

月例統計報告（令和7年12月）

令和8年1月9日
秋田県企画振興部調査統計課

1 秋田県の人口（秋田県の人口と世帯（月報） 令和7年12月1日現在） ・・・・・・・・・・ 1

本県の総人口は、876,671人（男 414,854人 女 461,817人）
前月に比べ、1,098人（0.13%）減少
自然増減 1,062人 の減少（出生者 265人 死亡者 1,327人）
社会増減 36人の減少（県内への転入者 601人 県外への転出者 637人）
この1年間では、17,237人（1.93%）の減少

2 秋田県経済の動き

(1) 製造業の生産動向（鉱工業生産指数月報（令和7年10月分）） ・・・・・・・・・・ 2

秋田県鉱工業生産指数（平成27年=100）
季節調整済指数 86.3 : 前月比 14.0%上昇（2か月ぶりの上昇）
原指数 91.5 : 前年同月比 9.1%低下
全国の鉱工業生産指数（令和2年=100）
季節調整済指数 104.7 : 前月比 1.5%上昇

(2) 雇用・労働情勢（毎月勤労統計調査地方調査結果速報（令和7年10月分）） ・・・・・・・・・・ 3

賃金、労働時間及び雇用の動き〔事業所規模5人以上〕 対前年比（前月比）は指数により算出
現金給与総額 246,596円 : 前月比 1.2%減、前年同月比 2.0%増
総実労働時間 147.0時間 : 前月比 3.7%増、前年同月比 0.8%増
常用雇用指数 99.3（令和2年=100）
: 前月比 0.1%減、前年同月比 0.3%増

(3) 物価動向（消費者物価指数（令和7年11月分）） ・・・・・・・・・・ 4

秋田市消費者物価指数 115.0（2020年=100）
前月比 0.3% 上昇、前年同月比 2.8% 上昇
全国の消費者物価指数 113.2（2020年=100）
前月比（季節調整値） 0.4% 上昇、前年同月比 2.9% 上昇

(4) 景気動向（秋田県景気動向指数（令和7年10月分）） ・・・・・・・・・・ 5

先行指数 110.0 前月を0.7ポイント上回り、2か月連続で上昇
一致指数 69.0 前月を4.2ポイント上回り、4か月ぶりに上昇
遅行指数 92.7 前月を3.4ポイント下回り、2か月ぶりに下降

3 景況ダイジェスト（県内・東北・全国） ・・・・・・・・・・ 6～7

1 秋田県の人口（秋田県の人口と世帯（月報） 令和7年12月1日現在）

(1) 令和7年12月1日現在の本県の総人口は 876,671人（男 414,854人 女 461,817人）となり、前月に比べ 1,098人（0.13%）の減少となった。

自然増減 1,062人 の減少（出生者 265人 死亡者 1,327人）

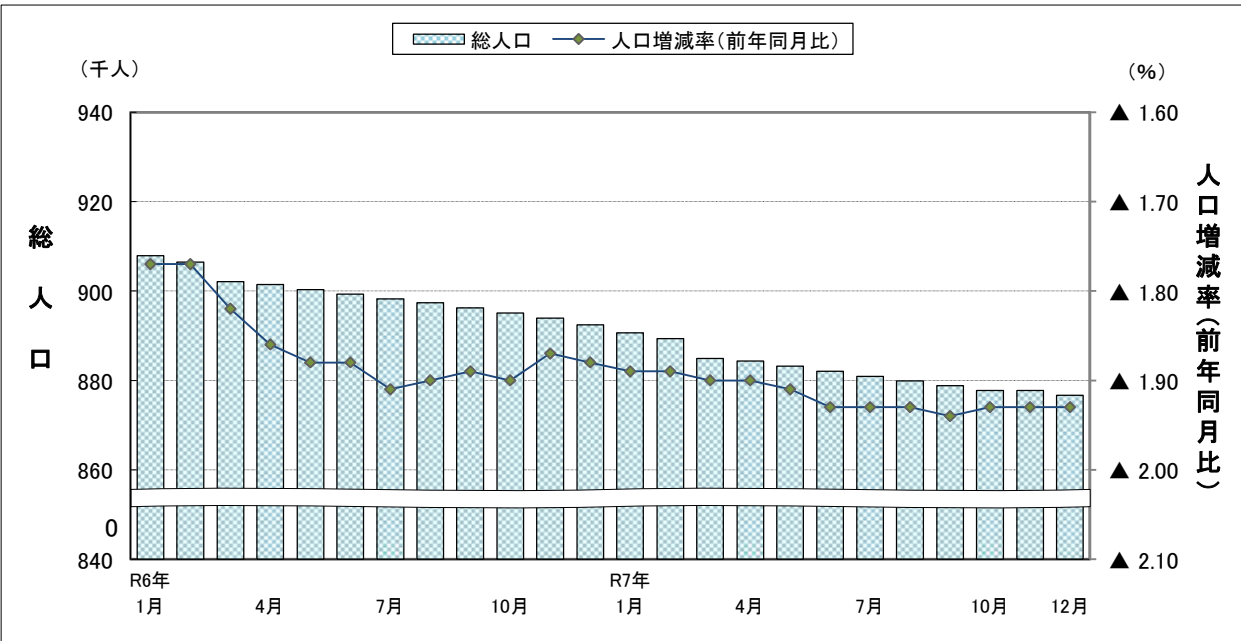
社会増減 36人 の減少（県内への転入者 601人 県外への転出者 637人）

(2) この1年間では、17,237人（1.93%）の減少となった。

自然増減 13,803人 の減少（出生者 3,113人 死亡者 16,916人）

社会増減 3,408人 の減少（県内への転入者 11,628人 県外への転出者 15,036人）

(3) 世帯数は 381,836世帯 となり、前月に比べ 279世帯 の減少となった。



○自然増減と社会増減の推移

年 月	自 然 増 減			社 会 増 減			人口増減 =自然増減 +社会増減
	出生 (人)	死亡 (人)	自然増減 (人)	転入 (人)	転出 (人)	社会増減 (人)	
2024年11月	244	1,477	▲ 1,233	634	579	55	▲ 1,178
12月	261	1,564	▲ 1,303	584	799	▲ 215	▲ 1,518
2025年 1月	244	1,869	▲ 1,625	572	682	▲ 110	▲ 1,735
2月	227	1,406	▲ 1,179	721	903	▲ 182	▲ 1,361
3月	252	1,503	▲ 1,251	2,016	5,182	▲ 3,166	▲ 4,417
4月	232	1,405	▲ 1,173	2,179	1,543	636	▲ 537
5月	247	1,380	▲ 1,133	836	904	▲ 68	▲ 1,201
6月	258	1,219	▲ 961	706	892	▲ 186	▲ 1,147
7月	290	1,249	▲ 959	932	1,091	▲ 159	▲ 1,118
8月	265	1,302	▲ 1,037	881	794	87	▲ 950
9月	265	1,260	▲ 995	819	950	▲ 131	▲ 1,126
10月	307	1,432	▲ 1,125	826	730	96	▲ 1,029
11月	265	1,327	▲ 1,062	601	637	▲ 36	▲ 1,098
直近1年間の累計 (2024.12～2025.11)	3,113	16,916	▲ 13,803	11,673	15,107	▲ 3,434	▲ 17,237

（参考）

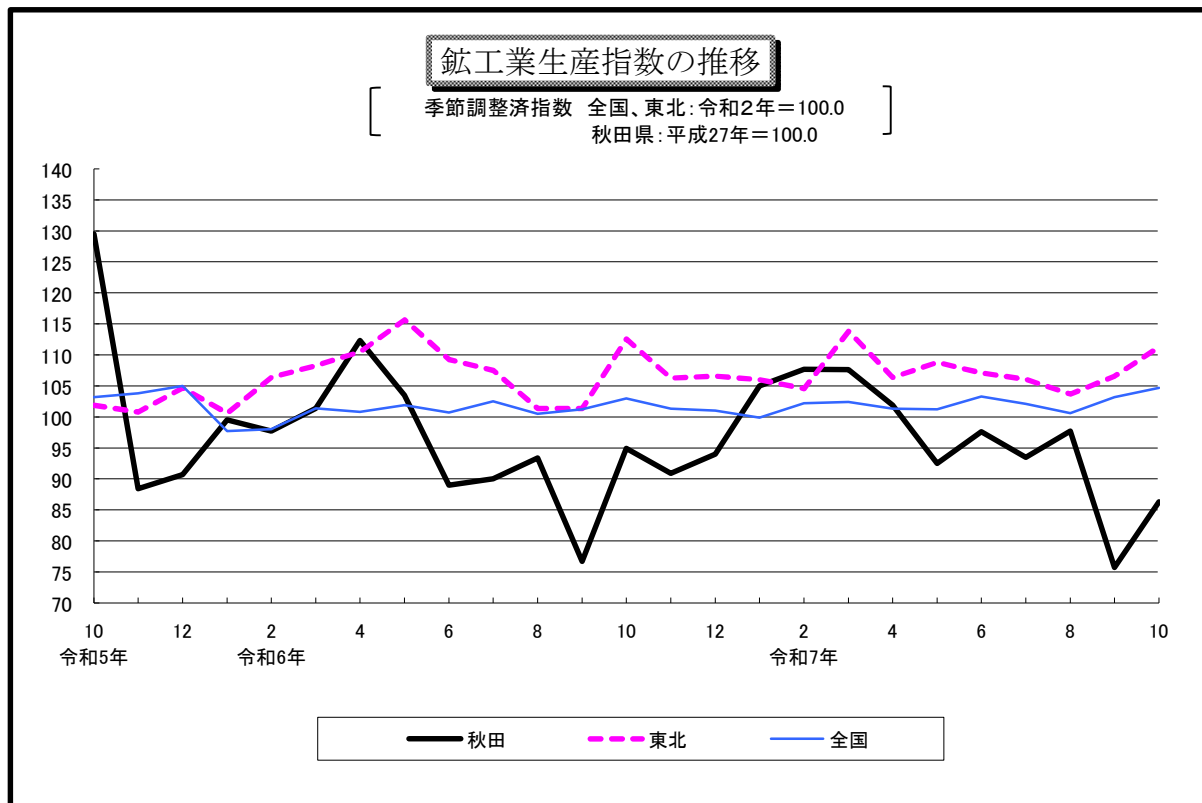
2023.12～2024.11の累計	3,342	17,379	▲ 14,037	11,637	14,680	▲ 3,043	▲ 17,080
--------------------	-------	--------	----------	--------	--------	---------	----------

2 秋田県経済の動き

(1) 製造業の生産動向(「秋田県鉱工業生産指数月報(令和7年10月分)」)

令和7年10月の秋田県鉱工業生産指数は、季節調整済指数が86.3(前月比14.0%増)となり、2か月ぶりに上昇した。また、原指数は91.5となり、前年同月と比べ9.1%の低下となった。

なお、全国の季節調整済指数は104.7となり、前月比で1.5%の上昇となった。また、東北は111.3となり、前月比で3.7%の上昇となった。



○主な増減要因(季節調整済指数 平成27年＝100.0)

業種名	指数値	前月比(%)	主な品目名
□上昇した主な業種			
食料品工業	131.8	14.6	清酒
生産用機械工業	80.9	51.2	産業用ロボット
金属製品工業	93.3	25.7	配管工事用附属品
□低下した主な業種			
化学工業	83.4	▲ 14.7	複合肥料(化成肥料)
汎用・業務用機械工業	124.8	▲ 0.7	光学レンズ
輸送機械工業	34.3	▲ 5.0	鉄道車両

※影響度の大きい順に並べたものである。

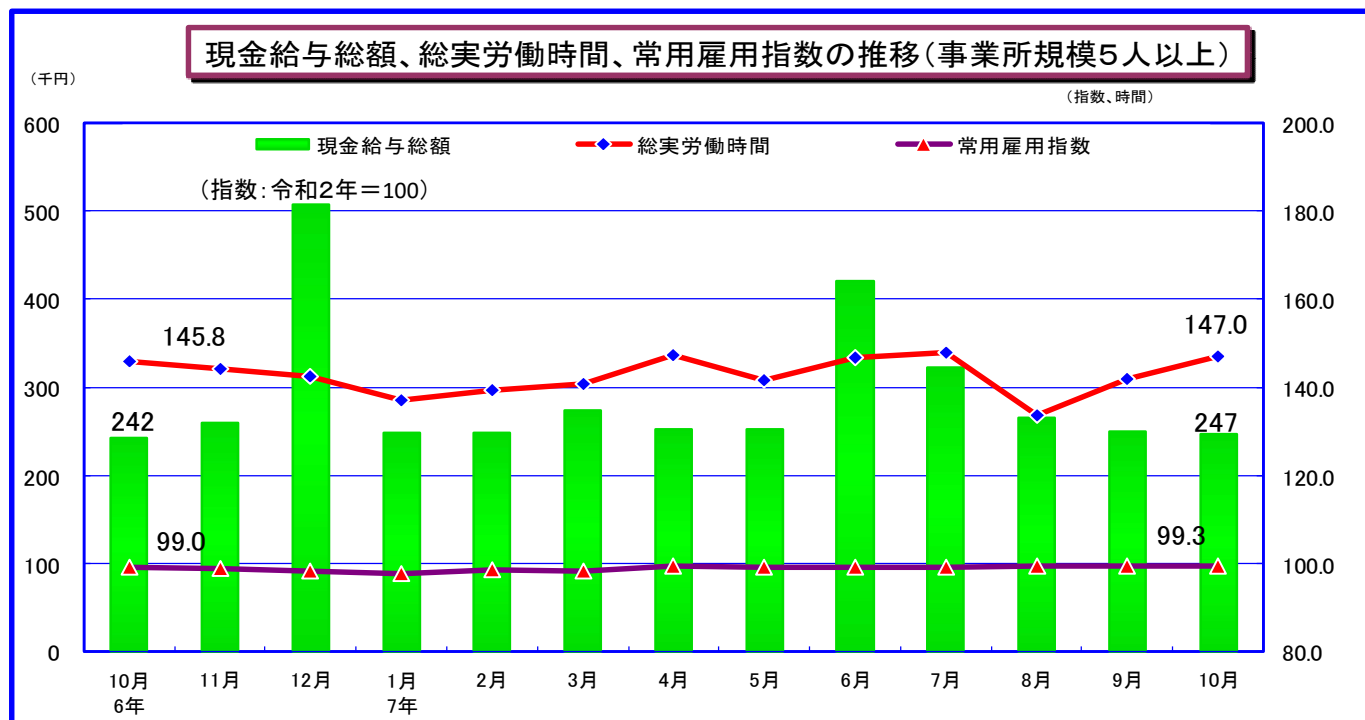
(2) 雇用・労働情勢(「毎月勤労統計調査地方調査結果速報(令和7年10月分)」)

(※賃金、労働時間及び雇用の動き〔事業所規模5人以上〕 対前年比(前月比)は指数により算出)

令和7年10月の現金給与総額は246,596円となり、前月比で1.2%の減、前年同月と比べ2.0%の増となった。

総実労働時間数は147.0時間となり、前月比で3.7%の増、前年同月と比べ0.8%の増となった。

常用雇用指数は99.3となり、前月比で0.1%の減、前年同月と比べ0.3%の増となった。



○産業別動向(事業所規模 5人以上)

1 現金給与総額

増加した産業(上位3つ)	金額(円)	前年比(%)
生活関連サービス業、娯楽業	223,078	90.4
教育、学習支援業	332,703	17.2
情報通信業	314,532	9.9
減少した産業(上位3つ)	金額(円)	前年比(%)
宿泊業、飲食サービス業	95,178	▲ 21.4
建設業	264,015	▲ 13.1
学術研究、専門・技術サービス業	294,259	▲ 5.7

2 総実労働時間

増加した産業(上位3つ)	時間	前年比(%)
生活関連サービス業、娯楽業	146.6	52.9
情報通信業	177.4	18.5
教育、学習支援業	162.9	15.8
減少した産業(上位3つ)	時間	前年比(%)
宿泊業、飲食サービス業	77.2	▲ 15.3
複合サービス事業	161.9	▲ 4.7
医療、福祉	145.3	▲ 3.4

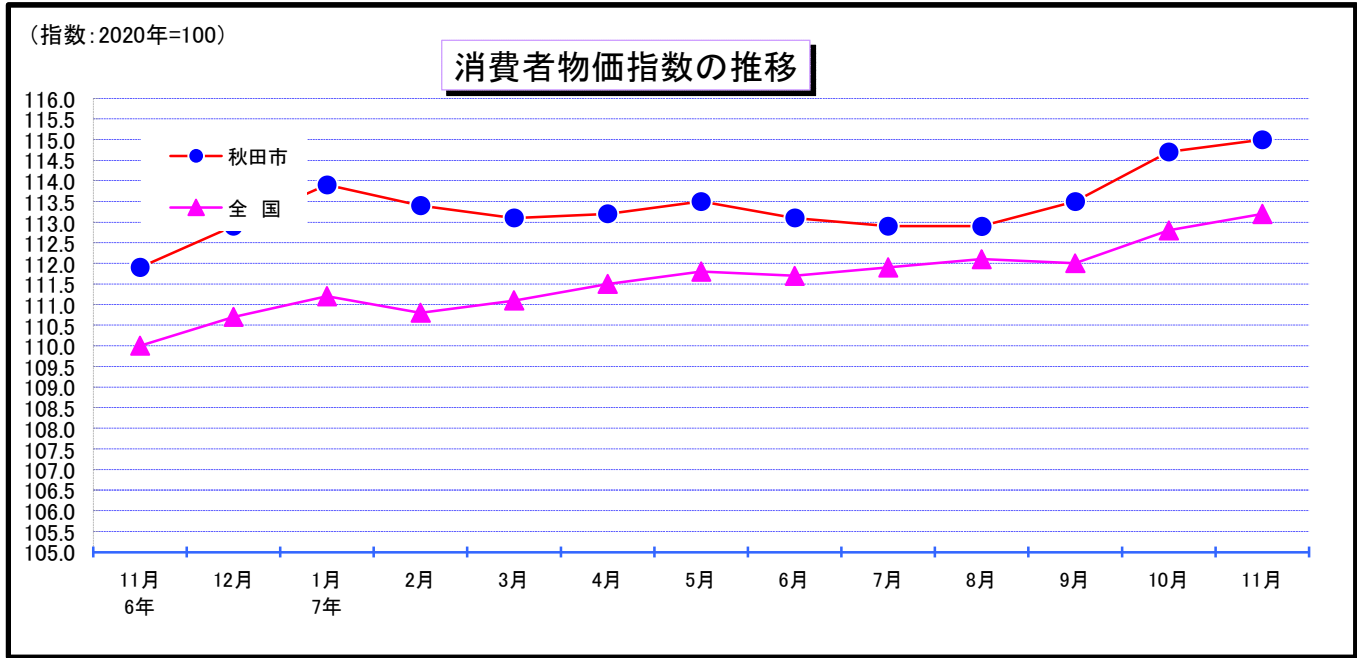
3 常用雇用指数

増加した産業(上位3つ)	指数	前年比(%)
生活関連サービス業、娯楽業	124.1	27.3
情報通信業	99.2	24.6
宿泊業、飲食サービス業	107.9	7.0
減少した産業(上位3つ)	指数	前年比(%)
製造業	94.0	▲ 7.8
卸売業、小売業	97.8	▲ 1.1
医療、福祉	99.3	▲ 0.4

(3) 物価動向(「消費者物価指数(令和7年11月分)」)

令和7年11月の秋田市消費者物価指数は115.0(2020年＝100)となり、前月比は0.3%の上昇、前年同月比は2.8%の上昇となった。

なお、全国の消費者物価指数は113.2となり、前月比(季節調整値)で0.4% の上昇、前年同月比で2.9%の上昇となった。



10大費目指数の動き(2020年=100): 秋田市

	総 合				食 料			住 居	光 熱・ 水 道	家 具・ 家 事 用 品	被 服 及 び 履 物	保 健 医 療	交 通・ 通 信	教 育	教 養 娯 楽	諸 雑 費
	生 鮮 食 品 を 除 く 総 合	生 鮮 食 品 及 び エ ネ ル ギ ー を 除 く 総 合	食 料 (酒 類 を 除 く) 及 び エ ネ ル ギ ー を 除 く 総 合	生 鮮 食 品	生 鮮 食 品 を 除 く 食 料											
当月指数	115.0	113.6	112.0	106.7	130.4	142.6	127.7	106.9	121.5	124.9	116.2	105.6	100.2	86.8	117.2	107.0
前月比(%)	0.3	0.3	0.0	0.0	0.1	0.0	0.1	0.1	3.4	▲ 0.3	0.8	0.2	0.0	0.0	▲ 0.6	▲ 0.3
前年同月 比 (%)	2.8	2.3	2.2	0.9	6.3	10.0	5.5	0.0	3.7	▲ 0.8	2.0	1.7	2.8	▲ 12.8	2.2	1.1

総合指数の前年同月比に寄与した主な内訳

〔上昇〕

10大費目	中分類	前年同月比	寄与度
食 料	野菜・海藻	8.9	0.35
交 通・通 信	通信	6.7	0.21
光 熱・水 道	ガス代	12.9	0.22

〔下落〕

10大費目	中分類	前年同月比	寄与度
教 育	授業料等	▲22.3	▲0.26
家具・家事用品	家庭用耐久財	▲5.6	▲0.09

※寄与度とは、その費目が総合指数の変化率のうち何ポイント寄与したかを示すものである。

(4) 景気動向 (「秋田県景気動向指数(令和7年10月分)」)

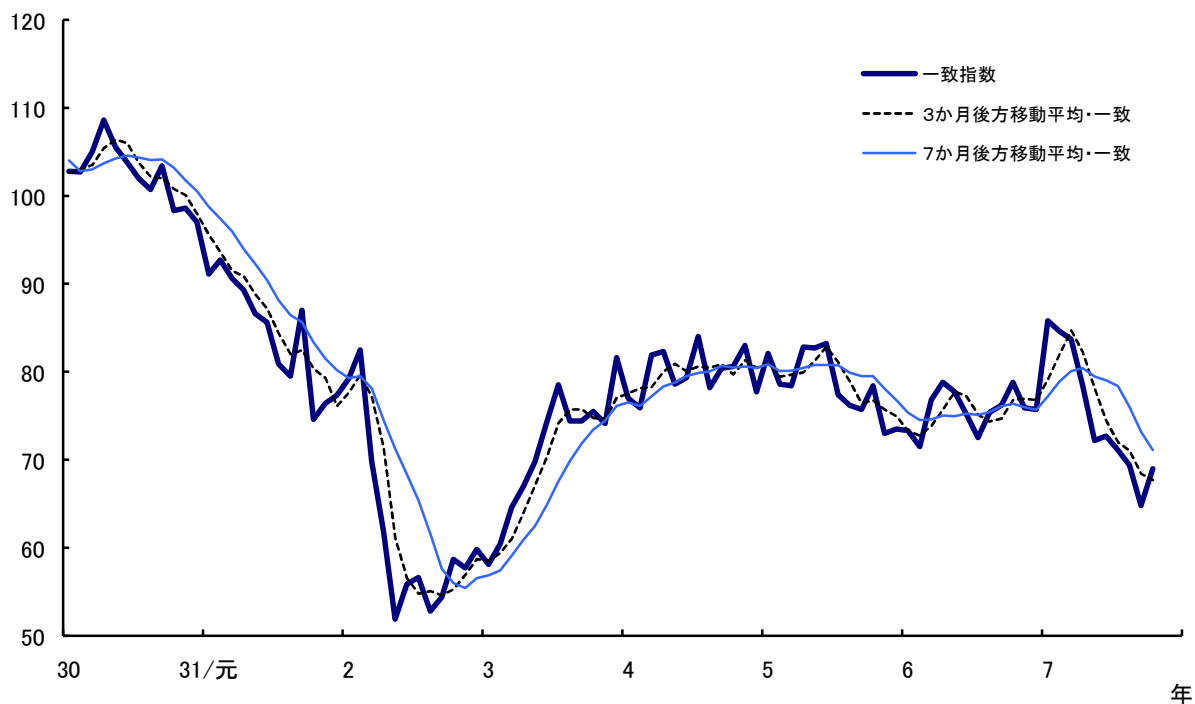
先行指数 110.0 前月を 0.7ポイント上回り、2か月連続で上昇した。

一致指数 69.0 前月を 4.2ポイント上回り、4か月ぶりに上昇した。

遅行指数 92.7 前月を 3.4ポイント下回り、2か月ぶりに下降した。

一致指数のグラフ

(平成27年=100)



○一致指数採用系列の前月比較

系 列 名	前月	今月	対前月増減	寄与度
有効求人倍率(倍)	1.21	1.20	▲ 0.01	▲ 0.41
雇用保険受給者実人員(逆)(%)	18.0	13.7	▲ 4.30	0.66
鉱工業生産指数(H27年=100)	75.7	86.3	14.00%	1.71
生産財生産指数(H27年=100)	80.4	79.5	▲ 1.12%	▲ 0.21
百貨店・スーパー販売額(%)	▲ 0.5	0.6	1.10	0.22
新車販売台数(台)	2,339	2,412	3.12%	0.47
投資財生産指数(H27年=100)	90.8	103.5	13.99%	1.49
建築着工床面積(非居住用)(㎡)	5,940	9,283	56.28%	0.52
秋田空港利用者数(人)	105,321	104,381	▲ 0.89%	▲ 0.27
CI 一致指数(全体値)	64.8	69.0	4.2	

景況ダイジェスト（令和7年12月）

対象	資料名 公表機関 対象期間等 公表日	内 容																																																																										
県内	県内金融経済概況 日本銀行秋田支店 令和7年12月23日公表	〔概況〕県内景気は、一部に弱めの動きがみられるものの、緩やかに回復している。 ・需要面をみると、個人消費は、物価上昇の影響を受けつつも、緩やかに回復している。公共投資は、高水準で推移している。住宅投資は、減少している。設備投資は、高めの水準ながら増勢が鈍化している。 ・生産は、持ち直している。 ・雇用・所得環境は、緩やかに改善している。																																																																										
	県内経済動向調査結果 産業政策課 令和7年10月分 令和7年12月24日公表	〔概況〕県内経済は、個人消費は物価上昇の影響を受けつつも、緩やかに回復しているほか、製造業は上向きの動きとなっており、サービス業はやや上向きの動きとなっている。公共投資は3か月ぶりに前年同月を上回った。 製 造 業：電子部品・デバイス・電子回路で上向きの動きとなっており、全体としても上向きの動きとなっている。 建 設 業：公共投資は3か月ぶりに前年同月を上回った。 小 売 業：やや上向きの動きとなっている。 サービス業：やや上向きの動きとなっている。 〔全業種〕DI値を前月と比較すると、3か月前との業況比較は2.2から5.8、現在の資金繰りは▲2.9から▲5.1、3か月先の業況見通しは▲6.5から▲12.4となっている。																																																																										
	あきた経済 一般財団法人秋田経済研究所 令和7年10月分 令和7年12月号	〔概況〕県内経済は、全体として回復の動きが足踏みしている。 電子部品、木材の生産は前年を上回ったものの、機械金属は低迷が続いている。建設は、公共工事が前年を上回ったが、住宅着工は前年を下回った。個人消費は全体として緩やかに回復している。雇用情勢は弱い動きとなっている。																																																																										
	HOKUTO経済調査レポート 北都銀行 令和8年1月号	〔県内経済概況〕持ち直しの動きも依然足取りは重い県内経済 最近の県内経済は、足元の公共投資は前年を上回りましたが、住宅投資は着工戸数が前年割れとなりました。また、個人消費は小売業主要業態販売額が前年を上回って推移していますが、自動車販売は減少基調となっています。この間、生産活動では製材品や合板が増産を続けているものの、機械金属は長く低迷するなど、県内経済は持ち直しの動きが続いていますが、依然その足取りは重いものとなっています。																																																																										
	秋田県内の雇用情勢 秋田労働局職業安定部 令和7年11月分 令和7年12月26日公表	〔概況〕令和7年11月の有効求人倍率（受理地・季節調整値）は1.20倍（前月と同水準）（全国平均は1.18倍（前月と同水準）） 有効求人数（季節調整値）は前月に比べて0.6%増加、有効求職者数（同）は0.8%増加した。 ① 新規求人数は5,995人、前年同月比▲6.7%（430人）減少。同比2か月連続の減少。 ② 有効求人数は18,768人、前年同月比▲2.6%（493人）減少。同比36か月連続の減少。 ③ 新規求職者数は2,901人、前年同月比▲6.7%（208人）減少。同比2か月連続の減少。 ④ 有効求職者数は14,774人、前年同月比2.2%（312人）増加。同比8か月連続の増加。																																																																										
	秋田県企業倒産状況 (株)東京商工リサーチ秋田支店 令和7年11月度 令和7年12月2日公表	(負債額1,000万円以上の企業倒産) 倒産件数 4件 負債総額 1億7,600万円 前年同月比 +100.00% +70.87% 前年同月 2件 1億300万円 老舗事業者の小口倒産が目立ち負債総額は前月比で大幅減。件数は過去10年で最多。																																																																										
	情報収集結果 秋田県中小企業団体中央会 令和7年11月分 令和7年12月15日公表	<table><tr><td></td><td>業界全体</td><td>製造業</td><td>非製造業</td><td>売上高</td><td>収益状況</td></tr><tr><td>10月分DI</td><td>▲36.0</td><td>▲45.5</td><td>▲28.5</td><td>▲20.0</td><td>▲36.0</td></tr><tr><td>11月分DI</td><td>▲52.0</td><td>▲63.6</td><td>▲42.8</td><td>▲26.0</td><td>▲34.0</td></tr><tr><td>比較増減</td><td>▲16.0</td><td>▲18.1</td><td>▲14.3</td><td>▲6.0</td><td>2.0</td></tr></table>							業界全体	製造業	非製造業	売上高	収益状況	10月分DI	▲36.0	▲45.5	▲28.5	▲20.0	▲36.0	11月分DI	▲52.0	▲63.6	▲42.8	▲26.0	▲34.0	比較増減	▲16.0	▲18.1	▲14.3	▲6.0	2.0																																													
	業界全体	製造業	非製造業	売上高	収益状況																																																																							
10月分DI	▲36.0	▲45.5	▲28.5	▲20.0	▲36.0																																																																							
11月分DI	▲52.0	▲63.6	▲42.8	▲26.0	▲34.0																																																																							
比較増減	▲16.0	▲18.1	▲14.3	▲6.0	2.0																																																																							
秋田県内の公共工事動向 東日本建設業保証株式会社 秋田支店 令和7年11月分 令和7年12月11日公表	<table><tr><td colspan="7">対前年度増減率 件数6.2%減少、請負金額22.0%減少 (金額単位：百万円)</td></tr><tr><td rowspan="2">発注者</td><td>区分</td><td colspan="2">令和6年11月</td><td colspan="2">令和7年11月</td><td colspan="2">対前年度増減率(%)</td></tr><tr><td>件数</td><td>請負金額</td><td>件数</td><td>請負金額</td><td>件数</td><td>請負金額</td></tr><tr><td>国</td><td>11</td><td>719</td><td>6</td><td>419</td><td>▲45.5</td><td>▲41.7</td></tr><tr><td>独立行政法人等</td><td>2</td><td>235</td><td>2</td><td>41</td><td>0.0</td><td>▲82.5</td></tr><tr><td>県</td><td>52</td><td>2,247</td><td>46</td><td>2,199</td><td>▲11.5</td><td>▲2.1</td></tr><tr><td>市町村</td><td>32</td><td>1,173</td><td>36</td><td>733</td><td>12.5</td><td>▲37.5</td></tr><tr><td>地方公社</td><td>0</td><td>0</td><td>0</td><td>0</td><td>－</td><td>－</td></tr><tr><td>その他※</td><td>0</td><td>0</td><td>1</td><td>20</td><td>－</td><td>－</td></tr><tr><td>合 計</td><td>97</td><td>4,376</td><td>91</td><td>3,415</td><td>▲6.2</td><td>▲22.0</td></tr></table> ※「その他」発注者：国、独立行政法人等、地方公共団体、地方公社を除く国土交通大臣が指定する指定公共工事発注者						対前年度増減率 件数6.2%減少、請負金額22.0%減少 (金額単位：百万円)							発注者	区分	令和6年11月		令和7年11月		対前年度増減率(%)		件数	請負金額	件数	請負金額	件数	請負金額	国	11	719	6	419	▲45.5	▲41.7	独立行政法人等	2	235	2	41	0.0	▲82.5	県	52	2,247	46	2,199	▲11.5	▲2.1	市町村	32	1,173	36	733	12.5	▲37.5	地方公社	0	0	0	0	－	－	その他※	0	0	1	20	－	－	合 計	97	4,376	91	3,415	▲6.2	▲22.0
対前年度増減率 件数6.2%減少、請負金額22.0%減少 (金額単位：百万円)																																																																												
発注者	区分	令和6年11月		令和7年11月		対前年度増減率(%)																																																																						
	件数	請負金額	件数	請負金額	件数	請負金額																																																																						
国	11	719	6	419	▲45.5	▲41.7																																																																						
独立行政法人等	2	235	2	41	0.0	▲82.5																																																																						
県	52	2,247	46	2,199	▲11.5	▲2.1																																																																						
市町村	32	1,173	36	733	12.5	▲37.5																																																																						
地方公社	0	0	0	0	－	－																																																																						
その他※	0	0	1	20	－	－																																																																						
合 計	97	4,376	91	3,415	▲6.2	▲22.0																																																																						

県内	県内経済情勢報告 財務省東北財務局 秋田財務事務所 令和7年10月分 令和7年10月31日公表	項目		内容					
		総括判断	緩やかに持ち直しつつある						
		個人消費	一部に弱さがみられるものの、緩やかに持ち直している						
		生産活動	持ち直しに向けた動きに一服感がみられる						
		雇用情勢	横ばいの状況にある						
		設備投資	7年度は増加見込み						
		企業収益	7年度は増益見込み						
		企業の景況感	「上昇」超に転じている						
		住宅建設	前年を下回っている						
		公共事業	前年度を上回っている						
	秋田県内全国企業短期経済観測調査結果 日本銀行秋田支店 令和7年12月調査 令和7年12月15日公表	〔業況判断DI〕 単位：％ポイント		7年 9月調査	7年 12月調査	変化幅	8年 3月（予測）	変化幅	
		全産業	▲1	4	5	3	▲1		
		製造業	▲14	▲4	10	2	6		
		非製造業	7	9	2	3	▲6		
東北	管内の経済動向 東北経済産業局 令和7年10月分 令和7年12月23日公表	全体の動向：緩やかに持ち直している 鉱工業生産：持ち直しの動きがみられる 個人消費：足踏み状態となっている 住宅着工：7か月ぶりに前年同月を上回った 公共投資：2か月連続で前年同月を上回った 設備投資：前年度を上回る見込み 雇 用：有効求人倍率は前月と比べ低下 企業倒産：倒産件数は前年同月を下回った							
	管内経済情勢報告 財務省東北財務局 令和7年10月分 令和7年11月10日公表	項目		内容					
		総括判断	持ち直している						
		個人消費	一部に弱さがみられるものの、持ち直している						
		生産活動	持ち直しつつある						
		雇用情勢	緩やかに持ち直している						
		設備投資	7年度は増加見込み						
		企業収益	7年度は増益見込み						
		企業の景況感	「下降」超幅が縮小						
		住宅建設	前年を下回っている						
	公共事業	前年度を上回っている							
全国	月例経済報告 内閣府 令和7年12月 令和7年12月19日公表	景気は、米国の通商政策による影響が自動車産業を中心にみられるものの、緩やかに回復している。 個人消費：持ち直しの動きがみられる 設備投資：緩やかに持ち直している 住宅建設：弱含んでいる 公共投資：底堅く推移している 輸 出：おおむね横ばいとなっている 輸 入：おおむね横ばいとなっている 貿易・サービス収支：赤字となっている 生 産：横ばいとなっている 企業収益：米国の通商政策による影響が自動車産業を中心にみられる中で、改善に足踏みがみられる 業況判断：おおむね横ばいとなっている 倒産件数：増加がみられる 雇用情勢：改善の動きがみられる 国内企業物価：このところ緩やかに上昇している 消費者物価：上昇している 先行きについては、雇用・所得環境の改善や各種政策の効果が緩やかな回復を支えることが期待されるが、米国の通商政策の影響による景気の下振れリスクには留意が必要である。加えて、物価上昇の継続が個人消費に及ぼす影響なども、我が国の景気を下押しするリスクとなっている。また、金融資本市場の変動等の影響に引き続き注意する必要がある。							
	全国企業短期経済観測調査結果 日本銀行調査統計局 令和7年12月調査分 令和7年12月15日公表	〔業況判断DI〕 単位：％ポイント		＜大企業＞		＜中小企業＞		全規模合計	
			製造業	非製造業	製造業	非製造業	全産業		
		7年 / 9月	14	34	1	14	15		
		7年 / 12月	15	34	6	15	17		
		変化幅	1	0	5	1	2		

問い合わせ先

〒010-8570 秋田市山王4丁目1番1号 秋田県企画振興部 調査統計課 調整・解析チーム

電 話 018-860-1251・1254 「消費者物価指数」及び「景気動向指数」
018-860-1256 「鉱工業生産指数月報」及び「毎月勤労統計調査速報」
018-860-1258 「秋田県の人口と世帯」

FAX 018-860-1252

E-mail Toukeika@pref.akita.lg.jp