

# 月例統計報告（令和2年2月）

令和2年2月28日  
企画振興部

## 1 秋田県の人口（秋田県の人口と世帯（月報）（令和2年2月1日現在））

本県の総人口は、961,504人（男 452,217人 女 509,287人）  
前月に比べ、1,281人（0.13%）減少  
自然増減 1,149人の減少（出生者 380人 死亡者 1,529人）  
社会増減 132人の減少（県内への転入者 602人 県外への転出者 734人）  
この1年間では、14,907人（1.53%）の減少

## 2 秋田県経済の動き

### (1) 製造業の生産動向（鉱工業生産指数月報（令和元年12月分））

秋田県鉱工業生産指数（平成22年=100）  
季節調整済指数 94.3 : 前月比 3.2%上昇（3か月ぶりの上昇）  
原指数 99.3 : 前年同月比 4.0%低下  
全国の鉱工業生産指数（平成27年=100）  
季節調整済指数 98.8 : 前月比 1.2%上昇

### (2) 雇用・労働情勢（毎月勤労統計調査速報（令和元年12月分））

賃金、労働時間及び雇用の動き〔事業所規模5人以上〕 対前年比（前月比）は指数により算出  
現金給与総額 464,590円 : 前月比 98.7%増、前年同月比 4.2%減  
総実労働時間 151.9時間 : 前月比 0.4%減、前年同月比 0.5%減  
常用雇用指数 101.5（平成27年=100）  
: 前月比 0.4%増、前年同月比 1.1%増

### (3) 物価動向（消費者物価指数（令和元年12月分））

秋田市消費者物価指数 102.9（平成27年=100）  
前月比0.4%下落、前年同月比は0.9%上昇  
全国の消費者物価指数 102.3（平成27年=100）  
前月比0.1%上昇、前年同月比は0.8%上昇

### (4) 景気動向（景気動向指数（令和元年12月分））

先行指数 82.2 前月を0.9ポイント下回り、2か月ぶりに下降  
一致指数 92.6 前月を2.6ポイント上回り、3か月ぶりに上昇  
遅行指数 102.0 前月を0.4ポイント下回り、2か月ぶりに下降

## 3 景況ダイジェスト（県内・東北・全国）

6~7

1 秋田県の人口(「秋田県の人口と世帯(月報)(令和2年2月1日現在)」)

(1) 令和2年2月1日現在の本県の総人口は961,504人(男 452,217人 女 509,287人)となり、前月に比べ1,281人(0.13%)の減少となった。

自然増減 1,149人の減少(出生者 380人 死亡者 1,529人)

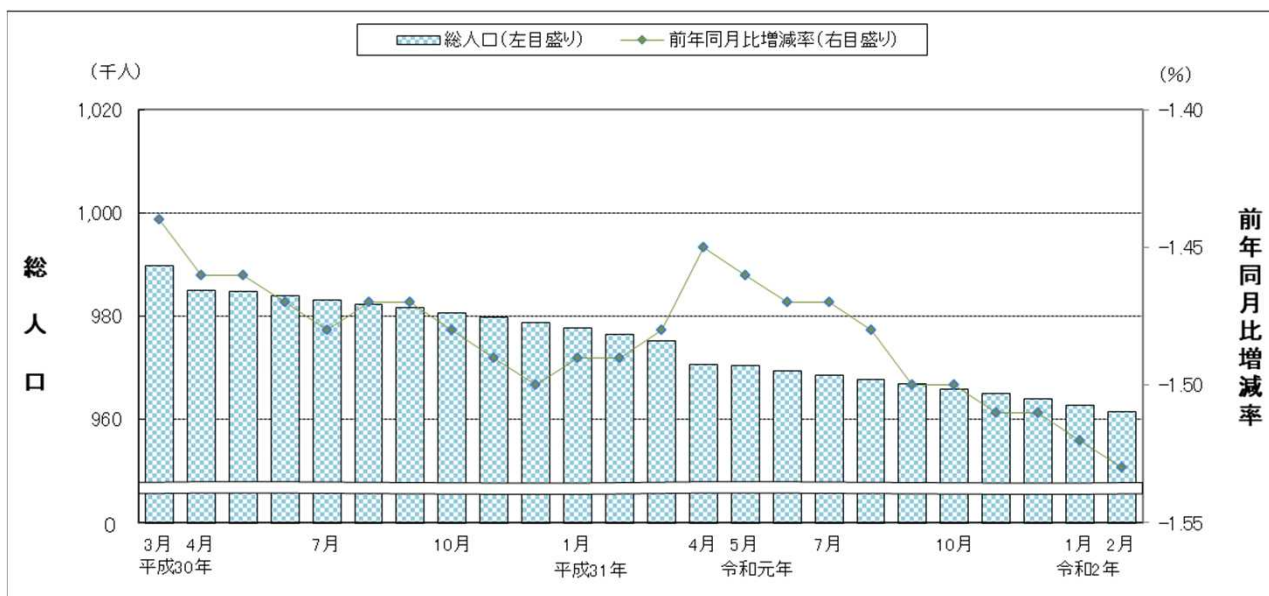
社会増減 132人の減少(県内への転入者 602人 県外への転出者 734人)

(2) この1年間では、14,907人(1.53%)の減少となった。

自然増減 11,109人の減少(出生者 4,698人 死亡者 15,807人)

社会増減 3,798人の減少(県内への転入者 12,575人 県外への転出者 16,373人)

(3) 世帯数は388,748世帯となり、前月に比べ282世帯の減少となった。



○自然増減と社会増減の推移

年月	自然増減			社会増減			人口増減 =自然増減 +社会増減
	出生 (人)	死亡 (人)	自然増減 (人)	転入 (人)	転出 (人)	社会増減 (人)	
H30. 10. 1 ~ R元. 9. 30	4,863	15,703	-10,840	12,618	16,535	-3,917	-14,757
H31. 2月 一か月間	379	1,271	-892	637	966	-329	-1,221
3月 "	373	1,298	-925	2,112	5,675	-3,563	-4,488
4月 "	403	1,308	-905	2,507	1,808	699	-206
R元. 5月 "	426	1,365	-939	848	943	-95	-1,034
6月 "	389	1,138	-749	706	839	-133	-882
7月 "	459	1,257	-798	1,067	1,109	-42	-840
8月 "	385	1,268	-883	1,076	969	107	-776
9月 "	396	1,208	-812	787	1,012	-225	-1,037
10月 "	394	1,351	-957	780	818	-38	-995
11月 "	361	1,413	-1,052	769	713	56	-996
12月 "	353	1,401	-1,048	684	787	-103	-1,151
R2. 1月 "	380	1,529	-1,149	602	734	-132	-1,281
過去1年間の累計	4,698	15,807	-11,109	12,575	16,373	-3,798	-14,907

(参考)

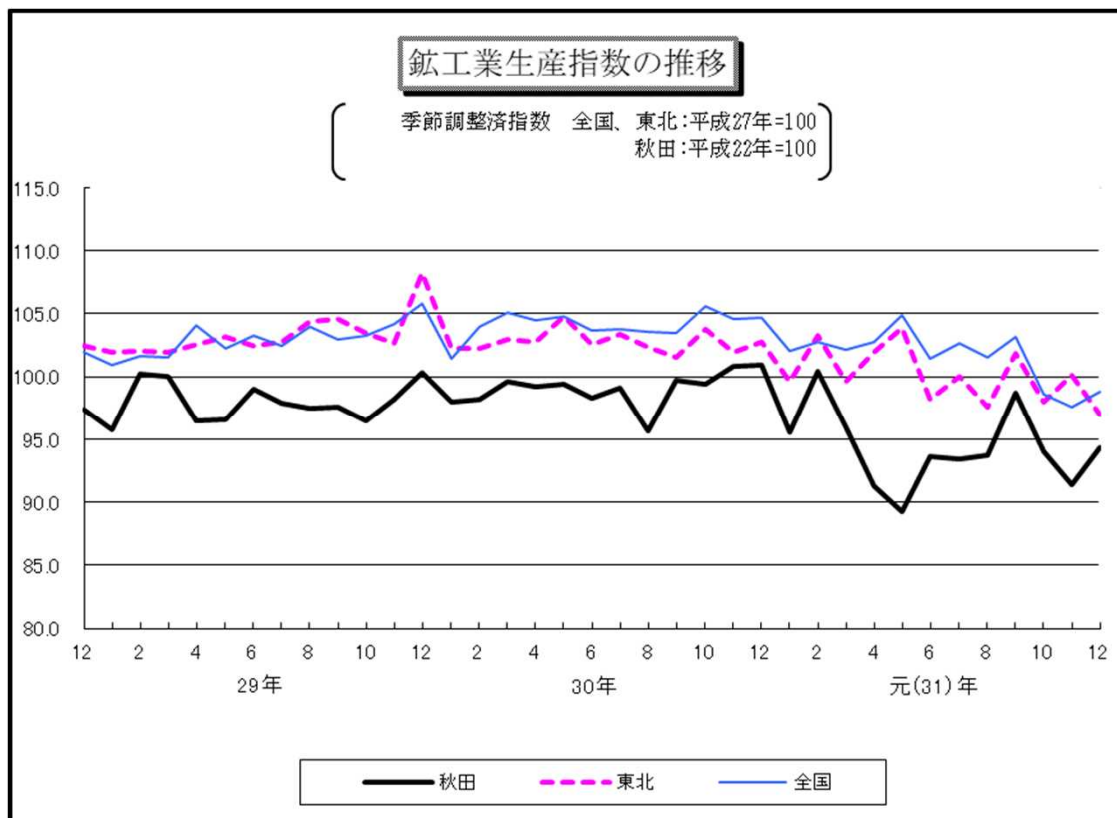
H31. 1月 一か月間	400	1,509	-1,109	633	788	-155	-1,264
--------------	-----	-------	--------	-----	-----	------	--------

## 2 秋田県経済の動き

### (1) 製造業の生産動向(「秋田県鉱工業生産指数月報(令和元年12月分)」)

令和元年12月の秋田県鉱工業生産指数は、季節調整済指数が94.3(前月比3.2%増)となり、3か月ぶりの上昇となった。また、原指数は99.3となり、前年同月と比べ4.0%の低下となった。

なお、全国の季節調整済指数は98.8となり、前月比で1.2%の上昇となった。また、東北は97.0となり、前月比で3.1%の低下となった。



### ○主な増減要因(対前月)

業種名	指数値	前月比(%)	主な品目名
□上昇した主な業種			
はん用・生産用・業務用機械工業	109.1	▲ 18.7	産業用ロボット
電子部品・デバイス工業	102.4	▲ 4.5	線形回路、モス型メモリ
パルプ・紙・紙加工品工業	60.3	▲ 90.8	段ボール原紙
□低下した主な業種			
非鉄金属工業	105.9	▲ 14.8	電気銀
その他工業	158.2	▲ 3.5	一般製材
金属製品工業	79.9	▲ 11.4	配管工事用附属品

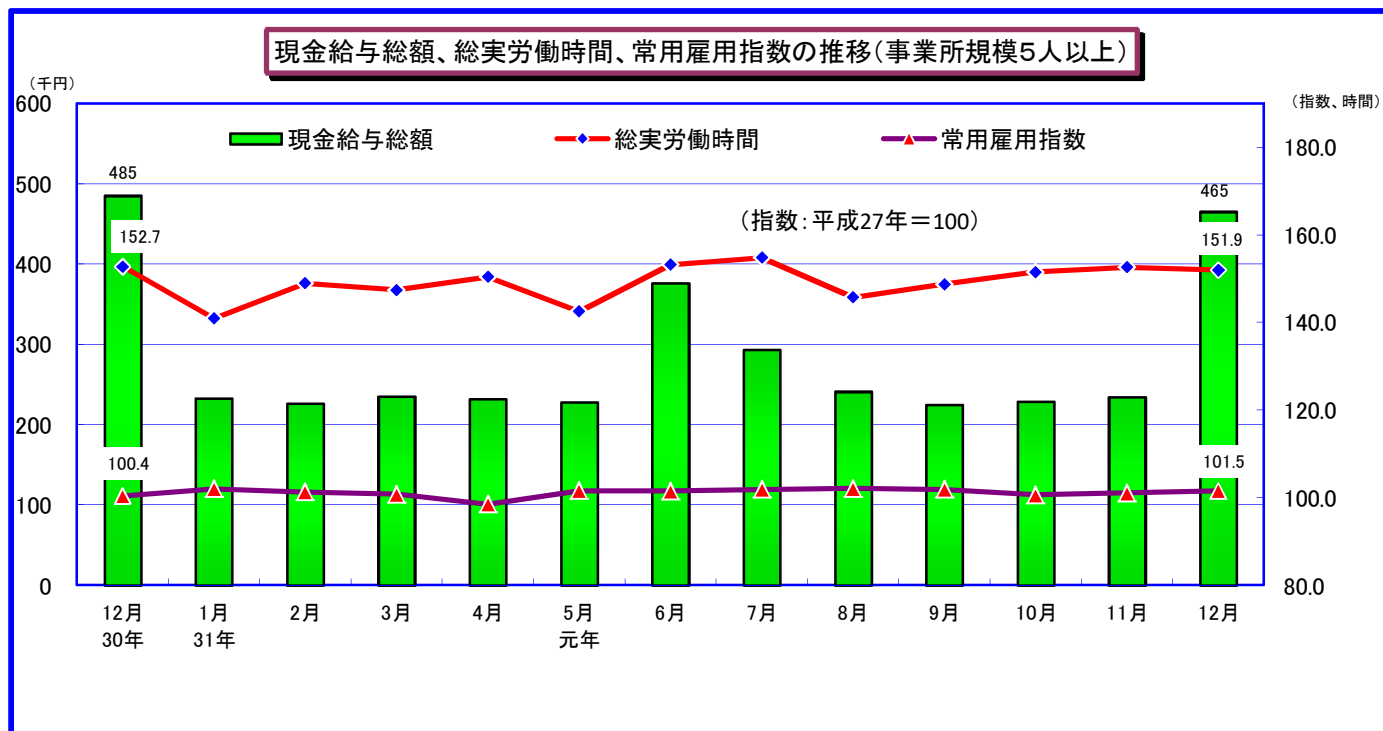
(2) 雇用・労働情勢(「毎月勤労統計調査地方調査結果速報(令和元年12月分)」)

(※賃金、労働時間及び雇用の動き〔事業所規模5人以上〕 対前年比(前月比)は指数により算出)

令和元年12月の現金給与総額は464,590円となり、前月比で98.7%の増、前年同月と比べ4.2%の減となった。

総実労働時間数は151.9時間となり、前月比で0.4%の減、前年同月と比べ0.5%の減となった。

常用雇用指数は101.5となり、前月比で0.4%の増、前年同月と比べ1.1%の増となった。



○産業別動向(事業所規模 5人以上)

1 現金給与総額

増加した主な産業	金額(円)	前年比(%)
複合サービス事業	835,802	20.0
建設業	393,635	19.1
情報通信業	682,579	11.9
減少した主な産業	金額(円)	前年比(%)
生活関連サービス業、娯楽業	181,188	▲ 24.0
サービス業	299,645	▲ 18.2
学術研究、専門・技術サービス業	560,120	▲ 17.8

2 総実労働時間

増加した主な産業	時間	前年比(%)
宿泊業、飲食サービス業	139.0	8.4
学術研究、専門・技術サービス業	158.0	6.5
複合サービス事業	161.7	4.8
減少した主な産業	時間	前年比(%)
(なし)		

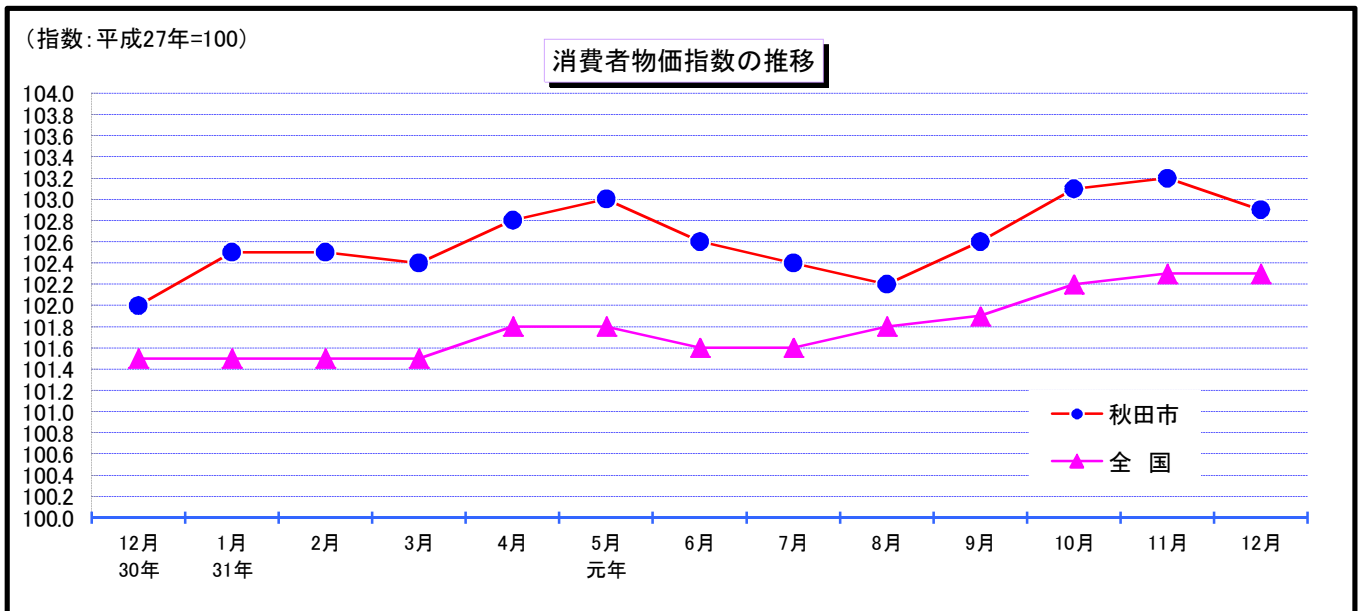
3 常用雇用指数

増加した主な産業	指数	前年比(%)
複合サービス事業	95.4	115.8
情報通信業	145.1	11.0
生活関連サービス業、娯楽業	111.4	7.7
減少した主な産業	指数	前年比(%)
(なし)		

(3) 物価動向(「消費者物価指数(令和元年12月分)」)

令和元年12月の秋田市消費者物価指数は102.9(平成27年=100)となり、前月比で0.4%の下落、前年同月と比べ0.9%の上昇となった。

なお、全国の消費者物価指数は102.3となり、前月比(季節調整値)で0.1%の上昇、前年同月と比べ0.8%の上昇となった。



10大費目指数の動き(平成27年=100):秋田市

	食料			住居	光熱・水道	家具・家事用品	被服及び履物	保健医療	交通・通信	教育	教養娯楽	諸雑費				
	総合	生鮮食品を除く総合	生鮮食品及びエネルギーを除く総合										生鮮食品	生鮮食品を除く食料		
当月指数	102.9	102.7	102.3	101.1	106.3	105.2	106.5	100.6	103.9	99.5	102.1	105.3	100.7	103.6	104.8	96.6
前月比(%)	-0.4	-0.4	-0.4	-0.5	-0.2	0.1	-0.2	0.0	-0.2	-2.0	-4.2	-0.4	0.1	0.0	-0.3	-0.3
前年同月比(%)	0.9	0.7	0.9	0.5	2.3	3.5	2.0	0.8	-0.3	3.1	-2.1	0.6	1.6	-6.0	3.1	-5.5

〔上昇〕

10大費目	中分類	前年同月比	寄与度
食料	生鮮野菜	6.7	0.15
教養娯楽	書籍・他の印刷物	8.4	0.11
交通・通信	自動車等関係費	2.8	0.23

〔下落〕

10大費目	中分類	前年同月比	寄与度
諸雑費	他の諸雑費	▲16.0	▲0.39
教育	授業料等	▲11.0	▲0.10
被服及び履物	洋服	▲4.2	▲0.06

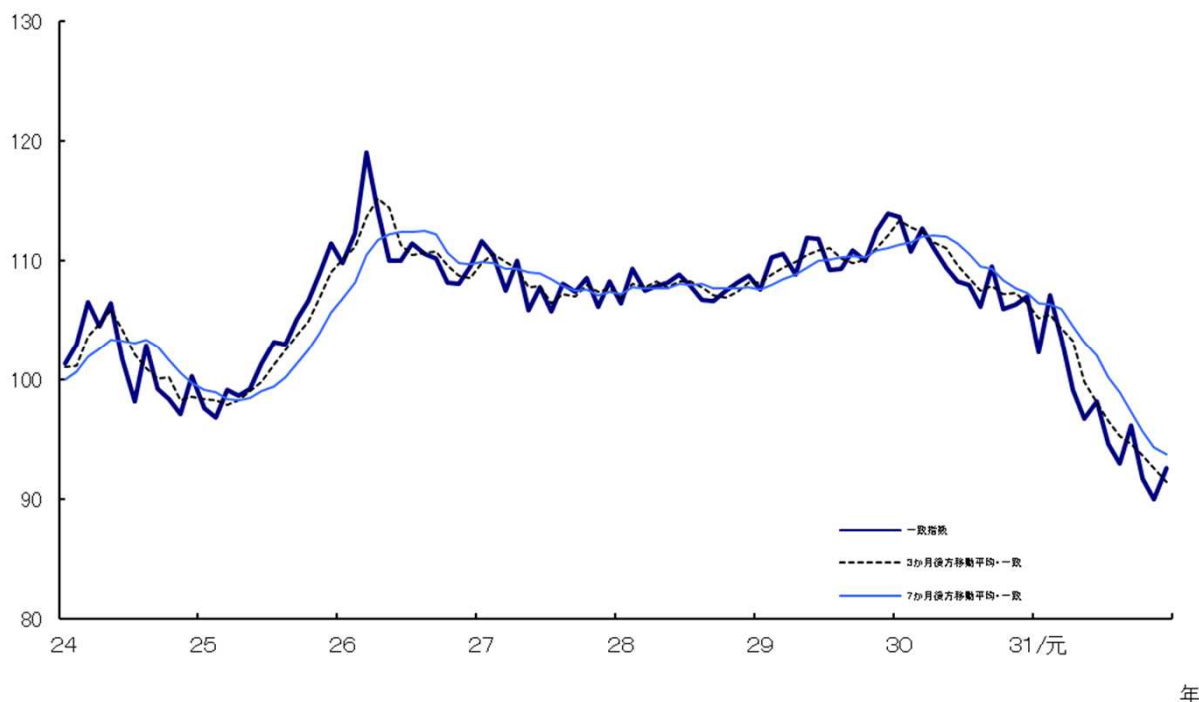
※寄与度とは、その費目が総合指数の変化率のうち何ポイント寄与したかを示すものである。

(4) 景気動向 (「秋田県景気動向指数(令和元年12月分)」)

先行指数 82.2 前月を0.9ポイント下回り、2か月ぶりに下降した。  
 一致指数 92.6 前月を2.6ポイント上回り、3か月ぶりに上昇した。  
 遅行指数 102.0 前月を0.4ポイント下回り、2か月ぶりに下降した。

一致指数のグラフ

(平成22年=100)



○一致指数採用指標の前月比較

指 標 名	前月	今月	対前月増減	寄与度
有効求人倍率(倍)	1.45	1.50	0.05	1.39
雇用保険受給者実人員(逆)(%)	4.2	9.0	4.80	-0.64
所定外労働時間指数(27年=100)	104.5	101.9	-2.49%	-0.35
鉱工業生産指数(22年=100)	91.4	94.3	3.17%	0.70
生産財生産指数(22年=100)	103.2	106.7	3.39%	0.60
百貨店・スーパー販売額(%)	-1.6	-4.8	-3.20	-0.52
投資財生産指数(22年=100)	83.5	89.3	6.95%	0.71
建築着工床面積(千㎡)	45	56	24.44%	0.70
CI 一致指数(全体値)	90.0	92.6	2.6	

## 景況ダイジェスト（令和2年2月）

対象	資料名 公表機関 対象期間等 公表日	内 容																																																																												
県 内	県内金融経済概況 日本銀行秋田支店 令和2年2月21日公表	<p>〔概況〕 県内景気は、緩やかに回復している。</p> <ul style="list-style-type: none"> <li>・需要面をみると、個人消費は、緩やかな増加基調にある。公共投資は、緩やかな増加基調にある。住宅投資は、弱めの動きとなっている。設備投資は、増加しており、高めの水準となっている。</li> <li>・生産は、一部に弱めの動きがみられており、横ばい圏内の動きとなっている。</li> <li>・雇用・所得環境は、改善している。</li> <li>・消費者物価指数（生鮮食品を除く総合）は、前年を上回った。</li> </ul>																																																																												
	県内経済動向調査結果 企業活性化・雇用対策本部 （産業政策課） 令和元年12月分 令和2年2月14日公表	<p>〔概況〕 県内経済は、個人消費は全体としては緩やかな持ち直しの動きが続き、製造業は弱含みの動きとなっており、雇用は高水準で推移している。</p> <p>製 造 業：一部好調な動きがみられるものの、電気機械などで減産の動きが続いており、全体としては弱含みの動きが続いている。</p> <p>建 設 業：公共投資は6か月ぶりに前年同月を下回った。</p> <p>小 売 業：一部で暖冬や消費税率引き上げの影響がみられるものの、飲食品が堅調に推移したことから、全体としては横ばいの動きとなっている。</p> <p>サ ー ビ ス 業：全体としては強含みの動きとなっている。</p> <p>〔全業種〕 D I 値を前月と比較すると、3か月前との業況比較は▲10.8から▲23.1、現在の資金繰りは▲11.5から▲13.5、3か月前の業況見通しは▲26.1から▲16.0となっている。</p>																																																																												
	あきた経済 一般財団法人秋田経済研究所 令和元年12月分 令和2年2月号	<p>〔概況〕 県内経済は、全体として持ち直しの動きが足踏みしている</p> <p>木材の生産は堅調に推移しているが、電子部品、機械金属は弱い動きとなっている。建設は、公共工事が増加基調で推移しているが、住宅着工は駆け込み需要の反動などで前年割れが続いている。個人消費は持ち直しの動きが足踏みしている。雇用情勢は一部で改善の動きが弱まりつつあるが、高水準を維持している。</p>																																																																												
	HOKUTO経済調査レポート 北都銀行 令和2年2月・3月号	<p>〔県内経済概況〕 持ち直しの動きの足踏みが続く県内経済</p> <p>最近の県内経済は、公共投資は増加傾向を継続していますが、住宅投資が持家を中心に減少傾向で推移しています。また、個人消費は前月に比べて総じて減少幅が縮小傾向にあるものの、高額商品を中心に消費税増税前の駆け込み需要の反動減が見られています。この間、雇用情勢は引き続き改善傾向にあるものの、生産活動は電子部品や機械金属の減少から依然弱含みであるなど、県内経済は持ち直しの動きの足踏みが続いています。</p>																																																																												
	秋田県内の雇用情勢 秋田労働局職業安定部 令和元年12月分 令和2年1月31日公表	<p>〔概況〕 令和元年12月の有効求人倍率（季節調整値）は1.50倍。前月を0.05ポイント上回る。（全国平均は1.57倍、前月と同水準。）</p> <p>有効求人数（季節調整値）は前月に比べて0.2%減少、有効求職者数（同）は3.5%減少した。</p> <p>① 新規求人数は8,338人、前年同月比2.4%（208人）減少。同比8か月連続で減少した。</p> <p>② 有効求人数は22,830人、前年同月比5.6%（1,360人）減少。同比10か月連続で減少した。</p> <p>③ 新規求職者数は3,528人、前年同月比5.3%（198人）減少。同比3か月連続で減少した。</p> <p>④ 有効求職者数は14,702人、前年同月比3.0%（454人）減少。同比2か月連続で減少した。</p>																																																																												
	秋田県企業倒産状況 （株）東京商工リサーチ秋田支店 令和2年1月度 令和2年2月4日公表	<table style="width: 100%; border-collapse: collapse;"> <tr> <td style="width: 30%;"><small>（負債額1,000万円以上の企業倒産）</small></td> <td style="width: 20%; text-align: center;">倒産件数</td> <td style="width: 20%; text-align: center;">9件</td> <td style="width: 20%; text-align: center;">負債総額</td> <td style="width: 20%; text-align: center;">15億2,000万円</td> </tr> <tr> <td></td> <td style="text-align: center;">前年同月比</td> <td style="text-align: center;">+ 800.00%</td> <td></td> <td style="text-align: center;">+ 7,500.00%</td> </tr> <tr> <td></td> <td style="text-align: center;">前年同月</td> <td style="text-align: center;">1件</td> <td></td> <td style="text-align: center;">2,000万円</td> </tr> </table> <p>倒産件数、負債総額は共に前年同月から大幅増</p>	<small>（負債額1,000万円以上の企業倒産）</small>	倒産件数	9件	負債総額	15億2,000万円		前年同月比	+ 800.00%		+ 7,500.00%		前年同月	1件		2,000万円																																																													
	<small>（負債額1,000万円以上の企業倒産）</small>	倒産件数	9件	負債総額	15億2,000万円																																																																									
	前年同月比	+ 800.00%		+ 7,500.00%																																																																										
	前年同月	1件		2,000万円																																																																										
情報収集結果 秋田県中小企業団体中央会 令和2年1月分 令和2年2月13日公表	<table style="width: 100%; border-collapse: collapse;"> <tr> <td colspan="7" style="text-align: left;">〔業界判断指数〕単位：% P</td> </tr> <tr> <td style="width: 15%;"></td> <td style="width: 15%;">業界全体</td> <td style="width: 15%;">製造業</td> <td style="width: 15%;">非製造業</td> <td style="width: 15%;">売上高</td> <td style="width: 15%;">収益状況</td> <td></td> </tr> <tr> <td>12月分D I</td> <td style="text-align: center;">-43.7</td> <td style="text-align: center;">-46.9</td> <td style="text-align: center;">-41.6</td> <td style="text-align: center;">-41.2</td> <td style="text-align: center;">-42.5</td> <td></td> </tr> <tr> <td>1月分D I</td> <td style="text-align: center;">-50.0</td> <td style="text-align: center;">-53.1</td> <td style="text-align: center;">-47.9</td> <td style="text-align: center;">-51.3</td> <td style="text-align: center;">-46.2</td> <td></td> </tr> <tr> <td>比較増減</td> <td style="text-align: center;">-6.3</td> <td style="text-align: center;">-6.2</td> <td style="text-align: center;">-6.3</td> <td style="text-align: center;">-10.1</td> <td style="text-align: center;">-3.7</td> <td></td> </tr> </table>	〔業界判断指数〕単位：% P								業界全体	製造業	非製造業	売上高	収益状況		12月分D I	-43.7	-46.9	-41.6	-41.2	-42.5		1月分D I	-50.0	-53.1	-47.9	-51.3	-46.2		比較増減	-6.3	-6.2	-6.3	-10.1	-3.7																																											
〔業界判断指数〕単位：% P																																																																														
	業界全体	製造業	非製造業	売上高	収益状況																																																																									
12月分D I	-43.7	-46.9	-41.6	-41.2	-42.5																																																																									
1月分D I	-50.0	-53.1	-47.9	-51.3	-46.2																																																																									
比較増減	-6.3	-6.2	-6.3	-10.1	-3.7																																																																									
秋田県内の公共工事動向 東日本建設業保証株式会社 秋田支店 令和2年1月分 令和2年2月13日公表	<table style="width: 100%; border-collapse: collapse;"> <tr> <td colspan="7" style="text-align: center;">対前年度増減率 件数24件減少、請負金額65.1%減少 <span style="float: right;">（金額単位：百万円）</span></td> </tr> <tr> <td rowspan="2" style="width: 5%;"></td> <td style="width: 5%;">区分</td> <td colspan="2" style="width: 20%;">平成31年1月</td> <td colspan="2" style="width: 20%;">令和2年1月</td> <td style="width: 50%;">対前年度増減率(%)</td> </tr> <tr> <td>発注者</td> <td>件数</td> <td>請負金額</td> <td>件数</td> <td>請負金額</td> <td>件数</td> <td>請負金額</td> </tr> <tr> <td></td> <td>国</td> <td style="text-align: center;">6</td> <td style="text-align: center;">743</td> <td style="text-align: center;">5</td> <td style="text-align: center;">415</td> <td style="text-align: center;">-16.7</td> <td style="text-align: center;">-44.1</td> </tr> <tr> <td></td> <td>独立行政法人等</td> <td style="text-align: center;">3</td> <td style="text-align: center;">65</td> <td style="text-align: center;">1</td> <td style="text-align: center;">12</td> <td style="text-align: center;">-66.7</td> <td style="text-align: center;">-81.5</td> </tr> <tr> <td></td> <td>県</td> <td style="text-align: center;">31</td> <td style="text-align: center;">1,022</td> <td style="text-align: center;">18</td> <td style="text-align: center;">434</td> <td style="text-align: center;">-41.9</td> <td style="text-align: center;">-57.5</td> </tr> <tr> <td></td> <td>市町村</td> <td style="text-align: center;">23</td> <td style="text-align: center;">1,033</td> <td style="text-align: center;">16</td> <td style="text-align: center;">172</td> <td style="text-align: center;">-30.4</td> <td style="text-align: center;">-83.3</td> </tr> <tr> <td></td> <td>地方公社</td> <td style="text-align: center;">0</td> <td style="text-align: center;">0</td> <td style="text-align: center;">0</td> <td style="text-align: center;">0</td> <td style="text-align: center;">-</td> <td style="text-align: center;">-</td> </tr> <tr> <td></td> <td>その他※</td> <td style="text-align: center;">2</td> <td style="text-align: center;">91</td> <td style="text-align: center;">1</td> <td style="text-align: center;">-1</td> <td style="text-align: center;">-50.0</td> <td style="text-align: center;">-101.3</td> </tr> <tr> <td></td> <td>合 計</td> <td style="text-align: center;">65</td> <td style="text-align: center;">2,957</td> <td style="text-align: center;">41</td> <td style="text-align: center;">1,033</td> <td style="text-align: center;">-36.9</td> <td style="text-align: center;">-65.1</td> </tr> </table> <p>※「その他」発注者：国、独立行政法人等、地方公共団体を除く国土交通大臣が指定する指定公共工事発注者</p>	対前年度増減率 件数24件減少、請負金額65.1%減少 <span style="float: right;">（金額単位：百万円）</span>								区分	平成31年1月		令和2年1月		対前年度増減率(%)	発注者	件数	請負金額	件数	請負金額	件数	請負金額		国	6	743	5	415	-16.7	-44.1		独立行政法人等	3	65	1	12	-66.7	-81.5		県	31	1,022	18	434	-41.9	-57.5		市町村	23	1,033	16	172	-30.4	-83.3		地方公社	0	0	0	0	-	-		その他※	2	91	1	-1	-50.0	-101.3		合 計	65	2,957	41	1,033	-36.9	-65.1
対前年度増減率 件数24件減少、請負金額65.1%減少 <span style="float: right;">（金額単位：百万円）</span>																																																																														
	区分	平成31年1月		令和2年1月		対前年度増減率(%)																																																																								
	発注者	件数	請負金額	件数	請負金額	件数	請負金額																																																																							
	国	6	743	5	415	-16.7	-44.1																																																																							
	独立行政法人等	3	65	1	12	-66.7	-81.5																																																																							
	県	31	1,022	18	434	-41.9	-57.5																																																																							
	市町村	23	1,033	16	172	-30.4	-83.3																																																																							
	地方公社	0	0	0	0	-	-																																																																							
	その他※	2	91	1	-1	-50.0	-101.3																																																																							
	合 計	65	2,957	41	1,033	-36.9	-65.1																																																																							

県内	県内経済情勢報告 財務省東北財務局 秋田財務事務所 令和2年1月30日公表	項目	内容					
		総括判断	県内経済は、持ち直している					
		個人消費	持ち直している					
		生産活動	一進一退の状況にある					
		雇用情勢	改善している					
		設備投資	元年度は増加見込み					
		企業収益	元年度は減益見込み					
		企業の景況感	「下降」超幅拡大					
		住宅建設	前年を下回っている					
	公共事業	前年度を上回っている						
秋田県内全国企業短期経済観測調査結果 日本銀行秋田支店 2019年12月調査 令和元年12月13日公表	[業況判断D I]		2019年	2019年	2020年			
	単位：%ポイント		9月	12月	変化幅	3月(予測)	変化幅	
	全産業		0	-4	-4	-8	-4	
	製造業		-9	-8	1	-11	-3	
		非製造業		5	-1	-6	-8	-7
東北	管内の経済動向 東北経済産業局 令和元年12月分 令和2年2月13日公表	全体の動向：足踏み状態となっている						
		鉱工業生産：このところ弱含んでいる						
		個人消費：足踏み状態となっている						
		住宅着工：高水準にあるが、減少している						
		公共投資：復興事業により高水準にあるが、このところ減少している						
		設備投資：横ばいとなっている						
		雇 用：改善している						
		企業倒産：小康状態が続いている						
		管内経済情勢報告 財務省東北財務局 令和2年1月30日公表	項目	内容				
	総括判断		管内経済は、回復しつつある					
個人消費	緩やかに回復している							
生産活動	一進一退の状況にある							
雇用情勢	改善している							
設備投資	令和元年度は増加見込み							
企業収益	令和元年度は減益見込み							
企業の景況感	「下降」超幅が拡大							
住宅建設	前年を下回っている							
公共事業	高水準となっている							
全国	月例経済報告 内閣府 令和2年2月 令和2年2月20日公表	景気は、輸出が弱含むなかで、製造業を中心に弱さが一段と増した状態が続いているものの、緩やかに回復している。						
		・個人消費は、持ち直している。						
		・設備投資は、緩やかな増加傾向にあるものの、一部に弱さがみられる。						
		・輸出は、弱含んでいる。						
		・生産は、引き続き弱含んでいる。						
		・企業収益は、高い水準にあるものの、製造業を中心に弱含んでいる。企業の業況判断は、製造業を中心に引き続き慎重さが増している。						
		・雇用情勢は、改善している。						
		・消費者物価は、このところ上昇テンポが鈍化している。						
		先行きについては、当面、弱さが残るものの、雇用・所得環境の改善が続くなかで、各種政策の効果もあって、緩やかな回復が続くことが期待されるが、新型コロナウイルス感染症が内外経済に与える影響に十分注意する必要がある。また、通商問題を巡る動向等の海外経済の動向や金融資本市場の変動の影響にも留意する必要がある。						
	企業短期経済観測調査結果 日本銀行調査統計局 12月調査分 令和元年12月13日公表	[業況判断D I]		〈大企業〉		〈中小企業〉		全規模合計
単位：%ポイント		製造業	非製造業	製造業	非製造業	全産業		
2019 / 9月		5	21	-4	10	8		
2019 / 12月		0	20	-9	7	4		
変化幅		-5	-1	-5	-3	-4		