

平成 15 年

秋田県衛生統計年鑑

秋田県健康福祉部

平成 15 年 秋田県衛生統計年鑑目次

利用される方のために

- 秋田県衛生統計年鑑の解説
- 保健所管轄区域図
- 保健所管轄一覧
- 保健所、市町村別人口及び世帯数
- 年齢（5 歳階級）別人口
- 各種統計調査の概略図
- 主な保健統計関係調査（報告）の一覧表

第 1 章 概 要

- 人口動態調査結果の概要 ----- 1

第 2 章 人口動態総覧

- 第 1 表 人口動態実数・率（2 次医療圏別） ----- 13
- 第 2 表 人口動態総覧（都道府県別） ----- 14
- 第 3 表 年次別にみた人口動態総覧（秋田県 — 実数） ----- 16
- 第 4 表 年次別にみた人口動態総覧（秋田県 — 率） ----- 20
- 第 5 表 年次別にみた人口動態総覧（全国 — 実数・率） ----- 24
- 第 6 表 人口動態総覧（保健所・市町村別） ----- 26
- 第 7 表 人口動態率（保健所・市町村別） ----- 30

第 3 章 出 生 統 計

- 第 8 表 出生率（人口 1, 000 対）（年次・都道府県別） ----- 35
- 第 9 表 出生数（性・月・保健所・市町村別） ----- 36
- 第 10 表 低体重児出生数（2, 500 グラム未満）（性・月・保健所・市町村別） ----- 40
- 第 11 表 出生数（出生の場所・立会者・市部・郡部別） ----- 44
- 第 12 表 出生数（母の年齢（5 歳階級）・出生順位別） ----- 44
- 第 13 表 出生数（出生時の体重・出生時の平均体重・性・単産一複産別） ----- 45
- 第 14 表 出生数（出生時の身長・出生時の平均身長・性・年次別） ----- 46

第 4 章 死 亡 統 計

- 第 15 表 死亡率（人口 1, 000 対）（年次・都道府県別） ----- 47
- 第 16 表 死亡数（性・月・保健所・市町村別） ----- 48
- 第 17 表 死亡数（性・年齢（5 歳階級）・保健所・市町村別） ----- 52
- 第 18 表 死因順位（年次別） ----- 60
- 第 19 表 死亡数・率（人口 10 万対）（主な死因・年次別） ----- 62
- 第 20 表 死亡数（性・月・死因別） ----- 64
- 第 21 表 死亡数（死因・性・年齢別） ----- 74
- 第 22 表 死亡数（性・死因・保健所・市町村別） ----- 92
- 第 23 表 死亡数・率（人口 10 万対）（主な死因・年齢階級・年次別） ----- 148
- 第 24 表 死亡数・率（人口 10 万対）（主な死因・2 次医療圏別） ----- 156
- 第 25 表 脳血管疾患死亡数・率（人口 10 万対）（年次・保健所・市町村別） ----- 160

| | | |
|--------|-----------------------------------|-----|
| 第 26 表 | 悪性新生物死亡数・率（人口 10 万対）（年次・保健所・市町村別） | 164 |
| 第 27 表 | 心疾患死亡数・率（人口 10 万対）（年次・保健所・市町村別） | 168 |
| 第 28 表 | 乳児死亡率（出生 1, 000 対）（年次・都道府県別） | 172 |
| 第 29 表 | 新生児死亡率（出生 1, 000 対）（年次・都道府県別） | 173 |
| 第 30 表 | 乳児死亡数（性・月・保健所・市町村別） | 174 |
| 第 31 表 | 新生児死亡数（性・月・保健所・市町村別） | 178 |
| 第 32 表 | 乳児死亡数（性・死因（乳児死因分類）・保健所・市町村別） | 182 |
| 第 33 表 | 乳児死亡数（死因・生存期間別） | 186 |
| 第 34 表 | 乳児死亡数（性・生存期間・年次別） | 188 |
| 第 35 表 | 周産期死亡数（月・保健所・市町村別） | 190 |
| 第 36 表 | 死亡の場所別にみた死亡数百分率（年次別） | 194 |

第 5 章 死 産 統 計

| | | |
|--------|---------------------------------------|-----|
| 第 37 表 | 死産率（出産 1, 000 対）（年次・都道府県別） | 195 |
| 第 38 表 | 死産数（自然 — 人工・月・保健所・市町村別） | 196 |
| 第 39 表 | 死産の原因（母側病態・児側病態別にみた自然 — 人工別死産数） | 200 |
| 第 40 表 | 死産数（自然 — 人工・妊娠期間（4 週階級）・母の年齢（5 歳階級）別） | 202 |

第 6 章 婚姻、離婚統計

| | | |
|--------|---|-----|
| 第 41 表 | 婚姻率（人口 1, 000 対）（年次・都道府県別） | 203 |
| 第 42 表 | 婚姻件数・離婚件数（月・保健所・市町村別） | 204 |
| 第 43 表 | 平均初婚年齢・初婚者数（平成 12 年結婚生活に入った夫・妻別） （年齢（5 歳階級）・結婚生活に入る前の世帯の主な仕事別） | 208 |
| 第 44 表 | 離婚率（人口 1, 000 対）（年次・都道府県別） | 209 |
| 第 45 表 | 離婚件数（種類・同居期間・夫妻の親権の子の数別） | 210 |
| 第 46 表 | 離婚件数（種類・年次別） | 210 |
| 第 47 表 | 夫婦の国籍別にみた婚姻件数・離婚件数 | 211 |

第 7 章 感染症及び食中毒

| | | |
|--------|--------------------------------------|-----|
| 第 48 表 | 感染症発生状況 | 213 |
| 第 49 表 | 食中毒発生状況（総括） | 214 |
| 第 50 表 | 食中毒発生状況一覧表（患者数・原因物質・原因施設・原因食品・摂取場所等） | 215 |

第 8 章 母 体 保 護

| | | |
|--------|-------------------------------|-----|
| 第 51 表 | 人工妊娠中絶数・妊娠週数（年次・年齢別、秋田県 — 全国） | 217 |
| 第 52 表 | 不妊手術実施数（年齢（5 歳階級）・性・年次別） | 218 |
| 第 53 表 | 不妊手術実施数（年齢（5 歳階級）・性・事由別） | 218 |

第 9 章 予 防 衛 生

| | | |
|--------|---|-----|
| 第 54 表 | 妊娠の届出（保健所別） | 219 |
| 第 55 表 | 健康診断実施状況（保健所活動 — 市町村の実施） | 219 |
| 第 56 表 | 妊産婦・乳幼児健康診査（市町村の実施 — 保健所別） | 219 |
| 第 57 表 | 妊産婦・乳幼児等保健指導（個別保健所活動 — 市町村の実施） | 220 |
| 第 58 表 | 妊産婦・新生児・未熟児・乳児・幼児訪問指導実施状況 （保健所活動 — 市町村の実施） | 221 |
| 第 59 表 | 衛生教育開催回数・延人員（開催内容・保健所活動） | 221 |
| 第 60 表 | 栄養改善指導個別指導・集団指導実施状況（指導の種類・保健所活動） | 222 |

| | | |
|--------|--|-----|
| 第 61 表 | 栄養改善指導個別指導・集団指導実施状況（指導の種類・市町村の実施 — 保健所別） | 222 |
| 第 62 表 | 歯科検診保健指導延人員（保健所活動 — 市町村の実施） | 223 |
| 第 63 表 | 療育指導の医療相談・補装具相談（機能障害の種類・保健所活動） | 224 |
| 第 64 表 | 結核健康診断受診者数・予防接種被接種者数・被発見者数（定期 — 定期外・保健所活動） | 226 |
| 第 65 表 | 精神保健福祉相談被相談人員、デイ・ケア人員、訪問被指導人員（保健所活動） | 230 |
| 第 66 表 | 精神保健福祉相談人員、デイ・ケア人員、訪問被指導等人員（市町村の実施） | 230 |
| 第 67 表 | 難病相談、機能訓練、訪問指導等人員（保健所活動 — 市町村の実施） | 231 |
| 第 68 表 | 特定疾患医療受給者証所持者数（性・保健所別・保健所所管に住所を有する者） | 232 |
| 第 69 表 | 定期の予防接種被接種者数（市町村の実施 — 保健所別） | 234 |

第 10 章 試 験 検 査

| | | |
|--------|-------------------------------------|-----|
| 第 70 表 | 試験検査件数（検査の種類・保健所別） | 235 |
| 第 71 表 | 衛生検査件数（検査の種類別）（衛生科学研究所 — 環境センターの実施） | 236 |
| 第 72 表 | 乳以外の食品等の収去試験検体数・不良検体数（保健所別） | 238 |

第 11 章 食 品、乳 肉 衛 生

| | | |
|--------|--------------------------------------|-----|
| 第 73 表 | 乳処理量（保健所別） | 239 |
| 第 74 表 | 乳の収去試験（検体数・種類・保健所別） | 239 |
| 第 75 表 | 許可を要する食品関係営業施設数（保健所別） | 240 |
| 第 76 表 | 許可を要しない食品関係営業施設数（保健所別） | 240 |
| 第 77 表 | 許可を要する食品関係営業施設に対する調査・監視指導延施設数（保健所別） | 241 |
| 第 78 表 | 許可を要しない食品関係営業施設に対する調査・監視指導延施設数（保健所別） | 241 |
| 第 79 表 | 環境衛生及び食品衛生関係職員数 | 242 |
| 第 80 表 | 集団給食施設状況 | 242 |
| 第 81 表 | 給食管理指導延施設数 | 246 |
| 第 82 表 | 栄養士免許交付数 | 246 |
| 第 83 表 | 調理師免許交付数 | 246 |

第 12 章 環 境 衛 生

| | | |
|--------|---|-----|
| 第 84 表 | 環境衛生監視員等の指導延施設数（施設の種類・保健所別） | 248 |
| 第 85 表 | 理容所施設数・従業理容師数・施設の行政処理件数（保健所別） | 248 |
| 第 86 表 | 美容所施設数・従業美容師数・施設の行政処理件数（保健所別） | 248 |
| 第 87 表 | 興行場数・施設の種類・施設の処分等件数（保健所別） | 249 |
| 第 88 表 | ホテル・旅館・簡易宿所・下宿営業の施設・客室数・処分等件数（保健所別） | 249 |
| 第 89 表 | クリーニング師免許交付・取消件数・施設数・従業クリーニング師数・処分等件数（保健所別） | 250 |
| 第 90 表 | 公衆浴場数・処分等件数（保健所別） | 250 |
| 第 91 表 | 製菓衛生師免許交付数 | 250 |
| 第 92 表 | 墓地・火葬場・納骨堂数（保健所別） | 251 |
| 第 93 表 | 埋葬及び火葬の死体・死胎数（保健所別） | 251 |

第 13 章 研 修 等

| | | |
|--------|----------------------------|-----|
| 第 94 表 | 保健所が企画した市町村の職員に対する研修（保健所別） | 253 |
| 第 95 表 | 保健所職員による市町村への援助延人員 | 254 |

第14章 医療施設

| | | |
|------|--------------------------|-----|
| 第96表 | 医療施設数・率（人口10万対）（年次別） | 257 |
| 第97表 | 病床数・率（人口10万対）（年次・病床種別） | 257 |
| 第98表 | 医療施設数（病院）・病床数（開設主体・保健所別） | 258 |
| 第99表 | 病院の従事者数（2次医療圏別） | 259 |

第15章 薬 事

| | | |
|-------|-------------------------------|-----|
| 第100表 | 医薬品等営業許可・届出施設数（立入検査施行結果・営業種別） | 262 |
| 第101表 | 毒物劇物営業立入検査状況 | 264 |
| 第102表 | 薬局・無薬局町村数（年次別） | 264 |

利用される方のために

秋田県衛生統計年鑑の解説

1. 本年鑑の内容は、平成 15 年の次の資料により作成したものです。
人口動態統計、食中毒統計、母体保護法に基づく届出、地域保健事業報告、衛生行政報告例、医療施設統計、病院報告、医療関係者の届出及びその他の関係資料
2. 昭和 54 年並びに平成 7 年から死因分類の名称変更、分類内容の変更等により、53 年以前、54 年から平成 6 年までとは一致しない場合もあります。
また、乳児死因分類についても同様です。
3. 昭和 48 年からの全国の数値には、沖縄県を含みます。
4. 諸率の算出方法は、次のとおりです。

$$(a) \text{ 出生率} = \frac{\text{或る地域の 1 年間の出生数}}{\text{或る地域のその年の 10 月 1 日現在の人口}} \times 1,000$$

$$(b) \text{ 死亡率} = \frac{\text{或る地域の 1 年間の死亡数}}{\text{或る地域のその年の 10 月 1 日現在の人口}} \times 1,000 \text{ (又は } 100,000)$$

$$(c) \text{ 自然増加率} = \frac{\text{或る地域の 1 年間の自然増加数}}{\text{或る地域のその年の 10 月 1 日現在の人口}} \times 1,000$$

$$(d) \text{ 死産率} = \frac{\text{或る地域の 1 年間の死産数}}{\text{或る地域の 1 年間の出産数 (出生 + 死産)}} \times 1,000$$

$$(e) \text{ 婚姻率} = \frac{\text{或る地域の 1 年間の婚姻数}}{\text{或る地域のその年の 10 月 1 日現在の人口}} \times 1,000$$

$$(f) \text{ 離婚率} = \frac{\text{或る地域の 1 年間の離婚数}}{\text{或る地域のその年の 10 月 1 日現在の人口}} \times 1,000$$

$$(g) \text{ 乳児死亡率} = \frac{\text{或る地域の 1 年間の乳児死亡数}}{\text{或る地域の 1 年間の出生数}} \times 1,000$$

$$(h) \text{ 新生児死亡率} = \frac{\text{或る地域の 1 年間の新生児死亡数}}{\text{或る地域の 1 年間の出生数}} \times 1,000$$

$$(i) \text{ 周産期死亡率 (平成 7 年以降)} = \frac{\text{或る地域の 1 年間の妊娠満 22 週以後の死産数 + 早期新生児死亡数}}{\text{或る地域の 1 年間の出産数 (出生数 + 妊娠満 22 週以後の死産数)}} \times 1,000$$

$$\text{周産期死亡率 (平成 6 年以前)} = \frac{\text{或る地域の 1 年間の妊娠満 28 週以後の死産数 + 早期新生児死亡数}}{\text{或る地域の 1 年間の出生数}} \times 1,000$$

$$(j) \text{ 妊娠満 22 週以後の死産率} = \frac{\text{年間妊娠満 22 週以後の死産数}}{\text{年間出産数 (出生数 + 妊婦満 22 週以後の死産数)}} \times 1,000$$

$$(k) \text{ 早期新生児死亡率} = \frac{\text{年間早期新生児死亡数}}{\text{年間出生数}} \times 1,000$$

$$(l) \text{ 合計特殊出生率} = \left\{ \frac{\text{母の年齢別出生数}}{\text{年齢別女子人口}} \right\} \text{ 15歳から49歳までの合計}$$

女子の年齢別出生率の合計で、1人の女子がその年次の年齢別出生率で一生の間に生む平均子ども数をあらわします。

$$(m) \text{ 自然（人工）死産率} = \frac{\text{或る地域の1年間の自然（人工）死産数}}{\text{或る地域の1年間の出産数（出生数+死産数）}} \times 1,000$$

5. 諸率の算出に用いた県の人口は、1,164,000人「平成15年10月1日現在推計人口の都道府県人口（総務省統計局）」による都道府県別・男女別人口（日本人人口 — 按分済み人口）とし、また各市町村の人口は、「平成15年秋田県の人口（県統計課）」によります。

6. 表章記号の規約

- | | |
|-------------------|-----|
| (a) 計数のない場合 | — |
| (b) 計数不明の場合 | … |
| (c) 統計項目のありえない場合 | ・ |
| (d) 比率が微小（0.05未満） | 0.0 |

7. 用語の解説

- | | |
|-----------|--|
| 自然増加 | 出生数から死亡数を減じたものをいいます。 |
| 乳児死亡 | 生後1年未満の死亡をいいます。 |
| 新生児死亡 | 生後4週未満の死亡をいいます。 |
| 早期新生児死亡 | 生後1週未満の死亡をいいます。 |
| 死産 | 妊娠満12週（妊娠第4月）以後の死児の出産をいい、死児とは、出産後において心臓搏動、随意筋の運動及び呼吸のいずれも認めないものをいいます。 |
| 自然死産と人工死産 | 人工死産とは、胎児の母体内生存が確実であるときに、人工的処置（胎児又は附属物に対する措置及び陣痛促進剤の使用）を加えたことにより死産に至った場合をいい、それ以外はすべて自然死産とします。なお、人工的処置を加えた場合でも、次のものは自然死産とします。 |
| | 1) 胎児を出生させることを目的とした場合 |
| | 2) 母体内の胎児が生死不明か、又は死亡している場合 |
| 周産期死亡 | 妊娠満22週以後の死産に早期新生児死亡を加えたものをいいます。 |

8. 死因統計分類（死因分類コード及び分類名）

本書で用いている死因統計分類については、平成7年からはWHOが勧告した「第10回修正国際疾病、傷害および死因統計分類（ICD-10）」（「国際分類」という。）を基本とし、これに日本で独自に使用する細分類項目を加えた分類（「日本分類」という。）に人口動態統計用として細分類項目を加えた「人口動態死因統計分類基本分類表」（「死因基本分類表」という。）の他、下記の分類表を使用しています。なお、次ページ以降に「疾病、傷害および死因統計分類の分類体系」、「死因分類表（死因簡単分類表）」及び「乳児死因分類表」を掲載しました。

- 1) 死因分類表（死因簡単分類表）
- 2) 乳児死因分類表

1) 死因分類表（死因簡単分類表）

| 死因分類 コード | 分類名 | | |
|-------------|----------------------------|-------|--------------------------|
| 01000 | 感染症および寄生虫症 | 03200 | その他の血液及び造血器の疾患並びに免疫機構の障害 |
| 01100 | 腸管感染症 | 04000 | 内分泌、栄養及び代謝疾患 |
| 01200 | 結核 | 04100 | 糖尿病 |
| 01201 | 呼吸器結核 | 04200 | その他の内分泌、栄養及び代謝疾患 |
| 01202 | その他の結核 | 05000 | 精神及び行動の障害 |
| 01300 | 敗血症 | 05100 | 血管性及び詳細不明の痴呆 |
| 01400 | ウイルス肝炎 | 05200 | その他の精神及び行動の障害 |
| 01401 | B型ウイルス肝炎 | 06000 | 神経系の疾患 |
| 01402 | C型ウイルス肝炎 | 06100 | 髄膜炎 |
| 01403 | その他のウイルス肝炎 | 06200 | 脊髄性筋萎縮症及び関連症候群 |
| 01500 | ヒト免疫不全ウイルス [HIV] 病 | 06300 | パーキンソン病 |
| 01600 | その他の感染症及び寄生虫症 | 06400 | アルツハイマー病 |
| 02000 | 新生物 | 06500 | その他の神経系の疾患 |
| 02100 | 悪性新生物 | 07000 | 眼及び付属器の疾患 |
| 02101 | 口唇、口腔及び咽頭の悪性新生物 | 08000 | 耳及び乳様突起の疾患 |
| 02102 | 食道の悪性新生物 | 09000 | 循環器系の疾患 |
| 02103 | 胃の悪性新生物 | 09100 | 高血圧性疾患 |
| 02104 | 結腸の悪性新生物 | 09101 | 高血圧性心疾患及び心腎疾患 |
| 02105 | 直腸S状結腸移行部及び直腸の悪性新生物 | 09102 | その他の高血圧性疾患 |
| 02106 | 肝及び肝内胆管の悪性新生物 | 09200 | 心疾患（高血圧性を除く） |
| 02107 | 胆のう及びその他の胆道の悪性新生物 | 09201 | 慢性リウマチ性心疾患 |
| 02108 | 膵の悪性新生物 | 09202 | 急性心筋梗塞 |
| 02109 | 喉頭の悪性新生物 | 09203 | その他の虚血性心疾患 |
| 02110 | 気管、気管支及び肺の悪性新生物 | 09204 | 慢性非リウマチ性心内膜疾患 |
| 02111 | 皮膚の悪性新生物 | 09205 | 心筋症 |
| 02112 | 乳房の悪性新生物 | 09206 | 不整脈及び伝導障害 |
| 02113 | 子宮の悪性新生物 | 09207 | 心不全 |
| 02114 | 卵巣の悪性新生物 | 09208 | その他の心疾患 |
| 02115 | 前立腺の悪性新生物 | 09300 | 脳血管疾患 |
| 02116 | 膀胱の悪性新生物 | 09301 | くも膜下出血 |
| 02117 | 中枢神経系の悪性新生物 | 09302 | 脳内出血 |
| 02118 | 悪性リンパ腫 | 09303 | 脳梗塞 |
| 02119 | 白血病 | 09304 | その他の脳血管疾患 |
| 02120 | その他のリンパ組織、造血組織及び関連組織の悪性新生物 | 09400 | 大動脈瘤及び解離 |
| 02121 | その他の悪性新生物 | 09500 | その他の循環器系の疾患 |
| 02200 | その他の新生物 | 10000 | 呼吸器系の疾患 |
| 02201 | 中枢神経系のその他の新生物 | 10100 | インフルエンザ |
| 02202 | 中枢神経系を除くその他の新生物 | 10200 | 肺炎 |
| 03000 | 血液及び造血器の疾患並びに免疫機構の障害 | 10300 | 急性気管支炎 |
| 03100 | 貧血 | 10400 | 慢性閉塞性肺疾患 |
| | | 10500 | 喘息 |
| | | 10600 | その他の呼吸器系の疾患 |
| | | 11000 | 消化器系の疾患 |

| | | | |
|-------|-------------------------------------|-------|------------------------|
| 11100 | 胃潰瘍及び十二指腸潰瘍 | 20105 | 煙、火及び火災への曝露 |
| 11200 | ヘルニア及び腸閉塞 | 20106 | 有害物質による不慮の中毒及び有害物質への曝露 |
| 11300 | 肝疾患 | | |
| 11301 | 肝硬変（アルコール性を除く） | 20107 | その他の不慮の事故 |
| 11302 | その他の肝疾患 | 20200 | 自殺 |
| 11400 | その他の消化器系の疾患 | 20300 | 他殺 |
| 12000 | 皮膚及び皮下組織の疾患 | 20400 | その他の外因 |
| 13000 | 筋骨格系及び結合組織の疾患 | | |
| 14000 | 尿路性器系の疾患 | | |
| 14100 | 糸球体疾患及び腎尿細管間質性疾患 | | |
| 14200 | 腎不全 | | |
| 14201 | 急性腎不全 | | |
| 14202 | 慢性腎不全 | | |
| 14203 | 詳細不明の腎不全 | | |
| 14300 | その他の尿路性器系の疾患 | | |
| 15000 | 妊娠、分娩及び産じょく | | |
| 16000 | 周産期に発生した病態 | | |
| 16100 | 妊娠期間及び胎児発育に関連する障害 | | |
| 16200 | 出産外傷 | | |
| 16300 | 周産期に特異的な呼吸障害及び心血管障害 | | |
| 16400 | 周産期に特異的な感染症 | | |
| 16500 | 胎児及び新生児の出血性障害及び血液障害 | | |
| 16600 | その他の周産期に発生した病態 | | |
| 17000 | 先天奇形、変形及び染色体異常 | | |
| 17100 | 神経系の先天奇形 | | |
| 17200 | 循環器系の先天奇形 | | |
| 17201 | 心臓の先天奇形 | | |
| 17202 | その他の循環器系の先天奇形 | | |
| 17300 | 消化器系の先天奇形 | | |
| 17400 | その他の先天奇形及び変形 | | |
| 17500 | 染色体異常、他に分類されないもの | | |
| 18000 | 症状、徴候及び異常臨床所見・異常検査所見で他に分類されないもの | | |
| 18100 | 老衰 | | |
| 18200 | 乳幼児突然死症候群 | | |
| 18300 | その他の症状、徴候及び異常臨床所見・異常検査所見で他に分類されないもの | | |
| 20000 | 傷病及び死亡の外因 | | |
| 20100 | 不慮の事故 | | |
| 20101 | 交通事故 | | |
| 20102 | 転倒・転落 | | |
| 20103 | 不慮の溺死及び溺水 | | |
| 20104 | 不慮の窒息 | | |

2) 乳児死因分類表

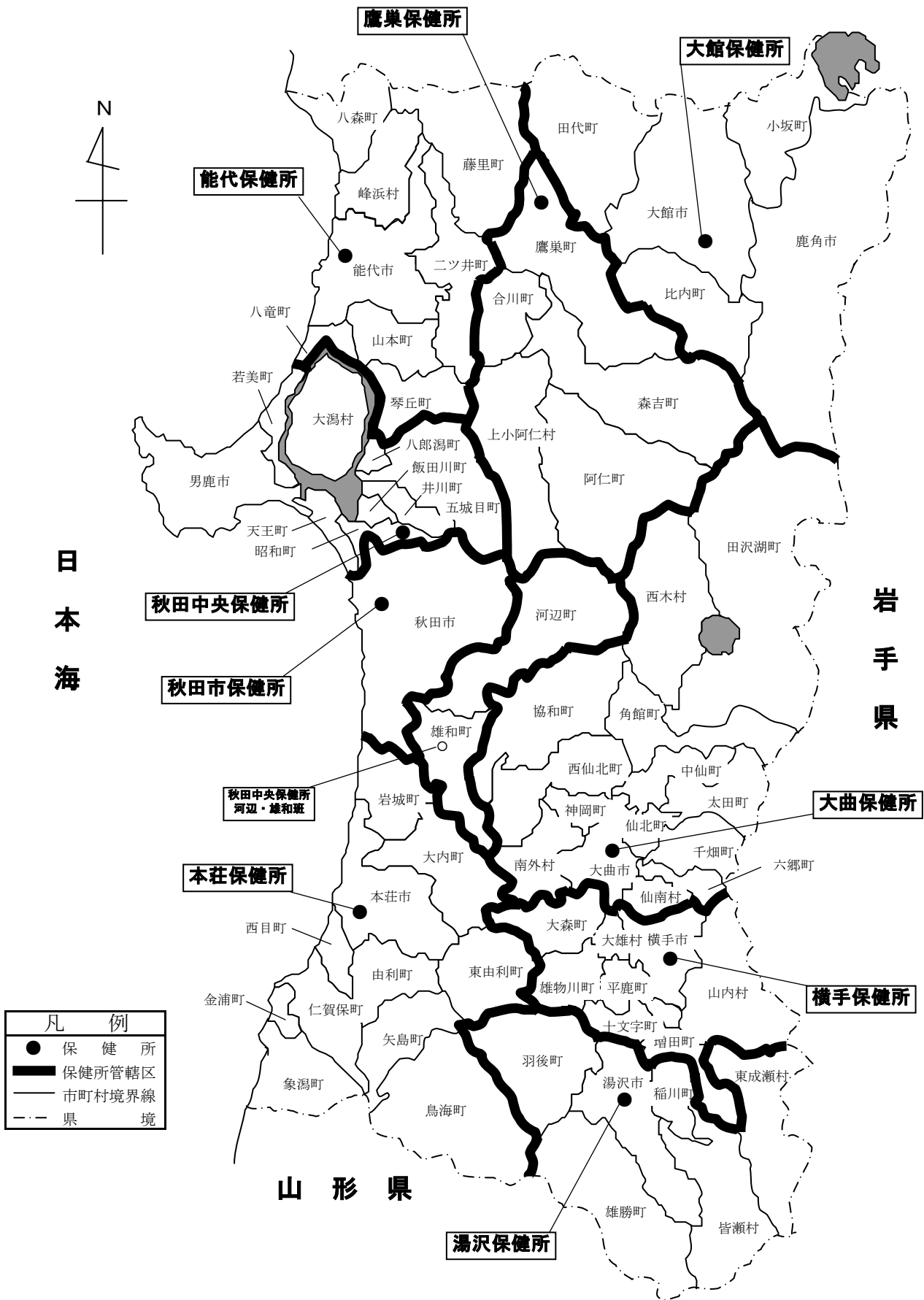
乳児死因

| 分類コード | 分類名 |
|-------|-------------------------|
| Ba 01 | 腸管感染症 |
| Ba 02 | 敗血症 |
| Ba 03 | 麻疹 |
| Ba 04 | ウイルス肝炎 |
| Ba 05 | その他の感染症及び寄生虫症 |
| Ba 06 | 悪性新生物 |
| Ba 07 | 白血病 |
| Ba 08 | その他の悪性新生物 |
| Ba 09 | その他の新生物 |
| Ba 10 | 栄養失調症及びその他の栄養欠乏症 |
| Ba 11 | 代謝障害 |
| Ba 12 | 髄膜炎 |
| Ba 13 | 脊髄性筋萎縮症及び関連症候群 |
| Ba 14 | 脳性麻痺 |
| Ba 15 | 心疾患（高血圧性を除く） |
| Ba 16 | 脳血管疾患 |
| Ba 17 | インフルエンザ |
| Ba 18 | 肺炎 |
| Ba 19 | 喘息 |
| Ba 20 | ヘルニア及び腸閉塞 |
| Ba 21 | 肝疾患 |
| Ba 22 | 腎不全 |
| Ba 23 | 周産期に発生した病態 |
| Ba 24 | 妊娠期間及び胎児発育に関連する障害 |
| Ba 25 | 出産外傷 |
| Ba 26 | 出生時仮死 |
| Ba 27 | 新生児の呼吸窮迫 |
| Ba 28 | 周産期に発生した肺出血 |
| Ba 29 | 周産期に発生した心血管障害 |
| Ba 30 | その他の周産期に特異的な呼吸障害及び心血管障害 |
| Ba 31 | 新生児の細菌性敗血症 |
| Ba 32 | その他の周産期に特異的な感染症 |
| Ba 33 | 胎児及び新生児の出血性障害及び血液障害 |
| Ba 34 | その他の周産期に発生した病態 |
| Ba 35 | 先天奇形、変形及び染色体異常 |
| Ba 36 | 神経系の先天奇形 |
| Ba 37 | 心臓の先天奇形 |
| Ba 38 | その他の循環器系の先天奇形 |
| Ba 39 | 呼吸器系の先天奇形 |
| Ba 40 | 消化器系の先天奇形 |
| Ba 41 | 筋骨格系の先天奇形及び変形 |

| | |
|-------|---------------------------|
| Ba 42 | その他の先天奇形及び変形 |
| Ba 43 | 染色体異常、他に分類されないもの |
| Ba 44 | 乳幼児突然死症候群 |
| Ba 45 | その他のすべての疾患 |
| Ba 46 | 不慮の事故 |
| Ba 47 | 交通事故 |
| Ba 48 | 転倒・転落 |
| Ba 49 | 不慮の溺死及び溺水 |
| Ba 50 | 胃内容物の誤えん及び気道閉塞を生じた食物等の誤えん |
| Ba 51 | その他の不慮の窒息 |
| Ba 52 | 煙、火及び火炎への曝露 |
| Ba 53 | 有害物質による不慮の中毒及び有害物質への曝露 |
| Ba 54 | その他の不慮の事故 |
| Ba 55 | 他殺 |
| Ba 56 | その他の外因 |

注：「敗血症」には、“新生児の細菌性敗血症”を含まない。

青森県



保健所管轄一覽

| 保健所名 (支所) | 開所年月日 | 人 口 平12. 10. 1 国勢調査 | 管轄面積 平9. 10. 1 国土地理院 | 管 轄 区 域 | |
|---------------------------|---------------------------|---------------------------|----------------------------|---------|---|
| 大館保健所 | 昭13. 10. 14 | 132, 603 | 1, 799 Km ² | 2市3町 | 鹿角市、小坂町、大館市、 比内町、田代町 |
| 鷹巣保健所 | 昭26. 10. 1 | 45, 419 | 1, 409 | 4町1村 | 鷹巣町、合川町、森吉町、 阿仁町、上小阿仁村 |
| 能代保健所 | 昭19. 10. 1 | 101, 755 | 1, 191 | 1市6町1村 | 能代市、琴丘町、二ツ井町 八森町、山本町、藤里町、 八竜町、峰浜村 |
| 秋田中央 保 健 所 (河辺・雄和班) | 昭19. 10. 1 (平10. 4. 1) | 122, 206 (19, 021) | 1, 234 (446) | 1市9町1村 | 五城目町、昭和町、八郎瀉町、 飯田川町、井川町、大瀉村、 男鹿市、若美町、天王町、 河辺町、雄和町 |
| 本荘保健所 | 昭24. 4. 1 | 123, 190 | 1, 450 | 1市10町 | 本荘市、仁賀保町、金浦町、 象瀉町、岩城町、大内町、 東由利町、西目町、矢島町、 由利町、鳥海町 |
| 大曲保健所 | 昭23. 6. 10 | 156, 098 | 2, 128 | 1市10町3村 | 角館町、中仙町、田沢湖町、 西木村、大曲市、神岡町、 西仙北町、六郷町、協和町、 太田町、仙北町、南外村、 千畑町、仙南村 |
| 横手保健所 | 昭19. 10. 11 | 109, 004 | 694 | 1市5町2村 | 横手市、増田町、平鹿町、 雄物川町、大森町、十文字町、 山内村、大雄村 |
| 湯沢保健所 | 昭20. 2. 25 | 81, 379 | 1, 225 | 1市3町2村 | 湯沢市、稲川町、雄勝町、 羽後町、東成瀬村、皆瀬村 |
| 秋 田 市 保 健 所 | 平10. 4. 1 | 317, 625 | 460 | 1市 | 秋田市 |
| 計 | | 1, 189, 279 | 11, 590 | | |

保健所、市町村別人口及び世帯数

平成15年10月1日現在

| 区 | 分 | 人 | | | 世帯数 |
|---------|--------------|-----------|---------|---------|---------|
| | | 総数 | 男 | 女 | |
| 総市郡 | 数 | 1,167,365 | 552,477 | 614,888 | 396,346 |
| | 部 | 661,151 | 312,908 | 348,243 | 245,197 |
| | 部 | 506,131 | 239,547 | 266,584 | 151,149 |
| 大館保健所 | 管内計 | 129,246 | 60,138 | 69,108 | 43,945 |
| | 大館市 | 102,922 | 47,898 | 55,024 | 35,450 |
| | 鹿角市 | 64,996 | 30,222 | 34,774 | 23,038 |
| | 鹿角郡 | 37,926 | 17,676 | 20,250 | 12,412 |
| | 小坂町 | 6,851 | 3,205 | 3,646 | 2,539 |
| | 北秋田郡一部 | 6,851 | 3,205 | 3,646 | 2,539 |
| | 比内町 | 19,473 | 9,035 | 10,438 | 5,956 |
| | 田代町 | 11,804 | 5,451 | 6,353 | 3,588 |
| | 田代町 | 7,669 | 3,584 | 4,085 | 2,368 |
| 鷹巣保健所 | 管内計(北秋田郡一部計) | 43,807 | 20,625 | 23,182 | 14,704 |
| | 鷹巣町 | 21,205 | 9,955 | 11,250 | 7,338 |
| | 森吉町 | 7,554 | 3,584 | 3,970 | 2,502 |
| | 阿仁町 | 4,152 | 1,940 | 2,212 | 1,461 |
| | 上小阿仁村 | 7,702 | 3,637 | 4,065 | 2,284 |
| 能代保健所 | 管内計 | 98,852 | 46,108 | 52,744 | 34,171 |
| | 能代市 | 52,343 | 24,347 | 27,996 | 19,258 |
| | 山本郡 | 46,509 | 21,761 | 24,748 | 14,913 |
| | 琴丘町 | 5,907 | 2,714 | 3,193 | 1,917 |
| | 二ツ井町 | 11,512 | 5,319 | 6,193 | 3,989 |
| | 八森町 | 4,549 | 2,133 | 2,416 | 1,575 |
| | 山本竜町 | 8,133 | 3,787 | 4,346 | 2,461 |
| | 八藤町 | 7,197 | 3,431 | 3,766 | 2,104 |
| | 峰里村 | 4,488 | 2,163 | 2,325 | 1,435 |
| 秋田保健所 | 管内計 | 4,723 | 2,214 | 2,509 | 1,432 |
| | 秋田市内 | 318,046 | 151,582 | 166,464 | 126,413 |
| 秋田中央保健所 | 管内計 | 318,046 | 151,582 | 166,464 | 126,413 |
| | 南秋田郡 | 119,185 | 56,469 | 62,716 | 37,851 |
| | 五城目町 | 29,197 | 13,713 | 15,484 | 10,005 |
| | 昭和三郎町 | 71,710 | 33,902 | 37,808 | 22,725 |
| | 八幡町 | 11,852 | 5,586 | 6,266 | 3,927 |
| | 天飯町 | 8,765 | 4,037 | 4,728 | 2,674 |
| | 井川町 | 7,282 | 3,359 | 3,923 | 2,369 |
| | 若美町 | 4,957 | 2,307 | 2,650 | 1,560 |
| | 大河村 | 22,079 | 10,551 | 11,528 | 7,557 |
| | 河辺郡 | 6,051 | 2,841 | 3,210 | 1,650 |
| | 雄和町 | 7,368 | 3,544 | 3,824 | 2,182 |
| | 雄和町 | 3,356 | 1,677 | 1,679 | 806 |
| | 雄和町 | 18,278 | 8,854 | 9,424 | 5,121 |
| 雄和町 | 10,428 | 5,029 | 5,399 | 3,119 | |
| 雄和町 | 7,850 | 3,825 | 4,025 | 2,002 | |

資料 統計課

注) 人口の「総数」は、社会動態の県内移動を除いて算出しているため、市町村の合計(市郡計)とは一致しない。

平成15年10月1日現在

| 区 | | 分 | | 人 | | | 世帯数 |
|-------|-----|-------|---------|--------|--------|--------|-----|
| | | | | 総数 | 男 | 女 | |
| 本庄保健所 | 管本内 | 計 | 120,897 | 57,855 | 63,042 | 37,643 | |
| | 由 | 市 | 45,548 | 21,823 | 23,725 | 15,858 | |
| | 仁 | 郡 | 75,349 | 36,032 | 39,317 | 21,785 | |
| | 賀 | 町 | 11,796 | 5,633 | 6,163 | 3,590 | |
| | 保 | 町 | 5,049 | 2,394 | 2,655 | 1,512 | |
| | 象 | 町 | 12,968 | 6,172 | 6,796 | 4,079 | |
| | 矢 | 町 | 5,968 | 2,862 | 3,106 | 1,702 | |
| | 岩 | 町 | 6,453 | 3,058 | 3,395 | 2,099 | |
| | 由 | 町 | 5,959 | 2,870 | 3,089 | 1,474 | |
| | 西 | 町 | 6,662 | 3,188 | 3,474 | 1,829 | |
| 大曲保健所 | 管大内 | 計 | 152,140 | 71,841 | 80,299 | 45,962 | |
| | 仙 | 市 | 39,056 | 18,509 | 20,547 | 13,411 | |
| | 神 | 郡 | 113,084 | 53,332 | 59,752 | 32,551 | |
| | 西 | 町 | 5,982 | 2,722 | 3,260 | 1,733 | |
| | 角 | 町 | 10,434 | 4,964 | 5,470 | 2,979 | |
| | 六 | 町 | 14,235 | 6,641 | 7,594 | 4,655 | |
| | 中 | 町 | 7,109 | 3,311 | 3,798 | 2,170 | |
| | 田 | 町 | 11,527 | 5,481 | 6,046 | 3,089 | |
| | 協 | 町 | 12,521 | 5,945 | 6,576 | 4,153 | |
| | 南 | 村 | 9,027 | 4,284 | 4,743 | 2,538 | |
| 横手保健所 | 管横内 | 計 | 106,272 | 50,341 | 55,931 | 31,992 | |
| | 平 | 市 | 39,823 | 18,896 | 20,927 | 13,499 | |
| | 増 | 郡 | 66,449 | 31,445 | 35,004 | 18,493 | |
| | 平 | 町 | 8,762 | 4,148 | 4,614 | 2,613 | |
| | 雄 | 町 | 14,490 | 6,931 | 7,559 | 3,882 | |
| | 大 | 町 | 10,943 | 5,226 | 5,717 | 2,919 | |
| | 十 | 町 | 7,836 | 3,643 | 4,193 | 2,072 | |
| | 山 | 町 | 14,328 | 6,728 | 7,600 | 4,358 | |
| | 大 | 村 | 4,417 | 2,070 | 2,347 | 1,224 | |
| | 湯 | 村 | 5,673 | 2,699 | 2,974 | 1,425 | |
| 湯沢保健所 | 管湯内 | 計 | 78,837 | 37,496 | 41,341 | 23,665 | |
| | 雄 | 市 | 34,216 | 16,140 | 18,076 | 11,303 | |
| | 稲 | 郡 | 44,621 | 21,356 | 23,265 | 12,362 | |
| | 雄 | 町 | 10,486 | 5,034 | 5,452 | 2,832 | |
| | 羽 | 町 | 9,160 | 4,353 | 4,807 | 2,742 | |
| | 東 | 町 | 18,813 | 8,999 | 9,814 | 5,161 | |
| | 皆 | 村 | 3,267 | 1,572 | 1,695 | 876 | |
| | 村 | 2,895 | 1,398 | 1,497 | 751 | | |

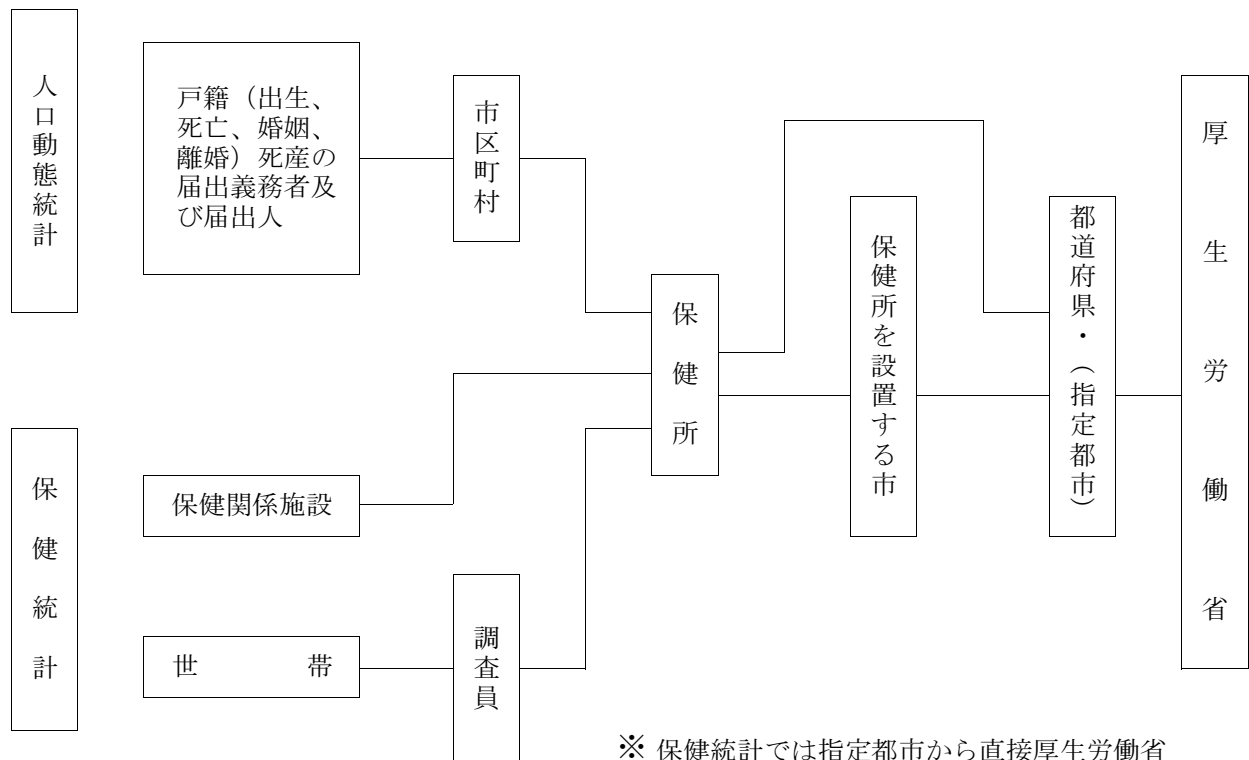
年齢（5歳階級）別人口

平成15年10月1日現在

| 区 分 | 実 数 | | | 千 分 比 | | |
|---------|-----------|---------|---------|---------|---------|---------|
| | 総 数 | 男 | 女 | 総 数 | 男 | 女 |
| 総 数 | 1,167,365 | 552,477 | 614,888 | 1,000.0 | 1,000.0 | 1,000.0 |
| 0 ～ 4 | 43,906 | 22,343 | 21,563 | 37.6 | 40.4 | 35.1 |
| 5 ～ 9 | 50,477 | 25,808 | 24,669 | 43.2 | 46.7 | 40.1 |
| 10 ～ 14 | 56,308 | 28,867 | 27,441 | 48.2 | 52.3 | 44.6 |
| 15 ～ 19 | 63,159 | 32,341 | 30,818 | 54.1 | 58.5 | 50.1 |
| 20 ～ 24 | 52,247 | 27,249 | 24,998 | 44.8 | 49.3 | 40.7 |
| 25 ～ 29 | 62,780 | 31,916 | 30,864 | 53.8 | 57.8 | 50.2 |
| 30 ～ 34 | 64,087 | 32,017 | 32,070 | 54.9 | 58.0 | 52.2 |
| 35 ～ 39 | 62,446 | 30,786 | 31,660 | 53.5 | 55.7 | 51.5 |
| 40 ～ 44 | 72,487 | 35,791 | 36,696 | 62.1 | 64.8 | 59.7 |
| 45 ～ 49 | 83,002 | 41,130 | 41,872 | 71.1 | 74.4 | 68.1 |
| 50 ～ 54 | 99,889 | 49,781 | 50,108 | 85.6 | 90.1 | 81.5 |
| 55 ～ 59 | 79,926 | 38,813 | 41,113 | 68.5 | 70.3 | 66.9 |
| 60 ～ 64 | 76,034 | 34,650 | 41,384 | 65.1 | 62.7 | 67.3 |
| 65 ～ 69 | 84,815 | 37,807 | 47,008 | 72.7 | 68.4 | 76.4 |
| 70 ～ 74 | 81,225 | 34,962 | 46,263 | 69.6 | 63.3 | 75.2 |
| 75 ～ 79 | 65,610 | 26,689 | 38,921 | 56.2 | 48.3 | 63.3 |
| 80 ～ 84 | 38,588 | 12,767 | 25,821 | 33.1 | 23.1 | 42.0 |
| 85 ～ 89 | 20,433 | 6,229 | 14,204 | 17.5 | 11.3 | 23.1 |
| 90 ～ 94 | 8,005 | 2,047 | 5,958 | 6.9 | 3.7 | 9.7 |
| 95 ～ 99 | 1,575 | 329 | 1,246 | 1.3 | 0.6 | 2.0 |
| 100 ～ | 198 | 35 | 163 | 0.17 | 0.06 | 0.27 |
| 年齢不詳 | 168 | 120 | 48 | 0.14 | 0.22 | 0.08 |

資料 統計課(千分比は健康対策課)

各種統計調査の概略図



保健統計関係調査（報告）は、三つの方法によって集められた資料をもとにして作られています。

一つは、国民生活基礎調査、患者調査等行政上の必要性から行われるもので、全国を対象としてその全地域、又は一部地域について、調査員が記入したり各家庭や施設に記入をお願いしたりして調査票を作成するもので「調査統計」といっております。あらかじめ国から業務について委託を受けた都道府県知事等がまとめて厚生労働大臣に提出することになっております。

他の一つは、病院報告、衛生行政報告例等で、医療法等の法令の規定に基づき、個人、各種の行政機関から、また、市区町村長、都道府県知事から厚生労働大臣に提出される報告等をもとにして作られるもので「業務報告」と呼んで先のものとは区別しております。

また、人口動態統計は、人口動態調査令により各市町村長が作成した調査票を都道府県知事がとりまとめて厚生労働大臣に提出することになっております。

主な厚生統計関係調査（報告）の一覧表

| 名 称 | 種 別 | 根 拠 法 令 | 調 査 周 期 |
|-----------------------------|------|--|--|
| 人 口 動 態 調 査 | 指定統計 | 統 計 法 (人 口 動 態 調 査 令) | 毎月 |
| 国 民 生 活 基 礎 調 査 | 指定統計 | 統 計 法 (国 民 生 活 基 礎 調 査 規 則) | 毎年調査（直近の大規模 調査は平成13年実施） |
| 保 健 福 祉 動 向 調 査 | 承認統計 | 統 計 報 告 調 査 法 | 3年に2回 |
| 患 者 調 査 | 指定統計 | 統 計 法 | 3年 (直近は平成14年実施) |
| 医 療 施 設 調 査 | 指定統計 | 統 計 法 (医 療 施 設 調 査 施 行 規 則) | 3年（動態調査については 毎月）（直近の静態調査 は平成14年実施） |
| 病 院 報 告 | 承認統計 | 統 計 報 告 調 整 法 (医 療 法) | 毎月・毎年 |
| 医 師 ・ 歯 科 医 師 ・ 薬 剤 師 調 査 | 届出統計 | 統 計 法 (医 師 法 ・ 歯 科 医 師 法 ・ 薬 剤 師 法) | 2年 (直近は平成14年実施) |
| 衛 生 行 政 報 告 例 | 届出統計 | 統 計 法 (厚 生 労 働 省 訓 令) | 毎年度・隔年 |
| 地 域 保 健 ・ 老 人 保 健 事 業 報 告 | 届出統計 | 統 計 法 (地 域 保 健 法 ・ 老 人 保 健 法) | 毎年度 |
| 介 護 サ ー ビ ス 施 設 ・ 事 業 所 調 査 | 承認統計 | 統 計 報 告 調 整 法 (介 護 保 険 法) | 毎年 |

* 母体保護統計報告（旧優生保護統計）は平成14年より衛生行政報告例に移管され、年度報となる

第 1 章

概 要

人口動態調査結果の概要

1 結果の要約

(1) 出生数は依然減少

出生数は8,062人で、前年の8,456人より394人減少し、出生率（人口千対）は6.9で、前年の7.2を0.3ポイント下回り、全国で最下位である。（全国平均8.9、全国47位）

合計特殊出生率は、1.31で前年の1.37を0.06ポイント下回った。（全国平均1.29、全国36位）

(2) 死亡数は増加

死亡数は12,599人で、前年の12,204人より395人増加した。

死亡率（人口千対）は10.8で、前年の10.4を0.4ポイント上回った。（全国平均8.0、全国1位）

死因別に見ると、死因順位の第1位は悪性新生物（3,852人）、第2位は脳血管疾患（1,909人）、第3位は心疾患（1,842人）となっている。

自殺は519人（前年 494人 25人増）と死因別では第5位で、死亡率（人口10万対）は44.6と前年の42.1を2.5ポイント上回った。（全国平均25.5、全国1位）

(3) 自然増加数は前年を下回る

自然増加数はマイナス4,537人で、前年のマイナス3,748人を789人下回り、自然増加率（人口千対）はマイナス3.9で、前年のマイナス3.2を0.7ポイント下回った。（全国平均0.9、全国47位）

(4) 乳児死亡、新生児死亡は増加

乳児死亡数は32人で、前年の20人より12人増加し、乳児死亡率（出生千対）は4.0で前年の2.4を1.6ポイント上回った。（全国平均3.0、全国1位）

生後4週未満の新生児死亡数は17人で前年の13人より4人増加し、新生児死亡率（出生千対）は2.1で前年の1.5を0.6ポイント上回った。（全国平均1.7、全国7位）

(5) 死産数は減少

死産数は282胎で、前年の334胎より52胎減少し、死産率（出産千対）は33.8で、前年の38.0より4.2ポイント下回った。（全国平均30.5、全国15位）

(6) 婚姻件数はほぼ同数

婚姻件数は5,291組で、前年の5,292組より1組減少し、婚姻率（人口千対）は4.5で、前年と同率であった。（全国平均5.9、全国47位）

(7) 離婚件数は減少

離婚件数は2,159組で、前年の2,214組より55組減少し、離婚率（人口千対）は1.85で、前年の1.89より0.04ポイント下回った。（全国平均2.25、全国41位）

表1 人口動態総覧

| | 実 数 | | | 率 | | | |
|-----------------|------------|------------|-----------|-----------|-----------|-----------|-----------|
| | 平成15年 | 平成14年 | 対前年 増減 | 秋 田 県 | | 全 国 | |
| | | | | 平成 15年 | 平成 14年 | 平成 15年 | 平成 14年 |
| 出 生 | 人 8,062 | 人 8,456 | △ 394 | 6.9 | 7.2 | 8.9 | 9.2 |
| 死 亡 | 12,599 | 12,204 | 395 | 10.8 | 10.4 | 8.0 | 7.8 |
| 乳児死亡 | 32 | 20 | 12 | 4.0 | 2.4 | 3.0 | 3.0 |
| 新生児死亡 | 17 | 13 | 4 | 2.1 | 1.5 | 1.7 | 1.7 |
| 自然増加 | △ 4,537 | △ 3,748 | △ 789 | △ 3.9 | △ 3.2 | 0.9 | 1.4 |
| 死 産 | 282 | 334 | △ 52 | 33.8 | 38.0 | 30.5 | 31.1 |
| 自然死産 | 120 | 121 | △ 1 | 14.4 | 13.8 | 12.6 | 12.7 |
| 人工死産 | 162 | 213 | △ 51 | 19.4 | 24.2 | 17.8 | 18.3 |
| 周産期死亡 | 52 | 55 | △ 3 | 6.4 | 6.5 | 5.3 | 5.5 |
| 妊娠満22週 以後の死産 | 38 | 46 | △ 8 | 4.6 | 5.4 | 4.0 | 4.3 |
| 早期新生児 死 亡 | 14 | 9 | 5 | 1.7 | 1.1 | 1.1 | 1.2 |
| 婚 姻 | 5,291 | 5,292 | △ 1 | 4.5 | 4.5 | 5.9 | 6.0 |
| 離 婚 | 2,159 | 2,214 | △ 55 | 1.85 | 1.89 | 2.25 | 2.30 |

| | 平成15年 | 平成14年 |
|---------|-------|-------|
| 合計特殊出生率 | 1.31 | 1.37 |

2 出 生

(1) 出生数

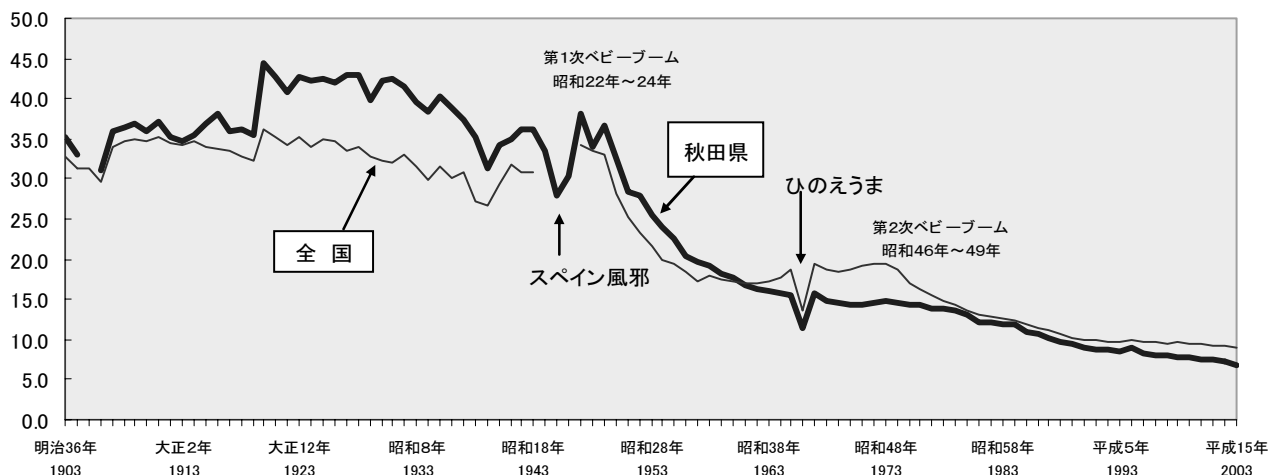
出生数は8,062人で、前年の8,456人より394人減少し、出生率（人口千対）は6.9で、前年の7.2を0.3ポイント下回った。全国順位は平成7年より最下位である。

本県の出生率（人口千対）は、大正9年の44.3を最高に、昭和25年頃までほぼ30以上で推移していたが、その後急激に減少し、全国の第2次ベビーブームの影響を受けずに、減少を続けながら現在に至っている。

全国は戦争のあった時を除いては増加しており、第2次世界大戦後、昭和22年から24年の第1次ベビーブーム期は高かったが、25年から急激に減少した。その後は昭和41年の「ひのえうま」を除いてやや回復し、46～49年には第2次ベビーブーム期を迎えたが、昭和50年以降、再び減少傾向になっている。（図1－①）

図1-① 出生率（人口千対）年次推移

—秋田県・全国—



平成15年の出生順位別出生数の内訳は、第1子3,993人、第2子3,020人、第3子以降1,049人である。第1子は前年より305人減少し、第2子は前年より95人減少、第3子以降は前年より6人増加している。（表2）

表2 出生順位別出生数の推移

（単位：人）

| | 第1子 | 第2子 | 第3子以降 | 合計 |
|-------|-------|-------|-------|-------|
| 平成11年 | 4,462 | 3,403 | 1,303 | 9,168 |
| 平成12年 | 4,299 | 3,394 | 1,314 | 9,007 |
| 平成13年 | 4,367 | 3,350 | 1,157 | 8,874 |
| 平成14年 | 4,298 | 3,115 | 1,043 | 8,456 |
| 平成15年 | 3,993 | 3,020 | 1,049 | 8,062 |

出生数を母の年齢（5歳階級）別に見ると、20歳～24歳、25歳～29歳と30歳～34歳が過去5年間減少を続けている。また、平成15年の傾向として、35歳～39歳が少し増加した。（表3）

表3 母の年齢（5歳階級）別にみた出生数

（単位：人）

| 母の年齢 | 出生数 | | | | | 対前年増減 | | | |
|-------|-------|-------|-------|-------|-------|---------|---------|---------|---------|
| | 平成11年 | 平成12年 | 平成13年 | 平成14年 | 平成15年 | 12年－11年 | 13年－12年 | 14年－13年 | 15年－14年 |
| 総数 | 9,168 | 9,007 | 8,874 | 8,456 | 8,062 | -161 | -133 | -418 | -394 |
| ～14歳 | 1 | 0 | 0 | 0 | 0 | -1 | 0 | 0 | 0 |
| 15～19 | 127 | 132 | 141 | 144 | 131 | 5 | 9 | 3 | -13 |
| 20～24 | 1,494 | 1,458 | 1,457 | 1,375 | 1,262 | -36 | -1 | -82 | -113 |
| 25～29 | 3,607 | 3,548 | 3,471 | 3,288 | 3,100 | -59 | -77 | -183 | -188 |
| 30～34 | 2,800 | 2,737 | 2,730 | 2,638 | 2,513 | -63 | -7 | -92 | -125 |
| 35～39 | 1,017 | 1,014 | 953 | 885 | 928 | -3 | -61 | -68 | 43 |
| 40～44 | 120 | 114 | 119 | 125 | 125 | -6 | 5 | 6 | 0 |
| 45～49 | 2 | 4 | 3 | 1 | 2 | 2 | -1 | -2 | 1 |
| 50歳以上 | 0 | 0 | 0 | 0 | 0 | 0 | 0 | 0 | 0 |

※総数には母の年齢不詳を含む。

第1子出生時の母の平均年齢を見ると、全国は上昇傾向にあるが、秋田県はほぼ横ばい状態で平成15年は全国より0.7歳若くなっている。（表4）

表4 第1子出生時の母の平均年齢年次推移

| 平均年齢 | | 11年 | 12年 | 13年 | 14年 | 15年 |
|------|-----|------|------|------|------|------|
| | 秋田県 | | 27.6 | 27.5 | 27.1 | 27.7 |
| 全国 | | 27.9 | 28.0 | 28.2 | 28.3 | 28.6 |

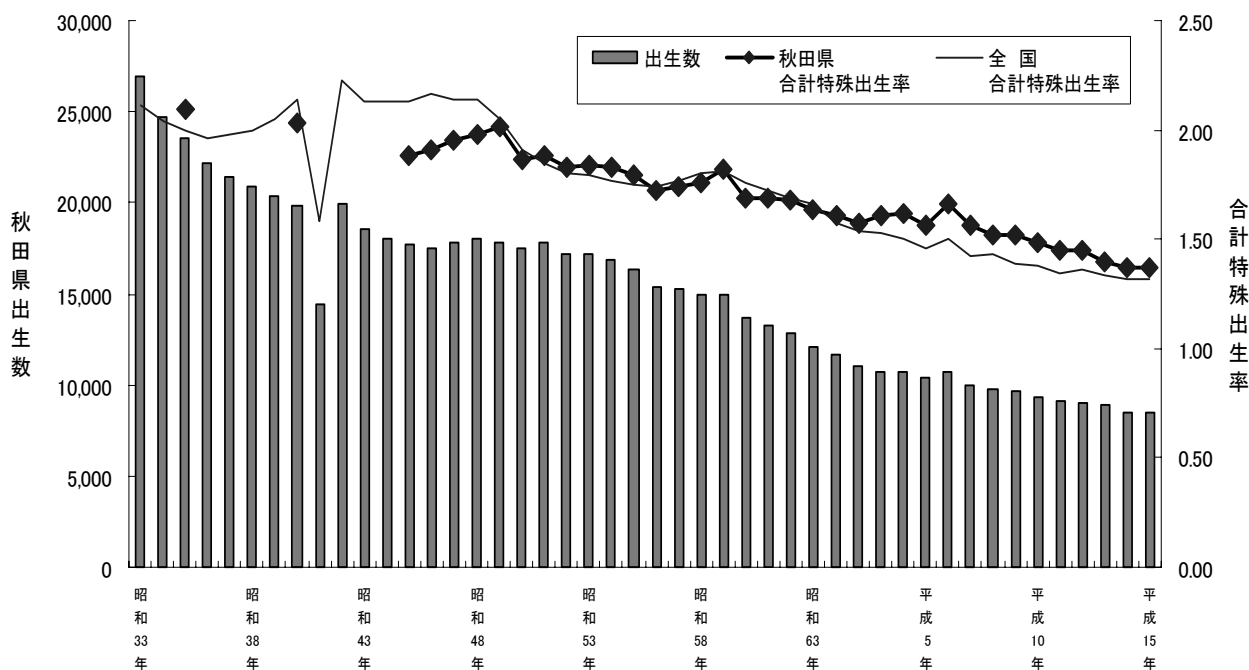
(2) 合計特殊出生率

合計特殊出生率は、1.31で前年の1.37より0.06ポイント下回ったが、全国の状況を見ると最も高いのは沖縄1.72、次いで福島1.54、鳥取1.53となっている。一方、最も低いのは東京1.00、次いで京都1.15、奈良1.18となっており、本県の全国順位は36位である。

合計特殊出生率は戦後一貫して低下を続けてきたが、本県は全国より高い状況で推移してきた。

昭和40年頃から第2次ベビーブームにかけては全国より低く、昭和51～63年までは全国とほぼ同じになったものの、平成元年からは全国より高い率で推移している。（図2）

図2 出生数及び合計特殊出生率の年次推移



注：都道府県別の合計特殊出生率は、昭和45年までは国勢調査年のみ

3 死 亡

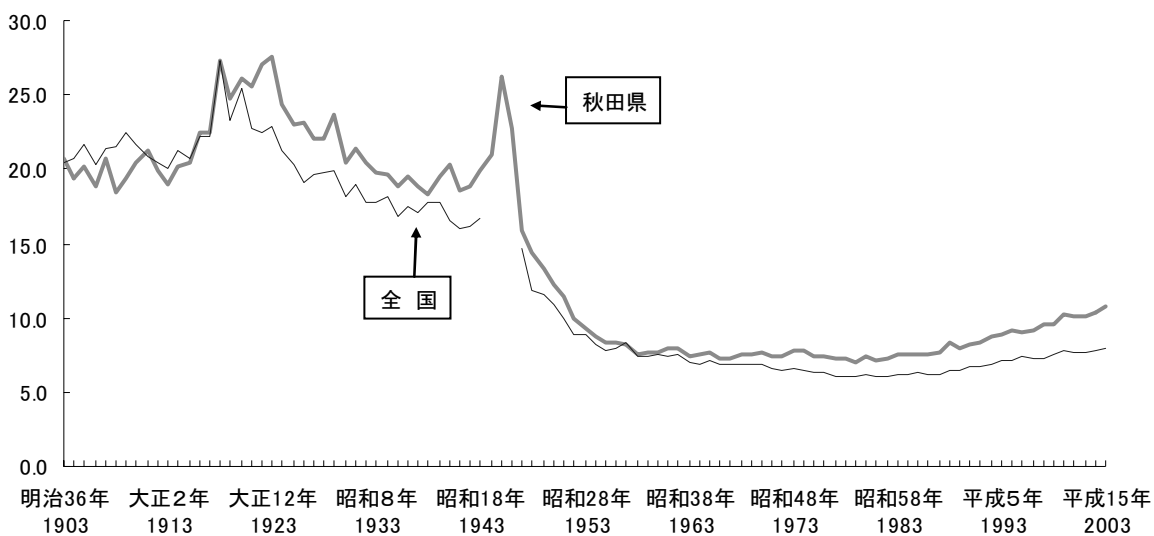
(1) 死亡数・死亡率

死亡数は12,599人で、前年の12,204人より395人増加し、死亡率(人口千対)は10.8で、前年の10.4より0.4ポイント増加した。死亡率の全国順位は第1位である。

死亡数は第2次世界大戦前まで増加していたが、戦後昭和22年から減少傾向に変わり、その後の医学や医療の進歩及び公衆衛生の向上などにより、死亡の状況は急激に改善された。昭和38年には1万人を割り、昭和54年には過去100年間で最少の8,753人となった。しかし、昭和63年からは1万人台となり、人口の高齢化を反映して、依然、増加を続けている。(図1-②)

図1-② 死亡率(人口千対)年次推移

—秋田県・全国—



死亡数を年齢(5歳階級)別にみると、前年より30名以上減少した年代は、50～54歳のみで、逆に30名以上増加した年代は、70歳以上の全年代となっている。とくに75歳以上では各年齢階級で100名以上の増加となっている。

年齢(5歳階級)別の死亡率を全国と比較すると、全体的な傾向として、全国値より高くなっている。なかでも、80歳～85歳代以上については、全国値よりも差が大きくなっている。(表5)

表5 年齢（5歳階級）別にみた死亡数・死亡率（人口10万対）

| | 死 亡 数 | | | 平成15年度死亡率 | |
|-------|--------|--------|-------|-----------|----------|
| | 平成15年 | 平成14年 | 対前年増減 | 秋田県 | 全 国 |
| 総 数 | 12,599 | 12,204 | 395 | 1,082.4 | 804.6 |
| 0～4歳 | 41 | 32 | 9 | 93.4 | 78.7 |
| 5～9 | 9 | 9 | 0 | 17.8 | 11.2 |
| 10～14 | 10 | 4 | 6 | 17.8 | 10.9 |
| 15～19 | 25 | 25 | 0 | 39.6 | 30.8 |
| 20～24 | 30 | 35 | -5 | 57.4 | 42.9 |
| 25～29 | 36 | 47 | -11 | 57.3 | 51.4 |
| 30～34 | 55 | 52 | 3 | 85.8 | 63.4 |
| 35～39 | 54 | 64 | -10 | 86.5 | 86.7 |
| 40～44 | 111 | 106 | 5 | 153.1 | 134.3 |
| 45～49 | 220 | 221 | -1 | 265.1 | 211.5 |
| 50～54 | 370 | 429 | -59 | 370.4 | 347.4 |
| 55～59 | 411 | 416 | -5 | 514.2 | 497.3 |
| 60～64 | 604 | 611 | -7 | 794.4 | 719.7 |
| 65～69 | 967 | 983 | -16 | 1,140.1 | 1,140.6 |
| 70～74 | 1,564 | 1,520 | 44 | 1,925.5 | 1,875.0 |
| 75～79 | 2,008 | 1,907 | 101 | 3,060.5 | 3,021.1 |
| 80～84 | 2,136 | 2,014 | 122 | 5,535.4 | 5,122.3 |
| 85～89 | 2,095 | 1,987 | 108 | 10,253.0 | 9,242.5 |
| 90歳以上 | 1,853 | 1,742 | 111 | 18,950.7 | 16,988.1 |

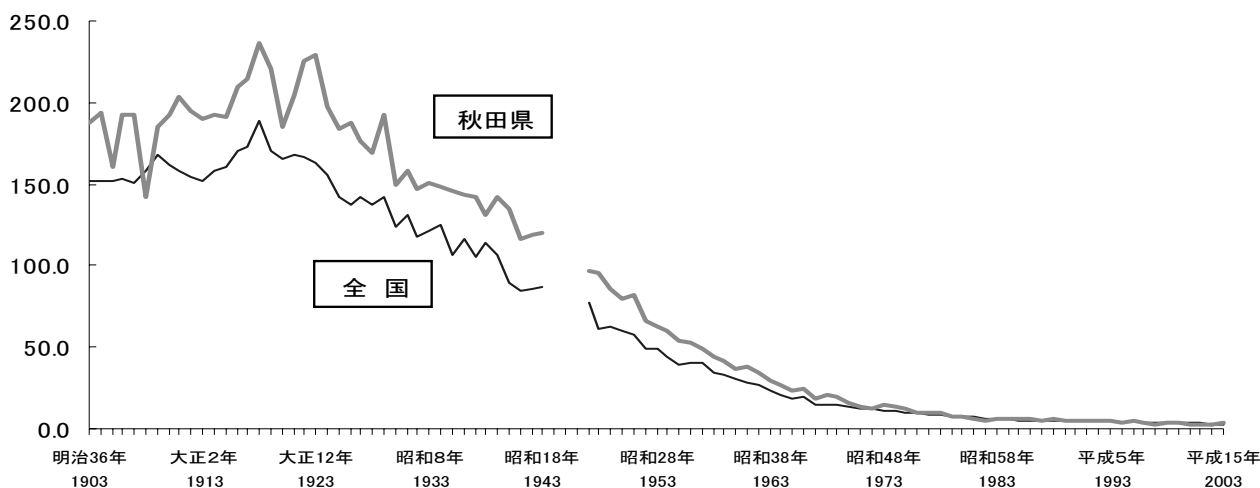
（注）総数には年齢不詳を含む

乳児死亡数は32人で、前年の20人より12人増加し、乳児死亡率(出生千対)は4.0で、前年の2.4を1.6ポイント上回った。

乳児死亡率（出生千対）の年次推移をみると、全国平均では昭和14年頃までは100以上、即ち、産まれた子どものおよそ10人に1人が1年以内に死亡している状況で、その中でも本県は全国を上回っていた。しかし、昭和50年頃からは10を下回り、本県も全国平均とほぼ同じに推移している。（図1-③）

図1-③ 乳児死亡率（出生千対）年次推移

—秋田県・全国—

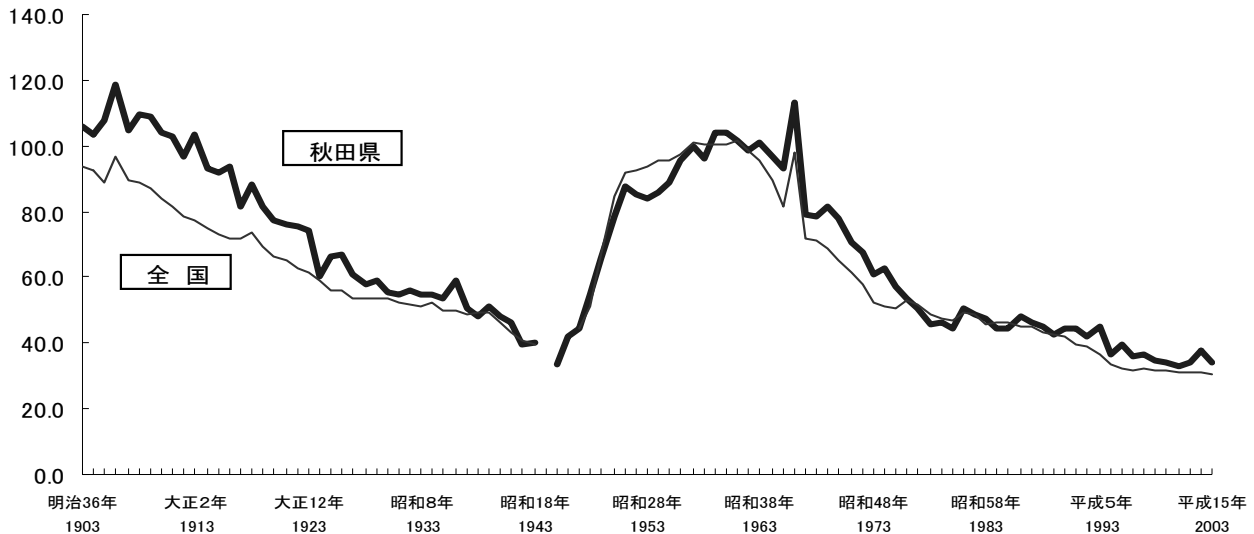


死産数は282胎で、前年の334胎より52胎減少し、死産率（出産（出生＋死産）千対）は33.8で、前年の38.0を4.2ポイント下回った。

死産率の年次推移をみると、明治、大正初期までは100前後の高率で推移していたが、第2次世界大戦前には40前後まで低下した。戦後は急激な上昇をみたが昭和40年の113.3をピークに低下し、現在は約1/3の33.8となっている。（図1-④）

図1-④ 死産率（出産千対）年次推移

—秋田県・全国—



(2) 死因

平成15年の死亡状況を死因順位別にみると、第1位は悪性新生物で死亡数3,852人、死亡率（人口10万対）330.9、第2位は脳血管疾患1,909人、164.0、第3位は心疾患1,842人、158.2となっている。

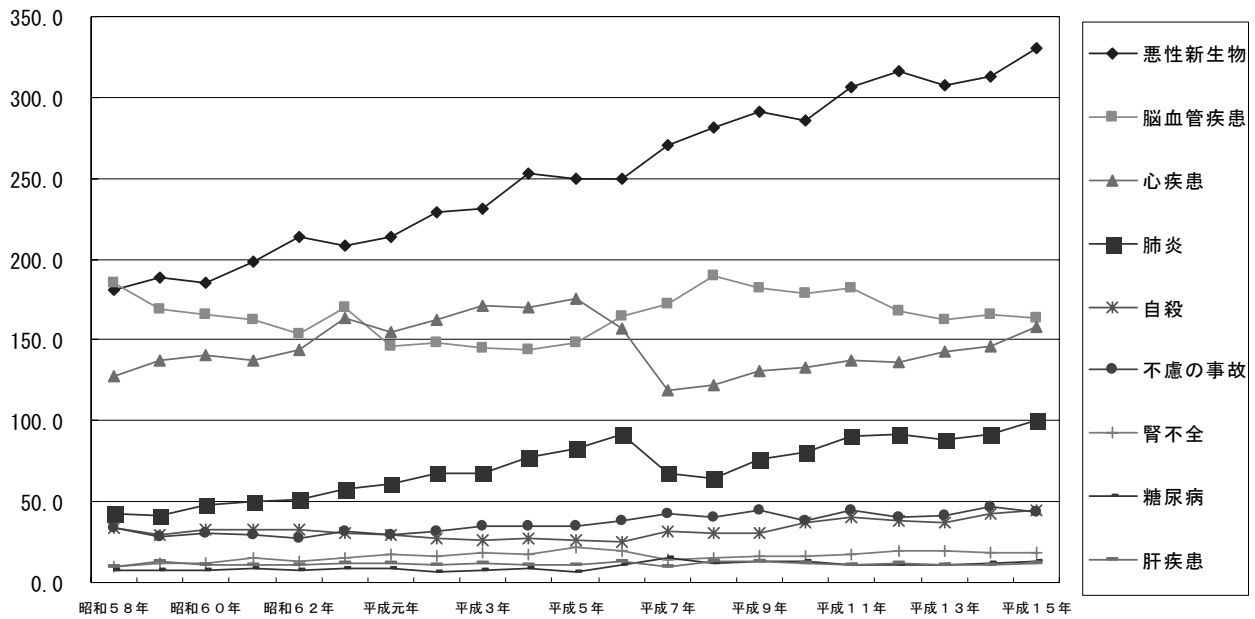
主な死因の年次推移をみると、悪性新生物は一貫して上昇を続け、昭和57年以降死因順位は1位となった。さらに、上昇傾向は続き、全死亡に占める割合も平成15年30.6%となった。全死亡者のおよそ3人に1人が悪性新生物で死亡したことになる。

脳血管疾患は過去において死因順位1位を占めていたが、昭和57年に悪性新生物にかわり第2位となり、平成元年には心疾患にかわり第3位となった。その後も低下したものの平成6年には第2位となり、ここ数年ゆるやかに上昇している。平成15年の全死亡者に占める割合は15.2%である。

心疾患は平成元年に脳血管疾患にかわり第2位となり、その後も上昇傾向にあったが、平成6・7年に大幅にダウン（注※）して第3位で推移している。平成15年の全死亡者に占める割合は14.6%となっている。

また、その他には肺炎もゆるやかに上昇傾向が続き、自殺においては、不慮の事故を抜いて死亡原因の第5位となり、件数・率ともに増加している。（図3）

図3 主要死因別にみた死亡率の年次推移



(注※) 平成6、7年の心疾患の低下には、死亡診断書(死体検案書)(平成7年1月施行)において「死亡の原因欄には、疾患の終末期の状態としての心不全、呼吸不全等は書かないでください」という注意書きの施行前からの周知の影響と考えられる。

平成15年の死亡率では、脳血管疾患、不慮の事故、腎不全、老衰が前年より減少したが、悪性新生物、心疾患をはじめ、他の死因は前年より増加している。本県の死亡率を全国における順位でみると、悪性新生物、脳血管疾患、自殺が全国1位となっている。(表6)

表6 死亡数・死亡率(人口10万対)・死因順位・全死亡に占める割合

| 順位 | 死 因 | 平 成 15 年 | | | 平 成 14 年 | | (平成15年) | |
|----|-------|----------|---------|-----------|----------|---------|---------|----------------|
| | | 死亡数 | 死亡率 | 全死亡に占める割合 | 死亡数 | 死亡率 | 全国率 | 全 国 に お ける 順 位 |
| | 全 死 因 | 12,599 | 1,082.4 | 100.0% | 12,204 | 1,040.4 | 804.6 | 1 |
| 1 | 悪性新生物 | 3,852 | 330.9 | 30.6 | 3,676 | 313.4 | 245.4 | 1 |
| 2 | 脳血管疾患 | 1,909 | 164.0 | 15.2 | 1,944 | 165.7 | 104.7 | 1 |
| 3 | 心疾患 | 1,842 | 158.2 | 14.6 | 1,715 | 146.2 | 126.5 | 10 |
| 4 | 肺炎 | 1,168 | 100.3 | 9.3 | 1,078 | 91.9 | 75.3 | 7 |
| 5 | 自殺 | 519 | 44.6 | 4.1 | 494 | 42.1 | 25.5 | 1 |
| 6 | 不慮の事故 | 508 | 43.6 | 4.0 | 553 | 47.1 | 30.7 | 7 |
| 7 | 老 衰 | 285 | 24.5 | 2.3 | 297 | 25.3 | 18.6 | 15 |
| 8 | 腎 不 全 | 211 | 18.1 | 1.7 | 220 | 18.8 | 14.9 | 17 |
| 9 | 糖 尿 病 | 150 | 12.9 | 1.2 | 136 | 11.6 | 10.2 | 6 |
| 10 | 肝 疾 患 | 142 | 12.2 | 1.1 | 129 | 11.0 | 12.5 | 25 |

(注) 死亡率は人口10万対

平成15年の死因を性・年齢（5歳階級）別の構成割合で見ると、男性は、30歳代から40歳代で自殺割合が高く、50歳代から60歳代にかけて悪性新生物の割合が高くなっている。女性は、30歳代から悪性新生物の占める割合が大きくなり40歳代から60歳代にかけて最も高くなっている。

(図4-①・②)

図4-① 男性における年齢階級別にみた主な死因の構成割合 —平成15年—

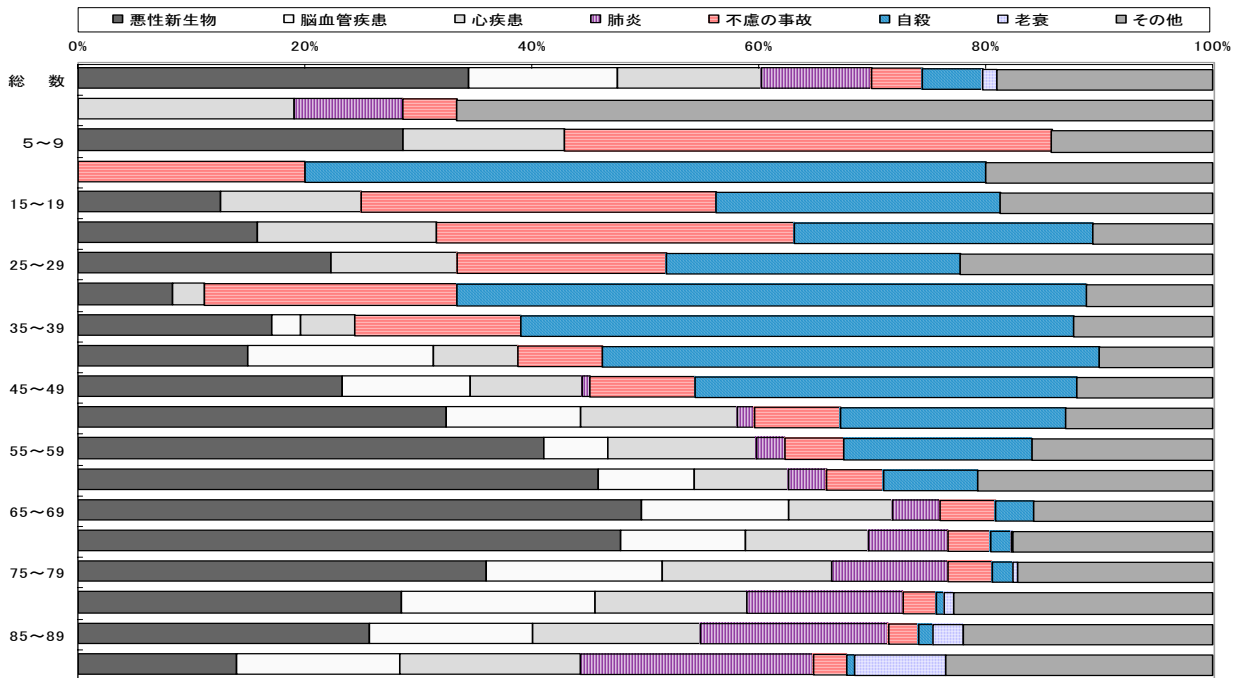
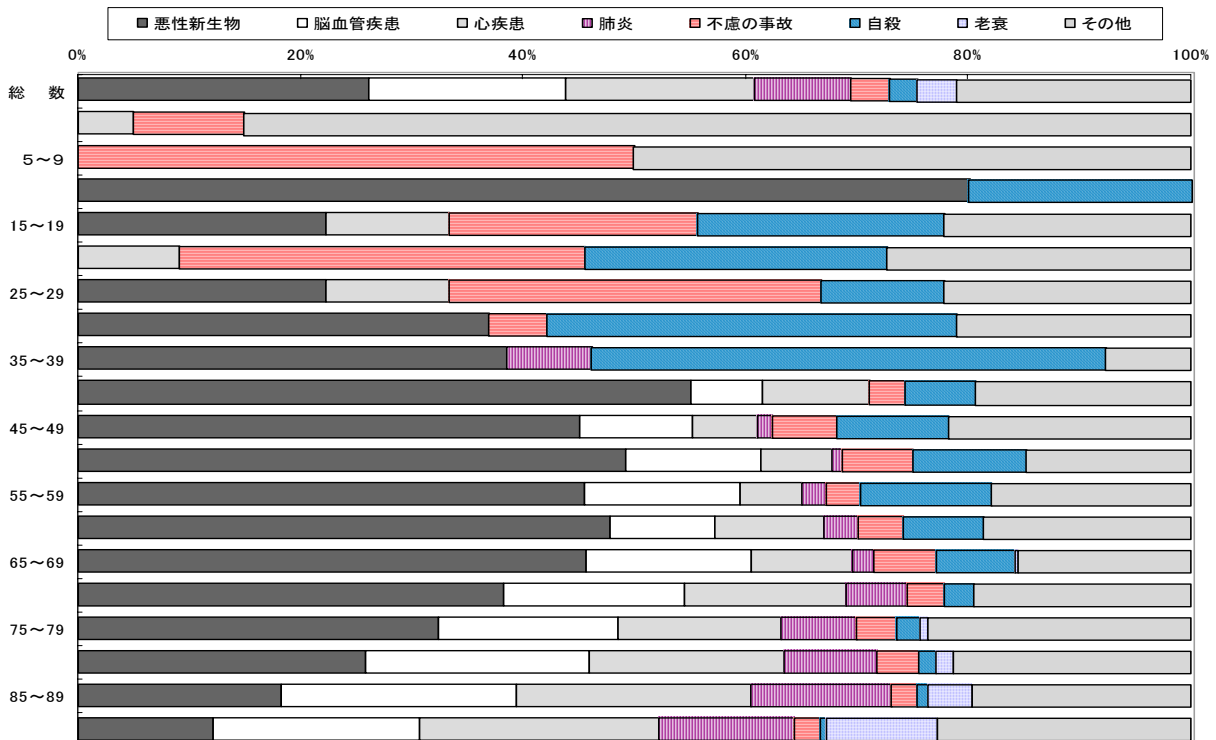


図4-② 女性における年齢階級別にみた主な死因の構成割合 —平成15年—



悪性新生物について死亡数・死亡率を部位別にみると、「胃」が一番高いものの、横ばい状態である。「肺」もここ数年横ばい状態である。女性では、「乳房」が減少してきているものの、逆に「子宮」が増加傾向にある。（表7）

表7 悪性新生物の主な部位別にみた死亡数・死亡率（人口10万対）の年次推移

| | | 部 位 | 昭和 40年 | 昭和 50年 | 昭和 60年 | 平成 10年 | 平成 11年 | 平成 12年 | 平成 13年 | 平成 14年 | 平成 15年 |
|-----|---|-----|-----------|-----------|-----------|-----------|-----------|-----------|-----------|-----------|-----------|
| 死亡数 | 男 | 胃 | 486 | 482 | 442 | 489 | 520 | 492 | 470 | 483 | 523 |
| | | 肝 | - | 56 | 96 | 148 | 141 | 170 | 173 | 168 | 176 |
| | | 肺 | 70 | 129 | 232 | 429 | 445 | 458 | 437 | 470 | 445 |
| | | 大腸 | - | - | - | 251 | 236 | 281 | 257 | 265 | 289 |
| | 女 | 胃 | 240 | 297 | 249 | 258 | 266 | 287 | 245 | 258 | 286 |
| | | 肝 | - | 39 | 45 | 87 | 87 | 82 | 80 | 74 | 101 |
| | | 肺 | 29 | 53 | 90 | 153 | 146 | 160 | 148 | 128 | 131 |
| | | 乳 房 | 16 | 54 | 54 | 75 | 95 | 91 | 83 | 83 | 80 |
| | | 子 宮 | 83 | 67 | 56 | 42 | 42 | 50 | 59 | 54 | 65 |
| | | 大腸 | - | - | - | 186 | 267 | 253 | 227 | 225 | 251 |
| 死亡率 | 男 | 胃 | 79.1 | 81.8 | 73.7 | 85.7 | 91.4 | 87.3 | 83.7 | 86.7 | 94.7 |
| | | 肝 | - | 9.5 | 16.0 | 26.0 | 24.8 | 30.2 | 30.8 | 30.2 | 31.9 |
| | | 肺 | 11.4 | 21.9 | 38.7 | 75.2 | 78.4 | 81.3 | 77.9 | 84.4 | 80.5 |
| | | 大腸 | - | - | - | 44.1 | 41.5 | 49.9 | 45.8 | 47.6 | 52.3 |
| | 女 | 胃 | 36.1 | 46.2 | 38.0 | 40.9 | 42.3 | 46.1 | 39.5 | 41.9 | 46.5 |
| | | 肝 | - | 6.1 | 6.9 | 13.8 | 13.8 | 13.2 | 12.9 | 12.1 | 16.4 |
| | | 肺 | 4.4 | 8.2 | 13.8 | 24.3 | 23.2 | 25.7 | 23.8 | 20.8 | 21.3 |
| | | 乳 房 | 2.4 | 8.4 | 8.3 | 11.9 | 15.1 | 14.6 | 13.4 | 13.5 | 13.0 |
| | | 子 宮 | 12.5 | 10.4 | 8.6 | 6.7 | 6.7 | 8.0 | 9.5 | 8.8 | 10.6 |
| | | 大腸 | - | - | - | 29.5 | 42.4 | 40.6 | 36.6 | 36.5 | 40.8 |

4 婚 姻

平成15年の婚姻件数は5,291組で、前年の5,292組より1組減少し、婚姻率（人口千対）は4.5で前年同率であった。全国順位は47位である。

婚姻の年次推移をみると、第2次世界大戦前は増加傾向であり、本県の婚姻率も全国より高く推移してきた。終戦直後の「繰り延べられた婚姻」によって、昭和22～23年頃（第1次婚姻ブーム）は婚姻件数が約1万6千件と急増したが、以後は急激に減少した。

その後全国の婚姻件数は増加に転じたが、本県は減少を続け、第2次婚姻ブーム（昭和45～48年）の影響も小さく、現在まで減少傾向が続いている。（図1－⑤）

婚姻率の低下は、若年層の人口減少も一因と考えられるが、15歳～39歳の人口推移をみると、昭和30年代中頃から始まった経済の高度成長により、東京、大阪、名古屋などの大都市地域への大規模な人口の集中移動があり、その後、昭和48年のオイルショックを契機とする高度成長から低成長への移行などの影響により、人口移動は安定したものの、依然として人口の減少は緩やかに続いている。

（図5）

図1-⑤ 婚姻率（人口千対）年次推移

—秋田県・全国—

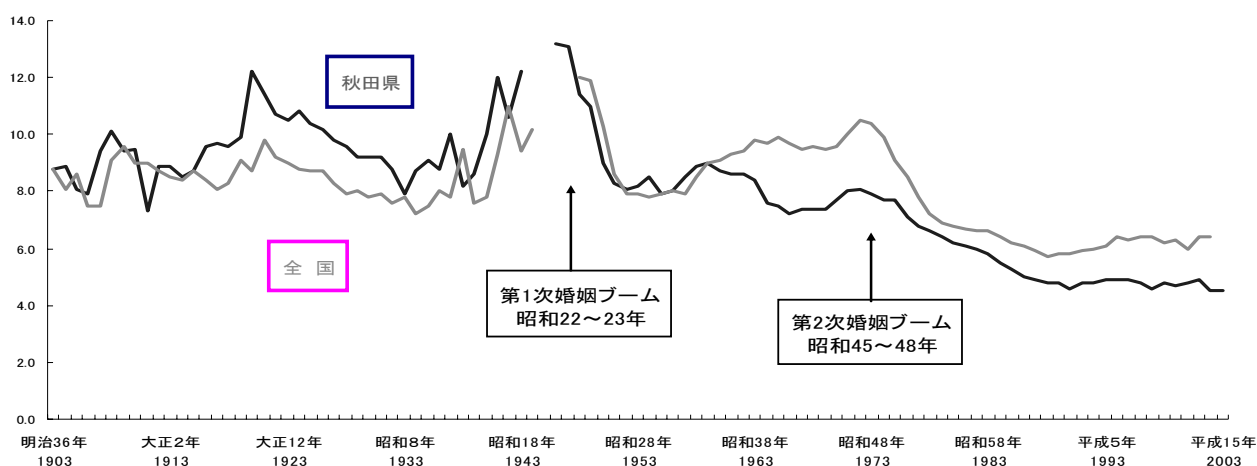


図5 15歳～39歳の年齢階級における人口の推移

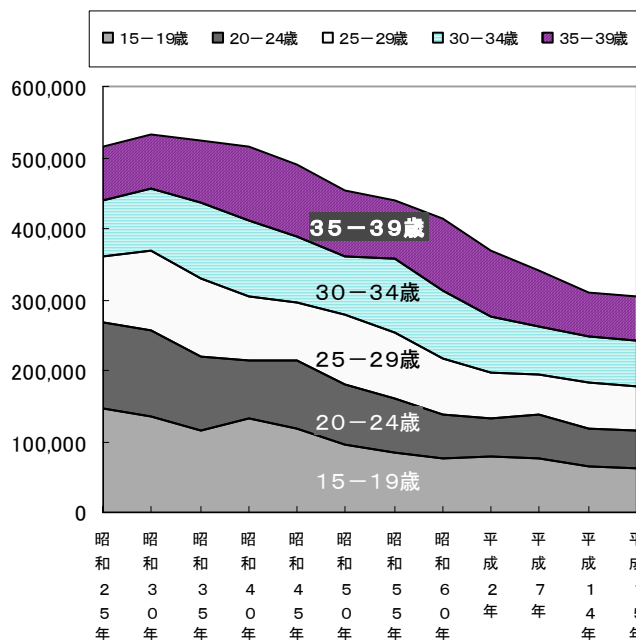


表8 平均初婚年齢（男女別）

| 年次 | 男女別 | 秋田県 | 全国 |
|-------|-----|------|------|
| 昭和25年 | 男 | 25.3 | 25.9 |
| | 女 | 22.0 | 23.0 |
| 昭和30年 | 男 | 25.9 | 26.6 |
| | 女 | 22.8 | 23.8 |
| 昭和35年 | 男 | 26.5 | 27.2 |
| | 女 | 23.5 | 24.4 |
| 昭和40年 | 男 | 26.8 | 27.2 |
| | 女 | 23.8 | 24.5 |
| 昭和45年 | 男 | 26.4 | 26.9 |
| | 女 | 23.5 | 24.2 |
| 昭和50年 | 男 | 26.4 | 27.0 |
| | 女 | 24.0 | 24.7 |
| 昭和55年 | 男 | 27.4 | 27.8 |
| | 女 | 24.7 | 25.2 |
| 昭和60年 | 男 | 28.0 | 28.2 |
| | 女 | 25.4 | 25.5 |
| 平成2年 | 男 | 28.6 | 28.4 |
| | 女 | 26.1 | 25.9 |
| 平成7年 | 男 | 28.6 | 28.5 |
| | 女 | 26.3 | 26.3 |
| 平成11年 | 男 | 28.6 | 28.7 |
| | 女 | 26.5 | 26.8 |
| 平成12年 | 男 | 28.5 | 28.8 |
| | 女 | 26.5 | 27.0 |
| 平成13年 | 男 | 28.7 | 29.0 |
| | 女 | 26.7 | 27.2 |
| 平成14年 | 男 | 28.4 | 29.1 |
| | 女 | 26.7 | 27.4 |
| 平成15年 | 男 | 29.1 | 29.4 |
| | 女 | 27.2 | 27.6 |

平均初婚年齢は、夫29.1歳、妻27.2歳で、全国の晩婚化の傾向同様に高くなってきている。夫妻の平均初婚年齢の差は昨年よりも1.9歳とわずかに拡大した。全国と比較すると、平成2年頃を除いて全国よりは低い年齢で推移してきた。（表8）

夫妻の一方が外国の婚姻件数は146件（総婚姻数の2.8%）で、前年の142件（総婚姻数の2.7%）より4件増加した。その内訳をみると、「夫日本・妻外国」は134件であり、「妻日本・夫外国」は12件である。国籍は、妻は中国、フィリピン、韓国・朝鮮、その他で、夫は米国、韓国・朝鮮、タイ、その他となっている。（表9）

表9 夫婦の一方が外国国籍の婚姻件数

| | 婚姻 総数 | 夫婦の 一方が 外国 | 構成比 | 夫日本・妻外国 | | | | | 妻日本・夫外国 | | | | |
|-------|----------|------------------|------|---------|-----|-------|----------|-----|---------|----|----------|----|-----|
| | | | | 総数 | 中国 | フィリピン | 韓国 朝鮮 | その他 | 総数 | 米国 | 韓国 朝鮮 | 中国 | その他 |
| 平成12年 | 5,669 | 178 | 3.1% | 175 | 112 | 35 | 18 | 10 | 3 | - | 2 | - | 1 |
| 平成13年 | 5,743 | 207 | 3.6% | 193 | 121 | 40 | 20 | 12 | 14 | 1 | 3 | 2 | 8 |
| 平成14年 | 5,292 | 142 | 2.7% | 128 | 73 | 31 | 6 | 18 | 14 | 1 | 5 | - | 8 |
| 平成15年 | 5,291 | 146 | 2.8% | 134 | 82 | 35 | 8 | 9 | 12 | 2 | 1 | - | 9 |

5 離 婚

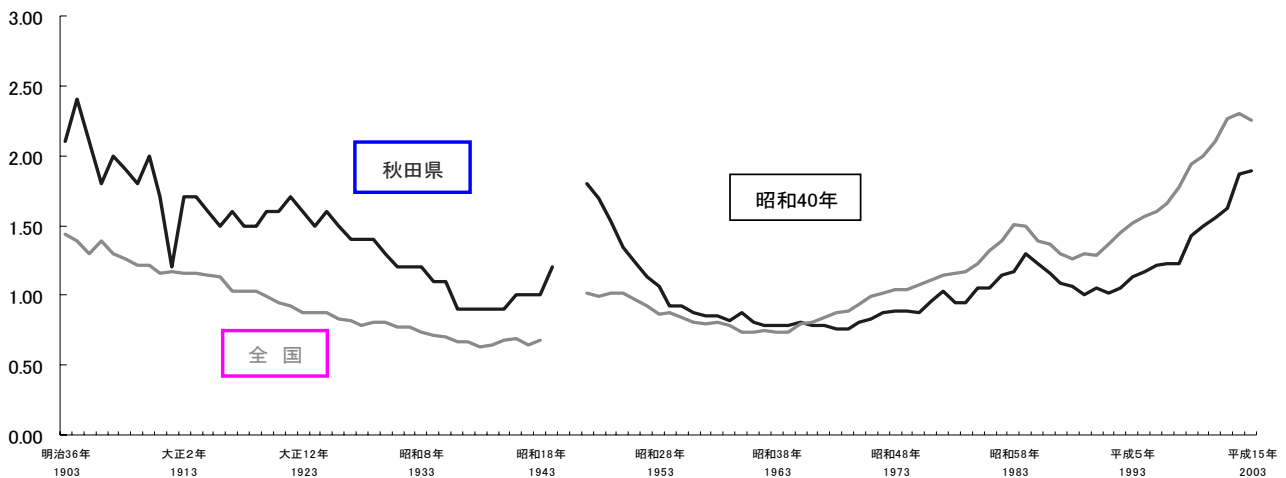
平成15年の離婚件数は2,159組で、前年の2,214組より55組減少し、離婚率（人口千対）は1.85で前年の1.89より0.04ポイント下回った。

離婚件数の年次推移をみると、第2次世界大戦前は減少傾向であったが、戦後すぐ2,000件を超え、その後急激に減少した。昭和44年まで減少は続き、昭和45年からまた増加し、昭和58、59年がピークとなった。また、再度減少に転じたが、平成3年頃から再び増加している。

離婚率は、昭和40年代までは全国より高く推移してきたが、昭和40年を境に全国と逆転し、以後、全国より低い状態で推移しながら現在に至っている。（図1-⑥）

図1-⑥ 離婚率（人口千対）年次推移

—秋田県・全国—



夫妻の一方が外国の離婚件数は68件（総離婚数の3.1%）で、前年の65件（総婚姻数の2.9%）より3件増加した。その内訳をみると、「夫日本・妻外国」は63件であり、「妻日本・夫外国」は5件である。国籍は、妻は中国、フィリピン、韓国・朝鮮他となっている。（表10）

表10 夫婦の一方が外国国籍の離婚件数

| | 離婚 総数 | 夫婦の 一方が 外国 | 構成比 | 夫日本・妻外国 | | | | | 妻日本・夫外国 | | | | |
|-------|----------|------------------|------|---------|----|-------|----------|-----|---------|----|----------|----|-----|
| | | | | 総数 | 中国 | フィリピン | 韓国 朝鮮 | その他 | 総数 | 米国 | 韓国 朝鮮 | 中国 | その他 |
| 平成12年 | 1,925 | 52 | 2.7% | 44 | 29 | 10 | 2 | 3 | 8 | 1 | 3 | 1 | 3 |
| 平成13年 | 2,206 | 60 | 2.7% | 53 | 33 | 14 | 4 | 2 | 7 | 2 | 2 | - | 3 |
| 平成14年 | 2,214 | 65 | 2.9% | 65 | 40 | 16 | 7 | 2 | - | - | - | - | - |
| 平成15年 | 2,159 | 68 | 3.1% | 63 | 39 | 15 | 5 | 4 | 5 | 1 | 2 | - | 2 |

第 2 章

人口動態総覧

第1表 人口動態実数・率（2次医療圏別）

平成15年

| 区 分 | 出生数 | 死亡数 | 自然増加 | 乳 児 死亡数 | 新生児 死亡数 | 死 産 数 (率は出産千対) | | | 周産期死亡数 (率は出産千対) | | | 婚姻 件数 | 離婚 件数 | |
|-----------|------------------|------------------|------------------|------------------|------------------|-------------------|------|------|--------------------|---------------------------|---------------------------------|------------------|------------------|-------|
| | 〔率は 人口 千対〕 | 〔率は 人口 千対〕 | 〔率は 人口 千対〕 | 〔率は 出生 千対〕 | 〔率は 出生 千対〕 | 総数 | 自然 | 人工 | 総数 | 妊 娠 満22週 以後の 死 産 | 早期新 生児死 亡(率は 出生千 対) | 〔率は 人口 千対〕 | 〔率は 人口 千対〕 | |
| | | | | | | | | | | | | | | |
| 実 数 | 総 数 | 8,062 | 12,599 | △ 4,537 | 32 | 17 | 282 | 120 | 162 | 52 | 38 | 14 | 5,291 | 2,159 |
| | 鹿角・大館 | 858 | 1,583 | △ 725 | 4 | 1 | 33 | 16 | 17 | 2 | 1 | 1 | 549 | 262 |
| | 鷹 巢 | 223 | 597 | △ 374 | 2 | 2 | 9 | 2 | 7 | 2 | - | 2 | 141 | 60 |
| | 能代・山本 | 611 | 1,193 | △ 582 | 2 | 2 | 30 | 15 | 15 | 7 | 6 | 1 | 404 | 182 |
| | 秋 田 周 辺 | 3,251 | 3,738 | △ 487 | 16 | 7 | 100 | 45 | 55 | 19 | 13 | 6 | 2,259 | 884 |
| | (秋田市保健所管内) | 2,500 | 2,460 | 40 | 13 | 5 | 73 | 33 | 40 | 15 | 11 | 4 | 1,780 | 667 |
| | (秋田中央保健所管内) | 751 | 1,278 | △ 527 | 3 | 2 | 27 | 12 | 15 | 4 | 2 | 2 | 479 | 217 |
| | 本 荘 ・ 由 利 | 897 | 1,398 | △ 501 | 2 | 1 | 36 | 12 | 24 | 5 | 5 | - | 552 | 194 |
| | 大 曲 ・ 仙 北 | 977 | 1,847 | △ 870 | 3 | 1 | 42 | 18 | 24 | 6 | 5 | 1 | 631 | 267 |
| | 横 手 ・ 平 鹿 | 732 | 1,281 | △ 549 | 3 | 3 | 16 | 4 | 12 | 7 | 4 | 3 | 447 | 186 |
| 湯 沢 ・ 雄 勝 | 513 | 962 | △ 449 | - | - | 16 | 8 | 8 | 4 | 4 | - | 308 | 124 | |
| 率 | 総 数 | 6.9 | 10.8 | △ 3.9 | 4.0 | 2.1 | 33.8 | 14.4 | 19.4 | 6.4 | 4.7 | 1.7 | 4.5 | 1.85 |
| | 鹿角・大館 | 6.6 | 12.2 | △ 5.6 | 4.7 | 1.2 | 37.0 | 18.0 | 19.1 | 2.3 | 1.2 | 1.2 | 4.2 | 2.03 |
| | 鷹 巢 | 5.1 | 13.6 | △ 8.5 | 9.0 | 9.0 | 38.8 | 8.6 | 30.2 | 9.0 | - | 9.0 | 3.2 | 1.37 |
| | 能代・山本 | 6.2 | 12.1 | △ 5.9 | 3.3 | 3.3 | 46.8 | 23.4 | 23.4 | 11.3 | 9.7 | 1.6 | 4.1 | 1.84 |
| | 秋 田 周 辺 | 7.4 | 8.5 | △ 1.1 | 4.9 | 2.2 | 29.8 | 13.4 | 16.4 | 5.8 | 4.0 | 1.8 | 5.2 | 2.02 |
| | (秋田市保健所管内) | 7.9 | 7.7 | 0.1 | 5.2 | 2.0 | 28.4 | 12.8 | 15.5 | 6.0 | 4.4 | 1.6 | 5.6 | 2.10 |
| | (秋田中央保健所管内) | 6.3 | 10.7 | △ 4.4 | 4.0 | 2.7 | 34.7 | 15.4 | 19.3 | 5.3 | 2.7 | 2.7 | 4.0 | 1.82 |
| | 本 荘 ・ 由 利 | 7.4 | 11.6 | △ 4.1 | 2.2 | 1.1 | 38.6 | 12.9 | 25.7 | 5.5 | 5.5 | - | 4.6 | 1.60 |
| | 大 曲 ・ 仙 北 | 6.4 | 12.1 | △ 5.7 | 3.1 | 1.0 | 41.2 | 17.7 | 23.6 | 6.1 | 5.1 | 1.0 | 4.1 | 1.75 |
| | 横 手 ・ 平 鹿 | 6.9 | 12.1 | △ 5.2 | 4.1 | 4.1 | 21.4 | 5.3 | 16.0 | 9.5 | 5.4 | 4.1 | 4.2 | 1.75 |
| 湯 沢 ・ 雄 勝 | 6.5 | 12.2 | △ 5.7 | - | - | 30.2 | 15.1 | 15.1 | 7.7 | 7.7 | - | 3.9 | 1.57 | |

* 率の算出に用いた人口は、総数→日本人人口（按分済み人口）、2次医療圏→総人口である。（解説の5参照）

第2表 人口動態総覧（都道府県別）

| 都道府県 | 出生数 | (再掲) 2500 g 未 満 | 死亡数 | (再掲) | | 自然 増 加 | 死産数 | | | 周産期死亡数 | | | 婚姻 件 数 | 離婚 件 数 |
|------|-----------|-----------------------------|-----------|----------------------------|---|--------------|--------|-------------|--------|--------|---------------------------------------|-----------------------------|--------------|--------------|
| | | | | 乳死 児 (一歳未 満) 数 | 新週 生児 (未 満) (生 後 四 日 数) | | 総 数 | 自 然 然 | 人 工 | 総 数 | 妊以 後 の 2 2 死 週 産 | 早死 期 新 生 児 亡 | | |
| 全 国 | 1,123,610 | 102,320 | 1,014,951 | 3,364 | 1,879 | 108,659 | 35,330 | 14,644 | 20,686 | 5,929 | 4,626 | 1,303 | 740,191 | 283,854 |
| 北海道 | 44,939 | 4,109 | 46,247 | 133 | 75 | △ 1,308 | 1,829 | 644 | 1,185 | 251 | 197 | 54 | 32,354 | 15,365 |
| 青森 | 11,723 | 1,038 | 13,995 | 45 | 30 | △ 2,272 | 415 | 163 | 252 | 73 | 50 | 23 | 7,130 | 3,645 |
| 岩手 | 11,376 | 1,051 | 13,574 | 33 | 7 | △ 2,198 | 430 | 171 | 259 | 59 | 54 | 5 | 6,790 | 2,661 |
| 宮城 | 20,829 | 1,767 | 18,151 | 69 | 38 | 2,678 | 798 | 303 | 495 | 119 | 95 | 24 | 13,675 | 5,104 |
| 秋田 | 8,062 | 697 | 12,599 | 32 | 17 | △ 4,537 | 282 | 120 | 162 | 52 | 38 | 14 | 5,291 | 2,159 |
| 山形 | 10,087 | 856 | 12,402 | 29 | 16 | △ 2,315 | 372 | 140 | 232 | 53 | 42 | 11 | 6,158 | 2,225 |
| 福島 | 18,824 | 1,604 | 19,616 | 65 | 28 | △ 792 | 665 | 255 | 410 | 100 | 78 | 22 | 10,991 | 4,609 |
| 茨城 | 26,523 | 2,342 | 24,630 | 77 | 43 | 1,893 | 839 | 356 | 483 | 160 | 130 | 30 | 16,622 | 6,285 |
| 栃木 | 18,122 | 1,812 | 16,905 | 64 | 40 | 1,217 | 599 | 245 | 354 | 119 | 89 | 30 | 11,647 | 4,324 |
| 群馬 | 18,337 | 1,772 | 16,935 | 67 | 44 | 1,402 | 571 | 253 | 318 | 113 | 84 | 29 | 11,245 | 4,250 |
| 埼玉 | 63,224 | 5,726 | 44,187 | 178 | 104 | 19,037 | 1,728 | 793 | 935 | 322 | 252 | 70 | 41,979 | 15,370 |
| 千葉 | 52,789 | 4,592 | 40,579 | 154 | 83 | 12,210 | 1,613 | 856 | 757 | 322 | 264 | 58 | 37,124 | 13,365 |
| 東京 | 98,534 | 8,981 | 87,500 | 293 | 139 | 11,034 | 2,938 | 1,295 | 1,643 | 503 | 411 | 92 | 84,755 | 28,211 |
| 神奈川 | 80,262 | 7,447 | 54,738 | 260 | 147 | 25,524 | 2,208 | 1,090 | 1,118 | 414 | 320 | 94 | 58,013 | 19,695 |
| 新潟 | 19,719 | 1,695 | 23,163 | 55 | 33 | △ 3,444 | 571 | 245 | 326 | 99 | 72 | 27 | 11,920 | 4,054 |
| 富山 | 9,362 | 776 | 10,494 | 29 | 18 | △ 1,132 | 266 | 132 | 134 | 45 | 32 | 13 | 5,631 | 1,910 |
| 石川 | 10,906 | 896 | 10,068 | 40 | 22 | 838 | 291 | 147 | 144 | 54 | 39 | 15 | 6,274 | 2,160 |
| 福井 | 7,446 | 589 | 7,243 | 25 | 16 | 203 | 189 | 82 | 107 | 42 | 33 | 9 | 4,385 | 1,470 |
| 山梨 | 7,720 | 809 | 7,687 | 27 | 15 | 33 | 208 | 115 | 93 | 50 | 41 | 9 | 4,806 | 1,762 |
| 長野 | 19,735 | 1,851 | 19,822 | 45 | 21 | △ 87 | 557 | 261 | 296 | 100 | 84 | 16 | 12,199 | 4,311 |
| 岐阜 | 19,156 | 1,746 | 17,118 | 51 | 29 | 2,038 | 480 | 207 | 273 | 98 | 77 | 21 | 11,129 | 3,857 |
| 静岡 | 34,061 | 3,465 | 29,813 | 109 | 68 | 4,248 | 1,038 | 485 | 553 | 198 | 151 | 47 | 21,817 | 8,087 |
| 愛知 | 70,236 | 6,526 | 48,476 | 190 | 97 | 21,760 | 1,957 | 834 | 1,123 | 346 | 283 | 63 | 44,964 | 14,934 |
| 三重 | 16,497 | 1,471 | 15,872 | 49 | 27 | 625 | 441 | 184 | 257 | 66 | 47 | 19 | 10,156 | 3,895 |
| 滋賀 | 13,624 | 1,102 | 9,801 | 50 | 29 | 3,823 | 293 | 133 | 160 | 70 | 49 | 21 | 7,984 | 2,598 |
| 京都 | 22,371 | 1,990 | 20,669 | 67 | 40 | 1,702 | 664 | 289 | 375 | 137 | 107 | 30 | 14,478 | 5,612 |
| 大阪 | 81,001 | 7,468 | 64,405 | 219 | 133 | 16,596 | 2,370 | 938 | 1,432 | 409 | 309 | 100 | 54,207 | 23,459 |
| 兵庫 | 50,520 | 4,577 | 43,850 | 144 | 85 | 6,670 | 1,453 | 669 | 784 | 285 | 225 | 60 | 31,316 | 12,215 |
| 奈良 | 12,137 | 1,048 | 10,795 | 33 | 15 | 1,342 | 378 | 164 | 214 | 48 | 40 | 8 | 7,320 | 2,955 |
| 和歌山 | 8,561 | 735 | 10,404 | 26 | 15 | △ 1,843 | 284 | 99 | 185 | 52 | 41 | 11 | 5,180 | 2,515 |
| 鳥取 | 5,473 | 502 | 6,075 | 11 | 7 | △ 602 | 179 | 67 | 112 | 23 | 17 | 6 | 3,125 | 1,325 |
| 島根 | 6,092 | 581 | 8,050 | 21 | 9 | △ 1,958 | 178 | 64 | 114 | 29 | 23 | 6 | 3,569 | 1,278 |
| 岡山 | 17,770 | 1,545 | 17,661 | 50 | 21 | 109 | 578 | 186 | 392 | 64 | 49 | 15 | 10,549 | 4,090 |
| 広島 | 26,285 | 2,330 | 24,290 | 69 | 37 | 1,995 | 717 | 301 | 416 | 118 | 97 | 21 | 16,494 | 6,347 |
| 山口 | 12,166 | 1,169 | 15,310 | 27 | 19 | △ 3,144 | 371 | 149 | 222 | 56 | 45 | 11 | 7,421 | 3,262 |
| 徳島 | 6,556 | 555 | 8,335 | 19 | 12 | △ 1,779 | 194 | 62 | 132 | 32 | 21 | 11 | 4,054 | 1,651 |
| 香川 | 9,123 | 784 | 9,556 | 24 | 14 | △ 433 | 255 | 90 | 165 | 35 | 27 | 8 | 5,478 | 2,231 |
| 愛媛 | 12,534 | 1,062 | 14,715 | 36 | 22 | △ 2,181 | 397 | 151 | 246 | 58 | 45 | 13 | 7,612 | 3,405 |
| 高知 | 6,244 | 655 | 8,493 | 14 | 9 | △ 2,249 | 247 | 79 | 168 | 35 | 29 | 6 | 3,891 | 1,981 |
| 福岡 | 45,035 | 4,234 | 40,770 | 156 | 96 | 4,265 | 1,716 | 556 | 1,160 | 240 | 166 | 74 | 29,284 | 12,779 |
| 佐賀 | 7,898 | 699 | 8,146 | 18 | 6 | △ 248 | 331 | 109 | 222 | 25 | 21 | 4 | 4,265 | 1,837 |
| 長崎 | 12,971 | 1,104 | 14,152 | 48 | 24 | △ 1,181 | 563 | 183 | 380 | 70 | 58 | 12 | 7,632 | 3,218 |
| 熊本 | 16,339 | 1,398 | 17,069 | 51 | 32 | △ 730 | 667 | 208 | 459 | 88 | 66 | 22 | 9,533 | 4,110 |
| 大分 | 10,213 | 941 | 11,555 | 31 | 21 | △ 1,342 | 397 | 134 | 263 | 55 | 42 | 13 | 6,257 | 2,731 |
| 宮崎 | 10,220 | 986 | 10,641 | 29 | 16 | △ 421 | 499 | 133 | 366 | 46 | 35 | 11 | 6,035 | 2,961 |
| 鹿児島 | 15,535 | 1,509 | 17,800 | 55 | 31 | △ 2,265 | 732 | 219 | 513 | 90 | 70 | 20 | 8,958 | 3,864 |
| 沖縄 | 16,303 | 1,719 | 8,433 | 42 | 24 | 7,870 | 554 | 273 | 281 | 99 | 79 | 20 | 8,494 | 3,722 |
| 外国 | 170 | 9 | 134 | ・ | ・ | 36 | 13 | 4 | 9 | ・ | ・ | ・ | ・ | ・ |
| 不詳 | ・ | ・ | 2,028 | 5 | 5 | ・ | 15 | 8 | 7 | 7 | 2 | 5 | ・ | ・ |

| 出(人口千対)生率 | 出生1000対の性別男 | 死(人口千対)率 | 乳児死亡率(出生千対) | 新生児死亡率 | 自(人口千対)然増加率 | 死産率(出産千対) | 自然死産率 | 人工死産率 | 周産期死亡率(出産千対) | 妊娠満2週率 | 以後の死産率 | 早期新生児死亡率(出生千対) | 婚姻率(人口千対) | 離婚率 | 合計特殊出生率 | 都道府県 |
|-----------|-------------|----------|-------------|--------|-------------|-----------|-------|-------|--------------|--------|--------|----------------|-----------|------|---------|------|
| 8.9 | 105.5 | 8.0 | 3.0 | 1.7 | 0.9 | 30.5 | 12.6 | 17.8 | 5.3 | 4.1 | 1.2 | 5.9 | 2.25 | 1.29 | 全 国 | |
| 8.0 | 103.5 | 8.2 | 3.0 | 1.7 | △ 0.2 | 39.1 | 13.8 | 25.3 | 5.6 | 4.4 | 1.2 | 5.7 | 2.72 | 1.20 | 北海道 | |
| 8.0 | 105.2 | 9.6 | 3.8 | 2.6 | △ 1.6 | 34.2 | 13.4 | 20.8 | 6.2 | 4.2 | 2.0 | 4.9 | 2.50 | 1.35 | 青森 | |
| 8.1 | 107.4 | 9.7 | 2.9 | 0.6 | △ 1.6 | 36.4 | 14.5 | 21.9 | 5.2 | 4.7 | 0.4 | 4.9 | 1.91 | 1.45 | 岩手 | |
| 8.8 | 104.5 | 7.7 | 3.3 | 1.8 | 1.1 | 36.9 | 14.0 | 22.9 | 5.7 | 4.5 | 1.2 | 5.8 | 2.16 | 1.27 | 宮城 | |
| 6.9 | 103.9 | 10.8 | 4.0 | 2.1 | △ 3.9 | 33.8 | 14.4 | 19.4 | 6.4 | 4.7 | 1.7 | 4.5 | 1.85 | 1.31 | 秋田 | |
| 8.2 | 101.8 | 10.1 | 2.9 | 1.6 | △ 1.9 | 35.6 | 13.4 | 22.2 | 5.2 | 4.1 | 1.1 | 5.0 | 1.82 | 1.49 | 山形 | |
| 9.0 | 103.5 | 9.3 | 3.5 | 1.5 | △ 0.4 | 34.1 | 13.1 | 21.0 | 5.3 | 4.1 | 1.2 | 5.2 | 2.19 | 1.54 | 福島 | |
| 9.0 | 105.9 | 8.3 | 2.9 | 1.6 | 0.6 | 30.7 | 13.0 | 17.7 | 6.0 | 4.9 | 1.1 | 5.6 | 2.13 | 1.34 | 茨城 | |
| 9.1 | 103.5 | 8.5 | 3.5 | 2.2 | 0.6 | 32.0 | 13.1 | 18.9 | 6.5 | 4.9 | 1.7 | 5.9 | 2.18 | 1.38 | 栃木 | |
| 9.2 | 107.2 | 8.5 | 3.7 | 2.4 | 0.7 | 30.2 | 13.4 | 16.8 | 6.1 | 4.6 | 1.6 | 5.6 | 2.13 | 1.38 | 群馬 | |
| 9.1 | 104.9 | 6.4 | 2.8 | 1.6 | 2.7 | 26.6 | 12.2 | 14.4 | 5.1 | 4.0 | 1.1 | 6.0 | 2.21 | 1.21 | 埼玉 | |
| 8.9 | 105.0 | 6.8 | 2.9 | 1.6 | 2.1 | 29.6 | 15.7 | 13.9 | 6.1 | 5.0 | 1.1 | 6.2 | 2.24 | 1.20 | 千葉 | |
| 8.2 | 106.4 | 7.3 | 3.0 | 1.4 | 0.9 | 29.0 | 12.8 | 16.2 | 5.1 | 4.2 | 0.9 | 7.0 | 2.34 | 1.00 | 東京 | |
| 9.4 | 106.7 | 6.4 | 3.2 | 1.8 | 3.0 | 26.8 | 13.2 | 13.6 | 5.1 | 4.0 | 1.2 | 6.8 | 2.30 | 1.21 | 神奈川 | |
| 8.1 | 103.3 | 9.5 | 2.8 | 1.7 | △ 1.4 | 28.1 | 12.1 | 16.1 | 5.0 | 3.6 | 1.4 | 4.9 | 1.66 | 1.34 | 新潟 | |
| 8.4 | 106.3 | 9.5 | 3.1 | 1.9 | △ 1.0 | 27.6 | 13.7 | 13.9 | 4.8 | 3.4 | 1.4 | 5.1 | 1.72 | 1.35 | 富山 | |
| 9.3 | 104.7 | 8.6 | 3.7 | 2.0 | 0.7 | 26.0 | 13.1 | 12.9 | 4.9 | 3.6 | 1.4 | 5.3 | 1.84 | 1.38 | 石川 | |
| 9.1 | 105.8 | 8.9 | 3.4 | 2.1 | 0.2 | 24.8 | 10.7 | 14.0 | 5.6 | 4.4 | 1.2 | 5.4 | 1.80 | 1.47 | 福井 | |
| 8.8 | 111.2 | 8.8 | 3.5 | 1.9 | 0.0 | 26.2 | 14.5 | 11.7 | 6.4 | 5.3 | 1.2 | 5.5 | 2.02 | 1.37 | 山梨 | |
| 9.1 | 103.5 | 9.1 | 2.3 | 1.1 | 0.0 | 27.4 | 12.9 | 14.6 | 5.0 | 4.2 | 0.8 | 5.6 | 1.98 | 1.44 | 長野 | |
| 9.2 | 105.9 | 8.2 | 2.7 | 1.5 | 1.0 | 24.4 | 10.5 | 13.9 | 5.1 | 4.0 | 1.1 | 5.4 | 1.86 | 1.36 | 岐阜 | |
| 9.1 | 104.5 | 8.0 | 3.2 | 2.0 | 1.1 | 29.6 | 13.8 | 15.8 | 5.8 | 4.4 | 1.4 | 5.9 | 2.17 | 1.37 | 静岡 | |
| 10.0 | 105.1 | 6.9 | 2.7 | 1.4 | 3.1 | 27.1 | 11.6 | 15.6 | 4.9 | 4.0 | 0.9 | 6.4 | 2.12 | 1.32 | 愛知 | |
| 9.0 | 105.1 | 8.7 | 3.0 | 1.6 | 0.3 | 26.0 | 10.9 | 15.2 | 4.0 | 2.8 | 1.2 | 5.5 | 2.12 | 1.35 | 三重 | |
| 10.1 | 105.6 | 7.3 | 3.7 | 2.1 | 2.8 | 21.1 | 9.6 | 11.5 | 5.1 | 3.6 | 1.5 | 5.9 | 1.93 | 1.41 | 滋賀 | |
| 8.6 | 106.6 | 8.0 | 3.0 | 1.8 | 0.7 | 28.8 | 12.5 | 16.3 | 6.1 | 4.8 | 1.3 | 5.6 | 2.16 | 1.15 | 京都 | |
| 9.4 | 105.5 | 7.4 | 2.7 | 1.6 | 1.9 | 28.4 | 11.3 | 17.2 | 5.0 | 3.8 | 1.2 | 6.3 | 2.71 | 1.20 | 大阪 | |
| 9.2 | 105.5 | 8.0 | 2.9 | 1.7 | 1.2 | 28.0 | 12.9 | 15.1 | 5.6 | 4.4 | 1.2 | 5.7 | 2.22 | 1.25 | 兵庫 | |
| 8.5 | 109.6 | 7.6 | 2.7 | 1.2 | 0.9 | 30.2 | 13.1 | 17.1 | 3.9 | 3.3 | 0.7 | 5.1 | 2.07 | 1.18 | 奈良 | |
| 8.1 | 104.9 | 9.9 | 3.0 | 1.8 | △ 1.8 | 32.1 | 11.2 | 20.9 | 6.0 | 4.8 | 1.3 | 4.9 | 2.39 | 1.32 | 和歌山 | |
| 9.0 | 106.5 | 10.0 | 2.0 | 1.3 | △ 1.0 | 31.7 | 11.9 | 19.8 | 4.2 | 3.1 | 1.1 | 5.1 | 2.18 | 1.53 | 鳥取 | |
| 8.1 | 109.5 | 10.7 | 3.4 | 1.5 | △ 2.6 | 28.4 | 10.2 | 18.2 | 4.7 | 3.8 | 1.0 | 4.8 | 1.71 | 1.48 | 島根 | |
| 9.2 | 105.2 | 9.1 | 2.8 | 1.2 | 0.1 | 31.5 | 10.1 | 21.4 | 3.6 | 2.7 | 0.8 | 5.4 | 2.11 | 1.38 | 岡山 | |
| 9.2 | 105.1 | 8.5 | 2.6 | 1.4 | 0.7 | 26.6 | 11.1 | 15.4 | 4.5 | 3.7 | 0.8 | 5.8 | 2.22 | 1.34 | 広島 | |
| 8.1 | 103.8 | 10.2 | 2.2 | 1.6 | △ 2.1 | 29.6 | 11.9 | 17.7 | 4.6 | 3.7 | 0.9 | 4.9 | 2.17 | 1.36 | 山口 | |
| 8.1 | 104.8 | 10.3 | 2.9 | 1.8 | △ 2.2 | 28.7 | 9.2 | 19.6 | 4.9 | 3.2 | 1.7 | 5.0 | 2.03 | 1.32 | 徳島 | |
| 9.0 | 107.0 | 9.4 | 2.6 | 1.5 | △ 0.4 | 27.2 | 9.6 | 17.6 | 3.8 | 3.0 | 0.9 | 5.4 | 2.20 | 1.42 | 香川 | |
| 8.5 | 107.8 | 10.0 | 2.9 | 1.8 | △ 1.5 | 30.7 | 11.7 | 19.0 | 4.6 | 3.6 | 1.0 | 5.2 | 2.31 | 1.36 | 愛媛 | |
| 7.8 | 108.3 | 10.6 | 2.2 | 1.4 | △ 2.8 | 38.1 | 12.2 | 25.9 | 5.6 | 4.6 | 1.0 | 4.8 | 2.46 | 1.34 | 高知 | |
| 9.0 | 105.4 | 8.1 | 3.5 | 2.1 | 0.8 | 36.7 | 11.9 | 24.8 | 5.3 | 3.7 | 1.6 | 5.8 | 2.55 | 1.25 | 福岡 | |
| 9.1 | 101.2 | 9.4 | 2.3 | 0.8 | △ 0.3 | 40.2 | 13.2 | 27.0 | 3.2 | 2.7 | 0.5 | 4.9 | 2.11 | 1.51 | 佐賀 | |
| 8.7 | 105.1 | 9.5 | 3.7 | 1.9 | △ 0.8 | 41.6 | 13.5 | 28.1 | 5.4 | 4.5 | 0.9 | 5.1 | 2.15 | 1.45 | 長崎 | |
| 8.8 | 106.2 | 9.2 | 3.1 | 2.0 | △ 0.4 | 39.2 | 12.2 | 27.0 | 5.4 | 4.0 | 1.3 | 5.2 | 2.22 | 1.48 | 熊本 | |
| 8.4 | 105.6 | 9.5 | 3.0 | 2.1 | △ 1.1 | 37.4 | 12.6 | 24.8 | 5.4 | 4.1 | 1.3 | 5.2 | 2.26 | 1.41 | 大分 | |
| 8.8 | 105.6 | 9.2 | 2.8 | 1.6 | △ 0.4 | 46.6 | 12.4 | 34.1 | 4.5 | 3.4 | 1.1 | 5.2 | 2.55 | 1.49 | 宮崎 | |
| 8.8 | 105.9 | 10.1 | 3.5 | 2.0 | △ 1.3 | 45.0 | 13.5 | 31.5 | 5.8 | 4.5 | 1.3 | 5.1 | 2.18 | 1.49 | 鹿児島 | |
| 12.1 | 106.2 | 6.3 | 2.6 | 1.5 | 5.9 | 32.9 | 16.2 | 16.7 | 6.0 | 4.8 | 1.2 | 6.3 | 2.77 | 1.72 | 沖縄 | |
| ・ | ・ | ・ | ・ | ・ | ・ | ・ | ・ | ・ | ・ | ・ | ・ | ・ | ・ | ・ | ・ | 外国 |
| ・ | ・ | ・ | ・ | ・ | ・ | ・ | ・ | ・ | ・ | ・ | ・ | ・ | ・ | ・ | ・ | 不詳 |

第3表 年次別にみた人口動態総覧（秋田県 — 実数）

| 区 分 | 人 口 | 出 生 数 | 死 亡 数 | 自然増加数 | 乳児死亡数 | 新 生 児 数 |
|-----------|-----------|--------|--------|--------|-------|---------|
| 1899 明治32 | 787,910 | 26,645 | 16,700 | 9,345 | 4,133 | … |
| 1900 33 | 796,325 | 26,706 | 15,203 | 11,503 | 4,016 | … |
| 01 34 | 809,942 | 29,399 | 16,664 | 12,735 | 4,696 | … |
| 02 35 | 830,275 | 29,938 | 16,508 | 13,430 | 4,815 | … |
| 03 36 | 835,406 | 29,487 | 16,918 | 12,569 | 5,538 | … |
| 04 37 | 838,954 | 27,938 | 16,087 | 11,851 | 5,278 | … |
| 05 38 | 849,032 | … | 16,955 | … | 4,480 | … |
| 06 39 | 862,383 | 26,393 | 15,918 | 10,475 | 5,092 | … |
| 07 40 | 878,341 | 30,955 | 17,786 | 13,169 | 5,966 | … |
| 08 41 | 890,039 | 31,538 | 16,030 | 15,508 | 4,502 | … |
| 09 42 | 898,727 | 32,415 | 17,087 | 15,328 | 5,985 | … |
| 1910 43 | 910,405 | 32,103 | 18,202 | 13,901 | 6,161 | … |
| 11 44 | 919,327 | 33,462 | 19,196 | 14,266 | 6,781 | … |
| 12 大正元 | 933,925 | 32,872 | 18,627 | 14,245 | 6,399 | … |
| 13 2 | 942,666 | 31,803 | 17,488 | 14,315 | 6,051 | … |
| 14 3 | 948,926 | 32,835 | 18,723 | 14,112 | 6,330 | … |
| 15 4 | 959,401 | 34,692 | 18,535 | 16,157 | 6,637 | … |
| 16 5 | 970,608 | 36,046 | 21,387 | 14,659 | 7,548 | … |
| 17 6 | 976,036 | 34,598 | 21,535 | 13,063 | 7,407 | … |
| 18 7 | 975,029 | 35,284 | 26,647 | 8,637 | 8,312 | … |
| 19 8 | 970,516 | 33,892 | 23,629 | 10,263 | 7,480 | … |
| 1920 9 | 898,537 | 39,762 | 23,439 | 16,323 | 7,358 | … |
| 21 10 | 962,406 | 38,676 | 23,089 | 15,587 | 7,978 | … |
| 22 11 | 971,694 | 37,272 | 24,796 | 12,476 | 8,392 | … |
| 23 12 | 971,803 | 39,367 | 25,493 | 13,874 | 9,043 | … |
| 24 13 | 987,416 | 39,435 | 22,752 | 16,683 | 7,767 | … |
| 25 14 | 936,408 | 39,754 | 21,534 | 18,220 | 7,295 | … |
| 26 昭和元 | 944,300 | 39,547 | 21,870 | 17,677 | 7,436 | … |
| 27 2 | 952,300 | 40,866 | 21,062 | 19,804 | 7,196 | … |
| 28 3 | 960,300 | 40,844 | 20,958 | 19,886 | 6,929 | … |
| 29 4 | 968,500 | 38,190 | 22,792 | 15,398 | 7,325 | … |
| 1930 5 | 987,706 | 41,753 | 20,164 | 21,589 | 6,259 | … |
| 31 6 | 997,700 | 40,277 | 20,309 | 19,968 | 6,358 | … |
| 32 7 | 1,007,800 | 41,745 | 20,635 | 21,110 | 6,162 | … |
| 33 8 | 1,018,100 | 40,185 | 20,202 | 19,983 | 6,072 | … |
| 34 9 | 1,028,500 | 39,401 | 20,173 | 19,228 | 5,847 | … |
| 35 10 | 1,037,744 | 41,722 | 19,527 | 22,195 | 5,658 | … |
| 36 11 | 1,048,200 | 40,737 | 20,427 | 20,310 | 5,849 | … |
| 37 12 | 1,058,600 | 39,667 | 19,870 | 19,797 | 5,658 | … |
| 38 13 | 1,068,700 | 37,470 | 19,580 | 17,890 | 4,929 | … |
| 39 14 | 1,075,500 | 33,787 | 20,937 | 12,850 | 4,812 | … |
| 1940 15 | 1,052,275 | 36,218 | 21,408 | 14,320 | 4,887 | … |
| 41 16 | 1,052,400 | 36,708 | 19,430 | 17,278 | 4,275 | … |
| 42 17 | 1,057,000 | 38,201 | 19,973 | 18,228 | 4,538 | … |
| 43 18 | 1,014,418 | 36,761 | 20,210 | 16,551 | 4,395 | … |
| 44 19 | 1,048,241 | 35,166 | 21,952 | 13,214 | … | … |
| 45 20 | 1,211,962 | 33,828 | 31,862 | 1,966 | … | … |
| 46 21 | 1,195,813 | 36,253 | 27,332 | 9,021 | … | … |
| 47 22 | 1,257,398 | 47,838 | 19,952 | 27,886 | 4,640 | … |
| 48 23 | 1,283,710 | 43,747 | 18,501 | 25,246 | 4,050 | … |
| 49 24 | 1,291,200 | 47,460 | 17,210 | 30,250 | 4,056 | … |

| 死 産 数 | | | 周 産 期 死 亡 数 | | | 婚姻件数 | 離婚件数 |
|-------|-------|-------|-------------|-------------|--------|--------|-------|
| 総 数 | 自然死産 | 人工死産 | 総 数 | 妊娠満22週以後の死産 | 早期新生児死 | | |
| 2,964 | ... | ... | ... | ... | ... | 5,452 | 1,999 |
| 2,096 | ... | ... | ... | ... | ... | 6,702 | 1,853 |
| 3,338 | ... | ... | ... | ... | ... | 7,316 | 1,712 |
| 3,363 | ... | ... | ... | ... | ... | 7,757 | 1,713 |
| 3,491 | ... | ... | ... | ... | ... | 7,226 | 1,959 |
| 3,222 | ... | ... | ... | ... | ... | 7,406 | 1,777 |
| 3,400 | ... | ... | ... | ... | ... | 6,822 | 1,517 |
| 3,581 | ... | ... | ... | ... | ... | 6,665 | 1,722 |
| 3,631 | ... | ... | ... | ... | ... | 8,043 | 1,606 |
| 3,890 | ... | ... | ... | ... | ... | 8,816 | 1,601 |
| 3,954 | ... | ... | ... | ... | ... | 8,280 | 1,544 |
| 3,716 | ... | ... | ... | ... | ... | 8,490 | 1,551 |
| 3,856 | ... | ... | ... | ... | ... | 6,588 | 1,061 |
| 3,507 | ... | ... | ... | ... | ... | 8,333 | 1,622 |
| 3,666 | ... | ... | ... | ... | ... | 8,134 | 1,545 |
| 3,359 | ... | ... | ... | ... | ... | 7,901 | 1,490 |
| 3,496 | ... | ... | ... | ... | ... | 8,186 | 1,407 |
| 3,294 | ... | ... | ... | ... | ... | 9,135 | 1,532 |
| 3,068 | ... | ... | ... | ... | ... | 9,368 | 1,397 |
| 3,042 | ... | ... | ... | ... | ... | 9,414 | 1,492 |
| 2,977 | ... | ... | ... | ... | ... | 9,506 | 1,533 |
| 3,333 | ... | ... | ... | ... | ... | 10,942 | 1,456 |
| 3,170 | ... | ... | ... | ... | ... | 10,308 | 1,541 |
| 3,050 | ... | ... | ... | ... | ... | 9,746 | 1,437 |
| 3,162 | ... | ... | ... | ... | ... | 9,716 | 1,416 |
| 2,840 | ... | ... | ... | ... | ... | 10,053 | 1,497 |
| 2,811 | ... | ... | ... | ... | ... | 9,692 | 1,411 |
| 2,831 | ... | ... | ... | ... | ... | 9,606 | 1,283 |
| 2,646 | ... | ... | ... | ... | ... | 9,323 | 1,339 |
| 2,520 | ... | ... | ... | ... | ... | 9,152 | 1,301 |
| 2,387 | ... | ... | ... | ... | ... | 8,792 | 1,267 |
| 2,476 | ... | ... | ... | ... | ... | 9,124 | 1,216 |
| 2,336 | ... | ... | ... | ... | ... | 8,693 | 1,154 |
| 2,479 | ... | ... | ... | ... | ... | 8,862 | 1,174 |
| 2,326 | ... | ... | ... | ... | ... | 8,072 | 1,112 |
| 2,285 | ... | ... | ... | ... | ... | 8,971 | 1,127 |
| 2,374 | ... | ... | ... | ... | ... | 9,481 | 1,087 |
| 2,111 | ... | ... | ... | ... | ... | 9,184 | 1,035 |
| 2,116 | ... | ... | ... | ... | ... | 10,529 | 1,025 |
| 1,875 | ... | ... | ... | ... | ... | 8,797 | 956 |
| 1,814 | ... | ... | ... | ... | ... | 9,191 | 958 |
| 1,824 | ... | ... | ... | ... | ... | 10,531 | 1,046 |
| 1,782 | ... | ... | ... | ... | ... | 12,647 | 1,090 |
| 1,583 | ... | ... | ... | ... | ... | 11,156 | 1,090 |
| 1,544 | ... | ... | ... | ... | ... | 12,411 | 1,291 |
| ... | ... | ... | ... | ... | ... | ... | ... |
| 1,200 | ... | ... | ... | ... | ... | ... | ... |
| 1,596 | ... | ... | ... | ... | ... | 15,740 | 2,202 |
| 2,239 | ... | ... | ... | ... | ... | 16,439 | 2,131 |
| 2,546 | ... | ... | ... | ... | ... | 14,692 | 1,977 |
| 3,342 | 1,991 | 1,351 | ... | ... | ... | 14,292 | 1,734 |

第3表 年次別にみた人口動態総覧（秋田県 — 実数）（つづき）

| 区 分 | 人 口 | 出 生 数 | 死 亡 数 | 自然増加数 | 乳児死亡数 | 新 生 児 数 | |
|-----------|-----------|------------------|--------------|---------------|----------------|-----------|-----------|
| 1950 | 昭和25 | 1,309,031 | 42,659 | 15,968 | 26,691 | 3,403 | … |
| 51 | 26 | 1,314,000 | 37,355 | 15,165 | 22,190 | 3,087 | 1,424 |
| 52 | 27 | 1,321,000 | 36,867 | 13,203 | 23,664 | 2,454 | 1,249 |
| 53 | 28 | 1,328,000 | 34,000 | 12,250 | 21,750 | 2,114 | 1,043 |
| 54 | 29 | 1,334,000 | 32,119 | 11,737 | 20,382 | 1,914 | 900 |
| 55 | 30 | 1,348,871 | 30,401 | 11,358 | 19,043 | 1,623 | 838 |
| 56 | 31 | 1,360,000 | 27,787 | 11,237 | 16,550 | 1,447 | 776 |
| 57 | 32 | 1,349,000 | 26,447 | 11,027 | 15,420 | 1,302 | 687 |
| 58 | 33 | 1,347,000 | 25,919 | 10,280 | 15,639 | 1,146 | 636 |
| 59 | 34 | 1,346,000 | 24,650 | 10,372 | 14,278 | 1,041 | 565 |
| 1960 | 35 | 1,335,580 | 23,553 | 10,348 | 13,205 | 860 | 453 |
| 61 | 36 | 1,325,000 | 22,118 | 10,433 | 11,685 | 830 | 475 |
| 62 | 37 | 1,311,000 | 21,380 | 10,303 | 11,077 | 732 | 430 |
| 63 | 38 | 1,299,000 | 20,838 | 9,664 | 11,174 | 624 | 383 |
| 64 | 39 | 1,289,000 | 20,307 | 9,632 | 10,675 | 547 | 307 |
| 65 | 40 | 1,279,835 | 19,872 | 9,807 | 10,065 | 465 | 313 |
| 66 | 41 | 1,270,000 | 14,395 | 9,266 | 5,129 | 356 | 244 |
| 67 | 42 | 1,264,000 | 19,911 | 9,159 | 10,752 | 376 | 267 |
| 68 | 43 | 1,252,247 | 18,542 | 9,393 | 9,149 | 383 | 256 |
| 69 | 44 | 1,244,384 | 18,056 | 9,357 | 8,699 | 359 | 251 |
| 1970 | 45 | 1,241,376 | 17,754 | 9,574 | 8,180 | 282 | 187 |
| 71 | 46 | 1,237,390 | 17,469 | 9,163 | 8,306 | 244 | 164 |
| 72 | 47 | 1,231,056 | 17,830 | 9,123 | 8,707 | 219 | 153 |
| 73 | 48 | 1,224,491 | 17,992 | 9,604 | 8,388 | 261 | 198 |
| 74 | 49 | 1,222,038 | 17,803 | 9,563 | 8,240 | 244 | 172 |
| 75 | 50 | 1,232,481 | 17,499 | 9,110 | 8,389 | 205 | 149 |
| 76 | 51 | 1,238,319 | 17,800 | 9,182 | 8,618 | 176 | 132 |
| 77 | 52 | 1,243,154 | 17,161 | 8,993 | 8,168 | 173 | 124 |
| 78 | 53 | 1,247,464 | 17,176 | 9,114 | 8,062 | 168 | 124 |
| 79 | 54 | 1,251,774 | 16,902 | 8,753 | 8,149 | 124 | 78 |
| 1980 | 55 | 1,256,745 | 16,324 | 9,279 | 7,045 | 129 | 84 |
| 81 | 56 | 1,257,280 | 15,357 | 8,978 | 6,379 | 103 | 69 |
| 82 | 57 | 1,255,972 | 15,215 | 8,991 | 6,224 | 82 | 55 |
| 83 | 58 | 1,254,040 | 14,942 | 9,422 | 5,520 | 88 | 61 |
| 84 | 59 | 1,252,252 | 14,929 | 9,383 | 5,546 | 94 | 55 |
| 85 | 60 | 1,254,032 | 13,663 | 9,412 | 4,251 | 78 | 51 |
| 86 | 61 | 1,249,014 | 13,224 | 9,531 | 3,693 | 79 | 55 |
| 87 | 62 | 1,243,939 | 12,799 | 9,601 | 3,198 | 69 | 45 |
| 88 | 63 | 1,238,177 | 12,087 | 10,222 | 1,865 | 70 | 43 |
| 89 | 平成元 | 1,232,789 | 11,647 | 9,776 | 1,871 | 52 | 35 |
| 1990 | 2 | 1,227,478 | 10,992 | 10,005 | 987 | 56 | 37 |
| 91 | 3 | 1,223,138 | 10,743 | 10,253 | 490 | 52 | 30 |
| 92 | 4 | 1,219,357 | 10,715 | 10,605 | 110 | 48 | 25 |
| 93 | 5 | 1,216,839 | 10,346 | 10,808 | △ 462 | 50 | 32 |
| 94 | 6 | 1,215,075 | 10,742 | 10,980 | △ 238 | 40 | 29 |
| 95 | 7 | 1,211,616 | 9,995 | 10,931 | △ 936 | 48 | 22 |
| 96 | 8 | 1,210,320 | 9,744 | 11,104 | △ 1,360 | 33 | 21 |
| 97 | 9 | 1,205,759 | 9,656 | 11,510 | △ 1,854 | 25 | 13 |
| 98 | 10 | 1,201,178 | 9,367 | 11,515 | △ 2,148 | 34 | 23 |
| 99 | 11 | 1,196,054 | 9,168 | 12,142 | △ 2,974 | 32 | 21 |
| 2000 | 12 | 1,186,209 | 9,007 | 12,026 | △ 3,019 | 23 | 10 |
| 01 | 13 | 1,183,380 | 8,874 | 11,872 | △ 2,998 | 27 | 17 |
| 02 | 14 | 1,175,910 | 8,456 | 12,204 | △ 3,748 | 20 | 13 |
| 03 | 15 | 1,167,365 | 8,062 | 12,599 | △ 4,537 | 32 | 17 |

※ 平成6年以前は、妊娠満28週以後の死産

| 死産数 | | | 周産期死亡数 | | | 婚姻件数 | 離婚件数 |
|------------|------------|------------|-----------|-------------|-----------|--------------|--------------|
| 総数 | 自然死産 | 人工死産 | 総数 | 妊娠満22週以後の死産 | 早期新生児死 | | |
| 3,632 | 1,967 | 1,665 | ... | 1,444 | ... | 11,845 | 1,625 |
| 3,596 | 1,760 | 1,836 | 2,043 | 1,242 | 801 | 10,930 | 1,487 |
| 3,428 | 1,648 | 1,780 | 1,849 | 1,181 | 668 | 10,667 | 1,400 |
| 3,105 | 1,436 | 1,669 | 1,639 | 1,072 | 567 | 10,946 | 1,224 |
| 3,025 | 1,318 | 1,707 | 1,446 | 969 | 477 | 11,287 | 1,231 |
| 2,960 | 1,236 | 1,724 | 1,352 | 885 | 467 | 10,694 | 1,173 |
| 2,943 | 1,202 | 1,741 | 1,254 | 806 | 448 | 10,924 | 1,154 |
| 2,934 | 1,195 | 1,739 | 1,151 | 757 | 394 | 11,484 | 1,143 |
| 2,748 | 1,072 | 1,676 | 1,064 | 709 | 355 | 12,045 | 1,100 |
| 2,865 | 1,141 | 1,724 | 1,101 | 750 | 351 | 12,096 | 1,173 |
| 2,738 | 998 | 1,740 | 898 | 620 | 278 | 11,613 | 1,077 |
| 2,504 | 928 | 1,576 | 920 | 578 | 342 | 11,379 | 1,028 |
| 2,333 | 917 | 1,416 | 841 | 543 | 298 | 11,325 | 1,026 |
| 2,345 | 913 | 1,432 | 774 | 502 | 272 | 10,833 | 1,013 |
| 2,178 | 854 | 1,324 | 683 | 452 | 231 | 9,860 | 947 |
| 2,040 | 844 | 1,196 | 644 | 417 | 227 | 9,662 | 995 |
| 1,839 | 701 | 1,138 | 494 | 312 | 182 | 9,081 | 989 |
| 1,709 | 718 | 991 | 497 | 294 | 203 | 9,416 | 966 |
| 1,582 | 722 | 860 | 474 | 254 | 220 | 9,298 | 1,020 |
| 1,607 | 730 | 877 | 472 | 269 | 203 | 9,266 | 996 |
| 1,495 | 653 | 842 | 372 | 236 | 136 | 9,482 | 1,025 |
| 1,326 | 613 | 713 | 340 | 199 | 141 | 9,848 | 1,076 |
| 1,288 | 619 | 669 | 301 | 174 | 127 | 9,932 | 1,092 |
| 1,169 | 584 | 585 | 317 | 156 | 161 | 9,630 | 1,084 |
| 1,190 | 570 | 620 | 306 | 170 | 136 | 9,456 | 1,066 |
| 1,057 | 538 | 519 | 295 | 166 | 129 | 9,432 | 1,184 |
| 1,003 | 498 | 505 | 267 | 158 | 109 | 8,838 | 1,274 |
| 910 | 441 | 469 | 237 | 134 | 103 | 8,385 | 1,177 |
| 825 | 413 | 412 | 240 | 136 | 104 | 8,236 | 1,185 |
| 819 | 367 | 452 | 186 | 120 | 66 | 7,942 | 1,132 |
| 764 | 349 | 415 | 161 | 97 | 64 | 7,793 | 1,317 |
| 821 | 347 | 474 | 154 | 97 | 57 | 7,667 | 1,428 |
| 779 | 305 | 474 | 138 | 86 | 52 | 7,510 | 1,473 |
| 745 | 289 | 456 | 141 | 89 | 52 | 7,285 | 1,612 |
| 695 | 281 | 414 | 127 | 83 | 44 | 6,888 | 1,536 |
| 636 | 197 | 439 | 81 | 38 | 43 | 6,585 | 1,451 |
| 664 | 241 | 423 | 113 | 70 | 43 | 6,272 | 1,360 |
| 622 | 221 | 401 | 102 | 62 | 40 | 6,082 | 1,322 |
| 570 | 192 | 378 | 78 | 43 | 35 | 5,890 | 1,237 |
| 521 | 171 | 350 | 59 | 31 | 28 | 5,886 | 1,290 |
| 508 | 178 | 330 | 69 | 39 | 30 | 5,632 | 1,256 |
| 502 | 182 | 320 | 55 | 32 | 23 | 5,814 | 1,280 |
| 471 | 179 | 292 | 58 | 40 | 18 | 5,804 | 1,373 |
| 486 | 180 | 306 | 67 | 41 | 26 | 6,002 | 1,424 |
| 410 | 163 | 247 | 58 | 34 | 24 | 5,951 | 1,469 |
| 410 | 180 | 230 | 82 | 66 | 16 | 5,923 | 1,478 |
| 361 | 161 | 200 | 67 | 49 | 18 | 5,795 | 1,475 |
| 367 | 153 | 214 | 63 | 51 | 12 | 5,587 | 1,712 |
| 340 | 136 | 204 | 74 | 56 | 18 | 5,714 | 1,782 |
| 325 | 129 | 196 | 58 | 42 | 16 | 5,610 | 1,849 |
| 304 | 112 | 192 | 38 | 31 | 7 | 5,669 | 1,925 |
| 314 | 115 | 199 | 49 | 34 | 15 | 5,743 | 2,206 |
| 334 | 121 | 213 | 55 | 46 | 9 | 5,292 | 2,214 |
| 282 | 120 | 162 | 52 | 38 | 14 | 5,291 | 2,159 |

第4表 年次別にみた人口動態総覧（秋田県 — 率）

| 区 | 分 | 出生率 (人口千対) | 死亡率 (人口千対) | 自然増加率 (人口千対) | 乳児死亡率 (出生千対) | 新生児死亡率 (出生千対) | 死 | |
|------|------|---------------|---------------|-----------------|-----------------|------------------|-------|---|
| | | | | | | | 総 | 数 |
| 1899 | 明治32 | 34.4 | 21.6 | 12.9 | 155.1 | ... | 100.1 | |
| 1900 | 33 | 34.0 | 19.4 | 14.6 | 150.1 | ... | 98.2 | |
| 01 | 34 | 36.9 | 20.9 | 16.0 | 159.7 | ... | 102.0 | |
| 02 | 35 | 37.1 | 20.5 | 16.6 | 160.8 | ... | 101.0 | |
| 03 | 36 | 35.2 | 20.7 | 14.5 | 187.8 | ... | 105.7 | |
| 04 | 37 | 32.9 | 19.4 | 13.5 | 193.7 | ... | 103.5 | |
| 05 | 38 | ... | 20.2 | - | 160.4 | ... | 108.0 | |
| 06 | 39 | 31.1 | 18.8 | 12.3 | 192.9 | ... | 119.0 | |
| 07 | 40 | 36.0 | 20.7 | 15.3 | 192.7 | ... | 104.8 | |
| 08 | 41 | 36.3 | 18.4 | 17.9 | 142.7 | ... | 109.5 | |
| 09 | 42 | 36.8 | 19.4 | 17.4 | 185.0 | ... | 108.7 | |
| 1910 | 43 | 36.0 | 20.4 | 15.6 | 192.3 | ... | 104.0 | |
| 11 | 44 | 37.1 | 21.3 | 15.8 | 203.0 | ... | 103.0 | |
| 12 | 大正元 | 35.2 | 19.9 | 15.3 | 195.0 | ... | 96.5 | |
| 13 | 2 | 34.6 | 19.0 | 15.6 | 190.2 | ... | 103.2 | |
| 14 | 3 | 35.4 | 20.2 | 15.2 | 192.7 | ... | 93.0 | |
| 15 | 4 | 36.9 | 20.5 | 16.4 | 191.3 | ... | 91.8 | |
| 16 | 5 | 38.0 | 22.5 | 15.5 | 209.4 | ... | 93.7 | |
| 17 | 6 | 36.0 | 22.4 | 13.6 | 214.1 | ... | 81.5 | |
| 18 | 7 | 36.1 | 27.3 | 8.8 | 236.6 | ... | 88.0 | |
| 19 | 8 | 35.4 | 24.7 | 10.7 | 220.7 | ... | 81.3 | |
| 1920 | 9 | 44.3 | 26.1 | 18.2 | 185.1 | ... | 77.3 | |
| 21 | 10 | 42.7 | 25.5 | 17.2 | 205.1 | ... | 76.0 | |
| 22 | 11 | 40.7 | 27.1 | 13.6 | 225.2 | ... | 75.7 | |
| 23 | 12 | 42.7 | 27.6 | 15.1 | 229.7 | ... | 74.3 | |
| 24 | 13 | 42.3 | 24.4 | 17.9 | 197.0 | ... | 60.5 | |
| 25 | 14 | 42.5 | 23.0 | 19.5 | 183.5 | ... | 66.2 | |
| 26 | 昭和元 | 41.9 | 23.2 | 18.7 | 188.0 | ... | 66.8 | |
| 27 | 2 | 42.9 | 22.1 | 20.8 | 176.1 | ... | 61.0 | |
| 28 | 3 | 42.9 | 22.0 | 20.9 | 169.6 | ... | 58.0 | |
| 29 | 4 | 39.8 | 23.7 | 16.1 | 191.8 | ... | 59.0 | |
| 1930 | 5 | 42.3 | 20.4 | 21.9 | 150.0 | ... | 55.2 | |
| 31 | 6 | 42.5 | 21.4 | 21.1 | 157.8 | ... | 55.0 | |
| 32 | 7 | 41.4 | 20.5 | 20.0 | 147.6 | ... | 56.2 | |
| 33 | 8 | 39.5 | 19.8 | 19.7 | 151.1 | ... | 54.8 | |
| 34 | 9 | 38.3 | 19.6 | 18.7 | 148.4 | ... | 55.0 | |
| 35 | 10 | 40.2 | 18.8 | 21.4 | 145.6 | ... | 53.8 | |
| 36 | 11 | 38.9 | 19.5 | 19.4 | 143.6 | ... | 59.3 | |
| 37 | 12 | 37.5 | 18.8 | 18.7 | 142.6 | ... | 50.7 | |
| 38 | 13 | 35.1 | 18.3 | 16.8 | 131.5 | ... | 47.9 | |
| 39 | 14 | 31.4 | 19.5 | 11.9 | 142.4 | ... | 51.0 | |
| 1940 | 15 | 34.3 | 20.3 | 14.0 | 135.2 | ... | 48.1 | |
| 41 | 16 | 35.0 | 18.5 | 16.5 | 116.2 | ... | 46.2 | |
| 42 | 17 | 36.1 | 18.9 | 17.2 | 118.8 | ... | 39.8 | |
| 43 | 18 | 36.2 | 19.9 | 16.3 | 119.6 | ... | 40.2 | |
| 44 | 19 | 33.5 | 21.0 | 12.5 | ... | ... | ... | |
| 45 | 20 | 27.9 | 26.3 | 1.6 | ... | ... | 33.3 | |
| 46 | 21 | 30.3 | 22.8 | 7.5 | ... | ... | 42.2 | |
| 47 | 22 | 38.0 | 15.9 | 22.1 | 97.0 | ... | 44.7 | |
| 48 | 23 | 34.1 | 14.4 | 19.7 | 95.2 | ... | 55.0 | |
| 49 | 24 | 36.6 | 13.3 | 23.3 | 85.5 | ... | 65.7 | |

| 産 率 (出産千対) | | 周産期死亡率 (出生+妊娠満22週以後の死産千対) | | | 婚 姻 率 (人口千対) | 離 婚 率 (人口千対) | 合計特殊 出 生 率 |
|------------|------|---------------------------|-----------------|--------------------------|-----------------|-----------------|---------------|
| 自然死産 | 人工死産 | 総 数 | 妊娠満22週 以後の死産 | 早期新生児 死 亡 率 (出生千対) | | | |
| ... | ... | ... | ... | ... | 7.0 | 2.5 | ... |
| ... | ... | ... | ... | ... | 8.5 | 2.4 | ... |
| ... | ... | ... | ... | ... | 9.2 | 2.2 | ... |
| ... | ... | ... | ... | ... | 9.6 | 2.1 | ... |
| ... | ... | ... | ... | ... | 8.8 | 2.4 | ... |
| ... | ... | ... | ... | ... | 8.9 | 2.1 | ... |
| ... | ... | ... | ... | ... | 8.1 | 1.8 | ... |
| ... | ... | ... | ... | ... | 7.9 | 2.0 | ... |
| ... | ... | ... | ... | ... | 9.4 | 1.9 | ... |
| ... | ... | ... | ... | ... | 10.1 | 1.8 | ... |
| ... | ... | ... | ... | ... | 9.4 | 2.0 | ... |
| ... | ... | ... | ... | ... | 9.5 | 1.7 | ... |
| ... | ... | ... | ... | ... | 7.3 | 1.2 | ... |
| ... | ... | ... | ... | ... | 8.9 | 1.7 | ... |
| ... | ... | ... | ... | ... | 8.9 | 1.7 | ... |
| ... | ... | ... | ... | ... | 8.5 | 1.6 | ... |
| ... | ... | ... | ... | ... | 8.7 | 1.5 | ... |
| ... | ... | ... | ... | ... | 9.6 | 1.6 | ... |
| ... | ... | ... | ... | ... | 9.7 | 1.5 | ... |
| ... | ... | ... | ... | ... | 9.6 | 1.5 | ... |
| ... | ... | ... | ... | ... | 9.9 | 1.6 | ... |
| ... | ... | ... | ... | ... | 12.2 | 1.6 | ... |
| ... | ... | ... | ... | ... | 11.4 | 1.7 | ... |
| ... | ... | ... | ... | ... | 10.7 | 1.6 | ... |
| ... | ... | ... | ... | ... | 10.5 | 1.5 | ... |
| ... | ... | ... | ... | ... | 10.8 | 1.6 | ... |
| ... | ... | ... | ... | ... | 10.4 | 1.5 | ... |
| ... | ... | ... | ... | ... | 10.2 | 1.4 | ... |
| ... | ... | ... | ... | ... | 9.8 | 1.4 | ... |
| ... | ... | ... | ... | ... | 9.6 | 1.4 | ... |
| ... | ... | ... | ... | ... | 9.2 | 1.3 | ... |
| ... | ... | ... | ... | ... | 9.2 | 1.2 | ... |
| ... | ... | ... | ... | ... | 9.2 | 1.2 | ... |
| ... | ... | ... | ... | ... | 8.8 | 1.2 | ... |
| ... | ... | ... | ... | ... | 7.9 | 1.1 | ... |
| ... | ... | ... | ... | ... | 8.7 | 1.1 | ... |
| ... | ... | ... | ... | ... | 9.1 | 0.9 | ... |
| ... | ... | ... | ... | ... | 8.8 | 0.9 | ... |
| ... | ... | ... | ... | ... | 10.0 | 0.9 | ... |
| ... | ... | ... | ... | ... | 8.2 | 0.9 | ... |
| ... | ... | ... | ... | ... | 8.6 | 0.9 | ... |
| ... | ... | ... | ... | ... | 10.0 | 1.0 | ... |
| ... | ... | ... | ... | ... | 12.0 | 1.0 | ... |
| ... | ... | ... | ... | ... | 10.6 | 1.0 | ... |
| ... | ... | ... | ... | ... | 12.2 | 1.2 | ... |
| ... | ... | ... | ... | ... | ... | ... | ... |
| ... | ... | ... | ... | ... | ... | ... | ... |
| ... | ... | ... | ... | ... | 13.2 | 1.8 | ... |
| ... | ... | ... | ... | ... | 13.1 | 1.69 | ... |
| 27.7 | 12.3 | ... | ... | ... | 11.4 | 1.53 | ... |
| 38.1 | 26.2 | ... | ... | ... | 11.0 | 1.34 | ... |

第4表 年次別にみた人口動態総覧（秋田県 — 率）（つづき）

| 区 分 | 出生率 (人口千対) | 死亡率 (人口千対) | 自然増加率 (人口千対) | 乳児死亡率 (出生千対) | 新生児死亡率 (出生千対) | 死 | |
|-----------|---------------|---------------|-----------------|-----------------|------------------|------------|-------------|
| | | | | | | 総 | 数 |
| 1950 | 昭和25 | 32.6 | 12.2 | 20.4 | 79.8 | … | 78.5 |
| 51 | 26 | 28.4 | 11.5 | 16.9 | 82.6 | … | 87.8 |
| 52 | 27 | 27.9 | 10.0 | 17.9 | 66.6 | 33.9 | 85.1 |
| 53 | 28 | 25.6 | 9.3 | 16.4 | 62.2 | 30.7 | 83.7 |
| 54 | 29 | 24.1 | 8.8 | 15.3 | 59.6 | 28.0 | 86.1 |
| 55 | 30 | 22.5 | 8.4 | 14.1 | 53.4 | 27.6 | 89.1 |
| 56 | 31 | 20.4 | 8.3 | 12.2 | 52.1 | 27.9 | 95.8 |
| 57 | 32 | 19.6 | 8.2 | 11.4 | 49.2 | 26.6 | 99.9 |
| 58 | 33 | 19.2 | 7.6 | 11.6 | 44.2 | 24.5 | 95.9 |
| 59 | 34 | 18.3 | 7.7 | 10.6 | 42.2 | 22.9 | 104.1 |
| 1960 | 35 | 17.6 | 7.7 | 9.9 | 36.5 | 19.2 | 104.1 |
| 61 | 36 | 16.7 | 7.9 | 8.8 | 37.5 | 21.5 | 101.7 |
| 62 | 37 | 16.3 | 7.9 | 8.4 | 34.2 | 20.1 | 98.4 |
| 63 | 38 | 16.0 | 7.4 | 8.6 | 29.9 | 18.4 | 101.2 |
| 64 | 39 | 15.8 | 7.5 | 8.3 | 26.9 | 15.4 | 96.9 |
| 65 | 40 | 15.5 | 7.7 | 7.8 | 23.4 | 15.0 | 93.1 |
| 66 | 41 | 11.3 | 7.3 | 4.0 | 24.7 | 17.0 | 113.3 |
| 67 | 42 | 15.8 | 7.2 | 8.6 | 18.9 | 13.0 | 79.1 |
| 68 | 43 | 14.8 | 7.5 | 7.3 | 20.6 | 13.8 | 78.6 |
| 69 | 44 | 14.5 | 7.5 | 7.0 | 19.9 | 13.9 | 81.7 |
| 1970 | 45 | 14.3 | 7.7 | 6.6 | 15.9 | 10.6 | 77.7 |
| 71 | 46 | 14.2 | 7.4 | 6.7 | 14.0 | 9.4 | 70.6 |
| 72 | 47 | 14.5 | 7.4 | 7.1 | 12.3 | 8.6 | 67.4 |
| 73 | 48 | 14.7 | 7.8 | 6.9 | 14.5 | 11.0 | 61.0 |
| 74 | 49 | 14.6 | 7.8 | 6.7 | 13.7 | 9.7 | 62.7 |
| 75 | 50 | 14.2 | 7.4 | 6.8 | 11.7 | 8.5 | 57.0 |
| 76 | 51 | 14.4 | 7.4 | 7.0 | 9.9 | 7.4 | 53.3 |
| 77 | 52 | 13.8 | 7.2 | 6.6 | 10.1 | 7.2 | 50.4 |
| 78 | 53 | 13.8 | 7.3 | 6.5 | 9.8 | 7.2 | 45.8 |
| 79 | 54 | 13.5 | 7.0 | 6.5 | 7.3 | 4.6 | 46.2 |
| 1980 | 55 | 13.0 | 7.4 | 5.6 | 7.9 | 5.1 | 44.7 |
| 81 | 56 | 12.2 | 7.1 | 5.1 | 6.7 | 4.5 | 50.7 |
| 82 | 57 | 12.1 | 7.2 | 5.0 | 5.4 | 3.6 | 48.7 |
| 83 | 58 | 11.9 | 7.5 | 4.4 | 5.9 | 4.1 | 47.5 |
| 84 | 59 | 11.9 | 7.5 | 4.4 | 6.3 | 3.7 | 44.5 |
| 85 | 60 | 10.9 | 7.5 | 3.4 | 5.7 | 3.7 | 44.5 |
| 86 | 61 | 10.6 | 7.6 | 3.0 | 6.0 | 4.2 | 47.8 |
| 87 | 62 | 10.3 | 7.7 | 2.6 | 5.4 | 3.5 | 46.3 |
| 88 | 63 | 9.8 | 8.3 | 1.5 | 5.8 | 3.6 | 45.0 |
| 89 | 平成元 | 9.4 | 7.9 | 1.5 | 4.5 | 3.0 | 42.8 |
| 1990 | 2 | 9.0 | 8.2 | 0.8 | 5.1 | 3.4 | 44.2 |
| 91 | 3 | 8.8 | 8.4 | 0.4 | 4.8 | 2.8 | 44.6 |
| 92 | 4 | 8.8 | 8.7 | 0.1 | 4.5 | 2.3 | 42.1 |
| 93 | 5 | 8.5 | 8.9 | △ 0.4 | 4.8 | 3.1 | 44.9 |
| 94 | 6 | 8.9 | 9.1 | △ 0.2 | 3.7 | 2.7 | 36.8 |
| 95 | 7 | 8.2 | 9.0 | △ 0.8 | 4.8 | 2.2 | 39.4 |
| 96 | 8 | 8.1 | 9.2 | △ 1.1 | 3.4 | 2.2 | 35.7 |
| 97 | 9 | 8.0 | 9.6 | △ 1.5 | 2.6 | 1.3 | 36.6 |
| 98 | 10 | 7.8 | 9.6 | △ 1.8 | 3.6 | 2.5 | 35.0 |
| 99 | 11 | 7.7 | 10.2 | △ 2.5 | 3.5 | 2.3 | 34.2 |
| 2000 | 12 | 7.6 | 10.1 | △ 2.5 | 2.6 | 1.1 | 32.6 |
| 01 | 13 | 7.5 | 10.1 | △ 2.5 | 3.0 | 1.9 | 34.2 |
| 02 | 14 | 7.2 | 10.4 | △ 3.2 | 2.4 | 1.5 | 38.0 |
| 03 | 15 | 6.9 | 10.8 | △ 3.9 | 4.0 | 2.1 | 33.8 |

| 産 率 (出産千対) | | 周産期死亡率 (出生+妊娠満22週以後の死産千対) | | | 婚 姻 率 (人口千対) | 離 婚 率 (人口千対) | 合計特殊 出 生 率 |
|-------------|-------------|---------------------------|-----------------|--------------------------|-----------------|-----------------|---------------|
| 自然死産 | 人工死産 | 総 数 | 妊娠満22週 以後の死産 | 早期新生児 死 亡 率 (出生千対) | | | |
| 42.5 | 36.0 | ... | 33.8 | ... | 9.0 | 1.24 | ... |
| 43.0 | 44.8 | 54.7 | 33.2 | 21.4 | 8.3 | 1.13 | ... |
| 40.9 | 44.2 | 50.2 | 32.0 | 18.1 | 8.1 | 1.06 | ... |
| 38.7 | 45.0 | 48.2 | 31.5 | 16.7 | 8.2 | 0.92 | ... |
| 37.5 | 48.6 | 45.0 | 30.2 | 14.9 | 8.5 | 0.92 | ... |
| 37.4 | 51.7 | 44.5 | 29.1 | 15.4 | 7.9 | 0.87 | 2.75 |
| 39.1 | 56.7 | 45.1 | 29.0 | 16.1 | 8.0 | 0.85 | ... |
| 40.7 | 59.2 | 43.5 | 28.6 | 14.9 | 8.5 | 0.85 | ... |
| 37.4 | 58.5 | 41.1 | 27.0 | 13.7 | 8.9 | 0.82 | ... |
| 41.5 | 62.7 | 44.2 | 30.0 | 14.2 | 9.0 | 0.87 | ... |
| 38.0 | 66.2 | 38.5 | 26.4 | 12.1 | 8.7 | 0.81 | 2.09 |
| 37.7 | 64.0 | 41.9 | 26.0 | 15.9 | 8.6 | 0.78 | ... |
| 38.7 | 59.7 | 39.0 | 24.8 | 14.2 | 8.6 | 0.78 | ... |
| 39.4 | 61.8 | 37.4 | 24.2 | 13.3 | 8.4 | 0.78 | ... |
| 38.0 | 58.9 | 33.6 | 22.3 | 11.3 | 7.6 | 0.81 | ... |
| 38.5 | 54.6 | 32.5 | 20.8 | 11.7 | 7.5 | 0.78 | 2.03 |
| 43.2 | 70.1 | 34.1 | 21.5 | 12.6 | 7.2 | 0.78 | ... |
| 33.1 | 46.0 | 25.0 | 14.7 | 10.3 | 7.4 | 0.76 | ... |
| 35.9 | 42.7 | 25.5 | 13.7 | 11.8 | 7.4 | 0.76 | ... |
| 37.1 | 44.6 | 26.2 | 15.0 | 11.2 | 7.4 | 0.80 | ... |
| 33.9 | 43.8 | 21.1 | 13.4 | 7.7 | 7.7 | 0.83 | 1.88 |
| 32.6 | 37.9 | 19.5 | 11.4 | 8.1 | 8.0 | 0.87 | ... |
| 32.3 | 35.0 | 17.0 | 9.9 | 7.1 | 8.1 | 0.89 | ... |
| 30.5 | 30.5 | 17.6 | 8.7 | 8.9 | 7.9 | 0.89 | ... |
| 30.0 | 32.7 | 17.2 | 9.6 | 7.6 | 7.7 | 0.87 | 2.01 |
| 29.0 | 28.0 | 16.9 | 9.5 | 7.4 | 7.7 | 0.96 | 1.86 |
| 26.5 | 26.9 | 15.0 | 8.9 | 6.1 | 7.1 | 1.03 | 1.88 |
| 24.4 | 26.0 | 13.8 | 7.8 | 6.0 | 6.8 | 0.95 | 1.83 |
| 22.9 | 22.9 | 14.0 | 7.9 | 6.1 | 6.6 | 0.95 | 1.84 |
| 20.7 | 25.5 | 11.0 | 7.1 | 3.9 | 6.4 | 1.05 | 1.83 |
| 20.4 | 24.3 | 9.9 | 6.0 | 3.9 | 6.2 | 1.05 | 1.79 |
| 21.4 | 29.3 | 10.0 | 6.3 | 3.7 | 6.1 | 1.14 | 1.72 |
| 19.1 | 29.6 | 9.1 | 5.7 | 3.4 | 6.0 | 1.17 | 1.74 |
| 18.4 | 29.1 | 9.4 | 5.9 | 3.5 | 5.8 | 1.29 | 1.76 |
| 18.0 | 26.5 | 8.5 | 5.6 | 2.9 | 5.5 | 1.23 | 1.82 |
| 13.8 | 30.7 | 5.9 | 2.8 | 3.1 | 5.3 | 1.16 | 1.69 |
| 17.4 | 30.5 | 8.6 | 5.2 | 3.2 | 5.0 | 1.09 | 1.69 |
| 16.5 | 29.9 | 8.0 | 4.8 | 3.1 | 4.9 | 1.06 | 1.68 |
| 15.2 | 29.9 | 6.5 | 3.6 | 2.9 | 4.8 | 1.00 | 1.63 |
| 14.1 | 28.8 | 5.1 | 2.7 | 2.4 | 4.8 | 1.05 | 1.61 |
| 15.5 | 28.7 | 6.3 | 3.5 | 2.7 | 4.6 | 1.02 | 1.57 |
| 16.2 | 28.5 | 5.1 | 3.0 | 2.1 | 4.8 | 1.05 | 1.61 |
| 16.0 | 26.1 | 5.4 | 3.7 | 1.7 | 4.8 | 1.13 | 1.62 |
| 16.6 | 28.2 | 6.5 | 4.0 | 2.5 | 4.9 | 1.17 | 1.56 |
| 14.6 | 22.1 | 5.4 | 3.2 | 2.2 | 4.9 | 1.21 | 1.66 |
| 17.3 | 22.1 | 8.2 | 6.6 | 1.6 | 4.9 | 1.22 | 1.56 |
| 15.9 | 19.8 | 6.8 | 5.0 | 1.8 | 4.8 | 1.22 | 1.52 |
| 15.3 | 21.4 | 6.5 | 5.3 | 1.2 | 4.6 | 1.42 | 1.52 |
| 14.0 | 21.0 | 7.9 | 6.0 | 1.9 | 4.8 | 1.49 | 1.48 |
| 13.6 | 20.6 | 6.3 | 4.6 | 1.7 | 4.7 | 1.55 | 1.45 |
| 12.0 | 20.6 | 4.2 | 3.4 | 0.8 | 4.8 | 1.62 | 1.45 |
| 12.5 | 21.7 | 5.5 | 3.8 | 1.7 | 4.9 | 1.87 | 1.40 |
| 13.8 | 24.2 | 6.5 | 5.4 | 1.1 | 4.5 | 1.89 | 1.37 |
| 14.4 | 19.4 | 6.4 | 4.7 | 1.7 | 4.5 | 1.85 | 1.31 |

第5表 年次別にみた人口動態総覧（全国 — 実数・率）

| 区 分 | 人 口 | 出生数 | 死亡数 | 自 然 増加数 | 乳 児 死亡数 | 新生児 死亡数 | 死産数 | | |
|-----------|-----------|--------------------|------------------|------------------|----------------|--------------|--------------|---------------|--------|
| 1910 | 明治43 | 49,184,000 | 1,712,857 | 1,064,234 | 648,623 | 276,136 | 126,910 | 157,392 | |
| 1915 | 大正4 | 52,752,000 | 1,799,326 | 1,093,793 | 705,533 | 288,634 | 125,337 | 141,301 | |
| 1920 | 9 | 55,963,053 | 2,025,564 | 1,422,096 | 603,468 | 335,613 | 139,681 | 141,038 | |
| 1925 | 14 | 59,736,822 | 2,086,091 | 1,210,706 | 875,385 | 297,008 | 121,238 | 124,403 | |
| 1930 | 昭和5 | 64,450,005 | 2,085,101 | 1,171,867 | 914,234 | 258,703 | 104,101 | 117,730 | |
| 1935 | 10 | 69,254,148 | 2,190,704 | 1,161,936 | 1,028,768 | 233,706 | 97,994 | 115,793 | |
| 1940 | 15 | 71,933,000 | 2,115,867 | 1,186,595 | 929,272 | 190,509 | 81,869 | 102,034 | |
| 1947 | 22 | 78,101,473 | 2,678,792 | 1,138,238 | 1,540,554 | 205,360 | 84,204 | 123,837 | |
| 1950 | 25 | 83,199,637 | 2,337,507 | 904,876 | 1,432,631 | 140,515 | 64,142 | 216,974 | |
| 1955 | 30 | 89,275,529 | 1,730,692 | 693,523 | 1,037,169 | 68,801 | 38,646 | 183,265 | |
| 1960 | 35 | 93,418,501 | 1,606,041 | 706,599 | 899,442 | 49,293 | 27,362 | 179,281 | |
| 1965 | 40 | 98,274,961 | 1,823,697 | 700,438 | 1,123,259 | 33,742 | 21,260 | 161,617 | |
| 1970 | 45 | 103,119,447 | 1,934,239 | 712,962 | 1,221,277 | 25,412 | 16,742 | 135,095 | |
| 1975 | 50 | 111,251,507 | 1,901,440 | 702,275 | 1,199,165 | 19,103 | 12,912 | 101,862 | |
| | 76 | 112,420,000 | 1,832,617 | 703,270 | 1,129,347 | 17,105 | 11,638 | 101,938 | |
| | 77 | 113,499,000 | 1,755,100 | 690,074 | 1,065,026 | 15,666 | 10,773 | 95,247 | |
| | 78 | 114,511,000 | 1,708,643 | 695,821 | 1,012,822 | 14,327 | 9,628 | 87,463 | |
| | 79 | 115,465,000 | 1,642,580 | 689,664 | 952,916 | 12,923 | 8,590 | 82,311 | |
| 1980 | 55 | 116,211,800 | 1,576,889 | 722,801 | 854,088 | 11,841 | 7,796 | 77,446 | |
| | 81 | 117,204,000 | 1,529,455 | 720,262 | 809,193 | 10,891 | 7,188 | 79,222 | |
| | 82 | 118,008,000 | 1,515,392 | 711,883 | 803,509 | 9,969 | 6,425 | 78,107 | |
| | 83 | 118,786,000 | 1,508,687 | 740,038 | 768,649 | 9,406 | 5,894 | 71,941 | |
| | 84 | 119,523,000 | 1,489,780 | 740,247 | 749,533 | 8,920 | 5,527 | 72,361 | |
| | 85 | 120,265,700 | 1,431,577 | 752,283 | 679,294 | 7,899 | 4,910 | 69,009 | |
| | 86 | 120,946,000 | 1,382,946 | 750,620 | 632,326 | 7,251 | 4,296 | 65,678 | |
| | 87 | 121,535,000 | 1,346,658 | 751,172 | 595,486 | 6,711 | 3,933 | 63,834 | |
| | 88 | 122,026,000 | 1,314,006 | 793,014 | 520,992 | 6,265 | 3,592 | 59,636 | |
| | 89 | 平成元 | 1,246,802 | 788,594 | 458,208 | 5,724 | 3,214 | 55,204 | |
| 1990 | 2 | 122,721,000 | 1,221,585 | 820,305 | 401,280 | 5,616 | 3,179 | 53,892 | |
| | 91 | 3 | 123,102,000 | 1,223,245 | 829,797 | 393,448 | 5,418 | 2,978 | 50,510 |
| | 92 | 4 | 123,476,000 | 1,208,989 | 856,643 | 352,346 | 5,477 | 2,905 | 48,896 |
| | 93 | 5 | 123,788,000 | 1,188,282 | 878,532 | 309,750 | 5,169 | 2,765 | 45,090 |
| | 94 | 6 | 124,069,000 | 1,238,328 | 875,933 | 362,395 | 5,261 | 2,889 | 42,962 |
| | 95 | 7 | 124,298,947 | 1,187,064 | 922,139 | 264,925 | 5,054 | 2,615 | 39,403 |
| | 96 | 8 | 124,709,000 | 1,206,555 | 896,211 | 310,344 | 4,546 | 2,438 | 39,536 |
| | 97 | 9 | 124,963,000 | 1,191,665 | 913,402 | 278,263 | 4,403 | 2,307 | 39,546 |
| | 98 | 10 | 125,252,000 | 1,203,147 | 936,484 | 266,663 | 4,380 | 2,353 | 38,988 |
| | 99 | 11 | 125,432,000 | 1,177,669 | 982,031 | 195,638 | 4,010 | 2,137 | 38,452 |
| 2000 | 12 | 125,612,633 | 1,190,547 | 961,653 | 228,894 | 3,830 | 2,106 | 38,393 | |
| | 01 | 13 | 125,908,000 | 1,170,662 | 970,331 | 200,331 | 3,599 | 1,909 | 37,467 |
| | 02 | 14 | 126,008,000 | 1,153,855 | 982,379 | 171,476 | 3,497 | 1,937 | 36,978 |
| 03 | 15 | 126,139,000 | 1,123,610 | 1,014,951 | 108,659 | 3,364 | 1,879 | 35,330 | |

| 婚姻件数 | 離婚件数 | 出生率 | 死亡率 | 自然增加率 | 乳児死亡率 | 新生児死亡率 | 死産率 | 婚姻率 | 離婚率 | 合計特殊出生率 | 年次 |
|----------------|----------------|------------|------------|------------|------------|------------|-------------|------------|-------------|-------------|-----------|
| | | 〔人口千対〕 | 〔人口千対〕 | 〔人口千対〕 | 〔出生千対〕 | 〔出生千対〕 | 〔出産千対〕 | 〔人口千対〕 | 〔人口千対〕 | | |
| 441,225 | 59,432 | 34.8 | 21.6 | 13.2 | 161.2 | 74.1 | 84.2 | 9.0 | 1.21 | … | 明治43 |
| 445,210 | 59,943 | 34.1 | 20.7 | 13.4 | 160.4 | 69.7 | 72.8 | 8.4 | 1.14 | … | 大正4 |
| 546,207 | 55,511 | 36.2 | 25.4 | 10.8 | 165.7 | 69.0 | 66.4 | 9.8 | 0.99 | … | 9 |
| 521,438 | 51,687 | 34.9 | 20.3 | 14.7 | 142.4 | 58.1 | 56.3 | 8.7 | 0.87 | 5.1 | 14 |
| 506,670 | 51,259 | 32.4 | 18.2 | 14.2 | 124.1 | 49.9 | 53.4 | 7.9 | 0.80 | 4.7 | 昭和5 |
| 556,730 | 48,528 | 31.6 | 16.8 | 14.9 | 106.1 | 44.7 | 50.1 | 8.0 | 0.70 | … | 10 |
| 666,575 | 48,556 | 29.4 | 16.5 | 12.9 | 90.0 | 38.7 | 46.0 | 9.3 | 0.68 | 4.1 | 15 |
| 934,170 | 79,551 | 34.3 | 14.6 | 17.7 | 76.7 | 31.0 | 44.2 | 12.0 | 1.02 | 4.54 | 22 |
| 715,081 | 83,689 | 28.1 | 10.9 | 17.2 | 60.1 | 27.4 | 84.9 | 8.6 | 1.01 | 3.65 | 25 |
| 714,861 | 75,267 | 19.4 | 7.8 | 11.6 | 39.8 | 22.3 | 95.8 | 8.0 | 0.84 | 2.37 | 30 |
| 866,115 | 69,410 | 17.2 | 7.6 | 9.6 | 30.7 | 17.0 | 100.4 | 9.3 | 0.74 | 2.00 | 35 |
| 954,852 | 77,195 | 18.6 | 7.1 | 11.4 | 18.5 | 11.7 | 81.4 | 9.7 | 0.79 | 2.14 | 40 |
| 1,029,405 | 95,937 | 18.8 | 6.9 | 11.9 | 13.1 | 8.7 | 65.3 | 10.0 | 0.93 | 2.13 | 45 |
| 941,628 | 119,135 | 17.1 | 6.3 | 10.8 | 10.0 | 6.8 | 50.8 | 8.5 | 1.07 | 1.91 | 50 |
| 871,543 | 124,512 | 16.3 | 6.3 | 10.0 | 9.3 | 6.4 | 52.7 | 7.8 | 1.11 | 1.85 | 51 |
| 821,029 | 129,485 | 15.5 | 6.1 | 9.4 | 8.9 | 6.1 | 51.5 | 7.2 | 1.14 | 1.80 | 52 |
| 793,257 | 136,146 | 14.9 | 6.1 | 8.8 | 8.4 | 5.6 | 48.7 | 6.9 | 1.15 | 1.79 | 53 |
| 788,505 | 135,250 | 14.2 | 6.0 | 8.3 | 7.9 | 5.2 | 47.7 | 6.8 | 1.17 | 1.77 | 54 |
| 774,702 | 141,689 | 13.6 | 6.2 | 7.3 | 7.5 | 4.9 | 46.8 | 6.7 | 1.22 | 1.75 | 55 |
| 776,531 | 154,221 | 13.0 | 6.1 | 6.9 | 7.1 | 4.7 | 49.2 | 6.6 | 1.32 | 1.74 | 56 |
| 781,252 | 163,980 | 12.8 | 6.0 | 6.8 | 6.6 | 4.2 | 49.0 | 6.6 | 1.39 | 1.77 | 57 |
| 762,552 | 179,150 | 12.7 | 6.2 | 6.5 | 6.2 | 3.9 | 45.5 | 6.4 | 1.51 | 1.80 | 58 |
| 739,991 | 178,746 | 12.5 | 6.2 | 6.3 | 6.0 | 3.7 | 46.3 | 6.2 | 1.50 | 1.81 | 59 |
| 735,850 | 166,640 | 11.9 | 6.3 | 5.6 | 5.5 | 3.4 | 46.0 | 6.1 | 1.39 | 1.76 | 60 |
| 710,962 | 166,054 | 11.4 | 6.2 | 5.2 | 5.2 | 3.1 | 45.3 | 5.9 | 1.37 | 1.72 | 61 |
| 696,173 | 158,227 | 11.1 | 6.2 | 4.9 | 5.0 | 2.9 | 45.3 | 5.7 | 1.30 | 1.69 | 62 |
| 707,716 | 153,600 | 10.8 | 6.5 | 4.3 | 4.8 | 2.7 | 43.4 | 5.8 | 1.26 | 1.66 | 63 |
| 708,316 | 157,811 | 10.2 | 6.4 | 3.7 | 4.6 | 2.6 | 42.4 | 5.8 | 1.29 | 1.57 | 平成元 |
| 722,138 | 157,608 | 10.0 | 6.7 | 3.3 | 4.6 | 2.6 | 42.3 | 5.9 | 1.28 | 1.54 | 2 |
| 742,264 | 168,969 | 9.9 | 6.7 | 3.2 | 4.4 | 2.4 | 39.7 | 6.0 | 1.37 | 1.53 | 3 |
| 754,441 | 179,191 | 9.8 | 6.9 | 2.9 | 4.5 | 2.4 | 38.9 | 6.1 | 1.45 | 1.50 | 4 |
| 792,658 | 188,297 | 9.6 | 7.1 | 2.5 | 4.3 | 2.3 | 36.6 | 6.4 | 1.52 | 1.46 | 5 |
| 782,738 | 195,106 | 10.0 | 7.1 | 2.9 | 4.2 | 2.3 | 33.5 | 6.3 | 1.57 | 1.50 | 6 |
| 791,888 | 199,016 | 9.6 | 7.4 | 2.1 | 4.3 | 2.2 | 32.1 | 6.4 | 1.60 | 1.42 | 7 |
| 795,080 | 206,955 | 9.7 | 7.2 | 2.5 | 3.8 | 2.0 | 31.7 | 6.4 | 1.66 | 1.43 | 8 |
| 775,651 | 222,635 | 9.5 | 7.3 | 2.2 | 3.7 | 1.9 | 32.1 | 6.2 | 1.78 | 1.39 | 9 |
| 784,595 | 243,183 | 9.6 | 7.5 | 2.1 | 3.6 | 2.0 | 31.4 | 6.3 | 1.94 | 1.38 | 10 |
| 762,028 | 250,529 | 9.4 | 7.8 | 1.6 | 3.4 | 1.8 | 31.6 | 6.1 | 2.00 | 1.34 | 11 |
| 798,138 | 264,246 | 9.5 | 7.7 | 1.8 | 3.2 | 1.8 | 31.2 | 6.4 | 2.10 | 1.36 | 12 |
| 799,999 | 285,911 | 9.3 | 7.7 | 1.6 | 3.1 | 1.6 | 31.0 | 6.4 | 2.27 | 1.33 | 13 |
| 757,331 | 289,836 | 9.2 | 7.8 | 1.4 | 3.0 | 1.7 | 31.1 | 6.0 | 2.30 | 1.32 | 14 |
| 740,191 | 283,854 | 8.9 | 8.0 | 0.9 | 3.0 | 1.7 | 30.5 | 5.9 | 2.25 | 1.29 | 15 |

第6表 人口動態総覧（保健所・市町村別）

| 区 | 分 | 出生数 | | | (再掲) 低体重児数 (2500g未満) | 死亡数 | | | 自然 増加数 |
|---------------------------------|--------------|-------|-------|-------|----------------------------|--------|-------|-------|-----------|
| | | 総数 | 男 | 女 | | 総数 | 男 | 女 | |
| 総 市 郡 | 数 | 8,062 | 4,109 | 3,953 | 697 | 12,599 | 6,827 | 5,772 | △4,537 |
| | 部 | 4,975 | 2,512 | 2,463 | 438 | 6,253 | 3,421 | 2,832 | △1,278 |
| | 部 | 3,087 | 1,597 | 1,490 | 259 | 6,346 | 3,406 | 2,940 | △3,259 |
| 大館 保健所 | 管内計 | 858 | 430 | 428 | 63 | 1,583 | 857 | 726 | △725 |
| | 大館市 | 713 | 359 | 354 | 49 | 1,244 | 687 | 557 | △531 |
| | 鹿角市 | 461 | 242 | 219 | 35 | 747 | 404 | 343 | △286 |
| | 鹿角郡 | 252 | 117 | 135 | 14 | 497 | 283 | 214 | △245 |
| | 小坂町 | 48 | 29 | 19 | 4 | 85 | 46 | 39 | △37 |
| | 北秋田郡一部計 | 48 | 29 | 19 | 4 | 85 | 46 | 39 | △37 |
| | 比内町 | 97 | 42 | 55 | 10 | 254 | 124 | 130 | △157 |
| | 田代町 | 67 | 29 | 38 | 8 | 155 | 79 | 76 | △88 |
| 鷹巣 保健所 | 管内計(北秋田郡一部計) | 30 | 13 | 17 | 2 | 99 | 45 | 54 | △69 |
| | 鷹巣町 | 223 | 105 | 118 | 29 | 597 | 324 | 273 | △374 |
| | 森吉町 | 125 | 61 | 64 | 19 | 258 | 161 | 97 | △133 |
| | 阿仁町 | 33 | 14 | 19 | 5 | 83 | 38 | 45 | △50 |
| | 上小阿仁村 | 12 | 6 | 6 | 1 | 94 | 46 | 48 | △82 |
| 能代 保健所 | 管内計 | 45 | 20 | 25 | 4 | 101 | 53 | 48 | △56 |
| | 能代市 | 8 | 4 | 4 | - | 61 | 26 | 35 | △53 |
| | 山本郡 | 611 | 307 | 304 | 53 | 1,193 | 633 | 560 | △582 |
| | 琴丘町 | 378 | 191 | 187 | 35 | 551 | 302 | 249 | △173 |
| | 二ツ井町 | 233 | 116 | 117 | 18 | 642 | 331 | 311 | △409 |
| | 八森町 | 29 | 15 | 14 | 4 | 90 | 44 | 46 | △61 |
| | 山本町 | 54 | 28 | 26 | 5 | 154 | 85 | 69 | △100 |
| | 八本町 | 24 | 10 | 14 | 3 | 72 | 38 | 34 | △48 |
| | 藤里町 | 43 | 23 | 20 | 5 | 115 | 58 | 57 | △72 |
| | 峰浜村 | 38 | 21 | 17 | - | 92 | 47 | 45 | △54 |
| 秋田 保健所 | 管内計 | 21 | 9 | 12 | - | 58 | 25 | 33 | △37 |
| | 秋田市 | 24 | 10 | 14 | 1 | 61 | 34 | 27 | △37 |
| 秋 田 中 央 保 健 所 | 管内計 | 2,500 | 1,253 | 1,247 | 223 | 2,460 | 1,359 | 1,101 | 40 |
| | 秋田市 | 2,500 | 1,253 | 1,247 | 223 | 2,460 | 1,359 | 1,101 | 40 |
| | 管内計 | 751 | 390 | 361 | 57 | 1,278 | 705 | 573 | △527 |
| | 南秋田郡 | 130 | 63 | 67 | 8 | 361 | 184 | 177 | △231 |
| | 五城目町 | 518 | 272 | 246 | 41 | 715 | 404 | 311 | △197 |
| | 昭和三郎町 | 66 | 36 | 30 | 4 | 155 | 88 | 67 | △89 |
| | 八幡町 | 45 | 20 | 25 | 1 | 82 | 40 | 42 | △37 |
| | 飯田町 | 44 | 20 | 24 | 2 | 72 | 42 | 30 | △28 |
| | 天川町 | 35 | 20 | 15 | 3 | 49 | 33 | 16 | △14 |
| | 井川町 | 208 | 115 | 93 | 24 | 174 | 97 | 77 | 34 |
| | 若美村 | 52 | 27 | 25 | 3 | 66 | 34 | 32 | △14 |
| | 大河村 | 37 | 19 | 18 | 1 | 95 | 54 | 41 | △58 |
| | 河辺郡 | 31 | 15 | 16 | 3 | 22 | 16 | 6 | 9 |
| | 河辺町 | 103 | 55 | 48 | 8 | 202 | 117 | 85 | △99 |
| | 雄和町 | 50 | 29 | 21 | 4 | 105 | 68 | 37 | △55 |
| | 53 | 26 | 27 | 4 | 97 | 49 | 48 | △44 | |

平成15年

| 乳児死亡数（1歳未満） | | | 新生児死亡数（生後4週未満） | | | 死産数（妊娠満12週以後） | | | 周産期死亡数 | | | 婚姻 件数 | 離婚 件数 |
|-------------|----|----|----------------|---|---|---------------|-----|-----|--------|-----------------|-------------|----------|----------|
| 総数 | 男 | 女 | 総数 | 男 | 女 | 総数 | 自然 | 人工 | 総数 | 妊娠満22週 以後の死産 | 早期新生 児死亡 | | |
| 32 | 17 | 15 | 17 | 9 | 8 | 282 | 120 | 162 | 52 | 38 | 14 | 5,291 | 2,159 |
| 19 | 9 | 10 | 9 | 4 | 5 | 173 | 79 | 94 | 34 | 27 | 7 | 3,365 | 1,321 |
| 13 | 8 | 5 | 8 | 5 | 3 | 109 | 41 | 68 | 18 | 11 | 7 | 1,926 | 838 |
| 4 | 3 | 1 | 1 | - | 1 | 33 | 16 | 17 | 2 | 1 | 1 | 549 | 262 |
| 3 | 2 | 1 | 1 | - | 1 | 29 | 14 | 15 | 2 | 1 | 1 | 456 | 219 |
| 3 | 2 | 1 | 1 | - | 1 | 18 | 9 | 9 | 2 | 1 | 1 | 279 | 141 |
| - | - | - | - | - | - | 11 | 5 | 6 | - | - | - | 177 | 78 |
| - | - | - | - | - | - | 1 | 1 | - | - | - | - | 26 | 10 |
| - | - | - | - | - | - | 1 | 1 | - | - | - | - | 26 | 10 |
| 1 | 1 | - | - | - | - | 3 | 1 | 2 | - | - | - | 67 | 33 |
| 1 | 1 | - | - | - | - | 3 | 1 | 2 | - | - | - | 45 | 20 |
| - | - | - | - | - | - | - | - | - | - | - | - | 22 | 13 |
| 2 | 1 | 1 | 2 | 1 | 1 | 9 | 2 | 7 | 2 | - | 2 | 141 | 60 |
| 1 | 1 | - | 1 | 1 | - | 6 | 2 | 4 | 1 | - | 1 | 84 | 33 |
| - | - | - | - | - | - | 1 | - | 1 | - | - | - | 22 | 15 |
| - | - | - | - | - | - | - | - | - | - | - | - | 6 | 1 |
| 1 | - | 1 | 1 | - | 1 | 2 | - | 2 | 1 | - | 1 | 22 | 8 |
| - | - | - | - | - | - | - | - | - | - | - | - | 7 | 3 |
| 2 | - | 2 | 2 | - | 2 | 30 | 15 | 15 | 7 | 6 | 1 | 404 | 182 |
| - | - | - | - | - | - | 18 | 11 | 7 | 4 | 4 | - | 266 | 110 |
| 2 | - | 2 | 2 | - | 2 | 12 | 4 | 8 | 3 | 2 | 1 | 138 | 72 |
| 1 | - | 1 | 1 | - | 1 | - | - | - | 1 | - | 1 | 22 | 5 |
| 1 | - | 1 | 1 | - | 1 | 3 | - | 3 | - | - | - | 31 | 17 |
| - | - | - | - | - | - | - | - | - | - | - | - | 16 | 9 |
| - | - | - | - | - | - | 2 | 1 | 1 | - | - | - | 23 | 12 |
| - | - | - | - | - | - | 6 | 2 | 4 | 1 | 1 | - | 17 | 22 |
| - | - | - | - | - | - | - | - | - | - | - | - | 12 | 5 |
| - | - | - | - | - | - | 1 | 1 | - | 1 | 1 | - | 17 | 2 |
| 13 | 5 | 8 | 5 | 2 | 3 | 73 | 33 | 40 | 15 | 11 | 4 | 1,780 | 667 |
| 13 | 5 | 8 | 5 | 2 | 3 | 73 | 33 | 40 | 15 | 11 | 4 | 1,780 | 667 |
| 3 | 2 | 1 | 2 | 2 | - | 27 | 12 | 15 | 4 | 2 | 2 | 479 | 217 |
| - | - | - | - | - | - | 7 | 2 | 5 | 1 | 1 | - | 116 | 54 |
| 3 | 2 | 1 | 2 | 2 | - | 13 | 6 | 7 | 3 | 1 | 2 | 292 | 141 |
| 2 | 1 | 1 | 1 | 1 | - | 2 | - | 2 | 1 | - | 1 | 41 | 23 |
| - | - | - | - | - | - | 1 | 1 | - | - | - | - | 39 | 14 |
| - | - | - | - | - | - | 1 | - | 1 | - | - | - | 19 | 7 |
| - | - | - | - | - | - | 2 | 1 | 1 | - | - | - | 23 | 7 |
| - | - | - | - | - | - | 6 | 3 | 3 | - | - | - | 106 | 65 |
| 1 | 1 | - | 1 | 1 | - | - | - | - | 1 | - | 1 | 19 | 7 |
| - | - | - | - | - | - | - | - | - | - | - | - | 27 | 16 |
| - | - | - | - | - | - | 1 | 1 | - | 1 | 1 | - | 18 | 2 |
| - | - | - | - | - | - | 7 | 4 | 3 | - | - | - | 71 | 22 |
| - | - | - | - | - | - | 7 | 4 | 3 | - | - | - | 45 | 12 |
| - | - | - | - | - | - | - | - | - | - | - | - | 26 | 10 |

第6表 人口動態総覧（保健所・市町村別）（つづき）

| 区 | 分 | 出生数 | | | (再掲) 低体重児数 (2500g未満) | 死亡数 | | | 自然 増加数 | | |
|-----------------------|----|-----|-----|-----|----------------------------|-----|-------|-----|-----------|------|------|
| | | 総数 | 男 | 女 | | 総数 | 男 | 女 | | | |
| 本 庄 保 健 所 | 管内 | 計 | 897 | 462 | 435 | 79 | 1,398 | 736 | 662 | △501 | |
| | 管本 | 市 | 396 | 205 | 191 | 43 | 447 | 235 | 212 | △51 | |
| | 由 | 郡 | 501 | 257 | 244 | 36 | 951 | 501 | 450 | △450 | |
| | 仁 | 賀保 | 町 | 110 | 53 | 57 | 8 | 136 | 84 | 52 | △26 |
| | 金 | | 町 | 30 | 14 | 16 | 2 | 62 | 31 | 31 | △32 |
| | 象 | | 町 | 90 | 48 | 42 | 2 | 157 | 79 | 78 | △67 |
| | 矢 | | 町 | 36 | 16 | 20 | 3 | 72 | 38 | 34 | △36 |
| | 岩 | | 町 | 39 | 21 | 18 | 3 | 107 | 52 | 55 | △68 |
| | 由 | | 町 | 32 | 18 | 14 | 5 | 66 | 33 | 33 | △34 |
| | 西 | | 町 | 47 | 26 | 21 | 4 | 72 | 35 | 37 | △25 |
| 大 曲 保 健 所 | 管内 | 計 | 977 | 543 | 434 | 84 | 1,847 | 997 | 850 | △870 | |
| | 管大 | 市 | 289 | 152 | 137 | 25 | 387 | 212 | 175 | △98 | |
| | 仙 | 郡 | 688 | 391 | 297 | 59 | 1,460 | 785 | 675 | △772 | |
| | 神 | 北 | 町 | 33 | 19 | 14 | 1 | 74 | 35 | 39 | △41 |
| | 西 | 仙北 | 町 | 57 | 30 | 27 | 5 | 145 | 84 | 61 | △88 |
| | 角 | 館 | 町 | 103 | 56 | 47 | 13 | 175 | 103 | 72 | △72 |
| | 六 | 郷 | 町 | 47 | 30 | 17 | 2 | 96 | 47 | 49 | △49 |
| | 中 | 仙 | 町 | 75 | 43 | 32 | 5 | 160 | 79 | 81 | △85 |
| | 田 | 沢湖 | 町 | 79 | 45 | 34 | 10 | 134 | 68 | 66 | △55 |
| | 協 | 和 | 町 | 47 | 29 | 18 | 5 | 107 | 68 | 39 | △60 |
| 横 手 保 健 所 | 管内 | 計 | 732 | 367 | 365 | 72 | 1,281 | 699 | 582 | △549 | |
| | 管横 | 市 | 318 | 165 | 153 | 34 | 411 | 235 | 176 | △93 | |
| | 平 | 郡 | 414 | 202 | 212 | 38 | 870 | 464 | 406 | △456 | |
| | 増 | 鹿 | 町 | 43 | 26 | 17 | 5 | 100 | 54 | 46 | △57 |
| | 平 | 鹿 | 町 | 91 | 42 | 49 | 9 | 183 | 92 | 91 | △92 |
| | 雄 | 物川 | 町 | 71 | 33 | 38 | 1 | 139 | 81 | 58 | △68 |
| | 大 | 森 | 町 | 39 | 17 | 22 | 3 | 117 | 61 | 56 | △78 |
| | 十 | 文 | 町 | 115 | 53 | 62 | 10 | 188 | 103 | 85 | △73 |
| | 山 | 内 | 村 | 25 | 14 | 11 | 6 | 77 | 40 | 37 | △52 |
| | 大 | 雄 | 村 | 30 | 17 | 13 | 4 | 66 | 33 | 33 | △36 |
| 湯 沢 保 健 所 | 管内 | 計 | 513 | 252 | 261 | 37 | 962 | 517 | 445 | △449 | |
| | 管湯 | 市 | 251 | 124 | 127 | 21 | 392 | 207 | 185 | △141 | |
| | 雄 | 郡 | 262 | 128 | 134 | 16 | 570 | 310 | 260 | △308 | |
| | 稲 | 川 | 町 | 64 | 29 | 35 | 5 | 134 | 73 | 61 | △70 |
| | 雄 | 勝 | 町 | 47 | 30 | 17 | 7 | 126 | 75 | 51 | △79 |
| | 羽 | 勝後 | 町 | 104 | 49 | 55 | 3 | 228 | 118 | 110 | △124 |
| | 東 | 成瀬 | 村 | 32 | 13 | 19 | - | 48 | 25 | 23 | △16 |
| | 皆 | 瀬 | 村 | 15 | 7 | 8 | 1 | 34 | 19 | 15 | △19 |

平成15年

| 乳児死亡数（1歳未満） | | | 新生児死亡数（生後4週未満） | | | 死産数（妊娠満12週以後） | | | 周産期死亡数 | | | 婚姻 件数 | 離婚 件数 |
|-------------|---|---|----------------|---|---|---------------|----|----|--------|-----------------|-------------|----------|----------|
| 総数 | 男 | 女 | 総数 | 男 | 女 | 総数 | 自然 | 人工 | 総数 | 妊娠満22週 以後の死産 | 早期新生 児死亡 | | |
| 2 | 1 | 1 | 1 | 1 | - | 36 | 12 | 24 | 5 | 5 | - | 552 | 194 |
| 1 | 1 | - | 1 | 1 | - | 17 | 7 | 10 | 3 | 3 | - | 235 | 77 |
| 1 | - | 1 | - | - | - | 19 | 5 | 14 | 2 | 2 | - | 317 | 117 |
| 1 | - | 1 | - | - | - | 1 | 1 | - | - | - | - | 58 | 26 |
| - | - | - | - | - | - | 1 | - | 1 | - | - | - | 11 | 8 |
| - | - | - | - | - | - | 6 | 2 | 4 | 1 | 1 | - | 52 | 12 |
| - | - | - | - | - | - | 3 | 1 | 2 | 1 | 1 | - | 26 | 7 |
| - | - | - | - | - | - | 1 | - | 1 | - | - | - | 28 | 11 |
| - | - | - | - | - | - | 2 | - | 2 | - | - | - | 29 | 10 |
| - | - | - | - | - | - | 3 | 1 | 2 | - | - | - | 28 | 10 |
| - | - | - | - | - | - | - | - | - | - | - | - | 25 | 10 |
| - | - | - | - | - | - | 1 | - | 1 | - | - | - | 16 | 4 |
| - | - | - | - | - | - | 1 | - | 1 | - | - | - | 44 | 19 |
| 3 | 3 | - | 1 | 1 | - | 42 | 18 | 24 | 6 | 5 | 1 | 631 | 267 |
| 1 | 1 | - | 1 | 1 | - | 11 | 4 | 7 | 1 | - | 1 | 190 | 66 |
| 2 | 2 | - | - | - | - | 31 | 14 | 17 | 5 | 5 | - | 441 | 201 |
| - | - | - | - | - | - | 1 | - | 1 | - | - | - | 21 | 12 |
| 1 | 1 | - | - | - | - | 3 | 1 | 2 | 1 | 1 | - | 36 | 15 |
| - | - | - | - | - | - | 7 | 3 | 4 | 1 | 1 | - | 54 | 25 |
| - | - | - | - | - | - | 1 | - | 1 | - | - | - | 30 | 20 |
| - | - | - | - | - | - | 2 | 1 | 1 | 1 | 1 | - | 42 | 17 |
| 1 | 1 | - | - | - | - | 4 | 2 | 2 | 1 | 1 | - | 58 | 26 |
| - | - | - | - | - | - | 1 | - | 1 | - | - | - | 24 | 18 |
| - | - | - | - | - | - | 1 | 1 | - | - | - | - | 19 | 14 |
| - | - | - | - | - | - | 1 | - | 1 | - | - | - | 33 | 12 |
| - | - | - | - | - | - | 1 | - | 1 | - | - | - | 23 | 8 |
| - | - | - | - | - | - | 1 | 1 | - | - | - | - | 28 | 13 |
| - | - | - | - | - | - | 5 | 3 | 2 | 1 | 1 | - | 35 | 9 |
| - | - | - | - | - | - | 3 | 2 | 1 | - | - | - | 38 | 12 |
| 3 | 2 | 1 | 3 | 2 | 1 | 16 | 4 | 12 | 7 | 4 | 3 | 447 | 186 |
| 1 | - | 1 | 1 | - | 1 | 8 | 3 | 5 | 4 | 3 | 1 | 183 | 70 |
| 2 | 2 | - | 2 | 2 | - | 8 | 1 | 7 | 3 | 1 | 2 | 264 | 116 |
| 1 | 1 | - | 1 | 1 | - | 1 | - | 1 | 1 | - | 1 | 34 | 20 |
| - | - | - | - | - | - | 4 | - | 4 | - | - | - | 58 | 22 |
| - | - | - | - | - | - | 2 | - | 2 | - | - | - | 38 | 10 |
| - | - | - | - | - | - | - | - | - | - | - | - | 38 | 19 |
| 1 | 1 | - | 1 | 1 | - | 1 | 1 | - | 2 | 1 | 1 | 61 | 27 |
| - | - | - | - | - | - | - | - | - | - | - | - | 16 | 6 |
| - | - | - | - | - | - | - | - | - | - | - | - | 19 | 12 |
| - | - | - | - | - | - | 16 | 8 | 8 | 4 | 4 | - | 308 | 124 |
| - | - | - | - | - | - | 10 | 5 | 5 | 4 | 4 | - | 139 | 58 |
| - | - | - | - | - | - | 6 | 3 | 3 | - | - | - | 169 | 66 |
| - | - | - | - | - | - | 3 | 1 | 2 | - | - | - | 34 | 14 |
| - | - | - | - | - | - | - | - | - | - | - | - | 33 | 13 |
| - | - | - | - | - | - | 2 | 1 | 1 | - | - | - | 77 | 27 |
| - | - | - | - | - | - | 1 | 1 | - | - | - | - | 12 | 3 |
| - | - | - | - | - | - | - | - | - | - | - | - | 13 | 9 |

第7表 人口動態率（保健所・市町村別）

| 区 分 | | 人 口 (15. 10. 1現在) | 出生率 (人口千対) | 死亡率 (人口千対) | 自 然 増加率 (人口千対) | 乳 児 死亡率 (出生千対) | 新生児 死亡率 (出生千対) |
|---------------------------------|--------------|----------------------|---------------|---------------|----------------------|----------------------|----------------------|
| 総 市 郡 | 数 | 1, 167, 282 | 6. 9 | 10. 8 | △ 3. 9 | 4. 0 | 2. 1 |
| | 部 | 661, 151 | 7. 5 | 9. 5 | △ 1. 9 | 3. 8 | 1. 8 |
| | 部 | 506, 131 | 6. 1 | 12. 5 | △ 6. 4 | 4. 2 | 2. 6 |
| 大 館 保 健 所 | 管内計 | 129, 246 | 6. 6 | 12. 2 | △ 5. 6 | 4. 7 | 1. 2 |
| | 管内計 | 102, 922 | 6. 9 | 12. 1 | △ 5. 2 | 4. 2 | 1. 4 |
| | 大館市 | 64, 996 | 7. 1 | 11. 5 | △ 4. 4 | 6. 5 | 2. 2 |
| | 鹿角市 | 37, 926 | 6. 6 | 13. 1 | △ 6. 5 | - | - |
| | 鹿角郡 | 6, 851 | 7. 0 | 12. 4 | △ 5. 4 | - | - |
| | 小坂町 | 6, 851 | 7. 0 | 12. 4 | △ 5. 4 | - | - |
| | 北秋田郡一部計 | 19, 473 | 5. 0 | 13. 0 | △ 8. 1 | 10. 3 | - |
| | 比内町 | 11, 804 | 5. 7 | 13. 1 | △ 7. 5 | 14. 9 | - |
| 田代町 | 7, 669 | 3. 9 | 12. 9 | △ 9. 0 | - | - | |
| 鷹 巣 保 健 所 | 管内計(北秋田郡一部計) | 43, 807 | 5. 1 | 13. 6 | △ 8. 5 | 9. 0 | 9. 0 |
| | 鷹巣町 | 21, 205 | 5. 9 | 12. 2 | △ 6. 3 | 8. 0 | 8. 0 |
| | 森吉町 | 7, 554 | 4. 4 | 11. 0 | △ 6. 6 | - | - |
| | 阿仁町 | 4, 152 | 2. 9 | 22. 6 | △ 19. 7 | - | - |
| | 合川町 | 7, 702 | 5. 8 | 13. 1 | △ 7. 3 | 22. 2 | 22. 2 |
| 上小阿仁村 | 3, 194 | 2. 5 | 19. 1 | △ 16. 6 | - | - | |
| 能 代 保 健 所 | 管内計 | 98, 852 | 6. 2 | 12. 1 | △ 5. 9 | 3. 3 | 3. 3 |
| | 管内計 | 52, 343 | 7. 2 | 10. 5 | △ 3. 3 | - | - |
| | 山本郡 | 46, 509 | 5. 0 | 13. 8 | △ 8. 8 | 8. 6 | 8. 6 |
| | 琴丘町 | 5, 907 | 4. 9 | 15. 2 | △ 10. 3 | 34. 5 | 34. 5 |
| | 二ツ井町 | 11, 512 | 4. 7 | 13. 4 | △ 8. 7 | 18. 5 | 18. 5 |
| | 八森町 | 4, 549 | 5. 3 | 15. 8 | △ 10. 6 | - | - |
| | 山本町 | 8, 133 | 5. 3 | 14. 1 | △ 8. 9 | - | - |
| | 八竜町 | 7, 197 | 5. 3 | 12. 8 | △ 7. 5 | - | - |
| 藤峰村 | 4, 488 | 4. 7 | 12. 9 | △ 8. 2 | - | - | |
| 峰浜村 | 4, 723 | 5. 1 | 12. 9 | △ 7. 8 | - | - | |
| 秋 田 保 健 所 | 管内計 | 318, 046 | 7. 9 | 7. 7 | 0. 1 | 5. 2 | 2. 0 |
| | 秋田市内 | 318, 046 | 7. 9 | 7. 7 | 0. 1 | 5. 2 | 2. 0 |
| 秋 田 中 央 保 健 所 | 管内計 | 119, 185 | 6. 3 | 10. 7 | △ 4. 4 | 4. 0 | 2. 7 |
| | 管内計 | 29, 197 | 4. 5 | 12. 4 | △ 7. 9 | - | - |
| | 南秋田郡 | 71, 710 | 7. 2 | 10. 0 | △ 2. 7 | 5. 8 | 3. 9 |
| | 五城目町 | 11, 852 | 5. 6 | 13. 1 | △ 7. 5 | 30. 3 | 15. 2 |
| | 昭和三 | 8, 765 | 5. 1 | 9. 4 | △ 4. 2 | - | - |
| | 八郎田 | 7, 282 | 6. 0 | 9. 9 | △ 3. 8 | - | - |
| | 飯田 | 4, 957 | 7. 1 | 9. 9 | △ 2. 8 | - | - |
| | 天井 | 22, 079 | 9. 4 | 7. 9 | 1. 5 | - | - |
| | 若川 | 6, 051 | 8. 6 | 10. 9 | △ 2. 3 | 19. 2 | 19. 2 |
| | 大若 | 7, 368 | 5. 0 | 12. 9 | △ 7. 9 | - | - |
| | 河邊 | 3, 356 | 9. 2 | 6. 6 | 2. 7 | - | - |
| | 河邊 | 18, 278 | 5. 6 | 11. 1 | △ 5. 4 | - | - |
| 雄和 | 10, 428 | 4. 8 | 10. 1 | △ 5. 3 | - | - | |
| 雄和 | 7, 850 | 6. 8 | 12. 4 | △ 5. 6 | - | - | |

平成15年

| 死産率(出産千対) | | | 周産期死亡率 | | | 婚姻率 | 離婚率 |
|-----------|------|------|----------------------|------------------------|---------------|--------|--------|
| 総数 | 自然死産 | 人工死産 | 総数(出生+妊娠満22週以後の死産千対) | 後期死産(出生+妊娠満22週以後の死産千対) | 早期新生児死亡(出生千対) | (人口千対) | (人口千対) |
| 33.8 | 14.4 | 19.4 | 6.4 | 4.7 | 1.7 | 4.5 | 1.85 |
| 33.6 | 15.3 | 18.3 | 6.8 | 5.4 | 1.4 | 5.1 | 2.00 |
| 34.1 | 12.8 | 21.3 | 5.8 | 3.6 | 2.3 | 3.8 | 1.66 |
| 37.0 | 18.0 | 19.1 | 2.3 | 1.2 | 1.2 | 4.2 | 2.03 |
| 39.1 | 18.9 | 20.2 | 2.8 | 1.4 | 1.4 | 4.4 | 2.13 |
| 37.6 | 18.8 | 18.8 | 4.3 | 2.2 | 2.2 | 4.3 | 2.17 |
| 41.8 | 19.0 | 22.8 | - | - | - | 4.7 | 2.06 |
| 20.4 | 20.4 | - | - | - | - | 3.8 | 1.46 |
| 20.4 | 20.4 | - | - | - | - | 3.8 | 1.46 |
| 30.0 | 10.0 | 20.0 | - | - | - | 3.4 | 1.69 |
| 42.9 | 14.3 | 28.6 | - | - | - | 3.8 | 1.69 |
| - | - | - | - | - | - | 2.9 | 1.70 |
| 38.8 | 8.6 | 30.2 | 9.0 | - | 9.0 | 3.2 | 1.37 |
| 45.8 | 15.3 | 30.5 | 8.0 | - | 8.0 | 4.0 | 1.56 |
| 29.4 | - | 29.4 | - | - | - | 2.9 | 1.99 |
| - | - | - | - | - | - | 1.4 | 0.24 |
| 42.6 | - | 42.6 | 22.2 | - | 22.2 | 2.9 | 1.04 |
| - | - | - | - | - | - | 2.2 | 0.94 |
| 46.8 | 23.4 | 23.4 | 11.3 | 9.7 | 1.6 | 4.1 | 1.84 |
| 45.5 | 27.8 | 17.7 | 10.5 | 10.5 | - | 5.1 | 2.10 |
| 49.0 | 16.3 | 32.7 | 12.8 | 8.5 | 4.3 | 3.0 | 1.55 |
| - | - | - | 34.5 | - | 34.5 | 3.7 | 0.85 |
| 52.6 | - | 52.6 | - | - | - | 2.7 | 1.48 |
| - | - | - | - | - | - | 3.5 | 1.98 |
| 44.4 | 22.2 | 22.2 | - | - | - | 2.8 | 1.48 |
| 136.4 | 45.5 | 90.9 | 25.6 | 25.6 | - | 2.4 | 3.06 |
| - | - | - | - | - | - | 2.7 | 1.11 |
| 40.0 | 40.0 | - | 40.0 | 40.0 | - | 3.6 | 0.42 |
| 28.4 | 12.8 | 15.5 | 6.0 | 4.4 | 1.6 | 5.6 | 2.10 |
| 28.4 | 12.8 | 15.5 | 6.0 | 4.4 | 1.6 | 5.6 | 2.10 |
| 34.7 | 15.4 | 19.3 | 5.3 | 2.7 | 2.7 | 4.0 | 1.82 |
| 51.1 | 14.6 | 36.5 | 7.6 | 7.6 | - | 4.0 | 1.85 |
| 24.5 | 11.3 | 13.2 | 5.8 | 1.9 | 3.9 | 4.1 | 1.97 |
| 29.4 | - | 29.4 | 15.2 | - | 15.2 | 3.5 | 1.94 |
| 21.7 | 21.7 | - | - | - | - | 4.4 | 1.60 |
| 22.2 | - | 22.2 | - | - | - | 2.6 | 0.96 |
| 54.1 | 27.0 | 27.0 | - | - | - | 4.6 | 1.41 |
| 28.0 | 14.0 | 14.0 | - | - | - | 4.8 | 2.94 |
| - | - | - | 19.2 | - | 19.2 | 3.1 | 1.16 |
| - | - | - | - | - | - | 3.7 | 2.17 |
| 31.3 | 31.3 | - | 31.3 | 31.3 | - | 5.4 | 0.60 |
| 63.6 | 36.4 | 27.3 | - | - | - | 3.9 | 1.20 |
| 122.8 | 70.2 | 52.6 | - | - | - | 4.3 | 1.15 |
| - | - | - | - | - | - | 3.3 | 1.27 |

*率の算出に用いた人口は、総数→日本人人口(按分済み人口)、市町村→平成15年秋田県の人口である。(解説の5参照)

第7表 人口動態率（保健所・市町村別）（つづき）

| 区 分 | | | | 人 口 (15.10.1現在) | 出生率 (人口千対) | 死亡率 (人口千対) | 自 然 増加率 (人口千対) | 乳 児 死亡率 (出生千対) | 新生児 死亡率 (出生千対) |
|-----------------------|---|---|-------|--------------------|---------------|---------------|----------------------|----------------------|----------------------|
| 本 庄 保 健 所 | 管 | 内 | 計 | 120,897 | 7.4 | 11.6 | △ 4.1 | 2.2 | 1.1 |
| | 本 | 庄 | 市 | 45,548 | 8.7 | 9.8 | △ 1.1 | 2.5 | 2.5 |
| | 由 | 利 | 郡 | 75,349 | 6.6 | 12.6 | △ 6.0 | 2.0 | - |
| | 仁 | 賀 | 保 | 11,796 | 9.3 | 11.5 | △ 2.2 | 9.1 | - |
| | 金 | 浦 | 町 | 5,049 | 5.9 | 12.3 | △ 6.3 | - | - |
| | 象 | 湯 | 町 | 12,968 | 6.9 | 12.1 | △ 5.2 | - | - |
| | 矢 | 島 | 町 | 5,968 | 6.0 | 12.1 | △ 6.0 | - | - |
| | 岩 | 城 | 町 | 6,453 | 6.0 | 16.6 | △ 10.5 | - | - |
| | 由 | 利 | 町 | 5,959 | 5.4 | 11.1 | △ 5.7 | - | - |
| | 西 | 目 | 町 | 6,662 | 7.1 | 10.8 | △ 3.8 | - | - |
| 鳥 | 海 | 町 | 6,460 | 6.2 | 13.3 | △ 7.1 | - | - | |
| 東 | 由 | 利 | 4,580 | 5.2 | 15.5 | △ 10.3 | - | - | |
| 大 | 内 | 町 | 9,454 | 5.6 | 12.9 | △ 7.3 | - | - | |
| 大 曲 保 健 所 | 管 | 内 | 計 | 152,140 | 6.4 | 12.1 | △ 5.7 | 3.1 | 1.0 |
| | 大 | 曲 | 市 | 39,056 | 7.4 | 9.9 | △ 2.5 | 3.5 | 3.5 |
| | 仙 | 北 | 郡 | 113,084 | 6.1 | 12.9 | △ 6.8 | 2.9 | - |
| | 神 | 岡 | 町 | 5,982 | 5.5 | 12.4 | △ 6.9 | - | - |
| | 西 | 仙 | 北 | 10,434 | 5.5 | 13.9 | △ 8.4 | 17.5 | - |
| | 角 | 館 | 町 | 14,235 | 7.2 | 12.3 | △ 5.1 | - | - |
| | 六 | 郷 | 町 | 7,109 | 6.6 | 13.5 | △ 6.9 | - | - |
| | 中 | 仙 | 町 | 11,527 | 6.5 | 13.9 | △ 7.4 | - | - |
| | 田 | 沢 | 湖 | 12,521 | 6.3 | 10.7 | △ 4.4 | 12.7 | - |
| | 協 | 和 | 町 | 9,027 | 5.2 | 11.9 | △ 6.6 | - | - |
| | 南 | 外 | 村 | 4,579 | 5.0 | 15.7 | △ 10.7 | - | - |
| | 仙 | 北 | 町 | 7,848 | 6.2 | 10.3 | △ 4.1 | - | - |
| 西 | 木 | 村 | 5,848 | 3.9 | 16.1 | △ 12.1 | - | - | |
| 太 | 田 | 町 | 7,523 | 5.8 | 13.6 | △ 7.7 | - | - | |
| 千 | 畑 | 町 | 8,324 | 6.0 | 12.3 | △ 6.2 | - | - | |
| 仙 | 南 | 村 | 8,127 | 7.1 | 14.5 | △ 7.4 | - | - | |
| 横 手 保 健 所 | 管 | 内 | 計 | 106,272 | 6.9 | 12.1 | △ 5.2 | 4.1 | 4.1 |
| | 横 | 手 | 市 | 39,823 | 8.0 | 10.3 | △ 2.3 | 3.1 | 3.1 |
| | 平 | 鹿 | 郡 | 66,449 | 6.2 | 13.1 | △ 6.9 | 4.8 | 4.8 |
| | 増 | 田 | 町 | 8,762 | 4.9 | 11.4 | △ 6.5 | 23.3 | 23.3 |
| | 平 | 鹿 | 町 | 14,490 | 6.3 | 12.6 | △ 6.3 | - | - |
| | 雄 | 物 | 川 | 10,943 | 6.5 | 12.7 | △ 6.2 | - | - |
| | 大 | 森 | 町 | 7,836 | 5.0 | 14.9 | △ 10.0 | - | - |
| | 十 | 文 | 字 | 14,328 | 8.0 | 13.1 | △ 5.1 | 8.7 | 8.7 |
| 山 | 内 | 村 | 4,417 | 5.7 | 17.4 | △ 11.8 | - | - | |
| 大 | 雄 | 村 | 5,673 | 5.3 | 11.6 | △ 6.3 | - | - | |
| 湯 沢 保 健 所 | 管 | 内 | 計 | 78,837 | 6.5 | 12.2 | △ 5.7 | - | - |
| | 湯 | 沢 | 市 | 34,216 | 7.3 | 11.5 | △ 4.1 | - | - |
| | 雄 | 勝 | 郡 | 44,621 | 5.9 | 12.8 | △ 6.9 | - | - |
| | 稲 | 川 | 町 | 10,486 | 6.1 | 12.8 | △ 6.7 | - | - |
| | 雄 | 勝 | 町 | 9,160 | 5.1 | 13.8 | △ 8.6 | - | - |
| | 羽 | 後 | 町 | 18,813 | 5.5 | 12.1 | △ 6.6 | - | - |
| | 東 | 成 | 瀬 | 3,267 | 9.8 | 14.7 | △ 4.9 | - | - |
| 皆 | 瀬 | 村 | 2,895 | 5.2 | 11.7 | △ 6.6 | - | - | |

平成15年

| 死産率(出産千対) | | | 周産期死亡率 | | | 婚姻率 | 離婚率 |
|-----------|------|------|----------------------|------------------------|---------------|--------|--------|
| 総数 | 自然死産 | 人工死産 | 総数(出生+妊娠満22週以後の死産千対) | 後期死産(出生+妊娠満22週以後の死産千対) | 早期新生児死亡(出生千対) | (人口千対) | (人口千対) |
| 38.6 | 12.9 | 25.7 | 5.5 | 5.5 | - | 4.6 | 1.60 |
| 41.2 | 16.9 | 24.2 | 7.5 | 7.5 | - | 5.2 | 1.69 |
| 36.5 | 9.6 | 26.9 | 4.0 | 4.0 | - | 4.2 | 1.55 |
| 9.0 | 9.0 | - | - | - | - | 4.9 | 2.20 |
| 32.3 | - | 32.3 | - | - | - | 2.2 | 1.58 |
| 62.5 | 20.8 | 41.7 | 11.0 | 11.0 | - | 4.0 | 0.93 |
| 76.9 | 25.6 | 51.3 | 27.0 | 27.0 | - | 4.4 | 1.17 |
| 25.0 | - | 25.0 | - | - | - | 4.3 | 1.70 |
| 58.8 | - | 58.8 | - | - | - | 4.9 | 1.68 |
| 60.0 | 20.0 | 40.0 | - | - | - | 4.2 | 1.50 |
| - | - | - | - | - | - | 3.9 | 1.55 |
| 40.0 | - | 40.0 | - | - | - | 3.5 | 0.87 |
| 18.5 | - | 18.5 | - | - | - | 4.7 | 2.01 |
| 41.2 | 17.7 | 23.6 | 6.1 | 5.1 | 1.0 | 4.1 | 1.75 |
| 36.7 | 13.3 | 23.3 | 3.5 | - | 3.5 | 4.9 | 1.69 |
| 43.1 | 19.5 | 23.6 | 7.2 | 7.2 | - | 3.9 | 1.78 |
| 29.4 | - | 29.4 | - | - | - | 3.5 | 2.01 |
| 50.0 | 16.7 | 33.3 | 17.2 | 17.2 | - | 3.5 | 1.44 |
| 63.6 | 27.3 | 36.4 | 9.6 | 9.6 | - | 3.8 | 1.76 |
| 20.8 | - | 20.8 | - | - | - | 4.2 | 2.81 |
| 26.0 | 13.0 | 13.0 | 13.2 | 13.2 | - | 3.6 | 1.47 |
| 48.2 | 24.1 | 24.1 | 12.5 | 12.5 | - | 4.6 | 2.08 |
| 20.8 | - | 20.8 | - | - | - | 2.7 | 1.99 |
| 41.7 | 41.7 | - | - | - | - | 4.1 | 3.06 |
| 20.0 | - | 20.0 | - | - | - | 4.2 | 1.53 |
| 41.7 | - | 41.7 | - | - | - | 3.9 | 1.37 |
| 22.2 | 22.2 | - | - | - | - | 3.7 | 1.73 |
| 90.9 | 54.5 | 36.4 | 19.6 | 19.6 | - | 4.2 | 1.08 |
| 49.2 | 32.8 | 16.4 | - | - | - | 4.7 | 1.48 |
| 21.4 | 5.3 | 16.0 | 9.5 | 5.4 | 4.1 | 4.2 | 1.75 |
| 24.5 | 9.2 | 15.3 | 12.5 | 9.3 | 3.1 | 4.6 | 1.76 |
| 19.0 | 2.4 | 16.6 | 7.2 | 2.4 | 4.8 | 4.0 | 1.75 |
| 22.7 | - | 22.7 | 23.3 | - | 23.3 | 3.9 | 2.28 |
| 42.1 | - | 42.1 | - | - | - | 4.0 | 1.52 |
| 27.4 | - | 27.4 | - | - | - | 3.5 | 0.91 |
| - | - | - | - | - | - | 4.8 | 2.42 |
| 8.6 | 8.6 | - | 17.2 | 8.6 | 8.7 | 4.3 | 1.88 |
| - | - | - | - | - | - | 3.6 | 1.36 |
| - | - | - | - | - | - | 3.3 | 2.12 |
| 30.2 | 15.1 | 15.1 | 7.7 | 7.7 | - | 3.9 | 1.57 |
| 38.3 | 19.2 | 19.2 | 15.7 | 15.7 | - | 4.1 | 1.70 |
| 22.4 | 11.2 | 11.2 | - | - | - | 3.8 | 1.48 |
| 44.8 | 14.9 | 29.9 | - | - | - | 3.2 | 1.34 |
| - | - | - | - | - | - | 3.6 | 1.42 |
| 18.9 | 9.4 | 9.4 | - | - | - | 4.1 | 1.44 |
| 30.3 | 30.3 | - | - | - | - | 3.7 | 0.92 |
| - | - | - | - | - | - | 4.5 | 3.11 |

*率の算出に用いた人口は、総数→日本人人口(按分済み人口)、市町村→平成15年秋田県の人口である。(解説の5参照)

第 3 章

出生統計

第8表 出生率（人口1,000対）（年次・都道府県別）

| 区 分 | 平成 4年 | 平成 5年 | 平成 6年 | 平成 7年 | 平成 8年 | 平成 9年 | 平成 10年 | 平成 11年 | 平成 12年 | 平成 13年 | 平成 14年 | 平成 15年 |
|-----------|------------|------------|------------|------------|------------|------------|------------|------------|------------|------------|------------|-------------|
| 全 国 | 9.8 | 9.6 | 10.0 | 9.6 | 9.7 | 9.5 | 9.6 | 9.4 | 9.5 | 9.3 | 9.2 | 8.9 |
| 北海道 | 9.4 | 9.0 | 9.3 | 8.8 | 8.8 | 8.6 | 8.6 | 8.2 | 8.2 | 8.2 | 8.2 | 8.0 |
| 青森 | 9.9 | 9.8 | 10.1 | 9.5 | 9.4 | 9.2 | 9.2 | 8.9 | 8.8 | 8.8 | 8.5 | 8.0 |
| 岩手 | 9.8 | 9.6 | 9.7 | 9.2 | 9.1 | 8.8 | 9.0 | 8.8 | 8.8 | 8.7 | 8.5 | 8.1 |
| 宮城 | 10.1 | 9.6 | 9.9 | 9.6 | 9.5 | 9.4 | 9.5 | 9.3 | 9.4 | 9.2 | 9.1 | 8.8 |
| 秋田 | 8.8 | 8.5 | 8.9 | 8.2 | 8.1 | 8.0 | 7.8 | 7.7 | 7.6 | 7.5 | 7.2 | 6.9 |
| 山形 | 9.6 | 9.4 | 9.7 | 9.2 | 9.3 | 9.0 | 8.8 | 8.7 | 8.8 | 8.8 | 8.5 | 8.2 |
| 福島 | 10.6 | 10.2 | 10.5 | 10.0 | 10.1 | 9.7 | 9.7 | 9.6 | 9.6 | 9.5 | 9.2 | 9.0 |
| 茨城 | 10.1 | 9.8 | 10.1 | 9.6 | 9.8 | 9.6 | 9.7 | 9.5 | 9.6 | 9.4 | 9.3 | 9.0 |
| 栃木 | 10.0 | 9.7 | 10.1 | 9.5 | 9.7 | 9.4 | 9.5 | 9.3 | 9.6 | 9.5 | 9.3 | 9.1 |
| 群馬 | 10.0 | 9.7 | 10.3 | 9.8 | 10.0 | 9.8 | 9.7 | 9.6 | 9.7 | 9.5 | 9.4 | 9.2 |
| 埼玉 | 10.0 | 10.0 | 10.5 | 10.1 | 10.2 | 9.9 | 9.8 | 9.6 | 9.7 | 9.5 | 9.3 | 9.1 |
| 千葉 | 9.4 | 9.4 | 9.9 | 9.5 | 9.6 | 9.4 | 9.4 | 9.2 | 9.4 | 9.2 | 9.2 | 8.9 |
| 東京 | 8.7 | 8.5 | 8.8 | 8.4 | 8.5 | 8.4 | 8.5 | 8.4 | 8.5 | 8.3 | 8.4 | 8.2 |
| 神奈川 | 9.9 | 9.8 | 10.3 | 9.9 | 10.0 | 9.9 | 10.0 | 9.8 | 9.9 | 9.7 | 9.6 | 9.4 |
| 新潟 | 9.5 | 9.5 | 9.7 | 9.1 | 9.2 | 9.0 | 9.1 | 8.8 | 8.9 | 8.7 | 8.2 | 8.1 |
| 富山 | 8.9 | 8.7 | 9.1 | 9.0 | 9.2 | 9.1 | 9.0 | 9.1 | 9.1 | 9.0 | 8.9 | 8.4 |
| 石川 | 9.8 | 9.4 | 10.2 | 9.4 | 9.8 | 9.6 | 9.9 | 9.6 | 9.8 | 9.7 | 9.3 | 9.3 |
| 福井 | 10.1 | 10.1 | 10.6 | 10.1 | 10.2 | 9.9 | 10.1 | 9.8 | 9.8 | 9.7 | 9.5 | 9.1 |
| 山梨 | 10.4 | 10.2 | 10.7 | 10.1 | 10.2 | 10.0 | 9.7 | 9.4 | 9.5 | 9.3 | 9.0 | 8.8 |
| 長野 | 10.0 | 9.5 | 10.2 | 9.7 | 9.8 | 9.7 | 9.8 | 9.5 | 9.7 | 9.6 | 9.3 | 9.1 |
| 岐阜 | 9.8 | 9.7 | 9.9 | 9.7 | 9.9 | 9.5 | 9.8 | 9.6 | 9.7 | 9.4 | 9.4 | 9.2 |
| 静岡 | 9.8 | 9.8 | 10.1 | 9.6 | 9.7 | 9.6 | 9.7 | 9.5 | 9.6 | 9.5 | 9.5 | 9.1 |
| 愛知 | 10.7 | 10.5 | 11.0 | 10.6 | 10.8 | 10.7 | 10.7 | 10.7 | 10.8 | 10.5 | 10.3 | 10.0 |
| 三重 | 9.8 | 9.6 | 10.0 | 9.6 | 9.7 | 9.6 | 9.7 | 9.4 | 9.7 | 9.3 | 9.4 | 9.0 |
| 滋賀 | 10.8 | 10.5 | 11.1 | 10.5 | 10.8 | 10.6 | 10.8 | 10.7 | 10.6 | 10.5 | 10.4 | 10.1 |
| 京都 | 9.3 | 9.0 | 9.5 | 9.0 | 9.3 | 9.1 | 9.4 | 9.2 | 9.2 | 9.0 | 8.8 | 8.6 |
| 大阪 | 10.1 | 9.8 | 10.4 | 10.0 | 10.3 | 10.3 | 10.5 | 10.2 | 10.2 | 9.9 | 9.7 | 9.4 |
| 兵庫 | 9.8 | 9.6 | 10.1 | 9.8 | 10.0 | 10.0 | 10.1 | 9.9 | 10.0 | 9.6 | 9.5 | 9.2 |
| 奈良 | 9.6 | 9.6 | 9.6 | 9.4 | 9.5 | 9.4 | 9.6 | 9.1 | 9.3 | 8.9 | 8.7 | 8.5 |
| 和歌山 | 9.3 | 9.1 | 9.4 | 9.2 | 9.4 | 9.1 | 9.2 | 8.9 | 9.0 | 8.8 | 8.5 | 8.1 |
| 鳥取 | 9.7 | 9.5 | 9.8 | 9.3 | 9.1 | 9.2 | 9.2 | 8.7 | 9.3 | 9.2 | 8.8 | 9.0 |
| 島根 | 9.2 | 9.0 | 9.2 | 8.8 | 8.9 | 8.5 | 8.5 | 8.4 | 8.6 | 8.8 | 8.4 | 8.1 |
| 岡山 | 9.8 | 9.5 | 9.9 | 9.6 | 9.9 | 9.9 | 9.9 | 9.6 | 9.8 | 9.7 | 9.5 | 9.2 |
| 広島 | 10.0 | 9.8 | 10.1 | 9.7 | 9.8 | 9.8 | 9.7 | 9.5 | 9.6 | 9.6 | 9.3 | 9.2 |
| 山口 | 8.7 | 8.7 | 9.0 | 8.6 | 8.7 | 8.6 | 8.7 | 8.6 | 8.7 | 8.6 | 8.4 | 8.1 |
| 徳島 | 9.0 | 8.9 | 9.0 | 9.0 | 8.9 | 8.6 | 8.8 | 8.6 | 8.8 | 8.6 | 8.4 | 8.1 |
| 香川 | 9.2 | 8.8 | 9.3 | 9.1 | 9.1 | 9.3 | 9.4 | 9.4 | 9.6 | 9.3 | 9.3 | 9.0 |
| 愛媛 | 9.5 | 9.3 | 9.4 | 9.2 | 9.1 | 9.1 | 9.1 | 8.7 | 8.9 | 8.8 | 8.4 | 8.5 |
| 高知 | 8.8 | 9.0 | 9.0 | 8.5 | 8.8 | 8.4 | 8.3 | 8.2 | 8.4 | 8.3 | 8.1 | 7.8 |
| 福岡 | 9.9 | 9.6 | 10.1 | 9.6 | 9.7 | 9.6 | 9.6 | 9.4 | 9.5 | 9.4 | 9.3 | 9.0 |
| 佐賀 | 10.5 | 10.2 | 10.6 | 9.9 | 10.1 | 10.1 | 9.9 | 9.7 | 10.0 | 9.8 | 9.4 | 9.1 |
| 長崎 | 10.4 | 10.2 | 10.3 | 9.6 | 9.9 | 9.4 | 9.6 | 9.3 | 9.3 | 9.1 | 8.8 | 8.7 |
| 熊本 | 10.1 | 9.9 | 10.0 | 9.6 | 9.7 | 9.4 | 9.4 | 9.2 | 9.3 | 9.1 | 9.1 | 8.8 |
| 大分 | 9.4 | 9.2 | 9.6 | 9.1 | 9.2 | 9.1 | 9.1 | 8.8 | 9.0 | 9.0 | 8.6 | 8.4 |
| 宮崎 | 10.3 | 10.0 | 10.5 | 10.0 | 10.0 | 9.8 | 9.7 | 9.3 | 9.5 | 9.4 | 9.2 | 8.8 |
| 鹿児島 | 10.1 | 9.8 | 10.0 | 9.3 | 9.4 | 9.2 | 9.1 | 8.8 | 9.1 | 9.0 | 8.9 | 8.8 |
| 沖縄 | 14.1 | 13.8 | 13.9 | 13.2 | 13.4 | 12.9 | 13.1 | 12.8 | 12.8 | 13.0 | 12.4 | 12.1 |

第9表 出生数（性・月・保健所・市町村別）

| 区 分 | | | 総 数 | | | 1 月 | | 2 月 | | 3 月 | | 4 月 | |
|---------------------------------|--------------|----|-------|-------|-------|-----|-----|-----|-----|-----|-----|-----|-----|
| | | | 計 | 男 | 女 | 男 | 女 | 男 | 女 | 男 | 女 | 男 | 女 |
| 総 市 郡 | 数 | | 8,062 | 4,109 | 3,953 | 339 | 305 | 297 | 302 | 354 | 355 | 335 | 336 |
| | 部 | | 4,975 | 2,512 | 2,463 | 209 | 184 | 173 | 190 | 222 | 224 | 181 | 215 |
| | 部 | | 3,087 | 1,597 | 1,490 | 130 | 121 | 124 | 112 | 132 | 131 | 154 | 121 |
| 大館 保健所 | 管内計 | 計 | 858 | 430 | 428 | 38 | 29 | 27 | 23 | 42 | 42 | 28 | 45 |
| | 管内計 | 計 | 713 | 359 | 354 | 36 | 20 | 24 | 20 | 34 | 31 | 20 | 36 |
| | 大館市 | 市 | 461 | 242 | 219 | 27 | 8 | 20 | 12 | 20 | 15 | 15 | 19 |
| | 鹿角市 | 市 | 252 | 117 | 135 | 9 | 12 | 4 | 8 | 14 | 16 | 5 | 17 |
| | 鹿角郡 | 郡 | 48 | 29 | 19 | 1 | 5 | 3 | - | 5 | 4 | 3 | 2 |
| | 北秋田郡 | 郡 | 48 | 29 | 19 | 1 | 5 | 3 | - | 5 | 4 | 3 | 2 |
| | 北秋田郡一部 | 部 | 97 | 42 | 55 | 1 | 4 | - | 3 | 3 | 7 | 5 | 7 |
| | 比内町 | 町 | 67 | 29 | 38 | - | 3 | - | 1 | 2 | 5 | 4 | 4 |
| 田代町 | 町 | 30 | 13 | 17 | 1 | 1 | - | 2 | 1 | 2 | 1 | 3 | |
| 鷹巣 保健所 | 管内計(北秋田郡一部計) | 計 | 223 | 105 | 118 | 12 | 11 | 6 | 11 | 8 | 6 | 10 | 10 |
| | 鷹巣町 | 町 | 125 | 61 | 64 | 7 | 4 | 5 | 6 | 4 | 4 | 5 | 7 |
| | 森吉町 | 町 | 33 | 14 | 19 | - | 1 | 1 | 1 | 1 | - | 2 | 1 |
| | 阿仁町 | 町 | 12 | 6 | 6 | 1 | 2 | - | 2 | - | - | 1 | - |
| | 合川町 | 町 | 45 | 20 | 25 | 4 | 4 | - | 2 | 2 | 2 | 2 | 2 |
| 上小阿仁村 | 村 | 8 | 4 | 4 | - | - | - | - | 1 | - | - | - | |
| 能代 保健所 | 管内計 | 計 | 611 | 307 | 304 | 22 | 27 | 24 | 25 | 21 | 23 | 23 | 26 |
| | 能代市 | 市 | 378 | 191 | 187 | 10 | 17 | 7 | 17 | 12 | 18 | 12 | 13 |
| | 山本郡 | 郡 | 233 | 116 | 117 | 12 | 10 | 17 | 8 | 9 | 5 | 11 | 13 |
| | 琴丘町 | 町 | 29 | 15 | 14 | - | 1 | 2 | - | 3 | - | 1 | 2 |
| | 二ツ井町 | 町 | 54 | 28 | 26 | 2 | 3 | 3 | 3 | 1 | - | 2 | 2 |
| | 八森町 | 町 | 24 | 10 | 14 | 2 | 2 | 2 | - | 1 | 2 | - | 2 |
| | 山本町 | 町 | 43 | 23 | 20 | 4 | - | 2 | 2 | 1 | - | 4 | 3 |
| | 八竜町 | 町 | 38 | 21 | 17 | 2 | 1 | 4 | 2 | 2 | 2 | 1 | 3 |
| | 藤里町 | 町 | 21 | 9 | 12 | 1 | - | 3 | - | - | 1 | 2 | - |
| | 峰浜村 | 村 | 24 | 10 | 14 | 1 | 3 | 1 | 1 | 1 | - | 1 | 1 |
| 秋田 保健所 | 管内計 | 計 | 2,500 | 1,253 | 1,247 | 97 | 96 | 93 | 96 | 114 | 115 | 94 | 111 |
| | 秋田市 | 市 | 2,500 | 1,253 | 1,247 | 97 | 96 | 93 | 96 | 114 | 115 | 94 | 111 |
| 秋 田 中 央 保 健 所 | 管内計 | 計 | 751 | 390 | 361 | 22 | 29 | 27 | 21 | 28 | 32 | 45 | 33 |
| | 南秋田郡 | 郡 | 130 | 63 | 67 | 7 | 4 | 2 | 4 | 6 | 5 | 5 | 8 |
| | 五城目町 | 町 | 518 | 272 | 246 | 11 | 20 | 20 | 16 | 19 | 21 | 34 | 20 |
| | 八和町 | 町 | 66 | 36 | 30 | - | 5 | - | 1 | 1 | 3 | 6 | - |
| | 飯田町 | 町 | 45 | 20 | 25 | 2 | 2 | 3 | - | - | 1 | 4 | 2 |
| | 天沼川町 | 町 | 44 | 20 | 24 | 1 | 1 | - | 3 | 3 | 1 | 2 | 3 |
| | 井川町 | 町 | 35 | 20 | 15 | 1 | - | 2 | 2 | 2 | 2 | 1 | 3 |
| | 若美町 | 町 | 208 | 115 | 93 | 4 | 7 | 11 | 4 | 9 | 5 | 13 | 10 |
| | 大湯村 | 村 | 52 | 27 | 25 | 1 | 2 | 1 | 1 | 1 | 5 | 4 | 1 |
| | 河辺郡 | 郡 | 37 | 19 | 18 | 1 | 2 | 2 | 3 | 2 | 1 | 2 | 1 |
| | 河辺町 | 町 | 31 | 15 | 16 | 1 | 1 | 1 | 2 | 1 | 3 | 2 | - |
| | 河雄町 | 町 | 103 | 55 | 48 | 4 | 5 | 5 | 1 | 3 | 6 | 6 | 5 |
| | 河雄町 | 町 | 50 | 29 | 21 | 1 | 1 | 3 | 1 | 1 | 4 | 3 | 3 |
| | 河雄町 | 町 | 53 | 26 | 27 | 3 | 4 | 2 | - | 2 | 2 | 3 | 2 |

平成15年

| 5 月 | | 6 月 | | 7 月 | | 8 月 | | 9 月 | | 10 月 | | 11 月 | | 12 月 | |
|-----|-----|-----|-----|-----|-----|-----|-----|-----|-----|------|-----|------|-----|------|-----|
| 男 | 女 | 男 | 女 | 男 | 女 | 男 | 女 | 男 | 女 | 男 | 女 | 男 | 女 | 男 | 女 |
| 357 | 336 | 335 | 353 | 376 | 328 | 363 | 338 | 369 | 357 | 339 | 329 | 308 | 305 | 337 | 309 |
| 222 | 204 | 215 | 218 | 230 | 198 | 225 | 207 | 219 | 217 | 213 | 217 | 186 | 191 | 217 | 198 |
| 135 | 132 | 120 | 135 | 146 | 130 | 138 | 131 | 150 | 140 | 126 | 112 | 122 | 114 | 120 | 111 |
| 33 | 40 | 39 | 47 | 40 | 36 | 45 | 32 | 34 | 38 | 37 | 25 | 34 | 37 | 33 | 34 |
| 27 | 34 | 32 | 42 | 34 | 31 | 39 | 27 | 27 | 28 | 31 | 21 | 25 | 33 | 30 | 31 |
| 20 | 25 | 21 | 26 | 23 | 23 | 23 | 14 | 21 | 23 | 21 | 16 | 16 | 20 | 15 | 18 |
| 7 | 9 | 11 | 16 | 11 | 8 | 16 | 13 | 6 | 5 | 10 | 5 | 9 | 13 | 15 | 13 |
| 2 | 2 | 5 | - | 3 | 2 | 1 | - | 1 | 3 | 1 | - | 2 | 1 | 2 | - |
| 2 | 2 | 5 | - | 3 | 2 | 1 | - | 1 | 3 | 1 | - | 2 | 1 | 2 | - |
| 4 | 4 | 2 | 5 | 3 | 3 | 5 | 5 | 6 | 7 | 5 | 4 | 7 | 3 | 1 | 3 |
| 4 | 3 | 2 | 3 | 1 | 2 | 3 | 4 | 4 | 4 | 4 | 4 | 4 | 3 | 1 | 2 |
| - | 1 | - | 2 | 2 | 1 | 2 | 1 | 2 | 3 | 1 | - | 3 | - | - | 1 |
| 7 | 16 | 9 | 10 | 9 | 8 | 14 | 13 | 10 | 7 | 5 | 10 | 9 | 6 | 6 | 10 |
| 5 | 14 | 6 | 6 | 7 | 1 | 7 | 5 | 5 | 5 | 3 | 6 | 4 | 3 | 3 | 3 |
| 1 | 1 | 1 | 3 | 1 | 1 | - | 5 | 2 | - | 1 | 1 | 3 | 2 | 1 | 3 |
| - | - | - | - | - | 2 | 2 | - | - | - | - | - | 1 | - | 1 | - |
| 1 | - | 1 | 1 | 1 | 3 | 4 | 3 | 3 | 2 | - | 2 | 1 | 1 | 1 | 3 |
| - | 1 | 1 | - | - | 1 | 1 | - | - | - | 1 | 1 | - | - | - | 1 |
| 27 | 24 | 24 | 28 | 34 | 27 | 34 | 23 | 25 | 25 | 29 | 32 | 17 | 26 | 27 | 18 |
| 23 | 18 | 20 | 12 | 22 | 13 | 24 | 11 | 14 | 17 | 20 | 24 | 12 | 18 | 15 | 9 |
| 4 | 6 | 4 | 16 | 12 | 14 | 10 | 12 | 11 | 8 | 9 | 8 | 5 | 8 | 12 | 9 |
| 2 | - | - | 3 | 2 | 1 | 2 | 3 | - | 1 | 1 | 1 | 1 | 1 | 1 | 1 |
| - | 2 | - | 1 | 2 | 3 | 4 | 1 | 5 | 2 | 4 | 3 | 1 | 2 | 4 | 4 |
| 1 | 1 | - | 3 | 1 | 2 | - | 1 | 2 | - | - | - | - | 1 | 1 | - |
| - | 2 | 2 | 3 | 3 | 4 | 1 | 2 | 2 | 1 | 1 | 1 | 1 | 1 | 2 | 1 |
| - | - | - | 1 | 2 | 2 | 3 | 2 | 2 | - | 1 | 2 | 2 | 1 | 2 | 1 |
| - | - | 1 | 2 | 1 | 2 | - | 1 | - | 3 | - | 1 | - | 2 | 1 | - |
| 1 | 1 | 1 | 3 | 1 | - | - | 2 | - | 1 | 2 | - | - | - | 1 | 2 |
| 112 | 99 | 108 | 108 | 113 | 109 | 106 | 103 | 117 | 103 | 101 | 117 | 92 | 91 | 106 | 99 |
| 112 | 99 | 108 | 108 | 113 | 109 | 106 | 103 | 117 | 103 | 101 | 117 | 92 | 91 | 106 | 99 |
| 28 | 36 | 28 | 28 | 38 | 30 | 34 | 28 | 33 | 25 | 38 | 32 | 39 | 34 | 30 | 33 |
| 5 | 7 | 2 | 3 | 5 | 2 | 4 | 5 | 9 | 8 | 8 | 7 | 7 | 10 | 3 | 4 |
| 22 | 22 | 21 | 22 | 24 | 23 | 23 | 20 | 17 | 17 | 26 | 21 | 29 | 21 | 26 | 23 |
| 4 | 1 | 5 | 2 | 5 | 2 | 2 | 1 | 3 | 4 | 3 | 1 | 4 | 4 | 3 | 6 |
| 2 | 4 | 1 | 3 | - | 1 | 1 | 2 | 2 | 2 | 1 | 4 | 1 | 2 | 3 | 2 |
| 2 | 1 | - | 4 | 2 | 3 | 1 | - | 1 | 1 | 2 | 4 | 5 | - | 1 | 3 |
| 3 | 1 | 1 | 1 | 1 | 2 | 2 | 1 | - | 1 | 2 | 1 | 3 | 1 | 2 | - |
| 8 | 9 | 12 | 7 | 12 | 13 | 10 | 11 | 4 | 5 | 7 | 9 | 12 | 6 | 13 | 7 |
| 2 | 2 | 1 | - | 2 | 2 | 2 | 3 | 3 | 3 | 8 | 1 | 1 | 4 | 1 | 1 |
| 1 | 3 | 1 | 3 | 2 | - | 2 | - | 3 | 1 | 1 | - | 2 | 2 | - | 2 |
| - | 1 | - | 2 | - | - | 3 | 2 | 1 | - | 2 | 1 | 1 | 2 | 3 | 2 |
| 1 | 7 | 5 | 3 | 9 | 5 | 7 | 3 | 7 | - | 4 | 4 | 3 | 3 | 1 | 6 |
| 1 | 4 | 5 | 1 | 4 | 1 | 1 | 1 | 5 | - | 3 | 1 | 2 | 2 | - | 2 |
| - | 3 | - | 2 | 5 | 4 | 6 | 2 | 2 | - | 1 | 3 | 1 | 1 | 1 | 4 |

第9表 出生数（性・月・保健所・市町村別）（つづき）

| 区 分 | | | | 総 数 | | | 1 月 | | 2 月 | | 3 月 | | 4 月 | |
|-----------|---------------------------------|-------------------------------|---|-----|-----|-----|-----|----|-----|----|-----|----|-----|----|
| | | | | 計 | 男 | 女 | 男 | 女 | 男 | 女 | 男 | 女 | 男 | 女 |
| 本 荘 保 健 所 | 管 本 由 仁 金 象 矢 岩 由 西 鳥 東 大 | 内 荘 利 賀 浦 湯 島 城 利 目 海 由 内 | 計 | 897 | 462 | 435 | 44 | 30 | 31 | 40 | 49 | 38 | 30 | 33 |
| | | | 市 | 396 | 205 | 191 | 22 | 17 | 13 | 16 | 16 | 14 | 10 | 11 |
| | | | 郡 | 501 | 257 | 244 | 22 | 13 | 18 | 24 | 33 | 24 | 20 | 22 |
| | | | 町 | 110 | 53 | 57 | 5 | 5 | 6 | 2 | 6 | 6 | 4 | 5 |
| | | | 町 | 30 | 14 | 16 | 1 | - | 1 | 2 | - | 1 | 1 | 2 |
| | | | 町 | 90 | 48 | 42 | 5 | 1 | 4 | 3 | 5 | 2 | 3 | 2 |
| | | | 町 | 36 | 16 | 20 | - | 1 | 1 | 5 | 1 | - | 1 | - |
| | | | 町 | 39 | 21 | 18 | 4 | 1 | - | 3 | 3 | 4 | 2 | 2 |
| | | | 町 | 32 | 18 | 14 | 3 | - | - | 4 | 3 | - | - | 2 |
| | | | 町 | 47 | 26 | 21 | 2 | 1 | - | 2 | 4 | 5 | 3 | 3 |
| 大 曲 保 健 所 | 管 大 仙 神 西 角 六 中 田 協 南 仙 西 太 千 仙 | 内 曲 北 岡 館 郷 仙 沢 和 外 北 木 田 畑 南 | 計 | 977 | 543 | 434 | 52 | 36 | 41 | 43 | 39 | 43 | 48 | 33 |
| | | | 市 | 289 | 152 | 137 | 15 | 10 | 10 | 14 | 15 | 19 | 12 | 15 |
| | | | 郡 | 688 | 391 | 297 | 37 | 26 | 31 | 29 | 24 | 24 | 36 | 18 |
| | | | 町 | 33 | 19 | 14 | - | 1 | 2 | 1 | 2 | 1 | 2 | 1 |
| | | | 町 | 57 | 30 | 27 | 5 | 2 | 3 | 2 | 2 | - | 1 | 3 |
| | | | 町 | 103 | 56 | 47 | 6 | 4 | 7 | 2 | 2 | 1 | 8 | 3 |
| | | | 町 | 47 | 30 | 17 | 3 | 2 | 2 | 4 | 1 | 1 | 6 | - |
| | | | 町 | 75 | 43 | 32 | 6 | 5 | - | 2 | 4 | 2 | 4 | 3 |
| | | | 町 | 79 | 45 | 34 | 4 | 3 | 2 | 5 | 2 | 3 | 4 | 3 |
| | | | 町 | 47 | 29 | 18 | 1 | 1 | 3 | 3 | 4 | 2 | 2 | 1 |
| 横 手 保 健 所 | 管 横 平 増 平 雄 大 十 山 大 | 内 手 鹿 田 鹿 物 森 内 雄 | 計 | 732 | 367 | 365 | 32 | 28 | 36 | 27 | 33 | 23 | 28 | 23 |
| | | | 市 | 318 | 165 | 153 | 13 | 10 | 19 | 13 | 17 | 6 | 13 | 11 |
| | | | 郡 | 414 | 202 | 212 | 19 | 18 | 17 | 14 | 16 | 17 | 15 | 12 |
| | | | 町 | 43 | 26 | 17 | 7 | 1 | 2 | - | 2 | 3 | 1 | - |
| | | | 町 | 91 | 42 | 49 | 4 | 4 | 4 | 5 | 4 | 4 | 2 | 2 |
| | | | 町 | 71 | 33 | 38 | 2 | 4 | 3 | 2 | 1 | 2 | 1 | 2 |
| | | | 町 | 39 | 17 | 22 | - | 1 | 2 | 3 | 1 | - | 6 | 2 |
| | | | 町 | 115 | 53 | 62 | 4 | 7 | 5 | 4 | 4 | 4 | 4 | 5 |
| | | | 村 | 25 | 14 | 11 | - | 1 | 1 | - | 1 | 1 | - | - |
| | | | 村 | 30 | 17 | 13 | 2 | - | - | - | 3 | 3 | 1 | 1 |
| 湯 沢 保 健 所 | 管 湯 雄 稲 雄 羽 東 皆 | 内 沢 勝 川 勝 後 成 瀬 | 計 | 513 | 252 | 261 | 20 | 19 | 12 | 16 | 20 | 33 | 29 | 22 |
| | | | 市 | 251 | 124 | 127 | 9 | 10 | 5 | 10 | 8 | 16 | 15 | 10 |
| | | | 郡 | 262 | 128 | 134 | 11 | 9 | 7 | 6 | 12 | 17 | 14 | 12 |
| | | | 町 | 64 | 29 | 35 | 2 | 2 | 1 | 2 | 4 | 7 | 1 | 3 |
| | | | 町 | 47 | 30 | 17 | 3 | 2 | 3 | 3 | 2 | 2 | 4 | 1 |
| | | | 町 | 104 | 49 | 55 | 5 | 3 | 3 | - | 5 | 6 | 4 | 6 |
| | | | 村 | 32 | 13 | 19 | 1 | 2 | - | - | 1 | 2 | 2 | 1 |
| | | | 村 | 15 | 7 | 8 | - | - | - | 1 | - | - | 3 | 1 |

平成15年

| 5 月 | | 6 月 | | 7 月 | | 8 月 | | 9 月 | | 10 月 | | 11 月 | | 12 月 | |
|-----|----|-----|----|-----|----|-----|----|-----|----|------|----|------|----|------|----|
| 男 | 女 | 男 | 女 | 男 | 女 | 男 | 女 | 男 | 女 | 男 | 女 | 男 | 女 | 男 | 女 |
| 34 | 35 | 44 | 45 | 34 | 28 | 39 | 45 | 38 | 46 | 42 | 31 | 29 | 31 | 48 | 33 |
| 15 | 16 | 22 | 19 | 10 | 9 | 16 | 21 | 15 | 23 | 23 | 14 | 14 | 11 | 29 | 20 |
| 19 | 19 | 22 | 26 | 24 | 19 | 23 | 24 | 23 | 23 | 19 | 17 | 15 | 20 | 19 | 13 |
| 2 | 6 | 4 | 3 | 5 | 4 | 6 | 6 | 4 | 5 | 3 | 6 | 1 | 6 | 7 | 3 |
| - | 3 | 2 | 1 | 6 | 2 | 1 | 2 | - | 1 | 2 | 1 | - | 1 | - | - |
| 3 | 4 | 5 | 9 | 1 | 3 | 8 | 3 | 5 | 6 | 3 | 1 | 4 | 6 | 2 | 2 |
| 2 | 2 | 2 | 1 | 1 | 1 | 2 | 5 | 1 | 3 | 1 | - | 2 | - | 2 | 2 |
| 3 | - | 1 | 2 | 2 | 1 | 1 | 1 | 1 | 1 | 1 | 2 | 2 | - | 1 | 1 |
| 2 | 1 | 1 | 2 | 2 | - | - | - | 2 | 1 | 1 | 2 | 2 | 1 | 2 | 1 |
| 5 | - | 1 | 1 | 2 | 2 | 1 | 1 | 1 | 2 | 5 | 1 | - | 3 | 2 | - |
| - | - | 2 | 2 | 2 | 3 | 1 | 1 | 4 | 2 | 1 | 2 | - | 1 | - | 2 |
| - | 1 | 1 | 1 | - | 1 | 1 | 2 | 1 | 1 | 2 | 2 | 2 | - | 1 | 1 |
| 2 | 2 | 3 | 4 | 3 | 2 | 2 | 3 | 4 | 1 | - | - | 2 | 2 | 2 | 1 |
| 53 | 32 | 41 | 32 | 45 | 34 | 46 | 36 | 54 | 50 | 41 | 31 | 39 | 34 | 44 | 30 |
| 12 | 9 | 11 | 8 | 11 | 6 | 16 | 17 | 13 | 13 | 9 | 9 | 17 | 7 | 11 | 10 |
| 41 | 23 | 30 | 24 | 34 | 28 | 30 | 19 | 41 | 37 | 32 | 22 | 22 | 27 | 33 | 20 |
| 3 | - | 1 | - | - | 3 | 3 | - | 1 | 1 | 2 | - | 1 | 4 | 2 | 2 |
| 4 | 4 | 1 | 3 | 1 | 1 | 3 | 2 | 7 | 3 | - | 2 | 1 | 3 | 2 | 2 |
| 7 | - | 4 | 7 | 3 | 7 | 2 | 6 | 4 | 8 | 6 | 3 | 1 | 2 | 6 | 4 |
| 2 | 2 | 3 | 2 | 1 | 1 | 3 | - | 4 | 3 | - | 1 | 4 | 1 | 1 | - |
| 4 | 1 | 2 | 1 | 5 | 3 | 4 | 2 | 4 | 2 | 3 | 5 | 4 | 2 | 3 | 4 |
| 7 | 1 | 2 | 4 | - | 4 | 4 | 3 | 6 | 1 | 7 | 1 | 3 | 4 | 4 | 2 |
| - | 3 | 2 | 1 | 5 | 1 | 2 | - | 5 | - | 3 | 4 | 1 | 2 | 1 | - |
| 1 | 2 | 1 | - | 2 | - | - | - | 1 | - | 5 | 2 | - | - | 1 | 1 |
| 5 | - | 1 | - | 2 | 4 | 3 | 1 | 1 | 5 | 4 | 1 | 2 | 1 | 1 | - |
| 1 | - | 3 | 1 | 4 | - | 1 | - | 1 | 3 | - | 1 | - | 1 | 1 | - |
| 1 | 4 | 2 | - | 3 | - | 1 | - | 3 | 4 | - | 1 | 1 | 4 | 1 | 1 |
| 3 | 3 | 4 | 3 | 1 | 3 | 1 | 2 | 4 | 3 | - | - | 2 | 1 | 5 | 1 |
| 3 | 3 | 4 | 2 | 7 | 1 | 3 | 3 | - | 4 | 2 | 1 | 2 | 2 | 5 | 3 |
| 38 | 29 | 25 | 28 | 34 | 39 | 32 | 39 | 32 | 36 | 28 | 31 | 28 | 28 | 21 | 34 |
| 16 | 8 | 10 | 10 | 22 | 19 | 13 | 16 | 11 | 15 | 11 | 16 | 11 | 13 | 9 | 16 |
| 22 | 21 | 15 | 18 | 12 | 20 | 19 | 23 | 21 | 21 | 17 | 15 | 17 | 15 | 12 | 18 |
| 4 | 1 | 1 | 2 | - | 1 | 1 | 3 | 2 | 1 | 1 | 1 | 1 | 2 | 4 | 2 |
| 4 | 6 | 5 | 4 | 2 | 5 | 4 | 4 | 7 | 5 | 2 | 2 | 3 | 5 | 1 | 3 |
| 3 | 5 | 2 | 4 | 2 | 4 | 8 | 3 | 4 | 2 | 6 | 4 | 1 | 3 | - | 3 |
| 1 | 2 | 2 | 1 | - | 3 | 2 | 1 | 2 | 4 | - | - | - | 1 | 1 | 4 |
| 9 | 6 | 3 | 6 | 4 | 3 | 2 | 8 | 4 | 6 | 7 | 6 | 5 | 4 | 2 | 3 |
| 1 | 1 | 1 | - | 3 | 3 | 1 | 2 | - | - | 1 | 1 | 3 | - | 2 | 2 |
| - | - | 1 | 1 | 1 | 1 | 1 | 2 | 2 | 3 | - | 1 | 4 | - | 2 | 1 |
| 25 | 25 | 17 | 27 | 29 | 17 | 13 | 19 | 26 | 27 | 18 | 20 | 21 | 18 | 22 | 18 |
| 12 | 13 | 10 | 16 | 13 | 9 | 7 | 7 | 13 | 10 | 10 | 9 | 8 | 8 | 14 | 9 |
| 13 | 12 | 7 | 11 | 16 | 8 | 6 | 12 | 13 | 17 | 8 | 11 | 13 | 10 | 8 | 9 |
| 3 | 3 | 2 | 4 | 3 | 1 | 4 | 1 | 2 | 3 | 2 | 2 | 2 | 4 | 3 | 3 |
| 3 | - | 3 | 1 | 2 | 1 | - | 1 | 4 | - | 4 | 3 | 2 | 1 | - | 2 |
| 4 | 5 | 1 | 4 | 11 | 4 | 1 | 7 | 6 | 10 | 1 | 5 | 5 | 3 | 3 | 2 |
| 3 | 3 | 1 | 1 | - | 2 | 1 | 2 | 1 | 2 | - | 1 | 1 | 2 | 2 | 1 |
| - | 1 | - | 1 | - | - | - | 1 | - | 2 | 1 | - | 3 | - | - | 1 |

第10表 低体重児出生数（2,500グラム未満）（性・月・保健所・市町村別）

| 区 分 | | 総 数 | | | 1 月 | | 2 月 | | 3 月 | | 4 月 | |
|---------|--------------|-----|-----|-----|-----|----|-----|----|-----|----|-----|----|
| | | 計 | 男 | 女 | 男 | 女 | 男 | 女 | 男 | 女 | 男 | 女 |
| 総数 | | 697 | 328 | 369 | 19 | 25 | 27 | 38 | 24 | 44 | 22 | 29 |
| 市部 | | 438 | 198 | 240 | 11 | 19 | 15 | 21 | 18 | 31 | 13 | 20 |
| 郡部 | | 259 | 130 | 129 | 8 | 6 | 12 | 17 | 6 | 13 | 9 | 9 |
| 大館保健所 | 管内計 | 63 | 32 | 31 | 2 | 4 | 1 | 3 | 1 | 5 | - | 3 |
| | 大館市 | 49 | 24 | 25 | 2 | 3 | 1 | 3 | 1 | 4 | - | 3 |
| | 大館市 | 35 | 19 | 16 | 2 | 2 | 1 | 2 | - | 1 | - | 1 |
| | 鹿角市 | 14 | 5 | 9 | - | 1 | - | 1 | 1 | 3 | - | 2 |
| | 鹿角市 | 4 | 1 | 3 | - | 1 | - | - | - | 1 | - | - |
| | 北秋田郡 | 4 | 1 | 3 | - | 1 | - | - | - | 1 | - | - |
| | 比内町 | 2 | - | 2 | - | - | - | - | - | - | - | - |
| 鷹巣保健所 | 管内計(北秋田郡一部計) | 29 | 12 | 17 | 1 | 2 | 3 | 4 | - | 1 | 1 | 1 |
| | 鷹巣町 | 19 | 10 | 9 | 1 | - | 3 | 2 | - | - | 1 | 1 |
| | 森吉町 | 5 | 1 | 4 | - | 1 | - | 1 | - | - | - | - |
| | 阿仁町 | 1 | 1 | - | - | - | - | - | - | - | - | - |
| | 上小阿仁村 | 4 | - | 4 | - | 1 | - | 1 | - | 1 | - | - |
| 能代保健所 | 管内計 | 53 | 23 | 30 | 2 | 1 | - | 3 | - | 1 | - | 2 |
| | 能代市 | 35 | 17 | 18 | 1 | 1 | - | 1 | - | 1 | - | - |
| | 山形郡 | 18 | 6 | 12 | 1 | - | - | 2 | - | - | - | 2 |
| | 二ツ井町 | 4 | 1 | 3 | - | - | - | - | - | - | - | - |
| | 森本町 | 5 | 1 | 4 | - | - | - | 1 | - | - | - | 1 |
| | 八幡町 | 3 | 1 | 2 | 1 | - | - | - | - | - | - | 1 |
| | 山形町 | 5 | 2 | 3 | - | - | - | 1 | - | - | - | - |
| | 藤峰村 | - | - | - | - | - | - | - | - | - | - | - |
| 秋田保健所 | 管内計 | 223 | 98 | 125 | 3 | 10 | 5 | 12 | 10 | 17 | 8 | 10 |
| | 秋田市内 | 223 | 98 | 125 | 3 | 10 | 5 | 12 | 10 | 17 | 8 | 10 |
| 秋田中央保健所 | 管内計 | 57 | 25 | 32 | 2 | - | 1 | 3 | 3 | 4 | 6 | 2 |
| | 秋田郡 | 8 | - | 8 | - | - | - | - | - | - | - | 2 |
| | 南五郎町 | 41 | 22 | 19 | 2 | - | 1 | 3 | 3 | 2 | 6 | - |
| | 秋田郡 | 4 | 2 | 2 | - | - | - | - | - | 1 | 1 | - |
| | 和賀町 | 1 | 1 | - | 1 | - | - | - | - | - | - | - |
| | 秋田郡 | 2 | 1 | 1 | - | - | - | - | 1 | - | - | - |
| | 飯田町 | 3 | 2 | 1 | - | - | 1 | 1 | - | - | - | - |
| | 天井町 | 24 | 12 | 12 | 1 | - | - | 2 | 2 | 1 | 3 | - |
| | 若井町 | 3 | 2 | 1 | - | - | - | - | - | - | 2 | - |
| | 大河村 | 1 | 1 | - | - | - | - | - | - | - | - | - |
| | 河雄郡 | 3 | 1 | 2 | - | - | - | - | - | - | - | - |
| | 雄勝郡 | 8 | 3 | 5 | - | - | - | - | - | 2 | - | - |
| | 雄勝郡 | 4 | 1 | 3 | - | - | - | - | - | 2 | - | - |
| | 雄勝郡 | 4 | 2 | 2 | - | - | - | - | - | - | - | - |

平成15年

| 5 月 | | 6 月 | | 7 月 | | 8 月 | | 9 月 | | 10 月 | | 11 月 | | 12 月 | |
|-----|----|-----|----|-----|----|-----|----|-----|----|------|----|------|----|------|----|
| 男 | 女 | 男 | 女 | 男 | 女 | 男 | 女 | 男 | 女 | 男 | 女 | 男 | 女 | 男 | 女 |
| 38 | 29 | 31 | 32 | 24 | 34 | 33 | 25 | 34 | 26 | 27 | 38 | 23 | 25 | 26 | 24 |
| 20 | 19 | 24 | 20 | 13 | 24 | 17 | 15 | 23 | 14 | 18 | 23 | 11 | 17 | 15 | 17 |
| 18 | 10 | 7 | 12 | 11 | 10 | 16 | 10 | 11 | 12 | 9 | 15 | 12 | 8 | 11 | 7 |
| 6 | 3 | 6 | 4 | 5 | - | 2 | 1 | 2 | 2 | 2 | 1 | 4 | 4 | 1 | 1 |
| 3 | 3 | 5 | 3 | 5 | - | 1 | 1 | 1 | 1 | 2 | 1 | 2 | 2 | 1 | 1 |
| 3 | 2 | 3 | 3 | 5 | - | 1 | 1 | - | - | 2 | 1 | 2 | 2 | - | 1 |
| - | 1 | 2 | - | - | - | - | - | 1 | 1 | - | - | - | - | 1 | - |
| - | - | 1 | - | - | - | - | - | - | - | - | - | - | 1 | - | - |
| - | - | 1 | - | - | - | - | - | - | - | - | - | - | 1 | - | - |
| 3 | - | - | 1 | - | - | 1 | - | 1 | 1 | - | - | 2 | 1 | - | - |
| 3 | - | - | - | - | - | 1 | - | 1 | - | - | - | 2 | 1 | - | - |
| - | - | - | 1 | - | - | - | - | - | 1 | - | - | - | - | - | - |
| 1 | - | - | - | 1 | - | 1 | 4 | - | - | - | 4 | 3 | - | 1 | 1 |
| 1 | - | - | - | 1 | - | 1 | 3 | - | - | - | 3 | 1 | - | 1 | - |
| - | - | - | - | - | - | - | 1 | - | - | - | - | 1 | - | - | 1 |
| - | - | - | - | - | - | - | - | - | - | - | - | 1 | - | - | - |
| - | - | - | - | - | - | - | - | - | - | - | 1 | - | - | - | - |
| - | - | - | - | - | - | - | - | - | - | - | - | - | - | - | - |
| 4 | 3 | 3 | 2 | - | 7 | 6 | 3 | 2 | 3 | 6 | 1 | - | 2 | - | 2 |
| 3 | 3 | 2 | 1 | - | 3 | 4 | 1 | 2 | 2 | 5 | 1 | - | 2 | - | 2 |
| 1 | - | 1 | 1 | - | 4 | 2 | 2 | - | 1 | 1 | - | - | - | - | - |
| - | - | - | 1 | - | - | 1 | 2 | - | - | - | - | - | - | - | - |
| - | - | - | - | - | 2 | 1 | - | - | - | - | - | - | - | - | - |
| - | - | - | - | - | 1 | - | - | - | - | - | - | - | - | - | - |
| - | - | 1 | - | - | 1 | - | - | - | 1 | 1 | - | - | - | - | - |
| - | - | - | - | - | - | - | - | - | - | - | - | - | - | - | - |
| - | - | - | - | - | - | - | - | - | - | - | - | - | - | - | - |
| - | - | - | - | - | - | - | - | - | - | - | - | - | - | - | - |
| 1 | - | - | - | - | - | - | - | - | - | - | - | - | - | - | - |
| 9 | 8 | 10 | 11 | 7 | 14 | 7 | 9 | 16 | 7 | 7 | 11 | 7 | 7 | 9 | 9 |
| 9 | 8 | 10 | 11 | 7 | 14 | 7 | 9 | 16 | 7 | 7 | 11 | 7 | 7 | 9 | 9 |
| 2 | 3 | 1 | 1 | 1 | 3 | 5 | 2 | 1 | 3 | - | 5 | 2 | 4 | 1 | 2 |
| - | 1 | - | - | - | - | - | - | - | 1 | - | 1 | - | 2 | - | 1 |
| 2 | 1 | 1 | 1 | 1 | 3 | 3 | 2 | - | 2 | - | 2 | 2 | 2 | 1 | 1 |
| 1 | - | - | - | - | - | - | - | - | - | - | - | - | 1 | - | - |
| - | - | - | - | - | - | - | - | - | - | - | - | - | - | - | - |
| - | - | - | - | - | 1 | - | - | - | - | - | - | - | - | - | - |
| - | - | - | - | - | - | 1 | - | - | - | - | - | - | - | - | - |
| 1 | 1 | 1 | - | - | 2 | 1 | 1 | - | 2 | - | 2 | 2 | - | 1 | 1 |
| - | - | - | - | - | - | - | 1 | - | - | - | - | - | - | - | - |
| - | - | - | - | 1 | - | - | - | - | - | - | - | - | - | - | - |
| - | - | - | 1 | - | - | 1 | - | - | - | - | - | - | 1 | - | - |
| - | 1 | - | - | - | - | 2 | - | 1 | - | - | 2 | - | - | - | - |
| - | - | - | - | - | - | - | - | 1 | - | - | 1 | - | - | - | - |
| - | 1 | - | - | - | - | 2 | - | - | - | - | 1 | - | - | - | - |

第10表 低体重児出生数（2,500グラム未満）（性・月・保健所・市町村別）（つづき）

| 区 | 分 | 総 数 | | | 1 月 | | 2 月 | | 3 月 | | 4 月 | | |
|-----------------------|-----|-----|----|----|-----|---|-----|---|-----|---|-----|---|---|
| | | 計 | 男 | 女 | 男 | 女 | 男 | 女 | 男 | 女 | 男 | 女 | |
| 本 荘 保 健 所 | 管本内 | 計 | 79 | 34 | 45 | 3 | 4 | 2 | 4 | 2 | 3 | 2 | 7 |
| | 市 | 計 | 43 | 20 | 23 | 3 | 2 | 2 | 2 | 1 | 2 | 1 | 3 |
| | 郡 | 計 | 36 | 14 | 22 | - | 2 | - | 2 | 1 | 1 | 1 | 4 |
| | 賀保 | 町 | 8 | 2 | 6 | - | 1 | - | 1 | - | - | 1 | 1 |
| | 金 | 町 | 2 | - | 2 | - | - | - | - | - | - | - | - |
| | 象 | 町 | 2 | 2 | - | - | - | - | - | - | - | - | - |
| | 矢 | 町 | 3 | - | 3 | - | - | - | 1 | - | - | - | - |
| | 岩 | 町 | 3 | 1 | 2 | - | 1 | - | - | - | - | - | - |
| | 由 | 町 | 5 | 3 | 2 | - | - | - | - | 1 | - | - | 1 |
| | 西 | 町 | 4 | 2 | 2 | - | - | - | - | - | - | - | - |
| 大 曲 保 健 所 | 管大内 | 計 | 84 | 46 | 38 | 2 | 1 | 9 | 5 | 4 | 6 | 2 | 3 |
| | 市 | 計 | 25 | 11 | 14 | 1 | - | 4 | 2 | 3 | 4 | 1 | 1 |
| | 郡 | 計 | 59 | 35 | 24 | 1 | 1 | 5 | 3 | 1 | 2 | 1 | 2 |
| | 仙北 | 町 | 1 | 1 | - | - | - | - | - | - | - | 1 | - |
| | 西 | 町 | 5 | 2 | 3 | - | - | 1 | - | - | - | - | - |
| | 角 | 町 | 13 | 7 | 6 | 1 | - | 1 | - | 1 | - | - | 1 |
| | 六 | 町 | 2 | 1 | 1 | - | - | 1 | 1 | - | - | - | - |
| | 中 | 町 | 5 | 4 | 1 | - | - | - | - | - | 1 | - | - |
| | 田 | 町 | 10 | 7 | 3 | - | 1 | - | 1 | - | - | - | - |
| | 協 | 町 | 5 | 3 | 2 | - | - | - | - | - | - | - | - |
| 横 手 保 健 所 | 管横内 | 計 | 72 | 33 | 39 | 4 | 2 | 6 | 3 | 3 | 4 | 1 | 1 |
| | 市 | 計 | 34 | 14 | 20 | 1 | 2 | 3 | 1 | 2 | 1 | 1 | 1 |
| | 郡 | 計 | 38 | 19 | 19 | 3 | - | 3 | 2 | 1 | 3 | - | - |
| | 平 | 町 | 5 | 4 | 1 | 3 | - | 1 | - | - | - | - | - |
| | 增 | 町 | 9 | 5 | 4 | - | - | 2 | - | - | 1 | - | - |
| | 平 | 町 | 1 | - | 1 | - | - | - | - | - | - | - | - |
| | 雄 | 町 | 3 | - | 3 | - | - | - | 1 | - | - | - | - |
| | 大 | 町 | 10 | 4 | 6 | - | - | - | 1 | 1 | 1 | - | - |
| | 十 | 村 | 6 | 4 | 2 | - | - | - | - | - | 1 | - | - |
| | 山 | 村 | 4 | 2 | 2 | - | - | - | - | - | - | - | - |
| 湯 沢 保 健 所 | 管湯内 | 計 | 37 | 25 | 12 | - | 1 | - | 1 | 1 | 3 | 2 | - |
| | 市 | 計 | 21 | 14 | 7 | - | 1 | - | - | 1 | 2 | 2 | - |
| | 郡 | 計 | 16 | 11 | 5 | - | - | - | 1 | - | 1 | - | - |
| | 雄 | 町 | 5 | 3 | 2 | - | - | - | 1 | - | - | - | - |
| | 稲 | 町 | 7 | 7 | - | - | - | - | - | - | - | - | - |
| | 雄 | 町 | 3 | 1 | 2 | - | - | - | - | - | 1 | - | - |
| | 羽 | 村 | - | - | - | - | - | - | - | - | - | - | - |
| | 東 | 村 | 1 | - | 1 | - | - | - | - | - | - | - | - |

平成15年

| 5 月 | | 6 月 | | 7 月 | | 8 月 | | 9 月 | | 10 月 | | 11 月 | | 12 月 | |
|-----|---|-----|---|-----|---|-----|---|-----|---|------|---|------|---|------|---|
| 男 | 女 | 男 | 女 | 男 | 女 | 男 | 女 | 男 | 女 | 男 | 女 | 男 | 女 | 男 | 女 |
| 3 | 3 | 7 | 4 | 2 | 3 | 1 | 2 | 5 | 3 | 5 | 5 | 2 | 3 | - | 4 |
| - | 1 | 6 | 2 | - | 3 | 1 | 1 | 3 | 2 | 3 | 2 | - | 1 | - | 2 |
| 3 | 2 | 1 | 2 | 2 | - | - | 1 | 2 | 1 | 2 | 3 | 2 | 2 | - | 2 |
| - | 1 | 1 | - | - | - | - | - | - | 1 | - | 1 | - | - | - | - |
| - | 1 | - | - | - | - | - | - | - | - | - | - | - | 1 | - | - |
| 1 | - | - | - | - | - | - | - | - | - | 1 | - | - | - | - | - |
| - | - | - | - | - | - | - | 1 | - | - | - | - | - | - | - | 1 |
| - | - | - | 1 | - | - | - | - | 1 | - | - | - | - | - | - | - |
| 1 | - | - | - | 1 | - | - | - | - | - | - | - | - | - | - | 1 |
| - | - | - | - | 1 | - | - | - | - | - | 1 | 1 | - | 1 | - | - |
| - | - | - | 1 | - | - | - | - | - | - | - | - | - | - | - | - |
| - | - | - | - | - | - | - | - | - | - | - | 1 | 2 | - | - | - |
| 1 | - | - | - | - | - | - | - | 1 | - | - | - | - | - | - | - |
| 4 | 3 | 3 | 4 | 3 | 1 | 6 | 2 | 5 | 3 | 3 | 7 | 1 | 1 | 4 | 2 |
| - | - | 1 | - | - | 1 | 1 | 2 | - | - | - | 4 | - | - | - | - |
| 4 | 3 | 2 | 4 | 3 | - | 5 | - | 5 | 3 | 3 | 3 | 1 | 1 | 4 | 2 |
| - | - | - | - | - | - | - | - | - | - | - | - | - | - | - | - |
| - | - | - | 2 | - | - | 1 | - | - | - | - | - | - | 1 | - | - |
| - | - | - | 1 | - | - | 1 | - | 1 | 1 | 1 | 2 | - | - | 1 | 1 |
| - | - | - | - | - | - | - | - | - | - | - | - | - | - | - | - |
| - | - | 1 | - | - | - | - | - | - | - | 2 | - | - | - | 1 | - |
| 3 | - | - | - | - | - | 1 | - | 1 | 1 | - | - | 1 | - | 1 | - |
| - | 1 | - | 1 | 1 | - | - | - | 2 | - | - | - | - | - | - | - |
| - | 1 | - | - | - | - | - | - | - | - | - | 1 | - | - | - | - |
| - | - | - | - | - | - | 2 | - | - | - | - | - | - | - | - | - |
| - | - | - | - | - | - | - | - | 1 | - | - | - | - | - | - | - |
| - | - | - | - | - | - | - | - | - | - | - | - | - | - | 1 | - |
| - | - | 1 | - | - | - | - | - | - | 1 | - | - | - | - | - | 1 |
| 1 | 1 | - | - | 2 | - | - | - | - | - | - | - | - | - | - | - |
| 4 | 3 | 1 | 2 | 3 | 6 | 2 | 2 | - | 5 | 1 | 4 | 3 | 4 | 5 | 3 |
| 2 | 2 | - | - | 1 | 3 | 1 | 1 | - | 1 | - | 3 | 2 | 3 | 1 | 2 |
| 2 | 1 | 1 | 2 | 2 | 3 | 1 | 1 | - | 4 | 1 | 1 | 1 | 1 | 4 | 1 |
| - | - | - | - | - | - | - | - | - | - | - | - | - | - | - | 1 |
| 1 | - | 1 | - | - | 2 | 1 | - | - | 1 | - | - | - | - | - | - |
| - | - | - | - | - | - | - | - | - | - | - | - | - | 1 | - | - |
| - | 1 | - | - | - | 1 | - | - | - | - | - | - | - | - | - | - |
| - | - | - | 1 | 1 | - | - | 1 | - | 2 | 1 | - | - | - | 1 | - |
| 1 | - | - | - | - | - | - | - | - | - | - | 1 | 1 | - | 2 | - |
| - | - | - | 1 | 1 | - | - | - | - | 1 | - | - | - | - | 1 | - |
| 5 | 3 | - | 4 | 2 | - | 3 | - | 3 | - | 3 | - | 1 | - | 5 | - |
| 3 | 1 | - | 3 | - | - | 2 | - | 1 | - | 1 | - | - | - | 4 | - |
| 2 | 2 | - | 1 | 2 | - | 1 | - | 2 | - | 2 | - | 1 | - | 1 | - |
| - | 1 | - | - | - | - | 1 | - | 1 | - | - | - | - | - | 1 | - |
| 2 | - | - | - | 2 | - | - | - | 1 | - | 2 | - | - | - | - | - |
| - | - | - | 1 | - | - | - | - | - | - | - | - | 1 | - | - | - |
| - | - | - | - | - | - | - | - | - | - | - | - | - | - | - | - |
| - | 1 | - | - | - | - | - | - | - | - | - | - | - | - | - | - |

第11表 出生数（出生の場所・立会者・市部・郡部別）

平成15年

| 出生の場所・立会者 | | 実 数 | | | 百 分 率 | | |
|-----------|-------|-------|-------|-------|--------|--------|--------|
| | | 総 数 | 市 部 | 郡 部 | 総 数 | 市 部 | 郡 部 |
| 総 | 数 | 8,062 | 4,975 | 3,087 | 100.00 | 100.00 | 100.00 |
| | 医 師 | 7,962 | 4,916 | 3,046 | 98.76 | 98.81 | 98.67 |
| | 助 産 婦 | 99 | 59 | 40 | 1.23 | 1.19 | 1.30 |
| | そ の 他 | 1 | - | 1 | 0.01 | - | 0.03 |
| 施 設 内 | 総 数 | 8,055 | 4,974 | 3,081 | 99.91 | 99.98 | 99.81 |
| | 医 師 | 7,956 | 4,915 | 3,041 | 98.69 | 98.79 | 98.51 |
| | 助 産 婦 | 99 | 59 | 40 | 1.23 | 1.19 | 1.30 |
| | 病 院 | 5,140 | 3,283 | 1,857 | 63.76 | 65.99 | 60.16 |
| | 医 師 | 5,047 | 3,228 | 1,819 | 62.60 | 64.88 | 58.92 |
| | 助 産 婦 | 93 | 55 | 38 | 1.15 | 1.11 | 1.23 |
| | 診 療 所 | 2,909 | 1,686 | 1,223 | 36.08 | 33.89 | 39.62 |
| | 医 師 | 2,906 | 1,685 | 1,221 | 36.05 | 33.87 | 39.55 |
| | 助 産 婦 | 3 | 1 | 2 | 0.04 | 0.02 | 0.06 |
| | 助 産 所 | 6 | 5 | 1 | 0.07 | 0.10 | 0.03 |
| | 医 師 | 3 | 2 | 1 | 0.04 | 0.04 | 0.03 |
| | 助 産 婦 | 3 | 3 | - | 0.04 | 0.06 | - |
| 施 設 外 | 総 数 | 7 | 1 | 6 | 0.09 | 0.02 | 0.19 |
| | 医 師 | 6 | 1 | 5 | 0.07 | 0.02 | 0.16 |
| | 助 産 婦 | - | - | - | - | - | - |
| | そ の 他 | 1 | - | 1 | 0.01 | - | 0.03 |
| | 自 宅 | 5 | 1 | 4 | 0.06 | 0.02 | 0.13 |
| | 医 師 | 5 | 1 | 4 | 0.06 | 0.02 | 0.13 |
| | 助 産 婦 | - | - | - | - | - | - |
| | そ の 他 | - | - | - | - | - | - |
| | そ の 他 | 2 | - | 2 | 0.02 | - | 0.06 |
| | 医 師 | 1 | - | 1 | 0.01 | - | 0.03 |
| | 助 産 婦 | - | - | - | - | - | - |
| | そ の 他 | 1 | - | 1 | 0.01 | - | 0.03 |

第12表 出生数（母の年齢（5歳階級）・出生順位別）

平成15年

| 年 齢 | 総 数 | 第 1 子 | 第 2 子 | 第 3 子 | 第 4 子 | 第 5 子 以 上 |
|-------------|-------|-------|-------|-------|-------|-----------|
| 総 数 | 8,062 | 3,993 | 3,020 | 889 | 128 | 32 |
| ～ 14 歳 | - | - | - | - | - | - |
| 15 ～ 19 歳 | 131 | 123 | 8 | - | - | - |
| 20 ～ 24 歳 | 1,262 | 934 | 298 | 29 | 1 | - |
| 25 ～ 29 歳 | 3,100 | 1,740 | 1,141 | 200 | 16 | 3 |
| 30 ～ 34 歳 | 2,513 | 892 | 1,175 | 395 | 41 | 10 |
| 35 ～ 39 歳 | 928 | 264 | 361 | 234 | 57 | 12 |
| 40 ～ 44 歳 | 125 | 39 | 36 | 31 | 13 | 6 |
| 45 歳 ～ | 2 | - | 1 | - | - | 1 |
| 不 詳 | 1 | 1 | - | - | - | - |
| 出生順位別母の平均年齢 | 29.5 | 27.9 | 30.3 | 32.7 | | |

第13表 出生数（出生時の体重・出生時の平均体重・性・単産 — 複産別）

平成15年

| 出生時の体重 | 性別 | 総数 | 単産 | 複産 |
|--------------|----|-------|-------|------|
| 総数 | 総数 | 8,062 | 7,925 | 137 |
| | 男 | 4,109 | 4,032 | 77 |
| | 女 | 3,953 | 3,893 | 60 |
| 1.0 kg 未満 | 総数 | 28 | 25 | 3 |
| | 男 | 13 | 11 | 2 |
| | 女 | 15 | 14 | 1 |
| 1.0 ～ 1.5 kg | 総数 | 37 | 30 | 7 |
| | 男 | 20 | 15 | 5 |
| | 女 | 17 | 15 | 2 |
| 1.5 ～ 2.0 kg | 総数 | 71 | 51 | 20 |
| | 男 | 40 | 27 | 13 |
| | 女 | 31 | 24 | 7 |
| 2.0 ～ 2.5 kg | 総数 | 561 | 499 | 62 |
| | 男 | 255 | 225 | 30 |
| | 女 | 306 | 274 | 32 |
| 2.5 ～ 3.0 kg | 総数 | 2,877 | 2,836 | 41 |
| | 男 | 1,296 | 1,272 | 24 |
| | 女 | 1,581 | 1,564 | 17 |
| 3.0 ～ 3.5 kg | 総数 | 3,450 | 3,446 | 4 |
| | 男 | 1,844 | 1,841 | 3 |
| | 女 | 1,606 | 1,605 | 1 |
| 3.5 ～ 4.0 kg | 総数 | 939 | 939 | - |
| | 男 | 569 | 569 | - |
| | 女 | 370 | 370 | - |
| 4.0 ～ 4.5 kg | 総数 | 91 | 91 | - |
| | 男 | 65 | 65 | - |
| | 女 | 26 | 26 | - |
| 4.5 ～ 5.0 kg | 総数 | 8 | 8 | - |
| | 男 | 7 | 7 | - |
| | 女 | 1 | 1 | - |
| 5.0 kg ～ | 総数 | - | - | - |
| | 男 | - | - | - |
| | 女 | - | - | - |
| 不詳 | 総数 | - | - | - |
| | 男 | - | - | - |
| | 女 | - | - | - |
| 平均体重 (kg) | 総数 | 3.04 | 3.05 | 2.28 |
| | 男 | 3.08 | 3.10 | 2.25 |
| | 女 | 3.00 | 3.01 | 2.31 |
| 全国の平均体重 (kg) | 総数 | 3.02 | 3.04 | 2.22 |
| | 男 | 3.06 | 3.08 | 2.25 |
| | 女 | 2.98 | 3.00 | 2.18 |

第14表 出生数（出生時の身長・出生時の平均身長・性・年次別）

平成15年

| 出生時の身長 | | 平成15年 | | 平成14年 | |
|--------------|----------|-------|-------|-------|-------|
| | | 実数 | 構成割合 | 実数 | 構成割合 |
| 男 | 総数 | 4,109 | 100.0 | 4,291 | 100.0 |
| | 40 cm 以下 | 41 | 1.0 | 43 | 1.0 |
| | 41 cm | 6 | 0.1 | 5 | 0.1 |
| | 42 cm | 19 | 0.5 | 8 | 0.2 |
| | 43 cm | 14 | 0.3 | 15 | 0.3 |
| | 44 cm | 37 | 0.9 | 36 | 0.8 |
| | 45 cm | 73 | 1.8 | 72 | 1.7 |
| | 46 cm | 148 | 3.6 | 169 | 3.9 |
| | 47 cm | 316 | 7.7 | 301 | 7.0 |
| | 48 cm | 510 | 12.4 | 566 | 13.2 |
| | 49 cm | 760 | 18.5 | 772 | 18.0 |
| | 50 cm | 928 | 22.6 | 963 | 22.4 |
| | 51 cm | 663 | 16.1 | 700 | 16.3 |
| | 52 cm | 368 | 9.0 | 394 | 9.2 |
| | 53 cm | 161 | 3.9 | 164 | 3.8 |
| 54 cm | 39 | 0.9 | 58 | 1.4 | |
| 55 cm 以上 | 24 | 0.6 | 23 | 0.5 | |
| 不詳 | 2 | ・ | 2 | ・ | |
| 平均身長 | 49.4 | ・ | 49.4 | ・ | |
| 全国の平均身長 | 49.2 | ・ | 49.2 | ・ | |
| 女 | 総数 | 3,953 | 100.0 | 4,165 | 100.0 |
| | 40 cm 以下 | 31 | 0.8 | 33 | 0.8 |
| | 41 cm | 13 | 0.3 | 15 | 0.4 |
| | 42 cm | 15 | 0.4 | 15 | 0.4 |
| | 43 cm | 21 | 0.5 | 25 | 0.6 |
| | 44 cm | 42 | 1.1 | 46 | 1.1 |
| | 45 cm | 123 | 3.1 | 108 | 2.6 |
| | 46 cm | 234 | 5.9 | 233 | 5.6 |
| | 47 cm | 400 | 10.1 | 442 | 10.6 |
| | 48 cm | 648 | 16.4 | 709 | 17.0 |
| | 49 cm | 793 | 20.1 | 757 | 18.2 |
| | 50 cm | 816 | 20.6 | 872 | 20.9 |
| | 51 cm | 485 | 12.3 | 522 | 12.5 |
| | 52 cm | 226 | 5.7 | 272 | 6.5 |
| | 53 cm | 74 | 1.9 | 83 | 2.0 |
| | 54 cm | 24 | 0.6 | 20 | 0.5 |
| | 55 cm 以上 | 8 | 0.2 | 10 | 0.2 |
| | 不詳 | 0 | ・ | 3 | ・ |
| 平均身長 (cm) | 48.8 | ・ | 48.9 | ・ | |
| 全国の平均身長 (cm) | 48.6 | ・ | 48.6 | ・ | |

第 4 章

死 亡 統 計

第15表 死亡率（人口1,000対）（年次・都道府県別）

| 区 分 | 平成 4年 | 平成 5年 | 平成 6年 | 平成 7年 | 平成 8年 | 平成 9年 | 平成 10年 | 平成 11年 | 平成 12年 | 平成 13年 | 平成 14年 | 平成 15年 |
|-----|------------|------------|------------|------------|------------|------------|------------|-------------|-------------|-------------|-------------|-------------|
| 全 国 | 6.9 | 7.1 | 7.1 | 7.4 | 7.2 | 7.3 | 7.5 | 7.8 | 7.7 | 7.7 | 7.8 | 8.9 |
| 北海道 | 6.8 | 7.1 | 6.9 | 7.2 | 7.2 | 7.2 | 7.3 | 7.8 | 7.7 | 7.7 | 7.8 | 8.0 |
| 青森 | 7.9 | 8.3 | 8.1 | 8.5 | 8.5 | 8.6 | 8.6 | 9.1 | 8.9 | 9.0 | 9.2 | 8.0 |
| 岩手 | 8.1 | 8.3 | 8.1 | 8.5 | 8.4 | 8.6 | 8.8 | 9.5 | 8.9 | 9.3 | 9.2 | 8.1 |
| 宮城 | 6.5 | 6.6 | 6.6 | 6.9 | 6.8 | 6.9 | 7.0 | 7.5 | 7.3 | 7.3 | 7.4 | 8.8 |
| 秋田 | 8.7 | 8.9 | 9.1 | 9.0 | 9.2 | 9.6 | 9.6 | 10.2 | 10.1 | 10.1 | 10.4 | 6.9 |
| 山形 | 8.7 | 8.8 | 9.0 | 9.0 | 9.0 | 9.2 | 9.2 | 9.9 | 9.6 | 9.8 | 9.8 | 8.2 |
| 福島 | 7.8 | 8.0 | 7.9 | 8.3 | 8.3 | 8.3 | 8.6 | 9.0 | 8.8 | 9.0 | 8.9 | 9.0 |
| 茨城 | 6.9 | 7.0 | 6.9 | 7.4 | 7.1 | 7.4 | 7.5 | 7.9 | 7.7 | 7.8 | 8.0 | 9.0 |
| 栃木 | 7.3 | 7.5 | 7.3 | 7.5 | 7.4 | 7.6 | 7.7 | 8.0 | 7.9 | 7.9 | 8.1 | 9.1 |
| 群馬 | 7.2 | 7.4 | 7.4 | 7.8 | 7.5 | 7.5 | 7.9 | 8.3 | 8.1 | 8.1 | 8.2 | 9.2 |
| 埼玉 | 5.1 | 5.3 | 5.2 | 5.5 | 5.4 | 5.5 | 5.8 | 6.0 | 5.9 | 6.0 | 6.2 | 9.1 |
| 千葉 | 5.6 | 5.6 | 5.7 | 6.0 | 5.9 | 6.0 | 6.2 | 6.5 | 6.3 | 6.4 | 6.7 | 8.9 |
| 東京 | 6.3 | 6.4 | 6.5 | 6.8 | 6.7 | 6.8 | 6.9 | 7.3 | 7.1 | 7.1 | 7.1 | 8.2 |
| 神奈川 | 5.2 | 5.4 | 5.5 | 5.7 | 5.6 | 5.8 | 6.0 | 6.2 | 6.0 | 6.1 | 6.3 | 9.4 |
| 新潟 | 8.1 | 8.2 | 8.3 | 8.6 | 8.2 | 8.4 | 8.6 | 9.1 | 8.9 | 9.0 | 9.1 | 8.1 |
| 富山 | 8.1 | 8.2 | 8.1 | 8.5 | 8.2 | 8.5 | 8.7 | 9.1 | 8.7 | 8.8 | 8.8 | 8.4 |
| 石川 | 7.4 | 7.6 | 7.5 | 7.8 | 7.6 | 7.7 | 8.0 | 8.4 | 8.0 | 8.0 | 8.2 | 9.3 |
| 福井 | 7.7 | 8.0 | 7.9 | 8.3 | 8.1 | 8.5 | 8.2 | 8.5 | 8.5 | 8.4 | 8.5 | 9.1 |
| 山梨 | 7.8 | 8.1 | 7.9 | 8.2 | 8.0 | 8.0 | 8.3 | 8.6 | 8.3 | 8.6 | 8.5 | 8.8 |
| 長野 | 8.3 | 8.1 | 8.4 | 8.3 | 8.4 | 8.5 | 8.5 | 8.9 | 8.9 | 8.9 | 9.0 | 9.1 |
| 岐阜 | 7.1 | 7.2 | 7.3 | 7.6 | 7.4 | 7.5 | 7.6 | 8.1 | 8.0 | 7.9 | 8.1 | 9.2 |
| 静岡 | 6.7 | 6.8 | 6.9 | 7.2 | 7.0 | 7.1 | 7.3 | 7.7 | 7.6 | 7.8 | 7.8 | 9.1 |
| 愛知 | 5.9 | 6.0 | 6.1 | 6.3 | 6.2 | 6.3 | 6.4 | 6.6 | 6.6 | 6.7 | 6.7 | 10.0 |
| 三重 | 7.7 | 7.9 | 7.9 | 8.3 | 8.0 | 7.9 | 8.2 | 8.3 | 8.3 | 8.2 | 8.4 | 9.0 |
| 滋賀 | 6.7 | 7.0 | 6.8 | 7.0 | 6.7 | 6.8 | 6.9 | 7.2 | 7.0 | 7.0 | 6.9 | 10.1 |
| 京都 | 7.3 | 7.5 | 7.4 | 7.5 | 7.4 | 7.4 | 7.7 | 8.0 | 7.8 | 7.7 | 7.8 | 8.6 |
| 大阪 | 6.4 | 6.6 | 6.5 | 6.8 | 6.6 | 6.7 | 6.9 | 7.1 | 7.1 | 7.1 | 7.2 | 9.4 |
| 兵庫 | 7.1 | 7.3 | 7.3 | 8.8 | 7.3 | 7.4 | 7.6 | 7.8 | 7.6 | 7.7 | 7.6 | 9.2 |
| 奈良 | 6.7 | 6.9 | 6.8 | 7.1 | 6.8 | 7.0 | 7.2 | 7.3 | 7.2 | 7.3 | 7.4 | 8.5 |
| 和歌山 | 9.0 | 9.1 | 9.0 | 9.4 | 9.1 | 9.1 | 9.4 | 9.5 | 9.6 | 9.7 | 9.6 | 8.1 |
| 鳥取 | 8.8 | 9.0 | 9.0 | 9.4 | 8.8 | 9.3 | 9.1 | 9.6 | 9.7 | 9.5 | 9.6 | 9.0 |
| 島根 | 9.4 | 9.5 | 8.5 | 10.0 | 9.8 | 9.9 | 9.7 | 10.8 | 10.2 | 10.1 | 10.4 | 8.1 |
| 岡山 | 8.1 | 8.3 | 8.3 | 8.5 | 8.3 | 8.4 | 8.4 | 8.9 | 8.7 | 8.8 | 8.8 | 9.2 |
| 広島 | 7.5 | 7.6 | 7.6 | 7.9 | 7.6 | 7.8 | 7.9 | 8.3 | 8.1 | 8.2 | 8.2 | 9.2 |
| 山口 | 8.9 | 9.0 | 8.8 | 9.4 | 9.1 | 9.2 | 9.7 | 10.1 | 10.0 | 9.9 | 10.0 | 8.1 |
| 徳島 | 8.7 | 8.7 | 9.0 | 9.2 | 9.1 | 9.3 | 9.2 | 9.7 | 9.7 | 9.7 | 9.6 | 8.1 |
| 香川 | 8.5 | 8.4 | 8.5 | 8.7 | 8.6 | 8.7 | 8.9 | 9.1 | 9.3 | 9.0 | 9.3 | 9.0 |
| 愛媛 | 8.5 | 8.6 | 8.6 | 9.0 | 8.9 | 9.0 | 9.1 | 9.6 | 9.2 | 9.4 | 9.5 | 8.5 |
| 高知 | 9.7 | 10.2 | 9.6 | 9.9 | 9.7 | 9.8 | 10.0 | 10.7 | 10.2 | 10.3 | 10.4 | 7.8 |
| 福岡 | 7.2 | 7.4 | 7.2 | 7.6 | 7.3 | 7.5 | 7.7 | 8.0 | 7.7 | 7.7 | 7.9 | 9.0 |
| 佐賀 | 8.5 | 8.6 | 8.3 | 9.0 | 8.5 | 8.9 | 8.9 | 9.0 | 9.0 | 9.0 | 9.0 | 9.1 |
| 長崎 | 8.2 | 8.6 | 8.2 | 8.8 | 8.4 | 8.5 | 8.7 | 9.1 | 8.9 | 8.9 | 9.2 | 8.7 |
| 熊本 | 8.0 | 8.4 | 8.0 | 8.3 | 7.9 | 8.2 | 8.3 | 9.0 | 8.6 | 8.6 | 8.9 | 8.8 |
| 大分 | 8.5 | 8.5 | 8.4 | 8.9 | 8.6 | 8.7 | 8.9 | 9.4 | 9.3 | 9.1 | 9.2 | 8.4 |
| 宮崎 | 7.8 | 7.9 | 7.8 | 8.4 | 7.9 | 8.3 | 8.3 | 8.6 | 8.5 | 8.8 | 8.7 | 8.8 |
| 鹿児島 | 9.0 | 9.1 | 9.0 | 9.8 | 9.2 | 9.2 | 9.3 | 10.1 | 9.5 | 9.8 | 9.8 | 8.8 |
| 沖縄 | 5.4 | 5.7 | 5.4 | 5.8 | 5.5 | 5.7 | 5.9 | 6.0 | 6.1 | 6.2 | 6.0 | 12.1 |

第16表 死亡数 (性・月・保健所・市町村別)

| 区 | 分 | 総 数 | | | 1 月 | | 2 月 | | 3 月 | | 4 月 | |
|---------------------------------|--------------|--------|-------|-------|-----|-----|-----|-----|-----|-----|-----|-----|
| | | 計 | 男 | 女 | 男 | 女 | 男 | 女 | 男 | 女 | 男 | 女 |
| 総 市 郡 | 数 | 12,599 | 6,827 | 5,772 | 710 | 621 | 544 | 483 | 640 | 573 | 555 | 473 |
| | 部 | 6,253 | 3,421 | 2,832 | 349 | 321 | 280 | 229 | 306 | 277 | 298 | 226 |
| | 部 | 6,346 | 3,406 | 2,940 | 361 | 300 | 264 | 254 | 334 | 296 | 257 | 247 |
| 大館 保健所 | 管内計 | 1,583 | 857 | 726 | 101 | 90 | 70 | 61 | 84 | 65 | 71 | 57 |
| | 管内計 | 1,244 | 687 | 557 | 76 | 66 | 58 | 47 | 65 | 47 | 59 | 41 |
| | 大館市 | 747 | 404 | 343 | 45 | 43 | 32 | 28 | 35 | 33 | 37 | 19 |
| | 鹿角市 | 497 | 283 | 214 | 31 | 23 | 26 | 19 | 30 | 14 | 22 | 22 |
| | 鹿角郡 | 85 | 46 | 39 | 6 | 9 | 3 | 3 | 5 | 4 | 5 | 2 |
| | 小坂町 | 85 | 46 | 39 | 6 | 9 | 3 | 3 | 5 | 4 | 5 | 2 |
| | 北秋田郡一部計 | 254 | 124 | 130 | 19 | 15 | 9 | 11 | 14 | 14 | 7 | 14 |
| | 比内町 | 155 | 79 | 76 | 13 | 5 | 3 | 4 | 9 | 11 | 5 | 6 |
| 田代町 | 99 | 45 | 54 | 6 | 10 | 6 | 7 | 5 | 3 | 2 | 8 | |
| 鷹巣 保健所 | 管内計(北秋田郡一部計) | 597 | 324 | 273 | 26 | 25 | 33 | 20 | 24 | 44 | 25 | 30 |
| | 鷹巣町 | 258 | 161 | 97 | 10 | 7 | 15 | 9 | 12 | 16 | 16 | 9 |
| | 森吉町 | 83 | 38 | 45 | 3 | 6 | 4 | 2 | 4 | 10 | 3 | 4 |
| | 阿仁川町 | 94 | 46 | 48 | 4 | 6 | 5 | 2 | 4 | 6 | 2 | 5 |
| | 上小阿仁村 | 101 | 53 | 48 | 7 | 3 | 4 | 4 | 4 | 8 | 3 | 9 |
| 61 | 26 | 35 | 2 | 3 | 5 | 3 | - | 4 | 1 | 3 | | |
| 能代 保健所 | 管内計 | 1,193 | 633 | 560 | 45 | 66 | 54 | 44 | 66 | 53 | 60 | 32 |
| | 能代市 | 551 | 302 | 249 | 25 | 32 | 31 | 22 | 26 | 22 | 25 | 15 |
| | 山本郡 | 642 | 331 | 311 | 20 | 34 | 23 | 22 | 40 | 31 | 35 | 17 |
| | 琴丘町 | 90 | 44 | 46 | 1 | 1 | 6 | 3 | 3 | 6 | 4 | 1 |
| | 二ツ井町 | 154 | 85 | 69 | 7 | 10 | 3 | 2 | 12 | 7 | 8 | 5 |
| | 八森町 | 72 | 38 | 34 | 2 | 4 | 2 | 3 | 4 | 4 | 5 | 1 |
| | 山本竜町 | 115 | 58 | 57 | 6 | 2 | 1 | 5 | 7 | 5 | 5 | 4 |
| | 八藤町 | 92 | 47 | 45 | 2 | 7 | 1 | 5 | 8 | 3 | 8 | 1 |
| | 藤里村 | 58 | 25 | 33 | 1 | 5 | 3 | 3 | 4 | 4 | 3 | 3 |
| 61 | 34 | 27 | 1 | 5 | 7 | 1 | 2 | 2 | 2 | 2 | | |
| 秋田 保健所 | 管内計 | 2,460 | 1,359 | 1,101 | 135 | 124 | 107 | 89 | 121 | 109 | 126 | 108 |
| | 秋田市 | 2,460 | 1,359 | 1,101 | 135 | 124 | 107 | 89 | 121 | 109 | 126 | 108 |
| 秋 田 中 央 保 健 所 | 管内計 | 1,278 | 705 | 573 | 77 | 55 | 54 | 42 | 68 | 69 | 68 | 55 |
| | 秋田郡 | 361 | 184 | 177 | 18 | 16 | 11 | 12 | 19 | 22 | 20 | 17 |
| | 南秋田郡 | 715 | 404 | 311 | 48 | 32 | 28 | 24 | 39 | 34 | 39 | 29 |
| | 五昭町 | 155 | 88 | 67 | 10 | 6 | 6 | 8 | 7 | 12 | 10 | 8 |
| | 八和町 | 82 | 40 | 42 | 7 | 4 | 4 | 3 | 5 | 3 | 2 | 1 |
| | 飯田町 | 72 | 42 | 30 | 5 | 1 | 2 | 4 | 4 | 3 | 5 | 3 |
| | 天川町 | 49 | 33 | 16 | 3 | 3 | 6 | - | 2 | 2 | 2 | 1 |
| | 井川町 | 174 | 97 | 77 | 8 | 7 | 2 | 4 | 10 | 6 | 11 | 8 |
| | 若美町 | 66 | 34 | 32 | 6 | 2 | 3 | 1 | 5 | 2 | 3 | 3 |
| | 大若町 | 95 | 54 | 41 | 6 | 9 | 4 | 3 | 3 | 6 | 6 | 3 |
| | 河邊村 | 22 | 16 | 6 | 3 | - | 1 | 1 | 3 | - | - | 2 |
| | 河邊郡 | 202 | 117 | 85 | 11 | 7 | 15 | 6 | 10 | 13 | 9 | 9 |
| | 河邊町 | 105 | 68 | 37 | 4 | 5 | 8 | 1 | 8 | 6 | 5 | 3 |
| | 河雄町 | 97 | 49 | 48 | 7 | 2 | 7 | 5 | 2 | 7 | 4 | 6 |

平成15年

| 5月 | | 6月 | | 7月 | | 8月 | | 9月 | | 10月 | | 11月 | | 12月 | |
|-----|-----|-----|-----|-----|-----|-----|-----|-----|-----|-----|-----|-----|-----|-----|-----|
| 男 | 女 | 男 | 女 | 男 | 女 | 男 | 女 | 男 | 女 | 男 | 女 | 男 | 女 | 男 | 女 |
| 558 | 444 | 491 | 435 | 542 | 415 | 516 | 442 | 462 | 398 | 633 | 464 | 579 | 497 | 597 | 527 |
| 294 | 222 | 258 | 215 | 268 | 188 | 257 | 221 | 236 | 198 | 305 | 233 | 270 | 240 | 300 | 262 |
| 264 | 222 | 233 | 220 | 274 | 227 | 259 | 221 | 226 | 200 | 328 | 231 | 309 | 257 | 297 | 265 |
| 75 | 57 | 58 | 44 | 60 | 42 | 73 | 49 | 53 | 67 | 64 | 63 | 70 | 63 | 78 | 68 |
| 63 | 47 | 49 | 32 | 47 | 34 | 58 | 43 | 44 | 51 | 51 | 51 | 53 | 47 | 64 | 51 |
| 36 | 30 | 31 | 24 | 29 | 19 | 36 | 22 | 27 | 31 | 30 | 33 | 32 | 31 | 34 | 30 |
| 27 | 17 | 18 | 8 | 18 | 15 | 22 | 21 | 17 | 20 | 21 | 18 | 21 | 16 | 30 | 21 |
| 4 | 3 | 3 | 4 | 7 | 1 | 2 | 2 | 1 | 3 | 3 | 2 | 4 | 5 | 3 | 1 |
| 4 | 3 | 3 | 4 | 7 | 1 | 2 | 2 | 1 | 3 | 3 | 2 | 4 | 5 | 3 | 1 |
| 8 | 7 | 6 | 8 | 6 | 7 | 13 | 4 | 8 | 13 | 10 | 10 | 13 | 11 | 11 | 16 |
| 5 | 4 | 6 | 7 | 5 | 3 | 8 | 3 | 7 | 9 | 5 | 7 | 10 | 8 | 3 | 9 |
| 3 | 3 | - | 1 | 1 | 4 | 5 | 1 | 1 | 4 | 5 | 3 | 3 | 3 | 8 | 7 |
| 25 | 25 | 23 | 14 | 20 | 15 | 25 | 27 | 22 | 14 | 39 | 14 | 27 | 22 | 35 | 23 |
| 16 | 15 | 10 | 1 | 7 | 5 | 16 | 10 | 12 | 2 | 19 | 4 | 12 | 8 | 16 | 11 |
| 1 | 3 | 2 | 3 | 3 | - | 1 | 4 | 3 | 2 | 7 | 5 | 5 | 3 | 2 | 3 |
| 5 | 2 | 2 | 6 | 6 | 4 | 2 | 4 | 2 | 4 | 5 | - | 3 | 4 | 6 | 5 |
| 1 | 5 | 6 | 1 | 4 | 4 | 6 | 4 | 5 | 3 | 3 | 1 | 4 | 5 | 6 | 1 |
| 2 | - | 3 | 3 | - | 2 | - | 5 | - | 3 | 5 | 4 | 3 | 2 | 5 | 3 |
| 48 | 50 | 53 | 50 | 42 | 52 | 50 | 37 | 43 | 33 | 69 | 41 | 50 | 56 | 53 | 46 |
| 26 | 25 | 24 | 19 | 20 | 21 | 25 | 19 | 20 | 15 | 34 | 17 | 21 | 23 | 25 | 19 |
| 22 | 25 | 29 | 31 | 22 | 31 | 25 | 18 | 23 | 18 | 35 | 24 | 29 | 33 | 28 | 27 |
| 3 | 6 | 6 | 4 | 1 | 5 | 4 | 5 | 2 | 2 | 4 | 4 | 5 | 6 | 5 | 3 |
| 4 | 5 | 4 | 8 | 5 | 7 | 10 | 2 | 7 | 6 | 9 | 7 | 9 | 4 | 7 | 6 |
| 4 | 2 | 3 | 2 | 5 | 2 | 1 | 1 | 5 | 3 | 2 | 3 | 3 | 4 | 2 | 5 |
| 6 | 8 | 10 | 4 | 5 | 8 | 4 | 3 | 2 | 2 | 4 | 3 | 3 | 6 | 5 | 7 |
| 2 | 1 | 4 | 6 | 1 | 6 | 1 | 3 | 4 | 1 | 9 | 4 | 2 | 5 | 5 | 3 |
| - | - | 1 | 4 | 1 | 1 | 2 | 2 | 1 | 1 | 4 | 2 | 3 | 6 | 2 | 2 |
| 3 | 3 | 1 | 3 | 4 | 2 | 3 | 2 | 2 | 3 | 3 | 1 | 4 | 2 | 2 | 1 |
| 112 | 89 | 92 | 88 | 112 | 77 | 106 | 92 | 97 | 62 | 128 | 87 | 106 | 82 | 117 | 94 |
| 112 | 89 | 92 | 88 | 112 | 77 | 106 | 92 | 97 | 62 | 128 | 87 | 106 | 82 | 117 | 94 |
| 35 | 30 | 59 | 42 | 54 | 39 | 51 | 42 | 43 | 44 | 76 | 44 | 62 | 57 | 58 | 54 |
| 7 | 6 | 18 | 16 | 16 | 9 | 11 | 12 | 13 | 18 | 22 | 16 | 14 | 17 | 15 | 16 |
| 24 | 19 | 29 | 21 | 31 | 24 | 34 | 23 | 23 | 23 | 39 | 19 | 36 | 34 | 34 | 29 |
| 5 | 3 | 8 | 6 | 6 | 3 | 9 | 8 | 4 | 5 | 9 | 1 | 10 | 3 | 4 | 4 |
| 2 | 3 | 4 | 4 | 2 | 4 | 6 | 1 | 3 | 3 | 2 | 2 | 2 | 7 | 1 | 7 |
| 3 | 3 | 1 | 1 | 5 | 5 | 4 | 1 | 1 | 2 | 6 | 4 | 2 | 2 | 4 | 1 |
| 2 | - | 1 | 1 | 3 | 4 | 4 | - | 1 | - | 2 | 2 | 2 | 1 | 5 | 2 |
| 5 | 3 | 8 | 5 | 10 | 4 | 8 | 8 | 8 | 4 | 8 | 6 | 11 | 12 | 8 | 10 |
| 1 | 4 | 3 | 2 | 2 | 2 | - | 3 | 2 | 3 | 4 | 1 | 2 | 6 | 3 | 3 |
| 5 | 3 | 3 | 1 | 3 | 2 | 1 | 2 | 3 | 5 | 6 | 2 | 7 | 3 | 7 | 2 |
| 1 | - | 1 | 1 | - | - | 2 | - | 1 | 1 | 2 | 1 | - | - | 2 | - |
| 4 | 5 | 12 | 5 | 7 | 6 | 6 | 7 | 7 | 3 | 15 | 9 | 12 | 6 | 9 | 9 |
| 1 | 2 | 8 | 2 | 4 | 3 | 4 | 3 | 3 | 1 | 10 | 3 | 7 | 2 | 6 | 6 |
| 3 | 3 | 4 | 3 | 3 | 3 | 2 | 4 | 4 | 2 | 5 | 6 | 5 | 4 | 3 | 3 |

第16表 死亡数（性・月・保健所・市町村別）（つづき）

| 区 分 | | | | 総 数 | | | 1 月 | | 2 月 | | 3 月 | | 4 月 | | |
|-----------------------|---|---|---|-------|-----|-----|-----|----|-----|----|-----|----|-----|----|----|
| | | | | 計 | 男 | 女 | 男 | 女 | 男 | 女 | 男 | 女 | 男 | 女 | |
| 本 庄 保 健 所 | 管 | 内 | 計 | 1,398 | 736 | 662 | 89 | 56 | 70 | 57 | 72 | 67 | 51 | 46 | |
| | 本 | 庄 | 市 | 447 | 235 | 212 | 23 | 22 | 27 | 17 | 19 | 25 | 21 | 17 | |
| | 保 | 由 | 郡 | 951 | 501 | 450 | 66 | 34 | 43 | 40 | 53 | 42 | 30 | 29 | |
| | 健 | 仁 | 利 | 町 | 136 | 84 | 52 | 12 | 8 | 15 | 6 | 4 | 2 | 4 | |
| | 所 | 賀 | 保 | 町 | 62 | 31 | 31 | 5 | 1 | 2 | 4 | 3 | 2 | 4 | |
| | | 金 | 浦 | 町 | 157 | 79 | 78 | 11 | 8 | 6 | 5 | 9 | 8 | 4 | 5 |
| | | 象 | 瀉 | 町 | 72 | 38 | 34 | 5 | 3 | 3 | 5 | 5 | 3 | 1 | 1 |
| | | 矢 | 島 | 町 | 107 | 52 | 55 | 7 | 1 | 3 | 4 | 11 | 7 | 2 | 3 |
| | | 岩 | 城 | 町 | 66 | 33 | 33 | 2 | 2 | 1 | 4 | 3 | 2 | 1 | 2 |
| | | 由 | 利 | 町 | 72 | 35 | 37 | 5 | 5 | 2 | 2 | 6 | 7 | 2 | 2 |
| | 西 | 目 | 町 | 86 | 50 | 36 | 6 | 2 | 4 | 4 | 2 | 5 | 6 | 1 | |
| | 鳥 | 海 | 町 | 71 | 34 | 37 | 2 | 1 | 2 | 5 | 6 | - | 4 | 4 | |
| | 東 | 由 | 町 | 122 | 65 | 57 | 11 | 3 | 5 | 1 | 4 | 5 | 4 | 5 | |
| | 大 | 内 | 町 | | | | | | | | | | | | |
| 大 曲 保 健 所 | 管 | 内 | 計 | 1,847 | 997 | 850 | 99 | 94 | 68 | 67 | 103 | 80 | 66 | 66 | |
| | 大 | 曲 | 市 | 387 | 212 | 175 | 22 | 19 | 10 | 9 | 23 | 15 | 12 | 8 | |
| | 保 | 仙 | 郡 | 1,460 | 785 | 675 | 77 | 75 | 58 | 58 | 80 | 65 | 54 | 58 | |
| | 健 | 神 | 岡 | 町 | 74 | 35 | 39 | 3 | 2 | 3 | 6 | 2 | 4 | 1 | 3 |
| | 所 | 西 | 北 | 町 | 145 | 84 | 61 | 5 | 3 | 5 | 7 | 12 | 10 | 7 | 5 |
| | | 角 | 館 | 町 | 175 | 103 | 72 | 8 | 10 | 4 | 5 | 9 | 3 | 10 | 4 |
| | | 六 | 郷 | 町 | 96 | 47 | 49 | 5 | 7 | 4 | 6 | 5 | 6 | - | 3 |
| | | 中 | 仙 | 町 | 160 | 79 | 81 | 5 | 8 | 8 | 4 | 7 | 5 | 6 | 6 |
| | | 田 | 沢 | 町 | 134 | 68 | 66 | 8 | 8 | 5 | 3 | 10 | 7 | 5 | 5 |
| | | 協 | 和 | 町 | 107 | 68 | 39 | 9 | 8 | 6 | 3 | 8 | 4 | 7 | 3 |
| | | 南 | 外 | 村 | 72 | 33 | 39 | 2 | 5 | 5 | 2 | 4 | 4 | 2 | 4 |
| | | 仙 | 北 | 町 | 81 | 41 | 40 | 5 | 2 | 5 | 7 | 1 | 4 | 2 | 2 |
| | | 西 | 木 | 村 | 94 | 55 | 39 | 10 | 4 | 2 | 5 | 6 | 3 | 3 | 3 |
| | 太 | 田 | 町 | 102 | 57 | 45 | 8 | 5 | 4 | 4 | 3 | 2 | 2 | 6 | |
| | 千 | 畑 | 町 | 102 | 52 | 50 | 5 | 7 | 2 | 5 | 5 | 6 | 5 | 5 | |
| | 仙 | 南 | 村 | 118 | 63 | 55 | 4 | 6 | 5 | 1 | 8 | 7 | 4 | 9 | |
| 横 手 保 健 所 | 管 | 内 | 計 | 1,281 | 699 | 582 | 80 | 57 | 53 | 55 | 58 | 48 | 48 | 52 | |
| | 横 | 手 | 市 | 411 | 235 | 176 | 17 | 19 | 19 | 16 | 15 | 15 | 17 | 14 | |
| | 保 | 平 | 郡 | 870 | 464 | 406 | 63 | 38 | 34 | 39 | 43 | 33 | 31 | 38 | |
| | 健 | 増 | 鹿 | 町 | 100 | 54 | 46 | 8 | 6 | 6 | 6 | 8 | 2 | 4 | 6 |
| | 所 | 平 | 鹿 | 町 | 183 | 92 | 91 | 12 | 6 | 7 | 6 | 4 | 7 | 9 | 4 |
| | | 雄 | 物 | 町 | 139 | 81 | 58 | 8 | 5 | 6 | 6 | 6 | 7 | 2 | 4 |
| | | 大 | 森 | 町 | 117 | 61 | 56 | 7 | 3 | 1 | 7 | 6 | 2 | 2 | 7 |
| | | 十 | 文 | 町 | 188 | 103 | 85 | 18 | 8 | 9 | 7 | 10 | 8 | 6 | 14 |
| | | 山 | 内 | 村 | 77 | 40 | 37 | 7 | 6 | 3 | 5 | 5 | 3 | 3 | 1 |
| | 大 | 雄 | 村 | 66 | 33 | 33 | 3 | 4 | 2 | 2 | 4 | 4 | 5 | 2 | |
| 湯 沢 保 健 所 | 管 | 内 | 計 | 962 | 517 | 445 | 58 | 54 | 35 | 48 | 44 | 38 | 40 | 27 | |
| | 湯 | 沢 | 市 | 392 | 207 | 185 | 33 | 23 | 17 | 17 | 18 | 22 | 18 | 6 | |
| | 保 | 雄 | 郡 | 570 | 310 | 260 | 25 | 31 | 18 | 31 | 26 | 16 | 22 | 21 | |
| | 健 | 稲 | 川 | 町 | 134 | 73 | 61 | 6 | 4 | 6 | 7 | 7 | 3 | 4 | 3 |
| | 所 | 雄 | 勝 | 町 | 126 | 75 | 51 | 9 | 5 | 4 | 7 | 7 | 5 | 8 | 7 |
| | | 羽 | 後 | 町 | 228 | 118 | 110 | 8 | 17 | 7 | 12 | 9 | 7 | 6 | 8 |
| | | 東 | 成 | 村 | 48 | 25 | 23 | - | 1 | - | 1 | 3 | - | 1 | 2 |
| | | 皆 | 瀬 | 村 | 34 | 19 | 15 | 2 | 4 | 1 | 4 | - | 1 | 3 | 1 |

平成15年

| 5月 | | 6月 | | 7月 | | 8月 | | 9月 | | 10月 | | 11月 | | 12月 | |
|----|----|----|----|----|----|----|----|----|----|-----|----|-----|----|-----|----|
| 男 | 女 | 男 | 女 | 男 | 女 | 男 | 女 | 男 | 女 | 男 | 女 | 男 | 女 | 男 | 女 |
| 56 | 53 | 43 | 60 | 57 | 56 | 57 | 42 | 60 | 40 | 59 | 62 | 60 | 63 | 62 | 60 |
| 19 | 14 | 19 | 24 | 17 | 13 | 15 | 13 | 20 | 10 | 19 | 19 | 18 | 19 | 18 | 19 |
| 37 | 39 | 24 | 36 | 40 | 43 | 42 | 29 | 40 | 30 | 40 | 43 | 42 | 44 | 44 | 41 |
| 3 | 7 | 3 | 2 | 9 | 6 | 5 | 2 | 6 | 3 | 9 | 4 | 6 | 4 | 8 | 6 |
| 4 | 3 | 1 | 3 | - | 4 | 6 | 1 | - | - | 4 | 1 | 2 | 2 | 2 | 5 |
| 4 | 9 | 4 | 5 | 7 | 5 | 6 | 6 | 6 | 6 | 4 | 9 | 9 | 6 | 9 | 6 |
| 1 | 2 | 2 | 5 | 5 | 2 | 2 | 3 | 5 | 3 | 4 | 2 | 3 | 4 | 2 | 1 |
| 4 | 4 | 3 | 4 | 2 | 9 | 5 | 2 | 7 | 3 | 1 | 9 | 6 | 5 | 1 | 4 |
| 2 | 5 | 1 | 2 | 4 | 1 | 3 | 2 | 6 | 2 | 5 | 6 | 2 | 2 | 3 | 3 |
| 4 | 1 | 2 | 2 | 1 | 2 | 4 | 2 | 3 | 4 | 2 | 2 | 1 | 4 | 3 | 4 |
| 6 | 1 | 1 | 5 | 5 | 4 | 4 | 2 | 4 | 2 | 4 | 6 | 6 | 3 | 2 | 1 |
| 3 | 3 | 2 | 2 | - | 5 | 4 | 6 | 1 | 2 | 2 | 2 | 4 | 4 | 4 | 3 |
| 6 | 4 | 5 | 6 | 7 | 5 | 3 | 3 | 2 | 5 | 5 | 2 | 3 | 10 | 10 | 8 |
| 86 | 59 | 69 | 65 | 96 | 65 | 69 | 82 | 66 | 65 | 93 | 60 | 96 | 63 | 86 | 84 |
| 18 | 16 | 11 | 15 | 24 | 13 | 13 | 18 | 14 | 15 | 21 | 9 | 22 | 16 | 22 | 22 |
| 68 | 43 | 58 | 50 | 72 | 52 | 56 | 64 | 52 | 50 | 72 | 51 | 74 | 47 | 64 | 62 |
| 5 | 3 | 3 | 1 | 3 | 2 | 1 | 6 | 5 | 4 | 4 | 2 | 4 | 2 | 1 | 4 |
| 6 | 4 | 4 | 8 | 9 | 4 | 7 | 4 | 2 | 4 | 15 | 3 | 7 | 5 | 5 | 4 |
| 7 | 1 | 5 | 4 | 12 | 8 | 11 | 10 | 10 | 4 | 8 | 6 | 12 | 11 | 7 | 6 |
| 8 | 3 | 6 | 2 | 4 | 2 | 3 | 4 | 3 | 2 | 2 | 6 | 4 | 2 | 3 | 6 |
| 3 | 8 | 6 | 6 | 10 | 4 | 9 | 13 | 7 | 7 | 4 | 5 | 7 | 8 | 7 | 7 |
| 3 | 10 | 10 | 9 | 2 | 5 | 3 | 4 | 5 | 5 | 5 | 4 | 9 | 3 | 3 | 3 |
| 3 | 2 | 5 | 3 | 5 | 5 | 3 | 3 | 3 | 4 | 8 | 1 | 7 | 2 | 4 | 1 |
| 2 | 1 | 5 | 2 | 3 | 2 | 2 | 3 | 2 | 4 | - | 3 | 1 | 4 | 5 | 5 |
| 7 | - | 5 | 4 | 2 | 4 | 1 | 2 | - | 1 | 6 | 6 | 3 | 1 | 4 | 7 |
| 7 | 1 | 1 | 1 | 7 | 5 | 1 | 4 | 2 | 3 | 5 | 5 | 4 | 1 | 7 | 4 |
| 2 | 3 | 2 | 4 | 9 | 4 | 5 | 3 | 5 | 4 | 6 | 3 | 7 | 3 | 4 | 4 |
| 5 | 5 | 5 | 3 | 2 | 3 | 4 | 4 | 5 | 3 | 2 | 1 | 5 | 1 | 7 | 7 |
| 10 | 2 | 1 | 3 | 4 | 4 | 6 | 4 | 3 | 5 | 7 | 6 | 4 | 4 | 7 | 4 |
| 65 | 35 | 55 | 42 | 56 | 46 | 49 | 43 | 42 | 51 | 59 | 44 | 71 | 53 | 63 | 56 |
| 29 | 10 | 29 | 11 | 18 | 11 | 15 | 15 | 14 | 14 | 15 | 14 | 25 | 17 | 22 | 20 |
| 36 | 25 | 26 | 31 | 38 | 35 | 34 | 28 | 28 | 37 | 44 | 30 | 46 | 36 | 41 | 36 |
| 2 | - | 3 | 4 | 4 | 1 | 2 | 1 | 3 | 8 | 5 | 3 | 3 | 4 | 6 | 5 |
| 5 | 11 | 5 | 8 | 10 | 9 | 5 | 5 | 6 | 12 | 12 | 4 | 9 | 7 | 8 | 12 |
| 5 | 5 | 9 | 3 | 7 | 5 | 9 | 2 | 4 | 5 | 5 | 6 | 9 | 7 | 11 | 3 |
| 9 | 1 | 6 | 4 | 3 | 4 | 4 | 7 | 4 | 2 | 2 | 4 | 12 | 8 | 5 | 7 |
| 13 | 6 | 2 | 7 | 9 | 8 | 7 | 6 | 6 | 2 | 14 | 10 | 5 | 5 | 4 | 4 |
| 1 | - | 1 | 3 | 3 | 5 | 5 | 2 | 2 | 4 | 1 | 2 | 4 | 3 | 5 | 3 |
| 1 | 2 | - | 2 | 2 | 3 | 2 | 5 | 3 | 4 | 5 | 1 | 4 | 2 | 2 | 2 |
| 56 | 46 | 39 | 30 | 45 | 23 | 36 | 28 | 36 | 22 | 46 | 49 | 37 | 38 | 45 | 42 |
| 20 | 15 | 16 | 10 | 14 | 10 | 14 | 9 | 14 | 13 | 15 | 20 | 11 | 19 | 17 | 21 |
| 36 | 31 | 23 | 20 | 31 | 13 | 22 | 19 | 22 | 9 | 31 | 29 | 26 | 19 | 28 | 21 |
| 7 | 11 | 7 | 3 | 7 | 5 | 2 | 5 | 6 | 3 | 9 | 5 | 6 | 5 | 6 | 7 |
| 10 | 4 | 5 | 5 | 9 | 2 | 4 | 2 | 3 | 1 | 3 | 5 | 8 | 4 | 5 | 4 |
| 13 | 12 | 8 | 6 | 11 | 5 | 12 | 8 | 11 | 3 | 16 | 15 | 6 | 9 | 11 | 8 |
| 3 | 3 | 3 | 3 | 4 | 1 | 2 | 3 | 1 | 2 | 2 | 4 | 4 | 1 | 2 | 2 |
| 3 | 1 | - | 3 | - | - | 2 | 1 | 1 | - | 1 | - | 2 | - | 4 | - |

第17表 死亡数（性・年齢（5歳階級）・保健所・市町村別）

| 区 分 | | 総 数 | | | 0 ～ 4歳 | | | 5 ～ 9 | | | 10 ～ 14 | | | 15 ～ 19 | | |
|---------------------------------|--------------|--------|-------|-------|--------|----|----|-------|---|---|---------|---|---|---------|----|---|
| | | 計 | 男 | 女 | 計 | 男 | 女 | 計 | 男 | 女 | 計 | 男 | 女 | 計 | 男 | 女 |
| 総 市 郡 | 数 | 12,599 | 6,827 | 5,772 | 41 | 21 | 20 | 9 | 7 | 2 | 10 | 5 | 5 | 25 | 16 | 9 |
| | 部 | 6,253 | 3,421 | 2,832 | 22 | 10 | 12 | 4 | 3 | 1 | 5 | 1 | 4 | 17 | 9 | 8 |
| | 部 | 6,346 | 3,406 | 2,940 | 19 | 11 | 8 | 5 | 4 | 1 | 5 | 4 | 1 | 8 | 7 | 1 |
| 大館 保健 所 | 管内計 | 1,583 | 857 | 726 | 4 | 3 | 1 | - | - | - | - | - | - | 3 | 2 | 1 |
| | 管内計 | 1,244 | 687 | 557 | 3 | 2 | 1 | - | - | - | - | - | - | 3 | 2 | 1 |
| | 大館市 | 747 | 404 | 343 | 3 | 2 | 1 | - | - | - | - | - | - | 2 | 1 | 1 |
| | 鹿角市 | 497 | 283 | 214 | - | - | - | - | - | - | - | - | - | 1 | 1 | - |
| | 鹿角郡 | 85 | 46 | 39 | - | - | - | - | - | - | - | - | - | - | - | - |
| | 小坂町 | 85 | 46 | 39 | - | - | - | - | - | - | - | - | - | - | - | - |
| | 北秋田郡一部計 | 254 | 124 | 130 | 1 | 1 | - | - | - | - | - | - | - | - | - | - |
| | 比内町 | 155 | 79 | 76 | 1 | 1 | - | - | - | - | - | - | - | - | - | - |
| 田代町 | 99 | 45 | 54 | - | - | - | - | - | - | - | - | - | - | - | - | |
| 鷹巣 保健 所 | 管内計(北秋田郡一部計) | 597 | 324 | 273 | 2 | 1 | 1 | - | - | - | - | - | - | 1 | 1 | - |
| | 鷹巣町 | 258 | 161 | 97 | 1 | 1 | - | - | - | - | - | - | - | - | - | - |
| | 森吉町 | 83 | 38 | 45 | - | - | - | - | - | - | - | - | - | - | - | - |
| | 阿仁町 | 94 | 46 | 48 | - | - | - | - | - | - | - | - | - | - | - | - |
| | 合川町 | 101 | 53 | 48 | 1 | - | 1 | - | - | - | - | - | - | - | - | - |
| 上小阿仁村 | 61 | 26 | 35 | - | - | - | - | - | - | - | - | - | 1 | 1 | - | |
| 能代 保健 所 | 管内計 | 1,193 | 633 | 560 | 2 | - | 2 | - | - | - | 2 | 1 | 1 | 6 | 4 | 2 |
| | 能代市 | 551 | 302 | 249 | - | - | - | - | - | - | 1 | - | 1 | 5 | 3 | 2 |
| | 山本郡 | 642 | 331 | 311 | 2 | - | 2 | - | - | - | 1 | 1 | - | 1 | 1 | - |
| | 琴丘町 | 90 | 44 | 46 | 1 | - | 1 | - | - | - | - | - | - | 1 | 1 | - |
| | 二ツ井町 | 154 | 85 | 69 | 1 | - | 1 | - | - | - | - | - | - | - | - | - |
| | 八森町 | 72 | 38 | 34 | - | - | - | - | - | - | - | - | - | - | - | - |
| | 山本町 | 115 | 58 | 57 | - | - | - | - | - | - | - | - | - | - | - | - |
| | 八竜町 | 92 | 47 | 45 | - | - | - | - | - | - | - | - | - | - | - | - |
| 藤里村 | 58 | 25 | 33 | - | - | - | - | - | - | 1 | 1 | - | - | - | - | |
| 峰浜村 | 61 | 34 | 27 | - | - | - | - | - | - | - | - | - | - | - | - | |
| 秋 田 保 健 所 | 管内計 | 2,460 | 1,359 | 1,101 | 15 | 5 | 10 | 2 | 2 | - | 2 | - | 2 | 6 | 3 | 3 |
| | 秋田 | 2,460 | 1,359 | 1,101 | 15 | 5 | 10 | 2 | 2 | - | 2 | - | 2 | 6 | 3 | 3 |
| 秋 田 中 央 保 健 所 | 管内計 | 1,278 | 705 | 573 | 4 | 3 | 1 | 1 | 1 | - | 1 | - | 1 | 1 | - | 1 |
| | 秋田郡 | 361 | 184 | 177 | - | - | - | 1 | 1 | - | - | - | - | 1 | - | 1 |
| | 南秋田郡 | 715 | 404 | 311 | 4 | 3 | 1 | - | - | - | 1 | - | 1 | - | - | - |
| | 五城目町 | 155 | 88 | 67 | 2 | 1 | 1 | - | - | - | - | - | - | - | - | - |
| | 八和町 | 82 | 40 | 42 | - | - | - | - | - | - | - | - | - | - | - | - |
| | 八郎潟町 | 72 | 42 | 30 | - | - | - | - | - | - | 1 | - | 1 | - | - | - |
| | 飯田川町 | 49 | 33 | 16 | - | - | - | - | - | - | - | - | - | - | - | - |
| | 天王町 | 174 | 97 | 77 | 1 | 1 | - | - | - | - | - | - | - | - | - | - |
| | 井川町 | 66 | 34 | 32 | 1 | 1 | - | - | - | - | - | - | - | - | - | - |
| | 若美町 | 95 | 54 | 41 | - | - | - | - | - | - | - | - | - | - | - | - |
| | 大河村 | 22 | 16 | 6 | - | - | - | - | - | - | - | - | - | - | - | - |
| | 河辺郡 | 202 | 117 | 85 | - | - | - | - | - | - | - | - | - | - | - | - |
| | 河辺町 | 105 | 68 | 37 | - | - | - | - | - | - | - | - | - | - | - | - |
| 雄和町 | 97 | 49 | 48 | - | - | - | - | - | - | - | - | - | - | - | - | |

平成15年

| 20～24 | | | 25～29 | | | 30～34 | | | 35～39 | | | 40～44 | | | 45～49 | | | 50～54 | | |
|-------|----|----|-------|----|---|-------|----|----|-------|----|----|-------|----|----|-------|-----|----|-------|-----|-----|
| 計 | 男 | 女 | 計 | 男 | 女 | 計 | 男 | 女 | 計 | 男 | 女 | 計 | 男 | 女 | 計 | 男 | 女 | 計 | 男 | 女 |
| 30 | 19 | 11 | 36 | 27 | 9 | 55 | 36 | 19 | 54 | 41 | 13 | 111 | 80 | 31 | 220 | 151 | 69 | 370 | 262 | 108 |
| 19 | 12 | 7 | 16 | 13 | 3 | 35 | 22 | 13 | 35 | 26 | 9 | 62 | 42 | 20 | 109 | 76 | 33 | 186 | 134 | 52 |
| 11 | 7 | 4 | 20 | 14 | 6 | 20 | 14 | 6 | 19 | 15 | 4 | 49 | 38 | 11 | 111 | 75 | 36 | 184 | 128 | 56 |
| 7 | 5 | 2 | 2 | 1 | 1 | 9 | 8 | 1 | 10 | 7 | 3 | 10 | 8 | 2 | 23 | 13 | 10 | 46 | 31 | 15 |
| 5 | 3 | 2 | 1 | 1 | - | 7 | 6 | 1 | 10 | 7 | 3 | 9 | 7 | 2 | 16 | 12 | 4 | 35 | 24 | 11 |
| 3 | 3 | - | - | - | - | 3 | 2 | 1 | 7 | 4 | 3 | 6 | 5 | 1 | 8 | 6 | 2 | 19 | 12 | 7 |
| 2 | - | 2 | 1 | 1 | - | 4 | 4 | - | 3 | 3 | - | 3 | 2 | 1 | 8 | 6 | 2 | 16 | 12 | 4 |
| - | - | - | - | - | - | 2 | 2 | - | - | - | - | - | - | - | 3 | 1 | 2 | 3 | 3 | - |
| - | - | - | - | - | - | 2 | 2 | - | - | - | - | - | - | - | 3 | 1 | 2 | 3 | 3 | - |
| 2 | 2 | - | 1 | - | 1 | - | - | - | - | - | - | 1 | 1 | - | 4 | - | 4 | 8 | 4 | 4 |
| 1 | 1 | - | 1 | - | 1 | - | - | - | - | - | - | 1 | 1 | - | 2 | - | 2 | 6 | 3 | 3 |
| 1 | 1 | - | - | - | - | - | - | - | - | - | - | - | - | - | 2 | - | 2 | 2 | 1 | 1 |
| - | - | - | 1 | 1 | - | 2 | 1 | 1 | 4 | 1 | 3 | 4 | 3 | 1 | 10 | 6 | 4 | 20 | 15 | 5 |
| - | - | - | - | - | - | - | - | - | 3 | 1 | 2 | 4 | 3 | 1 | 3 | 1 | 2 | 9 | 8 | 1 |
| - | - | - | - | - | - | 1 | 1 | - | 1 | - | 1 | - | - | - | 3 | 3 | - | 4 | 3 | 1 |
| - | - | - | - | - | - | - | - | - | - | - | - | - | - | - | 2 | - | 2 | 2 | 2 | - |
| - | - | - | 1 | 1 | - | 1 | - | 1 | - | - | - | - | - | - | 1 | 1 | - | 3 | 1 | 2 |
| - | - | - | - | - | - | - | - | - | - | - | - | - | - | - | 1 | 1 | - | 2 | 1 | 1 |
| 2 | 1 | 1 | 1 | - | 1 | 3 | 2 | 1 | 4 | 3 | 1 | 9 | 9 | - | 14 | 11 | 3 | 34 | 27 | 7 |
| 1 | 1 | - | - | - | - | 2 | 2 | - | 3 | 2 | 1 | 2 | 2 | - | 8 | 6 | 2 | 19 | 14 | 5 |
| 1 | - | 1 | 1 | - | 1 | 1 | - | 1 | 1 | 1 | - | 7 | 7 | - | 6 | 5 | 1 | 15 | 13 | 2 |
| 1 | - | 1 | - | - | - | - | - | - | - | - | - | 1 | 1 | - | - | - | - | 2 | 2 | - |
| - | - | - | 1 | - | 1 | - | - | - | - | - | - | 4 | 4 | - | 2 | 2 | - | 3 | 2 | 1 |
| - | - | - | - | - | - | - | - | - | - | - | - | - | - | - | 1 | 1 | - | 2 | 2 | - |
| - | - | - | - | - | - | 1 | - | 1 | - | - | - | 2 | 2 | - | 2 | 1 | 1 | 3 | 2 | 1 |
| - | - | - | - | - | - | - | - | - | - | - | - | - | - | - | - | - | - | 1 | 1 | - |
| - | - | - | - | - | - | - | - | - | - | - | - | - | - | - | - | - | - | - | - | - |
| - | - | - | - | - | - | - | - | - | 1 | 1 | - | - | - | - | 1 | 1 | - | 4 | 4 | - |
| 11 | 7 | 4 | 8 | 5 | 3 | 13 | 8 | 5 | 16 | 12 | 4 | 32 | 22 | 10 | 56 | 36 | 20 | 77 | 54 | 23 |
| 11 | 7 | 4 | 8 | 5 | 3 | 13 | 8 | 5 | 16 | 12 | 4 | 32 | 22 | 10 | 56 | 36 | 20 | 77 | 54 | 23 |
| 1 | - | 1 | 7 | 7 | - | 7 | 6 | 1 | 9 | 8 | 1 | 10 | 6 | 4 | 13 | 8 | 5 | 46 | 32 | 14 |
| - | - | - | 2 | 2 | - | 3 | 2 | 1 | 1 | - | 1 | 3 | 1 | 2 | 1 | 1 | - | 9 | 7 | 2 |
| 1 | - | 1 | 5 | 5 | - | 4 | 4 | - | 6 | 6 | - | 4 | 2 | 2 | 8 | 5 | 3 | 34 | 22 | 12 |
| 1 | - | 1 | 1 | 1 | - | - | - | - | - | - | - | 2 | 2 | - | - | - | - | 6 | 5 | 1 |
| - | - | - | 1 | 1 | - | - | - | - | 1 | 1 | - | - | - | - | 2 | 2 | - | 5 | 3 | 2 |
| - | - | - | - | - | - | - | - | - | - | - | - | 1 | - | 1 | 1 | - | 1 | 1 | 1 | - |
| - | - | - | 1 | 1 | - | - | - | - | 1 | 1 | - | - | - | - | - | - | - | 1 | 1 | - |
| - | - | - | 1 | 1 | - | 1 | 1 | - | 4 | 4 | - | 1 | - | 1 | 3 | 2 | 1 | 12 | 8 | 4 |
| - | - | - | - | - | - | - | - | - | - | - | - | - | - | - | 1 | 1 | - | 1 | - | 1 |
| - | - | - | 1 | 1 | - | 2 | 2 | - | - | - | - | - | - | - | 1 | - | 1 | 8 | 4 | 4 |
| - | - | - | - | - | - | 1 | 1 | - | - | - | - | - | - | - | - | - | - | - | - | - |
| - | - | - | - | - | - | - | - | - | 2 | 2 | - | 3 | 3 | - | 4 | 2 | 2 | 3 | 3 | - |
| - | - | - | - | - | - | - | - | - | 1 | 1 | - | 2 | 2 | - | 1 | 1 | - | 2 | 2 | - |
| - | - | - | - | - | - | - | - | - | 1 | 1 | - | 1 | 1 | - | 3 | 1 | 2 | 1 | 1 | - |

第17表 死亡数（性・年齢（5歳階級）・保健所・市町村別）（つづき）

| 区 | 分 | 総数 | | | 0～4歳 | | | 5～9 | | | 10～14 | | | 15～19 | | | |
|-------|------|-----|-------|-----|------|---|---|-----|---|---|-------|---|---|-------|---|---|---|
| | | 計 | 男 | 女 | 計 | 男 | 女 | 計 | 男 | 女 | 計 | 男 | 女 | 計 | 男 | 女 | |
| 本庄保健所 | 管内 | 計 | 1,398 | 736 | 662 | 3 | 1 | 2 | 3 | 1 | 2 | - | - | - | 2 | 2 | - |
| | 本庄市 | | 447 | 235 | 212 | 1 | 1 | - | 1 | - | 1 | - | - | - | - | - | - |
| | 由利郡 | | 951 | 501 | 450 | 2 | - | 2 | 2 | 1 | 1 | - | - | - | 2 | 2 | - |
| | 仁賀保町 | | 136 | 84 | 52 | 1 | - | 1 | - | - | - | - | - | - | - | - | - |
| | 金浦町 | | 62 | 31 | 31 | - | - | - | - | - | - | - | - | - | - | - | - |
| | 象潟町 | | 157 | 79 | 78 | - | - | - | - | - | - | - | - | - | - | - | - |
| | 矢島町 | | 72 | 38 | 34 | - | - | - | 1 | - | 1 | - | - | - | - | - | - |
| | 岩城町 | | 107 | 52 | 55 | - | - | - | - | - | - | - | - | - | 1 | 1 | - |
| | 由利町 | | 66 | 33 | 33 | - | - | - | - | - | - | - | - | - | - | - | - |
| | 西目海町 | | 72 | 35 | 37 | - | - | - | 1 | 1 | - | - | - | - | - | - | - |
| 東由利町 | | 86 | 50 | 36 | - | - | - | - | - | - | - | - | - | 1 | 1 | - | |
| 大内町 | | 71 | 34 | 37 | - | - | - | - | - | - | - | - | - | - | - | - | |
| | | | 122 | 65 | 57 | 1 | - | 1 | - | - | - | - | - | - | - | - | |
| 大曲保健所 | 管内 | 計 | 1,847 | 997 | 850 | 6 | 5 | 1 | 3 | 3 | - | 2 | 1 | 1 | 3 | 3 | - |
| | 大曲市 | | 387 | 212 | 175 | 1 | 1 | - | - | - | - | 1 | - | 1 | 1 | 1 | - |
| | 仙北郡 | | 1,460 | 785 | 675 | 5 | 4 | 1 | 3 | 3 | - | 1 | 1 | - | 2 | 2 | - |
| | 神岡町 | | 74 | 35 | 39 | - | - | - | - | - | - | - | - | - | - | - | - |
| | 西館町 | | 145 | 84 | 61 | 2 | 2 | - | - | - | - | - | - | - | - | - | |
| | 六角郷町 | | 175 | 103 | 72 | 1 | 1 | - | 1 | 1 | - | - | - | - | 1 | 1 | - |
| | 中仙湖町 | | 96 | 47 | 49 | - | - | - | - | - | - | - | - | - | - | - | - |
| | 田沢町 | | 160 | 79 | 81 | - | - | - | 1 | 1 | - | - | - | - | 1 | 1 | - |
| | 協和町 | | 134 | 68 | 66 | 1 | 1 | - | - | - | - | - | - | - | - | - | - |
| | 南外北村 | | 107 | 68 | 39 | - | - | - | - | - | - | - | - | - | - | - | - |
| 仙北村 | | 72 | 33 | 39 | - | - | - | - | - | - | - | - | - | - | - | - | |
| 西木村 | | 81 | 41 | 40 | - | - | - | - | - | - | - | - | - | - | - | - | |
| 太田町 | | 94 | 55 | 39 | - | - | - | - | - | - | - | - | - | - | - | - | |
| 千畑町 | | 102 | 57 | 45 | 1 | - | 1 | - | - | - | - | - | - | - | - | - | |
| 仙南村 | | 102 | 52 | 50 | - | - | - | 1 | 1 | - | - | - | - | - | - | - | |
| | | | 118 | 63 | 55 | - | - | - | - | - | - | 1 | 1 | - | - | - | |
| 横手保健所 | 管内 | 計 | 1,281 | 699 | 582 | 3 | 2 | 1 | - | - | - | 2 | 2 | - | 1 | 1 | - |
| | 横手市 | | 411 | 235 | 176 | 1 | - | 1 | - | - | - | - | - | - | - | - | - |
| | 平鹿郡 | | 870 | 464 | 406 | 2 | 2 | - | - | - | - | 2 | 2 | - | 1 | 1 | - |
| | 増田町 | | 100 | 54 | 46 | 1 | 1 | - | - | - | - | - | - | - | - | - | - |
| | 平鹿町 | | 183 | 92 | 91 | - | - | - | - | - | - | 1 | 1 | - | 1 | 1 | - |
| | 雄物川町 | | 139 | 81 | 58 | - | - | - | - | - | - | - | - | - | - | - | - |
| | 大森町 | | 117 | 61 | 56 | - | - | - | - | - | - | - | - | - | - | - | - |
| | 十文字村 | | 188 | 103 | 85 | 1 | 1 | - | - | - | - | - | - | - | - | - | - |
| 大内村 | | 77 | 40 | 37 | - | - | - | - | - | - | - | - | - | - | - | - | |
| | | | 66 | 33 | 33 | - | - | - | - | - | - | 1 | 1 | - | - | - | |
| 湯沢保健所 | 管内 | 計 | 962 | 517 | 445 | 2 | 1 | 1 | - | - | - | 1 | 1 | - | 2 | - | 2 |
| | 湯沢市 | | 392 | 207 | 185 | 1 | 1 | - | - | - | - | 1 | 1 | - | 1 | - | 1 |
| | 雄勝郡 | | 570 | 310 | 260 | 1 | - | 1 | - | - | - | - | - | - | 1 | - | 1 |
| | 雄勝川町 | | 134 | 73 | 61 | - | - | - | - | - | - | - | - | - | - | - | - |
| | 雄勝町 | | 126 | 75 | 51 | - | - | - | - | - | - | - | - | - | - | - | - |
| | 羽後町 | | 228 | 118 | 110 | 1 | - | 1 | - | - | - | - | - | - | 1 | - | 1 |
| | 東成瀬村 | | 48 | 25 | 23 | - | - | - | - | - | - | - | - | - | - | - | - |
| | 皆瀬村 | | 34 | 19 | 15 | - | - | - | - | - | - | - | - | - | - | - | - |

平成15年

| 20～24 | | | 25～29 | | | 30～34 | | | 35～39 | | | 40～44 | | | 45～49 | | | 50～54 | | |
|-------|---|---|-------|---|---|-------|---|---|-------|---|---|-------|----|---|-------|----|---|-------|----|----|
| 計 | 男 | 女 | 計 | 男 | 女 | 計 | 男 | 女 | 計 | 男 | 女 | 計 | 男 | 女 | 計 | 男 | 女 | 計 | 男 | 女 |
| - | - | - | 2 | 1 | 1 | 8 | 5 | 3 | 4 | 4 | - | 9 | 6 | 3 | 27 | 19 | 8 | 35 | 23 | 12 |
| - | - | - | - | - | - | 5 | 2 | 3 | 3 | 3 | - | 4 | 2 | 2 | 10 | 7 | 3 | 12 | 9 | 3 |
| - | - | - | 2 | 1 | 1 | 3 | 3 | - | 1 | 1 | - | 5 | 4 | 1 | 17 | 12 | 5 | 23 | 14 | 9 |
| - | - | - | - | - | - | - | - | - | - | - | - | 2 | 2 | - | 3 | 2 | 1 | 7 | 6 | 1 |
| - | - | - | - | - | - | - | - | - | - | - | - | 1 | - | 1 | 1 | 1 | - | - | - | - |
| - | - | - | - | - | - | - | - | - | - | - | - | - | - | - | 5 | 2 | 3 | 2 | 1 | 1 |
| - | - | - | 1 | 1 | - | - | - | - | 1 | 1 | - | 1 | 1 | - | 1 | 1 | - | 2 | 2 | - |
| - | - | - | - | - | - | 2 | 2 | - | - | - | - | - | - | - | 1 | 1 | - | - | - | - |
| - | - | - | - | - | - | - | - | - | - | - | - | - | - | - | 1 | 1 | - | 2 | 1 | 1 |
| - | - | - | 1 | - | 1 | - | - | - | - | - | - | - | - | - | 2 | 2 | - | 6 | 3 | 3 |
| - | - | - | - | - | - | - | - | - | - | - | - | - | - | - | 1 | 1 | - | - | - | - |
| - | - | - | - | - | - | - | - | - | - | - | - | 1 | 1 | - | - | - | - | 3 | - | 3 |
| - | - | - | - | - | - | 1 | 1 | - | - | - | - | - | - | - | 2 | 1 | 1 | 1 | 1 | - |
| 5 | 4 | 1 | 8 | 6 | 2 | 9 | 4 | 5 | 4 | 3 | 1 | 18 | 12 | 6 | 35 | 29 | 6 | 58 | 40 | 18 |
| - | - | - | 2 | 2 | - | 4 | 1 | 3 | 1 | 1 | - | 4 | 3 | 1 | 4 | 3 | 1 | 11 | 9 | 2 |
| 5 | 4 | 1 | 6 | 4 | 2 | 5 | 3 | 2 | 3 | 2 | 1 | 14 | 9 | 5 | 31 | 26 | 5 | 47 | 31 | 16 |
| - | - | - | - | - | - | 1 | - | 1 | - | - | - | - | - | - | 2 | 2 | - | 5 | 1 | 4 |
| 1 | 1 | - | - | - | - | 1 | 1 | - | 2 | 1 | 1 | 1 | 1 | - | 4 | 3 | 1 | 5 | 5 | - |
| - | - | - | 1 | - | 1 | - | - | - | - | - | - | 2 | 2 | - | 3 | 3 | - | 4 | 3 | 1 |
| - | - | - | - | - | - | - | - | - | - | - | - | 2 | 2 | - | 1 | - | 1 | 2 | 1 | 1 |
| 1 | 1 | - | - | - | - | 1 | 1 | - | - | - | - | 1 | 1 | - | 3 | 3 | - | 8 | 5 | 3 |
| - | - | - | - | - | - | 1 | - | 1 | - | - | - | 2 | - | 2 | 2 | 2 | - | 4 | 2 | 2 |
| - | - | - | 1 | 1 | - | - | - | - | 1 | 1 | - | 1 | 1 | - | 5 | 5 | - | 2 | 2 | - |
| - | - | - | 1 | 1 | - | - | - | - | - | - | - | 1 | - | 1 | 2 | 1 | 1 | 1 | - | 1 |
| 1 | 1 | - | - | - | - | 1 | 1 | - | - | - | - | 1 | - | 1 | 4 | 3 | 1 | 2 | 2 | - |
| - | - | - | 1 | - | 1 | - | - | - | - | - | - | 1 | 1 | - | 1 | 1 | - | 6 | 5 | 1 |
| - | - | - | 1 | 1 | - | - | - | - | - | - | - | - | - | - | - | - | - | 1 | 1 | - |
| 1 | - | 1 | - | - | - | - | - | - | - | - | - | 2 | 1 | 1 | 2 | 1 | 1 | 3 | - | 3 |
| 1 | 1 | - | 1 | 1 | - | - | - | - | - | - | - | - | - | - | 2 | 2 | - | 4 | 4 | - |
| 4 | 2 | 2 | 4 | 4 | - | 3 | 1 | 2 | 1 | 1 | - | 9 | 7 | 2 | 28 | 19 | 9 | 31 | 21 | 10 |
| 2 | 1 | 1 | 2 | 2 | - | 1 | 1 | - | - | - | - | 4 | 2 | 2 | 10 | 7 | 3 | 14 | 10 | 4 |
| 2 | 1 | 1 | 2 | 2 | - | 2 | - | 2 | 1 | 1 | - | 5 | 5 | - | 18 | 12 | 6 | 17 | 11 | 6 |
| - | - | - | - | - | - | - | - | - | - | - | - | - | - | - | 3 | 2 | 1 | 3 | 3 | - |
| - | - | - | - | - | - | - | - | - | - | - | - | 1 | 1 | - | 6 | 5 | 1 | 4 | 3 | 1 |
| 1 | - | 1 | - | - | - | 1 | - | 1 | 1 | 1 | - | 2 | 2 | - | 3 | - | 3 | 5 | 2 | 3 |
| - | - | - | 2 | 2 | - | 1 | - | 1 | - | - | - | - | - | - | 2 | 1 | 1 | 1 | 1 | - |
| 1 | 1 | - | - | - | - | - | - | - | - | - | - | 2 | 2 | - | 3 | 3 | - | 3 | 1 | 2 |
| - | - | - | - | - | - | - | - | - | - | - | - | - | - | - | 1 | 1 | - | - | - | - |
| - | - | - | - | - | - | - | - | - | - | - | - | - | - | - | - | - | - | 1 | 1 | - |
| - | - | - | 3 | 2 | 1 | 1 | 1 | - | 2 | 2 | - | 10 | 7 | 3 | 14 | 10 | 4 | 23 | 19 | 4 |
| - | - | - | 1 | 1 | - | - | - | - | 1 | 1 | - | 4 | 3 | 1 | 4 | 4 | - | 9 | 7 | 2 |
| - | - | - | 2 | 1 | 1 | 1 | 1 | - | 1 | 1 | - | 6 | 4 | 2 | 10 | 6 | 4 | 14 | 12 | 2 |
| - | - | - | 1 | - | 1 | - | - | - | - | - | - | 2 | 1 | 1 | 1 | 1 | - | 3 | 3 | - |
| - | - | - | - | - | - | - | - | - | - | - | - | 1 | 1 | - | 3 | 2 | 1 | 3 | 2 | 1 |
| - | - | - | - | - | - | - | - | - | 1 | 1 | - | 2 | 1 | 1 | 6 | 3 | 3 | 7 | 7 | - |
| - | - | - | - | - | - | 1 | 1 | - | - | - | - | 1 | 1 | - | - | - | - | 1 | - | 1 |
| - | - | - | 1 | 1 | - | - | - | - | - | - | - | - | - | - | - | - | - | - | - | - |

第17表 死亡数（性・年齢（5歳階級）・保健所・市町村別）（つづき）

| 区 分 | | 55～59 | | | 60～64 | | | 65～69 | | | 70～74 | | |
|---------------------------------|--------------|-------|-----|-----|-------|-----|-----|-------|-----|-----|-------|-------|-----|
| | | 計 | 男 | 女 | 計 | 男 | 女 | 計 | 男 | 女 | 計 | 男 | 女 |
| 総 市 郡 | 数 | 411 | 283 | 128 | 604 | 411 | 193 | 967 | 670 | 297 | 1,564 | 1,076 | 488 |
| | 部 | 232 | 149 | 83 | 315 | 218 | 97 | 513 | 363 | 150 | 794 | 554 | 240 |
| | 部 | 179 | 134 | 45 | 289 | 193 | 96 | 454 | 307 | 147 | 770 | 522 | 248 |
| 大館 保健所 | 管内計 | 46 | 26 | 20 | 86 | 54 | 32 | 143 | 99 | 44 | 211 | 145 | 66 |
| | 管内計 | 37 | 19 | 18 | 65 | 45 | 20 | 109 | 78 | 31 | 173 | 122 | 51 |
| | 大館市 | 22 | 13 | 9 | 33 | 23 | 10 | 73 | 51 | 22 | 112 | 77 | 35 |
| | 鹿角市 | 15 | 6 | 9 | 32 | 22 | 10 | 36 | 27 | 9 | 61 | 45 | 16 |
| | 鹿角郡 | 3 | 3 | - | 4 | 2 | 2 | 7 | 2 | 5 | 12 | 7 | 5 |
| | 小坂町 | 3 | 3 | - | 4 | 2 | 2 | 7 | 2 | 5 | 12 | 7 | 5 |
| | 北秋田郡一部計 | 6 | 4 | 2 | 17 | 7 | 10 | 27 | 19 | 8 | 26 | 16 | 10 |
| | 比内町 | 6 | 4 | 2 | 8 | 3 | 5 | 22 | 15 | 7 | 13 | 8 | 5 |
| 田代町 | - | - | - | 9 | 4 | 5 | 5 | 4 | 1 | 13 | 8 | 5 | |
| 鷹巣 保健所 | 管内計(北秋田郡一部計) | 17 | 10 | 7 | 22 | 13 | 9 | 35 | 29 | 6 | 78 | 54 | 24 |
| | 鷹巣町 | 8 | 4 | 4 | 5 | 3 | 2 | 23 | 21 | 2 | 35 | 26 | 9 |
| | 森吉町 | 1 | 1 | - | 6 | 3 | 3 | 7 | 5 | 2 | 11 | 6 | 5 |
| | 阿仁町 | 4 | 3 | 1 | 7 | 4 | 3 | - | - | - | 9 | 8 | 1 |
| | 合川町 | 2 | - | 2 | 3 | 2 | 1 | 4 | 3 | 1 | 16 | 10 | 6 |
| 上小阿仁村 | 2 | 2 | - | 1 | 1 | - | 1 | - | 1 | 7 | 4 | 3 | |
| 能代 保健所 | 管内計 | 45 | 30 | 15 | 64 | 46 | 18 | 104 | 75 | 29 | 133 | 90 | 43 |
| | 能代市 | 22 | 14 | 8 | 35 | 28 | 7 | 49 | 34 | 15 | 62 | 42 | 20 |
| | 山本郡 | 23 | 16 | 7 | 29 | 18 | 11 | 55 | 41 | 14 | 71 | 48 | 23 |
| | 琴丘町 | 3 | 3 | - | 1 | - | 1 | 8 | 6 | 2 | 19 | 12 | 7 |
| | 二ツ井町 | 6 | 4 | 2 | 5 | 3 | 2 | 16 | 11 | 5 | 16 | 10 | 6 |
| | 八森町 | 6 | 4 | 2 | 7 | 6 | 1 | 5 | 3 | 2 | 5 | 5 | - |
| | 山本町 | 2 | 2 | - | 6 | 4 | 2 | 7 | 6 | 1 | 9 | 6 | 3 |
| | 八竜町 | 3 | 1 | 2 | 6 | 3 | 3 | 10 | 8 | 2 | 10 | 9 | 1 |
| | 藤里村 | 2 | 1 | 1 | 2 | 1 | 1 | 3 | 3 | - | 8 | 4 | 4 |
| 峰浜村 | 1 | 1 | - | 2 | 1 | 1 | 6 | 4 | 2 | 4 | 2 | 2 | |
| 秋田 保健所 | 管内計 | 107 | 74 | 33 | 119 | 76 | 43 | 199 | 142 | 57 | 313 | 216 | 97 |
| | 秋田市内 | 107 | 74 | 33 | 119 | 76 | 43 | 199 | 142 | 57 | 313 | 216 | 97 |
| 秋 田 中 央 保 健 所 | 管内計 | 40 | 29 | 11 | 74 | 44 | 30 | 98 | 73 | 25 | 151 | 104 | 47 |
| | 秋田郡 | 8 | 3 | 5 | 18 | 11 | 7 | 29 | 25 | 4 | 43 | 28 | 15 |
| | 南秋田郡 | 26 | 22 | 4 | 44 | 24 | 20 | 57 | 41 | 16 | 88 | 62 | 26 |
| | 五城目町 | 5 | 4 | 1 | 10 | 6 | 4 | 14 | 11 | 3 | 18 | 13 | 5 |
| | 八和町 | 1 | 1 | - | 3 | - | 3 | 6 | 4 | 2 | 10 | 6 | 4 |
| | 八郎潟町 | 2 | 2 | - | 3 | 1 | 2 | 3 | 1 | 2 | 11 | 7 | 4 |
| | 飯田川町 | 4 | 4 | - | - | - | - | 2 | 2 | - | 7 | 5 | 2 |
| | 天王町 | 8 | 7 | 1 | 14 | 9 | 5 | 20 | 15 | 5 | 22 | 17 | 5 |
| | 井川町 | 5 | 3 | 2 | 5 | 3 | 2 | 4 | 2 | 2 | 10 | 6 | 4 |
| | 若美町 | 1 | 1 | - | 7 | 3 | 4 | 6 | 4 | 2 | 5 | 3 | 2 |
| | 大河村 | - | - | - | 2 | 2 | - | 2 | 2 | - | 5 | 5 | - |
| | 河辺郡 | 6 | 4 | 2 | 12 | 9 | 3 | 12 | 7 | 5 | 20 | 14 | 6 |
| | 河辺町 | 4 | 2 | 2 | 7 | 6 | 1 | 5 | 2 | 3 | 12 | 9 | 3 |
| | 雄和町 | 2 | 2 | - | 5 | 3 | 2 | 7 | 5 | 2 | 8 | 5 | 3 |

平成15年

| 75～79 | | | 80～84 | | | 85～ | | | 不詳 | | | 65歳以上(再掲) | | |
|-------|-------|-----|-------|-------|-------|-------|-------|-------|----|---|---|-----------|-------|-------|
| 計 | 男 | 女 | 計 | 男 | 女 | 計 | 男 | 女 | 計 | 男 | 女 | 計 | 男 | 女 |
| 2,008 | 1,186 | 822 | 2,136 | 1,080 | 1,056 | 3,948 | 1,456 | 2,492 | - | - | - | 10,623 | 5,468 | 5,155 |
| 964 | 574 | 390 | 1,027 | 523 | 504 | 1,898 | 692 | 1,206 | - | - | - | 5,196 | 2,706 | 2,490 |
| 1,044 | 612 | 432 | 1,109 | 557 | 552 | 2,050 | 764 | 1,286 | - | - | - | 5,427 | 2,762 | 2,665 |
| 236 | 150 | 86 | 268 | 124 | 144 | 479 | 181 | 298 | - | - | - | 1,337 | 699 | 638 |
| 189 | 122 | 67 | 215 | 101 | 114 | 367 | 136 | 231 | - | - | - | 1,053 | 559 | 494 |
| 115 | 69 | 46 | 124 | 58 | 66 | 217 | 78 | 139 | - | - | - | 641 | 333 | 308 |
| 74 | 53 | 21 | 91 | 43 | 48 | 150 | 58 | 92 | - | - | - | 412 | 226 | 186 |
| 14 | 11 | 3 | 13 | 7 | 6 | 24 | 8 | 16 | - | - | - | 70 | 35 | 35 |
| 14 | 11 | 3 | 13 | 7 | 6 | 24 | 8 | 16 | - | - | - | 70 | 35 | 35 |
| 33 | 17 | 16 | 40 | 16 | 24 | 88 | 37 | 51 | - | - | - | 214 | 105 | 109 |
| 22 | 11 | 11 | 23 | 10 | 13 | 49 | 22 | 27 | - | - | - | 129 | 66 | 63 |
| 11 | 6 | 5 | 17 | 6 | 11 | 39 | 15 | 24 | - | - | - | 85 | 39 | 46 |
| 102 | 62 | 40 | 94 | 45 | 49 | 205 | 82 | 123 | - | - | - | 514 | 272 | 242 |
| 49 | 32 | 17 | 35 | 21 | 14 | 83 | 40 | 43 | - | - | - | 225 | 140 | 85 |
| 9 | 4 | 5 | 14 | 6 | 8 | 26 | 6 | 20 | - | - | - | 67 | 27 | 40 |
| 18 | 11 | 7 | 19 | 4 | 15 | 33 | 14 | 19 | - | - | - | 79 | 37 | 42 |
| 15 | 9 | 6 | 19 | 10 | 9 | 35 | 16 | 19 | - | - | - | 89 | 48 | 41 |
| 11 | 6 | 5 | 7 | 4 | 3 | 28 | 6 | 22 | - | - | - | 54 | 20 | 34 |
| 183 | 96 | 87 | 205 | 103 | 102 | 382 | 135 | 247 | - | - | - | 1,007 | 499 | 508 |
| 80 | 42 | 38 | 99 | 48 | 51 | 163 | 64 | 99 | - | - | - | 453 | 230 | 223 |
| 103 | 54 | 49 | 106 | 55 | 51 | 219 | 71 | 148 | - | - | - | 554 | 269 | 285 |
| 10 | 7 | 3 | 13 | 5 | 8 | 30 | 7 | 23 | - | - | - | 80 | 37 | 43 |
| 25 | 15 | 10 | 25 | 16 | 9 | 50 | 18 | 32 | - | - | - | 132 | 70 | 62 |
| 5 | 4 | 1 | 12 | 7 | 5 | 29 | 6 | 23 | - | - | - | 56 | 25 | 31 |
| 21 | 9 | 12 | 21 | 10 | 11 | 41 | 16 | 25 | - | - | - | 99 | 47 | 52 |
| 16 | 9 | 7 | 17 | 8 | 9 | 29 | 8 | 21 | - | - | - | 82 | 42 | 40 |
| 14 | 3 | 11 | 5 | 2 | 3 | 23 | 10 | 13 | - | - | - | 53 | 22 | 31 |
| 12 | 7 | 5 | 13 | 7 | 6 | 17 | 6 | 11 | - | - | - | 52 | 26 | 26 |
| 354 | 218 | 136 | 396 | 211 | 185 | 734 | 268 | 466 | - | - | - | 1,996 | 1,055 | 941 |
| 354 | 218 | 136 | 396 | 211 | 185 | 734 | 268 | 466 | - | - | - | 1,996 | 1,055 | 941 |
| 192 | 115 | 77 | 195 | 101 | 94 | 428 | 168 | 260 | - | - | - | 1,064 | 561 | 503 |
| 60 | 35 | 25 | 52 | 25 | 27 | 130 | 43 | 87 | - | - | - | 314 | 156 | 158 |
| 103 | 63 | 40 | 102 | 52 | 50 | 228 | 93 | 135 | - | - | - | 578 | 311 | 267 |
| 22 | 14 | 8 | 26 | 14 | 12 | 48 | 17 | 31 | - | - | - | 128 | 69 | 59 |
| 17 | 10 | 7 | 15 | 7 | 8 | 21 | 5 | 16 | - | - | - | 69 | 32 | 37 |
| 13 | 9 | 4 | 9 | 7 | 2 | 27 | 14 | 13 | - | - | - | 63 | 38 | 25 |
| 7 | 6 | 1 | 5 | 4 | 1 | 21 | 9 | 12 | - | - | - | 42 | 26 | 16 |
| 19 | 8 | 11 | 24 | 6 | 18 | 44 | 18 | 26 | - | - | - | 129 | 64 | 65 |
| 8 | 6 | 2 | 8 | 4 | 4 | 23 | 8 | 15 | - | - | - | 53 | 26 | 27 |
| 15 | 9 | 6 | 14 | 9 | 5 | 35 | 18 | 17 | - | - | - | 75 | 43 | 32 |
| 2 | 1 | 1 | 1 | 1 | - | 9 | 4 | 5 | - | - | - | 19 | 13 | 6 |
| 29 | 17 | 12 | 41 | 24 | 17 | 70 | 32 | 38 | - | - | - | 172 | 94 | 78 |
| 12 | 9 | 3 | 24 | 17 | 7 | 35 | 17 | 18 | - | - | - | 88 | 54 | 34 |
| 17 | 8 | 9 | 17 | 7 | 10 | 35 | 15 | 20 | - | - | - | 84 | 40 | 44 |

第17表 死亡数（性・年齢（5歳階級）・保健所・市町村別）（つづき）

| 区 分 | | | 55～59 | | | 60～64 | | | 65～69 | | | 70～74 | | |
|-----------|-----------|-------|-------|----|----|-------|----|----|-------|----|----|-------|-----|----|
| | | | 計 | 男 | 女 | 計 | 男 | 女 | 計 | 男 | 女 | 計 | 男 | 女 |
| 本 庄 保 健 所 | 管 内 計 | 市 庄 計 | 46 | 29 | 17 | 80 | 65 | 15 | 98 | 66 | 32 | 189 | 132 | 57 |
| | 本 由 利 市 | 郡 庄 市 | 20 | 10 | 10 | 29 | 25 | 4 | 42 | 30 | 12 | 53 | 38 | 15 |
| | 仁 賀 保 郡 | 町 庄 郡 | 26 | 19 | 7 | 51 | 40 | 11 | 56 | 36 | 20 | 136 | 94 | 42 |
| | 金 浦 町 | 町 庄 町 | 5 | 4 | 1 | 14 | 13 | 1 | 5 | 4 | 1 | 26 | 21 | 5 |
| | 象 浦 町 | 町 庄 町 | 2 | 1 | 1 | 3 | 3 | - | 8 | 6 | 2 | 6 | 4 | 2 |
| | 矢 湯 町 | 町 庄 町 | 5 | 4 | 1 | 6 | 5 | 1 | 10 | 5 | 5 | 17 | 13 | 4 |
| | 岩 島 町 | 町 庄 町 | 1 | 1 | - | 5 | 4 | 1 | 6 | 4 | 2 | 10 | 7 | 3 |
| | 由 城 町 | 町 庄 町 | 3 | 3 | - | 2 | 1 | 1 | 6 | 2 | 4 | 12 | 9 | 3 |
| | 西 利 町 | 町 庄 町 | 2 | 2 | - | - | - | - | 2 | 2 | - | 10 | 6 | 4 |
| | 鳥 目 町 | 町 庄 町 | 3 | 2 | 1 | 8 | 4 | 4 | 3 | 3 | - | 8 | 6 | 2 |
| 東 由 利 町 | 町 庄 町 | 1 | 1 | - | 5 | 3 | 2 | 4 | 3 | 1 | 18 | 11 | 7 | |
| 大 内 町 | 町 庄 町 | - | - | - | 3 | 3 | - | 3 | 1 | 2 | 13 | 8 | 5 | |
| | | | 4 | 1 | 3 | 5 | 4 | 1 | 9 | 6 | 3 | 16 | 9 | 7 |
| 大 曲 保 健 所 | 管 内 計 | 市 曲 計 | 52 | 42 | 10 | 74 | 48 | 26 | 140 | 84 | 56 | 226 | 155 | 71 |
| | 大 仙 北 市 | 郡 曲 市 | 13 | 12 | 1 | 17 | 9 | 8 | 32 | 17 | 15 | 55 | 46 | 9 |
| | 神 岡 北 町 | 町 曲 町 | 39 | 30 | 9 | 57 | 39 | 18 | 108 | 67 | 41 | 171 | 109 | 62 |
| | 西 仙 北 町 | 町 曲 町 | - | - | - | 3 | 1 | 2 | 4 | 2 | 2 | 16 | 13 | 3 |
| | 角 館 町 | 町 曲 町 | 5 | 5 | - | 7 | 7 | - | 8 | 6 | 2 | 11 | 5 | 6 |
| | 六 郷 町 | 町 曲 町 | 8 | 6 | 2 | 6 | 5 | 1 | 16 | 9 | 7 | 24 | 17 | 7 |
| | 中 仙 湖 町 | 町 曲 町 | 4 | 4 | - | 1 | 1 | - | 9 | 3 | 6 | 11 | 6 | 5 |
| | 田 沢 湖 町 | 町 曲 町 | 2 | 2 | - | 8 | 5 | 3 | 13 | 7 | 6 | 16 | 7 | 9 |
| | 協 和 町 | 町 曲 町 | 1 | 1 | - | 11 | 7 | 4 | 8 | 5 | 3 | 14 | 10 | 4 |
| | 南 外 北 村 | 村 曲 村 | 3 | 2 | 1 | 4 | 3 | 1 | 9 | 9 | - | 9 | 8 | 1 |
| | 仙 西 北 木 村 | 村 曲 村 | 3 | - | 3 | 4 | 1 | 3 | 9 | 4 | 5 | 7 | 4 | 3 |
| | 西 太 田 町 | 町 曲 町 | 1 | - | 1 | 1 | 1 | - | 11 | 6 | 5 | 10 | 5 | 5 |
| 千 畑 町 | 町 曲 町 | 3 | 3 | - | 4 | 3 | 1 | 2 | 1 | 1 | 18 | 13 | 5 | |
| 仙 南 村 | 村 曲 村 | 3 | 2 | 1 | 2 | 2 | - | 9 | 8 | 1 | 18 | 10 | 8 | |
| | | | 2 | 1 | 1 | 2 | 1 | 1 | 3 | 3 | - | 6 | 4 | 2 |
| | | | 4 | 4 | - | 4 | 2 | 2 | 7 | 4 | 3 | 11 | 7 | 4 |
| 横 手 保 健 所 | 管 内 計 | 市 手 計 | 31 | 22 | 9 | 47 | 36 | 11 | 80 | 58 | 22 | 143 | 95 | 48 |
| | 横 平 郡 | 郡 手 郡 | 13 | 8 | 5 | 15 | 12 | 3 | 25 | 20 | 5 | 48 | 30 | 18 |
| | 増 鹿 田 町 | 町 手 町 | 18 | 14 | 4 | 32 | 24 | 8 | 55 | 38 | 17 | 95 | 65 | 30 |
| | 平 鹿 川 町 | 町 手 町 | - | - | - | 3 | 3 | - | 11 | 7 | 4 | 10 | 7 | 3 |
| | 雄 物 川 町 | 町 手 町 | 6 | 5 | 1 | 8 | 7 | 1 | 11 | 9 | 2 | 18 | 9 | 9 |
| | 大 森 字 町 | 町 手 町 | 2 | 2 | - | 2 | 2 | - | 12 | 5 | 7 | 18 | 14 | 4 |
| | 十 文 字 町 | 町 手 町 | - | - | - | 3 | 2 | 1 | 4 | 4 | - | 11 | 9 | 2 |
| | 山 内 村 | 村 手 村 | 7 | 5 | 2 | 12 | 7 | 5 | 8 | 5 | 3 | 18 | 14 | 4 |
| | 大 雄 村 | 村 手 村 | 1 | - | 1 | 2 | 2 | - | 8 | 7 | 1 | 9 | 5 | 4 |
| | | | 2 | 2 | - | 2 | 1 | 1 | 1 | - | 11 | 7 | 4 | |
| 湯 沢 保 健 所 | 管 内 計 | 市 沢 計 | 27 | 21 | 6 | 38 | 29 | 9 | 70 | 44 | 26 | 120 | 85 | 35 |
| | 湯 雄 勝 市 | 郡 沢 市 | 12 | 9 | 3 | 17 | 12 | 5 | 28 | 17 | 11 | 47 | 32 | 15 |
| | 雄 稻 川 町 | 町 沢 町 | 15 | 12 | 3 | 21 | 17 | 4 | 42 | 27 | 15 | 73 | 53 | 20 |
| | 雄 勝 後 町 | 町 沢 町 | 4 | 4 | - | 5 | 4 | 1 | 10 | 6 | 4 | 16 | 11 | 5 |
| | 羽 勝 後 町 | 町 沢 町 | 4 | 3 | 1 | 6 | 4 | 2 | 13 | 10 | 3 | 17 | 13 | 4 |
| | 東 成 瀨 村 | 村 沢 村 | 7 | 5 | 2 | 5 | 4 | 1 | 17 | 10 | 7 | 31 | 21 | 10 |
| | 皆 成 瀨 村 | 村 沢 村 | - | - | - | 4 | 4 | - | 2 | 1 | 1 | 4 | 4 | - |
| | | | | - | - | 1 | 1 | - | - | - | - | 5 | 4 | 1 |

平成15年

| 75～79 | | | 80～84 | | | 85～ | | | 不詳 | | | 65歳以上(再掲) | | |
|-------|-----|-----|-------|-----|-----|-----|-----|-----|----|---|---|-----------|-----|-----|
| 計 | 男 | 女 | 計 | 男 | 女 | 計 | 男 | 女 | 計 | 男 | 女 | 計 | 男 | 女 |
| 220 | 128 | 92 | 199 | 100 | 99 | 473 | 154 | 319 | - | - | - | 1,179 | 580 | 599 |
| 72 | 41 | 31 | 53 | 27 | 26 | 142 | 40 | 102 | - | - | - | 362 | 176 | 186 |
| 148 | 87 | 61 | 146 | 73 | 73 | 331 | 114 | 217 | - | - | - | 817 | 404 | 413 |
| 15 | 10 | 5 | 18 | 10 | 8 | 40 | 12 | 28 | - | - | - | 104 | 57 | 47 |
| 14 | 8 | 6 | 7 | 3 | 4 | 20 | 5 | 15 | - | - | - | 55 | 26 | 29 |
| 30 | 17 | 13 | 24 | 13 | 11 | 58 | 19 | 39 | - | - | - | 139 | 67 | 72 |
| 11 | 8 | 3 | 11 | 3 | 8 | 21 | 5 | 16 | - | - | - | 59 | 27 | 32 |
| 12 | 7 | 5 | 21 | 12 | 9 | 47 | 14 | 33 | - | - | - | 98 | 44 | 54 |
| 14 | 4 | 10 | 10 | 5 | 5 | 25 | 12 | 13 | - | - | - | 61 | 29 | 32 |
| 7 | 5 | 2 | 8 | 3 | 5 | 25 | 6 | 19 | - | - | - | 51 | 23 | 28 |
| 13 | 9 | 4 | 14 | 8 | 6 | 29 | 13 | 16 | - | - | - | 78 | 44 | 34 |
| 15 | 9 | 6 | 12 | 5 | 7 | 21 | 7 | 14 | - | - | - | 64 | 30 | 34 |
| 17 | 10 | 7 | 21 | 11 | 10 | 45 | 21 | 24 | - | - | - | 108 | 57 | 51 |
| 320 | 191 | 129 | 330 | 158 | 172 | 554 | 209 | 345 | - | - | - | 1,570 | 797 | 773 |
| 68 | 33 | 35 | 63 | 29 | 34 | 110 | 45 | 65 | - | - | - | 328 | 170 | 158 |
| 252 | 158 | 94 | 267 | 129 | 138 | 444 | 164 | 280 | - | - | - | 1,242 | 627 | 615 |
| 11 | 5 | 6 | 11 | 5 | 6 | 21 | 6 | 15 | - | - | - | 63 | 31 | 32 |
| 29 | 21 | 8 | 29 | 15 | 14 | 40 | 11 | 29 | - | - | - | 117 | 58 | 59 |
| 32 | 18 | 14 | 34 | 18 | 16 | 42 | 19 | 23 | - | - | - | 148 | 81 | 67 |
| 18 | 15 | 3 | 15 | 5 | 10 | 33 | 10 | 23 | - | - | - | 86 | 39 | 47 |
| 24 | 16 | 8 | 26 | 11 | 15 | 55 | 18 | 37 | - | - | - | 134 | 59 | 75 |
| 27 | 17 | 10 | 26 | 9 | 17 | 37 | 14 | 23 | - | - | - | 112 | 55 | 57 |
| 16 | 13 | 3 | 20 | 12 | 8 | 36 | 11 | 25 | - | - | - | 90 | 53 | 37 |
| 12 | 6 | 6 | 12 | 5 | 7 | 20 | 11 | 9 | - | - | - | 60 | 30 | 30 |
| 8 | 5 | 3 | 14 | 4 | 10 | 27 | 13 | 14 | - | - | - | 70 | 33 | 37 |
| 18 | 9 | 9 | 17 | 8 | 9 | 23 | 11 | 12 | - | - | - | 78 | 42 | 36 |
| 20 | 12 | 8 | 17 | 11 | 6 | 30 | 10 | 20 | - | - | - | 94 | 51 | 43 |
| 18 | 11 | 7 | 21 | 9 | 12 | 41 | 20 | 21 | - | - | - | 89 | 47 | 42 |
| 19 | 10 | 9 | 25 | 17 | 8 | 39 | 10 | 29 | - | - | - | 101 | 48 | 53 |
| 229 | 129 | 100 | 261 | 145 | 116 | 404 | 154 | 250 | - | - | - | 1,117 | 581 | 536 |
| 71 | 43 | 28 | 81 | 50 | 31 | 124 | 49 | 75 | - | - | - | 349 | 192 | 157 |
| 158 | 86 | 72 | 180 | 95 | 85 | 280 | 105 | 175 | - | - | - | 768 | 389 | 379 |
| 25 | 14 | 11 | 17 | 9 | 8 | 27 | 8 | 19 | - | - | - | 90 | 45 | 45 |
| 36 | 18 | 18 | 36 | 15 | 21 | 55 | 18 | 37 | - | - | - | 156 | 69 | 87 |
| 23 | 16 | 7 | 34 | 21 | 13 | 35 | 16 | 19 | - | - | - | 122 | 72 | 50 |
| 18 | 9 | 9 | 26 | 14 | 12 | 49 | 19 | 30 | - | - | - | 108 | 55 | 53 |
| 32 | 16 | 16 | 36 | 20 | 16 | 35 | 28 | 37 | - | - | - | 159 | 83 | 76 |
| 10 | 6 | 4 | 16 | 9 | 7 | 30 | 10 | 20 | - | - | - | 73 | 37 | 36 |
| 14 | 7 | 7 | 15 | 7 | 8 | 19 | 6 | 13 | - | - | - | 60 | 28 | 32 |
| 172 | 97 | 75 | 188 | 93 | 95 | 289 | 105 | 184 | - | - | - | 839 | 424 | 415 |
| 70 | 40 | 30 | 68 | 32 | 36 | 128 | 47 | 81 | - | - | - | 341 | 168 | 173 |
| 102 | 57 | 45 | 120 | 61 | 59 | 161 | 58 | 103 | - | - | - | 498 | 256 | 242 |
| 24 | 16 | 8 | 31 | 14 | 17 | 37 | 13 | 24 | - | - | - | 118 | 60 | 58 |
| 20 | 13 | 7 | 28 | 17 | 11 | 31 | 10 | 21 | - | - | - | 109 | 63 | 46 |
| 42 | 20 | 22 | 46 | 21 | 25 | 62 | 25 | 37 | - | - | - | 198 | 97 | 101 |
| 9 | 4 | 5 | 8 | 5 | 3 | 18 | 5 | 13 | - | - | - | 41 | 19 | 22 |
| 7 | 4 | 3 | 7 | 4 | 3 | 13 | 5 | 8 | - | - | - | 32 | 17 | 15 |

第18表 死因順位 (年次別)

| 区 分 | 1 位 | | 2 位 | |
|------------|-------------------------|--------------|-------------------------|--------------|
| | 死 因 | 率 | 死 因 | 率 |
| 明治43年 | 中 枢 神 經 系 血 管 損 傷 | 189.9 | 肺 炎 及 び 気 管 支 炎 | 176.4 |
| 大正 4年 | 胃 炎、十 二 指 腸 炎、腸 炎、大 腸 炎 | 210.0 | 肺 炎 及 び 気 管 支 炎 | 182.9 |
| 9年 | 肺 炎 及 び 気 管 支 炎 | 326.6 | 胃 炎、十 二 指 腸 炎、腸 炎、大 腸 炎 | 283.0 |
| 14年 | 胃 炎、十 二 指 腸 炎、腸 炎、大 腸 炎 | 341.0 | 中 枢 神 經 系 血 管 損 傷 | 281.2 |
| 昭和 5年 | 胃 炎、十 二 指 腸 炎、腸 炎、大 腸 炎 | 325.8 | 中 枢 神 經 系 血 管 損 傷 | 269.0 |
| 10年 | 中 枢 神 經 系 血 管 損 傷 | 270.6 | 胃 炎、十 二 指 腸 炎、腸 炎、大 腸 炎 | 232.2 |
| 22年 | 中 枢 神 經 系 血 管 損 傷 | 208.3 | 胃 炎、十 二 指 腸 炎、腸 炎、大 腸 炎 | 189.9 |
| 25年 | 中 枢 神 經 系 血 管 損 傷 | 197.9 | 全 結 核 | 145.3 |
| 30年 | 中 枢 神 經 系 血 管 損 傷 | 204.5 | 悪 性 新 生 物 | 79.0 |
| 35年 | 中 枢 神 經 系 血 管 損 傷 | 233.2 | 悪 性 新 生 物 | 103.0 |
| 40年 | 中 枢 神 經 系 血 管 損 傷 | 262.2 | 悪 性 新 生 物 | 119.4 |
| 45年 | 脳 血 管 疾 患 | 255.9 | 悪 性 新 生 物 | 140.0 |
| 50年 | 脳 血 管 疾 患 | 226.9 | 悪 性 新 生 物 | 154.7 |
| 55年 | 脳 血 管 疾 患 | 203.4 | 悪 性 新 生 物 | 177.6 |
| 58年 | 脳 血 管 疾 患 | 185.8 | 悪 性 新 生 物 | 181.4 |
| 59年 | 悪 性 新 生 物 | 189.1 | 脳 血 管 疾 患 | 169.2 |
| 60年 | 悪 性 新 生 物 | 185.9 | 脳 血 管 疾 患 | 165.9 |
| 61年 | 悪 性 新 生 物 | 198.5 | 脳 血 管 疾 患 | 162.3 |
| 62年 | 悪 性 新 生 物 | 213.7 | 脳 血 管 疾 患 | 153.2 |
| 63年 | 悪 性 新 生 物 | 208.4 | 脳 血 管 疾 患 | 170.0 |
| 平成元年 | 悪 性 新 生 物 | 214.0 | 心 疾 患 | 154.9 |
| 2年 | 悪 性 新 生 物 | 229.0 | 心 疾 患 | 162.7 |
| 3年 | 悪 性 新 生 物 | 231.1 | 心 疾 患 | 170.8 |
| 4年 | 悪 性 新 生 物 | 252.9 | 心 疾 患 | 170.6 |
| 5年 | 悪 性 新 生 物 | 250.1 | 心 疾 患 | 175.8 |
| 6年 | 悪 性 新 生 物 | 250.0 | 脳 血 管 疾 患 | 164.6 |
| 7年 | 悪 性 新 生 物 | 270.6 | 脳 血 管 疾 患 | 172.7 |
| 8年 | 悪 性 新 生 物 | 280.8 | 脳 血 管 疾 患 | 189.2 |
| 9年 | 悪 性 新 生 物 | 291.0 | 脳 血 管 疾 患 | 181.6 |
| 10年 | 悪 性 新 生 物 | 286.1 | 脳 血 管 疾 患 | 179.0 |
| 11年 | 悪 性 新 生 物 | 306.4 | 脳 血 管 疾 患 | 182.2 |
| 12年 | 悪 性 新 生 物 | 317.5 | 脳 血 管 疾 患 | 167.6 |
| 13年 | 悪 性 新 生 物 | 307.0 | 脳 血 管 疾 患 | 162.1 |
| 14年 | 悪 性 新 生 物 | 313.4 | 脳 血 管 疾 患 | 165.7 |
| 15年 | 悪 性 新 生 物 | 330.9 | 脳 血 管 疾 患 | 164.0 |
| 15年(全国) | 悪 性 新 生 物 | 245.4 | 心 疾 患 | 126.5 |

| 3 位 | | 4 位 | | 5 位 | |
|-----------------|--------------|------------|--------------|-------------|-------------|
| 死 因 | 率 | 死 因 | 率 | 死 因 | 率 |
| 胃炎、十二指腸炎、腸炎、大腸炎 | 172.1 | 新生児固有の疾患 | 171.7 | 髄 膜 炎 | 161.3 |
| 新生児固有の疾患 | 181.7 | 中枢神経系血管損傷 | 168.3 | 髄 膜 炎 | 138.3 |
| 中枢神経系血管損傷 | 264.0 | 新生児固有の疾患 | 232.8 | 髄 膜 炎 | 136.6 |
| 新生児固有の疾患 | 248.0 | 肺炎及び気管支炎 | 230.0 | 腎炎及びネフローゼ | 140.9 |
| 新生児固有の疾患 | 202.4 | 肺炎及び気管支炎 | 188.1 | 腎炎及びネフローゼ | 117.3 |
| 新生児固有の疾患 | 211.8 | 肺炎及び気管支炎 | 188.3 | 全 結 核 | 128.7 |
| 全 結 核 | 165.7 | 肺炎及び気管支炎 | 148.8 | 新生児固有の疾患 | 126.7 |
| 胃炎、十二指腸炎、腸炎、大腸炎 | 124.5 | 新生児固有の疾患 | 96.6 | 老 衰 | 65.1 |
| 老 衰 | 67.3 | 心臓の疾患 | 55.3 | 肺炎及び気管支炎 | 50.4 |
| 心臓の疾患 | 75.3 | 肺炎及び気管支炎 | 47.7 | 老 衰 | 41.3 |
| 心臓の疾患 | 76.1 | 老 衰 | 38.8 | 不慮の事故 | 38.1 |
| 心 疾 患 | 86.9 | 不慮の事故 | 44.6 | 肺炎及び気管支炎 | 35.1 |
| 心 疾 患 | 93.2 | 肺炎及び気管支炎 | 36.8 | 不慮の事故 | 32.5 |
| 心 疾 患 | 123.5 | 肺炎及び気管支炎 | 39.4 | 不慮の事故及び有害作用 | 29.8 |
| 心 疾 患 | 127.9 | 肺炎及び気管支炎 | 42.7 | 自 殺 | 34.2 |
| 心 疾 患 | 137.9 | 肺炎及び気管支炎 | 41.9 | 自 殺 | 29.3 |
| 心 疾 患 | 140.3 | 肺炎及び気管支炎 | 48.2 | 自 殺 | 33.1 |
| 心 疾 患 | 137.3 | 肺炎及び気管支炎 | 50.7 | 自 殺 | 32.6 |
| 心 疾 患 | 144.2 | 肺炎及び気管支炎 | 51.1 | 自 殺 | 33.0 |
| 心 疾 患 | 163.8 | 肺炎及び気管支炎 | 58.3 | 不慮の事故及び有害作用 | 31.9 |
| 脳血管疾患 | 146.1 | 肺炎及び気管支炎 | 61.1 | 不慮の事故及び有害作用 | 29.8 |
| 脳血管疾患 | 148.3 | 肺炎及び気管支炎 | 67.1 | 不慮の事故及び有害作用 | 31.4 |
| 脳血管疾患 | 145.1 | 肺炎及び気管支炎 | 68.1 | 不慮の事故及び有害作用 | 35.2 |
| 脳血管疾患 | 143.8 | 肺炎及び気管支炎 | 77.1 | 不慮の事故及び有害作用 | 34.5 |
| 脳血管疾患 | 147.9 | 肝炎及び気管支炎 | 82.4 | 不慮の事故及び有害作用 | 35.3 |
| 心 疾 患 | 156.5 | 肺炎及び気管支炎 | 91.8 | 不慮の事故及び有害作用 | 37.9 |
| 心 疾 患 | 118.6 | 肺 炎 | 67.2 | 不慮の事故 | 42.2 |
| 心 疾 患 | 122.6 | 肺 炎 | 63.8 | 不慮の事故 | 40.4 |
| 心 疾 患 | 130.6 | 肺 炎 | 76.7 | 不慮の事故 | 44.3 |
| 心 疾 患 | 133.2 | 肺 炎 | 81.1 | 不慮の事故 | 38.5 |
| 心 疾 患 | 137.2 | 肺 炎 | 90.5 | 不慮の事故 | 45.1 |
| 心 疾 患 | 136.6 | 肺 炎 | 92.0 | 不慮の事故 | 40.0 |
| 心 疾 患 | 142.6 | 肺 炎 | 88.8 | 不慮の事故 | 41.6 |
| 心 疾 患 | 146.2 | 肺 炎 | 91.9 | 不慮の事故 | 47.1 |
| 心 疾 患 | 158.2 | 肺 炎 | 100.3 | 自 殺 | 44.6 |
| 脳血管疾患 | 104.7 | 肺 炎 | 75.3 | 不慮の事故 | 30.7 |

第19表 死亡数・率（人口10万対）（主な死因・年次別）

| (死因分類コード) | | 01200 | | 02100 | | 04100 | | 09100 | | 09200 | | 09300 | | 10200 | |
|-------------|------------|-----------|------------|--------------|--------------|------------|-------------|-----------|------------|------------------|--------------|--------------|--------------|--------------|--------------|
| | | 結核 | | 悪性新生物 | | 糖尿病 | | 高血圧性疾患 | | 心疾患 (高血圧性を除く) | | 脳血管疾患 | | 肺炎 | |
| 区 | 分 | 実数 | 率 | 実数 | 率 | 実数 | 率 | 実数 | 率 | 実数 | 率 | 実数 | 率 | 実数 | 率 |
| 1910 | 明治43年 | 813 | 91.2 | 410 | 46.0 | ... | ... | ... | ... | 572 | 64.2 | 1,693 | 189.9 | 1,572 | 172.7 |
| 1915 | 大正4年 | 996 | 106.1 | 474 | 50.5 | ... | ... | ... | ... | 541 | 57.6 | 1,567 | 163.8 | 1,774 | 184.9 |
| 1920 | 9年 | 1,143 | 127.2 | 501 | 55.8 | ... | ... | ... | ... | 650 | 72.3 | 2,373 | 264.1 | 2,935 | 326.8 |
| 1925 | 14年 | 1,065 | 113.7 | 458 | 48.9 | ... | ... | ... | ... | 739 | 78.9 | 2,633 | 281.2 | 2,154 | 230.0 |
| 1930 | 昭和5年 | 1,162 | 117.6 | 539 | 54.6 | ... | ... | ... | ... | 635 | 64.3 | 2,657 | 269.0 | 1,856 | 187.9 |
| 1935 | 10年 | 1,386 | 128.7 | 623 | 60.2 | ... | ... | ... | ... | 609 | 58.7 | 2,809 | 270.6 | 1,955 | 188.5 |
| 1947 | 22年 | 2,079 | 165.7 | 651 | 51.8 | 18 | 1.4 | ... | ... | 831 | 66.1 | 2,618 | 208.3 | 1,872 | 148.9 |
| 1950 | 25年 | 1,926 | 145.3 | 818 | 62.5 | 28 | 2.1 | 137 | 10.5 | 908 | 69.4 | 2,950 | 197.6 | 1,092 | 83.4 |
| 1955 | 30年 | 582 | 43.1 | 1,065 | 79.0 | 28 | 2.1 | 89 | 6.6 | 746 | 55.3 | 2,758 | 204.5 | 679 | 50.3 |
| 1960 | 35年 | 328 | 24.6 | 1,376 | 103.0 | 31 | 2.3 | 191 | 14.3 | 1,006 | 75.3 | 3,114 | 233.2 | 632 | 47.3 |
| 1965 | 40年 | 231 | 18.0 | 1,502 | 119.4 | 67 | 5.2 | 221 | 17.3 | 974 | 76.1 | 3,356 | 262.2 | 451 | 35.2 |
| 1970 | 45年 | 138 | 11.1 | 1,735 | 140.0 | 82 | 6.6 | 201 | 16.2 | 1,074 | 86.9 | 3,171 | 255.9 | 435 | 35.1 |
| 1975 | 50年 | 70 | 5.7 | 1,907 | 154.7 | 92 | 7.5 | 209 | 17.0 | 1,149 | 93.2 | 2,797 | 226.9 | 453 | 36.8 |
| 1980 | 55年 | 47 | 3.7 | 2,232 | 177.6 | 72 | 5.7 | 123 | 9.8 | 1,552 | 123.5 | 2,556 | 203.4 | 495 | 39.4 |
| 1983 | 58年 | 28 | 2.2 | 2,275 | 181.4 | 94 | 7.5 | 105 | 8.4 | 1,604 | 127.9 | 2,330 | 185.8 | 535 | 42.7 |
| 1984 | 59年 | 36 | 2.9 | 2,368 | 189.1 | 99 | 7.9 | 107 | 8.5 | 1,726 | 137.9 | 2,118 | 169.2 | 525 | 41.9 |
| 1985 | 60年 | 34 | 2.7 | 2,331 | 185.9 | 99 | 7.9 | 90 | 7.2 | 1,759 | 140.3 | 2,081 | 165.9 | 605 | 48.2 |
| 1986 | 61年 | 40 | 3.2 | 2,477 | 198.5 | 107 | 8.6 | 102 | 8.2 | 1,714 | 137.3 | 2,025 | 162.3 | 633 | 50.7 |
| 1987 | 62年 | 40 | 3.2 | 2,658 | 213.7 | 99 | 8.0 | 93 | 7.5 | 1,794 | 144.2 | 1,906 | 153.2 | 636 | 51.1 |
| 1988 | 63年 | 32 | 2.6 | 2,580 | 208.4 | 106 | 8.6 | 88 | 7.1 | 2,028 | 163.8 | 2,105 | 170.0 | 722 | 58.3 |
| 1989 | 平成元年 | 38 | 3.1 | 2,639 | 214.0 | 102 | 8.3 | 83 | 6.7 | 1,910 | 154.9 | 1,802 | 146.1 | 753 | 61.1 |
| 1990 | 2年 | 49 | 4.0 | 2,811 | 229.0 | 78 | 6.4 | 91 | 7.4 | 1,997 | 162.7 | 1,820 | 148.3 | 824 | 67.1 |
| 1991 | 3年 | 43 | 3.5 | 2,822 | 231.1 | 97 | 7.9 | 87 | 7.1 | 2,086 | 170.8 | 1,772 | 145.1 | 832 | 68.1 |
| 1992 | 4年 | 24 | 2.0 | 3,080 | 252.9 | 100 | 8.2 | 78 | 6.4 | 2,078 | 170.6 | 1,751 | 143.8 | 939 | 77.1 |
| 1993 | 5年 | 35 | 2.9 | 3,039 | 250.1 | 85 | 7.0 | 75 | 6.2 | 2,136 | 175.8 | 1,797 | 147.9 | 1,001 | 82.4 |
| 1994 | 6年 | 26 | 2.1 | 3,032 | 250.0 | 127 | 10.5 | 81 | 6.7 | 1,898 | 156.5 | 1,997 | 164.6 | 1,113 | 91.8 |
| 1995 | 7年 | 27 | 2.2 | 3,279 | 270.6 | 186 | 15.4 | 81 | 6.7 | 1,437 | 118.6 | 2,093 | 172.7 | 814 | 67.2 |
| 1996 | 8年 | 24 | 2.0 | 3,392 | 280.8 | 139 | 11.5 | 59 | 4.9 | 1,481 | 122.6 | 2,286 | 189.2 | 771 | 63.8 |
| 1997 | 9年 | 20 | 1.7 | 3,504 | 291.0 | 158 | 13.1 | 50 | 4.2 | 1,573 | 130.6 | 2,186 | 181.6 | 924 | 76.7 |
| 1998 | 10年 | 29 | 2.4 | 3,430 | 286.1 | 154 | 12.8 | 56 | 4.7 | 1,597 | 133.2 | 2,146 | 179.0 | 972 | 81.1 |
| 1999 | 11年 | 12 | 1.0 | 3,658 | 306.4 | 128 | 10.7 | 45 | 3.8 | 1,638 | 137.2 | 2,176 | 182.2 | 1,081 | 90.5 |
| 2000 | 12年 | 14 | 1.2 | 3,766 | 317.5 | 126 | 10.6 | 46 | 3.9 | 1,620 | 136.6 | 1,988 | 167.6 | 1,091 | 92.0 |
| 2001 | 13年 | 13 | 1.1 | 3,623 | 307.0 | 130 | 11.0 | 39 | 3.3 | 1,683 | 142.6 | 1,913 | 162.1 | 1,048 | 88.8 |
| 2002 | 14年 | 11 | 0.9 | 3,676 | 313.4 | 136 | 11.6 | 48 | 4.1 | 1,715 | 146.2 | 1,944 | 165.7 | 1,078 | 91.9 |
| 2003 | 15年 | 12 | 1.0 | 3,852 | 330.9 | 150 | 12.9 | 60 | 5.2 | 1,842 | 158.2 | 1,909 | 164.0 | 1,164 | 100.3 |
| 全国 | 15年 | 2,337 | 1.9 | 309,543 | 245.4 | 12,879 | 10.2 | 5,597 | 4.4 | 159,545 | 126.5 | 132,067 | 104.7 | 94,942 | 75.3 |

| 10400 慢性閉塞性肺疾患 | | 10500 喘 息 | | 11100 胃潰瘍及び十二指腸潰瘍 | | 11300 肝疾患 | | 14200 腎不全 | | 18100 老 衰 | | 20100 不慮の事故 | | (再掲) 20101 交通事故 | | 20200 自 殺 | |
|-------------------|-------------|--------------|------------|----------------------|------------|--------------|-------------|--------------|-------------|--------------|-------------|----------------|-------------|-----------------------|-------------|--------------|-------------|
| 実数 | 率 | 実数 | 率 | 実数 | 率 | 実数 | 率 | 実数 | 率 | 実数 | 率 | 実数 | 率 | 実数 | 率 | 実数 | 率 |
| ... | ... | ... | ... | ... | ... | ... | ... | 412 | 46.2 | 1,028 | 115.3 | 409 | 45.9 | ... | ... | 129 | 14.5 |
| ... | ... | ... | ... | ... | ... | ... | ... | 643 | 68.5 | 1,004 | 106.9 | 443 | 47.2 | ... | ... | 126 | 13.4 |
| ... | ... | ... | ... | ... | ... | ... | ... | 944 | 105.1 | 1,178 | 131.1 | 483 | 53.8 | ... | ... | 130 | 14.5 |
| ... | ... | ... | ... | ... | ... | ... | ... | 1,319 | 140.9 | 1,163 | 124.2 | 403 | 43.0 | ... | ... | 184 | 19.6 |
| ... | ... | ... | ... | ... | ... | ... | ... | 1,159 | 117.3 | 1,025 | 103.7 | 419 | 44.1 | ... | ... | 230 | 23.3 |
| ... | ... | ... | ... | ... | ... | ... | ... | 969 | 93.4 | 1,108 | 106.8 | 489 | 64.7 | ... | ... | 194 | 18.7 |
| ... | ... | ... | ... | 354 | 28.2 | ... | ... | 803 | 63.9 | 1,201 | 95.5 | 629 | 50.1 | 20 | 1.6 | 186 | 14.8 |
| ... | ... | ... | ... | 216 | 16.5 | ... | ... | 567 | 43.3 | 852 | 65.1 | 507 | 38.7 | 92 | 7.0 | 230 | 17.6 |
| ... | ... | ... | ... | 145 | 10.7 | ... | ... | 313 | 23.2 | 908 | 67.3 | 535 | 39.7 | 122 | 9.0 | 272 | 20.2 |
| ... | ... | ... | ... | 119 | 8.9 | ... | ... | 236 | 17.7 | 552 | 41.3 | 499 | 37.4 | 148 | 11.1 | 265 | 19.8 |
| ... | ... | ... | ... | 103 | 8.0 | ... | ... | 176 | 13.8 | 497 | 38.8 | 487 | 38.1 | 191 | 14.9 | 202 | 15.8 |
| ... | ... | 85 | 6.9 | 79 | 6.4 | ... | ... | 105 | 8.5 | 370 | 29.9 | 553 | 44.6 | 296 | 23.9 | 245 | 19.8 |
| ... | ... | 70 | 5.7 | 77 | 6.3 | ... | ... | 63 | 5.1 | 272 | 22.1 | 400 | 32.5 | 168 | 13.6 | 297 | 24.1 |
| ... | ... | 49 | 3.9 | 46 | 3.7 | 142 | 11.3 | 106 | 8.4 | 321 | 25.5 | 374 | 29.8 | 139 | 11.1 | 285 | 22.7 |
| ... | ... | 59 | 4.7 | 47 | 3.8 | 125 | 10.0 | 123 | 9.8 | 318 | 25.4 | 420 | 33.5 | 129 | 10.3 | 429 | 34.2 |
| ... | ... | 46 | 3.7 | 50 | 4.0 | 170 | 13.6 | 153 | 12.2 | 330 | 26.4 | 355 | 28.3 | 121 | 9.7 | 367 | 29.3 |
| ... | ... | 57 | 4.5 | 38 | 3.0 | 135 | 10.8 | 147 | 11.7 | 289 | 23.0 | 377 | 30.1 | 152 | 12.1 | 415 | 33.1 |
| ... | ... | 66 | 5.3 | 32 | 2.6 | 134 | 10.7 | 186 | 14.9 | 282 | 22.6 | 369 | 29.5 | 153 | 12.3 | 407 | 32.6 |
| ... | ... | 57 | 4.6 | 49 | 3.9 | 130 | 10.5 | 167 | 13.4 | 286 | 23.0 | 343 | 27.6 | 127 | 10.2 | 411 | 33.0 |
| ... | ... | 60 | 4.8 | 39 | 3.2 | 150 | 12.1 | 189 | 15.3 | 289 | 23.3 | 395 | 31.9 | 153 | 12.4 | 379 | 30.6 |
| ... | ... | 42 | 3.4 | 35 | 2.8 | 145 | 11.8 | 209 | 17.0 | 228 | 18.5 | 367 | 29.8 | 147 | 11.9 | 361 | 29.3 |
| ... | ... | 34 | 2.8 | 26 | 2.1 | 128 | 10.4 | 198 | 16.1 | 237 | 19.3 | 385 | 31.4 | 159 | 13.0 | 338 | 27.5 |
| ... | ... | 43 | 3.5 | 40 | 3.3 | 146 | 12.0 | 222 | 18.2 | 263 | 21.5 | 430 | 35.2 | 182 | 14.9 | 319 | 26.1 |
| 82 | 6.7 | 51 | 4.2 | 29 | 2.4 | 137 | 11.2 | 211 | 17.3 | 260 | 21.3 | 420 | 34.5 | 164 | 13.5 | 338 | 27.8 |
| 108 | 8.9 | 62 | 5.1 | 30 | 2.5 | 131 | 10.8 | 265 | 21.8 | 203 | 16.7 | 429 | 35.3 | 161 | 13.3 | 312 | 25.7 |
| 101 | 8.3 | 55 | 4.5 | 40 | 3.3 | 161 | 13.3 | 237 | 19.5 | 227 | 18.7 | 460 | 37.9 | 142 | 11.7 | 309 | 25.5 |
| 131 | 10.8 | 58 | 4.8 | 41 | 3.4 | 121 | 10.0 | 173 | 14.3 | 242 | 20.0 | 511 | 42.2 | 176 | 14.5 | 385 | 31.8 |
| 120 | 9.9 | 51 | 4.2 | 37 | 3.1 | 154 | 12.7 | 182 | 15.1 | 215 | 17.8 | 488 | 40.4 | 146 | 12.1 | 367 | 30.4 |
| 121 | 10.0 | 51 | 4.2 | 43 | 3.6 | 152 | 12.6 | 198 | 16.4 | 276 | 22.9 | 533 | 44.3 | 143 | 11.9 | 370 | 30.7 |
| 117 | 9.8 | 55 | 4.6 | 41 | 3.4 | 140 | 11.7 | 200 | 16.7 | 265 | 22.1 | 462 | 38.5 | 121 | 10.1 | 450 | 37.5 |
| 107 | 9.0 | 47 | 3.9 | 32 | 2.7 | 129 | 10.8 | 212 | 17.8 | 256 | 21.4 | 539 | 45.1 | 139 | 11.6 | 486 | 40.7 |
| 117 | 9.9 | 42 | 3.5 | 33 | 2.8 | 137 | 11.5 | 235 | 19.8 | 250 | 21.1 | 474 | 40.0 | 130 | 11.0 | 457 | 38.5 |
| 132 | 11.2 | 31 | 2.1 | 50 | 4.2 | 132 | 11.2 | 229 | 19.4 | 253 | 21.4 | 491 | 41.6 | 111 | 9.4 | 438 | 37.1 |
| 124 | 10.6 | 40 | 3.4 | 46 | 3.9 | 129 | 11.0 | 220 | 18.8 | 297 | 25.3 | 553 | 47.1 | 139 | 11.8 | 494 | 42.1 |
| 135 | 11.6 | 22 | 1.9 | 33 | 2.8 | 142 | 12.2 | 211 | 18.1 | 285 | 24.5 | 508 | 43.6 | 129 | 11.1 | 519 | 44.6 |
| 13,626 | 10.8 | 3,701 | 2.9 | 3,719 | 2.9 | 15,737 | 12.5 | 18,821 | 14.9 | 23,449 | 18.6 | 38,714 | 30.7 | 10,913 | 8.7 | 32,109 | 25.5 |

第20表 死亡数（性・月・死因別）

| 死因分類 コード | 区 分 | 総 数 | | | 1 月 | | 2 月 | | 3 月 | |
|-------------|-------------------------|--------|-------|-------|-----|-----|-----|-----|-----|-----|
| | | 計 | 男 | 女 | 男 | 女 | 男 | 女 | 男 | 女 |
| | 総数 | 12,599 | 6,827 | 5,772 | 710 | 621 | 544 | 483 | 640 | 573 |
| 01000 | 感染症及び寄生虫症 | 206 | 110 | 96 | 18 | 5 | 7 | 6 | 11 | 8 |
| 01100 | 腸管感染症 | 23 | 11 | 12 | 3 | - | 1 | 1 | - | 1 |
| 01200 | 結 核 | 12 | 9 | 3 | - | - | - | - | 2 | - |
| 01201 | 呼吸器結核 | 11 | 8 | 3 | - | - | - | - | 2 | - |
| 01202 | その他の結核 | 1 | 1 | - | - | - | - | - | - | - |
| 01300 | 敗血症 | 82 | 39 | 43 | 8 | 3 | 2 | 1 | 3 | 2 |
| 01400 | ウイルス肝炎 | 36 | 15 | 21 | 3 | - | - | 3 | 3 | 3 |
| 01401 | B型ウイルス肝炎 | 6 | 3 | 3 | - | - | - | 1 | 1 | 1 |
| 01402 | C型ウイルス肝炎 | 25 | 10 | 15 | 2 | - | - | 2 | 2 | 1 |
| 01403 | その他のウイルス肝炎 | 5 | 2 | 3 | 1 | - | - | - | - | 1 |
| 01500 | H I V病 | - | - | - | - | - | - | - | - | - |
| 01600 | その他の感染症及び寄生虫症 | 53 | 36 | 17 | 4 | 2 | 4 | 1 | 3 | 2 |
| 02000 | 新生物 | 3,953 | 2,399 | 1,554 | 216 | 144 | 174 | 134 | 227 | 144 |
| 02100 | 悪性新生物 | 3,852 | 2,346 | 1,506 | 211 | 142 | 170 | 132 | 223 | 138 |
| 02101 | 口唇、口腔及び咽頭の 悪性新生物 | 66 | 52 | 14 | 5 | 2 | 2 | - | 3 | 1 |
| 02102 | 食道の悪性新生物 | 192 | 173 | 19 | 10 | 4 | 17 | - | 16 | 2 |
| 02103 | 胃の悪性新生物 | 809 | 523 | 286 | 50 | 25 | 38 | 24 | 52 | 23 |
| 02104 | 結腸の悪性新生物 | 378 | 183 | 195 | 23 | 18 | 9 | 18 | 15 | 17 |
| 02105 | 直腸S字結腸移行部及び直腸 の悪性新生物 | 162 | 106 | 56 | 9 | 4 | 7 | 3 | 7 | 7 |
| 02106 | 肝及び肝内胆管の悪性新生物 | 277 | 176 | 101 | 8 | 11 | 14 | 8 | 18 | 11 |
| 02107 | 胆のう及び他の胆道の 悪性新生物 | 265 | 129 | 136 | 12 | 11 | 13 | 15 | 11 | 12 |
| 02108 | 膵の悪性新生物 | 260 | 146 | 114 | 10 | 14 | 11 | 10 | 15 | 8 |
| 02109 | 喉頭の悪性新生物 | 10 | 10 | - | - | - | - | - | 1 | - |
| 02110 | 気管、気管支及び肺の 悪性新生物 | 576 | 445 | 131 | 39 | 11 | 38 | 9 | 44 | 10 |
| 02111 | 皮膚の悪性新生物 | 11 | 5 | 6 | - | - | - | - | - | 1 |
| 02112 | 乳房の悪性新生物 | 82 | 2 | 80 | 1 | 6 | - | 10 | - | 14 |
| 02113 | 子宮の悪性新生物 | 65 | ・ | 65 | ・ | 7 | ・ | 9 | ・ | 8 |
| 02114 | 卵巣の悪性新生物 | 48 | ・ | 48 | ・ | 5 | ・ | 5 | ・ | 1 |

平成15年

| 4 月 | | 5 月 | | 6 月 | | 7 月 | | 8 月 | | 9 月 | | 10 月 | | 11 月 | | 12 月 | |
|-----|-----|-----|-----|-----|-----|-----|-----|-----|-----|-----|-----|------|-----|------|-----|------|-----|
| 男 | 女 | 男 | 女 | 男 | 女 | 男 | 女 | 男 | 女 | 男 | 女 | 男 | 女 | 男 | 女 | 男 | 女 |
| 555 | 473 | 558 | 444 | 491 | 435 | 542 | 415 | 516 | 442 | 462 | 398 | 633 | 464 | 579 | 497 | 597 | 527 |
| 8 | 11 | 8 | 11 | 3 | 11 | 8 | 7 | 9 | 4 | 10 | 9 | 9 | 10 | 7 | 6 | 12 | 8 |
| - | 3 | 1 | - | - | 1 | 1 | 2 | 1 | - | 2 | 1 | - | 1 | 2 | 1 | - | 1 |
| - | 1 | 3 | - | - | - | 3 | 1 | - | - | - | - | 1 | 1 | - | - | - | - |
| - | 1 | 3 | - | - | - | 2 | 1 | - | - | - | - | 1 | 1 | - | - | - | - |
| - | - | - | - | - | - | 1 | - | - | - | - | - | - | - | - | - | - | - |
| 1 | 4 | 2 | 7 | 3 | 5 | 3 | 3 | 4 | 3 | 3 | 6 | 3 | 3 | 1 | 3 | 6 | 3 |
| 4 | 3 | 1 | - | - | 5 | - | - | 1 | - | - | 1 | 2 | 1 | - | 2 | 1 | 3 |
| - | - | - | - | - | - | - | - | - | - | - | - | 1 | 1 | - | - | 1 | - |
| 3 | 2 | 1 | - | - | 4 | - | - | 1 | - | - | 1 | 1 | - | - | 2 | - | 3 |
| 1 | 1 | - | - | - | 1 | - | - | - | - | - | - | - | - | - | - | - | - |
| - | - | - | - | - | - | - | - | - | - | - | - | - | - | - | - | - | - |
| 3 | - | 1 | 4 | - | - | 1 | 1 | 3 | 1 | 5 | 1 | 3 | 4 | 4 | - | 5 | 1 |
| 192 | 125 | 187 | 121 | 181 | 129 | 227 | 121 | 194 | 133 | 169 | 114 | 232 | 133 | 198 | 127 | 202 | 129 |
| 184 | 122 | 181 | 114 | 180 | 127 | 220 | 113 | 191 | 124 | 167 | 112 | 225 | 130 | 195 | 125 | 199 | 127 |
| 4 | - | 5 | - | 3 | 2 | 6 | 1 | 5 | 2 | 3 | 1 | 6 | 2 | 6 | 2 | 4 | 1 |
| 12 | 3 | 9 | 1 | 10 | - | 20 | 2 | 15 | - | 17 | 1 | 19 | 1 | 16 | 2 | 12 | 3 |
| 43 | 18 | 43 | 21 | 28 | 29 | 49 | 18 | 43 | 29 | 45 | 20 | 45 | 23 | 42 | 25 | 45 | 31 |
| 12 | 14 | 15 | 19 | 18 | 15 | 19 | 10 | 10 | 16 | 9 | 19 | 22 | 17 | 15 | 20 | 16 | 12 |
| 9 | 6 | 10 | 3 | 9 | 2 | 6 | 6 | 9 | 4 | 3 | 4 | 12 | 4 | 14 | 4 | 11 | 9 |
| 8 | 10 | 13 | 6 | 17 | 8 | 18 | 12 | 20 | 6 | 12 | 7 | 16 | 5 | 13 | 7 | 19 | 10 |
| 5 | 10 | 9 | 15 | 13 | 8 | 13 | 10 | 13 | 13 | 5 | 8 | 12 | 20 | 13 | 8 | 10 | 6 |
| 21 | 12 | 13 | 7 | 11 | 13 | 9 | 7 | 12 | 11 | 8 | 9 | 10 | 9 | 12 | 8 | 14 | 6 |
| 2 | - | - | - | 2 | - | - | - | 1 | - | 1 | - | 1 | - | 1 | - | 1 | - |
| 36 | 13 | 35 | 6 | 40 | 13 | 42 | 15 | 32 | 9 | 31 | 10 | 37 | 14 | 35 | 10 | 36 | 11 |
| - | - | - | - | 1 | - | 1 | 1 | - | - | 2 | 1 | - | 1 | 1 | 1 | - | 1 |
| - | 7 | - | 7 | - | 9 | - | 2 | 1 | 5 | - | 3 | - | 5 | - | 8 | - | 4 |
| ・ | 8 | ・ | 5 | ・ | 2 | ・ | 7 | ・ | 2 | ・ | 2 | ・ | 7 | ・ | 3 | ・ | 5 |
| ・ | 2 | ・ | 6 | ・ | 2 | ・ | 5 | ・ | 8 | ・ | 2 | ・ | 4 | ・ | 7 | ・ | 1 |

第20表 死亡数（性・月・死因別）（つづき）

| 死因分類 コード | 区 分 | 総 数 | | | 1 月 | | 2 月 | | 3 月 | |
|-------------|--------------------------------|-------|-------|-------|-----|-----|-----|-----|-----|-----|
| | | 計 | 男 | 女 | 男 | 女 | 男 | 女 | 男 | 女 |
| 02115 | 前立腺の悪性新生物 | 112 | 112 | ・ | 12 | ・ | 7 | ・ | 14 | ・ |
| 02116 | 膀胱の悪性新生物 | 74 | 47 | 27 | 2 | 3 | 2 | 2 | 8 | 2 |
| 02117 | 中枢神経系の悪性新生物 | 16 | 12 | 4 | - | - | 2 | - | 2 | 3 |
| 02118 | 悪性リンパ腫 | 97 | 45 | 52 | 6 | 3 | 1 | 5 | 5 | 5 |
| 02119 | 白血病 | 62 | 35 | 27 | 3 | - | 5 | 4 | 4 | 2 |
| 02120 | その他のリンパ組織、造血組織 及び関連組織の悪性新生物 | 49 | 26 | 23 | 3 | 4 | 1 | 1 | 4 | 1 |
| 02121 | その他の悪性新生物 | 241 | 119 | 122 | 18 | 14 | 3 | 9 | 4 | 10 |
| 02200 | その他の新生物 | 101 | 53 | 48 | 5 | 2 | 4 | 2 | 4 | 6 |
| 02201 | 中枢神経系のその他の新生物 | 33 | 21 | 12 | 1 | - | 1 | - | 3 | 2 |
| 02202 | 中枢神経系を除くその他の新生物 | 68 | 32 | 36 | 4 | 2 | 3 | 2 | 1 | 4 |
| 03000 | 血液及び造血器の疾患並びに 免疫機構の障害 | 54 | 26 | 28 | 5 | 1 | - | 2 | 3 | 6 |
| 03100 | 貧 血 | 22 | 12 | 10 | 2 | 1 | - | - | 1 | 2 |
| 03200 | その他の血液及び造血器の疾患 並びに免疫機構の障害 | 32 | 14 | 18 | 3 | - | - | 2 | 2 | 4 |
| 04000 | 内分泌、栄養及び代謝疾患 | 225 | 102 | 123 | 9 | 13 | 8 | 9 | 12 | 11 |
| 04100 | 糖尿病 | 150 | 73 | 77 | 6 | 9 | 5 | 6 | 12 | 6 |
| 04200 | その他の内分泌、栄養及び代謝疾患 | 75 | 29 | 46 | 3 | 4 | 3 | 3 | - | 5 |
| 05000 | 精神及び行動の障害 | 83 | 26 | 57 | 3 | 8 | 4 | 3 | 5 | 9 |
| 05100 | 血管性及び詳細不明の痴呆 | 69 | 18 | 51 | 1 | 8 | 3 | 3 | 4 | 8 |
| 05200 | その他の精神及び行動の障害 | 14 | 8 | 6 | 2 | - | 1 | - | 1 | 1 |
| 06000 | 神経系の疾患 | 121 | 60 | 61 | 8 | 8 | 2 | 3 | 6 | 5 |
| 06100 | 髄膜炎 | 4 | 1 | 3 | - | 1 | - | 1 | - | - |
| 06200 | 脊髄性筋萎縮症及び関連症候群 | 23 | 13 | 10 | - | 2 | 1 | 1 | 1 | 1 |
| 06300 | パーキンソン病 | 32 | 12 | 20 | 1 | 1 | - | 1 | 3 | - |
| 06400 | アルツハイマー病 | 18 | 6 | 12 | - | - | - | - | 1 | 4 |
| 06500 | その他の神経系の疾患 | 44 | 28 | 16 | 7 | 4 | 1 | - | 1 | - |
| 07000 | 眼及び附属器の疾患 | - | - | - | - | - | - | - | - | - |
| 08000 | 耳及び乳様突起の疾患 | - | - | - | - | - | - | - | - | - |
| 09000 | 循環器系の疾患 | 3,966 | 1,869 | 2,097 | 220 | 249 | 168 | 181 | 168 | 204 |
| 09100 | 高血圧性疾患 | 60 | 18 | 42 | 3 | 5 | 1 | 6 | 3 | 9 |

平成15年

| 4 月 | | 5 月 | | 6 月 | | 7 月 | | 8 月 | | 9 月 | | 10 月 | | 11 月 | | 12 月 | |
|-----|-----|-----|-----|-----|-----|-----|-----|-----|-----|-----|-----|------|-----|------|-----|------|-----|
| 男 | 女 | 男 | 女 | 男 | 女 | 男 | 女 | 男 | 女 | 男 | 女 | 男 | 女 | 男 | 女 | 男 | 女 |
| 5 | ・ | 10 | ・ | 4 | ・ | 13 | ・ | 11 | ・ | 10 | ・ | 10 | ・ | 8 | ・ | 8 | ・ |
| 5 | 2 | 3 | 4 | 4 | 3 | 4 | - | 2 | 5 | 4 | 2 | 4 | 2 | 4 | - | 5 | 2 |
| - | - | - | - | 1 | - | 2 | - | - | - | 1 | 1 | 2 | - | 1 | - | 1 | - |
| 6 | 5 | 3 | 5 | 2 | 3 | 7 | 5 | 3 | 3 | 1 | 6 | 9 | 3 | 1 | 5 | 1 | 4 |
| 1 | 2 | 2 | 4 | 3 | 3 | 2 | 1 | 5 | 2 | 2 | 2 | 3 | 4 | 2 | - | 3 | 3 |
| 5 | 4 | 1 | 1 | 2 | 1 | 1 | 2 | 2 | 1 | 2 | 3 | 2 | 1 | 1 | 2 | 2 | 2 |
| 10 | 6 | 10 | 4 | 12 | 14 | 8 | 9 | 7 | 8 | 11 | 11 | 15 | 8 | 10 | 13 | 11 | 16 |
| 8 | 3 | 6 | 7 | 1 | 2 | 7 | 8 | 3 | 9 | 2 | 2 | 7 | 3 | 3 | 2 | 3 | 2 |
| 3 | 2 | 1 | 1 | - | - | 2 | 1 | 2 | 4 | 1 | 2 | 5 | - | 2 | - | - | - |
| 5 | 1 | 5 | 6 | 1 | 2 | 5 | 7 | 1 | 5 | 1 | - | 2 | 3 | 1 | 2 | 3 | 2 |
| 2 | 3 | 2 | - | 1 | 4 | 2 | 2 | 3 | 3 | 1 | 2 | 4 | - | 2 | 3 | 1 | 2 |
| 1 | 2 | 2 | - | 1 | 2 | - | - | 1 | 1 | - | 1 | 3 | - | - | - | 1 | 1 |
| 1 | 1 | - | - | - | 2 | 2 | 2 | 2 | 2 | 1 | 1 | 1 | - | 2 | 3 | - | 1 |
| 7 | 8 | 7 | 13 | 7 | 6 | 5 | 8 | 7 | 10 | 12 | 9 | 6 | 17 | 8 | 11 | 14 | 8 |
| 5 | 3 | 5 | 9 | 4 | 3 | 3 | 6 | 3 | 8 | 11 | 7 | 5 | 8 | 4 | 8 | 10 | 4 |
| 2 | 5 | 2 | 4 | 3 | 3 | 2 | 2 | 4 | 2 | 1 | 2 | 1 | 9 | 4 | 3 | 4 | 4 |
| 2 | 3 | 2 | 6 | 1 | 5 | 2 | 6 | 1 | 3 | - | 2 | 3 | 3 | 2 | 4 | 1 | 5 |
| 1 | 3 | 2 | 5 | 1 | 3 | 1 | 4 | 1 | 3 | - | 2 | 3 | 3 | 1 | 4 | - | 5 |
| 1 | - | - | 1 | - | 2 | 1 | 2 | - | - | - | - | - | - | 1 | - | 1 | - |
| 7 | 5 | 5 | 5 | 8 | 5 | 5 | 4 | 3 | 4 | 1 | 4 | 5 | 4 | 4 | 7 | 6 | 7 |
| - | - | - | - | - | - | - | 1 | - | - | - | - | - | - | - | - | 1 | - |
| - | - | - | 1 | 2 | 1 | 1 | 1 | 1 | 1 | 1 | 1 | 4 | - | 2 | - | - | 1 |
| 2 | 3 | 2 | 2 | - | 3 | 2 | 1 | 1 | 2 | - | 1 | - | 1 | 1 | 4 | - | 1 |
| 2 | 1 | - | - | 1 | - | - | - | - | - | - | 1 | - | 1 | - | 2 | 2 | 3 |
| 3 | 1 | 3 | 2 | 5 | 1 | 2 | 1 | 1 | 1 | - | 1 | 1 | 2 | 1 | 1 | 3 | 2 |
| - | - | - | - | - | - | - | - | - | - | - | - | - | - | - | - | - | - |
| - | - | - | - | - | - | - | - | - | - | - | - | - | - | - | - | - | - |
| 150 | 172 | 168 | 157 | 119 | 152 | 119 | 152 | 129 | 146 | 105 | 137 | 172 | 149 | 173 | 194 | 178 | 204 |
| 2 | - | 1 | 1 | 1 | 3 | - | 3 | 1 | 2 | - | 3 | 2 | 2 | 3 | 4 | 1 | 4 |

第20表 死亡数（性・月・死因別）（つづき）

| 死因分類 コード | 区 分 | 総 数 | | | 1 月 | | 2 月 | | 3 月 | |
|-------------|---------------|-------|-------|-------|-----|-----|-----|----|-----|----|
| | | 計 | 男 | 女 | 男 | 女 | 男 | 女 | 男 | 女 |
| 09101 | 高血圧性心疾患及び心腎疾患 | 25 | 6 | 19 | 1 | 2 | - | 3 | 3 | 5 |
| 09102 | その他の高血圧性疾患 | 35 | 12 | 23 | 2 | 3 | 1 | 3 | - | 4 |
| 09200 | 心疾患（高血圧性を除く） | 1,842 | 865 | 977 | 104 | 106 | 73 | 84 | 78 | 91 |
| 09201 | 慢性リウマチ性心疾患 | 38 | 13 | 25 | 1 | 6 | - | 1 | - | - |
| 09202 | 急性心筋梗塞 | 464 | 243 | 221 | 32 | 30 | 15 | 13 | 25 | 19 |
| 09203 | その他の虚血性心疾患 | 198 | 99 | 99 | 13 | 7 | 7 | 9 | 13 | 11 |
| 09204 | 慢性非リウマチ性心内膜疾患 | 84 | 29 | 55 | 2 | 7 | 6 | 4 | 1 | 8 |
| 09205 | 心筋症 | 46 | 29 | 17 | 2 | 2 | 3 | 4 | 3 | 1 |
| 09206 | 不整脈及び伝導障害 | 435 | 216 | 219 | 27 | 19 | 16 | 23 | 13 | 29 |
| 09207 | 心不全 | 538 | 217 | 321 | 25 | 34 | 24 | 27 | 21 | 23 |
| 09208 | その他の心疾患 | 39 | 19 | 20 | 2 | 1 | 2 | 3 | 2 | - |
| 09300 | 脳血管疾患 | 1,909 | 894 | 1,015 | 104 | 132 | 87 | 82 | 81 | 99 |
| 09301 | くも膜下出血 | 196 | 67 | 129 | 7 | 21 | 8 | 8 | 6 | 15 |
| 09302 | 脳内出血 | 464 | 260 | 204 | 32 | 20 | 25 | 13 | 23 | 20 |
| 09303 | 脳梗塞 | 1,199 | 550 | 649 | 64 | 88 | 51 | 58 | 50 | 63 |
| 09304 | その他の脳血管疾患 | 50 | 17 | 33 | 1 | 3 | 3 | 3 | 2 | 1 |
| 09400 | 大動脈瘤及び解離 | 102 | 66 | 36 | 7 | 3 | 5 | 7 | 3 | 2 |
| 09500 | その他の循環器系の疾患 | 53 | 26 | 27 | 2 | 3 | 2 | 2 | 3 | 3 |
| 10000 | 呼吸器系の疾患 | 1,727 | 1,015 | 712 | 114 | 96 | 95 | 56 | 104 | 90 |
| 10100 | インフルエンザ | 14 | 8 | 6 | 1 | 2 | 5 | 3 | 2 | - |
| 10200 | 肺炎 | 1,168 | 668 | 500 | 76 | 74 | 60 | 37 | 73 | 57 |
| 10300 | 急性気管支炎 | 23 | 10 | 13 | - | - | 2 | 1 | 1 | - |
| 10400 | 慢性閉塞性肺疾患 | 135 | 100 | 35 | 13 | 4 | 12 | 1 | 6 | 8 |
| 10500 | 喘息 | 22 | 10 | 12 | 1 | 2 | 3 | 2 | 1 | 2 |
| 10600 | その他の呼吸器系の疾患 | 365 | 219 | 146 | 23 | 14 | 13 | 12 | 21 | 23 |
| 11000 | 消化器系の疾患 | 409 | 232 | 177 | 24 | 14 | 12 | 19 | 16 | 10 |
| 11100 | 胃潰瘍及び十二指腸潰瘍 | 33 | 20 | 13 | - | 1 | 2 | 1 | 2 | 1 |
| 11200 | ヘルニア及び腸閉塞 | 61 | 27 | 34 | 2 | 2 | 3 | 2 | 3 | - |
| 11300 | 肝疾患 | 142 | 88 | 54 | 11 | 6 | 3 | 6 | 4 | 5 |

平成15年

| 4 月 | | 5 月 | | 6 月 | | 7 月 | | 8 月 | | 9 月 | | 10 月 | | 11 月 | | 12 月 | |
|-----|----|-----|----|-----|----|-----|----|-----|----|-----|----|------|----|------|-----|------|-----|
| 男 | 女 | 男 | 女 | 男 | 女 | 男 | 女 | 男 | 女 | 男 | 女 | 男 | 女 | 男 | 女 | 男 | 女 |
| - | - | - | 1 | - | 1 | - | 2 | 1 | - | - | 2 | - | 1 | 1 | 1 | - | 1 |
| 2 | - | 1 | - | 1 | 2 | - | 1 | - | 2 | - | 1 | 2 | 1 | 2 | 3 | 1 | 3 |
| 73 | 87 | 90 | 67 | 53 | 79 | 53 | 75 | 60 | 66 | 48 | 63 | 77 | 74 | 77 | 74 | 79 | 111 |
| 2 | 2 | 2 | 2 | 1 | 1 | - | 2 | - | 2 | 2 | 2 | 1 | 3 | 3 | 1 | 1 | 3 |
| 28 | 16 | 24 | 16 | 10 | 17 | 13 | 18 | 20 | 16 | 12 | 16 | 11 | 18 | 22 | 17 | 31 | 25 |
| 6 | 10 | 8 | 6 | 10 | 4 | 4 | 5 | 6 | 8 | 5 | 6 | 11 | 13 | 9 | 5 | 7 | 15 |
| 4 | 5 | 5 | 2 | 1 | 6 | 2 | 4 | 2 | 4 | 2 | 3 | 1 | 3 | 1 | 4 | 2 | 5 |
| - | 1 | 5 | 2 | 1 | 3 | 2 | 1 | 3 | - | 4 | 1 | 1 | - | - | 1 | 5 | 1 |
| 18 | 17 | 20 | 16 | 17 | 21 | 16 | 18 | 16 | 9 | 10 | 12 | 26 | 14 | 21 | 17 | 16 | 24 |
| 13 | 34 | 23 | 22 | 13 | 27 | 14 | 26 | 12 | 25 | 12 | 21 | 24 | 22 | 20 | 26 | 16 | 34 |
| 2 | 2 | 3 | 1 | - | - | 2 | 1 | 1 | 2 | 1 | 2 | 2 | 1 | 1 | 3 | 1 | 4 |
| 68 | 80 | 70 | 85 | 58 | 67 | 58 | 71 | 64 | 74 | 53 | 62 | 84 | 69 | 81 | 111 | 86 | 83 |
| 8 | 6 | 7 | 12 | 3 | 7 | 3 | 7 | 4 | 11 | 5 | 11 | 6 | 12 | 6 | 14 | 4 | 5 |
| 17 | 21 | 14 | 17 | 17 | 9 | 25 | 18 | 18 | 14 | 15 | 14 | 24 | 9 | 23 | 24 | 27 | 25 |
| 40 | 47 | 48 | 53 | 37 | 48 | 30 | 43 | 41 | 48 | 33 | 36 | 52 | 43 | 49 | 70 | 55 | 52 |
| 3 | 6 | 1 | 3 | 1 | 3 | - | 3 | 1 | 1 | - | 1 | 2 | 5 | 3 | 3 | - | 1 |
| 3 | 2 | 5 | 2 | 6 | 2 | 5 | 2 | 3 | 1 | 2 | 5 | 8 | 2 | 10 | 3 | 9 | 5 |
| 4 | 3 | 2 | 2 | 1 | 1 | 3 | 1 | 1 | 3 | 2 | 4 | 1 | 2 | 2 | 2 | 3 | 1 |
| 72 | 58 | 82 | 54 | 75 | 50 | 77 | 41 | 69 | 52 | 74 | 43 | 92 | 57 | 81 | 53 | 80 | 62 |
| - | 1 | - | - | - | - | - | - | - | - | - | - | - | - | - | - | - | - |
| 50 | 42 | 48 | 37 | 48 | 33 | 43 | 35 | 47 | 36 | 48 | 27 | 58 | 40 | 62 | 37 | 55 | 45 |
| 1 | 1 | 1 | 2 | - | 2 | - | 1 | 1 | - | 3 | 1 | - | 4 | 1 | 1 | - | - |
| 7 | 2 | 8 | 4 | 10 | 2 | 7 | - | 6 | 6 | 11 | - | 11 | 1 | 2 | 3 | 7 | 4 |
| - | 2 | - | 1 | - | 1 | 1 | - | 1 | - | 1 | - | 1 | 2 | - | - | 1 | - |
| 14 | 10 | 25 | 10 | 17 | 12 | 26 | 5 | 14 | 10 | 11 | 15 | 22 | 10 | 16 | 12 | 17 | 13 |
| 25 | 14 | 16 | 9 | 19 | 19 | 18 | 14 | 21 | 18 | 19 | 11 | 18 | 19 | 25 | 14 | 19 | 16 |
| - | 2 | 2 | - | 2 | 2 | 2 | - | 2 | 3 | 1 | - | 3 | 2 | 4 | - | - | 1 |
| 1 | 3 | 2 | 2 | 3 | 4 | 3 | 4 | 1 | 3 | 4 | 2 | 1 | 4 | 2 | 3 | 2 | 5 |
| 11 | 3 | 5 | 2 | 5 | 4 | 4 | 5 | 13 | 3 | 10 | 4 | 6 | 4 | 7 | 5 | 9 | 7 |

第20表 死亡数（性・月・死因別）（つづき）

| 死因分類 コード | 区 分 | 総 数 | | | 1 月 | | 2 月 | | 3 月 | |
|-------------|-------------------------------------|-----|-----|-----|-----|----|-----|----|-----|----|
| | | 計 | 男 | 女 | 男 | 女 | 男 | 女 | 男 | 女 |
| 11301 | 肝硬変（アルコール性を除く） | 72 | 43 | 29 | 5 | 2 | 2 | 3 | 1 | 2 |
| 11302 | その他の肝疾患 | 70 | 45 | 25 | 6 | 4 | 1 | 3 | 3 | 3 |
| 11400 | その他の消化器系の疾患 | 173 | 97 | 76 | 11 | 5 | 4 | 10 | 7 | 4 |
| 12000 | 皮膚及び皮下組織の疾患 | 16 | 6 | 10 | 1 | 1 | 1 | 1 | 1 | - |
| 13000 | 筋骨格系及び結合組織の疾患 | 42 | 14 | 28 | - | 2 | 1 | 1 | 2 | 3 |
| 14000 | 尿路性器系の疾患 | 298 | 116 | 182 | 13 | 18 | 9 | 12 | 13 | 14 |
| 14100 | 糸球体疾患及び腎尿細管間質性疾患 | 37 | 12 | 25 | - | 1 | 1 | 4 | 2 | 1 |
| 14200 | 腎不全 | 211 | 92 | 119 | 13 | 11 | 7 | 6 | 11 | 9 |
| 14201 | 急性腎不全 | 47 | 17 | 30 | 3 | 2 | 1 | 1 | 2 | 3 |
| 14202 | 慢性腎不全 | 120 | 54 | 66 | 7 | 8 | 5 | 3 | 5 | 5 |
| 14203 | 詳細不明の腎不全 | 44 | 21 | 23 | 3 | 1 | 1 | 2 | 4 | 1 |
| 14300 | その他の尿路性器系の疾患 | 50 | 12 | 38 | - | 6 | 1 | 2 | - | 4 |
| 15000 | 妊娠、分娩及び産じょく | - | . | - | . | - | . | - | . | - |
| 16000 | 周産期に発生した病態 | 10 | 6 | 4 | 1 | 1 | - | 1 | 1 | - |
| 16100 | 妊娠期間及び胎児発育に 関連する障害 | - | - | - | - | - | - | - | - | - |
| 16200 | 出産外傷 | - | - | - | - | - | - | - | - | - |
| 16300 | 周産期に特異的な呼吸障害及び 心血管障害 | 5 | 3 | 2 | - | 1 | - | 1 | 1 | - |
| 16400 | 周産期に特異的な感染症 | 1 | - | 1 | - | - | - | - | - | - |
| 16500 | 胎児及び新生児の出血性障害 及び血液障害 | 1 | 1 | - | - | - | - | - | - | - |
| 16600 | その他の周産期に発生した病態 | 3 | 2 | 1 | 1 | - | - | - | - | - |
| 17000 | 先天奇形、変形及び染色体異常 | 27 | 14 | 13 | 1 | 2 | - | 1 | 1 | 2 |
| 17100 | 神経系の先天奇形 | - | - | - | - | - | - | - | - | - |
| 17200 | 循環器系の先天奇形 | 17 | 7 | 10 | 1 | - | - | 1 | 1 | 1 |
| 17201 | 心臓の先天奇形 | 12 | 4 | 8 | 1 | - | - | - | - | 1 |
| 17202 | その他の循環器系の先天奇形 | 5 | 3 | 2 | - | - | - | 1 | 1 | - |
| 17300 | 消化器系の先天奇形 | - | - | - | - | - | - | - | - | - |
| 17400 | その他の先天奇形及び変形 | 9 | 7 | 2 | - | 2 | - | - | - | - |
| 17500 | 染色体異常、他に分類されないもの | 1 | - | 1 | - | - | - | - | - | 1 |
| 18000 | 症状、徴候及び異常臨床所見・異常 検査所見で他に分類されないもの | 397 | 144 | 253 | 18 | 22 | 9 | 22 | 13 | 32 |

平成15年

| 4 月 | | 5 月 | | 6 月 | | 7 月 | | 8 月 | | 9 月 | | 10 月 | | 11 月 | | 12 月 | |
|-----|----|-----|----|-----|----|-----|----|-----|----|-----|----|------|----|------|----|------|----|
| 男 | 女 | 男 | 女 | 男 | 女 | 男 | 女 | 男 | 女 | 男 | 女 | 男 | 女 | 男 | 女 | 男 | 女 |
| 5 | 2 | 3 | 1 | 4 | 1 | 1 | 2 | 6 | 2 | 5 | 2 | 3 | 3 | 3 | 3 | 5 | 6 |
| 6 | 1 | 2 | 1 | 1 | 3 | 3 | 3 | 7 | 1 | 5 | 2 | 3 | 1 | 4 | 2 | 4 | 1 |
| 13 | 6 | 7 | 5 | 9 | 9 | 9 | 5 | 5 | 9 | 4 | 5 | 8 | 9 | 12 | 6 | 8 | 3 |
| - | 1 | - | - | - | - | 1 | 1 | - | - | - | - | 1 | 3 | 1 | - | - | 3 |
| 4 | 2 | 2 | 8 | 2 | 1 | - | 2 | 2 | 2 | - | 2 | - | 3 | 1 | 2 | - | - |
| 14 | 11 | 8 | 20 | 8 | 14 | 8 | 14 | 7 | 21 | 9 | 19 | 7 | 10 | 7 | 14 | 13 | 15 |
| 2 | 2 | 2 | 1 | - | - | 1 | 4 | - | 2 | 1 | 3 | 1 | - | 1 | 2 | 1 | 5 |
| 10 | 7 | 3 | 16 | 8 | 10 | 6 | 9 | 7 | 19 | 8 | 9 | 4 | 6 | 5 | 9 | 10 | 8 |
| 3 | 1 | - | 4 | 1 | 5 | 1 | 5 | - | 4 | 2 | 2 | 1 | - | - | 1 | 3 | 2 |
| 5 | 5 | 2 | 8 | 5 | 4 | 4 | 3 | 5 | 11 | 5 | 4 | 2 | 5 | 4 | 6 | 5 | 4 |
| 2 | 1 | 1 | 4 | 2 | 1 | 1 | 1 | 2 | 4 | 1 | 3 | 1 | 1 | 1 | 2 | 2 | 2 |
| 2 | 2 | 3 | 3 | - | 4 | 1 | 1 | - | - | - | 7 | 2 | 4 | 1 | 3 | 2 | 2 |
| ・ | - | ・ | - | ・ | - | ・ | - | ・ | - | ・ | - | ・ | - | ・ | - | ・ | - |
| 1 | - | 1 | 1 | 1 | - | - | - | - | 1 | 1 | - | - | - | - | - | - | - |
| - | - | - | - | - | - | - | - | - | - | - | - | - | - | - | - | - | - |
| - | - | - | - | - | - | - | - | - | - | - | - | - | - | - | - | - | - |
| - | - | 1 | - | - | - | - | - | - | - | 1 | - | - | - | - | - | - | - |
| - | - | - | - | - | - | - | - | - | 1 | - | - | - | - | - | - | - | - |
| 1 | - | - | - | - | - | - | - | - | - | - | - | - | - | - | - | - | - |
| - | - | - | 1 | 1 | - | - | - | - | - | - | - | - | - | - | - | - | - |
| 1 | 1 | 2 | - | 2 | 1 | 1 | 1 | - | 1 | 1 | 1 | 2 | 1 | 2 | 1 | 1 | 1 |
| - | - | - | - | - | - | - | - | - | - | - | - | - | - | - | - | - | - |
| 1 | 1 | 2 | - | - | 1 | - | 1 | - | 1 | - | 1 | 1 | 1 | - | 1 | 1 | 1 |
| - | 1 | 1 | - | - | 1 | - | 1 | - | 1 | - | 1 | 1 | 1 | - | 1 | 1 | - |
| 1 | - | 1 | - | - | - | - | - | - | - | - | - | - | - | - | - | - | 1 |
| - | - | - | - | - | - | - | - | - | - | - | - | - | - | - | - | - | - |
| - | - | - | - | 2 | - | 1 | - | - | - | 1 | - | 1 | - | 2 | - | - | - |
| - | - | - | - | - | - | - | - | - | - | - | - | - | - | - | - | - | - |
| 10 | 18 | 11 | 16 | 10 | 19 | 11 | 15 | 15 | 22 | 13 | 16 | 13 | 25 | 10 | 19 | 11 | 27 |

第20表 死亡数（性・月・死因別）（つづき）

| 死因分類 コード | 区 分 | 総 数 | | | 1 月 | | 2 月 | | 3 月 | |
|-------------|---|-------|-----|-----|-----|----|-----|----|-----|----|
| | | 計 | 男 | 女 | 男 | 女 | 男 | 女 | 男 | 女 |
| 18100 | 老 衰 | 285 | 85 | 200 | 13 | 19 | 4 | 17 | 6 | 22 |
| 18200 | 乳幼児突然死症候群 | 2 | - | 2 | - | - | - | - | - | - |
| 18300 | その他の症状、徴候及び異常臨床所見・ 異常検査所見で他に分類されないもの | 110 | 59 | 51 | 5 | 3 | 5 | 5 | 7 | 10 |
| 20000 | 傷病及び死亡の外因 | 1,065 | 688 | 377 | 59 | 37 | 54 | 32 | 57 | 35 |
| 20100 | 不慮の事故 | 508 | 305 | 203 | 28 | 21 | 29 | 16 | 21 | 25 |
| 20101 | 交通事故 | 129 | 86 | 43 | 4 | 2 | 6 | 1 | 4 | 6 |
| 20102 | 転倒・転落 | 66 | 45 | 21 | 1 | 1 | 5 | 2 | 4 | 1 |
| 20103 | 不慮の溺死及び溺水 | 79 | 35 | 44 | 5 | 5 | 3 | 6 | 2 | 4 |
| 20104 | 不慮の窒息 | 140 | 75 | 65 | 12 | 9 | 6 | 3 | 6 | 10 |
| 20105 | 煙、火及び火災への曝露 | 22 | 15 | 7 | 1 | 2 | 2 | - | 2 | 1 |
| 20106 | 有害物質による不慮の中毒 及び有害物質への曝露 | 14 | 11 | 3 | - | - | 3 | 1 | 1 | 1 |
| 20107 | その他の不慮の事故 | 58 | 38 | 20 | 5 | 2 | 4 | 3 | 2 | 2 |
| 20200 | 自 殺 | 519 | 365 | 154 | 28 | 11 | 22 | 13 | 33 | 10 |
| 20300 | 他 殺 | 6 | 3 | 3 | 1 | 1 | 1 | 1 | - | - |
| 20400 | その他の外因 | 32 | 15 | 17 | 2 | 4 | 2 | 2 | 3 | - |

平成15年

| 4 月 | | 5 月 | | 6 月 | | 7 月 | | 8 月 | | 9 月 | | 10 月 | | 11 月 | | 12 月 | |
|-----|----|-----|----|-----|----|-----|----|-----|----|-----|----|------|----|------|----|------|----|
| 男 | 女 | 男 | 女 | 男 | 女 | 男 | 女 | 男 | 女 | 男 | 女 | 男 | 女 | 男 | 女 | 男 | 女 |
| 7 | 14 | 8 | 14 | 6 | 14 | 5 | 11 | 10 | 18 | 8 | 11 | 7 | 21 | 7 | 18 | 4 | 21 |
| - | - | - | - | - | - | - | - | - | - | - | 1 | - | - | - | - | - | 1 |
| 3 | 4 | 3 | 2 | 4 | 5 | 6 | 4 | 5 | 4 | 5 | 4 | 6 | 4 | 3 | 1 | 7 | 5 |
| 60 | 41 | 57 | 23 | 54 | 19 | 58 | 27 | 56 | 22 | 47 | 29 | 69 | 30 | 58 | 42 | 59 | 40 |
| 28 | 22 | 23 | 13 | 20 | 9 | 27 | 15 | 18 | 10 | 18 | 14 | 36 | 13 | 29 | 25 | 28 | 20 |
| 11 | 4 | 3 | 1 | 6 | 2 | 8 | 3 | 5 | 1 | 11 | 5 | 14 | 6 | 7 | 5 | 7 | 7 |
| 1 | 2 | 8 | 3 | 1 | 1 | 7 | 4 | 2 | 3 | 2 | - | 5 | 1 | 5 | 3 | 4 | - |
| 2 | 3 | - | 3 | 3 | 2 | 3 | 3 | 4 | 1 | - | 3 | 5 | 2 | 3 | 8 | 5 | 4 |
| 8 | 9 | 8 | 5 | 3 | 4 | 4 | 5 | 4 | 2 | 3 | 3 | 5 | 4 | 9 | 4 | 7 | 7 |
| 1 | 1 | 2 | - | - | - | 1 | - | - | - | - | - | 1 | - | 2 | 2 | 3 | 1 |
| 2 | 1 | 1 | - | 2 | - | - | - | 1 | - | - | - | - | - | - | - | 1 | - |
| 3 | 2 | 1 | 1 | 5 | - | 4 | - | 2 | 3 | 2 | 3 | 6 | - | 3 | 3 | 1 | 1 |
| 30 | 17 | 33 | 9 | 32 | 9 | 30 | 12 | 38 | 10 | 29 | 15 | 31 | 15 | 29 | 15 | 30 | 18 |
| 1 | - | - | - | - | - | - | - | - | - | - | - | - | 1 | - | - | - | - |
| 1 | 2 | 1 | 1 | 2 | 1 | 1 | - | - | 2 | - | - | 2 | 1 | - | 2 | 1 | 2 |

第21表 死亡数（死因・性・年齢別）

| 死因分類 コード | 区 分 | | 総 数 | 0歳 | 1歳 | 2歳 | 3歳 | 4歳 | 0 | 5 | 10 | 15 | 20 | 25 |
|-------------|---------------------|---|--------|----|----|----|----|----|----|---|----|----|----|----|
| | | | | ～ | ～ | ～ | ～ | ～ | ～ | ～ | ～ | ～ | ～ | ～ |
| | | | | 4 | 9 | 14 | 19 | 24 | 29 | | | | | |
| | 総 数 | 計 | 12,599 | 32 | 2 | 2 | 4 | 1 | 41 | 9 | 10 | 25 | 30 | 36 |
| | | 男 | 6,827 | 17 | 1 | - | 3 | - | 21 | 7 | 5 | 16 | 19 | 27 |
| | | 女 | 5,772 | 15 | 1 | 2 | 1 | 1 | 20 | 2 | 5 | 9 | 11 | 9 |
| 01000 | 感染症及び寄生虫症 | 計 | 206 | 1 | - | 1 | - | - | 2 | - | - | - | 2 | 1 |
| | | 男 | 110 | - | - | - | - | - | - | - | - | - | 1 | - |
| | | 女 | 96 | 1 | - | 1 | - | - | 2 | - | - | - | 1 | 1 |
| 01100 | 腸管感染症 | 計 | 23 | - | - | - | - | - | - | - | - | - | - | - |
| | | 男 | 11 | - | - | - | - | - | - | - | - | - | - | - |
| | | 女 | 12 | - | - | - | - | - | - | - | - | - | - | - |
| 01200 | 結 核 | 計 | 12 | - | - | - | - | - | - | - | - | - | - | - |
| | | 男 | 9 | - | - | - | - | - | - | - | - | - | - | - |
| | | 女 | 3 | - | - | - | - | - | - | - | - | - | - | - |
| 01201 | 呼吸器結核 | 計 | 11 | - | - | - | - | - | - | - | - | - | - | - |
| | | 男 | 8 | - | - | - | - | - | - | - | - | - | - | - |
| | | 女 | 3 | - | - | - | - | - | - | - | - | - | - | - |
| 01202 | その他の結核 | 計 | 1 | - | - | - | - | - | - | - | - | - | - | - |
| | | 男 | 1 | - | - | - | - | - | - | - | - | - | - | - |
| | | 女 | - | - | - | - | - | - | - | - | - | - | - | - |
| 01300 | 敗血症 | 計 | 82 | - | - | - | - | - | - | - | - | - | 1 | 1 |
| | | 男 | 39 | - | - | - | - | - | - | - | - | - | 1 | - |
| | | 女 | 43 | - | - | - | - | - | - | - | - | - | - | 1 |
| 01400 | ウイルス肝炎 | 計 | 36 | 1 | - | - | - | - | 1 | - | - | - | - | - |
| | | 男 | 15 | - | - | - | - | - | - | - | - | - | - | - |
| | | 女 | 21 | 1 | - | - | - | - | 1 | - | - | - | - | - |
| 01401 | B型ウイルス肝炎 | 計 | 6 | - | - | - | - | - | - | - | - | - | - | - |
| | | 男 | 3 | - | - | - | - | - | - | - | - | - | - | - |
| | | 女 | 3 | - | - | - | - | - | - | - | - | - | - | - |
| 01402 | C型ウイルス肝炎 | 計 | 25 | - | - | - | - | - | - | - | - | - | - | - |
| | | 男 | 10 | - | - | - | - | - | - | - | - | - | - | - |
| | | 女 | 15 | - | - | - | - | - | - | - | - | - | - | - |
| 01403 | その他のウイルス肝炎 | 計 | 5 | 1 | - | - | - | - | 1 | - | - | - | - | - |
| | | 男 | 2 | - | - | - | - | - | - | - | - | - | - | - |
| | | 女 | 3 | 1 | - | - | - | - | 1 | - | - | - | - | - |
| 01500 | H I V病 | 計 | - | - | - | - | - | - | - | - | - | - | - | - |
| | | 男 | - | - | - | - | - | - | - | - | - | - | - | - |
| | | 女 | - | - | - | - | - | - | - | - | - | - | - | - |
| 01600 | その他の感染症及び 寄生虫症 | 計 | 53 | - | - | 1 | - | - | 1 | - | - | - | 1 | - |
| | | 男 | 36 | - | - | - | - | - | - | - | - | - | - | - |
| | | 女 | 17 | - | - | 1 | - | - | 1 | - | - | - | 1 | - |
| 02000 | 新生物 | 計 | 3,953 | - | - | - | - | - | - | 4 | 4 | 4 | 3 | 8 |
| | | 男 | 2,399 | - | - | - | - | - | - | 3 | - | 2 | 3 | 6 |
| | | 女 | 1,554 | - | - | - | - | - | - | 1 | 4 | 2 | - | 2 |
| 02100 | 悪性新生物 | 計 | 3,852 | - | - | - | - | - | - | 2 | 4 | 4 | 3 | 8 |
| | | 男 | 2,346 | - | - | - | - | - | - | 2 | - | 2 | 3 | 6 |
| | | 女 | 1,506 | - | - | - | - | - | - | - | 4 | 2 | - | 2 |
| 02101 | 口唇、口腔及び咽頭 の悪性新生物 | 計 | 66 | - | - | - | - | - | - | - | - | - | - | - |
| | | 男 | 52 | - | - | - | - | - | - | - | - | - | - | - |
| | | 女 | 14 | - | - | - | - | - | - | - | - | - | - | - |

| 30 ～ 34 | 35 ～ 39 | 40 ～ 44 | 45 ～ 49 | 50 ～ 54 | 55 ～ 59 | 60 ～ 64 | 65 ～ 69 | 70 ～ 74 | 75 ～ 79 | 80 ～ 84 | 85 ～ 89 | 90 ～ 94 | 95 ～ 99 | 100 ～ | 不詳 |
|---------------|---------------|---------------|---------------|---------------|---------------|---------------|---------------|---------------|---------------|---------------|---------------|---------------|---------------|----------|----|
| 55 | 54 | 111 | 220 | 370 | 411 | 604 | 967 | 1,564 | 2,008 | 2,136 | 2,095 | 1,371 | 412 | 70 | - |
| 36 | 41 | 80 | 151 | 262 | 283 | 411 | 670 | 1,076 | 1,186 | 1,080 | 891 | 448 | 107 | 10 | - |
| 19 | 13 | 31 | 69 | 108 | 128 | 193 | 297 | 488 | 822 | 1,056 | 1,204 | 923 | 305 | 60 | - |
| - | - | 1 | 2 | 3 | 6 | 18 | 12 | 23 | 40 | 46 | 28 | 17 | 5 | - | - |
| - | - | - | 1 | 3 | 4 | 12 | 7 | 15 | 20 | 25 | 14 | 7 | 1 | - | - |
| - | - | 1 | 1 | - | 2 | 6 | 5 | 8 | 20 | 21 | 14 | 10 | 4 | - | - |
| - | - | - | 1 | - | - | - | 1 | 1 | 4 | 6 | 5 | 3 | 2 | - | - |
| - | - | - | - | - | - | - | 1 | 1 | 2 | 2 | 3 | 2 | - | - | - |
| - | - | - | 1 | - | - | - | - | - | 2 | 4 | 2 | 1 | 2 | - | - |
| - | - | - | - | - | - | 1 | 2 | 2 | 3 | 4 | - | - | - | - | - |
| - | - | - | - | - | - | 1 | 2 | 1 | 2 | 3 | - | - | - | - | - |
| - | - | - | - | - | - | - | - | 1 | 1 | 1 | - | - | - | - | - |
| - | - | - | - | - | - | 1 | 1 | 2 | 3 | 4 | - | - | - | - | - |
| - | - | - | - | - | - | 1 | 1 | 1 | 2 | 3 | - | - | - | - | - |
| - | - | - | - | - | - | - | - | 1 | 1 | 1 | - | - | - | - | - |
| - | - | - | - | - | - | - | 1 | - | - | - | - | - | - | - | - |
| - | - | - | - | - | - | - | 1 | - | - | - | - | - | - | - | - |
| - | - | - | - | - | - | - | - | - | - | - | - | - | - | - | - |
| - | - | - | - | 1 | 3 | 6 | 3 | 7 | 12 | 22 | 14 | 9 | 3 | - | - |
| - | - | - | - | 1 | 2 | 5 | 1 | 5 | 7 | 8 | 6 | 2 | 1 | - | - |
| - | - | - | - | - | 1 | 1 | 2 | 2 | 5 | 14 | 8 | 7 | 2 | - | - |
| - | - | 1 | 1 | 1 | 2 | 6 | 3 | 5 | 14 | 2 | - | - | - | - | - |
| - | - | - | 1 | 1 | 1 | 4 | 1 | 2 | 4 | 1 | - | - | - | - | - |
| - | - | 1 | - | - | 1 | 2 | 2 | 3 | 10 | 1 | - | - | - | - | - |
| - | - | - | - | 1 | - | 2 | 1 | - | 1 | 1 | - | - | - | - | - |
| - | - | - | - | 1 | - | 1 | - | - | - | 1 | - | - | - | - | - |
| - | - | - | - | - | - | 1 | 1 | - | 1 | - | - | - | - | - | - |
| - | - | 1 | 1 | - | 2 | 2 | 2 | 5 | 11 | 1 | - | - | - | - | - |
| - | - | - | 1 | - | 1 | 2 | 1 | 2 | 3 | - | - | - | - | - | - |
| - | - | 1 | - | - | 1 | - | 1 | 3 | 8 | 1 | - | - | - | - | - |
| - | - | - | - | - | - | 2 | - | - | 2 | - | - | - | - | - | - |
| - | - | - | - | - | - | 1 | - | - | 1 | - | - | - | - | - | - |
| - | - | - | - | - | - | 1 | - | - | 1 | - | - | - | - | - | - |
| - | - | - | - | - | - | - | - | - | - | - | - | - | - | - | - |
| - | - | - | - | - | - | - | - | - | - | - | - | - | - | - | - |
| - | - | - | - | 1 | 1 | 5 | 3 | 8 | 7 | 12 | 9 | 5 | - | - | - |
| - | - | - | - | 1 | 1 | 2 | 2 | 6 | 5 | 11 | 5 | 3 | - | - | - |
| - | - | - | - | - | - | 3 | 1 | 2 | 2 | 1 | 4 | 2 | - | - | - |
| 11 | 12 | 31 | 66 | 140 | 179 | 286 | 474 | 717 | 706 | 597 | 466 | 205 | 36 | 4 | - |
| 4 | 7 | 13 | 35 | 87 | 120 | 193 | 336 | 523 | 435 | 314 | 236 | 68 | 14 | - | - |
| 7 | 5 | 18 | 31 | 53 | 59 | 93 | 138 | 194 | 271 | 283 | 230 | 137 | 22 | 4 | - |
| 10 | 12 | 29 | 66 | 138 | 174 | 280 | 467 | 700 | 692 | 580 | 448 | 197 | 34 | 4 | - |
| 3 | 7 | 12 | 35 | 85 | 116 | 188 | 332 | 514 | 426 | 308 | 228 | 66 | 13 | - | - |
| 7 | 5 | 17 | 31 | 53 | 58 | 92 | 135 | 186 | 266 | 272 | 220 | 131 | 21 | 4 | - |
| - | - | - | 2 | 2 | 6 | 5 | 13 | 15 | 6 | 9 | 6 | - | 1 | 1 | - |
| - | - | - | 1 | 1 | 6 | 5 | 12 | 14 | 6 | 3 | 4 | - | - | - | - |
| - | - | - | 1 | 1 | - | - | 1 | 1 | - | 6 | 2 | - | 1 | 1 | - |

第21表 死亡数（死因・性・年齢別）（つづき）

| 死因分類 コード | 区 分 | | 総 数 | 0歳 | 1歳 | 2歳 | 3歳 | 4歳 | 0 | 5 | 10 | 15 | 20 | 25 |
|-------------|-----------------------------|---|-----|----|----|----|----|----|----|---|----|----|----|----|
| | | | | ～ | ～ | ～ | ～ | ～ | ～ | ～ | ～ | ～ | ～ | ～ |
| | | | | 4 | 9 | 14 | 19 | 24 | 29 | | | | | |
| 02102 | 食道の悪性新生物 | 計 | 192 | - | - | - | - | - | - | - | - | - | - | - |
| | | 男 | 173 | - | - | - | - | - | - | - | - | - | - | - |
| | | 女 | 19 | - | - | - | - | - | - | - | - | - | - | - |
| 02103 | 胃の悪性新生物 | 計 | 809 | - | - | - | - | - | - | - | - | - | - | 3 |
| | | 男 | 523 | - | - | - | - | - | - | - | - | - | - | 2 |
| | | 女 | 286 | - | - | - | - | - | - | - | - | - | - | 1 |
| 02104 | 結腸の悪性新生物 | 計 | 378 | - | - | - | - | - | - | - | - | - | 1 | - |
| | | 男 | 183 | - | - | - | - | - | - | - | - | - | 1 | - |
| | | 女 | 195 | - | - | - | - | - | - | - | - | - | - | - |
| 02105 | 直腸S字結腸移行部 及び直腸の悪性新 生物 | 計 | 162 | - | - | - | - | - | - | - | - | - | - | - |
| | | 男 | 106 | - | - | - | - | - | - | - | - | - | - | - |
| | | 女 | 56 | - | - | - | - | - | - | - | - | - | - | - |
| 02106 | 肝及び肝内胆管の 悪性新生物 | 計 | 277 | - | - | - | - | - | - | - | - | - | - | - |
| | | 男 | 176 | - | - | - | - | - | - | - | - | - | - | - |
| | | 女 | 101 | - | - | - | - | - | - | - | - | - | - | - |
| 02107 | 胆のう及び他の胆道 の悪性新生物 | 計 | 265 | - | - | - | - | - | - | - | - | - | - | - |
| | | 男 | 129 | - | - | - | - | - | - | - | - | - | - | - |
| | | 女 | 136 | - | - | - | - | - | - | - | - | - | - | - |
| 02108 | 膵の悪性新生物 | 計 | 260 | - | - | - | - | - | - | - | - | - | - | 1 |
| | | 男 | 146 | - | - | - | - | - | - | - | - | - | - | - |
| | | 女 | 114 | - | - | - | - | - | - | - | - | - | - | 1 |
| 02109 | 喉頭の悪性新生物 | 計 | 10 | - | - | - | - | - | - | - | - | - | - | - |
| | | 男 | 10 | - | - | - | - | - | - | - | - | - | - | - |
| | | 女 | - | - | - | - | - | - | - | - | - | - | - | - |
| 02110 | 気管、気管支及び 肺の悪性新生物 | 計 | 576 | - | - | - | - | - | - | - | - | 1 | - | - |
| | | 男 | 445 | - | - | - | - | - | - | - | - | - | - | - |
| | | 女 | 131 | - | - | - | - | - | - | - | - | 1 | - | - |
| 02111 | 皮膚の悪性新生物 | 計 | 11 | - | - | - | - | - | - | - | - | - | - | - |
| | | 男 | 5 | - | - | - | - | - | - | - | - | - | - | - |
| | | 女 | 6 | - | - | - | - | - | - | - | - | - | - | - |
| 02112 | 乳房の悪性新生物 | 計 | 82 | - | - | - | - | - | - | - | - | - | - | - |
| | | 男 | 2 | - | - | - | - | - | - | - | - | - | - | - |
| | | 女 | 80 | - | - | - | - | - | - | - | - | - | - | - |
| 02113 | 子宮の悪性新生物 | 計 | 65 | - | - | - | - | - | - | - | - | - | - | - |
| | | 男 | ・ | ・ | ・ | ・ | ・ | ・ | ・ | ・ | ・ | ・ | ・ | ・ |
| | | 女 | 65 | - | - | - | - | - | - | - | - | - | - | - |
| 02114 | 卵巣の悪性新生物 | 計 | 48 | - | - | - | - | - | - | - | - | - | - | - |
| | | 男 | ・ | ・ | ・ | ・ | ・ | ・ | ・ | ・ | ・ | ・ | ・ | ・ |
| | | 女 | 48 | - | - | - | - | - | - | - | - | - | - | - |
| 02115 | 前立腺の悪性新生物 | 計 | 112 | - | - | - | - | - | - | - | - | - | - | - |
| | | 男 | 112 | - | - | - | - | - | - | - | - | - | - | - |
| | | 女 | ・ | ・ | ・ | ・ | ・ | ・ | ・ | ・ | ・ | ・ | ・ | ・ |
| 02116 | 膀胱の悪性新生物 | 計 | 74 | - | - | - | - | - | - | - | - | - | - | - |
| | | 男 | 47 | - | - | - | - | - | - | - | - | - | - | - |
| | | 女 | 27 | - | - | - | - | - | - | - | - | - | - | - |
| 02117 | 中枢神経系の 悪性新生物 | 計 | 16 | - | - | - | - | - | - | 1 | - | 1 | - | - |
| | | 男 | 12 | - | - | - | - | - | - | 1 | - | 1 | - | - |
| | | 女 | 4 | - | - | - | - | - | - | - | - | - | - | - |

| 30 ～ 34 | 35 ～ 39 | 40 ～ 44 | 45 ～ 49 | 50 ～ 54 | 55 ～ 59 | 60 ～ 64 | 65 ～ 69 | 70 ～ 74 | 75 ～ 79 | 80 ～ 84 | 85 ～ 89 | 90 ～ 94 | 95 ～ 99 | 100 ～ | 不詳 |
|---------------|---------------|---------------|---------------|---------------|---------------|---------------|---------------|---------------|---------------|---------------|---------------|---------------|---------------|----------|----|
| - | - | 2 | 5 | 8 | 12 | 25 | 31 | 36 | 33 | 20 | 15 | 4 | 1 | - | - |
| - | - | 2 | 5 | 8 | 12 | 25 | 29 | 34 | 26 | 16 | 12 | 3 | 1 | - | - |
| - | - | - | - | - | - | - | 2 | 2 | 7 | 4 | 3 | 1 | - | - | - |
| 1 | 5 | 10 | 15 | 27 | 31 | 53 | 102 | 136 | 147 | 109 | 106 | 52 | 12 | - | - |
| - | 2 | 4 | 9 | 23 | 22 | 37 | 78 | 113 | 100 | 59 | 53 | 18 | 3 | - | - |
| 1 | 3 | 6 | 6 | 4 | 9 | 16 | 24 | 23 | 47 | 50 | 53 | 34 | 9 | - | - |
| 1 | 1 | - | 5 | 9 | 11 | 19 | 39 | 54 | 76 | 70 | 50 | 33 | 9 | - | - |
| 1 | 1 | - | 4 | 6 | 9 | 12 | 28 | 33 | 35 | 24 | 19 | 7 | 3 | - | - |
| - | - | - | 1 | 3 | 2 | 7 | 11 | 21 | 41 | 46 | 31 | 26 | 6 | - | - |
| - | 2 | 1 | 1 | 9 | 8 | 20 | 17 | 32 | 28 | 20 | 16 | 6 | 2 | - | - |
| - | 1 | - | 1 | 8 | 7 | 13 | 11 | 27 | 15 | 13 | 8 | 1 | 1 | - | - |
| - | 1 | 1 | - | 1 | 1 | 7 | 6 | 5 | 13 | 7 | 8 | 5 | 1 | - | - |
| 1 | - | - | 1 | 8 | 19 | 18 | 44 | 68 | 53 | 29 | 28 | 7 | - | 1 | - |
| - | - | - | 1 | 6 | 12 | 15 | 34 | 47 | 30 | 15 | 13 | 3 | - | - | - |
| 1 | - | - | - | 2 | 7 | 3 | 10 | 21 | 23 | 14 | 15 | 4 | - | 1 | - |
| - | 1 | - | 1 | 3 | 12 | 8 | 24 | 54 | 53 | 46 | 38 | 23 | 1 | 1 | - |
| - | 1 | - | - | 1 | 7 | 5 | 11 | 34 | 27 | 22 | 13 | 7 | 1 | - | - |
| - | - | - | 1 | 2 | 5 | 3 | 13 | 20 | 26 | 24 | 25 | 16 | - | 1 | - |
| 1 | 1 | - | 2 | 10 | 16 | 20 | 34 | 41 | 51 | 31 | 40 | 12 | - | - | - |
| 1 | 1 | - | 2 | 8 | 12 | 14 | 24 | 24 | 27 | 13 | 17 | 3 | - | - | - |
| - | - | - | - | 2 | 4 | 6 | 10 | 17 | 24 | 18 | 23 | 9 | - | - | - |
| - | - | - | - | 1 | 1 | 1 | 1 | 3 | 1 | 2 | - | - | - | - | - |
| - | - | - | - | 1 | 1 | 1 | 1 | 3 | 1 | 2 | - | - | - | - | - |
| - | - | - | - | - | - | - | - | - | - | - | - | - | - | - | - |
| - | 1 | 2 | 5 | 16 | 10 | 42 | 68 | 122 | 123 | 103 | 65 | 17 | 1 | - | - |
| - | 1 | 2 | 3 | 12 | 7 | 32 | 54 | 99 | 101 | 74 | 49 | 10 | 1 | - | - |
| - | - | - | 2 | 4 | 3 | 10 | 14 | 23 | 22 | 29 | 16 | 7 | - | - | - |
| - | - | - | - | 2 | - | - | 1 | 1 | - | 1 | 2 | 2 | 2 | - | - |
| - | - | - | - | 2 | - | - | 1 | - | - | 1 | - | 1 | - | - | - |
| - | - | - | - | - | - | - | - | 1 | - | - | 2 | 1 | 2 | - | - |
| 3 | 1 | 2 | 10 | 14 | 7 | 8 | 9 | 8 | 4 | 12 | 2 | 2 | - | - | - |
| - | - | - | - | - | - | - | 1 | - | - | 1 | - | - | - | - | - |
| 3 | 1 | 2 | 10 | 14 | 7 | 8 | 8 | 8 | 4 | 11 | 2 | 2 | - | - | - |
| - | - | 2 | 3 | 10 | 2 | 5 | 9 | 6 | 13 | 5 | 3 | 7 | - | - | - |
| ・ | ・ | ・ | ・ | ・ | ・ | ・ | ・ | ・ | ・ | ・ | ・ | ・ | ・ | ・ | ・ |
| - | - | 2 | 3 | 10 | 2 | 5 | 9 | 6 | 13 | 5 | 3 | 7 | - | - | - |
| 1 | - | 2 | 3 | 7 | 4 | 7 | 7 | 3 | 4 | 5 | 2 | 2 | 1 | - | - |
| ・ | ・ | ・ | ・ | ・ | ・ | ・ | ・ | ・ | ・ | ・ | ・ | ・ | ・ | ・ | ・ |
| 1 | - | 2 | 3 | 7 | 4 | 7 | 7 | 3 | 4 | 5 | 2 | 2 | 1 | - | - |
| - | - | - | - | 1 | 4 | 2 | 11 | 27 | 23 | 23 | 16 | 4 | 1 | - | - |
| - | - | - | - | 1 | 4 | 2 | 11 | 27 | 23 | 23 | 16 | 4 | 1 | - | - |
| ・ | ・ | ・ | ・ | ・ | ・ | ・ | ・ | ・ | ・ | ・ | ・ | ・ | ・ | ・ | ・ |
| - | - | - | 1 | - | 3 | 8 | 4 | 15 | 8 | 14 | 12 | 8 | 1 | - | - |
| - | - | - | 1 | - | 3 | 6 | 4 | 10 | 5 | 9 | 6 | 2 | 1 | - | - |
| - | - | - | - | - | - | 2 | - | 5 | 3 | 5 | 6 | 6 | - | - | - |
| - | - | 2 | 1 | 2 | 1 | 2 | 2 | 1 | 2 | 1 | - | - | - | - | - |
| - | - | 2 | - | 1 | 1 | 2 | 2 | 1 | - | 1 | - | - | - | - | - |
| - | - | - | 1 | 1 | - | - | - | - | 2 | - | - | - | - | - | - |

第21表 死亡数（死因・性・年齢別）（つづき）

| 死因分類 コード | 区 分 | | 総 数 | 0歳 | 1歳 | 2歳 | 3歳 | 4歳 | 0 | 5 | 10 | 15 | 20 | 25 |
|-------------|------------------------------------|---|-----|----|----|----|----|----|--------|--------|---------|---------|---------|---------|
| | | | | | | | | | ～ 4 | ～ 9 | ～ 14 | ～ 19 | ～ 24 | ～ 29 |
| 02118 | 悪性リンパ腫 | 計 | 97 | - | - | - | - | - | - | 1 | - | - | - | 1 |
| | | 男 | 45 | - | - | - | - | - | - | 1 | - | - | - | 1 |
| | | 女 | 52 | - | - | - | - | - | - | - | - | - | - | - |
| 02119 | 白血病 | 計 | 62 | - | - | - | - | - | - | - | 3 | - | 2 | - |
| | | 男 | 35 | - | - | - | - | - | - | - | - | - | 2 | - |
| | | 女 | 27 | - | - | - | - | - | - | - | 3 | - | - | - |
| 02120 | その他のリンパ組織、 造血組織及び関連組 織の悪性新生物 | 計 | 49 | - | - | - | - | - | - | - | - | - | - | - |
| | | 男 | 26 | - | - | - | - | - | - | - | - | - | - | - |
| | | 女 | 23 | - | - | - | - | - | - | - | - | - | - | - |
| 02121 | その他の悪性新生物 | 計 | 241 | - | - | - | - | - | - | - | 1 | 2 | - | 3 |
| | | 男 | 119 | - | - | - | - | - | - | - | - | 1 | - | 3 |
| | | 女 | 122 | - | - | - | - | - | - | - | - | 1 | 1 | - |
| 02200 | その他の新生物 | 計 | 101 | - | - | - | - | - | - | 2 | - | - | - | - |
| | | 男 | 53 | - | - | - | - | - | - | 1 | - | - | - | - |
| | | 女 | 48 | - | - | - | - | - | - | 1 | - | - | - | - |
| 02201 | 中枢神経系のその他 の新生物 | 計 | 33 | - | - | - | - | - | - | 2 | - | - | - | - |
| | | 男 | 21 | - | - | - | - | - | - | 1 | - | - | - | - |
| | | 女 | 12 | - | - | - | - | - | - | 1 | - | - | - | - |
| 02202 | 中枢神経系を除く その他の新生物 | 計 | 68 | - | - | - | - | - | - | - | - | - | - | - |
| | | 男 | 32 | - | - | - | - | - | - | - | - | - | - | - |
| | | 女 | 36 | - | - | - | - | - | - | - | - | - | - | - |
| 03000 | 血液及び造血器の疾患並 びに免疫機構の障害 | 計 | 54 | 1 | - | - | - | - | 1 | - | - | 2 | - | - |
| | | 男 | 26 | - | - | - | - | - | - | - | - | 2 | - | - |
| | | 女 | 28 | 1 | - | - | - | - | 1 | - | - | - | - | - |
| 03100 | 貧 血 | 計 | 22 | - | - | - | - | - | - | - | - | 2 | - | - |
| | | 男 | 12 | - | - | - | - | - | - | - | - | 2 | - | - |
| | | 女 | 10 | - | - | - | - | - | - | - | - | - | - | - |
| 03200 | その他の血液及び造 血器の疾患並びに免 疫機構の障害 | 計 | 32 | 1 | - | - | - | - | 1 | - | - | - | - | - |
| | | 男 | 14 | - | - | - | - | - | - | - | - | - | - | - |
| | | 女 | 18 | 1 | - | - | - | - | 1 | - | - | - | - | - |
| 04000 | 内分泌、栄養及び代謝疾 患 | 計 | 225 | - | - | - | - | - | - | - | - | - | - | - |
| | | 男 | 102 | - | - | - | - | - | - | - | - | - | - | - |
| | | 女 | 123 | - | - | - | - | - | - | - | - | - | - | - |
| 04100 | 糖尿病 | 計 | 150 | - | - | - | - | - | - | - | - | - | - | - |
| | | 男 | 73 | - | - | - | - | - | - | - | - | - | - | - |
| | | 女 | 77 | - | - | - | - | - | - | - | - | - | - | - |
| 04200 | その他の内分泌、 栄養及び代謝疾患 | 計 | 75 | - | - | - | - | - | - | - | - | - | - | - |
| | | 男 | 29 | - | - | - | - | - | - | - | - | - | - | - |
| | | 女 | 46 | - | - | - | - | - | - | - | - | - | - | - |
| 05000 | 精神及び行動の障害 | 計 | 83 | - | - | - | - | - | - | - | - | - | - | 1 |
| | | 男 | 26 | - | - | - | - | - | - | - | - | - | - | 1 |
| | | 女 | 57 | - | - | - | - | - | - | - | - | - | - | - |
| 05100 | 血管性及び詳細不明 の痴呆 | 計 | 69 | - | - | - | - | - | - | - | - | - | - | - |
| | | 男 | 18 | - | - | - | - | - | - | - | - | - | - | - |
| | | 女 | 51 | - | - | - | - | - | - | - | - | - | - | - |
| 05200 | その他の精神及び行 動の障害 | 計 | 14 | - | - | - | - | - | - | - | - | - | - | 1 |
| | | 男 | 8 | - | - | - | - | - | - | - | - | - | - | 1 |
| | | 女 | 6 | - | - | - | - | - | - | - | - | - | - | - |

平成15年

| 30 ～ 34 | 35 ～ 39 | 40 ～ 44 | 45 ～ 49 | 50 ～ 54 | 55 ～ 59 | 60 ～ 64 | 65 ～ 69 | 70 ～ 74 | 75 ～ 79 | 80 ～ 84 | 85 ～ 89 | 90 ～ 94 | 95 ～ 99 | 100 ～ | 不詳 |
|---------------|---------------|---------------|---------------|---------------|---------------|---------------|---------------|---------------|---------------|---------------|---------------|---------------|---------------|----------|----|
| - | - | 3 | 4 | 1 | 6 | 8 | 8 | 21 | 10 | 17 | 9 | 8 | - | - | - |
| - | - | 1 | 3 | 1 | 1 | 4 | 4 | 15 | 5 | 5 | 2 | 2 | - | - | - |
| - | - | 2 | 1 | - | 5 | 4 | 4 | 6 | 5 | 12 | 7 | 6 | - | - | - |
| 1 | - | 2 | 1 | 2 | 6 | 7 | 7 | 9 | 8 | 9 | 5 | - | - | - | - |
| 1 | - | 1 | - | 1 | 3 | 4 | 3 | 9 | 2 | 5 | 4 | - | - | - | - |
| - | - | 1 | 1 | 1 | 3 | 3 | 4 | - | 6 | 4 | 1 | - | - | - | - |
| - | - | 1 | 1 | - | 2 | 3 | 10 | 10 | 9 | 6 | 4 | 2 | 1 | - | - |
| - | - | - | 1 | - | 2 | 3 | 5 | 6 | 4 | 1 | 2 | 1 | 1 | - | - |
| - | - | 1 | - | - | - | - | 5 | 4 | 5 | 5 | 2 | 1 | - | - | - |
| 1 | - | - | 5 | 6 | 13 | 19 | 26 | 38 | 40 | 48 | 29 | 8 | 1 | 1 | - |
| - | - | - | 4 | 5 | 7 | 8 | 19 | 18 | 19 | 21 | 10 | 4 | - | - | - |
| 1 | - | - | 1 | 1 | 6 | 11 | 7 | 20 | 21 | 27 | 19 | 4 | 1 | 1 | - |
| 1 | - | 2 | - | 2 | 5 | 6 | 7 | 17 | 14 | 17 | 18 | 8 | 2 | - | - |
| 1 | - | 1 | - | 2 | 4 | 5 | 4 | 9 | 9 | 6 | 8 | 2 | 1 | - | - |
| - | - | 1 | - | - | 1 | 1 | 3 | 8 | 5 | 11 | 10 | 6 | 1 | - | - |
| - | - | 1 | - | 1 | 3 | 4 | 3 | 5 | 5 | 3 | 3 | 2 | 1 | - | - |
| - | - | - | - | 1 | 2 | 4 | 2 | 4 | 3 | 1 | 1 | 2 | - | - | - |
| - | - | 1 | - | - | 1 | - | 1 | 1 | 2 | 2 | 2 | - | 1 | - | - |
| 1 | - | 1 | - | 1 | 2 | 2 | 4 | 12 | 9 | 14 | 15 | 6 | 1 | - | - |
| 1 | - | 1 | - | 1 | 2 | 1 | 2 | 5 | 6 | 5 | 7 | - | 1 | - | - |
| - | - | - | - | - | - | 1 | 2 | 7 | 3 | 9 | 8 | 6 | - | - | - |
| - | - | - | 1 | 1 | 1 | - | 4 | 11 | 5 | 9 | 10 | 7 | 2 | - | - |
| - | - | - | - | - | 1 | - | 2 | 6 | 3 | 4 | 3 | 5 | - | - | - |
| - | - | - | 1 | 1 | - | - | 2 | 5 | 2 | 5 | 7 | 2 | 2 | - | - |
| - | - | - | - | - | 1 | - | 1 | 4 | 1 | 5 | 4 | 2 | 2 | - | - |
| - | - | - | - | - | 1 | - | - | 2 | 1 | 3 | 1 | 2 | - | - | - |
| - | - | - | - | - | - | - | 1 | 2 | - | 2 | 3 | - | 2 | - | - |
| - | - | - | 1 | 1 | - | - | 3 | 7 | 4 | 4 | 6 | 5 | - | - | - |
| - | - | - | - | - | - | - | 2 | 4 | 2 | 1 | 2 | 3 | - | - | - |
| - | - | - | 1 | 1 | - | - | 1 | 3 | 2 | 3 | 4 | 2 | - | - | - |
| 1 | 1 | 1 | 4 | 5 | 10 | 12 | 14 | 28 | 30 | 46 | 34 | 29 | 9 | 1 | - |
| - | 1 | - | 2 | 5 | 7 | 9 | 12 | 19 | 10 | 12 | 16 | 7 | 1 | 1 | - |
| 1 | - | 1 | 2 | - | 3 | 3 | 2 | 9 | 20 | 34 | 18 | 22 | 8 | - | - |
| 1 | 1 | - | 4 | 4 | 8 | 10 | 13 | 23 | 25 | 29 | 20 | 8 | 4 | - | - |
| - | 1 | - | 2 | 4 | 6 | 7 | 11 | 15 | 7 | 10 | 10 | - | - | - | - |
| 1 | - | - | 2 | - | 2 | 3 | 2 | 8 | 18 | 19 | 10 | 8 | 4 | - | - |
| - | - | 1 | - | 1 | 2 | 2 | 1 | 5 | 5 | 17 | 14 | 21 | 5 | 1 | - |
| - | - | - | - | 1 | 1 | 2 | 1 | 4 | 3 | 2 | 6 | 7 | 1 | 1 | - |
| - | - | 1 | - | - | 1 | - | - | 1 | 2 | 15 | 8 | 14 | 4 | - | - |
| - | - | - | 1 | 1 | 3 | 2 | 1 | 3 | 9 | 15 | 21 | 14 | 10 | 2 | - |
| - | - | - | 1 | 1 | 1 | 2 | 1 | 1 | 4 | 4 | 9 | 1 | - | - | - |
| - | - | - | - | - | 2 | - | - | 2 | 5 | 11 | 12 | 13 | 10 | 2 | - |
| - | - | - | - | - | - | - | - | 3 | 8 | 12 | 21 | 13 | 10 | 2 | - |
| - | - | - | - | - | - | - | - | 1 | 4 | 3 | 9 | 1 | - | - | - |
| - | - | - | - | - | - | - | - | 2 | 4 | 9 | 12 | 12 | 10 | 2 | - |
| - | - | - | 1 | 1 | 3 | 2 | 1 | - | 1 | 3 | - | 1 | - | - | - |
| - | - | - | 1 | 1 | 1 | 2 | 1 | - | - | 1 | - | - | - | - | - |
| - | - | - | - | - | 2 | - | - | - | 1 | 2 | - | 1 | - | - | - |

第21表 死亡数（死因・性・年齢別）（つづき）

| 死因分類 コード | 区 分 | | 総 数 | 0歳 | 1歳 | 2歳 | 3歳 | 4歳 | 0 | 5 | 10 | 15 | 20 | 25 |
|-------------|--------------------|---|-------|----|----|----|----|----|----|---|----|----|----|----|
| | | | | ～ | ～ | ～ | ～ | ～ | ～ | ～ | ～ | ～ | ～ | ～ |
| | | | | 4 | 9 | 14 | 19 | 24 | 29 | | | | | |
| 06000 | 神経系の疾患 | 計 | 121 | - | - | - | 1 | - | 1 | - | - | 3 | 2 | 2 |
| | | 男 | 60 | - | - | - | 1 | - | 1 | - | - | 1 | - | 1 |
| | | 女 | 61 | - | - | - | - | - | - | - | - | 2 | 2 | 1 |
| 06100 | 髄膜炎 | 計 | 4 | - | - | - | - | - | - | - | - | - | - | - |
| | | 男 | 1 | - | - | - | - | - | - | - | - | - | - | - |
| | | 女 | 3 | - | - | - | - | - | - | - | - | - | - | - |
| 06200 | 脊髄性筋萎縮症及び 関連症候群 | 計 | 23 | - | - | - | - | - | - | - | - | - | - | - |
| | | 男 | 13 | - | - | - | - | - | - | - | - | - | - | - |
| | | 女 | 10 | - | - | - | - | - | - | - | - | - | - | - |
| 06300 | パーキンソン病 | 計 | 32 | - | - | - | - | - | - | - | - | - | - | - |
| | | 男 | 12 | - | - | - | - | - | - | - | - | - | - | - |
| | | 女 | 20 | - | - | - | - | - | - | - | - | - | - | - |
| 06400 | アルツハイマー病 | 計 | 18 | - | - | - | - | - | - | - | - | - | - | - |
| | | 男 | 6 | - | - | - | - | - | - | - | - | - | - | - |
| | | 女 | 12 | - | - | - | - | - | - | - | - | - | - | - |
| 06500 | その他の神経系の疾患 | 計 | 44 | - | - | - | 1 | - | 1 | - | - | 3 | 2 | 2 |
| | | 男 | 28 | - | - | - | 1 | - | 1 | - | - | 1 | - | 1 |
| | | 女 | 16 | - | - | - | - | - | - | - | - | 2 | 2 | 1 |
| 07000 | 眼及び附属器の疾患 | 計 | - | - | - | - | - | - | - | - | - | - | - | - |
| | | 男 | - | - | - | - | - | - | - | - | - | - | - | - |
| | | 女 | - | - | - | - | - | - | - | - | - | - | - | - |
| 08000 | 耳及び乳様突起の疾患 | 計 | - | - | - | - | - | - | - | - | - | - | - | - |
| | | 男 | - | - | - | - | - | - | - | - | - | - | - | - |
| | | 女 | - | - | - | - | - | - | - | - | - | - | - | - |
| 09000 | 循環器系の疾患 | 計 | 3,966 | 3 | 1 | - | 1 | - | 5 | 1 | - | 3 | 4 | 4 |
| | | 男 | 1,869 | 2 | 1 | - | 1 | - | 4 | 1 | - | 2 | 3 | 3 |
| | | 女 | 2,097 | 1 | - | - | - | - | 1 | - | - | 1 | 1 | 1 |
| 09100 | 高血圧性疾患 | 計 | 60 | - | - | - | - | - | - | - | - | - | - | - |
| | | 男 | 18 | - | - | - | - | - | - | - | - | - | - | - |
| | | 女 | 42 | - | - | - | - | - | - | - | - | - | - | - |
| 09101 | 高血圧性心疾患及び 心腎疾患 | 計 | 25 | - | - | - | - | - | - | - | - | - | - | - |
| | | 男 | 6 | - | - | - | - | - | - | - | - | - | - | - |
| | | 女 | 19 | - | - | - | - | - | - | - | - | - | - | - |
| 09102 | その他の高血圧性 疾患 | 計 | 35 | - | - | - | - | - | - | - | - | - | - | - |
| | | 男 | 12 | - | - | - | - | - | - | - | - | - | - | - |
| | | 女 | 23 | - | - | - | - | - | - | - | - | - | - | - |
| 09200 | 心疾患 (高血圧性を除く) | 計 | 1,842 | 3 | 1 | - | 1 | - | 5 | 1 | - | 3 | 4 | 4 |
| | | 男 | 865 | 2 | 1 | - | 1 | - | 4 | 1 | - | 2 | 3 | 3 |
| | | 女 | 977 | 1 | - | - | - | - | 1 | - | - | 1 | 1 | 1 |
| 09201 | 慢性リウマチ性 心疾患 | 計 | 38 | - | - | - | - | - | - | - | - | - | - | - |
| | | 男 | 13 | - | - | - | - | - | - | - | - | - | - | - |
| | | 女 | 25 | - | - | - | - | - | - | - | - | - | - | - |
| 09202 | 急性心筋梗塞 | 計 | 464 | - | - | - | - | - | - | - | - | - | - | - |
| | | 男 | 243 | - | - | - | - | - | - | - | - | - | - | - |
| | | 女 | 221 | - | - | - | - | - | - | - | - | - | - | - |
| 09203 | その他の虚血性 心疾患 | 計 | 198 | - | - | - | - | - | - | - | - | - | - | - |
| | | 男 | 99 | - | - | - | - | - | - | - | - | - | - | - |
| | | 女 | 99 | - | - | - | - | - | - | - | - | - | - | - |

| 30 ～ 34 | 35 ～ 39 | 40 ～ 44 | 45 ～ 49 | 50 ～ 54 | 55 ～ 59 | 60 ～ 64 | 65 ～ 69 | 70 ～ 74 | 75 ～ 79 | 80 ～ 84 | 85 ～ 89 | 90 ～ 94 | 95 ～ 99 | 100 ～ | 不詳 |
|---------------|---------------|---------------|---------------|---------------|---------------|---------------|---------------|---------------|---------------|---------------|---------------|---------------|---------------|----------|----|
| - | - | - | 1 | 4 | 7 | 4 | 10 | 17 | 26 | 28 | 12 | 3 | 1 | - | - |
| - | - | - | 1 | 3 | 3 | 3 | 7 | 9 | 11 | 13 | 4 | 2 | 1 | - | - |
| - | - | - | - | 1 | 4 | 1 | 3 | 8 | 15 | 15 | 8 | 1 | - | - | - |
| - | - | - | - | - | - | - | 1 | - | 2 | 1 | - | - | - | - | - |
| - | - | - | - | - | - | - | - | - | - | 1 | - | - | - | - | - |
| - | - | - | - | - | - | - | 1 | - | 2 | - | - | - | - | - | - |
| - | - | - | - | - | 2 | 2 | 1 | 6 | 5 | 5 | 1 | - | 1 | - | - |
| - | - | - | - | - | 1 | 2 | - | 3 | 3 | 2 | 1 | - | 1 | - | - |
| - | - | - | - | - | 1 | - | 1 | 3 | 2 | 3 | - | - | - | - | - |
| - | - | - | - | 1 | - | - | 1 | 5 | 12 | 10 | 3 | - | - | - | - |
| - | - | - | - | 1 | - | - | - | 1 | 5 | 4 | 1 | - | - | - | - |
| - | - | - | - | - | - | - | 1 | 4 | 7 | 6 | 2 | - | - | - | - |
| - | - | - | - | - | - | - | - | 2 | 2 | 8 | 6 | - | - | - | - |
| - | - | - | - | - | - | - | - | 1 | - | 3 | 2 | - | - | - | - |
| - | - | - | - | - | - | - | - | 1 | 2 | 5 | 4 | - | - | - | - |
| - | - | - | 1 | 3 | 5 | 2 | 7 | 4 | 5 | 4 | 2 | 3 | - | - | - |
| - | - | - | 1 | 2 | 2 | 1 | 7 | 4 | 3 | 3 | - | 2 | - | - | - |
| - | - | - | - | 1 | 3 | 1 | - | - | 2 | 1 | 2 | 1 | - | - | - |
| - | - | - | - | - | - | - | - | - | - | - | - | - | - | - | - |
| - | - | - | - | - | - | - | - | - | - | - | - | - | - | - | - |
| - | - | - | - | - | - | - | - | - | - | - | - | - | - | - | - |
| - | - | - | - | - | - | - | - | - | - | - | - | - | - | - | - |
| 1 | 4 | 24 | 45 | 87 | 79 | 114 | 233 | 407 | 642 | 768 | 819 | 542 | 150 | 34 | - |
| 1 | 4 | 19 | 34 | 67 | 53 | 73 | 159 | 249 | 376 | 354 | 288 | 147 | 27 | 5 | - |
| - | - | 5 | 11 | 20 | 26 | 41 | 74 | 158 | 266 | 414 | 531 | 395 | 123 | 29 | - |
| - | - | - | - | - | - | - | 2 | 1 | 11 | 12 | 11 | 16 | 6 | 1 | - |
| - | - | - | - | - | - | - | 2 | 1 | 3 | 4 | 4 | 4 | - | - | - |
| - | - | - | - | - | - | - | - | - | 8 | 8 | 7 | 12 | 6 | 1 | - |
| - | - | - | - | - | - | - | - | - | 4 | 6 | 4 | 8 | 3 | - | - |
| - | - | - | - | - | - | - | - | - | - | 2 | 2 | 2 | - | - | - |
| - | - | - | - | - | - | - | - | - | 4 | 4 | 2 | 6 | 3 | - | - |
| - | - | - | - | - | - | - | 2 | 1 | 7 | 6 | 7 | 8 | 3 | 1 | - |
| - | - | - | - | - | - | - | 2 | 1 | 3 | 2 | 2 | 2 | - | - | - |
| - | - | - | - | - | - | - | - | - | 4 | 4 | 5 | 6 | 3 | 1 | - |
| 1 | 2 | 9 | 19 | 43 | 44 | 53 | 88 | 188 | 296 | 330 | 385 | 276 | 72 | 19 | - |
| 1 | 2 | 6 | 15 | 36 | 37 | 34 | 61 | 117 | 176 | 145 | 132 | 77 | 11 | 2 | - |
| - | - | 3 | 4 | 7 | 7 | 19 | 27 | 71 | 120 | 185 | 253 | 199 | 61 | 17 | - |
| - | - | - | - | 1 | 1 | 1 | - | 4 | 6 | 8 | 9 | 6 | 1 | 1 | - |
| - | - | - | - | - | - | - | - | 2 | - | 4 | 3 | 3 | 1 | - | - |
| - | - | - | - | 1 | 1 | 1 | - | 2 | 6 | 4 | 6 | 3 | - | 1 | - |
| - | 1 | 2 | 5 | 11 | 16 | 16 | 32 | 48 | 71 | 94 | 96 | 58 | 13 | 1 | - |
| - | 1 | 2 | 4 | 10 | 15 | 10 | 20 | 33 | 44 | 49 | 31 | 21 | 3 | - | - |
| - | - | - | 1 | 1 | 1 | 6 | 12 | 15 | 27 | 45 | 65 | 37 | 10 | 1 | - |
| - | - | - | 2 | 3 | 3 | 4 | 12 | 23 | 32 | 34 | 49 | 27 | 8 | 1 | - |
| - | - | - | 2 | 2 | 1 | 4 | 8 | 18 | 21 | 16 | 17 | 9 | 1 | - | - |
| - | - | - | - | 1 | 2 | - | 4 | 5 | 11 | 18 | 32 | 18 | 7 | 1 | - |

第21表 死亡数（死因・性・年齢別）（つづき）

| 死因分類 コード | 区 分 | | 総 数 | 0歳 | 1歳 | 2歳 | 3歳 | 4歳 | 0 | 5 | 10 | 15 | 20 | 25 |
|-------------|-------------------|---|-------|----|----|----|----|----|----|---|----|----|----|----|
| | | | | ～ | ～ | ～ | ～ | ～ | ～ | ～ | ～ | ～ | ～ | ～ |
| | | | | 4 | 9 | 14 | 19 | 24 | 29 | | | | | |
| 09204 | 慢性非リウマチ性 心内膜疾患 | 計 | 84 | - | - | - | - | - | - | - | - | - | - | - |
| | | 男 | 29 | - | - | - | - | - | - | - | - | - | - | - |
| | | 女 | 55 | - | - | - | - | - | - | - | - | - | - | - |
| 09205 | 心筋症 | 計 | 46 | - | - | - | - | - | - | - | - | - | 2 | - |
| | | 男 | 29 | - | - | - | - | - | - | - | - | - | 2 | - |
| | | 女 | 17 | - | - | - | - | - | - | - | - | - | - | - |
| 09206 | 不整脈及び伝導障害 | 計 | 435 | 1 | - | - | - | - | 1 | - | - | 1 | 1 | - |
| | | 男 | 216 | 1 | - | - | - | - | 1 | - | - | 1 | 1 | - |
| | | 女 | 219 | - | - | - | - | - | - | - | - | - | - | - |
| 09207 | 心不全 | 計 | 538 | - | 1 | - | 1 | - | 2 | 1 | - | - | 1 | 3 |
| | | 男 | 217 | - | 1 | - | 1 | - | 2 | 1 | - | - | - | 2 |
| | | 女 | 321 | - | - | - | - | - | - | - | - | - | 1 | 1 |
| 09208 | その他の心疾患 | 計 | 39 | 2 | - | - | - | - | 2 | - | - | 2 | - | 1 |
| | | 男 | 19 | 1 | - | - | - | - | 1 | - | - | 1 | - | 1 |
| | | 女 | 20 | 1 | - | - | - | - | 1 | - | - | 1 | - | - |
| 09300 | 脳血管疾患 | 計 | 1,909 | - | - | - | - | - | - | - | - | - | - | - |
| | | 男 | 894 | - | - | - | - | - | - | - | - | - | - | - |
| | | 女 | 1,015 | - | - | - | - | - | - | - | - | - | - | - |
| 09301 | くも膜下出血 | 計 | 196 | - | - | - | - | - | - | - | - | - | - | - |
| | | 男 | 67 | - | - | - | - | - | - | - | - | - | - | - |
| | | 女 | 129 | - | - | - | - | - | - | - | - | - | - | - |
| 09302 | 脳内出血 | 計 | 464 | - | - | - | - | - | - | - | - | - | - | - |
| | | 男 | 260 | - | - | - | - | - | - | - | - | - | - | - |
| | | 女 | 204 | - | - | - | - | - | - | - | - | - | - | - |
| 09303 | 脳梗塞 | 計 | 1,199 | - | - | - | - | - | - | - | - | - | - | - |
| | | 男 | 550 | - | - | - | - | - | - | - | - | - | - | - |
| | | 女 | 649 | - | - | - | - | - | - | - | - | - | - | - |
| 09304 | その他の脳血管疾患 | 計 | 50 | - | - | - | - | - | - | - | - | - | - | - |
| | | 男 | 17 | - | - | - | - | - | - | - | - | - | - | - |
| | | 女 | 33 | - | - | - | - | - | - | - | - | - | - | - |
| 09400 | 大動脈瘤及び解離 | 計 | 102 | - | - | - | - | - | - | - | - | - | - | - |
| | | 男 | 66 | - | - | - | - | - | - | - | - | - | - | - |
| | | 女 | 36 | - | - | - | - | - | - | - | - | - | - | - |
| 09500 | その他の循環器系 の疾患 | 計 | 53 | - | - | - | - | - | - | - | - | - | - | - |
| | | 男 | 26 | - | - | - | - | - | - | - | - | - | - | - |
| | | 女 | 27 | - | - | - | - | - | - | - | - | - | - | - |
| 10000 | 呼吸器系の疾患 | 計 | 1,727 | 2 | - | - | 2 | 1 | 5 | - | 1 | - | - | 1 |
| | | 男 | 1,015 | 2 | - | - | 1 | - | 3 | - | 1 | - | - | 1 |
| | | 女 | 712 | - | - | - | 1 | 1 | 2 | - | - | - | - | - |
| 10100 | インフルエンザ | 計 | 14 | 1 | - | - | - | 1 | 2 | - | 1 | - | - | - |
| | | 男 | 8 | 1 | - | - | - | - | 1 | - | 1 | - | - | - |
| | | 女 | 6 | - | - | - | - | 1 | 1 | - | - | - | - | - |
| 10200 | 肺炎 | 計 | 1,168 | 1 | - | - | 1 | - | 2 | - | - | - | - | - |
| | | 男 | 668 | 1 | - | - | 1 | - | 2 | - | - | - | - | - |
| | | 女 | 500 | - | - | - | - | - | - | - | - | - | - | - |
| 10300 | 急性気管支炎 | 計 | 23 | - | - | - | - | - | - | - | - | - | - | - |
| | | 男 | 10 | - | - | - | - | - | - | - | - | - | - | - |
| | | 女 | 13 | - | - | - | - | - | - | - | - | - | - | - |

| 30 ～ 34 | 35 ～ 39 | 40 ～ 44 | 45 ～ 49 | 50 ～ 54 | 55 ～ 59 | 60 ～ 64 | 65 ～ 69 | 70 ～ 74 | 75 ～ 79 | 80 ～ 84 | 85 ～ 89 | 90 ～ 94 | 95 ～ 99 | 100 ～ | 不詳 |
|---------------|---------------|---------------|---------------|---------------|---------------|---------------|---------------|---------------|---------------|---------------|---------------|---------------|---------------|----------|----|
| - | - | - | - | 1 | - | - | 4 | 7 | 19 | 15 | 19 | 15 | 4 | - | - |
| - | - | - | - | 1 | - | - | 2 | 3 | 10 | 5 | 4 | 3 | 1 | - | - |
| - | - | - | - | - | - | - | 2 | 4 | 9 | 10 | 15 | 12 | 3 | - | - |
| - | - | 2 | 1 | 3 | 1 | 3 | 4 | 6 | 5 | 9 | 6 | 3 | - | 1 | - |
| - | - | 2 | 1 | 3 | 1 | 2 | 4 | 4 | 5 | 3 | 2 | - | - | - | - |
| - | - | - | - | - | - | 1 | - | 2 | - | 6 | 4 | 3 | - | 1 | - |
| 1 | - | 2 | 7 | 13 | 11 | 21 | 21 | 45 | 83 | 73 | 82 | 55 | 11 | 7 | - |
| 1 | - | - | 5 | 11 | 10 | 13 | 15 | 26 | 50 | 33 | 33 | 14 | 1 | 1 | - |
| - | - | 2 | 2 | 2 | 1 | 8 | 6 | 19 | 33 | 40 | 49 | 41 | 10 | 6 | - |
| - | 1 | 2 | 2 | 9 | 10 | 7 | 15 | 51 | 71 | 91 | 120 | 109 | 35 | 8 | - |
| - | 1 | 1 | 2 | 8 | 8 | 5 | 12 | 30 | 41 | 33 | 40 | 26 | 4 | 1 | - |
| - | - | 1 | - | 1 | 2 | 2 | 3 | 21 | 30 | 58 | 80 | 83 | 31 | 7 | - |
| - | - | 1 | 2 | 2 | 2 | 1 | - | 4 | 9 | 6 | 4 | 3 | - | - | - |
| - | - | 1 | 1 | 1 | 2 | - | - | 1 | 5 | 2 | 2 | 1 | - | - | - |
| - | - | - | 1 | 1 | - | 1 | - | 3 | 4 | 4 | 2 | 2 | - | - | - |
| - | 1 | 15 | 24 | 44 | 34 | 53 | 131 | 197 | 316 | 394 | 381 | 239 | 66 | 14 | - |
| - | 1 | 13 | 17 | 31 | 16 | 35 | 87 | 118 | 184 | 183 | 128 | 64 | 14 | 3 | - |
| - | - | 2 | 7 | 13 | 18 | 18 | 44 | 79 | 132 | 211 | 253 | 175 | 52 | 11 | - |
| - | - | 5 | 10 | 13 | 9 | 14 | 27 | 34 | 29 | 29 | 12 | 14 | - | - | - |
| - | - | 3 | 6 | 9 | 4 | 7 | 13 | 14 | 5 | 4 | 1 | 1 | - | - | - |
| - | - | 2 | 4 | 4 | 5 | 7 | 14 | 20 | 24 | 25 | 11 | 13 | - | - | - |
| - | 1 | 10 | 13 | 24 | 16 | 23 | 52 | 67 | 85 | 82 | 60 | 25 | 4 | 2 | - |
| - | 1 | 10 | 10 | 17 | 10 | 16 | 38 | 39 | 50 | 39 | 22 | 7 | 1 | - | - |
| - | - | - | 3 | 7 | 6 | 7 | 14 | 28 | 35 | 43 | 38 | 18 | 3 | 2 | - |
| - | - | - | 1 | 7 | 8 | 13 | 50 | 91 | 193 | 268 | 300 | 195 | 62 | 11 | - |
| - | - | - | 1 | 5 | 2 | 10 | 35 | 64 | 125 | 134 | 102 | 56 | 13 | 3 | - |
| - | - | - | - | 2 | 6 | 3 | 15 | 27 | 68 | 134 | 198 | 139 | 49 | 8 | - |
| - | - | - | - | - | 1 | 3 | 2 | 5 | 9 | 15 | 9 | 5 | - | 1 | - |
| - | - | - | - | - | - | 2 | 1 | 1 | 4 | 6 | 3 | - | - | - | - |
| - | - | - | - | - | 1 | 1 | 1 | 4 | 5 | 9 | 6 | 5 | - | 1 | - |
| - | 1 | - | 2 | - | 1 | 5 | 7 | 15 | 16 | 19 | 30 | 5 | 1 | - | - |
| - | 1 | - | 2 | - | - | 3 | 4 | 10 | 11 | 12 | 21 | 2 | - | - | - |
| - | - | - | - | - | 1 | 2 | 3 | 5 | 5 | 7 | 9 | 3 | 1 | - | - |
| - | - | - | - | - | - | 3 | 5 | 6 | 3 | 13 | 12 | 6 | 5 | - | - |
| - | - | - | - | - | - | 1 | 5 | 3 | 2 | 10 | 3 | - | 2 | - | - |
| - | - | - | - | - | - | 2 | - | 3 | 1 | 3 | 9 | 6 | 3 | - | - |
| 2 | 1 | 1 | 2 | 12 | 11 | 36 | 73 | 163 | 276 | 355 | 407 | 270 | 104 | 7 | - |
| 1 | - | 1 | 1 | 6 | 8 | 24 | 58 | 125 | 185 | 226 | 209 | 124 | 39 | 3 | - |
| 1 | 1 | - | 1 | 6 | 3 | 12 | 15 | 38 | 91 | 129 | 198 | 146 | 65 | 4 | - |
| - | - | - | - | 1 | - | - | - | - | 1 | 1 | 5 | 3 | - | - | - |
| - | - | - | - | - | - | - | - | - | - | 1 | 3 | 2 | - | - | - |
| - | - | - | - | 1 | - | - | - | - | 1 | - | 2 | 1 | - | - | - |
| - | 1 | - | 2 | 5 | 10 | 20 | 35 | 102 | 179 | 238 | 301 | 190 | 77 | 6 | - |
| - | - | - | 1 | 4 | 7 | 14 | 29 | 75 | 123 | 149 | 148 | 83 | 31 | 2 | - |
| - | 1 | - | 1 | 1 | 3 | 6 | 6 | 27 | 56 | 89 | 153 | 107 | 46 | 4 | - |
| - | - | - | - | - | - | 2 | 2 | 1 | 4 | 2 | 2 | 4 | 6 | - | - |
| - | - | - | - | - | - | 2 | 1 | - | 1 | 1 | 1 | 2 | 2 | - | - |
| - | - | - | - | - | - | - | 1 | 1 | 3 | 1 | 1 | 2 | 4 | - | - |

第21表 死亡数（死因・性・年齢別）（つづき）

| 死因分類 コード | 区 分 | | 総 数 | 0歳 | 1歳 | 2歳 | 3歳 | 4歳 | 0 | 5 | 10 | 15 | 20 | 25 |
|-------------|----------------------|---|-----|----|----|----|----|----|----|---|----|----|----|----|
| | | | | ～ | ～ | ～ | ～ | ～ | ～ | ～ | ～ | ～ | ～ | ～ |
| | | | | 4 | 9 | 14 | 19 | 24 | 29 | | | | | |
| 10400 | 慢性閉塞性肺疾患 | 計 | 135 | - | - | - | - | - | - | - | - | - | - | 1 |
| | | 男 | 100 | - | - | - | - | - | - | - | - | - | - | 1 |
| | | 女 | 35 | - | - | - | - | - | - | - | - | - | - | - |
| 10500 | 喘息 | 計 | 22 | - | - | - | - | - | - | - | - | - | - | - |
| | | 男 | 10 | - | - | - | - | - | - | - | - | - | - | - |
| | | 女 | 12 | - | - | - | - | - | - | - | - | - | - | - |
| 10600 | その他の呼吸器系の 疾患 | 計 | 365 | - | - | - | 1 | - | 1 | - | - | - | - | - |
| | | 男 | 219 | - | - | - | - | - | - | - | - | - | - | - |
| | | 女 | 146 | - | - | - | 1 | - | 1 | - | - | - | - | - |
| 11000 | 消化器系の疾患 | 計 | 409 | - | - | 1 | - | - | 1 | - | - | - | - | - |
| | | 男 | 232 | - | - | - | - | - | - | - | - | - | - | - |
| | | 女 | 177 | - | - | 1 | - | - | 1 | - | - | - | - | - |
| 11100 | 胃潰瘍及び十二指 腸潰瘍 | 計 | 33 | - | - | - | - | - | - | - | - | - | - | - |
| | | 男 | 20 | - | - | - | - | - | - | - | - | - | - | - |
| | | 女 | 13 | - | - | - | - | - | - | - | - | - | - | - |
| 11200 | ヘルニア及び腸閉塞 | 計 | 61 | - | - | - | - | - | - | - | - | - | - | - |
| | | 男 | 27 | - | - | - | - | - | - | - | - | - | - | - |
| | | 女 | 34 | - | - | - | - | - | - | - | - | - | - | - |
| 11300 | 肝疾患 | 計 | 142 | - | - | - | - | - | - | - | - | - | - | - |
| | | 男 | 88 | - | - | - | - | - | - | - | - | - | - | - |
| | | 女 | 54 | - | - | - | - | - | - | - | - | - | - | - |
| 11301 | 肝硬変 (アルコール性を除く) | 計 | 72 | - | - | - | - | - | - | - | - | - | - | - |
| | | 男 | 43 | - | - | - | - | - | - | - | - | - | - | - |
| | | 女 | 29 | - | - | - | - | - | - | - | - | - | - | - |
| 11302 | その他の肝疾患 | 計 | 70 | - | - | - | - | - | - | - | - | - | - | - |
| | | 男 | 45 | - | - | - | - | - | - | - | - | - | - | - |
| | | 女 | 25 | - | - | - | - | - | - | - | - | - | - | - |
| 11400 | その他の消化器系 の疾患 | 計 | 173 | - | - | 1 | - | - | 1 | - | - | - | - | - |
| | | 男 | 97 | - | - | - | - | - | - | - | - | - | - | - |
| | | 女 | 76 | - | - | 1 | - | - | 1 | - | - | - | - | - |
| 12000 | 皮膚及び皮下組織の疾患 | 計 | 16 | - | - | - | - | - | - | - | - | - | 1 | - |
| | | 男 | 6 | - | - | - | - | - | - | - | - | - | 1 | - |
| | | 女 | 10 | - | - | - | - | - | - | - | - | - | - | - |
| 13000 | 筋骨格系及び結合組織の疾 患 | 計 | 42 | - | - | - | - | - | - | - | - | - | - | - |
| | | 男 | 14 | - | - | - | - | - | - | - | - | - | - | - |
| | | 女 | 28 | - | - | - | - | - | - | - | - | - | - | - |
| 14000 | 尿路性器系の疾患 | 計 | 298 | - | - | - | - | - | - | - | - | - | - | - |
| | | 男 | 116 | - | - | - | - | - | - | - | - | - | - | - |
| | | 女 | 182 | - | - | - | - | - | - | - | - | - | - | - |
| 14100 | 糸球体疾患及び腎尿 細管間質性疾患 | 計 | 37 | - | - | - | - | - | - | - | - | - | - | - |
| | | 男 | 12 | - | - | - | - | - | - | - | - | - | - | - |
| | | 女 | 25 | - | - | - | - | - | - | - | - | - | - | - |
| 14200 | 腎不全 | 計 | 211 | - | - | - | - | - | - | - | - | - | - | - |
| | | 男 | 92 | - | - | - | - | - | - | - | - | - | - | - |
| | | 女 | 119 | - | - | - | - | - | - | - | - | - | - | - |
| 14201 | 急性腎不全 | 計 | 47 | - | - | - | - | - | - | - | - | - | - | - |
| | | 男 | 17 | - | - | - | - | - | - | - | - | - | - | - |
| | | 女 | 30 | - | - | - | - | - | - | - | - | - | - | - |

| 30 ～ 34 | 35 ～ 39 | 40 ～ 44 | 45 ～ 49 | 50 ～ 54 | 55 ～ 59 | 60 ～ 64 | 65 ～ 69 | 70 ～ 74 | 75 ～ 79 | 80 ～ 84 | 85 ～ 89 | 90 ～ 94 | 95 ～ 99 | 100 ～ | 不詳 |
|---------------|---------------|---------------|---------------|---------------|---------------|---------------|---------------|---------------|---------------|---------------|---------------|---------------|---------------|----------|----|
| - | - | - | - | - | - | 2 | 8 | 13 | 28 | 38 | 30 | 12 | 2 | 1 | - |
| - | - | - | - | - | - | 1 | 8 | 11 | 26 | 28 | 17 | 7 | - | 1 | - |
| - | - | - | - | - | - | 1 | - | 2 | 2 | 10 | 13 | 5 | 2 | - | - |
| - | - | 1 | - | 2 | - | 2 | 1 | 3 | 3 | 2 | 4 | 4 | - | - | - |
| - | - | 1 | - | 2 | - | 1 | - | 2 | - | 1 | 3 | - | - | - | - |
| - | - | - | - | - | - | 1 | 1 | 1 | 3 | 1 | 1 | 4 | - | - | - |
| 2 | - | - | - | 4 | 1 | 10 | 27 | 44 | 61 | 74 | 65 | 57 | 19 | - | - |
| 1 | - | - | - | - | 1 | 6 | 20 | 37 | 35 | 46 | 37 | 30 | 6 | - | - |
| 1 | - | - | - | 4 | - | 4 | 7 | 7 | 26 | 28 | 28 | 27 | 13 | - | - |
| - | 1 | 5 | 11 | 17 | 17 | 36 | 27 | 52 | 64 | 67 | 55 | 45 | 9 | 2 | - |
| - | 1 | 4 | 7 | 12 | 12 | 29 | 21 | 35 | 31 | 43 | 18 | 15 | 4 | - | - |
| - | - | 1 | 4 | 5 | 5 | 7 | 6 | 17 | 33 | 24 | 37 | 30 | 5 | 2 | - |
| - | - | - | - | 2 | - | 3 | - | 6 | 5 | 7 | 5 | 5 | - | - | - |
| - | - | - | - | 2 | - | 3 | - | 5 | 3 | 5 | 2 | - | - | - | - |
| - | - | - | - | - | - | - | - | 1 | 2 | 2 | 3 | 5 | - | - | - |
| - | - | - | 1 | - | 1 | 3 | 2 | 8 | 7 | 14 | 13 | 11 | 1 | - | - |
| - | - | - | 1 | - | - | 2 | 1 | 4 | 3 | 8 | 6 | 2 | - | - | - |
| - | - | - | - | - | 1 | 1 | 1 | 4 | 4 | 6 | 7 | 9 | 1 | - | - |
| - | - | 5 | 7 | 13 | 12 | 22 | 15 | 18 | 21 | 16 | 7 | 5 | 1 | - | - |
| - | - | 4 | 3 | 9 | 9 | 18 | 14 | 12 | 9 | 5 | 3 | 1 | 1 | - | - |
| - | - | 1 | 4 | 4 | 3 | 4 | 1 | 6 | 12 | 11 | 4 | 4 | - | - | - |
| - | - | 2 | 3 | 9 | 3 | 9 | 10 | 11 | 10 | 9 | 4 | 2 | - | - | - |
| - | - | 2 | 2 | 5 | 1 | 8 | 9 | 7 | 5 | 2 | 2 | - | - | - | - |
| - | - | - | 1 | 4 | 2 | 1 | 1 | 4 | 5 | 7 | 2 | 2 | - | - | - |
| - | - | 3 | 4 | 4 | 9 | 13 | 5 | 7 | 11 | 7 | 3 | 3 | 1 | - | - |
| - | - | 2 | 1 | 4 | 8 | 10 | 5 | 5 | 4 | 3 | 1 | 1 | 1 | - | - |
| - | - | 1 | 3 | - | 1 | 3 | - | 2 | 7 | 4 | 2 | 2 | - | - | - |
| - | 1 | - | 3 | 2 | 4 | 8 | 10 | 20 | 31 | 30 | 30 | 24 | 7 | 2 | - |
| - | 1 | - | 3 | 1 | 3 | 6 | 6 | 14 | 16 | 25 | 7 | 12 | 3 | - | - |
| - | - | - | - | 1 | 1 | 2 | 4 | 6 | 15 | 5 | 23 | 12 | 4 | 2 | - |
| - | - | - | - | - | - | 1 | 1 | 2 | - | 1 | 5 | 4 | 1 | - | - |
| - | - | - | - | - | - | 1 | - | 1 | - | - | 2 | 1 | - | - | - |
| - | - | - | - | - | - | - | 1 | 1 | - | 1 | 3 | 3 | 1 | - | - |
| - | 1 | - | - | 1 | 2 | 3 | 5 | 5 | 9 | 5 | 4 | 5 | 2 | - | - |
| - | - | - | - | 1 | 1 | - | 1 | 4 | 4 | 1 | 1 | 1 | - | - | - |
| - | 1 | - | - | - | 1 | 3 | 4 | 1 | 5 | 4 | 3 | 4 | 2 | - | - |
| - | - | - | 1 | 3 | 3 | 4 | 11 | 30 | 53 | 54 | 69 | 55 | 15 | - | - |
| - | - | - | 1 | 1 | 2 | 3 | 5 | 17 | 25 | 21 | 24 | 15 | 2 | - | - |
| - | - | - | - | 2 | 1 | 1 | 6 | 13 | 28 | 33 | 45 | 40 | 13 | - | - |
| - | - | - | - | - | 1 | - | 2 | 4 | 6 | 11 | 7 | 6 | - | - | - |
| - | - | - | - | - | - | - | - | 2 | 4 | 1 | 3 | 2 | - | - | - |
| - | - | - | - | - | 1 | - | 2 | 2 | 2 | 10 | 4 | 4 | - | - | - |
| - | - | - | 1 | - | 2 | 4 | 6 | 22 | 36 | 34 | 51 | 43 | 12 | - | - |
| - | - | - | 1 | - | 2 | 3 | 4 | 12 | 20 | 18 | 20 | 11 | 1 | - | - |
| - | - | - | - | - | - | 1 | 2 | 10 | 16 | 16 | 31 | 32 | 11 | - | - |
| - | - | - | - | - | - | - | - | 3 | 10 | 5 | 16 | 9 | 4 | - | - |
| - | - | - | - | - | - | - | - | 2 | 3 | 3 | 6 | 3 | - | - | - |
| - | - | - | - | - | - | - | - | 1 | 7 | 2 | 10 | 6 | 4 | - | - |

第21表 死亡数（死因・性・年齢別）（つづき）

| 死因分類 コード | 区 分 | | 総 数 | 0歳 | 1歳 | 2歳 | 3歳 | 4歳 | 0 | 5 | 10 | 15 | 20 | 25 |
|-------------|---------------------|---|-----|----|----|----|----|----|----|---|----|----|----|----|
| | | | | ～ | ～ | ～ | ～ | ～ | ～ | ～ | ～ | ～ | ～ | ～ |
| | | | | 4 | 9 | 14 | 19 | 24 | 29 | | | | | |
| 14202 | 慢性腎不全 | 計 | 120 | - | - | - | - | - | - | - | - | - | - | - |
| | | 男 | 54 | - | - | - | - | - | - | - | - | - | - | - |
| | | 女 | 66 | - | - | - | - | - | - | - | - | - | - | - |
| 14203 | 詳細不明の腎不全 | 計 | 44 | - | - | - | - | - | - | - | - | - | - | - |
| | | 男 | 21 | - | - | - | - | - | - | - | - | - | - | - |
| | | 女 | 23 | - | - | - | - | - | - | - | - | - | - | - |
| 14300 | その他の尿路性器系の疾患 | 計 | 50 | - | - | - | - | - | - | - | - | - | - | - |
| | | 男 | 12 | - | - | - | - | - | - | - | - | - | - | - |
| | | 女 | 38 | - | - | - | - | - | - | - | - | - | - | - |
| 15000 | 妊娠、分娩及び産じょく | 計 | - | - | - | - | - | - | - | - | - | - | - | - |
| | | 男 | ・ | ・ | ・ | ・ | ・ | ・ | ・ | ・ | ・ | ・ | ・ | ・ |
| | | 女 | - | - | - | - | - | - | - | - | - | - | - | - |
| 16000 | 周産期に発生した病態 | 計 | 10 | 10 | - | - | - | - | 10 | - | - | - | - | - |
| | | 男 | 6 | 6 | - | - | - | - | 6 | - | - | - | - | - |
| | | 女 | 4 | 4 | - | - | - | - | 4 | - | - | - | - | - |
| 16100 | 妊娠期間及び胎児発育に関連する障害 | 計 | - | - | - | - | - | - | - | - | - | - | - | - |
| | | 男 | - | - | - | - | - | - | - | - | - | - | - | - |
| | | 女 | - | - | - | - | - | - | - | - | - | - | - | - |
| 16200 | 出産外傷 | 計 | - | - | - | - | - | - | - | - | - | - | - | - |
| | | 男 | - | - | - | - | - | - | - | - | - | - | - | - |
| | | 女 | - | - | - | - | - | - | - | - | - | - | - | - |
| 16300 | 周産期に特異的な呼吸障害及び心血管障害 | 計 | 5 | 5 | - | - | - | - | 5 | - | - | - | - | - |
| | | 男 | 3 | 3 | - | - | - | - | 3 | - | - | - | - | - |
| | | 女 | 2 | 2 | - | - | - | - | 2 | - | - | - | - | - |
| 16400 | 周産期に特異的な感染症 | 計 | 1 | 1 | - | - | - | - | 1 | - | - | - | - | - |
| | | 男 | - | - | - | - | - | - | - | - | - | - | - | - |
| | | 女 | 1 | 1 | - | - | - | - | 1 | - | - | - | - | - |
| 16500 | 胎児及び新生児の出血性障害及び血液障害 | 計 | 1 | 1 | - | - | - | - | 1 | - | - | - | - | - |
| | | 男 | 1 | 1 | - | - | - | - | 1 | - | - | - | - | - |
| | | 女 | - | - | - | - | - | - | - | - | - | - | - | - |
| 16600 | その他の周産期に発生した病態 | 計 | 3 | 3 | - | - | - | - | 3 | - | - | - | - | - |
| | | 男 | 2 | 2 | - | - | - | - | 2 | - | - | - | - | - |
| | | 女 | 1 | 1 | - | - | - | - | 1 | - | - | - | - | - |
| 17000 | 先天奇形、変形及び染色体異常 | 計 | 27 | 11 | - | - | - | - | 11 | - | - | - | - | - |
| | | 男 | 14 | 6 | - | - | - | - | 6 | - | - | - | - | - |
| | | 女 | 13 | 5 | - | - | - | - | 5 | - | - | - | - | - |
| 17100 | 神経系の先天奇形 | 計 | - | - | - | - | - | - | - | - | - | - | - | - |
| | | 男 | - | - | - | - | - | - | - | - | - | - | - | - |
| | | 女 | - | - | - | - | - | - | - | - | - | - | - | - |
| 17200 | 循環器系の先天奇形 | 計 | 17 | 6 | - | - | - | - | 6 | - | - | - | - | - |
| | | 男 | 7 | 3 | - | - | - | - | 3 | - | - | - | - | - |
| | | 女 | 10 | 3 | - | - | - | - | 3 | - | - | - | - | - |
| 17201 | 心臓の先天奇形 | 計 | 12 | 5 | - | - | - | - | 5 | - | - | - | - | - |
| | | 男 | 4 | 2 | - | - | - | - | 2 | - | - | - | - | - |
| | | 女 | 8 | 3 | - | - | - | - | 3 | - | - | - | - | - |
| 17202 | その他の循環器系の先天奇形 | 計 | 5 | 1 | - | - | - | - | 1 | - | - | - | - | - |
| | | 男 | 3 | 1 | - | - | - | - | 1 | - | - | - | - | - |
| | | 女 | 2 | - | - | - | - | - | - | - | - | - | - | - |

第21表 死亡数（死因・性・年齢別）（つづき）

| 死因分類 コード | 区 分 | | 総 数 | 0歳 | 1歳 | 2歳 | 3歳 | 4歳 | 0 | 5 | 10 | 15 | 20 | 25 |
|-------------|---|---|-------|----|----|----|----|----|----|---|----|----|----|----|
| | | | | ～ | ～ | ～ | ～ | ～ | ～ | ～ | ～ | ～ | ～ | ～ |
| | | | | 4 | 9 | 14 | 19 | 24 | 29 | | | | | |
| 17300 | 消化器系の先天奇形 | 計 | - | - | - | - | - | - | - | - | - | - | - | - |
| | | 男 | - | - | - | - | - | - | - | - | - | - | - | - |
| | | 女 | - | - | - | - | - | - | - | - | - | - | - | - |
| 17400 | その他の先天奇形及び 変形 | 計 | 9 | 4 | - | - | - | - | 4 | - | - | - | - | - |
| | | 男 | 7 | 3 | - | - | - | - | 3 | - | - | - | - | - |
| | | 女 | 2 | 1 | - | - | - | - | 1 | - | - | - | - | - |
| 17500 | 染色体異常、他に分類 されないもの | 計 | 1 | 1 | - | - | - | - | 1 | - | - | - | - | - |
| | | 男 | - | - | - | - | - | - | - | - | - | - | - | - |
| | | 女 | 1 | 1 | - | - | - | - | 1 | - | - | - | - | - |
| 18000 | 症状、徴候及び異常臨床所 見・異常検査所見で他に分 類されないもの | 計 | 397 | 2 | - | - | - | - | 2 | - | - | - | - | 2 |
| | | 男 | 144 | - | - | - | - | - | - | - | - | - | - | 2 |
| | | 女 | 253 | 2 | - | - | - | - | 2 | - | - | - | - | - |
| 18100 | 老衰 | 計 | 285 | - | - | - | - | - | - | - | - | - | - | - |
| | | 男 | 85 | - | - | - | - | - | - | - | - | - | - | - |
| | | 女 | 200 | - | - | - | - | - | - | - | - | - | - | - |
| 18200 | 乳幼児突然死症候群 | 計 | 2 | 2 | - | - | - | - | 2 | - | - | - | - | - |
| | | 男 | - | - | - | - | - | - | - | - | - | - | - | - |
| | | 女 | 2 | 2 | - | - | - | - | 2 | - | - | - | - | - |
| 18300 | その他の症状、徴候及び異常 臨床所見・異常検査所見で他 に分類されないもの | 計 | 110 | - | - | - | - | - | - | - | - | - | - | 2 |
| | | 男 | 59 | - | - | - | - | - | - | - | - | - | - | 2 |
| | | 女 | 51 | - | - | - | - | - | - | - | - | - | - | - |
| 20000 | 傷病及び死亡の外因 | 計 | 1,065 | 2 | 1 | - | - | - | 3 | 4 | 5 | 13 | 18 | 17 |
| | | 男 | 688 | 1 | - | - | - | - | 1 | 3 | 4 | 9 | 11 | 13 |
| | | 女 | 377 | 1 | 1 | - | - | - | 2 | 1 | 1 | 4 | 7 | 4 |
| 20100 | 不慮の事故 | 計 | 508 | 2 | 1 | - | - | - | 3 | 4 | 1 | 7 | 10 | 8 |
| | | 男 | 305 | 1 | - | - | - | - | 1 | 3 | 1 | 5 | 6 | 5 |
| | | 女 | 203 | 1 | 1 | - | - | - | 2 | 1 | - | 2 | 4 | 3 |
| 20101 | 交通事故 | 計 | 129 | - | 1 | - | - | - | 1 | 2 | - | 4 | 7 | 7 |
| | | 男 | 86 | - | - | - | - | - | - | 2 | - | 3 | 5 | 4 |
| | | 女 | 43 | - | 1 | - | - | - | 1 | - | - | 1 | 2 | 3 |
| 20102 | 転倒・転落 | 計 | 66 | - | - | - | - | - | - | - | - | - | - | - |
| | | 男 | 45 | - | - | - | - | - | - | - | - | - | - | - |
| | | 女 | 21 | - | - | - | - | - | - | - | - | - | - | - |
| 20103 | 不慮の溺死及び溺水 | 計 | 79 | - | - | - | - | - | - | - | - | 2 | - | - |
| | | 男 | 35 | - | - | - | - | - | - | - | - | 1 | - | - |
| | | 女 | 44 | - | - | - | - | - | - | - | - | 1 | - | - |
| 20104 | 不慮の窒息 | 計 | 140 | 1 | - | - | - | - | 1 | 1 | - | 1 | - | - |
| | | 男 | 75 | - | - | - | - | - | - | - | - | 1 | - | - |
| | | 女 | 65 | 1 | - | - | - | - | 1 | 1 | - | - | - | - |
| 20105 | 煙、火及び火災への 曝露 | 計 | 22 | - | - | - | - | - | - | 1 | - | - | 1 | - |
| | | 男 | 15 | - | - | - | - | - | - | 1 | - | - | 1 | - |
| | | 女 | 7 | - | - | - | - | - | - | - | - | - | - | - |
| 20106 | 有害物質による不慮の中 毒及び有害物質への 曝露 | 計 | 14 | - | - | - | - | - | - | - | - | - | 1 | - |
| | | 男 | 11 | - | - | - | - | - | - | - | - | - | - | - |
| | | 女 | 3 | - | - | - | - | - | - | - | - | - | 1 | - |
| 20107 | その他の不慮の事故 | 計 | 58 | 1 | - | - | - | - | 1 | - | 1 | - | 1 | 1 |
| | | 男 | 38 | 1 | - | - | - | - | 1 | - | 1 | - | - | 1 |
| | | 女 | 20 | - | - | - | - | - | - | - | - | - | 1 | - |

| 30 ～ 34 | 35 ～ 39 | 40 ～ 44 | 45 ～ 49 | 50 ～ 54 | 55 ～ 59 | 60 ～ 64 | 65 ～ 69 | 70 ～ 74 | 75 ～ 79 | 80 ～ 84 | 85 ～ 89 | 90 ～ 94 | 95 ～ 99 | 100 ～ | 不詳 |
|---------------|---------------|---------------|---------------|---------------|---------------|---------------|---------------|---------------|---------------|---------------|---------------|---------------|---------------|----------|----|
| - | - | - | - | - | - | - | - | - | - | - | - | - | - | - | - |
| - | - | - | - | - | - | - | - | - | - | - | - | - | - | - | - |
| - | - | - | - | - | - | - | - | - | - | - | - | - | - | - | - |
| - | - | 1 | - | - | 1 | - | - | - | 1 | 2 | - | - | - | - | - |
| - | - | 1 | - | - | 1 | - | - | - | - | 2 | - | - | - | - | - |
| - | - | - | - | - | - | - | - | - | 1 | - | - | - | - | - | - |
| - | - | - | - | - | - | - | - | - | - | - | - | - | - | - | - |
| - | - | - | - | - | - | - | - | - | - | - | - | - | - | - | - |
| 1 | 2 | 1 | 7 | 4 | 5 | 8 | 9 | 9 | 26 | 41 | 84 | 122 | 54 | 20 | - |
| 1 | 2 | 1 | 2 | 3 | 5 | 5 | 6 | 6 | 11 | 18 | 30 | 36 | 15 | 1 | - |
| - | - | - | 5 | 1 | - | 3 | 3 | 3 | 15 | 23 | 54 | 86 | 39 | 19 | - |
| - | - | - | - | - | - | - | 1 | 2 | 11 | 26 | 72 | 105 | 50 | 18 | - |
| - | - | - | - | - | - | - | - | 2 | 5 | 9 | 24 | 30 | 14 | 1 | - |
| - | - | - | - | - | - | - | 1 | - | 6 | 17 | 48 | 75 | 36 | 17 | - |
| - | - | - | - | - | - | - | - | - | - | - | - | - | - | - | - |
| - | - | - | - | - | - | - | - | - | - | - | - | - | - | - | - |
| - | - | - | - | - | - | - | - | - | - | - | - | - | - | - | - |
| 1 | 2 | 1 | 7 | 4 | 5 | 8 | 8 | 7 | 15 | 15 | 12 | 17 | 4 | 2 | - |
| 1 | 2 | 1 | 2 | 3 | 5 | 5 | 6 | 4 | 6 | 9 | 6 | 6 | 1 | - | - |
| - | - | - | 5 | 1 | - | 3 | 2 | 3 | 9 | 6 | 6 | 11 | 3 | 2 | - |
| 39 | 32 | 46 | 78 | 92 | 86 | 78 | 93 | 95 | 119 | 101 | 80 | 52 | 14 | - | - |
| 29 | 26 | 41 | 66 | 73 | 65 | 56 | 55 | 65 | 70 | 42 | 37 | 19 | 3 | - | - |
| 10 | 6 | 5 | 12 | 19 | 21 | 22 | 38 | 30 | 49 | 59 | 43 | 33 | 11 | - | - |
| 9 | 6 | 7 | 18 | 27 | 19 | 29 | 50 | 59 | 77 | 73 | 52 | 37 | 12 | - | - |
| 8 | 6 | 6 | 14 | 20 | 15 | 21 | 33 | 42 | 46 | 32 | 24 | 14 | 3 | - | - |
| 1 | - | 1 | 4 | 7 | 4 | 8 | 17 | 17 | 31 | 41 | 28 | 23 | 9 | - | - |
| 6 | 1 | 4 | 6 | 11 | 5 | 9 | 13 | 16 | 20 | 9 | 6 | 2 | - | - | - |
| 5 | 1 | 3 | 5 | 8 | 5 | 5 | 7 | 12 | 11 | 5 | 3 | 2 | - | - | - |
| 1 | - | 1 | 1 | 3 | - | 4 | 6 | 4 | 9 | 4 | 3 | - | - | - | - |
| - | - | - | 1 | 3 | 6 | 7 | 12 | 8 | 7 | 12 | 7 | 2 | 1 | - | - |
| - | - | - | 1 | 3 | 5 | 5 | 10 | 6 | 5 | 5 | 5 | - | - | - | - |
| - | - | - | - | - | 1 | 2 | 2 | 2 | 2 | 7 | 2 | 2 | 1 | - | - |
| - | 1 | - | 2 | - | 2 | 4 | 7 | 11 | 23 | 12 | 8 | 5 | 2 | - | - |
| - | 1 | - | 2 | - | 1 | 3 | 4 | 3 | 13 | 2 | 3 | 1 | 1 | - | - |
| - | - | - | - | - | 1 | 1 | 3 | 8 | 10 | 10 | 5 | 4 | 1 | - | - |
| 1 | 1 | 2 | 2 | 6 | 4 | 6 | 6 | 13 | 17 | 23 | 25 | 22 | 9 | - | - |
| 1 | 1 | 2 | - | 3 | 2 | 6 | 2 | 11 | 11 | 14 | 10 | 9 | 2 | - | - |
| - | - | - | 2 | 3 | 2 | - | 4 | 2 | 6 | 9 | 15 | 13 | 7 | - | - |
| 1 | - | - | 2 | 2 | - | 2 | 2 | 1 | 2 | 5 | 2 | 1 | - | - | - |
| 1 | - | - | 2 | 1 | - | 1 | 2 | 1 | 2 | 2 | 1 | - | - | - | - |
| - | - | - | - | 1 | - | 1 | - | - | - | 3 | 1 | 1 | - | - | - |
| 1 | 2 | 1 | 2 | 1 | 2 | - | - | 1 | 2 | 1 | - | - | - | - | - |
| 1 | 2 | 1 | 2 | 1 | 2 | - | - | 1 | 1 | - | - | - | - | - | - |
| - | - | - | - | - | - | - | - | - | 1 | 1 | - | - | - | - | - |
| - | 1 | - | 3 | 4 | - | 1 | 10 | 9 | 6 | 11 | 4 | 5 | - | - | - |
| - | 1 | - | 2 | 4 | - | 1 | 8 | 8 | 3 | 4 | 2 | 2 | - | - | - |
| - | - | - | 1 | - | - | - | 2 | 1 | 3 | 7 | 2 | 3 | - | - | - |

第21表 死亡数（死因・性・年齢別）（つづき）

| 死因分類 コード | 区 分 | | 総 数 | 0歳 | 1歳 | 2歳 | 3歳 | 4歳 | 0 | 5 | 10 | 15 | 20 | 25 |
|-------------|--------|---|-----|----|----|----|----|----|---|---|----|----|----|----|
| | | | | | | | | | ～ | ～ | ～ | ～ | ～ | |
| | | | | | | | | | 4 | 9 | 14 | 19 | 24 | 29 |
| 20200 | 自 殺 | 計 | 519 | - | - | - | - | - | - | - | 4 | 6 | 8 | 8 |
| | | 男 | 365 | - | - | - | - | - | - | - | 3 | 4 | 5 | 7 |
| | | 女 | 154 | - | - | - | - | - | - | - | 1 | 2 | 3 | 1 |
| 20300 | 他 殺 | 計 | 6 | - | - | - | - | - | - | - | - | - | - | - |
| | | 男 | 3 | - | - | - | - | - | - | - | - | - | - | - |
| | | 女 | 3 | - | - | - | - | - | - | - | - | - | - | - |
| 20400 | その他の外因 | 計 | 32 | - | - | - | - | - | - | - | - | - | - | 1 |
| | | 男 | 15 | - | - | - | - | - | - | - | - | - | - | 1 |
| | | 女 | 17 | - | - | - | - | - | - | - | - | - | - | - |

平成15年

| 30 ～ 34 | 35 ～ 39 | 40 ～ 44 | 45 ～ 49 | 50 ～ 54 | 55 ～ 59 | 60 ～ 64 | 65 ～ 69 | 70 ～ 74 | 75 ～ 79 | 80 ～ 84 | 85 ～ 89 | 90 ～ 94 | 95 ～ 99 | 100 ～ | 不詳 |
|---------------|---------------|---------------|---------------|---------------|---------------|---------------|---------------|---------------|---------------|---------------|---------------|---------------|---------------|----------|----|
| 27 | 26 | 37 | 58 | 63 | 62 | 48 | 43 | 32 | 40 | 24 | 23 | 9 | 1 | - | - |
| 20 | 20 | 35 | 51 | 52 | 47 | 34 | 22 | 19 | 23 | 8 | 11 | 4 | - | - | - |
| 7 | 6 | 2 | 7 | 11 | 15 | 14 | 21 | 13 | 17 | 16 | 12 | 5 | 1 | - | - |
| 1 | - | - | 1 | 2 | 1 | - | - | - | - | 1 | - | - | - | - | - |
| - | - | - | 1 | 1 | - | - | - | - | - | 1 | - | - | - | - | - |
| 1 | - | - | - | 1 | 1 | - | - | - | - | - | - | - | - | - | - |
| 2 | - | 2 | 1 | - | 4 | 1 | - | 4 | 2 | 3 | 5 | 6 | 1 | - | - |
| 1 | - | - | - | - | 3 | 1 | - | 4 | 1 | 1 | 2 | 1 | - | - | - |
| 1 | - | 2 | 1 | - | 1 | - | - | - | 1 | 2 | 3 | 5 | 1 | - | - |

第22表 死亡数（性・死因・保健所・市町村別）

| 区 | 分 | 総 数 | | | 01000 感染症及び寄生虫 症 | | | 01100 腸管感染症 | | | 01200 結 核 | | |
|---------|--------------|-------------|-------------|--------|------------------------|-------|-----|----------------|----|----|--------------|----|----|
| | | 総数 | 男 | 女 | 総数 | 男 | 女 | 総数 | 男 | 女 | 総数 | 男 | 女 |
| | | 総 市 郡 | 数 部 部 | 12,599 | 6,827 | 5,772 | 206 | 110 | 96 | 23 | 11 | 12 | 12 |
| | | 6,253 | 3,421 | 2,832 | 115 | 64 | 51 | 9 | 4 | 5 | 11 | 8 | 3 |
| | | 6,346 | 3,406 | 2,940 | 91 | 46 | 45 | 14 | 7 | 7 | 1 | 1 | - |
| 大館保健所 | 管内計 | 1,583 | 857 | 726 | 23 | 9 | 14 | 2 | 1 | 1 | 3 | - | 3 |
| | 管内計 | 1,244 | 687 | 557 | 18 | 7 | 11 | 1 | 1 | - | 3 | - | 3 |
| | 大館市 | 747 | 404 | 343 | 9 | 3 | 6 | - | - | - | 2 | - | 2 |
| | 鹿角市 | 497 | 283 | 214 | 9 | 4 | 5 | 1 | 1 | - | 1 | - | 1 |
| | 鹿角郡 | 85 | 46 | 39 | 1 | - | 1 | - | - | - | - | - | - |
| | 小坂町 | 85 | 46 | 39 | 1 | - | 1 | - | - | - | - | - | - |
| | 北秋田郡一部計 | 254 | 124 | 130 | 4 | 2 | 2 | 1 | - | 1 | - | - | - |
| | 比内町 | 155 | 79 | 76 | 3 | 2 | 1 | 1 | - | 1 | - | - | - |
| 田代町 | 99 | 45 | 54 | 1 | - | 1 | - | - | - | - | - | - | |
| 鷹巣保健所 | 管内計(北秋田郡一部計) | 597 | 324 | 273 | 7 | 5 | 2 | - | - | - | - | - | - |
| | 鷹巣町 | 258 | 161 | 97 | 2 | 2 | - | - | - | - | - | - | - |
| | 森吉町 | 83 | 38 | 45 | - | - | - | - | - | - | - | - | - |
| | 阿仁町 | 94 | 46 | 48 | 1 | - | 1 | - | - | - | - | - | - |
| | 合川町 | 101 | 53 | 48 | 2 | 2 | - | - | - | - | - | - | - |
| 上小阿仁村 | 61 | 26 | 35 | 2 | 1 | 1 | - | - | - | - | - | - | |
| 能代保健所 | 管内計 | 1,193 | 633 | 560 | 12 | 5 | 7 | 1 | - | 1 | - | - | - |
| | 能代市 | 551 | 302 | 249 | 9 | 4 | 5 | 1 | - | 1 | - | - | - |
| | 山本郡 | 642 | 331 | 311 | 3 | 1 | 2 | - | - | - | - | - | - |
| | 琴丘町 | 90 | 44 | 46 | - | - | - | - | - | - | - | - | - |
| | 二ツ井町 | 154 | 85 | 69 | - | - | - | - | - | - | - | - | - |
| | 八森町 | 72 | 38 | 34 | - | - | - | - | - | - | - | - | - |
| | 山本竜町 | 115 | 58 | 57 | 1 | 1 | - | - | - | - | - | - | - |
| | 八藤里村 | 92 | 47 | 45 | 1 | - | 1 | - | - | - | - | - | - |
| 峰浜村 | 58 | 25 | 33 | 1 | - | 1 | - | - | - | - | - | - | |
| | | 61 | 34 | 27 | - | - | - | - | - | - | - | - | |
| 秋田保健所市 | 管内計 | 2,460 | 1,359 | 1,101 | 58 | 38 | 20 | 1 | 1 | - | 6 | 6 | - |
| | 秋田市内 | 2,460 | 1,359 | 1,101 | 58 | 38 | 20 | 1 | 1 | - | 6 | 6 | - |
| 秋田中央保健所 | 管内計 | 1,278 | 705 | 573 | 19 | 9 | 10 | 5 | 2 | 3 | - | - | - |
| | 南鹿田郡 | 361 | 184 | 177 | 5 | 2 | 3 | 3 | 1 | 2 | - | - | - |
| | 五城目町 | 715 | 404 | 311 | 11 | 6 | 5 | 1 | 1 | - | - | - | - |
| | 昭和三和町 | 155 | 88 | 67 | 3 | 2 | 1 | - | - | - | - | - | - |
| | 八郎瀧町 | 82 | 40 | 42 | 1 | - | 1 | - | - | - | - | - | - |
| | 飯田川町 | 72 | 42 | 30 | - | - | - | - | - | - | - | - | - |
| | 天川町 | 49 | 33 | 16 | 1 | 1 | - | - | - | - | - | - | - |
| | 井川町 | 174 | 97 | 77 | 5 | 2 | 3 | - | - | - | - | - | - |
| | 若美町 | 66 | 34 | 32 | - | - | - | - | - | - | - | - | - |
| | 大河村 | 95 | 54 | 41 | 1 | 1 | - | 1 | 1 | - | - | - | - |
| | 河辺郡 | 22 | 16 | 6 | - | - | - | - | - | - | - | - | - |
| | 河辺町 | 202 | 117 | 85 | 3 | 1 | 2 | 1 | - | 1 | - | - | - |
| | 雄和町 | 105 | 68 | 37 | - | - | - | - | - | - | - | - | - |
| | 97 | 49 | 48 | 3 | 1 | 2 | 1 | - | 1 | - | - | - | |

| 01201 呼吸器結核 | | | 01202 その他の結核 | | | 01300 敗血症 | | | 01400 ウイルス肝炎 | | | 01401 B型ウイルス肝炎 | | | 01402 C型ウイルス肝炎 | | |
|----------------|---|---|-----------------|---|---|--------------|----|----|-----------------|----|----|-------------------|---|---|-------------------|----|----|
| 総数 | 男 | 女 | 総数 | 男 | 女 | 総数 | 男 | 女 | 総数 | 男 | 女 | 総数 | 男 | 女 | 総数 | 男 | 女 |
| 11 | 8 | 3 | 1 | 1 | - | 82 | 39 | 43 | 36 | 15 | 21 | 6 | 3 | 3 | 25 | 10 | 15 |
| 10 | 7 | 3 | 1 | 1 | - | 33 | 17 | 16 | 26 | 10 | 16 | 5 | 2 | 3 | 19 | 7 | 12 |
| 1 | 1 | - | - | - | - | 49 | 22 | 27 | 10 | 5 | 5 | 1 | 1 | - | 6 | 3 | 3 |
| 3 | - | 3 | - | - | - | 4 | 4 | - | 5 | 1 | 4 | 1 | - | 1 | 3 | - | 3 |
| 3 | - | 3 | - | - | - | 3 | 3 | - | 4 | - | 4 | 1 | - | 1 | 3 | - | 3 |
| 2 | - | 2 | - | - | - | 3 | 3 | - | 3 | - | 3 | 1 | - | 1 | 2 | - | 2 |
| 1 | - | 1 | - | - | - | - | - | - | 1 | - | 1 | - | - | - | 1 | - | 1 |
| - | - | - | - | - | - | - | - | - | - | - | - | - | - | - | - | - | - |
| - | - | - | - | - | - | - | - | - | - | - | - | - | - | - | - | - | - |
| - | - | - | - | - | - | 1 | 1 | - | 1 | 1 | - | - | - | - | - | - | - |
| - | - | - | - | - | - | 1 | 1 | - | 1 | 1 | - | - | - | - | - | - | - |
| - | - | - | - | - | - | - | - | - | - | - | - | - | - | - | - | - | - |
| - | - | - | - | - | - | 4 | 2 | 2 | - | - | - | - | - | - | - | - | - |
| - | - | - | - | - | - | - | - | - | - | - | - | - | - | - | - | - | - |
| - | - | - | - | - | - | - | - | - | - | - | - | - | - | - | - | - | - |
| - | - | - | - | - | - | 1 | - | 1 | - | - | - | - | - | - | - | - | - |
| - | - | - | - | - | - | 1 | 1 | - | - | - | - | - | - | - | - | - | - |
| - | - | - | - | - | - | 2 | 1 | 1 | - | - | - | - | - | - | - | - | - |
| - | - | - | - | - | - | 5 | 1 | 4 | 1 | - | 1 | 1 | - | 1 | - | - | - |
| - | - | - | - | - | - | 3 | 1 | 2 | 1 | - | 1 | 1 | - | 1 | - | - | - |
| - | - | - | - | - | - | 2 | - | 2 | - | - | - | - | - | - | - | - | - |
| - | - | - | - | - | - | - | - | - | - | - | - | - | - | - | - | - | - |
| - | - | - | - | - | - | - | - | - | - | - | - | - | - | - | - | - | - |
| - | - | - | - | - | - | - | - | - | - | - | - | - | - | - | - | - | - |
| - | - | - | - | - | - | 1 | - | 1 | - | - | - | - | - | - | - | - | - |
| - | - | - | - | - | - | 1 | - | 1 | - | - | - | - | - | - | - | - | - |
| - | - | - | - | - | - | - | - | - | - | - | - | - | - | - | - | - | - |
| 5 | 5 | - | 1 | 1 | - | 18 | 11 | 7 | 18 | 9 | 9 | 3 | 2 | 1 | 13 | 6 | 7 |
| 5 | 5 | - | 1 | 1 | - | 18 | 11 | 7 | 18 | 9 | 9 | 3 | 2 | 1 | 13 | 6 | 7 |
| - | - | - | - | - | - | 7 | 2 | 5 | 4 | 3 | 1 | - | - | - | 3 | 3 | - |
| - | - | - | - | - | - | 1 | - | 1 | 1 | 1 | - | - | - | - | 1 | 1 | - |
| - | - | - | - | - | - | 4 | 1 | 3 | 3 | 2 | 1 | - | - | - | 2 | 2 | - |
| - | - | - | - | - | - | 2 | 1 | 1 | - | - | - | - | - | - | - | - | - |
| - | - | - | - | - | - | 1 | - | 1 | - | - | - | - | - | - | - | - | - |
| - | - | - | - | - | - | - | - | - | - | - | - | - | - | - | - | - | - |
| - | - | - | - | - | - | - | - | - | - | - | - | - | - | - | - | - | - |
| - | - | - | - | - | - | 1 | - | 1 | 3 | 2 | 1 | - | - | - | 2 | 2 | - |
| - | - | - | - | - | - | - | - | - | - | - | - | - | - | - | - | - | - |
| - | - | - | - | - | - | - | - | - | - | - | - | - | - | - | - | - | - |
| - | - | - | - | - | - | 2 | 1 | 1 | - | - | - | - | - | - | - | - | - |
| - | - | - | - | - | - | - | - | - | - | - | - | - | - | - | - | - | - |
| - | - | - | - | - | - | 2 | 1 | 1 | - | - | - | - | - | - | - | - | - |

第22表 死亡数（性・死因・保健所・市町村別）（つづき）

| 区 | 分 | 総 数 | | | 01000 感染症及び寄生虫 症 | | | 01100 腸管感染症 | | | 01200 結 核 | | | | |
|---|---|-----|---|-------|------------------------|-------|-----|----------------|----|----|--------------|---|---|---|---|
| | | 総数 | 男 | 女 | 総数 | 男 | 女 | 総数 | 男 | 女 | 総数 | 男 | 女 | | |
| | | 本 | 管 | 内 | 計 | 1,398 | 736 | 662 | 23 | 12 | 11 | 3 | 1 | 2 | 1 |
| 庄 | 本 | 庄 | 市 | 447 | 235 | 212 | 5 | 4 | 1 | - | - | - | 1 | 1 | - |
| 保 | 由 | 利 | 郡 | 951 | 501 | 450 | 18 | 8 | 10 | 3 | 1 | 2 | - | - | - |
| 健 | 仁 | 賀 | 保 | 136 | 84 | 52 | 4 | 3 | 1 | - | - | - | - | - | - |
| 所 | 金 | 浦 | 町 | 62 | 31 | 31 | 1 | - | 1 | - | - | - | - | - | - |
| | 象 | 瀧 | 町 | 157 | 79 | 78 | 3 | 1 | 2 | - | - | - | - | - | - |
| | 矢 | 島 | 町 | 72 | 38 | 34 | 2 | 1 | 1 | 1 | - | 1 | - | - | - |
| | 岩 | 城 | 町 | 107 | 52 | 55 | 3 | 1 | 2 | 1 | - | 1 | - | - | - |
| | 由 | 利 | 町 | 66 | 33 | 33 | 2 | - | 2 | - | - | - | - | - | - |
| | 西 | 目 | 町 | 72 | 35 | 37 | 2 | 2 | - | 1 | 1 | - | - | - | - |
| | 鳥 | 海 | 町 | 86 | 50 | 36 | 1 | - | 1 | - | - | - | - | - | - |
| | 東 | 由 | 利 | 71 | 34 | 37 | - | - | - | - | - | - | - | - | - |
| | 大 | 内 | 町 | 122 | 65 | 57 | - | - | - | - | - | - | - | - | - |
| 大 | 管 | 内 | 計 | 1,847 | 997 | 850 | 23 | 10 | 13 | 5 | 2 | 3 | - | - | - |
| 曲 | 大 | 曲 | 市 | 387 | 212 | 175 | 4 | 2 | 2 | 1 | - | 1 | - | - | - |
| 保 | 仙 | 北 | 郡 | 1,460 | 785 | 675 | 19 | 8 | 11 | 4 | 2 | 2 | - | - | - |
| 健 | 神 | 岡 | 町 | 74 | 35 | 39 | 1 | 1 | - | 1 | 1 | - | - | - | - |
| 所 | 西 | 館 | 町 | 145 | 84 | 61 | - | - | - | - | - | - | - | - | - |
| | 角 | 郷 | 町 | 175 | 103 | 72 | 1 | - | 1 | - | - | - | - | - | - |
| | 六 | 仙 | 町 | 96 | 47 | 49 | 2 | - | 2 | 1 | - | 1 | - | - | - |
| | 中 | 沢 | 町 | 160 | 79 | 81 | 2 | 1 | 1 | - | - | - | - | - | - |
| | 田 | 和 | 町 | 134 | 68 | 66 | 1 | 1 | - | - | - | - | - | - | - |
| | 協 | 外 | 村 | 107 | 68 | 39 | 3 | 2 | 1 | 1 | - | 1 | - | - | - |
| | 南 | 北 | 町 | 72 | 33 | 39 | 2 | 1 | 1 | 1 | 1 | - | - | - | - |
| | 仙 | 木 | 村 | 81 | 41 | 40 | - | - | - | - | - | - | - | - | - |
| | 西 | 田 | 町 | 94 | 55 | 39 | 1 | - | 1 | - | - | - | - | - | - |
| | 太 | 畑 | 町 | 102 | 57 | 45 | 2 | 1 | 1 | - | - | - | - | - | - |
| | 千 | 南 | 村 | 102 | 52 | 50 | 1 | - | 1 | - | - | - | - | - | - |
| | 仙 | | 村 | 118 | 63 | 55 | 3 | 1 | 2 | - | - | - | - | - | - |
| 横 | 管 | 内 | 計 | 1,281 | 699 | 582 | 21 | 11 | 10 | 2 | 2 | - | 1 | 1 | - |
| 手 | 横 | 手 | 市 | 411 | 235 | 176 | 5 | 1 | 4 | - | - | - | - | - | - |
| 保 | 平 | 鹿 | 郡 | 870 | 464 | 406 | 16 | 10 | 6 | 2 | 2 | - | 1 | 1 | - |
| 健 | 増 | 田 | 町 | 100 | 54 | 46 | 4 | 3 | 1 | - | - | - | - | - | - |
| 所 | 平 | 鹿 | 町 | 183 | 92 | 91 | 2 | 2 | - | 1 | 1 | - | - | - | - |
| | 雄 | 物 | 川 | 139 | 81 | 58 | 3 | 2 | 1 | - | - | - | - | - | - |
| | 大 | 森 | 字 | 117 | 61 | 56 | 5 | 1 | 4 | 1 | 1 | - | - | - | - |
| | 十 | 文 | 町 | 188 | 103 | 85 | 1 | 1 | - | - | - | - | 1 | 1 | - |
| | 山 | 内 | 村 | 77 | 40 | 37 | 1 | 1 | - | - | - | - | - | - | - |
| | 大 | 雄 | 村 | 66 | 33 | 33 | - | - | - | - | - | - | - | - | - |
| 湯 | 管 | 内 | 計 | 962 | 517 | 445 | 20 | 11 | 9 | 4 | 2 | 2 | 1 | 1 | - |
| 沢 | 湯 | 沢 | 市 | 392 | 207 | 185 | 11 | 6 | 5 | 2 | 1 | 1 | 1 | 1 | - |
| 保 | 雄 | 勝 | 郡 | 570 | 310 | 260 | 9 | 5 | 4 | 2 | 1 | 1 | - | - | - |
| 健 | 稲 | 川 | 町 | 134 | 73 | 61 | 3 | 2 | 1 | 1 | - | 1 | - | - | - |
| 所 | 雄 | 勝 | 町 | 126 | 75 | 51 | 1 | - | 1 | - | - | - | - | - | - |
| | 羽 | 後 | 町 | 228 | 118 | 110 | 4 | 2 | 2 | 1 | 1 | - | - | - | - |
| | 東 | 成 | 村 | 48 | 25 | 23 | - | - | - | - | - | - | - | - | - |
| | 皆 | 瀬 | 村 | 34 | 19 | 15 | 1 | 1 | - | - | - | - | - | - | - |

| 01201 呼吸器結核 | | | 01202 その他の結核 | | | 01300 敗血症 | | | 01400 ウイルス肝炎 | | | 01401 B型ウイルス肝炎 | | | 01402 C型ウイルス肝炎 | | |
|----------------|---|---|-----------------|---|---|--------------|---|---|-----------------|---|---|-------------------|---|---|-------------------|---|---|
| 総数 | 男 | 女 | 総数 | 男 | 女 | 総数 | 男 | 女 | 総数 | 男 | 女 | 総数 | 男 | 女 | 総数 | 男 | 女 |
| 1 | 1 | - | - | - | - | 10 | 3 | 7 | 2 | 1 | 1 | - | - | - | 2 | 1 | 1 |
| 1 | 1 | - | - | - | - | - | - | - | 1 | - | 1 | - | - | - | 1 | - | 1 |
| - | - | - | - | - | - | 10 | 3 | 7 | 1 | 1 | - | - | - | - | 1 | 1 | - |
| - | - | - | - | - | - | 3 | 2 | 1 | 1 | 1 | - | - | - | - | 1 | 1 | - |
| - | - | - | - | - | - | 1 | - | 1 | - | - | - | - | - | - | - | - | - |
| - | - | - | - | - | - | 2 | - | 2 | - | - | - | - | - | - | - | - | - |
| - | - | - | - | - | - | - | - | - | - | - | - | - | - | - | - | - | - |
| - | - | - | - | - | - | - | - | - | - | - | - | - | - | - | - | - | - |
| - | - | - | - | - | - | 2 | - | 2 | - | - | - | - | - | - | - | - | - |
| - | - | - | - | - | - | 1 | 1 | - | - | - | - | - | - | - | - | - | - |
| - | - | - | - | - | - | 1 | - | 1 | - | - | - | - | - | - | - | - | - |
| - | - | - | - | - | - | - | - | - | - | - | - | - | - | - | - | - | - |
| - | - | - | - | - | - | - | - | - | - | - | - | - | - | - | - | - | - |
| - | - | - | - | - | - | - | - | - | - | - | - | - | - | - | - | - | - |
| - | - | - | - | - | - | 12 | 5 | 7 | 2 | - | 2 | - | - | - | 1 | - | 1 |
| - | - | - | - | - | - | 1 | - | 1 | - | - | - | - | - | - | - | - | - |
| - | - | - | - | - | - | 11 | 5 | 6 | 2 | - | 2 | - | - | - | 1 | - | 1 |
| - | - | - | - | - | - | - | - | - | - | - | - | - | - | - | - | - | - |
| - | - | - | - | - | - | 1 | - | 1 | - | - | - | - | - | - | - | - | - |
| - | - | - | - | - | - | - | - | - | 1 | - | 1 | - | - | - | 1 | - | 1 |
| - | - | - | - | - | - | 2 | 1 | 1 | - | - | - | - | - | - | - | - | - |
| - | - | - | - | - | - | 1 | 1 | - | - | - | - | - | - | - | - | - | - |
| - | - | - | - | - | - | 1 | 1 | - | - | - | - | - | - | - | - | - | - |
| - | - | - | - | - | - | 1 | - | 1 | - | - | - | - | - | - | - | - | - |
| - | - | - | - | - | - | 1 | - | 1 | - | - | - | - | - | - | - | - | - |
| - | - | - | - | - | - | 2 | 1 | 1 | - | - | - | - | - | - | - | - | - |
| - | - | - | - | - | - | 1 | - | 1 | - | - | - | - | - | - | - | - | - |
| - | - | - | - | - | - | 1 | 1 | - | 1 | - | 1 | - | - | - | - | - | - |
| 1 | 1 | - | - | - | - | 11 | 5 | 6 | 3 | 1 | 2 | 1 | 1 | - | 2 | - | 2 |
| - | - | - | - | - | - | 1 | - | 1 | 1 | - | 1 | - | - | - | 1 | - | 1 |
| 1 | 1 | - | - | - | - | 10 | 5 | 5 | 2 | 1 | 1 | 1 | 1 | - | 1 | - | 1 |
| - | - | - | - | - | - | 1 | 1 | - | 2 | 1 | 1 | 1 | 1 | - | 1 | - | 1 |
| - | - | - | - | - | - | 1 | 1 | - | - | - | - | - | - | - | - | - | - |
| - | - | - | - | - | - | 3 | 2 | 1 | - | - | - | - | - | - | - | - | - |
| - | - | - | - | - | - | 4 | - | 4 | - | - | - | - | - | - | - | - | - |
| 1 | 1 | - | - | - | - | - | - | - | - | - | - | - | - | - | - | - | - |
| - | - | - | - | - | - | 1 | 1 | - | - | - | - | - | - | - | - | - | - |
| - | - | - | - | - | - | - | - | - | - | - | - | - | - | - | - | - | - |
| 1 | 1 | - | - | - | - | 11 | 6 | 5 | 1 | - | 1 | - | - | - | 1 | - | 1 |
| 1 | 1 | - | - | - | - | 6 | 2 | 4 | - | - | - | - | - | - | - | - | - |
| - | - | - | - | - | - | 5 | 4 | 1 | 1 | - | 1 | - | - | - | 1 | - | 1 |
| - | - | - | - | - | - | 2 | 2 | - | - | - | - | - | - | - | - | - | - |
| - | - | - | - | - | - | 1 | - | 1 | - | - | - | - | - | - | - | - | - |
| - | - | - | - | - | - | 1 | 1 | - | 1 | - | 1 | - | - | - | 1 | - | 1 |
| - | - | - | - | - | - | - | - | - | - | - | - | - | - | - | - | - | - |
| - | - | - | - | - | - | 1 | 1 | - | - | - | - | - | - | - | - | - | - |

第22表 死亡数（性・死因・保健所・市町村別）（つづき）

| 区 | 分 | 01403 | | | 01500 | | | 01600 | | | 02000 | | | 02100 | |
|---------|-----|------------|---|---|--------|---|---|---------------|----|----|-------|-------|-------|-------|-------|
| | | その他のウイルス肝炎 | | | H I V病 | | | その他の感染症及び寄生虫症 | | | 新 生 物 | | | 悪性新生 | |
| | | 総数 | 男 | 女 | 総数 | 男 | 女 | 総数 | 男 | 女 | 総数 | 男 | 女 | 総数 | 男 |
| 総 | 数 | 5 | 2 | 3 | - | - | - | 53 | 36 | 17 | 3,953 | 2,399 | 1,554 | 3,852 | 2,346 |
| 市 | 部 | 2 | 1 | 1 | - | - | - | 36 | 25 | 11 | 2,098 | 1,291 | 807 | 2,045 | 1,262 |
| 郡 | 部 | 3 | 1 | 2 | - | - | - | 17 | 11 | 6 | 1,855 | 1,108 | 747 | 1,807 | 1,084 |
| 大館保健所 | 管内計 | 1 | 1 | - | - | - | - | 9 | 3 | 6 | 507 | 312 | 195 | 489 | 303 |
| | 管内計 | - | - | - | - | - | - | 7 | 3 | 4 | 399 | 249 | 150 | 383 | 241 |
| | 市 | - | - | - | - | - | - | 1 | - | 1 | 243 | 145 | 98 | 233 | 140 |
| | 市 | - | - | - | - | - | - | 6 | 3 | 3 | 156 | 104 | 52 | 150 | 101 |
| | 郡 | - | - | - | - | - | - | 1 | - | 1 | 29 | 19 | 10 | 29 | 19 |
| | 町 | - | - | - | - | - | - | 1 | - | 1 | 29 | 19 | 10 | 29 | 19 |
| | 一部計 | 1 | 1 | - | - | - | - | 1 | - | 1 | 79 | 44 | 35 | 77 | 43 |
| | 町 | 1 | 1 | - | - | - | - | - | - | - | 52 | 29 | 23 | 51 | 29 |
| 鷹巣保健所 | 管内計 | - | - | - | - | - | - | 3 | 3 | - | 166 | 93 | 73 | 160 | 92 |
| | 町 | - | - | - | - | - | - | 2 | 2 | - | 74 | 47 | 27 | 72 | 47 |
| | 町 | - | - | - | - | - | - | - | - | - | 26 | 14 | 12 | 25 | 14 |
| | 町 | - | - | - | - | - | - | - | - | - | 25 | 9 | 16 | 25 | 9 |
| | 村 | - | - | - | - | - | - | 1 | 1 | - | 27 | 15 | 12 | 25 | 15 |
| | 村 | - | - | - | - | - | - | - | - | - | 14 | 8 | 6 | 13 | 7 |
| 能代保健所 | 管内計 | - | - | - | - | - | - | 5 | 4 | 1 | 371 | 228 | 143 | 360 | 223 |
| | 市 | - | - | - | - | - | - | 4 | 3 | 1 | 168 | 109 | 59 | 163 | 107 |
| | 郡 | - | - | - | - | - | - | 1 | 1 | - | 203 | 119 | 84 | 197 | 116 |
| | 町 | - | - | - | - | - | - | - | - | - | 35 | 17 | 18 | 35 | 17 |
| | 町 | - | - | - | - | - | - | - | - | - | 52 | 35 | 17 | 52 | 35 |
| | 町 | - | - | - | - | - | - | - | - | - | 19 | 9 | 10 | 18 | 8 |
| | 町 | - | - | - | - | - | - | 1 | 1 | - | 30 | 16 | 14 | 30 | 16 |
| | 町 | - | - | - | - | - | - | - | - | - | 29 | 25 | 4 | 28 | 24 |
| | 村 | - | - | - | - | - | - | - | - | - | 18 | 6 | 12 | 17 | 6 |
| 秋田保健所 | 管内計 | 2 | 1 | 1 | - | - | - | 15 | 11 | 4 | 865 | 525 | 340 | 846 | 514 |
| | 市 | 2 | 1 | 1 | - | - | - | 15 | 11 | 4 | 865 | 525 | 340 | 846 | 514 |
| 秋田中央保健所 | 管内計 | 1 | - | 1 | - | - | - | 3 | 2 | 1 | 405 | 251 | 154 | 399 | 249 |
| | 市 | - | - | - | - | - | - | - | - | - | 108 | 65 | 43 | 107 | 64 |
| | 郡 | 1 | - | 1 | - | - | - | 3 | 2 | 1 | 237 | 145 | 92 | 234 | 145 |
| | 町 | - | - | - | - | - | - | 1 | 1 | - | 38 | 23 | 15 | 38 | 23 |
| | 町 | - | - | - | - | - | - | - | - | - | 22 | 10 | 12 | 22 | 10 |
| | 町 | - | - | - | - | - | - | - | - | - | 30 | 15 | 15 | 29 | 15 |
| | 町 | - | - | - | - | - | - | 1 | 1 | - | 18 | 15 | 3 | 18 | 15 |
| | 町 | 1 | - | 1 | - | - | - | 1 | - | 1 | 66 | 45 | 21 | 66 | 45 |
| | 町 | - | - | - | - | - | - | - | - | - | 32 | 17 | 15 | 30 | 17 |
| | 村 | - | - | - | - | - | - | - | - | - | 24 | 14 | 10 | 24 | 14 |
| | 村 | - | - | - | - | - | - | - | - | - | 7 | 6 | 1 | 7 | 6 |
| | 郡 | - | - | - | - | - | - | - | - | - | 60 | 41 | 19 | 58 | 40 |
| | 町 | - | - | - | - | - | - | - | - | - | 38 | 26 | 12 | 37 | 26 |
| 町 | - | - | - | - | - | - | - | - | - | 22 | 15 | 7 | 21 | 14 | |

| 物 | 02101 口唇、口腔及 び咽頭の悪性 新生物 | | | 02102 食道の悪性新生物 | | | 02103 胃の悪性新生物 | | | 02104 結腸の悪性新生物 | | | 02105 直腸S字結腸移行 部及び直腸の悪性 新生物 | | | 02106 肝及び肝内胆管の 悪性新生物 | | |
|-------|----------------------------------|----|----|-------------------|-----|----|------------------|-----|-----|-------------------|-----|-----|--------------------------------------|-----|----|----------------------------|-----|-----|
| | 総数 | 男 | 女 | 総数 | 男 | 女 | 総数 | 男 | 女 | 総数 | 男 | 女 | 総数 | 男 | 女 | 総数 | 男 | 女 |
| 1,506 | 66 | 52 | 14 | 192 | 173 | 19 | 809 | 523 | 286 | 378 | 183 | 195 | 162 | 106 | 56 | 277 | 176 | 101 |
| 783 | 32 | 27 | 5 | 112 | 99 | 13 | 421 | 268 | 153 | 215 | 112 | 103 | 101 | 67 | 34 | 149 | 96 | 53 |
| 723 | 34 | 25 | 9 | 80 | 74 | 6 | 388 | 255 | 133 | 163 | 71 | 92 | 61 | 39 | 22 | 128 | 80 | 48 |
| 186 | 8 | 7 | 1 | 34 | 32 | 2 | 99 | 66 | 33 | 50 | 25 | 25 | 25 | 18 | 7 | 28 | 14 | 14 |
| 142 | 7 | 6 | 1 | 26 | 25 | 1 | 78 | 50 | 28 | 39 | 17 | 22 | 20 | 14 | 6 | 22 | 12 | 10 |
| 93 | 3 | 2 | 1 | 13 | 13 | - | 53 | 30 | 23 | 25 | 11 | 14 | 11 | 6 | 5 | 16 | 9 | 7 |
| 49 | 4 | 4 | - | 13 | 12 | 1 | 25 | 20 | 5 | 14 | 6 | 8 | 9 | 8 | 1 | 6 | 3 | 3 |
| 10 | 1 | 1 | - | 3 | 3 | - | 5 | 4 | 1 | 3 | 2 | 1 | 2 | 2 | - | 3 | 2 | 1 |
| 10 | 1 | 1 | - | 3 | 3 | - | 5 | 4 | 1 | 3 | 2 | 1 | 2 | 2 | - | 3 | 2 | 1 |
| 34 | - | - | - | 5 | 4 | 1 | 16 | 12 | 4 | 8 | 6 | 2 | 3 | 2 | 1 | 3 | - | 3 |
| 22 | - | - | - | 2 | 1 | 1 | 13 | 10 | 3 | 5 | 5 | - | 1 | 1 | - | 2 | - | 2 |
| 12 | - | - | - | 3 | 3 | - | 3 | 2 | 1 | 3 | 1 | 2 | 2 | 1 | 1 | 1 | - | 1 |
| 68 | 2 | 2 | - | 5 | 5 | - | 32 | 22 | 10 | 13 | 4 | 9 | 6 | 2 | 4 | 20 | 13 | 7 |
| 25 | 1 | 1 | - | 3 | 3 | - | 14 | 13 | 1 | 8 | 2 | 6 | 2 | 1 | 1 | 7 | 4 | 3 |
| 11 | 1 | 1 | - | 1 | 1 | - | 6 | 3 | 3 | 3 | 2 | 1 | - | - | - | 2 | 2 | - |
| 16 | - | - | - | - | - | - | 4 | - | 4 | 1 | - | 1 | - | - | - | 7 | 5 | 2 |
| 10 | - | - | - | 1 | 1 | - | 7 | 5 | 2 | - | - | - | 3 | 1 | 2 | 2 | 1 | 1 |
| 6 | - | - | - | - | - | - | 1 | 1 | - | 1 | - | 1 | 1 | - | 1 | 2 | 1 | 1 |
| 137 | 8 | 6 | 2 | 12 | 10 | 2 | 79 | 51 | 28 | 27 | 5 | 22 | 14 | 11 | 3 | 22 | 16 | 6 |
| 56 | 3 | 3 | - | 7 | 5 | 2 | 36 | 26 | 10 | 9 | 2 | 7 | 9 | 8 | 1 | 6 | 5 | 1 |
| 81 | 5 | 3 | 2 | 5 | 5 | - | 43 | 25 | 18 | 18 | 3 | 15 | 5 | 3 | 2 | 16 | 11 | 5 |
| 18 | 3 | 2 | 1 | - | - | - | 3 | 1 | 2 | 3 | - | 3 | 1 | - | 1 | 4 | 2 | 2 |
| 17 | - | - | - | 2 | 2 | - | 12 | 8 | 4 | 4 | 1 | 3 | 2 | 1 | 1 | 5 | 3 | 2 |
| 10 | 1 | 1 | - | 1 | 1 | - | 5 | - | 5 | 1 | - | 1 | - | - | - | 2 | 1 | 1 |
| 14 | - | - | - | 2 | 2 | - | 7 | 5 | 2 | 2 | 1 | 1 | - | - | - | 2 | 2 | - |
| 4 | 1 | - | 1 | - | - | - | 10 | 9 | 1 | 1 | - | 1 | 1 | 1 | - | 1 | 1 | - |
| 11 | - | - | - | - | - | - | 3 | - | 3 | 5 | - | 5 | 1 | 1 | - | 1 | 1 | - |
| 7 | - | - | - | - | - | - | 3 | 2 | 1 | 2 | 1 | 1 | - | - | - | 1 | 1 | - |
| 332 | 14 | 12 | 2 | 43 | 38 | 5 | 165 | 102 | 63 | 96 | 53 | 43 | 40 | 26 | 14 | 70 | 45 | 25 |
| 332 | 14 | 12 | 2 | 43 | 38 | 5 | 165 | 102 | 63 | 96 | 53 | 43 | 40 | 26 | 14 | 70 | 45 | 25 |
| 150 | 7 | 6 | 1 | 15 | 13 | 2 | 94 | 64 | 30 | 38 | 18 | 20 | 15 | 8 | 7 | 26 | 15 | 11 |
| 43 | 1 | 1 | - | 4 | 3 | 1 | 29 | 20 | 9 | 8 | 4 | 4 | 3 | - | 3 | 4 | 2 | 2 |
| 89 | 4 | 4 | - | 11 | 10 | 1 | 53 | 40 | 13 | 23 | 9 | 14 | 10 | 6 | 4 | 19 | 11 | 8 |
| 15 | - | - | - | 1 | 1 | - | 10 | 10 | - | 4 | - | 4 | 1 | 1 | - | - | - | - |
| 12 | 1 | 1 | - | 1 | 1 | - | 4 | 1 | 3 | 3 | 2 | 1 | 2 | 1 | 1 | 2 | 1 | 1 |
| 14 | - | - | - | - | - | - | 7 | 5 | 2 | - | - | - | 1 | 1 | - | 2 | 1 | 1 |
| 3 | - | - | - | 1 | 1 | - | 4 | 4 | - | 1 | 1 | - | - | - | - | 4 | 3 | 1 |
| 21 | 3 | 3 | - | 3 | 2 | 1 | 16 | 11 | 5 | 10 | 5 | 5 | 1 | - | 1 | 8 | 6 | 2 |
| 13 | - | - | - | 1 | 1 | - | 6 | 5 | 1 | 2 | - | 2 | 2 | 2 | - | 2 | - | 2 |
| 10 | - | - | - | 2 | 2 | - | 3 | 1 | 2 | 3 | 1 | 2 | 3 | 1 | 2 | - | - | - |
| 1 | - | - | - | 2 | 2 | - | 3 | 3 | - | - | - | - | - | - | - | 1 | - | 1 |
| 18 | 2 | 1 | 1 | - | - | - | 12 | 4 | 8 | 7 | 5 | 2 | 2 | 2 | - | 3 | 2 | 1 |
| 11 | 2 | 1 | 1 | - | - | - | 8 | 3 | 5 | 3 | 2 | 1 | 2 | 2 | - | 3 | 2 | 1 |
| 7 | - | - | - | - | - | - | 4 | 1 | 3 | 4 | 3 | 1 | - | - | - | - | - | - |

第22表 死亡数（性・死因・保健所・市町村別）（つづき）

| 区 | 分 | 01403 その他のウイルス肝炎 | | | 01500 H I V病 | | | 01600 その他の感染症 及び寄生虫症 | | | 02000 新 生 物 | | | 02100 悪性新生 | | | |
|---|---|---------------------|---|---|-----------------|---|---|----------------------------|---|---|----------------|---|-----|---------------|-----|-----|-----|
| | | 総数 | 男 | 女 | 総数 | 男 | 女 | 総数 | 男 | 女 | 総数 | 男 | 女 | 総数 | 男 | | |
| | | 本 | 管 | 内 | 計 | - | - | - | - | - | - | 7 | 6 | 1 | 408 | 247 | 161 |
| 庄 | 本 | 庄 | 市 | - | - | - | - | - | - | 3 | 3 | - | 145 | 88 | 57 | 140 | 85 |
| 保 | 由 | 利 | 郡 | - | - | - | - | - | - | 4 | 3 | 1 | 263 | 159 | 104 | 260 | 156 |
| 健 | 仁 | 賀 | 町 | - | - | - | - | - | - | - | - | - | 39 | 29 | 10 | 39 | 29 |
| 所 | 金 | 浦 | 町 | - | - | - | - | - | - | - | - | - | 22 | 11 | 11 | 22 | 11 |
| | 象 | 湯 | 町 | - | - | - | - | - | - | 1 | 1 | - | 48 | 28 | 20 | 47 | 27 |
| | 矢 | 島 | 町 | - | - | - | - | - | - | 1 | 1 | - | 18 | 10 | 8 | 18 | 10 |
| | 岩 | 城 | 町 | - | - | - | - | - | - | 2 | 1 | 1 | 25 | 16 | 9 | 25 | 16 |
| | 由 | 利 | 町 | - | - | - | - | - | - | - | - | - | 18 | 12 | 6 | 18 | 12 |
| | 西 | 目 | 町 | - | - | - | - | - | - | - | - | - | 18 | 11 | 7 | 18 | 11 |
| | 鳥 | 海 | 町 | - | - | - | - | - | - | - | - | - | 21 | 10 | 11 | 21 | 10 |
| | 東 | 由 | 町 | - | - | - | - | - | - | - | - | - | 17 | 10 | 7 | 16 | 9 |
| | 大 | 内 | 町 | - | - | - | - | - | - | - | - | - | 37 | 22 | 15 | 36 | 21 |
| 大 | 管 | 内 | 計 | 1 | - | 1 | - | - | - | 4 | 3 | 1 | 536 | 306 | 230 | 517 | 295 |
| 曲 | 大 | 曲 | 市 | - | - | - | - | - | - | 2 | 2 | - | 136 | 81 | 55 | 134 | 80 |
| 保 | 仙 | 北 | 郡 | 1 | - | 1 | - | - | - | 2 | 1 | 1 | 400 | 225 | 175 | 383 | 215 |
| 健 | 神 | 岡 | 町 | - | - | - | - | - | - | - | - | - | 26 | 8 | 18 | 25 | 7 |
| 所 | 西 | 館 | 町 | - | - | - | - | - | - | - | - | - | 35 | 22 | 13 | 34 | 22 |
| | 角 | 郷 | 町 | - | - | - | - | - | - | - | - | - | 48 | 26 | 22 | 47 | 26 |
| | 六 | 仙 | 町 | - | - | - | - | - | - | - | - | - | 27 | 14 | 13 | 27 | 14 |
| | 中 | 沢 | 町 | - | - | - | - | - | - | - | - | - | 40 | 21 | 19 | 34 | 19 |
| | 田 | 和 | 町 | - | - | - | - | - | - | - | - | - | 41 | 29 | 12 | 40 | 28 |
| | 協 | 外 | 町 | - | - | - | - | - | - | 1 | 1 | - | 30 | 22 | 8 | 28 | 20 |
| | 南 | 北 | 村 | - | - | - | - | - | - | - | - | - | 24 | 10 | 14 | 23 | 9 |
| | 仙 | 木 | 町 | - | - | - | - | - | - | - | - | - | 25 | 13 | 12 | 24 | 12 |
| | 西 | 田 | 村 | - | - | - | - | - | - | - | - | - | 26 | 12 | 14 | 25 | 11 |
| | 太 | 畑 | 町 | - | - | - | - | - | - | - | - | - | 27 | 17 | 10 | 26 | 17 |
| | 千 | 南 | 町 | - | - | - | - | - | - | - | - | - | 20 | 13 | 7 | 19 | 12 |
| | 仙 | 村 | 村 | 1 | - | 1 | - | - | - | 1 | - | 1 | 31 | 18 | 13 | 31 | 18 |
| 横 | 管 | 内 | 計 | - | - | - | - | - | - | 4 | 2 | 2 | 410 | 249 | 161 | 401 | 245 |
| 手 | 横 | 手 | 市 | - | - | - | - | - | - | 3 | 1 | 2 | 149 | 91 | 58 | 146 | 90 |
| 保 | 平 | 鹿 | 郡 | - | - | - | - | - | - | 1 | 1 | - | 261 | 158 | 103 | 255 | 155 |
| 健 | 増 | 田 | 町 | - | - | - | - | - | - | 1 | 1 | - | 28 | 21 | 7 | 26 | 20 |
| 所 | 平 | 鹿 | 町 | - | - | - | - | - | - | - | - | - | 62 | 35 | 27 | 59 | 34 |
| | 雄 | 物 | 町 | - | - | - | - | - | - | - | - | - | 52 | 29 | 23 | 51 | 28 |
| | 大 | 森 | 町 | - | - | - | - | - | - | - | - | - | 32 | 20 | 12 | 32 | 20 |
| | 十 | 文 | 町 | - | - | - | - | - | - | - | - | - | 55 | 32 | 23 | 55 | 32 |
| | 山 | 内 | 村 | - | - | - | - | - | - | - | - | - | 12 | 8 | 4 | 12 | 8 |
| | 大 | 雄 | 村 | - | - | - | - | - | - | - | - | - | 20 | 13 | 7 | 20 | 13 |
| 湯 | 管 | 内 | 計 | - | - | - | - | - | - | 3 | 2 | 1 | 285 | 188 | 97 | 280 | 184 |
| 沢 | 湯 | 沢 | 市 | - | - | - | - | - | - | 2 | 2 | - | 128 | 83 | 45 | 126 | 81 |
| 保 | 雄 | 勝 | 郡 | - | - | - | - | - | - | 1 | - | 1 | 157 | 105 | 52 | 154 | 103 |
| 健 | 稲 | 川 | 町 | - | - | - | - | - | - | - | - | - | 33 | 24 | 9 | 32 | 23 |
| 所 | 雄 | 勝 | 町 | - | - | - | - | - | - | - | - | - | 32 | 23 | 9 | 32 | 23 |
| | 羽 | 後 | 町 | - | - | - | - | - | - | 1 | - | 1 | 68 | 44 | 24 | 66 | 43 |
| | 東 | 成 | 村 | - | - | - | - | - | - | - | - | - | 14 | 9 | 5 | 14 | 9 |
| | 皆 | 瀬 | 村 | - | - | - | - | - | - | - | - | - | 10 | 5 | 5 | 10 | 5 |

| 物 | 02101 口唇、口腔及 び咽頭の悪性 新生物 | | | 02102 食道の悪性新生物 | | | 02103 胃の悪性新生物 | | | 02104 結腸の悪性新生物 | | | 02105 直腸S字結腸移行 部及び直腸の悪性 新生物 | | | 02106 肝及び肝内胆管の 悪性新生物 | | |
|-----|----------------------------------|----|---|-------------------|----|---|------------------|----|----|-------------------|----|----|--------------------------------------|----|---|----------------------------|----|----|
| | 女 | 総数 | 男 | 女 | 総数 | 男 | 女 | 総数 | 男 | 女 | 総数 | 男 | 女 | 総数 | 男 | 女 | 総数 | 男 |
| 159 | 11 | 8 | 3 | 19 | 18 | 1 | 79 | 39 | 40 | 38 | 19 | 19 | 19 | 12 | 7 | 39 | 28 | 11 |
| 55 | 2 | 2 | - | 6 | 5 | 1 | 24 | 11 | 13 | 14 | 7 | 7 | 11 | 6 | 5 | 16 | 12 | 4 |
| 104 | 9 | 6 | 3 | 13 | 13 | - | 55 | 28 | 27 | 24 | 12 | 12 | 8 | 6 | 2 | 23 | 16 | 7 |
| 10 | 1 | 1 | - | 2 | 2 | - | 10 | 5 | 5 | 3 | 2 | 1 | 2 | 1 | 1 | 4 | 4 | - |
| 11 | - | - | - | 2 | 2 | - | 1 | - | 1 | 3 | 1 | 2 | 2 | 2 | - | 3 | 1 | 2 |
| 20 | 3 | 2 | 1 | 1 | 1 | - | 10 | 6 | 4 | 2 | 1 | 1 | - | - | - | 3 | 1 | 2 |
| 8 | 1 | 1 | - | - | - | - | 8 | 4 | 4 | - | - | - | - | - | - | - | - | - |
| 9 | 1 | - | 1 | - | - | - | 6 | 4 | 2 | 3 | 1 | 2 | 1 | - | 1 | 1 | 1 | - |
| 6 | 1 | 1 | - | 1 | 1 | - | 5 | 4 | 1 | 1 | - | 1 | - | - | - | 1 | 1 | - |
| 7 | - | - | - | 1 | 1 | - | 2 | 1 | 1 | 3 | 1 | 2 | 1 | 1 | - | 4 | 2 | 2 |
| 11 | - | - | - | - | - | - | 4 | 1 | 3 | 2 | 1 | 1 | - | - | - | 4 | 3 | 1 |
| 7 | 1 | 1 | - | - | - | - | 1 | - | 1 | 5 | 3 | 2 | - | - | - | 2 | 2 | - |
| 15 | 1 | - | 1 | 6 | 6 | - | 8 | 3 | 5 | 2 | 2 | - | 2 | 2 | - | 1 | 1 | - |
| 222 | 10 | 9 | 1 | 27 | 24 | 3 | 106 | 71 | 35 | 48 | 22 | 26 | 19 | 13 | 6 | 31 | 18 | 13 |
| 54 | 1 | 1 | - | 8 | 7 | 1 | 25 | 19 | 6 | 17 | 12 | 5 | 8 | 7 | 1 | 11 | 5 | 6 |
| 168 | 9 | 8 | 1 | 19 | 17 | 2 | 81 | 52 | 29 | 31 | 10 | 21 | 11 | 6 | 5 | 20 | 13 | 7 |
| 18 | 1 | - | 1 | - | - | - | 7 | 3 | 4 | 3 | 1 | 2 | - | - | - | 1 | 1 | - |
| 12 | 2 | 2 | - | 3 | 3 | - | 10 | 7 | 3 | 3 | - | 3 | 1 | - | 1 | 3 | 2 | 1 |
| 21 | - | - | - | 4 | 4 | - | 11 | 8 | 3 | 4 | 1 | 3 | 1 | 1 | - | 3 | 2 | 1 |
| 13 | - | - | - | - | - | - | 3 | 2 | 1 | - | - | - | 4 | 2 | 2 | 2 | 1 | 1 |
| 15 | - | - | - | 3 | 2 | 1 | 8 | 6 | 2 | 6 | 2 | 4 | - | - | - | 1 | 1 | - |
| 12 | 2 | 2 | - | 1 | 1 | - | 11 | 7 | 4 | 5 | 2 | 3 | 1 | - | 1 | 1 | 1 | - |
| 8 | 1 | 1 | - | 2 | 2 | - | 4 | 3 | 1 | 1 | 1 | - | 1 | 1 | - | 1 | 1 | - |
| 14 | - | - | - | 2 | 1 | 1 | 6 | 1 | 5 | 2 | 2 | - | 1 | - | 1 | 1 | - | 1 |
| 12 | 1 | 1 | - | 1 | 1 | - | 5 | 1 | 4 | 1 | - | 1 | - | - | - | 1 | - | 1 |
| 14 | - | - | - | 1 | 1 | - | 3 | 3 | - | 3 | 1 | 2 | - | - | - | - | - | - |
| 9 | 2 | 2 | - | 1 | 1 | - | 4 | 3 | 1 | 1 | - | 1 | 2 | 2 | - | 1 | - | 1 |
| 7 | - | - | - | - | - | - | 2 | 2 | - | - | - | - | - | - | - | 3 | 3 | - |
| 13 | - | - | - | 1 | 1 | - | 7 | 6 | 1 | 2 | - | 2 | - | - | - | 2 | 1 | 1 |
| 156 | 4 | - | 4 | 23 | 21 | 2 | 92 | 63 | 29 | 32 | 15 | 17 | 11 | 9 | 2 | 20 | 14 | 6 |
| 56 | 2 | - | 2 | 9 | 7 | 2 | 39 | 25 | 14 | 14 | 6 | 8 | 3 | 3 | - | 11 | 9 | 2 |
| 100 | 2 | - | 2 | 14 | 14 | - | 53 | 38 | 15 | 18 | 9 | 9 | 8 | 6 | 2 | 9 | 5 | 4 |
| 6 | - | - | - | 3 | 3 | - | 3 | 2 | 1 | 3 | 2 | 1 | - | - | - | - | - | - |
| 25 | - | - | - | 3 | 3 | - | 15 | 12 | 3 | 8 | 5 | 3 | 2 | 2 | - | 3 | 1 | 2 |
| 23 | 1 | - | 1 | 1 | 1 | - | 10 | 8 | 2 | 2 | - | 2 | 2 | 2 | - | 1 | 1 | - |
| 12 | 1 | - | 1 | 1 | 1 | - | 6 | 5 | 1 | 3 | 1 | 2 | 1 | - | 1 | - | - | - |
| 23 | - | - | - | 4 | 4 | - | 10 | 5 | 5 | 1 | 1 | - | 2 | 2 | - | 2 | 1 | 1 |
| 4 | - | - | - | 1 | 1 | - | 4 | 2 | 2 | - | - | - | - | - | - | 3 | 2 | 1 |
| 7 | - | - | - | 1 | 1 | - | 5 | 4 | 1 | 1 | - | 1 | 1 | - | 1 | - | - | - |
| 96 | 2 | 2 | - | 14 | 12 | 2 | 63 | 45 | 18 | 36 | 22 | 14 | 13 | 7 | 6 | 21 | 13 | 8 |
| 45 | 2 | 2 | - | 9 | 9 | - | 25 | 15 | 10 | 18 | 11 | 7 | 7 | 3 | 4 | 9 | 6 | 3 |
| 51 | - | - | - | 5 | 3 | 2 | 38 | 30 | 8 | 18 | 11 | 7 | 6 | 4 | 2 | 12 | 7 | 5 |
| 9 | - | - | - | 2 | 2 | - | 8 | 8 | - | 5 | 4 | 1 | - | - | - | 3 | 2 | 1 |
| 9 | - | - | - | 2 | 1 | 1 | 8 | 5 | 3 | 3 | 3 | - | 2 | 1 | 1 | - | - | - |
| 23 | - | - | - | 1 | - | 1 | 18 | 15 | 3 | 9 | 4 | 5 | 3 | 2 | 1 | 5 | 2 | 3 |
| 5 | - | - | - | - | - | - | 3 | 2 | 1 | - | - | - | - | - | - | 3 | 3 | - |
| 5 | - | - | - | - | - | - | 1 | - | 1 | 1 | - | 1 | 1 | 1 | - | 1 | - | 1 |

第22表 死亡数（性・死因・保健所・市町村別）（つづき）

| 区 | 分 | 02107 | | | 02108 | | | 02109 | | | 02110 | | | 02111 | | |
|---------|--------------|-----------------|-----|-----|---------|-----|-----|----------|----|---|-----------------|-----|-----|----------|---|---|
| | | 胆のう及び他の胆道の悪性新生物 | | | 膵の悪性新生物 | | | 喉頭の悪性新生物 | | | 気管、気管支及び肺の悪性新生物 | | | 皮膚の悪性新生物 | | |
| | | 総数 | 男 | 女 | 総数 | 男 | 女 | 総数 | 男 | 女 | 総数 | 男 | 女 | 総数 | 男 | 女 |
| 総市郡 | 数 | 265 | 129 | 136 | 260 | 146 | 114 | 10 | 10 | - | 576 | 445 | 131 | 11 | 5 | 6 |
| | 部 | 117 | 68 | 49 | 143 | 83 | 60 | 3 | 3 | - | 307 | 231 | 76 | 5 | 3 | 2 |
| | 部 | 148 | 61 | 87 | 117 | 63 | 54 | 7 | 7 | - | 269 | 214 | 55 | 6 | 2 | 4 |
| 大館保健所 | 管内計 | 19 | 11 | 8 | 34 | 19 | 15 | - | - | - | 80 | 54 | 26 | 1 | - | 1 |
| | 管内計 | 13 | 7 | 6 | 25 | 15 | 10 | - | - | - | 67 | 47 | 20 | 1 | - | 1 |
| | 大館市 | 6 | 3 | 3 | 15 | 9 | 6 | - | - | - | 42 | 30 | 12 | 1 | - | 1 |
| | 鹿角市 | 7 | 4 | 3 | 10 | 6 | 4 | - | - | - | 25 | 17 | 8 | - | - | - |
| | 鹿角郡 | 1 | 1 | - | 1 | - | 1 | - | - | - | 4 | 2 | 2 | - | - | - |
| | 北秋田郡 | 1 | 1 | - | 1 | - | 1 | - | - | - | 4 | 2 | 2 | - | - | - |
| | 北秋田郡一部計 | 5 | 3 | 2 | 8 | 4 | 4 | - | - | - | 9 | 5 | 4 | - | - | - |
| | 比内町 | 3 | 1 | 2 | 7 | 3 | 4 | - | - | - | 4 | 3 | 1 | - | - | - |
| 田代町 | 2 | 2 | - | 1 | 1 | - | - | - | - | 5 | 2 | 3 | - | - | - | |
| 鷹巣保健所 | 管内計(北秋田郡一部計) | 8 | 5 | 3 | 9 | 4 | 5 | 2 | 2 | - | 23 | 17 | 6 | - | - | - |
| | 鷹巣町 | 2 | 2 | - | 5 | 3 | 2 | 2 | 2 | - | 9 | 6 | 3 | - | - | - |
| | 森吉町 | 1 | - | 1 | 1 | - | 1 | - | - | - | 4 | 3 | 1 | - | - | - |
| | 阿仁町 | 2 | 1 | 1 | 1 | 1 | - | - | - | - | 1 | - | 1 | - | - | - |
| | 小川村 | 1 | - | 1 | 2 | - | 2 | - | - | - | 5 | 5 | - | - | - | - |
| | 上阿仁村 | 2 | 2 | - | - | - | - | - | - | - | 4 | 3 | 1 | - | - | - |
| 能代保健所 | 管内計 | 27 | 12 | 15 | 27 | 16 | 11 | 2 | 2 | - | 70 | 59 | 11 | 1 | - | 1 |
| | 能代市 | 9 | 5 | 4 | 14 | 8 | 6 | - | - | - | 31 | 26 | 5 | 1 | - | 1 |
| | 山本町 | 18 | 7 | 11 | 13 | 8 | 5 | 2 | 2 | - | 39 | 33 | 6 | - | - | - |
| | 二ツ井町 | 5 | 2 | 3 | 2 | 1 | 1 | 1 | 1 | - | 6 | 5 | 1 | - | - | - |
| | 八森町 | 5 | 3 | 2 | 4 | 4 | - | 1 | 1 | - | 8 | 7 | 1 | - | - | - |
| | 山本町 | 4 | - | 4 | 1 | - | 1 | - | - | - | 4 | 3 | 1 | - | - | - |
| | 八里町 | 2 | 2 | - | - | - | - | - | - | - | 8 | 8 | - | - | - | - |
| | 藤峰村 | - | - | - | 2 | 2 | - | - | - | - | 3 | 1 | 2 | - | - | - |
| 管内計 | 2 | - | 2 | 3 | 1 | 2 | - | - | - | 5 | 4 | 1 | - | - | - | |
| 秋田保健所 | 管内計 | 51 | 30 | 21 | 68 | 41 | 27 | 3 | 3 | - | 111 | 81 | 30 | 1 | 1 | - |
| | 秋田市 | 51 | 30 | 21 | 68 | 41 | 27 | 3 | 3 | - | 111 | 81 | 30 | 1 | 1 | - |
| 秋田中央保健所 | 管内計 | 30 | 12 | 18 | 27 | 18 | 9 | 1 | 1 | - | 57 | 48 | 9 | 1 | 1 | - |
| | 南秋田郡 | 12 | 7 | 5 | 6 | 2 | 4 | - | - | - | 17 | 14 | 3 | - | - | - |
| | 五和町 | 14 | 3 | 11 | 15 | 11 | 4 | 1 | 1 | - | 33 | 28 | 5 | 1 | 1 | - |
| | 八郎町 | 1 | - | 1 | 3 | 3 | - | - | - | - | 6 | 5 | 1 | - | - | - |
| | 飯田町 | 1 | - | 1 | - | - | - | - | - | - | 4 | 3 | 1 | - | - | - |
| | 天沼町 | 4 | - | 4 | 3 | 2 | 1 | - | - | - | 5 | 4 | 1 | - | - | - |
| | 若井町 | - | - | - | 1 | 1 | - | - | - | - | 2 | 2 | - | - | - | - |
| | 大井町 | 1 | 1 | - | 4 | 2 | 2 | 1 | 1 | - | 10 | 8 | 2 | - | - | - |
| | 河原町 | 6 | 2 | 4 | 3 | 2 | 1 | - | - | - | 2 | 2 | - | - | - | - |
| | 美濃町 | 1 | - | 1 | 1 | 1 | - | - | - | - | 3 | 3 | - | 1 | 1 | - |
| | 邊田郡 | - | - | - | - | - | - | - | - | - | 1 | 1 | - | - | - | - |
| | 河辺町 | 4 | 2 | 2 | 6 | 5 | 1 | - | - | - | 7 | 6 | 1 | - | - | - |
| | 河雄町 | 2 | 1 | 1 | 4 | 3 | 1 | - | - | - | 3 | 3 | - | - | - | - |
| 和町 | 2 | 1 | 1 | 2 | 2 | - | - | - | - | 4 | 3 | 1 | - | - | - | |

| 02112 | | | 02113 | | | 02114 | | | 02115 | | | 02116 | | | 02117 | | |
|----------|---|----|----------|---|----|----------|---|----|-----------|-----|---|----------|----|----|-------------|----|---|
| 乳房の悪性新生物 | | | 子宮の悪性新生物 | | | 卵巣の悪性新生物 | | | 前立腺の悪性新生物 | | | 膀胱の悪性新生物 | | | 中枢神経系の悪性新生物 | | |
| 総数 | 男 | 女 | 総数 | 男 | 女 | 総数 | 男 | 女 | 総数 | 男 | 女 | 総数 | 男 | 女 | 総数 | 男 | 女 |
| 82 | 2 | 80 | 65 | ・ | 65 | 48 | ・ | 48 | 112 | 112 | ・ | 74 | 47 | 27 | 16 | 12 | 4 |
| 41 | - | 41 | 37 | ・ | 37 | 28 | ・ | 28 | 58 | 58 | ・ | 40 | 29 | 11 | 7 | 6 | 1 |
| 41 | 2 | 39 | 28 | ・ | 28 | 20 | ・ | 20 | 54 | 54 | ・ | 34 | 18 | 16 | 9 | 6 | 3 |
| 6 | - | 6 | 9 | - | 9 | 8 | - | 8 | 17 | 17 | - | 14 | 10 | 4 | 1 | - | 1 |
| 4 | - | 4 | 6 | - | 6 | 5 | - | 5 | 17 | 17 | - | 10 | 8 | 2 | - | - | - |
| 1 | - | 1 | 3 | - | 3 | 3 | - | 3 | 11 | 11 | - | 4 | 3 | 1 | - | - | - |
| 3 | - | 3 | 3 | - | 3 | 2 | - | 2 | 6 | 6 | - | 6 | 5 | 1 | - | - | - |
| 1 | - | 1 | - | - | - | 1 | - | 1 | - | - | - | - | - | - | - | - | - |
| 1 | - | 1 | - | - | - | 1 | - | 1 | - | - | - | - | - | - | - | - | - |
| 1 | - | 1 | 3 | - | 3 | 2 | - | 2 | - | - | - | 4 | 2 | 2 | 1 | - | 1 |
| 1 | - | 1 | 3 | - | 3 | 1 | - | 1 | - | - | - | 3 | 1 | 2 | 1 | - | 1 |
| - | - | - | - | - | - | 1 | - | 1 | - | - | - | 1 | 1 | - | - | - | - |
| 7 | - | 7 | 3 | - | 3 | - | - | - | 4 | 4 | - | 6 | 4 | 2 | - | - | - |
| 5 | - | 5 | 1 | - | 1 | - | - | - | 2 | 2 | - | 3 | 3 | - | - | - | - |
| - | - | - | - | - | - | - | - | - | - | - | - | 1 | 1 | - | - | - | - |
| 1 | - | 1 | 1 | - | 1 | - | - | - | 1 | 1 | - | 2 | - | 2 | - | - | - |
| 1 | - | 1 | - | - | - | - | - | - | 1 | 1 | - | - | - | - | - | - | - |
| - | - | - | 1 | - | 1 | - | - | - | - | - | - | - | - | - | - | - | - |
| 5 | - | 5 | 7 | - | 7 | 3 | - | 3 | 8 | 8 | - | 7 | 6 | 1 | - | - | - |
| 1 | - | 1 | 4 | - | 4 | 1 | - | 1 | 1 | 1 | - | 5 | 5 | - | - | - | - |
| 4 | - | 4 | 3 | - | 3 | 2 | - | 2 | 7 | 7 | - | 2 | 1 | 1 | - | - | - |
| - | - | - | 2 | - | 2 | - | - | - | 1 | 1 | - | - | - | - | - | - | - |
| 1 | - | 1 | - | - | - | 1 | - | 1 | 3 | 3 | - | - | - | - | - | - | - |
| 1 | - | 1 | 1 | - | 1 | - | - | - | - | - | - | - | - | - | - | - | - |
| 2 | - | 2 | - | - | - | 1 | - | 1 | 1 | 1 | - | 1 | 1 | - | - | - | - |
| - | - | - | - | - | - | - | - | - | 1 | 1 | - | - | - | - | - | - | - |
| - | - | - | - | - | - | - | - | - | 1 | 1 | - | 1 | - | 1 | - | - | - |
| - | - | - | - | - | - | - | - | - | - | - | - | - | - | - | - | - | - |
| 26 | - | 26 | 15 | - | 15 | 12 | - | 12 | 27 | 27 | - | 15 | 11 | 4 | 2 | 2 | - |
| 26 | - | 26 | 15 | - | 15 | 12 | - | 12 | 27 | 27 | - | 15 | 11 | 4 | 2 | 2 | - |
| 7 | - | 7 | 4 | - | 4 | 6 | - | 6 | 11 | 11 | - | 7 | 4 | 3 | 2 | 2 | - |
| 1 | - | 1 | - | - | - | 3 | - | 3 | 2 | 2 | - | 3 | 2 | 1 | 1 | 1 | - |
| 5 | - | 5 | 4 | - | 4 | 2 | - | 2 | 4 | 4 | - | 2 | - | 2 | - | - | - |
| 1 | - | 1 | 2 | - | 2 | - | - | - | - | - | - | - | - | - | - | - | - |
| 1 | - | 1 | - | - | - | - | - | - | - | - | - | - | - | - | - | - | - |
| 1 | - | 1 | - | - | - | - | - | - | 1 | 1 | - | 1 | - | 1 | - | - | - |
| - | - | - | - | - | - | - | - | - | - | - | - | 1 | - | 1 | - | - | - |
| 1 | - | 1 | 1 | - | 1 | - | - | - | 1 | 1 | - | - | - | - | - | - | - |
| 1 | - | 1 | - | - | - | 1 | - | 1 | 1 | 1 | - | - | - | - | - | - | - |
| - | - | - | 1 | - | 1 | 1 | - | 1 | 1 | 1 | - | - | - | - | - | - | - |
| - | - | - | - | - | - | - | - | - | - | - | - | - | - | - | - | - | - |
| 1 | - | 1 | - | - | - | 1 | - | 1 | 5 | 5 | - | 2 | 2 | - | 1 | 1 | - |
| - | - | - | - | - | - | 1 | - | 1 | 3 | 3 | - | 2 | 2 | - | 1 | 1 | - |
| 1 | - | 1 | - | - | - | - | - | - | 2 | 2 | - | - | - | - | - | - | - |

第22表 死亡数（性・死因・保健所・市町村別）（つづき）

| 区 | 分 | 02107 胆のう及び他の胆 道の悪性新生物 | | | 02108 膵の悪性新生物 | | | 02109 喉頭の悪性新 生物 | | | 02110 気管、気管支及び 肺の悪性新生物 | | | 02111 皮膚の悪性 新生物 | | | | |
|-----------------------|---|------------------------------|---|----|------------------|----|----|-----------------------|----|---|------------------------------|----|----|-----------------------|----|----|---|---|
| | | 総数 | 男 | 女 | 総数 | 男 | 女 | 総数 | 男 | 女 | 総数 | 男 | 女 | 総数 | 男 | 女 | | |
| | | 本 庄 保 健 所 | 管内 庄利保 賀浦 金象 矢岩 由島 西鳥 東大 | 計 | 26 | 14 | 12 | 23 | 14 | 9 | 1 | 1 | - | 59 | 46 | 13 | 2 | 1 |
| 市 | 4 | | | 2 | 2 | 14 | 9 | 5 | - | - | - | 22 | 17 | 5 | 1 | 1 | - | |
| 郡 | 22 | | | 12 | 10 | 9 | 5 | 4 | 1 | 1 | - | 37 | 29 | 8 | 1 | - | 1 | - |
| 町 | 2 | | | 2 | - | 2 | 1 | 1 | - | - | - | 7 | 6 | 1 | - | - | - | - |
| 町 | 1 | | | - | 1 | - | - | - | - | - | - | 4 | 2 | 2 | - | - | - | - |
| 町 | 2 | | | 1 | 1 | 4 | 2 | 2 | - | - | - | 9 | 7 | 2 | - | - | - | - |
| 町 | 1 | | | 1 | - | 1 | 1 | - | 1 | 1 | - | 2 | 1 | 1 | - | - | - | - |
| 町 | 5 | | | 3 | 2 | - | - | - | - | - | - | 5 | 5 | - | - | - | - | - |
| 町 | 1 | | | 1 | - | - | - | - | - | - | - | 1 | 1 | - | - | - | - | - |
| 町 | - | | | - | - | 1 | 1 | - | - | - | - | 1 | 1 | - | 1 | - | - | 1 |
| 大 曲 保 健 所 | 管内 曲北 仙北 西角 六中 田沢 協南 仙外 西北 太木 千田 仙畑 南 | 計 | 41 | 14 | 27 | 32 | 19 | 13 | - | - | - | 66 | 49 | 17 | 2 | - | 2 | |
| | | 市 | 7 | 3 | 4 | 4 | 2 | 2 | - | - | - | 15 | 13 | 2 | - | - | - | - |
| | | 郡 | 34 | 11 | 23 | 28 | 17 | 11 | - | - | - | 51 | 36 | 15 | 2 | - | 2 | - |
| | | 町 | 3 | - | 3 | 1 | - | 1 | - | - | - | 1 | - | 1 | - | - | - | - |
| | | 町 | 4 | 2 | 2 | 2 | 2 | - | - | - | - | 3 | 2 | 1 | - | - | - | - |
| | | 町 | 4 | 2 | 2 | 2 | - | 2 | - | - | - | 3 | 2 | 1 | - | - | - | - |
| | | 町 | 3 | - | 3 | 1 | 1 | - | - | - | - | 5 | 4 | 1 | - | - | - | - |
| | | 町 | - | - | - | 2 | 2 | - | - | - | - | 3 | 2 | 1 | - | - | - | - |
| | | 町 | 1 | - | 1 | 4 | 3 | 1 | - | - | - | 5 | 5 | - | - | - | - | - |
| | | 村 | 4 | - | 4 | 4 | 3 | 1 | - | - | - | 4 | 3 | 1 | 1 | - | 1 | - |
| 横 手 保 健 所 | 管内 手鹿 平鹿 増田 平鹿 雄物 大森 山文 大内 雄 | 計 | 37 | 17 | 20 | 20 | 3 | 17 | 1 | 1 | - | 71 | 56 | 15 | 2 | 1 | 1 | |
| | | 市 | 9 | 5 | 4 | 6 | 2 | 4 | - | - | - | 24 | 16 | 8 | 1 | 1 | - | - |
| | | 郡 | 28 | 12 | 16 | 14 | 1 | 13 | 1 | 1 | - | 47 | 40 | 7 | 1 | - | 1 | - |
| | | 町 | 4 | 2 | 2 | 1 | 1 | - | - | - | - | 5 | 5 | - | 1 | - | 1 | - |
| | | 町 | 5 | - | 5 | 4 | - | 4 | 1 | 1 | - | 9 | 6 | 3 | - | - | - | - |
| | | 町 | 9 | 4 | 5 | 5 | - | 5 | - | - | - | 7 | 7 | - | - | - | - | - |
| | | 町 | 2 | 1 | 1 | 1 | - | 1 | - | - | - | 9 | 9 | - | - | - | - | - |
| | | 町 | 8 | 5 | 3 | - | - | - | - | - | - | 11 | 8 | 3 | - | - | - | - |
| | | 村 | - | - | - | - | - | - | - | - | - | 2 | 1 | 1 | - | - | - | - |
| | | 村 | - | - | - | 3 | - | 3 | - | - | - | 4 | 4 | - | - | - | - | - |
| 湯 沢 保 健 所 | 管内 沢勝 雄川 稲勝 雄後 羽勝 東成 皆瀬 | 計 | 26 | 14 | 12 | 20 | 12 | 8 | - | - | - | 39 | 35 | 4 | 1 | 1 | - | |
| | | 市 | 12 | 9 | 3 | 6 | 4 | 2 | - | - | - | 20 | 17 | 3 | - | - | - | - |
| | | 郡 | 14 | 5 | 9 | 14 | 8 | 6 | - | - | - | 19 | 18 | 1 | 1 | 1 | - | - |
| | | 町 | 3 | 1 | 2 | 5 | 2 | 3 | - | - | - | 1 | 1 | - | - | - | - | - |
| | | 町 | 2 | 1 | 1 | 4 | 3 | 1 | - | - | - | 5 | 5 | - | - | - | - | - |
| | | 町 | 7 | 3 | 4 | 3 | 2 | 1 | - | - | - | 8 | 8 | - | 1 | 1 | - | - |
| | | 村 | 2 | - | 2 | 2 | 1 | 1 | - | - | - | 2 | 2 | - | - | - | - | - |
| | | 村 | - | - | - | - | - | - | - | - | - | 3 | 2 | 1 | - | - | - | - |

| 02112 | | | 02113 | | | 02114 | | | 02115 | | | 02116 | | | 02117 | | |
|----------|---|----|----------|---|----|----------|---|----|-----------|----|---|----------|---|---|-------------|---|---|
| 乳房の悪性新生物 | | | 子宮の悪性新生物 | | | 卵巣の悪性新生物 | | | 前立腺の悪性新生物 | | | 膀胱の悪性新生物 | | | 中枢神経系の悪性新生物 | | |
| 総数 | 男 | 女 | 総数 | 男 | 女 | 総数 | 男 | 女 | 総数 | 男 | 女 | 総数 | 男 | 女 | 総数 | 男 | 女 |
| 3 | 1 | 2 | 5 | - | 5 | 3 | - | 3 | 10 | 10 | - | 7 | 4 | 3 | 3 | 1 | 2 |
| - | - | - | 2 | - | 2 | - | - | - | 4 | 4 | - | 1 | 1 | - | 1 | - | 1 |
| 3 | 1 | 2 | 3 | - | 3 | 3 | - | 3 | 6 | 6 | - | 6 | 3 | 3 | 2 | 1 | 1 |
| - | - | - | - | - | - | - | - | - | - | - | - | - | - | - | 1 | 1 | - |
| 1 | 1 | - | 1 | - | 1 | - | - | - | 1 | 1 | - | 1 | 1 | - | - | - | - |
| 1 | - | 1 | - | - | - | 1 | - | 1 | 2 | 2 | - | 1 | - | 1 | 1 | - | 1 |
| - | - | - | 1 | - | 1 | - | - | - | 1 | 1 | - | 1 | - | 1 | - | - | - |
| - | - | - | - | - | - | - | - | - | 1 | 1 | - | - | - | - | - | - | - |
| - | - | - | - | - | - | 2 | - | 2 | - | - | - | - | - | - | - | - | - |
| - | - | - | 1 | - | 1 | - | - | - | - | - | - | - | - | - | - | - | - |
| - | - | - | - | - | - | - | - | - | 1 | 1 | - | 2 | 1 | 1 | - | - | - |
| - | - | - | - | - | - | - | - | - | - | - | - | - | - | - | - | - | - |
| 1 | - | 1 | - | - | - | - | - | - | - | - | - | 1 | 1 | - | - | - | - |
| 15 | 1 | 14 | 10 | - | 10 | 12 | - | 12 | 17 | 17 | - | 12 | 5 | 7 | 3 | 2 | 1 |
| 5 | - | 5 | 5 | - | 5 | 5 | - | 5 | 3 | 3 | - | 3 | 1 | 2 | - | - | - |
| 10 | 1 | 9 | 5 | - | 5 | 7 | - | 7 | 14 | 14 | - | 9 | 4 | 5 | 3 | 2 | 1 |
| - | - | - | - | - | - | 1 | - | 1 | 1 | 1 | - | - | - | - | - | - | - |
| - | - | - | - | - | - | - | - | - | 2 | 2 | - | - | - | - | - | - | - |
| 2 | - | 2 | 1 | - | 1 | 2 | - | 2 | 2 | 2 | - | - | - | - | - | - | - |
| 1 | - | 1 | 1 | - | 1 | 1 | - | 1 | 1 | 1 | - | 1 | 1 | - | - | - | - |
| - | - | - | 1 | - | 1 | - | - | - | 1 | 1 | - | 4 | - | 4 | 1 | 1 | - |
| 1 | - | 1 | 1 | - | 1 | - | - | - | 3 | 3 | - | 1 | 1 | - | - | - | - |
| - | - | - | - | - | - | - | - | - | 1 | 1 | - | 1 | 1 | - | - | - | - |
| 1 | - | 1 | - | - | - | 1 | - | 1 | - | - | - | - | - | - | - | - | - |
| - | - | - | - | - | - | - | - | - | 1 | 1 | - | - | - | - | - | - | - |
| - | - | - | - | - | - | 1 | - | 1 | - | - | - | - | - | - | 1 | - | 1 |
| 1 | 1 | - | - | - | - | - | - | - | 1 | 1 | - | 1 | - | 1 | - | - | - |
| 2 | - | 2 | - | - | - | 1 | - | 1 | 1 | 1 | - | - | - | - | 1 | 1 | - |
| 2 | - | 2 | 1 | - | 1 | - | - | - | - | - | - | 1 | 1 | - | - | - | - |
| 10 | - | 10 | 7 | - | 7 | 3 | - | 3 | 11 | 11 | - | 6 | 3 | 3 | 3 | 3 | - |
| 2 | - | 2 | 1 | - | 1 | 1 | - | 1 | 3 | 3 | - | 3 | 1 | 2 | 2 | 2 | - |
| 8 | - | 8 | 6 | - | 6 | 2 | - | 2 | 8 | 8 | - | 3 | 2 | 1 | 1 | 1 | - |
| - | - | - | 1 | - | 1 | - | - | - | 2 | 2 | - | - | - | - | - | - | - |
| 2 | - | 2 | 1 | - | 1 | - | - | - | - | - | - | - | - | - | 1 | 1 | - |
| 1 | - | 1 | 1 | - | 1 | 1 | - | 1 | 2 | 2 | - | - | - | - | - | - | - |
| 1 | - | 1 | - | - | - | - | - | - | 1 | 1 | - | 1 | 1 | - | - | - | - |
| 3 | - | 3 | 3 | - | 3 | 1 | - | 1 | - | - | - | 2 | 1 | 1 | - | - | - |
| - | - | - | - | - | - | - | - | - | 1 | 1 | - | - | - | - | - | - | - |
| 1 | - | 1 | - | - | - | - | - | - | 2 | 2 | - | - | - | - | - | - | - |
| 3 | - | 3 | 5 | - | 5 | 1 | - | 1 | 7 | 7 | - | - | - | - | 2 | 2 | - |
| 2 | - | 2 | 4 | - | 4 | 1 | - | 1 | 1 | 1 | - | - | - | - | 1 | 1 | - |
| 1 | - | 1 | 1 | - | 1 | - | - | - | 6 | 6 | - | - | - | - | 1 | 1 | - |
| - | - | - | - | - | - | - | - | - | 1 | 1 | - | - | - | - | 1 | 1 | - |
| 1 | - | 1 | - | - | - | - | - | - | - | - | - | - | - | - | - | - | - |
| - | - | - | 1 | - | 1 | - | - | - | 4 | 4 | - | - | - | - | - | - | - |
| - | - | - | - | - | - | - | - | - | - | - | - | - | - | - | - | - | - |
| - | - | - | - | - | - | - | - | - | 1 | 1 | - | - | - | - | - | - | - |

第22表 死亡数（性・死因・保健所・市町村別）（つづき）

| 区 | 分 | 02118 | | | 02119 | | | 02120 その他のリンパ組織、造血組織及び関連組織の悪性新生物 | | | 02121 その他の悪性新生物 | | | 02200 その他の新生物 | | |
|---------|--------------|--------|----|----|-------|----|----|-------------------------------------|----|----|--------------------|-----|-----|------------------|----|----|
| | | 悪性リンパ腫 | | | 白血 病 | | | | | | | | | | | |
| | | 総数 | 男 | 女 | 総数 | 男 | 女 | 総数 | 男 | 女 | 総数 | 男 | 女 | 総数 | 男 | 女 |
| 総市郡 | 数 | 97 | 45 | 52 | 62 | 35 | 27 | 49 | 26 | 23 | 241 | 119 | 122 | 101 | 53 | 48 |
| | 部 | 49 | 23 | 26 | 29 | 19 | 10 | 31 | 21 | 10 | 120 | 49 | 71 | 53 | 29 | 24 |
| | 部 | 48 | 22 | 26 | 33 | 16 | 17 | 18 | 5 | 13 | 121 | 70 | 51 | 48 | 24 | 24 |
| 大館保健所 | 管内計 | 12 | 5 | 7 | 8 | 6 | 2 | 9 | 7 | 2 | 27 | 12 | 15 | 18 | 9 | 9 |
| | 管内計 | 9 | 5 | 4 | 6 | 4 | 2 | 9 | 7 | 2 | 19 | 7 | 12 | 16 | 8 | 8 |
| | 大館市 | 7 | 4 | 3 | 3 | 3 | - | 4 | 3 | 1 | 12 | 3 | 9 | 10 | 5 | 5 |
| | 鹿角市 | 2 | 1 | 1 | 3 | 1 | 2 | 5 | 4 | 1 | 7 | 4 | 3 | 6 | 3 | 3 |
| | 鹿角郡 | 1 | - | 1 | - | - | - | - | - | - | 3 | 2 | 1 | - | - | - |
| | 小坂町 | 1 | - | 1 | - | - | - | - | - | - | 3 | 2 | 1 | - | - | - |
| | 北秋田郡一部計 | 2 | - | 2 | 2 | 2 | - | - | - | - | 5 | 3 | 2 | 2 | 1 | 1 |
| | 比内町 | 1 | - | 1 | 1 | 1 | - | - | - | - | 3 | 3 | - | 1 | - | 1 |
| | 田代町 | 1 | - | 1 | 1 | 1 | - | - | - | - | 2 | - | 2 | 1 | 1 | - |
| 鷹巣保健所 | 管内計(北秋田郡一部計) | 4 | 1 | 3 | 2 | 1 | 1 | 3 | 1 | 2 | 11 | 5 | 6 | 6 | 1 | 5 |
| | 鷹巣町 | 2 | 1 | 1 | 1 | - | 1 | 2 | 1 | 1 | 3 | 3 | - | 2 | - | 2 |
| | 森吉町 | 2 | - | 2 | - | - | - | - | - | - | 3 | 1 | 2 | 1 | - | 1 |
| | 阿仁川町 | - | - | - | - | - | - | - | - | - | 4 | 1 | 3 | - | - | - |
| | 上小阿仁村 | - | - | - | 1 | 1 | - | - | - | - | 1 | - | 1 | 2 | - | 2 |
| 能代保健所 | 管内計 | 6 | 3 | 3 | 5 | 1 | 4 | 6 | 3 | 3 | 24 | 14 | 10 | 11 | 5 | 6 |
| | 能代市 | 4 | 3 | 1 | 2 | - | 2 | 5 | 2 | 3 | 15 | 8 | 7 | 5 | 2 | 3 |
| | 山本郡 | 2 | - | 2 | 3 | 1 | 2 | 1 | 1 | - | 9 | 6 | 3 | 6 | 3 | 3 |
| | 琴丘町 | 1 | - | 1 | - | - | - | 1 | 1 | - | 2 | 1 | 1 | - | - | - |
| | 二ツ井町 | 1 | - | 1 | - | - | - | - | - | - | 3 | 2 | 1 | - | - | - |
| | 八森町 | - | - | - | - | - | - | - | - | - | - | - | - | 1 | 1 | - |
| | 山本竜町 | - | - | - | 1 | - | 1 | - | - | - | 2 | 1 | 1 | - | - | - |
| | 八里町 | - | - | - | 1 | - | 1 | - | - | - | 2 | 2 | - | 1 | 1 | - |
| | 藤峰村 | - | - | - | 1 | 1 | - | - | - | - | - | - | - | 1 | - | 1 |
| 秋田保健所 | 管内計 | 23 | 11 | 12 | 15 | 10 | 5 | 8 | 5 | 3 | 41 | 16 | 25 | 19 | 11 | 8 |
| | 秋田市 | 23 | 11 | 12 | 15 | 10 | 5 | 8 | 5 | 3 | 41 | 16 | 25 | 19 | 11 | 8 |
| 秋田中央保健所 | 管内計 | 12 | 4 | 8 | 5 | 4 | 1 | 2 | - | 2 | 32 | 20 | 12 | 6 | 2 | 4 |
| | 南秋田郡 | 3 | - | 3 | 1 | 1 | - | - | - | - | 9 | 5 | 4 | 1 | 1 | - |
| | 五和町 | 8 | 3 | 5 | 4 | 3 | 1 | 2 | - | 2 | 19 | 11 | 8 | 3 | - | 3 |
| | 八郎田町 | 2 | 1 | 1 | - | - | - | 1 | - | 1 | 6 | 2 | 4 | - | - | - |
| | 飯田町 | 1 | - | 1 | - | - | - | - | - | - | 2 | - | 2 | - | - | - |
| | 天沼川町 | 1 | 1 | - | 1 | - | 1 | - | - | - | 2 | - | 2 | 1 | - | 1 |
| | 若井町 | - | - | - | - | - | - | 1 | - | 1 | 3 | 3 | - | - | - | - |
| | 大井町 | 2 | 1 | 1 | 1 | 1 | - | - | - | - | 3 | 3 | - | - | - | - |
| | 河内町 | 1 | - | 1 | 1 | 1 | - | - | - | - | 1 | 1 | - | 2 | - | 2 |
| | 美濃町 | 1 | - | 1 | 1 | 1 | - | - | - | - | 2 | 2 | - | - | - | - |
| | 邊田郡 | - | - | - | - | - | - | - | - | - | - | - | - | - | - | - |
| | 河辺町 | 1 | 1 | - | - | - | - | - | - | - | 4 | 4 | - | 2 | 1 | 1 |
| | 雄和町 | - | - | - | - | - | - | - | - | - | 3 | 3 | - | 1 | - | 1 |
| | 1 | 1 | - | - | - | - | - | - | - | 1 | 1 | - | 1 | 1 | - | |

| 02201 中枢神経系の その他の新生 物 | | | 02202 中枢神経系を 除くその他の 新生物 | | | 03000 血液及び造血 器の疾患並び に免疫機構の | | | 03100 貧 血 | | | 03200 その他の血液及び 造血器の疾患並び に免疫機構の障害 | | | 04000 内分泌、栄養及び 代謝疾患 | | |
|--------------------------------|----|----|----------------------------------|----|----|-------------------------------------|----|----|-----------------|----|----|---|----|----|---------------------------|-----|-----|
| 総数 | 男 | 女 | 総数 | 男 | 女 | 総数 | 男 | 女 | 総数 | 男 | 女 | 総数 | 男 | 女 | 総数 | 男 | 女 |
| 33 | 21 | 12 | 68 | 32 | 36 | 54 | 26 | 28 | 22 | 12 | 10 | 32 | 14 | 18 | 225 | 102 | 123 |
| 15 | 10 | 5 | 38 | 19 | 19 | 24 | 13 | 11 | 11 | 6 | 5 | 13 | 7 | 6 | 123 | 57 | 66 |
| 18 | 11 | 7 | 30 | 13 | 17 | 30 | 13 | 17 | 11 | 6 | 5 | 19 | 7 | 12 | 102 | 45 | 57 |
| 3 | 1 | 2 | 15 | 8 | 7 | 7 | 5 | 2 | 5 | 4 | 1 | 2 | 1 | 1 | 23 | 12 | 11 |
| 2 | - | 2 | 14 | 8 | 6 | 7 | 5 | 2 | 5 | 4 | 1 | 2 | 1 | 1 | 20 | 10 | 10 |
| 1 | - | 1 | 9 | 5 | 4 | 5 | 3 | 2 | 3 | 2 | 1 | 2 | 1 | 1 | 15 | 6 | 9 |
| 1 | - | 1 | 5 | 3 | 2 | 2 | 2 | - | 2 | 2 | - | - | - | - | 5 | 4 | 1 |
| - | - | - | - | - | - | - | - | - | - | - | - | - | - | - | - | - | - |
| - | - | - | - | - | - | - | - | - | - | - | - | - | - | - | - | - | - |
| 1 | 1 | - | 1 | - | 1 | - | - | - | - | - | - | - | - | - | 3 | 2 | 1 |
| - | - | - | 1 | - | 1 | - | - | - | - | - | - | - | - | - | 3 | 2 | 1 |
| 1 | 1 | - | - | - | - | - | - | - | - | - | - | - | - | - | - | - | - |
| 1 | - | 1 | 5 | 1 | 4 | 2 | 1 | 1 | 1 | 1 | - | 1 | - | 1 | 14 | 5 | 9 |
| - | - | - | 2 | - | 2 | 1 | 1 | - | 1 | 1 | - | - | - | - | 3 | 2 | 1 |
| 1 | - | 1 | - | - | - | - | - | - | - | - | - | - | - | - | 2 | 2 | - |
| - | - | - | - | - | - | - | - | - | - | - | - | - | - | - | 2 | 1 | 1 |
| - | - | - | 2 | - | 2 | - | - | - | - | - | - | - | - | - | 3 | - | 3 |
| - | - | - | 1 | 1 | - | 1 | - | 1 | - | - | - | 1 | - | 1 | 4 | - | 4 |
| 4 | 2 | 2 | 7 | 3 | 4 | 3 | 1 | 2 | - | - | - | 3 | 1 | 2 | 21 | 9 | 12 |
| 1 | 1 | - | 4 | 1 | 3 | 1 | 1 | - | - | - | - | 1 | 1 | - | 11 | 4 | 7 |
| 3 | 1 | 2 | 3 | 2 | 1 | 2 | - | 2 | - | - | - | 2 | - | 2 | 10 | 5 | 5 |
| - | - | - | - | - | - | 1 | - | 1 | - | - | - | 1 | - | 1 | 2 | 1 | 1 |
| - | - | - | - | - | - | - | - | - | - | - | - | - | - | - | 2 | 1 | 1 |
| 1 | 1 | - | - | - | - | - | - | - | - | - | - | - | - | - | 2 | 2 | - |
| - | - | - | - | - | - | - | - | - | - | - | - | - | - | - | 1 | - | 1 |
| - | - | - | 1 | 1 | - | - | - | - | - | - | - | - | - | - | 2 | - | 2 |
| 1 | - | 1 | - | - | - | 1 | - | 1 | - | - | - | 1 | - | 1 | - | - | - |
| 1 | - | 1 | 2 | 1 | 1 | - | - | - | - | - | - | - | - | - | 1 | 1 | - |
| 7 | 5 | 2 | 12 | 6 | 6 | 12 | 5 | 7 | 5 | 2 | 3 | 7 | 3 | 4 | 66 | 28 | 38 |
| 7 | 5 | 2 | 12 | 6 | 6 | 12 | 5 | 7 | 5 | 2 | 3 | 7 | 3 | 4 | 66 | 28 | 38 |
| 2 | 2 | - | 4 | - | 4 | 7 | 3 | 4 | 1 | - | 1 | 6 | 3 | 3 | 22 | 12 | 10 |
| 1 | 1 | - | - | - | - | 1 | 1 | - | - | - | - | 1 | 1 | - | 8 | 6 | 2 |
| - | - | - | 3 | - | 3 | 4 | 2 | 2 | - | - | - | 4 | 2 | 2 | 10 | 5 | 5 |
| - | - | - | - | - | - | 1 | 1 | - | - | - | - | 1 | 1 | - | 2 | 1 | 1 |
| - | - | - | - | - | - | 2 | - | 2 | - | - | - | 2 | - | 2 | - | - | - |
| - | - | - | 1 | - | 1 | - | - | - | - | - | - | - | - | - | - | - | - |
| - | - | - | - | - | - | - | - | - | - | - | - | - | - | - | 1 | 1 | - |
| - | - | - | - | - | - | - | - | - | - | - | - | - | - | - | 5 | 2 | 3 |
| - | - | - | 2 | - | 2 | 1 | 1 | - | - | - | - | 1 | 1 | - | - | - | - |
| - | - | - | - | - | - | - | - | - | - | - | - | - | - | - | 2 | 1 | 1 |
| - | - | - | - | - | - | - | - | - | - | - | - | - | - | - | - | - | - |
| 1 | 1 | - | 1 | - | 1 | 2 | - | 2 | 1 | - | 1 | 1 | - | 1 | 4 | 1 | 3 |
| - | - | - | 1 | - | 1 | - | - | - | - | - | - | - | - | - | 2 | 1 | 1 |
| 1 | 1 | - | - | - | - | 2 | - | 2 | 1 | - | 1 | 1 | - | 1 | 2 | - | 2 |

第22表 死亡数（性・死因・保健所・市町村別）（つづき）

| 区 | 分 | 02118 | | | 02119 | | | 02120 その他のリンパ組織、造血組織及び関連組織の悪性新生物 | | | 02121 その他の悪性新生物 | | | 02200 その他の新生物 | | | |
|-------|---|--------|----|---|-------|----|---|-------------------------------------|---|---|--------------------|----|----|------------------|----|----|---|
| | | 悪性リンパ腫 | | | 白血 病 | | | | | | | | | | | | |
| | | 総数 | 男 | 女 | 総数 | 男 | 女 | 総数 | 男 | 女 | 総数 | 男 | 女 | 総数 | 男 | 女 | |
| 本庄保健所 | 管内 本由仁金象矢岩由西鳥東大 庄利賀浦渦島城利目海内 | 計 | 14 | 8 | 6 | 7 | 3 | 4 | 7 | 2 | 5 | 25 | 12 | 13 | 8 | 6 | 2 |
| | | 市 | 3 | 1 | 2 | 2 | 2 | - | 3 | 1 | 2 | 10 | 4 | 6 | 5 | 3 | 2 |
| | | 郡 | 11 | 7 | 4 | 5 | 1 | 4 | 4 | 1 | 3 | 15 | 8 | 7 | 3 | 3 | - |
| | | 町 | 1 | 1 | - | 1 | 1 | - | 1 | 1 | - | 2 | 1 | 1 | - | - | - |
| | | 町 | 1 | - | 1 | - | - | - | - | - | - | 1 | - | 1 | - | - | - |
| | | 町 | 3 | 2 | 1 | 1 | - | 1 | 1 | - | 1 | 2 | 2 | - | 1 | 1 | - |
| | | 町 | - | - | - | - | - | - | - | - | - | 1 | - | 1 | - | - | - |
| | | 町 | - | - | - | 1 | - | 1 | - | - | - | 1 | 1 | - | - | - | - |
| | | 町 | 2 | 2 | - | 1 | - | 1 | - | - | - | 2 | 1 | 1 | - | - | - |
| | | 町 | 1 | 1 | - | - | - | - | - | - | - | 2 | 2 | - | - | - | - |
| 大曲保健所 | 管内 大仙神西角六中田協南仙西太千仙 曲北岡館郷仙和の外北木田畑南 仙北湖沢 | 計 | 13 | 8 | 5 | 8 | 3 | 5 | 6 | 2 | 4 | 39 | 18 | 21 | 19 | 11 | 8 |
| | | 市 | 3 | 2 | 1 | 1 | - | 1 | 2 | 2 | - | 11 | 3 | 8 | 2 | 1 | 1 |
| | | 郡 | 10 | 6 | 4 | 7 | 3 | 4 | 4 | - | 4 | 28 | 15 | 13 | 17 | 10 | 7 |
| | | 町 | 2 | 1 | 1 | 2 | - | 2 | 1 | - | 1 | 1 | - | 1 | 1 | 1 | - |
| | | 町 | - | - | - | - | - | - | - | - | - | 1 | - | 1 | 1 | - | 1 |
| | | 町 | 1 | 1 | - | - | - | - | 1 | - | 1 | 6 | 3 | 3 | 1 | - | 1 |
| | | 町 | - | - | - | 1 | 1 | - | - | - | - | 3 | 1 | 2 | - | - | - |
| | | 町 | 2 | 1 | 1 | 1 | - | 1 | - | - | - | 1 | 1 | - | 6 | 2 | 4 |
| | | 町 | - | - | - | 1 | 1 | - | - | - | - | 2 | 2 | - | 1 | 1 | - |
| | | 町 | - | - | - | 1 | 1 | - | - | - | - | 2 | 2 | - | 2 | 2 | - |
| | | 村 | - | - | - | - | - | - | 1 | - | 1 | - | - | - | 1 | 1 | - |
| | | 村 | - | - | - | 1 | - | 1 | - | - | - | 4 | 1 | 3 | 1 | 1 | - |
| | | 村 | 1 | 1 | - | - | - | - | - | - | - | 1 | 1 | - | 1 | 1 | - |
| 横手保健所 | 管内 横平増平雄大十山大 手鹿田鹿森内 川字 | 計 | 7 | 3 | 4 | 10 | 6 | 4 | 4 | 3 | 1 | 27 | 16 | 11 | 9 | 4 | 5 |
| | | 市 | 2 | 1 | 1 | 2 | 2 | - | 2 | 2 | - | 10 | 5 | 5 | 3 | 1 | 2 |
| | | 郡 | 5 | 2 | 3 | 8 | 4 | 4 | 2 | 1 | 1 | 17 | 11 | 6 | 6 | 3 | 3 |
| | | 町 | 1 | 1 | - | 1 | 1 | - | - | - | - | 1 | 1 | - | 2 | 1 | 1 |
| | | 町 | 1 | - | 1 | 1 | 1 | - | 1 | 1 | - | 2 | 1 | 1 | 3 | 1 | 2 |
| | | 町 | - | - | - | 3 | 1 | 2 | 1 | - | 1 | 4 | 2 | 2 | 1 | 1 | - |
| | | 町 | 2 | - | 2 | - | - | - | - | - | - | 3 | 1 | 2 | - | - | - |
| | | 町 | 1 | 1 | - | 3 | 1 | 2 | - | - | - | 4 | 3 | 1 | - | - | - |
| | | 村 | - | - | - | - | - | - | - | - | - | 1 | 1 | - | - | - | - |
| | | 村 | - | - | - | - | - | - | - | - | - | 2 | 2 | - | - | - | - |
| 湯沢保健所 | 管内 湯雄稲雄羽東皆 沢勝川勝後 成瀬 | 計 | 6 | 2 | 4 | 2 | 1 | 1 | 4 | 3 | 1 | 15 | 6 | 9 | 5 | 4 | 1 |
| | | 市 | 2 | - | 2 | - | - | - | 2 | 2 | - | 5 | 1 | 4 | 2 | 2 | - |
| | | 郡 | 4 | 2 | 2 | 2 | 1 | 1 | 2 | 1 | 1 | 10 | 5 | 5 | 3 | 2 | 1 |
| | | 町 | 1 | - | 1 | - | - | - | 1 | - | 1 | 1 | 1 | - | 1 | 1 | - |
| | | 町 | 1 | 1 | - | 1 | - | 1 | 1 | 1 | - | 2 | 2 | - | - | - | - |
| | | 町 | 1 | - | 1 | - | - | - | - | - | - | 5 | 2 | 3 | 2 | 1 | 1 |
| | | 村 | - | - | - | 1 | 1 | - | - | - | - | 1 | - | 1 | - | - | - |
| 村 | 1 | 1 | - | - | - | - | - | - | - | 1 | - | 1 | - | - | - | | |

| 02201 中枢神経系の その他の新生 物 | | | 02202 中枢神経系を 除くその他の 新生物 | | | 03000 血液及び造血 器の疾患並び に免疫機構の | | | 03100 貧 血 | | | 03200 その他の血液及び 造血器の疾患並び に免疫機構の障害 | | | 04000 内分泌、栄養及び 代謝疾患 | | |
|--------------------------------|---|---|----------------------------------|---|---|-------------------------------------|---|---|-----------------|---|---|---|---|---|---------------------------|----|----|
| 総数 | 男 | 女 | 総数 | 男 | 女 | 総数 | 男 | 女 | 総数 | 男 | 女 | 総数 | 男 | 女 | 総数 | 男 | 女 |
| 4 | 3 | 1 | 4 | 3 | 1 | 2 | 2 | - | 1 | 1 | - | 1 | 1 | - | 15 | 7 | 8 |
| 2 | 1 | 1 | 3 | 2 | 1 | - | - | - | - | - | - | - | - | - | 4 | 2 | 2 |
| 2 | 2 | - | 1 | 1 | - | 2 | 2 | - | 1 | 1 | - | 1 | 1 | - | 11 | 5 | 6 |
| - | - | - | - | - | - | - | - | - | - | - | - | - | - | - | 2 | 1 | 1 |
| - | - | - | - | - | - | - | - | - | - | - | - | - | - | - | - | - | - |
| - | - | - | 1 | 1 | - | - | - | - | - | - | - | - | - | - | 2 | 1 | 1 |
| - | - | - | - | - | - | 1 | 1 | - | 1 | 1 | - | - | - | - | - | - | - |
| - | - | - | - | - | - | 1 | 1 | - | - | - | - | 1 | 1 | - | 5 | 3 | 2 |
| - | - | - | - | - | - | - | - | - | - | - | - | - | - | - | - | - | - |
| - | - | - | - | - | - | - | - | - | - | - | - | - | - | - | 1 | - | 1 |
| - | - | - | - | - | - | - | - | - | - | - | - | - | - | - | - | - | - |
| 1 | 1 | - | - | - | - | - | - | - | - | - | - | - | - | - | - | - | - |
| 1 | 1 | - | - | - | - | - | - | - | - | - | - | - | - | - | 1 | - | 1 |
| 7 | 6 | 1 | 12 | 5 | 7 | 9 | 4 | 5 | 4 | 3 | 1 | 5 | 1 | 4 | 32 | 16 | 16 |
| 1 | 1 | - | 1 | - | 1 | 1 | - | 1 | - | - | - | 1 | - | 1 | 2 | 2 | - |
| 6 | 5 | 1 | 11 | 5 | 6 | 8 | 4 | 4 | 4 | 3 | 1 | 4 | 1 | 3 | 30 | 14 | 16 |
| - | - | - | 1 | 1 | - | - | - | - | - | - | - | - | - | - | - | - | - |
| - | - | - | 1 | - | 1 | - | - | - | - | - | - | - | - | - | 3 | 1 | 2 |
| - | - | - | 1 | - | 1 | 1 | - | 1 | - | - | - | 1 | - | 1 | 4 | 3 | 1 |
| - | - | - | - | - | - | - | - | - | - | - | - | - | - | - | 1 | 1 | - |
| 2 | 1 | 1 | 4 | 1 | 3 | 1 | 1 | - | 1 | 1 | - | - | - | - | 2 | - | 2 |
| 1 | 1 | - | - | - | - | 1 | 1 | - | 1 | 1 | - | - | - | - | 1 | - | 1 |
| - | - | - | 2 | 2 | - | 3 | 1 | 2 | 1 | 1 | - | 2 | - | 2 | 4 | 2 | 2 |
| 1 | 1 | - | - | - | - | - | - | - | - | - | - | - | - | - | 2 | 1 | 1 |
| 1 | 1 | - | - | - | - | - | - | - | - | - | - | - | - | - | 2 | - | 2 |
| - | - | - | 1 | 1 | - | 1 | 1 | - | - | - | - | 1 | 1 | - | 2 | 2 | - |
| - | - | - | 1 | - | 1 | - | - | - | - | - | - | - | - | - | 2 | 1 | 1 |
| 1 | 1 | - | - | - | - | - | - | - | - | - | - | - | - | - | 2 | 1 | 1 |
| - | - | - | - | - | - | 1 | - | 1 | 1 | - | 1 | - | - | - | 5 | 2 | 3 |
| 3 | 1 | 2 | 6 | 3 | 3 | 7 | 3 | 4 | 2 | - | 2 | 5 | 3 | 2 | 21 | 10 | 11 |
| - | - | - | 3 | 1 | 2 | 1 | 1 | - | - | - | - | 1 | 1 | - | 7 | 4 | 3 |
| 3 | 1 | 2 | 3 | 2 | 1 | 6 | 2 | 4 | 2 | - | 2 | 4 | 2 | 2 | 14 | 6 | 8 |
| 1 | - | 1 | 1 | 1 | - | 1 | - | 1 | 1 | - | 1 | - | - | - | 2 | 1 | 1 |
| 2 | 1 | 1 | 1 | - | 1 | - | - | - | - | - | - | - | - | - | 3 | - | 3 |
| - | - | - | 1 | 1 | - | - | - | - | - | - | - | - | - | - | 4 | 3 | 1 |
| - | - | - | - | - | - | 2 | 1 | 1 | 1 | - | 1 | 1 | 1 | - | 2 | 1 | 1 |
| - | - | - | - | - | - | 1 | - | 1 | - | - | - | 1 | - | 1 | 1 | - | 1 |
| - | - | - | - | - | - | 2 | 1 | 1 | - | - | - | 2 | 1 | 1 | 1 | - | 1 |
| - | - | - | - | - | - | - | - | - | - | - | - | - | - | - | 1 | 1 | - |
| 2 | 1 | 1 | 3 | 3 | - | 5 | 2 | 3 | 3 | 1 | 2 | 2 | 1 | 1 | 11 | 3 | 8 |
| 1 | 1 | - | 1 | 1 | - | 1 | - | 1 | 1 | - | 1 | - | - | - | 5 | 1 | 4 |
| 1 | - | 1 | 2 | 2 | - | 4 | 2 | 2 | 2 | 1 | 1 | 2 | 1 | 1 | 6 | 2 | 4 |
| - | - | - | 1 | 1 | - | 3 | 2 | 1 | 2 | 1 | 1 | 1 | 1 | - | 1 | 1 | - |
| - | - | - | - | - | - | 1 | - | 1 | - | - | - | 1 | - | 1 | 1 | - | 1 |
| 1 | - | 1 | 1 | 1 | - | - | - | - | - | - | - | - | - | - | 4 | 1 | 3 |
| - | - | - | - | - | - | - | - | - | - | - | - | - | - | - | - | - | - |
| - | - | - | - | - | - | - | - | - | - | - | - | - | - | - | - | - | - |

第22表 死亡数（性・死因・保健所・市町村別）（つづき）

| 区 | 分 | 04100 | | | 04200 | | | 05000 | | | 05100 | | | 05200 | | |
|---------|--------------|-------|----|----|------------------|----|----|-----------|----|----|--------------|----|----|---------------|---|---|
| | | 糖 尿 病 | | | その他の内分泌、栄養及び代謝疾患 | | | 精神及び行動の障害 | | | 血管性及び詳細不明の痴呆 | | | その他の精神及び行動の障害 | | |
| | | 総数 | 男 | 女 | 総数 | 男 | 女 | 総数 | 男 | 女 | 総数 | 男 | 女 | 総数 | 男 | 女 |
| 総 | 数 | 150 | 73 | 77 | 75 | 29 | 46 | 83 | 26 | 57 | 69 | 18 | 51 | 14 | 8 | 6 |
| 市 | 部 | 80 | 37 | 43 | 43 | 20 | 23 | 39 | 11 | 28 | 30 | 4 | 26 | 9 | 7 | 2 |
| 郡 | 部 | 70 | 36 | 34 | 32 | 9 | 23 | 44 | 15 | 29 | 39 | 14 | 25 | 5 | 1 | 4 |
| 大館保健所 | 管内計 | 20 | 10 | 10 | 3 | 2 | 1 | 4 | 1 | 3 | 2 | - | 2 | 2 | 1 | 1 |
| | 管内計 | 18 | 9 | 9 | 2 | 1 | 1 | 3 | 1 | 2 | 2 | - | 2 | 1 | 1 | - |
| | 市 | 13 | 5 | 8 | 2 | 1 | 1 | 3 | 1 | 2 | 2 | - | 2 | 1 | 1 | - |
| | 市 | 5 | 4 | 1 | - | - | - | - | - | - | - | - | - | - | - | - |
| | 郡 | - | - | - | - | - | - | - | - | - | - | - | - | - | - | - |
| | 町 | - | - | - | - | - | - | - | - | - | - | - | - | - | - | - |
| | 町 | - | - | - | - | - | - | - | - | - | - | - | - | - | - | - |
| 鷹巣保健所 | 管内計(北秋田郡一部計) | 7 | 4 | 3 | 7 | 1 | 6 | 3 | 3 | - | 3 | 3 | - | - | - | - |
| | 鷹巣町 | 3 | 2 | 1 | - | - | - | 2 | 2 | - | 2 | 2 | - | - | - | - |
| | 森吉町 | 2 | 2 | - | - | - | - | - | - | - | - | - | - | - | - | - |
| | 阿仁川町 | - | - | - | 2 | 1 | 1 | 1 | 1 | - | 1 | 1 | - | - | - | - |
| | 上小阿仁村 | 2 | - | 2 | 1 | - | 1 | - | - | - | - | - | - | - | - | - |
| 能代保健所 | 管内計 | 13 | 5 | 8 | 8 | 4 | 4 | 5 | 1 | 4 | 4 | - | 4 | 1 | 1 | - |
| | 管内計 | 6 | 1 | 5 | 5 | 3 | 2 | 4 | 1 | 3 | 3 | - | 3 | 1 | 1 | - |
| | 市 | 7 | 4 | 3 | 3 | 1 | 2 | 1 | - | 1 | 1 | - | 1 | - | - | - |
| | 郡 | 2 | 1 | 1 | - | - | - | - | - | - | - | - | - | - | - | - |
| | 町 | - | - | - | 2 | 1 | 1 | 1 | - | 1 | 1 | - | 1 | - | - | - |
| | 町 | 2 | 2 | - | - | - | - | - | - | - | - | - | - | - | - | - |
| | 町 | 1 | - | 1 | - | - | - | - | - | - | - | - | - | - | - | - |
| | 町 | 1 | - | 1 | 1 | - | 1 | - | - | - | - | - | - | - | - | - |
| | 村 | - | - | - | - | - | - | - | - | - | - | - | - | - | - | - |
| 秋田保健所 | 管内計 | 45 | 21 | 24 | 21 | 7 | 14 | 19 | 6 | 13 | 16 | 3 | 13 | 3 | 3 | - |
| | 管内計 | 45 | 21 | 24 | 21 | 7 | 14 | 19 | 6 | 13 | 16 | 3 | 13 | 3 | 3 | - |
| 秋田中央保健所 | 管内計 | 15 | 8 | 7 | 7 | 4 | 3 | 11 | 2 | 9 | 9 | 2 | 7 | 2 | - | 2 |
| | 管内計 | 3 | 3 | - | 5 | 3 | 2 | 2 | - | 2 | 1 | - | 1 | 1 | - | 1 |
| | 市 | 8 | 4 | 4 | 2 | 1 | 1 | 6 | 2 | 4 | 6 | 2 | 4 | - | - | - |
| | 郡 | 2 | 1 | 1 | - | - | - | 1 | - | 1 | 1 | - | 1 | - | - | - |
| | 町 | - | - | - | - | - | - | 2 | 1 | 1 | 2 | 1 | 1 | - | - | - |
| | 町 | - | - | - | - | - | - | 2 | 1 | 1 | 2 | 1 | 1 | - | - | - |
| | 町 | - | - | - | 1 | 1 | - | - | - | - | - | - | - | - | - | - |
| | 町 | 5 | 2 | 3 | - | - | - | - | - | - | - | - | - | - | - | - |
| | 町 | - | - | - | - | - | - | 1 | - | 1 | 1 | - | 1 | - | - | - |
| | 町 | 1 | 1 | - | 1 | - | 1 | - | - | - | - | - | - | - | - | - |
| | 村 | - | - | - | - | - | - | - | - | - | - | - | - | - | - | - |
| | 郡 | 4 | 1 | 3 | - | - | - | 3 | - | 3 | 2 | - | 2 | 1 | - | 1 |
| | 町 | 2 | 1 | 1 | - | - | - | 1 | - | 1 | 1 | - | 1 | - | - | - |
| 町 | 2 | - | 2 | - | - | - | 2 | - | 2 | 1 | - | 1 | 1 | - | 1 | |

| 06000 神経系の疾患 | | | 06100 髄膜炎 | | | 06200 脊髄性筋萎縮症及び関連症候群 | | | 06300 パーキンソン病 | | | 06400 アルツハイマー病 | | | 06500 その他の神経系の疾患 | | |
|-----------------|----|----|--------------|---|---|-------------------------|----|----|------------------|----|----|-------------------|---|----|---------------------|----|----|
| 総数 | 男 | 女 | 総数 | 男 | 女 | 総数 | 男 | 女 | 総数 | 男 | 女 | 総数 | 男 | 女 | 総数 | 男 | 女 |
| 121 | 60 | 61 | 4 | 1 | 3 | 23 | 13 | 10 | 32 | 12 | 20 | 18 | 6 | 12 | 44 | 28 | 16 |
| 51 | 23 | 28 | 2 | 1 | 1 | 7 | 2 | 5 | 16 | 6 | 10 | 7 | 1 | 6 | 19 | 13 | 6 |
| 70 | 37 | 33 | 2 | - | 2 | 16 | 11 | 5 | 16 | 6 | 10 | 11 | 5 | 6 | 25 | 15 | 10 |
| 6 | 3 | 3 | - | - | - | - | - | - | 2 | - | 2 | - | - | - | 4 | 3 | 1 |
| 4 | 2 | 2 | - | - | - | - | - | - | 1 | - | 1 | - | - | - | 3 | 2 | 1 |
| 1 | - | 1 | - | - | - | - | - | - | - | - | - | - | - | - | 1 | - | 1 |
| 3 | 2 | 1 | - | - | - | - | - | - | 1 | - | 1 | - | - | - | 2 | 2 | - |
| - | - | - | - | - | - | - | - | - | - | - | - | - | - | - | - | - | - |
| - | - | - | - | - | - | - | - | - | - | - | - | - | - | - | - | - | - |
| 2 | 1 | 1 | - | - | - | - | - | - | 1 | - | 1 | - | - | - | 1 | 1 | - |
| - | - | - | - | - | - | - | - | - | - | - | - | - | - | - | - | - | - |
| 2 | 1 | 1 | - | - | - | - | - | - | 1 | - | 1 | - | - | - | 1 | 1 | - |
| 4 | 3 | 1 | - | - | - | - | - | - | 1 | 1 | - | 1 | - | 1 | 2 | 2 | - |
| 3 | 2 | 1 | - | - | - | - | - | - | - | - | - | 1 | - | 1 | 2 | 2 | - |
| 1 | 1 | - | - | - | - | - | - | - | 1 | 1 | - | - | - | - | - | - | - |
| - | - | - | - | - | - | - | - | - | - | - | - | - | - | - | - | - | - |
| - | - | - | - | - | - | - | - | - | - | - | - | - | - | - | - | - | - |
| - | - | - | - | - | - | - | - | - | - | - | - | - | - | - | - | - | - |
| 17 | 8 | 9 | 1 | - | 1 | 3 | 1 | 2 | 6 | 2 | 4 | - | - | - | 7 | 5 | 2 |
| 8 | 4 | 4 | - | - | - | 2 | 1 | 1 | 4 | 1 | 3 | - | - | - | 2 | 2 | - |
| 9 | 4 | 5 | 1 | - | 1 | 1 | - | 1 | 2 | 1 | 1 | - | - | - | 5 | 3 | 2 |
| 1 | 1 | - | - | - | - | - | - | - | - | - | - | - | - | - | 1 | 1 | - |
| 2 | - | 2 | 1 | - | 1 | - | - | - | - | - | - | - | - | - | 1 | - | 1 |
| 1 | - | 1 | - | - | - | 1 | - | 1 | - | - | - | - | - | - | - | - | - |
| 3 | 1 | 2 | - | - | - | - | - | - | 1 | - | 1 | - | - | - | 2 | 1 | 1 |
| - | - | - | - | - | - | - | - | - | - | - | - | - | - | - | - | - | - |
| - | - | - | - | - | - | - | - | - | - | - | - | - | - | - | - | - | - |
| 2 | 2 | - | - | - | - | - | - | - | 1 | 1 | - | - | - | - | 1 | 1 | - |
| 25 | 10 | 15 | 2 | 1 | 1 | 3 | - | 3 | 7 | 4 | 3 | 3 | - | 3 | 10 | 5 | 5 |
| 25 | 10 | 15 | 2 | 1 | 1 | 3 | - | 3 | 7 | 4 | 3 | 3 | - | 3 | 10 | 5 | 5 |
| 10 | 6 | 4 | - | - | - | 1 | 1 | - | 2 | 1 | 1 | 2 | - | 2 | 5 | 4 | 1 |
| 5 | 4 | 1 | - | - | - | - | - | - | 1 | 1 | - | 1 | - | 1 | 3 | 3 | - |
| 5 | 2 | 3 | - | - | - | 1 | 1 | - | 1 | - | 1 | 1 | - | 1 | 2 | 1 | 1 |
| 3 | 2 | 1 | - | - | - | 1 | 1 | - | 1 | - | 1 | - | - | - | 1 | 1 | - |
| - | - | - | - | - | - | - | - | - | - | - | - | - | - | - | - | - | - |
| - | - | - | - | - | - | - | - | - | - | - | - | - | - | - | - | - | - |
| - | - | - | - | - | - | - | - | - | - | - | - | - | - | - | - | - | - |
| 2 | - | 2 | - | - | - | - | - | - | - | - | - | 1 | - | 1 | 1 | - | 1 |
| - | - | - | - | - | - | - | - | - | - | - | - | - | - | - | - | - | - |
| - | - | - | - | - | - | - | - | - | - | - | - | - | - | - | - | - | - |
| - | - | - | - | - | - | - | - | - | - | - | - | - | - | - | - | - | - |
| - | - | - | - | - | - | - | - | - | - | - | - | - | - | - | - | - | - |
| - | - | - | - | - | - | - | - | - | - | - | - | - | - | - | - | - | - |
| - | - | - | - | - | - | - | - | - | - | - | - | - | - | - | - | - | - |

第22表 死亡数（性・死因・保健所・市町村別）（つづき）

| 区 | 分 | 04100 | | | 04200 | | | 05000 | | | 05100 | | | 05200 | | | | | |
|-----------------------|--|---|--------|---|--------------------------|----|---|---------------|---|---|------------------|---|----|-----------------------|---|----|---|---|---|
| | | 糖 尿 病 | | | その他の内分 泌、栄養及び 代謝疾患 | | | 精神及び行動 の障害 | | | 血管性及び詳 細不明の痴呆 | | | その他の精神 及び行動の障 害 | | | | | |
| | | 総数 | 男 | 女 | 総数 | 男 | 女 | 総数 | 男 | 女 | 総数 | 男 | 女 | 総数 | 男 | 女 | | | |
| 本 庄 保 健 所 | 管 本 由 仁 金 象 矢 岩 由 西 鳥 東 大 | 内 庄 利 賀 浦 湯 島 城 利 目 海 内 | 保 | 計 | 11 | 6 | 5 | 4 | 1 | 3 | 15 | 4 | 11 | 15 | 4 | 11 | - | - | - |
| | | | | 市 | 1 | 1 | - | 3 | 1 | 2 | 5 | 1 | 4 | 5 | 1 | 4 | - | - | - |
| | | | | 郡 | 10 | 5 | 5 | 1 | - | 1 | 10 | 3 | 7 | 10 | 3 | 7 | - | - | - |
| | | | | 町 | 2 | 1 | 1 | - | - | - | - | - | - | - | - | - | - | - | - |
| | | | | 町 | - | - | - | - | - | - | 4 | 3 | 1 | 4 | 3 | 1 | - | - | - |
| | | | | 町 | 1 | 1 | - | 1 | - | 1 | 5 | - | 5 | 5 | - | 5 | - | - | - |
| | | | | 町 | - | - | - | - | - | - | - | - | - | - | - | - | - | - | - |
| | | | | 町 | 5 | 3 | 2 | - | - | - | 1 | - | 1 | 1 | - | 1 | - | - | - |
| | | | | 町 | - | - | - | - | - | - | - | - | - | - | - | - | - | - | - |
| | | | | 町 | 1 | - | 1 | - | - | - | - | - | - | - | - | - | - | - | - |
| 大 曲 保 健 所 | 管 大 仙 神 西 角 六 中 田 協 南 仙 西 太 千 仙 | 内 曲 北 岡 館 郷 仙 沢 和 外 北 木 田 畑 南 | 北 湖 | 計 | 19 | 11 | 8 | 13 | 5 | 8 | 18 | 7 | 11 | 14 | 4 | 10 | 4 | 3 | 1 |
| | | | | 市 | - | - | - | 2 | 2 | - | 5 | 2 | 3 | 2 | - | 2 | 3 | 2 | 1 |
| | | | | 郡 | 19 | 11 | 8 | 11 | 3 | 8 | 13 | 5 | 8 | 12 | 4 | 8 | 1 | 1 | - |
| | | | | 町 | - | - | - | - | - | - | 3 | - | 3 | 3 | - | 3 | - | - | - |
| | | | | 町 | - | - | - | 3 | 1 | 2 | 1 | - | 1 | 1 | - | 1 | - | - | - |
| | | | | 町 | 4 | 3 | 1 | - | - | - | - | - | - | - | - | - | - | - | - |
| | | | | 町 | 1 | 1 | - | - | - | - | - | - | - | - | - | - | - | - | - |
| | | | | 町 | - | - | - | 2 | - | 2 | 1 | 1 | - | - | - | - | 1 | 1 | - |
| | | | | 町 | 1 | - | 1 | - | - | - | 2 | - | 2 | 2 | - | 2 | - | - | - |
| | | | | 町 | 3 | 2 | 1 | 1 | - | 1 | 2 | 2 | - | 2 | 2 | - | - | - | - |
| | | | | 村 | - | - | - | 2 | 1 | 1 | - | - | - | - | - | - | - | - | - |
| | | | | 村 | 1 | - | 1 | 1 | - | 1 | 1 | 1 | - | 1 | 1 | - | - | - | - |
| | | | | 村 | 2 | 2 | - | - | - | - | - | - | - | - | - | - | - | - | - |
| 横 手 保 健 所 | 管 横 平 増 平 雄 大 十 山 大 | 内 手 鹿 田 鹿 森 内 雄 | 川 字 | 計 | 13 | 6 | 7 | 8 | 4 | 4 | 5 | 1 | 4 | 4 | 1 | 3 | 1 | - | 1 |
| | | | | 市 | 2 | 1 | 1 | 5 | 3 | 2 | - | - | - | - | - | - | - | - | - |
| | | | | 郡 | 11 | 5 | 6 | 3 | 1 | 2 | 5 | 1 | 4 | 4 | 1 | 3 | 1 | - | 1 |
| | | | | 町 | 2 | 1 | 1 | - | - | - | 1 | - | 1 | 1 | - | 1 | - | - | - |
| | | | | 町 | 2 | - | 2 | 1 | - | 1 | - | - | - | - | - | - | - | - | - |
| | | | | 町 | 3 | 2 | 1 | 1 | 1 | - | 2 | 1 | 1 | 1 | 1 | - | 1 | - | 1 |
| | | | | 町 | 2 | 1 | 1 | - | - | - | - | - | - | - | - | - | - | - | - |
| | | | | 村 | 1 | - | 1 | - | - | - | 1 | - | 1 | 1 | - | 1 | - | - | - |
| 村 | - | - | - | 1 | - | 1 | 1 | - | 1 | 1 | - | 1 | - | - | - | | | | |
| 村 | 1 | 1 | - | - | - | - | - | - | - | - | - | - | - | - | - | | | | |
| 湯 沢 保 健 所 | 管 湯 雄 稲 雄 羽 東 皆 | 内 沢 勝 川 勝 後 成 瀬 | 瀬 | 計 | 7 | 2 | 5 | 4 | 1 | 3 | 3 | 1 | 2 | 2 | 1 | 1 | 1 | - | 1 |
| | | | | 市 | 5 | 1 | 4 | - | - | - | 1 | - | 1 | 1 | - | 1 | - | - | - |
| | | | | 郡 | 2 | 1 | 1 | 4 | 1 | 3 | 2 | 1 | 1 | 1 | 1 | - | 1 | - | 1 |
| | | | | 町 | - | - | - | 1 | 1 | - | - | - | - | - | - | - | - | - | - |
| | | | | 町 | - | - | - | 1 | - | 1 | - | - | - | - | - | - | - | - | - |
| | | | | 町 | 2 | 1 | 1 | 2 | - | 2 | 2 | 1 | 1 | 1 | 1 | - | 1 | - | 1 |
| | | | | 村 | - | - | - | - | - | - | - | - | - | - | - | - | - | - | - |

| 06000 神経系の疾患 | | | 06100 髄膜炎 | | | 06200 脊髄性筋萎縮症及び関連症候群 | | | 06300 パーキンソン病 | | | 06400 アルツハイマー病 | | | 06500 その他の神経系の疾患 | | |
|-----------------|----|---|--------------|---|---|-------------------------|---|---|------------------|---|---|-------------------|---|---|---------------------|---|---|
| 総数 | 男 | 女 | 総数 | 男 | 女 | 総数 | 男 | 女 | 総数 | 男 | 女 | 総数 | 男 | 女 | 総数 | 男 | 女 |
| 17 | 8 | 9 | - | - | - | 6 | 5 | 1 | 4 | 1 | 3 | 2 | - | 2 | 5 | 2 | 3 |
| 3 | 2 | 1 | - | - | - | 1 | 1 | - | 1 | - | 1 | - | - | 1 | 1 | - | - |
| 14 | 6 | 8 | - | - | - | 5 | 4 | 1 | 3 | 1 | 2 | 2 | - | 2 | 4 | 1 | 3 |
| - | - | - | - | - | - | - | - | - | - | - | - | - | - | - | - | - | - |
| - | - | - | - | - | - | - | - | - | - | - | - | - | - | - | - | - | - |
| 1 | - | 1 | - | - | - | - | - | - | 1 | - | 1 | - | - | - | - | - | - |
| 1 | 1 | - | - | - | - | 1 | 1 | - | - | - | - | - | - | - | - | - | - |
| 4 | 2 | 2 | - | - | - | 2 | 2 | - | - | - | - | 1 | - | 1 | 1 | - | 1 |
| - | - | - | - | - | - | - | - | - | - | - | - | - | - | - | - | - | - |
| 2 | - | 2 | - | - | - | 1 | - | 1 | - | - | - | - | - | - | 1 | - | 1 |
| 1 | 1 | - | - | - | - | - | - | - | - | - | - | - | - | - | 1 | 1 | - |
| 3 | 1 | 2 | - | - | - | 1 | 1 | - | 1 | - | 1 | 1 | - | 1 | - | - | - |
| 2 | 1 | 1 | - | - | - | - | - | - | 1 | 1 | - | - | - | - | 1 | - | 1 |
| 21 | 13 | 8 | - | - | - | 8 | 5 | 3 | 4 | 1 | 3 | 4 | 3 | 1 | 5 | 4 | 1 |
| 2 | 1 | 1 | - | - | - | 1 | - | 1 | - | - | - | 1 | 1 | - | - | - | - |
| 19 | 12 | 7 | - | - | - | 7 | 5 | 2 | 4 | 1 | 3 | 3 | 2 | 1 | 5 | 4 | 1 |
| - | - | - | - | - | - | - | - | - | - | - | - | - | - | - | - | - | - |
| 5 | 5 | - | - | - | - | 2 | 2 | - | - | - | - | - | - | - | 3 | 3 | - |
| 4 | 2 | 2 | - | - | - | 1 | 1 | - | 1 | - | 1 | 2 | 1 | 1 | - | - | - |
| - | - | - | - | - | - | - | - | - | - | - | - | - | - | - | - | - | - |
| - | - | - | - | - | - | - | - | - | - | - | - | - | - | - | - | - | - |
| 1 | 1 | - | - | - | - | - | - | - | - | - | - | 1 | 1 | - | - | - | - |
| 1 | - | 1 | - | - | - | - | - | - | 1 | - | 1 | - | - | - | - | - | - |
| - | - | - | - | - | - | - | - | - | - | - | - | - | - | - | - | - | - |
| 3 | 1 | 2 | - | - | - | 2 | - | 2 | - | - | - | - | - | - | 1 | 1 | - |
| 1 | 1 | - | - | - | - | - | - | - | 1 | 1 | - | - | - | - | - | - | - |
| 1 | 1 | - | - | - | - | 1 | 1 | - | - | - | - | - | - | - | - | - | - |
| 2 | 1 | 1 | - | - | - | 1 | 1 | - | - | - | - | - | - | - | 1 | - | 1 |
| 1 | - | 1 | - | - | - | - | - | - | 1 | - | 1 | - | - | - | - | - | - |
| 10 | 5 | 5 | 1 | - | 1 | 1 | 1 | - | 3 | 1 | 2 | 3 | 2 | 1 | 2 | 1 | 1 |
| 1 | - | 1 | - | - | - | - | - | - | - | - | - | 1 | - | 1 | - | - | - |
| 9 | 5 | 4 | 1 | - | 1 | 1 | 1 | - | 3 | 1 | 2 | 2 | 2 | - | 2 | 1 | 1 |
| 2 | - | 2 | 1 | - | 1 | - | - | - | 1 | - | 1 | - | - | - | - | - | - |
| 2 | 1 | 1 | - | - | - | - | - | - | 2 | 1 | 1 | - | - | - | - | - | - |
| 2 | 1 | 1 | - | - | - | - | - | - | - | - | - | 1 | 1 | - | 1 | - | 1 |
| 1 | 1 | - | - | - | - | - | - | - | - | - | - | - | - | - | 1 | 1 | - |
| 1 | 1 | - | - | - | - | 1 | 1 | - | - | - | - | - | - | - | - | - | - |
| - | - | - | - | - | - | - | - | - | - | - | - | - | - | - | - | - | - |
| 1 | 1 | - | - | - | - | - | - | - | - | - | - | 1 | 1 | - | - | - | - |
| 11 | 4 | 7 | - | - | - | 1 | - | 1 | 3 | 1 | 2 | 3 | 1 | 2 | 4 | 2 | 2 |
| 3 | - | 3 | - | - | - | - | - | - | 2 | - | 2 | 1 | - | 1 | - | - | - |
| 8 | 4 | 4 | - | - | - | 1 | - | 1 | 1 | 1 | - | 2 | 1 | 1 | 4 | 2 | 2 |
| - | - | - | - | - | - | - | - | - | - | - | - | - | - | - | - | - | - |
| 2 | 1 | 1 | - | - | - | - | - | - | - | - | - | 1 | - | 1 | 1 | 1 | - |
| 4 | 2 | 2 | - | - | - | - | - | - | 1 | 1 | - | 1 | 1 | - | 2 | - | 2 |
| 2 | 1 | 1 | - | - | - | 1 | - | 1 | - | - | - | - | - | - | 1 | 1 | - |
| - | - | - | - | - | - | - | - | - | - | - | - | - | - | - | - | - | - |

第22表 死亡数（性・死因・保健所・市町村別）（つづき）

| 区 | 分 | 07000 | | | 08000 | | | 09000 | | | 09100 | | | 09101 | | |
|---------|--------------|-----------|---|---|------------|---|----|---------|-------|-------|--------|----|----|---------------|---|----|
| | | 眼及び附属器の疾患 | | | 耳及び乳様突起の疾患 | | | 循環器系の疾患 | | | 高血圧性疾患 | | | 高血圧性心疾患及び心腎疾患 | | |
| | | 総数 | 男 | 女 | 総数 | 男 | 女 | 総数 | 男 | 女 | 総数 | 男 | 女 | 総数 | 男 | 女 |
| 総市郡 | 数部部 | - | - | - | - | - | - | 3,966 | 1,869 | 2,097 | 60 | 18 | 42 | 25 | 6 | 19 |
| | | - | - | - | - | - | - | 1,902 | 877 | 1,025 | 29 | 7 | 22 | 6 | - | 6 |
| | | - | - | - | - | - | - | 2,064 | 992 | 1,072 | 31 | 11 | 20 | 19 | 6 | 13 |
| 大館保健所 | 管内計(北秋田郡一部計) | - | - | - | - | - | - | 517 | 223 | 294 | 6 | 1 | 5 | 2 | - | 2 |
| | 管内計 | - | - | - | - | - | - | 414 | 181 | 233 | 5 | 1 | 4 | 1 | - | 1 |
| | 大館市 | - | - | - | - | - | - | 251 | 112 | 139 | 4 | 1 | 3 | - | - | - |
| | 鹿角市 | - | - | - | - | - | - | 163 | 69 | 94 | 1 | - | 1 | 1 | - | 1 |
| | 鹿角郡 | - | - | - | - | - | - | 24 | 12 | 12 | - | - | - | - | - | - |
| | 北秋田郡 | - | - | - | - | - | - | 24 | 12 | 12 | - | - | - | - | - | - |
| | 北秋田郡 | - | - | - | - | - | - | 79 | 30 | 49 | 1 | - | 1 | 1 | - | 1 |
| 鷹巣保健所 | 管内計(北秋田郡一部計) | - | - | - | - | - | - | 196 | 88 | 108 | 2 | - | 2 | 2 | - | 2 |
| | 鷹巣町 | - | - | - | - | - | - | 85 | 46 | 39 | 2 | - | 2 | 2 | - | 2 |
| | 森吉町 | - | - | - | - | - | - | 27 | 7 | 20 | - | - | - | - | - | - |
| | 阿仁町 | - | - | - | - | - | - | 34 | 14 | 20 | - | - | - | - | - | - |
| | 小阿仁村 | - | - | - | - | - | - | 32 | 15 | 17 | - | - | - | - | - | - |
| | 上小阿仁村 | - | - | - | - | - | - | 18 | 6 | 12 | - | - | - | - | - | - |
| 能代保健所 | 管内計 | - | - | - | - | - | - | 379 | 185 | 194 | 6 | 1 | 5 | 2 | - | 2 |
| | 能代市 | - | - | - | - | - | - | 166 | 85 | 81 | 3 | - | 3 | 1 | - | 1 |
| | 山本町 | - | - | - | - | - | - | 213 | 100 | 113 | 3 | 1 | 2 | 1 | - | 1 |
| | 琴丘町 | - | - | - | - | - | - | 20 | 10 | 10 | - | - | - | - | - | - |
| | 二ツ井町 | - | - | - | - | - | - | 52 | 26 | 26 | 1 | - | 1 | - | - | - |
| | 八森町 | - | - | - | - | - | - | 24 | 12 | 12 | - | - | - | - | - | - |
| | 山本町 | - | - | - | - | - | - | 46 | 24 | 22 | 1 | 1 | - | - | - | - |
| | 藤里町 | - | - | - | - | - | - | 25 | 7 | 18 | - | - | - | - | - | - |
| | 峰浜村 | - | - | - | - | - | - | 25 | 11 | 14 | - | - | - | - | - | - |
| 秋田保健所 | 管内計 | - | - | - | - | - | - | 678 | 314 | 364 | 15 | 5 | 10 | 2 | - | 2 |
| | 秋田市内 | - | - | - | - | - | - | 678 | 314 | 364 | 15 | 5 | 10 | 2 | - | 2 |
| 秋田中央保健所 | 管内計 | - | - | - | - | - | - | 395 | 192 | 203 | 3 | 3 | - | 2 | 2 | - |
| | 南秋田郡 | - | - | - | - | - | - | 117 | 56 | 61 | 1 | 1 | - | - | - | - |
| | 五城目町 | - | - | - | - | - | - | 220 | 106 | 114 | 2 | 2 | - | 2 | 2 | - |
| | 八昭町 | - | - | - | - | - | - | 55 | 26 | 29 | - | - | - | - | - | - |
| | 飯田町 | - | - | - | - | - | - | 31 | 15 | 16 | 1 | 1 | - | 1 | 1 | - |
| | 天井町 | - | - | - | - | - | - | 12 | 8 | 4 | 1 | 1 | - | 1 | 1 | - |
| | 若美町 | - | - | - | - | - | - | 15 | 6 | 9 | - | - | - | - | - | - |
| | 大井町 | - | - | - | - | - | - | 44 | 21 | 23 | - | - | - | - | - | - |
| | 河辺町 | - | - | - | - | - | - | 16 | 9 | 7 | - | - | - | - | - | - |
| | 雄和町 | - | - | - | - | - | - | 40 | 18 | 22 | - | - | - | - | - | - |
| | 雄和町 | - | - | - | - | - | - | 7 | 3 | 4 | - | - | - | - | - | - |
| | 雄和町 | - | - | - | - | - | - | 58 | 30 | 28 | - | - | - | - | - | - |
| | 雄和町 | - | - | - | - | - | - | 24 | 14 | 10 | - | - | - | - | - | - |
| 雄和町 | - | - | - | - | - | - | 34 | 16 | 18 | - | - | - | - | - | - | |

| 09102 その他の高血 圧性疾患 | | | 09200 心疾患（高血圧性を 除く） | | | 09201 慢性リウマチ 性心疾患 | | | 09202 急性心筋梗塞 | | | 09203 その他の虚血性心 疾患 | | | 09204 慢性非リウマ チ性心内膜疾 患 | | |
|-------------------------|----|----|---------------------------|-----|-----|-------------------------|----|----|-----------------|-----|-----|-------------------------|----|----|--------------------------------|----|----|
| 総数 | 男 | 女 | 総数 | 男 | 女 | 総数 | 男 | 女 | 総数 | 男 | 女 | 総数 | 男 | 女 | 総数 | 男 | 女 |
| 35 | 12 | 23 | 1,842 | 865 | 977 | 38 | 13 | 25 | 464 | 243 | 221 | 198 | 99 | 99 | 84 | 29 | 55 |
| 23 | 7 | 16 | 900 | 410 | 490 | 22 | 5 | 17 | 215 | 109 | 106 | 121 | 56 | 65 | 31 | 8 | 23 |
| 12 | 5 | 7 | 942 | 455 | 487 | 16 | 8 | 8 | 249 | 134 | 115 | 77 | 43 | 34 | 53 | 21 | 32 |
| 4 | 1 | 3 | 254 | 98 | 156 | 4 | 1 | 3 | 62 | 25 | 37 | 34 | 12 | 22 | 8 | - | 8 |
| 4 | 1 | 3 | 208 | 82 | 126 | 2 | - | 2 | 52 | 22 | 30 | 30 | 10 | 20 | 5 | - | 5 |
| 4 | 1 | 3 | 127 | 49 | 78 | 2 | - | 2 | 37 | 16 | 21 | 14 | 3 | 11 | 3 | - | 3 |
| - | - | - | 81 | 33 | 48 | - | - | - | 15 | 6 | 9 | 16 | 7 | 9 | 2 | - | 2 |
| - | - | - | 9 | 4 | 5 | - | - | - | 3 | 1 | 2 | 1 | 1 | - | 2 | - | 2 |
| - | - | - | 9 | 4 | 5 | - | - | - | 3 | 1 | 2 | 1 | 1 | - | 2 | - | 2 |
| - | - | - | 37 | 12 | 25 | 2 | 1 | 1 | 7 | 2 | 5 | 3 | 1 | 2 | 1 | - | 1 |
| - | - | - | 19 | 9 | 10 | 1 | 1 | - | 2 | 1 | 1 | 3 | 1 | 2 | 1 | - | 1 |
| - | - | - | 18 | 3 | 15 | 1 | - | 1 | 5 | 1 | 4 | - | - | - | - | - | - |
| - | - | - | 97 | 43 | 54 | 1 | - | 1 | 21 | 12 | 9 | 13 | 7 | 6 | 2 | 1 | 1 |
| - | - | - | 38 | 19 | 19 | - | - | - | 11 | 6 | 5 | 6 | 3 | 3 | 1 | 1 | - |
| - | - | - | 13 | 4 | 9 | - | - | - | 1 | 1 | - | - | - | - | - | - | - |
| - | - | - | 20 | 8 | 12 | - | - | - | 5 | 2 | 3 | 3 | 1 | 2 | 1 | - | 1 |
| - | - | - | 16 | 7 | 9 | 1 | - | 1 | 4 | 3 | 1 | 2 | 1 | 1 | - | - | - |
| - | - | - | 10 | 5 | 5 | - | - | - | - | - | - | 2 | 2 | - | - | - | - |
| 4 | 1 | 3 | 186 | 94 | 92 | 4 | 2 | 2 | 42 | 24 | 18 | 14 | 9 | 5 | 6 | 1 | 5 |
| 2 | - | 2 | 83 | 41 | 42 | 1 | - | 1 | 11 | 5 | 6 | 8 | 5 | 3 | 3 | 1 | 2 |
| 2 | 1 | 1 | 103 | 53 | 50 | 3 | 2 | 1 | 31 | 19 | 12 | 6 | 4 | 2 | 3 | - | 3 |
| - | - | - | 13 | 8 | 5 | 1 | 1 | - | 2 | 2 | - | 1 | 1 | - | - | - | - |
| 1 | - | 1 | 29 | 14 | 15 | 1 | - | 1 | 8 | 4 | 4 | 3 | 1 | 2 | 2 | - | 2 |
| - | - | - | 6 | 5 | 1 | - | - | - | 1 | 1 | - | - | - | - | - | - | - |
| 1 | 1 | - | 22 | 13 | 9 | - | - | - | 10 | 8 | 2 | - | - | - | - | - | - |
| - | - | - | 13 | 2 | 11 | - | - | - | 2 | 1 | 1 | - | - | - | 1 | - | 1 |
| - | - | - | 11 | 4 | 7 | 1 | 1 | - | 5 | 1 | 4 | - | - | - | - | - | - |
| - | - | - | 9 | 7 | 2 | - | - | - | 3 | 2 | 1 | 2 | 2 | - | - | - | - |
| 13 | 5 | 8 | 321 | 147 | 174 | 12 | 3 | 9 | 89 | 46 | 43 | 50 | 21 | 29 | 10 | 4 | 6 |
| 13 | 5 | 8 | 321 | 147 | 174 | 12 | 3 | 9 | 89 | 46 | 43 | 50 | 21 | 29 | 10 | 4 | 6 |
| 1 | 1 | - | 172 | 73 | 99 | 4 | 4 | - | 51 | 26 | 25 | 9 | 4 | 5 | 10 | 3 | 7 |
| 1 | 1 | - | 49 | 19 | 30 | 1 | 1 | - | 13 | 6 | 7 | 2 | 1 | 1 | 1 | - | 1 |
| - | - | - | 96 | 42 | 54 | 3 | 3 | - | 29 | 16 | 13 | 5 | 2 | 3 | 6 | 2 | 4 |
| - | - | - | 27 | 10 | 17 | - | - | - | 6 | 4 | 2 | - | - | - | 1 | - | 1 |
| - | - | - | 14 | 7 | 7 | 1 | 1 | - | 7 | 4 | 3 | 2 | 1 | 1 | - | - | - |
| - | - | - | 5 | 4 | 1 | - | - | - | 2 | 2 | - | - | - | - | 1 | 1 | - |
| - | - | - | 6 | 2 | 4 | - | - | - | 4 | 2 | 2 | - | - | - | - | - | - |
| - | - | - | 17 | 8 | 9 | - | - | - | 5 | 3 | 2 | - | - | - | 1 | 1 | - |
| - | - | - | 8 | 5 | 3 | - | - | - | 1 | - | 1 | 1 | 1 | - | - | - | - |
| - | - | - | 16 | 5 | 11 | 1 | 1 | - | 4 | 1 | 3 | 2 | - | 2 | 2 | - | 2 |
| - | - | - | 3 | 1 | 2 | 1 | 1 | - | - | - | - | - | - | - | 1 | - | 1 |
| - | - | - | 27 | 12 | 15 | - | - | - | 9 | 4 | 5 | 2 | 1 | 1 | 3 | 1 | 2 |
| - | - | - | 11 | 6 | 5 | - | - | - | 4 | 2 | 2 | - | - | - | 2 | 1 | 1 |
| - | - | - | 16 | 6 | 10 | - | - | - | 5 | 2 | 3 | 2 | 1 | 1 | 1 | - | 1 |

第22表 死亡数（性・死因・保健所・市町村別）（つづき）

| 区 | 分 | 07000 | | | 08000 | | | 09000 | | | 09100 | | | 09101 | | | |
|-------|--------------------|-----------|---|---|------------|---|---|---------|-----|-----|--------|----|---|---------------|---|---|---|
| | | 眼及び附属器の疾患 | | | 耳及び乳様突起の疾患 | | | 循環器系の疾患 | | | 高血圧性疾患 | | | 高血圧性心疾患及び心腎疾患 | | | |
| | | 総数 | 男 | 女 | 総数 | 男 | 女 | 総数 | 男 | 女 | 総数 | 男 | 女 | 総数 | 男 | 女 | |
| 本庄保健所 | 管内庄利保賀浦湯島城利目海由西鳥東大 | 計 | - | - | - | - | - | - | 453 | 221 | 232 | 12 | 4 | 8 | 7 | 3 | 4 |
| | | 市 | - | - | - | - | - | - | 133 | 59 | 74 | 2 | - | 2 | 1 | - | 1 |
| | | 郡 | - | - | - | - | - | - | 320 | 162 | 158 | 10 | 4 | 6 | 6 | 3 | 3 |
| | | 町 | - | - | - | - | - | - | 44 | 24 | 20 | - | - | - | - | - | - |
| | | 町 | - | - | - | - | - | - | 26 | 13 | 13 | 3 | 1 | 2 | 3 | 1 | 2 |
| | | 町 | - | - | - | - | - | - | 52 | 25 | 27 | - | - | - | - | - | - |
| | | 町 | - | - | - | - | - | - | 25 | 15 | 10 | 1 | 1 | - | 1 | 1 | - |
| | | 町 | - | - | - | - | - | - | 35 | 13 | 22 | 3 | 1 | 2 | 1 | 1 | - |
| | | 町 | - | - | - | - | - | - | 25 | 7 | 18 | - | - | - | - | - | - |
| | | 町 | - | - | - | - | - | - | 21 | 10 | 11 | 1 | - | 1 | 1 | - | 1 |
| 大曲保健所 | 管内曲北岡仙館郷仙和の外北木田畑南 | 計 | - | - | - | - | - | - | 618 | 295 | 323 | 5 | 1 | 4 | 2 | - | 2 |
| | | 市 | - | - | - | - | - | - | 131 | 59 | 72 | - | - | - | - | - | - |
| | | 郡 | - | - | - | - | - | - | 487 | 236 | 251 | 5 | 1 | 4 | 2 | - | 2 |
| | | 町 | - | - | - | - | - | - | 23 | 13 | 10 | - | - | - | - | - | - |
| | | 町 | - | - | - | - | - | - | 51 | 27 | 24 | - | - | - | - | - | - |
| | | 町 | - | - | - | - | - | - | 65 | 39 | 26 | - | - | - | - | - | - |
| | | 町 | - | - | - | - | - | - | 35 | 14 | 21 | 2 | - | 2 | 1 | - | 1 |
| | | 町 | - | - | - | - | - | - | 49 | 18 | 31 | 1 | - | 1 | 1 | - | 1 |
| | | 町 | - | - | - | - | - | - | 36 | 12 | 24 | 1 | - | 1 | - | - | - |
| | | 町 | - | - | - | - | - | - | 32 | 21 | 11 | 1 | 1 | - | - | - | - |
| | | 村 | - | - | - | - | - | - | 19 | 7 | 12 | - | - | - | - | - | - |
| | | 村 | - | - | - | - | - | - | 28 | 13 | 15 | - | - | - | - | - | - |
| | | 村 | - | - | - | - | - | - | 32 | 17 | 15 | - | - | - | - | - | - |
| 横手保健所 | 管内手鹿田鹿物森内雄 | 計 | - | - | - | - | - | - | 382 | 188 | 194 | 7 | 3 | 4 | 2 | 1 | 1 |
| | | 市 | - | - | - | - | - | - | 122 | 57 | 65 | 2 | - | 2 | - | - | - |
| | | 郡 | - | - | - | - | - | - | 260 | 131 | 129 | 5 | 3 | 2 | 2 | 1 | 1 |
| | | 町 | - | - | - | - | - | - | 31 | 15 | 16 | - | - | - | - | - | - |
| | | 町 | - | - | - | - | - | - | 42 | 19 | 23 | 1 | - | 1 | 1 | - | 1 |
| | | 町 | - | - | - | - | - | - | 33 | 18 | 15 | 1 | - | 1 | - | - | - |
| | | 町 | - | - | - | - | - | - | 37 | 18 | 19 | - | - | - | - | - | - |
| | | 村 | - | - | - | - | - | - | 71 | 37 | 34 | 2 | 2 | - | 1 | 1 | - |
| 湯沢保健所 | 管内沢勝川勝後成瀬 | 計 | - | - | - | - | - | - | 348 | 163 | 185 | 4 | - | 4 | 4 | - | 4 |
| | | 市 | - | - | - | - | - | - | 141 | 66 | 75 | 1 | - | 1 | 1 | - | 1 |
| | | 郡 | - | - | - | - | - | - | 207 | 97 | 110 | 3 | - | 3 | 3 | - | 3 |
| | | 町 | - | - | - | - | - | - | 50 | 22 | 28 | 2 | - | 2 | 2 | - | 2 |
| | | 町 | - | - | - | - | - | - | 48 | 26 | 22 | - | - | - | - | - | - |
| | | 町 | - | - | - | - | - | - | 77 | 32 | 45 | 1 | - | 1 | 1 | - | 1 |
| | | 村 | - | - | - | - | - | - | 17 | 8 | 9 | - | - | - | - | - | - |

| 09102 その他の高血 圧性疾患 | | | 09200 心疾患（高血圧性を 除く） | | | 09201 慢性リウマチ 性心疾患 | | | 09202 急性心筋梗塞 | | | 09203 その他の虚血性心 疾患 | | | 09204 慢性非リウマ チ性心内膜疾 患 | | |
|-------------------------|---|---|---------------------------|-----|-----|-------------------------|---|---|-----------------|----|----|-------------------------|----|----|--------------------------------|---|---|
| 総数 | 男 | 女 | 総数 | 男 | 女 | 総数 | 男 | 女 | 総数 | 男 | 女 | 総数 | 男 | 女 | 総数 | 男 | 女 |
| 5 | 1 | 4 | 198 | 97 | 101 | 8 | 1 | 7 | 46 | 27 | 19 | 17 | 10 | 7 | 16 | 9 | 7 |
| 1 | - | 1 | 68 | 29 | 39 | 4 | - | 4 | 13 | 6 | 7 | 5 | 2 | 3 | 4 | 3 | 1 |
| 4 | 1 | 3 | 130 | 68 | 62 | 4 | 1 | 3 | 33 | 21 | 12 | 12 | 8 | 4 | 12 | 6 | 6 |
| - | - | - | 21 | 10 | 11 | - | - | - | 4 | 2 | 2 | 2 | 2 | - | 4 | 2 | 2 |
| - | - | - | 6 | 2 | 4 | - | - | - | 2 | - | 2 | - | - | - | - | - | - |
| - | - | - | 23 | 12 | 11 | 3 | - | 3 | 5 | 4 | 1 | 3 | 3 | - | 1 | - | 1 |
| - | - | - | 11 | 6 | 5 | - | - | - | 1 | - | 1 | 1 | - | 1 | - | - | - |
| 2 | - | 2 | 15 | 8 | 7 | - | - | - | 6 | 5 | 1 | 1 | - | 1 | 2 | - | 2 |
| - | - | - | 8 | 1 | 7 | - | - | - | 3 | - | 3 | - | - | - | 2 | 1 | 1 |
| - | - | - | 11 | 3 | 8 | - | - | - | 2 | 1 | 1 | 2 | 1 | 1 | - | - | - |
| - | - | - | 17 | 13 | 4 | 1 | 1 | - | 7 | 6 | 1 | - | - | - | - | - | - |
| 2 | 1 | 1 | 6 | 2 | 4 | - | - | - | 1 | 1 | - | 1 | - | 1 | 1 | 1 | - |
| - | - | - | 12 | 11 | 1 | - | - | - | 2 | 2 | - | 2 | 2 | - | 2 | 2 | - |
| 3 | 1 | 2 | 276 | 137 | 139 | 2 | - | 2 | 76 | 46 | 30 | 26 | 17 | 9 | 10 | 4 | 6 |
| - | - | - | 54 | 28 | 26 | - | - | - | 18 | 13 | 5 | 6 | 5 | 1 | 1 | - | 1 |
| 3 | 1 | 2 | 222 | 109 | 113 | 2 | - | 2 | 58 | 33 | 25 | 20 | 12 | 8 | 9 | 4 | 5 |
| - | - | - | 9 | 6 | 3 | - | - | - | 1 | - | 1 | - | - | - | - | - | - |
| - | - | - | 20 | 8 | 12 | - | - | - | 6 | 3 | 3 | 2 | 1 | 1 | 3 | - | 3 |
| - | - | - | 36 | 19 | 17 | - | - | - | 11 | 7 | 4 | 3 | 2 | 1 | - | - | - |
| 1 | - | 1 | 14 | 8 | 6 | 1 | - | 1 | 4 | 2 | 2 | 2 | 2 | - | - | - | - |
| - | - | - | 18 | 8 | 10 | - | - | - | 5 | 3 | 2 | 3 | 1 | 2 | - | - | - |
| 1 | - | 1 | 12 | 4 | 8 | - | - | - | 3 | 1 | 2 | - | - | - | - | - | - |
| 1 | 1 | - | 15 | 11 | 4 | - | - | - | 6 | 6 | - | 2 | 1 | 1 | 1 | 1 | - |
| - | - | - | 8 | 3 | 5 | - | - | - | 2 | 1 | 1 | 1 | - | 1 | - | - | - |
| - | - | - | 17 | 6 | 11 | - | - | - | 4 | 1 | 3 | 2 | 1 | 1 | 2 | 1 | 1 |
| - | - | - | 15 | 7 | 8 | - | - | - | 5 | 3 | 2 | - | - | - | 1 | 1 | - |
| - | - | - | 17 | 9 | 8 | 1 | - | 1 | 5 | 4 | 1 | 1 | 1 | - | - | - | - |
| - | - | - | 28 | 11 | 17 | - | - | - | 5 | 2 | 3 | 1 | 1 | - | 1 | - | 1 |
| - | - | - | 13 | 9 | 4 | - | - | - | 1 | - | 1 | 3 | 2 | 1 | 1 | 1 | - |
| 5 | 2 | 3 | 177 | 90 | 87 | 1 | 1 | - | 41 | 21 | 20 | 15 | 9 | 6 | 13 | 4 | 9 |
| 2 | - | 2 | 54 | 26 | 28 | - | - | - | 9 | 6 | 3 | 6 | 4 | 2 | 4 | - | 4 |
| 3 | 2 | 1 | 123 | 64 | 59 | 1 | 1 | - | 32 | 15 | 17 | 9 | 5 | 4 | 9 | 4 | 5 |
| - | - | - | 17 | 8 | 9 | - | - | - | 4 | 2 | 2 | 4 | 2 | 2 | 1 | 1 | - |
| - | - | - | 19 | 8 | 11 | - | - | - | 7 | 2 | 5 | - | - | - | 1 | 1 | - |
| 1 | - | 1 | 19 | 12 | 7 | - | - | - | 4 | 3 | 1 | 1 | 1 | - | - | - | - |
| - | - | - | 16 | 9 | 7 | 1 | 1 | - | 3 | 1 | 2 | 1 | 1 | - | - | - | - |
| 1 | 1 | - | 31 | 16 | 15 | - | - | - | 8 | 5 | 3 | 2 | 1 | 1 | 5 | 1 | 4 |
| 1 | 1 | - | 11 | 7 | 4 | - | - | - | 3 | 1 | 2 | - | - | - | 1 | 1 | - |
| - | - | - | 10 | 4 | 6 | - | - | - | 3 | 1 | 2 | 1 | - | 1 | 1 | - | 1 |
| - | - | - | 161 | 86 | 75 | 2 | 1 | 1 | 36 | 16 | 20 | 20 | 10 | 10 | 9 | 3 | 6 |
| - | - | - | 63 | 38 | 25 | 2 | 1 | 1 | 10 | 5 | 5 | 14 | 8 | 6 | 3 | - | 3 |
| - | - | - | 98 | 48 | 50 | - | - | - | 26 | 11 | 15 | 6 | 2 | 4 | 6 | 3 | 3 |
| - | - | - | 28 | 13 | 15 | - | - | - | 6 | 2 | 4 | 1 | - | 1 | 3 | 2 | 1 |
| - | - | - | 23 | 14 | 9 | - | - | - | 7 | 5 | 2 | 4 | 2 | 2 | - | - | - |
| - | - | - | 31 | 12 | 19 | - | - | - | 9 | 2 | 7 | 1 | - | 1 | 2 | - | 2 |
| - | - | - | 10 | 6 | 4 | - | - | - | 3 | 1 | 2 | - | - | - | 1 | 1 | - |
| - | - | - | 6 | 3 | 3 | - | - | - | 1 | 1 | - | - | - | - | - | - | - |

第22表 死亡数（性・死因・保健所・市町村別）（つづき）

| 区 | 分 | 09205 | | | 09206 | | | 09207 | | | 09208 | | | 09300 | |
|---------|--------------|-------|----|----|-----------|-----|-----|-------|-----|-----|---------|----|----|-------|-----|
| | | 心筋症 | | | 不整脈及び伝導障害 | | | 心不全 | | | その他の心疾患 | | | 脳血管疾 | |
| | | 総数 | 男 | 女 | 総数 | 男 | 女 | 総数 | 男 | 女 | 総数 | 男 | 女 | 総数 | 男 |
| 総市郡 | 数 | 46 | 29 | 17 | 435 | 216 | 219 | 538 | 217 | 321 | 39 | 19 | 20 | 1,909 | 894 |
| | 部 | 26 | 15 | 11 | 199 | 100 | 99 | 264 | 106 | 158 | 22 | 11 | 11 | 901 | 413 |
| | 部 | 20 | 14 | 6 | 236 | 116 | 120 | 274 | 111 | 163 | 17 | 8 | 9 | 1,008 | 481 |
| 大館保健所 | 管内計 | 4 | 3 | 1 | 66 | 32 | 34 | 73 | 24 | 49 | 3 | 1 | 2 | 243 | 111 |
| | 管内計 | 4 | 3 | 1 | 52 | 29 | 23 | 60 | 17 | 43 | 3 | 1 | 2 | 189 | 87 |
| | 大館市 | 1 | - | 1 | 37 | 19 | 18 | 31 | 10 | 21 | 2 | 1 | 1 | 114 | 57 |
| | 鹿角市 | 3 | 3 | - | 15 | 10 | 5 | 29 | 7 | 22 | 1 | - | 1 | 75 | 30 |
| | 鹿角郡 | - | - | - | 1 | - | 1 | 2 | 2 | - | - | - | - | 14 | 7 |
| | 小坂町 | - | - | - | 1 | - | 1 | 2 | 2 | - | - | - | - | 14 | 7 |
| | 北秋田郡一部計 | - | - | - | 13 | 3 | 10 | 11 | 5 | 6 | - | - | - | 40 | 17 |
| | 比内町 | - | - | - | 6 | 3 | 3 | 6 | 3 | 3 | - | - | - | 23 | 9 |
| 田代町 | - | - | - | 7 | - | 7 | 5 | 2 | 3 | - | - | - | 17 | 8 | |
| 鷹巣保健所 | 管内計(北秋田郡一部計) | 4 | 2 | 2 | 28 | 14 | 14 | 25 | 5 | 20 | 3 | 2 | 1 | 87 | 39 |
| | 鷹巣町 | 1 | 1 | - | 9 | 5 | 4 | 10 | 3 | 7 | - | - | - | 39 | 22 |
| | 森吉町 | 1 | 1 | - | 6 | 2 | 4 | 5 | - | 5 | - | - | - | 13 | 3 |
| | 阿仁町 | 2 | - | 2 | 5 | 3 | 2 | 3 | 1 | 2 | 1 | 1 | - | 14 | 6 |
| | 上小阿仁村 | - | - | - | 6 | 3 | 3 | 2 | - | 2 | 1 | - | 1 | 15 | 7 |
| 能代保健所 | 管内計 | 2 | 2 | - | 43 | 25 | 18 | 72 | 30 | 42 | 3 | 1 | 2 | 169 | 81 |
| | 能代市 | 2 | 2 | - | 17 | 9 | 8 | 40 | 19 | 21 | 1 | - | 1 | 74 | 40 |
| | 山本郡 | - | - | - | 26 | 16 | 10 | 32 | 11 | 21 | 2 | 1 | 1 | 95 | 41 |
| | 琴丘町 | - | - | - | 3 | 2 | 1 | 6 | 2 | 4 | - | - | - | 6 | 1 |
| | 二ツ井町 | - | - | - | 8 | 5 | 3 | 7 | 4 | 3 | - | - | - | 21 | 11 |
| | 八森町 | - | - | - | 3 | 3 | - | 2 | 1 | 1 | - | - | - | 18 | 7 |
| | 山本町 | - | - | - | 4 | 2 | 2 | 6 | 2 | 4 | 2 | 1 | 1 | 20 | 9 |
| | 八竜町 | - | - | - | 3 | 1 | 2 | 7 | - | 7 | - | - | - | 11 | 5 |
| | 藤里村 | - | - | - | 4 | 2 | 2 | 1 | - | 1 | - | - | - | 9 | 5 |
| 峰浜村 | - | - | - | 1 | 1 | - | 3 | 2 | 1 | - | - | - | 10 | 3 | |
| 秋田保健所 | 管内計 | 12 | 5 | 7 | 52 | 25 | 27 | 87 | 37 | 50 | 9 | 6 | 3 | 313 | 144 |
| | 秋田市 | 12 | 5 | 7 | 52 | 25 | 27 | 87 | 37 | 50 | 9 | 6 | 3 | 313 | 144 |
| 秋田中央保健所 | 管内計 | 6 | 3 | 3 | 33 | 12 | 21 | 55 | 20 | 35 | 4 | 1 | 3 | 204 | 106 |
| | 南鹿田市 | 4 | 2 | 2 | 11 | 4 | 7 | 15 | 5 | 10 | 2 | - | 2 | 62 | 33 |
| | 五和郡 | 1 | - | 1 | 16 | 6 | 10 | 34 | 12 | 22 | 2 | 1 | 1 | 114 | 57 |
| | 八城町 | 1 | - | 1 | 6 | 3 | 3 | 13 | 3 | 10 | - | - | - | 28 | 16 |
| | 昭和三郎町 | - | - | - | 1 | - | 1 | 3 | 1 | 2 | - | - | - | 15 | 6 |
| | 飯田町 | - | - | - | 1 | - | 1 | 1 | 1 | - | - | - | - | 6 | 3 |
| | 天沼町 | - | - | - | - | - | - | 2 | - | 2 | - | - | - | 9 | 4 |
| | 井川町 | - | - | - | 3 | 1 | 2 | 7 | 3 | 4 | 1 | - | 1 | 21 | 10 |
| | 若美町 | - | - | - | 3 | 2 | 1 | 3 | 2 | 1 | - | - | - | 7 | 3 |
| | 大河村 | - | - | - | 2 | - | 2 | 4 | 2 | 2 | 1 | 1 | - | 24 | 13 |
| | 河邊郡 | - | - | - | - | - | - | 1 | - | 1 | - | - | - | 4 | 2 |
| | 河邊町 | 1 | 1 | - | 6 | 2 | 4 | 6 | 3 | 3 | - | - | - | 28 | 16 |
| | 雄和町 | 1 | 1 | - | 2 | 1 | 1 | 2 | 1 | 1 | - | - | - | 11 | 6 |
| | - | - | - | 4 | 1 | 3 | 4 | 2 | 2 | - | - | - | 17 | 10 | |

| 患 | 09301 くも膜下出血 | | | 09302 脳内出血 | | | 09303 脳 梗 塞 | | | 09304 その他の脳血 管疾患 | | | 09400 大動脈瘤及び解 離 | | | 09500 その他の循環 器系の疾患 | | |
|-------|-----------------|----|-----|---------------|-----|-----|----------------|-----|-----|------------------------|----|----|-----------------------|----|----|--------------------------|----|----|
| | 女 | 総数 | 男 | 女 | 総数 | 男 | 女 | 総数 | 男 | 女 | 総数 | 男 | 女 | 総数 | 男 | 女 | 総数 | 男 |
| 1,015 | 196 | 67 | 129 | 464 | 260 | 204 | 1,199 | 550 | 649 | 50 | 17 | 33 | 102 | 66 | 36 | 53 | 26 | 27 |
| 488 | 100 | 36 | 64 | 217 | 126 | 91 | 555 | 242 | 313 | 29 | 9 | 20 | 48 | 32 | 16 | 24 | 15 | 9 |
| 527 | 96 | 31 | 65 | 247 | 134 | 113 | 644 | 308 | 336 | 21 | 8 | 13 | 54 | 34 | 20 | 29 | 11 | 18 |
| 132 | 20 | 10 | 10 | 58 | 32 | 26 | 159 | 68 | 91 | 6 | 1 | 5 | 12 | 11 | 1 | 2 | 2 | - |
| 102 | 13 | 7 | 6 | 49 | 29 | 20 | 123 | 50 | 73 | 4 | 1 | 3 | 11 | 10 | 1 | 1 | 1 | - |
| 57 | 5 | 4 | 1 | 35 | 22 | 13 | 72 | 31 | 41 | 2 | - | 2 | 6 | 5 | 1 | - | - | - |
| 45 | 8 | 3 | 5 | 14 | 7 | 7 | 51 | 19 | 32 | 2 | 1 | 1 | 5 | 5 | - | 1 | 1 | - |
| 7 | 2 | 2 | - | 2 | 1 | 1 | 10 | 4 | 6 | - | - | - | 1 | 1 | - | - | - | - |
| 7 | 2 | 2 | - | 2 | 1 | 1 | 10 | 4 | 6 | - | - | - | 1 | 1 | - | - | - | - |
| 23 | 5 | 1 | 4 | 7 | 2 | 5 | 26 | 14 | 12 | 2 | - | 2 | - | - | - | 1 | 1 | - |
| 14 | 3 | - | 3 | 5 | 1 | 4 | 14 | 8 | 6 | 1 | - | 1 | - | - | - | 1 | 1 | - |
| 9 | 2 | 1 | 1 | 2 | 1 | 1 | 12 | 6 | 6 | 1 | - | 1 | - | - | - | - | - | - |
| 48 | 12 | 4 | 8 | 24 | 12 | 12 | 48 | 23 | 25 | 3 | - | 3 | 5 | 3 | 2 | 5 | 3 | 2 |
| 17 | 7 | 3 | 4 | 10 | 7 | 3 | 21 | 12 | 9 | 1 | - | 1 | 2 | 2 | - | 4 | 3 | 1 |
| 10 | 3 | 1 | 2 | 4 | - | 4 | 5 | 2 | 3 | 1 | - | 1 | - | - | - | 1 | - | 1 |
| 8 | 1 | - | 1 | 3 | 2 | 1 | 10 | 4 | 6 | - | - | - | - | - | - | - | - | - |
| 8 | 1 | - | 1 | 5 | 3 | 2 | 8 | 4 | 4 | 1 | - | 1 | 1 | 1 | - | - | - | - |
| 5 | - | - | - | 2 | - | 2 | 4 | 1 | 3 | - | - | - | 2 | - | 2 | - | - | - |
| 88 | 16 | 6 | 10 | 47 | 28 | 19 | 100 | 43 | 57 | 6 | 4 | 2 | 9 | 6 | 3 | 9 | 3 | 6 |
| 34 | 8 | 3 | 5 | 23 | 15 | 8 | 40 | 20 | 20 | 3 | 2 | 1 | 3 | 3 | - | 3 | 1 | 2 |
| 54 | 8 | 3 | 5 | 24 | 13 | 11 | 60 | 23 | 37 | 3 | 2 | 1 | 6 | 3 | 3 | 6 | 2 | 4 |
| 5 | - | - | - | 1 | - | 1 | 4 | - | 4 | 1 | 1 | - | - | - | - | 1 | 1 | - |
| 10 | 1 | - | 1 | 6 | 3 | 3 | 13 | 8 | 5 | 1 | - | 1 | 1 | 1 | - | - | - | - |
| 11 | 2 | 1 | 1 | 3 | 3 | - | 12 | 2 | 10 | 1 | 1 | - | - | - | - | - | - | - |
| 11 | - | - | - | 7 | 4 | 3 | 13 | 5 | 8 | - | - | - | 1 | - | 1 | 2 | 1 | 1 |
| 6 | 2 | 1 | 1 | 1 | - | 1 | 8 | 4 | 4 | - | - | - | 1 | - | 1 | - | - | - |
| 4 | 1 | 1 | - | 4 | 2 | 2 | 4 | 2 | 2 | - | - | - | 2 | 2 | - | 3 | - | 3 |
| 7 | 2 | - | 2 | 2 | 1 | 1 | 6 | 2 | 4 | - | - | - | 1 | - | 1 | - | - | - |
| 169 | 40 | 13 | 27 | 65 | 38 | 27 | 190 | 88 | 102 | 18 | 5 | 13 | 19 | 10 | 9 | 10 | 8 | 2 |
| 169 | 40 | 13 | 27 | 65 | 38 | 27 | 190 | 88 | 102 | 18 | 5 | 13 | 19 | 10 | 9 | 10 | 8 | 2 |
| 98 | 18 | 6 | 12 | 50 | 33 | 17 | 131 | 64 | 67 | 5 | 3 | 2 | 10 | 7 | 3 | 6 | 3 | 3 |
| 29 | 6 | 2 | 4 | 11 | 6 | 5 | 44 | 25 | 19 | 1 | - | 1 | 1 | - | 1 | 4 | 3 | 1 |
| 57 | 9 | 3 | 6 | 31 | 22 | 9 | 70 | 29 | 41 | 4 | 3 | 1 | 7 | 5 | 2 | 1 | - | 1 |
| 12 | 2 | - | 2 | 12 | 9 | 3 | 13 | 6 | 7 | 1 | 1 | - | - | - | - | - | - | - |
| 9 | 2 | 1 | 1 | 3 | 3 | - | 9 | 2 | 7 | 1 | - | 1 | 1 | 1 | - | - | - | - |
| 3 | 1 | 1 | - | 2 | 1 | 1 | 3 | 1 | 2 | - | - | - | - | - | - | - | - | - |
| 5 | - | - | - | 1 | 1 | - | 7 | 2 | 5 | 1 | 1 | - | - | - | - | - | - | - |
| 11 | 2 | 1 | 1 | 4 | 2 | 2 | 15 | 7 | 8 | - | - | - | 5 | 3 | 2 | 1 | - | 1 |
| 4 | 1 | - | 1 | 2 | 2 | - | 4 | 1 | 3 | - | - | - | 1 | 1 | - | - | - | - |
| 11 | 1 | - | 1 | 7 | 4 | 3 | 15 | 8 | 7 | 1 | 1 | - | - | - | - | - | - | - |
| 2 | - | - | - | - | - | - | 4 | 2 | 2 | - | - | - | - | - | - | - | - | - |
| 12 | 3 | 1 | 2 | 8 | 5 | 3 | 17 | 10 | 7 | - | - | - | 2 | 2 | - | 1 | - | 1 |
| 5 | 1 | - | 1 | 3 | 2 | 1 | 7 | 4 | 3 | - | - | - | 2 | 2 | - | - | - | - |
| 7 | 2 | 1 | 1 | 5 | 3 | 2 | 10 | 6 | 4 | - | - | - | - | - | - | 1 | - | 1 |

第22表 死亡数（性・死因・保健所・市町村別）（つづき）

| 区 | 分 | 09205 | | | 09206 | | | 09207 | | | 09208 | | | 09300 | | |
|-------|-------------------|-------|---|---|-----------|----|----|-------|----|----|---------|----|---|-------|-----|-----|
| | | 心筋症 | | | 不整脈及び伝導障害 | | | 心不全 | | | その他の心疾患 | | | 脳血管疾 | | |
| | | 総数 | 男 | 女 | 総数 | 男 | 女 | 総数 | 男 | 女 | 総数 | 男 | 女 | 総数 | 男 | |
| 本庄保健所 | 管内庄利保賀浦潟島城利目海由東大 | 計 | 7 | 5 | 2 | 50 | 25 | 25 | 54 | 20 | 34 | - | - | - | 226 | 112 |
| | | 市 | 2 | 2 | - | 18 | 9 | 9 | 22 | 7 | 15 | - | - | - | 60 | 29 |
| | | 郡 | 5 | 3 | 2 | 32 | 16 | 16 | 32 | 13 | 19 | - | - | - | 166 | 83 |
| | | 町 | - | - | - | 3 | 1 | 2 | 8 | 3 | 5 | - | - | - | 22 | 13 |
| | | 町 | - | - | - | - | - | - | 4 | 2 | 2 | - | - | - | 16 | 9 |
| | | 町 | 1 | 1 | - | 6 | 2 | 4 | 4 | 2 | 2 | - | - | - | 26 | 12 |
| | | 町 | - | - | - | 8 | 5 | 3 | 1 | 1 | - | - | - | - | 13 | 8 |
| | | 町 | 2 | 2 | - | 4 | 1 | 3 | - | - | - | - | - | - | 16 | 3 |
| | | 町 | - | - | - | 1 | - | 1 | 2 | - | 2 | - | - | - | 14 | 4 |
| | | 町 | 2 | - | 2 | 1 | - | 1 | 4 | 1 | 3 | - | - | - | 9 | 7 |
| 大曲保健所 | 管内曲北岡仙館郷仙和の外北木田畑南 | 計 | 4 | 4 | - | 51 | 23 | 28 | 96 | 40 | 56 | 11 | 3 | 8 | 319 | 147 |
| | | 市 | - | - | - | 9 | 2 | 7 | 15 | 6 | 9 | 5 | 2 | 3 | 73 | 28 |
| | | 郡 | 4 | 4 | - | 42 | 21 | 21 | 81 | 34 | 47 | 6 | 1 | 5 | 246 | 119 |
| | | 町 | - | - | - | 5 | 5 | - | 3 | 1 | 2 | - | - | - | 14 | 7 |
| | | 町 | 1 | 1 | - | 4 | 1 | 3 | 4 | 2 | 2 | - | - | - | 29 | 17 |
| | | 町 | 2 | 2 | - | 5 | 2 | 3 | 14 | 6 | 8 | 1 | - | 1 | 27 | 19 |
| | | 町 | 1 | 1 | - | 2 | 1 | 1 | 4 | 2 | 2 | - | - | - | 17 | 5 |
| | | 町 | - | - | - | 2 | - | 2 | 8 | 4 | 4 | - | - | - | 29 | 10 |
| | | 町 | - | - | - | 3 | 1 | 2 | 3 | 1 | 2 | 3 | 1 | 2 | 22 | 7 |
| | | 村 | - | - | - | 1 | 1 | - | 5 | 2 | 3 | - | - | - | 14 | 8 |
| 横手保健所 | 管内手鹿田鹿物森内雄 | 計 | 3 | 3 | - | 62 | 34 | 28 | 37 | 14 | 23 | 5 | 4 | 1 | 179 | 86 |
| | | 市 | 1 | 1 | - | 22 | 11 | 11 | 11 | 3 | 8 | 1 | 1 | - | 59 | 28 |
| | | 郡 | 2 | 2 | - | 40 | 23 | 17 | 26 | 11 | 15 | 4 | 3 | 1 | 120 | 58 |
| | | 町 | 1 | 1 | - | 6 | 2 | 4 | 1 | - | 1 | - | - | - | 13 | 7 |
| | | 町 | 1 | 1 | - | 4 | 1 | 3 | 5 | 2 | 3 | 1 | 1 | - | 20 | 10 |
| | | 町 | - | - | - | 6 | 4 | 2 | 7 | 3 | 4 | 1 | 1 | - | 12 | 6 |
| | | 町 | - | - | - | 9 | 5 | 4 | 2 | 1 | 1 | - | - | - | 17 | 7 |
| | | 町 | - | - | - | 9 | 6 | 3 | 6 | 3 | 3 | 1 | - | 1 | 36 | 18 |
| | | 村 | - | - | - | 4 | 3 | 1 | 2 | 1 | 1 | 1 | 1 | - | 11 | 5 |
| | | 村 | - | - | - | 2 | 2 | - | 3 | 1 | 2 | - | - | - | 11 | 5 |
| 湯沢保健所 | 管内沢勝川勝後成瀬 | 計 | 4 | 2 | 2 | 50 | 26 | 24 | 39 | 27 | 12 | 1 | 1 | - | 169 | 68 |
| | | 市 | 1 | - | 1 | 18 | 11 | 7 | 14 | 12 | 2 | 1 | 1 | - | 71 | 24 |
| | | 郡 | 3 | 2 | 1 | 32 | 15 | 17 | 25 | 15 | 10 | - | - | - | 98 | 44 |
| | | 町 | 1 | 1 | - | 12 | 5 | 7 | 5 | 3 | 2 | - | - | - | 19 | 8 |
| | | 町 | - | - | - | 5 | 2 | 3 | 7 | 5 | 2 | - | - | - | 23 | 12 |
| | | 町 | 2 | 1 | 1 | 7 | 4 | 3 | 10 | 5 | 5 | - | - | - | 41 | 17 |
| | | 村 | - | - | - | 5 | 3 | 2 | 1 | 1 | - | - | - | - | 7 | 2 |
| 村 | - | - | - | 3 | 1 | 2 | 2 | 1 | 1 | - | - | - | 8 | 5 | | |

| 患 | 09301 くも膜下出血 | | | 09302 脳内出血 | | | 09303 脳 梗 塞 | | | 09304 その他の脳血 管疾患 | | | 09400 大動脈瘤及び解 離 | | | 09500 その他の循環 器系の疾患 | | |
|-----|-----------------|----|----|---------------|----|----|----------------|----|-----|------------------------|----|---|-----------------------|----|---|--------------------------|----|---|
| | 女 | 総数 | 男 | 女 | 総数 | 男 | 女 | 総数 | 男 | 女 | 総数 | 男 | 女 | 総数 | 男 | 女 | 総数 | 男 |
| 114 | 27 | 9 | 18 | 47 | 29 | 18 | 149 | 73 | 76 | 3 | 1 | 2 | 9 | 5 | 4 | 8 | 3 | 5 |
| 31 | 10 | 3 | 7 | 14 | 12 | 2 | 35 | 14 | 21 | 1 | - | 1 | 1 | 1 | - | 2 | - | 2 |
| 83 | 17 | 6 | 11 | 33 | 17 | 16 | 114 | 59 | 55 | 2 | 1 | 1 | 8 | 4 | 4 | 6 | 3 | 3 |
| 9 | 1 | 1 | - | 5 | 4 | 1 | 16 | 8 | 8 | - | - | - | 1 | 1 | - | - | - | - |
| 7 | 1 | 1 | - | 5 | 3 | 2 | 10 | 5 | 5 | - | - | - | 1 | 1 | - | - | - | - |
| 14 | 2 | - | 2 | 4 | 1 | 3 | 20 | 11 | 9 | - | - | - | 3 | 1 | 2 | - | - | - |
| 5 | - | - | - | 4 | 2 | 2 | 9 | 6 | 3 | - | - | - | - | - | - | - | - | - |
| 13 | - | - | - | 5 | 1 | 4 | 10 | 2 | 8 | 1 | - | 1 | - | - | - | 1 | 1 | - |
| 10 | 2 | - | 2 | 2 | 1 | 1 | 10 | 3 | 7 | - | - | - | 2 | 1 | 1 | 1 | 1 | - |
| 2 | 2 | 2 | - | 2 | 2 | - | 5 | 3 | 2 | - | - | - | - | - | - | - | - | - |
| 2 | 1 | 1 | - | 2 | 2 | - | 10 | 8 | 2 | - | - | - | - | - | - | 2 | 1 | 1 |
| 7 | 3 | 1 | 2 | 1 | 1 | - | 10 | 5 | 5 | - | - | - | - | - | - | - | - | - |
| 14 | 5 | - | 5 | 3 | - | 3 | 14 | 8 | 6 | 1 | 1 | - | 1 | - | 1 | 2 | - | 2 |
| 172 | 29 | 10 | 19 | 83 | 44 | 39 | 203 | 92 | 111 | 4 | 1 | 3 | 13 | 8 | 5 | 5 | 2 | 3 |
| 45 | 9 | 3 | 6 | 19 | 8 | 11 | 45 | 17 | 28 | - | - | - | 3 | 2 | 1 | 1 | 1 | - |
| 127 | 20 | 7 | 13 | 64 | 36 | 28 | 158 | 75 | 83 | 4 | 1 | 3 | 10 | 6 | 4 | 4 | 1 | 3 |
| 7 | 1 | 1 | - | 1 | - | 1 | 12 | 6 | 6 | - | - | - | - | - | - | - | - | - |
| 12 | 4 | 2 | 2 | 4 | 3 | 1 | 21 | 12 | 9 | - | - | - | 2 | 2 | - | - | - | - |
| 8 | - | - | - | 10 | 8 | 2 | 16 | 10 | 6 | 1 | 1 | - | 1 | 1 | - | 1 | - | 1 |
| 12 | 1 | - | 1 | 4 | 2 | 2 | 11 | 3 | 8 | 1 | - | 1 | 2 | 1 | 1 | - | - | - |
| 19 | 5 | 1 | 4 | 7 | 4 | 3 | 16 | 5 | 11 | 1 | - | 1 | 1 | - | 1 | - | - | - |
| 15 | 1 | - | 1 | 8 | 3 | 5 | 13 | 4 | 9 | - | - | - | 1 | 1 | - | - | - | - |
| 6 | - | - | - | 4 | 2 | 2 | 10 | 6 | 4 | - | - | - | 1 | - | 1 | 1 | 1 | - |
| 7 | 1 | - | 1 | 1 | 1 | - | 9 | 3 | 6 | - | - | - | - | - | - | - | - | - |
| 4 | - | - | - | 2 | 1 | 1 | 8 | 5 | 3 | - | - | - | 1 | 1 | - | - | - | - |
| 7 | - | - | - | 5 | 2 | 3 | 12 | 8 | 4 | - | - | - | - | - | - | - | - | - |
| 9 | 4 | 2 | 2 | 7 | 5 | 2 | 7 | 3 | 4 | 1 | - | 1 | - | - | - | - | - | - |
| 9 | - | - | - | 6 | 3 | 3 | 10 | 4 | 6 | - | - | - | - | - | - | 1 | - | 1 |
| 12 | 3 | 1 | 2 | 5 | 2 | 3 | 13 | 6 | 7 | - | - | - | 1 | - | 1 | 1 | - | 1 |
| 93 | 18 | 7 | 11 | 51 | 21 | 30 | 107 | 57 | 50 | 3 | 1 | 2 | 16 | 9 | 7 | 3 | - | 3 |
| 31 | 6 | 3 | 3 | 21 | 9 | 12 | 31 | 16 | 15 | 1 | - | 1 | 6 | 3 | 3 | 1 | - | 1 |
| 62 | 12 | 4 | 8 | 30 | 12 | 18 | 76 | 41 | 35 | 2 | 1 | 1 | 10 | 6 | 4 | 2 | - | 2 |
| 6 | 1 | 1 | - | 3 | 2 | 1 | 9 | 4 | 5 | - | - | - | - | - | - | 1 | - | 1 |
| 10 | 4 | 1 | 3 | 8 | 4 | 4 | 8 | 5 | 3 | - | - | - | 2 | 1 | 1 | - | - | - |
| 6 | 2 | 1 | 1 | 1 | - | 1 | 9 | 5 | 4 | - | - | - | 1 | - | 1 | - | - | - |
| 10 | 2 | - | 2 | 5 | 1 | 4 | 10 | 6 | 4 | - | - | - | 3 | 2 | 1 | 1 | - | 1 |
| 18 | 3 | 1 | 2 | 6 | 1 | 5 | 27 | 16 | 11 | - | - | - | 2 | 1 | 1 | - | - | - |
| 6 | - | - | - | 4 | 2 | 2 | 6 | 2 | 4 | 1 | 1 | - | 2 | 2 | - | - | - | - |
| 6 | - | - | - | 3 | 2 | 1 | 7 | 3 | 4 | 1 | - | 1 | - | - | - | - | - | - |
| 101 | 16 | 2 | 14 | 39 | 23 | 16 | 112 | 42 | 70 | 2 | 1 | 1 | 9 | 7 | 2 | 5 | 2 | 3 |
| 47 | 8 | 2 | 6 | 15 | 9 | 6 | 47 | 12 | 35 | 1 | 1 | - | 4 | 3 | 1 | 2 | 1 | 1 |
| 54 | 8 | - | 8 | 24 | 14 | 10 | 65 | 30 | 35 | 1 | - | 1 | 5 | 4 | 1 | 3 | 1 | 2 |
| 11 | 3 | - | 3 | 2 | 2 | - | 14 | 6 | 8 | - | - | - | - | - | - | 1 | 1 | - |
| 11 | 2 | - | 2 | 8 | 5 | 3 | 13 | 7 | 6 | - | - | - | 1 | - | 1 | 1 | - | 1 |
| 24 | 3 | - | 3 | 10 | 5 | 5 | 27 | 12 | 15 | 1 | - | 1 | 3 | 3 | - | 1 | - | 1 |
| 5 | - | - | - | 2 | - | 2 | 5 | 2 | 3 | - | - | - | - | - | - | - | - | - |
| 3 | - | - | - | 2 | 2 | - | 6 | 3 | 3 | - | - | - | 1 | 1 | - | - | - | - |

第22表 死亡数（性・死因・保健所・市町村別）（つづき）

| 区 | 分 | 10000 | | | 10100 | | | 10200 | | | 10300 | | | 10400 |
|---------|--------------|---------|-------|-----|---------|---|----|-------|-----|-----|--------|----|----|-------|
| | | 呼吸器系の疾患 | | | インフルエンザ | | | 肺炎 | | | 急性気管支炎 | | | 慢性 |
| | | 総数 | 男 | 女 | 総数 | 男 | 女 | 総数 | 男 | 女 | 総数 | 男 | 女 | 総数 |
| 総市郡 | 数 | 1,727 | 1,015 | 712 | 14 | 8 | 6 | 1,168 | 668 | 500 | 23 | 10 | 13 | 135 |
| | 部 | 836 | 491 | 345 | 7 | 4 | 3 | 575 | 316 | 259 | 7 | 4 | 3 | 61 |
| | 部 | 891 | 524 | 367 | 7 | 4 | 3 | 593 | 352 | 241 | 16 | 6 | 10 | 74 |
| 大館保健所 | 管内計 | 255 | 145 | 110 | 2 | 2 | - | 189 | 106 | 83 | 2 | 1 | 1 | 11 |
| | 管内計 | 190 | 112 | 78 | 2 | 2 | - | 141 | 82 | 59 | 2 | 1 | 1 | 8 |
| | 大館市 | 115 | 69 | 46 | 1 | 1 | - | 85 | 51 | 34 | 2 | 1 | 1 | 6 |
| | 鹿角市 | 75 | 43 | 32 | 1 | 1 | - | 56 | 31 | 25 | - | - | - | 2 |
| | 鹿角郡 | 13 | 6 | 7 | - | - | - | 9 | 3 | 6 | - | - | - | 1 |
| | 小坂町 | 13 | 6 | 7 | - | - | - | 9 | 3 | 6 | - | - | - | 1 |
| | 北秋田郡一部計 | 52 | 27 | 25 | - | - | - | 39 | 21 | 18 | - | - | - | 2 |
| | 比内町 | 30 | 15 | 15 | - | - | - | 23 | 11 | 12 | - | - | - | 1 |
| 田代町 | 22 | 12 | 10 | - | - | - | 16 | 10 | 6 | - | - | - | 1 | |
| 鷹巣保健所 | 管内計(北秋田郡一部計) | 94 | 61 | 33 | 2 | 1 | 1 | 62 | 37 | 25 | 1 | - | 1 | 9 |
| | 鷹巣町 | 38 | 27 | 11 | 1 | - | 1 | 24 | 16 | 8 | 1 | - | 1 | 5 |
| | 森吉町 | 13 | 7 | 6 | - | - | - | 7 | 3 | 4 | - | - | - | - |
| | 阿仁川町 | 16 | 13 | 3 | - | - | - | 12 | 10 | 2 | - | - | - | 1 |
| | 上小阿仁村 | 12 | 6 | 6 | 1 | 1 | - | 7 | 1 | 6 | - | - | - | 2 |
| 能代保健所 | 管内計 | 164 | 95 | 69 | 1 | 1 | - | 113 | 64 | 49 | 1 | 1 | - | 16 |
| | 能代市 | 88 | 53 | 35 | - | - | - | 62 | 34 | 28 | - | - | - | 8 |
| | 山本郡 | 76 | 42 | 34 | 1 | 1 | - | 51 | 30 | 21 | 1 | 1 | - | 8 |
| | 琴丘町 | 11 | 5 | 6 | - | - | - | 7 | 3 | 4 | 1 | 1 | - | 1 |
| | 二ツ井町 | 17 | 11 | 6 | - | - | - | 12 | 8 | 4 | - | - | - | 2 |
| | 八森町 | 8 | 5 | 3 | - | - | - | 6 | 3 | 3 | - | - | - | - |
| | 山本竜町 | 17 | 5 | 12 | - | - | - | 10 | 4 | 6 | - | - | - | 2 |
| | 八藤里村 | 12 | 8 | 4 | 1 | 1 | - | 7 | 6 | 1 | - | - | - | 1 |
| 峰浜村 | 4 | 4 | - | - | - | - | 3 | 3 | - | - | - | - | 1 | |
| 秋田保健所 | 管内計 | 289 | 168 | 121 | 1 | 1 | - | 190 | 107 | 83 | 3 | 1 | 2 | 28 |
| | 秋田市内 | 289 | 168 | 121 | 1 | 1 | - | 190 | 107 | 83 | 3 | 1 | 2 | 28 |
| 秋田中央保健所 | 管内計 | 184 | 113 | 71 | 1 | - | 1 | 125 | 75 | 50 | - | - | - | 15 |
| | 南鹿田市 | 61 | 27 | 34 | 1 | - | 1 | 42 | 17 | 25 | - | - | - | 3 |
| | 五城目郡 | 99 | 68 | 31 | - | - | - | 66 | 46 | 20 | - | - | - | 8 |
| | 八昭町 | 25 | 17 | 8 | - | - | - | 16 | 11 | 5 | - | - | - | 2 |
| | 飯田町 | 10 | 8 | 2 | - | - | - | 6 | 5 | 1 | - | - | - | 2 |
| | 天飯町 | 14 | 11 | 3 | - | - | - | 9 | 8 | 1 | - | - | - | - |
| | 井川町 | 7 | 5 | 2 | - | - | - | 6 | 4 | 2 | - | - | - | - |
| | 若美町 | 25 | 13 | 12 | - | - | - | 18 | 9 | 9 | - | - | - | 2 |
| | 大井町 | 4 | 2 | 2 | - | - | - | 2 | 1 | 1 | - | - | - | - |
| | 河美村 | 10 | 8 | 2 | - | - | - | 6 | 5 | 1 | - | - | - | 2 |
| | 河邊郡 | 4 | 4 | - | - | - | - | 3 | 3 | - | - | - | - | - |
| | 河邊町 | 24 | 18 | 6 | - | - | - | 17 | 12 | 5 | - | - | - | 4 |
| | 河雄町 | 14 | 12 | 2 | - | - | - | 10 | 9 | 1 | - | - | - | 3 |
| | 10 | 6 | 4 | - | - | - | 7 | 3 | 4 | - | - | - | 1 | |

| 閉塞肺疾患 | | 10500 喘 息 | | | 10600 その他の呼吸器系の疾患 | | | 11000 消化器系の疾患 | | | 11100 胃潰瘍及び十二指腸潰瘍 | | | 11200 ヘルニア及び腸閉塞 | | | 11300 肝 疾 患 | | |
|-------|----|--------------|----|----|----------------------|-----|-----|------------------|-----|-----|----------------------|----|----|--------------------|----|----|----------------|----|----|
| | | 男 | 女 | 総数 | 男 | 女 | 総数 | 男 | 女 | 総数 | 男 | 女 | 総数 | 男 | 女 | 総数 | 男 | 女 | |
| 100 | 35 | 22 | 10 | 12 | 365 | 219 | 146 | 409 | 232 | 177 | 33 | 20 | 13 | 61 | 27 | 34 | 142 | 88 | 54 |
| 46 | 15 | 11 | 4 | 7 | 175 | 117 | 58 | 195 | 111 | 84 | 14 | 8 | 6 | 28 | 11 | 17 | 74 | 47 | 27 |
| 54 | 20 | 11 | 6 | 5 | 190 | 102 | 88 | 214 | 121 | 93 | 19 | 12 | 7 | 33 | 16 | 17 | 68 | 41 | 27 |
| 10 | 1 | 3 | 1 | 2 | 48 | 25 | 23 | 39 | 25 | 14 | 2 | 1 | 1 | 3 | 3 | - | 16 | 10 | 6 |
| 7 | 1 | 2 | - | 2 | 35 | 20 | 15 | 29 | 19 | 10 | 1 | 1 | - | 1 | 1 | - | 14 | 9 | 5 |
| 6 | - | 2 | - | 2 | 19 | 10 | 9 | 13 | 7 | 6 | - | - | - | - | - | - | 7 | 4 | 3 |
| 1 | 1 | - | - | - | 16 | 10 | 6 | 16 | 12 | 4 | 1 | 1 | - | 1 | 1 | - | 7 | 5 | 2 |
| 1 | - | - | - | - | 3 | 2 | 1 | 2 | 2 | - | - | - | - | - | - | - | - | - | - |
| 1 | - | - | - | - | 3 | 2 | 1 | 2 | 2 | - | - | - | - | - | - | - | - | - | - |
| 2 | - | 1 | 1 | - | 10 | 3 | 7 | 8 | 4 | 4 | 1 | - | 1 | 2 | 2 | - | 2 | 1 | 1 |
| 1 | - | 1 | 1 | - | 5 | 2 | 3 | 7 | 4 | 3 | 1 | - | 1 | 2 | 2 | - | 1 | 1 | - |
| 1 | - | - | - | - | 5 | 1 | 4 | 1 | - | 1 | - | - | - | - | - | - | 1 | - | 1 |
| 9 | - | 1 | 1 | - | 19 | 13 | 6 | 17 | 11 | 6 | - | - | - | 3 | 2 | 1 | 4 | 3 | 1 |
| 5 | - | 1 | 1 | - | 6 | 5 | 1 | 8 | 7 | 1 | - | - | - | 1 | 1 | - | 3 | 2 | 1 |
| - | - | - | - | - | 6 | 4 | 2 | 3 | - | 3 | - | - | - | 1 | - | 1 | - | - | - |
| 1 | - | - | - | - | 3 | 2 | 1 | 2 | 1 | 1 | - | - | - | - | - | - | 1 | 1 | - |
| 2 | - | - | - | - | 2 | 2 | - | 3 | 3 | - | - | - | - | 1 | 1 | - | - | - | - |
| 1 | - | - | - | - | 2 | - | 2 | 1 | - | 1 | - | - | - | - | - | - | - | - | - |
| 10 | 6 | 1 | - | 1 | 32 | 19 | 13 | 31 | 19 | 12 | 3 | 2 | 1 | 4 | 1 | 3 | 10 | 6 | 4 |
| 5 | 3 | - | - | - | 18 | 14 | 4 | 10 | 3 | 7 | - | - | - | 3 | - | 3 | 2 | 1 | 1 |
| 5 | 3 | 1 | - | 1 | 14 | 5 | 9 | 21 | 16 | 5 | 3 | 2 | 1 | 1 | 1 | - | 8 | 5 | 3 |
| - | 1 | - | - | - | 2 | 1 | 1 | 2 | 2 | - | - | - | - | - | - | - | 1 | 1 | - |
| 2 | - | - | - | - | 3 | 1 | 2 | 3 | 3 | - | 1 | 1 | - | - | - | - | 1 | 1 | - |
| - | - | - | - | - | 2 | 2 | - | 3 | 3 | - | 1 | 1 | - | - | - | - | - | - | - |
| - | 2 | 1 | - | 1 | 4 | 1 | 3 | 5 | 3 | 2 | - | - | - | 1 | 1 | - | 3 | 2 | 1 |
| 1 | - | - | - | - | 3 | - | 3 | 5 | 4 | 1 | - | - | - | - | - | - | 2 | 1 | 1 |
| 1 | - | - | - | - | - | - | - | 1 | - | 1 | 1 | - | 1 | - | - | - | - | - | - |
| 1 | - | - | - | - | - | - | - | 2 | 1 | 1 | - | - | - | - | - | - | 1 | - | 1 |
| 20 | 8 | 7 | 4 | 3 | 60 | 35 | 25 | 95 | 59 | 36 | 7 | 4 | 3 | 15 | 7 | 8 | 34 | 23 | 11 |
| 20 | 8 | 7 | 4 | 3 | 60 | 35 | 25 | 95 | 59 | 36 | 7 | 4 | 3 | 15 | 7 | 8 | 34 | 23 | 11 |
| 12 | 3 | 2 | - | 2 | 41 | 26 | 15 | 38 | 18 | 20 | 7 | 5 | 2 | 5 | 4 | 1 | 14 | 6 | 8 |
| 1 | 2 | - | - | - | 15 | 9 | 6 | 13 | 4 | 9 | 3 | 1 | 2 | 1 | 1 | - | 5 | 1 | 4 |
| 7 | 1 | 2 | - | 2 | 23 | 15 | 8 | 15 | 7 | 8 | 1 | 1 | - | 2 | 2 | - | 6 | 2 | 4 |
| 2 | - | 1 | - | 1 | 6 | 4 | 2 | 3 | 2 | 1 | - | - | - | 1 | 1 | - | - | - | - |
| 2 | - | - | - | - | 2 | 1 | 1 | 4 | 1 | 3 | - | - | - | - | - | - | 3 | 1 | 2 |
| - | - | 1 | - | 1 | 4 | 3 | 1 | - | - | - | - | - | - | - | - | - | - | - | - |
| - | - | - | - | - | 1 | 1 | - | 1 | - | 1 | - | - | - | - | - | - | - | - | - |
| 1 | 1 | - | - | - | 5 | 3 | 2 | 3 | 1 | 2 | - | - | - | - | - | - | 1 | - | 1 |
| - | - | - | - | - | 2 | 1 | 1 | 1 | 1 | - | - | - | - | 1 | 1 | - | - | - | - |
| 2 | - | - | - | - | 2 | 1 | 1 | 2 | 2 | - | 1 | 1 | - | - | - | - | 1 | 1 | - |
| - | - | - | - | - | 1 | 1 | - | 1 | - | 1 | - | - | - | - | - | - | 1 | - | 1 |
| 4 | - | - | - | - | 3 | 2 | 1 | 10 | 7 | 3 | 3 | 3 | - | 2 | 1 | 1 | 3 | 3 | - |
| 3 | - | - | - | - | 1 | - | 1 | 6 | 5 | 1 | 2 | 2 | - | 2 | 1 | 1 | 2 | 2 | - |
| 1 | - | - | - | - | 2 | 2 | - | 4 | 2 | 2 | 1 | 1 | - | - | - | - | 1 | 1 | - |

第22表 死亡数（性・死因・保健所・市町村別）（つづき）

| 区 | 分 | 10000 | | | 10100 | | | 10200 | | | 10300 | | | 10400 | |
|-------|--|---------|-----|-----|---------|---|---|-------|-----|-----|--------|---|---|-------|----|
| | | 呼吸器系の疾患 | | | インフルエンザ | | | 肺炎 | | | 急性気管支炎 | | | 慢性 | |
| | | 総数 | 男 | 女 | 総数 | 男 | 女 | 総数 | 男 | 女 | 総数 | 男 | 女 | 総数 | |
| 本荘保健所 | 管内 賀保 浦島 岩城 由利 西目 鳥海 東内 大 | 計 | 182 | 97 | 85 | - | - | - | 118 | 58 | 60 | 8 | 3 | 5 | 7 |
| | | 市 | 62 | 37 | 25 | - | - | - | 38 | 15 | 23 | 1 | 1 | - | 5 |
| | | 郡 | 120 | 60 | 60 | - | - | - | 80 | 43 | 37 | 7 | 2 | 5 | 2 |
| | | 町 | 21 | 14 | 7 | - | - | - | 14 | 10 | 4 | - | - | - | 1 |
| | | 町 | 4 | 1 | 3 | - | - | - | 4 | 1 | 3 | - | - | - | - |
| | | 町 | 21 | 12 | 9 | - | - | - | 16 | 10 | 6 | 1 | - | 1 | - |
| | | 町 | 13 | 5 | 8 | - | - | - | 5 | 1 | 4 | 4 | 1 | 3 | - |
| | | 町 | 11 | 5 | 6 | - | - | - | 6 | 3 | 3 | 1 | 1 | - | - |
| | | 町 | 8 | 5 | 3 | - | - | - | 6 | 4 | 2 | - | - | - | - |
| | | 町 | 12 | 3 | 9 | - | - | - | 9 | 3 | 6 | - | - | - | - |
| 大曲保健所 | 管内 仙北 西角 六中 田沢 協外 南北 仙木 西太 千畑 仙南 | 計 | 248 | 147 | 101 | 2 | 1 | 1 | 171 | 107 | 64 | 3 | 3 | - | 21 |
| | | 市 | 48 | 33 | 15 | - | - | - | 34 | 23 | 11 | 1 | 1 | - | 3 |
| | | 郡 | 200 | 114 | 86 | 2 | 1 | 1 | 137 | 84 | 53 | 2 | 2 | - | 18 |
| | | 町 | 13 | 9 | 4 | 1 | 1 | - | 9 | 6 | 3 | - | - | - | 2 |
| | | 町 | 20 | 8 | 12 | - | - | - | 11 | 5 | 6 | - | - | - | 3 |
| | | 町 | 22 | 14 | 8 | - | - | - | 16 | 10 | 6 | - | - | - | - |
| | | 町 | 13 | 10 | 3 | - | - | - | 10 | 7 | 3 | - | - | - | 1 |
| | | 町 | 31 | 18 | 13 | 1 | - | 1 | 23 | 16 | 7 | - | - | - | 3 |
| | | 町 | 25 | 11 | 14 | - | - | - | 13 | 6 | 7 | 1 | 1 | - | 2 |
| | | 村 | 6 | 2 | 4 | - | - | - | 4 | 2 | 2 | - | - | - | - |
| 横手保健所 | 管内 横手 平鹿 増田 平鹿 雄物 大森 十文 山大 内雄 | 計 | 182 | 118 | 64 | 2 | 2 | - | 118 | 72 | 46 | 1 | - | 1 | 16 |
| | | 市 | 53 | 38 | 15 | 1 | 1 | - | 36 | 24 | 12 | - | - | - | 4 |
| | | 郡 | 129 | 80 | 49 | 1 | 1 | - | 82 | 48 | 34 | 1 | - | 1 | 12 |
| | | 町 | 13 | 9 | 4 | - | - | - | 10 | 7 | 3 | - | - | - | 2 |
| | | 町 | 26 | 13 | 13 | - | - | - | 16 | 8 | 8 | - | - | - | 3 |
| | | 町 | 19 | 15 | 4 | - | - | - | 10 | 8 | 2 | - | - | - | 2 |
| | | 町 | 18 | 10 | 8 | - | - | - | 14 | 8 | 6 | - | - | - | - |
| | | 町 | 25 | 18 | 7 | - | - | - | 13 | 8 | 5 | 1 | - | 1 | 4 |
| | | 村 | 17 | 9 | 8 | - | - | - | 15 | 7 | 8 | - | - | - | 1 |
| | | 村 | 11 | 6 | 5 | 1 | 1 | - | 4 | 2 | 2 | - | - | - | - |
| 湯沢保健所 | 管内 湯沢 雄勝 雄稲 雄川 羽勝 東後 皆成 瀬 | 計 | 129 | 71 | 58 | 3 | - | 3 | 82 | 42 | 40 | 4 | 1 | 3 | 12 |
| | | 市 | 45 | 23 | 22 | 2 | - | 2 | 32 | 14 | 18 | - | - | - | 2 |
| | | 郡 | 84 | 48 | 36 | 1 | - | 1 | 50 | 28 | 22 | 4 | 1 | 3 | 10 |
| | | 町 | 24 | 16 | 8 | - | - | - | 15 | 9 | 6 | 1 | 1 | - | 3 |
| | | 町 | 16 | 10 | 6 | - | - | - | 6 | 5 | 1 | - | - | - | 4 |
| | | 町 | 32 | 15 | 17 | 1 | - | 1 | 22 | 9 | 13 | 1 | - | 1 | 3 |
| | | 村 | 8 | 4 | 4 | - | - | - | 4 | 3 | 1 | 2 | - | 2 | - |
| | | 村 | 4 | 3 | 1 | - | - | - | 3 | 2 | 1 | - | - | - | - |

| 閉塞肺疾患 | | 10500 | | | 10600 | | | 11000 | | | 11100 | | | 11200 | | | 11300 | | |
|-------|----|-------|---|----|-------------|----|---------|-------|-------------|----|-----------|---|-------|-------|---|---|-------|----|---|
| | | 喘 息 | | 総数 | その他の呼吸器系の疾患 | | 消化器系の疾患 | | 胃潰瘍及び十二指腸潰瘍 | | ヘルニア及び腸閉塞 | | 肝 疾 患 | | | | | | |
| 男 | 女 | 男 | 女 | | 男 | 女 | 男 | 女 | 男 | 女 | 男 | 女 | 男 | 女 | 男 | 女 | 男 | 女 | |
| 6 | 1 | 2 | 1 | 1 | 47 | 29 | 18 | 46 | 26 | 20 | 2 | 2 | - | 9 | 4 | 5 | 14 | 10 | 4 |
| 5 | - | - | - | - | 18 | 16 | 2 | 15 | 7 | 8 | 1 | 1 | - | 5 | 1 | 4 | 4 | 2 | 2 |
| 1 | 1 | 2 | 1 | 1 | 29 | 13 | 16 | 31 | 19 | 12 | 1 | 1 | - | 4 | 3 | 1 | 10 | 8 | 2 |
| 1 | - | - | - | - | 6 | 3 | 3 | 4 | 2 | 2 | - | - | - | - | - | - | 2 | 1 | 1 |
| - | - | - | - | - | - | - | - | - | - | - | - | - | - | - | - | - | - | - | - |
| - | - | 1 | - | 1 | 3 | 2 | 1 | 6 | 6 | - | - | - | - | 2 | 2 | - | 3 | 3 | - |
| - | - | - | - | - | 4 | 3 | 1 | 2 | - | 2 | - | - | - | - | - | - | 1 | - | 1 |
| - | - | - | - | - | 4 | 1 | 3 | 4 | - | 4 | - | - | - | - | - | - | - | - | - |
| - | - | - | - | - | 2 | 1 | 1 | 2 | 2 | - | - | - | - | 1 | 1 | - | - | - | - |
| - | - | - | - | - | 3 | - | 3 | 6 | 4 | 2 | - | - | - | - | - | - | 3 | 3 | - |
| - | 1 | - | - | - | 3 | 1 | 2 | 2 | 1 | 1 | - | - | - | 1 | - | 1 | 1 | 1 | - |
| - | - | - | - | - | 1 | 1 | - | 2 | 2 | - | 1 | 1 | - | - | - | - | - | - | - |
| - | - | 1 | 1 | - | 3 | 1 | 2 | 3 | 2 | 1 | - | - | - | - | - | - | - | - | - |
| 11 | 10 | 2 | - | 2 | 49 | 25 | 24 | 65 | 37 | 28 | 4 | 1 | 3 | 11 | 2 | 9 | 24 | 18 | 6 |
| 2 | 1 | 1 | - | 1 | 9 | 7 | 2 | 10 | 5 | 5 | - | - | - | - | - | - | 6 | 4 | 2 |
| 9 | 9 | 1 | - | 1 | 40 | 18 | 22 | 55 | 32 | 23 | 4 | 1 | 3 | 11 | 2 | 9 | 18 | 14 | 4 |
| 1 | 1 | - | - | - | 1 | 1 | - | 3 | - | 3 | - | - | - | 1 | - | 1 | - | - | - |
| 1 | 2 | - | - | - | 6 | 2 | 4 | 9 | 7 | 2 | 2 | 1 | 1 | - | - | - | 3 | 3 | - |
| - | - | 1 | - | 1 | 5 | 4 | 1 | 2 | 2 | - | - | - | - | - | - | - | 2 | 2 | - |
| 1 | - | - | - | - | 2 | 2 | - | 3 | 1 | 2 | - | - | - | 2 | - | 2 | 1 | 1 | - |
| 1 | 2 | - | - | - | 4 | 1 | 3 | 8 | 6 | 2 | 1 | - | 1 | - | - | - | 2 | 1 | 1 |
| 2 | - | - | - | - | 9 | 2 | 7 | 5 | 2 | 3 | 1 | - | 1 | 2 | - | 2 | 1 | 1 | - |
| - | - | - | - | - | 2 | - | 2 | 4 | 4 | - | - | - | - | 1 | 1 | - | 2 | 2 | - |
| 1 | 1 | - | - | - | - | - | - | 2 | 1 | 1 | - | - | - | - | - | - | 1 | 1 | - |
| - | - | - | - | - | 1 | 1 | - | 4 | 1 | 3 | - | - | - | 3 | 1 | 2 | - | - | - |
| - | - | - | - | - | 2 | 1 | 1 | 7 | 4 | 3 | - | - | - | 1 | - | 1 | 3 | 2 | 1 |
| - | - | - | - | - | 4 | 2 | 2 | 3 | 2 | 1 | - | - | - | - | - | - | 1 | 1 | - |
| - | 1 | - | - | - | 2 | 1 | 1 | 2 | 1 | 1 | - | - | - | - | - | - | 1 | - | 1 |
| 2 | 2 | - | - | - | 2 | 1 | 1 | 3 | 1 | 2 | - | - | - | 1 | - | 1 | 1 | - | 1 |
| 13 | 3 | 4 | 3 | 1 | 41 | 28 | 13 | 45 | 18 | 27 | 3 | 1 | 2 | 9 | 3 | 6 | 11 | 3 | 8 |
| 4 | - | 1 | - | 1 | 11 | 9 | 2 | 11 | 7 | 4 | 1 | - | 1 | 2 | 1 | 1 | 3 | 2 | 1 |
| 9 | 3 | 3 | 3 | - | 30 | 19 | 11 | 34 | 11 | 23 | 2 | 1 | 1 | 7 | 2 | 5 | 8 | 1 | 7 |
| 1 | 1 | - | - | - | 1 | 1 | - | 6 | - | 6 | - | - | - | - | - | - | 3 | - | 3 |
| 2 | 1 | 2 | 2 | - | 5 | 1 | 4 | 10 | 4 | 6 | 2 | 1 | 1 | 1 | - | 1 | 2 | 1 | 1 |
| 2 | - | - | - | - | 7 | 5 | 2 | 4 | 1 | 3 | - | - | - | 2 | - | 2 | 1 | - | 1 |
| - | - | - | - | - | 4 | 2 | 2 | 4 | 4 | - | - | - | - | 1 | 1 | - | - | - | - |
| 3 | 1 | 1 | 1 | - | 6 | 6 | - | 5 | - | 5 | - | - | - | 1 | - | 1 | 1 | - | 1 |
| 1 | - | - | - | - | 1 | 1 | - | 5 | 2 | 3 | - | - | - | 2 | 1 | 1 | 1 | - | 1 |
| - | - | - | - | - | 6 | 3 | 3 | - | - | - | - | - | - | - | - | - | - | - | - |
| 9 | 3 | - | - | - | 28 | 19 | 9 | 33 | 19 | 14 | 5 | 4 | 1 | 2 | 1 | 1 | 15 | 9 | 6 |
| 2 | - | - | - | - | 9 | 7 | 2 | 12 | 7 | 5 | 1 | 1 | - | 1 | - | 1 | 6 | 5 | 1 |
| 7 | 3 | - | - | - | 19 | 12 | 7 | 21 | 12 | 9 | 4 | 3 | 1 | 1 | 1 | - | 9 | 4 | 5 |
| 3 | - | - | - | - | 5 | 3 | 2 | 4 | 2 | 2 | - | - | - | - | - | - | 3 | 1 | 2 |
| 3 | 1 | - | - | - | 6 | 2 | 4 | 9 | 6 | 3 | 1 | 1 | - | 1 | 1 | - | 3 | 2 | 1 |
| 1 | 2 | - | - | - | 5 | 5 | - | 6 | 4 | 2 | 3 | 2 | 1 | - | - | - | 2 | 1 | 1 |
| - | - | - | - | - | 2 | 1 | 1 | 1 | - | 1 | - | - | - | - | - | - | - | - | - |
| - | - | - | - | - | 1 | 1 | - | 1 | - | 1 | - | - | - | - | - | - | 1 | - | 1 |

第22表 死亡数（性・死因・保健所・市町村別）（つづき）

| 区 | 分 | 11301 肝硬変（アルコール性を除く） | | | 11302 その他の肝疾患 | | | 11400 その他の消化器系の疾患 | | | 12000 皮膚及び皮下組織の疾患 | | | 13000 筋骨格系及び結合組織の疾患 | | |
|---------|-------|-------------------------|----|----|------------------|----|----|----------------------|----|-----|----------------------|----|----|------------------------|----|----|
| | | 総数 | 男 | 女 | 総数 | 男 | 女 | 総数 | 男 | 女 | 総数 | 男 | 女 | 総数 | 男 | 女 |
| | | 総市郡 | 数 | 72 | 43 | 29 | 70 | 45 | 25 | 173 | 97 | 76 | 16 | 6 | 10 | 42 |
| | 部 | 42 | 26 | 16 | 32 | 21 | 11 | 79 | 45 | 34 | 8 | 3 | 5 | 23 | 8 | 15 |
| | 部 | 30 | 17 | 13 | 38 | 24 | 14 | 94 | 52 | 42 | 8 | 3 | 5 | 19 | 6 | 13 |
| 大館保健所 | 管内計 | 7 | 4 | 3 | 9 | 6 | 3 | 18 | 11 | 7 | 2 | 1 | 1 | 5 | 3 | 2 |
| | 管内計 | 6 | 4 | 2 | 8 | 5 | 3 | 13 | 8 | 5 | 2 | 1 | 1 | 5 | 3 | 2 |
| | 大館市 | 3 | 2 | 1 | 4 | 2 | 2 | 6 | 3 | 3 | 2 | 1 | 1 | 4 | 2 | 2 |
| | 鹿角市 | 3 | 2 | 1 | 4 | 3 | 1 | 7 | 5 | 2 | - | - | - | 1 | 1 | - |
| | 鹿角郡 | - | - | - | - | - | - | 2 | 2 | - | - | - | - | - | - | - |
| | 北秋田郡 | - | - | - | - | - | - | 2 | 2 | - | - | - | - | - | - | - |
| | 比内町 | 1 | - | 1 | 1 | 1 | - | 3 | 1 | 2 | - | - | - | - | - | - |
| 鷹巣保健所 | 管内計 | 2 | 1 | 1 | 2 | 2 | - | 10 | 6 | 4 | 1 | 1 | - | 1 | - | 1 |
| | 鷹巣町 | 2 | 1 | 1 | 1 | 1 | - | 4 | 4 | - | - | - | - | - | - | - |
| | 森吉町 | - | - | - | - | - | - | 2 | - | 2 | - | - | - | 1 | - | 1 |
| | 阿仁村 | - | - | - | 1 | 1 | - | 1 | - | 1 | - | - | - | - | - | - |
| | 上小阿仁村 | - | - | - | - | - | - | 2 | 2 | - | 1 | 1 | - | - | - | - |
| 能代保健所 | 管内計 | 6 | 4 | 2 | 4 | 2 | 2 | 14 | 10 | 4 | 1 | - | 1 | 5 | 2 | 3 |
| | 能代市 | 1 | - | 1 | 1 | 1 | - | 5 | 2 | 3 | 1 | - | 1 | 2 | - | 2 |
| | 山形郡 | 5 | 4 | 1 | 3 | 1 | 2 | 9 | 8 | 1 | - | - | - | 3 | 2 | 1 |
| | 二ツ井町 | - | - | - | 1 | 1 | - | 1 | 1 | - | - | - | - | - | - | - |
| | 八森町 | 1 | 1 | - | - | - | - | 1 | 1 | - | - | - | - | 1 | - | 1 |
| | 山本町 | - | - | - | - | - | - | 2 | 2 | - | - | - | - | - | - | - |
| | 八木町 | 2 | 2 | - | 1 | - | 1 | 1 | - | 1 | - | - | - | 1 | 1 | - |
| | 藤里村 | 1 | 1 | - | 1 | - | 1 | 3 | 3 | - | - | - | - | - | - | - |
| 秋田保健所 | 管内計 | 19 | 12 | 7 | 15 | 11 | 4 | 39 | 25 | 14 | 3 | 2 | 1 | 8 | 3 | 5 |
| | 秋田市 | 19 | 12 | 7 | 15 | 11 | 4 | 39 | 25 | 14 | 3 | 2 | 1 | 8 | 3 | 5 |
| 秋田中央保健所 | 管内計 | 8 | 3 | 5 | 6 | 3 | 3 | 12 | 3 | 9 | 3 | - | 3 | 7 | 1 | 6 |
| | 南秋田郡 | 4 | 1 | 3 | 1 | - | 1 | 4 | 1 | 3 | 1 | - | 1 | 2 | 1 | 1 |
| | 五和目町 | 4 | 2 | 2 | 2 | - | 2 | 6 | 2 | 4 | 1 | - | 1 | 4 | - | 4 |
| | 八昭町 | - | - | - | - | - | - | 2 | 1 | 1 | - | - | - | 1 | - | 1 |
| | 飯天沼川町 | 3 | 1 | 2 | - | - | - | 1 | - | 1 | 1 | - | 1 | - | - | - |
| | 若井町 | - | - | - | - | - | - | - | - | - | - | - | - | 1 | - | 1 |
| | 大河町 | - | - | - | 1 | - | 1 | 2 | 1 | 1 | - | - | - | - | - | - |
| | 河雄町 | - | - | - | - | - | - | - | - | - | - | - | - | - | - | - |
| | 雄和町 | 1 | 1 | - | - | - | - | - | - | - | - | - | - | 2 | - | 2 |
| | 美濃町 | - | - | - | 1 | - | 1 | - | - | - | - | - | - | - | - | - |
| | 邊辺町 | - | - | - | 3 | 3 | - | 2 | - | 2 | 1 | - | 1 | 1 | - | 1 |
| | 和賀町 | - | - | - | 2 | 2 | - | - | - | - | - | - | - | - | - | - |

| 14000 | | | 14100 | | | 14200 | | | 14201 | | | 14202 | | | 14203 | | |
|----------|-----|-----|------------------|----|----|-------|----|-----|-------|----|----|-------|----|----|----------|----|----|
| 尿路性器系の疾患 | | | 糸球体疾患及び腎尿細管間質性疾患 | | | 腎不全 | | | 急性腎不全 | | | 慢性腎不全 | | | 詳細不明の腎不全 | | |
| 総数 | 男 | 女 | 総数 | 男 | 女 | 総数 | 男 | 女 | 総数 | 男 | 女 | 総数 | 男 | 女 | 総数 | 男 | 女 |
| 298 | 116 | 182 | 37 | 12 | 25 | 211 | 92 | 119 | 47 | 17 | 30 | 120 | 54 | 66 | 44 | 21 | 23 |
| 149 | 61 | 88 | 19 | 7 | 12 | 108 | 48 | 60 | 21 | 7 | 14 | 57 | 24 | 33 | 30 | 17 | 13 |
| 149 | 55 | 94 | 18 | 5 | 13 | 103 | 44 | 59 | 26 | 10 | 16 | 63 | 30 | 33 | 14 | 4 | 10 |
| 42 | 22 | 20 | 6 | 2 | 4 | 34 | 19 | 15 | 3 | 1 | 2 | 21 | 12 | 9 | 10 | 6 | 4 |
| 31 | 18 | 13 | 5 | 2 | 3 | 25 | 15 | 10 | 2 | 1 | 1 | 14 | 8 | 6 | 9 | 6 | 3 |
| 23 | 14 | 9 | 3 | - | 3 | 19 | 13 | 6 | 1 | - | 1 | 10 | 7 | 3 | 8 | 6 | 2 |
| 8 | 4 | 4 | 2 | 2 | - | 6 | 2 | 4 | 1 | 1 | - | 4 | 1 | 3 | 1 | - | 1 |
| 4 | 2 | 2 | - | - | - | 4 | 2 | 2 | - | - | - | 4 | 2 | 2 | - | - | - |
| 4 | 2 | 2 | - | - | - | 4 | 2 | 2 | - | - | - | 4 | 2 | 2 | - | - | - |
| 7 | 2 | 5 | 1 | - | 1 | 5 | 2 | 3 | 1 | - | 1 | 3 | 2 | 1 | 1 | - | 1 |
| 6 | 2 | 4 | 1 | - | 1 | 4 | 2 | 2 | 1 | - | 1 | 3 | 2 | 1 | - | - | - |
| 1 | - | 1 | - | - | - | 1 | - | 1 | - | - | - | - | - | - | 1 | - | 1 |
| 20 | 6 | 14 | 6 | 2 | 4 | 11 | 3 | 8 | 4 | - | 4 | 6 | 3 | 3 | 1 | - | 1 |
| 10 | 3 | 7 | 4 | 2 | 2 | 4 | 1 | 3 | 2 | - | 2 | 2 | 1 | 1 | - | - | - |
| 1 | - | 1 | - | - | - | 1 | - | 1 | - | - | - | 1 | - | 1 | - | - | - |
| 5 | 2 | 3 | 1 | - | 1 | 3 | 1 | 2 | - | - | - | 2 | 1 | 1 | 1 | - | 1 |
| 2 | 1 | 1 | 1 | - | 1 | 1 | 1 | - | - | - | - | 1 | 1 | - | - | - | - |
| 2 | - | 2 | - | - | - | 2 | - | 2 | 2 | - | 2 | - | - | - | - | - | - |
| 19 | 5 | 14 | 3 | - | 3 | 15 | 5 | 10 | 3 | 1 | 2 | 7 | 1 | 6 | 5 | 3 | 2 |
| 7 | 2 | 5 | - | - | - | 7 | 2 | 5 | 1 | - | 1 | 4 | - | 4 | 2 | 2 | - |
| 12 | 3 | 9 | 3 | - | 3 | 8 | 3 | 5 | 2 | 1 | 1 | 3 | 1 | 2 | 3 | 1 | 2 |
| 1 | - | 1 | 1 | - | 1 | - | - | - | - | - | - | - | - | - | - | - | - |
| 5 | 2 | 3 | 1 | - | 1 | 4 | 2 | 2 | 1 | 1 | - | 2 | - | 2 | 1 | 1 | - |
| 1 | - | 1 | - | - | - | - | - | - | - | - | - | - | - | - | - | - | - |
| 2 | 1 | 1 | - | - | - | 2 | 1 | 1 | - | - | - | 1 | 1 | - | 1 | - | 1 |
| 1 | - | 1 | 1 | - | 1 | - | - | - | - | - | - | - | - | - | - | - | - |
| 2 | - | 2 | - | - | - | 2 | - | 2 | 1 | - | 1 | - | - | - | 1 | - | 1 |
| - | - | - | - | - | - | - | - | - | - | - | - | - | - | - | - | - | - |
| 62 | 24 | 38 | 11 | 3 | 8 | 42 | 18 | 24 | 7 | 2 | 5 | 26 | 12 | 14 | 9 | 4 | 5 |
| 62 | 24 | 38 | 11 | 3 | 8 | 42 | 18 | 24 | 7 | 2 | 5 | 26 | 12 | 14 | 9 | 4 | 5 |
| 24 | 9 | 15 | 4 | 3 | 1 | 17 | 6 | 11 | 2 | 1 | 1 | 13 | 5 | 8 | 2 | - | 2 |
| 7 | 3 | 4 | 2 | 2 | - | 4 | 1 | 3 | - | - | - | 4 | 1 | 3 | - | - | - |
| 12 | 5 | 7 | 2 | 1 | 1 | 8 | 4 | 4 | 2 | 1 | 1 | 5 | 3 | 2 | 1 | - | 1 |
| 2 | 2 | - | 1 | 1 | - | 1 | 1 | - | - | - | - | 1 | 1 | - | - | - | - |
| 2 | 1 | 1 | 1 | - | 1 | 1 | 1 | - | 1 | 1 | - | - | - | - | - | - | - |
| 1 | - | 1 | - | - | - | 1 | - | 1 | - | - | - | 1 | - | 1 | - | - | - |
| - | - | - | - | - | - | - | - | - | - | - | - | - | - | - | - | - | - |
| 2 | - | 2 | - | - | - | 2 | - | 2 | 1 | - | 1 | 1 | - | 1 | - | - | - |
| 2 | - | 2 | - | - | - | - | - | - | - | - | - | - | - | - | - | - | - |
| 3 | 2 | 1 | - | - | - | 3 | 2 | 1 | - | - | - | 2 | 2 | - | 1 | - | 1 |
| - | - | - | - | - | - | - | - | - | - | - | - | - | - | - | - | - | - |
| 5 | 1 | 4 | - | - | - | 5 | 1 | 4 | - | - | - | 4 | 1 | 3 | 1 | - | 1 |
| 2 | - | 2 | - | - | - | 2 | - | 2 | - | - | - | 1 | - | 1 | 1 | - | 1 |
| 3 | 1 | 2 | - | - | - | 3 | 1 | 2 | - | - | - | 3 | 1 | 2 | - | - | - |

第22表 死亡数（性・死因・保健所・市町村別）（つづき）

| 区 | 分 | 11301 肝硬変（アルコール性を除く） | | | 11302 その他の肝疾患 | | | 11400 その他の消化器系の疾患 | | | 12000 皮膚及び皮下組織の疾患 | | | 13000 筋骨格系及び結合組織の疾患 | | | |
|-------|----------------|-------------------------|----------------|---|------------------|----|----|----------------------|----|----|----------------------|----|----|------------------------|---|---|---|
| | | 総数 | 男 | 女 | 総数 | 男 | 女 | 総数 | 男 | 女 | 総数 | 男 | 女 | 総数 | 男 | 女 | |
| | | 本庄保健所 | 管内 由利 賀保 | 計 | 6 | 6 | - | 8 | 4 | 4 | 21 | 10 | 11 | 3 | 1 | 2 | 3 |
| 市 | 1 | | | 1 | - | 3 | 1 | 2 | 5 | 3 | 2 | - | - | - | 2 | - | 2 |
| 郡 | 5 | | | 5 | - | 5 | 3 | 2 | 16 | 7 | 9 | 3 | 1 | 2 | 1 | - | 1 |
| 町 | 1 | | | 1 | - | 1 | - | 1 | 2 | 1 | 1 | 1 | - | 1 | - | - | - |
| 町 | - | | | - | - | - | - | - | - | - | - | - | - | - | - | - | - |
| 町 | 2 | | | 2 | - | 1 | 1 | - | 1 | 1 | - | 1 | - | 1 | - | - | - |
| 町 | - | | | - | - | 1 | - | 1 | 1 | - | 1 | - | - | - | - | - | - |
| 町 | - | | | - | - | - | - | - | 4 | - | 4 | - | - | - | - | - | - |
| 町 | 2 | | | 2 | - | 1 | 1 | - | 1 | 1 | - | 2 | - | - | - | - | - |
| 町 | - | | | - | - | 1 | 1 | - | - | - | - | - | - | - | - | - | - |
| 大曲保健所 | 管内 仙北 沢湖 | 計 | 13 | 8 | 5 | 11 | 10 | 1 | 26 | 16 | 10 | 2 | 1 | 1 | 7 | 3 | 4 |
| | | 市 | 6 | 4 | 2 | - | - | - | 4 | 1 | 3 | 1 | - | 1 | 1 | - | 1 |
| | | 郡 | 7 | 4 | 3 | 11 | 10 | 1 | 22 | 15 | 7 | 1 | 1 | - | 6 | 3 | 3 |
| | | 町 | - | - | - | - | - | - | 2 | - | 2 | 1 | 1 | - | - | - | - |
| | | 町 | 1 | 1 | - | 2 | 2 | - | 4 | 3 | 1 | - | - | - | - | - | - |
| | | 町 | 1 | 1 | - | 1 | 1 | - | - | - | - | - | - | - | 1 | 1 | - |
| | | 町 | - | - | - | 1 | 1 | - | - | - | - | - | - | - | 1 | 1 | - |
| | | 町 | - | - | - | 2 | 1 | 1 | 5 | 5 | - | - | - | - | 2 | - | 2 |
| | | 町 | - | - | - | 1 | 1 | - | 1 | 1 | - | - | - | - | - | - | - |
| | | 町 | 1 | 1 | - | 1 | 1 | - | 1 | 1 | - | - | - | - | - | - | - |
| | | 村 | - | - | - | 1 | 1 | - | 1 | - | 1 | - | - | - | - | - | - |
| | | 村 | - | - | - | - | - | - | 1 | - | 1 | - | - | - | - | - | - |
| | | 村 | 1 | - | 1 | 2 | 2 | - | 3 | 2 | 1 | - | - | - | - | - | - |
| | | 村 | 1 | 1 | - | - | - | - | 2 | 1 | 1 | - | - | - | - | - | - |
| 村 | 1 | - | 1 | - | - | - | 1 | 1 | - | - | - | - | 1 | 1 | - | | |
| 村 | 1 | - | 1 | - | - | - | 1 | 1 | - | - | - | - | 1 | - | 1 | | |
| 横手保健所 | 管内 物川 文宇 | 計 | 4 | 2 | 2 | 7 | 1 | 6 | 22 | 11 | 11 | 1 | - | 1 | 5 | 2 | 3 |
| | | 市 | 2 | 1 | 1 | 1 | 1 | - | 5 | 4 | 1 | - | - | - | 3 | 1 | 2 |
| | | 郡 | 2 | 1 | 1 | 6 | - | 6 | 17 | 7 | 10 | 1 | - | 1 | 2 | 1 | 1 |
| | | 町 | 1 | - | 1 | 2 | - | 2 | 3 | - | 3 | 1 | - | 1 | - | - | - |
| | | 町 | 1 | 1 | - | 1 | - | 1 | 5 | 2 | 3 | - | - | - | - | - | - |
| | | 町 | - | - | - | 1 | - | 1 | 1 | 1 | - | - | - | - | 1 | - | 1 |
| | | 町 | - | - | - | - | - | - | 3 | 3 | - | - | - | - | - | - | - |
| | | 村 | - | - | - | 1 | - | 1 | 3 | - | 3 | - | - | - | 1 | 1 | - |
| 村 | - | - | - | 1 | - | 1 | 2 | 1 | 1 | - | - | - | - | - | - | | |
| 村 | - | - | - | - | - | - | - | - | - | - | - | - | - | - | - | | |
| 湯沢保健所 | 管内 成瀬 | 計 | 7 | 3 | 4 | 8 | 6 | 2 | 11 | 5 | 6 | - | - | - | 1 | - | 1 |
| | | 市 | 3 | 3 | - | 3 | 2 | 1 | 4 | 1 | 3 | - | - | - | - | - | - |
| | | 郡 | 4 | - | 4 | 5 | 4 | 1 | 7 | 4 | 3 | - | - | - | 1 | - | 1 |
| | | 町 | 2 | - | 2 | 1 | 1 | - | 1 | 1 | - | - | - | - | 1 | - | 1 |
| | | 町 | 1 | - | 1 | 2 | 2 | - | 4 | 2 | 2 | - | - | - | - | - | - |
| | | 町 | 1 | - | 1 | 1 | 1 | - | 1 | 1 | - | - | - | - | - | - | - |
| | | 村 | - | - | - | - | - | - | 1 | - | 1 | - | - | - | - | - | - |
| | | 村 | - | - | - | 1 | - | 1 | - | - | - | - | - | - | - | - | - |

| 14000 | | | 14100 | | | 14200 | | | 14201 | | | 14202 | | | 14203 | | |
|----------|----|----|------------------|---|---|-------|----|----|-------|---|---|-------|----|----|----------|---|---|
| 尿路性器系の疾患 | | | 糸球体疾患及び腎尿細管間質性疾患 | | | 腎不全 | | | 急性腎不全 | | | 慢性腎不全 | | | 詳細不明の腎不全 | | |
| 総数 | 男 | 女 | 総数 | 男 | 女 | 総数 | 男 | 女 | 総数 | 男 | 女 | 総数 | 男 | 女 | 総数 | 男 | 女 |
| 39 | 14 | 25 | 3 | 1 | 2 | 25 | 11 | 14 | 9 | 3 | 6 | 12 | 5 | 7 | 4 | 3 | 1 |
| 11 | 6 | 5 | - | - | - | 9 | 5 | 4 | 4 | 1 | 3 | 2 | 1 | 1 | 3 | 3 | - |
| 28 | 8 | 20 | 3 | 1 | 2 | 16 | 6 | 10 | 5 | 2 | 3 | 10 | 4 | 6 | 1 | - | 1 |
| 6 | 1 | 5 | 2 | - | 2 | 4 | 1 | 3 | - | - | - | 4 | 1 | 3 | - | - | - |
| - | - | - | - | - | - | - | - | - | - | - | - | - | - | - | - | - | - |
| 1 | - | 1 | - | - | - | 1 | - | 1 | - | - | - | - | - | - | 1 | - | 1 |
| - | - | - | - | - | - | - | - | - | - | - | - | - | - | - | - | - | - |
| 3 | 1 | 2 | - | - | - | 2 | - | 2 | 1 | - | 1 | 1 | - | 1 | - | - | - |
| 3 | 1 | 2 | - | - | - | 1 | 1 | - | 1 | 1 | - | - | - | - | - | - | - |
| 1 | - | 1 | - | - | - | - | - | - | - | - | - | - | - | - | - | - | - |
| 1 | - | 1 | - | - | - | - | - | - | - | - | - | - | - | - | - | - | - |
| 8 | 3 | 5 | 1 | 1 | - | 5 | 2 | 3 | 3 | 1 | 2 | 2 | 1 | 1 | - | - | - |
| 5 | 2 | 3 | - | - | - | 3 | 2 | 1 | - | - | - | 3 | 2 | 1 | - | - | - |
| 40 | 19 | 21 | 2 | - | 2 | 29 | 17 | 12 | 4 | 2 | 2 | 18 | 11 | 7 | 7 | 4 | 3 |
| 10 | 2 | 8 | - | - | - | 5 | 2 | 3 | 1 | - | 1 | 3 | 1 | 2 | 1 | 1 | - |
| 30 | 17 | 13 | 2 | - | 2 | 24 | 15 | 9 | 3 | 2 | 1 | 15 | 10 | 5 | 6 | 3 | 3 |
| - | - | - | - | - | - | - | - | - | - | - | - | - | - | - | - | - | - |
| 3 | 1 | 2 | - | - | - | 3 | 1 | 2 | 1 | - | 1 | 1 | - | 1 | 1 | 1 | - |
| 3 | 3 | - | - | - | - | 3 | 3 | - | - | - | - | 2 | 2 | - | 1 | 1 | - |
| 4 | 1 | 3 | 1 | - | 1 | 3 | 1 | 2 | - | - | - | 1 | 1 | - | 2 | - | 2 |
| 6 | 1 | 5 | 1 | - | 1 | 4 | 1 | 3 | 1 | 1 | - | 2 | - | 2 | 1 | - | 1 |
| 4 | 4 | - | - | - | - | 4 | 4 | - | - | - | - | 4 | 4 | - | - | - | - |
| 2 | 1 | 1 | - | - | - | 2 | 1 | 1 | 1 | 1 | - | 1 | - | 1 | - | - | - |
| 1 | 1 | - | - | - | - | 1 | 1 | - | - | - | - | 1 | 1 | - | - | - | - |
| - | - | - | - | - | - | - | - | - | - | - | - | - | - | - | - | - | - |
| 3 | 3 | - | - | - | - | 3 | 3 | - | - | - | - | 2 | 2 | - | 1 | 1 | - |
| - | - | - | - | - | - | - | - | - | - | - | - | - | - | - | - | - | - |
| 1 | 1 | - | - | - | - | - | - | - | - | - | - | - | - | - | - | - | - |
| 3 | 1 | 2 | - | - | - | 1 | - | 1 | - | - | - | 1 | - | 1 | - | - | - |
| 32 | 10 | 22 | 2 | 1 | 1 | 22 | 8 | 14 | 6 | 4 | 2 | 14 | 4 | 10 | 2 | - | 2 |
| 9 | 1 | 8 | 1 | - | 1 | 5 | 1 | 4 | 1 | 1 | - | 2 | - | 2 | 2 | - | 2 |
| 23 | 9 | 14 | 1 | 1 | - | 17 | 7 | 10 | 5 | 3 | 2 | 12 | 4 | 8 | - | - | - |
| 3 | 1 | 2 | - | - | - | 2 | 1 | 1 | 1 | 1 | - | 1 | - | 1 | - | - | - |
| 5 | 3 | 2 | 1 | 1 | - | 4 | 2 | 2 | 1 | - | 1 | 3 | 2 | 1 | - | - | - |
| 3 | 1 | 2 | - | - | - | 1 | 1 | - | 1 | 1 | - | - | - | - | - | - | - |
| 4 | 1 | 3 | - | - | - | 4 | 1 | 3 | 1 | - | 1 | 3 | 1 | 2 | - | - | - |
| 3 | 1 | 2 | - | - | - | 3 | 1 | 2 | 1 | 1 | - | 2 | - | 2 | - | - | - |
| 4 | 2 | 2 | - | - | - | 2 | 1 | 1 | - | - | - | 2 | 1 | 1 | - | - | - |
| 1 | - | 1 | - | - | - | 1 | - | 1 | - | - | - | 1 | - | 1 | - | - | - |
| 20 | 7 | 13 | - | - | - | 16 | 5 | 11 | 9 | 3 | 6 | 3 | 1 | 2 | 4 | 1 | 3 |
| 12 | 5 | 7 | - | - | - | 11 | 4 | 7 | 5 | 2 | 3 | 2 | 1 | 1 | 4 | 1 | 3 |
| 8 | 2 | 6 | - | - | - | 5 | 1 | 4 | 4 | 1 | 3 | 1 | - | 1 | - | - | - |
| 5 | 2 | 3 | - | - | - | 3 | 1 | 2 | 3 | 1 | 2 | - | - | - | - | - | - |
| 1 | - | 1 | - | - | - | - | - | - | - | - | - | - | - | - | - | - | - |
| - | - | - | - | - | - | - | - | - | - | - | - | - | - | - | - | - | - |
| 1 | - | 1 | - | - | - | 1 | - | 1 | 1 | - | 1 | - | - | - | - | - | - |
| 1 | - | 1 | - | - | - | 1 | - | 1 | - | - | - | 1 | - | 1 | - | - | - |

第22表 死亡数（性・死因・保健所・市町村別）（つづき）

| 区 | 分 | 14300 | | | 15000 | | | 16000 | | | 16100 | | | 16200 | |
|---------|-----|--------------|----|----|-------------|---|---|------------|---|---|-------------------|---|---|-------|---|
| | | その他の尿路性器系の疾患 | | | 妊娠、分娩及び産じょく | | | 周産期に発生した病態 | | | 妊娠期間及び胎児発育に関連する障害 | | | 出産外 | |
| | | 総数 | 男 | 女 | 総数 | 男 | 女 | 総数 | 男 | 女 | 総数 | 男 | 女 | 総数 | 男 |
| 総市郡 | 数 | 50 | 12 | 38 | - | ・ | - | 10 | 6 | 4 | - | - | - | - | - |
| | 部 | 22 | 6 | 16 | - | ・ | - | 5 | 3 | 2 | - | - | - | - | - |
| | 部 | 28 | 6 | 22 | - | ・ | - | 5 | 3 | 2 | - | - | - | - | - |
| 大館保健所 | 管内計 | 2 | 1 | 1 | - | - | - | 1 | - | 1 | - | - | - | - | - |
| | 管内計 | 1 | 1 | - | - | - | - | 1 | - | 1 | - | - | - | - | - |
| | 管内計 | 1 | 1 | - | - | - | - | 1 | - | 1 | - | - | - | - | - |
| | 管内計 | - | - | - | - | - | - | - | - | - | - | - | - | - | - |
| | 管内計 | - | - | - | - | - | - | - | - | - | - | - | - | - | - |
| | 管内計 | - | - | - | - | - | - | - | - | - | - | - | - | - | - |
| | 管内計 | 1 | - | 1 | - | - | - | - | - | - | - | - | - | - | - |
| 鷹巣保健所 | 管内計 | 3 | 1 | 2 | - | - | - | - | - | - | - | - | - | - | - |
| | 管内計 | 2 | - | 2 | - | - | - | - | - | - | - | - | - | - | - |
| | 管内計 | - | - | - | - | - | - | - | - | - | - | - | - | - | - |
| | 管内計 | 1 | 1 | - | - | - | - | - | - | - | - | - | - | - | - |
| | 管内計 | - | - | - | - | - | - | - | - | - | - | - | - | - | - |
| 能代保健所 | 管内計 | 1 | - | 1 | - | - | - | 2 | - | 2 | - | - | - | - | - |
| | 管内計 | - | - | - | - | - | - | - | - | - | - | - | - | - | - |
| | 管内計 | 1 | - | 1 | - | - | - | 2 | - | 2 | - | - | - | - | - |
| | 管内計 | - | - | - | - | - | - | 1 | - | 1 | - | - | - | - | - |
| | 管内計 | - | - | - | - | - | - | 1 | - | 1 | - | - | - | - | - |
| | 管内計 | 1 | - | 1 | - | - | - | - | - | - | - | - | - | - | - |
| | 管内計 | - | - | - | - | - | - | - | - | - | - | - | - | - | - |
| | 管内計 | - | - | - | - | - | - | - | - | - | - | - | - | - | - |
| 秋田保健所 | 管内計 | 9 | 3 | 6 | - | - | - | 1 | 1 | - | - | - | - | - | - |
| | 管内計 | 9 | 3 | 6 | - | - | - | 1 | 1 | - | - | - | - | - | - |
| 秋田中央保健所 | 管内計 | 3 | - | 3 | - | - | - | 1 | 1 | - | - | - | - | - | - |
| | 管内計 | 1 | - | 1 | - | - | - | - | - | - | - | - | - | - | - |
| | 管内計 | 2 | - | 2 | - | - | - | 1 | 1 | - | - | - | - | - | - |
| | 管内計 | - | - | - | - | - | - | - | - | - | - | - | - | - | - |
| | 管内計 | - | - | - | - | - | - | - | - | - | - | - | - | - | - |
| | 管内計 | - | - | - | - | - | - | - | - | - | - | - | - | - | - |
| | 管内計 | - | - | - | - | - | - | - | - | - | - | - | - | - | - |
| | 管内計 | 2 | - | 2 | - | - | - | 1 | 1 | - | - | - | - | - | - |
| | 管内計 | - | - | - | - | - | - | - | - | - | - | - | - | - | - |
| | 管内計 | - | - | - | - | - | - | - | - | - | - | - | - | - | - |
| | 管内計 | - | - | - | - | - | - | - | - | - | - | - | - | - | - |

第22表 死亡数（性・死因・保健所・市町村別）（つづき）

| 区 | 分 | 14300 | | | 15000 | | | 16000 | | | 16100 | | | 16200 | |
|-------|----------------|--------------|----|---|-------------|---|---|------------|---|---|-------------------|---|---|-------|---|
| | | その他の尿路性器系の疾患 | | | 妊娠、分娩及び産じょく | | | 周産期に発生した病態 | | | 妊娠期間及び胎児発育に関連する障害 | | | 出産外 | |
| | | 総数 | 男 | 女 | 総数 | 男 | 女 | 総数 | 男 | 女 | 総数 | 男 | 女 | 総数 | 男 |
| 本庄保健所 | 管内 由利 | 計 | 11 | 2 | 9 | - | - | - | 1 | 1 | - | - | - | - | - |
| | | 市 | 2 | 1 | 1 | - | - | - | 1 | 1 | - | - | - | - | - |
| | | 郡 | 9 | 1 | 8 | - | - | - | - | - | - | - | - | - | - |
| | | 町 | - | - | - | - | - | - | - | - | - | - | - | - | - |
| | | 町 | - | - | - | - | - | - | - | - | - | - | - | - | - |
| | | 町 | - | - | - | - | - | - | - | - | - | - | - | - | - |
| | | 町 | 1 | 1 | - | - | - | - | - | - | - | - | - | - | - |
| | | 町 | 2 | - | 2 | - | - | - | - | - | - | - | - | - | - |
| | | 町 | 1 | - | 1 | - | - | - | - | - | - | - | - | - | - |
| 大曲保健所 | 管内 仙北 沢湖 | 計 | 9 | 2 | 7 | - | - | - | 1 | 1 | - | - | - | - | - |
| | | 市 | 5 | - | 5 | - | - | - | 1 | 1 | - | - | - | - | - |
| | | 郡 | 4 | 2 | 2 | - | - | - | - | - | - | - | - | - | - |
| | | 町 | - | - | - | - | - | - | - | - | - | - | - | - | - |
| | | 町 | - | - | - | - | - | - | - | - | - | - | - | - | - |
| | | 町 | - | - | - | - | - | - | - | - | - | - | - | - | - |
| | | 町 | 1 | - | 1 | - | - | - | - | - | - | - | - | - | - |
| | | 町 | - | - | - | - | - | - | - | - | - | - | - | - | - |
| | | 村 | - | - | - | - | - | - | - | - | - | - | - | - | - |
| | | 村 | - | - | - | - | - | - | - | - | - | - | - | - | - |
| | | 村 | - | - | - | - | - | - | - | - | - | - | - | - | - |
| | | 村 | 1 | 1 | - | - | - | - | - | - | - | - | - | - | - |
| 横手保健所 | 管内 物川 文宇 | 計 | 8 | 1 | 7 | - | - | - | 3 | 2 | 1 | - | - | - | - |
| | | 市 | 3 | - | 3 | - | - | - | 1 | - | 1 | - | - | - | - |
| | | 郡 | 5 | 1 | 4 | - | - | - | 2 | 2 | - | - | - | - | - |
| | | 町 | 1 | - | 1 | - | - | - | 1 | 1 | - | - | - | - | - |
| | | 町 | - | - | - | - | - | - | - | - | - | - | - | - | - |
| | | 町 | 2 | - | 2 | - | - | - | - | - | - | - | - | - | - |
| | | 町 | - | - | - | - | - | - | - | - | - | - | - | - | - |
| | | 村 | 2 | 1 | 1 | - | - | - | 1 | 1 | - | - | - | - | - |
| 湯沢保健所 | 管内 成瀬 | 計 | 4 | 2 | 2 | - | - | - | - | - | - | - | - | - | |
| | | 市 | 1 | 1 | - | - | - | - | - | - | - | - | - | - | |
| | | 郡 | 3 | 1 | 2 | - | - | - | - | - | - | - | - | - | |
| | | 町 | 2 | 1 | 1 | - | - | - | - | - | - | - | - | - | |
| | | 町 | 1 | - | 1 | - | - | - | - | - | - | - | - | - | |
| | | 村 | - | - | - | - | - | - | - | - | - | - | - | - | |
| | | 村 | - | - | - | - | - | - | - | - | - | - | - | - | |

| 傷 | 16300 周産期に特異的な呼吸障害及び心血管障害 | | | 16400 周産期に特異的な感染症 | | | 16500 胎児及び新生児の出血性障害及び血液障害 | | | 16600 その他の周産期に発生した病態 | | | 17000 先天奇形、変形及び染色体異常 | | | 17100 神経系の先天奇形 | | |
|---|------------------------------|----|---|----------------------|----|---|------------------------------|----|---|-------------------------|----|---|-------------------------|----|---|-------------------|----|---|
| | 女 | 総数 | 男 | 女 | 総数 | 男 | 女 | 総数 | 男 | 女 | 総数 | 男 | 女 | 総数 | 男 | 女 | 総数 | 男 |
| - | - | - | - | - | - | - | - | - | - | 1 | 1 | - | 5 | 1 | 4 | - | - | - |
| - | - | - | - | - | - | - | - | - | - | 1 | 1 | - | 1 | - | 1 | - | - | - |
| - | - | - | - | - | - | - | - | - | - | - | - | - | 4 | 1 | 3 | - | - | - |
| - | - | - | - | - | - | - | - | - | - | - | - | - | 1 | - | 1 | - | - | - |
| - | - | - | - | - | - | - | - | - | - | - | - | - | - | - | - | - | - | - |
| - | - | - | - | - | - | - | - | - | - | - | - | - | - | - | - | - | - | - |
| - | - | - | - | - | - | - | - | - | - | - | - | - | 1 | - | 1 | - | - | - |
| - | - | - | - | - | - | - | - | - | - | - | - | - | - | - | - | - | - | - |
| - | - | - | - | - | - | - | - | - | - | - | - | - | - | - | - | - | - | - |
| - | - | - | - | - | - | - | - | - | - | - | - | - | - | - | - | - | - | - |
| - | - | - | - | - | - | - | - | - | - | - | - | - | - | - | - | - | - | - |
| - | - | - | - | - | - | - | - | - | - | - | - | - | 2 | 1 | 1 | - | - | - |
| - | 1 | 1 | - | - | - | - | - | - | - | - | - | - | 2 | 1 | 1 | - | - | - |
| - | 1 | 1 | - | - | - | - | - | - | - | - | - | - | - | - | - | - | - | - |
| - | - | - | - | - | - | - | - | - | - | - | - | - | 2 | 1 | 1 | - | - | - |
| - | - | - | - | - | - | - | - | - | - | - | - | - | - | - | - | - | - | - |
| - | - | - | - | - | - | - | - | - | - | - | - | - | 1 | - | 1 | - | - | - |
| - | - | - | - | - | - | - | - | - | - | - | - | - | - | - | - | - | - | - |
| - | - | - | - | - | - | - | - | - | - | - | - | - | - | - | - | - | - | - |
| - | - | - | - | - | - | - | - | - | - | - | - | - | 1 | 1 | - | - | - | - |
| - | - | - | - | - | - | - | - | - | - | - | - | - | - | - | - | - | - | - |
| - | - | - | - | - | - | - | - | - | - | - | - | - | - | - | - | - | - | - |
| - | - | - | - | - | - | - | - | - | - | - | - | - | - | - | - | - | - | - |
| - | - | - | - | - | - | - | - | - | - | - | - | - | - | - | - | - | - | - |
| - | - | - | - | - | - | - | - | - | - | - | - | - | - | - | - | - | - | - |
| - | - | - | - | - | - | - | - | - | - | - | - | - | - | - | - | - | - | - |
| - | 2 | 1 | 1 | - | - | - | - | - | - | 1 | 1 | - | - | - | - | - | - | - |
| - | 1 | - | 1 | - | - | - | - | - | - | - | - | - | - | - | - | - | - | - |
| - | 1 | 1 | - | - | - | - | - | - | - | 1 | 1 | - | - | - | - | - | - | - |
| - | - | - | - | - | - | - | - | - | - | 1 | 1 | - | - | - | - | - | - | - |
| - | - | - | - | - | - | - | - | - | - | - | - | - | - | - | - | - | - | - |
| - | - | - | - | - | - | - | - | - | - | - | - | - | - | - | - | - | - | - |
| - | - | - | - | - | - | - | - | - | - | - | - | - | - | - | - | - | - | - |
| - | - | - | - | - | - | - | - | - | - | - | - | - | - | - | - | - | - | - |
| - | 1 | 1 | - | - | - | - | - | - | - | - | - | - | - | - | - | - | - | - |
| - | - | - | - | - | - | - | - | - | - | - | - | - | - | - | - | - | - | - |
| - | - | - | - | - | - | - | - | - | - | - | - | - | - | - | - | - | - | - |
| - | - | - | - | - | - | - | - | - | - | - | - | - | - | - | - | - | - | - |
| - | - | - | - | - | - | - | - | - | - | - | - | - | - | - | - | - | - | - |
| - | - | - | - | - | - | - | - | - | - | - | - | - | 2 | 1 | 1 | - | - | - |
| - | - | - | - | - | - | - | - | - | - | - | - | - | 1 | - | 1 | - | - | - |
| - | - | - | - | - | - | - | - | - | - | - | - | - | 1 | 1 | - | - | - | - |
| - | - | - | - | - | - | - | - | - | - | - | - | - | - | - | - | - | - | - |
| - | - | - | - | - | - | - | - | - | - | - | - | - | - | - | - | - | - | - |
| - | - | - | - | - | - | - | - | - | - | - | - | - | - | - | - | - | - | - |
| - | - | - | - | - | - | - | - | - | - | - | - | - | 1 | 1 | - | - | - | - |
| - | - | - | - | - | - | - | - | - | - | - | - | - | - | - | - | - | - | - |
| - | - | - | - | - | - | - | - | - | - | - | - | - | - | - | - | - | - | - |
| - | - | - | - | - | - | - | - | - | - | - | - | - | - | - | - | - | - | - |

第22表 死亡数（性・死因・保健所・市町村別）（つづき）

| 区 | 分 | 17200 | | | 17201 | | | 17202 | | | 17300 | | | 17400 | | |
|---------|--------------|-----------|---|----|---------|---|---|---------------|---|---|-----------|---|---|--------------|---|---|
| | | 循環器系の先天奇形 | | | 心臓の先天奇形 | | | その他の循環器系の先天奇形 | | | 消化器系の先天奇形 | | | その他の先天奇形及び変形 | | |
| | | 総数 | 男 | 女 | 総数 | 男 | 女 | 総数 | 男 | 女 | 総数 | 男 | 女 | 総数 | 男 | 女 |
| 総市郡 | 数部部 | 17 | 7 | 10 | 12 | 4 | 8 | 5 | 3 | 2 | - | - | - | 9 | 7 | 2 |
| | | 8 | 4 | 4 | 5 | 3 | 2 | 3 | 1 | 2 | - | - | - | 4 | 3 | 1 |
| | | 9 | 3 | 6 | 7 | 1 | 6 | 2 | 2 | - | - | - | - | 5 | 4 | 1 |
| 大館保健所 | 管内計(北秋田郡一部計) | 2 | 2 | - | 1 | 1 | - | 1 | 1 | - | - | - | - | - | - | - |
| | 管内計 | 2 | 2 | - | 1 | 1 | - | 1 | 1 | - | - | - | - | - | - | - |
| | 大館市 | 1 | 1 | - | 1 | 1 | - | - | - | - | - | - | - | - | - | - |
| | 鹿角市 | 1 | 1 | - | - | - | - | 1 | 1 | - | - | - | - | - | - | - |
| | 鹿角郡 | - | - | - | - | - | - | - | - | - | - | - | - | - | - | - |
| | 北秋田郡 | - | - | - | - | - | - | - | - | - | - | - | - | - | - | - |
| | 比内町 | - | - | - | - | - | - | - | - | - | - | - | - | - | - | - |
| | 田代町 | - | - | - | - | - | - | - | - | - | - | - | - | - | - | - |
| 鷹巣保健所 | 管内計(北秋田郡一部計) | 2 | 2 | - | 1 | 1 | - | 1 | 1 | - | - | - | - | 2 | 1 | 1 |
| | 鷹巣町 | 1 | 1 | - | 1 | 1 | - | - | - | - | - | - | - | 1 | 1 | - |
| | 森吉町 | - | - | - | - | - | - | - | - | - | - | - | - | - | - | - |
| | 阿仁村 | 1 | 1 | - | - | - | - | 1 | 1 | - | - | - | - | - | - | - |
| | 上小阿仁村 | - | - | - | - | - | - | - | - | - | - | - | - | 1 | - | 1 |
| 能代保健所 | 管内計 | - | - | - | - | - | - | - | - | - | - | - | - | - | - | - |
| | 能代市 | - | - | - | - | - | - | - | - | - | - | - | - | - | - | - |
| | 山形郡 | - | - | - | - | - | - | - | - | - | - | - | - | - | - | - |
| | 二ツ井町 | - | - | - | - | - | - | - | - | - | - | - | - | - | - | - |
| | 八森町 | - | - | - | - | - | - | - | - | - | - | - | - | - | - | - |
| | 山形郡 | - | - | - | - | - | - | - | - | - | - | - | - | - | - | - |
| | 八幡町 | - | - | - | - | - | - | - | - | - | - | - | - | - | - | - |
| | 藤峰村 | - | - | - | - | - | - | - | - | - | - | - | - | - | - | - |
| 秋田保健所 | 管内計 | 5 | 2 | 3 | 4 | 2 | 2 | 1 | - | 1 | - | - | - | 3 | 3 | - |
| | 秋田市内 | 5 | 2 | 3 | 4 | 2 | 2 | 1 | - | 1 | - | - | - | 3 | 3 | - |
| 秋田中央保健所 | 管内計 | 3 | 1 | 2 | 2 | - | 2 | 1 | 1 | - | - | - | - | - | - | - |
| | 南秋田郡 | - | - | - | - | - | - | - | - | - | - | - | - | - | - | - |
| | 五和町 | 2 | 1 | 1 | 1 | - | 1 | 1 | 1 | - | - | - | - | - | - | - |
| | 八昭町 | 2 | 1 | 1 | 1 | - | 1 | 1 | 1 | - | - | - | - | - | - | - |
| | 飯田町 | - | - | - | - | - | - | - | - | - | - | - | - | - | - | - |
| | 天沼川町 | - | - | - | - | - | - | - | - | - | - | - | - | - | - | - |
| | 井川町 | - | - | - | - | - | - | - | - | - | - | - | - | - | - | - |
| | 若美町 | - | - | - | - | - | - | - | - | - | - | - | - | - | - | - |
| | 大河村 | - | - | - | - | - | - | - | - | - | - | - | - | - | - | - |
| | 河邊郡 | 1 | - | 1 | 1 | - | 1 | - | - | - | - | - | - | - | - | - |
| | 雄和町 | 1 | - | 1 | 1 | - | 1 | - | - | - | - | - | - | - | - | - |

平成15年

| 17500 染色体異常、 他に分類され ないもの | | | 18000 症状、徴候及び異常臨床 所見・異常検査所見で他 に分類されないもの | | | 18100 老 衰 | | | 18200 乳幼児突然死 症候群 | | | 18300 その他の症状、徴候及び異 常臨床所見・異常検査所見 で他に分類されないもの | | | 20000 傷病及び死亡の外因 | | |
|-----------------------------------|---|---|--|-----|-----|--------------|----|-----|------------------------|---|---|--|----|----|--------------------|-----|-----|
| 総数 | 男 | 女 | 総数 | 男 | 女 | 総数 | 男 | 女 | 総数 | 男 | 女 | 総数 | 男 | 女 | 総数 | 男 | 女 |
| 1 | - | 1 | 397 | 144 | 253 | 285 | 85 | 200 | 2 | - | 2 | 110 | 59 | 51 | 1,065 | 688 | 377 |
| 1 | - | 1 | 170 | 71 | 99 | 97 | 27 | 70 | 2 | - | 2 | 71 | 44 | 27 | 502 | 330 | 172 |
| - | - | - | 227 | 73 | 154 | 188 | 58 | 130 | - | - | - | 39 | 15 | 24 | 563 | 358 | 205 |
| - | - | - | 28 | 13 | 15 | 11 | 5 | 6 | - | - | - | 17 | 8 | 9 | 122 | 81 | 41 |
| - | - | - | 23 | 12 | 11 | 8 | 4 | 4 | - | - | - | 15 | 8 | 7 | 96 | 65 | 31 |
| - | - | - | 12 | 5 | 7 | 7 | 3 | 4 | - | - | - | 5 | 2 | 3 | 49 | 35 | 14 |
| - | - | - | 11 | 7 | 4 | 1 | 1 | - | - | - | - | 10 | 6 | 4 | 47 | 30 | 17 |
| - | - | - | 4 | 1 | 3 | 3 | 1 | 2 | - | - | - | 1 | - | 1 | 8 | 4 | 4 |
| - | - | - | 4 | 1 | 3 | 3 | 1 | 2 | - | - | - | 1 | - | 1 | 8 | 4 | 4 |
| - | - | - | 1 | - | 1 | - | - | - | - | - | - | 1 | - | 1 | 18 | 12 | 6 |
| - | - | - | - | - | - | - | - | - | - | - | - | - | - | - | 10 | 6 | 4 |
| - | - | - | 1 | - | 1 | - | - | - | - | - | - | 1 | - | 1 | 8 | 6 | 2 |
| - | - | - | 29 | 15 | 14 | 18 | 9 | 9 | - | - | - | 11 | 6 | 5 | 39 | 29 | 10 |
| - | - | - | 10 | 5 | 5 | 2 | 1 | 1 | - | - | - | 8 | 4 | 4 | 20 | 15 | 5 |
| - | - | - | 4 | 3 | 1 | 2 | 1 | 1 | - | - | - | 2 | 2 | - | 5 | 4 | 1 |
| - | - | - | 1 | 1 | - | 1 | 1 | - | - | - | - | - | - | - | 6 | 3 | 3 |
| - | - | - | 13 | 6 | 7 | 13 | 6 | 7 | - | - | - | - | - | - | 5 | 4 | 1 |
| - | - | - | 1 | - | 1 | - | - | - | - | - | - | 1 | - | 1 | 3 | 3 | - |
| - | - | - | 58 | 11 | 47 | 49 | 7 | 42 | - | - | - | 9 | 4 | 5 | 105 | 64 | 41 |
| - | - | - | 25 | 6 | 19 | 19 | 2 | 17 | - | - | - | 6 | 4 | 2 | 51 | 30 | 21 |
| - | - | - | 33 | 5 | 28 | 30 | 5 | 25 | - | - | - | 3 | - | 3 | 54 | 34 | 20 |
| - | - | - | 6 | 2 | 4 | 6 | 2 | 4 | - | - | - | - | - | - | 10 | 6 | 4 |
| - | - | - | 5 | 1 | 4 | 3 | 1 | 2 | - | - | - | 2 | - | 2 | 13 | 6 | 7 |
| - | - | - | 6 | - | 6 | 6 | - | 6 | - | - | - | - | - | - | 8 | 7 | 1 |
| - | - | - | - | - | - | - | - | - | - | - | - | - | - | - | 9 | 6 | 3 |
| - | - | - | 12 | 1 | 11 | 11 | 1 | 10 | - | - | - | 1 | - | 1 | 5 | 2 | 3 |
| - | - | - | - | - | - | - | - | - | - | - | - | - | - | - | 5 | 3 | 2 |
| - | - | - | 4 | 1 | 3 | 4 | 1 | 3 | - | - | - | - | - | - | 4 | 4 | - |
| 1 | - | 1 | 76 | 43 | 33 | 31 | 14 | 17 | 2 | - | 2 | 43 | 29 | 14 | 194 | 128 | 66 |
| 1 | - | 1 | 76 | 43 | 33 | 31 | 14 | 17 | 2 | - | 2 | 43 | 29 | 14 | 194 | 128 | 66 |
| - | - | - | 41 | 12 | 29 | 35 | 8 | 27 | - | - | - | 6 | 4 | 2 | 108 | 75 | 33 |
| - | - | - | 6 | - | 6 | 6 | - | 6 | - | - | - | - | - | - | 25 | 15 | 10 |
| - | - | - | 25 | 9 | 16 | 20 | 5 | 15 | - | - | - | 5 | 4 | 1 | 63 | 45 | 18 |
| - | - | - | 10 | 3 | 7 | 9 | 2 | 7 | - | - | - | 1 | 1 | - | 9 | 8 | 1 |
| - | - | - | 2 | 1 | 1 | 2 | 1 | 1 | - | - | - | - | - | - | 5 | 3 | 2 |
| - | - | - | 4 | 2 | 2 | 2 | - | 2 | - | - | - | 2 | 2 | - | 8 | 5 | 3 |
| - | - | - | 1 | - | 1 | 1 | - | 1 | - | - | - | - | - | - | 5 | 5 | - |
| - | - | - | 5 | 2 | 3 | 4 | 1 | 3 | - | - | - | 1 | 1 | - | 17 | 11 | 6 |
| - | - | - | 1 | - | 1 | 1 | - | 1 | - | - | - | - | - | - | 7 | 3 | 4 |
| - | - | - | 2 | 1 | 1 | 1 | 1 | - | - | - | - | 1 | - | 1 | 9 | 7 | 2 |
| - | - | - | - | - | - | - | - | - | - | - | - | - | - | - | 3 | 3 | - |
| - | - | - | 10 | 3 | 7 | 9 | 3 | 6 | - | - | - | 1 | - | 1 | 20 | 15 | 5 |
| - | - | - | 7 | 2 | 5 | 6 | 2 | 4 | - | - | - | 1 | - | 1 | 10 | 8 | 2 |
| - | - | - | 3 | 1 | 2 | 3 | 1 | 2 | - | - | - | - | - | - | 10 | 7 | 3 |

第22表 死亡数（性・死因・保健所・市町村別）（つづき）

| 区 | 分 | 17200 | | | 17201 | | | 17202 | | | 17300 | | | 17400 | | | | | | | |
|-----------------------|--|---|--------|---|---------|---|---|---------------|---|---|-----------|---|---|--------------|---|---|---|---|---|---|---|
| | | 循環器系の先天奇形 | | | 心臓の先天奇形 | | | その他の循環器系の先天奇形 | | | 消化器系の先天奇形 | | | その他の先天奇形及び変形 | | | | | | | |
| | | 総数 | 男 | 女 | 総数 | 男 | 女 | 総数 | 男 | 女 | 総数 | 男 | 女 | 総数 | 男 | 女 | | | | | |
| 本 庄 保 健 所 | 管 本 由 仁 金 象 矢 岩 由 西 鳥 東 大 | 内 庄 利 賀 浦 瀉 島 城 利 目 海 内 | 保 利 | 計 | 4 | - | 4 | 3 | - | 3 | 1 | - | 1 | - | - | - | 1 | 1 | - | | |
| | | | | 市 | 1 | - | 1 | - | - | - | 1 | - | 1 | - | - | - | - | - | - | - | - |
| | | | | 郡 | 3 | - | 3 | 3 | - | 3 | - | - | - | - | - | - | - | - | 1 | 1 | - |
| | | | | 町 | 1 | - | 1 | 1 | - | 1 | - | - | - | - | - | - | - | - | - | - | - |
| | | | | 町 | - | - | - | - | - | - | - | - | - | - | - | - | - | - | - | - | - |
| | | | | 町 | - | - | - | - | - | - | - | - | - | - | - | - | - | - | - | - | - |
| | | | | 町 | 1 | - | 1 | 1 | - | 1 | - | - | - | - | - | - | - | - | - | - | - |
| | | | | 町 | - | - | - | - | - | - | - | - | - | - | - | - | - | - | - | - | - |
| | | | | 町 | - | - | - | - | - | - | - | - | - | - | - | - | - | - | - | - | - |
| 大 曲 保 健 所 | 管 大 仙 神 西 角 六 中 田 協 南 仙 西 太 千 仙 | 内 曲 北 岡 館 郷 仙 沢 和 外 北 木 田 畑 南 | 北 湖 | 計 | 1 | - | 1 | 1 | - | 1 | - | - | - | - | - | - | 1 | 1 | - | | |
| | | | | 市 | - | - | - | - | - | - | - | - | - | - | - | - | - | - | - | - | - |
| | | | | 郡 | 1 | - | 1 | 1 | - | 1 | - | - | - | - | - | - | - | - | 1 | 1 | - |
| | | | | 町 | - | - | - | - | - | - | - | - | - | - | - | - | - | - | - | - | - |
| | | | | 町 | 1 | - | 1 | 1 | - | 1 | - | - | - | - | - | - | - | - | - | - | - |
| | | | | 町 | - | - | - | - | - | - | - | - | - | - | - | - | - | - | - | - | - |
| | | | | 町 | - | - | - | - | - | - | - | - | - | - | - | - | - | - | - | - | - |
| | | | | 町 | - | - | - | - | - | - | - | - | - | - | - | - | - | - | - | - | - |
| | | | | 町 | - | - | - | - | - | - | - | - | - | - | - | - | - | - | - | - | - |
| | | | | 町 | - | - | - | - | - | - | - | - | - | - | - | - | - | - | - | - | - |
| | | | | 村 | - | - | - | - | - | - | - | - | - | - | - | - | - | - | - | - | - |
| | | | | 村 | - | - | - | - | - | - | - | - | - | - | - | - | - | - | - | - | - |
| | | | | 村 | - | - | - | - | - | - | - | - | - | - | - | - | - | - | - | - | - |
| 横 手 保 健 所 | 管 横 平 増 平 雄 大 十 山 大 | 内 手 鹿 田 鹿 森 内 雄 | 川 字 | 計 | - | - | - | - | - | - | - | - | - | - | - | - | - | - | - | | |
| | | | | 市 | - | - | - | - | - | - | - | - | - | - | - | - | - | - | - | - | |
| | | | | 郡 | - | - | - | - | - | - | - | - | - | - | - | - | - | - | - | - | - |
| | | | | 町 | - | - | - | - | - | - | - | - | - | - | - | - | - | - | - | - | - |
| | | | | 町 | - | - | - | - | - | - | - | - | - | - | - | - | - | - | - | - | - |
| | | | | 町 | - | - | - | - | - | - | - | - | - | - | - | - | - | - | - | - | - |
| | | | | 町 | - | - | - | - | - | - | - | - | - | - | - | - | - | - | - | - | - |
| | | | | 村 | - | - | - | - | - | - | - | - | - | - | - | - | - | - | - | - | - |
| | | | | 村 | - | - | - | - | - | - | - | - | - | - | - | - | - | - | - | - | - |
| 湯 沢 保 健 所 | 管 湯 雄 稲 雄 羽 東 皆 | 内 沢 勝 川 勝 後 瀬 | 瀬 | 計 | - | - | - | - | - | - | - | - | - | - | - | - | 2 | 1 | 1 | | |
| | | | | 市 | - | - | - | - | - | - | - | - | - | - | - | - | - | 1 | - | 1 | |
| | | | | 郡 | - | - | - | - | - | - | - | - | - | - | - | - | - | 1 | 1 | - | |
| | | | | 町 | - | - | - | - | - | - | - | - | - | - | - | - | - | - | - | - | - |
| | | | | 町 | - | - | - | - | - | - | - | - | - | - | - | - | - | - | - | - | - |
| | | | | 町 | - | - | - | - | - | - | - | - | - | - | - | - | - | - | 1 | 1 | - |
| | | | | 村 | - | - | - | - | - | - | - | - | - | - | - | - | - | - | - | - | - |

| 17500 染色体異常、 他に分類され ないもの | | | 18000 症状、徴候及び異常臨床 所見・異常検査所見で他 に分類されないもの | | | 18100 老 衰 | | | 18200 乳幼児突然死 症候群 | | | 18300 その他の症状、徴候及び異 常臨床所見・異常検査所見 で他に分類されないもの | | | 20000 傷病及び死亡の外因 | | |
|-----------------------------------|---|---|--|----|----|--------------|----|----|------------------------|---|---|--|---|---|--------------------|-----|----|
| 総数 | 男 | 女 | 総数 | 男 | 女 | 総数 | 男 | 女 | 総数 | 男 | 女 | 総数 | 男 | 女 | 総数 | 男 | 女 |
| - | - | - | 39 | 13 | 26 | 36 | 13 | 23 | - | - | - | 3 | - | 3 | 147 | 82 | 65 |
| - | - | - | 13 | 2 | 11 | 11 | 2 | 9 | - | - | - | 2 | - | 2 | 47 | 26 | 21 |
| - | - | - | 26 | 11 | 15 | 25 | 11 | 14 | - | - | - | 1 | - | 1 | 100 | 56 | 44 |
| - | - | - | - | - | - | - | - | - | - | - | - | - | - | - | 14 | 10 | 4 |
| - | - | - | - | - | - | - | - | - | - | - | - | - | - | - | 5 | 3 | 2 |
| - | - | - | 5 | 2 | 3 | 5 | 2 | 3 | - | - | - | - | - | - | 12 | 4 | 8 |
| - | - | - | 2 | 1 | 1 | 2 | 1 | 1 | - | - | - | - | - | - | 7 | 4 | 3 |
| - | - | - | 4 | 3 | 1 | 4 | 3 | 1 | - | - | - | - | - | - | 11 | 7 | 4 |
| - | - | - | 1 | - | 1 | 1 | - | 1 | - | - | - | - | - | - | 7 | 6 | 1 |
| - | - | - | - | - | - | - | - | - | - | - | - | - | - | - | 9 | 5 | 4 |
| - | - | - | 2 | 1 | 1 | 2 | 1 | 1 | - | - | - | - | - | - | 10 | 6 | 4 |
| - | - | - | 5 | - | 5 | 4 | - | 4 | - | - | - | 1 | - | 1 | 9 | 3 | 6 |
| - | - | - | 7 | 4 | 3 | 7 | 4 | 3 | - | - | - | - | - | - | 16 | 8 | 8 |
| - | - | - | 65 | 23 | 42 | 51 | 17 | 34 | - | - | - | 14 | 6 | 8 | 160 | 114 | 46 |
| - | - | - | 9 | 4 | 5 | 5 | 2 | 3 | - | - | - | 4 | 2 | 2 | 26 | 20 | 6 |
| - | - | - | 56 | 19 | 37 | 46 | 15 | 31 | - | - | - | 10 | 4 | 6 | 134 | 94 | 40 |
| - | - | - | - | - | - | - | - | - | - | - | - | - | - | - | 4 | 3 | 1 |
| - | - | - | 6 | 4 | 2 | 1 | 1 | - | - | - | - | 5 | 3 | 2 | 12 | 9 | 3 |
| - | - | - | 5 | - | 5 | 5 | - | 5 | - | - | - | - | - | - | 18 | 13 | 5 |
| - | - | - | 1 | - | 1 | 1 | - | 1 | - | - | - | - | - | - | 9 | 5 | 4 |
| - | - | - | 3 | - | 3 | 3 | - | 3 | - | - | - | - | - | - | 15 | 12 | 3 |
| - | - | - | 4 | 2 | 2 | 4 | 2 | 2 | - | - | - | - | - | - | 12 | 4 | 8 |
| - | - | - | 9 | 1 | 8 | 9 | 1 | 8 | - | - | - | - | - | - | 11 | 10 | 1 |
| - | - | - | 2 | 1 | 1 | - | - | - | - | - | - | 2 | 1 | 1 | 12 | 6 | 6 |
| - | - | - | 1 | - | 1 | 1 | - | 1 | - | - | - | - | - | - | 10 | 7 | 3 |
| - | - | - | 5 | 3 | 2 | 5 | 3 | 2 | - | - | - | - | - | - | 10 | 8 | 2 |
| - | - | - | 12 | 4 | 8 | 11 | 4 | 7 | - | - | - | 1 | - | 1 | 5 | 3 | 2 |
| - | - | - | 6 | 4 | 2 | 5 | 4 | 1 | - | - | - | 1 | - | 1 | 4 | 3 | 1 |
| - | - | - | 2 | - | 2 | 1 | - | 1 | - | - | - | 1 | - | 1 | 12 | 11 | 1 |
| - | - | - | 41 | 11 | 30 | 38 | 10 | 28 | - | - | - | 3 | 1 | 2 | 116 | 71 | 45 |
| - | - | - | 10 | 3 | 7 | 9 | 2 | 7 | - | - | - | 1 | 1 | - | 39 | 31 | 8 |
| - | - | - | 31 | 8 | 23 | 29 | 8 | 21 | - | - | - | 2 | - | 2 | 77 | 40 | 37 |
| - | - | - | 3 | - | 3 | 2 | - | 2 | - | - | - | 1 | - | 1 | 4 | 3 | 1 |
| - | - | - | 6 | 2 | 4 | 6 | 2 | 4 | - | - | - | - | - | - | 25 | 13 | 12 |
| - | - | - | 2 | 1 | 1 | 2 | 1 | 1 | - | - | - | - | - | - | 14 | 9 | 5 |
| - | - | - | 4 | 1 | 3 | 4 | 1 | 3 | - | - | - | - | - | - | 8 | 3 | 5 |
| - | - | - | 8 | 3 | 5 | 8 | 3 | 5 | - | - | - | - | - | - | 14 | 8 | 6 |
| - | - | - | 4 | 1 | 3 | 4 | 1 | 3 | - | - | - | - | - | - | 5 | 1 | 4 |
| - | - | - | 4 | - | 4 | 3 | - | 3 | - | - | - | 1 | - | 1 | 7 | 3 | 4 |
| - | - | - | 20 | 3 | 17 | 16 | 2 | 14 | - | - | - | 4 | 1 | 3 | 74 | 44 | 30 |
| - | - | - | 8 | 1 | 7 | 8 | 1 | 7 | - | - | - | - | - | - | 24 | 15 | 9 |
| - | - | - | 12 | 2 | 10 | 8 | 1 | 7 | - | - | - | 4 | 1 | 3 | 50 | 29 | 21 |
| - | - | - | 2 | 1 | 1 | - | - | - | - | - | - | 2 | 1 | 1 | 8 | 1 | 7 |
| - | - | - | 2 | - | 2 | 1 | - | 1 | - | - | - | 1 | - | 1 | 13 | 9 | 4 |
| - | - | - | 8 | 1 | 7 | 7 | 1 | 6 | - | - | - | 1 | - | 1 | 22 | 15 | 7 |
| - | - | - | - | - | - | - | - | - | - | - | - | - | - | - | 5 | 3 | 2 |
| - | - | - | - | - | - | - | - | - | - | - | - | - | - | - | 2 | 1 | 1 |

第22表 死亡数（性・死因・保健所・市町村別）（つづき）

| 区 | 分 | 20100 | | | 20101 | | | 20102 | | | 20103 | | | 20104 | |
|---------------------------------|--------------|-------|-----|-----|-------|----|----|-------|----|----|---------------|----|----|-------|----|
| | | 不慮の事故 | | | 交通事故 | | | 転倒・転落 | | | 不慮の溺死及び 溺水 | | | 不慮の室 | |
| | | 総数 | 男 | 女 | 総数 | 男 | 女 | 総数 | 男 | 女 | 総数 | 男 | 女 | 総数 | 男 |
| 総 市 郡 | 数 | 508 | 305 | 203 | 129 | 86 | 43 | 66 | 45 | 21 | 79 | 35 | 44 | 140 | 75 |
| | 部 | 246 | 144 | 102 | 63 | 38 | 25 | 27 | 20 | 7 | 44 | 21 | 23 | 66 | 33 |
| | 部 | 262 | 161 | 101 | 66 | 48 | 18 | 39 | 25 | 14 | 35 | 14 | 21 | 74 | 42 |
| 大 館 保 健 所 | 管内計 | 56 | 35 | 21 | 15 | 8 | 7 | 5 | 3 | 2 | 9 | 3 | 6 | 15 | 11 |
| | 管内計 | 45 | 31 | 14 | 12 | 8 | 4 | 4 | 3 | 1 | 8 | 3 | 5 | 9 | 7 |
| | 大館市 | 22 | 17 | 5 | 7 | 5 | 2 | 2 | 1 | 1 | 4 | 2 | 2 | 3 | 3 |
| | 鹿角市 | 23 | 14 | 9 | 5 | 3 | 2 | 2 | 2 | - | 4 | 1 | 3 | 6 | 4 |
| | 鹿角郡 | 6 | 2 | 4 | 1 | - | 1 | 1 | - | 1 | 1 | - | 1 | 3 | 2 |
| | 小坂町 | 6 | 2 | 4 | 1 | - | 1 | 1 | - | 1 | 1 | - | 1 | 3 | 2 |
| | 北秋田郡一部計 | 5 | 2 | 3 | 2 | - | 2 | - | - | - | - | - | - | 3 | 2 |
| | 比内町 | 2 | 1 | 1 | 1 | - | 1 | - | - | - | - | - | - | 1 | 1 |
| 田代町 | 3 | 1 | 2 | 1 | - | 1 | - | - | - | - | - | - | 2 | 1 | |
| 鷹 巣 保 健 所 | 管内計(北秋田郡一部計) | 18 | 14 | 4 | 6 | 3 | 3 | 5 | 5 | - | - | - | - | 3 | 3 |
| | 鷹巣町 | 9 | 8 | 1 | 1 | - | 1 | 4 | 4 | - | - | - | - | 1 | 1 |
| | 森吉町 | 3 | 3 | - | 1 | 1 | - | 1 | 1 | - | - | - | - | 1 | 1 |
| | 阿仁川町 | 3 | - | 3 | 2 | - | 2 | - | - | - | - | - | - | - | - |
| | 上小阿仁村 | 1 | 1 | - | 1 | 1 | - | - | - | - | - | - | - | - | - |
| 2 | 2 | - | 1 | 1 | - | - | - | - | - | - | - | - | 1 | 1 | |
| 能 代 保 健 所 | 管内計 | 43 | 24 | 19 | 10 | 8 | 2 | 7 | 4 | 3 | 7 | 1 | 6 | 13 | 9 |
| | 能代市 | 23 | 11 | 12 | 4 | 3 | 1 | 3 | 2 | 1 | 4 | - | 4 | 9 | 5 |
| | 山本郡 | 20 | 13 | 7 | 6 | 5 | 1 | 4 | 2 | 2 | 3 | 1 | 2 | 4 | 4 |
| | 琴丘町 | 7 | 5 | 2 | 2 | 2 | - | 2 | 1 | 1 | - | - | - | 1 | 1 |
| | 二ツ井町 | 3 | 1 | 2 | - | - | - | 2 | 1 | 1 | 1 | - | 1 | - | - |
| | 八森町 | 4 | 4 | - | 2 | 2 | - | - | - | - | 1 | 1 | - | 1 | 1 |
| | 山本竜町 | 3 | 2 | 1 | 1 | 1 | - | - | - | - | - | - | - | 1 | 1 |
| | 八里浜町 | - | - | - | - | - | - | - | - | - | - | - | - | - | - |
| 藤峰村 | 3 | 1 | 2 | 1 | - | 1 | - | - | - | 1 | - | 1 | 1 | 1 | |
| - | - | - | - | - | - | - | - | - | - | - | - | - | - | - | |
| 秋 田 中 央 保 健 所 | 管内計 | 93 | 51 | 42 | 25 | 15 | 10 | 10 | 6 | 4 | 15 | 10 | 5 | 27 | 10 |
| | 秋田市内 | 93 | 51 | 42 | 25 | 15 | 10 | 10 | 6 | 4 | 15 | 10 | 5 | 27 | 10 |
| 秋 田 中 央 保 健 所 | 管内計 | 53 | 32 | 21 | 16 | 10 | 6 | 7 | 4 | 3 | 7 | 4 | 3 | 11 | 7 |
| | 南秋田郡 | 12 | 7 | 5 | 5 | 3 | 2 | 2 | 1 | 1 | 1 | - | 1 | 1 | - |
| | 五和目町 | 30 | 16 | 14 | 9 | 6 | 3 | 3 | 1 | 2 | 4 | 3 | 1 | 5 | 2 |
| | 八昭町 | 4 | 3 | 1 | 1 | 1 | - | 2 | 1 | 1 | - | - | - | 1 | 1 |
| | 飯田町 | 1 | - | 1 | - | - | - | - | - | - | - | - | - | 1 | - |
| | 天沼川町 | 4 | 1 | 3 | 1 | - | 1 | - | - | - | 1 | 1 | - | 1 | - |
| | 井川町 | 2 | 2 | - | 1 | 1 | - | - | - | - | - | - | - | - | - |
| | 若美町 | 6 | 2 | 4 | 1 | - | 1 | - | - | - | 1 | 1 | - | - | - |
| | 大河村 | 7 | 3 | 4 | 1 | - | 1 | 1 | - | 1 | 2 | 1 | 1 | 2 | 1 |
| | 河邊村 | 4 | 3 | 1 | 2 | 2 | - | - | - | - | - | - | - | - | - |
| | 河邊郡 | 2 | 2 | - | 2 | 2 | - | - | - | - | - | - | - | - | - |
| | 河邊町 | 11 | 9 | 2 | 2 | 1 | 1 | 2 | 2 | - | 2 | 1 | 1 | 5 | 5 |
| 河邊町 | 4 | 3 | 1 | 1 | - | 1 | 1 | 1 | - | 1 | 1 | - | 1 | 1 | |
| 河邊町 | 7 | 6 | 1 | 1 | 1 | - | 1 | 1 | - | 1 | - | 1 | 4 | 4 | |

| 息 | 20105 煙、火及び火災への曝露 | | | 20106 有害物質による不慮の中毒及び有害物質への曝露 | | | 20107 その他の不慮の事故 | | | 20200 自殺 | | | 20300 他殺 | | | 20400 その他の外因 | | |
|----|----------------------|----|---|---------------------------------|----|---|--------------------|----|----|-------------|-----|-----|-------------|----|---|-----------------|----|----|
| | 女 | 総数 | 男 | 女 | 総数 | 男 | 女 | 総数 | 男 | 女 | 総数 | 男 | 女 | 総数 | 男 | 女 | 総数 | 男 |
| 65 | 22 | 15 | 7 | 14 | 11 | 3 | 58 | 38 | 20 | 519 | 365 | 154 | 6 | 3 | 3 | 32 | 15 | 17 |
| 33 | 10 | 8 | 2 | 9 | 7 | 2 | 27 | 17 | 10 | 240 | 178 | 62 | 3 | 1 | 2 | 13 | 7 | 6 |
| 32 | 12 | 7 | 5 | 5 | 4 | 1 | 31 | 21 | 10 | 279 | 187 | 92 | 3 | 2 | 1 | 19 | 8 | 11 |
| 4 | 2 | 2 | - | 4 | 3 | 1 | 6 | 5 | 1 | 62 | 44 | 18 | - | - | - | 4 | 2 | 2 |
| 2 | 2 | 2 | - | 4 | 3 | 1 | 6 | 5 | 1 | 49 | 33 | 16 | - | - | - | 2 | 1 | 1 |
| - | 2 | 2 | - | 1 | 1 | - | 3 | 3 | - | 25 | 17 | 8 | - | - | - | 2 | 1 | 1 |
| 2 | - | - | - | 3 | 2 | 1 | 3 | 2 | 1 | 24 | 16 | 8 | - | - | - | - | - | - |
| 1 | - | - | - | - | - | - | - | - | - | 2 | 2 | - | - | - | - | - | - | - |
| 1 | - | - | - | - | - | - | - | - | - | 2 | 2 | - | - | - | - | - | - | - |
| 1 | - | - | - | - | - | - | - | - | - | 11 | 9 | 2 | - | - | - | 2 | 1 | 1 |
| - | - | - | - | - | - | - | - | - | - | 7 | 5 | 2 | - | - | - | 1 | - | 1 |
| 1 | - | - | - | - | - | - | - | - | - | 4 | 4 | - | - | - | - | 1 | 1 | - |
| - | 2 | 2 | - | - | - | - | 2 | 1 | 1 | 16 | 12 | 4 | 1 | 1 | - | 4 | 2 | 2 |
| - | 2 | 2 | - | - | - | - | 1 | 1 | - | 9 | 6 | 3 | 1 | 1 | - | 1 | - | 1 |
| - | - | - | - | - | - | - | - | - | - | 1 | 1 | - | - | - | - | 1 | - | 1 |
| - | - | - | - | - | - | - | 1 | - | 1 | 3 | 3 | - | - | - | - | - | - | - |
| - | - | - | - | - | - | - | - | - | - | 2 | 1 | 1 | - | - | - | 2 | 2 | - |
| - | - | - | - | - | - | - | - | - | - | 1 | 1 | - | - | - | - | - | - | - |
| 4 | 1 | - | 1 | - | - | - | 5 | 2 | 3 | 58 | 37 | 21 | 1 | 1 | - | 3 | 2 | 1 |
| 4 | 1 | - | 1 | - | - | - | 2 | 1 | 1 | 28 | 19 | 9 | - | - | - | - | - | - |
| - | - | - | - | - | - | - | 3 | 1 | 2 | 30 | 18 | 12 | 1 | 1 | - | 3 | 2 | 1 |
| - | - | - | - | - | - | - | 2 | 1 | 1 | 3 | 1 | 2 | - | - | - | - | - | - |
| - | - | - | - | - | - | - | - | - | - | 10 | 5 | 5 | - | - | - | - | - | - |
| - | - | - | - | - | - | - | - | - | - | 3 | 2 | 1 | 1 | 1 | - | - | - | - |
| - | - | - | - | - | - | - | 1 | - | 1 | 4 | 3 | 1 | - | - | - | 2 | 1 | 1 |
| - | - | - | - | - | - | - | - | - | - | 4 | 1 | 3 | - | - | - | 1 | 1 | - |
| - | - | - | - | - | - | - | - | - | - | 2 | 2 | - | - | - | - | - | - | - |
| - | - | - | - | - | - | - | - | - | - | 4 | 4 | - | - | - | - | - | - | - |
| 17 | 4 | 4 | - | 2 | 2 | - | 10 | 4 | 6 | 90 | 71 | 19 | 3 | 1 | 2 | 8 | 5 | 3 |
| 17 | 4 | 4 | - | 2 | 2 | - | 10 | 4 | 6 | 90 | 71 | 19 | 3 | 1 | 2 | 8 | 5 | 3 |
| 4 | 5 | 2 | 3 | 1 | 1 | - | 6 | 4 | 2 | 53 | 43 | 10 | - | - | - | 2 | - | 2 |
| 1 | 1 | 1 | - | - | - | - | 2 | 2 | - | 12 | 8 | 4 | - | - | - | 1 | - | 1 |
| 3 | 4 | 1 | 3 | 1 | 1 | - | 4 | 2 | 2 | 32 | 29 | 3 | - | - | - | 1 | - | 1 |
| - | - | - | - | - | - | - | - | - | - | 5 | 5 | - | - | - | - | - | - | - |
| 1 | - | - | - | - | - | - | - | - | - | 4 | 3 | 1 | - | - | - | - | - | - |
| 1 | - | - | - | - | - | - | 1 | - | 1 | 4 | 4 | - | - | - | - | - | - | - |
| - | 1 | 1 | - | - | - | - | - | - | - | 3 | 3 | - | - | - | - | - | - | - |
| - | 2 | - | 2 | - | - | - | 2 | 1 | 1 | 10 | 9 | 1 | - | - | - | 1 | - | 1 |
| 1 | - | - | - | 1 | 1 | - | - | - | - | - | - | - | - | - | - | - | - | - |
| - | 1 | - | 1 | - | - | - | 1 | 1 | - | 5 | 4 | 1 | - | - | - | - | - | - |
| - | - | - | - | - | - | - | - | - | - | 1 | 1 | - | - | - | - | - | - | - |
| - | - | - | - | - | - | - | - | - | - | 9 | 6 | 3 | - | - | - | - | - | - |
| - | - | - | - | - | - | - | - | - | - | 6 | 5 | 1 | - | - | - | - | - | - |
| - | - | - | - | - | - | - | - | - | - | 3 | 1 | 2 | - | - | - | - | - | - |

第22表 死亡数（性・死因・保健所・市町村別）（つづき）

| 区 | 分 | 20100 | | | 20101 | | | 20102 | | | 20103 | | | 20104 | | | |
|-----------------------|--|--|---|----|-------|----|----|-------|---|----|---------------|---|----|-------|----|----|----|
| | | 不慮の事故 | | | 交通事故 | | | 転倒・転落 | | | 不慮の溺死及び 溺水 | | | 不慮の室 | | | |
| | | 総数 | 男 | 女 | 総数 | 男 | 女 | 総数 | 男 | 女 | 総数 | 男 | 女 | 総数 | 男 | | |
| 本 庄 保 健 所 | 管 本 由 仁 金 象 矢 岩 由 西 鳥 東 大 | 内 莊 利 保 賀 浦 瀉 島 城 利 目 海 由 内 | 計 | 72 | 40 | 32 | 18 | 12 | 6 | 7 | 5 | 2 | 16 | 5 | 11 | 23 | 13 |
| | | | 市 | 25 | 13 | 12 | 6 | 2 | 4 | 1 | 1 | - | 9 | 4 | 5 | 7 | 5 |
| | | | 郡 | 47 | 27 | 20 | 12 | 10 | 2 | 6 | 4 | 2 | 7 | 1 | 6 | 16 | 8 |
| | | | 町 | 6 | 5 | 1 | 3 | 2 | 1 | - | - | - | - | - | - | 3 | 3 |
| | | | 町 | 1 | - | 1 | - | - | - | - | - | - | - | - | - | - | - |
| | | | 町 | 6 | 1 | 5 | - | - | - | 1 | - | 1 | 2 | 1 | 1 | 3 | - |
| | | | 町 | 2 | 1 | 1 | 1 | 1 | - | - | - | - | - | - | - | 1 | - |
| | | | 町 | 3 | 2 | 1 | - | - | - | - | - | - | 1 | - | 1 | 1 | 1 |
| | | | 町 | 5 | 4 | 1 | 1 | 1 | - | 2 | 2 | - | 1 | - | 1 | 1 | 1 |
| | | | 町 | 3 | 2 | 1 | - | - | - | 1 | 1 | - | 1 | - | 1 | 1 | 1 |
| 大 曲 保 健 所 | 管 大 仙 神 西 角 六 中 田 協 南 仙 西 太 千 仙 | 内 曲 北 岡 館 郷 仙 和 外 北 木 田 畑 南 | 計 | 75 | 50 | 25 | 17 | 14 | 3 | 9 | 5 | 4 | 13 | 7 | 6 | 19 | 10 |
| | | | 市 | 13 | 8 | 5 | 2 | 1 | 1 | 1 | 1 | - | 3 | 2 | 1 | 3 | 1 |
| | | | 郡 | 62 | 42 | 20 | 15 | 13 | 2 | 8 | 4 | 4 | 10 | 5 | 5 | 16 | 9 |
| | | | 町 | 1 | 1 | - | 1 | 1 | - | - | - | - | - | - | - | - | - |
| | | | 町 | 6 | 4 | 2 | 1 | 1 | - | 1 | 1 | - | - | - | - | 2 | - |
| | | | 町 | 10 | 7 | 3 | 1 | 1 | - | - | - | - | 4 | 2 | 2 | 3 | 2 |
| | | | 町 | 4 | 1 | 3 | - | - | - | 3 | 1 | 2 | - | - | - | - | - |
| | | | 町 | 8 | 7 | 1 | 4 | 4 | - | - | - | - | 2 | 2 | - | 1 | - |
| | | | 町 | 6 | 2 | 4 | 1 | - | 1 | 1 | - | 1 | 1 | - | 1 | 1 | - |
| | | | 町 | 5 | 5 | - | 2 | 2 | - | - | - | - | - | - | - | 2 | 2 |
| | | | 村 | 5 | 2 | 3 | 1 | 1 | - | 1 | - | 1 | 1 | - | 1 | 2 | 1 |
| | | | 村 | 5 | 5 | - | 1 | 1 | - | - | - | - | 1 | 1 | - | 1 | 1 |
| | | | 村 | 2 | 1 | 1 | 1 | - | 1 | 1 | 1 | - | - | - | - | - | - |
| 村 | 3 | 1 | 2 | - | - | - | - | - | - | 1 | - | 1 | 1 | 1 | | | |
| 村 | 2 | 1 | 1 | - | - | - | - | - | - | - | - | - | 2 | 1 | | | |
| 村 | 2 | 1 | 1 | - | - | - | - | - | - | - | - | - | 2 | 1 | | | |
| 横 手 保 健 所 | 管 横 平 増 平 雄 大 十 山 大 | 内 手 鹿 田 鹿 森 内 雄 | 計 | 61 | 38 | 23 | 9 | 7 | 2 | 10 | 8 | 2 | 9 | 3 | 6 | 19 | 10 |
| | | | 市 | 24 | 18 | 6 | 4 | 3 | 1 | 5 | 5 | - | 2 | 1 | 1 | 8 | 5 |
| | | | 郡 | 37 | 20 | 17 | 5 | 4 | 1 | 5 | 3 | 2 | 7 | 2 | 5 | 11 | 5 |
| | | | 町 | 2 | 1 | 1 | - | - | - | - | - | - | - | - | - | - | - |
| | | | 町 | 14 | 8 | 6 | 2 | 2 | - | 2 | 1 | 1 | 5 | 1 | 4 | 2 | 1 |
| | | | 町 | 7 | 6 | 1 | - | - | - | 2 | 2 | - | 1 | 1 | - | 2 | 1 |
| | | | 町 | 4 | 1 | 3 | - | - | - | - | - | - | - | - | - | 3 | 1 |
| | | | 町 | 6 | 2 | 4 | 2 | 1 | 1 | 1 | - | 1 | - | - | - | 2 | 1 |
| | | | 村 | 2 | 1 | 1 | 1 | 1 | - | - | - | - | 1 | - | 1 | - | - |
| 村 | 2 | 1 | 1 | - | - | - | - | - | - | - | - | - | 2 | 1 | | | |
| 湯 沢 保 健 所 | 管 湯 雄 稲 雄 羽 東 皆 | 内 沢 勝 川 勝 後 瀬 瀬 | 計 | 37 | 21 | 16 | 13 | 9 | 4 | 6 | 5 | 1 | 3 | 2 | 1 | 10 | 2 |
| | | | 市 | 11 | 5 | 6 | 5 | 3 | 2 | 1 | 1 | - | 2 | 1 | 1 | 2 | - |
| | | | 郡 | 26 | 16 | 10 | 8 | 6 | 2 | 5 | 4 | 1 | 1 | 1 | - | 8 | 2 |
| | | | 町 | 5 | 1 | 4 | 1 | - | 1 | 2 | 1 | 1 | - | - | - | 1 | - |
| | | | 町 | 7 | 5 | 2 | 4 | 3 | 1 | 1 | 1 | - | 1 | 1 | - | 1 | - |
| | | | 町 | 9 | 8 | 1 | 2 | 2 | - | 2 | 2 | - | - | - | - | 3 | 2 |
| | | | 村 | 4 | 2 | 2 | 1 | 1 | - | - | - | - | - | - | - | 2 | - |
| | | | 村 | 1 | - | 1 | - | - | - | - | - | - | - | - | - | 1 | - |

| 息 | 20105 煙、火及び火災への曝露 | | | 20106 有害物質による不慮の中毒及び有害物質への曝露 | | | 20107 その他の不慮の事故 | | | 20200 自殺 | | | 20300 他殺 | | | 20400 その他の外因 | | |
|----|----------------------|----|---|---------------------------------|----|---|--------------------|----|---|-------------|----|----|-------------|----|---|-----------------|----|---|
| | 女 | 総数 | 男 | 女 | 総数 | 男 | 女 | 総数 | 男 | 女 | 総数 | 男 | 女 | 総数 | 男 | 女 | 総数 | 男 |
| 10 | 3 | 2 | 1 | 1 | 1 | - | 4 | 2 | 2 | 72 | 40 | 32 | - | - | - | 3 | 2 | 1 |
| 2 | - | - | - | 1 | 1 | - | 1 | - | 1 | 22 | 13 | 9 | - | - | - | - | - | - |
| 8 | 3 | 2 | 1 | - | - | - | 3 | 2 | 1 | 50 | 27 | 23 | - | - | - | 3 | 2 | 1 |
| - | - | - | - | - | - | - | - | - | - | 7 | 5 | 2 | - | - | - | 1 | - | 1 |
| - | 1 | - | 1 | - | - | - | - | - | - | 4 | 3 | 1 | - | - | - | - | - | - |
| 3 | - | - | - | - | - | - | - | - | - | 6 | 3 | 3 | - | - | - | - | - | - |
| 1 | - | - | - | - | - | - | - | - | - | 5 | 3 | 2 | - | - | - | - | - | - |
| - | 1 | 1 | - | - | - | - | - | - | - | 7 | 4 | 3 | - | - | - | 1 | 1 | - |
| - | - | - | - | - | - | - | - | - | - | 1 | 1 | - | - | - | - | 1 | 1 | - |
| - | - | - | - | - | - | - | - | - | - | 6 | 3 | 3 | - | - | - | - | - | - |
| - | - | - | - | - | - | - | 1 | 1 | - | 6 | 3 | 3 | - | - | - | - | - | - |
| 3 | 1 | 1 | - | - | - | - | - | - | - | 2 | 1 | 1 | - | - | - | - | - | - |
| 1 | - | - | - | - | - | - | 2 | 1 | 1 | 6 | 1 | 5 | - | - | - | - | - | - |
| 9 | 3 | 1 | 2 | 2 | 2 | - | 12 | 11 | 1 | 81 | 63 | 18 | 1 | - | 1 | 3 | 1 | 2 |
| 2 | 1 | - | 1 | 1 | 1 | - | 2 | 2 | - | 11 | 11 | - | - | - | - | 2 | 1 | 1 |
| 7 | 2 | 1 | 1 | 1 | 1 | - | 10 | 9 | 1 | 70 | 52 | 18 | 1 | - | 1 | 1 | - | 1 |
| - | - | - | - | - | - | - | - | - | - | 3 | 2 | 1 | - | - | - | - | - | - |
| 2 | - | - | - | 1 | 1 | - | 1 | 1 | - | 6 | 5 | 1 | - | - | - | - | - | - |
| 1 | 1 | 1 | - | - | - | - | 1 | 1 | - | 8 | 6 | 2 | - | - | - | - | - | - |
| - | 1 | - | 1 | - | - | - | - | - | - | 5 | 4 | 1 | - | - | - | - | - | - |
| 1 | - | - | - | - | - | - | 1 | 1 | - | 7 | 5 | 2 | - | - | - | - | - | - |
| 1 | - | - | - | - | - | - | 2 | 2 | - | 5 | 2 | 3 | - | - | - | 1 | - | 1 |
| - | - | - | - | - | - | - | 1 | 1 | - | 5 | 5 | - | 1 | - | 1 | - | - | - |
| 1 | - | - | - | - | - | - | - | - | - | 7 | 4 | 3 | - | - | - | - | - | - |
| - | - | - | - | - | - | - | 2 | 2 | - | 5 | 2 | 3 | - | - | - | - | - | - |
| - | - | - | - | - | - | - | - | - | - | 8 | 7 | 1 | - | - | - | - | - | - |
| - | - | - | - | - | - | - | 1 | - | 1 | 2 | 2 | - | - | - | - | - | - | - |
| 1 | - | - | - | - | - | - | - | - | - | 2 | 2 | - | - | - | - | - | - | - |
| - | - | - | - | - | - | - | 1 | 1 | - | 7 | 6 | 1 | - | - | - | - | - | - |
| 9 | 1 | 1 | - | 2 | 1 | 1 | 11 | 8 | 3 | 50 | 32 | 18 | - | - | - | 5 | 1 | 4 |
| 3 | 1 | 1 | - | 1 | - | 1 | 3 | 3 | - | 15 | 13 | 2 | - | - | - | - | - | - |
| 6 | - | - | - | 1 | 1 | - | 8 | 5 | 3 | 35 | 19 | 16 | - | - | - | 5 | 1 | 4 |
| - | - | - | - | - | - | - | 2 | 1 | 1 | 2 | 2 | - | - | - | - | - | - | - |
| 1 | - | - | - | - | - | - | 3 | 3 | - | 10 | 5 | 5 | - | - | - | 1 | - | 1 |
| 1 | - | - | - | 1 | 1 | - | 1 | 1 | - | 4 | 2 | 2 | - | - | - | 3 | 1 | 2 |
| 2 | - | - | - | - | - | - | 1 | - | 1 | 4 | 2 | 2 | - | - | - | - | - | - |
| 1 | - | - | - | - | - | - | 1 | - | 1 | 8 | 6 | 2 | - | - | - | - | - | - |
| - | - | - | - | - | - | - | - | - | - | 2 | - | 2 | - | - | - | 1 | - | 1 |
| 1 | - | - | - | - | - | - | - | - | - | 5 | 2 | 3 | - | - | - | - | - | - |
| 8 | 1 | 1 | - | 2 | 1 | 1 | 2 | 1 | 1 | 37 | 23 | 14 | - | - | - | - | - | - |
| 2 | - | - | - | - | - | - | 1 | - | 1 | 13 | 10 | 3 | - | - | - | - | - | - |
| 6 | 1 | 1 | - | 2 | 1 | 1 | 1 | 1 | - | 24 | 13 | 11 | - | - | - | - | - | - |
| 1 | - | - | - | 1 | - | 1 | - | - | - | 3 | - | 3 | - | - | - | - | - | - |
| 1 | - | - | - | - | - | - | - | - | - | 6 | 4 | 2 | - | - | - | - | - | - |
| 1 | 1 | 1 | - | 1 | 1 | - | - | - | - | 13 | 7 | 6 | - | - | - | - | - | - |
| 2 | - | - | - | - | - | - | 1 | 1 | - | 1 | 1 | - | - | - | - | - | - | - |
| 1 | - | - | - | - | - | - | - | - | - | 1 | 1 | - | - | - | - | - | - | - |

第22表 死亡数（性・死因・保健所・市町村別）（つづき）

| 区 | 分 | (再掲) S00-T98 | | | S00-S09 | | | S10-S19 | | | S20-S29 | | | S30-S39 | | |
|---------------------------------|--------------|----------------------|-----|-----|---------|----|----|---------|----|---|---------|----|----|---------------------------|---|---|
| | | 損傷、中毒及びその 他の外因の影響 | | | 頭部損傷 | | | 頸部損傷 | | | 胸部〈郭〉損傷 | | | 腹部、下背部、 腰椎及び骨盤部 の損傷 | | |
| | | 総数 | 男 | 女 | 総数 | 男 | 女 | 総数 | 男 | 女 | 総数 | 男 | 女 | 総数 | 男 | 女 |
| 総 市 郡 | 数 | 1,065 | 688 | 377 | 120 | 84 | 36 | 16 | 13 | 3 | 31 | 21 | 10 | 16 | 9 | 7 |
| | 部 | 502 | 330 | 172 | 62 | 42 | 20 | 6 | 5 | 1 | 13 | 8 | 5 | 7 | 4 | 3 |
| | 部 | 563 | 358 | 205 | 58 | 42 | 16 | 10 | 8 | 2 | 18 | 13 | 5 | 9 | 5 | 4 |
| 大館 保健所 | 管内計 | 122 | 81 | 41 | 9 | 7 | 2 | - | - | - | 6 | 4 | 2 | - | - | - |
| | 管内計 | 96 | 65 | 31 | 7 | 7 | - | - | - | - | 6 | 4 | 2 | - | - | - |
| | 大館市 | 49 | 35 | 14 | 6 | 6 | - | - | - | - | 3 | 1 | 2 | - | - | - |
| | 鹿角市 | 47 | 30 | 17 | 1 | 1 | - | - | - | - | 3 | 3 | - | - | - | - |
| | 鹿角郡 | 8 | 4 | 4 | 1 | - | 1 | - | - | - | - | - | - | - | - | - |
| | 小坂町 | 8 | 4 | 4 | 1 | - | 1 | - | - | - | - | - | - | - | - | - |
| | 北秋田郡一部計 | 18 | 12 | 6 | 1 | - | 1 | - | - | - | - | - | - | - | - | - |
| | 比内町 | 10 | 6 | 4 | 1 | - | 1 | - | - | - | - | - | - | - | - | - |
| 田代町 | 8 | 6 | 2 | - | - | - | - | - | - | - | - | - | - | - | - | |
| 鷹巣 保健所 | 管内計(北秋田郡一部計) | 39 | 29 | 10 | 7 | 5 | 2 | - | - | - | 1 | 1 | - | 3 | 1 | 2 |
| | 鷹巣町 | 20 | 15 | 5 | 3 | 3 | - | - | - | - | - | - | - | 2 | 1 | 1 |
| | 森吉町 | 5 | 4 | 1 | 1 | 1 | - | - | - | - | - | - | - | - | - | - |
| | 阿合川町 | 6 | 3 | 3 | 2 | - | 2 | - | - | - | - | - | - | 1 | - | 1 |
| | 上小阿仁村 | 5 | 4 | 1 | 1 | 1 | - | - | - | - | - | - | - | - | - | - |
| 3 | 3 | - | - | - | - | - | - | - | - | 1 | 1 | - | - | - | - | |
| 能代 保健所 | 管内計 | 105 | 64 | 41 | 9 | 6 | 3 | 2 | 1 | 1 | 4 | 2 | 2 | 2 | 2 | - |
| | 管内計 | 51 | 30 | 21 | 5 | 3 | 2 | 1 | - | 1 | 2 | 1 | 1 | - | - | - |
| | 山本町 | 54 | 34 | 20 | 4 | 3 | 1 | 1 | 1 | - | 2 | 1 | 1 | 2 | 2 | - |
| | 琴丘町 | 10 | 6 | 4 | 1 | 1 | - | - | - | - | - | - | - | 1 | 1 | - |
| | 二ツ井町 | 13 | 6 | 7 | 1 | 1 | - | 1 | 1 | - | - | - | - | - | - | - |
| | 八森町 | 8 | 7 | 1 | 1 | 1 | - | - | - | - | 1 | 1 | - | - | - | - |
| | 山本竜里町 | 9 | 6 | 3 | 1 | - | 1 | - | - | - | - | - | - | 1 | 1 | - |
| | 八藤村 | 5 | 2 | 3 | - | - | - | - | - | - | - | - | - | - | - | - |
| 5 | 3 | 2 | - | - | - | - | - | - | - | 1 | - | 1 | - | - | - | |
| 4 | 4 | - | - | - | - | - | - | - | - | - | - | - | - | - | - | |
| 秋田 保健所 | 管内計 | 194 | 128 | 66 | 28 | 17 | 11 | 2 | 2 | - | 3 | 2 | 1 | 3 | 2 | 1 |
| | 管内計 | 194 | 128 | 66 | 28 | 17 | 11 | 2 | 2 | - | 3 | 2 | 1 | 3 | 2 | 1 |
| 秋 田 中 央 保 健 所 | 管内計 | 108 | 75 | 33 | 13 | 9 | 4 | - | - | - | 5 | 3 | 2 | 1 | 1 | - |
| | 管内計 | 25 | 15 | 10 | 6 | 5 | 1 | - | - | - | 1 | - | 1 | - | - | - |
| | 南秋田郡 | 63 | 45 | 18 | 5 | 3 | 2 | - | - | - | 3 | 2 | 1 | 1 | 1 | - |
| | 五和町 | 9 | 8 | 1 | - | - | - | - | - | - | 1 | 1 | - | - | - | - |
| | 八昭町 | 5 | 3 | 2 | - | - | - | - | - | - | - | - | - | - | - | - |
| | 飯田町 | 8 | 5 | 3 | 1 | - | 1 | - | - | - | - | - | - | - | - | - |
| | 天飯町 | 5 | 5 | - | - | - | - | - | - | - | - | - | - | - | - | - |
| | 井川町 | 17 | 11 | 6 | 1 | - | 1 | - | - | - | 1 | 1 | - | - | - | - |
| | 若美町 | 7 | 3 | 4 | - | - | - | - | - | - | 1 | - | 1 | - | - | - |
| | 大河村 | 9 | 7 | 2 | 2 | 2 | - | - | - | - | - | - | - | - | - | - |
| | 河邊郡 | 3 | 3 | - | 1 | 1 | - | - | - | - | - | - | - | 1 | 1 | - |
| | 河邊町 | 20 | 15 | 5 | 2 | 1 | 1 | - | - | - | 1 | 1 | - | - | - | - |
| | 雄和町 | 10 | 8 | 2 | 1 | - | 1 | - | - | - | - | - | - | - | - | - |
| 10 | 7 | 3 | 1 | 1 | - | - | - | - | - | 1 | 1 | - | - | - | - | |

| S40-S49 肩及び上腕の 損傷 | | | S50-S59 肘及び前腕の損 傷 | | | S60-S69 手首及び手の損 傷 | | | S70-S79 股関節部及び 大腿の損傷 | | | S80-S89 膝及び下腿の 損傷 | | | S90-S99 足首及び足の 損傷 | | |
|-------------------------|---|---|-------------------------|---|---|-------------------------|---|---|----------------------------|---|---|-------------------------|---|---|-------------------------|---|---|
| 総数 | 男 | 女 | 総数 | 男 | 女 | 総数 | 男 | 女 | 総数 | 男 | 女 | 総数 | 男 | 女 | 総数 | 男 | 女 |
| 1 | - | 1 | 2 | 1 | 1 | - | - | - | 12 | 3 | 9 | 1 | 1 | - | - | - | - |
| 1 | - | 1 | - | - | - | - | - | - | 2 | - | 2 | - | - | - | - | - | - |
| - | - | - | 2 | 1 | 1 | - | - | - | 10 | 3 | 7 | 1 | 1 | - | - | - | - |
| - | - | - | - | - | - | - | - | - | 2 | - | 2 | - | - | - | - | - | - |
| - | - | - | - | - | - | - | - | - | 1 | - | 1 | - | - | - | - | - | - |
| - | - | - | - | - | - | - | - | - | 1 | - | 1 | - | - | - | - | - | - |
| - | - | - | - | - | - | - | - | - | 1 | - | 1 | - | - | - | - | - | - |
| - | - | - | - | - | - | - | - | - | 1 | - | 1 | - | - | - | - | - | - |
| - | - | - | - | - | - | - | - | - | - | - | - | - | - | - | - | - | - |
| - | - | - | - | - | - | - | - | - | - | - | - | - | - | - | - | - | - |
| - | - | - | - | - | - | - | - | - | - | - | - | - | - | - | - | - | - |
| - | - | - | - | - | - | - | - | - | - | - | - | - | - | - | - | - | - |
| - | - | - | - | - | - | - | - | - | 2 | - | 2 | - | - | - | - | - | - |
| - | - | - | - | - | - | - | - | - | - | - | - | - | - | - | - | - | - |
| - | - | - | - | - | - | - | - | - | 2 | - | 2 | - | - | - | - | - | - |
| - | - | - | - | - | - | - | - | - | 1 | - | 1 | - | - | - | - | - | - |
| - | - | - | - | - | - | - | - | - | 1 | - | 1 | - | - | - | - | - | - |
| - | - | - | - | - | - | - | - | - | - | - | - | - | - | - | - | - | - |
| - | - | - | - | - | - | - | - | - | - | - | - | - | - | - | - | - | - |
| - | - | - | - | - | - | - | - | - | - | - | - | - | - | - | - | - | - |
| - | - | - | - | - | - | - | - | - | - | - | - | - | - | - | - | - | - |
| - | - | - | - | - | - | - | - | - | - | - | - | - | - | - | - | - | - |
| - | - | - | - | - | - | - | - | - | - | - | - | - | - | - | - | - | - |
| - | - | - | - | - | - | - | - | - | 1 | - | 1 | - | - | - | - | - | - |
| - | - | - | - | - | - | - | - | - | 1 | - | 1 | - | - | - | - | - | - |
| 1 | - | 1 | - | - | - | - | - | - | 2 | 1 | 1 | - | - | - | - | - | - |
| 1 | - | 1 | - | - | - | - | - | - | - | - | - | - | - | - | - | - | - |
| - | - | - | - | - | - | - | - | - | 1 | - | 1 | - | - | - | - | - | - |
| - | - | - | - | - | - | - | - | - | 1 | - | 1 | - | - | - | - | - | - |
| - | - | - | - | - | - | - | - | - | - | - | - | - | - | - | - | - | - |
| - | - | - | - | - | - | - | - | - | - | - | - | - | - | - | - | - | - |
| - | - | - | - | - | - | - | - | - | - | - | - | - | - | - | - | - | - |
| - | - | - | - | - | - | - | - | - | - | - | - | - | - | - | - | - | - |
| - | - | - | - | - | - | - | - | - | - | - | - | - | - | - | - | - | - |
| - | - | - | - | - | - | - | - | - | 1 | 1 | - | - | - | - | - | - | - |
| - | - | - | - | - | - | - | - | - | 1 | 1 | - | - | - | - | - | - | - |
| - | - | - | - | - | - | - | - | - | - | - | - | - | - | - | - | - | - |

第22表 死亡数（性・死因・保健所・市町村別）（つづき）

| 区 | 分 | (再掲) S00-T98 | | | S00-S09 | | | S10-S19 | | | S20-S29 | | | S30-S39 | | | | |
|-------|----------------|------------------|-----|-----|---------|----|----|---------|---|---|---------|---|---|-------------------|---|---|---|---|
| | | 損傷、中毒及びその他の外因の影響 | | | 頭部損傷 | | | 頸部損傷 | | | 胸部〈郭〉損傷 | | | 腹部、下背部、腰椎及び骨盤部の損傷 | | | | |
| | | 総数 | 男 | 女 | 総数 | 男 | 女 | 総数 | 男 | 女 | 総数 | 男 | 女 | 総数 | 男 | 女 | | |
| 本庄保健所 | 管内 由利 | 計 | 147 | 82 | 65 | 13 | 8 | 5 | 4 | 3 | 1 | 5 | 5 | - | 2 | 1 | 1 | |
| | | 市 | 47 | 26 | 21 | 5 | 2 | 3 | - | - | - | - | - | - | - | 1 | 1 | - |
| | | 郡 | 100 | 56 | 44 | 8 | 6 | 2 | 4 | 3 | 1 | 5 | 5 | - | 1 | - | 1 | - |
| | | 町 | 14 | 10 | 4 | 2 | 1 | 1 | - | - | - | - | - | - | - | - | - | - |
| | | 町 | 5 | 3 | 2 | - | - | - | - | - | - | - | - | - | - | - | - | - |
| | | 町 | 12 | 4 | 8 | - | - | - | - | - | - | - | - | - | - | 1 | - | 1 |
| | | 町 | 7 | 4 | 3 | - | - | - | 2 | 1 | 1 | - | - | - | - | - | - | - |
| | | 町 | 11 | 7 | 4 | - | - | - | - | - | - | - | - | - | - | - | - | - |
| | | 町 | 7 | 6 | 1 | - | - | - | 1 | 1 | - | 2 | 2 | - | - | - | - | - |
| | | 町 | 9 | 5 | 4 | 1 | 1 | - | - | - | - | - | 2 | 2 | - | - | - | - |
| 大曲保健所 | 管内 仙北 沢湖 | 計 | 160 | 114 | 46 | 19 | 17 | 2 | 3 | 3 | - | 5 | 2 | 3 | 3 | 1 | 2 | |
| | | 市 | 26 | 20 | 6 | 2 | 1 | 1 | 1 | 1 | - | - | - | - | - | 2 | 1 | 1 |
| | | 郡 | 134 | 94 | 40 | 17 | 16 | 1 | 2 | 2 | - | 5 | 2 | 3 | 1 | - | 1 | - |
| | | 町 | 4 | 3 | 1 | - | - | - | - | - | - | - | - | - | - | - | - | - |
| | | 町 | 12 | 9 | 3 | 2 | 2 | - | - | - | - | - | - | - | - | - | - | - |
| | | 町 | 18 | 13 | 5 | 2 | 2 | - | 1 | 1 | - | - | - | - | - | - | - | - |
| | | 町 | 9 | 5 | 4 | 2 | 1 | 1 | - | - | - | 1 | - | 1 | - | - | - | - |
| | | 町 | 15 | 12 | 3 | 3 | 3 | - | 1 | 1 | - | - | - | - | - | - | - | - |
| | | 町 | 12 | 4 | 8 | 1 | 1 | - | - | - | - | 1 | - | 1 | - | - | - | - |
| | | 村 | 11 | 10 | 1 | 2 | 2 | - | - | - | - | 1 | 1 | - | - | - | - | - |
| | | 村 | 12 | 6 | 6 | - | - | - | - | - | - | - | - | - | - | 1 | - | 1 |
| | | 村 | 10 | 7 | 3 | 3 | 3 | - | - | - | - | - | - | - | - | - | - | - |
| | | 村 | 10 | 8 | 2 | - | - | - | - | - | - | 1 | 1 | - | - | - | - | - |
| 村 | 5 | 3 | 2 | - | - | - | - | - | - | 1 | - | 1 | - | - | - | - | | |
| 村 | 4 | 3 | 1 | - | - | - | - | - | - | - | - | - | - | - | - | - | | |
| 村 | 12 | 11 | 1 | 2 | 2 | - | - | - | - | - | - | - | - | - | - | - | | |
| 横手保健所 | 管内 物川 文宇 | 計 | 116 | 71 | 45 | 12 | 9 | 3 | 4 | 4 | - | 2 | 2 | - | 2 | 1 | 1 | |
| | | 市 | 39 | 31 | 8 | 6 | 6 | - | 2 | 2 | - | 1 | 1 | - | 1 | - | 1 | |
| | | 郡 | 77 | 40 | 37 | 6 | 3 | 3 | 2 | 2 | - | 1 | 1 | - | 1 | 1 | - | |
| | | 町 | 4 | 3 | 1 | 1 | 1 | - | - | - | - | - | - | - | - | - | - | |
| | | 町 | 25 | 13 | 12 | 3 | 2 | 1 | 1 | 1 | - | 1 | 1 | - | - | - | - | |
| | | 町 | 14 | 9 | 5 | - | - | - | - | - | - | - | - | - | - | - | - | |
| | | 町 | 8 | 3 | 5 | 1 | - | 1 | - | - | - | - | - | - | - | - | - | |
| | | 村 | 14 | 8 | 6 | 1 | - | 1 | 1 | 1 | - | - | - | - | - | - | - | |
| 村 | 5 | 1 | 4 | - | - | - | - | - | - | - | - | - | - | 1 | 1 | - | | |
| 村 | 7 | 3 | 4 | - | - | - | - | - | - | - | - | - | - | - | - | | | |
| 湯沢保健所 | 管内 成瀬 | 計 | 74 | 44 | 30 | 10 | 6 | 4 | 1 | - | 1 | - | - | - | - | - | - | |
| | | 市 | 24 | 15 | 9 | 3 | 1 | 2 | - | - | - | - | - | - | - | - | - | |
| | | 郡 | 50 | 29 | 21 | 7 | 5 | 2 | 1 | - | 1 | - | - | - | - | - | - | |
| | | 町 | 8 | 1 | 7 | 2 | 1 | 1 | - | - | - | - | - | - | - | - | - | |
| | | 町 | 13 | 9 | 4 | 2 | 1 | 1 | - | - | - | - | - | - | - | - | - | |
| | | 町 | 22 | 15 | 7 | 2 | 2 | - | 1 | - | 1 | - | - | - | - | - | - | |
| | | 村 | 5 | 3 | 2 | 1 | 1 | - | - | - | - | - | - | - | - | - | - | |
| | | 村 | 2 | 1 | 1 | - | - | - | - | - | - | - | - | - | - | - | - | |

| S40-S49 肩及び上腕の 損傷 | | | S50-S59 肘及び前腕の損 傷 | | | S60-S69 手首及び手の損 傷 | | | S70-S79 股関節部及び 大腿の損傷 | | | S80-S89 膝及び下腿の 損傷 | | | S90-S99 足首及び足の 損傷 | | |
|-------------------------|---|---|-------------------------|---|---|-------------------------|---|---|----------------------------|---|---|-------------------------|---|---|-------------------------|---|---|
| 総数 | 男 | 女 | 総数 | 男 | 女 | 総数 | 男 | 女 | 総数 | 男 | 女 | 総数 | 男 | 女 | 総数 | 男 | 女 |
| - | - | - | 2 | 1 | 1 | - | - | - | 1 | - | 1 | - | - | - | - | - | - |
| - | - | - | - | - | - | - | - | - | - | - | - | - | - | - | - | - | - |
| - | - | - | 2 | 1 | 1 | - | - | - | 1 | - | 1 | - | - | - | - | - | - |
| - | - | - | - | - | - | - | - | - | - | - | - | - | - | - | - | - | - |
| - | - | - | - | - | - | - | - | - | - | - | - | - | - | - | - | - | - |
| - | - | - | 1 | - | 1 | - | - | - | - | - | - | - | - | - | - | - | - |
| - | - | - | - | - | - | - | - | - | - | - | - | - | - | - | - | - | - |
| - | - | - | 1 | 1 | - | - | - | - | - | - | - | - | - | - | - | - | - |
| - | - | - | - | - | - | - | - | - | - | - | - | - | - | - | - | - | - |
| - | - | - | - | - | - | - | - | - | 1 | - | 1 | - | - | - | - | - | - |
| - | - | - | - | - | - | - | - | - | - | - | - | - | - | - | - | - | - |
| - | - | - | - | - | - | - | - | - | 1 | - | 1 | - | - | - | - | - | - |
| - | - | - | - | - | - | - | - | - | - | - | - | - | - | - | - | - | - |
| - | - | - | - | - | - | - | - | - | - | - | - | - | - | - | - | - | - |
| - | - | - | - | - | - | - | - | - | - | - | - | - | - | - | - | - | - |
| - | - | - | - | - | - | - | - | - | - | - | - | - | - | - | - | - | - |
| - | - | - | - | - | - | - | - | - | - | - | - | - | - | - | - | - | - |
| - | - | - | - | - | - | - | - | - | - | - | - | - | - | - | - | - | - |
| - | - | - | - | - | - | - | - | - | - | - | - | - | - | - | - | - | - |
| - | - | - | - | - | - | - | - | - | - | - | - | - | - | - | - | - | - |
| - | - | - | - | - | - | - | - | - | 2 | 2 | - | 1 | 1 | - | - | - | - |
| - | - | - | - | - | - | - | - | - | - | - | - | - | - | - | - | - | - |
| - | - | - | - | - | - | - | - | - | 2 | 2 | - | 1 | 1 | - | - | - | - |
| - | - | - | - | - | - | - | - | - | - | - | - | - | - | - | - | - | - |
| - | - | - | - | - | - | - | - | - | 1 | 1 | - | - | - | - | - | - | - |
| - | - | - | - | - | - | - | - | - | 1 | 1 | - | - | - | - | - | - | - |
| - | - | - | - | - | - | - | - | - | - | - | - | 1 | 1 | - | - | - | - |
| - | - | - | - | - | - | - | - | - | - | - | - | - | - | - | - | - | - |

第22表 死亡数（性・死因・保健所・市町村別）（つづき）

| 区 | 分 | (再掲) T00-T07 | | | T08-T14 | | | T15-T19 | | | T20-T32 | | | T33-T35 | | |
|---------|--------------|--------------|----|----|-----------------------------|---|---|-----------------|----|----|---------|----|----|---------|---|---|
| | | 多部位の損傷 | | | 部位不明の体幹もしくは(四)肢の損傷又は部位不明の損傷 | | | 自然開口部からの異物侵入の作用 | | | 熱傷及び腐食 | | | 凍 傷 | | |
| | | 総数 | 男 | 女 | 総数 | 男 | 女 | 総数 | 男 | 女 | 総数 | 男 | 女 | 総数 | 男 | 女 |
| 総市郡 | 数 | 34 | 19 | 15 | 12 | 8 | 4 | 135 | 72 | 63 | 38 | 25 | 13 | 13 | 8 | 5 |
| | 部 | 17 | 7 | 10 | 8 | 6 | 2 | 66 | 33 | 33 | 21 | 13 | 8 | 6 | 4 | 2 |
| | 部 | 17 | 12 | 5 | 4 | 2 | 2 | 69 | 39 | 30 | 17 | 12 | 5 | 7 | 4 | 3 |
| 大館保健所 | 管内計 | 7 | 4 | 3 | - | - | - | 15 | 11 | 4 | 3 | 2 | 1 | 1 | 1 | - |
| | 管内計 | 5 | 3 | 2 | - | - | - | 9 | 7 | 2 | 3 | 2 | 1 | 1 | 1 | - |
| | 大館市 | 2 | 2 | - | - | - | - | 3 | 3 | - | 3 | 2 | 1 | - | - | - |
| | 鹿角市 | 3 | 1 | 2 | - | - | - | 6 | 4 | 2 | - | - | - | 1 | 1 | - |
| | 鹿角郡 | 1 | 1 | - | - | - | - | 3 | 2 | 1 | - | - | - | - | - | - |
| | 北秋田郡 | 1 | 1 | - | - | - | - | 3 | 2 | 1 | - | - | - | - | - | - |
| | 比内町 | 1 | - | 1 | - | - | - | 3 | 2 | 1 | - | - | - | - | - | - |
| | 田代町 | 1 | - | 1 | - | - | - | 2 | 1 | 1 | - | - | - | - | - | - |
| 鷹巣保健所 | 管内計(北秋田郡一部計) | 2 | 1 | 1 | 1 | 1 | - | 3 | 3 | - | 1 | 1 | - | 1 | 1 | - |
| | 鷹巣町 | - | - | - | 1 | 1 | - | 1 | 1 | - | 1 | 1 | - | 1 | 1 | - |
| | 森吉町 | 1 | 1 | - | - | - | - | 1 | 1 | - | - | - | - | - | - | - |
| | 阿仁村 | 1 | - | 1 | - | - | - | - | - | - | - | - | - | - | - | - |
| | 上小阿仁村 | - | - | - | - | - | - | 1 | 1 | - | - | - | - | - | - | - |
| 能代保健所 | 管内計 | - | - | - | 2 | 1 | 1 | 13 | 9 | 4 | 1 | - | 1 | 1 | 1 | - |
| | 能代市 | - | - | - | - | - | - | 9 | 5 | 4 | 1 | - | 1 | - | - | - |
| | 山根町 | - | - | - | 2 | 1 | 1 | 4 | 4 | - | - | - | - | 1 | 1 | - |
| | 二ツ井町 | - | - | - | 2 | 1 | 1 | 1 | 1 | - | - | - | - | 1 | 1 | - |
| | 八森町 | - | - | - | - | - | - | - | - | - | - | - | - | - | - | - |
| | 山本町 | - | - | - | - | - | - | 1 | 1 | - | - | - | - | - | - | - |
| | 藤里町 | - | - | - | - | - | - | 1 | 1 | - | - | - | - | - | - | - |
| | 峰村 | - | - | - | - | - | - | - | - | - | - | - | - | - | - | - |
| 秋田保健所 | 管内計 | 6 | 1 | 5 | 5 | 3 | 2 | 27 | 10 | 17 | 11 | 8 | 3 | 2 | 1 | 1 |
| | 秋田市 | 6 | 1 | 5 | 5 | 3 | 2 | 27 | 10 | 17 | 11 | 8 | 3 | 2 | 1 | 1 |
| 秋田中央保健所 | 管内計 | 4 | 3 | 1 | - | - | - | 11 | 7 | 4 | 5 | 3 | 2 | 2 | - | 2 |
| | 南五郎八飯天井若大河河雄 | - | - | - | - | - | - | 1 | - | 1 | 1 | 1 | - | - | - | - |
| | 秋田郡 | 4 | 3 | 1 | - | - | - | 5 | 2 | 3 | 4 | 2 | 2 | 1 | - | 1 |
| | 鹿田町 | 1 | 1 | - | - | - | - | 1 | 1 | - | - | - | - | - | - | - |
| | 和潟町 | - | - | - | - | - | - | 1 | - | 1 | - | - | - | - | - | - |
| | 川町 | 1 | - | 1 | - | - | - | 1 | - | 1 | - | - | - | - | - | - |
| | 美濃町 | - | - | - | - | - | - | - | - | - | 1 | 1 | - | - | - | - |
| | 美濃町 | 1 | 1 | - | - | - | - | - | - | - | 2 | - | 2 | 1 | - | 1 |
| | 美濃町 | - | - | - | - | - | - | 2 | 1 | 1 | - | - | - | - | - | - |
| | 美濃町 | 1 | 1 | - | - | - | - | - | - | - | 1 | 1 | - | - | - | - |
| | 美濃町 | - | - | - | - | - | - | - | - | - | - | - | - | - | - | - |
| 美濃町 | - | - | - | - | - | - | 5 | 5 | - | - | - | - | 1 | - | 1 | |
| 美濃町 | - | - | - | - | - | - | 1 | 1 | - | - | - | - | - | - | - | |
| 美濃町 | - | - | - | - | - | - | 4 | 4 | - | - | - | - | 1 | - | 1 | |

平成15年

| T36-T50 薬物、薬剤及び生物学的製剤による中毒 | | | T51-T65 薬用を主としな い物質の毒作用 | | | T66-T78 外因のその他及び詳 細不明の作用 | | | T79 外傷の早期合 併症 | | | T80-T88 外科的及び内科的ケ アの合併症、他に分 類されないもの | | | T90-T98 損傷、中毒及びその 他の外因による影響 の続発・後遺症 | | |
|-------------------------------|---|---|-------------------------------|----|----|--------------------------------|-----|-----|---------------------|---|---|--|---|---|--|---|---|
| 総数 | 男 | 女 | 総数 | 男 | 女 | 総数 | 男 | 女 | 総数 | 男 | 女 | 総数 | 男 | 女 | 総数 | 男 | 女 |
| 1 | - | 1 | 111 | 87 | 24 | 488 | 318 | 170 | 12 | 9 | 3 | 6 | 3 | 3 | 16 | 7 | 9 |
| 1 | - | 1 | 56 | 45 | 11 | 224 | 154 | 70 | 7 | 6 | 1 | 2 | 1 | 1 | 3 | 2 | 1 |
| - | - | - | 55 | 42 | 13 | 264 | 164 | 100 | 5 | 3 | 2 | 4 | 2 | 2 | 13 | 5 | 8 |
| - | - | - | 14 | 10 | 4 | 62 | 40 | 22 | 1 | 1 | - | - | - | - | 2 | 1 | 1 |
| - | - | - | 12 | 9 | 3 | 51 | 31 | 20 | 1 | 1 | - | - | - | - | - | - | - |
| - | - | - | 8 | 6 | 2 | 22 | 14 | 8 | 1 | 1 | - | - | - | - | - | - | - |
| - | - | - | 4 | 3 | 1 | 29 | 17 | 12 | - | - | - | - | - | - | - | - | - |
| - | - | - | - | - | - | 2 | 1 | 1 | - | - | - | - | - | - | - | - | - |
| - | - | - | - | - | - | 2 | 1 | 1 | - | - | - | - | - | - | - | - | - |
| - | - | - | 2 | 1 | 1 | 9 | 8 | 1 | - | - | - | - | - | - | 2 | 1 | 1 |
| - | - | - | 2 | 1 | 1 | 5 | 4 | 1 | - | - | - | - | - | - | 1 | - | 1 |
| - | - | - | - | - | - | 4 | 4 | - | - | - | - | - | - | - | 1 | 1 | - |
| - | - | - | 3 | 3 | - | 14 | 10 | 4 | - | - | - | 1 | 1 | - | 2 | 1 | 1 |
| - | - | - | 1 | 1 | - | 10 | 6 | 4 | - | - | - | - | - | - | - | - | - |
| - | - | - | 1 | 1 | - | - | - | - | - | - | - | - | - | - | 1 | - | 1 |
| - | - | - | - | - | - | 3 | 3 | - | - | - | - | - | - | - | - | - | - |
| - | - | - | - | - | - | 1 | 1 | - | - | - | - | 1 | 1 | - | 1 | 1 | - |
| - | - | - | 1 | 1 | - | - | - | - | - | - | - | - | - | - | - | - | - |
| - | - | - | 8 | 4 | 4 | 56 | 34 | 22 | 2 | 2 | - | 1 | 1 | - | 2 | 1 | 1 |
| - | - | - | 5 | 2 | 3 | 27 | 18 | 9 | 1 | 1 | - | - | - | - | - | - | - |
| - | - | - | 3 | 2 | 1 | 29 | 16 | 13 | 1 | 1 | - | 1 | 1 | - | 2 | 1 | 1 |
| - | - | - | - | - | - | 3 | 1 | 2 | - | - | - | - | - | - | - | - | - |
| - | - | - | 1 | 1 | - | 9 | 3 | 6 | - | - | - | - | - | - | - | - | - |
| - | - | - | - | - | - | 4 | 3 | 1 | 1 | 1 | - | - | - | - | - | - | - |
| - | - | - | 2 | 1 | 1 | 2 | 2 | - | - | - | - | 1 | 1 | - | 1 | - | 1 |
| - | - | - | - | - | - | 4 | 1 | 3 | - | - | - | - | - | - | 1 | 1 | - |
| - | - | - | - | - | - | 3 | 2 | 1 | - | - | - | - | - | - | - | - | - |
| - | - | - | - | - | - | 4 | 4 | - | - | - | - | - | - | - | - | - | - |
| 1 | - | 1 | 23 | 21 | 2 | 75 | 56 | 19 | 4 | 3 | 1 | 2 | 1 | 1 | 1 | 1 | - |
| 1 | - | 1 | 23 | 21 | 2 | 75 | 56 | 19 | 4 | 3 | 1 | 2 | 1 | 1 | 1 | 1 | - |
| - | - | - | 12 | 10 | 2 | 49 | 37 | 12 | 1 | 1 | - | 1 | - | 1 | 1 | - | 1 |
| - | - | - | 1 | 1 | - | 12 | 7 | 5 | 1 | 1 | - | - | - | - | 1 | - | 1 |
| - | - | - | 8 | 7 | 1 | 30 | 25 | 5 | - | - | - | 1 | - | 1 | - | - | - |
| - | - | - | 1 | 1 | - | 4 | 4 | - | - | - | - | - | - | - | - | - | - |
| - | - | - | 1 | 1 | - | 3 | 2 | 1 | - | - | - | - | - | - | - | - | - |
| - | - | - | - | - | - | 5 | 5 | - | - | - | - | - | - | - | - | - | - |
| - | - | - | 2 | 2 | - | 2 | 2 | - | - | - | - | - | - | - | - | - | - |
| - | - | - | - | - | - | 10 | 9 | 1 | - | - | - | 1 | - | 1 | - | - | - |
| - | - | - | 1 | 1 | - | 3 | 1 | 2 | - | - | - | - | - | - | - | - | - |
| - | - | - | 3 | 2 | 1 | 2 | 1 | 1 | - | - | - | - | - | - | - | - | - |
| - | - | - | - | - | - | 1 | 1 | - | - | - | - | - | - | - | - | - | - |
| - | - | - | 3 | 2 | 1 | 7 | 5 | 2 | - | - | - | - | - | - | - | - | - |
| - | - | - | 2 | 1 | 1 | 5 | 5 | - | - | - | - | - | - | - | - | - | - |
| - | - | - | 1 | 1 | - | 2 | - | 2 | - | - | - | - | - | - | - | - | - |

第22表 死亡数（性・死因・保健所・市町村別）（つづき）

| 区 | 分 | (再掲) T00-T07 | | | T08-T14 | | | T15-T19 | | | T20-T32 | | | T33-T35 | | | |
|-------|----------------|--------------|---|---|-----------------------------|---|---|-----------------|----|----|---------|---|---|---------|---|---|---|
| | | 多部位の損傷 | | | 部位不明の体幹もしくは(四)肢の損傷又は部位不明の損傷 | | | 自然開口部からの異物侵入の作用 | | | 熱傷及び腐食 | | | 凍傷 | | | |
| | | 総数 | 男 | 女 | 総数 | 男 | 女 | 総数 | 男 | 女 | 総数 | 男 | 女 | 総数 | 男 | 女 | |
| 本庄保健所 | 管内 由利 | 計 | 2 | - | 2 | - | - | - | 21 | 13 | 8 | 7 | 5 | 2 | - | - | - |
| | | 市 | 2 | - | 2 | - | - | - | 7 | 5 | 2 | - | - | - | - | - | - |
| | | 郡 | - | - | - | - | - | - | 14 | 8 | 6 | 7 | 5 | 2 | - | - | - |
| | | 町 | - | - | - | - | - | - | 3 | 3 | - | 1 | - | 1 | - | - | - |
| | | 町 | - | - | - | - | - | - | - | - | - | 1 | - | 1 | - | - | - |
| | | 町 | - | - | - | - | - | - | 3 | - | 3 | - | - | - | - | - | - |
| | | 町 | - | - | - | - | - | - | - | - | - | 2 | 2 | - | - | - | - |
| | | 町 | - | - | - | - | - | - | 1 | 1 | - | 2 | 2 | - | - | - | - |
| | | 町 | - | - | - | - | - | - | 1 | 1 | - | - | - | - | - | - | - |
| 大曲保健所 | 管内 仙北 沢湖 | 計 | 5 | 3 | 2 | - | - | - | 17 | 8 | 9 | 5 | 3 | 2 | 3 | 3 | - |
| | | 市 | - | - | - | - | - | - | 3 | 1 | 2 | 2 | 1 | 1 | 1 | 1 | - |
| | | 郡 | 5 | 3 | 2 | - | - | - | 14 | 7 | 7 | 3 | 2 | 1 | 2 | 2 | - |
| | | 町 | 2 | 2 | - | - | - | - | - | - | - | - | - | - | - | - | - |
| | | 町 | - | - | - | - | - | - | 2 | - | 2 | - | - | - | - | - | - |
| | | 町 | - | - | - | - | - | - | 2 | 1 | 1 | 1 | 1 | - | - | - | - |
| | | 町 | - | - | - | - | - | - | - | - | - | - | - | - | - | - | - |
| | | 町 | - | - | - | - | - | - | 1 | - | 1 | 1 | 1 | - | - | - | - |
| | | 町 | - | - | - | - | - | - | 1 | - | 1 | - | - | - | 1 | 1 | - |
| | | 村 | 1 | - | 1 | - | - | - | 1 | 1 | - | - | - | - | - | - | - |
| | | 村 | - | - | - | - | - | - | 2 | 1 | 1 | - | - | 1 | - | - | - |
| | | 村 | 1 | - | 1 | - | - | - | - | - | - | - | - | - | - | - | - |
| | | 村 | - | - | - | - | - | - | 1 | 1 | - | - | - | - | - | - | - |
| 横手保健所 | 管内 物川 文雄 | 計 | 3 | 3 | - | 1 | - | 1 | 18 | 9 | 9 | 3 | 2 | 1 | 2 | 1 | 1 |
| | | 市 | - | - | - | - | - | - | 8 | 5 | 3 | 2 | 1 | 1 | 1 | 1 | - |
| | | 郡 | 3 | 3 | - | 1 | - | 1 | 10 | 4 | 6 | 1 | 1 | - | 1 | - | 1 |
| | | 町 | - | - | - | - | - | - | - | - | - | - | - | - | 1 | - | 1 |
| | | 町 | 1 | 1 | - | 1 | - | 1 | 2 | 1 | 1 | - | - | - | - | - | - |
| | | 町 | 2 | 2 | - | - | - | - | 1 | - | 1 | - | - | - | - | - | - |
| | | 町 | - | - | - | - | - | - | 3 | 1 | 2 | - | - | - | - | - | - |
| | | 村 | - | - | - | - | - | - | 2 | 1 | 1 | 1 | 1 | - | - | - | - |
| 湯沢保健所 | 管内 成瀬 | 計 | 5 | 4 | 1 | 3 | 3 | - | 10 | 2 | 8 | 2 | 1 | 1 | 1 | - | 1 |
| | | 市 | 4 | 3 | 1 | 3 | 3 | - | 2 | - | 2 | 1 | - | 1 | 1 | - | 1 |
| | | 郡 | 1 | 1 | - | - | - | - | 8 | 2 | 6 | 1 | 1 | - | - | - | - |
| | | 町 | - | - | - | - | - | - | 1 | - | 1 | - | - | - | - | - | - |
| | | 町 | - | - | - | - | - | - | 1 | - | 1 | - | - | - | - | - | - |
| | | 町 | 1 | 1 | - | - | - | - | 3 | 2 | 1 | 1 | 1 | - | - | - | - |
| | | 村 | - | - | - | - | - | - | 2 | - | 2 | - | - | - | - | - | - |
| | | 村 | - | - | - | - | - | - | 1 | - | 1 | - | - | - | - | - | - |

平成15年

| T36-T50 薬物、薬剤及び生物学的製剤による中毒 | | | T51-T65 薬用を主としな い物質の毒作用 | | | T66-T78 外因のその他及び詳 細不明の作用 | | | T79 外傷の早期合 併症 | | | T80-T88 外科的及び内科的ケ アの合併症、他に分 類されないもの | | | T90-T98 損傷、中毒及びその 他の外因による影響 の続発・後遺症 | | |
|-------------------------------|---|---|-------------------------------|----|---|--------------------------------|----|----|---------------------|---|---|--|---|---|--|---|---|
| 総数 | 男 | 女 | 総数 | 男 | 女 | 総数 | 男 | 女 | 総数 | 男 | 女 | 総数 | 男 | 女 | 総数 | 男 | 女 |
| - | - | - | 12 | 10 | 2 | 75 | 34 | 41 | 1 | 1 | - | - | - | 2 | 1 | 1 | |
| - | - | - | 6 | 4 | 2 | 26 | 14 | 12 | - | - | - | - | - | - | - | - | |
| - | - | - | 6 | 6 | - | 49 | 20 | 29 | 1 | 1 | - | - | - | 2 | 1 | 1 | |
| - | - | - | 1 | 1 | - | 5 | 4 | 1 | 1 | 1 | - | - | - | 1 | - | 1 | |
| - | - | - | 1 | 1 | - | 3 | 2 | 1 | - | - | - | - | - | - | - | - | |
| - | - | - | 1 | 1 | - | 6 | 3 | 3 | - | - | - | - | - | - | - | - | |
| - | - | - | - | - | - | 3 | 1 | 2 | - | - | - | - | - | - | - | - | |
| - | - | - | 1 | 1 | - | 7 | 3 | 4 | - | - | - | - | - | - | - | - | |
| - | - | - | - | - | - | 1 | - | 1 | - | - | - | - | - | 1 | 1 | - | |
| - | - | - | - | - | - | 7 | 3 | 4 | - | - | - | - | - | - | - | - | |
| - | - | - | - | - | - | 6 | 3 | 3 | - | - | - | - | - | - | - | - | |
| - | - | - | 1 | 1 | - | 4 | - | 4 | - | - | - | - | - | - | - | - | |
| - | - | - | 1 | 1 | - | 7 | 1 | 6 | - | - | - | - | - | - | - | - | |
| - | - | - | 19 | 14 | 5 | 77 | 59 | 18 | - | - | - | - | - | 2 | 1 | 1 | |
| - | - | - | 5 | 5 | - | 9 | 8 | 1 | - | - | - | - | - | 1 | 1 | - | |
| - | - | - | 14 | 9 | 5 | 68 | 51 | 17 | - | - | - | - | - | 1 | - | 1 | |
| - | - | - | - | - | - | 2 | 1 | 1 | - | - | - | - | - | - | - | - | |
| - | - | - | 2 | 2 | - | 6 | 5 | 1 | - | - | - | - | - | - | - | - | |
| - | - | - | 2 | 1 | 1 | 10 | 7 | 3 | - | - | - | - | - | - | - | - | |
| - | - | - | 3 | 2 | 1 | 2 | 2 | - | - | - | - | - | - | - | - | - | |
| - | - | - | 1 | 1 | - | 8 | 6 | 2 | - | - | - | - | - | - | - | - | |
| - | - | - | 1 | - | 1 | 5 | 2 | 3 | - | - | - | - | - | 1 | - | 1 | |
| - | - | - | - | - | - | 6 | 6 | - | - | - | - | - | - | - | - | - | |
| - | - | - | 1 | - | 1 | 8 | 5 | 3 | - | - | - | - | - | - | - | - | |
| - | - | - | - | - | - | 5 | 3 | 2 | - | - | - | - | - | - | - | - | |
| - | - | - | 3 | 2 | 1 | 5 | 5 | - | - | - | - | - | - | - | - | - | |
| - | - | - | - | - | - | 3 | 2 | 1 | - | - | - | - | - | - | - | - | |
| - | - | - | - | - | - | 2 | 2 | - | - | - | - | - | - | - | - | - | |
| - | - | - | 1 | 1 | - | 6 | 5 | 1 | - | - | - | - | - | - | - | - | |
| - | - | - | 11 | 7 | 4 | 52 | 32 | 20 | 1 | - | 1 | 1 | - | 1 | 4 | 1 | 3 |
| - | - | - | 3 | 2 | 1 | 15 | 13 | 2 | - | - | - | - | - | - | - | - | - |
| - | - | - | 8 | 5 | 3 | 37 | 19 | 18 | 1 | - | 1 | 1 | - | 1 | 4 | 1 | 3 |
| - | - | - | - | - | - | 2 | 2 | - | - | - | - | - | - | - | - | - | - |
| - | - | - | - | - | - | 15 | 7 | 8 | - | - | - | 1 | - | 1 | - | - | - |
| - | - | - | 1 | 1 | - | 7 | 5 | 2 | - | - | - | - | - | 3 | 1 | 2 | |
| - | - | - | 2 | 1 | 1 | 2 | 1 | 1 | - | - | - | - | - | - | - | - | - |
| - | - | - | 3 | 2 | 1 | 5 | 3 | 2 | 1 | - | 1 | - | - | - | - | - | - |
| - | - | - | - | - | - | 3 | - | 3 | - | - | - | - | - | 1 | - | 1 | - |
| - | - | - | 2 | 1 | 1 | 3 | 1 | 2 | - | - | - | - | - | - | - | - | - |
| - | - | - | 9 | 8 | 1 | 28 | 16 | 12 | 2 | 1 | 1 | - | - | - | - | - | - |
| - | - | - | 1 | 1 | - | 9 | 7 | 2 | - | - | - | - | - | - | - | - | - |
| - | - | - | 8 | 7 | 1 | 19 | 9 | 10 | 2 | 1 | 1 | - | - | - | - | - | - |
| - | - | - | 1 | - | 1 | 3 | - | 3 | 1 | - | 1 | - | - | - | - | - | - |
| - | - | - | 1 | 1 | - | 7 | 5 | 2 | 1 | 1 | - | - | - | - | - | - | - |
| - | - | - | 6 | 6 | - | 7 | 2 | 5 | - | - | - | - | - | - | - | - | - |
| - | - | - | - | - | - | 1 | 1 | - | - | - | - | - | - | - | - | - | - |
| - | - | - | - | - | - | 1 | 1 | - | - | - | - | - | - | - | - | - | - |

第23表 死亡数・率（人口10万対）（主な死因・年齢階級・年次別）

| 区 分 | | 02100 悪性新生物 | | | | | 09200 心 疾 患 | | | | |
|-----|-------|----------------|---------|---------|---------|----------------|----------------|---------|---------|---------|----------------|
| | | 11年 | 12年 | 13年 | 14年 | 15年 | 11年 | 12年 | 13年 | 14年 | 15年 |
| 実 | 総 数 | 3,656 | 3,766 | 3,623 | 3,676 | 3,852 | 1,638 | 1,620 | 1,683 | 1,715 | 1,842 |
| | 0～4 | - | - | 3 | 0 | - | 1 | - | 1 | 0 | 5 |
| | 5～9 | - | 2 | 0 | 2 | 2 | - | 1 | 0 | 0 | 1 |
| | 10～14 | 1 | 2 | 2 | 2 | 4 | 3 | - | 1 | 0 | - |
| | 15～19 | 1 | 4 | 3 | 4 | 4 | 3 | 3 | 1 | 0 | 3 |
| | 20～24 | 3 | 2 | 2 | 2 | 3 | 4 | 1 | 6 | 2 | 4 |
| | 25～29 | 3 | 5 | 2 | 9 | 8 | - | 3 | 4 | 5 | 4 |
| | 30～34 | 10 | 11 | 10 | 18 | 10 | 5 | 5 | 3 | 4 | 1 |
| | 35～39 | 32 | 16 | 19 | 18 | 12 | 3 | 3 | 6 | 11 | 2 |
| | 40～44 | 40 | 37 | 41 | 32 | 29 | 13 | 8 | 10 | 3 | 9 |
| | 45～49 | 95 | 82 | 80 | 66 | 66 | 24 | 16 | 21 | 21 | 19 |
| | 50～54 | 151 | 164 | 166 | 163 | 138 | 37 | 32 | 28 | 34 | 43 |
| | 55～59 | 189 | 173 | 177 | 177 | 174 | 33 | 24 | 30 | 42 | 44 |
| | 60～64 | 318 | 306 | 290 | 275 | 280 | 62 | 49 | 50 | 63 | 53 |
| | 65～69 | 509 | 565 | 491 | 437 | 467 | 103 | 99 | 102 | 106 | 88 |
| | 70～74 | 628 | 696 | 627 | 665 | 700 | 183 | 165 | 158 | 161 | 188 |
| | 75～79 | 613 | 650 | 619 | 667 | 692 | 255 | 253 | 230 | 268 | 296 |
| | 80～ | 1,063 | 1,051 | 1,091 | 1,139 | 1,263 | 909 | 958 | 1,032 | 995 | 1,082 |
| 不 詳 | - | - | - | - | - | - | - | - | - | - | |
| 数 | 総 数 | 305.7 | 317.5 | 307.0 | 313.4 | 330.9 | 137.0 | 136.6 | 142.6 | 146.2 | 158.2 |
| | 0～4 | - | - | 6.5 | - | - | 2.0 | - | 2.2 | - | 11.4 |
| | 5～9 | - | 3.7 | 0.0 | 3.9 | 4.0 | - | 1.9 | 0.0 | - | 2.0 |
| | 10～14 | 1.6 | 3.2 | 3.3 | 3.4 | 7.1 | 4.7 | - | 1.7 | - | - |
| | 15～19 | 1.4 | 6.0 | 4.5 | 6.1 | 6.3 | 4.2 | 4.5 | 1.5 | - | 4.7 |
| | 20～24 | 5.0 | 3.4 | 3.6 | 3.8 | 5.7 | 6.6 | 1.7 | 10.9 | 3.8 | 7.7 |
| | 25～29 | 4.7 | 7.7 | 3.0 | 13.9 | 12.7 | - | 4.6 | 6.1 | 7.7 | 6.4 |
| | 30～34 | 16.4 | 18.0 | 15.7 | 28.2 | 15.6 | 8.2 | 8.2 | 4.7 | 6.3 | 1.6 |
| | 35～39 | 45.4 | 23.3 | 29.6 | 28.4 | 19.2 | 4.3 | 4.4 | 9.3 | 17.3 | 3.2 |
| | 40～44 | 49.1 | 46.9 | 53.3 | 43.0 | 40.0 | 16.0 | 10.1 | 13.0 | 4.0 | 12.4 |
| | 45～49 | 97.7 | 88.5 | 89.7 | 76.7 | 79.5 | 24.7 | 17.3 | 23.6 | 24.4 | 22.9 |
| | 50～54 | 171.8 | 169.6 | 159.8 | 160.0 | 138.2 | 42.1 | 33.1 | 27.0 | 33.4 | 43.0 |
| | 55～59 | 240.5 | 227.7 | 246.0 | 233.9 | 217.7 | 42.0 | 31.6 | 41.7 | 55.5 | 55.1 |
| | 60～64 | 377.5 | 372.5 | 366.2 | 353.6 | 368.3 | 73.6 | 59.6 | 63.1 | 81.0 | 69.7 |
| | 65～69 | 1,582.6 | 647.2 | 565.4 | 505.5 | 550.6 | 117.9 | 113.4 | 117.5 | 122.6 | 103.8 |
| | 70～74 | 813.4 | 884.2 | 777.7 | 822.6 | 861.8 | 237.0 | 209.6 | 196.0 | 199.1 | 231.5 |
| | 75～79 | 1,194.8 | 1,189.7 | 1,068.2 | 1,079.3 | 1,054.7 | 497.0 | 463.1 | 396.9 | 433.7 | 451.2 |
| | 80～ | 1,907.4 | 1,777.8 | 1,756.9 | 1,739.6 | 1,835.8 | 1,631.1 | 1,620.5 | 1,661.9 | 1,519.6 | 1,572.7 |
| 不 詳 | - | - | - | - | - | - | - | - | - | - | |

※ 率の算出に用いた人口は、総数→日本人人口（按分済み人口）、各年齢階級→総人口である。（解説の5参照）

| 09300 | | | | | 10200 | | | | |
|---------|---------|---------|---------|----------------|---------|---------|---------|---------|----------------|
| 脑血管疾患 | | | | | 肺 炎 | | | | |
| 11年 | 12年 | 13年 | 14年 | 15年 | 11年 | 12年 | 13年 | 14年 | 15年 |
| 2,176 | 1,988 | 1,913 | 1,944 | 1,909 | 1,081 | 1,091 | 1,048 | 1,078 | 1,168 |
| - | - | 2 | - | - | - | - | - | 1 | 2 |
| - | - | - | - | - | 1 | - | 1 | 1 | - |
| - | - | - | - | - | 1 | - | - | 1 | - |
| - | - | 1 | - | - | - | - | - | - | - |
| - | - | - | - | - | - | 1 | 1 | 2 | - |
| - | - | - | 3 | - | 1 | - | 1 | 1 | - |
| 2 | 4 | 1 | 2 | - | 1 | - | 1 | 0 | - |
| 5 | 2 | 5 | 1 | 1 | 1 | - | 1 | 2 | 1 |
| 16 | 9 | 12 | 12 | 15 | 5 | 1 | 1 | 2 | - |
| 26 | 22 | 21 | 22 | 24 | 2 | 2 | 2 | 1 | 2 |
| 36 | 30 | 33 | 41 | 44 | 8 | 2 | 14 | 9 | 5 |
| 48 | 43 | 36 | 55 | 34 | 14 | 11 | 11 | 6 | 10 |
| 81 | 65 | 55 | 64 | 53 | 20 | 23 | 11 | 24 | 20 |
| 154 | 123 | 138 | 114 | 131 | 39 | 44 | 42 | 43 | 35 |
| 248 | 223 | 223 | 220 | 197 | 103 | 113 | 106 | 76 | 102 |
| 341 | 313 | 305 | 297 | 316 | 167 | 167 | 163 | 153 | 179 |
| 1,219 | 1,154 | 1,081 | 1,113 | 1,094 | 718 | 727 | 693 | 756 | 812 |
| - | - | - | - | - | - | - | - | - | - |
| 181.9 | 167.6 | 162.1 | 165.7 | 164.0 | 90.4 | 92.0 | 88.8 | 91.9 | 100.3 |
| - | - | 4.3 | - | - | - | - | - | 2.2 | 4.6 |
| - | - | - | - | - | 1.8 | - | 1.9 | 1.9 | - |
| - | - | - | - | - | 1.6 | - | - | 1.7 | - |
| - | - | 1.5 | - | - | - | - | - | - | - |
| - | - | - | - | - | - | 1.7 | 1.8 | 3.8 | - |
| - | - | - | 4.6 | - | 1.6 | - | 1.5 | 1.5 | - |
| 3.3 | 6.5 | 1.6 | 3.1 | - | 1.6 | - | 1.6 | - | - |
| 7.1 | 2.9 | 7.8 | 1.6 | 1.6 | 1.4 | - | 1.6 | 3.2 | 1.6 |
| 19.6 | 11.4 | 15.6 | 16.1 | 20.7 | 6.1 | 1.3 | 1.3 | 2.7 | - |
| 26.7 | 23.8 | 23.6 | 25.6 | 28.9 | 2.1 | 2.2 | 2.2 | 1.2 | 2.4 |
| 40.9 | 31.0 | 31.8 | 40.3 | 44.0 | 9.1 | 2.1 | 13.5 | 8.8 | 5.0 |
| 61.1 | 56.6 | 50.0 | 72.7 | 42.5 | 17.8 | 14.5 | 15.3 | 7.9 | 12.5 |
| 96.2 | 79.1 | 69.4 | 82.3 | 69.7 | 23.7 | 28.0 | 13.9 | 30.9 | 26.3 |
| 176.3 | 140.9 | 158.9 | 131.9 | 154.5 | 44.6 | 50.4 | 48.4 | 49.7 | 41.3 |
| 321.2 | 283.3 | 276.6 | 272.1 | 242.5 | 133.4 | 143.6 | 131.5 | 94.0 | 125.6 |
| 664.7 | 572.9 | 526.4 | 480.6 | 481.6 | 325.5 | 305.7 | 281.3 | 247.6 | 272.8 |
| 2,187.3 | 1,952.1 | 1,740.8 | 1,699.9 | 1,590.1 | 1,288.4 | 1,229.8 | 1,116.0 | 1,154.6 | 1,180.2 |
| - | - | - | - | - | - | - | - | - | - |

第23表 死亡数・率（人口10万対）（主な死因・年齢階級・年次別）（つづき）

| 区 分 | | 11300 肝 疾 患 | | | | | 14200 腎 不 全 | | | | |
|--------|-------|-------------|------|------|------|-------------|-------------|-------|-------|-------|--------------|
| | | 11年 | 12年 | 13年 | 14年 | 15年 | 11年 | 12年 | 13年 | 14年 | 15年 |
| 実 数 | 総 数 | 129 | 137 | 132 | 129 | 142 | 212 | 235 | 229 | 220 | 211 |
| | 0～4 | - | - | - | - | - | - | 1 | - | - | - |
| | 5～9 | - | - | - | - | - | - | - | - | - | - |
| | 10～14 | - | - | - | - | - | - | - | - | - | - |
| | 15～19 | - | - | - | - | - | - | - | - | - | - |
| | 20～24 | - | - | - | - | - | - | - | - | 1 | - |
| | 25～29 | - | - | - | - | - | 1 | - | - | - | - |
| | 30～34 | - | 1 | 1 | - | - | - | - | - | - | - |
| | 35～39 | 2 | 1 | 0 | 3 | - | - | - | - | - | - |
| | 40～44 | 6 | 2 | 5 | 2 | 5 | - | 1 | 1 | - | - |
| | 45～49 | 10 | 11 | 3 | 11 | 7 | - | 1 | - | 1 | 1 |
| | 50～54 | 6 | 13 | 11 | 14 | 13 | 2 | 5 | 3 | 4 | - |
| | 55～59 | 12 | 13 | 10 | 7 | 12 | 2 | 2 | 2 | 5 | 2 |
| | 60～64 | 20 | 18 | 14 | 17 | 22 | 3 | 5 | 4 | 4 | 4 |
| | 65～69 | 18 | 27 | 16 | 18 | 15 | 10 | 23 | 8 | 8 | 6 |
| | 70～74 | 19 | 15 | 28 | 25 | 18 | 23 | 23 | 29 | 20 | 22 |
| | 75～79 | 10 | 16 | 19 | 13 | 21 | 26 | 42 | 36 | 43 | 36 |
| | 80～ | 26 | 20 | 25 | 19 | 29 | 145 | 132 | 146 | 134 | 140 |
| | 不 詳 | - | - | - | - | - | - | - | - | - | - |
| 率 | 総 数 | 10.8 | 11.5 | 11.2 | 11.0 | 12.2 | 17.7 | 19.8 | 19.4 | 18.8 | 18.1 |
| | 0～4 | - | - | - | - | - | - | 2 | - | - | - |
| | 5～9 | - | - | - | - | - | - | - | - | - | - |
| | 10～14 | - | - | - | - | - | - | - | - | - | - |
| | 15～19 | - | - | - | - | - | - | - | - | - | - |
| | 20～24 | - | - | - | - | - | - | - | - | 1.9 | - |
| | 25～29 | - | - | - | - | - | 2 | - | - | - | - |
| | 30～34 | - | 2 | 1.6 | - | - | - | - | - | - | - |
| | 35～39 | 2.8 | 1.5 | 0.0 | 4.7 | - | - | - | - | - | - |
| | 40～44 | 7.4 | 2.5 | 6.5 | 2.7 | 6.9 | - | 1 | 1.3 | - | - |
| | 45～49 | 10.3 | 11.9 | 3.4 | 12.8 | 8.4 | - | 1 | 0.0 | 1.2 | 1.2 |
| | 50～54 | 6.8 | 13.4 | 10.6 | 13.7 | 13.0 | 2.3 | 5.2 | 2.9 | 3.9 | - |
| | 55～59 | 15.3 | 17.1 | 13.9 | 9.3 | 15.0 | 2.5 | 2.6 | 2.8 | 6.6 | 2.5 |
| | 60～64 | 23.7 | 21.9 | 17.7 | 21.9 | 28.9 | 3.6 | 6.1 | 5.1 | 5.1 | 5.3 |
| | 65～69 | 20.6 | 30.9 | 18.4 | 20.8 | 17.7 | 11.4 | 26.3 | 9.2 | 9.3 | 7.1 |
| | 70～74 | 24.6 | 19.1 | 34.7 | 30.9 | 22.2 | 29.8 | 29.2 | 36.0 | 24.7 | 27.1 |
| | 75～79 | 19.5 | 29.3 | 32.8 | 21.0 | 32.0 | 50.7 | 76.9 | 62.1 | 69.6 | 54.9 |
| | 80～ | 46.7 | 33.8 | 40.3 | 29.0 | 42.2 | 260.2 | 223.3 | 235.1 | 204.7 | 203.5 |
| | 不 詳 | - | - | - | - | - | - | - | - | - | - |

| 04100 糖 尿 病 | | | | | 09100 高 血 压 性 疾 患 | | | | |
|-------------|------|------|------|-------------|-------------------|------|------|------|-------------|
| 11年 | 12年 | 13年 | 14年 | 15年 | 11年 | 12年 | 13年 | 14年 | 15年 |
| 128 | 126 | 130 | 136 | 150 | 45 | 46 | 18 | 48 | 60 |
| - | - | - | - | - | - | - | - | - | - |
| - | - | - | - | - | - | - | - | - | - |
| - | - | - | - | - | - | - | - | - | - |
| - | 1 | - | - | - | - | - | - | - | - |
| - | - | - | - | - | - | - | - | - | - |
| - | - | 1 | 1 | - | - | - | - | - | - |
| - | - | - | 1 | 1 | - | - | - | - | - |
| - | 1 | - | 1 | 1 | 1 | - | - | - | - |
| 1 | 3 | 3 | - | - | - | - | - | - | - |
| - | 1 | 1 | 2 | 4 | - | 1 | - | - | - |
| 4 | 8 | 4 | 9 | 4 | - | 1 | - | - | - |
| 9 | 4 | 4 | 8 | 8 | - | - | 1 | - | - |
| 8 | 7 | 7 | 9 | 10 | 1 | - | 0 | - | - |
| 14 | 19 | 12 | 13 | 13 | - | 1 | - | 1 | 2 |
| 20 | 15 | 27 | 23 | 23 | 3 | 3 | - | 6 | 1 |
| 20 | 19 | 26 | 24 | 25 | 8 | 4 | 4 | 4 | 11 |
| 52 | 48 | 45 | 45 | 61 | 32 | 36 | 13 | 37 | 46 |
| - | - | - | - | - | - | - | - | - | - |
| 10.7 | 10.6 | 11.0 | 11.6 | 12.9 | 3.8 | 3.9 | 1.5 | 4.1 | 5.2 |
| - | - | - | - | - | - | - | - | - | - |
| - | - | - | - | - | - | - | - | - | - |
| - | - | - | - | - | - | - | - | - | - |
| - | 1.5 | - | - | - | - | - | - | - | - |
| - | - | - | - | - | - | - | - | - | - |
| - | - | 1.5 | 1.5 | - | - | - | - | - | - |
| - | - | - | 1.6 | 1.6 | - | - | - | - | - |
| - | 1.5 | - | 1.6 | 1.6 | 1.4 | - | - | - | - |
| 1.2 | 3.8 | 3.9 | - | - | - | - | - | - | - |
| - | 1.1 | 1.1 | 2.3 | 4.8 | - | 1.1 | - | - | - |
| 4.5 | 8.3 | 3.9 | 8.8 | 4.0 | - | 1.0 | - | - | - |
| 11.5 | 5.3 | 5.6 | 10.6 | 10.0 | - | - | 1.4 | - | - |
| 9.5 | 8.5 | 8.8 | 11.6 | 13.2 | 1.2 | - | - | - | - |
| 16.0 | 21.8 | 13.8 | 15.0 | 15.3 | - | 1.1 | - | 1.2 | 2.4 |
| 25.9 | 19.1 | 33.5 | 28.4 | 28.3 | 3.9 | 3.8 | - | 7.4 | 1.2 |
| 39.0 | 34.8 | 44.9 | 38.8 | 38.1 | 15.6 | 7.3 | 6.9 | 6.5 | 16.8 |
| 93.3 | 81.2 | 72.5 | 68.7 | 88.7 | 57.4 | 60.9 | 20.9 | 56.5 | 66.9 |
| - | - | - | - | - | - | - | - | - | - |

第23表 死亡数・率（人口10万対）（主な死因・年齢階級・年次別）（つづき）

| 区 分 | | 18100 | | | | | 20100 | | | | |
|--------|-------|-------|-------|-------|-------|--------------|-------|-------|-------|-------|--------------|
| | | 老 衰 | | | | | 不慮の事故 | | | | |
| | | 11年 | 12年 | 13年 | 14年 | 15年 | 11年 | 12年 | 13年 | 14年 | 15年 |
| 実 数 | 総 数 | 256 | 250 | 253 | 297 | 285 | 538 | 474 | 491 | 553 | 508 |
| | 0～4 | - | - | - | - | - | 6 | 3 | 5 | 4 | 3 |
| | 5～9 | - | - | - | - | - | 2 | 3 | 2 | 4 | 4 |
| | 10～14 | - | - | - | - | - | 3 | 1 | 3 | - | 1 |
| | 15～19 | - | - | - | - | - | 10 | 12 | 10 | 11 | 7 |
| | 20～24 | - | - | - | - | - | 18 | 6 | 9 | 5 | 10 |
| | 25～29 | - | - | - | - | - | 4 | 4 | 6 | 8 | 8 |
| | 30～34 | - | - | - | - | - | 6 | 7 | 9 | 3 | 9 |
| | 35～39 | - | - | - | - | - | 7 | 10 | 5 | 7 | 6 |
| | 40～44 | - | - | - | - | - | 8 | 6 | 5 | 6 | 7 |
| | 45～49 | - | - | - | - | - | 20 | 20 | 13 | 19 | 18 |
| | 50～54 | - | - | - | - | - | 23 | 21 | 39 | 31 | 27 |
| | 55～59 | - | - | - | - | - | 42 | 16 | 22 | 27 | 19 |
| | 60～64 | - | - | - | - | - | 41 | 39 | 39 | 40 | 29 |
| | 65～69 | 1 | - | 2 | 1 | 1 | 53 | 52 | 45 | 59 | 50 |
| | 70～74 | 3 | 3 | 4 | 1 | 2 | 68 | 58 | 58 | 68 | 59 |
| | 75～79 | 10 | 10 | 9 | 7 | 11 | 66 | 69 | 72 | 83 | 77 |
| | 80～ | 242 | 237 | 238 | 288 | 271 | 161 | 147 | 149 | 178 | 174 |
| | 不 詳 | - | - | - | 0 | - | - | - | - | - | - |
| 率 | 総 数 | 21.4 | 21.1 | 21.4 | 25.3 | 24.5 | 45.0 | 40.0 | 41.6 | 47.1 | 43.6 |
| | 0～4 | - | - | - | - | - | 12.3 | 6.4 | 10.8 | 8.8 | 6.8 |
| | 5～9 | - | - | - | - | - | 3.6 | 5.6 | 3.8 | 7.8 | 7.9 |
| | 10～14 | - | - | - | - | - | 47.7 | 1.6 | 5.0 | - | 1.8 |
| | 15～19 | - | - | - | - | - | 14.0 | 18.1 | 15.0 | 16.8 | 11.1 |
| | 20～24 | - | - | - | - | - | 29.7 | 10.2 | 16.4 | 9.4 | 19.1 |
| | 25～29 | - | - | - | - | - | 6.3 | 6.1 | 9.1 | 12.3 | 12.7 |
| | 30～34 | - | - | - | - | - | 9.8 | 11.5 | 14.1 | 4.7 | 14.0 |
| | 35～39 | - | - | - | - | - | 9.9 | 14.6 | 7.8 | 11.0 | 9.6 |
| | 40～44 | - | - | - | - | - | 9.8 | 7.6 | 6.5 | 8.1 | 9.7 |
| | 45～49 | - | - | - | - | - | 20.6 | 21.6 | 14.6 | 22.1 | 21.7 |
| | 50～54 | - | - | - | - | - | 26.2 | 21.7 | 37.5 | 30.4 | 27.0 |
| | 55～59 | - | - | - | - | - | 53.4 | 21.1 | 30.6 | 35.7 | 23.8 |
| | 60～64 | - | - | - | - | - | 48.7 | 47.5 | 49.2 | 51.4 | 38.1 |
| | 65～69 | 1.1 | - | 2.3 | 1.2 | 1.2 | 60.7 | 59.6 | 51.8 | 68.2 | 59.0 |
| | 70～74 | 3.9 | 3.8 | 5.0 | 1.2 | 2.5 | 88.1 | 73.7 | 71.9 | 84.1 | 72.6 |
| | 75～79 | 19.5 | 18.3 | 15.5 | 11.3 | 16.8 | 128.6 | 126.3 | 124.3 | 134.3 | 117.4 |
| | 80～ | 434.2 | 400.9 | 383.3 | 439.9 | 393.9 | 288.9 | 248.7 | 239.9 | 271.9 | 252.9 |
| | 不 詳 | - | - | - | - | - | - | - | - | - | - |

| 20200 | | | | | 20101 | | | | |
|-------|------|------|------|-------------|------------|------------|------------|------------|-------------|
| 自 殺 | | | | | 交 通 事 故 | | | | |
| 11年 | 12年 | 13年 | 14年 | 15年 | 11年 | 12年 | 13年 | 14年 | 15年 |
| 486 | 457 | 438 | 494 | 519 | 138 | 130 | 111 | 139 | 129 |
| - | - | - | - | - | 1 | 2 | 3 | 0 | 1 |
| - | - | - | - | - | - | 1 | 1 | 2 | 2 |
| - | 1 | - | - | 4 | 1 | - | 1 | 0 | - |
| 4 | 7 | 8 | 5 | 6 | 4 | 8 | 7 | 9 | 4 |
| 5 | 6 | 4 | 17 | 8 | 11 | 3 | 7 | 4 | 7 |
| 13 | 13 | 11 | 15 | 8 | 4 | 2 | 4 | 4 | 7 |
| 27 | 16 | 16 | 20 | 27 | 3 | 5 | 2 | 1 | 6 |
| 20 | 23 | 14 | 19 | 26 | 2 | 6 | 2 | 1 | 1 |
| 29 | 27 | 24 | 35 | 37 | 2 | 1 | 2 | 2 | 4 |
| 45 | 45 | 39 | 49 | 58 | 7 | 9 | 5 | 7 | 6 |
| 53 | 62 | 59 | 67 | 63 | 7 | 11 | 9 | 12 | 11 |
| 43 | 54 | 54 | 52 | 62 | 17 | 7 | 5 | 10 | 5 |
| 57 | 50 | 45 | 51 | 48 | 18 | 15 | 8 | 10 | 9 |
| 56 | 48 | 43 | 43 | 43 | 22 | 14 | 13 | 17 | 13 |
| 46 | 35 | 43 | 39 | 32 | 15 | 14 | 15 | 20 | 16 |
| 34 | 30 | 34 | 33 | 40 | 13 | 15 | 13 | 24 | 20 |
| 54 | 40 | 44 | 49 | 57 | 11 | 17 | 14 | 16 | 17 |
| - | - | - | - | - | - | - | - | - | - |
| 40.6 | 38.5 | 37.1 | 42.1 | 44.6 | 11.5 | 11.0 | 9.4 | 11.8 | 11.1 |
| - | - | - | - | - | 2.0 | 4.2 | 6.5 | - | 2.3 |
| - | - | - | - | - | - | 1.9 | 1.9 | 3.9 | 4.0 |
| - | 1.6 | - | - | 7.1 | 1.6 | - | 1.7 | - | - |
| 5.6 | 10.6 | 12.0 | 7.6 | 9.5 | 5.6 | 12.1 | 10.5 | 13.7 | 6.3 |
| 8.3 | 10.2 | 7.3 | 32.1 | 15.3 | 18.2 | 5.1 | 12.7 | 7.6 | 13.4 |
| 20.6 | 20.0 | 16.7 | 23.1 | 12.7 | 6.3 | 3.1 | 6.1 | 6.2 | 11.2 |
| 44.2 | 26.2 | 25.1 | 31.3 | 42.1 | 4.9 | 8.2 | 3.1 | 1.6 | 9.4 |
| 28.4 | 33.6 | 21.8 | 30.0 | 41.6 | 2.8 | 8.8 | 3.1 | 1.6 | 1.6 |
| 35.6 | 34.2 | 31.2 | 47.0 | 51.0 | 2.5 | 1.3 | 2.6 | 2.7 | 5.5 |
| 46.3 | 48.6 | 43.7 | 56.9 | 69.9 | 7.2 | 9.7 | 5.6 | 8.1 | 7.2 |
| 60.3 | 64.1 | 56.8 | 65.8 | 63.1 | 8.0 | 11.4 | 8.7 | 11.8 | 11.0 |
| 54.7 | 71.1 | 75.0 | 68.7 | 77.6 | 21.6 | 9.2 | 6.9 | 13.2 | 6.3 |
| 67.7 | 60.9 | 56.8 | 65.6 | 63.1 | 21.4 | 18.3 | 10.1 | 12.9 | 11.8 |
| 64.1 | 55.0 | 49.5 | 49.7 | 50.7 | 25.2 | 16.0 | 15.0 | 19.7 | 15.3 |
| 59.6 | 44.5 | 53.3 | 48.2 | 39.4 | 19.4 | 17.8 | 18.6 | 24.7 | 19.7 |
| 66.3 | 54.9 | 58.7 | 53.4 | 61.0 | 25.3 | 27.5 | 22.4 | 38.8 | 30.5 |
| 96.9 | 67.7 | 70.9 | 74.8 | 82.9 | 19.7 | 28.8 | 22.5 | 24.4 | 24.7 |
| - | - | - | - | - | - | - | - | - | - |

第23表 死亡数・率（人口10万対）（主な死因・年齢階級・年次別）（つづき）

| 区 分 | | 01200 結 核 | | | | | 10400 慢性閉塞性肺疾患 | | | | |
|--------|-------|-----------|-----|-----|-----|------------|----------------|-------|-------|-------|--------------|
| | | 11年 | 12年 | 13年 | 14年 | 15年 | 11年 | 12年 | 13年 | 14年 | 15年 |
| 実 数 | 総 数 | 12 | 14 | 13 | 11 | 12 | 107 | 117 | 132 | 124 | 135 |
| | 0～4 | - | - | - | - | - | - | - | - | - | - |
| | 5～9 | - | - | - | - | - | - | - | - | - | - |
| | 10～14 | - | - | - | - | - | - | - | - | - | - |
| | 15～19 | - | - | - | - | - | - | - | - | - | - |
| | 20～24 | - | - | - | - | - | - | - | - | - | - |
| | 25～29 | - | - | - | - | - | - | - | - | - | 1 |
| | 30～34 | - | - | - | - | - | - | - | - | - | - |
| | 35～39 | - | - | - | - | - | - | - | - | - | - |
| | 40～44 | - | - | - | - | - | 1 | - | - | - | - |
| | 45～49 | - | - | - | - | - | - | - | - | - | - |
| | 50～54 | - | 1 | - | 3 | - | 1 | - | - | - | - |
| | 55～59 | - | 1 | 1 | - | - | - | - | 1 | 2 | - |
| | 60～64 | 1 | 1 | 1 | 1 | 1 | 3 | 3 | 3 | 2 | 2 |
| | 65～69 | 2 | 1 | - | 1 | 2 | 2 | 4 | 8 | 5 | 8 |
| | 70～74 | 3 | 2 | 3 | 1 | 2 | 17 | 17 | 21 | 15 | 13 |
| | 75～79 | 3 | 3 | 3 | 3 | 3 | 18 | 18 | 26 | 26 | 28 |
| | 80～ | 3 | 5 | 5 | 2 | 4 | 65 | 75 | 73 | 74 | 83 |
| | 不 詳 | - | - | - | - | - | - | - | - | - | - |
| 率 | 総 数 | 1.0 | 1.2 | 1.1 | 0.9 | 1.0 | 8.9 | 9.9 | 11.2 | 10.6 | 11.6 |
| | 0～4 | - | - | - | - | - | - | - | - | - | - |
| | 5～9 | - | - | - | - | - | - | - | - | - | - |
| | 10～14 | - | - | - | - | - | - | - | - | - | - |
| | 15～19 | - | - | - | - | - | - | - | - | - | - |
| | 20～24 | - | - | - | - | - | - | - | - | - | - |
| | 25～29 | - | - | - | - | - | - | - | - | - | 1.6 |
| | 30～34 | - | - | - | - | - | - | - | - | - | - |
| | 35～39 | - | - | - | - | - | - | - | - | - | - |
| | 40～44 | - | - | - | - | - | 1.2 | - | - | - | - |
| | 45～49 | - | - | - | - | - | - | - | - | - | - |
| | 50～54 | - | 1.0 | - | 2.9 | - | 1.1 | - | - | - | - |
| | 55～59 | - | 1.3 | 1.4 | - | - | - | - | 1.4 | 2.6 | - |
| | 60～64 | 1.2 | 1.2 | 1.3 | 1.3 | 1.3 | 3.6 | 3.7 | 3.8 | 2.6 | 2.6 |
| | 65～69 | 2.3 | 1.1 | 0.0 | 1.2 | 2.4 | 2.3 | 4.6 | 9.2 | 5.8 | 9.4 |
| | 70～74 | 3.9 | 2.5 | 3.7 | 1.2 | 2.5 | 22.0 | 21.6 | 26.0 | 18.6 | 16.0 |
| | 75～79 | 5.8 | 5.5 | 5.2 | 4.9 | 4.6 | 35.1 | 32.9 | 44.9 | 42.1 | 42.7 |
| | 80～ | 5.4 | 8.5 | 8.1 | 3.1 | 5.8 | 116.6 | 126.9 | 117.6 | 113.0 | 120.6 |
| | 不 詳 | - | - | - | - | - | - | - | - | - | - |

| 10500 | | | | | 11100 | | | | |
|-------|------|------|------|-------------|-------------|------|------|------|-------------|
| 喘 息 | | | | | 胃潰瘍及び十二指腸潰瘍 | | | | |
| 11年 | 12年 | 13年 | 14年 | 15年 | 11年 | 12年 | 13年 | 14年 | 15年 |
| 47 | 42 | 31 | 40 | 22 | 31 | 33 | 50 | 46 | 33 |
| - | - | - | - | - | - | - | - | - | - |
| - | - | - | - | - | - | - | - | - | - |
| - | - | - | - | - | - | - | - | - | - |
| - | 1 | - | - | - | - | - | - | - | - |
| - | - | - | 1 | - | - | - | - | - | - |
| 1 | - | - | 1 | - | - | 1 | 1 | - | - |
| - | 1 | 1 | - | - | - | - | 1 | - | - |
| - | 1 | - | 1 | 1 | - | - | - | - | - |
| 1 | - | - | - | - | 1 | 2 | 1 | 2 | - |
| 1 | 2 | 1 | 1 | 2 | - | 2 | 2 | 2 | 2 |
| - | 2 | 1 | - | - | 1 | - | 1 | 2 | - |
| - | - | - | 3 | 2 | 3 | 1 | 4 | 2 | 3 |
| 4 | 2 | 1 | 2 | 1 | - | 5 | 2 | 3 | - |
| 9 | 5 | 7 | 3 | 3 | 2 | 1 | 8 | 5 | 6 |
| 8 | 4 | 9 | 10 | 3 | 9 | 5 | 11 | 9 | 5 |
| 23 | 24 | 11 | 18 | 10 | 15 | 16 | 19 | 21 | 17 |
| - | - | - | - | - | - | - | - | - | - |
| 3.9 | 3.5 | 2.6 | 3.4 | 1.9 | 2.6 | 2.8 | 4.2 | 3.9 | 2.8 |
| - | - | - | - | - | - | - | - | - | - |
| - | - | - | - | - | - | - | - | - | - |
| - | - | - | - | - | - | - | - | - | - |
| - | 1.7 | - | - | - | - | - | - | - | - |
| - | - | - | 1.5 | - | - | - | - | - | - |
| 1.6 | - | - | 1.6 | - | - | 1.6 | 1.6 | - | - |
| - | 1.5 | 1.6 | - | - | - | - | - | - | - |
| - | 1.3 | - | 1.3 | 1.4 | - | - | - | - | - |
| 1.0 | - | - | - | - | 1.0 | 2.2 | 1.1 | 2.3 | - |
| 1.1 | 2.1 | 1.0 | 1.0 | 2.0 | - | 2.1 | 1.9 | 2.0 | 2.0 |
| - | 2.6 | 1.4 | - | - | 1.3 | - | - | 2.6 | - |
| - | - | - | 3.9 | 2.6 | 3.6 | 1.2 | 5.1 | 2.6 | 3.9 |
| 4.6 | 2.3 | 1.2 | 2.3 | 1.2 | - | 5.7 | 2.3 | 3.5 | - |
| 11.7 | 6.4 | 8.7 | 3.7 | 3.7 | 2.6 | 1.3 | 9.9 | 6.2 | 7.4 |
| 15.6 | 7.3 | 15.5 | 16.2 | 4.6 | 17.5 | 9.2 | 19.0 | 14.6 | 7.6 |
| 41.3 | 40.6 | 17.7 | 27.5 | 14.5 | 26.9 | 27.1 | 30.6 | 32.1 | 24.7 |
| - | - | - | - | - | - | - | - | - | - |

第24表 死亡数・率（人口10万対）（主な死因・2次医療圏別）

| 区 分 | 死 亡 総 数 | | 01200 結 核 | | 02100 悪性新生物 | | 02101 口唇、口腔及び 咽頭の悪性新生物 | | 02102 食道の悪性新生物 | |
|-------------|------------------------------|---------|-------------------|-----|-------------------|-------|-------------------------------------|------|-------------------------------------|------|
| | 実数 | 率 | 実数 | 率 | 実数 | 率 | 実数 | 率 | 実数 | 率 |
| 総 数 | 12,599 | 1,082.4 | 12 | 1.0 | 3,852 | 330.9 | 66 | 5.7 | 192 | 16.5 |
| 鹿 角 ・ 大 館 | 1,583 | 1,224.8 | 3 | 2 | 489 | 378.3 | 8 | 6.2 | 34 | 26.3 |
| 鷹 巣 | 597 | 1,362.8 | - | - | 160 | 365.2 | 2 | 4.6 | 5 | 11.4 |
| 能 代 ・ 山 本 | 1,193 | 1,206.9 | - | - | 360 | 364.2 | 8 | 8.1 | 12 | 12.1 |
| 秋 田 周 辺 | 3,738 | 854.9 | 6 | 1.4 | 1,245 | 284.7 | 21 | 4.8 | 58 | 13.3 |
| （秋田市保健所管内） | 2,460 | 773.5 | 6 | 1.9 | 846 | 266.0 | 14 | 4.4 | 43 | 13.5 |
| （秋田中央保健所管内） | 1,278 | 1,072.3 | - | - | 399 | 334.8 | 7 | 5.9 | 15 | 12.6 |
| 本 荘 ・ 由 利 | 1,398 | 1,156.4 | 1 | 0.8 | 400 | 330.9 | 11 | 9.1 | 19 | 15.7 |
| 大 曲 ・ 仙 北 | 1,847 | 1,214.0 | - | - | 517 | 339.8 | 10 | 6.6 | 27 | 17.7 |
| 横 手 ・ 平 鹿 | 1,281 | 1,205.4 | 1 | 0.9 | 401 | 377.3 | 4 | 3.8 | 23 | 21.6 |
| 湯 沢 ・ 雄 勝 | 962 | 1,220.2 | 1 | 1.3 | 280 | 355.2 | 2 | 2.5 | 14 | 17.8 |
| 区 分 | 02110 気管、気管支及び 肺の悪性新生物 | | 02111 皮膚の悪性新生物 | | 02112 乳房の悪性新生物 | | 02113 子宮の悪性新生物 （女子人口10万 対） | | 02114 卵巣の悪性新生物 （女子人口10万 対） | |
| | 実数 | 率 | 実数 | 率 | 実数 | 率 | 実数 | 率 | 実数 | 率 |
| 総 数 | 576 | 49.5 | 11 | 0.9 | 82 | 7.0 | 65 | 10.6 | 48 | 7.8 |
| 鹿 角 ・ 大 館 | 80 | 61.9 | 1 | 0.8 | 6 | 4.6 | 9 | 13.0 | 8 | 11.6 |
| 鷹 巣 | 23 | 52.5 | - | - | 7 | 16.0 | 3 | 12.9 | - | - |
| 能 代 ・ 山 本 | 70 | 70.8 | 1 | 1.0 | 5 | 5.1 | 7 | 13.3 | 3 | 5.7 |
| 秋 田 周 辺 | 168 | 38.4 | 2 | 0.5 | 33 | 7.5 | 19 | 8.3 | 18 | 7.9 |
| （秋田市保健所管内） | 111 | 34.9 | 1 | 0.3 | 26 | 8.2 | 15 | 9.0 | 12 | 7.2 |
| （秋田中央保健所管内） | 57 | 47.8 | 1 | 1 | 7 | 5.9 | 4 | 6.4 | 6 | 9.6 |
| 本 荘 ・ 由 利 | 59 | 48.8 | 2 | 2 | 3 | 2.5 | 5 | 7.9 | 3 | 4.8 |
| 大 曲 ・ 仙 北 | 66 | 43.4 | 2 | 1.3 | 15 | 9.9 | 10 | 12.5 | 12 | 14.9 |
| 横 手 ・ 平 鹿 | 71 | 66.8 | 2 | 1.9 | 10 | 9.4 | 7 | 12.5 | 3 | 5.4 |
| 湯 沢 ・ 雄 勝 | 39 | 49.5 | 1 | 1 | 3 | 3.8 | 5 | 12.1 | 1 | 2.4 |

※ 率の算出に用いた人口は、総数→日本人人口（按分済み人口）、2次医療圏→総人口である。（解説の5参照）

平成15年

| 02103 胃の悪性新生物 | | 02104 結腸の悪性新生物 | | 02105 直腸S字結腸移行部及び直腸の悪性新生物 | | 02106 肝及び肝内胆管の悪性新生物 | | 02107 胆のう及び他の胆道の悪性新生物 | | 02108 膵の悪性新生物 | | 02109 喉頭の悪性新生物 | |
|----------------------------------|------|-------------------|------|------------------------------|------|------------------------|------|--------------------------|------|------------------|------|-------------------|-----|
| 実数 | 率 | 実数 | 率 | 実数 | 率 | 実数 | 率 | 実数 | 率 | 実数 | 率 | 実数 | 率 |
| 809 | 69.5 | 378 | 32.5 | 162 | 13.9 | 277 | 23.8 | 265 | 22.8 | 260 | 22.3 | 10 | 0.9 |
| 99 | 76.6 | 50 | 38.7 | 25 | 19.3 | 28 | 21.7 | 19 | 14.7 | 34 | 26.3 | - | - |
| 32 | 73.0 | 13 | 29.7 | 6 | 13.7 | 20 | 45.7 | 8 | 18.3 | 9 | 20.5 | 2 | 4.6 |
| 79 | 79.9 | 27 | 27.3 | 14 | 14.2 | 22 | 22.3 | 27 | 27.3 | 27 | 27.3 | 2 | 2.0 |
| 259 | 59.2 | 134 | 30.6 | 55 | 12.6 | 96 | 22.0 | 81 | 18.5 | 95 | 21.7 | 4 | 0.9 |
| 165 | 51.9 | 96 | 30.2 | 40 | 12.6 | 70 | 22.0 | 51 | 16.0 | 68 | 21.4 | 3 | 0.9 |
| 94 | 78.9 | 38 | 31.9 | 15 | 12.6 | 26 | 21.8 | 30 | 25.2 | 27 | 22.7 | 1 | 0.8 |
| 79 | 65.3 | 38 | 31.4 | 19 | 15.7 | 39 | 32.3 | 26 | 21.5 | 23 | 19.0 | 1 | 1 |
| 106 | 69.7 | 48 | 31.5 | 19 | 12.5 | 31 | 20.4 | 41 | 26.9 | 32 | 21.0 | - | - |
| 92 | 86.6 | 32 | 30.1 | 11 | 10.4 | 20 | 18.8 | 37 | 34.8 | 20 | 18.8 | 1 | 0.9 |
| 63 | 79.9 | 36 | 45.7 | 13 | 16.5 | 21 | 26.6 | 26 | 33.0 | 20 | 25.4 | - | - |
| 02115 前立腺の悪性新生物 (男子人口10万対) | | 02116 膀胱の悪性新生物 | | 02117 中枢神経系の悪性新生物 | | 02118 悪性リンパ腫 | | 02119 白血病 | | 04100 糖尿病 | | 09100 高血圧性疾患 | |
| 実数 | 率 | 実数 | 率 | 実数 | 率 | 実数 | 率 | 実数 | 率 | 実数 | 率 | 実数 | 率 |
| 112 | 20.3 | 74 | 6.4 | 16 | 1.4 | 97 | 8.3 | 62 | 5.3 | 150 | 12.9 | 60 | 5.2 |
| 17 | 28.3 | 14 | 10.8 | 1 | 0.8 | 12 | 9.3 | 8 | 6.2 | 20 | 15.5 | 6 | 4.6 |
| 4 | 19.4 | 6 | 13.7 | - | - | 4 | 9.1 | 2 | 4.6 | 7 | 16.0 | 2 | 4.6 |
| 8 | 17.4 | 7 | 7.1 | - | - | 6 | 6.1 | 5 | 5.1 | 13 | 13.2 | 6 | 6.1 |
| 38 | 18.3 | 22 | 5.0 | 4 | 0.9 | 35 | 8.0 | 20 | 4.6 | 60 | 13.7 | 18 | 4.1 |
| 27 | 17.8 | 15 | 4.7 | 2 | 0.6 | 23 | 7.2 | 15 | 4.7 | 45 | 14.1 | 15 | 4.7 |
| 11 | 19.5 | 7 | 5.9 | 2 | 2 | 12 | 10.1 | 5 | 4.2 | 15 | 12.6 | 3 | 3 |
| 10 | 17.3 | 7 | 5.8 | 3 | 2.5 | 14 | 11.6 | 7 | 5.8 | 11 | 9.1 | 12 | 9.9 |
| 17 | 23.7 | 12 | 7.9 | 3 | 2.0 | 13 | 8.5 | 8 | 5.3 | 19 | 12.5 | 5 | 3.3 |
| 11 | 21.9 | 6 | 5.6 | 3 | 2.8 | 7 | 6.6 | 10 | 9.4 | 13 | 12.2 | 7 | 6.6 |
| 7 | 18.7 | - | - | 2 | 2.5 | 6 | 7.6 | 2 | 2.5 | 7 | 8.9 | 4 | 5.1 |

第24表 死亡数・率（人口10万対）（主な死因・2次医療圏別）（つづき）

| 区 分 | 09101 高血圧性心疾患 及び心腎疾患 | | 09200 心疾患（高血圧 性を除く） | | 09202 急性心筋梗塞 | | 09203 その他の虚血性 心疾患 | | 09300 脳血管疾患 | |
|-------------|----------------------------|------|---------------------------|-------|-----------------|------|-------------------------|------|----------------|-------|
| | 実数 | 率 | 実数 | 率 | 実数 | 率 | 実数 | 率 | 実数 | 率 |
| 総 数 | 25 | 2.1 | 1,842 | 158.2 | 464 | 39.9 | 198 | 17.0 | 1,909 | 164.0 |
| 鹿 角 ・ 大 館 | 2 | 1.5 | 254 | 196.5 | 62 | 48.0 | 34 | 26.3 | 243 | 188.0 |
| 鷹 巣 | 2 | 4.6 | 97 | 221.4 | 21 | 47.9 | 13 | 29.7 | 87 | 198.6 |
| 能 代 ・ 山 本 | 2 | 2.0 | 186 | 188.2 | 42 | 42.5 | 14 | 14.2 | 169 | 171.0 |
| 秋 田 周 辺 | 4 | 0.9 | 493 | 112.8 | 140 | 32.0 | 59 | 13.5 | 517 | 118.2 |
| （秋田市保健所管内） | 2 | 0.6 | 321 | 100.9 | 89 | 28.0 | 50 | 15.7 | 313 | 98.4 |
| （秋田中央保健所管内） | 2 | 2 | 172 | 144.3 | 51 | 42.8 | 9 | 7.6 | 204 | 171.2 |
| 本 荘 ・ 由 利 | 7 | 5.8 | 198 | 163.8 | 46 | 38.0 | 17 | 14.1 | 226 | 186.9 |
| 大 曲 ・ 仙 北 | 2 | 1.3 | 276 | 181.4 | 76 | 50.0 | 26 | 17.1 | 319 | 209.7 |
| 横 手 ・ 平 鹿 | 2 | 1.9 | 177 | 166.6 | 41 | 38.6 | 15 | 14.1 | 179 | 168.4 |
| 湯 沢 ・ 雄 勝 | 4 | 5.1 | 161 | 204.2 | 36 | 45.7 | 20 | 25.4 | 169 | 214.4 |
| 区 分 | 11300 肝 疾 患 | | 14200 腎 不 全 | | 18100 老 衰 | | 20100 不慮の事故 | | 20101 交通事故 | |
| | 実数 | 率 | 実数 | 率 | 実数 | 率 | 実数 | 率 | 実数 | 率 |
| 総 数 | 142 | 12.2 | 211 | 18.1 | 285 | 24.5 | 508 | 43.6 | 129 | 11.1 |
| 鹿 角 ・ 大 館 | 16 | 12.4 | 34 | 26.3 | 11 | 8.5 | 56 | 43.3 | 15 | 11.6 |
| 鷹 巣 | 4 | 9.1 | 11 | 25.1 | 18 | 41.1 | 18 | 41.1 | 6 | 13.7 |
| 能 代 ・ 山 本 | 10 | 10.1 | 15 | 15.2 | 49 | 49.6 | 43 | 43.5 | 10 | 10.1 |
| 秋 田 周 辺 | 48 | 11.0 | 59 | 13.5 | 66 | 15.1 | 146 | 33.4 | 41 | 9.4 |
| （秋田市保健所管内） | 34 | 10.7 | 42 | 13.2 | 31 | 9.7 | 93 | 29.2 | 25 | 7.9 |
| （秋田中央保健所管内） | 14 | 11.7 | 17 | 14.3 | 35 | 29.4 | 53 | 44.5 | 16 | 13.4 |
| 本 荘 ・ 由 利 | 14 | 11.6 | 25 | 20.7 | 36 | 29.8 | 72 | 59.6 | 18 | 14.9 |
| 大 曲 ・ 仙 北 | 24 | 15.8 | 29 | 19.1 | 51 | 33.5 | 75 | 49.3 | 17 | 11.2 |
| 横 手 ・ 平 鹿 | 11 | 10.4 | 22 | 20.7 | 38 | 35.8 | 61 | 57.4 | 9 | 8.5 |
| 湯 沢 ・ 雄 勝 | 15 | 19.0 | 16 | 20.3 | 16 | 20.3 | 37 | 46.9 | 13 | 16.5 |

平成15年

| 09301 | | 09302 | | 09303 | | 10200 | | 10400 | | 10500 | | 11100 | |
|--------|------|---------------|------|-------|-------|-----------------|-------|--------------|------|-------|-----|-----------------|-----|
| くも膜下出血 | | 脳内出血 | | 脳 梗 塞 | | 肺 炎 | | 慢性閉塞性 肺疾患 | | 喘 息 | | 胃潰瘍及び 十二指腸潰瘍 | |
| 実数 | 率 | 実数 | 率 | 実数 | 率 | 実数 | 率 | 実数 | 率 | 実数 | 率 | 実数 | 率 |
| 196 | 16.8 | 464 | 39.9 | 1,199 | 103.0 | 1,168 | 100.3 | 135 | 11.6 | 22 | 1.9 | 33 | 2.8 |
| 20 | 15.5 | 58 | 44.9 | 159 | 123.0 | 189 | 146.2 | 11 | 8.5 | 3 | 2.3 | 2 | 1.5 |
| 12 | 27.4 | 24 | 54.8 | 48 | 109.6 | 62 | 141.5 | 9 | 20.5 | 1 | 2.3 | - | - |
| 16 | 16.2 | 47 | 47.5 | 100 | 101.2 | 113 | 114.3 | 16 | 16.2 | 1 | 1.0 | 3 | 3.0 |
| 58 | 13.3 | 115 | 26.3 | 321 | 73.4 | 315 | 72.0 | 43 | 9.8 | 9 | 2.1 | 14 | 3.2 |
| 40 | 12.6 | 65 | 20.4 | 190 | 59.7 | 190 | 59.7 | 28 | 8.8 | 7 | 2.2 | 7 | 2.2 |
| 18 | 15.1 | 50 | 42.0 | 131 | 109.9 | 125 | 104.9 | 15 | 12.6 | 2 | 1.7 | 7 | 5.9 |
| 27 | 22.3 | 47 | 38.9 | 149 | 123.2 | 118 | 97.6 | 7 | 5.8 | 2 | 1.7 | 2 | 1.7 |
| 29 | 19.1 | 83 | 54.6 | 203 | 133.4 | 171 | 112.4 | 21 | 13.8 | 2 | 1.3 | 4 | 2.6 |
| 18 | 16.9 | 51 | 48.0 | 107 | 100.7 | 118 | 111.0 | 16 | 15.1 | 4 | 3.8 | 3 | 2.8 |
| 16 | 20.3 | 39 | 49.5 | 112 | 142.1 | 82 | 104.0 | 12 | 15.2 | - | - | 5 | 6.3 |
| 20102 | | 20103 | | 20104 | | 20105 | | 20200 | | | | | |
| 転倒・転落 | | 不慮の溺死 及び溺水 | | 不慮の窒息 | | 煙、火及び 火災への曝露 | | 自 殺 | | | | | |
| 実数 | 率 | 実数 | 率 | 実数 | 率 | 実数 | 率 | 実数 | 率 | | | | |
| 66 | 5.7 | 79 | 6.8 | 140 | 12.0 | 22 | 1.9 | 519 | 44.6 | | | | |
| 5 | 3.9 | 9 | 7.0 | 15 | 11.6 | 2 | 1.5 | 62 | 48.0 | | | | |
| 5 | 11.4 | - | - | 3 | 6.8 | 2 | 5 | 16 | 36.5 | | | | |
| 7 | 7.1 | 7 | 7.1 | 13 | 13.2 | 1 | 1 | 58 | 58.7 | | | | |
| 17 | 3.9 | 22 | 5.0 | 38 | 8.7 | 9 | 2.1 | 143 | 32.7 | | | | |
| 10 | 3.1 | 15 | 4.7 | 27 | 8.5 | 4 | 1.3 | 90 | 28.3 | | | | |
| 7 | 5.9 | 7 | 5.9 | 11 | 9.2 | 5 | 4.2 | 53 | 44.5 | | | | |
| 7 | 5.8 | 16 | 13.2 | 23 | 19.0 | 3 | 2.5 | 72 | 59.6 | | | | |
| 9 | 5.9 | 13 | 8.5 | 19 | 12.5 | 3 | 2.0 | 81 | 53.2 | | | | |
| 10 | 9.4 | 9 | 8.5 | 19 | 17.9 | 1 | 0.9 | 50 | 47.0 | | | | |
| 6 | 7.6 | 3 | 3.8 | 10 | 12.7 | 1 | 1.3 | 37 | 46.9 | | | | |

第25表 脳血管疾患死亡数・率（人口10万対）（年次・保健所・市町村別）

| 区 分 | | 死 亡 数 | | | | | | |
|---------|--------------|-------|-------|-------|-------|-------|-----------|--------------|
| | | 9 年 | 10 年 | 11 年 | 12 年 | 13 年 | 14 年 | 15 年 |
| 総 数 | | 2,186 | 2,146 | 2,176 | 1,988 | 1,913 | 1,944 | 1,909 |
| 市 部 | | 962 | 1,019 | 1,056 | 917 | 920 | 909 | 901 |
| 郡 部 | | 1,224 | 1,127 | 1,120 | 1,071 | 993 | 1,035 | 1,008 |
| 大館保健所 | 管内計 | 276 | 305 | 275 | 252 | 252 | 272 | 243 |
| | 管内計 | 223 | 239 | 214 | 198 | 194 | 213 | 189 |
| | 大館市 | 128 | 141 | 115 | 114 | 122 | 132 | 114 |
| | 鹿角市 | 95 | 98 | 99 | 84 | 72 | 81 | 75 |
| | 鹿角郡 | 15 | 19 | 22 | 20 | 13 | 15 | 14 |
| | 小坂町 | 15 | 19 | 22 | 20 | 13 | 15 | 14 |
| | 北秋田郡一部計 | 38 | 47 | 39 | 34 | 45 | 44 | 40 |
| | 比内町 | 28 | 26 | 22 | 12 | 26 | 29 | 23 |
| 田代町 | 10 | 21 | 17 | 22 | 19 | 15 | 17 | |
| 鷹巣保健所 | 管内計(北秋田郡一部計) | 101 | 119 | 120 | 105 | 87 | 97 | 87 |
| | 鷹巣町 | 32 | 43 | 49 | 47 | 38 | 50 | 39 |
| | 森吉町 | 30 | 26 | 19 | 17 | 21 | 16 | 13 |
| | 阿仁町 | 13 | 10 | 12 | 14 | 11 | 14 | 14 |
| | 合川町 | 16 | 19 | 18 | 13 | 7 | 11 | 15 |
| | 上小阿仁村 | 10 | 21 | 22 | 14 | 10 | 6 | 6 |
| 能代保健所 | 管内計 | 210 | 201 | 232 | 158 | 190 | 208 | 169 |
| | 能代市 | 98 | 106 | 119 | 69 | 81 | 107 | 74 |
| | 山本郡 | 112 | 95 | 113 | 89 | 109 | 101 | 95 |
| | 琴丘町 | 12 | 12 | 13 | 10 | 14 | 11 | 6 |
| | 二ツ井町 | 24 | 32 | 29 | 24 | 26 | 21 | 21 |
| | 八森町 | 11 | 7 | 7 | 12 | 8 | 15 | 18 |
| | 山本町 | 19 | 10 | 23 | 17 | 24 | 20 | 20 |
| | 八竜町 | 10 | 10 | 17 | 8 | 20 | 14 | 11 |
| | 藤里町 | 24 | 11 | 16 | 14 | 11 | 10 | 9 |
| | 峰浜村 | 12 | 13 | 8 | 4 | 6 | 10 | 10 |
| 市保 | 管内計 | 328 | 338 | 353 | 340 | 352 | 315 | 313 |
| | 秋田市 | 328 | 338 | 353 | 340 | 352 | 315 | 313 |
| 秋田中央保健所 | 管内計 | 209 | 201 | 203 | 207 | 215 | 193 | 204 |
| | 南鹿市 | 57 | 46 | 64 | 51 | 64 | 56 | 62 |
| | 五城田郡 | 111 | 125 | 110 | 128 | 119 | 101 | 114 |
| | 八昭町 | 33 | 35 | 23 | 45 | 23 | 27 | 28 |
| | 八郎和町 | 13 | 16 | 12 | 10 | 15 | 12 | 15 |
| | 飯田町 | 11 | 9 | 15 | 9 | 14 | 5 | 6 |
| | 天川町 | 8 | 9 | 8 | 12 | 11 | 8 | 9 |
| | 井川町 | 21 | 21 | 19 | 16 | 19 | 23 | 21 |
| | 若美町 | 12 | 16 | 7 | 16 | 17 | 7 | 7 |
| | 大湯村 | 11 | 16 | 20 | 18 | 18 | 15 | 24 |
| | 河辺郡 | 2 | 3 | 6 | 2 | 2 | 4 | 4 |
| | 河辺町 | 41 | 30 | 29 | 28 | 32 | 36 | 28 |
| | 雄和町 | 24 | 12 | 13 | 14 | 17 | 21 | 11 |
| | 雄和町 | 17 | 18 | 16 | 14 | 15 | 15 | 17 |

※ 率の算出に用いた人口は、総数→日本人人口（按分済み人口）、総数以外→総人口である。（解説の5参照）

| 死 亡 率 | | | | | | |
|-------|-------|-------|-------|-------|-------|--------------|
| 9 年 | 10 年 | 11 年 | 12 年 | 13 年 | 14 年 | 15 年 |
| 181.6 | 179.0 | 182.0 | 167.6 | 162.1 | 165.7 | 164.0 |
| 143.5 | 152.2 | 157.9 | 137.4 | 138.1 | 136.9 | 136.3 |
| 228.6 | 212.0 | 212.5 | 205.3 | 192.1 | 202.2 | 199.2 |
| 203.2 | 226.2 | 205.6 | 190.0 | 191.4 | 208.4 | 188.0 |
| 207.0 | 223.2 | 201.1 | 187.8 | 185.2 | 205.0 | 183.6 |
| 190.6 | 210.8 | 172.7 | 172.0 | 185.1 | 201.6 | 175.4 |
| 234.1 | 244.0 | 248.6 | 214.6 | 185.5 | 210.7 | 197.8 |
| 199.5 | 255.6 | 300.5 | 278.9 | 184.0 | 215.6 | 204.3 |
| 199.5 | 255.6 | 300.5 | 278.9 | 184.0 | 215.6 | 204.3 |
| 184.6 | 231.8 | 194.8 | 170.0 | 226.8 | 224.1 | 205.4 |
| 224.9 | 212.0 | 181.3 | 99.2 | 216.5 | 243.5 | 194.8 |
| 123.0 | 261.9 | 215.6 | 278.5 | 242.7 | 194.2 | 221.7 |
| 213.1 | 253.7 | 258.0 | 231.2 | 193.6 | 218.1 | 198.6 |
| 141.1 | 191.1 | 217.8 | 215.4 | 175.4 | 232.3 | 183.9 |
| 369.2 | 325.8 | 241.1 | 217.8 | 272.5 | 209.2 | 172.1 |
| 275.5 | 214.7 | 263.0 | 315.1 | 252.1 | 329.2 | 337.2 |
| 190.5 | 228.9 | 220.0 | 162.8 | 88.6 | 141.6 | 194.8 |
| 288.6 | 611.5 | 649.5 | 415.6 | 301.8 | 182.9 | 187.9 |
| 200.5 | 193.5 | 225.5 | 155.3 | 188.5 | 208.5 | 171.0 |
| 179.9 | 195.2 | 221.2 | 129.5 | 152.8 | 203.4 | 141.4 |
| 222.8 | 191.5 | 230.3 | 183.5 | 228.1 | 214.1 | 204.3 |
| 186.2 | 190.5 | 207.6 | 162.0 | 230.8 | 184.2 | 101.6 |
| 192.2 | 259.9 | 239.2 | 200.5 | 220.2 | 179.9 | 182.4 |
| 229.5 | 148.0 | 150.2 | 253.9 | 171.9 | 323.9 | 395.7 |
| 215.2 | 115.1 | 266.5 | 199.4 | 285.5 | 241.2 | 245.9 |
| 130.8 | 131.1 | 225.1 | 107.9 | 273.1 | 192.6 | 152.8 |
| 488.9 | 227.3 | 334.1 | 297.4 | 236.7 | 219.6 | 200.5 |
| 232.6 | 255.9 | 158.3 | 80.5 | 122.7 | 209.3 | 211.7 |
| 104.3 | 107.1 | 111.6 | 107.0 | 110.6 | 98.9 | 98.4 |
| 104.3 | 107.1 | 111.6 | 107.0 | 110.6 | 98.9 | 98.4 |
| 168.1 | 162.4 | 164.9 | 169.4 | 176.9 | 160.3 | 171.2 |
| 180.6 | 147.6 | 207.2 | 167.4 | 213.0 | 189.0 | 212.4 |
| 151.3 | 170.6 | 150.7 | 176.0 | 163.8 | 139.9 | 159.0 |
| 254.8 | 273.7 | 181.4 | 363.7 | 187.5 | 223.4 | 236.2 |
| 142.4 | 177.2 | 133.5 | 111.1 | 167.2 | 136.2 | 171.1 |
| 142.7 | 116.6 | 195.7 | 119.5 | 186.8 | 67.6 | 82.4 |
| 157.4 | 176.8 | 159.2 | 238.7 | 217.9 | 159.6 | 181.6 |
| 99.4 | 98.6 | 88.5 | 72.8 | 86.9 | 104.7 | 95.1 |
| 196.4 | 262.3 | 114.9 | 261.6 | 279.1 | 115.5 | 115.7 |
| 138.9 | 202.8 | 257.5 | 235.0 | 238.3 | 200.6 | 325.7 |
| 59.9 | 90.2 | 182.0 | 60.2 | 59.5 | 118.4 | 119.2 |
| 210.9 | 154.8 | 150.9 | 147.2 | 170.1 | 193.7 | 153.2 |
| 221.8 | 111.3 | 121.2 | 131.2 | 160.0 | 199.9 | 105.5 |
| 197.2 | 209.5 | 188.3 | 167.6 | 183.2 | 185.6 | 216.6 |

第25表 脳血管疾患死亡数・率（人口10万対）（年次・保健所・市町村別）（つづき）

| 区 分 | | | | 死 亡 数 | | | | | | |
|-----------------------|---|---|----|-------|------|------|------|------|-----------|------------|
| | | | | 9 年 | 10 年 | 11 年 | 12 年 | 13 年 | 14 年 | 15 年 |
| 本 荘 保 健 所 | 管 | 内 | 計 | 248 | 230 | 267 | 239 | 181 | 203 | 226 |
| | 本 | 荘 | 市 | 62 | 65 | 80 | 67 | 49 | 48 | 60 |
| | 由 | 利 | 郡 | 186 | 165 | 127 | 172 | 132 | 155 | 166 |
| | 仁 | 賀 | 保 | 30 | 24 | 18 | 18 | 17 | 22 | 22 |
| | 金 | 浦 | 町 | 15 | 20 | 10 | 15 | 18 | 18 | 16 |
| | 象 | 潟 | 町 | 32 | 22 | 21 | 32 | 24 | 21 | 26 |
| | 矢 | 島 | 町 | 18 | 16 | 11 | 13 | 11 | 17 | 13 |
| | 岩 | 城 | 町 | 25 | 16 | 12 | 22 | 12 | 15 | 16 |
| | 由 | 利 | 町 | 10 | 8 | 6 | 13 | 14 | 13 | 14 |
| | 西 | 目 | 町 | 7 | 8 | 11 | 8 | 5 | 13 | 9 |
| 鳥 | 海 | 町 | 24 | 15 | 9 | 14 | 13 | 12 | 13 | |
| 東 | 由 | 利 | 9 | 16 | 11 | 13 | 12 | 7 | 14 | |
| 大 | 内 | 町 | 16 | 20 | 18 | 24 | 6 | 17 | 23 | |
| 大 曲 保 健 所 | 管 | 内 | 計 | 360 | 329 | 375 | 312 | 305 | 299 | 319 |
| | 大 | 曲 | 市 | 56 | 81 | 81 | 67 | 68 | 61 | 73 |
| | 仙 | 北 | 郡 | 304 | 248 | 294 | 245 | 237 | 238 | 246 |
| | 神 | 岡 | 北 | 10 | 21 | 14 | 13 | 20 | 20 | 14 |
| | 西 | 館 | 町 | 33 | 27 | 27 | 30 | 29 | 16 | 29 |
| | 角 | 郷 | 町 | 41 | 35 | 27 | 24 | 36 | 22 | 27 |
| | 六 | 仙 | 町 | 23 | 16 | 13 | 11 | 9 | 15 | 17 |
| | 中 | 沢 | 湖 | 36 | 24 | 44 | 24 | 24 | 26 | 29 |
| | 田 | 和 | 町 | 23 | 21 | 27 | 19 | 18 | 16 | 22 |
| | 協 | 外 | 村 | 23 | 18 | 23 | 23 | 15 | 24 | 14 |
| | 南 | 北 | 町 | 19 | 12 | 9 | 14 | 12 | 6 | 11 |
| | 仙 | 木 | 村 | 25 | 16 | 25 | 14 | 14 | 19 | 10 |
| 西 | 田 | 村 | 12 | 11 | 25 | 10 | 14 | 15 | 17 | |
| 太 | 畑 | 町 | 8 | 19 | 19 | 16 | 12 | 19 | 19 | |
| 千 | 南 | 村 | 23 | 12 | 27 | 24 | 17 | 13 | 16 | |
| 仙 | | | 28 | 16 | 13 | 23 | 17 | 27 | 21 | |
| 横 手 保 健 所 | 管 | 内 | 計 | 219 | 231 | 223 | 207 | 172 | 198 | 179 |
| | 横 | 手 | 市 | 62 | 72 | 66 | 62 | 56 | 57 | 59 |
| | 平 | 鹿 | 郡 | 157 | 159 | 157 | 145 | 116 | 141 | 120 |
| | 増 | 田 | 町 | 15 | 25 | 27 | 17 | 11 | 16 | 13 |
| | 平 | 鹿 | 町 | 23 | 29 | 31 | 31 | 25 | 20 | 20 |
| | 雄 | 物 | 川 | 33 | 33 | 24 | 24 | 23 | 30 | 12 |
| | 大 | 森 | 町 | 22 | 17 | 23 | 21 | 16 | 18 | 17 |
| | 十 | 文 | 字 | 36 | 36 | 35 | 36 | 28 | 30 | 36 |
| 山 | 内 | 村 | 14 | 5 | 7 | 4 | 9 | 14 | 11 | |
| 大 | 雄 | 村 | 14 | 14 | 10 | 12 | 4 | 13 | 11 | |
| 湯 沢 保 健 所 | 管 | 内 | 計 | 235 | 192 | 188 | 168 | 159 | 159 | 169 |
| | 湯 | 沢 | 市 | 76 | 72 | 79 | 63 | 56 | 52 | 71 |
| | 雄 | 勝 | 郡 | 159 | 120 | 109 | 105 | 103 | 107 | 98 |
| | 稲 | 川 | 町 | 28 | 24 | 25 | 19 | 18 | 31 | 19 |
| | 雄 | 勝 | 町 | 46 | 30 | 30 | 26 | 28 | 19 | 23 |
| | 羽 | 後 | 町 | 59 | 48 | 42 | 45 | 41 | 49 | 41 |
| | 東 | 成 | 瀬 | 10 | 11 | 2 | 6 | 15 | 4 | 7 |
| 皆 | 瀬 | 村 | 16 | 7 | 10 | 9 | 1 | 4 | 8 | |

| 死 亡 率 | | | | | | |
|-------|-------|-------|-------|-------|-------|--------------|
| 9 年 | 10 年 | 11 年 | 12 年 | 13 年 | 14 年 | 15 年 |
| 199.0 | 185.5 | 167.5 | 194.0 | 147.7 | 166.7 | 186.9 |
| 137.2 | 144.0 | 175.9 | 146.5 | 107.0 | 104.9 | 131.7 |
| 234.2 | 209.4 | 162.5 | 222.0 | 171.9 | 203.8 | 220.3 |
| 248.2 | 199.2 | 149.7 | 150.6 | 142.8 | 185.0 | 186.5 |
| 287.5 | 386.1 | 194.6 | 293.7 | 352.3 | 356.5 | 316.9 |
| 234.0 | 161.5 | 156.4 | 240.8 | 182.4 | 161.5 | 200.5 |
| 274.1 | 246.2 | 172.4 | 208.1 | 179.2 | 280.2 | 217.8 |
| 378.0 | 243.9 | 183.8 | 334.2 | 182.6 | 231.2 | 247.9 |
| 155.4 | 125.6 | 95.2 | 209.4 | 228.2 | 214.9 | 234.9 |
| 105.0 | 120.7 | 167.1 | 120.9 | 75.9 | 195.1 | 135.1 |
| 336.3 | 212.8 | 129.7 | 205.5 | 194.0 | 181.9 | 201.2 |
| 176.5 | 319.4 | 222.9 | 267.5 | 251.2 | 150.0 | 305.7 |
| 161.1 | 202.8 | 182.2 | 245.0 | 62.0 | 177.5 | 243.3 |
| 226.2 | 207.8 | 238.5 | 199.9 | 197.1 | 194.9 | 209.7 |
| 140.3 | 203.6 | 204.4 | 169.1 | 172.6 | 155.7 | 186.9 |
| 254.9 | 214.7 | 250.0 | 210.3 | 205.5 | 208.3 | 217.5 |
| 158.1 | 333.9 | 222.9 | 209.4 | 327.4 | 329.9 | 234.0 |
| 292.2 | 241.1 | 243.2 | 275.3 | 271.7 | 151.4 | 277.9 |
| 273.7 | 234.9 | 182.1 | 163.5 | 248.2 | 153.7 | 189.7 |
| 313.5 | 219.2 | 179.1 | 151.0 | 124.3 | 208.8 | 239.1 |
| 299.0 | 200.8 | 370.7 | 202.2 | 204.4 | 222.8 | 251.6 |
| 174.7 | 160.6 | 208.3 | 147.3 | 140.6 | 126.2 | 175.7 |
| 243.6 | 191.5 | 247.0 | 247.1 | 162.9 | 263.0 | 155.1 |
| 386.1 | 244.9 | 186.1 | 296.5 | 256.4 | 129.7 | 240.2 |
| 309.8 | 199.5 | 310.6 | 177.1 | 177.4 | 241.1 | 127.4 |
| 195.8 | 182.4 | 436.3 | 166.9 | 235.8 | 253.0 | 290.7 |
| 99.1 | 237.2 | 240.0 | 205.1 | 154.7 | 249.0 | 252.6 |
| 261.4 | 136.7 | 310.6 | 281.0 | 200.8 | 155.3 | 192.2 |
| 322.5 | 186.0 | 152.1 | 274.4 | 204.4 | 328.7 | 258.4 |
| 196.7 | 208.9 | 202.9 | 189.9 | 159.0 | 185.0 | 168.4 |
| 151.2 | 176.0 | 161.9 | 153.0 | 138.9 | 142.8 | 148.2 |
| 223.3 | 228.1 | 227.0 | 211.7 | 170.9 | 210.0 | 180.6 |
| 161.3 | 273.2 | 296.4 | 186.8 | 121.7 | 180.2 | 148.4 |
| 149.4 | 189.5 | 203.6 | 207.5 | 169.0 | 136.3 | 138.0 |
| 279.3 | 282.1 | 208.0 | 212.4 | 206.1 | 271.9 | 109.7 |
| 264.6 | 207.3 | 282.9 | 259.2 | 200.6 | 228.1 | 216.9 |
| 244.9 | 246.6 | 240.5 | 248.0 | 193.2 | 208.8 | 251.3 |
| 294.1 | 105.3 | 149.3 | 85.9 | 196.5 | 310.5 | 249.0 |
| 232.3 | 234.1 | 169.3 | 204.6 | 68.3 | 224.9 | 193.9 |
| 280.3 | 231.0 | 228.0 | 206.4 | 197.3 | 199.3 | 214.4 |
| 211.4 | 201.8 | 222.2 | 180.2 | 161.2 | 150.9 | 207.5 |
| 332.0 | 252.6 | 232.3 | 226.2 | 224.7 | 236.2 | 219.6 |
| 249.6 | 215.5 | 226.9 | 175.2 | 167.2 | 292.0 | 181.2 |
| 455.5 | 303.0 | 307.5 | 269.3 | 295.6 | 203.7 | 251.1 |
| 296.2 | 241.2 | 213.7 | 230.9 | 212.7 | 256.4 | 217.9 |
| 287.7 | 320.7 | 58.7 | 177.0 | 448.7 | 121.2 | 214.3 |
| 502.8 | 221.5 | 323.4 | 296.1 | 33.4 | 135.6 | 276.3 |

第26表 悪性新生物死亡数・率（人口10万対）（年次・保健所・市町村別）

| 区 分 | | 死 亡 数 | | | | | | |
|---------|--------------|-------|-------|-------|-------|-------|-----------|--------------|
| | | 9 年 | 10 年 | 11 年 | 12 年 | 13 年 | 14 年 | 15 年 |
| 総市郡 | | 3,504 | 3,430 | 3,658 | 3,766 | 3,623 | 3,676 | 3,852 |
| 数部部 | | 1,828 | 1,832 | 1,934 | 1,925 | 1,893 | 1,905 | 2,045 |
| 市郡部 | | 1,676 | 1,598 | 1,724 | 1,841 | 1,730 | 1,771 | 1,807 |
| 大館保健所 | 管内計 | 412 | 434 | 443 | 473 | 445 | 460 | 489 |
| | 管内計 | 312 | 357 | 357 | 363 | 356 | 339 | 383 |
| | 大館市 | 191 | 221 | 231 | 215 | 210 | 215 | 233 |
| | 鹿角市 | 121 | 136 | 126 | 148 | 146 | 124 | 150 |
| | 鹿角郡 | 30 | 19 | 22 | 36 | 24 | 38 | 29 |
| | 小坂町 | 30 | 19 | 22 | 36 | 24 | 38 | 29 |
| | 北秋田郡一部計 | 70 | 58 | 64 | 74 | 65 | 83 | 77 |
| | 比内町 | 33 | 32 | 29 | 49 | 38 | 41 | 51 |
| 田代町 | 37 | 26 | 35 | 25 | 27 | 42 | 26 | |
| 鷹巣保健所 | 管内計(北秋田郡一部計) | 141 | 168 | 156 | 169 | 153 | 185 | 160 |
| | 鷹巣町 | 56 | 79 | 82 | 92 | 78 | 76 | 72 |
| | 森吉町 | 22 | 36 | 28 | 26 | 20 | 38 | 25 |
| | 阿仁町 | 19 | 11 | 8 | 15 | 19 | 23 | 25 |
| | 合川町 | 29 | 28 | 31 | 22 | 26 | 27 | 25 |
| 上小阿仁村 | 15 | 14 | 7 | 14 | 10 | 21 | 13 | |
| 能代保健所 | 管内計 | 341 | 325 | 375 | 346 | 385 | 343 | 360 |
| | 能代市 | 176 | 171 | 185 | 166 | 177 | 175 | 163 |
| | 山本郡 | 165 | 154 | 190 | 180 | 208 | 168 | 197 |
| | 琴丘町 | 15 | 23 | 36 | 25 | 29 | 21 | 35 |
| | ツ井町 | 40 | 45 | 52 | 51 | 50 | 53 | 52 |
| | 二森町 | 11 | 11 | 26 | 16 | 29 | 14 | 18 |
| | 山本町 | 37 | 27 | 23 | 27 | 33 | 33 | 30 |
| | 八竜町 | 25 | 20 | 24 | 21 | 24 | 24 | 28 |
| | 藤里村 | 20 | 12 | 14 | 16 | 22 | 12 | 17 |
| 峰浜村 | 17 | 16 | 15 | 24 | 21 | 11 | 17 | |
| 市保所 | 管内計 | 742 | 756 | 783 | 793 | 752 | 797 | 846 |
| | 秋田市 | 742 | 756 | 783 | 793 | 752 | 797 | 846 |
| 秋田中央保健所 | 管内計 | 405 | 370 | 431 | 425 | 389 | 396 | 399 |
| | 男鹿市 | 124 | 96 | 112 | 102 | 117 | 113 | 107 |
| | 南秋田郡 | 216 | 211 | 244 | 244 | 209 | 232 | 234 |
| | 五城目町 | 42 | 49 | 61 | 47 | 41 | 50 | 38 |
| | 昭和三郎町 | 26 | 24 | 33 | 34 | 23 | 31 | 22 |
| | 八飯田町 | 25 | 23 | 31 | 30 | 20 | 27 | 29 |
| | 天飯町 | 22 | 16 | 17 | 22 | 15 | 16 | 18 |
| | 天井町 | 52 | 52 | 52 | 54 | 51 | 54 | 66 |
| | 若川町 | 18 | 21 | 22 | 26 | 19 | 23 | 30 |
| | 大若町 | 25 | 24 | 22 | 26 | 33 | 26 | 24 |
| | 河辺村 | 6 | 2 | 6 | 5 | 7 | 5 | 7 |
| | 雄河郡 | 65 | 63 | 75 | 79 | 63 | 51 | 58 |
| | 河辺町 | 42 | 37 | 42 | 40 | 42 | 29 | 37 |
| | 雄河町 | 23 | 26 | 33 | 39 | 21 | 22 | 21 |

※ 率の算出に用いた人口は、総数→日本人人口（按分済み人口）、総数以外→総人口である。（解説の5参照）

| 死 亡 率 | | | | | | |
|-------|-------|-------|-------|-------|-------|--------------|
| 9 年 | 10 年 | 11 年 | 12 年 | 13 年 | 14 年 | 15 年 |
| 291.0 | 286.1 | 305.9 | 317.5 | 307.0 | 313.4 | 330.9 |
| 272.7 | 273.6 | 289.1 | 288.3 | 284.1 | 286.9 | 309.3 |
| 313.0 | 300.6 | 327.2 | 352.9 | 334.7 | 346.1 | 357.0 |
| 303.3 | 321.9 | 331.2 | 356.7 | 338.0 | 352.5 | 378.3 |
| 289.6 | 333.3 | 335.5 | 344.3 | 339.9 | 326.2 | 372.1 |
| 284.5 | 330.2 | 347.0 | 324.3 | 318.6 | 328.4 | 358.5 |
| 298.2 | 338.5 | 316.4 | 378.1 | 376.1 | 322.6 | 395.5 |
| 398.9 | 255.7 | 300.5 | 502.0 | 339.8 | 546.2 | 423.3 |
| 398.9 | 255.7 | 300.5 | 502.0 | 339.8 | 546.2 | 423.3 |
| 340.1 | 285.9 | 319.6 | 370.1 | 327.7 | 422.8 | 395.4 |
| 265.0 | 261.0 | 239.0 | 405.1 | 316.5 | 344.2 | 432.1 |
| 455.1 | 324.2 | 443.8 | 316.5 | 344.8 | 543.8 | 339.0 |
| 297.5 | 358.0 | 335.4 | 372.1 | 340.4 | 416.0 | 365.2 |
| 246.8 | 350.3 | 364.4 | 421.7 | 360.1 | 353.1 | 339.5 |
| 270.8 | 451.1 | 355.3 | 333.1 | 259.5 | 496.8 | 331.0 |
| 402.7 | 236.2 | 175.3 | 337.6 | 435.5 | 540.8 | 602.1 |
| 345.2 | 337.3 | 379.0 | 275.6 | 328.9 | 347.6 | 324.6 |
| 432.9 | 408.2 | 206.7 | 415.6 | 301.8 | 640.2 | 407.0 |
| 325.5 | 312.7 | 364.5 | 340.0 | 381.9 | 343.8 | 364.2 |
| 323.0 | 314.9 | 343.9 | 311.6 | 333.8 | 332.7 | 311.4 |
| 328.3 | 310.2 | 387.2 | 371.2 | 435.2 | 356.2 | 423.6 |
| 232.8 | 363.0 | 574.9 | 404.9 | 478.0 | 351.7 | 592.5 |
| 320.4 | 365.5 | 428.9 | 426.0 | 423.5 | 454.0 | 451.7 |
| 229.5 | 232.6 | 558.1 | 338.6 | 623.3 | 302.3 | 395.7 |
| 419.1 | 310.5 | 266.5 | 316.8 | 392.5 | 397.9 | 368.9 |
| 327.0 | 261.8 | 317.8 | 283.2 | 327.7 | 330.2 | 389.1 |
| 407.4 | 247.9 | 292.3 | 339.8 | 473.4 | 263.6 | 378.8 |
| 329.6 | 315.0 | 298.7 | 482.7 | 429.5 | 230.2 | 359.9 |
| 236.0 | 239.6 | 247.4 | 249.7 | 236.2 | 250.1 | 266.0 |
| 236.0 | 239.6 | 247.4 | 249.7 | 236.2 | 250.1 | 266.0 |
| 325.6 | 298.8 | 350.1 | 347.8 | 320.1 | 328.9 | 334.8 |
| 392.6 | 307.9 | 362.5 | 334.8 | 389.4 | 381.3 | 366.5 |
| 294.4 | 288.0 | 334.4 | 335.6 | 287.6 | 321.4 | 326.3 |
| 324.3 | 383.1 | 481.2 | 379.9 | 334.3 | 413.7 | 320.6 |
| 284.8 | 265.5 | 367.2 | 377.9 | 256.4 | 351.8 | 251.0 |
| 324.3 | 297.9 | 404.4 | 398.2 | 266.8 | 364.8 | 398.2 |
| 432.8 | 314.3 | 338.2 | 437.6 | 297.1 | 319.2 | 363.1 |
| 246.2 | 244.1 | 242.3 | 249.0 | 233.1 | 245.9 | 298.9 |
| 294.6 | 343.5 | 361.0 | 425.1 | 311.9 | 379.4 | 495.8 |
| 315.7 | 304.2 | 283.2 | 339.4 | 436.9 | 347.6 | 325.7 |
| 179.6 | 60.1 | 182.0 | 150.5 | 208.2 | 148.0 | 208.6 |
| 334.3 | 325.1 | 390.2 | 415.3 | 334.9 | 274.4 | 317.3 |
| 388.2 | 343.0 | 391.6 | 374.9 | 395.4 | 276.0 | 354.8 |
| 266.8 | 302.5 | 388.5 | 467.0 | 256.5 | 272.2 | 267.5 |

第26表 悪性新生物死亡数・率（人口10万対）（年次・保健所・市町村別）（つづき）

| 区 分 | | | | 死 亡 数 | | | | | | |
|-----------------------|---|---|----|-------|------|------|------|------|-----------|------------|
| | | | | 9 年 | 10 年 | 11 年 | 12 年 | 13 年 | 14 年 | 15 年 |
| 本 荘 保 健 所 | 管 | 内 | 計 | 339 | 336 | 358 | 381 | 355 | 370 | 400 |
| | 本 | 荘 | 市 | 112 | 113 | 125 | 140 | 114 | 130 | 140 |
| | 由 | 利 | 郡 | 227 | 223 | 233 | 241 | 241 | 240 | 260 |
| | 仁 | 賀 | 保 | 22 | 27 | 31 | 25 | 29 | 32 | 39 |
| | 金 | 浦 | 町 | 15 | 20 | 24 | 8 | 25 | 22 | 22 |
| | 象 | 潟 | 町 | 36 | 35 | 38 | 43 | 46 | 38 | 47 |
| | 矢 | 島 | 町 | 20 | 18 | 17 | 36 | 21 | 18 | 18 |
| | 岩 | 城 | 町 | 25 | 20 | 22 | 20 | 20 | 17 | 25 |
| | 由 | 利 | 町 | 22 | 17 | 18 | 22 | 17 | 15 | 18 |
| | 西 | 目 | 町 | 19 | 19 | 22 | 20 | 18 | 19 | 18 |
| 鳥 | 海 | 町 | 35 | 20 | 22 | 28 | 18 | 19 | 21 | |
| 東 | 由 | 利 | 10 | 16 | 13 | 17 | 13 | 21 | 16 | |
| 大 | 内 | 町 | 23 | 31 | 26 | 22 | 34 | 39 | 36 | |
| 大 曲 保 健 所 | 管 | 内 | 計 | 482 | 464 | 506 | 493 | 506 | 501 | 517 |
| | 大 | 曲 | 市 | 115 | 106 | 130 | 117 | 135 | 118 | 134 |
| | 仙 | 北 | 郡 | 367 | 358 | 376 | 376 | 371 | 383 | 383 |
| | 神 | 岡 | 町 | 19 | 17 | 20 | 22 | 26 | 17 | 25 |
| | 西 | 仙 | 北 | 31 | 35 | 43 | 35 | 41 | 44 | 34 |
| | 角 | 館 | 町 | 53 | 37 | 54 | 42 | 44 | 54 | 47 |
| | 六 | 郷 | 町 | 22 | 18 | 20 | 26 | 28 | 24 | 27 |
| | 中 | 仙 | 湖 | 45 | 40 | 35 | 43 | 39 | 40 | 34 |
| | 田 | 沢 | 町 | 30 | 44 | 43 | 38 | 40 | 36 | 40 |
| | 協 | 和 | 町 | 29 | 29 | 22 | 38 | 36 | 42 | 28 |
| | 南 | 外 | 村 | 13 | 13 | 12 | 15 | 10 | 15 | 23 |
| | 仙 | 北 | 町 | 24 | 26 | 22 | 27 | 21 | 18 | 24 |
| | 西 | 木 | 村 | 17 | 18 | 16 | 11 | 22 | 17 | 25 |
| 太 | 田 | 町 | 32 | 27 | 31 | 34 | 17 | 24 | 26 | |
| 千 | 畑 | 町 | 24 | 18 | 26 | 26 | 21 | 25 | 19 | |
| 仙 | 南 | 村 | 28 | 36 | 32 | 19 | 26 | 27 | 31 | |
| 横 手 保 健 所 | 管 | 内 | 計 | 366 | 308 | 350 | 384 | 379 | 344 | 401 |
| | 横 | 手 | 市 | 127 | 117 | 139 | 129 | 146 | 122 | 146 |
| | 平 | 鹿 | 郡 | 239 | 191 | 211 | 255 | 233 | 222 | 255 |
| | 増 | 田 | 町 | 26 | 23 | 24 | 38 | 38 | 32 | 26 |
| | 平 | 鹿 | 町 | 43 | 44 | 52 | 57 | 41 | 56 | 59 |
| | 雄 | 物 | 川 | 52 | 48 | 43 | 48 | 39 | 29 | 51 |
| | 大 | 森 | 町 | 27 | 26 | 21 | 36 | 26 | 27 | 32 |
| | 十 | 文 | 字 | 51 | 28 | 35 | 42 | 47 | 39 | 55 |
| | 山 | 内 | 村 | 17 | 9 | 15 | 10 | 16 | 19 | 12 |
| 大 | 雄 | 村 | 23 | 13 | 21 | 24 | 26 | 20 | 20 | |
| 湯 沢 保 健 所 | 管 | 内 | 計 | 276 | 269 | 256 | 302 | 259 | 280 | 280 |
| | 湯 | 沢 | 市 | 120 | 116 | 103 | 115 | 96 | 111 | 126 |
| | 雄 | 勝 | 郡 | 156 | 153 | 153 | 187 | 163 | 169 | 154 |
| | 稲 | 川 | 町 | 25 | 37 | 35 | 42 | 27 | 42 | 32 |
| | 雄 | 勝 | 町 | 39 | 49 | 38 | 51 | 44 | 40 | 32 |
| | 羽 | 後 | 町 | 62 | 38 | 63 | 62 | 69 | 69 | 66 |
| | 東 | 成 | 瀬 | 14 | 15 | 12 | 18 | 9 | 7 | 14 |
| | 皆 | 瀬 | 村 | 16 | 14 | 5 | 14 | 14 | 11 | 10 |

| 死 亡 率 | | | | | | |
|-------|-------|-------|-------|-------|-------|--------------|
| 9 年 | 10 年 | 11 年 | 12 年 | 13 年 | 14 年 | 15 年 |
| 272.0 | 271.0 | 289.6 | 309.3 | 289.6 | 303.8 | 330.9 |
| 247.8 | 250.3 | 274.9 | 306.2 | 248.8 | 284.1 | 307.4 |
| 285.8 | 282.9 | 298.2 | 311.1 | 313.9 | 315.6 | 345.1 |
| 182.0 | 224.0 | 257.8 | 209.2 | 243.7 | 269.2 | 330.6 |
| 287.5 | 386.1 | 467.1 | 156.6 | 489.2 | 435.7 | 435.7 |
| 263.2 | 257.0 | 283.0 | 323.6 | 349.5 | 292.2 | 362.4 |
| 304.5 | 276.5 | 266.5 | 576.4 | 342.1 | 296.7 | 301.6 |
| 378.0 | 304.9 | 337.0 | 303.9 | 304.4 | 262.1 | 387.4 |
| 342.0 | 266.9 | 285.5 | 354.3 | 277.1 | 248.0 | 302.1 |
| 285.1 | 286.6 | 334.3 | 302.3 | 273.1 | 285.2 | 270.2 |
| 490.5 | 283.7 | 317.1 | 411.0 | 268.6 | 288.1 | 325.1 |
| 196.1 | 319.4 | 263.4 | 349.8 | 272.1 | 450.1 | 349.3 |
| 231.6 | 314.5 | 263.2 | 224.6 | 351.1 | 407.2 | 380.8 |
| 302.8 | 293.1 | 321.8 | 315.8 | 327.0 | 326.5 | 339.8 |
| 288.1 | 266.3 | 328.1 | 295.3 | 342.6 | 301.2 | 343.1 |
| 307.8 | 302.0 | 319.7 | 322.8 | 321.7 | 335.2 | 338.7 |
| 300.4 | 270.1 | 318.4 | 354.3 | 425.6 | 280.4 | 417.9 |
| 274.5 | 311.5 | 387.2 | 321.2 | 384.1 | 416.3 | 325.9 |
| 353.8 | 247.7 | 364.1 | 286.2 | 303.3 | 377.3 | 330.2 |
| 299.9 | 246.3 | 275.6 | 356.8 | 386.7 | 334.0 | 379.8 |
| 373.7 | 334.6 | 294.9 | 362.3 | 332.1 | 342.8 | 295.0 |
| 227.9 | 336.4 | 331.7 | 294.6 | 312.5 | 283.9 | 319.5 |
| 307.2 | 308.5 | 236.3 | 408.3 | 391.0 | 460.2 | 310.2 |
| 264.2 | 265.3 | 248.1 | 317.7 | 213.7 | 324.3 | 502.3 |
| 297.4 | 324.3 | 273.3 | 341.6 | 266.1 | 228.4 | 305.8 |
| 277.4 | 298.3 | 268.5 | 183.6 | 370.6 | 286.7 | 427.5 |
| 396.5 | 337.1 | 391.6 | 435.8 | 219.2 | 314.5 | 345.6 |
| 272.8 | 205.1 | 299.1 | 304.4 | 248.1 | 298.6 | 228.3 |
| 322.5 | 419.1 | 374.4 | 226.7 | 312.7 | 328.7 | 381.4 |
| 328.8 | 278.4 | 318.4 | 352.3 | 350.3 | 321.4 | 377.3 |
| 309.7 | 286.0 | 341.1 | 318.4 | 362.2 | 305.7 | 366.6 |
| 339.9 | 274.0 | 305.1 | 372.4 | 343.2 | 330.7 | 383.8 |
| 279.6 | 251.3 | 263.5 | 417.6 | 420.5 | 360.4 | 296.7 |
| 279.3 | 287.0 | 341.5 | 381.5 | 277.2 | 381.7 | 407.2 |
| 440.1 | 410.5 | 372.6 | 424.8 | 349.4 | 262.9 | 466.1 |
| 324.7 | 317.0 | 258.3 | 444.3 | 325.9 | 342.2 | 408.4 |
| 347.0 | 191.7 | 240.5 | 289.3 | 324.4 | 271.4 | 383.9 |
| 357.1 | 189.4 | 319.8 | 214.6 | 349.3 | 421.4 | 271.7 |
| 381.7 | 217.4 | 355.5 | 409.3 | 444.1 | 346.0 | 352.5 |
| 329.2 | 323.4 | 310.4 | 371.1 | 321.4 | 351.1 | 355.2 |
| 333.9 | 325.1 | 289.7 | 328.9 | 276.3 | 322.2 | 368.2 |
| 325.7 | 322.1 | 326.1 | 402.9 | 355.5 | 373.0 | 345.1 |
| 222.9 | 332.3 | 317.6 | 387.3 | 250.8 | 395.6 | 305.2 |
| 386.2 | 494.9 | 389.5 | 528.2 | 464.5 | 428.8 | 349.3 |
| 311.3 | 191.2 | 320.6 | 318.2 | 357.9 | 361.0 | 350.8 |
| 402.8 | 437.1 | 352.4 | 531.0 | 269.2 | 212.1 | 428.5 |
| 502.8 | 442.9 | 161.7 | 460.5 | 468.2 | 373.0 | 345.4 |

第27表 心疾患死亡数・率（人口10万対）（年次・保健所・市町村別）

| 区 分 | | | 死 亡 数 | | | | | | |
|---------|--------------|----|-------|-------|-------|-------|-------|-----------|--------------|
| | | | 9 年 | 10 年 | 11 年 | 12 年 | 13 年 | 14 年 | 15 年 |
| 総数 | | | 1,481 | 1,573 | 1,597 | 1,638 | 1,620 | 1,715 | 1,842 |
| 市部 | | | 718 | 792 | 802 | 809 | 801 | 881 | 900 |
| 郡部 | | | 763 | 781 | 795 | 829 | 819 | 834 | 942 |
| 大館保健所 | 管内計 | 計 | 189 | 232 | 219 | 248 | 179 | 261 | 254 |
| | 大館市 | 計 | 150 | 187 | 179 | 190 | 136 | 210 | 208 |
| | 大館市 | 市 | 93 | 107 | 98 | 123 | 87 | 115 | 127 |
| | 鹿角市 | 市 | 57 | 80 | 81 | 67 | 49 | 95 | 81 |
| | 鹿角郡 | 郡 | 10 | 16 | 16 | 20 | 12 | 12 | 9 |
| | 小坂町 | 町 | 10 | 16 | 16 | 20 | 12 | 12 | 9 |
| | 北秋田郡一部 | 計 | 29 | 29 | 24 | 38 | 31 | 39 | 37 |
| | 比内町 | 町 | 17 | 16 | 15 | 29 | 17 | 21 | 19 |
| 田代町 | 町 | 12 | 13 | 9 | 9 | 14 | 18 | 18 | |
| 鷹巣保健所 | 管内計(北秋田郡一部計) | 計 | 90 | 82 | 94 | 91 | 82 | 66 | 97 |
| | 鷹巣町 | 町 | 34 | 28 | 41 | 48 | 39 | 28 | 38 |
| | 森吉町 | 町 | 19 | 18 | 17 | 13 | 12 | 12 | 13 |
| | 阿仁町 | 町 | 5 | 8 | 11 | 7 | 5 | 11 | 20 |
| | 合川町 | 町 | 15 | 16 | 16 | 7 | 13 | 12 | 16 |
| 上小阿仁村 | 村 | 17 | 12 | 9 | 16 | 13 | 3 | 10 | |
| 能代保健所 | 管内計 | 計 | 139 | 142 | 147 | 126 | 134 | 155 | 186 |
| | 能代市 | 市 | 70 | 81 | 67 | 69 | 72 | 80 | 83 |
| | 山本町 | 町 | 69 | 61 | 80 | 57 | 62 | 75 | 103 |
| | 琴丘町 | 町 | 7 | 7 | 11 | 3 | 9 | 4 | 13 |
| | 二ツ井町 | 町 | 17 | 14 | 18 | 22 | 19 | 20 | 29 |
| | 八森町 | 町 | 10 | 11 | 13 | 3 | 1 | 5 | 6 |
| | 山本町 | 町 | 12 | 12 | 10 | 11 | 12 | 5 | 22 |
| | 八竜町 | 町 | 6 | 7 | 13 | 8 | 9 | 13 | 13 |
| | 藤里村 | 村 | 11 | 4 | 4 | 4 | 9 | 13 | 11 |
| 峰浜村 | 村 | 6 | 6 | 11 | 6 | 3 | 15 | 9 | |
| 市保 | 管内計 | 計 | 251 | 274 | 275 | 290 | 322 | 308 | 321 |
| | 秋田 | 市 | 251 | 274 | 275 | 290 | 322 | 308 | 321 |
| 秋田中央保健所 | 管内計 | 計 | 160 | 188 | 188 | 191 | 147 | 187 | 172 |
| | 秋田 | 市 | 43 | 57 | 53 | 51 | 34 | 56 | 49 |
| | 南秋田郡 | 郡 | 83 | 108 | 116 | 113 | 92 | 105 | 96 |
| | 五城目町 | 町 | 17 | 21 | 20 | 19 | 20 | 34 | 27 |
| | 八和町 | 町 | 9 | 17 | 21 | 17 | 16 | 18 | 14 |
| | 飯田町 | 町 | 12 | 12 | 8 | 18 | 6 | 9 | 5 |
| | 天川町 | 町 | 7 | 8 | 7 | 8 | 5 | 7 | 6 |
| | 井川町 | 町 | 15 | 27 | 34 | 31 | 16 | 11 | 17 |
| | 若美町 | 町 | 6 | 11 | 10 | 7 | 11 | 11 | 8 |
| | 大湯村 | 村 | 15 | 11 | 16 | 12 | 16 | 14 | 16 |
| | 河辺郡 | 郡 | 2 | 1 | - | 1 | 2 | 1 | 3 |
| | 河辺町 | 町 | 34 | 23 | 19 | 27 | 21 | 26 | 27 |
| | 河雄町 | 町 | 11 | 15 | 10 | 11 | 8 | 16 | 11 |
| | 和町 | 町 | 23 | 8 | 9 | 16 | 13 | 10 | 16 |

※ 率の算出に用いた人口は、総数→日本人人口（按分済み人口）、総数以外→総人口である。（解説の5参照）

| 死 亡 率 | | | | | | |
|-------|-------|-------|-------|-------|-------|--------------|
| 9 年 | 10 年 | 11 年 | 12 年 | 13 年 | 14 年 | 15 年 |
| 130.6 | 133.2 | 137.0 | 136.6 | 142.6 | 146.2 | 158.2 |
| 118.2 | 119.8 | 120.9 | 120.0 | 122.1 | 132.7 | 136.1 |
| 145.9 | 149.6 | 157.8 | 157.0 | 168.1 | 163.0 | 186.1 |
| 170.8 | 162.4 | 185.4 | 135.0 | 139.2 | 200.0 | 196.5 |
| 173.6 | 167.1 | 178.6 | 129.0 | 127.4 | 202.1 | 202.1 |
| 159.4 | 146.4 | 184.7 | 131.2 | 156.3 | 175.6 | 195.4 |
| 197.1 | 201.6 | 168.2 | 125.2 | 167.4 | 247.2 | 213.6 |
| 212.8 | 215.3 | 273.2 | 167.3 | 113.3 | 172.5 | 131.4 |
| 212.8 | 215.3 | 273.2 | 167.3 | 113.3 | 172.5 | 131.4 |
| 140.9 | 118.3 | 189.8 | 155.0 | 226.8 | 198.6 | 190.0 |
| 128.5 | 122.3 | 239.0 | 140.6 | 158.2 | 176.3 | 161.0 |
| 159.9 | 112.2 | 114.1 | 177.2 | 332.1 | 233.1 | 234.7 |
| 173.0 | 200.3 | 195.7 | 180.5 | 195.8 | 148.4 | 221.4 |
| 123.4 | 181.8 | 213.3 | 178.8 | 175.4 | 130.1 | 179.2 |
| 221.5 | 213.0 | 165.0 | 153.7 | 155.7 | 156.9 | 172.1 |
| 169.6 | 236.2 | 153.4 | 112.5 | 206.3 | 258.6 | 481.7 |
| 190.5 | 192.8 | 85.6 | 162.8 | 189.8 | 154.5 | 207.7 |
| 346.3 | 262.1 | 472.4 | 385.9 | 422.5 | 91.5 | 313.1 |
| 135.6 | 141.4 | 122.5 | 131.7 | 158.7 | 155.4 | 188.2 |
| 148.7 | 123.4 | 128.3 | 135.2 | 126.4 | 152.1 | 158.6 |
| 121.4 | 161.2 | 116.2 | 127.9 | 194.6 | 159.0 | 221.5 |
| 108.6 | 173.6 | 47.9 | 145.8 | 230.8 | 67.0 | 220.1 |
| 112.1 | 146.2 | 181.5 | 158.7 | 220.2 | 171.3 | 251.9 |
| 229.5 | 274.8 | 64.4 | 21.2 | 214.9 | 108.0 | 131.9 |
| 135.9 | 115.0 | 127.5 | 140.8 | 154.6 | 60.3 | 270.5 |
| 91.6 | 170.2 | 105.9 | 121.4 | 136.5 | 178.8 | 180.6 |
| 81.5 | 82.6 | 83.5 | 191.2 | 236.7 | 285.5 | 245.1 |
| 116.3 | 216.4 | 118.7 | 60.3 | 184.1 | 313.9 | 190.6 |
| 87.1 | 87.2 | 91.6 | 101.4 | 88.3 | 96.7 | 100.9 |
| 87.1 | 87.2 | 91.6 | 101.4 | 88.3 | 96.7 | 100.9 |
| 151.2 | 151.8 | 155.2 | 120.3 | 149.7 | 155.3 | 144.3 |
| 180.6 | 170.0 | 165.1 | 111.6 | 203.0 | 189.0 | 167.8 |
| 147.2 | 158.3 | 154.8 | 126.5 | 136.2 | 145.4 | 133.9 |
| 162.2 | 156.3 | 149.9 | 161.7 | 179.4 | 281.3 | 227.8 |
| 186.2 | 232.4 | 189.1 | 177.8 | 189.5 | 204.2 | 159.7 |
| 155.6 | 103.6 | 234.8 | 79.6 | 80.1 | 121.6 | 68.7 |
| 157.4 | 137.5 | 159.2 | 99.5 | 297.1 | 139.7 | 121.0 |
| 127.8 | 159.6 | 144.4 | 73.8 | 96.0 | 50.1 | 77.0 |
| 180.1 | 163.6 | 114.9 | 179.9 | 114.9 | 181.5 | 132.2 |
| 138.9 | 202.8 | 154.5 | 208.9 | 66.2 | 187.2 | 217.2 |
| 29.9 | - | 30.3 | 60.2 | 178.5 | 29.6 | 89.4 |
| 118.3 | 98.0 | 140.5 | 110.4 | 117.0 | 139.9 | 147.7 |
| 138.6 | 92.7 | 102.6 | 75.0 | 113.0 | 152.3 | 105.5 |
| 92.8 | 104.7 | 188.3 | 155.7 | 122.1 | 123.7 | 203.8 |

第27表 心疾患死亡数・率（人口10万対）（年次・保健所・市町村別）（つづき）

| 区 分 | | | | 死 亡 数 | | | | | | |
|-----------------------|---|---|----|-------|------|------|------|------|-----------|------------|
| | | | | 9 年 | 10 年 | 11 年 | 12 年 | 13 年 | 14 年 | 15 年 |
| 本 庄 保 健 所 | 管 | 内 | 計 | 163 | 137 | 150 | 160 | 173 | 180 | 198 |
| | 本 | 庄 | 市 | 61 | 41 | 58 | 52 | 59 | 57 | 68 |
| | 由 | 利 | 郡 | 102 | 96 | 92 | 108 | 114 | 123 | 130 |
| | 仁 | 賀 | 保 | 16 | 13 | 16 | 19 | 17 | 16 | 21 |
| | 金 | 浦 | 町 | 7 | 7 | 4 | 8 | 6 | 11 | 6 |
| | 象 | 湯 | 町 | 11 | 14 | 17 | 23 | 13 | 17 | 23 |
| | 矢 | 島 | 町 | 14 | 9 | 6 | 9 | 10 | 12 | 11 |
| | 岩 | 城 | 町 | 8 | 9 | 6 | 6 | 15 | 11 | 15 |
| | 由 | 利 | 町 | 6 | 6 | 11 | 5 | 12 | 13 | 8 |
| | 西 | 目 | 町 | 5 | 8 | 9 | 8 | 8 | 13 | 11 |
| 鳥 | 海 | 町 | 14 | 8 | 7 | 9 | 8 | 7 | 17 | |
| 東 | 由 | 利 | 10 | 10 | 7 | 8 | 8 | 11 | 6 | |
| 大 | 内 | 町 | 11 | 12 | 9 | 13 | 17 | 12 | 12 | |
| 大 曲 保 健 所 | 管 | 内 | 計 | 219 | 223 | 227 | 236 | 237 | 237 | 276 |
| | 大 | 曲 | 市 | 50 | 43 | 53 | 51 | 49 | 50 | 54 |
| | 仙 | 北 | 郡 | 169 | 180 | 174 | 185 | 188 | 187 | 222 |
| | 神 | 岡 | 北 | 8 | 1 | 5 | 10 | 8 | 6 | 9 |
| | 西 | 館 | 町 | 13 | 13 | 10 | 12 | 11 | 17 | 20 |
| | 角 | 郷 | 町 | 21 | 25 | 28 | 24 | 19 | 18 | 36 |
| | 六 | 仙 | 湖 | 11 | 11 | 12 | 11 | 10 | 6 | 14 |
| | 中 | 沢 | 町 | 13 | 21 | 24 | 22 | 22 | 25 | 18 |
| | 田 | 和 | 町 | 14 | 23 | 20 | 16 | 23 | 18 | 12 |
| | 協 | 外 | 村 | 16 | 9 | 13 | 19 | 17 | 13 | 15 |
| 南 | 北 | 村 | 5 | 18 | 7 | 10 | 11 | 11 | 8 | |
| 仙 | 木 | 町 | 15 | 9 | 8 | 11 | 10 | 20 | 17 | |
| 西 | 田 | 村 | 11 | 7 | 8 | 6 | 14 | 10 | 15 | |
| 太 | 畑 | 町 | 12 | 14 | 12 | 13 | 11 | 12 | 17 | |
| 千 | 南 | 村 | 17 | 17 | 15 | 20 | 19 | 17 | 28 | |
| 仙 | | | 13 | 12 | 12 | 11 | 13 | 14 | 13 | |
| 横 手 保 健 所 | 管 | 内 | 計 | 149 | 157 | 149 | 155 | 167 | 168 | 177 |
| | 横 | 手 | 市 | 54 | 46 | 51 | 49 | 55 | 59 | 54 |
| | 平 | 鹿 | 郡 | 95 | 111 | 98 | 106 | 112 | 109 | 123 |
| | 増 | 田 | 町 | 9 | 16 | 12 | 10 | 14 | 19 | 17 |
| | 平 | 鹿 | 町 | 19 | 24 | 23 | 23 | 30 | 28 | 19 |
| | 雄 | 物 | 川 | 9 | 20 | 12 | 21 | 17 | 18 | 19 |
| | 大 | 森 | 字 | 30 | 17 | 16 | 14 | 17 | 11 | 16 |
| | 十 | 文 | 町 | 15 | 18 | 25 | 23 | 19 | 19 | 31 |
| 山 | 内 | 村 | 5 | 9 | 4 | 7 | 7 | 8 | 11 | |
| 大 | 雄 | 村 | 8 | 7 | 6 | 8 | 8 | 6 | 10 | |
| 湯 沢 保 健 所 | 管 | 内 | 計 | 121 | 138 | 148 | 141 | 179 | 153 | 161 |
| | 湯 | 沢 | 市 | 39 | 63 | 66 | 57 | 74 | 61 | 63 |
| | 雄 | 勝 | 郡 | 82 | 75 | 82 | 84 | 105 | 92 | 98 |
| | 稲 | 川 | 町 | 26 | 19 | 15 | 23 | 24 | 19 | 28 |
| | 雄 | 勝 | 町 | 17 | 22 | 23 | 22 | 22 | 20 | 23 |
| | 羽 | 後 | 町 | 31 | 23 | 35 | 27 | 39 | 37 | 31 |
| | 東 | 成 | 瀬 | 3 | 8 | 5 | 4 | 14 | 10 | 10 |
| 皆 | 瀬 | 村 | 5 | 3 | 4 | 8 | 6 | 6 | 6 | |

| 死 亡 率 | | | | | | |
|-------|-------|-------|-------|-------|-------|--------------|
| 9 年 | 10 年 | 11 年 | 12 年 | 13 年 | 14 年 | 15 年 |
| 109.9 | 121.0 | 129.4 | 140.4 | 144.4 | 147.8 | 163.8 |
| 90.7 | 128.5 | 114.4 | 129.0 | 146.2 | 124.6 | 149.3 |
| 120.9 | 116.7 | 138.2 | 147.2 | 143.3 | 161.7 | 172.5 |
| 107.6 | 132.7 | 158.0 | 142.2 | 100.8 | 134.6 | 178.0 |
| 134.2 | 77.2 | 155.7 | 117.5 | 156.6 | 217.9 | 118.8 |
| 102.4 | 124.8 | 171.3 | 97.8 | 152.0 | 130.7 | 177.4 |
| 137.0 | 92.2 | 141.1 | 160.1 | 162.9 | 197.8 | 184.3 |
| 136.1 | 91.5 | 91.9 | 227.9 | 228.3 | 169.6 | 232.5 |
| 93.3 | 172.7 | 79.3 | 193.3 | 81.5 | 214.9 | 134.3 |
| 120.0 | 135.8 | 121.6 | 120.9 | 197.3 | 195.1 | 165.1 |
| 112.1 | 99.3 | 129.7 | 117.4 | 119.4 | 106.1 | 263.2 |
| 196.1 | 139.7 | 162.1 | 164.6 | 104.7 | 235.7 | 131.0 |
| 120.9 | 91.3 | 131.6 | 173.6 | 144.6 | 125.3 | 126.9 |
| 140.1 | 143.4 | 150.1 | 151.8 | 166.7 | 154.5 | 181.4 |
| 107.7 | 133.2 | 128.7 | 123.7 | 149.7 | 127.6 | 138.3 |
| 150.9 | 146.8 | 157.3 | 161.4 | 172.6 | 163.7 | 196.3 |
| 15.8 | 79.5 | 159.2 | 128.8 | 49.1 | 99.0 | 150.5 |
| 115.1 | 89.0 | 108.1 | 100.9 | 131.2 | 160.8 | 191.7 |
| 166.9 | 187.5 | 161.8 | 129.5 | 199.9 | 125.8 | 252.9 |
| 149.9 | 164.2 | 151.6 | 137.2 | 179.5 | 83.5 | 196.9 |
| 174.4 | 200.8 | 185.3 | 185.3 | 187.3 | 214.3 | 156.2 |
| 174.7 | 152.9 | 123.4 | 178.3 | 156.3 | 141.9 | 95.8 |
| 95.3 | 138.3 | 204.0 | 182.7 | 173.8 | 142.5 | 166.2 |
| 365.8 | 142.9 | 206.8 | 233.0 | 170.9 | 237.8 | 174.7 |
| 111.5 | 99.8 | 136.7 | 126.5 | 240.8 | 253.7 | 216.6 |
| 114.2 | 132.6 | 100.7 | 233.7 | 202.2 | 168.6 | 256.5 |
| 173.5 | 149.8 | 164.2 | 141.0 | 141.8 | 157.2 | 226.0 |
| 193.2 | 170.9 | 230.0 | 222.5 | 165.4 | 203.1 | 336.4 |
| 138.2 | 139.7 | 128.7 | 155.1 | 216.5 | 170.4 | 160.0 |
| 141.0 | 134.7 | 141.0 | 153.2 | 149.7 | 157.0 | 166.6 |
| 112.2 | 124.7 | 120.2 | 135.7 | 126.5 | 147.8 | 135.6 |
| 157.9 | 140.6 | 153.3 | 163.5 | 163.5 | 162.4 | 185.1 |
| 172.1 | 131.1 | 109.8 | 153.9 | 121.7 | 214.0 | 194.0 |
| 155.9 | 150.0 | 151.0 | 200.8 | 182.5 | 190.8 | 131.1 |
| 169.3 | 102.6 | 182.0 | 150.4 | 161.3 | 163.2 | 173.6 |
| 204.4 | 195.1 | 172.2 | 209.8 | 188.0 | 139.4 | 204.2 |
| 122.5 | 171.2 | 158.1 | 130.9 | 186.3 | 132.2 | 216.4 |
| 189.1 | 84.2 | 149.3 | 150.2 | 131.0 | 177.4 | 249.0 |
| 116.2 | 100.4 | 135.4 | 136.4 | 119.6 | 103.8 | 176.3 |
| 164.6 | 177.9 | 171.0 | 220.0 | 191.1 | 191.8 | 204.2 |
| 175.3 | 185.0 | 160.3 | 211.7 | 172.7 | 177.1 | 184.1 |
| 156.6 | 172.6 | 179.0 | 226.2 | 205.0 | 203.1 | 219.6 |
| 169.4 | 134.7 | 208.7 | 221.3 | 250.8 | 179.0 | 267.0 |
| 217.9 | 232.3 | 225.5 | 227.8 | 200.6 | 214.4 | 251.1 |
| 115.5 | 176.1 | 137.4 | 200.2 | 191.9 | 193.6 | 164.8 |
| 230.1 | 145.7 | 117.5 | 413.0 | 209.4 | 302.9 | 306.1 |
| 94.3 | 126.5 | 258.7 | 197.4 | 133.8 | 203.5 | 207.3 |

第28表 乳児死亡率（出生1,000対）（年次・都道府県別）

| 区 分 | 平成 6年 | 平成 7年 | 平成 8年 | 平成 9年 | 平成 10年 | 平成 11年 | 平成 12年 | 平成 13年 | 平成 14年 | 平成 15年 |
|------------|------------|------------|------------|------------|------------|------------|------------|------------|------------|------------|
| 全 国 | 4.2 | 4.3 | 3.8 | 3.7 | 3.6 | 3.4 | 3.2 | 3.1 | 3.0 | 3.0 |
| 北海道 | 4.0 | 4.1 | 3.7 | 3.2 | 3.1 | 2.9 | 2.5 | 3.3 | 2.5 | 3.0 |
| 青 森 | 4.1 | 5.5 | 4.3 | 3.2 | 3.6 | 5.1 | 5.0 | 3.7 | 3.7 | 3.8 |
| 岩 手 | 4.6 | 3.5 | 3.1 | 3.1 | 3.1 | 3.3 | 2.3 | 2.4 | 3.9 | 2.9 |
| 宮 城 | 3.8 | 3.6 | 3.2 | 3.4 | 3.2 | 3.0 | 2.6 | 2.7 | 3.1 | 3.3 |
| 秋 田 | 3.7 | 4.8 | 3.4 | 2.6 | 3.6 | 3.5 | 2.6 | 3.0 | 2.4 | 4.0 |
| 山 形 | 3.8 | 4.1 | 3.7 | 2.9 | 3.7 | 3.4 | 4.3 | 2.9 | 3.1 | 2.9 |
| 福 島 | 5.1 | 4.3 | 4.8 | 4.2 | 3.2 | 2.8 | 4.3 | 3.2 | 2.9 | 3.5 |
| 茨 城 | 4.0 | 4.4 | 4.1 | 3.4 | 3.4 | 3.1 | 3.1 | 2.9 | 3.1 | 2.9 |
| 栃 木 | 4.6 | 5.1 | 4.5 | 3.8 | 3.9 | 4.5 | 3.9 | 3.3 | 3.3 | 3.5 |
| 群 馬 | 4.4 | 4.7 | 3.5 | 3.1 | 4.0 | 3.9 | 3.1 | 3.0 | 3.6 | 3.7 |
| 埼 玉 | 4.4 | 3.8 | 3.8 | 4.4 | 3.5 | 3.0 | 3.2 | 3.1 | 3.4 | 2.8 |
| 千 葉 | 3.9 | 3.6 | 3.3 | 3.7 | 3.6 | 3.0 | 3.2 | 3.0 | 2.8 | 2.9 |
| 東 京 | 4.2 | 4.4 | 3.8 | 3.9 | 3.6 | 3.3 | 3.5 | 3.0 | 2.9 | 3.0 |
| 神奈川 | 4.4 | 4.5 | 3.7 | 3.3 | 3.6 | 3.8 | 3.4 | 3.0 | 3.3 | 3.2 |
| 新 潟 | 3.7 | 3.4 | 4.2 | 3.8 | 3.9 | 3.4 | 2.8 | 3.5 | 3.3 | 2.8 |
| 富 山 | 4.3 | 5.2 | 4.7 | 4.0 | 4.3 | 3.5 | 4.1 | 3.1 | 3.2 | 3.1 |
| 石 川 | 5.4 | 5.0 | 3.7 | 3.4 | 5.1 | 4.1 | 2.8 | 3.5 | 3.9 | 3.7 |
| 福 井 | 4.4 | 5.3 | 4.9 | 6.1 | 2.9 | 3.4 | 3.7 | 4.6 | 3.9 | 3.4 |
| 山 梨 | 5.0 | 5.9 | 4.5 | 4.5 | 4.1 | 4.6 | 3.9 | 2.8 | 2.5 | 3.5 |
| 長 野 | 3.7 | 3.3 | 2.7 | 2.7 | 3.3 | 2.6 | 2.5 | 2.0 | 1.8 | 2.3 |
| 岐 阜 | 4.0 | 3.7 | 3.7 | 3.9 | 3.9 | 3.4 | 2.6 | 3.1 | 3.2 | 2.7 |
| 静 岡 | 4.0 | 4.6 | 3.3 | 3.3 | 3.0 | 3.1 | 2.7 | 2.4 | 2.7 | 3.2 |
| 愛 知 | 4.1 | 3.8 | 3.7 | 3.7 | 3.2 | 3.5 | 3.2 | 2.6 | 2.8 | 2.7 |
| 三 重 | 4.4 | 5.0 | 4.1 | 2.9 | 4.9 | 3.9 | 3.2 | 3.7 | 3.4 | 3.0 |
| 滋 賀 | 4.7 | 4.9 | 4.2 | 3.9 | 4.2 | 3.7 | 3.6 | 3.5 | 3.0 | 3.7 |
| 京 都 | 5.0 | 4.2 | 4.0 | 3.9 | 3.2 | 4.0 | 3.3 | 2.6 | 3.0 | 3.0 |
| 大 阪 | 3.8 | 3.9 | 3.6 | 3.2 | 3.6 | 2.9 | 2.9 | 3.2 | 3.1 | 2.7 |
| 兵 庫 | 4.1 | 4.4 | 4.0 | 3.5 | 3.6 | 3.2 | 3.5 | 3.3 | 2.6 | 2.9 |
| 奈 良 | 4.7 | 3.8 | 4.4 | 3.3 | 3.8 | 2.1 | 2.3 | 3.4 | 2.6 | 2.7 |
| 和歌山 | 4.5 | 5.0 | 2.7 | 4.4 | 3.4 | 2.9 | 2.7 | 3.4 | 2.6 | 3.0 |
| 鳥 取 | 3.3 | 5.6 | 3.6 | 5.0 | 2.8 | 2.2 | 2.3 | 3.2 | 1.9 | 2.0 |
| 島 根 | 5.0 | 4.7 | 5.0 | 3.5 | 4.2 | 4.1 | 2.5 | 3.5 | 3.2 | 3.4 |
| 岡 山 | 4.0 | 4.1 | 3.2 | 3.6 | 4.2 | 3.8 | 3.0 | 3.0 | 2.9 | 2.8 |
| 広 島 | 4.9 | 4.4 | 3.2 | 3.0 | 3.3 | 3.0 | 2.8 | 2.9 | 2.6 | 2.6 |
| 山 口 | 5.1 | 4.5 | 3.9 | 3.9 | 4.1 | 4.7 | 3.4 | 2.8 | 2.5 | 2.2 |
| 徳 島 | 4.7 | 5.8 | 3.4 | 5.4 | 4.5 | 4.8 | 3.6 | 4.4 | 3.5 | 2.9 |
| 香 川 | 3.3 | 3.7 | 3.2 | 4.2 | 2.6 | 2.5 | 3.2 | 2.4 | 2.5 | 2.6 |
| 愛 媛 | 4.6 | 4.4 | 4.4 | 4.2 | 4.4 | 3.7 | 2.9 | 2.3 | 2.6 | 2.9 |
| 高 知 | 4.8 | 5.5 | 3.5 | 5.0 | 3.7 | 4.1 | 4.6 | 4.8 | 2.5 | 2.2 |
| 福 岡 | 4.1 | 4.9 | 3.9 | 4.0 | 4.0 | 3.7 | 3.4 | 2.9 | 3.5 | 3.5 |
| 佐 賀 | 4.5 | 3.7 | 4.9 | 4.6 | 3.8 | 4.0 | 2.9 | 3.5 | 3.3 | 2.3 |
| 長 崎 | 3.4 | 4.3 | 3.6 | 3.9 | 3.7 | 3.8 | 3.2 | 3.3 | 3.2 | 3.7 |
| 熊 本 | 4.2 | 3.7 | 4.8 | 3.6 | 3.4 | 3.4 | 3.1 | 3.2 | 4.6 | 3.1 |
| 大 分 | 3.5 | 3.5 | 2.7 | 3.6 | 3.3 | 2.9 | 3.4 | 2.7 | 3.5 | 3.0 |
| 宮 崎 | 5.6 | 4.2 | 3.9 | 5.4 | 3.9 | 3.9 | 3.7 | 4.1 | 3.1 | 2.8 |
| 鹿 児 島 | 3.9 | 3.4 | 2.8 | 3.7 | 4.5 | 3.5 | 3.3 | 4.0 | 3.1 | 3.5 |
| 沖 縄 | 5.5 | 5.0 | 5.1 | 5.4 | 5.6 | 4.5 | 4.5 | 3.8 | 3.2 | 2.6 |

第29表 新生児死亡率（出生1,000対）（年次・都道府県別）

| 区 分 | 平成 6年 | 平成 7年 | 平成 8年 | 平成 9年 | 平成 10年 | 平成 11年 | 平成 12年 | 平成 13年 | 平成 14年 | 平成 15年 |
|-------|------------|------------|------------|------------|------------|------------|------------|------------|------------|------------|
| 全 国 | 2.3 | 2.2 | 2.0 | 1.9 | 2.0 | 1.8 | 1.8 | 1.6 | 1.7 | 1.7 |
| 北海道 | 2.1 | 2.0 | 1.9 | 1.8 | 1.8 | 1.6 | 1.4 | 1.8 | 1.3 | 1.7 |
| 青森 | 2.8 | 3.3 | 2.6 | 1.5 | 2.1 | 3.5 | 3.6 | 2.2 | 2.5 | 2.6 |
| 岩手 | 1.8 | 1.6 | 0.9 | 1.3 | 1.6 | 1.5 | 1.5 | 1.3 | 1.6 | 0.6 |
| 宮城 | 1.8 | 1.8 | 1.7 | 1.8 | 1.6 | 1.8 | 1.4 | 1.5 | 1.8 | 1.8 |
| 秋 田 | 2.7 | 2.2 | 2.2 | 1.3 | 2.5 | 2.3 | 1.1 | 1.9 | 1.5 | 2.1 |
| 山形 | 2.0 | 2.1 | 2.2 | 1.5 | 1.9 | 1.9 | 2.6 | 1.8 | 1.8 | 1.6 |
| 福島 | 2.8 | 1.9 | 2.4 | 1.6 | 1.6 | 1.3 | 2.4 | 1.6 | 1.4 | 1.5 |
| 茨城 | 2.0 | 2.4 | 2.2 | 1.6 | 1.6 | 1.3 | 1.4 | 1.5 | 1.6 | 1.6 |
| 栃木 | 2.6 | 2.9 | 2.6 | 2.0 | 2.3 | 2.4 | 2.1 | 1.5 | 2.1 | 2.2 |
| 群 馬 | 2.2 | 2.4 | 1.5 | 1.4 | 2.2 | 1.6 | 1.8 | 1.7 | 2.3 | 2.4 |
| 埼 玉 | 2.5 | 1.8 | 1.9 | 2.3 | 1.8 | 1.5 | 1.6 | 1.6 | 2.0 | 1.6 |
| 千 葉 | 2.1 | 1.6 | 1.6 | 1.9 | 1.9 | 1.5 | 1.8 | 1.6 | 1.7 | 1.6 |
| 東 京 | 2.4 | 2.3 | 1.9 | 2.0 | 2.0 | 1.8 | 2.0 | 1.6 | 1.7 | 1.4 |
| 神奈川 | 2.6 | 2.4 | 2.3 | 1.8 | 2.0 | 2.2 | 2.1 | 1.5 | 1.8 | 1.8 |
| 新 潟 | 2.1 | 1.7 | 2.1 | 2.1 | 2.3 | 1.7 | 1.6 | 1.9 | 2.1 | 1.7 |
| 富 山 | 2.2 | 3.3 | 2.6 | 2.7 | 2.8 | 1.7 | 2.5 | 1.7 | 2.4 | 1.9 |
| 石 川 | 3.1 | 2.8 | 1.7 | 1.7 | 2.3 | 1.9 | 1.5 | 2.1 | 2.5 | 2.0 |
| 福 井 | 2.4 | 2.5 | 3.2 | 3.6 | 1.7 | 2.0 | 2.6 | 2.3 | 1.7 | 2.1 |
| 山 梨 | 3.0 | 3.2 | 2.7 | 2.5 | 2.3 | 3.0 | 1.9 | 1.1 | 1.9 | 1.9 |
| 長 野 | 2.0 | 1.8 | 1.2 | 1.5 | 1.7 | 1.3 | 1.5 | 1.1 | 0.7 | 1.1 |
| 岐 阜 | 2.0 | 2.0 | 1.6 | 2.1 | 2.4 | 2.3 | 1.5 | 1.5 | 1.4 | 1.5 |
| 静 岡 | 2.3 | 2.1 | 1.7 | 1.8 | 1.6 | 1.8 | 1.5 | 1.2 | 1.6 | 2.0 |
| 愛 知 | 2.2 | 2.1 | 2.0 | 2.0 | 1.7 | 1.8 | 1.9 | 1.5 | 1.4 | 1.4 |
| 三 重 | 2.8 | 2.7 | 2.7 | 1.4 | 2.7 | 2.1 | 1.6 | 1.8 | 2.0 | 1.6 |
| 滋 賀 | 2.9 | 2.3 | 2.3 | 2.0 | 2.6 | 2.6 | 1.6 | 2.1 | 1.3 | 2.1 |
| 京 都 | 3.1 | 2.1 | 2.3 | 2.2 | 1.9 | 2.3 | 1.9 | 1.2 | 1.5 | 1.8 |
| 大 阪 | 2.0 | 2.1 | 1.9 | 1.6 | 1.7 | 1.6 | 1.5 | 1.6 | 1.6 | 1.6 |
| 兵 庫 | 2.4 | 2.2 | 2.1 | 1.9 | 1.9 | 1.6 | 2.1 | 1.8 | 1.5 | 1.7 |
| 奈 良 | 2.4 | 2.1 | 2.6 | 1.9 | 2.1 | 0.9 | 1.4 | 2.0 | 1.5 | 1.2 |
| 和歌山 | 2.2 | 2.7 | 1.8 | 2.1 | 2.0 | 1.5 | 1.8 | 1.6 | 1.3 | 1.8 |
| 鳥 取 | 2.3 | 3.7 | 2.0 | 3.2 | 2.0 | 1.5 | 0.4 | 2.1 | 0.7 | 1.3 |
| 島 根 | 2.0 | 2.4 | 2.3 | 1.5 | 2.2 | 2.5 | 1.1 | 2.3 | 1.6 | 1.5 |
| 岡 山 | 1.9 | 2.3 | 1.6 | 1.7 | 2.0 | 1.9 | 1.1 | 1.5 | 1.4 | 1.2 |
| 広 島 | 2.2 | 1.8 | 1.6 | 1.5 | 1.6 | 1.5 | 1.4 | 1.4 | 1.5 | 1.4 |
| 山 口 | 2.8 | 2.6 | 1.7 | 2.4 | 2.4 | 2.3 | 1.8 | 1.5 | 1.6 | 1.6 |
| 徳 島 | 3.0 | 3.3 | 1.6 | 2.8 | 2.9 | 2.2 | 1.9 | 2.6 | 1.6 | 1.8 |
| 香 川 | 1.6 | 2.3 | 1.9 | 2.6 | 1.4 | 1.6 | 1.5 | 1.4 | 1.4 | 1.5 |
| 愛 媛 | 2.3 | 2.2 | 2.3 | 1.9 | 2.1 | 1.8 | 1.5 | 1.0 | 1.3 | 1.8 |
| 高 知 | 3.1 | 2.0 | 1.3 | 2.2 | 2.1 | 2.1 | 1.8 | 2.4 | 1.4 | 1.4 |
| 福 岡 | 2.2 | 2.5 | 2.5 | 2.1 | 2.2 | 2.1 | 1.7 | 1.8 | 1.8 | 2.1 |
| 佐 賀 | 2.4 | 1.6 | 3.1 | 3.3 | 2.3 | 2.0 | 1.5 | 1.6 | 1.7 | 0.8 |
| 長 崎 | 1.7 | 2.2 | 2.1 | 2.0 | 2.1 | 2.1 | 2.1 | 2.0 | 1.8 | 1.9 |
| 熊 本 | 2.1 | 1.8 | 2.8 | 1.5 | 2.0 | 2.0 | 1.9 | 2.1 | 3.0 | 2.0 |
| 大 分 | 1.9 | 1.7 | 1.9 | 2.3 | 1.6 | 1.2 | 1.8 | 1.6 | 2.5 | 2.1 |
| 宮 崎 | 3.8 | 2.3 | 2.0 | 3.3 | 2.1 | 2.1 | 1.6 | 1.9 | 1.6 | 1.6 |
| 鹿 児 島 | 1.8 | 1.4 | 1.1 | 1.4 | 2.2 | 1.5 | 1.1 | 1.6 | 1.3 | 2.0 |
| 沖 縄 | 3.2 | 3.6 | 3.0 | 2.9 | 2.6 | 2.3 | 2.4 | 2.2 | 1.5 | 1.5 |

第30表 乳児死亡数（性・月・保健所・市町村別）

| 区 分 | | 総 数 | | | 1 月 | | 2 月 | | 3 月 | | 4 月 | |
|-----------------|----------------|-----|----|----|-----|---|-----|---|-----|---|-----|---|
| | | 計 | 男 | 女 | 男 | 女 | 男 | 女 | 男 | 女 | 男 | 女 |
| 総 市 郡 | 数 | 32 | 17 | 15 | 3 | 2 | 1 | 1 | 2 | 2 | 2 | 1 |
| | 部 | 19 | 9 | 10 | 1 | 1 | 1 | 1 | 2 | 2 | - | - |
| | 部 | 13 | 8 | 5 | 2 | 1 | - | - | - | - | 2 | 1 |
| 大館 保健所 | 管内計 | 4 | 3 | 1 | 2 | 1 | - | - | 1 | - | - | - |
| | 大館市 | 3 | 2 | 1 | 1 | 1 | - | - | 1 | - | - | - |
| | 大館市 | 3 | 2 | 1 | 1 | 1 | - | - | 1 | - | - | - |
| | 鹿角市 | - | - | - | - | - | - | - | - | - | - | - |
| | 鹿角市 | - | - | - | - | - | - | - | - | - | - | - |
| | 北秋田郡 | - | - | - | - | - | - | - | - | - | - | - |
| | 北秋田郡一部 | 1 | 1 | - | 1 | - | - | - | - | - | - | - |
| 鷹巣 保健所 | 管内計(北秋田郡一部計) | 2 | 1 | 1 | - | 1 | - | - | - | - | - | - |
| | 鷹巣町 | 1 | 1 | - | - | - | - | - | - | - | - | - |
| | 森吉町 | - | - | - | - | - | - | - | - | - | - | - |
| | 阿仁川町 | 1 | - | 1 | - | 1 | - | - | - | - | - | - |
| | 上小阿仁村 | - | - | - | - | - | - | - | - | - | - | - |
| 能代 保健所 | 管内計 | 2 | - | 2 | - | - | - | - | - | - | - | - |
| | 能代市 | - | - | - | - | - | - | - | - | - | - | - |
| | 山形郡 | 2 | - | 2 | - | - | - | - | - | - | - | - |
| | 琴丘町 | 1 | - | 1 | - | - | - | - | - | - | - | - |
| | 二ツ井町 | 1 | - | 1 | - | - | - | - | - | - | - | - |
| | 八森町 | - | - | - | - | - | - | - | - | - | - | - |
| | 山本町 | - | - | - | - | - | - | - | - | - | - | - |
| | 八藤里村 | - | - | - | - | - | - | - | - | - | - | - |
| 秋田 保健所 | 管内計 | 13 | 5 | 8 | - | - | 1 | - | - | 2 | - | - |
| | 秋田市内 | 13 | 5 | 8 | - | - | 1 | - | - | 2 | - | - |
| 秋田 中央 保健所 | 管内計 | 3 | 2 | 1 | - | - | - | - | - | - | 2 | 1 |
| | 秋田南五郎八飯天井若大河河雄 | - | - | - | - | - | - | - | - | - | - | - |
| | 秋田南五郎八飯天井若大河河雄 | 3 | 2 | 1 | - | - | - | - | - | - | 2 | 1 |
| | 秋田南五郎八飯天井若大河河雄 | 2 | 1 | 1 | - | - | - | - | - | - | 1 | 1 |
| | 秋田南五郎八飯天井若大河河雄 | - | - | - | - | - | - | - | - | - | - | - |
| | 秋田南五郎八飯天井若大河河雄 | - | - | - | - | - | - | - | - | - | - | - |
| | 秋田南五郎八飯天井若大河河雄 | - | - | - | - | - | - | - | - | - | - | - |
| | 秋田南五郎八飯天井若大河河雄 | 1 | 1 | - | - | - | - | - | - | - | 1 | - |
| | 秋田南五郎八飯天井若大河河雄 | - | - | - | - | - | - | - | - | - | - | - |
| | 秋田南五郎八飯天井若大河河雄 | - | - | - | - | - | - | - | - | - | - | - |
| | 秋田南五郎八飯天井若大河河雄 | - | - | - | - | - | - | - | - | - | - | - |

| 5 月 | | 6 月 | | 7 月 | | 8 月 | | 9 月 | | 10 月 | | 11 月 | | 12 月 | |
|-----|---|-----|---|-----|---|-----|---|-----|---|------|---|------|---|------|---|
| 男 | 女 | 男 | 女 | 男 | 女 | 男 | 女 | 男 | 女 | 男 | 女 | 男 | 女 | 男 | 女 |
| 2 | 1 | 1 | - | 1 | 3 | - | 1 | 2 | 1 | 3 | 2 | - | - | - | 1 |
| 2 | - | 1 | - | - | 3 | - | - | - | 1 | 2 | 1 | - | - | - | 1 |
| - | 1 | - | - | 1 | - | - | 1 | 2 | - | 1 | 1 | - | - | - | - |
| - | - | - | - | - | - | - | - | - | - | - | - | - | - | - | - |
| - | - | - | - | - | - | - | - | - | - | - | - | - | - | - | - |
| - | - | - | - | - | - | - | - | - | - | - | - | - | - | - | - |
| - | - | - | - | - | - | - | - | - | - | - | - | - | - | - | - |
| - | - | - | - | - | - | - | - | - | - | - | - | - | - | - | - |
| - | - | - | - | - | - | - | - | - | - | - | - | - | - | - | - |
| - | - | - | - | 1 | - | - | - | - | - | - | - | - | - | - | - |
| - | - | - | - | 1 | - | - | - | - | - | - | - | - | - | - | - |
| - | - | - | - | - | - | - | - | - | - | - | - | - | - | - | - |
| - | - | - | - | - | - | - | - | - | - | - | - | - | - | - | - |
| - | 1 | - | - | - | - | - | 1 | - | - | - | - | - | - | - | - |
| - | - | - | - | - | - | - | - | - | - | - | - | - | - | - | - |
| - | 1 | - | - | - | - | - | 1 | - | - | - | - | - | - | - | - |
| - | - | - | - | - | - | - | - | - | - | - | - | - | - | - | - |
| - | 1 | - | - | - | - | - | - | - | - | - | - | - | - | - | - |
| - | - | - | - | - | - | - | - | - | - | - | - | - | - | - | - |
| - | - | - | - | - | - | - | - | - | - | - | - | - | - | - | - |
| - | - | - | - | - | - | - | - | - | - | - | - | - | - | - | - |
| - | - | - | - | - | - | - | - | - | - | - | - | - | - | - | - |
| 2 | - | - | - | - | 3 | - | - | - | 1 | 2 | 1 | - | - | - | 1 |
| 2 | - | - | - | - | 3 | - | - | - | 1 | 2 | 1 | - | - | - | 1 |
| - | - | - | - | - | - | - | - | - | - | - | - | - | - | - | - |
| - | - | - | - | - | - | - | - | - | - | - | - | - | - | - | - |
| - | - | - | - | - | - | - | - | - | - | - | - | - | - | - | - |
| - | - | - | - | - | - | - | - | - | - | - | - | - | - | - | - |
| - | - | - | - | - | - | - | - | - | - | - | - | - | - | - | - |
| - | - | - | - | - | - | - | - | - | - | - | - | - | - | - | - |
| - | - | - | - | - | - | - | - | - | - | - | - | - | - | - | - |
| - | - | - | - | - | - | - | - | - | - | - | - | - | - | - | - |
| - | - | - | - | - | - | - | - | - | - | - | - | - | - | - | - |
| - | - | - | - | - | - | - | - | - | - | - | - | - | - | - | - |
| - | - | - | - | - | - | - | - | - | - | - | - | - | - | - | - |

第30表 乳児死亡数（性・月・保健所・市町村別）（つづき）

| 区 | 分 | 総 数 | | | 1 月 | | 2 月 | | 3 月 | | 4 月 | |
|-----------------------|--|-----|---|---|-----|---|-----|---|-----|---|-----|---|
| | | 計 | 男 | 女 | 男 | 女 | 男 | 女 | 男 | 女 | 男 | 女 |
| 本 荘 保 健 所 | 管本由仁金象矢岩由西鳥東大 内荘利浦潟島城利目海内 賀保 由利 | 計市 | 2 | 1 | 1 | - | - | - | - | - | - | - |
| | | 郡 | 1 | 1 | - | - | - | - | - | - | - | - |
| | | 町 | 1 | - | 1 | - | - | - | - | - | - | - |
| | | 町 | 1 | - | 1 | - | - | - | - | - | - | - |
| | | 町 | - | - | - | - | - | - | - | - | - | - |
| | | 町 | - | - | - | - | - | - | - | - | - | - |
| | | 町 | - | - | - | - | - | - | - | - | - | - |
| | | 町 | - | - | - | - | - | - | - | - | - | - |
| | | 町 | - | - | - | - | - | - | - | - | - | - |
| 大 曲 保 健 所 | 管大仙神西角六中田協南仙西太千仙 内曲北岡館郷仙和外北木田畑南 仙北 沢湖 | 計市 | 3 | 3 | - | - | - | - | - | 1 | - | - |
| | | 郡 | 1 | 1 | - | - | - | - | - | 1 | - | - |
| | | 町 | 2 | 2 | - | - | - | - | - | - | - | - |
| | | 町 | - | - | - | - | - | - | - | - | - | - |
| | | 町 | 1 | 1 | - | - | - | - | - | - | - | - |
| | | 町 | - | - | - | - | - | - | - | - | - | - |
| | | 町 | - | - | - | - | - | - | - | - | - | - |
| | | 町 | - | - | - | - | - | - | - | - | - | - |
| | | 町 | 1 | 1 | - | - | - | - | - | - | - | - |
| | | 村 | - | - | - | - | - | - | - | - | - | - |
| 横 手 保 健 所 | 管横平增平雄大十山大 内手鹿田鹿森内雄 物川 文字 | 計市 | 3 | 2 | 1 | 1 | - | - | 1 | - | - | - |
| | | 郡 | 1 | - | 1 | - | - | - | 1 | - | - | - |
| | | 町 | 2 | 2 | - | 1 | - | - | - | - | - | - |
| | | 町 | 1 | 1 | - | 1 | - | - | - | - | - | - |
| | | 町 | - | - | - | - | - | - | - | - | - | - |
| | | 町 | - | - | - | - | - | - | - | - | - | - |
| | | 町 | - | - | - | - | - | - | - | - | - | - |
| | | 村 | 1 | 1 | - | - | - | - | - | - | - | - |
| 湯 沢 保 健 所 | 管湯雄稲雄羽東皆 内沢勝川勝後 成瀬 | 計市 | - | - | - | - | - | - | - | - | - | - |
| | | 郡 | - | - | - | - | - | - | - | - | - | - |
| | | 町 | - | - | - | - | - | - | - | - | - | - |
| | | 町 | - | - | - | - | - | - | - | - | - | - |
| | | 町 | - | - | - | - | - | - | - | - | - | - |
| | | 村 | - | - | - | - | - | - | - | - | - | - |
| | | 村 | - | - | - | - | - | - | - | - | - | - |

第31表 新生児死亡数（性・月・保健所・市町村別）

| 区 分 | | 総 数 | | | 1 月 | | 2 月 | | 3 月 | | 4 月 | |
|-----------------|--------------|-----|---|---|-----|---|-----|---|-----|---|-----|---|
| | | 計 | 男 | 女 | 男 | 女 | 男 | 女 | 男 | 女 | 男 | 女 |
| 総 市 郡 | 数 | 17 | 9 | 8 | 1 | 2 | - | 1 | 1 | 1 | 2 | - |
| | 部 | 9 | 4 | 5 | - | 1 | - | 1 | 1 | 1 | - | - |
| | 部 | 8 | 5 | 3 | 1 | 1 | - | - | - | - | 2 | - |
| 大館 保健所 | 管内計 | 1 | - | 1 | - | 1 | - | - | - | - | - | - |
| | 市 | 1 | - | 1 | - | 1 | - | - | - | - | - | - |
| | 大鹿 | 1 | - | 1 | - | 1 | - | - | - | - | - | - |
| | 鹿角 | - | - | - | - | - | - | - | - | - | - | - |
| | 北秋田郡一部 | - | - | - | - | - | - | - | - | - | - | - |
| | 比内 | - | - | - | - | - | - | - | - | - | - | - |
| | 田代 | - | - | - | - | - | - | - | - | - | - | - |
| 鷹巣 保健所 | 管内計(北秋田郡一部計) | 2 | 1 | 1 | - | 1 | - | - | - | - | - | - |
| | 鷹巣 | 1 | 1 | - | - | - | - | - | - | - | - | - |
| | 阿合 | - | - | - | - | - | - | - | - | - | - | - |
| | 上小阿仁 | 1 | - | 1 | - | 1 | - | - | - | - | - | - |
| | 村 | - | - | - | - | - | - | - | - | - | - | - |
| 能代 保健所 | 管内計 | 2 | - | 2 | - | - | - | - | - | - | - | - |
| | 能代 | - | - | - | - | - | - | - | - | - | - | - |
| | 山本 | 2 | - | 2 | - | - | - | - | - | - | - | - |
| | 琴丘 | 1 | - | 1 | - | - | - | - | - | - | - | - |
| | 二ツ井 | 1 | - | 1 | - | - | - | - | - | - | - | - |
| | 八森 | - | - | - | - | - | - | - | - | - | - | - |
| | 山本 | - | - | - | - | - | - | - | - | - | - | - |
| | 藤里 | - | - | - | - | - | - | - | - | - | - | - |
| 秋田 保健所 | 管内計 | 5 | 2 | 3 | - | - | - | - | - | 1 | - | - |
| | 秋田 | 5 | 2 | 3 | - | - | - | - | - | 1 | - | - |
| 秋田 中央 保健所 | 管内計 | 2 | 2 | - | - | - | - | - | - | - | 2 | - |
| | 南五郎 | - | - | - | - | - | - | - | - | - | - | - |
| | 秋城 | 2 | 2 | - | - | - | - | - | - | - | 2 | - |
| | 和 | 1 | 1 | - | - | - | - | - | - | - | 1 | - |
| | 飯田 | - | - | - | - | - | - | - | - | - | - | - |
| | 天 | - | - | - | - | - | - | - | - | - | - | - |
| | 井 | - | - | - | - | - | - | - | - | - | - | - |
| | 若 | 1 | 1 | - | - | - | - | - | - | - | 1 | - |
| | 大 | - | - | - | - | - | - | - | - | - | - | - |
| | 河 | - | - | - | - | - | - | - | - | - | - | - |
| | 雄 | - | - | - | - | - | - | - | - | - | - | - |

平成15年

| 5 月 | | 6 月 | | 7 月 | | 8 月 | | 9 月 | | 10 月 | | 11 月 | | 12 月 | |
|-----|---|-----|---|-----|---|-----|---|-----|---|------|---|------|---|------|---|
| 男 | 女 | 男 | 女 | 男 | 女 | 男 | 女 | 男 | 女 | 男 | 女 | 男 | 女 | 男 | 女 |
| 1 | 1 | 1 | - | 1 | 2 | - | 1 | 1 | - | 1 | - | - | - | - | - |
| 1 | - | 1 | - | - | 2 | - | - | - | - | 1 | - | - | - | - | - |
| - | 1 | - | - | 1 | - | - | 1 | 1 | - | - | - | - | - | - | - |
| - | - | - | - | - | - | - | - | - | - | - | - | - | - | - | - |
| - | - | - | - | - | - | - | - | - | - | - | - | - | - | - | - |
| - | - | - | - | - | - | - | - | - | - | - | - | - | - | - | - |
| - | - | - | - | - | - | - | - | - | - | - | - | - | - | - | - |
| - | - | - | - | - | - | - | - | - | - | - | - | - | - | - | - |
| - | - | - | - | 1 | - | - | - | - | - | - | - | - | - | - | - |
| - | - | - | - | 1 | - | - | - | - | - | - | - | - | - | - | - |
| - | - | - | - | - | - | - | - | - | - | - | - | - | - | - | - |
| - | - | - | - | - | - | - | - | - | - | - | - | - | - | - | - |
| - | 1 | - | - | - | - | - | 1 | - | - | - | - | - | - | - | - |
| - | - | - | - | - | - | - | - | - | - | - | - | - | - | - | - |
| - | 1 | - | - | - | - | - | 1 | - | - | - | - | - | - | - | - |
| - | - | - | - | - | - | - | 1 | - | - | - | - | - | - | - | - |
| - | 1 | - | - | - | - | - | - | - | - | - | - | - | - | - | - |
| - | - | - | - | - | - | - | - | - | - | - | - | - | - | - | - |
| - | - | - | - | - | - | - | - | - | - | - | - | - | - | - | - |
| - | - | - | - | - | - | - | - | - | - | - | - | - | - | - | - |
| - | - | - | - | - | - | - | - | - | - | - | - | - | - | - | - |
| 1 | - | - | - | - | 2 | - | - | - | - | 1 | - | - | - | - | - |
| 1 | - | - | - | - | 2 | - | - | - | - | 1 | - | - | - | - | - |
| - | - | - | - | - | - | - | - | - | - | - | - | - | - | - | - |
| - | - | - | - | - | - | - | - | - | - | - | - | - | - | - | - |
| - | - | - | - | - | - | - | - | - | - | - | - | - | - | - | - |
| - | - | - | - | - | - | - | - | - | - | - | - | - | - | - | - |
| - | - | - | - | - | - | - | - | - | - | - | - | - | - | - | - |
| - | - | - | - | - | - | - | - | - | - | - | - | - | - | - | - |
| - | - | - | - | - | - | - | - | - | - | - | - | - | - | - | - |
| - | - | - | - | - | - | - | - | - | - | - | - | - | - | - | - |
| - | - | - | - | - | - | - | - | - | - | - | - | - | - | - | - |
| - | - | - | - | - | - | - | - | - | - | - | - | - | - | - | - |
| - | - | - | - | - | - | - | - | - | - | - | - | - | - | - | - |
| - | - | - | - | - | - | - | - | - | - | - | - | - | - | - | - |

第31表 新生児死亡数（性・月・保健所・市町村別）（つづき）

| 区 | 分 | 総数 | | | 1月 | | 2月 | | 3月 | | 4月 | | |
|-----------------------|---|----|---|---|----|---|----|---|----|---|----|---|---|
| | | 計 | 男 | 女 | 男 | 女 | 男 | 女 | 男 | 女 | 男 | 女 | |
| 本 荘 保 健 所 | 管本由仁金象矢岩由西鳥東大 内荘利浦潟島城利目海 賀保 由利 | 計 | 1 | 1 | - | - | - | - | - | - | - | - | |
| | | 計市 | 1 | 1 | - | - | - | - | - | - | - | - | - |
| | | 郡 | - | - | - | - | - | - | - | - | - | - | - |
| | | 町 | - | - | - | - | - | - | - | - | - | - | - |
| | | 町 | - | - | - | - | - | - | - | - | - | - | - |
| | | 町 | - | - | - | - | - | - | - | - | - | - | - |
| | | 町 | - | - | - | - | - | - | - | - | - | - | - |
| | | 町 | - | - | - | - | - | - | - | - | - | - | - |
| 大 曲 保 健 所 | 管大仙西角六中田協南仙西太千仙 内曲北岡館郷仙和外北木田畑南 仙北 沢湖 | 計 | 1 | 1 | - | - | - | - | 1 | - | - | - | |
| | | 計市 | 1 | 1 | - | - | - | - | 1 | - | - | - | |
| | | 郡 | - | - | - | - | - | - | - | - | - | - | |
| | | 町 | - | - | - | - | - | - | - | - | - | - | |
| | | 町 | - | - | - | - | - | - | - | - | - | - | |
| | | 町 | - | - | - | - | - | - | - | - | - | - | |
| | | 町 | - | - | - | - | - | - | - | - | - | - | |
| | | 村 | - | - | - | - | - | - | - | - | - | - | - |
| | | 村 | - | - | - | - | - | - | - | - | - | - | - |
| | | 村 | - | - | - | - | - | - | - | - | - | - | - |
| 横 手 保 健 所 | 管横平增平雄大十山大 内手鹿田鹿森内雄 物川 文字 | 計 | 3 | 2 | 1 | 1 | - | - | 1 | - | - | - | |
| | | 計市 | 1 | - | 1 | - | - | - | 1 | - | - | - | |
| | | 郡 | 2 | 2 | - | 1 | - | - | - | - | - | - | |
| | | 町 | 1 | 1 | - | 1 | - | - | - | - | - | - | |
| | | 町 | - | - | - | - | - | - | - | - | - | - | |
| | | 町 | - | - | - | - | - | - | - | - | - | - | |
| | | 町 | - | - | - | - | - | - | - | - | - | - | |
| | | 村 | 1 | 1 | - | - | - | - | - | - | - | - | |
| 湯 沢 保 健 所 | 管湯雄稲雄羽東皆 内沢勝川勝後 成瀬 | 計 | - | - | - | - | - | - | - | - | - | - | |
| | | 計市 | - | - | - | - | - | - | - | - | - | - | |
| | | 郡 | - | - | - | - | - | - | - | - | - | - | |
| | | 町 | - | - | - | - | - | - | - | - | - | - | |
| | | 町 | - | - | - | - | - | - | - | - | - | - | |
| | | 町 | - | - | - | - | - | - | - | - | - | - | |
| | | 村 | - | - | - | - | - | - | - | - | - | - | |

第32表 乳児死亡数（性・死因（乳児死因分類）・保健所・市町村別）

| 区 | 分 | 乳児死因分類コード | | Ba04 | | Ba15 | | Ba17 | | Ba18 | | Ba26 | | Ba29 | |
|---------|------|-----------|----|--------|---|--------------|---|---------|---|------|---|-------|---|---------------|---|
| | | 総数 | | ウイルス肝炎 | | 心疾患（高血圧症性除く） | | インフルエンザ | | 肺炎 | | 出生時仮死 | | 周産期に発生した心血管障害 | |
| | | 男 | 女 | 男 | 女 | 男 | 女 | 男 | 女 | 男 | 女 | 男 | 女 | 男 | 女 |
| 総市郡 | 数部部 | 20 | 12 | - | 1 | 2 | 1 | 1 | - | 1 | - | - | 1 | 1 | - |
| | | 12 | 7 | - | 1 | 1 | 1 | 1 | - | 1 | - | - | 1 | 1 | - |
| | | 8 | 5 | - | - | 1 | - | - | - | - | - | - | - | - | - |
| 大館保健所 | 管内計 | 3 | 1 | - | - | 1 | - | 1 | - | - | - | - | - | - | - |
| | 管内計 | 2 | 1 | - | - | - | - | 1 | - | - | - | - | - | - | - |
| | 大館市 | 2 | 1 | - | - | - | - | 1 | - | - | - | - | - | - | - |
| | 鹿角市 | - | - | - | - | - | - | - | - | - | - | - | - | - | - |
| | 鹿角郡 | - | - | - | - | - | - | - | - | - | - | - | - | - | - |
| | 北秋田郡 | - | - | - | - | - | - | - | - | - | - | - | - | - | - |
| | 北秋田郡 | 1 | - | - | - | 1 | - | - | - | - | - | - | - | - | - |
| 鷹巣保健所 | 管内計 | 1 | 1 | - | - | - | - | - | - | - | - | - | - | - | - |
| | 鷹巣町 | 1 | - | - | - | - | - | - | - | - | - | - | - | - | - |
| | 森吉町 | - | - | - | - | - | - | - | - | - | - | - | - | - | - |
| | 阿仁村 | - | 1 | - | - | - | - | - | - | - | - | - | - | - | - |
| | 小阿仁村 | - | - | - | - | - | - | - | - | - | - | - | - | - | - |
| 能代保健所 | 管内計 | - | 2 | - | - | - | - | - | - | - | - | - | - | - | - |
| | 能代市 | - | - | - | - | - | - | - | - | - | - | - | - | - | - |
| | 山本町 | - | 2 | - | - | - | - | - | - | - | - | - | - | - | - |
| | 琴丘町 | - | 1 | - | - | - | - | - | - | - | - | - | - | - | - |
| | 二ツ井町 | - | 1 | - | - | - | - | - | - | - | - | - | - | - | - |
| | 八森町 | - | - | - | - | - | - | - | - | - | - | - | - | - | - |
| | 八本町 | - | - | - | - | - | - | - | - | - | - | - | - | - | - |
| | 藤里村 | - | - | - | - | - | - | - | - | - | - | - | - | - | - |
| 秋田保健所 | 管内計 | 8 | 5 | - | 1 | 1 | 1 | - | - | 1 | - | - | - | 1 | - |
| | 秋田市内 | 8 | 5 | - | 1 | 1 | 1 | - | - | 1 | - | - | - | 1 | - |
| 秋田中央保健所 | 管内計 | 2 | 1 | - | - | - | - | - | - | - | - | - | - | - | - |
| | 南秋田郡 | - | - | - | - | - | - | - | - | - | - | - | - | - | - |
| | 五和町 | 2 | 1 | - | - | - | - | - | - | - | - | - | - | - | - |
| | 八幡町 | 1 | 1 | - | - | - | - | - | - | - | - | - | - | - | - |
| | 昭太郎町 | - | - | - | - | - | - | - | - | - | - | - | - | - | - |
| | 飯田町 | - | - | - | - | - | - | - | - | - | - | - | - | - | - |
| | 天沼川町 | - | - | - | - | - | - | - | - | - | - | - | - | - | - |
| | 井川町 | 1 | - | - | - | - | - | - | - | - | - | - | - | - | - |
| | 若美町 | - | - | - | - | - | - | - | - | - | - | - | - | - | - |
| | 大河村 | - | - | - | - | - | - | - | - | - | - | - | - | - | - |
| | 河辺町 | - | - | - | - | - | - | - | - | - | - | - | - | - | - |

第32表 乳児死亡数（性・死因（乳児死因分類）・保健所・市町村別）（つづき）

| 区 分 | | | | 乳児死因分類コード | | | | | | | | | | | | | | | | |
|-----------------------|--|--|--|-----------|---|-------------|---|--------------------------------------|---|-----------------------|---|-----------------------------------|---|---------------|---|-------------------------------|---|---|---|---|
| | | | | 総 数 | | Ba02 敗血症 | | Ba10 栄養失調症 及びその他の 栄養欠乏 症 | | Ba20 ヘルニア及び 腸閉塞 | | Ba24 妊娠期間及び 胎児発育に関 連する障害 | | Ba26 出生時仮死 | | Ba29 周産期に発 生した心血 管障害 | | | | |
| | | | | 男 | 女 | 男 | 女 | 男 | 女 | 男 | 女 | 男 | 女 | 男 | 女 | 男 | 女 | | | |
| 本 庄 保 健 所 | 管 本 由 仁 金 象 矢 岩 由 西 鳥 東 大 | 内 庄 利 賀 浦 瀉 島 城 利 目 海 由 内 | 計 市 郡 町 町 町 町 町 町 町 町 町 | 1 | 1 | - | - | - | - | - | - | - | - | - | - | - | - | - | | |
| | | | | 1 | - | - | - | - | - | - | - | - | - | - | - | - | - | - | - | |
| | | | | - | 1 | - | - | - | - | - | - | - | - | - | - | - | - | - | - | - |
| | | | | - | 1 | - | - | - | - | - | - | - | - | - | - | - | - | - | - | - |
| | | | | - | - | - | - | - | - | - | - | - | - | - | - | - | - | - | - | - |
| | | | | - | - | - | - | - | - | - | - | - | - | - | - | - | - | - | - | - |
| | | | | - | - | - | - | - | - | - | - | - | - | - | - | - | - | - | - | - |
| | | | | - | - | - | - | - | - | - | - | - | - | - | - | - | - | - | - | - |
| | | | | - | - | - | - | - | - | - | - | - | - | - | - | - | - | - | - | - |
| | | | | - | - | - | - | - | - | - | - | - | - | - | - | - | - | - | - | - |
| 大 曲 保 健 所 | 管 大 仙 神 西 角 六 中 田 協 南 仙 西 太 千 仙 | 内 曲 北 岡 館 郷 仙 和 外 北 木 田 畑 南 | 計 市 郡 町 町 町 町 町 町 村 村 村 村 村 | 3 | - | - | - | - | - | - | - | - | - | - | - | - | - | | | |
| | | | | 1 | - | - | - | - | - | - | - | - | - | - | - | - | - | - | - | |
| | | | | 2 | - | - | - | - | - | - | - | - | - | - | - | - | - | - | - | - |
| | | | | - | - | - | - | - | - | - | - | - | - | - | - | - | - | - | - | - |
| | | | | 1 | - | - | - | - | - | - | - | - | - | - | - | - | - | - | - | - |
| | | | | - | - | - | - | - | - | - | - | - | - | - | - | - | - | - | - | - |
| | | | | - | - | - | - | - | - | - | - | - | - | - | - | - | - | - | - | - |
| | | | | 1 | - | - | - | - | - | - | - | - | - | - | - | - | - | - | - | - |
| | | | | - | - | - | - | - | - | - | - | - | - | - | - | - | - | - | - | - |
| | | | | - | - | - | - | - | - | - | - | - | - | - | - | - | - | - | - | - |
| 横 手 保 健 所 | 管 横 平 増 平 雄 大 十 山 大 | 内 手 鹿 田 鹿 森 内 雄 | 計 市 郡 町 町 町 町 村 村 | 2 | 1 | - | - | - | - | - | - | - | - | - | 1 | - | - | | | |
| | | | | - | 1 | - | - | - | - | - | - | - | - | - | 1 | - | - | - | | |
| | | | | 2 | - | - | - | - | - | - | - | - | - | - | - | - | - | - | - | |
| | | | | 1 | - | - | - | - | - | - | - | - | - | - | - | - | - | - | - | |
| | | | | - | - | - | - | - | - | - | - | - | - | - | - | - | - | - | - | - |
| | | | | - | - | - | - | - | - | - | - | - | - | - | - | - | - | - | - | - |
| | | | | 1 | - | - | - | - | - | - | - | - | - | - | - | - | - | - | - | - |
| - | - | - | - | - | - | - | - | - | - | - | - | - | - | - | - | - | | | | |
| 湯 沢 保 健 所 | 管 湯 雄 稻 雄 羽 東 皆 | 内 沢 勝 川 勝 後 瀬 | 計 市 郡 町 町 町 村 村 | - | - | - | - | - | - | - | - | - | - | - | - | - | - | | | |
| | | | | - | - | - | - | - | - | - | - | - | - | - | - | - | - | - | - | |
| | | | | - | - | - | - | - | - | - | - | - | - | - | - | - | - | - | - | - |
| | | | | - | - | - | - | - | - | - | - | - | - | - | - | - | - | - | - | - |
| | | | | - | - | - | - | - | - | - | - | - | - | - | - | - | - | - | - | - |
| | | | | - | - | - | - | - | - | - | - | - | - | - | - | - | - | - | - | - |

| Ba30 その他の周産期に特異的な呼吸障害及び心血管障害 | | Ba31 新生児の細菌性敗血症 | | Ba33 胎児及び新生児の出血性障害及び血液障害 | | Ba34 その他の周産期に発生した病態 | | Ba37 心臓の先天奇形 | | Ba39 呼吸器系の先天奇形 | | Ba42 その他の先天奇形及び変形 | | Ba44 乳幼児突然死症候群 | | Ba45 その他のすべての疾患 | |
|---------------------------------|---|--------------------|---|-----------------------------|---|------------------------|---|-----------------|---|-------------------|---|----------------------|---|-------------------|---|--------------------|---|
| 男 | 女 | 男 | 女 | 男 | 女 | 男 | 女 | 男 | 女 | 男 | 女 | 男 | 女 | 男 | 女 | 男 | 女 |
| - | - | - | - | - | - | 1 | - | - | 1 | - | - | - | - | - | - | - | - |
| - | - | - | - | - | - | 1 | - | - | - | - | - | - | - | - | - | - | - |
| - | - | - | - | - | - | - | - | - | 1 | - | - | - | - | - | - | - | - |
| - | - | - | - | - | - | - | - | - | 1 | - | - | - | - | - | - | - | - |
| - | - | - | - | - | - | - | - | - | - | - | - | - | - | - | - | - | - |
| - | - | - | - | - | - | - | - | - | - | - | - | - | - | - | - | - | - |
| - | - | - | - | - | - | - | - | - | - | - | - | - | - | - | - | - | - |
| - | - | - | - | - | - | - | - | - | - | - | - | - | - | - | - | - | - |
| - | - | - | - | - | - | - | - | - | - | - | - | - | - | - | - | - | - |
| - | - | - | - | - | - | - | - | - | - | - | - | - | - | - | - | - | - |
| - | - | - | - | - | - | - | - | - | - | - | - | - | - | - | - | - | - |
| - | - | - | - | - | - | - | - | - | - | - | - | - | - | - | - | - | - |
| - | - | - | - | - | - | - | - | - | - | - | - | - | - | - | - | - | - |
| - | - | - | - | - | - | - | - | - | - | - | - | - | - | - | - | - | - |
| - | - | - | - | - | - | - | - | - | - | - | - | - | - | - | - | - | - |
| 1 | - | - | - | - | - | - | - | - | - | - | - | - | - | - | - | 2 | - |
| 1 | - | - | - | - | - | - | - | - | - | - | - | - | - | - | - | - | - |
| - | - | - | - | - | - | - | - | - | - | - | - | - | - | - | - | 2 | - |
| - | - | - | - | - | - | - | - | - | - | - | - | - | - | - | - | - | - |
| - | - | - | - | - | - | - | - | - | - | - | - | - | - | - | - | 1 | - |
| - | - | - | - | - | - | - | - | - | - | - | - | - | - | - | - | - | - |
| - | - | - | - | - | - | - | - | - | - | - | - | - | - | - | - | - | - |
| - | - | - | - | - | - | - | - | - | - | - | - | - | - | - | - | 1 | - |
| - | - | - | - | - | - | - | - | - | - | - | - | - | - | - | - | - | - |
| - | - | - | - | - | - | - | - | - | - | - | - | - | - | - | - | - | - |
| - | - | - | - | - | - | - | - | - | - | - | - | - | - | - | - | - | - |
| - | - | - | - | - | - | - | - | - | - | - | - | - | - | - | - | - | - |
| - | - | - | - | - | - | - | - | - | - | - | - | - | - | - | - | - | - |
| - | - | - | - | - | - | - | - | - | - | - | - | - | - | - | - | - | - |
| - | - | - | - | - | - | - | - | - | - | - | - | - | - | - | - | - | - |
| - | - | - | - | - | - | - | - | - | - | - | - | - | - | - | - | - | - |
| - | - | - | - | - | - | - | - | - | - | - | - | - | - | - | - | - | - |
| - | - | - | - | - | - | - | - | - | - | - | - | - | - | - | - | - | - |
| - | - | - | - | - | - | - | - | - | - | - | - | - | - | - | - | - | - |

第33表 乳児死亡数（死因・生存期間別）

| 区 分 | 総数 | 12時間 未満 | 12～24 時 間 未 満 | 1日以 上2日 未満 | 2日以 上3日 未満 | 3日以 上4日 未満 | 4日以 上5日 未満 | 5日以 上6日 未満 | 6日以 上7日 未満 | 1週以 上2週 未満 | 2週以 上3週 未満 |
|------------------------------|----|------------|---------------------|------------------|------------------|------------------|------------------|------------------|------------------|------------------|------------------|
| 総 数 | 32 | 7 | - | 3 | 1 | 2 | 1 | - | - | 1 | 2 |
| Ba04 ウイルス肝炎 | 1 | - | - | - | - | - | - | - | - | - | - |
| Ba15 心疾患（高血圧症性除く） | 3 | - | - | - | - | 1 | - | - | - | 1 | - |
| Ba17 インフルエンザ | 1 | - | - | - | - | - | - | - | - | - | - |
| Ba18 肺 炎 | 1 | - | - | - | - | - | - | - | - | - | - |
| Ba26 出生時仮死 | 1 | 1 | - | - | - | - | - | - | - | - | - |
| Ba29 周産期に発生した心血管障害 | 1 | - | - | 1 | - | - | - | - | - | - | - |
| Ba30 その他の周産期に特異的な呼吸障害及び心血管障害 | 3 | 3 | - | - | - | - | - | - | - | - | - |
| Ba31 新生児の細菌性敗血症 | 1 | - | - | - | - | 1 | - | - | - | - | - |
| Ba33 胎児及び新生児の出血性障害及び血液障害 | 1 | - | - | - | - | - | 1 | - | - | - | - |
| Ba34 その他の周産期に発生した病態 | 3 | 1 | - | - | - | - | - | - | - | - | 2 |
| Ba37 心臓の先天奇形 | 5 | - | - | 1 | - | - | - | - | - | - | - |
| Ba38 その他循環器系の先天奇形 | 1 | - | - | 1 | - | - | - | - | - | - | - |
| Ba41 筋骨格系の先天奇形 | 3 | 2 | - | - | - | - | - | - | - | - | - |
| Ba44 乳幼児突然死症候群 | 2 | - | - | - | - | - | - | - | - | - | - |
| Ba45 その他のすべての疾患 | 5 | - | - | - | 1 | - | - | - | - | - | - |

第34表 乳児死亡数（性・生存期間・年次別）

| 区 分 | | 平成 10 年 | | | 平成 11 年 | | | 平成 12 年 | | |
|-----------|-------------|---------|-------|-------|---------|-------|-------|---------|-------|-------|
| | | 総 数 | 男 | 女 | 総 数 | 男 | 女 | 総 数 | 男 | 女 |
| 実 数 | 総 数 | 34 | 19 | 15 | 32 | 14 | 18 | 23 | 15 | 8 |
| | 4 週 未 満 | 23 | 15 | 8 | 21 | 6 | 15 | 10 | 8 | 2 |
| | 1 週 未 満 | 18 | 13 | 5 | 16 | 4 | 12 | 7 | 5 | 2 |
| | 1日未満 | 11 | 8 | 3 | 5 | - | 5 | 6 | 4 | 2 |
| | 1 日 | 4 | 2 | 2 | 5 | 1 | 4 | - | - | - |
| | 2 日 | - | - | - | 1 | - | 1 | 1 | 1 | - |
| | 3 日 | 1 | 1 | - | 3 | 2 | 1 | - | - | - |
| | 4 日 | - | - | - | 1 | 1 | - | - | - | - |
| | 5 日 | 1 | 1 | - | - | - | - | - | - | - |
| | 6 日 | 1 | 1 | - | 1 | - | 1 | - | - | - |
| | 1週～4週未満 | 5 | 2 | 3 | 5 | 2 | 3 | 3 | 3 | - |
| | 4週～2ヶ月未満 | 1 | - | 1 | 4 | 4 | - | 4 | 2 | 2 |
| | 2ヶ月～3ヶ月未満 | - | - | - | 1 | 1 | - | 2 | - | 2 |
| | 3ヶ月～6ヶ月未満 | 4 | 1 | 3 | 4 | 1 | 3 | 2 | 1 | 1 |
| | 6ヶ月～1年末満 | 6 | 3 | 3 | 2 | 2 | - | 5 | 4 | 1 |
| | 百 分 率 | 総 数 | 100.0 | 100.0 | 100.0 | 100.0 | 100.0 | 100.0 | 100.0 | 100.0 |
| 4 週 未 満 | | 67.6 | 78.9 | 53.3 | 65.6 | 42.9 | 83.3 | 43.5 | 53.3 | 25.0 |
| 1 週 未 満 | | 52.9 | 68.4 | 33.3 | 50.0 | 28.6 | 66.7 | 30.4 | 33.3 | 25.0 |
| 1日未満 | | 32.4 | 42.1 | 20.0 | 15.6 | - | 27.8 | 26.1 | 26.7 | 25.0 |
| 1 日 | | 11.8 | 10.5 | 13.3 | 15.6 | 7.1 | 22.2 | - | - | - |
| 2 日 | | - | - | - | 3.1 | - | 5.6 | 4.3 | 6.7 | - |
| 3 日 | | 2.9 | 5.3 | - | 9.4 | 14.3 | 5.6 | - | - | - |
| 4 日 | | - | - | - | 3.1 | 7.1 | - | - | - | - |
| 5 日 | | 2.9 | 5.3 | - | - | - | - | - | - | - |
| 6 日 | | 2.9 | 5.3 | - | 3.1 | - | 5.6 | - | - | - |
| 1週～4週未満 | | 14.7 | 10.5 | 20.0 | 15.6 | 14.3 | 16.7 | 13.0 | 20.0 | - |
| 4週～2ヶ月未満 | | 2.9 | - | 6.7 | 12.5 | 28.6 | - | 17.4 | 13.3 | 25.0 |
| 2ヶ月～3ヶ月未満 | | - | - | - | 3.1 | 7.1 | - | 8.7 | - | 25.0 |
| 3ヶ月～6ヶ月未満 | | 11.8 | 5.3 | 20.0 | 12.5 | 7.1 | 16.7 | 8.7 | 6.7 | 12.5 |
| 6ヶ月～1年末満 | | 17.6 | 15.8 | 20.0 | 6.3 | 14.3 | - | 21.7 | 26.7 | 12.5 |

| 平成 13 年 | | | 平成 14 年 | | | 平成 15 年 | | |
|---------|-------|-------|---------|-------|-------|--------------|--------------|--------------|
| 総 数 | 男 | 女 | 総 数 | 男 | 女 | 総 数 | 男 | 女 |
| 27 | 18 | 9 | 20 | 10 | 10 | 32 | 17 | 15 |
| 17 | 10 | 7 | 13 | 8 | 5 | 17 | 9 | 8 |
| 15 | 9 | 6 | 9 | 5 | 4 | 14 | 7 | 7 |
| 8 | 4 | 4 | 6 | 3 | 3 | 7 | 4 | 3 |
| 4 | 2 | 2 | 2 | 2 | - | 3 | 2 | 1 |
| - | - | - | - | - | - | 1 | - | 1 |
| 2 | 2 | - | - | - | - | 2 | - | 2 |
| - | - | - | 1 | - | 1 | 1 | 1 | - |
| 1 | 1 | - | - | - | - | - | - | - |
| - | - | - | - | - | - | - | - | - |
| 2 | 1 | 1 | 4 | 3 | 1 | 3 | 2 | 1 |
| 4 | 3 | 1 | - | - | - | 3 | 2 | 1 |
| 3 | 2 | 1 | 1 | - | 1 | 2 | - | 2 |
| 3 | 3 | - | 2 | - | 2 | 5 | 3 | 2 |
| - | - | - | 4 | 2 | 2 | 5 | 3 | 2 |
| 100.0 | 100.0 | 100.0 | 100.0 | 100.0 | 100.0 | 100.0 | 100.0 | 100.0 |
| 63.0 | 55.6 | 77.8 | 65.0 | 80.0 | 50.0 | 53.1 | 52.9 | 53.3 |
| 55.6 | 50.0 | 66.7 | 45.0 | 50.0 | 40.0 | 43.8 | 41.2 | 46.7 |
| 29.6 | 22.2 | 44.4 | 30.0 | 30.0 | 30.0 | 21.9 | 23.5 | 20.0 |
| 14.8 | 11.1 | 22.2 | 10.0 | 20.0 | - | 9.4 | 11.8 | 6.7 |
| - | - | - | - | - | - | 3.1 | - | 6.7 |
| 7.4 | 11.1 | - | - | - | - | 6.3 | - | 13.3 |
| - | - | - | 5.0 | - | 10.0 | 3.1 | 5.9 | - |
| 3.7 | 5.6 | - | - | - | - | - | - | - |
| - | - | - | - | - | - | - | - | - |
| 7.4 | 5.6 | 11.1 | 20.0 | 30.0 | 10.0 | 9.4 | 11.8 | 6.7 |
| 14.8 | 16.7 | 11.1 | - | - | - | 9.4 | 11.8 | 6.7 |
| 11.1 | 11.1 | 11.1 | 5.0 | - | 10.0 | 6.3 | - | 13.3 |
| 11.1 | 16.7 | - | 10.0 | - | 20.0 | 15.6 | 17.6 | 13.3 |
| - | - | - | 20.0 | 20.0 | 20.0 | 15.6 | 17.6 | 13.3 |

第35表 周産期死亡数（月・保健所・市町村別）

| 区 分 | 総 数 | | | 1 月 | | 2 月 | | 3 月 | | 4 月 | |
|---------|--------------|----|----|-----|----|-----|----|-----|----|-----|----|
| | 計 | 後期 | 早期 | 後期 | 早期 | 後期 | 早期 | 後期 | 早期 | 後期 | 早期 |
| 総市郡 | 52 | 38 | 14 | 7 | 3 | 2 | 1 | 4 | 2 | 2 | 2 |
| 数部部 | 34 | 27 | 7 | 5 | 1 | 2 | 1 | 3 | 2 | 1 | - |
| 郡部 | 18 | 11 | 7 | 2 | 2 | - | - | 1 | - | 1 | 2 |
| 大館保健所 | 管内計 | 2 | 1 | 1 | - | 1 | - | - | - | - | - |
| | 大館市 | 2 | 1 | 1 | - | 1 | - | - | - | - | - |
| | 大館市 | 2 | 1 | 1 | - | 1 | - | - | - | - | - |
| | 鹿角市 | - | - | - | - | - | - | - | - | - | - |
| | 鹿角市 | - | - | - | - | - | - | - | - | - | - |
| | 北秋田郡 | - | - | - | - | - | - | - | - | - | - |
| | 比内町 | - | - | - | - | - | - | - | - | - | - |
| 鷹巣保健所 | 管内計(北秋田郡一部計) | 2 | - | 2 | - | 1 | - | - | - | - | - |
| | 鷹巣町 | 1 | - | 1 | - | - | - | - | - | - | - |
| | 森吉町 | - | - | - | - | - | - | - | - | - | - |
| | 阿仁町 | 1 | - | 1 | - | 1 | - | - | - | - | - |
| | 上小阿仁村 | - | - | - | - | - | - | - | - | - | - |
| 能代保健所 | 管内計 | 7 | 6 | 1 | 1 | - | - | - | 1 | - | 1 |
| | 能代市 | 4 | 4 | - | - | - | - | - | - | - | 1 |
| | 山形郡 | 3 | 2 | 1 | 1 | - | - | - | 1 | - | - |
| | 琴丘町 | 1 | - | 1 | - | - | - | - | - | - | - |
| | 二ツ井町 | - | - | - | - | - | - | - | - | - | - |
| | 八森町 | - | - | - | - | - | - | - | - | - | - |
| | 八本竜町 | 1 | 1 | - | 1 | - | - | - | - | - | - |
| | 藤里村 | - | - | - | - | - | - | - | - | - | - |
| 秋田保健所 | 管内計 | 15 | 11 | 4 | 2 | - | 2 | - | 1 | 1 | - |
| | 秋田市 | 15 | 11 | 4 | 2 | - | 2 | - | 1 | 1 | - |
| 秋田中央保健所 | 管内計 | 4 | 2 | 2 | 1 | - | - | - | 1 | - | - |
| | 南五郎町 | 1 | 1 | - | - | - | - | - | 1 | - | - |
| | 秋田郡 | 3 | 1 | 2 | 1 | - | - | - | - | - | 2 |
| | 五和町 | 1 | - | 1 | - | - | - | - | - | - | 1 |
| | 八郎田町 | - | - | - | - | - | - | - | - | - | - |
| | 飯田町 | - | - | - | - | - | - | - | - | - | - |
| | 天井町 | - | - | - | - | - | - | - | - | - | - |
| | 若美町 | 1 | - | 1 | - | - | - | - | - | - | 1 |
| | 大河村 | - | - | - | - | - | - | - | - | - | - |
| | 河辺郡 | 1 | 1 | - | 1 | - | - | - | - | - | - |
| | 河辺町 | - | - | - | - | - | - | - | - | - | - |
| | 雄和町 | - | - | - | - | - | - | - | - | - | - |

注) 平成7年度から、表頭の「後期」は「妊娠満22週以後の死産」を、「早期」は「早期新生児死亡」を示す

第35表 周産期死亡数（月・保健所・市町村別）（つづき）

| 区 | 分 | 総 数 | | | 1 月 | | 2 月 | | 3 月 | | 4 月 | | | |
|-----------------------|--|-----|----|----|-----|----|-----|----|-----|----|-----|----|---|---|
| | | 計 | 後期 | 早期 | 後期 | 早期 | 後期 | 早期 | 後期 | 早期 | 後期 | 早期 | | |
| 本 荘 保 健 所 | 管本由仁金象矢岩由西鳥東大 賀 浦 島 城 利 保 瀨 利 内 荘 利 | 計 | 5 | 5 | - | - | - | - | - | - | - | 1 | - | |
| | | 市 | 3 | 3 | - | - | - | - | - | - | - | - | - | - |
| | | 郡 | 2 | 2 | - | - | - | - | - | - | - | - | 1 | - |
| | | 町 | - | - | - | - | - | - | - | - | - | - | - | - |
| | | 町 | - | - | - | - | - | - | - | - | - | - | - | - |
| | | 町 | 1 | 1 | - | - | - | - | - | - | - | - | - | - |
| | | 町 | 1 | 1 | - | - | - | - | - | - | - | - | 1 | - |
| | | 町 | - | - | - | - | - | - | - | - | - | - | - | - |
| | | 町 | - | - | - | - | - | - | - | - | - | - | - | - |
| | | 町 | - | - | - | - | - | - | - | - | - | - | - | - |
| 大 曲 保 健 所 | 管大仙神西角六中田協南仙西太千仙 仙 館 郷 仙 和 外 北 木 田 畑 南 北 湖 | 計 | 6 | 5 | 1 | - | - | - | - | - | 1 | - | - | |
| | | 市 | 1 | - | 1 | - | - | - | - | - | - | 1 | - | - |
| | | 郡 | 5 | 5 | - | - | - | - | - | - | - | - | - | - |
| | | 町 | - | - | - | - | - | - | - | - | - | - | - | - |
| | | 町 | 1 | 1 | - | - | - | - | - | - | - | - | - | - |
| | | 町 | 1 | 1 | - | - | - | - | - | - | - | - | - | - |
| | | 町 | - | - | - | - | - | - | - | - | - | - | - | - |
| | | 町 | 1 | 1 | - | - | - | - | - | - | - | - | - | - |
| | | 町 | 1 | 1 | - | - | - | - | - | - | - | - | - | - |
| | | 村 | - | - | - | - | - | - | - | - | - | - | - | - |
| 横 手 保 健 所 | 管横平增平雄大十山大 手 鹿 田 鹿 森 内 川 字 | 計 | 7 | 4 | 3 | - | 1 | - | 1 | 1 | - | - | - | |
| | | 市 | 4 | 3 | 1 | - | - | - | 1 | 1 | - | - | - | |
| | | 郡 | 3 | 1 | 2 | - | 1 | - | - | - | - | - | - | |
| | | 町 | 1 | - | 1 | - | 1 | - | - | - | - | - | - | |
| | | 町 | - | - | - | - | - | - | - | - | - | - | - | |
| | | 町 | - | - | - | - | - | - | - | - | - | - | - | |
| | | 町 | 2 | 1 | 1 | - | - | - | - | - | - | - | - | |
| | | 村 | - | - | - | - | - | - | - | - | - | - | - | |
| 湯 沢 保 健 所 | 管湯雄稲雄羽東皆 内 沢 勝 川 勝 後 瀨 瀨 | 計 | 4 | 4 | - | 3 | - | - | - | - | - | - | - | |
| | | 市 | 4 | 4 | - | 3 | - | - | - | - | - | - | - | |
| | | 郡 | - | - | - | - | - | - | - | - | - | - | - | |
| | | 町 | - | - | - | - | - | - | - | - | - | - | - | |
| | | 町 | - | - | - | - | - | - | - | - | - | - | - | |
| | | 村 | - | - | - | - | - | - | - | - | - | - | - | |
| | | 村 | - | - | - | - | - | - | - | - | - | - | - | |

注) 平成7年度から、表頭の「後期」は「妊娠満22週以後の死産」を、「早期」は「早期新生児死亡」を示す

第36表 死亡の場所別にみた死亡数（年次別）

| 区分 | 総数 | 病院 | 診療所 | 介護老人 保健施設 | 助産所 | 老人 ホーム | 自宅 | その他 | |
|------------|---------------|--------------|------------|--------------|-----|------------|--------------|------------|--|
| | | 実 | | | | 数 | | | |
| 昭和57年 | 8,991 | 4,605 | 461 | … | — | … | 3,473 | 452 | |
| 58年 | 9,422 | 4,899 | 463 | … | — | … | 3,529 | 531 | |
| 59年 | 9,383 | 5,118 | 422 | … | — | … | 3,408 | 435 | |
| 60年 | 9,412 | 5,321 | 390 | … | — | … | 3,236 | 465 | |
| 61年 | 9,531 | 5,555 | 376 | … | — | … | 3,167 | 433 | |
| 62年 | 9,601 | 5,724 | 370 | … | — | … | 3,085 | 422 | |
| 63年 | 10,222 | 6,172 | 388 | … | — | … | 3,255 | 407 | |
| 平成元年 | 9,776 | 6,240 | 401 | 1 | — | … | 2,767 | 367 | |
| 2年 | 10,005 | 6,436 | 381 | 9 | — | … | 2,822 | 357 | |
| 3年 | 10,253 | 6,747 | 348 | 17 | — | … | 2,775 | 366 | |
| 4年 | 10,605 | 7,069 | 341 | 10 | — | … | 2,802 | 383 | |
| 5年 | 10,808 | 7,447 | 356 | 15 | — | … | 2,645 | 345 | |
| 6年 | 10,980 | 7,493 | 331 | 18 | — | … | 2,807 | 331 | |
| 7年 | 10,931 | 7,564 | 310 | 43 | — | 220 | 2,475 | 319 | |
| 8年 | 11,104 | 7,946 | 302 | 46 | — | 209 | 2,273 | 328 | |
| 9年 | 11,510 | 8,328 | 279 | 56 | — | 240 | 2,293 | 314 | |
| 10年 | 11,515 | 8,462 | 270 | 50 | — | 249 | 2,168 | 316 | |
| 11年 | 12,142 | 9,053 | 300 | 53 | — | 288 | 2,114 | 334 | |
| 12年 | 12,026 | 9,207 | 252 | 84 | — | 295 | 1,859 | 329 | |
| 13年 | 11,872 | 9,163 | 274 | 74 | — | 297 | 1,747 | 317 | |
| 14年 | 12,204 | 9,383 | 266 | 102 | — | 298 | 1,779 | 376 | |
| 15年 | 12,599 | 9,821 | 286 | 102 | — | 336 | 1,678 | 376 | |
| 15（全国） | 1,014,951 | 801,125 | 27,898 | 5,986 | 2 | 19,659 | 131,991 | 28,290 | |
| | | 百 | | | | 分 | | | |
| | | 率 | | | | | | | |
| 昭和57年 | 100.0 | 51.2 | 5.1 | … | — | … | 38.6 | 5.0 | |
| 58年 | 100.0 | 52.0 | 4.9 | … | — | … | 37.5 | 5.6 | |
| 59年 | 100.0 | 54.5 | 4.5 | … | — | … | 36.3 | 4.6 | |
| 60年 | 100.0 | 56.5 | 4.1 | … | — | … | 34.4 | 4.9 | |
| 61年 | 100.0 | 58.3 | 3.9 | … | — | … | 33.2 | 4.5 | |
| 62年 | 100.0 | 59.6 | 3.9 | … | — | … | 32.1 | 4.4 | |
| 63年 | 100.0 | 60.4 | 3.8 | … | — | … | 31.8 | 4.0 | |
| 平成元年 | 100.0 | 63.8 | 4.1 | 0.0 | — | … | 28.3 | 3.8 | |
| 2年 | 100.0 | 64.3 | 3.8 | 0.1 | — | … | 28.2 | 3.6 | |
| 3年 | 100.0 | 65.8 | 3.4 | 0.2 | — | … | 27.1 | 3.6 | |
| 4年 | 100.0 | 66.7 | 3.2 | 0.1 | — | … | 26.4 | 3.6 | |
| 5年 | 100.0 | 68.9 | 3.3 | 0.1 | — | … | 24.5 | 3.2 | |
| 6年 | 100.0 | 68.2 | 3.0 | 0.2 | — | … | 25.6 | 3.0 | |
| 7年 | 100.0 | 69.2 | 2.8 | 0.4 | — | 2.0 | 22.6 | 2.9 | |
| 8年 | 100.0 | 71.6 | 2.7 | 0.4 | — | 1.9 | 20.5 | 3.0 | |
| 9年 | 100.0 | 72.4 | 2.4 | 0.5 | — | 2.1 | 19.9 | 2.7 | |
| 10年 | 100.0 | 73.5 | 2.3 | 0.4 | — | 2.2 | 18.8 | 2.7 | |
| 11年 | 100.0 | 74.6 | 2.5 | 0.4 | — | 2.4 | 17.4 | 2.8 | |
| 12年 | 100.0 | 76.6 | 2.1 | 0.7 | — | 2.5 | 15.5 | 2.7 | |
| 13年 | 100.0 | 77.2 | 2.3 | 0.6 | — | 2.5 | 14.7 | 2.7 | |
| 14年 | 100.0 | 76.9 | 2.2 | 0.8 | — | 2.4 | 14.6 | 3.1 | |
| 15年 | 100.0 | 78.0 | 2.3 | 0.8 | — | 2.7 | 13.3 | 3.0 | |
| 15（全国） | 100.0 | 78.9 | 2.7 | 0.6 | — | 1.9 | 13.0 | 2.8 | |

第 5 章

死 産 統 計

第37表 死産率（人口1,000対）（年次・都道府県別）

| 区 分 | 平成 6年 | 平成 7年 | 平成 8年 | 平成 9年 | 平成 10年 | 平成 11年 | 平成 12年 | 平成 13年 | 平成 14年 | 平成15年 | | |
|-----|-------------|-------------|-------------|-------------|-------------|-------------|-------------|-------------|-------------|-------------|-------------|-------------|
| | | | | | | | | | | 自然 | 人工 | |
| 全 国 | 33.5 | 32.1 | 31.7 | 32.1 | 31.4 | 31.6 | 31.2 | 31.0 | 31.1 | 30.5 | 12.6 | 17.8 |
| 北海道 | 44.8 | 41.1 | 40.1 | 41.4 | 42.1 | 42.1 | 42.4 | 42.4 | 39.8 | 39.1 | 13.8 | 25.3 |
| 青森 | 35.4 | 36.3 | 33.3 | 35.0 | 35.3 | 34.3 | 35.2 | 34.5 | 33.1 | 34.2 | 13.4 | 20.8 |
| 岩手 | 41.5 | 37.9 | 37.8 | 42.9 | 34.5 | 37.0 | 37.2 | 37.3 | 40.2 | 36.4 | 14.5 | 21.9 |
| 宮城 | 43.8 | 38.6 | 39.0 | 39.8 | 39.2 | 36.7 | 36.1 | 37.2 | 36.8 | 36.9 | 14.0 | 22.9 |
| 秋田 | 36.8 | 39.4 | 35.7 | 36.6 | 35.0 | 34.2 | 32.6 | 34.2 | 38.0 | 33.8 | 14.4 | 19.4 |
| 山形 | 34.3 | 37.2 | 36.1 | 35.0 | 35.8 | 36.1 | 37.0 | 32.1 | 31.9 | 35.6 | 13.4 | 22.2 |
| 福島 | 35.9 | 34.1 | 35.2 | 37.3 | 34.7 | 35.6 | 37.0 | 34.1 | 37.4 | 34.1 | 13.1 | 21.0 |
| 茨城 | 32.3 | 32.1 | 30.8 | 31.6 | 32.6 | 30.5 | 32.0 | 32.8 | 32.1 | 30.7 | 13.0 | 17.7 |
| 栃木 | 35.6 | 34.0 | 35.0 | 35.2 | 36.5 | 33.9 | 31.9 | 31.9 | 33.9 | 32.0 | 13.1 | 18.9 |
| 群馬 | 30.4 | 28.1 | 28.8 | 29.8 | 31.9 | 29.2 | 29.9 | 27.7 | 28.6 | 30.2 | 13.4 | 16.8 |
| 埼玉 | 28.8 | 27.9 | 27.3 | 28.5 | 28.1 | 27.9 | 27.9 | 27.3 | 27.8 | 26.6 | 12.2 | 14.4 |
| 千葉 | 29.2 | 27.6 | 29.2 | 28.8 | 28.7 | 30.2 | 28.9 | 29.3 | 29.1 | 29.6 | 15.7 | 13.9 |
| 東京 | 31.9 | 31.9 | 31.5 | 31.0 | 30.4 | 31.1 | 29.0 | 28.7 | 28.2 | 29.0 | 12.8 | 16.2 |
| 神奈川 | 26.6 | 27.2 | 27.4 | 26.8 | 26.4 | 26.7 | 25.9 | 26.8 | 26.1 | 26.8 | 13.2 | 13.6 |
| 新潟 | 29.3 | 27.0 | 26.4 | 26.9 | 27.3 | 30.5 | 26.6 | 26.4 | 30.4 | 28.1 | 12.1 | 16.1 |
| 富山 | 27.9 | 24.8 | 28.2 | 30.5 | 27.6 | 30.4 | 27.5 | 27.8 | 30.3 | 27.6 | 13.7 | 13.9 |
| 石川 | 28.1 | 27.3 | 29.8 | 26.9 | 23.5 | 26.0 | 26.6 | 24.8 | 27.3 | 26.0 | 13.1 | 12.9 |
| 福井 | 29.3 | 29.3 | 25.8 | 28.7 | 27.7 | 32.0 | 27.4 | 25.6 | 28.1 | 24.8 | 10.7 | 14.0 |
| 山梨 | 27.8 | 26.3 | 26.8 | 28.5 | 30.5 | 26.0 | 30.8 | 30.4 | 32.0 | 26.2 | 14.5 | 11.7 |
| 長野 | 25.7 | 28.0 | 24.7 | 26.8 | 26.5 | 25.2 | 24.4 | 23.1 | 24.9 | 27.4 | 12.9 | 14.6 |
| 岐阜 | 30.8 | 26.8 | 27.5 | 30.2 | 25.5 | 27.2 | 29.3 | 29.0 | 28.8 | 24.4 | 10.5 | 13.9 |
| 静岡 | 30.9 | 29.8 | 28.9 | 28.0 | 27.5 | 29.6 | 29.5 | 28.8 | 29.4 | 29.6 | 13.8 | 15.8 |
| 愛知 | 28.2 | 27.9 | 27.8 | 28.9 | 27.2 | 26.5 | 27.4 | 27.5 | 27.6 | 27.1 | 11.6 | 15.6 |
| 三重 | 30.6 | 28.3 | 30.2 | 28.5 | 25.7 | 28.0 | 27.2 | 28.5 | 28.5 | 26.0 | 10.9 | 15.2 |
| 滋賀 | 27.1 | 27.1 | 26.0 | 25.7 | 24.1 | 22.1 | 27.1 | 23.2 | 23.1 | 21.1 | 9.6 | 11.5 |
| 京都 | 33.4 | 32.4 | 30.2 | 28.9 | 29.4 | 28.5 | 28.1 | 29.0 | 29.8 | 28.8 | 12.5 | 16.3 |
| 大阪 | 35.2 | 33.4 | 31.8 | 33.2 | 31.9 | 30.9 | 30.4 | 31.0 | 31.2 | 28.4 | 11.3 | 17.2 |
| 兵庫 | 29.6 | 27.0 | 28.6 | 27.7 | 27.0 | 28.6 | 28.2 | 28.5 | 28.4 | 28.0 | 12.9 | 15.1 |
| 奈良 | 29.8 | 24.6 | 24.9 | 28.6 | 26.8 | 29.8 | 27.8 | 27.8 | 33.1 | 30.2 | 13.1 | 17.1 |
| 和歌山 | 32.4 | 28.6 | 28.2 | 31.4 | 30.9 | 30.1 | 30.3 | 29.3 | 28.6 | 32.1 | 11.2 | 20.9 |
| 鳥取 | 35.5 | 38.3 | 40.1 | 34.5 | 30.8 | 33.4 | 32.9 | 32.8 | 35.6 | 31.7 | 11.9 | 19.8 |
| 島根 | 29.7 | 28.2 | 30.8 | 27.9 | 31.3 | 33.0 | 29.9 | 30.5 | 28.4 | 28.4 | 10.2 | 18.2 |
| 岡山 | 35.6 | 33.7 | 31.1 | 32.2 | 34.3 | 34.5 | 30.5 | 32.1 | 33.1 | 31.5 | 10.1 | 21.4 |
| 広島 | 33.5 | 31.9 | 28.2 | 29.2 | 27.3 | 28.5 | 27.8 | 28.2 | 26.6 | 26.6 | 11.1 | 15.4 |
| 山口 | 32.0 | 32.9 | 30.5 | 32.3 | 32.3 | 30.6 | 34.1 | 30.4 | 30.6 | 29.6 | 11.9 | 17.7 |
| 徳島 | 29.1 | 25.3 | 32.6 | 31.1 | 31.0 | 31.2 | 26.8 | 26.6 | 31.2 | 28.7 | 9.2 | 19.6 |
| 香川 | 29.7 | 27.8 | 33.9 | 29.9 | 27.0 | 30.4 | 29.4 | 28.8 | 26.7 | 27.2 | 9.6 | 17.6 |
| 愛媛 | 34.9 | 32.9 | 32.4 | 31.4 | 30.6 | 31.8 | 31.5 | 30.8 | 29.9 | 30.7 | 11.7 | 19.0 |
| 高知 | 48.7 | 44.5 | 40.0 | 39.2 | 42.6 | 39.3 | 40.0 | 36.1 | 38.2 | 38.1 | 12.2 | 25.9 |
| 福岡 | 42.3 | 39.7 | 39.8 | 38.4 | 38.5 | 39.1 | 37.8 | 38.0 | 37.2 | 36.7 | 11.9 | 24.8 |
| 佐賀 | 43.0 | 40.5 | 38.7 | 38.7 | 38.2 | 40.6 | 40.7 | 39.1 | 36.3 | 40.2 | 13.2 | 27.0 |
| 長崎 | 45.5 | 43.5 | 41.8 | 42.4 | 40.2 | 39.6 | 44.5 | 40.2 | 42.7 | 41.6 | 13.5 | 28.1 |
| 熊本 | 48.1 | 45.7 | 43.4 | 46.8 | 43.7 | 43.2 | 44.7 | 43.2 | 38.7 | 39.2 | 12.2 | 27.0 |
| 大分 | 42.0 | 40.9 | 39.5 | 38.5 | 40.2 | 40.0 | 35.7 | 35.5 | 35.9 | 37.4 | 12.6 | 24.8 |
| 宮崎 | 49.3 | 47.4 | 47.9 | 47.1 | 47.2 | 43.1 | 46.3 | 46.3 | 47.7 | 46.6 | 12.4 | 34.1 |
| 鹿児島 | 46.9 | 46.2 | 44.5 | 47.3 | 46.0 | 46.1 | 43.4 | 43.8 | 43.2 | 45.0 | 13.5 | 31.5 |
| 沖縄 | 32.4 | 30.6 | 29.4 | 31.1 | 29.0 | 35.1 | 37.1 | 35.4 | 30.6 | 32.9 | 16.2 | 16.7 |

第38表 死産数（自然 — 人工・月・保健所・市町村別）

| 区 分 | | 総 数 | | | 1 月 | | 2 月 | | 3 月 | | 4 月 | |
|---------------------------------|--------------|-----|-----|-----|-----|----|-----|----|-----|----|-----|----|
| | | 計 | 自然 | 人工 | 自然 | 人工 | 自然 | 人工 | 自然 | 人工 | 自然 | 人工 |
| 総 市 郡 | 数 | 282 | 120 | 162 | 15 | 15 | 9 | 13 | 8 | 18 | 12 | 13 |
| | 部 | 173 | 79 | 94 | 10 | 10 | 5 | 7 | 4 | 8 | 7 | 9 |
| | 部 | 109 | 41 | 68 | 5 | 5 | 4 | 6 | 4 | 10 | 5 | 4 |
| 大館 保健所 | 管内計 | 33 | 16 | 17 | 1 | 2 | - | 2 | - | 3 | 3 | 1 |
| | 市 | 29 | 14 | 15 | 1 | 2 | - | 2 | - | 3 | 2 | 1 |
| | 大館 | 18 | 9 | 9 | 1 | 1 | - | 2 | - | - | - | 1 |
| | 鹿角 | 11 | 5 | 6 | - | 1 | - | - | - | 3 | 2 | - |
| | 鹿角 | 1 | 1 | - | - | - | - | - | - | - | - | - |
| | 北秋田郡一部 | 1 | 1 | - | - | - | - | - | - | - | - | - |
| | 比内町 | 3 | 1 | 2 | - | - | - | - | - | - | 1 | - |
| 鷹巣 保健所 | 管内計(北秋田郡一部計) | 9 | 2 | 7 | - | - | - | - | 1 | 3 | - | - |
| | 鷹巣 | 6 | 2 | 4 | - | - | - | - | 1 | 2 | - | - |
| | 森吉 | 1 | - | 1 | - | - | - | - | - | - | - | - |
| | 阿仁川町 | - | - | - | - | - | - | - | - | - | - | - |
| | 上小阿仁村 | 2 | - | 2 | - | - | - | - | - | 1 | - | - |
| 能代 保健所 | 管内計 | 30 | 15 | 15 | 2 | 2 | - | - | 2 | 1 | 1 | - |
| | 能代 | 18 | 11 | 7 | 1 | 2 | - | - | 1 | 1 | 1 | - |
| | 山本 | 12 | 4 | 8 | 1 | - | - | - | 1 | - | - | - |
| | 琴丘 | - | - | - | - | - | - | - | - | - | - | - |
| | 二ツ井 | 3 | - | 3 | - | - | - | - | - | - | - | - |
| | 八森 | - | - | - | - | - | - | - | - | - | - | - |
| | 山本 | 2 | 1 | 1 | - | - | - | - | - | - | - | - |
| | 八竜 | 6 | 2 | 4 | 1 | - | - | - | - | - | - | - |
| 秋田 保健所 | 管内計 | 73 | 33 | 40 | 4 | 3 | 3 | 4 | 1 | 2 | 4 | 7 |
| | 秋田 | 73 | 33 | 40 | 4 | 3 | 3 | 4 | 1 | 2 | 4 | 7 |
| 秋 田 中 央 保 健 所 | 管内計 | 27 | 12 | 15 | 4 | 1 | - | 3 | 2 | 1 | - | 1 |
| | 南鹿 | 7 | 2 | 5 | - | - | - | 1 | 1 | - | - | - |
| | 五秋田 | 13 | 6 | 7 | 2 | - | - | 2 | - | - | - | 1 |
| | 八昭 | 2 | - | 2 | - | - | - | 1 | - | - | - | - |
| | 飯郎 | 1 | 1 | - | - | - | - | - | - | - | - | - |
| | 天飯 | 1 | - | 1 | - | - | - | - | - | - | - | - |
| | 井天 | 2 | 1 | 1 | - | - | - | - | - | - | - | - |
| | 若美 | 6 | 3 | 3 | 1 | - | - | 1 | - | - | - | 1 |
| | 大河 | - | - | - | - | - | - | - | - | - | - | - |
| | 河美 | 1 | 1 | - | 1 | - | - | - | - | - | - | - |
| | 雄邊 | 7 | 4 | 3 | 2 | 1 | - | - | 1 | 1 | - | - |
| | 和邊 | 7 | 4 | 3 | 2 | 1 | - | - | 1 | 1 | - | - |
| | | - | - | - | - | - | - | - | - | - | - | - |

平成15年

| 5 月 | | 6 月 | | 7 月 | | 8 月 | | 9 月 | | 10 月 | | 11 月 | | 12 月 | |
|-----|----|-----|----|-----|----|-----|----|-----|----|------|----|------|----|------|----|
| 自然 | 人工 | 自然 | 人工 | 自然 | 人工 | 自然 | 人工 | 自然 | 人工 | 自然 | 人工 | 自然 | 人工 | 自然 | 人工 |
| 8 | 20 | 12 | 14 | 8 | 10 | 9 | 10 | 6 | 14 | 14 | 13 | 7 | 10 | 12 | 12 |
| 3 | 7 | 6 | 8 | 7 | 5 | 8 | 4 | 5 | 10 | 9 | 9 | 5 | 8 | 10 | 9 |
| 5 | 13 | 6 | 6 | 1 | 5 | 1 | 6 | 1 | 4 | 5 | 4 | 2 | 2 | 2 | 3 |
| - | 1 | 3 | 2 | 1 | - | 2 | - | - | - | 2 | 1 | 2 | 3 | 2 | 2 |
| - | 1 | 2 | 2 | 1 | - | 2 | - | - | - | 2 | - | 2 | 2 | 2 | 2 |
| - | 1 | - | 1 | 1 | - | 1 | - | - | - | 2 | - | 2 | 1 | 2 | 2 |
| - | - | 2 | 1 | - | - | 1 | - | - | - | - | - | - | 1 | - | - |
| - | - | 1 | - | - | - | - | - | - | - | - | - | - | - | - | - |
| - | - | 1 | - | - | - | - | - | - | - | - | - | - | - | - | - |
| - | - | - | - | - | - | - | - | - | - | - | 1 | - | 1 | - | - |
| - | - | - | - | - | - | - | - | - | - | - | 1 | - | 1 | - | - |
| - | - | - | - | - | - | - | - | - | - | - | - | - | - | - | - |
| - | 1 | - | 1 | - | - | - | 2 | - | - | 1 | - | - | - | - | - |
| - | - | - | 1 | - | - | - | 1 | - | - | 1 | - | - | - | - | - |
| - | - | - | - | - | - | - | 1 | - | - | - | - | - | - | - | - |
| - | - | - | - | - | - | - | - | - | - | - | - | - | - | - | - |
| - | 1 | - | - | - | - | - | - | - | - | - | - | - | - | - | - |
| - | - | - | - | - | - | - | - | - | - | - | - | - | - | - | - |
| 2 | 2 | - | 5 | 1 | 2 | 2 | 1 | 1 | - | 2 | 1 | - | - | 2 | 1 |
| - | - | - | 2 | 1 | - | 2 | - | 1 | - | 2 | 1 | - | - | 2 | 1 |
| 2 | 2 | - | 3 | - | 2 | - | 1 | - | - | - | - | - | - | - | - |
| - | - | - | - | - | - | - | - | - | - | - | - | - | - | - | - |
| - | - | - | 2 | - | - | - | 1 | - | - | - | - | - | - | - | - |
| - | - | - | - | - | - | - | - | - | - | - | - | - | - | - | - |
| 1 | 1 | - | - | - | - | - | - | - | - | - | - | - | - | - | - |
| 1 | 1 | - | 1 | - | 2 | - | - | - | - | - | - | - | - | - | - |
| - | - | - | - | - | - | - | - | - | - | - | - | - | - | - | - |
| - | - | - | - | - | - | - | - | - | - | - | - | - | - | - | - |
| 2 | 3 | 1 | 1 | 4 | 4 | 3 | 2 | 3 | 7 | 3 | 4 | 2 | 3 | 3 | - |
| 2 | 3 | 1 | 1 | 4 | 4 | 3 | 2 | 3 | 7 | 3 | 4 | 2 | 3 | 3 | - |
| - | 4 | 2 | 1 | - | - | - | 1 | - | - | 1 | 2 | 1 | 1 | 2 | - |
| - | 1 | - | 1 | - | - | - | - | - | - | 1 | 1 | - | 1 | - | - |
| - | 2 | 1 | - | - | - | - | 1 | - | - | - | 1 | 1 | - | 2 | - |
| - | 1 | - | - | - | - | - | - | - | - | - | - | - | - | - | - |
| - | - | - | - | - | - | - | - | - | - | - | - | 1 | - | - | - |
| - | - | - | - | - | - | - | - | - | - | - | 1 | - | - | - | - |
| - | 1 | 1 | - | - | - | - | - | - | - | - | - | - | - | - | - |
| - | - | - | - | - | - | - | 1 | - | - | - | - | - | - | 2 | - |
| - | - | - | - | - | - | - | - | - | - | - | - | - | - | - | - |
| - | - | - | - | - | - | - | - | - | - | - | - | - | - | - | - |
| - | - | - | - | - | - | - | - | - | - | - | - | - | - | - | - |
| - | 1 | 1 | - | - | - | - | - | - | - | - | - | - | - | - | - |
| - | 1 | 1 | - | - | - | - | - | - | - | - | - | - | - | - | - |
| - | - | - | - | - | - | - | - | - | - | - | - | - | - | - | - |

第38表 死産数（自然 — 人工・月・保健所・市町村別）（つづき）

| 区 | 分 | 総 数 | | | 1 月 | | 2 月 | | 3 月 | | 4 月 | |
|-----------------------|---|-----|----|----|-----|----|-----|----|-----|----|-----|----|
| | | 計 | 自然 | 人工 | 自然 | 人工 | 自然 | 人工 | 自然 | 人工 | 自然 | 人工 |
| 本 荘 保 健 所 | 管本由仁金象矢岩由西鳥東大 内莊利浦潟島城利目海内 計市郡町町町町町町町町町 | 36 | 12 | 24 | 1 | 2 | - | - | 1 | 5 | 1 | 1 |
| | | 17 | 7 | 10 | 1 | - | - | - | - | 2 | - | - |
| | | 19 | 5 | 14 | - | 2 | - | - | 1 | 3 | 1 | 1 |
| | | 1 | 1 | - | - | - | - | - | - | - | - | - |
| | | 1 | - | 1 | - | - | - | - | - | 1 | - | - |
| | | 6 | 2 | 4 | - | 1 | - | - | 1 | - | - | 1 |
| | | 3 | 1 | 2 | - | - | - | - | - | 2 | 1 | - |
| | | 1 | - | 1 | - | - | - | - | - | - | - | - |
| | | 2 | - | 2 | - | - | - | - | - | - | - | - |
| | | 3 | 1 | 2 | - | 1 | - | - | - | - | - | - |
| 大 曲 保 健 所 | 管大仙神西角六中田協南仙西太千仙 内曲北岡館郷仙和外北木田畑南 計市郡町町町町町町町町村村町村 | 42 | 18 | 24 | - | 3 | 6 | 3 | - | 2 | 2 | 1 |
| | | 11 | 4 | 7 | - | 1 | 2 | - | - | - | - | - |
| | | 31 | 14 | 17 | - | 2 | 4 | 3 | - | 2 | 2 | 1 |
| | | 1 | - | 1 | - | 1 | - | - | - | - | - | - |
| | | 3 | 1 | 2 | - | - | - | 1 | - | - | - | - |
| | | 7 | 3 | 4 | - | - | - | - | - | 1 | 1 | - |
| | | 1 | - | 1 | - | - | - | 1 | - | - | - | - |
| | | 2 | 1 | 1 | - | - | - | - | - | 1 | - | - |
| | | 4 | 2 | 2 | - | 1 | 1 | - | - | - | - | - |
| | | 1 | - | 1 | - | - | - | - | - | - | - | - |
| 横 手 保 健 所 | 管横平增平雄大十山大 内手鹿田鹿森内 計市郡町町町町町村村 | 16 | 4 | 12 | - | - | - | 1 | 1 | 1 | - | 1 |
| | | 8 | 3 | 5 | - | - | - | - | 1 | - | - | - |
| | | 8 | 1 | 7 | - | - | - | 1 | - | 1 | - | 1 |
| | | 1 | - | 1 | - | - | - | - | - | - | - | 1 |
| | | 4 | - | 4 | - | - | - | 1 | - | 1 | - | - |
| | | 2 | - | 2 | - | - | - | - | - | - | - | - |
| | | - | - | - | - | - | - | - | - | - | - | - |
| | | 1 | 1 | - | - | - | - | - | - | - | - | - |
| | | - | - | - | - | - | - | - | - | - | - | - |
| | | - | - | - | - | - | - | - | - | - | - | - |
| 湯 沢 保 健 所 | 管湯雄稲雄羽東皆 内沢勝川勝後 計市郡町町町村 | 16 | 8 | 8 | 3 | 2 | - | - | - | - | 1 | 1 |
| | | 10 | 5 | 5 | 3 | 2 | - | - | - | - | - | 1 |
| | | 6 | 3 | 3 | - | - | - | - | - | - | 1 | - |
| | | 3 | 1 | 2 | - | - | - | - | - | - | - | - |
| | | - | - | - | - | - | - | - | - | - | - | - |
| | | 2 | 1 | 1 | - | - | - | - | - | - | - | - |
| 1 | 1 | - | - | - | - | - | - | - | 1 | - | | |
| - | - | - | - | - | - | - | - | - | - | - | | |

平成15年

| 5 月 | | 6 月 | | 7 月 | | 8 月 | | 9 月 | | 10 月 | | 11 月 | | 12 月 | |
|-----|----|-----|----|-----|----|-----|----|-----|----|------|----|------|----|------|----|
| 自然 | 人工 | 自然 | 人工 | 自然 | 人工 | 自然 | 人工 | 自然 | 人工 | 自然 | 人工 | 自然 | 人工 | 自然 | 人工 |
| - | 4 | 1 | 1 | 1 | 1 | - | - | 1 | 2 | 3 | 4 | - | - | 3 | 4 |
| - | 1 | 1 | - | 1 | 1 | - | - | - | - | 1 | 3 | - | - | 3 | 3 |
| - | 3 | - | 1 | - | - | - | - | 1 | 2 | 2 | 1 | - | - | - | 1 |
| - | - | - | - | - | - | - | - | - | - | 1 | - | - | - | - | - |
| - | - | - | - | - | - | - | - | - | - | - | - | - | - | - | - |
| - | 1 | - | 1 | - | - | - | - | - | - | 1 | - | - | - | - | - |
| - | - | - | - | - | - | - | - | - | - | - | - | - | - | - | - |
| - | - | - | - | - | - | - | - | - | 1 | - | - | - | - | - | - |
| - | 1 | - | - | - | - | - | - | - | - | - | 1 | - | - | - | - |
| - | 1 | - | - | - | - | - | - | 1 | - | - | - | - | - | - | - |
| - | - | - | - | - | - | - | - | - | - | - | - | - | - | - | - |
| - | - | - | - | - | - | - | - | - | 1 | - | - | - | - | - | - |
| - | - | - | - | - | - | - | - | - | - | - | - | - | - | - | 1 |
| 1 | 3 | 3 | 1 | 1 | 2 | 1 | 2 | 1 | 2 | 2 | - | 1 | 2 | - | 3 |
| - | 1 | 1 | 1 | - | - | - | - | 1 | 1 | - | - | - | 1 | - | 2 |
| 1 | 2 | 2 | - | 1 | 2 | 1 | 2 | - | 1 | 2 | - | 1 | 1 | - | 1 |
| - | - | - | - | - | - | - | - | - | - | - | - | - | - | - | - |
| - | - | - | - | - | 1 | - | - | - | - | 1 | - | - | - | - | - |
| - | 2 | 1 | - | - | - | 1 | 1 | - | - | - | - | - | - | - | - |
| - | - | - | - | - | - | - | - | - | - | - | - | - | - | - | - |
| - | - | - | - | - | - | - | - | - | - | - | - | 1 | - | - | - |
| - | - | - | - | 1 | - | - | - | - | - | - | - | - | 1 | - | - |
| - | - | - | - | - | 1 | - | - | - | - | - | - | - | - | - | - |
| - | - | - | - | - | - | - | - | - | - | - | - | - | - | - | 1 |
| - | - | - | - | - | - | - | - | - | - | - | - | - | - | - | - |
| 1 | - | 1 | - | - | - | - | - | - | 1 | - | - | - | - | - | - |
| - | - | - | - | - | - | - | 1 | - | - | 1 | - | - | - | - | - |
| 2 | 1 | - | 2 | - | - | 1 | 2 | - | 2 | - | 1 | - | 1 | - | - |
| 1 | - | - | 1 | - | - | 1 | 2 | - | 1 | - | - | - | 1 | - | - |
| 1 | 1 | - | 1 | - | - | - | - | - | 1 | - | 1 | - | - | - | - |
| - | - | - | - | - | - | - | - | - | - | - | - | - | - | - | - |
| - | - | - | 1 | - | - | - | - | - | - | - | 1 | - | - | - | - |
| - | 1 | - | - | - | - | - | - | - | 1 | - | - | - | - | - | - |
| - | - | - | - | - | - | - | - | - | - | - | - | - | - | - | - |
| 1 | - | - | - | - | - | - | - | - | - | - | - | - | - | - | - |
| - | - | - | - | - | - | - | - | - | - | - | - | - | - | - | - |
| - | - | - | - | - | - | - | - | - | - | - | - | - | - | - | - |
| 1 | 1 | 2 | - | - | 1 | - | - | - | 1 | - | - | 1 | - | - | 2 |
| - | - | 1 | - | - | - | - | - | - | 1 | - | - | 1 | - | - | 1 |
| 1 | 1 | 1 | - | - | 1 | - | - | - | - | - | - | - | - | - | 1 |
| - | - | 1 | - | - | 1 | - | - | - | - | - | - | - | - | - | 1 |
| - | - | - | - | - | - | - | - | - | - | - | - | - | - | - | - |
| 1 | 1 | - | - | - | - | - | - | - | - | - | - | - | - | - | - |
| - | - | - | - | - | - | - | - | - | - | - | - | - | - | - | - |
| - | - | - | - | - | - | - | - | - | - | - | - | - | - | - | - |

第39表 死産の原因（母側病態・児側病態別にみた自然 — 人工別死産数）

| 死因基本 分類コード | 死 因 (児 側 病 態) | 母 | | | | | | |
|---------------|-------------------------|-----|-------------------------------|-------------------------------------|--------------------------------------|----------------------------------|---------------|----------------|
| | | 総 | | 数 | | | | |
| | | 総 | P00 病態により妊娠との影響を受けた胎児及び新生児 | P01 新生児の母体の妊娠合併症により影響を受けた胎児及び新生児 | P02 胎盤、臍帯及び卵膜の合併症により影響を受けた胎児及び新生児 | P03 その他の分娩合併症により影響を受けた胎児及び新生児 | P97 よらないもの | P99 母体に原因なし |
| | 総 数 | 282 | 108 | 31 | 32 | 2 | 71 | 38 |
| Q00-99 | 先天奇形、変形及び染色体異常 | 6 | - | - | 2 | - | - | 4 |
| Q00-07 | 神経系の先天奇形 | 2 | - | - | - | - | - | 2 |
| Q38-45 | 消化器系のその他の先天奇形 | 1 | - | - | - | - | - | 1 |
| Q65-79 | 筋骨格系の先天奇形及び変形 | 1 | - | - | 1 | - | - | - |
| Q80-89 | その他の先天奇形 | 1 | - | - | 1 | - | - | - |
| Q90-99 | 染色体異常、他に分類されないもの | 1 | - | - | - | - | - | 1 |
| P05-99 | 周産期に児側に発生した病態 | 275 | 108 | 31 | 30 | 2 | 71 | 33 |
| P20-29 | 周産期に特異的な呼吸障害及び心血管障害 | 7 | 2 | 2 | 3 | - | - | - |
| P35-39 | 周産期に特異的な感染症 | 3 | - | - | 2 | - | - | 1 |
| P80-83 | 胎児及び新生児の外皮及び体温調節に関連する病態 | 3 | - | - | - | - | - | 3 |
| P90-96 | 周産期に発生したその他の障害 | 262 | 106 | 29 | 25 | 2 | 71 | 29 |
| (再) P95 | 原因不明の胎児死亡 | 96 | 32 | 13 | 21 | 1 | - | 29 |
| 0 | 浸軟児 | 4 | 1 | - | 2 | - | - | 1 |
| 1 | その他 | 31 | 5 | - | 3 | 1 | - | 22 |
| 2 | 詳細不明 | 32 | 20 | 3 | 3 | - | - | 6 |
| 3 | 胎児に原因なし | 29 | 6 | 10 | 13 | - | - | - |
| その他 | | 1 | - | - | - | - | - | 1 |

注) 該当項目のみ掲載した。

| 側 | | 病 | | | | | 態 | | | | | | | | | | | |
|--------|--|---|--|--|---------------|--|--------------------|--------|--|---|--|--|---------------|--------------------|---|--|---|--|
| 自 | | 然 | | | 死 | | 産 | | 人 | | 工 | | | 死 | | | 産 | |
| 総 数 | P00 現在の妊娠 により影響を 受けた胎児 及び新生児 | P01 母体の妊娠 合併症により 影響を受けた 胎児及び 新生児 | P02 胎盤、臍帯 及び卵膜の 合併症により 影響を受け た胎児及び 新生児 | P03 その他の分 娩合併症に より影響を 受けた胎児 及び新生児 | P03 よらないもの | P97 母体保護法 による人工 妊娠中絶、 母体の病態 によるもの | P99 母体に原因 なし | 総 数 | P00 現在の妊娠 により影響を 受けた胎児 及び新生児 | P01 母体の妊娠 合併症により 影響を受けた 胎児及び 新生児 | P02 胎盤、臍帯 及び卵膜の 合併症により 影響を受け た胎児及び 新生児 | P03 その他の分 娩合併症に より影響を 受けた胎児 及び新生児 | P97 よらないもの | P99 母体に原因 なし | | | | |
| | 120 | 34 | 16 | 31 | 1 | - | 38 | | 162 | 74 | 15 | 1 | 1 | 71 | - | | | |
| 6 | - | - | 2 | - | - | 4 | - | - | - | - | - | - | - | | | | | |
| 2 | - | - | - | - | - | 2 | - | - | - | - | - | - | - | | | | | |
| 1 | - | - | - | - | - | 1 | - | - | - | - | - | - | - | | | | | |
| 1 | - | - | 1 | - | - | - | - | - | - | - | - | - | - | | | | | |
| 1 | - | - | 1 | - | - | - | - | - | - | - | - | - | - | | | | | |
| 1 | - | - | - | - | - | 1 | - | - | - | - | - | - | - | | | | | |
| 113 | 34 | 16 | 29 | 1 | - | 33 | 162 | 74 | 15 | 1 | 1 | 71 | - | | | | | |
| 7 | 2 | 2 | 3 | - | - | - | - | - | - | - | - | - | - | | | | | |
| 3 | - | - | 2 | - | - | 1 | - | - | - | - | - | - | - | | | | | |
| 3 | - | - | - | - | - | 3 | - | - | - | - | - | - | - | | | | | |
| 100 | 32 | 14 | 24 | 1 | - | 29 | 162 | 74 | 15 | 1 | 1 | 71 | - | | | | | |
| 96 | 32 | 13 | 21 | 1 | - | 29 | - | - | - | - | - | - | - | | | | | |
| 4 | 1 | - | 2 | - | - | 1 | - | - | - | - | - | - | - | | | | | |
| 31 | 5 | - | 3 | 1 | - | 22 | - | - | - | - | - | - | - | | | | | |
| 32 | 20 | 3 | 3 | - | - | 6 | - | - | - | - | - | - | - | | | | | |
| 29 | 6 | 10 | 13 | - | - | - | - | - | - | - | - | - | - | | | | | |
| 1 | - | - | - | - | - | 1 | - | - | - | - | - | - | - | | | | | |

第40表 死産数（自然 — 人工・妊娠期間（4週階級）・母の年齢（5歳階級）別）

平成15年

| 区分 | 総数 | ～14歳 | 15 ～ 19 | 20 ～ 24 | 25 ～ 29 | 30 ～ 34 | 35 ～ 39 | 40 ～ 44 | 45 ～ 49 | 50～ | 不詳 |
|---------|-----|------|---------------|---------------|---------------|---------------|---------------|---------------|---------------|-----|----|
| 総数 | 282 | - | 47 | 51 | 68 | 69 | 38 | 8 | - | - | - |
| 12週～15週 | 100 | - | 16 | 17 | 26 | 25 | 13 | 3 | - | - | - |
| 16～19 | 98 | 1 | 22 | 20 | 15 | 23 | 13 | 4 | - | - | - |
| 20～23 | 56 | - | 9 | 12 | 14 | 14 | 6 | 1 | - | - | - |
| 24～27 | 10 | - | - | - | 3 | 3 | 4 | - | - | - | - |
| 28～31 | 4 | - | - | 2 | 2 | - | - | - | - | - | - |
| 32～35 | 6 | - | - | - | 3 | 1 | 2 | - | - | - | - |
| 36～39 | 6 | - | - | - | 4 | 2 | - | - | - | - | - |
| 40週～ | 2 | - | - | - | 1 | 1 | - | - | - | - | - |
| 不詳 | - | - | - | - | - | - | - | - | - | - | - |
| 自然死産 | 120 | - | 5 | 15 | 41 | 40 | 19 | - | - | - | - |
| 12週～15週 | 31 | - | 1 | 3 | 12 | 10 | 5 | - | - | - | - |
| 16～19 | 35 | - | 2 | 7 | 7 | 12 | 7 | - | - | - | - |
| 20～23 | 26 | - | 2 | 3 | 9 | 11 | 1 | - | - | - | - |
| 24～27 | 10 | - | - | - | 3 | 3 | 4 | - | - | - | - |
| 28～31 | 4 | - | - | 2 | 2 | - | - | - | - | - | - |
| 32～35 | 6 | - | - | - | 3 | 1 | 2 | - | - | - | - |
| 36～39 | 6 | - | - | - | 4 | 2 | - | - | - | - | - |
| 40週～ | 2 | - | - | - | 1 | 1 | - | - | - | - | - |
| 不詳 | - | - | - | - | - | - | - | - | - | - | - |
| 人工死産 | 162 | - | 42 | 36 | 27 | 29 | 19 | 8 | - | - | - |
| 12週～15週 | 69 | - | 15 | 14 | 14 | 15 | 8 | 3 | - | - | - |
| 16～19 | 63 | 1 | 20 | 13 | 8 | 11 | 6 | 4 | - | - | - |
| 20～23 | 30 | - | 7 | 9 | 5 | 3 | 5 | 1 | - | - | - |
| 24～27 | - | - | - | - | - | - | - | - | - | - | - |
| 28～31 | - | - | - | - | - | - | - | - | - | - | - |
| 32～35 | - | - | - | - | - | - | - | - | - | - | - |
| 36～39 | - | - | - | - | - | - | - | - | - | - | - |
| 40週～ | - | - | - | - | - | - | - | - | - | - | - |
| 不詳 | - | - | - | - | - | - | - | - | - | - | - |

第 6 章

婚姻、離婚統計

第41表 婚姻率（人口1,000対）（年次・都道府県別）

| 区 分 | 平成 6年 | 平成 7年 | 平成 8年 | 平成 9年 | 平成 10年 | 平成 11年 | 平成 12年 | 平成 13年 | 平成 14年 | 平成 15年 |
|------------|------------|------------|------------|------------|------------|------------|------------|------------|------------|------------|
| 全 国 | 6.3 | 6.4 | 6.4 | 6.2 | 6.3 | 6.1 | 6.4 | 6.4 | 6.0 | 5.9 |
| 北海道 | 6.2 | 6.3 | 6.3 | 6.0 | 6.0 | 5.8 | 6.1 | 6.1 | 5.8 | 5.7 |
| 青森 | 5.6 | 5.6 | 5.5 | 5.4 | 5.5 | 5.2 | 5.5 | 5.5 | 5.3 | 4.9 |
| 岩手 | 5.2 | 5.1 | 5.1 | 5.0 | 5.2 | 5.1 | 5.4 | 5.3 | 5.0 | 4.9 |
| 宮城 | 5.9 | 6.0 | 6.0 | 6.0 | 6.1 | 5.8 | 6.3 | 6.4 | 5.9 | 5.8 |
| 秋 田 | 4.9 | 4.9 | 4.8 | 4.6 | 4.8 | 4.7 | 4.8 | 4.9 | 4.5 | 4.5 |
| 山形 | 5.3 | 5.2 | 4.9 | 5.3 | 5.0 | 5.4 | 5.6 | 5.6 | 5.3 | 5.0 |
| 福島 | 5.5 | 5.7 | 5.7 | 5.7 | 5.6 | 5.5 | 5.9 | 6.0 | 5.4 | 5.2 |
| 茨城 | 6.1 | 6.0 | 6.0 | 5.9 | 5.9 | 5.8 | 6.2 | 6.1 | 5.8 | 5.6 |
| 栃木 | 5.9 | 6.0 | 6.1 | 5.9 | 6.1 | 5.9 | 6.4 | 6.4 | 6.0 | 5.9 |
| 群馬 | 6.0 | 6.1 | 6.0 | 6.0 | 6.1 | 5.8 | 6.3 | 6.2 | 5.8 | 5.6 |
| 埼玉 | 6.8 | 6.9 | 6.7 | 6.4 | 6.5 | 6.2 | 6.6 | 6.6 | 6.2 | 6.0 |
| 千葉 | 6.6 | 6.8 | 6.7 | 6.4 | 6.5 | 6.4 | 6.7 | 6.7 | 6.4 | 6.2 |
| 東京 | 7.2 | 7.3 | 7.3 | 7.0 | 7.1 | 7.0 | 7.4 | 7.4 | 7.1 | 7.0 |
| 神奈川 | 7.7 | 7.6 | 7.6 | 7.2 | 7.3 | 7.0 | 7.3 | 7.3 | 7.0 | 6.8 |
| 新 潟 | 5.2 | 5.3 | 5.2 | 5.1 | 5.2 | 5.0 | 5.2 | 5.2 | 5.0 | 4.9 |
| 富 山 | 5.5 | 5.5 | 5.6 | 5.5 | 5.7 | 5.5 | 5.7 | 5.6 | 5.4 | 5.1 |
| 石 川 | 5.7 | 5.8 | 5.9 | 5.8 | 6.0 | 5.9 | 5.9 | 5.9 | 5.6 | 5.3 |
| 福 井 | 5.6 | 5.6 | 5.7 | 5.4 | 5.7 | 5.5 | 5.6 | 5.8 | 5.4 | 5.4 |
| 山 梨 | 6.1 | 6.1 | 6.1 | 5.7 | 5.7 | 5.8 | 6.1 | 6.0 | 5.5 | 5.5 |
| 長 野 | 5.7 | 5.7 | 5.9 | 5.8 | 5.7 | 5.8 | 6.1 | 6.1 | 5.7 | 5.6 |
| 岐 阜 | 5.7 | 5.7 | 5.8 | 5.8 | 5.8 | 5.7 | 5.8 | 5.8 | 5.6 | 5.4 |
| 静 岡 | 6.1 | 6.2 | 6.2 | 6.1 | 6.2 | 6.0 | 6.3 | 6.5 | 6.1 | 5.9 |
| 愛 知 | 6.9 | 7.1 | 7.1 | 6.9 | 7.0 | 6.7 | 7.0 | 6.9 | 6.6 | 6.4 |
| 三 重 | 5.8 | 5.8 | 6.0 | 5.9 | 5.9 | 5.8 | 6.1 | 6.0 | 5.7 | 5.5 |
| 滋 賀 | 6.3 | 6.2 | 6.4 | 6.3 | 6.5 | 6.3 | 6.5 | 6.4 | 6.2 | 5.9 |
| 京 都 | 6.1 | 6.2 | 6.2 | 6.1 | 6.3 | 6.1 | 6.1 | 6.1 | 5.7 | 5.6 |
| 大 阪 | 7.2 | 7.5 | 7.5 | 7.3 | 7.2 | 6.8 | 6.9 | 6.9 | 6.4 | 6.3 |
| 兵 庫 | 6.4 | 6.3 | 6.6 | 6.5 | 6.6 | 6.3 | 6.3 | 6.4 | 5.9 | 5.7 |
| 奈 良 | 5.8 | 6.1 | 6.0 | 5.9 | 5.7 | 5.6 | 5.6 | 5.6 | 5.4 | 5.1 |
| 和歌山 | 5.7 | 5.7 | 5.9 | 5.6 | 5.7 | 5.4 | 5.5 | 5.6 | 5.2 | 4.9 |
| 鳥 取 | 5.2 | 5.3 | 5.3 | 5.1 | 5.2 | 5.3 | 5.5 | 5.5 | 5.2 | 5.1 |
| 島 根 | 4.6 | 4.8 | 4.6 | 4.7 | 4.7 | 4.7 | 5.0 | 5.0 | 4.8 | 4.8 |
| 岡 山 | 5.7 | 5.9 | 6.0 | 5.8 | 5.9 | 5.6 | 5.9 | 5.9 | 5.6 | 5.4 |
| 広 島 | 6.1 | 6.2 | 6.1 | 6.1 | 6.1 | 5.9 | 6.1 | 6.1 | 5.8 | 5.8 |
| 山 口 | 5.2 | 5.3 | 5.3 | 5.3 | 5.3 | 5.2 | 5.4 | 5.4 | 5.0 | 4.9 |
| 徳 島 | 5.1 | 5.3 | 5.3 | 5.3 | 5.3 | 5.1 | 5.5 | 5.2 | 5.0 | 5.0 |
| 香 川 | 5.5 | 5.7 | 5.8 | 5.8 | 5.9 | 5.7 | 5.9 | 5.9 | 5.5 | 5.4 |
| 愛 媛 | 5.4 | 5.6 | 5.5 | 5.4 | 5.5 | 5.1 | 5.5 | 5.4 | 5.3 | 5.2 |
| 高 知 | 5.3 | 5.1 | 5.3 | 5.1 | 5.1 | 5.0 | 5.2 | 5.2 | 5.0 | 4.8 |
| 福 岡 | 6.1 | 6.2 | 6.3 | 6.2 | 6.2 | 6.0 | 6.1 | 6.2 | 6.1 | 5.8 |
| 佐 賀 | 5.2 | 5.2 | 5.2 | 5.4 | 5.2 | 5.2 | 5.4 | 5.4 | 5.0 | 4.9 |
| 長 崎 | 5.3 | 5.5 | 5.3 | 5.3 | 5.3 | 5.1 | 5.2 | 5.4 | 5.1 | 5.1 |
| 熊 本 | 5.5 | 5.5 | 5.4 | 5.2 | 5.3 | 5.2 | 5.5 | 5.6 | 5.3 | 5.2 |
| 大 分 | 5.4 | 5.4 | 5.3 | 5.3 | 5.3 | 5.1 | 5.7 | 5.6 | 5.2 | 5.2 |
| 宮 崎 | 5.5 | 5.6 | 5.7 | 5.3 | 5.4 | 5.3 | 5.6 | 5.6 | 5.3 | 5.2 |
| 鹿 児 島 | 5.1 | 5.1 | 5.2 | 5.0 | 5.1 | 5.1 | 5.4 | 5.4 | 5.1 | 5.1 |
| 沖 縄 | 6.7 | 6.6 | 6.6 | 6.6 | 6.4 | 6.5 | 6.9 | 6.8 | 6.5 | 6.3 |

第42表 婚姻件数・離婚件数（月・保健所・市町村別）

| 区 | 分 | 婚 | | | | | | | | | | 姻 |
|---------------------------------|--------------|-------|-----|-----|-----|-----|-----|-----|-----|-----|-----|-----|
| | | 計 | 1月 | 2月 | 3月 | 4月 | 5月 | 6月 | 7月 | 8月 | 9月 | 10月 |
| 総 市 郡 | 数 | 5,291 | 304 | 321 | 564 | 450 | 461 | 444 | 472 | 360 | 410 | 505 |
| | 部 | 3,365 | 187 | 205 | 377 | 279 | 282 | 260 | 298 | 247 | 259 | 317 |
| | 部 | 1,926 | 117 | 116 | 187 | 171 | 179 | 184 | 174 | 113 | 151 | 188 |
| 大館 保健所 | 管内計 | 549 | 34 | 35 | 67 | 44 | 54 | 42 | 46 | 26 | 48 | 51 |
| | 管内計 | 456 | 30 | 28 | 59 | 33 | 42 | 35 | 38 | 23 | 40 | 45 |
| | 大館市 | 279 | 19 | 15 | 38 | 15 | 28 | 15 | 29 | 14 | 27 | 25 |
| | 鹿角市 | 177 | 11 | 13 | 21 | 18 | 14 | 20 | 9 | 9 | 13 | 20 |
| | 鹿角郡 | 26 | 3 | 3 | 1 | 4 | 2 | 1 | 2 | 1 | 3 | 2 |
| | 北秋田郡 | 26 | 3 | 3 | 1 | 4 | 2 | 1 | 2 | 1 | 3 | 2 |
| | 一部計 | 67 | 1 | 4 | 7 | 7 | 10 | 6 | 6 | 2 | 5 | 4 |
| | 比内町 | 45 | 1 | 3 | 5 | 4 | 6 | 3 | 6 | 1 | 4 | 3 |
| 田代町 | 22 | - | 1 | 2 | 3 | 4 | 3 | - | 1 | 1 | 1 | |
| 鷹巣 保健所 | 管内計(北秋田郡一部計) | 141 | 12 | 7 | 10 | 11 | 11 | 16 | 11 | 9 | 14 | 13 |
| | 鷹巣町 | 84 | 4 | 5 | 4 | 4 | 10 | 10 | 4 | 6 | 7 | 11 |
| | 森吉町 | 22 | 2 | 1 | 3 | 5 | 1 | 1 | 1 | 1 | 3 | 1 |
| | 阿仁町 | 6 | 1 | 1 | - | - | - | - | 1 | - | 1 | - |
| | 合川町 | 22 | 5 | - | 3 | 2 | - | 3 | 4 | 1 | 1 | 1 |
| 上小阿仁村 | 7 | - | - | - | - | - | 2 | 1 | 1 | 2 | - | |
| 能代 保健所 | 管内計 | 404 | 27 | 23 | 45 | 26 | 31 | 36 | 41 | 32 | 26 | 41 |
| | 能代市 | 266 | 18 | 18 | 30 | 18 | 22 | 24 | 25 | 21 | 14 | 29 |
| | 山本郡 | 138 | 9 | 5 | 15 | 8 | 9 | 12 | 16 | 11 | 12 | 12 |
| | 琴丘町 | 22 | 2 | - | 3 | 2 | - | 1 | 2 | 1 | 2 | 2 |
| | ツ井町 | 31 | 1 | 2 | 5 | 2 | 1 | 4 | 3 | 4 | 2 | 1 |
| | 二森町 | 16 | 1 | - | 1 | 2 | - | 2 | 4 | 1 | 1 | - |
| | 山本町 | 23 | - | 1 | 2 | 2 | 3 | 1 | 1 | 2 | 4 | 2 |
| | 八竜町 | 17 | - | 2 | 1 | - | 1 | 1 | 2 | - | 2 | 4 |
| 藤里村 | 12 | 3 | - | 2 | - | 1 | - | 2 | 1 | - | 2 | |
| 峰浜村 | 17 | 2 | - | 1 | - | 3 | 3 | 2 | 2 | 1 | 1 | |
| 秋田 保健所 | 管内計 | 1,780 | 99 | 110 | 198 | 133 | 151 | 144 | 161 | 143 | 129 | 156 |
| | 秋田市 | 1,780 | 99 | 110 | 198 | 133 | 151 | 144 | 161 | 143 | 129 | 156 |
| 秋 田 中 央 保 健 所 | 管内計 | 479 | 41 | 37 | 47 | 41 | 41 | 45 | 38 | 31 | 34 | 51 |
| | 秋田郡 | 116 | 7 | 9 | 14 | 6 | 6 | 11 | 6 | 8 | 10 | 16 |
| | 南秋田郡 | 292 | 29 | 23 | 25 | 31 | 28 | 29 | 23 | 18 | 17 | 29 |
| | 五城目町 | 41 | 5 | 5 | 1 | 5 | 4 | 3 | 6 | 1 | 2 | 4 |
| | 八和町 | 39 | 3 | 1 | 3 | 4 | 5 | 6 | 1 | 4 | 1 | 4 |
| | 飯田町 | 19 | 2 | 2 | 2 | 2 | 3 | 1 | - | - | - | 3 |
| | 天飯町 | 23 | 3 | 1 | 2 | 5 | 1 | 1 | 1 | 2 | 3 | 2 |
| | 井川町 | 106 | 9 | 6 | 9 | 7 | 12 | 12 | 10 | 7 | 6 | 11 |
| | 若美町 | 19 | 4 | 1 | 1 | 5 | - | 1 | 1 | 1 | 1 | 2 |
| | 大湯村 | 27 | 3 | 1 | 4 | 3 | 2 | 2 | 2 | 3 | 4 | 1 |
| | 河辺郡 | 18 | - | 6 | 3 | - | 1 | 3 | 2 | - | - | 2 |
| | 河辺町 | 71 | 5 | 5 | 8 | 4 | 7 | 5 | 9 | 5 | 7 | 6 |
| | 河和町 | 45 | 3 | 4 | 3 | 4 | 6 | 3 | 5 | 3 | 5 | 4 |
| | 雄和町 | 26 | 2 | 1 | 5 | - | 1 | 2 | 4 | 2 | 2 | 2 |

平成15年

| | | 離 | | | | | | | | | | 婚 | | | |
|-----|-----|-------|-----|-----|-----|-----|-----|-----|-----|-----|-----|-----|-----|-----|--|
| 11月 | 12月 | 計 | 1月 | 2月 | 3月 | 4月 | 5月 | 6月 | 7月 | 8月 | 9月 | 10月 | 11月 | 12月 | |
| 574 | 426 | 2,159 | 163 | 194 | 240 | 211 | 171 | 163 | 205 | 154 | 172 | 194 | 149 | 143 | |
| 364 | 290 | 1,321 | 112 | 129 | 144 | 124 | 105 | 98 | 124 | 87 | 106 | 119 | 92 | 81 | |
| 210 | 136 | 838 | 51 | 65 | 96 | 87 | 66 | 65 | 81 | 67 | 66 | 75 | 57 | 62 | |
| 67 | 35 | 262 | 32 | 20 | 35 | 19 | 25 | 17 | 27 | 12 | 22 | 19 | 17 | 17 | |
| 53 | 30 | 219 | 28 | 18 | 25 | 18 | 22 | 12 | 22 | 10 | 20 | 14 | 13 | 17 | |
| 34 | 20 | 141 | 17 | 14 | 15 | 15 | 16 | 7 | 13 | 7 | 12 | 11 | 4 | 10 | |
| 19 | 10 | 78 | 11 | 4 | 10 | 3 | 6 | 5 | 9 | 3 | 8 | 3 | 9 | 7 | |
| 4 | - | 10 | - | 1 | 3 | - | 1 | - | 1 | 1 | 1 | 2 | - | - | |
| 4 | - | 10 | - | 1 | 3 | - | 1 | - | 1 | 1 | 1 | 2 | - | - | |
| 10 | 5 | 33 | 4 | 1 | 7 | 1 | 2 | 5 | 4 | 1 | 1 | 3 | 4 | - | |
| 5 | 4 | 20 | 2 | 1 | 5 | 1 | 1 | 1 | 3 | 1 | 1 | 2 | 2 | - | |
| 5 | 1 | 13 | 2 | - | 2 | - | 1 | 4 | 1 | - | - | 1 | 2 | - | |
| 15 | 12 | 60 | 1 | 7 | 7 | 2 | 5 | 7 | 8 | 3 | 6 | 6 | 4 | 4 | |
| 10 | 9 | 33 | - | 4 | 2 | 2 | 3 | 5 | 5 | 2 | 2 | 4 | 3 | 1 | |
| 1 | 2 | 15 | 1 | 2 | 2 | - | 1 | 1 | 1 | 1 | 3 | - | 1 | 2 | |
| 1 | 1 | 1 | - | - | 1 | - | - | - | - | - | - | - | - | - | |
| 2 | - | 8 | - | 1 | 2 | - | 1 | 1 | 1 | - | 1 | 1 | - | - | |
| 1 | - | 3 | - | - | - | - | - | - | 1 | - | - | 1 | - | 1 | |
| 43 | 33 | 182 | 15 | 17 | 15 | 15 | 16 | 13 | 16 | 15 | 20 | 16 | 11 | 13 | |
| 26 | 21 | 110 | 8 | 9 | 10 | 6 | 9 | 9 | 11 | 10 | 14 | 10 | 7 | 7 | |
| 17 | 12 | 72 | 7 | 8 | 5 | 9 | 7 | 4 | 5 | 5 | 6 | 6 | 4 | 6 | |
| 5 | 2 | 5 | 1 | 1 | - | - | 1 | 1 | - | - | - | - | - | 1 | |
| 4 | 2 | 17 | - | 1 | 1 | 5 | 1 | 1 | 1 | 3 | 1 | - | 2 | 1 | |
| 3 | 1 | 9 | 1 | 2 | - | 1 | - | - | - | - | 2 | 1 | - | 2 | |
| 1 | 4 | 12 | 1 | 1 | 1 | - | 3 | - | 1 | 1 | - | 2 | 1 | 1 | |
| 1 | 3 | 22 | 4 | 2 | 2 | 2 | 1 | 2 | 2 | - | 3 | 2 | 1 | 1 | |
| 1 | - | 5 | - | - | 1 | 1 | 1 | - | - | 1 | - | 1 | - | - | |
| 2 | - | 2 | - | 1 | - | - | - | - | 1 | - | - | - | - | - | |
| 196 | 160 | 667 | 48 | 64 | 84 | 59 | 57 | 53 | 64 | 41 | 45 | 68 | 48 | 36 | |
| 196 | 160 | 667 | 48 | 64 | 84 | 59 | 57 | 53 | 64 | 41 | 45 | 68 | 48 | 36 | |
| 39 | 34 | 217 | 13 | 24 | 29 | 30 | 9 | 12 | 21 | 13 | 15 | 22 | 16 | 13 | |
| 11 | 12 | 54 | 6 | 7 | 5 | 6 | 2 | 2 | 4 | 3 | 3 | 9 | 3 | 4 | |
| 20 | 20 | 141 | 6 | 13 | 21 | 19 | 7 | 6 | 17 | 10 | 11 | 12 | 12 | 7 | |
| 4 | 1 | 23 | 1 | 3 | 4 | 2 | - | - | 4 | - | 2 | 3 | 2 | 2 | |
| 3 | 4 | 14 | 1 | 1 | 2 | 1 | - | - | 1 | 1 | 1 | 2 | 2 | 2 | |
| 2 | 2 | 7 | - | - | 1 | 2 | 1 | - | 1 | - | - | - | 2 | - | |
| 2 | - | 7 | - | 2 | - | 2 | - | 1 | - | - | 1 | 1 | - | - | |
| 8 | 9 | 65 | 3 | 4 | 9 | 9 | 3 | 4 | 10 | 6 | 6 | 4 | 5 | 2 | |
| - | 2 | 7 | 1 | 1 | 1 | - | 1 | - | 1 | 1 | 1 | - | - | - | |
| 1 | 1 | 16 | - | 2 | 4 | 3 | 2 | 1 | - | 2 | - | 1 | 1 | - | |
| - | 1 | 2 | - | - | - | - | - | - | - | - | - | 1 | - | 1 | |
| 8 | 2 | 22 | 1 | 4 | 3 | 5 | - | 4 | - | - | 1 | 1 | 1 | 2 | |
| 4 | 1 | 12 | 1 | 2 | 2 | 3 | - | 2 | - | - | 1 | 1 | - | - | |
| 4 | 1 | 10 | - | 2 | 1 | 2 | - | 2 | - | - | - | - | 1 | 2 | |

第42表 婚姻件数・離婚件数（月・保健所・市町村別）（つづき）

| 区 | 分 | 婚 | | | | | | | | | | 姻 | | | | |
|-----------------------|---|---|----|-----|----|----|----|----|----|----|----|-----|----|----|---|---|
| | | 計 | 1月 | 2月 | 3月 | 4月 | 5月 | 6月 | 7月 | 8月 | 9月 | 10月 | | | | |
| 本 庄 保 健 所 | 管 | 内 | 計 | 552 | 30 | 33 | 60 | 53 | 43 | 42 | 48 | 49 | 55 | 46 | | |
| | 本 | 庄 | 市 | 235 | 13 | 12 | 23 | 31 | 18 | 17 | 15 | 22 | 24 | 14 | | |
| | 保 | 由 | 郡 | 317 | 17 | 21 | 37 | 22 | 25 | 25 | 33 | 27 | 31 | 32 | | |
| | 健 | 仁 | 賀 | 保 | 町 | 58 | - | 5 | 6 | 2 | 6 | 7 | 3 | 7 | 9 | 3 |
| | 所 | 金 | 浦 | 町 | 11 | 1 | - | - | 3 | - | - | 1 | 1 | 1 | 1 | |
| | | 象 | 瀧 | 町 | 52 | 2 | 2 | 7 | 3 | 5 | 3 | 7 | 2 | 2 | 5 | |
| | | 矢 | 島 | 町 | 26 | 2 | 2 | 1 | 2 | 3 | 2 | 2 | 3 | 1 | 3 | |
| | | 岩 | 城 | 町 | 28 | 1 | 1 | 2 | 2 | 3 | 1 | 5 | 1 | 5 | 2 | |
| | | 由 | 利 | 町 | 29 | 3 | 1 | 3 | 1 | 2 | 1 | 6 | 4 | 4 | 4 | |
| | | 西 | 目 | 町 | 28 | 3 | 3 | 2 | 1 | 1 | 6 | 3 | 2 | 3 | 2 | |
| | 鳥 | 海 | 町 | 25 | - | 2 | 7 | 3 | - | 1 | 2 | 3 | 2 | 3 | | |
| | 東 | 由 | 利 | 町 | 16 | 1 | 1 | 2 | 1 | - | 2 | 1 | - | 3 | 3 | |
| | 大 | 内 | 町 | 44 | 4 | 4 | 7 | 4 | 5 | 2 | 3 | 4 | 1 | 6 | | |
| 大 曲 保 健 所 | 管 | 内 | 計 | 631 | 28 | 32 | 68 | 63 | 55 | 54 | 56 | 26 | 52 | 71 | | |
| | 大 | 曲 | 市 | 190 | 11 | 11 | 19 | 20 | 14 | 8 | 20 | 11 | 18 | 22 | | |
| | 保 | 仙 | 郡 | 441 | 17 | 21 | 49 | 43 | 41 | 46 | 36 | 15 | 34 | 49 | | |
| | 健 | 神 | 岡 | 町 | 21 | - | - | 3 | 3 | 7 | 1 | 2 | - | 1 | 1 | |
| | 所 | 西 | 仙 | 北 | 町 | 36 | 1 | 3 | 3 | 4 | 2 | 1 | 1 | 3 | 5 | |
| | | 角 | 館 | 町 | 54 | 2 | 1 | 7 | 3 | 4 | 6 | 6 | 2 | 7 | 6 | |
| | | 六 | 郷 | 町 | 30 | 3 | 3 | 3 | 3 | 2 | 5 | 3 | 2 | 1 | 5 | |
| | | 中 | 仙 | 町 | 42 | 2 | 1 | 2 | 7 | 5 | 4 | 4 | 3 | 3 | 4 | |
| | | 田 | 沢 | 湖 | 町 | 58 | 1 | 5 | 10 | 5 | 1 | 6 | 5 | 1 | 1 | 8 |
| | | 協 | 和 | 町 | 24 | - | 2 | 6 | 3 | - | 1 | 5 | 1 | - | 1 | |
| | | 南 | 外 | 村 | 19 | 1 | 1 | - | 4 | 2 | 2 | - | 1 | - | 1 | |
| | | 仙 | 北 | 町 | 33 | 3 | 1 | 3 | 2 | 5 | 5 | 1 | 1 | 3 | 5 | |
| | | 西 | 木 | 村 | 23 | 1 | 1 | 2 | 1 | 3 | 3 | - | 1 | 3 | 1 | |
| | 太 | 田 | 町 | 28 | 1 | 1 | 3 | 2 | 2 | 2 | 3 | 1 | 2 | 3 | | |
| | 千 | 畑 | 町 | 35 | 1 | 2 | 6 | 2 | 6 | 6 | - | - | 5 | 2 | | |
| | 仙 | 南 | 村 | 38 | 1 | - | 1 | 4 | 2 | 3 | 6 | 1 | 5 | 7 | | |
| 横 手 保 健 所 | 管 | 内 | 計 | 447 | 22 | 30 | 45 | 43 | 42 | 34 | 50 | 28 | 28 | 45 | | |
| | 横 | 手 | 市 | 183 | 6 | 11 | 26 | 20 | 15 | 13 | 23 | 12 | 12 | 18 | | |
| | 保 | 平 | 郡 | 264 | 16 | 19 | 19 | 23 | 27 | 21 | 27 | 16 | 16 | 27 | | |
| | 健 | 増 | 鹿 | 町 | 34 | 1 | 3 | 2 | 2 | 2 | 4 | 4 | 2 | 1 | 8 | |
| | 所 | 平 | 田 | 町 | 58 | 3 | 5 | 2 | 4 | 7 | 3 | 5 | 2 | 4 | 5 | |
| | | 雄 | 鹿 | 町 | 38 | 4 | - | 2 | 4 | 3 | 4 | 5 | 6 | 4 | 1 | |
| | | 大 | 物 | 川 | 町 | 38 | 3 | 7 | 2 | 3 | 6 | 1 | 3 | 2 | 3 | |
| | | 十 | 文 | 字 | 町 | 61 | 3 | 1 | 9 | 7 | 6 | 5 | 7 | 3 | 2 | |
| | | 山 | 内 | 村 | 16 | 2 | 2 | 2 | - | 1 | 2 | 1 | - | 1 | 3 | |
| | 大 | 雄 | 村 | 19 | - | 1 | - | 3 | 2 | 2 | 2 | 1 | 1 | 5 | | |
| 湯 沢 保 健 所 | 管 | 内 | 計 | 308 | 11 | 14 | 24 | 36 | 33 | 31 | 21 | 16 | 24 | 31 | | |
| | 湯 | 沢 | 市 | 139 | 3 | 6 | 8 | 18 | 14 | 8 | 10 | 7 | 12 | 17 | | |
| | 保 | 雄 | 郡 | 169 | 8 | 8 | 16 | 18 | 19 | 23 | 11 | 9 | 12 | 14 | | |
| | 健 | 稲 | 川 | 町 | 34 | 1 | 2 | 4 | 5 | 6 | 5 | 1 | - | 1 | 3 | |
| | 所 | 雄 | 勝 | 町 | 33 | 2 | 2 | 2 | 3 | 1 | 6 | 2 | 2 | 6 | 3 | |
| | | 羽 | 後 | 町 | 77 | 5 | 3 | 7 | 6 | 8 | 10 | 7 | 5 | 5 | 6 | |
| | | 東 | 成 | 瀬 | 村 | 12 | - | 1 | 2 | 3 | 2 | 1 | - | 1 | - | 1 |
| | | 皆 | 瀬 | 村 | 13 | - | - | 1 | 1 | 2 | 1 | 1 | 1 | - | 1 | |

平成15年

| | | 離 | | | | | | | | | | 婚 | | | |
|-----|-----|-----|----|----|----|----|----|----|----|----|----|-----|-----|-----|--|
| 11月 | 12月 | 計 | 1月 | 2月 | 3月 | 4月 | 5月 | 6月 | 7月 | 8月 | 9月 | 10月 | 11月 | 12月 | |
| 51 | 42 | 194 | 13 | 14 | 18 | 26 | 19 | 13 | 11 | 19 | 20 | 14 | 13 | 14 | |
| 23 | 23 | 77 | 5 | 6 | 6 | 13 | 5 | 6 | 5 | 7 | 8 | 3 | 6 | 7 | |
| 28 | 19 | 117 | 8 | 8 | 12 | 13 | 14 | 7 | 6 | 12 | 12 | 11 | 7 | 7 | |
| 3 | 7 | 26 | 2 | - | 5 | 3 | 2 | 3 | - | 1 | 3 | 4 | - | 3 | |
| 1 | 2 | 8 | - | - | 1 | 1 | 1 | - | 2 | 2 | - | - | - | 1 | |
| 10 | 4 | 12 | - | - | - | 2 | 1 | 2 | - | - | 2 | 3 | 1 | 1 | |
| 5 | - | 7 | 1 | - | - | - | 1 | - | 1 | - | 2 | - | 1 | 1 | |
| 4 | 1 | 11 | 1 | 1 | 1 | 2 | - | 1 | - | 2 | 2 | - | 1 | - | |
| - | - | 10 | 2 | - | - | 1 | 3 | - | - | 1 | 1 | - | 1 | 1 | |
| - | 2 | 10 | - | 2 | 1 | 1 | 1 | - | - | 2 | - | 2 | 1 | - | |
| 1 | 1 | 10 | 1 | 4 | - | 1 | - | - | 1 | 1 | 1 | - | 1 | - | |
| 1 | 1 | 4 | - | 1 | - | - | - | - | 1 | 1 | - | - | 1 | - | |
| 3 | 1 | 19 | 1 | - | 4 | 2 | 5 | 1 | 1 | 2 | 1 | 2 | - | - | |
| 74 | 52 | 267 | 17 | 24 | 23 | 30 | 15 | 17 | 25 | 24 | 20 | 24 | 22 | 26 | |
| 18 | 18 | 66 | 6 | 12 | 2 | 9 | 3 | 2 | 5 | 7 | 5 | 6 | 4 | 5 | |
| 56 | 34 | 201 | 11 | 12 | 21 | 21 | 12 | 15 | 20 | 17 | 15 | 18 | 18 | 21 | |
| 2 | 1 | 12 | 2 | 1 | 2 | 2 | - | - | 1 | 3 | - | 1 | - | - | |
| 7 | 4 | 15 | - | 2 | - | 1 | - | - | 3 | - | 1 | 3 | 1 | 4 | |
| 7 | 3 | 25 | - | 1 | 4 | 2 | 1 | 2 | 3 | 2 | 2 | 1 | 2 | 5 | |
| - | - | 20 | 2 | 1 | 2 | 1 | 1 | 1 | 1 | - | 1 | 4 | 5 | 1 | |
| 4 | 3 | 17 | 1 | 1 | - | 1 | 3 | 2 | 2 | 3 | 3 | - | - | 1 | |
| 6 | 9 | 26 | 1 | 1 | 2 | 2 | 1 | 2 | 3 | 2 | 3 | 3 | 3 | 3 | |
| 4 | 1 | 18 | 2 | 1 | 2 | 3 | 2 | 2 | 2 | 1 | - | 1 | - | 2 | |
| 4 | 3 | 14 | 1 | 2 | 1 | 2 | 1 | 2 | 1 | 2 | - | - | 1 | 1 | |
| 4 | - | 12 | - | - | 2 | 2 | - | - | 2 | 1 | 1 | 1 | 2 | 1 | |
| 4 | 3 | 8 | 1 | 1 | - | 2 | 1 | 1 | - | - | 1 | 1 | - | - | |
| 6 | 2 | 13 | 1 | 1 | 2 | 1 | - | 2 | 2 | 1 | 1 | - | 2 | - | |
| 4 | 1 | 9 | - | - | - | 2 | 2 | - | - | 1 | 1 | - | 1 | 2 | |
| 4 | 4 | 12 | - | - | 4 | - | - | 1 | - | 1 | 1 | 3 | 1 | 1 | |
| 48 | 32 | 186 | 15 | 14 | 16 | 17 | 14 | 20 | 20 | 19 | 13 | 18 | 8 | 12 | |
| 16 | 11 | 70 | 5 | 6 | 6 | 8 | 3 | 8 | 10 | 5 | 6 | 7 | 4 | 2 | |
| 32 | 21 | 116 | 10 | 8 | 10 | 9 | 11 | 12 | 10 | 14 | 7 | 11 | 4 | 10 | |
| 5 | - | 20 | 2 | 1 | 1 | 2 | 3 | 2 | 1 | 5 | 1 | - | 2 | - | |
| 11 | 7 | 22 | 3 | 4 | 1 | 2 | 2 | 1 | 1 | 1 | - | 4 | 1 | 2 | |
| 1 | 4 | 10 | - | - | - | - | 1 | 2 | 3 | - | 1 | 1 | - | 2 | |
| 4 | 2 | 19 | 1 | 2 | 1 | 2 | 2 | 3 | 3 | 3 | 2 | - | - | - | |
| 8 | 7 | 27 | 2 | 1 | 5 | - | 1 | 4 | 2 | 2 | 2 | 2 | 1 | 5 | |
| 1 | 1 | 6 | - | - | 1 | 1 | 1 | - | - | - | 1 | 1 | - | 1 | |
| 2 | - | 12 | 2 | - | 1 | 2 | 1 | - | - | 3 | - | 3 | - | - | |
| 41 | 26 | 124 | 9 | 10 | 13 | 13 | 11 | 11 | 13 | 8 | 11 | 7 | 10 | 8 | |
| 21 | 15 | 58 | 6 | 7 | 6 | 5 | 4 | 6 | 3 | 4 | 5 | 2 | 7 | 3 | |
| 20 | 11 | 66 | 3 | 3 | 7 | 8 | 7 | 5 | 10 | 4 | 6 | 5 | 3 | 5 | |
| 3 | 3 | 14 | - | 2 | 3 | 2 | 3 | 1 | - | - | 1 | 1 | - | 1 | |
| 3 | 1 | 13 | 1 | - | 1 | 1 | 1 | 1 | 1 | 1 | 2 | 1 | 1 | 2 | |
| 10 | 5 | 27 | 2 | 1 | 1 | 3 | 2 | 3 | 8 | 2 | 1 | 1 | 2 | 1 | |
| 1 | - | 3 | - | - | - | 2 | - | - | - | 1 | - | - | - | - | |
| 3 | 2 | 9 | - | - | 2 | - | 1 | - | 1 | - | 2 | 2 | - | 1 | |

第43表 平均初婚年齢・初婚者数（平成14年結婚生活に入った夫・妻別）（年齢（5歳階級）・結婚生活に入る前の世帯の主な仕事別） 平成15年

| 区 分 | 平均年齢 | 総数 | ～ | 20 | 25 | 30 | 35 | 40 | 45 | 50 | 55歳 | 不詳 |
|------------|------|-------|-----|---------|---------|---------|---------|---------|---------|---------|-----|----|
| | | | 19歳 | ～ 24 | ～ 29 | ～ 34 | ～ 39 | ～ 44 | ～ 49 | ～ 54 | ～ | |
| 夫 (実数) | | | | | | | | | | | | |
| 総数 | 29.1 | 4,428 | 66 | 938 | 1,860 | 960 | 349 | 157 | 59 | 31 | 8 | - |
| 農家世帯 | 29.1 | 724 | 10 | 193 | 285 | 119 | 56 | 32 | 19 | 8 | 2 | - |
| 自営業者世帯 | 29.6 | 399 | 5 | 87 | 160 | 75 | 44 | 16 | 6 | 5 | 1 | - |
| 常用勤労者世帯（Ⅰ） | 28.8 | 1,470 | 30 | 322 | 615 | 323 | 99 | 48 | 18 | 12 | 3 | - |
| 常用勤労者世帯（Ⅱ） | 29.3 | 1,225 | 8 | 200 | 558 | 309 | 98 | 41 | 10 | 1 | - | - |
| その他の世帯 | 28.9 | 522 | 12 | 114 | 212 | 116 | 43 | 16 | 5 | 3 | 1 | - |
| 無職 | 30.7 | 49 | - | 12 | 16 | 12 | 3 | 3 | 1 | 1 | 1 | - |
| 不詳 | 29.1 | 39 | 1 | 10 | 14 | 6 | 6 | 1 | - | 1 | - | - |
| 妻 (実数) | | | | | | | | | | | | |
| 総数 | 27.2 | 4,488 | 184 | 1,294 | 1,961 | 772 | 208 | 47 | 11 | 6 | 5 | - |
| 農家世帯 | 26.4 | 616 | 26 | 218 | 264 | 85 | 16 | 6 | - | 1 | - | - |
| 自営業者世帯 | 27.2 | 406 | 25 | 108 | 177 | 71 | 18 | 4 | 1 | 1 | 1 | - |
| 常用勤労者世帯（Ⅰ） | 27.1 | 1,480 | 66 | 452 | 628 | 244 | 69 | 15 | 4 | 2 | - | - |
| 常用勤労者世帯（Ⅱ） | 27.6 | 981 | 18 | 238 | 477 | 190 | 47 | 8 | 1 | 2 | - | - |
| その他の世帯 | 27.2 | 608 | 27 | 156 | 277 | 111 | 28 | 6 | 2 | - | 1 | - |
| 無職 | 27.8 | 340 | 20 | 99 | 121 | 61 | 26 | 7 | 3 | - | 3 | - |
| 不詳 | 27.1 | 57 | 2 | 23 | 17 | 10 | 4 | 1 | - | - | - | - |

農 家 世 帯 農業だけ又は農業とその他の仕事を持っている世帯

自 営 業 者 世 帯 自由業・商工業・サービス業等を個人で経営している世帯

常用勤労者世帯（Ⅰ） 企業・個人商店等（官公庁は除く）の常用勤務者世帯で勤め先の従事者が1人から99人までの世帯（日々又は1年未満の契約の雇用者はその他の世帯）

常用勤労者世帯（Ⅱ） 常用勤労者世帯（Ⅰ）にあてはまらない常用勤労者世帯及び会社団体の役員の世界帯（日々又は1年未満の契約の雇用者はその他の世帯）

そ の 他 の 世 帯 上記にあてはまらないその他の仕事をしている者のいる世帯

無 職 の 世 帯 仕事をしている者のいない世帯

第44表 離婚率（人口1,000対）（年次・都道府県別）

| 区 分 | 平成 6年 | 平成 7年 | 平成 8年 | 平成 9年 | 平成 10年 | 平成 11年 | 平成 12年 | 平成 13年 | 平成 14年 | 平成 15年 |
|-------|-------------|-------------|-------------|-------------|-------------|-------------|-------------|-------------|-------------|-------------|
| 全 国 | 1.57 | 1.60 | 1.66 | 1.78 | 1.94 | 2.00 | 2.10 | 2.27 | 2.30 | 2.25 |
| 北海道 | 1.95 | 1.98 | 2.06 | 2.23 | 2.38 | 2.41 | 2.51 | 2.76 | 2.77 | 2.72 |
| 青 森 | 1.59 | 1.64 | 1.69 | 1.79 | 1.90 | 1.96 | 2.10 | 2.34 | 2.48 | 2.50 |
| 岩 手 | 1.12 | 1.12 | 1.21 | 1.30 | 1.51 | 1.48 | 1.62 | 1.81 | 1.87 | 1.91 |
| 宮 城 | 1.37 | 1.33 | 1.41 | 1.54 | 1.70 | 1.74 | 1.91 | 2.17 | 2.22 | 2.16 |
| 秋 田 | 1.21 | 1.22 | 1.22 | 1.42 | 1.49 | 1.55 | 1.62 | 1.87 | 1.89 | 1.85 |
| 山 形 | 1.09 | 1.06 | 1.12 | 1.18 | 1.38 | 1.42 | 1.58 | 1.79 | 1.78 | 1.82 |
| 福 島 | 1.32 | 1.36 | 1.39 | 1.53 | 1.70 | 1.73 | 1.86 | 2.07 | 2.19 | 2.19 |
| 茨 城 | 1.34 | 1.45 | 1.48 | 1.65 | 1.72 | 1.86 | 1.97 | 2.13 | 2.21 | 2.13 |
| 栃 木 | 1.42 | 1.44 | 1.51 | 1.61 | 1.80 | 1.84 | 1.97 | 2.13 | 2.22 | 2.18 |
| 群 馬 | 1.42 | 1.48 | 1.56 | 1.60 | 1.73 | 1.80 | 1.99 | 2.10 | 2.16 | 2.13 |
| 埼 玉 | 1.60 | 1.65 | 1.72 | 1.83 | 1.97 | 2.04 | 2.09 | 2.27 | 2.25 | 2.21 |
| 千 葉 | 1.61 | 1.68 | 1.71 | 1.87 | 1.98 | 2.07 | 2.16 | 2.24 | 2.30 | 2.24 |
| 東 京 | 1.85 | 1.87 | 1.92 | 2.04 | 2.21 | 2.27 | 2.28 | 2.40 | 2.40 | 2.34 |
| 神奈川 | 1.76 | 1.79 | 1.86 | 1.97 | 2.11 | 2.12 | 2.24 | 2.34 | 2.36 | 2.30 |
| 新 潟 | 0.99 | 1.07 | 1.07 | 1.20 | 1.34 | 1.36 | 1.47 | 1.59 | 1.65 | 1.66 |
| 富 山 | 1.09 | 1.09 | 1.15 | 1.21 | 1.38 | 1.49 | 1.55 | 1.70 | 1.65 | 1.72 |
| 石 川 | 1.17 | 1.22 | 1.25 | 1.37 | 1.57 | 1.58 | 1.73 | 1.91 | 1.88 | 1.84 |
| 福 井 | 1.15 | 1.09 | 1.21 | 1.15 | 1.45 | 1.43 | 1.62 | 1.75 | 1.79 | 1.80 |
| 山 梨 | 1.37 | 1.27 | 1.43 | 1.47 | 1.60 | 1.71 | 1.87 | 2.00 | 2.13 | 2.02 |
| 長 野 | 1.12 | 1.19 | 1.25 | 1.32 | 1.54 | 1.59 | 1.71 | 1.84 | 1.86 | 1.98 |
| 岐 阜 | 1.18 | 1.20 | 1.24 | 1.42 | 1.53 | 1.58 | 1.67 | 1.88 | 1.93 | 1.86 |
| 静 岡 | 1.47 | 1.55 | 1.56 | 1.70 | 1.82 | 1.87 | 1.99 | 2.14 | 2.14 | 2.17 |
| 愛 知 | 1.45 | 1.54 | 1.59 | 1.71 | 1.88 | 1.89 | 2.00 | 2.16 | 2.21 | 2.12 |
| 三 重 | 1.35 | 1.38 | 1.45 | 1.54 | 1.74 | 1.77 | 1.94 | 2.16 | 2.23 | 2.12 |
| 滋 賀 | 1.19 | 1.25 | 1.33 | 1.39 | 1.63 | 1.56 | 1.69 | 2.00 | 2.01 | 1.93 |
| 京 都 | 1.52 | 1.57 | 1.59 | 1.69 | 1.83 | 1.96 | 2.08 | 2.27 | 2.28 | 2.16 |
| 大 阪 | 2.02 | 2.00 | 2.02 | 2.19 | 2.42 | 2.53 | 2.63 | 2.80 | 2.87 | 2.71 |
| 兵 庫 | 1.58 | 1.45 | 1.60 | 1.76 | 1.93 | 2.05 | 2.18 | 2.36 | 2.34 | 2.22 |
| 奈 良 | 1.39 | 1.47 | 1.46 | 1.61 | 1.73 | 1.82 | 1.92 | 2.07 | 2.10 | 2.07 |
| 和歌山 | 1.69 | 1.66 | 1.69 | 1.76 | 1.99 | 1.99 | 2.26 | 2.45 | 2.54 | 2.39 |
| 鳥 取 | 1.39 | 1.32 | 1.50 | 1.60 | 1.70 | 1.83 | 1.95 | 2.06 | 2.09 | 2.18 |
| 島 根 | 1.05 | 1.06 | 1.09 | 1.22 | 1.27 | 1.38 | 1.45 | 1.52 | 1.64 | 1.71 |
| 岡 山 | 1.42 | 1.47 | 1.53 | 1.61 | 1.82 | 1.85 | 2.00 | 2.24 | 2.16 | 2.11 |
| 広 島 | 1.46 | 1.53 | 1.57 | 1.66 | 1.83 | 1.89 | 2.00 | 2.17 | 2.18 | 2.22 |
| 山 口 | 1.44 | 1.52 | 1.55 | 1.67 | 1.82 | 1.86 | 1.98 | 2.14 | 2.20 | 2.17 |
| 徳 島 | 1.33 | 1.40 | 1.45 | 1.55 | 1.67 | 1.77 | 1.95 | 2.08 | 2.05 | 2.03 |
| 香 川 | 1.36 | 1.47 | 1.54 | 1.64 | 1.79 | 1.95 | 1.99 | 2.26 | 2.30 | 2.20 |
| 愛 媛 | 1.57 | 1.52 | 1.65 | 1.73 | 1.93 | 1.92 | 2.08 | 2.15 | 2.22 | 2.31 |
| 高 知 | 1.78 | 1.87 | 1.86 | 2.05 | 2.20 | 2.11 | 2.29 | 2.46 | 2.46 | 2.46 |
| 福 岡 | 1.86 | 1.85 | 1.94 | 2.11 | 2.23 | 2.33 | 2.42 | 2.65 | 2.64 | 2.55 |
| 佐 賀 | 1.35 | 1.39 | 1.38 | 1.56 | 1.68 | 1.67 | 1.87 | 2.08 | 2.05 | 2.11 |
| 長 崎 | 1.47 | 1.53 | 1.55 | 1.63 | 1.81 | 1.88 | 1.92 | 2.17 | 2.20 | 2.15 |
| 熊 本 | 1.49 | 1.56 | 1.64 | 1.64 | 1.82 | 1.84 | 2.00 | 2.17 | 2.24 | 2.22 |
| 大 分 | 1.48 | 1.60 | 1.67 | 1.73 | 1.90 | 1.98 | 1.93 | 2.14 | 2.21 | 2.26 |
| 宮 崎 | 1.69 | 1.65 | 1.83 | 1.94 | 2.09 | 2.12 | 2.32 | 2.46 | 2.53 | 2.55 |
| 鹿 児 島 | 1.44 | 1.46 | 1.52 | 1.65 | 1.83 | 1.83 | 1.95 | 2.11 | 2.19 | 2.18 |
| 沖 縄 | 2.27 | 2.22 | 2.33 | 2.42 | 2.72 | 2.64 | 2.74 | 2.95 | 2.84 | 2.77 |

第45表 離婚件数（種類・同居期間・夫妻の親権の子の数別）

平成15年

| 同居期間 | 離婚数 | 種 別 | | | | 親 権 の 子 の 数 | | | |
|--------|-------|-------|-----|-----|-----|-------------|-----|-----|------|
| | | 協 議 | 調 停 | 審 判 | 判 決 | 0 人 | 1 人 | 2 人 | 3人以上 |
| 総 数 | 2,159 | 1,859 | 278 | 3 | 19 | 744 | 708 | 549 | 158 |
| 1年未満 | 112 | 90 | 19 | 1 | 2 | 61 | 43 | 7 | 1 |
| 1～2年 | 164 | 146 | 17 | 1 | - | 70 | 81 | 11 | 2 |
| 2～3年 | 173 | 151 | 21 | - | 1 | 67 | 82 | 22 | 2 |
| 3～4年 | 162 | 144 | 16 | - | 2 | 54 | 72 | 32 | 4 |
| 4～5年 | 128 | 108 | 19 | - | 1 | 34 | 60 | 33 | 1 |
| 5～10年 | 472 | 401 | 67 | - | 4 | 108 | 147 | 182 | 35 |
| 10～15年 | 317 | 273 | 41 | - | 3 | 55 | 70 | 137 | 55 |
| 15～20年 | 203 | 162 | 39 | - | 2 | 36 | 40 | 83 | 44 |
| 20年以上 | 366 | 332 | 29 | 1 | 4 | 234 | 90 | 31 | 11 |
| 不 詳 | 62 | 52 | 10 | - | - | 25 | 23 | 11 | 3 |

第46表 離婚件数（種類・年次別）

平成15年

| 区 分 | 実 数 | | | | | 率 (%) | | | | |
|------------|--------------|--------------|------------|----------|-----------|--------------|-------------|-------------|------------|------------|
| | 総 数 | 協 議 | 調 停 | 審 判 | 判 決 | 総 数 | 協 議 | 調 停 | 審 判 | 判 決 |
| 昭和59年 | 1,536 | 1,330 | 183 | 1 | 22 | 100.0 | 86.6 | 11.9 | 0.1 | 1.4 |
| 60年 | 1,451 | 1,243 | 192 | - | 16 | 100.0 | 85.7 | 13.2 | - | 1.1 |
| 61年 | 1,360 | 1,153 | 178 | - | 29 | 100.0 | 84.8 | 13.1 | - | 2.1 |
| 62年 | 1,322 | 1,119 | 185 | - | 18 | 100.0 | 84.6 | 14.0 | - | 1.4 |
| 63年 | 1,237 | 1,053 | 159 | 1 | 24 | 100.0 | 85.1 | 12.9 | 0.1 | 1.9 |
| 平成元年 | 1,290 | 1,103 | 171 | - | 16 | 100.0 | 85.5 | 13.3 | - | 1.2 |
| 2年 | 1,256 | 1,033 | 206 | - | 17 | 100.0 | 82.2 | 16.4 | - | 1.4 |
| 3年 | 1,280 | 1,089 | 176 | 1 | 14 | 100.0 | 85.1 | 13.8 | 0.1 | 1.1 |
| 4年 | 1,373 | 1,155 | 196 | 1 | 21 | 100.0 | 84.1 | 14.3 | 0.1 | 1.5 |
| 5年 | 1,424 | 1,211 | 197 | - | 16 | 100.0 | 85.1 | 13.8 | - | 1.1 |
| 6年 | 1,469 | 1,227 | 219 | 1 | 22 | 100.0 | 83.5 | 14.9 | 0.1 | 1.5 |
| 7年 | 1,478 | 1,238 | 227 | - | 13 | 100.0 | 83.8 | 15.3 | - | 0.9 |
| 8年 | 1,475 | 1,246 | 215 | 1 | 13 | 100.0 | 84.4 | 14.6 | 0.1 | 0.9 |
| 9年 | 1,712 | 1,474 | 218 | - | 20 | 100.0 | 86.1 | 12.7 | - | 1.2 |
| 10年 | 1,782 | 1,502 | 259 | 1 | 20 | 100.0 | 84.3 | 14.5 | 0.1 | 1.1 |
| 11年 | 1,849 | 1,544 | 288 | 1 | 16 | 100.0 | 83.5 | 15.6 | 0.1 | 0.8 |
| 12年 | 1,925 | 1,663 | 241 | 1 | 20 | 100.0 | 86.4 | 12.5 | 0.1 | 1.0 |
| 13年 | 2,206 | 1,898 | 290 | 2 | 16 | 100.0 | 86.0 | 13.2 | 0.1 | 0.7 |
| 14年 | 2,159 | 1,859 | 278 | 3 | 19 | 100.0 | 86.1 | 12.9 | 0.1 | 0.9 |

第47表 夫婦の国籍別にみた婚姻件数・離婚件数

平成15年

| 区 分 | 結 婚 | | | | 離 婚 | | | | |
|-----------------|-------------|-------|---------|--------|-------|-------|---------|--------|-------|
| | 秋 田 県 | | 全 国 | | 秋 田 県 | | 全 国 | | |
| | (実数) | (率) | (実数) | (率) | (実数) | (率) | (実数) | (率) | |
| 総 数 | 5,291 | 100.0 | 740,191 | 100.0 | 2,159 | 100.0 | 283,854 | 100.0 | |
| 夫 婦 と も 日 本 | 5,145 | 97.2 | 704,152 | 95.1 | 2,091 | 96.9 | 268,598 | 94.6 | |
| 夫 婦 の 一 方 が 外 国 | 146 | 2.8 | 36,039 | 4.9 | 68 | 3.1 | 15,256 | 5.4 | |
| 夫 日 本 ・ 妻 外 国 | 総 数 | 134 | 100.0 | 27,881 | 100.0 | 63 | 100.0 | 12,103 | 100.0 |
| | 韓 国 ・ 朝 鮮 | 8 | 6.0 | 5,318 | 19.1 | 5 | 7.9 | 2,653 | 21.9 |
| | 中 国 | 82 | 61.2 | 10,242 | 36.7 | 39 | 61.9 | 4,480 | 37.0 |
| | フ ィ リ ピ ン | 35 | 26.1 | 7,794 | 28.0 | 15 | 23.8 | 3,282 | 27.1 |
| | タ イ | - | - | 1,445 | 5.2 | - | - | 678 | 5.6 |
| | 米 国 | - | - | 156 | 0.6 | - | - | 75 | 0.6 |
| | 英 国 | - | - | 65 | 0.2 | - | - | 17 | 0.1 |
| | ブ ラ ジ ル | - | - | 295 | 1.1 | - | - | 101 | 0.8 |
| | ペ ル ー | - | - | 139 | 0.5 | - | - | 57 | 0.5 |
| | そ の 他 の 外 国 | 9 | 6.7 | 2,427 | 8.7 | 4 | 6.3 | 760 | 6.3 |
| 妻 日 本 ・ 夫 外 国 | 総 数 | 12 | 100.0 | 8,158 | 100.0 | 5 | - | 3,153 | 100.0 |
| | 韓 国 ・ 朝 鮮 | 1 | 0.7 | 2,235 | 8.0 | 2 | 3.2 | 1,098 | 9.1 |
| | 中 国 | - | - | 890 | 3.2 | - | - | 411 | 3.4 |
| | フ ィ リ ピ ン | - | - | 117 | 0.4 | - | - | 84 | 0.7 |
| | タ イ | 1 | 0.7 | 62 | 0.2 | - | - | 43 | 0.4 |
| | 米 国 | 2 | 1.5 | 1,529 | 5.5 | 1 | 1.6 | 371 | 3.1 |
| | 英 国 | - | - | 334 | 1.2 | - | - | 79 | 0.7 |
| | ブ ラ ジ ル | - | - | 265 | 1.0 | - | - | 72 | 0.6 |
| | ペ ル ー | - | - | 125 | 0.4 | - | - | 57 | 0.5 |
| | そ の 他 の 外 国 | 8 | 6.0 | 2,601 | 9.3 | 2 | 3.2 | 938 | 7.8 |

第 7 章

感染症及び食中毒

第48表 感染症発生状況

平成15年

| 感染症類型 | 性 格 | 疾 患 名 | 全 国 | 秋 田 県 |
|-----------------|--|-------------------------------------|-------|-------|
| 1 類感染症 | 感染力、罹患した場合の重篤性等に基づく総合的な観点からみた危険性が極めて高い感染症 | エボラ出血熱 | | |
| | | クリミア・コンゴ出血熱 | | |
| | | 重症急性呼吸器症候群（病原体がSARSコロナウィルスであるものに限る） | | |
| | | 痘そう | | |
| | | ペスト | | |
| | | マールブルグ病 | | |
| 2 類感染症 | 感染力、罹患した場合の重篤性等に基づく総合的な観点からみた危険性が高い感染症 | ラッサ熱 | | |
| | | 急性灰白髄炎 | | |
| | | コレラ | 24 | |
| | | 細菌性赤痢 | 459 | 1 |
| | | ジフテリア | | |
| | | 腸チフス | 60 | |
| 3 類感染症 | 感染力、罹患した場合の重篤性等に基づく総合的な還元からみた危険性が高くないが、特定の職業への就業によって感染症の集団発生を起し得る感染症 | パラチフス | 38 | |
| | | 腸管出血性大腸菌感染症 | 2,635 | 54 |
| 4 類感染症 | 人から人への感染はほとんどないが、動物、飲食物等の物件を介して感染するため、動物や物件の消毒、廃棄などの措置が必要となる感染症 | E型肝炎 | 2 | |
| | | ウエストナイル熱（ウエストナイル脳炎を含む） | | |
| | | A型肝炎 | 12 | |
| | | エキノコックス症 | 17 | |
| | | 黄熱 | | |
| | | オウム病 | 44 | |
| | | 回帰熱 | | |
| | | Q熱 | 9 | |
| | | 狂犬病 | | |
| | | 高病原性鳥インフルエンザ | | |
| | | コクシジオイデス症 | 1 | |
| | | サル痘 | | |
| | | 腎症候性出血熱 | | |
| | | 炭疽 | | |
| | | つつが虫病 | 380 | 30 |
| | | デング熱 | 31 | 1 |
| | | ニパウイルス感染症 | | |
| | | 日本紅斑熱 | 51 | |
| | | 日本脳炎 | 1 | |
| | | ハンタウイルス肺症候群 | | |
| | | Bウイルス病 | | |
| | | ブルセラ症 | | |
| | | 発しんチフス | | |
| ボツリヌス症 | | | | |
| マラリア | 77 | | | |
| 野兔病 | | | | |
| ライム病 | 5 | | | |
| リッサウイルス感染症 | | | | |
| レジオネラ症 | 143 | 1 | | |
| レプトスピラ症 | 1 | | | |
| 5 類感染症 | 国が感染症発生動向調査を行い、その結果等に基づいて必要な情報を一般国民や医療関係者に提供・公開していくことによって、発生・拡大を防止すべき感染症 | アメーバ赤痢 | 504 | 1 |
| | | ウイルス性肝炎（E型肝炎及びA型肝炎を除く） | 634 | 4 |
| | | 急性脳炎（ウエストナイル脳炎及び日本脳炎を除く） | 12 | |
| | | クリプトスポリジウム症 | 8 | |
| | | クロイツフェルト・ヤコブ病 | 115 | 2 |
| | | 劇症型溶血性レンサ球菌感染症 | 52 | |
| | | 後天性免疫不全症候群 | 949 | 3 |
| | | ジアルジア症 | 99 | |
| | | 髄膜炎菌性髄膜炎 | 17 | |
| | | 先天性風しん症候群 | 1 | |
| | | 梅毒 | 493 | 1 |
| | | 破傷風 | 69 | |
| | | バンコマイシン耐性黄色ブドウ球菌感染症 | | |
| バンコマイシン耐性腸球菌感染症 | 55 | 1 | | |

*平成15年11月4日「感染症の予防及び感染症の患者に対する医療に関する法律」の改正による

第49表 食中毒発生状況（総括）

平成15年

- 1. 事件数 10件
- 2. 患者数 277名
- 3. 死者数 0名
- 4. 内訳

(1) 月別発生状況

| 月別 | 1 | 2 | 3 | 4 | 5 | 6 | 7 | 8 | 9 | 10 | 11 | 12 | 合計 |
|-----|---|---|----|---|---|---|----|-----|---|----|----|----|-----|
| 件数 | 1 | | 1 | | 1 | 1 | 3 | 1 | 1 | | | 1 | 10 |
| 患者数 | 5 | | 16 | | 8 | 2 | 51 | 153 | 1 | | | 41 | 277 |

(2) 原因食品別発生状況

| 原因食品 | 複合調理品 | サガオ(植物毒) | 不明 | ふぐ | 調査中 | 合計 |
|------|-------|----------|----|----|-----|-----|
| 件数 | 2 | 1 | 5 | 2 | | 10 |
| 患者数 | 201 | 2 | 68 | 6 | | 277 |

(3) 病因物質別発生状況

| 病因物質 | サルモネラ属菌 | チヨウセンアサガオ(植物毒) | 腸管出血性大腸菌O157 | 毒素原性大腸菌0-169 | カンピロバクター・ジェジュニー | ノロウイルス | トリカブト(山野草) | 不明 | 合計 |
|------|---------|----------------|--------------|--------------|-----------------|--------|------------|----|-----|
| 件数 | 1 | 1 | | 1 | 1 | 3 | | 3 | 10 |
| 患者数 | 2 | 2 | | 153 | 48 | 65 | | 7 | 277 |

(4) 原因施設別発生状況

| 原因施設 | 飲食店 | | 家庭 | 小規模水道水 | 不明 | 調査中 | 合計 |
|------|-----|-----|----|--------|----|-----|-----|
| | 飲食店 | その他 | | | | | |
| 件数 | 4 | | 4 | | 2 | | 10 |
| 患者数 | 225 | | 10 | | 42 | | 277 |

(5) 過去10年間の食中毒発生状況

| 年度別 | H4 | H5 | H6 | H7 | H8 | H9 | H10 | H11 | H12 | H13 | H14 |
|-----|----|-----|-----|-----|-----|-----|-----|-----|-----|-----|-----|
| 件数 | 7 | 8 | 14 | 12 | 19 | 12 | 21 | 30 | 24 | 14 | 7 |
| 患者数 | 94 | 668 | 377 | 551 | 897 | 459 | 461 | 636 | 297 | 82 | 59 |
| 死者数 | 0 | 0 | 1 | 0 | 0 | 0 | 0 | 0 | 0 | 0 | 0 |

*H9年度からは秋田市（中核市）を除く

資料：生活衛生課

第50表 食中毒発生状況一覧表（患者数・原因物質・原因施設・原因食品・摂取場所等）

平成15年

| No. | 保健所別 | 発生日 | 発生場所 | 摂食者数 | 患者数 | 死者数 | 原因食品 | 病因物質 | 原因施設 | 摂取場所 | 調理場所 | 潜伏時間 | 主症状 | 発生要因 | 摘要 |
|-----|------|--------|------|-------|-----|-----|------------------|--------------------|------|------|------|---------------------------------|---------------------|-------------------------------|----|
| 1 | 大館 | 1月18日 | 鹿角市 | 5 | 5 | 0 | 家庭の食事 (ふぐ鍋料理) | 不明 | 家庭 | 家庭 | 家庭 | 最短30時間 最長45時間 平均40時間 | 嘔気、しびれ 嘔吐、脱力感 | 有毒ふぐの摂食 | |
| 2 | 大館 | 3月24日 | 鹿角市 | 25 | 16 | 0 | 飲食店の食事 | ノロウイルス | 飲食店 | 飲食店 | 飲食店 | 最短20時間30分 最長48時間 平均37時間 | 吐き気、嘔吐、腹 痛、下痢、発熱 | 調理従事者への健 康管理不適 | |
| 3 | 本荘 | 5月17日 | 本荘市 | 15 | 8 | 0 | 飲食店の食事 | ノロウイルス | 飲食店 | 飲食店 | 飲食店 | 不明 | 嘔吐、下痢、腹 痛、発熱 | 調理従事者からの 二次汚染 | |
| 4 | 秋田中央 | 6月2日 | 八郎潟町 | 4 | 2 | 0 | 家庭の食事 | サルモネラ09群 | 家庭 | 家庭 | 家庭 | 不明 | 腹痛、下痢、発熱 | 不明 | |
| 5 | 能代 | 7月15日 | 能代市 | 1 | 1 | 0 | 家庭の食事 (ふぐ鍋料理) | 不明 | 家庭 | 家庭 | 家庭 | 1時間 | 嘔吐、呼吸困難、 昏睡状態 | ふぐに関する知識 不足（自ら釣って きたフグ） | |
| 6 | 大館 | 7月11日 | 大館市 | 78 | 48 | 0 | 飲食店の食事 | カンピロバクター・ ジェジュニ | 飲食店 | 飲食店 | 飲食店 | 最短2時間30分 最長86時間10分 平均55時間 | 腹痛、下痢、発熱 | 原材料からの 二次汚染 | |
| 7 | 本荘 | 7月30日 | 鳥海町 | 2 | 2 | 0 | チョウセンアサガオの実 | 植物毒 | 家庭 | 家庭 | 家庭 | 調査中 | めまい、歩行困 難、意識混濁、 | 食用オクラと誤認 | |
| 8 | 能代 | 8月6日 | 能代市 | 1,058 | 153 | 0 | 弁当 | 毒素原性大腸菌0-169 | 飲食店 | 大会会場 | 飲食店 | 最短2時間 最長121時間 平均36時間55分 | 腹痛、下痢 | 調理従事者からの 二次汚染 | |
| 9 | 秋田中央 | 9月8日 | 大潟村 | 1 | 1 | 0 | 不明 | 不明 | 不明 | 不明 | 不明 | 不明 | 発熱、頭痛、 嘔気 | 不明 | |
| 10 | 湯沢 | 12月11日 | 湯沢市 | 63 | 41 | 0 | 不明 | ノロウイルス | 不明 | 寮 | 不明 | 不明 | 嘔気、嘔吐 腹痛、下痢 | 不明 | |

資料：生活衛生課

第 8 章

母 体 保 護

第51表 人工妊娠中絶数・妊娠週数（年次・年齢別、秋田県－全国）

平成15年

| 区 分 | | 総 数 | 満 7 週 以 前 | 満 8 週 ～ 満 11 週 | 満 12 週 ～ 満 15 週 | 満 16 週 ～ 満 19 週 | 満 20 週 ・ 満 21 週 | 不 詳 | |
|-------------|-----------------------|----------|--------------|----------------------|-----------------------|-----------------------|-----------------------|-----|----|
| 秋 田 県 | 平成 3 年 | 6,591 | 3,671 | 2,602 | 172 | 96 | 44 | 6 | |
| | 4 年 | 5,949 | 3,388 | 2,276 | 154 | 88 | 43 | - | |
| | 5 年 | 5,439 | 3,048 | 2,090 | 171 | 82 | 48 | - | |
| | 6 年 | 4,925 | 2,941 | 1,752 | 131 | 75 | 26 | - | |
| | 7 年 | 4,699 | 2,760 | 1,732 | 120 | 58 | 29 | - | |
| | 8 年 | 4,346 | 2,659 | 1,502 | 97 | 66 | 22 | - | |
| | 9 年 | 3,993 | 2,411 | 1,385 | 98 | 61 | 26 | 12 | |
| | 10年 | 3,945 | 2,341 | 1,401 | 104 | 57 | 31 | 11 | |
| | 11年 | 4,164 | 2,360 | 1,597 | 100 | 59 | 27 | 21 | |
| | 12年 | 4,035 | 2,283 | 1,565 | 103 | 60 | 20 | 4 | |
| | 13年 | 3,926 | 2,284 | 1,454 | 91 | 71 | 21 | 5 | |
| | 14年 | 3,644 | 2,053 | 1,377 | 106 | 63 | 31 | 14 | |
| | 15年 | 3,367 | 1,899 | 1,329 | 60 | 56 | 17 | 6 | |
| | 年 齢 別 内 訳 | 20 歳 未 満 | 448 | 216 | 198 | 17 | 13 | 4 | - |
| | | 20 ～ 24 | 800 | 441 | 331 | 13 | 10 | 3 | 2 |
| 25 ～ 29 | | 631 | 334 | 268 | 12 | 11 | 5 | 1 | |
| 30 ～ 34 | | 644 | 373 | 248 | 10 | 9 | 3 | 1 | |
| 35 ～ 39 | | 543 | 355 | 170 | 6 | 9 | 1 | 2 | |
| 40 ～ 44 | | 277 | 164 | 106 | 2 | 4 | 1 | - | |
| 45 ～ 49 | | 21 | 14 | 7 | - | - | - | - | |
| 50 歳 以 上 | | - | - | - | - | - | - | - | |
| 不 詳 | 3 | 2 | 1 | - | - | - | - | | |
| 区 分 | | 総 数 | 満 7 週 以 前 | 満 8 週 ～ 満 11 週 | 満 12 週 ～ 満 15 週 | 満 16 週 ～ 満 19 週 | 満 20 週 ・ 満 21 週 | 不 詳 | |
| 全 国 | 平成 3 年 | 436,299 | 237,612 | 171,877 | 14,471 | 8,369 | 3,807 | 163 | |
| | 4 年 | 413,032 | 225,460 | 161,760 | 14,156 | 8,042 | 3,531 | 83 | |
| | 5 年 | 386,807 | 212,241 | 151,234 | 12,843 | 7,227 | 3,232 | 30 | |
| | 6 年 | 364,350 | 201,979 | 140,643 | 12,001 | 6,768 | 2,897 | 62 | |
| | 7 年 | 343,024 | 191,460 | 132,407 | 10,554 | 5,960 | 2,605 | 38 | |
| | 8 年 | 338,867 | 191,292 | 128,544 | 10,460 | 5,969 | 2,550 | 52 | |
| | 9 年 | 337,799 | 189,652 | 128,447 | 10,814 | 6,226 | 2,527 | 133 | |
| | 10年 | 333,220 | 187,369 | 126,591 | 10,618 | 5,965 | 2,570 | 107 | |
| | 11年 | 337,288 | 189,519 | 128,438 | 10,577 | 6,026 | 2,623 | 105 | |
| | 12年 | 341,146 | 191,708 | 129,847 | 10,690 | 6,065 | 2,665 | 171 | |
| | 13年 | 341,588 | 193,438 | 129,140 | 10,484 | 5,880 | 2,532 | 114 | |
| | 14年 | 329,326 | 185,310 | 125,251 | 10,018 | 5,900 | 2,658 | 189 | |
| | 15年 | 319,831 | 180,618 | 121,192 | 9,461 | 5,744 | 2,567 | 249 | |
| | 年 齢 別 内 訳 | 20 歳 未 満 | 40,475 | 19,087 | 17,469 | 2,006 | 1,296 | 593 | 24 |
| | | 20 ～ 24 | 77,469 | 41,761 | 31,079 | 2,497 | 1,476 | 612 | 44 |
| 25 ～ 29 | | 66,297 | 37,420 | 25,314 | 1,898 | 1,121 | 503 | 41 | |
| 30 ～ 34 | | 63,923 | 38,051 | 22,860 | 1,556 | 976 | 441 | 39 | |
| 35 ～ 39 | | 48,687 | 29,910 | 16,865 | 1,007 | 590 | 277 | 38 | |
| 40 ～ 44 | | 20,950 | 13,157 | 6,961 | 440 | 255 | 127 | 10 | |
| 45 ～ 49 | | 1,853 | 1,165 | 594 | 50 | 30 | 13 | 1 | |
| 50 歳 以 上 | | 28 | 18 | 8 | 2 | - | - | - | |
| 不 詳 | 149 | 49 | 42 | 5 | - | 1 | 52 | | |

（平成 13 年までは母体保護統計により年計、平成 14 年からは衛生行政報告例に移管し年度報となる）

第52表 不妊手術実施数(年齢(5歳階級)・性・年次別)

平成15年

| 区 分 | | 総数 | 20歳 未 満 | 20 ～ 24 | 25 ～ 29 | 30 ～ 34 | 35 ～ 39 | 40 ～ 44 | 45 ～ 49 | 50歳 以 上 | 不詳 |
|------|----|-----|------------|---------------|---------------|---------------|---------------|---------------|---------------|------------|----|
| 平成3年 | 総数 | 245 | - | 1 | 41 | 129 | 54 | 19 | 1 | - | - |
| 4年 | 総数 | 301 | 1 | 11 | 64 | 130 | 78 | 15 | 2 | - | - |
| 5年 | 総数 | 236 | - | 2 | 36 | 130 | 45 | 19 | 4 | - | - |
| 6年 | 総数 | 200 | - | 1 | 36 | 88 | 64 | 9 | 1 | 1 | - |
| 7年 | 総数 | 147 | - | 1 | 26 | 69 | 41 | 9 | 1 | - | - |
| 8年 | 総数 | 154 | - | 1 | 26 | 69 | 42 | 16 | - | - | - |
| 9年 | 総数 | 134 | - | - | 20 | 52 | 45 | 13 | 2 | - | 2 |
| 10年 | 総数 | 144 | - | 1 | 18 | 66 | 42 | 13 | 4 | - | - |
| 11年 | 総数 | 117 | - | 1 | 19 | 50 | 35 | 11 | 1 | - | - |
| | 男 | 8 | - | - | - | 2 | 3 | 3 | - | - | - |
| 12年 | 女 | 109 | - | 1 | 19 | 48 | 32 | 8 | 1 | - | - |
| | 総数 | 98 | - | 1 | 19 | 30 | 34 | 12 | 1 | 1 | - |
| 12年 | 男 | 6 | - | - | 1 | - | 2 | 2 | - | 1 | - |
| | 女 | 92 | - | 1 | 18 | 30 | 32 | 10 | 1 | - | - |
| 13年 | 総数 | 82 | - | 2 | 16 | 33 | 27 | 4 | - | - | - |
| | 男 | 1 | - | - | - | - | 1 | - | - | - | - |
| 13年 | 女 | 81 | - | 2 | 16 | 33 | 26 | 4 | - | - | - |
| | 総数 | 54 | - | 1 | 10 | 27 | 14 | 2 | - | - | - |
| 14年 | 男 | 1 | - | - | - | 1 | - | - | - | - | - |
| | 女 | 53 | - | 1 | 10 | 26 | 14 | 2 | - | - | - |
| 15年 | 総数 | 41 | - | 1 | 9 | 17 | 12 | 2 | - | - | - |
| | 男 | - | - | - | - | - | - | - | - | - | - |
| | 女 | 41 | - | 1 | 9 | 17 | 12 | 2 | - | - | - |

*平成13年までは母体保護統計により年計であるが、平成14年から衛生行政報告例に移管したため年度報となる

第53表 不妊手術実施数(年齢(5歳階級)・性・事由別)

平成15年

| 区 分 | | 総数 | 20歳 未 満 | 20 ～ 24 | 25 ～ 29 | 30 ～ 34 | 35 ～ 39 | 40 ～ 44 | 45 ～ 49 | 50歳 以 上 | 不詳 |
|---------|--|----|------------|---------------|---------------|---------------|---------------|---------------|---------------|------------|----|
| 総 数 | | 41 | - | 1 | 9 | 17 | 12 | 2 | - | - | - |
| 母体の生命危機 | | 15 | - | - | 3 | 7 | 4 | 1 | - | - | - |
| 母体の健康低下 | | 26 | - | 1 | 6 | 10 | 8 | 1 | - | - | - |
| 男 総 数 | | - | - | - | - | - | - | - | - | - | - |
| 母体の生命危機 | | - | - | - | - | - | - | - | - | - | - |
| 母体の健康低下 | | - | - | - | - | - | - | - | - | - | - |
| 女 総 数 | | 41 | - | 1 | 9 | 17 | 12 | 2 | - | - | - |
| 母体の生命危機 | | 15 | - | - | 3 | 7 | 4 | 1 | - | - | - |
| 母体の健康低下 | | 26 | - | 1 | 6 | 10 | 8 | 1 | - | - | - |

*平成13年までは母体保護統計により年計であるが、平成14年からは衛生行政報告例に移管したため年度報となる

第 9 章

予 防 衛 生

第54表 妊娠の届出(保健所別)

平成15年度

| 総数 | 大館 | 鷹巣 | 能代 | 秋田市 | 秋田中央 | 本荘 | 大曲 | 横手 | 湯沢 |
|-------|-----|-----|-----|-------|------|-----|-------|-----|-----|
| 8,425 | 941 | 241 | 633 | 2,654 | 787 | 872 | 1,071 | 720 | 506 |

(地域保健・老人保健事業報告)

第55表 健康診断実施状況(保健所活動-市町村の実施)

平成15年度

| 区分 | 総数 | 大館 | 鷹巣 | 能代 | 秋田市 | 秋田中央 | 本荘 | 大曲 | 横手 | 湯沢 |
|-------|--------|----|----|-----|--------|------|-----|-----|-----|----|
| 保健所活動 | 21,206 | - | 32 | 121 | 20,397 | 96 | 151 | 210 | 199 | - |
| 結核 | 19,559 | - | - | - | 19,559 | - | - | - | - | - |
| 定期外 | 1,614 | - | 32 | 121 | 838 | 96 | 151 | 210 | 166 | - |
| 精神 | - | - | - | - | - | - | - | - | - | - |
| 療育 | - | - | - | - | - | - | - | - | - | - |
| 成人病 | - | - | - | - | - | - | - | - | - | - |
| 悪性新生物 | - | - | - | - | - | - | - | - | - | - |
| 循環器疾患 | - | - | - | - | - | - | - | - | - | - |
| その他 | - | - | - | - | - | - | - | - | - | - |
| 母子 | - | - | - | - | - | - | - | - | - | - |
| 妊娠 | - | - | - | - | - | - | - | - | - | - |
| 産婦 | - | - | - | - | - | - | - | - | - | - |
| 乳児 | - | - | - | - | - | - | - | - | - | - |
| 幼児 | 3 | - | - | - | - | - | - | - | 3 | - |
| 一般 | 17 | - | - | - | - | - | - | - | 17 | - |
| その他 | 13 | - | - | - | - | - | - | - | 13 | - |

| | | | | | | | | | | |
|------------|---------|--------|--------|--------|--------|--------|--------|--------|--------|--------|
| 市町村の実施 | 303,990 | 18,363 | 10,950 | 41,951 | 20,397 | 25,921 | 44,039 | 63,864 | 45,067 | 33,438 |
| 結核 | 187,779 | 16,984 | 7,656 | 12,838 | 20,397 | 15,403 | 20,232 | 43,674 | 26,953 | 23,642 |
| 悪性新生物 | 79,082 | 16 | 2,014 | 22,123 | - | 4,244 | 16,190 | 12,331 | 16,809 | 5,355 |
| 肝臓がん(再掲) | 2,077 | - | - | 191 | - | 175 | 567 | 787 | - | 357 |
| 前立腺がん(再掲) | 14,408 | 14 | 1,144 | 1,374 | - | 1,901 | 2,560 | 1,418 | 3,288 | 2,709 |
| 循環器疾患 | 20,458 | 46 | - | 5,383 | - | 3,659 | 4,104 | 3,996 | 178 | 3,092 |
| その他 | 11,532 | 1,317 | 910 | 1,108 | - | 2,347 | 2,033 | 2,583 | 777 | 457 |
| 骨粗しょう症(再掲) | 9,848 | 1,202 | 725 | 1,108 | - | 1,726 | 1,845 | 2,447 | 384 | 411 |
| その他 | 5,139 | - | 370 | 499 | - | 268 | 1,480 | 1,280 | 350 | 892 |

(地域保健・老人保健事業報告)

第56表 妊産婦・乳幼児健康診査(市町村の実施-保健所別)

平成15年度

| 区分 | 総数 | 大館 | 鷹巣 | 能代 | 秋田市 | 秋田中央 | 本荘 | 大曲 | 横手 | 湯沢 |
|------------|--------|-------|-------|-------|--------|-------|-------|-------|-------|-------|
| 一般健康審査 | 21,263 | 1,101 | 331 | 856 | 14,232 | 1,010 | 995 | 1,244 | 815 | 679 |
| 妊婦受診実人員 | 42,598 | 3,674 | 1,537 | 4,007 | 14,232 | 5,320 | 5,670 | 4,567 | 2,376 | 1,215 |
| 産婦受診実人員 | - | - | - | - | - | - | - | - | - | - |
| 産婦受診延人員 | - | - | - | - | - | - | - | - | - | - |
| 乳児受診実人員 | 16,626 | 1,608 | 283 | 1,112 | 7,580 | 841 | 2,089 | 1,469 | 1,160 | 484 |
| 乳児受診延人員 | 20,021 | 1,750 | 481 | 1,308 | 7,580 | 1,585 | 3,071 | 2,190 | 1,470 | 586 |
| 1歳6ヶ月児健康診査 | | | | | | | | | | |
| 対象人員 | 8,675 | 964 | 241 | 657 | 2,642 | 845 | 920 | 1,042 | 781 | 583 |
| 受診実人員 | 8,244 | 920 | 236 | 609 | 2,512 | 792 | 905 | 1,010 | 729 | 531 |
| 3歳児健康診査 | | | | | | | | | | |
| 対象人員 | 9,227 | 1,075 | 295 | 705 | 2,703 | 866 | 988 | 1,114 | 876 | 605 |
| 受診実人員 | 8,672 | 1,043 | 284 | 603 | 2,546 | 789 | 971 | 1,067 | 807 | 562 |
| その他 | | | | | | | | | | |
| 対象人員 | 1,319 | 44 | 282 | 56 | - | 37 | 604 | 126 | 159 | 11 |
| 受診実人員 | 1,563 | 44 | 288 | 56 | - | 37 | 842 | 126 | 159 | 11 |
| 精密健康診査 | 25 | 4 | - | - | 12 | 2 | 5 | 2 | - | - |
| 妊産婦 | - | - | - | - | - | - | - | - | - | - |
| 乳児 | 46 | 2 | 1 | 4 | - | 17 | 15 | 2 | - | 5 |
| 1歳6ヶ月児健康診査 | 109 | 21 | - | 2 | 42 | 19 | 7 | 8 | 7 | 3 |
| 3歳児健康診査 | 671 | 110 | 63 | 51 | 207 | 90 | 30 | 18 | 68 | 34 |
| その他 | 9 | 1 | 5 | - | - | - | 1 | - | - | 2 |
| 妊婦B型肝炎 | 7,159 | 641 | 225 | 530 | 2,565 | 728 | 780 | 841 | 614 | 235 |
| 検査実人員 | | | | | | | | | | |
| B型肝炎検査事後指導 | | | | | | | | | | |
| 妊婦 | 73 | 6 | - | - | - | - | 26 | - | - | 41 |
| 乳児 | 2 | 1 | - | - | - | - | 1 | - | - | - |

(地域保健・老人保健事業報告)

第57表 妊産婦・乳幼児等保健指導（個別保健所活動－市町村の実施）

平成15年度

| 区 分 | 個 別 | | | | | | | | | |
|-------------|---------|-------|-------|-----|-------|-------|-------|-------|-------|-------|
| | 妊 婦 | | 産 婦 | | 乳 児 | | 幼 児 | | 電話相談 | |
| | 実人員 | 延人員 | 実人員 | 延人員 | 実人員 | 延人員 | 実人員 | 延人員 | 延人員 | |
| 総 数 | 3,657 | 3,814 | 307 | 324 | 4,177 | 5,491 | 3,561 | 4,419 | 6,387 | |
| 保 健 所 活 動 | 総 数 | 158 | 158 | - | - | 109 | 109 | 449 | 527 | 248 |
| | 大 館 | - | - | - | - | - | - | - | - | 2 |
| | 鷹 巣 | - | - | - | - | - | - | 19 | 27 | - |
| | 能 代 | - | - | - | - | - | - | - | - | - |
| | 秋 田 市 | 158 | 158 | - | - | 109 | 109 | 408 | 408 | 153 |
| | 秋 田 中 央 | - | - | - | - | - | - | 22 | 92 | 93 |
| | 本 荘 | - | - | - | - | - | - | - | - | - |
| | 大 曲 | - | - | - | - | - | - | - | - | - |
| | 横 手 | - | - | - | - | - | - | - | - | - |
| | 湯 沢 | - | - | - | - | - | - | - | - | - |
| 市 町 村 の 実 施 | 総 数 | 3,499 | 3,656 | 307 | 324 | 4,068 | 5,382 | 3,112 | 3,892 | 6,139 |
| | 大 館 | 662 | 692 | 9 | 13 | 827 | 1,021 | 454 | 768 | 1,970 |
| | 鷹 巣 | 115 | 115 | 11 | 18 | 310 | 343 | 54 | 174 | 117 |
| | 能 代 | 440 | 446 | - | - | 263 | 273 | 80 | 102 | 281 |
| | 秋 田 中 央 | 544 | 544 | 119 | 119 | 168 | 258 | 222 | 433 | 413 |
| | 本 荘 | 219 | 222 | 33 | 39 | 234 | 489 | 523 | 562 | 2,258 |
| | 大 曲 | 929 | 960 | 87 | 87 | 1,189 | 1,580 | 1,076 | 1,129 | 440 |
| | 横 手 | 458 | 493 | 46 | 46 | 768 | 1,049 | 302 | 317 | 256 |
| 湯 沢 | 132 | 184 | 2 | 2 | 309 | 369 | 401 | 407 | 404 | |

（地域保健・老人保健事業報告）

第58表 妊産婦・新生児・未熟児・乳児・幼児訪問指導実施状況

(保健所活動－市町村の実施)

平成15年度

| 区 分 | 妊 婦 | | 産 婦 | | 新 生 児 | | 未 熟 児 | | 乳 児 | | 幼 児 | | |
|-------------|-------|-----|-------|-------|-------|-------|-------|-----|-------|-------|-------|-----|-----|
| | 実人員 | 延人員 | 実人員 | 延人員 | 実人員 | 延人員 | 実人員 | 延人員 | 実人員 | 延人員 | 実人員 | 延人員 | |
| 総 数 | 318 | 343 | 1,687 | 1,782 | 997 | 1,060 | 614 | 381 | 1,017 | 1,074 | 534 | 706 | |
| 保 健 所 活 動 | 総 数 | 71 | 75 | 465 | 497 | 278 | 300 | 530 | 281 | 27 | 45 | 63 | 92 |
| | 大 館 | - | - | - | - | - | - | 33 | 36 | 2 | 2 | 2 | 2 |
| | 鷹 巣 | - | - | 13 | 13 | - | - | 17 | 17 | - | - | 4 | 12 |
| | 能 代 | - | - | 10 | 10 | - | - | 11 | 11 | 1 | 1 | - | - |
| | 秋 田 市 | 71 | 75 | 315 | 340 | 278 | 300 | 67 | 76 | 17 | 34 | 49 | 69 |
| | 秋田中央 | - | - | 26 | 31 | - | - | 296 | 34 | 5 | 5 | 4 | 5 |
| | 本 荘 | - | - | 13 | 13 | - | - | 13 | 13 | - | - | - | - |
| | 大 曲 | - | - | 36 | 36 | - | - | 38 | 38 | - | - | - | - |
| | 横 手 | - | - | 36 | 36 | - | - | 38 | 38 | - | - | 1 | 1 |
| | 湯 沢 | - | - | 16 | 18 | - | - | 17 | 18 | 2 | 3 | 3 | 3 |
| 市 町 村 の 実 施 | 総 数 | 247 | 268 | 1,222 | 1,285 | 719 | 760 | 84 | 100 | 990 | 1,029 | 471 | 614 |
| | 大 館 | 47 | 47 | 73 | 76 | 28 | 28 | 9 | 9 | 123 | 128 | 77 | 99 |
| | 鷹 巣 | 18 | 18 | 24 | 31 | 6 | 14 | 1 | 2 | 24 | 26 | 19 | 30 |
| | 能 代 | 18 | 18 | 108 | 113 | 65 | 66 | 18 | 20 | 112 | 114 | 38 | 53 |
| | 秋田中央 | 13 | 17 | 191 | 201 | 146 | 151 | 12 | 15 | 111 | 115 | 55 | 78 |
| | 本 荘 | 9 | 9 | 89 | 89 | 26 | 28 | 17 | 22 | 146 | 147 | 44 | 61 |
| | 大 曲 | 51 | 54 | 304 | 317 | 170 | 173 | 5 | 5 | 214 | 216 | 109 | 123 |
| | 横 手 | 40 | 48 | 281 | 304 | 171 | 189 | 11 | 11 | 166 | 184 | 59 | 82 |
| | 湯 沢 | 51 | 57 | 152 | 154 | 107 | 111 | 11 | 16 | 94 | 99 | 70 | 88 |

(地域保健・老親保健事業報告)

第59表 衛生教育開催回数・延人員 (開催内容・保健所活動)

平成15年度

| 区 分 | 総 数 | 感 染 症 | (再掲) 結 核 | | 精 神 病 | 難 病 | 母 子 | 老 人・成 人 | 栄 養・健康増進 | 歯 科 | 医 事・薬 事 | 食 品 | 環 境 | そ の 他 | (再掲) 地区組織活動 | | |
|-------|-------|--------|----------|-------|-------|-------|-------|---------|----------|-------|---------|-------|-------|--------|-------------|-------------|-------|
| | | | エ イ ズ | 核 | | | | | | | | | | | 地 区 組 織 活 動 | 地 区 組 織 活 動 | |
| 回 | 総 数 | 950 | 83 | 41 | 16 | 53 | 13 | 105 | 64 | 171 | 81 | 9 | 315 | 47 | 9 | 87 | 10 |
| 数 | 大 館 | 94 | 5 | 3 | - | 6 | 3 | 3 | 4 | 21 | 6 | 1 | 40 | 5 | - | - | - |
| | 鷹 巣 | 90 | 11 | 4 | 3 | 4 | - | - | 7 | 32 | 11 | - | 23 | 2 | - | 12 | 2 |
| | 能 代 | 46 | 6 | 2 | 2 | - | - | 2 | - | 11 | 9 | - | 18 | - | - | 6 | - |
| | 秋 田 市 | 214 | 9 | 3 | 2 | 26 | 3 | 66 | - | - | 16 | - | 78 | 16 | - | 40 | 7 |
| | 秋田中央 | 101 | 5 | 5 | 1 | 4 | - | 22 | 8 | 16 | 10 | 2 | 28 | 2 | 4 | 2 | 1 |
| | 本 荘 | 74 | 11 | 5 | 3 | 1 | 1 | 2 | 12 | 3 | - | - | 40 | 4 | - | 1 | - |
| | 大 曲 | 112 | 8 | 2 | 1 | 2 | 2 | 3 | 2 | 37 | 4 | 3 | 40 | 8 | 3 | 8 | - |
| | 横 手 | 86 | 8 | 5 | 1 | 4 | 1 | 5 | 6 | 19 | 6 | 3 | 25 | 7 | 2 | 10 | - |
| | 湯 沢 | 133 | 20 | 12 | 3 | 6 | 3 | 2 | 25 | 32 | 19 | - | 23 | 3 | - | 8 | - |
| | 延 人 員 | 総 数 | 50,605 | 5,219 | 2,312 | 1,978 | 1,579 | 328 | 6,716 | 5,898 | 12,060 | 2,919 | 553 | 13,002 | 1,899 | 432 | 4,738 |
| 大 館 | | 7,876 | 135 | 85 | - | 366 | 110 | 601 | 813 | 3,573 | 689 | 30 | 1,347 | 212 | - | - | - |
| 鷹 巣 | | 3,694 | 681 | 226 | 258 | 225 | - | - | 871 | 1,130 | 349 | - | 348 | 90 | - | 503 | 61 |
| 能 代 | | 2,905 | 981 | 87 | 815 | - | - | 434 | - | 263 | 425 | - | 802 | - | - | 130 | - |
| 秋 田 市 | | 11,789 | 1,305 | 920 | 231 | 517 | 78 | 3,724 | - | - | 598 | - | 5,377 | 190 | - | 2,522 | 905 |
| 秋田中央 | | 5,275 | 197 | 141 | 46 | 101 | - | 543 | 358 | 2,224 | 410 | 138 | 1,052 | 122 | 130 | 126 | 28 |
| 本 荘 | | 4,541 | 710 | 225 | 382 | 28 | 26 | 270 | 1,349 | 351 | - | - | 1,187 | 620 | - | 20 | - |
| 大 曲 | | 5,244 | 286 | 91 | 65 | 80 | 29 | 660 | 150 | 1,867 | 71 | 290 | 1,459 | 300 | 52 | 755 | - |
| 横 手 | | 3,394 | 296 | 205 | 20 | 73 | 34 | 284 | 407 | 835 | 150 | 95 | 755 | 215 | 250 | 540 | - |
| 湯 沢 | 5,887 | 628 | 332 | 161 | 189 | 51 | 200 | 1,950 | 1,817 | 227 | - | 675 | 150 | - | 142 | - | |

(地域保健・老人保健事業報告)

第60表 栄養改善指導個別指導・集団指導実施状況（指導の種類・保健所活動）

平成15年度

| 区 分 | | | 総 数 | 大 館 | 鷹 巣 | 能 代 | 秋田市 | 秋田中央 | 本 荘 | 大 曲 | 横 手 | 湯 沢 | |
|----------|-------------|---------|-------|-------|-----|-----|-----|-------|-----|-----|-----|-----|----|
| 栄 養 指 導 | 個 別 指 導 | 妊産婦 | - | - | - | - | - | - | - | - | - | - | |
| | | 乳幼児 | 370 | - | - | - | 345 | - | - | - | 25 | - | |
| | | 20歳未満 | - | - | - | - | - | - | - | - | - | - | |
| | | 20歳以上 | 126 | - | 22 | 3 | 100 | - | - | - | - | 1 | |
| | 延 人 員 | 運 動 指 導 | 妊産婦 | - | - | - | - | - | - | - | - | - | - |
| | | | 20歳未満 | - | - | - | - | - | - | - | - | - | - |
| | | 20歳以上 | - | - | - | - | - | - | - | - | - | - | |
| | | 休 養 指 導 | 妊産婦 | - | - | - | - | - | - | - | - | - | - |
| | 20歳未満 | | - | - | - | - | - | - | - | - | - | - | |
| | 集 団 指 導 | 栄 養 指 導 | 妊産婦 | - | - | - | - | - | - | - | - | - | - |
| | | | 乳幼児 | 2,039 | - | 66 | 76 | 1,823 | - | - | - | 35 | 39 |
| | | | 20歳未満 | 126 | 7 | 60 | - | - | - | - | - | 14 | 45 |
| 20歳以上 | | 1,874 | 128 | 715 | 139 | - | 684 | - | 94 | 52 | 62 | | |
| 延 人 員 | 運 動 指 導 | 妊産婦 | - | - | - | - | - | - | - | - | - | - | |
| | | 20歳未満 | 3 | 3 | - | - | - | - | - | - | - | - | |
| | 20歳以上 | 504 | 135 | 53 | - | 202 | 114 | - | - | - | - | | |
| | 休 養 指 導 | 妊産婦 | - | - | - | - | - | - | - | - | - | - | |
| 20歳未満 | | - | - | - | - | - | - | - | - | - | - | | |
| 給食施設等指導 | 禁 煙 指 導 | 妊産婦 | - | - | - | - | - | - | - | - | - | - | |
| | | 20歳未満 | 685 | - | - | - | - | 356 | 329 | - | - | - | |
| | 20歳以上 | 42 | - | - | - | - | 42 | - | - | - | - | | |
| | 集 団 給 食 施 設 | 給食施設等指導 | 217 | 50 | 20 | 26 | 20 | 12 | 19 | 14 | 27 | 29 | |
| その他の給食施設 | | 176 | 23 | 23 | 28 | - | 4 | 21 | 21 | 35 | 21 | | |

(地域保健・老人保健事業報告)

第61表 栄養改善指導個別指導・集団指導実施状況（指導の種類・市町村の実施一保健所別）

平成15年度

| 区 分 | | | 総 数 | 大 館 | 鷹 巣 | 能 代 | 秋田市 | 秋田中央 | 本 荘 | 大 曲 | 横 手 | 湯 沢 | |
|---------|-------------|---------|--------|-------|-----|-------|-------|-------|-------|-------|-------|-------|---|
| 栄 養 指 導 | 個 別 指 導 | 妊産婦 | 1,945 | 384 | 94 | 63 | - | 390 | 135 | 612 | 208 | 59 | |
| | | 乳幼児 | 9,113 | 313 | 764 | 115 | 345 | 1,804 | 842 | 2,492 | 1,398 | 1,040 | |
| | | 20歳未満 | 443 | - | - | - | - | 342 | 91 | - | - | 10 | |
| | | 20歳以上 | 2,278 | 165 | 7 | - | 100 | 333 | 569 | 919 | 50 | 135 | |
| | 延 人 員 | 運 動 指 導 | 妊産婦 | 157 | - | 4 | - | - | - | 56 | - | 97 | - |
| | | | 20歳未満 | 51 | - | - | - | - | 51 | - | - | - | - |
| | | 20歳以上 | 632 | 28 | 68 | - | - | 52 | 331 | 153 | - | - | |
| | | 休 養 指 導 | 妊産婦 | 235 | - | - | 28 | - | 54 | 56 | - | 97 | - |
| | 20歳未満 | | - | - | - | - | - | - | - | - | - | - | |
| | 集 団 指 導 | 栄 養 指 導 | 20歳以上 | 84 | - | - | - | - | - | 84 | - | - | - |
| | | | 妊産婦 | 233 | - | 3 | 7 | - | 61 | 56 | 9 | 97 | - |
| | | | 20歳未満 | - | - | - | - | - | - | - | - | - | - |
| 延 人 員 | | 禁 煙 指 導 | 20歳以上 | 97 | 5 | - | - | - | - | 83 | 9 | - | - |
| | 妊産婦 | | 1,283 | 242 | 410 | 327 | - | 25 | 23 | 198 | 58 | - | |
| | 集 団 給 食 施 設 | 乳幼児 | 20,161 | 1,529 | 696 | 2,312 | 1,823 | 1,920 | 2,469 | 2,793 | 1,413 | 5,206 | |
| | | 20歳未満 | 1,696 | 29 | 372 | 29 | - | 37 | 546 | 156 | 39 | 488 | |
| 20歳以上 | | 12,941 | 877 | 329 | 47 | - | 1,018 | 6,793 | 2,176 | 178 | 1,523 | | |
| 給食施設等指導 | 運 動 指 導 | 妊産婦 | 427 | - | 21 | - | - | - | 356 | 6 | 44 | - | |
| | | 20歳未満 | 130 | - | 84 | 14 | - | - | 32 | - | - | - | |
| | 20歳以上 | 6,832 | - | 640 | 4 | 202 | 285 | 2,058 | 3,068 | - | 575 | | |
| | 休 養 指 導 | 妊産婦 | 158 | - | 128 | 24 | - | - | - | 6 | - | - | |
| 20歳未満 | | - | - | - | - | - | - | - | - | - | - | | |
| 禁 煙 指 導 | 延 人 員 | 20歳以上 | 1,820 | - | 188 | - | - | - | 1,144 | 488 | - | - | |
| | | 妊産婦 | 132 | - | 124 | 2 | - | - | - | 6 | - | - | |
| | 集 団 給 食 施 設 | 20歳未満 | 519 | - | 18 | - | - | 110 | 130 | - | - | 261 | |
| | | 20歳以上 | 282 | - | - | - | - | 25 | 247 | - | - | 10 | |

(地域保健・老人保健事業報告)

第62表 歯科検診保健指導延人員（保健所活動－市町村の実施）

平成15年度

| 区 分 | | 訪 問 に よ ら な い | | | | | | | | 訪 問 に よ る | | | | |
|-------------|-------|---------------------|-------|--------|-------|---------------------|-------|-------|-----|-------------------|-------|-------------------|-------|-------|
| | | 検 診 ・ 保 健 指 導 延 人 員 | | | | 予 防 処 置 ・ 治 療 延 人 員 | | | | 検 診 ・ 保 健 指 導 人 員 | | 予 防 処 置 ・ 治 療 人 員 | | |
| | | 総 数 | 妊 産 婦 | 乳 幼 児 | そ の 他 | 予 防 処 置 | | | | 治 療 | 実 人 員 | 延 人 員 | 実 人 員 | 延 人 員 |
| 総 数 | 妊 産 婦 | | | | | 乳 幼 児 | そ の 他 | | | | | | | |
| 総 数 | | 44,364 | 3,432 | 34,346 | 6,586 | 1,415 | 22 | 1,092 | 301 | - | 36 | 36 | - | - |
| 保 健 所 活 動 | 総 数 | 9,081 | 890 | 7,412 | 779 | - | - | - | - | - | - | - | - | - |
| | 大 館 | 96 | - | 49 | 47 | - | - | - | - | - | - | - | - | - |
| | 鷹 巣 | 64 | - | 25 | 39 | - | - | - | - | - | - | - | - | - |
| | 能 代 | 8 | - | 1 | 7 | - | - | - | - | - | - | - | - | - |
| | 秋 田 市 | 8,005 | 890 | 7,115 | - | - | - | - | - | - | - | - | - | - |
| | 秋田中央 | 529 | - | 105 | 424 | - | - | - | - | - | - | - | - | - |
| | 本 荘 | 174 | - | 7 | 167 | - | - | - | - | - | - | - | - | - |
| | 大 曲 | - | - | - | - | - | - | - | - | - | - | - | - | - |
| 市 町 村 の 実 施 | 横 手 | 60 | - | 28 | 32 | - | - | - | - | - | - | - | - | - |
| | 湯 沢 | 145 | - | 82 | 63 | - | - | - | - | - | - | - | - | - |
| | 総 数 | 35,283 | 2,542 | 26,934 | 5,807 | 1,415 | 22 | 1,092 | 301 | - | 36 | 36 | - | - |
| | 大 館 | 4,047 | 489 | 3,558 | - | 34 | - | 34 | - | - | - | - | - | - |
| | 鷹 巣 | 2,036 | 76 | 1,666 | 294 | 61 | - | 61 | - | - | - | - | - | - |
| | 能 代 | 2,910 | 225 | 1,963 | 722 | - | - | - | - | - | - | - | - | - |
| | 秋田中央 | 4,346 | 305 | 3,038 | 1,003 | 35 | - | 35 | - | - | 22 | 22 | - | - |
| | 本 荘 | 7,245 | 237 | 5,529 | 1,479 | 123 | - | 123 | - | - | 11 | 11 | - | - |
| 大 曲 | 7,784 | 784 | 6,245 | 755 | 711 | - | 711 | - | - | - | - | - | - | |
| 横 手 | 4,401 | 279 | 2,790 | 1,332 | 22 | 22 | - | - | - | - | - | - | - | |
| 湯 沢 | 2,514 | 147 | 2,145 | 222 | 429 | - | 128 | 301 | - | 3 | 3 | - | - | |

（地域保健・老人保健事業報告）

第63表 療育指導の医療相談・補装具相談（機能障害の種類・保健所活動）

平成15年度

| 区分 | 本年 初回 被指 導実 人員 | 医療相談（被指導延人員） | | | | | | | 補装具相談（被指導延人員） | | | | |
|---|----------------------------|--------------|-----------------------|------------------|----------------------------|------------------|------------------|--------|---------------|-------------|------------------|--------|---|
| | | 総 数 | 要 治 療 | | | 治 療 不 能 | 治 療 不 要 | 総 数 | 要 交 付 | 要 修 理 | 装 着 指 導 | 不 要 | |
| | | | し 体 不 自 由 | 育 成 医 療 | そ の 他 の 医 療 | | | | | | | | |
| 総 数 | 総 数 | 249 | 334 | 1 | 333 | - | - | - | 38 | 38 | - | - | - |
| | 大 館 | 16 | 16 | - | 16 | - | - | - | 1 | 1 | - | - | - |
| | 鷹 巣 | 10 | 11 | - | 11 | - | - | - | - | - | - | - | - |
| | 能 代 | 29 | 36 | 1 | 35 | - | - | - | 10 | 10 | - | - | - |
| | 秋 田 市 | 76 | 96 | - | 96 | - | - | - | 18 | 18 | - | - | - |
| | 秋田中央 | 26 | 29 | - | 29 | - | - | - | - | - | - | - | - |
| | 本 荘 | 45 | 45 | - | 45 | - | - | - | 7 | 7 | - | - | - |
| | 大 曲 | - | 43 | - | 43 | - | - | - | - | - | - | - | - |
| | 横 手 | 25 | 32 | - | 32 | - | - | - | 2 | 2 | - | - | - |
| 湯 沢 | 22 | 26 | - | 26 | - | - | - | - | - | - | - | - | |
| し 体 不 自 由 | 総 数 | 64 | 76 | - | 76 | - | - | - | 37 | 37 | - | - | - |
| | 大 館 | 3 | 3 | - | 3 | - | - | - | 1 | 1 | - | - | - |
| | 鷹 巣 | 3 | 3 | - | 3 | - | - | - | - | - | - | - | - |
| | 能 代 | 11 | 12 | - | 12 | - | - | - | 10 | 10 | - | - | - |
| | 秋 田 市 | 20 | 25 | - | 25 | - | - | - | 18 | 18 | - | - | - |
| | 秋田中央 | 11 | 12 | - | 12 | - | - | - | - | - | - | - | - |
| | 本 荘 | 8 | 8 | - | 8 | - | - | - | 6 | 6 | - | - | - |
| | 大 曲 | - | 3 | - | 3 | - | - | - | - | - | - | - | - |
| | 横 手 | 3 | 3 | - | 3 | - | - | - | 2 | 2 | - | - | - |
| 湯 沢 | 5 | 7 | - | 7 | - | - | - | - | - | - | - | - | |
| 視 覚 障 害 | 総 数 | 25 | 35 | - | 35 | - | - | - | - | - | - | - | - |
| | 大 館 | 2 | 2 | - | 2 | - | - | - | - | - | - | - | - |
| | 鷹 巣 | 4 | 4 | - | 4 | - | - | - | - | - | - | - | - |
| | 能 代 | - | - | - | - | - | - | - | - | - | - | - | - |
| | 秋 田 市 | 9 | 9 | - | 9 | - | - | - | - | - | - | - | - |
| | 秋田中央 | - | - | - | - | - | - | - | - | - | - | - | - |
| | 本 荘 | 2 | 2 | - | 2 | - | - | - | - | - | - | - | - |
| | 大 曲 | - | 8 | - | 8 | - | - | - | - | - | - | - | - |
| | 横 手 | 4 | 6 | - | 6 | - | - | - | - | - | - | - | - |
| 湯 沢 | 4 | 4 | - | 4 | - | - | - | - | - | - | - | - | |
| 聴 覚 ・ 平 衡 機 能 障 害 | 総 数 | 5 | 7 | 1 | 6 | - | - | - | - | - | - | - | - |
| | 大 館 | 1 | 1 | - | 1 | - | - | - | - | - | - | - | - |
| | 鷹 巣 | - | - | - | - | - | - | - | - | - | - | - | - |
| | 能 代 | 1 | 2 | 1 | 1 | - | - | - | - | - | - | - | - |
| | 秋 田 市 | - | - | - | - | - | - | - | - | - | - | - | - |
| | 秋田中央 | - | - | - | - | - | - | - | - | - | - | - | - |
| | 本 荘 | 1 | 1 | - | 1 | - | - | - | - | - | - | - | - |
| | 大 曲 | - | - | - | - | - | - | - | - | - | - | - | - |
| | 横 手 | - | - | - | - | - | - | - | - | - | - | - | - |
| 湯 沢 | 2 | 3 | - | 3 | - | - | - | - | - | - | - | - | |

（地域保健・老人保健事業報告）

第63表 (つづき)

平成15年度

| 区 分 | 本年初 回被指 導実人 員 | 医 療 相 談 (被 指 導 延 人 員) | | | | | | | 補 装 具 相 談 (被 指 導 延 人 員) | | | | |
|--------------------------------------|------------------------|-------------------------|--------------------|------------|----------------|------------------|------------------|--------|---------------------------|-------------|------------------|--------|---|
| | | 総 数 | 要 治 療 | | | 治 療 不 能 | 治 療 不 要 | 総 数 | 要 交 付 | 要 修 理 | 装 着 指 導 | 不 要 | |
| | | | し体不自 由児施設 収容 | 育 成 医 療 | そ の 他 の 医 療 | | | | | | | | |
| 音 声 言 語 機 能 障 害 | 総 数 | 60 | 85 | - | 85 | - | - | - | 1 | 1 | - | - | - |
| | 大 館 | 4 | 4 | - | 4 | - | - | - | - | - | - | - | - |
| | 鷹 巣 | 2 | 3 | - | 3 | - | - | - | - | - | - | - | - |
| | 能 代 | 8 | 10 | - | 10 | - | - | - | - | - | - | - | - |
| | 秋 田 市 | 10 | 13 | - | 13 | - | - | - | - | - | - | - | - |
| | 秋田中央 | 7 | 9 | - | 9 | - | - | - | - | - | - | - | - |
| | 本 荘 | 15 | 15 | - | 15 | - | - | - | 1 | 1 | - | - | - |
| | 大 曲 | - | 13 | - | 13 | - | - | - | - | - | - | - | - |
| | 横 手 | 7 | 11 | - | 11 | - | - | - | - | - | - | - | - |
| 湯 沢 | 7 | 7 | - | 7 | - | - | - | - | - | - | - | - | |
| 心 臓 障 害 | 総 数 | 58 | 71 | - | 71 | - | - | - | - | - | - | - | - |
| | 大 館 | 5 | 5 | - | 5 | - | - | - | - | - | - | - | - |
| | 鷹 巣 | - | - | - | - | - | - | - | - | - | - | - | - |
| | 能 代 | 7 | 10 | - | 10 | - | - | - | - | - | - | - | - |
| | 秋 田 市 | 24 | 28 | - | 28 | - | - | - | - | - | - | - | - |
| | 秋田中央 | 7 | 7 | - | 7 | - | - | - | - | - | - | - | - |
| | 本 荘 | 8 | 8 | - | 8 | - | - | - | - | - | - | - | - |
| | 大 曲 | - | 6 | - | 6 | - | - | - | - | - | - | - | - |
| 横 手 | 6 | 6 | - | 6 | - | - | - | - | - | - | - | - | |
| 湯 沢 | 1 | 1 | - | 1 | - | - | - | - | - | - | - | - | |
| 腎 臓 障 害 | 総 数 | 5 | 10 | - | 10 | - | - | - | - | - | - | - | - |
| | 大 館 | - | - | - | - | - | - | - | - | - | - | - | - |
| | 鷹 巣 | - | - | - | - | - | - | - | - | - | - | - | - |
| | 能 代 | - | - | - | - | - | - | - | - | - | - | - | - |
| | 秋 田 市 | 1 | 5 | - | 5 | - | - | - | - | - | - | - | - |
| | 秋田中央 | - | - | - | - | - | - | - | - | - | - | - | - |
| | 本 荘 | 4 | 4 | - | 4 | - | - | - | - | - | - | - | - |
| | 大 曲 | - | 1 | - | 1 | - | - | - | - | - | - | - | - |
| 横 手 | - | - | - | - | - | - | - | - | - | - | - | - | |
| 湯 沢 | - | - | - | - | - | - | - | - | - | - | - | - | |
| そ の 他 | 総 数 | 32 | 50 | - | 50 | - | - | - | - | - | - | - | - |
| | 大 館 | 1 | 1 | - | 1 | - | - | - | - | - | - | - | - |
| | 鷹 巣 | 1 | 1 | - | 1 | - | - | - | - | - | - | - | - |
| | 能 代 | 2 | 2 | - | 2 | - | - | - | - | - | - | - | - |
| | 秋 田 市 | 12 | 16 | - | 16 | - | - | - | - | - | - | - | - |
| | 秋田中央 | 1 | 1 | - | 1 | - | - | - | - | - | - | - | - |
| | 本 荘 | 7 | 7 | - | 7 | - | - | - | - | - | - | - | - |
| | 大 曲 | - | 12 | - | 12 | - | - | - | - | - | - | - | - |
| 横 手 | 5 | 6 | - | 6 | - | - | - | - | - | - | - | - | |
| 湯 沢 | 3 | 4 | - | 4 | - | - | - | - | - | - | - | - | |

第64表 結核健康診断受診者数・予防接種被接種者数・被発見者数（定期一定期外・保健所活動）

| 区分 | 総数 | 定 | | | | | 期 施設の長 | |
|-------------|------------|---------------------|--------|--------|-----|-----|-----------|-------|
| | | 事業者 | 高 | | | | | |
| | | | 高 1 | 高 2 | 高 3 | その他 | | |
| 総 数 | 被注射者数 | 9,380 | ・ | ・ | ・ | ・ | ・ | |
| | 被判定者数 | 9,292 | ・ | ・ | ・ | ・ | ・ | |
| | 陰性者数 | 8,616 | ・ | ・ | ・ | ・ | ・ | |
| | 陽性者数 | 676 | ・ | ・ | ・ | ・ | ・ | |
| | B C G 接種者数 | 8,393 | ・ | ・ | ・ | ・ | ・ | |
| | 間接撮影者数 | 301,875 | 96,218 | 11,598 | 54 | 87 | 9,022 | 5,229 |
| | 直接撮影者数 | 35,355 | 15,135 | 20 | - | - | 125 | 4,570 |
| | かくだん検査者数 | 2,769 | 300 | 3 | - | - | 8 | 10 |
| | 被発見者数 | 結核患者 | 11 | 3 | - | - | - | - |
| | | 結核発病のおそれがある者と診断された者 | 11 | 1 | ・ | ・ | ・ | 1 |
| 大 館 | 被注射者数 | 1,014 | ・ | ・ | ・ | ・ | ・ | |
| | 被判定者数 | 1,005 | ・ | ・ | ・ | ・ | ・ | |
| | 陰性者数 | 967 | ・ | ・ | ・ | ・ | ・ | |
| | 陽性者数 | 38 | ・ | ・ | ・ | ・ | ・ | |
| | B C G 接種者数 | 949 | ・ | ・ | ・ | ・ | ・ | |
| | 間接撮影者数 | 23,448 | 2,955 | 1,311 | 14 | 12 | 579 | 823 |
| | 直接撮影者数 | 1,872 | 830 | 2 | - | - | - | 397 |
| | かくだん検査者数 | 344 | - | - | - | - | - | - |
| | 被発見者数 | 結核患者 | - | - | - | - | - | - |
| | | 結核発病のおそれがある者と診断された者 | 1 | 1 | ・ | ・ | ・ | - |
| 鷹 巣 | 被注射者数 | 288 | ・ | ・ | ・ | ・ | ・ | |
| | 被判定者数 | 286 | ・ | ・ | ・ | ・ | ・ | |
| | 陰性者数 | 268 | ・ | ・ | ・ | ・ | ・ | |
| | 陽性者数 | 18 | ・ | ・ | ・ | ・ | ・ | |
| | B C G 接種者数 | 261 | ・ | ・ | ・ | ・ | ・ | |
| | 間接撮影者数 | 11,348 | 1,937 | 400 | - | - | - | 988 |
| | 直接撮影者数 | 595 | 129 | 1 | - | - | - | 345 |
| | かくだん検査者数 | 207 | 1 | - | - | - | - | - |
| | 被発見者数 | 結核患者 | - | - | - | - | - | - |
| | | 結核発病のおそれがある者と診断された者 | 1 | - | ・ | ・ | ・ | - |
| 能 代 | 被注射者数 | 713 | ・ | ・ | ・ | ・ | ・ | |
| | 被判定者数 | 709 | ・ | ・ | ・ | ・ | ・ | |
| | 陰性者数 | 693 | ・ | ・ | ・ | ・ | ・ | |
| | 陽性者数 | 16 | ・ | ・ | ・ | ・ | ・ | |
| | B C G 接種者数 | 688 | ・ | ・ | ・ | ・ | ・ | |
| | 間接撮影者数 | 24,703 | 10,994 | 982 | - | - | 127 | 324 |
| | 直接撮影者数 | 5,598 | 2,089 | 1 | - | - | - | 364 |
| | かくだん検査者数 | 306 | 179 | - | - | - | - | 2 |
| | 被発見者数 | 結核患者 | 2 | 1 | - | - | - | - |
| | | 結核発病のおそれがある者と診断された者 | 1 | - | ・ | ・ | ・ | 1 |
| 秋 田 市 | 被注射者数 | 3,176 | ・ | ・ | ・ | ・ | ・ | |
| | 被判定者数 | 3,160 | ・ | ・ | ・ | ・ | ・ | |
| | 陰性者数 | 2,759 | ・ | ・ | ・ | ・ | ・ | |
| | 陽性者数 | 401 | ・ | ・ | ・ | ・ | ・ | |
| | B C G 接種者数 | 2,699 | ・ | ・ | ・ | ・ | ・ | |
| | 間接撮影者数 | 79,137 | 51,055 | 3,784 | 35 | 60 | 7,013 | 940 |
| | 直接撮影者数 | 6,869 | 4,307 | - | - | - | 111 | 479 |
| | かくだん検査者数 | 148 | 25 | 3 | - | - | 8 | - |
| | 被発見者数 | 結核患者 | 2 | 1 | - | - | - | - |
| | | 結核発病のおそれがある者と診断された者 | - | - | ・ | ・ | ・ | - |

（地域保健・老人保健事業報告）

*平成15年から結核予防法施行令等の改正により、小学生・中学生に対する定期の結核健康診断及びツベルクリン反応検査に基づいて行われたBCG接種が廃止された。

平成15年度

| | | 定 期 外 | | 乳幼児のうち 再びヘルパン 応検査(再掲) |
|---------|---------|---------|-------|-----------------------------|
| 市 町 村 長 | 乳 幼 児 | 患 者 家 族 | そ の 他 | |
| 8,657 | ・ | 196 | 527 | 40 |
| 8,570 | ・ | 195 | 527 | 40 |
| 8,507 | ・ | 44 | 65 | 23 |
| 63 | ・ | 151 | 462 | 17 |
| 8,390 | ・ | 3 | - | ・ |
| ・ | 179,664 | 1 | 2 | ・ |
| ・ | 13,898 | 444 | 1,163 | ・ |
| ・ | 2,056 | 158 | 234 | ・ |
| ・ | 6 | 1 | 1 | ・ |
| ・ | 1 | 3 | 5 | ・ |
| 974 | ・ | 20 | 20 | 6 |
| 965 | ・ | 20 | 20 | 6 |
| 957 | ・ | 5 | 5 | 4 |
| 8 | ・ | 15 | 15 | 2 |
| 949 | ・ | - | - | ・ |
| ・ | 17,754 | - | - | ・ |
| ・ | 535 | 39 | 69 | ・ |
| ・ | 279 | 14 | 51 | ・ |
| ・ | - | - | - | ・ |
| ・ | - | - | - | ・ |
| 263 | ・ | 21 | 4 | - |
| 261 | ・ | 21 | 4 | - |
| 261 | ・ | 6 | 1 | - |
| - | ・ | 15 | 3 | - |
| 261 | ・ | - | - | ・ |
| ・ | 8,023 | - | - | ・ |
| ・ | 88 | 21 | 11 | ・ |
| ・ | 189 | 14 | 3 | ・ |
| ・ | - | - | - | ・ |
| ・ | - | 1 | - | ・ |
| 697 | ・ | 12 | 4 | 3 |
| 693 | ・ | 12 | 4 | 3 |
| 690 | ・ | 3 | - | 3 |
| 3 | ・ | 9 | 4 | - |
| 688 | ・ | - | - | ・ |
| ・ | 12,276 | - | - | ・ |
| ・ | 3,029 | 85 | 30 | ・ |
| ・ | 85 | 17 | 23 | ・ |
| ・ | 1 | - | - | ・ |
| ・ | - | - | - | ・ |
| 2,754 | ・ | 38 | 384 | 19 |
| 2,738 | ・ | 38 | 384 | 19 |
| 2,710 | ・ | 6 | 43 | 11 |
| 28 | ・ | 32 | 341 | 8 |
| 2,699 | ・ | - | - | ・ |
| ・ | 16,247 | 1 | 2 | ・ |
| ・ | 1,181 | 60 | 731 | ・ |
| ・ | - | 30 | 82 | ・ |
| ・ | - | - | 1 | ・ |
| ・ | - | - | - | ・ |

第64表 (つづき)

| 区 分 | | 総 数 | 定 | | | | 期 施設の長 | | |
|------------------|---------------|--------|--------|-------|-------|-----|-----------|-------|-----|
| | | | 事 業 者 | 高 1 | 高 2 | 高 3 | | そ の 他 | |
| | | | | | | | | | |
| 秋 田 中 央 | ツベリクリン反応検査 | 被注射者数 | 780 | ・ | ・ | ・ | ・ | ・ | |
| | | 被判定者数 | 778 | ・ | ・ | ・ | ・ | ・ | |
| | | 陰性者数 | 745 | ・ | ・ | ・ | ・ | ・ | |
| | B C G 接種者 | 陽性者数 | 33 | ・ | ・ | ・ | ・ | ・ | |
| | | 接種者数 | 720 | ・ | ・ | ・ | ・ | ・ | |
| | | 間接撮影者数 | 27,087 | 6,444 | 665 | - | - | 220 | 517 |
| | か ぐ た ん 検 査 者 | 直接撮影者数 | 3,350 | 2,135 | 4 | - | - | - | 668 |
| | | 検査者数 | 74 | 41 | - | - | - | - | 1 |
| | | 被発見者数 | 結核患者 | 2 | 1 | - | - | - | - |
| | 結核発病のおそれがある者 | | 1 | - | ・ | ・ | ・ | - | - |
| 本 庄 | ツベリクリン反応検査 | 被注射者数 | 995 | ・ | ・ | ・ | ・ | ・ | |
| | | 被判定者数 | 974 | ・ | ・ | ・ | ・ | ・ | |
| | | 陰性者数 | 908 | ・ | ・ | ・ | ・ | ・ | |
| | B C G 接種者 | 陽性者数 | 66 | ・ | ・ | ・ | ・ | ・ | |
| | | 接種者数 | 840 | ・ | ・ | ・ | ・ | ・ | |
| | | 間接撮影者数 | 23,292 | 5,923 | 867 | - | - | 985 | 659 |
| | か ぐ た ん 検 査 者 | 直接撮影者数 | 6,610 | 2,530 | 3 | - | - | 13 | 555 |
| | | 検査者数 | 131 | - | - | - | - | - | 7 |
| | | 被発見者数 | 結核患者 | 1 | - | - | - | - | - |
| | 結核発病のおそれがある者 | | - | - | ・ | ・ | ・ | - | - |
| 大 曲 | ツベリクリン反応検査 | 被注射者数 | 1,067 | ・ | ・ | ・ | ・ | ・ | |
| | | 被判定者数 | 1,046 | ・ | ・ | ・ | ・ | ・ | |
| | | 陰性者数 | 1,000 | ・ | ・ | ・ | ・ | ・ | |
| | B C G 接種者 | 陽性者数 | 46 | ・ | ・ | ・ | ・ | ・ | |
| | | 接種者数 | 997 | ・ | ・ | ・ | ・ | ・ | |
| | | 間接撮影者数 | 46,248 | 2,403 | 1,520 | 5 | 15 | - | 305 |
| | か ぐ た ん 検 査 者 | 直接撮影者数 | 4,562 | 638 | 6 | - | - | - | 678 |
| | | 検査者数 | 336 | - | - | - | - | - | - |
| | | 被発見者数 | 結核患者 | 2 | - | - | - | - | - |
| | 結核発病のおそれがある者 | | 6 | - | ・ | ・ | ・ | - | - |
| 横 手 | ツベリクリン反応検査 | 被注射者数 | 794 | ・ | ・ | ・ | ・ | ・ | |
| | | 被判定者数 | 790 | ・ | ・ | ・ | ・ | ・ | |
| | | 陰性者数 | 764 | ・ | ・ | ・ | ・ | ・ | |
| | B C G 接種者 | 陽性者数 | 26 | ・ | ・ | ・ | ・ | ・ | |
| | | 接種者数 | 750 | ・ | ・ | ・ | ・ | ・ | |
| | | 間接撮影者数 | 35,141 | 7,179 | 1,226 | - | - | 97 | 341 |
| | か ぐ た ん 検 査 者 | 直接撮影者数 | 2,753 | 1,059 | - | - | - | - | 562 |
| | | 検査者数 | 1,002 | 54 | - | - | - | - | - |
| | | 被発見者数 | 結核患者 | 1 | - | - | - | - | - |
| | 結核発病のおそれがある者 | | - | - | ・ | ・ | ・ | - | - |
| 湯 沢 | ツベリクリン反応検査 | 被注射者数 | 553 | ・ | ・ | ・ | ・ | ・ | |
| | | 被判定者数 | 544 | ・ | ・ | ・ | ・ | ・ | |
| | | 陰性者数 | 512 | ・ | ・ | ・ | ・ | ・ | |
| | B C G 接種者 | 陽性者数 | 32 | ・ | ・ | ・ | ・ | ・ | |
| | | 接種者数 | 489 | ・ | ・ | ・ | ・ | ・ | |
| | | 間接撮影者数 | 31,471 | 7,328 | 843 | - | - | 1 | 332 |
| | か ぐ た ん 検 査 者 | 直接撮影者数 | 3,146 | 1,418 | 3 | - | - | 1 | 522 |
| | | 検査者数 | 221 | - | - | - | - | - | - |
| | | 被発見者数 | 結核患者 | 1 | - | - | - | - | - |
| | 結核発病のおそれがある者 | | 1 | - | ・ | ・ | ・ | - | - |

平成15年度

| | | 定 期 外 | | 乳幼児のうち 再びヘルパン 反 応検査(再掲) |
|---------|----------------|---------|-------|----------------------------------|
| 市 町 村 長 | 乳 幼 児 そ の 他 | 患 者 家 族 | そ の 他 | |
| 737 | ・ | 13 | 30 | 4 |
| 735 | ・ | 13 | 30 | 4 |
| 729 | ・ | 7 | 9 | 1 |
| 6 | ・ | 6 | 21 | 3 |
| 719 | ・ | 1 | - | ・ |
| ・ | 19,241 | - | - | ・ |
| ・ | 447 | 38 | 58 | ・ |
| ・ | - | 13 | 19 | ・ |
| ・ | 1 | - | - | ・ |
| ・ | 1 | - | - | ・ |
| 930 | ・ | 35 | 30 | 2 |
| 910 | ・ | 34 | 30 | 2 |
| 904 | ・ | 2 | 2 | - |
| 6 | ・ | 32 | 28 | 2 |
| 840 | ・ | - | - | ・ |
| ・ | 14,858 | - | - | ・ |
| ・ | 3,409 | 59 | 41 | ・ |
| ・ | 61 | 33 | 30 | ・ |
| ・ | 1 | - | - | ・ |
| ・ | - | - | - | ・ |
| 1,022 | ・ | 8 | 37 | 1 |
| 1,001 | ・ | 8 | 37 | 1 |
| 999 | ・ | - | 1 | 1 |
| 2 | ・ | 8 | 36 | - |
| 997 | ・ | - | - | ・ |
| ・ | 42,000 | - | - | ・ |
| ・ | 3,117 | 21 | 102 | ・ |
| ・ | 310 | 6 | 20 | ・ |
| ・ | 2 | - | - | ・ |
| ・ | - | 1 | 5 | ・ |
| 763 | ・ | 13 | 18 | 1 |
| 759 | ・ | 13 | 18 | 1 |
| 756 | ・ | 4 | 4 | 1 |
| 3 | ・ | 9 | 14 | - |
| 750 | ・ | - | - | ・ |
| ・ | 26,298 | - | - | ・ |
| ・ | 969 | 42 | 121 | ・ |
| ・ | 935 | 7 | 6 | ・ |
| ・ | - | 1 | - | ・ |
| ・ | - | - | - | ・ |
| 517 | ・ | 36 | - | 4 |
| 508 | ・ | 36 | - | 4 |
| 501 | ・ | 11 | - | 2 |
| 7 | ・ | 25 | - | 2 |
| 487 | ・ | 2 | - | ・ |
| ・ | 22,967 | - | - | ・ |
| ・ | 1,123 | 79 | - | ・ |
| ・ | 197 | 24 | - | ・ |
| ・ | 1 | - | - | ・ |
| ・ | - | 1 | - | ・ |

第65表 精神保健福祉相談被相談人員、デイ・ケア人員、訪問被指導人員（保健所活動）

平成15年度

| 区 分 | | 総 数 | 大 館 | 鷹 巣 | 能 代 | 秋田市 | 秋田中央 | 本 荘 | 大 曲 | 横 手 | 湯 沢 | |
|------------------|-----------------------------------|---------|-------|-----|-----|-----|------|-----|-----|-----|-----|-----|
| 実 | 人 員 | 1,602 | 195 | 77 | 169 | 279 | 293 | 129 | 128 | 177 | 155 | |
| 相 談 (再 掲) | 実 人 員 | 1,193 | 182 | 77 | 130 | 196 | 228 | 112 | 115 | 80 | 73 | |
| | 延 総 数 | 2,444 | 480 | 162 | 280 | 349 | 405 | 260 | 189 | 190 | 129 | |
| | 人 老 人 精 神 保 健 | 69 | 7 | 4 | - | 10 | 14 | 10 | 5 | 13 | 6 | |
| | 人 社 会 復 帰 | 702 | 67 | 36 | 131 | 63 | 161 | 96 | 65 | 42 | 41 | |
| | 人 ア ル コ ー ル | 177 | 39 | 6 | 26 | 19 | 38 | 14 | 6 | 20 | 9 | |
| | 人 薬 物 | 3 | - | - | - | 1 | 2 | - | - | - | - | |
| | 人 思 春 期 | 44 | 1 | 1 | - | 16 | 5 | 13 | 1 | 6 | 1 | |
| | 人 心 の 健 康 づ くり | 243 | 43 | 26 | 11 | 25 | 60 | 45 | - | 27 | 6 | |
| 員 そ の 他 | 1,206 | 323 | 89 | 112 | 215 | 125 | 82 | 112 | 82 | 66 | | |
| デイ・ケア (再 掲) | 実 人 員 | 145 | 15 | 6 | 13 | 15 | 30 | 17 | 21 | 14 | 14 | |
| | 延 人 員 | 984 | 107 | 9 | 96 | 229 | 132 | 110 | 154 | 85 | 62 | |
| 訪 問 指 導 (再 掲) | 実 人 員 | 500 | 52 | 20 | 53 | 68 | 68 | 37 | 51 | 83 | 68 | |
| | 延 総 数 | 1,480 | 83 | 48 | 168 | 166 | 200 | 121 | 95 | 353 | 246 | |
| | 人 老 人 精 神 保 健 | 23 | 2 | - | 1 | 8 | - | 6 | 1 | 1 | 4 | |
| | 人 社 会 復 帰 | 938 | 13 | 29 | 130 | 7 | 156 | 82 | 23 | 283 | 215 | |
| | 人 ア ル コ ー ル | 45 | 10 | - | 4 | 3 | 8 | - | 9 | 8 | 3 | |
| | 人 薬 物 | 1 | - | - | - | 1 | - | - | - | - | - | |
| | 人 思 春 期 | 33 | - | - | - | 28 | 1 | 2 | - | 2 | - | |
| | 人 心 の 健 康 づ くり | 64 | 4 | 5 | 3 | 9 | 6 | 12 | - | 21 | 4 | |
| 員 そ の 他 | 376 | 54 | 14 | 30 | 110 | 29 | 19 | 62 | 38 | 20 | | |
| 電 話 相 談 延 人 員 | | 2,263 | 373 | 107 | 117 | 844 | 189 | 196 | 256 | 111 | 70 | |
| 普 及 啓 発 | 精 神 障 害 者 (家 族) 対 する 教 室 等 | 開 催 回 数 | 29 | - | 2 | 4 | 14 | 1 | - | - | 6 | 2 |
| | | 延 人 員 | 952 | - | 168 | 342 | 78 | 70 | - | - | 79 | 215 |
| | 地 域 住 民 と 精 神 障 害 者 と の 地 域 交 流 会 | 開 催 回 数 | 19 | 6 | 4 | 2 | 2 | - | - | 2 | 1 | 2 |
| | | 延 人 員 | 1,221 | 118 | 158 | 236 | 230 | - | - | 121 | 58 | 300 |

(地域保健・老人保健事業報告)

第66表 精神保健福祉相談人員、デイ・ケア人員、訪問被指導等人員（市町村の実施）

平成15年度

| 区 分 | | 総 数 | 大 館 | 鷹 巣 | 能 代 | 秋田中央 | 本 荘 | 大 曲 | 横 手 | 湯 沢 | |
|------------------|-----------------------------------|-------|-----|-----|-----|------|-----|-----|-----|-----|---|
| 実 | 人 員 | 1,132 | 45 | 77 | 251 | 84 | 242 | 130 | 219 | 84 | |
| 相 談 (再 掲) | 実 人 員 | 561 | 43 | 48 | 50 | 62 | 171 | 76 | 80 | 31 | |
| | 延 人 員 | 1,167 | 116 | 94 | 94 | 134 | 381 | 157 | 141 | 50 | |
| デイ・ケア (再 掲) | 実 人 員 | 56 | 10 | 5 | - | - | 29 | - | - | 12 | |
| | 延 人 員 | 704 | 73 | 8 | - | - | 582 | - | - | 41 | |
| 訪 問 指 導 (再 掲) | 実 人 員 | 655 | 10 | 44 | 204 | 36 | 93 | 66 | 154 | 48 | |
| | 延 人 員 | 1,302 | 14 | 87 | 285 | 64 | 230 | 237 | 293 | 92 | |
| 電 話 相 談 延 人 員 | | 967 | 117 | 69 | 108 | 64 | 364 | 99 | 69 | 77 | |
| 普 及 啓 発 | 精 神 障 害 者 (家 族) 対 する 教 室 等 | 回 数 | 33 | - | - | 22 | 2 | 6 | 2 | 1 | - |
| | | 延 人 員 | 438 | - | - | 158 | 12 | 235 | 28 | 5 | - |
| | 地 域 住 民 と 精 神 障 害 者 と の 地 域 交 流 会 | 回 数 | 1 | - | - | - | - | 1 | - | - | - |
| | | 延 人 員 | 20 | - | - | - | - | 20 | - | - | - |

(地域保健・老人保健事業報告)

第67表 難病相談、機能訓練、訪問指導等人員（保健所活動－市町村の実施）

平成15年度

| 区 分 | | 実人員 | 相 談 (再 掲) | | | | | | | | |
|----------------------------|-------|---------|-----------|-----------|-----------|-----------|-----------|---------------------|---------------------|-----|-------|
| | | | 実人員 | 延 人 員 | | | | | | | |
| | | | | 総 数 | 申請等 | 医 療 | 家庭看護 | 福祉制度 | 就 労 | 就 学 | 食事・栄養 |
| 保 健 所 活 動 | 総 数 | 2,128 | 2,302 | 2,720 | 2,199 | 209 | 76 | 50 | 5 | 1 | 57 |
| | 大 館 | 77 | 269 | 295 | 275 | 9 | 1 | 2 | - | - | 1 |
| | 鷹 巣 | 161 | 155 | 155 | 103 | 5 | 22 | 23 | 2 | - | - |
| | 能 代 | 434 | 434 | 666 | 577 | 37 | 2 | 5 | - | - | 45 |
| | 秋 田 市 | 270 | 265 | 276 | 243 | 17 | - | 8 | - | - | 8 |
| | 秋田中央 | 166 | 163 | 196 | 140 | 26 | 20 | 3 | - | - | 2 |
| | 本 荘 | 290 | 290 | 300 | 207 | - | - | - | - | - | - |
| | 大 曲 | 621 | 621 | 651 | 604 | 22 | 1 | 3 | 3 | 1 | 1 |
| | 横 手 | 93 | 93 | 169 | 41 | 93 | 30 | 5 | - | - | - |
| | 湯 沢 | 16 | 12 | 12 | 9 | - | - | 1 | - | - | - |
| 区 分 | | 相 談(再掲) | | 機能訓練 (再掲) | | 訪問指導 (再掲) | | 電 話 相 談 延 人 員 | 患者・家族に対 する 学 習 会 | | |
| | | 延 人 員 | | 実人員 | 延人員 | 実人員 | 延人員 | | 開催回数 | 延人員 | |
| | | 歯 科 | そ の 他 | | | | | | | | |
| 保 健 所 活 動 | 総 数 | - | 123 | 13 | 13 | 34 | 51 | 1,569 | 23 | 439 | |
| | 大 館 | - | 7 | - | - | 3 | 5 | 240 | 3 | 110 | |
| | 鷹 巣 | - | - | - | - | 6 | 13 | 20 | 3 | 38 | |
| | 能 代 | - | - | - | - | 9 | 12 | 178 | 3 | 20 | |
| | 秋 田 市 | - | - | - | - | 5 | 6 | 518 | 3 | 78 | |
| | 秋田中央 | - | 5 | - | - | 3 | 7 | 21 | 2 | 18 | |
| | 本 荘 | - | 93 | - | - | - | - | - | 1 | 26 | |
| | 大 曲 | - | 16 | - | - | 3 | 3 | 568 | 2 | 29 | |
| | 横 手 | - | - | - | - | 1 | 1 | 23 | 1 | 30 | |
| | 湯 沢 | - | 2 | 13 | 13 | 4 | 4 | 1 | 5 | 90 | |
| 市 町 村 の 実 施 | | 実人員 | 相 談(再掲) | | 機能訓練 (再掲) | | 訪問指導 (再掲) | | 電 話 相 談 延 人 員 | | |
| | | | 実人員 | 延人員 | 実人員 | 延人員 | 実人員 | 延人員 | | | |
| | | | | | | | | | | | |
| 総 数 | 95 | 43 | 73 | 9 | 33 | 54 | 81 | 41 | | | |
| 大 館 | 2 | 2 | 10 | - | - | 1 | 1 | 9 | | | |
| 鷹 巣 | 8 | 2 | 2 | - | - | 6 | 18 | 1 | | | |
| 能 代 | 6 | 3 | 7 | - | - | 3 | 6 | - | | | |
| 秋田中央 | 10 | 4 | 6 | 2 | 16 | 10 | 12 | 5 | | | |
| 本 荘 | 16 | 12 | 21 | - | - | 5 | 7 | 19 | | | |
| 大 曲 | 14 | 5 | 8 | 7 | 17 | 4 | 8 | 2 | | | |
| 横 手 | 22 | - | - | - | - | 22 | 24 | 5 | | | |
| 湯 沢 | 17 | 15 | 19 | - | - | 3 | 5 | - | | | |

(地域保健・老人保健事業報告)

第68表 特定疾患医療受給者証所持者数（性・保健所別） ※保健所所管に住所を有する者

| 区 分 | 総 数 | 大 館 | | 鷹 巣 | | 能 代 | |
|-------------------------------------|-----|-----|----|-----|----|-----|----|
| | | 男 | 女 | 男 | 女 | 男 | 女 |
| ベ ー チ ョ ッ ト 病 | 170 | 7 | 10 | 4 | 3 | 3 | 9 |
| 多 発 性 硬 化 症 | 124 | 4 | 10 | 1 | 1 | 2 | 16 |
| 重 症 筋 無 力 症 | 130 | 7 | 5 | 1 | 2 | 1 | 4 |
| 全 身 性 エ リ テ マ ト ー デ ス | 477 | 3 | 35 | - | 18 | 4 | 42 |
| ス モ | 11 | - | - | - | - | - | 1 |
| 再 生 不 良 性 貧 血 | 94 | 3 | 8 | 1 | 1 | 5 | 7 |
| サ ル コ イ ド ー シ ス | 186 | 9 | 20 | 2 | 2 | 2 | 9 |
| 筋 萎 縮 性 側 索 硬 化 症 | 73 | 5 | 3 | 2 | 1 | 5 | 1 |
| 強 皮 症、皮 膚 筋 炎 及 び 多 発 性 筋 炎 | 234 | 7 | 34 | - | 6 | 3 | 16 |
| 特 発 性 血 小 板 減 少 性 紫 斑 病 | 308 | 8 | 21 | 4 | 8 | 11 | 20 |
| 結 節 性 動 脈 周 囲 炎 | 29 | 3 | 1 | 1 | 1 | - | 1 |
| 潰 瘍 性 大 腸 炎 | 666 | 25 | 31 | 14 | 11 | 16 | 24 |
| 大 動 脈 炎 症 候 群 | 56 | - | 4 | - | 3 | - | 9 |
| ビ ュ ル ガ ー 病 | 155 | 6 | 1 | 3 | - | 28 | 2 |
| 天 疱 瘡 | 54 | 2 | 2 | 1 | 1 | 1 | 4 |
| 脊 髄 小 脳 変 性 症 | 252 | 32 | 30 | 5 | 5 | 8 | 11 |
| ク ロ ー ン 病 | 145 | 12 | 8 | 3 | 1 | 7 | 10 |
| 難 治 性 の 肝 炎 の う ち の 激 症 肝 炎 | - | - | - | - | - | - | - |
| 悪 性 関 節 リ ウ マ チ | 32 | 1 | 1 | 1 | - | - | 2 |
| パ ー キ ン ソ ン 病 | 854 | 46 | 60 | 11 | 26 | 23 | 50 |
| ア ミ ロ イ ド ー シ ス | 10 | - | - | - | - | - | - |
| 後 縦 靱 帯 骨 化 症 | 159 | 7 | 8 | 8 | 5 | 12 | 13 |
| ハ ン チ ン ト ン 舞 踏 症 | 5 | - | - | - | - | - | - |
| ウ イ リ ス 動 脈 輪 閉 鎖 症 | 68 | 3 | 9 | - | - | 1 | 1 |
| ウ ェ ゲ ナ ー 肉 芽 腫 症 | 16 | 1 | - | - | - | - | - |
| 特 発 性 拡 張 型（う っ 血 型）心 筋 症 | 151 | 4 | - | 4 | 1 | 1 | - |
| シ ャ イ ・ ド レ ー ガ ー 症 候 群 | 109 | 3 | 3 | 2 | 3 | 12 | 6 |
| 表 皮 水 疱 症（接 合 部 型 及 び 栄 養 障 害 型） | 3 | - | - | - | - | - | - |
| 膿 疱 性 乾 癬 | 12 | - | 4 | - | - | - | - |
| 広 範 脊 柱 管 狭 窄 症 | 20 | - | - | 9 | 1 | 3 | 1 |
| 原 発 性 胆 汁 性 肝 硬 変 | 164 | 3 | 8 | - | 9 | - | - |
| 重 症 急 性 膵 炎 | 26 | 1 | 2 | 1 | - | 1 | - |
| 特 発 性 大 腿 骨 頭 壊 死 症 | 92 | 8 | 5 | - | - | 3 | 3 |
| 混 合 性 結 合 組 織 病 | 68 | - | 2 | - | 1 | - | 8 |
| 原 発 性 免 疫 不 全 症 候 群 | 6 | - | - | - | - | 1 | - |
| 特 発 性 間 質 性 肺 炎 | 25 | 2 | - | - | - | - | 2 |
| 網 膜 色 素 変 性 症 | 127 | 3 | 6 | 2 | 1 | 4 | 2 |
| プ リ オ ン 病 | 4 | - | - | - | - | - | 2 |
| 原 発 性 肺 高 血 圧 症 | 1 | - | - | - | - | - | 1 |
| 神 経 線 維 腫 症 | 17 | 1 | 2 | - | - | - | - |
| 亜 急 性 硬 化 性 全 脳 炎 | - | - | - | - | - | - | - |
| バ ッ ド ・ キ リ ア (Budd-Chiari) 症 候 群 | 2 | - | - | - | - | - | - |
| 特 発 性 慢 性 肺 血 栓 塞 栓 症（肺 高 血 圧 症） | - | - | - | - | - | - | - |
| ライ ゾ ー ム 病（フ ァ ブ リ ー [Fabry] 病 含 む） | 3 | - | - | - | - | - | - |
| 副 腎 白 質 ジ ス ト ロ フ ィ ー | 2 | - | - | - | - | - | - |

（地域保健・老人保健事業報告）

| 秋 田 市 | | 秋 田 中 央 | | 本 荘 | | 大 曲 | | 横 手 | | 湯 沢 | |
|-------|-----|---------|----|-----|----|-----|----|-----|----|-----|----|
| 男 | 女 | 男 | 女 | 男 | 女 | 男 | 女 | 男 | 女 | 男 | 女 |
| 17 | 26 | 6 | 9 | 7 | 12 | 7 | 15 | 7 | 12 | 7 | 9 |
| 10 | 22 | 6 | 9 | 6 | 8 | 5 | 10 | 4 | 2 | 3 | 5 |
| 16 | 27 | 6 | 7 | 7 | 5 | 2 | 19 | 4 | 6 | 3 | 8 |
| 13 | 124 | 6 | 56 | 8 | 41 | 6 | 55 | 5 | 39 | 3 | 19 |
| - | 3 | - | - | - | - | - | 3 | - | 2 | 1 | 1 |
| 14 | 14 | 3 | 5 | 2 | 4 | 3 | 10 | 2 | 5 | 3 | 4 |
| 15 | 35 | 9 | 13 | 4 | 7 | 8 | 21 | 6 | 10 | 6 | 8 |
| 9 | 9 | 4 | 5 | 3 | 4 | 7 | 2 | 2 | 4 | 4 | 3 |
| 7 | 52 | 2 | 23 | 4 | 19 | 6 | 20 | 2 | 18 | 3 | 12 |
| 30 | 63 | 10 | 21 | 8 | 28 | 18 | 18 | 10 | 16 | 6 | 8 |
| 2 | 2 | - | 2 | - | 4 | 5 | 5 | - | 1 | - | 1 |
| 90 | 102 | 34 | 32 | 37 | 32 | 27 | 46 | 36 | 31 | 42 | 36 |
| 1 | 18 | - | 5 | 1 | 5 | - | 7 | - | 2 | - | 1 |
| 33 | 6 | 20 | 2 | 9 | 3 | 12 | 1 | 18 | 2 | 8 | 1 |
| 7 | 6 | 1 | 2 | - | 10 | 3 | 3 | 1 | 3 | 2 | 5 |
| 31 | 39 | 9 | 13 | 12 | 6 | 11 | 8 | 7 | 7 | 7 | 11 |
| 26 | 18 | 7 | 5 | 9 | 6 | 10 | 5 | 7 | 4 | 5 | 2 |
| - | - | - | - | - | - | - | - | - | - | - | - |
| 3 | 7 | 1 | 1 | - | 2 | 4 | 4 | - | 3 | 1 | 1 |
| 98 | 160 | 25 | 63 | 25 | 39 | 19 | 60 | 33 | 58 | 26 | 32 |
| - | 5 | 1 | - | - | - | 1 | 2 | - | 1 | - | - |
| 24 | 13 | 11 | 7 | 3 | 4 | 12 | 11 | 9 | 7 | 3 | 2 |
| 1 | 4 | - | - | - | - | - | - | - | - | - | - |
| 5 | 10 | 1 | 2 | 3 | 2 | 7 | 7 | 3 | 8 | 2 | 4 |
| 1 | 4 | 1 | - | 2 | 1 | - | 1 | 2 | - | 1 | 2 |
| 29 | 7 | 10 | 1 | 11 | 3 | 9 | 5 | 30 | 12 | 18 | 6 |
| 19 | 19 | 13 | 6 | 1 | - | 6 | 4 | 3 | 2 | 3 | 4 |
| - | - | - | 2 | - | - | 1 | - | - | - | - | - |
| 1 | 2 | 2 | 1 | 1 | - | - | - | - | - | - | 1 |
| 1 | 1 | 1 | 1 | - | - | - | 1 | - | 1 | - | - |
| 4 | 41 | 1 | 12 | 5 | 30 | - | 21 | 3 | 19 | 1 | 7 |
| 3 | - | 3 | 3 | 1 | 2 | 4 | 1 | 3 | - | 1 | - |
| 21 | 6 | 3 | 4 | 8 | 4 | 9 | 4 | 3 | 5 | 6 | - |
| 2 | 16 | 1 | 9 | 1 | 11 | 1 | 6 | 1 | 6 | - | 3 |
| - | 1 | - | - | 1 | 1 | - | - | - | - | 1 | 1 |
| 5 | 1 | - | 2 | 1 | - | 1 | 2 | 3 | 3 | 1 | 2 |
| 22 | 17 | 10 | 9 | 5 | 3 | 8 | 14 | 3 | 8 | 5 | 5 |
| - | - | - | 1 | 1 | - | - | - | - | - | - | - |
| - | - | - | - | - | - | - | - | - | - | - | - |
| 5 | 1 | - | - | 3 | - | - | 1 | 2 | 1 | - | 1 |
| - | - | - | - | - | - | - | - | - | - | - | - |
| 1 | - | - | - | 1 | - | - | - | - | - | - | - |
| - | - | - | - | - | - | - | - | - | - | - | - |
| 1 | 2 | - | - | - | - | - | - | - | - | - | - |
| - | - | - | - | 1 | - | - | - | - | - | 1 | - |

| 保健所 | D | | | | | P | | T | | | | |
|---------|-------------------------|-------|-------|-------|---------|---|---------|-------|-------|---------|-------|--|
| | 沈 降 破 傷 風 ト キ ソ イ ド 使 用 | | | | | 沈 降 精 製 百 日 せ き ジ フ テ リ ア 破 傷 風 混 合 ワ ク チ ン 使 用 | | | | | | |
| | 第 1 期 | | | | 追 加 接 種 | 第 2 期 | 第 1 期 | | | | 第 2 期 | |
| | 初 回 接 種 | | | 第 1 回 | | | 初 回 接 種 | | | 追 加 接 種 | | |
| | 第 1 回 | 第 2 回 | 第 3 回 | | | | 第 1 回 | 第 2 回 | 第 3 回 | | | |
| 総 数 | - | - | - | - | - | 8,669 | 8,692 | 8,625 | 8,884 | - | | |
| 大 館 | - | - | - | - | - | 933 | 919 | 937 | 929 | - | | |
| 鷹 巣 | - | - | - | - | - | 259 | 242 | 248 | 311 | - | | |
| 能 代 | - | - | - | - | - | 649 | 669 | 689 | 717 | - | | |
| 秋 田 市 | - | - | - | - | - | 2,697 | 2,746 | 2,713 | 2,670 | - | | |
| 秋 田 中 央 | - | - | - | - | - | 765 | 744 | 751 | 805 | - | | |
| 本 荘 | - | - | - | - | - | 967 | 959 | 928 | 991 | - | | |
| 大 曲 | - | - | - | - | - | 1,139 | 1,137 | 1,104 | 1,069 | - | | |
| 横 手 | - | - | - | - | - | 742 | 758 | 743 | 820 | - | | |
| 湯 沢 | - | - | - | - | - | 518 | 518 | 512 | 572 | - | | |

| 保健所 | D | | | | | P | | T | | | | |
|---------|-----------------------------------|-------|-------|-------|---------|---------------------------------------|---------|-------|-------|---------|-------|--|
| | ジ フ テ リ ア 破 傷 風 混 合 ト キ ソ イ ド 使 用 | | | | | 沈 降 ジ フ テ リ ア 破 傷 風 混 合 ト キ ソ イ ド 使 用 | | | | | | |
| | 第 1 期 | | | | 追 加 接 種 | 第 2 期 | 第 1 期 | | | | 第 2 期 | |
| | 初 回 接 種 | | | 第 1 回 | | | 初 回 接 種 | | | 追 加 接 種 | | |
| | 第 1 回 | 第 2 回 | 第 3 回 | | | | 第 1 回 | 第 2 回 | 第 3 回 | | | |
| 総 数 | - | - | - | - | 4,725 | 3 | 3 | - | 5 | 6,237 | | |
| 大 館 | - | - | - | - | 346 | - | - | - | 2 | 751 | | |
| 鷹 巣 | - | - | - | - | 212 | - | - | - | - | 146 | | |
| 能 代 | - | - | - | - | - | 3 | 3 | - | - | 876 | | |
| 秋 田 市 | - | - | - | - | 3,093 | - | - | - | - | - | | |
| 秋 田 中 央 | - | - | - | - | 530 | - | - | - | - | 670 | | |
| 本 荘 | - | - | - | - | 404 | - | - | - | - | 776 | | |
| 大 曲 | - | - | - | - | 52 | - | - | - | - | 1,297 | | |
| 横 手 | - | - | - | - | 88 | - | - | - | - | 940 | | |
| 湯 沢 | - | - | - | - | - | - | - | - | 3 | 781 | | |

| 保健所 | 急性灰白髄炎 | | 麻しん | 風 し ん | | 日 本 脳 炎 | | | | |
|---------|--------|-------|-------|-------|-----------|---------|-------|---------|-------|-------|
| | 第 1 回 | 第 2 回 | | 定期分 | 経 過 措 置 分 | 第 1 期 | | | 第 2 期 | 第 3 期 |
| | | | | | | 初 回 接 種 | | 追 加 接 種 | | |
| | | | | | | 第 1 回 | 第 2 回 | | | |
| 総 数 | 8,545 | 8,096 | 8,917 | 8,952 | 2,207 | 9,181 | 8,810 | 7,772 | 7,004 | 326 |
| 大 館 | 899 | 885 | 1,050 | 993 | 363 | 885 | 816 | 720 | 173 | 4 |
| 鷹 巣 | 236 | 253 | 276 | 270 | 7 | 313 | 295 | 246 | 242 | 8 |
| 能 代 | 594 | 559 | 712 | 745 | 109 | 722 | 707 | 584 | 512 | 2 |
| 秋 田 市 | 2,906 | 2,548 | 2,734 | 2,828 | 139 | 2,906 | 2,870 | 2,386 | 2,001 | 269 |
| 秋 田 中 央 | 737 | 743 | 763 | 760 | 632 | 928 | 861 | 722 | 846 | 14 |
| 本 荘 | 907 | 899 | 1,033 | 1,010 | 430 | 1,010 | 958 | 936 | 1,039 | 2 |
| 大 曲 | 1,019 | 959 | 1,038 | 1,042 | 132 | 1,030 | 978 | 927 | 878 | 1 |
| 横 手 | 706 | 739 | 762 | 808 | 154 | 808 | 757 | 736 | 771 | 15 |
| 湯 沢 | 541 | 511 | 549 | 496 | 241 | 579 | 568 | 515 | 542 | 11 |

(地域保健・老人保健事業報告)

第 10 章

試 験 検 査

第70表 試験検査件数（検査の種類・保健所別）

平成15年度

| 区 | 分 | 総 数 | 大 館 | 秋 田 市 | 秋田中央 | 横 手 |
|---------------|---------------------------|-------|-----|-------|-------|-------|
| 総 | 数 | 4,923 | 799 | 1,175 | 1,519 | 1,430 |
| 細菌学的検査 | 赤痢 | 6 | - | 6 | - | - |
| | コレラ | - | - | - | - | - |
| | 結核 | - | - | - | - | - |
| | その他 | 47 | - | 47 | - | - |
| 食品衛生関係検査 | 食中毒 | 652 | 210 | 173 | 83 | 186 |
| | 細菌学的検査 | - | - | - | - | - |
| | 化学的検査 | 305 | - | - | - | 305 |
| | その他 | 1,168 | 181 | 446 | 312 | 229 |
| 食品等検査 | 細菌学的検査 | 425 | 133 | 126 | 166 | - |
| | 化学的検査 | - | - | - | - | - |
| | その他 | - | - | - | - | - |
| | その他 | - | - | - | - | - |
| 臨床学的検査 | 血液一般検査 | 11 | - | - | 11 | - |
| | 血清等 | 5 | - | 5 | - | - |
| | H B s 抗原、抗体検査 | 126 | - | 126 | - | - |
| | 梅毒血清検査 | 136 | - | 136 | - | - |
| | その他 | - | - | - | - | - |
| | 生化学検査 | - | - | - | - | - |
| | 先天性代謝異常検査 | - | - | - | - | - |
| | 尿検査 | - | - | - | - | - |
| | 尿一般等 | - | - | - | - | - |
| | 神経芽細胞種 | - | - | - | - | - |
| 糞便検査 | 潜寄生虫 | - | - | - | - | - |
| | 反応卵 | - | - | - | - | - |
| | その他 | - | - | - | - | - |
| | その他 | - | - | - | - | - |
| 生理学的検査 | 心電図 | - | - | - | - | - |
| | 眼底 | - | - | - | - | - |
| | その他 | - | - | - | - | - |
| | その他 | - | - | - | - | - |
| 胸部X線検査 | 間接撮影 | - | - | - | - | - |
| | 直接撮影 | - | - | - | - | - |
| | 断層撮影 | - | - | - | - | - |
| その他 | 191 | 23 | - | - | 168 | |
| 水質検査 | 水道水 | - | - | - | - | - |
| | 細菌学的検査 | - | - | - | - | - |
| | 生物学的検査 | - | - | - | - | - |
| | その他 | 59 | 10 | - | 10 | 39 |
| 飲用水 | 細菌学的検査 | 59 | 10 | - | 10 | 39 |
| | 化学的検査 | - | - | - | - | - |
| 利用水等（プール水等含む） | 細菌学的検査 | 269 | 12 | 19 | 205 | 33 |
| | 化学的検査 | 238 | 12 | 19 | 174 | 33 |
| 廃棄物関係検査 | | 396 | 15 | 60 | 291 | 30 |
| 環境・公害関係検査 | 大気検査 | - | - | - | - | - |
| | 水質検査（公共用水域、工場等排水、浄化槽放流水等） | 765 | 184 | - | 233 | 348 |
| | 騒音・振動 | - | - | - | - | - |
| | 悪臭検査 | - | - | - | - | - |
| | 土壌・底質検査 | 5 | - | - | 5 | - |
| その他 | 48 | 9 | - | 19 | 20 | |
| その他 | | 12 | - | 12 | - | - |

（地域保健・老人保健事業報告）

第71表 衛生検査件数(検査の種類別)(衛生科学研究所-環境センターの実施)

| 検査の種類 | | 依頼によるもの | | | 依頼に よらないもの | |
|-------------------|---------------------|---------------|-----|----------------|---------------|-------|
| | | 住民 | 保健所 | 保健所以外の 行政機関 | | |
| 結核 | 分離・同定・検出 | - | - | - | - | |
| | 核酸検査 | - | 2 | - | 3 | |
| | 化学療法剤に対する耐性検査 | - | - | - | - | |
| 性病 | 梅毒 | - | 73 | - | - | |
| | その他 | - | - | - | - | |
| リケツチア等検査 ウイルス・ | ウイルス | - | - | 1,020 | - | |
| | リケツチア | - | - | - | - | |
| | クラミジア・マイコプラズマ | - | - | - | - | |
| | 抗体検査 | - | 115 | 351 | - | |
| | ウイルス | - | - | - | 134 | |
| | リケツチア | - | - | - | - | |
| | クラミジア・マイコプラズマ | - | 74 | - | - | |
| 病原微生物の動物試験 | | - | - | 3,000 | - | |
| 寄生虫等 原虫・ | 原虫 | - | - | - | - | |
| | 寄生動物 | - | - | 20 | - | |
| | 節足動物 | - | - | - | - | |
| | 真菌・その他 | - | - | - | - | |
| 食中毒 | 細菌学検査 | - | 537 | - | 27 | |
| | ウイルス検査 | - | - | - | - | |
| | 核酸検査 | - | 301 | 118 | 71 | |
| | 理化学的検査 | - | - | - | - | |
| | その他 | - | - | - | - | |
| 臨床検査 | 血液検査(血液一般検査) | | - | - | - | - |
| | 血清等検査 | エイズ(HIV)検査 | - | - | - | - |
| | | H B s 抗原、抗体検査 | - | - | - | - |
| | | その他 | - | - | - | - |
| | 生化学検査 | 先天性代謝異常検査 | - | - | - | 9,091 |
| | | その他 | - | - | - | 1,771 |
| 尿検査 | 尿一般等 | - | - | - | - | |
| | 神経芽細胞種 | 5,240 | - | - | - | |
| | その他 | - | - | - | - | |
| | アレルギー検査(抗原検査・抗体検査) | - | - | 69 | - | |
| | その他 | - | - | - | - | |
| 食品等検査 | 細菌学的検査 | | - | - | 191 | - |
| | 理化学的検査(残留農薬・食品添加物等) | | - | 134 | 205 | 15 |
| | その他 | | - | - | - | - |
| (上記以外) 細菌検査 | 分離・同定・検出 | - | 558 | 1,360 | 1,091 | - |
| | 核酸検査 | - | - | 80 | - | - |
| | 抗体検査 | - | - | - | - | - |
| | 化学療法剤に対する耐性検査 | - | - | - | - | - |

(衛生行政報告例)

| 検査の種類 | | 依頼によるもの | | | | 依頼に よらないもの | |
|---------------------|----------------------|-----------------------|-------|----------------|---------------------------|---------------|---|
| | | 住 民 | 保 健 所 | 保健所以外 の行政機関 | その他(医療機 関、学校、事 業所等) | | |
| 医薬品・ 家庭用品 等検査 | 薬部外品 | - | - | 13 | - | - | |
| | 化粧品 | - | - | - | - | - | |
| | 療用器具 | - | - | 3 | - | - | |
| | 毒劇物 | - | - | - | - | - | |
| | 家庭用品 その他 | - | - | 65 | - | - | |
| 栄養関係検査 | | - | - | - | - | - | |
| 水道水 等 質検査 | 水道水 | 細菌学的検査 | - | - | - | - | |
| | | 化学的検査 | - | - | - | - | |
| | 飲用水 | 細菌学的検査 | - | - | - | - | |
| | | 化学的検査 | - | - | 9 | - | |
| 利用水 | 細菌学的検査 | - | - | 320 | - | - | |
| | 化学的検査 | - | - | 16 | - | - | |
| 廃棄物 関係 検査 | 一般廃棄物 | 細菌学的検査 | - | - | - | - | |
| | | 化学的検査 | - | - | 14 | - | |
| | 産業廃棄物 | 細菌学的検査 | - | - | - | - | - |
| | | 化学的検査 | - | - | 167 | - | - |
| 環境・公害 関係 検査 | 大気検査 | S O 2 ・ N O 2 ・ O X 等 | - | - | - | - | |
| | | 浮遊粒子状物質 | - | - | - | - | |
| | | 降下煤塵 | - | - | - | - | |
| | | 有害化学物質・重金属等 | - | - | 96 | - | |
| | | 酸性雨その他 | - | - | 147 | - | |
| | 水質検査 | 公共用水域 | - | - | 322 | - | - |
| | | 工場・事業場排水 | - | - | 62 | - | - |
| | | 浄化槽放流水 その他 | - | - | - | - | - |
| | 騒音・振動 | - | - | 760 | - | - | |
| | 悪臭検査 | - | - | - | - | - | |
| | 土壌・底質検査 | - | - | 98 | - | - | |
| 環境生物 検査 | 藻類・プランクトン・魚介類 その他 | - | - | - | - | 248 | |
| | その他 | - | - | - | - | - | |
| 一般室内 環境 その他 | 一般室内環境 その他 | - | - | - | - | - | |
| | その他 | - | - | - | - | - | |
| 放射能 | 環境試料(雨水・空気・土壌等) | - | - | 492 | - | - | |
| | 食品 その他 | - | - | 14 | - | - | |
| | その他 | - | - | - | - | - | |
| 温泉 その他 | (鈹 泉) 泉質検査 | - | - | 53 | - | - | |
| | その他 | - | - | - | - | - | |

第72表 乳以外の食品等の取去試験検体数・不良検体数（保健所別）

平成15年度

| 区 分 | 試験した取去検体数(実数) | | | | | | | |
|---------------------|-------------------------|-----|-----|-----|------|-----|-----|--|
| | 総 数 | 大 館 | 能 代 | 秋田市 | 秋田中央 | 本 荘 | 横 手 | |
| 総 数 | 1,798 | 299 | 198 | 544 | 120 | 170 | 467 | |
| 魚 介 類 | 116 | 14 | 8 | 47 | 13 | 13 | 21 | |
| 冷 凍 食 品 | 無加熱摂取冷凍食品 | 11 | 2 | - | 8 | 1 | - | |
| | 凍結直前に加熱された 加熱後摂取冷凍食品 | 9 | - | - | 5 | 2 | 2 | |
| 魚 介 類 | 凍結直前未加熱の 加熱後摂取冷凍食品 | 33 | 1 | - | 28 | - | 4 | |
| | 生食用冷凍鮮魚介類 | 13 | - | - | 10 | - | 3 | |
| 魚 介 類 加 工 品 | 104 | 15 | 16 | 26 | 10 | 2 | 35 | |
| 肉 卵 類 及 び そ の 加 工 品 | 280 | 61 | 40 | 49 | 18 | 14 | 98 | |
| 乳 製 品 | 42 | 22 | - | 6 | - | 5 | 9 | |
| 乳 類 加 工 品 | - | - | - | - | - | - | - | |
| アイスクリーム類・氷果 | 60 | - | 5 | 25 | 5 | 16 | 9 | |
| 穀類及びその加工品 | 179 | 58 | 18 | 20 | 8 | 22 | 53 | |
| 野菜類・果物及びその加工品 | 439 | 71 | 72 | 101 | 45 | 20 | 130 | |
| 菓 子 類 | 90 | 1 | 15 | 30 | 5 | - | 39 | |
| 清 涼 飲 料 水 | 39 | 6 | 4 | 12 | 4 | 3 | 10 | |
| 酒 精 飲 料 | 7 | - | - | - | 5 | 2 | - | |
| 氷 雪 | 6 | - | - | 6 | - | - | - | |
| 水 | 5 | - | - | - | 4 | - | 1 | |
| 缶詰・びん詰食品 | 27 | 8 | - | - | - | 4 | 15 | |
| その他の食品 | 246 | 35 | 20 | 131 | - | 17 | 43 | |
| 添加物及びその製剤 | 5 | 5 | - | - | - | - | - | |
| 器具及び容器包装 | 87 | - | - | 40 | - | 47 | - | |
| お も ち や | - | - | - | - | - | - | - | |
| 区 分 | 不良検体数(実数) | | | | | | | |
| | 総 数 | 大 館 | 能 代 | 秋田市 | 秋田中央 | 本 荘 | 横 手 | |
| 総 数 | 30 | 4 | 1 | 21 | 1 | 2 | 1 | |
| 魚 介 類 | - | - | - | - | - | - | - | |
| 冷 凍 食 品 | 無加熱摂取冷凍食品 | - | - | - | - | - | - | |
| | 凍結直前に加熱された 加熱後摂取冷凍食品 | - | - | - | - | - | - | |
| 魚 介 類 | 凍結直前未加熱の 加熱後摂取冷凍食品 | - | - | - | - | - | - | |
| | 生食用冷凍鮮魚介類 | 3 | - | - | 3 | - | - | |
| 魚 介 類 加 工 品 | - | - | - | - | - | - | - | |
| 肉 卵 類 及 び そ の 加 工 品 | - | - | - | - | - | - | - | |
| 乳 製 品 | - | - | - | - | - | - | - | |
| 乳 類 加 工 品 | - | - | - | - | - | - | - | |
| アイスクリーム類・氷果 | 6 | - | 1 | 2 | 1 | 2 | - | |
| 穀類及びその加工品 | 4 | 2 | - | 1 | - | - | 1 | |
| 野菜類・果物及びその加工品 | 8 | 2 | - | 6 | - | - | - | |
| 菓 子 類 | 3 | - | - | 3 | - | - | - | |
| 清 涼 飲 料 水 | - | - | - | - | - | - | - | |
| 酒 精 飲 料 | - | - | - | - | - | - | - | |
| 氷 雪 | - | - | - | - | - | - | - | |
| 水 | - | - | - | - | - | - | - | |
| 缶詰・びん詰食品 | - | - | - | - | - | - | - | |
| その他の食品 | 6 | - | - | 6 | - | - | - | |
| 添加物及びその製剤 | - | - | - | - | - | - | - | |
| 器具及び容器包装 | - | - | - | - | - | - | - | |
| お も ち や | - | - | - | - | - | - | - | |

(衛生行政報告例)

第 11 章

食品、乳肉衛生

第73表 乳処理量（保健所別）

平成15年度
単位：キログラム

| 区 分 | 牛 乳 | | | 部 分 脱 脂 乳 | | | 加 工 乳 | | | | | | そ の 他 の 乳 | | |
|-------|-----------------|---------------|--------|-----------------|---------------|--------|-----------------|---------------|--------|-----------------|---------------|--------|-----------------|---------------|--------|
| | | | | | | | 乳 脂 肪 分 上 | | | 乳 脂 肪 未 分 満 | | | | | |
| | 62℃ ～ 65℃ | 75℃ 以 上 | 瞬 間 | 62℃ ～ 65℃ | 75℃ 以 上 | 瞬 間 | 62℃ ～ 65℃ | 75℃ 以 上 | 瞬 間 | 62℃ ～ 65℃ | 75℃ 以 上 | 瞬 間 | 62℃ ～ 65℃ | 75℃ 以 上 | 瞬 間 |
| 総 数 | 433 | 2,087 | 22,020 | - | - | 3,324 | - | - | - | - | 35 | - | 130 | - | - |
| 大 館 市 | - | - | 11,103 | - | - | 1,950 | - | - | - | - | - | - | - | - | - |
| 秋 田 市 | - | 54 | - | - | - | - | - | - | - | - | - | - | - | - | - |
| 本 荘 手 | 94 | 54 | - | - | - | - | - | - | - | - | - | - | - | - | - |
| 横 手 沢 | - | 1,920 | 10,917 | - | - | 1,374 | - | - | - | - | - | - | - | - | - |
| 湯 沢 | 339 | 59 | - | - | - | - | - | - | - | - | 35 | - | 130 | - | - |

(衛生行政報告例) 注)実施保健所のみ掲載

第74表 乳の収去試験（検体数・種類・保健所別）

平成15年度

| 区 分 | 乳及び乳製品の成分規格の定めのある事項に関する検査 | | | | | | | | | | 乳及び乳製品の成分規格の定めのない事項に関する検査 | |
|-----------------------|---------------------------|-----------|-----------------|-----|----|----|-----|------|-------|-----------|---------------------------|---|
| | 試験した収去検体数(実数) | 不適検体数(実数) | 不 適 理 由 (延 数) | | | | | | | 試験した収去検体数 | 検査件数 | |
| | | | 無脂乳固形分 | 乳脂肪 | 比重 | 酸度 | 細菌数 | 大腸菌群 | 抗菌性物質 | | | |
| 牛 乳 | 総 数 | 33 | - | - | - | - | - | - | - | - | 3 | 3 |
| | 大 館 市 | 12 | - | - | - | - | - | - | - | - | - | - |
| | 秋 田 市 | 3 | - | - | - | - | - | - | - | - | 3 | 3 |
| | 秋 田 中 央 | - | - | - | - | - | - | - | - | - | - | - |
| | 本 荘 手 | 4 | - | - | - | - | - | - | - | - | - | - |
| 部 分 脱 脂 乳 | 総 数 | 5 | - | - | - | - | - | - | - | - | - | - |
| | 大 館 市 | 4 | - | - | - | - | - | - | - | - | - | - |
| | 秋 田 市 | - | - | - | - | - | - | - | - | - | - | - |
| | 秋 田 中 央 | - | - | - | - | - | - | - | - | - | - | - |
| | 本 荘 手 | 1 | - | - | - | - | - | - | - | - | - | - |
| 加 工 ・ 乳 脂 肪 分 3 % 以 上 | 総 数 | - | - | - | - | - | - | - | - | - | - | - |
| | 大 館 市 | - | - | - | - | - | - | - | - | - | - | - |
| | 秋 田 市 | - | - | - | - | - | - | - | - | - | - | - |
| | 秋 田 中 央 | - | - | - | - | - | - | - | - | - | - | - |
| | 本 荘 手 | - | - | - | - | - | - | - | - | - | - | - |
| 加 工 ・ 乳 脂 肪 分 3 % 未 満 | 総 数 | - | - | - | - | - | - | - | - | - | - | - |
| | 大 館 市 | - | - | - | - | - | - | - | - | - | - | - |
| | 秋 田 市 | - | - | - | - | - | - | - | - | - | - | - |
| | 秋 田 中 央 | - | - | - | - | - | - | - | - | - | - | - |
| | 本 荘 手 | - | - | - | - | - | - | - | - | - | - | - |
| そ の 他 の 乳 | 総 数 | 5 | 1 | - | - | - | - | 1 | 1 | - | - | - |
| | 大 館 市 | - | - | - | - | - | - | - | - | - | - | - |
| | 秋 田 市 | - | - | - | - | - | - | - | - | - | - | - |
| | 秋 田 中 央 | 5 | 1 | - | - | - | - | 1 | 1 | - | - | - |
| | 本 荘 手 | - | - | - | - | - | - | - | - | - | - | - |

(衛生行政報告例) 注)実施保健所のみ掲載

第75表 許可を要する食品関係営業施設数(保健所別)

平成15年度

| 区 | 分 | 総 | 大 | 館 | 鷹 | 巣 | 能 | 代 | 秋 | 田 | 市 | 秋 | 田 | 中 | 本 | 庄 | 大 | 曲 | 横 | 手 | 湯 | 沢 |
|----------------|-------------|--------|-------|-----|-------|-------|-------|-------|-------|-------|-------|---|---|---|---|---|---|---|---|---|---|---|
| 総 | 数 | 24,187 | 2,747 | 973 | 2,162 | 6,020 | 2,257 | 2,828 | 3,439 | 2,170 | 1,591 | | | | | | | | | | | |
| 飲食店営業 | 一般食堂・レストラン等 | 7,374 | 748 | 225 | 433 | 2,731 | 498 | 782 | 882 | 627 | 448 | | | | | | | | | | | |
| | 仕出し屋・弁当屋 | 997 | 104 | 54 | 116 | 157 | 106 | 118 | 157 | 117 | 68 | | | | | | | | | | | |
| | 旅の館 | 697 | 117 | 39 | 66 | 45 | 86 | 82 | 157 | 42 | 63 | | | | | | | | | | | |
| | その他の | 3,056 | 377 | 105 | 397 | 779 | 260 | 247 | 472 | 274 | 145 | | | | | | | | | | | |
| 菓子(パンを含む)製造業 | 1,114 | 146 | 57 | 93 | 239 | 93 | 118 | 181 | 116 | 71 | | | | | | | | | | | | |
| 乳処 | 10 | 1 | - | - | 1 | - | 2 | - | 2 | 4 | | | | | | | | | | | | |
| 特別牛乳 | - | - | - | - | - | - | - | - | - | - | | | | | | | | | | | | |
| 乳製品製造業 | 7 | 1 | - | - | - | 1 | 3 | - | 1 | 1 | | | | | | | | | | | | |
| 集乳業 | - | - | - | - | - | - | - | - | - | - | | | | | | | | | | | | |
| 魚介類販売業 | 2,124 | 228 | 95 | 218 | 372 | 269 | 293 | 299 | 201 | 149 | | | | | | | | | | | | |
| 魚介類せり売り営業 | 25 | 1 | - | 5 | 3 | 4 | 6 | 4 | 2 | - | | | | | | | | | | | | |
| 魚肉ねり製品製造業 | 8 | - | - | 2 | 3 | - | 3 | - | - | - | | | | | | | | | | | | |
| 食品の冷凍又は冷蔵業 | 43 | 9 | 1 | 3 | 12 | 5 | 5 | 5 | 2 | 1 | | | | | | | | | | | | |
| かん詰又はびん詰食品製造業 | 157 | 20 | 6 | 19 | 8 | 11 | 13 | 50 | 14 | 16 | | | | | | | | | | | | |
| 喫茶店営業 | 1,535 | 177 | 58 | 119 | 405 | 122 | 234 | 213 | 121 | 86 | | | | | | | | | | | | |
| あん類製造業 | 17 | 2 | 2 | 2 | 3 | - | 1 | 2 | 3 | 2 | | | | | | | | | | | | |
| アイスクリーム類製造業 | 108 | 4 | - | 7 | 22 | 31 | 10 | 17 | 8 | 9 | | | | | | | | | | | | |
| 乳類製造業 | 3,506 | 390 | 161 | 310 | 739 | 391 | 475 | 515 | 316 | 209 | | | | | | | | | | | | |
| 食肉処 | 151 | 28 | 9 | 17 | 29 | 18 | 21 | 16 | 10 | 3 | | | | | | | | | | | | |
| 食肉販売業 | 2,193 | 285 | 114 | 247 | 361 | 245 | 304 | 313 | 182 | 142 | | | | | | | | | | | | |
| 食肉製品製造業 | 11 | 2 | 1 | 1 | 1 | 1 | 3 | 1 | 1 | - | | | | | | | | | | | | |
| 乳酸菌飲料製造業 | 2 | 1 | - | - | - | - | - | - | - | 1 | | | | | | | | | | | | |
| 食用油脂製造業 | 2 | - | - | - | - | 1 | - | 1 | - | - | | | | | | | | | | | | |
| マーガリン又はショートニング | - | - | - | - | - | - | - | - | - | - | | | | | | | | | | | | |
| みそ製造業 | 132 | 9 | 3 | 15 | 9 | 20 | 11 | 26 | 29 | 10 | | | | | | | | | | | | |
| 醤油製造業 | 38 | 2 | - | 3 | 6 | 10 | 4 | 5 | 4 | 4 | | | | | | | | | | | | |
| ソース類製造業 | 10 | - | 1 | 3 | 1 | 1 | 1 | - | 2 | 1 | | | | | | | | | | | | |
| 酒類製造業 | 63 | 4 | - | 3 | 11 | 3 | 8 | 17 | 8 | 9 | | | | | | | | | | | | |
| 豆腐製造業 | 149 | 18 | 7 | 7 | 17 | 15 | 17 | 25 | 24 | 19 | | | | | | | | | | | | |
| 納豆製造業 | 13 | - | - | 1 | - | 1 | 3 | 6 | 1 | 1 | | | | | | | | | | | | |
| めん類製造業 | 218 | 14 | 6 | 25 | 16 | 6 | 10 | 13 | 23 | 105 | | | | | | | | | | | | |
| そうざい製造業 | 339 | 36 | 22 | 43 | 39 | 50 | 45 | 51 | 33 | 20 | | | | | | | | | | | | |
| 添加物製造業 | 7 | - | 3 | - | 2 | - | 1 | - | 1 | - | | | | | | | | | | | | |
| 食品の放射線照射業 | - | - | - | - | - | - | - | - | - | - | | | | | | | | | | | | |
| 清涼飲料水製造業 | 28 | 9 | 1 | 2 | 2 | 2 | 3 | 3 | 5 | 1 | | | | | | | | | | | | |
| 氷雪製造業 | 29 | 4 | 2 | 3 | 5 | 4 | 1 | 7 | 1 | 2 | | | | | | | | | | | | |
| 氷雪販売業 | 24 | 10 | 1 | 2 | 2 | 3 | 4 | 1 | - | 1 | | | | | | | | | | | | |

(衛生行政報告例)

第76表 許可を要しない食品関係営業施設数(保健所別)

平成15年度

| 区 | 分 | 総 | 大 | 館 | 鷹 | 巣 | 能 | 代 | 秋 | 田 | 市 | 秋 | 田 | 中 | 本 | 庄 | 大 | 曲 | 横 | 手 | 湯 | 沢 |
|----------------------|--------|--------|-------|-------|-------|-------|-------|-------|-------|-------|-------|---|---|---|---|---|---|---|---|---|---|---|
| 総 | 数 | 27,579 | 3,774 | 1,792 | 2,795 | 2,065 | 3,090 | 2,494 | 5,965 | 3,807 | 1,797 | | | | | | | | | | | |
| 給食施設 | 学校 | 203 | 23 | 12 | 13 | 52 | 28 | 39 | 16 | 8 | 12 | | | | | | | | | | | |
| | 病院・診療所 | 95 | 11 | 4 | 21 | 19 | 5 | 12 | 12 | 4 | 7 | | | | | | | | | | | |
| | 事業所 | 74 | - | 1 | 2 | 5 | 2 | 1 | 60 | - | 3 | | | | | | | | | | | |
| | その他の | 396 | 48 | 35 | 44 | 43 | 86 | 57 | 1 | 51 | 31 | | | | | | | | | | | |
| 乳さく取業 | 124 | 32 | 24 | 4 | 5 | 10 | - | 30 | 19 | - | | | | | | | | | | | | |
| 食品製造業 | 670 | 87 | 37 | 180 | 16 | 40 | 40 | 150 | 83 | 37 | | | | | | | | | | | | |
| 野菜果物販売業 | 3,923 | 612 | 224 | 390 | 103 | 442 | 505 | 824 | 538 | 285 | | | | | | | | | | | | |
| そうざい販売業 | 3,215 | 391 | 171 | 307 | 141 | 427 | 450 | 740 | 393 | 195 | | | | | | | | | | | | |
| 菓子(パンを含む)販売業 | 5,372 | 920 | 452 | 775 | 110 | 643 | 20 | 1,084 | 920 | 448 | | | | | | | | | | | | |
| 食品販売業(上記以外) | 7,111 | 1,027 | 449 | 701 | 818 | 559 | 780 | 1,263 | 914 | 600 | | | | | | | | | | | | |
| 添加物の製造業 | 3 | - | - | - | 1 | 2 | - | - | - | - | | | | | | | | | | | | |
| 添加物の販売業 | 4,088 | 355 | 240 | 201 | 634 | 500 | 305 | 1,082 | 652 | 119 | | | | | | | | | | | | |
| 氷雪採取業 | - | - | - | - | - | - | - | - | - | - | | | | | | | | | | | | |
| 器具容器包装業おもちゃの製造業又は販売業 | 2,305 | 268 | 143 | 157 | 118 | 346 | 285 | 703 | 225 | 60 | | | | | | | | | | | | |

(衛生行政報告例)

第77表 許可を要する食品関係営業施設に対する調査・監視指導延施設数(保健所別)

平成15年度

| 区 | 分 | 総 | 大 | 鷹 | 能 | 代 | 秋 | 秋 | 本 | 大 | 横 | 湯 | 沢 |
|----|-----------------------------|-------|-----|-----|-----|-------|-----|-----|-----|-----|-----|---|---|
| 総 | 数 | 数 | 館 | 巣 | 代 | 秋 | 田 | 田 | 庄 | 曲 | 手 | 湯 | 沢 |
| 政 | 飲食店営業 | 2,781 | 257 | 165 | 183 | 1,067 | 158 | 255 | 334 | 190 | 172 | | |
| 令 | 一般食堂・レストラン等 | 995 | 105 | 82 | 68 | 195 | 57 | 69 | 179 | 137 | 103 | | |
| 規 | 仕出し屋・弁当屋 | 410 | 73 | 20 | 17 | 31 | 23 | 34 | 96 | 21 | 95 | | |
| 定 | 旅の館 | 1,350 | 152 | 22 | 127 | 443 | 86 | 125 | 253 | 96 | 46 | | |
| 監 | 菓子(パンを含む)製造業 | 665 | 81 | 32 | 50 | 158 | 50 | 58 | 101 | 91 | 44 | | |
| 視 | 乳処 理 業 | 35 | 5 | - | - | 2 | - | 10 | - | 6 | 12 | | |
| 12 | 特 別 牛 乳 製 品 製 造 業 | 24 | 5 | - | - | - | - | - | - | - | - | | |
| 回 | 集 乳 業 | - | - | - | - | - | - | - | - | - | - | | |
| 施 | 魚 介 類 販 売 業 | 1,960 | 128 | 103 | 111 | 805 | 150 | 197 | 207 | 140 | 119 | | |
| 設 | 魚 介 類 せ り 売 り 営 業 | 93 | 2 | - | 12 | 46 | 15 | 6 | 4 | 8 | - | | |
| | 魚 肉 ね り 製 品 製 造 業 | 11 | - | - | 5 | 2 | - | 3 | - | 1 | - | | |
| | 食 品 の 冷 凍 又 は 冷 蔵 業 | 47 | 11 | - | 3 | 6 | 10 | 10 | 2 | 4 | 1 | | |
| | か ん 詰 又 は び ん 詰 食 品 製 造 | 91 | 20 | 4 | 9 | - | 7 | 14 | 27 | 6 | 4 | | |
| 政 | 喫 茶 店 営 業 | 464 | 69 | 17 | 25 | 104 | 63 | 41 | 78 | 52 | 15 | | |
| 令 | あ ん 類 製 造 業 | 69 | 7 | 11 | 7 | 25 | - | 4 | 8 | 4 | 3 | | |
| 規 | ア イ ス ク リ ー ム 類 製 造 業 | 103 | 2 | - | 9 | 28 | 15 | 26 | 6 | 9 | 8 | | |
| 定 | 乳 類 製 造 業 | 1,538 | 164 | 86 | 126 | 277 | 134 | 218 | 248 | 168 | 117 | | |
| 監 | 食 肉 処 理 業 | 156 | 34 | 20 | 9 | 38 | 14 | 17 | 13 | 8 | 3 | | |
| 視 | 食 肉 販 売 業 | 1,505 | 188 | 136 | 110 | 303 | 105 | 179 | 222 | 147 | 115 | | |
| 6 | 食 肉 製 品 製 造 業 | 30 | 8 | 3 | 2 | 2 | 6 | 5 | 2 | 2 | - | | |
| 回 | 乳 酸 菌 飲 料 製 造 業 | 7 | 5 | - | - | - | - | - | - | - | 2 | | |
| 施 | 食 用 油 脂 製 造 業 | 3 | - | - | - | - | 1 | - | 2 | - | - | | |
| 設 | マ ー ガ リ ン 又 は シ ョ ー ト ニ ン グ | - | - | - | - | - | - | - | - | - | - | | |
| | み そ 製 造 業 | 86 | 11 | - | 6 | 10 | 13 | 16 | 15 | 12 | 3 | | |
| | 醬 油 製 造 業 | 46 | 6 | - | - | 9 | 12 | 9 | 5 | 4 | 1 | | |
| | ソ ー ス 類 製 造 業 | 10 | - | - | 1 | 2 | 3 | 3 | - | - | 1 | | |
| | 酒 類 製 造 業 | 26 | 1 | - | 1 | 2 | 1 | 9 | 7 | - | 5 | | |
| | 豆 腐 製 造 業 | 301 | 36 | 15 | 11 | 64 | 20 | 31 | 50 | 44 | 30 | | |
| | 納 豆 製 造 業 | 15 | - | - | - | - | 3 | 2 | 2 | 4 | 4 | | |
| | め ん 類 製 造 業 | 108 | 6 | 2 | 15 | 21 | 5 | 9 | 8 | 14 | 28 | | |
| | そ う ざ い 製 造 業 | 313 | 40 | 15 | 22 | 61 | 61 | 35 | 42 | 25 | 12 | | |
| | 添 加 物 製 造 業 | 9 | - | 7 | - | 1 | - | - | - | 1 | - | | |
| 4 | 食 品 の 放 射 線 照 射 業 | - | - | - | - | - | - | - | - | - | - | | |
| 回 | 清 涼 飲 料 水 製 造 業 | 43 | 10 | - | 6 | 2 | 3 | 8 | 9 | 5 | - | | |
| 2 | 氷 雪 製 造 業 | 22 | 4 | 1 | 3 | 5 | 4 | 1 | - | 4 | - | | |
| 回 | 氷 雪 販 売 業 | 4 | 4 | - | - | - | - | - | - | - | - | | |

(衛生行政報告例)

第78表 許可を要しない食品関係営業施設に対する調査・監視指導延施設数(保健所別)

平成15年度

| 区 | 分 | 総 | 大 | 鷹 | 能 | 代 | 秋 | 秋 | 本 | 大 | 横 | 湯 | 沢 |
|----|---|-------|-----|-----|-----|-----|-----|-----|-----|-----|-----|---|---|
| 総 | 数 | 数 | 館 | 巣 | 代 | 秋 | 田 | 田 | 庄 | 曲 | 手 | 湯 | 沢 |
| 12 | 給 食 施 設 | 119 | 21 | 15 | 11 | 28 | - | 8 | 18 | 8 | 10 | | |
| 回 | 学 校 施 設 | 50 | 10 | 4 | 9 | - | 4 | 7 | 7 | 4 | 5 | | |
| 施 | 病 院 ・ 診 療 所 | 28 | - | - | - | 26 | - | - | - | - | 2 | | |
| 設 | 事 業 所 他 | 305 | 51 | 26 | 40 | 42 | 29 | 27 | 59 | 27 | 4 | | |
| 4 | 乳 さ く 取 業 | - | - | - | - | - | - | - | - | - | - | | |
| 回 | 食 品 製 造 業 | 351 | 37 | 25 | 57 | 13 | 32 | 56 | 65 | 55 | 11 | | |
| 2 | 野 菜 果 物 販 売 業 | 1,523 | 167 | 119 | 121 | 305 | 116 | 215 | 194 | 157 | 129 | | |
| 回 | そ う ざ い 販 売 業 | 1,300 | 141 | 79 | 128 | 113 | 139 | 190 | 206 | 186 | 118 | | |
| 施 | 菓 子 (パ ン を 含 む) 販 売 業 | 1,658 | 213 | 125 | 144 | 127 | 165 | 245 | 286 | 211 | 142 | | |
| 設 | 食 品 販 売 業 (上 記 以 外) | 1,968 | 209 | 139 | 164 | 325 | 152 | 301 | 277 | 246 | 155 | | |
| | 添 加 物 の 製 造 業 | - | - | - | - | - | - | - | - | - | - | | |
| | 添 加 物 の 販 売 業 | 610 | 98 | 8 | 40 | 8 | 61 | 73 | 98 | 142 | 82 | | |
| | 氷 雪 採 取 業 | - | - | - | - | - | - | - | - | - | - | | |
| 1 | 器 具 容 器 包 装 業 お も ち ゃ の 製 造 業 又 は 販 売 業 | 832 | 92 | 104 | 35 | 4 | 101 | 119 | 124 | 153 | 100 | | |

(衛生行政報告例)

第79表 環境衛生及び食品衛生関係職員数

| 区分 | 環境衛生監視員 | 水道法第39条職員 | 食品衛生監視員 | と畜検査員 | 食鳥検査員 | 狂犬病予防員 |
|-----|---------|-----------|---------|-------|-------|--------|
| 専従者 | 3 | 5 | - | - | - | 3 |
| 兼務者 | 64 | 36 | 65 | 35 | 35 | 20 |
| 計 | 67 | 41 | 65 | 35 | 35 | 23 |

(衛生行政報告例)

第80表 集団給食施設状況

| 保健所 | 施設 | 指定施設① | | | | | | | | | | | | |
|------|-------------------|-------|----|----|------------------|----------------|----------------|----------------|-----|-----|----------|-----|-----------------|-----|
| | | 総数 | 学校 | 病院 | 介護 老人保 健施設 | 老人 保健 施設 | 児童 福祉 施設 | 社会 福祉 施設 | 事業所 | 寄宿舎 | 矯正 施設 | 自衛隊 | 一般 給食 センタ | その他 |
| 総数 | 管理栄養士のみの施設 | 3 | - | 2 | - | - | - | - | - | - | - | 1 | - | - |
| | 管理栄養士・栄養士どちらもいる施設 | 17 | - | 16 | - | - | - | 1 | - | - | - | - | - | |
| | 栄養士のみの施設 | - | - | - | - | - | - | - | - | - | - | - | - | |
| | どちらもいない施設 | - | - | - | - | - | - | - | - | - | - | - | - | |
| 大館 | 管理栄養士のみの施設 | 1 | - | 1 | - | - | - | - | - | - | - | - | - | |
| | 管理栄養士・栄養士どちらもいる施設 | 2 | - | 2 | - | - | - | - | - | - | - | - | - | |
| | 栄養士のみの施設 | - | - | - | - | - | - | - | - | - | - | - | - | |
| | どちらもいない施設 | - | - | - | - | - | - | - | - | - | - | - | - | |
| 鷹巣 | 管理栄養士のみの施設 | - | - | - | - | - | - | - | - | - | - | - | - | |
| | 管理栄養士・栄養士どちらもいる施設 | - | - | - | - | - | - | - | - | - | - | - | - | |
| | 栄養士のみの施設 | - | - | - | - | - | - | - | - | - | - | - | - | |
| | どちらもいない施設 | - | - | - | - | - | - | - | - | - | - | - | - | |
| 能代 | 管理栄養士のみの施設 | - | - | - | - | - | - | - | - | - | - | - | - | |
| | 管理栄養士・栄養士どちらもいる施設 | 1 | - | 1 | - | - | - | - | - | - | - | - | - | |
| | 栄養士のみの施設 | - | - | - | - | - | - | - | - | - | - | - | - | |
| | どちらもいない施設 | - | - | - | - | - | - | - | - | - | - | - | - | |
| 秋田市 | 管理栄養士のみの施設 | 2 | - | 1 | - | - | - | - | - | - | 1 | - | - | |
| | 管理栄養士・栄養士どちらもいる施設 | 7 | - | 7 | - | - | - | - | - | - | - | - | - | |
| | 栄養士のみの施設 | - | - | - | - | - | - | - | - | - | - | - | - | |
| | どちらもいない施設 | - | - | - | - | - | - | - | - | - | - | - | - | |
| 秋田中央 | 管理栄養士のみの施設 | - | - | - | - | - | - | - | - | - | - | - | - | |
| | 管理栄養士・栄養士どちらもいる施設 | - | - | - | - | - | - | - | - | - | - | - | - | |
| | 栄養士のみの施設 | - | - | - | - | - | - | - | - | - | - | - | - | |
| | どちらもいない施設 | - | - | - | - | - | - | - | - | - | - | - | - | |
| 本荘 | 管理栄養士のみの施設 | - | - | - | - | - | - | - | - | - | - | - | - | |
| | 管理栄養士・栄養士どちらもいる施設 | 2 | - | 1 | - | - | - | 1 | - | - | - | - | - | |
| | 栄養士のみの施設 | - | - | - | - | - | - | - | - | - | - | - | - | |
| | どちらもいない施設 | - | - | - | - | - | - | - | - | - | - | - | - | |
| 大曲 | 管理栄養士のみの施設 | - | - | - | - | - | - | - | - | - | - | - | - | |
| | 管理栄養士・栄養士どちらもいる施設 | 2 | - | 2 | - | - | - | - | - | - | - | - | - | |
| | 栄養士のみの施設 | - | - | - | - | - | - | - | - | - | - | - | - | |
| | どちらもいない施設 | - | - | - | - | - | - | - | - | - | - | - | - | |
| 横手 | 管理栄養士のみの施設 | - | - | - | - | - | - | - | - | - | - | - | - | |
| | 管理栄養士・栄養士どちらもいる施設 | 2 | - | 2 | - | - | - | - | - | - | - | - | - | |
| | 栄養士のみの施設 | - | - | - | - | - | - | - | - | - | - | - | - | |
| | どちらもいない施設 | - | - | - | - | - | - | - | - | - | - | - | - | |
| 湯沢 | 管理栄養士のみの施設 | - | - | - | - | - | - | - | - | - | - | - | - | |
| | 管理栄養士・栄養士どちらもいる施設 | 1 | - | 1 | - | - | - | - | - | - | - | - | - | |
| | 栄養士のみの施設 | - | - | - | - | - | - | - | - | - | - | - | - | |
| | どちらもいない施設 | - | - | - | - | - | - | - | - | - | - | - | - | |

(衛生行政報告例)

平成15年度

| | |
|-----------|-----|
| 家庭用品衛生監視員 | 計 |
| - | 11 |
| 40 | 295 |
| 40 | 306 |

平成15年度

| 1回300食以上又は1日750食以上の施設（指定施設①を除く）② | | | | | | | | | | | | |
|----------------------------------|----|----|------------------|----------------|----------------|----------------|-----|-----|----------|-----|-----------------|-----|
| 総数 | 学校 | 病院 | 介護 老人保 健施設 | 老人 保健 施設 | 児童 福祉 施設 | 社会 福祉 施設 | 事業所 | 寄宿舍 | 矯正 施設 | 自衛隊 | 一般 給食 センタ | その他 |
| 44 | 43 | - | - | - | - | - | - | - | 1 | - | - | - |
| 9 | 4 | 4 | - | - | - | - | - | 1 | - | - | - | - |
| 67 | 66 | - | - | - | - | - | - | 1 | - | - | - | - |
| 12 | 12 | - | - | - | - | - | - | - | - | - | - | - |
| 2 | 2 | - | - | - | - | - | - | - | - | - | - | - |
| - | - | - | - | - | - | - | - | - | - | - | - | - |
| 11 | 11 | - | - | - | - | - | - | - | - | - | - | - |
| - | - | - | - | - | - | - | - | - | - | - | - | - |
| 2 | 2 | - | - | - | - | - | - | - | - | - | - | - |
| - | - | - | - | - | - | - | - | - | - | - | - | - |
| 2 | 2 | - | - | - | - | - | - | - | - | - | - | - |
| - | - | - | - | - | - | - | - | - | - | - | - | - |
| 6 | 6 | - | - | - | - | - | - | - | - | - | - | - |
| 2 | 1 | 1 | - | - | - | - | - | - | - | - | - | - |
| 4 | 4 | - | - | - | - | - | - | - | - | - | - | - |
| - | - | - | - | - | - | - | - | - | - | - | - | - |
| 16 | 15 | - | - | - | - | - | - | - | 1 | - | - | - |
| 1 | - | - | - | - | - | - | - | 1 | - | - | - | - |
| 16 | 16 | - | - | - | - | - | - | - | - | - | - | - |
| 7 | 7 | - | - | - | - | - | - | - | - | - | - | - |
| 6 | 6 | - | - | - | - | - | - | - | - | - | - | - |
| 2 | 1 | 1 | - | - | - | - | - | - | - | - | - | - |
| 10 | 9 | - | - | - | - | - | - | 1 | - | - | - | - |
| 4 | 4 | - | - | - | - | - | - | - | - | - | - | - |
| 3 | 3 | - | - | - | - | - | - | - | - | - | - | - |
| 1 | - | 1 | - | - | - | - | - | - | - | - | - | - |
| 8 | 8 | - | - | - | - | - | - | - | - | - | - | - |
| 1 | 1 | - | - | - | - | - | - | - | - | - | - | - |
| 3 | 3 | - | - | - | - | - | - | - | - | - | - | - |
| 2 | 1 | 1 | - | - | - | - | - | - | - | - | - | - |
| 10 | 10 | - | - | - | - | - | - | - | - | - | - | - |
| - | - | - | - | - | - | - | - | - | - | - | - | - |
| 3 | 3 | - | - | - | - | - | - | - | - | - | - | - |
| - | - | - | - | - | - | - | - | - | - | - | - | - |
| 5 | 5 | - | - | - | - | - | - | - | - | - | - | - |
| - | - | - | - | - | - | - | - | - | - | - | - | - |
| 3 | 3 | - | - | - | - | - | - | - | - | - | - | - |
| 1 | 1 | - | - | - | - | - | - | - | - | - | - | - |
| 1 | 1 | - | - | - | - | - | - | - | - | - | - | - |
| - | - | - | - | - | - | - | - | - | - | - | - | - |

第80表 集団給食施設状況（つづき）

| 保 健 所 | | 1回100食以上又は1日250食以上の施設（指定施設①、②を除く）② | | | | | | | | | | | | |
|------------------|-------------------|------------------------------------|----|----|------------------|----------------|----------------|----------------|-----|-----|----------|-----|-----------------|-----|
| | | 総数 | 学校 | 病院 | 介護 老人保 健施設 | 老人 保健 施設 | 児童 福祉 施設 | 社会 福祉 施設 | 事業所 | 寄宿舍 | 矯正 施設 | 自衛隊 | 一般 給食 センタ | その他 |
| 総 数 | 管理栄養士のみの施設 | 42 | 7 | 11 | 11 | 10 | 3 | - | - | - | - | - | - | |
| | 管理栄養士・栄養士どちらもいる施設 | 48 | 1 | 25 | 16 | 4 | 2 | - | - | - | - | - | - | |
| | 栄養士のみの施設 | 107 | 20 | 6 | 19 | 17 | 32 | 8 | 3 | 1 | - | 1 | - | |
| | どちらもいない施設 | 83 | 46 | - | 1 | - | 31 | - | 4 | - | - | - | 1 | |
| 大 館 | 管理栄養士のみの施設 | 5 | - | 1 | 2 | 2 | - | - | - | - | - | - | - | |
| | 管理栄養士・栄養士どちらもいる施設 | 6 | 1 | 4 | - | 1 | - | - | - | - | - | - | - | |
| | 栄養士のみの施設 | 13 | 4 | 2 | 2 | 2 | 2 | 1 | - | - | - | - | - | |
| | どちらもいない施設 | 12 | 5 | - | - | - | 7 | - | - | - | - | - | - | |
| 鷹 巣 | 管理栄養士のみの施設 | 3 | 1 | 1 | 1 | - | - | - | - | - | - | - | - | |
| | 管理栄養士・栄養士どちらもいる施設 | 3 | - | 2 | 1 | - | - | - | - | - | - | - | - | |
| | 栄養士のみの施設 | 9 | 2 | - | 2 | - | 3 | 2 | - | - | - | - | - | |
| | どちらもいない施設 | 3 | 2 | - | - | - | 1 | - | - | - | - | - | - | |
| 能 代 | 管理栄養士のみの施設 | 4 | - | 2 | 1 | 1 | - | - | - | - | - | - | - | |
| | 管理栄養士・栄養士どちらもいる施設 | 2 | - | 2 | - | - | - | - | - | - | - | - | - | |
| | 栄養士のみの施設 | 3 | - | - | 1 | - | 2 | - | - | - | - | - | - | |
| | どちらもいない施設 | 1 | - | - | - | - | 1 | - | - | - | - | - | - | |
| 秋 田 市 | 管理栄養士のみの施設 | 11 | 3 | 2 | 1 | 4 | 1 | - | - | - | - | - | - | |
| | 管理栄養士・栄養士どちらもいる施設 | 17 | - | 7 | 8 | 1 | 1 | - | - | - | - | - | - | |
| | 栄養士のみの施設 | 23 | 3 | 2 | 3 | 5 | 7 | - | 2 | 1 | - | - | - | |
| | どちらもいない施設 | 19 | 8 | - | 1 | - | 6 | - | 3 | - | - | - | 1 | |
| 秋 田 中 央 | 管理栄養士のみの施設 | 5 | 1 | 2 | 2 | - | - | - | - | - | - | - | - | |
| | 管理栄養士・栄養士どちらもいる施設 | 4 | - | 2 | 2 | - | - | - | - | - | - | - | - | |
| | 栄養士のみの施設 | 13 | 1 | - | 3 | 1 | 3 | 4 | - | - | 1 | - | - | |
| | どちらもいない施設 | 8 | 4 | - | - | - | 4 | - | - | - | - | - | - | |
| 本 荘 | 管理栄養士のみの施設 | 5 | 2 | 1 | - | 1 | 1 | - | - | - | - | - | - | |
| | 管理栄養士・栄養士どちらもいる施設 | 7 | - | 3 | 3 | - | 1 | - | - | - | - | - | - | |
| | 栄養士のみの施設 | 15 | 6 | 1 | 1 | 1 | 6 | - | - | - | - | - | - | |
| | どちらもいない施設 | 23 | 21 | - | - | - | 2 | - | - | - | - | - | - | |
| 大 曲 | 管理栄養士のみの施設 | 2 | - | 1 | 1 | - | - | - | - | - | - | - | - | |
| | 管理栄養士・栄養士どちらもいる施設 | 4 | - | 2 | 2 | - | - | - | - | - | - | - | - | |
| | 栄養士のみの施設 | 17 | 2 | - | 4 | 6 | 4 | - | 1 | - | - | - | - | |
| | どちらもいない施設 | 3 | - | - | - | - | 3 | - | - | - | - | - | - | |
| 横 手 | 管理栄養士のみの施設 | 4 | - | 1 | 2 | 1 | - | - | - | - | - | - | - | |
| | 管理栄養士・栄養士どちらもいる施設 | 3 | - | 1 | - | 2 | - | - | - | - | - | - | - | |
| | 栄養士のみの施設 | 5 | - | - | 1 | 1 | 3 | - | - | - | - | - | - | |
| | どちらもいない施設 | 5 | - | - | - | - | 5 | - | - | - | - | - | - | |
| 湯 沢 | 管理栄養士のみの施設 | 3 | - | - | 1 | 1 | 1 | - | - | - | - | - | - | |
| | 管理栄養士・栄養士どちらもいる施設 | 2 | - | 2 | - | - | - | - | - | - | - | - | - | |
| | 栄養士のみの施設 | 9 | 2 | 1 | 2 | 1 | 2 | 1 | - | - | - | - | - | |
| | どちらもいない施設 | 9 | 6 | - | - | - | 2 | - | 1 | - | - | - | - | |

（衛生行政報告例）

| そ の 他 の 給 食 施 設 | | | | | | | | | | | | |
|-----------------|----|----|------------------|----------------|----------------|----------------|-----|-----|----------|-----|-----------------|-----|
| 総数 | 学校 | 病院 | 介護 老人保 健施設 | 老人 保健 施設 | 児童 福祉 施設 | 社会 福祉 施設 | 事業所 | 寄宿舎 | 矯正 施設 | 自衛隊 | 一般 給食 センタ | その他 |
| 24 | - | 2 | 1 | 14 | 3 | 4 | - | - | - | - | - | - |
| 8 | - | 1 | - | 6 | - | 1 | - | - | - | - | - | - |
| 138 | 4 | 14 | 3 | 44 | 49 | 23 | - | - | - | 1 | - | - |
| 99 | 9 | 6 | - | - | 80 | 1 | 3 | - | - | - | - | - |
| 1 | - | - | - | 1 | - | - | - | - | - | - | - | - |
| - | - | - | - | - | - | - | - | - | - | - | - | - |
| 17 | 2 | 1 | - | 5 | 2 | 7 | - | - | - | - | - | - |
| 5 | 2 | - | - | - | 3 | - | - | - | - | - | - | - |
| 1 | - | - | - | - | - | 1 | - | - | - | - | - | - |
| - | - | - | - | - | - | - | - | - | - | - | - | - |
| 14 | - | 1 | 3 | 2 | 3 | 5 | - | - | - | - | - | - |
| 8 | 3 | - | - | - | 5 | - | - | - | - | - | - | - |
| 3 | - | 1 | 1 | - | - | 1 | - | - | - | - | - | - |
| 2 | - | - | - | 2 | - | - | - | - | - | - | - | - |
| 27 | 1 | 10 | - | 8 | 7 | 1 | - | - | - | - | - | - |
| 27 | - | 6 | - | - | 18 | - | 3 | - | - | - | - | - |
| - | - | - | - | - | - | - | - | - | - | - | - | - |
| - | - | - | - | - | - | - | - | - | - | - | - | - |
| - | - | - | - | - | - | - | - | - | - | - | - | - |
| - | - | - | - | - | - | - | - | - | - | - | - | - |
| 3 | - | - | - | 3 | - | - | - | - | - | - | - | - |
| 1 | - | - | - | 1 | - | - | - | - | - | - | - | - |
| 16 | - | - | - | 8 | 4 | 3 | - | - | - | 1 | - | - |
| 22 | 4 | - | - | - | 18 | - | - | - | - | - | - | - |
| 5 | - | - | - | 4 | 1 | - | - | - | - | - | - | - |
| 2 | - | - | - | 2 | - | - | - | - | - | - | - | - |
| 17 | 1 | 2 | - | 4 | 9 | 1 | - | - | - | - | - | - |
| 7 | - | - | - | - | 6 | 1 | - | - | - | - | - | - |
| 6 | - | 1 | - | 3 | 1 | 1 | - | - | - | - | - | - |
| 3 | - | 1 | - | 1 | - | 1 | - | - | - | - | - | - |
| 19 | - | - | - | 5 | 12 | 2 | - | - | - | - | - | - |
| 7 | - | - | - | - | 7 | - | - | - | - | - | - | - |
| 2 | - | - | - | 2 | - | - | - | - | - | - | - | - |
| - | - | - | - | - | - | - | - | - | - | - | - | - |
| 16 | - | - | - | 7 | 7 | 2 | - | - | - | - | - | - |
| 17 | - | - | - | - | 17 | - | - | - | - | - | - | - |
| 3 | - | - | - | 1 | 1 | 1 | - | - | - | - | - | - |
| - | - | - | - | - | - | - | - | - | - | - | - | - |
| 12 | - | - | - | 5 | 5 | 2 | - | - | - | - | - | - |
| 6 | - | - | - | - | 6 | - | - | - | - | - | - | - |

第81表 給食管理指導延施設数

平成15年度

| 保 健 所 | 総 数 | | 集 団 給 食 施 設 | | | | そ の 他 の 給 食 施 設 | |
|-------|------------|-------------------|--------------------|-------------------|--------------------|-------------------|-----------------|-------------------|
| | | | 1回100食以上又は1日250食以上 | | 1回300食以上又は1日750食以上 | | | |
| | 給食管理指導延施設数 | 喫食者への栄養・運動指導(延人員) | 給食管理指導延施設数 | 喫食者への栄養・運動指導(延人員) | 給食管理指導延施設数 | 喫食者への栄養・運動指導(延人員) | 給食管理指導延施設数 | 喫食者への栄養・運動指導(延人員) |
| 総 数 | 394 | - | 149 | - | 69 | - | 176 | - |
| 大 館 | 73 | - | 33 | - | 17 | - | 23 | - |
| 鷹 巣 | 43 | - | 17 | - | 3 | - | 23 | - |
| 能 代 | 54 | - | 10 | - | 16 | - | 28 | - |
| 秋 田 市 | 21 | - | 13 | - | 8 | - | - | - |
| 秋田中央 | 16 | - | 10 | - | 2 | - | 4 | - |
| 本 荘 | 40 | - | 14 | - | 5 | - | 21 | - |
| 大 曲 | 35 | - | 12 | - | 2 | - | 21 | - |
| 横 手 | 62 | - | 17 | - | 10 | - | 35 | - |
| 湯 沢 | 50 | - | 23 | - | 6 | - | 21 | - |

(地域保健・老人保健事業報告)

第82表 栄養士免許交付数 平成15年度

| 指定養成施設卒業 | 試 験 合 格 |
|----------|---------|
| 138 | - |

(衛生行政報告例)

第83表 調理師免許交付数

平成15年度

| 指定養成施設卒業者 | 講習課程修了者 | 都道府県知事試験合格者 | 附則第3項による講習認定 |
|-----------|---------|-------------|--------------|
| 137 | - | 334 | - |

(衛生行政報告例)

第 12 章

環 境 衛 生

第84表 環境衛生監視員等の指導延施設数（施設の種類・保健所別）

| 区分 | 総数 | 営業関係施設 | | | | | | 飲料水施設 | | | | |
|------|-------|--------|-----|------|-----|-----|--------|-------|--------|----------|------|--------|
| | | 旅館等 | 興行場 | 公衆浴場 | 理容所 | 美容所 | クリーニング | 水道事業 | 簡易水道事業 | 水道用水供給事業 | 専用水道 | 簡易専用水道 |
| 総数 | 1,489 | 205 | 1 | 251 | 183 | 202 | 79 | 29 | 103 | - | 44 | 56 |
| 大館 | 127 | 49 | - | 12 | 5 | 7 | 4 | - | 13 | - | 2 | 6 |
| 鷹巣 | 48 | 10 | - | 20 | 1 | 1 | 1 | - | 2 | - | 4 | 4 |
| 能代 | 128 | 42 | - | 55 | 4 | 5 | 3 | 9 | 2 | - | 5 | - |
| 秋田市 | 324 | 8 | 1 | 31 | 78 | 116 | 30 | - | - | - | 13 | 15 |
| 秋田中央 | 116 | 15 | - | 52 | 6 | 4 | 5 | 10 | 17 | - | 1 | - |
| 本荘 | 227 | 10 | - | 5 | 66 | 37 | 3 | 6 | 3 | - | 5 | 18 |
| 大曲 | 291 | 43 | - | 44 | 15 | 11 | 20 | 3 | 39 | - | 2 | 7 |
| 横手 | 134 | 10 | - | 20 | 1 | 11 | 9 | 1 | 22 | - | 4 | 5 |
| 湯沢 | 94 | 18 | - | 12 | 7 | 10 | 4 | - | 5 | - | 8 | 1 |

（地域保健・老人保健事業報告）

第85表 理容所施設数・従業理容師数・施設の行政処理件数（保健所別）
平成15年度

| 区分 | 理容所 | | | |
|------|----------------|-------------------|-----------------|-----------------|
| | 施設数 （年度末現在） | 従業理容師数 （年度末現在） | 使用確認件数 （年度中） | 閉鎖命令件数 （年度中） |
| 総数 | 2,842 | 3,975 | 52 | - |
| 大館 | 308 | 414 | 5 | - |
| 鷹巣 | 118 | 184 | 0 | - |
| 能代 | 249 | 357 | 1 | - |
| 秋田市 | 535 | 771 | 15 | - |
| 秋田中央 | 275 | 360 | 3 | - |
| 本荘 | 276 | 362 | 12 | - |
| 大曲 | 494 | 747 | 8 | - |
| 横手 | 344 | 427 | 1 | - |
| 湯沢 | 243 | 353 | 7 | - |

（衛生行政報告例）

第86表 美容所施設数・従業美容師数・施設の行政処理件数（保健所別）
平成15年度

| 区分 | 美容所 | | | |
|------|----------------|-------------------|-----------------|-----------------|
| | 施設数 （年度末現在） | 従業美容師数 （年度末現在） | 使用確認件数 （年度中） | 閉鎖命令件数 （年度中） |
| 総数 | 2,945 | 4,251 | 85 | - |
| 大館 | 300 | 454 | 7 | - |
| 鷹巣 | 127 | 167 | 1 | - |
| 能代 | 320 | 480 | 9 | - |
| 秋田市 | 793 | 1,273 | 32 | - |
| 秋田中央 | 304 | 366 | 4 | - |
| 本荘 | 277 | 345 | 0 | - |
| 大曲 | 299 | 422 | 11 | - |
| 横手 | 299 | 422 | 11 | - |
| 湯沢 | 226 | 322 | 10 | - |

（衛生行政報告例）

平成15年度

| 設 その他 の水道 | その他の施設 | | | | | | | |
|-----------------|--------|-----|------------|-----|-----------|-----------|----------------|-------|
| | 井戸等 | 化製場 | 畜舎家 きん舎 | 火葬場 | 墓地納 骨堂 | 特定建 築物 | 一 般 プー ル | そ の 他 |
| 115 | 84 | 10 | 51 | - | - | 39 | 32 | 5 |
| 17 | 10 | - | - | - | - | - | 2 | - |
| 3 | - | - | - | - | - | - | 2 | - |
| 1 | - | - | - | - | - | - | 2 | - |
| - | 6 | - | - | - | - | 14 | 9 | 3 |
| 4 | - | - | - | - | - | - | 2 | - |
| 6 | 20 | - | 28 | - | - | 18 | 2 | - |
| 52 | 20 | 8 | 18 | - | - | 2 | 5 | 2 |
| 26 | 18 | - | - | - | - | 3 | 4 | - |
| 6 | 10 | 2 | 5 | - | - | 2 | 4 | - |

第87表 興行場数・施設の種類・施設の処分等件数（保健所別）

平成15年度

| 区 分 | 常設の興行場(年度末現在) | | | 営業許可件数(年度中) | | 営業廃止 件数 (年度中) | 処分件数(年度中) | |
|-------|---------------|-------------|--------------|-------------|------------|---------------------|------------|------------|
| | 映画館 施設数 | スポーツ 施設数 | その他の 興行場数 | 常設の 興行場 | 仮設の 興行場 | | 営業許 可取消 | 営 業 停 止 |
| 総 数 | 17 | 3 | 18 | 1 | - | 1 | - | - |
| 大 館 | 4 | 1 | 3 | - | - | - | - | - |
| 鷹 巣 | - | - | - | - | - | - | - | - |
| 能 代 | 1 | - | 1 | - | - | - | - | - |
| 秋 田 市 | 6 | 1 | 4 | 1 | - | 1 | - | - |
| 秋田中央 | - | - | 3 | - | - | - | - | - |
| 本 荘 | 1 | - | 1 | - | - | - | - | - |
| 大 曲 | 3 | - | 3 | - | - | - | - | - |
| 横 手 | 2 | - | 1 | - | - | - | - | - |
| 湯 沢 | - | 1 | 2 | - | - | - | - | - |

(衛生行政報告例)

第88表 ホテル・旅館・簡易宿所・下宿営業の施設・客室数・処分等件数（保健所別）

平成15年度

| 区 分 | ホテル営業 (年度末現在) | | 旅館営業 (年度末現在) | | 簡易宿 所営業 施設数 (年度末現在) | 下 宿 業 営 業 施 設 数 (年度末現在) | 営業許 可件数 (年度中) | 営業廃 止件数 (年度中) | 処 分 件 数 (年 度 中) | |
|-------|------------------|-------|-----------------|--------|------------------------------|-------------------------------------|---------------------|---------------------|----------------------|------------|
| | 施設数 | 客室数 | 施設数 | 客室数 | | | | | 営業許 可件数 | 営 業 停 止 |
| 総 数 | 76 | 6,025 | 705 | 10,970 | 218 | 36 | 35 | 64 | - | - |
| 大 館 | 11 | 670 | 129 | 2,532 | 24 | 9 | 9 | 14 | - | - |
| 鷹 巣 | 3 | 70 | 33 | 305 | 14 | 1 | 1 | - | - | - |
| 能 代 | 8 | 339 | 81 | 974 | 15 | 3 | 1 | 3 | - | - |
| 秋 田 市 | 26 | 3,552 | 78 | 1,177 | 15 | 15 | 6 | 9 | - | - |
| 秋田中央 | 5 | 114 | 83 | 1,349 | 39 | 3 | 3 | 7 | - | - |
| 本 荘 | 4 | 250 | 70 | 812 | 30 | - | 2 | 4 | - | - |
| 大 曲 | 13 | 559 | 138 | 2,538 | 50 | 2 | 8 | 15 | - | - |
| 横 手 | 4 | 369 | 38 | 505 | 4 | 2 | 3 | 5 | - | - |
| 湯 沢 | 2 | 102 | 55 | 778 | 27 | 1 | 2 | 7 | - | - |

(衛生行政報告例)

第89表 クリーニング師免許交付・取消件数・施設数・従業クリーニング師数
・処分等件数(保健所別)

平成15年度

| 区 分 | クリーニング師 (年 度 中) | | ク リ ー ニ ン グ 所 | | | | | 処 分 件 数 (年 度 中) | |
|-------|--------------------|----------------|------------------|-------------------------------|------------------|-----------------------------------|-------------------------|--------------------|----------------|
| | 免 許 件 数 | 免 許 取 消 件 数 | 施 設 数 (年度末現在) | 特定洗たく 物を取り扱 う施設 (再掲) | 取 所 数 (再掲) | 従業ク リーニ ング師 数 (年度末現在) | 使用確 認件 数 (年度中) | 措 置 命 令 | 閉 鎖 停 止 命 令 |
| 総 数 | 5 | - | 1,326 | 14 | 888 | 652 | 37 | - | - |
| 大 館 | - | - | 138 | 3 | 82 | 85 | 2 | - | - |
| 鷹 巣 | - | - | 31 | - | 16 | 26 | 1 | - | - |
| 能 代 | 1 | - | 106 | - | 63 | 70 | 2 | - | - |
| 秋 田 市 | - | - | 415 | 9 | 292 | 194 | 15 | - | - |
| 秋田中央 | 2 | - | 122 | - | 84 | 39 | - | - | - |
| 本 荘 | 1 | - | 131 | - | 96 | 59 | 3 | - | - |
| 大 曲 | - | - | 148 | 1 | 102 | 56 | 5 | - | - |
| 横 手 | - | - | 148 | 1 | 102 | 56 | 5 | - | - |
| 湯 沢 | 1 | - | 87 | - | 51 | 67 | 4 | - | - |

(衛生行政報告例)

第90表 公衆浴場数・処分等件数(保健所別)

平成15年度

| 区 分 | 公 衆 浴 場 (年 度 末 現 在) | | | | | | | 営 業 許 可 件 数 (年度中) | 営 業 廃 止 件 数 (年度中) | 処 分 等 件 数 (年度中) |
|-------|-----------------------|-------|------------|--------------|-------------|--------------|-------|-------------------------|-------------------------|-----------------------|
| | 公 営 | | | 私 営 | | | | | | |
| | 普 通 浴 場 | そ の 他 | 普 通 浴 場 | 個 室 付 浴 場 | ヘルスセ ンター | サ ウ ナ 風 呂 | そ の 他 | | | |
| 総 数 | - | 116 | 22 | 12 | 15 | 11 | 135 | 13 | 10 | - |
| 大 館 | - | 20 | 5 | - | - | 1 | 20 | 2 | 2 | - |
| 鷹 巣 | - | 6 | 2 | - | - | - | 7 | - | - | - |
| 能 代 | - | 14 | 4 | - | 2 | 1 | 6 | - | - | - |
| 秋 田 市 | - | 9 | 4 | 12 | 8 | 8 | 17 | 5 | 1 | - |
| 秋田中央 | - | 8 | 3 | - | 1 | - | 28 | 3 | 3 | - |
| 本 荘 | - | 16 | 2 | - | 1 | - | 13 | - | 1 | - |
| 大 曲 | - | 17 | 1 | - | 1 | - | 27 | 1 | 2 | - |
| 横 手 | - | 13 | - | - | - | - | 9 | 1 | 1 | - |
| 湯 沢 | - | 13 | 1 | - | 2 | 1 | 8 | 1 | - | - |

(衛生行政報告例)

第91表 製菓衛生師免許交付数

平成15年度

| 本年度免許交付者数 | 本年度末現在免許交付者数 |
|-----------|--------------|
| 6 | 1,212 |

(衛生行政報告例)

第92表 墓地・火葬場・納骨堂数(保健所別) 平成15年度

| 区 分 | 墓 地 | 火 葬 場 | 納 骨 堂 |
|-------|--------|-------|-------|
| 総 数 | 13,131 | 29 | 31 |
| 大 館 | 751 | 2 | 8 |
| 鷹 巣 | 255 | 3 | 7 |
| 能 代 | 631 | 3 | 4 |
| 秋 田 市 | 649 | 1 | 2 |
| 秋田中央 | 1,040 | 4 | 4 |
| 本 荘 | 1,563 | 7 | 2 |
| 大 曲 | 5,430 | 5 | 4 |
| 横 手 | 2,012 | 3 | - |
| 湯 沢 | 800 | 1 | - |

(衛生行政報告例)

第93表 埋葬及び火葬の死体・死胎数(保健所別) 平成15年度

| 区 分 | 総 数 | | | 死 体 | | | 死 胎 | | | 改 葬 | 無縁墳墓 の改葬 (再掲) |
|-------|--------|-----|--------|--------|-----|--------|-----|-----|-----|-----|---------------------|
| | 総 数 | 埋 葬 | 火 葬 | 総 数 | 埋 葬 | 火 葬 | 総 数 | 埋 葬 | 火 葬 | | |
| 総 数 | 13,236 | 38 | 13,198 | 12,993 | 18 | 12,975 | 245 | 20 | 223 | 865 | 1 |
| 大 館 | 1,597 | 20 | 1,577 | 1,565 | 6 | 1,559 | 32 | 14 | 18 | 165 | - |
| 鷹 巣 | 584 | - | 584 | 577 | - | 577 | 7 | - | 7 | 22 | - |
| 能 代 | 1,218 | - | 1,218 | 1,198 | - | 1,198 | 20 | - | 20 | 42 | - |
| 秋 田 市 | 2,519 | - | 2,519 | 2,423 | - | 2,423 | 96 | - | 96 | 93 | 1 |
| 秋田中央 | 1,440 | 3 | 1,437 | 1,429 | 1 | 1,428 | 11 | 2 | 9 | 86 | - |
| 本 荘 | 1,560 | 2 | 1,558 | 1,532 | - | 1,532 | 28 | 2 | 26 | 73 | - |
| 大 曲 | 1,892 | 1 | 1,891 | 1,873 | - | 1,873 | 19 | 1 | 18 | 247 | - |
| 横 手 | 1,563 | 1 | 1,562 | 1,539 | - | 1,539 | 26 | 1 | 23 | 92 | - |
| 湯 沢 | 863 | 11 | 852 | 857 | 11 | 846 | 6 | - | 6 | 45 | - |

(衛生行政報告例)

第 13 章

研 修 等

第94表 保健所が企画した市町村の職員に対する研修（保健所別）

平成15年度

| 区分 | 総 数 | | 保健計画の策 定・地域診断 | | 母 子 保 健 | | 老 人 保 健 | | 健 康 増 進 | | 介 護 予 防 生 活 支 援 | |
|------|------------|--------------|------------------|--------------|------------|--------------|------------|--------------|-------------|--------------|--------------------|--------------|
| | 実 施 回 数 | 参 加 延 人 員 | 実 施 回 数 | 参 加 延 人 員 | 実 施 回 数 | 参 加 延 人 員 | 実 施 回 数 | 参 加 延 人 員 | 実 施 回 数 | 参 加 延 人 員 | 実 施 回 数 | 参 加 延 人 員 |
| 総 数 | 137 | 2,610 | 12 | 227 | 9 | 433 | 20 | 225 | 30 | 421 | - | - |
| 大 館 | 16 | 268 | - | - | - | - | 7 | 80 | 3 | 29 | - | - |
| 鷹 巣 | 12 | 152 | - | - | - | - | 1 | 10 | 7 | 123 | - | - |
| 能 代 | 18 | 313 | 2 | 33 | 2 | 57 | - | - | 2 | 41 | - | - |
| 秋田中央 | 27 | 389 | 1 | 16 | 1 | 136 | 1 | 18 | 3 | 67 | - | - |
| 本 荘 | 6 | 126 | - | - | 1 | 46 | 2 | 28 | 1 | 12 | - | - |
| 大 曲 | 23 | 253 | 6 | 84 | 4 | 42 | 3 | 19 | 7 | 67 | - | - |
| 横 手 | 24 | 837 | 2 | 63 | 1 | 152 | 2 | 57 | 6 | 53 | - | - |
| 湯 沢 | 11 | 272 | 1 | 31 | - | - | 4 | 13 | 1 | 29 | - | - |
| 区分 | 歯 科 保 健 | | 感 染 症 | | | | | | 精 神 保 健 福 祉 | | 難 病 | |
| | 実 施 回 数 | 参 加 延 人 員 | 実 施 回 数 | 参 加 延 人 員 | (再掲)結核 | | (再掲)エイズ | | 実 施 回 数 | 参 加 延 人 員 | 実 施 回 数 | 参 加 延 人 員 |
| 総 数 | 10 | 340 | 21 | 520 | 7 | 107 | 1 | 5 | 19 | 365 | 3 | 27 |
| 大 館 | - | - | 3 | 13 | 1 | 5 | - | - | 3 | 146 | - | - |
| 鷹 巣 | - | - | 4 | 19 | 1 | 6 | 1 | 5 | - | - | - | - |
| 能 代 | 2 | 40 | 3 | 105 | 1 | 28 | - | - | 4 | 10 | 3 | 27 |
| 秋田中央 | 1 | 5 | 2 | 61 | 1 | 33 | - | - | 7 | 75 | - | - |
| 本 荘 | 1 | 28 | 1 | 12 | - | - | - | - | - | - | - | - |
| 大 曲 | 2 | 40 | - | - | - | - | - | - | - | - | - | - |
| 横 手 | 2 | 105 | 8 | 310 | 3 | 35 | - | - | 2 | 57 | - | - |
| 湯 沢 | 2 | 122 | - | - | - | - | - | - | 3 | 77 | - | - |
| 区分 | 介 護 保 険 | | 健 康 危 機 管 理 | | そ の 他 | | | | | | | |
| | 実 施 回 数 | 参 加 延 人 員 | 実 施 回 数 | 参 加 延 人 員 | 実 施 回 数 | 参 加 延 人 員 | | | | | | |
| 総 数 | - | - | - | - | 13 | 52 | | | | | | |
| 大 館 | - | - | - | - | - | - | | | | | | |
| 鷹 巣 | - | - | - | - | - | - | | | | | | |
| 能 代 | - | - | - | - | - | - | | | | | | |
| 秋田中央 | - | - | - | - | 11 | 11 | | | | | | |
| 本 荘 | - | - | - | - | - | - | | | | | | |
| 大 曲 | - | - | - | - | 1 | 1 | | | | | | |
| 横 手 | - | - | - | - | 1 | 40 | | | | | | |
| 湯 沢 | - | - | - | - | - | - | | | | | | |

(地域保健・老人保健事業報告)

第95表 保健所職員による市町村への援助延人員

平成15年度

| 区 | 分 | 総数 | 大館 | 鷹巣 | 能代 | 秋田中央 | 本荘 | 大曲 | 横手 | 湯沢 |
|--------------|-------|-----|----|----|----|------|----|----|----|----|
| 総 | 数 | 221 | 3 | 13 | 94 | 43 | - | 20 | 38 | 10 |
| 総数 | 医師 | 5 | - | - | - | 3 | - | - | - | 2 |
| | 保健師 | 78 | - | 11 | 11 | 33 | - | 12 | 8 | 3 |
| | 管理栄養士 | 128 | 3 | 2 | 83 | 7 | - | 8 | 20 | 5 |
| | 栄養士 | - | - | - | - | - | - | - | - | - |
| | その他の | 10 | - | - | - | - | - | - | 10 | - |
| 母子保健 | 医師 | - | - | - | - | - | - | - | - | - |
| | 保健師 | 16 | - | - | - | 15 | - | 1 | - | - |
| | 管理栄養士 | 31 | - | 2 | 29 | - | - | - | - | - |
| | 栄養士 | - | - | - | - | - | - | - | - | - |
| | その他の | - | - | - | - | - | - | - | - | - |
| 老人保健 | 医師 | - | - | - | - | - | - | - | - | - |
| | 保健師 | - | - | - | - | - | - | - | - | - |
| | 管理栄養士 | 14 | 3 | - | - | - | - | - | 11 | - |
| | 栄養士 | - | - | - | - | - | - | - | - | - |
| | その他の | - | - | - | - | - | - | - | - | - |
| 健康増進 | 医師 | 5 | - | - | - | 3 | - | - | - | 2 |
| | 保健師 | 35 | - | 9 | - | 13 | - | 11 | - | 2 |
| | 管理栄養士 | 34 | - | - | 7 | 6 | - | 7 | 9 | 5 |
| | 栄養士 | - | - | - | - | - | - | - | - | - |
| | その他の | - | - | - | - | - | - | - | - | - |
| 介護予防 生活支援 | 医師 | - | - | - | - | - | - | - | - | - |
| | 保健師 | - | - | - | - | - | - | - | - | - |
| | 管理栄養士 | - | - | - | - | - | - | - | - | - |
| | 栄養士 | - | - | - | - | - | - | - | - | - |
| | その他の | - | - | - | - | - | - | - | - | - |
| 歯科保健 | 医師 | - | - | - | - | - | - | - | - | - |
| | 保健師 | 1 | - | - | - | - | - | - | - | 1 |
| | 管理栄養士 | - | - | - | - | - | - | - | - | - |
| | 栄養士 | - | - | - | - | - | - | - | - | - |
| | その他の | - | - | - | - | - | - | - | - | - |
| 感染症 | 医師 | - | - | - | - | - | - | - | - | - |
| | 保健師 | 7 | - | - | - | - | - | - | 7 | - |
| | 管理栄養士 | - | - | - | - | - | - | - | - | - |
| | 栄養士 | - | - | - | - | - | - | - | - | - |
| | その他の | - | - | - | - | - | - | - | - | - |

第95表 (つづき)

平成15年度

| 区 | 分 | 総数 | 大館 | 鷹巣 | 能代 | 秋田中央 | 本荘 | 大曲 | 横手 | 湯沢 |
|------------|-------|----|----|----|----|------|----|----|----|----|
| 介護保険 | 医師 | - | - | - | - | - | - | - | - | - |
| | 保健師 | - | - | - | - | - | - | - | - | - |
| | 管理栄養士 | - | - | - | - | - | - | - | - | - |
| | 栄養士 | - | - | - | - | - | - | - | - | - |
| | その他 | - | - | - | - | - | - | - | - | - |
| 健康 危機管理 | 医師 | - | - | - | - | - | - | - | - | - |
| | 保健師 | - | - | - | - | - | - | - | - | - |
| | 管理栄養士 | - | - | - | - | - | - | - | - | - |
| | 栄養士 | - | - | - | - | - | - | - | - | - |
| | その他 | 10 | - | - | - | - | - | - | 10 | - |
| 精神保健 福祉 | 医師 | - | - | - | - | - | - | - | - | - |
| | 保健師 | 14 | - | 2 | 11 | - | - | - | 1 | - |
| | 管理栄養士 | - | - | - | - | - | - | - | - | - |
| | 栄養士 | - | - | - | - | - | - | - | - | - |
| | その他 | - | - | - | - | - | - | - | - | - |
| その他 | 医師 | - | - | - | - | - | - | - | - | - |
| | 保健師 | 5 | - | - | - | 5 | - | - | - | - |
| | 管理栄養士 | 49 | - | - | 47 | 1 | - | 1 | - | - |
| | 栄養士 | - | - | - | - | - | - | - | - | - |
| | その他 | - | - | - | - | - | - | - | - | - |

(地域保健・老人保健事業報告)

第 14 章

医 療 施 設

第96表 医療施設数・率(人口10万対)(年次別)

平成15年度

| 区 分 | 病 院 | | | | 一 般 診 療 所 | | | 歯 科 診 療 所 | | |
|-------------|--------------------------|------|-------|------|-----------|------|------|--------------|------|------|
| | 総 数 | 精神病院 | 結核療養所 | 一般病院 | 総 数 | 有 床 | 無 床 | | | |
| 施 設 数 | 平成4年 | 87 | 16 | - | 71 | 731 | 241 | 490 | 424 | |
| | 5年 | 87 | 16 | - | 71 | 731 | 240 | 491 | 431 | |
| | 6年 | 86 | 15 | - | 71 | 739 | 237 | 502 | 442 | |
| | 7年 | 86 | 15 | - | 71 | 752 | 235 | 517 | 450 | |
| | 8年 | 86 | 15 | - | 71 | 762 | 227 | 535 | 456 | |
| | 9年 | 85 | 15 | - | 70 | 772 | 223 | 549 | 465 | |
| | 10年 | 84 | 15 | - | 69 | 768 | 208 | 560 | 463 | |
| | 11年 | 82 | 15 | - | 67 | 801 | 202 | 599 | 480 | |
| | 12年 | 81 | 15 | - | 66 | 798 | 183 | 615 | 470 | |
| | 13年 | 81 | 15 | - | 66 | 796 | 171 | 625 | 471 | |
| | 14年 | 80 | 15 | - | 65 | 803 | 144 | 659 | 477 | |
| | 15年 | 80 | 15 | - | 65 | 805 | 136 | 669 | 479 | |
| | 率・ 人口 10 万 対 | 平成4年 | 7.1 | 1.3 | - | 5.8 | 60.0 | 19.8 | 40.2 | 34.8 |
| | | 5年 | 7.2 | 1.3 | - | 5.8 | 60.0 | 19.8 | 40.2 | 34.8 |
| | | 6年 | 7.1 | 1.2 | - | 5.8 | 60.8 | 19.5 | 41.3 | 36.4 |
| 7年 | | 7.1 | 1.2 | - | 5.8 | 61.0 | 18.9 | 42.2 | 36.7 | |
| 8年 | | 7.1 | 1.2 | - | 5.9 | 61.9 | 18.1 | 43.8 | 37.0 | |
| 9年 | | 7.1 | 1.2 | - | 5.9 | 63.1 | 17.8 | 45.3 | 38.1 | |
| 10年 | | 7.1 | 1.2 | - | 5.8 | 63.9 | 17.3 | 46.6 | 38.6 | |
| 11年 | | 6.9 | 1.3 | - | 5.6 | 63.9 | 15.7 | 48.2 | 39.6 | |
| 12年 | | 6.8 | 1.3 | - | 5.5 | 67.1 | 15.4 | 51.7 | 39.5 | |
| 13年 | | 6.8 | 1.3 | - | 5.6 | 67.2 | 14.4 | 52.8 | 39.8 | |
| 14年 | | 6.8 | 1.3 | - | 5.5 | 68.3 | 12.2 | 56.0 | 40.6 | |
| 15年 | | 6.9 | 1.3 | - | 5.6 | 69.0 | 11.7 | 57.3 | 41.0 | |

※ 15年医療施設調査(概数)の概況より数字を使用

第97表 病床数・率(人口10万対)(年次・病床種別)

平成15年度

| 区 分 | 総 数 | 病 院 | | | | 一 般 診 療 所 | 歯 科 診 療 所 | | | |
|-------------|--------------------------|---------|---------|---------|------------|-----------|--------------|---------|-------|-----|
| | | 総 数 | 精神病床 | 結核病床 | 感染症 病 床 | | | 一般病床 | | |
| 施 設 数 | 平成4年 | 21,477 | 18,070 | 4,701 | 427 | 197 | 12,745 | 3,406 | 1 | |
| | 5年 | 21,508 | 18,168 | 4,701 | 397 | 227 | 12,843 | 3,339 | 1 | |
| | 6年 | 21,435 | 18,173 | 4,491 | 397 | 227 | 13,058 | 3,261 | 1 | |
| | 7年 | 21,347 | 18,153 | 4,471 | 397 | 227 | 13,058 | 3,193 | 1 | |
| | 8年 | 21,222 | 18,150 | 4,458 | 397 | 227 | 13,068 | 3,071 | 1 | |
| | 9年 | 21,206 | 18,227 | 4,599 | 413 | 212 | 13,003 | 2,978 | 1 | |
| | 10年 | 21,132 | 18,252 | 4,599 | 299 | 212 | 13,142 | 2,879 | 1 | |
| | 11年 | 20,525 | 17,881 | 4,537 | 299 | 28 | 13,017 | 2,643 | 1 | |
| | 12年 | 20,381 | 17,796 | 4,525 | 239 | 27 | 13,005 | 2,584 | 1 | |
| | 13年 | 20,158 | 17,754 | 4,520 | 215 | 29 | 12,990 | 2,403 | 1 | |
| | 14年 | 19,653 | 17,636 | 4,497 | 215 | 29 | 12,895 | 2,016 | 1 | |
| | 15年 | 16,582 | 14,678 | 4,473 | 164 | 30 | 10,011 | 1,902 | 2 | |
| | 率・ 人口 10 万 対 | 平成4年 | 1,761.3 | 1,481.9 | 385.5 | 35.0 | 16.2 | 1,045.2 | 279.3 | 0.1 |
| | | 5年 | 1,767.5 | 1,493.0 | 386.3 | 32.6 | 18.7 | 1,055.4 | 274.4 | 0.1 |
| | | 6年 | 1,764.1 | 1,495.6 | 369.6 | 32.7 | 18.7 | 1,074.7 | 268.4 | 0.1 |
| 7年 | | 1,758.6 | 1,495.6 | 368.4 | 32.7 | 18.7 | 1,075.8 | 263.1 | 0.1 | |
| 8年 | | 1,753.8 | 1,500.0 | 368.4 | 32.8 | 18.8 | 1,080.0 | 253.8 | 0.1 | |
| 9年 | | 1,758.3 | 1,511.4 | 381.3 | 34.2 | 17.6 | 1,078.2 | 246.9 | 0.1 | |
| 10年 | | 1,759.4 | 1,519.7 | 382.9 | 24.9 | 17.7 | 1,094.3 | 239.7 | 0.1 | |
| 11年 | | 1,716.2 | 1,495.1 | 379.3 | 25.0 | 2.3 | 1,088.4 | 221.0 | 0.1 | |
| 12年 | | 1,713.9 | 1,496.5 | 380.7 | 20.1 | 2.3 | 1,093.5 | 217.3 | 0.1 | |
| 13年 | | 1,702.6 | 1,499.5 | 381.8 | 18.2 | 2.4 | 1,097.1 | 203.0 | 0.1 | |
| 14年 | | 1,671.2 | 1,499.7 | 382.4 | 18.3 | 2.5 | 1,096.5 | 171.4 | 0.1 | |
| 15年 | | 1,658.3 | 1,494.9 | 383.3 | 14.1 | 2.6 | 1,094.9 | 163.3 | 0.1 | |

※ 15年医療施設調査(概数)の概況より数字を使用

第98表 医療施設数(病院)・病床数(開設主体・保健所別)

平成15年末

| 区 分 | 総 数 | | 国 立 | | | | | | | | | 県 立 | |
|------|--------|--------|-----|-------|--------|-------|-------------|-----|------|-------|-----|-----|--|
| | | | 総 数 | | 厚労省文科省 | | 労働福祉 | | その他 | | | | |
| | 施設数 | 病床数 | 施設数 | 病床数 | 施設数 | 病床数 | 施設数 | 病床数 | 施設数 | 病床数 | 施設数 | 病床数 | |
| 総数 | 79 | 17,445 | 3 | 1,330 | 2 | 950 | 1 | 300 | - | - | 3 | 620 | |
| 大館 | 11 | 2,073 | 1 | 300 | - | - | 1 | 300 | - | - | - | - | |
| 鷹巣 | 4 | 675 | - | - | - | - | - | - | - | - | - | - | |
| 能代 | 8 | 1,582 | - | - | - | - | - | - | - | - | - | - | |
| 秋田市 | 25 | 5,732 | 1 | 610 | 1 | 610 | - | - | - | - | 2 | 320 | |
| 秋田中央 | 5 | 991 | - | - | - | - | - | - | - | - | - | - | |
| 本荘 | 9 | 2,111 | 1 | 420 | 1 | 340 | - | - | - | - | - | - | |
| 大曲 | 8 | 1,895 | - | - | - | - | - | - | - | - | 1 | 300 | |
| 横手 | 4 | 1,486 | - | - | - | - | - | - | - | - | - | - | |
| 湯沢 | 5 | 900 | - | - | - | - | - | - | - | - | - | - | |
| 区 分 | 市町村 | | 日 赤 | | 厚生連 | | 全国社会保険協会連合会 | | 医療法人 | | 会 社 | | |
| | 施設数 | 病床数 | 施設数 | 病床数 | 施設数 | 病床数 | 施設数 | 病床数 | 施設数 | 病床数 | 施設数 | 病床数 | |
| 総数 | 12 | 2,776 | 1 | 496 | 9 | 4,245 | 1 | 167 | 45 | 7,172 | - | - | |
| 大館 | 2 | 633 | - | - | 1 | 342 | - | - | 7 | 798 | - | - | |
| 鷹巣 | 2 | 315 | - | - | 1 | 216 | - | - | 1 | 144 | - | - | |
| 能代 | - | - | - | - | 1 | 534 | 1 | 167 | 4 | 601 | - | - | |
| 秋田市 | 1 | 516 | 1 | 496 | 1 | 479 | - | - | 18 | 3,184 | - | - | |
| 秋田中央 | 1 | 180 | - | - | 1 | 231 | - | - | 3 | 580 | - | - | |
| 本荘 | - | - | - | - | 1 | 724 | - | - | 6 | 817 | - | - | |
| 大曲 | 3 | 560 | - | - | 1 | 622 | - | - | 3 | 413 | - | - | |
| 横手 | 2 | 404 | - | - | 1 | 650 | - | - | 1 | 432 | - | - | |
| 湯沢 | 1 | 168 | - | - | 1 | 447 | - | - | 2 | 203 | - | - | |
| 区 分 | その他の法人 | | 個 人 | | | | | | | | | | |
| | 施設数 | 病床数 | 施設数 | 病床数 | | | | | | | | | |
| 総数 | 4 | 559 | 1 | 80 | | | | | | | | | |
| 大館 | - | - | - | - | | | | | | | | | |
| 鷹巣 | - | - | - | - | | | | | | | | | |
| 能代 | 1 | 200 | 1 | 80 | | | | | | | | | |
| 秋田市 | 1 | 127 | - | - | | | | | | | | | |
| 秋田中央 | - | - | - | - | | | | | | | | | |
| 本荘 | 1 | 150 | - | - | | | | | | | | | |
| 大曲 | - | - | - | - | | | | | | | | | |
| 横手 | - | - | - | - | | | | | | | | | |
| 湯沢 | 1 | 82 | - | - | | | | | | | | | |

第99表 病院の従事者数(2次医療圏別)

平成15年10月1日現在

| 区 分 | 総 数 | 医 療 圏 別 | | | | | | | | |
|-------------|--------|------------|-----|------------|------------|------------|------------|------------|------------|----|
| | | 大 館 鹿 角 | 鷹 巣 | 能 代 山 本 | 秋 田 周 辺 | 本 荘 由 利 | 大 曲 仙 北 | 横 手 平 鹿 | 湯 沢 雄 勝 | |
| 病 院 数 | 80 | 11 | 4 | 8 | 30 | 10 | 8 | 4 | 5 | |
| 医 師 | 常 勤 | 1,254 | 129 | 32 | 87 | 608 | 130 | 107 | 108 | 53 |
| | 非 常 勤 | 294 | 22 | 9 | 11 | 184 | 30 | 19 | 8 | 11 |
| 歯 科 医 師 | 常 勤 | 33 | 10 | 3 | 1 | 8 | 5 | 3 | 1 | 2 |
| | 非 常 勤 | 11 | - | - | 1 | 7 | - | 1 | 1 | 1 |
| 薬 剂 師 | 312 | 40 | 9 | 25 | 136 | 36 | 30 | 24 | 12 | |
| 保 健 師 | 53 | 4 | 2 | 12 | 5 | 16 | 5 | 7 | 2 | |
| 助 産 師 | 242 | 34 | 18 | 31 | 92 | 15 | 20 | 21 | 11 | |
| 看 護 師 | 5,924 | 693 | 211 | 419 | 2,652 | 302 | 763 | 575 | 310 | |
| 准 看 護 師 | 1,834 | 272 | 64 | 214 | 638 | 259 | 179 | 116 | 92 | |
| 看護業務補助者 | 1,404 | 167 | 31 | 182 | 563 | 169 | 103 | 128 | 61 | |
| 理学療法士(P T) | 177 | 27 | 8 | 14 | 64 | 14 | 28 | 13 | 9 | |
| 作業療法士(O T) | 135 | 13 | 1 | 9 | 68 | 14 | 22 | 8 | - | |
| 視 能 訓 練 士 | 25 | 3 | - | 4 | 8 | 5 | 3 | 1 | 1 | |
| 言 語 聴 覚 士 | 24 | 4 | - | 3 | 10 | 2 | 3 | 1 | 1 | |
| 義 肢 装 具 士 | - | - | - | - | - | - | - | - | - | |
| 歯 科 衛 生 士 | 35 | 12 | 3 | 1 | 5 | 4 | 7 | 1 | 3 | |
| 歯 科 技 工 士 | 16 | 4 | 2 | 1 | 3 | 2 | 3 | - | 1 | |
| 診療放射線技師 | 315 | 43 | 14 | 29 | 124 | 30 | 35 | 26 | 15 | |
| 診療 X 線 技 師 | 3 | - | 1 | 1 | 1 | - | - | - | - | |
| 臨 床 検 査 | 臨床検査技師 | 525 | 57 | 23 | 53 | 214 | 52 | 57 | 45 | 25 |
| | 衛生検査技師 | 2 | 1 | - | - | 1 | - | - | - | - |
| 臨 床 工 学 技 師 | 57 | 2 | 3 | 1 | 34 | 3 | 7 | 3 | 4 | |
| あん摩マッサージ指圧師 | 36 | 5 | 5 | 4 | 6 | 4 | 7 | 2 | 3 | |
| 柔 道 整 復 師 | 1 | - | - | - | - | - | 1 | - | - | |
| 管 理 栄 養 士 | 114 | 16 | 5 | 12 | 42 | 13 | 16 | 6 | 4 | |
| 栄 養 士 | 87 | 14 | 2 | 8 | 38 | 10 | 4 | 5 | 6 | |
| 精神保健福祉士 | 35 | 3 | 1 | 2 | 16 | 2 | 5 | 4 | 2 | |
| 社 会 福 祉 士 | 9 | - | - | - | 6 | 3 | - | - | - | |
| 介 護 福 祉 士 | 205 | 32 | - | 13 | 129 | 18 | 13 | - | - | |
| その他の技術員 | 230 | 12 | 6 | 13 | 95 | 34 | 26 | 33 | 11 | |
| 医療社会事業従事者 | 75 | 12 | 1 | 5 | 32 | 7 | 14 | 3 | 2 | |
| 事 務 職 員 | 1,742 | 163 | 70 | 169 | 664 | 218 | 196 | 168 | 93 | |
| そ の 他 の 職 員 | 1,208 | 95 | 34 | 161 | 405 | 189 | 129 | 100 | 96 | |

第 15 章

藥 事

第100表 医薬品等営業許可・届出施設数(立入検査施行結果・営業種別)

| 区 分 | 許可・届出施設数 (年度末現在) | 立入検査施行施設数 (年度中) | 違反発見施設数 (年度中) | 違 反 発 見 件 数 | | | | | | | | |
|---------------|---------------------|--------------------|------------------|-------------|------|-----|-------|----------|---------|----------|---|---|
| | | | | 無許可無届業 | 無許可品 | 不良品 | 不正表示品 | 虚偽・誇大広告等 | 毒劇薬の譲渡等 | 毒劇薬の貯蔵陳列 | | |
| 総 数 | 5,166 | 882 | 22 | - | - | - | 1 | - | 1 | - | | |
| 医 薬 品 | 薬 局 | 461 | 87 | 8 | ・ | - | - | - | - | - | - | |
| | 製 造 業 | 大臣許可分 | ・ | - | - | - | - | - | - | - | - | - |
| | | 知事許可分 | 13 | 12 | - | - | - | - | - | - | - | - |
| | 薬 局 | 55 | 5 | - | - | - | - | - | - | - | - | |
| | 輸 販 入 業 | 大臣許可分 | ・ | - | - | - | - | - | - | - | - | - |
| | | 知事許可分 | 1 | 1 | - | - | - | - | - | - | - | - |
| | 一 般 販 売 業 | 43 | 4 | - | - | - | - | - | - | - | - | |
| | 卸 売 一 般 販 売 業 | 96 | 12 | - | ・ | - | - | - | - | - | - | |
| | 薬 種 商 販 売 業 | 229 | 21 | 2 | ・ | - | - | - | - | 1 | - | |
| | 特 例 販 売 業 | 179 | 36 | 11 | ・ | - | - | - | - | - | - | |
| | 配 置 | 販 売 業 | 181 | - | - | ・ | - | - | - | - | ・ | ・ |
| | | 従 事 者 | 357 | - | - | - | - | - | - | - | ・ | ・ |
| | 業 務 上 取 扱 施 設 | ・ | 80 | - | ・ | - | - | - | - | ・ | - | |
| 医 薬 部 外 品 | 製 造 業 | 3 | 1 | - | - | - | - | - | - | ・ | ・ | |
| | 輸 入 販 売 業 | - | - | - | - | - | - | - | - | ・ | ・ | |
| | 販 売 業 | ・ | 160 | - | ・ | - | - | - | - | ・ | ・ | |
| | 業 務 上 取 扱 施 設 | ・ | 80 | - | ・ | - | - | - | - | ・ | ・ | |
| 化 粧 品 | 製 造 業 | 1 | - | - | - | - | - | - | - | ・ | ・ | |
| | 輸 入 販 売 業 | 2 | 1 | 1 | - | - | - | 1 | - | ・ | ・ | |
| | 販 売 業 | ・ | 160 | - | ・ | - | - | - | - | ・ | ・ | |
| | 業 務 上 取 扱 施 設 | ・ | - | - | ・ | - | - | - | - | ・ | ・ | |
| 医 療 用 具 | 製 造 業 | 大臣許可分 | ・ | - | - | - | - | - | - | ・ | ・ | |
| | | 知事許可分 | 15 | 3 | - | - | - | - | - | - | ・ | ・ |
| | 専 業 修 理 業 | 47 | 3 | - | - | - | - | - | - | ・ | ・ | |
| | 輸 販 入 業 | 大臣許可分 | ・ | - | - | - | - | - | - | - | ・ | ・ |
| | | 知事許可分 | 2 | 2 | - | - | - | - | - | - | ・ | ・ |
| | 販 売 業 | 3,455 | 134 | - | - | - | - | - | - | ・ | ・ | |
| | 賃 貸 業 | 26 | - | - | - | - | - | - | - | ・ | ・ | |
| 業 務 上 取 扱 施 設 | ・ | 80 | - | ・ | - | - | - | - | ・ | ・ | | |

(衛生行政報告例)

| (年 度 中) | | | | 処 分 件 数 (年 度 中) | | | | | 告 発 件 数 (年 度 中) |
|-------------------------|-----------------|-----------------|-----|-------------------|-------------------|-----------|-----|-----|---------------------------------------|
| 要指示 医薬品 譲渡 記録等 | 制限品 目の販 売 | 構造設 備の不 備 | その他 | 許可取 消・業 務停止 | 構造設 備改善 命令等 | 検査命 令等 | 廃棄等 | その他 | |
| - | 4 | 1 | 15 | - | - | - | - | 22 | - |
| - | ・ | 1 | 7 | - | - | - | - | 8 | - |
| ・ | ・ | - | - | ・ | - | - | - | - | - |
| ・ | ・ | - | - | - | - | - | - | - | - |
| ・ | ・ | - | - | - | - | - | - | - | - |
| ・ | ・ | - | - | ・ | - | - | - | - | - |
| ・ | ・ | - | - | - | - | - | - | - | - |
| - | ・ | - | - | - | - | - | - | - | - |
| - | ・ | - | - | - | - | - | - | - | - |
| - | - | - | 1 | - | - | - | - | 2 | - |
| ・ | 4 | ・ | 7 | - | - | - | - | 11 | - |
| ・ | - | ・ | - | - | - | - | - | - | - |
| ・ | - | ・ | - | - | ・ | - | - | - | - |
| ・ | ・ | ・ | - | ・ | ・ | - | - | - | - |
| ・ | ・ | - | - | - | - | - | - | - | - |
| ・ | ・ | - | - | - | - | - | - | - | - |
| ・ | ・ | - | - | - | - | - | - | - | - |
| ・ | ・ | - | - | - | - | - | - | - | - |
| ・ | ・ | ・ | - | ・ | ・ | - | - | - | - |
| ・ | ・ | ・ | - | ・ | ・ | - | - | - | - |
| ・ | ・ | - | - | ・ | - | - | - | - | - |
| ・ | ・ | - | - | - | - | - | - | - | - |
| ・ | ・ | - | - | - | - | - | - | - | - |
| ・ | ・ | - | - | - | - | - | - | - | - |
| ・ | ・ | - | - | - | - | - | - | - | - |
| ・ | ・ | - | - | - | - | - | - | - | - |
| ・ | ・ | - | - | - | - | - | - | - | - |
| ・ | ・ | - | - | - | - | - | - | - | - |
| ・ | ・ | - | - | - | - | - | - | - | - |
| ・ | ・ | - | - | - | - | - | - | - | - |
| ・ | ・ | ・ | - | ・ | ・ | - | - | - | - |

第101表 毒物劇物営業立入検査状況

平成15年度

| 区分 | 登録・届出事業数 (年度末現在) | 立入検査施設数 | 違反発見施設数 | 毒物劇物ではあるものの疑いのあるもの | 劇物政令の取 | 又定劇物のあ | 試験はめ物あ | の劇物含有た取 | 結果又定劇物での去 | 無登録者無届見件数 | 処分件数 | | | | 告発件数 |
|------------|---------------------|---------|---------|--------------------|--------|--------|--------|---------|-----------|-----------|------|------|--------|-----|------|
| | | | | | | | | | | | 登録取消 | 業務停止 | 設備改善命令 | その他 | |
| 総数 | 981 | 103 | 14 | - | - | - | - | - | - | - | - | - | - | 14 | - |
| 製造業 | 大臣登録分 | ・ | - | - | - | - | - | - | - | - | ・ | ・ | ・ | - | - |
| | 知事登録分 | 7 | 6 | 1 | - | - | - | - | - | - | - | - | - | 1 | - |
| 輸入業 | 大臣登録分 | ・ | - | - | - | - | - | - | - | - | ・ | ・ | ・ | - | - |
| | 知事登録分 | - | - | - | - | - | - | - | - | - | - | - | - | - | - |
| 一般販売業 | 568 | 61 | 1 | - | - | - | - | - | - | - | - | - | - | 1 | - |
| 農業用品目販売業 | 356 | 26 | 9 | - | - | - | - | - | - | ・ | - | - | - | 9 | - |
| 特定品目販売業 | 33 | 1 | - | - | - | - | - | - | - | ・ | - | - | - | - | - |
| 電機めっき事業 | 10 | - | - | - | - | - | - | - | - | - | ・ | ・ | - | - | - |
| 金属熱処理事業 | - | - | - | - | - | - | - | - | - | - | ・ | ・ | - | - | - |
| 毒物劇物輸送事業 | 7 | - | - | - | - | - | - | - | - | - | ・ | ・ | - | - | - |
| しろあり防除事業 | - | - | - | - | - | - | - | - | - | - | ・ | ・ | - | - | - |
| 法第22条5項のもの | ・ | 9 | 3 | - | - | - | - | - | - | - | ・ | ・ | - | 3 | - |
| 特定毒物研究者 | 12 | - | - | - | - | - | - | - | - | - | - | - | - | - | - |

(衛生行政報告例)

※特定毒物研究者は総数に含まれていない。

第102表 薬局・無薬局町村数(年次別)

平成15年度

| 区分 | 薬局数 | | | 無薬局町村 |
|---------|-----|----------------|-----------------|-------|
| | 総数 | 開設者が自ら管理している薬局 | 開設者が自ら管理していない薬局 | |
| 平成6年度末 | 324 | 98 | 226 | 20 |
| 平成7年度末 | 336 | 84 | 252 | 19 |
| 平成8年度末 | 349 | 95 | 254 | 19 |
| 平成9年度末 | 366 | 88 | 278 | 16 |
| 平成10年度末 | 401 | 77 | 324 | 16 |
| 平成11年度末 | 419 | 68 | 351 | 13 |
| 平成12年度末 | 419 | 68 | 351 | 13 |
| 平成13年度末 | 448 | 64 | 384 | 12 |
| 平成14年度末 | 448 | 64 | 384 | 12 |
| 平成15年度末 | 461 | 76 | 385 | 12 |

(衛生行政報告例)

平成 15 年 秋田県衛生統計年鑑

平成 17 年 3 月

発行者 秋 田 県 健 康 福 祉 部

〒010-8570 秋田市山王四丁目 1 - 1

TEL (018) 8 6 0 - 1 4 2 7
