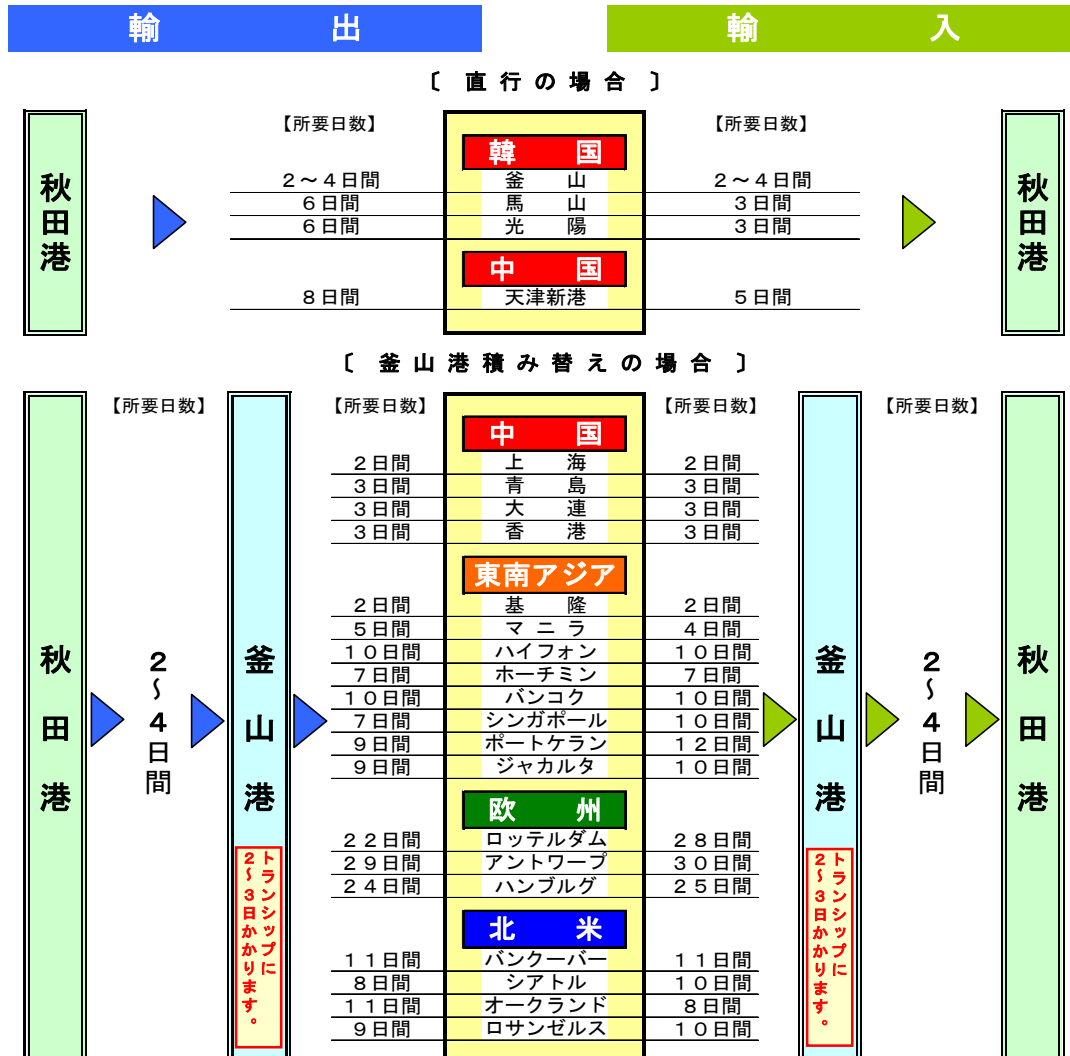


## II 秋田港国際コンテナ定期航路

### 1 現在の運航状況（平成19年9月現在）

航路名	船社名	船名 (積載能力)	スケジュール
韓国(釜山)航路	興亜海運(株) (HEUNG-A)	HEUNG-A SINGAPORE (653TEU)	釜山(月) → 秋田(水) → 苫小牧(木) → 釜山(土) 輸入：2日 輸出：3日
		NADJA (677TEU)	釜山(火) → 金沢(水) → 伏木富山(木) → 新潟(金) → 秋田(土) → 釜山(月) 輸入：4日 輸出：2日
	高麗海運(株) (KMTCC)	SUNNY MAPLE (342TEU)	釜山(日) → 境港(月) → 直江津(水) → 秋田(木) → 酒田(金) → 釜山(日) 輸入：4日 輸出：3日
韓国・中国航路	南星海運(株) (NAMSUNG)	CHINA STAR (710TEU) KOREA STAR (710TEU)	天津新港(火) → 光陽(木) → 馬山(木) → 釜山(金) → 秋田(日) → 新潟(月) → 八戸(火) → 釜山(木) → 馬山(土) → 光陽(土) → 天津新港(月) 〔天津新港〕輸入：5日 輸出：8日 〔釜山〕輸入：2日 輸出：4日

### 2 主要港への所要日数

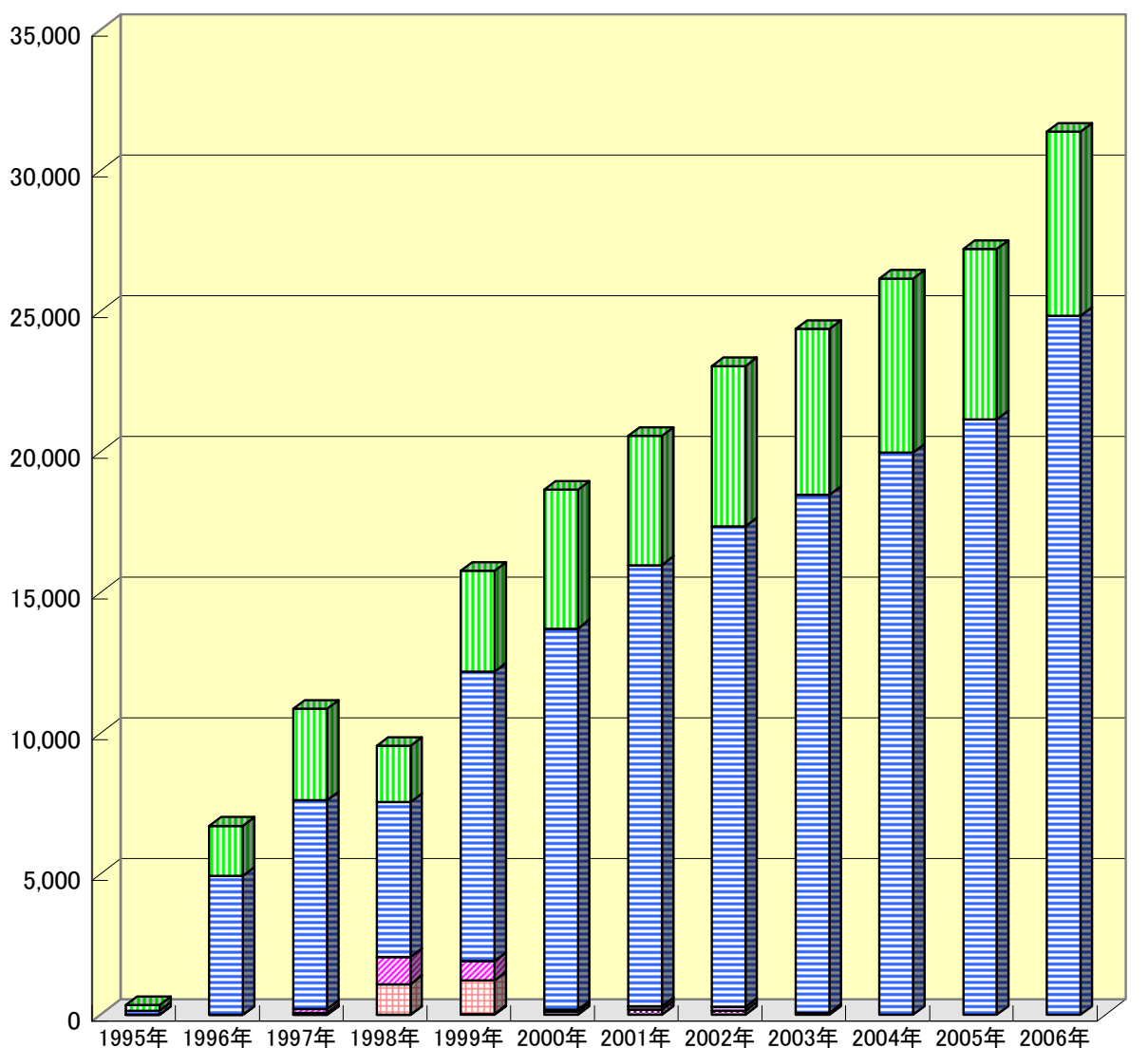




### 3 コンテナ貨物量の推移

単位：TEU

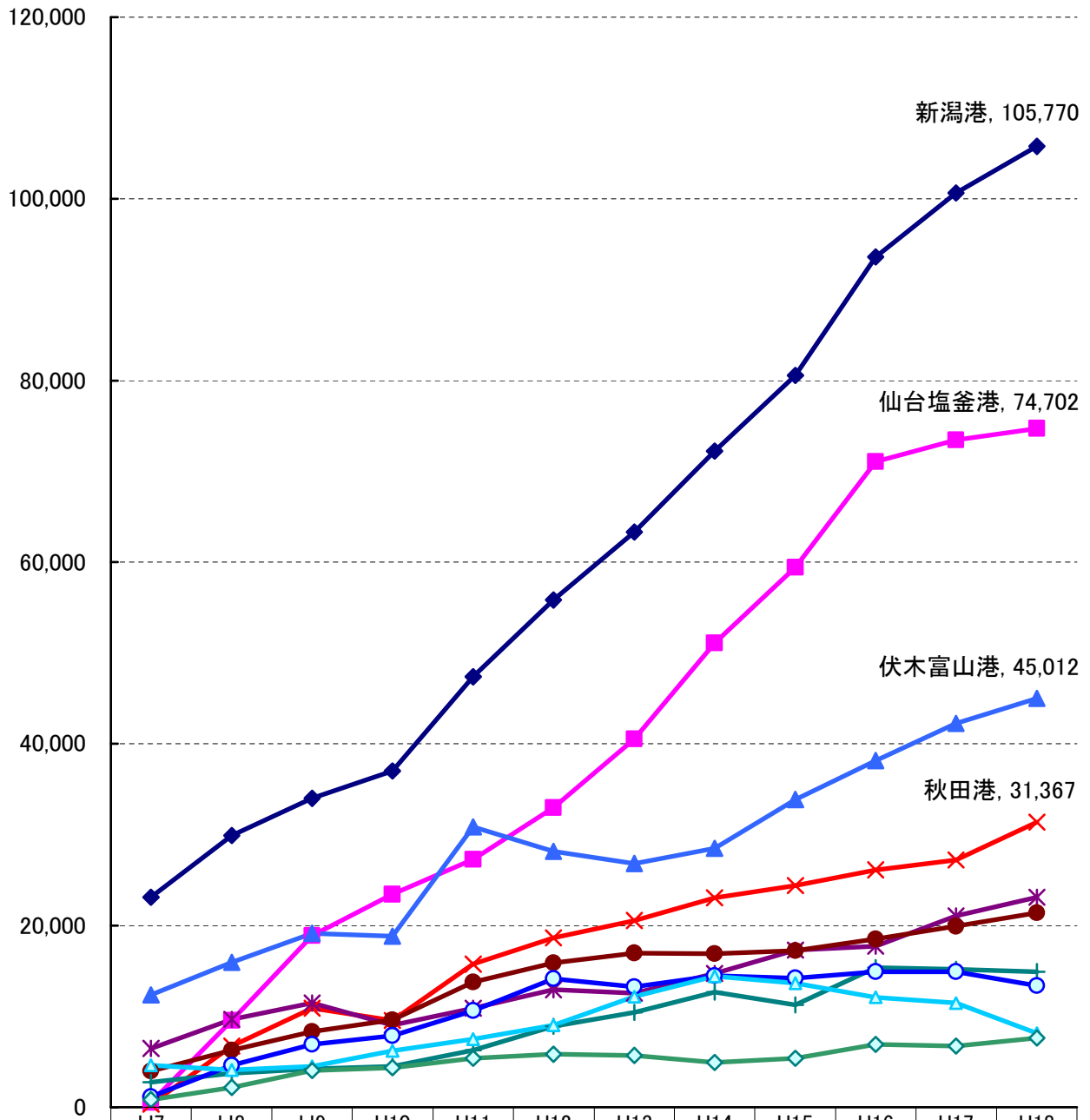
	韓国航路			中国航路			ポシエット航路			合計		
	韓国輸出	韓国輸入	小計	中国輸出	中国輸入	小計	ポシエット輸出	ポシエット輸入	小計	輸出	輸入	合計
1995年	206	140	346	—	—	—	—	—	—	206	140	346
1996年	1,778	4,935	6,713	—	—	—	—	—	—	1,778	4,935	6,713
1997年	3,263	7,403	10,666	141	64	205	—	—	—	3,404	7,467	10,871
1998年	1,994	5,494	7,488	972	1,083	2,055	—	—	—	2,966	6,577	9,543
1999年	3,568	10,293	13,861	677	1,197	1,874	4	23	27	4,249	11,513	15,762
2000年	4,935	13,549	18,484	—	—	—	53	119	172	4,988	13,668	18,656
2001年	4,586	15,674	20,260	—	—	—	127	174	301	4,713	15,848	20,561
2002年	5,687	17,069	22,756	—	—	—	130	151	281	5,817	17,220	23,037
2003年	5,907	18,391	24,298	0	1	1	68	60	128	5,975	18,452	24,427
2004年	6,178	19,961	26,139	—	—	—	—	—	—	6,178	19,961	26,139
2005年	6,048	21,149	27,197	—	—	—	—	—	—	6,048	21,149	27,197
2006年	6,537	24,830	31,367	—	—	—	—	—	—	6,537	24,830	31,367





#### 4 本州日本海側・東北地方主要港 外貿コンテナ貨物量の推移

(単位:TEU)



	H7	H8	H9	H10	H11	H12	H13	H14	H15	H16	H17	H18
◆ 新潟港	23,091	29,918	33,993	37,039	47,362	55,861	63,305	72,213	80,555	93,606	100,640	105,770
■ 仙台塩釜港	532	9,554	18,906	23,411	27,253	32,950	40,562	51,070	59,436	71,088	73,416	74,702
▲ 伏木富山港	12,342	15,923	19,148	18,836	30,853	28,144	26,822	28,469	33,895	38,162	42,262	45,012
× 秋田港	346	6,713	10,871	9,543	15,762	18,656	20,561	23,037	24,427	26,139	27,197	31,367
✱ 金沢港	6,453	9,700	11,468	9,032	10,907	12,925	12,582	14,702	17,292	17,709	21,095	23,126
● 八戸港	3,969	6,302	8,353	9,595	13,744	15,856	16,968	16,931	17,238	18,479	19,914	21,401
┼ 境港	2,738	3,709	4,202	4,456	6,259	8,884	10,429	12,687	11,299	15,399	15,195	14,891
○ 直江津港	1,147	4,610	6,945	7,908	10,639	14,139	13,250	14,489	14,209	14,914	14,899	13,412
△ 敦賀港	4,611	4,114	4,496	6,216	7,519	9,032	12,174	14,417	13,642	12,083	11,480	8,104
◇ 酒田港	840	2,203	4,023	4,371	5,366	5,799	5,714	4,954	5,399	6,903	6,736	7,591



5 国際貨物航路（国際コンテナ定期航路、Ro/Ro船航路）

