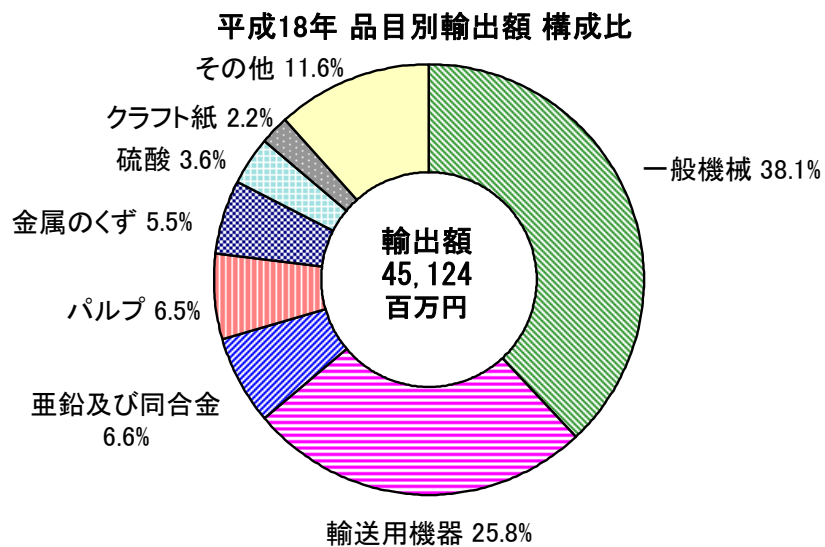
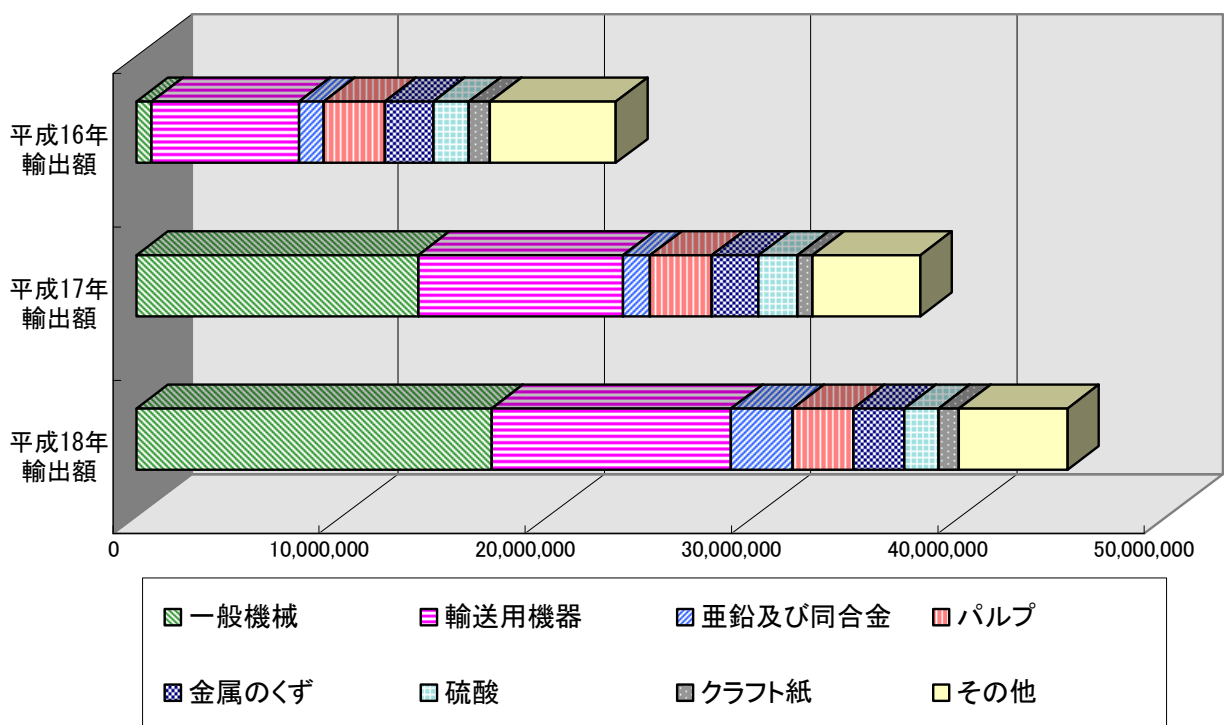


(2) 品目別輸出

単位：千円

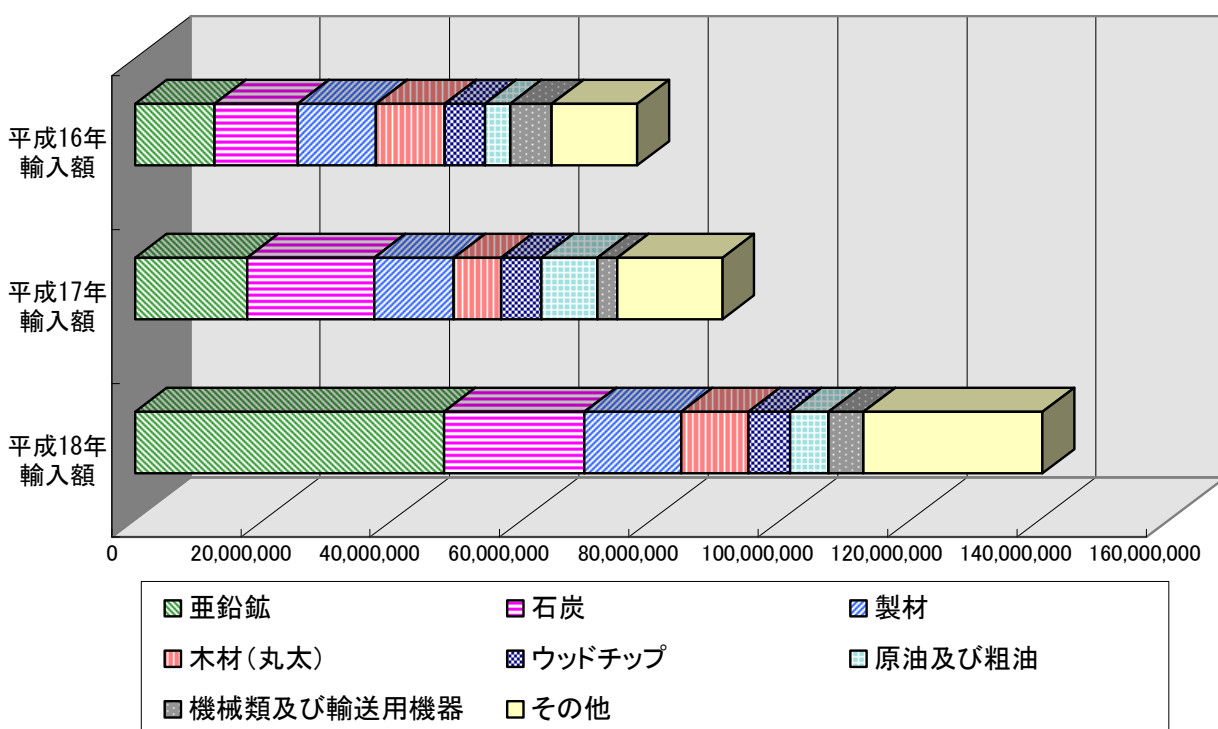
輸入品目	平成16年 輸出額	平成17年 輸出額	前年比	平成18年 輸出額	前年比	平成18年 主な仕向国(地域)
一般機械	737,505	13,664,154	1852.8%	17,205,290	125.9%	香港、中国、韓国
輸送用機器	7,133,462	9,920,350	139.1%	11,623,504	117.2%	アメリカ、スペイン
亜鉛及び同合金	1,196,032	1,318,159	110.2%	2,969,911	225.3%	香港、中国、マレーシア
パルプ	2,969,908	2,988,606	100.6%	2,945,164	98.5%	韓国、中国、台湾
金属のくず	2,348,498	2,268,736	96.6%	2,481,627	109.4%	韓国、中国、台湾
硫酸	1,734,468	1,880,994	108.4%	1,644,821	87.4%	中国、台湾、フィリピン
クラフト紙	1,019,553	742,473	72.8%	1,003,896	135.2%	中国、マレーシア
その他	6,106,648	5,208,055	85.3%	5,250,138	100.8%	
計	23,246,074	37,991,527	163.4%	45,124,351	118.8%	



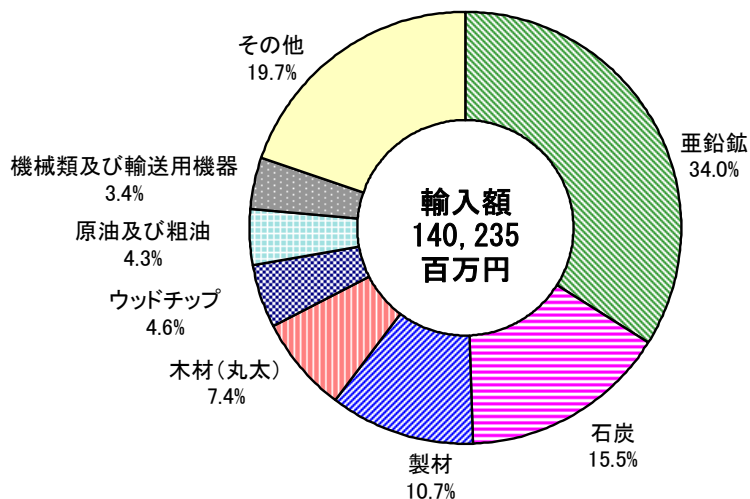
(3) 品目別輸入

単位：千円

輸入品目	平成16年 輸入額	平成17年 輸入額	前年比	平成18年 輸入額	前年比	平成18年 主な仕出国(地域)
亜鉛鉱	12,256,244	17,273,832	140.9%	47,706,035	276.2%	ボリビア、アメリカ
石炭	12,845,147	19,659,863	153.1%	21,722,493	110.5%	オーストラリア
製材	12,115,503	12,322,274	101.7%	14,957,669	121.4%	スウェーデン、ロシア
木材(丸太)	10,634,570	7,311,477	68.8%	10,402,542	142.3%	ロシア、マレーシア
ウッドチップ	6,168,148	6,267,099	101.6%	6,415,791	102.4%	オーストラリア、タイ
原油及び粗油	3,941,791	8,606,136	218.3%	6,011,575	69.9%	ロシア、インドネシア
機械類及び輸送用機器	6,446,419	3,052,000	47.3%	5,420,349	177.6%	ドイツ、韓国、中国
その他	13,219,060	16,279,079	123.1%	27,599,323	169.5%	
計	77,626,882	90,771,760	116.9%	140,235,777	154.5%	



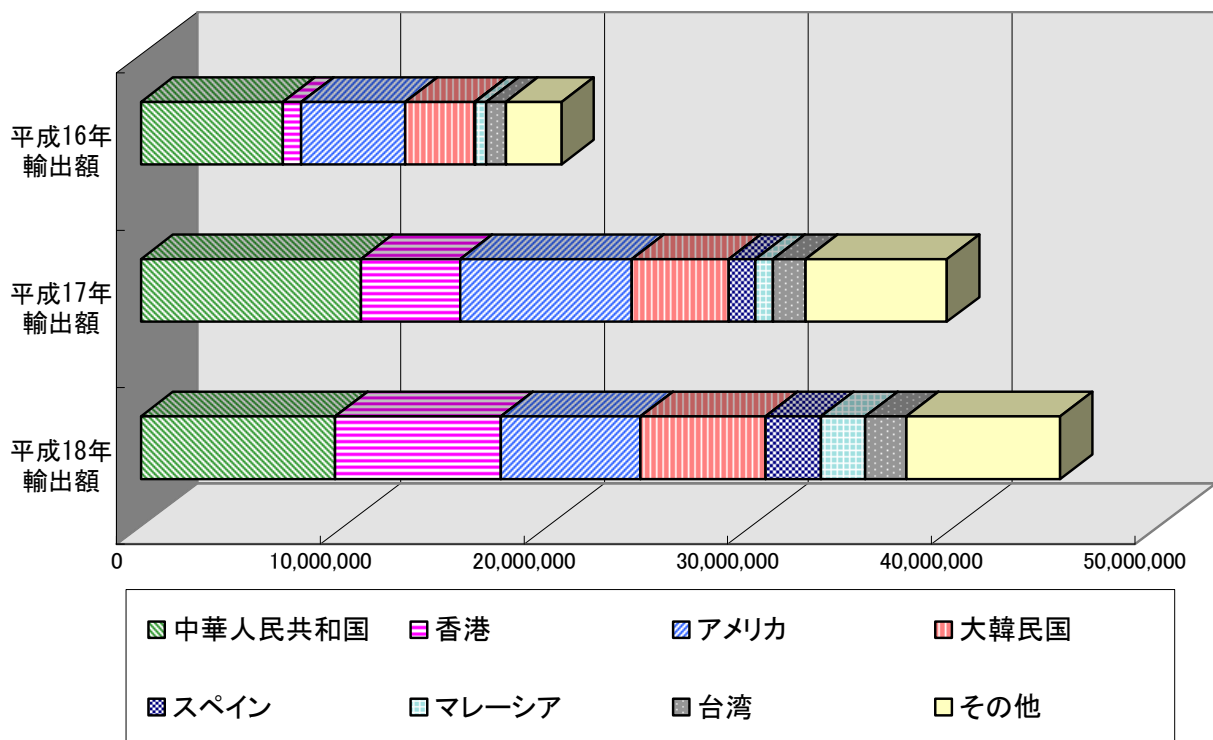
平成18年 品目別輸入額 構成比



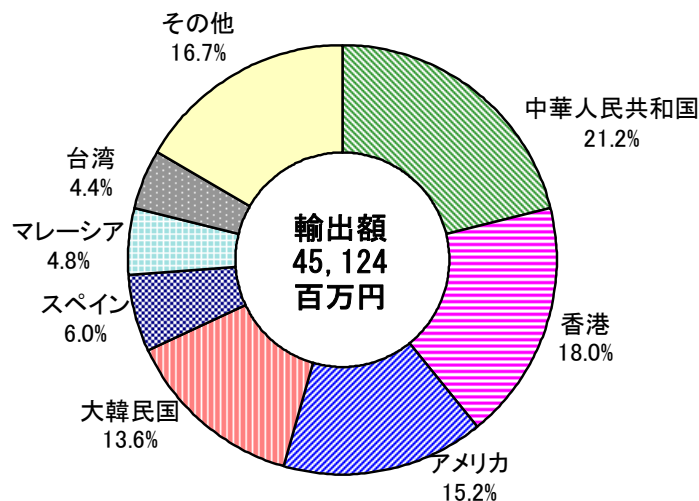
(4) 国別輸出

単位：千円

仕向国（地域）名	平成16年 輸出額	平成17年 輸出額	前年比	平成18年 輸出額	前年比	平成18年 主な輸出品目
中華人民共和国	6,964,318	10,795,843	155.0%	9,544,047	88.4%	一般機械、硫酸、パルプ
香港	917,762	4,881,818	531.9%	8,133,930	166.6%	一般機械、亜鉛及び同合金
アメリカ	5,098,265	8,423,372	165.2%	6,857,274	81.4%	輸送用機器、一般機械
大韓民国	3,414,522	4,758,902	139.4%	6,130,281	128.8%	金属のくず、パルプ、一般機械
スペイン	12,183	1,302,882	10694.3%	2,724,941	209.1%	輸送用機器、一般機械
マレーシア	557,581	874,219	156.8%	2,183,155	249.7%	一般機械、亜鉛及び同合金
台湾	946,481	1,592,415	168.2%	2,002,989	125.8%	パルプ、一般機械、硫酸
その他	2,744,869	6,954,491	253.4%	7,547,734	108.5%	
計	23,246,074	37,991,527	163.4%	45,124,351	118.8%	



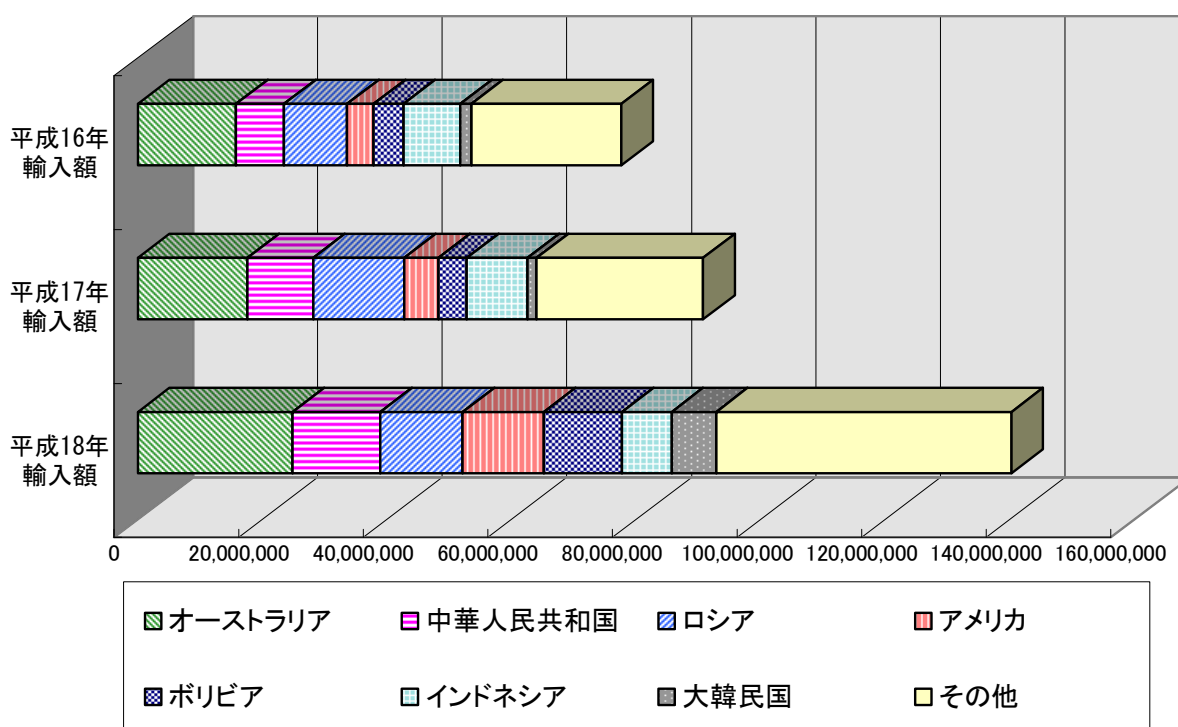
平成18年 国別輸出額 構成比



(5) 国別輸入

単位：千円

仕出国（地域）名	平成16年 輸入額	平成17年 輸入額	前年比	平成18年 輸入額	前年比	平成18年 主な輸入品目
オーストラリア	15,803,596	17,631,963	111.6%	24,831,998	140.8%	石炭、ウッドチップ、亜鉛鉱
中華人民共和国	7,689,513	10,565,784	137.4%	14,125,126	133.7%	石炭、衣類及び同付属品
ロシア	10,167,645	14,543,290	143.0%	13,230,028	91.0%	木材(丸太)、原油及び粗油、製材
アメリカ	4,203,876	5,518,026	131.3%	12,982,314	235.3%	亜鉛鉱、製材、化学製品
ボリビア	4,772,169	4,565,091	95.7%	12,559,759	275.1%	亜鉛鉱
インドネシア	9,158,508	9,780,889	106.8%	7,951,054	81.3%	石炭、衣類及び同付属品
大韓民国	1,783,856	1,418,732	79.5%	7,175,280	505.8%	その他の鉱物性燃料、金属及び金属製品
その他	24,047,719	26,747,985	111.2%	47,380,218	177.1%	
計	77,626,882	90,771,760	116.9%	140,235,777	154.5%	



平成18年 国別輸入額 構成比

