

2 平成16～18年貿易統計

(資料：函館税関秋田船川税関支署)

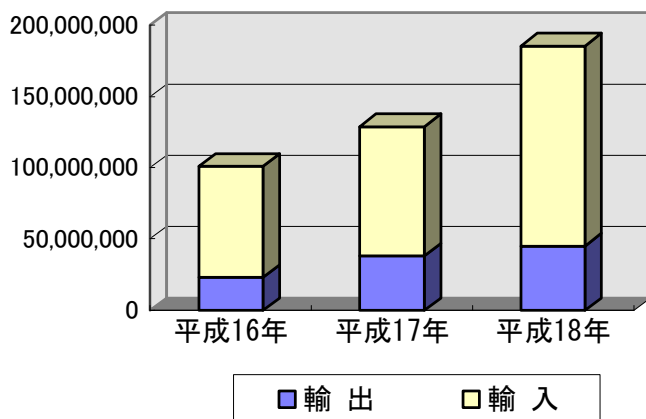
(1) 総額

①輸出入総額

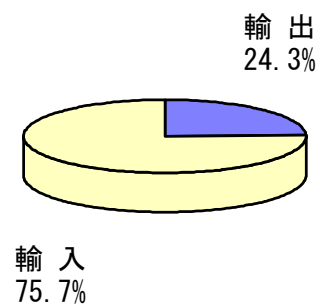
単位：千円

	輸出	輸入	合計	前年比
平成16年	23,246,074	77,626,882	100,872,956	118.9%
平成17年	37,991,527	90,771,760	128,763,287	127.6%
平成18年	45,124,351	140,235,777	185,360,128	144.0%

輸出入総額の推移



平成18年
輸出入割合

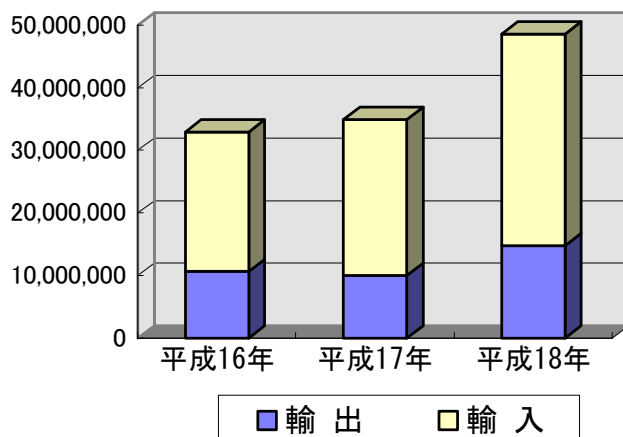


②コンテナ輸出入総額

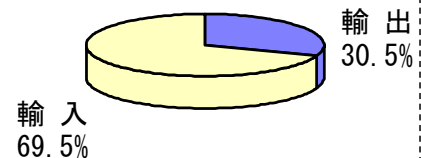
単位：千円

	輸出	輸入	合計	前年比
平成16年	10,647,270	22,289,337	32,936,607	107.7%
平成17年	10,001,230	24,856,456	34,857,686	105.8%
平成18年	14,794,043	33,715,240	48,509,283	139.2%

コンテナ輸出入額の推移



平成18年
コンテナ輸出入割合



平成18年貿易総額に占める
コンテナ貿易額の割合

