

秋田県市町村要覧

平成18年度版

秋田県総務企画部市町村課 編集

財団法人 秋田県市町村振興協会 発行

目 次

1 市町村の概況

秋 田 市	1
能 代 市	3
横 手 市	5
大 館 市	7
男 鹿 市	9
湯 沢 市	11
鹿 角 市	13
由利本荘市	15
潟 上 市	17
大 仙 市	19
北秋田市	21
にかほ市	23
仙 北 市	25

鹿 角 郡

小 坂 町	27
-------	----

北 秋 田 郡

上小阿仁村	29
-------	----

山 本 郡

藤 里 町	31
三 種 町	33
八 峰 町	35

南 秋 田 郡

五 城 目 町	37
八 郎 潟 町	39
井 川 町	41
大 潟 村	43

仙 北 郡

美 郷 町	45
-------	----

雄 勝 郡

羽 後 町	47
東 成 瀬 村	49

県 計

	51
--	----

2 資 料

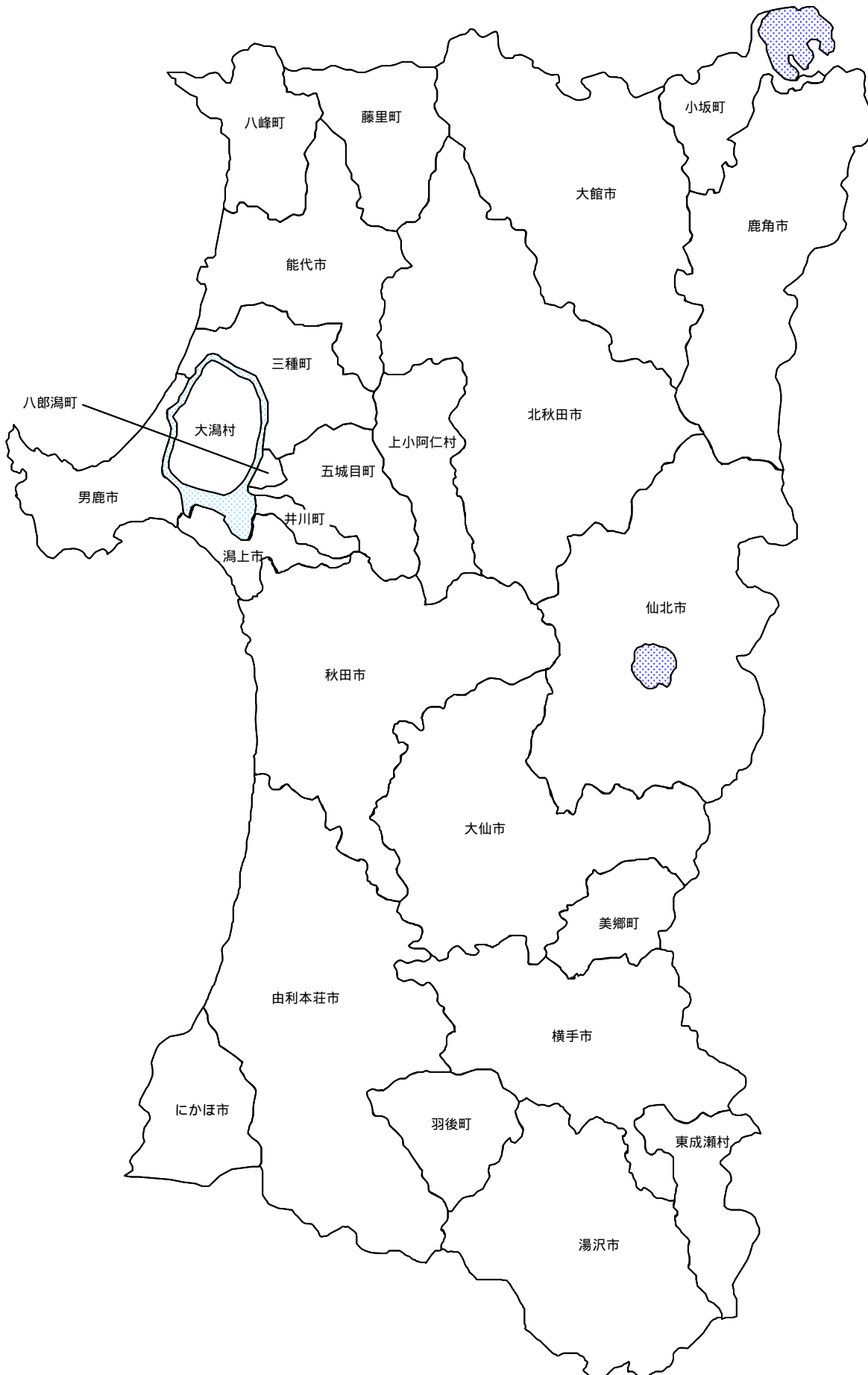
資料出展一覧	52
財政用語ミニ解説	53
公共施設整備率算式	55
一部事務組合等の現況	56
地域指定一覧	61
秋田県における地方公営企業数	62
市町村長一覧	63
秋田県の市町村の状況（合併前）	65
秋田県の市町村の状況（合併後）	66
市町村合併沿革図	67

1 市町村の概況


<秋田県の市町村の状況>

合併後

(平成18年4月1日現在)



県内市町村数: 25市町村
(13市9町3村)

	〒010-8560 山王1-1-1 ☎ (018) 863-2222 FAX (018) 863-7284 ホームページ http://www.city.akita.akita.jp Eメール webmaster@city.akita.akita.jp	主な地域指定 広域市町村圏 テレトピア 過疎 準過疎 辺地 振興山村	一部事務組合加入事業 議員公務災害 非常勤公務災害 その他	公 営 企 業 下水道 病院 電気 下水道 市場 観光 宅地造成
	類型 V-5 コード番号 052019	基本構想 平15～平22年度 基本計画 平15～平22年度		

<概 要>

(1) 面 積 (県下 5 位)

総面積 (平17.10.1)	耕地 (平17.7.15)	宅地 (平17.1.1)	山林 (平17.4.1)
905.67km ²	93.40km ²	47.86km ²	618.15km ²

(2) 人 口 (県下 1 位)

平7.10.1	平12.10.1	平17.10.1	平18.3.31
331,597	336,646	333,109	330,593
平18.7.1 高齢化率	21.4%	全国市町村要覧 H18年版 人口密度	365.0人/km ²

(3) 世 帯 数

平7.10.1	平12.10.1	平17.10.1	平18.3.31
119,793	127,911	130,630	135,697

(4) 有権者数 (平18.9.2 現在)

男	女	計
126,368	144,108	270,476

(5) 沿 革

明22.4.1	市制施行	大13.4.1	編入牛島町
大15.4.1	編入川尻村	昭8.3.14	編入旭川村
昭16.4.1	編入土崎港町、寺内町、広山田村、新屋町		
昭29.10.1	編入太平村、外旭川村、飯島村、下新城村、上新城村、浜田村、豊岩村、仁井田村、四ッ小屋村、上北手村、下北手村、下浜村		
昭30.1.1	編入金足村の一部		
平9.4.1	中核市へ移行		
平17.1.11	編入河辺町、雄和町		

<組 織>

(1) 議 会 (平18.9.1 現在)

議長	あか 坂 光 一	議員数	法定上限数	46人
副議長	わた なべ よし 良 雄		条例定数	46人
任期	平19.5.1	党派別 内 訳	自6 共4 民1 社民5 公4 新社1 無所属25	

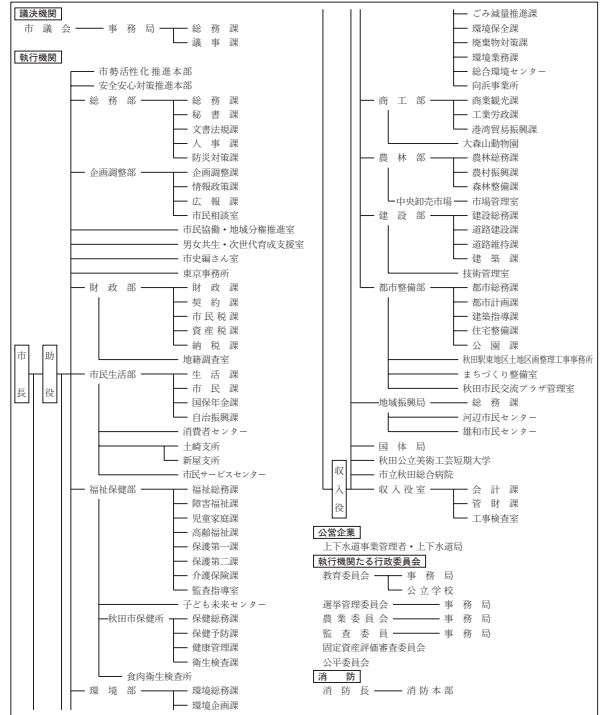
(2) 三 役 (平18.9.1 現在)

長	き たけ のり ひさ	助 役	い い づか あきら
	佐 竹 敬 久		飯 塚 明
	(2期~平21.7.7)	収入役	お お やま みき や 大 山 幹 弥 さ き き とし お 佐 々 木 敏 雄

(3) 職 員 数 (平18.4.1 現在)

区 分	職員数	左の 職別 内訳	区 分	職員数
普通会計 (うち施設関係)	2,677 (553)		一般行政職	1,362
人口千人当たり	8.10	技能労務職	551	
同類似団体	7.23	企業職	272	
公営事業会計関係	826	消防職	398	
計	3,503	教育職	119	
		その他(内税務職)	801(156)	

<行政機構>



<産業・経済>

(1) 産業構造

(百万円・人・%)

区 分	総生産額 (平15年度)	就業人口 (平12.10.1 現在)
第1次	7,428	0.6
第2次	216,042	16.5
第3次	1,083,358	82.9
分類不能		545
計	1,306,828	100.0

(2) 一人当たり分配所得

(15年度)

1人当たり 分配所得	2,878千円
	県下 2 位

(3) 主要農産物 (平16年)

(千円)

順位	品 名	生 産 高
1	米	601
2	野 菜	95
3	肉 用 牛	28

(4) 主要製造業 (平16年)

(百万円)

順位	品 名	製品出荷額等
1	電子部品・デバイス	71,712
2	食 料 品	47,582
3	パ ル プ ・ 紙	38,790

(祭・行事) ・三吉ぼんでん祭(1月17日) ・へそまつり(6月上旬) ・土崎港曳山まつり(7月20日・21日)
 ・秋田長持唄全国大会(7月第3日曜日) ・雄物川筏下り大会(7月下旬) ・秋田竿燈まつり(8月3日~6日)
 ・大正寺おけさ(8月第3日曜日) ・雄物川花火大会(8月10日) ・河辺清流まつり(8月15日)

<財 政>

(1) 決算収支(普通会計)

(百万円)

区 分	歳 入	歳 出	形式収支	実質収支	単年度収支	実質単年度収支	積立金現在高	地方債現在高
平15決算	118,657	116,246	2,411	1,733	347	1,314	20,758	153,430
平16決算	121,055	119,404	1,651	1,281	△ 453	△ 577	18,808	154,345
平17見込	121,537	119,635	1,902	1,073	△ 189	△ 803	22,883	156,479

※平15決算は、旧団体の単純合計

(2) 主な歳入歳出

(百万円・%)

区 分	17決算見込 (普通会計)	増 減 率	18当初予算 (普通会計)	増 減 率 (対当初)
地 方 税	43,105	2.0	42,679	1.2
地 方 交 付 税	24,207	8.4	23,038	1.0
国 県 支 出 金	18,102	1.4	17,265	△ 0.7
地 方 債	14,731	3.2	10,061	△ 31.4
歳 入 合 計	121,537	0.4	114,700	△ 2.9
義 務 的 経 費	58,574	0.7	60,294	1.5
人 件 費	23,627	0.9	23,896	0.2
扶 助 費	19,416	4.1	20,340	4.2
公 債 費	15,531	△ 3.4	16,058	0.0
物 件 費	16,389	6.1	14,150	△ 4.8
投 資 的 経 費	11,641	△ 35.4	13,856	4.5
普通建設 事業費	3,762	△ 32.4	3,074	△ 6.5
補助 単独	6,492	△ 41.7	10,782	24.4
歳 出 合 計	119,635	0.2	114,700	△ 2.9

(3) 主要指数

区 分	17年度見込	16 年 度	類似団体
標 準 財 政 規 模	69,282百万円	68,445百万円	69,924百万円
歳 出 決 算 倍 率	1.73倍	1.74倍	1.73倍
経 常 収 支 比 率	84.2%	86.0%	88.7%
財 政 力 指 数 (3 年 平 均)	0.632	0.630	0.730
実 質 収 支 比 率	1.5%	1.9%	3.1%
公 債 費 比 率	16.3%	16.8%	15.8%
〃(含債務負担行為)	16.5%	16.9%	
公 債 費 負 担 比 率	17.8%	18.3%	16.9%
起 債 制 限 比 率	11.6%	11.2%	10.8%
地 方 債 現 在 高 倍 率	2.26倍	2.26倍	2.16倍
税 の 徴 収 率	93.0%	92.4%	90.4%
積 立 金 現 在 高	22,883百万円	18,808百万円	17,009百万円
うち財調・減債基金	7,235百万円	7,659百万円	7,679百万円
ラ ス パ イ レ ス 指 数	99.8		
実 質 公 債 費 比 率	15.0%		

(4) 財源及び支出の状況(構成比)

(%)

区 分	17年度見込	県 平 均	16年度決算	類似団体 (16年度)
一 般 財 源	69.4	72.2	70.0	68.7
自 主 財 源	46.6	31.4	48.6	54.6
義 務 的 経 費	49.0	44.0	48.7	49.9
投 資 的 経 費	9.7	14.5	15.1	14.4

<教育・医療・福祉・その他>

- ・教育の欄中()は分校数で内書
- ・福祉の欄中()は公共施設状況調査におけるあん分数値で内書
- ・その他の施設中()欄は市町村立施設で内書、公民館は全て市町村立

教 育 (18.5.1)	区 分	幼稚園	小 学 校	中 学 校	高等学校	
施設数		33	49(1)	26(0)	15(0)	
医 療 (18.3.31)	区 分	病 院		診 療 所		
施設数		26(5,844)		451(349)		
福 祉 (17.10.1)	区 分	保育所	特 養 老 人 ホ ー ム	養 護 老 人 ホ ー ム	老人福祉 センター	デイサービス センター
施設数		50	0	0	1	5
定員(人)		4,000	0	0		
そ の 他 施 設 (18.3.31)	区 分	公会堂・市民会館	公民館	図書館	体育館	野球場
施設数		3	8	5(4)	19(13)	10(6)

<公共施設整備状況> (17年度)

(%)

区 分	当該団体	類似団体 (14年度)	
道 路			
改 良 率	83.6	64.4	
舗 装 率	88.2	82.9	
公 園	人口1人当たり面積(m ²)	16.5	12.3
ご み	収 集 率	99.9	99.5
し 尿	収 集 率	9.6	15.8
上水道等	普 及 率	99.3	96.5
下水道等	普及率(処理人口)	94.5	82.7
	水洗便所設置率	79.8	73.8
公営住宅	世 帯 数 比 率	1.8	2.8

- (市の木)・けやき
- (市の花)・さつき
- (友好・姉妹都市)・蘭州市(中国)・パッサウ市(ドイツ)
・ウラジオストク市(ロシア)・セントクラウド市(アメリカ)
・常陸太田市
- (交流合意都市)キナイ半島郡(米国アラスカ州)
- (名所・旧跡)・千秋公園・千秋美術館・赤れんが郷土館
・民俗芸能伝承館・太平山リゾート公園・ポートタワー「セ
リオン」・天徳寺・岨谷峡・伏伸の滝・高尾山・華の里
- (名産・特産品)・秋田銀線細工・路摺り・秋田焼・生駒塗
・八橋人形・高原ハム・りんご・しいたけ・モロヘイヤめん
・こまちアイス


<平成18年度主要施策>

(百万円)

○「環境と調和し快適に暮らす緑豊かなまち」づくり	15,273
○「豊かで夢と希望を持って生きる活力あるまち」づくり	7,371
○「安心して健康に過ごす助け合いのまち」づくり	61,477
○「可能性を伸ばし生きがいを持てる文化のまち」づくり	2,187
○「自ら考え主体となって参加する開かれたまち」づくり	1,060

<今後の主要課題>

陸・海・空の交通機能を活かした高次集積都市の実現
歴史と文化を活かした新発想のまちづくりとにぎわいの創出
次世代育成支援と教育機能の向上による未来を担う人づくり
合併後の新市の均衡ある発展と住民生活の質的向上への取り組み
「市民協働」と「都市内地域分権」に基づく施策の推進

 〒016-8501 上町1-3 ☎ (0185) 52-2111 (代) FAX (0185) 89-1762 ホームページ http://www.city.noshiro.akita.jp Eメール soumu@city.noshiro.akita.jp	主な地域指定 広域市町村圏(ふるさと) 辺地 振興山村 低工 地方拠点 過疎	一部事務組合加入事業 議員公務災害 し尿処理 非常勤公務災害 ごみ処理 常備消防 老人福祉	公 営 企 業 下水道 簡水 下水道 観光 介護サービス
	類型 II-3 コード番号 052027	退職手当 介護保険 その他	基本構想 - 基本計画 -

<概 要>

(1) 面 積 (県下10位)

総面積 (平17.10.1)	耕地 (平17.7.15)	宅地 (平17.1.1)	山林 (平17.4.1)
426.74km ²	77.20km ²	15.43km ²	248.63km ²

(2) 人 口 (県下6位)

平7.10.1	平12.10.1	平17.10.1	平18.3.31
67,816	65,237	62,858	63,985
平18.7.1 高齢化率	29.5%	全国市町村要覧 H18年版 人口密度	149.9人/km ²

(3) 世 帯 数

平7.10.1	平12.10.1	平17.10.1	平18.3.31
22,187	22,714	23,073	24,485

(4) 有権者数 (平18.9.2現在)

男	女	計
24,671	28,924	53,595

(5) 沿 革

平18.3.21 合体 能代市、二ツ井町

<組 織>

(1) 議 会 (平18.9.1現在)

議長	ふじ 藤 原 良 範	議員数	法定上限数 30人 条例定数 28人
副議長	やま 山 や 谷 公 一	任期	平22.4.22 党派別内訳 自6社2公1 共2無所属17

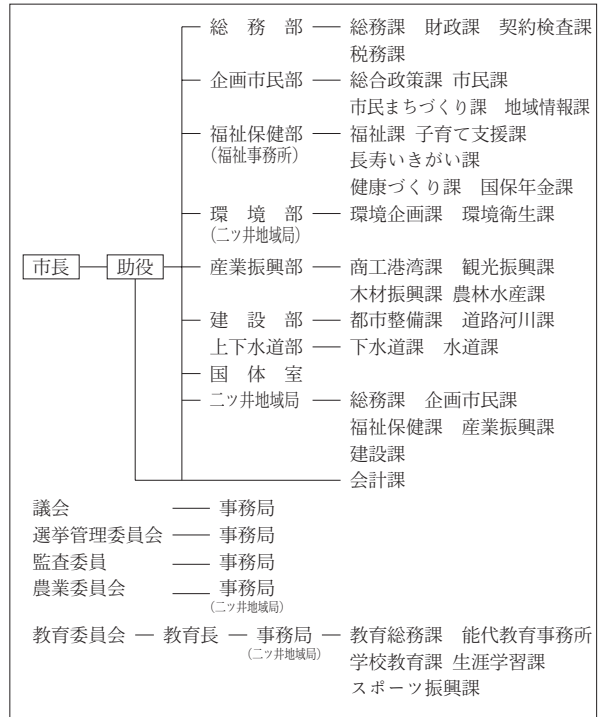
(2) 三 役 (平18.9.1現在)

長	さい 藤 とう 滋 のぶ 宣	助 役	たけ だ てつ や 武 田 哲 也
(1期~平22.4.22)	収入役		-

(3) 職 員 数 (平18.4.1現在)

区 分	職員数	左の 職別 内訳	区 分	職員数
普通会計 (うち施設関係)	590 (140)		一般行政職	409
人口千人当たり	9.2	技能労務職	82	
同類似団体	8.0	企業職	15	
公営事業会計関係	63	消防職	-	
計	653	教育職	39	
		その他(内税務職)	108(37)	

<行政機構>



<産業・経済>

(1) 産業構造

(百万円・人・%)

区 分	総生産額 (平15年度)		就業人口 (平12.10.1現在)	
第1次	6,118	2.6	3,097	9.9
第2次	43,898	18.5	9,492	30.2
第3次	187,029	78.9	18,751	59.8
分類不能			25	0.1
計	237,045	100.0	31,365	100

(2) 一人当たり分配所得

(15年度)

1人当たり 分配所得	2,185千円
	県下 9 位

(3) 主要農産物 (平16年)

(千万円)

順位	品 名	生 産 高
1	米	597
2	野 菜	216
3	豆 類	26

(4) 主要製造業 (平16年)

(百万円)

順位	品 名	製品出荷額等
1	木材・木製品	18,926
2	電 気 機 械	3,618
3	印 刷	2,410

(祭・行事) ・能代公園さくらまつり・全市凧揚げ大会・のしろカップ・能代公園つつじまつり・嫁見まつり・能代ねぶながし
・おなごりフェスティバル・きみまち二ツ井マラソン・秋田杉の里二ツ井まつり

<財 政>

(1) 決算収支(普通会計)

(百万円)

区 分	歳 入	歳 出	形式収支	実質収支	単年度収支	実質単年度収支	積立金現在高	地方債現在高
平15決算	27,277	26,903	374	367	131	491	4,826	25,649
平16決算	25,290	24,893	397	358	△ 8	△ 299	4,398	25,421
平17見込	25,403	25,047	356	321	△ 321	△ 341	3,726	25,530

※平15・平16決算は、旧団体の単純合計

(2) 主な歳入歳出

(百万円・%)

区 分	17決算見込 (普通会計)	増 減 率	18当初予算 (普通会計)	増 減 率 (対当初)
地 方 税	6,473	△ 0.5	6,373	△ 2.2
地 方 交 付 税	7,730	1.8	7,508	1.3
国 県 支 出 金	3,869	△ 9.0	3,194	△ 4.2
地 方 債	2,645	10.9	2,017	17.9
歳 入 合 計	25,403	0.4	23,137	1.5
義 務 的 経 費	11,573	△ 0.4	12,057	1.7
人 件 費	5,255	0.1	5,274	△ 3.4
扶 助 費	3,236	3.0	3,620	9.8
公 債 費	3,082	△ 4.4	3,163	2.0
物 件 費	3,417	17.2	2,523	2.8
投 資 的 経 費	3,431	0.6	1,705	△ 1.1
普通建設 事業費	1,625 1,458	1.9 5.0	573 1,131	△ 44.0 97.7
歳 出 合 計	25,047	0.6	23,137	1.5

※増減率は旧団体の単純合計との比較

(4) 財源及び支出の状況(構成比)

(%)

区 分	17年度見込	県 平 均	16年度決算	類似団体 (16年度)
一 般 財 源	73.3	72.2		70.3
自 主 財 源	38.0	31.4		44.8
義 務 的 経 費	46.2	44.0		45.9
投 資 的 経 費	13.7	14.5		16.9

<公共施設整備状況>(17年度)

(%)

区 分	当該団体	類似団体 (14年度)
道 路		
改 良 率	55.4	51.6
舗 装 率	67.4	73.1
公 園	人口1人当たり面積(m ²)	7.3 10.4
ご み	収 集 率	99.8 97.7
し 尿	収 集 率	59.0 37.4
上水道等	普 及 率	86.4 92.3
下水道等	普及率(処理人口)	58.1 62.8
水洗便所設置率	47.3	55.1
公営住宅	世 帯 数 比 率	3.5 2.9

- (名所・旧跡)・風の松原・能代公園・毘沙門憩の森
・松山城跡・はまなす画廊・はまなす展望台・井坂記念館
・エナジウムパーク・小友沼・きみまち阪東立自然公園
・仁鮎水沢スギ植物群落保護林・ふたつ白神郷土の森
- (名産・特産品)・能代春慶塗・伝統工芸品秋田杉桶樽
・東雲ようかん・茶ようかん・松山納豆・白神ミョウガ
・白神ネギ・白神キャベツ・きみまち漬・ゼオライト
・きみまちコカリナ・白神山うど・きみまち比内地鶏

(3) 主要指数

区 分	17年度見込	16 年 度	類似団体
標 準 財 政 規 模	14,551百万円	百万円	百万円
歳 出 決 算 倍 率	1.72倍	倍	倍
経 常 収 支 比 率	95.0%	%	%
財 政 力 指 数 (3 年 平 均)	0.485		
実 質 収 支 比 率	2.2%	%	%
公 債 費 比 率	15.2%	%	%
〃(含債務負担行為)	15.9%	%	%
公 債 費 負 担 比 率	16.0%	%	%
起 債 制 限 比 率	12.2%	%	%
地 方 債 現 在 高 倍 率	1.75倍	倍	倍
税 の 徴 収 率	91.2%	%	%
積 立 金 現 在 高	3,726百万円	百万円	百万円
うち財調・減債基金	1,705百万円	百万円	百万円
ラ ス パ イ レ ス 指 数	95.1		
実 質 公 債 費 比 率	17.9%		

<教育・医療・福祉・その他>

- ・教育の欄中()は分校数で内書
- ・福祉の欄中()は公共施設状況におけるあん分数値で内書
- ・その他の施設中()欄は市町村立施設で内書、公民館は全て市町村立

教 育 (17.5.1)	区 分	幼稚園	小 学 校	中 学 校	高 等 学 校	
施設数		6	17(0)	7(0)	7(0)	
医 療 (17.3.31)	区 分	病 院		診 療 所		
施設数		7(1,398)		88(315)		
福 祉 (16.10.1)	区 分	保 育 所	特 養 老 人 ホ	養 護 老 人 ホ	老 人 福 祉 センター	デイサービスセンター
施設数		18	1(1.2)	1(0.2)	0	3
定員(人)		1,090	112(112.1)	82(12.3)		
そ の 他 施 設 (17.3.31)	区 分	公 会 堂・市 民 会 館	公 民 館	図 書 館	体 育 館	野 球 場
施設数		2	18	1(1)	6(6)	9(9)


<平成18年度主要施策>

(百万円)

○防災行政無線整備事業	163
○能代河畔公園整備事業	144
○中川原地区整備事業	133
○防雪柵設置事業	95
○下水道事業	572

<今後の主要課題>

行財政改革の推進
老朽校舎改築事業
統合小学校建設事業
高速交通体系の整備促進
能代港湾整備及び利活用の促進

	〒013-8601 前郷字下三枚橋269 ☎ (0182) 35-2111 FAX (0182) 33-6061 ホームページ http://www.city.yokote.lg.jp/ Eメール somu@city.yokote.lg.jp	主な地域指定 低工 振興山村 過疎 辺地 特別豪雪 地方拠点 特定農山村	一部事務組合加入事業 議員公務災害 非常勤公務災害 退職手当 その他	公 営 企 業 上水道 下水道 簡水 宅地造成 介護サービス 病院 観光
	類型 III-1 コード番号 052035			基本構想 — 基本計画 —

<概 要>

(1) 面 積 (県下 9 位)

総面積 (平17.10.1)	耕地 (平17.7.15)	宅地 (平17.1.1)	山林 (平17.4.1)
693.59km ²	182.00km ²	23.86km ²	374.03km ²

(2) 人 口 (県下 2 位)

平7.10.1	平12.10.1	平17.10.1	平18.3.31
112,600	109,004	103,652	105,826
平18.7.1 高齢化率	29.8%	全国市町村要覧 H18年版 人口密度	152.5人/km ²

(3) 世 帯 数

平7.10.1	平12.10.1	平17.10.1	平18.3.31
30,690	31,516	31,610	33,728

(4) 有権者数 (平18.9.2 現在)

男	女	計
40,724	46,288	87,012

(5) 沿 革

平17.10.1	合体	横手市、増田町、平鹿町、雄物川町、大森町、十文字町、山内村、大雄村
----------	----	-----------------------------------

<組 織>

(1) 議 会 (平18.9.1 現在)

議長	田中敏雄	議員数	法定上限数	34人
副議長	佐々木喜一	定数	条例定数	34人
任期	平21.10.22	党派別内訳	公1 共1 無所属	32

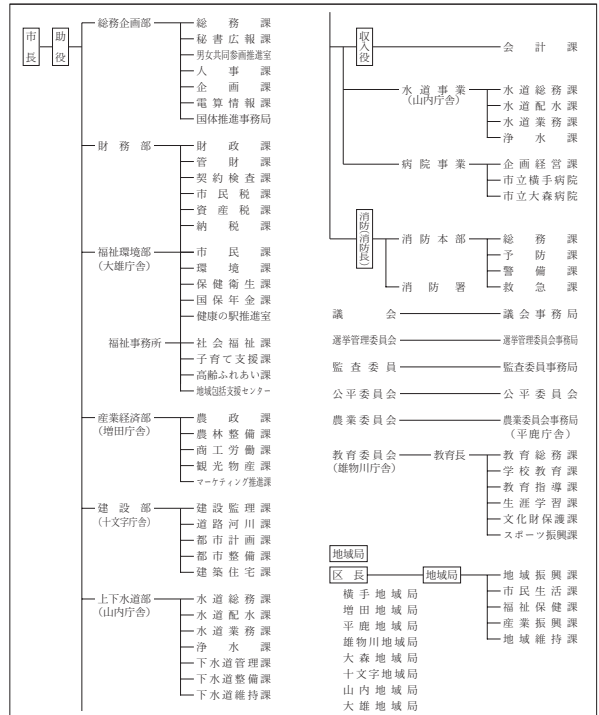
(2) 三 役 (平18.9.1 現在)

市長	いがらし ちゅう えつ 五十嵐 忠 悦 (1期~平21.10.22)	助 役	いし かわ こう いち 石 川 耿 一
		収入役	—

(3) 職 員 数 (平18.4.1 現在)

区 分	職員数	左の 職別 内訳	区 分	職員数
普通会計 (うち施設関係)	1,227 (287)		一般行政職	830
人口千人あたり	11.5	技能労務職	177	
同類似団体	—	企業職	342	
公営事業会計関係	631	消防職	165	
計	1,858	教育職	0	
		その他(内税務職)	344(74)	

<行政機構>



<産業・経済>

(1) 産業構造

(百万円・人・%)

区 分	総生産額 (平15年度)	就業人口 (平12.10.1 現在)
第 1 次	18,529	5.7
第 2 次	73,459	22.8
第 3 次	231,104	71.5
分類不能		48
計	323,092	100.0

(2) 一人当たり分配所得

(15年度)

1人当たり 分配所得	2,188千円
	県下 8 位

(3) 主要農産物 (平16年)

(千円)

順位	品 名	生 産 高
1	米	1,413
2	野 菜	542
3	果 実	450

(4) 主要製造業 (平16年)

(百万円)

順位	品 名	製品出荷額等
1	一 般 機 械	32,222
2	輸 送 機 械	25,495
3	衣 服	9,922

(祭・行事) ・かまくら(2月15日~16日) ・さくらんぼ祭り(6月中旬~7月上旬) ・あやめまつり(6月下旬~7月上旬) ・大雄サマーフェスティバル(7月)
 ・は・は・はまつり(8月8日) ・増田の花火(9月14日) ・いものごまつり(9月3日曜日) ・霜月神楽(国重要無形民俗文化財)(11月7日) ・菊まつり(10月下旬)
 ・浅舞八幡神社祭典(9月2土日) ・ぼんでん(2月17日他) ・送り盆まつり(8月15、16日) ・真人公園りんごまつり(10月2日曜日) ・元祖全日本たらいこぎ選手権大会(8月16日) ・梨木水かぶり(2月第3日曜日) ・桜祭り(4月下旬~5月上旬) ・秋田スカイフェスタ(5月3~5日) ・鹿島送り(7月下旬~8月下旬)

<財 政>

(1) 決算収支(普通会計)

(百万円)

区 分	歳 入	歳 出	形式収支	実質収支	単年度収支	実質単年度収支	積立金現在高	地方債現在高
平15決算	49,633	48,184	1,451	1,320	8	659	8,940	56,535
平16決算	17,740	17,362	378	378	33	△ 170	7,297	64,569
平17見込	53,060	51,588	1,472	1,195	1,195	△ 399	4,227	64,641

※平15・平16決算は、旧団体の単純合計

(2) 主な歳入歳出

(百万円・%)

区 分	17決算見込 (普通会計)	増 減 率	18当初予算 (普通会計)	増 減 率 (対当初)
地 方 税	8,368	△ 0.8	8,342	1.7
地 方 交 付 税	18,568	1.5	16,734	△ 2.9
国 県 支 出 金	6,307	6.3	5,993	10.4
地 方 債	7,265	24.9	4,301	△ 16.7
歳 入 合 計	53,060	3.5	46,073	△ 5.8
義 務 的 経 費	24,549	12.9	24,890	14.4
人 件 費	10,923	10.8	10,932	11.1
扶 助 費	5,142	8.1	5,576	19.5
公 債 費	8,484	19.0	8,382	16.1
物 件 費	7,417	19.3	7,042	13.6
投 資 的 経 費	9,834	25.6	5,290	△ 30.4
普通建設 事業費	1,973	0.7	1,994	△ 3.1
補助 単独	7,259	41.5	3,295	△ 40.6
歳 出 合 計	51,588	3.6	45,788	△ 6.4

(3) 主要指数

区 分	17年度見込	16 年 度	類似団体
標準財政規模	27,734百万円	百万円	百万円
歳出決算倍率	1.86倍	倍	倍
経常収支比率	95.2%	%	%
財政力指数(3ヵ年平均)	0.329		
実質収支比率	4.3%	%	%
公債費比率	21.0%	%	%
“(含債務負担行為)	21.7%	%	%
公債費負担比率	21.4%	%	%
起債制限比率	15.8%	%	%
地方債現在高倍率	2.33倍	倍	倍
税の徴収率	91.6%	%	%
積立金現在高	4,227百万円	百万円	百万円
うち財調・減債基金	2,868百万円	百万円	百万円
ラスパイレス指数	94.3		
実質公債費比率	19.1%		

(4) 財源及び支出の状況(構成比)

(%)

区 分	17年度見込	県 平 均	16年度決算	類似団体 (16年度)
一般財源	72.3	72.2	74.2	
自主財源	34.1	31.4	36.3	
義務的経費	47.6	44.0	43.7	
投資的経費	19.1	14.5	15.7	

※旧団体の単純合計

<公共施設整備状況> (17年度)

(%)

区 分	当該団体	類似団体 (14年度)
道 路		
改 良 率	57.8	44.5
舗 装 率	51.7	72.7
公 園	人口1人当たり面積(m ²)	18.0 12.5
ご み	収 集 率	84.5 95.7
し 尿	収 集 率	60.8 31.5
上水道等	普 及 率	85.3 94.0
下水道等	普及率(処理人口)	61.7 61.6
	水洗便所設置率	41.9 51.8
公営住宅	世 帯 数 比 率	3.1 2.9

- (友好都市)・厚木市(神奈川県)・那珂市(茨城県)
- (名所・旧跡)・横手公園・金沢公園・平安の風わたる公園
・真人公園・浅舞公園・雄物川中央公園・雄物川河川公園
・大森公園・梨木公園・沼の棚・首塚神社
・波宇志別神社神楽殿・筏の大杉・たいゆう緑花園
・漆蔵資料館・白鳥飛来地・木戸五郎兵衛村
- (名産・特産品)・米・りんご・スイカ・しいたけ
・さくらんぼ・山内いものこ・ホップ・横手やきそば
・十文字のラーメン・日本酒・大森ワイン・りんごジュース
・浅舞の漬物・いぶりがっこ

<教育・医療・福祉・その他>

- ・教育の欄中()は分校数で内書
- ・福祉の欄中()は公共施設状況調査におけるあん分数値で内書
- ・その他の施設中()欄は市町村立施設で内書、公民館は全て市町村立

教育 (18.5.1)	区 分	幼稚園	小学校	中学校	高等学校	
施設数		5	26(0)	13(0)	7(0)	
医療 (18.3.31)	区 分	病 院		診 療 所		
施設数		4(1,439)		133(63)		
福祉 (17.10.1)	区 分	保育所	特 養 老 人 ホ ー ム	養 護 老 人 ホ ー ム	老人福祉 センター	デイサービス センター
施設数		35	7	1	3	9
定員(人)		2,790	404	50		
その他施設 (18.3.31)	区 分	公会堂・市民会館	公民館	図書館	体育館	野球場
施設数		4	54	8(8)	10(9)	8(8)


<平成18年度主要施策>

(百万円)

○地区会議等の地域づくり事業	42
○道の駅事業	458
○消防本部高機能指令センター整備事業	414
○公営住宅建設事業	552
○公的医療施設整備支援事業	1,507

<今後の主要課題>

- 総合計画の推進と地域の元気づくり
- 住民との対話・協働によるまちづくりの推進
- 産業の振興と雇用機会の拡大
- 安全安心のまちづくり
- 行財政改革の推進

	〒017-8555 字中城20 ☎ (0186) 49-3111 F A X (0186) 49-1198 ホームページ http://ww2.city.odate.akita.jp/ Eメール info@city.odate.akita.jp	主な地域指定 低工 振興山村 過疎 辺地 特別豪雪 地方拠点	一部事務組合加入事業 議員公務災害 非常勤公務災害 退職手当 その他	公 営 企 業 上下水道 工業用水道 病院 下水道 市場 駐車場 介護サービス 宅地造成
	類型 III-3 コード番号 052043	基本構想 平18～平27年度 基本計画 平18～平22年度		

<概 要>

(1) 面 積 (県下 4 位)

総面積 (平17.10.1)	耕地 (平17.7.15)	宅地 (平17.1.1)	山林 (平17.4.1)
913.70km ²	79.00km ²	17.70km ²	701.48km ²

(2) 人 口 (県下 5 位)

平7.10.1	平12.10.1	平17.10.1	平18.3.31
88,231	86,288	82,504	84,148
平18.7.1 高齢化率	29.6%	全国市町村要覧 H18年版 人口密度	92.1人/km ²

(3) 世 帯 数

平7.10.1	平12.10.1	平17.10.1	平18.3.31
27,927	28,599	28,317	30,789

(4) 有権者数 (平18.9.2 現在)

男	女	計
32,186	37,667	69,853

(5) 沿 革

昭26.4.1	市制施行
昭30.3.1	編入 下川沿村、上川沿村、長木村、 二井田村、真中村
昭30.3.31	編入 十二所村
昭42.12.21	編入 花矢村
平17.6.20	編入 比内町、田代町

<組 織>

(1) 議 会 (平18.9.1 現在)

議長	伊 藤 毅	議員数	法定上限数	30人
副議長	渡 辺 久 憲	議定数	条例定数	63人
任期	平19.4.30	党派別 内 訳	自 民 社 民 公 1 共 5 無所属 52	

※在任特例期間～平19.4.30 ※在任特例期間後「定数」30人

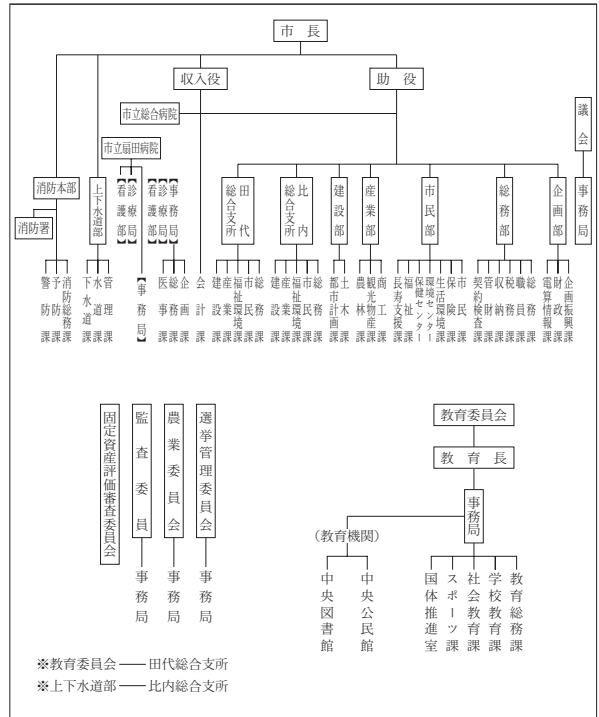
(2) 三 役 (平18.9.1 現在)

市長	お ば た 元	助 役	さ とう ただ のぶ 佐 藤 忠 信
	(4期～平19.4.30)	収入役	なが き とし かつ 長 岐 利 堅

(3) 職 員 数 (平18.4.1 現在)

区 分	職員数	左の 職別 内訳	区 分	職員数
普通会計 (うち施設関係)	794 (172)		一般行政職	506
人口千人当たり	9.44	技能労務職	85	
同類似団体	7.72	企業職	54	
公営事業会計関係	590	消防職	126	
計	1,384	教育職	6	
		その他(内税務職)	607(39)	

<行政機構>



<産業・経済>

(1) 産業構造 (百万円・人・%)

区 分	総生産額 (平15年度)	就業人口 (平12.10.1 現在)
第 1 次	7,004 2.7	4,105 9.9
第 2 次	55,582 21.9	12,766 30.8
第 3 次	191,721 75.4	24,489 59.2
分類不能		26 0.1
計	254,307 100.0	41,386 100.0

(2) 一人当たり分配所得 (15年度)

1人当たり 分配所得	2,198千円
	県下 6 位

(3) 主要農産物 (平16年) (千万円)

順位	品 名	生 産 高
1	米	581
2	鶏	166
3	野 菜	123

(4) 主要製造業 (平16年) (百万円)

順位	品 名	製品出荷額等
1	金 属 製 品	8,140
2	一 般 機 械	6,461
3	食 料 品	5,839

(祭・行事) ・比内とりの市(1月第4土・日) ・大館アメッコ市(2月第2土・日) ・大館桜まつり(4月上旬～5月上旬)
 ・大館バラまつり(6月) ・たけのご祭り(6月第2日) ・大館大文字まつり(8月16日)
 ・大館神明社祭典(9月10日・11日) ・本場大館きりたんぼまつり(10月第2土・日) ・五色湖まつり(10月中旬)
 ・大館圏域産業祭(10月下旬)

<財 政>

(1) 決算収支(普通会計)

(百万円)

区 分	歳 入	歳 出	形式収支	実質収支	単年度収支	実質単年度収支	積立金現在高	地方債現在高
平15決算	34,349	33,580	769	728	△ 38	△ 343	3,977	40,837
平16決算	33,487	32,631	856	817	89	△ 289	3,412	41,329
平17見込	33,060	32,490	569	562	△ 287	△ 753	4,003	41,077

※平15・平16決算は、旧団体の単純合計

(2) 主な歳入歳出

(百万円・%)

区 分	17決算見込 (普通会計)	増 減 率	18当初予算 (普通会計)	増 減 率 (対当初)
地 方 税	7,694	1.6	7,331	△ 1.1
地 方 交 付 税	11,333	3.2	10,385	△ 4.3
国 県 支 出 金	4,447	1.4	3,503	△ 18.2
地 方 債	3,297	△ 20.0	2,874	11.1
歳 入 合 計	33,060	△ 1.3	29,448	△ 4.7
義 務 的 経 費	15,954	12.2	15,976	1.5
人 件 費	7,114	19.6	7,165	△ 0.8
扶 助 費	4,194	11.3	4,278	10.3
公 債 費	4,646	3.1	4,533	△ 2.0
物 件 費	4,484	25.5	3,970	6.7
投 資 的 経 費	4,175	△ 22.3	2,624	△ 46.1
普通建設 事業費	1,757	△ 11.4	771	△ 59.4
補助 単独	2,280	△ 29.2	1,838	△ 37.7
歳 出 合 計	32,490	△ 0.4	29,448	△ 4.7

(3) 主要指数

区 分	17年度見込	16 年 度	類似団体
標 準 財 政 規 模	19,279百万円	百万円	百万円
歳 出 決 算 倍 率	1.69倍	倍	倍
経 常 収 支 比 率	96.8%	%	%
財 政 力 指 数 (3 年 平 均)	0.420		
実 質 収 支 比 率	2.9%	%	%
公 債 費 比 率	17.2%	%	%
〃(含債務負担行為)	17.2%	%	%
公 債 費 負 担 比 率	18.3%	%	%
起 債 制 限 比 率	11.8%	%	%
地 方 債 現 在 高 倍 率	2.13倍	倍	倍
税 の 徴 収 率	93.1%	%	%
積 立 金 現 在 高	4,003百万円	百万円	百万円
うち財調・減債基金	789百万円	百万円	百万円
ラ ス パ イ レ ス 指 数	96.7		
実 質 公 債 費 比 率	16.5%		

(4) 財源及び支出の状況(構成比)

(%)

区 分	17年度見込	県 平 均	16年度決算	類似団体 (16年度)
一 般 財 源	73.6	72.2	73.5	70.0
自 主 財 源	36.4	31.4	36.3	47.3
義 務 的 経 費	49.1	44.0	43.6	45.1
投 資 的 経 費	12.8	14.5	16.5	17.7

※旧団体の単純合計

<公共施設整備状況>(17年度)

(%)

区 分	当該団体	類似団体 (14年度)
道 路		
改 良 率	77.4	58.8
舗 装 率	77.0	83.4
公 園	人口1人当たり面積(m ²)	23.1 16.3
ご み	収 集 率	96.9 98.4
し 尿	収 集 率	67.4 29.7
上水道等	普 及 率	85.1 93.9
下水道等	普及率(処理人口)	52.7 60.0
水洗便所設置率	42.1	52.5
公営住宅	世 帯 数 比 率	3.1 2.6

- (市の木)・秋田杉
- (市の花)・菊
- (友好都市)・南種子町(鹿児島県)
- (名所・旧跡)・鳥潟会館・長走風穴・芝谷地湿原・北鹿ハリストス正教会聖堂・秋田犬会館・大館樹海ドーム・長岐家武家門・独鈷大日神社・県立自然公園田代岳・五色滝・五色湖・石の塔
- (名産・特産品)・きりたんぼ・比内地鶏・やものいも
- ・とんぶり・米(あきたこまち)・ホップ
- ・田代岳天然自生たけのこ・秋田犬・曲げわっぱ
- ・秋田杉桶樽・桜かば細工

<教育・医療・福祉・その他>

- ・教育の欄中()は分校数で内書
- ・福祉の欄中()は公共施設状況調査におけるあん分数値で内書
- ・その他の施設中()欄は市町村立施設で内書、公民館は全て市町村立

教育 (18.5.1)	区 分	幼稚園	小 学 校	中 学 校	高等学校	
施設数		10	22(0)	11(0)	6(0)	
医 療 (18.3.31)	区 分	病 院		診 療 所		
施設数		7(1,392)		87(152)		
福 祉 (17.10.1)	区 分	保育所	特 養 老 人 ホ	養 護 老 人 ホ	老人福祉 センター	デイサービス センター
施設数		20	1	1	2	4
定員(人)		1,444	100	80		
その他施設 (18.3.31)	区 分	公会堂・市民会館	公民館	図書館	体育館	野球場
施設数		1	31	3(3)	15(15)	8(6)


<平成18年度主要施策>

(百万円)

○市立総合病院増改築事業	317
○農業集落排水資源循環統合補助事業	322
○まちづくり交付金事業	241
○地域農業夢プラン応援事業補助金	24
○御成町南地区土地区画整理事業	68
○農業基盤整備事業	240

<今後の主要課題>

- 市立総合病院増改築事業
- 御成町南地区土地区画整理事業
- 公共下水道事業・農業集落排水事業
- まちづくり交付金事業

 〒010-0595 船川港船川字泉台66-1 ☎ (0185) 23-2111 FAX (0185) 23-2424 ホームページ http://www.city.oga.akita.jp/ Eメール kikaku@city.oga.akita.jp	主な地域指定 広域市町村圏 過疎 辺地 半島振興	一部事務組合加入事業 議員公務災害 非常勤公務災害 退職手当 常備消防 し尿処理 処理 その他	公 営 企 業 上水道 ガス 病院
	類型 I-3 コード番号 052060	基本構想 基本計画	- -

<概 要>

(1) 面 積 (県下14位)

総面積 (平17.10.1)	耕地 (平17.7.15)	宅地 (平17.1.1)	山林 (平17.4.1)
240.80km ²	48.40km ²	8.14km ²	125.10km ²

(2) 人 口 (県下11位)

平7.10.1	平12.10.1	平17.10.1	平18.3.31
40,517	38,130	35,637	35,773
平18.7.1 高齢化率	31.0%	全国市町村要覧 H18年版 人口密度	148.5人/km ²

(3) 世帯数

平7.10.1	平12.10.1	平17.10.1	平18.3.31
12,016	12,090	11,917	13,265

(4) 有権者数 (平18.9.2現在)

男	女	計
14,404	16,241	30,645

(5) 沿 革

平17.3.22 合体 男鹿市、若美町

<組 織>

(1) 議 会 (平18.9.1現在)

議長	ふな 木 しげる 茂	議員数	法定上限数	26人
副議長	み 三 浦 とし ちか 通	定数	条例定数	24人
任期	平22.4.21	党派別 内 訳	公1 共2 無所属21	

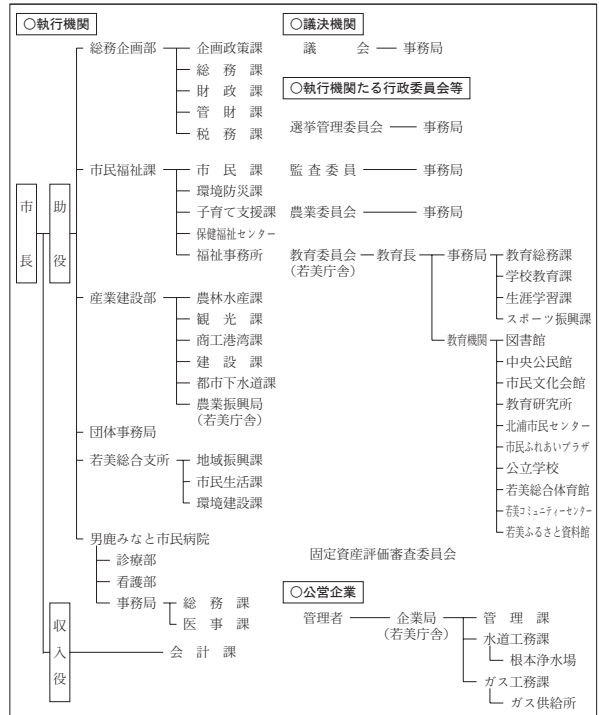
(2) 三 役 (平18.9.1現在)

長	き とう っ せい 佐 藤 一 誠	助 役	き とう ぶん えい 佐 藤 文 衛 い とう せい こう 伊 藤 正 孝
	(1期~平21.4.16)		

(3) 職 員 数 (平18.4.1現在)

区 分	職員数	左 の 職 別 内 訳	区 分	職員数
普通会計 (うち施設関係)	387 (82)		一般行政職	306
人口千人当たり	10.82	技能労務職	50	
同類似団体	11.03	企業職	36	
公営事業会計関係	197	消防職	0	
計	584	教育職	4	
		その他(内税務職)	188(28)	

<行政機構>



<産業・経済>

(1) 産業構造 (百万円・人・%)

区 分	総生産額 (平15年度)	就業人口 (平12.10.1現在)
第1次	4,284 4.5	2,574 14.6
第2次	17,445 18.4	5,179 29.3
第3次	73,183 77.1	9,899 56.1
分類不能		4 0.0
計	94,912 100.0	17,656 100.0

(2) 一人当たり分配所得 (15年度)

1人当たり 分配所得	1,946千円 県下 17 位
---------------	--------------------

(3) 主要農産物 (平16年) (千万円)

順位	品 名	生 産 高
1	米	211
2	野 菜	65
3	工 芸 農 作 物	33

(4) 主要製造業 (平16年) (百万円)

順位	品 名	製 品 出 荷 額 等
1	木 材 ・ 木 製 品	3,716
2	電 子 部 品 ・ デ バ イ ス	2,175
3	窯 業 ・ 土 石	1,448

(祭・行事) ・なまはげ柴灯まつり(2月第2、金・土・日曜日)・寒風山山焼き(3月下旬)・鯛まつり(5月中旬)
 ・男鹿駅伝競走大会(7月第1土曜日)・統人(トウニン)行事(7月7日)・日本海メロンマラソン(8月第1日曜日)
 ・男鹿日本海花火(8月14日)・寒風山まつり(9月中旬)・秋田船方節全国大会(11月第3土・日曜日)・なまはげ行事(12月31日)

<財 政>

(1) 決算収支(普通会計)

(百万円)

区 分	歳 入	歳 出	形式収支	実質収支	単年度収支	実質単年度収支	積立金現在高	地方債現在高
平15決算	17,922	17,656	266	215	8	△ 106	1,879	16,843
平16決算	17,705	17,334	370	368	368	△ 165	1,189	16,951
平17見込	17,825	17,535	290	168	△ 200	△ 769	725	17,110

※平15決算は、旧団体の単純合計

(2) 主な歳入歳出

(百万円・%)

区 分	17決算見込 (普通会計)	増 減 率	18当初予算 (普通会計)	増 減 率 (対当初)
地 方 税	3,915	13.9	3,872	△ 0.4
地 方 交 付 税	6,169	△ 2.9	5,803	△ 3.4
国 県 支 出 金	3,089	9.4	2,413	△ 15.7
地 方 債	1,994	2.3	1,511	△ 21.7
歳 入 合 計	17,825	0.7	15,726	△ 6.0
義 務 的 経 費	7,687	△ 0.5	7,635	△ 0.6
人 件 費	3,502	△ 4.3	3,413	△ 3.1
扶 助 費	1,997	8.9	2,119	7.5
公 債 費	2,188	△ 2.1	2,103	△ 3.8
物 件 費	2,046	3.0	1,648	△ 4.6
投 資 的 経 費	3,056	10.1	2,048	△ 31.9
普通建設 事業費	1,900 補助 797	30.8 △ 17.0	650 1,367	△ 65.8 27.6
歳 出 合 計	17,535	1.2	15,726	△ 6.0

(3) 主要指数

区 分	17年度見込	16 年 度	類似団体
標 準 財 政 規 模	10,101百万円	9,752百万円	9,365百万円
歳 出 決 算 倍 率	1.74倍	1.78倍	1.83倍
経 常 収 支 比 率	92.7%	92.8%	93.4%
財 政 力 指 数 (3 年 平 均)	0.389	0.365	0.550
実 質 収 支 比 率	1.7%	3.8%	3.7%
公 債 費 比 率	11.8%	15.5%	16.7%
〃(含債務負担行為)	12.6%	13.1%	
公 債 費 負 担 比 率	16.3%	12.0%	16.8%
起 債 制 限 比 率	8.7%	8.6%	11.7%
地 方 債 現 在 高 倍 率	1.69倍	1.74倍	2.11倍
税 の 徴 収 率	88.9%	88.3%	87.8%
積 立 金 現 在 高	725百万円	1,189百万円	2,577百万円
うち財調・減債基金	530百万円	900百万円	1,284百万円
ラ ス パ イ レ ス 指 数	89.5		
実 質 公 債 費 比 率	14.6%		

(4) 財源及び支出の状況(構成比)

(%)

区 分	17年度見込	県 平 均	16年度決算	類似団体 (16年度)
一 般 財 源	70.8	72.2	72.3	69.7
自 主 財 源	31.7	31.4	32.2	44.7
義 務 的 経 費	43.8	44.0	44.6	46.5
投 資 的 経 費	17.4	14.5	16.0	14.1

<教育・医療・福祉・その他>

- ・教育の欄中()は分校数で内書
- ・福祉の欄中()は公共施設状況調査におけるあん分値で内書
- ・その他の施設中()欄は市町村立施設で内書、公民館は全て市町村立

教 育 (18.5.1)	区 分	幼稚園	小 学 校	中 学 校	高 等 学 校	
施設数		2	10(0)	6(0)	3(0)	
医 療 (18.3.31)	区 分	病 院		診 療 所		
施設数		1(180)		28(52)		
福 祉 (17.10.1)	区 分	保 育 所	特 養 老 人 ホ ー ム	養 護 老 人 ホ ー ム	老 人 福 祉 セ ン タ ー	デイサービス セ ン タ ー
施設数		8	0	0	1	3
定員(人)		575	0	0		
そ の 他 施 設 (18.3.31)	区 分	公 会 堂・市 民 会 館	公 民 館	図 書 館	体 育 館	野 球 場
施設数		3	45	1(1)	4(4)	5(5)

<公共施設整備状況>(17年度)

(%)

区 分	当 該 団 体	類 似 団 体 (14年度)	
道 路			
改 良 率	46.0	49.9	
舗 装 率	60.4	73.1	
公 園	人口1人当たり面積(m ²)	16.6	13.1
ご み	収 集 率	92.3	97.8
し 尿	収 集 率	58.9	37.3
上 水 道 等	普 及 率	95.1	92.0
下 水 道 等	普 及 率(処 理 人 口)	60.2	54.7
	水 洗 便 所 設 置 率	38.2	46.8
公 営 住 宅	世 帯 数 比 率	3.1	3.2

- (姉妹都市)・リビングストン市(アメリカ)
- (名所・旧跡)・寒風山・入道崎・八望台・脇本城跡
- ・五社堂・館山近隣公園
- (名産・特産品)・はたはた・和なし・メロン
- (市の木)・すぎ
- (市の花)・つばき
- (市の鳥)・あおさぎ
- (市の魚)・はたはた


<平成18年度主要施策>

(百万円)

○中小企業金融円滑化事業	329
○観光案内機能施設整備事業	212
○流域関連公共下水道事業	523
○船越踏切駅前線道路改良事業	59
○脇本城跡環境整備事業	20

<今後の主要課題>

- 病院の経営健全化の促進
- 少子・高齢化対策
- 国体事業
- 農業生産基盤の整備と経営基盤の強化

	〒012-8501 佐竹町1-1 ☎ (0183) 73-2111 F A X (0183) 73-2117 ホームページ http://www.city-yuzawa.jp/ Eメール webmaster@city-yuzawa.jp	主な地域指定 広域市町村圏(ふるさと) 過疎 辺地 特別豪雪 振興山村 低工 地方拠点	一部事務組合加入事業 議員公務災害 非常勤公務災害 退職手当 常備消防 し尿処理 ごみ処理 火葬場 老人福祉 その他	公 営 企 業 上水道 簡水 下水道 介護サービス
	類型 II-2 コード番号 052078	基本構想 平19~平28年度 基本計画 平19~平23年度		

<概 要>

(1) 面 積 (県下 7 位)

総面積 (平17.10.1)	耕地 (平17.7.15)	宅地 (平17.1.1)	山林 (平17.4.1)
790.72km ²	69.30km ²	11.48km ²	624.88km ²

(2) 人 口 (県下 7 位)

平7.10.1	平12.10.1	平17.10.1	平18.3.31
61,169	58,504	55,290	56,326
平18.7.1 高齢化率	30.4%	全国市町村要覧 H18年版 人口密度	71.2人/km ²

(3) 世 帯 数

平7.10.1	平12.10.1	平17.10.1	平18.3.31
17,296	17,441	17,294	18,400

(4) 有権者数 (平18.9.2 現在)

男	女	計
21,899	24,516	46,415

(5) 沿 革

平17.3.22 合体	湯沢市、稲川町、雄勝町、皆瀬村
-------------	-----------------

<組 織>

(1) 議 会 (平18.9.1 現在)

議長	なが 井 邦 右	議員数	法定上限数	30人
副議長	お 小 場 洋 一	議定数	条例定数	30人
任期	平21.10.31	党派別内訳	共 3 無24	公 1 社 2

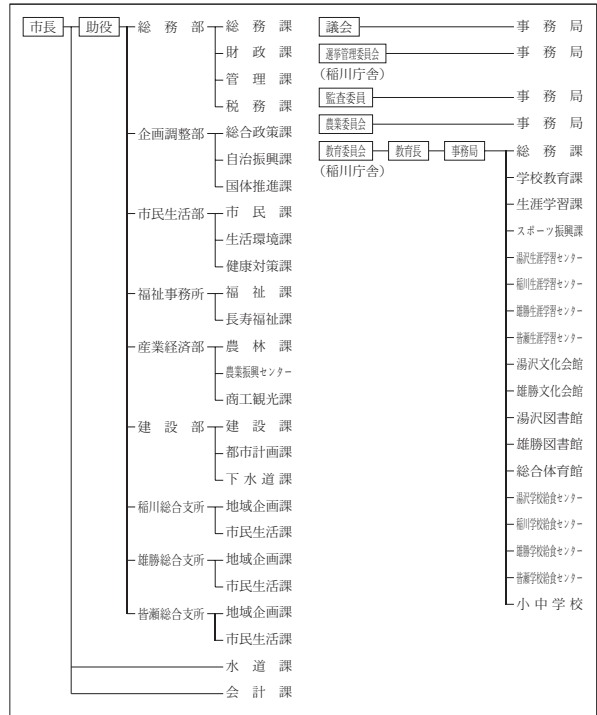
(2) 三 役 (平18.9.1 現在)

長	お 鈴 木 俊 夫	助 役	ゆ り 幸 男
	(1期~平21.4.16)	収入役	-

(3) 職 員 数 (平18.4.1 現在)

区 分	職員数	左の 職別 内訳	区 分	職員数
普通会計 (うち施設関係)	568 (208)		一般行政職	410
人口千人当たり	10.08	技能労務職	88	
同類似団体	7.69	企業職	14	
公営事業会計関係	125	消防職	0	
計	693	教育職	2	
		その他(内税務職)	179(32)	

<行政機構>



<産業・経済>

(1) 産業構造

(百万円・人・%)

区 分	総生産額 (平15年度)		就業人口 (平12.10.1 現在)	
第 1 次	6,888	3.9	4,158	14.1
第 2 次	49,237	27.9	11,444	38.9
第 3 次	120,219	68.2	13,826	47.0
分類不能			5	0.0
計	176,344	100.0	29,433	100.0

(2) 一人当たり分配所得

(15年度)

1人当たり 分配所得	2,072千円
	県下 11 位

(3) 主要農産物 (平16年)

(千万円)

順位	品 名	生 産 高
1	米	513
2	野 菜	261
3	果 実	131

(4) 主要製造業 (平16年)

(百万円)

順位	品 名	製品出荷額等
1	飲 料 ・ 飼 料	12,452
2	窯 業 ・ 土 石	7,574
3	食 料 品	6,232

- (祭・行事) ・ 犬っ子まつり (2月第2土曜日・日曜日) ・ 雪まつり (2月上旬) ・ 小安峡しがっこまつり (2月上旬)
 ・ 小町まつり (6月第2日曜日) ・ 小安峡つりっこ大会 (6月第2日曜日)
 ・ 七夕絵どうろまつり (8月5日、6日、7日) ・ 雄勝花火大会 (8月8日)
 ・ 仮装盆おどり (8月21日) ・ 大名行列 (8月第4日曜日)
 ・ 院内銀山まつり (9月21日) ・ いなかの恵み展

<財 政>

(1) 決算収支(普通会計)

(百万円)

区 分	歳 入	歳 出	形式収支	実質収支	単年度収支	実質単年度収支	積立金現在高	地方債現在高
平15決算	26,714	25,862	852	787	△ 61	△ 54	4,436	26,118
平16決算	28,772	28,283	489	415	415	1,760	3,679	27,507
平17見込	27,545	27,021	524	402	39	△ 520	3,345	29,327

※平15決算は、旧団体の単純合計

(2) 主な歳入歳出

(百万円・%)

区 分	17決算見込 (普通会計)	増 減 率	18当初予算 (普通会計)	増 減 率 (対当初)
地 方 税	4,408	△ 2.8	4,154	△ 6.7
地 方 交 付 税	10,416	8.7	9,450	1.8
国 県 支 出 金	4,292	17.1	3,631	△ 7.3
地 方 債	4,076	18.3	2,712	△ 23.3
歳 入 合 計	27,545	△ 4.3	24,690	△ 5.5
義 務 的 経 費	10,664	△ 0.7	10,971	2.3
人 件 費	4,839	△ 9.0	4,668	△ 7.0
扶 助 費	3,055	8.6	3,354	14.7
公 債 費	2,770	6.4	2,949	5.8
物 件 費	3,687	△ 0.1	3,479	△ 9.3
投 資 的 経 費	4,864	3.6	2,800	△ 40.8
普通建設 事業費	1,541	△ 12.0	1,514	△ 6.9
補助 単独	3,070	13.9	1,285	△ 58.5
歳 出 合 計	27,021	△ 4.5	24,690	△ 5.5

(3) 主要指数

区 分	17年度見込	16 年 度	類似団体
標 準 財 政 規 模	14,910百万円	14,029百万円	12,348百万円
歳 出 決 算 倍 率	1.81倍	2.02倍	1.72倍
経 常 収 支 比 率	93.9%	95.2%	86.3%
財 政 力 指 数 (3 ヶ 年 平 均)	0.343	0.334	0.650
実 質 収 支 比 率	2.7%	3.0%	6.5%
公 債 費 比 率	12.0%	11.7%	14.1%
〃(含債務負担行為)	15.3%	13.4%	
公 債 費 負 担 比 率	14.3%	12.0%	15.0%
起 債 制 限 比 率	7.8%	7.0%	9.4%
地 方 債 現 在 高 倍 率	1.97倍	1.96倍	1.75倍
税 の 徴 収 率	91.7%	93.0%	89.4%
積 立 金 現 在 高	3,345百万円	3,679百万円	3,744百万円
うち財調・減債基金	2,828百万円	3,388百万円	1,948百万円
ラ ス パ イ レ ス 指 数	90.8		
実 質 公 債 費 比 率	15.1%		

(4) 財源及び支出の状況(構成比)

(%)

区 分	17年度見込	県 平 均	16年度決算	類似団体 (16年度)
一 般 財 源	67.9	72.2	72.5	73.0
自 主 財 源	26.8	31.4	37.4	51.2
義 務 的 経 費	39.5	44.0	38.0	43.8
投 資 的 経 費	18.0	14.5	16.6	16.6

<教育・医療・福祉・その他>

- ・教育の欄中()は分校数で内書
- ・福祉の欄中()は公共施設状況調査におけるあん分値で内書
- ・その他の施設中()欄は市町村立施設で内書、公民館は全て市町村立

教育 (18.5.1)	区 分	幼稚園	小 学 校	中 学 校	高等学校	
施設数		3	18(0)	7(0)	6(1)	
医 療 (18.3.31)	区 分	病 院		診 療 所		
施設数		4(665)		49(104)		
福 祉 (17.10.1)	区 分	保 育 所	特 養 老 人 ホ ー ム	養 護 老 人 ホ ー ム	老人福祉 センター	デイサービス センター
	施設数	12	4(3.8)	1(0.8)	2	5
	定員(人)	1,140	221(221.3)	75(75.0)		
その他施設 (18.3.31)	区 分	公会堂・市民会館	公民館	図書館	体育館	野球場
	施設数	4	15	2(2)	10(10)	5(5)

<公共施設整備状況> (17年度)

(%)

区 分	当該団体	類似団体 (14年度)	
道 路	改 良 率	62.0	43.4
	舗 装 率	66.8	72.0
公 園	人口1人当たり面積(m ²)	15.6	12.1
ご み	収 集 率	100.0	94.6
し 尿	収 集 率	64.0	33.6
上水道等	普 及 率	82.7	94.2
下水道等	普及率(処理人口)	41.5	57.4
	水洗便所設置率	29.4	48.3
公営住宅	世 帯 数 比 率	1.2	2.9

- (姉妹都市)・釧路市
- (友好都市)・チェルゴ市(ハンガリー)
- (名所・旧跡)・栗駒国定公園・秋の宮温泉郷・小安峡温泉・泥湯温泉・川原毛地獄・小安峡大噴湯・水源の森(大滝沢)・稲庭城・小町堂・岩井堂洞窟・院内銀山跡・湯沢城址
- (名産・特産品)・稲庭うどん・鯉・清酒・三梨牛・秋田仏壇・川連漆器・桐細工・こけし・曲木家具・いちご・さくらんぼ・りんご


<平成18年度主要施策>

(百万円)

○湯沢西小学校建築事業	728
○湯沢北中学校体育館拡張改築事業	165
○道路橋梁新設改良事業	565
○統合簡易水道事業	527
○下水処理施設整備事業	2,242

<今後の主要課題>

安全、安心のまちづくり
 心豊かな健康長寿社会の形成
 豊かな資源を活用した地場産業の活性化
 恵まれた美しい自然環境との共生
 人づくりと地域文化の継承・創造

	〒018-5292 花輪和字荒田 4-1 ☎ (0186) 30-0203 FAX (0186) 30-1122 ホームページ http://www.city.kazuno.akita.jp Eメール info@city.kazuno.akita.jp	主な地域指定 広域市町村圏(ふるさと) 過疎 辺地 特別豪雪 振興山村 テレトピア リゾート 地方拠点	一部事務組合加入事業 議員公務災害 ごみ処理 非常勤公務災害 火葬場 退職手当 し尿処理 常備消防 その他	公 営 企 業 上下道 簡水 下水道 宅地造成
	類型 I-1 コード番号 052094	基本構想 平13～平22年度 基本計画 平13～平17年度		

<概 要>

(1) 面 積 (県下 8 位)

総面積 (平17.10.1)	耕地 (平17.7.15)	宅地 (平17.1.1)	山林 (平17.4.1)
707.34km ²	67.20km ²	10.21km ²	553.43km ²

(2) 人 口 (県下 9 位)

平7.10.1	平12.10.1	平17.10.1	平18.3.31
41,184	39,144	36,753	37,704
平18.7.1 高齢化率	31.1%	全国市町村要覧 H18年版 人口密度	53.3人/km ²

(3) 世 帯 数

平7.10.1	平12.10.1	平17.10.1	平18.3.31
12,229	12,280	12,053	13,365

(4) 有権者数 (平18.9.2 現在)

男	女	計
14,461	16,811	31,272

(5) 沿 革

昭47.4.1	合体 (市制施行) 花輪町、十和田町、尾去沢町、八幡平村
---------	---------------------------------

<組 織>

(1) 議 会 (平18.9.1 現在)

議長	なかにしひでお男	議員数	法定上限数	26人
副議長	こだままさよし芳	法定数	条例定数	21人
任期	平21.3.31	党派別内訳	共 1 公 1	無所属19

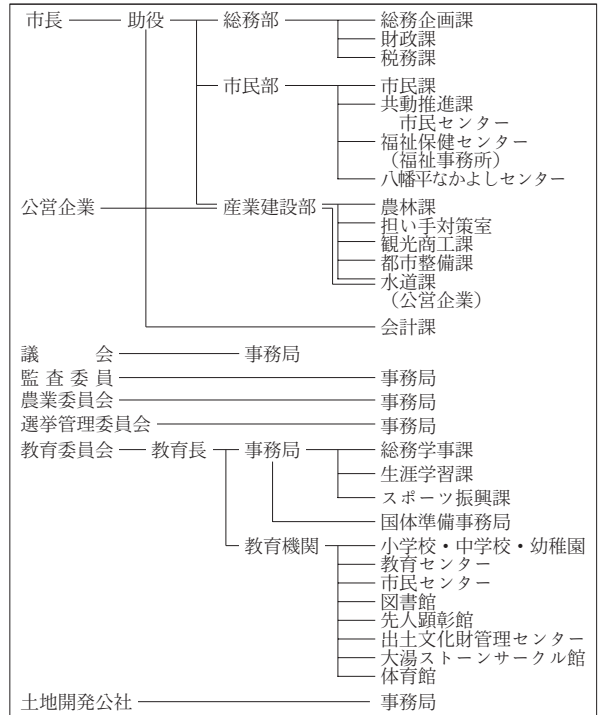
(2) 三 役 (平18.9.1 現在)

市長	こだまひとし	助役	まつうらほるお男
	(1期～平21.7.3)	収入役	—

(3) 職 員 数 (平18.4.1 現在)

区 分	職員数	左の 職別 内訳	区 分	職員数
普通会計 (うち施設関係)	297 (73)		一般行政職	234
人口千人当たり	7.89	技能労務職	14	
同類似団体	9.51	企業職	13	
公営事業会計関係	33	消防職	—	
計	330	教育職	4	
		その他(内税務職)	65(22)	

<行政機構>



<産業・経済>

(1) 産業構造

(百万円・人・%)

区 分	総生産額 (平15年度)	就業人口 (平12.10.1 現在)
第 1 次	5,308 4.7	3,160 16.1
第 2 次	19,847 17.6	6,280 31.9
第 3 次	87,761 77.7	10,217 52.0
分類不能		6 0.0
計	112,916 100.0	19,663 100.0

(2) 一人当たり分配所得

(15年度)

1人当たり 分配所得	2,031千円
	県下 14 位

(3) 主要農産物 (平16年)

(千万円)

順位	品 名	生 産 高
1	豚	306
2	米	314
3	野 菜	114

(4) 主要製造業 (平16年)

(百万円)

順位	品 名	製品出荷額等
1	食 料 品	6,431
2	電子部品・デバイス	3,415
3	一 般 機 械	2,710

(祭・行事) ・大日堂舞楽 (1月) ・花輪ばやし (8月) ・毛馬内盆踊り (8月) ・大湯大太鼓まつり (8月)

<財 政>

(1) 決算収支 (普通会計)

(百万円)

区 分	歳 入	歳 出	形式収支	実質収支	単年度収支	実質単年度収支	積立金現在高	地方債現在高
平15決算	17,329	16,829	500	455	34	214	3,673	15,739
平16決算	16,771	16,408	363	308	△ 146	△ 121	3,330	15,580
平17見込	15,918	15,663	254	175	△ 133	△ 152	3,604	15,067

(2) 主な歳入歳出

(百万円・%)

区 分	17決算見込 (普通会計)	増 減 率	18当初予算 (普通会計)	増 減 率 (対当初)
地 方 税	3,078	△ 1.6	2,965	△ 0.9
地 方 交 付 税	6,622	1.6	5,939	△ 1.4
国 県 支 出 金	2,218	△ 4.6	2,157	△ 5.6
地 方 債	1,151	△ 18.0	1,287	43.0
歳 入 合 計	15,918	△ 5.1	15,212	0.2
義 務 的 経 費	6,791	△ 0.5	6,933	0.1
人 件 費	2,512	△ 2.5	2,439	△ 2.8
扶 助 費	2,441	3.9	2,578	2.8
公 債 費	1,838	△ 3.0	1,916	0.3
物 件 費	2,138	△ 11.4	1,847	△ 12.7
投 資 的 経 費	1,790	△ 26.6	1,990	28.6
普通建設 事業費	360	△ 29.5	1,177	299.0
補助 単独	1,197	△ 26.2	813	△ 25.1
歳 出 合 計	15,663	△ 4.5	15,212	0.2

(3) 主要指数

区 分	17年度見込	16 年 度	類似団体
標 準 財 政 規 模	9,817百万円	9,688百万円	10,026百万円
歳 出 決 算 倍 率	1.60倍	1.69倍	1.91倍
経 常 収 支 比 率	95.0%	94.2%	91.0%
財 政 力 指 数 (3 ヶ 年 平 均)	0.355	0.353	0.400
実 質 収 支 比 率	1.8%	3.2%	7.7%
公 債 費 比 率	11.8%	12.2%	14.2%
〃 (含債務負担行為)	12.3%	12.7%	
公 債 費 負 担 比 率	15.0%	14.6%	15.1%
起 債 制 限 比 率	9.9%	9.7%	9.2%
地 方 債 現 在 高 倍 率	1.53倍	1.61倍	2.10倍
税 の 徴 収 率	87.0%	88.6%	87.3%
積 立 金 現 在 高	3,604百万円	3,330百万円	2,586百万円
うち財調・減債基金	1,223百万円	1,243百万円	1,688百万円
ラ ス パ イ レ ス 指 数	92.8	91.0	
実 質 公 債 費 比 率	12.6%		

(4) 財源及び支出の状況 (構成比)

(%)

区 分	17年度見込	県 平 均	16年度決算	類似団体 (16年度)
一 般 財 源	75.1	72.2	74.4	70.0
自 主 財 源	31.0	31.4	33.1	38.1
義 務 的 経 費	43.4	44.0	41.6	41.8
投 資 的 経 費	11.4	14.5	14.8	20.8

<教育・医療・福祉・その他>

- ・教育の欄中()は分校数で内書
- ・福祉の欄中()は公共施設状況調査におけるあん分数値で内書
- ・その他の施設中()欄は市町村立施設で内書、公民館は全て市町村立

教育 (18.5.1)	区 分	幼稚園	小 学 校	中 学 校	高等学校	
施設数		3	11(1)	5(0)	2(0)	
医 療 (18.3.31)	区 分	病 院		診 療 所		
施設数		4(631)		29(71)		
福 祉 (17.10.1)	区 分	保 育 所	特 養 老 人 ホ ー ム	養 護 老 人 ホ ー ム	老人福祉 センター	デイサービス センター
施設数		15	0	0	1	0
定員(人)		1,050	0	0		
その他施設 (18.3.31)	区 分	公 会 堂・市 民 会 館	公 民 館	図 書 館	体 育 館	野 球 場
施設数		0	47	2(2)	8(8)	2(2)

<公共施設整備状況> (17年度)

(%)

区 分	当 該 団 体	類 似 団 体 (14年度)
道 路		
改 良 率	51.4	57.1
舗 装 率	56.5	72.5
公 園	人口1人当たり面積(m ²)	18.6 12.9
ご み	収 集 率	99.6 95.4
し 尿	収 集 率	69.8 37.4
上水道等	普 及 率	82.6 88.7
下水道等	普 及 率 (処 理 人 口)	38.4 34.6
	水 洗 便 所 設 置 率	25.2 26.1
公 営 住 宅	世 帯 数 比 率	3.9 3.9

- (市の木) ・ナナカマド
- (市の花) ・ベニヤマザクラ
- (市の鳥) ・声良鶏
- (姉妹都市) ・ショプロン市 (ハンガリー)
- (友好都市) ・武威市涼州区 (中国)
- (名所・旧跡) ・メインランド尾去沢・ストーンサークル
- 湯瀬渓谷・錦木塚・観光ふるさと館あんたらあ
- (名産・特産品) ・りんご・ワイン・ユゼ石けん・秋田ふき
- キリタンポ・鹿角牛・しぼり大根


<平成18年度主要施策>

(百万円)

○農業集落排水資源循環統合補助事業 (谷内・永田地区)	321
○電子市役所開設事業 (電子情報化推進)	300
○中山間地域総合整備事業 (十和田地区)	147
○東山スポーツレクリエーションエリア活用推進事業	120
○交通安全施設等整備事業 (新川線)	57

<今後の主要課題>

- 少子・高齢化対策
- 地域間交流の推進
- 行財政改革の推進
- 基幹産業の振興
- 小学校校舎改築

	〒015-8501 尾崎17 ☎ (0184) 24-3321 FAX (0184) 23-3226 ホームページ http://www.city.yurihonjo.akita.jp Eメール yurihonjo@city.yurihonjo.akita.jp	主な地域指定	一部事務組合加入事業	公 営 企 業				
	<table border="1"> <tr> <td>類型</td> <td>Ⅲ-2</td> <td>コード番号</td> <td>052108</td> </tr> </table>	類型	Ⅲ-2	コード番号	052108	広域市町村圏 振興山村 低工 過疎 特別豪雪 辺地	議員公務災害 非常勤公務災害 退職手当 介護保険 老人福祉 その他	水道 ガス 簡水 下水道 観光 介護サービス
類型	Ⅲ-2	コード番号	052108					

<概 要>

(1) 面 積 (県下 1 位)

総面積 (平17.10.1)	耕地 (平17.7.15)	宅地 (平17.1.1)	山林 (平17.4.1)
1,209.04km ²	134.00km ²	19.25km ²	895.78km ²

(2) 人 口 (県下 4 位)

平7.10.1	平12.10.1	平17.10.1	平18.3.31
94,410	92,843	89,555	90,095
平18.7.1 高齢化率	27.4%	全国市町村要覧 H18年版 人口密度	74.5人/km ²

(3) 世 帯 数

平7.10.1	平12.10.1	平17.10.1	平18.3.31
26,197	27,757	28,397	29,713

(4) 有権者数 (平18.9.2 現在)

男	女	計
35,129	39,087	74,216

(5) 沿 革

平17.3.22 合体
本荘市・矢島町・岩城町・由利町・大内町・東由利町・西目町・鳥海町

<組 織>

(1) 議 会 (平18.9.1 現在)

議長	井 島 市 太 郎	議 員 数	法定上限数	30人
副議長	斎 藤 作 圓	定 数	条例定数	30人
任 期	平21.10.31	党派別 内 訳	公 社 民 1	無所属28

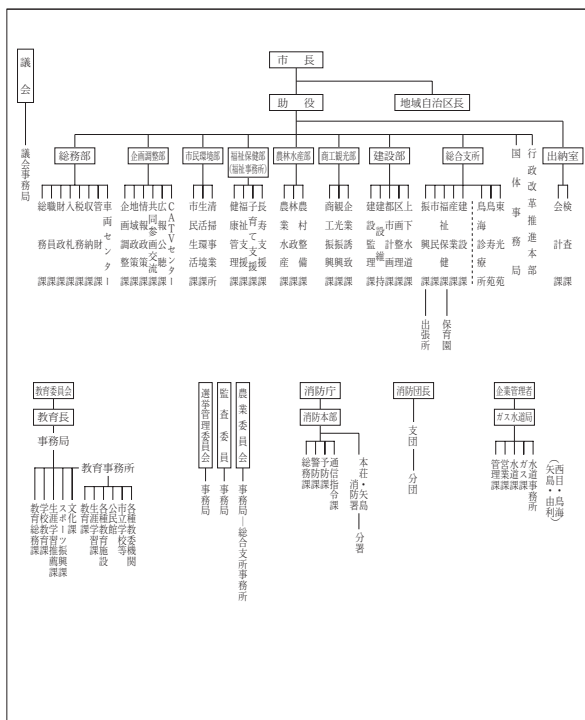
(2) 三 役 (平18.9.1 現在)

長	柳 田 弘	助 役	鷹 照 賢 隆
	(1期~平21.4.16)		村 上 隆 司
		収入役	

(3) 職 員 数 (平18.4.1 現在)

区 分	職員数	左の 職別 内訳	区 分	職員数
普通会計 (うち施設関係)	1,264 (346)		一般行政職	710
人口千人当たり	14.03	技能労務職	173	
同類似団体	7.75	企業職	57	
公営事業会計関係	162	消防職	189	
計	1,426	教育職	12	
		その他(内税務職)	285(57)	

<行政機構>



<産業・経済>

(1) 産業構造

(百万円・人・%)

区 分	総生産額 (平15年度)	就業人口 (平12.10.1 現在)
第 1 次	9,186	3.2
第 2 次	85,519	29.7
第 3 次	192,908	67.1
分類不能		22
計	287,613	100.0

(2) 一人当たり分配所得

(15年度)

1人当たり 分配所得	2,272千円
	県下 3 位

(3) 主要農産物 (平16年)

(千万円)

順位	品 名	生 産 高
1	米	729
2	野 菜	149
3	肉 用 牛	127

(4) 主要製造業 (平16年)

(百万円)

順位	品 名	製品出荷額等
1	電子部品・デバイス	28,087
2	一 般 機 械	10,722
3	衣 服	3,692

(祭・行事) ・本荘たこあげ大会・新山神社裸まいり・本荘公園桜まつり・つつじまつり・本荘川まつり花火大会・菖蒲カーニバル
・赤田長谷寺大仏まつり・八幡神社祭典大名行列・全国ごてんまりコンクール・鳥海山山開き・サイクルロードレース大会
・八朔祭・矢島スキー場開き・旧藩祭・日本海洋上花火大会・天鷲ワインまつり・ショウブタタキ・由利高原まつり
・屋敷番楽・前郷日枝神社祭典・浜館公園桜まつり・健康マラソン・新緑まつり・鳥海獅子まつり・紅葉まつり
・黄桜まつり・芋川まつり・長坂稲荷神社梵天まつり

<財 政>

(1) 決算収支(普通会計)

(百万円)

区 分	歳 入	歳 出	形式収支	実質収支	単年度収支	実質単年度収支	積立金現在高	地方債現在高
平15決算	53,899	51,756	2,143	1,852	342	1,232	6,853	67,832
平16決算	57,579	56,043	1,536	1,206	1,206	1,432	4,265	71,195
平17見込	52,208	50,698	1,510	1,248	42	△ 1,033	4,193	74,086

※平15決算は、旧団体の単純合計

(2) 主な歳入歳出

(百万円・%)

区 分	17決算見込 (普通会計)	増 減 率	18当初予算 (普通会計)	増 減 率 (対当初)
地 方 税	7,550	△ 0.4	7,663	3.2
地 方 交 付 税	19,232	4.8	18,141	0.7
国 県 支 出 金	8,708	△ 2.0	8,020	△ 7.5
地 方 債	9,123	△ 3.9	8,384	△ 5.2
歳 入 合 計	52,208	△ 9.3	49,665	△ 3.2
義 務 的 経 費	22,793	4.2	23,139	0.6
人 件 費	10,365	△ 0.3	10,252	△ 1.6
扶 助 費	4,806	13.6	4,891	1.4
公 債 費	7,622	5.1	7,996	3.1
物 件 費	6,294	△ 13.0	6,372	△ 8.4
投 資 的 経 費	12,337	△ 22.9	11,724	△ 5.7
普通建設 事業費	補助 3,718 単独 8,131	△ 34.1 △ 16.9	2,102 9,576	△ 71.2 86.6
歳 出 合 計	50,698	△ 9.5	49,665	△ 3.2

(3) 主要指数

区 分	17年度見込	16 年 度	類似団体
標準財政規模	27,260百万円	25,999百万円	18,407百万円
歳出決算倍率	1.86倍	2.16倍	1.73倍
経常収支比率	95.6%	94.8%	86.3%
財政力指数(3ヵ年平均)	0.322	0.305	0.740
実質収支比率	4.6%	4.6%	6.9%
公債費比率	16.8%	15.9%	15.2%
〃(含債務負担行為)	19.2%	18.7%	
公債費負担比率	21.1%	18.3%	15.0%
起債制限比率	10.3%	9.2%	9.8%
地方債現在高倍率	2.72倍	2.74倍	2.01倍
税の徴収率	91.4%	92.0%	91.0%
積立金現在高	4,193百万円	4,265百万円	4,579百万円
うち財調・減債基金	2,948百万円	4,015百万円	2,688百万円
ラスパイレス指数	92.2		
実質公債費比率	15.9%		

(4) 財源及び支出の状況(構成比)

(%)

区 分	17年度見込	県 平 均	16年度決算	類似団体 (16年度)
一般財源	66.7	72.2	66.4	72.6
自主財源	24.2	31.4	32.0	55.5
義務的経費	45.0	44.0	39.0	42.8
投資的経費	24.3	14.5	28.6	19.2

<教育・医療・福祉・その他>

- ・教育の欄中()は分校数で内書
- ・福祉の欄中()は公共施設状況調査におけるあん分数値で内書
- ・その他の施設中()欄は市町村立施設で内書、公民館は全て市町村立

教育 (18.5.1)	区 分	幼稚園	小学校	中学校	高等学校	
施設数		5	21(0)	11(0)	6(0)	
医療 (18.3.31)	区 分	病 院		診 療 所		
施設数		6(1,768)		89(177)		
福祉 (17.10.1)	区 分	保育所	特 養 老 人 ホ ー ム	養 護 老 人 ホ ー ム	老人福祉 センター	デイサービス センター
	施設数	26	4(0.8)	1(0.8)	1	9
	定員(人)	2,325	230(80.2)	76(75.7)		
その他施設 (18.3.31)	区 分	公会堂・市民会館	公民館	図書館	体育館	野球場
施設数		1	25	3(3)	21(20)	8(8)

<公共施設整備状況>(17年度)

(%)

区 分	当該団体	類似団体 (14年度)	
道 路	改 良 率	65.2	54.8
	舗 装 率	66.2	73.1
公 園	人口1人当たり面積(m ²)	22.1	9.2
ご み	収 集 率	100.0	91.3
し 尿	収 集 率	33.6	31.5
上水道等	普 及 率	99.3	97.5
下水道等	普及率(処理人口)	71.7	62.0
	水洗便所設置率	51.8	53.4
公営住宅	世 帯 数 比 率	2.7	2.3

- (友好都市) ・ヴァーツ市(ハンガリー) ・梁山市(韓国)
- ・無錫市(中国) ・佐久市(長野県) ・高松市(香川県)
- ・いわき市(福島県)
- (名所・旧跡) ・本荘マリーナ ・赤田の大仏 ・三望苑 ・本荘公園 ・花立牧場公園 ・天鷲郷 ・南由利原高原青少年旅行村
- ・望海の丘 ・鳥海山 ・法体の滝 ・八塩いこの森
- ・折渡地蔵尊
- (名産・特産品) ・由利牛 ・ごてんまり ・本荘うどん ・清酒
- ・ジャージー牛乳 ・プラムワイン ・プラムワインゼリー ・ゆり最中
- ・ゆり羊かん ・わい化りんご ・はまなすワイン ・百宅そば ・そば焼酎
- ・フランス鴨 ・ポツメキビール ・きぬさや麵 ・絹さやまんじゅう


<平成18年度主要施策>

(百万円)

○総合文化施設等整備事業	237
○ケーブルテレビ施設整備事業	2,765
○本荘中央地区土地区画整備事業	1,632
○地方道路交付金事業	2,078
○本荘由利総合運動公園改修事業	637

<今後の主要課題>

情報通信基盤の整備
社会教育施設・学校施設の整備
農業生産基盤の整備
交通体系の整備促進
上下水道の整備

	〒010-0201 天王字上江川47-100 ☎ (018) 878-2211 FAX (018) 878-6086 ホームページ http://www.city.katagami.akita.jp/ Eメール info@city.katagami.akita.jp	主な地域指定 広域市町村圏 半島振興	一部事務組合加入事業 議員公務災害 退職手当 非常勤職員公務災害 し尿処理 火葬場 常備消防 その他	公 営 企 業 上水道 下水道
		類型 I-3 コード番号 052116	基本構想 - 基本計画 -	

<概 要>

(1) 面 積 (県下23位)

総面積 (平17.10.1)	耕地 (平17.7.15)	宅地 (平17.1.1)	山林 (平17.4.1)
97.96km ²	34.60km ²	6.74km ²	32.02km ²

(2) 人 口 (県下10位)

平7.10.1	平12.10.1	平17.10.1	平18.3.31
34,660	35,711	35,814	36,016
平18.7.1 高齢化率	22.4%	全国市町村要覧 H18年版 人口密度	367.6人/km ²

(3) 世帯数

平7.10.1	平12.10.1	平17.10.1	平18.3.31
10,267	11,271	11,929	12,482

(4) 有権者数 (平18.9.2現在)

男	女	計
13,758	15,596	29,354

(5) 沿 革

平17.3.22	合体 天王町・昭和町・飯田川町
----------	--------------------

<組 織>

(1) 議 会 (平18.9.1現在)

議長	藤原幸作	議員数	法定上限数	26人
副議長	堀井克見	定数	条例定数	22人
任期	平22.2.21	党派別内訳	公1 共1	無所属20

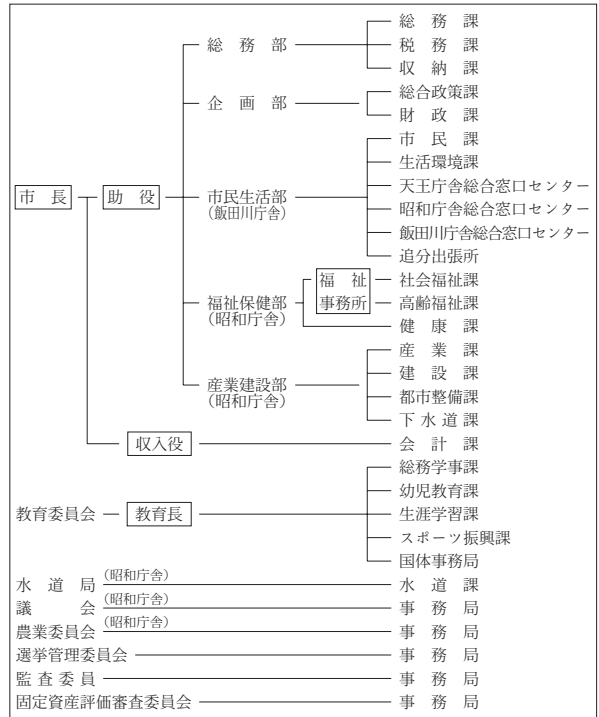
(2) 三 役 (平18.9.1現在)

長	石川光男	助役	あぶみ とし ゆき 鏡 利 行
	(1期~平21.4.16)	収入役	-

(3) 職 員 数 (平18.4.1現在)

区 分	職員数	左の 職別 内訳	区 分	職員数
普通会計 (うち施設関係)	332 (94)		一般行政職	200
人口千人当たり	9.23	技能労務職	34	
同類似団体	8.16	企業職	7	
公営事業会計関係	20	消防職	-	
計	352	教育職	15	
		その他(内税務職)	96(16)	

<行政機構>



<産業・経済>

(1) 産業構造 (百万円・人・%)

区 分	総生産額 (平15年度)		就業人口 (平12.10.1現在)	
第1次	2,803	3.8	1,352	7.7
第2次	20,248	27.3	6,558	37.3
第3次	51,110	68.9	9,655	54.9
分類不能			28	0.1
計	74,161	100.0	17,593	100.0

(2) 一人当たり分配所得 (15年度)

1人当たり 分配所得	2,059千円
	県下 12 位

(3) 主要農産物 (平16年) (千万円)

順位	品 名	生 産 高
1	米	164
2	花 き	25
3	野 菜	22

(4) 主要製造業 (平16年) (百万円)

順位	品 名	製品出荷額等
1	情報通信機械	20,353
2	電気機械	5,619
3	食 料 品	3,847

(祭・行事) ・月山神社祭典(5月5日) ・東湖八坂神社祭典(7月7日) ・ふれあい鷺舞まつり(8月) ・八郎まつり(8月) ・天王グリーンランドまつり(8月)

<財 政>

(1) 決算収支 (普通会計)

(百万円)

区 分	歳 入	歳 出	形式収支	実質収支	単年度収支	実質単年度収支	積立金現在高	地方債現在高
平15決算	12,651	12,282	369	369	81	△ 14	1,703	13,411
平16決算	13,410	12,879	531	531	531	215	1,063	15,702
平17見込	13,406	12,993	413	382	△ 149	△ 90	1,185	15,194

※平15決算は、旧団体の単純合計

(2) 主な歳入歳出

(百万円・%)

区 分	17決算見込 (普通会計)	増 減 率	18当初予算 (普通会計)	増 減 率 (対当初)
地 方 税	2,311	3.8	2,293	3.4
地 方 交 付 税	5,999	14.8	5,423	△ 0.7
国 県 支 出 金	1,855	30.4	1,546	0.6
地 方 債	919	△ 41.4	793	△ 2.9
歳 入 合 計	13,406	0.0	11,886	0.3
義 務 的 経 費	6,061	14.2	6,063	1.0
人 件 費	2,674	0.5	2,629	△ 0.8
扶 助 費	1,598	80.1	1,650	6.2
公 債 費	1,789	1.7	1,784	△ 0.8
物 件 費	2,337	21.4	2,038	3.4
投 資 的 経 費	943	△ 58.3	661	△ 0.9
普通建設 事業費	補助 254 単独 507	△ 39.4 △ 70.2	8 653	△ 96.4 49.4
歳 出 合 計	12,993	0.9	11,886	0.3

(3) 主要指数

区 分	17年度見込	16 年 度	類似団体
標 準 財 政 規 模	8,344百万円	7,668百万円	9,045百万円
歳 出 決 算 倍 率	1.56倍	1.68倍	1.73倍
経 常 収 支 比 率	91.2%	94.5%	88.7%
財 政 力 指 数 (3 年 平 均)	0.329	0.321	0.570
実 質 収 支 比 率	4.6%	6.9%	5.4%
公 債 費 比 率	16.4%	17.1%	15.2%
〃 (含債務負担行為)	18.4%	19.8%	
公 債 費 負 担 比 率	15.9%	15.5%	15.2%
起 債 制 限 比 率	12.5%	12.6%	9.9%
地 方 債 現 在 高 倍 率	1.82倍	2.05倍	1.87倍
税 の 徴 収 率	90.2%	90.1%	90.0%
積 立 金 現 在 高	1,185百万円	1,063百万円	3,083百万円
うち財調・減債基金	556百万円	497百万円	1,695百万円
ラ ス パ イ レ ス 指 数	86.4		
実 質 公 債 費 比 率	19.6%		

(4) 財源及び支出の状況 (構成比)

(%)

区 分	17年度見込	県 平 均	16年度決算	類似団体 (16年度)
一 般 財 源	79.3	72.2	79.6	69.7
自 主 財 源	29.2	31.4	33.5	44.7
義 務 的 経 費	46.7	44.0	41.2	46.5
投 資 的 経 費	7.3	14.5	17.6	14.1

<教育・医療・福祉・その他>

- ・教育の欄中()は分校数で内書
- ・福祉の欄中()は公共施設状況調査におけるあん分数値で内書
- ・その他の施設中()欄は市町村立施設で内書、公民館は全て市町村立

教育 (18.5.1)	区 分	幼稚園	小 学 校	中 学 校	高等学校	
施設数		5	7(0)	3(0)	1(0)	
医 療 (18.3.31)	区 分	病 院		診 療 所		
施設数		2(420)		22(38)		
福 祉 (17.10.1)	区 分	保 育 所	特 養 老 人 ホ ー ム	養 護 老 人 ホ ー ム	老人福祉 センター	デイサービス センター
	施設数	8	0	0	0	1
	定員(人)	700	0	0		
その他施設 (18.3.31)	区 分	公会堂・市民会館	公民館	図書館	体育館	野球場
	施設数	0	60	1(1)	9(8)	5(5)

<公共施設整備状況> (17年度)

(%)

区 分	当該団体	類似団体 (14年度)	
道 路	改 良 率	82.1	49.9
	舗 装 率	85.1	73.1
公 園	人口1人当たり面積(m ²)	24.0	13.1
ご み	収 集 率	96.9	97.8
し 尿	収 集 率	64.8	37.3
上水道等	普 及 率	81.3	92.0
下水道等	普及率(処理人口)	83.8	54.7
	水洗便所設置率	65.2	46.8
公営住宅	世 帯 数 比 率	3.3	3.2

- (名所・旧跡) ・天王グリーンランド・天王温泉くらら
- ・東湖八坂神社祭典・元木山公園・石川理紀之助翁資料館
- ・ブルーメッセあきた・飯塚神明社観音堂 (国重要文化財)
- (名産・特産品) ・ナシ・ブドウ・佃煮・花き・清酒
- ・八郎漬・鷺舞こけし
- (市の木) ・クロマツ
- (市の鳥) ・シラサギ
- (市の花) ・バラ


<平成18年度主要施策>

(百万円)

○クリーンセンター改修事業	221
○追分小学校体育館増改修事業	158
○防災行政無線整備事業	97
○下水道整備事業	511

<今後の主要課題>

市役所庁舎建設
豊川小学校改築
ごみ処理施設改修
都市計画基本方針策定
環境基本計画策定

	〒014-8601 大曲花園町1-1 ☎ (0187) 63-1111 FAX (0187) 63-1119 ホームページ http://www.city.daisen.akita.jp Eメール	主な地域指定 低工 過疎 辺地 広域市町村圏 特別豪雪 振興山村 地方拠点	一部事務組合加入事業 議員公務災害 非常勤公務災害 退職手当 常備消防 ごみ処理 尿処理 火葬場 介護保険 老人福祉 その他	公 営 企 業 上水道 病院 簡水 下水道 観光施設 宅地造成 駐車場 介護サービス
	類型 III-1 コード番号 052124	基本構想 平18~平27年度 基本計画 平18~平22年度		

<概 要>

(1) 面 積 (県下 6 位)

総面積 (平17.10.1)	耕地 (平17.7.15)	宅地 (平17.1.1)	山林 (平17.4.1)
866.68km ²	202.00km ²	22.41km ²	497.36km ²

(2) 人 口 (県下 3 位)

平7.10.1	平12.10.1	平17.10.1	平18.3.31
100,879	98,326	93,352	95,155
平18.7.1 高齢化率	29.9%	全国市町村要覧 H18年版 人口密度	109.7人/km ²

(3) 世 帯 数

平7.10.1	平12.10.1	平17.10.1	平18.3.31
27,677	28,578	28,325	30,391

(4) 有権者数 (平18.9.2 現在)

男	女	計
36,942	42,308	79,250

(5) 沿 革

平17.3.22 合体
大曲市、神岡町、西仙北町、中仙町、
協和町、南外村、仙北町、太田町

<組 織>

(1) 議 会 (平18.9.1 現在)

議長	橋本 五郎	議員数	法定上限数	30人
副議長	佐藤 孝次	議定数	条例定数	30人
任期	平21.9.30	党派別 内 訳	公 共 1 社 民 2	無所属 26

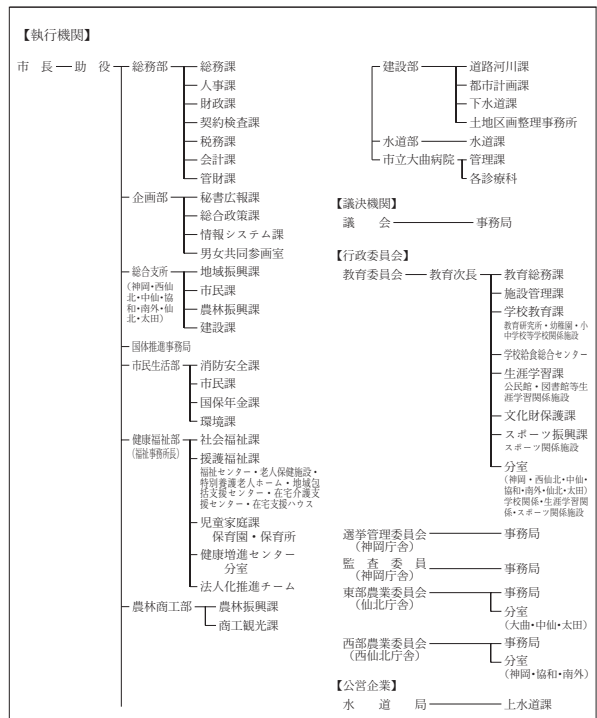
(2) 三 役 (平18.9.1 現在)

長	栗林 次美 (1期~平21.4.16)	助 役	久米 正雄
		収入役	-

(3) 職 員 数 (平18.4.1 現在)

区 分	職員数	左 の 職 別 内 訳	区 分	職員数
普通会計 (うち施設関係)	1,118 (323)		一般行政職	839
人口千人当たり	11.74	技能労務職	115	
同類似団体	-	企業職	21	
公営事業会計関係	364	消防職	-	
計	1,482	教育職	38	
		その他(内税務職)	469(63)	

<行政機構>



<産業・経済>

(1) 産業構造

(百万円・人・%)

区 分	総生産額 (平15年度)	就業人口 (平12.10.1 現在)
第 1 次	15,414	5.5
第 2 次	61,658	21.8
第 3 次	205,538	72.7
分類不能		16
計	282,610	100.0

(2) 一人当たり分配所得

(15年度)

1人当たり 分配所得	2,198千円
	県下 7 位

(3) 主要農産物 (平16年)

(千万円)

順位	品 名	生 産 高
1	米	1,627
2	野 菜	360
3	肉 用 牛	62

(4) 主要製造業 (平16年)

(百万円)

順位	品 名	製品出荷額等
1	電子部品・デバイス	41,801
2	衣 服	7,967
3	精 密 機 械	6,329

(祭・行事) ・全国花火競技大会 (8月第4土曜日) ・全県500歳野球大会 (9月下旬) ・刈和野の大綱引き (2月10日)
 ・ドンバンまつり (8月16日) ・まほろば唐松「薪能」公演 (6月第1土曜日) ・酒遊サミット inなんがい (3月下旬)
 ・彩夏せんぱく (8月15日) ・南部忠平杯グラウンド・ゴルフ大会 (9月第2土・日曜日)

<財 政>

(1) 決算収支(普通会計)

(百万円)

区 分	歳 入	歳 出	形式収支	実質収支	単年度収支	実質単年度収支	積立金現在高	地方債現在高
平15決算	52,939	50,706	2,233	2,112	400	△ 419	8,733	56,959
平16決算	54,715	53,350	1,365	1,246	1,246	87	4,605	58,606
平17見込	50,594	49,170	1,424	953	△ 292	△ 1,042	3,702	59,673

※平15決算は、旧団体の単純合計

(2) 主な歳入歳出

(百万円・%)

区 分	17決算見込 (普通会計)	増 減 率	18当初予算 (普通会計)	増 減 率 (対当初)
地 方 税	7,450	0.4	7,473	0.6
地 方 交 付 税	19,975	7.9	18,343	△ 0.3
国 県 支 出 金	7,532	8.7	6,760	10.0
地 方 債	6,612	△ 10.8	8,304	45.0
歳 入 合 計	50,594	△ 7.5	48,874	7.3
義 務 的 経 費	20,081	2.1	19,839	△ 2.6
人 件 費	9,437	△ 5.9	8,805	△ 7.0
扶 助 費	3,941	29.9	4,271	2.4
公 債 費	6,703	1.4	6,763	0.6
物 件 費	7,023	3.3	6,107	△ 6.8
投 資 的 経 費	9,218	△ 30.3	10,642	59.8
普通建設 事業費	2,521	△ 42.5	4,479	134.0
補助 単独	5,903	△ 24.4	6,116	54.8
歳 出 合 計	49,170	△ 7.8	48,874	7.3

(3) 主要指数

区 分	17年度見込	16 年 度	類似団体
標 準 財 政 規 模	28,607百万円	27,167百万円	百万円
歳 出 決 算 倍 率	1.72倍	1.80倍	倍
経 常 収 支 比 率	94.2%	98.4%	%
財 政 力 指 数 (3 年 平 均)	0.326	0.309	
実 質 収 支 比 率	3.3%	4.6%	%
公 債 費 比 率	15.2%	15.5%	%
〃(含債務負担行為)	16.1%	17.2%	
公 債 費 負 担 比 率	18.2%	16.9%	%
起 債 制 限 比 率	10.5%	9.2%	%
地 方 債 現 在 高 倍 率	2.09倍	2.16倍	倍
税 の 徴 収 率	92.2%	92.3%	%
積 立 金 現 在 高	3,702百万円	4,606百万円	百万円
うち財調・減債基金	2,657百万円	3,400百万円	百万円
ラ ス パ イ レ ス 指 数	91.1		
実 質 公 債 費 比 率	17.0%		

(4) 財源及び支出の状況(構成比)

(%)

区 分	17年度見込	県 平 均	16年度決算	類似団体 (16年度)
一 般 財 源	71.0	72.2	69.4	
自 主 財 源	26.9	31.4	34.8	
義 務 的 経 費	40.8	44.0	36.9	
投 資 的 経 費	18.7	14.5	24.8	

<教育・医療・福祉・その他>

- ・教育の欄中()は分校数で内書
- ・福祉の欄中()は公共施設状況調査におけるあん分数値で内書
- ・その他の施設中()欄は市町村立施設で内書、公民館は全て市町村立

教 育 (18.5.1)	区 分	幼稚園	小 学 校	中 学 校	高 等 学 校	
施設数		9	31(0)	12(0)	6(1)	
医 療 (18.3.31)	区 分	病 院		診 療 所		
施設数		6(1,432)		74(192)		
福 祉 (17.10.1)	区 分	保 育 所	特 養 老 人 ホ	養 護 老 人 ホ	老 人 福 祉 センター	デイサービスセンター
施設数		29	6(1.5)	0	2	5
定員(人)		2,200	319(79.0)	0		
そ の 他 施 設 (18.3.31)	区 分	公 会 堂・市 民 会 館	公 民 館	図 書 館	体 育 館	野 球 場
施設数		4	29	5(5)	14(14)	11(11)

<公共施設整備状況> (17年度)

(%)

区 分	当 該 団 体	類 似 団 体 (14年度)
道 路		
改 良 率	58.3	—
舗 装 率	50.2	—
公 園	人口1人当たり面積(m ²)	23.5
ご み	収 集 率	97.4
し 尿	収 集 率	45.0
上 水 道 等	普 及 率	63.7
下 水 道 等	普 及 率(処理人口)	55.8
	水 洗 便 所 設 置 率	39.7
公 営 住 宅	世 帯 数 比 率	1.7

- (友好都市) ・テトナング市(ドイツ)
- (名所・旧跡) ・古四王神社・姫神社・宝蔵寺の大ケヤキ・笹倉公園・心像市道の窯跡・大佐沢公園・水神社(国宝線刻千手観音等鏡像) ・八乙女公園・唐松神社・まほろば唐松中世の館・橿岡城址・不動の滝公園・国指定史跡弘田柵跡・史跡の里交流プラザ柵の湯・真木溪谷・川口溪谷
- (名産・特産品) ・モロヘイヤ・醤油・強首白菜・杜仲茶・杜仲糖・まほろばメロン・橿岡焼・古代米・横沢の曲がりネギ・漬物・清酒・地酒・自然米酒・古代米酒
- (市の木) ・ケヤキ
- (市の花) ・コスモス
- (市の鳥) ・カワセミ


<平成18年度主要施策>

(百万円)

○大曲駅前第二地区土地区画整備事業	2,733
○まちづくり交付金事業	1,406
○小学6年生までの医療費無料化事業	151
○すこやか子育て支給事業	128
○地域振興事業(地域枠)	45

<今後の主要課題>

- 少子高齢化への対応(子育て支援の充実、地域医療充実の推進)
- 医療体制の整備(仙北組合総合病院早期移転新築の推進)
- 農業生産基盤の整備(水田農業ビジョンの実践とその生産基盤の整備)
- 行財政基盤の強化(財政の健全化、行財政改革の推進)

	〒018-3392 花園町19-1 ☎ (0186) 62-1111 FAX (0186) 63-2586 ホームページ http://www.kitaakita.jp/ Eメール	主な地域指定 低工 振興山村 過疎 辺地 特別豪雪 地方拠点	一部事務組合加入事業 議員公務災害 非常勤公務災害 退職手当 し尿処理 その他	公 営 企 業 上水道		
	<table border="1"> <tr> <td>類型</td> <td>I-2</td> <td>コード番号</td> <td>052132</td> </tr> </table>	類型	I-2	コード番号	052132	基本構想
類型	I-2	コード番号	052132			
		基本計画	平18～平22年度			

<概 要>

(1) 面 積 (県下 2 位)

総面積 (平17.10.1)	耕地 (平17.7.15)	宅地 (平17.1.1)	山林 (平17.4.1)
1,152.57km ²	66.50km ²	10.62km ²	965.34km ²

(2) 人 口 (県下 8 位)

平7.10.1	平12.10.1	平17.10.1	平18.3.31
44,794	42,050	40,049	40,382
平18.7.1 高齢化率	33.4%	全国市町村要覧 H18年版 人口密度	35.0人/km ²

(3) 世 帯 数

平7.10.1	平12.10.1	平17.10.1	平18.3.31
13,592	13,551	13,255	14,815

(4) 有権者数 (平18.9.2 現在)

男	女	計
15,872	18,149	34,021

(5) 沿 革

平17.3.22	合体 鷹巣町、合川町、森吉町、阿仁町
----------	-----------------------

<組 織>

(1) 議 会 (平18.9.1 現在)

議長	よし 吉 岡 興	議員数	法定上限数	26人
副議長	しょう 庄 司 憲三郎	定数	条例定数	26人
任期	平22.3.31	党派別内訳	共3 公1 社民1 無所属21	

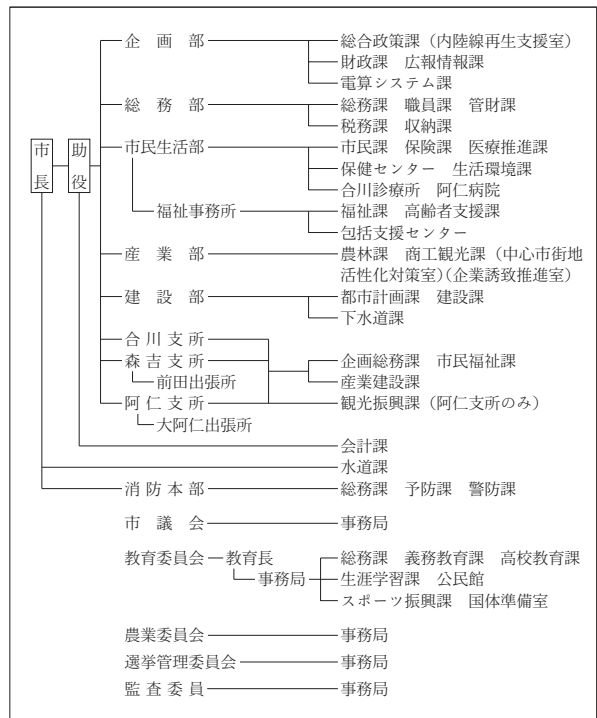
(2) 三 役 (平18.9.1 現在)

長	まし べ 岸 部 陸	助 役	さ とう しゅう すけ 佐 藤 修 助
	(1期～平21.4.16)	収入役	—

(3) 職 員 数 (平18.4.1 現在)

区 分	職員数	左 の 職 別 内 訳	区 分	職員数
普通会計 (うち施設関係)	556 (116)		一般行政職	352
人口千人当たり	13.8	技能労務職	33	
同類似団体	7.9	企業職	16	
公営事業会計関係	91	消防職	93	
計	647	教育職	29	
		その他(内税務職)	124(25)	

<行政機構>



<産業・経済>

(1) 産業構造

(百万円・人・%)

区 分	総生産額 (平15年度)	就業人口 (平12.10.1 現在)
第1次	5,515	4.4
第2次	31,657	25.3
第3次	88,011	70.3
分類不能		8
計	125,183	100.0

(2) 一人当たり分配所得

(15年度)

1人当たり 分配所得	2,027千円
	県下 15 位

(3) 主要農産物 (平16年)

(千万円)

順位	品 名	生 産 高
1	米	430
2	鶏	91
3	野 菜	73

(4) 主要製造業 (平16年)

(百万円)

順位	品 名	製品出荷額等
1	木材・木製品	4,926
2	衣 服	2,560
3	窯 業 ・ 土 石	1,426

- (祭・行事) ・ふるさと踊りと餅つき祭り (6月) ・縄文まつり (9月) ・たかのす太鼓まつり (10月)
 ・米代川花火大会 (7月) ・あじさいまつり (7月中旬) ・合川まど火 (8月14日) ・森吉山山開き (5月上旬)
 ・森吉山麓七夕火まつり (8月7日) ・阿仁前田獅子踊り (8月) ・太平湖・小又峽紅葉まつり (10月中)
 ・阿仁の花しょうぶ祭り (7月上旬) ・阿仁花火大会 (8月) ・国指定「根子番学」(8月14日)

<財 政>

(1) 決算収支(普通会計)

(百万円)

区 分	歳 入	歳 出	形式収支	実質収支	単年度収支	実質単年度収支	積立金現在高	地方債現在高
平15決算	23,827	23,127	700	660	59,265	351	3,541	27,361
平16決算	22,541	21,995	546	536	536	227	2,195	27,083
平17見込	23,613	23,077	536	453	△ 82	△ 2	2,286	26,635

※平15決算は、旧団体の単純合計

(2) 主な歳入歳出

(百万円・%)

区 分	17決算見込 (普通会計)	増 減 率	18当初予算 (普通会計)	増 減 率 (対当初)
地 方 税	2,893	△ 2.3	2,779	△ 2.3
地 方 交 付 税	10,374	11.3	9,733	△ 1.6
国 県 支 出 金	3,602	50.8	2,932	△ 7.2
地 方 債	2,304	3.4	1,875	△ 2.8
歳 入 合 計	23,613	4.8	20,582	△ 5.8
義 務 的 経 費	10,419	4.5	10,335	△ 1.8
人 件 費	5,303	△ 2.9	5,022	△ 6.9
扶 助 費	1,990	48.3	2,121	8.5
公 債 費	3,126	△ 1.5	3,192	0.4
物 件 費	3,929	14.5	3,855	△ 9.7
投 資 的 経 費	2,716	1.4	2,239	△ 17.8
普通建設 事業費	1,123	333.6	774	0.8
補助 単独	1,260	△ 35.3	1,423	△ 24.1
歳 出 合 計	23,077	4.9	20,582	△ 5.8

(3) 主要指数

区 分	17年度見込	16 年 度	類似団体
標 準 財 政 規 模	13,396百万円	12,609百万円	9,045百万円
歳 出 決 算 倍 率	1.72倍	1.74倍	1.73倍
経 常 収 支 比 率	97.3%	98.0%	88.7%
財 政 力 指 数 (3 ヶ 年 平 均)	0.269	0.255	0.570
実 質 収 支 比 率	3.4%	4.2%	5.4%
公 債 費 比 率	14.2%	15.3%	15.2%
〃(含債務負担行為)	17.3%	15.3%	
公 債 費 負 担 比 率	17.4%	17.8%	15.2%
起 債 制 限 比 率	10.3%	10.3%	9.9%
地 方 債 現 在 高 倍 率	1.99倍	2.15倍	1.87倍
税 の 徴 収 率	92.0%	92.6%	90.0%
積 立 金 現 在 高	2,286百万円	2,195百万円	3,083百万円
うち財調・減債基金	1,369百万円	1,579百万円	1,695百万円
ラ ス パ イ レ ス 指 数	92.5		
実 質 公 債 費 比 率	16.2%		

(4) 財源及び支出の状況(構成比)

(%)

区 分	17年度見込	県 平 均	16年度決算	類似団体 (16年度)
一 般 財 源	73.6	72.2	76.1	73.6
自 主 財 源	26.3	31.4	33.1	46.3
義 務 的 経 費	45.2	44.0	45.3	43.5
投 資 的 経 費	11.8	14.5	12.2	15.5

<教育・医療・福祉・その他>

- ・教育の欄中()は分校数で内書
- ・福祉の欄中()は公共施設状況調査におけるあん分数値で内書
- ・その他の施設中()欄は市町村立施設で内書、公民館は全て市町村立

教育 (18.5.1)	区 分	幼稚園	小 学 校	中 学 校	高等学校	
施設数		3	16(0)	5(0)	4(0)	
医 療 (18.3.31)	区 分	病 院		診 療 所		
施設数		4(674)		47(87)		
福 祉 (17.10.1)	区 分	保育所	特 養 老 人 福 祉 会	養 護 老 人 福 祉 会	老人福祉 センター	デイサービス センター
	施設数	13	1	1	1	6
	定員(人)	1,105	50	50		
その他施設 (18.3.31)	区 分	公会堂・市民会館	公民館	図書館	体育館	野球場
施設数		1	26	2(2)	10(10)	6(6)

<公共施設整備状況> (17年度)

(%)

区 分	当該団体	類似団体 (14年度)
道 路		
改 良 率	73.5	44.6
舗 装 率	65.5	69.3
公 園	人口1人当たり面積(m ²)	57.7 11.2
ご み	収 集 率	94.8 91.9
し 尿	収 集 率	47.2 40.7
上水道等	普 及 率	94.0 90.9
下水道等	普及率(処理人口)	58.6 52.8
	水洗便所設置率	40.3 42.6
公営住宅	世 帯 数 比 率	3.8 3.3

- (名所・旧跡)・大太鼓の館・鷹巣中央公園・国指定・伊勢堂岱遺跡・北欧の杜公園・文六延命地藏菩薩像・板碑「延慶の碑」・県立自然公園森吉山・小又峡・桃洞の滝・阿仁の異人館・安の滝・マタギ資料館
- (名産・特産品)・米代うどん・ししとうラーメン・秋田グルメ味噌・北の梅(梅漬け)・比内地鶏・杉のつぼ(木工品)・マルメロ・わさび漬・鮎ずし・山菜加工品・またたびワイン・安の滝異人館ビール・またたびラーメン
- (市町村の木)・ぶな
- (市町村の花)・あじさい
- (市町村の鳥)・クマガエラ

<平成18年度主要施策>


(百万円)

○前田小学校・前田保育園・放課後クラブ建設事業(17~18年度継続)	593
○都市計画街路(太田川口線)整備事業	246
○大野台幹線道路改良事業	222
○平里線道路改良事業	100

<今後の主要課題>

- 新病院建設事業の早期完成
- 緊急地方道路整備事業の整備(長大橋施設整備)
- 農業集落排水及び公共下水道普及率の向上
- 総合簡易水道整備事業(合川地区・森吉地区)の早期完成
- 森吉山ダム建設早期完成

にかほ市

	〒018-0192 象潟町浜ノ田1 ☎ (0184) 43-3200 (象潟庁舎) FAX (0184) 43-5707 ホームページ http://www.city.nikaho.akita.jp Eメール info@city.nikaho.lg.jp	主な地域指定 広域市町村圏 辺地 準過疎 低工 振興山村	一部事務組合加入事業 議員公務災害 非常勤公務災害 退職手当 老人福祉 介護保険 その他	公 営 企 業 ガス事業 上水道 簡易水道 下水道 観光
	類型 0-2 コード番号 052141	基本構想 - 基本計画 -		

<概 要>

(1) 面 積 (県下15位)

総面積 (平17.10.1)	耕地 (平17.7.15)	宅地 (平17.1.1)	山林 (平17.4.1)
240.61km ²	38.20km ²	6.49km ²	147.03km ²

(2) 人 口 (県下13位)

平7.10.1	平12.10.1	平17.10.1	平18.3.31
31,336	30,347	28,972	29,387
平18.7.1 高齢化率	27.2%	全国市町村要覧 H18年版 人口密度	122.1人/km ²

(3) 世 帯 数

平7.10.1	平12.10.1	平17.10.1	平18.3.31
8,841	9,004	9,096	9,334

(4) 有権者数 (平18.9.2現在)

男	女	計
11,274	12,608	23,882

(5) 沿 革

平17.10.1	合体	仁賀保町、金浦町、象潟町
----------	----	--------------

<組 織>

(1) 議 会 (平18.9.1現在)

議長	たけうちむつお	議員数	法定上限数	26人
副議長	やまだあきら	定数	条例定数	24人
任期	平22.4.30	党派別内訳	共1無所属	23

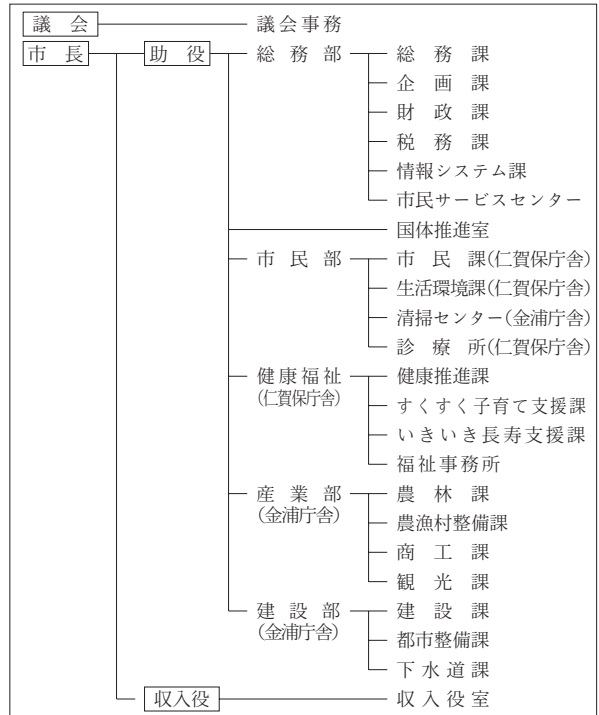
(2) 三 役 (平18.9.1現在)

長	よこやまだなか	助役	よこやまあきら
	横山忠長		横山昭
	(1期~平21.11.12)	収入役	-

(3) 職 員 数 (平18.4.1現在)

区 分	職員数	左の職別内訳	区 分	職員数
普通会計 (うち施設関係)	337 (24)		一般行政職	221
人口千人当たり	13.33	技能労務職	34	
同類似団体	8.48	企業職	33	
公営事業会計関係	55	消防職	64	
計	392	教育職	-	
		その他(内税務職)	40(15)	

<行政機構>



<産業・経済>

(1) 産業構造

(百万円・人・%)

区 分	総生産額 (平15年度)		就業人口 (平12.10.1現在)	
第1次	3,125	2.1	1,425	9.0
第2次	85,891	58.5	8,155	51.3
第3次	57,798	39.4	6,322	39.7
分類不能			2	0.0
計	146,814	100.0	15,904	100.0

(2) 一人当たり分配所得

(15年度)

1人当たり 分配所得	2,233千円
	県下 5 位

(3) 主要農産物 (平16年)

(千万円)

順位	品 名	生 産 高
1	米	104
2	野 菜	37
3	花 き	7

(4) 主要製造業 (平16年)

(百万円)

順位	品 名	製品出荷額等
1	電子部品・デバイス	194,893
2	一 般 機 械	27,128
3	金 属 製 品	2,815

(祭・行事) ・観桜会・湾頭まつり・たら祭り・南極フェア・八幡神社祭典・七高山神社祭典・三森弁天祭・仁賀保神社祭典
 ・伊勢居地地蔵尊祭典・久軒神社祭典・上郷のサエの神行事・三崎・栗山池公園まつり・象潟まつり・鳥海山小滝番楽

<財 政>

(1) 決算収支(普通会計)

(百万円)

区 分	歳 入	歳 出	形式収支	実質収支	単年度収支	実質単年度収支	積立金現在高	地方債現在高
平15決算	17,140	16,770	370	363	△ 51	△ 53	2,323	20,349
平16決算	13,516	13,161	355	339	△ 24	158	2,438	19,727
平17見込	15,736	15,413	323	296	296	413	2,744	19,746

※平15決算は、旧団体の単純合計

(2) 主な歳入歳出

(百万円・%)

区 分	17決算見込 (普通会計)	増 減 率	18当初予算 (普通会計)	増 減 率 (対当初)
地 方 税	3,545	18.0	2,960	0.4
地 方 交 付 税	4,755	1.0	4,500	3.2
国 県 支 出 金	1,697	3.9	1,789	27.7
地 方 債	1,681	37.7	1,649	0.9
歳 入 合 計	15,736	16.4	13,205	3.6
義 務 的 経 費	6,603	△ 1.1	7,071	539.3
人 件 費	2,997	△ 2.4	2,905	△ 6.5
扶 助 費	1,542	11.7	1,947	40.6
公 債 費	2,064	△ 7.3	2,219	5.2
物 件 費	2,245	15.1	1,786	0.1
投 資 的 経 費	2,135	57.6	1,518	△ 12.4
普通建設 事業費	269	△ 35.6	839	183.4
補助 単独	1,723	119.6	679	△ 47.8
歳 出 合 計	15,413	17.1	13,205	3.6

(3) 主要指数

区 分	17年度見込	16 年 度	類似団体
標 準 財 政 規 模	8,133百万円	百万円	百万円
歳 出 決 算 倍 率	1.90倍	倍	倍
経 常 収 支 比 率	89.7%	%	%
財 政 力 指 数 (3 年 平 均)	0.390		
実 質 収 支 比 率	3.7%	%	%
公 債 費 比 率	18.3%	%	%
〃(含債務負担行為)	19.4%	%	%
公 債 費 負 担 比 率	15.9%	%	%
起 債 制 限 比 率	11.6%	%	%
地 方 債 現 在 高 倍 率	2.43倍	倍	倍
税 の 徴 収 率	95.8%	%	%
積 立 金 現 在 高	2,744百万円	百万円	百万円
うち財調・減債基金	1,000百万円	百万円	百万円
ラ ス パ イ レ ス 指 数	91.4		
実 質 公 債 費 比 率	13.5%		

(4) 財源及び支出の状況(構成比)

(%)

区 分	17年度見込	県 平 均	16年度決算	類似団体 (16年度)
一 般 財 源	77.1	72.2	77.4	72.4
自 主 財 源	42.6	31.4	37.6	43.8
義 務 的 経 費	42.8	44.0	50.7	42.2
投 資 的 経 費	13.8	14.5	10.3	14.0

<教育・医療・福祉・その他>

- ・教育の欄中()は分校数で内書
- ・福祉の欄中()は公共施設状況調査におけるあん分数値で内書
- ・その他の施設中()欄は市町村立施設で内書、公民館は全て市町村立

教育 (18.5.1)	区 分	幼稚園	小 学 校	中 学 校	高 等 学 校	
施設数		3	8(0)	4(0)	1(0)	
医 療 (18.3.31)	区 分	病 院		診 療 所		
施設数		2(240)		21(17)		
福 祉 (17.10.1)	区 分	保 育 所	特 養 老 人 ホ ー ム	養 護 老 人 ホ ー ム	老 人 福 祉 セ ン タ ー	デイサービス セ ン タ ー
	施設数	9	0(0.2)	0(0.2)	2	1
	定員(人)	755	26(25.8)	24(24.3)		
その他施設 (18.3.31)	区 分	公 会 堂・市 民 会 館	公 民 館	図 書 館	体 育 館	野 球 場
施設数		1	3	1(1)	4(3)	2(1)

<公共施設整備状況>(17年度)

(%)

区 分	当 該 団 体	類 似 団 体 (14年度)
道 路		
改 良 率	47.5	49.1
舗 装 率	43.6	71.9
公 園	人口1人当たり面積(m ²)	19.1 10.1
ご み 収 集 率	100.0	95.4
し 尿 収 集 率	22.6	40.4
上 水 道 等	普 及 率	97.9 91.6
下 水 道 等	普 及 率(処 理 人 口)	95.1 49.0
	水 洗 便 所 設 置 率	72.9 36.7
公 営 住 宅	世 帯 数 比 率	3.8 3.9

- (市の木) むら杉
- (市の花) ねむの花
- (市の鳥) 海鷗(うみう)
- (市の魚) 鱈(たら)
- (姉妹都市)・ショウニー市(アメリカ)・アナコーテス市(アメリカ)
- (友好都市)・吉良町(愛知県) 諸暨市(中国)
- (夫婦町) 松島町(宮城県)
- (名所・旧跡)・白瀬南極探検隊記念館・白瀬中尉生家・勢至公園・四国三十三番観音・白瀬海岸波除石垣・仁賀保高原・山根館・陽山寺山門・蛸満寺・九十九島・鳥海山・象潟海岸・奈曾の白滝・三崎海岸・栗山池公園・道の駅象潟・「ねむの丘」・獅子ヶ鼻湿原・元滝
- (名産・特産品)・鮮魚・ねぎ・こでらえね(菓子)・ハタハタ寿司・地酒・みそ・しょうゆ・ジャージー乳製品・あけびつる細工・鳥海石百景・ささ貝もなか・稲倉焼・潟の松風


<平成18年度主要施策>

(百万円)

○象潟中学校・給食センター改築事業	700
○都市ガス熱量変更事業	635
○上水道細配水場建設事業	200
○すこやか子育て支援事業	181
○市道整備事業	140

<今後の主要課題>

- 象潟中学校・仁賀保中学校建替事業
- 総合文化施設建設事業
- 公共下水道事業
- H19国体空手、サッカー競技の開催

	〒014-1298 田沢湖生保内字宮ノ後30 ☎ (0187) 43-1111 FAX (0187) 43-1300 ホームページ http://www.city.semboku.akita.jp Eメール semboku@city.semboku.akita.jp	主な地域指定 広域市町村圏 過疎 準過疎 辺地 特別豪雪 振興山村 低工 リゾート	一部事務組合加入事業 議員公務災害 火葬場 非常勤公務災害 常備消防 退職手当 その他	公 営 企 業 上水道 簡水 下水道 病院 介護サービス 観光
	類型 0-2 コード番号 052159	基本構想 平18～平27年度 基本計画 平18～平27年度		

<概 要>

(1) 面 積 (県下3位)

総面積 (平17.10.1)	耕地 (平17.7.15)	宅地 (平17.1.1)	山林 (平17.4.1)
1,093.64km ²	55.20km ²	8.93km ²	892.05km ²

(2) 人 口 (県下12位)

平7.10.1	平12.10.1	平17.10.1	平18.3.31
34,945	33,565	31,868	32,330
平18.7.1 高齢化率	31.7%	全国市町村要覧 H18年版 人口密度	29.5人/km ²

(3) 世帯数

平7.10.1	平12.10.1	平17.10.1	平18.3.31
10,267	10,367	10,261	10,830

(4) 有権者数 (平18.9.2現在)

男	女	計
12,560	14,589	27,149

(5) 沿 革

平17.9.20 合体 角館町、田沢湖町、西木村

<組 織>

(1) 議 会 (平18.9.1現在)

議長	佐藤 峯夫	議員数	法定上限数	26人
副議長	佐々木 章	定数	条例定数	24人
任期	平22.4.30	党派別内訳	共3公1 無所属20	

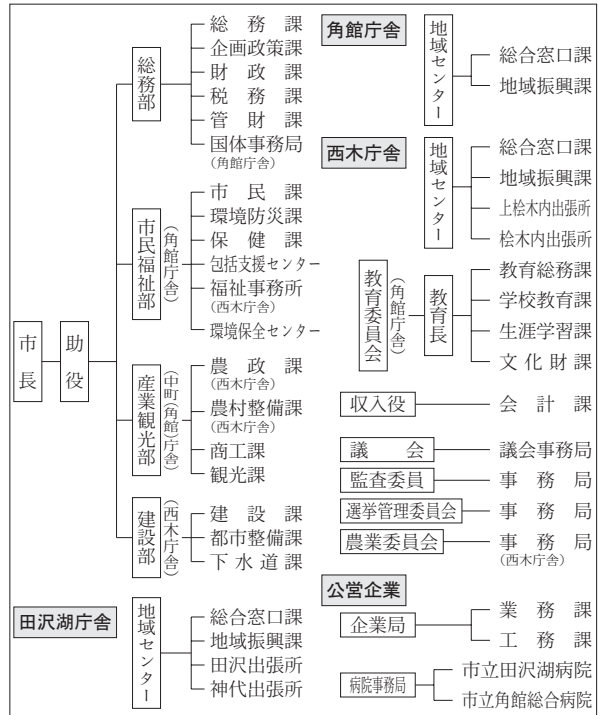
(2) 三 役 (平18.9.1現在)

市長	石黒 直次 (1期～平21.10.29)	助役	東海林 文和
		収入役	-

(3) 職 員 数 (平18.4.1現在)

区 分	職員数	左の 職別 内訳	区 分	職員数
普通会計 (うち施設関係)	500 (161)		一般行政職	369
人口千人当たり	15.47	技能労務職	95	
同類似団体	9.53	企業職	332	
公営事業会計関係	434	消防職	-	
計	934	教育職	8	
		その他(内税務職)	130(23)	

<行政機構>



<産業・経済>

(1) 産業構造

(百万円・人・%)

区 分	総生産額 (平15年度)	就業人口 (平12.10.1現在)
第1次	4,549	4.5
第2次	18,754	18.5
第3次	78,213	77.0
分類不能		2
計	101,516	100.0

(2) 一人当たり分配所得

(15年度)

1人当たり 分配所得	1,943千円
	県下 19 位

(3) 主要農産物 (平16年)

(千万円)

順位	品 名	生 産 高
1	米	401
2	野 菜	122
3	肉 用 牛	18

(4) 主要製造業 (平16年)

(百万円)

順位	品 名	製品出荷額等
1	木材・木製品	2,557
2	窯業・土石	1,494
3	衣 製	1,351

(祭・行事) ・中里のカンデッコあげ (旧暦1月15日) ・上松木内の紙風船上げ (2月10日) ・火振りかまくら (2月13日～14日)
 ・松葉・相内の裸参り (2月第3日曜日) ・田沢湖高原雪まつり (2月第4金・土・日) ・角館の桜まつり (4月下旬～5月上旬)
 ・秋田駒ヶ岳山開き (6月1日) ・たざわ湖まつり (7月第4土曜日) ・戸沢氏祭 (8月17日) ・角館のお祭り (9月7日～9日)
 ・田沢湖マラソン (9月第3日曜日) ・抱返り紅葉祭 (10月10日～11月5日)

<財 政>

(1) 決算収支(普通会計)

(百万円)

区 分	歳 入	歳 出	形式収支	実質収支	単年度収支	実質単年度収支	積立金現在高	地方債現在高
平15決算	19,622	18,842	780	623	△ 98	136	3,052	27,645
平16決算	21,898	21,282	615	348	△ 275	△ 815	1,973	28,441
平17見込	18,919	18,457	462	294	294	88	1,453	28,014

※平15・平16決算は、旧団体の単純合計

(2) 主な歳入歳出

(百万円・%)

区 分	17決算見込 (普通会計)	増 減 率	18当初予算 (普通会計)	増 減 率 (対当初)
地 方 税	2,834	△ 0.7	2,594	△ 5.7
地 方 交 付 税	7,764	5.0	7,230	3.1
国 県 支 出 金	2,643	2.7	3,350	90.8
地 方 債	2,040	△ 36.1	2,058	14.2
歳 入 合 計	18,919	△ 13.6	18,388	4.9
義 務 的 経 費	8,383	3.5	8,720	10.5
人 件 費	4,170	△ 6.1	4,113	△ 0.5
扶 助 費	1,207	58.8	1,516	94.6
公 債 費	3,006	3.5	3,091	3.8
物 件 費	2,498	0.3	2,332	10.1
投 資 的 経 費	3,635	△ 32.3	3,469	15.6
普通建設 事業費	1,035	△ 45.9	1,579	16.6
補助 単独	2,250	△ 26.4	1,887	17.3
歳 出 合 計	18,457	△ 13.3	18,388	4.9

(3) 主要指数

区 分	17年度見込	16 年 度	類似団体
標 準 財 政 規 模	10,425百万円	百万円	百万円
歳 出 決 算 倍 率	1.77倍	倍	倍
経 常 収 支 比 率	95.3%	%	%
財 政 力 指 数 (3 年 平 均)	0.287		
実 質 収 支 比 率	2.8%	%	%
公 債 費 比 率	19.4%	%	%
〃(含債務負担行為)	20.8%	%	%
公 債 費 負 担 比 率	20.4%	%	%
起 債 制 限 比 率	13.9%	%	%
地 方 債 現 在 高 倍 率	2.69倍	倍	倍
税 の 徴 収 率	90.6%	%	%
積 立 金 現 在 高	1,453百万円	百万円	百万円
うち財調・減債基金	1,145百万円	百万円	百万円
ラ ス パ イ レ ス 指 数	87.8		
実 質 公 債 費 比 率	19.4%		

(4) 財源及び支出の状況(構成比)

(%)

区 分	17年度見込	県 平 均	16年度決算	類似団体 (16年度)
一 般 財 源	74.9	72.2	70.5	72.4
自 主 財 源	29.5	31.4	35.7	43.8
義 務 的 経 費	45.4	44.0	38.1	42.2
投 資 的 経 費	19.7	14.5	26.1	14.0

※旧団体の単純合計

<公共施設整備状況>(17年度)

(%)

区 分	当該団体	類似団体 (14年度)
道 路		
改 良 率	61.4	49.1
舗 装 率	59.4	71.9
公 園	人口1人当たり面積(m ²)	22.3 10.1
ご み	収 集 率	89.3 95.4
し 尿	収 集 率	63.6 40.4
上水道等	普 及 率	78.1 91.6
下水道等	普及率(処理人口)	62.6 49.2
	水洗便所設置率	40.4 36.7
公営住宅	世 帯 数 比 率	2.8 3.9

- (姉妹都市)・大村市(長崎県)
- (友好都市)・さぬき市(香川県)・金砂郷町(茨城県)
- (名所・旧跡)田沢湖抱返り県立自然公園・田沢湖・かたまえ山森林公園・秋田駒ヶ岳・乳頭山、八幡平・乳頭、田沢湖高原、水沢温泉郷・玉川温泉・草薙家(国指定重要文化財)・角館のシタレザクラ(国天然記念物)・松木内川堤(国名勝・桜の名所)・武家屋敷(重要伝統的建造物群保存地区)・門屋城址・大國主神社・カタクリ群生地
- (名産・特産品)・山の芋鍋・山菜加工品・じゃんご米・樺細工・白岩焼・もろこし・ほうれんそう・西明寺栗・栗焼酎「栗美人」

<教育・医療・福祉・その他>

- ・教育の欄中()は分校数で内書
- ・福祉の欄中()は公共施設状況調査におけるあん分数値で内書
- ・その他の施設中()欄は市町村立施設で内書、公民館は全て市町村立

教育 (18.5.1)	区 分	幼稚園	小 学 校	中 学 校	高等学校	
施設数		4	10(0)	5(5)	0(0)	
医 療 (18.3.31)	区 分	病 院		診 療 所		
施設数		2(416)		31(44)		
福 祉 (17.10.1)	区 分	保育所	特 養 老 人 ホ ー ム	養 護 老 人 ホ ー ム	老人福祉 センター	デイサービス センター
施設数		8	2	1	0	2
定員(人)		640	104	80		
その他施設 (18.3.31)	区 分	公会堂・市民会館	公民館	図書館	体育館	野球場
施設数		1	9	2(2)	9(7)	5(5)


<平成18年度主要施策>

(百万円)

○統合小学校建設事業	757
○国民体育大会会場施設整備事業	677
○地方道路整備臨時交付金事業	520
○まちづくり交付金事業	281
○中山間地域総合整備事業	226

<今後の主要課題>

定住対策の推進
少子・高齢化対策
観光客等交流人口の拡大
産業の連携と雇用環境の整備
行財政運営の効率化

	〒017-0292 小坂鉾山字尾樽部37-2 ☎ (0186) 29-3901 FAX (0186) 29-5481 ホームページ http://www.town.kosaka.akita.jp/ Eメール soumu@town.kosaka.akita.jp	主な地域指定 広域市町村圏(ふるさと) 過疎 辺地 振興山村 地方拠点	一部事務組合加入事業 議員公務災害 火葬場 非常勤公務災害 常備消防 退職手当 し尿処理 ごみ処理 その他	公 営 企 業 上水道 簡水 下水道 宅地造成 介護サービス
	類型 II-3 コード番号 053031	基本構想 平13～平22年度 基本計画 平13～平22年度		

<概 要>

(1) 面 積 (県下20位)

総面積 (平17.10.1)	耕地 (平17.7.15)	宅地 (平17.1.1)	山林 (平17.4.1)
178.00km ²	8.95km ²	2.44km ²	141.98km ²

(2) 人 口 (県下20位)

平7.10.1	平12.10.1	平17.10.1	平18.3.31
7,703	7,171	6,824	6,742
平18.7.1 高齢化率	34.4%	全国市町村要覧 H18年版 人口密度	37.88人/km ²

(3) 世帯数

平7.10.1	平12.10.1	平17.10.1	平18.3.31
2,613	2,566	2,511	2,673

(4) 有権者数 (平18.9.2現在)

男	女	計
2,631	3,038	5,669

(5) 沿 革

平30.4.1 合体 七滝村、小坂町

<組 織>

(1) 議 会 (平18.9.1現在)

議長	亀田とし美	議員数	法定上限数	18人
副議長	ほそ越みつる	定数	条例定数	12人
任期	平20.3.31	党派別内訳	公1 共1	無所属10

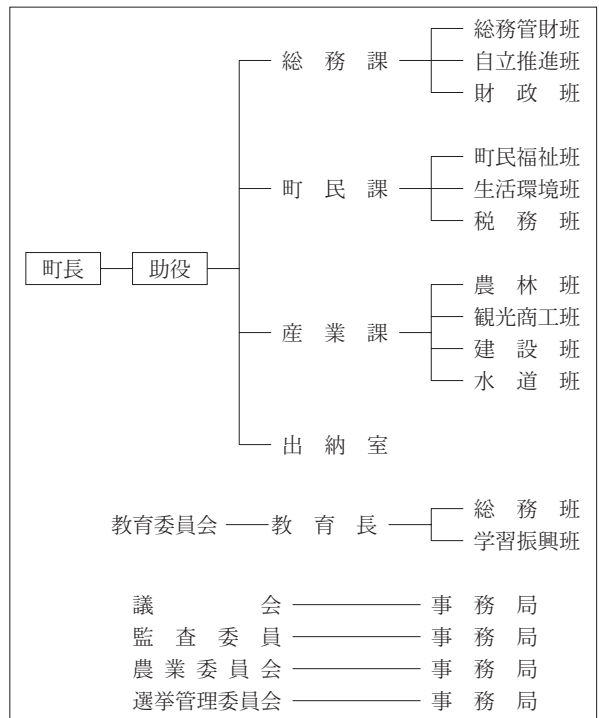
(2) 三 役 (平18.9.1現在)

長	かわぐち ひろし 川口博	助役	おがさわら りゅういち 小笠原隆一
	(5期～平22.4.23)	収入役	—

(3) 職 員 数 (平18.4.1現在)

区 分	職員数	左の 職別 内訳	区 分	職員数
普通会計 (うち施設関係)	81 (18)		一般行政職	64
人口千人当たり	12.86	技能労務職	6	
同類似団体	12.52	企業職	2	
公営事業会計関係	8	消防職	—	
計	89	教育職	1	
		その他(内税務職)	16(5)	

<行政機構>



<産業・経済>

(1) 産業構造

(百万円・人・%)

区 分	総生産額 (平15年度)	就業人口 (平12.10.1現在)
第1次	1,541 5.7	350 10.7
第2次	9,863 36.8	1,325 40.0
第3次	15,399 57.5	1,603 48.9
分類不能		1 0.0
計	26,803 100.0	3,279 100.0

(2) 一人当たり分配所得

(15年度)

1人当たり 分配所得	2,262千円 県下 4 位
---------------	-------------------

(3) 主要農産物 (平16年)

(千万円)

順位	品 名	生 産 高
1	米	38
2	野 菜	9
3	肉 用 牛	8

(4) 主要製造業 (平16年)

(百万円)

順位	品 名	製品出荷額等
1	プ ラ ス チ ッ ク	819
2	—	—
3	—	—

(祭・行事) ・十和田湖冬物語 (2月) ・ヒメマス稚魚の放流 (5月) ・アカシアまつり (6月) ・十和田湖山開き (6月)
 ・十和田湖湖水まつり (7月) ・康楽館歌舞伎大芝居 (7月) ・小坂七夕祭 (8月) ・十和田湖国境祭 (9月)
 ・小坂ワイン祭 (9月)

<財 政>

(1) 決算収支 (普通会計)

(百万円)

区 分	歳 入	歳 出	形式収支	実質収支	単年度収支	実質単年度収支	積立金現在高	地方債現在高
平15決算	4,313	4,169	144	128	22	△ 11	410	5,764
平16決算	4,000	3,951	49	24	△ 104	△ 119	376	5,528
平17見込	4,068	3,949	119	119	95	87	349	5,289

(2) 主な歳入歳出

(百万円・%)

区 分	17決算見込 (普通会計)	増 減 率	18当初予算 (普通会計)	増 減 率 (対当初)
地 方 税	705	12.4	632	1.9
地 方 交 付 税	1,777	3.4	1,620	△ 3.5
国 県 支 出 金	434	25.1	701	98.0
地 方 債	402	△ 5.4	394	19.8
歳 入 合 計	4,068	1.7	4,123	10.8
義 務 的 経 費	1,845	△ 4.0	1,830	△ 2.2
人 件 費	801	△ 1.6	755	△ 5.9
扶 助 費	289	△ 8.5	334	7.1
公 債 費	755	△ 4.7	741	△ 2.2
物 件 費	618	0.0	611	2.0
投 資 的 経 費	459	33.8	721	125.3
普通建設 事業費	補助 129 単独 321	207.1 16.7	409 311	1,036.1 11.1
歳 出 合 計	3,949	△ 0.1	4,123	10.8

(3) 主要指数

区 分	17年度見込	16 年 度	類似団体
標 準 財 政 規 模	2,358百万円	2,362百万円	2,007百万円
歳 出 決 算 倍 率	1.67倍	1.67倍	1.84倍
経 常 収 支 比 率	94.5%	97.4%	88.7%
財 政 力 指 数 (3 年 平 均)	0.299	0.302	0.340
実 質 収 支 比 率	5.1%	1.0%	5.8%
公 債 費 比 率	17.0%	18.2%	16.3%
〃(含債務負担行為)	18.8%	20.6%	
公 債 費 負 担 比 率	23.5%	24.9%	17.9%
起 債 制 限 比 率	13.2%	12.0%	9.4%
地 方 債 現 在 高 倍 率	2.24倍	2.34倍	2.27倍
税 の 徴 収 率	93.2%	92.5%	91.7%
積 立 金 現 在 高	349百万円	376百万円	1,075百万円
うち財調・減債基金	133百万円	149百万円	648百万円
ラ ス パ イ レ ス 指 数	89.6	88.7	
実 質 公 債 費 比 率	18.0%		

(4) 財源及び支出の状況 (構成比)

(%)

区 分	17年度見込	県 平 均	16年度決算	類似団体 (16年度)
一 般 財 源	75.5	72.2	76.2	73.1
自 主 財 源	30.9	31.4	33.0	33.9
義 務 的 経 費	46.8	44.0	48.6	39.1
投 資 的 経 費	11.6	14.5	8.7	21.5

<教育・医療・福祉・その他>

- ・教育の欄中()は分校数で内書
- ・福祉の欄中()は公共施設状況調査におけるあん分値で内書
- ・その他の施設中()欄は市町村立施設で内書、公民館は全て市町村立

教育 (18.5.1)	区 分	幼稚園	小 学 校	中 学 校	高等学校	
施設数		0	3(0)	2(0)	1(0)	
医 療 (18.3.31)	区 分	病 院		診 療 所		
施設数		0(0)		5(0)		
福 祉 (17.10.1)	区 分	保 育 所	特 養 老 人 ホ ー ム	養 護 老 人 ホ ー ム	老人福祉 センター	デイサービス センター
	施設数	2	0	0	1	2
	定員(人)	170	0	0		
その他施設 (18.3.31)	区 分	公会堂・市民会館	公民館	図書館	体育館	野球場
施設数		0	3	1(1)	1(1)	1(1)

<公共施設整備状況> (17年度)

(%)

区 分	当該団体	類似団体 (14年度)	
道 路	改 良 率	37.0	46.6
	舗 装 率	55.6	67.7
公 園	人口1人当たり面積(m ²)	19.3	25.8
ご み	収 集 率	85.5	84.1
し 尿	収 集 率	64.7	37.2
上水道等	普 及 率	96.4	93.5
下水道等	普及率(処理人口)	30.4	61.3
	水洗便所設置率	25.1	47.2
公営住宅	世 帯 数 比 率	16.9	4.7

- (町の木) ・ベニヤマザクラ
- (町の花) ・アカシアの花
- (町の魚) ・ヒメマス
- (名所・旧跡) ・十和田湖・小坂鉦山事務所・康楽館・七滝・紫明亭・発荷峠・笹森展望所・樹海ライン
- (名産・特産品) ・ヒメマス・小坂ワイン「樹海」
- ・アカシアクラフト・アカシア蜂蜜・竹の子・長根みそ
- ・キャベツラーメン・桃豚・山ブドウジュース


<平成18年度主要施策>

(百万円)

○福祉保健総合センター大規模改修	48
○町道改良事業	92
○コミュニティセンター建設事業	16
○康楽館歌舞伎公演事業	45
○大規模養豚団地第三農場排泄物処理施設建設	374
○公共下水道整備事業	185

<今後の主要課題>

- 行財政改革の推進
- 循環型社会の構築
- 少子・高齢化対策
- 上下水道の整備促進

	〒018-4494 小沢田字向川原118 ☎ (0186) 77-2221 FAX (0186) 77-2227 ホームページ http://www.kumagera.ne.jp/kamiko Eメール chidori@kumagera.ne.jp	主な地域指定	一部事務組合加入事業	公 営 企 業
	類型 0-2 コード番号 053279	過疎 特別豪雪 振興山村	議員公務災害 火葬場 非常勤公務災害 退職手当 し尿処理 その他	簡水 下水道 介護サービス

<概 要>

(1) 面 積 (県下12位)

総面積 (平17.10.1)	耕地 (平17.7.15)	宅地 (平17.1.1)	山林 (平17.4.1)
256.82km ²	5.62km ²	0.88km ²	238.28km ²

(2) 人 口 (県下25位)

平7.10.1	平12.10.1	平17.10.1	平18.3.31
3,553	3,369	3,107	3,159
平18.7.1 高齢化率	42.0%	全国市町村要覧 H18年版 人口密度	12.30人/km ²

(3) 世帯数

平7.10.1	平12.10.1	平17.10.1	平18.3.31
1,107	1,097	1,066	1,286

(4) 有権者数 (平18.9.2現在)

男	女	計
1,293	1,465	2,758

(5) 沿 革

明22.4.1 村制施行

<組 織>

(1) 議 会 (平18.9.1現在)

議長	小林 俊悦	議員数	法定上限数	14人
副議長	武石 善治	定数	条例定数	12人
任期	平19.4.30	党派別内訳	無所属12	

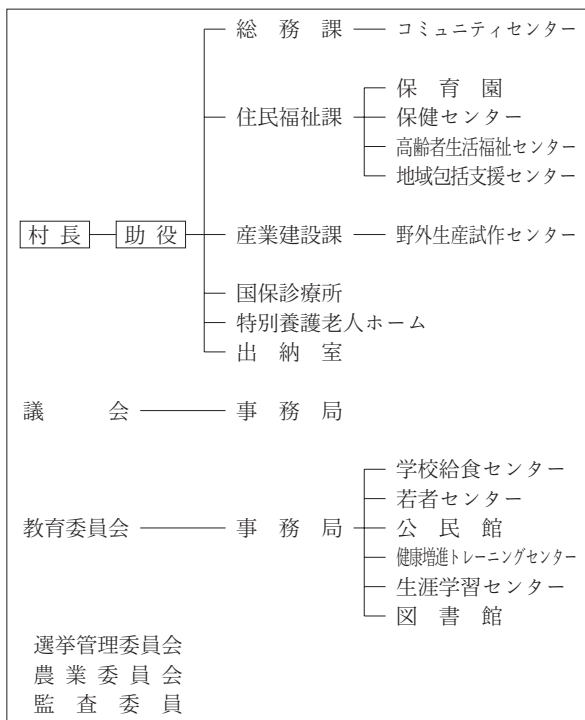
(2) 三 役 (平18.9.1現在)

長	北林 孝市	助役	清水 俊一
	(6期～平19.4.30)	収入役	—

(3) 職 員 数 (平18.4.1現在)

区 分	職員数	左の 職別 内訳	区 分	職員数
普通会計 (うち施設関係)	50 (6)		一般行政職	43
人口千人当たり	15.83	技能労務職	10	
同類似団体	22.67	企業職	—	
公営事業会計関係	45	消防職	—	
計	95	教育職	—	
		その他(内税務職)	42(3)	

<行政機構>



<産業・経済>

(1) 産業構造 (百万円・人・%)

区 分	総生産額 (平15年度)	就業人口 (平12.10.1現在)
第1次	461 6.0	256 17.1
第2次	1,716 22.4	549 36.7
第3次	5,472 71.6	689 46.2
分類不能	—	0 0.0
計	7,649 100.0	1,494 100.0

(2) 一人当たり分配所得 (15年度)

1人当たり 分配所得	1,679千円
	県下 23 位

(3) 主要農産物 (平16年) (千万円)

順位	品 名	生 産 高
1	米	36
2	野 菜	4
3	豆 類	2

(4) 主要製造業 (平16年) (百万円)

順位	品 名	製品出荷額等
1	木材・木製品	419
2	—	—
3	—	—

(祭・行事) ・裸参り(2月第3日曜日午前零時) ・万灯火(春分の日) ・おらがふるさとフェスティバル(8月14日)
・五城目、上小阿仁間駅伝競走大会(10月第1日曜日) ・紅葉祭(10月第3日曜日)

<財 政>

(1) 決算収支(普通会計)

(百万円)

区 分	歳 入	歳 出	形式収支	実質収支	単年度収支	実質単年度収支	積立金現在高	地方債現在高
平15決算	2,908	2,807	101	71	19	103	1,500	3,975
平16決算	2,843	2,775	68	66	△ 5	35	1,422	3,731
平17見込	2,662	2,594	68	64	0	△ 38	1,333	3,532

(2) 主な歳入歳出

(百万円・%)

区 分	17決算見込 (普通会計)	増 減 率	18当初予算 (普通会計)	増 減 率 (対当初)
地 方 税	183	1.7	175	△ 4.4
地 方 交 付 税	1,433	△ 2.4	1,300	△ 2.3
国 県 支 出 金	210	△ 44.4	189	8.0
地 方 債	209	2.0	278	47.9
歳 入 合 計	2,662	△ 6.4	2,537	1.3
義 務 的 経 費	1,125	△ 3.3	1,082	△ 5.7
人 件 費	512	△ 3.9	472	△ 9.8
扶 助 費	128	△ 1.5	127	△ 8.6
公 債 費	485	△ 3.0	483	△ 0.6
物 件 費	279	△ 9.4	412	△ 3.5
投 資 的 経 費	340	△ 30.0	374	10.3
普通建設 事業費	補助 84 単独 234	△ 56.3 30.7	191 181	185.1 △ 33.0
歳 出 合 計	2,594	△ 6.5	2,537	1.3

(3) 主要指数

区 分	17年度見込	16 年 度	類似団体
標 準 財 政 規 模	1,607百万円	1,636百万円	1,333百万円
歳 出 決 算 倍 率	1.61倍	1.70倍	1.90倍
経 常 収 支 比 率	94.5%	94.6%	91.2%
財 政 力 指 数 (3 年 平 均)	0.128	0.123	0.160
実 質 収 支 比 率	4.0%	4.0%	4.9%
公 債 費 比 率	13.6%	13.1%	15.6%
〃(含債務負担行為)	14.3%	13.8%	
公 債 費 負 担 比 率	20.7%	21.4%	24.8%
起 債 制 限 比 率	9.1%	8.6%	10.8%
地 方 債 現 在 高 倍 率	2.20倍	2.28倍	2.60倍
税 の 徴 収 率	93.9%	93.8%	95.0%
積 立 金 現 在 高	1,333百万円	1,422百万円	1,052百万円
うち財調・減債基金	904百万円	1,011百万円	501百万円
ラ ス パ イ レ ス 指 数	90.5	91.6	
実 質 公 債 費 比 率	11.9%		

(4) 財源及び支出の状況(構成比)

(%)

区 分	17年度見込	県 平 均	16年度決算	類似団体 (16年度)
一 般 財 源	83.1	72.2	77.4	70.6
自 主 財 源	27.2	31.4	25.0	25.0
義 務 的 経 費	43.4	44.0	41.9	41.3
投 資 的 経 費	13.1	14.5	17.5	22.2

<教育・医療・福祉・その他>

- ・教育の欄中()は分校数で内書
- ・福祉の欄中()は公共施設状況調査におけるあん分数値で内書
- ・その他の施設中()欄は市町村立施設で内書、公民館は全て市町村立

教育 (18.5.1)	区 分	幼稚園	小 学 校	中 学 校	高等学校	
施設数		0	2(0)	1(0)	0(0)	
医 療 (18.3.31)	区 分	病 院		診 療 所		
施設数		0(0)		1(19)		
福 祉 (17.10.1)	区 分	保 育 所	特 養 老 人 福 祉 中 心	養 護 老 人 福 祉 中 心	老 人 福 祉 セ ン タ ー	デイサービス セ ン タ ー
	施設数	2	1	0	0	1
	定員(人)	90	86	0		
その他施設 (18.3.31)	区 分	公 会 堂・市 民 会 館	公 民 館	図 書 館	体 育 館	野 球 場
施設数		2	3	1(1)	1(1)	1(1)

<公共施設整備状況> (17年度)

(%)

区 分	当該団体	類似団体 (14年度)	
道 路	改 良 率	34.4	44.3
	舗 装 率	61.9	58.5
公 園	人口1人当たり面積(m ²)	27.4	14.2
ご み	収 集 率	100.0	82.7
し 尿	収 集 率	34.7	51.9
上水道等	普 及 率	96.2	86.6
下水道等	普及率(処理人口)	94.9	47.1
	水洗便所設置率	79.9	37.2
公営住宅	世 帯 数 比 率	8.9	7.8

- (姉妹都市)・萬巒郷(台湾省屏東縣)
- (名所・旧跡)・太平山県立自然公園・上大内地区山村広場(コブ杉)・不動羅遺跡
- (名産・特産品)・べいなす・ズッキーニ・食用ホオズキ・木工品


<平成18年度主要施策>

(百万円)

○道路改良舗装事業	22
○庁舎屋根修繕事業	34
○造材事業	40
○公有林整備事業	40
○小中併設校改修事業	132

<今後の主要課題>

道路改良舗装事業
公有林整備事業
林道改良事業
中山間地域農村総合整備事業
造材事業

	〒018-3201 藤琴字藤琴8 ☎ (0185) 79-2111 FAX (0185) 79-2116 ホームページ http://www.shirakami.or.jp/~fujisato/ Eメール fujisato@shirakami.or.jp	主な地域指定 広域市町村圏(ふるさと) 過疎 辺地 特別豪雪 振興山村 地方拠点	一部事務組合加入事業 議員公務災害 し尿処理 非常勤公務災害 ごみ処理 退職手当 常備消防 老人福祉 その他	公 営 企 業 簡水 下水道 介護サービス
	類型 I-2 コード番号 053465			基本構想 平16～平25年度 基本計画 平16～平20年度

<概 要>

(1) 面 積 (県下11位)

総面積 (平17.10.1)	耕地 (平17.7.15)	宅地 (平17.1.1)	山林 (平17.4.1)
281.98km ²	10.30km ²	1.05km ²	239.31km ²

(2) 人 口 (県下22位)

平7.10.1	平12.10.1	平17.10.1	平18.3.31
5,024	4,708	4,348	4,341
平18.7.1 高齢化率	36.1%	全国市町村要覧 H18年版 人口密度	15.39人/km ²

(3) 世帯数

平7.10.1	平12.10.1	平17.10.1	平18.3.31
1,430	1,435	1,407	1,528

(4) 有権者数 (平18.9.2現在)

男	女	計
1,782	1,948	3,730

(5) 沿 革

昭30.3.31	合体 藤琴村、粕毛村
昭38.11.1	町制施行

<組 織>

(1) 議 会 (平18.9.1現在)

議長	た 田 代 孝 彦 しろ たか ひこ	議員数	法定上限数	14人
副議長	ま 菊 池 博 悦 まき ち ひろ かつ	議定数	条例定数	12人
任期	平20.3.30	党派別 内 訳	共1 無所属11	

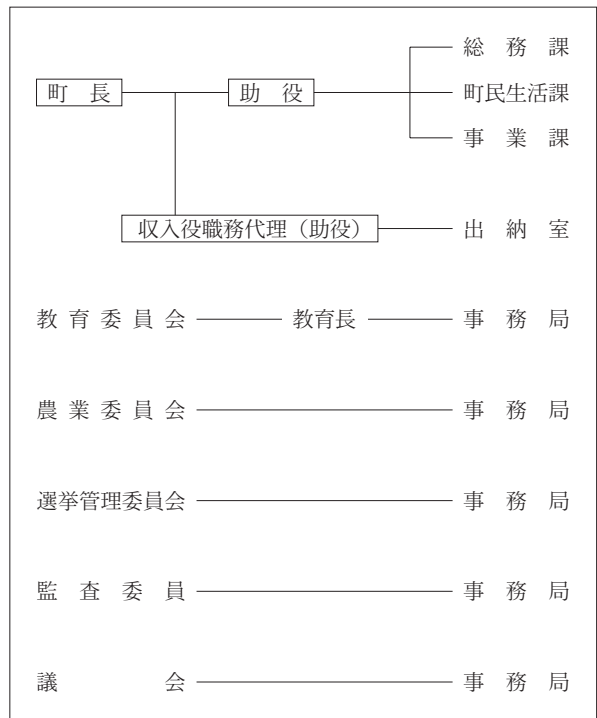
(2) 三 役 (平18.9.1現在)

長	い し お か れんいちろう 右 岡 錬一郎 (3期～平19.8.8)	助 役	む ら お か み のる 村 岡 實
		収入役	—

(3) 職 員 数 (平18.4.1現在)

区 分	職員数	左 の 職 別 内 訳	区 分	職員数
普通会計 (うち施設関係)	74 (11)		一般行政職	54
人口千人当たり	17.05	技能労務職	7	
同類似団体	16.69	企業職	1	
公営事業会計関係	6	消防職	—	
計	80	教育職	3	
		その他(内税務職)	15(3)	

<行政機構>



<産業・経済>

(1) 産業構造 (百万円・人・%)

区 分	総生産額 (平15年度)		就業人口 (平12.10.1現在)	
第1次	703	5.7	458	20.5
第2次	3,869	31.4	823	36.9
第3次	7,752	62.9	946	42.4
分類不能			4	0.2
計	12,324	100.0	2,231	100.0

(2) 一人当たり分配所得 (15年度)

1人当たり 分配所得	1,600千円 県下 25 位
---------------	--------------------

(3) 主要農産物 (平16年) (千万円)

順位	品 名	生 産 高
1	米	68
2	野 菜	11
3	肉 用 牛	5

(4) 主要製造業 (平16年) (百万円)

順位	品 名	製品出荷額等
1	衣 服	323
2	木 材 ・ 木 製 品	199
3	食 料 品	116

(祭・行事) ・白神山地オールドパワースキー大会(2月) ・豊作踊り(9月8日) ・根城豊作相撲(9月) ・紅葉祭(10月)
・藤駒岳登山(10月) ・町民祭(10月)

<財 政>

(1) 決算収支 (普通会計)

(百万円)

区 分	歳 入	歳 出	形式収支	実質収支	単年度収支	実質単年度収支	積立金現在高	地方債現在高
平15決算	4,193	4,050	143	127	66	△ 66	346	4,611
平16決算	3,261	3,167	94	94	△ 34	△ 76	240	4,324
平17見込	3,154	3,112	41	41	△ 53	△ 48	245	3,991

(2) 主な歳入歳出

(百万円・%)

区 分	17決算見込 (普通会計)	増 減 率	18当初予算 (普通会計)	増 減 率 (対当初)
地 方 税	242	△ 0.8	219	△ 3.5
地 方 交 付 税	1,771	3.1	1,613	△ 4.9
国 県 支 出 金	217	△ 13.9	184	△ 8.0
地 方 債	237	△ 20.5	230	3.1
歳 入 合 計	3,154	△ 3.3	2,843	△ 4.4
義 務 的 経 費	1,512	0.5	1,425	△ 3.5
人 件 費	681	0.3	666	△ 2.2
扶 助 費	150	△ 2.0	138	1.5
公 債 費	681	1.3	621	△ 5.8
物 件 費	461	2.4	424	△ 0.5
投 資 的 経 費	281	△ 30.4	231	△ 5.3
普通建設 事業費	16	△ 80.0	23	91.7
補助 単独	176	△ 27.3	206	△ 16.3
歳 出 合 計	3,112	△ 1.7	2,843	△ 4.4

(3) 主要指数

区 分	17年度見込	16 年 度	類似団体
標 準 財 政 規 模	2,015百万円	1,965百万円	1,904百万円
歳 出 決 算 倍 率	1.54倍	1.61倍	1.83倍
経 常 収 支 比 率	94.5%	91.5%	90.9%
財 政 力 指 数 (3 ヶ 年 平 均)	0.147	0.142	0.200
実 質 収 支 比 率	2.1%	4.8%	5.3%
公 債 費 比 率	15.7%	16.8%	15.4%
〃 (含債務負担行為)	19.7%	17.4%	
公 債 費 負 担 比 率	24.6%	24.2%	21.7%
起 債 制 限 比 率	14.5%	12.7%	10.3%
地 方 債 現 在 高 倍 率	1.98倍	2.20倍	2.44倍
税 の 徴 収 率	91.5%	92.1%	91.9%
積 立 金 現 在 高	245百万円	240百万円	1.097百万円
うち財調・減債基金	228百万円	224百万円	573百万円
ラ ス パ イ レ ス 指 数	89.6	90.5	
実 質 公 債 費 比 率	17.6%		

(4) 財源及び支出の状況 (構成比)

(%)

区 分	17年度見込	県 平 均	16年度決算	類似団体 (16年度)
一 般 財 源	81.1	72.2	80.7	72.3
自 主 財 源	25.2	31.4	26.5	26.7
義 務 的 経 費	48.6	44.0	47.5	40.6
投 資 的 経 費	9.0	14.5	12.8	20.9

<教育・医療・福祉・その他>

- ・教育の欄中()は分校数で内書
- ・福祉の欄中()は公共施設状況におけるあん分値で内書
- ・その他の施設中()欄は市町村立施設で内書、公民館は全て市町村立

教育 (18.5.1)	区 分	幼稚園	小 学 校	中 学 校	高等学校	
施設数		1	2(0)	1(0)	0(0)	
医 療 (18.3.31)	区 分	病 院		診 療 所		
施設数		0(0)		2(0)		
福 祉 (17.10.1)	区 分	保育所	特 養 老 人 ホ	養 護 老 人 ホ	老人福祉 センター	デイサービス センター
	施設数	2	0(0.2)	0(0.2)	0	1
	定員(人)	70	7(7.3)	5(4.9)		
その他施設 (18.3.31)	区 分	公会堂・市民会館	公民館	図書館	体育館	野球場
	施設数	0	1	0(0)	2(2)	1(1)

<公共施設整備状況> (17年度)

(%)

区 分	当該団体	類似団体 (14年度)	
道 路	改 良 率	65.8	47.4
	舗 装 率	58.4	68.1
公 園	人口1人当たり面積(m ²)	11.8	21.9
ご み	収 集 率	70.2	79.9
し 尿	収 集 率	73.5	19.1
上水道等	普 及 率	89.6	87.4
下水道等	普及率(処理人口)	67.0	45.8
	水洗便所設置率	58.0	34.6
公営住宅	世 帯 数 比 率	4.3	6.7

- (町の木) ・ぶな
- (町の花) ・ふじ
- (町の鳥) ・クマガエ
- (名所・旧跡) ・素波里国民休養地・太良峡・釣瓶落峠
- ・田苗代湿原・駒ヶ岳・岳岳風景林(ブナ林)
- ・権言の大銀杏・大ケヤキ・健康保養基地
- (名産・特産品) ・アユ・玉髓石・アスパラガス
- ・白神ワイン・サフォーク種ホゲット肉・マイタケ
- ・白神山水


<平成18年度主要施策>

(百万円)

○軽四輪消防車購入事業	13
○地域情報通信基盤整備事業	212
○下水道処理施設普及促進奨励金	15
○林道開設事業	70
○3才未満児保育事業	57

<今後の主要課題>

簡素で効率的な行政規模の追求
 自然環境との調和を重視した循環型社会の形成
 少子・高齢化への対応と住民福祉の向上

 〒018-2401 鶴川字岩谷子 8 ☎ (0185) 85-2111 FAX (0185) 85-2178 ホームページ http://www.town.mitane.akita.jp Eメール mitane@town.mitane.akita.jp	主な地域指定 広域市町村圏(ふるさと) 過疎 辺地 地方拠点 振興山村 半島振興	一部事務組合加入事業 議員公務災害 非常勤公務災害 ごみ処理 し尿処理 退職手当 老人福祉 常備消防 その他	公 営 企 業 簡水 下水道 上水道 観光
	類型 V-2 コード番号 053481	基本構想 平18～平27年度 基本計画 平18～平27年度	

<概 要>

(1) 面 積 (県下13位)

総面積 (平17.10.1)	耕地 (平17.7.15)	宅地 (平17.1.1)	山林 (平17.4.1)
248.09km ²	59.10km ²	6.01km ²	133.50km ²

(2) 人 口 (県下15位)

平7.10.1	平12.10.1	平17.10.1	平18.3.31
23,346	22,112	20,438	21,200
平18.7.1 高齢化率	31.7%	全国市町村要覧 H18年版 人口密度	85.45人/km ²

(3) 世 帯 数

平7.10.1	平12.10.1	平17.10.1	平18.3.31
6,332	6,435	6,344	6,915

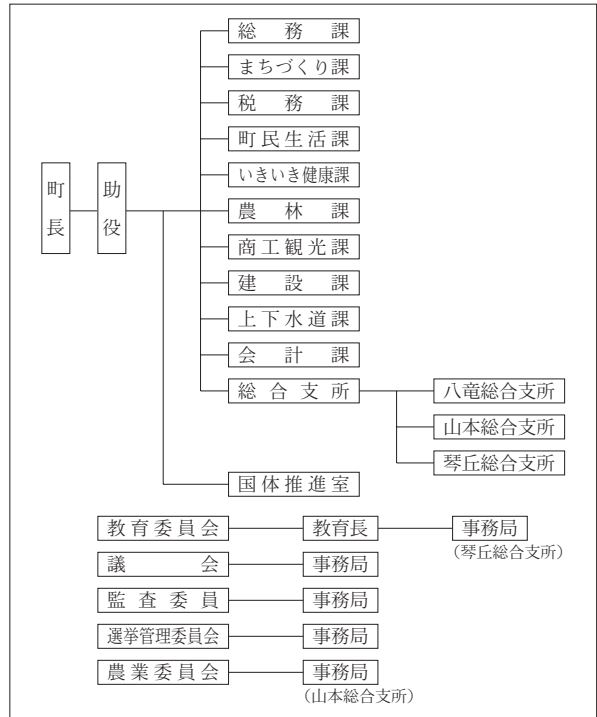
(4) 有権者数 (平18.9.2現在)

男	女	計
8,247	9,491	17,838

(5) 沿 革

平18.3.20 合体 琴丘町、山本町、八竜町

<行政機構>



<産業・経済>

(1) 産業構造 (百万円・人・%)

区 分	総生産額 (平15年度)	就業人口 (平12.10.1現在)
第1次	4,829 9.5	2,418 21.3
第2次	9,912 19.5	3,857 34.0
第3次	36,043 71.0	5,057 44.6
分類不能		6 0.1
計	50,784 100.0	11,338 100.0

(2) 一人当たり分配所得 (15年度)

1人当たり 分配所得	1,934千円 県下 20 位
---------------	--------------------

(3) 主要農産物 (平16年) (千万円)

順位	品 名	生 産 高
1	米	414
2	野 菜	160
3	豚	81

(4) 主要製造業 (平16年) (百万円)

順位	品 名	製品出荷額等
1	電 気 機 械	2,040
2	衣 服	948
3	食 料 品	799

<組 織>

(1) 議 会 (平18.9.1現在)

議長	こ 児 玉 信 長	議 員 数	法定上限数	26人
副議長	ひら が 賀 ま 真	定 数	条例定数	22人
任 期	平22.6.30	党派別 内 訳	共 2 無所属20	

(2) 三 役 (平18.9.1現在)

長	き 佐 藤 亮 一	助 役	きた ばやし とし あき 北 林 敏 明
	(1期～平22.4.22)	収入役	—

(3) 職 員 数 (平18.4.1現在)

区 分	職員数	左 の 職 別 内 訳	区 分	職員数
普通会計 (うち施設関係)	231 (36)		一般行政職	194
人口千人当たり	10.91	技能労務職	14	
同類似団体	9.80	企業職	3	
公営事業会計関係	34	消防職	—	
計	265	教育職	—	
		その他(内税務職)	54(14)	

(祭・行事) ・森岳温泉冬まつり (2月) ・房住山山開き (5月) ・サンドクラフト in みたね (7月)
 ・森岳温泉夏祭り (8月) ・縄文ページェント (11月)

<財 政>

(1) 決算収支(普通会計)

(百万円)

区 分	歳 入	歳 出	形式収支	実質収支	単年度収支	実質単年度収支	積立金現在高	地方債現在高
平15決算	13,279	13,027	252	246	24	40	1,126	14,413
平16決算	12,623	12,380	242	235	△ 11	166	802	15,067
平17見込	11,980	11,698	281	276	276	△ 143	228	14,868

※平15・平16決算は旧団体の単純合計

(2) 主な歳入歳出

(百万円・%)

区 分	17決算見込 (普通会計)	増 減 率	18当初予算 (普通会計)	増 減 率 (対当初)
地 方 税	1,328	△ 3.3	1,275	△ 4.4
地 方 交 付 税	4,648	0.0	4,742	3.3
国 県 支 出 金	1,605	△ 21.4	1,359	15.4
地 方 債	1,109	△ 45.5	679	△ 16.9
歳 入 合 計	11,980	△ 5.1	9,157	△ 2.2
義 務 的 経 費	4,609	△ 1.3	4,562	0.2
人 件 費	2,299	0.7	2,186	△ 6.9
扶 助 費	726	△ 1.9	693	△ 9.9
公 債 費	1,584	△ 3.8	1,683	17.4
物 件 費	1,386	△ 2.8	1,522	22.6
投 資 的 経 費	1,912	△ 35.6	602	△ 43.5
普通建設 事業費	884	△ 33.9	454	△ 5.4
補助 単独	514	△ 50.0	123	△ 77.0
歳 出 合 計	11,698	△ 5.5	9,157	△ 2.2

※増減率は旧団体の単純合計との比較

(4) 財源及び支出の状況(構成比)

(%)

区 分	17年度見込	県 平 均	16年度決算	類似団体 (16年度)
一 般 財 源	77.8	72.2		73.7
自 主 財 源	34.0	31.4		33.6
義 務 的 経 費	39.4	44.0		42.4
投 資 的 経 費	16.3	14.5		19.6

<公共施設整備状況> (17年度)

(%)

区 分	当該団体	類似団体 (14年度)
道 路		
改 良 率	69.5	50.1
舗 装 率	68.7	65.5
公 園	人口1人当たり面積(m ²)	36.2 8.5
ご み	収 集 率	100.0 85.1
し 尿	収 集 率	72.8 48.3
上水道等	普 及 率	76.1 85.9
下水道等	普及率(処理人口)	80.7 35.2
水洗便所設置率	47.3	28.2
公営住宅	世 帯 数 比 率	3.0 3.8

- (名所・旧跡)・伝統と信仰の山房住山・羽根川森林公園
・森岳温泉郷・石倉山公園・惣三郎公園・砂丘温泉ゆめろん
・釜谷海水浴場・重要文化財「大山家」
- (名産・特産品)・土笛まんじゅう・地鶏とだまこもちセツト・森岳じゅんさい・志戸橋そば・メロン・アスパラガス・うめ

(3) 主要指数

区 分	17年度見込	16 年 度	類似団体
標 準 財 政 規 模	6,079百万円	百万円	百万円
歳 出 決 算 倍 率	1.92倍	倍	倍
経 常 収 支 比 率	97.8%	%	%
財 政 力 指 数 (3 年 平 均)	0.244		
実 質 収 支 比 率	4.6%	%	%
公 債 費 比 率	16.5%	%	%
〃(含債務負担行為)	19.6%	%	%
公 債 費 負 担 比 率	16.4%	%	%
起 債 制 限 比 率	11.8%	%	%
地 方 債 現 在 高 倍 率	2.45倍	倍	倍
税 の 徴 収 率	87.8%	%	%
積 立 金 現 在 高	228百万円	百万円	百万円
うち財調・減債基金	1百万円	百万円	百万円
ラ ス パ イ レ ス 指 数	89.8		
実 質 公 債 費 比 率	20.3%		

<教育・医療・福祉・その他>

- ・教育の欄中()は分校数で内書
- ・福祉の欄中()は公共施設状況調査におけるあん分数値で内書
- ・その他の施設中()欄は市町村立施設で内書、公民館は全て市町村立

教 育 (18.5.1)	区 分	幼稚園	小 学 校	中 学 校	高 等 学 校	
施設数		1	8(0)	3(0)	0(0)	
医 療 (18.3.31)	区 分	病 院		診 療 所		
施設数		1(152)		8(0)		
福 祉 (17.10.1)	区 分	保 育 所	特 養 老 人 ホ ー ム	養 護 老 人 ホ ー ム	老 人 福 祉 セ ン タ ー	デイサービス センター
施設数		7	0(0.4)	0(0.4)	2	2
定員(人)		665	26(26.2)	23(22.8)		
そ の 他 施 設 (18.3.31)	区 分	公 会 堂 ・ 市 民 会 館	公 民 館	図 書 館	体 育 館	野 球 場
施設数		1	6	0(0)	7(6)	4(4)


<平成18年度主要施策>

(百万円)

○村づくりふるさと交付金事業	128
○松くい虫防除対策事業	53
○保全松林健全化整備事業	100
○公営住宅整備事業	174
○農村総合整備事業	69

<今後の主要課題>

公営住宅整備
松くい虫防除対策
下水道等の整備
金岡地区水道施設の整備

	〒018-2641 八森字中浜63 ☎ (0185) 77-2111 FAX (0185) 77-3569 ホームページ http://www.town.happou.akita.jp Eメール somu@town.happou.akita.jp	主な地域指定 広域市町村圏(ふるさと) 過疎 振興山村 地方拠点	一部事務組合加入事業 議員公務災害 し尿処理 ごみ処理 非常勤公務災害 常備消防 退職手当 老人福祉 その他	公 営 企 業 簡水 下水道
	類型 III-2 コード番号 053490	基本構想 平18～平27年度 基本計画 平18～平22年度		

<概 要>

(1) 面 積 (県下16位)

総面積 (平17.10.1)	耕地 (平17.7.15)	宅地 (平17.1.1)	山林 (平17.4.1)
234.19km ²	21.40km ²	2.53km ²	186.41km ²

(2) 人 口 (県下18位)

平7.10.1	平12.10.1	平17.10.1	平18.3.31
10,138	9,698	9,012	9,277
平18.7.1 高齢化率	33.4%	全国市町村要覧 H18年版 人口密度	39.61人/km ²

(3) 世 帯 数

平7.10.1	平12.10.1	平17.10.1	平18.3.31
2,960	2,993	2,976	3,193

(4) 有権者数 (平18.9.2現在)

男	女	計
3,634	4,121	7,755

(5) 沿 革

平18.3.27 合体 八森町、峰浜村

<組 織>

(1) 議 会 (平18.9.1現在)

議長	阿部栄悦	議員数	法定上限数	18人
副議長	須藤まさ人	議定数	条例定数	16人
任期	平22.4.22	党派別内訳	共1無所属	15

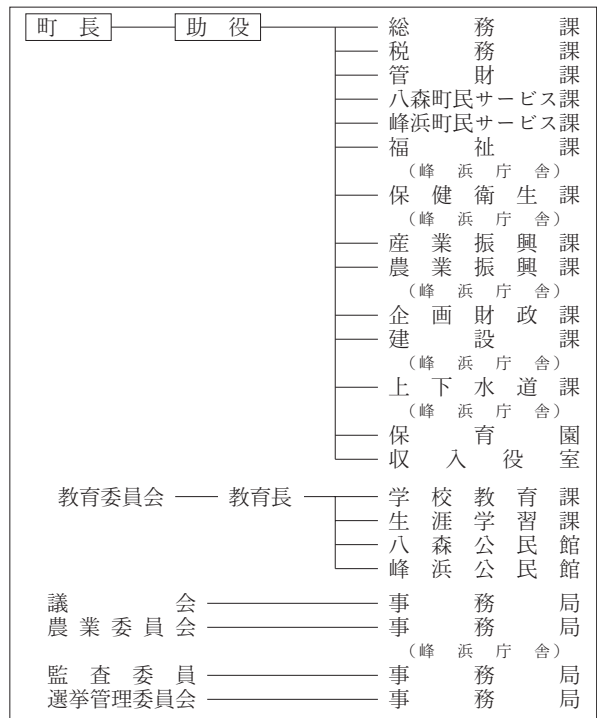
(2) 三 役 (平18.9.1現在)

長	加藤和夫	助役	佐々木正憲
	(1期～平22.4.22)	収入役	—

(3) 職 員 数 (平18.4.1現在)

区 分	職員数	左の職別内訳	区 分	職員数
普通会計 (うち施設関係)	132 (34)		一般行政職	97
人口千人当たり	14.23	技能労務職	13	
同類似団体	11.27	企業職	3	
公営事業会計関係	15	消防職	—	
計	147	教育職	—	
		その他(内税務職)	34(7)	

<行政機構>



<産業・経済>

(1) 産業構造 (百万円・人・%)

区 分	総生産額 (平15年度)		就業人口 (平12.10.1現在)	
第1次	2,229	9.7	1,081	21.4
第2次	5,759	25.1	1,894	37.6
第3次	14,963	65.2	2,065	41.0
分類不能			0	0.0
計	22,951	100.0	2,697	100.0

(2) 一人当たり分配所得 (15年度)

1人当たり分配所得	6,901千円
	県下 22 位

(3) 主要農産物 (平16年) (千万円)

順位	品 名	生 産 高
1	米	157
2	野菜	34
3	豆類	11

(4) 主要製造業 (平16年) (百万円)

順位	品 名	製品出荷額等
1	食料品	681
2	—	—
3	—	—

(祭・行事) ・元旦糠森登山・山村広場さくらまつり(4月下旬～5月上旬) ・白神山地自然観察会(5月と10月) ・ラベンダー祭(6月)
 ・ホテルフェスティバル(7月) ・白瀑神明社例祭「みこしの滝浴び」(8月1日) ・雄島花火大会(8月15日)
 ・ポンポコ山音楽祭(8月) ・悠久の森「白神フェスティバル」(8月) ・シーサイドロードレース(10月上旬) ・町文化祭(11月上旬)

<財 政>

(1) 決算収支(普通会計)

(百万円)

区 分	歳 入	歳 出	形式収支	実質収支	単年度収支	実質単年度収支	積立金現在高	地方債現在高
平15決算	6,780	6,489	291	290	△ 29	144	1,140	7,727
平16決算	6,306	5,997	309	298	8	△ 156	929	7,504
平17見込	6,401	6,012	388	388	388	175	636	7,263

※平15・平16決算は、旧団体の単純合計

(2) 主な歳入歳出

(百万円・%)

区 分	17決算見込 (普通会計)	増 減 率	18当初予算 (普通会計)	増 減 率 (対当初)
地 方 税	556	△ 0.5	515	△ 2.5
地 方 交 付 税	2,916	2.1	2,926	9.2
国 県 支 出 金	559	24.5	459	5.3
地 方 債	696	△ 3.6	1,065	58.2
歳 入 合 計	6,401	1.5	5,822	3.7
義 務 的 経 費	2,667	△ 1.1	2,481	△ 7.9
人 件 費	1,312	△ 1.8	1,217	△ 10.2
扶 助 費	264	10.0	229	△ 5.8
公 債 費	1,091	△ 2.8	1,035	△ 5.6
物 件 費	947	11.4	804	△ 2.5
投 資 的 経 費	886	25.9	1,016	49.6
普通建設 事業費	補助 147 単独 655	126.2 35.1	179 801	20.9 50.8
歳 出 合 計	6,012	0.3	5,822	3.7

※増減率は旧団体の単純合計との比較

(4) 財源及び支出の状況(構成比)

(%)

区 分	17年度見込	県 平 均	16年度決算	類似団体 (16年度)
一 般 財 源	78.8	72.2		73.8
自 主 財 源	31.3	31.4		32.4
義 務 的 経 費	44.4	44.4		41.1
投 資 的 経 費	14.7	14.5		19.4

<公共施設整備状況> (17年度)

(%)

区 分	当該団体	類似団体 (14年度)
道 路		
改 良 率	80.5	49.6
舗 装 率	82.9	64.3
公 園	人口1人当たり面積(m ²)	30.8 17.4
ご み	収 集 率	70.3 80.8
し 尿	収 集 率	86.7 47.6
上水道等	普 及 率	99.6 86.9
下水道等	普及率(処理人口)	79.5 43.8
	水洗便所設置率	29.8 33.0
公営住宅	世 帯 数 比 率	2.9 4.7

- (市町村の木) ・ぶな
- (市町村の花) ・かたくり
- (市町村の鳥) ・かもめ
- (市町村の魚) ・はたはた
- (名所・旧跡) ・白神山地・真瀬溪谷・尼子岩・松源院
・白瀑神社・羽黒神社・三十三番観音・お殿水・ボンボコ山
・水沢ダム・茅葺き集落手這坂・ブナの森公園
- (名産・特産品) ・ハタハタずし・清酒「白瀑」・飾り扇子
・梨・手打そば

(3) 主要指数

区 分	17年度見込	16 年 度	類似団体
標 準 財 政 規 模	3,484百万円	百万円	百万円
歳 出 決 算 倍 率	1.73倍	倍	倍
経 常 収 支 比 率	93.2%	%	%
財 政 力 指 数 (3 年 平 均)	0.181		
実 質 収 支 比 率	11.1%	%	%
公 債 費 比 率	16.4%	%	%
〃(含債務負担行為)	18.4%	%	%
公 債 費 負 担 比 率	20.6%	%	%
起 債 制 限 比 率	13.1%	%	%
地 方 債 現 在 高 倍 率	2.08倍	倍	倍
税 の 徴 収 率	94.7%	%	%
積 立 金 現 在 高	636百万円	百万円	百万円
うち財調・減債基金	525百万円	百万円	百万円
ラ ス パ イ レ ス 指 数	94.2		
実 質 公 債 費 比 率	17.6%		

<教育・医療・福祉・その他>

- ・教育の欄中()は分校数で内書
- ・福祉の欄中()は公共施設状況調査におけるあん分数値で内書
- ・その他の施設中()欄は市町村立施設で内書、公民館は全て市町村立

教 育 (18.5.1)	区 分	幼 稚 園	小 学 校	中 学 校	高 等 学 校	
施設数		0	6(0)	2(0)	0(0)	
医 療 (18.3.31)	区 分	病 院		診 療 所		
施設数		0(0)		4(0)		
福 祉 (17.10.1)	区 分	保 育 所	特 養 老 人 ホ	養 護 老 人 ホ	老 人 福 祉 センター	デイサービスセンター
施設数		6	0(0.2)	0(0.2)	0	0
定員(人)		295	14(14.4)	10(10.0)		
そ の 他 施 設 (18.3.31)	区 分	公 会 堂・市 民 会 館	公 民 館	図 書 館	体 育 館	野 球 場
施設数		1	1	0(0)	3(3)	2(2)


<平成18年度主要施策>

(百万円)

○統合小学校関係事業	42
○町道改良等事業	72
○ハタハタ館改修事業	406
○水沢小学校プール建設事業	83
○林道開設事業	19

<今後の主要課題>

豊かな自然と共生するまち (自然環境・景観)
 快適で安全な暮らしを支えるまち (生活環境)
 笑顔がこぼれるやすらぎのまち (保健・医療・福祉)
 自然と人が創る活力ある産業のまち (産業全般)
 彩り豊かな文化と人づくりのまち (教育・文化・人材)

	〒018-1792 西磯ノ目一丁目1-1 ☎ (018) 852-5100 F A X (018) 852-3151 ホームページ http://www.cs.town.gojome.akita.jp/gojome/yakuba/index.htm Eメール gojome@cs.town.gojome.akita.jp	主な地域指定	一部事務組合加入事業	公 営 企 業
		広域市町村圏 過疎 辺地 振興山村	議員公務災害 非常勤公務災害 退職手当 その他	下水道 簡水 下水道
類型 Ⅲ-3 コード番号 053619				

<概 要>

(1) 面 積 (県下18位)

総面積 (平17.10.1)	耕地 (平17.7.15)	宅地 (平17.1.1)	山林 (平17.1.1)
214.94km ²	18.90km ²	3.17km ²	176.46km ²

(2) 人 口 (県下17位)

平7.10.1	平12.10.1	平17.10.1	平18.3.31
13,371	12,372	11,678	11,978
平18.7.1 高齢化率	34.3%	全国市町村要覧 H18年版 人口密度	55.73人/km ²

(3) 世 帯 数

平7.10.1	平12.10.1	平17.10.1	平18.3.31
3,867	3,878	3,879	4,130

(4) 有権者数 (平18.9.2現在)

男	女	計
4,754	5,498	10,252

(5) 沿 革

昭30.3.31	合体 五城目町、馬場目村、富津内村、内川村、大川村
昭33.4.1	面瀧村の一部編入

<組 織>

(1) 議 会 (平18.9.1現在)

議長	ちだ 峯 夫	議員数	法定上限数	22人
副議長	あら 川 正 己	定数	条例定数	20人
任期	平20.3.30	党派別内訳	公1 共1 無所属17 欠員1	

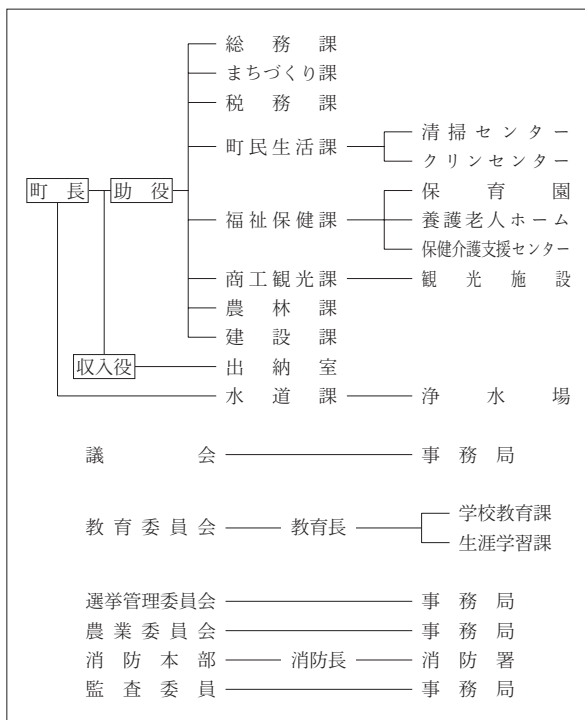
(2) 三 役 (平18.9.1現在)

長	わた なべ ひこべ え 彦 兵 衛	助 役	こ だま やすし 児 玉 泰
	(1期～平21.2.24)	収入役	—

(3) 職 員 数 (平18.4.1現在)

区 分	職員数	左の職別内訳	区 分	職員数
普通会計 (うち施設関係)	148 (37)		一般行政職	115
人口千人当たり	12.37	技能労務職	2	
同類似団体		企業職	8	
公営事業会計関係	20	消防職	26	
計	168	教育職	4	
		その他(内税務職)	13(9)	

<行政機構>



<産業・経済>

(1) 産業構造 (百万円・人・%)

区 分	総生産額 (平15年度)		就業人口 (平12.10.1現在)	
第1次	1,195	3.9	646	10.8
第2次	8,364	27.5	2,275	37.9
第3次	20,844	68.6	3,083	51.3
分類不能			3	0.0
計	30,403	100.0	6,007	100.0

(2) 一人当たり分配所得 (15年度)

1人当たり分配所得	1,943千円
	県下 18 位

(3) 主要農産物 (平16年) (千万円)

順位	品 名	生 産 高
1	米	117
2	野 菜	16
3	豆 類 / いも 類	2

(4) 主要製造業 (平16年) (百万円)

順位	品 名	製 品 出 荷 額 等
1	木 材 ・ 木 製 品	7,913
2	衣 服	1,260
3	食 料 品	37

(祭・行事) ・雀館公園桜まつり (4月下旬) ・八幡神社まつり (5月5日) ・番楽競演会 (5月第3日曜日前日)
 ・五城目神明社大祭 (5月第3日曜日) ・市神祭 (6月中旬) ・きゃどっこまつり (8月15日)
 ・秋田追分全国大会 (7月第2日曜日)

<財 政>

(1) 決算収支 (普通会計)

(百万円)

区 分	歳 入	歳 出	形式収支	実質収支	単年度収支	実質単年度収支	積立金現在高	地方債現在高
平15決算	5,896	5,691	206	205	127	188	788	6,731
平16決算	5,873	5,702	171	151	△ 54	△ 142	698	6,749
平17見込	5,411	5,189	222	222	71	131	601	6,575

(2) 主な歳入歳出

(百万円・%)

区 分	17決算見込 (普通会計)	増 減 率	18当初予算 (普通会計)	増 減 率 (対当初)
地 方 税	838	△ 0.1	764	△ 7.7
地 方 交 付 税	2,458	2.8	2,190	△ 3.1
国 県 支 出 金	637	△ 27.2	510	△ 19.0
地 方 債	486	△ 30.6	382	△ 21.2
歳 入 合 計	5,411	△ 7.9	4,677	△ 6.6
義 務 的 経 費	2,466	△ 3.9	2,365	△ 6.3
人 件 費	1,336	△ 3.5	1,256	△ 7.8
扶 助 費	328	△ 3.3	362	1.7
公 債 費	802	△ 4.9	747	△ 7.3
物 件 費	812	△ 2.8	780	2.9
投 資 的 経 費	576	△ 38.0	385	△ 37.7
普通建設 事業費	243	18.5	123	△ 52.1
補助	243	18.5	123	△ 52.1
単独	199	△ 49.4	193	△ 22.8
歳 出 合 計	5,189	△ 9.0	4,677	△ 6.6

(3) 主要指数

区 分	17年度見込	16 年 度	類似団体
標 準 財 政 規 模	3,363百万円	3,301百万円	2,697百万円
歳 出 決 算 倍 率	1.54倍	1.73倍	1.72倍
経 常 収 支 比 率	93.2%	93.5%	88.4%
財 政 力 指 数 (3 年 平 均)	0.267	0.259	0.440
実 質 収 支 比 率	6.6%	4.6%	6.7%
公 債 費 比 率	14.2%	14.8%	13.5%
〃 (含債務負担行為)	15.1%	15.8%	
公 債 費 負 担 比 率	17.9%	18.6%	14.7%
起 債 制 限 比 率	11.1%	10.9%	8.8%
地 方 債 現 在 高 倍 率	1.95倍	2.04倍	1.87倍
税 の 徴 収 率	91.4%	90.2%	91.8%
積 立 金 現 在 高	601百万円	698百万円	1,261百万円
うち財調・減債基金	290百万円	231百万円	675百万円
ラ ス パ イ レ ス 指 数	83.6	85.6	
実 質 公 債 費 比 率	14.2%		

(4) 財源及び支出の状況 (構成比)

(%)

区 分	17年度見込	県 平 均	16年度決算	類似団体 (16年度)
一 般 財 源	79.1	72.2	73.0	75.4
自 主 財 源	28.6	31.4	27.9	40.8
義 務 的 経 費	47.5	44.0	45.0	39.7
投 資 的 経 費	11.1	14.5	16.3	18.7

<教育・医療・福祉・その他>

- ・教育の欄中()は分校数で内書
- ・福祉の欄中()は公共施設状況調査におけるあん分値で内書
- ・その他の施設中()欄は市町村立施設で内書、公民館は全て市町村立

教育 (18.5.1)	区 分	幼稚園	小 学 校	中 学 校	高等学校	
施設数		1	4(0)	1(0)	1(0)	
医 療 (18.3.31)	区 分	病 院		診 療 所		
施設数		0(0)		9(0)		
福 祉 (17.10.1)	区 分	保 育 所	特 養 老 人 ホ ー ム	養 護 老 人 ホ ー ム	老人福祉 センター	デイサービス センター
	施設数	5	0	1	0	0
	定員(人)	345	0	50		
その他施設 (18.3.31)	区 分	公会堂・市民会館	公民館	図書館	体育館	野球場
	施設数	0	7	0(0)	3(3)	0(0)

<公共施設整備状況> (17年度)

(%)

区 分	当該団体	類似団体 (14年度)	
道 路	改 良 率	62.3	51.7
	舗 装 率	69.1	71.8
公 園	人口1人当たり面積(m ²)	8.9	15.5
ご み	収 集 率	71.5	85.3
し 尿	収 集 率	39.6	85.9
上水道等	普 及 率	96.3	94.9
下水道等	普及率(処理人口)	64.2	58.2
	水洗便所設置率	43.7	44.7
公営住宅	世 帯 数 比 率	3.3	2.9

- (町の木) ・すぎ
- (町の花) ・やまゆり
- (町の鳥) ・うぐいす
- (姉妹都市) ・千代田区
- (名所・旧跡) ・中山遺跡・岩野山古墳群
- (名産・特産品) ・山菜・きのこ・自然芋・桶・樽


<平成18年度主要施策>

(百万円)

○簡易水道統合施設整備事業	347
○雀館公園整備事業	85
○五城目第一中学校改築事業	52
○中心市街地活性化事業	20

<今後の主要課題>

定住促進
住環境整備
企業誘致促進
高齢化・少子化対策事業

	〒018-1692 字大道80 ☎ (018) 875-5800 FAX (018) 875-3096 ホームページ http://www.town.hachirogata.akita.jp Eメール hachiro@ruby.ne.jp	主な地域指定	一部事務組合加入事業	公 営 企 業	
		広域市町村圏	議員公務災害 ごみ処理 非常勤公務災害 火葬場 常備消防 し尿処理 退職手当 その他	上水道 下水道	
類型	Ⅱ-4	コード番号	053635	基本構想	平18～平27年度
				基本計画	平18～平27年度

<概 要>

(1) 面 積 (県下25位)

総面積 (平17.10.1)	耕 地 (平17.7.15)	宅 地 (平17.1.1)	山 林 (平17.4.1)
17.00km ²	8.35km ²	1.51km ²	3.06km ²

(2) 人 口 (県下19位)

平7.10.1	平12.10.1	平17.10.1	平18.3.31
7,768	7,533	7,093	7,210
平18.7.1 高齢化率	28.1%	全国市町村要覧 H18年版 人口密度	424.12人/km ²

(3) 世 帯 数

平7.10.1	平12.10.1	平17.10.1	平18.3.31
2,238	2,320	2,293	2,484

(4) 有権者数 (平18.9.2現在)

男	女	計
2,732	3,237	5,969

(5) 沿 革

昭31.9.30 合体 一日市町、面潟村

<組 織>

(1) 議 会 (平18.9.1現在)

議長	と 土 橋 吉 晴	議 員 数	法定上限数	18人
副議長	お 小 の 野 ひろし	定 数	条例定数	12人
任 期	平21.2.22	党派別 内 訳	無所属	12

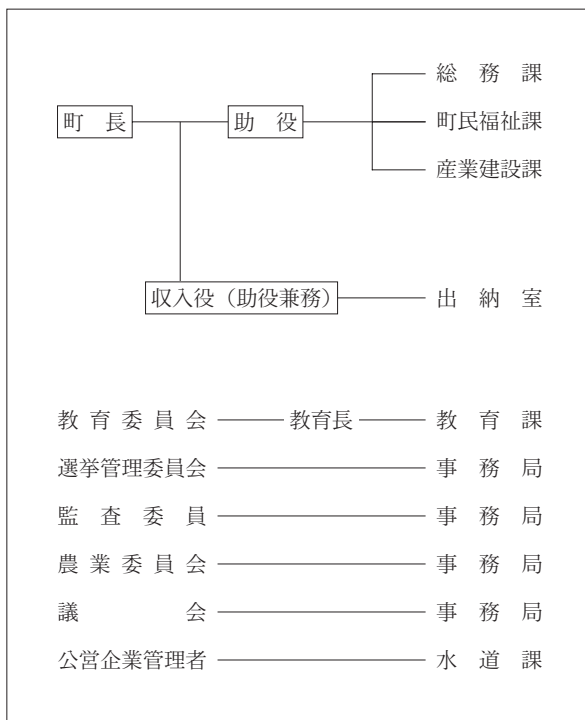
(2) 三 役 (平18.9.1現在)

長	と 土 橋 たきお夫	助 役	お か 岡 みち お 道 雄
	(2期～平20.9.23)	収入役	助 役 兼 務

(3) 職 員 数 (平18.4.1現在)

区 分	職員数	左の 職別 内訳	区 分	職員数
普通会計 (うち施設関係)	58 (3)		一般行政職	51
人口千人当たり	8.56		技能労務職	—
同類似団体	13.77		企業職	4
公営事業会計関係	11		消防職	—
計	69		教育職	6
			その他(内税務職)	8(5)

<行政機構>



<産業・経済>

(1) 産業構造 (百万円・人・%)

区 分	総生産額 (平15年度)		就業人口 (平12.10.1現在)	
第1次	651	3.9	321	8.6
第2次	2,159	12.9	1,214	32.6
第3次	13,933	83.2	2,189	58.7
分類不能			2	0.1
計	16,743	100.0	3,726	100.0

(2) 一人当たり分配所得 (15年度)

1人当たり 分配所得	2,085千円
	県下 10 位

(3) 主要農産物 (平16年) (千万円)

順位	品 名	生 産 高
1	米	52
2	野 菜	7
3	い も 類	1

(4) 主要製造業 (平16年) (百万円)

順位	品 名	製品出荷額等
1	衣 服	209
2	食 料 品	109
3	—	—

(祭・行事) ・裸参り (1月1日) ・願人踊 (5月5日) ・一日市盆踊り (8月18日～20日)
 ・全日本野鯉、鮎釣り大会 (9月第3土・日曜日)

<財 政>

(1) 決算収支 (普通会計)

(百万円)

区 分	歳 入	歳 出	形式収支	実質収支	単年度収支	実質単年度収支	積立金現在高	地方債現在高
平15決算	2,999	2,853	146	146	34	34	342	4,350
平16決算	3,059	2,933	126	91	△ 54	△ 14	211	4,329
平17見込	2,939	2,866	72	72	△ 19	70	250	4,146

(2) 主な歳入歳出

(百万円・%)

区 分	17決算見込 (普通会計)	増 減 率	18当初予算 (普通会計)	増 減 率 (対当初)
地 方 税	483	△ 0.4	467	0.0
地 方 交 付 税	1,291	6.6	1,117	△ 1.6
国 県 支 出 金	294	△ 18.1	240	△ 7.0
地 方 債	246	△ 33.9	205	△ 5.5
歳 入 合 計	2,939	△ 3.9	2,479	△ 3.7
義 務 的 経 費	1,322	△ 1.8	1,320	△ 3.2
人 件 費	559	△ 7.9	533	△ 8.3
扶 助 費	243	△ 1.2	275	7.8
公 債 費	520	5.5	512	△ 3.0
物 件 費	360	△ 7.5	354	4.1
投 資 的 経 費	203	△ 36.8	70	△ 50.7
普通建設 事業費	補助 1 単独 200	△ 87.5 △ 35.9	0 70	0.0 △ 50.7
歳 出 合 計	2,866	△ 2.3	2,479	△ 3.7

(3) 主要指数

区 分	17年度見込	16 年 度	類似団体
標 準 財 政 規 模	1,752百万円	1,711百万円	2,107百万円
歳 出 決 算 倍 率	1.64倍	1.71倍	1.98倍
経 常 収 支 比 率	94.7%	96.6%	94.6%
財 政 力 指 数 (3 年 平 均)	0.302	0.296	0.330
実 質 収 支 比 率	4.1%	5.3%	5.0%
公 債 費 比 率	22.5%	21.2%	15.1%
〃 (含債務負担行為)	24.4%	23.4%	
公 債 費 負 担 比 率	19.7%	18.4%	17.4%
起 債 制 限 比 率	16.0%	14.1%	10.5%
地 方 債 現 在 高 倍 率	2.37倍	2.53倍	2.40倍
税 の 徴 収 率	89.2%	90.5%	84.2%
積 立 金 現 在 高	250百万円	211百万円	1,044百万円
うち財調・減債基金	237百万円	149百万円	520百万円
ラ ス パ イ レ ス 指 数	83.3	85.0	
実 質 公 債 費 比 率	24.2%		

(4) 財源及び支出の状況 (構成比)

(%)

区 分	17年度見込	県 平 均	16年度決算	類似団体 (16年度)
一 般 財 源	84.3	72.2	81.4	69.7
自 主 財 源	32.7	31.4	32.0	34.1
義 務 的 経 費	46.2	44.0	45.9	38.4
投 資 的 経 費	7.1	14.5	10.9	22.5

<教育・医療・福祉・その他>

- ・教育の欄中()は分校数で内書
- ・福祉の欄中()は公共施設状況におけるあん分数値で内書
- ・その他の施設中()欄は市町村立施設で内書、公民館は全て市町村立

教育 (18.5.1)	区 分	幼稚園	小 学 校	中 学 校	高等学校	
施設数		1	1(0)	1(0)	0(0)	
医 療 (18.3.31)	区 分	病 院		診 療 所		
施設数		1(231)		8(0)		
福 祉 (17.10.1)	区 分	保 育 所	特 養 老 人 ホ ー ム	養 護 老 人 ホ ー ム	老人福祉 センター	デイサービス センター
	施設数	1	0	0	1	1
	定員(人)	90	0	0		
その他施設 (18.3.31)	区 分	公会堂・市民会館	公民館	図書館	体育館	野球場
	施設数	0	1	1(1)	2(2)	1(1)

<公共施設整備状況> (17年度)

(%)

区 分	当該団体	類似団体 (14年度)	
道 路	改 良 率	82.8	44.8
	舗 装 率	92.8	65.1
公 園	人口1人当たり面積(m ²)	13.0	11.8
ご み	収 集 率	96.0	93.3
し 尿	収 集 率	26.2	52.1
上水道等	普 及 率	100.0	95.6
下水道等	普及率(処理人口)	96.0	48.4
	水洗便所設置率	73.8	41.7
公営住宅	世 帯 数 比 率	6.6	7.8

- (町の木) ・ けやき
- (町の花) ・ さつき
- (名所・旧跡) ・ 三倉鼻公園
- (名産・特産品) ・ つくだ煮・マガモ肉・桶・樽工芸


<平成18年度主要施策>

(百万円)

○公共下水道事業	200
○町道・下水道整備事業	22
○町営住宅水洗化事業	20
○国体リハーサル運営事業	22
○道路災害復旧事業	15

<今後の主要課題>

広域ごみ処理施設建設事業
湖東総合病院建設事業

	〒018-1596 北川尻字海老沢樋ノ口78-1 ☎ (018) 874-4411 F A X (018) 874-2600 ホームページ http://www.town.ikawa.akita.jp Eメール webmaster@town.ikawa.akita.jp	主な地域指定	一部事務組合加入事業	公 営 企 業
		広域市町村圏 準過疎 辺地 振興山村	議員公務災害 非常勤公務災害 退職手当 し尿処理 火葬場 常備消防 その他	上水道 下水道 介護サービス
類型	II-3	コード番号	053660	

<概 要>

(1) 面 積 (県下24位)

総面積 (平17.10.1)	耕地 (平17.7.15)	宅地 (平17.1.1)	山林 (平17.4.1)
47.95km ²	13.10km ²	1.57km ²	26.49km ²

(2) 人 口 (県下21位)

平7.10.1	平12.10.1	平17.10.1	平18.3.31
6,208	6,116	5,847	5,947
平18.7.1 高齢化率	28.4%	全国市町村要覧 H18年版 人口密度	124.03人/km ²

(3) 世 帯 数

平7.10.1	平12.10.1	平17.10.1	平18.3.31
1,506	1,591	1,611	1,777

(4) 有権者数 (平18.9.2現在)

男	女	計
2,269	2,647	4,916

(5) 沿 革

昭30.2.1	合体 上井河村 下井河村
昭49.6.1	町制施行

<組 織>

(1) 議 会 (平18.9.1現在)

議長	齋藤 紀 男	議員数	法定上限数	18人
副議長	伊藤 八十治	定数	条例定数	16人
任期	平20.1.31	党派別 内 訳	無所属	15 共 1

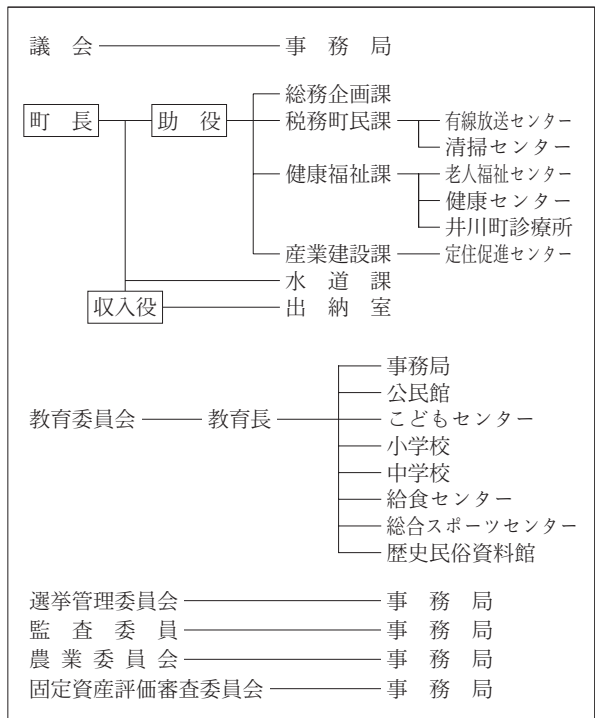
(2) 三 役 (平18.9.1現在)

長	齋藤 正 寧	助 役	鈴木 峰 晴
	(7期～平19.2.28)	収入役	—

(3) 職 員 数 (平18.4.1現在)

区 分	職員数	左 の 職 別 内 訳	区 分	職員数
普通会計 (うち施設関係)	71 (22)		一般行政職	57
人口千人当たり	11.94	技能労務職	8	
同類似団体	12.45	企業職	4	
公営事業会計関係	18	消防職	—	
計	89	教育職	2	
		その他(内税務職)	21(5)	

<行政機構>



<産業・経済>

(1) 産業構造

(百万円・人・%)

区 分	総生産額 (平15年度)		就業人口 (平12.10.1現在)	
第1次	864	5.0	312	10.6
第2次	6,494	37.7	1,192	40.5
第3次	9,876	57.3	1,440	48.9
分類不能			0	0.0
計	17,234	100.0	2,944	100.0

(2) 一人当たり分配所得

(15年度)

1人当たり 分配所得	2,050千円
	県下 13 位

(3) 主要農産物 (平16年)

(千万円)

順位	品 名	生 産 高
1	米	80
2	野 菜	10
3	果 実 / いも類	1

(4) 主要製造業 (平16年)

(百万円)

順位	品 名	製品出荷額等
1	—	—
2	—	—
3	—	—

(祭・行事) ・日本国花苑桜まつり (4月下旬～5月上旬) ・願人踊 (5月5日)
 ・あきたリゾートラインはつらつあるこう会 (5月最終日曜日) ・全町盆踊大会 (8月17日)
 ・アップルマラソン (10月第3日曜日)

<財 政>

(1) 決算収支(普通会計)

(百万円)

区 分	歳 入	歳 出	形式収支	実質収支	単年度収支	実質単年度収支	積立金現在高	地方債現在高
平15決算	3,200	3,056	145	145	41	44	1,071	4,490
平16決算	3,151	3,077	75	75	△ 70	164	1,023	4,294
平17見込	2,993	2,865	127	108	33	36	930	4,354

(2) 主な歳入歳出

(百万円・%)

区 分	17決算見込 (普通会計)	増 減 率	18当初予算 (普通会計)	増 減 率 (対当初)
地 方 税	424	△ 0.9	402	0.5
地 方 交 付 税	1,396	0.7	1,270	△ 3.8
国 県 支 出 金	223	△ 3.9	172	△ 17.3
地 方 債	440	9.5	461	16.4
歳 入 合 計	2,993	△ 5.0	2,740	△ 0.9
義 務 的 経 費	1,256	△ 16.8	1,319	△ 3.4
人 件 費	654	△ 2.1	671	△ 4.1
扶 助 費	151	1.3	164	5.8
公 債 費	451	△ 34.9	484	△ 5.3
物 件 費	403	1.0	351	△ 5.9
投 資 的 経 費	458	19.9	367	10.2
普通建設 事業費	2	△ 87.5	0	0.0
補助	388	16.9	367	24.4
歳 出 合 計	2,865	△ 6.9	2,740	△ 0.9

(3) 主要指数

区 分	17年度見込	16 年 度	類似団体
標 準 財 政 規 模	1,872百万円	1,852百万円	2,007百万円
歳 出 決 算 倍 率	1.53倍	1.66倍	1.84倍
経 常 収 支 比 率	88.4%	87.9%	88.7%
財 政 力 指 数 (3 ヶ 年 平 均)	0.253	0.245	0.340
実 質 収 支 比 率	5.8%	4.0%	5.8%
公 債 費 比 率	16.4%	17.3%	16.3%
〃(含債務負担行為)	16.4%	17.3%	
公 債 費 負 担 比 率	17.8%	26.3%	17.9%
起 債 制 限 比 率	7.4%	4.8%	9.4%
地 方 債 現 在 高 倍 率	2.33倍	2.32倍	2.27倍
税 の 徴 収 率	97.0%	96.6%	91.7%
積 立 金 現 在 高	930百万円	1,023百万円	1,075百万円
うち財調・減債基金	626百万円	724百万円	648百万円
ラ ス パ イ レ ス 指 数	84.6	84.6	
実 質 公 債 費 比 率	11.0%		

(4) 財源及び支出の状況(構成比)

(%)

区 分	17年度見込	県 平 均	16年度決算	類似団体 (16年度)
一 般 財 源	77.7	72.2	79.8	73.1
自 主 財 源	26.1	31.4	31.2	33.9
義 務 的 経 費	43.9	44.0	49.1	39.1
投 資 的 経 費	16.0	14.5	12.4	21.5

<教育・医療・福祉・その他>

- ・教育の欄中()は分校数で内書
- ・福祉の欄中()は公共施設状況調査におけるあん分数値で内書
- ・その他の施設中()欄は市町村立施設で内書、公民館は全て市町村立

教育 (18.5.1)	区 分	幼稚園	小 学 校	中 学 校	高等学校	
施設数		1	1(0)	1(0)	0(0)	
医 療 (18.3.31)	区 分	病 院		診 療 所		
施設数		0(0)		2(0)		
福 祉 (17.10.1)	区 分	保 育 所	特 養 老 人 ホ ー ム	養 護 老 人 ホ ー ム	老 人 福 祉 セ ン タ ー	デ ィ ャ ー ビ ス セ ン タ ー
	施設数	1	1	0	1	1
	定員(人)	80	50	0		
そ の 他 施 設 (18.3.31)	区 分	公 会 堂 ・ 市 民 会 館	公 民 館	図 書 館	体 育 館	野 球 場
	施設数	1	26	0(0)	2(2)	1(1)

<公共施設整備状況>(17年度)

(%)

区 分	当 該 団 体	類 似 団 体 (14年度)	
道 路	改 良 率	71.0	46.6
	舗 装 率	80.2	67.7
公 園	人 口 1 人 当 た り 面 積 (㎡)	63.4	25.8
ご み	収 集 率	96.2	84.1
し 尿	収 集 率	13.5	37.2
上 水 道 等	普 及 率	100.0	93.5
下 水 道 等	普 及 率 (処 理 人 口)	100.0	61.3
	水 洗 便 所 設 置 率	81.3	47.2
公 営 住 宅	世 帯 数 比 率	5.3	4.7

- (町の木)・松
- (町の花)・さくら
- (町の鳥)・やまどり
- (名所・旧跡)・日本国花苑・洲崎遺跡・板碑群
- (名産・特産品)・リング・キリタンポ


<平成18年度主要施策>

(百万円)

○地方特定道路整備事業	243
○町道整備事業	53
○ふるさと農道整備事業	41
○彫刻コンクール	23

<今後の主要課題>

幹線道路網の整備
少子高齢化対策
農業基盤整備
中学校建設

	〒010-0494 字中央1-1 ☎ (0185) 45-2111 FAX (0182) 45-2162 ホームページ http://www.ogata.or.jp/ Eメール ogata-mura@ogata.or.jp	主な地域指定 広域市町村圏 半島振興	一部事務組合加入事業 議員公務災害 常備消防 非常勤公務災害 退職手当 ごみ処理 その他	公 営 企 業 簡水 下水道 介護サービス
	類型 0-0 コード番号 053686	基本構想 平16～平21年度 基本計画 平16～平21年度		

<概 要>

(1) 面 積 (県下21位)

総面積 (平17.10.1)	耕地 (平17.7.15)	宅地 (平17.1.1)	山林 (平17.4.1)
170.05km ²	115.00km ²	1.36km ²	3.68km ²

(2) 人 口 (県下23位)

平7.10.1	平12.10.1	平17.10.1	平18.3.31
3,311	3,323	3,256	3,300
平18.7.1 高齢化率	22.6%	全国市町村要覧 H18年版 人口密度	19.41人/km ²

(3) 世 帯 数

平7.10.1	平12.10.1	平17.10.1	平18.3.31
757	762	780	944

(4) 有権者数 (平18.9.2現在)

男	女	計
1,220	1,286	2,506

(5) 沿 革

昭39.10.1 設置

<組 織>

(1) 議 会 (平18.9.1現在)

議長	伊藤 功正	議員数	法定上限数	14人
副議長	菅原 繁	議定数	条例定数	12人
任期	平20.9.4	党派別内訳	無所属12	

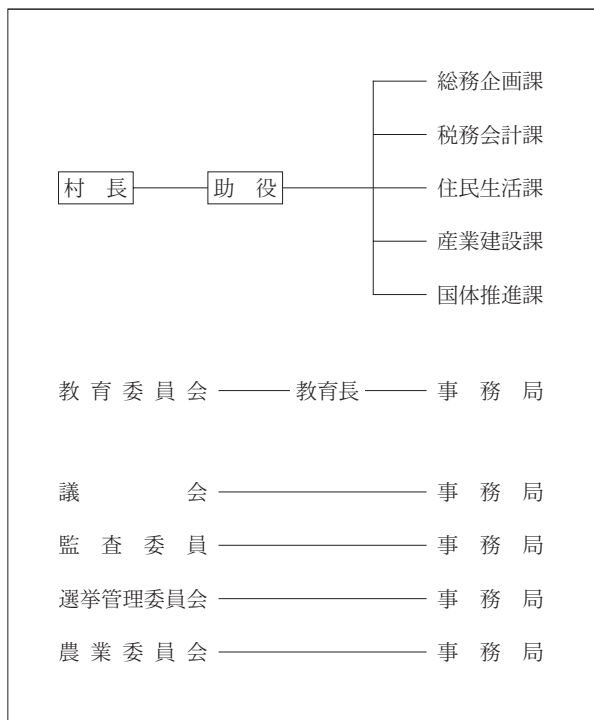
(2) 三 役 (平18.9.1現在)

長	黒瀬 喜多	助役	石黒 亙
	(2期～平20.9.4)	収入役	—

(3) 職 員 数 (平18.4.1現在)

区 分	職員数	左の職別内訳	区 分	職員数
普通会計 (うち施設関係)	54 (16)		一般行政職	42
人口千人当たり	16.36	技能労務職	—	
同類似団体	22.05	企業職	—	
公営事業会計関係	5	消防職	—	
計	59	教育職	2	
		その他(内税務職)	14(3)	

<行政機構>



<産業・経済>

(1) 産業構造

(百万円・人・%)

区 分	総生産額 (平15年度)		就業人口 (平12.10.1現在)	
第1次	8,946	45.0	1,626	77.2
第2次	1,215	6.1	36	1.7
第3次	9,708	48.9	443	21.1
分類不能			0	0.0
計	19,869	100.0	2,605	100.0

(2) 一人当たり分配所得

(15年度)

1人当たり 分配所得	3,938千円 県下 1 位
---------------	-------------------

(3) 主要農産物 (平16年)

(千万円)

順位	品 名	生 産 高
1	米	900
2	野 菜	20
3	肉 用 牛	14

(4) 主要製造業 (平16年)

(百万円)

順位	品 名	製品出荷額等
1	—	—
2	—	—
3	—	—

(祭・行事) ・菜の花イベント (5月) ・全日本学生選手権チームロードレース (6月) ・ワールド・ソーラーカー・ラリー大会、全日本学生ソーラーカーチャンピオン大会 (7月下旬～8月上旬) ・八郎潟干拓記念駅伝競争大会 (9月) ・全日本ローラースキー選手権大会 (9月) ・ボルダースaikring (9月) ・日本一ジャンボカボチャ秋田県大会 (9月)

<財 政>

(1) 決算収支(普通会計)

(百万円)

区 分	歳 入	歳 出	形式収支	実質収支	単年度収支	実質単年度収支	積立金現在高	地方債現在高
平15決算	3,042	2,889	153	153	54	189	855	3,668
平16決算	3,045	2,873	172	172	19	223	973	3,514
平17見込	2,853	2,737	115	115	△ 56	△ 391	853	3,315

(2) 主な歳入歳出

(百万円・%)

区 分	17決算見込 (普通会計)	増 減 率	18当初予算 (普通会計)	増 減 率 (対当初)
地 方 税	598	△ 31.6	715	27.7
地 方 交 付 税	917	△ 17.8	940	9.3
国 県 支 出 金	161	32.0	147	5.0
地 方 債	137	△ 22.2	230	70.4
歳 入 合 計	2,853	△ 6.3	2,682	7.4
義 務 的 経 費	1,050	△ 1.2	1,166	10.7
人 件 費	578	△ 1.9	528	△ 8.2
扶 助 費	54	5.9	60	5.3
公 債 費	418	△ 1.2	578	37.3
物 件 費	673	0.6	689	3.8
投 資 的 経 費	141	△ 50.7	218	62.7
普通建設 事業費	補助 19 単独 104	0.0 △ 61.0	0 218	0.0 67.7
歳 出 合 計	2,737	△ 4.7	2,682	7.4

(3) 主要指数

区 分	17年度見込	16 年 度	類似団体
標 準 財 政 規 模	1,918百万円	1,894百万円	1,411百万円
歳 出 決 算 倍 率	1.43倍	1.52倍	1.90倍
経 常 収 支 比 率	99.8%	81.2%	90.5%
財 政 力 指 数 (3 ヶ 年 平 均)	0.441	0.380	0.160
実 質 収 支 比 率	6.0%	9.1%	5.4%
公 債 費 比 率	18.7%	19.1%	15.4%
〃(含債務負担行為)	20.3%	21.2%	
公 債 費 負 担 比 率	16.5%	15.8%	22.4%
起 債 制 限 比 率	11.5%	8.4%	8.7%
地 方 債 現 在 高 倍 率	1.73倍	1.86倍	2.50倍
税 の 徴 収 率	96.8%	97.7%	88.6%
積 立 金 現 在 高	853百万円	973百万円	1,287百万円
うち財調・減債基金	488百万円	691百万円	695百万円
ラ ス パ イ レ ス 指 数	89.0	88.3	
実 質 公 債 費 比 率	14.6%		

(4) 財源及び支出の状況(構成比)

(%)

区 分	17年度見込	県 平 均	16年度決算	類似団体 (16年度)
一 般 財 源	87.4	72.2	86.6	70.2
自 主 財 源	48.3	31.4	45.6	24.6
義 務 的 経 費	38.4	44.0	37.0	39.2
投 資 的 経 費	5.2	14.5	9.9	23.4

<教育・医療・福祉・その他>

- ・教育の欄中()は分校数で内書
- ・福祉の欄中()は公共施設状況調査におけるあん分数値で内書
- ・その他の施設中()欄は市町村立施設で内書、公民館は全て市町村立

教育 (18.5.1)	区 分	幼稚園	小 学 校	中 学 校	高等学校	
施設数		1	1(0)	1(0)	0(0)	
医 療 (18.3.31)	区 分	病 院		診 療 所		
施設数		0(0)		2(10)		
福 祉 (17.10.1)	区 分	保 育 所	特 養 老 人 ホ ー ム	養 護 老 人 ホ ー ム	老人福祉 センター	デイサービス センター
施設数		1	1	0	0	1
定員(人)		90	50	0		
その他施設 (18.3.31)	区 分	公会堂・市民会館	公民館	図書館	体育館	野球場
施設数		0	1	0(0)	1(1)	1(1)

<公共施設整備状況>(17年度)

(%)

区 分	当該団体	類似団体 (14年度)
道 路		
改 良 率	100.0	50.2
舗 装 率	40.5	64.8
公 園	人口1人当たり面積(m ²)	0.0 21.7
ご み	収 集 率	100.0 76.1
し 尿	収 集 率	0.0 54
上水道等	普 及 率	100.0 75.1
下水道等	普及率(処理人口)	100.0 43.8
	水洗便所設置率	100.0 35.4
公営住宅	世 帯 数 比 率	8.8 9.7

- (村の木)・黒松
- (村の花)・サルビア
- (村の鳥)・白鳥
- (友好都市)・ドロンテン市(オランダ)
- (名所・旧跡)・北緯40° 東経140° 経緯度交会点標示塔
・ホルダー潟の湯・ソーラースポーツライン・産直センター
・潟の店・干拓博物館
- (名産・特産品)・大潟ソーラー米・パンクキンバイ・アム
スメロン・カボチャ・大潟牛・かぼちゃ焼酎


<平成18年度主要施策>

(百万円)

○高度畑作等生産対策事業	36
○秋田わか杉国体ボート競技大会リハーサル大会	40
○不明水対策事業	97
○村民体育館屋根・外壁改修事業	74

<今後の主要課題>

行財政改革の推進
第3次大潟村振興計画後期計画策定
八郎湖の水質改善
環境創造型農業の推進

	〒019-1404 六郷字上町21 ☎ (0187) 84-1111 FAX (0187) 84-3934 ホームページ http://www.town.misato.akita.jp Eメール info@town.misato.akita.jp	主な地域指定	一部事務組合加入事業	公 営 企 業
	類型 VI-2 コード番号 054348	広域市町村圏 準過疎 辺地 地方拠点 特別豪雪 低工	議員公務災害 退職手当 非常勤公務災害 し尿処理 ごみ処理 火葬場 常備消防 老人福祉 その他	簡水 下水道

<概 要>

(1) 面 積 (県下22位)

総面積 (平17.10.1)	耕地 (平17.7.15)	宅地 (平17.1.1)	山林 (平17.4.1)
167.80km ²	67.5km ²	5.86km ²	71.77km ²

(2) 人 口 (県下14位)

平7.10.1	平12.10.1	平17.10.1	平18.3.31
25,232	24,207	23,038	23,557
平18.7.1 高齢化率	30.0%	全国市町村要覧 H18年版 人口密度	140.39人/km ²

(3) 世帯数

平7.10.1	平12.10.1	平17.10.1	平18.3.31
6,210	6,283	6,305	6,717

(4) 有権者数 (平18.9.2現在)

男	女	計
9,019	10,272	19,291

(5) 沿 革

平16.11.1	合体	六郷町	千畑町	仙南村
----------	----	-----	-----	-----

<組 織>

(1) 議 会 (平18.9.1現在)

議長	伊藤 福章	議員数	法定上限数	26人
副議長	高橋 猛	議定数	条例定数	22人
任期	平21.9.30	党派別内訳	共2 無所属20	

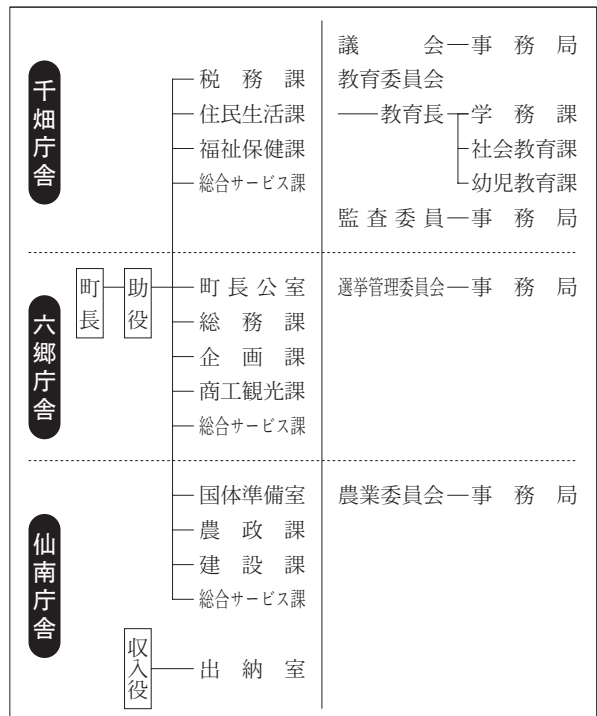
(2) 三 役 (平18.9.1現在)

長	松田 知己	助役	佐々木 敬治
	(1期～平20.11.27)	収入役	坂本 昇一

(3) 職 員 数 (平18.4.1現在)

区 分	職員数	左の 職別 内訳	区 分	職員数
普通会計 (うち施設関係)	282 (59)		一般行政職	170
人口千人当たり	11.83	技能労務職	44	
同類似団体	8.91	企業職	5	
公営事業会計関係	11	消防職	—	
計	293	教育職	14	
		その他(内税務職)	60(16)	

<行政機構>



<産業・経済>

(1) 産業構造 (百万円・人・%)

区 分	総生産額 (平15年度)	就業人口 (平12.10.1現在)
第1次	4,971	8.9
第2次	14,867	26.8
第3次	35,725	64.3
分類不能		13
計	55,563	100.0

(2) 一人当たり分配所得 (15年度)

1人当たり 分配所得	2,010千円 県下 16 位
---------------	--------------------

(3) 主要農産物 (平16年) (千万円)

順位	品 名	生 産 高
1	米	576
2	野 菜	100
3	豆 類 / 乳 用 牛	13

(4) 主要製造業 (平16年) (百万円)

順位	品 名	製品出荷額等
1	食 料 品	3,020
2	衣 服	1,306
3	電子部品・デバイス	826

(祭・行事) ・六郷のカマクラ (2月11日～15日) ・ラベンダーまつり (6月下旬～7月上旬) ・清水まつり (8月第1土・日曜日)
・秋田民謡長者の山全国大会 (10月第2土・日曜日)

<財 政>

(1) 決算収支 (普通会計)

(百万円)

区 分	歳 入	歳 出	形式収支	実質収支	単年度収支	実質単年度収支	積立金現在高	地方債現在高
平15決算	14,990	14,048	942	829	111	168	3,414	15,903
平16決算	15,430	14,270	1,160	1,117	1,117	442	1,631	16,515
平17見込	13,264	12,407	856	706	△ 410	△ 410	2,022	16,578

※平15決算は、旧団体の単純合計

(2) 主な歳入歳出

(百万円・%)

区 分	17決算見込 (普通会計)	増 減 率	18当初予算 (普通会計)	増 減 率 (対当初)
地 方 税	1,384	△ 2.0	1,331	△ 0.6
地 方 交 付 税	5,510	△ 3.8	4,765	△ 6.8
国 県 支 出 金	1,584	△ 23.4	1,234	△ 22.3
地 方 債	1,667	△ 20.7	1,495	△ 2.3
歳 入 合 計	13,264	△ 14.0	11,113	△ 5.4
義 務 的 経 費	5,001	0.0	4,890	△ 2.7
人 件 費	2,400	△ 4.9	2,367	△ 7.2
扶 助 費	752	10.1	646	0.5
公 債 費	1,849	3.0	1,877	2.6
物 件 費	1,940	△ 16.1	2,045	△ 9.2
投 資 的 経 費	1,996	△ 54.2	1,192	△ 22.5
普通建設 事業費	補助 698 単独 1,297	△ 44.3 △ 57.9	337 854	△ 25.4 △ 21.4
歳 出 合 計	12,407	△ 13.1	11,113	△ 5.4

(3) 主要指数

区 分	17年度見込	16 年 度	類似団体
標 準 財 政 規 模	7,282百万円	7,162百万円	5,250百万円
歳 出 決 算 倍 率	1.70倍	1.99倍	1.64倍
経 常 収 支 比 率	96.1%	95.5%	88.6%
財 政 力 指 数 (3 年 平 均)	0.252	0.229	0.590
実 質 収 支 比 率	9.7%	15.6%	7.2%
公 債 費 比 率	17.4%	16.1%	13.1%
〃 (含債務負担行為)	20.2%	16.1%	
公 債 費 負 担 比 率	17.5%	16.4%	13.5%
起 債 制 限 比 率	12.4%	9.6%	8.9%
地 方 債 現 在 高 倍 率	2.28倍	2.31倍	1.53倍
税 の 徴 収 率	95.2%	95.5%	86.3%
積 立 金 現 在 高	2,022百万円	1,631百万円	2,158百万円
うち財調・減債基金	1,183百万円	1,182百万円	1,070百万円
ラ ス パ イ レ ス 指 数	91.0	91.3	
実 質 公 債 費 比 率	16.1%		

(4) 財源及び支出の状況 (構成比)

(%)

区 分	17年度見込	県 平 均	16年度決算	類似団体 (16年度)
一 般 財 源	78.5	72.2	69.8	75.9
自 主 財 源	28.3	31.4	31.3	48.2
義 務 的 経 費	40.3	44.0	35.1	41.1
投 資 的 経 費	16.1	14.5	30.5	18.0

<教育・医療・福祉・その他>

- ・教育の欄中()は分校数で内書
- ・福祉の欄中()は公共施設状況調査におけるあん分数値で内書
- ・その他の施設中()欄は市町村立施設で内書、公民館は全て市町村立

教 育 (18.5.1)	区 分	幼稚園	小 学 校	中 学 校	高等学校	
施設数		3	7(0)	3(0)	1(0)	
医 療 (18.3.31)	区 分	病 院		診 療 所		
施設数		0(0)		14(0)		
福 祉 (17.10.1)	区 分	保 育 所	特 養 老 人 ホ ー ム	養 護 老 人 ホ ー ム	老人福祉 センター	デイサービス センター
施設数		3	2(1.5)	0	2	0
定員(人)		420	79(79.0)	0		
そ の 他 施 設 (18.3.31)	区 分	公 会 堂・市 民 会 館	公 民 館	図 書 館	体 育 館	野 球 場
施設数		0	3	1(1)	6(6)	5(5)

<公共施設整備状況> (17年度)

(%)

区 分	当 該 団 体	類 似 団 体 (14年度)
道 路		
改 良 率	47.8	39.2
舗 装 率	44.4	70.1
公 園	人口1人当たり面積(m ²)	51.9 8.3
ご み	収 集 率	100.0 83.9
し 尿	収 集 率	44.9 36.2
上 水 道 等	普 及 率	52.5 88.0
下 水 道 等	普 及 率 (処 理 人 口)	39.1 30.0
	水 洗 便 所 設 置 率	26.2 26.8
公 営 住 宅	世 帯 数 比 率	2.6 3.9

- (名所・旧跡)・湧水群 (名水百選)・学友館・松杉並木
- ラベンダー園・後三年の役跡・雁の里ふれあいの森
- (名産・特産品)・清酒・清涼飲料水・ラベンダー・りんご
- あげびづる細工
- (町の木)・赤松
- (町の花)・ラベンダー
- (町の鳥)・雁
- (町の魚)・ハリザッコ (イバラトミヨ)
- (友好都市)・東京都太田区、台湾瑞穂郷


<平成18年度主要施策>

(百万円)

○道路整備事業	360
○街なみ環境整備事業	34
○公営住宅	124
○学校施設環境整備事業	127
○カントリーパーク整備事業	70

<今後の主要課題>

道路・交通体系の整備事業
基幹産業の振興
教育環境の整備充実
少子高齢化対策の充実
効率的な行財政運営システムの構築

	〒012-1131 西馬音内字中野177 ☎ (0183) 62-2111 FAX (0183) 62-2120 ホームページ http://www.ugomachi.com Eメール koho@ugomachi.com	主な地域指定	一部事務組合加入事業	公 営 企 業
		広域市町村圏(ふるさと) 過疎 辺地 特別豪雪 振興山村 地方拠点	議員公務災害 し尿処理 非常勤公務災害 ごみ処理 退職手当 火葬場 老人福祉 常備消防 その他	上水道 病院 下水道 介護サービス
類型 V-2	コード番号 054631			

<概 要>

(1) 面 積 (県下17位)

総面積 (平17.10.1)	耕地 (平17.7.15)	宅地 (平17.1.1)	山林 (平17.4.1)
230.75km ²	41.00km ²	4.33km ²	153.64km ²

(2) 人 口 (県下16位)

平7.10.1	平12.10.1	平17.10.1	平18.3.31
20,307	19,485	18,267	18,745
平18.7.1 高齢化率	31.1%	全国市町村要覧 H18年版 人口密度	81.24人/km ²

(3) 世 帯 数

平7.10.1	平12.10.1	平17.10.1	平18.3.31
5,091	5,106	5,073	5,408

(4) 有権者数 (平18.9.2現在)

男	女	計
7,345	8,062	15,407

(5) 沿 革

昭30.4.1	合体 西馬音内町 三輪村 新成村 明治村の一部 元西馬音内村 田代村 仙道村
昭31.10.1	境界変更 雄物川町の一部 十文字町の一部

<組 織>

(1) 議 会 (平18.9.1現在)

議長	佐藤 安治	議員数	法定上限数	22人
副議長	菅原 政一	定数	条例定数	20人
任期	平20.3.31	党派別 内訳	共2 無所属18	

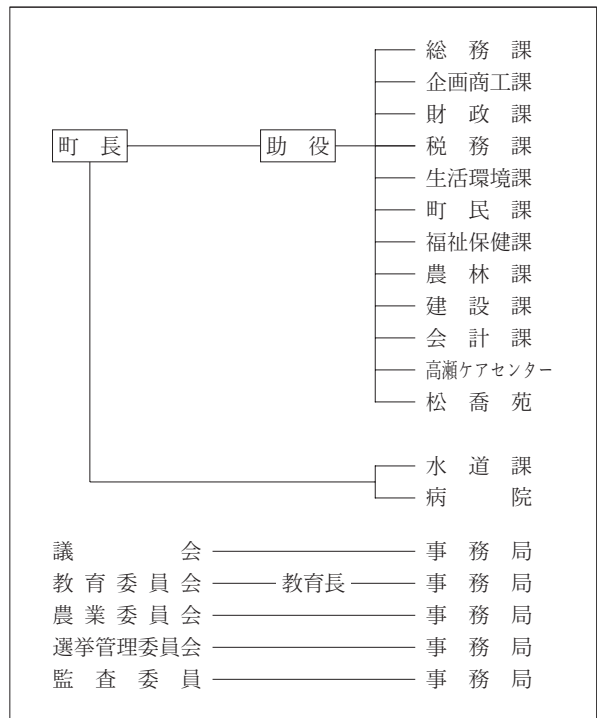
(2) 三 役 (平18.9.1現在)

長	大江 尚征	助 役	佐藤 孝治
	(1期～平21.4.16)	収入役	—

(3) 職 員 数 (平18.4.1現在)

区 分	職員数	左の 職別 内訳	区 分	職員数
普通会計 (うち施設関係)	186 (47)		一般行政職	151
人口千人当たり	9.94	技能労務職	26	
同類似団体	9.37	企業職	8	
公営事業会計関係	167	消防職	—	
計	353	教育職	—	
		その他(内税務職)	168(14)	

<行政機構>



<産業・経済>

(1) 産業構造

(百万円・人・%)

区 分	総生産額 (平15年度)		就業人口 (平12.10.1現在)	
第1次	4,184	9.7	1,836	19.0
第2次	9,459	22.0	4,010	41.6
第3次	29,364	68.3	3,794	39.3
分類不能			4	0.1
計	43,007	100.0	9,644	100.0

(2) 一人当たり分配所得

(15年度)

1人当たり 分配所得	1,920千円 県下 21 位
---------------	--------------------

(3) 主要農産物 (平16年)

(千万円)

順位	品 名	生 産 高
1	米	329
2	野 菜	148
3	豚	85

(4) 主要製造業 (平16年)

(百万円)

順位	品 名	製品出荷額等
1	電子部品・デバイス	3,695
2	電 気 機 械	3,309
3	衣 服	2,534

(祭・行事) ・ゆきとびあ七曲 (1月最終土・日曜日) ・西馬音内盆踊り (8月16日～18日) ・うご牛まつり (9月第1日曜日)

<財 政>

(1) 決算収支(普通会計)

(百万円)

区 分	歳 入	歳 出	形式収支	実質収支	単年度収支	実質単年度収支	積立金現在高	地方債現在高
平15決算	8,366	7,954	413	365	119	97	2,117	7,761
平16決算	7,881	7,497	384	379	15	33	2,034	8,053
平17見込	7,569	7,263	305	302	△ 76	△ 54	1,973	8,288

(2) 主な歳入歳出

(百万円・%)

区 分	17決算見込 (普通会計)	増 減 率	18当初予算 (普通会計)	増 減 率 (対当初)
地 方 税	1,045	△ 1.6	1,013	△ 0.9
地 方 交 付 税	3,521	1.3	3,250	0.9
国 県 支 出 金	934	△ 14.5	757	△ 11.4
地 方 債	923	△ 3.2	675	△ 12.9
歳 入 合 計	7,569	△ 4.0	6,846	△ 3.8
義 務 的 経 費	3,092	△ 1.4	2,964	△ 2.9
人 件 費	1,693	△ 6.0	1,662	△ 6.9
扶 助 費	576	12.9	444	11.3
公 債 費	823	△ 0.1	858	△ 1.2
物 件 費	891	△ 1.4	853	△ 1.4
投 資 的 経 費	1,289	△ 19.1	865	△ 27.1
普通建設 事業費	505	△ 30.7	242	△ 58.6
補助	505	△ 30.7	242	△ 58.6
単独	720	△ 3.0	623	3.3
歳 出 合 計	7,263	△ 3.1	6,846	△ 3.8

(3) 主要指数

区 分	17年度見込	16 年 度	類似団体
標 準 財 政 規 模	4,854百万円	4,747百万円	4,739百万円
歳 出 決 算 倍 率	1.50倍	1.58倍	1.73倍
経 常 収 支 比 率	87.7%	89.2%	89.8%
財 政 力 指 数 (3 ヶ 年 平 均)	0.260	0.253	0.390
実 質 収 支 比 率	6.2%	8.0%	4.8%
公 債 費 比 率	10.4%	10.8%	15.6%
〃(含債務負担行為)	12.3%	13.2%	
公 債 費 負 担 比 率	13.8%	13.6%	17.7%
起 債 制 限 比 率	7.2%	6.7%	9.9%
地 方 債 現 在 高 倍 率	1.71倍	1.70倍	1.96倍
税 の 徴 収 率	94.3%	94.9%	89.3%
積 立 金 現 在 高	1,973百万円	2,034百万円	1,603百万円
うち財調・減債基金	1,257百万円	1,256百万円	818百万円
ラ ス パ イ レ ス 指 数	92.5	90.6	
実 質 公 債 費 比 率	12.4%		

(4) 財源及び支出の状況(構成比)

(%)

区 分	17年度見込	県 平 均	16年度決算	類似団体 (16年度)
一 般 財 源	77.5	72.2	76.0	73.7
自 主 財 源	22.7	31.4	24.3	33.6
義 務 的 経 費	42.6	44.0	41.8	42.4
投 資 的 経 費	17.8	14.5	21.3	19.6

<教育・医療・福祉・その他>

- ・教育の欄中()は分校数で内書
- ・福祉の欄中()は公共施設状況調査におけるあん分数値で内書
- ・その他の施設中()欄は市町村立施設で内書、公民館は全て市町村立

教育 (18.5.1)	区 分	幼稚園	小 学 校	中 学 校	高等学校	
施設数		0	8(0)	3(0)	1(0)	
医 療 (18.3.31)	区 分	病 院		診 療 所		
施設数		1(168)		8(0)		
福 祉 (17.10.1)	区 分	保育所	特 養 老 人 ホ ー ム	養 護 老 人 ホ ー ム	老人福祉 センター	デイサービス センター
	施設数	6	1(0.6)	0(0.2)	0	2
	定員(人)	640	43(42.5)	21(21.4)		
その他施設 (18.3.31)	区 分	公会堂・市民会館	公民館	図書館	体育館	野球場
施設数		0	10	1(1)	1(1)	2(2)

<公共施設整備状況>(17年度)

(%)

区 分	当該団体	類似団体 (14年度)
道 路		
改 良 率	61.2	50.1
舗 装 率	65.0	65.5
公 園	人口1人当たり面積(m ²)	4.8 8.5
ご み	収 集 率	88.9 85.1
し 尿	収 集 率	67.7 48.3
上水道等	普 及 率	59.0 85.9
下水道等	普及率(処理人口)	44.7 35.2
	水洗便所設置率	25.0 28.2
公営住宅	世 帯 数 比 率	0.7 3.8

- (町の木)・梅
- (町の花)・福寿草
- (町の鳥)・うぐいす
- (名所・旧跡)・三輪神社・須賀神社・あぐりこ神社・鈴木家住宅・黒沢家住宅・旧長谷山邸
- (名産・特産品)・そば・そばまんじゅう・スイカ・うご牛


<平成18年度主要施策>

(百万円)

○やすらぎ空間整備事業	75
○地域環境保全型農業推進総合整備事業	58
○田代福祉センター整備事業	85
○移動通信用鉄塔施設整備事業	90
○国体開催準備事業	25

<今後の主要課題>

- 農林業の振興
- 少子、高齢社会の対応した基盤整備
- 平成19年秋田国体の体制整備(少年男女ホッケー競技)
- 行財政改革の推進
- 携帯電話通信の利用可能地域の拡大

	〒019-0801 田子内字仙下30-1 ☎ (0182) 47-3401 F A X (0182) 47-3260 ホームページ http://www.higashinaruse.com/ Eメール i-net@vill.higashinaruse.akita.jp	主な地域指定 広域市町村圏(ふるさと) 過疎 辺地 特別豪雪 振興山村 地方拠点	一部事務組合加入事業 退職手当 老人福祉 常備消防 議員公務災害 非常勤公務災害 ごみ処理 火葬場 し尿処理 その他	公 営 企 業 ・簡水 下水道 介護サービス
	類型 0-2 コード番号 054640	基本構想 平12～平22年度 基本計画 平15～平29年度		

<概 要>

(1) 面 積 (県下19位)

総面積 (平17.10.1)	耕地 (平17.7.15)	宅地 (平17.1.1)	山林 (平17.4.1)
203.57km ²	6.74km ²	0.68km ²	164.71km ²

(2) 人 口 (県下24位)

平7.10.1	平12.10.1	平17.10.1	平18.3.31
3,568	3,390	3,180	3,180
平18.7.1 高齢化率	32.9%	全国市町村要覧 H18年版 人口密度	15.62人/km ²

(3) 世 帯 数

平7.10.1	平12.10.1	平17.10.1	平18.3.31
882	879	874	919

(4) 有権者数 (平18.9.2現在)

男	女	計
1,273	1,386	2,659

(5) 沿 革

明22.4.1 村制施行

<組 織>

(1) 議 会 (平18.9.1現在)

議長	富田 義行	議員数	法定上限数	14人
副議長	佐々木 謙吉	定数	条例定数	14人
任期	平19.4.29	党派別内訳	共1 無所属13	

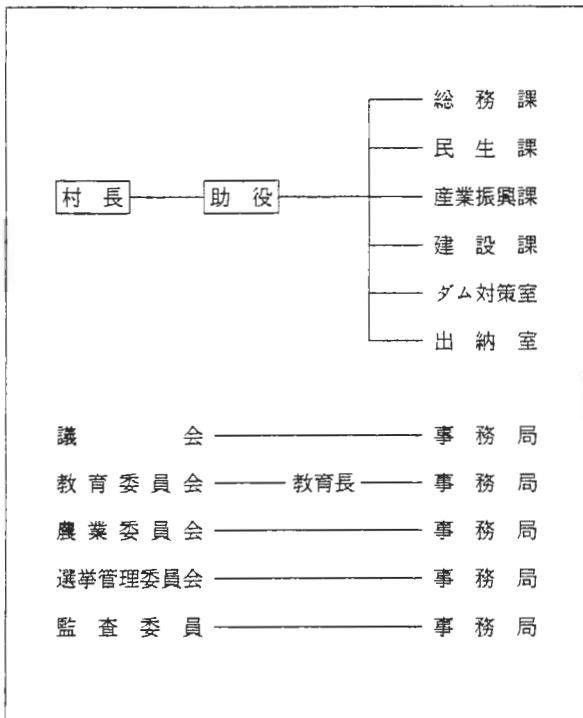
(2) 三 役 (平18.9.1現在)

長	佐々木 哲 勇	助 役	-
	(2期～平22.5.31)	収入役	-

(3) 職 員 数 (平18.4.1現在)

区 分	職員数	左 の 職 別 内 訳	区 分	職員数
普通会計 (うち施設関係)	46 (10)		一般行政職	34
人口千人あたり	14.47	技能労務職	23	
同類似団体	9.30	企業職	0	
公営事業会計関係	50	消防職	-	
計	96	教育職	-	
		その他(内庶務職)	39(3)	

<行政機構>



<産業・経済>

(1) 産業構造 (百万円・人・%)

区 分	総生産額 (平15年度)	就業人口 (平12.10.1現在)		
第1次	400	5.2	290	17.4
第2次	1,943	25.4	723	43.4
第3次	5,301	69.4	651	39.2
分類不能			0	0.0
計	7,644	100.0	1,664	100.0

(2) 一人当たり分配所得 (15年度)

1人当たり 分配所得	1,618千円	県下 24 位
---------------	---------	---------

(3) 主要農産物 (平16年) (千万円)

順位	品 名	生 産 高
1	米	29
2	野 菜	18
3	肉 用 牛	3

(4) 主要製造業 (平16年) (百万円)

順位	品 名	製品出荷額等
1	窯業・土石	495
2	-	-
3	-	-

<財 政>

(1) 決算収支 (普通会計)

(百万円)

区 分	歳 入	歳 出	形式収支	実質収支	単年度収支	実質単年度収支	積立金現在高	地方債現在高
平15決算	4,786	4,777	9	7	△ 76	904	1,232	4,847
平16決算	3,865	3,762	103	48	41	398	1,592	4,738
平17見込	3,615	3,533	81	65	17	△ 109	1,478	4,642

(2) 主な歳入歳出

(百万円・%)

区 分	17決算見込 (普通会計)	増 減 率	18当初予算 (普通会計)	増 減 率 (対当初)
地 方 税	156	3.3	145	0.0
地 方 交 付 税	1,641	△ 0.2	1,440	△ 4.6
国 県 支 出 金	428	4.9	262	△ 17.6
地 方 債	488	△ 0.6	170	△ 43.9
歳 入 合 計	3,615	△ 6.5	2,675	△ 10.2
義 務 的 経 費	1,218	△ 1.8	1,233	△ 0.4
人 件 費	444	△ 4.7	469	△ 5.6
扶 助 費	110	2.8	102	37.8
公 債 費	664	△ 0.4	662	△ 0.7
物 件 費	392	△ 8.2	471	△ 4.7
投 資 的 経 費	983	30.2	325	△ 23.7
普通建設 事業費	494	112.0	212	△ 23.7
補助	494	112.0	212	△ 23.7
単独	469	△ 5.1	112	△ 23.8
歳 出 合 計	3,533	△ 6.1	2,675	△ 10.2

(3) 主要指数

区 分	17年度見込	16 年 度	類似団体
標 準 財 政 規 模	1,731百万円	1,737百万円	1,333百万円
歳 出 決 算 倍 率	2.04倍	2.17倍	1.90倍
経 常 収 支 比 率	96.6%	95.7%	91.2%
財 政 力 指 数 (3 ヶ 年 平 均)	0.104	0.098	0.160
実 質 収 支 比 率	3.8%	2.8%	4.9%
公 債 費 比 率	16.8%	17.0%	15.6%
〃 (含債務負担行為)	17.1%	17.2%	
公 債 費 負 担 比 率	26.4%	21.7%	24.8%
起 債 制 限 比 率	5.8%	6.5%	10.8%
地 方 債 現 在 高 倍 率	2.68倍	2.73倍	2.60倍
税 の 徴 収 率	98.5%	98.9%	95.0%
積 立 金 現 在 高	1,478百万円	1,592百万円	1,052百万円
うち財調・減債基金	1,302百万円	1,415百万円	501百万円
ラ ス パ イ レ ス 指 数	89.4	89.6	
実 質 公 債 費 比 率	8.7%		

(4) 財源及び支出の状況 (構成比)

(%)

区 分	17年度見込	県 平 均	16年度決算	類似団体 (16年度)
一 般 財 源	69.5	72.2	79.1	70.6
自 主 財 源	26.7	31.4	31.9	25.0
義 務 的 経 費	34.5	44.0	33.0	41.3
投 資 的 経 費	27.8	14.5	20.1	22.2

<教育・医療・福祉・その他>

- ・教育の欄中()は分校数で内書
- ・福祉の欄中()は公共施設状況調査におけるあん分数値で内書
- ・その他の施設中()欄は市町村立施設で内書、公民館は全て市町村立

教育 (18.5.1)	区 分	幼稚園	小 学 校	中 学 校	高等学校	
施設数		0	1(0)	1(0)	0(0)	
医 療 (18.3.31)	区 分	病 院		診 療 所		
施設数		0(0)		2(6)		
福 祉 (17.10.1)	区 分	保育所	特 養 老 人 ホ ー ム	養 護 老 人 ホ ー ム	老人福祉 センター	デイサービス センター
	施設数	2	1(0.6)	0(0.0)	0	1
	定員(人)	120	31(31.2)	4(3.6)		
その他施設 (18.3.31)	区 分	公会堂・市民会館	公民館	図書館	体育館	野球場
施設数		0	5	0(0)	0(0)	0(0)

<公共施設整備状況> (17年度)

(%)

区 分	当該団体	類似団体 (14年度)	
道 路	改 良 率	64.5	44.3
	舗 装 率	47.7	58.5
公 園	人口1人当たり面積(m ²)	100.6	14.2
ご み	収 集 率	86.8	82.7
し 尿	収 集 率	62.5	51.9
上水道等	普 及 率	98.8	86.6
下水道等	普及率(処理人口)	53.3	47.1
	水洗便所設置率	53.3	37.2
公営住宅	世 帯 数 比 率	2.0	7.8

- (町の木) ・ 秋田杉
- (町の花) ・ 山ゆり
- (町の鳥) ・ やまどり
- (名所・旧跡) ・ 栗駒国定公園 (須川湖) ・ ジュネス栗駒スキー場 ・ 大柳沼自然公園
- (名産・特産品) ・ 平良カブの漬物 ・ 成瀬だるまこけし

<平成18年度主要施策>

(百万円)

○まちづくり交付金事業	200
○下水道事業 (合併処理浄化槽)	170
○中山間地域総合整備事業	122
○ジュネス栗駒カントリーパーク整備事業	52
○東成瀬中学校大規模改造事業 (屋内運動場)	213

<今後の主要課題>

少子・高齢化対策
行財政改革の推進

県 計

<概 要>

(1) 面 積

総面積 (平17.10.1)	耕地 (平17.7.15)	宅地 (平17.1.1)	山林 (平17.4.1)
11,434km ²	1,522km ²	242km ²	8,215km ²

(2) 人 口

平7.10.1	平12.10.1	平17.10.1	平18.3.31
1,213,667	1,189,279	1,145,501	1,156,356
平18.7.1 高齢化率	27.3%	全国市町村要覧 H18年版 人口密度	99.58人/km ²

(3) 世帯数

平7.10.1	平12.10.1	平17.10.1	平18.3.31
373,972	388,424	391,276	415,268

<財 政>

(1) 決算収支 (普通会計)

(百万円)

区 分	歳 入	歳 出	形式収支	実質収支	単年度収支	実質単年度収支	積立金現在高	地方債現在高
平15決算	546,746	530,581	16,170	14,302	60,850	5,243	89,035	632,957
平16決算	549,358	535,828	13,529	11,897	4,496	1,793	69,561	642,787
平17見込	535,745	523,023	12,723	10,012	1,121	△ 6,102	68,982	655,430

※各団体の単純合計

(2) 主な歳入歳出

(百万円・%)

区 分	17決算見込 (普通会計)	増 減 率	18当初予算 (普通会計)	増 減 率 (対当初)
地 方 税	111,577	1.3	109,131	0.2
地方交付税	182,432	4.4	169,400	△ 0.4
国県支出金	75,658	2.7	68,777	0.4
地方債	64,887	△ 3.7	54,144	△ 5.6
歳入合計	535,745	△ 2.5	488,995	△ 1.9
義務的経費	237,325	3.0	240,607	△ 5.9
人件費	105,998	0.2	104,295	△ 1.9
扶助費	58,346	10.9	61,882	8.6
公債費	72,981	1.3	74,430	2.7
物件費	73,078	4.9	66,422	△ 2.2
投資的経費	79,307	△ 19.9	66,932	△ 5.7
普通建設補助	25,070	△ 21.7	21,741	△ 17.3
事業費単独	47,611	△ 19.4	44,868	7.5
歳出合計	523,023	△ 2.4	488,995	△ 1.9

※各団体の単純合計

(4) 財源及び支出の状況 (構成比)

(%)

区 分	17年度見込	16年度決算
一般財源	72.2	71.9
自主財源	31.4	37.1
義務的経費	44.0	42.8
投資的経費	14.5	18.5

<公共施設整備状況> (17年度)

(%)

区 分	当該団体
道路	改良率 62.7 舗装率 61.5
公園	人口1人当たり面積(m ²) 20.9
ごみ	収集率 96.6
し尿	収集率 35.2
上水道等	普及率 88.4
下水道等	普及率(処理人口) 70.4 水洗便所設置率 53.9
公営住宅	世帯数比率 2.7

※各団体の指数の単純合計

(4) 有権者数 (平18.9.2現在)

男	女	計
446,447	509,343	955,790

<産業・経済>

(1) 産業構造

(百万円・人・%)

区 分	総生産額 (平15年度)	就業人口 (平12.10.1現在)
第1次	127,126	3.3 64,465
第2次	854,862	22.3 181,688
第3次	2,852,329	74.4 341,462
分類不能		770 0.1
計	3,834,317	100.0 588,385

(2) 一人当たり分配所得

(15年度)

1人当たり 分配所得	2,343千円
---------------	---------

(3) 主要指数

区 分	17年度見込	16年度
標準財政規模	300,163 百万円	292,393 百万円
歳出決算倍率	1.74 倍	1.80 倍
経常収支比率	93.9 %	92.9 %
財政力指数(3ヵ年平均)	0.310	0.286
実質収支比率	4.3 %	4.8 %
公債費比率	16.1 %	16.0 %
(含債務負担行為)	17.6 %	17.3 %
公債費負担比率	18.5 %	18.3 %
起債制限比率	11.2 %	10.0 %
地方債現在高倍率	2.18 倍	2.21 倍
税の徴収率	92.2 %	92.9 %
積立金現在高	68,982 百万円	69,515 百万円
うち財調・減債基金	34,037 百万円	42,305 百万円
ラスパイレス指数	93.4	92.3
実質公債費比率	16.0 %	

※各団体の指標の単純平均

<教育・医療・福祉・その他>

- ・教育の欄中()は分校数で内書
- ・福祉の欄中()は公共施設状況調査におけるあん分数値で内書
- ・その他の施設中()欄は市町村立施設で内書、公民館は全て市町村立

教育 (18.5.1)	区 分	幼稚園	小学校	中学校	高等学校	
	施設数	100	290(2)	135(0)	68(2)	
医療 (18.3.31)	区 分	病 院		診 療 所		
	施設数	78(17,050)		1,214(1,696)		
福祉 (17.10.1)	区 分	保育所	特 養 老 人 公 養 護 老 人 公 老 人 福 祉 デイサービス ホ 一 ホ 一 センター センター	老人福祉 センター	老人福祉 センター	
	施設数	289	32(11)	9(3)	23	
	定員(人)	22,889	1,953(719)	630(250)		
その他施設 (18.3.31)	区 分	公会堂・市民会館	公民館	図書館	体育館	野球場
	施設数	30(30)	437	41(40)	168(155)	103(96)

2 資 料

資料出典一覧

項目	資料
総面積	「平成17年 全国都道府県市区町村別面積調」(国土交通省国土地理院)
耕地面積	「平成16年～17年 秋田農林水産統計年報」(東北農政局秋田統計・情報センター)
宅地面積	「平成17年 土地に関する概要調書」(総務省) 評価総地積
山林面積	「平成17年度版 秋田県林業統計」(秋田県農林水産部)
人口	平7. 10. 1 平12. 10. 1 平成17. 10. 1 人口・世帯数「平成17年国勢調査」
世帯数	※世帯数は「一般世帯」の数値 (総務省統計局)
高齢化率	平18. 3. 31 人口・世帯数「住民基本台帳人口要覧」(総務省自治行政局)
有権者数	「平成18年度 高齢者数調」(健康福祉部長寿社会課) 選挙人名簿登録者数に関する調 (秋田県選挙管理委員会)
議員数	「平成18年 地方公務員給与実態調査」(総務省)
総生産額	「平成15年度 秋田県市町村民経済計算」(秋田県学術国際部調査統計課)
就業人口	「平成12年国勢調査」(総務省統計局)
一人当たり分配所得	「平成15年度 秋田県市町村民経済計算」(秋田県学術国際部調査統計課)
主要農産物生産額	「平成16年 生産農業所得統計」(農林水産省統計部)
主要製造業製品出荷額	「秋田県の工業—平成16年工業統計調査結果—」(秋田県学術国際部調査統計課)

※沿革(合併)について

合併(合体・編入)の区別は次のとおりである。

- ア. 合体 市町村を廃し、その区域をもって新たに市町村を置くことをいう。
- イ. 編入 市町村を廃し、その区域を他の市町村に編入することをいう。

財政用語ミニ解説

用 語	見 方	算 式																													
形 式 収 支	<p>歳入決算総額から歳出決算総額を単純に差し引いた額、すなわち歳入歳出差引額である。</p> <p>これは出納閉鎖期日現在における当該年度中に収入された現金と支出された現金の差額、すなわち現金尻を表わすものである。</p>	歳入－歳出																													
実 質 収 支	<p>歳入歳出決算額（形式収支）から翌年度へ繰り越すべき財源を控除した決算額である。</p> <p>地方公共団体の財政運営の良否を判断する重要なポイントであり、一定の黒字を出すことが財政運営の基本であるが、黒字の額は多いほど良いといえるものではなく、一般的に標準財政規模の3～5%程度が望ましいとされている。</p>	（歳入－歳出）－翌年度へ繰り越すべき財源																													
実 質 単 年 度 収 支	<p>単年度収支には、実質的な黒字要素（例えば財政調整基金への積立や地方債繰上償還金など）や赤字要素（過去の積立金の取崩額）が含まれている。実質単年度収支とは、これらを加減したもの（単年度収支＋黒字要素－赤字要素）をいう。</p>	単年度収支（当該年度実質収支－前年度実質収支）＋基金積立額＋地方債繰上償還額－基金とりくずし額 <基金は財政調整基金>																													
標 準 財 政 規 模	<p>当該団体が合理的かつ妥当な水準において行政を行うための標準的な一般財源の規模を示した額である。</p>	$\{(\text{基準財政収入額} - \text{各種譲与税} - \text{交通安全対策特別交付金}) \times \frac{100}{75} + \text{各種譲与税} + \text{交通安全対策特別交付金}\} + \text{普通交付税}$																													
歳 出 決 算 倍 率	<p>当該団体の適切な決算規模を判断する際の指標として使用される。一般的には、建設事業に消極的な団体ほど倍率が低く、逆に積極的な団体ほど高くなっている。特に高い倍率が恒常的に続く場合は財政破綻につながるおそれがあるので注意を要する。</p>	$\frac{\text{歳出決算額}}{\text{標準財政規模}}$																													
経 常 収 支 比 率	<p>財政構造の弾力性を測定する比率として使用される。</p> <p>人件費、扶助費、公債費等の義務的経費に地方税、地方交付税、地方譲与税を中心とする経常一般財源収入がどの程度充当されたかをみる指標で、この比率が低いほど普通建設事業等の臨時的経費に充当できる一般財源に余裕があり、財政構造に弾力性があることとなる。</p> <p>一般的に都市にあっては75%、町村にあっては70%程度が妥当とされている。これがそれぞれ80%、75%を超えると弾力性を失いつつあると考えられ注意を要する。</p>	$\frac{\text{経常経費充当の一般財源 (㉞)}}{\text{経費一般財源総額 (㉟)}} \times 100$ <div style="text-align: center; margin-top: 10px;"> <table border="1" style="margin: auto; border-collapse: collapse;"> <tr> <td style="padding: 5px;">(歳入)</td> <td style="padding: 5px;">経常 特定財源</td> <td style="padding: 5px;">経常一般 財源(㉟)</td> <td style="padding: 5px;">臨時 特定財源</td> <td style="padding: 5px;">臨時 一般財源</td> </tr> <tr> <td colspan="2"></td> <td colspan="2" style="text-align: center;">↓</td> <td colspan="2"></td> </tr> <tr> <td colspan="2"></td> <td colspan="2" style="text-align: center;">経常経費充当 一般財源(㉞)</td> <td colspan="2" style="text-align: center;">経常余剰財源</td> </tr> <tr> <td colspan="2"></td> <td colspan="2" style="text-align: center;">↓</td> <td colspan="2"></td> </tr> <tr> <td colspan="2"></td> <td colspan="2" style="text-align: center;">(歳出) 経常的経費</td> <td colspan="2" style="text-align: center;">臨時的経費</td> </tr> </table> </div>	(歳入)	経常 特定財源	経常一般 財源(㉟)	臨時 特定財源	臨時 一般財源			↓						経常経費充当 一般財源(㉞)		経常余剰財源				↓						(歳出) 経常的経費		臨時的経費	
(歳入)	経常 特定財源	経常一般 財源(㉟)	臨時 特定財源	臨時 一般財源																											
		↓																													
		経常経費充当 一般財源(㉞)		経常余剰財源																											
		↓																													
		(歳出) 経常的経費		臨時的経費																											

用語	見方	算式
財政力指数	<p>当該団体の財政力を示す指標として使用される。</p> <p>指数は「1」に近くあるいは「1」を超えるほど財源に余裕があるものとされている。</p>	$\frac{\text{基準財政収入額}}{\text{基準財政需要額}} \text{の過去3年間の平均値}$
公債費負担比率	<p>公債費に充当された一般財源の一般財源総額に占める割合。</p> <p>この比率が高いほど財政運営の硬直性の高まりを示す。一般的には財政運営上15%が警戒ライン、20%が危険ラインとされている。</p>	$\frac{\text{公債費に充当された一般財源}}{\text{歳出合計中の一般財源} + \text{歳計剰余金又は翌年度繰上充用金中の一般財源}} \times 100$
公債費比率	<p>地方債の発行に伴う毎年度の元利償還金額が適当であるかどうかにより、後年度の地方債の発行を判断する指標であり、経常収支比率とともに財政構造の弾力性をみる上で重要な指標である。</p> <p>この比率が高いほど財政硬直化の一因となる。財政の健全性をおびやかされないためにはこの比率が10%を超えないことが望ましいとされている。</p>	$\frac{\left[\begin{array}{l} \text{元利償還金のうち} \\ \text{特定の繰上償還金を除いた一} \\ \text{般財源等} \end{array} \right] - \left[\begin{array}{l} \text{基準財政需要額} \\ \text{に算入された災} \\ \text{害復旧事業債償} \\ \text{還費等} \end{array} \right]}{\left[\begin{array}{l} \text{標準財政規模} \\ \text{基準財政需要額に算} \\ \text{入された災害復旧事} \\ \text{業債償還費等} \end{array} \right]} \times 100$
起債制限比率	<p>地方債の発行を制限するための指標。財政の健全性を確保するため公債費負担が著しく高い団体については、地方債の発行が制限されている。制限ラインは20%とされている。</p>	$\frac{\left[\begin{array}{l} \text{元利償還} \\ \text{金(繰上} \\ \text{償還分除} \\ \text{く) A} \end{array} \right] - \left[\begin{array}{l} \text{Aに充当} \\ \text{された特} \\ \text{定財源} \end{array} \right] + \left[\begin{array}{l} \text{基準財政需要額} \\ \text{に算入され} \\ \text{た災害復旧事業} \\ \text{債償還費等} \end{array} \right] + \left[\begin{array}{l} \text{事業費補正によ} \\ \text{り普通交付税算} \\ \text{入された公債費} \end{array} \right]}{\left[\begin{array}{l} \text{当年度の} \\ \text{標準財政} \\ \text{規模} \end{array} \right] + \left[\begin{array}{l} \text{当該年度の} \\ \text{臨時財政} \\ \text{対策債発行} \\ \text{可能額} \end{array} \right] - \left[\begin{array}{l} \text{基準財政需要} \\ \text{額に算入され} \\ \text{た災害復旧事} \\ \text{業債償還費等} \end{array} \right] + \left[\begin{array}{l} \text{事業補正によ} \\ \text{り普通交} \\ \text{付税算入さ} \\ \text{れた公債費} \end{array} \right]} \times 100 (\%) \text{の過去3年度平均}$
実質公債費比率	<p>地方税、普通交付税のように使途が特定されておらず、毎年度経常的に収入される財源のうち、公債費や公営企業債などの公債費に準ずるものを含めた実質的な公債費相当額（普通交付税が措置されるものを除く）に充当されたものの占める割合の前3年度の平均値。地方債協議制度の下で、18%以上の団体は、地方債の発行に際し許可が必要となる。さらに、25%以上の団体は地域活性化事業等の単独事業に係る地方債が制限され、35%以上の団体は、これらに加えて一部の一般公共事業債についても制限されることとなる。</p>	$\text{実質公債費比率} = \frac{(A + B) - (C + D)}{E + F - D}$ <p>A：地方債の元利償還金（公営企業分、繰上償還等を除く）</p> <p>B：地方債の元利償還金に準ずるもの（「準元利償還金」）</p> <p>C：元利償還金又は準元利償還金に充てられる特定財源</p> <p>D：地方債に係る元利償還に要する経費として普通交付税の額の算定に用いる基準財政需要額に算入された額（「歳入公債費の額」）及び準元利償還金に要する経費として普通交付税の額の算定に用いる基準財政需要額に算入された額（「算入準公債費の額」）</p> <p>E：標準財政規模（「標準的な規模の収入の額」）</p> <p>F：臨時財政対策債発行可能額</p>

用語	見方	算式
地方債現在高倍率	今後償還すべき地方債の現在高が標準財政規模に対しどの程度になっているかをみるものであり、当該団体の将来の公債費負担あるいは地方債発行可能額を把握する際の指標として使用される。	$\frac{\text{地方債現在高}}{\text{標準財政規模}}$
自主財源	$\left[\begin{array}{l} \text{自主的に収入しうる財源} \\ \text{地方税、分担金及び負担金} \\ \text{使用料、手数料、財産収入} \\ \text{寄附金、繰入金、繰越金、} \\ \text{諸収入} \end{array} \right]$	

公共施設整備率算式

項	目	算式
1. 道路 (平17. 4. 1現在)	改良率	$\frac{\text{改良済延長 (m)}}{\text{実延長 (m)}} \times 100$
	舗装率	$\frac{\text{舗装済延長 (m)}}{\text{実延長 (m)}} \times 100$
2. 公園 (平17. 3. 31現在)	人口1人当たり公園面積	$\frac{\text{市町村立及び市町村立以外の公園面積 (m}^2\text{)}}{\text{住民基本台帳登録人口 (人) (17. 3. 31現在)}}$
3. ごみ (平17. 3. 31現在)	収集率	$\frac{\text{年間総収集量 (t)}}{\text{年間総排出量 (t)}} \times 100$
4. し尿 (平17. 3. 31現在)	収集率	$\frac{\text{年間総収集量 (kl)}}{\text{年間総排出量 (kl)}} \times 100$
5. 上水道等 (平17. 3. 31現在)	普及率	$\frac{(\text{上水道} + \text{簡易水道} + \text{専用水道} + \text{飲料水供給施設}) \text{ 給水人口 (人)}}{\text{住民基本台帳登録人口 (人) + 外国人登録人口 (人)}} \times 100$
6. 下水道等 (平17. 3. 31現在)	普及率 (人口率)	$\frac{(\text{公共下水道} + \text{農業集落排水施設} + \text{漁業集落排水施設} + \text{林業集落排水施設} + \text{簡易排水施設} + \text{小規模集合排水処理施設}) \text{ 現在処理区内人口} + (\text{コミュニティ・プラント} + \text{合併処理浄化槽}) \text{ 処理人口 (人)}}{\text{住民基本台帳登録人口 (人) + 外国人登録人口 (人)}} \times 100$
	水洗便所設置率	$\frac{(\text{公共下水道} + \text{農業集落排水施設} + \text{漁業集落排水施設} + \text{林業集落排水施設} + \text{簡易排水施設} + \text{小規模集合排水処理施設}) \text{ 現在水洗便所設置済人口} + (\text{コミュニティ・プラント} + \text{合併処理浄化槽}) \text{ 処理人口 (人)}}{\text{住民基本台帳登録人口 (人) + 外国人登録人口 (人)}} \times 100$
7. 公営住宅 (平17. 3. 31現在)	世帯数比率	$\frac{\text{公営住宅} + \text{改良住宅} + \text{単独住宅 (戸)}}{\text{住民基本台帳世帯数 (世帯) (17. 3. 31)}} \times 100$

一部事務組合等の現況

(18. 10. 1 現在)

事務分類	組 合 名	設立年月日	構 成 市 町 村	管理者職氏名	共 同 処 理 す る 事 務
広 域 行 政 事 務	秋田周辺広域市町村圏協議会 (秋田市山王一丁目1番1号) (秋田市消防庁舎5階) TEL (018) 862-8057 FAX (018) 866-2038	S48. 3. 31	秋田市 男鹿市 潟上市 五城目町 八郎潟町 井川町 大潟村	会長 秋田市長 佐竹 敬久	広域市町村圏計画の策定・進行管理
	鹿角広域行政組合 (鹿角市花輪字荒田1番地1) TEL (0186) 22-2611 FAX (0186) 22-2612	H6. 6. 1	鹿角市 小坂町	管理者 鹿角市長 児玉 一	1 ふるさと市町村圏計画の策定・ 進行管理 2 広域交流センター 3 常備消防・救急業務 4 し尿・ごみ処理 5 斎場
	能代山本広域市町村圏組合 (能代市海詠坂3-2) (能代山本広域交流センター内) TEL (0185) 89-2316 FAX (0185) 89-4280	S46. 7. 15	能代市 藤里町 三種町 八峰町	理事会代表理事 能代市長 齊藤 滋宣	1 ふるさと市町村圏計画の策定・ 進行管理 2 広域都市診断 3 老人保養センター 4 青少年の家 5 特別養護老人ホーム 6 広域体育館 7 救急医療対策 8 広域野球場 9 高齢者交流センター 10 広域交流センター 11 スポーツリゾートセンター 12 職員共同研修 13 介護認定審査会 14 ごみ、し尿処理 15 常備消防・救急業務

事務分類	組 合 名	設立年月日	構 成 市 町 村	管理者職氏名	共同処理する事務
広 域 行 政 事 務	本荘由利広域市町村圏組合 〔 由利本荘市尾崎17 本荘由利広域行政センター内 〕 TEL (0184)23-2019 FAX (0184)23-4022	S45. 9. 1	由利本荘市 にかほ市	管理者 由利本荘市長 柳 田 弘	<ol style="list-style-type: none"> 1 広域市町村圏計画の策定 2 し尿処理 3 養護老人ホーム(寿荘) 4 特別養護老人ホーム(公洋苑) 5 軽費老人ホーム(幸風荘) 6 広域行政センター 7 休日応急診療所 8 埋立処分地 9 福祉授産所 10 広域交流センター 11 家畜保冷施設 12 地域中核病院建設整備支援 13 産学共同研究センター 14 介護保険者事務
	大曲仙北広域市町村圏組合 〔 大仙市大曲日の出町2丁目7-53 大曲仙北広域交流センター内 〕 TEL (0187)62-5187 FAX (0187)62-6706	S45. 9. 1	大仙市 仙北市 美郷町	管理者 大仙市長 栗 林 次 美	<ol style="list-style-type: none"> 1 広域市町村圏計画の策定 2 常備消防・救急業務 3 火葬場 4 組合市町村職員共同研修 5 知的障害者援護施設 6 休祭日救急医療センター 7 広域交流センター 8 へい獣保冷施設 9 病院群輪番制による救急医療事業 10 介護保険事業
	湯沢雄勝広域市町村圏組合 〔 湯沢市字沖鶴69-5 湯沢雄勝広域交流センター内 〕	S45. 6. 1	湯沢市 羽後町 東成瀬村	管理者 湯沢市長 鈴 木 俊 夫	<ol style="list-style-type: none"> 1 ふるさと市町村圏計画の策定・進行管理 2 常備消防・救急業務 3 ごみ処理・し尿処理 4 火葬場 5 広域医療システムの整備 6 養護老人ホーム・特別養護老人ホーム 7 知的障害児施設・知的障害者援護施設 8 圏民会館 9 広域図書館システムの整備 10 広域老人福祉センター 11 広域交流センター 12 家畜保冷施設 13 民話伝承館 14 介護認定審査会 15 介護保険事業の一部 16 障害程度区分審査会

事務分類	組 合 名	設立年月日	構 成 市 町 村	管理者職氏名	共 同 処 理 す る 事 務
防 災	湖東地区行政一部事務組合 （井川町浜井川 字喜兵衛堰10-1） T E L (018) 874-2420 F A X (018) 874-2564	H 4. 4. 1	潟上市 （旧昭和町、 旧飯田川町） 井川町 八郎潟町	井川町長 齋藤 正寧	常備消防・救急業務 火葬場 介護情報センター
	男鹿地区消防一部事務組合 （男鹿市船川港船川 字海岸通り2号12-7） T E L (0185) 23-3139 F A X (0185) 24-4161	S 48. 6. 1	男鹿市 潟上市 （旧天王町） 大潟村	男鹿市長 佐藤 一誠	常備消防・救急業務
環 境 衛 生	大潟地区衛生処理組合 （大潟村字中央1-1 大潟村役場内） T E L (0185) 45-2114 F A X (0185) 45-2162	S 45. 7. 3	男鹿市 八郎潟町 大潟村	大潟村長 黒瀬 喜多	ごみ処理施設の管理・処分
	男鹿地区衛生処理一部事務組合 （男鹿市船越字一向207-145） T E L (0185) 35-3315 F A X (0185) 35-3316	S 50. 11. 12	男鹿市 潟上市	男鹿市長 佐藤 一誠	し尿処理
	八郎潟町・井川町衛生処理施設組合 （八郎潟町字大道80 八郎潟町役場内） T E L (018) 875-5800 F A X (018) 875-3096	H 7. 4. 1	八郎潟町 井川町	八郎潟町長 土橋多喜夫	し尿処理
	北秋田市周辺衛生施設組合 （北秋田市脇神 字三ツ屋岱1-1） T E L (0186) 62-1177 F A X (0186) 63-2709	S 39. 11. 18	北秋田市 能代市 （旧二ツ井町） 藤里町 上小阿仁村	北秋田市長 岸部 陸	し尿処理

事務分類	組 合 名	設立年月日	構 成 市 町 村	管理者職氏名	共同処理する事務
環 境 衛 生	北秋田市上小阿仁村生活環境施設組合 (北秋田市花園町19-1 北秋田市役所内) TEL (0186) 62-1110 FAX (0186) 62-4224	S40. 1. 29	北秋田市 上小阿仁村	北秋田市長 岸部 陞	火葬 廃棄物最終処分場
	大仙美郷環境事業組合 (大仙市花館 字大戸下川原2-10) TEL (0187) 62-1749 FAX (0187) 62-1762	S45. 6. 3	大仙市 美郷町	大仙市長 栗林 次美	ごみ処理 し尿処理
	八郎湖周辺清掃事務組合 (男鹿市角間崎字家ノ下452 男鹿市役所若美庁舎内) TEL (0185) 22-7211 FAX (0185) 46-2085	H17. 3. 10	男鹿市 五城目町 八郎潟町 井川町 大潟村	男鹿市長 佐藤 一誠	ごみ処理
厚 生 福 祉	北秋田市上小阿仁村病院組合 (北秋田市米内沢字林の腰3) TEL (0186) 72-4501 FAX (0186) 72-4507	S26. 7. 21	北秋田市 上小阿仁村	北秋田市長 岸部 陞	病院の管理運営
	能代市山本郡養護老人ホーム組合 (三種町森岳字上台11-3) TEL (0185) 83-2221 FAX (0185) 83-2275	S46. 11. 8	能代市 三種町 八峰町 藤里町	三種町長 佐藤 亮一	養護老人ホーム(やまもと)
	大仙美郷介護福祉組合 (大仙市太田町横沢 字窪関南535-1) TEL (0187) 86-9160 FAX (0187) 86-9061	S61. 6. 26	大仙市 美郷町	美郷町長 松田 知己	特別養護老人ホーム 軽費老人ホーム 老人デイサービスセンター 老人介護支援センター 老人短期入所施設

事務分類	組 合 名	設立年月日	構 成 市 町 村	管理者職氏名	共 同 処 理 す る 事 務
第一 次 産 業 振 興	井川町・潟上市共有財産管理組合 (井川町北川尻字海老沢樋ノ口78-1) 井川町役場内 T E L (018) 874-4411 F A X (018) 874-2600	S45. 9. 1	潟上市 井川町	井川町長 齋藤 正寧	共有財産の管理・処分
そ の 他	秋田県市町村総合事務組合 (秋田市山王4-2-3) 秋田県市町村会館内 T E L (018) 888-0220 F A X (018)838-4440	S33. 11. 1	全市町村及び 18一部事務組 合	東成瀬村長 佐々木哲男	市町村職員退職手当支給事務 市町村議会議員・消防団員等・学校 医等公務災害補償事務交通災害共済 事務
他	秋田県市町村会館管理組合 (秋田市山王4-2-3) 秋田県市町村会館内 T E L (018) 862-3900 F A X (018) 823-6494	H10. 10. 1	全市町村	井川町長 齋藤 正寧	秋田県市町村会館の設置・管理

地域指定一覧

(18. 10. 1 現在)

区分 市町村名	ふるさと 市町村圏	過疎	準過疎	辺地	特別 豪雪	振興 山村	低開発 工業地域	半島 振興	テレピア	リゾート	地方 拠点
秋田市		○	○	○		○			○		
能代市	○	○		○		○	○				○
横手市		○		○	○	○	○				○
大館市		○		○	○	○	○				○
男鹿市		○		○				○			
湯沢市	○	○		○	○	○	○				○
鹿角市	○	○		○	○	○			○	○	○
由利本荘市		○		○	○	○	○				
潟上市								○			
大仙市		○		○	○	○	○				○
北秋田市		○		○	○	○	○			○	○
にかほ市			○	○		○	○				
仙北市		○	○	○	○	○	○			○	
小坂町	○	○		○		○					○
上小阿仁村		○			○	○					
藤里町		○		○	○	○					○
三種町	○	○	○	○		○		○			○
八峰町	○	○				○					○
五城目町		○		○		○					
八郎潟町											
井川町			○	○		○					
大潟村								○			
美郷町			○	○	○		○				○
羽後町	○	○		○	○	○					○
東成瀬村	○	○		○	○	○					○
県計	8	19	6	20	13	20	10	4	2	3	14

※地域指定は、市町村全域に限らず一部区域指定の場合もあります。

秋田県における地方公営企業数

(18. 10. 1 現在)

区分 市町村名	法適用事業										法非適用事業																	合計										
	上水道	簡易水道	工業用水道	交通	ガス	病院	下水道		観光施設その他	法適用計	のうち 財務適用	簡易水道	電気	下水道										市場	観光施設	索道	その他		宅地造成	駐車場整備	介護サービス	法非適用計						
							公共下水道	特定環境保全 公共下水道						公共下水道	特定環境保全 施設	特定環境保全 施設	排水施設	排水施設	排水施設	排水施設	排水施設	排水施設	排水施設										排水施設	排水施設	排水施設	排水施設	排水施設	排水施設
1 秋田市	●					□	○	○		4	1	○											○	2	○											5	9	
2 能代市	●									1		○	○											○	3										○▲	7	8	
3 横手市	●					○				2		○	○	○									○	6	○										○	9	11	
4 大館市	●	○				□	○	○		5	1												○	2	○										○	6	11	
5 男鹿市	○					○	□			3	1		○	○	○	○									4										○	5	8	
6 湯沢市	○									1		○	○	○	○									○	4										○	6	7	
7 鹿角市	○									1		○	○		○									2									○			4	5	
8 由利本荘市	●					○				2		○	○	○	○	○							○	8	○	○	◎							○▲	14	16		
9 潟上市	●									1			○	○	○								◎	4												4	5	
10 大仙市	○					□				2	1	○	○	○									○	4			○							○	10	12		
11 北秋田市	○					□▲				3	2	○	○	○	○								○	4									○		○	7	10	
12 にかほ市	○					○				2		○	○		○								○	3										△	5	7		
13 仙北市	●					○				3		○	○	○	○	○							○	6											○	8	11	
市計	13	1			3	8	2	2	1	30	6	9	1	11	8	13	2	2	1	3	9	3	52	2	2	2	4	4	2	12	90	120						
14 小坂町	○									1		○	○	○										2										○		○	5	6
15 上小阿仁村						△						○		○	○								○	3											○	5	5	
16 藤里町												○		○	○								○	3											○△	5	5	
17 三種町	○									1		○		○	○									2				○							△	4	5	
18 八峰町												○		○	○	○								3											△	4	4	
19 五城目町	○									1		○	○	○	○									3												4	5	
20 八郎潟町	○									1			○		○									2												2	3	
21 井川町	○									1				○	○									2											○	3	4	
22 大潟村												○		○										1											○	3	3	
23 美郷町												○	○		○									2											△	3	3	
24 羽後町	○						□			2	1				○	○								2											○	3	5	
25 東成瀬村												○											○	1											○	3	3	
町村計	6					1				7	1	9	4	9	9	1							2	1	26				1	1				7	44	51		
県計	19	1			3	9	2	2	1	37	7	18	1	15	17	22	3	2	1	3	11	4	78	2	2	2	5	5	2	19	134	171						

(注1)

- ◎：平成18年度事業開始
- ：平成17年度事業開始
- ：財務規定等適用企業
- ▲：一部事務組合構成市町村（施設所在市町村）
- △：一部事務組合構成市町村（表中では企業数に集計されない。）
- ：上水道事業会計に法適用簡易水道事業を含む企業

(注3)

- ▲の一部事務組合名
- 能代市：能代山本広域市町村圏組合
- 由利本荘市：本荘由利広域市町村圏組合
- 大仙市：大仙美郷介護福祉組合
- 北秋田市：北秋田市上小阿仁村病院組合

(注2) 法適用の一部事務組合（病院事業）は、財務規定等のみ適用

市町村長一覽



秋田市長
佐竹敬久



能代市長
齊藤滋宣



横手市長
五十嵐忠悦



大館市長
小畑元



男鹿市長
佐藤一誠



湯沢市長
鈴木俊夫



鹿角市長
児玉一



由利本荘市長
柳田弘



潟上市長
石川光男



大仙市長
栗林次美



北秋田市長
岸部陞



にかほ市長
横山忠長



仙北市長
石黒直次



小坂町長
川口博



上小阿仁村長
北林孝市



藤里町長
石岡 鍊一郎



三種町長
佐藤 亮一



八峰町長
加藤 和夫



五城目町長
渡邊 彦兵衛



八郎潟町長
土橋 多喜夫



井川町長
齋藤 正寧



大潟村長
黒瀬 喜多



美郷町長
松田 知己



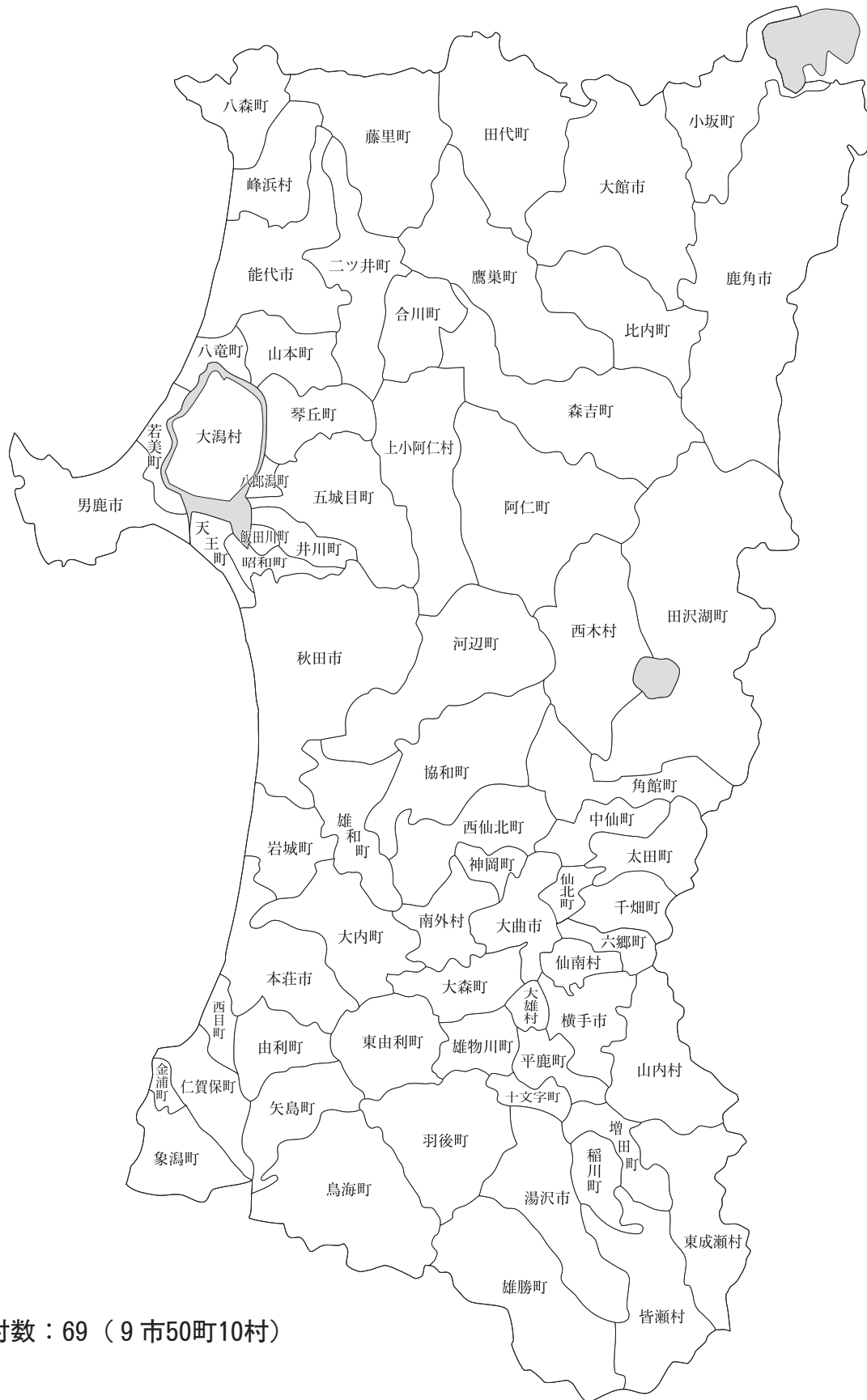
羽後町長
大江 尚征



東成瀬村長
佐々木 哲男

〈秋田県の市町村の状況〉

合併前 (平成16年4月1日現在)

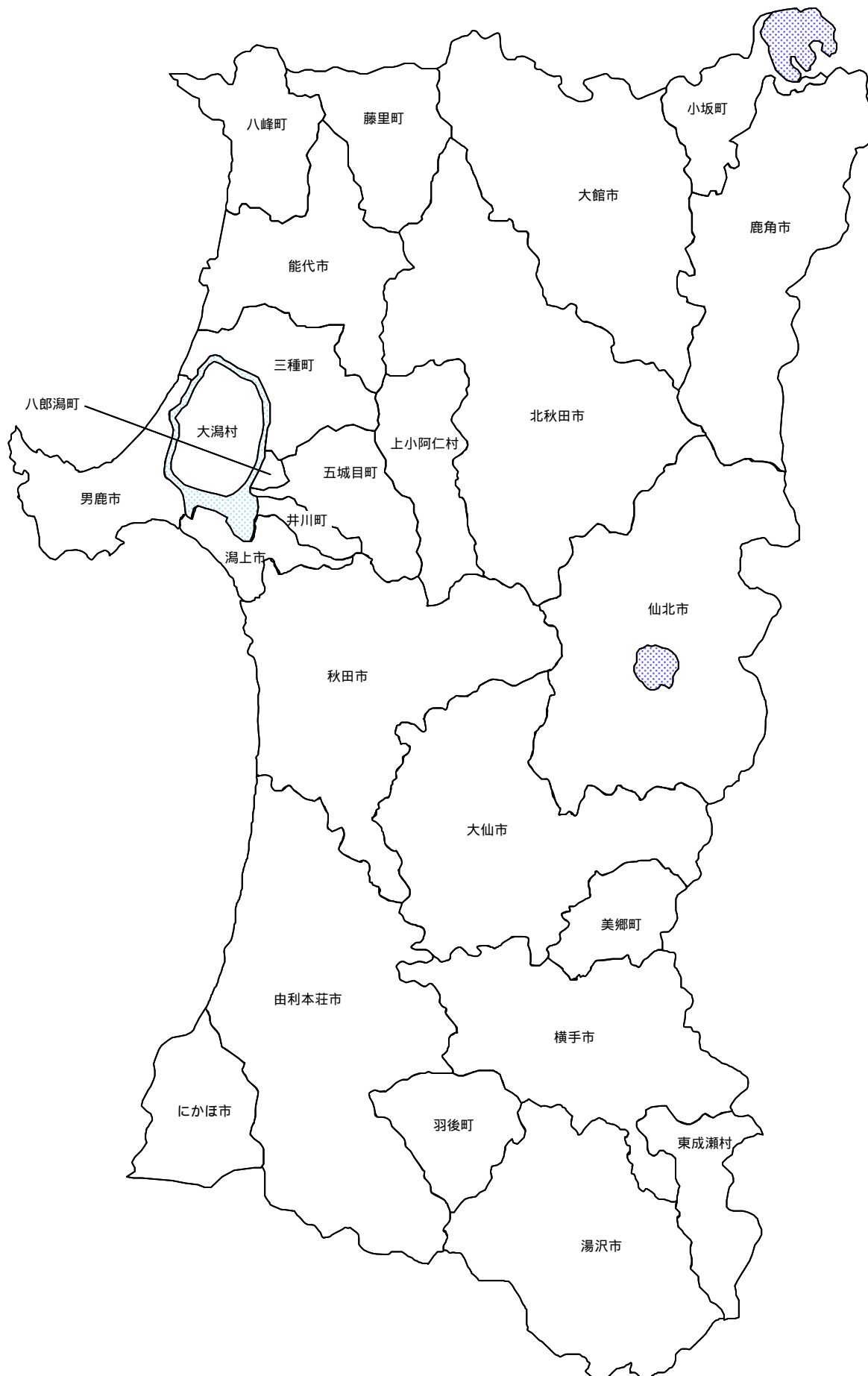


市町村数：69（9市50町10村）

<秋田県の市町村の状況>

合併後

(平成18年4月1日現在)



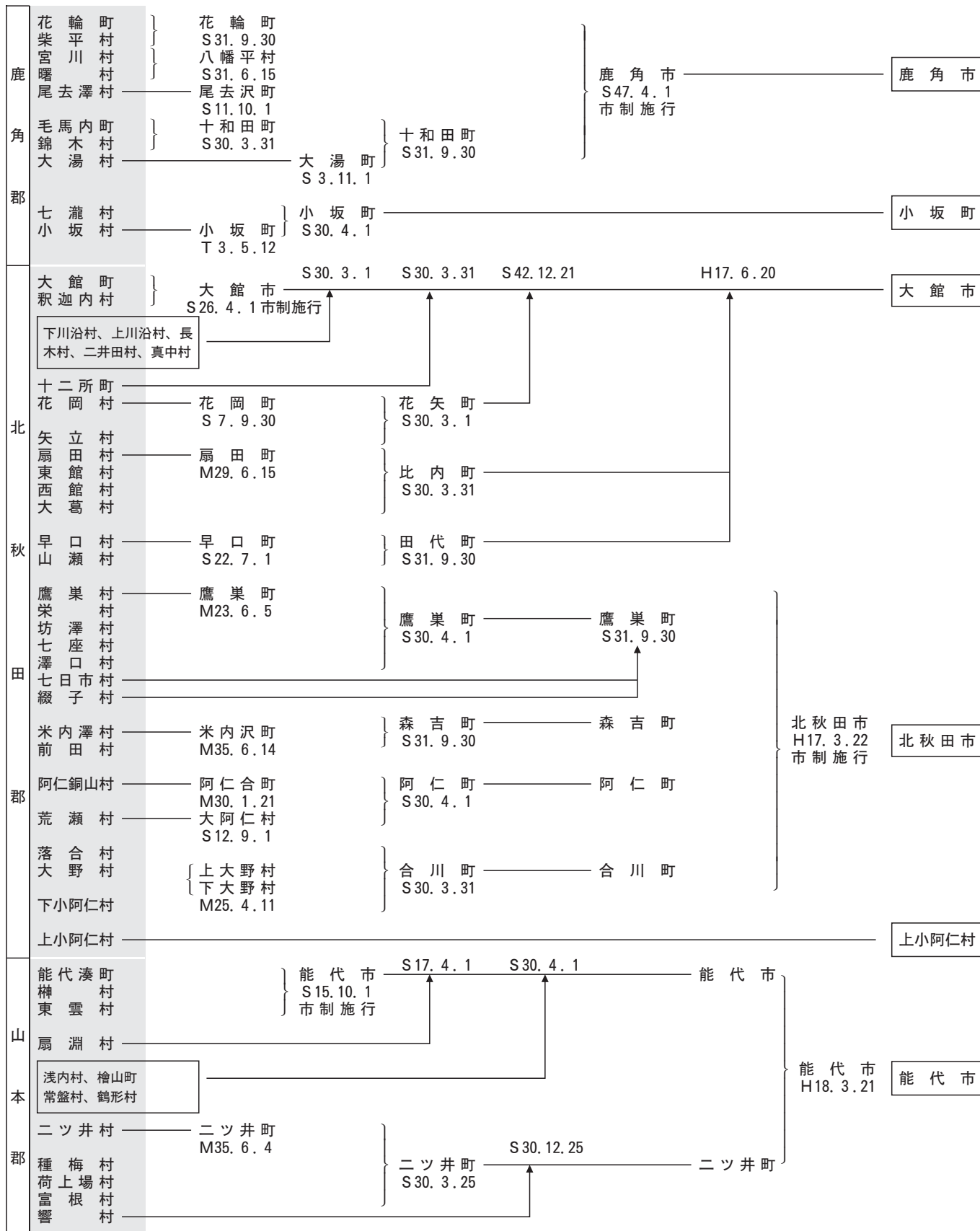
県内市町村数: 25市町村
(13市9町3村)

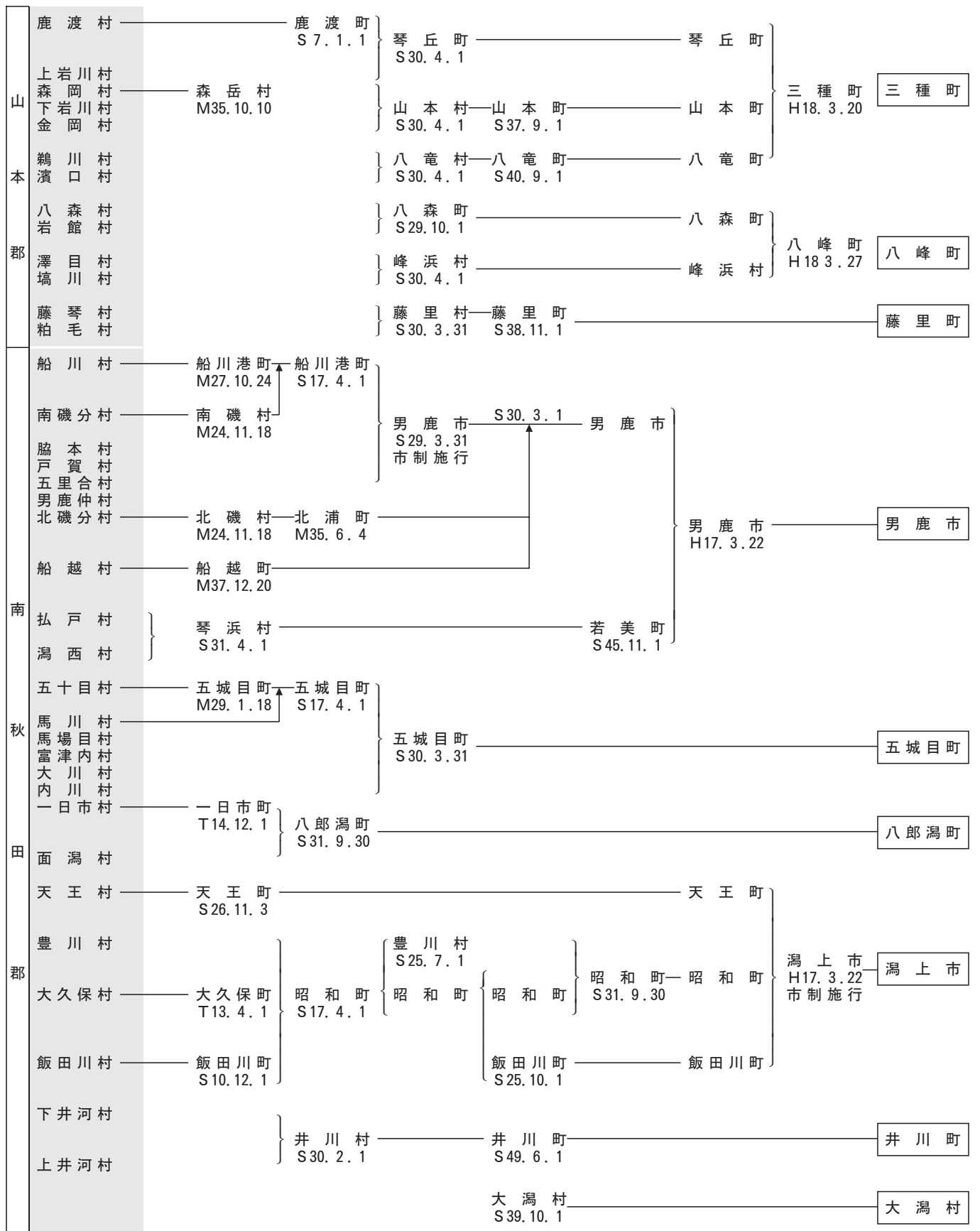
市町村合併沿革図

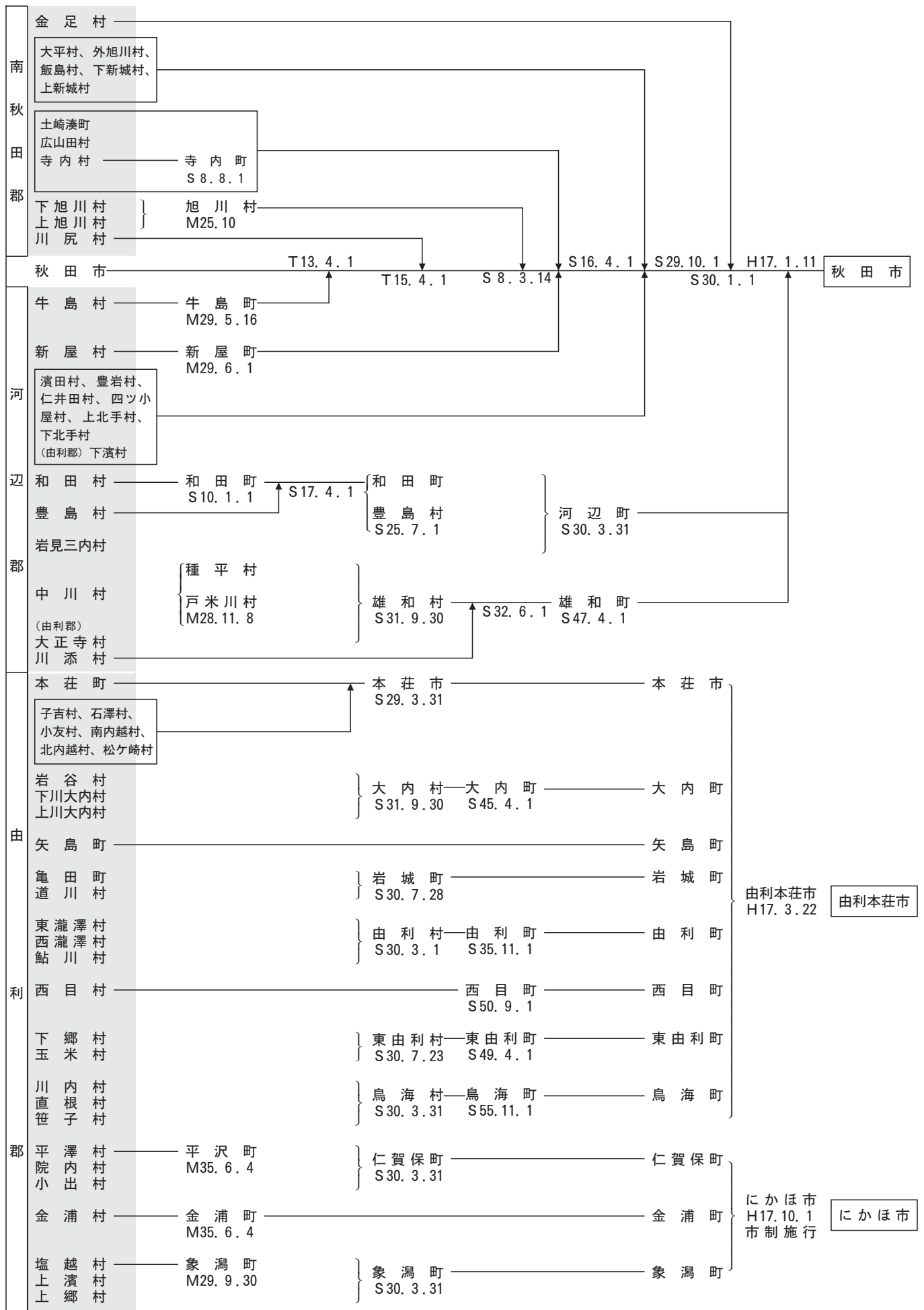
→ は編入を示す

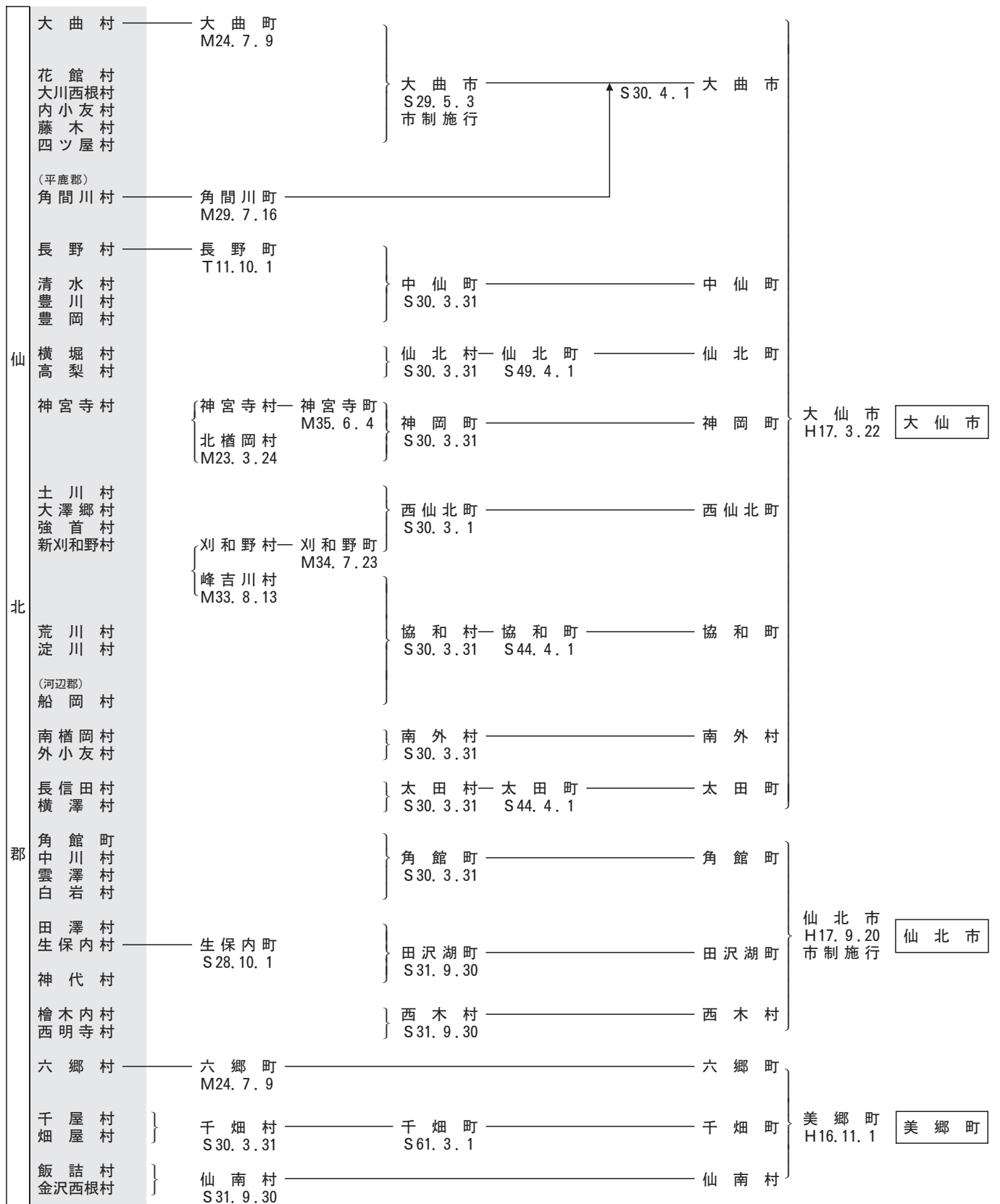
H18. 4. 1

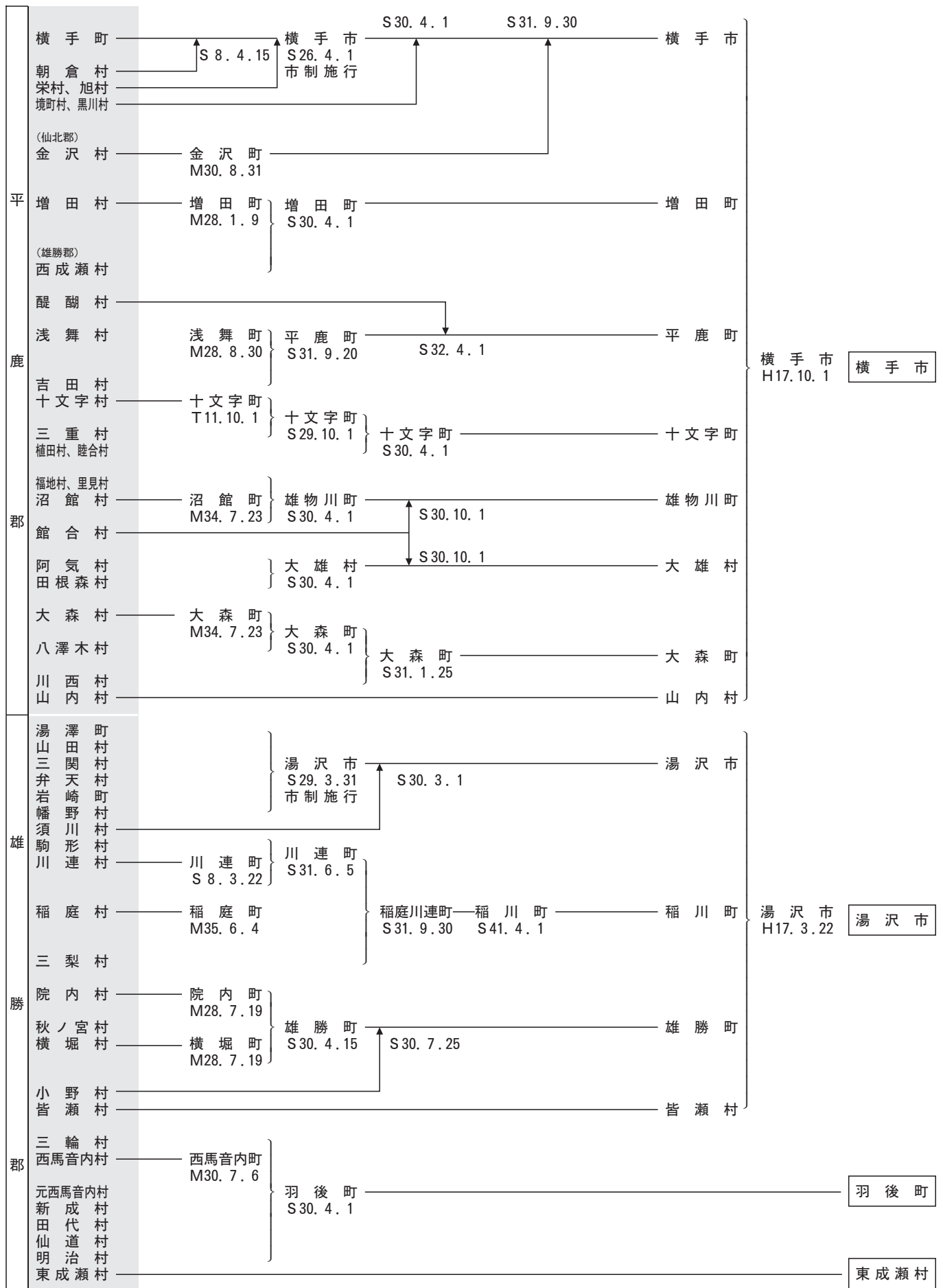
M22. 4. 1
市制・町村制施行











———— 秋田県市町村要覧（平成18年度版） ————

平成19年1月31日発行

編 集 秋田県総務企画部市町村課
（〒010-8570） 秋田市山王四丁目1番1号
電話：018（860）1144

発 行 財団法人 秋田県市町村振興協会
（〒010-0951） 秋田市山王四丁目2番3号
秋田県市町村会館内
電話：018（883）0022

