

令和3年度版

秋田県林業統計

令和4年8月

秋田県 農林水産部

目 次

第1部 図説 秋田県森林・林業の動き（令和2年度）

1	県内総生産額(名目)でみる林業	...	1
2	製造品出荷額等でみる木材産業	...	1
3	森林資源	...	2
4	森林整備	...	3
5	林業経営	...	4
6	木材の生産	...	5
7	木材の需給	...	6
8	木材産業	...	7
9	特用林産物	...	8
10	林道・作業道	...	9
11	林業労働・林業機械	...	10
12	森林組合	...	11
13	保安林・治山	...	12
14	森林保護・狩猟	...	13
15	林業金融	...	14
16	林業予算	...	15
	市町村合併マップ	...	16

第2部 統計表

I 県林業の主要指標

1	秋田県林業の主要指標と地位（全国）	...	18
2	県林業の主要指標（市町村別）	...	20

II 森林資源

3	土地利用面積（市町村別）	...	21
4	保有形態別森林面積（市町村別）	...	22
5	保有形態別森林資源（人工林・天然林別）	...	24
6	民有林の齢級別・樹種別森林資源（全県・流域・各振興局別）	...	26
7	民有林の市町村別森林資源（人工林・天然林別）	...	50
8	民有林の市町村別森林資源（育成単層林・育成複層林・天然生林別）	...	52
9	林地開発許可制度の運用状況	...	54

III 林業生産

A 造林

10	指定採取源の現況（スギ）	...	56
11	林業用種子採取量	...	56
12	経営形態別苗畑面積	...	57
13	民営苗畑の山行苗木生産量及び移出量	...	57
14	造林面積 1（資金別・事業主体別）	...	58
15	造林面積 2（造林対象地別）	...	58
16	造林面積 3（樹種別）	...	59
17	造林面積 4（市町村別）	...	60
18	造林補助事業(公共)の実施状況	...	62
19	間伐の実施状況	...	62
20	複層林整備の実施状況	...	64
21	育成天然林整備の実施状況	...	64
22	県単独造林関係事業の実施状況	...	64
23	分収造林の造林状況	...	65
24	林業公社の造林面積（所有形態別）	...	65

B	伐採		
25	所有形態別素材生産量	…	66
26	樹種別素材生産量	…	66
27	用途別素材生産量	…	67
28	民有林所有形態別素材生産量	…	67
C	林道		
29	林道の整備現況	…	68
30	林道の災害復旧工事（査定）	…	68
31	事業別林道開設延長	…	69
32	事業別作業道開設延長	…	70
33	市町村別民有林の林内道路現況	…	71
D	特用林産物		
34	特用林産物の生産量	…	72
35	特用林産物の生産実績	…	72
36	しいたけ原木の伏込数量	…	74
37	しいたけの加工・生産施設と生産量	…	74
38	原木しいたけの生産規模別生産者数	…	75
39	菌床しいたけの生産規模別生産者数	…	75
40	しいたけの集荷先内訳	…	76
41	なめこの集荷先内訳	…	76
42	薪・木炭の生産量および製炭従事者数	…	77
43	オガ炭等の生産量および生産者数	…	77
44	特用林産関係補助事業の実施状況	…	79
IV	林産物の流通		
A	需給		
45	木材需給量	…	82
46	素材・チップの移出入状況	…	82
47	外材の輸入状況	…	82
48	原木市場の売上数量	…	84
49	原木市場の売上額	…	84
50	製品市場の動向	…	84
B	価格		
51	木材・木製品価格	…	86
52	月別木材価格	…	86
53	苗木価格	…	87
54	特用林産物の国内価格動向	…	87
55	山元立木価格	…	88
56	山林素地価格	…	88
V	木材工業		
A	木材・木工業		
57	出力階層別製材工場	…	89
58	製材用素材の需給状況	…	89
59	製材製品の出荷状況	…	89
60	スギ製材品及びスギ乾燥製材品の出荷状況	…	90
61	製材業の現況	…	90
62	普通合板工業の現況	…	90
63	特殊（二次加工）合板工業の現況	…	90
64	床板生産の現況	…	91
65	パルプ工業の現況	…	91
66	削片板及び繊維板生産の現況	…	91
67	木材チップ工業の現況	…	92
68	集成材生産の推移	…	92
69	集成材の用途別生産量	…	92

B	木工業		
70	木製家具・建具	…	93
71	たる・おけ	…	93
72	漆器・宗教用具	…	93
73	住宅着工動向（秋田県）	…	94
74	新設住宅着工戸数の内訳（秋田県）	…	94
VI	林業経営		
A	林業産出額		
75	県内総生産	…	95
76	林業総生産	…	95
77	林業産出額及び生産林業所得	…	95
B	林業所得		
78	林家経済の概要	…	96
C	林業労働		
79	産業別就業者数	…	97
80	農家数、農家人口等	…	97
81	林業就業者数	…	97
82	林業従事者数	…	97
83	従業上の地位別林業就業者数	…	97
84	新規学卒者の就職状況	…	98
85	林業雇用労働者の新規採用状況	…	98
86	林業雇用労働者数	…	98
87	林業事故の型別発生状況	…	99
D	私有林		
88	保有山林規模別林業事業体数と面積	…	100
89	人工林率別林家数（3ha以上）	…	100
90	人工林率別林業事業体数（10ha以上）	…	100
91	保有山林規模別林家数（市町村別）	…	101
92	農家林家・非農家林家数	…	102
93	主業の種類別林家数（3ha以上）	…	102
94	林産物等の種類別販売林家数	…	102
95	保有山林規模別農家数	…	102
96	森林経営計画の市町村別認定状況	…	103
97	令和2年度認定状況	…	104
E	公有林		
98	公有林の種類別面積	…	104
98-2	県営林の種類別面積	…	105
99	県営林の事業量推移	…	105
F	造林及び素材生産業		
100	造林及び素材生産業者数	…	105
101	流域別認定事業体数	…	105
VII	林業構造改善		
A	林業構造改善事業		
102	林業構造改善事業の計画地域指定状況	…	106
103	林業構造改善事業の年度別実施状況	…	108
104	実施した主な施設	…	110
B	入会林野		
105	未整備入会林野等面積と整備計画認可の状況	…	114
106	入会林野等の調査測量実績	…	115
107	入会林野等整備計画の認可実績	…	115
108	入会林野整備計画の認可内容	…	115

Ⅷ 林業団体		
109	森林組合連合会	116
110	森林組合	116
111	森林組合の役職員数	117
112	森林組合の財務状況	117
113	森林組合の主要品目別取扱量及び取扱高	117
114	森林組合の払込済出資金額別組合数	118
115	森林組合の雇用労働者の状況	118
116	森林組合の共同利用施設の状況	118
117	生産森林組合の現況	119
118	林業従事者の社会保険加入状況	119
119	林業関係団体一覧	120
Ⅸ 林業金融		
120	日本政策金融公庫資金(農林水産事業)の貸付実績	123
121	日本政策金融公庫資金(農林水産事業)の貸付残高	123
122	公有林造林貸出残高	123
123	農林漁業信用基金の出資状況(林業関係)	124
124	農林漁業信用基金の保証状況(林業関係)	124
125	林業・木材産業改善資金の貸付状況	124
126	木材産業等高度化推進資金の貸付残高	124
X 保安林・治山		
	A 保安林	
127	保安林の種類別面積(民有林)	126
127-2	保安林の種類別面積(国有林)	126
128	保安林以外の制限林面積(民有林)	128
128-2	保安林以外の制限林面積(国有林)	128
129	市町村別保安林面積(民有林)	130
129-2	市町村別保安林面積(国有林)	132
	B 治山	
130	治山事業の実施状況	134
131	県単治山事業の実施状況	136
132	施設災害の復旧状況	136
X I 環境緑化		
133	森林ボランティア	137
134	県民の森利用者数	137
135	緑の募金状況	138
136	秋田県森林祭(あきた水と緑の森林祭)実施箇所一覧	138
X II 森林保護		
	A 森林被害	
137	林野火災被害	140
138	森林病虫害・鳥獣被害	140
139	森林保険	140
	B 狩猟	
140	鳥類捕獲数量	142
141	獣類捕獲数量	142
142	狩猟者登録証交付数	143
143	有害鳥獣被害状況	144
144	鳥獣保護区等面積	145
145	鳥獣保護区の区分別面積	145

XⅢ 研究・普及		
146	林業研究研修センターの施設等	146
147	採穂園・採種園の状況	146
148	次代検定林一覧	147
149	林業研究研修センターの利用・普及広報活動	148
150	林業普及指導職員の配置状況	148
151	(一社)秋田県森と水の協会(林業後継者部会)	149
152	指導林家等の認定状況	149
153	林業機械の保有状況 1 (地方別)	150
154	林業機械の保有状況 2 (保有形態別)	150
155	高性能林業機械の導入状況	151
156	高等学校における林業科目	151
XⅣ 林務行政機構・林業予算		
157	県林務行政の機構図	152
158	県林務関係審議会等一覧	153
159	県林務関係各課室等の職員配置状況	153
160	県農林水産部林務関係事務分掌	154
161	各地域振興局農林部森づくり推進課事務分掌	154
162	市町村の林業所管課一覧	155
163	林業関係歳出決算額	156
164	県歳出決算額に占める林業費	156
XⅤ 国有林野・その他		
A 国有林野		
165	東北森林管理局の機構図 (秋田県分)	157
166	各森林管理署等一覧	158
167	森林管理署等別管理区域及び面積	158
168	苗木生産量	159
169	造林面積	159
170	樹種別新植面積	159
171	伐採量	160
172	林道事業	160
173	林道及び貯木場の現況	160
174	治山事業実行額	161
175	林産物販売	161
176	法指定地域	162
177	レクリエーションの森	162
178	保護林	162
179	地元利用面積	163
180	事業別作業員の状況	163
181	国有林野所在市町村交付金	164
B その他		
182	市町村の木一覧	164
183	自然公園等	164
184	国指定名勝・天然記念物	165
185	秋田県指定名勝・天然記念物	166
186	各種事業等の地域指定一覧	168

利用される方々に

- 1 本書は県内の民有林を主たる対象として編集したもので、主に農林水産部林務関係各課及び林業研究研修センターの資料に基づいているが、東北森林管理局、東北農政局秋田支局等の資料も加えてある。
- 2 本書は主として、令和2年度末の資料に基づいて作成したものである。
対照の便を図るため既往5カ年程度の数値も掲載しているが、資料その他の関係で掲載しがたいものは省略してある。
- 3 数字の単位未満は四捨五入することを原則としているため、合計数値と内訳数値の合計が一致しない場合もある。
- 4 表中の符号は次のとおりである。

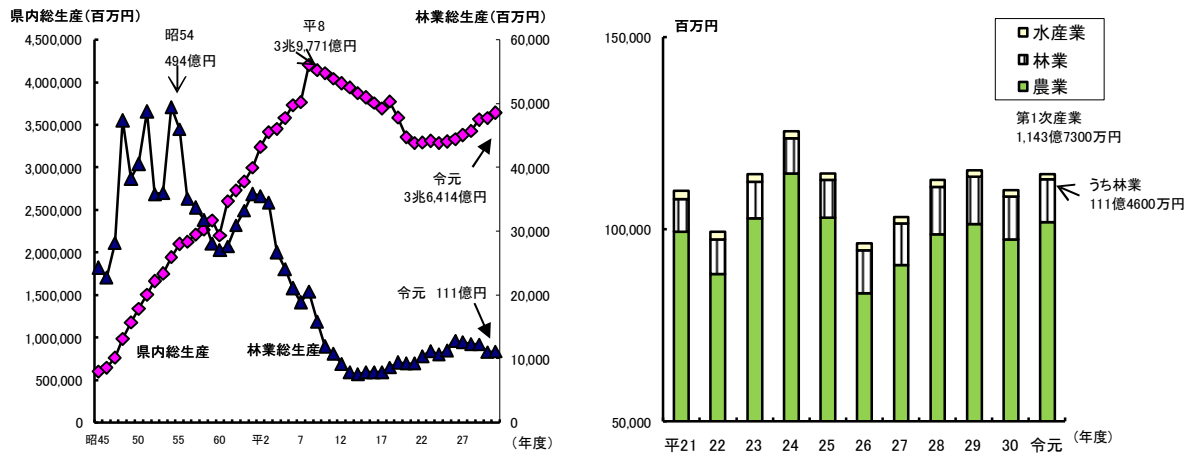
「0」	…	掲載単位に満たないもの
「－」	…	当該事実のないもの
「…」	…	事実不詳、又は資料のないもの
「△」	…	マイナス
「X」	…	調査しているが、公表されていないもの

- 5 照会先：秋田県 農林水産部 林業木材産業課 調整・木材流通班
TEL: 018-860-1914
FAX: 018-860-3828

1 県内総生産額(名目)でみる林業

県内の林業総生産額は、昭和54年度の494億円をピークに減少傾向で推移し、平成14年度には76億円となった。その後、微増しており、令和元年度は111億4600万円で、前年に比較し0.8%増加した。県内総生産額に占める割合は0.3%となっている。

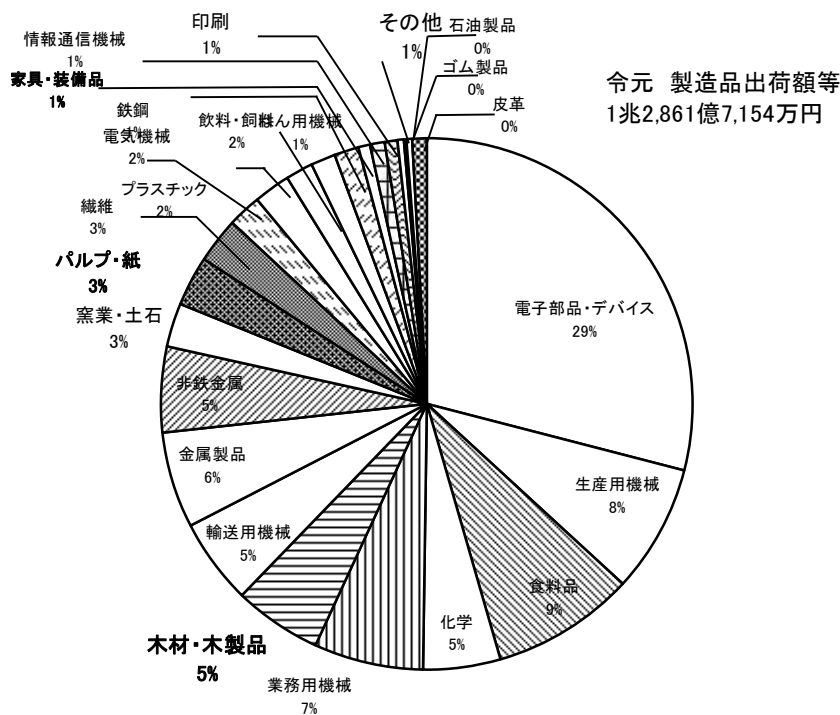
また、第1次産業は1,143億7300万円で、このうち林業は9.7%を占めている。



2 製造品出荷額等でみる木材産業

令和元年の木材・木製品の製造品出荷額等は、前年より38億8,990万円減少し690億3,761万円であり、県全体の製造品出荷額の5.4%を占めている。これは、第6位の出荷額等となっている。

これに、パルプ・紙、家具・装備品を含めた木材産業の出荷額は、前年より33億2,016万円減少し1,178億8,630万円となり、県総出荷額の9.2%を占めている。



電子部品・デバイス	373,368
生産用機械	100,350
食料品	111,846
化学	60,405
業務用機械	85,404
木材・木製品	69,038
輸送用機械	67,079
金属製品	74,954
非鉄金属	66,794
窯業・土石	34,421
パルプ・紙	38,748
繊維	35,941
プラスチック	25,962
電気機械	28,493
飲料・飼料	21,703
鉄鋼	18,998
はん用機械	19,529
情報通信機械	8,901
印刷	11,487
家具・装備品	10,101
石油製品	4,948
皮革	2,145
ゴム製品	4,351
その他	11,207
令和元年合計	1,286,172

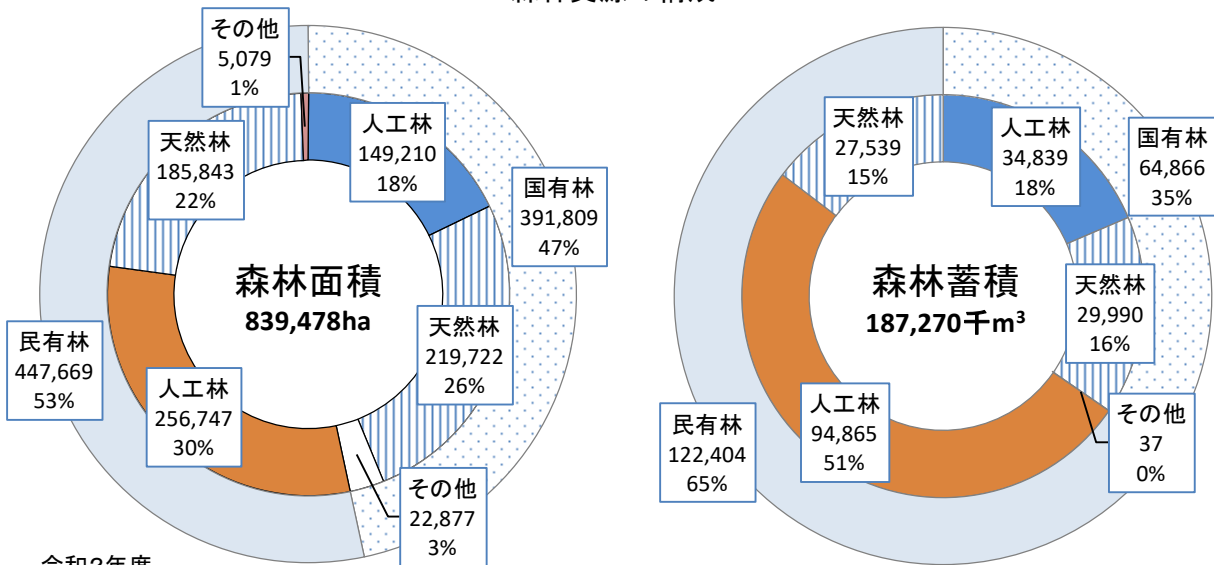
資料 調査統計課「秋田県の工業」
経済産業省「工業統計調査」

(単位:百万円)

3 森林資源

- ・ 本県の森林面積は、83万9千haで県土の72%を占めている。
うち民有林は、44万8千haで森林面積の53%を占めており、全国的にみると国有林の占める割合が高い県である。
- ・ 森林蓄積は約1億9千万 m^3 で、うち民有林が65%を占めている。
民有林の1ha当たりの蓄積は273 m^3 になるなど成熟度を高めてきており、「国産材時代をリードする木材供給基地」としての資源的基盤が着々と整備されてきている。
- ・ 人工林面積の割合は、県全体で48%、民有林では57%となっている。人工林の大多数を占めるスギ林は、54%が50年生を超え、資源の有効利用を図るとともに、若齢級では間伐などの適正な保育管理が必要とされている。
- ・ 民有林の所有形態は、私有林が83%、公有林が17%となっている。
さらに区分すると個人が47%を占め、会社等が27%、市町村等が14%、森林研究・整備機構および公社が9%となっている。

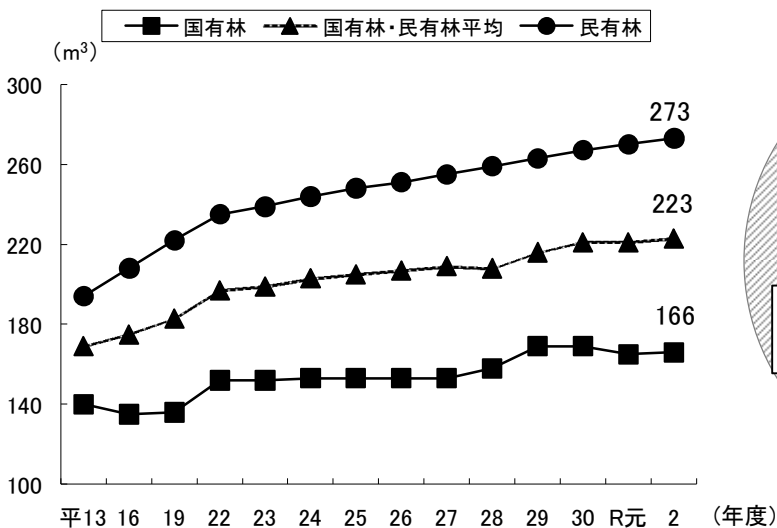
森林資源の構成



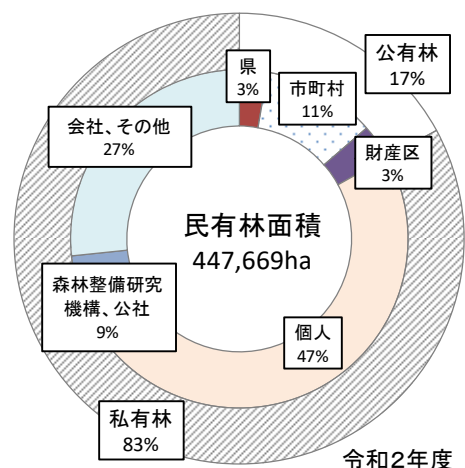
令和2年度

※単位: 面積はha、蓄積は千 m^3 。
合計は竹林、無立木地等を含むため、内訳の計とは一致しない。
※平成30年度より国有林の合計値には、更新困難地を含めている。

1ha当たりの森林蓄積量の推移



民有林所有形態別森林構成

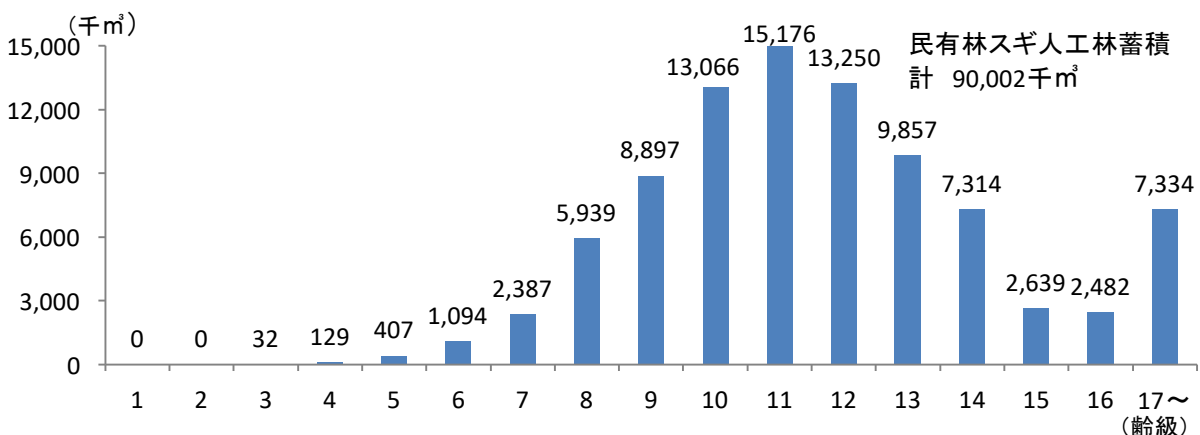
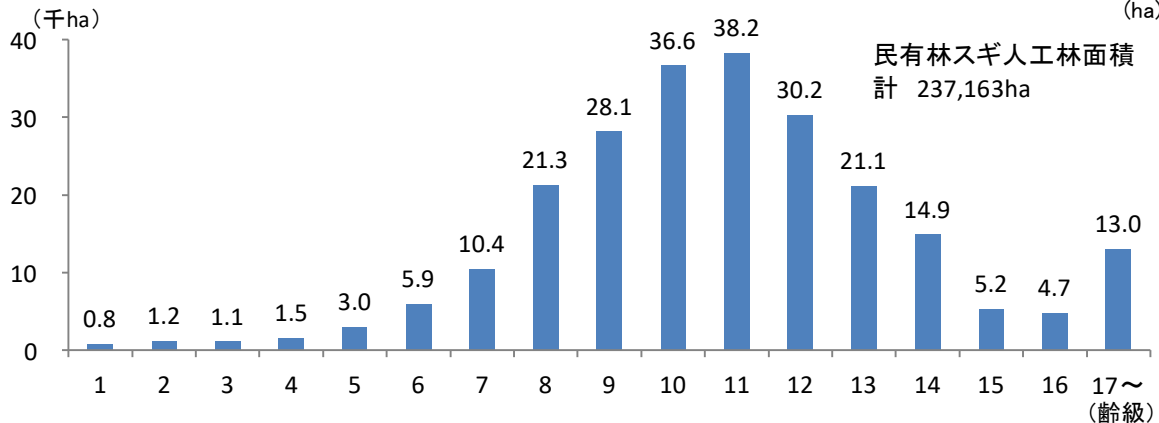
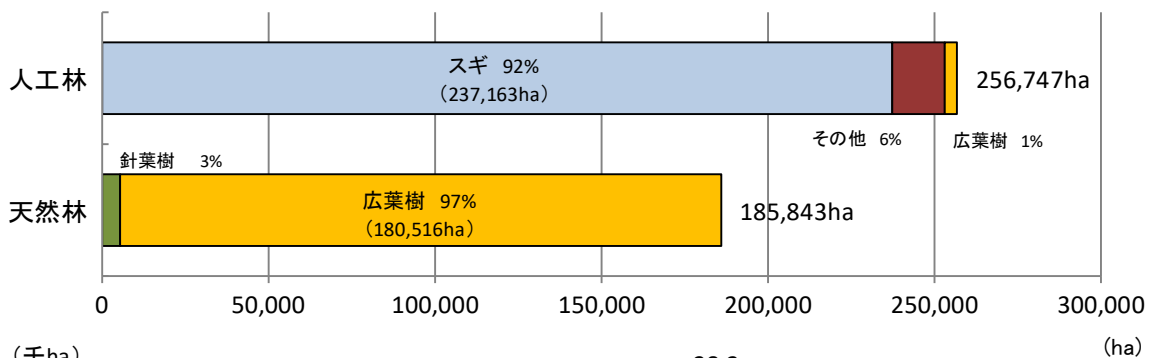


令和2年度

4 森林整備

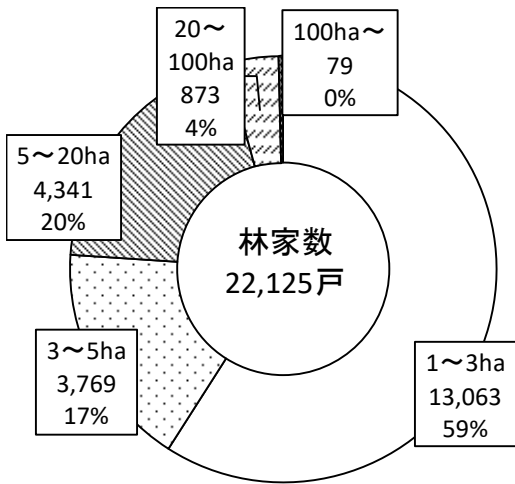
- ・ 民有林の人工林面積は、昭和44年から展開された年間1万ha造林運動等により整備が進み、25万7千haで、その92%を占めるスギ人工面積は、全国一の23万7千haに達している。
- ・ スギ新植面積は令和2年度は民有林で283ha、国有林で800ha実施されている。また、民有林における造林面積に対するスギ新植面積の割合は76%である。
- ・ 民有林スギ人工林は、35年生以下の若・幼齢林が面積の10%を占めており、その大部分が下刈や除伐、間伐などの保育が必要な時期にある。また、資源の循環利用を図るため、再造林の実施が重要となっている。
- ・ 中でも、除間伐の主な対象となる3～7齢級の面積が約2万2千haで、スギ人工林全体の9%を占めている。一方、令和2年度の間伐実行量は約5,200haとなっており、適正な森林管理及び木材の安定的供給の両面から、間伐の推進が依然として重要となっている。
- ・ また、民有林面積の42%を占める天然林は、そのほとんどがナラ類やブナなどの広葉樹林で、多様な森づくりに向けて今後の活用が期待されており、育成天然林施業などによる整備をさらに進める必要がある。

民有林の人工林・天然林別面積

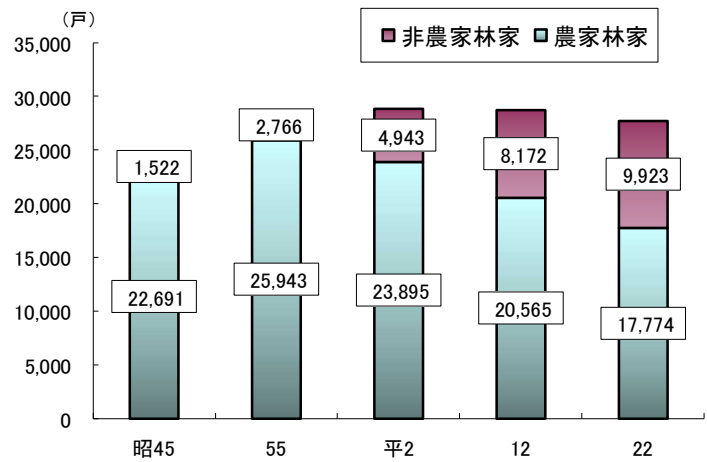


5 林業経営

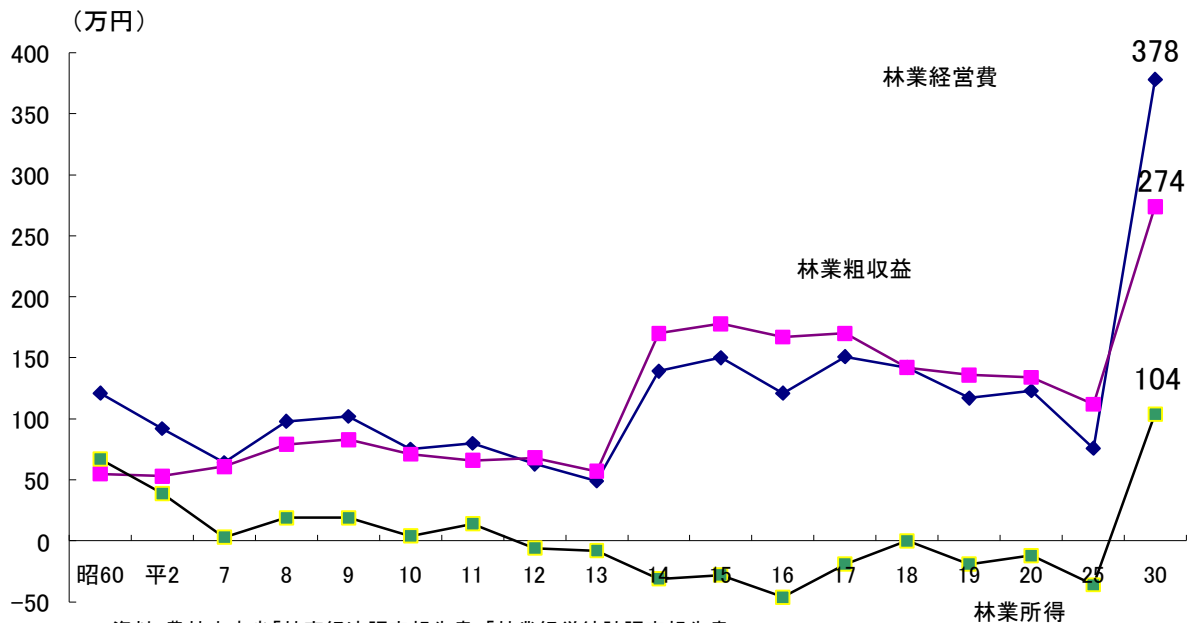
- 令和元年度の名目県内総生産は、3兆6,248億円で前年に対して1.6%増加した。そのうち、林業生産額は111億円で、前年に比べ0.8%の増加となった。第1次産業に占める林業生産額のシェアは9.7%である。
- 山林を所有する林家は、県内に22,125戸あり、3ha以下の林家が59%、5ha以下の林家が76%で、零細な所有構造となっている。
- 林家の64.2%は農家林家であるが、サラリーマンなど恒常的勤務に就いている非農家林家の割合が大きくなってきている。
- 平成30年度の林家1戸当たりの林業所得は、造林補助金も含めてプラス104万円となった。



資料：農林水産省大臣官房統計部
「2020年農林業センサス」



資料：農林水産省大臣官房統計部
「2010年世界農林業センサス」

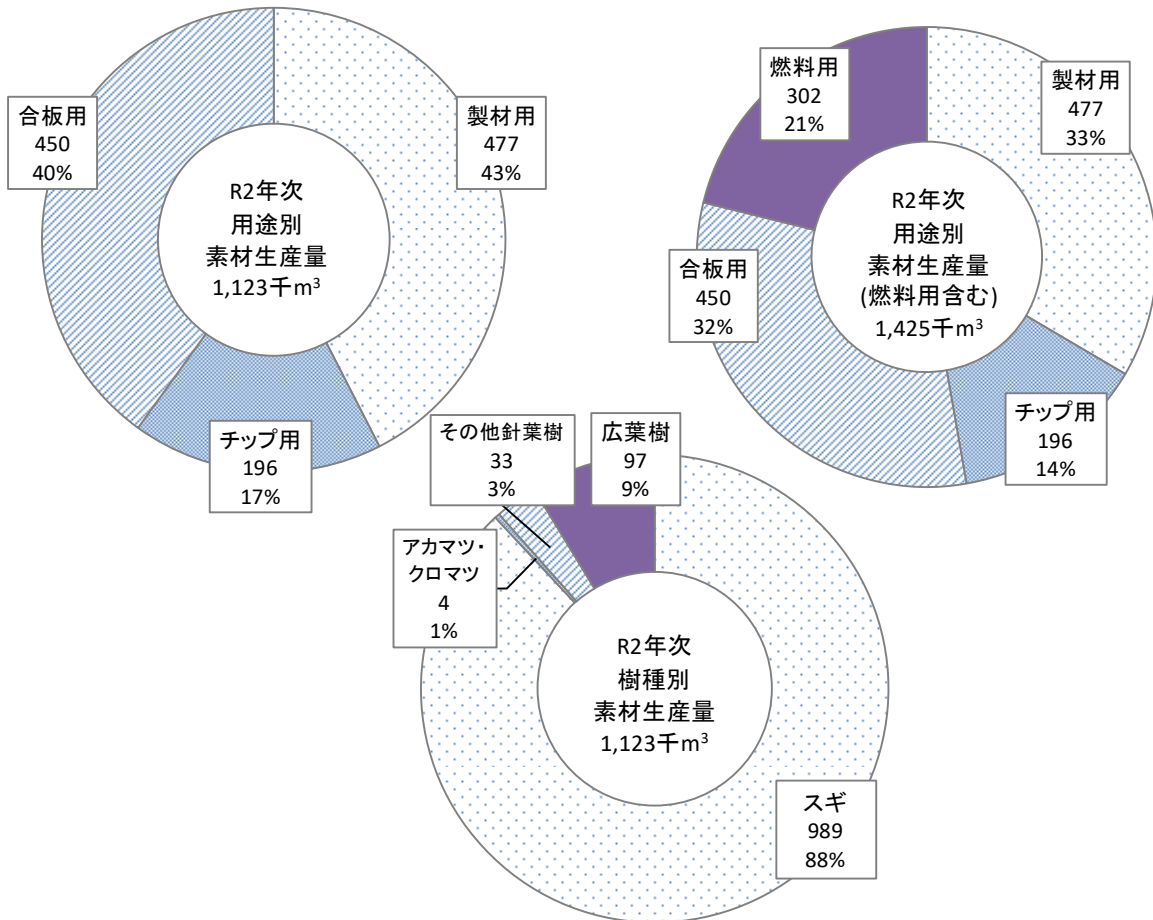
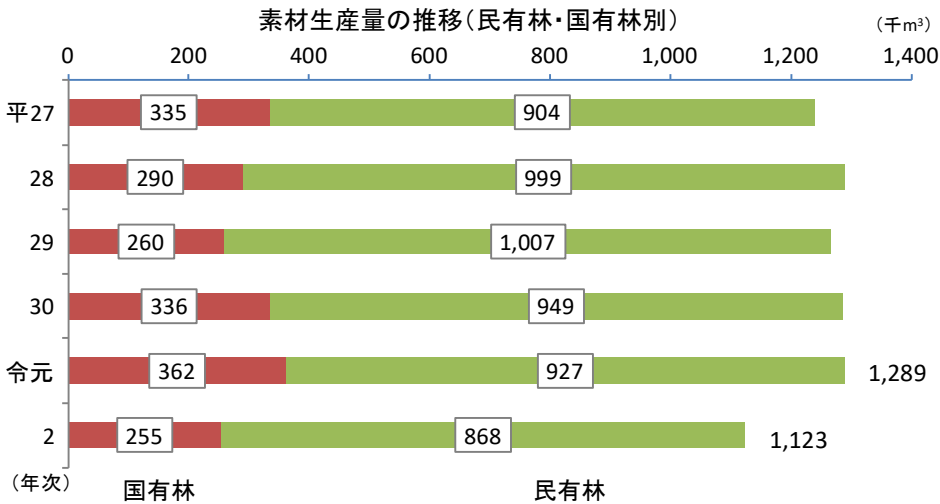


資料：農林水産省「林家経済調査報告書」「林業経営統計調査報告書」

(注) 平成14年からは北陸・東北の林家を対象とした実績
平成19年以降、5年周期で調査が行われる。
平成30年から造林補助金を林業粗収益に含めている。

6 木材の生産

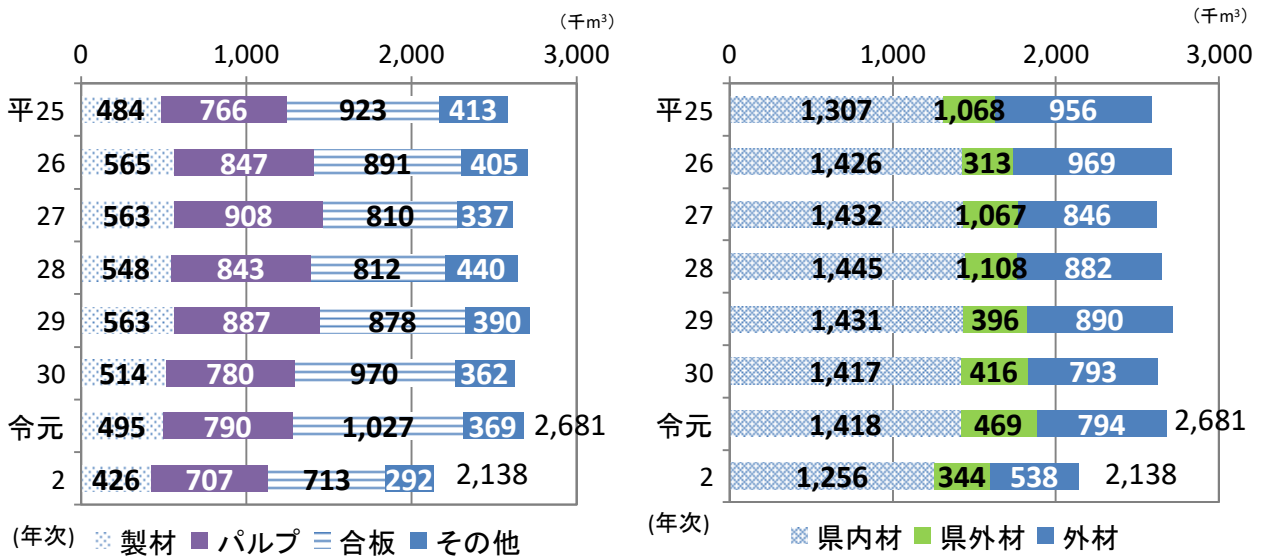
- 令和2年次の素材生産量は、新型コロナウイルス感染症拡大による需要減等により、前年より12.9%減の112万3千 m^3 となっている。また、燃料用を含む素材生産量は前年より10.0%減の142万5千 m^3 となっている。
- 所有形態別にみると、民有林材の割合が大きく、令和2年次は77%となっている。
- 本県の中心樹種であるスギの生産量は99万 m^3 で、素材生産量全体の88%、針葉樹の96%を占めている。
- 県産材の用途は、住宅建築等の製材用が43%、合板用が40%、チップ用17%となり、製材用が最も多くなっている。



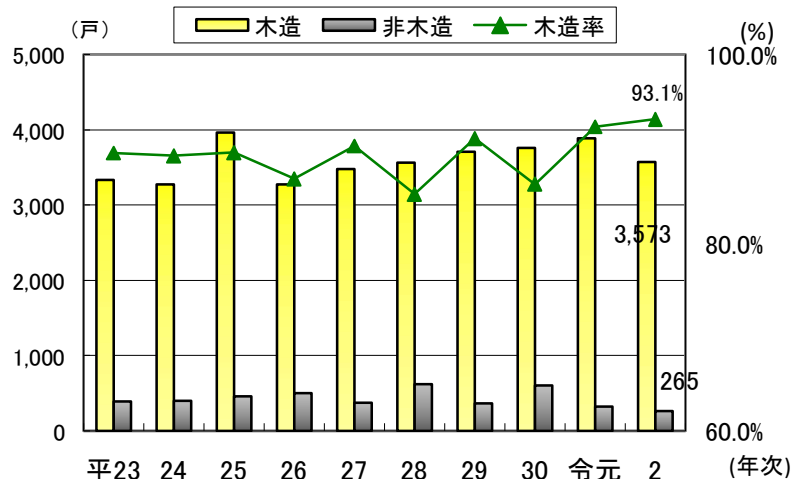
7 木材の需要量

- 令和2年次の本県の木材需要量は、前年を約54万 m^3 下回る214万 m^3 となった。
- 需要量の内訳は、合板用が33.3%、パルプ用が33.1%を占め、製材用は19.9%となっている。
- 供給は、国産材が74.8%を占めており、前年を4.7ポイント上回った。
- 令和2年次は外材の県内港への入港量実績はなかった。
- 原木市場の令和2年次の売上数量は、前年から2万2千 m^3 減の12.3万 m^3 で、本県素材生産量の11.0%、製材用素材の25.8%に相当する。
- 令和2年次の秋田スギの丸太価格は、径級24~28cm、長さ3.65mでは11,700円/ m^3 となり前年に比べ4.1%減少した。原木価格は長期的に下落傾向にある。
- 令和2年次の新設住宅着工数は、前年から371戸減の3,838戸となった。また、木造率は93.1%となった。

木材需要量の推移



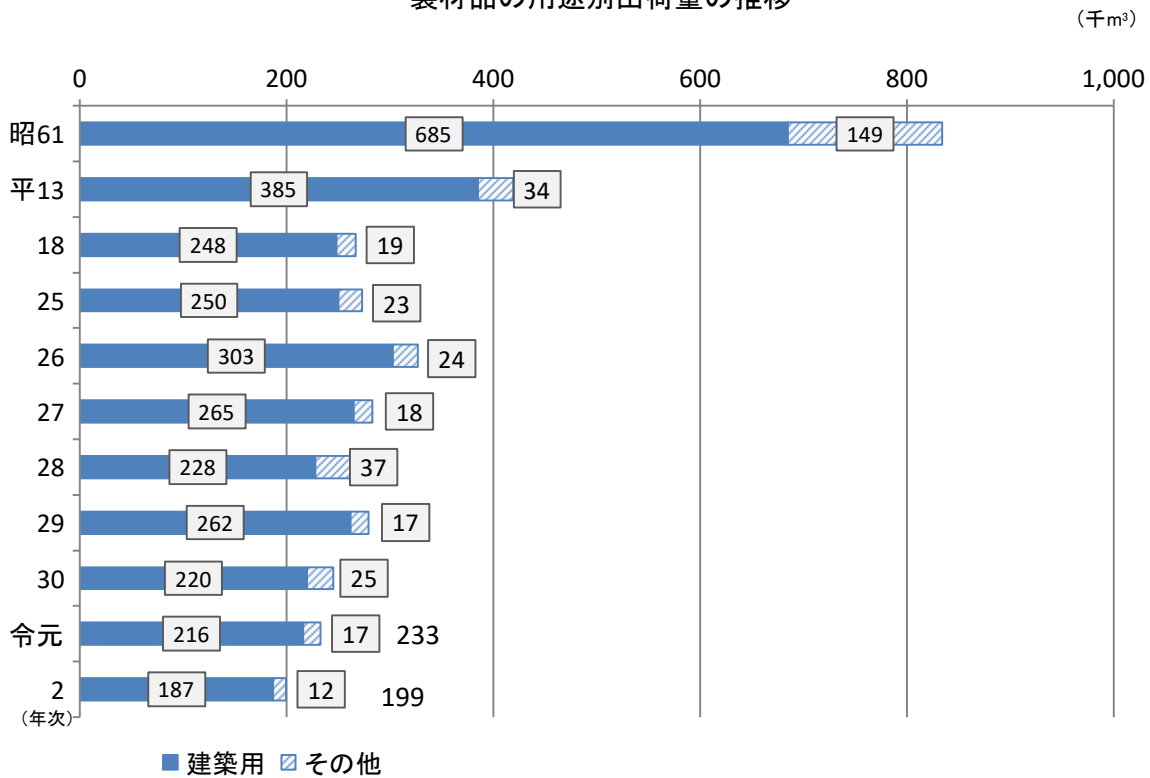
新設住宅着工数の推移



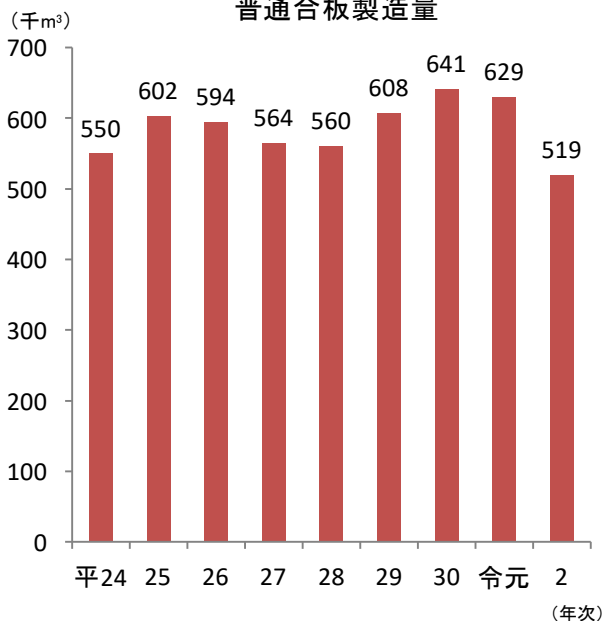
8 木材産業

- ・ 木材産業の主要業種である製材品の令和2年次の出荷量は、前年に対し3万4千 m^3 減少し、19万9千 m^3 であった。
- ・ 令和2年次の製材工場数は、前年に対し10工場減少し、80工場となった。
- ・ 合単板の生産量は51万9千 m^3 で前年から11万 m^3 減少した。また、集成材の生産量については11万5千 m^3 で前年に対し2万4千 m^3 減少している。

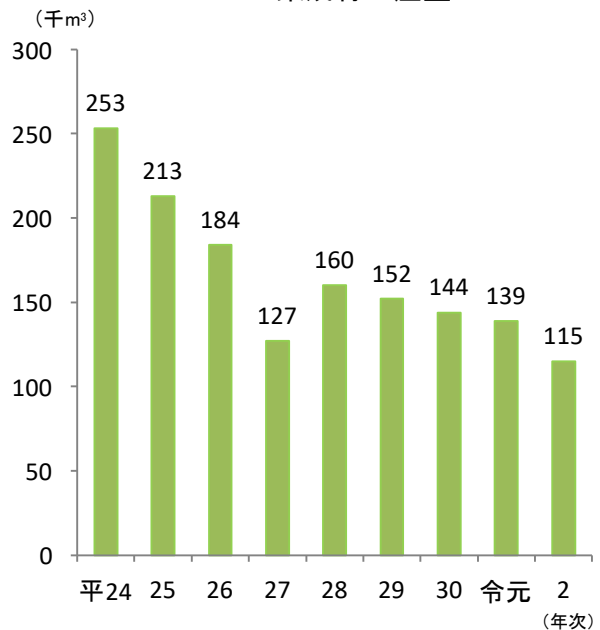
製材品の用途別出荷量の推移



普通合板製造量



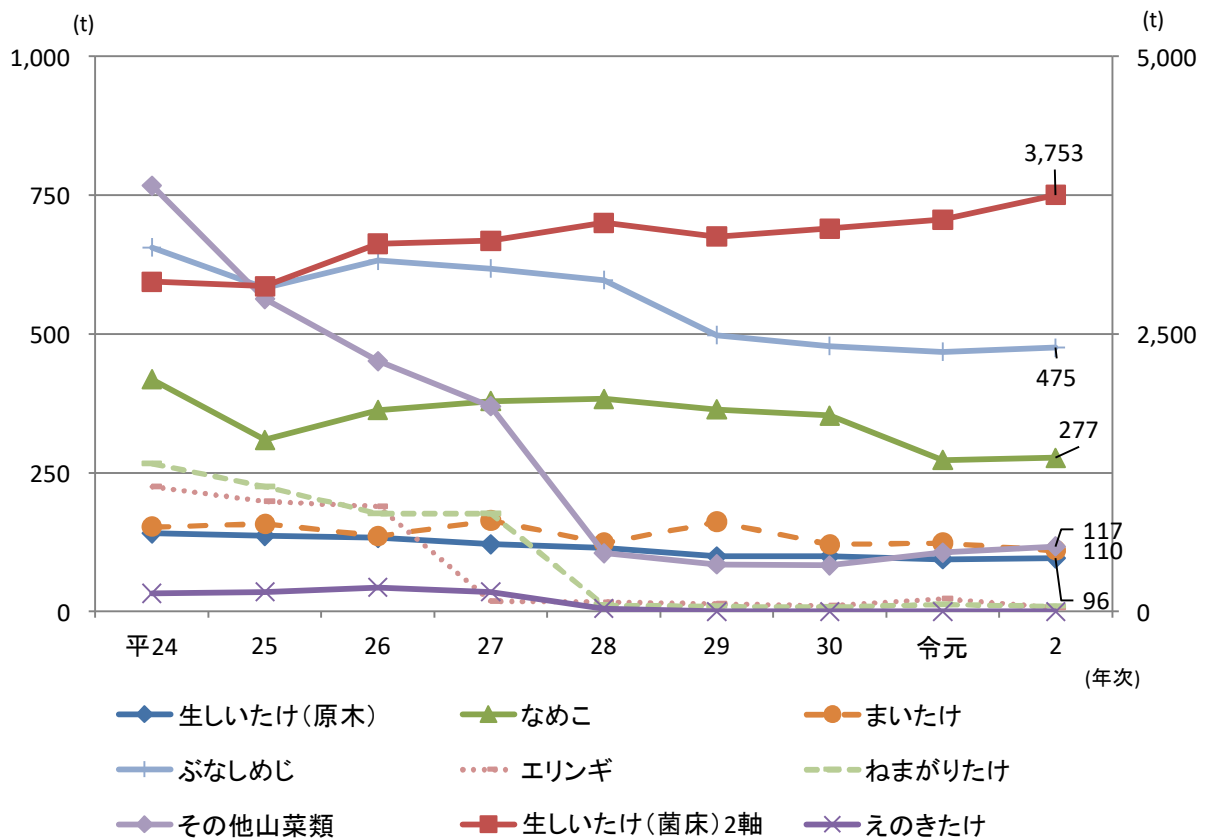
集成材生産量



9 特用林産物

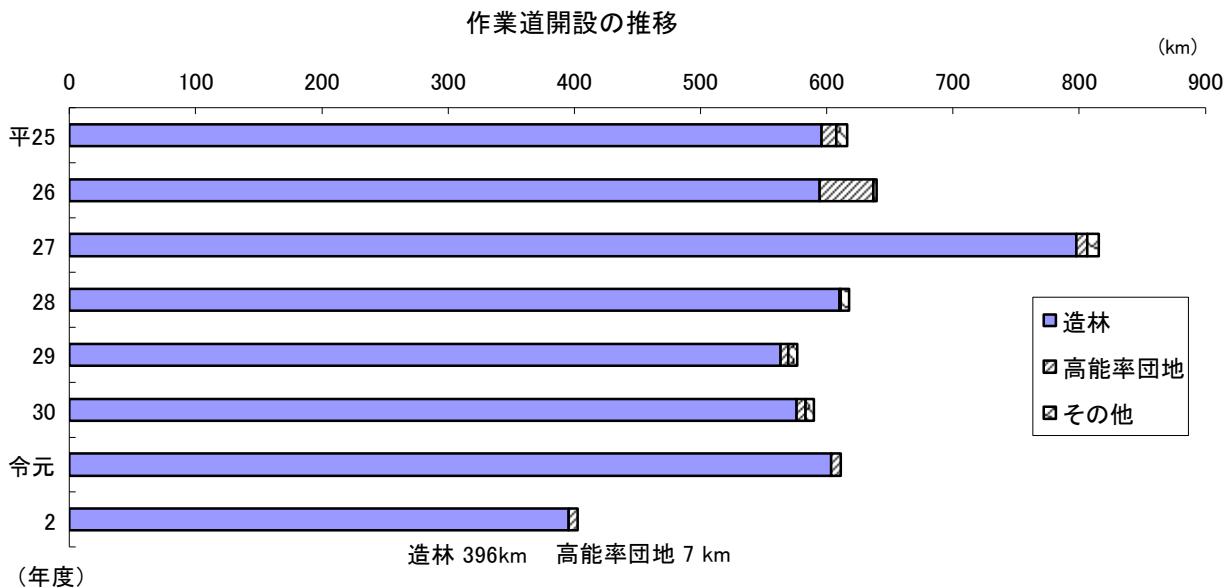
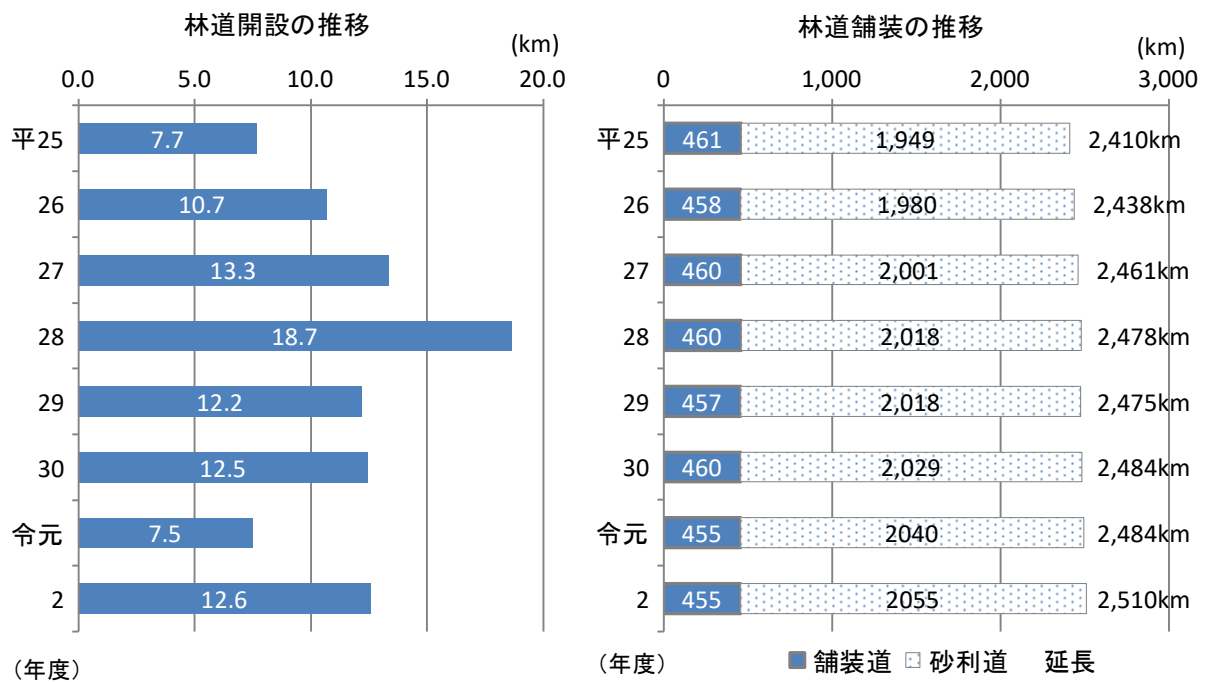
- ・ 特用林産物の生産量は「菌床しいたけ」がもっとも多く、令和2年次は3,753tとなった。
- ・ 「原木しいたけ」と「菌床しいたけ」の生産比率は、平成11年次に「菌床しいたけ」が逆転してから年々増加しており、令和2年次の「生しいたけ」における「菌床しいたけ」の比率は98%となった。
- ・ 木質粒状燃料(木質ペレット)は前年より21%減の5,407tの生産量となった。

特用林産物の生産量



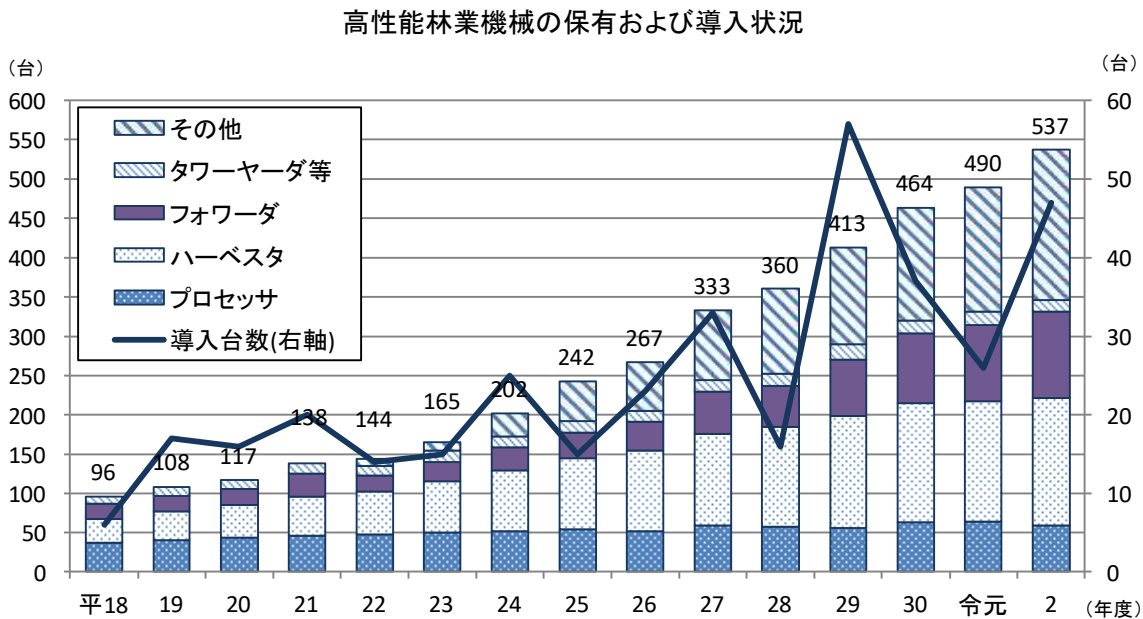
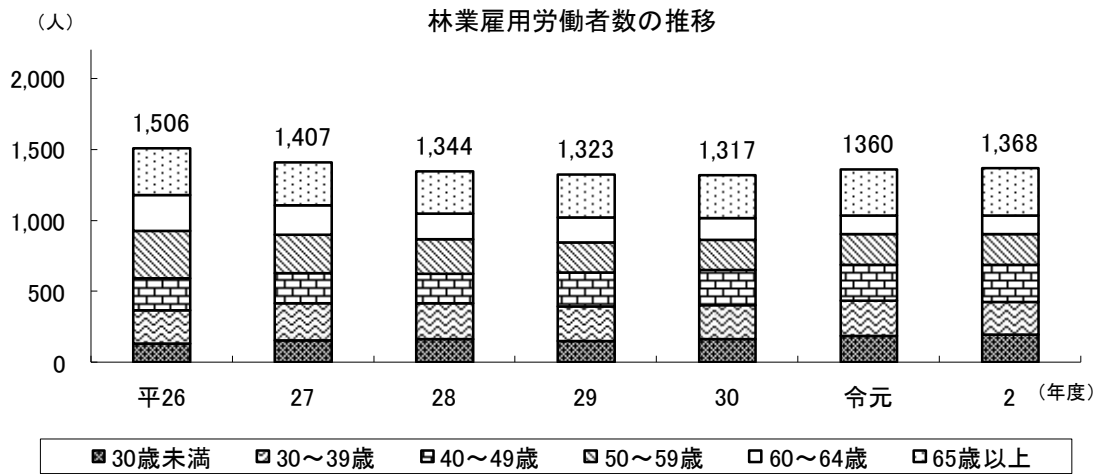
10 林道・作業道

- 生産性の向上や山村の生活環境整備の基盤となる林道は、整備総延長5,650km、林道密度12.6m/haを目標(令和57年度末)としており、令和2年度末の整備総延長は3,195kmで、目標に対する整備率は56%となっている。
- 令和2年度の林道開設延長は12.6kmで、林道密度は7.3m/haとなった。近年は、木材の搬出を主たる目的とした比較的簡易な構造で開設する林業専用道を主体に整備している。
- 林内道路密度は、17.4m/haとなっている。
- 作業道は、造林事業、間伐事業、林業成長産業化路網整備事業などで実施されており、令和2年度の作設延長は401kmで、年度末の作業道開設延長は9,683kmとなった。



11 林業労働・林業機械

- ・ 森林の管理・林業の活性化の基盤である山村では、依然として人口減少と高齢化が進んでいるが、中でも林業においてはこの傾向が著しい状況にある。令和2年度の林業雇用労働者数は1,368人で、60歳以上の割合が34%を占め、徐々に下がっているものの高齢化率は高い。新規採用者は平成21年度から120～150人で推移しており、令和2年度は122人であった。新規学卒者の就職先として林業事業体が選択肢となってきている。
- ・ 地域林業の中核的な担い手となる森林組合は、12組合あり、令和2年度の全雇用労働者数は323人で前年より9人増加した。
- ・ 森林整備担い手育成基金を活用した各種事業や助成等により、若い林業労働者にとって魅力ある労働環境となるよう、就労条件等の整備が進められている。
- ・ 労働環境の改善、生産性の向上などの効果が期待される高性能林業機械は、令和2年度にハーベスタ10台、フォワーダ12台など計47台が導入され、県内の保有台数は537台となっている。

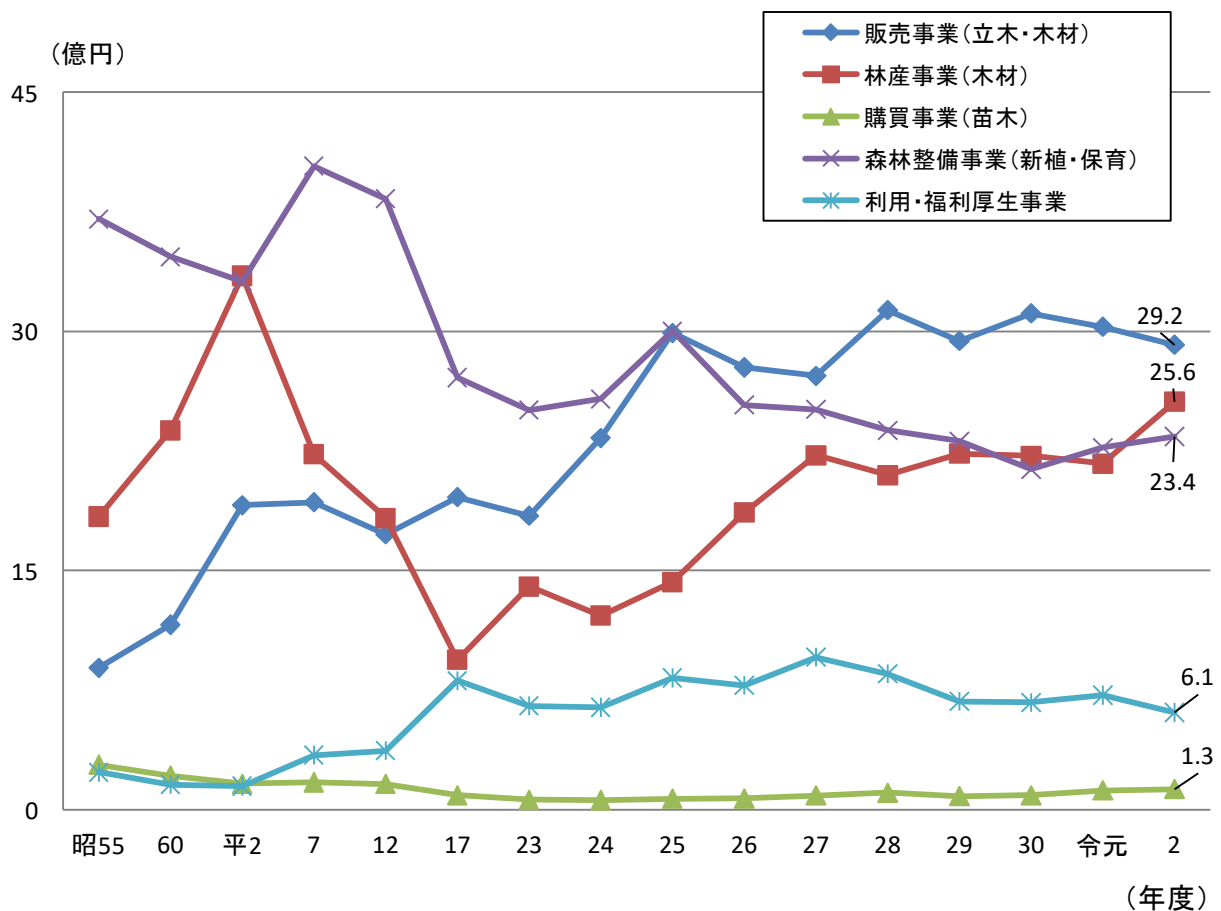


保有台数は各年度末における台数で、リース、レンタル等が含まれる。
各年度の導入台数は、年度中の廃棄・売却等を反映していない。

12 森林組合

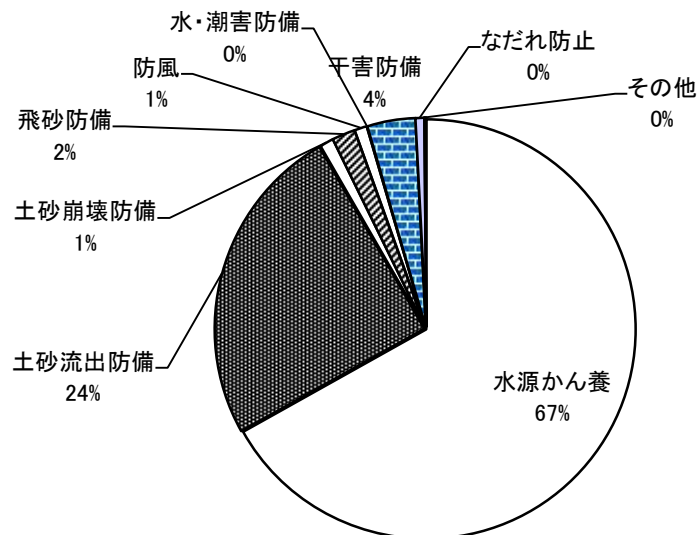
- ・ 森林組合は昭和30年度当初132組合であったが、合併が進み現在は12組合となっている。
- ・ 組合員数は減少傾向にあり、令和2年度は昨年より217人減少し、29,526人となっている。今後の事業量拡大や経営基盤の強化、施業集約化への取組強化により森林組合員数の確保が望まれる。
- ・ 組合員所有森林面積は、22.6万haで民有林の約50%を占めている。
- ・ 民有林の造林事業や保育事業に関しては、森林組合のシェアが高く、名実ともに中核的な担い手である。令和2年度の森林造成事業は1組合当たり470haと、昨年度より10ha減少した。
- ・ 森林組合の木材の取扱量は、林産事業が前年より5千 m^3 増加し29万4千 m^3 、販売事業が前年より1千 m^3 減の32万8千 m^3 であった。

森林組合の主要品目別取扱高



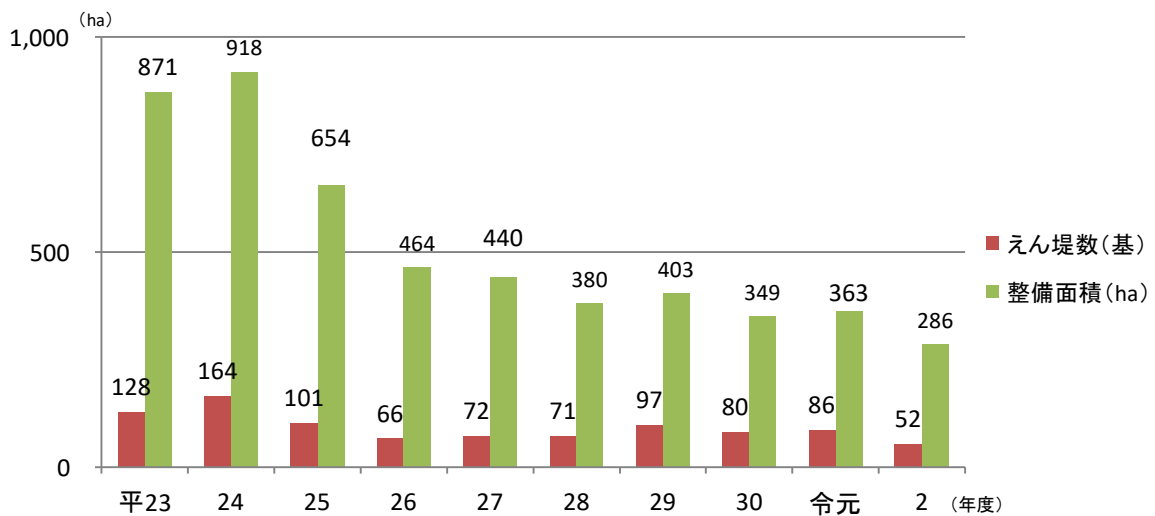
13 保安林・治山

- ・ 森林の持つ水源のかん養や土砂流出防止、保健休養機能など、公益的な機能を高度に発揮させ、森林に対する多様なニーズに応えるため、計画的な保安林の整備や治山事業の推進が図られている。
- ・ 本県の保安林面積は、公益目的達成のため年々整備が進んでおり、民有保安林が97,287ha、国有保安林が366,360ha、併せて463,647haが保安林で、全森林の55%を占めている。
- ・ 民有林の保安林は、水資源の確保に大きな役割を果たす水源かん養保安林が67%を占め、土砂の流出を防ぐ土砂流出防備保安林が25%を占めている。
- ・ 民有林の治山事業については、平成16年度から流域別地域森林計画に実施箇所数を記載し、整備することとなり、令和2年度は、52基の治山ダム工、286haの森林整備を行った。



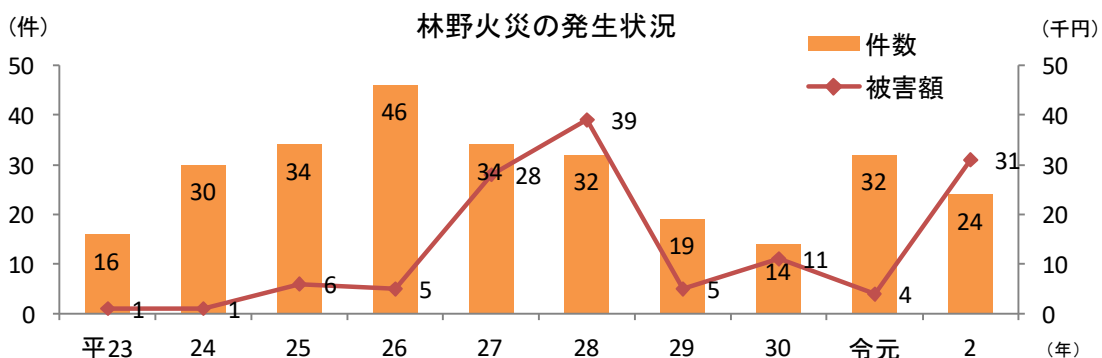
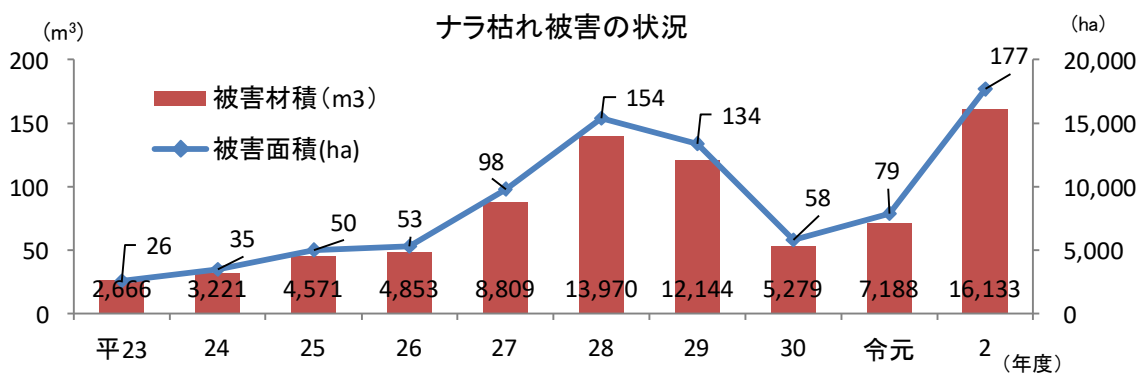
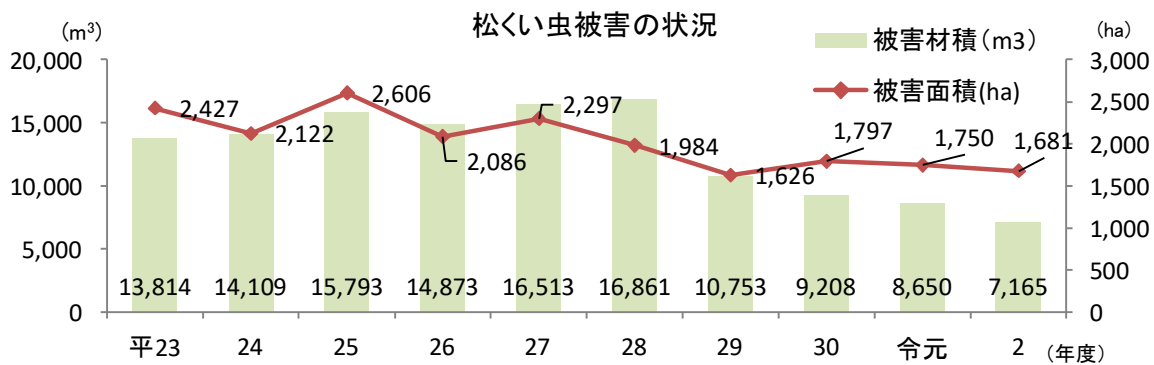
令和2年 民有林保安林面積 97,287ha

民有林の治山事業



14 森林保護・狩猟

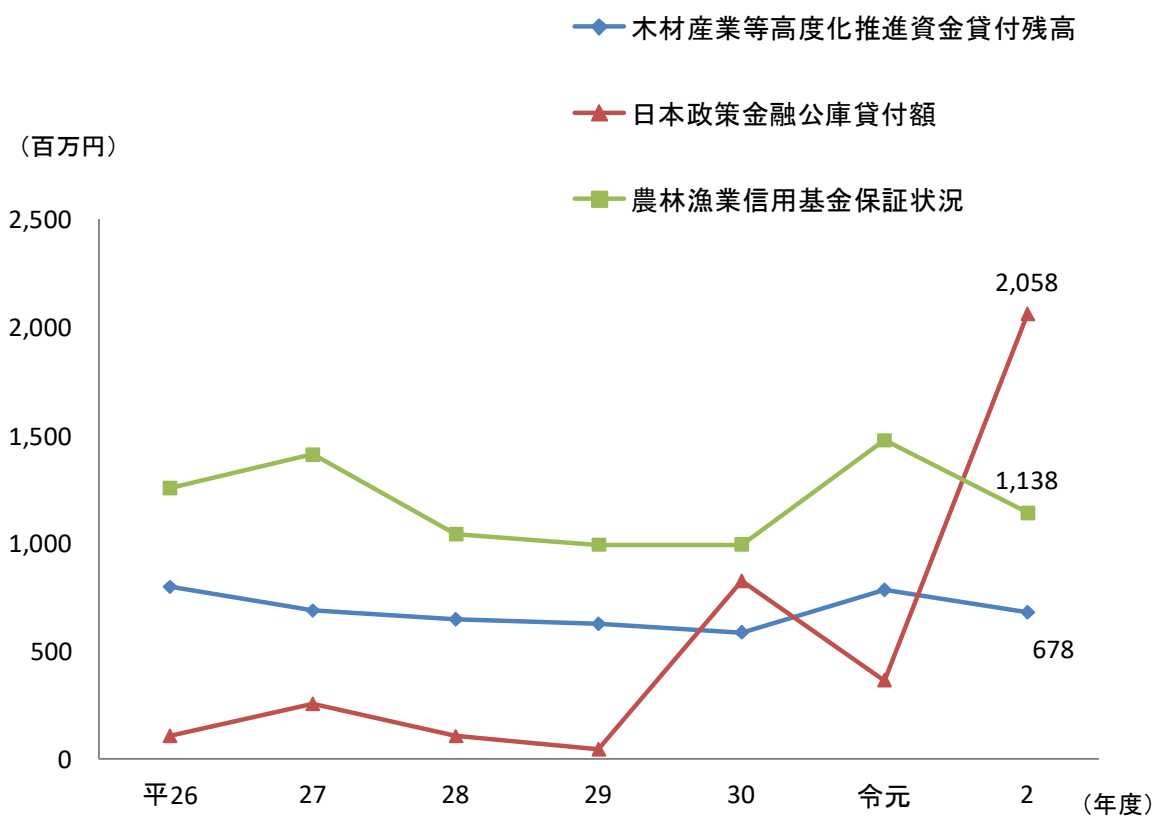
- ・ 松くい虫被害は、昭和57年にかほ市で確認されて以来拡大し、平成24年度までに全市町村で確認された。被害量について、平成29年度以降は減少傾向で令和2年度被害量は対前年比83%の7,165m³へと減少した。しかし、沿岸部の重要なクロマツ林の被害は沈静化に至っていないことから、依然として予断を許さない状況にある。
- ・ 本県の海岸線263kmには、飛砂防備や防風、保健休養の面で重要な役割を果たしている松林が広がっており、この県民共通の緑の遺産を守るため、引き続き徹底した防除を行い、松くい虫被害の沈静化に努める。
- ・ ナラ枯れ被害は、平成18年度にかほ市で確認されて以来、拡大し続け、令和2年度には新たに北秋田市で確認され20市町村で被害が確認された。被害量は拡大傾向にあり、令和2年度は対前年比224%の16,133m³と過去最大の被害量となった。
- ・ ナラ枯れ防除は、市町村で指定する「守るべきナラ林」を中心に実施するとともに、被害の拡大を防止するため、老齢化したナラ林の伐採を促進し、被害に強い若いナラ林への移行を図っている。
- ・ 令和2年次の林野火災は、前年より8件減少し24件、被害額は30,599千円で前年より26,405千円増加した。
- ・ 狩猟については、1,696名の登録が行われ、捕獲数はカモ類等の鳥類が18,893羽、ノウサギなどの獣類が2,027頭である。



15 林業金融

- ・ 木材産業等高度化推進資金の貸付残高は、6億8百万円で、前年に比べ1億円減少した。
- ・ 公庫資金の貸付額は、20億58百万円で前年より16億95百万円増加した。
- ・ 農林漁業（林業）信用基金の令和2年度末の債務保証額は、11億38百万円で、前年に比べ3億36百万円減少した。

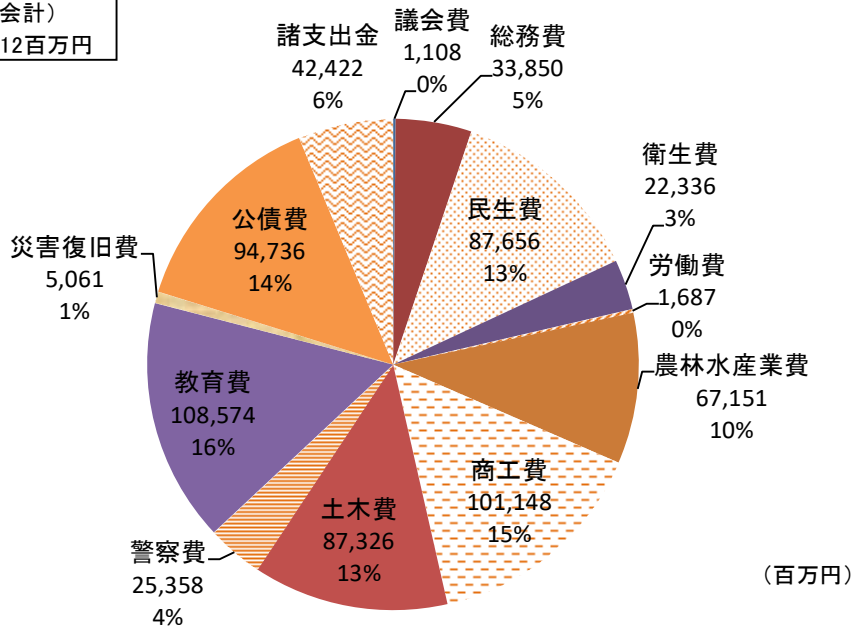
貸付残高及び貸付額並びに保証状況の推移



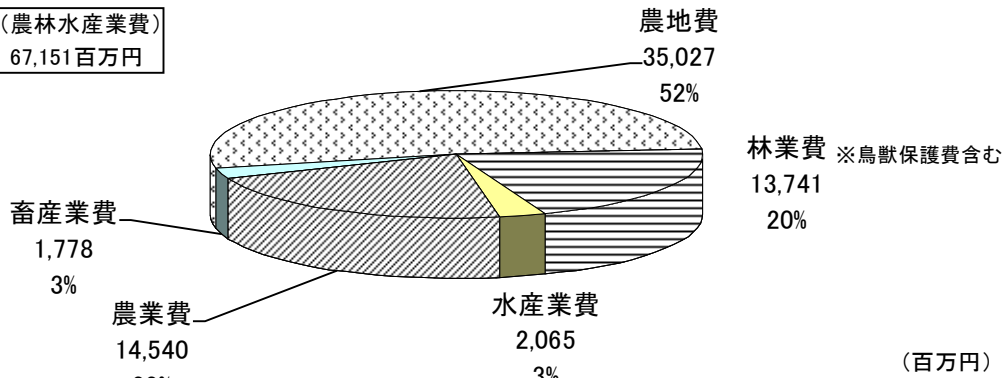
16 林業予算

- 令和2年度の県歳出決算額(一般会計)6,784億円のうち、鳥獣保護費を除く林業費は136億円で全体の20%となっている。
- 林業費を部門別に見ると、林業総務費が17%、林業振興費が13%、造林費が25%、治山費が34%、林道費が9%、その他2%となっている。

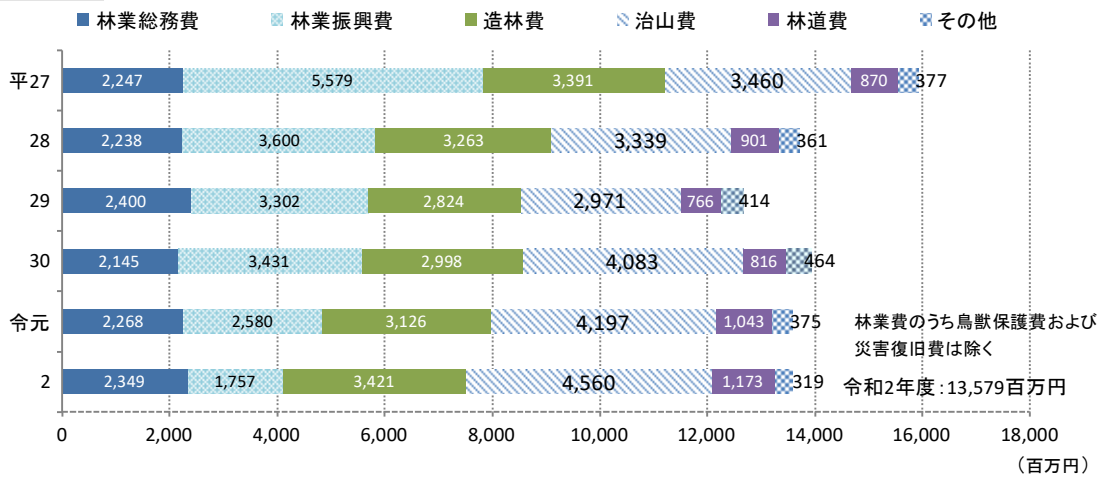
R2歳出決算額(一般会計)
678,412百万円



R2歳出決算額(農林水産業費)
67,151百万円

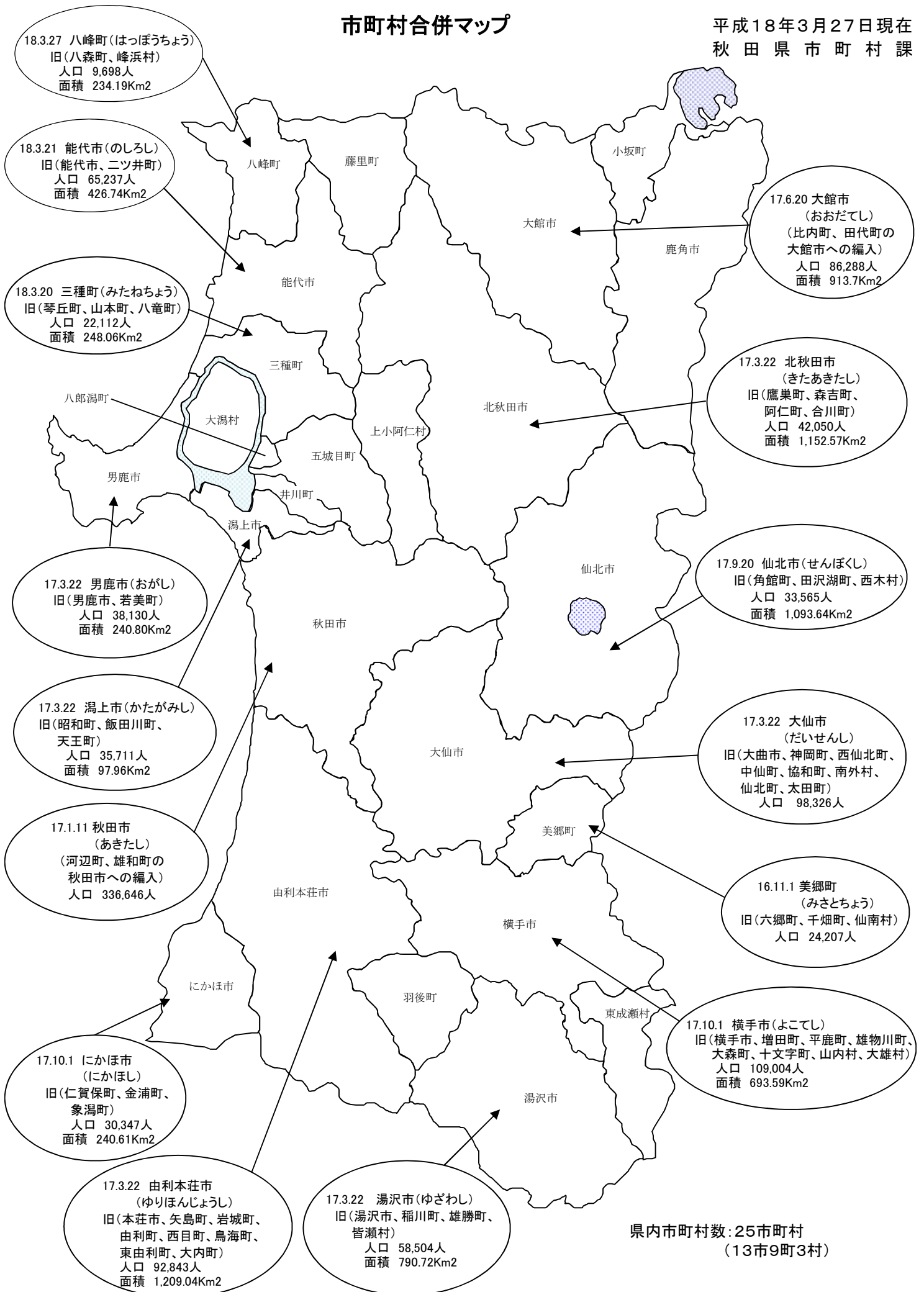


林業費内訳の推移



市町村合併マップ

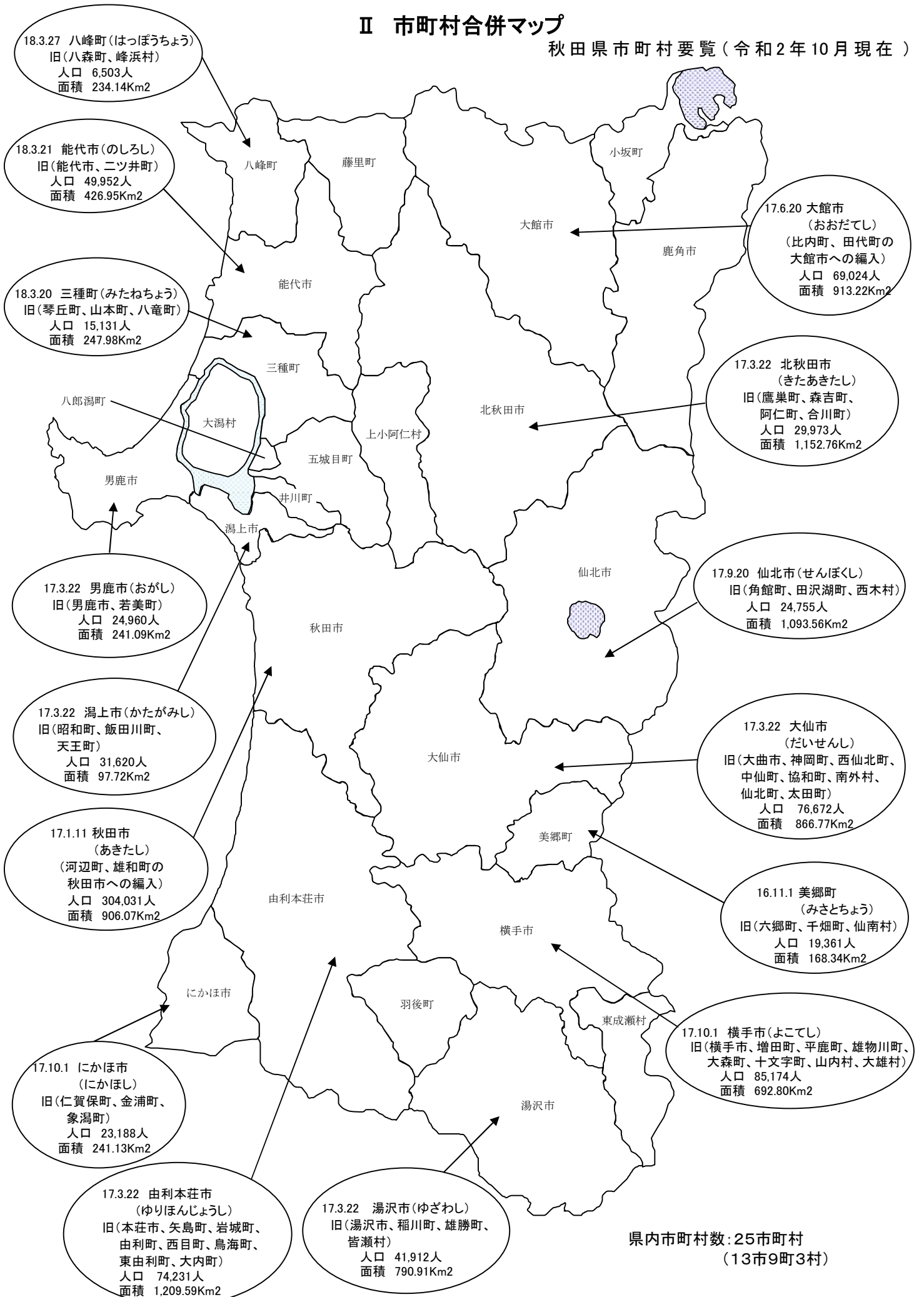
平成18年3月27日現在
秋田県市町村課



県内市町村数: 25市町村
(13市9町3村)

Ⅱ 市町村合併マップ

秋田県市町村要覧（令和2年10月現在）



県内市町村数：25市町村
（13市9町3村）

Ⅲ 秋田県森林・林業・木材産業の主要指標と全国的地位

1 秋田県林業の主要指標と地位（全国）

項 目	単位	秋 田	全 国	東北六県	全国にお ける順位	東北にお ける順位	調査時点 資料番号ほか
森林資源							
林野率	%	72.1	67.2	70.3	14	2	平成29年度末 資料①
森林面積	千ha	839	25,048	4,704	7	3	〃
民有林森林面積	〃	448	17,389	2,640	11	3	〃
国有林森林面積	〃	391	7,659	2,064	4	3	〃
国有林野率	%	46.6	30.6	43.9	—	—	〃
民有林人工林面積	千ha	257	7,903	1,210	6	2	〃
国有林人工林面積	〃	152	2,882	680	3	2	〃
スギ人工林面積	〃	367	4,438	1,245	1	1	〃 2位宮崎
民有林スギ人工林面積	〃	238	3,714	840	1	1	〃 2位宮崎
国有林スギ人工林面積	〃	129	724	405	1	1	〃 2位青森
人工林率	%	48.8	40.7	40.2	18	1	〃
民有林人工林率	〃	57.5	45.5	45.8	12	1	〃
国有林人工林率	〃	38.8	29.8	32.9	28	2	〃
森林蓄積	百万m ³	180	5,241	960	7	3	〃
スギ人工林蓄積（民・国）	〃	113	1,904	434	2	1	〃 1位宮崎
（上記全国シェア）	%	6	100	23	—	—	全国を100とする
林業生産							
〔造林〕							
民有林造林面積	ha	332	19,540	2,205	11	3	資料② 令和元年度 1位北海道(9,294)
民有林スギ造林面積	〃	222	6,111	745	6	1	1位宮崎(1,655)
（スギの割合）	%	67	31	34	—	—	
〔伐採〕							
素材生産量	千m ³	1,123	19,882	5,067	4	2	令和2年次 資料③ 1位北海道 2,850、2位宮崎 1,879、 3位岩手 1,355、5位大分 1,014
スギ素材生産量	〃	989	11,663	3,661	2	1	1位宮崎 1,739、3位大分 824
（スギの割合）	%	88	59	72	—	—	
製材用素材生産量	千m ³	477	11,615	2,049	6	1	1位宮崎 1,772、1位北海道 1,455、 3位大分 818、4位熊本 754、5位愛媛 485
（製材用の割合）	%	42	58	40	—	—	
特用林産物							
生しいたけ生産量	t	3,849	70,280	14,094	5	2	令和2年次 資料④ 1位徳島(7,912t)
まいたけ生産量	〃	110	54,993	466	14	2	1位新潟(36,877t)
きり生産量	m ³	—	200	127	—	—	1位福島(127m ³)
木炭生産量	t	74	13,396	2,765	18	5	1位岩手(2,359t)
なめこ生産量	〃	277	22,835	7,515	12	4	1位新潟(4,982t)
林道・作業道							
令和元年度末 資料⑤							
民有林現況林道延長	km	2,495	89,304	14,566	12	3	
民有林林道現況密度	m/ha	5.6	5.1	5.5	23	3	
木材需給							
令和2年次 資料③⑥⑦⑧							
素材総入荷量	千m ³	1,267	23,550	5,488	4	1	1位北海道(2,618)、2位宮崎(1,882)
自県材入荷量	〃	1,003	14,566	3,850	3	1	1位北海道(2,576)、2位宮崎(1,491)
（自県材の割合）	%	79	62	70	—	—	
他県材入荷量	千m ³	258	5,316	1,493	7	3	1位宮城、2位福岡、3位宮崎
（他県材の割合）	%	20	23	27	—	—	
外材入荷量	千m ³	6	3,668	145	31	3	1位広島、2位茨城、3位愛媛
（外材の割合）	%	1	15	3	—	—	
原木市場取扱量	千m ³	123	—	—	—	—	
新設住宅着工数	戸	3,838	815,340	44,789	43	6	1位東京、2位大阪、3位神奈川

Ⅲ 秋田県森林・林業・木材産業の主要指標と全国的地位

項目	単位	秋田	全国	東北六県	全国における順位	東北における順位	調査時点 資料番号ほか
木材工業							令和2年次 資料③⑥⑧
製材品出荷量	千m ³	199	8,203	1,160	12	3	1位宮崎、2位広島、3位茨城
製材工場数	工場	80	4,095	584	26	4	1位岐阜、2位三重、3位北海道
チップ工場数	〃	32	1,196	193	12	4	1位北海道、2位静岡、3位長野
合単板工場数	〃	2	173	—	—	—	
普通合板生産量	千m ³	519	2,999	—	—	—	全国シェア 17.3%
床板の生産量	千m ²	1,855	—	—	—	—	
集成材の生産量	千m ³	115	1,740	—	—	—	全国シェア 6.6%
林業経営							資料⑨⑩⑪⑫
林家数	千戸	22	690	134	11	3	1ha以上所有
林業経営体	経営体	1,010	34,001	5,133	10	2	
うち個人経営	経営体	754	27,776	4,007	12	2	
林業就業者数	人	2,379	63,663	12,018	7	2	平成27.10.1
林業産出額	億円	142	4,831	650	8	2	1位長野
うち木材生産	億円	100	2,464	442	6	2	1位北海道
山林素地価格	円/10a	36,243	41,372	42,550	23	5	令和2年度（用材林地）
森林組合							資料⑬
森林組合数	組合	12	613	88	22	5	令和元年度
1組合平均組合員数	人	2,480	2,439	2,410	26	3	〃
1組合平均出資金額	千円	138,348	88,569	105,061	9	1	〃
1組合平均所有森林面積	ha	18,505	17,231	17,759	21	3	〃
1組合平均役員数	人	17	14	14	10	1	〃
経常利益計上組合数	組合	12	533	82	—	—	〃
雇用労働者数	人	314	13,802	2,188	17	4	〃
1組合平均雇用労働者数	〃	26	24	25	15	2	〃
林業金融							資料⑭
林業・木材産業改善資金貸付金額	百万円	29	525	71	—	—	令和2年度
日本政策金融公庫貸付金額	百万円	281	26,497	—	—	—	令和2年度（林業関係のみ）
保安林・治山							資料②⑥⑭
保安林面積	千ha	463	12,230	—	—	—	令和2年3月31日
民有林保安林面積	〃	97	5,312	—	—	—	〃
国有林保安林面積	〃	366	6,918	—	—	—	〃
民有林補助治山事業費	百万円	4,560	—	—	—	—	令和2年度
山地災害危険地区	箇所	7,480	194,159	—	—	—	平成29年度末
なだれ危険箇所	〃	499	7,045	—	—	—	平成29年度末
地すべり防止区域指定箇所	〃	84	1,953	—	—	—	令和元年度末
地すべり防止区域指定面積	ha	3,083	109,473	—	—	—	〃

- (注) 1 全国・東北六県の数値がわかる資料、年度によるため、本書の統計表の数値と一致しない箇所がある。
2 森林資源は森林法第2条第1項に規定される森林を対象とする。ただしスギ人工林については同法第5条及び第7条の2に規定される計画対象森林を対象とする。
3 林道密度算出のための民有林森林面積は、平成29年度森林資源現況調査の値を使用。

(資料)

- | | |
|----------------------------|------------------------------|
| ①「森林資源の現況」林野庁計画課 | ⑧「木材統計」農林水産省大臣官房統計部 |
| ②「森林・林業統計要覧」林野庁監修 | ⑨「2020年農林業センサス」農林水産省大臣官房統計部 |
| ③「木材需給報告書」農林水産省大臣官房統計部 | ⑩「林業産出額」農林水産省大臣官房統計部 |
| ④「特用林産物生産統計調査」林野庁 | ⑪「国勢調査」総務省統計局 |
| ⑤「民有林森林整備施策のあらまし」日本造林協会 | ⑫「山林素地及び山元立木価格調」（一財）日本不動産研究所 |
| ⑥ 農林水産部業務資料、日本政策金融公庫秋田支店資料 | ⑬「森林組合統計」林野庁経営課 |
| ⑦「建築統計年報」国土交通省 | ⑭「民有林治山事業の概要」林野庁 |

I 県林業の主要指標

2 県林業の主要指標（市町村別）

市 町 村	総土地面積	世 帯 数	人 口	販売農家数	林 家 数	林業就業者数	林業総生産額
	ha	戸	人	戸	戸	人	百万円
総 数	1,163,752	389,951	952,005	27,780	22,125	2,245	11,146
鹿 角	90,922	13,174	33,842	1,223	1,492	126	537
1 鹿角市	70,752	11,139	29,110	1,136	1,345	115	447
2 小坂町	20,170	2,035	4,732	87	147	11	90
北秋田	232,270	41,158	101,041	2,204	4,258	412	1,607
3 大館市	91,322	28,358	69,024	1,243	1,706	161	624
4 北秋田市	115,276	11,955	29,973	882	2,320	226	837
5 上小阿仁村	25,672	845	2,044	79	232	25	146
山 本	119,120	31,637	74,493	2,681	2,174	190	1,522
6 能代市	42,695	21,971	49,952	1,149	840	115	371
7 藤里町	28,213	1,151	2,907	115	201	39	161
8 三種町	24,798	5,879	15,131	1,041	807	23	246
9 八峰町	23,414	2,636	6,503	376	326	13	744
秋 田	171,683	168,349	381,934	4,408	2,842	527	1,346
10 秋田市	90,607	137,200	304,031	1,941	1,606	385	776
11 男鹿市	24,109	10,681	24,960	668	562	40	221
12 潟上市	9,772	12,493	31,620	545	162	22	73
13 五城目町	21,492	3,356	8,304	346	356	61	222
14 八郎潟町	1,700	2,187	5,488	225	43	13	7
15 井川町	4,795	1,560	4,514	281	81	6	37
16 大潟村	17,011	872	3,017	402	32	-	10
八郎潟調整池の一部	2,197						
由 利	145,072	37,301	97,419	3,519	4,419	335	1,821
17 由利本荘市	120,959	28,535	74,231	2,960	3,872	284	1,570
18 にかほ市	24,113	8,766	23,188	559	547	51	251
仙 北	212,867	44,071	120,073	6,044	3,854	348	1,462
19 大仙市	86,679	28,587	76,672	3,779	2,110	130	751
20 仙北市	109,356	9,397	24,755	1,127	1,525	195	596
21 美郷町	16,832	6,087	18,646	1,138	219	23	115
平 鹿	69,280	31,193	85,174	4,517	1,277	124	1,756
22 横手市	69,280	31,193	85,174	4,517	1,277	124	1,756
雄 勝	122,538	23,068	58,093	3,184	1,809	183	1,095
23 湯沢市	79,091	17,438	41,912	1,947	1,042	120	630
24 羽後町	23,078	4,710	13,693	1,094	600	35	315
25 東成瀬村	20,369	920	2,488	143	167	28	150

〔資料〕1. 総土地面積は国土地理院「全国都道府県市区町村別面積調」（R2.10.1現在）

八郎潟調整池は、水面の一部が境界未定のため、県計の面積には含まれるが、次の市町村には含まれない。（男鹿市、潟上市、五城目町、井川町）

2. 人口は調査統計課「秋田県年齢別人口流動調査」、世帯数は「秋田県の人口と世帯」（いずれもR2.10.1現在）による。また、人口の県総数は、県内市町村間の移動数を除いて算出しているため、市町村の合計値とは一致しない。
3. 農家数と林家数は、「2020年農林業センサス」を基に算出。
4. 林業就業者数は、「国勢調査」（令和2年）を基に算出。
5. 林業総生産額は、調査統計課「秋田県市町村民経済計算」（令和元年度）を基に算出。
6. 各市町村等における数値は、単位未満を四捨五入しているため、その合計値と総数は一致しない場合がある。

II 森林資源

3 土地利用面積（市町村別）

（単位：ha）

市町村	総数	農業経営体における 経営耕地面積				森林		
		総数	田	畑	樹園地	森林面積	国有林面積	民有林面積
総数	1,163,752	114,453	104,782	8,138	1,532	839,478	391,809	447,669
鹿角	90,922	4,181	3,126	858	198	72,131	47,135	24,996
1 鹿角市	70,752	3,789	2,798	800	191	57,496	36,658	20,838
2 小坂町	20,170	392	328	58	7	14,635	10,477	4,158
北秋田	232,270	10,408	9,471	864	73	194,653	117,897	76,756
3 大館市	91,322	5,206	4,791	355	60	72,384	42,140	30,244
4 北秋田市	115,276	4,791	4,281	497	13	97,916	57,906	40,010
5 上小阿仁村	25,672	411	399	12	0	24,353	17,851	6,502
山本	119,120	12,781	11,628	1,112	40	82,710	33,934	48,776
6 能代市	42,695	5,216	4,656	552	8	25,219	9,071	16,148
7 藤里町	28,213	589	568	19	2	25,258	18,236	7,022
8 三種町	24,798	5,321	4,907	394	20	13,407	2,528	10,879
9 八峰町	23,414	1,655	1,497	147	10	18,827	4,100	14,727
秋田	171,683	23,961	22,760	1,019	178	99,199	37,793	61,406
10 秋田市	90,607	6,378	5,977	374	27	62,216	25,282	36,934
11 男鹿市	24,109	3,398	3,058	237	103	12,584	2,430	10,154
12 潟上市	9,772	2,993	2,869	83	40	3,107	272	2,835
13 五城目町	21,492	1,229	1,165	61	3	17,937	8,747	9,190
14 八郎潟町	1,700	1,038	988	49	-	305	-	305
15 井川町	4,795	1,062	971	86	4	2,681	1,061	1,620
16 大潟村	17,011	7,863	7,732	129	1	369	-	369
八郎潟調整池の一部	2,197							
由利	145,072	12,017	10,766	1,176	75	105,440	23,748	81,692
17 由利本荘市	120,959	9,172	8,245	875	52	90,372	20,098	70,274
18 にかほ市	24,113	2,845	2,521	301	23	15,068	3,650	11,418
仙北	212,867	27,012	25,474	1,455	81	149,872	86,369	63,503
19 大仙市	86,679	16,503	15,680	798	25	50,112	15,262	34,850
20 仙北市	109,356	4,678	4,337	309	31	92,366	66,776	25,590
21 美郷町	16,832	5,831	5,457	348	25	7,394	4,331	3,063
平鹿	69,280	14,994	13,570	733	691	37,613	1,791	35,822
22 横手市	69,280	14,994	13,570	733	691	37,613	1,791	35,822
雄勝	122,538	9,101	7,985	919	197	97,860	43,142	54,718
23 湯沢市	79,091	5,040	4,426	424	190	64,030	31,467	32,563
24 羽後町	23,078	3,586	3,305	275	6	15,484	1,601	13,883
25 東成瀬村	20,369	475	254	220	1	18,345	10,073	8,272

〔資料〕 1. 総数は、国土地理院「全国都道府県市区町村別面積調」(R2.10.1現在)を基に算出。森林、農地以外も含む総土地面積である。

2. 農地（経営耕地）面積は、「2020農林業センサス」農業経営体の経営耕地面積より集計。

3. 国有林地は、東北森林管理局「国有林野施業実施計画書及び森林調査簿」

4. 民有林地は、森林整備課「地域森林計画書」（令和3年3月31日現在）

（注） 1. 各市町村の農地面積、民有林面積は、単位未満を四捨五入しているため、その合計面積と民有林面積総数（地域別面積）は一致しない。

2. 国有林面積は、林地面積を森林面積として計上している。

II 森林資源

4 保有形態別森林面積（市町村別）

市町村	総数	国 有 林				民 有 林		
		総数	林野庁所管		その他の 官庁所管	総数	公 有 林	
			国有林	官行 造林地			総数	県
総数	839,478	391,809	386,862	4,948	83	447,669	75,991	11,863
鹿 角	72,131	47,135	46,782	353	-	24,996	2,793	1,586
1 鹿角市	57,496	36,658	36,305	353	-	20,838	1,550	594
2 小坂町	14,635	10,477	10,477	-	-	4,158	1,243	991
北秋田	194,653	117,897	117,166	731	3	76,756	11,662	1,193
3 大館市	72,384	42,140	42,013	127	-	30,244	3,346	529
4 北秋田市	97,916	57,906	57,302	604	-	40,010	6,209	596
5 上小阿仁村	24,353	17,851	17,851	-	3	6,502	2,107	67
山 本	82,711	33,934	33,270	665	19	48,776	14,326	1,084
6 能代市	25,219	9,071	8,811	260	1	16,148	3,050	453
7 藤里町	25,258	18,236	18,233	3	1	7,022	3,177	47
8 三種町	13,407	2,528	2,424	104	17	10,879	2,164	287
9 八峰町	18,827	4,100	3,803	298	-	14,727	5,935	298
秋 田	99,198	37,793	36,954	838	61	61,406	8,361	2,394
10 秋田市	62,216	25,282	25,041	241	61	36,934	4,864	1,450
11 男鹿市	12,584	2,430	1,897	534	-	10,154	1,345	279
12 潟上市	3,107	272	272	-	-	2,835	697	532
13 五城目町	17,937	8,747	8,706	41	-	9,190	828	134
14 八郎潟町	305	-	-	-	-	305	-	-
15 井川町	2,681	1,061	1,039	22	-	1,620	259	-
16 大潟村	369	-	-	-	-	369	369	-
由 利	105,440	23,748	22,920	829	-	81,692	16,047	1,262
17 由利本荘市	90,372	20,098	19,433	665	-	70,274	13,335	1,127
18 にかほ市	15,068	3,650	3,487	163	-	11,418	2,712	134
仙 北	149,872	86,369	86,005	364	-	63,503	8,607	1,728
19 大仙市	50,112	15,262	15,158	104	-	34,850	3,257	956
20 仙北市	92,366	66,776	66,516	260	-	25,590	4,853	747
21 美郷町	7,394	4,331	4,331	-	-	3,063	497	24
平 鹿	37,613	1,791	1,332	460	-	35,822	6,417	986
22 横手市	37,613	1,791	1,332	460	-	35,822	6,417	986
雄 勝	97,859	43,142	42,433	708	-	54,718	7,778	1,631
23 湯沢市	64,030	31,467	30,835	632	-	32,563	4,684	632
24 羽後町	15,484	1,601	1,590	11	-	13,883	1,786	997
25 東成瀬村	18,345	10,073	10,008	65	-	8,272	1,307	2

[資料] 国有林、官行造林地は、東北森林管理局「国有林野施業実施計画書及び森林調査簿、公有林野等官行造林施業計画書」。その他の官公庁所管は農林水産省大臣統計部「2015年世界農林業センサス」現況森林面積、
民有林は森林整備課「地域森林計画資料」（令和3年3月31日現在）

- (注) 1. 各市町村の民有林面積は、単位未満を四捨五入しているため、その合計面積と民有林面積総数（地域別面積）は一致しない。
2. 国有林面積は、林地面積を森林面積として計上している。
3. 森林総合研究所…(国研)森林研究・整備機構 森林整備センター
(旧：(国研)森林総合研究所森林整備センター)

II 森林資源

(単位：ha)

公 有 林		民 有 林							
市町村	財産区	私 有 林					会社	社寺	その他
		総数	個人	森林整備 センター	林業公社				
48,895	15,233	371,678	210,729	14,322	27,617	26,092	2,059	90,860	
724	484	22,203	10,986	1,239	2,319	2,374	66	5,218	
580	375	19,288	9,761	1,157	2,182	1,617	66	4,505	
143	108	2,915	1,225	82	137	757	0	714	
7,627	2,842	65,094	32,607	2,933	3,671	6,824	122	18,938	
2,576	241	26,898	10,855	2,406	1,634	1,381	46	10,576	
3,012	2,601	33,800	19,741	509	1,755	5,255	70	6,471	
2,039	-	4,396	2,012	18	281	188	7	1,890	
9,991	3,251	34,450	20,592	2,033	1,963	2,155	189	7,518	
1,333	1,264	13,098	8,807	248	510	264	119	3,150	
3,130	-	3,845	2,306	127	20	818	20	554	
1,189	689	8,715	6,486	-	540	524	30	1,136	
4,339	1,298	8,792	2,994	1,658	892	548	20	2,678	
5,595	372	53,045	31,716	430	4,906	3,937	490	11,566	
3,386	27	32,070	18,630	255	3,633	2,474	214	6,863	
1,066	-	8,810	5,246	-	298	696	131	2,439	
47	118	2,138	1,518	12	71	182	11	344	
694	-	8,363	5,288	162	677	526	123	1,587	
-	-	305	187	-	-	0	4	114	
33	226	1,361	848	-	228	59	8	218	
369	-	-	-	-	-	-	-	-	
13,567	1,218	65,644	40,584	3,032	4,065	2,740	539	14,685	
11,153	1,054	56,939	36,226	2,091	3,750	2,494	498	11,880	
2,414	164	8,705	4,358	941	315	246	40	2,805	
2,845	4,035	54,896	37,562	1,355	4,993	2,547	174	8,265	
1,167	1,134	31,593	20,962	590	3,265	1,386	111	5,280	
1,205	2,901	20,736	14,608	765	1,658	1,085	38	2,583	
474	-	2,566	1,992	-	70	77	25	401	
4,374	1,057	29,405	12,169	1,520	3,068	2,061	91	10,496	
4,374	1,057	29,405	12,169	1,520	3,068	2,061	91	10,496	
4,172	1,975	46,940	24,512	1,781	2,633	3,454	387	14,173	
2,335	1,717	27,879	13,719	1,064	1,304	2,785	355	8,652	
531	258	12,097	8,032	344	1,048	515	30	2,128	
1,305	-	6,965	2,761	373	281	154	2	3,394	

II 森林資源

5 保有形態別森林資源（人工林・天然林別）

区分	総 数				人 工 林			
	面積	蓄 積			面積	蓄 積		
		総数	針葉樹	広葉樹		総数	針葉樹	広葉樹
総数	839,478	187,270	131,331	55,903	405,957	129,704	126,132	3,573
国有林 総数	391,809	64,866	35,412	29,417	149,210	34,839	31,801	3,038
国有林	386,862	63,916	34,537	29,379	146,477	33,940	30,930	3,010
官行造林	4,947	913	875	38	2,733	899	871	28
その他国有	83	-	-	-	-	-	-	-
民有林 総数	447,669	122,404	95,919	26,486	256,747	94,865	94,331	535
公有林 合計	75,991	19,608	15,015	4,593	43,201	14,878	14,725	153
県営林	11,863	3,106	2,473	632	7,432	2,491	2,418	73
市町村	48,895	13,061	10,500	2,561	30,132	10,384	10,324	61
財産区	15,233	3,441	2,042	1,400	5,638	2,003	1,983	20
私有林 合計	371,678	102,797	80,904	21,893	213,546	79,987	79,605	381
個人会社等	329,739	91,522	70,475	21,046	177,738	69,556	69,181	375
森林総合研	14,322	3,703	3,341	362	11,703	3,341	3,338	3
公社	27,617	7,572	7,087	484	24,104	7,090	7,086	4

(注) 1. 森林面積は、単位未満を四捨五入しているため、その合計面積と総数は一致しない。

2. 森林総合研…(国研)森林研究・整備機構 森林整備センター (旧：(国研)森林総合研究所森林整備センター)

II 森林資源

(単位：面積 ha、蓄積 千m³)

天然林				竹林	無立木地			更新困難地	
面積	蓄積				総数	伐採跡地	未立木地	面積	蓄積
	総数	針葉樹	広葉樹						
405,565	57,529	5,199	52,330	147	6,782	5,073	1,708	21,028	37
219,722	29,990	3,611	26,379	-	1,849	1,848	1	21,028	37
219,593	29,976	3,607	26,369	-	1,213	1,212	1	19,579	37
129	14	4	10	-	636	636	-	1,449	-
-	-	-	-	-	-	-	-	-	-
185,843	27,539	1,588	25,951	147	4,933	3,225	1,707	-	-
31,317	4,729	290	4,440	3	1,470	1,117	353	-	-
4,191	615	55	559	0	240	146	94	-	-
17,888	2,676	176	2,500	2	873	651	222	-	-
9,238	1,438	58	1,380	1	356	320	36	-	-
154,526	22,810	1,298	21,512	143	3,463	2,108	1,355	-	-
148,532	21,966	1,294	20,672	137	3,332	2,080	1,253	-	-
2,575	362	3	360	-	44	26	18	-	-
3,419	482	1	480	6	87	3	84	-	-

3. 国有林のその他国有は林野庁所管以外の国有地。内訳については非公表。

II 森林資源

6 民有林の齢級別・樹種別森林資源（全県・流域・各振興局別）

（秋田県総数）

人天別	施業方法	針広別	樹種	年間成長量	区分	総数	1 齢級	2 齢級	3 齢級	4 齢級		
	合計			1,729,893	面積 材積	442,590 122,404,249	2,258 -	2,543 24,087	2,618 88,990	2,482 185,529		
人工林	人工林計			1,612,605	面積 材積	256,747 94,865,192	1,020 -	1,545 5,483	1,298 40,489	1,826 147,581		
	(内数)	針葉樹	スギ	1,564,800	面積 材積	237,163 90,002,272	785 -	1,193 -	1,089 31,822	1,546 129,134		
				育成単層林計	1,600,341	面積 材積	254,304 94,060,066	995 -	1,532 5,337	1,265 39,393	1,785 144,466	
	育成	針葉樹	スギ	1,554,385	面積 材積	235,439 89,359,970	764 -	1,186 -	1,069 31,196	1,520 126,968		
				単層林	その他	38,402	面積 材積	15,421 4,188,489	87 -	109 -	70 3,838	81 7,550
						広葉樹	7,554	面積 材積	3,444 511,607	144 -	237 5,337	127 4,359
	育成	複層林	針葉樹	スギ	12,264	面積 材積	2,443 805,126	25 -	14 146	32 1,096	40 3,115	
					その他	10,415	面積 材積	1,723 642,302	21 -	7 -	20 626	26 2,166
						1,381	面積 材積	530 139,768	1 -	2 -	1 33	2 161
						広葉樹	468	面積 材積	189 23,056	3 -	5 146	12 437
	天然林	天然林計			117,288	面積 材積	185,843 27,539,057	1,238 -	998 18,604	1,320 48,501	657 37,948	
		育成	単層林	針葉樹	1,053	面積 材積	888 105,423	133 -	12 205	35 1,428	14 843	
					広葉樹	136	面積 材積	37 10,312	0 -	- -	- -	0 14
						917	面積 材積	851 95,111	132 -	12 205	35 1,428	14 829
育成		複層林	針葉樹	3,353	面積 材積	4,955 728,482	39 -	14 267	49 1,934	53 2,677		
				その他	330	面積 材積	128 42,490	- -	0 -	1 25	0 1	
					広葉樹	3,023	面積 材積	4,826 685,992	39 -	13 267	49 1,909	53 2,676
天然		生林	針葉樹	112,882	面積 材積	180,000 26,705,152	1,067 -	972 18,132	1,236 45,139	590 34,428		
				広葉樹	13,255	面積 材積	5,162 1,535,188	10 -	23 -	75 2,427	8 801	
					99,627	面積 材積	174,839 25,169,964	1,057 -	949 18,132	1,161 42,712	581 33,627	

人天別	施業方法	針広別	樹種	区分	1 2 齢級	1 3 齢級	1 4 齢級	1 5 齢級	1 6 齢級	1 7 齢級		
	合計			面積 材積	59,306 17,842,765	56,996 15,702,326	50,926 13,207,289	26,606 6,087,982	17,895 4,650,341	11,555 3,302,510		
人工林	人工林計			面積 材積	33,099 14,031,485	24,883 10,915,185	18,562 8,308,266	6,420 2,981,856	5,397 2,693,284	4,052 2,117,782		
	(内数)	針葉樹	スギ	30,173	面積 材積	21,061 13,250,487	14,950 7,313,685	5,198 2,639,218	4,682 2,481,967	3,662 1,999,536		
				育成単層林計	32,864	面積 材積	24,519 13,941,461	18,353 8,223,703	6,332 2,942,670	5,322 2,660,143	3,996 2,090,843	
	育成	針葉樹	スギ	30,012	面積 材積	20,824 13,180,030	14,815 9,752,935	5,130 7,249,276	4,627 2,606,014	3,620 2,453,862	3,620 1,976,655	
				単層林	その他	2,729	面積 材積	3,516 739,428	3,112 990,063	1,055 906,391	662 313,759	362 201,020
						広葉樹	123	面積 材積	179 22,003	427 32,513	147 68,036	34 22,897
	育成	複層林	針葉樹	スギ	235	面積 材積	364 90,024	208 84,563	88 39,186	74 33,141	56 26,939	
					その他	161	面積 材積	237 70,457	135 64,409	68 33,204	55 28,105	43 22,881
						69	面積 材積	121 18,655	63 34,262	20 5,967	14 4,247	13 4,041
						広葉樹	5	面積 材積	6 912	10 1,717	0 15	5 789
	天然林	天然林計			面積 材積	26,207 3,811,280	32,113 4,787,141	32,364 4,899,023	20,186 3,106,126	12,498 1,957,057	7,503 1,184,728	
		育成	単層林	針葉樹	105	面積 材積	36 16,008	133 20,128	55 8,664	13 2,177	26 4,119	
					広葉樹	6	面積 材積	6 1,861	4 1,219	2 866	2 532	1 364
						99	面積 材積	30 14,147	128 18,909	53 7,798	11 1,645	25 3,755
育成		複層林	針葉樹	777	面積 材積	845 111,137	959 144,469	557 85,734	262 42,466	220 35,268		
				その他	12	面積 材積	18 3,621	25 7,812	13 4,635	15 4,774	8 2,556	
					広葉樹	765	面積 材積	827 107,516	935 118,026	544 136,657	247 81,099	212 37,692
天然		生林	針葉樹	25,325	面積 材積	31,232 3,684,135	31,272 4,657,548	19,574 4,734,426	12,224 3,011,728	7,257 1,912,414	7,257 1,145,341	
				広葉樹	565	面積 材積	863 160,539	876 255,303	624 266,948	403 189,341	275 86,836	
					24,760	面積 材積	30,369 3,523,596	30,396 4,402,245	18,950 4,467,478	11,820 2,822,387	6,982 1,784,716	6,982 1,058,505

II 森林資源

単位 (面積 : ha、材積 : m³、成長量 : m³、竹 : 束)

5 齡級	6 齡級	7 齡級	8 齡級	9 齡級	10 齡級	11 齡級
4,224	7,445	12,571	24,653	32,493	46,239	54,876
516,795	1,266,057	2,666,057	6,398,526	9,575,808	14,533,928	17,722,098
3,225	6,072	10,635	21,696	28,819	37,859	40,022
430,585	1,116,020	2,431,217	6,009,530	9,067,343	13,342,337	15,590,287
2,966	5,885	10,363	21,319	28,119	36,644	38,204
406,814	1,093,564	2,387,043	5,939,287	8,896,812	13,065,694	15,175,561
3,100	5,961	10,563	21,590	28,647	37,612	39,755
414,382	1,097,186	2,416,190	5,984,719	9,019,357	13,267,172	15,501,142
2,889	5,793	10,311	21,230	27,981	36,477	38,025
395,817	1,076,589	2,375,955	5,917,095	8,855,471	13,007,730	15,107,042
87	47	120	166	322	666	1,366
11,109	7,107	20,120	31,812	69,100	156,063	342,424
123	120	132	194	344	469	364
7,456	13,490	20,115	35,812	94,786	103,379	51,676
125	111	72	106	173	247	267
16,203	18,834	15,027	24,811	47,986	75,165	89,145
77	92	52	89	138	167	179
10,997	16,975	11,088	22,192	41,341	57,964	68,519
19	2	16	6	18	57	73
2,701	357	3,135	1,154	3,930	13,289	18,407
30	17	4	11	16	23	16
2,505	1,502	804	1,465	2,715	3,912	2,219
1,000	1,373	1,936	2,957	3,674	8,380	14,854
86,210	150,037	234,840	388,996	508,465	1,191,591	2,131,811
23	44	18	17	24	52	95
2,078	4,825	2,120	2,456	3,294	7,553	14,136
3	1	-	2	1	2	5
399	108	-	570	188	574	1,469
20	43	18	15	23	50	90
1,679	4,717	2,120	1,886	3,106	6,979	12,667
4	9	4	26	50	324	483
282	974	486	3,395	6,962	45,619	69,027
-	1	0	0	3	6	5
-	188	70	91	646	1,805	2,017
4	7	3	25	47	318	478
282	786	416	3,304	6,316	43,814	67,010
972	1,321	1,915	2,915	3,601	8,004	14,276
83,850	144,238	232,234	383,145	498,209	1,138,419	2,048,648
28	6	17	41	62	185	268
3,697	1,084	3,367	9,733	17,255	48,989	76,262
944	1,314	1,898	2,874	3,539	7,819	14,007
80,153	143,154	228,867	373,412	480,954	1,089,430	1,972,386

18 齡級	19 齡級	20 齡級	21 齡級以上
8,831	6,450	3,890	7,730
2,737,987	2,138,856	1,362,649	2,393,669
3,537	2,814	1,714	2,251
1,868,514	1,528,623	960,945	1,278,380
3,195	2,596	1,565	1,968
1,762,615	1,464,650	915,956	1,191,308
3,466	2,753	1,693	2,202
1,832,303	1,497,917	950,457	1,255,714
3,135	2,541	1,550	1,940
1,730,141	1,435,927	907,303	1,173,964
317	194	121	233
100,088	59,351	39,862	77,340
14	18	21	29
2,074	2,639	3,292	4,410
71	61	21	49
36,211	30,706	10,488	22,666
59	55	15	28
32,474	28,723	8,653	17,344
11	6	5	11
3,623	1,983	1,629	3,757
1	-	1	10
114	-	206	1,565
5,294	3,636	2,176	5,478
869,473	610,233	401,704	1,115,289
19	21	1	14
3,038	3,431	115	2,742
0	0	-	1
76	109	-	210
19	21	1	14
2,962	3,322	115	2,532
117	77	53	33
20,552	14,590	11,121	7,992
5	5	1	8
2,763	2,475	477	3,030
112	71	52	25
17,789	12,115	10,644	4,962
5,158	3,538	2,123	5,431
845,883	592,212	390,468	1,104,555
251	139	184	258
85,282	46,596	63,515	89,515
4,907	3,399	1,938	5,172
760,601	545,616	326,953	1,015,040

区分	面積	束数
竹林	147	-

区分	面積	材積	
無立地	伐採跡地	3,225	-
	未立木地	1,707	-
	小計	4,933	-
更新困難地	-	-	
合計	4,933	-	

区分	面積	材積
立木竹地	442,736	122,404,249
無立木地	4,933	-
更新困難地	-	-
民有林合計	447,669	122,404,249

II 森林資源

(つづき)

(米代川計画区)

人天別	施業方法	針広別	樹種	年間成長量	区分	総数	1 齢級	2 齢級	3 齢級	4 齢級					
				680,741	面積 材積	172,596 47,051,217	642 -	846 7,742	768 23,762	1,167 86,735					
			合計												
人工林計				642,274	面積 材積	110,885 37,730,161	382 -	598 2,747	446 11,914	986 76,923					
	(内数)	針葉樹	スギ	617,523	面積 材積	100,427 35,170,067	292 -	427 -	379 9,663	831 66,113					
				育成	単層林	育成単層林計	634,719	面積 材積	109,267 37,196,842	375 -	597 2,747	442 11,811	968 75,441		
						針葉樹	スギ	611,072	面積 材積	99,292 34,751,876	285 -	427 -	376 9,616	819 65,049	
								その他	20,275	面積 材積	8,127 2,195,133	42 -	57 -	12 606	38 3,784
									広葉樹	3,372	面積 材積	1,847 249,833	49 -	114 2,747	54 1,589
				育成	複層林	育成複層林計	7,555	面積 材積	1,618 533,319	7 -	1 -	5 103	18 1,482		
						針葉樹	スギ	6,451	面積 材積	1,134 418,191	7 -	0 -	3 47	12 1,064	
								その他	941	面積 材積	374 99,969	- -	1 -	- -	1 103
									広葉樹	163	面積 材積	109 15,159	- -	- -	2 56
				天然林計				38,467	面積 材積	61,711 9,321,056	260 -	248 4,995	322 11,848	181 9,812	
					育成	単層林	育成単層林計	584	面積 材積	435 44,860	94 -	4 67	21 989	5 254	
							針葉樹	スギ	65	面積 材積	9 2,186	0 -	- -	- -	0 5
									広葉樹	519	面積 材積	425 42,674	94 -	4 67	21 989
育成	複層林	育成複層林計	689				面積 材積	1,121 165,617	- -	1 18	3 91	44 2,117			
		針葉樹	スギ				76	面積 材積	44 14,319	- -	0 -	- -	- -		
							その他	613	面積 材積	1,077 151,298	- -	1 18	3 91	44 2,117	
								広葉樹	37,194	面積 材積	60,156 9,110,579	166 -	242 4,910	298 10,768	132 7,441
天然	生林	天然生林計	6,441				面積 材積	2,699 801,988	0 -	2 -	4 166	- -			
		針葉樹	スギ				30,753	面積 材積	57,456 8,308,591	165 -	241 4,910	294 10,602	132 7,441		
							広葉樹								

人天別	施業方法	針広別	樹種	区分	1 2 齢級	1 3 齢級	1 4 齢級	1 5 齢級	1 6 齢級	1 7 齢級					
				面積 材積	22,847 6,570,760	21,650 5,813,354	17,229 4,559,023	9,654 2,348,591	6,212 1,682,325	3,638 1,145,163					
			合計												
人工林計				面積 材積	13,177 5,145,056	9,997 4,053,786	7,647 3,080,140	3,162 1,318,910	2,341 1,061,245	1,721 828,984					
	(内数)	針葉樹	スギ	11,821	面積 材積	8,353 3,607,685	5,647 2,550,556	2,292 1,078,424	1,838 911,650	1,480 755,141					
				育成	単層林	13,028	面積 材積	9,729 3,954,359	7,509 3,025,102	3,098 1,291,663	2,291 1,040,383	1,680 810,111			
						針葉樹	スギ	11,727	面積 材積	8,177 3,533,901	5,554 2,507,196	2,244 1,056,075	1,804 894,967	1,449 739,317	
								その他	1,251	面積 材積	1,434 338,072	1,589 403,391	732 463,859	468 217,529	226 142,416
									広葉樹	51	面積 材積	117 8,003	366 17,067	122 54,047	20 18,059
				育成	複層林	育成複層林計	149	面積 材積	268 53,231	138 99,427	65 27,247	49 20,862	41 18,873		
						針葉樹	スギ	95	面積 材積	175 39,022	93 73,784	48 43,360	34 22,349	31 16,683	
								その他	50	面積 材積	88 13,714	35 24,978	16 10,263	13 4,898	10 3,843
									広葉樹	3	面積 材積	4 495	10 665	- 1,415	2 336
				天然林計				面積 材積	9,670 1,425,704	11,653 1,759,568	9,582 1,478,883	6,492 1,029,681	3,871 621,080	1,917 316,179	
					育成	単層林	育成単層林計	66	面積 材積	9 1,400	49 7,244	11 1,584	8 1,155	0 25	
							針葉樹	スギ	2	面積 材積	0 511	1 87	0 151	0 102	- 6
									広葉樹	65	面積 材積	9 9,271	48 1,313	10 7,093	8 1,482
育成	複層林	育成複層林計	156				面積 材積	255 22,335	288 38,281	288 43,306	151 23,463	28 5,280			
		針葉樹	スギ				4	面積 材積	10 1,007	8 2,277	6 1,913	6 1,829	3 857		
							その他	152	面積 材積	245 21,328	280 35,339	145 41,029	23 21,550	37 3,451	
								広葉樹	9,448	面積 材積	11,389 1,393,587	9,246 1,719,887	6,331 1,428,333	3,835 614,645	1,877 309,573
天然	生林	天然生林計	310				面積 材積	490 86,479	467 138,971	408 122,469	220 69,086	137 43,442			
		針葉樹	スギ				9,139	面積 材積	10,899 1,307,108	8,779 1,580,354	5,923 1,289,362	3,615 545,559	1,741 266,131		
							広葉樹								

II 森林資源

單位(面積:ha、材積:m3、成長量:m3、竹:束)

5 齡級	6 齡級	7 齡級	8 齡級	9 齡級	10 齡級	11 齡級
1,999	3,337	4,865	9,375	14,345	21,411	22,356
245,970	554,851	1,002,243	2,312,688	4,039,956	6,510,415	6,885,819
1,633	2,766	4,303	8,306	13,136	18,925	17,225
213,696	492,507	934,493	2,171,058	3,874,228	6,156,606	6,142,996
1,514	2,669	4,169	8,136	12,782	18,002	16,086
202,706	480,104	912,058	2,139,217	3,795,318	5,957,652	5,885,872
1,581	2,705	4,248	8,228	13,004	18,738	17,053
206,893	482,412	923,192	2,153,717	3,838,715	6,103,207	6,090,690
1,472	2,615	4,132	8,072	12,674	17,880	15,989
197,065	470,803	904,454	2,124,019	3,764,211	5,917,635	5,850,719
54	34	97	105	218	548	850
6,884	5,167	16,034	19,776	46,962	128,469	212,458
55	56	19	51	112	310	215
2,944	6,442	2,704	9,922	27,542	57,103	27,513
52	61	55	78	132	187	172
6,803	10,095	11,301	17,341	35,513	53,399	52,306
42	53	37	64	107	122	97
5,641	9,301	7,604	15,198	31,107	40,017	35,153
4	1	16	4	11	42	59
644	143	3,119	796	2,392	9,802	14,985
6	6	3	10	14	22	15
518	651	578	1,347	2,014	3,580	2,168
365	571	562	1,069	1,209	2,487	5,131
32,274	62,344	67,750	141,630	165,728	353,809	742,823
20	37	6	3	17	8	38
1,767	4,023	738	621	2,403	1,130	5,505
3	-	-	2	0	0	1
369	-	-	562	132	19	242
17	37	6	0	17	8	37
1,398	4,023	738	59	2,271	1,111	5,263
2	7	2	2	9	34	64
55	759	294	259	1,229	4,778	9,103
-	0	-	0	1	0	1
-	47	-	30	171	5	212
2	7	2	2	8	34	63
55	712	294	229	1,058	4,773	8,891
344	527	553	1,064	1,183	2,444	5,029
30,452	57,562	66,718	140,750	162,096	347,901	728,215
10	3	9	19	20	91	162
1,681	470	1,557	4,098	4,457	20,238	42,887
333	524	544	1,045	1,164	2,353	4,867
28,771	57,092	65,161	136,652	157,639	327,663	685,328

18 齡級	19 齡級	20 齡級	21 齡級以上
3,151	2,280	1,106	3,718
1,060,780	815,268	434,958	950,814
1,589	1,213	613	720
798,776	634,521	334,333	397,242
1,424	1,114	560	613
747,542	604,014	317,543	364,037
1,537	1,169	597	691
773,061	611,251	326,975	383,287
1,381	1,075	549	593
724,593	582,620	311,500	352,386
152	85	46	89
47,914	27,265	15,118	29,458
4	9	2	9
554	1,366	357	1,443
52	44	15	29
25,715	23,270	7,358	13,955
43	38	11	20
22,949	21,394	6,043	11,651
8	6	3	5
2,654	1,876	1,109	1,601
1	-	1	4
112	-	206	703
1,563	1,067	493	2,998
262,004	180,747	100,625	553,572
17	20	1	1
2,714	3,150	80	229
-	-	-	-
-	-	-	-
17	20	1	1
2,714	3,150	80	229
19	11	2	2
3,455	2,975	662	576
1	3	1	0
669	1,754	451	155
18	8	1	2
2,786	1,221	211	421
1,526	1,036	491	2,994
255,835	174,622	99,883	552,767
99	65	109	75
34,751	22,151	39,306	30,246
1,427	971	382	2,920
221,084	152,471	60,577	522,521

区分	面積	束数
竹林	16	-

区 分	面積	材積	
無 立 地	伐採跡地	1,750	-
	未立木地	638	-
	小計	2,388	-
更新困難地	-	-	
合 計	2,388	-	

区 分	面積	材積
立木竹地	172,612	47,051,217
無立木地	2,388	-
更新困難地	-	-
民有林合計	175,000	47,051,217

II 森林資源

(つづき)

(雄物川計画区)

人天別	施業方法	針広別	樹種	年間成長量	区分	総数	1 齢級	2 齢級	3 齢級	4 齢級	
人天別	合計			676,707	面積 材積	189,305 49,794,883	1,218 -	940 11,095	1,272 44,613	852 63,109	
	人工林計			617,452	面積 材積	97,356 36,317,231	407 -	354 534	457 14,807	530 44,048	
人工林	(内数) 針葉樹			603,756	面積 材積	91,735 34,876,881	342 -	299 -	413 13,144	476 40,972	
	育成	育成単層林計		614,703	面積 材積	96,846 36,162,044	389 -	347 517	430 13,830	513 42,746	
		単層林	針葉樹	スギ	601,466	面積 材積	91,364 34,748,092	329 -	293 -	396 12,565	464 40,031
	その他			10,693	面積 材積	4,397 1,212,706	30 -	24 -	12 445	9 842	
	育成	広葉樹		2,544	面積 材積	1,085 201,246	30 -	30 517	22 820	40 1,873	
		複層林	育成複層林計		2,749	面積 材積	510 155,187	18 -	7 17	27 977	17 1,302
			針葉樹	スギ	2,290	面積 材積	371 128,789	13 -	6 -	17 579	12 941
				その他	247	面積 材積	84 20,977	1 -	1 -	1 33	1 58
	広葉樹	212	面積 材積	55 5,421	3 -	0 17	9 365	4 303			
	天然林	天然林計			59,255	面積 材積	91,948 13,477,652	812 -	587 10,561	814 29,806	322 19,061
育成		育成単層林計		326	面積 材積	312 39,871	38 -	5 112	11 347	4 278	
		単層林	針葉樹	スギ	49	面積 材積	17 5,066	0 -	- -	- -	0 9
広葉樹				277	面積 材積	295 34,805	38 -	5 112	11 347	4 269	
育成		育成複層林計		1,718	面積 材積	2,687 392,267	38 -	5 147	47 1,843	7 434	
		複層林	針葉樹	スギ	136	面積 材積	57 16,145	- -	- -	1 25	0 1
				その他	1,582	面積 材積	2,630 376,122	38 -	5 147	46 1,818	7 433
天然		天然生林計		57,211	面積 材積	88,950 13,045,514	735 -	577 10,302	757 27,616	311 18,349	
		生林	針葉樹	スギ	5,140	面積 材積	1,958 590,130	3 -	11 -	1 46	4 390
				広葉樹	52,071	面積 材積	86,991 12,455,384	733 -	566 10,302	756 27,570	307 17,959

人天別	施業方法	針広別	樹種	区分	1 2 齢級	1 3 齢級	1 4 齢級	1 5 齢級	1 6 齢級	1 7 齢級	
人天別	合計			面積 材積	24,374 6,964,936	24,679 6,443,580	24,924 6,088,279	12,526 2,617,243	8,202 2,033,421	5,591 1,483,591	
	人工林計			面積 材積	12,455 5,234,815	9,605 4,212,442	7,483 3,467,367	2,127 1,040,613	2,096 1,085,844	1,593 855,879	
人工林	(内数) 針葉樹			面積 材積	11,440 4,961,529	8,166 3,809,100	6,460 3,172,283	1,912 978,597	1,982 1,052,253	1,529 836,771	
	育成	育成単層林計		面積 材積	12,412 5,216,832	9,560 4,193,777	7,424 3,444,465	2,110 1,032,424	2,083 1,079,344	1,587 852,683	
		単層林	針葉樹	スギ	面積 材積	11,405 4,945,564	8,134 3,794,224	6,429 3,157,543	1,897 970,947	1,969 1,045,753	1,525 834,233
	その他			面積 材積	958 260,718	1,369 385,241	948 275,268	191 57,036	106 32,310	57 17,681	
	育成	広葉樹		面積 材積	49 10,550	57 14,312	47 11,654	22 4,441	8 1,281	5 769	
		複層林	育成複層林計		面積 材積	42 17,983	45 18,665	58 22,902	17 8,189	13 6,500	6 3,196
			針葉樹	スギ	面積 材積	35 15,965	32 14,876	30 14,740	15 7,650	13 6,500	4 2,538
				その他	面積 材積	7 1,876	11 3,239	27 7,860	2 524	- -	2 641
	広葉樹	面積 材積	1 142	1 550	1 302	0 15	- -	0 -	0 17		
	天然林	天然林計			面積 材積	11,920 1,730,121	15,074 2,231,138	17,441 2,620,912	10,399 1,576,630	6,106 947,577	3,998 627,712
育成		育成単層林計		面積 材積	24 3,757	19 3,300	74 11,371	37 5,945	3 467	3 619	
		単層林	針葉樹	スギ	面積 材積	2 568	4 1,177	3 946	1 731	- -	1 330
広葉樹				面積 材積	22 3,189	15 2,123	71 10,425	35 5,214	3 467	2 289	
育成		育成複層林計		面積 材積	420 60,679	396 58,227	516 77,699	288 43,623	157 24,762	109 17,289	
		複層林	針葉樹	スギ	面積 材積	6 1,726	5 1,425	12 3,429	4 1,222	7 2,161	4 1,170
				その他	面積 材積	414 58,953	391 56,802	504 74,270	284 42,401	150 22,601	105 16,119
天然		天然生林計		面積 材積	11,476 1,665,685	14,659 2,169,611	16,851 2,531,842	10,074 1,527,062	5,946 922,348	3,886 609,804	
		生林	針葉樹	スギ	面積 材積	188 53,614	283 85,269	356 106,507	172 52,718	161 49,506	105 32,857
				広葉樹	面積 材積	11,288 1,612,071	14,376 2,084,342	16,495 2,425,335	9,902 1,474,344	5,785 872,842	3,780 576,947

II 森林資源

單位 (面積 : ha、材積 : m3、成長量 : m3、竹 : 束)

5 齡級	6 齡級	7 齡級	8 齡級	9 齡級	10 齡級	11 齡級
1,603	3,157	5,968	11,443	12,898	15,520	21,271
185,551	527,319	1,254,747	2,918,673	3,725,429	4,709,373	6,567,864
1,089	2,494	4,955	9,860	10,940	11,760	14,259
141,941	455,068	1,131,956	2,710,894	3,452,454	4,170,305	5,564,273
998	2,427	4,841	9,699	10,691	11,604	13,885
132,714	446,952	1,113,442	2,681,066	3,390,214	4,125,274	5,482,252
1,050	2,452	4,944	9,838	10,909	11,737	14,212
137,504	448,044	1,129,802	2,705,261	3,443,388	4,161,922	5,546,492
988	2,397	4,832	9,679	10,669	11,585	13,839
131,530	440,993	1,111,514	2,675,868	3,382,961	4,117,775	5,464,530
23	10	16	38	63	45	243
2,862	1,485	2,858	7,490	13,533	10,504	61,538
40	45	96	122	177	108	131
3,112	5,566	15,430	21,903	46,894	33,643	20,424
39	43	11	22	31	22	47
4,437	7,024	2,154	5,633	9,066	8,383	17,781
10	30	9	20	22	19	47
1,184	5,959	1,928	5,198	7,253	7,499	17,722
12	1	-	2	7	2	0
1,706	214	-	358	1,534	552	26
17	11	2	1	1	1	0
1,547	851	226	77	279	332	33
514	662	1,012	1,582	1,958	3,760	7,011
43,610	72,251	122,791	207,779	272,975	539,068	1,003,591
3	5	11	10	2	11	34
296	605	1,302	1,321	321	1,554	5,306
0	1	-	-	0	-	3
30	79	-	-	4	-	924
3	5	11	10	2	11	31
266	526	1,302	1,321	317	1,554	4,382
2	2	1	22	37	227	243
227	198	192	2,898	5,138	31,956	34,320
-	1	0	0	2	3	0
-	141	70	61	475	780	71
2	1	1	22	34	223	242
227	57	122	2,837	4,663	31,176	34,249
508	655	1,000	1,550	1,919	3,522	6,734
43,087	71,448	121,297	203,560	267,516	505,558	963,965
15	1	7	20	39	87	86
1,926	203	1,581	5,287	11,396	26,421	26,872
493	654	993	1,530	1,880	3,436	6,649
41,161	71,245	119,716	198,273	256,120	479,137	937,093

18 齡級	19 齡級	20 齡級	21 齡級以上
4,216	3,315	2,286	3,051
1,205,867	1,047,003	770,081	1,133,109
1,410	1,255	926	1,302
752,905	701,469	523,271	756,346
1,295	1,211	856	1,210
717,820	688,852	503,573	730,073
1,398	1,239	921	1,289
746,135	695,234	520,500	751,144
1,283	1,196	852	1,205
711,125	682,646	500,963	727,327
107	35	51	63
33,867	11,480	16,670	20,878
8	8	18	20
1,143	1,108	2,867	2,939
12	15	5	13
6,770	6,235	2,771	5,202
11	15	4	4
6,695	6,206	2,610	2,746
0	0	0	6
73	29	161	2,093
0	-	-	2
2	-	-	363
2,806	2,060	1,360	1,750
452,962	345,534	246,810	376,763
1	1	0	13
214	281	29	2,446
0	0	-	0
16	109	-	143
1	1	0	12
198	172	29	2,303
61	46	43	22
9,825	8,275	9,013	5,522
1	2	0	7
270	721	26	2,371
60	43	43	15
9,555	7,554	8,987	3,151
2,744	2,013	1,317	1,715
442,923	336,978	237,768	368,795
110	69	69	172
35,036	22,693	22,277	55,531
2,634	1,945	1,248	1,543
407,887	314,285	215,491	313,264

区分	面積	束数
竹林	3	-

区 分	面積	材積	
無 立 地	伐採跡地	992	-
	未立木地	678	-
	小計	1,670	-
更新困難地	-	-	
合 計	1,670	-	

区 分	面積	材積
立木竹地	189,307	49,794,883
無立木地	1,670	-
更新困難地	-	-
民有林合計	190,977	49,794,883

II 森林資源

(つづき)

(子吉川計画区)

人天別	(子吉川計画区)			年間成長量	区分	総数	1 齢級	2 齢級	3 齢級	4 齢級	
	施業方法	針広別	樹種								
人	合計			372,445	面積 材積	80,689 25,558,149	405 -	757 5,261	582 20,763	458 35,400	
	人工林計			352,879	面積 材積	48,505 20,817,800	231 -	594 2,202	394 13,768	310 26,610	
工	(内数) 針葉樹			343,521	面積 材積	45,002 19,955,324	151 -	467 -	297 9,015	239 22,049	
	育成	育成単層林計		350,919	面積 材積	48,191 20,701,180	231 -	587 2,073	394 13,752	304 26,279	
		針葉樹	スギ	341,847	面積 材積	44,783 19,860,002	151 -	466 -	297 9,015	237 21,888	
			その他	7,434	面積 材積	2,896 780,650	15 -	28 -	45 2,787	34 2,924	
	広葉樹	育成単層林計		1,638	面積 材積	511 60,528	65 -	93 2,073	51 1,950	33 1,467	
		育成	育成複層林計		1,960	面積 材積	315 116,620	0 -	6 129	1 16	5 331
	針葉樹		スギ	1,674	面積 材積	218 95,322	0 -	1 -	- -	- 161	
			その他	193	面積 材積	71 18,822	0 -	- -	- -	- -	
	広葉樹	育成複層林計		93	面積 材積	25 2,476	- -	5 129	1 16	4 170	
	天	天然林計			19,566	面積 材積	32,183 4,740,349	174 -	163 3,059	188 6,995	149 8,790
育成		育成単層林計		143	面積 材積	142 20,692	7 -	3 37	6 240	0 26	
		針葉樹	育成単層林計		22	面積 材積	11 3,060	- -	- -	- -	- -
			広葉樹	育成単層林計		121	面積 材積	131 17,632	0 -	3 26	2 92
育成		育成複層林計		946	面積 材積	1,147 170,598	1 -	7 102	- -	2 126	
		針葉樹	育成複層林計		118	面積 材積	27 12,026	- -	0 -	- -	- -
			広葉樹	育成複層林計		828	面積 材積	1,120 158,572	1 -	7 102	- -
天然		天然生林計		18,477	面積 材積	30,895 4,549,059	166 -	153 2,920	182 6,755	146 8,638	
		針葉樹	天然生林計		1,674	面積 材積	504 143,070	7 -	10 -	70 2,215	4 411
			広葉樹	天然生林計		16,803	面積 材積	30,391 4,405,989	159 -	143 2,920	112 4,540

人天別	施業方法	針広別	樹種	区分	1 2 齢級						
					1 2 齢級	1 3 齢級	1 4 齢級	1 5 齢級	1 6 齢級	1 7 齢級	
人	合計			面積 材積	12,084 4,307,069	10,666 3,445,392	8,772 2,559,987	4,426 1,122,148	3,482 934,595	2,326 673,756	
	人工林計			面積 材積	7,467 3,651,614	5,281 2,648,957	3,432 1,760,759	1,131 622,333	960 546,195	738 432,919	
工	(内数) 針葉樹			面積 材積	6,912 3,504,186	4,542 2,440,334	2,843 1,590,846	994 582,197	862 518,064	654 407,624	
	育成	育成単層林計		面積 材積	7,423 3,632,804	5,230 2,627,375	3,420 1,754,136	1,124 618,583	948 540,416	730 428,049	
		針葉樹	スギ	面積 材積	6,881 3,488,716	4,513 2,424,810	2,831 1,584,537	989 578,992	854 513,142	646 403,105	
			その他	面積 材積	520 140,638	713 201,431	575 167,264	132 39,194	88 26,294	80 24,412	
	広葉樹	育成単層林計		面積 材積	23 3,450	4 1,134	14 2,335	3 397	5 980	3 532	
		育成	育成複層林計		面積 材積	44 18,810	50 21,582	12 6,623	7 3,750	12 5,779	8 4,870
	針葉樹		スギ	面積 材積	32 15,470	29 15,524	11 6,309	5 3,205	8 4,922	7 4,519	
			その他	面積 材積	11 3,065	21 6,045	1 314	2 545	1 404	1 351	
	広葉樹	育成複層林計		面積 材積	1 275	0 13	- -	- -	3 453	- -	
	天	天然林計			面積 材積	4,617 655,455	5,385 796,435	5,340 799,228	3,295 499,815	2,522 388,400	1,588 240,837
育成		育成単層林計		面積 材積	15 2,469	8 1,363	10 1,513	8 1,135	2 555	23 3,475	
		針葉樹	育成単層林計		面積 材積	3 782	2 489	0 122	0 33	2 526	0 34
			広葉樹	育成単層林計		面積 材積	12 1,687	6 874	9 1,391	7 1,102	0 29
育成		育成複層林計		面積 材積	201 28,123	193 27,022	156 23,464	118 18,648	77 12,424	71 11,398	
		針葉樹	スギ	面積 材積	2 888	3 1,137	5 2,106	3 1,500	3 784	2 529	
			その他	面積 材積	199 27,235	191 25,885	151 21,358	115 17,148	74 11,640	69 10,869	
広葉樹		育成複層林計		面積 材積	4,401 624,863	5,184 768,050	5,174 774,251	3,170 480,032	2,443 375,421	1,494 225,964	
天然		天然生林計		面積 材積	67 20,446	90 30,501	53 21,470	45 14,154	23 9,106	33 10,537	
		針葉樹	天然生林計		面積 材積	4,334 604,417	5,094 737,549	5,122 752,781	3,125 465,878	2,420 366,315	1,461 215,427
	広葉樹		天然生林計		面積 材積	67 20,446	90 30,501	53 21,470	45 14,154	23 9,106	

II 森林資源

單位 (面積 : ha、材積 : m3、成長量 : m3、竹 : 束)

5 齡級	6 齡級	7 齡級	8 齡級	9 齡級	10 齡級	11 齡級
625	951	1,742	3,837	5,278	9,301	11,241
85,499	183,758	409,437	1,167,294	1,814,679	3,312,882	4,267,384
502	812	1,376	3,530	4,743	7,175	8,538
74,948	168,445	364,768	1,127,578	1,740,661	3,015,426	3,883,018
455	790	1,353	3,485	4,646	7,038	8,233
71,394	166,508	361,543	1,119,004	1,711,280	2,982,768	3,807,437
469	804	1,371	3,524	4,734	7,137	8,489
69,985	166,730	363,196	1,125,741	1,737,254	3,002,043	3,863,960
430	782	1,347	3,480	4,638	7,013	8,198
67,222	164,793	359,987	1,117,208	1,708,299	2,972,320	3,791,793
11	3	7	23	41	72	273
1,363	455	1,228	4,546	8,605	17,090	68,428
28	19	17	22	55	52	19
1,400	1,482	1,981	3,987	20,350	12,633	3,739
34	8	6	5	9	38	49
4,963	1,715	1,572	1,837	3,407	13,383	19,058
25	8	6	5	8	26	35
4,172	1,715	1,556	1,796	2,981	10,448	15,644
2	-	0	-	0	13	14
351	-	16	-	4	2,935	3,396
7	-	-	0	1	-	0
440	-	-	41	422	-	18
123	139	366	307	535	2,126	2,703
10,551	15,313	44,669	39,716	74,018	297,456	384,366
3	1	4	5	33	25	14
240	68	450	643	4,826	3,611	2,294
-	0	-	0	0	2	1
-	29	-	8	52	555	303
0	2	1	4	4	31	21
15	168	80	506	518	4,314	3,022
-	0	-	2	4	63	177
-	17	-	238	595	8,885	25,604
-	-	-	-	-	2	4
-	-	-	-	-	1,020	1,734
-	0	-	2	4	61	173
-	17	-	238	595	7,865	23,870
120	138	362	300	498	2,038	2,512
10,311	15,228	44,219	38,835	68,597	284,960	356,468
2	2	1	2	4	7	21
90	411	229	348	1,402	2,330	6,503
118	136	361	299	495	2,031	2,492
10,221	14,817	43,990	38,487	67,195	282,630	349,965

18 齡級	19 齡級	20 齡級	21 齡級以上
1,464	855	499	961
471,340	276,585	157,610	309,746
539	346	176	230
316,833	192,633	103,341	124,792
476	272	149	145
297,253	171,784	94,840	97,198
531	345	174	222
313,107	191,432	102,982	121,283
471	270	149	141
294,423	170,661	94,840	94,251
58	74	24	81
18,307	20,606	8,074	27,004
2	1	0	0
377	165	68	28
8	2	1	7
3,726	1,201	359	3,509
5	2	-	4
2,830	1,123	-	2,947
3	0	1	0
896	78	359	63
-	-	-	3
-	-	-	499
925	509	323	731
154,507	83,952	54,269	184,954
1	-	0	0
110	-	6	67
0	-	-	0
60	-	-	67
0	-	0	-
50	-	6	-
37	20	8	9
7,272	3,340	1,446	1,894
3	-	-	1
1,824	-	-	504
34	20	8	8
5,448	3,340	1,446	1,390
887	489	315	722
147,125	80,612	52,817	182,993
42	5	6	12
15,495	1,752	1,932	3,738
846	483	309	710
131,630	78,860	50,885	179,255

区分	面積	束数
竹林	128	-

区 分		面積	材積
無 立 地	伐採跡地	483	-
	未立木地	392	-
	小計	875	-
更新困難地		-	-
合 計		875	-

区 分		面積	材積
立木竹地		80,817	25,558,149
無立木地		875	-
更新困難地		-	-
民有林合計		81,692	25,558,149

II 森林資源

(つづき)

(鹿角地域振興局)

人天別	施業方法	針広別	樹種	年間成長量	区分	総数	1 齢級	2 齢級	3 齢級	4 齢級	
				89,010	面積	24,626	108	211	62	110	
			合計		材積	6,162,330	-	1,231	1,804	9,079	
人工林計				83,941	面積	15,617	81	169	41	82	
					材積	4,834,680	-	569	933	7,372	
	(内数)	針葉樹	スギ	78,724	面積	13,022	54	124	17	81	
					材積	4,300,716	-	-	516	7,305	
	育成	単層林	針葉樹	育成単層林計	82,338	面積	15,185	81	169	41	79
						材積	4,715,967	-	569	933	7,105
				スギ	77,668	面積	12,830	54	124	17	78
						材積	4,233,692	-	-	516	7,078
	その他	単層林	広葉樹	育成単層林計	3,876	面積	1,412	7	13	2	-
						材積	354,656	-	-	71	-
						面積	942	20	32	22	0
						材積	127,619	-	569	346	27
	育成	複層林	針葉樹	育成複層林計	1,603	面積	432	-	1	-	3
						材積	118,713	-	-	-	267
スギ				1,056	面積	192	-	-	-	2	
					材積	67,024	-	-	-	227	
その他	複層林	広葉樹	育成複層林計	482	面積	169	-	1	-	-	
					材積	41,916	-	-	-	-	
					面積	65	-	-	-	1	
					材積	9,773	-	-	-	40	
天然林計				5,069	面積	9,009	27	42	21	28	
					材積	1,327,650	-	662	871	1,707	
	育成	単層林	針葉樹	育成単層林計	153	面積	90	0	3	-	-
						材積	11,701	-	49	-	-
						面積	4	0	-	-	-
						材積	228	-	-	-	-
	広葉樹	単層林	育成	育成単層林計	149	面積	89	-	3	-	-
						材積	11,473	-	49	-	-
						面積	167	-	1	-	-
						材積	53,524	-	16	-	-
	育成	複層林	針葉樹	育成複層林計	3	面積	1	-	-	-	-
						材積	413	-	-	-	-
						面積	164	-	1	-	-
						材積	53,111	-	16	-	-
天然	生林	針葉樹	天然生林計	4,749	面積	8,555	27	37	21	28	
					材積	1,262,425	-	597	871	1,707	
					面積	612	0	-	1	-	
					材積	68,823	-	-	52	-	
広葉樹	生林	育成	天然生林計	4,137	面積	8,336	27	37	20	28	
					材積	1,193,602	-	597	819	1,707	

人天別	施業方法	針広別	樹種	区分	1 2 齢級	1 3 齢級	1 4 齢級	1 5 齢級	1 6 齢級	1 7 齢級		
				面積	2,534	2,864	2,706	1,560	739	441		
			合計	材積	656,176	668,170	608,589	357,989	197,709	132,523		
人工林計				面積	1,319	1,075	1,082	513	253	194		
				材積	478,577	402,742	359,325	196,891	119,423	93,857		
	(内数)	針葉樹	スギ	面積	1,016	791	616	369	228	179		
				材積	401,668	337,618	273,856	171,003	114,074	89,751		
	育成	単層林	針葉樹	育成単層林計	1,301	1,006	1,055	505	248	191		
						材積	472,013	378,235	350,757	194,080	117,833	92,442
						面積	1,004	749	605	364	227	177
						材積	396,954	319,987	268,532	168,674	113,218	88,482
	その他	単層林	広葉樹	育成単層林計	255	155	114	29	9	11		
						材積	68,982	43,484	32,611	8,695	2,879	3,451
						面積	41	102	337	113	12	3
						材積	6,077	14,764	49,614	16,711	1,736	509
	育成	複層林	針葉樹	育成複層林計	18	69	27	7	5	3		
						材積	6,564	24,507	8,568	2,811	1,590	1,415
					面積	12	43	11	6	2	3	
					材積	4,714	17,631	5,324	2,329	856	1,269	
その他	複層林	広葉樹	育成複層林計	7	22	7	2	1	0			
					材積	1,835	6,255	2,013	482	398	146	
					面積	0	4	8	-	2	-	
					材積	15	621	1,231	-	336	-	
天然林計				面積	1,215	1,790	1,624	1,047	486	247		
				材積	177,599	265,428	249,264	161,098	78,286	38,666		
	育成	単層林	針葉樹	育成単層林計	18	2	19	2	3	-		
						材積	2,669	234	2,821	292	481	-
						面積	0	-	-	-	-	-
						材積	96	-	-	-	-	-
	広葉樹	単層林	育成	育成単層林計	18	2	19	2	3	-		
						材積	2,573	234	2,821	292	481	-
						面積	24	40	163	80	1	10
						材積	3,488	5,756	23,927	11,853	467	1,460
	育成	複層林	針葉樹	育成複層林計	0	-	-	-	1	-		
						材積	20	-	-	-	393	-
						面積	24	40	163	80	0	10
						材積	3,468	5,756	23,927	11,853	74	1,460
天然	生林	針葉樹	天然生林計	1,172	1,748	1,442	966	481	237			
					材積	171,442	259,438	222,516	148,953	77,338	37,206	
					面積	26	36	58	33	20	4	
					材積	7,380	10,831	18,929	10,085	7,627	1,621	
広葉樹	生林	育成	天然生林計	1,147	1,712	1,384	932	461	233			
					材積	164,062	248,607	203,587	138,868	69,711	35,585	

II 森林資源

單位(面積:ha、材積:m3、成長量:m3、竹:束)

5 齡級	6 齡級	7 齡級	8 齡級	9 齡級	10 齡級	11 齡級
234	423	869	1,687	2,242	4,185	2,848
29,062	68,878	177,480	424,734	620,168	1,162,878	751,914
201	375	806	1,620	2,071	3,451	1,843
26,198	63,642	169,841	415,934	596,482	1,059,848	609,668
192	345	762	1,561	1,870	2,991	1,435
25,122	60,271	161,581	404,307	555,059	963,282	514,231
194	368	772	1,590	2,046	3,363	1,763
25,325	62,810	162,878	409,507	591,031	1,038,852	589,260
189	342	744	1,537	1,860	2,963	1,420
24,715	59,839	157,891	399,035	552,518	954,364	508,825
3	0	23	46	162	278	282
407	72	4,334	9,144	34,850	66,603	71,848
2	26	5	6	24	122	61
203	2,899	653	1,328	3,663	17,885	8,587
7	7	35	30	25	88	81
873	832	6,963	6,427	5,451	20,996	20,408
3	3	18	24	9	28	15
407	432	3,690	5,272	2,541	8,918	5,406
2	-	16	4	9	40	51
346	-	3,112	783	2,037	9,362	12,992
1	4	1	3	6	19	14
120	400	161	372	873	2,716	2,010
33	48	62	67	171	734	1,005
2,864	5,236	7,639	8,800	23,686	103,030	142,246
-	25	2	0	2	5	8
-	2,704	196	21	338	757	1,134
-	-	-	-	0	-	-
-	-	-	-	132	-	-
-	25	2	0	2	5	8
-	2,704	196	21	206	757	1,134
0	-	-	-	6	7	17
37	-	-	-	875	920	2,465
-	-	-	-	-	-	-
0	-	-	-	6	7	17
37	-	-	-	875	920	2,465
32	23	60	67	162	722	979
2,827	2,532	7,443	8,779	22,473	101,353	138,647
-	-	-	1	6	6	7
-	-	-	181	1,396	1,646	2,456
32	23	60	66	156	716	972
2,827	2,532	7,443	8,598	21,077	99,707	136,191

18 齡級	19 齡級	20 齡級	21 齡級以上
381	177	119	125
117,880	68,759	51,121	56,186
162	103	78	96
82,369	56,508	43,331	51,170
147	96	69	80
78,096	54,273	40,714	47,989
155	94	75	89
79,190	51,607	42,345	49,195
143	87	68	79
75,911	49,610	40,348	47,195
9	6	6	2
2,790	1,882	1,866	687
3	1	1	8
489	115	131	1,313
7	9	3	7
3,179	4,901	986	1,975
4	9	1	1
2,185	4,663	366	794
3	1	2	1
935	238	504	478
0	-	1	4
59	-	116	703
219	74	41	29
35,511	12,251	7,790	5,016
0	-	-	-
5	-	-	-
-	-	-	-
-	-	-	-
0	-	-	-
5	-	-	-
15	-	-	-
2,260	-	-	-
-	-	-	-
-	-	-	-
15	-	-	-
2,260	-	-	-
205	74	41	29
33,246	12,251	7,790	5,016
6	2	7	3
2,399	1,034	2,342	844
199	71	34	26
30,847	11,217	5,448	4,172

区分	面積	束数
竹林	-	-

区 分	面積	材積
無 立 地	伐採跡地	285
	未立木地	85
	小計	370
更新困難地	-	-
合 計	370	-

区 分	面積	材積
立木竹地	24,626	6,162,330
無立木地	370	-
更新困難地	-	-
民有林合計	24,996	6,162,330

II 森林資源

(つづき)

(北秋田地域振興局)

人天別	施業方法		樹種	年間成長量	区分	総数	1 齢級	2 齢級	3 齢級	4 齢級	
	針広別										
人	合計			296,369	面積 材積	75,344 20,016,639	278 -	480 5,065	341 10,742	610 45,276	
	人工林計			278,482	面積 材積	45,015 15,525,132	154 -	304 1,225	202 5,360	514 40,041	
工	(内数)	針葉樹	スギ	275,583	面積 材積	43,822 15,268,525	108 -	210 -	193 5,063	487 37,585	
				育成単層林計	275,790	面積 材積	44,473 15,336,585	154 -	304 1,225	198 5,260	502 39,063
	単層林	針葉樹	スギ	273,133	面積 材積	43,395 15,108,498	108 -	210 -	191 5,019	477 36,748	
				その他	1,858	面積 材積	789 196,042	26 -	43 -	3 98	19 1,900
		広葉樹	799	面積 材積	288 32,045	20 -	51 1,225	5 143	7 415		
	林	育成	育成複層林計		2,692	面積 材積	543 188,547	- -	0 -	4 100	11 978
			針葉樹	スギ	2,450	面積 材積	427 160,027	- -	0 -	3 44	10 837
		その他			207	面積 材積	91 25,425	- -	- -	- -	1 103
		広葉樹		35	面積 材積	25 3,095	- -	- -	2 56	1 38	
		天	天然林計			17,887	面積 材積	30,328 4,491,507	123 -	176 3,840	139 5,382
育成	育成単層林計		118	面積 材積	51 7,110	0 -	- -	3 138	- -		
	単層林		針葉樹	55	面積 材積	7 1,430	- -	- -	- -	- -	
				広葉樹	63	面積 材積	44 5,680	0 -	- -	3 138	- -
複層林	育成		育成複層林計		357	面積 材積	458 66,935	- -	0 -	3 91	44 2,115
			針葉樹	スギ	46	面積 材積	35 10,074	- -	0 -	- -	- -
	その他				311	面積 材積	423 56,861	- -	- -	3 91	44 2,115
	天然			天然生林計		17,412	面積 材積	29,820 4,417,462	123 -	176 3,840	133 5,153
生林	針葉樹		1,883	面積 材積	812 246,180	0 -	2 -	0 26	- -	- -	
			広葉樹	15,529	面積 材積	29,009 4,171,282	123 -	174 3,840	133 5,127	51 3,120	

人天別	施業方法		樹種	区分	1 2 齢級	1 3 齢級	1 4 齢級	1 5 齢級	1 6 齢級	1 7 齢級	
	針広別										
人	合計			面積 材積	10,357 2,771,791	9,934 2,485,560	7,175 1,772,595	3,246 743,350	2,046 535,811	1,374 422,860	
	人工林計			面積 材積	4,839 1,969,241	3,632 1,550,002	2,354 1,041,928	726 343,136	638 313,456	566 291,527	
工	(内数)	針葉樹	スギ	4,702	面積 材積	3,431 1,494,883	2,172 989,716	694 334,457	614 306,366	544 284,924	
				育成単層林計	4,785	面積 材積	3,539 1,515,175	2,306 1,021,950	695 329,740	620 305,144	555 285,650
	単層林	針葉樹	スギ	4,668	面積 材積	3,377 1,471,090	2,138 973,923	670 323,278	600 299,263	533 279,291	
				その他	113	面積 材積	149 30,500	163 42,195	19 47,299	19 5,504	19 6,070
		広葉樹	5	面積 材積	13 811	5 1,890	6 728	1 958	2 210		
	林	育成	育成複層林計		54	面積 材積	93 34,827	49 19,978	31 13,396	18 8,312	11 5,877
			針葉樹	スギ	35	面積 材積	54 23,793	34 15,793	24 11,179	15 7,103	10 5,633
		その他			16	面積 材積	39 4,351	14 11,021	7 4,001	4 2,217	1 1,209
		広葉樹		3	面積 材積	0 446	1 13	- 184	- -	- -	
		天	天然林計			面積 材積	5,518 802,550	6,302 935,558	4,820 730,667	2,519 400,214	1,408 222,355
育成	育成単層林計		5	面積 材積	4 675	6 890	- -	1 99	0 11		
	単層林		針葉樹	1	面積 材積	0 361	0 62	0 76	- -	- -	
				広葉樹	4	面積 材積	4 588	6 613	- 814	1 99	0 11
複層林	育成		育成複層林計		80	面積 材積	111 17,453	95 14,648	35 6,126	19 3,628	26 4,463
			針葉樹	スギ	4	面積 材積	9 2,626	5 1,330	6 1,913	5 1,436	3 857
	その他				76	面積 材積	102 10,888	91 14,827	28 13,318	14 4,213	24 3,606
	天然			天然生林計		5,433	面積 材積	6,186 789,726	4,719 715,129	2,485 394,088	1,388 218,628
生林	針葉樹		78	面積 材積	147 41,751	144 42,456	157 47,330	55 17,221	40 13,380		
			広葉樹	5,355	面積 材積	6,039 767,487	4,575 875,679	2,328 672,673	1,333 346,758	742 201,407	

II 森林資源

單位 (面積 : ha、材積 : m3、成長量 : m3、竹 : 束)

5 齡級	6 齡級	7 齡級	8 齡級	9 齡級	10 齡級	11 齡級
1,154	1,839	2,364	4,715	6,663	8,530	9,741
143,721	312,448	510,302	1,219,029	1,947,363	2,720,519	2,986,185
974	1,481	2,116	4,239	6,107	7,578	6,980
128,081	273,853	480,240	1,156,190	1,871,652	2,587,208	2,590,062
929	1,462	2,111	4,205	6,052	7,487	6,896
124,989	271,010	479,561	1,150,376	1,860,871	2,568,537	2,572,045
958	1,465	2,108	4,196	6,041	7,546	6,942
125,915	271,110	478,742	1,146,488	1,853,272	2,576,036	2,576,681
913	1,446	2,103	4,169	5,995	7,457	6,861
122,858	268,267	478,063	1,141,649	1,843,806	2,557,951	2,559,275
9	9	1	12	21	33	54
1,280	1,538	129	2,306	4,529	7,743	13,611
36	10	4	15	25	56	26
1,777	1,305	550	2,533	4,937	10,342	3,795
16	16	8	43	66	32	38
2,166	2,743	1,498	9,702	18,380	11,172	13,381
15	16	8	36	58	30	35
2,131	2,743	1,498	8,727	17,065	10,586	12,770
-	-	-	-	2	2	2
0	-	-	7	7	1	1
35	-	-	975	960	153	106
180	357	248	476	556	952	2,761
15,640	38,595	30,062	62,839	75,711	133,311	396,123
6	1	3	2	8	-	8
691	116	326	567	1,101	-	1,132
3	-	-	2	-	-	-
369	-	-	562	-	-	-
3	1	3	0	8	-	8
322	116	326	5	1,101	-	1,132
1	5	0	2	2	7	17
18	543	46	259	354	1,027	2,551
-	0	-	0	1	0	1
-	47	-	30	171	5	212
1	5	0	2	1	7	17
18	496	46	229	183	1,022	2,339
173	351	245	472	546	945	2,736
14,931	37,936	29,690	62,013	74,256	132,284	392,440
0	2	3	3	3	7	48
49	279	492	594	787	1,734	13,411
172	350	242	469	543	938	2,688
14,882	37,657	29,198	61,419	73,469	130,550	379,029

18 齡級	19 齡級	20 齡級	21 齡級以上
1,034	734	364	2,365
400,741	282,157	158,549	542,575
618	409	219	362
329,402	226,037	124,921	201,570
606	404	217	299
325,816	224,457	124,201	180,535
599	394	215	351
320,106	217,676	122,726	194,877
589	390	213	289
316,766	216,158	122,248	174,407
10	4	1	62
3,308	1,469	422	20,470
0	0	0	-
32	49	56	-
18	15	5	12
9,296	8,361	2,195	6,693
17	15	4	10
9,050	8,299	1,953	6,128
1	0	1	2
193	62	166	565
0	-	0	-
53	-	76	-
416	325	144	2,003
71,339	56,120	33,628	341,005
1	0	-	1
202	2	-	211
-	-	-	-
-	-	-	-
1	0	-	1
202	2	-	211
2	3	1	2
360	536	266	576
0	0	0	0
61	189	55	155
2	2	1	2
299	347	211	421
413	322	143	1,999
70,777	55,582	33,362	340,218
30	24	58	11
11,546	8,842	19,938	4,105
383	298	84	1,988
59,231	46,740	13,424	336,113

区分	面積	束数
竹林	-	-

区 分		面積	材積
無 立 地	伐採跡地	1,165	-
	未立木地	247	-
	小計	1,412	-
更新困難地		-	-
合 計		1,412	-

区 分		面積	材積
立木竹地		75,344	20,016,639
無立木地		1,412	-
更新困難地		-	-
民有林合計		76,756	20,016,639

II 森林資源

(つづき)

(山本地域振興局)

人天別	施業方法	針広別	樹種	年間成長量	区分	総数	1 齢級	2 齢級	3 齢級	4 齢級	
人	合計			192,981	面積 材積	48,445 13,621,139	220 -	133 1,360	251 7,044	149 11,709	
	人工林計			181,732	面積 材積	32,073 11,053,724	122 -	103 867	136 3,170	121 10,020	
工	(内数) 針葉樹			175,210	面積 材積	29,586 10,391,628	110 -	74 -	132 3,022	95 7,712	
	育成	育成単層林計		179,544	面積 材積	31,657 10,904,412	115 -	103 867	136 3,170	121 10,020	
		針葉樹	スギ	173,130	面積 材積	29,220 10,256,513	103 -	74 -	132 3,022	95 7,712	
	その他		5,419	面積 材積	2,140 584,832	7 -	- -	- 51	1 1,845		
	単層林	広葉樹		995	面積 材積	297 63,067	6 -	29 867	3 97	8 463	
		育成	育成複層林計		2,188	面積 材積	417 149,312	7 -	- -	- -	- -
			針葉樹	スギ	2,080	面積 材積	366 135,115	7 -	- -	- -	- -
				その他	87	面積 材積	44 12,625	- -	- -	- -	- -
	広葉樹	21	面積 材積	6 1,572	- -	- -	- -	- -	- -		
	天	天然林計			11,249	面積 材積	16,372 2,567,415	97 -	30 493	115 3,874	28 1,689
育成		育成単層林計		131	面積 材積	255 23,015	94 -	1 18	0 2	2 93	
		針葉樹	スギ	1	面積 材積	0 44	- -	- -	- -	0 5	
広葉樹			130	面積 材積	255 22,971	94 -	1 18	0 2	2 88		
複層林		育成複層林計		142	面積 材積	288 43,107	- -	0 2	- -	0 2	
		針葉樹	スギ	18	面積 材積	5 2,742	- -	- -	- -	- -	
			広葉樹	124	面積 材積	284 40,365	- -	0 2	- -	0 2	
		天然	天然生林計		10,976	面積 材積	15,828 2,501,293	3 -	29 473	115 3,872	26 1,594
針葉樹			スギ	2,447	面積 材積	1,099 324,933	- -	- -	3 88	- -	
			広葉樹	8,529	面積 材積	14,729 2,176,360	3 -	29 473	112 3,784	26 1,594	

人天別	施業方法	針広別	樹種	区分	1 2 齢級	1 3 齢級	1 4 齢級	1 5 齢級	1 6 齢級	1 7 齢級	
人	合計			面積 材積	5,864 1,794,162	5,339 1,563,967	4,121 1,231,901	3,324 823,968	2,352 616,371	1,286 389,918	
	人工林計			面積 材積	3,924 1,498,992	2,940 1,190,094	2,244 931,483	1,109 474,701	794 365,463	578 270,986	
工	(内数) 針葉樹			面積 材積	3,565 1,401,637	2,533 1,075,046	1,799 804,824	869 404,519	666 327,547	489 243,368	
	育成	育成単層林計		面積 材積	3,894 1,487,270	2,883 1,167,099	2,209 916,267	1,087 465,327	776 357,514	560 263,023	
		針葉樹	スギ	面積 材積	3,538 1,390,950	2,486 1,054,874	1,770 791,116	852 396,780	652 320,931	476 236,995	
	その他		面積 材積	353 95,434	396 112,006	416 121,536	233 68,405	117 35,613	84 26,011		
	単層林	広葉樹		面積 材積	3 886	1 219	23 3,615	1 142	6 970	0 17	
		育成	育成複層林計		面積 材積	31 11,722	57 22,995	35 15,216	22 9,374	19 7,949	18 7,963
			針葉樹	スギ	面積 材積	27 10,687	47 20,172	30 13,708	17 7,739	14 6,616	13 6,373
				その他	面積 材積	4 1,001	10 2,792	5 1,508	5 1,635	4 1,333	5 1,590
	広葉樹	面積 材積	0 34	0 31	- -	- -	- -	- -	- -		
	天	天然林計			面積 材積	1,940 295,170	2,400 373,873	1,877 300,418	2,215 349,267	1,557 250,908	709 118,932
育成		育成単層林計		面積 材積	42 6,107	1 174	23 3,365	8 1,190	4 569	0 14	
		針葉樹	スギ	面積 材積	- -	- -	0 20	- -	- -	- -	
広葉樹			面積 材積	42 6,107	1 174	23 3,345	8 1,190	4 569	0 14		
複層林		育成複層林計		面積 材積	52 6,972	103 14,856	26 3,747	37 5,484	8 1,185	2 353	
		針葉樹	スギ	面積 材積	- -	0 173	- -	- -	- -	- -	
			広葉樹	面積 材積	52 6,972	103 14,683	26 3,747	37 5,484	8 1,185	2 353	
		天然	天然生林計		面積 材積	1,846 282,091	2,295 358,843	1,829 293,306	2,170 342,593	1,546 249,154	706 118,565
針葉樹			スギ	面積 材積	142 38,886	187 52,917	169 49,445	129 38,600	105 32,074	68 21,017	
			広葉樹	面積 材積	1,704 243,205	2,109 305,926	1,660 243,861	2,041 303,993	1,441 217,080	638 97,548	

II 森林資源

單位 (面積 : ha、材積 : m3、成長量 : m3、竹 : 束)

5 齡級	6 齡級	7 齡級	8 齡級	9 齡級	10 齡級	11 齡級
345	559	1,041	2,104	4,335	6,497	6,372
38,463	88,128	195,492	464,025	1,163,482	1,967,251	2,020,061
223	499	855	1,702	3,932	5,939	5,363
28,001	81,418	173,484	410,943	1,107,900	1,884,622	1,871,578
186	460	789	1,654	3,875	5,741	5,211
24,088	76,313	161,953	400,132	1,089,846	1,831,217	1,837,348
202	485	844	1,698	3,893	5,874	5,334
25,246	79,102	170,862	409,799	1,096,625	1,863,628	1,861,647
167	447	778	1,650	3,836	5,677	5,185
21,679	74,117	159,755	399,001	1,078,730	1,810,941	1,828,147
23	23	58	29	8	127	109
3,024	3,355	9,937	5,561	1,762	29,217	27,171
12	14	7	19	48	70	40
543	1,630	1,170	5,237	16,133	23,470	6,329
21	14	12	4	40	66	29
2,755	2,316	2,622	1,144	11,275	20,994	9,931
18	12	10	4	39	64	26
2,409	2,196	2,198	1,131	11,116	20,276	9,201
2	-	0	0	-	0	3
298	-	7	13	-	7	678
1	1	1	-	0	2	0
48	120	417	-	159	711	52
122	60	186	402	403	558	1,009
10,462	6,710	22,008	53,082	55,582	82,629	148,483
-	11	2	0	7	3	21
-	1,203	216	33	964	373	2,959
-	-	-	-	-	0	-
-	-	-	-	-	19	-
-	11	2	0	7	3	21
-	1,203	216	33	964	354	2,959
-	-	-	-	-	20	29
-	-	-	-	-	2,831	4,059
-	-	-	-	-	-	-
-	-	-	-	-	20	29
-	-	-	-	-	2,831	4,059
122	50	184	402	396	534	959
10,462	5,507	21,792	53,049	54,618	79,425	141,465
-	1	6	9	7	44	55
-	182	1,053	1,768	1,572	11,177	13,784
122	49	178	393	389	490	905
10,462	5,325	20,739	51,281	53,046	68,248	127,681

18 齡級	19 齡級	20 齡級	21 齡級以上
1,348	1,149	528	1,126
400,347	366,004	180,601	296,885
556	518	237	179
267,158	260,950	124,480	97,414
492	478	210	159
247,197	249,309	115,790	90,760
536	504	231	175
256,763	253,583	121,436	95,164
474	466	205	155
237,303	242,798	112,992	88,670
62	30	26	20
19,427	9,583	8,400	6,494
0	8	0	-
33	1,202	44	-
20	15	5	4
10,395	7,367	3,044	2,250
18	12	5	4
9,894	6,511	2,798	2,090
2	3	1	0
501	856	246	160
-	-	-	-
-	-	-	-
793	631	292	947
133,189	105,054	56,121	199,471
16	20	1	-
2,507	3,148	80	-
-	-	-	-
-	-	-	-
16	20	1	-
2,507	3,148	80	-
2	8	1	-
781	2,439	396	-
1	3	1	-
608	1,565	396	-
1	6	-	-
173	874	-	-
775	603	291	947
129,901	99,467	55,645	199,471
56	29	41	49
18,573	9,257	16,080	18,460
719	574	250	898
111,328	90,210	39,565	181,011

区分	面積	束数
竹林	2	-

区 分	面積	材積	
無 立 地	伐採跡地	203	-
	未立木地	125	-
	小計	328	-
更新困難地	-	-	
合 計	328	-	

区 分	面積	材積
立木竹地	48,448	13,621,139
無立木地	328	-
更新困難地	-	-
民有林合計	48,776	13,621,139

II 森林資源

(つづき)

(秋田地域振興局)

人天別	施業方法	針広別	樹種	年間成長量	区分	総数	1 齢級	2 齢級	3 齢級	4 齢級	
				241,037	面積	60,538	121	143	380	479	
			合計		材積	16,947,424	-	1,375	13,433	32,431	
人工林	人工林計			228,168	面積	39,566	72	92	152	345	
					材積	13,781,495	-	234	4,796	26,245	
	(内数)	針葉樹	スギ	213,125	面積	33,544	58	68	103	233	
					材積	12,168,352	-	-	2,690	19,244	
	育成	育成単層林計			226,830	面積	39,281	72	88	150	340
						材積	13,688,259	-	234	4,736	25,794
		針葉樹	スギ		212,060	面積	33,353	58	65	103	232
						材積	12,098,935	-	-	2,672	19,102
				13,414	面積	5,454	6	17	16	9	
		広葉樹	その他			材積	1,521,301	-	-	747	804
				1,356	面積	474	8	6	31	99	
					材積	68,023	-	234	1,317	5,888	
	育成	育成複層林計			1,338	面積	285	-	4	1	6
						材積	93,236	-	-	60	451
針葉樹		スギ		1,065	面積	191	-	3	1	1	
					材積	69,417	-	-	18	142	
			217	面積	84	-	1	0	1		
広葉樹		その他			材積	22,886	-	-	16	58	
			56	面積	11	-	-	1	4		
				材積	933	-	-	26	251		
天然林	天然林計			12,869	面積	20,972	49	50	228	134	
					材積	3,165,929	-	1,141	8,637	6,186	
	育成	育成単層林計			231	面積	74	-	-	26	3
						材積	7,330	-	-	1,086	195
		針葉樹	スギ	9	面積	3	-	-	-	-	0
						材積	881	-	-	-	9
	広葉樹	その他		222	面積	71	-	-	26	3	
					材積	6,449	-	-	1,086	186	
	育成	育成複層林計			306	面積	450	-	-	14	0
						材積	64,280	-	-	555	1
		針葉樹	スギ	13	面積	5	-	-	-	-	0
						材積	1,567	-	-	-	1
	広葉樹	その他		293	面積	445	-	-	14	-	
					材積	62,713	-	-	555	-	
天然	天然生林計			12,332	面積	20,447	49	50	188	130	
					材積	3,094,319	-	1,141	6,996	5,990	
	針葉樹	スギ		2,926	面積	1,252	-	1	1	-	
					材積	363,354	-	-	33	-	
広葉樹	その他		9,406	面積	19,195	49	49	187	130		
				材積	2,730,965	-	1,141	6,963	5,990		

人天別	施業方法	針広別	樹種	区分	1 2 齢級	1 3 齢級	1 4 齢級	1 5 齢級	1 6 齢級	1 7 齢級		
				面積	9,378	9,086	8,257	3,744	2,140	1,074		
			合計	材積	2,853,846	2,490,708	2,182,498	901,936	660,916	399,936		
人工林	人工林計			面積	5,977	4,515	3,653	1,271	1,111	703		
				材積	2,352,376	1,796,814	1,470,659	507,630	484,208	333,090		
	(内数)	針葉樹	スギ	面積	5,158	3,271	2,359	713	732	547		
				材積	2,130,731	1,447,329	1,092,505	340,887	368,847	284,847		
	育成	育成単層林計			面積	5,930	4,460	3,618	1,265	1,102	694	
					材積	2,336,289	1,777,483	1,456,559	505,254	479,891	329,263	
		針葉樹	スギ		面積	5,135	3,236	2,337	710	725	542	
						材積	2,121,171	1,433,605	1,082,193	339,269	365,433	282,231
				面積	793	1,222	1,279	554	376	152		
		広葉樹	その他		材積	214,799	343,549	374,079	165,706	114,354	47,024	
				2	2	2	2	1	0			
				材積	319	329	287	279	104	8		
	育成	育成複層林計			面積	47	55	36	6	10	9	
					材積	16,087	19,331	14,100	2,376	4,317	3,827	
針葉樹		スギ		面積	23	35	23	3	7	5		
					材積	9,560	13,724	10,312	1,618	3,414	2,616	
			面積	24	20	13	3	3	4			
広葉樹		その他		材積	6,527	5,607	3,788	758	903	1,211		
			-	-	-	-	-	-				
			材積	-	-	-	-	-	-			
天然林	天然林計			面積	3,400	4,571	4,603	2,473	1,029	371		
				材積	501,470	693,894	711,839	394,306	176,708	66,846		
	育成	育成単層林計			面積	5	4	11	0	0	0	
					材積	738	570	1,802	115	53	34	
		針葉樹	スギ		面積	0	0	1	0	0	0	
						材積	54	25	431	102	6	12
	広葉樹	その他		面積	5	4	9	0	0	0		
					材積	684	545	1,371	13	47	22	
	育成	育成複層林計			面積	87	106	73	56	10	3	
					材積	12,399	15,447	11,363	8,308	1,537	548	
		針葉樹	スギ		面積	-	1	4	-	1	0	
						材積	-	143	1,138	-	167	118
	広葉樹	その他		面積	87	105	69	56	9	3		
					材積	12,399	15,304	10,225	8,308	1,370	430	
天然	天然生林計			面積	3,309	4,461	4,519	2,417	1,019	367		
				材積	488,333	677,877	698,674	385,883	175,118	66,264		
	針葉樹	スギ		面積	119	227	249	171	138	65		
					材積	32,426	63,803	71,791	51,309	41,943	19,993	
広葉樹	その他		面積	3,190	4,234	4,271	2,246	881	302			
				材積	455,907	614,074	626,883	334,574	133,175	46,271		

II 森林資源

單位(面積:ha、材積:m3、成長量:m3、竹:束)

5 齡級	6 齡級	7 齡級	8 齡級	9 齡級	10 齡級	11 齡級
606	1,136	2,061	3,201	3,547	5,416	7,877
75,194	194,991	432,993	806,921	1,016,576	1,597,789	2,467,536
519	1,024	1,912	3,014	3,292	4,399	6,093
67,085	182,427	414,660	781,324	981,746	1,454,040	2,209,052
466	1,012	1,885	2,952	3,169	4,167	5,525
61,279	180,841	411,113	771,164	949,680	1,403,071	2,083,546
500	1,000	1,909	3,014	3,290	4,396	6,068
64,786	178,114	414,107	781,194	981,213	1,453,043	2,200,371
457	989	1,881	2,951	3,167	4,164	5,503
60,053	176,802	410,560	771,034	949,169	1,402,074	2,075,675
33	4	23	46	59	121	457
3,906	589	2,913	8,271	12,508	27,217	113,099
10	6	4	17	63	110	108
827	723	634	1,889	19,536	23,752	11,597
19	24	3	0	2	3	25
2,299	4,313	553	130	533	997	8,681
10	23	3	0	2	3	22
1,226	4,039	553	130	511	997	7,871
4	1	-	-	-	-	3
584	143	-	-	-	-	810
5	1	-	-	0	-	-
489	131	-	-	22	-	-
87	112	149	187	256	1,017	1,784
8,109	12,564	18,333	25,597	34,830	143,749	258,484
14	-	-	-	-	4	6
1,084	-	-	-	-	593	1,042
-	-	-	-	-	-	1
-	-	-	-	-	-	242
14	-	-	-	-	4	6
1,084	-	-	-	-	593	800
0	2	3	11	0	14	70
45	216	330	1,465	52	1,947	9,832
-	-	-	-	-	-	-
0	2	3	11	0	14	70
45	216	330	1,465	52	1,947	9,832
73	110	146	176	255	999	1,708
6,980	12,348	18,003	24,132	34,778	141,209	247,610
10	1	1	9	3	41	59
1,679	141	253	2,241	702	7,622	14,738
63	109	145	167	252	958	1,650
5,301	12,207	17,750	21,891	34,076	133,587	232,872

18 齡級	19 齡級	20 齡級	21 齡級以上
804	484	271	335
307,372	223,031	129,582	158,360
555	396	229	241
262,019	202,548	120,057	130,485
400	333	194	198
212,996	182,310	108,847	116,425
549	378	225	235
259,057	195,278	118,267	127,326
396	318	191	193
211,059	175,760	107,349	113,724
152	61	33	41
47,954	19,518	10,792	13,472
0	-	1	1
44	-	126	130
7	18	4	6
2,962	7,270	1,790	3,159
3	16	3	5
1,937	6,550	1,498	2,701
3	2	1	1
1,025	720	278	458
-	-	0	-
-	-	14	-
249	88	42	93
45,353	20,483	9,525	27,875
-	-	-	0
-	-	-	18
-	-	-	-
-	-	-	-
-	-	-	0
-	-	-	18
1	-	1	-
115	-	120	-
-	-	-	-
-	-	-	-
1	-	1	-
115	-	120	-
248	88	42	93
45,238	20,483	9,405	27,857
44	38	17	60
14,048	12,709	5,585	22,338
204	50	24	34
31,190	7,774	3,820	5,519

区分	面積	束数
竹林	16	-

区 分	面積	材積
無 立 地	伐採跡地	431
	未立木地	422
	小計	852
更新困難地	-	-
合 計	852	-

区 分	面積	材積
立木竹地	60,554	16,947,424
無立木地	852	-
更新困難地	-	-
民有林合計	61,406	16,947,424

II 森林資源

(つづき)

(由利地域振興局)

人天別	施業方法	針広別	樹種	年間成長量	区分	総数	1 齢級	2 齢級	3 齢級	4 齢級		
	合計			372,445	面積 材積	80,689 25,558,149	398 -	757 5,250	578 20,615	463 35,685		
人工林計				352,879	面積 材積	48,505 20,817,800	231 -	594 2,202	394 13,768	310 26,610		
	(内数)	針葉樹	スギ	343,521	面積 材積	45,002 19,955,324	151 -	467 -	297 9,015	239 22,049		
				350,919	面積 材積	48,191 20,701,180	231 -	587 2,073	394 13,752	304 26,279		
	育成	針葉樹	スギ	341,847	面積 材積	44,783 19,860,002	151 -	466 -	297 9,015	237 21,888		
				7,434	その他	面積 材積	2,896 780,650	15 -	28 -	45 2,787	34 2,924	
						1,638	面積 材積	511 60,528	65 -	93 2,073	51 1,950	33 1,467
	林	育成	針葉樹	スギ	育成複層林計	面積 材積	315 116,620	0 -	6 129	1 16	5 331	
					1,674	その他	面積 材積	218 95,322	0 -	1 -	- -	2 161
							193	面積 材積	71 18,822	0 -	- -	- -
					93	広葉樹	面積 材積	25 2,476	- -	5 129	1 16	4 170
							19,566	面積 材積	32,183 4,740,349	166 -	163 3,048	184 6,847
	天然林計				143	面積 材積	142 20,692	0 -	3 26	2 92	5 311	
育成		針葉樹	スギ	22	面積 材積	11 3,060	- -	- -	- -	- -		
				121	面積 材積	131 17,632	0 -	3 26	2 92	5 311		
林		育成	針葉樹	スギ	育成複層林計	面積 材積	1,147 170,598	1 -	7 102	- -	2 126	
					118	その他	面積 材積	27 12,026	- -	0 -	- -	- -
							828	面積 材積	1,120 158,572	1 -	7 102	- -
天然		針葉樹	スギ	天然生林計	面積 材積	30,895 4,549,059	166 -	153 2,920	182 6,755	146 8,638		
				1,674	その他	面積 材積	504 143,070	7 -	10 -	70 2,215	4 411	
						16,803	面積 材積	30,391 4,405,989	159 -	143 2,920	112 4,540	142 8,227

人天別	施業方法	針広別	樹種	区分	1 2 齢級	1 3 齢級	1 4 齢級	1 5 齢級	1 6 齢級	1 7 齢級			
	合計			面積 材積	12,084 4,307,069	10,666 3,445,392	8,772 2,559,987	4,426 1,122,148	3,482 934,595	2,326 673,756			
人工林計				7,467	面積 材積	5,281 3,651,614	3,432 2,648,957	1,131 1,760,759	960 622,333	738 432,919			
	(内数)	針葉樹	スギ	6,912	面積 材積	4,542 3,504,186	2,843 1,590,846	994 582,197	862 518,064	654 407,624			
				7,423	面積 材積	5,230 3,632,804	3,420 2,627,375	1,124 1,754,136	948 618,583	730 540,416	428,049		
	育成	針葉樹	スギ	6,881	面積 材積	4,513 3,488,716	2,831 2,424,810	989 1,584,537	854 578,992	646 513,142	403,105		
				520	その他	面積 材積	713 140,638	575 201,431	132 167,264	88 39,194	80 26,294	24,412	
						23	面積 材積	4 3,450	14 1,134	3 2,335	5 397	3 980	3 532
	林	育成	針葉樹	スギ	育成複層林計	面積 材積	44 18,810	50 21,582	12 6,623	7 3,750	12 5,779	8 4,870	
					32	その他	面積 材積	29 15,470	11 6,309	5 3,205	8 4,922	7 4,519	
							11	面積 材積	21 3,065	1 6,045	2 314	1 545	1 404
					1	広葉樹	面積 材積	0 275	- 13	- -	- -	3 453	- -
							4,617	面積 材積	5,385 796,435	5,340 799,228	3,295 499,815	2,522 388,400	1,588 240,837
	天然林計				15	面積 材積	8 2,469	10 1,363	8 1,135	2 555	23 3,475		
育成		針葉樹	スギ	3	面積 材積	2 782	0 489	0 122	2 33	0 526	0 34		
				12	面積 材積	6 1,687	9 1,391	7 1,102	0 29	23 3,441			
林		育成	針葉樹	スギ	育成複層林計	面積 材積	201 28,123	193 27,022	156 23,464	118 18,648	77 12,424	71 11,398	
					2	その他	面積 材積	3 888	5 1,137	3 2,106	3 1,500	2 784	2 529
							199	面積 材積	191 27,235	151 25,885	115 21,358	74 11,640	69 10,869
天然		針葉樹	スギ	天然生林計	面積 材積	4,401 624,863	5,184 768,050	5,174 774,251	3,170 480,032	2,443 375,421	1,494 225,964		
				67	その他	面積 材積	90 20,446	53 30,501	45 21,470	23 14,154	33 9,106	10,537	
						4,334	面積 材積	5,094 604,417	5,122 737,549	3,125 752,781	2,420 465,878	1,461 366,315	1,461 215,427

II 森林資源

單位(面積:ha、材積:m3、成長量:m3、竹:束)

5 齡級	6 齡級	7 齡級	8 齡級	9 齡級	10 齡級	11 齡級
623	952	1,739	3,836	5,250	9,308	11,250
85,274	183,887	409,067	1,167,165	1,810,423	3,314,140	4,268,415
502	812	1,376	3,530	4,743	7,175	8,538
74,948	168,445	364,768	1,127,578	1,740,661	3,015,426	3,883,018
455	790	1,353	3,485	4,646	7,038	8,233
71,394	166,508	361,543	1,119,004	1,711,280	2,982,768	3,807,437
469	804	1,371	3,524	4,734	7,137	8,489
69,985	166,730	363,196	1,125,741	1,737,254	3,002,043	3,863,960
430	782	1,347	3,480	4,638	7,013	8,198
67,222	164,793	359,987	1,117,208	1,708,299	2,972,320	3,791,793
11	3	7	23	41	72	273
1,363	455	1,228	4,546	8,605	17,090	68,428
28	19	17	22	55	52	19
1,400	1,482	1,981	3,987	20,350	12,633	3,739
34	8	6	5	9	38	49
4,963	1,715	1,572	1,837	3,407	13,383	19,058
25	8	6	5	8	26	35
4,172	1,715	1,556	1,796	2,981	10,448	15,644
2	-	0	-	0	13	14
351	-	16	-	4	2,935	3,396
7	-	-	0	1	-	0
440	-	-	41	422	-	18
120	140	362	306	507	2,133	2,712
10,326	15,442	44,299	39,587	69,762	298,714	385,397
0	2	1	4	4	33	23
15	197	80	514	570	4,869	3,325
-	0	-	0	0	2	1
-	29	-	8	52	555	303
0	2	1	4	4	31	21
15	168	80	506	518	4,314	3,022
-	0	-	2	4	63	177
-	17	-	238	595	8,885	25,604
-	-	-	-	-	2	4
-	-	-	-	-	1,020	1,734
-	0	-	2	4	61	173
-	17	-	238	595	7,865	23,870
120	138	362	300	498	2,038	2,512
10,311	15,228	44,219	38,835	68,597	284,960	356,468
2	2	1	2	4	7	21
90	411	229	348	1,402	2,330	6,503
118	136	361	299	495	2,031	2,492
10,221	14,817	43,990	38,487	67,195	282,630	349,965

18 齡級	19 齡級	20 齡級	21 齡級以上
1,464	855	499	961
471,340	276,585	157,610	309,746
539	346	176	230
316,833	192,633	103,341	124,792
476	272	149	145
297,253	171,784	94,840	97,198
531	345	174	222
313,107	191,432	102,982	121,283
471	270	149	141
294,423	170,661	94,840	94,251
58	74	24	81
18,307	20,606	8,074	27,004
2	1	0	0
377	165	68	28
8	2	1	7
3,726	1,201	359	3,509
5	2	-	4
2,830	1,123	-	2,947
3	0	1	0
896	78	359	63
-	-	-	3
-	-	-	499
925	509	323	731
154,507	83,952	54,269	184,954
1	-	0	0
110	-	6	67
0	-	-	0
60	-	-	67
0	-	0	-
50	-	6	-
37	20	8	9
7,272	3,340	1,446	1,894
3	-	-	1
1,824	-	-	504
34	20	8	8
5,448	3,340	1,446	1,390
887	489	315	722
147,125	80,612	52,817	182,993
42	5	6	12
15,495	1,752	1,932	3,738
846	483	309	710
131,630	78,860	50,885	179,255

区分	面積	束数
竹林	128	-

区分	面積	材積
無立地	伐採跡地	483
	未立木地	392
	小計	875
更新困難地	-	-
合計	875	-

区分	面積	材積
立木竹地	80,817	25,558,149
無立木地	875	-
更新困難地	-	-
民有林合計	81,692	25,558,149

II 森林資源

(つづき)

(仙北地域振興局)

人天別	施業方法	針広別	樹種	年間成長量	区分	総数	1 齢級	2 齢級	3 齢級	4 齢級				
				235,769	面積 材積	62,826 17,046,438	124 -	212 3,251	609 20,604	270 21,353				
			合計											
人工林計				216,456	面積 材積	34,328 12,842,652	68 -	48 71	198 6,081	152 13,576				
	(内数)	針葉樹	スギ	212,443	面積 材積	32,617 12,439,327	62 -	46 -	189 5,738	142 12,905				
				育成	単層林	215,267	面積 材積	34,126 12,784,233	61 -	45 71	186 5,606	143 12,872		
						針葉樹	スギ	211,401	面積 材積	32,461 12,389,851	58 -	43 -	177 5,282	136 12,485
				針葉樹	その他			3,056	面積 材積	1,164 323,817	- -	0 -	2 65	- -
						育成	複層林	810	面積 材積	501 70,565	3 -	1 71	6 259	6 387
				針葉樹	スギ			1,189	面積 材積	202 58,419	7 -	2 -	12 475	10 704
						針葉樹	その他	1,042	面積 材積	157 49,476	4 -	2 -	12 456	6 420
				針葉樹	その他			87	面積 材積	29 7,604	- -	- -	- -	- -
						針葉樹	その他	60	面積 材積	17 1,339	3 -	- -	0 19	4 284
				針葉樹	その他			19,313	面積 材積	28,498 4,203,786	57 -	164 3,180	411 14,523	118 7,777
						天然林計				75	面積 材積	55 8,264	1 -	- -
				育成	単層林		針葉樹	13	面積 材積	3 969	- -	- -	- -	- -
								針葉樹	スギ	62	面積 材積	51 7,295	1 -	- -
針葉樹	その他	881	面積 材積							1,461 214,506	5 -	- -	16 582	7 433
		針葉樹	その他					21	面積 材積	7 1,623	- -	- -	- -	- -
針葉樹	その他							860	面積 材積	1,454 212,883	5 -	- -	16 582	7 433
		針葉樹	その他					18,357	面積 材積	26,982 3,981,016	51 -	164 3,180	395 13,927	110 7,254
針葉樹	その他							1,223	面積 材積	463 139,342	- -	- -	0 13	0 11
		針葉樹	その他					17,134	面積 材積	26,519 3,841,674	51 -	164 3,180	395 13,914	110 7,243

人天別	施業方法	針広別	樹種	区分	1 2 齢級	1 3 齢級	1 4 齢級	1 5 齢級	1 6 齢級	1 7 齢級						
				面積 材積	9,172 2,551,053	7,910 2,068,469	7,832 2,021,744	3,023 676,756	1,911 525,806	1,232 382,819						
			合計													
人工林計				4,346	面積 材積	2,991 1,342,828	2,670 1,250,548	613 309,796	324,595	267,052						
	(内数)	針葉樹	スギ	4,006	面積 材積	2,633 1,243,350	2,323 1,153,158	572 298,289	593 319,679	485 265,102						
				育成	単層林	4,328	面積 材積	2,980 1,338,134	2,637 1,238,276	606 305,717	607 321,462	492 266,660				
						針葉樹	スギ	3,991	面積 材積	2,622 1,238,725	2,309 1,146,410	564 294,240	588 316,546	484 264,760		
				針葉樹	その他			320	面積 材積	344 86,667	304 97,122	37 88,489	13 4,096	5 1,547		
						針葉樹	その他	17	面積 材積	14 2,087	23 3,377	5 580	6 820	3 353		
				針葉樹	その他			18	面積 材積	11 7,283	33 4,694	7 12,272	6 3,133	1 392		
						針葉樹	スギ	14	面積 材積	11 6,276	15 4,625	7 6,748	6 4,049	1 3,133		
				針葉樹	その他			3	面積 材積	0 949	19 69	0 5,524	0 30	0 -		
						針葉樹	その他	0	面積 材積	- 58	- -	- -	- -	- -		
				天然林計				4,826	面積 材積	4,919 725,641	5,162 771,196	2,410 366,960	1,298 201,211	740 115,767		
					育成	単層林	針葉樹	5	面積 材積	1 757	2 175	2 337	2 264	- -	1 257	
								針葉樹	スギ	0	面積 材積	- 138	- -	- -	- -	0 137
										針葉樹	その他	4	面積 材積	1 619	2 175	2 337
針葉樹	その他	225	面積 材積					205 32,152	272 29,805			148 40,049	79 22,108	52 11,925		
		針葉樹	スギ					1	面積 材積	0 323	- 76	0 -	0 21	- -		
針葉樹	その他							224	面積 材積	205 31,829	272 29,729	148 40,049	79 22,051	52 11,904		
		針葉樹	その他					4,596	面積 材積	4,713 669,359	4,887 695,661	2,260 730,810	1,220 344,588	686 189,286		
針葉樹	その他							71	面積 材積	82 21,252	77 23,788	43 23,119	31 14,148	14 4,358		
		針葉樹	その他					4,524	面積 材積	4,631 648,107	2,217 671,873	4,810 707,691	2,217 330,440	1,189 179,874		
針葉樹	その他							648,107	面積 材積	4,631 671,873	2,217 671,873	4,810 707,691	2,217 330,440	1,189 179,874		

II 森林資源

單位 (面積 : ha、材積 : m3、成長量 : m3、竹 : 束)

5 齡級	6 齡級	7 齡級	8 齡級	9 齡級	10 齡級	11 齡級
584	908	1,911	4,075	5,184	6,228	8,304
62,133	159,677	400,293	1,069,698	1,509,826	1,845,167	2,617,418
272	807	1,573	3,701	4,425	4,476	5,728
35,459	148,282	358,461	1,020,512	1,403,789	1,597,175	2,250,548
248	775	1,497	3,605	4,319	4,445	5,574
33,087	144,603	347,058	1,005,334	1,385,107	1,591,436	2,221,320
264	776	1,567	3,685	4,412	4,473	5,720
34,470	142,674	357,059	1,016,491	1,399,944	1,596,037	2,247,318
247	748	1,491	3,589	4,309	4,442	5,566
33,013	139,414	345,769	1,001,390	1,381,698	1,590,298	2,218,090
1	1	4	6	21	11	76
123	135	730	1,305	4,688	2,679	18,946
15	27	71	89	82	20	79
1,334	3,125	10,560	13,796	13,558	3,060	10,282
8	30	7	17	13	3	8
989	5,608	1,402	4,021	3,845	1,138	3,230
0	26	6	16	10	3	8
74	5,189	1,289	3,944	3,409	1,138	3,230
5	0	-	-	1	-	-
654	12	-	-	316	-	-
3	4	1	1	1	-	-
261	407	113	77	120	-	-
312	101	337	373	759	1,752	2,576
26,674	11,395	41,832	49,186	106,037	247,992	366,870
2	2	1	8	1	4	11
149	255	155	1,001	137	580	1,844
0	-	-	-	-	-	2
30	-	-	-	-	-	648
1	2	1	8	1	4	9
119	255	155	1,001	137	580	1,196
-	1	0	7	34	187	116
-	154	40	984	4,751	26,286	16,400
-	1	-	0	2	2	0
-	97	-	61	475	508	5
-	1	0	7	31	185	116
-	57	40	923	4,276	25,778	16,395
310	98	336	358	725	1,561	2,450
26,525	10,986	41,637	47,201	101,149	221,126	348,626
1	0	1	6	18	26	21
149	3	311	1,168	4,745	6,852	6,117
309	98	334	352	707	1,534	2,429
26,376	10,983	41,326	46,033	96,404	214,274	342,509

18 齡級	19 齡級	20 齡級	21 齡級以上
917	881	654	886
288,878	293,899	205,487	322,107
347	347	185	276
195,378	198,624	109,167	161,925
338	331	176	260
193,192	194,464	107,333	159,148
342	346	182	276
192,436	198,188	107,480	161,836
333	330	173	259
190,250	194,028	105,646	159,059
4	10	3	2
1,407	3,332	835	754
5	6	7	15
779	828	999	2,023
5	1	3	0
2,942	436	1,687	89
5	1	3	0
2,942	436	1,687	89
-	-	-	-
-	-	-	-
-	-	-	-
-	-	-	-
570	534	469	610
93,500	95,275	96,320	160,182
0	-	-	12
16	-	-	2,233
0	-	-	-
16	-	-	-
-	-	-	12
-	-	-	2,233
33	28	36	10
5,334	5,148	7,901	2,429
-	-	-	-
-	-	-	-
33	28	36	10
5,334	5,148	7,901	2,429
537	506	434	588
88,150	90,127	88,419	155,520
28	10	8	25
9,038	3,382	2,849	8,627
509	496	425	563
79,112	86,745	85,570	146,893

区分	面積	束数
竹林	-	-

区 分		面積	材積
無 立 地	伐採跡地	412	-
	未立木地	265	-
	小計	677	-
更新困難地		-	-
合 計		677	-

区 分		面積	材積
立木竹地		62,826	17,046,438
無立木地		677	-
更新困難地		-	-
民有林合計		63,503	17,046,438

II 森林資源

(つづき)

(平鹿地域振興局)

人天別	(平鹿地域振興局)			年間成長量	区分	総数	1 齢級	2 齢級	3 齢級	4 齢級	
	施業方法	針広別	樹種								
人	合計			122,023	面積 材積	35,744 8,767,097	687 -	281 3,327	146 5,564	98 7,642	
	人工林計			107,064	面積 材積	15,979 5,921,041	112 -	82 49	79 2,823	73 5,977	
工	(内数) 針葉樹			104,819	面積 材積	14,964 5,669,556	76 -	69 -	69 2,405	64 5,413	
	育成	育成単層林計		106,539	面積 材積	15,864 5,893,514	102 -	82 49	66 2,415	70 5,784	
		針葉樹	スギ	104,438	面積 材積	14,896 5,649,000	67 -	69 -	64 2,317	61 5,220	
	1,856			面積 材積	845 230,154	15 -	5 -	- -	- -		
	単層林	広葉樹		245	面積 材積	123 14,360	21 -	8 49	2 98	9 564	
		育成	育成複層林計		525	面積 材積	115 27,527	10 -	- -	13 408	3 193
			針葉樹	スギ	381	面積 材積	69 20,556	9 -	- -	5 88	3 193
		28			面積 材積	16 4,545	1 -	- -	- -	- -	
	広葉樹	116		面積 材積	30 2,426	0 -	- -	8 320	- -		
	林	天然林計			14,959	面積 材積	19,765 2,846,056	575 -	199 3,278	67 2,741	25 1,665
育成		育成単層林計		49	面積 材積	66 5,032	32 -	1 19	2 65	1 67	
		針葉樹	スギ	9	面積 材積	3 972	- -	- -	- -	- -	
40				面積 材積	63 4,060	32 -	1 19	2 65	1 67		
複層林		育成複層林計		180	面積 材積	199 25,276	33 -	1 9	17 706	- -	
		針葉樹	スギ	43	面積 材積	19 5,525	- -	- -	1 25	- -	
				137	面積 材積	180 19,751	33 -	1 9	16 681	- -	
		天然	天然生林計		14,730	面積 材積	19,501 2,815,748	510 -	197 3,250	48 1,970	24 1,598
生林		針葉樹		1,856	面積 材積	520 163,254	3 -	9 -	- -	4 379	
		広葉樹		12,874	面積 材積	18,981 2,652,494	508 -	188 3,250	48 1,970	20 1,219	

人天別	施業方法	針広別	樹種	区分	年齢級						
					1 2 齢級	1 3 齢級	1 4 齢級	1 5 齢級	1 6 齢級	1 7 齢級	
人	合計			面積 材積	4,095 1,150,377	3,977 1,036,475	3,954 914,635	2,678 514,420	1,757 375,665	1,768 359,064	
	人工林計			面積 材積	2,042 851,752	1,583 679,260	988 466,668	324 160,027	288 149,945	219 118,069	
工	(内数) 針葉樹			面積 材積	1,790 783,912	1,286 597,444	852 427,623	288 149,330	280 147,607	211 115,645	
	育成	育成単層林計		面積 材積	2,037 849,711	1,575 676,010	983 463,986	322 159,218	287 149,550	217 117,541	
		針葉樹	スギ	1,786	面積 材積	1,280 782,277	848 595,082	287 425,194	279 148,531	211 115,453	
	241			面積 材積	281 65,825	133 78,798	35 38,514	7 10,557	7 2,133		
	単層林	広葉樹		面積 材積	10 1,609	13 2,130	2 278	0 130	1 205	0 24	
		育成	育成複層林計		面積 材積	5 2,041	8 3,250	5 2,682	2 809	1 395	1 528
			針葉樹	スギ	4	面積 材積	5 1,635	5 2,362	5 2,429	2 799	1 395
		1			面積 材積	3 406	1 745	1 253	- -	- 336	
	広葉樹	面積 材積		- -	0 143	- -	0 10	- -	- -		
	林	天然林計			面積 材積	2,053 298,625	2,394 357,215	2,966 447,967	2,354 354,393	1,469 225,720	1,549 240,995
育成		育成単層林計		面積 材積	3 496	3 423	5 666	11 2,094	2 357	0 37	
		針葉樹	スギ	-	面積 材積	- -	- -	- -	1 710	- -	
3				面積 材積	3 496	3 423	5 666	9 1,384	2 357		
複層林		育成複層林計		面積 材積	37 5,883	7 992	30 4,671	9 1,437	11 1,747	4 693	
		針葉樹	スギ	5	面積 材積	0 1,329	2 69	1 436	0 149	0 106	
				32	面積 材積	6 4,554	29 923	9 4,235	11 1,288	4 1,641	
		広葉樹	面積 材積		4,554 2,013	923 2,385	4,235 2,931	1,288 2,334	1,641 1,456	662 1,544	
天然		天然生林計		面積 材積	292,246 24	355,800 36	442,630 63	350,862 22	223,616 24	240,265 31	
生林		針葉樹		面積 材積	7,575 1,989	14,935 2,349	21,059 2,868	6,541 2,312	7,724 1,432	9,968 1,513	
	広葉樹		面積 材積	284,671	340,865	421,571	344,321	215,892	230,297		

II 森林資源

單位 (面積 : ha、材積 : m3、成長量 : m3、竹 : 束)

5 齡級	6 齡級	7 齡級	8 齡級	9 齡級	10 齡級	11 齡級
229	684	1,364	2,705	2,300	2,458	3,676
25,639	96,094	268,566	640,862	661,260	795,319	1,090,237
154	319	946	1,904	1,866	1,952	2,210
19,438	57,185	219,095	536,219	598,346	714,717	873,931
128	294	932	1,897	1,858	1,939	2,153
17,023	54,440	217,252	534,974	595,980	710,947	859,801
141	311	945	1,902	1,861	1,943	2,194
18,185	56,646	218,982	535,587	596,817	711,283	868,141
125	293	932	1,895	1,853	1,932	2,137
16,764	54,388	217,252	534,342	594,451	708,204	854,037
6	6	3	0	2	6	51
894	892	449	79	403	1,478	13,120
9	12	10	6	6	5	6
527	1,366	1,281	1,166	1,963	1,601	984
13	8	1	2	5	10	17
1,253	539	113	632	1,529	3,434	5,790
2	0	-	2	5	7	16
259	52	-	632	1,529	2,743	5,764
-	1	-	-	-	2	0
-	143	-	-	-	552	26
11	6	1	-	-	0	-
994	344	113	-	-	139	-
75	366	417	801	434	506	1,466
6,201	38,909	49,471	104,643	62,914	80,602	216,306
2	0	0	1	0	1	1
139	14	14	83	5	112	248
-	0	-	-	-	-	1
-	14	-	-	-	-	248
2	-	0	1	0	1	-
139	-	14	83	5	112	-
-	0	-	1	2	7	17
-	44	-	108	211	1,068	2,460
-	0	-	-	-	1	-
-	44	-	-	-	241	-
-	-	-	1	2	6	17
-	-	-	108	211	827	2,460
73	365	417	799	433	498	1,447
6,062	38,851	49,457	104,452	62,698	79,422	213,598
14	0	5	11	20	53	45
1,730	68	1,029	3,395	6,532	17,490	15,951
59	365	413	788	413	445	1,402
4,332	38,783	48,428	101,057	56,166	61,932	197,647

18 齡級	19 齡級	20 齡級	21 齡級以上
850	742	442	851
215,569	197,840	139,081	269,461
208	187	155	286
109,882	105,870	88,995	162,793
190	182	145	262
104,411	104,573	85,506	155,270
207	186	155	277
109,282	105,698	88,780	159,849
189	182	144	260
103,884	104,401	85,367	154,624
17	4	10	15
5,337	1,216	3,346	5,049
0	1	0	1
61	81	67	176
1	0	0	9
600	172	215	2,944
1	0	0	1
527	172	139	646
0	-	0	6
73	-	76	1,935
-	-	-	2
-	-	-	363
642	556	287	565
105,687	91,970	50,086	106,668
-	1	0	-
-	166	27	-
-	-	-	-
-	-	-	-
-	1	0	-
-	166	27	-
7	4	2	10
1,106	979	238	2,924
0	2	-	7
3	721	-	2,371
7	2	2	3
1,103	258	238	553
635	551	285	554
104,581	90,825	49,821	103,744
40	22	28	66
12,637	7,023	8,995	20,223
595	529	257	489
91,944	83,802	40,826	83,521

区分	面積	束数
竹林	-	-

区 分	面積	材積
無 立 地	伐採跡地	47
	未立木地	31
	小計	78
更新困難地	-	-
合 計	78	-

区 分	面積	材積
立木竹地	35,744	8,767,097
無立木地	78	-
更新困難地	-	-
民有林合計	35,822	8,767,097

II 森林資源

(つづき)

(雄勝地域振興局)

人天別	施業方法	針広別	樹種	年間成長量	区分	総数	1 齢級	2 齢級	3 齢級	4 齢級	
				180,259	面積 材積	54,378 14,285,033	322 -	327 3,228	250 9,184	303 22,354	
			合計								
人工林計				163,883	面積 材積	25,663 10,088,668	179 -	153 266	95 3,558	229 17,740	
	(内数)	針葉樹	スギ	161,375	面積 材積	24,606 9,808,844	166 -	135 -	88 3,373	206 16,921	
				163,114	面積 材積	25,528 10,035,916	179 -	153 249	94 3,521	226 17,549	
	育成	針葉樹	スギ	160,708	面積 材積	24,502 9,763,479	166 -	135 -	88 3,353	204 16,735	
				1,489	面積 材積	720 197,037	10 -	1 -	0 19	1 77	
	単層林	広葉樹	その他	917	面積 材積	307 75,400	2 -	17 249	6 149	21 737	
				769	面積 材積	135 52,752	1 -	0 17	1 37	2 191	
	育成	針葉樹	スギ	667	面積 材積	104 45,365	- -	- -	1 20	2 186	
				80	面積 材積	25 5,945	1 -	- -	0 17	- -	
				22	面積 材積	6 1,442	- -	0 17	- -	0 5	
				16,376	面積 材積	28,715 4,196,365	143 -	173 2,962	155 5,626	75 4,614	
	天然林計				153	面積 材積	156 22,279	6 -	4 93	1 31	1 87
		育成	針葉樹	スギ	23	面積 材積	10 2,728	0 -	- -	- -	- -
	130				面積 材積	147 19,551	6 -	4 93	1 31	1 87	
単層林	広葉樹	その他	374	面積 材積	588 90,256	- -	4 138	- -	- -		
			68	面積 材積	29 8,520	- -	- -	- -	- -		
育成	針葉樹	スギ	306	面積 材積	559 81,736	- -	4 138	- -	- -		
			15,849	面積 材積	27,971 4,083,830	137 -	166 2,731	154 5,595	73 4,527		
天然	針葉樹	スギ	634	面積 材積	293 86,232	- -	0 -	- -	- -		
			15,215	面積 材積	27,678 3,997,598	137 -	165 2,731	154 5,595	73 4,527		
生林	広葉樹	その他									

人天別	施業方法	針広別	樹種	区分	1 2 齢級	1 3 齢級	1 4 齢級	1 5 齢級	1 6 齢級	1 7 齢級	
				面積 材積	5,822 1,758,291	7,219 1,943,585	8,109 1,915,340	4,605 947,415	3,468 803,468	2,054 541,634	
			合計								
人工林計				面積 材積	3,183 1,380,148	2,867 1,304,488	2,138 1,026,896	733 367,342	739 389,999	562 310,282	
	(内数)	針葉樹	スギ	面積 材積	3,025 1,336,196	2,574 1,221,115	1,985 981,157	699 358,536	706 379,783	554 308,275	
				面積 材積	3,166 1,372,123	2,847 1,296,000	2,126 1,021,772	727 364,751	736 388,333	558 308,215	
	育成	針葉樹	スギ	面積 材積	3,009 1,328,776	2,561 1,214,762	1,977 977,371	694 356,250	703 378,117	551 306,338	
				面積 材積	134 36,583	256 71,478	129 36,599	16 4,801	33 9,980	5 1,485	
	単層林	広葉樹	その他	面積 材積	22 6,764	29 9,760	20 7,802	17 3,700	1 236	3 392	
				面積 材積	18 8,025	20 8,488	12 5,124	6 2,591	3 1,666	4 2,067	
	育成	針葉樹	スギ	面積 材積	16 7,420	13 6,353	8 3,786	5 2,286	3 1,666	3 1,937	
				面積 材積	2 521	6 1,728	4 1,036	1 300	0 -	0 113	
				面積 材積	0 84	1 407	1 302	0 5	0 -	0 17	
				面積 材積	2,638 378,143	4,353 639,097	5,971 888,444	3,871 580,073	2,729 413,469	1,492 231,352	
	天然林計				面積 材積	11 1,823	13 2,449	57 8,734	24 3,574	0 63	1 291
		育成	針葉樹	スギ	面積 材積	2 430	4 1,177	2 570	0 21	- -	1 181
	面積 材積				10 1,393	9 1,272	55 8,164	24 3,553	0 63	1 110	
単層林	広葉樹	その他	面積 材積	71 10,245	80 12,199	144 22,600	76 11,770	57 9,553	3 8,328		
			面積 材積	0 74	5 1,280	10 2,802	3 1,016	6 1,867	3 1,021		
育成	針葉樹	スギ	面積 材積	71 10,171	75 10,919	134 19,798	72 10,754	51 7,686	48 7,307		
			面積 材積	2,556 366,075	4,260 624,449	5,770 857,110	3,772 564,729	2,672 403,853	1,439 222,733		
天然	針葉樹	スギ	面積 材積	38 10,335	59 16,777	64 18,679	24 7,174	9 2,591	19 5,962		
			面積 材積	2,518 355,740	4,201 607,672	5,706 838,431	3,748 557,555	2,663 401,262	1,420 216,771		
生林	広葉樹	その他									

II 森林資源

單位(面積:ha、材積:m3、成長量:m3、竹:束)

5 齡級	6 齡級	7 齡級	8 齡級	9 齡級	10 齡級	11 齡級
449	944	1,224	2,330	2,971	3,617	4,808
57,309	161,954	271,864	606,092	846,710	1,130,865	1,520,332
379	756	1,049	1,985	2,383	2,888	3,267
51,375	140,768	250,668	560,830	766,767	1,029,301	1,302,430
364	749	1,034	1,961	2,329	2,836	3,176
49,832	139,578	246,982	553,996	748,989	1,014,436	1,279,833
372	751	1,048	1,982	2,371	2,881	3,245
50,470	140,000	250,364	559,912	763,201	1,026,250	1,293,764
362	746	1,033	1,959	2,322	2,830	3,154
49,513	138,969	246,678	553,436	746,800	1,011,578	1,271,200
1	0	2	3	8	17	64
112	71	400	600	1,755	4,036	16,201
10	5	12	20	40	35	27
845	960	3,286	5,876	14,646	10,636	6,363
7	4	1	3	13	7	22
905	768	304	918	3,566	3,051	8,666
2	3	1	2	7	7	22
319	609	304	560	2,189	2,858	8,633
3	0	-	2	6	-	-
468	59	-	358	1,218	-	-
1	1	-	-	0	0	0
118	100	-	-	159	193	33
70	189	175	345	588	729	1,541
5,934	21,186	21,196	45,262	79,943	101,564	217,902
-	3	10	2	1	2	17
-	336	1,133	237	179	269	2,452
-	0	-	-	0	-	0
-	65	-	-	4	-	28
-	3	10	2	1	2	17
-	271	1,133	237	175	269	2,424
2	-	0	3	1	19	40
182	-	70	341	124	2,655	5,656
-	-	0	-	-	0	0
-	-	70	-	-	31	66
2	-	-	3	1	19	40
182	-	-	341	124	2,624	5,590
68	186	165	340	585	708	1,484
5,752	20,850	19,993	44,684	79,640	98,640	209,794
-	-	-	0	1	1	13
-	-	-	38	119	138	3,302
68	186	165	340	585	708	1,471
5,752	20,850	19,993	44,646	79,521	98,502	206,492

18 齡級	19 齡級	20 齡級	21 齡級以上
2,033	1,427	1,013	1,082
535,860	430,581	340,618	438,349
553	507	436	581
305,473	285,453	246,653	348,231
546	500	406	566
303,654	283,480	238,725	343,983
547	506	435	577
302,362	284,455	246,441	346,184
541	499	405	563
300,545	282,511	238,513	342,034
5	5	19	10
1,558	1,745	6,127	3,410
2	1	11	5
259	199	1,801	740
5	2	0	3
3,111	998	212	2,047
5	2	0	3
3,109	969	212	1,949
-	0	-	0
-	29	-	98
0	-	-	-
2	-	-	-
1,480	920	577	501
230,387	145,128	93,965	90,118
1	0	0	1
198	115	2	213
-	0	-	0
-	109	-	143
1	0	0	0
198	6	2	70
21	14	5	1
3,324	2,148	754	169
1	-	0	-
267	-	26	-
20	14	5	1
3,057	2,148	728	169
1,458	906	573	499
226,865	142,865	93,209	89,736
5	8	18	34
1,546	2,597	5,794	11,180
1,454	898	555	465
225,319	140,268	87,415	78,556

区分	面積	束数
竹林	0	-

区 分		面積	材積
無 立 地	伐採跡地	199	-
	未立木地	140	-
	小計	340	-
更新困難地		-	-
合 計		340	-

区 分		面積	材積
立木竹地		54,378	14,285,033
無立木地		340	-
更新困難地		-	-
民有林合計		54,718	14,285,033

II 森林資源

7 民有林の市町村別森林資源（人工林・天然林別）

市町村	総 数				人 工 林			
	面積	蓄積			面積	蓄積		
		総数	針葉樹	広葉樹		総数	針葉樹	広葉樹
総 数	447,669	122,404,249	95,918,519	26,485,730	256,747	94,865,192	94,330,529	534,663
鹿 角	24,996	6,162,330	4,766,752	1,395,578	15,617	4,834,680	4,697,288	137,392
1 鹿角市	20,838	5,356,623	4,283,602	1,073,021	12,858	4,230,093	4,218,841	11,252
2 小坂町	4,158	805,707	483,150	322,557	2,759	604,587	478,447	126,140
北秋田	76,756	20,016,639	15,747,676	4,268,963	45,015	15,525,132	15,489,992	35,140
3 大館市	30,244	7,954,348	6,307,124	1,647,224	17,655	6,172,071	6,154,714	17,357
4 北秋田市	40,010	10,276,367	7,920,318	2,356,049	22,878	7,830,398	7,815,730	14,668
5 上小阿仁村	6,502	1,785,924	1,520,234	265,690	4,482	1,522,663	1,519,548	3,115
山 本	48,776	13,621,139	11,316,804	2,304,335	32,073	11,053,724	10,989,085	64,639
6 能代市	16,148	4,829,930	4,217,181	612,749	11,716	4,152,698	4,117,738	34,960
7 藤里町	7,022	1,940,658	1,564,722	375,936	4,510	1,567,214	1,556,230	10,984
8 三種町	10,879	3,187,825	2,817,316	370,509	7,585	2,681,702	2,673,118	8,584
9 八峰町	14,727	3,662,726	2,717,585	945,141	8,262	2,652,110	2,641,999	10,111
秋 田	61,406	16,947,424	14,078,341	2,869,083	39,566	13,781,495	13,712,539	68,956
10 秋田市	36,934	9,696,315	7,625,911	2,070,404	21,386	7,464,870	7,423,735	41,135
11 男鹿市	10,154	2,708,115	2,258,609	449,506	6,820	2,232,218	2,226,534	5,684
12 潟上市	2,835	883,658	827,780	55,878	2,023	718,972	718,161	811
13 五城目町	9,190	3,026,010	2,804,471	221,539	7,572	2,799,070	2,795,774	3,296
14 八郎潟町	305	104,155	96,693	7,462	252	96,349	96,349	-
15 井川町	1,620	479,906	432,965	46,941	1,153	420,751	420,074	677
16 大潟村	369	49,265	31,912	17,353	360	49,265	31,912	17,353
由 利	81,692	25,558,149	20,912,952	4,645,197	48,505	20,817,800	20,754,796	63,004
17 由利本荘市	70,274	22,055,291	17,997,310	4,057,981	41,432	17,924,133	17,865,310	58,823
18 にかほ市	11,418	3,502,858	2,915,642	587,216	7,073	2,893,667	2,889,486	4,181
仙 北	63,503	17,046,438	12,912,682	4,133,756	34,328	12,842,652	12,770,748	71,904
19 大仙市	34,850	9,285,233	7,094,074	2,191,159	18,525	7,008,149	6,992,852	15,297
20 仙北市	25,590	6,753,948	4,953,635	1,800,313	13,740	4,976,012	4,922,819	53,193
21 美郷町	3,063	1,007,257	864,973	142,284	2,063	858,491	855,077	3,414
平 鹿	35,822	8,767,097	6,074,006	2,693,091	15,979	5,921,041	5,904,255	16,786
22 横手市	35,822	8,767,097	6,074,006	2,693,091	15,979	5,921,041	5,904,255	16,786
雄 勝	54,718	14,285,033	10,109,306	4,175,727	25,663	10,088,668	10,011,826	76,842
23 湯沢市	32,563	8,638,672	6,096,829	2,541,843	15,000	6,068,005	6,016,025	51,980
24 羽後町	13,883	3,816,521	2,948,405	868,116	7,666	2,952,119	2,932,913	19,206
25 東成瀬村	8,272	1,829,840	1,064,072	765,768	2,997	1,068,544	1,062,888	5,656

[資料] 森林整備課「地域森林計画資料」（令和3年3月31日現在）
 (注) 表中のゼロ値は1未満の実数があるもの。

II 森林資源

(單位 面積：ha、蓄積：m³)

面積	天然林			竹林	無立木地			更新困難地		人工林率 %
	總數	針葉樹	広葉樹		總數	伐採跡地	未立木地	面積	蓄積	
185,843	27,539,057	1,587,990	25,951,067	147	4,933	3,225	1,707	-	-	57
9,009	1,327,650	69,464	1,258,186	-	370	285	85	-	-	62
7,621	1,126,530	64,761	1,061,769	-	360	284	76	-	-	62
1,388	201,120	4,703	196,417	-	11	1	10	-	-	66
30,328	4,491,507	257,684	4,233,823	-	1,412	1,165	247	-	-	59
12,000	1,782,277	152,410	1,629,867	-	589	455	133	-	-	58
16,466	2,445,969	104,588	2,341,381	-	666	553	113	-	-	57
1,862	263,261	686	262,575	-	158	157	1	-	-	69
16,372	2,567,415	327,719	2,239,696	2	328	203	125	-	-	66
4,355	677,232	99,443	577,789	-	77	36	41	-	-	73
2,475	373,444	8,492	364,952	-	37	33	4	-	-	64
3,113	506,123	144,198	361,925	2	179	127	52	-	-	70
6,430	1,010,616	75,586	935,030	1	35	7	27	-	-	56
20,972	3,165,929	365,802	2,800,127	16	852	431	422	-	-	64
14,970	2,231,445	202,176	2,029,269	3	575	334	241	-	-	58
3,178	475,897	32,075	443,822	13	142	12	130	-	-	67
773	164,686	109,619	55,067	-	40	6	33	-	-	71
1,585	226,940	8,697	218,243	-	32	28	4	-	-	82
53	7,806	344	7,462	-	-	-	-	-	-	83
412	59,155	12,891	46,264	-	55	50	5	-	-	71
-	-	-	-	-	8	-	8	-	-	98
32,183	4,740,349	158,156	4,582,193	128	875	483	392	-	-	59
28,052	4,131,158	132,000	3,999,158	63	727	432	295	-	-	59
4,132	609,191	26,156	583,035	65	148	51	97	-	-	62
28,498	4,203,786	141,934	4,061,852	-	677	412	265	-	-	54
15,993	2,277,084	101,222	2,175,862	-	332	170	163	-	-	53
11,509	1,777,936	30,816	1,747,120	-	341	241	99	-	-	54
996	148,766	9,896	138,870	-	4	1	4	-	-	67
19,765	2,846,056	169,751	2,676,305	-	78	47	31	-	-	45
19,765	2,846,056	169,751	2,676,305	-	78	47	31	-	-	45
28,715	4,196,365	97,480	4,098,885	0	340	199	140	-	-	47
17,391	2,570,667	80,804	2,489,863	0	172	95	77	-	-	46
6,093	864,402	15,492	848,910	-	123	72	51	-	-	55
5,231	761,296	1,184	760,112	-	45	33	12	-	-	36

II 森林資源

8 民有林の市町村別森林資源（育成単層林、育成複層林、天然生林別）

市町村名	人工林											
	育成単層林				育成複層林				合計		スギ（内数）	
	針葉樹		広葉樹		針葉樹		広葉樹					
	面積	材積	面積	材積	面積	材積	面積	材積	面積	材積	面積	材積
総計	250,860	93,548,459	3,444	511,606	2,253	782,070	189	23,056	256,747	94,865,191	237,163	90,002,272
鹿角	14,243	4,588,348	942	127,619	361	108,940	71	9,773	15,617	4,834,680	13,022	4,300,716
1 鹿角市	12,459	4,132,404	114	8,775	267	86,437	18	2,477	12,858	4,230,093	11,417	3,884,289
2 小坂町	1,784	455,944	829	118,844	94	22,503	52	7,296	2,759	604,587	1,605	416,427
北秋田	44,184	15,304,540	288	32,045	518	185,452	25	3,095	45,015	15,525,132	43,822	15,268,525
3 大館市	17,328	6,086,074	140	17,113	185	68,640	2	244	17,655	6,172,071	17,047	6,045,382
4 北秋田市	22,435	7,708,402	124	12,119	298	107,328	20	2,549	22,878	7,830,398	22,344	7,710,547
5 上小阿仁村	4,421	1,510,064	24	2,813	34	9,484	2	302	4,482	1,522,663	4,431	1,512,596
山本	31,359	10,841,345	297	63,067	411	147,740	6	1,572	32,073	11,053,724	29,586	10,391,628
6 能代市	11,495	4,082,989	119	34,214	100	34,749	2	746	11,716	4,152,698	10,579	3,843,479
7 藤里町	4,404	1,537,721	45	10,326	58	18,509	2	658	4,510	1,567,214	4,425	1,545,423
8 三種町	7,387	2,609,983	39	8,464	157	63,135	1	120	7,585	2,681,702	6,880	2,486,569
9 八峰町	8,073	2,610,652	94	10,063	95	31,347	1	48	8,262	2,652,110	7,703	2,516,157
秋田	38,807	13,620,236	474	68,022	274	92,303	11	933	39,566	13,781,494	33,544	12,168,352
10 秋田市	21,174	7,407,460	154	40,921	55	16,275	3	214	21,386	7,464,870	19,548	6,959,154
11 男鹿市	6,612	2,177,495	60	5,031	140	49,039	8	652	6,820	2,232,217	4,146	1,489,180
12 潟上市	2,009	717,637	12	811	1	524	-	-	2,023	718,972	1,349	527,930
13 五城目町	7,461	2,769,981	36	3,229	75	25,793	0	67	7,572	2,799,070	7,273	2,723,593
14 八郎潟町	249	95,677	-	-	2	672	-	-	252	96,349	206	83,374
15 井川町	1,151	420,074	2	677	-	-	-	-	1,153	420,751	1,022	385,121
16 大潟村	151	31,912	210	17,353	-	-	-	-	360	49,265	-	-
由利	47,680	20,640,652	511	60,528	290	114,144	25	2,476	48,505	20,817,800	45,002	19,955,324
17 由利本荘市	40,744	17,780,958	468	56,703	205	84,352	15	2,120	41,432	17,924,133	38,914	17,317,044
18 にかほ市	6,936	2,859,694	43	3,825	84	29,792	10	356	7,073	2,893,667	6,087	2,638,280
仙北	33,625	12,713,668	501	70,565	186	57,080	17	1,339	34,328	12,842,652	32,617	12,439,327
19 大仙市	18,337	6,960,787	90	15,073	95	32,065	2	224	18,525	7,008,149	17,701	6,788,951
20 仙北市	13,250	4,898,732	389	52,097	87	24,087	14	1,096	13,740	4,976,012	12,919	4,807,854
21 美郷町	2,037	854,149	22	3,395	3	928	0	19	2,063	858,491	1,997	842,522
平鹿	15,741	5,879,154	123	14,360	85	25,101	30	2,426	15,979	5,921,041	14,964	5,669,556
22 横手市	15,741	5,879,154	123	14,360	85	25,101	30	2,426	15,979	5,921,041	14,964	5,669,556
雄勝	25,222	9,960,516	307	75,400	129	51,310	6	1,442	25,663	10,088,668	24,606	9,808,844
23 湯沢市	14,730	5,989,019	196	50,785	69	27,006	5	1,195	15,000	6,068,005	14,338	5,890,014
24 羽後町	7,541	2,911,055	70	18,970	54	21,858	1	236	7,666	2,952,119	7,366	2,870,913
25 東成瀬村	2,951	1,060,442	40	5,645	6	2,446	0	11	2,997	1,068,544	2,901	1,047,917

II 森林資源

(單位 面積：ha，材積：m³)

天然林													
育成單層林				育成複層林				天然生林				合計	
針葉樹		広葉樹		針葉樹		広葉樹		針葉樹		広葉樹			
面積	材積	面積	材積	面積	材積	面積	材積	面積	材積	面積	材積	面積	材積
37	10,312	851	95,111	128	42,490	4,826	685,992	5,162	1,535,188	174,839	25,169,964	185,843	27,539,057
1	228	89	11,473	1	413	363	53,111	219	68,823	8,336	1,193,602	9,009	1,327,650
1	228	88	11,236	1	413	316	46,214	206	64,120	7,010	1,004,319	7,621	1,126,530
-	-	2	237	-	-	47	6,897	13	4,703	1,326	189,283	1,388	201,120
7	1,430	44	5,680	35	10,074	423	56,861	812	246,180	29,009	4,171,282	30,328	4,491,507
6	1,261	22	2,920	26	7,570	344	46,108	466	143,579	11,135	1,580,839	12,000	1,782,277
1	169	13	1,841	9	2,504	79	10,753	344	101,915	16,021	2,328,787	16,466	2,445,969
-	-	8	919	-	-	-	-	2	686	1,853	261,656	1,862	263,261
0	44	255	22,971	5	2,742	284	40,365	1,099	324,933	14,729	2,176,360	16,372	2,567,415
-	-	28	399	-	-	142	19,858	342	99,443	3,843	557,532	4,355	677,232
0	5	54	7,804	0	173	25	3,675	24	8,314	2,371	353,473	2,475	373,444
0	19	75	771	4	2,569	30	4,339	481	141,610	2,522	356,815	3,113	506,123
0	20	98	13,997	-	-	86	12,493	252	75,566	5,993	908,540	6,430	1,010,616
3	881	71	6,449	5	1,567	445	62,713	1,252	363,354	19,195	2,730,965	20,972	3,165,929
1	397	34	3,899	1	477	438	61,752	682	201,302	13,813	1,963,618	14,970	2,231,445
-	-	13	1,135	3	947	0	37	106	31,128	3,056	442,650	3,178	475,897
1	255	-	-	-	-	-	-	385	109,364	387	55,067	773	164,686
-	-	6	552	-	-	6	823	33	8,697	1,540	216,868	1,585	226,940
-	-	-	-	-	-	-	-	1	344	52	7,462	53	7,806
1	229	18	863	1	143	1	101	45	12,519	347	45,300	412	59,155
-	-	-	-	-	-	-	-	-	-	-	-	-	-
11	3,060	131	17,632	27	12,026	1,120	158,572	504	143,070	30,391	4,405,989	32,183	4,740,349
11	3,026	124	16,614	26	11,655	1,099	155,907	439	117,319	26,354	3,826,637	28,052	4,131,158
0	34	7	1,018	1	371	20	2,665	65	25,751	4,038	579,352	4,132	609,191
3	969	51	7,295	7	1,623	1,454	212,883	463	139,342	26,519	3,841,674	28,498	4,203,786
3	760	32	4,631	7	1,623	461	65,788	337	98,839	15,153	2,105,443	15,993	2,277,084
1	209	19	2,612	-	-	923	138,691	100	30,607	10,466	1,605,817	11,509	1,777,936
-	-	0	52	-	-	69	8,404	27	9,896	900	130,414	996	148,766
3	972	63	4,060	19	5,525	180	19,751	520	163,254	18,981	2,652,494	19,765	2,846,056
3	972	63	4,060	19	5,525	180	19,751	520	163,254	18,981	2,652,494	19,765	2,846,056
10	2,728	147	19,551	29	8,520	559	81,736	293	86,232	27,678	3,997,598	28,715	4,196,365
10	2,683	68	8,537	29	8,505	342	50,074	237	69,616	16,707	2,431,252	17,391	2,570,667
0	45	67	9,659	0	15	115	16,737	53	15,432	5,859	822,514	6,093	864,402
-	-	12	1,355	-	-	103	14,925	4	1,184	5,112	743,832	5,231	761,296

II 森林資源

9 林地開発許可制度の運用状況

(単位: ha)

目的 年度	総数	工場事業 場用地の 造成	学校・博 物館用地 の造成	公園・運 動場等の 造成	住宅用地 の造成	別荘地の 造成	ゴルフ場 の設置	レジャー施 設の設置	農用地の 造成	土石の採 取	道路の新 築又は改 築	その他
平成15年	(32) 397				(1) 1				(2) 3	(15) 86	(8) 43	(6) 264
16	(26) 272	(3) 24			(1) 38				(1) 23	(15) 106	(5) 72	(1) 9
17	(24) 141	(2) 13								(12) 23	(7) 104	(3) 1
18	(20) 45	(2) 3		(1) 0						(12) 23	(3) 13	(2) 6
19	(23) 60	(8) 28			(1) 0					(11) 30	(1) 0	(2) 2
20	(17) 80	(3) 16								(10) 35	(3) 26	(1) 3
21	(17) 63									(11) 25	(2) 27	(4) 11
22	(13) 70	(1) 4								(8) 37	(2) 24	(2) 5
23	(11) 21	(1) 0		(1) 1						(8) 9	(1) 11	
24	(13) 46	(1) 2								(9) 33		(3) 11
25	(11) 71									(7) 53	(1) 5	(3) 13
26	(18) 118	(2) 7								(7) 36	(6) 60	(3) 15
27	(28) 151	(9) 26								(13) 105	(3) 10	(3) 10
28	(21) 169	(9) 20								(8) 100		(4) 49
29	(16) 177	(3) 10								(4) 87	(1) 3	(8) 77
30	(18) 52	(6) 15								(6) 9	(4) 24	(2) 4
令和元	(10) 17	(2) 4								(8) 13		(1) 0
2	(17) 48	(6) 14								(6) 10	(3) 14	(2) 10
内訳	許可	(12) 24	(6) 14							(6) 10		
	協議	(5) 24									(3) 14	(2) 10

〔資料〕 森林整備課「林地開発許可台帳」他

(注) 1. 協議は、国又は地方公共団体等が行う開発行為で、許可制の適用のないもの。
2. () 内数字は件数である。

空白

Ⅲ 林業生産

A 造林

10 指定採取源の現況（スギ）

(1) 特別母樹林

(単位：ha、本)

指定年月日	樹種	採取源の所在地	面積	本数	摘要
昭47. 3. 29	すぎ	大館市雪沢	1.40	200	国有林
〃	〃	〃	20.15	3,000	〃
〃	〃	大館市長走	14.86	1,963	〃
〃	〃	男鹿市北浦真山字水喰沢160	5.08	803	民有林
〃	〃	北秋田郡鷹巣町七日市	2.27	200	国有林
〃	〃	北秋田郡阿仁町打当	65.44	10,000	〃
昭47. 5. 29	〃	横手市大沢字上庭当田122	1.37	31	民有林
〃	〃	湯沢市相川字岸ヶ沢2	1.24	112	〃
〃	〃	湯沢市高松字沖の沢山2	1.95	120	〃
〃	〃	由利郡大内町中田代小又下川原50.51	2.36	164	〃
〃	〃	仙北郡田沢湖町刺巻字明戸92	0.53	200	〃
〃	〃	雄勝郡雄勝町秋の宮掛の沢15-1~3	1.20	131	〃
〃	〃	雄勝郡雄勝町秋の宮字大桑沢61-3	0.73	75	〃
〃	〃	雄勝郡東成瀬村椿川字逆川中森5-2	1.58	136	〃
計			120.16	17,135	
		再掲 国有林 5箇所	104.12	15,363	
		民有林 9箇所	16.04	1,772	

〔資料〕 林業木材産業課（特別母樹林台帳）

（注）採取源の所在地は、採取当時の住所を掲載。

(2) 育種母樹林

(単位：ha、本)

指定年月日	樹種	採取源の所在地	面積	本数	摘要
昭59. 12. 18	すぎ	河辺郡河辺町戸島字上祭沢32 外21箇所	42.73	17,723	
〃	あかまつ	河辺郡河辺町戸島字上祭沢32.38	0.90	769	
〃	くろまつ	河辺郡河辺町戸島字井戸尻台47	1.00	800	
平28. 4. 1	すぎ	秋田市河辺戸島字井戸尻台47-2	0.05	96	少花粉
平29. 10. 6	くろまつ	秋田市河辺戸島字北沢駒坂台61	0.10	75	抵抗性マツ
〃	あかまつ	秋田市河辺戸島字北沢駒坂台61	0.25	140	抵抗性マツ
計			45.03	19,603	

〔資料〕 林業木材産業課（特別母樹林台帳）

（注）採取源の所在地は、採取当時の住所を掲載。

11 林業用種子採取量

(単位：kg)

年度	総数	すぎ	あかまつ	くろまつ
平成27	56	53	-	3
28	70	68	-	2
29	92	90	-	2
30	95	93	-	2
令和元	98	94	1	4
2	91	89	-	2

〔資料〕 林業木材産業課「種子採取事業」

Ⅲ 林業生産

12 経営形態別苗畑面積

(単位：ha)

経営規模 振興局	総 数		県		森 林 組 合		生 産 業 者		そ の 他	
	員数	面積	員数	面積	員数	面積	員数	面積	員数	面積
総 数	22	16.78	-	-	-	-	22	16.78	-	-
0.01ha～0.1ha	4	0.14	-	-	-	-	4	0.14	-	-
0.1～0.5ha	5	0.84	-	-	-	-	5	0.84	-	-
0.5～1ha	6	4.12	-	-	-	-	6	4.12	-	-
1～3ha	7	11.68	-	-	-	-	7	11.68	-	-
3ha以上	-	-	-	-	-	-	-	-	-	-
鹿 角	2	0.77	-	-	-	-	2	0.77	-	-
北 秋 田	8	7.23	-	-	-	-	8	7.23	-	-
山 本	1	1.37	-	-	-	-	1	1.37	-	-
秋 田	2	1.01	-	-	-	-	2	1.01	-	-
由 利	3	2.26	-	-	-	-	3	2.26	-	-
仙 北	1	0.25	-	-	-	-	1	0.25	-	-
平 鹿	-	-	-	-	-	-	-	-	-	-
雄 勝	5	3.89	-	-	-	-	5	3.89	-	-

〔資料〕林業木材産業課「苗畑実態調査」

13 民営苗畑の山行苗木生産量及び移出量

(単位：千本)

年度・振興局	総数	すぎ	あかまつ	くろまつ	からまつ	移出量
平成28	1,149	1,100	-	49	-	-
29	992	921	-	71	-	-
30	1,213	1,149	-	64	-	-
令和元	1,419	1,359	-	21	39	-
2	1,890	1,649	-	130	111	-
鹿 角	506	429	-	-	77	-
北 秋 田	558	460	-	73	25	-
山 本	204	143	-	57	4	-
秋 田	45	40	-	-	5	-
由 利	163	163	-	-	-	-
仙 北	130	130	-	-	-	-
平 鹿	-	-	-	-	-	-
雄 勝	284	284	-	-	-	-

〔資料〕林業木材産業課「苗畑実態調査」

Ⅲ 林業生産

14 造林面積 1 (資金別・事業主体別)

年度 振興局	総 数						補 助				
	総 数	県	公 社	市町村	森総研	その他	総 数	県	公 社	市町村	その他
平成28	364	7	-	30	50	278	272	-	-	30	242
29	280	6	-	27	71	176	185	-	-	27	158
30	263	3	-	36	38	186	192	-	-	36	156
令和元	374	3	-	55	42	273	325	-	-	54	271
2	371	6	-	33	46	286	316	-	-	33	283
鹿 角	31	0	-	-	-	31	31	-	-	-	31
北 秋 田	61	0	-	5	2	54	57	-	-	5	52
山 本	35	2	-	-	7	26	26	-	-	-	26
秋 田	24	2	-	0	12	10	10	-	-	-	10
由 利	80	-	-	4	-	76	80	-	-	4	76
仙 北	40	1	-	-	7	31	32	0	-	-	31
平 鹿	21	-	-	4	10	7	11	-	-	4	7
雄 勝	80	1	-	20	8	51	70	-	-	20	50

[資料] 林業木材産業課「令和2年度実績報告」

- (注) 1. 補助は公共補助及び非公共補助に係るものとし、他の補助事業は含まない。
 2. 市町村には財産区を含む
 3. 森総研…(国研)森林研究・整備機構 森林整備センター
 (旧：(国研)森林総合研究所 森林整備センター)

15 造林面積 2 (造林対象地別)

(単位:ha)

年度 振興局	総 数	再 造 林	拡 大 造 林		
			総 数	林種転換	原 野 等
平成28	364	240	124	124	-
29	280	226	54	54	-
30	263	226	37	37	-
令和元	374	338	36	36	-
2	371	332	39	39	-
鹿 角	31	19	12	12	-
北 秋 田	61	61	-	-	-
山 本	35	34	1	1	-
秋 田	24	23	1	1	-
由 利	80	55	25	25	-
仙 北	40	40	-	-	-
平 鹿	21	21	0	0	-
雄 勝	80	80	-	-	-

[資料] 林業木材産業課「令和2年度実績報告」

Ⅲ 林業生産

(単位：ha)

融 資					自 力				森総研	治山等
総 数	県	公 社	市町村	その他	総 数	県	市町村	その他		
-	-	-	-	-	35	-	-	35	50	7
-	-	-	-	-	17	-	-	17	71	6
-	-	-	-	-	30	-	-	30	38	3
-	-	-	-	-	4	-	2	2	42	3
-	-	-	-	-	3	-	1	3	46	6
-	-	-	-	-	-	-	-	-	-	0
-	-	-	-	-	2	-	-	2	2	0
-	-	-	-	-	0	-	-	0	7	2
-	-	-	-	-	0	-	0	0	12	2
-	-	-	-	-	0	-	-	0	-	-
-	-	-	-	-	-	-	-	-	7	1
-	-	-	-	-	-	-	-	-	10	-
-	-	-	-	-	1	-	1	1	8	1

16 造林面積 3 (樹種別)

(単位：ha)

年度 振興局	総 数	す ぎ	あ か ま つ く ろ ま つ	か ら ま つ	そ の 他
平成28	364	275	3	11	75
29	280	216	4	16	43
30	263	189	-	32	42
令和元	374	274	-	58	42
2	371	282	-	40	49
鹿 角	31	20	-	-	11
北 秋 田	61	37	-	15	9
山 本	35	30	-	3	2
秋 田	24	20	-	3	2
由 利	80	58	-	0	22
仙 北	40	39	-	-	0
平 鹿	21	21	-	0	-
雄 勝	80	58	-	20	2

[資料] 林業木材産業課「令和2年度実績報告」

Ⅲ 林業生産

17 造林面積 4 (市町村別)

市 町 村	総 数						補助造林		
	総 数	す ぎ	あかまつ	くろまつ	からまつ	そ の 他	総 数	再 造 林	普通拡 大造林
総 数	371	282	-	-	40	49	316	277	38
鹿 角	31	20	-	-	-	11	31	19	12
1 鹿 角 市	25	15	-	-	-	10	25	15	10
2 小 坂 町	6	4	-	-	-	1	6	3	2
北秋田	61	37	-	-	15	9	57	57	-
3 大 館 市	25	13	-	-	12	-	22	22	-
4 北 秋 田 市	35	23	-	-	4	8	33	33	-
5 上小阿仁村	1	-	-	-	-	1	1	1	-
山 本	35	30	-	-	3	2	26	25	1
6 能 代 市	8	6	-	-	-	2	6	6	-
7 藤 里 町	13	10	-	-	3	0	13	12	1
8 三 種 町	7	7	-	-	-	-	7	7	-
9 八 峰 町	7	7	-	-	-	-	1	1	-
秋 田	24	20	-	-	3	2	10	9	1
10 秋 田 市	16	13	-	-	3	-	8	7	1
11 男 鹿 市	0	0	-	-	-	-	-	-	-
12 潟 上 市	1	1	-	-	-	-	1	1	-
13 五 城 目 町	5	5	-	-	-	0	-	-	-
14 八 郎 潟 町	-	-	-	-	-	-	-	-	-
15 井 川 町	0	-	-	-	-	0	-	-	-
16 大 潟 村	1	-	-	-	-	1	-	-	-
由 利	80	58	-	-	0	22	80	55	25
17 由利本荘市	70	48	-	-	0	22	70	47	23
18 にかほ市	10	10	-	-	-	0	10	8	2
仙 北	40	39	-	-	-	0	32	32	-
19 大 仙 市	22	21	-	-	-	0	14	14	-
20 仙 北 市	15	15	-	-	-	-	15	15	-
21 美 郷 町	3	3	-	-	-	-	3	3	-
平 鹿	21	21	-	-	0	-	11	11	0
22 横 手 市	21	21	-	-	0	-	11	11	0
雄 勝	80	58	-	-	20	2	70	70	-
23 湯 沢 市	39	35	-	-	3	1	38	38	-
24 羽 後 町	36	20	-	-	17	-	28	28	-
25 東 成 瀬 村	4	3	-	-	-	1	3	3	-

[資料] 林業木材産業課「令和2年度実績報告」

(注) 補助造林は、公共補助及び非公共補助に係るものを計上。

森総研…(国研)森林研究・整備機構 森林整備センター (旧：(国研)森林総合研究所 森林整備センター)

Ⅲ 林業生産

(単位:ha)

融 資 造 林			そ の 他				
総 数	再 造 林	普通拡 大造林	総 数	森総研	自力造林	治山造林	林構造林
-	-	-	55	46	3	6	-
-	-	-	0	-	-	0	-
-	-	-	0	-	-	0	-
-	-	-	-	-	-	-	-
-	-	-	4	2	2	0	-
-	-	-	2	2	-	-	-
-	-	-	2	-	2	0	-
-	-	-	-	-	-	-	-
-	-	-	9	7	0	2	-
-	-	-	2	-	0	2	-
-	-	-	0	-	0	-	-
-	-	-	-	-	-	-	-
-	-	-	7	7	-	-	-
-	-	-	14	12	0	2	-
-	-	-	8	8	-	-	-
-	-	-	0	-	-	0	-
-	-	-	-	-	-	-	-
-	-	-	5	4	0	0	-
-	-	-	-	-	-	-	-
-	-	-	0	-	0	-	-
-	-	-	1	-	-	1	-
-	-	-	0	-	0	-	-
-	-	-	-	-	-	-	-
-	-	-	0	-	0	-	-
-	-	-	8	7	-	1	-
-	-	-	8	7	-	1	-
-	-	-	-	-	-	-	-
-	-	-	-	-	-	-	-
-	-	-	10	10	-	-	-
-	-	-	10	10	-	-	-
-	-	-	10	8	1	1	-
-	-	-	1	-	1	-	-
-	-	-	8	8	-	-	-
-	-	-	1	-	-	1	-

Ⅲ 林業生産

18 造林補助事業（公共）の実施状況

年度 振興局	人 工 造 林				保 育				
	再造林	拡大造林	特殊地拵	作業路	下刈	雪起し	枝打ち	除間伐	作業路
	ha	ha	ha	m	ha	ha	ha	ha	m
平成28	240	33	-	-	1,199	396	218	3,558	268,504
29	166	20	-	-	1,004	353	162	2,640	193,498
30	145	36	-	-	936	290	142	3,145	236,222
令和元	235	36	0	0	884	277	123	2,868	246,341
2	222	38	-	-	1,063	240	77	3,362	330,997
鹿角	17	12	-	-	53	-	7	159	12,063
北秋田	50	-	-	-	129	-	1	484	29,006
山本	25	1	-	-	199	-	21	299	22,289
秋田	-	1	-	-	19	-	6	669	66,777
由利	55	25	-	-	414	240	14	535	49,324
仙北	19	-	-	-	53	-	11	700	92,869
平鹿	11	0	-	-	62	-	-	203	31,868
雄勝	46	-	-	-	134	-	17	314	26,801
うち林業公社	-	-	-	-	-	-	-	599	8,432

〔資料〕 林業木材産業課「令和2年度実績報告」

（注）再造林上段（ ）は、被害跡地造林事業実績で内数字。

19 間伐の実施状況

（単位：ha）

年度 振興局	総 数	水土保全森林 緊急間伐対策	造林補助 （公共）	造林補助 （非公共）	治山 （公共）	県単補助	融資	その他
平成28	6,854	-	4,120	1,875	20	-	54	785
29	6,647	-	3,057	2,340	26	-	42	1,182
30	6,554	-	3,623	1,934	43	-	-	954
令和元	6,314	-	3,337	1,970	16	-	-	990
2	5,447	-	3,915	225	13	-	-	1,294
鹿角	176	-	159	2	1	-	-	14
北秋田	530	-	497	9	-	-	-	25
山本	542	-	314	-	2	-	-	226
秋田	1,166	-	715	123	10	-	-	318
由利	777	-	569	-	-	-	-	208
仙北	1,026	-	929	35	-	-	-	61
平鹿	562	-	346	33	-	-	-	184
雄勝	668	-	386	24	-	-	-	258

〔資料〕 林業木材産業課「森林環境保全整備事業等実績定期報告令和2年度実績」

Ⅲ 林業生産

複 層 林						育成天然林	
受光伐	樹下植栽	下刈	雪起し	除間伐	作業路	改良	作業路
ha	ha	ha	ha	ha	m	ha	m
-	-	11	-	21	-	515	25,040
-	-	8	-	3	-	389	27,380
-	-	2	-	10	-	443	25,131
15	0	0	0	11	0	442	16,919
47	-	-	-	14	-	492	15,571
-	-	-	-	-	-	-	-
-	-	-	-	13	-	-	-
-	-	-	-	-	-	15	-
47	-	-	-	-	-	-	-
-	-	-	-	1	-	33	-
-	-	-	-	-	-	229	15,571
-	-	-	-	-	-	143	-
-	-	-	-	-	-	72	-
-	-	-	-	-	-	-	-

Ⅲ 林業生産

20 複層林整備の実施状況

(単位：ha)

年度・振興局	総数	造林補助	融資等	治山	その他
平成28	10	-	-	10	-
29	9	-	-	9	-
30	9	-	-	9	-
令和元	4	-	-	4	-
2	1	-	-	1	-
鹿角	-	-	-	-	-
北秋	-	-	-	-	-
山本	1	-	-	1	-
秋田	-	-	-	-	-
由利	-	-	-	-	-
仙北	-	-	-	-	-
平鹿	-	-	-	-	-
雄勝	-	-	-	-	-

〔資料〕 林業木材産業課「森林環境保全整備事業等実績定期報告令和2年度実績」

(注) 複層林は樹下植栽の面積

21 育成天然林整備の実施状況

(単位：ha)

年度・振興局	総数	造林補助	融資等	治山	その他
28	515	515	-	-	-
29	389	389	-	-	-
30	443	443	-	-	-
令和元	442	442	-	-	-
2	492	492	-	-	-
鹿角	-	-	-	-	-
北秋	-	-	-	-	-
山本	15	15	-	-	-
秋田	-	-	-	-	-
由利	33	33	-	-	-
仙北	229	229	-	-	-
平鹿	143	143	-	-	-
雄勝	72	72	-	-	-

〔資料〕 林業木材産業課「令和2年度実績報告」

(注) 育成天然林整備事業(改良)はS61年度より実施

22 県単独造林関係事業の実施状況

年度・振興局	間伐簡易作業路開設事業	間伐材搬出支援事業	ふるりの森整備事業(新植)	森林保全間伐事業
	(m)	(m ³)	(ha)	(ha)
平成24	-	-	-	-
25	-	-	-	-
26	-	-	-	-
27	-	-	-	-
28	-	-	-	-
29	-	-	-	-
30	-	-	-	-
令和元	-	-	-	-
2	-	-	-	-
鹿角	-	-	-	-
北秋	-	-	-	-
山本	-	-	-	-
秋田	-	-	-	-
由利	-	-	-	-
仙北	-	-	-	-
平鹿	-	-	-	-
雄勝	-	-	-	-

〔資料〕 林業木材産業課「令和2年度実績報告」

(注1) 間伐簡易作業路開設事業は、H19年度から国庫補助事業(森林環境保全整備事業等)で移行実施。

(注2) ふるりの森整備事業(新植)は、H18年度終了。

(注3) 森林保全間伐事業は、H20年度終了。

Ⅲ 林業生産

23 分取造林の造林状況

(単位：ha)

年度・振興局	総数	市町村	整備センター	林業公社	国
平成28	50	-	50	-	-
29	71	-	71	-	-
30	38	-	38	-	-
令和元	42	-	42	-	-
2	46	-	46	-	-
鹿角	-	-	-	-	-
北秋田	2	-	2	-	-
山本	7	-	7	-	-
秋田	12	-	12	-	-
由利	-	-	-	-	-
仙北	7	-	7	-	-
平鹿	10	-	10	-	-
雄勝	8	-	8	-	-

〔資料〕 林業木材産業課

(注) 整備センター… (国研) 森林研究・整備機構 森林整備センター

24 林業公社の造林面積 (所有形態別)

(単位：ha)

年 度	市町村有	財産区有	法人有	共有	個人有	計
平成2	27	34	106	143	290	600
3	20	34	45	125	176	400
4	16	14	30	81	159	300
5	9	7	30	63	111	220
6	18	16	63	66	57	220
7	15	11	72	44	81	223
8	12	4	5	5	21	47
9	24	11	24	4	17	80
10	21	4	21	8	36	90
11	8	3	27	7	25	70
12	2	0	18	18	19	57
13	-	-	17	8	25	50
14	4	-	4	1	11	20
15	-	-	-	-	-	-
16	-	-	-	-	-	-
17	-	-	-	-	-	-
18	-	-	-	-	-	-
19	-	-	-	-	-	-
20	-	-	-	-	-	-
21	-	-	-	-	-	-
22	-	-	-	-	-	-
23	-	-	-	-	-	-
24	-	-	-	-	-	-
25	-	-	-	-	-	-
26	-	-	-	-	-	-
27	-	-	-	-	-	-
28	-	-	-	-	-	-
29	-	-	-	-	-	-
30	-	-	-	-	-	-
令和元	-	-	-	-	-	-
2	-	-	-	-	-	-
累 計	1,663	1,430	10,009	4,861	7,351	24,414

〔資料〕 林業木材産業課「林業公社統計」

(注1) 累計は、昭和41年からである

(注2) 平成15年度以降は造林実績なし

Ⅲ 林業生産

B 伐採

25 所有形態別素材生産量 (単位：千m³)

年次	県総数	国有林			民有林		
		総数	針葉樹	広葉樹	総数	針葉樹	広葉樹
平成22	940	323	312	11	(66%) 617	542	75
23	994	351	339	12	(65%) 643	570	73
24	983	309	297	12	(69%) 674	603	71
25	1,106	277	268	9	(75%) 829	754	75
26	1,217	280	272	8	(77%) 937	850	87
27	1,239	335	324	11	(73%) 904	811	93
28	1,289	290	280	10	(78%) 999	888	111
29	1,267	260	250	10	(79%) 1,007	915	92
30	1,285	336	321	15	(74%) 949	857	92
令和元	1,289	362	345	17	(72%) 927	837	90
2	1,123	255	247	8	(77%) 868	779	89

[資料] ～H24 農林水産省大臣官房統計部「木材統計」、林業木材産業課調べ

H25～ 国有林：東北森林管理局業務資料 東北森林管理局調べ

民有林：農林水産省大臣官房統計部「木材統計」、林業木材産業課調べ

(注) 国有林は、素材生産の販売量と、立木販売量を素材換算した推計値との合計。

(H24以前とH25以降では、集計方法が異なるため、数値が連続していない)

(%)は、県総数に占める民有林の割合である。

26 樹種別素材生産量 (単位：千m³)

年次	県総数	針葉樹				広葉樹			
		総数	すぎ	あかまつ くろまつ	その他	総数	なら	ぶな	その他
平成22	(100%) 940	(89%) 854	(80%) 799	(4%) 22	(4%) 33	(11%) 86	(-)	(-)	(-)
23	(100%) 994	(91%) 909	(85%) 844	(2%) 22	(4%) 43	(9%) 85	(-)	(-)	(-)
24	(100%) 983	(91%) 900	(85%) 850	(2%) 9	(4%) 41	(9%) 83	(-)	(-)	(-)
25	(100%) 1,106	(92%) 1,022	(86%) 980	(1%) 16	(4%) 26	(8%) 84	(-)	(-)	(-)
26	(100%) 1,217	(92%) 1,122	(89%) 1,079	(1%) 13	(2%) 30	(8%) 95	(-)	(-)	(-)
27	(100%) 1,239	(92%) 1,135	(89%) 1,088	(1%) 17	(2%) 30	(8%) 104	(-)	(-)	(-)
28	(100%) 1,289	(92%) 1,168	(88%) 1,124	(2%) 13	(2%) 31	(8%) 121	(-)	(-)	(-)
29	(100%) 1,267	(91%) 1,165	(87%) 1,120	(1%) 9	(2%) 36	(9%) 102	(-)	(-)	(-)
30	(100%) 1,285	(92%) 1,178	(88%) 1,130	(1%) 3	(3%) 45	(8%) 107	(-)	(-)	(-)
令和元	(100%) 1,289	(92%) 1,182	(88%) 1,129	(0%) 8	(4%) 45	(8%) 107	(-)	(-)	(-)
2	(100%) 1,123	(91%) 1,026	(88%) 989	(0%) 4	(3%) 33	(9%) 97	(-)	(-)	(-)

[資料] 農林水産省大臣官房統計部「木材統計」

(注) (%)は、県総数に占める割合である。平成16年度より広葉樹の内訳は公表されていない。

Ⅲ 林業生産

27 用途別素材生産量

(単位：千 m^3)

年次	総数	製材用	パルプ用	合板用	杭木用	電柱用	杭丸太、 足場丸太用	繊維板用	チップ用	燃料用
平成18	868	409	-	257	-	-	-	-	202	-
19	898	456	-	254	-	-	-	-	188	-
20	828	368	-	293	-	-	-	-	167	-
21	788	365	-	265	-	-	-	-	158	-
22	940	391	-	403	-	-	-	-	146	-
23	994	410	-	439	-	-	-	-	145	-
24	983	425	-	413	-	-	-	-	145	-
25	1,106	430	-	536	-	-	-	-	140	-
26	1,217	500	-	565	-	-	-	-	152	-
27	(1,320)									(81)
	1,239	510	-	548	-	-	-	-	181	
28	(1,470)									(181)
	1,289	512	-	547	-	-	-	-	230	
29	(1,484)									(217)
	1,267	516	-	563	-	-	-	-	188	
30	(1,519)									(234)
	1,285	496	-	602	-	-	-	-	187	
令和元	(1,583)									
	1,289	532	-	585	-	-	-	-	172	(294)
2	(1,425)									
	1,123	477	-	450	-	-	-	-	196	(302)

[資料] 農林水産省大臣官房統計部「木材統計」

農林水産省大臣官房統計部「木質バイオマスエネルギー利用動向調査」

(注) 上段の () の数値は燃料用を含む

28 民有林所有形態別素材生産量

(単位：千 m^3)

年次	総数	成長量	県有林			市町村有林			私有林		
			総数	針葉樹	広葉樹	総数	針葉樹	広葉樹	総数	針葉樹	広葉樹
平成6	592	2,292	21	21	-	21	20	1	550	435	115
7	507	2,530	20	20	-	51	48	3	436	336	100
8	572	2,503	25	25	-	154	127	27	393	309	84
9	535	2,495	16	16	-	100	90	10	419	333	86
10	466	2,464	19	19	-	31	31	0	416	307	109
11	450	2,427	24	24	-	45	44	1	381	282	99
12	406	2,404	13	13	-	6	-	-	387	-	-

[資料] 東北農政局秋田農政事務所統計部。成長量は秋田県地域森林計画資料

(注) 平成12年で調査終了。

Ⅲ 林業生産

C 林道

29 林道の整備現況

(単位：m)

年 度	整備総延長	単年度実施延長	用途変更等延長	現 況 延 長
平成23	3,092,212	8,077	4,262	2,403,074
24	3,099,559	7,347	5,702	2,416,123
25	3,107,243	7,684	△ 13,495	2,410,312
26	3,117,916	10,673	17,023	2,438,008
27	3,131,265	13,349	9,890	2,461,247
28	3,149,942	18,677	△ 1,934	2,477,990
29	3,162,126	12,184	△ 14,873	2,475,301
30	3,174,587	12,461	△ 3,759	2,484,003
令和元	3,182,049	7,462	2,007	2,495,218
2	3,195,031	12,461	11,347	2,518,250

〔資料〕 森林整備課

(注) 1. 整備延長は幅員3.0m以上の自動車道である。実施延長は改築を除く。

30 林道の災害復旧工事 (査定)

災害発生年次 ・ 振興局	路 線 数	箇 所 数	延 長	金 額
	路線	ヶ所	m	千円
平成23	58	82	2,293	345,901
24	21	25	629	86,859
25	62	100	4,392	489,958
26	13	15	486	102,915
27	3	4	185	81,798
28	3	4	95	17,476
29	67	111	3,532	662,726
30	24	24	802	165,575
令和元	0	0	0	0
2	11	14	326	96,008
鹿 角	1	1	11	2,310
北 秋 田	3	4	73	19,283
山 本	-	-	-	-
秋 田	2	2	80	30,778
由 利	5	7	162	43,637
仙 北	-	-	-	-
平 鹿	-	-	-	-
雄 勝	-	-	-	-

〔資料〕 森林整備課

Ⅲ 林業生産

31 事業別林道開設延長

(単位：m)

年度・事業所	延	長	公	共	林	構	そ	の	他
平成27		13,349		13,349	-		-		-
28		18,677		18,677	-		-		-
29		12,184		12,184	-		-		-
30		12,461		12,461	-		-		-
令和元		7,462		7,462	-		-		-
2		12,461		12,461	-		-		-
鹿角		639		639	-		-		-
1 鹿角市		639		639	-		-		-
2 小坂町		-		-	-		-		-
北秋田		1,411		1,411	-		-		-
3 大館市		-		-	-		-		-
4 北秋田市		1,151		1,151	-		-		-
5 上小阿仁村		260		260	-		-		-
山本		3,736		3,736	-		-		-
6 能代市		1,320		1,320	-		-		-
7 藤里町		-		-	-		-		-
8 三種町		2,011		2,011	-		-		-
9 八峰町		405		405	-		-		-
秋田		2,411		2,411	-		-		-
10 秋田市		-		-	-		-		-
11 男鹿市		-		-	-		-		-
12 潟上市		606		606	-		-		-
13 五城目町		845		845	-		-		-
14 八郎潟町		-		-	-		-		-
15 井川町		960		960	-		-		-
16 大潟村		-		-	-		-		-
由利		1,540		1,540	-		-		-
17 由利本荘市		1,540		1,540	-		-		-
18 にかほ市		-		-	-		-		-
仙北		2,004		2,004	-		-		-
19 大仙市		1,003		1,003	-		-		-
20 仙北市		1,001		1,001	-		-		-
21 美郷町		-		-	-		-		-
平鹿		360		360	-		-		-
22 横手市		360		360	-		-		-
雄勝		360		360	-		-		-
23 湯沢市		-		-	-		-		-
24 羽後町		360		360	-		-		-
25 東成瀬村		-		-	-		-		-

[資料] 森林整備課

(注) 1. 開設延長は、林業専用道を含む。 2. その他は単独事業等による林道開設である。

Ⅲ 林業生産

32 事業別作業道開設延長

(単位：m)

年度・事業所	延長	造林	森林整備	高能率 団地整備	林構	間伐	県営林	その他
平成27	816,288	797,489	-	9,010	-	-	650	9,139
28	617,955	610,132	-	1,110	-	-	65	6,648
29	576,800	563,424	-	6,237	-	-	600	6,539
30	589,974	575,560	-	7,051	-	-	-	7,363
令和元	611,352	603,293	-	8,059	-	-	-	-
2	400,977	395,701	-	5,276	-	-	-	-
鹿角	12,704	12,704	-	-	-	-	-	-
1 鹿角市	12,488	12,488	-	-	-	-	-	-
2 小坂町	216	216	-	-	-	-	-	-
北秋田	31,829	31,229	-	600	-	-	-	-
3 大館市	19,164	19,164	-	-	-	-	-	-
4 北秋田市	12,065	12,065	-	-	-	-	-	-
5 上小阿仁村	600	-	-	600	-	-	-	-
山本	22,289	22,289	-	-	-	-	-	-
6 能代市	4,859	4,859	-	-	-	-	-	-
7 藤里町	846	846	-	-	-	-	-	-
8 三種町	11,358	11,358	-	-	-	-	-	-
9 八峰町	5,227	5,227	-	-	-	-	-	-
秋田	86,712	86,712	-	-	-	-	-	-
10 秋田市	42,788	42,788	-	-	-	-	-	-
11 男鹿市	9,099	9,099	-	-	-	-	-	-
12 潟上市	6,688	6,688	-	-	-	-	-	-
13 五城目町	16,536	16,536	-	-	-	-	-	-
14 八郎潟町	1,184	1,184	-	-	-	-	-	-
15 井川町	10,417	10,417	-	-	-	-	-	-
16 大潟村	-	-	-	-	-	-	-	-
由利	50,873	49,323	-	1,550	-	-	-	-
17 由利本荘市	32,686	31,136	-	1,550	-	-	-	-
18 にかほ市	18,187	18,187	-	-	-	-	-	-
仙北	123,121	121,146	-	1,975	-	-	-	-
19 大仙市	72,749	70,774	-	1,975	-	-	-	-
20 仙北市	37,273	37,273	-	-	-	-	-	-
21 美郷町	13,099	13,099	-	-	-	-	-	-
平鹿	37,573	37,573	-	-	-	-	-	-
22 横手市	37,573	37,573	-	-	-	-	-	-
雄勝	35,875	34,724	-	1,151	-	-	-	-
23 湯沢市	15,154	14,003	-	1,151	-	-	-	-
24 羽後町	17,559	17,559	-	-	-	-	-	-
25 東成瀬村	3,162	3,162	-	-	-	-	-	-

〔資料〕 森林整備課、林業木材産業課、林業公社、(国研) 森林研究・整備機構森林整備センター(森総研)

- (注) 1. その他は、森林空間総合整備事業、水土保全森林緊急間代対策事業と林業公社、森総研による補助事業対象外の開設による実績である。平成4年分から計上した。
2. 「高能率団地整備」は、先導的林業生産体制整備促進事業による基幹作業道(平成7年度から平成23年度)及び林業専用道(規格相当)(平成23年度から)である。

Ⅲ 林業生産

33 市町村別民有林の林内道路現況

市町村	林道整備 延長 ① m	公道延長 ② m	現況林道		林内道路 延長計 ⑤ m	林道整備 密度 ⑥ m/ha	林道現況 密度 ⑦ m/ha	林内道 路密度 ⑧ m/ha	作 業 道 作設延長 ⑨ m
			路 線 数 ③	延 長 ④ m					
総 数	3,195,031	5,134,643	1,064	2,518,250	7,652,893	7.3	5.7	17.4	9,683,075
鹿 角	160,890	204,007	58	126,441	330,448	6.6	5.2	13.6	416,333
1 鹿 角 市	149,834	156,559	54	120,089	276,648	7.4	6.0	13.7	349,455
2 小 坂 町	11,056	47,448	4	6,352	53,800	2.7	1.5	12.9	66,879
北秋田	620,114	714,641	230	554,501	1,269,142	8.2	7.4	16.9	978,467
3 大 館 市	274,095	228,521	99	256,335	484,856	9.3	8.7	16.5	472,791
4 北 秋 田 市	290,020	400,909	103	251,524	652,433	7.3	6.4	16.5	432,688
5 上小阿仁村	55,999	85,211	28	46,642	131,853	8.9	7.4	20.9	72,989
山 本	417,066	547,147	141	395,507	942,654	8.8	8.3	19.9	1,016,295
6 能 代 市	115,758	204,812	58	118,783	323,595	7.4	7.6	20.7	379,283
7 藤 里 町	66,915	74,944	19	59,853	134,797	10.1	9.0	20.3	128,328
8 三 種 町	106,360	184,075	34	98,416	282,491	9.6	8.9	25.6	240,864
9 八 峰 町	128,033	83,316	30	118,455	201,771	9.1	8.4	14.3	267,820
秋 田	369,789	1,070,826	124	271,251	1,342,077	6.0	4.4	21.7	1,521,159
10 秋 田 市	194,159	627,875	61	124,548	752,423	5.2	3.3	20.1	779,218
11 男 鹿 市	14,827	205,226	9	16,601	221,827	1.5	1.7	22.3	122,728
12 潟 上 市	27,537	74,237	11	20,509	94,746	9.3	6.9	32.1	132,916
13 五 城 目 町	109,701	117,020	32	85,870	202,890	12.0	9.4	22.3	410,638
14 八 郎 潟 町	7,501	3,262	4	10,199	13,461	24.9	33.9	44.7	3,550
15 井 川 町	16,064	43,206	7	13,524	56,730	10.2	8.6	36.0	72,110
16 大 潟 村	0	0	-	-	-	-	-	-	-
由 利	549,130	1,219,836	162	363,671	1,583,507	6.9	4.6	19.9	1,889,590
17 由利本荘市	493,767	985,666	145	325,731	1,311,397	7.2	4.7	19.1	1,580,634
18 にかほ市	55,363	234,170	17	37,940	272,110	5.1	3.5	25.0	308,955
仙 北	488,855	614,580	166	348,897	963,477	7.8	5.6	15.3	2,348,415
19 大 仙 市	266,487	335,655	64	185,887	521,542	7.7	5.3	15.0	1,421,178
20 仙 北 市	197,243	239,848	90	149,379	389,227	7.9	6.0	15.6	829,712
21 美 郷 町	25,125	39,077	12	13,631	52,708	8.1	4.4	17.1	97,525
平 鹿	267,087	332,225	77	226,899	559,124	7.6	6.5	16.0	738,896
22 横 手 市	267,087	332,225	77	226,899	559,124	7.6	6.5	16.0	738,896
雄 勝	322,100	431,381	106	231,083	662,464	6.0	4.3	12.4	773,921
23 湯 沢 市	212,060	267,314	66	153,953	421,267	6.6	4.8	13.2	430,294
24 羽 後 町	54,295	106,464	27	48,868	155,332	4.0	3.6	11.5	249,748
25 東 成 瀬 村	55,745	57,603	13	28,262	85,865	7.1	3.6	10.9	93,879

〔資料〕 森林整備課、林業木材産業課

(注) 1. ①の林道整備延長とは、林道開設事業実績の総延長である。

②の公道とは、林縁から200m以内にある林道以外の公共道路である。

③、④の現況林道とは、「林道台帳」等により現に林道として維持管理されている道路である。

⑤の林内道路延長計とは、②+④の計である。幅員は3m以上のものである。

⑥の林道整備密度とは、①林道整備延長÷民有林面積による。

⑦の林道現況密度とは、④現況林道延長÷民有林面積による。

⑧の林内道路密度とは、⑤林内道路延長計÷民有林面積による。

⑨の作業道作設延長は、造林・森林整備・林産集落(特用材産)・林構・間伐対策・県営林・高能率団地・秋田県林業公社・(国研)森林研究・整備機構森林整備センター(旧森林総研森林整備センター)により開設した作業道の延長であり、造林は昭和47年度以降、森林整備(県単)は昭和46年度以降、公社とセンターは平成4年度以降に開設した延長を集計した。公団の計で、造林は昭和47年以降、森林整備(県単)は昭和46年以降、公社、公団は平成4年度以降を取り上げた。

2. 林道密度等の算出は、民有林森林面積439,306ha(昭和60年度末)を使用。

Ⅲ 林業生産

D 特用林産物

34 特用林産物の生産量

年次	乾しい たけ	生しい たけ	なめこ	えのき たけ	ひら たけ	まい たけ	ぶなし めじ	まつ たけ
	kg	t	t	t	t	t	t	kg
平成23	5,416	3,313	424	27	55	158	667	450
24	4,009	3,112	418	163	52	153	655	200
25	3,437	3,065	309	175	39	158	583	120
26	4,274	3,312	363	216	32	136	632	0
27	2,720	3,340	379	175	24	164	618	17
28	2,412	3,502	383	25	23	124	597	39
29	4,068	3,377	364	-	20	162	498	8
30	2,879	3,549	353	-	16	121	478	65
令和元	6,617	3,624	273	-	16	123	468	3
2	3,009	3,849	277	0	17	110	475	5

〔資料〕園芸振興課「特用林産物生産統計調査」

（注）「くり」、「くるみ」は平成22年から調査対象外

35 特用林産物の生産実績

	乾 しいたけ	生しいたけ			なめこ			えのき たけ
		(原木)	(菌床)	計	(原木)	(菌床)	計	
総数	kg	kg	kg	kg	kg	kg	kg	kg
	3,009	96,058	3,752,830	3,848,888	8,452	268,073	276,525	12
鹿角	-	-	22,344	22,344	-	-	-	-
北秋田	540	21,713	42,071	63,784	4,417	2,072	6,489	12
山本	359	714	1,053,710	1,054,424	65	-	65	-
秋田	25	1,500	23,200	24,700	-	-	-	-
由利	1,469	232	81,883	82,115	2,637	800	3,437	-
仙北	295	5,407	402,304	407,711	-	-	-	-
平鹿	43	22,895	2,025,661	2,048,556	409	265,201	265,610	-
雄勝	278	43,597	101,657	145,254	924	-	924	-

〔資料〕園芸振興課「特用林産物生産統計調査」

（注）山菜類はわらび、乾ぜんまい、たらのめ、ふきのとう、みず、ごみ、しどけ等

Ⅲ 林業生産

く り	くるみ	き り	た け	ねまがり たけ	その他 山菜類
t	kg	m ³	束	t	t
-	-	198	-	580	363
-	-	162	-	267	767
-	-	153	-	225	563
-	-	124	-	177	451
-	-	162	-	177	370
-	-	113	-	12	105
-	-	55	-	10	85
-	-	96	-	8	83
-	-	36	-	13	106
-	-	-	-	10	120

ひら たけ	まい たけ	ぶな しめじ	エリンギ	まつ たけ	きり	ねまが りたけ	山菜
kg	kg	kg	kg	kg	m ³	kg	kg
17,434	109,694	475,157	6,788	5	0	10,332	119,752
-	-	-	-	-	-	3,400	7,880
73	63	-	-	-	-	1,982	30,306
-	53,699	-	-	-	-	2,000	31,890
-	49,625	-	-	-	-	-	2,172
110	261	424,131	-	2	-	1,164	16,007
5,400	-	-	4,958	-	-	-	5,382
11,851	6,046	51,026	1,830	3	-	171	6,424
-	-	-	-	-	-	1,615	19,691

Ⅲ 林業生産

36 しいたけ原木の伏込数量

年度・振興局	本数 (千本)	材積 (m ³)
	千本	
平成28	245	2,319
29	249	2,366
30	212	1,994
令和元	178	1,200
2	171	1,554
鹿角	-	-
北秋田	27	284
山本	13	133
秋田	3	49
由利	6	44
仙北	20	141
平鹿	47	505
雄勝	55	398

〔資料〕 園芸振興課「特用林産物生産統計調査」

(注) しいたけの原木生しいたけ・乾しいたけの合計である。

37 しいたけの加工・生産施設と生産量

年次・振興局	乾 燥 機 数 台	栽 培 施 設	
		棟 数	面 積
	台	棟	m ²
平成28	16	769	189,290
29	14	763	155,564
30	15	723	154,193
令和元	14	682	136,785
2	16	754	155,772
鹿角	-	8	1,619
北秋田	1	18	4,386
山本	4	73	19,263
秋田	1	4	864
由利	5	44	7,453
仙北	3	150	27,510
平鹿	-	408	85,362
雄勝	2	49	9,315

〔資料〕 園芸振興課「特用林産物生産統計調査」

Ⅲ 林業生産

38 原木しいたけの生産規模別生産者数

振興局	総数	600本未満	600～ 3,000本	3,000～ 10,000本	10,000～ 30,000本	30,000本 以上
総数	32	5	8	14	4	1
鹿角	-	-	-	-	-	-
北秋田	9	3	3	3	-	-
山本	3	-	2	1	-	-
秋田	2	-	-	1	1	-
由利	3	2	-	1	-	-
仙北	4	-	1	3	-	-
平鹿	7	-	1	4	2	-
雄勝	4	-	1	1	1	1

〔資料〕園芸振興課「特用林産物生産統計調査」

(注) 生・乾の合計である。

39 菌床しいたけの生産規模別生産者数

振興局	総数	5,000個未 満	5,000～ 10,000個	10,000～ 15,000個	15,000～ 20,000個	20,000個 以上
総数	235	43	55	25	16	96
鹿角	7	1	5	-	1	-
北秋田	10	-	8	-	-	2
山本	20	4	1	-	-	15
秋田	2	1	-	-	-	1
由利	27	19	4	3	-	1
仙北	51	13	19	12	3	4
平鹿	104	4	12	6	10	72
雄勝	14	1	6	4	2	1

〔資料〕園芸振興課「特用林産物生産統計調査」

Ⅲ 林業生産

40 しいたけの集荷先内訳

(単位：kg)

振興局	総 数	専門農協	一般農協	森林組合	出荷業者	個人出荷	直売所	その他
	(2,436) 3,842,920	(-) 15,540	- 3,580,284	- 2,700	(27) 136,414	(681) 8,394	(1,415) 81,988	(313) 17,600
鹿 角	(-) 22,344	(-) -	(-) 9,612	(-) -	(-) 8,998	(-) 0	(-) 3,734	(-) -
北 秋 田	(540) 63,784	(-) -	(-) 42,584	(-) -	(-) -	(-) 0	(269) 13,101	(271) 8,099
山 本	(359) 1,054,424	(-) -	(-) 901,681	(-) 2,700	(27) 127,416	(33) 4,024	(294) 18,153	(5) 450
秋 田	(25) 24,700	(-) 15,540	(-) 0	(-) -	(-) -	(25) 250	(-) 6,190	(-) 2,720
由 利	(1,153) 81,564	(-) -	(-) 72,985	(-) -	(-) -	(623) 0	(530) 8,579	(0) 0
仙 北	(38) 402,294	(-) -	(-) 389,286	(-) -	(-) -	(-) 2,920	(1) 4,248	(37) 5,840
平 鹿	(43) 2,048,556	(-) -	(-) 2,021,073	(-) -	(-) -	(-) 0	(43) 27,483	(-) 0
雄 勝	(278) 145,254	(-) -	(-) 143,063	(-) -	(-) -	(-) 1,200	(278) 500	(0) 491

[資料] 園芸振興課「特用林産物生産統計調査」

(注) 1. 上段()は乾しいたけ、下段は生しいたけ

2. 一般農協には単位農協を含む。森林組合には単位森林組合を含む。出荷業者には生産者組合を含む。

41 なめこの集荷先内訳

(単位：kg)

振興局	総 数	専門農協	一般農協	森林組合	出荷業者	個人出荷	直売所	その他
	276,525	-	81,864	1,005	171,810	12,479	4,392	4,975
鹿 角	-	-	-	-	-	-	-	-
北 秋 田	6,489	-	-	1,005	-	-	509	4,975
山 本	65	-	-	-	-	-	65	-
秋 田	-	-	-	-	-	-	-	-
由 利	3,437	-	-	-	800	-	2,637	-
仙 北	-	-	-	-	-	-	-	-
平 鹿	265,610	-	81,864	-	171,010	11,665	1,071	-
雄 勝	924	-	-	-	-	814	110	-

[資料] 園芸振興課「特用林産物生産統計調査」

(注) 一般農協には単位農協を含む。森林組合には単位森林組合を含む。出荷業者には生産者組合を含む。

Ⅲ 林業生産

42 薪・木炭の生産量および製炭従事者数

年次・振興局	薪	木炭生産量 (15kg俵)			製炭従事者数
		総 数	白 炭	黒 炭	
	層積m3	俵	俵	俵	人
平成23	1,675	1,161	131	1,030	17
24	125	887	132	755	13
25	610	797	64	733	11
26	3,086	633	28	605	9
27	459	652	20	632	8
28	300	707	136	571	8
29	645	543	32	511	7
30	720	531	32	499	7
令和元	688	516	32	484	7
2	796	338	3	335	3
鹿 角	-	-	-	-	-
北 秋 田	-	-	-	-	-
山 本	-	14	-	14	-
秋 田	-	203	3	200	1
由 利	-	26	-	26	-
仙 北	-	-	-	-	1
平 鹿	232	-	-	-	-
雄 勝	564	95	-	95	1

〔資料〕園芸振興課「特用林産物生産統計調査」

43 オガ炭等の生産量および生産者数

(単位：t) (単位：人)

年次	総数	オガ炭	木質粒状燃料 (木質ペレット)	オガライト	生産者数
平成23	1,973	-	1,973	-	2
24	2,835	-	2,835	-	2
25	4,431	-	4,431	-	4
26	7,187	-	7,187	-	6
27	7,459	-	7,459	-	6
28	5,669	-	5,669	-	6
29	4,901	-	4,901	-	6
30	5,407	-	5,407	-	6
令和元	6,810	-	6,810	-	6
2	5,407	-	5,407	-	6

〔資料〕園芸振興課「特用林産物生産統計調査」

注) 平成28年次以降は林業木材産業課業務資料

Ⅲ 林業生産

44 特用林産関係補助事業の実施状況

(1) 林産集落振興条件整備事業

(単位：地域)

振興局	認定箇所数 (実施地域)																		
	総数	昭54年度 継続 事業	昭55年度 継続 事業	昭和57年度		昭和58年度		昭和59年度		昭和60年度		昭和61年度		昭和62年度		昭和63年度		平成元年度	
				A型	B型	A型	B型	A型	B型	A型	B型	A型	B型	A型	B型	A型	B型	A型	B型
総数	52	1	1	4	4	1	6	1	3	-	6	-	9	-	8	3	4	1	
鹿角	1					鹿角市 1													
北秋田	5			上小阿仁村 2 比内町 1 田代町 1		大館市 1													
山本	3			琴丘町 1		山本町 1						藤里町 1							
秋田	7	東由利町 1		五城目町 1		昭和町 1		八郎湯町 1 岩城町 1		五城目町 2				大内町 1		井川町 1 河辺町 1			
由利	7			大内町 1										西目町 1 鳥海町 2					
仙北	21	角館町 1		西木村 1		千畑町 1 中仙町 1		角館町 1 千畑町 1		南外村 1 大曲市 1 千畑町 1		角館町 1 協和町 3 西仙北町 1 中仙町 2		西仙北町 1 西木村 1		西木村 1 角館町 2			
平鹿	3									雄物川町 1		雄物川町 1				山内村 1			
雄勝	5					羽後町 1								湯沢市 1 羽後町 1 雄勝町 1				皆瀬村 1	

[資料] 園芸振興課「事業認定計画書」

(2) 特用林産振興総合対策事業

(単位：地域)

振興局	認定箇所数 (実施地域)										
	総数	平成9年度		平成10年度		平成11年度		平成12年度		平成13年度	
		産地化 形成	地域特産	産地化 形成	地域特産	産地化 形成	地域特産	経営基盤 強化	地域林業 経営集約化	木質資源 有効利用	地域林業 経営集約化
総数	21		2		3		2	1	1	1	1
鹿角	1										
北秋田	1							大館・比内 1			
山本	4		峰浜村 1		峰浜村 1						
秋田	1										
由利	1										
仙北	8		角館町 1		角館町 1		角館町 1		角館町 1		角館町 1
平鹿	6				大森町 1		平鹿町 1			大森町 1	
雄勝											

[資料] 園芸振興課「事業認定計画書」

- (注) 1. 平成4年度～平成7年度までは、特用林産物産地化形成総合対策事業である。
2. 平成12年度から林業構造改善事業で実施

Ⅲ 林業生産

(3) 特用林産関係補助事業の実施状況

区分	単位	総数	特産生産流通対策	特産振興対策	林産集落振興対策	特用林産地化形成総合対策事業							特用林産振興総合対策事業				林業構造改善事業				特用林産振興対策事業					
						51・52	53～56	57～平成元	2年	3年	4年	5年	6年	7年	8年	9年	10年	11年	12年	13年	14年	15年	16年	17年	18年	19年
特用樹林造成事業																										
きり植栽	ha	143.5	49.0	44.4	50.1																					
きり保育	#	215.7	51.8	68.2	79.5	8.1	8.1																			
山桜植栽	#	99.0		15.0	41.0	5.0	3.0		5.0	3.0	3.0	5.0	3.0	3.0	3.0	3.0	3.0	3.2								
山桜保育	#	155.9		15.0	45.9	10.0			3.0	8.0	10.0	10.0	8.0	11.0	13.0	13.0	11.0	9.0	9.0							
けやき植栽	#	1.6			1.6																					
けやき保育	#	4.8			1.6	1.6	1.6																			
こなら植栽	#	1.0									1.0															
こなら保育	#	1.0										1.0														
くるみ植栽	#	1.5			1.5																					
くるみ保育	#	2.5			1.0	1.5																				
くり新種	#	3.1				1.1	2.0																			
原木林改良	#	22.3			22.3																					
山菜・薬草等造成事業																										
山菜発生産環境整備	ha	41.1			41.1																					
まつたけ#	#	34.7			17.5	7.1	5.1	5.0																		
たらのぎ栽培地造成	#	1.0			1.0																					
作業道等整備事業																										
作業道開設	路線	16			13	1	1	1																		
	m	12,439			10,158	280	427	1,574																		
簡易給水施設	m	100				100																				
ほだ場等整備事業																										
ほだ場造成	ヶ所	9			9																					
	ha	6.99			6.99																					
農地造成	ha	1			1																					
	ha	5.49			5.49																					
生産出荷施設事業																										
棟		48	6	1	21	1					12															
ルーム	㎡	10,814	716	99	5,171	308					2,970															
棟		21						1	3		8		4	1	4											
培養施設	㎡	11,459						986	2,949		2,789		1,835	1,844	1,056											
抑制舎	㎡	5	2		3																					
	㎡	341	111		230																					
作業用建物	㎡	22	1		14	1			1	1	2			1	1									2	2	
	㎡	5,530	129		2,548	104			450	26	773			982	518									1,228	1,048	
ほだ場施設	ヶ所	24			24																					
	㎡	9,806			9,806																					
林内作業車	台	19			18	1																				
乾燥機	#	10	1		9																					
成炭窯	基	13			9	3					1															
その他機械類	件	403	23	3	308	8				22	4	1	34										3	2	3	2
加工貯蔵施設事業																										
棟		5			2	1	1	2																		5
作業用建物	㎡	919			390	179	248	102																		1350
土地造成	ヶ所	1			1																					
	㎡	1,000			1,000																					
乾燥機	台	4			2			2																		
その他機械類	件	84			40	3	17	24																		
流通販売等施設事業																										
棟		1																								1
販売用建物	㎡	101									101															155
棟		1																								
作業用建物	㎡	51									51															
林内作業車	台	1																								
製炭窯	基	1																								
その他機械類	件	5																								

〔資料〕 園芸振興課「事業認定計画書」

(注) 平成2年、3年実績には、「林産集落」の継続分を含む。平成8年実績には、「特用林産地化形成」の継続分を含む。平成12年度から施設整備等は林業構造改善事業で実施。

Ⅲ 林業生産

(3) 特用林産関係補助事業の実施状況

事業種目 工種又は施設区分	単位	森林・林業再生基盤づくり交付金 (メー：特用林産振興施設等の整備)					林業・木材産業成長産業化促進対策交付金 (メー：特用林産振興施設等の整備)					
		25年	26年	27年	28年	29年	30年	元年	2年			
特用林産物活用施設等整備			仙北市			横手市	横手市					
①特用林産物生産施設												
②特用林産物生産施設装置												
かくはん機	台							2				
ボイラー	機							2				
殺菌装置	式							1				
菌床製造装置	式		1					1				
充てん機	式							1				
接種機	台		1					1				
発生用レール台車、コンテナ等	式		1									
加湿・乾燥装置	式		1									
包装機	台		2									
乾燥機	台		1									
スライサー	台		1									
発生用建物	棟		6			12		6				
作業用建物	棟		1						2			
冷蔵施設	式		1									

〔資料〕 園芸振興課「森林・林業再生基盤づくり交付金実績報告」

区分	単位	特用林産施設体制整備事業					
		25年					
特用林産施設の体制整備							
生産資材の導入							
生産資材の導入	箇所	10					
放射性物質の防除対策							
放射性物質防除施設送致	台	1					

〔資料〕 園芸振興課「特用林産体制整備事業実績報告」

区分	単位	特用林産施設体制整備復興事業						
		26年	27年	28年	29年	30年	元年	2年
特用林産施設の体制整備								
生産資材の導入								
生産資材の導入	箇所	12	3	3	3	3	3	

〔資料〕 園芸振興課「特用林産体制整備事業実績報告」

空白

IV 林産物の流通

A 需 給

45 木材需給量

年次	県内需要量			内 訳						移出	供給量	
	総数	素材	チップ	県内需要							総数	素材
				総数	製材用	合板用	パルプ用	木質ボード	その他			
平成27	【54】 2,618	1,456	932	(932) 2,618	563	810	908	24	313	【54】 (24) (78) 142	2,618	1,456
28	【60】 2,645	1,450	863	(863) 2,645	548	812	843	20	422	【60】 (20) (80) 177	2,645	1,450
29	【48】 2,717	1,474	907	(907) 2,717	563	878	887	21	369	【48】 (21) (81) 178	2,717	1,474
30	【54】 2,626	1,518	800	(800) 2,626	514	970	780	19	342	【54】 (19) (81) 188	2,626	1,518
令和元	【51】 2,693	1,561	812	(812) 2,693	495	1,038	790	22	348	【51】 (22) (79) 209	2,693	1,561
2	【47】 2,138	1,267	725	(725) 2,138	426	713	707	18	274	【47】 (18) (45) 165	2,138	1,267

〔資料〕 農林水産省大臣官房統計部「木材統計」、林業木材産業課調べ

(注) 1. () はチップの数量で内数であり、工場等からの端材が含まれる。

2. 平成17年以降のチップの移出量は林業木材産業課調べによる。

46 素材・チップの移出入状況

(単位：千m³)

年次	移出量			移入量					
	総数	素材	チップ	総数	製材用	パルプ用	合板用	杭木用	その他用
平成27	142	64	78	340	(内訳は非公表)				
28	177	97	80	318	(内訳は非公表)				
29	178	97	81	396	(内訳は非公表)				
30	188	107	81	416	(内訳は非公表)				
令和元	209	130	79	469	(内訳は非公表)				
2	165	120	45	344	(内訳は非公表)				

〔資料〕 農林水産省大臣官房統計部「木材統計」、林業木材産業課「木材需給動向観測調査」

47 外材の輸入状況

年次	県内港への入港量					工場入荷量						
	総数	ラワン	米材	北洋材	その他	製材用丸太					合板用丸太	
						総数	ラワン	米材	北洋材	その他	総数	ラワン材
平成27	(552) 42	11	7	24	-	31	-	3	0	28	34	10
28	(508) 30	2	8	19	-	23	-	17	0	6	18	2
29	(523) 30	5	6	19	-	6	-	3	-	3	25	3
30	(447) 20	0	7	13	-	9	-	2	1	6	29	6
令和元	(454) 21	0	11	10	-	9	-	1	1	7	21	-
2	(386) -	-	-	-	-	6	-	-	-	6	-	-

〔資料〕 農林水産省大臣官房統計部「木材統計」、林業木材産業課「木材需給動向観測調査」

合板用は平成20年以降公表されていないため、林業木材産業課調べによる。

(注1) () はチップで外数

(注2) 工場入荷量の内訳は推計値のため入港量と一致しない

IV 林産物の流通

(単位：千m³)

供給量		内 訳										輸 入 材 率 %	
チップ	その他	県 内 材			移 入 材			外 材					
		総数	素材	チップ	総数	素材	チップ	総数	素材	チップ	その他		
【54】 (932)				【47】 (257)			(123)			【7】 (552)			
932	230	1,432	1,175	257	340	217	123	846	64	552	230	32.3%	
【60】 (863)				【52】 (253)			(101)			【8】 (509)			
863	332	1,445	1,192	253	318	217	101	882	41	509	332	33.3%	
【48】 (907)				【41】 (261)			【1】 (123)			【6】 (523)			
907	336	1,431	1,170	261	396	273	123	890	31	523	336	32.7%	
【54】 (800)				【46】 (239)			【1】 (114)			【7】 (447)			
800	308	1,417	1,178	239	416	302	114	793	38	447	308	30.2%	
【51】 (812)				【44】 (259)			【1】 (99)			【6】 (454)			
812	320	1,418	1,159	259	469	370	99	806	32	454	320	29.9%	
【47】 (725)				【43】 (253)			(86)			【4】 (386)			
725	146	1,256	1,003	253	344	258	86	538	6	386	146	25.2%	

3. 上段の【 】は、解体材等を利用した木材チップの需要量で外数である。

4. 外材のその他は合板用単板及び集成材ラミナであり、H19からの林業木材産業課調べによる。

(単位：千m³)

工 場 入 荷 量									
合板用丸太		パルプ用チップ				集成材ラミナ等			
北洋材	その他	総 数	米 材	北洋材	その他	総 数	欧州材	北洋材	その他
		(552)	(-)	(-)	(552)				
24	0		-	-		134	133	0	1
		(508)	(-)	(-)	(508)				
16	0		-	-		205	197	0	8
		(523)	(-)	(-)	(523)				
16	6		-	-		192	184	0	8
		(447)	(-)	(-)	(447)				
16	7		-	-		162	156	0	6
		(454)	(-)	(-)	(454)				
16	5		-	-		172	165	0	7
		(386)	(-)	(-)	(386)				
-	-		-	-		67	65	0	2

IV 林産物の流通

48 原木市場の売上数量

年次	計	*				
		鹿角木材 流通センター	(協) 秋田県北 木材センター	(株) 秋田 原木市場	大館北秋田 木材流通センター	(協) 秋田県 銘木センター
平成23	135,164	2,905	14,707	44,785	12,806	461
24	150,237	8,170	14,860	46,948	12,535	1,044
25	129,514	6,732	11,253	37,619	14,728	550
26	148,848	14,972	10,312	47,657	13,609	323
27	152,602	11,945	14,051	50,940	14,451	492
28	165,372	19,550	10,094	55,717	12,379	100
29	130,725	9,752	11,004	45,843	12,735	221
30	150,426	16,337	11,582	54,449	8,764	447
令和元	134,159	14,809	10,780	45,820	10,481	600
2	111,322	21,839	-	39,502	6,696	808

〔資料〕 林業木材産業課「木材需給と木材・木工業」、「木材情報あきた」

(注1) *は、森林組合系統共販市場である。

(注2) 雄平原木市場は平成29年9月30日で解散した。

(注3) (協)秋田県北木材センターは令和2年に解散した。

49 原木市場の売上額

年次	計	*				
		鹿角木材 流通センター	(協) 秋田県北 木材センター	(株) 秋田 原木市場	大館北秋田 木材流通センター	(協) 秋田県 銘木センター
平成23	1,502,859	25,128	179,002	480,598	128,647	21,461
24	1,481,490	59,184	161,609	441,348	115,689	33,414
25	1,366,897	58,005	126,560	374,528	137,561	14,104
26	1,675,865	128,891	129,785	532,333	153,994	12,092
27	1,523,821	82,954	156,855	509,026	150,808	10,199
28	1,545,809	168,037	102,061	517,771	115,007	4,878
29	1,308,868	82,407	128,752	437,705	127,502	6,622
30	1,599,489	140,505	154,294	567,682	95,707	10,816
令和元	1,424,453	136,363	131,751	495,351	108,196	11,220
2	1,064,749	177,862	-	402,975	61,178	20,339

〔資料〕 林業木材産業課「木材需給と木材・木工業」、「木材情報あきた」

(注1) *は、森林組合系統共販市場である。

(注2) 雄平原木市場は平成29年9月30日で解散した。

(注3) (協)秋田県北木材センターは令和2年に解散した。

50 製品市場の動向

年次	(協) 秋田県北木材センター (売上数量)	秋田中央市場 (株) (売上数量)	(協) 秋田県銘木センター (売上額)
	m ³	m ³	百万円
平成23	5,950	6,317	242
24	6,229	6,918	266
25	5,669	6,850	259
26	4,643	6,500	249
27	3,871	5,550	196
28	3,290	5,135	178
29	3,333	4,429	171
30	2,619	4,850	184
令和元	2,170	4,725	157
2	-	4,125	143

(注1) (協)秋田県北木材センターは令和2年に解散した。

〔資料〕 林業木材産業課「木材需給と木材・木工業」、「木材情報あきた」

IV 林産物の流通

(単位：m³)

* 白神木材 流通センター	* 五城目木材 流通センター	秋田中央 木材市場(株)	* 秋田木材 流通センター	* 本荘由利木材 流通センター	* 仙北東木材 流通センター	秋田県 雄平原木市場
11,468	9,456	345	26,936	8,571	42	2,682
16,140	9,173	189	29,430	8,720	0	3,028
12,507	7,063	126	25,083	10,772	0	3,081
15,631	8,305	254	24,633	10,227	401	2,900
18,594	9,567	279	23,701	5,756	40	2,786
21,021	11,362	305	24,970	7,279	101	2,494
17,015	7,631	213	18,582	7,729	0	-
14,815	9,546	138	21,589	12,759	0	-
11,163	9,902	146	20,627	9,831	0	-
10,011	8,890	114	18,027	5,435	0	-

(単位：千円)

* 白神木材 流通センター	* 五城目木材 流通センター	秋田中央 木材市場(株)	* 秋田木材 流通センター	* 本荘由利木材 流通センター	* 仙北東木材 流通センター	秋田県 雄平原木市場
111,464	97,600	7,011	302,134	98,650	347	50,817
145,637	79,219	3,472	310,668	89,586	0	41,664
120,578	66,758	1,193	281,854	128,837	0	56,919
170,111	91,864	3,900	283,032	118,137	7,817	50,976
184,141	87,602	4,005	232,361	59,297	789	45,784
187,458	94,654	4,530	235,252	73,431	2,596	40,134
166,364	72,483	4,773	196,906	85,354	0	-
148,122	91,432	2,200	238,160	150,571	0	-
109,384	101,415	2,026	220,728	108,019	0	-
92,290	81,242	2,377	173,402	53,084	0	-

IV 林産物の流通

B 価格

51 木材・木製品価格

(1) 原木価格（丸太）

(単位：m³当たり円)

項目	天然秋田スギ	秋 田 ス ギ							ブナ	北洋えぞ・とど	米マツ
	3.80m上	3.65m							1.82~2.10m	定 尺	定 尺
年次	40~50cm (3等)	30cm上	30~34A	30~34B	14~28	24~28	14~22	13cm以下	30cm上 (込)	20~28cm	20~28cm
平成28	-	-	11,500	10,300	-	11,500	9,200	7,500	25,100	-	-
29	-	-	11,800	10,500	-	12,000	10,200	8,000	24,700	-	-
30	-	-	11,700	10,800	-	12,300	10,500	8,000	27,500	-	-
令和元	-	-	11,600	10,600	-	12,200	10,400	8,000	28,000	-	-
2	-	-	11,800	10,300	-	11,700	9,700	7,600	28,000	-	-

〔資料〕 林業木材産業課「木材需給と木材・木工業」、「木材情報あきた」

(注) 工場着価格である。

(2) 製材製品価格

(単位：フローリングは3.3m²当たり円)

項目	柁	平	割	正 角		ヌ キ (特等)		正 角		家具用材	フローリン グボード
	天然秋田 スギ(2等)	米スギ (1等)	天然秋田 スギ(二無)	秋田スギ (二無)	秋田スギ	北洋材	秋田スギ (芯持特等)	秋田スギ (芯持KD材)	ぶな(1等)	ぶな(1等)	
年次	天然秋田 スギ(2等)	米スギ (1等)	天然秋田 スギ(二無)	秋田スギ (二無)	秋田スギ	北洋材	秋田スギ (芯持特等)	秋田スギ (芯持KD材)	ぶな(1等)	ぶな(1等)	
平成28	-	-	-	220,000	47,500	-	48,300	63,500	72,000	5,600	
29	-	-	-	221,200	47,900	-	48,700	61,800	72,000	5,600	
30	-	-	-	225,000	48,700	-	47,200	62,300	72,000	5,600	
令和元	-	-	-	230,200	49,200	-	47,300	62,200	72,000	5,600	
2	-	-	-	234,000	50,000	-	47,900	63,600	72,000	5,600	

〔資料〕 林業木材産業課「木材需給と木材・木工業」、「木材情報あきた」

(注) 工場発価格である。

(3) 加工木材価格

(チップm³当たり円、天井板・合板3.3m²当たり円)

項目	天然秋田杉 張天井板 (目透さ3.65m)	スギ 合板 (12.0×91×182mm)	ラワン 合板 (12.0×91×182mm)	集 成 材			チップ
	化粧張長押 (1本)	化粧張長押 (1本)	化粧張長押 (1本)	化粧張長押 (1本)	化粧張長押 (1本)	化粧張長押 (1本)	広葉樹 (皮なし)
年次	天然秋田杉 張天井板 (目透さ3.65m)	スギ 合板 (12.0×91×182mm)	ラワン 合板 (12.0×91×182mm)	化粧張長押 (1本)	化粧張長押 (1本)	化粧張長押 (1本)	広葉樹 (皮なし)
平成28	-	840	1,270	-	56,200	53,200	15,720
29	-	900	1,260	-	57,100	53,700	16,010
30	-	890	1,300	-	57,100	53,700	17,860
令和元	-	910	1,300	-	56,800	53,850	18,600
2	-	900	1,210	-	55,300	59,860	18,320

〔資料〕 林業木材産業課「木材需給と木材・木工業」、「木材情報あきた」

(注) 工場発価格県外問屋向

52 月別木材価格

(単位：m³当たり円)

年 月	秋田スギ		年 月	秋田スギ	
	丸 太 24~28cm	ヌキ特等		丸 太 24~28cm	ヌキ特等
2年1月	12,700	50,800	2年7月	11,000	49,700
2月	12,400	50,800	8月	11,300	49,700
3月	12,000	50,800	9月	11,400	49,700
4月	11,600	50,300	10月	11,700	49,700
5月	11,300	50,200	11月	12,200	49,700
6月	11,200	49,700	12月	12,400	49,700

〔資料〕 林業木材産業課「木材需給と木材・木工業」、「木材情報あきた」

(注) 丸太は工場着価格・製品は工場発価格

IV 林産物の流通

53 苗木価格

(単位：円)

年 度	ス		ギ		あかまつ		くろまつ		からまつ	
	3年 生大	(苗長35cm 径8mm)	2年 生大	(苗長35cm 径6mm)	2年 生大	(苗長18cm 径5mm)	2年 生大	(苗長18cm 径5mm)	2年 生大	(苗長45cm 径8mm)
平成22		110.00		81.00		-		49.00		...
23		110.00		81.00		-		49.00		...
24		110.00		81.00		-		49.00		...
25		120.00		80.00		-		50.00		...
26		120.00		88.00		-		50.00		...
27		140.00		102.00		-		58.00		...
28		140.00		102.00		-		58.00		...
29		140.00		102.00		-		58.00		...
30		140.00		102.00		-		58.00		...
令和元		140.00		102.00		58.00		58.00		...
2		140.00		102.00		58.00		58.00		...

〔資料〕 林業木材産業課「苗木価格」

(注) 生産者の標準販売価格で消費税は含まない。

54 特用林産物の国内価格動向

年次	乾しいたけ 円/kg	生しいたけ 円/kg	なめこ 円/kg	えのきたけ 円/kg	ひらたけ 円/kg	ぶなしめじ 円/kg	まいたけ 円/kg	エリンギ 円/kg	木炭(黒炭) 円/kg	薪 円/層積m ³
平成22	4,284	936	372	233	426	490	751	611	127	16,650
23	3,716	935	355	228	371	416	656	504	129	20,250
24	3,454	927	294	246	367	407	638	439	142	24,300
25	2,565	979	343	243	390	457	652	504	166	25,200
26	2,910	1,024	401	250	404	449	684	509	184	25,200
27	4,839	1,031	425	260	440	449	648	477	185	25,200
28	5,047	1,052	457	235	424	419	722	513	176	25,200
29	4,763	1,048	455	204	424	413	762	539	176	25,200
30	4,149	968	452	219	463	429	912	542	179	26,100
令和元	3,571	949	435	207	664	433	943	549	208	26,100
2	3,700	955	422	251	704	453	859	538	208	26,100

〔資料〕 林野庁「特用林産物生産統計調査」

IV 林産物の流通

55 山元立木価格 (単位：円/m³)

56 山林素地価格 (単位：円/10a)

年次	秋田県		全国		秋田県		全国	
	スギ	マツ	スギ	マツ	用材林	薪炭林	用材林	薪炭林
昭和63	14,342	6,081	14,071	7,258	70,783	54,827	82,065	53,244
平成元年	14,396	5,752	14,282	7,266	71,285	55,124	82,252	53,547
2	15,395	6,409	14,594	7,528	71,769	55,725	83,038	54,238
3	15,629	6,055	14,206	7,476	73,194	55,894	84,595	55,427
4	13,814	5,890	13,060	6,880	72,000	56,129	81,339	54,047
5	13,796	5,763	12,874	6,676	71,269	55,744	79,439	52,774
6	12,823	5,133	12,402	6,356	69,444	54,456	77,576	51,794
7	12,637	5,013	11,730	5,966	68,354	52,857	75,633	50,403
8	11,764	4,670	10,810	5,501	66,473	51,689	72,815	48,676
9	11,528	4,357	10,313	5,220	65,873	50,970	71,868	47,751
10	10,392	3,539	9,191	4,405	64,900	50,489	71,101	47,385
11	8,931	2,997	8,191	4,270	62,327	49,554	69,623	46,632
12	8,608	3,229	7,794	4,168	61,150	48,745	68,659	45,973
13	7,296	3,260	7,047	3,869	59,108	46,846	66,524	44,589
14	6,239	3,080	5,332	3,168	56,161	42,759	63,391	42,273
15	4,997	2,440	4,801	2,821	55,395	41,769	62,236	41,055
16	4,241	2,450	4,407	2,401	54,219	40,261	60,969	40,110
17	3,833	2,360	3,628	2,037	52,470	39,086	59,991	39,099
18	3,320	1,867	3,332	1,862	50,800	38,006	58,696	38,330
19	3,355	1,700	3,369	1,728	49,293	37,141	56,993	37,065
20	3,034	1,375	3,164	1,638	48,507	35,377	55,118	35,834
21	2,719	1,259	2,548	1,466	45,887	34,457	52,747	34,851
22	2,756	1,289	2,654	1,496	44,922	33,292	50,899	33,939
23	3,191	1,549	2,838	1,578	44,014	32,409	49,288	32,689
24	2,896	1,333	2,600	1,464	42,062	31,617	47,350	31,695
25	2,717	1,225	2,465	1,376	40,955	30,849	45,733	30,881
26	2,963	1,350	2,968	1,638	39,348	30,050	44,844	30,364
27	2,783	1,386	2,833	1,531	39,171	29,640	44,277	29,990
28	2,609	1,767	2,804	1,681	38,460	29,580	43,478	29,716
29	2,712	1,767	2,881	1,705	37,805	29,407	42,800	29,503
30	2,884	1,767	2,995	1,733	37,284	29,136	42,262	29,235
令和元	2,854	2,000	3,061	1,799	37,023	28,967	41,930	29,074
2	2,691	2,267	2,900	1,814	36,243	28,636	41,372	28,719

〔資料〕 (財) 日本不動産研究所「山林素地及び山元立木価格調」

- (注) 1. 山元立木価格は、利用材積(末口径20~22cm、長さ3.65~4mの並丸太程度を標準とした材積)1m³当り平均価格(毎年3月末現在)である。【山元立木価格=最寄駅渡し素材価格-生産諸経費等】
2. 山元素地価格は、林地として利用する目的で、売り手・買い手に相応と認められて取引される実測10a当りの素地(立木を含まない裸地)価格(毎年3月末現在)である。
3. 全国平均には北海道及び沖縄県を含まない。

V 木材工業

A 木材・木工業

57 出力階層別製材工場

年次	従業員数	出力階層別工場							キロワット数
		総数	7.5 ~22.5	22.5 ~37.5	37.5 ~75.0	75.0 ~150.0	150.0 ~300.0	300kw 以上	
平成28	945	105	6	13	24	26	17	19	23,253
年次	従業員数	出力階層別工場						キロワット数	
	総数	7.5~75.0kw未満		75.0~300.0	300.0kw以上				
29	1,001	105			42	43	20	23,732	
30	964	101			42	40	19	23,074	
令和元	822	90			34	38	18	22,553	
2	898	80			32	31	17	20,788	

〔資料〕農林水産省大臣官房統計部「木材統計」

(注1) キロワット数には7.5W未満の工場は含まれていない。

(注2) 平成29年から出力階層区分を「7.5~75.0kw未満」、「75.0~300.0」、「300.0kw以上」に変更した。

(注3) 従業員数は、平成28年までは「木材統計」、平成29年からは林業木材産業課「加工業実態調査」

の製材工場から集計した。

58 製材用素材の需給状況

(単位：千m³)

年次	需要量	供給量								
		総数			針葉樹			広葉樹		
		県内材	移入材	外材	総数	県内材及び移入材	外材	総数	県内材及び移入材	外材
平成28	548	447	78	23	536	513	23	12	12	0
29	563	449	108	6	557	551	6	6	6	0
30	514	412	93	9	507	499	8	7	6	1
令和元	495	412	74	9	483	474	9	12	12	0
2	426	359	61	6	414	408	6	12	12	0

〔資料〕農林水産省大臣官房統計部「木材統計」「木材需給報告書」

(注) H26からは資料及び林業木材産業課「加工業実態調査」からの推計値

59 製材製品の出荷状況

(単位：千m³)

年次	製材品の出荷量					手持製材品の出荷量		
	総数	建築用材			その他	総数	県内	県外
		板	割	角				
平成28	265	84	106	38	37	263	117	146
29	279	102	123	37	17	246	115	131
30	245	87	98	35	25	219	98	121
令和元	233	88	94	34	17	221	99	122
2	199	67	92	28	12	190	72	118

〔資料〕農林水産省大臣官房統計部「木材統計」「木材需給報告書」

(注) 手持製材品とは、総出荷量から、賃逸材と自営事業ふり向けを除いたもので販売対象となったものである。

V 木材工業

60 スギ製材品及びスギ乾燥製材品の出荷状況 (単位：千m³)

年次	製材用素材 入荷量*1 (国産材)	製材品 出荷量*2 (国産材)	製材用素材 入荷量*3 (スギ)	製材品 出荷量*4 (スギ)	製材品 出荷量*5 (スギ乾燥材)
平成28	525	265	530	210	101
29	557	279	465	234	85
30	505	245	470	226	100
令和元	486	233	395	227	113
2	420	199	388	193	94

[資料] *1 農林水産省大臣官房統計部「木材需給報告書」、*2 農林水産省大臣官房統計部「木材統計」

*3、*4、*5 林業木材産業課「木材加工実態調査」

(注) 製材用素材入荷量は推計値。

製材品出荷量(スギ)は、工場への製材用素材入荷量(スギ)から推計した。

61 製材業の現況 (単位：人)

年次	工場数	従業員数	出力数	素材入荷量				入荷割合別工場数			用途別出荷状況			
				総数	国産材		外材	国産材のみ	国産材と外材	外材のみ	総数	建築用材	家具建具用材	その他
					自県材	他県材								
平成28	105	945	23,253	548	447	78	23	93	11	1	265	228	5	32
29	105	1,001	23,732	563	449	108	6	101	4	-	279	262	8	9
30	101	964	23,074	514	412	93	9	81	20	-	245	220	9	16
令和元	90	822	22,553	495	412	74	9	78	12	-	233	216	4	13
2	80	898	20,788	426	359	61	6	73	7	-	199	187	6	6

[資料] 農林水産省大臣官房統計部「木材統計」「木材需給報告書」

(注) 1. 7.5KW未満の工場は除く。 2. 工場数、従業員数は12月現在。

3. 入荷割合別工場数は当年中に素材入荷のあった工場数であり、全体の工場数と一致しない場合がある。

4. H26から素材入荷量の内訳は資料からの推計値。

5. 従業員数は、平成28年までは「木材統計」、平成29年からは林業木材産業課「加工実態調査」の製材工場から集計した。

62 普通合板工業の現況

年次	工場数	従業員数	普通合板 製造量 (千m ³)	合板製造用素材入荷量 (千m ³)		
				総数	国産材	外材
平成28	2	413	560	685	648	37
29	2	460	608	735	708	27
30	2	452	641	824	801	23
令和元	2	445	629	890	869	21
2	2	429	519	633	633	0

[資料] 農林水産省大臣官房統計部「木材統計」、林業木材産業課「木材需給動向観測調査」

(注) 生産量は4m/m換算である。

63 特殊(二次加工)合板工業の現況

年次	工場数	従業員数	製 造 量 (千m ³)						
			総数	塗装合板	ジアレック フタレー ト合板	プリント 合板	単板化粧ばり合板	その他の合板	木質複合床板
平成28	6	-	21	-	-	-	-	21	21
29	2	-	26	-	-	-	-	26	26
30	2	-	24	-	-	-	-	24	24
令和元	2	-	23	-	-	-	-	23	23
2	2	-	18	-	-	-	-	18	18

[資料] 林業木材産業課調べ

V 木材工業

64 床板生産の現況

年次	工場数	従業員数	生産量
	工場	人	千㎡
平成28	4	108	2,146
29	4	105	2,593
30	4	106	2,378
令和元	4	101	2,218
2	4	103	1,855

〔資料〕 林業木材産業課「木材需給動向観測調査」

65 パルプ工業の現況

年次	工場数	従業者数	生産量 (千t)				原料消費量 (千㎡)										
			DP	KP	SP	酵母	総数	針葉樹			広葉樹			外材			
								総数	素材	チップ		総数	素材	チップ		素材	チップ
										県内	移入			県内	移入		
平成28	1	203	-	236	-	-	843	304	-	209	95	31	-	25	6	-	508
29	1	227	-	232	-	-	887	342	-	221	121	22	-	21	1	-	523
30	1	217	-	227	-	-	781	317	-	207	110	17	-	14	3	-	447
令和元	1	225	-	231	-	-	790	318	-	221	97	18	-	17	1	-	454
2	1	220	-	200	-	-	707	290	-	214	76	31	-	21	10	-	386

〔資料〕 林業木材産業課「木材需給動向観測調査」

66 パーティクルボード及び繊維板生産の現況

年次	工場数	従業者数	生産量		原料消費量 (千㎡)			
			重量	面積 (4m/m換算)	総数	素材	針葉樹 チップ	広葉樹 チップ
	工場	人	t	千㎡				
平成28	2	70	42,256	6,784	80	-	77	3
29	2	67	37,206	6,318	69	-	67	2
30	2	72	39,536	6,412	74	-	71	3
令和元	2	72	38,350	6,284	72	-	70	2
2	2	72	34,100	5,398	65	-	64	1

〔資料〕 林業木材産業課「木材需給動向観測調査」

(注) 広葉樹チップには、ラワン等工場残材を含む。

V 木材工業

67 木材チップ工業の現況

年次	工場数	従業者数	生産量(千t)			消費量(千m ³)							
			総数	針葉樹	広葉樹	県内材				外材		移出	
						パルプ用		ボード用		ボード用		パルプ用	
						針葉樹	広葉樹	針葉樹	広葉樹	針葉樹	広葉樹	針葉樹	広葉樹
平成28	37	76	186	123	63	191	24	70	-	6	3	11	79
29	34	112	171	118	53	201	21	61	-	4	2	0	80
30	33	179	187	124	63	189	14	65	-	4	3	0	80
令和元	33	166	191	122	69	201	17	64	-	4	2	2	78
2	32	170	185	126	59	195	21	62	-	3	1	1	43

〔資料〕農林水産省大臣官房統計部「木材統計」、林業木材産業課「木材需給動向観測調査」

(注) 1. 平成17年以降の消費量(移出)については、林業木材産業課調べ。

2. 従業員数は、平成28年までは「木材統計」、平成29年からは林業木材産業課「加工業実態調査」のチップ工場から集計した。

68 集成材生産の推移

(単位: m³)

年次	工場数	従業者数	生産量	出荷先別出荷量	
				県内	県外
平成28	11	362	159,905	15,942	143,962
29	10	283	152,418	14,860	137,557
30	9	250	143,528	13,938	129,590
令和元	9	249	138,876	10,013	128,863
2	9	250	115,479	13,128	102,351

〔資料〕林業木材産業課「木材需給動向観測調査」

69 集成材の用途別生産量

(単位: m³)

造作用	階段・手すり	長押	敷鴨居	枠材	家具・建具	その他	合計
	0	85	129	1,042	56	506	1,818
シェア	0%	5%	7%	57%	3%	28%	100%

構造用	柱	梁・桁	大断面	その他	合計
	79,343	25,813	1,063	7,442	113,661
シェア	70%	23%	1%	7%	100%

〔資料〕林業木材産業課「木材需給動向観測調査」

V 木材工業

B 木工業

70 木製家具・建具

①木製家具（漆塗りを除く）

年次	事業所数	従業者数 (人)	製造品出荷額等 (万円)	現金給与総額 (万円)	原材料使用額等 (万円)
平成27	-	-	-	-	-
28	26	352	332,807	83,519	163,945
29	22	392	408,685	99,951	212,646
30	21	375	395,696	99,540	205,960
令和元年	22	385	399,360	100,474	212,270
2	19	353	356,926	96,964	176,078

〔資料〕経済産業省大臣官房調査統計グループ「工業統計表」

平成28年の数値は総務省及び経済産業省「平成28年経済センサス-活動調査」（製造業に関する集計）

（注）4人以上の事業所

②建具

年次	事業所数	従業者数 (人)	製造品出荷額等 (万円)	現金給与総額 (万円)	原材料使用額等 (万円)
平成27	-	-	-	-	-
28	16	403	538,787	102,098	289,778
29	13	404	624,602	118,486	307,085
30	12	382	506,618	114,789	307,430
令和元年	11	375	459,515	114,368	273,074
2	11	372	579,601	114,309	318,381

〔資料〕経済産業省大臣官房調査統計グループ「工業統計表」

平成28年の数値は総務省及び経済産業省「平成28年経済センサス-活動調査」（製造業に関する集計）

（注）4人以上の事業所

71 たる・おけ

年次	お け ・ た る				
	事業者数	従業者数 (人)	製造品出荷額等 (万円)	現金給与総額 (万円)	原材料使用額等 (万円)
平成27	-	-	-	-	-
28	2	21	X	X	X
29	3	26	12,894	5,342	2,312
30	4	35	17,336	7,743	3,112
令和元年	2	19	X	X	X
2	2	20	X	X	X

〔資料〕経済産業省大臣官房調査統計グループ「工業統計表」

平成28年の数値は総務省及び経済産業省「平成28年経済センサス-活動調査」（製造業に関する集計）

（注1）4人以上の事業所

（注2）表のXについては未公表

72 漆器・宗教用具

①漆器

年次	事業所数	従業者数 (人)	製造品出荷額等 (万円)	現金給与総額 (万円)	原材料使用額等 (万円)
平成27	-	-	-	-	-
28	21	262	153,572	40,750	58,335
29	14	171	150,418	38,901	52,822
30	14	160	99,533	32,266	33,629
令和元年	14	150	96,920	29,696	44,496
2	11	125	80,514	25,468	46,315

〔資料〕経済産業省大臣官房調査統計グループ「工業統計表」

平成28年の数値は総務省及び経済産業省「平成28年経済センサス-活動調査」（製造業に関する集計）

（注）4人以上の事業所

②宗教用具

年次	事業所数	従業者数 (人)	製造品出荷額等 (万円)	現金給与総額 (万円)	原材料使用額等 (万円)
平成27	-	-	-	-	-
28	8	61	17,018	7,890	5,431
29	3	30	X	X	X
30	3	30	X	X	X
令和元年	4	31	X	X	X
2	4	33	14,497	5,791	5,778

〔資料〕経済産業省大臣官房調査統計グループ「工業統計表」

平成28年の数値は総務省及び経済産業省「平成28年経済センサス-活動調査」（製造業に関する集計）

（注）4人以上の事業所

V 木材工業

73 住宅着工動向（秋田県）

年次	建築着工床面積（千㎡）	住宅着工床面積（千㎡）			住宅着工戸数（戸）		
		計	新設	その他	計	新設	その他
平成23	930	482	421	61	4,900	3,720	1,180
24	907	478	426	53	4,859	3,668	1,191
25	1,054	579	521	57	5,773	4,421	1,352
26	850	452	413	39	4,748	3,776	972
27	869	448	407	42	4,840	3,853	987
28	820	478	437	40	5,170	4,184	986
29	803	461	423	38	4,980	4,071	909
30	800	481	446	35	5,305	4,357	948
令和元	801	471	432	39	5,178	4,209	969
2	745	422	391	31	4,629	3,838	791

〔資料〕 国土交通省「建築統計年報」

74 新設住宅着工戸数の内訳（秋田県）

（単位：戸）

年次	木造、非木造別		新築、増改築別		資金関係別			利用関係別		
	木造	非木造	新築	増改築	民間資金による住宅	公営住宅、住宅金融支援機構住宅、都市再生機構建設住宅	その他	持家	貸家	その他
平成23	3,330	390	3,179	541	3,284	274	162	2,622	836	262
24	3,273	395	3,077	591	3,366	153	149	2,658	615	395
25	3,960	461	3,787	634	4,122	103	196	3,204	876	341
26	3,277	499	3,338	438	3,458	118	200	2,474	968	334
27	3,478	375	3,500	353	3,623	154	76	2,501	1,016	336
28	3,562	622	3,828	356	3,891	203	90	2,669	1,128	387
29	3,707	364	3,748	323	3,684	302	85	2,582	1,075	414
30	3,756	601	4,076	281	3,849	353	155	2,680	1,030	647
令和元	3,885	324	3,923	286	3,720	385	104	2,725	983	501
2	3,573	265	3,640	198	3,388	391	59	2,495	842	501

〔資料〕 国土交通省「建築統計年報」

VI 林業経営

A 林業産出額

75 県内総生産

(単位：百万円)

年 度	総 額	第1次産業		第2次産業	第3次産業
		総 数	う ち 林 業		
平成 21	3,284,283	106,725	9,241	704,193	2,484,083
22	3,288,338	96,344	10,396	727,598	2,470,760
23	3,298,086	112,876	11,480	709,385	2,477,421
24	3,286,920	122,662	10,619	670,448	2,495,112
25	3,330,558	110,937	10,916	681,063	2,537,313
26	3,379,188	84,125	12,073	734,751	2,563,693
27	3,453,667	96,841	11,550	755,794	2,612,933
28	3,500,573	108,165	11,323	774,595	2,630,820
29	3,650,133	112,330	11,237	886,752	2,670,159
30	3,566,302	110,177	11,054	806,520	2,665,312
令和元	3,624,750	114,373	11,146	843,113	2,683,903

〔資料〕調査統計課 「令和元年度秋田県民経済計算確報」

- (注) 1. 総額は、輸入品に課される税・関税等を加算控除している。総生産は毎年遡及改定される。
2. 総生産額は産出額から中間投入額を減じた額。

76 林業総生産

(単位：百万円)

年 度	産出額	中間投入	総生産
	①	②	③=①-②
平成21	21,786	12,545	9,241
22	23,268	12,872	10,396
23	23,892	12,412	11,480
24	22,179	11,560	10,619
25	22,603	11,687	10,916
26	24,860	12,787	12,073
27	23,455	11,905	11,550
28	22,835	11,512	11,323
29	22,639	11,402	11,237
30	22,224	11,170	12,104
令和元	22,358	11,212	11,146

〔資料〕調査統計課 「令和元年度秋田県民経済計算確報」

- (注) 総生産は産出額から中間投入を減じた額。各計数は毎年遡及改定される。

77 林業産出額及び生産林業所得

(単位：千万円)

年 度	林業産出額	部門別林業産出額			生産林業所得
		木材生産	栽培きのご類生産	その他	
平成23	1,507	1,001	423	83	939
24	1,407	930	392	85	880
25	1,525	1,068	395	62	945
26	1,812	1,279	480	53	1,118
27	1,704	1,193	463	48	...
28	1,571	1,100	455	16	...
29	1,545	1,110	429	6	...
30	1,599	1,181	412	6	...
令和元	1,620	1,196	413	11	...
2	1,415	1,002	405	8	...

〔資料〕農林水産省 「林業産出額」

- (注) 生産林業所得は平成27年から非公表。

VI 林業経営

B 林業所得

78 林家経済の概要

区分	年度始め 世帯員	保有山林 面積	林業労働 時間	林業用資本額			伐採面積	造林面積
				固定資本額	林木資本額	流動資本額		
	人	a	時間	千円	千円	千円	a	a
全国 H25	3.36	9,820	645	792	…	1,036	222	24
全国 H30	1.78	6,435	807	699	…	1,209	232	30
20～50ha	1.78	3,038	702	605	…	616	106	12
50～100	1.79	6,761	1,031	928	…	1,885	368	50
100～500	1.81	18,726	824	576	…	2,667	576	90
500ha以上	1.59	68,163	1,348	2,354	…	4,470	579	18
東北 H25	3.52	9,895	265	387	…	486	74	4

区分	林業経営収支			分析指標		収益性		
	林業所得	林業粗収益	林業経営費	林業純生産	林業所得率	保有山林 1ha当たり 林業所得	林業労働1 時間当たり 林業所得	林業固定資本 1,000円当た り林業所得
	千円	千円	千円	千円	%	千円	千円	千円
全国 H25	113	2,484	2,371	440	4.5	1.2	0.3	0.1
全国 H30	1,038	3,780	2,742	1,351	27.5	16.0	1.6	1.5
20～50ha	671	2,168	1,497	839	31.0	22.1	1.1	1.1
50～100	1,314	5,549	4,235	1,976	23.7	19.4	1.8	1.4
100～500	2,163	7,803	5,640	2,449	27.7	11.6	3.3	3.8
500ha以上	4,634	14,415	9,781	5,695	32.1	6.8	11.4	2.0
東北 H25	△ 359	764	1,123	△ 288	-	△ 3.6	△ 1.7	△ 0.9

区分	生産性			(参考) 林業採算収支					
	保有山林 1ha当たり 純正産	林業労働1 時間当たり 純正産	林業固定資 本1,000円 当たり純正 産	林業 採算所得 ①=②-⑥	林業採算粗収益				林業 経営費 ⑥
					計 ②=③-④+ ⑤	林業粗収益 ③	伐採林木 減少額④	林木成長額 ⑤	
	千円	千円	千円	千円	千円	千円	千円	千円	千円
全国 H25	4.5	1.0	0.6	…	…	2,484	…	…	2,371
全国 H30	20.9	2.1	1.9	…	…	3,780	…	…	2,742
20～50ha	27.6	1.4	1.4	…	…	2,168	…	…	1,497
50～100	29.2	2.7	2.1	…	…	5,549	…	…	4,235
100～500	13.1	3.7	4.3	…	…	7,803	…	…	5,640
500ha以上	8.4	14.0	2.4	…	…	14,415	…	…	9,781
東北 H25	△ 2.9	△ 1.4	△ 0.7	…	…	764	…	…	1,123

〔資料〕 農林水産省大臣官房統計部「平成30年度林業経営統計調査報告書」

(注) 1. 伐採林木減少額、林木成長額はH20で調査終了。

2. 林木資本額はH20で調査終了。

3. 地域別の調査はH25で調査終了。

VI 林業経営

C 林業労働

79 産業別就業者数

(単位：人)

年次	総数	第一次産業			第2次産業	第3次産業
		総数	うち農業	うち林業		
平成12	588,385	64,465	60,591	2,682	181,688	341,462
17	549,994	61,307	58,282	1,923	146,880	338,573
22	503,106	49,929	46,534	2,518	124,501	321,378
27	482,867	46,456	43,328	2,379	115,978	312,620
令和2	463,894	40,122	37,312	2,245	109,589	306,541

〔資料〕総務省統計局「国勢調査」 (注) 総数には「分類不能の産業」を含む。

80 農家数、農家人口等

(単位：戸、人)

年次	総農家数	農家人口			農業就業人口		
		総数	男	女	総数	男	女
平成16	76,400	287,210	139,490	147,720	96,970	44,530	52,440
17	72,062	263,010	127,695	135,315	91,068	42,263	48,805
22	59,971	195,138	94,878	100,260	71,805	35,653	36,152
27	49,048	145,046	71,184	73,862	54,827	29,009	25,818
令和2	37,116	-	-	-	-	-	-

〔資料〕平成11年、13～16年は東北農政局秋田農政事務所「農業構造動態調査」、平成12年は世界農林業センサス結果、平成17年は農業センサス結果、平成22年は世界農林業センサ
 (注意) 1. 男女別の農家人口は統計値であり、総数に一致しない場合がある。
 2. 平成18年以降は県別データなし。
 3. 令和2年より農家人口・農業就業者人口データなし。

81 林業就業者数

(単位：人)

年次	総数	15～19歳	20～24歳	25～29歳	30～34歳	35～39歳	40～49歳	50～59歳	60～64歳	65歳以上
平成12	2,682	16	67	64	76	120	373	1,021	476	469
17	1,923	9	57	82	78	94	288	645	260	410
22	2,518	13	58	126	169	197	439	640	397	479
27	2,379	20	84	100	178	205	405	523	338	526
令和2	2,245	17	122	122	126	213	449	425	234	537

〔資料〕総務省統計局「国勢調査」

(注) 「林業就業者」とは9月末の1週間に1回でも林業作業を行い収入になる仕事を行った人であり、産業(大分類)のうちの「林業」の集計。

82 林業従事者数

(単位：人)

年次	総数	15～19歳	20～24歳	25～29歳	30～34歳	35～39歳	40～49歳	50～59歳	60～64歳	65歳以上
平成7	3,109	5	31	44	24	54	498	1,511	564	378
12	2,143	24	61	27	26	51	294	803	409	448
17	1,633	0	50	89	67	50	207	421	337	412
22	1,880	30	20	140	170	140	300	340	190	550
27	1,400	30	50	60	130	100	210	230	210	380

〔資料〕総務省統計局「国勢調査」

(注) 「林業従事者」とは、林業就業者のうち職業分類の「林業作業員」の集計。

(注) 令和2年データは未公開(令和4年12月公開予定)。

83 従業上の地位別林業就業者数

(単位：人)

年次	総数	雇用者	自営業主	家族従業者	不詳
平成7	4,011	3494	354	163	-
12	2,682	2141	401	140	-
17	1,923	1503	320	100	-
22	2,518	2130	323	65	-
27	2,379	2022	300	52	5

〔資料〕総務省統計局「国勢調査」

(注) 令和2年データは未公開(令和4年12月公開予定)。

VI 林業経営

84 新規学卒者の就職状況 (単位：人)

年次	高等学校（全日制・定時制）						
	卒業者 総数	就 職 者			就 職 先 別 人 数		
		総数	県内	県外	計	森林組合	会社
平成27年3月	8,896	2,637	1,739	898	2	0	2
28年3月	8,557	2,529	1,626	903	14	2	12
29年3月	8,375	2,527	1,644	883	12	4	8
30年3月	8,148	2,425	1,623	802	6	1	5
31年3月	7,809	2,320	1,490	830	6	2	4
2年3月	7,663	2,344	1,576	768	9	3	6
3年3月	7,252	2,005	1,444	561	4	3	1

〔資料〕 教育庁高校教育課「秋田県高等学校卒業者の進路状況調査（各年3月31日調査）」、
就職先別人数は「森林整備課資料」による。
就職先別人数は、現場作業に従事する雇用労働者数。

85 林業雇用労働者の新規採用状況 (単位：人)

年 度	採用者数	総 数			森 林 組 合			会 社 等		
		新規学卒者	19～35歳	36歳以上	新規学卒者	19～35歳	36歳以上	新規学卒者	19～35歳	36歳以上
		平成27	141	24	60	57	4	12	2	20
28	133	15	51	67	5	6	1	10	45	66
29	130	22	50	58	5	7	10	17	43	48
30	140	23	51	66	7	10	4	16	41	62
令和元年	146	30	46	70	10	6	3	20	40	67
2	137	15	59	63	6	10	7	9	49	56

〔資料〕 森林整備課「林業事業者調査」
(注) 1. 「林業雇用労働者」とは林業事業体に雇われた労働者である。
2. 「新規学卒者」は全採用数の内数である。

86 林業雇用労働者数

(1) 組織形態別・作業種別労働者数 (単位：人)

年 度	総数	内 訳					
		組 織 形 態 別				作 業 種 別	
		森林組合	会社	個人事業体	その他	造林	素材生産
平成27	1,407	263	997	134	13	464	943
28	1,344	220	994	117	13	468	876
29	1,323	228	965	117	13	430	893
30	1,317	219	1,004	83	11	441	876
令和元	1,360	211	1,030	109	10	502	858
2	1,368	235	1,025	99	9	509	859

〔資料〕 森林整備課「林業事業者調査」
(注) 「会社」とは法人格を有する民間事業者、「個人事業体」とは法人格を有しない民間事業者である。

(2) 年齢構成別労働者数 (単位：人)

年 度	総数	内 訳					
		30歳未満	30～39歳	40～49歳	50～59歳	60～64歳	65歳以上
平成27	1,407	157	259	211	269	211	300
28	1,344	165	249	209	246	177	298
29	1,323	152	241	237	212	179	302
30	1,317	165	237	251	213	150	301
令和元	1,360	187	244	256	217	128	328
2	1,368	195	229	261	217	130	336

〔資料〕 森林整備課「林業事業者調査」

VI 林業経営

(3) 就労日数別労働者数

(単位：人)

年 度	総数	内 訳				
		30～59日	60～89日	90～149日	150～209日	210日以上
平成 28	1,344	194	54	157	140	799
29	1,323	187	67	153	149	767
30	1,317	185	68	122	162	780
令和 元	1,360	176	67	145	168	804
2	1,368	172	54	136	180	826

〔資料〕 森林整備課「林業事業者体調査」

87 林業事故の型別発生状況

(単位：人、%)

年次	事故の型別	全 産 業		林 業		同 比 率	
		死 亡	休業4日以上	死 亡	休業4日以上	死 亡	休業4日以上
平成26	計	8	1,019	0	38	0	4
	転倒	-	224	-	2	-	1
	飛来・落下	2	44	-	1	-	2
	激突され	-	61	-	12	-	20
	切れ・こすれ	-	99	-	11	-	11
	その他	6	591	-	12	-	2
27	計	19	935	3	46	16	5
	転倒	1	209	-	6	-	3
	飛来・落下	1	65	1	11	100	17
	激突され	1	40	-	10	-	25
	切れ・こすれ	-	94	-	4	-	4
	その他	16	527	2	15	13	3
28	計	12	984	1	40	8	4
	転倒	-	263	-	4	-	2
	飛来・落下	-	44	-	9	-	20
	激突され	2	37	-	8	-	22
	切れ・こすれ	-	77	-	5	-	6
	その他	10	563	1	14	10	2
29	計	0	0	0	0	-	-
	転倒	-	-	-	-	-	-
	飛来・落下	-	-	-	-	-	-
	激突され	-	-	-	-	-	-
	切れ・こすれ	-	-	-	-	-	-
	その他	-	-	-	-	-	-
30	計	13	1,166	3	39	-	-
	転倒	-	321	-	6	-	2
	飛来・落下	2	70	-	5	-	7
	激突され	2	51	1	12	50	24
	切れ・こすれ	-	103	-	3	-	3
	その他	9	621	2	13	22	2
令和元	計	5	1,088	0	41	-	-
	転倒	-	270	-	2	-	1
	飛来・落下	-	61	-	7	-	11
	激突され	2	54	-	13	-	24
	切れ・こすれ	-	100	-	8	-	8
	その他	3	603	-	11	-	2
2	計	7	1,087	3	39	43	4
	転倒	1	281	1	2	100	1
	飛来・落下	-	53	-	5	-	9
	激突され	1	50	1	10	100	20
	切れ・こすれ	1	95	1	7	100	7
	その他	4	608	-	15	-	2

〔資料〕 秋田労働局「労働災害発生状況」

(注) 死亡件数は、休業4日以上の内数である。

VI 林業経営

D 私有林

88 保有山林規模別林業事業体数と面積

保有山林 階層別	林 家		会 社		共 同		各種団体組合		社 寺	
	事業体数	面 積	事業体数	面 積	事業体数	面 積	事業体数	面 積	事業体数	面 積
総数	28,737	143,913	258	15,588	2,672	16,894	277	8,364	190	1,085
1～3ha未満	18,016	29,652	106	175	1,385	2,460	58	101	93	171
3～5	4,251	15,588	36	135	503	1,926	39	147	40	152
5～10	3,644	24,070	48	330	459	3,196	47	319	38	264
10～20	1,773	23,024	19	266	167	2,315	41	583	11	149
20～30	470	10,825	8	193	71	1,729	20	466	2	50
30～50	316	11,617	10	390	55	2,087	26	998	3	95
50～100	197	12,613	13	905	22	1,476	26	1,922	3	204
100ha以上	70	16,524	18	13,193	10	1,705	20	3,829	-	-

(面積単位：ha)

保有山林 階層別	慣行共有		財産区		市町村		地方公共団体の組合		県	
	事業体数	面 積	事業体数	面 積	事業体数	面 積	事業体数	面 積	事業体数	面 積
総数	1,433	39,924	35	5,843	50	34,735	2	4	1	12,996
1～3ha未満	379	695	2	3	-	-	2	4	-	-
3～5	220	832	3	10	1	5	-	-	-	-
5～10	276	1,913	-	-	-	-	-	-	-	-
10～20	180	2,577	3	48	-	-	-	-	-	-
20～30	84	2,062	3	76	1	20	-	-	-	-
30～50	91	3,506	4	140	3	107	-	-	-	-
50～100	114	7,953	5	408	3	222	-	-	-	-
100ha以上	89	20,387	15	5,158	42	34,381	-	-	1	12,996

[資料] 農林水産省統計情報部「2000年世界農林業センサス第12巻林業事業体、林業サービス事業体等調査報告書」(注) 林家とは保有林面積が1ha以上の世帯をいう(1990年までは、同10a以上の世帯としていた)
(注) 2000年世界農林業センサスで調査終了。

89 人工林率別林家数(3ha以上)

(単位：戸)

保有山林 階層別	総 数	人工林なし	10%未満	10～20	20～40	40～60	60～80	80%以上
総 数	10,721	1,019	315	438	1,047	1,246	1,302	5,354
3～5ha未満	4,251	497	109	154	378	427	438	2,248
5～10	3,644	334	101	140	338	438	464	1,829
10～20	1,773	125	54	86	193	238	247	830
20～30	470	21	24	31	59	65	71	199
30～50	316	25	12	17	44	38	45	135
50～100	197	11	10	9	25	30	26	86
100ha以上	70	6	5	1	10	10	11	27

[資料] 農林水産省統計情報部「2000年世界農林業センサス第12巻林業事業体、林業サービス事業体等調査報告書」(注) 2000年世界農林業センサスで調査終了。

90 人工林率別林業事業体数(10ha以上)

事業対象	総 数	人工林なし	10%未満	10～20	20～40	40～60	60～80	80%以上
総 数	1,182	185	97	91	119	122	102	466
会 社	68	13	3	3	3	3	8	35
共 同	325	96	22	14	16	38	22	117
各種団体組合	133	14	12	7	17	12	12	59
社 寺	19	1	2	1	1	2	1	11
慣行共有	558	54	55	65	73	62	46	203
財 産 区	30	5	1	-	4	3	2	15
市 町 村	49	2	2	1	5	2	11	26
地方公共団体の組合	-	-	-	-	-	-	-	-

[資料] 農林水産省統計情報部「2000年世界農林業センサス第12巻林業事業体、林業サービス事業体等調査報告書」(注) 2000年世界農林業センサスで調査終了。

VI 林業経営

91 保有山林規模別林家数 (市町村別)

(単位：戸)

市町村	総数	1~3ha	3~5ha	5~10ha	10~20ha	20~30ha	30~50ha	50~100ha	100ha以上
総数	27,697	16,725	4,687	3,444	1,770	486	312	193	80
鹿角	1,798	1,301	263	143	61	21	6	2	1
1 鹿角市	1,567	1,144	225	119	53	18	5	2	1
2 小坂町	231	157	38	24	8	3	1	-	-
北秋田	5,408	3,517	840	615	298	69	43	24	2
3 大館市	2,225	1,615	297	188	79	27	12	6	1
4 北秋田市	2,881	1,708	489	396	207	35	29	16	1
5 上小阿仁村	302	194	54	31	12	7	2	2	-
山本	2,677	1,807	417	271	133	21	14	7	7
6 能代市	1,079	731	179	105	42	9	8	1	4
7 藤里町	223	154	37	21	8	1	1	1	-
8 三種町	936	619	127	107	64	9	3	4	3
9 八峰町	439	303	74	38	19	2	2	1	-
秋田	4,140	2,493	717	489	254	78	44	43	22
10 秋田市	2,138	1,237	377	250	147	48	32	31	16
11 男鹿市	767	552	115	63	27	5	2	3	-
12 潟上市	244	135	45	38	13	6	2	3	2
13 五城目町	698	398	123	100	50	13	5	6	3
14 八郎潟町	71	55	9	4	2	-	1	-	-
15 井川町	112	63	28	14	4	3	-	-	-
16 大潟村	110	53	20	20	11	3	2	-	1
由利	5,108	2,767	900	774	421	118	74	37	17
17 由利本荘市	4,395	2,277	797	708	391	109	70	32	11
18 にかほ市	713	490	103	66	30	9	4	5	6
仙北	4,748	2,691	877	629	336	87	73	42	13
19 大仙市	2,476	1,374	452	321	175	61	52	33	8
20 仙北市	1,947	1,111	369	274	137	23	19	9	5
21 美郷町	325	206	56	34	24	3	2	-	-
平鹿	1,488	860	267	187	104	32	20	12	6
22 横手市	1,488	860	267	187	104	32	20	12	6
雄勝	2,330	1,289	406	336	163	60	38	26	12
23 湯沢市	1,314	753	216	163	97	36	24	14	11
24 羽後町	800	409	149	145	53	22	12	9	1
25 東成瀬村	216	127	41	28	13	2	2	3	-

[資料] 農林水産省大臣官房統計部「2010年世界農林業センサス」

(注) 2010年世界農林業センサスで本調査終了。

VI 林業経営

92 農家林家・非農家林家数

(単位：戸)

区 分	保 有 山 林 面 積							
	総 数	1～3ha	3～5	5～20	20～50	50～100	100ha以上	
総 数	27,697	16,725	4,687	5,214	798	193	80	
農 家 林 家	17,774	内訳非公開						
非 農 家 林 家	9,923							

〔資料〕農林水産省統計部「2010年世界農林業センサス」

(注) 2010年世界農林業センサスで本調査終了。

93 主業の種類別林家数 (3ha以上)

(単位：戸)

階層別保有山林	総 数	自 営 業		恒常的勤務	出 稼 ぎ	日 雇 臨時日雇
		林 業	林業以外			
総 数	9,987	129	4,254	4,952	162	490
3 ～ 5 ha	3,923	24	1,530	2,076	63	230
5 ～ 20	5,063	63	2,215	2,473	86	226
20 ～ 50	746	25	369	310	12	30
50 ～ 100	192	4	104	79	1	4
100 ha 以上	63	13	36	14	-	-

〔資料〕農林水産省統計情報部「2000年世界農林業センサス第12巻林業事業体、林業サービス事業体等調査報告書」

(注) 2000年世界農林業センサスで本調査終了。

94 林産物等の種類別販売林家数

(単位：戸)

規 模 別	総 数	販売なし	販 売 し た 林 家				
			実林家数	用 材		ほだ木用 原 木	特 用 林産物
				立木で	素材で		
総 数	10,721	10,320	401	196	152	27	61
3 ～ 5ha未満	4,251	4,173	78	35	26	4	19
5 ～ 10	3,644	3,523	121	65	36	13	17
10 ～ 20	1,773	1,693	80	37	31	3	15
20 ～ 30	470	438	32	17	13	2	1
30 ～ 50	316	285	31	14	16	2	2
50 ～ 100	197	162	35	16	14	2	6
100 ha 以	70	46	24	12	16	1	1

〔資料〕農林水産省統計情報部「2000年世界農林業センサス」

(注) 保有山林3ha以上の農家林家・非農家林家のうち、過去1年間における保有山林から生産された販売林産物

(注) 2000年世界農林業センサスで本調査終了。

95 保有山林規模別農家数

(単位：戸)

年 次	総 数	3～5ha (0.1～5ha)	5～20	20～50	50～100	100ha以上
昭 和 45	52,848	47,984	3,937	710	153	64
50	52,954	48,112	4,018	626	155	43
55	52,201	46,713	4,533	747	158	50
平 成 2	44,869	39,573	4,425	694	137	40
12	8,074	3,209	4,095	594	144	32

〔資料〕農林水産省統計情報部「2000年世界農林業センサス」

(注) 保有山林規模について、昭和45年から平成2年は、0.1～5ha未満の区分、平成12年は3～5ha未満の区分。2000年世界農林業センサスで本調査終了。

96 森林経営計画の市町村別認定状況

(単位 面積：ha)

区分	件数	認定面積		認定対象森林面積 B	認定率 A/B
		A			
総 数	377	172,863		447,262	38.6%
鹿 角	21	5,003		24,917	20.1%
1 鹿角市	17	4,663		20,760	22.5%
2 小坂町	4	340		4,157	8.2%
北秋田	46	23,307		76,699	30.4%
3 大館市	18	7,517		30,183	24.9%
4 北秋田市	24	12,897		40,014	32.2%
5 上小阿仁村	4	2,893		6,502	44.5%
山 本	43	16,983		48,789	34.8%
6 能代市	21	4,377		16,135	27.1%
7 藤里町	6	4,357		7,026	62.0%
8 三種町	6	1,574		10,892	14.5%
9 八峰町	10	6,675		14,736	45.3%
秋 田	45	20,273		61,330	33.1%
10 秋田市	24	10,276		36,844	27.9%
11 男鹿市	4	2,929		10,173	28.8%
12 潟上市	6	615		2,834	21.7%
13 五城目町	6	5,783		9,188	62.9%
14 八郎潟町	1	90		305	29.6%
15 井川町	4	580		1,619	35.8%
16 大潟村	-	-		369	0.0%
由 利	74	24,523		81,577	30.1%
17 由利本荘市	62	22,087		70,162	31.5%
18 にかほ市	12	2,436		11,415	21.3%
仙 北	33	45,553		63,423	71.8%
19 大仙市	8	29,516		34,803	84.8%
20 仙北市	21	14,533		25,559	56.9%
21 美郷町	4	1,504		3,060	49.1%
平 鹿	30	20,054		35,828	56.0%
22 横手市	30	20,054		35,828	56.0%
雄 勝	85	17,167		54,699	31.4%
23 湯沢市	47	11,127		32,546	34.2%
24 羽後町	28	4,552		13,882	32.8%
25 東成瀬村	10	1,488		8,271	18.0%

〔資料〕各市町村及び森林整備課「森林経営計画認定簿」による

(注) 1. 令和2年度の認定面積である。

(令和3年3月31日に有効な森林経営計画の認定面積)

(「属地計画」と「属人計画」の重複を除いた面積を計上)

2. 認定対象森林面積は、林野庁計画課「森林資源の現況」(平成29年3月31日現在)。

3. 総計は四捨五入のため、一致しない。

VI 林業経営

97 令和2年度認定状況

(単位 件数：件、面積：ha)

振興局	市町村長認定		知事認定		計	
	件数	面積	件数	面積	件数	面積
鹿角	20	2,479	-	-	20	2,479
北秋田	42	15,483	2	3,263	44	18,746
山本	42	14,916	-	-	42	14,916
秋田	39	10,211	2	3,437	41	13,648
由利	73	19,575	-	-	73	19,575
仙北	31	39,292	-	-	31	39,292
平鹿	29	12,288	-	-	29	12,288
雄勝	83	10,785	-	-	83	10,785
振興局計	359	125,029	4	6,700	363	131,729
大臣及び 森林整備課	-	-	14	41,133	14	41,133
計	359	125,029	18	47,834	377	172,862

〔資料〕各市町村及び森林整備課「森林経営計画認定簿」による

E 公有林

98 公有林の種類別面積

(単位：面積ha)

振興局	総数				県営林			
	計	針葉樹	広葉樹	その他	計	針葉樹	広葉樹	その他
総数	75,991	42,983	31,536	1,472	11,863	7,110	4,512	240
鹿角	2,793	1,597	1,069	127	1,586	946	626	14
北秋田	11,662	7,637	3,742	283	1,193	740	376	76
山本	14,326	6,631	7,571	124	1,084	784	278	22
秋田	8,361	6,134	1,973	254	2,394	1,771	566	58
由利	16,047	10,096	5,681	270	1,262	644	571	47
仙北	8,607	4,014	4,254	339	1,728	948	758	22
平鹿	6,417	3,375	3,025	16	986	366	618	2
雄勝	7,778	3,499	4,221	58	1,631	911	719	1

(単位：面積ha)

振興局	市町村				財産区			
	計	針葉樹	広葉樹	その他	計	針葉樹	広葉樹	その他
総数	48,895	30,180	17,841	875	15,233	5,693	9,182	357
鹿角	724	443	167	113	484	208	276	-
北秋田	7,627	5,599	1,897	132	2,842	1,298	1,468	76
山本	9,991	4,504	5,421	66	3,251	1,343	1,872	36
秋田	5,595	4,082	1,317	197	372	281	90	-
由利	13,567	8,761	4,600	206	1,218	691	509	18
仙北	2,845	1,933	820	93	4,035	1,134	2,677	224
平鹿	4,374	2,622	1,738	14	1,057	387	669	0
雄勝	4,172	2,237	1,881	54	1,975	351	1,621	4

〔資料〕森林整備課「地域森林計画」資料

(注) 県営林には農林水産部所管以外のものを含む。

VI 林業経営

98-2 県営林の種類別面積

(単位：ha)

振興局	総数	県有林	県行造林	部分林	県営保安林
	面積	面積	面積	面積	面積
総数	11,054	3,907	3,129	434	3,584
鹿角	1,312	189	57	19	1,047
北秋田	1,213	385	518	90	220
山本	1,133	220	366	74	473
秋田	1,990	569	333	106	982
由利	1,352	582	373	45	352
仙北	1,559	721	563	100	175
平鹿	901	294	454	0	153
雄勝	1,594	947	465	0	182

〔資料〕 林業木材産業課R3. 3. 31現在「県営林地一覧表」

(注) 農林水産部以外で所有している森林は除外

99 県営林の事業量推移

項目	収穫 (m3)		造 成 (単位：ha、m)							
	主伐	間伐	新植	施肥	下刈	つる切除伐	整理伐 (その他)	枝打	保育間伐	作業道
平成28	48,618	5,358	-	-	-	-	-	-	47	65
29	48,318	10,114	-	-	-	-	-	-	11	600
30	28,596	2,355	-	-	-	-	-	-	15	-
令和元	31,588	1,647	-	-	-	-	-	-	3	-
2	46,533	-	-	-	-	-	-	-	18	315

〔資料〕 林業木材産業課

(注) 主伐、間伐は立木販売量

F 造林及び素材生産業

100-1 組織形態別経営体数

(単位：経営体)

計	法人化している				地方公共団体・財産区	法人化していない	
	森林組合	その他団体	会社	その他		個人経営体	
1,010	30	19	68	16	37	840	754

100-2 林業作業受託料金収入のある経営体数

(単位：経営体)

受託を行った経営体数	植林	下刈など	間伐	主伐 (請負)	主伐 (立木買)
113	40	55	79	42	28

〔資料〕 農林水産省統計情報部「2020年農林業センサス」

(注) 調査対象

- ・調査期日前1年間に委託を受けて育林を行ったもの
- ・委託を受けて若しくは立木を購入して素材生産を行うものであって調査前1年間における素材生産量が200m³以上のもの

101 流域別認定事業体数

(R3. 3. 31現在)

年度	平23	24	25	26	27	28	29	30	令和元	2
流域										
米代川流域	36	39	40	39	39	37	39	39	39	38
雄物川流域	25	30	32	34	34	36	37	42	42	43
子吉川流域	13	14	15	14	14	16	16	16	16	15
計	74	83	87	87	87	89	92	97	97	96

〔資料〕 森林整備課業務資料

Ⅶ 林業構造改善

A 林業構造改善事業

102 林業構造改善事業の計画地域指定状況

(1) 新林業構造改善事業

山 村 林 構

区 分	有資格 市町村	指 定 市 町 村									
		総数	昭55年	56	57	58	59	60	61	62	平元年
総 数	50	21	4	4	3	3	2	2	1	1	1
鹿 角	2	1								鹿角市	
北秋田	8	6	合川町		森吉町						阿仁町
山 本	7	1									
秋 田	5	2	五城目町					琴丘町		秋田市	
由 利	10	3									鳥海町
仙 北	7	5	協和町	田沢湖町	西木村					南外村	
平 鹿	5	1	大森町								
雄 勝	6	2		湯沢市						皆瀬村	

地 区 林 構

区 分	有資格 市町村	指 定 市 町 村								
		総数	昭55	56	57	58	59	60	62	63
総 数	54	9	1	2	1	1	1	1	1	1
鹿 角	2									
北秋田	8									
山 本	7	1								峰浜村
秋 田	7	2		昭和町					河辺町	
由 利	10	1					大内町			
仙 北	9	1								中仙町
平 鹿	5	3		横手市	雄物川町	山内村				
雄 勝	6	1	稲川町							

森林管理適正化対策

区 分	有資格 市町村	指 定 市 町 村		
		総 数	昭58年	59
総 数		2	1	1
由 利		1		岩城町
雄 勝		1		皆瀬村

林業地域活性化対策

区 分	有資格 市町村	指 定 市 町 村			
		総 数	昭59年	60	61
総 数		3	1	1	1
山 本		1	藤里町		
雄 勝		2		雄勝町	東成瀬村

山村・森林地域活性化緊急特別対策

区 分	有資格 市町村	指 定 市 町 村	
		総数	昭63年
総 数		1	1
秋田・由利		1	秋田市県南部（河辺町・鳥海町）

国産材生産高度化促進モデル事業

区 分	有資格 市町村	指 定 市 町 村	
		総 数	平元年
総 数		1	1
山 本		1	能代市

Ⅶ 林業構造改善

(2) 林業山村活性化林業構造改善事業

総 合 型 林 構

区 分	有資格市町村	指 定 市 町 村							
		総 数	平2	3	4	5	6	7	
総 数	46	14	2	3	3	2	1	3	
鹿 角	2	1					鹿 角 市		
北 秋 田	8	2		上小阿仁村	大 館 市				
山 本	7	4	藤 里 町		二ツ井町	琴 丘 町		山 本 町	
秋 田	4	2		五城目町				秋 田 市	
由 利	8								
仙 北	6	3	西仙北町	西 木 村		田沢湖町			
平 鹿	5	1			山 内 村				
雄 勝	6	1						羽 後 町	

産 地 形 成 型 林 構

区 分	有資格市町村	指 定 市 町 村			
		総 数	平5	6	
総 数		2	1	1	
秋 田		1		秋 田 地 域	
由 利		1		子吉川流域	

資 源 活 用 型 林 構 (「みどりのアメニティ整備」を含む)

区 分	有資格市町村	指 定 市 町 村							
		総 数	平2	3	4	5	6	7	
総 数		5	1		1		2	1	
北 秋 田		2					上小阿仁村	鷹 巣 町	
山 本		1					八 森 町		
由 利		1		本 荘 市					
雄 勝		1				雄 勝 町			

地 域 活 性 化 型 林 構

区 分	有資格市町村	指 定 市 町 村			
		総 数	平2		
総 数		2	2		
雄 勝		2		雄 勝 町	湯 沢 市

林業山村活力増進モデル事業

区 分	有資格市町村	指 定 市 町 村	
		総 数	平4
総 数		1	1
山 本		1	八 森 町

新・美しい森林むらづくりモデル事業

区 分	有資格市町村	指 定 市 町 村	
		総 数	平6
総 数		1	1
山 本		1	琴 丘 町

中山間林業活性化モデル事業

区 分	有資格市町村	指 定 市 町 村	
		総 数	平7
総 数		1	1
由 利		1	本 荘 市

流域林業推進モデル事業

区 分	有資格市町村	指 定 市 町 村	
		総 数	平7
総 数		1	1
雄物川流域		1	雄物川流域

Ⅶ 林業構造改善

(3) 経営基盤強化林業構造改善事業

担い手育成型林構						木材供給圏確立型林構		
区分	指定市町村					区分	指定市町村	
	総数	平8	9	10	11		総数	平10
総数	2	1			1	総数	1	1
平鹿雄勝	1	山内村				米代川流域	1	米代川流域
	1				雄勝地域			

(4) 地域林業経営確立林業構造改善事業

地域林業集約化型			資源循環利用推進型			
区分	指定市町村		区分	指定市町村		
	総数	平2		総数	平12	13
総数	2	2	総数	2	1	1
由利仙北	1	子吉川流域	仙北山本	1	仙北西地区	
	1	仙北東地区	1		能代・山本地区	

103 林業構造改善事業の年度別実施状況

事業名	年度	実施市町村数																												
		S40	41	42	43	44	45	46	47	48	49	50	51	52	53	54	55	56	57	58	59	60	61	62	63	元	2	3	4	5
第1次林構		3	6	9	11	15	20	22	19	11	4	-	-	-	-	-	-	-	-	-	-	-	-	-	-	-	-	-	-	-
同上追加事業		-	-	-	-	-	-	3	11	11	8	-	-	-	-	-	-	-	-	-	-	-	-	-	-	-	-	-	-	-
第2次林構		-	-	-	-	-	-	-	1	5	10	14	19	21	22	23	16	10	5	5	3	-	-	-	-	-	-	-	-	-
同上追加事業		-	-	-	-	-	-	-	-	-	-	-	2	4	3	2	-	-	-	-	-	-	-	-	-	-	-	-	-	-
特別対策事業		-	-	-	-	-	-	-	-	1	2	2	2	4	-	-	-	-	-	-	-	-	-	-	-	-	-	-	-	-
新林構実験事業		-	-	-	-	-	-	-	-	-	-	-	-	5	5	4	4	-	-	-	-	-	-	-	-	-	-	-	-	-
新改 林善 業事 構 造業	山村地区	-	-	-	-	-	-	-	-	-	-	-	-	-	2	4	8	11	13	15	17	18	17	15	11	7	6	2	1	
	国産材モデル	-	-	-	-	-	-	-	-	-	-	-	-	-	-	1	3	4	5	5	6	6	4	6	5	4	3	1	-	
	適正化	-	-	-	-	-	-	-	-	-	-	-	-	-	-	-	-	-	1	2	2	1	-	-	-	-	-	-	-	
	活性化	-	-	-	-	-	-	-	-	-	-	-	-	-	-	-	-	-	-	1	1	1	-	-	-	-	-	-	-	-
山村・森林地域活性化緊急特別対策		-	-	-	-	-	-	-	-	-	-	-	-	-	-	-	-	-	-	-	-	-	1	-	-	-	-	-	-	

事業名		実施市町村数													
		H2	3	4	5	6	7	8	9	10	11	12	13	14	
活業林業構 造新造 林改 山善 化村事	総合型	1	2	5	8	9	10	11	7	5	2	-	-	-	
	産地形成型	-	-	-	-	1	2	2	2	2	2	-	-	-	
	資源活用型	-	1	1	2	2	3	2	2	1	-	-	-	-	
	地域活性化型	2	2	-	-	-	-	-	-	-	-	-	-	-	
	活力増進モデル	-	-	1	1	-	-	-	-	-	-	-	-	-	
	美しい森林モデル	-	-	-	-	1	1	1	-	-	-	-	-	-	
構強経営 事業改 善業盤	担い手	-	-	-	-	-	-	1	1	1	1	1	1	-	
	供給圏	-	-	-	-	-	-	-	-	1	1	1	1	-	
地域林業 構確率業	集約化	-	-	-	-	-	-	-	-	-	2	2	4		
	資源循環	-	-	-	-	-	-	-	-	-	1	2	2		

空白

Ⅶ 林業構造改善

104 実施した主な施設

事業		事業名 年 度	第1次林構	第2次林構	第3次林構	林業山村活性化	経営基盤強化林構					
			S40～49	S48～60	S54～H6	林構(H2～11)	H8	9	10	11	12	
林道 開設	路線数延長(m)		204	110	101	85	1	1	4	5	4	
			253,892	161,269	136,325	43,243	260	1,080	1,761	3,967	2,783	
作業 道 開設	路線数延長(m)		-	49	144	29	-	-	3	1	-	
			-	80,730	132,481	20,466	-	-	1,693	700	-	
建 物 関 係	集会施設	棟数	-	20	31	6	1	-	-	-	-	
		規模(m ²)	-	5,310	5,383	1,029	189	-	-	-	-	
	生産 加工 施設	特 産 木 材	棟数	156	36	4	1	-	-	-	-	2
			規模(m ²)	7,030	5,160	918	2,106	-	-	-	-	389
	休養休憩 施設	棟数	規模(m ²)	48	22	13	18	-	-	1	-	-
			規模(m ²)	2,762	3,196	1,690	8,666	-	-	250	-	-
	展 示 用 施 設	棟数	規模(m ²)	-	6	39	30	-	-	-	1	-
			規模(m ²)	-	199	5,092	1,595	-	-	-	200	-
	管 理 棟	棟数	規模(m ²)	-	1	2	4	-	-	-	-	-
			規模(m ²)	-	164	917	495	-	-	-	-	-
健康増進 施設	棟数	規模(m ²)	-	16	12	5	-	-	-	-	-	
		規模(m ²)	-	2,374	1,502	485	-	-	-	-	-	
計	棟数	規模(m ²)	-	1	1	3	-	-	-	-	-	
		規模(m ²)	204	102	102	73	1	-	1	1	2	
			9,792	16,993	16,084	13,932	189	-	250	200	389	
生 産 施 設 関 係	トラクタ外		64	43	13	14	-	1	1	2	-	
	トラック外		37	40	14	10	-	-	-	-	1	
	人員輸送車		34	48	14	1	-	-	-	-	-	
	林内作業車		8	17	12	9	-	-	-	1	-	
	集材機他		29	7	3	12	-	-	-	-	-	
	選別機		-	-	1	-	-	-	-	-	-	
	乾燥機		-	-	-	-	-	-	-	-	-	
	計		172	155	57	45	-	1	1	3	1	
貯木場 新設	箇所数	-	11	5	6	-	-	-	-	-		
	規模(m ²)	-	50,508	33,067	104,612	-	-	-	-	-		
森林総合 利用施設	箇所数	-	14	11	8	-	-	1	-	-		
	規模(ha)	-	1,654	879	269	-	-	312	-	-		

[資料] 林業木材産業課

Ⅶ 林業構造改善

経営基盤強化林構		地域林業経営確立林構					林業・木材産業改革林構				合 計
13	計	H12	13	14	15	計	H14	15	16	計	
3	18	1	3	4	1	9	-	2	2	4	531
2,367	12,218	500	1,440	3,004	35	4,979	-	1,632	860	2,492	621,486
-	4	-	-	-	-	-	-	-	4	4	230
-	2,393	-	-	-	-	-	-	-	1,877	1,877	237,947
-	1	-	-	-	-	-	-	-	-	-	58
-	189	-	-	-	-	-	-	-	-	-	11,911
-	2	-	-	-	-	-	17	66	8	91	290
-	389	-	-	-	-	-	3,994	19,000	2,634	25,628	41,231
-	1	2	-	1	-	3	1	1	2	4	109
-	250	387	-	-	-	387	-	4,051	3,605	7,656	24,607
-	1	-	-	1	-	1	-	-	-	-	77
-	200	-	-	-	-	-	-	-	-	-	7,086
-	-	-	-	-	-	-	1	2	-	3	10
-	-	-	-	-	-	-	103	680	-	783	2,359
-	-	-	-	1	-	1	-	-	1	1	35
-	-	-	-	99	-	99	-	-	211	211	4,671
-	-	-	-	1	-	1	-	-	-	-	6
-	-	-	-	36	-	36	-	-	-	-	3,121
-	5	2	-	4	-	6	19	69	-	88	585
-	1,028	387	-	135	-	522	4,097	23,731	-	27,828	94,986
-	4	-	-	-	-	-	10	-	12	22	160
-	1	-	-	-	-	-	-	-	-	-	102
-	-	-	-	-	-	-	-	-	-	-	97
-	1	1	-	-	-	1	5	-	4	9	57
-	-	-	-	-	-	-	-	-	-	-	51
-	-	-	-	-	-	-	-	-	-	-	1
-	-	-	-	-	-	-	11	7	-	18	18
-	6	1	-	-	-	1	26	7	16	49	486
-	-	1	-	-	-	1	-	-	-	-	23
-	-	2,172	-	-	-	2,172	-	-	-	-	190,359
-	1	-	1	1	-	2	-	-	-	-	36
-	312	-	257	-	-	257	-	-	-	-	3,371

Ⅶ 林業構造改善

事業	交付金 年 度	強い林業・木材産業づくり交付金 (H17~H19)、 森林づくり交付金 (H17~H19)、 農山漁村活性化プロジェクト支援交付金、 森林・林業・木材産業づくり交付金 (H20)					森林・林業・木材産業づくり交付金 (H21~H24)					森林・林業再生基金 づくり交付金 (H25~H27)			合計	
		H17	18	19	20	計	H21	22	23	24	計	H25	26	27		
作業道開設	延長 (m)	1,818	1,614	-	6,979	8,593	-	-	-	-	-	-	-	-	-	8,593
森林施業等	面積 (ha)	-	-	-	-	-	884	-	-	-	884	-	-	-	884	
特用林産施設整備	箇所	1	2	-	2	4	-	-	-	-	-	-	1	-	5	
製材施設整備	箇所	1	-	1	2	3	-	-	1	-	1	-	-	-	4	
合板施設整備	箇所	1	1	-	1	2	-	-	-	-	-	-	-	-	2	
乾燥施設整備	箇所	1	1	-	-	1	-	-	-	-	-	-	-	-	1	
木造公共施設整備	箇所	6	3	4	6	13	1	1	1	4	7	2	-	-	22	
ハ ^イ オマス施設整備	箇所	-	-	-	-	-	1	1	-	1	3	-	-	-	3	
林業機械	台	1	15	16	15	46	10	7	5	2	24	-	3	-	73	
プロセッサ	台	1	1	1	2	(4)	(-)	(-)	1	(-)	(1)	(-)	(-)	(-)	5	
ハーバスタ	台	(-)	2	6	5	(13)	3	(-)	3	1	(7)	(-)	1	(-)	21	
グラップル ローダー	台	(-)	6	1	4	(11)	3	(-)	(-)	(-)	(3)	(-)	(-)	(-)	14	
フォワーダ	台	(-)	6	1	3	(10)	3	2	1	(-)	(6)	(-)	1	(-)	17	
スイング ヤーダ	台	(-)	(-)	2	1	(3)	1	(-)	(-)	(-)	(1)	(-)	(-)	(-)	4	
グラップル 付トラック	台	(-)	(-)	5	(-)	(5)	(-)	(-)	(-)	(-)	(-)	(-)	(-)	(-)	5	
グラップル 付バックホ フエラーパ ンチャ	台	(-)	(-)	(-)	(-)	(-)	(-)	5	(-)	(-)	(5)	(-)	(-)	(-)	5	
	台	(-)	(-)	(-)	(-)	(-)	(-)	(-)	(-)	1	(1)	(-)	1	(-)	2	

〔資料〕 林業木材産業課

(注) () は林業機械の機種別数量で内数である。

事業種	基 年 度	森林整備加速化・林業再生基金事業 (H21~H28)								合 計	事業種	交付金 年 度	加速化交付金 H27
		H21	22	23	24	25	26	27	28				
間伐	面積 (ha)	1,126	2,503	4,034	1,003	1,162	1,312	-	-	11,140	未利用間伐 (伐倒・集材)	面積 (ha)	4,157
林内路網整備	延長 (m)	21,655	39,887	6,877	7,420	26,211	11,322	-	-	113,372	未利用間伐 (作業道)	延長 (m)	447,802
森林境界の明確化	面積 (ha)	-	120	80	385	165	200	50	-	1,000	路網の整備 (規格相当)	延長 (m)	3,938
里山再生対策	m3	308	1,371	8,717	-	-	-	-	-	10,396	路網の整備 (森林境界確認)	面積 (ha)	100
高性能林業機械等の導入	台	15	17	7	46	31	38	3	5	162	高性能林業機械等の導入	台	59
木材加工流通施設等整備	箇所	5	9	3	10	6	5	1	1	40	木材加工流通施設等整備	箇所	4
木造公共施設等整備	箇所	4	12	-	3	25	2	1	-	47	木造公共施設等整備	箇所	5
木質ハ ^イ オマス利用施設等整備	箇所	-	2	-	1	13	5	2	-	23	木質ハ ^イ オマス利用施設等整備	箇所	4
間伐材安定供給コスト支援	m3	80	2,000	1,920	-	-	-	-	-	4,000			
流通経費支援	m3	1,640	40,170	38,462	5,588	14,809	-	-	-	100,669			
利子助成	件	-	-	-	9	-	-	-	-	9			
地域材利用活用促進支援	件	-	-	183	-	-	-	-	-	183			
森林・林業人材育成	人	-	-	-	172	173	1,112	-	-	1,457			
地域材利用開発	プロジェクト	-	-	-	-	5	-	-	-	5			
地域材新規用途導入促進支援	件	-	-	-	-	20	-	-	-	20			
森林病害虫対策	ha	-	-	-	-	20	-	-	-	20			
木材の効率的な供給に向けた路網整備	m	-	-	-	-	15,998	-	-	-	15,998			

(注) 事業量実績は繰越を含む。

Ⅶ 林業構造改善

事業		交付金 年 度	次世代林業 基盤づくり交付金 (H28～H30)				林業・木材産業成長産業化促進対策交付金 (H30～)			
			H28	H29	H30	計	H30	R1	R2	計
作業道開設	延長 (m)		-	-	16,325	-	12,265	42,037	31,049	85,351
森林施業等	面積 (ha)		-	-	112	-	83	296	388	767
コンテナ苗生産基盤施設整備	箇所		5	5	1	11	2	2	1	5
特用林産施設整備	箇所		-	1	-	-	1	1	2	4
製材施設整備	箇所		-	1	1	2	1	1	-	2
合板施設整備	箇所		-	-	-	-	-	-	-	-
乾燥施設整備	箇所		-	-	-	-	-	-	-	-
木造公共施設整備	箇所		3	2	-	5	-	-	-	-
ハ・イオマス施設整備	箇所		1	1	1	3	-	-	1	1
林業機械	台		2	0	-	2	17	8	8	33
プロセッサ	台		(-)	(-)	(-)	(-)	(-)	1	(-)	1
ハーバスタ	台		1	(-)	(-)	(1)	2		1	3
グラップルローダー	台		(-)	(-)	(-)	(-)	(-)		(-)	-
フォワーダ	台		(-)	(-)	(-)	(-)	7	1	2	10
スイングヤーダ	台		(-)	(-)	(-)	(-)	(-)		(-)	-
グラップル付トラック	台		(-)	(-)	(-)	(-)	(-)	1	1	2
グラップル付バックホ	台		(-)	(-)	(-)	(-)	5	4	4	13
フェラーバ	台		1	(-)	(-)	(1)	3	1	(-)	4
ンチャ	台									
木材集出荷用機械	台		-	-	-	-	-		5	5

〔資料〕 林業木材産業課

(注) () は林業機械の機種別数量で内数である。

事業		年 度	合板・製材生産性強化 対策事業 (H28～)				
			H29	H30	R1	R2	計
木材加工流通施設	箇所		1	2	-	-	3
間伐材生産	面積 (ha)		2,221	1,749	1,738	113	5,821
路網整備 林業専用道 (規格相当)	延長 (m)		6,237	5,326	2,662	5,276	19,501
路網整備 森林作業道	延長 (m)		325,265	285,618	297,996	18,085	926,964
高性能林業機械等	台		35	11	21	9	76
プロセッサ	台		4	1	3	(-)	8
ハーバスタ	台		14	1	3	5	23
グラップルローダー	台		-	-	-	(-)	0
フォワーダ	台		6	6	4	1	17
スイングヤーダ	台		1	0	2	(-)	3
グラップル付トラック	台		-	-	1	1	2
グラップル付バックホ	台		1	-	4	1	6
フェラーバ	台		9	2	4	1	16
ンチャ	台						
その他	台		-	1	-	(-)	1

〔資料〕 林業木材産業課

(注) () は林業機械の機種別数量で内数である。 事業量実績は繰越を含む。

Ⅶ 林業構造改善

B 入会林野

105 未整備入会林野等面積と整備計画認可の状況 (単位: ha、%)

市 町 村	民有林面積	未整備入会林野等面積			認可済面積	
		集団数	面積	入会林野率	集団数	面積
総 数	447,669	861	77,676	17.4	1,043	58,596
鹿 角	24,996	8	3,049	12.2	115	9,500
1 鹿 角 市	20,838	3	1,000	4.8	103	8,658
2 小 坂 町	4,158	5	2,049	49.3	12	842
北 秋 田	76,756	163	17,459	22.8	176	10,233
3 大 館 市	30,244	69	7,614	25.2	48	4,084
4 北 秋 田 市	40,010	73	6,448	16.1	126	5,986
5 上 小 阿 仁 村	6,502	21	3,397	52.2	2	163
山 本	48,776	80	7,776	15.9	121	7,590
6 能 代 市	16,148	22	2,017	12.5	34	1,886
7 藤 里 町	7,022	48	1,391	19.8	1	55
8 三 種 町	10,879	-	23	0.2	69	2,711
9 八 峰 町	14,727	10	4,345	29.5	17	2,938
秋 田	61,406	103	3,871	6.3	124	6,618
10 秋 田 市	36,934	59	2,156	5.8	67	4,472
11 男 鹿 市	10,154	34	1,373	13.5	2	63
12 潟 上 市	2,835	9	98	3.5	6	316
13 五 城 目 町	9,190	-	77	0.8	45	1,449
14 八 郎 潟 町	305	-	111	36.4	2	67
15 井 川 町	1,620	1	56	3.5	2	251
16 大 潟 村	369	-	-	-	-	-
由 利	81,692	275	16,865	20.6	159	6,753
17 由 利 本 荘 市	70,274	246	12,990	18.5	139	5,858
18 に か ほ 市	11,418	29	3,875	34.0	20	895
仙 北	63,503	66	8,301	13.1	249	11,595
19 大 仙 市	34,850	32	2,930	8.4	106	5,436
20 仙 北 市	25,590	29	5,048	19.7	141	6,129
21 美 郷 町	3,063	5	323	10.5	2	30
平 鹿	35,822	46	8,040	22.4	49	3,032
22 横 手 市	35,822	46	8,040	22.4	49	3,032
雄 勝	54,718	120	12,315	22.5	50	3,275
23 湯 沢 市	32,563	84	8,401	25.8	32	2,314
24 羽 後 町	13,883	21	536	3.9	17	913
25 東 成 瀬 村	8,272	15	3,378	40.8	1	48

〔資料〕 森林整備課「入会林野整備認可台帳」ほか

- (注) 1. 入会林野等面積は令和2年度末現在の入会林野面積である。
 2. 認可とは、入会林野等の整備計画の認可である。
 3. 民有林面積は令和2年度末現在。各市町村の民有林面積は、小数点以下を四捨五入しているため、その合計面積と民有林面積総数は一致しない。

Ⅶ 林業構造改善

106 入会林野等の調査測量実績

(1) 年度別実績

(単位：ha)

区 分	総 数		林業構造改善事業		一 般 事 業	
	事業体数	面 積	事業体数	面 積	事業体数	面 積
総 数	1,237	83,408	317	19,149	920	64,259
昭和52～61	450	25,016	45	2,514	405	22,502
62～平成8	69	4,235	-	-	69	4,235
9～19	13	534	4	91	9	443
20～30	-	-	-	-	-	-
令和元～	-	-	-	-	-	-

(2) 振興局別実績

(単位：ha)

区 分	総 数		林業構造改善事業		一 般 事 業	
	事業体数	面 積	事業体数	面 積	事業体数	面 積
総 数	1,237	83,408	317	19,149	920	64,259
鹿 角	144	14,327	19	1,567	125	12,760
北 秋 田	226	16,377	86	5,995	140	10,382
山 本	147	10,558	28	1,900	119	8,658
秋 田	153	8,983	48	3,300	105	5,683
由 利	171	8,136	68	2,444	103	5,692
仙 北	267	15,473	46	2,458	221	13,015
平 鹿	73	5,447	16	906	57	4,541
雄 勝	56	4,107	6	579	50	3,528

[資料] 森林整備課「林業構造改善事業実績報告」、「入会林野等整備促進事業費補助金実績報告書」

(注) 一般事業には自力を含む。

107 入会林野等整備計画の認可実績

(1) 年度別実績

(単位：ha)

区 分	総 数		林業構造改善事業		一 般 事 業	
	事業体数	面 積	事業体数	面 積	事業体数	面 積
総 数	1,043	58,596	177	8,883	866	49,713
昭和52～61	448	22,147	44	2,010	404	20,137
62～平成8	111	3,554	-	-	111	3,554
9～19	23	1,097	1	13	22	1,084
20～30	7	613	1	18	6	595
令和元～	-	-	-	-	-	-

[資料] 森林整備課「入会林野整備認可台帳」

(2) 振興局別実績

(単位：ha)

区 分	総 数		林業構造改善事業		一 般 事 業	
	事業体数	面 積	事業体数	面 積	事業体数	面 積
総 数	1,043	58,596	177	8,883	866	49,713
鹿 角	115	9,500	13	1,249	102	8,251
北 秋 田	176	10,233	37	2,451	139	7,782
山 本	121	7,590	19	877	102	6,713
秋 田	124	6,618	16	842	108	5,776
由 利	159	6,753	48	1,320	111	5,433
仙 北	249	11,595	40	2,039	209	9,556
平 鹿	49	3,032	2	32	47	3,000
雄 勝	50	3,275	2	73	48	3,202

[資料] 森林整備課「入会林野整備認可台帳」

108 入会林野整備計画の認可内容

区 分	整 備 前	整 備 後		
		総 数	個 別 経 営	協 業 経 営
事 業 体 数	1,043	1,043	858	共有 449 生産組合 106 農事組合 45
権 利 者 数 (人)	58,262	56,694	37,282	32,150
面 積 (ha)	総 数	58,596	58,596	34,951
	林 業 用 地	48,333	55,782	33,780
	農 業 用 地	10,084	2,464	1,051
	そ の 他	179	350	120

[資料] 森林整備課「入会林野整備認可台帳」

(注) 整備後の事業体数と権利者数は、個別経営と協業経営がともにある場合があるため総数は一致しない。

Ⅷ 林業団体

109 森林組合連合会

(単位：百万円)

年 度	会員数	払込済 出資金	役 員 数				職員数	主要経済事業取扱高			
			総数	常勤 理事	非常勤 理事	監事		販 売 部 門			
								総 数	林産事業	販売事業	その他
		千円	人	人	人	人	人				
平成28	12	184,560	10	1	7	2	13	3,005	-	2,900	105
29	12	188,900	11	1	8	2	13	3,206	-	3,095	111
30	12	188,900	11	1	8	2	12	3,502	-	3,393	109
令和元	12	188,900	11	1	8	2	12	3,538	42	3,403	177
2	12	188,900	11	1	8	2	14	2,836	-	2,743	93

(単位：百万円)

年 度	主要経済事業取扱高								指導部門	
	購 買 部 門			利 用 部 門				金融部門	賦 課 金	
	総 数	購買事業	その他	総 数	福利厚 生部門	森林造成及び 利用事業	その他			
平成28	95	94	1	187	10	173	4	5	8	
29	78	78	0	209	8	197	4	5	8	
30	78	78	0	197	10	184	3	3	8	
令和元	79	79	0	171	9	157	5	2	8	
2	95	95	0	131	8	118	5	2	8	

〔資料〕 林業木材産業課「森林組合連合会業務報告書」

(注) 会員数は各年度末の数値である。

110 森林組合

年 度	組合数	組合員数		払 込 済 出 資 金		組合員所有森林面積	
		総 数	1組合 平均	総 数	1組合 平均	総 面 積	1組合 平均
	組合	人	人	千円	千円	ha	ha
平成28	12	30,212	2,473	1,671,299	139,269	229,117	19,093
29	12	30,079	2,507	1,674,972	139,581	229,942	19,162
30	12	29,951	2,496	1,662,525	138,544	220,164	18,347
令和元	12	29,756	2,480	1,660,176	138,348	222,060	18,505
2	12	29,526	2,461	1,646,518	137,210	225,586	18,799

年 度	組合員所有森林面積別組合数						
	1,000ha 未満	1,000 ～3,000	3,000 ～5,000	5,000 ～10,000	10,000 ～15,000	15,000 ～20,000	20,000ha 以上
	組合	組合	組合	組合	組合	組合	組合
平成28	-	2	-	1	4	1	4
29	-	2	-	1	4	1	4
30	-	2	-	1	4	1	4
令和元	-	2	-	1	4	1	4
2	-	2	-	1	3	2	4

〔資料〕 林業木材産業課「森林組合一斉調査票」

(注) 組合数は各年度末の数値である。

Ⅷ 林業団体

111 森林組合の役員数

(単位：人)

年 度	役 員				職 員	
	総 数	常勤理事	非常勤理事	監 事	総 数	専 従
平成 28	209	9	164	36	203	203
29	201	10	155	36	223	223
30	201	10	156	35	236	236
令和 元	202	11	156	35	252	252
2	199	11	153	35	239	239

〔資料〕 林業木材産業課「森林組合一斉調査」

112 森林組合の財務状況

(単位：百万円)

年 度	総 数	資 産		負 債 ・ 資 本		
		流動資産	固定資産	流動負債	固定負債	資 本
平成 28	7,574	4,964	2,610	2,775	1,377	3,434
29	7,700	5,175	2,525	2,643	1,440	3,641
30	7,501	5,044	2,457	2,436	1,184	1,743
令和 元	7,907	5,565	2,342	2,652	1,135	1,660
2	8,351	6,116	2,235	2,292	1,673	1,647

〔資料〕 林業木材産業課「森林組合一斉調査」

113 森林組合の主要品目別取扱量及び取扱高

年 度	販売事業（立木木材）				林産事業（木材）				購買事業（苗木）			
	実行組合数	数 量		金額	実行組合数	数 量		金額	実行組合数	数 量		金額
		総数	1組合平均			総数	1組合平均			総数	1組合平均	
		千m3	m3	百万円		千m3	m3	百万円		千本	千本	百万円
平成28	11	366	33,229	3,133	12	249	20,740	2,098	11	542	49	107
29	11	351	31,930	2,941	12	277	23,103	2,234	11	411	37	84
30	11	339	30,811	3,113	12	275	22,920	2,219	11	498	45	89
令和元	11	329	29,949	3,029	12	289	24,095	2,171	12	654	55	120
2	11	328	29,807	2,916	12	294	24,529	2,558	12	654	59	128

年 度	購買事業（肥料）				森林造成事業（造林）				利用・福祉厚生事業				金 融 事 業		
	実行組合数	数 量		金額	実行組合数	数 量		金額	実行組合数	数 量		金額	実行組合数	期末貸付残	1組合平均
		総数	1組合平均			総数	1組合平均			総数	1組合平均				
		千kg	kg	百万円		千ha	ha	百万円				百万円		百万円	百万円
平成28	8	8	948	1	12	6	540	2,379	12	-	-	852	7	36	5
29	8	8	1,224	1	12	6	490	2,311	12	-	-	679	6	40	6
30	7	4	584	1	12	6	476	2,135	12	-	-	672	6	50	8
令和元	8	3	364	1	12	6	480	2,272	12	-	-	718	6	15	3
2	7	2	259	1	12	6	470	2,341	12	-	-	610	7	12	2

〔資料〕 林業木材産業課「森林組合一斉調査」

- (注) 1. 林産事業は、受託生産を含む。
 2. 森林造成事業は、新植・保育の合計であり、金額については受託金額を含む。
 3. 金融事業の期末貸付残高は、農林漁業金融公庫資金・農林中央公庫資金の合計額である。

Ⅷ 林業団体

114 森林組合の払込済出資金額別組合数

年度	総数	500万円未満	500～1000	1000～2000	2000～3000	3000～5000	5000万円以上
平成28	12	1	-	-	-	1	10
29	12	1	-	-	-	1	10
30	12	1	-	-	-	1	10
令和元	12	1	-	-	-	1	10
2	12	1	-	-	-	1	10

〔資料〕 林業木材産業課「森林組合一斉調査」

115 森林組合の雇用労働者の状況

年度	組合数	就労日数別労働者数							
		総 数		60日未満		60～149日		150日以上	
		組合数	人 数	組合数	人 数	組合数	人 数	組合数	人 数
平成28	12	12	339	6	73	7	24	11	242
29	12	12	296	6	27	6	27	11	242
30	12	11	334	4	58	7	21	11	255
令和元	12	11	314	7	41	8	39	11	234
2	12	11	323	6	61	5	26	11	236

〔資料〕 林業木材産業課「森林組合一斉調査」

116 森林組合の共同利用施設の状況

年 度	苗 畑		チップ工場	土場・貯木場		森 林	
	組合数	面 積	組合数	組合数	面 積	組合数	面 積
平成28	1	230	1	8	161,062	9	3,593
29	1	230	1	8	161,062	10	3,790
30	1	230	1	8	161,679	11	3,817
令和元	1	230	1	7	161,184	11	3,802
2	1	230	1	5	103,112	11	2,703

〔資料〕 林業木材産業課「森林組合一斉調査」

Ⅷ 林業団体

117 生産森林組合の現況

年 度	組 合 数	組合員総数	役 員		職 員	払込済出資		
			理 事	監 事		合 計	現 金	現 物
		人	人	人	人	千円	千円	千円
平成28	86	6,549	621	206		950,585	57,322	893,263
	—組合当り平均	75	7	2	3	10,802	651	10,151
29	85	6,437	607	203		1,073,096	59,050	1,014,046
	—組合当り平均	75	7	2	2	12,625	695	11,930
30	79	6,169	565	189		890,890	29,288	861,602
	—組合当り平均	76	7	2	(2)	11,277	371	10,906
令和元	77	5,998	541	179		1,034,115	29,557	1,004,558
	—組合当り平均	78	7	2	(2)	13,430	384	13,046
2	67	5,589	475	153		967,990	28,753	939,237
	—組合当り平均	83	7	2	(3)	14,448	429	14,018

年 度	経 営 森 林 面 積			
	総 数	所 有 林	分 収 林 等	そ の 他
	ha	ha	ha	ha
平成28	11,952	7,903	1,477	2,572
	139	92	17	30
29	11,894	7,845	1,479	2,570
	140	92	17	30
30	11,182	7,387	1,277	2,518
	138	91	16	31
令和元	11,065	7,239	1,376	2,450
	144	94	18	32
2	10,100	6,711	1,354	2,035
	151	100	20	30

- (注) 1. 職員欄の()は臨時職員で外数とした。
 2. 経営森林面積の「分収林等」とは、組合が所有していない土地において、分収林契約、部分林契約等により、組合が施業経営を行っているものを指す。「その他」とは、組合が所有している土地において分収林契約等により他に施業をさせているものを指す。
 3. 1組合当たり平均は、調査回答のあった組合数で算出している。

〔資料〕 林業木材産業課「森林組合一斉調査」

118 林業従事者の社会保険加入状況

区 分	総 数	種 別 加 入 者 数						
		雇 用	健 康	厚 生	農 林	中 退 共	林 退 共	そ の 他
会 社	3,621	961	965	918	1	512	159	105
森 林 組 合	718	170	231	164	9	98	46	-
個 人 事 業 体	129	25	67	11	-	2	17	7
そ の 他	27	9	9	9	-	-	-	-
計	4,495	1,165	1,272	1,102	10	612	222	112

〔資料〕 森林整備課「林業事業体調査」

Ⅷ 林業団体

119 林業関係団体一覧

団 体 名	代 表 者 職・氏名	住 所	電話番号 F A X 番号
(一社) 秋田県森と水の協会	会長 津 谷 永 光	010-0941 秋田市川尻町字大川反170-169	県森林環境会館内 018-883-1252 FAX : 883-1256
(公財) 秋田県林業労働対策基金	理事長 佐 藤 龍 司	010-0931 秋田市川元山下町8-28	県森連会館内 018-864-0161 FAX : 827-5678
林業木材製造業労働災害防止協会 秋田県支部	支部長 佐 藤 重 芳	010-0003 秋田市東通二丁目7-35	木材会館内 018-837-7762 FAX : 837-7765
(公社) 秋田県緑化推進委員会	理事長 佐 藤 重 芳	010-0941 秋田市川尻町字大川反170-169	県森林環境会館内 018-883-0815 FAX : 883-0816
秋田県学校緑化推進委員会	委員長 安 田 浩 幸	010-8580 秋田市山王三丁目1-1	県義務教育課内 018-860-5144 FAX : 860-5136
秋田県森林組合連合会	代表理事会長 佐 藤 重 芳	010-0931 秋田市川元山下町8-28	県森連会館内 018-866-7421 FAX : 866-7111
秋田県林業経営者協会	会長 佐 藤 公 一	014-0073 大仙市内小友字寺山14	0187-68-3337
(公財) 秋田県林業公社	理事長 清 水 譲	010-0931 秋田市川元山下町8-28	県森連会館内 018-865-1101 FAX : 865-1129
秋田県山林種苗協同組合	理事長 田 村 政 則	010-0003 秋田市東通二丁目7-35	木材会館内 018-887-5676 FAX : 887-5674
(一社) 秋田県猟友会	会長 佐 藤 寿 男	010-0941 秋田市川尻町字大川反170-169	県森林環境会館内 018-883-1607 FAX : 853-6056
(公社) 秋田県林業育成協会	代表理事 武 田 英 文	010-0003 秋田市東通二丁目7-35	木材会館内 018-837-7762 FAX : 837-7765
(公財) 秋田県木材加工推進機構	代表理事 秋 元 秀 樹	016-0876 能代市海詠坂11-1	0185-52-7000 FAX : 52-7002
秋田県木材産業協同組合連合会	理事長 大 坂 真 一	010-0003 秋田市東通二丁目7-35	木材会館内 018-837-8091 FAX : 837-8093
秋田スギ製材協同組合	理事長 大 坂 真 一	010-0003 秋田市東通二丁目7-35	木材会館内 018-853-5525 FAX : 853-6199
秋田県産製材品販売促進協議会	会長 小 川 強	010-0001 秋田市中通二丁目1-22	(株)角繁内 018-833-9461 FAX:833-9464
秋田スギ J A S 製材販売協同組合	代表理事 伊 藤 元 気	010-0916 秋田市飯島字穀丁大谷地259-1	(株)ウッドミル伊藤工業内 018-880-5515 FAX:857-4848

Ⅷ 林業団体

(つづき)

団 体 名	代 表 者 職・氏名	住 所	電話番号 F A X 番号
秋田県素材生産流通協同組合	理事長 山 田 一 成	010-0011 秋田市南通亀の町6-40	秋田林業土木会館内 018-837-0051 FAX : 837-0057
秋田県広葉樹製材協同組合	理事長 田 口 盛 翔	014-0602 仙北市西木町桧木内字松葉73	0187-48-2311 FAX : 48-2313
秋田県外材協同組合	理事長 秋 元 秀 樹	010-0975 秋田市八橋字下八橋191-11	018-865-2277 FAX : 865-2278
秋田県木材青壮年団体連合会	会団長 小笠原 大 輔	013-0205 横手市雄物川町今宿字棒突124-1	(有)おがさわら内 0182-22-2031 FAX : 22-2032
(協) 秋田県家具工業会	理事長 湊 直 博	010-0941 秋田市川尻町字大川反170-169	県森林環境会館内 018-883-1191 FAX : 883-1193
秋田県建具組合連合会	会長 小 松 俊 悦	013-0941 横手市大雄字田村66-5	0182-52-3734 FAX : 52-3734
秋田杉桶樽協会	会長 日 景 義 雄	014-0352 大館市釈迦内字土肥17-3	(有)日樽内 0186-48-4153 FAX : 48-6877
秋田県漆器工業協同組合	理事長 佐 藤 公	012-0105 湯沢市川連字大館中野142-1	0183-42-2410 FAX : 42-2633
大館曲げわっぱ協同組合	理事長 柴 田 昌 正	017-0841 大館市字大町29番地1	0186-49-5221 FAX : 57-8490
(協) 秋田木材コンビナート	理事長 大 坂 真 一	010-0511 男鹿市船川港船川字海岸通12-4	0185-24-4145 FAX : 23-2258
能代木材産業連合会	会長 越 後 春 彦	016-0171 能代市河戸川字上西山63-6	能代木材会館内 0185-52-6407 FAX : 52-9313
能代森林資源利用協同組合	代表理事 石郷岡 一 男	016-0121 能代市鹹渚字亥の台2-6	能代バイオマス発電所内 0185-70-1255 FAX : 70-1288
角館工芸協同組合	理事長 田 口 宗 平	014-0352 仙北市角館町外ノ山18	0187-53-2228 FAX : 53-2293
(協) 秋田県銘木センター	理事長 瀬 川 貴 志	016-0171 能代市河戸川字砂崎3-1	0185-54-1541 FAX : 54-6678
(一社) 秋田県林業コンサルタント	理事長 高 松 武 彦	010-0941 秋田市川尻町字大川反170-169	県森林環境会館内 018-865-1133 FAX : 865-1134
(一社) 秋田県林業土木協会	会長 堀 川 隆 志	010-0011 秋田市南通亀の町6-40	秋田林業土木会館内 018-833-0706 FAX : 833-2738
(一社) 秋田県造園協会	会長 加 藤 薫	010-0951 秋田市山王五丁目7-6	018-824-2737 FAX : 862-2725
秋田県森林土木建設業協議会	会長 大 森 三四郎	010-0941 秋田市山王四丁目3-10	(一社) 秋田県建設業協会内 018-823-5495 FAX : 865-2306

VIII 林業団体

(つづき)

団 体 名	代 表 者 職・氏名	住 所	電話番号 F A X 番号
(国研) 森林総合研究・整備機構 森林整備センター秋田水源林整備事務所	所長 青 木 勇	010-0931 秋田市川元山下町8-28	県森連会館内 018-866-5611 FAX : 866-5600
秋田県水源造林協議会	会長 佐々木 文 明	010-0931 秋田市川元山下町8-28	県森連会館内 018-866-5611 FAX : 866-5600
東北農政局秋田県拠点	地方参事官 田 口 将 之	010-0951 秋田市山王七丁目1-5	018-862-5611 FAX : 862-5689
東北森林管理局林政記者クラブ	代表幹事 酒 井 博 忠	010-0001 秋田市中通5丁目9-16 東北森林管理局記者室内	018-836-2055 (内2055)

(注) 1. 令和4年6月現在
2. FAX番号の市外局番は、電話番号の市外局番と同じ。

IX 林業金融

120 日本政策金融公庫資金（農林水産事業）の貸付実績 (単位：百万円)

年 度	総 数		造 林								林 道					
	件数	金 額	造林合計		非 補 助				補 助				非補助		補 助	
					公 有 林		私 有 林		公 有 林		私 有 林					
			件数	金額	件数	金額	件数	金額	件数	金額	件数	金額	件数	金額	件数	金額
平成28	7	106	3	8	1	5	-	-	2	3	-	-	-	-	-	-
29	5	45	2	9	1	8	-	-	1	1	-	-	-	-	-	-
30	10	823	1	4	1	4	-	-	-	-	-	-	-	-	-	-
令和元	6	363	1	0	-	-	-	-	1	0	-	-	-	-	-	-
2	19	2,058	-	-	-	-	-	-	-	-	-	-	-	-	-	-

(単位：百万円)

年 度	森林整備 活性化		過 疎		林業構造改 善事業推進		林業 経営育成		共同利用 施設		林業経営安定		中山間地域 活性化		災害		
	件数	金額	件数	金額	件数	金額	件数	金額	件数	金額	件数	金額	件数	金額	件数	金額	
平成28	-	-	-	-	-	-	-	-	3	50	-	-	-	1	48	-	-
29	-	-	-	-	-	-	-	-	3	36	-	-	-	-	-	-	-
30	-	-	-	-	-	-	-	-	9	819	-	-	-	-	-	-	-
令和元	-	-	-	-	-	-	-	-	4	133	-	-	-	1	230	-	-
2	-	-	-	-	-	-	-	-	6	281	-	-	-	-	-	13	1,777

〔資料〕日本政策金融公庫秋田支店

121 日本政策金融公庫資金（農林水産事業）の貸付残高 (単位：百万円)

年 度	総 数	造 林	林 道	林業経営安定 (林経維持含む)	林業 経営育成	そ の 他
平成28	18,211	5,584	2	10,441	431	1,753
29	17,136	5,384	1	9,669	429	1,653
30	16,702	5,096	-	8,865	421	2,320
令和元	15,465	4,735	-	8,052	405	2,273
2	16,261	4,446	-	7,336	384	4,095

〔資料〕日本政策金融公庫秋田支店

(注) 1. 年度末の貸付金残高である。

2. 公有林造林資金を含む。

122 公有林造林貸出残高 (単位：百万円)

年度	件数	金額
平成28	833	4,451
29	818	4,272
30	803	4,071
令和元	784	3,852
2	765	3,618

〔資料〕日本政策金融公庫秋田支店

Ⅸ 林業金融

123 農林漁業信用基金の出資状況（林業関係）（単位：百万円）

年度	県出資現在高	林業者等の出資状況							
		総数		組合		会社		個人	
		出資者	出資額	出資者	出資額	出資者	出資額	出資者	出資額
平成28	129	262	182	24	26	165	139	73	17
29	129	262	182	24	26	165	139	73	17
30	129	231	151	21	23	142	112	68	16
令和元	129	228	152	20	22	140	114	68	16
2	129	225	149	20	21	137	111	68	16

〔資料〕農林漁業信用基金 都道府県担当者会議資料
 (注) 年度末の現在高である。

124 農林漁業信用基金の保証状況（林業関係）（単位：百万円）

年度	総数		組合		会社		個人	
	件数	金額	件数	金額	件数	金額	件数	金額
平成28	43	1,040	2	113	38	909	3	18
29	33	990	4	192	27	786	2	12
30	34	991	3	152	29	826	2	13
令和元	40	1,474	2	112	36	1,351	2	12
2	27	1,138	2	110	24	1,026	1	1

〔資料〕農林漁業信用基金 都道府県担当者会議資料
 (注) 年度末の保証状況である。

125 林業・木材産業改善資金の貸付状況（単位：百万円）

年度	総数		林業生産高度化資金								林業労働福祉施設資金				林業・木材産業改善資金						
			団地間伐促進資金		被害森林整備資金		技術導入資金		地域技術導入資金		特認間伐施設資金		安全生産施設資金				負荷除去等施設資金		福利厚生施設資金		
	件数	貸付額	件数	貸付額	件数	貸付額	件数	貸付額	件数	貸付額	件数	貸付額	件数	貸付額	件数	貸付額	件数	貸付額	件数	貸付額	
平成28	3	52	-	-	-	-	-	-	-	-	-	-	-	-	-	-	-	-	-	3	52
29	3	89	-	-	-	-	-	-	-	-	-	-	-	-	-	-	-	-	-	3	89
30	3	36	-	-	-	-	-	-	-	-	-	-	-	-	-	-	-	-	-	3	36
令和元	3	36	-	-	-	-	-	-	-	-	-	-	-	-	-	-	-	-	-	3	70
2	1	29	-	-	-	-	-	-	-	-	-	-	-	-	-	-	-	-	-	1	29

〔資料〕農業経済課

126 木材産業等高度化推進資金の貸付残高（単位：百万円）

年度	総額	事業経営改善合理化資金			構造改善合理化資金			林業経営高度化推進
		素材生産等促進	素材転換促進	間伐等促進	チップ等安定供給	木材高度加工	原木確保協定促進	
平成28	646	636	-	10	-	-	-	
29	625	615	-	10	-	-	-	
30	585	575	-	10	-	-	-	
令和元	782	772	-	10	-	-	-	
2	678	678	-	-	-	-	-	

〔資料〕農業経済課
 (注) 年度末の貸付残高である。

空白

X 保安林・治山

A 保安林

127 保安林の種類別面積（民有林）

年度	総数		水源かん養保安林		土砂流出防備保安林		土砂崩壊防備保安林		飛砂防備保安林		防風保安林		水害防備保安林	
	個所数	面積	個所数	面積	個所数	面積	個所数	面積	個所数	面積	個所数	面積	個所数	面積
平成27	(140)	(4,259)									(1)	(16)		
	2,802	93,561	541	63,333	996	22,143	677	1,024	101	1,727	71	927	1	2
28	(140)	(4,259)									(1)	(16)		
	2,821	93,978	544	63,624	1,008	22,268	680	1,025	101	1,727	71	927	1	2
29	(140)	(4,259)									(1)	(16)		
	2,877	95,277	555	64,128	1,040	23,047	692	1,037	101	1,727	71	927	1	2
30	(140)	(4,255)									(1)	(16)		
	2,941	96,009	562	64,378	1,081	23,513	708	1,054	101	1,727	71	927	1	2
令和元	(140)	(4,247)									(1)	(16)		
	2,979	96,533	569	64,538	1,103	23,879	717	1,059	101	1,724	71	924	1	2
2	(140)	(4,244)									(1)	(16)		
	3,016	97,287	577	65,045	1,121	24,124	728	1,064	101	1,721	71	924	1	2

〔資料〕 森林整備課「保安林台帳」

（注）（ ）は兼種保安林の面積及び箇所数で総数は内数である。

127-2 保安林の種類別面積（国有林）

年度	総数		水源かん養保安林		土砂流出防備保安林		土砂崩壊防備保安林		飛砂防備保安林		防風保安林		水害防備保安林	
	個所数	面積	個所数	面積	個所数	面積	個所数	面積	個所数	面積	個所数	面積	個所数	面積
平成27	(57)	(29,490)			(10)	(4,890)	(1)	(18)						
	337	366,371	209	335,334	75	26,496	2	92	14	730	-	-	-	-
28	(28)	(29,490)			(10)	(4,890)	(1)	(18)						
	337	366,370	209	335,333	75	26,496	2	92	14	730	-	-	-	-
29	(57)	(29,490)			(10)	(4,890)	(1)	(18)						
	337	366,371	209	335,334	75	26,496	2	92	14	730	-	-	-	-
30	(57)	(29,490)			(10)	(4,890)	(1)	(18)						
	338	366,360	209	335,318	76	26,501	2	92	14	730	-	-	-	-
令和元	(57)	(29,490)			(10)	(4,890)	(1)	(18)						
	338	366,360	209	335,318	76	26,501	2	92	14	730	-	-	-	-
2	(57)	(29,490)			(10)	(4,890)	(1)	(18)						
	338	366,360	209	335,318	76	26,501	2	92	14	730	-	-	-	-

〔資料〕 東北森林管理局

（注）1.（ ）は兼種保安林の面積及び箇所数で総数は内数である。

2. 本表は、官行造林地を含む。

X 保安林・治山

(単位：ha)

潮害防備保安林		干害防備保安林		なだれ防止保安林		防火保安林		航行目標保安林		保健保安林		風致保安林		魚つき保安林		落石防止保安林	
個所数	面積	個所数	面積	個所数	面積	個所数	面積	個所数	面積	個所数	面積	個所数	面積	個所数	面積	個所数	面積
(2)	(32)							(1)	(1)	(136)	(4, 210)						
1	1	132	3,608	268	669	2	7	3	10	1	2	5	106	1	1	2	1
(2)	(32)							(1)	(1)	(136)	(4, 210)						
1	1	132	3,608	269	669	2	7	3	10	1	2	5	106	1	1	2	1
(2)	(32)							(1)	(1)	(136)	(4, 210)						
1	1	132	3,608	270	673	2	7	3	10	1	2	5	106	1	1	2	1
(2)	(32)							(1)	(1)	(136)	(4, 206)						
1	1	132	3,608	270	672	2	7	3	10	1	2	5	106	1	1	2	1
(2)	(32)							(1)	(1)	(136)	(4, 198)						
1	1	132	3,608	270	671	2	7	3	10	1	2	5	106	1	1	2	1
(2)	(32)							(1)	(1)	(136)	(4, 195)						
1	1	132	3,608	270	671	2	7	3	10	1	2	5	106	1	1	2	1

(単位：ha)

潮害防備保安林		干害防備保安林		なだれ防止保安林		防火保安林		航行目標保安林		保健保安林		風致保安林		魚つき保安林	
個所数	面積	個所数	面積	個所数	面積	個所数	面積	個所数	面積	個所数	面積	個所数	面積	個所数	面積
(1)	(23)	(1)	(154)	(1)	(8)					(42)	(24, 354)	(1)	(43)		
-	-	12	1,858	10	253	-	-	-	-	13	1,085	2	523	-	-
(1)	(23)	(1)	(154)	(1)	(8)					(42)	(24, 354)	(1)	(43)		
-	-	12	1,858	10	253	-	-	-	-	13	1,085	2	523	-	-
(1)	(23)	(1)	(154)	(1)	(8)					(42)	(24, 354)	(1)	(43)		
-	-	12	1,858	10	253	-	-	-	-	13	1,085	2	523	-	-
(1)	(23)	(1)	(154)	(1)	(8)					(42)	(24, 354)	(1)	(43)		
-	-	12	1,858	10	253	-	-	-	-	13	1,085	2	523	-	-
(1)	(23)	(1)	(154)	(1)	(8)					(42)	(24, 354)	(1)	(43)		
-	-	12	1,858	10	253	-	-	-	-	13	1,085	2	523	-	-

128 保安林以外の制限林面積（民有林）

年度 振興局	総 数	国立公園					国定公園		
		総 数	第 1 種	第 2 種	第 3 種	地種区分未定	総 数	第 1 種	第 2 種
平成27	(6,886)	(423)	(68)	(39)	(316)	(-)	(3,051)	(166)	(1,116)
	16,154	244	-	81	163	-	6,531	332	1,389
	(6,337)	(423)	(68)	(39)	(316)	(-)	(2,505)	(133)	(938)
28	15,927	244	-	81	163	-	6,354	332	1,352
	(7,013)	(423)	(68)	(39)	(316)	(-)	(3,035)	(162)	(1,108)
29	16,182	244	-	81	163	-	6,509	332	1,387
	(7,013)	(423)	(68)	(39)	(316)	(-)	(3,035)	(162)	(1,108)
30	16,182	244	-	81	163	-	6,509	332	1,387
	(5,778)	(423)	(68)	(39)	(316)	(-)	(2,952)	(162)	(1,141)
令和元	15,853	244	-	81	163	-	6,594	332	1,356
	(5,784)	(423)	(68)	(39)	(316)	(-)	(2,949)	(162)	(1,141)
2	15,851	244	-	81	163	-	6,594	332	1,356
鹿 角	(150)	(68)	(68)						
	628	5	-	5	-	-	-	-	-
	(92)								
北秋田	855	-	-	-	-	-	-	-	-
	(1,338)								
山 本	2,032	-	-	-	-	-	-	-	-
	(852)						(426)	(129)	(160)
秋 田	4,689	-	-	-	-	-	3,357	319	866
	(2,405)						(2,283)	(29)	(860)
由 利	3,601	-	-	0	-	-	2,412	-	403
	(646)	(355)		(39)	(316)				
仙 北	2,169	239	-	76	163	-	-	-	-
	(44)								
平 鹿	569	-	-	-	-	-	-	-	-
	(258)						(240)	(5)	(121)
雄 勝	1,307	-	-	-	-	-	825	13	87

〔資料〕 森林整備課「地域森林計画」資料

128-2 保安林以外の制限林面積（国有林）

年度 振興局	総 数	国立公園					国定公園		
		総 数	第 1 種	第 2 種	第 3 種	地種区分未定	総 数	第 1 種	第 2 種
平成27	(105,547)	(25,333)	(7,563)	(7,740)	(10,030)	(-)	(31,085)	(6,721)	(5,669)
	5,173	174	41	27	106	-	2,231	39	343
	(105,550)	(25,333)	(7,563)	(7,740)	(10,030)	(-)	(31,088)	(6,721)	(5,669)
28	5,182	174	41	27	106	-	2,235	39	345
	(105,553)	(25,333)	(7,563)	(7,741)	(10,030)	(-)	(31,088)	(6,721)	(5,669)
29	5,224	179	41	32	106	-	2,235	39	345
	(105,553)	(25,333)	(7,563)	(7,741)	(10,030)	(-)	(31,088)	(6,721)	(5,669)
30	5,219	179	41	32	106	-	2,235	39	345
	(105,553)	(25,333)	(7,563)	(7,741)	(10,030)	(-)	(31,088)	(6,721)	(5,669)
令和元	5,219	179	41	32	106	-	2,235	39	345
	(105,553)	(25,333)	(7,563)	(7,740)	(10,030)	(-)	(31,088)	(6,721)	(5,669)
2	5,159	123	41	28	53	-	2,235	39	345
鹿 角	(8,953)	(5,916)	(3,359)	(1,724)	(833)				
	247	63	35	21	8		-		
	(20,984)								
北秋田	1,126	-					-		
	(4,607)								
山 本	512	-					-		
	(7,665)						(596)	(347)	(218)
秋 田	2,022	-					1,667	37	293
	(9,364)						(8,958)	(183)	(3,155)
由 利	308	-					257	2	26
	(30,587)	(19,417)	(4,204)	(6,016)	(9,198)				
仙 北	626	59	7	6	46		-		
	(10)								
平 鹿	-	-					-		
	(23,382)						(21,534)	(6,190)	(2,297)
雄 勝	317	-					310	0	27

X 保安林・治山

(単位：ha)

国定公園		県立公園					文化財保護法による特別指定地	鳥獣保護法による特別指定地	その他
第3種	地種区分未定	総数	第1種	第2種	第3種	地種区分未定			
(1,769)	(-)	(1,585)	(-)	(335)	(1,250)	(-)	(7)	(1,152)	(667)
4,810	-	3,973	124	1,089	2,759	-	455	724	4,227
(1,433)	(-)	(1,584)	(-)	(334)	(1,250)	(-)	(7)	(1,150)	(667)
4,670	-	3,794	125	963	2,706	-	435	734	4,366
(1,765)	(-)	(1,621)	(-)	(335)	(1,287)	(-)	(7)	(1,150)	(775)
4,790	-	3,950	141	1,083	2,726	-	457	734	4,288
(1,765)	(-)	(1,621)	(-)	(335)	(1,287)	(-)	(7)	(1,150)	(775)
4,790	-	3,950	141	1,083	2,726	-	457	734	4,288
(1,648)	(-)	(1,621)	(-)	(335)	(1,287)	(-)	(13)	(3)	(765)
4,907	-	3,949	141	1,083	2,726	-	488	28	4,550
(1,645)	(-)	(1,630)	(-)	(335)	(1,295)	(-)	(13)	(3)	(766)
4,907	-	3,943	141	1,085	2,718	-	488	28	4,554
-	-	-	-	-	-	-	0	-	(82)
-	-	(40)	-	(1)	(39)	-	(0)	-	622
-	-	380	-	124	255	-	21	21	(52)
-	-	(1,303)	-	(219)	(1,083)	-	-	-	433
-	-	1,593	97	334	1,162	-	102	-	(35)
(137)	-	(28)	-	-	(28)	-	(5)	-	337
2,171	-	595	6	36	552	-	225	-	(392)
(1,394)	-	(0)	-	(0)	-	-	-	-	512
2,010	-	15	15	-	-	-	75	-	(121)
-	-	(259)	-	(115)	(144)	-	(6)	-	1,099
-	-	1,360	22	590	748	-	23	1	(26)
-	-	-	-	-	-	-	-	(3)	547
-	-	-	-	-	-	-	4	6	(41)
(115)	-	-	-	-	-	-	(2)	-	560
725	-	-	-	-	-	-	39	-	(17)
									444

(注) 1. () は保安林等との重複面積で外数である。 2. その他は砂防指定地、特別母樹林、都市計画区域風致区域、自然環境保全地域である。
3. 県内3流域のうち、2年に1度1流域を修正する。

国定公園		県立公園					文化財保護法による特別指定地	鳥獣保護法による特別指定地	その他
第3種	地種区分未定	総数	第1種	第2種	第3種	地種区分未定			
(18,695)	(-)	(35,864)	(2,945)	(10,688)	(22,232)	(-)	(-)	(9,202)	(4,062)
1,849	-	452	10	74	367	-	-	-	2,317
(18,698)	-	(35,864)	(2,945)	(10,688)	(22,232)	-	-	9,202	(4,062)
1,850	-	452	10	74	367	-	-	-	2,322
(18,698)	-	(35,864)	(2,945)	(10,688)	(22,232)	-	-	9,205	(4,062)
1,850	-	488	10	80	398	-	-	-	2,322
(18,698)	(-)	(35,864)	(2,945)	(10,688)	(22,232)	(-)	(-)	(9,205)	(4,062)
1,850	-	488	10	80	398	-	-	3	2,314
(18,698)	(-)	(35,864)	(2,945)	(10,688)	(22,232)	(-)	(-)	(9,205)	(4,062)
1,850	-	488	10	80	398	-	-	3	2,314
(18,698)	(-)	(35,864)	(2,945)	(10,688)	(22,232)	(-)	(-)	(9,205)	(4,062)
1,850	-	488	10	80	398	-	-	-	2,314
-	-	-	-	-	-	-	-	(2,883)	(154)
-	-	(19,612)	(606)	(3,924)	(15,081)	-	-	(1,213)	184
-	-	249	0	21	228	-	-	-	(159)
-	-	(2,042)	(283)	(332)	(1,426)	-	-	-	877
-	-	53	-	5	49	-	-	-	(2,565)
(31)	-	(6,921)	(505)	(2,792)	(3,624)	-	-	-	459
1,337	-	52	0	24	28	-	-	-	(148)
(5,621)	-	-	-	-	-	-	-	(221)	303
230	-	-	-	-	-	-	-	-	(184)
-	-	(7,290)	(1,550)	(3,639)	(2,101)	-	-	(3,355)	51
-	-	133	10	31	93	-	-	-	(525)
-	-	-	-	-	-	-	-	-	434
(13,047)	-	-	-	-	-	-	-	(1,533)	(10)
283	-	-	-	-	-	-	-	-	(316)
									6

(注) 1. () は保安林等との重複面積で外数である。 2. その他は砂防指定地、特別母樹林、都市計画法による風致地区、自然環境保全地域等である。
3. 数値は原数を、それぞれ四捨五入したもので、集計値が数及び合計数値に一致しない場合がある。 4. 国立公園特別保護区及び国定公園特別保護区は、各々の第一種に含む。

X 保安林・治山

129 市町村別保安林面積（民有林）

市 町 村	総 数		水源かん養 保安林		土砂流出防 備保安林		土砂崩壊防 備保安林		飛砂防備 保安林		防風保安林		水害防備 保安林	
	個所数	面 積	個所数	面 積	個所数	面 積	個所数	面 積	個所数	面 積	個所数	面 積	個所数	面 積
総 数	3,016 (140)	97,287 (4,243)	577	65,045	1,121	24,124	728	1,064	101	1,721	71 (1)	924 (16)	1	2
鹿 角	240 (4)	6,811 (62)	66	4,938	66	1,579	85	93	-	-	1	6	-	-
1 鹿角市	154 (2)	5,128 (48)	42	3,511	45	1,439	49	71	-	-	1	6	-	-
2 小坂町	86 (2)	1,683 (14)	24	1,427	21	140	36	22	-	-	-	-	-	-
北 秋 田	464 (10)	18,130 (353)	120	12,374	195	5,024	88	169	-	-	-	-	-	-
3 大館市	192 (5)	8,759 (220)	83	6,556	67	1,838	16	16	-	-	-	-	-	-
4 北秋田市	245 (4)	8,456 (94)	29	5,159	119	3,002	64	123	-	-	-	-	-	-
5 上小阿仁村	27 (1)	915 (39)	8	659	9	184	8	30	-	-	-	-	-	-
山 本	290 (16)	13,488 (954)	32	7,860	143	3,510	62	87	10	723	5	16	1	2
6 能代市	106 (3)	2,823 (383)	9	1,778	52	502	37	61	2	421	1	1	-	-
7 藤里町	76 (1)	1,969 (28)	9	892	51	1,033	9	11	-	-	-	-	-	-
8 三種町	61 (7)	2,119 (228)	1	24	23	861	13	13	2	86	1	2	-	-
9 八峰町	47 (5)	6,577 (315)	13	5,166	17	1,114	3	2	6	216	3	13	1	2
秋 田	441 (56)	5,803 (1,246)	36	2,298	78	1,024	190	212	53	836	51 (1)	834 (16)	-	-
10 秋田市	184 (24)	3,069 (507)	23	1,502	30	604	80	128	22	547	8 (1)	41 (16)	-	-
11 男鹿市	155 (13)	667 (59)	4	214	22	172	84	60	8	52	33	126	-	-
12 潟上市	45 (17)	727 (527)	1	31	1	0	7	6	23	237	9	300	-	-
13 五城目町	54 (2)	746 (153)	7	328	24	244	19	18	-	-	-	-	-	-
14 八郎潟町	1 -	4 -	-	-	1	4	-	-	-	-	-	-	-	-
15 井川町	1 -	223 -	1	223	-	-	-	-	-	-	-	-	-	-
16 大潟村	1 -	367 -	-	-	-	-	-	-	-	-	1	367	-	-
由 利	605 (26)	16,481 (671)	99	11,897	224	3,662	140	199	38	162	16	68	-	-
17 由利本荘市	492 (22)	13,505 (583)	78	9,543	195	3,303	112	156	22	103	11	48	-	-
18 にかほ市	113 (4)	2,976 (88)	21	2,354	29	359	28	43	16	59	5	20	-	-
仙 北	317 (9)	7,722 (215)	63	5,022	132	2,156	77	155	-	-	-	-	-	-
19 大仙市	150 (5)	2,826 (83)	32	1,856	54	717	43	127	-	-	-	-	-	-
20 仙北市	146 (3)	4,379 (123)	28	2,868	75	1,421	23	21	-	-	-	-	-	-
21 美郷町	21 (1)	517 (9)	3	298	3	18	11	7	-	-	-	-	-	-
平 鹿	257 (10)	11,665 (412)	80	9,544	78	1,775	43	61	-	-	-	-	-	-
22 横手市	257 (10)	11,665 (412)	80	9,544	78	1,775	43	61	-	-	-	-	-	-
雄 勝	404 (9)	17,187 (330)	81	11,112	205	5,394	43	88	-	-	-	-	-	-
23 湯沢市	254 (7)	11,023 (266)	52	7,067	139	3,500	27	50	-	-	-	-	-	-
24 羽後町	72 (1)	2,952 (55)	18	2,402	31	469	10	13	-	-	-	-	-	-
25 東成瀬村	78 (1)	3,212 (9)	11	1,643	35	1,425	6	25	-	-	-	-	-	-

〔資料〕 森林整備課「保安林台帳」

(注) 1. () は兼種保安林の箇所数及び面積で外数である。

2. 保安林面積は、単位未満としているため、市町村別面積（地域別面積）と総数は一致しないことがある。

X 保安林・治山

潮害防備 保安林		干害防備 保安林		なだれ防止 保安林		防火 保安林		航行目標 保安林		保健保安林		風致保安林		魚つき 保安林		落石防止 保安林	
個所数	面積	個所数	面積	個所数	面積	個所数	面積	個所数	面積	個所数	面積	個所数	面積	個所数	面積	個所数	面積
1 (2)	1 (32)	132	3,608	270	671	2	7	3 (1)	10 (1)	1 (136)	2 (4,194)	5	106	1	1	2	1
-	-	3	54	15	54	-	-	-	-	1 (4)	2 (62)	2	85	-	-	1	0
-	-	3	54	13	47	-	-	-	-	- (2)	- (48)	-	-	-	-	1	0
-	-	-	-	2	7	-	-	-	-	1 (2)	2 (14)	2	85	-	-	-	-
-	-	24	436	36	123	1	4	-	-	- (10)	- (353)	-	-	-	-	-	-
-	-	12	274	13	71	1	4	-	-	- (5)	- (220)	-	-	-	-	-	-
-	-	11	123	22	49	-	-	-	-	- (4)	- (94)	-	-	-	-	-	-
-	-	1	39	1	3	-	-	-	-	- (1)	- (39)	-	-	-	-	-	-
-	-	25	1,271	11	16	1	3	-	-	- (16)	- (954)	-	-	-	-	-	-
-	-	1	51	4	9	-	-	-	-	- (3)	- (383)	-	-	-	-	-	-
-	-	1	28	6	5	-	-	-	-	- (1)	- (28)	-	-	-	-	-	-
-	-	21	1,133	-	-	-	-	-	-	- (7)	- (228)	-	-	-	-	-	-
-	-	2	59	1	2	1	3	-	-	- (5)	- (315)	-	-	-	-	-	-
1 (1)	1 (12)	26	585	5	13	-	-	1	-	- (54)	- (1,218)	-	-	-	-	-	-
1 (1)	1 (12)	18	246	2	0	-	-	-	-	- (22)	- (479)	-	-	-	-	-	-
-	-	2	33	1	10	-	-	1	0	- (13)	- (59)	-	-	-	-	-	-
-	-	4	153	-	-	-	-	-	-	- (17)	- (527)	-	-	-	-	-	-
-	-	2	153	2	3	-	-	-	-	- (2)	- (153)	-	-	-	-	-	-
-	-	-	-	-	-	-	-	-	-	-	-	-	-	-	-	-	-
-	-	-	-	-	-	-	-	-	-	-	-	-	-	-	-	-	-
-	-	23	386	61	95	-	-	2 (1)	10 (1)	- (24)	- (650)	-	-	1	1	1	1
- (1)	- (20)	10	246	61	95	-	-	1 (1)	9 (1)	- (20)	- (562)	-	-	1	1	1	1
-	-	13	140	-	-	-	-	1	1	- (4)	- (88)	-	-	-	-	-	-
-	-	11	305	31	63	-	-	-	-	- (9)	- (215)	3	21	-	-	-	-
-	-	7	95	12	17	-	-	-	-	- (5)	- (83)	2	14	-	-	-	-
-	-	2	16	17	46	-	-	-	-	- (3)	- (123)	1	7	-	-	-	-
-	-	2	194	2	0	-	-	-	-	- (1)	- (9)	-	-	-	-	-	-
-	-	10	244	46	41	-	-	-	-	- (10)	- (412)	-	-	-	-	-	-
-	-	10	244	46	41	-	-	-	-	- (10)	- (412)	-	-	-	-	-	-
-	-	10	327	65	266	-	-	-	-	- (9)	- (330)	-	-	-	-	-	-
-	-	7	258	29	148	-	-	-	-	- (7)	- (266)	-	-	-	-	-	-
-	-	1	55	12	13	-	-	-	-	- (1)	- (55)	-	-	-	-	-	-
-	-	2	14	24	105	-	-	-	-	- (1)	- (9)	-	-	-	-	-	-

X 保安林・治山

129-2 市町村別保安林面積（国有林）

市 町 村	総 数		水源かん養 保安林		土砂流出防 備保安林		土砂崩壊防 備保安林		飛砂防備 保安林		防風 保安林		水害防備 保安林	
	個所数	面積	個所数	面積	個所数	面積	個所数	面積	個所数	面積	個所数	面積	個所数	面積
総 数	338 (57)	366,360 (29,491)	209	335,317	76 (10)	26,501 (4,890)	2 (1)	92 (18)	14	730	-	-	-	-
鹿 角	30 (5)	44,423 (5,211)	23	44,103	6	302	-	-	-	-	-	-	-	-
1 鹿角市	25 (2)	34,253 (2,537)	18	33,933	6	302	-	-	-	-	-	-	-	-
2 小坂町	5 (3)	10,170 (2,674)	5	10,170	-	-	-	-	-	-	-	-	-	-
北 秋 田	81 (8)	111,443 (2,330)	50	105,856	22	4,788	1	89	-	-	-	-	-	-
3 大館市	38 (2)	39,196 (72)	22	35,455	13	3,363	-	-	-	-	-	-	-	-
4 北秋田市	34 (4)	55,238 (2,080)	24	54,482	5	388	1	89	-	-	-	-	-	-
5 上小阿仁村	9 (2)	17,009 (177)	4	15,919	4	1,037	-	-	-	-	-	-	-	-
山 本	36 (6)	30,186 (361)	14	27,629	11 (1)	2,005 (32)	-	-	5	333	-	-	-	-
6 能代市	19 (4)	7,569 (313)	4	6,640	6	495	-	-	5	333	-	-	-	-
7 藤里町	7 (1)	17,409 (17)	2	15,888	4	1,504	-	-	-	-	-	-	-	-
8 三種町	3	1,432	3	1,432	-	-	-	-	-	-	-	-	-	-
9 八峰町	7 (1)	3,776 (32)	5	3,668	1 (1)	6 (32)	-	-	-	-	-	-	-	-
秋 田	28 (3)	33,561 (1,310)	13	27,080	9	4,723	-	-	-	-	-	-	-	-
10 秋田市	14 (2)	24,417 (1,268)	9	19,756	4	4,611	-	-	-	-	-	-	-	-
11 男鹿市	4 (1)	602 (43)	-	-	3	79	-	-	-	-	-	-	-	-
12 潟上市	2	220	-	-	-	-	-	-	-	-	-	-	-	-
13 五城目町	5	7,331	4	7,324	1	7	-	-	-	-	-	-	-	-
14 八郎潟町	-	-	-	-	-	-	-	-	-	-	-	-	-	-
15 井川町	3	991	-	-	1	25	-	-	-	-	-	-	-	-
16 大潟村	-	-	-	-	-	-	-	-	-	-	-	-	-	-
由 利	44 (18)	22,003 (4,243)	29	21,146	2 (4)	16 (795)	- (1)	- (18)	9	397	-	-	-	-
17 由利本荘市	38 (15)	18,559 (3,062)	23	17,702	2 (3)	16 (60)	- (1)	- (18)	9	397	-	-	-	-
18 にかほ市	6 (3)	3,444 (1,181)	6	3,444	- (1)	- (735)	-	-	-	-	-	-	-	-
仙 北	78 (10)	82,452 (9,983)	49	67,881	20 (4)	14,099 (4,051)	1	4	-	-	-	-	-	-
19 大仙市	8 (1)	14,420 (2,194)	8	14,420	- (1)	- (2,194)	-	-	-	-	-	-	-	-
20 仙北市	65 (8)	63,955 (6,265)	37	49,771	19 (2)	13,712 (334)	1	4	-	-	-	-	-	-
21 美郷町	5 (1)	4,077 (1,523)	4	3,689	1 (1)	387 (1,523)	-	-	-	-	-	-	-	-
平 鹿	7	1,189	6	1,189	1	0	-	-	-	-	-	-	-	-
22 横手市	7	1,189	6	1,189	1	0	-	-	-	-	-	-	-	-
雄 勝	34 (7)	41,104 (6,053)	25	40,434	5 (1)	567 (12)	-	-	-	-	-	-	-	-
23 湯沢市	22 (4)	30,060 (5,206)	15	29,402	3	555	-	-	-	-	-	-	-	-
24 羽後町	6	1,394	5	1,382	1	12	-	-	-	-	-	-	-	-
25 東成瀬村	6 (3)	9,650 (847)	5	9,650	1 (1)	0 (12)	-	-	-	-	-	-	-	-

〔資料〕 東北森林管理局

- (注) 1. () は兼種保安林の箇所数及び面積で内数である。
 2. 本表は、官行造林地を含む。

X 保安林・治山

潮害防備 保安林		干害防備 保安林		なだれ防止 保安林		防火 保安林		航行目標 保安林		保健保安林		風致保安林		魚つき保安林		落石防止 保安林	
個所数	面積	個所数	面積	個所数	面積	個所数	面積	個所数	面積	個所数	面積	個所数	面積	個所数	面積	個所数	面積
- (1)	- (23)	12 (1)	1,858 (154)	10 (1)	253 (8)	-	-	-	-	13 (42)	1,085 (24,354)	2 (1)	523 (43)	-	-	-	-
-	-	1	18	-	-	-	-	-	-	(5)	(5,211)	-	-	-	-	-	-
-	-	1	18	-	-	-	-	-	-	(2)	(2,537)	-	-	-	-	-	-
-	-	-	-	-	-	-	-	-	-	(3)	(2,674)	-	-	-	-	-	-
-	-	3	378	4	145	-	-	-	-	1 (8)	188 (2,330)	-	-	-	-	-	-
-	-	3	378	-	-	-	-	-	-	(2)	(72)	-	-	-	-	-	-
-	-	-	-	3	91	-	-	-	-	1 (4)	188 (2,080)	-	-	-	-	-	-
-	-	-	-	1	54	-	-	-	-	(2)	(177)	-	-	-	-	-	-
- (1)	- (23)	-	-	2	18	-	-	-	-	4 (4)	200 (306)	-	-	-	-	-	-
- (1)	- (23)	-	-	1	2	-	-	-	-	3 (3)	98 (289)	-	-	-	-	-	-
-	-	-	-	1	17	-	-	-	-	(1)	(17)	-	-	-	-	-	-
-	-	-	-	-	-	-	-	-	-	-	-	-	-	-	-	-	-
-	-	-	-	-	-	-	-	-	-	1	102	-	-	-	-	-	-
-	-	4	1,185	-	-	-	-	-	-	1 (2)	49 (1,268)	1 (1)	522 (43)	-	-	-	-
-	-	-	-	-	-	-	-	-	-	1 (2)	49 (1,268)	-	-	-	-	-	-
-	-	-	-	-	-	-	-	-	-	-	-	1 (1)	522 (43)	-	-	-	-
-	-	2	220	-	-	-	-	-	-	-	-	-	-	-	-	-	-
-	-	-	-	-	-	-	-	-	-	-	-	-	-	-	-	-	-
-	-	-	-	-	-	-	-	-	-	-	-	-	-	-	-	-	-
-	-	2	965	-	-	-	-	-	-	-	-	-	-	-	-	-	-
-	-	-	-	-	-	-	-	-	-	-	-	-	-	-	-	-	-
-	-	3 (1)	261 (154)	- (1)	- (8)	-	-	-	-	1 (11)	183 (3,268)	-	-	-	-	-	-
-	-	3 (1)	261 (154)	- (1)	- (8)	-	-	-	-	1 (9)	183 (2,822)	-	-	-	-	-	-
-	-	-	-	-	-	-	-	-	-	(2)	(446)	-	-	-	-	-	-
-	-	-	-	1	3	-	-	-	-	6 (6)	464 (5,931)	1	1	-	-	-	-
-	-	-	-	-	-	-	-	-	-	-	-	-	-	-	-	-	-
-	-	-	-	1	3	-	-	-	-	6 (6)	464 (5,931)	1	1	-	-	-	-
-	-	-	-	-	-	-	-	-	-	-	-	-	-	-	-	-	-
-	-	-	-	-	-	-	-	-	-	-	-	-	-	-	-	-	-
-	-	1	15	3	87	-	-	-	-	(6)	(6,041)	-	-	-	-	-	-
-	-	1	15	3	87	-	-	-	-	(4)	(5,206)	-	-	-	-	-	-
-	-	-	-	-	-	-	-	-	-	-	-	-	-	-	-	-	-
-	-	-	-	-	-	-	-	-	-	(2)	(835)	-	-	-	-	-	-

X 保安林・治山

B 治 山

130 治山事業の実施状況

区 分	総 数			復 旧 治 山			予 防 治 山			緊 急 予 防 治 山			山 地 災 害 重 点 地 域 総 合 対 策		
	箇所数	数 量		箇所数	数 量		箇所数	数 量		箇所数	数 量		箇所数	数 量	
振興局	箇所数	基	ha	箇所数	基	ha	箇所数	基	ha	箇所数	基	ha	箇所数	基	ha
平成28	85	71	380.0	21	25	28.1	35	28	33.4	3	4	8.4	-	-	0.0
29	99	97	402.7	29	51	81.3	35	27	35.3	2	3	1.1	-	-	0.0
30	94	80	349.1	23	28	39.7	31	28	21.3	4	5	2.6	1	3	2.8
令和元	90	83	310.1	23	28	38.1	24	31	22.7	9	6	2.6	1	6	0.2
2	103	80	498.0	26	30	31.5	26	30	23.6	11	11	6.3	-	-	0.0
鹿 角	12	7	47.5	1	-	0.0	3	4	6.0	-	-	0.0	-	-	0.0
北秋田	19	26	35.8	11	17	14.1	4	5	3.2	3	4	1.3	-	-	0.0
山 本	20	10	196.8	2	1	3.6	4	5	2.8	4	4	2.8	-	-	0.0
秋 田	21	5	18.3	2	-	0.6	4	4	1.8	3	1	1.4	-	-	0.0
由 利	14	12	106.6	5	3	6.7	5	6	4.4	-	-	0.0	-	-	0.0
仙 北	8	6	5.5	2	1	1.0	4	4	3.3	-	-	0.0	-	-	0.0
平 鹿	1	4	2.8	1	4	2.8	-	-	0.0	-	-	0.0	-	-	0.0
雄 勝	8	10	84.7	2	4	2.7	2	2	2.1	1	2	0.8	-	-	0.0

区 分	水 源 地 域 総 合 整 備						共 生 保 安 林 整 備		防 災 林 造 成						
	水源流域広域保全 (H23から水源森林再生対策)			水源流域地域保全 (H23から水源森林再生 対策に統合)			奥地保安林保全緊急対策 (H18まで森林水環境総合 整備)			生活環境 保全林整備		海岸防災林		なだれ防止林	
振興局	箇所数	数 量		箇所数	数 量		箇所数	数 量		箇所数	護岸延長	数 量		箇所数	
		基	ha		基	ha		ha			m	ha			
平成28	-	-	0.0	-	-	0.0	3	8	5.4	-	0.0	4	91	0.5	2
29	-	-	0.0	-	-	0.0	3	6	5.2	-	0.0	4	241	0.4	-
30	-	-	0.0	-	-	0.0	4	9	4.1	-	0.0	4	338	0.0	1
令和元	-	-	0.0	-	-	0.0	1	5	1.2	-	0.0	8	393	0.0	-
2	-	-	0.0	-	-	0.0	3	5	2.2	-	0.0	5	904	0.0	1
鹿 角	-	-	0.0	-	-	0.0	2	3	1.8	-	0.0	-	-	0.0	-
北秋田	-	-	0.0	-	-	0.0	-	-	0.0	-	0.0	-	-	0.0	-
山 本	-	-	0.0	-	-	0.0	-	-	0.0	-	0.0	2	570	0.0	-
秋 田	-	-	0.0	-	-	0.0	-	-	0.0	-	0.0	3	334	0.0	-
由 利	-	-	0.0	-	-	0.0	-	-	0.0	-	0.0	-	-	0.0	-
仙 北	-	-	0.0	-	-	0.0	-	-	0.0	-	0.0	-	-	0.0	-
平 鹿	-	-	0.0	-	-	0.0	-	-	0.0	-	0.0	-	-	0.0	-
雄 勝	-	-	0.0	-	-	0.0	1	2	0.4	-	0.0	-	-	0.0	1

[資料] 森林整備課

X 保安林・治山

治山施設機能強化 (R2から機能強化・老朽化対策)			緊急機能強化・老朽化対策			保安林整備				保安林管理道整備		緊急総合治山			山地災害総合減災対策治山			
筒所数		数量	筒所数		数量	保安林改良 (緊急改良含む)		保育		筒所数		数量	筒所数		数量	筒所数		数量
基	ha		基	ha		基	ha	基	ha	m		基	ha		基	ha		
1	0.5	1	-	0.0	-	4	19.0	6	83.0	-	0.0	-	-	0.0	2	5	5.0	
4	0.0	0.7	-	0.0	-	4	18.3	5	47.8	-	0.0	-	-	0.0	-	-	0.0	
7	0.5	1.7	-	0.0	-	4	28.0	4	42.0	-	0.0	1	2	0.2	3	3	3.7	
9	1.5	1.8	-	0.0	-	2	2.0	4	42.0	-	0.0	1	2	0.2	2	3	3.7	
9	0.6	1.9	5	0.0	169.8	3	4.2	5	31.1	-	0.0	-	-	0.0	-	-	0.0	
-	-	0.0	1	-	0.1	-	-	2	2.3	-	-	-	-	0.0	-	-	0.0	
-	-	0.0	-	-	0.0	-	-	-	-	-	-	-	-	0.0	-	-	0.0	
4	-	0.4	1	-	169.1	1	1.2	1	15.3	-	-	-	-	0.0	-	-	0.0	
3	-	0.3	3	-	0.6	2	3.0	1	10.7	-	-	-	-	0.0	-	-	0.0	
-	-	0.0	-	-	0.0	-	-	1	2.9	-	-	-	-	0.0	-	-	0.0	
2	0.6	1.2	-	-	0.0	-	-	-	-	-	-	-	-	0.0	-	-	0.0	
-	-	0.0	-	-	0.0	-	-	-	-	-	-	-	-	0.0	-	-	0.0	
-	-	0.0	-	-	0.0	-	-	-	-	-	-	-	-	0.0	-	-	0.0	

防災林造成			山地防災力強化総合対策			治山先進技術実証対策			地すべり防止 (緊急総合地すべり防止含む)			災害関連緊急治山		
なだれ防止林	防風林		筒所数		数量	筒所数		数量	筒所数		数量	筒所数		数量
ha	筒所数	数量	基	ha		基	ha	基	ha		基	ha		
0.3	-	0.0	-	-	0.0	-	-	0.0	4	-	196.0	-	-	0.0
0.0	-	0.0	-	-	0.0	-	-	0.0	4	-	196.0	9	10	16.6
0.0	-	0.0	-	-	0.0	-	-	0.0	4	-	196.0	3	1	7.0
0.0	-	0.0	-	-	0.0	-	-	0.0	4	-	196.0	-	-	0.0
0.8	1	1.6	1	-	0.2	-	-	0.0	5	-	222.9	2	3	2.1
0.0	-	-	1	-	0.2	-	-	0.0	1	-	37.0	1	-	0.1
0.0	-	-	-	-	0.0	-	-	0.0	1	-	17.2	-	-	0.0
0.0	1.0	1.6	-	-	0.0	-	-	0.0	-	-	0.0	-	-	0.0
0.0	-	-	-	-	0.0	-	-	0.0	-	-	0.0	-	-	0.0
0.0	-	-	-	-	0.0	-	-	0.0	2	-	90.7	1	3	2.0
0.0	-	-	-	-	0.0	-	-	0.0	-	-	0.0	-	-	0.0
0.0	-	-	-	-	0.0	-	-	0.0	-	-	0.0	-	-	0.0
0.8	-	-	-	-	0.0	-	-	0.0	1	-	78.0	-	-	0.0

X 保安林・治山

131 県単治山事業の実施状況

年度	総数	一般 治山	局所 防災	施設 災害	治山施 設維持 管理	保安林 整備	治山 調査
振興局	箇所	箇所	箇所	箇所	箇所	箇所	箇所
平成28	12	8	3	-	1	-	-
29	67	33	30	-	4	-	-
30	44	22	15	1	6	-	-
令和元	44	22	15	1	6	-	-
2	29	15	12	1	1	-	-
鹿角	1	1	-	-	-	-	-
北秋田	1	-	1	-	-	-	-
山本	3	3	-	-	-	-	-
秋田	5	4	1	-	-	-	-
由利	8	1	6	1	-	-	-
仙北	6	2	4	-	-	-	-
平鹿	2	2	-	-	-	-	-
雄勝	3	2	-	-	1	-	-

[資料] 森林整備課

132 施設災害の復旧状況

災害 発生 年次	査 定		復 旧		25年度復旧		26年度復旧		27年度復旧		28年度復旧		29年度復旧		30年度復旧		令和元年度復旧		
	箇所	数量	箇所	数量	箇所	数量	箇所	数量	箇所	数量	箇所	数量	箇所	数量	箇所	数量	箇所	数量	
平成26																			
27	1	防潮護岸工 (縦横斜護岸) L=42.15	1	防潮護岸工 (縦横斜護岸) L=42.15															
28													-	-					
29																			
30	1	山腹工 A=0.03ha	1	山腹工 A=0.03ha													1	山腹工 A=0.03ha	
令和元	1	山腹工 A=0.03ha	1	山腹工 A=0.03ha													1	山腹工 A=0.03ha	
2																			

[資料] 森林整備課

X I 環境緑化

133 森林ボランティア

(単位：団体・人)

年度 振興局	ボランティア団体数	団体会員数	個人登録数	ボランティア数	
平成23	57	8,644	691	9,335	
24	58	8,604	691	9,295	
25	66	9,025	681	9,706	
26	77	10,915	678	11,593	
27	81	11,007	672	11,702	
28	81	11,025	680	11,705	
29	82	11,016	670	11,686	
30	81	11,075	662	11,737	
令和元	85	10,342	649	10,991	
2	84	10,066	643	10,709	
鹿角	7	449	/		
北秋田	8	169			
山本	7	473			
秋田	26	4,167			
由利	16	1,470			
仙北	9	374			
平鹿	2	191			
雄勝	9	2,773			

[資料] 森林整備課（「ボランティア団体実態調査」個人登録者：県緑化推進委員会）

134 県民の森利用者数

(単位：車輛・台 人数・人)

年度 月別	人数	車 輛		
		総 数	バ ス	普通車ほか
平成23	24,504	8,363	156	8,207
24	25,915	7,980	155	7,825
25	15,867	6,147	109	6,038
26	21,041	8,004	116	7,888
27	18,770	7,172	126	7,046
28	21,692	8,300	85	8,215
29	14,432	5,764	50	5,714
30	18,203	7,343	50	7,293
令和元	12,776	5,348	18	5,330
2	5,884	2,757	7	2,750
4月	220	132	0	132
5月	952	431	0	431
6月	386	231	0	231
7月	503	269	0	269
8月	798	404	0	404
9月	777	350	3	347
10月	1,251	515	4	511
11月	997	425	0	425

[資料] 森林整備課

(注) 県民の森所在地は仙北市（旧田沢湖町）

X I 環境緑化

135 緑の募金状況

(単位：千円)

年度	募金額	使用内訳		
		募金事業費		計
		地域緑化推進事業費	県緑推実施分	
平成23	33,478	15,860	17,618	33,478
24	31,998	15,270	16,728	31,998
25	31,493	15,245	16,248	31,493
26	30,362	15,083	15,279	30,362
27	29,529	14,853	14,676	29,529
28	29,369	14,665	14,704	29,369
29	28,879	14,424	14,455	28,879
30	28,386	14,323	14,063	28,386
令和元	28,543	14,360	14,183	28,543
令和 2	27,593	13,554	14,039	27,593

〔資料〕秋田県緑化推進委員会

(注) 1. 募金団体には国土緑化推進機構への交付金を含む。

2. 地域緑化推進事業費は、各市町村の募金額に応じた地域緑化還元交付金。

136 秋田県森林祭（あきた水と緑の森林祭）実施箇所一覧

回数	実施年度	実施箇所		参加者数
第1回	平成16年度	阿仁町「吉田農村公園」	スギの枝打ち・除伐 (1.0ha)、森吉山周辺自然観察	350人
2	17	東成瀬村「すずこやの森国有林」	ブナの除伐 (1.5ha)、須川湖周辺自然観察	289人
3	18	由利本荘市「西目町浜山海岸保安林」	クロマツ植栽 (2.64ha)、中島台自然観察	500人
4	19	潟上市「天王下浜山海岸保安林」	広葉樹植栽(0.65ha)、全国植樹祭レモニー(苗木リレー)	227人
-	20	北秋田市「北欧の杜公園」	第59回全国植樹祭記念として開催(式典、植樹ほか記念イベント)	25千人
第1回	21	北秋田市「北欧の杜公園」	第59回全国植樹祭植栽地の下刈り(0.48ha)、式典、フォーラムほか	1,000人
2	22	北秋田市「北欧の杜公園」	第59回全国植樹祭植栽地の下刈り、木材チップ敷ならし、式典、フォーラムほか	1,000人
3	23	北秋田市「北欧の杜公園」	第59回全国植樹祭植栽地の下刈り、式典ほか	1,000人
4	24	羽後町「アルカディア公園」	式典、森づくり活動(追肥ほか)、ふれあいフェア(木工体験ほか)	1,000人
5	25	大館市「田代スポーツ公園」	式典、森づくり活動(追肥ほか)、ふれあいフェア(木工体験ほか)	500人
6	26	大仙市「八乙女公園」	式典、森づくり活動(追肥ほか)、ふれあいフェア(木工体験ほか)	1,000人
7	27	北秋田市「北欧の杜公園」	式典、森づくり活動(下刈りほか)、ふれあいフェア(木工体験ほか)	1,000人
8	28	にかほ市 道の駅象潟「ねむの丘」	式典、森づくり活動(下刈りほか)、ふれあいフェア(木工体験ほか)	1,000人
9	29	湯沢市「小町の郷公園」	式典、森づくり活動(植樹)、ふれあいフェア(木工体験ほか)	1,000人
10	30	美郷町「大台野広場」	式典、森づくり活動(植樹)、ふれあいフェア(木工体験ほか)	1,000人
11	令和元	北秋田市「北欧の杜公園」	式典、森づくり活動(植樹)、ふれあいフェア(木工体験ほか)	1,500人

秋田県森林祭は平成16年度から平成19年度まで4回実施

平成20年度はポスト全国植樹祭として開催

平成21年度から「あきた水と緑の森林祭」として開催

令和2年は新型コロナウイルス感染拡大防止のため中止

空白

X II 森林保護

A 森林被害

137 林野火災被害

年次	総 数			た き 火			た ば こ			火 入			不明 件数
	件数	被害面積	被害額	件数	被害面積	被害額	件数	被害面積	被害額	件数	被害面積	被害額	
平成28	32	25.87	39,490	5	1.57	-	3	9.79	295	6	0.84	1,293	5
29	19	6.31	4,842	3	0.92	129	1	0.15	-	4	1.09	1,433	3
30	14	11.69	10,990	1	1.61	2,587	-	-	-	4	3.85	678	2
令和元	32	15.99	4,194	6	0.75	991	-	-	-	5	1.01	16	9
2	24	17.75	30,599	1	0.09	-	1	0.17	-	7	3.57	27,299	8

〔資料〕 総合防災課

138 森林病害虫・鳥獣被害

年度 振興局	総 数		松 く い 虫 (マツノザイセンチュウ病)		ナラ枯れ (カシノナガキクイムシ)		のねずみ ha
	被害面積	被害材積	被害面積	被害材積	被害面積	被害材積	
	ha	m ³	ha	m ³	ha	m ³	ha
平成28	2,168	30,831	1,984	16,861	155	13,970	0
29	1,805	22,897	1,626	10,753	134	12,144	-
30	1,872	14,487	1,797	9,208	58	5,279	-
令和元	1,856	15,838	1,750	8,650	79	7,188	-
2	1,868	23,298	1,681	7,165	177	16,133	-
鹿角	3	-	-	-	-	-	-
北秋田	9	87	5	25	1	62	-
山本	521	5,563	488	2,583	33	2,980	-
秋田	1,122	4,165	1,116	3,762	4	403	-
由利	53	1,762	41	682	12	1,080	-
仙北	27	2,058	3	21	22	2,037	-
平鹿	52	4,525	3	32	49	4,493	-
雄勝	81	5,138	25	60	56	5,078	-

〔資料〕 森林整備課 事務資料（森林被害年報）

〔注〕 その他病害虫・鳥獣とはクマ、サル、ウソ等。

139 森林保険

年 度	年度未契約保有高			損害てん補総数			
	件数	面積 (ha)	保険金額 (百万円)	件数	損害実面積 (ha)	損害額 (千円)	支払額 (千円)
平成28	2,846	29,443	21,727	105	31	69,331	16,211
29	2,644	28,018	21,126	7	3	6,216	4,582
30	2,389	27,340	20,616	8	5	7,332	2,515
令和元	2,110	24,418	18,600	33	13	13,026	7,965
2	1,920	23,422	17,541	10	5	5,305	4,052

年 度	原 因 別 損 害 て ん 補 実 績												
	火 災				干 害				水 害				凍害
	件数	損 害 実面積	損害額	支払額	件数	損 害 実面積	損害額	支払額	件数	損 害 実面積	損害額	支払額	件数
28	3	2	5,653	555	-	-	-	-	-	-	-	-	-
29	1	2	3,580	3,412	-	-	-	-	6	1	2,636	1,170	-
30	-	-	-	-	-	-	-	-	5	1	1,941	1,570	1
令和元	1	2	1,898	1,898	7	8	8,385	3,536	-	-	-	-	-
2	-	-	-	-	-	-	-	-	4	1	327	77	6

〔資料〕 林野庁「森林保険事業統計書」、森林保険センター「森林保険に関する統計資料」、秋田県森林組合連合会への聞き取り

X II 森林保護

(単位：ha、千円)

不明		その他の			
被害面積	被害額	件数	被害面積	被害額	
12.87	35,802	13	0.80	2,100	
0.75	2,515	8	3.40	765	
-	-	7	6.23	7,725	
12.71	2,962	12	1.52	225	
11.46	962	7	2.46	2,338	

のうさぎ	その他 病虫害・鳥獣	アメリカ シロヒトリ
ha	ha	本
0	29	35,810
-	45	49,252
-	17	49,119
-	17	49,119
-	10	61,032
-	3	-
-	3	-
-	0	9,120
-	2	21,743
-	0	-
-	2	16,966
-	-	13,203
-	-	-

(単位：ha、千円)

原因別損害てん補実績														
凍害			雪害				風害			潮害				
損害 実面積	損害額	支払額	件数	損害 実面積	損害額	支払額	件数	損害 実面積	損害額	支払額	件数	損害 実面積	損害額	支払額
-	-	-	102	29	63,678	15,656	-	-	-	-	-	-	-	-
-	-	-	-	-	-	-	-	-	-	-	-	-	-	-
3	4,219	545	2	1	1,172	400	-	-	-	-	-	-	-	-
-	-	-	2	2	1,324	1,147	23	1	1,419	1,384	-	-	-	-
5	4,978	3,975	-	-	-	-	-	-	-	-	-	-	-	-

B 狩 猟

140 鳥類捕獲数量

年度・振興局	総 数	ゴイサギ	キ ジ	ヤマドリ	ウズラ	カモ類	コジュケイ	ヒヨドリ
平成27	16,640	-	769	1,119	-	12,084	-	3
28	16,209	3	872	1,923	-	12,688	1	17
29	13,631	2	817	826	-	10,645	-	16
30	13,979	-	674	906	-	11,535	-	16
令和元	18,586	-	590	1,245	-	11,744	-	7
2	18,893	-	595	1,049	-	11,465	-	188
鹿 角	274	-	10	37	-	189	-	5
北秋田	1,553	-	34	143	-	1,064	-	-
山 本	3,238	-	96	162	-	1,916	-	-
秋 田	6,516	-	349	236	-	3,579	-	147
由 利	1,612	-	55	115	-	962	-	-
仙 北	3,208	-	46	210	-	2,214	-	2
平 鹿	1,578	-	1	71	-	851	-	-
雄 勝	914	-	4	75	-	690	-	34
県 外	-	-	-	-	-	-	-	-

〔資料〕自然保護課 鳥獣関係統計(R3.3)

(注) 有害鳥獣捕獲数を含む。

141 獣類捕獲数量

年度・振興局	総 数	クマ	タヌキ	キツネ	アナグマ	テン	リス	オコジョ
平成28	1,632	476(456)	151	38	8	35	-	-
29	1,886	834(793)	141	30	5	24	-	1
30	1,389	443(388)	104	35	1	9	-	-
令和元	1,624	584(532)	164	28	9	16	-	3
2	2,027	688(609)	110	28	19	12	-	6
鹿 角	100	82(66)	-	-	1	-	-	-
北秋田	328	199(161)	9	3	1	7	-	2
山 本	281	85(84)	27	7	-	-	-	-
秋 田	439	89(82)	32	8	15	-	-	2
由 利	263	17(13)	16	2	2	2	-	-
仙 北	393	139(132)	19	4	-	2	-	2
平 鹿	94	38(36)	6	3	-	-	-	-
雄 勝	129	39(35)	1	1	-	1	-	-
県 外	-	-	-	-	-	-	-	-

〔資料〕自然保護課 鳥獣関係統計(R3.3)

(注) 1. 有害鳥獣捕獲数を含む。

2. クマ：() 数値は有害鳥獣捕獲数〔内数〕。

X II 森林保護

(単位：羽)

タシギ	ヤマシギ	キジバト	カラス類	スズメ類	ムクドリ	その他
-	-	18	1,991	93	183	380
-	5	28	573	51	25	23
3	14	23	589	64	6	626
2	3	23	760	770	10	52
-	-	27	3,392	370	-	1,211
1	4	51	3,867	385	500	788
-	-	6	26	-	-	1
-	-	-	167	-	-	145
-	-	-	1,052	9	-	3
1	3	14	1,283	374	500	30
-	-	4	397	-	-	79
-	1	26	188	2	-	519
-	-	1	654	-	-	-
-	-	-	100	-	-	11
-	-	-	-	-	-	-

(単位：頭)

ノウサギ	その他
911	13
832	19
783	38
605	215
693	471
14	3
80	27
92	70
145	148
198	26
91	136
21	26
52	35
-	-

142 狩猟者登録証交付数

(単位：件)

振興局	年度	狩猟者登録数				
		総数	網猟	わな猟	第一種銃猟	第二種銃猟
	28	1,670	16	132	1,511	11
	29	1,692	21	172	1,485	14
	30	1,700	22	196	1,470	12
	令和元	1,689	25	209	1,442	13
	2	1,696	27	241	1,414	14
鹿角		82	-	17	65	-
北秋田		301	5	67	227	2
山本		162	6	27	128	1
秋田		419	8	40	367	4
由利		154	-	16	138	-
仙北		289	2	49	235	3
平鹿		126	2	12	110	2
雄勝		145	4	13	126	2
県外		18	-	-	18	-

[資料] 自然保護課 鳥獣関係統計(R3.3)

X II 森林保護

143 有害鳥獣被害状況 (単位：金額、千円)

区 分		平成25年 1月～12月	平成26年 1月～12月	平成27年 1月～12月	平成28年 1月～12月	平成29年 1月～12月	平成30年 1月～12月	令和元年 1月～12月	令和2年 1月～12月
加害鳥獣名	被害作物 (主なもの)	〃	〃	〃	〃	〃	〃	〃	〃
		〃	〃	〃	〃	〃	〃	〃	〃
カモ類	水 稲 サケの稚魚	58.04ha	300.79ha	248.79ha	453.20ha	218.64ha	217.73ha	197.23ha	948.23ha
		932	2,776	3,054	2,712	1,386	1,323	2,444	2,241
カラス類 スズメ キジバト	水稲・メロン・ リンゴ・スイカ・ ミョウガ・大豆・ デントコーン・ トマト・イチゴ・ 枝豆・ブドウ・ スイートコーン	5168.66ha	629.81ha	671.57ha	3,538.78ha	1,206.14ha	2,295.55ha	888.27ha	2,102.08ha
		20,234	18,624	16,760	13,233	12,434	16,304	7,914	7,651
ムクドリ	サクランボ・ リンゴ・ブドウ・ ナシ	8.34ha	29.33ha	85.33ha	28.31ha	25.30ha	20.20ha	46.51ha	46.51ha
		250	815	1,331	174	65	54	299	387
ヒヨドリ	リンゴ	0.34ha	30.33ha	30.33ha	30.20ha	0.30ha	0.20ha	17.05ha	17.05ha
		76	1,830	1,830	1,905	33	33	33	85
ウソ・キジ・ ヤマドリ・ ドバト・ ノグミ・カワ	大豆・枝豆・ モモ・ウメ・ サクラ	11.00ha	85ha	127.79ha	61.00ha	84.5ha	59.00ha	59.00ha	43.00ha
		-	642	720	257	245	939	836	923
サギ類 ウミネコ類	種アユ・ヤマメ	840ha	118ha	90.00ha	90.00ha	18.00ha	0.00ha	0.00ha	0.00ha
		972	2,540	1,560	158	98	0	0	0
ノウサギ	リンゴ・マルメロ・ 水稲・野菜・ イチヂク・大豆・ スギ・エンジュ・ キハダ・ダケカンバ	412.55ha	327.85ha	425.81ha	459.17ha	305.70ha	496.30ha	359.20ha	354.40ha
		3,660	2,700	3,335	459	439	1,430	621	744
クマ	リンゴ・クリ・ デントコーン・ 養蜂・ナシ・ スイートコーン・ ブドウ・水稲・ 養鶏・作業小屋・ スモモ・スイカ・ モモ・マルメロ・ カボチャ・クリ・ サイレージ	同左	同左	同左	同左			同左	同左
		327.48ha	375.32ha	224.74	2,393.18ha	196.03ha	575.23ha	1,651.49ha	199.49ha
		13,988	27,354	9,141	22,883	32,004	22,325	13,339	13,214
カモシカ	野菜・大豆・ キク・リンゴ・ 小豆・枝豆・ スギ・ウメ	0.10ha	2.80ha	-	1.01ha	33.70ha	2.40ha	0.10ha	0.10ha
		-	1,776	-	16	1,058	227	83	2
その他	メロン・比内鶏・ アスパラ・ニワトリ・ キャベツ・水稲・ 大豆・スイート コーン・サクラ・ イチヨウ・イチヂク・ イモ類	(タヌキ、ア ナグマ、サル ハクビシン等)	(タヌキ、ア ナグマ、サル、 ハクビシン等)	(タヌキ、アナ グマ、サル、ハ クビシン、カワ ウ)	(タヌキ、アナ グマ、サル、ハ クビシン、カワ ウ)		14.79ha	163.55ha	52.30ha
		50.83ha	43.29ha	60.61ha	242.54ha	317.49ha			
		10,150	9,583	9,336	9,627	5,671	6,111	7,045	7,266
計		6,877.34ha	41412.10ha	1,964.97ha	7,297.39ha	2,405.8ha	3,681.40ha	3,382.40ha	3,763.16ha
		50,262	68,639	47,067	51,424	53,433	48,746	32,614	32,513

(資料) 自然保護課 事務資料(R3.3)

X II 森林保護

144 鳥獣保護区等面積

(単位：ha)

振興局	総 数		保 護 区		休 獵 区		特定猟具使用禁止区域		鉛散弾規制地域	
	箇所数	面 積	箇所数	面 積	箇所数	面 積	箇所数	面 積	箇所数	面 積
総 数	235	150,884	166	132,019	-	-	68	18,742	1	123
鹿 角	9	8,114	7	7,890	-	-	2	224	-	-
北秋田	40	19,262	33	18,043	-	-	6	1,096	1	123
山 本	28	15,057	15	11,151	-	-	13	3,906	-	-
秋 田	47	24,661	23	15,402	-	-	24	9,259	-	-
由 利	37	19,587	26	18,084	-	-	11	1,503	-	-
仙 北	30	42,181	26	41,542	-	-	4	639	-	-
平 鹿	17	5,974	12	3,978	-	-	5	1,996	-	-
雄 勝	27	16,048	24	15,929	-	-	3	119	-	-

[資料] 自然保護課

(注) 令和4年3月現在

145 鳥獣保護区の区分別面積

(単位：ha)

保護区の区分	国指定・ 県指定	鳥 獣 保 護 区					特 別 保 護 区				
		箇所数	総 数	国有地	民有地	水 面	箇所数	総 数	国有地	民有地	水 面
総 数	国指定	4	16,213	12,963	756	2,494	3	6,358	3,873	48	2,437
	県指定	162	115,806	52,957	57,086	5,763	33	7,506	5,374	1,778	354
森林鳥獣生息地の保護区	県指定	97	79,324	28,551	46,319	4,454	25	2,633	809	1,597	227
大規模生息地の保護区	国指定	2	9,465	7,213	175	2,077	1	4,737	2,660	-	2,077
	県指定	2	21,854	21,818	24	12	2	4,565	4,565	-	-
集団渡来地の保護区	国指定	-	-	-	-	-	-	-	-	-	-
	県指定	11	2,490	50	1,491	949	3	218	-	92	126
集団繁殖地の保護区	国指定	-	-	-	-	-	-	-	-	-	-
	県指定	1	83	-	51	32	-	-	-	-	-
身近な鳥獣生息地(誘致地区愛護地区)	県指定	47	6,770	3	6,484	283	3	90	-	89	1
	国指定	2	6,748	5,750	581	417	2	1,621	1,213	48	360
希少(特定)鳥獣生息地の保護区	国指定	2	6,748	5,750	581	417	2	1,621	1,213	48	360
	県指定	4	5,285	2,535	2,717	33	-	-	-	-	-

[資料] 自然保護課

(注) 令和4年3月現在

146 林業研究研修センターの施設等

土 地 (ha)		建 物 (m ²)	
総 数	57.50	管 理 棟	773.6
採 穂 園	1.80	研 究 棟	2,104.2
採 種 園	23.93	バイオ関係種苗棟	230.0
クローン集植所	1.20	きのこ栽培棟	98.6
苗 畑	1.00	車 庫 棟	131.6
試 験 用 地	3.13	種 子 ・ 作 業 棟	248.4
建 物 用 地	2.18	機 械 棟	251.1
防 風 林 等	24.26	堆 肥 舎	72.0
		管 理 用 倉 庫	181.8
		実 習 棟	154.0
		機 械 実 習 棟	450.0

〔資料〕 林業研究研修センター

147 採穂園・採種園の状況

(単位 : ha)

年 度	採 穂 園	採 種 園			
	総数 (すぎ)	総 数	す ぎ	あ か ま つ	く ろ ま つ
平成23	1.8	26.48	24.58	0.9	1.0
24	1.8	26.48	24.58	0.9	1.0
25	1.8	26.48	24.58	0.9	1.0
26	1.8	26.48	24.58	0.9	1.0
27	1.8	26.48	24.58	0.9	1.0
28	1.8	26.48	24.58	0.9	1.0
29	1.8	24.05	21.80	1.2	1.1
30	1.8	23.88	21.63	1.15	1.1
令和元	1.8	23.88	21.63	1.15	1.1
2	1.8	23.88	21.63	1.15	1.1
3	1.8	23.93	21.68	1.15	1.1

〔資料〕 林業研究研修センター

148 次代検定林一覽

(単位: ha)

名 称	所 在 地	面 積	設定年	概 要
東 秋 県 3 号	南秋田郡五城目町内川浅見内字大場196-3	1.50	S47	精英樹(さし木)23クローン
東 秋 県 4 号	大仙市内小友字石持75	1.50	S48	精英樹(さし木)24クローン
東 秋 県 5 号	由利本荘市土谷字七曲2-1の内	1.50	S49	精英樹(さし木)24クローン
東 秋 県 6 号	由利本荘市由利西沢字前田51-16	1.50	S49	精英樹(さし木)24クローン
東 秋 県 7 号	横手市山内南郷字赤平37、38内	1.50	S50	精英樹(さし木)25クローン
東 秋 県 9 号	秋田市太平山谷字貝ノ沢113-2~6	1.73	S52	精英樹(さし木)38クローン
東 秋 県 10 号	秋田市河辺戸島字酌子144-1	1.50	S54	精英樹(実生)15クローン
東 秋 県 11 号	山本郡三種町鹿渡大羽根川42-1	1.50	S54	精英樹(実生)15クローン
東 秋 県 12 号	大仙市協和稲沢字台林4-2	1.50	S55	精英樹(実生)15クローン
東 秋 県 13 号	南秋田郡五城目町富津内中津又字二ノ沢30-6	1.50	S55	精英樹(実生)20クローン
東 秋 県 14 号	由利本荘市岩城君ヶ野字板沢1-30	1.50	S56	精英樹(実生)20クローン
東 秋 県 15 号	湯沢市沼ノ岱山1-4	1.50	S56	精英樹(実生)21クローン
東 秋 県 16 号	大館市葛原字沼田63の内	1.50	S57	精英樹(実生)23クローン
東 秋 県 17 号	由利本荘市深沢字七曲48-2	1.50	S57	精英樹(実生)24クローン
東 秋 県 18 号	北秋田市栄字川上58-23	1.50	S58	精英樹(実生)22クローン
東 秋 県 19 号	大仙市南外水上沢15-1地内	1.50	S58	精英樹(実生)24クローン
東 秋 県 20 号	秋田市上新城五十丁潤金1	1.50	S59	精英樹(実生)25クローン
東 秋 県 21 号	由利本荘市鳥海町小川字上八森10	1.50	S59	精英樹(実生)24クローン
東 秋 県 22 号	鹿角市十和田山根鶯ヶ平37	1.50	S60	精英樹(実生)25クローン
東 秋 県 23 号	湯沢市皆瀬字深沢1	1.50	S60	精英樹(実生)26クローン
東 秋 県 24 号	秋田市河辺北野田高屋字薬師沢72-1	1.50	S60	精英樹(さし木)36クローン
東 秋 県 25 号	雄勝郡羽後町上仙道字上桧山32	1.50	S61	精英樹(実生)22クローン
東 秋 県 26 号	湯沢市皆瀬雨沼山61	1.50	H1	精英樹(実生)27クローン
東 秋 県 27 号	秋田市雄和字会沢34-7	1.50	H1	精英樹(実生)25クローン
東 秋 県 28 号	山本郡八峰町峰浜水沢字水沢山1	1.50	H2	精英樹(実生)24クローン
秋(県単)1号	由利本荘市鳥海町小川字檜木平25	0.40	S60	雪害抵抗(さし木)16クローン他 36クローン
秋(県単)2号	秋田市河辺北野田高屋字薬師沢72-1外	0.20	S60	雪害抵抗(さし木)11クローン他 28クローン
秋(県単)3号	仙北市角館町山谷川崎字萩ノ台	0.60	S60	雪害抵抗(さし木)32クローン他 29クローン
秋(県単)5号	湯沢市三梨字前平3内	0.50	S61	精英樹(さし木)44クローン他 18クローン
秋(県単)6号	秋田市河辺北野田高屋字薬師沢72-1外	0.30	S62	雪害抵抗(実生)30クローン
秋(県単)7号	秋田市河辺北野田高屋字薬師沢72-1外	0.30	S62	精英樹(さし木)59クローン
秋(県単)8号	北秋田市米内沢字滝ノ沢上段30の内	0.50	S63	雪害抵抗(さし木)48クローン他 35クローン
秋(県単)9号	由利本荘市鳥海町小川字大清水4-2内	0.80	S63	雪害抵抗(さし木)64クローン他 15クローン
秋(県単)10号	秋田市河辺松濶字大滝沢130	0.60	H1	精英樹・交雑17クローン 他41クローン
秋(県単)11号	湯沢市皆瀬雨沼字雨沼山61	0.40	H1	精英樹・交雑16クローン 他22クローン
秋(県単)12号	横手市山内平野沢字上蛇ヶ沢1-2	0.30	H8	雪害抵抗・交雑24クローン
秋(県単)13号	横手市雄物川町大沢字北野櫃割28-1	0.30	H8	雪害抵抗・交雑24クローン
秋(県単)14号	大仙市協和荒川稲沢字春木場沢10	0.30	H9	雪害抵抗・交雑23クローン
秋(県単)15号	由利本荘市中俣字田代46-3	0.50	H9	雪害抵抗・交雑39クローン
秋(県単)16号	由利本荘市西由利原166-1内	0.90	H12	精英樹・交雑30クローン
東 耐 雪 秋 県 1 号	横手市山内大松川字大森沢53	1.00	S60	雪害抵抗(さし木)43クローン
東 耐 雪 秋 県 2 号	雄勝郡羽後町上仙道字上桧山34内	1.50	S61	雪害抵抗(さし木)56クローン
東 耐 雪 秋 県 3 号	横手市山内大松川向大台2の内	1.50	S62	雪害抵抗(実生)32クローン
東 耐 雪 秋 県 4 号	横手市山内大松川向大台2の内	1.50	S62	雪害抵抗(実生)33クローン
東 耐 雪 秋 県 5 号	大館市大子内堂ノ沢56-3	1.50	S63	雪害抵抗(実生)32クローン
東 耐 雪 秋 県 6 号	大館市大子内堂ノ沢56-3	1.50	S63	雪害抵抗(実生)33クローン
東 耐 雪 秋 県 7 号	仙北市西木町上桧木内字福田137-11他	1.50	H4	雪害抵抗・交雑24クローン
東 耐 雪 秋 県 8 号	大館市早口字上越通27-3~42	1.50	H5	雪害抵抗・交雑36クローン
計	48 箇所	56.13		

〔資料〕 林業研究研修センター

149 林業研究研修センターの利用・普及広報活動

年度	研修・会議等	講師派遣	調査派遣	林業相談	発表・報告	新聞等広報	視察見学者
	回	回	回	件	件	回	人
平成23	14	31	19	467	35	28	589
24	15	32	20	375	24	21	589
25	12	34	17	230	25	18	565
26	14	58	19	269	14	30	469
27	25	52	24	285	17	29	617
28	20	51	24	286	17	34	432
29	25	45	22	264	18	26	555
30	30	31	7	274	22	14	635
令和元	13	33	9	194	26	26	336
2	5	16	9	140	9	26	98

〔資料〕 林業研究研修センター

150 林業普及指導職員の配置状況

(単位：人)

年度・所属	総数	備考
平成22	43	
23	43	
24	43	
25	43	
26	43	(4)
27	43	(9)
28	43	(6)
29	43	(6)
30	43	(5)
令和元	43	(7)
2	43	(7)
3	43	(8)
林業研究研修センター	6	(1)
森林整備課	2	
鹿角	3	
北秋田	5	(1)
山本	3	
秋田	6	(1)
由利	6	(1)
仙北	5	(2)
平鹿	3	(1)
雄勝	4	(1)

〔資料〕 林業研究研修センター 令和3年4月1日現在

(注) () 内は森林総合監理士

XⅢ 研究・普及

151 (一社) 秋田県森と水の協会(林業後継者部会) (単位:人)

年度 振興局	グループ数	会 員 数		
		総 数	男	女
平成23	21	389	383	6
24	19	383	382	2
25	17	344	342	2
26	12	300	298	2
27	12	300	298	2
28	12	271	269	2
29	12	256	254	2
30	12	261	258	3
令和元	12	259	241	18
2	12	259	241	18
3	12	259	241	18
鹿 角	1	20	19	1
北秋田	2	30	26	4
山 本	1	30	30	0
秋 田	4	67	66	1
由 利	1	42	41	1
仙 北	1	43	32	11
平 鹿	1	18	18	0
雄 勝	1	9	9	0

〔資料〕 林業研究研修センター (令和3年4月1日現在)

※平成23年度まで(社)秋田県林業後継者会議、平成24年度から(一社)秋田県森と水の協会(林業後継者部会)

152 指導林家等の認定状況 (単位:人)

振興局	指導林家	普及指導		林業技能者		
		協力員		実施期間	養成人員	
総 数	10	14				
鹿 角	0	1				
北秋田	2	2				
山 本	2	2				
秋 田	1	2				
由 利	2	1				
仙 北	1	3				
平 鹿	0	1				
雄 勝	2	2				
				グリーンマイスター (基幹林業技能士)	S56~S60	50
				グリーンワーカー (林業技能作業士)	S61~H2	50
				新グリーンワーカー (林業作業士)	H3~H7	61
				ニューグリーンマイスター (基幹林業作業士)	H8~	490

〔資料〕 森林整備課 (令和3年4月1日現在)

〔資料〕 林業研究研修センター (令和3年4月1日現在)

(注) 指導林家、普及指導協力員は県が認定

153 林業機械の保有状況 1 (地方別)

(単位：台)

年度 振興局	運材架線 (重力式)	単線循環式 軽架線	索道 (動力付)	小型集材機 10ps未満	大型集材機 10ps以上	小型運材車 (動力20ps未満)	ホイール トラクタ	クローラ トラクタ
平成28	0	9	9	34	44	69	18	23
29	0	8	9	28	42	61	14	21
30	-	2	7	13	32	15	19	20
令和元	-	3	6	9	33	19	14	14
2	-	2	6	12	29	20	15	13
鹿角	-	-	-	-	3	2	1	2
北秋田	-	-	-	3	3	3	3	1
山本	-	2	1	4	4	1	2	1
秋田	-	-	-	1	8	10	1	2
由利	-	-	-	1	2	2	8	5
仙北	-	-	5	2	6	-	-	-
平鹿	-	-	-	-	-	-	-	-
雄勝	-	-	-	1	3	2	-	2

(単位：台)

年度 振興局	フォークリフト・ フォークローダ	クレーン グラップル	チェーンソー	刈払機	植穴掘機	動力枝打機	トラクタ ショベル	大型運材車 (動力20ps以上)
平成28	38	479	1,749	1,476	11	86	21	225
29	35	488	1,803	1,515	12	80	21	234
30	35	493	1,507	1,117	16	65	14	227
令和元	33	489	1,529	1,151	11	49	15	236
2	34	489	1,585	1,160	24	54	13	240
鹿角	2	65	131	100	-	4	5	29
北秋田	-	43	97	66	6	-	1	28
山本	9	41	169	130	2	2	1	19
秋田	5	67	447	385	-	4	2	44
由利	2	92	294	200	12	34	1	50
仙北	2	93	200	122	2	2	-	52
平鹿	1	28	96	74	1	5	1	5
雄勝	13	60	151	83	1	3	2	13

〔資料〕 林業研究研修センター「林業機械保有状況調査」

(注) 1. 民間事業体等の保有状況である。

2. 小型運材車を(小型運材車動力20ps未満)と(大型運材車動力20ps以上)に分離

154 林業機械の保有状況 2 (保有形態別)

(単位：台)

保有形態	運材架線 (重力式)	単線循環式 軽架線	索道 (動力付)	小型集材機 10ps未満	大型集材機 10ps以上	小型運材車 (動力20ps未満)	ホイール トラクタ	クローラ トラクタ
総数	-	2	6	12	29	20	15	13
公有	-	-	-	-	-	-	-	-
学校	-	-	-	-	-	-	-	-
会社	-	-	5	9	24	11	13	8
森林組合	-	-	-	-	-	2	1	-
その他組合	-	-	-	-	-	-	-	1
研究機関	-	-	-	-	-	-	-	-
集落	-	-	-	-	-	-	-	-
個人	-	2	1	3	5	7	1	4

(単位：台)

保有形態	フォークリフト・ フォークローダ	クレーン グラップル	チェーンソー	刈払機	植穴掘機	動力枝打機	トラクタ ショベル	大型運材車 (動力20ps以上)
総数	34	489	1,585	1,160	24	54	13	240
公有	-	1	73	64	-	2	-	-
学校	-	-	-	-	-	-	-	-
会社	28	393	1,024	746	18	34	10	199
森林組合	4	64	180	114	5	10	1	24
その他組合	-	-	8	2	-	-	-	-
研究機関	-	-	10	12	-	-	-	-
集落	-	-	-	-	-	-	-	-
個人	2	31	290	222	1	8	2	17

〔資料〕 林業研究研修センター「林業機械保有状況調査」

155 高性能林業機械の導入状況

(単位：台)

年度	機種	プロセッサ	ハーベスタ	フォワーダ	タワーヤード	スイングヤード	スキッド	フェラーバンチャ	その他	計									
平成7年以前		25	5	14	6		1			51 (31)									
平成8			5	3			1			9 (45)									
9		3	2	5						10 (52)									
10		3	2	1						6 (56)									
11		3	2	5						10 (63)									
12		4	4	3	3	1				15 (73)									
13		6	1	2						9 (79)									
14		8	2	3						13 (89)									
15		1	3			1				5 (93)									
16		1	3		1					5 (87)									
17		1	2			1				4 (91)									
18		1	4	1						6 (96)									
19		5	8	1		3				17 (108)									
20		7	6	2		1				16 (117)									
21		4	9	4		1	2			20 (138)									
22		4	6	2		2				14 (144)									
23		1	11	3						15 (165)									
24		6	12	5		1		1		25 (202)									
25		1	6	8						15 (242)									
26		1	18	4						23 (267)									
27		6	12	14		1				33 (333)									
28		3	10	2	0	1	0	0	-	16 (360)									
29		6	21	9		2		2	17	57 (413)									
30		5	63	10	89	0	0	0	1	12	144	37 (464)							
令和元		7	64	8	153	11	97	0	0	1	14	0	2	0	1	11	159	38 (490)	
2		2	(59)	8	(163)	7	(109)	0	()	1	(15)	0	(1)	0	(1)	22	(189)	40	(537)
鹿角			1	(18)						1	(1)					1	(28)		3 (59)
北秋田			1	(18)	1	(31)					(5)						8	(44)	10 (125)
山本			2	(18)	1	(17)					(4)						8	(25)	11 (68)
秋田		1	(5)	3	(33)	1	(15)				(2)		(1)				2	(40)	7 (96)
由利			1	(24)	2	(14)					(1)		(1)				1	(22)	4 (68)
仙北		1	(7)		(29)		(7)				(2)						1	(12)	2 (57)
平鹿			1	(9)	1	(8)											1	(6)	2 (24)
雄勝			1	(14)	1	(13)												(12)	1 (40)

〔資料〕 林業研究研修センター「林業機械保有状況調査」, 林野庁「都道府県別・年度別高性能林業機械の保有台数の推移」

(注) () は保有台数 (リース・レンタル含む) である。

各年度の導入台数は、その後の廃棄・売却等を反映していない。

156 高等学校における林業科目

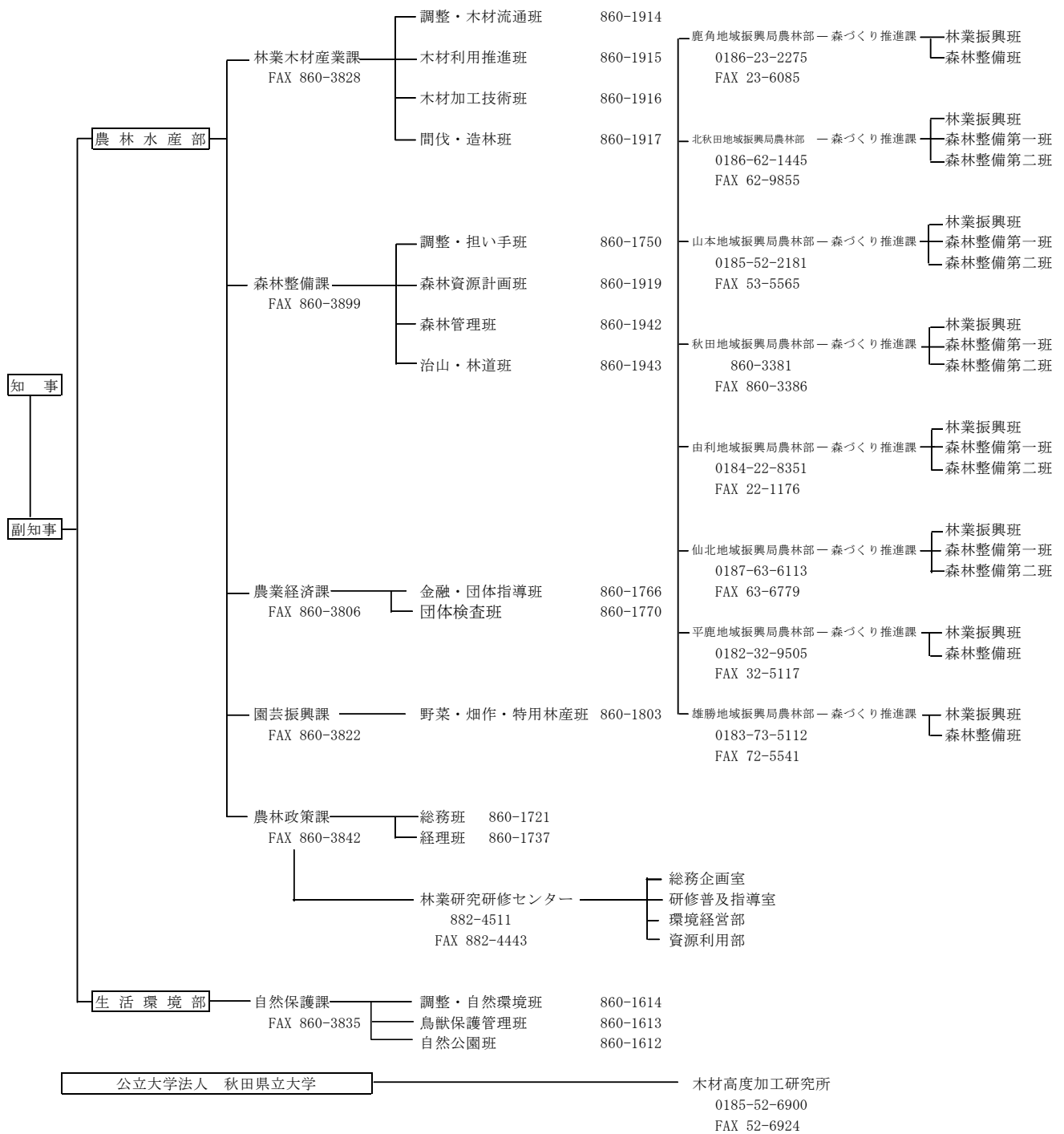
学校名	学科課程	科目の履修状況
秋田北鷹高等学校	緑地環境科 (森林環境コース) 全日制	農業と環境(2)、課題研究(4)、総合実習(6)、農業と情報(2)、森林科学(7)、森林経営(7)、林産物利用(5)、測量(4)
大曲農業高等学校	農業科学科	1年次 農業と環境(2)、総合実習(4)、農業と情報(2) 2年次 課題研究(2)、総合実習(3)、農業と情報(1)、作物(2)、森林科学(2)・果樹(2)又は畜産(2)のいずれかを選択、栽培と環境(2) 3年次 課題研究(2)、総合実習(3)、林産物利用(2)・作物(2)又は野菜(2)のいずれかを選択、森林経営(2)・果樹(2)又は畜産(2)のいずれかを選択、農業経営(2)、農業機械(2)、飼育と環境(2)
金足農業高等学校	造園緑地科全日制	農業と環境(2)、課題研究(4)、総合実習(9)、農業と情報(2)、造園計画(7)、造園施工管理(4)、造園植栽(5)、測量(4)

〔資料〕 教育庁高校教育課

(注) 平成31年度入学者の3か年における林業及び関連科目の履修を示したもので、() 内は単位数である。

金足農業高等学校造園緑地科及び大曲農業高等学校農業科学科については、林業及び関連科目を最大限選択履修した場合を示したものである。

157 県林務行政の機構図



(注) 1. 令和4年4月1日現在
 2. 市外局番の記入のない電話番号は(018)である。
 3. FAXの市外局番は電話番号の市外局番と同じ。

XIV 林務行政機構・林業予算

158 県林務関係審議会等一覧

審議会・協議会名	委員数	事務局	上段：電話番号 下段：FAX番号
森林審議会	14	秋田県農林水産部森林整備課内	018-860-1919 018-860-3899
秋田県「水と緑」の協議会	9	〃	018-860-1750 018-860-3899
森吉山麓高原自然再生協議会	16	秋田県生活環境部自然保護課内	018-860-1612 018-860-3835
秋田県水と緑の森づくり基金運営委員会	10	秋田県農林水産部森林整備課内	018-860-1750 018-860-3899
木材産業等高度化推進運営協議会	7	秋田県農林水産部農業経済課内	018-860-1766 018-860-3806
秋田県森林病虫害等防除連絡協議会	12	秋田県農林水産部森林整備課内	018-860-1942 018-860-3899

(注) 令和4年4月1日現在

159 県林務関係各課室等の職員配置状況

(単位:人)

区 分	所 在 地	職 員				
		総数	事務吏員	技術吏員	技能労務	
農 林 水 産 部	部長・森林技監・次長・参事・課長待遇	010-8570 秋田市山王4丁目1番1号 秋田県庁4F	12	1	11	-
	林業木材産業課 (派遣職員含む)	010-8570 秋田市山王4丁目1番1号	25	-	25	-
	森林整備課	秋田県庁4F	21	-	21	-
	農林政策課 (総務班、経理班)	010-8570 秋田市山王4丁目1番1号 秋田県庁4F	15	15	-	-
	農業経済課 (金融・団体指導班、団体検査班)	秋田県庁4F	12	9	3	-
	園芸振興課 (野菜・畑作・特用林産班)	秋田県庁4F	5	-	5	-
	林業研究研修センター	019-2611 秋田市河辺戸島字井戸尻台47-2	23	2	19	2
生 活 環 境 部	自然保護課 (調整・自然環境班、鳥獣保護管理班)	010-8570 秋田市山王4丁目1番1号 秋田県庁5F	9	6	3	-
	小 計		122	33	87	2
(地 域 振 興 局 農 林 部) 森 づ く り 推 進 課	鹿 角	018-5201 鹿角市花輪字六月田 1 鹿角地域振興局	10	-	10	-
	北 秋 田	018-3331 北秋田市鷹巣字東中岳76-1 北秋田地域振興局	14	-	14	-
	山 本	016-0815 能代市御指南町1-10 山本地域振興局	14	-	14	-
	秋 田	010-0951 秋田市山王4丁目1-2 秋田地域振興局	16	-	16	-
	由 利	015-8515 本荘市出戸町字水林366 由利地域振興局	13	-	13	-
	仙 北	014-0062 大仙市上栄町13-62 仙北地域振興局	13	-	13	-
	平 鹿	013-8502 横手市旭川1丁目3-41 平鹿地域振興局	10	-	10	-
	雄 勝	012-0857 湯沢市千石町2丁目1-10 雄勝地域振興局	11	-	11	-
	小 計		101	-	101	-
	合 計		223	33	188	2

(注) 令和4年7月1日現在

160 県農林水産部林務関係事務分掌

担 当 名	分 掌 事 務	
林業木材産業課	調整・木材流通班	課内調整、新秋田元気創造プラン、新ふるさと秋田農林水産ビジョン、森林組合指導、木材関係団体指導、林野火災、林業関係の統計、原木の安定供給体制整備、高性能林業機械の導入促進、木材産業の流通施設整備、林業金融
	木材利用推進班	県産材利用推進、県産材の販路・需要拡大、木製品の輸出促進、木構造建築人材の育成、CO ₂ 固定認証制度
	木材加工技術班	林業・木材産業構造改革、木材産業の加工流通施設整備、木質バイオマス利用促進・施設整備、木材産業の経営改善指導、流域林業活性化対策、新製品・新技術開発の推進、乾燥材の生産拡大、木材高度加工研究所及び木材加工推進機構との連絡調整
	間伐・造林班	間伐・造林事業、造林地の集積促進、造林マイスターの育成、県営林、林業種苗、林業公社、公益法人の指導監督
森林整備課	調整・担い手班	課内調整、林業労働力対策、秋田県水と緑の森づくり事業、秋田県水と緑の森づくり推進事業、森林環境譲与税、林業大学校調整業務、林業関係法人指導、県民の森維持管理、緑化推進、広報・普及啓発
	森林資源計画班	地域森林計画、森林審議会、市町村森林整備計画、森林経営計画の作成指導、森林経営管理制度、森林情報の整備、森林整備地域活動支援交付金、水源森林地域保全条例
	治山・林道班	治山事業の計画・実施、地すべり防止事業、治山施設災害復旧事業、民有林林道網整備計画、林道の開設・改良、林道施設災害復旧事業、高能率生産団地路網整備、技術管理業務
	森林管理班	保安林の指定・解除、県営保安林財産管理、林地開発、森林病虫害の防除
農林政策課	総務班	庶務一般
	経理班	予算・決算、公有財産の管理
農業経済課	金融・団体指導班	林業金融関係
	団体検査班	森林組合の業務・会計の検査
園芸振興課	野菜・畑作・特用林産班	特用林産の生産振興
林業研究 研修センター	総務企画室	庶務一般、予算・決算、公有財産の管理、森林・林業に関する企画
	研修普及指導室	秋田林業大学校の運営、林業普及指導事業、林業技術者等育成、森林経営管理支援
	環境経営部	森林生態系の健全化、森林生産力の維持、生物多様性の保存、モニタリング、森林土壌、水資源の保全
	資源利用部	遺伝資源の開発・保存、優良種苗の開発、育種事業、きのこの生産・栽培技術の開発
自然保護課	調整・自然環境班	自然公園法、自然環境保全
	鳥獣保護管理班	鳥獣保護、狩猟、ツキノワグマ被害対策支援センター
	自然公園班	自然公園施設整備

(注) 令和4年度

161 各地域振興局農林部森づくり推進課事務分掌

班 名	分 掌 事 務
林業振興班	森林計画、流域林業管理システム、林業・木材産業構造改革事業、地域活動支援交付金、森林組合等団体指導、林業金融、林業労働力、木材産業の振興、林業普及、森林の総合利用、特用林産、林業種苗、緑化推進、保安林の指定・解除、保安林の作業許可、林地開発、鳥獣保護・猟政、入会林野、秋田県水と緑の森づくり税関係事業、森林経営管理制度、森林環境譲与税関係、県営林の管理、森林病虫害 ほか
森林整備班（第一・第二班）	森林整備事業、県営林の管理、林内路網（林道・林業専用道・森林作業道）の計画・整備、森林病虫害、治山事業の計画・実施、治山施設の管理、秋田県水と緑の森づくり税関係事業 ほか

(注) 令和4年度

XIV 林務行政機構・林業予算

162 市町村の林業所管課一覧

市町村名	主な所管課	郵便番号	所在地	電話番号	FAX番号
鹿角					
鹿角市	農林課	018-5292	鹿角市花輪字荒田4-1	0186-30-0246	30-1515
小坂町	観光産業課	017-0292	小坂町小坂字上谷地41-1	〃 29-3912	29-5481
北秋田					
大館市	林政課	017-0897	大館市三ノ丸13-19	〃 43-7076	49-3133
北秋田市	農林課	018-3312	北秋田市花園町15-1	〃 62-5517	62-5551
上小阿仁村	産業課 建設課	018-4494	上小阿仁村小沢田字向川原118	〃 77-2223 〃 77-2224	77-2227 77-2227
山本					
能代市	林業木材振興課 農業振興課 生活環境課	016-8501	能代市上町1-3	0185-89-2250 〃 89-2183 〃 79-2115	89-2251 89-1774 79-2116
藤里町	農林課	018-3201	藤里町藤琴字藤琴8	〃 79-2114	71-4060
三種町	農林課	018-2401	三種町鶴川字岩谷子8	〃 85-4827	85-4844
八峰町	農林振興課 産業振興課	018-2502	八峰町峰浜目名潟字長田118	〃 76-4609 〃 76-4605	76-2203 76-2203
秋田					
秋田市	農地森林整備課	010-8560	秋田市山王一丁目1-1	018-888-5739	888-5736
男鹿市	農林水産課	010-0595	男鹿市船川港船川字泉台66-1	0185-24-9139	23-2424
潟上市	産業課	010-0201	潟上市天王字棒沼台226-1	018-853-5336	853-5280
五城目町	農林振興課	018-1792	五城目町西磯ノ目1-1-1	〃 852-5233	852-5369
八郎潟町	産業課	018-1692	八郎潟町字大道80	〃 875-5803	875-5950
井川町	産業課	018-1596	井川町北川尻字海老沢樋ノ口78-1	〃 874-4418	874-2600
大潟村	産業建設課	010-0494	大潟村字中央1-1	0185-45-3653	45-2162
由利					
由利本荘市	農山漁村振興課	015-8501	由利本荘市尾崎17	0184-24-6357	24-5578
にかほ市	農林水産課	018-0192	にかほ市象潟町字浜ノ田1	〃 38-4303	38-4050
仙北					
大仙市	農林整備課	014-8601	大仙市大曲花園町1-1	0187-63-1111	62-9388
仙北市	農林整備課	014-1201	仙北市田沢湖生保内字宮ノ後30	〃 43-2207	54-4777
美郷町	農政課	019-1541	美郷町土崎字上野乙170-10	〃 84-4908	85-3886
平鹿					
横手市	農林整備課	013-8502	横手市旭川1-3-41	0182-32-2114	32-4037
雄勝					
湯沢市	農林課	012-8501	湯沢市佐竹町1-1	0183-55-8569	79-5057
羽後町	農林課	012-1131	羽後町西馬音内字中野177	〃 62-2111	62-2120
東成瀬村	農林課	019-0801	東成瀬村田子内字仙人下30-1	0182-47-3406	47-3800

〔資料〕 林業木材産業課

(注) 1. FAX番号の市外局番は、電話番号の市外局番と同じ。

2. 令和4年7月1日現在

XIV 林務行政機構・林業予算

163 林業関係歳出決算額

(単位:千円)

科目	平成27	28	29	30	令和元	2
林業関係決算額総額	16,096,271	13,833,837	12,841,152	14,577,981	13,877,628	13,621,159
林業費	15,913,629	13,701,791	12,676,796	13,936,650	13,589,479	13,578,580
01 林業総務費	2,247,444	2,237,904	2,400,075	2,145,192	2,267,876	2,348,766
02 林業振興費	5,578,932	3,600,350	3,301,714	3,430,996	2,579,801	1,756,874
03 森林病虫害防除費	261,215	258,500	286,365	286,854	268,673	244,611
04 造林費	3,380,839	3,263,197	2,823,512	2,998,028	3,125,954	3,421,351
05 狩猟費	12,266	9,953	10,409	13,652	10,798	10,893
06 森林計画費	71,128	63,253	80,733	133,894	49,104	36,581
07 林地管理費	32,501	29,439	37,394	29,307	47,548	25,732
08 治山費	3,459,500	3,338,591	2,971,064	4,082,844	4,197,087	4,560,408
09 林道費	869,804	900,604	765,530	815,883	1,042,638	1,173,364
災害復旧費	169,014	78,602	73,551	516,948	216,517	12,629
03 治山施設災害復旧費	17,992	0	0	11,868	0	2,500
04 林道災害復旧費	151,022	78,602	73,551	505,080	216,517	10,129
林業・木材産業改善資金特別会計	13,628	53,444	90,805	124,383	71,632	29,950
01 林業・木材産業改善資金	13,628	53,444	90,805	124,383	71,632	29,950

[資料] 会計課「歳入歳出決算書」

(注) 林業費のうち鳥獣保護費は除く。

164 県歳出決算額に占める林業費

(単位:千円) (単位:千円)

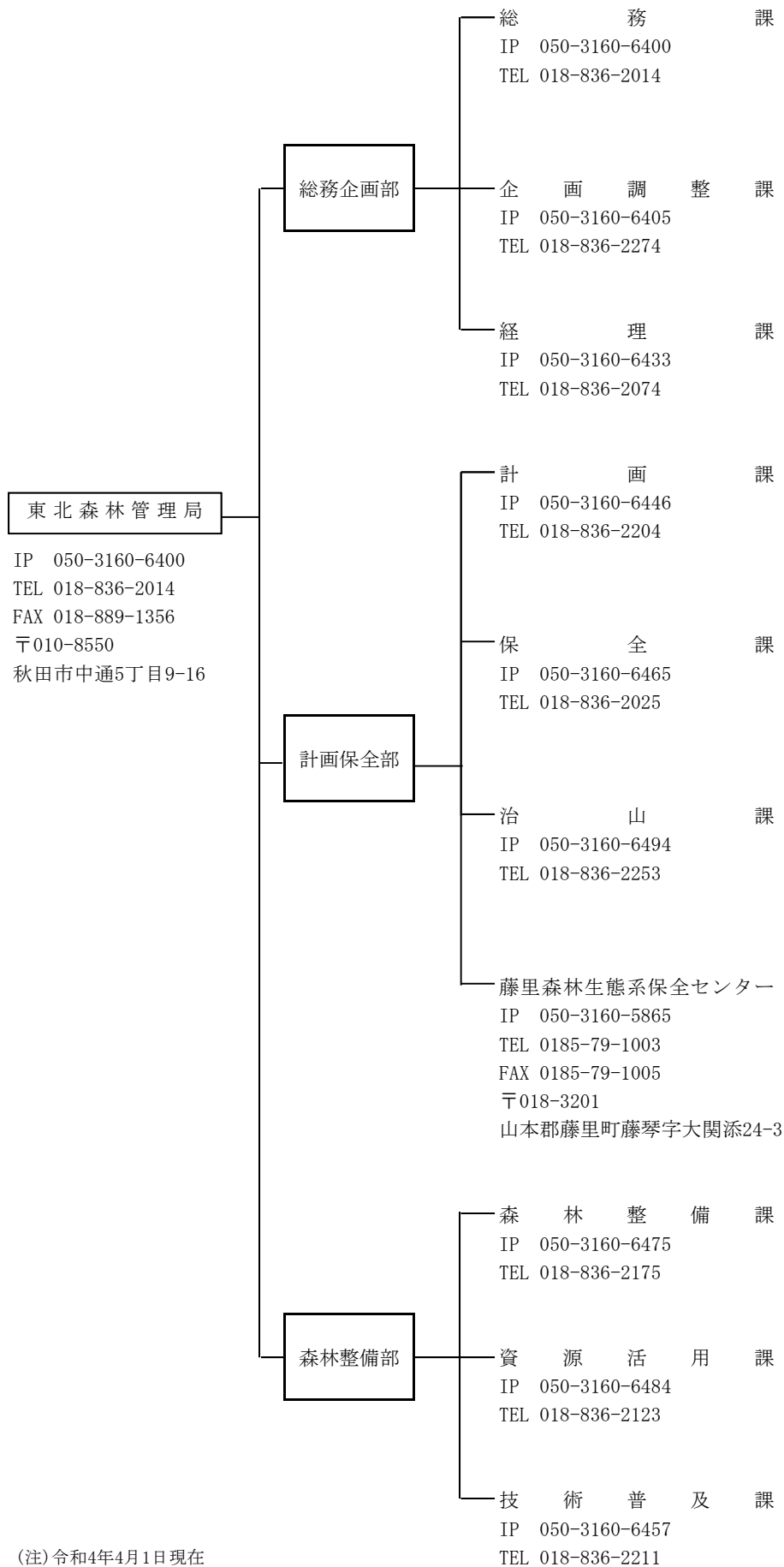
科目	27	28	29	30	令和元	2
決算総額(A)	612,514,459	602,258,903	599,968,600	603,367,150	588,506,408	678,412,429
農林水産業費(B)	52,054,485	56,900,884	67,360,877	70,027,715	68,908,337	67,151,111
林業費(C)	15,913,629	13,701,791	12,676,796	13,936,650	13,589,479	13,578,580
割合 C/A (%)	2.6	2.3	2.1	2.3	2.3	2.0
割合 C/B (%)	30.6	24.1	18.8	19.9	19.7	20.2

[資料] 会計課「歳入歳出決算書」

(注) 林業費のうち鳥獣保護費は除く。

A 国有林野

165 東北森林管理局の機構図（秋田県分）



(注)令和4年4月1日現在

X V 国有林野・その他

166 各森林管理署等一覧

(令和3年4月1日現在)

管理署名	住 所 地	電 話 番 号
米代東部森林管理署	〒017-0031 大館市上代野字中岳3-23	TEL 0186-50-6130 FAX 0186-50-6133
米代東部森林管理署 上小阿仁支署	〒018-4401 北秋田郡上小阿仁村沖田面字野中376-13	IP 050-3160-5820 TEL 0186-77-2422 FAX 0186-77-2426
米代西部森林管理署	〒016-0815 能代市御指南町3-45	IP 050-3160-5825 TEL 0185-54-5511 FAX 0185-54-5514
秋田森林管理署	〒019-2601 秋田市河辺和田字和田156-3	IP 050-3160-5830 TEL 018-882-2311 FAX 018-882-2614
秋田森林管理署 湯沢支署	〒012-0857 湯沢市千石町2-2-8	IP 050-3160-5835 TEL 0183-73-2164 FAX 0183-73-8768
由利森林管理署	〒015-0885 由利本荘市水林439	IP 050-3160-5840 TEL 0184-22-1076 FAX 0184-22-2274

(注) 平成11月3月1日付で国有林野事業の改革のための特別措置法(平成10年法律第134号)及び国有林野事業改革のための関係法律の整備に関する法律(平成10年法律第135号)に基づき、営林署を森林管理署に再編。

167 森林管理署等別管理区域及び面積

(単位:ha)

森林管理署等名	森林事務所数	国有林野及び官行造林地の所在市町村名	管 理 面 積		
			総 数	国有林	官行造林地
4 署	63		395,053	387,053	8,000
米代東部	18	鹿角市、大館市、北秋田市、小坂町	101,205	100,655	550
上小阿仁支署	11	北秋田市、上小阿仁村	64,178	63,462	716
米代西部	11	能代市、男鹿市、潟上市、藤里町、三種町、八峰町、五城目町、井川町、	47,212	45,192	2,020
秋田	14	秋田市、大仙市、仙北市、美郷町	111,910	111,053	857
湯沢支署	5	横手市、湯沢市、羽後町、東成瀬村	45,724	43,767	1,957
由利	4	由利本荘市、にかほ市	24,824	22,924	1,900
本局	-	(秋田市)			-

[資料] 東北森林管理局事業統計書ほか

- (注) 1. 管理面積は山林以外も含む。
 2. 造林地欄は契約面積。
 3. 単位未満は原数を四捨五入したもので、総数と内訳の集計値が一致しない。

XV 国有林野・その他

168 苗木生産量 (単位:千本)

年 度	苗 木 (成 苗)				
	総数	す ぎ	あ か ま つ	く ろ ま つ	そ の 他
平成14	220	220	-	-	-
15	223	223	-	-	-
16	116	116	-	-	-
17	70	70	-	-	-
18	99	99	-	-	-

〔資料〕東北森林管理局事業統計書

(柱) 平成18年で調査終了

169 造林面積 (単位:ha)

年 度	総 数	新植	人工下種	天然下種	ぼうが	保 育	育成天然林施業
平成28	(0) 235	193	-	37	5	6,101	-
29	(-) 416	359	-	56	1	5,369	-
30	(-) 525	435	-	81	9	4,870	-
令和元	(-) 674	532	-	129	13	4,936	-
2	853	712	-	134	7	5,316	-

〔資料〕東北森林管理局事業統計書

(注) 1. () は改植で外数

2. 四捨五入により、総数と内訳の合計は一致しない。

170 樹種別新植面積 (単位:ha)

年 度	総 数	す ぎ	あ か ま つ	く ろ ま つ	か ら ま つ	そ の 他
平成28	(-) 193	(-) 193	-	-	-	-
29	(-) 359	(-) 359	-	-	-	-
30	(-) 435	(-) 430	-	-	5	-
令和元	(-) 532	(-) 497	34	-	-	-
2	712	679	33	-	-	-

〔資料〕東北森林管理局事業統計書

(注) () は改植で外数

171 伐採量

(単位:千m3)

年 度	総 数		針 葉 樹								広 葉 樹							
			総 数		す ぎ		あかまつ くろまつ		その他		総 数		ぶ な		な ら		その他	
平成28	(88)	558	(86)	532	(85)	515	(1)	2	(0)	15	(2)	26	(0)	2	(0)	3	(2)	21
29	(30)	489	(29)	462	(29)	439	(0)	2	(0)	21	(1)	27	(0)	2	(0)	2	(1)	23
30	(77)	555	(74)	521	(73)	491	(0)	1	(0)	29	(3)	33	(0)	2	(0)	3	(3)	29
令和元	(122)	599	(118)	555	(115)	494	(2)	5	(1)	56	(4)	44	(0)	2	(0)	3	(4)	39
2	(30)	508	(29)	474	(29)	459	(0)	0	(0)	14	(1)	34	(0)	1	(0)	3	(1)	30

〔資料〕東北森林管理局事業統計書

(注) 1. 立木材積である。

2. () は分収造林の民収分で外書。

3. 単位未満は原数を四捨五入したもので、総数と内訳の集計値が一致しない。

172 林道事業

(単位:km)

年 度	新 設		改 良						修 繕					
	路線数	延長	路 線 数			延 長			路線数	延 長				
平成28	12	10	災	12	[14]	16	[16]	災	1	1	災 -	325	災 -	908
29	13	10	災	2	[2]	5	[5]	災	0	5	災 -	223	災 -	782
30	9	6	災	30	[44]	7	[7]	災	2	1	災 -	247	災 -	590
令和元	9	8	災	22	[31]	9	[9]	災	1	1	災 -	264	災 -	782
2	8	5	災	1		35		災	0	9	災 -	233	災 -	619

〔資料〕東北森林管理局事業統計書

(注) 1. () は市町村管理の併用道で内数。

2. [] は箇所数。

3. 林道施設等災害復旧事業費による事業は、当該欄に「災」を付して外書する。

173 林道及び貯木場の現況

(単位:延長km、面積ha)

年 次	林 道										林道密度 m/ha	貯木場					
	総 数				自 動 車 数				軽 車 道 (車道)			その他		箇所数	面積		
	路線数	延 長			路線数	延 長			路線数	延 長	路線数	延長					
平成29.3.31	(257)	946	(586)	2,629	(256)	944	(585)	2,621	(1)	2	(1)	8	-	-	7.1	4	4.31
30.3.31	(256)	947	(583)	2,634	(255)	945	(582)	2,626	(1)	2	(1)	8	-	-	7.1	4	4.31
31.3.31	(256)	951	(581)	2,641	(255)	949	(580)	2,633	(1)	2	(1)	8	-	-	7.1	4	4.31
2.3.31	(256)	953	(581)	2,649	(255)	951	(580)	2,641	(1)	2	(1)	8	-	-	7.1	4	4.31
3.3.31	(251)	914	(581)	2,655	(250)	912	(520)	2,647	(1)	2	(1)	8	-	-	7.1	4	4.31

〔資料〕東北森林管理局事業統計書

(注) 1. 企業用財産のみ掲上。普通財産となった林道、貯木場は含まない。

2. () 書きは併用林道分で内数。

3. 単位未満は原数を四捨五入したもので、総数と内訳の集計値が一致しない。

XV 国有林野・その他

174 治山事業実行額

(単位:千円)

年 度	総 数	復 旧	予 防	海 岸		なだれ	保安林	共 生		そ の 他
				防 災 林	防 風 林			防 止	保 安 林 整 備	
平成28	434,864	317,383	-	25,196	-	-	92,285	-	-	
29	520,210	387,605	-	20,731	-	-	111,874	-	-	
30	520,880	399,669	-	89,999	-	-	31,212	-	-	
令和元	1,168,867	1,063,717	47,926	23,674			33,550			
2	788,940	651,398	96,943	11,055	-	-	29,544	-	-	

[資料] 東北森林管理局事業統計書

- (注) 1. 「復旧」、「海岸防災林」、「保安林整備」は、平成26年度までは工事費、平成27年度からは工事費、測量設計及び試験費、船舶及び機械器具費を合算計上した。
2. 「その他」は、平成26年度までは測量設計及び試験費、船舶及び機械器具費、営繕費、宿泊費、平成27年度からは営繕費、宿泊費を合算計上した。
3. 四捨五入したので、総数と内訳の集計値は一致しない。

175 林産物販売

(単位:千m3)

年 度	木		材	
	立	木	素	材
平成 28	(88)	79		207
29	(32)	42		221
30	(77)	108		240
令和 元	(123)	150		224
2	(31)	40		216

[資料] 東北森林管理局事業統計書

- (注) () は分収造林の民収分で外書。

XV 国有林野・その他

176 法指定地域

(単位:ha)

年次	総数		保安林		砂防指定地	自然公園	鳥獣保護区	史跡・名勝 天然記念物
	箇所数	面積	箇所数	面積				
平成29.4.1	(2,105)	533,637	(540)	365,830	3,838	(973) 98,083	(592) 62,191	3,695
30.4.1	(2,105)	533,631	(540)	365,830	3,832	(973) 98,083	(592) 62,191	3,695
31.4.1	(1,848)	533,622	(540)	365,821	3,832	(716) 98,083	(592) 62,191	3,695
令和2.4.1	(1,212)	534,000	(540)	365,820	3,833	(620) 98,083	(592) 62,569	3,695
令和3.4.1	(1,212)	534,000	(540)	365,820	3,833	98,083	62,569	3,695

〔資料〕東北森林管理局事業統計書

- (注) 1. 相互重複している場合もある。
2. () 官行造林地で外数。

177 レクリエーションの森

(単位:箇所、ha)

年次	総数		自然休養林		自然観察 教育林		森林ス ポーツ林		野外スポ ーツ地域		風景林		風致探勝林	
	箇所数	面積	箇所数	面積	箇所数	面積	箇所数	面積	箇所数	面積	箇所数	面積	箇所数	面積
平成29.4.1	123	15,036	3	5,493	16	1,098	6	279	5	985	40	7,148	—	—
30.4.1	115	12,403	3	5,493	12	947	3	255	5	503	24	4,724	2	69
31.4.1	112	12,022	3	5,493	12	947	3	255	5	503	24	4,724	2	69
令和2.4.1	103	8,735	3	5,578	9	812	3	255	5	503	11	1,483	2	69
3.4.1	118	8,739	3	5,578	9	812	3	255	5	503	11	1,483	2	69

(単位:箇所、ha)

年次	その他		スキー場		野営場	
	箇所数	面積	箇所数	面積	箇所数	面積
平成29.4.1	53	12	4	854	4	8
30.4.1	66	32	4	371	3	9
31.4.1	63	31	4	371	3	9
令和2.4.1	70	36	4	371	3	9
3.4.1	78	40	4	371	3	9

〔資料〕東北森林管理局事業統計書

- (注) 1. スキー場及び野営場は総数に含まない。
2. 単位未満は原数値を四捨五入したので、総数と内訳の集計値が一致しない。

178 保護林

(単位:ha)

年次	総数		森林生態系 保護地域		森林生物遺伝 資源保存林		林木遺伝資源 保存林		植物群落 保護林		特定動物生息地 保護林		特定地理等 保護林		郷土の森	
	箇所数	面積	箇所数	面積	箇所数	面積	箇所数	面積	箇所数	面積	箇所数	面積	箇所数	面積	箇所数	面積
平成28.4.1	49	38,803	3	13,575	2	1,191	8	170	29	22,866	3	346	1	5	3	649
年次	総数		森林生態系 保護地域		生物群集 保護林		希少個体群 保護林									
	箇所数	面積	箇所数	面積	箇所数	面積	箇所数	面積								
平成29.4.1	32	38,133	3	13,575	8	23,703	21	855								
30.4.1	32	38,133	3	13,575	8	23,703	21	855								
31.4.1	32	38,133	3	13,575	8	23,703	21	855								
令和2.4.1	32	38,133	3	13,575	8	23,703	21	855								
3.4.1	36	38,133	3	13,575	12	23,703	21	855								

〔資料〕東北森林管理局事業統計書

国有林野施業実施計画書及び森林調査簿

1. 単位未満は原数値を四捨五入したので、総数と内訳の集計値が一致しない。

XV 国有林野・その他

179 地元利用面積 (単位:ha)

年次	総数	分収造林	共用林野	貸付使用地
平成24.3.31	281,626	5,903	273,130	2,593
25.3.31	281,455	5,820	273,007	2,628
26.3.31	272,335	5,791	263,936	2,608
27.3.31	249,284	5,769	240,903	2,611
28.3.31	260,043	5,756	251,659	2,628
29.3.31	259,590	5,349	251,588	2,653
30.3.31	295,994	5,104	288,208	2,682
31.3.31	296,233	4,965	288,589	2,679
令和2.3.31	295,331	4,711	287,926	2,693
3.3.31	293,674	4,656	286,307	2,711

〔資料〕東北森林管理局事業統計書

(注) 単位未満は原数値を四捨五入したので、総計と内訳の集計値が一致しない。

180 事業別作業員の状況 (単位:人)

年度	総数	調査	販売	生産	育林	種苗	林道	環境緑化樹木
平成20	18,492
21	17,728
22	15,280
23	13,554
24	15,361
25	-

(単位:人)

年度	治山	官行造林	労務厚生	事業庁費	事業施設	林道整備	林道施設等 災害復旧事業費	その他
平成20
21
22
23
24
25

〔資料〕東北森林管理局事業統計書

- (注) 1. 治山勘定に属するものは含まない。
 2. 平成19年度から事業別の雇用量を把握していない。
 3. 平成25年度から国有林野事業の一般会計化に伴い、本形式での集計を行っていない。

XV 国有林野・その他

181 国有林野所在市町村交付金 (単位:千円)

年度	交付市町村数	交付金額数	国有林野 交付金額	その他貸付資産 交付金額
平成28	23	369,044	366,531	2,514
29	23	386,911	384,728	2,183
30	23	405,647	403,865	1,783
令和元	23	405,647	403,865	1,783
2	23	416,316	414,630	1,686

〔資料〕 「東北森林管理局事業統計書」

B その他

182 市町村の木一覧

市町村	樹種	市町村	樹種	市町村	樹種
秋田市	ケヤキ	大仙市	ケヤキ	五城目町	スギ
能代市	クロマツ・アキタスギ	北秋田市	ブナ	八郎潟町	ケヤキ
横手市	リンゴ	にかほ市	ムラズギ	井川町	クロマツ
大館市	アキタスギ	仙北市	ブナ	大潟村	クロマツ
男鹿市	スギ	小坂町	ベニヤマザクラ	美郷町	アカマツ
湯沢市	ケヤキ	上小阿仁村	コブスギ	羽後町	ウメ
鹿角市	ナナカマド	藤里町	ブナ	東成瀬村	アキタスギ
由利本荘市	ケヤキ	三種町	スギ		
潟上市	クロマツ	八峰町	ブナ		

〔資料〕 秋田県緑化推進委員会

183 自然公園等

種類	名称	面積 (ha)	指定年月日	関係市町村	
国立	十和田八幡平	(85,534)	26,813	昭11.2.1	小坂町・鹿角市・仙北市
国定	鳥海	(28,955)	15,940	昭38.7.24	由利本荘市・にかほ市
〃	栗駒	(77,122)	23,207	昭43.7.22	湯沢市・東成瀬村
〃	男鹿	11,534	11,534	昭48.5.15	男鹿市
県立	田沢湖抱返り	7,477	7,477	昭35.4.1	仙北市
〃	きみまち阪	599	599	昭39.7.16	能代市
〃	八森岩館	2,179	2,179	〃	八峰町
〃	森吉山	15,214	15,214	昭43.10.1	北秋田市
〃	太平山	11,897	11,897	昭47.7.15	秋田市・五城目町・上小阿仁村
〃	田代岳	1,855	1,855	昭50.1.11	大館市
〃	真木真昼	5,903	5,903	〃	大仙市・美郷町
〃	秋田白神	6,275	6,275	平16.8.24	八峰町・藤里町

〔資料〕 自然保護課 平成31年3月31日現在

- (注) 1. 国立、国定公園は本県分の面積を掲げたが()内に総面積を計上した。なお、面積には海域を含む。
2. 掲載している自然公園は、国立公園、国定公園、県立自然公園となる。

XV 国有林野・その他

184 国指定名勝・天然記念物

種 別	指定年月日	名 称	所 在 地	管理団体(所有者)
特別名勝及び天然記念物	昭 3. 4. 12	十和田湖および奥入瀬溪流	小坂町ほか	(農林水産省ほか)
名勝	昭 7. 3. 25	奈曽の白瀑谷	にかほ市	にかほ市 (金峰神社ほか)
〃	昭50. 2. 18	檜木内川堤(サクラ)	仙北市	仙北市 (国土交通省ほか)
〃	平16. 2. 27	旧池田氏庭園	大仙市	大仙市 (大仙市ほか)
〃	平19. 2. 6	旧秋田藩主佐竹氏別邸(如斯亭)庭園	秋田市	秋田市 (秋田市ほか)
〃	平26. 3. 18	おくのほそ道の風景地三崎(大師崎)、象潟及び汐越	にかほ市	にかほ市 (にかほ市ほか)
特別天然記念物	大11. 10. 12	玉川温泉の北投石	仙北市	(農林水産省)
〃	昭 9. 5. 1	カモシカ	秋田県ほか27都府県 (地域を定めず)	
天然記念物	大11. 10. 12	ツバキ自生北限地帯	男鹿市ほか	男鹿市 (男鹿市ほか)
〃	大13. 12. 9	鯛状珪石および噴泉塔	湯沢市	(農林水産省ほか)
〃	大15. 2. 24	秋田駒ヶ岳高山植物帯	仙北市	仙北市 (農林水産省ほか)
〃	大15. 2. 24	長走風穴高山植物群落	大館市	大館市 (大館市)
〃	昭 6. 7. 31	秋田犬	(地域を定めず)	秋田県
〃	昭 9. 1. 22	ザリガニ生息地	大館市	大館市 (国土交通省ほか)
〃	昭 9. 1. 22	象潟	にかほ市	にかほ市 (にかほ市ほか)
〃	昭11. 9. 3	芝谷地湿原植物群落	大館市	大館市 (文部科学省)
〃	昭12. 12. 21	声良鶏	(地域を定めず)	秋田県
〃	昭13. 8. 8	筑紫森岩脈	秋田市	秋田市 (筑紫森神社)
〃	昭16. 8. 1	軍鶏	(地域を定めず)	
〃	昭17. 7. 21	比内鶏	(地域を定めず)	秋田県
〃	昭40. 5. 12	クマゲラ	(地域を定めず)	
〃	昭40. 5. 12	イヌワシ	(地域を定めず)	
〃	昭45. 1. 23	オジロワシ	(地域を定めず)	
〃	昭45. 1. 23	オオワシ	(地域を定めず)	
〃	昭46. 5. 19	コクガン	(地域を定めず)	
〃	昭46. 6. 28	ヒシクイ	(地域を定めず)	
〃	昭46. 6. 28	マガン	(地域を定めず)	
〃	昭49. 10. 9	角館のシダレザクラ	仙北市	仙北市 (仙北市ほか)
〃	昭50. 2. 13	桃洞・佐渡のスギ原生林	北秋田市	(農林水産省)
〃	昭50. 6. 26	ヤマネ	(地域を定めず)	
〃	平 7. 2. 14	千屋断層	美郷町	(美郷町ほか)
〃	平13. 1. 29	鳥海山獅子ヶ鼻湿原植物群落及び新山溶岩流末端崖と湧水群	にかほ市	にかほ市 (農林水産省)
〃	平19. 7. 26	男鹿目潟火山群一ノ目潟	男鹿市	(男鹿市)

[資料] 生涯学習課文化財保護室

XV 国有林野・その他

185 秋田県指定名勝・天然記念物

種 別	指定年月日	名 称	所 在 地	管理責任者(所有者)
秋田県指定名勝	平23. 3. 22	鳥潟会館(旧鳥潟家住宅)庭園	大館市	大館市教育委員会 (大館市)
秋田県指定名勝 及び天然記念物	昭35. 12. 17	法体の滝および甌穴	由利本荘市	由利本荘市教育委員会 (農林水産省)
〃	昭39. 4. 16	小又峽	北秋田市	北秋田市教育委員会 (農林水産省)
秋田県指定天然記念物	昭28. 10. 5	しだれ桜	大仙市	大仙市長 (個人)
〃	昭29. 3. 16	榎	男鹿市	(真山神社)
〃	昭30. 1. 24	いちょう	能代市	能代市教育委員会 (銀杏山神社)
〃	昭30. 1. 24	杉	鹿角市	(大円寺)
〃	昭30. 1. 24	枝垂桜	大仙市	(個人)
〃	昭30. 1. 24	樺	藤里町	(月宗寺)
〃	昭30. 1. 24	いちょう	藤里町	(個人)
〃	昭32. 2. 14	白椿	にかほ市	にかほ市教育委員会 (個人)
〃	昭33. 2. 13	タブの群落	にかほ市	にかほ市教育委員会 (個人)
〃	昭34. 1. 7	カスミ桜	由利本荘市	(個人)
〃	昭34. 1. 7	金八鶏	(地域を定めず)	大館市教育委員会
〃	昭35. 3. 1	イチイ	由利本荘市	由利本荘市教育委員会 (個人)
〃	昭35. 12. 17	千本カツラ	由利本荘市	由利本荘市教育委員会 (個人)
〃	昭38. 2. 5	ユキツバキ自生北限地帯	仙北市	(農林水産省)
〃	昭43. 3. 19	浅舞のケヤキ	横手市	(社会福祉法人浅舞感恩講)
〃	昭43. 3. 19	堀切のイチョウ	由利本荘市	由利本荘市教育委員会 (個人)
〃	昭43. 10. 15	木地山のコケ沼湿原植物群落	湯沢市	湯沢市教育委員会 (国土交通省)
〃	昭46. 4. 20	水沢のアキタスギ天然林	能代市	(農林水産省)
〃	昭47. 6. 10	金浦のタブ林	にかほ市	(にかほ市)
〃	昭48. 6. 16	鬢垂のシダレグリ	大仙市	(個人)
〃	昭48. 12. 11	鳥海ムラスギ原生林	由利本荘市	(農林水産省)
〃	昭48. 12. 11	唐松神社のスギ並木	大仙市	(唐松神社)
〃	昭49. 10. 12	前川のタブノキ	にかほ市	にかほ市教育委員会 (個人)
〃	昭53. 7. 25	大須郷のウミウ繁殖地	にかほ市	にかほ市教育委員会 (集落代表)
〃	昭57. 1. 12	岩館のイチョウ	由利本荘市	公孫樹大神氏子代表 (宗教法人神明社)
〃	昭57. 1. 12	母体のモミ林	能代市	能代市長 (農林水産省)
〃	昭59. 3. 10	真山寺の乳イチョウ	仙北市	(華光院真山寺)
〃	昭59. 3. 10	法内の八本スギ	由利本荘市	由利本荘市教育委員会 (農林水産省)
〃	昭59. 3. 10	金峰神社のスギ並木	仙北市	仙北市長 (金峰神社ほか)
〃	昭62. 3. 17	女潟湿原植物群落	秋田市	秋田県知事 (国土交通省)
〃	昭62. 3. 17	梅内のイチイ	能代市	(梅内神社)
〃	昭63. 3. 15	筏の大スギ	横手市	(筏隊山神社)
〃	平 3. 3. 19	男鹿のコウモリ生息地(蝙蝠窟・孔雀窟)	男鹿市	男鹿市長 (国土交通省)
〃	平 3. 3. 19	玉川のヒメカイウ群生地	仙北市	仙北市長 (農林水産省)
〃	平10. 3. 20	トミヨ及びイバラトミヨ生息地	横手市	横手市教育委員会 (横手市)

X V 国有林野・その他

種 別	指定年月日	名 称	所 在 地	管理責任者（所有者）
秋田県指定天然記念物	平22. 3. 12	男鹿目瀉火山群三ノ目瀉	男鹿市	(財務省、男鹿市ほか)
〃	平27. 3. 10	八森椿海岸柱状節理群	八峰町	八峰町教育委員会 (農林水産省)
〃	平28. 8. 30	川原毛の酸性変質帯	湯沢市	湯沢市教育委員会 (農林水産省)
〃	令 2. 3. 13	崩平の十和田火山八戸火砕流堆積層露頭	小坂町	(余路米自治会ほか)
〃	令 3. 3. 12	一ノ目瀉の年縞堆積物標本	男鹿市	(男鹿市)

[資料] 生涯学習課文化財保護室

XV 国有林野・その他

186 各種事業等の地域指定一覧

市町村	一次林構		二次林構		実験林構		新林構		山村活性化		経営基盤強化		地域経営確立	
	指定	事業	指定	事業	指定	事業	指定	事業	指定	事業	指定	事業	指定	事業
鹿角	42~46													
1 鹿角市	46	43~48	49	50~53			61	63~4	総6	7~11				
2 小坂町		47~49	54	55~59										
北秋田														
3 大館市	42	43~45	48	49~52	54	54~56	58	60~2	総4	5~8				
4 北秋田市	44	45~47	49	50~53	54	54~58	58	59~5	ア7	7				
5 比内町	44	45~47	48	49~52	54	54~56								
6 田代町	42	43~45			54		58	59~2						
7 上小阿仁村	40	41~43	52	53~56	54	54~58			{	総3 4~7 ア6 6				
山本														
8 能代市	43	44~43	49	50~53			元	元~2			{	総5 6~10 美6 6~8 総4 5~9 活4 4~5 資6 7~9 総7 8~9	{	木10 10~ 米代川流域
9 琴丘町	45	46~48	51	52~55			59	60~3.5						
10 二ツ井町	39	40~42	53	54~57										
11 八森町	43	44~46	53	54~57										
12 山本町	45	46~48	51	52~55										
13 八童町	42	43~45	54	55~59			59	59						
14 藤里町	42	43~45					62	元~5						
15 峰村	41	42~44												
秋田														
16 秋田市	40	41~43	54	55~60			59	61~4	総7	8~11				
17 男鹿市									{	産地形成型 秋田地域 6 7~11				
18 潟上市							56	57~62						
19 五城目町	39	40~42	47	48~51			55	55~62						
20 八郎潟町														
21 井川町														
22 大潟村														
由利														
23 由利本荘市	46	47~49					{	56 57~元 3 3~4	資3 3~5 中7 7~8					
24 仁賀保町									{	産地形成型 子吉川流域 5 6~11				
25 金浦町														
26 象潟町	45	46~48												
仙北														
27 大仙市														
28 角館町	44	45~47	49	50~53			57	58~2						
29 田沢湖町	43	44~46	50	51~54			56	55~元・5	総5					
30 西木村	40	41~43	52	53~56			57	58~63	総3					
31 美郷町														
平鹿														
32 横手市							56	57~61						
33 増田町			52	53~56										
34 平鹿町														
35 雄物川町							57	58~元	{	流域モデル 雄物川流域				
36 大森町	45	46~48	50	51~54			55	56~63						
37 十文字町														
38 山内村	41	42~44	53	54~57			58	59~2	総4		事8	8~		
39 大雄村														
雄勝														
40 湯沢市	43	44~46	51	52~55			56	57~元	地2	2~3				
41 羽後町	44	45~47	51	52~55					総7	8~				
42 東成瀬村	45	46~48	54	55~60			61	61	{	流域モデル				
計	38		37		7		35		27		3		3	

(注) 1. 森林総合整備の()は「広域森総」指定前の「森総」指定年度。
 2. 「森林総合整備」の<>は、「森林生産構造」と一部重複指定。
 3. 「山村活性化」の項目の略号は次のとおり。総：総合型、産：産地型成型、資：資源活用型、美：美しい森林むらづくり、地：地域活性化型、ア：アメニティ、活：活力増進モデル、中：中山間林業活性化モデル

X V 国有林野・その他

市町村	改革林構	市町村森林整備計画	森林環境保全	過疎地域	振興山村		特別豪雪	中山間地域		林業成長産業化地域	
					指定年度	山村数		中間	山間		
鹿角市		H25~34	30~34	○	42. 43. 46. H12	4	○ (一部)	○	○		
小坂町		H25~34	〃	○	47	1		○	○		
北秋田	秋田県指定 14~19 (林・木・シ)	H25~34	〃	○	41. 42. 43. 46	7		○	○	H29~33	
大館市		H25~34	〃	○	43~47	9	○ (一部)	○	○	H29~33	
北秋田市		H25~34	〃	○	42	1		○	○	H29~33	
上小阿仁		H25~34	〃	○							
山本			H25~34	〃	○	47	3		○	○	
能代市			H25~34	〃	○	40	2	○	○	○	
藤里町			H25~34	〃	○	45. 46	2		○	○	
三種町			H25~34	〃	○	46. 47	4		○	○	
八峰町			H25~34	〃	○				○	○	
秋田			H27~36	23~31	○ (一部)	41	2		○	○	
10 秋田市		H25~34	30~34	○				○			
11 男鹿市		H25~34	〃								
12 湯上		H25~34	〃	○	42	3			○		
13 五城目町		H25~34	〃								
14 八郎潟町		H25~34	〃		47	1		○			
15 井川町		H25~34	〃								
16 大潟村		H25~34	〃								
由利		H28~37	28~32	○	40. 42~46. H12	12		○	○		
17 由利本荘市		H28~37	〃		45	2		○			
18 にかほ市											
仙北	14~19 (林・木・シ)	H27~36	23~31	○	41. 43. 46	6	○ (一部)	○	○		
19 大仙市		H27~36	〃	○	40. 42. 44. 45	7	○ (一部)	○	○		
20 仙北市		H27~36	〃	○			○ (一部)	○			
21 美郷町											
平鹿		H27~36	〃	○	45. H12	2	○ (一部)	○	○		
22 横手市											
雄勝		H27~36	〃	○	41. 44. 46. H12	4	○	○	○		
23 湯沢市		H27~36	〃	○	43	3	○	○	○		
24 羽後町		H27~36	〃	○	44	1	○		○		
25 東成瀬村											
計		25	25	20		76	24	80	45	3	

(注) 1. 「経営基盤強化」の項目の略号は次のとおり。 事：事業体育成型、木：木材供給圏確立型
 2. 「地域経営確立」 〃 地：地域林業経営集約化型、資：資源循環利用推進型
 3. 「改革林構」 〃 林：林業経営構造対策型 (H14~H19)
 木：木材産業構造改革型 (H14~H19)
 シ：しいたけ生産体制整備緊急対策型 (H14~H16)

XV 国有林野・その他

(注) No. 186表内の項目名の内訳は次のとおり。

指定区分	根拠法令等内容
林 構	<p>林業基本法に基づく林業構造改善事業の実施市町村。実施計画の認定による指定年度。(～H13)</p> <p>森林・林業基本法に基づく、林業構造改善事業の実施市町村。(H14～)</p> <p>※H14より、秋田県林業木材産業構造改革プログラムの目標に資する取組を行う。事業体で、プログラムに掲載されている場合に、事業認定対象となる。</p>
林 振	<p>「林業振興地域対策実施要綱(S55)に基づき「林業振興地域整備計画」の認定を受けた市町村。</p> <p>平成3年度より下記の市町村森林整備計画に制度が移行。(平成2年度で指定終了)</p>
市町村森林整備計画	<p>森林法第10条の5の規定に基づき、市町村の長が当該市町村内の民有林について具体的な森林施業等を明らかにした5年毎にたてる10年間の計画。</p>
市町村森林整備事業計画	<p>森林法第193条に基づく森林環境保全整備事業実施要綱に基づき実施する森林環境保全整備事業の事業計画。</p>
過疎地域	<p>過疎地域自立促進特別措置法(H12/3/31)に基づく「過疎地域」。20市町村。</p> <ul style="list-style-type: none"> ・人口減少率が①S35～H7年で30%以上、②S35～H7年で25%以上かつH7年高齢者比率24%以上、③S35～H7年で25%以上かつH7年若年者比率15%以下、④S45～H7年で19%以上、⑤S35～H17年で33%以上、⑥S35～H17年で28%以上かつH17年高齢者比率29%以上、⑦S35～H17年で28%以上かつH17年若年者比率14%以下、⑧S55～H17年で17%以上のいずれかの場合。 ※①から③はS45年から25年間で人口が10%以上増加している団体は除く。また、⑤から⑦はS55年から25年間で人口が10%以上増加している団体は除く。 ・H8-H10財政力指数が0.42以下、あるいはH18-H20財政力指数が0.56以下の場合。
振興山村	<p>山村振興法第2条に基づく「振興山村」</p> <ul style="list-style-type: none"> ・林野率0.75以上かつ総人口率1.16人/ha以下。旧市町村単位(昭和25年2月1日時点)で指定。 ・25市町村にある76旧市町村。
特別豪雪	<p>豪雪地帯対策特別措置法第2条第2項に基づく「特別豪雪地帯」を旧市町村(S46～54当時)単位で指定。</p> <ul style="list-style-type: none"> ・25市町村にある24旧市町村。
中山間地域	<p>「農林統計」の地域類型区分における、中間農業地域と山間農業地域をあわせて、中山間地域とする。</p> <ul style="list-style-type: none"> ・平成13年11月30日改訂。旧243市町村単位で区分。 ・中間農業地域とは①耕地率20%未満で「都市的地域」「山間農業地域」以外の地域、または②耕地率20%以上で「都市的農業地域」「平地農業地域」以外の地域。80旧市町村。 ・山間農業地域とは林野率80%以上かつ耕地率10%未満。45旧市町村。
林業成長産業化地域	<p>「林業成長産業化総合対策実施要綱」に基づき実施する「林業成長産業化地域創出モデル事業」</p> <ul style="list-style-type: none"> ・森林資源の利活用を通じて地域の活性化に取り組む地域として、全国モデルに選定された大館地域が地域構想に基づいて行う事業を支援。

令和4年8月 発行

秋田県林業統計

令和3年度版

編集・発行 秋田県 農林水産部 林業木材産業課

〒010-8570 秋田市山王四丁目1番1号

電話 018-860-1914

FAX 018-860-3828
