

令和2年度版

秋 田 県 林 業 統 計

令和3年10月

秋田県 農林水産部

目 次

第1部 図説 秋田県森林・林業の動き（令和元年度）

1	県内総生産額（名目）でみる林業	...	1
2	製造品出荷額等でみる木材産業	...	1
3	森林資源	...	2
4	森林整備	...	3
5	林業経営	...	4
6	木材の生産	...	5
7	木材の需給	...	6
8	木材産業	...	7
9	特用林産物	...	8
10	林道・作業道	...	9
11	林業労働・林業機械	...	10
12	森林組合	...	11
13	保安林・治山	...	12
14	森林保護・狩猟	...	13
15	林業金融	...	14
16	林業予算	...	15
	市町村合併マップ	...	16

第2部 統計表

I 県林業の主要指標

1	秋田県林業の主要指標と地位（全国）	...	18
2	県林業の主要指標（市町村別）	...	20

II 森林資源

3	土地利用面積（市町村別）	...	21
4	保有形態別森林面積（市町村別）	...	22
5	保有形態別森林資源（人工林・天然林別）	...	24
6	民有林の齢級別・樹種別森林資源（全県・流域・各振興局別）	...	26
7	民有林の市町村別森林資源（人工林・天然林別）	...	50
8	民有林の市町村別森林資源（育成単層林・育成複層林・天然生林別）	...	52
9	林地開発許可制度の運用状況	...	54

III 林業生産

A 造林

10	指定採取源の現況（スギ）	...	56
11	林業用種子採取量	...	56
12	経営形態別苗畑面積	...	57
13	民営苗畑の山行苗木生産量及び移出量	...	57
14	造林面積 1（資金別・事業主体別）	...	58
15	造林面積 2（造林対象地別）	...	58
16	造林面積 3（樹種別）	...	59
17	造林面積 4（市町村別）	...	60
18	造林補助事業（公共）の実施状況	...	62
19	間伐の実施状況	...	62
20	複層林整備の実施状況	...	64
21	育成天然林整備の実施状況	...	64
22	県単独造林関係事業の実施状況	...	64
23	分収造林の造林状況	...	65
24	林業公社の造林面積（所有形態別）	...	65

B 伐採		
25 所有形態別素材生産量	...	66
26 樹種別素材生産量	...	66
27 用途別素材生産量	...	67
28 民有林所有形態別素材生産量	...	67
C 林道		
29 林道の整備現況	...	68
30 林道の災害復旧工事（査定）	...	68
31 事業別林道開設延長	...	69
32 事業別作業道開設延長	...	70
33 市町村別民有林の林内道路現況	...	71
D 特用林産物		
34 特用林産物の生産量	...	72
35 特用林産物の生産実績	...	72
36 しいたけ原木の伏込数量	...	74
37 しいたけの加工・生産施設と生産量	...	74
38 原木しいたけの生産規模別生産者数	...	75
39 菌床しいたけの生産規模別生産者数	...	75
40 しいたけの集荷先内訳	...	76
41 なめこの集荷先内訳	...	76
42 薪・木炭の生産量および製炭従事者数	...	77
43 オガ炭等の生産量および生産者数	...	77
44 特用林産関係補助事業の実施状況	...	79
IV 林産物の流通		
A 需給		
45 木材需給量	...	82
46 素材・チップの移出入状況	...	82
47 外材の輸入状況	...	82
48 原木市場の売上数量	...	84
49 原木市場の売上額	...	84
50 製品市場の動向	...	84
B 価格		
51 木材・木製品価格	...	86
52 月別木材価格	...	86
53 苗木価格	...	87
54 特用林産物の国内価格動向	...	87
55 山元立木価格	...	88
56 山林素地価格	...	88
V 木材工業		
A 木材・木工業		
57 出力階層別製材工場	...	89
58 製材用素材の需給状況	...	89
59 製材製品の出荷状況	...	89
60 スギ製材品及びスギ乾燥製材品の出荷状況	...	90
61 製材業の現況	...	90
62 普通合板工業の現況	...	90
63 特殊（二次加工）合板工業の現況	...	90
64 床板生産の現況	...	91
65 パルプ工業の現況	...	91
66 パーティクルボード及び繊維板の現況	...	91
67 木材チップ工業の現況	...	92
68 集成材生産の推移	...	92
69 集成材の用途別生産量	...	92

B 木工業		
70 木製家具・建具	...	93
71 たる・おけ	...	93
72 漆器・宗教用具	...	93
73 住宅着工動向（秋田県）	...	94
74 新設住宅着工戸数の内訳（秋田県）	...	94
VI 林業経営		
A 林業産出額		
75 県内総生産	...	95
76 林業総生産	...	95
77 林業産出額及び生産林業所得	...	95
B 林業所得		
78 林家経済の概要	...	96
C 林業労働		
79 産業別就業者数	...	97
80 農家数、農家人口等	...	97
81 林業就業者数	...	97
82 林業従事者数	...	97
83 従業上の地位別林業就業者数	...	97
84 新規学卒者の就職状況	...	98
85 林業雇用労働者の新規採用状況	...	98
86 林業雇用労働者数	...	98
87 林業事故の型別発生状況	...	99
D 私有林		
88 保有山林規模別林業事業体数と面積	...	100
89 人工林率別林家数（3ha以上）	...	100
90 人工林率別林業事業体数（10ha以上）	...	100
91 保有山林規模別林家数（市町村別）	...	101
92 農家林家・非農家林家数	...	102
93 主業の種類別林家数（3ha以上）	...	102
94 林産物等の種類別販売林家数	...	102
95 保有山林規模別農家数	...	102
96 森林経営計画の市町村別認定状況	...	103
97 令和元年度認定状況	...	104
E 公有林		
98 公有林の種類別面積	...	104
98-2 県営林の種類別面積	...	105
99 県営林の事業量推移	...	105
F 造林及び素材生産業		
100-1 組織形態別経営体数	...	105
100-2 林業作業受託料金収入のある経営体数	...	105
101 流域別認定事業体数	...	105
VII 林業構造改善		
A 林業構造改善事業		
102 林業構造改善事業の計画地域指定状況	...	106
103 林業構造改善事業の年度別実施状況	...	108
104 実施した主な施設	...	110
B 入会林野		
105 未整備入会林野等面積と整備計画認可の状況	...	114
106 入会林野等の調査測量実績	...	115
107 入会林野等整備計画の認可実績	...	115
108 入会林野整備計画の認可内容	...	115

Ⅷ 林業団体		
109 森林組合連合会	...	116
110 森林組合	...	116
111 森林組合の役職員数	...	117
112 森林組合の財務状況	...	117
113 森林組合の主要品目別取扱量及び取扱高	...	117
114 森林組合の払込済出資金額別組合数	...	118
115 森林組合の雇用労働者の状況	...	118
116 森林組合の共同利用施設の状況	...	118
117 生産森林組合の現況	...	119
118 林業従事者の社会保険加入状況	...	119
119 林業関係団体一覧	...	120
Ⅸ 林業金融		
120 日本政策金融公庫資金(農林水産事業)の貸付実績	...	123
121 日本政策金融公庫資金(農林水産事業)の貸付残高	...	123
122 公有林造林貸出残高	...	123
123 農林漁業信用基金の出資状況(林業関係)	...	124
124 農林漁業信用基金の保証状況(林業関係)	...	124
125 林業・木材産業改善資金の貸付状況	...	124
126 木材産業等高度化推進資金の貸付残高	...	124
X 保安林・治山		
A 保安林		
127 保安林の種類別面積(民有林)	...	126
127-2 保安林の種類別面積(国有林)	...	126
128 保安林以外の制限林面積(民有林)	...	128
128-2 保安林以外の制限林面積(国有林)	...	128
129 市町村別保安林面積(民有林)	...	130
129-2 市町村別保安林面積(国有林)	...	132
B 治山		
130 治山事業の実施状況	...	134
131 県単治山事業の実施状況	...	136
132 施設災害の復旧状況	...	136
XⅠ 環境緑化		
133 森林ボランティア	...	137
134 県民の森利用者数	...	137
135 緑の募金状況	...	138
136 秋田県森林祭(あきた水と緑の森林祭)実施箇所一覧	...	138
XⅡ 森林保護		
A 森林被害		
137 林野火災被害	...	140
138 森林病虫害・鳥獣被害	...	140
139 森林保険	...	140
B 狩猟		
140 鳥類捕獲数量	...	142
141 獣類捕獲数量	...	142
142 狩猟者登録証交付数	...	143
143 有害鳥獣被害状況	...	144
144 鳥獣保護区等面積	...	145
145 鳥獣保護区の区分別面積	...	145

XⅢ 研究・普及		
146 林業研究研修センターの施設等	...	146
147 採穂園・採種園の状況	...	146
148 次代検定林一覧	...	147
149 林業研究研修センターの利用・普及広報活動	...	148
150 林業普及指導職員の配置状況	...	148
151 (一社)秋田県森と水の協会(林業後継者部会)	...	149
152 指導林家等の認定状況	...	149
153 林業機械の保有状況 1 (地方別)	...	150
154 林業機械の保有状況 2 (保有形態別)	...	150
155 高性能林業機械の導入状況	...	151
156 高等学校における林業科目	...	151
XⅣ 林務行政機構・林業予算		
157 県林務行政の機構図	...	152
158 県林務関係審議会等一覧	...	153
159 県林務関係各課室等の職員配置状況	...	153
160 県農林水産部林務関係事務分掌	...	154
161 各地域振興局農林部森づくり推進課事務分掌	...	154
162 市町村の林業所管課一覧	...	155
163 林業関係歳出決算額	...	156
164 県歳出決算額に占める林業費	...	156
XⅤ 国有林野・その他		
A 国有林野		
165 東北森林管理局の機構図 (秋田県分)	...	157
166 各森林管理署等一覧	...	158
167 森林管理署等別管理区域及び面積	...	158
168 苗木生産量	...	159
169 造林面積	...	159
170 樹種別新植面積	...	159
171 伐採量	...	160
172 林道事業	...	160
173 林道及び貯木場の現況	...	160
174 治山事業実行額	...	161
175 林産物販売	...	161
176 法指定地域	...	162
177 レクリエーションの森	...	162
178 保護林	...	162
179 地元利用面積	...	163
180 事業別作業員の状況	...	163
181 国有林野所在市町村交付金	...	164
B その他		
182 市町村の木一覧	...	164
183 自然公園等	...	164
184 国指定名勝・天然記念物	...	165
185 秋田県指定名勝・天然記念物	...	166
186 各種事業等の地域指定一覧	...	168

利用される方々に

- 1 本書は県内の民有林を主たる対象として編集したもので、主に農林水産部林務関係各課及び林業研究研修センターの資料に基づいているが、東北森林管理局、東北農政局秋田支局等の資料も加えてある。
- 2 本書は主として、令和元年度末の資料に基づいて作成したものである。
対照の便を図るため既往5カ年程度の数値も掲載しているが、資料その他の関係で掲載しがたいものは省略してある。
- 3 数字の単位未満は四捨五入することを原則としているため、合計数値と内訳数値の合計が一致しない場合もある。
- 4 表中の符号は次のとおりである。

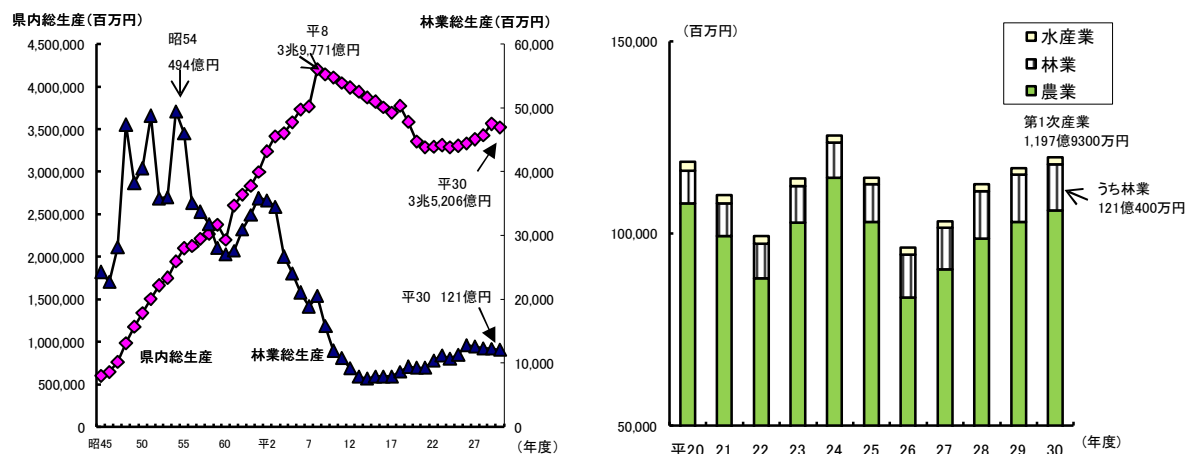
「0」	・・・	掲載単位に満たないもの
「－」	・・・	当該事実のないもの
「…」	・・・	事実不詳、又は資料のないもの
「△」	・・・	マイナス
「X」	・・・	調査しているが、公表されていないもの

- 5 照会先：秋田県 農林水産部 林業木材産業課 調整・木材流通班
TEL: 018-860-1914
FAX: 018-860-3828

1 県内総生産額(名目)でみる林業

県内の林業総生産額は、昭和54年度の494億円をピークに減少傾向で推移し、平成14年度には76億円となった。その後、微増しており、平成30年度は121億400万円で、前年に比較し1.4%減少した。県内総生産額に占める割合は0.3%となっている。

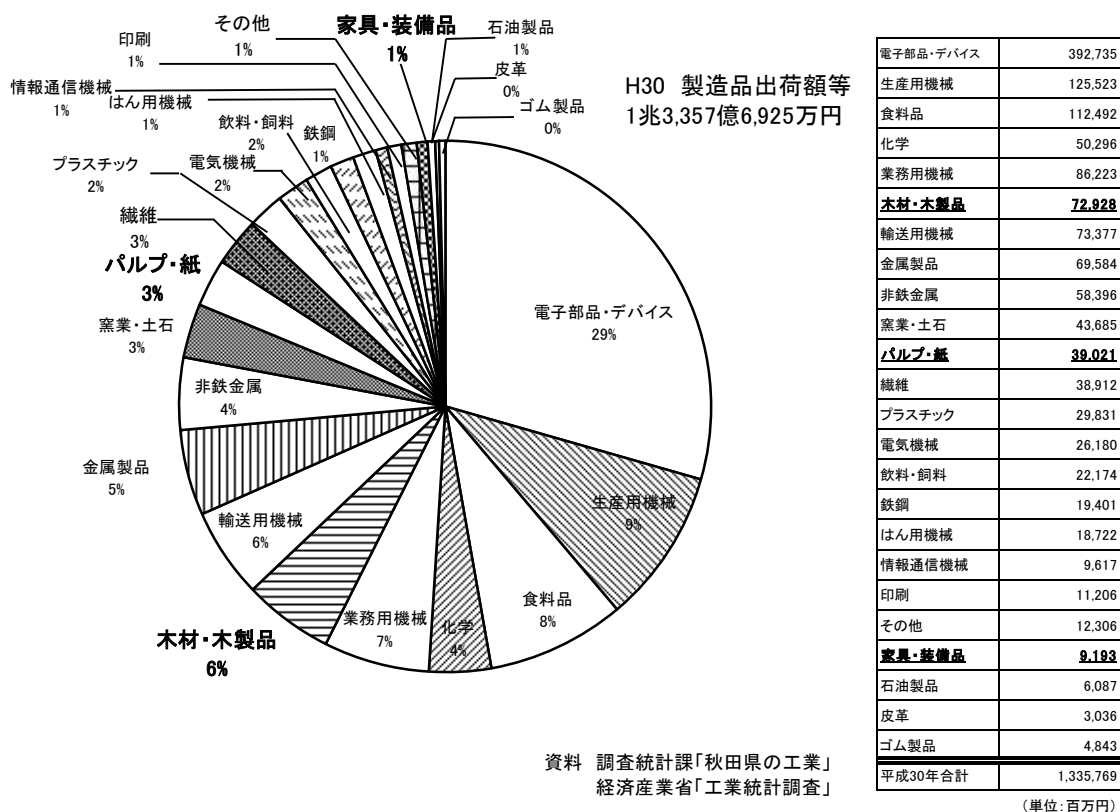
また、第1次産業は1,197億9300万円で、このうち林業は10.1%を占めている。



2 製造品出荷額等でみる木材産業

平成30年の木材・木製品の製造品出荷額等は、前年より28億234万円減少し729億2,751万円であり、県全体の製造品出荷額の5.5%を占めている。これは、第6位の出荷額等となっている。

これに、パルプ・紙、家具・装備品を含めた木材産業の出荷額は、前年より45億6,112万円減少し1,211億4,226万円となり、県総出荷額の9.1%を占めている。

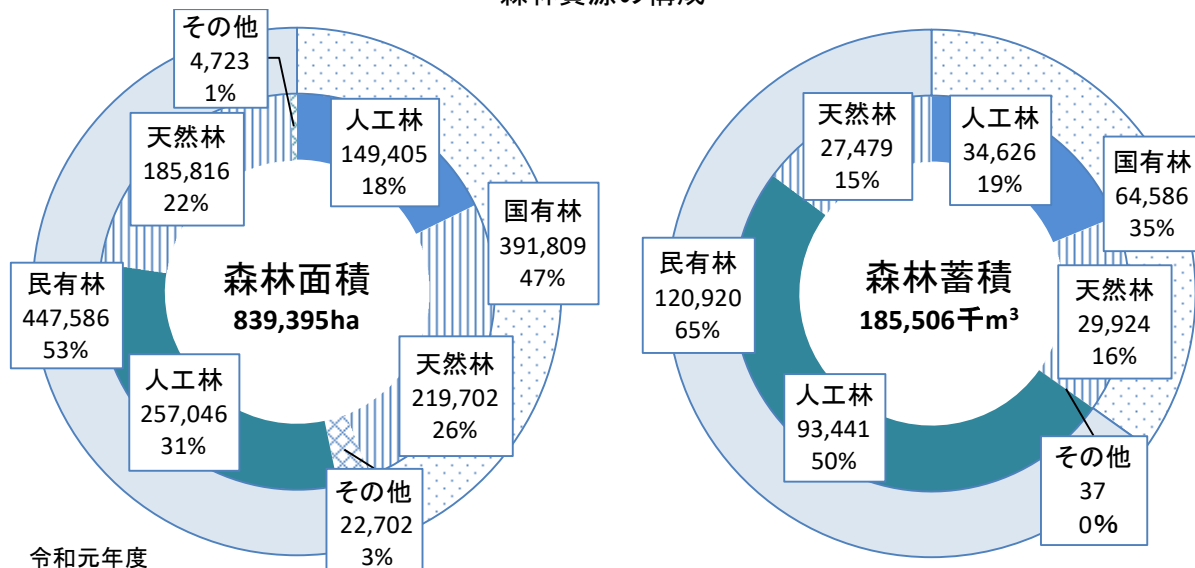


資料 調査統計課「秋田県の工業」
経済産業省「工業統計調査」

3 森林資源

- ・ 本県の森林面積は、83万9千haで県土の72%を占めている。
うち民有林は、44万8千haで森林面積の53%を占めており、全国的にみると国有林の占める割合が高い県である。
- ・ 森林蓄積は約1億9千万 m^3 で、うち民有林が65%を占めている。
民有林の1ha当たりの蓄積は270 m^3 になるなど成熟度を高めてきており、「国産材時代をリードする木材供給基地」としての資源的基盤が着々と整備されてきている。
- ・ 人工林面積の割合は、県全体で48%、民有林では57%となっている。人工林の大多数を占めるスギ林は間伐などの適正な保育管理が必要とされている。
- ・ 民有林の所有形態は、私有林が83%、公有林が17%となっている。
さらに区分すると個人が47%を占め、会社等が27%、市町村等が11%、森林研究・整備機構および公社が9%となっている。

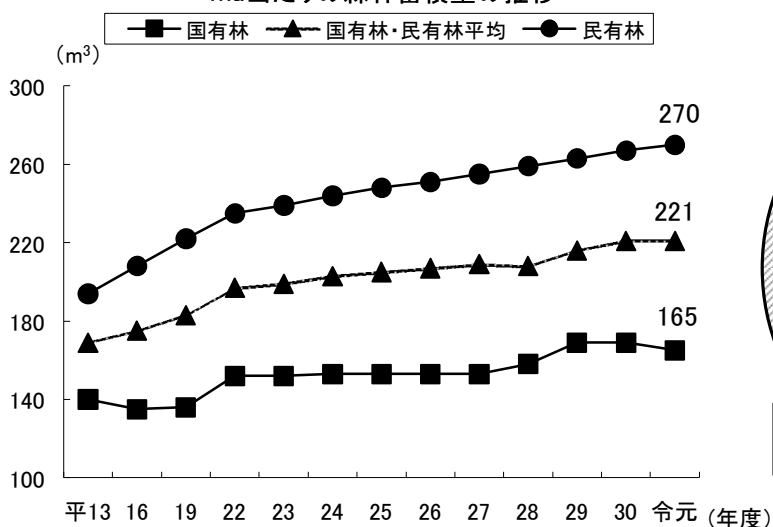
森林資源の構成



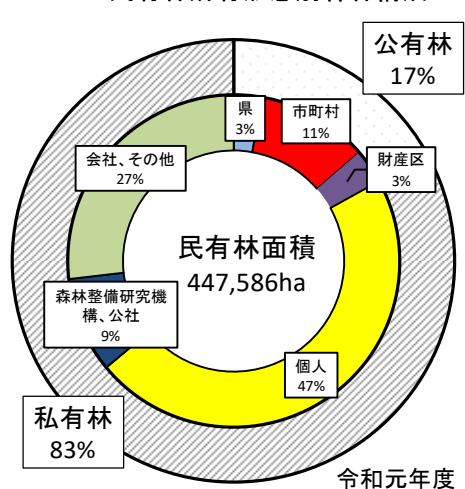
令和元年度

※単位: 面積はha、蓄積は千 m^3 。
※その他には、竹林、無立木地等を含む。
※平成30年度より国有林の合計値には、更新困難地を含めている。

1ha当たりの森林蓄積量の推移



民有林所有形態別森林構成

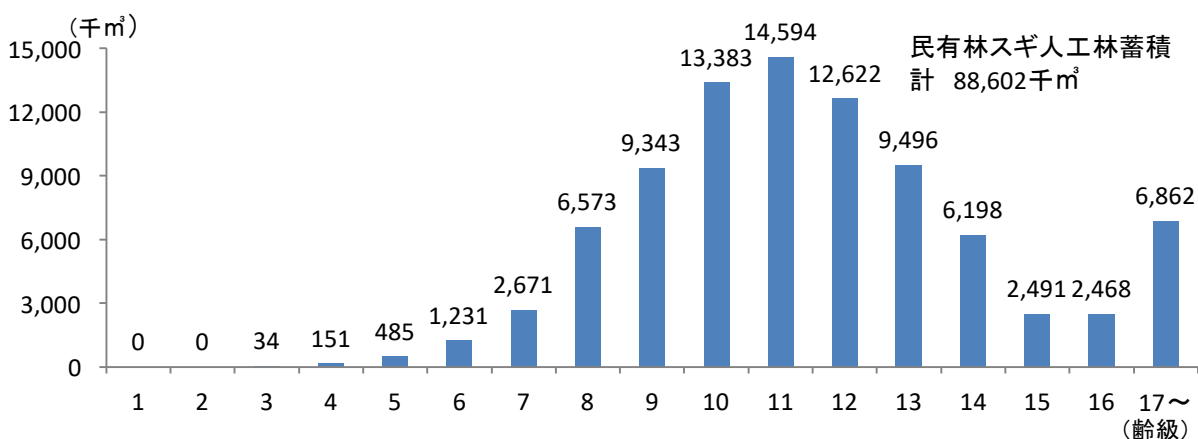
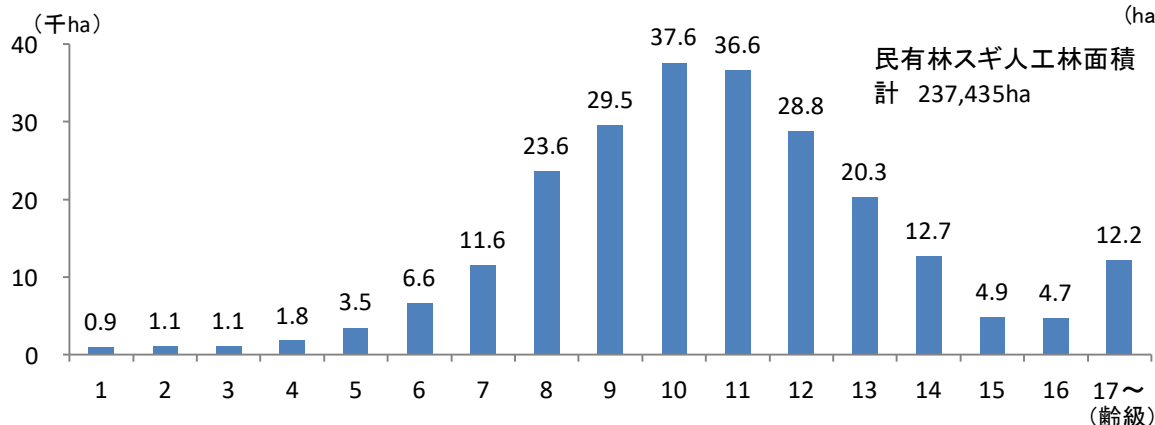
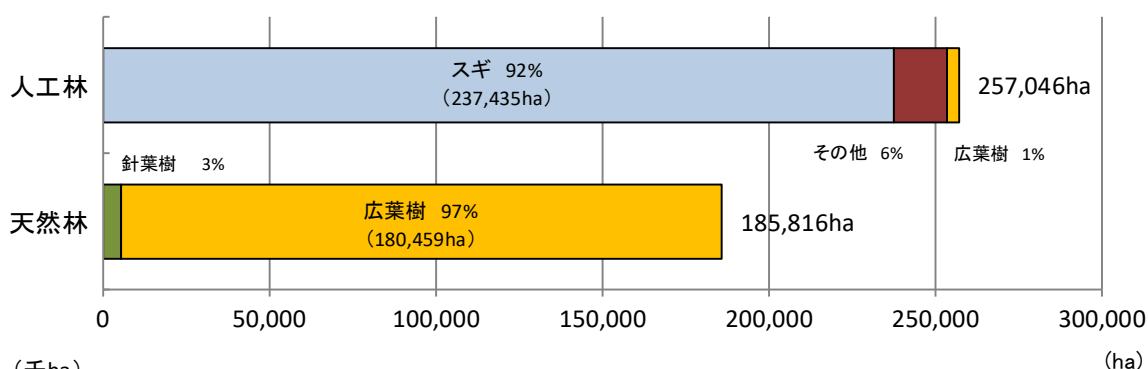


令和元年度

4 森 林 整 備

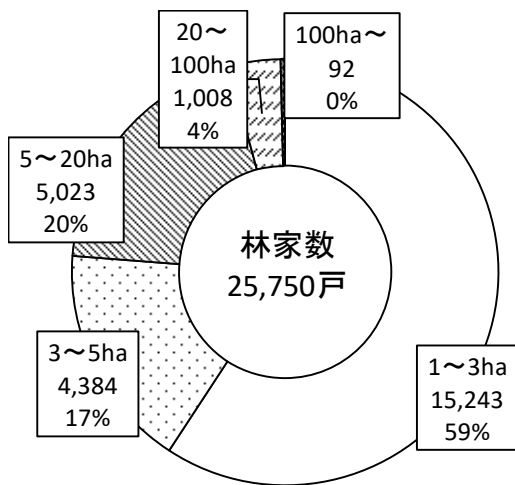
- ・ 民有林の人工林面積は、昭和44年から展開された年間1万ha造林運動等により整備が進み、25万7千haで、その92%を占めるスギ人工面積は、全国一の23万7千haに達している。
- ・ スギ新植面積は令和元年度は民有林で273ha、国有林で430ha実施されている。また、民有林における造林面積に対するスギ新植面積の割合は73%である。
- ・ 民有林スギ人工林は、35年生以下の若・幼齢林が面積の11%を占めており、その大部分が下刈や除伐、間伐などの保育が必要な時期にある。
- ・ 中でも、除間伐の主な対象となる3～7齢級の面積が約2万5千haで、スギ人工林全体の11%を占めている。一方、令和元年度の間伐実行量は約6千3百haとなっており、適正な森林管理及び木材の安定的供給の両面から、間伐の推進が依然として重要となっている。
- ・ また、民有林面積の42%を占める天然林は、そのほとんどがナラ類やブナなどの広葉樹林で、多様な森づくりに向けて今後の活用が期待されており、育成天然林施業などによる整備をさらに進める必要がある。

民有林の人工林・天然林別面積

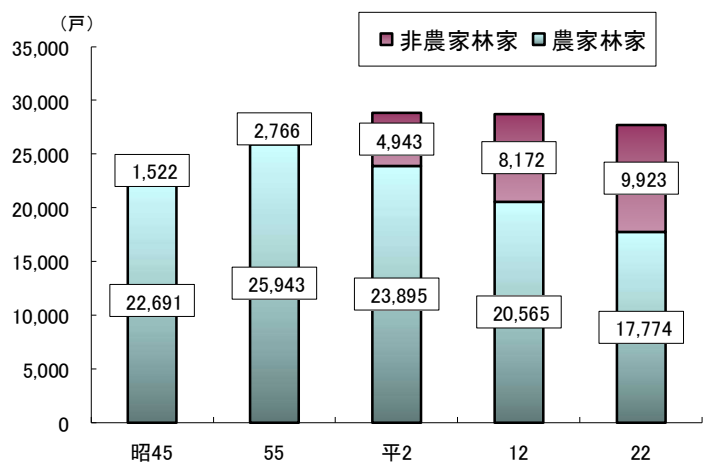


5 林 業 経 営

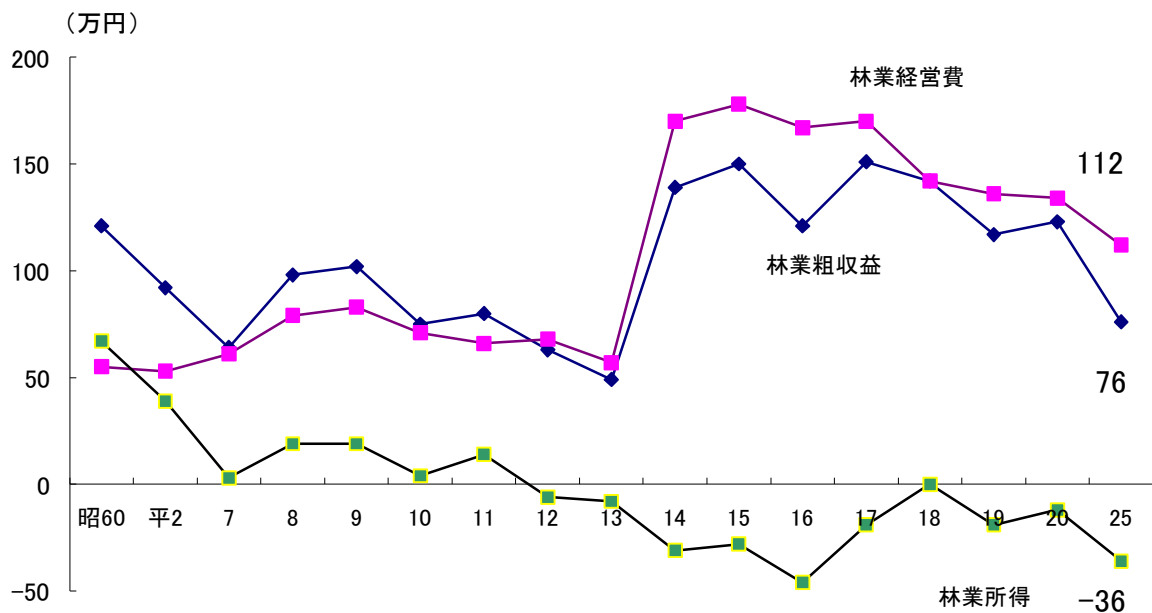
- ・ 平成30年度の名目県内総生産は、3兆5,206億円で前年に対して1.2%減少した。そのうち、林業生産額は121億円で、前年に比べ1.6%の減少となった。第1次産業に占める林業生産額のシェアは10.1%である。
- ・ 山林を所有する林家は、県内に25,750戸あり、3ha以下の林家が59%、5ha以下の林家が76%で、零細な所有構造となっている。
- ・ 林家の64.2%は農家林家であるが、サラリーマンなど恒常的勤務に就いている非農家林家の割合が大きくなってきている。
- ・ 平成25年度の東北の林家1戸当たりの林業所得はマイナス35万9千円となった。



資料：農林水産省大臣官房統計部
「2015年農林業センサス」



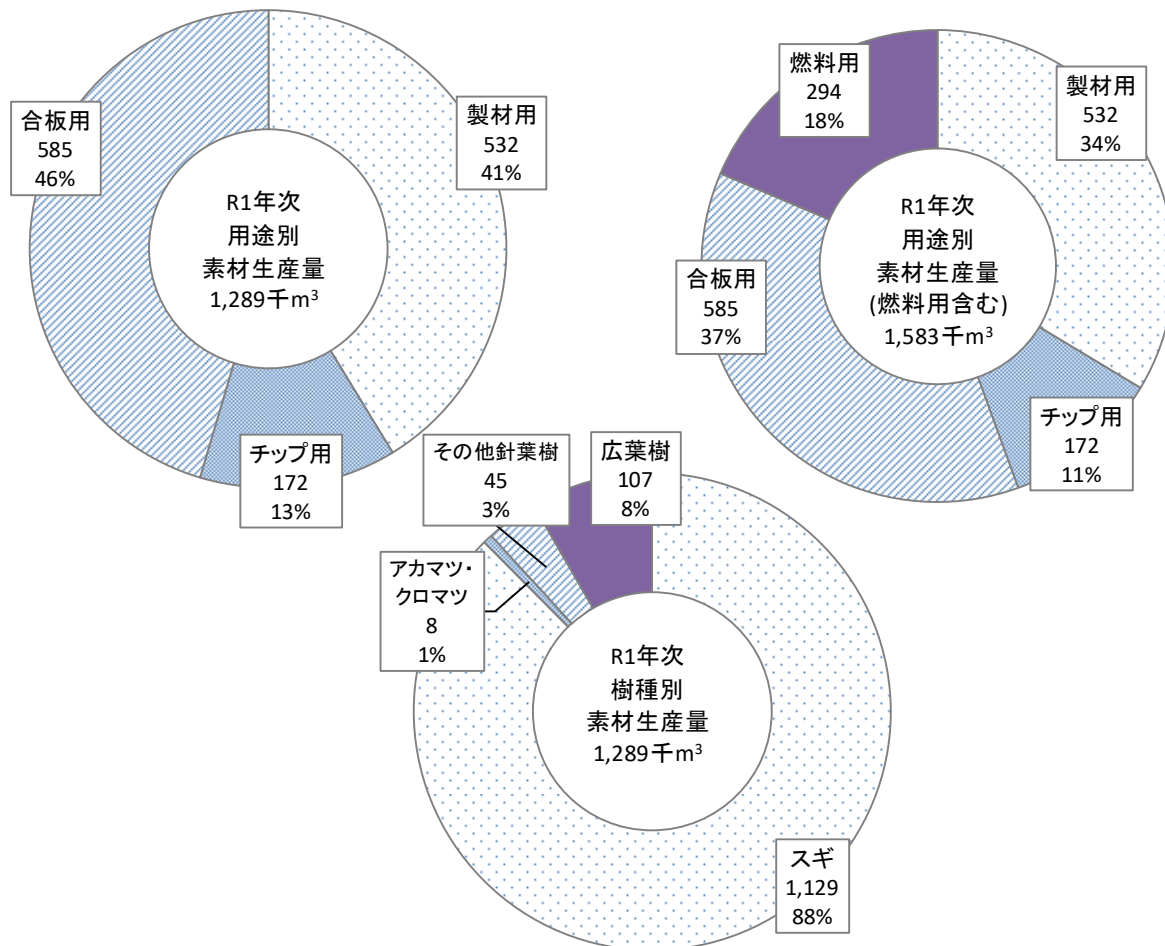
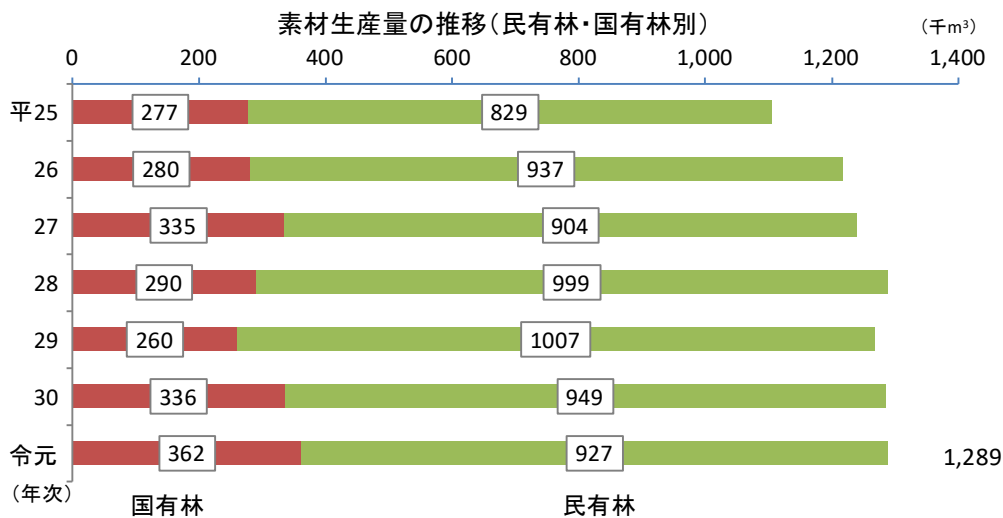
資料：農林水産省大臣官房統計部
「2010年世界農林業センサス」



資料：農林水産省「林家経済調査報告書」「林業経営統計調査報告書」
(注)平成14年からは北陸・東北地区の林家を対象とした調査。
平成30年から地区別調査終了。

6 木材の生産

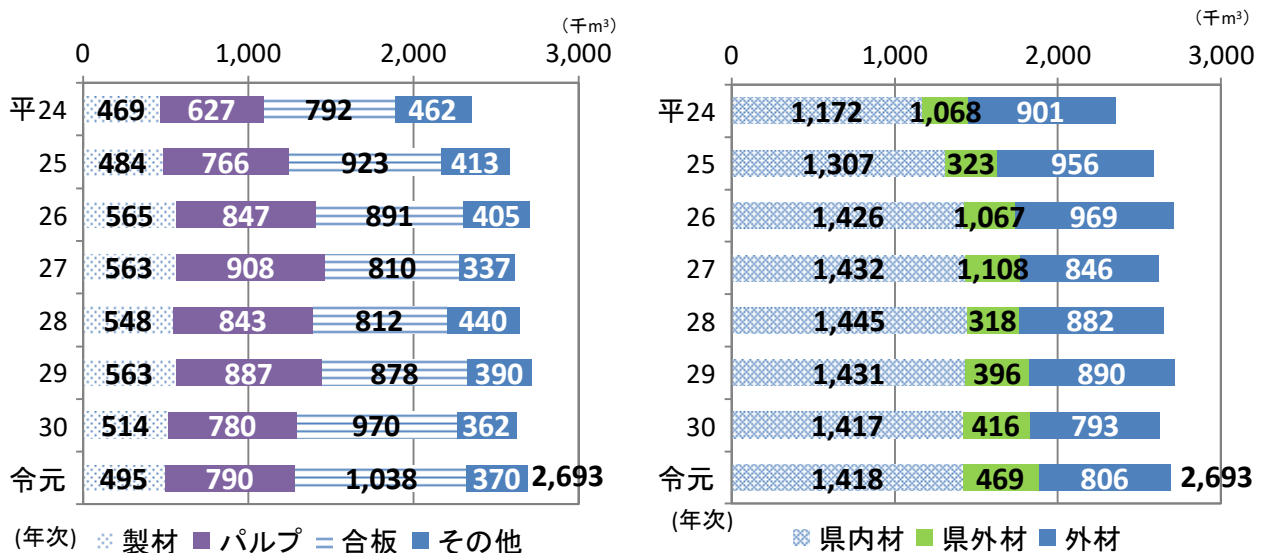
- 令和元年次の素材生産量は前年より0.3%増の128万9千 m^3 となっている。また、燃料用を含む素材生産量は前年より4.2%増の158万3千 m^3 となっている。
- 所有形態別にみると、民有林材の割合が大きく、令和元年次は72%となっている。
- 本県を中心樹種であるスギの生産量は113万 m^3 で、素材生産量全体の88%、針葉樹の96%を占めている。
- 県産材の用途は、住宅建築等の製材用が41%、合板用が46%、チップ用13%となり、合板用が最も多くなっている。



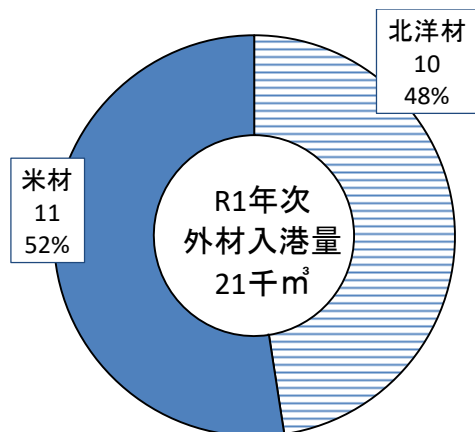
7 木材の需要量

- 令和元年次の本県の木材需要量は、前年を約7万 m^3 上回る269万 m^3 となった。
- 需要量の内訳は、合板用が38.5%、パルプ用が29.3%を占め、製材用は18.4%となっている。
- 供給は、国産材が70.1%を占めており、前年を0.3ポイント上回った。
- 外材の県内港への入港量をみると、令和元年次は米材52%を占め、次いで北洋材が48%となっている。
- 原木市場の令和元年次の売上数量は、前年から2万6千 m^3 減の15万 m^3 で、本県素材生産量の11.3%、製材用素材の27.3%に相当する。
- 令和元年次の秋田スギの丸太価格は、前年に比べ、平均で0.8%減少し、径級24～28、長さ3.65mでは12,200円/ m^3 となった。原木価格は長期的に下落傾向にある。
- 令和元年次の新設住宅着工数は、前年から148戸減の4,209戸となった。また、木造率は92.3%となった。

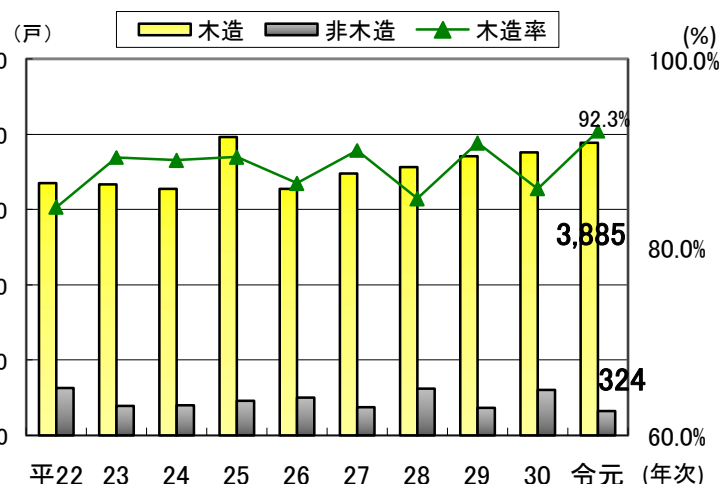
木材需要量の推移



県内港への外材入港量

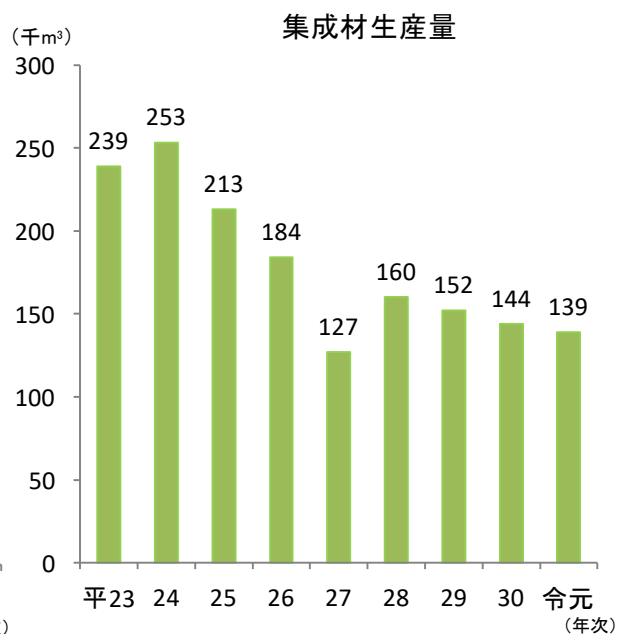
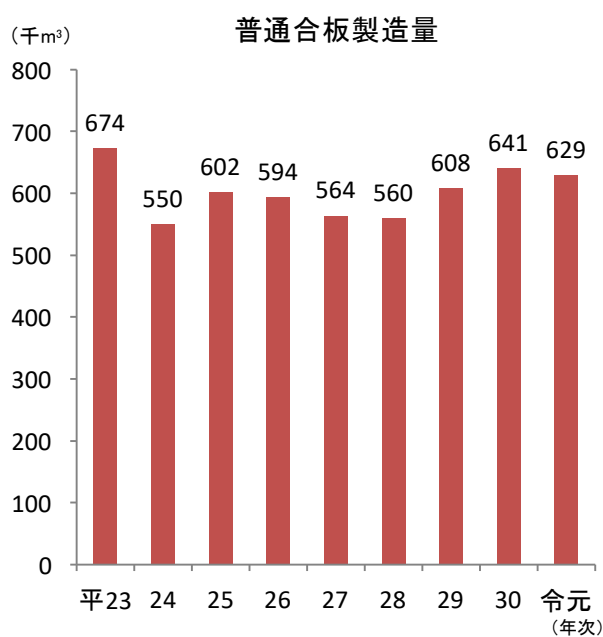
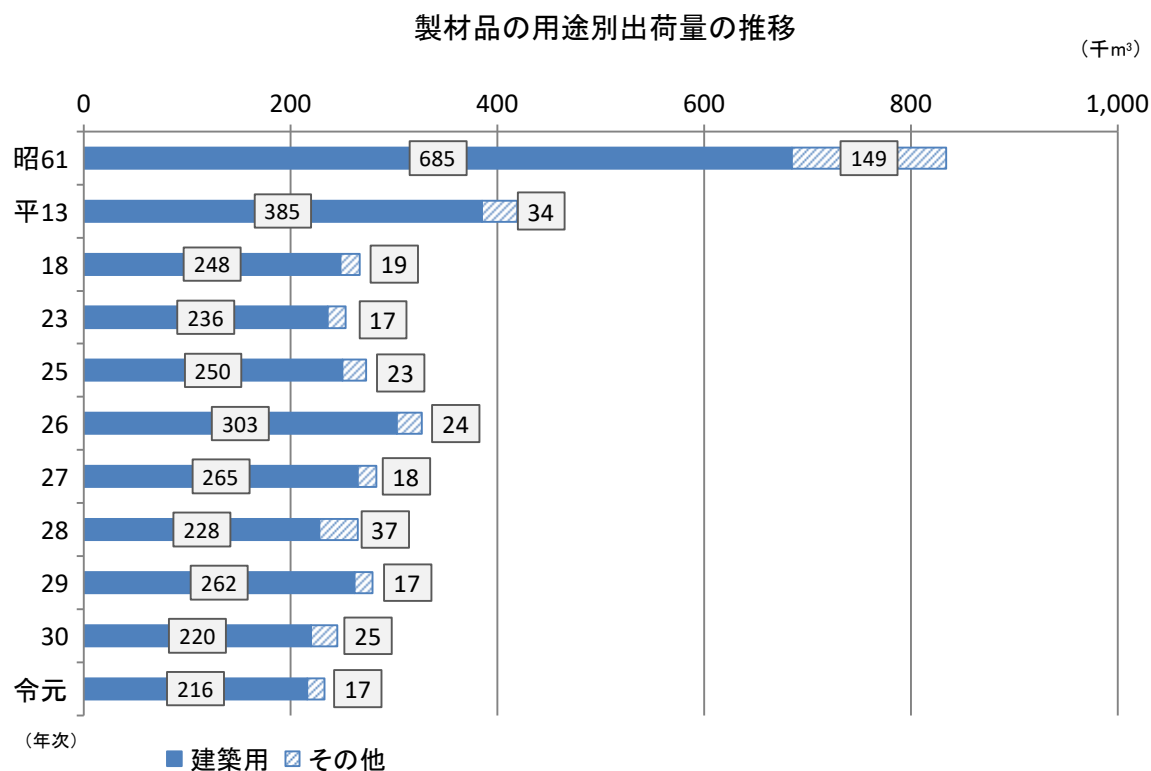


新設住宅着工数の推移



8 木材産業

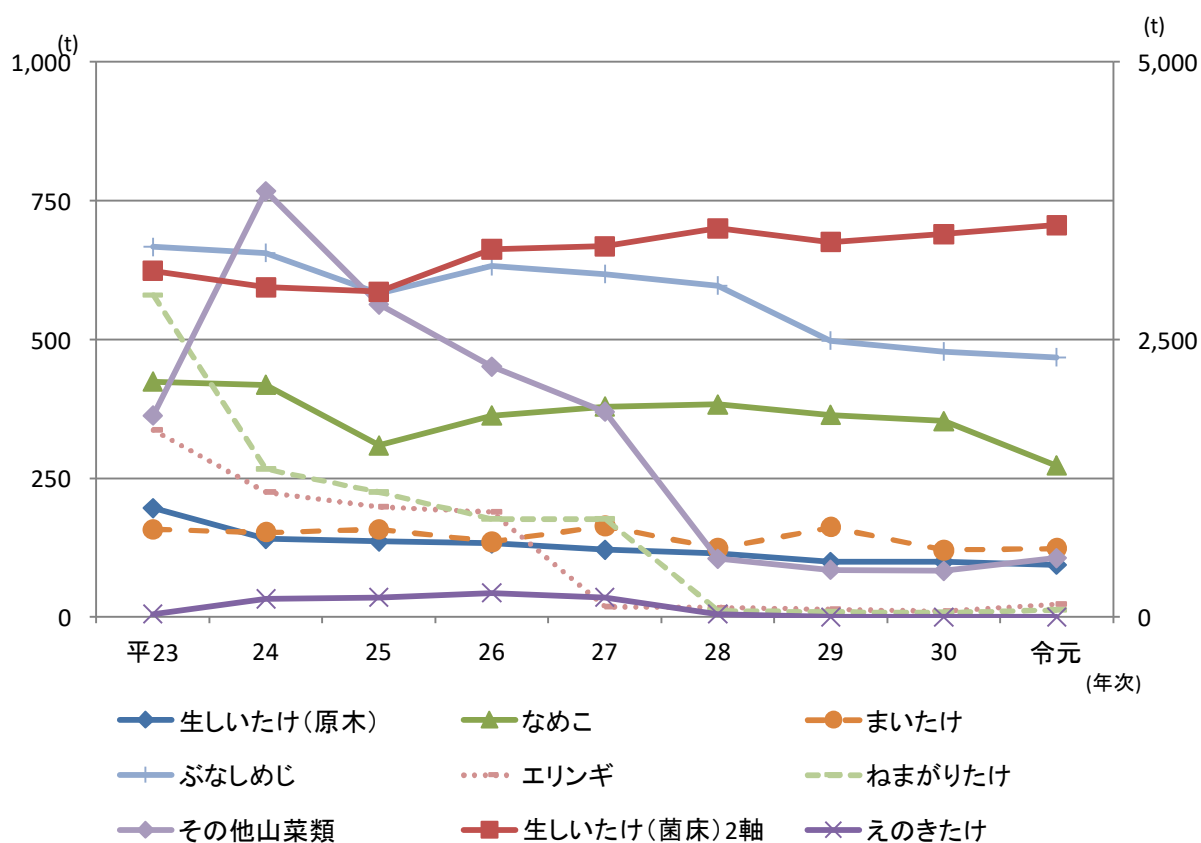
- ・ 木材産業の主要業種である製材品の令和元年次の出荷量は、前年に対し1万2千 m^3 減少し、23万3千 m^3 であった。
- ・ 令和元年次の製材工場数は、前年に対し11工場減少し、90工場となった。
- ・ 合単板の生産量は62万9千 m^3 で前年から1万2千 m^3 減少した。また、集成材の生産量については13万9千 m^3 で前年に対し5千 m^3 減少している。



9 特 用 林 産 物

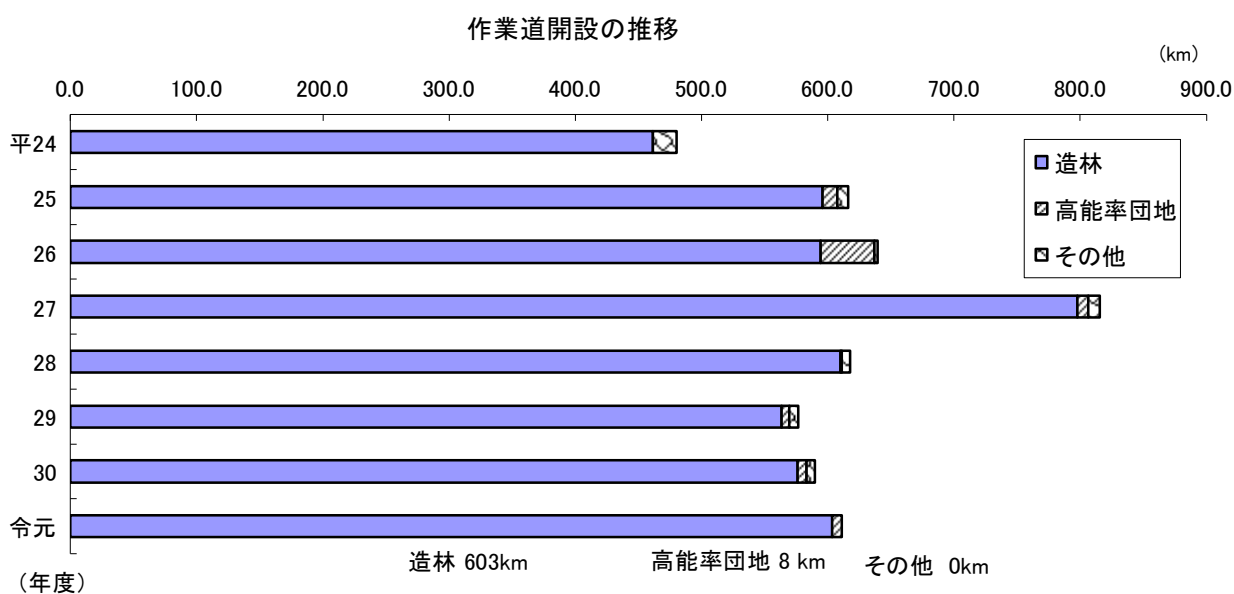
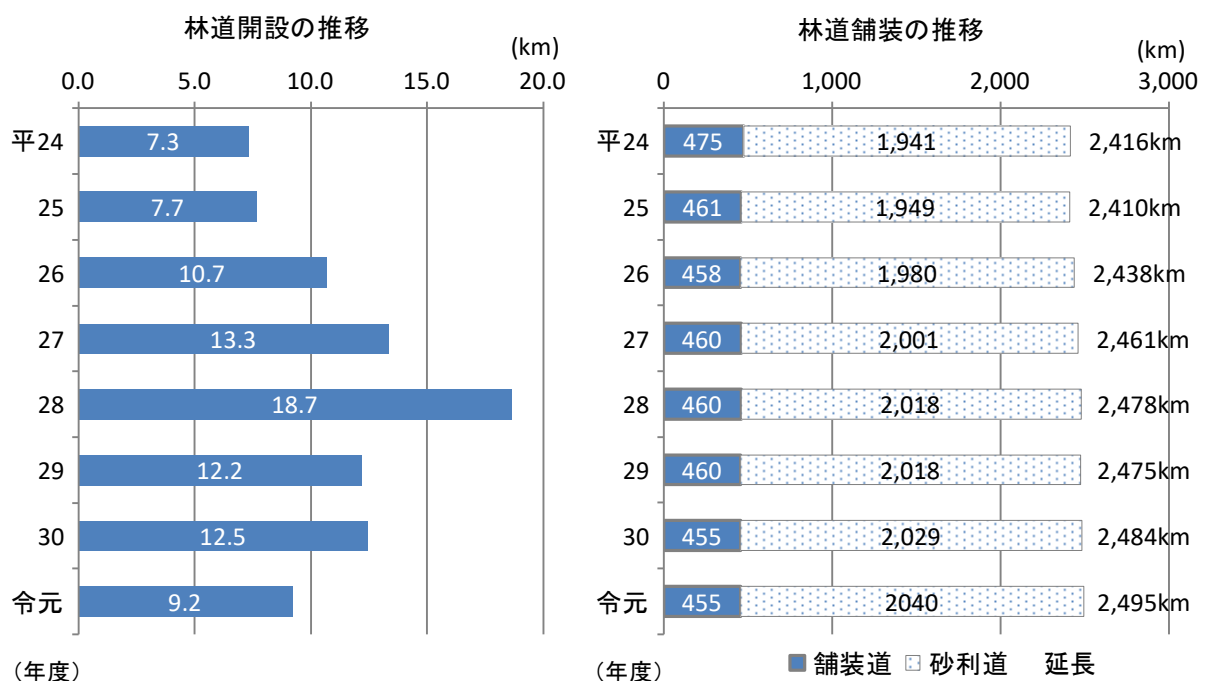
- ・ 特用林産物の生産量は「菌床しいたけ」がもっとも多く、令和元年次は3,530tとなった。
- ・ 「原木しいたけ」と「菌床しいたけ」の生産比率は、平成11年次に「菌床しいたけ」が逆転してから年々増加しており、令和元年次の「生しいたけ」における「菌床しいたけ」の比率は97%となった。
- ・ 木質粒状燃料(木質ペレット)は前年より25.9%増の6,810tの生産量となった。

特用林産物の生産量



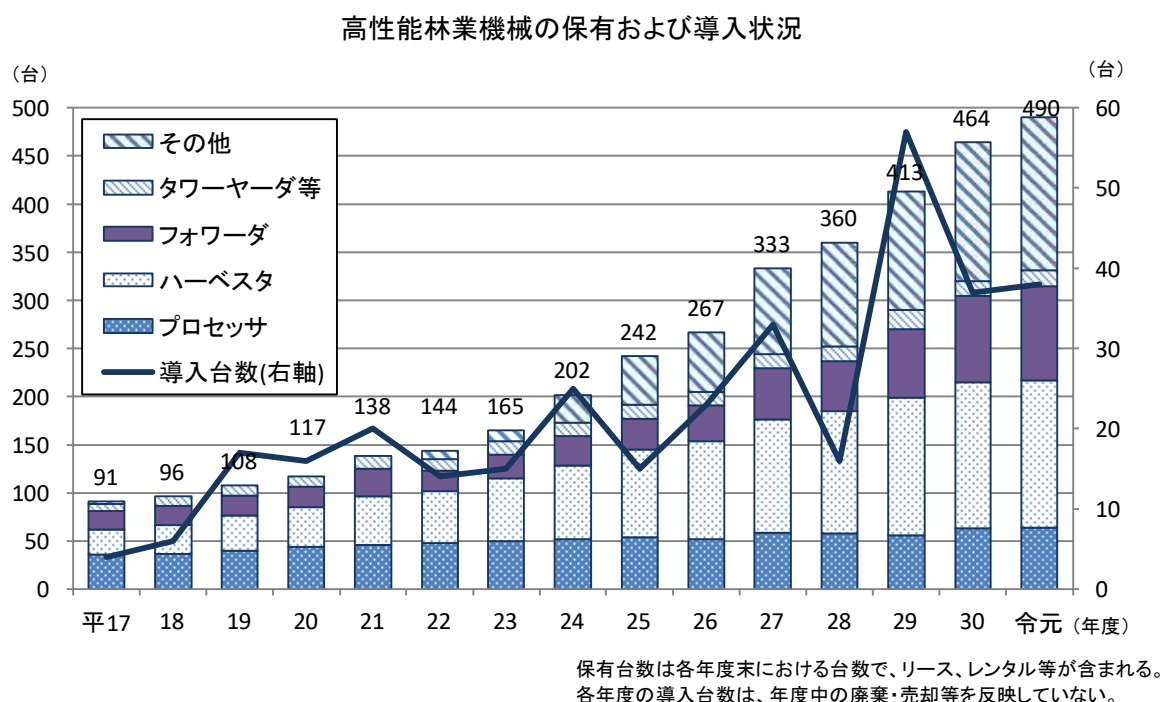
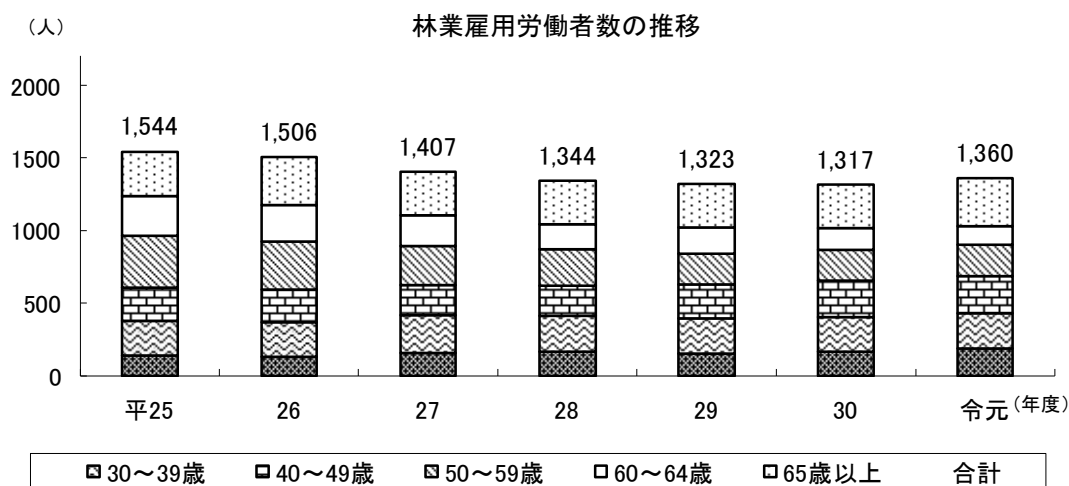
10 林道・作業道

- 生産性の向上や山村の生活環境整備の基盤となる林道は、整備総延長5,650km、林道密度12.6m/haを目標(令和57年度末)としており、令和元年度末の整備総延長は3,184kmで、目標に対する整備率は56%となっている。
- 令和元年度の林道開設延長は9.2kmで、林道密度は7.2m/haとなった。近年は、木材の搬出を主たる目的とした比較的簡易な構造で開設する林業専用道を主体に整備している。
- 林内道路密度は、17.4m/haとなっている。
- 作業道は、造林事業、間伐事業、林業成長産業化路網整備事業などで実施されており、令和元年度の作設延長は611kmで、年度末の作業道開設延長は9,282kmとなった。



11 林業労働・林業機械

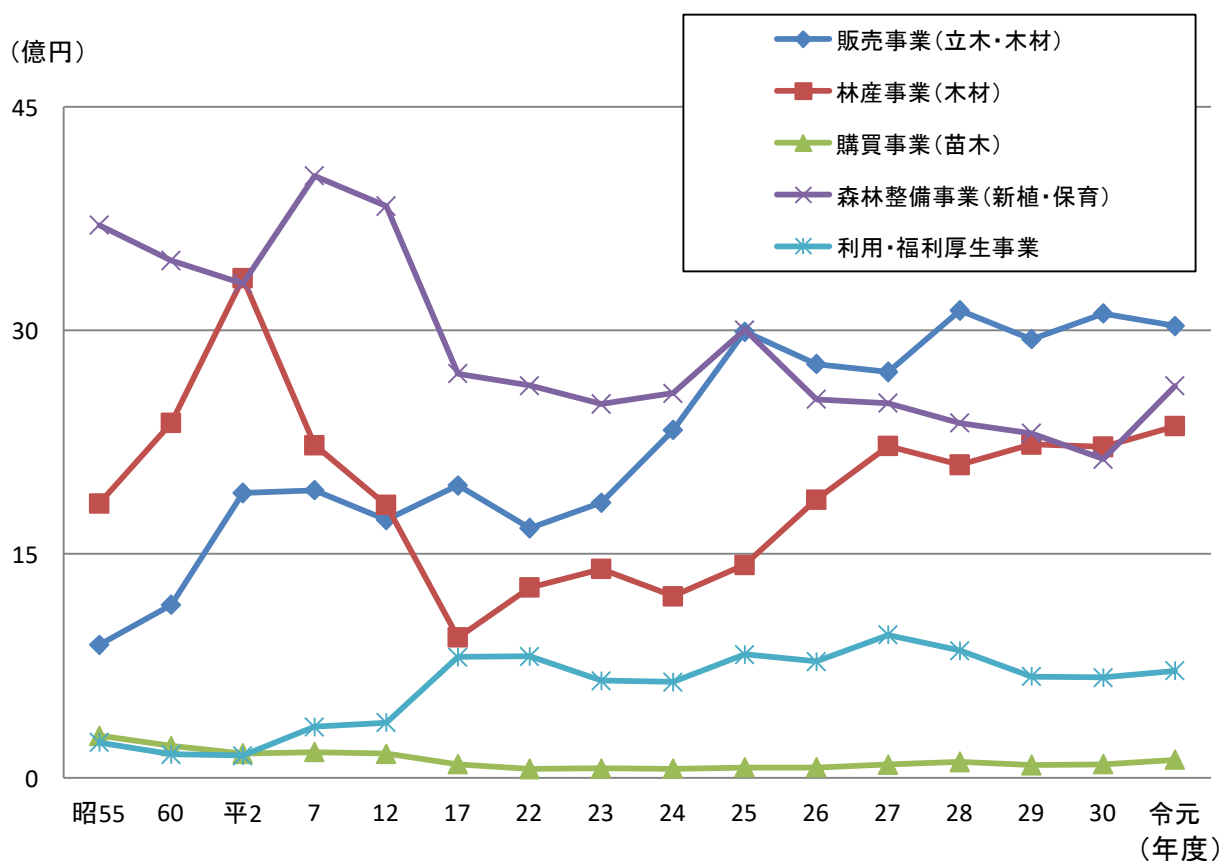
- ・ 森林の管理・林業の活性化の基盤である山村では、依然として人口減少と高齢化が進んでいるが、中でも林業においてはこの傾向が著しい状況にある。令和元年度の林業雇用労働者数は1,360人で、60歳以上の割合が34%を占め、徐々に下がっているものの高齢化率は高い。新規採用者は平成21年度から120～150人で推移しており、令和元年度は146人であった。新規学卒者に就職先として林業事業体が選択肢となってきた。
- ・ 地域林業の中核的な担い手となる森林組合は、12組合あり、令和元年度の全雇用労働者数は314人で前年より20人減少した。
- ・ 森林整備担い手育成基金を活用した各種事業や助成等により、若い林業労働者にとって魅力ある労働環境となるよう、就労条件等の整備が進められている。
- ・ 労働環境の改善、生産性の向上などの効果が期待される高性能林業機械は、令和元年度にハーベスタ8台、フォワーダ11台など計38台が導入され、県内の保有台数は490台となっている。



12 森 林 組 合

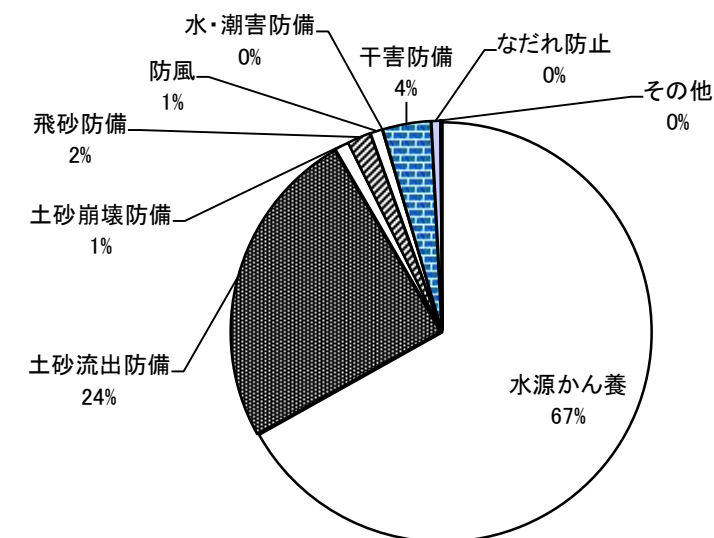
- ・ 森林組合は昭和30年度当初132組合であったが、合併が進み現在は12組合となっている。
- ・ 組合員数は減少傾向にあり、令和元年度は昨年より208人減少し、29,743人となっている。
今後の事業量拡大や経営基盤の強化、施業集約化への取組強化により森林組合員数の確保が望まれる。
- ・ 組合員所有森林面積は、22.2万haで民有林の約50%を占めている。
- ・ 民有林の造林事業や保育事業に関しては、森林組合のシェアが高く、名実ともに中核的な担い手である。令和元年度の森林造成事業は1組合当たり480haとなり、昨年度より4ha増加した。
- ・ 森林組合の木材の取扱量は、林産事業が前年より14千 m^3 増加し28万9千 m^3 、販売事業が前年より10万 m^3 減の32万9千 m^3 であった。

森林組合の主要品目別取扱高

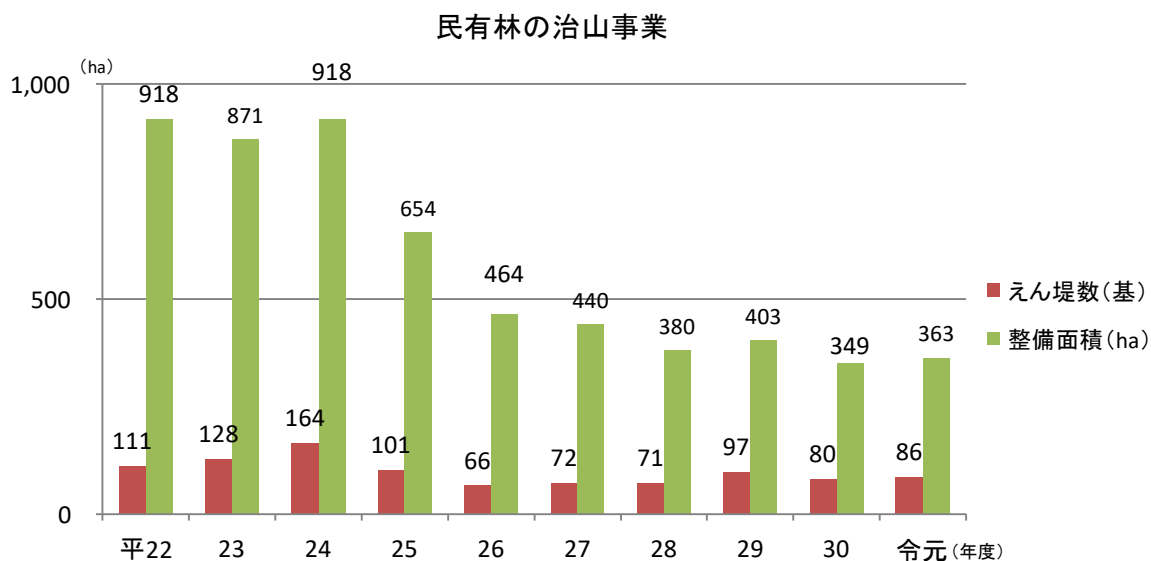


13 保安林・治山

- ・ 森林の持つ水源のかん養や土砂流出防止、保健休養機能など、公益的な機能を高度に発揮させ、森林に対する多様なニーズに応えるため、計画的な保安林の整備や治山事業の推進が図られている。
- ・ 本県の保安林面積は、公益目的達成のため年々整備が進んでおり、民有保安林が96,533ha、国有保安林が366,360ha、併せて462,369haが保安林で、全森林の55%を占めている。
- ・ 民有林の保安林は、水資源の確保に大きな役割を果たす水源かん養保安林が67%を占め、土砂の流出を防ぐ土砂流出防備保安林が24%を占めている。
- ・ 民有林の治山事業については、平成16年度から流域別地域森林計画に実施箇所数を掲載し、整備することとなり、令和元年度は、86基の治山ダム工、363haの森林整備を行った。

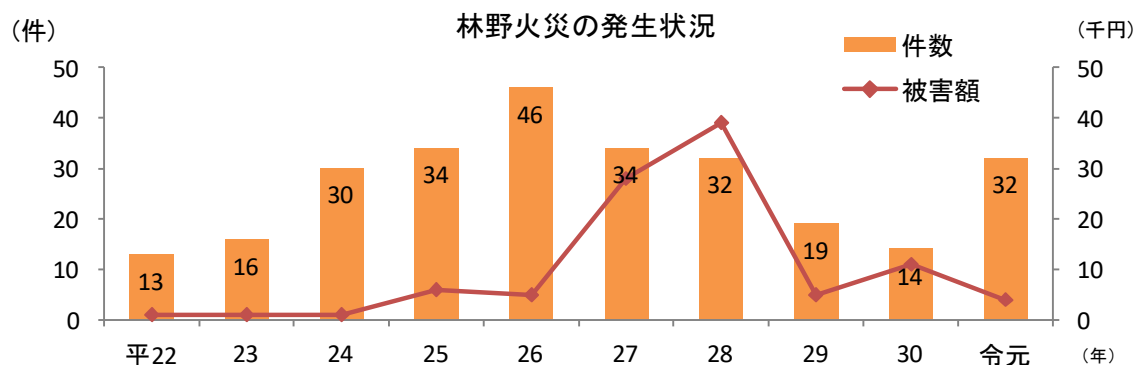
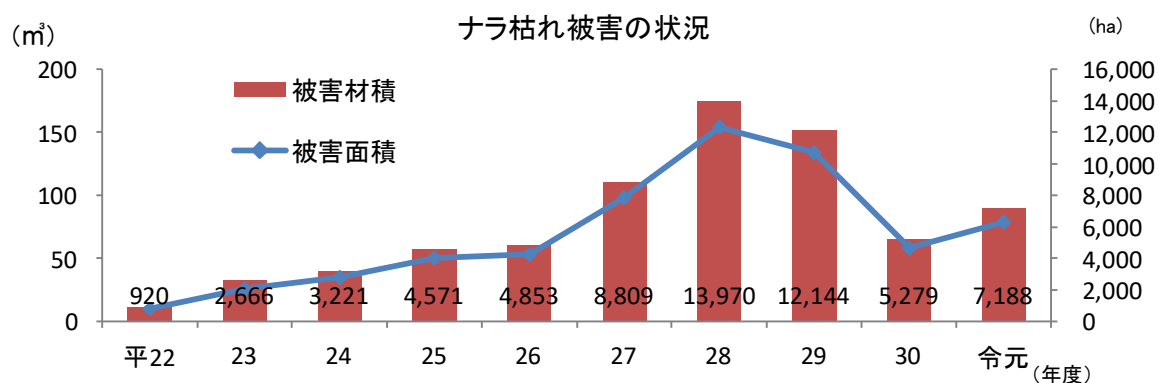
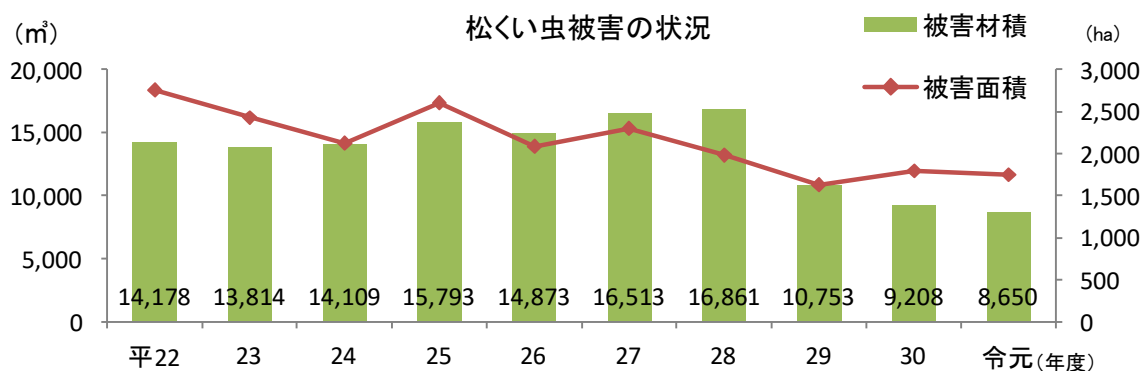


令和元年 民有林保安林面積 96,533ha



14 森林保護・狩猟

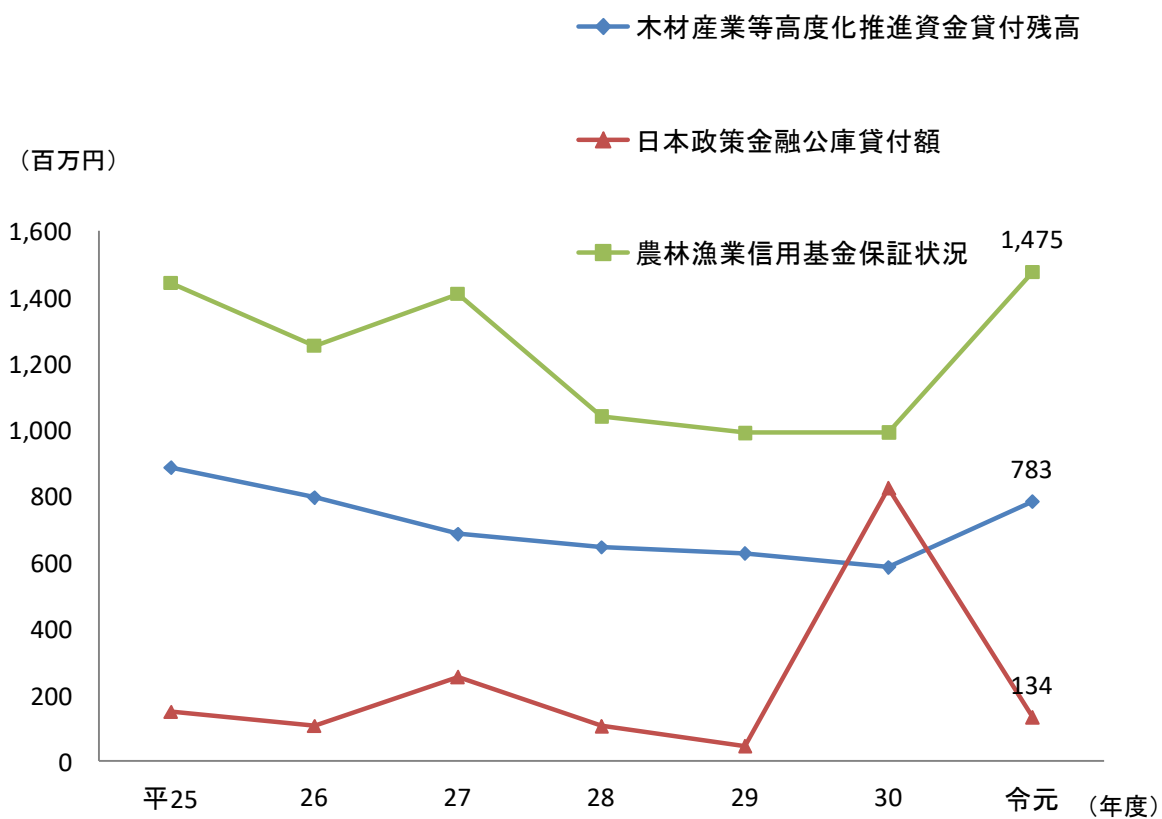
- ・ 松くい虫被害は、昭和57年ににかほ市で確認されて以来拡大し、その後、平成20年度以降は横ばい状況であったが、令和元年度の被害量は対前年比94%の8,650 m^3 へと減少した。しかし、重要な海岸クロマツ林での被害は沈静化に至っていないことから、依然として予断を許さない状況にある。
- ・ 本県の海岸線263kmには、飛砂防備や防風、保健休養の面で重要な役割を果たしている松林が広がっており、この県民共通の緑の遺産を守るため、引き続き徹底した防除を行い、松くい虫被害の沈静化に努める。
- ・ ナラ枯れ被害は、平成18年度ににかほ市で確認され、その後、被害は拡大し続け、平成28年度には13,970 m^3 までに増加し、その後は減少に転じたが令和元年度は再び増加に転じ、被害量は対前年比136%の7,188 m^3 となった。
- ・ 防除は「守るべきナラ林」を中心に実施するとともに、その他の被害先端地域周辺のナラ林では被害に強い若いナラ林への移行するための更新伐を促進し被害拡大防止に繋げていく。
- ・ 令和元年次の林野火災は、前年より18件増加し32件、被害額は4,194千円で前年より6,796千円減少した。
- ・ 狩猟については、1,689名の登録が行われ、捕獲数はカモ類等の鳥類が13,390羽、ノウサギなどの獣類が800頭である。



15 林 業 金 融

- ・ 木材産業等高度化推進資金の貸付残高は、7億83百万円で、前年に比べ1億98百万円増加した。
- ・ 公庫資金の貸付額は、1億34百万円で前年より6億89百万円減少した。
- ・ 農林漁業（林業）信用基金の令和元年度末の債務保証額は、14億75百万円で、前年に比べ4億84百万円増加した。

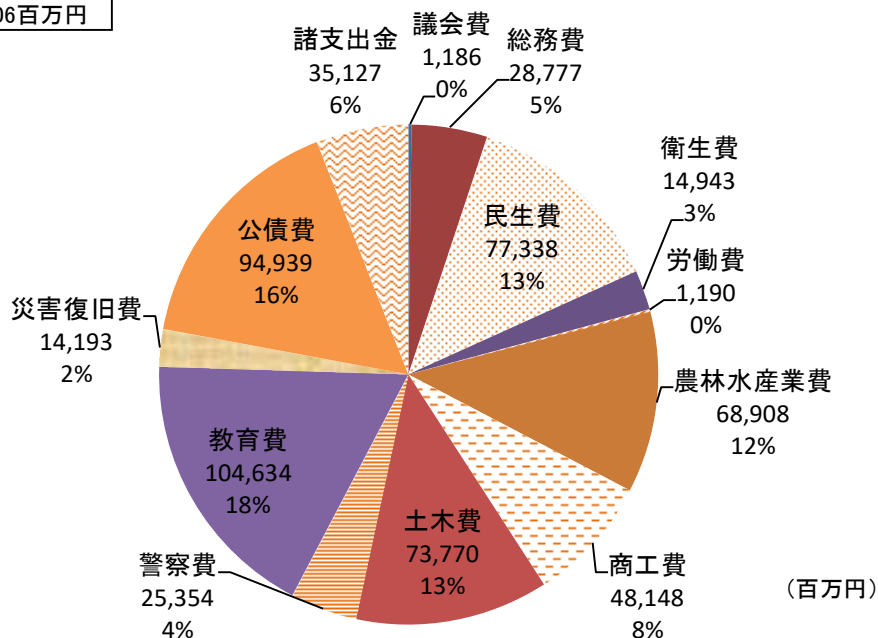
貸付残高及び貸付額並びに保証状況の推移



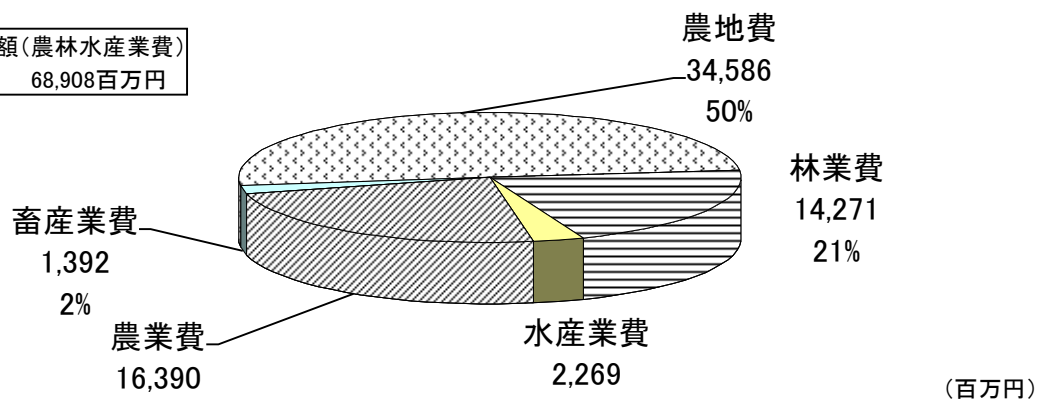
16 林業予算

- 令和元年度の県歳出決算額(一般会計)5,885億円のうち、鳥獣保護費を除く林業費は136億円で全体の2.3%となっている。
- 林業費を部門別に見ると、林業総務費が17%、林業振興費が19%、造林費が23%、治山費が31%、林道費が8%、その他2%となっている。

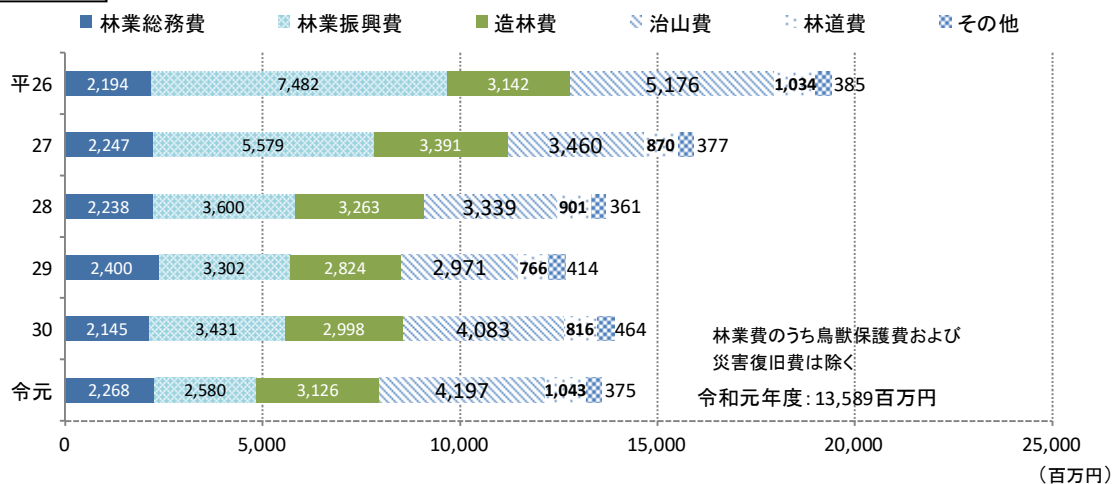
R元歳出決算額(一般会計)
588,506百万円



R1歳出決算額(農林水産業費)
68,908百万円

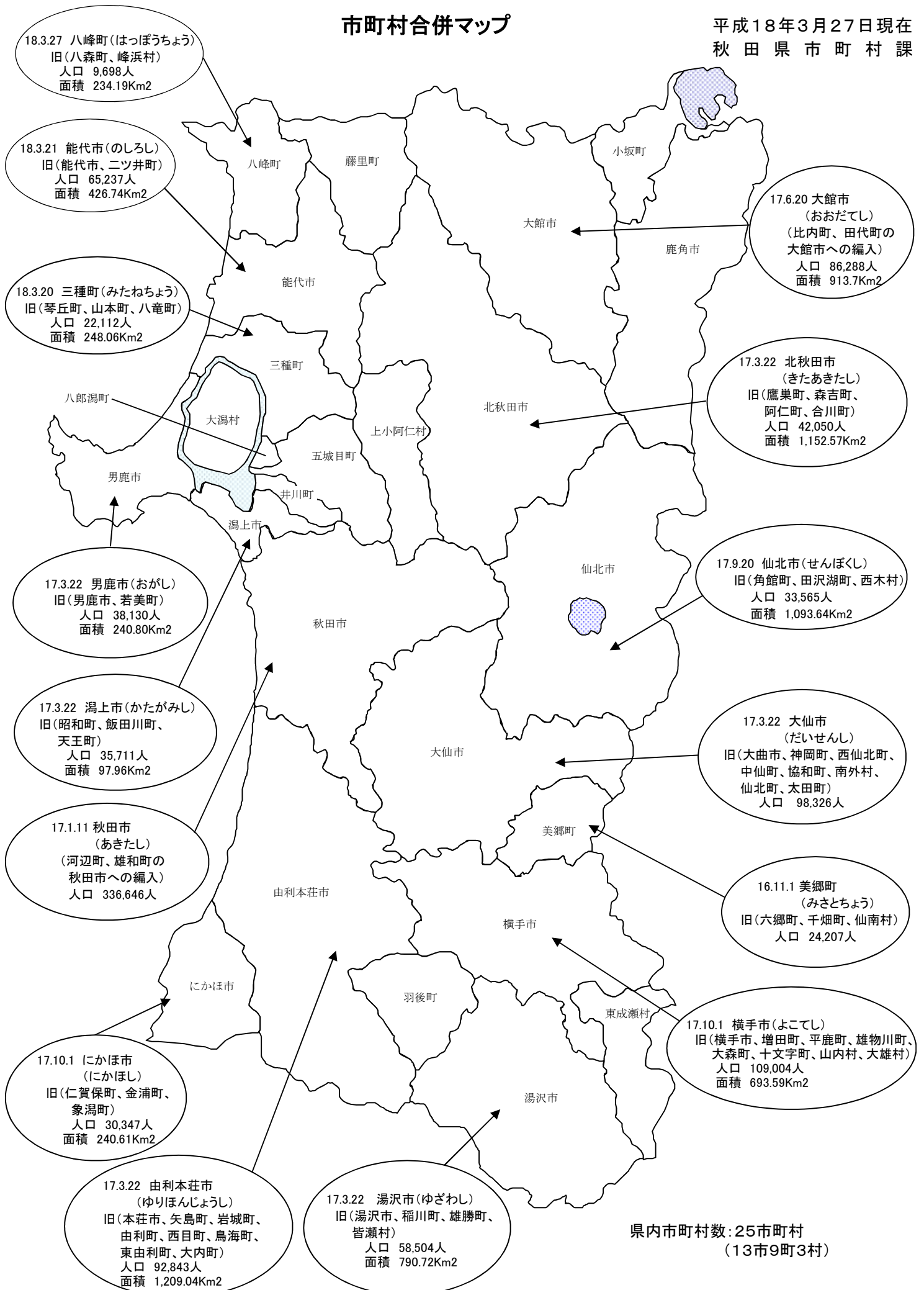


林業費内訳の推移

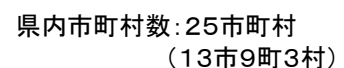


市町村合併マップ

平成18年3月27日現在
秋 田 県 市 町 村 課



秋田県市町村要覧（令和元年度版）



I 県林業の主要指標

1 秋田県林業の主要指標と地位（全国）

項 目	単位	秋 田	全 国	東北六県	全国にお ける順位	東北にお ける順位	調査時点 資料番号ほか
森林資源							
林野率	%	72.1	67.2	70.3	14	2	H29.3.31 資料②
森林面積	千ha	839	25,048	4,704	7	3	〃
民有林森林面積	〃	448	17,389	2,640	11	3	〃
国有林森林面積	〃	391	7,659	2,064	4	3	〃
国有林野率	%	46.6	30.6	43.9	—	—	〃
民有林人工林面積	千ha	257	7,903	1,210	6	2	〃
国有林人工林面積	〃	152	2,882	680	3	2	〃
スギ人工林面積	〃	367	4,438	1,245	1	1	〃 2位 宮崎 225
民有林スギ人工林面積	〃	238	3,714	840	1	1	〃 2位 宮崎 166
国有林スギ人工林面積	〃	129	724	405	1	1	〃 2位 青森 99
人工林率	%	48.8	40.7	40.2	18	1	〃
民有林人工林率	〃	57.5	45.5	45.8	12	1	〃
国有林人工林率	〃	38.8	29.8	32.9	28	2	〃
森林蓄積	百万m ³	180	5,241	960	7	3	〃
スギ人工林蓄積（民・国）	〃	113	1,904	434	2	1	〃 1位 宮崎 118
（上記全国シェア）	%	6	100	23	—	—	全国を100とする
林業生産							
〔造林〕							資料③
民有林造林面積	ha	222	18,550	1,869	13	3	平成30年度 1位 北海道
民有林スギ造林面積	〃	149	5,891	649	9	2	1位 宮崎
（スギの割合）	%	67	32	35	—	—	
〔伐採〕							資料④ 令和元年年次
素材生産量	千m ³	1,289	21,883	5,484	4	2	1位北海道 3,329、2位宮崎 1,999、 3位岩手 1,519、5位大分 1,148
スギ素材生産量	〃	1,129	12,736	3,944	2	1	1位宮崎 1,854、3位大分 942
（スギの割合）	%	88	58	72	—	—	
製材用素材生産量	千m ³	532	12,875	2,316	5	1	1位宮崎 1,850、2位北海道 1,744、3位大分 923、4位 熊本816、6位福島 520、7位岩手 512
（製材用の割合）	%	41	59	42	—	—	
特用林産物							
							資料⑤ 令和元年年次
生しいたけ生産量	t	3,624	71,112	13,326	5	2	1位 徳島県
まいたけ生産量	〃	123	51,146	523	12	2	1位 新潟県
きり生産量	m ³	36	264	172	3	2	1位 福島県
木炭生産量	t	8	8,390	2,794	34	6	1位 岩手県
なめこ生産量	〃	273	23,857	8,207	12	4	1位 新潟県
林道・作業道							
							資料⑥ 平成30年度末
民有林現況林道延長	km	2,484	89,287	14,542	12	3	
民有林林道現況密度	m/ha	5.5	5.1	5.5	23	3	
木材需給							
							資料⑦⑧⑩ 令和元年年次
素材総入荷量	千m ³	1,561	26,348	6,116	4	1	1位北海道、2位宮崎
自県材入荷量	〃	1,159	15,940	4,157	3	1	1位北海道、2位宮崎
（自県材の割合）	%	74	60	68	—	—	
他県材入荷量	千m ³	370	5,943	1,740	4	2	1位宮城、2位福岡、3位宮崎
（他県材の割合）	%	24	23	28	—	—	
外材入荷量	千m ³	32	4,465	219	21	3	1位広島、2位茨城、3位京都
（外材の割合）	%	2	17	4	—	—	
原木市場取扱量	千m ³	145	—	—	—	—	
新設住宅着工数	戸	4,209	905,123	53,232	43	6	1位東京、2位神奈川、3位大阪

（注）民有林造林面積、民有林スギ造林面積については、森林整備センター（旧：（国研）森林総合研究所森林整備センター）を除いた数値。

I 県林業の主要指標

項 目	単位	秋 田	全 国	東北六県	全国にお ける順位	東北にお ける順位	調査時点 資料番号ほか
木材工業							資料⑦⑮ 令和元年度
製材品出荷量	千m³	233	9,032	1,277	12	3	1位広島、2位宮崎、3位北海道
製材工場数	工場	90	4,382	630	22	4	1位岐阜、2位三重、3位北海道
チップ工場数	〃	33	1,250	199	12	4	1位北海道、2位静岡、3位長野
合単板工場数	〃	2	176	—	—	—	資料④⑦
普通合板生産量	千m³	629	3,337	—	—	—	全国シェア 18.8%
床板の生産量	千m²	2,218	—	—	—	—	
集成材の生産量	千m³	139	1,923	—	—	—	全国シェア 7.2%
林業経営							資料①③⑩⑪⑭
林家数	千戸	26	829	159	12	3	平成28.6.24（1ha以上所有）
農家林家数	〃	18	579	122	10	3	〃
（同上割合）	%	64	64	70	—	—	〃
林家以外の事業体数	事業体	4,918	153,045	29,774	8	3	〃
うち会社	社	258	19,960	2,016	30	5	〃
林業就業者数	人	2,379	63,663	12,018	7	2	平成27.10.1
林業専業労働者数	〃	1,002	30,894	5,519	10	3	平成22.2.1 年間150日以上
生産林業所得	億円	107	2,408	443	8	2	平成26年度
山林素地価格	円/10a	37,023	41,930	43,175	23	5	令和元年度（用材林地）
森林組合							資料⑫ 平成31.3.31
森林組合数	組合	12	617	88	—	—	
1組合平均組合員数	人	2,496	2,436	2,421	—	—	
1組合平均出資金額	千円	145,232	94,778	112,284	—	—	
1組合平均所有森林面積	ha	18,347	17,105	17,919	—	—	
1組合平均役員数	人	17	14	14	—	—	
経常利益計上組合数	組合	12	529	79	—	—	
雇用労働者数	人	334	14,701	2,244	—	—	
1組合平均雇用労働者数	〃	30	25	27	—	—	
林業金融							資料⑦ 令和元年度
林業・木材産業改善資金貸付金額	百万円	70	736	137	—	—	
日本政策金融公庫貸付金額	百万円	134	19,090	—	—	—	林業関係のみ
保安林・治山							資料③⑦⑬
保安林面積	千ha	461	12,214	—	—	—	令和2.3.31
民有林保安林面積	〃	96	5,297	—	—	—	〃
国有林保安林面積	〃	366	6,917	—	—	—	〃
民有林補助治山事業費	百万円	3,532	—	—	—	—	令和元年度
山地災害危険地区	箇所	7,153	194,164	—	—	—	平成30年度調査（全国H30年度末現在）
なだれ危険箇所	〃	438	7,045	—	—	—	平成30年度調査（全国H30年度末現在）
地すべり防止区域指定箇所	〃	84	1,953	—	—	—	令和元年度末
地すべり防止区域指定面積	ha	3,083	109,473	—	—	—	〃

（注）

- 1 全国・東北六県の数値が分かる資料、年度によるため、本書統計表の数値と一致しない箇所がある。
- 2 森林資源は森林法第2条第1項に規定される森林を対象とする。ただしスギ人工林については同法第5条及び第7条の2に規定される計画対象森林を対象とする。

〔資料〕①「2010年世界農林業センサス」農林水産省大臣官房統計部

②「森林資源の現況」林野庁企画課

③「森林・林業統計要覧」林野庁企画課

④「木材需給報告書」農林水産省大臣官房統計部

⑤「特用林産需給動態報告書」林野庁経営課

⑥「民有林森林整備施策のあらまし」日本造林協会

⑦ 県農林水産部業務資料

⑧「建築着工統計」国土交通省

⑨「2015年農林業センサス」農林水産省大臣官房統計部

⑩「生産林業所得統計報告書」農林水産省大臣官房統計部

⑪「平成22年国勢調査報告」総務省統計局

⑫「森林組合統計」林野庁経営課

⑬「民有林治山事業の概要」林野庁

⑭「平成27年国勢調査報告」総務省統計局

⑮「木材統計」農林水産省大臣官房統計部

I 県林業の主要指標

2 県林業の主要指標（市町村別）

市 町 村	総土地面積 ha	世 帯 数 戸	人 口 人	農 家 数 戸	林 家 数 戸	林業就業者数 人	林業総生産額 百万円
総 数	1,163,752	389,380	965,927	37,810	25,750	2,379	12,104
鹿 角	90,922	13,257	34,570	1,772	1,730	135	575
1 鹿角市	70,752	11,203	29,727	1,607	1,526	123	481
2 小坂町	20,170	2,054	4,843	165	204	12	94
北秋田	232,270	41,169	102,738	3,426	4,864	457	1,772
3 大館市	91,322	28,324	70,085	1,930	2,001	171	695
4 北秋田市	115,276	11,989	30,555	1,391	2,596	251	928
5 上小阿仁村	25,672	856	2,098	105	267	35	149
山 本	119,120	31,716	76,033	3,505	2,495	209	1,498
6 能代市	42,695	21,993	50,842	1,520	1,003	128	368
7 藤里町	28,213	1,152	3,004	157	201	35	191
8 三種町	24,798	5,921	15,534	1,328	918	28	250
9 八峰町	23,414	2,650	6,653	500	373	18	689
秋 田	171,683	167,976	385,537	6,004	3,613	505	1,416
10 秋田市	90,607	136,773	306,178	2,676	1,943	353	863
11 男鹿市	24,109	10,775	25,634	904	663	37	229
12 潟上市	9,772	12,417	31,923	765	199	23	65
13 五城目町	21,492	3,403	8,522	492	600	73	207
14 八郎潟町	1,700	2,203	5,636	288	52	12	7
15 井川町	4,795	1,557	4,604	388	103	7	37
16 大潟村	17,011	848	3,040	491	53	-	8
由 利	145,072	37,260	99,019	4,585	4,892	407	1,991
17 由利本荘市	120,959	28,515	75,417	3,700	4,240	346	1,702
18 にかほ市	24,113	8,745	23,602	885	652	61	289
仙 北	212,867	44,038	122,197	8,169	4,510	362	1,631
19 大仙市	86,679	28,484	77,886	5,118	2,503	137	856
20 仙北市	109,356	9,434	25,305	1,475	1,752	207	653
21 美郷町	16,832	6,120	19,006	1,576	255	18	122
平 鹿	69,280	31,148	86,499	5,898	1,532	127	1,921
22 横手市	69,280	31,148	86,499	5,898	1,532	127	1,921
雄 勝	122,538	22,816	59,375	4,451	2,114	177	1,300
23 湯沢市	79,091	17,208	42,887	2,802	1,207	107	760
24 羽後町	23,078	4,742	13,988	1,395	709	37	347
25 東成瀬村	20,369	866	2,500	254	198	33	193

〔資料〕1. 総土地面積は国土地理院「全国都道府県市区町村別面積調」（R1.10.1現在）

八郎潟調整池は、水面の一部が境界未定のため、県計の面積には含まれるが、次の市町村には含まれない。（男鹿市、潟上市、五城目町、井川町）

2. 人口は調査統計課「秋田県年齢別人口流動調査」、世帯数は「秋田県の人口と世帯」（いずれもR1.10.1現在）

による。また、人口の県総数は、県内市町村間の移動数を除いて算出しているため、市町村の合計値とは一致しない。

3. 農家数と林家数は、「2015年農林業センサス」を基に算出。

4. 林業就業者数は、「国勢調査」（平成27年）を基に算出。

5. 林業総生産額は、調査統計課「秋田県市町村経済計算」（平成30年度）を基に算出。

6. 各市町村等における数値は、単位未満を四捨五入しているため、その合計値と総数は一致しない場合がある。

Ⅱ 森林資源

3 土地利用面積（市町村別）

（単位：ha）

市 町 村	総 数	農地（経営耕地）面積				森林		
		総数	田	畑	樹園地	森林面積	国有林面積	民有林面積
総 数	1, 163, 752	105, 349	97, 174	6, 498	1, 677	839, 395	391, 809	447, 586
鹿 角	90, 922	3, 946	2, 808	913	225	72, 115	47, 135	24, 980
1 鹿角市	70, 752	3, 530	2, 502	809	219	57, 481	36, 658	20, 823
2 小坂町	20, 170	416	306	104	6	14, 635	10, 477	4, 158
北秋田	232, 270	9, 585	8, 663	840	84	194, 633	117, 897	76, 735
3 大館市	91, 322	4, 894	4, 480	347	68	72, 367	42, 140	30, 227
4 北秋田市	115, 276	4, 287	3, 786	486	16	97, 912	57, 906	40, 006
5 上小阿仁村	25, 672	404	397	7	0	24, 353	17, 851	6, 502
山 本	119, 120	12, 662	11, 619	996	47	82, 703	33, 934	48, 769
6 能代市	42, 695	5, 473	5, 048	416	9	25, 218	9, 071	16, 147
7 藤里町	28, 213	653	622	29	2	25, 257	18, 236	7, 021
8 三種町	24, 798	5, 062	4, 653	387	22	13, 402	2, 528	10, 874
9 八峰町	23, 414	1, 474	1, 296	164	14	18, 826	4, 100	14, 726
秋 田	171, 683	24, 517	23, 593	758	166	99, 179	37, 793	61, 386
10 秋田市	90, 607	6, 254	5, 952	257	45	62, 188	25, 282	36, 906
11 男鹿市	24, 109	3, 553	3, 254	238	61	12, 596	2, 430	10, 165
12 潟上市	9, 772	2, 427	2, 307	73	47	3, 106	272	2, 834
13 五城目町	21, 492	1, 275	1, 240	32	2	17, 935	8, 747	9, 188
14 八郎潟町	1, 700	978	962	15	1	305	—	305
15 井川町	4, 795	1, 117	1, 072	41	4	2, 681	1, 061	1, 620
16 大潟村	17, 011	8, 913	8, 806	102	6	369	—	369
八郎潟調整池の一部	2, 197							
由 利	145, 072	12, 103	11, 029	1, 011	63	105, 435	23, 748	81, 687
17 由利本荘市	120, 959	9, 094	8, 414	627	53	90, 378	20, 098	70, 279
18 にかほ市	24, 113	3, 009	2, 615	384	10	15, 058	3, 650	11, 408
仙 北	212, 867	21, 965	20, 919	963	83	149, 863	86, 369	63, 494
19 大仙市	86, 679	13, 715	13, 043	646	26	50, 107	15, 262	34, 845
20 仙北市	109, 356	4, 183	3, 980	176	27	92, 362	66, 776	25, 586
21 美郷町	16, 832	4, 067	3, 896	141	30	7, 394	4, 331	3, 063
平 鹿	69, 280	12, 748	11, 486	483	779	37, 619	1, 791	35, 828
22 横手市	69, 280	12, 748	11, 486	483	779	37, 619	1, 791	35, 828
雄 勝	122, 538	7, 825	7, 057	536	232	97, 848	43, 142	54, 706
23 湯沢市	79, 091	4, 707	4, 163	320	223	64, 021	31, 467	32, 553
24 羽後町	23, 078	2, 871	2, 676	187	8	15, 483	1, 601	13, 882
25 東成瀬村	20, 369	247	218	29	1	18, 344	10, 073	8, 271

〔資料〕 1. 総数は、国土地理院「全国都道府県市区町村別面積調」（令和元年10月1日現在）を基に算出。森林、農地以外も含む総土地面積である。

2. 農地（経営耕地）面積は、平成27年2月1日現在、「2015農林業センサス」結果を基に集計。

3. 国有林地は、東北森林管理局「令和元年度有効の国有林野施業実施計画書及び森林調査簿」

4. 民有林地は、森林整備課「地域森林計画書」（令和2年3月31日現在）

（注） 1. 各市町村の農地面積、民有林面積は、単位未満を四捨五入しているため、その合計面積と民有林面積総数（地域別面積）は一致しない。

2. 国有林面積は、林地面積を森林面積として計上している。

Ⅱ 森林資源

4 保有形態別森林面積（市町村別）

市町村	総数	国 有 林				民 有 林		
		総数 (林野庁所管)	林野庁所管		その他の 官庁所管	総数	公 有 林	
			国有林	官行 造林地			総数	県
総数	839,395	391,809	386,862	4,948	83	447,586	76,092	12,206
鹿 角	72,115	47,135	46,782	353	－	24,980	2,798	1,604
1 鹿角市	57,481	36,658	36,305	353	－	20,823	1,556	613
2 小坂町	14,635	10,477	10,477	－	－	4,158	1,243	991
北秋田	194,633	117,897	117,166	731	3	76,735	11,662	1,210
3 大館市	72,367	42,140	42,013	127	－	30,227	3,346	547
4 北秋田市	97,912	57,906	57,302	604	－	40,006	6,210	596
5 上小阿仁村	24,353	17,851	17,851	－	3	6,502	2,107	67
山 本	82,703	33,934	33,270	665	19	48,769	14,369	1,303
6 能代市	25,218	9,071	8,811	260	1	16,147	3,050	531
7 藤里町	25,257	18,236	18,233	3	1	7,021	3,176	46
8 三種町	13,402	2,528	2,424	104	17	10,874	2,208	428
9 八峰町	18,826	4,100	3,803	298	－	14,726	5,934	298
秋 田	99,179	37,793	36,954	838	61	61,386	8,367	2,384
10 秋田市	62,188	25,282	25,041	241	61	36,906	4,868	1,454
11 男鹿市	12,596	2,430	1,897	534	－	10,165	1,347	264
12 潟上市	3,106	272	272	－	－	2,834	697	532
13 五城目町	17,935	8,747	8,706	41	－	9,188	828	134
14 八郎潟町	305	－	－	－	－	305	－	－
15 井川町	2,681	1,061	1,039	22	－	1,620	259	－
16 大潟村	369	－	－	－	－	369	369	－
由 利	105,435	23,748	22,920	829	－	81,687	16,037	1,262
17 由利本荘市	90,377	20,098	19,433	665	－	70,279	13,335	1,127
18 にかほ市	15,058	3,650	3,487	163	－	11,408	2,702	134
仙 北	149,863	86,369	86,005	364	－	63,494	8,605	1,728
19 大仙市	50,107	15,262	15,158	104	－	34,845	3,257	956
20 仙北市	92,362	66,776	66,516	260	－	25,586	4,851	747
21 美郷町	7,394	4,331	4,331	－	－	3,063	497	24
平 鹿	37,619	1,791	1,332	460	－	35,828	6,443	1,021
22 横手市	37,619	1,791	1,332	460	－	35,828	6,443	1,021
雄 勝	97,848	43,142	42,433	708	－	54,706	7,810	1,694
23 湯沢市	64,021	31,467	30,835	632	－	32,553	4,678	633
24 羽後町	15,483	1,601	1,590	11	－	13,882	1,825	1,059
25 東成瀬村	18,344	10,073	10,008	65	－	8,271	1,307	2

- [資料] 国有林、官行造林地は、東北森林管理局「令和元年度有効の国有林野施業実施計画書及び森林調査簿、公有林野等官行造林施業計画書」。その他の官公庁所管は農林水産省大臣統計部「2015年世界農林業センサス」現況森林面積、民有林は森林整備課「地域森林計画資料」（令和2年3月31日現在）
- (注) 1. 各市町村の民有林面積は、単位未満を四捨五入しているため、その合計面積と民有林面積総数（地域別面積）は一致しない。
2. 国有林面積は、林地面積を森林面積として計上している。
3. 森林総合研究所…(国研)森林研究・整備機構 森林整備センター
(旧：(国研)森林総合研究所森林整備センター)
4. 国有林総数は、「その他の官庁所管」を除いている。

Ⅱ 森林資源

(単位：ha)

民 有 林								
公 有 林		私 有 林						
市町村	財産区	総数	個人	森林整備 センター	林業公社	会社	社寺	その他
48,728	15,158	371,494	210,057	14,300	27,618	25,878	2,097	91,544
710	484	22,182	10,986	1,239	2,319	2,374	66	5,197
567	375	19,267	9,761	1,157	2,182	1,617	66	4,484
143	108	2,915	1,225	82	137	757	0	714
7,628	2,824	65,073	32,620	2,933	3,671	6,810	122	18,918
2,576	223	26,881	10,857	2,407	1,634	1,376	46	10,562
3,013	2,601	33,797	19,743	509	1,755	5,255	70	6,465
2,039	—	4,396	2,020	18	281	180	7	1,891
9,859	3,207	34,400	19,798	2,033	1,963	2,103	227	8,276
1,299	1,220	13,097	8,806	248	510	264	118	3,151
3,130	—	3,845	2,306	127	20	818	20	553
1,091	688	8,666	5,692	—	540	471	69	1,894
4,339	1,298	8,792	2,994	1,658	892	548	20	2,678
5,611	372	53,019	31,733	407	4,905	3,941	490	11,542
3,386	27	32,038	18,641	233	3,633	2,478	214	6,839
1,082	—	8,819	5,255	—	298	696	131	2,438
47	118	2,137	1,517	12	71	182	11	344
694	—	8,360	5,286	162	677	526	123	1,587
—	—	305	186	—	—	0	4	114
33	226	1,361	848	—	227	59	8	218
369	—	—	—	—	—	—	—	—
13,567	1,208	65,649	40,586	3,032	4,067	2,741	539	14,685
11,153	1,054	56,944	36,228	2,091	3,752	2,495	498	11,879
2,414	154	8,705	4,358	941	315	246	40	2,805
2,845	4,032	54,889	37,578	1,355	4,993	2,528	174	8,262
1,167	1,134	31,588	20,972	590	3,265	1,371	111	5,280
1,205	2,899	20,735	14,612	765	1,658	1,081	38	2,581
474	—	2,566	1,994	—	70	75	25	401
4,365	1,057	29,385	12,153	1,520	3,068	2,057	91	10,496
4,365	1,057	29,385	12,153	1,520	3,068	2,057	91	10,496
4,141	1,975	46,896	24,603	1,781	2,633	3,324	387	14,168
2,329	1,717	27,876	13,776	1,064	1,304	2,728	355	8,648
508	258	12,057	8,066	344	1,048	442	30	2,127
1,305	—	6,964	2,760	373	281	154	2	3,394

Ⅱ 森林資源

5. 保有形態別森林資源（人工林・天然林別）

区分	総 数				人 工 林			
	面積	蓄 積			面積	蓄 積		
		総数	針葉樹	広葉樹		総数	針葉樹	広葉樹
総数	839,395	185,507	129,717	55,790	406,451	128,066	124,514	3,552
国有林 総数	391,809	64,586	35,221	29,365	149,405	34,626	31,604	3,022
国有林	386,862	63,694	34,366	29,327	146,636	33,747	30,753	2,994
官行造林	4,948	893	855	38	2,769	879	851	27
その他国有	83	-	-	-	-	-	-	-
民有林 総数	447,586	120,920	94,496	26,425	257,046	93,441	92,910	530
公有林 合計	76,092	19,465	14,896	4,569	43,480	14,759	14,607	151
県営林	12,206	3,220	2,585	635	7,767	2,603	2,530	73
市町村	48,728	12,848	10,306	2,542	30,094	10,189	10,130	59
財産区	15,158	3,398	2,005	1,392	5,618	1,967	1,948	19
私有林 合計	371,494	101,455	79,599	21,856	213,566	78,682	78,303	379
個人会社等	329,575	90,470	69,454	21,015	177,775	68,535	68,163	373
森林総合研	14,300	3,616	3,257	359	11,688	3,257	3,255	3
公社	27,618	7,369	6,887	482	24,104	6,890	6,886	4

（注）1. 森林面積は、単位未満を四捨五入しているため、その合計面積と総数は一致しない。

2. 森林総合研…(国研)森林研究・整備機構 森林整備センター（旧：(国研)森林総合研究所森林整備センター）

Ⅱ 森林資源

(単位：面積 ha、蓄積 千m³)

天 然 林				竹林	無 立 木 地			更 新 困 難 地	
面積	蓄 積				総数	伐採跡地	未立木地	面積	蓄積
	総数	針葉樹	広葉樹						
405,519	57,403	5,191	52,213	147	6,310	4,595	1,715	20,969	37
219,702	29,924	3,605	26,318	—	1,733	1,732	1	20,969	37
219,573	29,910	3,602	26,308	—	1,133	1,132	1	19,520	37
129	14	4	10	—	600	600	—	1,449	—
—	—	—	—	—	—	—	—	—	—
185,816	27,479	1,585	25,894	147	4,577	2,863	1,714	—	—
31,142	4,707	289	4,418	3	1,467	1,109	359	—	—
4,155	617	55	562	0	284	187	97	—	—
17,781	2,659	176	2,483	2	849	623	227	—	—
9,206	1,431	58	1,373	1	334	298	35	—	—
154,675	22,773	1,296	21,477	143	3,110	1,754	1,355	—	—
148,683	21,934	1,292	20,643	137	2,981	1,728	1,253	—	—
2,571	359	3	356	—	42	24	18	—	—
3,421	480	1	478	6	87	3	84	—	—

3. 国有林のその他国有は林野庁所管以外の国有地。内訳については非公表。

4. 国有林総数には、「その他国有」を除いている。

Ⅱ 森林資源

6 民有林の齢級別・樹種別森林資源（全県・流域・各振興局別）

（秋田県総数）

人 天 別	〔伐田外総数〕		樹種	年間成長量	区分	総数	1 齢級	2 齢級	3 齢級	4 齢級	
	施業方法	針広別									
	合計			1,765,796	面積 材積	442,862 120,920,325	2,225 -	2,646 37,082	2,366 78,893	2,761 210,479	
人 工 林	人工林計			1,643,223	面積 材積	257,046 93,440,865	1,140 -	1,413 4,874	1,381 43,868	2,042 167,828	
	(内数) 針葉樹		スギ	1,595,131	面積 材積	237,435 88,601,602	908 -	1,082 -	1,144 34,204	1,782 151,341	
	育成	育成単層林計		1,630,703	面積 材積	254,608 92,646,204	1,120 -	1,390 4,471	1,354 42,830	1,990 163,568	
		針葉樹	スギ	1,584,547	面積 材積	235,716 87,968,957	890 -	1,071 -	1,124 33,452	1,747 148,123	
	その他			38,838	面積 材積	15,439 4,169,665	52 -	114 -	76 3,951	76 6,962	
		広葉樹		7,318	面積 材積	3,454 507,582	178 -	205 4,471	154 5,427	167 8,483	
	育 成	育成複層林計		12,520	面積 材積	2,437 794,661	20 -	22 403	26 1,038	52 4,260	
		針葉樹	スギ	10,584	面積 材積	1,719 632,645	18 -	11 -	19 752	35 3,218	
			その他	1,387	面積 材積	532 139,184	1 -	1 -	1 30	2 147	
		広葉樹		549	面積 材積	186 22,832	0 -	11 403	6 256	15 895	
		天然林計			122,573	面積 材積	185,816 27,479,460	1,085 -	1,234 32,208	986 35,025	719 42,651
	天 然 林	育 成	育成単層林計		1,050	面積 材積	773 104,434	34 -	20 505	12 477	15 957
			針葉樹		135	面積 材積	38 10,442	0 -	- -	- -	0 12
				広葉樹	915	面積 材積	735 93,992	34 -	20 505	12 477	15 945
		林	育 成	育成複層林計		3,458	面積 材積	4,968 728,483	30 -	15 310	88 3,559
針葉樹				334	面積 材積	129 42,555	- -	0 -	1 15	- -	
	広葉樹			3,124	面積 材積	4,838 685,928	30 -	15 310	87 3,544	13 549	
天 然	天然生林計		118,065	面積 材積	180,076 26,646,543	1,022 -	1,199 31,393	887 30,989	691 41,145		
	針葉樹			13,436	面積 材積	5,191 1,532,128	19 -	14 -	73 1,363	15 1,495	
			広葉樹	104,629	面積 材積	174,885 25,114,415	1,003 -	1,185 31,393	814 29,626	676 39,650	

人 天 別	施業方法	針広別	樹種	区分	1 2 齢級	1 3 齢級	1 4 齢級	1 5 齢級	1 6 齢級	1 7 齢級	
	合計			面積 材積	60,275 17,629,557	57,149 15,439,557	47,204 11,823,324	24,226 5,604,007	16,735 4,457,670	10,730 3,128,946	
人 工 林	人工林計			面積 材積	32,285 13,549,712	23,812 10,470,657	16,080 7,110,416	5,849 2,772,776	5,363 2,675,562	3,930 2,048,422	
	(内数) 針葉樹		スギ	面積 材積	28,802 12,622,000	20,302 9,495,758	12,692 6,197,828	4,881 2,490,868	4,660 2,467,924	3,543 1,931,151	
	育成	育成単層林計		面積 材積	31,992 13,441,329	23,515 10,355,027	15,894 7,034,758	5,756 2,733,176	5,298 2,645,601	3,872 2,020,254	
		針葉樹	スギ	面積 材積	28,601 12,537,606	20,113 9,410,553	12,569 6,139,193	4,814 2,458,453	4,610 2,442,343	3,498 1,906,634	
			その他	面積 材積	3,242 877,123	3,249 914,349	2,810 816,379	908 269,442	655 198,286	360 111,432	
	単層林	広葉樹		面積 材積	149 26,600	153 30,125	515 79,186	34 5,281	33 4,972	15 2,188	
		育成	育成複層林計		面積 材積	293 108,383	297 115,630	186 75,658	92 39,600	66 29,961	58 28,168
			針葉樹	スギ	面積 材積	201 84,394	189 85,205	123 58,635	67 32,415	50 25,581	46 24,517
	その他			面積 材積	82 22,512	105 29,601	53 15,470	23 6,733	13 4,028	12 3,649	
	複層林	広葉樹		面積 材積	9 1,477	3 824	10 1,553	3 452	2 352	0 2	
		天然林計			面積 材積	27,990 4,079,845	33,337 4,968,900	31,124 4,712,908	18,378 2,831,231	11,372 1,782,108	6,800 1,080,524
	天 然 林	育成	育成単層林計		面積 材積	102 15,275	55 8,833	128 20,094	41 6,368	29 4,382	7 1,317
			針葉樹	面積 材積	5 1,469	6 1,717	6 2,141	2 648	0 18	1 410	
				広葉樹	面積 材積	97 13,806	49 7,116	122 17,953	39 5,720	29 4,364	6 907
		複層林	育成複層林計		面積 材積	727 103,811	967 142,211	779 117,379	535 83,224	250 39,530	224 35,390
			針葉樹	面積 材積	13 3,767	23 7,136	20 6,449	20 6,706	9 2,852	6 1,760	
広葉樹				面積 材積	714 100,044	943 135,075	760 110,930	514 76,518	241 36,678	218 33,630	
天然		天然生林計		面積 材積	27,162 3,960,759	32,315 4,817,856	30,216 4,575,435	17,802 2,741,639	11,093 1,738,196	6,569 1,043,817	
		生林	面積 材積	639 181,564	898 263,201	855 259,691	580 176,243	378 119,287	279 88,703		
			針葉樹	面積 材積	26,523 3,779,195	31,417 4,554,655	29,361 4,315,744	17,222 2,565,396	10,715 1,618,909	6,290 955,114	
				広葉樹	面積 材積						

II 森林資源

單位 (面積：ha、材積：m3、成長量：m3、竹：束)						
5 齡級	6 齡級	7 齡級	8 齡級	9 齡級	1 0 齡級	1 1 齡級
4, 844	8, 226	13, 916	27, 215	34, 101	49, 231	54, 667
602, 183	1, 409, 969	2, 969, 668	7, 075, 178	10, 057, 812	15, 138, 889	17, 338, 098
3, 776	6, 801	11, 871	23, 984	30, 318	38, 877	38, 524
510, 407	1, 254, 524	2, 720, 788	6, 650, 366	9, 533, 409	13, 670, 632	15, 031, 250
3, 500	6, 619	11, 556	23, 603	29, 533	37, 568	36, 627
485, 314	1, 231, 166	2, 670, 588	6, 572, 650	9, 343, 218	13, 382, 603	14, 594, 123
3, 649	6, 696	11, 789	23, 883	30, 140	38, 619	38, 245
494, 655	1, 236, 575	2, 704, 124	6, 625, 636	9, 484, 972	13, 592, 096	14, 938, 302
3, 428	6, 525	11, 499	23, 516	29, 394	37, 386	36, 449
475, 223	1, 214, 155	2, 658, 681	6, 549, 922	9, 302, 282	13, 320, 170	14, 524, 748
89	53	126	172	358	790	1, 465
11, 079	8, 187	22, 076	33, 034	76, 460	184, 564	366, 757
132	118	164	196	388	444	332
8, 353	14, 233	23, 367	42, 680	106, 230	87, 362	46, 797
126	105	82	100	178	258	278
15, 752	17, 949	16, 664	24, 730	48, 437	78, 536	92, 948
72	94	57	87	139	182	177
10, 091	17, 011	11, 907	22, 728	40, 936	62, 433	69, 375
19	2	19	2	23	54	85
2, 601	333	3, 745	455	4, 826	12, 464	21, 372
36	9	6	11	17	22	15
3, 060	605	1, 012	1, 547	2, 675	3, 639	2, 201
1, 068	1, 425	2, 045	3, 231	3, 783	10, 354	16, 144
91, 776	155, 445	248, 880	424, 812	524, 403	1, 468, 257	2, 306, 848
20	53	6	25	23	60	90
1, 714	5, 733	761	3, 418	3, 238	8, 681	13, 589
3	1	-	2	1	2	7
363	106	-	561	211	531	1, 857
17	52	6	22	22	59	83
1, 351	5, 627	761	2, 857	3, 027	8, 150	11, 732
5	8	6	24	97	356	612
336	876	804	3, 093	13, 460	49, 815	87, 269
0	1	1	0	3	6	6
43	140	84	73	665	1, 743	2, 423
4	7	6	23	94	350	606
293	736	720	3, 020	12, 795	48, 072	84, 846
1, 044	1, 364	2, 033	3, 183	3, 663	9, 938	15, 442
89, 726	148, 836	247, 315	418, 301	507, 705	1, 409, 761	2, 205, 990
21	8	28	46	74	203	280
2, 769	1, 361	6, 388	10, 904	19, 949	54, 845	76, 673
1, 023	1, 356	2, 004	3, 138	3, 589	9, 734	15, 162
86, 957	147, 475	240, 927	407, 397	487, 756	1, 354, 916	2, 129, 317

1 8 齡級	1 9 齡級	2 0 齡級	2 1 齡級以上
8, 282	5, 814	3, 235	7, 012
2, 631, 540	1, 973, 722	1, 178, 024	2, 135, 727
3, 500	2, 642	1, 546	1, 914
1, 844, 784	1, 435, 242	856, 449	1, 088, 899
3, 173	2, 419	1, 376	1, 665
1, 744, 105	1, 370, 797	803, 673	1, 012, 291
3, 432	2, 577	1, 529	1, 865
1, 810, 726	1, 403, 189	848, 394	1, 066, 521
3, 117	2, 361	1, 366	1, 637
1, 713, 471	1, 340, 983	797, 741	995, 224
302	191	149	201
95, 163	58, 544	48, 560	67, 317
14	24	14	27
2, 092	3, 662	2, 093	3, 980
68	65	17	49
34, 058	32, 053	8, 055	22, 378
56	58	10	28
30, 634	29, 814	5, 932	17, 067
10	7	6	11
3, 312	2, 149	2, 007	3, 750
1	1	1	10
112	90	116	1, 561
4, 783	3, 172	1, 689	5, 098
786, 756	538, 480	321, 575	1, 046, 828
19	20	1	14
2, 984	3, 203	261	2, 644
0	0	0	0
109	16	143	130
19	20	1	14
2, 875	3, 187	118	2, 514
99	59	44	31
17, 731	12, 005	9, 526	7, 605
5	6	1	8
2, 739	2, 485	567	2, 908
94	54	43	23
14, 992	9, 520	8, 959	4, 697
4, 665	3, 093	1, 644	5, 053
766, 041	523, 272	311, 788	1, 036, 579
227	150	167	238
77, 257	49, 814	57, 885	82, 736
4, 438	2, 943	1, 477	4, 815
688, 784	473, 458	253, 903	953, 843

区分	面積	束数
竹林	147	-

区 分		面積	材積
無 立 地	伐採跡地	2, 863	-
	未立木地	1, 714	-
	小計	4, 577	-
更新困難地		-	-
合 計		4, 577	-

区 分	面積	材積
立木竹地	443, 009	120, 920, 325
無立木地	4, 577	-
更新困難地	-	-
民有林合計	447, 586	120, 920, 325

Ⅱ 森林資源

(つづき)

(米代川計画区)

人 天 別	施業方法	針広別	樹種	年間成長量	区分	総数	1 齢級	2 齢級	3 齢級	
	合計			694, 831	面積 材積	172, 819 46, 537, 374	552 -	937 13, 957	728 23, 718	
人 工 林	人工林計			654, 381	面積 材積	111, 198 37, 239, 889	386 -	576 2, 864	547 16, 320	
	(内数) 針葉樹		スギ	629, 353	面積 材積	100, 750 34, 697, 156	312 -	405 -	460 13, 162	
	育成	育成単層林計		646, 639	面積 材積	109, 576 36, 712, 384	378 -	572 2, 817	546 16, 296	
		針葉樹	スギ	622, 744	面積 材積	99, 612 34, 283, 892	305 -	403 -	459 13, 138	
	単層林		その他		20, 477	面積 材積	8, 119 2, 180, 731	21 -	58 -	11 503
		広葉樹			3, 418	面積 材積	1, 845 247, 761	52 -	111 2, 655	76 2, 655
		育成	育成複層林計		7, 742	面積 材積	1, 623 527, 505	8 -	4 47	1 24
	複層林		針葉樹	スギ	6, 609	面積 材積	1, 138 413, 264	7 -	2 -	1 24
		その他		950	面積 材積	375 99, 202	1 -	- -	- -	
		広葉樹		183	面積 材積	109 15, 039	- -	2 47	- -	
	天 然 林	天然林計			40, 450	面積 材積	61, 621 9, 297, 485	166 -	362 11, 093	181 7, 398
		育成	育成単層林計		477	面積 材積	322 43, 503	0 -	4 53	5 224
			単層林	針葉樹	61	面積 材積	9 2, 118	0 -	- -	- -
				広葉樹		416	面積 材積	313 41, 385	- -	4 53
		育成	育成複層林計		757	面積 材積	1, 121 165, 032	- -	3 52	41 1, 920
			複層林	針葉樹	77	面積 材積	45 14, 374	- -	0 -	- -
				広葉樹		680	面積 材積	1, 077 150, 658	- -	3 52
天然		天然生林計		39, 216	面積 材積	60, 177 9, 088, 950	165 -	355 10, 988	135 5, 254	
		生林	針葉樹	6, 494	面積 材積	2, 707 799, 250	0 -	2 -	2 86	
			広葉樹		32, 722	面積 材積	57, 471 8, 289, 700	165 -	353 10, 988	133 5, 168

人 天 別	施業方法	針広別	樹種	区分	1 2 齢級	1 3 齢級	1 4 齢級	1 5 齢級	1 6 齢級	
	合計			面積 材積	23, 404 6, 578, 469	21, 249 5, 664, 206	15, 758 4, 039, 780	8, 839 2, 146, 861	5, 899 1, 623, 802	
人 工 林	人工林計			面積 材積	13, 084 5, 057, 970	9, 583 3, 901, 842	6, 742 2, 647, 097	2, 763 1, 183, 895	2, 321 1, 051, 916	
	(内数) 針葉樹		スギ	面積 材積	11, 488 4, 639, 054	8, 056 3, 482, 642	4, 770 2, 140, 130	2, 085 985, 961	1, 839 908, 875	
	育成	育成単層林計		面積 材積	12, 882 4, 986, 060	9, 365 3, 820, 834	6, 624 2, 599, 706	2, 700 1, 157, 967	2, 277 1, 033, 185	
		針葉樹	スギ	面積 材積	11, 347 4, 582, 609	7, 923 3, 425, 250	4, 687 2, 101, 612	2, 041 965, 751	1, 807 893, 719	
	その他		面積 材積	1, 444 389, 557	1, 369 384, 888	1, 477 430, 242	638 189, 064	449 136, 330		
	単層林	広葉樹		面積 材積	91 13, 894	74 10, 696	460 67, 852	21 3, 152	21 3, 136	
		育成	育成複層林計		面積 材積	202 71, 910	217 81, 008	118 47, 391	63 25, 928	44 18, 731
	複層林		針葉樹	スギ	面積 材積	142 56, 445	133 57, 392	83 38, 518	44 20, 210	31 15, 156
		その他		面積 材積	53 14, 424	83 23, 433	26 7, 529	19 5, 718	11 3, 240	
		広葉樹		面積 材積	7 1, 041	1 183	9 1, 344	- -	2 335	
		天 然 林	天然林計			面積 材積	10, 320 1, 520, 499	11, 667 1, 762, 364	9, 016 1, 392, 683	6, 076 962, 966
	育成		育成単層林計	面積 材積	59 8, 730	16 2, 330	44 6, 568	8 1, 201	8 1, 152	
				針葉樹	面積 材積	2 512	0 101	0 140	0 90	0 6
					広葉樹	面積 材積	58 8, 218	15 2, 229	44 6, 428	8 1, 111
	育成		育成複層林計	面積 材積	165 23, 539	353 52, 846	164 25, 066	139 21, 434	26 4, 886	
				針葉樹	面積 材積	4 977	11 3, 330	7 2, 048	5 1, 581	5 1, 734
					広葉樹	面積 材積	161 22, 562	342 49, 516	157 23, 018	134 19, 853
天然	天然生林計		面積 材積	10, 096 1, 488, 230	11, 298 1, 707, 188	8, 808 1, 361, 049	5, 929 940, 331	3, 544 565, 848		
			針葉樹	面積 材積	340 94, 103	503 143, 406	462 136, 386	385 115, 472	193 60, 841	
				広葉樹	面積 材積	9, 756 1, 394, 127	10, 794 1, 563, 782	8, 346 1, 224, 663	5, 544 824, 859	3, 351 505, 007

II 森林資源

單位（面積：ha、材積：m3、成長量：m3、竹：束）							
4 齡級	5 齡級	6 齡級	7 齡級	8 齡級	9 齡級	1 0 齡級	1 1 齡級
1,255	2,201	3,641	5,353	10,479	15,437	22,298	21,356
94,549	272,030	602,236	1,109,371	2,585,985	4,367,326	6,680,955	6,484,824
1,057	1,847	3,047	4,728	9,300	14,288	19,265	16,013
82,984	240,905	538,372	1,033,967	2,430,021	4,208,976	6,250,423	5,712,854
914	1,716	2,962	4,576	9,131	13,877	18,260	14,889
73,080	228,819	527,035	1,008,126	2,396,844	4,117,650	6,039,797	5,455,098
1,025	1,792	2,991	4,666	9,235	14,144	19,076	15,832
80,247	233,924	528,639	1,021,498	2,415,328	4,170,711	6,196,212	5,658,239
889	1,677	2,907	4,537	9,076	13,761	18,133	14,794
70,764	223,509	517,471	1,000,151	2,383,472	4,084,416	5,998,415	5,420,427
43	58	37	104	97	259	613	864
4,063	7,232	5,714	18,073	18,298	55,486	142,749	215,350
94	57	47	25	61	124	330	174
5,420	3,183	5,454	3,274	13,558	30,809	55,048	22,462
32	55	56	62	65	144	189	182
2,737	6,981	9,733	12,469	14,693	38,265	54,211	54,615
26	39	55	39	55	116	127	95
2,316	5,310	9,564	7,975	13,372	33,234	41,382	34,671
1	4	1	19	1	13	42	71
96	618	138	3,730	104	2,814	9,535	17,776
5	12	0	4	9	15	21	15
325	1,053	31	764	1,217	2,217	3,294	2,168
198	354	593	625	1,179	1,149	3,033	5,342
11,565	31,125	63,864	75,404	155,964	158,350	430,532	771,970
7	15	37	6	8	12	16	38
465	1,308	3,877	725	1,337	1,768	2,146	5,436
0	3	-	-	2	0	0	1
4	335	-	-	545	129	19	237
7	12	37	6	6	12	16	37
461	973	3,877	725	792	1,639	2,127	5,199
4	2	7	3	1	14	34	91
32	53	724	418	167	1,966	4,678	13,041
-	-	0	0	0	1	0	2
-	-	47	16	13	168	5	460
4	2	7	3	1	13	34	89
32	53	677	402	154	1,798	4,673	12,581
186	337	550	616	1,170	1,123	2,984	5,214
11,068	29,764	59,263	74,261	154,460	154,616	423,708	753,493
1	10	3	10	23	28	95	169
56	1,553	447	1,580	4,882	6,421	21,508	44,040
186	327	547	606	1,147	1,095	2,889	5,044
11,012	28,211	58,816	72,681	149,578	148,195	402,200	709,453

1 7 齡級	1 8 齡級	1 9 齡級	2 0 齡級	2 1 齡級以上
3,508	3,196	2,017	1,060	3,652
1,114,049	1,072,842	725,844	416,469	920,101
1,695	1,611	1,083	587	676
813,131	808,905	566,489	319,217	371,741
1,454	1,462	991	532	570
739,463	762,629	538,085	301,637	339,069
1,653	1,560	1,036	576	646
793,728	783,523	542,073	313,736	357,661
1,421	1,420	951	524	550
723,036	739,800	515,728	297,336	327,288
226	137	79	49	87
69,778	43,158	25,270	16,044	28,932
6	4	7	2	9
914	565	1,075	356	1,441
42	51	47	11	29
19,403	25,382	24,416	5,481	14,080
32	43	41	7	20
16,427	22,829	22,357	4,301	11,781
10	8	6	3	5
2,976	2,441	1,969	1,064	1,597
-	1	1	1	4
-	112	90	116	702
1,813	1,585	934	473	2,977
300,918	263,937	159,355	97,252	548,360
1	17	20	0	1
78	2,654	3,158	64	229
-	-	-	-	-
-	-	-	-	-
1	17	20	0	1
78	2,654	3,158	64	229
55	8	7	2	2
8,881	1,696	2,401	658	574
3	1	3	1	0
995	656	1,742	448	154
51	7	4	1	2
7,886	1,040	659	210	420
1,758	1,560	906	471	2,973
291,959	259,587	153,796	96,530	547,557
140	94	64	110	73
44,883	32,698	21,784	39,472	29,632
1,618	1,466	842	360	2,900
247,076	226,889	132,012	57,058	517,925

区分	面積	束数
竹林	16	-

区 分		面積	材積
無 立 木 地	伐採跡地	1,495	-
	未立木地	635	-
	小計	2,129	-
更新困難地		-	-
合 計		2,129	-

区 分	面積	材積
立木竹地	172,835	46,537,374
無立木地	2,129	-
更新困難地	-	-
民有林合計	174,964	46,537,374

Ⅱ 森林資源

(つづき)

(雄物川計画区)

人 天 別	施業方法		針広別	樹種	年間成長量	区分	総数	1 齢級	2 齢級	3 齢級	4 齢級	
	合計				692,650	面積 材積	189,289 49,167,276	1,109 -	1,033 19,287	1,047 34,646	1,055 79,351	
人 工 林	人工林計				630,125	面積 材積	97,309 35,710,075	355 -	321 517	461 13,927	662 55,846	
	(内数) 針葉樹		スギ	616,170	面積 材積	91,650 34,266,774	305 -	268 -	418 12,340	606 52,695		
	育成	育成単層林計		627,348	面積 材積	96,808 35,557,692	343 -	309 433	436 12,913	650 54,958		
		針葉樹	スギ	613,867	面積 材積	91,287 34,140,993	294 -	260 -	399 11,612	600 52,242		
	単層林		その他		10,893	面積 材積	4,424 1,215,502	15 -	25 -	10 362	10 932	
		広葉樹		2,588	面積 材積	1,097 201,197	34 -	24 433	27 939	39 1,784		
	林	育成	育成複層林計		2,777	面積 材積	500 152,383	11 -	12 84	25 1,014	12 888	
			針葉樹	スギ	2,303	面積 材積	363 125,781	10 -	8 -	18 728	6 453	
		その他		246	面積 材積	85 21,370	1 -	1 -	1 30	1 51		
		広葉樹		228	面積 材積	52 5,232	0 -	3 84	6 256	6 384		
		天 然 林	天然林計				62,525	面積 材積	91,981 13,457,201	754 -	712 18,770	586 20,719
	育成		育成単層林計		425	面積 材積	307 40,046	32 -	14 438	3 107	4 273	
			単層林	針葉樹	52	面積 材積	18 5,298	0 -	- -	- -	0 8	
				広葉樹		373	面積 材積	289 34,748	32 -	14 438	3 107	4 265
	育成		育成複層林計		1,754	面積 材積	2,695 393,298	29 -	5 151	47 1,639	7 400	
複層林			針葉樹	137	面積 材積	57 16,140	- -	- -	1 15	- -		
			広葉樹		1,617	面積 材積	2,638 377,158	29 -	5 151	46 1,624	7 400	
林	天然		天然生林計		60,346	面積 材積	88,979 13,023,857	693 -	693 18,181	537 18,973	382 22,832	
			生林	針葉樹	5,442	面積 材積	1,980 591,914	11 -	1 -	1 39	10 1,064	
	広葉樹			54,904	面積 材積	86,999 12,431,943	682 -	691 18,181	536 18,934	372 21,768		

人 天 別	施業方法	針広別	樹種	区分	1 2 齢級	1 3 齢級	1 4 齢級	1 5 齢級	1 6 齢級	1 7 齢級		
	合計			面積 材積	24,968 6,916,863	25,714 6,532,154	23,362 5,482,705	11,131 2,403,731	7,438 1,908,278	4,999 1,369,808		
人 工 林	人工林計			面積 材積	12,055 5,037,287	9,295 4,096,813	6,340 2,926,146	2,051 1,020,712	2,061 1,069,266	1,530 819,864		
	(内数) 針葉樹		スギ	面積 材積	10,839 4,707,383	7,980 3,729,542	5,437 2,667,909	1,883 972,037	1,947 1,035,494	1,457 798,191		
	育成	育成単層林計		面積 材積	12,019 5,022,788	9,250 4,078,214	6,283 2,904,284	2,034 1,012,412	2,050 1,063,604	1,520 814,521		
		針葉樹	スギ	面積 材積	10,813 4,695,585	7,947 3,714,366	5,408 2,653,952	1,868 964,167	1,937 1,030,246	1,449 793,163		
			その他	面積 材積	1,171 317,947	1,229 345,654	834 241,193	156 46,477	107 32,460	66 20,613		
			広葉樹	面積 材積	35 9,256	74 18,194	42 9,139	10 1,768	6 898	5 745		
	育成	育成複層林計		面積 材積	36 14,499	44 18,599	56 21,862	17 8,300	11 5,662	10 5,343		
		針葉樹	スギ	面積 材積	26 11,798	33 15,176	29 13,957	16 7,870	10 5,248	9 5,028		
			その他	面積 材積	9 2,538	10 2,795	27 7,696	1 430	1 397	1 313		
			広葉樹	面積 材積	1 163	2 628	0 209	- -	0 17	0 2		
		天然林計			面積 材積	12,912 1,879,576	16,419 2,435,341	17,022 2,556,559	9,080 1,383,019	5,376 839,012	3,469 549,944	
		天 然 林	育成	単層林	育成単層林計	面積 材積	29 4,380	33 5,426	71 11,554	24 3,623	2 255	3 661
	針葉樹				面積 材積	2 558	4 1,173	5 1,847	0 33	0 12	1 317	
					広葉樹	面積 材積	27 3,822	29 4,253	66 9,707	24 3,590	2 243	2 344
					複層林	育成複層林計	面積 材積	350 51,139	421 62,376	475 71,053	281 43,392	150 23,291
	針葉樹	面積 材積	7 1,915	9 2,677		8 2,309	9 2,853	4 1,118	1 238			
広葉樹		面積 材積	343 49,224	411 59,699		467 68,744	272 40,539	147 22,173	96 14,789			
天 然 林		天然	生林	天然生林計		面積 材積	12,534 1,824,057	15,965 2,367,539	16,476 2,473,952	8,774 1,336,004	5,224 815,466	3,369 534,256
	針葉樹			面積 材積	213 60,848	327 96,962	324 97,019	164 50,922	163 49,805	107 33,561		
				広葉樹	面積 材積	12,320 1,763,209	15,638 2,270,577	16,151 2,376,933	8,610 1,285,082	5,061 765,661	3,261 500,699	

II 森林資源

単位（面積：ha、材積：m3、成長量：m3、竹：束）

5 齡級	6 齡級	7 齡級	8 齡級	9 齡級	1 0 齡級	1 1 齡級
1,919	3,540	6,610	12,216	13,094	17,412	21,891
230,600	600,989	1,397,099	3,119,322	3,774,509	5,111,840	6,573,351
1,341	2,867	5,565	10,545	11,090	12,372	13,997
181,535	527,022	1,268,937	2,900,219	3,495,956	4,393,226	5,449,700
1,247	2,785	5,425	10,389	10,824	12,228	13,530
172,207	516,914	1,247,651	2,867,934	3,427,526	4,353,768	5,346,237
1,301	2,827	5,550	10,516	11,063	12,342	13,953
177,146	520,631	1,266,177	2,892,632	3,488,424	4,382,074	5,432,000
1,238	2,755	5,413	10,363	10,808	12,198	13,487
171,083	511,292	1,245,139	2,860,749	3,422,279	4,342,985	5,328,641
22	13	14	49	54	68	324
2,617	1,989	2,400	9,788	11,477	16,081	82,277
42	59	124	104	201	76	142
3,446	7,350	18,638	22,095	54,668	23,008	21,082
40	40	14	28	27	31	44
4,389	6,391	2,760	7,587	7,532	11,152	17,700
10	30	12	26	16	30	44
1,124	5,622	2,512	7,185	5,247	10,783	17,596
12	1	-	2	9	0	0
1,647	195	-	351	2,008	42	71
18	8	2	0	1	1	0
1,618	574	248	51	277	327	33
577	673	1,045	1,671	2,004	5,039	7,894
49,065	73,967	128,162	219,103	278,553	718,614	1,123,651
4	14	0	9	5	16	29
391	1,588	36	1,179	619	2,171	4,481
0	1	-	-	0	-	3
28	78	-	-	4	-	909
4	13	0	9	4	16	25
363	1,510	36	1,179	615	2,171	3,572
3	1	3	21	78	238	347
283	135	367	2,696	10,841	33,547	48,923
0	1	0	0	2	3	1
43	93	68	60	497	739	136
3	0	2	20	76	235	347
240	42	299	2,636	10,344	32,808	48,787
570	658	1,042	1,642	1,922	4,785	7,518
48,391	72,244	127,759	215,228	267,093	682,896	1,070,247
9	3	18	21	40	101	87
1,131	500	4,556	5,733	11,276	30,932	25,734
561	655	1,024	1,620	1,882	4,684	7,432
47,260	71,744	123,203	209,495	255,817	651,964	1,044,513

1 8 齡級	1 9 齡級	2 0 齡級	2 1 齡級以上
3,663	2,990	1,695	2,407
1,101,858	986,053	615,113	909,719
1,364	1,224	798	1,016
728,994	685,042	444,073	594,993
1,250	1,167	714	951
694,071	669,226	418,260	577,389
1,356	1,209	793	1,003
723,830	678,601	441,857	590,193
1,241	1,151	711	947
688,936	662,887	416,629	575,040
107	41	71	38
33,743	13,291	23,559	12,642
8	16	11	18
1,151	2,423	1,669	2,511
9	16	4	12
5,164	6,441	2,216	4,800
9	15	3	4
5,135	6,339	1,631	2,349
0	0	2	6
29	102	585	2,090
-	-	-	2
-	-	-	361
2,298	1,766	897	1,391
372,864	301,011	171,040	314,726
1	0	1	13
280	45	191	2,348
0	0	0	0
109	16	143	63
1	0	0	12
171	29	48	2,285
48	38	37	20
7,795	7,025	8,076	5,142
1	2	0	7
266	743	119	2,251
47	35	37	13
7,529	6,282	7,957	2,891
2,249	1,728	860	1,359
364,789	293,941	162,773	307,236
93	81	50	154
29,535	26,434	16,244	49,619
2,157	1,647	810	1,205
335,254	267,507	146,529	257,617

区分	面積	束数
竹林	3	-

区 分	面積	材積
無 立 木 地	伐採跡地	956 -
	未立木地	687 -
	小計	1,642 -
更新困難地		- -
合 計		1,642 -

区 分	面積	材積
立木竹地	189,292	49,167,276
無立木地	1,642	-
更新困難地	-	-
民有林合計	190,934	49,167,276

Ⅱ 森林資源

(つづき)

(子吉川計画区)

人 天 別	施業方法		針広別	樹種	年間成長量	区分	総数	1 齢級	2 齢級	3 齢級	4 齢級
	合計			378,315	面積 材積	80,754 25,215,675	570 -	677 3,861	593 20,623	448 36,386	
人 工 林	人工林計			358,717	面積 材積	48,539 20,490,901	399 -	516 1,493	372 13,621	323 28,998	
	(内数) 針葉樹		スギ	349,608	面積 材積	45,035 19,637,672	291 -	409 -	266 8,702	262 25,566	
	育成	育成単層林計		356,716	面積 材積	48,225 20,376,128	398 -	509 1,221	372 13,621	315 28,363	
		針葉樹	スギ	347,936	面積 材積	44,817 19,544,072	290 -	408 -	266 8,702	258 25,117	
	単層林		その他		7,468	面積 材積	2,896 773,432	15 -	31 -	55 3,086	23 1,967
		広葉樹		1,312	面積 材積	511 58,624	93 -	71 1,221	52 1,833	34 1,279	
		育成	育成複層林計		2,001	面積 材積	314 114,773	1 -	6 272	- -	8 635
	針葉樹		スギ	1,672	面積 材積	218 93,600	0 -	1 -	- -	4 449	
			その他		191	面積 材積	71 18,612	0 -	- -	- -	- -
			広葉樹		138	面積 材積	25 2,561	- -	6 272	- -	4 186
	天 然 林	天然林計			19,598	面積 材積	32,215 4,724,774	172 -	161 2,368	220 7,002	125 7,388
		育成	育成単層林計		148	面積 材積	144 20,885	7 -	3 37	6 240	0 26
			針葉樹		22	面積 材積	11 3,026	- -	- -	- -	- -
				広葉樹		126	面積 材積	133 17,859	2 -	1 14	4 146
育成		育成複層林計		947	面積 材積	1,151 170,153	1 -	7 107	- -	2 117	
		針葉樹		120	面積 材積	27 12,041	- -	0 -	- -	- -	
			広葉樹		827	面積 材積	1,123 158,112	1 -	7 107	- -	2 117
天然		天然生林計		18,503	面積 材積	30,920 4,533,736	164 -	151 2,224	214 6,762	122 7,245	
		針葉樹		1,500	面積 材積	504 140,964	7 -	10 -	70 1,238	4 375	
			広葉樹		17,003	面積 材積	30,416 4,392,772	157 -	141 2,224	145 5,524	118 6,870

人 天 別	施業方法	針広別	樹種	区分	1 2 齢級	1 3 齢級	1 4 齢級	1 5 齢級	1 6 齢級	1 7 齢級		
	合計			面積 材積	11,904 4,134,225	10,185 3,243,197	8,084 2,300,839	4,257 1,053,415	3,399 925,590	2,223 645,089		
人 工 林	人工林計			面積 材積	7,146 3,454,455	4,935 2,472,002	2,999 1,537,173	1,035 568,169	981 554,380	705 415,427		
	(内数) 針葉樹		スギ	面積 材積	6,475 3,275,563	4,266 2,283,574	2,485 1,389,789	913 532,870	874 523,555	632 393,497		
	育成	育成単層林計		面積 材積	7,091 3,432,481	4,899 2,455,979	2,987 1,530,768	1,023 562,797	971 548,812	699 412,005		
		針葉樹	スギ	面積 材積	6,441 3,259,412	4,243 2,270,937	2,474 1,383,629	906 528,535	866 518,378	628 390,435		
			その他	面積 材積	627 169,619	651 183,807	499 144,944	115 33,901	100 29,496	68 21,041		
			広葉樹	面積 材積	23 3,450	5 1,235	13 2,195	2 361	5 938	3 529		
	育成	育成複層林計		面積 材積	55 21,974	35 16,023	12 6,405	12 5,372	10 5,568	6 3,422		
		針葉樹	スギ	面積 材積	34 16,151	23 12,637	11 6,160	7 4,335	9 5,177	5 3,062		
			その他	面積 材積	20 5,550	12 3,373	1 245	2 585	1 391	1 360		
			広葉樹	面積 材積	1 273	0 13	- -	3 452	- -	- -		
		天然林計			面積 材積	4,757 679,770	5,251 771,195	5,086 763,666	3,222 485,246	2,418 371,210	1,518 229,662	
		天 然 林	育成	単層林	育成単層林計	面積 材積	14 2,165	6 1,077	13 1,972	9 1,544	20 2,975	3 578
	針葉樹				面積 材積	1 399	2 443	1 154	2 525	- -	0 93	
					広葉樹	面積 材積	12 1,766	4 634	12 1,818	7 1,019	20 2,975	3 485
					複層林	育成複層林計	面積 材積	211 29,133	193 26,989	140 21,260	114 18,398	73 11,353
	針葉樹	面積 材積	2 875	3 1,129		5 2,092	5 2,272	- -	2 527			
広葉樹		面積 材積	209 28,258	190 25,860		135 19,168	109 16,126	73 11,353	70 10,955			
生 林		天然	天然生林計	面積 材積		4,532 648,472	5,052 743,129	4,932 740,434	3,099 465,304	2,325 356,882	1,443 217,602	
	針葉樹			面積 材積	86 26,613	67 22,833	69 26,286	31 9,849	22 8,641	32 10,259		
				広葉樹	面積 材積	4,446 621,859	4,985 720,296	4,863 714,148	3,068 455,455	2,304 348,241	1,411 207,343	

II 森林資源

単位（面積：ha、材積：m3、成長量：m3、竹：束）						
5 齡級	6 齡級	7 齡級	8 齡級	9 齡級	1 0 齡級	1 1 齡級
727	1, 044	1, 958	4, 518	5, 597	9, 517	11, 411
99, 778	206, 544	463, 648	1, 369, 612	1, 919, 952	3, 345, 341	4, 278, 545
588	887	1, 578	4, 140	4, 940	7, 240	8, 514
87, 967	189, 130	417, 884	1, 320, 126	1, 828, 477	3, 026, 983	3, 868, 696
537	872	1, 554	4, 083	4, 832	7, 080	8, 207
84, 288	187, 217	414, 811	1, 307, 872	1, 798, 042	2, 989, 038	3, 792, 788
556	878	1, 573	4, 133	4, 933	7, 202	8, 461
83, 585	187, 305	416, 449	1, 317, 676	1, 825, 837	3, 013, 810	3, 848, 063
514	864	1, 549	4, 076	4, 825	7, 055	8, 168
80, 631	185, 392	413, 391	1, 305, 701	1, 795, 587	2, 978, 770	3, 775, 680
10	3	9	26	45	109	277
1, 230	484	1, 603	4, 948	9, 497	25, 734	69, 130
32	11	15	31	63	38	16
1, 724	1, 429	1, 455	7, 027	20, 753	9, 306	3, 253
31	8	5	7	7	38	53
4, 382	1, 825	1, 435	2, 450	2, 640	13, 173	20, 633
23	8	5	6	7	26	38
3, 657	1, 825	1, 420	2, 171	2, 455	10, 268	17, 108
2	-	0	-	0	13	14
336	-	15	-	4	2, 887	3, 525
6	-	-	1	0	0	-
389	-	-	279	181	18	-
139	157	379	379	656	2, 277	2, 898
11, 811	17, 414	45, 764	49, 486	91, 475	318, 358	409, 849
3	1	4	5	33	25	14
240	68	450	643	4, 826	3, 611	2, 294
-	0	-	0	0	1	3
-	28	-	16	78	512	711
0	2	-	7	6	28	21
15	240	-	886	773	3, 852	2, 961
-	0	0	2	5	84	174
-	17	19	230	653	11, 590	25, 305
-	-	-	-	-	2	4
-	-	-	-	-	999	1, 827
-	0	0	2	5	82	170
-	17	19	230	653	10, 591	23, 478
137	156	375	372	619	2, 168	2, 710
11, 571	17, 329	45, 295	48, 613	85, 996	303, 157	382, 250
2	2	1	1	6	7	24
85	414	252	289	2, 252	2, 405	6, 899
135	154	374	371	613	2, 161	2, 686
11, 486	16, 915	45, 043	48, 324	83, 744	300, 752	375, 351

1 8 齡級	1 9 齡級	2 0 齡級	2 1 齡級以上
1, 423	806	480	953
456, 840	261, 825	146, 442	305, 907
524	334	161	223
306, 885	183, 711	93, 159	122, 165
461	261	131	143
287, 405	163, 486	83, 776	95, 833
516	332	160	215
303, 373	182, 515	92, 801	118, 667
456	259	131	139
284, 735	162, 368	83, 776	92, 896
58	72	29	76
18, 262	19, 983	8, 957	25, 743
2	1	0	0
376	164	68	28
8	2	1	7
3, 512	1, 196	358	3, 498
5	2	-	4
2, 670	1, 118	-	2, 937
3	0	1	0
842	78	358	63
-	-	-	3
-	-	-	498
899	473	318	730
149, 955	78, 114	53, 283	183, 742
0	-	0	0
50	-	6	67
-	-	-	0
-	-	-	67
0	-	0	-
50	-	6	-
43	14	5	9
8, 240	2, 579	792	1, 889
3	-	-	1
1, 817	-	-	503
40	14	5	8
6, 423	2, 579	792	1, 386
856	458	313	721
141, 665	75, 535	52, 485	181, 786
41	5	7	11
15, 024	1, 596	2, 169	3, 485
815	453	307	710
126, 641	73, 939	50, 316	178, 301

区分	面積	束数
竹林	128	-

区 分		面積	材積
無 立 木 地	伐採跡地	413	-
	未立木地	392	-
	小計	805	-
更新困難地		-	-
合 計		805	-

区 分	面積	材積
立木竹地	80, 882	25, 215, 675
無立木地	805	-
更新困難地	-	-
民有林合計	81, 687	25, 215, 675

Ⅱ 森林資源

(つづき)

(鹿角地域振興局)

人 天 別	施業方法	針広別	樹種	年間成長量	区分	総数	1 齢級	2 齢級	3 齢級	4 齢級
				91,070	面積 材積	24,621 6,073,861	131 -	194 721	54 1,421	126 9,554
			合計							
				86,044	面積 材積	15,619 4,751,316	106 -	152 381	33 646	98 7,973
			(内数) 針葉樹 スギ	80,851	面積 材積	13,024 4,223,111	72 -	108 -	15 370	96 7,864
			育成 単層林計	84,411	面積 材積	15,187 4,634,333	106 -	152 381	33 646	95 7,738
			針葉樹 スギ	79,776	面積 材積	12,832 4,157,192	72 -	108 -	15 370	94 7,666
			その他	3,906	面積 材積	1,412 350,404	8 -	13 -	2 49	- -
			広葉樹	729	面積 材積	942 126,737	26 -	31 381	17 227	1 72
			育成 複層林計	1,633	面積 材積	432 116,983	1 -	- -	- -	3 235
			針葉樹 スギ	1,075	面積 材積	192 65,919	- -	- -	- -	2 198
			その他	487	面積 材積	169 41,350	1 -	- -	- -	- -
			広葉樹	71	面積 材積	71 9,714	- -	- -	- -	1 37
			天然林計	5,026	面積 材積	9,003 1,322,545	25 -	42 340	21 775	28 1,581
			育成 単層林計	144	面積 材積	90 11,560	0 -	3 32	- -	- -
			針葉樹	4	面積 材積	1 224	0 -	- -	- -	- -
			広葉樹	140	面積 材積	89 11,336	- -	3 32	- -	- -
			育成 複層林計	167	面積 材積	364 53,371	- -	1 11	- -	- -
			針葉樹	3	面積 材積	1 410	- -	- -	- -	- -
			広葉樹	164	面積 材積	363 52,961	- -	1 11	- -	- -
			天然 天然生林計	4,715	面積 材積	8,549 1,257,614	25 -	37 297	21 775	28 1,581
			針葉樹	618	面積 材積	219 68,276	0 -	- -	1 43	- -
			広葉樹	4,097	面積 材積	8,330 1,189,338	24 -	37 297	20 732	28 1,581

人 天 別	施業方法	針広別	樹種	区分	1 2 齢級	1 3 齢級	1 4 齢級	1 5 齢級	1 6 齢級	1 7 齢級
				面積 材積	2,689 676,672	2,571 604,398	2,830 605,959	1,116 265,960	675 178,998	458 138,897
			合計							
			人工林計	面積 材積	1,336 479,088	945 362,675	1,101 341,202	319 142,110	232 108,407	204 98,601
			(内数) 針葉樹 スギ	面積 材積	1,008 400,551	719 307,629	566 249,671	278 131,913	209 103,558	188 94,360
			育成 単層林計	面積 材積	1,294 464,999	899 346,292	1,077 333,401	314 140,323	228 106,980	200 96,756
			針葉樹 スギ	面積 材積	981 390,102	694 296,699	554 244,237	275 130,628	208 102,830	185 92,661
			その他	面積 材積	234 63,332	146 40,928	88 25,239	27 7,886	8 2,346	11 3,425
			広葉樹	面積 材積	79 11,565	60 8,665	435 63,925	12 1,809	12 1,804	4 670
			育成 複層林計	面積 材積	42 14,089	45 16,383	24 7,801	5 1,787	5 1,427	4 1,845
			針葉樹 スギ	面積 材積	27 10,449	26 10,930	12 5,434	3 1,285	1 728	3 1,699
			その他	面積 材積	11 3,078	19 5,314	4 1,206	2 502	1 364	0 146
			広葉樹	面積 材積	4 562	1 139	8 1,161	- -	2 335	- -
			天然林計	面積 材積	1,353 197,584	1,626 241,723	1,729 264,757	797 123,850	443 70,591	254 40,296
			育成 単層林計	面積 材積	11 1,663	6 942	16 2,304	0 23	3 480	- -
			針葉樹	面積 材積	0 95	- -	- -	- -	- -	- -
			広葉樹	面積 材積	11 1,568	6 942	16 2,304	0 23	3 480	- -
			育成 複層林計	面積 材積	38 5,469	95 13,799	88 12,863	80 11,822	1 464	24 3,711
			針葉樹	面積 材積	- -	- -	- -	- -	1 390	- -
			広葉樹	面積 材積	38 5,469	95 13,799	88 12,863	80 11,822	0 74	24 3,711
			天然 天然生林計	面積 材積	1,304 190,452	1,525 226,982	1,625 249,590	717 112,005	438 69,647	230 36,585
			針葉樹	面積 材積	24 7,008	38 11,134	60 19,474	34 10,266	14 5,522	6 2,560
			広葉樹	面積 材積	1,280 183,444	1,487 215,848	1,565 230,116	683 101,739	425 64,125	223 34,025

II 森林資源

單位(面積:ha、材積:m³、成長量:m³、竹:束)

5 齡級	6 齡級	7 齡級	8 齡級	9 齡級	1 0 齡級	1 1 齡級
288	495	945	1,882	2,677	3,970	2,774
35,392	81,078	194,913	465,751	760,484	1,060,466	719,123
255	443	882	1,741	2,570	3,079	1,710
32,706	75,645	187,191	447,078	744,961	935,946	568,058
241	415	835	1,675	2,343	2,597	1,293
31,173	72,256	178,701	434,270	698,689	834,232	471,166
243	441	837	1,721	2,541	2,994	1,624
31,358	75,298	178,384	442,990	738,441	916,076	546,178
236	413	810	1,659	2,332	2,570	1,274
30,653	71,909	173,774	430,638	695,500	825,808	464,538
3	4	20	56	181	306	284
387	769	3,813	11,038	38,650	73,141	72,257
3	24	7	6	28	119	66
318	2,620	797	1,314	4,291	17,127	9,383
12	2	45	20	29	84	86
1,348	347	8,807	4,088	6,520	19,870	21,880
4	2	24	16	12	27	18
520	347	4,927	3,632	3,189	8,424	6,628
2	-	19	1	12	38	53
332	-	3,723	91	2,464	8,738	13,242
5	-	1	3	6	19	14
496	-	157	365	867	2,708	2,010
33	51	63	141	106	891	1,064
2,686	5,433	7,722	18,673	15,523	124,520	151,065
-	25	2	0	3	9	11
-	2,604	193	21	450	1,289	1,554
-	-	-	-	0	-	-
-	-	-	-	129	-	-
-	25	2	0	2	9	11
-	2,604	193	21	321	1,289	1,554
0	-	-	-	6	8	23
36	-	-	-	868	1,112	3,216
-	-	-	-	-	-	0
-	-	-	-	-	-	20
0	-	-	-	6	8	23
36	-	-	-	868	1,112	3,196
32	26	61	141	97	874	1,031
2,650	2,829	7,529	18,652	14,205	122,119	146,295
-	-	0	2	10	2	10
-	-	82	394	2,411	607	3,132
32	26	61	139	87	872	1,020
2,650	2,829	7,447	18,258	11,794	121,512	143,163

1 8 齡級	1 9 齡級	2 0 齡級	2 1 齡級以上
340	172	125	111
101,925	67,291	56,161	48,697
138	103	89	82
69,747	55,947	49,258	43,696
125	95	81	66
65,818	53,711	46,659	40,520
132	93	87	75
67,020	51,070	48,276	41,726
122	87	80	65
64,083	49,072	46,296	39,728
9	6	6	2
2,724	1,883	1,850	687
1	1	1	8
213	115	130	1,311
6	9	3	7
2,727	4,877	982	1,970
3	9	1	1
1,735	4,639	363	792
3	1	2	1
933	238	503	476
0	-	1	4
59	-	116	702
202	69	36	29
32,178	11,344	6,903	5,001
0	-	-	-
5	-	-	-
-	-	-	-
-	-	-	-
0	-	-	-
5	-	-	-
-	-	-	-
-	-	-	-
-	-	-	-
-	-	-	-
202	69	36	29
32,173	11,344	6,903	5,001
4	2	7	3
1,571	895	2,334	843
198	67	29	26
30,602	10,449	4,569	4,158

区分	面積	束数
竹林	-	-

区 分	面積	材積
無 立 地	伐採跡地	285
	未立木地	74
	小計	359
更新困難地	-	-
合 計	359	-

区 分	面積	材積
立木竹地	24,621	6,073,861
無立木地	359	-
更新困難地	-	-
民有林合計	24,980	6,073,861

Ⅱ 森林資源

(つづき)

(北秋田地域振興局)

人 天 別	施業方法	針広別	樹種	年間成長量	区分	総数	1 齢級	2 齢級	3 齢級	4 齢級
				304, 490	面積 材積	75, 559 19, 818, 655	220 -	515 10, 137	400 12, 635	678 52, 067
			合計							
			人工林計	284, 900	面積 材積	45, 148 15, 328, 107	93 -	301 1, 984	256 6, 631	603 47, 480
			(内数) 針葉樹	281, 745	面積 材積	43, 989 15, 074, 665	72 -	204 -	251 6, 442	574 44, 909
			スギ							
			育成単層林計	282, 140	面積 材積	44, 604 15, 141, 895	93 -	298 1, 937	255 6, 607	587 46, 176
			針葉樹	279, 243	面積 材積	43, 560 14, 916, 789	72 -	202 -	250 6, 418	560 43, 769
			スギ	1, 872	面積 材積	765 192, 677	6 -	45 -	1 59	21 2, 044
			その他							
			広葉樹	1, 025	面積 材積	279 32, 429	14 -	51 1, 937	3 130	6 363
			育成複層林計	2, 760	面積 材積	544 186, 212	- -	4 47	1 24	16 1, 304
			針葉樹	2, 502	面積 材積	428 157, 876	- -	2 -	1 24	14 1, 140
			スギ							
			その他	209	面積 材積	91 25, 277	- -	- -	- -	1 96
			広葉樹	49	面積 材積	25 3, 059	- -	2 47	- -	1 68
			天然林計	19, 590	面積 材積	30, 411 4, 490, 548	127 -	214 8, 153	145 6, 004	75 4, 587
			育成単層林計	111	面積 材積	50 6, 987	- -	- -	3 126	- -
			針葉樹	51	面積 材積	7 1, 373	- -	- -	- -	- -
			広葉樹	60	面積 材積	44 5, 614	- -	- -	3 126	- -
			育成複層林計	419	面積 材積	458 66, 648	- -	2 40	41 1, 920	4 31
			針葉樹	47	面積 材積	35 10, 159	- -	0 -	- -	- -
			広葉樹	372	面積 材積	423 56, 489	- -	2 40	41 1, 920	4 31
			天然生林計	19, 060	面積 材積	29, 903 4, 416, 913	127 -	212 8, 113	100 3, 958	71 4, 556
			針葉樹	1, 932	面積 材積	818 246, 628	0 -	2 -	0 21	0 44
			広葉樹	17, 128	面積 材積	29, 085 4, 170, 285	127 -	210 8, 113	100 3, 937	71 4, 512

人 天 別	施業方法	針広別	樹種	区分	1 2 齢級	1 3 齢級	1 4 齢級	1 5 齢級	1 6 齢級	1 7 齢級
			合計	面積 材積	10, 581 2, 783, 566	9, 958 2, 448, 995	6, 139 1, 470, 907	3, 203 723, 768	1, 861 506, 609	1, 313 412, 867
			人工林計	面積 材積	4, 778 1, 939, 090	3, 481 1, 486, 653	1, 869 824, 269	700 329, 397	633 311, 501	567 290, 949
			(内数) 針葉樹	面積 材積	4, 632 1, 900, 773	3, 271 1, 429, 262	1, 729 783, 727	668 320, 936	610 304, 828	545 284, 175
			スギ	面積 材積	4, 721 1, 917, 545	3, 391 1, 453, 438	1, 831 808, 246	665 314, 904	619 305, 208	556 284, 883
			育成単層林計	面積 材積	4, 591 1, 883, 336	3, 221 1, 407, 154	1, 701 770, 651	643 309, 435	598 298, 982	534 278, 352
			針葉樹	面積 材積	123 33, 050	158 44, 481	129 37, 361	15 4, 515	20 5, 955	20 6, 304
			スギ	面積 材積	8 1, 159	12 1, 803	2 234	6 954	2 271	1 227
			その他	面積 材積	58 21, 545	90 33, 215	39 16, 023	35 14, 493	13 6, 293	12 6, 066
			広葉樹	面積 材積	41 17, 437	50 22, 108	28 13, 076	25 11, 501	12 5, 846	11 5, 823
			育成複層林計	面積 材積	14 3, 663	40 11, 094	10 2, 764	10 2, 992	1 447	1 243
			針葉樹	面積 材積	3 445	0 13	1 183	- -	- -	- -
			スギ	面積 材積	5, 803 844, 476	6, 477 962, 342	4, 270 646, 638	2, 503 394, 371	1, 228 195, 108	746 121, 918
			広葉樹	面積 材積	5 941	5 828	5 731	- -	1 99	0 11
			天然生林計	面積 材積	1 356	0 61	0 76	- -	- -	- -
			針葉樹	面積 材積	4 585	5 767	4 655	- -	1 99	0 11
			スギ	面積 材積	71 10, 607	152 23, 572	55 8, 556	28 4, 912	16 3, 119	27 4, 635
			育成複層林計	面積 材積	4 977	11 3, 017	4 1, 108	5 1, 581	4 1, 344	3 995
			針葉樹	面積 材積	67 9, 630	142 20, 555	51 7, 448	22 3, 331	12 1, 775	24 3, 640
			広葉樹	面積 材積	5, 727 832, 928	6, 320 937, 942	4, 211 637, 351	2, 475 389, 459	1, 211 191, 890	719 117, 272
			天然生林計	面積 材積	98 27, 675	156 44, 788	132 38, 380	137 41, 402	55 17, 289	39 13, 352
			針葉樹	面積 材積	5, 629 805, 253	6, 164 893, 154	4, 079 598, 971	2, 338 348, 057	1, 156 174, 601	680 103, 920
			スギ	面積 材積						
			その他	面積 材積						
			広葉樹	面積 材積						

II 森林資源

単位（面積：ha、材積：m3、成長量：m3、竹：束）

5 齡級	6 齡級	7 齡級	8 齡級	9 齡級	1 0 齡級	1 1 齡級
1,274	1,934	2,593	5,196	6,870	9,237	9,233
158,847	326,841	568,052	1,339,492	2,006,756	2,901,907	2,763,422
1,077	1,559	2,374	4,680	6,300	7,991	6,340
141,707	286,690	541,477	1,271,906	1,929,338	2,726,827	2,348,663
1,033	1,540	2,358	4,644	6,254	7,884	6,254
138,952	284,101	538,856	1,265,078	1,920,476	2,705,447	2,328,777
1,058	1,542	2,367	4,639	6,232	7,962	6,296
139,065	283,757	540,000	1,262,380	1,910,714	2,716,631	2,333,192
1,015	1,524	2,351	4,609	6,195	7,857	6,217
136,310	281,168	537,575	1,256,404	1,903,222	2,696,020	2,315,288
8	8	10	5	24	38	61
1,141	1,282	1,695	960	5,226	8,881	15,353
35	10	6	25	13	67	17
1,614	1,307	730	5,016	2,266	11,730	2,551
19	17	8	41	68	29	45
2,642	2,933	1,477	9,526	18,624	10,196	15,471
19	17	6	35	59	26	37
2,642	2,933	1,281	8,674	17,254	9,427	13,489
-	-	-	-	2	3	7
-	-	-	-	350	769	1,876
-	-	2	7	8	-	1
-	-	196	852	1,020	-	106
198	375	219	516	569	1,247	2,893
17,140	40,151	26,575	67,586	77,418	175,080	414,759
6	1	3	2	8	-	8
632	112	320	550	1,093	-	1,130
3	-	-	2	-	-	-
335	-	-	545	-	-	-
3	1	3	0	8	-	8
297	112	320	5	1,093	-	1,130
1	5	1	1	2	9	35
17	516	174	167	355	1,191	5,157
-	0	0	0	1	0	2
-	47	16	13	168	5	440
1	5	1	1	1	8	33
17	469	158	154	187	1,186	4,717
190	369	215	513	559	1,238	2,850
16,491	39,523	26,081	66,869	75,970	173,889	408,472
-	2	3	3	4	10	53
-	270	481	581	1,031	2,978	14,406
190	368	212	509	554	1,228	2,797
16,491	39,253	25,600	66,288	74,939	170,911	394,066

1 8 齡級	1 9 齡級	2 0 齡級	2 1 齡級以上
1,009	676	336	2,332
394,415	260,862	152,092	524,418
619	378	213	335
327,312	209,139	121,864	185,230
611	373	209	273
324,898	207,618	120,873	164,537
600	362	210	324
317,416	200,568	120,491	178,737
593	358	207	263
315,247	199,185	119,665	158,608
7	4	2	61
2,137	1,334	770	20,129
0	0	0	-
32	49	56	-
20	16	3	11
9,896	8,571	1,373	6,493
19	15	2	10
9,651	8,433	1,208	5,929
1	0	1	2
192	62	165	564
0	0	-	-
53	76	-	-
390	298	124	1,996
67,103	51,723	30,228	339,188
1	0	-	1
201	2	-	211
-	-	-	-
-	-	-	-
1	0	-	1
201	2	-	211
2	3	1	2
307	533	265	574
0	0	0	0
52	187	55	154
2	2	1	2
255	346	210	420
387	295	122	1,993
66,595	51,188	29,963	338,403
30	24	58	11
11,361	8,703	19,769	4,097
357	271	64	1,982
55,234	42,485	10,194	334,306

区分	面積	束数
竹林	-	-

区 分	面積	材積
無 立 木 地	伐採跡地	926 -
	未立木地	250 -
	小計	1,176 -
更新困難地		- -
合 計		1,176 -

区 分	面積	材積
立木竹地	75,559	19,818,655
無立木地	1,176	-
更新困難地	-	-
民有林合計	76,735	19,818,655

Ⅱ 森林資源

(つづき)

(山本地域振興局)

人 天 別	施業方法		針広別	樹種	年間成長量	区分	総数	1 齢級	2 齢級	3 齢級	4 齢級	
	合計			195,652	面積 材積	48,435 13,479,708	-	171 2,416	172 4,490	151 13,714	175	
人 工 林	人工林計			184,125	面積 材積	32,210 10,924,751	167 -	89 416	141 4,099	114 9,686		
	(内数) 針葉樹		スギ	177,613	面積 材積	29,705 10,266,044	151 -	63 -	128 3,593	85 7,326		
	育成	育成単層林計		181,863	面積 材積	31,792 10,777,202	160 -	89 416	141 4,099	104 8,708		
		針葉樹	スギ	175,460	面積 材積	29,337 10,132,620	144 -	63 -	128 3,593	76 6,348		
	単層林		その他		5,510	面積 材積	2,149 582,292	7 -	0 -	1 79	20 1,889	
		広葉樹		893	面積 材積	306 62,290	9 -	26 416	12 427	8 471		
	林	育成	育成複層林計		2,262	面積 材積	418 147,549	7 -	- -	- -	9 978	
			針葉樹	スギ	2,153	面積 材積	368 133,424	7 -	- -	- -	9 978	
		複層林		その他		86	面積 材積	44 12,543	- -	- -	- -	- -
			広葉樹		23	面積 材積	6 1,582	- -	- -	- -	- -	
		天 然 林	天然林計			11,527	面積 材積	16,225 2,554,957	3 -	82 2,000	9 391	62 4,028
	育成		育成単層林計		137	面積 材積	161 22,861	- -	1 21	2 73	0 11	
			単層林	針葉樹	1	面積 材積	0 43	- -	- -	- -	0 4	
				広葉樹		136	面積 材積	161 22,818	- -	1 21	2 73	0 7
育成	育成複層林計		148	面積 材積	288 42,982	- -	0 1	- -	0 1			
	複層林		針葉樹	18	面積 材積	5 2,723	- -	- -	- -	- -		
			広葉樹		130	面積 材積	284 40,259	- -	0 1	- -	0 1	
林	天然		天然生林計		11,242	面積 材積	15,775 2,489,114	3 -	82 1,978	8 318	61 4,016	
			生林	針葉樹	2,435	面積 材積	1,098 323,043	- -	- -	0 22	- -	
	広葉樹			8,807	面積 材積	14,677 2,166,071	3 -	82 1,978	7 296	61 4,016		

人 天 別	施業方法	針広別	樹種	区分	1 2 齡級	1 3 齡級	1 4 齡級	1 5 齡級	1 6 齡級	1 7 齡級		
	合計			面積 材積	5,969 1,784,618	5,131 1,512,334	3,916 1,133,548	3,087 756,760	2,346 617,793	1,233 373,459		
人 工 林	人工林計			面積 材積	3,884 1,468,234	2,831 1,153,484	2,036 833,299	980 423,625	821 374,088	553 258,835		
	(内数) 針葉樹		スギ	面積 材積	3,425 1,344,098	2,495 1,058,478	1,590 706,558	783 366,494	687 334,582	469 232,801		
	育成	育成単層林計		面積 材積	3,844 1,452,947	2,777 1,132,056	2,009 821,025	961 415,942	802 366,052	536 251,437		
		針葉樹	スギ	面積 材積	3,389 1,329,859	2,452 1,040,068	1,566 695,205	770 360,473	673 327,808	457 227,018		
			その他	面積 材積	451 122,058	325 91,934	419 122,216	190 55,327	123 37,274	79 24,402		
				広葉樹	面積 材積	3 1,030	0 54	23 3,604	1 142	6 970	0 17	
	育成	育成複層林計		面積 材積	40 15,287	54 21,428	27 12,274	19 7,683	19 8,036	17 7,398		
		針葉樹	スギ	面積 材積	36 14,239	43 18,410	24 11,353	13 6,021	15 6,774	12 5,783		
			その他	面積 材積	4 1,014	11 2,987	3 921	6 1,662	4 1,262	5 1,615		
				広葉樹	面積 材積	0 34	0 31	- -	- -	- -	- -	
		天然林計			面積 材積	2,085 316,384	2,300 358,850	1,880 300,249	2,107 333,135	1,526 243,705	680 114,624	
		天 然 林	育成	単層林	育成単層林計	面積 材積	42 6,065	1 152	23 3,454	8 1,088	4 567	0 67
	針葉樹				面積 材積	- -	- -	0 20	- -	- -	- -	
					広葉樹	面積 材積	42 6,065	1 152	23 3,434	8 1,088	4 567	0 67
						育成	複層林	育成複層林計	面積 材積	56 7,463	105 15,260	18 2,670
	針葉樹	面積 材積	- -	0 171	- -			- -	- -	- -		
広葉樹		面積 材積	56 7,463	105 15,089	18 2,670			32 4,700	8 1,181	2 352		
		天然	生林	天然生林計	面積 材積			1,986 302,856	2,194 343,438	1,838 294,125	2,068 327,347	1,514 241,957
針葉樹	面積 材積			150 40,776	186 52,395	168 49,126	133 39,776	92 28,086	70 21,546			
	広葉樹			面積 材積	1,836 262,080	2,008 291,043	1,670 244,999	1,935 287,571	1,422 213,871	607 92,659		

II 森林資源

単位（面積：ha、材積：m3、成長量：m3、竹：束）

5 齡級	6 齡級	7 齡級	8 齡級	9 齡級	10 齡級	11 齡級
356	690	1,169	2,468	4,699	6,680	5,948
40,233	110,256	215,922	556,487	1,268,453	1,999,127	1,872,779
257	641	895	2,056	4,317	6,029	4,944
31,673	104,863	183,320	501,945	1,215,651	1,902,963	1,726,348
206	609	822	2,020	4,225	5,863	4,772
26,279	100,347	170,685	492,737	1,187,725	1,860,045	1,687,389
244	626	886	2,052	4,272	5,958	4,919
29,972	102,078	181,345	500,932	1,203,084	1,880,454	1,717,648
197	594	815	2,016	4,181	5,794	4,751
25,024	97,562	169,128	491,737	1,175,466	1,838,129	1,679,782
30	24	63	16	28	112	128
3,853	3,478	10,813	3,143	6,043	25,758	31,713
17	8	9	20	63	52	39
1,095	1,038	1,404	6,052	21,575	16,567	6,153
13	16	9	4	45	71	25
1,701	2,785	1,975	1,013	12,567	22,509	8,700
9	16	7	4	44	69	21
1,255	2,785	1,557	1,000	12,259	21,916	7,607
2	-	0	0	-	0	4
286	-	7	13	-	7	1,041
2	-	1	-	1	2	0
160	-	411	-	308	586	52
99	49	274	412	382	650	1,004
8,560	5,393	32,602	54,542	52,802	96,164	146,431
-	11	2	6	2	6	18
-	1,161	212	766	225	857	2,474
-	-	-	-	-	0	-
-	-	-	-	-	19	-
-	11	2	6	2	6	18
-	1,161	212	766	225	838	2,474
-	-	-	-	5	17	33
-	-	-	-	743	2,375	4,640
-	-	-	-	-	-	-
-	-	-	-	-	-	-
-	-	-	-	5	17	33
-	-	-	-	743	2,375	4,640
99	38	272	406	375	627	954
8,560	4,232	32,390	53,776	51,834	92,932	139,317
0	1	6	11	8	52	49
33	168	1,005	2,210	1,732	12,845	12,297
98	37	266	395	367	575	904
8,527	4,064	31,385	51,566	50,102	80,087	127,020

18 齡級	19 齡級	20 齡級	21 齡級以上
1,479	978	509	1,110
443,040	314,800	167,288	292,191
621	449	211	175
300,300	225,999	110,201	95,722
558	412	184	155
280,977	215,227	101,575	89,128
601	432	208	170
290,019	217,613	108,242	93,133
540	399	181	151
271,165	207,792	99,764	86,699
59	28	26	19
18,534	8,910	8,434	6,434
2	6	0	-
320	911	44	-
20	16	4	5
10,281	8,386	1,959	2,589
18	13	3	4
9,812	7,435	1,811	2,429
1	3	0	0
469	951	148	160
-	-	-	-
-	-	-	-
859	529	298	934
142,740	88,801	57,087	196,469
16	20	0	-
2,448	3,156	64	-
-	-	-	-
-	-	-	-
16	20	0	-
2,448	3,156	64	-
6	5	1	-
1,335	1,868	393	-
1	3	1	-
604	1,555	393	-
5	2	-	-
731	313	-	-
837	505	297	934
138,957	83,777	56,630	196,469
53	28	42	47
17,544	9,181	16,427	17,874
784	476	254	887
121,413	74,596	40,203	178,595

区分	面積	束数
竹林	2	-

区 分	面積	材積
無 立 木 地	伐採跡地	207
	未立木地	124
	小計	331
更新困難地		-
合 計		331

区 分	面積	材積
立木竹地	48,437	13,479,708
無立木地	331	-
更新困難地	-	-
民有林合計	48,769	13,479,708

Ⅱ 森林資源

(つづき)

(秋田地域振興局)

人 天 別	施業方法	針広別	樹種	年間成長量	区分	総数	1 齢級	2 齢級	3 齢級	4 齢級
				244, 535	面積 材積	60, 553 16, 726, 272	74 -	251 3, 623	324 12, 334	515 35, 126
	合計									
人 工 林	人工林計			231, 138	面積 材積	39, 613 13, 572, 684	41 -	139 155	176 6, 915	357 27, 658
	(内数)	針葉樹	スギ	216, 049	面積 材積	33, 585 11, 968, 060	33 -	111 -	107 4, 001	262 21, 773
	育成	育成単層林計		229, 792	面積 材積	39, 326 13, 479, 693	41 -	135 155	175 6, 855	352 27, 253
		針葉樹	スギ	214, 975	面積 材積	33, 393 11, 898, 825	33 -	108 -	107 3, 981	261 21, 652
			その他	13, 500	面積 材積	5, 461 1, 514, 173	1 -	20 -	14 637	11 981
		広葉樹		1, 317	面積 材積	472 66, 695	8 -	7 155	53 2, 237	80 4, 620
	育成	育成複層林計		1, 346	面積 材積	288 92, 991	- -	4 -	1 60	6 405
		針葉樹	スギ	1, 074	面積 材積	192 69, 235	- -	3 -	0 20	1 121
			その他	218	面積 材積	84 22, 870	- -	1 -	0 16	1 51
				54	面積 材積	11 886	- -	- -	1 24	4 233
		広葉樹								
		天然林計		13, 397	面積 材積	20, 940 3, 153, 588	33 -	112 3, 468	148 5, 419	158 7, 468
天 然 林	育成	育成単層林計		173	面積 材積	56 6, 337	- -	8 197	1 31	7 479
		針葉樹		9	面積 材積	3 871	- -	- -	- -	0 8
			広葉樹	164	面積 材積	53 5, 466	- -	8 197	1 31	7 471
		育成複層林計		299	面積 材積	450 63, 996	- -	- -	14 496	- -
	複層林	針葉樹		12	面積 材積	5 1, 557	- -	- -	0 1	- -
			スギ	287	面積 材積	445 62, 439	- -	- -	14 495	- -
		広葉樹								
	天然	天然生林計		12, 925	面積 材積	20, 434 3, 083, 255	33 -	104 3, 271	133 4, 892	150 6, 989
		針葉樹		2, 944	面積 材積	1, 254 361, 554	- -	1 -	1 28	0 12
			スギ	9, 981	面積 材積	19, 179 2, 721, 701	33 -	103 3, 271	133 4, 864	150 6, 977
		広葉樹								

人 天 別	施業方法	針広別	樹種	区分	1 2 齢級	1 3 齢級	1 4 齢級	1 5 齢級	1 6 齢級	1 7 齢級
				面積 材積	9, 548 2, 803, 970	9, 178 2, 478, 181	7, 413 1, 897, 283	3, 283 825, 647	1, 989 625, 377	1, 028 382, 026
	合計									
人 工 林	人工林計			面積 材積	5, 806 2, 253, 184	4, 424 1, 758, 433	3, 108 1, 228, 417	1, 226 494, 472	1, 067 466, 702	686 320, 765
	(内数)	針葉樹	スギ	面積 材積	4, 818 1, 986, 783	3, 195 1, 413, 072	1, 923 883, 186	717 342, 670	715 359, 900	518 268, 654
	育成	育成単層林計		面積 材積	5, 742 2, 231, 675	4, 391 1, 746, 426	3, 072 1, 214, 345	1, 219 491, 612	1, 057 462, 587	676 316, 499
		針葉樹	スギ	面積 材積	4, 779 1, 972, 146	3, 177 1, 405, 593	1, 900 872, 791	712 340, 565	709 356, 952	511 265, 502
			その他	面積 材積	960 259, 256	1, 212 340, 558	1, 171 341, 277	505 150, 749	347 105, 544	165 50, 997
		広葉樹		面積 材積	2 273	2 275	2 277	2 298	1 91	- -
	育成	育成複層林計		面積 材積	64 21, 509	33 12, 007	36 14, 072	7 2, 860	10 4, 115	10 4, 266
		針葉樹	スギ	面積 材積	39 14, 637	17 7, 479	23 10, 395	5 2, 105	6 2, 948	6 3, 152
			その他	面積 材積	25 6, 872	16 4, 528	13 3, 677	3 755	4 1, 167	4 1, 114
				面積 材積	- -	- -	- -	- -	- -	- -
		広葉樹		面積 材積	- -	- -	- -	- -	- -	- -
		天然林計		面積 材積	3, 742 550, 786	4, 753 719, 748	4, 305 668, 866	2, 057 331, 175	923 158, 675	342 61, 261
天 然 林	育成	育成単層林計		面積 材積	5 817	11 1, 558	4 734	0 103	0 53	0 34
		針葉樹		面積 材積	0 61	0 40	1 417	0 90	0 6	0 12
			広葉樹	面積 材積	5 756	10 1, 518	2 317	0 13	0 47	0 22
		育成複層林計		面積 材積	90 12, 978	82 11, 975	83 12, 719	38 5, 663	10 1, 657	2 425
	複層林	針葉樹	スギ	面積 材積	- -	1 142	4 1, 130	- -	1 167	0 117
			その他	面積 材積	90 12, 978	82 11, 833	79 11, 589	38 5, 663	10 1, 490	2 308
		広葉樹		面積 材積	- -	- -	- -	- -	- -	- -
	天然	天然生林計		面積 材積	3, 646 536, 991	4, 661 706, 215	4, 218 655, 413	2, 019 325, 409	912 156, 965	339 60, 802
		針葉樹		面積 材積	129 34, 915	227 63, 629	259 74, 419	164 49, 434	128 38, 669	59 17, 958
			スギ	面積 材積	3, 517 502, 076	4, 434 642, 586	3, 960 580, 994	1, 854 275, 975	784 118, 296	281 42, 844
		広葉樹		面積 材積	- -	- -	- -	- -	- -	- -

II 森林資源

單位 (面積：ha、材積：m³、成長量：m³、竹：束)

5 齡級	6 齡級	7 齡級	8 齡級	9 齡級	10 齡級	11 齡級
626	1,340	2,199	3,332	3,744	5,803	8,105
79,728	230,589	460,231	842,402	1,061,882	1,695,677	2,516,071
564	1,204	2,053	3,146	3,421	4,684	6,165
73,910	215,682	442,266	817,020	1,017,666	1,538,353	2,235,646
518	1,193	2,030	3,077	3,272	4,401	5,625
68,927	214,175	438,720	805,371	977,342	1,482,881	2,112,649
542	1,183	2,050	3,146	3,419	4,678	6,138
71,406	211,906	441,736	816,895	1,016,962	1,536,002	2,226,682
506	1,172	2,027	3,077	3,270	4,395	5,605
67,545	210,568	438,190	805,246	976,660	1,480,551	2,105,302
29	4	19	51	57	166	463
3,347	609	3,031	9,082	11,870	37,208	114,211
6	6	4	18	92	117	70
514	729	515	2,567	28,432	18,243	7,169
22	22	3	0	2	7	27
2,504	3,776	530	125	704	2,351	8,964
11	21	3	0	2	7	21
1,382	3,607	530	125	682	2,330	7,347
4	1	-	-	-	0	6
560	138	-	-	-	21	1,617
6	0	-	-	0	-	-
562	31	-	-	22	-	-
62	136	146	185	322	1,118	1,940
5,818	14,907	17,965	25,382	44,216	157,324	280,425
9	-	-	-	2	2	6
684	-	-	-	301	290	1,038
-	-	-	-	-	-	1
-	-	-	-	-	-	237
9	-	-	-	2	2	6
684	-	-	-	301	290	801
0	2	3	11	0	21	91
43	208	324	1,443	51	2,969	12,810
-	-	-	-	-	-	-
-	-	-	-	-	-	-
0	2	3	11	0	21	91
43	208	324	1,443	51	2,969	12,810
52	134	144	174	320	1,095	1,843
5,091	14,699	17,641	23,939	43,864	154,065	266,577
10	1	1	9	7	37	63
1,564	136	244	2,364	1,648	6,818	15,663
42	133	143	165	312	1,058	1,780
3,527	14,563	17,397	21,575	42,216	147,247	250,914

18 齡級	19 齡級	20 齡級	21 齡級以上
775	484	239	306
297,481	222,876	109,027	146,741
532	396	201	215
252,471	203,280	100,283	119,406
393	339	151	187
208,815	184,885	83,820	110,436
526	377	199	209
249,878	195,446	99,116	116,257
390	322	149	183
207,069	177,868	82,901	107,743
136	55	49	26
42,765	17,578	16,089	8,384
0	-	1	1
44	-	126	130
6	19	2	6
2,593	7,834	1,167	3,149
3	17	2	5
1,746	7,017	919	2,693
3	2	1	1
847	803	248	456
-	0	-	-
-	14	-	-
243	87	38	90
45,010	19,596	8,744	27,335
-	-	-	0
-	-	-	18
-	-	-	-
-	-	-	-
-	-	-	0
-	-	-	18
1	-	1	-
115	-	120	-
-	-	-	-
-	-	-	-
1	-	1	-
115	-	120	-
243	87	37	90
44,895	19,596	8,624	27,317
48	34	17	59
15,169	11,237	5,438	22,209
195	53	20	31
29,726	8,359	3,186	5,108

区分	面積	束数
竹林	16	-

区 分	面積	材積
無 立 地	伐採跡地	389
	未立木地	428
	小計	817
更新困難地	-	-
合 計	817	-

区 分	面積	材積
立木竹地	60,569	16,726,272
無立木地	817	-
更新困難地	-	-
民有林合計	61,386	16,726,272

Ⅱ 森林資源

(つづき)

(由利地域振興局)

人 天 別	施業方法	針広別	樹種	年間成長量	区分	総数	1 齢級	2 齢級	3 齢級	4 齢級
				378,315	面積 材積	80,754 25,215,675	565 -	676 3,838	591 20,529	451 36,579
			合計							
				358,717	面積 材積	48,539 20,490,901	399 -	516 1,493	372 13,621	323 28,998
			(内数) 針葉樹 スギ	349,608	面積 材積	45,035 19,637,672	291 -	409 -	266 8,702	262 25,566
				356,716	面積 材積	48,225 20,376,128	398 -	509 1,221	372 13,621	315 28,363
			育成単層林計							
			針葉樹 スギ	347,936	面積 材積	44,817 19,544,072	290 -	408 -	266 8,702	258 25,117
			その他	7,468	面積 材積	2,896 773,432	15 -	31 -	55 3,086	23 1,967
			広葉樹	1,312	面積 材積	511 58,624	93 -	71 1,221	52 1,833	34 1,279
			育成複層林計	2,001	面積 材積	314 114,773	1 -	6 272	- -	8 635
			針葉樹 スギ	1,672	面積 材積	218 93,600	0 -	1 -	- -	4 449
			その他	191	面積 材積	71 18,612	0 -	- -	- -	- -
			広葉樹	138	面積 材積	25 2,561	- -	6 272	- -	4 186
			天然林計	19,598	面積 材積	32,215 4,724,774	166 -	160 2,345	218 6,908	128 7,581
			育成単層林計	148	面積 材積	144 20,885	2 -	1 14	4 146	4 219
			針葉樹	22	面積 材積	11 3,026	- -	- -	- -	- -
			広葉樹	126	面積 材積	133 17,859	2 -	1 14	4 146	4 219
			育成複層林計	947	面積 材積	1,151 170,153	1 -	7 107	- -	2 117
			針葉樹	120	面積 材積	27 12,041	- -	0 -	- -	- -
			広葉樹	827	面積 材積	1,123 158,112	1 -	7 107	- -	2 117
			天然生林計	18,503	面積 材積	30,920 4,533,736	164 -	151 2,224	214 6,762	122 7,245
			針葉樹	1,500	面積 材積	504 140,964	7 -	10 -	70 1,238	4 375
			広葉樹	17,003	面積 材積	30,416 4,392,772	157 -	141 2,224	145 5,524	118 6,870

人 天 別	施業方法	針広別	樹種	区分	1 2 齢級	1 3 齢級	1 4 齢級	1 5 齢級	1 6 齢級	1 7 齢級
				面積 材積	11,904 4,134,225	10,185 3,243,197	8,084 2,300,839	4,257 1,053,415	3,399 925,590	2,223 645,089
			合計							
			人工林計	面積 材積	7,146 3,454,455	4,935 2,472,002	2,999 1,537,173	1,035 568,169	981 554,380	705 415,427
			(内数) 針葉樹 スギ	面積 材積	6,475 3,275,563	4,266 2,283,574	2,485 1,389,789	913 532,870	874 523,555	632 393,497
			育成単層林計	面積 材積	7,091 3,432,481	4,899 2,455,979	2,987 1,530,768	1,023 562,797	971 548,812	699 412,005
			針葉樹 スギ	面積 材積	6,441 3,259,412	4,243 2,270,937	2,474 1,383,629	906 528,535	866 518,378	628 390,435
			その他	面積 材積	627 169,619	651 183,807	499 144,944	115 33,901	100 29,496	68 21,041
			広葉樹	面積 材積	23 3,450	5 1,235	13 2,195	2 361	5 938	3 529
			育成複層林計	面積 材積	55 21,974	35 16,023	12 6,405	12 5,372	10 5,568	6 3,422
			針葉樹 スギ	面積 材積	34 16,151	23 12,637	11 6,160	7 4,335	9 5,177	5 3,062
			その他	面積 材積	20 5,550	12 3,373	1 245	2 585	1 391	1 360
			広葉樹	面積 材積	1 273	0 13	- -	3 452	- -	- -
			天然林計	面積 材積	4,757 679,770	5,251 771,195	5,086 763,666	3,222 485,246	2,418 371,210	1,518 229,662
			育成単層林計	面積 材積	14 2,165	6 1,077	13 1,972	9 1,544	20 2,975	3 578
			針葉樹	面積 材積	1 399	2 443	1 154	2 525	- -	0 93
			広葉樹	面積 材積	12 1,766	4 634	12 1,818	7 1,019	20 2,975	3 485
			育成複層林計	面積 材積	211 29,133	193 26,989	140 21,260	114 18,398	73 11,353	72 11,482
			針葉樹	面積 材積	2 875	3 1,129	5 2,092	5 2,272	- -	2 527
			広葉樹	面積 材積	209 28,258	190 25,860	135 19,168	109 16,126	73 11,353	70 10,955
			天然生林計	面積 材積	4,532 648,472	5,052 743,129	4,932 740,434	3,099 465,304	2,325 356,882	1,443 217,602
			針葉樹	面積 材積	86 26,613	67 22,833	69 26,286	31 9,849	22 8,641	32 10,259
			広葉樹	面積 材積	4,446 621,859	4,985 720,296	4,863 714,148	3,068 455,455	2,304 348,241	1,411 207,343

II 森林資源

単位 (面積 : ha、材積 : m³、成長量 : m³、竹 : 束)

5 齡級	6 齡級	7 齡級	8 齡級	9 齡級	10 齡級	11 齡級
724	1,046	1,954	4,521	5,570	9,521	11,421
99,553	206,744	463,198	1,369,871	1,915,977	3,346,094	4,279,923
588	887	1,578	4,140	4,940	7,240	8,514
87,967	189,130	417,884	1,320,126	1,828,477	3,026,983	3,868,696
537	872	1,554	4,083	4,832	7,080	8,207
84,288	187,217	414,811	1,307,872	1,798,042	2,989,038	3,792,788
556	878	1,573	4,133	4,933	7,202	8,461
83,585	187,305	416,449	1,317,676	1,825,837	3,013,810	3,848,063
514	864	1,549	4,076	4,825	7,055	8,168
80,631	185,392	413,391	1,305,701	1,795,587	2,978,770	3,775,680
10	3	9	26	45	109	277
1,230	484	1,603	4,948	9,497	25,734	69,130
32	11	15	31	63	38	16
1,724	1,429	1,455	7,027	20,753	9,306	3,253
31	8	5	7	7	38	53
4,382	1,825	1,435	2,450	2,640	13,173	20,633
23	8	5	6	7	26	38
3,657	1,825	1,420	2,171	2,455	10,268	17,108
2	-	0	-	0	13	14
336	-	15	-	4	2,887	3,525
6	-	-	1	0	0	-
389	-	-	279	181	18	-
137	159	375	381	630	2,281	2,908
11,586	17,614	45,314	49,745	87,500	319,111	411,227
0	2	-	7	6	29	24
15	268	-	902	851	4,364	3,672
-	0	-	0	0	1	3
-	28	-	16	78	512	711
0	2	-	7	6	28	21
15	240	-	886	773	3,852	2,961
-	0	0	2	5	84	174
-	17	19	230	653	11,590	25,305
-	-	-	-	-	2	4
-	-	-	-	-	999	1,827
-	0	0	2	5	82	170
-	17	19	230	653	10,591	23,478
137	156	375	372	619	2,168	2,710
11,571	17,329	45,295	48,613	85,996	303,157	382,250
2	2	1	1	6	7	24
85	414	252	289	2,252	2,405	6,899
135	154	374	371	613	2,161	2,686
11,486	16,915	45,043	48,324	83,744	300,752	375,351

18 齡級	19 齡級	20 齡級	21 齡級以上
1,423	806	480	953
456,840	261,825	146,442	305,907
524	334	161	223
306,885	183,711	93,159	122,165
461	261	131	143
287,405	163,486	83,776	95,833
516	332	160	215
303,373	182,515	92,801	118,667
456	259	131	139
284,735	162,368	83,776	92,896
58	72	29	76
18,262	19,983	8,957	25,743
2	1	0	0
376	164	68	28
8	2	1	7
3,512	1,196	358	3,498
5	2	-	4
2,670	1,118	-	2,937
3	0	1	0
842	78	358	63
-	-	-	3
-	-	-	498
899	473	318	730
149,955	78,114	53,283	183,742
0	-	0	0
50	-	6	67
-	-	-	0
-	-	-	67
0	-	0	-
50	-	6	-
43	14	5	9
8,240	2,579	792	1,889
3	-	-	1
1,817	-	-	503
40	14	5	8
6,423	2,579	792	1,386
856	458	313	721
141,665	75,535	52,485	181,786
41	5	7	11
15,024	1,596	2,169	3,485
815	453	307	710
126,641	73,939	50,316	178,301

区分	面積	束数
竹林	128	-

区 分	面積	材積
無 立 地	伐採跡地	413
	未立木地	392
	小計	805
更新困難地	-	-
合 計	805	-

区 分	面積	材積
立木竹地	80,882	25,215,675
無立木地	805	-
更新困難地	-	-
民有林合計	81,687	25,215,675

Ⅱ 森林資源

(つづき)

(仙北地域振興局)

人 天 別	施業方法		針広別	樹種	年間成長量	区分	総数	1 齢級	2 齢級	3 齢級	4 齢級	
	合計				240,947	面積 材積	62,817 16,785,356	49 -	369 9,065	454 13,564	366 28,741	
人 工 林	人工林計				219,996	面積 材積	34,257 12,582,527	47 -	57 24	186 4,558	208 18,380	
	(内数) 針葉樹		スギ	215,924	面積 材積	32,544 12,181,595	47 -	54 -	178 4,280	193 17,516		
	育成	育成単層林計		218,824	面積 材積	34,058 12,525,375	40 -	55 24	173 4,101	199 17,760		
		針葉樹	スギ	214,899	面積 材積	32,387 12,133,264	40 -	53 -	165 3,840	190 17,262		
	単層林		その他		3,088	面積 材積	1,166 321,333	0 -	1 -	2 30	0 12	
		広葉樹		837	面積 材積	505 70,778	- -	2 24	6 231	9 486		
	育成	育成複層林計				1,172	面積 材積	199 57,152	7 -	1 -	13 457	9 620
		針葉樹	スギ	1,025	面積 材積	157 48,331	7 -	1 -	13 440	4 254		
			その他		86	面積 材積	29 7,534	- -	- -	- -	- -	
			広葉樹		61	面積 材積	14 1,287	- -	- -	0 17	5 366	
		天 然 林	天然林計				20,951	面積 材積	28,560 4,202,829	2 -	312 9,041	267 9,006
	育成		育成単層林計		81	面積 材積	54 8,212	- -	0 12	- -	2 121	
			針葉樹		13	面積 材積	3 954	- -	- -	- -	- -	
				広葉樹	68	面積 材積	51 7,258	- -	0 12	- -	2 121	
	育成		育成複層林計		912	面積 材積	1,464 214,913	- -	- -	16 513	7 400	
針葉樹				20	面積 材積	7 1,596	- -	- -	- -	- -		
			広葉樹	892	面積 材積	1,457 213,317	- -	- -	16 513	7 400		
天然	天然生林計		19,958	面積 材積	27,042 3,979,704	2 -	312 9,029	252 8,493	150 9,840			
	針葉樹			1,239	面積 材積	464 138,566	- -	- -	0 11	1 78		
			広葉樹	18,719	面積 材積	26,577 3,841,138	2 -	312 9,029	251 8,482	149 9,762		

人 天 別	施業方法	針広別	樹種	区分	1 2 齢級	1 3 齢級	1 4 齢級	1 5 齢級	1 6 齢級	1 7 齢級	
	合計			面積 材積	9,056 2,463,159	7,845 2,021,670	6,971 1,745,822	2,503 573,694	1,768 499,132	1,190 364,718	
人 工 林	人工林計			面積 材積	4,110 1,742,134	2,876 1,288,713	2,211 1,034,586	542 274,719	609 319,946	456 250,012	
	(内数) 針葉樹		スギ	面積 材積	3,739 1,642,473	2,520 1,191,502	1,921 952,485	514 267,527	591 315,287	450 248,467	
	育成	育成単層林計		面積 材積	4,094 1,735,787	2,864 1,283,704	2,179 1,022,884	535 270,886	603 316,761	455 249,398	
		針葉樹	スギ	面積 材積	3,727 1,637,143	2,509 1,186,543	1,907 946,279	507 263,724	585 312,102	449 247,903	
			その他	面積 材積	361 97,695	331 93,587	257 74,471	21 6,335	13 4,054	4 1,098	
	単層林	広葉樹		面積 材積	6 949	24 3,574	15 2,134	7 827	5 605	3 397	
		育成	育成複層林計		面積 材積	16 6,347	11 5,009	32 11,702	7 3,833	6 3,185	1 614
			針葉樹	スギ	面積 材積	12 5,330	11 4,959	14 6,206	7 3,803	6 3,185	1 564
	その他			面積 材積	4 959	0 50	19 5,496	0 30	- -	0 50	
	複層林	広葉樹		面積 材積	0 58	- -	- -	- -	- -	- -	
		天然林計			面積 材積	4,946 721,025	4,969 732,957	4,760 711,236	1,962 298,975	1,159 179,186	734 114,706
	天 然 林	育成	単層林	育成単層林計	面積 材積	4 630	3 499	0 12	2 263	- -	1 256
				針葉樹	面積 材積	0 136	- -	- -	- -	- -	0 137
					広葉樹	面積 材積	3 494	3 499	0 12	2 263	- -
				複層林	育成複層林計	面積 材積	163 23,525	248 36,067	224 32,878	143 21,373	72 10,901
	針葉樹	面積 材積	1 354		0 40	- -	0 56	0 21	- -		
広葉樹		面積 材積	162 23,171		248 36,027	224 32,878	143 21,317	72 10,880	60 9,140		
生 林	天然	天然生林計	面積 材積		4,779 696,870	4,718 696,391	4,536 678,346	1,817 277,339	1,087 168,285	673 105,310	
			針葉樹	面積 材積	83 24,627	80 23,360	74 22,129	37 12,020	26 8,051	14 4,383	
				広葉樹	面積 材積	4,696 672,243	4,637 673,031	4,462 656,217	1,780 265,319	1,061 160,234	659 100,927

II 森林資源

単位（面積：ha、材積：m3、成長量：m3、竹：束）						
5 齡級	6 齡級	7 齡級	8 齡級	9 齡級	1 0 齡級	1 1 齡級
676	960	2, 205	4, 405	5, 390	6, 705	8, 651
79, 885	170, 147	459, 076	1, 157, 268	1, 559, 255	1, 972, 620	2, 596, 056
407	848	1, 820	4, 023	4, 533	4, 746	5, 472
57, 794	157, 942	411, 598	1, 106, 998	1, 440, 194	1, 696, 425	2, 144, 393
380	813	1, 713	3, 945	4, 441	4, 705	5, 284
55, 188	153, 548	396, 596	1, 092, 663	1, 424, 546	1, 688, 109	2, 108, 137
399	819	1, 810	4, 006	4, 523	4, 743	5, 463
56, 865	152, 652	409, 536	1, 102, 590	1, 437, 217	1, 695, 334	2, 140, 542
380	786	1, 704	3, 928	4, 433	4, 702	5, 274
55, 059	148, 637	394, 670	1, 088, 306	1, 421, 998	1, 687, 018	2, 104, 286
1	1	4	14	15	24	98
138	146	755	3, 046	3, 246	5, 703	24, 733
19	31	101	64	75	16	90
1, 668	3, 869	14, 111	11, 238	11, 973	2, 613	11, 523
7	30	10	17	10	3	9
929	5, 290	2, 062	4, 408	2, 977	1, 091	3, 851
1	26	9	17	8	3	9
129	4, 911	1, 926	4, 357	2, 548	1, 091	3, 851
5	-	-	-	1	-	-
639	-	-	-	310	-	-
2	3	1	0	1	-	-
161	379	136	51	119	-	-
269	111	385	382	857	1, 959	3, 179
22, 091	12, 205	47, 478	50, 270	119, 061	276, 195	451, 663
1	3	0	8	1	11	5
101	362	36	994	135	1, 467	1, 080
0	-	-	-	-	-	2
28	-	-	-	-	-	637
1	3	0	8	1	11	3
73	362	36	994	135	1, 467	443
0	1	2	6	73	160	190
23	135	219	808	10, 170	22, 531	26, 704
-	1	-	0	2	2	0
-	93	-	60	466	501	5
0	0	2	6	71	158	190
23	42	219	748	9, 704	22, 030	26, 699
268	107	383	368	782	1, 788	2, 983
21, 967	11, 708	47, 223	48, 468	108, 756	252, 197	423, 879
0	0	2	5	20	26	24
69	3	444	1, 046	5, 012	6, 931	6, 608
268	107	381	363	763	1, 762	2, 959
21, 898	11, 705	46, 779	47, 422	103, 744	245, 266	417, 271

1 8 齡級	1 9 齡級	2 0 齡級	2 1 齡級以上
908	865	618	862
285, 778	284, 223	194, 113	307, 370
344	330	178	254
193, 379	188, 651	103, 758	148, 323
335	314	169	238
191, 144	184, 568	101, 994	145, 565
340	329	176	254
190, 548	187, 953	102, 598	148, 235
330	313	167	238
188, 313	183, 870	100, 834	145, 477
5	10	3	2
1, 472	3, 229	832	751
5	6	6	14
763	854	932	2, 007
5	1	2	0
2, 831	698	1, 160	88
5	1	2	0
2, 831	698	1, 160	88
-	-	-	-
-	-	-	-
-	-	-	-
-	-	-	-
564	535	441	608
92, 399	95, 572	90, 355	159, 047
0	-	-	12
16	-	-	2, 228
0	-	-	-
16	-	-	-
-	-	-	12
-	-	-	2, 228
26	29	36	9
4, 261	5, 320	7, 774	2, 171
-	-	-	-
-	-	-	-
26	29	36	9
4, 261	5, 320	7, 774	2, 171
538	506	405	587
88, 122	90, 252	82, 581	154, 648
29	13	5	25
9, 058	4, 327	1, 688	8, 721
509	493	400	562
79, 064	85, 925	80, 893	145, 927

区分	面積	束数
竹林	-	-

区 分		面積	材積
無 立 木 地	伐採跡地	411	-
	未立木地	266	-
	小計	677	-
更新困難地		-	-
合 計		677	-

区 分	面積	材積
立木竹地	62, 817	16, 785, 356
無立木地	677	-
更新困難地	-	-
民有林合計	63, 494	16, 785, 356

Ⅱ 森林資源

(つづき)

(平鹿地域振興局)

人 天 別	施業方法		針広別	樹種	年間成長量	区分	総数	1 齡級	2 齡級	3 齡級	4 齡級	
	合計				124, 538	面積 材積	35, 758 8, 676, 268	739 -	162 1, 129	148 5, 102	120 9, 753	
人 工 林	人工林計				109, 593	面積 材積	16, 011 5, 841, 009	98 -	75 81	76 2, 377	93 7, 746	
	(内数) 針葉樹		スギ		107, 215	面積 材積	14, 960 5, 580, 075	60 -	66 -	67 2, 007	85 7, 247	
	育成	育成単層林計			109, 027	面積 材積	15, 900 5, 813, 515	93 -	68 10	67 1, 970	93 7, 746	
		針葉樹	スギ		106, 810	面積 材積	14, 897 5, 559, 951	56 -	62 -	63 1, 815	85 7, 247	
	単層林		その他			1, 954	面積 材積	872 238, 545	10 -	5 -	- -	- -
		広葉樹			263	面積 材積	131 15, 019	27 -	1 10	4 155	8 499	
	育成	育成複層林計				566	面積 材積	111 27, 494	4 -	6 71	9 407	- -
		針葉樹	スギ		405	面積 材積	63 20, 124	4 -	4 -	4 192	- -	- -
			その他			32	面積 材積	18 5, 045	1 -	- -	- -	- -
			広葉樹			129	面積 材積	30 2, 325	0 -	3 71	5 215	- -
		天 然 林	天然林計				14, 945	面積 材積	19, 747 2, 835, 259	642 -	87 1, 048	73 2, 725
	育成		育成単層林計			49	面積 材積	66 4, 971	32 -	2 27	1 43	1 94
			針葉樹			10	面積 材積	3 963	- -	- -	- -	- -
				広葉樹			39	面積 材積	63 4, 008	32 -	2 27	1 43
			育成	育成複層林計			170	面積 材積	199 25, 611	29 -	1 4	17 630
針葉樹				40	面積 材積	19 5, 481	- -	- -	1 14	- -		
	広葉樹				130	面積 材積	180 20, 130	29 -	1 4	16 616	- -	
天然	天然生林計				14, 726	面積 材積	19, 483 2, 804, 677	581 -	84 1, 017	55 2, 052	25 1, 913	
	針葉樹				1, 991	面積 材積	523 162, 529	11 -	0 -	- -	10 986	
			広葉樹			12, 735	面積 材積	18, 960 2, 642, 148	570 -	84 1, 017	55 2, 052	15 927

人 天 別	施業方法	針広別	樹種	区分	1 2 齡級	1 3 齡級	1 4 齡級	1 5 齡級	1 6 齡級	1 7 齡級	
	合計			面積 材積	4, 228 1, 166, 933	4, 135 1, 038, 309	4, 063 883, 602	2, 451 488, 408	1, 918 400, 624	1, 211 271, 870	
人 工 林	人工林計			面積 材積	2, 060 851, 425	1, 463 638, 035	859 401, 428	332 167, 181	288 149, 793	201 109, 398	
	(内数) 針葉樹		スギ	面積 材積	1, 762 770, 697	1, 225 572, 878	725 362, 918	306 159, 601	275 145, 726	193 107, 003	
	育成	育成単層林計		面積 材積	2, 057 849, 924	1, 453 634, 392	854 398, 978	330 166, 527	286 149, 131	200 108, 999	
		針葉樹	スギ	面積 材積	1, 760 769, 599	1, 219 570, 367	720 360, 478	304 158, 947	274 145, 399	193 106, 676	
			その他	面積 材積	292 79, 340	221 61, 999	132 38, 211	25 7, 375	12 3, 708	7 2, 262	
			広葉樹	面積 材積	6 985	13 2, 026	2 289	1 205	0 24	0 61	
	育成	育成複層林計		面積 材積	4 1, 501	9 3, 643	5 2, 450	1 654	2 662	1 399	
		針葉樹	スギ	面積 材積	2 1, 098	6 2, 511	5 2, 440	1 654	1 327	1 327	
			その他	面積 材積	1 403	3 991	- -	- -	1 335	0 72	
			広葉樹	面積 材積	- -	0 141	0 10	- -	- -	- -	
		天然林計			面積 材積	2, 167 315, 508	2, 672 400, 274	3, 204 482, 174	2, 119 321, 227	1, 629 250, 831	1, 010 162, 472
		天 然 林	育成	単層林	育成単層林計	面積 材積	3 495	4 597	10 1, 913	7 1, 020	0 37
	針葉樹				面積 材積	- -	- -	1 705	- -	- -	- -
					広葉樹	面積 材積	3 495	4 597	8 1, 208	7 1, 020	0 37
	複層林				育成複層林計	面積 材積	34 5, 480	17 2, 510	23 3, 639	15 2, 298	5 761
		針葉樹	面積 材積	5 1, 313	1 144	2 437	0 106	0 31	0 3		
広葉樹			面積 材積	29 4, 167	16 2, 366	22 3, 202	15 2, 192	5 730	10 1, 555		
生 林		天然	天然生林計	面積 材積	2, 130 309, 533	2, 651 397, 167	3, 171 476, 622	2, 098 317, 909	1, 624 250, 033	1, 000 160, 914	
	針葉樹			面積 材積	24 7, 754	58 20, 461	49 16, 945	27 8, 670	28 8, 519	48 15, 196	
				広葉樹	面積 材積	2, 106 301, 779	2, 594 376, 706	3, 122 459, 677	2, 070 309, 239	1, 597 241, 514	952 145, 718

II 森林資源

單位（面積：ha、材積：m3、成長量：m3、竹：束）						
5 齡級	6 齡級	7 齡級	8 齡級	9 齡級	1 0 齡級	1 1 齡級
369	720	1,559	2,886	2,133	3,060	3,503
39,963	104,872	317,660	684,842	622,171	918,790	1,026,007
174	389	1,131	2,053	1,750	2,151	2,063
22,598	68,916	265,124	576,110	566,672	781,196	814,413
146	354	1,120	2,044	1,740	2,134	1,975
20,206	65,098	263,745	574,342	563,654	777,080	792,611
159	383	1,130	2,046	1,748	2,135	2,053
21,226	68,583	265,012	574,018	566,169	775,688	810,866
144	354	1,120	2,037	1,740	2,119	1,965
19,917	65,098	263,745	572,250	563,654	771,751	789,090
6	7	1	1	2	10	80
855	1,057	239	126	377	2,343	20,618
9	22	8	8	6	7	7
454	2,428	1,028	1,642	2,138	1,594	1,158
15	6	1	7	2	16	10
1,372	333	112	2,092	503	5,508	3,547
3	-	-	7	-	15	10
289	-	-	2,092	-	5,329	3,521
-	1	-	-	2	0	0
-	138	-	-	503	42	26
12	5	1	-	-	0	-
1,083	195	112	-	-	137	-
196	331	429	832	383	909	1,440
17,365	35,956	52,536	108,732	55,499	137,594	211,594
2	0	-	0	0	1	1
131	14	-	48	5	111	244
-	0	-	-	-	-	1
-	14	-	-	-	-	244
2	-	-	0	0	1	-
131	-	-	48	5	111	-
0	-	-	1	3	7	19
43	-	-	107	437	1,015	2,791
0	-	-	-	-	1	0
43	-	-	-	-	238	65
-	-	-	1	3	6	19
-	-	-	107	437	777	2,726
194	331	429	831	379	901	1,420
17,191	35,942	52,536	108,577	55,057	136,468	208,559
8	0	15	12	19	57	41
950	64	3,880	3,865	5,863	18,604	13,844
186	330	414	819	361	845	1,378
16,241	35,878	48,656	104,712	49,194	117,864	194,715

1 8 齡級	1 9 齡級	2 0 齡級	2 1 齡級以上
884	494	405	572
235,034	143,518	138,947	178,734
250	146	185	176
132,497	84,361	100,565	101,093
225	141	160	157
124,718	82,854	92,259	95,431
249	146	183	167
131,937	84,205	99,944	98,190
224	141	160	156
124,158	82,715	92,223	94,822
24	4	23	10
7,699	1,423	7,711	3,202
1	0	0	1
80	67	10	166
1	0	2	9
560	156	621	2,903
1	0	0	1
560	139	36	609
-	0	2	6
-	17	585	1,933
-	-	-	2
-	-	-	361
634	348	220	396
102,537	59,157	38,382	77,641
1	0	-	-
165	27	-	-
-	-	-	-
-	-	-	-
1	0	-	-
165	27	-	-
3	4	0	10
402	1,015	119	2,802
-	2	0	7
-	717	119	2,251
3	2	-	3
402	298	-	551
630	343	220	386
101,970	58,115	38,263	74,839
18	25	19	55
5,895	7,982	6,241	16,810
612	318	201	331
96,075	50,133	32,022	58,029

区分	面積	束数
竹林	-	-

区 分		面積	材積
無 立 木 地	伐採跡地	38	-
	未立木地	31	-
	小計	69	-
更新困難地		-	-
合 計		69	-

区 分	面積	材積
立木竹地	35,758	8,676,268
無立木地	69	-
更新困難地	-	-
民有林合計	35,828	8,676,268

Ⅱ 森林資源

(つづき)

(雄勝地域振興局)

人 天 別	施業方法	針広別	樹種	年間成長量	区分	総数	1 齢級	2 齢級	3 齢級	4 齢級
				186, 249	面積 材積	54, 365 14, 144, 530	276 -	309 6, 153	244 8, 818	330 24, 945
	合計			168, 710	面積 材積	25, 649 9, 949, 570	189 -	84 340	140 5, 021	246 19, 907
人 工 林	人工林計			166, 126	面積 材積	24, 594 9, 670, 380	183 -	67 -	132 4, 809	225 19, 140
	(内数)	針葉樹	スギ	167, 930	面積 材積	25, 517 9, 898, 063	189 -	84 327	138 4, 931	246 19, 824
	育成	育成単層林計		165, 448	面積 材積	24, 493 9, 626, 244	183 -	67 -	130 4, 733	224 19, 062
		針葉樹	スギ	1, 540	面積 材積	717 196, 809	5 -	0 -	0 11	1 69
			その他	942	面積 材積	307 75, 010	1 -	17 327	8 187	21 693
		広葉樹		780	面積 材積	132 51, 507	- -	0 13	2 90	1 83
	育成	育成複層林計		678	面積 材積	101 44, 136	- -	- -	2 76	1 78
		針葉樹	スギ	78	面積 材積	25 5, 953	- -	- -	0 14	- -
			その他	24	面積 材積	6 1, 418	- -	0 13	- -	0 5
		広葉樹		17, 539	面積 材積	28, 716 4, 194, 960	88 -	225 5, 813	104 3, 797	83 5, 038
	天然林計	育成単層林計		207	面積 材積	152 22, 621	0 -	4 202	1 58	1 33
		針葉樹	スギ	25	面積 材積	11 2, 988	0 -	- -	- -	- -
			その他	182	面積 材積	141 19, 633	- -	4 202	1 58	1 33
		広葉樹		396	面積 材積	593 90, 809	- -	4 147	- -	- -
天 然 林	育成	育成複層林計		74	面積 材積	29 8, 588	- -	- -	- -	- -
		針葉樹	スギ	322	面積 材積	564 82, 221	- -	4 147	- -	- -
			その他	16, 936	面積 材積	27, 971 4, 081, 530	87 -	217 5, 464	103 3, 739	83 5, 005
	天然	天然生林計		777	面積 材積	310 90, 568	- -	0 -	- -	- -
		針葉樹	スギ	16, 159	面積 材積	27, 661 3, 990, 962	87 -	217 5, 464	103 3, 739	83 5, 005
			その他							

人 天 別	施業方法	針広別	樹種	区分	1 2 齢級	1 3 齢級	1 4 齢級	1 5 齢級	1 6 齢級	1 7 齢級	
	合計			面積 材積	6, 300 1, 816, 414	8, 146 2, 092, 473	7, 788 1, 785, 364	4, 327 916, 355	2, 779 703, 547	2, 072 540, 020	
人 工 林	人工林計			面積 材積	3, 164 1, 362, 102	2, 858 1, 310, 662	1, 897 910, 042	717 373, 103	733 390, 745	556 304, 435	
	(内数) 針葉樹		スギ	面積 材積	2, 944 1, 301, 062	2, 611 1, 239, 363	1, 754 869, 494	703 368, 857	698 380, 488	548 302, 194	
	育成	育成単層林計		面積 材積	3, 149 1, 355, 971	2, 840 1, 302, 740	1, 885 905, 111	711 370, 185	732 390, 070	549 300, 277	
		針葉樹	スギ	面積 材積	2, 933 1, 296, 009	2, 599 1, 233, 192	1, 746 865, 923	697 366, 146	697 379, 892	541 298, 087	
			その他	面積 材積	193 52, 773	205 57, 055	115 32, 660	11 3, 354	32 9, 909	6 1, 903	
	単層林	広葉樹		面積 材積	23 7, 189	36 12, 493	24 6, 528	2 685	2 269	2 287	
		育成	育成複層林計		面積 材積	15 6, 131	18 7, 922	12 4, 931	6 2, 918	2 675	7 4, 158
	針葉樹		スギ	面積 材積	11 5, 053	13 6, 171	7 3, 571	5 2, 711	1 596	7 4, 107	
				面積 材積	4 973	5 1, 264	4 1, 161	1 207	0 62	0 49	
			複層林	その他		面積 材積	0 105	1 487	0 199	- -	0 17
	広葉樹			面積 材積							
	天 然 林	天然林計			面積 材積	3, 136 454, 312	5, 287 781, 811	5, 891 875, 322	3, 610 543, 252	2, 046 312, 802	1, 516 235, 585
		育成	育成単層林計		面積 材積	16 2, 499	18 3, 180	58 8, 974	16 2, 327	1 171	2 371
			単層林	針葉樹	面積 材積	2 422	4 1, 173	3 769	0 33	0 12	1 168
					面積 材積	15 2, 077	14 2, 007	56 8, 205	15 2, 294	1 159	1 203
					面積 材積	63 9, 156	74 12, 039	149 22, 794	85 14, 058	64 10, 094	26 4, 087
複層林		針葉樹	面積 材積	1 248	9 2, 493	6 1, 682	9 2, 691	3 899	0 118		
			面積 材積	62 8, 908	66 9, 546	143 21, 112	76 11, 367	61 9, 195	26 3, 969		
			面積 材積	3, 057 442, 657	5, 195 766, 592	5, 684 843, 554	3, 510 526, 867	1, 982 302, 537	1, 488 231, 127		
天然		天然生林計		面積 材積	45 12, 196	86 24, 601	44 12, 932	16 4, 826	15 4, 510	11 3, 449	
		針葉樹	面積 材積	3, 012 430, 461	5, 109 741, 991	5, 640 830, 622	3, 493 522, 041	1, 967 298, 027	1, 477 227, 678		
			面積 材積								
			広葉樹	面積 材積							

II 森林資源

單位（面積：ha、材積：m3、成長量：m3、竹：束）						
5 齡級	6 齡級	7 齡級	8 齡級	9 齡級	1 0 齡級	1 1 齡級
531	1, 042	1, 292	2, 526	3, 020	4, 256	5, 032
68, 582	179, 442	290, 616	659, 065	862, 834	1, 244, 208	1, 564, 717
455	829	1, 138	2, 145	2, 486	2, 957	3, 316
62, 052	155, 656	271, 928	609, 183	790, 450	1, 061, 939	1, 325, 033
439	822	1, 124	2, 115	2, 426	2, 904	3, 217
60, 301	154, 424	268, 474	600, 317	772, 744	1, 045, 771	1, 300, 606
448	825	1, 137	2, 141	2, 472	2, 947	3, 292
61, 178	154, 996	271, 662	608, 155	786, 548	1, 058, 101	1, 315, 131
437	819	1, 123	2, 113	2, 418	2, 894	3, 194
60, 084	153, 821	268, 208	599, 640	770, 195	1, 042, 123	1, 290, 782
1	2	1	3	7	25	74
128	362	127	691	1, 551	5, 796	18, 742
10	4	13	25	47	29	25
966	813	3, 327	7, 824	14, 802	10, 182	5, 607
7	4	1	4	14	10	24
874	660	266	1, 028	3, 902	3, 838	9, 902
2	3	1	2	8	9	24
217	603	266	677	2, 549	3, 648	9, 824
3	0	-	2	6	-	0
448	57	-	351	1, 195	-	45
2	-	-	-	0	0	0
209	-	-	-	158	190	33
76	213	154	381	534	1, 298	1, 716
6, 530	23, 786	18, 688	49, 882	72, 384	182, 269	239, 684
2	10	-	1	1	2	17
151	1, 212	-	137	178	303	2, 397
-	0	-	-	0	-	0
-	64	-	-	4	-	28
2	10	-	1	1	2	17
151	1, 148	-	137	174	303	2, 369
2	-	0	3	1	50	47
174	-	68	338	183	7, 032	6, 646
-	-	0	-	0	-	0
-	-	68	-	31	-	66
2	-	-	3	1	50	46
174	-	-	338	152	7, 032	6, 580
72	203	154	378	532	1, 246	1, 652
6, 205	22, 574	18, 620	49, 407	72, 023	174, 934	230, 641
0	2	-	1	-	13	15
68	306	-	155	-	3, 657	3, 824
72	201	154	377	532	1, 233	1, 637
6, 137	22, 268	18, 620	49, 252	72, 023	171, 277	226, 817

1 8 齡級	1 9 齡級	2 0 齡級	2 1 齡級以上
1, 464	1, 340	522	767
417, 027	418, 327	213, 954	331, 669
472	506	308	453
262, 193	284, 154	177, 361	273, 264
466	483	291	445
260, 330	278, 448	172, 717	270, 841
470	505	307	450
260, 535	283, 819	176, 926	271, 576
463	483	290	442
258, 701	278, 113	172, 282	269, 251
5	13	12	6
1, 570	4, 204	3, 917	1, 987
2	10	5	2
264	1, 502	727	338
3	1	1	3
1, 658	335	435	1, 688
3	1	1	2
1, 629	335	435	1, 590
0	-	-	0
29	-	-	98
-	-	-	-
-	-	-	-
992	834	215	314
154, 834	134, 173	36, 593	58, 405
0	0	1	1
99	18	191	120
0	0	0	0
93	16	143	63
0	0	0	0
6	2	48	57
19	4	0	1
3, 071	690	63	169
1	0	-	-
266	26	-	-
18	4	0	1
2, 805	664	63	169
973	830	213	313
151, 664	133, 465	36, 339	58, 116
5	18	12	27
1, 635	5, 893	3, 819	8, 697
968	811	202	286
150, 029	127, 572	32, 520	49, 419

区分	面積	束数
竹林	0	-

区 分		面積	材積
無 立 木 地	伐採跡地	194	-
	未立木地	148	-
	小計	342	-
更新困難地		-	-
合 計		342	-

区 分	面積	材積
立木竹地	54, 365	14, 144, 530
無立木地	342	-
更新困難地	-	-
民有林合計	54, 706	14, 144, 530

Ⅱ 森林資源

7 民有林の市町村別森林資源（人工林・天然林別）

市町村	総 数				人 工 林			
	面積	蓄 積			面積	蓄 積		
		総数	針葉樹	広葉樹		総数	針葉樹	広葉樹
総 数	447,586	120,920,325	94,495,576	26,424,749	257,046	93,440,865	92,910,451	530,414
鹿 角	24,980	6,073,861	4,683,775	1,390,086	15,619	4,751,316	4,614,865	136,451
1 鹿角市	20,823	5,281,071	4,212,311	1,068,760	12,860	4,158,934	4,148,050	10,884
2 小坂町	4,158	792,790	471,464	321,326	2,759	592,382	466,815	125,567
北秋田	76,735	19,818,655	15,550,779	4,267,876	45,148	15,328,107	15,292,619	35,488
3 大館市	30,227	7,866,808	6,216,730	1,650,078	17,680	6,082,482	6,064,481	18,001
4 北秋田市	40,006	10,158,207	7,805,979	2,352,228	22,892	7,715,133	7,700,747	14,386
5 上小阿仁村	6,502	1,793,640	1,528,070	265,570	4,576	1,530,492	1,527,391	3,101
山 本	48,769	13,479,708	11,186,688	2,293,020	32,210	10,924,751	10,860,879	63,872
6 能代市	16,147	4,777,580	4,167,849	609,731	11,766	4,103,674	4,069,067	34,607
7 藤里町	7,021	1,919,974	1,545,492	374,482	4,510	1,547,650	1,537,046	10,604
8 三種町	10,874	3,172,028	2,803,777	368,251	7,672	2,669,078	2,660,374	8,704
9 八峰町	14,726	3,610,126	2,669,570	940,556	8,261	2,604,349	2,594,392	9,957
秋 田	61,386	16,726,272	13,869,085	2,857,187	39,613	13,572,684	13,505,103	67,581
10 秋田市	36,906	9,561,122	7,497,496	2,063,626	21,391	7,336,969	7,296,377	40,592
11 男鹿市	10,165	2,679,740	2,232,503	447,237	6,826	2,205,504	2,200,170	5,334
12 潟上市	2,834	873,469	817,738	55,731	2,021	709,712	708,941	771
13 五城目町	9,188	2,981,565	2,761,239	220,326	7,592	2,755,786	2,752,629	3,157
14 八郎潟町	305	102,645	95,206	7,439	251	94,863	94,863	-
15 井川町	1,620	479,348	433,577	45,771	1,171	421,467	420,797	670
16 大潟村	369	48,383	31,326	17,057	360	48,383	31,326	17,057
由 利	81,687	25,215,675	20,585,747	4,629,928	48,539	20,490,901	20,429,716	61,185
17 由利本荘市	70,279	21,761,292	17,715,725	4,045,567	41,464	17,642,813	17,585,632	57,181
18 にかほ市	11,408	3,454,383	2,870,022	584,361	7,074	2,848,088	2,844,084	4,004
仙 北	63,494	16,785,356	12,651,578	4,133,778	34,257	12,582,527	12,510,462	72,065
19 大仙市	34,845	9,136,628	6,946,651	2,189,977	18,487	6,861,218	6,846,122	15,096
20 仙北市	25,586	6,648,270	4,847,389	1,800,881	13,707	4,870,231	4,816,624	53,607
21 美郷町	3,063	1,000,458	857,538	142,920	2,063	851,078	847,716	3,362
平 鹿	35,828	8,676,268	5,992,638	2,683,630	16,011	5,841,009	5,823,665	17,344
22 横手市	35,828	8,676,268	5,992,638	2,683,630	16,011	5,841,009	5,823,665	17,344
雄 勝	54,706	14,144,530	9,975,286	4,169,244	25,649	9,949,570	9,873,142	76,428
23 湯沢市	32,553	8,561,858	6,022,284	2,539,574	14,982	5,988,291	5,936,706	51,585
24 羽後町	13,882	3,774,003	2,907,214	866,789	7,669	2,911,009	2,891,827	19,182
25 東成瀬村	8,271	1,808,669	1,045,788	762,881	2,998	1,050,270	1,044,609	5,661

〔資料〕 森林整備課「地域森林計画資料」（令和2年3月31日現在）

（注）表中のゼロ値は1未満の実数があるもの。

II 森林資源

(単位 面積：ha、蓄積：m ³)										
天 然 林				竹林	無 立 木 地			更新困難地		人工
面積	蓄積				総数	伐採跡地	未立木地	面積	蓄積	林率
	総数	針葉樹	広葉樹							
185,816	27,479,460	1,585,125	25,894,335	147	4,577	2,863	1,714	-	-	57
9,003	1,322,545	68,910	1,253,635	-	359	285	74	-	-	63
7,615	1,122,137	64,261	1,057,876	-	349	284	65	-	-	62
1,388	200,408	4,649	195,759	-	11	1	10	-	-	66
30,411	4,490,548	258,160	4,232,388	-	1,176	926	250	-	-	59
12,033	1,784,326	152,249	1,632,077	-	514	381	133	-	-	58
16,508	2,443,074	105,232	2,337,842	-	606	491	115	-	-	57
1,870	263,148	679	262,469	-	56	55	2	-	-	70
16,225	2,554,957	325,809	2,229,148	2	331	207	124	-	-	66
4,300	673,906	98,782	575,124	-	81	39	42	-	-	73
2,475	372,324	8,446	363,878	-	36	33	3	-	-	64
3,021	502,950	143,403	359,547	2	180	128	52	-	-	71
6,430	1,005,777	75,178	930,599	1	35	7	27	-	-	56
20,940	3,153,588	363,982	2,789,606	16	817	389	428	-	-	65
14,958	2,224,153	201,119	2,023,034	3	554	313	241	-	-	58
3,178	474,236	32,333	441,903	13	148	12	136	-	-	67
773	163,757	108,797	54,960	-	40	6	33	-	-	71
1,584	225,779	8,610	217,169	-	12	8	4	-	-	83
53	7,782	343	7,439	-	-	-	-	-	-	83
394	57,881	12,780	45,101	-	55	50	5	-	-	72
-	-	-	-	-	8	-	8	-	-	98
32,215	4,724,774	156,031	4,568,743	128	805	413	392	-	-	59
28,082	4,118,479	130,093	3,988,386	63	670	375	295	-	-	59
4,133	606,295	25,938	580,357	65	135	38	97	-	-	62
28,560	4,202,829	141,116	4,061,713	-	677	411	266	-	-	54
16,025	2,275,410	100,529	2,174,881	-	333	170	163	-	-	53
11,539	1,778,039	30,765	1,747,274	-	340	240	100	-	-	54
996	149,380	9,822	139,558	-	4	1	4	-	-	67
19,747	2,835,259	168,973	2,666,286	-	69	38	31	-	-	45
19,747	2,835,259	168,973	2,666,286	-	69	38	31	-	-	45
28,716	4,194,960	102,144	4,092,816	0	342	194	148	-	-	47
17,392	2,573,567	85,578	2,487,989	0	179	95	84	-	-	46
6,095	862,994	15,387	847,607	-	118	67	51	-	-	55
5,229	758,399	1,179	757,220	-	45	32	12	-	-	36

Ⅱ 森林資源

8. 民有林の市町村別森林資源（育成単層林、育成複層林、天然生林別）

市町村名	人工林											
	育成単層林				育成複層林				合計		スギ（内数）	
	針葉樹		広葉樹		針葉樹		広葉樹		面積	材積	面積	材積
	面積	材積	面積	材積	面積	材積	面積	材積				
総 計	251,155	92,138,622	3,454	507,582	2,251	771,829	186	22,832	257,046	93,440,865	237,435	88,601,602
鹿 角	14,245	4,507,596	942	126,737	361	107,269	71	9,714	15,619	4,751,316	13,024	4,223,111
1 鹿角市	12,461	4,062,765	114	8,420	267	85,285	18	2,464	12,860	4,158,934	11,419	3,817,286
2 小坂町	1,784	444,831	829	118,317	94	21,984	52	7,250	2,759	592,382	1,605	405,825
北秋田	44,325	15,109,466	279	32,429	519	183,153	25	3,059	45,147	15,328,107	43,989	15,074,665
3 大館市	17,352	5,996,364	140	17,760	186	68,117	2	241	17,680	6,082,482	17,098	5,959,479
4 北秋田市	22,458	7,594,947	116	11,869	298	105,800	20	2,517	22,892	7,715,133	22,366	7,594,878
5 上小阿仁村	4,516	1,518,155	23	2,800	34	9,236	2	301	4,576	1,530,492	4,525	1,520,308
山 本	31,486	10,714,912	306	62,290	412	145,967	6	1,582	32,210	10,924,751	29,705	10,266,044
6 能代市	11,545	4,034,479	119	33,872	101	34,588	2	735	11,766	4,103,674	10,625	3,796,178
7 藤里町	4,404	1,518,819	45	9,917	58	18,227	2	687	4,510	1,547,650	4,425	1,526,314
8 三種町	7,465	2,598,143	48	8,589	157	62,231	1	115	7,672	2,669,078	6,952	2,473,652
9 八峰町	8,072	2,563,471	94	9,912	95	30,921	1	45	8,261	2,604,349	7,702	2,469,900
秋 田	38,853	13,412,998	472	66,695	277	92,105	11	886	39,613	13,572,684	33,585	11,968,060
10 秋田市	21,179	7,280,349	154	40,390	55	16,028	3	202	21,391	7,336,969	19,552	6,834,724
11 男鹿市	6,618	2,151,041	58	4,717	142	49,129	8	617	6,826	2,205,504	4,147	1,463,994
12 潟上市	2,008	708,427	12	771	1	514	-	-	2,021	709,712	1,348	519,940
13 五城目町	7,480	2,726,847	36	3,090	76	25,782	0	67	7,592	2,755,786	7,293	2,681,208
14 八郎潟町	249	94,211	-	-	2	652	-	-	251	94,863	205	81,992
15 井川町	1,169	420,797	2	670	-	-	-	-	1,171	421,467	1,040	386,202
16 大潟村	151	31,326	210	17,057	-	-	-	-	360	48,383	-	-
由 利	47,713	20,317,504	511	58,624	289	112,212	25	2,561	48,539	20,490,901	45,035	19,637,672
17 由利本荘市	40,776	17,502,822	468	55,093	205	82,810	15	2,088	41,464	17,642,813	38,946	17,042,291
18 にかほ市	6,937	2,814,682	43	3,531	84	29,402	10	473	7,074	2,848,088	6,089	2,595,381
仙 北	33,553	12,454,597	505	70,778	186	55,865	14	1,287	34,257	12,582,527	32,544	12,181,595
19 大仙市	18,301	6,814,758	89	14,880	95	31,364	2	216	18,487	6,861,218	17,664	6,643,764
20 仙北市	13,215	4,793,028	394	52,553	87	23,596	11	1,054	13,707	4,870,231	12,882	4,702,634
21 美郷町	2,037	846,811	22	3,345	3	905	0	17	2,063	851,078	1,997	835,197
平 鹿	15,769	5,798,496	131	15,019	81	25,169	30	2,325	16,011	5,841,009	14,960	5,580,075
22 横手市	15,769	5,798,496	131	15,019	81	25,169	30	2,325	16,011	5,841,009	14,960	5,580,075
雄 勝	25,210	9,823,053	307	75,010	126	50,089	6	1,418	25,649	9,949,570	24,594	9,670,380
23 湯沢市	14,712	5,910,085	196	50,412	69	26,621	5	1,173	14,982	5,988,291	14,325	5,812,299
24 羽後町	7,547	2,870,780	70	18,948	52	21,047	1	234	7,669	2,911,009	7,367	2,828,309
25 東成瀬村	2,951	1,042,188	40	5,650	6	2,421	0	11	2,998	1,050,270	2,902	1,029,772

II 森林資源

(單位 面積：ha 材積：m³)

天然林													
育成單層林				育成複層林				天然生林				合計	
針葉樹		広葉樹		針葉樹		広葉樹		針葉樹		広葉樹			
面積	材積	面積	材積	面積	材積	面積	材積	面積	材積	面積	材積	面積	材積
38	10,442	735	93,992	129	42,555	4,838	685,928	5,191	1,532,128	174,885	25,114,415	185,816	27,479,460
1	224	89	11,336	1	410	363	52,961	219	68,276	8,330	1,189,338	9,003	1,322,545
1	224	88	11,099	1	410	316	46,083	206	63,627	7,004	1,000,694	7,615	1,122,137
-	-	2	237	-	-	47	6,878	13	4,649	1,326	188,644	1,388	200,408
7	1,373	44	5,614	35	10,159	423	56,489	818	246,628	29,085	4,170,285	30,411	4,490,548
6	1,213	22	2,879	26	7,529	344	45,772	469	143,507	11,165	1,583,426	12,033	1,784,326
1	160	13	1,829	9	2,630	79	10,717	347	102,442	16,059	2,325,296	16,508	2,443,074
-	-	8	906	-	-	-	-	2	679	1,861	261,563	1,870	263,148
0	43	161	22,818	5	2,723	284	40,259	1,098	323,043	14,677	2,166,071	16,225	2,554,957
-	-	3	385	-	-	142	19,822	342	98,782	3,813	554,917	4,300	673,906
0	4	54	7,735	0	171	25	3,662	24	8,271	2,371	352,481	2,475	372,324
0	19	6	768	4	2,552	30	4,324	481	140,832	2,500	354,455	3,021	502,950
0	20	98	13,930	-	-	86	12,451	252	75,158	5,993	904,218	6,430	1,005,777
3	871	53	5,466	5	1,557	445	62,439	1,254	361,554	19,179	2,721,701	20,940	3,153,588
1	393	34	3,849	1	475	438	61,490	683	200,251	13,801	1,957,695	14,958	2,224,153
-	-	13	1,076	3	940	0	37	107	31,393	3,054	440,790	3,178	474,236
1	254	-	-	-	-	-	-	385	108,543	387	54,960	773	163,757
-	-	6	529	-	-	6	811	33	8,610	1,538	215,829	1,584	225,779
-	-	-	-	-	-	-	-	1	343	52	7,439	53	7,782
1	224	0	12	1	142	1	101	45	12,414	347	44,988	394	57,881
-	-	-	-	-	-	-	-	-	-	-	-	-	-
11	3,026	133	17,859	27	12,041	1,123	158,112	504	140,964	30,416	4,392,772	32,215	4,724,774
11	2,992	126	16,844	26	11,671	1,103	155,415	439	115,430	26,378	3,816,127	28,082	4,118,479
0	34	7	1,015	1	370	20	2,697	65	25,534	4,039	576,645	4,133	606,295
3	954	51	7,258	7	1,596	1,457	213,317	464	138,566	26,577	3,841,138	28,560	4,202,829
3	747	31	4,610	7	1,596	463	65,855	337	98,186	15,183	2,104,416	16,025	2,275,410
1	207	19	2,596	-	-	925	138,359	100	30,558	10,494	1,606,319	11,539	1,778,039
-	-	0	52	-	-	69	9,103	27	9,822	900	130,403	996	149,380
3	963	63	4,008	19	5,481	180	20,130	523	162,529	18,960	2,642,148	19,747	2,835,259
3	963	63	4,008	19	5,481	180	20,130	523	162,529	18,960	2,642,148	19,747	2,835,259
11	2,988	141	19,633	29	8,588	564	82,221	310	90,568	27,661	3,990,962	28,716	4,194,960
10	2,943	66	9,162	29	8,573	346	50,633	254	74,062	16,687	2,428,194	17,392	2,573,567
0	45	64	9,141	0	15	115	16,698	53	15,327	5,863	821,768	6,095	862,994
-	-	12	1,330	-	-	103	14,890	4	1,179	5,111	741,000	5,229	758,399

Ⅱ 森林資源

9 林地開発許可制度の運用状況

(単位：ha)

目的 年度	総数	工場事業 場用地の 造成	学校・博 物館用地 の造成	公園・運 動場等の 造成	住宅用地 の造成	別荘地の 造成	ゴルフ場 の設置	レジャー施 設の設置	農用地の 造成	土石の採 取	道路の新 築又は改 築	その他
平成14年	(40) 515	(5) 263		(2) 20		(1) 3				(17) 156	(12) 64	(3) 9
15	(32) 397				(1) 1				(2) 3	(15) 86	(8) 43	(6) 264
16	(26) 272	(3) 24			(1) 38				(1) 23	(15) 106	(5) 72	(1) 9
17	(24) 141	(2) 13								(12) 23	(7) 104	(3) 1
18	(20) 45	(2) 3		(1) 0						(12) 23	(3) 13	(2) 6
19	(23) 60	(8) 28			(1) 0					(11) 30	(1) 0	(2) 2
20	(17) 80	(3) 16								(10) 35	(3) 26	(1) 3
21	(17) 63									(11) 25	(2) 27	(4) 11
22	(13) 70	(1) 4								(8) 37	(2) 24	(2) 5
23	(11) 21	(1) 0		(1) 1						(8) 9	(1) 11	
24	(13) 46	(1) 2								(9) 33		(3) 11
25	(11) 71									(7) 53	(1) 5	(3) 13
26	(18) 118	(2) 7								(7) 36	(6) 60	(3) 15
27	(28) 151	(9) 26								(13) 105	(3) 10	(3) 10
28	(21) 169	(9) 20								(8) 100		(4) 49
29	(16) 177	(3) 10								(4) 87	(1) 3	(8) 77
30	(18) 52	(6) 15								(6) 9	(4) 24	(2) 4
令和元	(10) 17	(2) 4								(8) 13		(1) 0
内訳	許可	(10) 17	(2) 4							(8) 13		(1) 0
	協議											

〔資料〕 森林整備課「林地開発許可台帳」他

- (注) 1. 協議は、国又は地方公共団体等が行う開発行為で、許可制の適用のないもの。
2. () 内数字は件数である。

空白

Ⅲ 林業生産

A 造林

10 指定採取源の現況（スギ）

(1) 特別母樹林

(単位：ha、本)

指定年月日	樹 種	採 取 源 の 所 在 地	面 積	本 数	摘 要
昭47. 3. 29	す ぎ	大館市雪沢	1. 40	200	国有林
〃	〃	〃	20. 15	3, 000	〃
〃	〃	大館市長走	14. 86	1, 963	〃
〃	〃	男鹿市北浦真山字水喰沢160	5. 08	803	民有林
〃	〃	北秋田郡鷹巣町七日市	2. 27	200	国有林
〃	〃	北秋田郡阿仁町打当	65. 44	10, 000	〃
昭47. 5. 29	〃	横手市大沢字上庭当田122	1. 37	31	民有林
〃	〃	湯沢市相川字岸ヶ沢2	1. 24	112	〃
〃	〃	湯沢市高松字沖の沢山2	1. 95	120	〃
〃	〃	由利郡大内町中田代小又下川原50. 51	2. 36	164	〃
〃	〃	仙北郡田沢湖町刺巻字明戸92	0. 53	200	〃
〃	〃	雄勝郡雄勝町秋の宮掛の沢15-1～3	1. 20	131	〃
〃	〃	雄勝郡雄勝町秋の宮字大桑沢61-3	0. 73	75	〃
〃	〃	雄勝郡東成瀬村椿川字逆川中森5-2	1. 58	136	〃
計			120. 16	17, 135	
		再掲 国有林 5箇所	104. 12	15, 363	
		民有林 9箇所	16. 04	1, 772	

〔資料〕林業木材産業課（特別母樹林台帳）

（注）採取源の所在地は、採取当時の住所を掲載。

(2) 育種母樹林

(単位：ha、本)

指定年月日	樹 種	採 取 源 の 所 在 地	面 積	本 数	摘 要
昭59. 12. 18	す ぎ	河辺郡河辺町戸島字上祭沢32 外21箇所	42. 73	17, 723	
〃	あかまつ	河辺郡河辺町戸島字上祭沢32. 38	0. 90	769	
〃	くろまつ	河辺郡河辺町戸島字井戸尻台47	1. 00	800	
平28. 4. 1	す ぎ	秋田市河辺戸島字井戸尻台47-2	0. 05	96	少花粉
平29. 10. 6	くろまつ	秋田市河辺戸島字北沢駒坂台61	0. 10	75	抵抗性マツ
〃	あかまつ	秋田市河辺戸島字北沢駒坂台61	0. 25	140	抵抗性マツ
計			45. 03	19, 603	

〔資料〕林業木材産業課（特別母樹林台帳）

（注）採取源の所在地は、採取当時の住所を掲載。

11 林業用種子採取量

(単位：kg)

年 度	総 数	す ぎ	あかまつ	くろまつ
平成26	59	56	－	3
27	56	53	－	3
28	70	68	－	2
29	92	90	0	2
30	95	93	0	2
令和元	98	94	1	4

〔資料〕林業木材産業課「種子採取事業」

Ⅲ 林業生産

12 経営形態別苗畑面積

(単位：ha)

経営規模 振興局	総 数		県		森 林 組 合		生 産 業 者		そ の 他	
	員数	面積	員数	面積	員数	面積	員数	面積	員数	面積
総 数	23	15.73	-	-	-	-	23	15.73	-	-
0.01ha～0.1ha	5	0.19	-	-	-	-	5	0.19	-	-
0.1～0.5ha	6	1.31	-	-	-	-	6	1.31	-	-
0.5～1ha	5	3.73	-	-	-	-	5	3.73	-	-
1～3ha	7	10.50	-	-	-	-	7	10.50	-	-
3ha以上	-	-	-	-	-	-	-	-	-	-
鹿 角	2	0.30	-	-	-	-	2	0.30	-	-
北 秋 田	9	8.09	-	-	-	-	9	8.09	-	-
山 本	1	1.56	-	-	-	-	1	1.56	-	-
秋 田	2	0.89	-	-	-	-	2	0.89	-	-
由 利	3	2.62	-	-	-	-	3	2.62	-	-
仙 北	1	0.11	-	-	-	-	1	0.11	-	-
平 鹿	-	-	-	-	-	-	-	-	-	-
雄 勝	5	2.16	-	-	-	-	5	2.16	-	-

〔資料〕林業木材産業課「苗畑実態調査」

13 民営苗畑の山行苗木生産量及び移出量

(単位：千本)

年度・振興局	総数	すぎ	あかまつ	くろまつ	からまつ	移出量
平成27	901	834	-	67	-	-
28	1,149	1,100	-	49	-	-
29	992	921	-	71	-	-
30	1,213	1,149	-	64	-	-
令和元	1,419	1,359	-	21	39	-
鹿 角	353	314	-	-	39	-
北 秋 田	441	427	-	14	-	-
山 本	200	193	-	7	-	-
秋 田	13	13	-	-	-	-
由 利	148	148	-	-	-	-
仙 北	61	61	-	-	-	-
平 鹿	-	-	-	-	-	-
雄 勝	203	203	-	-	-	-

〔資料〕林業木材産業課「苗畑実態調査」

Ⅲ 林業生産

14 造林面積 1 (資金別・事業主体別)

年度 振興局	総 数						補 助				
	総 数	県	公 社	市町村	森総研	その他	総 数	県	公 社	市町村	その他
平成27	325	33	-	16	45	231	229	-	-	16	213
28	364	7	-	30	50	278	272	-	-	30	242
29	280	6	-	27	71	176	185	-	-	27	158
30	263	3	-	36	38	186	192	-	-	36	156
令和元	374	3	-	55	42	273	325	-	-	54	271
鹿 角	38	0	-	10	-	27	36	-	-	10	26
北 秋 田	73	-	-	6	6	60	65	-	-	5	60
山 本	55	1	-	12	6	37	48	-	-	12	37
秋 田	21	1	-	-	12	8	8	-	-	-	8
由 利	76	1	-	2	-	73	74	-	-	1	73
仙 北	27	0	-	-	12	15	15	-	-	-	15
平 鹿	35	-	-	9	7	19	28	-	-	9	19
雄 勝	50	-	-	17	-	33	50	-	-	17	33

〔資料〕林業木材産業課「令和元年度実績報告」

(注) 1. 補助は公共補助及び非公共補助に係るものとし、他の補助事業は含まない。

2. 市町村には財産区を含む

3. 森総研…(国研)森林研究・整備機構 森林整備センター
(旧：(国研)森林総合研究所 森林整備センター)

15 造林面積 2 (造林対象地別)

(単位:ha)

年度 振興局	総 数	再 造 林	大 造 林		
			総 数	林種転換	原 野 等
平成27	325	190	135	135	-
28	364	240	124	124	-
29	280	226	54	54	-
30	263	226	37	37	-
令和元	374	338	36	36	-
鹿 角	38	30	8	8	-
北 秋 田	73	66	7	7	-
山 本	55	55	0	0	-
秋 田	21	21	0	0	-
由 利	76	55	21	21	-
仙 北	27	27	-	-	-
平 鹿	35	35	-	-	-
雄 勝	50	50	-	-	-

〔資料〕林業木材産業課「令和元年度実績報告」

Ⅲ 林業生産

(単位：ha)

融 資					自 力				森総研	治山等
総 数	県	公 社	市町村	その他	総 数	県	市町村	その他		
-	-	-	-	-	18	-	-	18	45	33
-	-	-	-	-	35	-	-	35	50	7
-	-	-	-	-	17	-	-	17	71	6
-	-	-	-	-	30	-	-	30	38	3
-	-	-	-	-	4	-	2	2	42	3
-	-	-	-	-	1	-	0	1	-	0
-	-	-	-	-	1	-	1	0	6	-
-	-	-	-	-	1	-	-	1	6	1
-	-	-	-	-	0	-	-	0	12	1
-	-	-	-	-	1	-	1	0	-	1
-	-	-	-	-	-	-	-	-	12	0
-	-	-	-	-	-	-	-	-	7	-
-	-	-	-	-	0	-	0	-	-	-

16 造林面積 3 (樹種別)

(単位：ha)

年度 振興局	総 数	す ぎ	あ か ま つ く ろ ま つ	か ら ま つ	そ の 他
平成27	325	254	1	1	69
28	364	275	3	11	75
29	280	216	4	16	43
30	263	189	0	32	42
令和元	374	274	0	58	42
鹿 角	38	20	-	8	10
北 秋 田	73	44	-	19	10
山 本	55	38	-	12	5
秋 田	21	20	-	0	0
由 利	76	59	-	3	14
仙 北	27	27	-	-	0
平 鹿	35	28	-	7	-
雄 勝	50	38	-	9	3

〔資料〕 林業木材産業課「令和元年度実績報告」

Ⅲ 林業生産

17 造林面積 4 (市町村別)

市 町 村	総 数						補助造林		
	総 数	す ぎ	あかまつ	くろまつ	からまつ	そ の 他	総 数	再 造 林	普通拡 大造林
総 数	374	274	-	-	58	42	325	289	36
鹿 角	38	20	-	-	8	10	36	29	8
1 鹿 角 市	26	18	-	-	3	4	24	18	6
2 小 坂 町	12	2	-	-	4	6	12	10	2
北秋田	73	44	-	-	19	10	65	59	7
3 大 館 市	32	17	-	-	14	-	25	19	7
4 北 秋 田 市	39	24	-	-	4	10	38	38	-
5 上小阿仁村	2	2	-	-	-	-	2	2	-
山 本	55	38	-	-	12	5	48	48	0
6 能 代 市	2	1	-	-	-	1	-	-	-
7 藤 里 町	29	17	-	-	12	0	29	29	0
8 三 種 町	9	9	-	-	-	-	9	9	-
9 八 峰 町	16	11	-	-	-	4	10	10	-
秋 田	21	20	-	-	0	0	8	8	-
10 秋 田 市	17	17	-	-	-	0	7	7	-
11 男 鹿 市	0	-	-	-	-	0	-	-	-
12 潟 上 市	1	1	-	-	-	-	1	1	-
13 五 城 目 町	3	3	-	-	0	0	0	0	-
14 八 郎 潟 町	-	-	-	-	-	-	-	-	-
15 井 川 町	-	-	-	-	-	-	-	-	-
16 大 潟 村	-	-	-	-	-	-	-	-	-
由 利	76	59	-	-	3	14	74	53	21
17 由利本荘市	71	54	-	-	3	14	70	50	19
18 に か ほ 市	5	5	-	-	-	-	5	3	2
仙 北	27	27	-	-	-	0	15	15	-
19 大 仙 市	16	16	-	-	-	0	4	4	-
20 仙 北 市	4	4	-	-	-	-	4	4	-
21 美 郷 町	7	7	-	-	-	-	7	7	-
平 鹿	35	28	-	-	7	-	28	28	-
22 横 手 市	35	28	-	-	7	-	28	28	-
雄 勝	50	38	-	-	9	3	50	50	-
23 湯 沢 市	37	36	-	-	-	1	36	36	-
24 羽 後 町	11	2	-	-	7	2	11	11	-
25 東 成 瀬 村	3	-	-	-	3	-	3	3	-

〔資料〕林業木材産業課「令和元年度実績報告」

(注) 補助造林は、公共補助及び非公共補助に係るものを計上。

森総研…(国研)森林研究・整備機構 森林整備センター (旧：(国研)森林総合研究所 森林整備センター)

Ⅲ 林業生産

(単位:ha)

融 資 造 林			そ の 他				
総 数	再 造 林	普通拡大造林	総 数	森総研	自力造林	治山造林	林構造林
-	-	-	50	42	4	3	-
-	-	-	2	-	1	0	-
-	-	-	2	-	1	0	-
-	-	-	-	-	-	-	-
-	-	-	7	6	1	-	-
-	-	-	6	6	-	-	-
-	-	-	1	-	1	-	-
-	-	-	-	-	-	-	-
-	-	-	7	6	1	1	-
-	-	-	2	-	1	1	-
-	-	-	0	-	-	0	-
-	-	-	-	-	-	-	-
-	-	-	6	6	-	-	-
-	-	-	13	12	0	1	-
-	-	-	10	10	0	0	-
-	-	-	0	-	-	0	-
-	-	-	-	-	-	-	-
-	-	-	3	2	-	1	-
-	-	-	-	-	-	-	-
-	-	-	-	-	-	-	-
-	-	-	-	-	-	-	-
-	-	-	2	-	1	1	-
-	-	-	2	-	1	1	-
-	-	-	-	-	-	-	-
-	-	-	12	12	-	0	-
-	-	-	12	12	-	0	-
-	-	-	-	-	-	-	-
-	-	-	-	-	-	-	-
-	-	-	7	7	-	-	-
-	-	-	7	7	-	-	-
-	-	-	-	-	-	-	-
-	-	-	0	-	0	-	-
-	-	-	0	-	0	-	-
-	-	-	-	-	-	-	-
-	-	-	-	-	-	-	-

Ⅲ 林業生産

18 造林補助事業（公共）の実施状況

年度 振興局	人 工 造 林				保 育				
	再造林	拡大造林	特殊地拵	作業路	下刈	雪起し	枝打ち	除間伐	作業路
	ha	ha	ha	m	ha	ha	ha	ha	m
平成27	190	39	-	-	1,191	450	284	4,379	325,107
28	240	33	-	-	1,199	396	218	3,558	268,504
29	166	20	-	-	1,004	353	162	2,640	193,498
30	145	36	-	-	936	290	142	3,145	236,222
令和元	235	36	-	-	884	277	123	2,868	246,341
鹿角	26	8	-	-	34	-	10	225	10,674
北秋田	47	7	-	-	73	-	39	332	11,112
山本	44	0	-	-	171	-	5	345	28,614
秋田	3	-	-	-	25	-	13	430	27,172
由利	53	21	-	-	399	277	35	518	57,021
仙北	7	-	-	-	40	-	2	530	47,756
平鹿	20	-	-	-	51	-	-	209	36,502
雄勝	34	-	-	-	92	-	18	279	27,491
うち林業公社	-	-	-	-	-	-	-	991	18,682

〔資料〕林業木材産業課「令和元年度実績報告」

（注）再造林上段（ ）は、被害跡地造林事業実績で内数字。

19 間伐の実施状況

（単位：ha）

年度 振興局	総 数	水土保全森林 緊急間伐対策	造林補助 （公共）	造林補助 （非公共）	治山 （公共）	県単補助	融資	その他
平成27	9,664	-	4,804	4,156	8	-	39	657
28	6,854	-	4,120	1,875	20	-	54	785
29	6,647	-	3,057	2,340	26	-	42	1,182
30	6,554	-	3,623	1,934	43	-	-	954
令和元	6,314	-	3,337	1,970	16	-	-	990
鹿角	262	-	237	17	8	-	-	-
北秋田	655	-	334	268	-	-	-	53
山本	675	-	362	161	3	-	-	149
秋田	1,317	-	445	553	4	-	-	315
由利	812	-	524	208	0	-	-	80
仙北	1,181	-	711	466	-	-	-	4
平鹿	681	-	344	166	-	-	-	171
雄勝	732	-	381	131	1	-	-	218

〔資料〕林業木材産業課「令和元年度民有林間伐実績報告」

Ⅲ 林業生産

複 層 林						育成天然林	
受光伐	樹下植栽	下刈	雪起し	除間伐	作業路	改良	作業路
ha	ha	ha	ha	ha	m	ha	m
0	0	35	21	12	0	347	20,247
-	-	11	-	21	-	515	25,040
-	-	8	-	3	-	389	27,380
-	-	2	-	10	-	443	25,131
15	-	-	-	11	-	442	16,919
-	-	-	-	-	-	11	-
-	-	-	-	1	-	-	-
-	-	-	-	-	-	17	-
15	-	-	-	-	-	-	-
-	-	-	-	-	-	6	-
-	-	-	-	1	-	179	14,822
-	-	-	-	-	-	135	2,097
-	-	-	-	8	-	94	-
-	-	-	-	-	-	-	-

Ⅲ 林業生産

20 複層林整備の実施状況

(単位：ha)

年度・振興局	総数	造林補助	融資等	治山	その他
平成27	32	-	-	32	-
28	10	-	-	10	-
29	9	-	-	9	-
30	9	-	-	9	-
令和元	4	-	-	4	-
鹿角	-	-	-	-	-
北秋田	-	-	-	-	-
山本	-	-	-	-	-
秋田	4	-	-	4	-
由利	0	-	-	0	-
仙北	-	-	-	-	-
平鹿	-	-	-	-	-
雄勝	-	-	-	-	-

〔資料〕林業木材産業課「令和元年度実績報告」

(注) 複層林は樹下植栽の面積

21 育成天然林整備の実施状況

(単位：ha)

年度・振興局	総数	造林補助	融資等	治山	その他
平成27	347	347	-	-	-
28	515	515	-	-	-
29	389	389	-	-	-
30	443	443	-	-	-
令和元	442	442	-	-	-
鹿角	11	11	-	-	-
北秋田	-	-	-	-	-
山本	17	17	-	-	-
秋田	-	-	-	-	-
由利	6	6	-	-	-
仙北	179	179	-	-	-
平鹿	135	135	-	-	-
雄勝	94	94	-	-	-

〔資料〕林業木材産業課「令和元年度実績報告」

(注) 育成天然林整備事業(改良)はS61年度より実施

22 県単独造林関係事業の実施状況

年度・振興局	間伐簡易作業路開設事業 (m)	間伐材搬出支援事業 (m ³)	ふるりの森整備事業(新植) (ha)	森林保全間伐事業 (ha)
平成23	-	-	-	-
24	-	-	-	-
25	-	-	-	-
26	-	-	-	-
27	-	-	-	-
28	-	-	-	-
29	-	-	-	-
30	-	-	-	-
令和元	-	-	-	-
鹿角	-	-	-	-
北秋田	-	-	-	-
山本	-	-	-	-
秋田	-	-	-	-
由利	-	-	-	-
仙北	-	-	-	-
平鹿	-	-	-	-
雄勝	-	-	-	-

〔資料〕林業木材産業課「令和元年度実績報告」

(注1) 間伐簡易作業路開設事業は、H19年度から国庫補助事業(森林環境保全整備事業等)で移行実施。

(注2) ふるりの森整備事業(新植)は、H18年度終了。

(注3) 森林保全間伐事業は、H20年度終了。

Ⅲ 林業生産

23 分収造林の造林状況

(単位：ha)

年度・振興局	総数	市町村	整備センター	林業公社	国
平成27	45	-	45	-	-
28	50	-	50	-	-
29	71	-	71	-	-
30	38	-	38	-	-
令和元	42	-	42	-	-
鹿角	-	-	-	-	-
北秋田	6	-	6	-	-
山本	6	-	6	-	-
秋田	12	-	12	-	-
由利	-	-	-	-	-
仙北	12	-	12	-	-
平鹿	7	-	7	-	-
雄勝	-	-	-	-	-

〔資料〕林業木材産業課

(注) 整備センター… (国研) 森林研究・整備機構 森林整備センター

24 林業公社の造林面積 (所有形態別)

(単位：ha)

年 度	市町村有	財産区有	法 人 有	共 有	個 人 有	計
平成元	68	74	117	139	202	600
2	27	34	106	143	290	600
3	20	34	45	125	176	400
4	16	14	30	81	159	300
5	9	7	30	63	111	220
6	18	16	63	66	57	220
7	15	11	72	44	81	223
8	12	4	5	5	21	47
9	24	11	24	4	17	80
10	21	4	21	8	36	90
11	8	3	27	7	25	70
12	2	0	18	18	19	57
13	-	-	17	8	25	50
14	4	-	4	1	11	20
15	-	-	-	-	-	-
16	-	-	-	-	-	-
17	-	-	-	-	-	-
18	-	-	-	-	-	-
19	-	-	-	-	-	-
20	-	-	-	-	-	-
21	-	-	-	-	-	-
22	-	-	-	-	-	-
23	-	-	-	-	-	-
24	-	-	-	-	-	-
25	-	-	-	-	-	-
26	-	-	-	-	-	-
27	-	-	-	-	-	-
28	-	-	-	-	-	-
29	-	-	-	-	-	-
30	-	-	-	-	-	-
令和元	-	-	-	-	-	-
累 計	1,663	1,430	10,009	4,861	7,351	24,414

〔資料〕林業木材産業課「林業公社統計」

(注1) 累計は、昭和41年からである

(注2) 平成15年度以降は造林実績なし

Ⅲ 林業生産

B 伐採

25 所有形態別素材生産量

(単位：千m³)

年 次	県総数	国 有 林			民 有 林		
		総 数	針 葉 樹	広 葉 樹	総 数	針 葉 樹	広 葉 樹
平成21	788	272	263	9	(65%) 516	437	79
22	940	323	312	11	(66%) 617	542	75
23	994	351	339	12	(65%) 643	570	73
24	983	309	297	12	(69%) 674	603	71
25	1,106	277	268	9	(75%) 829	754	75
26	1,217	280	272	8	(77%) 937	850	87
27	1,239	335	324	11	(73%) 904	811	93
28	1,289	290	280	10	(78%) 999	888	111
29	1,267	260	250	10	(79%) 1,007	915	92
30	1,285	336	321	15	(74%) 949	857	92
令和元	1,289	362	345	17	(72%) 927	837	90

〔資料〕～H24 農林水産省大臣官房統計部「木材統計」、林業木材産業課調べ

H25～ 国有林：東北森林管理局業務資料 東北森林管理局調べ

民有林：農林水産省大臣官房統計部「木材統計」、林業木材産業課調べ

(注) 国有林は、素材生産の販売量と、立木販売量を素材換算した推計値との合計。

(H24以前とH25以降では、集計方法が異なるため、数値が連続していない)

(%)は、県総数に占める民有林の割合である。

26 樹種別素材生産量

(単位：千m³)

年 次	県総数	針 葉 樹				広 葉 樹			
		総 数	す ぎ	あかまつ くろまつ	その他	総 数	な ら	ぶ な	その他
平成21	(100%) 788	(89%) 700	(80%) 633	(4%) 33	(4%) 34	(11%) 88	(-) -	(-) -	(-) -
22	(100%) 940	(89%) 854	(80%) 799	(4%) 22	(4%) 33	(11%) 86	(-) -	(-) -	(-) -
23	(100%) 994	(91%) 909	(85%) 844	(2%) 22	(4%) 43	(9%) 85	(-) -	(-) -	(-) -
24	(100%) 983	(91%) 900	(85%) 850	(2%) 9	(4%) 41	(9%) 83	(-) -	(-) -	(-) -
25	(100%) 1,106	(92%) 1,022	(86%) 980	(1%) 16	(4%) 26	(8%) 84	(-) -	(-) -	(-) -
26	(100%) 1,217	(92%) 1,122	(89%) 1,079	(1%) 13	(2%) 30	(8%) 95	(-) -	(-) -	(-) -
27	(100%) 1,239	(92%) 1,135	(89%) 1,088	(1%) 17	(2%) 30	(8%) 104	(-) -	(-) -	(-) -
28	(100%) 1,289	(92%) 1,168	(88%) 1,124	(2%) 13	(2%) 31	(8%) 121	(-) -	(-) -	(-) -
29	(100%) 1,267	(91%) 1,165	(87%) 1,120	(1%) 9	(2%) 36	(9%) 102	(-) -	(-) -	(-) -
30	(100%) 1,285	(92%) 1,178	(88%) 1,130	(1%) 3	(3%) 45	(8%) 107	(-) -	(-) -	(-) -
令和元	(100%) 1,289	(92%) 1,182	(88%) 1,129	(0%) 8	(4%) 45	(8%) 107	(-) -	(-) -	(-) -

〔資料〕農林水産省大臣官房統計部「木材統計」

(注) (%)は、県総数に占める割合である。平成16年度より広葉樹の内訳は公表されていない。

Ⅲ 林業生産

27 用途別素材生産量

(単位：千m³)

年 次	総 数	製材用	パルプ用	合板用	杭木用	電柱用	杭丸太、 足場丸太用	繊維板用	チップ用	燃料用
平成17	727	420	-	160	-	-	-	-	147	-
18	868	409	-	257	-	-	-	-	202	-
19	898	456	-	254	-	-	-	-	188	-
20	828	368	-	293	-	-	-	-	167	-
21	788	365	-	265	-	-	-	-	158	-
22	940	391	-	403	-	-	-	-	146	-
23	994	410	-	439	-	-	-	-	145	-
24	983	425	-	413	-	-	-	-	145	-
25	1,106	430	-	536	-	-	-	-	140	-
26	1,217	500	-	565	-	-	-	-	152	-
27	(1,320)									(81)
	1,239	510	-	548	-	-	-	-	181	
28	(1,470)									(181)
	1,289	512	-	547	-	-	-	-	230	
29	(1,484)									(217)
	1,267	516	-	563	-	-	-	-	188	
30	(1,519)									(234)
	1,285	496	-	602	-	-	-	-	187	
令和元	(1,583)									
	1,289	532	-	585	-	-	-	-	172	(294)

〔資料〕 農林水産省大臣官房統計部「木材統計」

農林水産省大臣官房統計部「木質バイオマスエネルギー利用動向調査」

(注) 上段の () の数値は燃料用を含む

28 民有林所有形態別素材生産量

(単位：千m³)

年 次	総 数	成長量	県 有 林			市 町 村 有 林			私 有 林		
			総 数	針葉樹	広葉樹	総 数	針葉樹	広葉樹	総 数	針葉樹	広葉樹
平成6	592	2,292	21	21	-	21	20	1	550	435	115
7	507	2,530	20	20	-	51	48	3	436	336	100
8	572	2,503	25	25	-	154	127	27	393	309	84
9	535	2,495	16	16	-	100	90	10	419	333	86
10	466	2,464	19	19	-	31	31	0	416	307	109
11	450	2,427	24	24	-	45	44	1	381	282	99
12	406	2,404	13	13	-	6	-	-	387	-	-

〔資料〕 東北農政局秋田農政事務所統計部。成長量は秋田県地域森林計画資料

(注) 平成12年で調査終了。

Ⅲ 林業生産

C 林道

29 林道の整備現況

(単位：m)

年 度	整備総延長	単年度実施延長	用途変更等延長	現 況 延 長
平成22	3,084,135	4,772	△ 7,101	2,390,735
23	3,092,212	8,077	4,262	2,403,074
24	3,099,559	7,347	5,702	2,416,123
25	3,107,243	7,684	△ 13,495	2,410,312
26	3,117,916	10,673	17,023	2,438,008
27	3,131,265	13,349	9,890	2,461,247
28	3,149,942	18,677	△ 1,934	2,477,990
29	3,162,126	12,184	△ 14,873	2,475,301
30	3,174,587	12,461	△ 3,759	2,484,003
令和元	3,182,049	7,462	3,753	2,495,218

〔資料〕 森林整備課

(注) 1. 整備延長は幅員3.0m以上の自動車道である。実施延長は改築を除く。

2. 平成8年度林道台帳整備に伴う見直しにより、用途変更等延長が増加。

3. 平成12年度から林道台帳新規登載路線の増により、用途変更等延長が増加。

4. 平成19年度から林道台帳整理に伴う見直しにより、用途変更等延長が増加。

30 林道の災害復旧工事（査定）

災害発生年次 ・ 振興局	路 線 数	箇 所 数	延 長	金 額
	路線	ヶ所	m	千円
平成22	33	46	1,060	151,503
23	58	82	2,293	345,901
24	21	25	629	86,859
25	62	100	4,392	489,958
26	13	15	486	102,915
27	3	4	185	81,798
28	3	4	95	17,476
29	67	111	3,532	662,726
30	24	24	802	165,575
令和元	0	0	0	0
鹿 角	-	-	-	-
北 秋 田	-	-	-	-
山 本	-	-	-	-
秋 田	-	-	-	-
由 利	-	-	-	-
仙 北	-	-	-	-
平 鹿	-	-	-	-
雄 勝	-	-	-	-

〔資料〕 森林整備課

Ⅲ 林業生産

31 事業別林道開設延長

(単位：m)

年度・事業所	延	長	公	共	林	構	そ の 他
平成26		10,673		10,673	-		-
27		13,349		13,349	-		-
28		18,677		18,677	-		-
29		12,184		12,184	-		-
30		12,461		12,461	-		-
令和元		7,462		7,462	-		-
鹿 角		299		299	-		-
1 鹿 角 市		299		299	-		-
2 小 坂 町		-		-	-		-
北秋田		500		500	-		-
3 大 館 市		-		-	-		-
4 北 秋 田 市		-		-	-		-
5 上小阿仁村		500		500	-		-
山 本		2,110		2,110	-		-
6 能 代 市		1,500		1,500	-		-
7 藤 里 町		-		-	-		-
8 三 種 町		100		100	-		-
9 八 峰 町		510		510	-		-
秋 田		2,019		2,019	-		-
10 秋 田 市		-		-	-		-
11 男 鹿 市		-		-	-		-
12 潟 上 市		1,310		1,310	-		-
13 五 城 目 町		305		305	-		-
14 八 郎 潟 町		-		-	-		-
15 井 川 町		404		404	-		-
16 大 潟 村		-		-	-		-
由 利		948		948	-		-
17 由利本荘市		948		948	-		-
18 に か ほ 市		-		-	-		-
仙 北		846		846	-		-
19 大 仙 市		516		516	-		-
20 仙 北 市		330		330	-		-
21 美 郷 町		-		-	-		-
平 鹿		400		400	-		-
22 横 手 市		400		400	-		-
雄 勝		340		340	-		-
23 湯 沢 市		-		-	-		-
24 羽 後 町		340		340	-		-
25 東 成 瀬 村		-		-	-		-

〔資料〕 森林整備課

(注) 1. 開設延長は、林業専用道を含む。 2. その他は単独事業等による林道開設である。

Ⅲ 林業生産

32 事業別作業道開設延長

(単位：m)

年度・事業所	延長	造林	森林整備	高能率 団地整備	林構	間伐	県営林	その他
平成26	639,424	594,439	-	42,286	-	-	-	2,699
27	816,288	797,489	-	9,010	-	-	650	9,139
28	617,955	610,132	-	1,110	-	-	65	6,648
29	576,800	563,424	-	6,237	-	-	600	6,539
30	589,974	575,560	-	7,051	-	-	-	7,363
令和元	611,352	603,293	-	8,059	-	-	-	-
鹿 角	14,968	13,273	-	1,695	-	-	-	-
1 鹿 角 市	11,664	9,969	-	1,695	-	-	-	-
2 小 坂 町	3,304	3,304	-	-	-	-	-	-
北秋田	46,980	46,980	-	-	-	-	-	-
3 大 館 市	24,259	24,259	-	-	-	-	-	-
4 北 秋 田 市	20,765	20,765	-	-	-	-	-	-
5 上小阿仁村	1,957	1,957	-	-	-	-	-	-
山 本	60,048	60,048	-	-	-	-	-	-
6 能 代 市	29,538	29,538	-	-	-	-	-	-
7 藤 里 町	4,217	4,217	-	-	-	-	-	-
8 三 種 町	23,166	23,166	-	-	-	-	-	-
9 八 峰 町	3,128	3,128	-	-	-	-	-	-
秋 田	113,469	111,519	-	1,950	-	-	-	-
10 秋 田 市	45,233	43,283	-	1,950	-	-	-	-
11 男 鹿 市	11,349	11,349	-	-	-	-	-	-
12 潟 上 市	9,422	9,422	-	-	-	-	-	-
13 五 城 目 町	31,894	31,894	-	-	-	-	-	-
14 八 郎 潟 町	-	-	-	-	-	-	-	-
15 井 川 町	15,572	15,572	-	-	-	-	-	-
16 大 潟 村	-	-	-	-	-	-	-	-
由 利	87,933	84,519	-	3,414	-	-	-	-
17 由利本荘市	63,059	59,645	-	3,414	-	-	-	-
18 にかほ市	24,874	24,874	-	-	-	-	-	-
仙 北	178,355	178,055	-	300	-	-	-	-
19 大 仙 市	93,296	93,296	-	-	-	-	-	-
20 仙 北 市	75,784	75,484	-	300	-	-	-	-
21 美 郷 町	9,275	9,275	-	-	-	-	-	-
平 鹿	58,789	58,389	-	400	-	-	-	-
22 横 手 市	58,789	58,389	-	400	-	-	-	-
雄 勝	50,810	50,510	-	300	-	-	-	-
23 湯 沢 市	27,626	27,326	-	300	-	-	-	-
24 羽 後 町	21,200	21,200	-	-	-	-	-	-
25 東 成 瀬 村	1,984	1,984	-	-	-	-	-	-

〔資料〕 森林整備課、林業木材産業課、林業公社、（国研）森林研究・整備機構森林整備センター（森総研）

（注）1. その他は、森林空間総合整備事業、水土保全森林緊急間代対策事業と林業公社、森総研による補助事業対象外の開設による実績である。平成4年分から計上した。

2. 「高能率団地整備」は、先導的林業生産体制整備促進事業による基幹作業道（平成7年度から平成23年度）及び林業専用道（規格相当）（平成23年度から）である。

Ⅲ 林業生産

33 市町村別民有林の林内道路現況

市 町 村	林道整備 延 長	公道延長	現況林道		林内道路 延 長 計	林道整備 密度	林道現況 密 度	林内道 路密度	作 業 道 作設延長
	m	m	路 線 数	延 長	m	m/ha	m/ha	m/ha	m
	①	②	③	④	⑤	⑥	⑦	⑧	⑨
総 数	3,182,049	5,134,643	1,062	2,495,218	7,629,861	7.1	5.6	17.1	9,282,098
鹿 角	159,430	204,007	58	124,981	328,988	6.4	5.0	13.2	403,629
1 鹿 角 市	148,374	156,559	54	118,629	275,188	7.2	5.7	13.3	336,967
2 小 坂 町	11,056	47,448	4	6,352	53,800	2.7	1.5	12.9	66,663
北秋田	619,528	714,641	228	554,667	1,269,308	8.1	7.2	16.6	946,638
3 大 館 市	273,709	228,521	97	255,949	484,470	9.1	8.5	16.2	453,627
4 北 秋 田 市	290,020	400,909	103	252,276	653,185	7.2	6.3	16.3	420,623
5 上小阿仁村	55,799	85,211	28	46,442	131,653	8.6	7.1	20.2	72,389
山 本	412,209	547,147	141	390,246	937,393	8.4	8.0	19.2	994,006
6 能 代 市	112,581	204,812	58	115,607	320,419	7.0	7.2	19.9	374,424
7 藤 里 町	66,915	74,944	19	59,853	134,797	9.5	8.5	19.2	127,482
8 三 種 町	105,640	184,075	34	97,696	281,771	9.6	8.9	25.6	229,507
9 八 峰 町	127,073	83,316	30	117,090	200,406	8.6	7.9	13.6	262,594
秋 田	366,852	1,070,826	124	268,314	1,339,140	6.0	4.4	21.9	1,434,447
10 秋 田 市	194,159	627,875	61	124,548	752,423	5.3	3.4	20.5	736,430
11 男 鹿 市	14,827	205,226	9	16,601	221,827	1.4	1.6	21.7	113,629
12 潟 上 市	25,839	74,237	11	18,811	93,048	9.1	6.6	32.7	126,228
13 五 城 目 町	109,148	117,020	32	85,317	202,337	11.9	9.3	22.0	394,102
14 八 郎 潟 町	7,501	3,262	4	10,199	13,461	24.6	33.5	44.2	2,366
15 井 川 町	15,378	43,206	7	12,838	56,044	9.8	8.2	35.6	61,693
16 大 潟 村	0	0	-	-	-	-	-	-	-
由 利	549,130	1,219,836	162	362,437	1,582,273	6.7	4.4	19.4	1,838,716
17 由利本荘市	493,767	985,666	145	324,497	1,310,163	7.0	4.6	18.7	1,547,948
18 に か ほ 市	55,363	234,170	17	37,940	272,110	4.8	3.3	23.8	290,768
仙 北	486,618	614,580	166	346,659	961,239	7.7	5.5	15.2	2,225,294
19 大 仙 市	265,590	335,655	64	184,989	520,644	7.6	5.3	15.0	1,348,429
20 仙 北 市	196,243	239,848	90	148,379	388,227	7.7	5.8	15.3	792,439
21 美 郷 町	24,785	39,077	12	13,291	52,368	8.1	4.3	17.1	84,426
平 鹿	266,402	332,225	77	218,202	550,427	7.4	6.1	15.4	701,322
22 横 手 市	266,402	332,225	77	218,202	550,427	7.4	6.1	15.4	701,322
雄 勝	321,880	431,381	106	229,712	661,093	5.9	4.2	12.1	738,045
23 湯 沢 市	212,060	267,314	66	152,802	420,116	6.5	4.7	12.9	415,141
24 羽 後 町	54,075	106,464	27	48,648	155,112	3.9	3.5	11.2	232,188
25 東 成 瀬 村	55,745	57,603	13	28,262	85,865	6.7	3.4	10.4	90,717

〔資料〕 森林整備課、林業木材産業課

(注) 1. ①の林道整備延長とは、林道開設事業実績の総延長である。

②の公道とは、林縁から200m以内にある林道以外の公共道路である。

③、④の現況林道とは、「林道台帳」等により現に林道として維持管理されている道路である。

⑤の林内道路延長計とは、②+④の計である。幅員は3m以上のものである。

⑥の林道整備密度とは、①林道整備延長÷民有林面積による。

⑦の林道現況密度とは、④現況林道延長÷民有林面積による。

⑧の林内道路密度とは、⑤林内道路延長計÷民有林面積による。

⑨の作業道作設延長は、造林・森林整備・林産集落（特用材産）・林構・間伐対策・県営林・高能率団地・秋田県林業公社・（国研）森林研究・整備機構森林整備センター（旧森林総研森林整備センター）により開設した作業道の延長であり、造林は昭和47年度以降、森林整備（県単）は昭和46年度以降、公社とセンターは平成4年度以降に開設した延長を集計した。公団の計で、造林は昭和47年以降、森林整備（県単）は昭和46年以降、公社、公団は平成4年度以降を取り上げた。

2. 昭和60年以降の林道密度等の算出は、平成28年度までは民有林森林面積439,306ha（昭和60年度末）を使用。

平成29年以降は、446,890ha（平成26年度末）を使用。

Ⅲ 林業生産

D 特用林産物

34 特用林産物の生産量

年 次	乾しい た け	生しい た け	なめこ	えのき た け	ひ ら た け	ま い た け	ぶなし め じ	ま つ た け
	kg	t	t	t	t	t	t	kg
平成22	1,719	3,753	354	34	59	191	616	850
23	5,416	3,313	424	27	55	158	667	450
24	4,009	3,112	418	163	52	153	655	200
25	3,437	3,065	309	175	39	158	583	120
26	4,274	3,346	363	216	32	136	632	0
27	2,720	3,462	379	175	24	164	618	17
28	2,412	3,617	383	25	23	124	597	39
29	4,068	3,476	365	—	20	162	498	8
30	2,879	3,549	353	—	16	121	478	65
令和元	6,617	3,624	273	—	16	123	468	3

〔資料〕園芸振興課「特用林産物生産統計調査」

（注）「くり」、「くるみ」は平成22年から調査対象外

35 特用林産物の生産実績

	乾 しいたけ	生しいたけ			なめこ			えのき たけ
		(原木)	(菌床)	計	(原木)	(菌床)	計	
総 数	kg 6,617	kg 93,980	kg 3,530,495	kg 3,624,475	kg 10,015	kg 263,081	kg 273,096	kg 16
鹿 角	—	—	22,341	22,341	—	—	—	—
北秋田	468	17,912	47,197	65,109	3,267	1,655	4,922	16
山 本	4,445	370	876,170	876,540	65	—	65	—
秋 田	25	1,500	19,275	20,775	—	—	—	—
由 利	1,233	249	96,309	96,558	2,272	600	2,872	—
仙 北	42	5,152	407,638	412,790	—	—	—	—
平 鹿	150	29,684	1,962,652	1,992,336	3,476	260,826	264,302	—
雄 勝	254	39,113	98,913	138,026	935	—	935	—

〔資料〕園芸振興課「特用林産物生産統計調査」

（注）山菜類はわらび、乾ぜんまい、たらのめ、ふきのとう、みず、ごみ、しどけ等

Ⅲ 林業生産

く り	くるみ	き り	た け	ねまがり たけ	その他 山菜類
t	kg	m ³	束	t	t
—	—	230	—	413	459
—	—	198	—	580	363
—	—	162	—	267	767
—	—	153	—	225	563
—	—	124	—	177	451
—	—	162	—	177	370
—	—	113	—	12	105
—	—	55	—	10	85
—	—	96	—	8	83
—	—	36	—	13	106

ひら たけ	まい たけ	ぶな しめじ	エリンギ	まつ たけ	きり	ねまが りたけ	山菜
kg	kg	kg	kg	kg	m ³	kg	kg
16,052	123,483	467,933	23,155	3	36	13,052	106,384
—	—	—	—	—	—	4,550	4,400
73	532	—	—	1	—	2,394	29,254
—	50,057	—	—	—	—	2,000	5,272
—	63,103	—	—	—	2	—	2,014
112	416	419,094	—	2	—	670	15,177
4,000	—	—	—	—	—	60	5,319
11,867	9,375	48,839	15,427	—	—	1,748	23,312
—	—	—	7,728	—	34	1,630	21,636

Ⅲ 林業生産

36 しいたけ原木の伏込数量

年度・振興局	本数 (千本)	材積 (m ³)
	千本	
平成27	208	3,268
28	245	2,319
29	249	2,366
30	212	1,994
令和元	178	1,200
鹿 角	—	—
北 秋 田	30	210
山 本	6	43
秋 田	3	29
由 利	6	41
仙 北	30	211
平 鹿	47	268
雄 勝	56	398

〔資料〕園芸振興課「特用林産物生産統計調査」

(注) しいたけの原木生しいたけ・乾しいたけの合計である。

37 しいたけの加工・生産施設と生産量

年次・振興局	乾 燥 機 台 数	栽 培 施 設	
		棟 数	面 積
	台	棟	m ²
平成27	10	778	158,632
28	16	769	189,290
29	14	763	155,564
30	15	723	154,193
令和元	14	682	136,785
鹿 角	—	9	2,319
北 秋 田	1	31	5,641
山 本	4	65	14,512
秋 田	1	6	1,234
由 利	5	34	6,698
仙 北	—	161	31,410
平 鹿	1	328	66,140
雄 勝	2	48	8,831

〔資料〕園芸振興課「特用林産物生産統計調査」

Ⅲ 林業生産

38 原木しいたけの生産規模別生産者数

振興局	総 数	600本未満	600～ 3,000本	3,000～ 10,000本	10,000～ 30,000本	30,000本 以上
総 数	39	7	19	8	4	1
鹿 角	—	—	—	—	—	—
北 秋 田	10	3	5	2	—	—
山 本	3	—	3	—	—	—
秋 田	2	—	—	1	1	—
由 利	5	4	—	1	—	—
仙 北	8	—	8	—	—	—
平 鹿	7	—	2	3	2	—
雄 勝	4	—	1	1	1	1

〔資料〕園芸振興課「特用林産物生産統計調査」

（注）生・乾の合計である。

39 菌床しいたけの生産規模別生産者数

振興局	総 数	5,000個未 満	5,000～ 10,000個	10,000～ 15,000個	15,000～ 20,000個	20,000個 以上
総 数	238	55	77	25	12	69
鹿 角	9	4	4	—	—	1
北 秋 田	10	—	8	—	—	2
山 本	19	3	3	—	—	13
秋 田	2	1	—	—	—	1
由 利	29	19	5	2	1	2
仙 北	56	13	22	11	1	9
平 鹿	99	13	30	8	8	40
雄 勝	14	2	5	4	2	1

〔資料〕園芸振興課「特用林産物生産統計調査」

Ⅲ 林業生産

40 しいたけの集荷先内訳

(単位：kg)

振興局	総数 (6,617) 3,624,475	専門農協 (-)	一般農協 (1,290) 3,322,933	森林組合 (-)	出荷業者 (90) 7,014	個人出荷 (2,220) 181,889	直売所 (2,741) 80,884	その他 (276) 31,755
鹿角	(-) 22,341	(-)	(-) 11,010	(-)	(-) 7,014	(-)	(-) 4,317	(-) -
北秋田	(468) 65,109	(-)	(-) 53,612	(-)	(-)	(-) 1,000	(303) 8,784	(165) 1,713
山本	(4,445) 876,540	(-)	(1,290) 832,486	(-)	(90) -	(1,500) 5,675	(1,560) 22,629	(5) 15,750
秋田	(25) 20,775	(-)	(-) 10,730	(-)	(-) -	(25) 250	(-) 7,354	(-) 2,441
由利	(1,233) 96,558	(-)	(-) 88,169	(-)	(-) -	(560) -	(593) 8,389	(80) -
仙北	(42) 412,790	(-)	(-) 399,410	(-)	(-) -	(15) 2,920	(1) 4,620	(26) 5,840
平鹿	(150) 1,992,336	(-)	(-) 1,791,590	(-)	(-) -	(120) 170,644	(30) 24,091	(-) 6,011
雄勝	(254) 138,026	(-)	(-) 135,926	(-)	(-) -	(-) 1,400	(254) 700	(-) -

〔資料〕園芸振興課「特用林産物生産統計調査」

(注) 1. 上段()は乾しいたけ、下段は生しいたけ

2. 一般農協には単位農協を含む。森林組合には単位森林組合を含む。出荷業者には生産者組合を含む。

41 なめこの集荷先内訳

(単位：kg)

振興局	総数 273,096	専門農協 -	一般農協 88,715	森林組合 1,368	出荷業者 160,526	個人出荷 7,997	直売所 13,226	その他 1,264
鹿角	-	-	-	-	-	-	-	-
北秋田	4,922	-	-	1,368	1,530	-	760	1,264
山本	65	-	-	-	-	-	65	-
秋田	-	-	-	-	-	-	-	-
由利	2,872	-	-	-	-	600	2,272	-
仙北	-	-	-	-	-	-	-	-
平鹿	264,302	-	88,715	-	158,996	6,572	10,019	-
雄勝	935	-	-	-	-	825	110	-

〔資料〕園芸振興課「特用林産物生産統計調査」

(注) 一般農協には単位農協を含む。森林組合には単位森林組合を含む。出荷業者には生産者組合を含む。

Ⅲ 林業生産

42 薪・木炭の生産量および製炭従事者数

年次・振興局	薪	木炭生産量（15kg俵）			製炭従事者数
		総 数	白 炭	黒 炭	
	層積m3	俵	俵	俵	人
平成22	2,000	2,127	840	1,287	18
23	1,675	1,161	131	1,030	17
24	125	887	132	755	13
25	610	797	64	733	11
26	3,086	633	28	605	9
27	459	652	20	632	8
28	300	707	136	571	8
29	645	543	32	511	7
30	720	531	32	499	7
令和元	688	516	32	484	7
鹿 角	—	—	—	—	—
北 秋 田	—	—	—	—	—
山 本	—	14	—	14	1
秋 田	—	232	32	200	2
由 利	—	130	—	130	3
仙 北	—	—	—	—	—
平 鹿	352	—	—	—	—
雄 勝	336	140	—	140	1

〔資料〕園芸振興課「特用林産物生産統計調査」

43 オガ炭等の生産量および生産者数

（単位：t）

（単位：人）

年次	総数	オガ炭	木質粒状燃料 (木質ペレット)	オガライト	生産者数
平成22	1,239	—	1,239	—	2
23	1,973	—	1,973	—	2
24	2,835	—	2,835	—	2
25	4,431	—	4,431	—	4
26	7,187	—	7,187	—	6
27	7,459	—	7,459	—	6
28	5,669	—	5,669	—	6
29	4,901	—	4,901	—	6
30	5,407	—	5,407	—	6
令和元	6,810	—	6,810	—	—

〔資料〕園芸振興課「特用林産物生産統計調査」

注) 平成28年次以降は林業木材産業課業務資料

空白

Ⅲ 林業生産

44 特用林産関係補助事業の実施状況

(1) 林産集落振興条件整備事業

(単位：地域)

振興局	認 定 箇 所 数 （実施地域）																		
	総数	昭54 年度 継続 事業	昭55 年度 継続 事業	昭和57年度		昭和58年度		昭和59年度		昭和60年度		昭和61年度		昭和62年度		昭和63年度		平成元年度	
				A型	B型	A型	B型	A型	B型	A型	B型	A型	B型	A型	B型	A型	B型	A型	B型
総 数	52	1	1	4	4	1	6	1	3	-	6	-	9	-	8	3	4	1	
鹿 角	1					鹿角市 1													
北秋田	5			上小阿仁村 2 比内町 1 田代町 1		大館市 1													
山 本	3			琴丘町 1		山本町 1						藤里町 1							
秋 田	7	東由利町 1		五城目町 1		昭和町 1		八郎潟町 1 岩城町 1		五城目町 2				大内町 1		井川町 1 河辺町 1			
由 利	7			大内町 1										西目町 1 鳥海町 2					
仙 北	21	角館町 1		西木村 1		千畑町 1 中仙町 1		角館町 1 千畑町 1		南外村 1 大曲市 1 千畑町 1		角館町 1 協和町 3 西仙北町 1 中仙町 2		西仙北町 1 西木村 1		西木村 1 角館町 2			
平 鹿	3									雄物川町 1		雄物川町 1				山内村 1			
雄 勝	5					羽後町 1								湯沢市 1 羽後町 1 雄勝町 1				皆瀬村 1	

〔資料〕園芸振興課「事業認定計画書」

(2) 特用林産振興総合対策事業

(単位：地域)

振興局	認定箇所数（実施地域）										
	総数	平成9年度		平成10年度		平成11年度		平成12年度		平成13年度	
		産地化 形 成	地域特産	産地化 形 成	地域特産	産地化 形 成	地域特産	経営基盤 強 化	地域林業 経営集約化	木質資源 有効利用	地域林業 経営集約化
総 数	21		2		3		2	1	1	1	1
鹿 角	1										
北秋田	1							大館・比内 1			
山 本	4		峰浜村 1		峰浜村 1						
秋 田	1										
由 利	1										
仙 北	8		角館町 1		角館町 1		角館町 1		角館町 1		角館町 1
平 鹿	6				大森町 1		平鹿町 1			大森町 1	
雄 勝											

〔資料〕園芸振興課「事業認定計画書」

- (注) 1. 平成4年度～平成7年度までは、特用林産物産地化形成総合対策事業である。
2. 平成12年度から林業構造改善事業で実施

Ⅲ 林業生産

(3) 特用林産関係補助事業の実施状況

区 分	単位	總数	特産生産流通 対策	特産振興対策	林産集落 振興対策 事業	特用林産産地化 形成総合対策 事業						特用林産 振興総合 対策事業				林業構造 改善事業					特用林産振 興対策事業			
			51・52	53～56	57～平成元	2年	3年	4年	5年	6年	7年	8年	9年	10年	11年	12年	13年	14年	15年	16年	17年	18年	19年	20年
特用樹林造成事業																								
きり植栽	ha	143.5	49.0	44.4	50.1																			
きり保育	〃	215.7	51.8	68.2	79.5	8.1	8.1																	
山桜植栽	〃	99.0		15.0	41.0	5.0	3.0	5.0	5.0	3.0	3.0	5.0	5.0	3.0	3.0	3.0	3.0	3.2						
山桜保育	〃	155.9		15.0	45.9	10.0		3.0	8.0	10.0	10.0	8.0	11.0	13.0	13.0	11.0	9.0	9.0						
けやき植栽	〃	1.6			1.6																			
けやき保育	〃	4.8			1.6	1.6	1.6																	
こなら植栽	〃	1.0								1.0														
こなら保育	〃	1.0									1.0													
くるみ植栽	〃	1.5			1.5																			
くるみ保育	〃	2.5			1.0	1.5																		
くり新種	〃	3.1				1.1	2.0																	
原木林改良	〃	22.3			22.3																			
山菜・薬草等造成事業																								
山菜発生環境整備	ha	41.1			41.1																			
まつたけ〃	〃	34.7			17.5	7.1	5.1	5.0																
たらのぎ栽培地造成	〃	1.0			1.0																			
作業道等整備事業																								
作業道開設	路線	16			13	1	1	1																
	m	12,439			10,158	280	427	1,574																
簡易給水施設	m	100				100																		
ほだ場等整備事業																								
ほだ場造成	ヶ所	9			9																			
	ha	6.99			6.99																			
農地造成	ha	1			1																			
		5.49			5.49																			
生産出荷施設事業																								
フレーム	棟	48	6	1	21	1						12			7	2		13	38					
	m	10,814	716	99	5,171	308						2,970			1,550	396		2,812	9,964					
培養施設	棟	21						1	3		8		4	1	4		1	2	28	3				
	m	11,459						986	2,949		2,789		1,835	1,844	1,056		749	388	9,036	763				
抑制舎	m	5	2		3																			
		341	111		230																			
作業用建物	m	22	1		14	1			1	1	2			1	1				2		2			
		5,530	129		2,548	104			450	26	773			982	518				1,228		1,048			
ほだ場施設	ヶ所	24			24																			
	m	9,806			9,806																			
林内作業車	台	19			18	1																		
乾燥機	〃	10	1		9																			
成炭窯	基	13			9	3				1														
その他機械類	件	403	23	3	308	8			22	4	1	34				3			2	3	2			
加工貯蔵施設事業																								
作業用建物	棟	5			2	1	1	2																5
	m	919			390	179	248	102																1350
土地造成	ヶ所	1			1																			
	m	1,000			1,000																			
乾燥機	台	4			2			2																
その他機械類	件	84			40	3	17	24																
流通販売等施設事業																								
販売用建物	棟	1							1															1
	m	101							101															155
作業用建物	棟	1								1								1		1				
	m	51								51								387		476				
林内作業車	台	1					1																	
製炭窯	基	1								1														
その他機械類	件	5								5								1		1				

〔資料〕 園芸振興課「事業認定計画書」

(注) 平成2年、3年実績には、「林産集落」の継続分を含む。平成8年実績には、「特用林産産地化形成」の継続分を含む。平成12年度から施設整備等は林業構造改善事業で実施。

Ⅲ 林業生産

(3) 特用林産関係補助事業の実施状況

事業種目 工種又は施設区分	単位	森林・林業再生基盤づくり交付金 (メニュー：特用林産振興施設等の整備)					林業・木材産業成長産業化促進対策交付金 (メニュー：特用林産振興施設等の整備)				
		25年	26年	27年	28年	29年	30年	元年			
特用林産物活用施設等整備			仙北市			横手市	横手市				
①特用林産物生産施設											
②特用林産物生産施設装置											
かくはん機	台							2			
ボイラー	機							2			
殺菌装置	式							1			
菌床製造装置	式		1					1			
充てん機	式							1			
接種機	台		1					1			
発生用レール台車、コンテナ等	式		1								
加湿・乾燥装置	式		1								
包装機	台		2								
乾燥機	台		1								
スライサー	台		1								
発生用建物	棟		6			12		6			
作業用建物	棟		1								
冷蔵施設	式		1								

〔資料〕園芸振興課「森林・林業再生基盤づくり交付金実績報告」

区分	単位	特用林産施設体制整備事業					
		25年					
特用林産施設の体制整備							
生産資材の導入							
生産資材の導入	箇所	10					
放射性物質の防除対策							
放射性物質防除施設送致	台	1					

〔資料〕園芸振興課「特用林産体制整備事業実績報告」

区分	単位	特用林産施設体制整備復興事業					
		26年	27年	28年	29年	30年	元年
特用林産施設の体制整備							
生産資材の導入							
生産資材の導入	箇所	12	3	3	3	3	3

〔資料〕園芸振興課「特用林産体制整備事業実績報告」

IV 林産物の流通

A 需 給

45 木材需給量

年次	県内需要量			内 訳						移出	供給量	
	総数	素材	チップ	県内需要							総数	素材
				総数	製材用	合板用	パルプ用	木質ボード	その他			
平成26	【57】			【57】						(79)		
	(866)			(847)	(19)							
	2,708	1,516	866	2,708	565	891	847	19	386	141	2,708	1,516
27	【54】			【54】						(78)		
	(932)			(908)	(24)							
	2,618	1,456	932	2,618	563	810	908	24	313	142	2,618	1,456
28	【60】			【60】						(80)		
	(863)			(843)	(20)							
	2,645	1,450	863	2,645	548	812	843	20	422	177	2,645	1,450
29	【48】			【48】						(81)		
	(907)			(887)	(21)							
	2,717	1,474	907	2,717	563	878	887	21	369	178	2,717	1,474
30	【54】			【54】						(80)		
	(800)			(780)	(19)							
	2,626	1,518	800	2,626	514	970	780	19	342	188	2,626	1,518
令和元	【51】			【51】						(79)		
	(812)			(790)	(22)							
	2,693	1,561	812	2,693	495	1,038	790	22	348	209	2,693	1,561

〔資料〕農林水産省大臣官房統計部「木材統計」、林業木材産業課調べ

(注) 1. () はチップの数量で内数であり、工場等からの端材が含まれる。

2. 平成17年以降のチップの移出量は林業木材産業課調べによる。

46 素材・チップの移出入状況

(単位：千m³)

年次	移 出 量			移 入 量					
	総 数	素 材	チ ッ プ	総 数	製材用	パルプ用	合板用	杭木用	その他用
平成26	141	62	79	313	(内訳は非公表)				
27	142	64	78	340	(内訳は非公表)				
28	177	97	80	318	(内訳は非公表)				
29	178	97	81	396	(内訳は非公表)				
30	188	107	81	416	(内訳は非公表)				
令和元	209	130	79	469	(内訳は非公表)				

〔資料〕農林水産省大臣官房統計部「木材統計」、林業木材産業課「木材需給動向観測調査」

47 外材の輸入状況

年次	県内港への入港量					工場入荷量						
	総 数	ラワン	米 材	北洋材	その他	製 材 用 丸 太					合板用丸太	
						総 数	ラワン	米 材	北洋材	その他	総 数	ラワン材
平成26	(496)					40	-	38	0	2	80	9
	60	2	42	16	-							
27	(552)					31	-	3	0	28	34	10
	42	11	7	24	-							
28	(508)					23	-	17	0	6	18	2
	30	2	8	19	-							
29	(523)					6	-	3	-	3	25	3
	30	5	6	19	-							
30	(447)					9	-	2	1	6	29	6
	20	0	7	13	-							
令和元	(454)					9	-	1	1	7	21	-
	21		11	10	-							

〔資料〕農林水産省大臣官房統計部「木材統計」、林業木材産業課「木材需給動向観測調査」

合板用は平成20年以降公表されていないため、林業木材産業課調べによる。

(注1) () はチップで外数

(注2) 工場入荷量の内訳は資料からの推計値

IV 林産物の流通

(単位：千m³)

供 給 量		内 訳										輸 入 材 率 %
チップ	その他	県 内 材			移 入 材			外 材				
		総数	素材	チップ	総数	素材	チップ	総数	素材	チップ	その他	
【57】 (866) 866	326	1,426	1,155	271	313	214	99	969	147	496	326	35.8%
【54】 (932) 932	230	1,432	1,175	257	340	217	123	846	64	552	230	32.3%
【60】 (863) 863	332	1,445	1,192	253	318	217	101	882	41	509	332	33.3%
【48】 (907) 907	336	1,431	1,170	261	396	273	123	890	31	523	336	32.7%
【54】 (800) 800	308	1,417	1,178	239	416	302	114	793	38	447	308	30.2%
【51】 (812) 812	320	1,418	1,159	259	469	370	99	806	32	454	320	29.9%

3. 上段の【 】は、解体材等を利用した木材チップの需要量で外数である。

4. 外材のその他は合板用単板及び集成材ラミナであり、H19からの林業木材産業課調べによる。

(単位：千m³)

工 場 入 荷 量									
合板用丸太		パルプ用チップ				集成材ラミナ等			
北洋材	その他	総 数	米 材	北洋材	その他	総 数	欧州材	北洋材	その他
		(496)	(-)	(-)	(496)				
16	55	-	-	-	-	222	188	27	7
		(552)	(-)	(-)	(552)				
24	0	-	-	-	-	134	133	0	1
		(508)	(-)	(-)	(508)				
16	0	-	-	-	-	205	197	0	8
		(523)	(-)	(-)	(523)				
16	6	-	-	-	-	192	184	0	8
		(447)	(-)	(-)	(447)				
16	7	-	-	-	-	162	156	0	6
		(454)	(-)	(-)	(454)				
16	5	-	-	-	-	172	165	0	7

Ⅳ 林産物の流通

48 原木市場の売上数量

年 次	計	* 鹿角木材 流通センター	(協) 秋田県北 木材センター	(株) 秋田 原木市場	* 大館北秋田 木材流通センター	(協) 秋田県 銘木センター
平成22	123,406	2,037	13,792	40,335	9,815	763
23	135,164	2,905	14,707	44,785	12,806	461
24	150,237	8,170	14,860	46,948	12,535	1,044
25	129,514	6,732	11,253	37,619	14,728	550
26	148,848	14,972	10,312	47,657	13,609	323
27	152,602	11,945	14,051	50,940	14,451	492
28	165,372	19,550	10,094	55,717	12,379	100
29	130,725	9,752	11,004	45,843	12,735	221
30	150,426	16,337	11,582	54,449	8,764	447
令和元	134,159	14,809	10,780	45,820	10,481	600

〔資料〕林業木材産業課「木材需給と木材・木工業」、「木材情報あきた」

(注1) *は、森林組合系統共販市場である。

(注2) 雄平原木市場は平成29年9月30日で解散した。

49 原木市場の売上額

年 次	計	* 鹿角木材 流通センター	(協) 秋田県北 木材センター	(株) 秋田 原木市場	* 大館北秋田 木材流通センター	(協) 秋田県 銘木センター
平成22	1,276,828	17,284	155,576	406,011	103,886	28,794
23	1,502,859	25,128	179,002	480,598	128,647	21,461
24	1,481,490	59,184	161,609	441,348	115,689	33,414
25	1,366,897	58,005	126,560	374,528	137,561	14,104
26	1,675,865	128,891	129,785	532,333	153,994	12,092
27	1,523,821	82,954	156,855	509,026	150,808	10,199
28	1,545,809	168,037	102,061	517,771	115,007	4,878
29	1,308,868	82,407	128,752	437,705	127,502	6,622
30	1,599,489	140,505	154,294	567,682	95,707	10,816
令和元	1,424,453	136,363	131,751	495,351	108,196	11,220

〔資料〕林業木材産業課「木材需給と木材・木工業」、「木材情報あきた」

(注1) *は、森林組合系統共販市場である。

(注2) 雄平原木市場は平成29年9月30日で解散した。

50 製品市場の動向

年 次	(協) 秋田県北木材センター (売上数量)	秋田中央市場 (株) (売上数量)	(協) 秋田県銘木センター (売上額)
	m ³	m ³	百万円
平成22	5,655	6,625	221
23	5,950	6,317	242
24	6,229	6,918	266
25	5,669	6,850	259
26	4,643	6,500	249
27	3,871	5,550	196
28	3,290	5,135	178
29	3,333	4,429	171
30	2,619	4,850	184
令和元	2,170	4,725	157

〔資料〕林業木材産業課「木材需給と木材・木工業」、「木材情報あきた」

IV 林産物の流通

(単位：m³)

* 白神木材 流通センター	* 五城目木材 流通センター	秋田中央 木材市場(株)	* 秋田木材 流通センター	* 本荘由利木材 流通センター	* 仙北東木材 流通センター	秋田県 雄平原木市場
13,647	9,355	473	23,046	7,723	0	2,420
11,468	9,456	345	26,936	8,571	42	2,682
16,140	9,173	189	29,430	8,720	0	3,028
12,507	7,063	126	25,083	10,772	0	3,081
15,631	8,305	254	24,633	10,227	401	2,900
18,594	9,567	279	23,701	5,756	40	2,786
21,021	11,362	305	24,970	7,279	101	2,494
17,015	7,631	213	18,582	7,729	0	-
14,815	9,546	138	21,589	12,759	0	-
11,163	9,902	146	20,627	9,831	0	-

(単位：千円)

* 白神木材 流通センター	* 五城目木材 流通センター	秋田中央 木材市場(株)	* 秋田木材 流通センター	* 本荘由利木材 流通センター	* 仙北東木材 流通センター	秋田県 雄平原木市場
124,438	95,665	10,686	244,528	86,161	0	48,515
111,464	97,600	7,011	302,134	98,650	347	50,817
145,637	79,219	3,472	310,668	89,586	0	41,664
120,578	66,758	1,193	281,854	128,837	0	56,919
170,111	91,864	3,900	283,032	118,137	7,817	50,976
184,141	87,602	4,005	232,361	59,297	789	45,784
187,458	94,654	4,530	235,252	73,431	2,596	40,134
166,364	72,483	4,773	196,906	85,354	0	-
148,122	91,432	2,200	238,160	150,571	0	-
109,384	101,415	2,026	220,728	108,019	0	-

IV 林産物の流通

B 価格

51 木材・木製品価格

(1) 原木価格 (丸太)

(単位：m³当たり円)

年次	項目	天然秋田スギ	秋 田 ス ギ							ブナ	北洋えぞ・とどろき	米マツ
		3. 80m上	3. 65m							1. 82～2. 10m	定 尺	定 尺
		40～50cm (3等)	30cm上	30～34A	30～34B	14～28	24～28	14～22	13cm以下	30cm上 (込)	20～28cm	20～28cm
平成27	-	-	12,100	11,000	-	12,400	9,900	7,400	25,000	-	-	
28	-	-	11,500	10,300	-	11,500	9,200	7,500	25,100	-	-	
29	-	-	11,800	10,500	-	12,000	10,200	8,000	24,700	-	-	
30	-	-	11,700	10,800	-	12,300	10,500	8,000	27,500	-	-	
令和元	-	-	11,600	10,600	-	12,200	10,400	8,000	28,000	-	-	

〔資料〕林業木材産業課「木材需給と木材・木工業」、「木材情報あきた」

(注) 工場着価格である。

(2) 製材製品価格

(単位：フローリングは3.3m²当たり円)

年次	項目	桎平割		正角		ヌキ(特等)		正角		家具用材	フローリングボード
		天然秋田スギ(2等)	米スギ(1等)	天然秋田スギ(二無)	秋田スギ(二無)	秋田スギ	北洋材	秋田スギ(芯持特等)	秋田スギ(芯持KD材)	ぶな(1等)	ぶな(1等)
平成27		-	-	-	194,000	47,100	-	47,700	60,900	72,000	5,600
28		-	-	-	220,000	47,500	-	48,300	63,500	72,000	5,600
29		-	-	-	221,200	47,900	-	48,700	61,800	72,000	5,600
30		-	-	-	225,000	48,700	-	47,200	62,300	72,000	5,600
令和元		-	-	-	230,200	49,200	-	47,300	62,200	72,000	5,600

〔資料〕林業木材産業課「木材需給と木材・木工業」、「木材情報あきた」

(注) 工場発価格である。

(3) 加工木材価格

(チップm³当たり円、天井板・合板3.3m²当たり円)

年次	項目	天然秋田杉 張天井板 (目透奎3.65m)	スギ 合板 (12.0×91×182mm)	ラワン 合板 (12.0×91×182mm)	集 成 材			チップ
					化粧張長押 (1本)	WW集成管柱 (m³)	スギ集成材 (m³)	広葉樹 (皮なし)
平成27		－	750	1,320	－	55,900	53,130	15,300
28		－	840	1,270	－	56,200	53,200	15,720
29		－	900	1,260	－	57,100	53,700	16,010
30		－	890	1,300	－	57,100	53,700	17,860
令和元		－	910	1,300	－	56,800	53,850	18,600

〔資料〕林業木材産業課「木材需給と木材・木工業」、「木材情報あきた」

(注) 工場発価格県外問屋向

52 月別木材価格

(単位：m³当たり円)

年 月	秋田スギ		年 月	秋田スギ	
	丸 太 24～28cm	ヌキ特等		丸 太 24～28cm	ヌキ特等
31年1月	12,400	49,200	1年7月	12,200	49,300
2月	12,200	49,400	8月	12,200	49,100
3月	12,100	49,400	9月	12,100	49,100
4月	12,200	49,100	10月	12,400	49,100
1年5月	12,100	49,100	11月	12,600	49,200
6月	12,000	49,300	12月	12,800	49,200

〔資料〕林業木材産業課「木材需給と木材・木工業」、「木材情報あきた」

(注) 丸太は工場着価格・製品は工場発価格

Ⅳ 林産物の流通

53 苗木価格

(単位：円)

年 度	ス		ギ		あかまつ		くろまつ		からまつ	
	3年 生大	(苗長35cm 径8mm)	2年 生大	(苗長35cm 径6mm)	2年 生大	(苗長18cm 径5mm)	2年 生大	(苗長18cm 径5mm)	2年 生大	(苗長45cm 径8mm)
平成21		110.00		81.00		—		49.00		…
22		110.00		81.00		—		49.00		…
23		110.00		81.00		—		49.00		…
24		110.00		81.00		—		49.00		…
25		120.00		80.00		—		50.00		…
26		120.00		88.00		—		50.00		…
27		140.00		102.00		—		58.00		…
28		140.00		102.00		—		58.00		…
29		140.00		102.00		—		58.00		…
30		140.00		102.00		—		58.00		…
令和元		140.00		102.00		58		58.00		…

〔資料〕林業木材産業課「苗木価格」

(注) 生産者の標準販売価格で消費税は含まない。

54 特用林産物の国内価格動向

年次	乾しいたけ 円/kg	生しいたけ 円/kg	なめこ 円/kg	えのきたけ 円/kg	ひらたけ 円/kg	ぶなしめじ 円/kg	まいたけ 円/kg	エリンギ 円/kg	木炭(黒炭) 円/kg	薪 円/層積m ³
平成21	4,476	1,006	388	248	445	523	679	617	130	16,650
22	4,284	936	372	233	426	490	751	611	127	16,650
23	3,716	935	355	228	371	416	656	504	129	20,250
24	3,454	927	294	246	367	407	638	439	142	24,300
25	2,565	979	343	243	390	457	652	504	166	25,200
26	2,910	1,024	401	250	404	449	684	509	184	25,200
27	4,839	1,031	425	260	495	443	648	477	185	25,200
28	5,047	1,052	457	235	530	421	722	513	176	25,200
29	4,763	1,048	455	204	686	419	762	539	176	25,200
30	4,149	968	452	219	614	439	912	542	179	26,100
令和元	3,571	949	435	207	664	433	943	549	208	26,100

〔資料〕林野庁「特用林産物生産統計調査」

IV 林産物の流通

55 山元立木価格 (単位：円/m3)

56 山林素地価格 (単位：円/10a)

項目 年次	秋田県		全国		秋田県		全国	
	スギ	マツ	スギ	マツ	用材林	薪炭林	用材林	薪炭林
昭和63	14,342	6,081	14,071	7,258	70,783	54,827	82,065	53,244
平成元年	14,396	5,752	14,282	7,266	71,285	55,124	82,252	53,547
2	15,395	6,409	14,594	7,528	71,769	55,725	83,038	54,238
3	15,629	6,055	14,206	7,476	73,194	55,894	84,595	55,427
4	13,814	5,890	13,060	6,880	72,000	56,129	81,339	54,047
5	13,796	5,763	12,874	6,676	71,269	55,744	79,439	52,774
6	12,823	5,133	12,402	6,356	69,444	54,456	77,576	51,794
7	12,637	5,013	11,730	5,966	68,354	52,857	75,633	50,403
8	11,764	4,670	10,810	5,501	66,473	51,689	72,815	48,676
9	11,528	4,357	10,313	5,220	65,873	50,970	71,868	47,751
10	10,392	3,539	9,191	4,405	64,900	50,489	71,101	47,385
11	8,931	2,997	8,191	4,270	62,327	49,554	69,623	46,632
12	8,608	3,229	7,794	4,168	61,150	48,745	68,659	45,973
13	7,296	3,260	7,047	3,869	59,108	46,846	66,524	44,589
14	6,239	3,080	5,332	3,168	56,161	42,759	63,391	42,273
15	4,997	2,440	4,801	2,821	55,395	41,769	62,236	41,055
16	4,241	2,450	4,407	2,401	54,219	40,261	60,969	40,110
17	3,833	2,360	3,628	2,037	52,470	39,086	59,991	39,099
18	3,320	1,867	3,332	1,862	50,800	38,006	58,696	38,330
19	3,355	1,700	3,369	1,728	49,293	37,141	56,993	37,065
20	3,034	1,375	3,164	1,638	48,507	35,377	55,118	35,834
21	2,719	1,259	2,548	1,466	45,887	34,457	52,747	34,851
22	2,756	1,289	2,654	1,496	44,922	33,292	50,899	33,939
23	3,191	1,549	2,838	1,578	44,014	32,409	49,288	32,689
24	2,896	1,333	2,600	1,464	42,062	31,617	47,350	31,695
25	2,717	1,225	2,465	1,376	40,955	30,849	45,733	30,881
26	2,963	1,350	2,968	1,638	39,348	30,050	44,844	30,364
27	2,783	1,386	2,833	1,531	39,171	29,640	44,277	29,990
28	2,609	1,767	2,804	1,681	38,460	29,580	43,478	29,716
29	2,712	1,767	2,881	1,705	37,805	29,407	42,800	29,503
30	2,884	1,767	2,995	1,733	37,284	29,136	42,262	29,235
令和元	2,854	2,000	3,061	1,799	37,023	28,967	41,930	29,074

〔資料〕 (財) 日本不動産研究所「山林素地及び山元立木価格調」

- (注) 1. 山元立木価格は、利用材積（末口径20～22cm、長さ3.65～4mの並丸太程度を標準とした材積）1m³当り平均価格（毎年3月末現在）である。【山元立木価格＝最寄駅渡し素材価格－生産諸経費等】
 2. 山元素地価格は、林地として利用する目的で、売り手・買い手に相応と認められて取引される実測10a当りの素地（立木を含まない裸地）価格（毎年3月末現在）である。
 3. 全国平均には北海道及び沖縄県を含まない。

V 木材工業

A 木材・木工業

57 出力階層別製材工場

年次	従業員数	出力階層別工場							キロワット数
		総数	7.5 ～22.5	22.5 ～37.5	37.5 ～75.0	75.0 ～150.0	150.0 ～300.0	300kw 以上	
平成27	938	109	6	13	25	26	18	21	24,242
28	945	105	6	13	24	26	17	19	23,253
年次	従業員数	出力階層別工場							
		総数	7.5～75.0kw未満			75.0～300.0	300.0kw 以上	キロワット数	
29	1,001	105	42			43	20	23,732	
30	964	101	42			40	19	23,074	
令和元	822	90	34			38	18	22,553	

〔資料〕農林水産省大臣官房統計部「木材統計」

（注1）キロワット数には7.5W未満の工場は含まれていない。

（注2）平成29年から出力階層区分を「7.5～75.0kw未満」、「75.0～300.0」、「300.0kw以上」に変更した。

（注3）従業員数は、平成28年までは「木材統計」、平成29年からは林業木材産業課「加工業実態調査」

の製材工場から集計した。

58 製材用素材の需給状況

（単位：千m³）

年次	需要量	供給量								
		総数			針葉樹			広葉樹		
		県内材	移入材	外材	総数	県内材及び移入材	外材	総数	県内材及び移入材	外材
平成27	563	456	76	31	549	519	30	14	13	1
28	548	447	78	23	536	513	23	12	12	0
29	563	449	108	6	557	551	6	6	6	0
30	514	412	93	9	507	499	8	7	6	1
令和元	495	412	74	9	483	474	9	12	12	0

〔資料〕農林水産省大臣官房統計部「木材統計」「木材需給報告書」

（注）H26からは資料及び林業木材産業課「加工業実態調査」からの推計値

59 製材製品の出荷状況

（単位：千m³）

年次	製材製品の出荷量					手持製材品の出荷量		
	総数	建築用材			その他	総数	県内	県外
		板	割	角				
平成27	283	98	129	38	18	264	124	140
28	265	84	106	38	37	263	117	146
29	279	102	123	37	17	246	115	131
30	245	87	98	35	25	219	98	121
令和元	233	88	94	34	17	221	99	122

〔資料〕農林水産省大臣官房統計部「木材統計」「木材需給報告書」

（注）手持製材品とは、総出荷量から、賃逸材と自営事業ふり向けを除いたもので販売対象となったものである。

V 木材工業

60 スギ製材品及びスギ乾燥製材品の出荷状況 (単位：千m³)

年次	製材用素材 入荷量*1 (国産材)	製材品 出荷量*2 (国産材)	製材用素材 入荷量*3 (スギ)	製材品 出荷量*4 (スギ)	製材品 出荷量*5 (スギ乾燥材)
平成27	532	283	495	263	92
28	525	265	530	210	101
29	557	279	465	234	85
30	505	245	470	226	100
令和元	486	233	395	227	113

〔資料〕 *1 農林水産省大臣官房統計部「木材需給報告書」、*2 農林水産省大臣官房統計部「木材統計」

*3、*4、*5 林業木材産業課「木材加工業実態調査」

(注) 製材用素材入荷量は推計値。

製材品出荷量(スギ)は、工場への製材用素材入荷量(スギ)から推計した。

61 製材業の現況 (単位：人)

年次	工場数	従業員数	出力数	素材入荷量				入荷割合別工場数			用途別出荷状況			
				総数	国産材		外材	国産材のみ	国産材と外材	外材のみ	総数	建築用材	家具建具用材	その他
					自県材	他県材								
		人	KW	千m³	千m³	千m³	千m³				千m³	千m³	千m³	千m³
平成27	109	938	24,241	563	456	76	31	95	12	2	283	265	4	14
28	105	945	23,253	548	447	78	23	93	11	1	265	228	5	32
29	105	1,001	23,732	563	449	108	6	101	4	—	279	262	8	9
30	101	964	23,074	514	412	93	9	81	20	—	245	220	9	16
令和元	90	822	22,553	495	412	74	9	78	12	—	233	216	4	13

〔資料〕 農林水産省大臣官房統計部「木材統計」「木材需給報告書」

(注) 1. 7.5KW未満の工場は除く。 2. 工場数、従業員数は12月現在。

3. 入荷割合別工場数は当年中に素材入荷のあった工場数であり、全体の工場数と一致しない場合がある。

4. H26から素材入荷量の内訳は資料からの推計値。

5. 従業員数は、平成28年までは「木材統計」、平成29年からは林業木材産業課「加工業実態調査」の製材工場から集計した。

62 普通合板工業の現況

年次	工場数	従業員数	普通合板 製造量 (千m³)	合板製造用素材入荷量(千m³)		
				総数	国産材	外材
平成27	2	460	564	723	664	59
28	2	413	560	685	648	37
29	2	460	608	735	708	27
30	2	452	641	824	801	23
令和元	2	445	629	890	869	21

〔資料〕 農林水産省大臣官房統計部「木材統計」、林業木材産業課「木材需給動向観測調査」

(注) 生産量は4m/m換算である。

63 特殊(二次加工)合板工業の現況

年次	工場数	従業員数	製 造 量(千m³)						
			総数	塗装合板	ジアレル フタレー ト合板	プリント 合板	単板化粧ばり合板	その他の合板	木質複合床板
平成27	6	—	14	—	—	—	—	14	14
28	6	—	21	—	—	—	—	21	21
29	2	—	26	—	—	—	—	26	26
30	2	—	24	—	—	—	—	24	24
令和元	2	—	23	—	—	—	—	23	23

〔資料〕 林業木材産業課調べ

V 木材工業

64 床板生産の現況

年次	工場数	従業員数	生産量
	工場	人	千㎡
平成27	4	111	1,574
28	4	108	2,146
29	4	105	2,593
30	4	106	2,378
令和元	4	101	2,218

〔資料〕林業木材産業課「木材需給動向観測調査」

65 パルプ工業の現況

年次	工場数	従業者数	生産量（千t）				原料消費量（千m ³ ）										
			DP	KP	SP	酵母	総数	針葉樹				広葉樹				外材	
								総数	素材	チップ		総数	素材	チップ		素材	チップ [○]
										県内	移入			県内	移入		
平成27	1	190	-	268	-	-	908	327	-	210	117	28	-	23	5	-	553
28	1	203	-	236	-	-	843	304	-	209	95	31	-	25	6	-	508
29	1	227	-	232	-	-	887	342	-	221	121	22	-	21	1	-	523
30	1	217	-	227	-	-	781	317	-	207	110	17	-	14	3	-	447
令和元	1	225	-	231	-	-	790	318	-	221	97	18	-	17	1	-	454

〔資料〕林業木材産業課「木材需給動向観測調査」

66 パーティクルボード及び繊維板生産の現況

年次	工場数	従業者数	生産量		原料消費量（千㎡）			
			重量	面積 (4m/m換算)	総数	素材	針葉樹 チップ	広葉樹 チップ
	工場	人	t	千㎡				
平成27	2	73	39,911	6,477	79	-	76	3
28	2	70	42,256	6,784	80	-	77	3
29	2	67	37,206	6,318	69	-	67	2
30	2	72	39,536	6,412	74	-	71	3
令和元	2	72	38,350	6,284	72	-	70	2

〔資料〕林業木材産業課「木材需給動向観測調査」

（注）広葉樹チップには、ラワン等工場残材を含む。

V 木材工業

67 木材チップ工業の現況

年 次	工場数	従業者数	生 産 量 (千 t)			消 費 量 (千m ³)							
			総 数	針葉樹	広葉樹	県 内 材				外 材		移 出	
						パルプ用		ボード用		ボード用		パルプ用	
						針葉樹	広葉樹	針葉樹	広葉樹	針葉樹	広葉樹	針葉樹	広葉樹
平成27	37	86	210	131	42	199	22	71	-	5	3	2	74
28	37	76	186	123	63	191	24	70	-	6	3	11	79
29	34	112	171	118	53	201	21	61	-	4	2	0	80
30	33	179	187	124	63	189	14	65	-	4	3	0	80
令和元	33	166	191	122	69	201	17	64	-	4	2	2	78

〔資料〕農林水産省大臣官房統計部「木材統計」、林業木材産業課「木材需給動向観測調査」

(注) 1. 平成17年以降の消費量（移出）については、林業木材産業課調べ。

2. 従業員数は、平成28年までは「木材統計」、平成29年からは林業木材産業課「加工業実態調査」のチップ工場から集計した。

68 集成材生産の推移 (単位：m³)

年 次	工場数	従業者数	生 産 量	出荷先別出荷量	
				県 内	県 外
平成 27	11	323	127,461	9,792	117,670
28	11	362	159,905	15,942	143,962
29	10	283	152,418	14,860	137,557
30	9	250	143,528	13,938	129,590
令和 元	9	249	138,876	10,013	128,863

〔資料〕林業木材産業課「木材需給動向観測調査」

69 集成材の用途別生産量 (単位：m³)

造作用	階段・手すり	長押	敷鴨居	枠材	家具・建具	その他	合計
	0	136	187	1,547	88	562	2,520
シェア	0%	5%	7%	61%	3%	22%	100%

構造用	柱	梁・桁	大断面	その他	合計
	84,939	27,801	1,925	21,691	136,356
シェア	62%	20%	1%	16%	100%

〔資料〕林業木材産業課「木材需給動向観測調査」

V 木材工業

B 木 工 業

70 木製家具・建具

①木製家具（漆塗りを除く）

年 次	事業所数	従業者数 (人)	製造品出荷額等 (万円)	現金給与総額 (万円)	原材料使用額等 (万円)
平成26	24	372	491,999	87,087	317,569
27	26	352	332,807	83,519	163,945
28	22	392	408,685	99,951	212,646
29	21	375	395,696	99,540	205,960
30	22	385	399,360	100,474	212,270

〔資料〕経済産業省大臣官房調査統計グループ「工業統計表」

平成27年の数値は総務省及び経済産業省「平成28年経済センサス-活動調査」（製造業に関する集計）

（注）4人以上の事業所

②建 具

年 次	事業所数	従業者数 (人)	製造品出荷額等 (万円)	現金給与総額 (万円)	原材料使用額等 (万円)
平成26	16	398	600,649	105,176	333,433
27	16	403	538,787	102,098	289,778
28	13	404	624,602	118,486	307,085
29	12	382	506,618	114,789	307,430
30	11	375	459,515	114,368	273,074

〔資料〕経済産業省大臣官房調査統計グループ「工業統計表」

平成27年の数値は総務省及び経済産業省「平成28年経済センサス-活動調査」（製造業に関する集計）

（注）4人以上の事業所

71 たる・おけ

年 次	お け ・ た る				
	事業者数	従業者数 (人)	製造品出荷額等 (万円)	現金給与総額 (万円)	原材料使用額等 (万円)
平成26	3	24	11,167	5,109	2,669
27	2	21	X	X	X
28	3	26	12,894	5,342	2,312
29	4	35	17,336	7,743	3,112
30	2	19	X	X	X

〔資料〕経済産業省大臣官房調査統計グループ「工業統計表」

平成27年の数値は総務省及び経済産業省「平成28年経済センサス-活動調査」（製造業に関する集計）

（注1）4人以上の事業所

（注2）表のXについては未公表

72 漆器・宗教用具

①漆 器

年 次	事業所数	従業者数 (人)	製造品出荷額等 (万円)	現金給与総額 (万円)	原材料使用額等 (万円)
平成26	22	279	151,905	49,206	79,310
27	21	262	153,572	40,750	58,335
28	14	171	150,418	38,901	52,822
29	14	160	99,533	32,266	33,629
30	14	150	96,920	29,696	44,496

〔資料〕経済産業省大臣官房調査統計グループ「工業統計表」

平成27年の数値は総務省及び経済産業省「平成28年経済センサス-活動調査」（製造業に関する集計）

（注）4人以上の事業所

②宗教用具

年 次	事業所数	従業者数 (人)	製造品出荷額等 (万円)	現金給与総額 (万円)	原材料使用額等 (万円)
平成26	4	38	12,091	6,274	4,005
27	8	61	17,018	7,890	5,431
28	3	30	X	X	X
29	3	30	X	X	X
30	4	31	X	X	X

〔資料〕経済産業省大臣官房調査統計グループ「工業統計表」

平成27年の数値は総務省及び経済産業省「平成28年経済センサス-活動調査」（製造業に関する集計）

（注）4人以上の事業所

V 木材工業

73 住宅着工動向（秋田県）

年次	建築着工床面積（千㎡）	住宅着工床面積（千㎡）			住宅着工戸数（戸）		
		計	新設	その他	計	新設	その他
平成22	881	…	441	…	4,999	3,981	1,018
23	930	482	421	61	4,900	3,720	1,180
24	907	478	426	53	4,859	3,668	1,191
25	1,054	579	521	57	5,773	4,421	1,352
26	850	452	413	39	4,748	3,776	972
27	869	448	407	42	4,840	3,853	987
28	820	478	437	40	5,170	4,184	986
29	803	461	423	38	4,980	4,071	909
30	800	481	446	35	5,305	4,357	948
令和元	801	471	432	39	5,178	4,209	969

〔資料〕国土交通省「建築統計年報」

74 新設住宅着工戸数の内訳（秋田県）

（単位：戸）

年次	木造、非木造別		新築、増改築別		資金関係別			利用関係別		
	木造	非木造	新築	増改築	民間資金による住宅	公営住宅、住宅金融支援機構住宅、都市再生機構建設住宅	その他	持家	貸家	その他
平成22	3,353	628	3,403	578	3,291	491	199	2,459	1,135	387
23	3,330	390	3,179	541	3,284	274	162	2,622	836	262
24	3,273	395	3,077	591	3,366	153	149	2,658	615	395
25	3,960	461	3,787	634	4,122	103	196	3,204	876	341
26	3,277	499	3,338	438	3,458	118	200	2,474	968	334
27	3,478	375	3,500	353	3,623	154	76	2,501	1,016	336
28	3,562	622	3,828	356	3,891	203	90	2,669	1,128	387
29	3,707	364	3,748	323	3,684	302	85	2,582	1,075	414
30	3,756	601	4,076	281	3,849	353	155	2,680	1,030	647
令和元	3,885	324	3,923	286	3,720	385	104	2,725	983	501

〔資料〕国土交通省「建築統計年報」

VI 林業経営

A 林業産出額

75 県内総生産

(単位：百万円)

年 度	総 額	第 1 次産業		第 2 次産業	第 3 次産業
		総 数	う ち 林 業		
平成 20	3,355,171	115,372	9,235	719,447	2,531,694
21	3,284,283	106,725	9,241	704,193	2,484,083
22	3,288,338	96,344	10,396	727,598	2,470,760
23	3,313,310	110,532	11,206	716,807	2,489,224
24	3,284,684	122,257	10,696	675,152	2,489,145
25	3,303,968	111,752	11,307	685,852	2,506,343
26	3,334,696	86,941	12,814	733,433	2,530,051
27	3,380,611	101,002	12,579	739,419	2,550,636
28	3,428,062	112,805	12,319	758,755	2,571,379
29	3,563,010	115,269	12,254	866,866	2,600,523
30	3,520,558	119,793	12,104	808,267	2,608,708

〔資料〕調査統計課 「平成30年度秋田県県民経済計算確報」

(注) 1. 総額は、輸入品に課される税・関税等を加算控除している。総生産は毎年遡及改定される。

2. 総生産額は産出額から中間投入額を減じた額。

76 林業総生産

(単位：百万円)

年 度	産出額	中間投入	総生産
	①	②	③=①-②
平成20	22,520	13,285	9,235
21	21,786	12,545	9,241
22	23,268	12,872	10,396
23	23,891	12,685	11,206
24	22,933	12,237	10,696
25	24,114	12,807	11,307
26	27,128	14,314	12,814
27	26,483	13,904	12,579
28	25,862	13,543	12,319
29	25,666	13,412	12,254
30	25,251	13,147	12,104

〔資料〕調査統計課 「平成30年度秋田県県民経済計算確報」

(注) 総生産は産出額から中間投入を減じた額。各計数は毎年遡及改定される。

77 林業産出額及び生産林業所得

(単位：千万円)

年 度	林業産出額	部門別林業産出額			生産林業所得
		木材生産	栽培きのこ類生産	その他	
平成22	1,399	878	444	77	868
23	1,507	1,001	423	83	939
24	1,407	930	392	85	880
25	1,525	1,068	395	62	945
26	1,812	1,279	480	53	1,118
27	1,704	1,193	463	48	...
28	1,571	1,100	455	16	...
29	1,545	1,110	429	6	...
30	1,599	1,181	412	6	...
令和元	1,620	1,196	413	11	...

〔資料〕農林水産省 「生産林業所得統計報告書」

(注) 生産林業所得は平成27年から非公表。

VI 林業経営

B 林業所得

78 林家経済の概要

区分	年度始め 世帯員	保有山林 面積	林業労働 時間	林業用資本額			伐採面積	造林面積
				固定資本額	林木資本額	流動資本額		
	人	a	時間	千円	千円	千円	a	a
全国 H25	3.36	9,820	645	792	…	1,036	222	24
全国 H30	1.78	6,435	807	699	…	1,209	232	30
20～50ha	1.78	3,038	702	605	…	616	106	12
50～100	1.79	6,761	1,031	928	…	1,885	368	50
100～500	1.81	18,726	824	576	…	2,667	576	90
500ha以上	1.59	68,163	1,348	2,354	…	4,470	579	18
東北 H25	3.52	9,895	265	387	…	486	74	4

区分	林業経営収支			分析指標		収益性		
	林業所得	林業粗収益	林業経営費	林業純生産	林業所得率	保有山林 1ha当たり 林業所得	林業労働1 時間当たり 林業所得	林業固定資本 1,000円当たり 林業所得
	千円	千円	千円	千円	%	千円	千円	千円
全国 H25	113	2,484	2,371	440	4.5	1.2	0.3	0.1
全国 H30	1,038	3,780	2,742	1,351	27.5	16.0	1.6	1.5
20～50ha	671	2,168	1,497	839	31.0	22.1	1.1	1.1
50～100	1,314	5,549	4,235	1,976	23.7	19.4	1.8	1.4
100～500	2,163	7,803	5,640	2,449	27.7	11.6	3.3	3.8
500ha以上	4,634	14,415	9,781	5,695	32.1	6.8	11.4	2.0
東北 H25	△ 359	764	1,123	△ 288	-	△ 3.6	△ 1.7	△ 0.9

区分	生産性			(参考) 林業採算収支					
	保有山林 1ha当たり 純正産	林業労働1 時間当たり 純正産	林業固定資 本1,000円 当たり純正 産	林業 採算所得 ①=②-⑥	林業採算粗収益				林業 経営費 ⑥
					計 ②=③-④+ ⑤	林業粗収益 ③	伐採林木 減少額④	林木成長額 ⑤	
	千円	千円	千円	千円	千円	千円	千円	千円	千円
全国 H25	4.5	1.0	0.6	…	…	2,484	…	…	2,371
全国 H30	20.9	2.1	1.9	…	…	3,780	…	…	2,742
20～50ha	27.6	1.4	1.4	…	…	2,168	…	…	1,497
50～100	29.2	2.7	2.1	…	…	5,549	…	…	4,235
100～500	13.1	3.7	4.3	…	…	7,803	…	…	5,640
500ha以上	8.4	14.0	2.4	…	…	14,415	…	…	9,781
東北 H25	△ 2.9	△ 1.4	△ 0.7	…	…	764	…	…	1,123

〔資料〕農林水産省大臣官房統計部「平成30年度林業経営統計調査報告書」

(注) 1. 伐採林木減少額、林木成長額はH20で調査終了。

2. 林木資本額はH20で調査終了。

3. 地域別の調査はH25で調査終了。

VI 林業経営

C 林業労働

79 産業別就業者数

(単位：人)

年次	総数	第一次産業			第2次産業	第3次産業
		総数	うち農業	うち林業		
平成7	608,735	79,926	74,498	4,011	195,627	332,322
12	588,385	64,465	60,591	2,682	181,688	341,462
17	549,994	61,307	58,282	1,923	146,880	338,573
22	503,106	49,929	46,534	2,518	124,501	321,378
27	482,867	46,456	45,707	2,379	115,978	320,433

〔資料〕総務省統計局「国勢調査」 (注) 総数には「分類不能の産業」を含む。

80 農家数、農家人口等

(単位：戸、人)

年次	総農家数	農家人口			農業就業人口		
		総数	男	女	総数	男	女
平成15	77,370	293,100	142,830	150,270	97,710	44,210	53,500
16	76,400	287,210	139,490	147,720	96,970	44,530	52,440
17	72,062	263,010	127,695	135,315	91,068	42,263	48,805
22	59,971	195,138	94,878	100,260	71,805	35,653	36,152
27	49,048	145,046	71,184	73,862	54,827	29,009	25,818

〔資料〕平成11年、13～16年は東北農政局秋田農政事務所「農業構造動態調査」、
平成12年は世界農林業センサス結果、平成17年は農業センサス結果、平成22年は世界農林業センサス
(注意) 1. 男女別の農家人口は統計値であり、総数に一致しない場合がある。
2. 平成18年以降は県別データなし。

81 林業就業者数

(単位：人)

年次	総数	15～19歳	20～24歳	25～29歳	30～34歳	35～39歳	40～49歳	50～59歳	60～64歳	65歳以上
平成7	4,011	12	45	52	111	129	634	2,055	596	377
12	2,682	16	67	64	76	120	373	1,021	476	469
17	1,923	9	57	82	78	94	288	645	260	410
22	2,518	13	58	126	169	197	439	640	397	479
27	2,379	20	84	100	178	205	405	523	338	526

〔資料〕総務省統計局「国勢調査」

(注) 「林業就業者」とは9月末の1週間に1回でも林業作業を行い収入になる仕事を行った人であり、
産業(大分類)のうちの「林業」の集計。

82 林業従事者数

(単位：人)

年次	総数	15～19歳	20～24歳	25～29歳	30～34歳	35～39歳	40～49歳	50～59歳	60～64歳	65歳以上
平成7	3,109	5	31	44	24	54	498	1,511	564	378
12	2,143	24	61	27	26	51	294	803	409	448
17	1,633	0	50	89	67	50	207	421	337	412
22	1,880	30	20	140	170	140	300	340	190	550
27	1,400	30	50	60	130	100	210	230	210	380

〔資料〕総務省統計局「国勢調査」

(注) 「林業従事者」とは、林業就業者のうち職業分類の「林業作業者」の集計。

83 従業上の地位別林業就業者数

(単位：人)

年次	総数	雇用者	自営業主	家族従業者	不詳
平成7	4,011	3494	354	163	—
12	2,682	2141	401	140	—
17	1,923	1503	320	100	—
22	2,518	2130	323	65	—
27	2,379	2022	300	52	5

〔資料〕総務省統計局「国勢調査」

VI 林業経営

84 新規学卒者の就職状況

(単位：人)

年 次	高等学校（全日制・定時制）						
	卒業者 総 数	就 職 者			就 職 先 別 人 数		
		総 数	県 内	県 外	計	森林組合	会 社
平成26年3月	9,089	2,732	1,680	1,052	17	7	10
27年3月	8,896	2,637	1,739	898	2	0	2
28年3月	8,557	2,529	1,626	903	14	2	12
29年3月	8,375	2,527	1,644	883	12	4	8
30年3月	8,148	2,425	1,623	802	6	1	5
31年3月	7,809	2,320	1,490	830	6	2	4
2年3月	7,663	2,344	1,576	768	9	3	6

〔資料〕教育庁高校教育課「秋田県高等学校卒業者の進路状況調査（各年3月31日調査）」、
就職先別人数は「森林整備課資料」による。
就職先別人数は、現場作業に従事する雇用労働者数。

85 林業雇用労働者の新規採用状況

(単位：人)

年 度	採用者数	総 数			森 林 組 合			会 社 等		
		新規学卒者	19～35歳	36歳以上	新規学卒者	19～35歳	36歳以上	新規学卒者	19～35歳	36歳以上
平成25	142	23	33	86	9	15	25	14	18	61
26	121	16	45	60	7	0	25	9	36	45
27	141	24	60	57	4	12	2	20	48	55
28	133	15	51	67	5	6	1	10	45	66
29	130	22	50	58	5	7	10	17	43	48
30	140	23	51	66	7	10	4	16	41	62
令和元年	146	30	46	70	10	6	3	20	40	67

〔資料〕森林整備課「林業技能者等採用状況調査」

- (注) 1. 「林業雇用労働者」とは林業事業体に雇われた労働者である。
2. 「新規学卒者」は全採用数の内数である。

86 林業雇用労働者数

(1) 組織形態別・作業種別労働者数

(単位：人)

年 度	総数	内 訳					
		組 織 形 態 別				作 業 種 別	
		森林組合	会社	個人事業体	その他	造林	素材生産
平成26	1,506	249	972	264	21	562	944
27	1,407	263	997	134	13	464	943
28	1,344	220	994	117	13	468	876
29	1,323	228	965	117	13	430	893
30	1,317	219	1,004	83	11	441	876
令和元	1,360	211	1,030	109	10	502	858

〔資料〕森林整備課「林業事業体調査」

- (注) 「会社」とは法人格を有する民間事業体、「個人事業体」とは法人格を有しない民間事業体である。

(2) 年齢構成別労働者数

(単位：人)

年 度	総数	内 訳					
		30歳未満	30～39歳	40～49歳	50～59歳	60～64歳	65歳以上
平成26	1,506	131	237	223	332	255	328
27	1,407	157	259	211	269	211	300
28	1,344	165	249	209	246	177	298
29	1,323	152	241	237	212	179	302
30	1,317	165	237	251	213	150	301
令和元	1,360	187	244	256	217	128	328

〔資料〕森林整備課「林業事業体調査」

Ⅵ 林業経営

(3) 就労日数別労働者数

(単位：人)

年 度	総数	内 訳				
		30～59日	60～89日	90～149日	150～209日	210日以上
平成 27	1,407	192	92	177	177	769
28	1,344	194	54	157	140	799
29	1,323	187	67	153	149	767
30	1,317	185	68	122	162	780
令和 元	1,360	176	67	145	168	804

〔資料〕 森林整備課「林業事業体調査」

87 林業事故の型別発生状況

(単位：人、%)

年次	事故の型別	全 産 業		林 業		同 比 率	
		死 亡	休業4日以上	死 亡	休業4日以上	死 亡	休業4日以上
平成25	計	22	1,006	3	38	14	4
	転倒	－	241	－	－	－	－
	飛来・落下	－	68	－	6	－	9
	激突され	2	44	1	12	50	27
	切れ・こすれ	－	101	－	12	－	12
	その他	20	552	2	8	10	1
26	計	8	1,019	0	38	0	4
	転倒	－	224	－	2	－	1
	飛来・落下	2	44	－	1	－	2
	激突され	－	61	－	12	－	20
	切れ・こすれ	－	99	－	11	－	11
	その他	6	591	－	12	－	2
27	計	19	935	3	46	16	5
	転倒	1	209	－	6	－	3
	飛来・落下	1	65	1	11	100	17
	激突され	1	40	－	10	－	25
	切れ・こすれ	－	94	－	4	－	4
	その他	16	527	2	15	13	3
28	計	12	984	1	40	8	4
	転倒	－	263	－	4	－	2
	飛来・落下	－	44	－	9	－	20
	激突され	2	37	－	8	－	22
	切れ・こすれ	－	77	－	5	－	6
	その他	10	563	1	14	10	2
29	計	0	0	0	0	－	－
	転倒	－	－	－	－	－	－
	飛来・落下	－	－	－	－	－	－
	激突され	－	－	－	－	－	－
	切れ・こすれ	－	－	－	－	－	－
	その他	－	－	－	－	－	－
30	計	13	1,166	3	39	－	－
	転倒	－	321	－	6	－	2
	飛来・落下	2	70	－	5	－	7
	激突され	2	51	1	12	50	24
	切れ・こすれ	－	103	－	3	－	3
	その他	9	621	2	13	22	2
令和元	計	5	1,088	0	41	－	－
	転倒	－	270	－	2	－	1
	飛来・落下	－	61	－	7	－	11
	激突され	2	54	－	13	0	24
	切れ・こすれ	－	100	－	8	－	8
	その他	3	603	－	11	0	2

〔資料〕 秋田労働局「労働災害発生状況」

(注) 死亡件数は、休業4日以上の内数である。

VI 林業経営

D 私有林

88 保有山林規模別林業事業体数と面積

保有山林 階層別	林 家		会 社		共 同		各種団体組合		社 寺	
	事業体数	面 積	事業体数	面 積	事業体数	面 積	事業体数	面 積	事業体数	面 積
総数	28,737	143,913	258	15,588	2,672	16,894	277	8,364	190	1,085
1～3ha未満	18,016	29,652	106	175	1,385	2,460	58	101	93	171
3～5	4,251	15,588	36	135	503	1,926	39	147	40	152
5～10	3,644	24,070	48	330	459	3,196	47	319	38	264
10～20	1,773	23,024	19	266	167	2,315	41	583	11	149
20～30	470	10,825	8	193	71	1,729	20	466	2	50
30～50	316	11,617	10	390	55	2,087	26	998	3	95
50～100	197	12,613	13	905	22	1,476	26	1,922	3	204
100ha以上	70	16,524	18	13,193	10	1,705	20	3,829	－	－

(面積単位：ha)

保有山林 階層別	慣行共有		財産区		市町村		地方公共団体の組合		県	
	事業体数	面 積	事業体数	面 積	事業体数	面 積	事業体数	面 積	事業体数	面 積
総数	1,433	39,924	35	5,843	50	34,735	2	4	1	12,996
1～3ha未満	379	695	2	3	－	－	2	4	－	－
3～5	220	832	3	10	1	5	－	－	－	－
5～10	276	1,913	－	－	－	－	－	－	－	－
10～20	180	2,577	3	48	－	－	－	－	－	－
20～30	84	2,062	3	76	1	20	－	－	－	－
30～50	91	3,506	4	140	3	107	－	－	－	－
50～100	114	7,953	5	408	3	222	－	－	－	－
100ha以上	89	20,387	15	5,158	42	34,381	－	－	1	12,996

〔資料〕 農林水産省統計情報部「2000年世界農林業センサス第12巻林業事業体、林業サービス事業体等調査報告書」(注) 林家とは保有林面積が1ha以上の世帯をいう(1990年までは、同10a以上の世帯としていた)
(注) 2000年世界農林業センサスで調査終了。

89 人工林率別林家数(3ha以上)

(単位：戸)

保有山林 階層別	総 数	人工林なし	10%未満	10～20	20～40	40～60	60～80	80%以上
総 数	10,721	1,019	315	438	1,047	1,246	1,302	5,354
3～5ha未満	4,251	497	109	154	378	427	438	2,248
5～10	3,644	334	101	140	338	438	464	1,829
10～20	1,773	125	54	86	193	238	247	830
20～30	470	21	24	31	59	65	71	199
30～50	316	25	12	17	44	38	45	135
50～100	197	11	10	9	25	30	26	86
100ha以上	70	6	5	1	10	10	11	27

〔資料〕 農林水産省統計情報部「2000年世界農林業センサス第12巻林業事業体、林業サービス事業体等調査報告書」(注) 2000年世界農林業センサスで調査終了。

90 人工林率別林業事業体数(10ha以上)

事業対象	総 数	人工林なし	10%未満	10～20	20～40	40～60	60～80	80%以上
総 数	1,182	185	97	91	119	122	102	466
会 社	68	13	3	3	3	3	8	35
共 同	325	96	22	14	16	38	22	117
各種団体組合	133	14	12	7	17	12	12	59
社 寺	19	1	2	1	1	2	1	11
慣行共有	558	54	55	65	73	62	46	203
財 産 区	30	5	1	－	4	3	2	15
市 町 村	49	2	2	1	5	2	11	26
地方公共団体の組合	－	－	－	－	－	－	－	－

〔資料〕 農林水産省統計情報部「2000年世界農林業センサス第12巻林業事業体、林業サービス事業体等調査報告書」(注) 2000年世界農林業センサスで調査終了。

Ⅵ 林業経営

91 保有山林規模別林家数（市町村別）

（単位：戸）

市 町 村	総 数	1～3ha	3～5ha	5～10ha	10～20ha	20～30ha	30～50ha	50～100ha	100ha以上
総 数	27,697	16,725	4,687	3,444	1,770	486	312	193	80
鹿 角	1,798	1,301	263	143	61	21	6	2	1
1 鹿角市	1,567	1,144	225	119	53	18	5	2	1
2 小坂町	231	157	38	24	8	3	1	－	－
北 秋 田	5,408	3,517	840	615	298	69	43	24	2
3 大館市	2,225	1,615	297	188	79	27	12	6	1
4 北秋田市	2,881	1,708	489	396	207	35	29	16	1
5 上小阿仁村	302	194	54	31	12	7	2	2	－
山 本	2,677	1,807	417	271	133	21	14	7	7
6 能代市	1,079	731	179	105	42	9	8	1	4
7 藤里町	223	154	37	21	8	1	1	1	－
8 三種町	936	619	127	107	64	9	3	4	3
9 八峰町	439	303	74	38	19	2	2	1	－
秋 田	4,140	2,493	717	489	254	78	44	43	22
10 秋田市	2,138	1,237	377	250	147	48	32	31	16
11 男鹿市	767	552	115	63	27	5	2	3	－
12 潟上市	244	135	45	38	13	6	2	3	2
13 五城目町	698	398	123	100	50	13	5	6	3
14 八郎潟町	71	55	9	4	2	－	1	－	－
15 井川町	112	63	28	14	4	3	－	－	－
16 大潟村	110	53	20	20	11	3	2	－	1
由 利	5,108	2,767	900	774	421	118	74	37	17
17 由利本荘市	4,395	2,277	797	708	391	109	70	32	11
18 にかほ市	713	490	103	66	30	9	4	5	6
仙 北	4,748	2,691	877	629	336	87	73	42	13
19 大仙市	2,476	1,374	452	321	175	61	52	33	8
20 仙北市	1,947	1,111	369	274	137	23	19	9	5
21 美郷町	325	206	56	34	24	3	2	－	－
平 鹿	1,488	860	267	187	104	32	20	12	6
22 横手市	1,488	860	267	187	104	32	20	12	6
雄 勝	2,330	1,289	406	336	163	60	38	26	12
23 湯沢市	1,314	753	216	163	97	36	24	14	11
24 羽後町	800	409	149	145	53	22	12	9	1
25 東成瀬村	216	127	41	28	13	2	2	3	－

〔資料〕農林水産省大臣官房統計部「2010年世界農林業センサス」

（注）2010年世界農林業センサスで本調査終了。

VI 林業経営

92 農家林家・非農家林家数

(単位：戸)

区 分	保 有 山 林 面 積						
	総 数	1～3ha	3～5	5～20	20～50	50～100	100ha以上
総 数	27,697	16,725	4,687	5,214	798	193	80
農 家 林 家	17,774	内訳非公開					
非 農 家 林 家	9,923						

〔資料〕農林水産省統計部「2010年世界農林業センサス」

(注) 2010年世界農林業センサスで本調査終了。

93 主業の種類別林家数 (3ha以上)

(単位：戸)

階層別保有山林	総 数	自 営 業		恒常的勤務	出 稼 ぎ	日 雇 臨時日雇
		林 業	林業以外			
総 数	9,987	129	4,254	4,952	162	490
3 ～ 5 ha	3,923	24	1,530	2,076	63	230
5 ～ 20	5,063	63	2,215	2,473	86	226
20 ～ 50	746	25	369	310	12	30
50 ～ 100	192	4	104	79	1	4
100 ha 以上	63	13	36	14	-	-

〔資料〕農林水産省統計情報部「2000年世界農林業センサス第12巻林業事業体、林業サービス事業体等調査報告書」

(注) 2000年世界農林業センサスで本調査終了。

94 林産物等の種類別販売林家数

(単位：戸)

規 模 別	総 数	販売なし	販 売 し た 林 家				
			実林家数	用 材		ほだ木用 原 木	特 用 林産物
				立木で	素材で		
総 数	10,721	10,320	401	196	152	27	61
3 ～ 5ha未満	4,251	4,173	78	35	26	4	19
5 ～ 10	3,644	3,523	121	65	36	13	17
10 ～ 20	1,773	1,693	80	37	31	3	15
20 ～ 30	470	438	32	17	13	2	1
30 ～ 50	316	285	31	14	16	2	2
50 ～ 100	197	162	35	16	14	2	6
100 ha 以上	70	46	24	12	16	1	1

〔資料〕農林水産省統計情報部「2000年世界農林業センサス」

(注) 保有山林3ha以上の農家林家・非農家林家のうち、過去1年間における保有山林から生産された販売林産物

(注) 2000年世界農林業センサスで本調査終了。

95 保有山林規模別農家数

(単位：戸)

年 次	総 数	3～5ha (0.1～5ha)	5～20	20～50	50～100	100ha以上
昭 和 45	52,848	47,984	3,937	710	153	64
50	52,954	48,112	4,018	626	155	43
55	52,201	46,713	4,533	747	158	50
平 成 2	44,869	39,573	4,425	694	137	40
12	8,074	3,209	4,095	594	144	32

〔資料〕農林水産省統計情報部「2000年世界農林業センサス」

(注) 保有山林規模について、昭和45年から平成2年は、0.1～5ha未満の区分、平成12年は3～5ha未満の区分。2000年世界農林業センサスで本調査終了。

96 森林経営計画の市町村別認定状況

(単位 面積：ha)

区分	件数	認定面積 A	認定対象森林面積 B	認定率 A/B
総 数	400	175,993	447,262	39.3%
鹿 角	18	4,891	24,917	19.6%
1 鹿角市	12	4,425	20,760	21.3%
2 小坂町	6	466	4,157	11.2%
北秋田	45	22,917	76,699	29.9%
3 大館市	17	7,347	30,183	24.3%
4 北秋田市	23	12,636	40,014	31.6%
5 上小阿仁村	5	2,934	6,502	45.1%
山 本	45	16,179	48,789	33.2%
6 能代市	22	4,209	16,135	26.1%
7 藤里町	6	4,247	7,026	60.4%
8 三種町	6	1,355	10,892	12.4%
9 八峰町	11	6,368	14,736	43.2%
秋 田	67	22,437	61,330	36.6%
10 秋田市	42	12,054	36,844	32.7%
11 男鹿市	3	2,563	10,173	25.2%
12 潟上市	10	1,516	2,834	53.5%
13 五城目町	7	5,703	9,188	62.1%
14 八郎潟町	1	46	305	15.1%
15 井川町	4	555	1,619	34.3%
16 大潟村	－	－	369	0.0%
由 利	82	27,025	81,577	33.1%
17 由利本荘市	70	24,791	70,162	35.3%
18 にかほ市	12	2,234	11,415	19.6%
仙 北	30	45,237	63,423	71.3%
19 大仙市	7	29,430	34,803	84.6%
20 仙北市	19	14,316	25,559	56.0%
21 美郷町	4	1,491	3,060	48.7%
平 鹿	30	19,326	35,828	53.9%
22 横手市	30	19,326	35,828	53.9%
雄 勝	83	17,981	54,699	32.9%
23 湯沢市	48	11,934	32,546	36.7%
24 羽後町	26	4,703	13,882	33.9%
25 東成瀬村	9	1,344	8,271	16.2%

〔資料〕各市町村及び森林整備課「森林経営計画認定簿」による

(注) 1. 令和元年度の認定面積である。

(令和2年3月31日に有効な森林経営計画の認定面積)

(「属地計画」と「属人計画」の重複を除いた面積を計上)

2. 認定対象森林面積は、林野庁計画課「森林資源の現況」(平成29年3月31日現在)。

3. 総計は四捨五入のため、一致しない。

VI 林業経営

97 令和元年度認定状況

(単位 件数：件、面積：ha)

振興局	市町村長認定		知事認定		計	
	件数	面積	件数	面積	件数	面積
鹿 角	2	392	-	-	2	392
北 秋 田	4	394	-	-	4	394
山 本	7	1,407	-	-	7	1,407
秋 田	4	2,277	-	-	4	2,277
由 利	9	2,082	-	-	9	2,082
仙 北	1	197	-	-	1	197
平 鹿	6	2,310	-	-	6	2,310
雄 勝	10	781	-	-	10	781
振興局計	43	-	-	-	43	9,840
大臣及び 森林整備課	-	-	-	-	-	-
計	43	-	-	-	43	9,840

〔資料〕各市町村及び森林整備課「森林経営計画認定簿」による

E 公有林

98 公有林の種類別面積

(単位：面積ha)

振興局	総 数				県 営 林			
	計	針葉樹	広葉樹	その他	計	針葉樹	広葉樹	その他
総 数	76,092	43,270	31,362	1,459	12,206	7,444	4,483	278
鹿 角	2,798	1,597	1,069	132	1,604	947	626	31
北 秋 田	11,662	7,653	3,742	267	1,210	750	383	78
山 本	14,369	6,802	7,414	152	1,303	1,023	230	51
秋 田	8,367	6,153	1,959	254	2,384	1,772	555	58
由 利	16,037	10,115	5,681	242	1,262	662	571	29
仙 北	8,605	4,011	4,256	339	1,728	948	758	22
平 鹿	6,443	3,387	3,033	22	1,021	391	623	8
雄 勝	7,810	3,552	4,208	50	1,694	953	739	1

(単位：面積ha)

振興局	市 町 村				財 産 区			
	計	針葉樹	広葉樹	その他	計	針葉樹	広葉樹	その他
総 数	48,728	30,153	17,728	847	15,158	5,673	9,151	335
鹿 角	710	442	167	101	484	208	276	-
北 秋 田	7,628	5,606	1,897	125	2,824	1,298	1,462	64
山 本	9,859	4,453	5,339	66	3,207	1,326	1,845	35
秋 田	5,611	4,100	1,314	197	372	281	90	-
由 利	13,567	8,762	4,600	205	1,208	691	509	8
仙 北	2,845	1,931	821	93	4,032	1,132	2,677	224
平 鹿	4,365	2,609	1,741	14	1,057	387	669	0
雄 勝	4,141	2,249	1,848	45	1,975	350	1,622	4

〔資料〕森林整備課「地域森林計画」資料

(注) 県営林には農林水産部所管以外のものを含む。

Ⅵ 林業経営

98-2 県営林の種類別面積

(単位：ha)

振興局	総 面 積	数	県 有 林 面 積	県 行 造 林 面 積	部 分 林 面 積	県営保安林 面 積
総 数	11,160	3,907	3,229	440	3,584	
鹿 角	1,321	189	66	19	1,047	
北 秋 田	1,231	385	536	90	220	
山 本	1,155	220	388	74	473	
秋 田	2,008	569	345	112	982	
由 利	1,352	582	373	45	352	
仙 北	1,591	721	595	100	175	
平 鹿	909	294	462	0	153	
雄 勝	1,593	947	464	0	182	

〔資料〕林業木材産業課R2. 3. 31現在「県営林地一覧表」

(注) 農林水産部以外で所有している森林は除外

99 県営林の事業量推移

項目 年度	収穫 (m3)		造 成 (単位：ha、m)							
	主 伐	間 伐	新 植	施 肥	下 刈	つる切除伐	整理伐 (その他)	枝 打	保育間伐	作業道
平成27	31,531	5,699	-	-	-	-	-	-	35	1,475
28	48,618	5,358	-	-	-	-	-	-	47	65
29	48,318	10,114	-	-	-	-	-	-	11	600
30	28,596	2,355	-	-	-	-	-	-	15	-
令和元	31,588	1,647	-	-	-	-	-	-	3	-

〔資料〕林業木材産業課

(注) 主伐、間伐は立木販売量

F 造林及び素材生産業

100-1 組織形態別経営体数

(単位：経営体)

計	法人化している				地方公共団 体・財産区	法人化していない	
	森林組合	その他団体	会社	その他			家族経営体
2,726	39	20	91	12	47	2,517	2,271

100-2 林業作業受託料金収入のある経営体数

(単位：経営体)

受託を行った 経営体数	植林	下刈など	間伐	主伐 (請負)	主伐 (立木 置)
167	37	79	133	37	45

〔資料〕農林水産省統計情報部「2015年世界農林業センサス」

(注) 調査対象

- ・調査期日前1年間に委託を受けて育林を行ったもの
- ・委託を受けて若しくは立木を購入して素材生産を行うものであって調査前1年間における素材生産量が200m³以上のもの

101 流域別認定事業体数

(R2. 3. 31現在)

年度 流域	平22	23	24	25	26	27	28	29	30	令元
米代川流域	35	36	39	40	39	39	37	39	39	39
雄物川流域	23	25	30	32	34	34	36	37	42	42
子吉川流域	12	13	14	15	14	14	16	16	16	16
計	70	74	83	87	87	87	89	92	97	97

〔資料〕森林整備課業務資料

Ⅶ 林業構造改善

A 林業構造改善事業

102 林業構造改善事業の計画地域指定状況

(1) 新林業構造改善事業

山村林構											
区 分	有資格 市町村	指 定 市 町 村									
		総数	昭55年	56	57	58	59	60	61	62	平元年
総 数	50	21	4	4	3	3	2	2	1	1	1
鹿 角	2	1				大館市			鹿角市		
北秋田	8	6	合川町		森吉町	鷹巣町					阿仁町
山 本	7	1				田代町	琴丘町				
秋 田	5	2	五城目町	本荘市			秋田市				
由 利	10	3		由利町	角館町						鳥海町
仙 北	7	5	協和町	田沢湖町	西木村			南外村			
平 鹿	5	1	大森町								
雄 勝	6	2		湯沢市				皆瀬村			

地区林構										
区 分	有資格 市町村	指 定 市 町 村								
		総数	昭55	56	57	58	59	60	62	63
総 数	54	9	1	2	1	1	1	1	1	1
鹿 角	2									
北秋田	8									
山 本	7	1							峰浜村	
秋 田	7	2		昭和町				河辺町		
由 利	10	1					大内町			
仙 北	9	1								中仙町
平 鹿	5	3		横手市	雄物川町	山内村				
雄 勝	6	1	稲川町							

森林管理適正化対策					
区 分	有資格 市町村	指 定 市 町 村			
		総 数	昭58年	59	
総 数		2	1	1	
由 利		1		岩城町	
雄 勝		1		皆瀬村	

林業地域活性化対策					
区 分	有資格 市町村	指 定 市 町 村			
		総 数	昭59年	60	61
総 数		3	1	1	1
山 本		1	藤里町		
雄 勝		2		雄勝町	東成瀬村

山村・森林地域活性化緊急特別対策					
区 分	有資格 市町村	指 定 市 町 村			
		総数	昭63年		
総 数		1	1		
秋田・由利		1		秋田市県南部（河辺町・鳥海町）	

国産材生産高度化促進モデル事業					
区 分	有資格 市町村	指 定 市 町 村			
		総 数	平元年		
総 数		1	1		
山 本		1	能代市		

VII 林業構造改善

(2) 林業山村活性化林業構造改善事業

総 合 型 林 構									
区 分	有資格 市町村	指 定 市 町 村							
		総 数	平2	3	4	5	6	7	
総 数	46	14	2	3	3	2	1	3	
鹿 角	2	1					鹿 角 市		
北 秋 田	8	2		上小阿仁村	大 館 市				
山 本	7	4	藤 里 町		二ツ井町	琴 丘 町		山 本 町	
秋 田	4	2		五城目町				秋 田 市	
由 利	8								
仙 北	6	3	西仙北町	西 木 村		田沢湖町			
平 鹿	5	1			山 内 村				
雄 勝	6	1						羽 後 町	

産 地 形 成 型 林 構									
区 分	有資格 市町村	指 定 市 町 村							
		総数	平5	6					
総 数		2	1	1					
秋 田		1		秋 田 地 域					
由 利		1		子吉川流域					

資 源 活 用 型 林 構 (「みどりのアメニティ整備」を含む)									
区 分	有資格 市町村	指 定 市 町 村							
		総 数	平2	3	4	5	6	7	
総 数		5	1		1		2	1	
北 秋 田		2					上小阿仁村	鷹 巣 町	
山 本		1					八 森 町		
由 利		1		本 荘 市					
雄 勝		1			雄 勝 町				

地 域 活 性 化 型 林 構									
区 分	有資格 市町村	指 定 市 町 村							
		総 数	平2						
総 数		2	2						
雄 勝		2		雄 勝 町					
				湯 沢 市					

林業山村活力増進モデル事業			
区 分	有資格 市町村	指定市町村	
		総 数	平4
総 数		1	1
山 本		1	八 森 町

新・美しい森林むらづくりモデル事業			
区 分	有資格 市町村	指定市町村	
		総 数	平6
総 数		1	1
山 本		1	琴 丘 町

中山間林業活性化モデル事業			
区 分	有資格 市町村	指定市町村	
		総 数	平7
総 数		1	1
由 利		1	本 荘 市

流域林業推進モデル事業			
区 分	有資格 市町村	指定市町村	
		総 数	平7
総 数		1	1
雄物川流域		1	雄物川流域

Ⅶ 林業構造改善

(3) 経営基盤強化林業構造改善事業

担い手育成型林構						木材供給圏確立型林構		
区 分	指定市町村					区 分	指定市町村	
	総 数	平8	9	10	11		総 数	平10
総 数	2	1			1	総 数	1	1
平 鹿	1	山 内 村				米代川流域	1	米代川流域
雄 勝	1				雄 勝 地 域			

(4) 地域林業経営確立林業構造改善事業

地域林業集約化型			資源循環利用推進型			
区 分	指定市町村		区 分	指定市町村		
	総 数	平2		総 数	平12	13
総 数	2	2	総 数	2	1	1
由 利	1	子吉川流域	仙 北	1	仙北西地区	
仙 北	1	仙北東地区	山 本	1	能代・山本地区	

103 林業構造改善事業の年度別実施状況

事業名	年度	実 施 市 町 村 数																													
		S40	41	42	43	44	45	46	47	48	49	50	51	52	53	54	55	56	57	58	59	60	61	62	63	元	2	3	4	5	6
第 1 次 林 構		3	6	9	11	15	20	22	19	11	4	-	-	-	-	-	-	-	-	-	-	-	-	-	-	-	-	-	-	-	-
同 上 追 加 事 業		-	-	-	-	-	-	3	11	11	8	-	-	-	-	-	-	-	-	-	-	-	-	-	-	-	-	-	-	-	-
第 2 次 林 構		-	-	-	-	-	-	-	1	5	10	14	19	21	22	23	16	10	5	5	3	-	-	-	-	-	-	-	-	-	-
同 上 追 加 事 業		-	-	-	-	-	-	-	-	-	-	-	-	2	4	3	2	-	-	-	-	-	-	-	-	-	-	-	-	-	-
特 別 対 策 事 業		-	-	-	-	-	-	-	-	-	1	2	2	2	4	-	-	-	-	-	-	-	-	-	-	-	-	-	-	-	-
新 林 構 実 験 事 業		-	-	-	-	-	-	-	-	-	-	-	-	-	5	5	5	4	4	-	-	-	-	-	-	-	-	-	-	-	-
新 改 林 善 業 事 業 構 造 業	山 村	-	-	-	-	-	-	-	-	-	-	-	-	-	-	2	4	8	11	13	15	17	18	17	15	11	7	6	2	1	
	地 区	-	-	-	-	-	-	-	-	-	-	-	-	-	-	-	1	3	4	5	5	6	6	4	6	5	4	3	1	-	
	国産材 モデル	-	-	-	-	-	-	-	-	-	-	-	-	-	-	-	-	-	-	-	-	-	-	-	1	1	-	-	-	-	
	適正化 活性化	-	-	-	-	-	-	-	-	-	-	-	-	-	-	-	-	-	1	2	2	1	-	-	-	-	-	-	-	-	
山村・森林地域活性化緊急特別対策		-	-	-	-	-	-	-	-	-	-	-	-	-	-	-	-	-	-	-	-	-	-	1	-	-	-	-	-	-	

事業名		実施市町村数													
		H2	3	4	5	6	7	8	9	10	11	12	13	14	
活業林業構 造性新造 林改山善 化村事	総合型	1	2	5	8	9	10	11	7	5	2	-	-	-	
	産地形 成 型	-	-	-	-	1	2	2	2	2	2	-	-	-	
	資源活 用 型	-	1	1	2	2	3	2	2	1	-	-	-	-	
	地域活 性化型	2	2	-	-	-	-	-	-	-	-	-	-	-	
	活力増進 モデル	-	-	1	1	-	-	-	-	-	-	-	-	-	
	美しい森 林モデル	-	-	-	-	1	1	1	-	-	-	-	-	-	
	中山間 モデル	-	-	-	-	-	1	1	-	-	-	-	-	-	
	流域 モデル	-	-	-	-	-	1	1	1	1	1	-	-	-	
構強経 事造化営 業改林基 善業盤	担 い 手	-	-	-	-	-	-	1	1	1	1	1	1	-	
	供 給 圏	-	-	-	-	-	-	-	-	1	1	1	1	-	
経地林 営域確 構確林 率業	集 約 化	-	-	-	-	-	-	-	-	-	-	2	2	4	
	資源循環	-	-	-	-	-	-	-	-	-	-	1	2	2	

空白

Ⅶ 林業構造改善

104 実施した主な施設

事業名 年 度			第1次林構	第2次林構	第3次林構	林業山村活性化	経営基盤強化林構				
			S40～49	S48～60	S54～H6	林構(H2～11)	H8	9	10	11	12
林道 開設	路線数延長(m)		204	110	101	85	1	1	4	5	4
			253,892	161,269	136,325	43,243	260	1,080	1,761	3,967	2,783
作業 道 開設	路線数延長(m)		-	49	144	29	-	-	3	1	-
			-	80,730	132,481	20,466	-	-	1,693	700	-
建 物 関 係	集会施設	棟数	-	20	31	6	1	-	-	-	-
		規模(m ²)	-	5,310	5,383	1,029	189	-	-	-	-
	生産加工施設	特産	棟数	156	36	4	1	-	-	-	2
			規模(m ²)	7,030	5,160	918	2,106	-	-	-	389
		木材	棟数	48	22	13	18	-	-	1	-
			規模(m ²)	2,762	3,196	1,690	8,666	-	-	250	-
	休養休憩施設	棟数	-	6	39	30	-	-	-	1	-
		規模(m ²)	-	199	5,092	1,595	-	-	-	200	-
	展示用施設	棟数	-	1	2	4	-	-	-	-	-
		規模(m ²)	-	164	917	495	-	-	-	-	-
	管理棟	棟数	-	16	12	5	-	-	-	-	-
		規模(m ²)	-	2,374	1,502	485	-	-	-	-	-
	健康増進施設	棟数	-	1	1	3	-	-	-	-	-
		規模(m ²)	-	590	582	1,913	-	-	-	-	-
	計	棟数	204	102	102	73	1	-	1	1	2
		規模(m ²)	9,792	16,993	16,084	13,932	189	-	250	200	389
生 産 施 設 関 係	トラクタ外		64	43	13	14	-	1	1	2	-
	トラック外		37	40	14	10	-	-	-	-	1
	人員輸送車		34	48	14	1	-	-	-	-	-
	林内作業車		8	17	12	9	-	-	-	1	-
	集材機他		29	7	3	12	-	-	-	-	-
	選別機		-	-	1	-	-	-	-	-	-
	乾燥機		-	-	-	-	-	-	-	-	-
	計		172	155	57	45	-	1	1	3	1
	貯木場 新設	箇所数	-	11	5	6	-	-	-	-	-
		規模(m ²)	-	50,508	33,067	104,612	-	-	-	-	-
森林総合 利用施設	箇所数		-	14	11	8	-	-	1	-	-
	規模(ha)		-	1,654	879	269	-	-	312	-	-

〔資料〕 林業木材産業課

Ⅶ 林業構造改善

経営基盤強化林構		地域林業経営確立林構					林業・木材産業改革林構				合 計
13	計	H12	13	14	15	計	H14	15	16	計	
3	18	1	3	4	1	9	-	2	2	4	531
2,367	12,218	500	1,440	3,004	35	4,979	-	1,632	860	2,492	621,486
-	4	-	-	-	-	-	-	-	4	4	230
-	2,393	-	-	-	-	-	-	-	1,877	1,877	237,947
-	1	-	-	-	-	-	-	-	-	-	58
-	189	-	-	-	-	-	-	-	-	-	11,911
-	2	-	-	-	-	-	17	66	8	91	290
-	389	-	-	-	-	-	3,994	19,000	2,634	25,628	41,231
-	1	2	-	1	-	3	1	1	2	4	109
-	250	387	-	-	-	387	-	4,051	3,605	7,656	24,607
-	1	-	-	1	-	1	-	-	-	-	77
-	200	-	-	-	-	-	-	-	-	-	7,086
-	-	-	-	-	-	-	1	2	-	3	10
-	-	-	-	-	-	-	103	680	-	783	2,359
-	-	-	-	1	-	1	-	-	1	1	35
-	-	-	-	99	-	99	-	-	211	211	4,671
-	-	-	-	1	-	1	-	-	-	-	6
-	-	-	-	36	-	36	-	-	-	-	3,121
-	5	2	-	4	-	6	19	69	-	88	585
-	1,028	387	-	135	-	522	4,097	23,731	-	27,828	94,986
-	4	-	-	-	-	-	10	-	12	22	160
-	1	-	-	-	-	-	-	-	-	-	102
-	-	-	-	-	-	-	-	-	-	-	97
-	1	1	-	-	-	1	5	-	4	9	57
-	-	-	-	-	-	-	-	-	-	-	51
-	-	-	-	-	-	-	-	-	-	-	1
-	-	-	-	-	-	-	11	7	-	18	18
-	6	1	-	-	-	1	26	7	16	49	486
-	-	1	-	-	-	1	-	-	-	-	23
-	-	2,172	-	-	-	2,172	-	-	-	-	190,359
-	1	-	1	1	-	2	-	-	-	-	36
-	312	-	257	-	-	257	-	-	-	-	3,371

Ⅶ 林業構造改善

事業		交付金 年 度	強い林業・木材産業づくり交付金 (H17～H19)、 森林づくり交付金 (H17～H19)、 農山漁村活性化プロジェクト支援交付金、 森林・林業・木材産業づくり交付金 (H20)					森林・林業・木材産業づくり交付金 (H21～H24)					森林・林業再生基盤 づくり交付金 (H25～H27)			合計
			H17	18	19	20	計	H21	22	23	24	計	H25	26	27	
作業道開設	延長 (m)		1,818	1,614	-	6,979	8,593	-	-	-	-	-	-	-	-	8,593
森林施業等	面積 (ha)		-	-	-	-	-	884	-	-	-	884	-	-	-	884
特用林産施設整備	箇所		1	2	-	2	4	-	-	-	-	-	-	1	-	5
製材施設整備	箇所		1	-	1	2	3	-	-	1	-	1	-	-	-	4
合板施設整備	箇所		1	1	-	1	2	-	-	-	-	-	-	-	-	2
乾燥施設整備	箇所		1	1	-	-	1	-	-	-	-	-	-	-	-	1
木造公共施設整備	箇所		6	3	4	6	13	1	1	1	4	7	2	-	-	22
ハ ^イ オマス施設整備	箇所		-	-	-	-	-	1	1	-	1	3	-	-	-	3
林業機械	台		1	15	16	15	46	10	7	5	2	24	-	3	-	73
プロセッサ	台		1	1	1	2	(4)	(-)	(-)	1	(-)	(1)	(-)	(-)	(-)	5
ハーベスタ	台		(-)	2	6	5	(13)	3	(-)	3	1	(7)	(-)	1	(-)	21
グラップル ローダー	台		(-)	6	1	4	(11)	3	(-)	(-)	(-)	(3)	(-)	(-)	(-)	14
フォワーダ	台		(-)	6	1	3	(10)	3	2	1	(-)	(6)	(-)	1	(-)	17
スイング ヤーダ	台		(-)	(-)	2	1	(3)	1	(-)	(-)	(-)	(1)	(-)	(-)	(-)	4
グラップル 付トラック	台		(-)	(-)	5	(-)	(5)	(-)	(-)	(-)	(-)	(-)	(-)	(-)	(-)	5
グラップル 付バックホ	台		(-)	(-)	(-)	(-)	(-)	(-)	5	(-)	(-)	(5)	(-)	(-)	(-)	5
フェラーバ ンチャ	台		(-)	(-)	(-)	(-)	(-)	(-)	(-)	(-)	1	(1)	(-)	1	(-)	2

〔資料〕 林業木材産業課

(注) () は林業機械の機種別数量で内数である。

事業種	基 年 度	森林整備加速化・林業再生基金事業 (H21～H28)								合 計	事業種	交付金 年 度	加速化交付金
		H21	22	23	24	25	26	27	28				
間伐	面積 (ha)	1,126	2,503	4,034	1,003	1,162	1,312	-	-	11,140	未利用間伐 (伐倒・集材)	面積 (ha)	4,157
林内路網整備	延長 (m)	21,655	39,887	6,877	7,420	26,211	11,322	-	-	113,372	未利用間伐 (作業道)	延長 (m)	447,802
森林境界の明確化	面積 (ha)	-	120	80	385	165	200	50	-	1,000	路網の整備 (規格相当)	延長 (m)	3,938
里山再生対策	m3	308	1,371	8,717	-	-	-	-	-	10,396	路網の整備 (森林境界確認)	面積 (ha)	100
高性能林業機械等の導入	台	15	17	7	46	31	38	3	5	162	高性能林業機械等の導入	台	59
木材加工流通施設等整備	箇所	5	9	3	10	6	5	1	1	40	木材加工流通施設等整備	箇所	4
木造公共施設等整備	箇所	4	12	-	3	25	2	1	-	47	木造公共施設等整備	箇所	5
木質ハ ^イ オマス利用施設等整備	箇所	-	2	-	1	13	5	2	-	23	木質バイオマス利用施設等整備	箇所	4
間伐材安定供給コスト支援	m3	80	2,000	1,920	-	-	-	-	-	4,000			
流通経費支援	m3	1,640	40,170	38,462	5,588	14,809	-	-	-	100,669			
利子助成	件	-	-	-	9	-	-	-	-	9			
地域材利用活用促進支援	件	-	-	183	-	-	-	-	-	183			
森林・林業人材育成	人	-	-	-	172	173	1,112	-	-	1,457			
地域材利用開発	プロジェクト	-	-	-	-	5	-	-	-	5			
地域材新規用途導入促進支援	件	-	-	-	-	20	-	-	-	20			
森林病虫害対策	ha	-	-	-	-	20	-	-	-	20			
木材の効率的な供給に向けた路網整備	m	-	-	-	-	15,998	-	-	-	15,998			

(注) 事業量実績は繰越を含む。

Ⅶ 林業構造改善

事業		交付金 年 度	次世代林業 基盤づくり交付金 (H28～H30)				林業・木材産業成長産業化促進対策交付金 (H30～)		
			H28	H29	H30	計	H30	R1	計
作 業 道 開 設	延長 (m)		－	－	16,325	－	12,265	42,037	
森 林 施 業 等	面積 (ha)		－	－	112	－	83	296	
コンテナ苗生産基盤 施 設 整 備	箇 所		5	5	1	11	2	2	4
特用林産施設整備	箇 所		－	1	－	－	1	1	2
製材施設整備	箇 所		－	1	1	2	1	1	2
合板施設整備	箇 所		－	－	－	－	－	－	－
乾燥施設整備	箇 所		－	－	－	－	－	－	－
木造公共施設整備	箇 所		3	2	－	5	－	－	－
ハ イマス施設整備	箇 所		1	1	1	3	－	－	－
林 業 機 械	台		2	0	－	2	17	8	25
	プロセッサ	台	(－)	(－)	(－)	(－)	(－)	1	1
	ハーベスタ	台	1	(－)	(－)	(1)	2	(－)	2
	グラップル ローダー	台	(－)	(－)	(－)	(－)	(－)	(－)	－
	フォワーダ	台	(－)	(－)	(－)	(－)	7	1	8
	スイング ヤーダ	台	(－)	(－)	(－)	(－)	(－)	(－)	－
	グラップル 付トラック	台	(－)	(－)	(－)	(－)	(－)	1	1
	グラップル 付バックホ	台	(－)	(－)	(－)	(－)	5	4	9
	フェラーバ ンチャ	台	1	(－)	(－)	(1)	3	1	4
木材集出荷用機械	台		－	－	－	－	－	(－)	

〔資料〕 林業木材産業課

(注1) () は林業機械の機種別数量で内数である。

(注2) 林業・木材産業成長産業化促進対策交付金の林業機械には、リース支援も含む。

事業		年 度	合板・製材生産性強化 対策事業 (H28～)			
			H29	H30	R1	計
木材加工流通施設	箇 所		1	2	－	3
間 伐 材 生 産	面積 (ha)		2,221	1,749	1,738	5,708
路 網 整 備 林業専用道 (規格相当)	延長 (m)		6,237	5,326	2,662	14,225
路 網 整 備 森 林 作 業 道	延長 (m)		325,265	285,618	297,996	908,879
高性能林業機械等	台		35	11	21	67
	プロセッサ	台	4	1	3	8
	ハーベスタ	台	14	1	3	18
	グラップル ローダー	台	(－)	0	(－)	0
	フォワーダ	台	6	6	4	16
	スイング ヤーダ	台	1	0	2	3
	グラップル 付トラック	台	(－)	0	1	1
	グラップル 付バックホ	台	1	0	4	5
	フェラーバ ンチャ	台	9	2	4	15
	その他	台	(－)	1	(－)	1

〔資料〕 林業木材産業課

(注) () は林業機械の機種別数量で内数である。 事業量実績は繰越を含む。

Ⅶ 林業構造改善

B 入会林野

105 未整備入会林野等面積と整備計画認可の状況

(単位：ha、%)

市 町 村	民有林面積	未整備入会林野等面積			認可済面積	
		集団数	面 積	入会林野率	集団数	面 積
総 数	447,586	861	77,676	17.4	1,043	58,596
鹿 角	24,980	8	3,049	12.2	115	9,500
1 鹿 角 市	20,823	3	1,000	4.8	103	8,658
2 小 坂 町	4,158	5	2,049	49.3	12	842
北 秋 田	76,735	163	17,459	22.8	176	10,233
3 大 館 市	30,227	69	7,614	25.2	48	4,084
4 北 秋 田 市	40,006	73	6,448	16.1	126	5,986
5 上 小 阿 仁 村	6,502	21	3,397	52.2	2	163
山 本	48,769	80	7,776	15.9	121	7,590
6 能 代 市	16,147	22	2,017	12.5	34	1,886
7 藤 里 町	7,021	48	1,391	19.8	1	55
8 三 種 町	10,874	-	23	0.2	69	2,711
9 八 峰 町	14,726	10	4,345	29.5	17	2,938
秋 田	61,386	103	3,871	6.3	124	6,618
10 秋 田 市	36,906	59	2,156	5.8	67	4,472
11 男 鹿 市	10,165	34	1,373	13.5	2	63
12 潟 上 市	2,834	9	98	3.5	6	316
13 五 城 目 町	9,188	-	77	0.8	45	1,449
14 八 郎 潟 町	305	-	111	36.4	2	67
15 井 川 町	1,620	1	56	3.5	2	251
16 大 潟 村	369	-	-	-	-	-
由 利	81,687	275	16,865	20.6	159	6,753
17 由 利 本 荘 市	70,279	246	12,990	18.5	139	5,858
18 に か ほ 市	11,408	29	3,875	34.0	20	895
仙 北	63,494	66	8,301	13.1	249	11,595
19 大 仙 市	34,845	32	2,930	8.4	106	5,436
20 仙 北 市	25,586	29	5,048	19.7	141	6,129
21 美 郷 町	3,063	5	323	10.5	2	30
平 鹿	35,828	46	8,040	22.4	49	3,032
22 横 手 市	35,828	46	8,040	22.4	49	3,032
雄 勝	54,706	120	12,315	22.5	50	3,275
23 湯 沢 市	32,553	84	8,401	25.8	32	2,314
24 羽 後 町	13,882	21	536	3.9	17	913
25 東 成 瀬 村	8,271	15	3,378	40.8	1	48

〔資料〕森林整備課「入会林野整備認可台帳」ほか

(注) 1. 入会林野等面積は令和元年度末現在の入会林野面積である。

2. 認可とは、入会林野等の整備計画の認可である。

3. 民有林面積は令和元年度末現在。各市町村の民有林面積は、小数点以下を四捨五入しているため、その合計面積と民有林面積総数は一致しない。

Ⅶ 林業構造改善

106 入会林野等の調査測量実績

(1) 年度別実績

(単位：ha)

区 分	総 数		林業構造改善事業		一 般 事 業	
	事業体数	面 積	事業体数	面 積	事業体数	面 積
総 数	1,237	83,408	317	19,149	920	64,259
昭和52～61	450	25,016	45	2,514	405	22,502
62～平成8	69	4,235	-	-	69	4,235
9～19	13	534	4	91	9	443
20～30	-	-	-	-	-	-
令和元	-	-	-	-	-	-

(2) 振興局別実績

(単位：ha)

区 分	総 数		林業構造改善事業		一 般 事 業	
	事業体数	面 積	事業体数	面 積	事業体数	面 積
総 数	1,237	83,408	317	19,149	920	64,259
鹿 角	144	14,327	19	1,567	125	12,760
北 秋 田	226	16,377	86	5,995	140	10,382
山 本	147	10,558	28	1,900	119	8,658
秋 田	153	8,983	48	3,300	105	5,683
由 利	171	8,136	68	2,444	103	5,692
仙 北	267	15,473	46	2,458	221	13,015
平 鹿	73	5,447	16	906	57	4,541
雄 勝	56	4,107	6	579	50	3,528

〔資料〕森林整備課「林業構造改善事業実績報告」、「入会林野等整備促進事業費補助金実績報告書」

(注) 一般事業には自力を含む。

107 入会林野等整備計画の認可実績

(1) 年度別実績

(単位：ha)

区 分	総 数		林業構造改善事業		一 般 事 業	
	事業体数	面 積	事業体数	面 積	事業体数	面 積
総 数	1,043	58,596	177	8,883	866	49,713
昭和52～61	448	22,147	44	2,010	404	20,137
62～平成8	111	3,554	-	-	111	3,554
9～19	23	1,097	1	13	22	1,084
20～30	7	613	1	18	6	595
令和元	-	-	-	-	-	-

〔資料〕森林整備課「入会林野整備認可台帳」

(2) 振興局別実績

(単位：ha)

区 分	総 数		林業構造改善事業		一 般 事 業	
	事業体数	面 積	事業体数	面 積	事業体数	面 積
総 数	1,043	58,596	177	8,883	866	49,713
鹿 角	115	9,500	13	1,249	102	8,251
北 秋 田	176	10,233	37	2,451	139	7,782
山 本	121	7,590	19	877	102	6,713
秋 田	124	6,618	16	842	108	5,776
由 利	159	6,753	48	1,320	111	5,433
仙 北	249	11,595	40	2,039	209	9,556
平 鹿	49	3,032	2	32	47	3,000
雄 勝	50	3,275	2	73	48	3,202

〔資料〕森林整備課「入会林野整備認可台帳」

108 入会林野整備計画の認可内容

区 分	整 備 前	整 備 後		
		総 数	個 別 経 営	協 業 経 営
事 業 体 数	1,043	1,043	858	共有 449 生産組合 106 農事組合 45
権 利 者 数 (人)	58,262	56,694	37,282	32,150
面 積 (ha)	58,596	58,596	34,951	23,645
総 林 業 用 地	48,333	55,782	33,780	22,002
農 業 用 地	10,084	2,464	1,051	1,413
そ の 他	179	350	120	230

〔資料〕森林整備課「入会林野整備認可台帳」

(注) 整備後の事業体数と権利者数は、個別経営と協業経営がともにある場合があるため総数は一致しない。

Ⅷ 林業団体

109 森林組合連合会

(単位：百万円)

年 度	会員数	払込済 出資金	役 員 数				職員数	主要経済事業取扱高			
			総数	常勤 理事	非常勤 理事	監事		販 売 部 門			
								総 数	林産事業	販売事業	その他
		千円	人	人	人	人	人				
平成27	12	184,560	10	1	7	2	14	3,253	-	3,146	107
28	12	184,560	10	1	7	2	13	3,005	-	2,900	105
29	12	188,900	11	1	8	2	13	3,206	-	3,095	111
30	12	188,900	11	1	8	2	12	3,502	-	3,393	109
令和元	12	188,900	11	1	8	2	12	3,538	42	3,403	177

(単位：百万円)

年 度	主要経済事業取扱高								指導部門
	購 買 部 門			利 用 部 門				金融部門	賦 課 金
	総 数	購買事業	その他	総 数	福利厚生部門	森林造成及び 利用事業	その他		
平成27	78	77	1	160	8	148	4	5	8
28	95	94	1	187	10	173	4	5	8
30	78	78	0	197	10	184	3	3	8
令和元	79	79	0	171	9	157	5	2	8

〔資料〕林業木材産業課「森林組合連合会業務報告書」

(注) 会員数は各年度末の数値である。

110 森 林 組 合

年 度	組合数	組合員数		払 込 済 出 資 金		組合員所有森林面積	
		総 数	1組合 平均	総 数	1組合 平均	総 面 積	1組合 平均
	組合	人	人	千円	千円	ha	ha
平成27	12	30,377	2,531	1,669,314	139,110	226,392	18,866
28	12	30,212	2,473	1,671,299	139,269	229,117	19,093
29	12	30,079	2,507	1,674,972	139,581	229,942	19,162
30	12	29,951	2,496	1,662,525	138,544	220,164	18,347
令和元	12	29,756	2,480	1,660,176	138,348	222,060	18,505

年 度	組 合 員 所 有 森 林 面 積 別 組 合 数						
	1,000ha 未満	1,000 ～3,000	3,000 ～5,000	5,000 ～10,000	10,000 ～15,000	15,000 ～20,000	20,000ha 以上
	組合	組合	組合	組合	組合	組合	組合
平成27	-	2	-	1	4	1	4
28	-	2	-	1	4	1	4
29	-	2	-	1	4	1	4
30	-	2	-	1	4	1	4
令和元	-	2	-	1	4	1	4

〔資料〕林業木材産業課「森林組合一斉調査票」

(注) 組合数は各年度末の数値である。

Ⅷ 林業団体

111 森林組合の役職員数

(単位：人)

年 度	役 員				職 員	
	総 数	常勤理事	非常勤理事	監 事	総 数	専 従
平成 27	209	10	164	35	210	210
28	209	9	164	36	203	203
29	201	10	155	36	223	223
30	201	10	156	35	236	236
令和 元	202	11	156	35	252	252

〔資料〕林業木材産業課「森林組合一斉調査」

112 森林組合の財務状況

(単位：百万円)

年 度	総 数	資 産		負 債 ・ 資 本		
		流動資産	固定資産	流動負債	固定負債	資 本
平成 27	7,473	4,876	2,521	2,885	1,345	3,244
28	7,574	4,964	2,610	2,775	1,377	3,434
29	7,700	5,175	2,525	2,643	1,440	3,641
30	7,501	5,044	2,457	2,436	1,184	1,743
令和 元	7,907	5,565	2,342	2,652	1,135	1,660

〔資料〕林業木材産業課「森林組合一斉調査」

113 森林組合の主要品目別取扱量及び取扱高

年 度	販売事業（立木木材）				林産事業（木材）				購買事業（苗木）			
	実行組合数	数 量		金額	実行組合数	数 量		金額	実行組合数	数 量		金額
		総数	1組合平均			総数	1組合平均			総数	1組合平均	
		千m3	m3	百万円		千m3	m3	百万円		千本	千本	百万円
平成27	11	337	30,676	2,721	11	267	24,257	2,223	11	516	47	88
28	11	366	33,229	3,133	12	249	20,740	2,098	11	542	49	107
29	11	351	31,930	2,941	12	277	23,103	2,234	11	411	37	84
30	11	339	30,811	3,113	12	275	22,920	2,219	11	498	45	89
令和元	11	329	29,949	3,029	12	282	23,533	2,133	12	654	55	120

年 度	購買事業（肥料）				森林造成事業（造林）				利用・福祉厚生事業				金 融 事 業		
	実行組合数	数 量		金額	実行組合数	数 量		金額	実行組合数	数 量		金額	実行組合数	期末貸付残高	1組合平均
		総数	1組合平均			総数	1組合平均			総数	1組合平均				
		千kg	kg	百万円		千ha	ha	百万円				百万円		百万円	百万円
平成27	8	36	4,493	2	12	7	594	2,511	12	-	-	957	10	54	5
28	8	8	948	1	12	6	540	2,379	12	-	-	852	7	36	5
29	8	8	1,224	1	12	6	490	2,311	12	-	-	679	6	40	6
30	7	4	584	1	12	6	476	2,135	12	-	-	672	6	50	8
令和元	8	3	364	1	12	6	480	2,272	12	-	-	718	6	15	3

〔資料〕林業木材産業課「森林組合一斉調査」

(注) 1. 林産事業は、受託生産を含む。

2. 森林造成事業は、新植・保育の合計であり、金額については受託金額を含む。

3. 金融事業の期末貸付残高は、農林漁業金融公庫資金・農林中央公庫資金の合計額である。

Ⅷ 林業団体

114 森林組合の払込済出資金額別組合数

年度	総数	500万円未満	500～1000	1000～2000	2000～3000	3000～5000	5000万円以上
平成27	12	1	－	－	－	1	10
28	12	1	－	－	－	1	10
29	12	1	－	－	－	1	10
30	12	1	－	－	－	1	10
令和元	12	1				1	10

〔資料〕林業木材産業課「森林組合一斉調査」

115 森林組合の雇用労働者の状況

年度	組合数	就労日数別労働者数							
		総 数		60日未満		60～149日		150日以上	
		組合数	人 数	組合数	人 数	組合数	人 数	組合数	人 数
	組合	組合	人	組合	人	組合	人	組合	人
平成27	12	12	373	8	73	8	49	11	251
28	12	12	339	6	73	7	24	11	242
29	12	12	296	6	27	6	27	11	242
30	12	12	334	4	58	7	21	11	255
令和元	12	12	314	7	41	8	39	11	234

〔資料〕林業木材産業課「森林組合一斉調査」

116 森林組合の共同利用施設の状況

年 度	苗 畑		チップ工場	土場・貯木場		森 林	
	組合数	面 積	組合数	組合数	面 積	組合数	面 積
		a			m ²		ha
平成27	1	230	1	8	161,062	9	3,601
28	1	230	1	8	161,062	9	3,593
29	1	230	1	8	161,062	10	3,790
30	1	230	1	8	161,679	11	3,817
令和元	1	230	1	7	161,184	11	3,802

〔資料〕林業木材産業課「森林組合一斉調査」

Ⅷ 林業団体

117 生産森林組合の現況

年 度	組 合 数	組合員総数	役 員		職 員	払込済出資		
			理 事	監 事		合 計	現 金	現 物
		人	人	人	人	千円	千円	千円
平成27	87	6,690	630	209	0	958,028	57,865	900,163
	一組合当たり平均	77	7	2	(3)	10,887	658	10,229
28	86	6,549	621	206		950,585	57,322	893,263
	一組合当たり平均	75	7	2	3	10,802	651	10,151
29	85	6,437	607	203		1,073,096	59,050	1,014,046
	一組合当たり平均	75	7	2	2	12,625	695	11,930
30	81	6,169	565	189		1,069,300	29,288	1,040,012
	一組合当たり平均	76	7	2	2	13,201	362	12,840
令和元	77	5,998	541	179	1	1,034,115	29,557	1,004,558
	一組合当たり平均	78	7	2	(2)	13,430	384	13,046

年 度	経 営 森 林 面 積			
	総 数	所 有 林	分 収 林 等	そ の 他
	ha	ha	ha	ha
平成27	12,036	7,905	1,507	2,624
	138	91	17	30
28	11,952	7,903	1,477	2,572
	139	92	17	30
29	11,894	7,845	1,479	2,570
	140	92	17	30
30	11,182	7,387	1,277	2,518
	138	91	16	31
令和元	11,065	7,239	1,376	2,450
	144	94	18	32

- (注) 1.職員欄の()は臨時職員で外数とした。
2.経営森林面積の「分収林等」とは、組合が所有していない土地において、分収林契約、部分林契約等により、組合が施業経営を行っているものを指す。「その他」とは、組合が所有している土地において分収林契約等により他に施業をさせているものを指す。
3.1組合当たり平均は、調査回答のあった組合数で算出している。

〔資料〕 林業木材産業課「森林組合一斉調査」

118 林業従事者の社会保険加入状況

区 分	総 数	種 別 加 入 者 数						
		雇 用	健 康	厚 生	農 林	中 退 共	林 退 共	そ の 他
会 社	3,654	946	984	914	39	430	231	110
森 林 組 合	675	163	211	154	4	76	67	-
個 人 事 業 体	155	39	63	11	-	8	29	5
そ の 他	30	10	10	10	-	-	-	-
計	4,514	1,158	1,268	1,089	43	514	327	115

〔資料〕 森林整備課「林業事業体調査」

Ⅷ 林業団体

119 林業関係団体一覧

団 体 名	代 表 者 職・氏名	住 所	電話番号 F A X 番号
(一社) 秋田県森と水の協会	会長 津 谷 永 光	010-0941 秋田市川尻町字大川反170-169	県森林環境会館内 018-883-1252 FAX : 883-1256
(公財) 秋田県林業労働対策基金	理事長 佐 藤 龍 司	010-0931 秋田市川元山下町8-28	県森連会館内 018-864-0161 FAX : 864-0161
林業木材製造業労働災害防止協会 秋田県支部	支部長 佐 藤 重 芳	010-0003 秋田市東通二丁目7-35	木材会館内 018-837-7762 FAX : 837-7765
(公社) 秋田県緑化推進委員会	理事長 佐 藤 重 芳	010-0941 秋田市川尻町字大川反170-169	県森林環境会館内 018-883-0815 FAX : 883-0816
秋田県学校緑化推進委員会	委員長 安 田 浩 幸	010-8580 秋田市山王三丁目1-1	県義務教育課内 018-860-5148 FAX : 860-5136
秋田県森林組合連合会	代表理事会長 佐 藤 重 芳	010-0931 秋田市川元山下町8-28	県森連会館内 018-866-7421 FAX : 866-7111
秋田県林業経営者協会	会長 佐 藤 公 一	014-0073 大仙市内小友字寺山14	0187-68-3337
(公財) 秋田県林業公社	理事長 沼 倉 直 人	010-0931 秋田市川元山下町8-28	県森連会館内 018-865-1101 FAX : 865-1129
秋田県山林種苗協同組合	理事長 田 村 政 則	010-0003 秋田市東通二丁目7-35	木材会館内 018-887-5676 FAX : 887-5674
(一社) 秋田県猟友会	会長 藤 原 信 三	010-0941 秋田市川尻町字大川反170-169	県森林環境会館内 018-883-1607 FAX : 853-6056
(公社) 秋田県林業育成協会	代表理事 武 田 英 文	010-0003 秋田市東通二丁目7-35	木材会館内 018-837-7762 FAX : 837-7765
(公財) 秋田県木材加工推進機構	代表理事 秋 元 秀 樹	016-0876 能代市海詠坂11-1	0185-52-7000 FAX : 52-7002
秋田県木材産業協同組合連合会	理事長 大 坂 真 一	010-0003 秋田市東通二丁目7-35	木材会館内 018-837-8091 FAX : 837-8093
秋田スギ製材協同組合	理事長 大 坂 真 一	010-0003 秋田市東通二丁目7-35	木材会館内 018-853-5525 FAX : 853-6199
秋田県産製材品販売促進協議会	会長 小 川 強	010-0001 秋田市中通二丁目1-22	(株)角繁内 018-833-9461 FAX:833-9464
秋田スギ J A S 製材販売協同組合	代表理事 畑 山 喜久雄	010-0916 秋田市飯島字穀丁大谷地259-1	(株)ウッドミル伊藤工業内 018-880-5515 FAX:857-4848

Ⅷ 林業団体

(つづき)

団 体 名	代 表 者 職・氏名	住 所	電話番号 F A X 番号
秋田県素材生産流通協同組合	理事長 山 田 一 成	010-0011 秋田市南通亀の町6-40	秋田林業士木会館内 018-837-0051 FAX : 837-0057
秋田県広葉樹製材協同組合	理事長 田 口 宗 良	014-0602 仙北市西木町桧木内字松葉73	0187-48-2311 FAX : 48-2313
秋田県外材協同組合	理事長 秋 元 秀 樹	010-0975 秋田市八橋字下八橋191-11	018-865-2277 FAX : 865-2278
秋田県集成材工業協同組合	理事長 越 後 春 彦	016-0171 能代市河戸川字上西山63-6	能代木材会館内 0185-52-2356 FAX : 52-9313
秋田県大断面木構造協同組合	理事長 石 崎 明	019-2411 大仙市協和堺字刈谷沢30-42	018-892-3900 FAX : 892-3910
秋田県木材青壮年団体連合会	会団長 小笠原 大 輔	013-0205 横手市雄物川町今宿字棒突124-1	(有)おがさわら内 0182-22-2031 FAX : 22-2032
(協) 秋田県家具工業会	理事長 半 田 健 喜	010-0941 秋田市川尻町字大川反170-169	県森林環境会館内 018-883-1191 FAX : 883-1193
秋田県建具組合連合会	会長 小 松 俊 悦	013-0941 横手市大雄字田村66-5	0182-52-3734 FAX : 52-3734
秋田杉桶樽協会	会長 日 景 義 雄	014-0352 大館市釈迦内字土肥17-3	(有)日樽内 0186-48-4153 FAX : 48-6877
秋田県漆器工業協同組合	理事長 佐 藤 慶 太	012-0105 湯沢市川連字大館中野142-1	0183-42-2410 FAX : 42-2633
大館曲ワッパ協同組合	理事長 柴 田 昌 正	017-0841 大館市字大町29番地1	0186-49-5221 FAX : 57-8490
(協) 秋田木材コンビナート	理事長 大 坂 真 一	010-0511 男鹿市船川港船川字海岸通12-4	0185-24-4145 FAX : 23-2258
能代木材産業連合会	会長 越 後 春 彦	016-0171 能代市河戸川字上西山63-6	能代木材会館内 0185-52-6407 FAX : 52-9313
能代森林資源利用協同組合	代表理事 石郷岡 一 男	016-0121 能代市鹹沢字亥の台2-6	能代バイオマス発電所内 0185-70-1255 FAX : 70-1288
角館工芸協同組合	理事長 田 口 宗 平	014-0352 仙北市角館町外ノ山18	0187-53-2228 FAX : 53-2293
(協) 秋田県銘木センター	理事長 瀬 川 貴 志	016-0171 能代市河戸川字砂崎3-1	0185-54-1541 FAX : 54-6678

VII 林業団体

団 体 名	代 表 者 職・氏名	住 所	電話番号 F A X 番号
(一社) 秋田県林業コンサルタント	理事長 高 松 武 彦	010-0941 秋田市川尻町字大川反170-169	県森林環境会館内 018-865-1133 FAX : 865-1134
(一社) 秋田県林業土木協会	会長 堀 川 隆 志	010-0011 秋田市南通亀の町6-40	秋田林業土木会館内 018-833-0706 FAX : 833-2738
(一社) 秋田県造園協会	会長 加 藤 薫	010-0951 秋田市山王五丁目7-6	018-824-2737 FAX : 862-2725
秋田県森林土木建設業協議会	会長 大 森 三四郎	010-0941 秋田市山王四丁目3-10	(一社) 秋田県建設業協会内 018-823-5495 FAX : 865-2306
(国研) 森林総合研究・整備機構 森林整備センター秋田水源林整備事務所	所長 佐 藤 正 道	010-0931 秋田市川元山下町8-28	県森連会館内 018-866-5611 FAX : 866-5600
秋田県水源造林協議会	会長 佐々木 文 明	010-0931 秋田市川元山下町8-28	県森連会館内 018-866-5611 FAX : 866-5600
東北農政局秋田県拠点	地方参事官 藤 田 茂	010-0951 秋田市山王七丁目1-5	018-862-5611 FAX : 862-5689
東北森林管理局林政記者クラブ	代表幹事 酒 井 博 忠	010-0001 秋田市中通5丁目9-16 東北森林管理局記者室内	018-836-2191 (内2191)

(注) 1. 令和3年6月現在
2. FAX番号の市外局番は、電話番号の市外局番と同じ。

IX 林業金融

120 日本政策金融公庫資金（農林水産事業）の貸付実績

(単位：百万円)

年 度	総 数		造 林										林 道			
	件数	金 額	造林合計		非 補 助				補 助				非補助		補 助	
					公 有 林		私 有 林		公 有 林		私 有 林					
			件数	金額	件数	金額	件数	金額	件数	金額	件数	金額	件数	金額	件数	金額
平成27	7	254	4	17	1	12	-	-	3	5	-	-	-	-	-	-
28	7	106	3	8	1	5	-	-	2	3	-	-	-	-	-	-
29	5	46	2	9	1	8	-	-	1	1	-	-	-	-	-	-
30	10	823	1	4	1	4	-	-	-	-	-	-	-	-	-	-
令和元	5	134	1	1					1	1						

(単位：百万円)

年 度	森林整備 活性化		過 疎		林業構造改 善事業推進		林業 経営育成		共同利用 施設		林業経営安定		中山間地域 活性化		災害	
	件数	金額	件数	金額	件数	金額	件数	金額	件数	金額	件数	金額	件数	金額	件数	金額
平成27	-	-	-	-	-	-	-	-	3	237	-	-	-	-	-	-
28	-	-	-	-	-	-	-	-	3	50	-	-	-	-	-	-
29	-	-	-	-	-	-	-	-	3	37	-	-	-	-	-	-
30	-	-	-	-	-	-	-	-	9	819	-	-	-	-	-	-
令和元									4	133						

〔資料〕日本政策金融公庫秋田支店

121 日本政策金融公庫資金（農林水産事業）の貸付残高

(単位：百万円)

年 度	総 数	造 林	林 道	林業経営安定 (林経維持含む)	林業 経営育成	そ の 他
平成27	19,330	5,885	3	11,142	436	1,864
28	18,211	5,584	2	10,441	431	1,753
29	17,136	5,384	1	9,669	429	1,653
30	16,702	5,096	0	8,865	421	2,320
令和元	15,465	4,735	0	8,052	405	2,273

〔資料〕日本政策金融公庫秋田支店

(注) 1. 年度末の貸付金残高である。

2. 公有林造林資金を含む。

122 公有林造林貸出残高

(単位：百万円)

年度	件数	金額
平成27	844	4,621
28	833	4,451
29	818	4,272
30	803	4,071
令和元	784	3,852

〔資料〕日本政策金融公庫秋田支店

Ⅸ 林業金融

123 農林漁業信用基金の出資状況（林業関係）（単位：百万円）

年度	県出資現在高	林 業 者 等 の 出 資 状 況							
		総 数		組 合		会 社		個 人	
		出資者	出資額	出資者	出資額	出資者	出資額	出資者	出資額
平成27	129	263	182	24	26	165	139	74	17
28	129	262	182	24	26	165	139	73	17
29	129	262	182	24	26	165	139	73	17
30	129	231	151	21	23	142	112	68	16
令和元	129	228	152	20	22	140	114	68	16

〔資料〕農林漁業信用基金 都道府県担当者会議資料
（注）年度末の現在高である。

124 農林漁業信用基金の保証状況（林業関係）（単位：百万円）

年度	総 数		組 合		会 社		個 人	
	件 数	金 額	件 数	金 額	件 数	金 額	件 数	金 額
平成27	51	1,409	3	153	46	1,243	2	13
28	43	1,040	2	113	38	909	3	18
29	33	990	4	192	27	786	2	12
30	34	991	3	152	29	826	2	13
令和元	40	1,475	2	112	36	1,351	2	12

〔資料〕農林漁業信用基金 都道府県担当者会議資料
（注）年度末の保証状況である。

125 林業・木材産業改善資金の貸付状況（単位：百万円）

年 度	総 数		林 業 生 産 高 度 化 資 金										林業労働福祉施設資金								林業・木材産業改善資金	
			団地間伐促進資金		被害森林整備資金		技術導入資金		地域技術導入資金		特認間伐施設資金		安全生産施設資金		負荷除去等施設資金		福利厚生施設資金					
	件数	貸付額	件数	貸付額	件数	貸付額	件数	貸付額	件数	貸付額	件数	貸付額	件数	貸付額	件数	貸付額	件数	貸付額	件数	貸付額		
平成27	2	13	-	-	-	-	-	-	-	-	-	-	-	-	-	-	-	-	2	13		
28	3	52	-	-	-	-	-	-	-	-	-	-	-	-	-	-	-	-	3	52		
29	3	89	-	-	-	-	-	-	-	-	-	-	-	-	-	-	-	-	3	89		
30	3	36	-	-	-	-	-	-	-	-	-	-	-	-	-	-	-	-	3	36		
令和元	3	70																	3	70		

〔資料〕農業経済課

126 木材産業等高度化推進資金の貸付残高（単位：百万円）

年 度	総 額	素材生産合理化資金		製品流通合理化資本	間伐等促進資金	構造改革促進資金	乾燥材供給促進資金	経営革新等促進資金	コスト低減促進資金	林業事業体体質強化促進資金	円高等環境変化対応経営改善特別資金	木材産業経営環境変化対応特別資金	木材加工流通システム整備資金	
		素材生産	素材取引										市場整備	産地育成
平成26	796	391	405	-	-	-	-	-	-	-	-	-	-	-
年 度	総 額	事業経営改善合理化資金			構造改善合理化資金			林業経営高度化推進						
		素材生産等促進	素材転換促進	間伐等促進	チップ等安定供給	木材高度加工	原木確保協定促進							
27	686	676	-	10	-	-	-	-	-	-	-	-	-	-
28	646	636	-	10	-	-	-	-	-	-	-	-	-	-
29	626	616	-	10	-	-	-	-	-	-	-	-	-	-
30	585	575	-	10	-	-	-	-	-	-	-	-	-	-
令和元	783	773	-	10	-	-	-	-	-	-	-	-	-	-

〔資料〕農業経済課
（注）年度末の貸付残高額である。
（注）H27年度より集計方法変更

空白

X 保安林・治山

A 保安林

127 保安林の種類別面積（民有林）

年度	総 数		水源かん養 保安林		土砂流出防備 保安林		土砂崩壊防 備保安林		飛砂防備 保安林		防風保安林		水害防備 保安林	
	個所数	面 積	個所数	面 積	個所数	面 積	個所数	面 積	個所数	面 積	個所数	面 積	個所数	面 積
平成26	(141)	(4,260)									(1)	(16)		
	2,778	92,965	534	62,991	980	21,894	673	1,017	102	1,728	73	928	1	2
27	(140)	(4,259)									(1)	(16)		
	2,802	93,561	541	63,333	996	22,143	677	1,024	101	1,727	71	927	1	2
28	(140)	(4,259)									(1)	(16)		
	2,821	93,978	544	63,624	1,008	22,268	680	1,025	101	1,727	71	927	1	2
29	(140)	(4,259)									(1)	(16)		
	2,877	95,277	555	64,128	1,040	23,047	692	1,037	101	1,727	71	927	1	2
30	(140)	(4,255)									(1)	(16)		
	2,941	96,009	562	64,378	1,081	23,513	708	1,054	101	1,727	71	927	1	2
令和元	(140)	(4,247)									(1)	(16)		
	2,979	96,533	569	64,538	1,103	23,879	717	1,059	101	1,724	71	924	1	2

〔資料〕 森林整備課「保安林台帳」

（注）（ ）は兼種保安林の面積及び箇所数で総数は内数である。

127-2 保安林の種類別面積（国有林）

年度	総 数		水源かん養 保安林		土砂流出防備 保安林		土砂崩壊防 備保安林		飛砂防備 保安林		防風保安林		水害防備 保安林	
	個所数	面 積	個所数	面 積	個所数	面 積	個所数	面 積	個所数	面 積	個所数	面 積	個所数	面 積
平成26	(57)	(29,490)			(10)	(4,890)	(1)	(18)						
	337	366,371	209	335,334	75	26,496	2	92	14	730	-	-	-	-
27	(57)	(29,490)			(10)	(4,890)	(1)	(18)						
	337	366,371	209	335,334	75	26,496	2	92	14	730	-	-	-	-
28	(28)	(29,490)			(10)	(4,890)	(1)	(18)						
	337	366,370	209	335,333	75	26,496	2	92	14	730	-	-	-	-
29	(57)	(29,490)			(10)	(4,890)	(1)	(18)						
	337	366,371	209	335,334	75	26,496	2	92	14	730	-	-	-	-
30	(57)	(29,490)			(10)	(4,890)	(1)	(18)						
	338	366,360	209	335,318	76	26,501	2	92	14	730	-	-	-	-
令和元	(57)	(29,490)			(10)	(4,890)	(1)	(18)						
	338	366,360	209	335,318	76	26,501	2	92	14	730	-	-	-	-

〔資料〕 東北森林管理局

（注）1. （ ）は兼種保安林の面積及び箇所数で総数は内数である。

2. 本表は、官行造林地を含む。

X 保安林・治山

(単位：ha)

潮害防備 保安林		干害防備 保安林		なだれ防止 保安林		防火保安 林		航行目標 保安林		保健保安林		風致保安林		魚つき 保安林		落石防止 保安林	
個所数	面積	個所数	面積	個所数	面積	個所数	面積	個所数	面積	個所数	面積	個所数	面積	個所数	面積	個所数	面積
(2)	(32)							(1)	(1)	(137)	(4, 211)						
1	1	132	3,608	268	669	2	7	3	10	1	2	5	106	1	1	2	1
(2)	(32)							(1)	(1)	(136)	(4, 210)						
1	1	132	3,608	268	669	2	7	3	10	1	2	5	106	1	1	2	1
(2)	(32)							(1)	(1)	(136)	(4, 210)						
1	1	132	3,608	269	669	2	7	3	10	1	2	5	106	1	1	2	1
(2)	(32)							(1)	(1)	(136)	(4, 210)						
1	1	132	3,608	270	673	2	7	3	10	1	2	5	106	1	1	2	1
(2)	(32)							(1)	(1)	(136)	(4, 206)						
1	1	132	3,608	270	672	2	7	3	10	1	2	5	106	1	1	2	1
(2)	(32)							(1)	(1)	(136)	(4, 198)						
1	1	132	3,608	270	671	2	7	3	10	1	2	5	106	1	1	2	1

(単位：ha)

潮害防備 保安林		干害防備 保安林		なだれ防止 保安林		防火保安 林		航行目標 保安林		保健保安林		風致保安林		魚つき 保安林	
個所数	面積	個所数	面積	個所数	面積	個所数	面積	個所数	面積	個所数	面積	個所数	面積	個所数	面積
(1)	(23)	(1)	(154)	(1)	(8)					(42)	(24, 354)	(1)	(43)		
-	-	12	1,858	10	253	-	-	-	-	13	1,085	2	523	-	-
(1)	(23)	(1)	(154)	(1)	(8)					(42)	(24, 354)	(1)	(43)		
-	-	12	1,858	10	253	-	-	-	-	13	1,085	2	523	-	-
(1)	(23)	(1)	(154)	(1)	(8)					(42)	(24, 354)	(1)	(43)		
-	-	12	1,858	10	253	-	-	-	-	13	1,085	2	523	-	-
(1)	(23)	(1)	(154)	(1)	(8)					(42)	(24, 354)	(1)	(43)		
-	-	12	1,858	10	253	-	-	-	-	13	1,085	2	523	-	-
(1)	(23)	(1)	(154)	(1)	(8)					(42)	(24, 354)	(1)	(43)		
-	-	12	1,858	10	253	-	-	-	-	13	1,085	2	523	-	-
(1)	(23)	(1)	(154)	(1)	(8)					(42)	(24, 354)	(1)	(43)		
-	-	12	1,858	10	253	-	-	-	-	13	1,085	2	523	-	-

128 保安林以外の制限林面積（民有林）

年度 振興局	総 数	国立公園					国定公園		
		総 数	第 1 種	第 2 種	第 3 種	地種区分未定	総 数	第 1 種	第 2 種
平成26	(6, 834)	(423)	(68)	(39)	(316)	(-)	(3, 051)	(166)	(1, 116)
	16, 094	201	-	81	120	-	6, 535	332	1, 393
	(6, 886)	(423)	(68)	(39)	(316)	(-)	(3, 051)	(166)	(1, 116)
27	16, 154	244	-	81	163	-	6, 531	332	1, 389
	6, 337	423	68	39	316	-	2, 505	133	938
28	15, 927	244	-	81	163	-	6, 354	332	1, 352
	7, 013	423	68	39	316	-	3, 035	162	1, 108
29	16, 182	244	-	81	163	-	6, 509	332	1, 387
	(7, 013)	(423)	(68)	(39)	(316)	(-)	(3, 035)	(162)	(1, 108)
30	16, 182	244	-	81	163	-	6, 509	332	1, 387
	(5, 778)	(423)	(68)	(39)	(316)	(-)	(2, 952)	(162)	(1, 141)
令和元	15, 853	244	-	81	163	-	6, 594	332	1, 356
鹿 角	(150)	(68)	(68)						
	628	5	-	5	-	-	-	-	-
	(92)								
北秋田	855	-	-	-	-	-	-	-	-
	(1, 329)								
山 本	2, 041	-	-	-	-	-	-	-	-
	(852)						(426)	(129)	(160)
秋 田	4, 689	-	-	-	-	-	3, 357	319	866
	(2, 403)						(2, 283)	(29)	(860)
由 利	3, 599	-	-	0	-	-	2, 412	-	403
	(646)	(355)		(39)	(316)				
仙 北	2, 164	239	-	76	163	-	-	-	-
	(44)								
平 鹿	570	-	-	-	-	-	-	-	-
	(263)						(243)	(5)	(121)
雄 勝	1, 307	-	-	-	-	-	825	13	87

〔資料〕 森林整備課「地域森林計画」資料

128-2 保安林以外の制限林面積（国有林）

年度 振興局	総 数	国立公園					国定公園		
		総 数	第 1 種	第 2 種	第 3 種	地種区分未定	総 数	第 1 種	第 2 種
平成25	(97, 492)	(25, 425)	(7, 597)	(7, 760)	(10, 067)	(-)	(31, 214)	(6, 728)	(5, 700)
	4, 927	155	59	53	42	-	1, 629	35	225
	(105, 547)	(25, 333)	(7, 563)	(7, 740)	(10, 030)	(-)	(31, 085)	(6, 723)	(5, 667)
26	5, 174	174	41	27	106	-	2, 231	39	343
	(105, 547)	(25, 333)	(7, 563)	(7, 740)	(10, 030)	(-)	(31, 085)	(6, 721)	(5, 669)
27	5, 173	174	41	27	106	-	2, 231	39	343
	(105, 550)	(25, 333)	(7, 563)	(7, 740)	(10, 030)	-	(31, 088)	(6, 721)	(5, 669)
28	5, 182	174	41	27	106	-	2, 235	39	345
	(105, 553)	(25, 333)	(7, 563)	(7, 741)	(10, 030)	-	(31, 088)	(6, 721)	(5, 669)
29	5, 224	179	41	32	106	-	2, 235	39	345
	(105, 553)	(25, 333)	(7, 563)	(7, 741)	(10, 030)	(-)	(31, 088)	(6, 721)	(5, 669)
30	5, 219	179	41	32	106	-	2, 235	39	345
	(105, 553)	(25, 333)	(7, 563)	(7, 740)	(10, 030)	(-)	(31, 088)	(6, 721)	(5, 669)
令和元	5, 159	123	41	28	53	-	2, 235	39	345
鹿 角	(8, 953)	(5, 916)	(3, 359)	(1, 724)	(833)				
	247	63	35	21	8		-		
	(20, 984)								
北秋田	1, 126	-					-		
	(4, 607)								
山 本	512	-					-		
	(7, 665)						(596)	(347)	(218)
秋 田	2, 022	-					1, 667	37	293
	(9, 364)						(8, 958)	(183)	(3, 155)
由 利	308	-					257	2	26
	(30, 587)	(19, 417)	(4, 204)	(6, 016)	(9, 198)				
仙 北	626	59	7	6	46		-		
	(10)								
平 鹿	-	-					-		
	(23, 382)						(21, 534)	(6, 190)	(2, 297)
雄 勝	317	-					310	0	27

X 保安林・治山

(単位：ha)

国定公園		県立公園					文化財保護法による特別指定地	鳥獣保護法による特別指定地	その他
第 3 種	地種区分未定	総 数	第 1 種	第 2 種	第 3 種	地種区分未定			
(1,769)	(-)	(1,570)	(-)	(333)	(1,237)	(-)	(8)	(1,154)	(628)
4,810	-	3,987	124	1,090	2,772	-	455	746	4,171
(1,769)	(-)	(1,585)	(-)	(335)	(1,250)	(-)	(7)	(1,152)	(667)
4,810	-	3,973	124	1,089	2,759	-	455	724	4,227
1,433	-	1,584	-	334	1,250	-	7	1,150	667
4,670	-	3,794	125	963	2,706	-	435	734	4,366
1,765	-	1,621	-	335	1,287	-	7	1,150	775
4,790	-	3,950	141	1,083	2,726	-	457	734	4,288
(1,765)	(-)	(1,621)	(-)	(335)	(1,287)	(-)	(7)	(1,150)	(775)
4,790	-	3,950	141	1,083	2,726	-	457	734	4,288
(1,648)	(-)	(1,621)	(-)	(335)	(1,287)	(-)	(13)	(3)	(765)
4,907	-	3,949	141	1,083	2,726	-	488	28	4,550
-	-	-	-	-	-	-	0	-	(82)
-	-	(40)	-	(1)	(39)	-	(0)	-	622
-	-	380	-	124	255	-	21	21	(52)
-	-	(1,294)	-	(219)	(1,075)	-	-	-	433
-	-	1,602	97	334	1,171	-	102	-	(34)
(137)	-	(28)	-	-	(28)	-	(5)	-	337
2,171	-	595	6	36	552	-	225	-	(392)
(1,394)	-	-	-	-	-	-	-	-	512
2,010	-	15	15	0	-	-	75	-	(120)
-	-	(259)	-	(115)	(144)	-	(6)	-	1,096
-	-	1,357	22	587	748	-	23	1	(26)
-	-	-	-	-	-	-	-	(3)	544
-	-	-	-	-	-	-	4	6	(41)
(117)	-	-	-	-	-	-	(2)	-	561
726	-	-	-	-	-	-	39	-	(19)
									444

(注) 1. () は保安林等との重複面積で外数である。 2. その他は砂防指定地、特別母樹林、都市計画区域風致区域、自然環境保全地域である。
3. 県内3流域のうち、2年に1度1流域を修正する。

国定公園		県立公園					文化財保護法による特別指定地	鳥獣保護法による特別指定地	その他
第 3 種	地種区分未定	総 数	第 1 種	第 2 種	第 3 種	地種区分未定			
(18,787)	(-)	(35,581)	(2,939)	(10,661)	(21,980)	(-)	(-)	-	(5,274)
1,369	-	899	16	218	665	-	-	13	2,228
(18,695)	(-)	(35,864)	(2,945)	(10,688)	(22,232)	(-)	(-)	(9,202)	(4,063)
1,849	-	452	10	74	367	-	-	-	2,318
(18,695)	(-)	(35,864)	(2,945)	(10,688)	(22,232)	(-)	(-)	(9,202)	(4,062)
1,849	-	452	10	74	367	-	-	-	2,317
(18,698)	-	(35,864)	(2,945)	(10,688)	(22,232)	-	-	9,202	(4,062)
1,850	-	452	10	74	367	-	-	-	2,322
(18,698)	-	(35,864)	(2,945)	(10,688)	(22,232)	-	-	9,205	(4,062)
1,850	-	488	10	80	398	-	-	-	2,322
(18,698)	(-)	(35,864)	(2,945)	(10,688)	(22,232)	(-)	(-)	(9,205)	(4,062)
1,850	-	488	10	80	398	-	-	3	2,314
(18,695)	(-)	(35,864)	(2,945)	(10,688)	(22,232)	(-)	(-)	(9,205)	(4,062)
1,850	-	488	10	80	398	-	-	-	2,314
-	-	-	-	-	-	-	-	(2,883)	(154)
-	-	(19,612)	(606)	(3,924)	(15,081)	-	-	-	184
-	-	249	0	21	228	-	-	(1,213)	(159)
-	-	(2,042)	(283)	(332)	(1,426)	-	-	-	877
-	-	53	-	5	49	-	-	-	(2,565)
(31)	-	(6,921)	(505)	(2,792)	(3,624)	-	-	-	459
1,337	-	52	0	24	28	-	-	-	(148)
(5,618)	-	-	-	-	-	-	-	(221)	303
230	-	-	-	-	-	-	-	-	(184)
-	-	(7,290)	(1,550)	(3,639)	(2,101)	-	-	(3,355)	51
-	-	133	10	31	93	-	-	-	(525)
-	-	-	-	-	-	-	-	-	434
-	-	-	-	-	-	-	-	-	(10)
(13,047)	-	-	-	-	-	-	-	(1,533)	(316)
283	-	-	-	-	-	-	-	-	6

(注) 1. () は保安林等との重複面積で外数である。 2. その他は砂防指定地、特別母樹林、都市計画法による風致地区、自然環境保全地域等である。
3. 数値は原数を、それぞれ四捨五入したもので、集計値が数及び合計数値に一致しない場合がある。 4. 国立公園特別保護区及び国定公園特別保護区は、各々の第一種を含む。

X 保安林・治山

129 市町村別保安林面積（民有林）

市 町 村	総 数		水源かん養 保安林		土砂流出防 備保安林		土砂崩壊防 備保安林		飛砂防備 保安林		防風保安林		水害防備 保安林	
	個所数	面 積	個所数	面積	個所数	面積	個所数	面積	個所数	面積	個所数	面積	個所数	面積
総 数	2,979 (140)	96,533 (4,247)	569	64,538	1,103	23,879	717	1,059	101	1,724	71 (1)	924 (16)	1	2
鹿 角	239 (4)	6,811 (62)	66	4,938	66	1,579	84	93	-	-	1	6	-	-
1 鹿 角 市	153 (2)	5,128 (48)	42	3,511	45	1,439	48	71	-	-	1	6	-	-
2 小 坂 町	86 (2)	1,683 (14)	24	1,427	21	140	36	22	-	-	-	-	-	-
北 秋 田	455 (10)	17,923 (353)	119	12,333	188	4,858	87	169	-	-	-	-	-	-
3 大 館 市	188 (5)	8,694 (220)	83	6,556	64	1,773	15	16	-	-	-	-	-	-
4 北 秋 田 市	240 (4)	8,314 (94)	28	5,118	115	2,901	64	123	-	-	-	-	-	-
5 上小阿仁村	27 (1)	915 (39)	8	659	9	184	8	30	-	-	-	-	-	-
山 本	283 (16)	13,453 (955)	32	7,860	138	3,476	60	86	10	723	5	16	1	2
6 能 代 市	104 (3)	2,822 (383)	9	1,778	52	502	35	60	2	421	1	1	-	-
7 藤 里 町	74 (1)	1,964 (28)	9	892	49	1,028	9	11	-	-	-	-	-	-
8 三 種 町	60 (7)	2,117 (228)	1	24	22	859	13	13	2	86	1	2	-	-
9 八 峰 町	45 (5)	6,550 (316)	13	5,166	15	1,087	3	2	6	216	3	13	1	2
秋 田	435 (56)	5,756 (1,249)	35	2,254	78	1,019	185	211	53	839	51 (1)	834 (16)	-	-
10 秋 田 市	184 (24)	3,069 (507)	23	1,502	30	604	80	128	22	547	8 (1)	41 (16)	-	-
11 男 鹿 市	150 (13)	618 (59)	3	170	22	168	80	59	8	52	33	126	-	-
12 潟 上 市	45 (17)	730 (530)	1	31	1	0	7	6	23	240	9	300	-	-
13 五 城 目 町	53 (2)	745 (153)	7	328	24	243	18	18	-	-	-	-	-	-
14 八 郎 潟 町	1 -	4 -	-	-	1	4	-	-	-	-	-	-	-	-
15 井 川 町	1 -	223 -	1	223	-	-	-	-	-	-	-	-	-	-
16 大 潟 村	1 -	367 -	-	-	-	-	-	-	-	-	1	367	-	-
由 利	603 (26)	16,480 (671)	99	11,899	224	3,662	138	196	38	162	16	68	-	-
17 由利本荘市	490 (22)	13,504 (583)	78	9,545	195	3,303	110	153	22	103	11	48	-	-
18 に か ほ 市	113 (4)	2,976 (88)	21	2,354	29	359	28	43	16	59	5	20	-	-
仙 北	312 (9)	7,371 (215)	62	4,706	129	2,121	76	155	-	-	-	-	-	-
19 大 仙 市	146 (5)	2,475 (83)	31	1,540	51	682	43	127	-	-	-	-	-	-
20 仙 北 市	145 (3)	4,379 (123)	28	2,868	75	1,421	22	21	-	-	-	-	-	-
21 美 郷 町	21 (1)	517 (9)	3	298	3	18	11	7	-	-	-	-	-	-
平 鹿	254 (10)	11,618 (412)	77	9,497	78	1,775	43	61	-	-	-	-	-	-
22 横 手 市	254 (10)	11,618 (412)	77	9,497	78	1,775	43	61	-	-	-	-	-	-
雄 勝	400 (9)	17,121 (330)	79	11,051	202	5,389	44	88	-	-	-	-	-	-
23 湯 沢 市	251 (7)	10,957 (266)	50	7,006	137	3,495	28	50	-	-	-	-	-	-
24 羽 後 町	72 (1)	2,952 (55)	18	2,402	31	469	10	13	-	-	-	-	-	-
25 東 成 瀬 村	77 (1)	3,212 (9)	11	1,643	34	1,425	6	25	-	-	-	-	-	-

〔資料〕森林整備課「保安林台帳」

（注）1. （ ）は兼種保安林の箇所数及び面積で外数である。

2. 保安林面積は、単位未満としているため、市町村別面積（地域別面積）と総数は一致しないことがある。

X 保安林・治山

潮害防備 保安林		干害防備 保安林		なだれ防止 保安林		防火 保安林		航行目標 保安林		保健保安林		風致保安林		魚つき 保安林		落石防止 保安林	
個所数	面積	個所数	面積	個所数	面積	個所数	面積	個所数	面積	個所数	面積	個所数	面積	個所数	面積	個所数	面積
1 (2)	1 (32)	132	3,608	270	671	2	7	3 (1)	10 (1)	1 (136)	2 (4,198)	5	106	1	1	2	1
-	-	3	54	15	54	-	-	-	-	1 (4)	2 (62)	2	85	-	-	1	0
-	-	3	54	13	47	-	-	-	-	- (2)	- (48)	-	-	-	-	1	0
-	-	-	-	2	7	-	-	-	-	1 (2)	2 (14)	2	85	-	-	-	-
-	-	24	436	36	123	1	4	-	-	- (10)	- (353)	-	-	-	-	-	-
-	-	12	274	13	71	1	4	-	-	- (5)	- (220)	-	-	-	-	-	-
-	-	11	123	22	49	-	-	-	-	- (4)	- (94)	-	-	-	-	-	-
-	-	1	39	1	3	-	-	-	-	- (1)	- (39)	-	-	-	-	-	-
-	-	25	1,271	11	16	1	3	-	-	- (16)	- (955)	-	-	-	-	-	-
-	-	1	51	4	9	-	-	-	-	- (3)	- (383)	-	-	-	-	-	-
-	-	1	28	6	5	-	-	-	-	- (1)	- (28)	-	-	-	-	-	-
-	-	21	1,133	-	-	-	-	-	-	- (7)	- (228)	-	-	-	-	-	-
-	-	2	59	1	2	1	3	-	-	- (5)	- (316)	-	-	-	-	-	-
1 (1)	1 (12)	26	585	5	13	-	-	1	-	- (54)	- (1,221)	-	-	-	-	-	-
1 (1)	1 (12)	18	246	2	0	-	-	-	-	- (22)	- (479)	-	-	-	-	-	-
-	-	2	33	1	10	-	-	1	0	- (13)	- (59)	-	-	-	-	-	-
-	-	4	153	-	-	-	-	-	-	- (17)	- (530)	-	-	-	-	-	-
-	-	2	153	2	3	-	-	-	-	- (2)	- (153)	-	-	-	-	-	-
-	-	-	-	-	-	-	-	-	-	-	-	-	-	-	-	-	-
-	-	-	-	-	-	-	-	-	-	-	-	-	-	-	-	-	-
-	-	-	-	-	-	-	-	-	-	-	-	-	-	-	-	-	-
-	-	23	386	61	95	-	-	2 (1)	10 (1)	- (24)	- (650)	-	-	1	1	1	1
- (1)	- (20)	10	246	61	95	-	-	1 (1)	9 (1)	- (20)	- (562)	-	-	1	1	1	1
-	-	13	140	-	-	-	-	1	1	- (4)	- (88)	-	-	-	-	-	-
-	-	11	305	31	63	-	-	-	-	- (9)	- (215)	3	21	-	-	-	-
-	-	7	95	12	17	-	-	-	-	- (5)	- (83)	2	14	-	-	-	-
-	-	2	16	17	46	-	-	-	-	- (3)	- (123)	1	7	-	-	-	-
-	-	2	194	2	0	-	-	-	-	- (1)	- (9)	-	-	-	-	-	-
-	-	10	244	46	41	-	-	-	-	- (10)	- (412)	-	-	-	-	-	-
-	-	10	244	46	41	-	-	-	-	- (10)	- (412)	-	-	-	-	-	-
-	-	10	327	65	266	-	-	-	-	- (9)	- (330)	-	-	-	-	-	-
-	-	7	258	29	148	-	-	-	-	- (7)	- (266)	-	-	-	-	-	-
-	-	1	55	12	13	-	-	-	-	- (1)	- (55)	-	-	-	-	-	-
-	-	2	14	24	105	-	-	-	-	- (1)	- (9)	-	-	-	-	-	-

X 保安林・治山

129-2 市町村別保安林面積（国有林）

市 町 村	総 数				水源かん養 保安林		土砂流出防 備保安林		土砂崩壊防 備保安林		飛砂防備 保安林		防風 保安林		水害防備 保安林	
	個所数	面 積	個所数	面積	個所数	面積	個所数	面積	個所数	面積	個所数	面積	個所数	面積	個所数	面積
総 数	338 (57)	366,362 (29,491)	209	327,074	76 (10)	26,501 (4,890)	2 (1)	92 (18)	14	730	-	-	-	-	-	-
鹿 角	30 (5)	44,424 (5,211)	23	44,104	6	302	-	-	-	-	-	-	-	-	-	-
1 鹿 角 市	25 (2)	34,253 (2,537)	18	33,933	6	302	-	-	-	-	-	-	-	-	-	-
2 小 坂 町	5 (3)	10,171 (2,674)	5	10,171	-	-	-	-	-	-	-	-	-	-	-	-
北 秋 田	81 (8)	111,443 (2,330)	50	105,856	22	4,788	1	89	-	-	-	-	-	-	-	-
3 大 館 市	38 (2)	39,196 (72)	22	35,455	13	3,363	-	-	-	-	-	-	-	-	-	-
4 北 秋 田 市	34 (4)	55,238 (2,080)	24	54,482	5	388	1	89	-	-	-	-	-	-	-	-
5 上小阿仁村	9 (2)	17,009 (177)	4	15,919	4	1,037	-	-	-	-	-	-	-	-	-	-
山 本	36 (6)	30,186 (361)	14	27,629	11 (1)	2,005 (32)	-	-	5	333	-	-	-	-	-	-
6 能 代 市	19 (4)	7,569 (313)	4	6,640	6	495	-	-	5	333	-	-	-	-	-	-
7 藤 里 町	7 (1)	17,409 (17)	2	15,888	4	1,504	-	-	-	-	-	-	-	-	-	-
8 三 種 町	3	1,432	3	1,432	-	-	-	-	-	-	-	-	-	-	-	-
9 八 峰 町	7 (1)	3,776 (32)	5	3,668	1 (1)	6 (32)	-	-	-	-	-	-	-	-	-	-
秋 田	28 (3)	33,560 (1,310)	13	27,080	9	4,723	-	-	-	-	-	-	-	-	-	-
10 秋 田 市	14 (2)	24,417 (1,268)	9	19,756	4	4,611	-	-	-	-	-	-	-	-	-	-
11 男 鹿 市	4 (1)	601 (43)	-	-	3	79	-	-	-	-	-	-	-	-	-	-
12 潟 上 市	2	220	-	-	-	-	-	-	-	-	-	-	-	-	-	-
13 五 城 目 町	5	7,331	4	7,324	1	7	-	-	-	-	-	-	-	-	-	-
14 八 郎 潟 町	-	-	-	-	-	-	-	-	-	-	-	-	-	-	-	-
15 井 川 町	3	991	-	-	1	25	-	-	-	-	-	-	-	-	-	-
16 大 潟 村	-	-	-	-	-	-	-	-	-	-	-	-	-	-	-	-
由 利	44 (18)	22,003 (4,243)	29	21,146	2 (4)	16 (795)	- (1)	- (18)	9	397	-	-	-	-	-	-
17 由利本荘市	38 (15)	18,559 (3,062)	23	17,702	2 (3)	16 (60)	- (1)	- (18)	9	397	-	-	-	-	-	-
18 に か ほ 市	6 (3)	3,444 (1,181)	6	3,444	- (1)	- (735)	-	-	-	-	-	-	-	-	-	-
仙 北	78 (10)	82,452 (9,983)	49	67,881	20 (4)	14,099 (4,051)	1	4	-	-	-	-	-	-	-	-
19 大 仙 市	8 (1)	14,420 (2,194)	8	14,420	- (1)	- (2,194)	-	-	-	-	-	-	-	-	-	-
20 仙 北 市	65 (8)	63,955 (6,265)	37	49,771	19 (2)	13,712 (334)	1	4	-	-	-	-	-	-	-	-
21 美 郷 町	5 (1)	4,077 (1,523)	4	3,690	1 (1)	387 (1,523)	-	-	-	-	-	-	-	-	-	-
平 鹿	7	1,189	6	1,189	1	0	-	-	-	-	-	-	-	-	-	-
22 横 手 市	7	1,189	6	1,189	1	0	-	-	-	-	-	-	-	-	-	-
雄 勝	34 (7)	41,104 (6,053)	25	32,190	5 (1)	567 (12)	-	-	-	-	-	-	-	-	-	-
23 湯 沢 市	25 (5)	30,060 (5,956)	18	29,402	3	555	-	-	-	-	-	-	-	-	-	-
24 羽 後 町	6	1,394	5	1,382	1	12	-	-	-	-	-	-	-	-	-	-
25 東 成 瀬 村	3 (2)	9,650 (97)	2	9,650	1 (1)	0 (12)	-	-	-	-	-	-	-	-	-	-

〔資料〕東北森林管理局

（注）1. （ ）は兼種保安林の箇所数及び面積で内数である。

2. 本表は、官行造林地を含む。

X 保安林・治山

潮害防備 保安林		干害防備 保安林		なだれ防止 保安林		防火 保安林		航行目標 保安林		保健保安林		風致保安林		魚つき保安林		落石防止 保安林	
個所数	面積	個所数	面積	個所数	面積	個所数	面積	個所数	面積	個所数	面積	個所数	面積	個所数	面積	個所数	面積
- (1)	- (23)	12 (1)	1,858 (154)	10 (1)	253 (8)	-	-	-	-	13 (42)	1,085 (24,354)	2 (1)	523 (43)	-	-	-	-
-	-	1	18	-	-	-	-	-	-	(5)	(5,211)	-	-	-	-	-	-
-	-	1	18	-	-	-	-	-	-	(2)	(2,537)	-	-	-	-	-	-
-	-	-	-	-	-	-	-	-	-	(3)	(2,674)	-	-	-	-	-	-
-	-	3	378	4	145	-	-	-	-	1 (8)	188 (2,330)	-	-	-	-	-	-
-	-	3	378	-	-	-	-	-	-	(2)	(72)	-	-	-	-	-	-
-	-	-	-	3	91	-	-	-	-	1 (4)	188 (2,080)	-	-	-	-	-	-
-	-	-	-	1	54	-	-	-	-	(2)	(177)	-	-	-	-	-	-
- (1)	- (23)	-	-	2	18	-	-	-	-	4 (4)	200 (306)	-	-	-	-	-	-
- (1)	- (23)	-	-	1	2	-	-	-	-	3 (3)	98 (289)	-	-	-	-	-	-
-	-	-	-	1	17	-	-	-	-	(1)	(17)	-	-	-	-	-	-
-	-	-	-	-	-	-	-	-	-	-	-	-	-	-	-	-	-
-	-	-	-	-	-	-	-	-	-	1	102	-	-	-	-	-	-
-	-	4	1,185	-	-	-	-	-	-	1 (2)	49 (1,268)	1 (1)	522 (43)	-	-	-	-
-	-	-	-	-	-	-	-	-	-	1 (2)	49 (1,268)	-	-	-	-	-	-
-	-	-	-	-	-	-	-	-	-	-	-	1 (1)	522 (43)	-	-	-	-
-	-	2	220	-	-	-	-	-	-	-	-	-	-	-	-	-	-
-	-	-	-	-	-	-	-	-	-	-	-	-	-	-	-	-	-
-	-	-	-	-	-	-	-	-	-	-	-	-	-	-	-	-	-
-	-	2	965	-	-	-	-	-	-	-	-	-	-	-	-	-	-
-	-	-	-	-	-	-	-	-	-	-	-	-	-	-	-	-	-
-	-	3 (1)	261 (154)	- (1)	- (8)	-	-	-	-	1 (11)	183 (3,268)	-	-	-	-	-	-
-	-	3 (1)	261 (154)	- (1)	- (8)	-	-	-	-	1 (9)	183 (2,822)	-	-	-	-	-	-
-	-	-	-	-	-	-	-	-	-	(2)	(446)	-	-	-	-	-	-
-	-	-	-	1	3	-	-	-	-	6 (6)	464 (5,931)	1	1	-	-	-	-
-	-	-	-	-	-	-	-	-	-	-	-	-	-	-	-	-	-
-	-	-	-	1	3	-	-	-	-	6 (6)	464 (5,931)	1	1	-	-	-	-
-	-	-	-	-	-	-	-	-	-	-	-	-	-	-	-	-	-
-	-	-	-	-	-	-	-	-	-	-	-	-	-	-	-	-	-
-	-	-	-	-	-	-	-	-	-	-	-	-	-	-	-	-	-
-	-	1	15	3	87	-	-	-	-	(6)	(6,041)	-	-	-	-	-	-
-	-	1	15	3	87	-	-	-	-	(5)	(5,956)	-	-	-	-	-	-
-	-	-	-	-	-	-	-	-	-	-	-	-	-	-	-	-	-
-	-	-	-	-	-	-	-	-	-	(1)	(85)	-	-	-	-	-	-

X 保安林・治山

B 治 山

130 治山事業の実施状況

区 分	総 数			復 旧 治 山			予 防 治 山			緊急予防治山			山地災害重点 地域総合対策		
振興局	箇所数	数 量		箇所数	数 量		箇所数	数 量		箇所数	数 量		箇所数	数 量	
		基	ha		基	ha		基	ha		基	ha		基	ha
平成27	97	72	440.3	23	25	43.2	43	34	35.5	－	－	－	－	－	0.0
28	85	71	380.0	21	25	28.1	35	28	33.4	3	4	8.4	－	－	0.0
29	99	97	402.7	29	51	81.3	35	27	35.3	2	3	1.1	－	－	0.0
30	94	80	349.1	23	28	39.7	31	28	21.3	4	5	2.6	1	3	2.8
令和元	90	83	310.1	23	28	38.1	24	31	22.7	9	6	2.6	1	6	0.2
鹿 角	7	9	7.8	4	3	2.7	1	1	1.8	－	－	0.0	－	－	0.0
北秋田	15	15	44.2	6	8	20.8	4	7	5.4	3	－	0.3	－	－	0.0
山 本	13	4	17.4	2	－	0.3	4	4	3.4	－	－	0.0	－	－	0.0
秋 田	19	3	20.8	1	－	0.0	4	－	1.3	3	3	0.9	－	－	0.0
由 利	16	21	130.6	5	7	10.4	4	9	5.7	－	－	0.0	－	－	0.0
仙 北	10	17	7.7	5	10	3.9	4	6	3.2	－	－	0.0	－	－	0.0
平 鹿	1	6	0.2	－	－	0.0	－	－	0.0	－	－	0.0	1	6	0.2
雄 勝	10	8	81.4	－	－	0.0	3	4	2.0	3	3	1.4	－	－	0.0

区 分	水 源 地 域 総 合 整 備									共生保安林整備		防災林造成			
	水源流域広域保全 (H23から水源森林再生対策)			水源流域地域保全 (H23から水源森林再生 対策に統合)			奥地保安林保全緊急対策 (H18まで森林水環境総合 整備)			生活環境 保全林整備		海岸防災林			なだれ防止林
振興局	箇所数	数 量		箇所数	数 量		箇所数	数 量		箇所数	数量	箇所数	護岸延長	数量	箇所数
		基 ha			基 ha			基 ha			ha		m ha		
平成27	1	5	1.5	－	－	0.0	5	7	14.4	－	－	4.0	571	0.7	－
28	－	－	0.0	－	－	0.0	3	8	5.4	－	－	4.0	91	0.5	2
29	－	－	0.0	－	－	0.0	3	6	5.2	－	－	4.0	241	0.4	－
30	－	－	0.0	－	－	0.0	4	9	4.1	－	－	4.0	338	0.0	1
令和元	－	－	0.0	－	－	0.0	1	5	1.2	－	－	8.0	393	0.0	－
鹿 角	－	－	0.0	－	－	0.0	1	5	1.2	－	－	－	－	0.0	－
北秋田	－	－	0.0	－	－	0.0	－	－	0.0	－	－	－	－	0.0	－
山 本	－	－	0.0	－	－	0.0	－	－	0.0	－	－	3	123	0.0	－
秋 田	－	－	0.0	－	－	0.0	－	－	0.0	－	－	4	170	0.0	－
由 利	－	－	0.0	－	－	0.0	－	－	0.0	－	－	1	100	0.0	－
仙 北	－	－	0.0	－	－	0.0	－	－	0.0	－	－	－	－	0.0	－
平 鹿	－	－	0.0	－	－	0.0	－	－	0.0	－	－	－	－	0.0	－
雄 勝	－	－	0.0	－	－	0.0	－	－	0.0	－	－	－	－	0.0	1

[資料] 森林整備課

X 保安林・治山

治山施設機能強化			保 安 林 整 備				保安林 管理道 整備		緊急総合治山			山地災害総合 減災対策治山		
			保安林改良 (緊急改良含む)		保育									
箇所数	数量		箇所数	数量	箇所数	数量	箇所数	数量	箇所数	数量		箇所数	数量	
基 ha			基 ha		基 ha		m		基 ha			基 ha		
1	0.0	—	4.0	3	12.0	146	—	0.0	—	—	0.0	—	—	0.0
1	0.5	1	4.0	19	6.0	83	—	0.0	—	—	0.0	2	5	5.0
4	0.0	0.7	4.0	18	5.0	48	—	0.0	—	—	0.0	—	—	0.0
7	0.5	1.7	4.0	28	4.0	42	—	0.0	1	2	0.2	3	3	3.7
9	1.5	1.8	2.0	2	4.0	42	—	0.0	1	2	0.2	2	3	3.7
—	—	0.0	—	—	—	—	—	—	—	—	0.0	1	—	2.1
1	—	0.5	—	—	—	—	—	—	—	—	0.0	—	—	0.0
2	—	—	1.0	1	1.0	13	—	—	—	—	0.0	—	—	0.0
4	—	0.7	1.0	1	2.0	17	—	—	—	—	0.0	—	—	0.0
—	—	0.0	—	—	1.0	12	—	—	1	2	0.2	1	3	1.6
1	0.5	0.6	—	—	—	—	—	—	—	—	0.0	—	—	0.0
—	—	0.0	—	—	—	—	—	—	—	—	0.0	—	—	0.0
1	1	0.0	—	—	—	—	—	—	—	—	0.0	—	—	0.0

防災林造成			治山先進技術実証対策			地すべり防止		災害関連緊急治山			
なだれ防止林	防風林										
数量	箇所数	数量	箇所数	数量		箇所数	数量		箇所数	数量	
ha		ha		基	ha		基	ha		基	ha
0.0	—	0.0	—	—	0.0	4	1	196.0	—	—	0.0
0.3	—	0.0	—	—	0.0	4	—	196.0	—	—	0.0
0.0	—	0.0	—	—	0.0	4	—	196.0	9	10	16.6
0.0	—	0.0	—	—	0.0	4	—	196.0	3	1	7.0
0.0	—	0.0	—	—	0.0	6	—	196.0	—	—	0.0
—	—	—	—	—	0.0	—	—	0.0	—	—	0.0
—	—	—	—	—	0.0	1	—	17.2	—	—	0.0
—	—	—	—	—	0.0	—	—	0.0	—	—	0.0
—	—	—	—	—	0.0	—	—	0.0	—	—	0.0
—	—	—	—	—	0.0	3	—	100.8	—	—	0.0
—	—	—	—	—	0.0	—	—	0.0	—	—	0.0
—	—	—	—	—	0.0	—	—	0.0	—	—	0.0
—	—	—	—	—	0.0	2	—	78.0	—	—	0.0

131 県単治山事業の実施状況

年度	総数	一般治山	局所防災	施設災害	治山施設維持管理	保安林整備	治山調査
振興局	箇所	箇所	箇所	箇所	箇所	箇所	箇所
平成27	27	13	11	-	3	-	-
28	12	8	3	-	1	-	-
29	67	33	30	-	4	-	-
30	44	22	15	1	6	-	-
令和元	44	22	15	1	6	-	-
鹿角	2	1	-	-	1	-	-
北秋田	2	1	1	-	-	-	-
山本	4	4	-	-	-	-	-
秋田	16	6	6	1	3	-	-
由利	9	5	4	-	-	-	-
仙北	4	1	3	-	-	-	-
平鹿	4	3	-	-	1	-	-
雄勝	3	1	1	-	1	-	-

〔資料〕 森林整備課

132 施設災害の復旧状況

災害発生年次	査定		復旧		25年度復旧		26年度復旧		27年度復旧		28年度復旧		29年度復旧		30年度復旧		令和元年度復旧		備考
	箇所	数量	箇所	数量	箇所	数量	箇所	数量	箇所	数量	箇所	数量	箇所	数量	箇所	数量	箇所	数量	
平成25					-	-	-	-											
26									-	-									
27	1	防潮護岸工 (緩傾斜護岸) L=42.15	1	防潮護岸工 (緩傾斜護岸) L=42.15															秋田市
28													-	-					
29																			
30	1	山腹工 A=0.03ha	1	山腹工 A=0.03ha													1	山腹工 A=0.03ha	秋田市
令和元	1	山腹工 A=0.03ha	1	山腹工 A=0.03ha													1	山腹工 A=0.03ha	秋田市

〔資料〕 森林整備課

X I 環境緑化

133 森林ボランティア

(単位：団体・人)

年度 振興局	ボランティア団体数	団体会員数	個人登録数	ボランティア数
平成22	53	8,366	652	9,018
23	57	8,644	691	9,335
24	58	8,604	691	9,295
25	66	9,025	681	9,706
26	77	10,915	678	11,593
27	81	11,007	672	11,702
28	81	11,025	680	11,705
29	82	11,016	670	11,686
30	81	11,075	662	11,737
令和元	84	10,314	649	10,963
鹿角	7	575		
北秋田	8	204		
山本	7	470		
秋田	23	3,949		
由利	19	1,539		
仙北	9	370		
平鹿	2	192		
雄勝	9	3,015		

〔資料〕 森林整備課（「ボランティア団体実態調査」個人登録者：県緑化推進委員会）

134 県民の森利用者数

(単位：車輛・台 人数・人)

年度 月別	人 数	車 輛		
		総 数	バ ス	普通車ほか
平成22	38,205	12,209	226	11,983
23	24,504	8,363	156	8,207
24	25,915	7,980	155	7,825
25	15,867	6,147	109	6,038
26	21,041	8,004	116	7,888
27	18,770	7,172	126	7,046
28	21,692	8,300	85	8,215
29	14,432	5,764	50	5,714
30	18,203	7,343	50	7,293
令和元	12,776	5,348	18	5,330
4月	664	330	0	330
5月	5,054	1,879	3	1,876
6月	852	438	0	438
7月	1,044	481	6	475
8月	1,494	679	1	678
9月	1,201	511	4	507
10月	1,271	513	4	509
11月	1,196	517	0	517

〔資料〕 森林整備課

(注) 県民の森所在地は仙北市（旧田沢湖町）

X I 環境緑化

135 緑の募金状況

(単位：千円)

年度	募 金 額	使 用 内 訳		
		募 金 事 業 費		計
		地域緑化推進事業費	県緑推実施分	
平成22	34,845	16,219	18,626	34,845
23	33,478	15,860	17,618	33,478
24	31,998	15,270	16,728	31,998
25	31,493	15,245	16,248	31,493
26	30,362	15,083	15,279	30,362
27	29,529	14,853	14,676	29,529
28	29,369	14,665	14,704	29,369
29	28,879	14,424	14,455	28,879
30	28,386	14,323	14,063	28,386
令和元	28,543	14,360	14,183	28,543

〔資料〕秋田県緑化推進委員会

(注) 1. 募金団体には国土緑化推進機構への交付金を含む。

2. 地域緑化推進事業費は、各市町村の募金額に応じた地域緑化還元交付金。

136 秋田県森林祭（あきた水と緑の森林祭）実施箇所一覧

回 数	実施年度	実 施 箇 所	参加者数
第1回	平成16年度	阿仁町「吉田農村公園」	スギの枝打ち・除伐（1.0ha）、森吉山周辺自然観察
2	17	東成瀬村「すずこやの森国有林」	ブナの除伐（1.5ha）、須川湖周辺自然観察
3	18	由利本荘市「西目町浜山海岸保安林」	クロマツ植栽（2.64ha）、中島台自然観察
4	19	潟上市「天王下浜山海岸保安林」	広葉樹植栽（0.65ha）、全国植樹祭レモニー（苗木リレー）
-	20	北秋田市「北欧の杜公園」	第59回全国植樹祭記念として開催（式典、植樹ほか記念イベント）
第1回	21	北秋田市「北欧の杜公園」	第59回全国植樹祭植栽地の下刈り（0.48ha）、式典、フォーラムほか
2	22	北秋田市「北欧の杜公園」	第59回全国植樹祭植栽地の下刈り、木材チップ敷ならし、式典、フォーラムほか
3	23	北秋田市「北欧の杜公園」	第59回全国植樹祭植栽地の下刈り、式典ほか
4	24	羽後町「アルカディア公園」	式典、森づくり活動（追肥ほか）、ふれあいフェア（木工体験ほか）
5	25	大館市「田代スポーツ公園」	式典、森づくり活動（追肥ほか）、ふれあいフェア（木工体験ほか）
6	26	大仙市「八乙女公園」	式典、森づくり活動（追肥ほか）、ふれあいフェア（木工体験ほか）
7	27	北秋田市「北欧の杜公園」	式典、森づくり活動（下刈りほか）、ふれあいフェア（木工体験ほか）
8	28	にかほ市 道の駅象潟「ねむの丘」	式典、森づくり活動（下刈りほか）、ふれあいフェア（木工体験ほか）
9	29	湯沢市「小町の郷公園」	式典、森づくり活動（植樹）、ふれあいフェア（木工体験ほか）
10	30	美郷町「大台野広場」	式典、森づくり活動（植樹）、ふれあいフェア（木工体験ほか）
11	令和元	北秋田市「北欧の杜公園」	式典、森づくり活動（植樹）、ふれあいフェア（木工体験ほか）

秋田県森林祭は平成16年度から平成19年度まで4回実施

平成20年度はポスト全国植樹祭として開催

平成21年度から「あきた水と緑の森林祭」として開催

空白

X II 森林保護

A 森 林 被 害

137 林野火災被害

年次	総 数			た き 火			た ば こ			火 入			不明
	件 数	被 害 面 積	被害額	件 数	被 害 面 積	被害額	件 数	被 害 面 積	被害額	件 数	被 害 面 積	被害額	件 数
平成27	34	22.70	28,261	—	—	—	6	1.71	2,340	7	0.84	1,518	5
28	32	25.87	39,490	5	1.57	—	3	9.79	295	6	0.84	1,293	5
29	19	6.31	4,842	3	0.92	129	1	0.15	—	4	1.09	1,433	3
30	14	11.69	10,990	1	1.61	2,587	—	—	—	4	3.85	678	2
令和元	32	15.99	4,194	6	0.75	991	—	—	—	5	1.01	16	9

〔資料〕 総合防災課

138 森林病虫害・鳥獣被害

年度	総 数		松 く い 虫 (マツノザイセンチュウ病)		ナラ枯れ (カシノナガキクイムシ)		のねずみ
振興局	被害面積	被害材積	被害面積	被害材積	被害面積	被害材積	
	ha	m ³	ha	m ³	ha	m ³	ha
平成27	2,453	25,322	2,297	16,513	98	8,809	—
28	2,168	30,831	1,984	16,861	155	13,970	0
29	1,805	22,897	1,626	10,753	134	12,144	—
30	1,872	14,487	1,797	9,208	58	5,279	—
令和元	1,856	15,838	1,750	8,650	79	7,188	—
鹿 角	2	2	1	2	—	—	—
北秋田	6	11	5	11	—	—	—
山 本	429	5,155	415	3,995	13	1,160	—
秋 田	1,138	3,653	1,136	3,430	2	223	—
由 利	51	1,684	41	804	10	880	—
仙 北	34	537	4	14	6	523	—
平 鹿	21	1,669	3	23	18	1,646	—
雄 勝	175	3,127	145	371	30	2,756	—

〔資料〕 森林整備課 事務資料（森林被害年報）

（注）その他病虫害・鳥獣とはクマ、サル、ウソ等。

139 森林保険

年 度	年度末契約保有高			損害てん補総数			
	件数	面積 (ha)	保険金額 (百万円)	件数	損害実面積 (ha)	損害額 (千円)	支払額 (千円)
平成27	3,117	30,797	21,558	81	40	90,082	32,142
28	2,846	29,443	21,727	105	31	69,331	16,211
29	2,644	28,018	21,126	7	3	6,216	4,582
30	2,389	27,340	20,616	8	5	7,332	2,515
令和元	2,110	24,418	18,600	33	13	13,026	7,965

年 度	原 因 別 損 害 て ん 補 実 績													
	火 災				干 害				水 害				凍害	
	件数	損 害 実面積	損害額	支払額	件数	損 害 実面積	損害額	支払額	件数	損 害 実面積	損害額	支払額	件数	
平成27	1	1	2,586	2,294	2	3	3,590	3,212	11	1	1,185	313	-	
28	3	2	5,653	555	-	-	-	-	-	-	-	-	-	
29	1	2	3,580	3,412	-	-	-	-	6	1	2,636	1,170	-	
30	-	-	-	-	-	-	-	-	5	1	1,941	1,570	1	
令和元	1	2	1,898	1,898	7	8	8,385	3,536						

〔資料〕 林野庁「森林保険事業統計書」、森林保険センター「森林保険に関する統計資料」、秋田県森林組合連

X II 森林保護

(単位：ha、千円)

不明		その他の		
被害面積	被害額	件数	被害面積	被害額
13.61	24,344	16	6.54	59
12.87	35,802	13	0.80	2,100
0.75	2,515	8	3.40	765
-	-	7	6.23	7,725
12.71	2,962	12	1.52	225

のうさぎ	その他 病害虫・鳥獣	アメリカ シロヒトリ
ha	ha	本
53	8	37,962
0	29	35,810
-	45	49,252
-	17	49,119
-	27	50,864
-	1	2
-	1	1,056
-	1	6,442
-	-	16,468
-	0	40
-	24	13,460
-	-	9,887
-	-	3,509

(単位：ha、千円)

（単位：㎡、円）

原因別損害を補填する実績														
凍害			雪害				風害				潮害			
損害 実面積	損害額	支払額	件数	損害 実面積	損害額	支払額	件数	損害 実面積	損害額	支払額	件数	損害 実面積	損害額	支払額
-	-	-	67	35	82,721	26,323	-	-	-	-	-	-	-	-
-	-	-	102	29	63,678	15,656	-	-	-	-	-	-	-	-
-	-	-	-	-	-	-	-	-	-	-	-	-	-	-
3	4,219	545	2	1	1,172	400	-	-	-	-	-	-	-	-
			2	2	1,324	1,147	23	1	1,419	1,384				

〔合会への聞き取り〕

B 狩 猟

140 鳥類捕獲数量

年度・振興局	総 数	ゴイサギ	キ ジ	ヤマドリ	ウズラ	カモ類	コジュケイ	ヒヨドリ
平成27	16,640	-	769	1,119	-	12,084	-	3
28	16,209	3	872	1,923	-	12,688	1	17
29	13,631	2	817	826	-	10,645	-	16
30	13,979	-	674	906	-	11,535	-	16
令和元	18,586	-	590	1,245	-	11,744	-	7
鹿 角	287		11	47		207		-
北秋田	2,284		45	273		1,360		1
山 本	3,348		78	177		1,786		
秋 田	6,446		356	336		3,613		2
由 利	1,579		45	117		1,011		
仙 北	2,530		36	220		1,966		4
平 鹿	1,181			29		1,054		
雄 勝	835		1	38		677		
県 外	96		18	8		70		

〔資料〕 自然保護課 鳥獣関係統計 (R2. 3)

(注) 有害鳥獣捕獲数を含む。

141 獣類捕獲数量

年度・振興局	総 数	クマ	タヌキ	キツネ	アナグマ	テン	リス	オシイタ
平成27	1,660	106(101)	129	53	24	10	-	1
28	1,632	476(456)	151	38	8	35	-	-
29	1,886	834(793)	141	30	5	24	-	1
30	1,389	443(388)	104	35	1	9	-	-
令和元	1,624	584(532)	164	28	9	16	-	3
鹿 角	72	58(57)	1	-	-	1	-	-
北秋田	264	127(111)	32	5	1	10	-	2
山 本	282	62(53)	18	3	-	2	-	-
秋 田	353	82(70)	61	11	6	2	-	-
由 利	189	28(21)	6	1	1	-	-	-
仙 北	247	124(118)	37	5	-	1	-	1
平 鹿	81	43(43)	4	-	1	-	-	-
雄 勝	134	60(59)	4	2	-	-	-	-
県 外	2	-	1	1	-	-	-	-

〔資料〕 自然保護課 鳥獣関係統計 (R2. 3)

(注) 1. 有害鳥獣捕獲数を含む。

2. クマ：（ ）数値は有害鳥獣捕及び個体数調整獲数〔内数〕。

XⅡ 森林保護

(単位：羽)

タ シ ギ	ヤマシギ	キジバト	カラス類	スズメ類	ムクドリ	そ の 他
-	-	18	1,991	93	183	380
-	5	28	573	51	25	23
3	14	23	589	64	6	626
-	3	23	760	740	10	52
-	-	27	3,392	370	-	1,211
		10	12			
			356	7		242
		1	1,285			21
		10	1,090	363		676
			406			
		6	131			167
						98
			112			7

(単位：頭)

ノウサギ	その他
1,183	154
911	13
832	19
783	38
605	215
12	-
86	1
97	100
116	75
144	9
67	12
18	15
65	3
-	-

142 狩猟者登録証交付数

(単位：件)

振興局	年度	狩猟者登録数				
		総数	網猟	わな猟	第一種銃猟	第二種銃猟
	平成27	1,671	20	111	1,522	18
	28	1,670	16	132	1,511	11
	29	1,692	21	172	1,485	14
	30	1,700	22	196	1,470	12
	令和元	1,689	25	209	1,442	13
	鹿 角	83	-	16	67	-
	北秋田	296	6	56	232	2
	山 本	171	5	34	132	-
	秋 田	416	6	32	375	3
	由 利	153	1	10	142	-
	仙 北	275	1	39	232	3
	平 鹿	120	2	9	107	2
	雄 勝	151	4	13	131	3
	県 外	24			24	

[資料] 自然保護課 鳥獣関係統計(R2.3)

X II 森林保護

143 有害鳥獣被害状況

(単位：金額、千円)

区 分		平成24年 1月～12月	平成25年 1月～12月	平成26年 1月～12月	平成27年 1月～12月	平成28年 1月～12月	平成29年 1月～12月	平成30年 1月～12月	令和元年 1月～12月
加害鳥獣名	被 害 作 物 (主なもの)	〃 〃	〃 〃	〃 〃	〃 〃	〃 〃	〃 〃	〃 〃	〃 〃
カ モ 類	水 稲 サケの稚魚	95.00ha	58.04ha	300.79ha	248.79ha	453.20ha	218.64ha	217.73ha	197.23ha
		1,328	932	2,776	3,054	2,712	1,386	1,323	2,444
カラス類 スズメ キジバト	水稲・メロン・ リンゴ・スイカ・ ミョウガ・大豆・ デントコーン・ トマト・イチゴ・ 枝豆・ブドウ・ スイートコーン	10712.48ha	5168.66ha	629.81ha	671.57ha	3,538.78ha	1,206.14ha	2,295.55ha	888.27ha
		25,201	20,234	18,624	16,760	13,233	12,434	16,304	7,914
ムクドリ	サクランボ・ リンゴ・ブドウ・ ナシ	50.00ha	8.34ha	29.33ha	85.33ha	28.31ha	25.30ha	20.20ha	46.51ha
		330	250	815	1,331	174	65	54	299
ヒヨドリ	リンゴ	－	0.34ha	30.33ha	30.33ha	30.20ha	0.30ha	0.20ha	17.05ha
		－	76	1,830	1,830	1,905	33	33	33
ウソ・キジ・ ヤマドリ・ ドバト・ ノグミ・カワ	大豆・枝豆・ モモ・ウメ・ サクラ	－	11.00ha	85ha	127.79ha	61.00ha	84.5ha	59.00ha	59.00ha
		－	－	642	720	257	245	939	836
サギ 類 ウミネコ類	種アユ・ヤマメ	10.00ha	840ha	118ha	90.00ha	90.00ha	18.00ha	0.00ha	0.00ha
		150	972	2,540	1,560	158	98	0	0
ノウサギ	リンゴ・マルメロ・ 水稲・野菜・ イチヂク・大豆・ スギ・エンジュ・ キハダ・ダケカンバ	539.07ha	412.55ha	327.85ha	425.81ha	459.17ha	305.70ha	496.30ha	359.20ha
		1,021	3,660	2,700	3,335	459	439	1,430	621
ク マ	リンゴ・クリ・ デントコーン・ 養蜂・ナシ・ スイートコーン・ ブドウ・水稲・ 養鶏・作業小屋・ スモモ・スイカ・ モモ・マルメロ・ カボチャ・クリ・ サイレージ	同左	同左	同左	同左	同左	同左	同左	同左
		391.81ha	327.48ha	375.32ha	224.74	2,393.18ha	196.03ha	575.23ha	1,651.49ha
		151羽 37箱							
		23,901	13,988	27,354	9,141	22,883	32,004	22,325	13,339
		6名軽傷	4名重傷 1名軽傷	3名重傷 7名軽傷	5名重傷 3名軽傷	4名死亡 4名重傷 11名軽傷	1名死亡 6名重傷 13名軽傷	3名重傷 4名重傷	6名重傷 10名軽傷
カモシカ	野菜・大豆・ キク・リンゴ・ 小豆・枝豆・ スギ・ウメ	0.10ha	0.10ha	2.80ha	－	1.01ha	33.70ha	2.40ha	0.10ha
		－	－	1,776	－	16	1,058	227	83
そ の 他	メロン・比内鶏・ アスパラ・ニワトリ・ キャベツ・水稲・ 大豆・スイート コーン・サクラ・ イチヨウ・イチヂク・ イモ類	(タヌキ、ア ナグマ、サル) (カワウ)	(タヌキ、ア ナグマ、サル) ハクビシン等)	(タヌキ、ア ナグマ、サル、 ハクビシン等)	(タヌキ、アナ グマ、サル、ハ クビシン、カワ ウ)	(タヌキ、アナ グマ、サル、ハ クビシン、カワ ウ)		14.79ha	163.55ha
		87.28ha	50.83ha	43.29ha	60.61ha	242.54ha	317.49ha		
		7,955	10,150	9,583	9,336	9,627	5,671	6,111	7,045
計		11,885.74ha	6,877.34ha	41412.10ha	1,964.97ha	7,297.39ha	2,405.8ha	3,681.40ha	3,382.40ha
		151羽 37箱							
		59,886	50,262	68,639	47,067	51,424	53,433	48,746	32,614

(資料) 自然保護課 事務資料(R2.3)

X II 森林保護

144 鳥獣保護区等面積

(単位：ha)

振興局	総 数		保 護 区		休 獵 区		特定猟具使用禁止区域		鉛散弾規制地域	
	箇所数	面 積	箇所数	面 積	箇所数	面 積	箇所数	面 積	箇所数	面 積
総 数	266	208,030	166	132,004	32	57,395	67	18,508	1	123
鹿 角	12	13,140	7	7,890	3	5,026	2	224	-	-
北秋田	47	33,019	33	18,043	7	13,757	6	1,096	1	123
山 本	30	20,198	15	11,151	3	5,188	12	3,859	-	-
秋 田	52	34,066	23	15,387	5	9,420	24	9,259	-	-
由 利	43	31,732	26	18,084	6	12,145	11	1,503	-	-
仙 北	30	41,994	26	41,542	-	-	4	452	-	-
平 鹿	22	11,680	12	3,978	5	5,706	5	1,996	-	-
雄 勝	30	22,201	24	15,929	3	6,153	3	119	-	-

〔資料〕自然保護課

(注) 令和2年3月現在

145 鳥獣保護区の区分別面積

(単位：ha)

保護区の 区分	国指 定・ 県指定	鳥 獣 保 護 区					特 別 保 護 区				
		箇所数	総 数	国有地	民有地	水 面	箇所数	総 数	国有地	民有地	水 面
総数	国指定	4	16,213	12,963	741	2,494	3	6,358	3,873	48	2,437
	県指定	162	115,806	52,957	57,086	5,763	33	7,506	5,374	1,778	354
森林鳥獣生息地 の保護区	国指定	-	-	-	-	-	-	-	-	-	-
	県指定	97	79,324	28,551	46,319	4,454	25	2,633	809	1,597	227
大規模生息地 の保護区	国指定	2	9,465	7,213	175	2,077	1	4,737	2,660	-	2,077
	県指定	2	21,854	21,818	24	12	2	4,565	4,565	-	-
集団渡来地 の保護区	国指定	-	-	-	-	-	-	-	-	-	-
	県指定	11	2,490	50	1,491	949	3	218	-	92	126
集団繁殖地 の保護区	国指定	-	-	-	-	-	-	-	-	-	-
	県指定	1	83	-	51	32	-	-	-	-	-
身近な 鳥獣生息地 (誘致地区愛護地区)	国指定	-	-	-	-	-	-	-	-	-	-
	県指定	47	6,770	3	6,484	283	3	90	-	89	1
希少(特定)鳥獣 生息地の保護区	国指定	2	6,733	5,750	566	417	2	1,621	1,213	48	360
	県指定	4	5,285	2,535	2,717	33	-	-	-	-	-

〔資料〕自然保護課

(注) 令和2年3月現在

146 林業研究研修センターの施設等

土 地 (ha)			建 物 (m ²)	
総 数	58.50	管 理 棟	773.6	
採 穂 園	1.80	研 究 棟	2,104.2	
採 種 園	23.88	バイオ関係種苗棟	230.0	
クローン集植所	1.20	きのこ栽培棟	98.6	
苗 畑	1.00	車 庫 棟	131.6	
試 験 用 地	3.13	種 子 ・ 作 業 棟	248.4	
建 物 用 地	2.18	機 械 棟	251.1	
防 風 林 等	25.31	堆 肥 舎	72.0	
		管 理 用 倉 庫	181.8	
		実 習 棟	154.0	
		機 械 実 習 棟	450.0	

〔資料〕 林業研究研修センター

147 採穂園・採種園の状況

(単位：ha)

年 度	採 穂 園	採 種 園			
	総数 (すぎ)	総 数	す ぎ	あ か ま つ	く ろ ま つ
平成22	1.8	26.48	24.58	0.9	1.0
23	1.8	26.48	24.58	0.9	1.0
24	1.8	26.48	24.58	0.9	1.0
25	1.8	26.48	24.58	0.9	1.0
26	1.8	26.48	24.58	0.9	1.0
27	1.8	26.48	24.58	0.9	1.0
28	1.8	26.48	24.58	0.9	1.0
29	1.8	24.05	21.80	1.2	1.1
30	1.8	23.88	21.63	1.15	1.1
令和元	1.8	23.88	21.63	1.15	1.1

〔資料〕 林業研究研修センター

148 次代検定林一覧

(単位: ha)

名 称	所 在 地	面 積	設定年	概 要
東 秋 県 3 号	南秋田郡五城目町内川浅見内字大場196-3	1.50	S47	精英樹(さし木)23クローン
東 秋 県 4 号	大仙市内小友字石持75	1.50	S48	精英樹(さし木)24クローン
東 秋 県 5 号	由利本荘市土谷字七曲2-1の内	1.50	S49	精英樹(さし木)24クローン
東 秋 県 6 号	由利本荘市由利西沢字前田51-16	1.50	S49	精英樹(さし木)24クローン
東 秋 県 7 号	横手市山内南郷字赤平37、38内	1.50	S50	精英樹(さし木)25クローン
東 秋 県 9 号	秋田市太平山谷字貝ノ沢113-2~6	1.73	S52	精英樹(さし木)38クローン
東 秋 県 10 号	秋田市河辺戸島字酌子144-1	1.50	S54	精英樹(実生)15クローン
東 秋 県 11 号	山本郡三種町鹿渡字大羽根川42-1	1.50	S54	精英樹(実生)15クローン
東 秋 県 12 号	大仙市協和稲沢字台林4-2	1.50	S55	精英樹(実生)15クローン
東 秋 県 13 号	南秋田郡五城目町富津内中津又字二ノ沢30-60	1.50	S55	精英樹(実生)20クローン
東 秋 県 14 号	由利本荘市岩城君ヶ野字板沢1-30	1.50	S56	精英樹(実生)20クローン
東 秋 県 15 号	湯沢市沼ノ岱山1-4	1.50	S56	精英樹(実生)21クローン
東 秋 県 16 号	大館市葛原字沼田63の内	1.50	S57	精英樹(実生)23クローン
東 秋 県 17 号	由利本荘市深沢字七曲48-2	1.50	S57	精英樹(実生)24クローン
東 秋 県 18 号	北秋田市栄字川上58-23	1.50	S58	精英樹(実生)22クローン
東 秋 県 19 号	大仙市南外水上沢15-1地内	1.50	S58	精英樹(実生)24クローン
東 秋 県 20 号	秋田市新城五十丁字潤金1	1.50	S59	精英樹(実生)25クローン
東 秋 県 21 号	由利本荘市鳥海町小川字上八森3の内	1.50	S59	精英樹(実生)24クローン
東 秋 県 22 号	鹿角市十和田山根トビク沢37	1.50	S60	精英樹(実生)25クローン
東 秋 県 23 号	湯沢市皆瀬字市野深沢1	1.50	S60	精英樹(実生)26クローン
東 秋 県 24 号	秋田市河辺北野田高屋字薬師沢72-1	1.50	S60	精英樹(さし木)36クローン
東 秋 県 25 号	雄勝郡羽後町上仙道字上桧山34内	1.50	S61	精英樹(実生)22クローン
東 秋 県 26 号	湯沢市皆瀬雨沼山61	1.50	H1	精英樹(実生)27クローン
東 秋 県 27 号	秋田市雄和字会沢34-7	1.50	H1	精英樹(実生)25クローン
東 秋 県 28 号	山本郡八峰町峰浜水沢字水沢山1	1.50	H2	精英樹(実生)24クローン
秋 (県 単) 1 号	由利本荘市鳥海町小川字櫛水平25	0.40	S60	雪害抵抗(さし木)16ｸﾛｰﾝ他 36ｸﾛｰﾝ
秋 (県 単) 2 号	秋田市河辺北野田高屋字薬師沢72-1外	0.20	S60	雪害抵抗(さし木)11ｸﾛｰﾝ他 28ｸﾛｰﾝ
秋 (県 単) 3 号	仙北市角館町山谷川崎字萩ノ台	0.60	S60	雪害抵抗(さし木)32ｸﾛｰﾝ他 29ｸﾛｰﾝ
秋 (県 単) 5 号	湯沢市三梨字前平3内	0.50	S61	精英樹(さし木)44ｸﾛｰﾝ他 18ｸﾛｰﾝ
秋 (県 単) 6 号	秋田市河辺北野田高屋字薬師沢72-1外	0.30	S62	雪害抵抗(実生)30クローン
秋 (県 単) 7 号	秋田市河辺北野田高屋字薬師沢72-1外	0.30	S62	精英樹(さし木)59クローン
秋 (県 単) 8 号	北秋田市米内沢字滝ノ沢上段30の内	0.50	S63	雪害抵抗(さし木)48ｸﾛｰﾝ他 35ｸﾛｰﾝ
秋 (県 単) 9 号	由利本荘市鳥海町小川字大清水4-2内	0.80	S63	雪害抵抗(さし木)64ｸﾛｰﾝ他 15ｸﾛｰﾝ
秋 (県 単) 10 号	秋田市河辺松濶字大滝沢130	0.60	H1	精英樹・交雑17ｸﾛｰﾝ 他41ｸﾛｰﾝ
秋 (県 単) 11 号	湯沢市皆瀬雨沼字雨沼山61	0.40	H1	精英樹・交雑16ｸﾛｰﾝ 他22ｸﾛｰﾝ
秋 (県 単) 12 号	横手市山内平野沢字上蛇ヶ沢1-2	0.30	H8	雪害抵抗・交雑24クローン
秋 (県 単) 13 号	横手市雄物川町大沢字北野櫃割28-1	0.30	H8	雪害抵抗・交雑24クローン
秋 (県 単) 14 号	大仙市協和荒川稲沢字春木場沢10	0.30	H9	雪害抵抗・交雑23クローン
秋 (県 単) 15 号	由利本荘市中俣字田代46-3	0.50	H9	雪害抵抗・交雑39クローン
秋 (県 単) 16 号	由利本荘市西由利原166-1内	0.90	H12	精英樹・交雑30クローン
東 耐 雪 秋 県 1 号	横手市山内大松川字大森沢53	1.00	S60	雪害抵抗(さし木)43クローン
東 耐 雪 秋 県 2 号	雄勝郡羽後町上仙道字上桧山34内	1.50	S61	雪害抵抗(さし木)56クローン
東 耐 雪 秋 県 3 号	横手市山内大松川向大台2の内	1.50	S62	雪害抵抗(実生)32クローン
東 耐 雪 秋 県 4 号	横手市山内大松川向大台2の内	1.50	S62	雪害抵抗(実生)33クローン
東 耐 雪 秋 県 5 号	大館市大子内堂ノ沢56-3	1.50	S63	雪害抵抗(実生)32クローン
東 耐 雪 秋 県 6 号	大館市大子内堂ノ沢56-3	1.50	S63	雪害抵抗(実生)33クローン
東 耐 雪 秋 県 7 号	仙北市西木町上桧木内字福田137-11他	1.50	H4	雪害抵抗・交雑24クローン
東 耐 雪 秋 県 8 号	大館市早口字上越通27-3~42	1.50	H5	雪害抵抗・交雑36クローン
計	48 箇所	56.13		

149 林業研究研修センターの利用・普及広報活動

年度	研修・会議等	講師派遣	調査派遣	林業相談	発表・報告	新聞等広報	視察見学者
	回	回	回	件	件	回	人
平成22	13	29	19	442	23	25	466
23	14	31	19	467	35	28	589
24	15	32	20	375	24	21	589
25	12	34	17	230	25	18	565
26	14	58	19	269	14	30	469
27	25	52	24	285	17	29	617
28	20	51	24	286	17	34	432
29	25	45	22	264	18	26	555
30	30	31	7	274	22	14	635
令和元	13	33	9	194	26	26	336

〔資料〕 林業研究研修センター

150 林業普及指導職員の配置状況

(単位：人)

年度・所属	総 数	備 考
平成21	42	
22	43	
23	43	
24	43	
25	43	
26	43	(4)
27	43	(9)
28	43	(6)
29	43	(6)
30	43	(5)
令和元	43	(7)
2	43	(7)
林業研究研修センター	5	(1)
森林整備課	2	
鹿 角	3	
北秋田	6	(1)
山 本	4	
秋 田	6	(1)
由 利	5	(1)
仙 北	5	(1)
平 鹿	3	(1)
雄 勝	4	(1)

〔資料〕 林業研究研修センター 令和2年4月1日現在

(注) () 内は森林総合監理士

151 (一社) 秋田県森と水の協会(林業後継者部会)

(単位：人)

年度 振興局	グ ル ー プ 数	会 員 数		
		総 数	男	女
平成22	21	456	448	8
23	21	389	383	6
24	19	383	382	2
25	17	344	342	2
26	12	300	298	2
27	12	300	298	2
28	12	271	269	2
29	12	256	254	2
30	12	261	258	3
令和元	12	259	241	18
2	12	259	241	18
鹿 角	1	20	19	1
北秋田	2	30	26	4
山 本	1	30	30	
秋 田	4	67	66	1
由 利	1	42	41	1
仙 北	1	43	32	11
平 鹿	1	18	18	
雄 勝	1	9	9	

〔資料〕 林業研究研修センター（令和2年4月1日現在）

※平成23年度まで(社)秋田県林業後継者会議、平成24年度から(一社)秋田県森と水の協会（林業後継者部会）

152 指導林家等の認定状況（単位：人）

振興局	指導林家	普及指導 協 力 員	林業技能者		
			実施期間	養成人員	
総 数	11	14	グリーンマイスター（基幹林業技能士）	S56～S60	50
鹿 角	1	1	グリーンワーカー（林業技能作業士）	S61～H2	50
北秋田	2	2	新グリーンワーカー（林業作業士）	H3～H7	61
山 本	2	2	ニューグリーンマイスター（基幹林業作業士）	H8～	434
秋 田	1	2			
由 利	2	1			
仙 北	1	3			
平 鹿	0	1			
雄 勝	2	2			

〔資料〕 森林整備課（平成30年4月1日現在）

〔資料〕 林業研究研修センター（令和2年4月1日現在）

（注）指導林家、普及指導協力員は県が認定

153 林業機械の保有状況 1 (地方別)

(単位：台)

年度 振興局	運材架線 (重力式)	単線循環式 軽架線	索道 (動力付)	小型集材機 10ps未満	大型集材機 10ps以上	小型運材車 (動力20ps未満)	ホイール トラクタ	クローラ トラクタ
平成27	1	11	11	35	51	75	22	23
28	0	9	9	34	44	69	18	23
29	0	8	9	28	42	61	14	21
30	-	2	7	13	32	15	19	20
令和元	-	3	6	9	33	19	14	14
鹿角	-	-	-	-	3	2	1	2
北秋田	-	-	-	2	5	1	3	2
山本	-	2	1	4	6	-	2	1
秋田	-	-	4	1	9	11	1	2
由利	-	-	-	1	2	2	7	5
仙北	-	1	-	-	5	1	-	-
平鹿	-	-	-	-	-	-	-	-
雄勝	-	-	1	1	3	2	-	2

(単位：台)

年度 振興局	フォークリフト・ フォークローダー	クレーン グラップル	チェーンソー	刈払機	植穴掘機	動力枝打機	トラクタ ショベル	大型運材車 (動力20ps以上)
平成27	41	502	1,788	1,502	10	99	25	235
28	38	479	1,749	1,476	11	86	21	225
29	35	488	1,803	1,515	12	80	21	234
30	35	493	1,507	1,117	16	65	14	227
令和元	33	489	1,529	1,151	11	49	15	236
鹿角	2	64	127	94	-	4	5	29
北秋田	1	46	135	112	-	-	2	31
山本	9	42	168	131	2	1	2	20
秋田	4	73	423	375	-	4	-	47
由利	2	107	293	208	8	30	1	46
仙北	2	74	168	99	-	2	2	45
平鹿	1	25	83	62	-	5	1	4
雄勝	12	58	132	70	1	3	2	14

〔資料〕林業研究研修センター「林業機械保有状況調査」

(注) 1. 民間事業体等の保有状況である。

2. 小型運材車を(小型運材車動力20ps未満)と(大型運材車動力20ps以上)に分離

154 林業機械の保有状況 2 (保有形態別)

(単位：台)

保有形態	運材架線 (重力式)	単線循環式 軽架線	索道 (動力付)	小型集材機 10ps未満	大型集材機 10ps以上	小型運材車 (動力20ps未満)	ホイール トラクタ	クローラ トラクタ
総数	-	3	6	9	33	19	14	14
公有	-	-	-	-	-	-	-	-
学校	-	-	-	-	-	-	-	-
会社	-	1	5	8	29	9	12	9
森林組合	-	-	1	-	-	2	1	-
その他組合	-	-	-	-	-	-	-	1
研究機関	-	-	-	-	-	-	-	-
集落	-	-	-	-	-	-	-	-
個人	-	2	-	1	4	8	1	4

(単位：台)

保有形態	フォークリフト・ フォークローダー	クレーン グラップル	チェーンソー	刈払機	植穴掘機	動力枝打機	トラクタ ショベル	大型運材車 (動力20ps以上)
総数	33	489	1,529	1,151	11	49	15	236
公有	-	1	68	64	-	2	-	-
学校	-	-	-	-	-	-	-	-
会社	27	398	1,008	738	7	24	10	201
森林組合	4	51	146	99	3	10	1	22
その他組合	-	-	8	2	-	-	-	-
研究機関	-	-	10	21	-	-	-	-
集落	-	-	-	-	-	-	-	-
個人	2	39	289	227	1	13	4	13

〔資料〕林業研究研修センター「林業機械保有状況調査」

155 高性能林業機械の導入状況

(単位：台)

年度	機種	プロセッサ	ハーベスタ	フォワーダ	タワーヤーダ	スイングヤーダ	スキッド	フェラーバンチャ	その他	計
平成7年以前		25	5	14	6		1			51 (31)
平成8			5	3			1			9 (45)
9		3	2	5						10 (52)
10		3	2	1						6 (56)
11		3	2	5						10 (63)
12		4	4	3	3	1				15 (73)
13		6	1	2						9 (79)
14		8	2	3						13 (89)
15		1	3			1				5 (93)
16		1	3		1					5 (87)
17		1	2			1				4 (91)
18		1	4	1						6 (96)
19		5	8	1		3				17 (108)
20		7	6	2		1				16 (117)
21		4	9	4		1	2			20 (138)
22		4	6	2		2				14 (144)
23		1	11	3						15 (165)
24		6	12	5		1		1		25 (202)
25		1	6	8						15 (242)
26		1	18	4						23 (267)
27		6	12	14		1				33 (333)
28		3	10	2	0	1	0	0	-	16 (360)
29		6	21	9		2		2	17	57 (413)
30		5 63	10 152	10 89	0 0	0 13	0 2	0 1	12 144	37 (464)
令和元		7 (64)	8 (153)	11 (97)	0 0	1 (14)	0 (2)	0 (1)	11 (159)	38 (490)
鹿 角		2 (8)	1 (18)	(4)					2 (26)	5 (56)
北秋田		3 (30)	2 (17)	3 (29)		1 (5)			3 (39)	12 (120)
山 本		(4)	(17)	3 (16)		(4)			2 (18)	5 (59)
秋 田		1 (5)	1 (29)	2 (9)		(2)	(1)		2 (30)	6 (76)
由 利		(8)	4 (24)	1 (12)		(1)	(1)		1 (23)	6 (69)
仙 北		1 (7)	(25)	2 (7)		(2)		(1)	1 (9)	4 (51)
平 鹿		(1)	(9)	(7)					(4)	(21)
雄 勝		(1)	(14)	(13)					(10)	(38)

〔資料〕林業研究研修センター「林業機械保有状況調査」, 林野庁「都道府県別・年度別高性能林業機械の保有台数の推移」

(注) () は保有台数 (リース・レンタル含む) である。

各年度の導入台数は、その後の廃棄・売却等を反映していない。

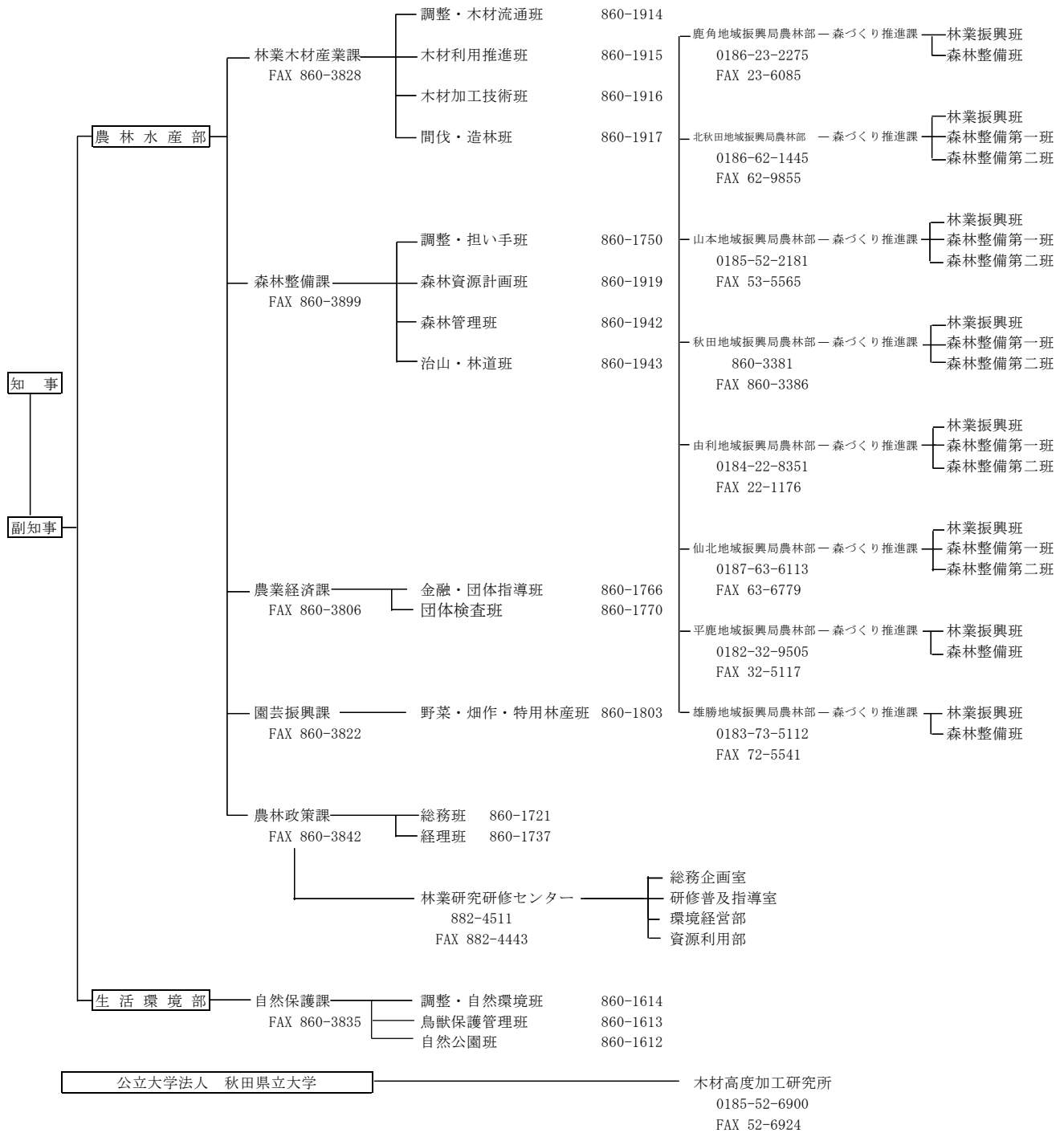
156 高等学校における林業科目

学 校 名	学 科 課 程	科 目 の 履 修 状 況
秋田北鷹高等学校	緑地環境科 (森林環境コース) 全日制	農業と環境(2)、課題研究(2)、総合実習(6)、農業情報処理(2)、森林科学(7)、森林経営(7)、林産物利用(4)、測量(4)、森林環境利用(2)
大曲農業高等学校	農業科学科 全日制	1年次 農業と環境(4)、農業情報処理(2)、総合実習(4) 2年次 総合実習(2)、作物(2)、野菜(2)、課題研究(2)、農業経営(1)、森林科学(2)・果樹(2)又は畜産(2)のいずれかを選択、普通科目5科目(2)・測量(2)・作物(2)・果樹(2)・草花(2)・食品流通(2)・子ども文化(2)又は簿記(2)のいずれかを選択 3年次 課題研究(2)、総合実習(2)、農業経営(2)、農業機械(2)、農と食(2)、林産物利用(2)・作物(2)又は野菜(2)のいずれかを選択、森林経営(2)・果樹(2)又は畜産(2)のいずれかを選択、普通科目6科目(2)・測量(2)・野菜(2)・畜産(2)・生物活用(2)・農業経済(2)・子ども文化(2)又は簿記(2)のいずれかを選択
金足農業高等学校	造園緑地科 全日制	農業と環境(2)、課題研究(4)、総合実習(9)、農業情報処理(2)、造園計画(7)、造園技術(4)、環境緑化材料(5)、測量(4)

〔資料〕教育庁高校教育課

(注) 令和2年度入学者の3か年における林業及び関連科目の履修を示したもので、() 内は単位数である。

金足農業高等学校造園緑地科については、林業及び関連科目を最大限 選択履修した場合を示したものである。



(注) 1. 令和3年4月1日現在
2. 市外局番の記入のない電話番号は(018)である。
3. FAXの市外局番は電話番号の市外局番と同じ。

158 県林務関係審議会等一覧

審議会・協議会名	委員数	事務局	上段：電話番号 下段：FAX番号
森林審議会	15	秋田県農林水産部森林整備課内	018-860-1919 018-860-3899
秋田県「水と緑」の協議会	9	〃	018-860-1750 018-860-3899
森吉山麓高原自然再生協議会	16	秋田県生活環境部自然保護課内	018-860-1612 018-860-3835
秋田県水と緑の森づくり基金運営委員会	10	秋田県農林水産部森林整備課内	018-860-1750 018-860-3899
木材産業等高度化推進運営協議会	7	秋田県農林水産部農業経済課内	018-860-1766 018-860-3806
秋田県森林病虫害等防除連絡協議会	12	秋田県農林水産部森林整備課内	018-860-1942 018-860-3899

(注) 令和3年4月1日現在

159 県林務関係各課室等の職員配置状況

(単位:人)

区 分		所 在 地		職 員			
				総数	事務吏員	技術吏員	技能労務
農 林 水 産 部	部長・森林技監・次長・課長待遇	010-8570	秋田市山王4丁目1番1号 秋田県庁4F	11	1	10	－
	林業木材産業課	010-8570	秋田市山王4丁目1番1号 秋田県庁4F	24	－	24	－
	森林整備課		秋田県庁4F	22	－	22	－
	農林政策課 （総務班・経理班）	010-8570	秋田市山王4丁目1番1号 秋田県庁4F	14	14	－	－
	農業経済課 （金融・団体指導班、団体検査班）		秋田県庁4F	13	11	2	－
	園芸振興課 （野菜・畑作・特用林産班）		秋田県庁4F	5	－	5	－
	林業研究研修センター	019-2611	秋田市河辺戸島字井戸尻台47-2	24	2	20	2
生活 部 環 境	自 然 保 護 課 （調整・自然環境班、鳥獣保護管理班）	010-8570	秋田市山王4丁目1番1号 秋田県庁5F	11	6	5	－
立 秋 大 田 学 県	木材高度加工研究所	016-0876	能代市海詠坂11番1	15	2	13	－
	小 計			139	36	101	2
（地域振興局農林部）森づくり推進課	鹿 角	018-5201	鹿角市花輪字六月田 1 鹿角地域振興局	10	－	10	－
	北 秋 田	018-3331	北秋田市鷹巣字東中岳76-1 北秋田地域振興局	14	－	14	－
	山 本	016-0815	能代市御指南町1-10 山本地域振興局	13	－	13	－
	秋 田	010-0951	秋田市山王4丁目1-2 秋田地域振興局	16	－	16	－
	由 利	015-8515	本荘市出戸町字水林366 由利地域振興局	14	－	14	－
	仙 北	014-0062	大仙市上栄町13-62 仙北地域振興局	13	－	13	－
	平 鹿	013-8502	横手市旭川1丁目3-41 平鹿地域振興局	10	－	10	－
	雄 勝	012-0857	湯沢市千石町2丁目1-10 雄勝地域振興局	10	－	10	－
	小 計			100	－	100	－
合 計				239	36	201	2

(注) 令和3年7月1日現在

160 農林水産部ほかの林務関係事務分掌

担 当 名		分 掌 事 務
林業木材産業課	調整・木材流通班	課内調整、ふるさと秋田元気創造プラン、農林水産ビジョン、秋田みらい総合戦略、森林組合指導、木材関係団体指導、林野火災、林業関係の統計、原木の安定供給体制整備、高性能林業機械の導入促進、木材産業の流通施設整備
	木材利用推進班	県産材利用推進、ウッドファースト県民運動の推進、県産材の販路・需要拡大、県産材の利用促進、木造公共施設等整備
	木材加工技術班	林業・木材産業構造改革、木材産業の加工流通施設整備、木質バイオマス利用促進・施設整備、木材産業の経営改善指導、流域林業活性化対策、新製品・新技術開発の推進、乾燥材の生産拡大、木材高度加工研究所及び木材加工推進機構との連絡調整
	間伐・造林班	間伐・造林事業、県営林、林業種苗、林業公社、公益法人の指導監督
森林整備課	調整・担い手班	課内調整、林業労働力対策、秋田県水と緑の森づくり事業、秋田県水と緑の森づくり推進事業、森林環境譲与税、林業大学校調整業務、林業関係法人指導、県民の森維持管理、緑化推進、広報・普及啓発
	森林資源計画班	地域森林計画、森林審議会、市町村森林整備計画、森林経営計画の作成指導、森林経営管理制度、森林情報の整備、森林整備地域活動支援交付金、水源森林地域保全条例
	治山・林道班	治山事業の計画・実施、地すべり防止事業、治山施設災害復旧事業、民有林林道網整備計画、林道の開設・改良、林道施設災害復旧事業、高能率生産団地路網整備、技術管理業務
	森林管理班	保安林の指定・解除、県営保安林財産管理、林地開発、森林病虫害の防除
農林政策課	総務班	庶務一般
	経理班	予算・決算、公有財産の管理
農業経済課	金融・団体指導班	林業金融関係
	団体検査班	森林組合の業務・会計の検査
園芸振興課	野菜・畑作・特用林産班	特用林産の生産振興
林業研究 研修センター	総務企画室	庶務一般、予算・決算、公有財産の管理、森林・林業に関する企画
	研修普及指導室	秋田林業大学校の運営、林業普及指導事業、林業技術者等育成、森林経営管理支援
	環境経営部	森林生態系の健全化、森林生産力の維持、生物多様性の保存、モニタリング、森林土壌、水資源の保全
	資源利用部	遺伝資源の開発・保存、優良種苗の開発、育種事業、きのこの生産・栽培技術の開発
自然保護課	調整・自然環境班	自然公園法、自然環境保全
	鳥獣保護管理班	鳥獣保護、狩猟
	自然公園班	自然公園施設整備

(注) 令和3年度

161 各地域振興局農林部森づくり推進課の事務分掌

班 名	分 掌 事 務
林業振興班	森林計画、流域林業管理システム、林業・木材産業構造改革事業、地域活動支援交付金、森林組合等団体指導、林業金融、林業労働力、木材産業の振興、林業普及、森林の総合利用、特用林産、林業種苗、緑化推進、保安林の指定・解除、保安林の作業許可、林地開発、鳥獣保護・猟政、入会林野、秋田県水と緑の森づくり税関係事業、森林経営管理制度、森林環境譲与税関係、県営林の管理、森林病虫害 ほか
森林整備班（第一・第二班）	森林整備事業、県営林の管理、林内路網（林道・林業専用道・森林作業道）の計画・整備、森林病虫害、治山事業の計画・実施、治山施設の管理、秋田県水と緑の森づくり税関係事業 ほか

(注) 令和3年度

XIV 林務行政機構・林業予算

162 市町村の林業所管課一覧

市 町 村 名	主な所管課	郵便番号	所 在 地	電 話 番 号	F A X 番 号
鹿 角					
鹿 角 市	農地林務課	018-5292	鹿角市花輪字荒田4-1	0186-30-0246	30-1515
小 坂 町	観光産業課	017-0292	小坂町小坂字上谷地41-1	〃 29-3912	29-5481
北 秋 田					
大 館 市	林政課	017-8555	大館市字中城20	〃 43-7076	42-8570
北 秋 田 市	農林課	018-3312	北秋田市花園町15-1	〃 62-5517	62-5551
上 小 阿 仁 村	産業課	018-4494	上小阿仁村小沢田字向川原118	〃 77-2223	77-2227
	建設課			〃 77-2224	77-2227
山 本					
能 代 市	林業木材振興課	016-8501	能代市上町1-3	0185-89-2250	89-2251
	農業振興課			〃 89-2183	89-1774
藤 里 町	生活環境課	018-3201	藤里町藤琴字藤琴8	〃 79-2115	79-2116
	農林課			〃 79-2114	71-4060
三 種 町	農林課	018-2401	三種町鵜川字岩谷子8	〃 85-4827	85-4844
八 峰 町	農林振興課	018-2502	八峰町峰浜目名潟字長田118	〃 76-4609	76-2203
	産業振興課			〃 76-4605	76-2203
秋 田					
秋 田 市	農地森林整備課	010-8560	秋田市山王一丁目1-1	018-888-5739	888-5736
男 鹿 市	農林水産課	010-0595	男鹿市船川港船川字泉台66-1	0185-24-9139	23-2424
潟 上 市	産業課	010-0201	潟上市天王字棒沼台226-1	018-853-5336	853-5280
五 城 目 町	農林振興課	018-1792	五城目町西磯ノ目1-1-1	〃 852-5233	852-5369
八 郎 潟 町	産業課	018-1692	八郎潟町字大道80	〃 875-5803	875-5950
井 川 町	産業課	018-1596	井川町北川尻字海老沢樋ノ口78-1	〃 874-4418	874-2600
大 潟 村	産業建設課	010-0494	大潟村字中央1-1	0185-45-3653	45-2162
由 利					
由 利 本 荘 市	農山漁村振興課	015-8501	由利本荘市尾崎17	0184-24-6357	24-5578
に か ほ 市	農林水産課	018-0311	にかほ市金浦字花潟93-1	〃 38-4303	38-4050
仙 北					
大 仙 市	農林整備課	014-8601	大仙市大曲花園町1-1	0187-63-1111	62-9388
仙 北 市	農林整備課	014-1201	仙北市田沢湖生保内字宮ノ後30	〃 43-2207	54-4777
美 郷 町	農政課	019-1541	美郷町土崎字上野乙170-10	〃 84-4908	85-3886
平 鹿					
横 手 市	農林整備課	013-8502	横手市旭川1-3-41	0182-32-2114	32-4037
雄 勝					
湯 沢 市	農林課	012-8501	湯沢市佐竹町1-1	0183-55-8569	79-5057
羽 後 町	農林課	012-1131	羽後町西馬音内字中野177	〃 62-2111	62-2120
東 成 瀬 村	農林課	019-0801	東成瀬村田子内字仙人下30-1	0182-47-3406	47-3800

〔資料〕林業木材産業課

(注) 1. FAX番号の市外局番は、電話番号の市外局番と同じ。

2. 令和3年4月1日現在

XIV 林務行政機構・林業予算

163 林業関係歳出決算額

(単位:千円)

科目	平成26	27	28	29	30	令和元
林業関係決算額総額	19,850,578	16,096,271	13,833,837	12,841,152	14,577,981	13,877,628
林業費	19,414,240	15,913,629	13,701,791	12,676,796	13,936,650	13,589,479
01 林業総務費	2,194,395	2,247,444	2,237,904	2,400,075	2,145,192	2,267,876
02 林業振興費	7,482,358	5,578,932	3,600,350	3,301,714	3,430,996	2,579,801
03 森林病虫害防除費	256,476	261,215	258,500	286,365	286,854	268,673
04 造林費	3,141,934	3,380,839	3,263,197	2,823,512	2,998,028	3,125,954
05 狩猟費	10,029	12,266	9,953	10,409	13,652	10,798
06 森林計画費	87,112	71,128	63,253	80,733	133,894	49,104
07 林地管理費	31,560	32,501	29,439	37,394	29,307	47,548
08 治山費	5,176,361	3,459,500	3,338,591	2,971,064	4,082,844	4,197,087
09 林道費	1,034,015	869,804	900,604	765,530	815,883	1,042,638
災害復旧費	389,964	169,014	78,602	73,551	516,948	216,517
03 治山施設災害復旧費	0	17,992	0	0	11,868	0
04 林道災害復旧費	389,964	151,022	78,602	73,551	505,080	216,517
林業・木材産業改善資金特別会計	46,374	13,628	53,444	90,805	124,383	71,632
01 林業・木材産業改善資金	46,374	13,628	53,444	90,805	124,383	71,632

〔資料〕会計課「秋田県歳入歳出決算書附属書類」

(注) 林業費のうち鳥獣保護費は除く。

164 県歳出決算額に占める林業費

(単位:千円)

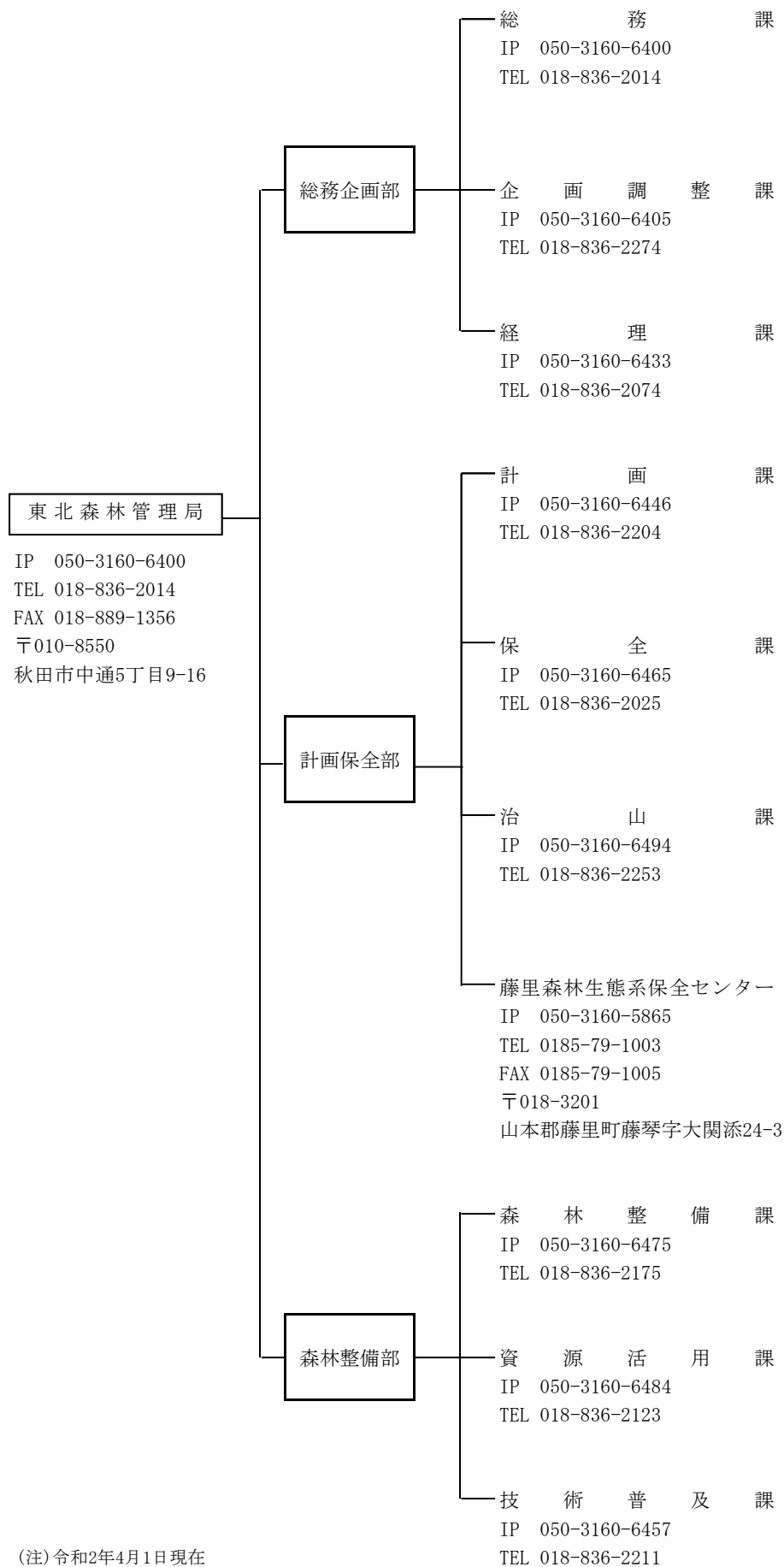
科目	平成26	27	28	29	30	令和元
決 算 総 額(A)	627,878,217	612,514,459	602,258,903	599,968,600	603,367,150	588,506,408
農 林 水 産 業 費(B)	60,950,577	52,054,485	56,900,884	67,360,877	70,027,715	68,908,337
林 業 費(C)	19,414,240	15,913,629	13,701,791	12,676,796	13,936,650	13,589,479
割 合 C/A (%)	3.1	2.6	2.3	2.1	2.3	2.3
割 合 C/B (%)	31.9	30.6	24.1	18.8	19.9	19.7

〔資料〕会計課「歳入歳出決算書」

(注) 林業費のうち鳥獣保護費は除く。

A 国 有 林 野

165 東北森林管理局の機構図（秋田県分）



(注) 令和2年4月1日現在

X V 国有林野・その他

166 各森林管理署等一覧

(令和2年4月1日現在)

管理署名	住 所 地	電 話 番 号
米代東部森林管理署	〒017-0031 大館市上代野字中岳3-23	TEL 0186-50-6130 FAX 0186-50-6133
米代東部森林管理署 上小阿仁支署	〒018-4401 北秋田郡上小阿仁村沖田面字野中376-13	IP 050-3160-5820 TEL 0186-77-2422 FAX 0186-77-2426
米代西部森林管理署	〒016-0815 能代市御指南町3-45	IP 050-3160-5825 TEL 0185-54-5511 FAX 0185-54-5514
秋田森林管理署	〒019-2601 秋田市河辺和田字和田156-3	IP 050-3160-5830 TEL 018-882-2311 FAX 018-882-2614
秋田森林管理署 湯沢支署	〒012-0857 湯沢市千石町2-2-8	IP 050-3160-5835 TEL 0183-73-2164 FAX 0183-73-8768
由利森林管理署	〒015-0885 由利本荘市水林439	IP 050-3160-5840 TEL 0184-22-1076 FAX 0184-22-2274

(注) 平成11月3月1日付で国有林野事業の改革のための特別措置法(平成10年法律第134号)及び国有林野事業改革のための関係法律の整備に関する法律(平成10年法律第135号)に基づき、営林署を森林管理署に再編。

167 森林管理署等別管理区域及び面積

(単位:ha)

森林管理署等名	森林事務所数	国有林野及び官行造林地の所在市町村名	管 理 面 積		
			総 数	国有林	官行造林地
4 署	63		395, 142	387, 053	8, 089
米代東部	18	鹿角市、大館市、北秋田市、小坂町	101, 220	100, 655	565
上小阿仁支署	11	北秋田市、上小阿仁村	64, 178	63, 462	716
米代西部	11	能代市、男鹿市、潟上市、藤里町、三種町、八峰町、五城目町、井川町、	47, 212	45, 192	2, 020
秋田	14	秋田市、大仙市、仙北市、美郷町	111, 934	111, 053	881
湯沢支署	5	横手市、湯沢市、羽後町、東成瀬村	45, 762	43, 767	1, 995
由利	4	由利本荘市、にかほ市	24, 835	22, 924	1, 911
本局	-	(秋田市)			-

〔資料〕東北森林管理局事業統計書ほか

- (注) 1. 管理面積は山林以外も含む。
2. 造林地欄は契約面積。
3. 単位未満は原数を四捨五入したもので、総数と内訳の集計値が一致しない。

X V 国有林野・その他

168 苗木生産量

(単位:千本)

年 度	苗 木 (成 苗)				
	総 数	す ぎ	あ か ま つ	く ろ ま つ	そ の 他
平成14	220	220	-	-	-
15	223	223	-	-	-
16	116	116	-	-	-
17	70	70	-	-	-
18	99	99	-	-	-

〔資料〕東北森林管理局事業統計書

(柱) 平成18年で調査終了

169 造林面積

(単位:ha)

年 度	総 数	新植	人工下種	天然下種	ぼうが	保 育	育成天然林施業
平成27	(-) 161	89	-	66	6	6,037	-
28	(0) 235	193	-	37	5	6,101	-
29	(-) 416	359	-	56	1	5,369	-
30	(-) 525	435	-	81	9	4,870	-
令和元	(-) 674	532	-	129	13	4,936	-

〔資料〕東北森林管理局事業統計書

(注) 1. () は改植で外数

2. 四捨五入により、総数と内訳の合計は一致しない。

170 樹種別新植面積

(単位:ha)

年 度	総 数	す ぎ	あ か ま つ	く ろ ま つ	か ら ま つ	その他
平成27	(-) 89	(-) 89	-	-	-	-
28	(-) 193	(-) 193	-	-	-	-
29	(-) 359	(-) 359	-	-	-	-
30	(-) 435	(-) 430	-	-	5	-
令和元	(-) 532	(-) 497	34	-	-	-

〔資料〕東北森林管理局事業統計書

(注) () は改植で外数

171 伐採量

(単位:千m3)

年 度	総 数		針 葉 樹								広 葉 樹							
			総 数		す ぎ		あかまつ くろまつ		その他		総 数		ぶ な		な ら		その他	
平成27	(73)	527	(73)	506	(73)	474	(-)	0	(0)	32	(0)	21	(-)	2	(-)	4	(0)	15
28	(88)	558	(86)	532	(85)	515	(1)	2	(0)	15	(2)	26	(0)	2	(0)	3	(2)	21
29	(30)	489	(29)	462	(29)	439	(0)	2	(0)	21	(1)	27	(0)	2	(0)	2	(1)	23
30	(77)	555	(74)	521	(73)	491	(0)	1	(0)	29	(3)	33	(0)	2	(0)	3	(3)	29
令和元	(122)	599	(118)	555	(115)	494	(2)	5	(1)	56	(4)	44	(0)	2	(0)	3	(4)	39

〔資料〕東北森林管理局事業統計書

(注) 1. 立木材積である。

2. () は分収造林の民収分で外書。

3. 単位未満は原数を四捨五入したもので、総数と内訳の集計値が一致しない。

172 林道事業

(単位:km)

年 度	新 設		改 良						修 繕		
	路線数	延長	路 線 数			延 長			路線数	延 長	
平成27	12	13	災 25	[37]	33	[33]	災 1	6	災 -	288	災 - 639
28	12	10	災 12	[14]	16	[16]	災 1	1	災 -	325	災 - 908
29	13	10	災 2	[2]	5	[5]	災 0	5	災 -	223	災 - 782
30	9	6	災 30	[44]	7	[7]	災 2	1	災 -	247	災 - 590
令和元	9	8	災 22	[31]	9	[9]	災 1	1	災 -	264	災 - 782

〔資料〕東北森林管理局事業統計書

(注) 1. () は市町村管理の併用道で内数。

2. [] は箇所数。

3. 林道施設等災害復旧事業費による事業は、当該欄に「災」を付して外書する。

173 林道及び貯木場の現況

(単位:延長km、面積ha)

年 次	林 道								林道密度 m／ha	貯木場	
	総 数		自 動 車 数		軽 車 道 （車道）		その他			箇所数	面積
	路線数	延 長	路線数	延 長	路線数	延 長	路線数	延長			
平成28.3.31	(257)	944 (574) 2,619	(256)	942 (573) 2,612	(1)	2 (1) 8	-	-	7.1	4	4.31
29.3.31	(257)	946 (586) 2,629	(256)	944 (585) 2,621	(1)	2 (1) 8	-	-	7.1	4	4.31
30.3.31	(256)	947 (583) 2,634	(255)	945 (582) 2,626	(1)	2 (1) 8	-	-	7.1	4	4.31
31.3.31	(256)	951 (581) 2,641	(255)	949 (580) 2,633	(1)	2 (1) 8	-	-	7.1	4	4.31
2.3.31	(256)	953 (581) 2,649	(255)	951 (580) 2,641	(1)	2 (1) 8	-	-	7.1	4	4.31

〔資料〕東北森林管理局事業統計書

(注) 1. 企業用財産のみ掲上。普通財産となった林道、貯木場は含まない。

2. () 書きは併用林道分で内数。

3. 単位未満は原数を四捨五入したもので、総数と内訳の集計値が一致しない。

X V 国有林野・その他

174 治山事業実行額

(単位:千円)

年 度	総 数	復 旧	予 防	海 岸 防災林	防 風 林	なだれ 防 止	保安林 整 備	共 生 保安林整備	そ の 他
平成27	714,626	570,600	-	6,261	-	-	137,765	-	-
28	434,864	317,383	-	25,196	-	-	92,285	-	-
29	520,210	387,605	-	20,731	-	-	111,874	-	-
30	520,880	399,669	-	89,999	-	-	31,212	-	-
令和元	1,168,867	1,063,717	47,926	23,674			33,550		

〔資料〕東北森林管理局事業統計書

- (注) 1. 「復旧」、「海岸防災林」、「保安林整備」は、平成26年度までは工事費、
平成27年度からは工事費、測量設計及び試験費、船舶及び機械器具費を合算計上した。
2. 「その他」は、平成26年度までは測量設計及び試験費、船舶及び機械器具費、営繕費、宿泊費、
平成27年度からは営繕費、宿泊費を合算計上した。
3. 四捨五入したので、総数と内訳の集計値は一致しない。

175 林産物販売

(単位:千m3)

年 度	木		材	
	立	木	素	材
平 成 27	(73)	58		228
28	(88)	79		207
29	(32)	42		221
30	(77)	108		240
令 和 元	(123)	150		224

〔資料〕東北森林管理局事業統計書

- (注) () は分収造林の民収分で外書。

176 法指定地域

(単位:ha)

年 次	総 数		保 安 林		砂防指定地	自 然 公 園	鳥獣保護区	史跡・名勝 天然記念物
平成28. 4. 1	(2, 105)	533, 638	(540)	365, 831	3, 838	(973) 98, 083	(592) 62, 191	3, 695
29. 4. 1	(2, 105)	533, 637	(540)	365, 830	3, 838	(973) 98, 083	(592) 62, 191	3, 695
30. 4. 1	(2, 105)	533, 631	(540)	365, 830	3, 832	(973) 98, 083	(592) 62, 191	3, 695
31. 4. 1	(1, 848)	533, 622	(540)	365, 821	3, 832	(716) 98, 083	(592) 62, 191	3, 695
令和2. 4. 1	(1, 212)	534, 000	(540)	365, 820	3, 833	(620) 98, 083	(592) 62, 569	3, 695

〔資料〕東北森林管理局事業統計書

- (注) 1. 相互重複している場合もある。
2. () 官行造林地で外数。

177 レクリエーションの森

(単位:箇所、ha)

年 次	総 数		自然休養林		自然観察 教 育 林		森 林 ス ポーツ林		野外スポ ーツ地域		風 景 林		風致探勝林	
	箇所数	面積	箇所数	面積	箇所数	面積	箇所数	面積	箇所数	面積	箇所数	面積	箇所数	面積
平成28. 4. 1	119	15, 036	3	5, 493	16	1, 098	6	279	5	985	40	7, 148	—	—
29. 4. 1	123	15, 036	3	5, 493	16	1, 098	6	279	5	985	40	7, 148	—	—
30. 4. 1	115	12, 403	3	5, 493	12	947	3	255	5	503	24	4, 724	2	69
31. 4. 1	112	12, 022	3	5, 493	12	947	3	255	5	503	24	4, 724	2	69
令和2. 4. 1	103	8, 735	3	5, 578	9	812	3	255	5	503	11	1, 483	2	69

(単位:箇所、ha)

年 次	その他		スキー場		野 営 場	
	箇所数	面積	箇所数	面積	箇所数	面積
平成28. 4. 1	49	33	4	854	4	8
29. 4. 1	53	12	4	854	4	8
30. 4. 1	66	32	4	371	3	9
31. 4. 1	63	31	4	371	3	9
令和2. 4. 1	70	36	4	371	3	9

〔資料〕東北森林管理局事業統計書

- (注) 1. スキー場及び野営場は総数に含まない。
2. 単位未満は原数値を四捨五入したので、総数と内訳の集計値が一致しない。

178 保護林

(単位:ha)

年 次	総 数		森 林 生 態 系 保 護 地 域		森林生物遺伝 資源保存林		林木遺伝資源 保 存 林		植物群落 保 護 林		特定動物生息地 保 護 林		特定地理等 保 護 林		郷 土 の 森	
	箇所	面 積	箇所	面 積	箇所	面 積	箇所	面 積	箇所	面 積	箇所	面 積	箇所	面 積	箇所	面 積
平成28. 4. 1	49	38, 803	3	13, 575	2	1, 191	8	170	29	22, 866	3	346	1	5	3	649
年 次	総 数		森 林 生 態 系 保 護 地 域		生物群集 保 護 林		希少個体群 保 護 林									
	箇所	面 積	箇所	面 積	箇所	面 積	箇所	面 積								
29. 4. 1	32	38133	3	13575	8	23703	21	855								
30. 4. 1	32	38133	3	13575	8	23703	21	855								
31. 4. 1	32	38, 133	3	13, 575	8	23, 703	21	855								
令和2. 4. 1	32	38, 133	3	13, 575	8	23, 703	21	855								

〔資料〕東北森林管理局事業統計書

令和2年度有効の国有林野施業実施計画書及び森林調査簿

1. 単位未満は原数値を四捨五入したので、総数と内訳の集計値が一致しない。

X V 国有林野・その他

179 地元利用面積 (単位:ha)

年次	総数	分収造林	共用林野	貸付使用地
平成23.3.31	299,206	6,004	290,599	2,603
24.3.31	281,626	5,903	273,130	2,593
25.3.31	281,455	5,820	273,007	2,628
26.3.31	272,335	5,791	263,936	2,608
27.3.31	249,284	5,769	240,903	2,611
28.3.31	260,043	5,756	251,659	2,628
29.3.31	259,590	5,349	251,588	2,653
30.3.31	295,994	5,104	288,208	2,682
31.3.31	296,233	4,965	288,589	2,679
令和2.3.31	295,331	4,711	287,926	2,693

〔資料〕東北森林管理局事業統計書

(注) 単位未満は原数値を四捨五入したので、総計と内訳の集計値が一致しない。

180 事業別作業員の状況 (単位:人)

年度	総数	調査	販売	生産	育林	種苗	林道	環境緑化樹木
平成20	18,492
21	17,728
22	15,280
23	13,554
24	15,361
25	-

(単位:人)

年度	治山	官行造林	労務厚生	事業庁費	事業施設	林道整備	林道施設等 災害復旧事業費	その他
平成20
21
22
23
24
25

〔資料〕東北森林管理局事業統計書

(注) 1. 治山勘定に属するものは含まない。

2. 平成19年度から事業別の雇用量を把握していない。

3. 平成25年度から国有林野事業の一般会計化に伴い、本形式での集計を行っていない。

X V 国有林野・その他

181 国有林野所在市町村交付金

(単位:千円)

年度	交付市町村数	交付金額数	国有林野 交付金額	その他貸付資産 交付金額
平成27	23	347,274	345,000	2,275
28	23	369,044	366,531	2,514
29	23	386,911	384,728	2,183
30	23	402,500	400,574	1,925
令和元	23	405,647	403,865	1,783

〔資料〕「東北森林管理局事業統計書」

B そ の 他

182 市町村の木一覧

市 町 村	樹 種	市 町 村	樹 種	市 町 村	樹 種
秋田市	ケヤキ	大仙市	ケヤキ	五城目町	スギ
能代市	クロマツ・アキタスギ	北秋田市	ブナ	八郎潟町	ケヤキ
横手市	リンゴ	にかほ市	ムラスギ	井川町	クロマツ
大館市	アキタスギ	仙北市	ブナ	大潟村	クロマツ
男鹿市	スギ	小坂町	ベニヤマザクラ	美郷町	アカマツ
湯沢市	ケヤキ	上小阿仁村	コブスギ	羽後町	ウメ
鹿角市	ナナカマド	藤里町	ブナ	東成瀬村	アキタスギ
由利本荘市	ケヤキ	三種町	スギ		
潟上市	クロマツ	八峰町	ブナ		

〔資料〕秋田県緑化推進委員会

183 自然公園等

種 類	名 称	面積 (ha)		指定年月日	関 係 市 町 村
国立	十和田八幡平	(85,534)	26,813	昭11.2.1	小坂町・鹿角市・仙北市
国定	鳥海	(28,955)	15,940	昭38.7.24	由利本荘市・にかほ市
〃	栗駒	(77,122)	23,207	昭43.7.22	湯沢市・東成瀬村
〃	男鹿		11,534	昭48.5.15	男鹿市
県立	田沢湖抱返り		7,477	昭35.4.1	仙北市
〃	きみまち阪		599	昭39.7.16	能代市
〃	八森岩館		2,179	〃	八峰町
〃	森吉山		15,214	昭43.10.1	北秋田市
〃	太平山		11,897	昭47.7.15	秋田市・五城目町・上小阿仁村
〃	田代岳		1,855	昭50.1.11	大館市
〃	真木真昼		5,903	〃	大仙市・美郷町
〃	秋田白神		6,275	平16.8.24	八峰町・藤里町

〔資料〕自然保護課 平成31年3月31日現在

- (注) 1. 国立、国定公園は本県分の面積を掲げたが()内に総面積を計上した。なお、面積には海域を含む。
2. 掲載している自然公園は、国立公園、国定公園、県立自然公園となる。

X V 国有林野・その他

184 国指定名勝・天然記念物

種 別	指定年月日	名 称	所 在 地	管理団体（所有者）
特別名勝及び 天然記念物	昭 3. 4. 12	十和田湖および奥入瀬溪流	小坂町ほか	（農林水産省ほか）
名勝	昭 7. 3. 25	奈曽の白瀑谷	にかほ市	にかほ市 （金峰神社ほか）
〃	昭50. 2. 18	檜木内川堤（サクラ）	仙北市	仙北市 （国土交通省ほか）
〃	平16. 2. 27	旧池田氏庭園	大仙市	大仙市 （大仙市ほか）
〃	平19. 2. 6	旧秋田藩主佐竹氏別邸（如斯亭） 庭園	秋田市	秋田市 （秋田市ほか）
〃	平26. 3. 18	おくのほそ道の風景地 三崎（大師崎）、象潟及び汐越	にかほ市	にかほ市 （にかほ市ほか）
特別天然記念物	大11. 10. 12	玉川温泉の北投石	仙北市	（農林水産省）
〃	昭 9. 5. 1	カモシカ	秋田県ほか29都府県 （地域を定めず）	
天然記念物	大11. 10. 12	ツバキ自生北限地帯	男鹿市ほか	男鹿市 （男鹿市ほか）
〃	大13. 12. 9	鯛状珪石および噴泉塔	湯沢市	（農林水産省ほか）
〃	大15. 2. 24	秋田駒ヶ岳高山植物帯	仙北市	仙北市 （農林水産省ほか）
〃	大15. 2. 24	長走風穴高山植物群落	大館市	大館市 （大館市）
〃	昭 6. 7. 31	秋田犬	（地域を定めず）	秋田県
〃	昭 9. 1. 22	ザリガニ生息地	大館市	大館市 （国土交通省ほか）
〃	昭 9. 1. 22	象潟	にかほ市	にかほ市 （にかほ市ほか）
〃	昭11. 9. 3	芝谷地湿原植物群落	大館市	大館市 （文部科学省）
〃	昭12. 12. 21	声良鶏	（地域を定めず）	秋田県
〃	昭13. 8. 8	筑紫森岩脈	秋田市	秋田市 （筑紫森神社）
〃	昭16. 8. 1	軍鶏	（地域を定めず）	
〃	昭17. 7. 21	比内鶏	（地域を定めず）	秋田県
〃	昭40. 5. 12	クマゲラ	（地域を定めず）	
〃	昭40. 5. 12	イヌワシ	（地域を定めず）	
〃	昭45. 1. 23	オジロワシ	（地域を定めず）	
〃	昭45. 1. 23	オオワシ	（地域を定めず）	
〃	昭46. 5. 19	コクガン	（地域を定めず）	
〃	昭46. 6. 28	ヒシクイ	（地域を定めず）	
〃	昭46. 6. 28	マガン	（地域を定めず）	
〃	昭49. 10. 9	角館のシダレザクラ	仙北市	仙北市 （仙北市ほか）
〃	昭50. 2. 13	桃洞・佐渡のスギ原生林	北秋田市	（農林水産省）
〃	昭50. 6. 26	ヤマネ	（地域を定めず）	
〃	平 7. 2. 14	千屋断層	美郷町	（美郷町ほか）
〃	平13. 1. 29	鳥海山獅子ヶ鼻湿原植物群落及び 新山溶岩流末端崖と湧水群	にかほ市	にかほ市 （農林水産省）
〃	平19. 7. 26	男鹿目潟火山群一ノ目潟	男鹿市	（男鹿市）

〔資料〕 生涯学習課文化財保護室

X V 国有林野・その他

185 秋田県指定名勝・天然記念物

種 別	指定年月日	名 称	所 在 地	管理責任者（所有者）
秋田県指定名勝	平23. 3. 22	鳥潟会館(旧鳥潟家住宅) 庭園	大館市	大館市教育委員会 (大館市)
秋田県指定名勝 及び天然記念物	昭35. 12. 17	法体の滝および甌穴	由利本荘市	由利本荘市教育委員会 (農林水産省)
〃	昭39. 4. 16	小又峡	北秋田市	北秋田市教育委員会 (農林水産省)
秋田県指定天然記念物	昭28. 10. 5	しだれ桜	大仙市	大仙市教育委員会 (個人)
〃	昭29. 3. 16	榎	男鹿市	(真山神社)
〃	昭30. 1. 24	いちょう	能代市	能代市教育委員会 (銀杏山神社)
〃	昭30. 1. 24	杉	鹿角市	(大円寺)
〃	昭30. 1. 24	枝垂桜	大仙市	(個人)
〃	昭30. 1. 24	樺	藤里町	(月宗寺)
〃	昭30. 1. 24	いちょう	藤里町	(個人)
〃	昭32. 2. 14	白椿	にかほ市	にかほ市教育委員会 (個人)
〃	昭33. 2. 13	タブの群落	にかほ市	にかほ市教育委員会 (個人)
〃	昭34. 1. 7	カスミ桜	由利本荘市	(個人)
〃	昭34. 1. 7	金八鶏	(地域を定めず)	大館市教育委員会
〃	昭35. 3. 1	イチイ	由利本荘市	由利本荘市教育委員会 (個人)
〃	昭35. 12. 17	千本カツラ	由利本荘市	由利本荘市教育委員会 (個人)
〃	昭38. 2. 5	ユキツバキ自生北限地帯	仙北市	(農林水産省)
〃	昭43. 3. 19	浅舞のケヤキ	横手市	(社会福祉法人浅舞感恩講)
〃	昭43. 3. 19	堀切のイチヨウ	由利本荘市	由利本荘市教育委員会 (個人)
〃	昭43. 10. 15	木地山のコケ沼湿原植物群落	湯沢市	湯沢市教育委員会 (国土交通省)
〃	昭46. 4. 20	水沢のアキタスギ天然林	能代市	(農林水産省)
〃	昭47. 6. 10	金浦のタブ林	にかほ市	(にかほ市)
〃	昭48. 6. 16	鬘垂のシダレグリ	大仙市	(個人)
〃	昭48. 12. 11	鳥海ムラスギ原生林	由利本荘市	(農林水産省)
〃	昭48. 12. 11	唐松神社のスギ並木	大仙市	(唐松神社)
〃	昭49. 10. 12	前川のタブノキ	にかほ市	にかほ市教育委員会 (個人)
〃	昭53. 7. 25	大須郷のウミウ繁殖地	にかほ市	にかほ市教育委員会 (集落代表)
〃	昭57. 1. 12	岩館のイチヨウ	由利本荘市	公孫樹大神氏子代表 (宗教法人神明社)
〃	昭57. 1. 12	母体のモミ林	能代市	能代市長 (農林水産省)
〃	昭59. 3. 10	真山寺の乳イチヨウ	仙北市	(華光院真山寺)
〃	昭59. 3. 10	法内の八本スギ	由利本荘市	由利本荘市教育委員会 (農林水産省)
〃	昭59. 3. 10	金峰神社のスギ並木	仙北市	仙北市教育委員会 (金峰神社ほか)
〃	昭62. 3. 17	女潟湿原植物群落	秋田市	秋田県知事 (国土交通省)
〃	昭62. 3. 17	梅内のイチイ	能代市	(梅内神社)
〃	昭63. 3. 15	筏の大スギ	横手市	(筏隊山神社)
〃	平 3. 3. 19	男鹿のコウモリ生息地(蝙蝠窟・孔雀窟)	男鹿市	男鹿市教育委員会 (国土交通省)
〃	平 3. 3. 19	玉川のヒメカイウ群生地	仙北市	仙北市教育委員会 (農林水産省)
〃	平10. 3. 20	トミヨ及びイバラトミヨ生息地	横手市	横手市教育委員会 (横手市)

X V 国有林野・その他

種 別	指定年月日	名 称	所 在 地	管理責任者（所有者）
秋田県指定天然記念物	平22. 3. 12	男鹿目潟火山群三ノ目潟	男鹿市	（財務省、男鹿市ほか）
〃	平27. 3. 10	八森椿海岸柱状節理群	八峰町	八峰町教育委員会
〃	平28. 8. 30	川原毛の酸性変質帯	湯沢市	（農林水産省） 湯沢市教育委員会
〃	令 2. 3. 13	崩平の十和田火山八戸火砕流堆積層露頭	小坂町	（農林水産省）
〃		一ノ目潟の年縞堆積物標本	男鹿市	（余路米自治会ほか） （男鹿市）

〔資料〕 生涯学習課文化財保護室

X V 国有林野・その他

186 各種事業等の地域指定一覧

市町村	一次林構		二次林構		実験林構		新林構		山村活性化		経営基盤強化		地域経営確立	
	指定	事業	指定	事業	指定	事業	指定	事業	指定	事業	指定	事業	指定	事業
鹿角市	42～46													
1 鹿角市	46	43～48	49	50～53			61	63～4	総6	7～11				
2 小坂町		47～49	54	55～59										
北秋田市														
3 大館市	42	43～45	48	49～52	54	54～56	58	60～2	総4	5～8				
4 北秋田市	44	45～47	49	50～53	54	54～58	58	59～5	ア7	7				
5 比内町	44	45～47	48	49～52	54	54～56								
6 田代町	42	43～45			54		58	59～2						
7 上小阿仁村	40	41～43	52	53～56	54	54～58			総3	4～7				
									ア6	6				
山本														
8 能代市	43	44～43	49	50～53			元	元～2			〔木10 10～〕 〔米代川流域〕			
9 琴丘町	45	46～48	51	52～55			59	60～3・5	総5	6～10				
10 二ツ井町	39	40～42	53	54～57					美6	6～8				
11 八森町	43	44～46	53	54～57					総4	5～9				
12 山本町	45	46～48	51	52～55					活4	4～5				
13 八竜町									資6	7～9				
14 藤里町	42	43～45	54	55～59			59	59	総7	8～9				
15 峰村	41	42～44					62	元～5	総2	2～5				
秋田														
16 秋田市	40	41～43	54	55～60			59	61～4	総7	8～11				
17 男鹿市									〔産地形成型〕					
18 潟上市							56	57～62	秋田地域					
19 五城目町	39	40～42	47	48～51			55	55～62	6	7～11				
20 八郎潟町									総3	4～8				
21 井川町									〔雄物川流域〕					
22 大潟村									7	7～11				
由利														
23 由利本荘市	46	47～49					{	56 57～元	資3	3～5				
24 仁賀保町								3 3～4	中7	7～8				
25 金浦町									〔産地形成型〕					
26 象潟町	45	46～48							子吉川流域					
									5	6～11				
仙北														
27 大仙市														
28 角館町	44	45～47	49	50～53			57	58～2						
29 田沢湖町	43	44～46	50	51～54			56	55～元・5	総5					
30 西木村	40	41～43	52	53～56			57	58～63	総3					
31 美郷町														
平鹿														
32 横手市							56	57～61						
33 増田町			52	53～56										
34 平鹿町														
35 雄物川町							57	58～元	〔流域モデル〕					
36 大森町	45	46～48	50	51～54			55	56～63	雄物川流域					
37 十文字町														
38 山内村	41	42～44	53	54～57			58	59～2	総4		事8	8～		
39 大雄村														
雄勝														
40 湯沢市	43	44～46	51	52～55			56	57～元	地2	2～3				
41 羽後町	44	45～47	51	52～55					総7	8～				
42 東成瀬村	45	46～48	54	55～60			61	61	〔流域モデル〕					
計	38		37		7		35		27		3		3	

(注) 1. 森林総合整備の()は「広域森総」指定前の「森総」指定年度。

2. 「森林総合整備」の()は、「森林生産構造」と一部重複指定。

3. 「山村活性化」の項目の略号は次のとおり。総：総合型、産：産地型成型、資：資源活用型、美：美しい森林むらづくり、地：地域活性化型、ア：アメニティ、活：活力増進モデル、中：中山間林業活性化モデル

X V 国有林野・その他

市町村	改革林構	市町村森林 整備計画	森林環 境保全	過疎 地域	振興山村		特別 豪雪	中山間地域		林業成長産 業化地域
					指定年度	山村数		中間	山間	
鹿角市		H25～34	30～34	○	42. 43. 46. H12	4	○（一部）	○	○	
1 鹿角市		H25～34	〃	○	47	1			○	
北秋田		H25～34	〃	○	41. 42. 43. 46	7		○	○	H29～33
3 大館市		H25～34	〃	○	43～47	9	○（一部）	○	○	H29～33
4 北秋田市		H25～34	〃	○	42	1			○	H29～33
5 上小阿仁										
山本		H25～34	〃	○	47	3		○	○	
6 能代市		H25～34	〃	○	40	2	○		○	
7 藤里町		H25～34	〃	○	45. 46	2		○	○	
8 三種町		H25～34	〃	○	46. 47	4		○	○	
9 八峰町										
秋田		H27～36	23～31	○（一部）	41	2		○	○	
10 秋田市		H25～34	30～34	○				○		
11 男鹿市		H25～34	〃							
12 潟上市		H25～34	〃	○	42	3			○	
13 五城目町		H25～34	〃							
14 八郎潟町		H25～34	〃		47	1		○		
15 井川町		H25～34	〃							
16 大潟村										
由利		H28～37	28～32	○	40. 42～46. H12	12		○	○	
17 由利本荘市		H28～37	〃		45	2		○		
18 にかほ市										
仙北		H27～36	23～31	○	41. 43. 46	6	○（一部）	○	○	
19 大仙市		H27～36	〃	○	40. 42. 44. 45	7	○（一部）	○	○	
20 仙北市		H27～36	〃	○			○（一部）	○		
21 美郷町										
平鹿		H27～36	〃	○	45. H12	2	○（一部）	○	○	
22 横手市										
雄勝		H27～36	〃	○	41. 44. 46. H12	4	○	○	○	
23 湯沢市		H27～36	〃	○	43	3	○	○	○	
24 羽後町		H27～36	〃	○	44	1	○		○	
25 東成瀬村										
計		25	25	20		76	24	80	45	3

(注) 1. 「経営基盤強化」の項目の略号は次のとおり。

2. 「地域経営確立」

3. 「改革林構」

〃

〃

事：事業体育成型、木：木材供給圏確立型

地：地域林業経営集約化型、資：資源循環利用推進型

林：林業経営構造対策型（H14～H19）

木：木材産業構造改革型（H14～H19）

し：しいたけ生産体制整備緊急対策型（H14～H16）

X V 国有林野・その他

(注) No. 186表内の項目名の内訳は次のとおり。

指定区分	根拠法令等内容
林 構	<p>林業基本法に基づく林業構造改善事業の実施市町村。実施計画の認定による指定年度。(～H13)</p> <p>森林・林業基本法に基づく、林業構造改善事業の実施市町村。(H14～)</p> <p>※H14より、秋田県林業木材産業構造改革プログラムの目標に資する取組を行う。事業体で、プログラムに掲載されている場合に、事業認定対象となる。</p>
林 振	<p>「林業振興地域対策実施要綱(S55)に基づき「林業振興地域整備計画」の認定を受けた市町村。</p> <p>平成3年度より下記の市町村森林整備計画に制度が移行。(平成2年度で指定終了)</p>
市町村森林整備計画	<p>森林法第10条の5の規定に基づき、市町村の長が当該市町村内の民有林について具体的な森林施業等を明らかにした5年毎にたてる10年間の計画。</p>
市町村森林整備事業計画	<p>森林法第193条に基づく森林環境保全整備事業実施要綱に基づき実施する森林環境保全整備事業の事業計画。</p>
過疎地域	<p>過疎地域自立促進特別措置法(H12/3/31)に基づく「過疎地域」。20市町村。</p> <p>・人口減少率が①S35～H7年で30%以上、②S35～H7年で25%以上かつH7年高齢者比率24%以上、③S35～H7年で25%以上かつH7年若年者比率15%以下、④S45～H7年で19%以上、⑤S35～H17年で33%以上、⑥S35～H17年で28%以上かつH17年高齢者比率29%以上、⑦S35～H17年で28%以上かつH17年若年者比率14%以下、⑧S55～H17年で17%以上のいずれかの場合。</p> <p>※①から③はS45年から25年間で人口が10%以上増加している団体は除く。また、⑤から⑦はS55年から25年間で人口が10%以上増加している団体は除く。</p> <p>・H8-H10財政力指数が0.42以下、あるいはH18-H20財政力指数が0.56以下の場合。</p>
振興山村	<p>山村振興法第2条に基づく「振興山村」</p> <p>・林野率0.75以上かつ総人口率1.16人/ha以下。旧市町村単位(昭和25年2月1日時点)で指定。</p> <p>・25市町村にある76旧市町村。</p>
特別豪雪	<p>豪雪地帯対策特別措置法第2条第2項に基づく「特別豪雪地帯」を旧市町村(S46～54当時)単位で指定。</p> <p>・25市町村にある24旧市町村。</p>
中山間地域	<p>「農林統計」の地域類型区分における、中間農業地域と山間農業地域をあわせて、中山間地域とする。</p> <p>・平成13年11月30日改訂。旧243市町村単位で区分。</p> <p>・中間農業地域とは①耕地率20%未満で「都市的地域」「山間農業地域」以外の地域、または②耕地率20%以上で「都市的農業地域」「平地農業地域」以外の地域。80旧市町村。</p> <p>・山間農業地域とは林野率80%以上かつ耕地率10%未満。45旧市町村。</p>

令和3年10月 発行

秋田県林業統計
令和2年度版

編集・発行 秋田県 農林水産部 林業木材産業課

〒010-8570 秋田市山王四丁目1番1号

電話 018-860-1914

FAX 018-860-3828
