令 和 3 年

港 湾 統 計 年 報

秋　　田　　港
船　　川　　港
能　　代　　港
本　　荘　　港
戸　　賀　　港

秋　　田　　県

例　　言

１　この冊子は、秋田県の港湾における令和３年の入港船舶状況、海上出入貨物状況等を主たる内容として編集したものです。

２　計上している数値は、統計法に基づく港湾調査規則によって調査集計したものです。

３　調査区域等は以下のとおりです。

・　調査区域 ------ 港湾区域内

・　調査対象 ------ 入港船舶については、積載貨物の有無にかかわらず総トン数５トン以上のもの、海上出入貨物については、船舶及びはしけにより出入した総ての貨物を対象としました。

・　使用単位 ------ 貨物トン数は、原則としてフレート・トン（容積にあっては1.133立方メートル、重量にあっては1,000キログラムをもって１トンとし、容積または重量のいずれか大きい方を用いる。）によることとしました。ただし、慣習上、上記の原則によらない貨物は、慣習に従いました。

４　入港船舶の区分の「その他」は、商船、自動車航送船、漁船又は避難船以外の船舶です。

５　貨物の品種分類は「港湾統計に用いる品種分類」によります。

港 湾 の 概 要

本県の管理する港湾は、重要港湾が３港（秋田港、船川港、能代港）と地方港湾が２港（本荘港、戸賀港）の計５港である。令和３年の県内５港の入港船舶隻数は3,094隻、入港船舶総トン数は19,294,791トン、取扱貨物量は12,142,255トン（輸出699,121トン、輸入6,139,984トン、移出1,817,257トン、移入3,485,893トン）である。

１．秋田港

秋田港は、県中央部を流れる雄物川の旧河口に位置し、県内物流の拠点として重要な役割を果たしている。５万トン岸壁１バース、４万トン岸壁１バース等３０バースの公共岸壁が整備されている。外貿コンテナについては、韓国航路の週５便のうち、週２便が中国航路へ延伸（令和４年１０月末現在）しており、令和３年（外貿実入り）は41,539ＴＥＵ（468,284トン）の取扱いがあった。また、苫小牧東－秋田－新潟を結んでいるフェリー航路（週６便、うち週１便は敦賀まで延伸。令和４年１０月末現在）は、貨物物流の一端を担っているとともに、多くの旅行者に利用されている。他にもマリーナが整備されており、プレジャーボートの受入れが行われている。

平成２４年４月に国際コンテナターミナルの供用を開始。平成２７年１月にはコンテナヤードを拡張し、年間処理能力を１０万ＴＥＵに拡大するなど、日本海側における東アジア地域やロシア沿海州地域との交易・交流の拠点としての機能強化を図っている。また、平成３０年４月にクルーズターミナルの供用が開始されたほか、令和元年のクルーズ客船の寄港数が過去最高の２１回となるなど、広域観光の拠点として地域経済の発展に寄与するものと期待されている。

令和３年の取扱貨物量は、「その他の石油」、「セメント」、「揮発油」など、合計6,192,561トン（輸出474,530トン、輸入1,333,076トン、移出1,245,283トン、移入3,139,672トン）である。

２．船川港

船川港は、男鹿半島の南部に位置する岩礁に囲まれた天然の良港であり、地域経済の中核となっている。平成２４年１月にポート・オブ・ザ・イヤー２０１１に選定され、同２５年７月には第１０回海フェスタのメイン会場となったほか、同３０年７月には、臨港地区に複合観光施設が開業するなど、観光の拠点として地域の活性化に寄与するものと期待されている。

１万５千トン岸壁１バースをはじめ４バースの公共岸壁及びマリーナが整備されており、石油の安定供給を図るための国家石油備蓄基地（貯油設備448万ｋＬ）が立地している。

令和３年の取扱貨物量は「原油」、「石材」、「石灰石」など、合計488,639トン（輸入32,270トン、移出352,956トン、移入103,413トン）である。

３．能代港

能代港は、県北部の米代川河口に位置し、４万トン岸壁１バースをはじめ４バースの公共岸壁が整備されている。地域のエネルギー供給拠点として大規模な火力発電所が立地しているほか、平成１８年にはリサイクルポートに指定され、県北部エコタウン計画と連携した総合静脈物流拠点として、地域の活性化に寄与するものと期待されている。令和２年９月には秋田港とともに洋上風力発電の基地港湾に指定され、埠頭機能の強化等、関係施設の整備が進められている。

令和３年の取扱貨物量は、「石炭」、「窯業品」、「砂利・砂」など、合計5,461,000トン（輸出224,591トン、輸入4,774,638トン、移出219,018トン、移入242,753トン）である。

４．本荘港

本荘港は、県南部の子吉川の河口に位置し、地元漁船等の基地として整備が進められてきた。また、レクリエーション需要の増大に対応するため、海洋性レクリエーション基地としてマリーナ及び海水浴場が整備されている。

令和３年の取扱貨物量は55トン（水産品）である。

５．戸賀港

戸賀港は、男鹿半島の西部に位置する港湾法上の避難港となっている。1.54k㎡の広さをもつ湾内は、水産資源培養型漁業基地として試験養殖も行われており、地元産業振興の拠点として発展が期待されている。

令和３年は貨物の取扱い実績なし。

目　　次

〔県内全港の集計〕

・入港船舶　（１）船種別隻数比較 ---------- 1
（２）船種別総トン数比較 ---------- 1
（３）入港船舶年次比較 ---------- 1
（４）入港船舶隻数及び総トン数の推移 ---------- 2
（５）入港船舶船種別月別表 ---------- 3
（６）入港船舶階級別月別表 ---------- 4

・海上出入貨物　（１）輸移出入別構成 ---------- 5
（２）取扱貨物年次比較 ---------- 5
（３）主要品種取扱貨物量前年比較 ---------- 6
（４）外国貿易品種別国別構成 ---------- 7
（５）内国貿易品種別都道府県別構成 ---------- 7
（６）港湾取扱貨物量の推移 ---------- 8
（７）品種別取扱貨物量 ---------- 10

◇重要港湾

〔秋田港〕

１　グラフ　・入港船舶　（１）船種別隻数比較 ---------- 12
（２）船種別総トン数比較 ---------- 12
（３）入港船舶年次比較 ---------- 12

・海上出入貨物　（１）輸移出入別構成 ---------- 13
（２）取扱貨物年次比較 ---------- 13
（３）主要品種取扱貨物量前年比較 ---------- 14
（４）外国貿易国別構成 ---------- 15
（５）内国貿易都道府県別構成 ---------- 15

２　入港船舶　（１）入港船舶船種別年次別表 ---------- 16
（２）入港最大船舶年次別表 ---------- 16
（３）入港船舶階級別年次別表 ---------- 16
（４）入港船舶船種別月別表 ---------- 17
（５）入港船舶階級別月別表 ---------- 18
（６）船舶乗降人員月別表 ---------- 19

３　海上出入貨物　（１）港湾取扱貨物量（82品種） ---------- 20
（２）品種別取扱貨物量 ---------- 22
（３）品種別月別取扱貨物量（輸出） ---------- 24

（４）品種別月別取扱貨物量（輸入） ---------- 26
（５）　〃　（移出） ---------- 28
（６）　〃　（移入） ---------- 30
（７）海上出入貨物品種別港別表（外貿）（仕出仕向港別） ---------- 32
〃　（外貿）（最終船卸港最初船積港別） 39
（８）　〃　（内貿） ---------- 50
（９）海上出入貨物国別品種別表（仕出仕向港別） ---------- 55
〃　（最終船卸港最初船積港別） ---------- 59
(10)海上出入貨物都道府県別品種別表 ---------- 69
(11)コンテナ貨物集計表 ---------- 73
(12)コンテナ貨物品種別表 ---------- 74
(13)フェリー乗降人員・車両数 ---------- 76
(14)係留施設別品種別貨物量（輸出・輸入） ---------- 77
(15)　〃　（移出・移入） ---------- 82
(16)係留施設利用状況表 ---------- 85
４　係留施設位置図 ---------- 86

〔船川港〕

１　グラフ　・入港船舶　（１）船種別隻数比較 ---------- 87
（２）船種別総トン数比較 ---------- 87
（３）入港船舶年次比較 ---------- 87
・海上出入貨物　（１）輸移出入別構成 ---------- 88
（２）取扱貨物年次比較 ---------- 88
（３）主要品種取扱貨物量前年比較 ---------- 89
（４）外国貿易国別構成 ---------- 90
（５）内国貿易都道府県別構成 ---------- 90
２　入港船舶　（１）入港船舶船種別年次別表 ---------- 91
（２）入港最大船舶年次別表 ---------- 91
（３）入港船舶階級別年次別表 ---------- 91
（４）入港船舶船種別月別表 ---------- 92
（５）入港船舶階級別月別表 ---------- 93
（６）船舶乗降人員月別表 ---------- 94
３　海上出入貨物　（１）港湾取扱貨物量（82品種） ---------- 95
（２）品種別取扱貨物量 ---------- 97
（３）品種別月別取扱貨物量（輸出） ---------- 99
（４）　〃　（輸入） ---------- 101
（５）　〃　（移出） ---------- 103

（６）品種別月別取扱貨物量（移入） ---------- 105
（７）海上出入貨物品種別港別表（外貿） ---------- 107
（８）　〃　（内貿） ---------- 108
（９）海上出入貨物国別品種別表 ---------- 109
(10)海上出入貨物都道府県別品種別表 ---------- 110
(11)係留施設別品種別貨物量（輸出・輸入・移出・移入） ---------- 111
(12)係留施設利用状況表 ---------- 112
４　係留施設位置図 ---------- 113

〔能代港〕

１　グラフ　・入港船舶　（１）船種別隻数比較 ---------- 114
（２）船種別総トン数比較 ---------- 114
（３）入港船舶年次比較 ---------- 114
・海上出入貨物　（１）輸移出入別構成 ---------- 115
（２）取扱貨物年次比較 ---------- 115
（３）主要品種取扱貨物量前年比較 ---------- 116
（４）外国貿易国別構成 ---------- 117
（５）内国貿易都道府県別構成 ---------- 117
２　入港船舶　（１）入港船舶船種別年次別表 ---------- 118
（２）入港最大船舶年次別表 ---------- 118
（３）入港船舶階級別年次別表 ---------- 118
（４）入港船舶船種別月別表 ---------- 119
（５）入港船舶階級別月別表 ---------- 120
（６）船舶乗降人員月別表 ---------- 121
３　海上出入貨物　（１）港湾取扱貨物量（82品種） ---------- 122
（２）品種別取扱貨物量 ---------- 124
（３）品種別月別取扱貨物量（輸出） ---------- 126
（４）　〃　（輸入） ---------- 128
（５）　〃　（移出） ---------- 130
（６）　〃　（移入） ---------- 132
（７）海上出入貨物品種別港別表（外貿） ---------- 134
（８）　〃　（内貿） ---------- 136
（９）海上出入貨物国別品種別表 ---------- 137
(10)海上出入貨物都道府県別品種別表 ---------- 138
(11)係留施設別品種別貨物量（輸出・輸入・移出・移入） ---------- 140
(12)係留施設利用状況表 ---------- 142
４　係留施設位置図 ---------- 143

◇地方港湾

〔本荘港〕

1　入港船舶　（1）入港船舶船種別年次別表 ---------- 144
（2）入港船舶船種別月別表 ---------- 144
（3）入港船舶階級別月別表 ---------- 145
2　海上出入貨物　（1）海上出入貨物年次別表 ---------- 145
（2）海上出入貨物品種別月別表 ---------- 145
3　係留施設位置図 ---------- 146

〔戸賀港〕

1　入港船舶　（1）入港船舶船種別年次別表 ---------- 147
（2）入港船舶船種別月別表 ---------- 147
（3）入港船舶階級別月別表 ---------- 148
（4）船舶乗降人員年次別表 ---------- 148
2　海上出入貨物　（1）海上出入貨物年次別表 ---------- 148
（2）海上出入貨物品種別月別表 ---------- 148
3　係留施設位置図 ---------- 149

付　録　貨物数量の単位 ---------- 150

県内全港の集計

秋　田　港
船　川　港
能　代　港
本　荘　港
戸　賀　港

入港船舶

(1) 船種別隻数比較

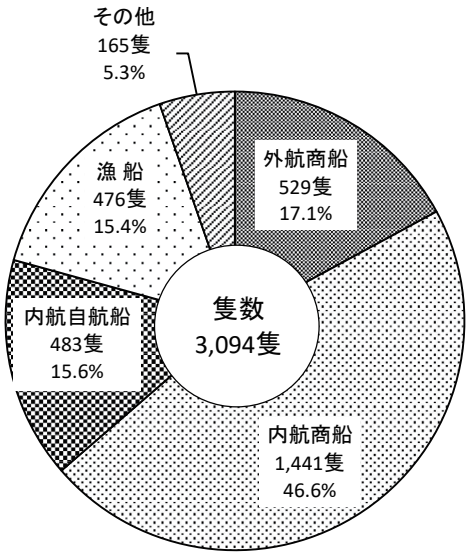

(2) 船種別総トン数比較

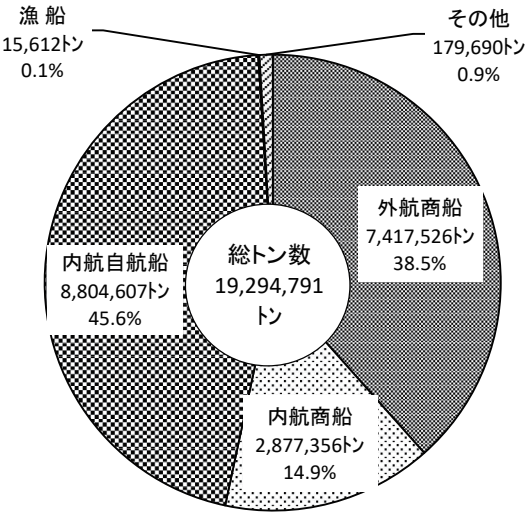

(3) 入港船舶年次比較

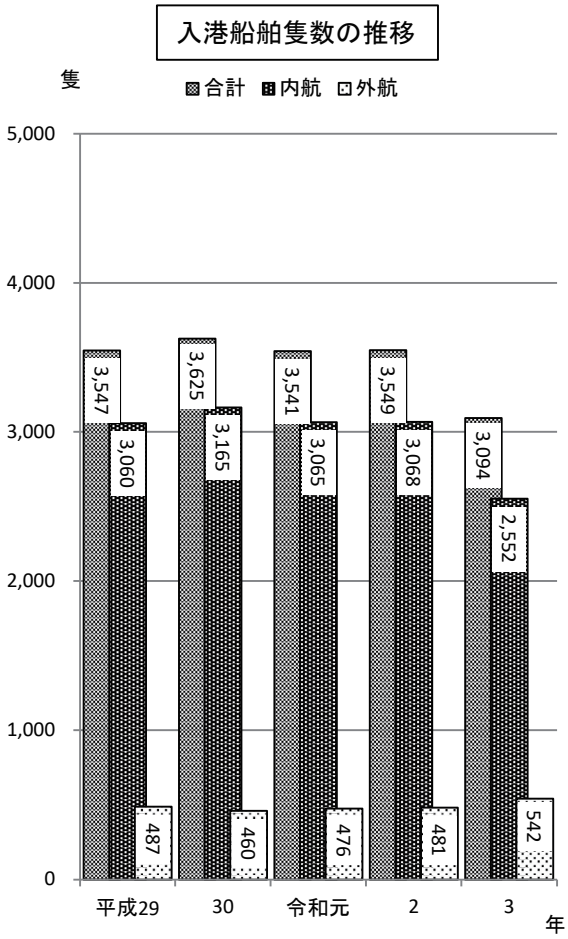

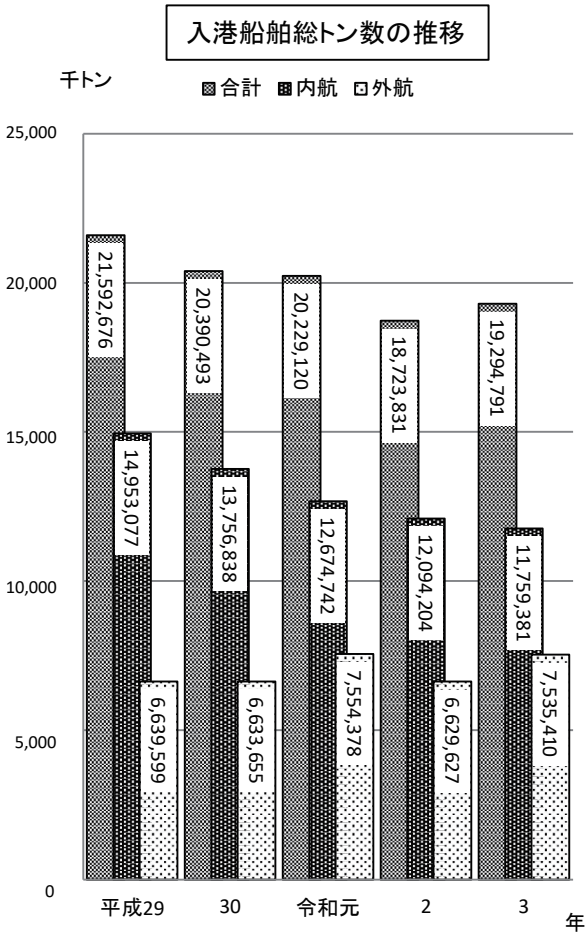

(4) 入港船舶隻数及び総トン数の推移

単位：隻、トン

港名 / 年	秋田港		船川港		能代港		甲種港湾　計	
	隻数	総トン数	隻数	総トン数	隻数	総トン数	隻数	総トン数
平成2年　(1990)	3,441	5,666,017	1,141	488,870	272	308,111	4,854	6,462,998
7年　(1995)	3,511	7,144,777	1,128	1,023,998	334	1,610,171	4,973	9,778,946
12年　(2000)	4,449	16,366,201	794	678,390	417	2,094,396	5,660	19,138,987
17年　(2005)	3,605	17,515,340	763	522,036	489	2,235,126	4,857	20,272,502
18年　(2006)	3,811	18,017,727	757	630,782	781	2,262,987	5,349	20,911,496
19年　(2007)	3,057	17,385,298	741	474,534	301	2,041,047	4,099	19,900,879
20年　(2008)	2,863	16,290,603	679	518,022	277	2,242,366	3,819	19,050,991
21年　(2009)	2,528	15,551,479	557	504,521	258	2,213,827	3,343	18,269,827
22年　(2010)	2,691	16,259,184	545	443,866	287	2,182,539	3,523	18,885,589
23年　(2011)	3,330	20,402,457	563	431,580	311	2,701,893	4,204	23,535,930
24年　(2012)	3,332	19,933,198	546	340,325	332	2,692,222	4,210	22,965,745
25年　(2013)	2,788	19,862,846	543	438,285	383	2,270,374	3,714	22,571,505
26年　(2014)	2,541	19,279,960	554	374,812	332	2,630,973	3,427	22,285,745
27年　(2015)	2,714	19,805,863	520	445,760	325	2,624,117	3,559	22,875,740
28年　(2016)	2,756	20,336,467	441	349,746	310	2,647,310	3,507	23,333,523
29年　(2017)	2,539	18,848,917	464	467,571	352	2,273,232	3,355	21,589,720
30年　(2018)	2,593	17,397,309	491	391,404	376	2,596,639	3,460	20,387,982
令和元年　(2019)	2,532	16,894,798	385	471,657	417	2,859,545	3,334	20,226,000
2年　(2020)	2,648	15,315,535	423	263,552	446	3,138,197	3,517	18,717,284
3年　(2021)	2,289	15,297,297	395	373,574	391	3,623,661	3,075	19,294,532
3年/2年	86.4%	99.9%	93.4%	141.7%	87.7%	115.5%	87.4%	103.1%

港名 / 年	本荘港		戸賀港		乙種港湾　計		合計	
	隻数	総トン数	隻数	総トン数	隻数	総トン数	隻数	総トン数
平成2年　(1990)	754	4,267	3,857	57,778	4,611	62,045	9,465	6,525,043
7年　(1995)	1,245	7,725	6,445	51,865	7,690	59,590	12,663	9,838,536
12年　(2000)	62	16,407	2,106	50,920	2,168	67,327	7,828	19,206,314
17年　(2005)	65	20,135	745	13,047	810	33,182	5,667	20,305,684
18年　(2006)	47	15,701	849	14,413	896	30,114	6,245	20,941,610
19年　(2007)	25	7,015	841	14,279	866	21,294	4,965	19,922,173
20年　(2008)	30	9,600	863	14,654	893	24,254	4,712	19,075,245
21年　(2009)	26	13,380	852	14,467	878	27,847	4,221	18,297,674
22年　(2010)	19	9,430	881	15,468	900	24,898	4,423	18,910,487
23年　(2011)	20	9,440	531	9,114	551	18,554	4,755	23,554,484
24年　(2012)	24	5,240	264	4,476	288	9,716	4,498	22,975,461
25年　(2013)	17	7,730	289	4,904	306	12,634	4,020	22,584,139
26年　(2014)	582	194,094	626	7,562	1,208	201,656	4,635	22,487,401
27年　(2015)	73	730	189	3,213	262	3,943	3,821	22,879,683
28年　(2016)	78	780	189	3,213	267	3,993	3,774	23,337,516
29年　(2017)	44	440	148	2,516	192	2,956	3,547	21,592,676
30年　(2018)	42	420	123	2,091	165	2,511	3,625	20,390,493
令和元年　(2019)	25	250	182	2,870	207	3,120	3,541	20,229,120
2年　(2020)	29	290	7	91	36	381	3,111	18,717,665
3年　(2021)	10	100	9	159	19	259	3,094	19,294,791
3年/2年	34.5%	34.5%	128.6%	174.7%	52.8%	68.0%	99.5%	103.1%

(5) 入港船舶船種別月別表

単位：隻、トン

月別	船種 / 航路	商船		自航船		漁船		避難船		その他		計	
		隻数	総トン数	隻数	総トン数	隻数	総トン数	隻数	総トン数	隻数	総トン数	隻数	総トン数
1	外航	39	706,895									39	706,895
	内航	97	221,176	19	346,351	12	241			4	1,097	132	568,865
	計	136	928,071	19	346,351	12	241			4	1,097	171	1,275,760
2	外航	38	544,158									38	544,158
	内航	99	213,540	20	364,580	7	136			16	4,823	142	583,079
	計	137	757,698	20	364,580	7	136			16	4,823	180	1,127,237
3	外航	48	822,763									48	822,763
	内航	123	241,373	26	473,954	17	1,135			8	4,943	174	721,405
	計	171	1,064,136	26	473,954	17	1,135			8	4,943	222	1,544,168
4	外航	56	602,649							1	9,068	57	611,717
	内航	134	248,397	47	856,763	19	1,040			14	6,163	214	1,112,363
	計	190	851,046	47	856,763	19	1,040			15	15,231	271	1,724,080
5	外航	38	448,693							4	36,272	42	484,965
	内航	109	222,547	50	911,450	24	2,231			12	4,921	195	1,141,149
	計	147	671,240	50	911,450	24	2,231			16	41,193	237	1,626,114
6	外航	51	642,094							2	18,136	53	660,230
	内航	137	249,625	31	565,099	55	1,564			24	7,642	247	823,930
	計	188	891,719	31	565,099	55	1,564			26	25,778	300	1,484,160
7	外航	52	848,982							6	54,408	58	903,390
	内航	132	215,059	54	984,366	146	2,715			14	11,964	346	1,214,104
	計	184	1,064,041	54	984,366	146	2,715			20	66,372	404	2,117,494
8	外航	34	433,844									34	433,844
	内航	115	345,167	52	947,908	109	2,523			23	9,146	299	1,304,744
	計	149	779,011	52	947,908	109	2,523			23	9,146	333	1,738,588
9	外航	40	522,805									40	522,805
	内航	138	217,010	52	947,908	30	1,246			9	1,798	229	1,167,962
	計	178	739,815	52	947,908	30	1,246			9	1,798	269	1,690,767
10	外航	44	652,924									44	652,924
	内航	129	243,677	54	984,366	21	1,156			19	6,476	223	1,235,675
	計	173	896,601	54	984,366	21	1,156			19	6,476	267	1,888,599
11	外航	41	640,131									41	640,131
	内航	118	236,328	46	838,534	19	881			7	1,950	190	1,077,693
	計	159	876,459	46	838,534	19	881			7	1,950	231	1,717,824
12	外航	48	551,588									48	551,588
	内航	110	223,457	32	583,328	17	744			2	883	161	808,412
	計	158	775,045	32	583,328	17	744			2	883	209	1,360,000
計	外航	529	7,417,526							13	117,884	542	7,535,410
	内航	1,441	2,877,356	483	8,804,607	476	15,612			152	61,806	2,552	11,759,381
	計	1,970	10,294,882	483	8,804,607	476	15,612			165	179,690	3,094	19,294,791

(6) 入港船舶階級別月別表

単位：隻、トン　（　　）内は外航船で内数

月別	階級 / 隻数 総トン数	10,000トン以上	6,000トン以上 10,000トン未満	3,000トン以上 6,000トン未満	1,000トン以上 3,000トン未満	500トン以上 1,000トン未満	100トン以上 500トン未満	5トン以上 100トン未満	計	うち外国船
1	隻　数	(13) 32	(13) 13	(7) 55	(6) 9	21	27	14	(39) 171	38
	総トン数	(538,133) 884,484	(119,896) 119,896	(35,430) 220,841	(13,436) 21,069	15,943	13,169	358	(706,895) 1,275,760	666,545
2	隻　数	(9) 29	(14) 14	(5) 47	(10) 19	23	34	14	(38) 180	37
	総トン数	(368,983) 733,563	(129,327) 129,327	(23,445) 186,014	(22,403) 45,057	17,204	15,803	269	(544,158) 1,127,237	497,726
3	隻　数	(15) 41	(20) 20	(4) 49	(9) 14	38	51	9	(48) 222	47
	総トン数	(599,384) 1,073,338	(189,026) 189,026	(17,270) 201,887	(17,083) 29,045	29,420	21,168	284	(822,763) 1,544,168	776,341
4	隻　数	(10) 57	(24) 24	(10) 58	(13) 15	41	65	11	(57) 271	56
	総トン数	(323,697) 1,180,460	(216,591) 216,591	(44,306) 236,411	(27,123) 31,810	31,865	26,784	159	(611,717) 1,724,080	602,649
5	隻　数	(6) 56	(21) 21	(4) 49	(11) 12	33	51	15	(42) 237	38
	総トン数	(247,811) 1,159,261	(193,483) 193,483	(18,913) 199,972	(24,758) 27,710	25,347	19,921	420	(484,965) 1,626,114	448,693
6	隻　数	(11) 42	(24) 24	(4) 52	(14) 18	28	87	49	(53) 300	50
	総トン数	(396,775) 961,874	(219,973) 219,973	(16,891) 209,716	(26,591) 35,333	22,101	34,391	772	(660,230) 1,484,160	595,490
7	隻　数	(14) 68	(23) 23	(10) 49	(11) 18	27	80	139	(58) 404	52
	総トン数	(617,505) 1,601,871	(217,329) 217,329	(46,616) 202,802	(21,940) 37,329	21,830	34,480	1,853	(903,390) 2,117,494	848,982
8	隻　数	(6) 60	(14) 14	(8) 46	(6) 14	32	65	102	(34) 333	34
	総トン数	(260,216) 1,340,266	(126,904) 126,904	(35,925) 193,330	(10,799) 27,303	25,411	23,713	1,661	(433,844) 1,738,588	433,844
9	隻　数	(9) 61	(14) 14	(7) 45	(10) 13	37	75	24	(40) 269	40
	総トン数	(332,042) 1,279,950	(136,788) 136,788	(32,331) 186,383	(21,644) 29,282	27,897	30,013	454	(522,805) 1,690,767	522,805
10	隻　数	(11) 65	(12) 12	(6) 54	(15) 18	35	68	15	(44) 267	43
	総トン数	(479,816) 1,464,182	(111,377) 111,377	(28,681) 222,448	(33,050) 37,238	26,590	26,396	368	(652,924) 1,888,599	603,629
11	隻　数	(12) 58	(14) 14	(8) 54	(7) 10	40	43	12	(41) 231	41
	総トン数	(452,940) 1,291,474	(135,372) 135,372	(37,518) 221,265	(14,301) 21,940	30,953	16,639	181	(640,131) 1,717,824	640,131
12	隻　数	(9) 41	(14) 14	(12) 58	(13) 14	32	39	11	(48) 209	48
	総トン数	(338,029) 921,357	(132,433) 132,433	(58,359) 239,870	(22,767) 24,163	25,365	16,668	144	(551,588) 1,360,000	551,588
計	隻　数	(125) 610	(207) 207	(85) 616	(125) 174	387	685	415	(542) 3,094	524
	トン数	(4,955,331) 13,892,080	(1,928,499) 1,928,499	(395,685) 2,520,939	(255,895) 367,279	299,926	279,145	6,923	(7,535,410) 19,294,791	7,188,423

海上出入貨物

(1) 輸移出入別構成

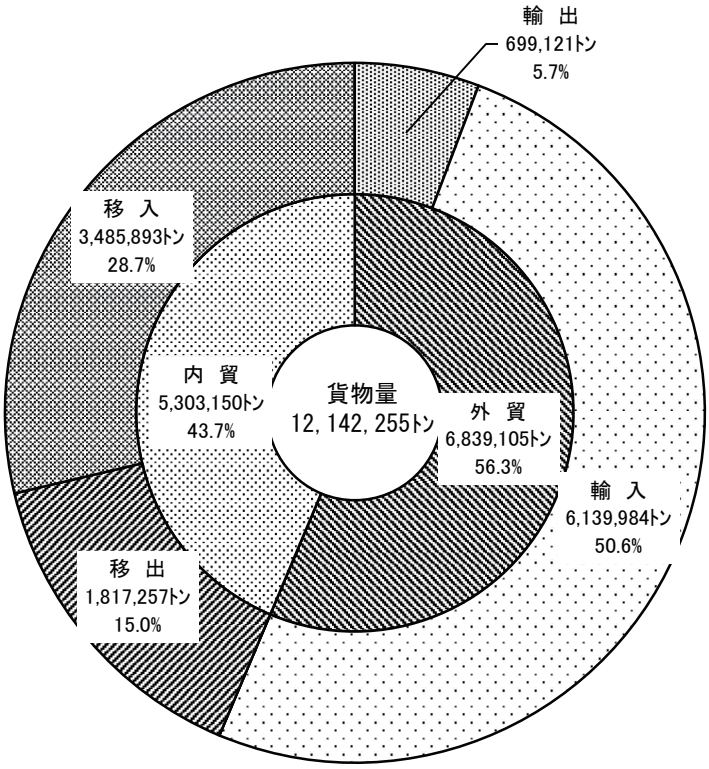

(2) 取扱貨物年次比較

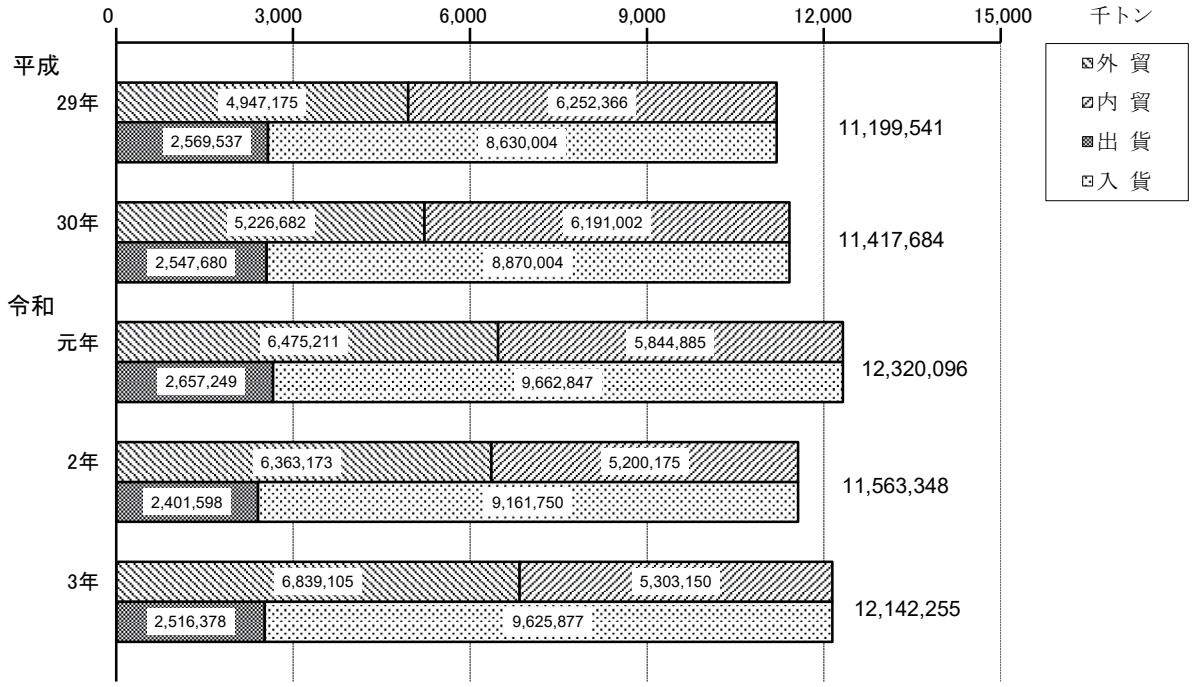

(3) 主要品種取扱貨物量前年比較

輸出　　単位：トン

品　　種	２年	３年	構成比	３年/２年
紙・パルプ	133,229	120,758	17.3%	90.6%
窯業品	98,307	117,724	16.8%	119.8%
原木	80,602	104,704	15.0%	129.9%
金属くず	100,155	86,161	12.3%	86.0%
化学薬品	75,800	84,228	12.1%	111.1%
その他	197,952	185,546	26.5%	93.7%
計	686,045	699,121	100.0%	101.9%

輸入　　単位：トン

品　　種	２年	３年	構成比	３年/２年
石炭	4,544,956	4,834,953	78.8%	106.4%
金属鉱	322,741	403,234	6.6%	124.9%
木材チップ	383,109	338,715	5.5%	88.4%
重油	0	129,196	2.1%	ー
木製品	88,749	99,638	1.6%	112.3%
その他	337,573	334,248	5.4%	99.0%
計	5,677,128	6,139,984	100.0%	108.2%

移出　　単位：トン

品　　種	２年	３年	構成比	３年/２年
フェリー	986,140	934,830	51.5%	94.8%
原油	95,381	292,429	16.1%	306.6%
窯業品	176,532	191,226	10.5%	108.3%
化学薬品	146,402	147,225	8.1%	100.6%
非金属鉱物	62,071	50,980	2.8%	82.1%
その他	249,027	200,567	11.0%	80.5%
計	1,715,553	1,817,257	100.0%	105.9%

移入　　単位：トン

品　　種	２年	３年	構成比	３年/２年
フェリー	987,210	958,975	27.5%	97.1%
その他の石油	674,245	673,370	19.3%	99.9%
セメント	522,740	442,909	12.7%	84.7%
揮発油	432,060	439,840	12.6%	101.8%
砂利・砂	294,350	276,290	8.0%	93.9%
その他	574,017	694,509	19.9%	121.0%
計	3,484,622	3,485,893	100.0%	100.0%

(4) 外国貿易品種別国別構成（単位：トン）

（輸出）

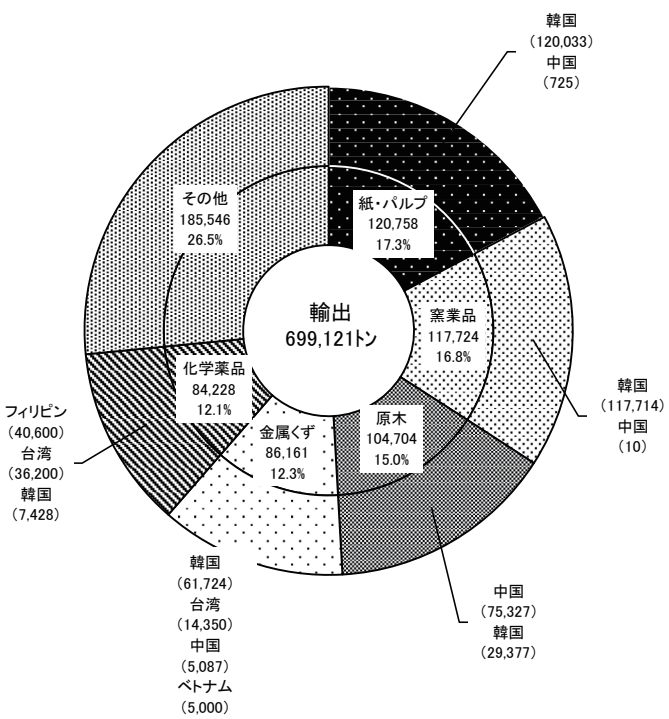

（輸入）

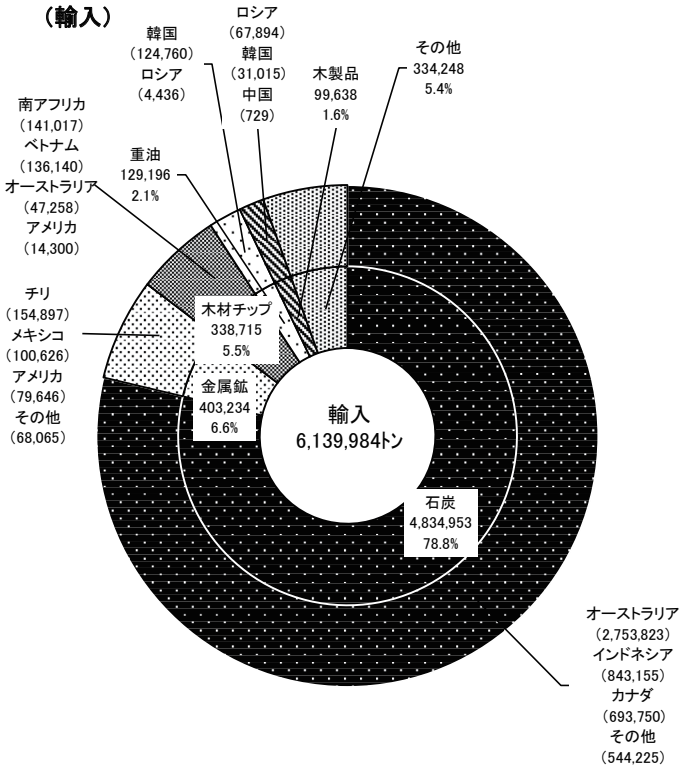

(5) 内国貿易品種別都道府県別構成（単位：トン）

（移出）

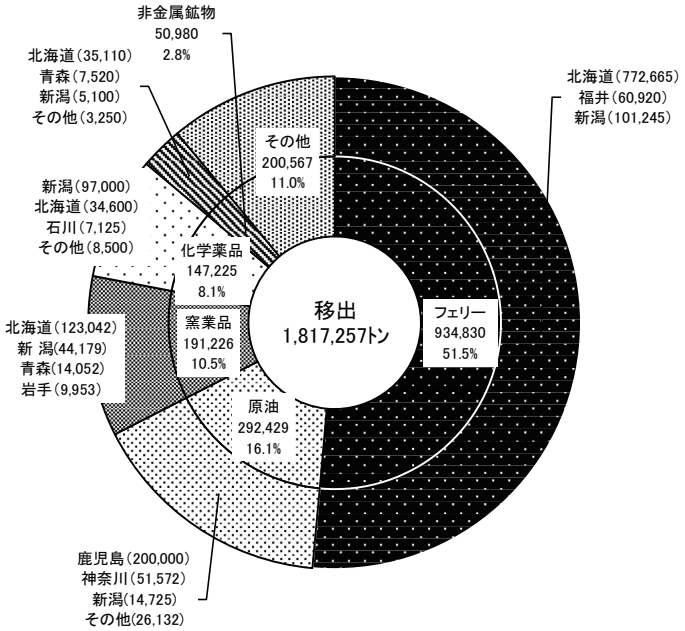

（移入）

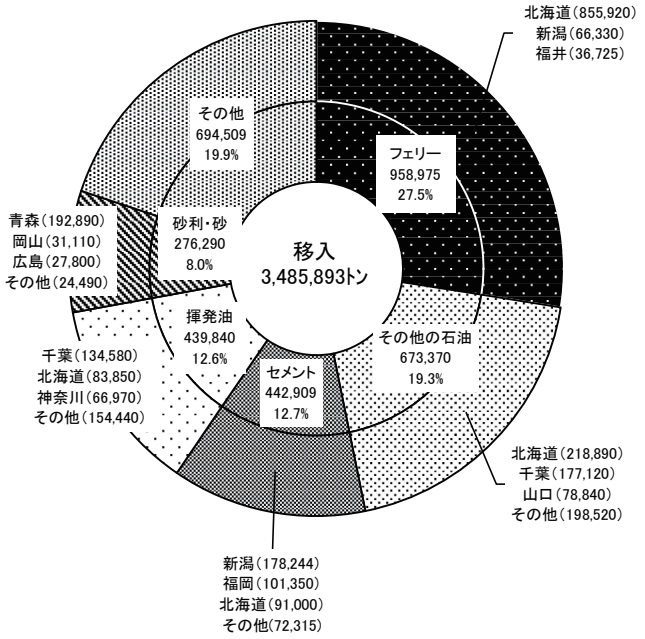

(6) 港湾取扱貨物量の推移

港　名	区　分	昭和60年 (1985)	平成2年 (1990)	7年 (1995)	12年 (2000)	17年 (2005)	20年 (2008)	21年 (2009)	22年 (2010)	23年 (2011)
秋田港	輸　出	32,723	11,275	32,856	385,557	435,817	287,536	240,074	247,310	322,720
	輸　入	1,883,571	2,439,770	2,586,097	2,407,130	2,077,940	1,962,313	1,144,650	1,597,495	2,249,213
	外貿小計	**1,916,294**	**2,451,045**	**2,618,953**	**2,792,687**	**2,513,757**	**2,249,849**	**1,384,724**	**1,844,805**	**2,571,933**
	移　出	476,883	523,043	645,515	1,095,576	1,787,437	1,510,995	1,409,424	1,706,236	1,808,393
	移　入	2,647,456	3,275,578	3,402,702	4,163,643	5,402,598	4,167,859	3,606,230	3,768,545	4,757,902
	内貿小計	**3,124,339**	**3,798,621**	**4,048,217**	**5,259,219**	**7,190,035**	**5,678,854**	**5,015,654**	**5,474,781**	**6,566,295**
	合　計	**5,040,633**	**6,249,666**	**6,667,170**	**8,051,906**	**9,703,792**	**7,928,703**	**6,400,378**	**7,319,586**	**9,138,228**
船川港	輸　出	0	4,989	33,296	0	79	73	21	71	5,996
	輸　入	42,054	55,348	98,289	224,447	175,592	34,584	43,080	52,042	70,409
	外貿小計	**42,054**	**60,337**	**131,585**	**224,447**	**175,671**	**34,657**	**43,101**	**52,113**	**76,405**
	移　出	266,046	274,355	210,801	115,948	209,690	209,451	168,096	151,120	268,760
	移　入	263,623	511,491	1,129,181	286,720	279,260	276,125	444,309	131,978	123,440
	内貿小計	**529,669**	**785,846**	**1,339,982**	**402,668**	**488,950**	**485,576**	**612,405**	**283,098**	**392,200**
	合　計	**571,723**	**846,183**	**1,471,567**	**627,115**	**664,621**	**520,233**	**655,506**	**335,211**	**468,605**
能代港	輸　出	0	3,000	5,476	0	9,720	6,627	29,132	52,475	26,137
	輸　入	26,414	67,141	2,208,963	2,575,229	3,241,581	3,229,802	3,001,785	3,006,045	3,344,328
	外貿小計	**26,414**	**70,141**	**2,214,439**	**2,575,229**	**3,251,301**	**3,236,429**	**3,030,917**	**3,058,520**	**3,370,465**
	移　出	18,189	6,653	45,262	7,462	3,725	88,654	150,531	162,382	254,784
	移　入	147,772	161,507	206,359	169,396	345,121	252,117	208,948	197,319	197,003
	内貿小計	**165,961**	**168,160**	**251,621**	**176,858**	**348,846**	**340,771**	**359,479**	**359,701**	**451,787**
	合　計	**192,375**	**238,301**	**2,466,060**	**2,752,087**	**3,600,147**	**3,577,200**	**3,390,396**	**3,418,221**	**3,822,252**
甲種港湾小　計	輸　出	32,723	19,264	71,628	385,557	445,616	294,236	269,227	299,856	354,853
	輸　入	1,952,039	2,562,259	4,893,349	5,206,806	5,495,113	5,226,699	4,189,515	4,655,582	5,663,950
	外貿小計	**1,984,762**	**2,581,523**	**4,964,977**	**5,592,363**	**5,940,729**	**5,520,935**	**4,458,742**	**4,955,438**	**6,018,803**
	移　出	761,118	804,051	901,578	1,218,986	2,000,852	1,809,100	1,728,051	2,019,738	2,331,937
	移　入	3,058,851	3,948,576	4,738,242	4,619,759	6,026,979	4,696,101	4,259,487	4,097,842	5,078,345
	内貿小計	**3,819,969**	**4,752,627**	**5,639,820**	**5,838,745**	**8,027,831**	**6,505,201**	**5,987,538**	**6,117,580**	**7,410,282**
	合　計	**5,804,731**	**7,334,150**	**10,604,797**	**11,431,108**	**13,968,560**	**12,026,136**	**10,446,280**	**11,073,018**	**13,429,085**
本荘港	輸　出	0	0	0	0	0	0	0	0	0
	輸　入	0	0	0	0	0	0	0	0	0
	外貿小計	**0**	**0**	**0**	**0**	**0**	**0**	**0**	**0**	**0**
	移　出	0	0	0	0	0	0	0	0	0
	移　入	460	646	1,036	110	7	8	23	17	17
	内貿小計	**460**	**646**	**1,036**	**110**	**7**	**8**	**23**	**17**	**17**
	合　計	**460**	**646**	**1,036**	**110**	**7**	**8**	**23**	**17**	**17**
戸賀港	輸　出	0	0	0	0	0	0	0	0	0
	輸　入	0	0	0	0	0	0	0	0	0
	外貿小計	**0**	**0**	**0**	**0**	**0**	**0**	**0**	**0**	**0**
	移　出	0	0	0	0	0	0	0	0	0
	移　入	291	407	376	43,578	509	408	312	260	207
	内貿小計	**291**	**407**	**376**	**43,578**	**509**	**408**	**312**	**260**	**207**
	合　計	**291**	**407**	**376**	**43,578**	**509**	**408**	**312**	**260**	**207**
乙種港湾小　計	輸　出	0	0	0	0	0	0	0	0	0
	輸　入	0	0	0	0	0	0	0	0	0
	外貿小計	**0**	**0**	**0**	**0**	**0**	**0**	**0**	**0**	**0**
	移　出	0	0	0	0	0	0	0	0	0
	移　入	751	1,053	1,412	43,688	516	416	335	277	224
	内貿小計	**751**	**1,053**	**1,412**	**43,688**	**516**	**416**	**335**	**277**	**224**
	合　計	**751**	**1,053**	**1,412**	**43,688**	**516**	**416**	**335**	**277**	**224**
合　計	輸　出	32,723	19,264	71,628	385,557	445,616	294,236	269,227	299,856	354,853
	輸　入	1,952,039	2,562,259	4,893,349	5,206,806	5,495,113	5,226,699	4,189,515	4,655,582	5,663,950
	外貿小計	**1,984,762**	**2,581,523**	**4,964,977**	**5,592,363**	**5,940,729**	**5,520,935**	**4,458,742**	**4,955,438**	**6,018,803**
	移　出	761,118	804,051	901,578	1,218,986	2,000,852	1,809,100	1,728,051	2,019,738	2,331,937
	移　入	3,059,602	3,949,629	4,739,654	4,663,447	6,027,495	4,696,517	4,259,822	4,098,119	5,078,569
	内貿小計	**3,820,720**	**4,753,680**	**5,641,232**	**5,882,433**	**8,028,347**	**6,505,617**	**5,987,873**	**6,117,857**	**7,410,506**
	合　計	**5,805,482**	**7,335,203**	**10,606,209**	**11,474,796**	**13,969,076**	**12,026,552**	**10,446,615**	**11,073,295**	**13,429,309**

単位：トン

24年 (2012)	25年 (2013)	26年 (2014)	27年 (2015)	28年 (2016)	29年 (2017)	30年 (2018)	令和元年 (2019)	2年 (2020)	3年 (2021)	3年/2年 (%)	3年−2年
323,028	363,417	363,568	454,478	474,481	520,254	525,236	514,338	493,279	474,530	96.2	-18,749
2,459,011	2,552,255	1,890,990	1,913,584	1,691,593	1,594,687	1,454,653	1,525,509	1,216,861	1,333,076	109.6	116,215
2,782,039	**2,915,672**	**2,254,558**	**2,368,062**	**2,166,074**	**2,114,941**	**1,979,889**	**2,039,847**	**1,710,140**	**1,807,606**	**105.7**	**97,466**
1,694,148	1,670,382	1,622,202	1,678,197	1,600,547	1,536,132	1,530,440	1,512,613	1,319,798	1,245,283	94.4	-74,515
4,018,228	4,112,276	4,030,677	4,043,811	4,045,365	3,977,869	3,941,272	3,522,515	3,187,033	3,139,672	98.5	-47,361
5,712,376	**5,782,658**	**5,652,879**	**5,722,008**	**5,645,912**	**5,514,001**	**5,471,712**	**5,035,128**	**4,506,831**	**4,384,955**	**97.3**	**-121,876**
8,494,415	**8,698,330**	**7,907,437**	**8,090,070**	**7,811,986**	**7,628,942**	**7,451,601**	**7,074,975**	**6,216,971**	**6,192,561**	**99.6**	**-24,410**
221	101	0	0	0	0	0	0	0	0	0.0	0
71,589	45,118	53,964	50,663	47,660	50,902	45,543	33,379	18,488	32,270	174.5	13,782
71,810	**45,219**	**53,964**	**50,663**	**47,660**	**50,902**	**45,543**	**33,379**	**18,488**	**32,270**	**174.5**	**13,782**
199,799	364,731	212,557	309,101	95,111	209,672	143,153	244,431	186,731	352,956	189.0	166,225
84,750	104,344	137,758	188,879	183,775	93,622	113,776	127,413	93,972	103,413	110.0	9,441
284,549	**469,075**	**350,315**	**497,980**	**278,886**	**303,294**	**256,929**	**371,844**	**280,703**	**456,369**	**162.6**	**175,666**
356,359	**514,294**	**404,279**	**548,643**	**326,546**	**354,196**	**302,472**	**405,223**	**299,191**	**488,639**	**163.3**	**189,448**
23,842	56,182	71,740	66,958	93,135	64,276	90,244	128,405	192,766	224,591	116.5	31,825
3,510,128	2,910,551	3,219,040	3,213,382	3,222,945	2,717,056	3,111,006	4,273,580	4,441,819	4,774,638	107.5	332,819
3,533,970	**2,966,733**	**3,290,780**	**3,280,340**	**3,316,080**	**2,781,332**	**3,201,250**	**4,401,985**	**4,634,585**	**4,999,229**	**107.9**	**364,644**
280,840	234,931	252,474	202,519	188,983	239,203	258,607	257,462	209,024	219,018	104.8	9,994
205,603	277,776	226,044	209,542	219,211	195,677	203,545	180,263	203,570	242,753	119.2	39,183
486,443	**512,707**	**478,518**	**412,061**	**408,194**	**434,880**	**462,152**	**437,725**	**412,594**	**461,771**	**111.9**	**49,177**
4,020,413	**3,479,440**	**3,769,298**	**3,692,401**	**3,724,274**	**3,216,212**	**3,663,402**	**4,839,710**	**5,047,179**	**5,461,000**	**108.2**	**413,821**
347,091	419,700	435,308	521,436	567,616	584,530	615,480	642,743	686,045	699,121	101.9	13,076
6,040,728	5,507,924	5,163,994	5,177,629	4,962,198	4,362,645	4,611,202	5,832,468	5,677,168	6,139,984	108.2	462,816
6,387,819	**5,927,624**	**5,599,302**	**5,699,065**	**5,529,814**	**4,947,175**	**5,226,682**	**6,475,211**	**6,363,213**	**6,839,105**	**107.5**	**475,892**
2,174,787	2,270,044	2,087,233	2,189,817	1,884,641	1,985,007	1,932,200	2,014,506	1,715,553	1,817,257	105.9	101,704
4,308,581	4,494,396	4,394,479	4,442,232	4,448,351	4,267,168	4,258,593	3,830,191	3,484,575	3,485,838	100.0	1,263
6,483,368	**6,764,440**	**6,481,712**	**6,632,049**	**6,332,992**	**6,252,175**	**6,190,793**	**5,844,697**	**5,200,128**	**5,303,095**	**102.0**	**102,967**
12,871,187	**12,692,064**	**12,081,014**	**12,331,114**	**11,862,806**	**11,199,350**	**11,417,475**	**12,319,908**	**11,563,341**	**12,142,200**	**105.0**	**578,859**
0	0	0	0	0	0	0	0	0	0	0.0	0
0	0	0	0	0	0	0	0	0	0	0.0	0
0	**0**	**0**	**0**	**0**	**0**	**0**	**0**	**0**	**0**	**0.0**	**0**
0	0	4,952	0	0	0	0	0	0	0	0.0	0
27	20	181,377	73	72	60	68	63	47	55	117.0	8
27	**20**	**186,329**	**73**	**72**	**60**	**68**	**63**	**47**	**55**	**117.0**	**8**
27	**20**	**186,329**	**73**	**72**	**60**	**68**	**63**	**47**	**55**	**117.0**	**8**
0	0	0	0	0	0	0	0	0	0	0.0	0
0	0	0	0	0	0	0	0	0	0	0.0	0
0	**0**	**0**	**0**	**0**	**0**	**0**	**0**	**0**	**0**	**0.0**	**0**
0	0	0	0	0	0	0	0	0	0	0.0	0
155	204	121	208	220	131	141	125	0	0	0.0	0
155	**204**	**121**	**208**	**220**	**131**	**141**	**125**	**0**	**0**	**0.0**	**0**
155	**204**	**121**	**208**	**220**	**131**	**141**	**125**	**0**	**0**	**0.0**	**0**
0	0	0	0	0	0	0	0	0	0	0.0	0
0	0	0	0	0	0	0	0	0	0	0.0	0
0	**0**	**0**	**0**	**0**	**0**	**0**	**0**	**0**	**0**	**0.0**	**0**
0	0	4,952	0	0	0	0	0	0	0	0.0	0
182	224	181,498	281	292	191	209	188	47	55	117.0	8
182	**224**	**186,450**	**281**	**292**	**191**	**209**	**188**	**47**	**55**	**117.0**	**8**
182	**224**	**186,450**	**281**	**292**	**191**	**209**	**188**	**47**	**55**	**117.0**	**8**
347,091	419,700	435,308	521,436	567,616	584,530	615,480	642,743	686,045	699,121	101.9	13,076
6,040,728	5,507,924	5,163,994	5,177,629	4,962,198	4,362,645	4,611,202	5,832,468	5,677,168	6,139,984	108.2	462,816
6,387,819	**5,927,624**	**5,599,302**	**5,699,065**	**5,529,814**	**4,947,175**	**5,226,682**	**6,475,211**	**6,363,213**	**6,839,105**	**107.5**	**475,892**
2,174,787	2,270,044	2,092,185	2,189,817	1,884,641	1,985,007	1,932,200	2,014,506	1,715,553	1,817,257	105.9	101,704
4,308,763	4,494,620	4,575,977	4,442,513	4,448,643	4,267,359	4,258,802	3,830,379	3,484,622	3,485,893	100.0	1,271
6,483,550	**6,764,664**	**6,668,162**	**6,632,330**	**6,333,284**	**6,252,366**	**6,191,002**	**5,844,885**	**5,200,175**	**5,303,150**	**102.0**	**102,975**
12,871,369	**12,692,288**	**12,267,464**	**12,331,395**	**11,863,098**	**11,199,541**	**11,417,684**	**12,320,096**	**11,563,388**	**12,142,255**	**105.0**	**578,867**

(7) 品種別取扱貨物量

単位：トン

区分 / 品種		合計			外国貿易			内国貿易		
		計	輸移出	輸移入	計	輸出	輸入	計	移出	移入
合計		**12,142,255**	**2,516,378**	**9,625,877**	**6,839,105**	**699,121**	**6,139,984**	**5,303,150**	**1,817,257**	**3,485,893**
農水産品		**11,367**	**194**	**11,173**	**10,123**	**194**	**9,929**	**1,244**		**1,244**
01	麦	20		20	20		20			
02	米	161	161		161	161				
03	とうもろこし									
04	豆類	7,069		7,069	7,069		7,069			
05	その他雑穀	40		40	40		40			
06	野菜・果物	364		364	364		364			
07	綿花									
08	その他農産品	2,448	20	2,428	2,448	20	2,428			
09	羊毛									
10	その他畜産品									
11	水産品	1,265	13	1,252	21	13	8	1,244		1,244
林産品		**744,311**	**115,208**	**629,103**	**582,072**	**106,900**	**475,172**	**162,239**	**8,308**	**153,931**
12	原木	278,813	113,012	165,801	116,574	104,704	11,870	162,239	8,308	153,931
13	製材	93,661	2,196	91,465	93,661	2,196	91,465			
14	樹脂類	432		432	432		432			
15	木材チップ	338,715		338,715	338,715		338,715			
16	その他林産品									
17	薪炭	32,690		32,690	32,690		32,690			
鉱産品		**6,291,721**	**449,829**	**5,841,892**	**5,328,851**	**37,393**	**5,291,458**	**962,870**	**412,436**	**550,434**
18	石炭	4,834,953		4,834,953	4,834,953		4,834,953			
19	鉄鉱石									
20	金属鉱	409,240	3,000	406,240	403,234		403,234	6,006	3,000	3,006
21	砂利・砂	297,358	18,912	278,446	2,156		2,156	295,202	18,912	276,290
22	石材	48,432	47,121	1,311	1,317	6	1,311	47,115	47,115	
23	原油	342,429	292,429	50,000				342,429	292,429	50,000
24	りん鉱石									
25	石灰石	217,738		217,738				217,738		217,738
26	原塩	39,590		39,590	39,590		39,590			
27	非金属鉱物	101,981	88,367	13,614	47,601	37,387	10,214	54,380	50,980	3,400
金属機械工業品		**189,632**	**144,579**	**45,053**	**122,504**	**89,427**	**33,077**	**67,128**	**55,152**	**11,976**
28	鉄鋼	40,497	37,817	2,680	281		281	40,216	37,817	2,399
29	鋼材	2,546	497	2,049	1,046	497	549	1,500		1,500
30	非鉄金属	77,812	76,807	1,005	61,532	60,527	1,005	16,280	16,280	
31	金属製品	15,588	9,949	5,639	13,796	9,949	3,847	1,792		1,792
32	鉄道車両									
33	完成自動車	6,685	950	5,735				6,685	950	5,735
34	その他輸送用車両									
35	二輪自動車									
36	自動車部品	14,427	14,181	246	14,427	14,181	246			
37	その他輸送機械	501		501	501		501			
38	産業機械	3,282	1,971	1,311	3,121	1,971	1,150	161		161
39	電気機械	26,594	799	25,795	26,100	694	25,406	494	105	389
40	測量・光学・医療用機械	1,700	1,608	92	1,700	1,608	92			
41	事務用機器									
42	その他機械									

単位：トン

区分 / 品種		合計			外国貿易			内国貿易		
		計	輸移出	輸移入	計	輸出	輸入	計	移出	移入
化学工業品		**2,499,899**	**546,821**	**1,953,078**	**390,957**	**208,240**	**182,717**	**2,108,942**	**338,581**	**1,770,361**
43	陶磁器	49		49	49		49			
44	セメント	442,909		442,909				442,909		442,909
45	ガラス類	304		304	304		304			
46	窯業品	310,972	308,950	2,022	119,746	117,724	2,022	191,226	191,226	
47	重油	259,466	130	259,336	129,196		129,196	130,270	130	130,140
48	揮発油	439,840		439,840				439,840		439,840
49	その他の石油	680,502		680,502	7,132		7,132	673,370		673,370
50	LNG（液化天然ガス）	24,490		24,490				24,490		24,490
51	LPG（液化石油ガス）									
52	その他石油製品	14,847		14,847	362		362	14,485		14,485
53	コークス	7,977		7,977	1,469		1,469	6,508		6,508
54	石炭製品									
55	化学薬品	282,122	231,453	50,669	108,091	84,228	23,863	174,031	147,225	26,806
56	化学肥料	31,069	1,915	29,154	19,256	1,915	17,341	11,813		11,813
57	染料・塗料・合成樹脂他	5,352	4,373	979	5,352	4,373	979			
軽工業品		**180,347**	**170,131**	**10,216**	**125,442**	**121,167**	**4,275**	**54,905**	**48,964**	**5,941**
58	紙・パルプ	158,839	155,758	3,081	121,201	120,758	443	37,638	35,000	2,638
59	糸及び紡績半製品	15		15	15		15			
60	その他繊維工業品	460	211	249	460	211	249			
61	砂糖	379		379	379		379			
62	製造食品	2,939	149	2,790	2,939	149	2,790			
63	飲料	80	36	44	80	36	44			
64	水	13,977	13,977		13	13		13,964	13,964	
65	たばこ									
66	その他食料工業品	3,658		3,658	355		355	3,303		3,303
雑工業品		**155,466**	**46,988**	**108,478**	**141,976**	**33,498**	**108,478**	**13,490**	**13,490**	
67	がん具	4		4	4		4			
68	衣服・身廻品・はきもの	707	143	564	707	143	564			
69	文房具・運動娯楽	312		312	312		312			
70	家具装備品	1,009	3	1,006	1,009	3	1,006			
71	その他日用品	9,021	3,813	5,208	9,021	3,813	5,208			
72	ゴム製品	3,983	3,854	129	3,983	3,854	129			
73	木製品	137,741	38,103	99,638	124,251	24,613	99,638	13,490	13,490	
74	その他製造工業品	2,689	1,072	1,617	2,689	1,072	1,617			
特殊品		**175,707**	**107,798**	**67,909**	**137,180**	**102,302**	**34,878**	**38,527**	**5,496**	**33,031**
75	金属くず	122,283	91,657	30,626	116,787	86,161	30,626	5,496	5,496	
76	再利用資材	21,068	13,642	7,426	14,460	13,642	818	6,608		6,608
77	動植物性製造飼肥料	1,032		1,032	1,032		1,032			
78	廃棄物									
79	廃土砂	26,423		26,423				26,423		26,423
80	輸送用容器	4,269	2,409	1,860	4,269	2,409	1,860			
81	取合せ品	632	90	542	632	90	542			
その他		**1,893,805**	**934,830**	**958,975**				**1,893,805**	**934,830**	**958,975**
82	分類不能のもの									
99	フェリー	1,893,805	934,830	958,975				1,893,805	934,830	958,975

秋　田　港

入港船舶

(1) 船種別隻数比較

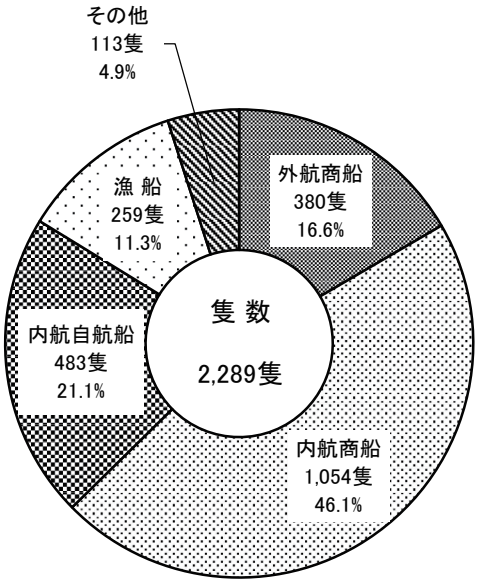

(2) 船種別総トン数比較

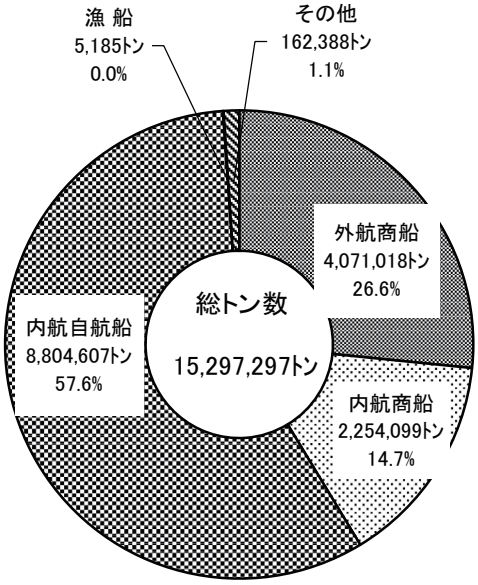

(3) 入港船舶年次比較

入港船舶隻数の推移

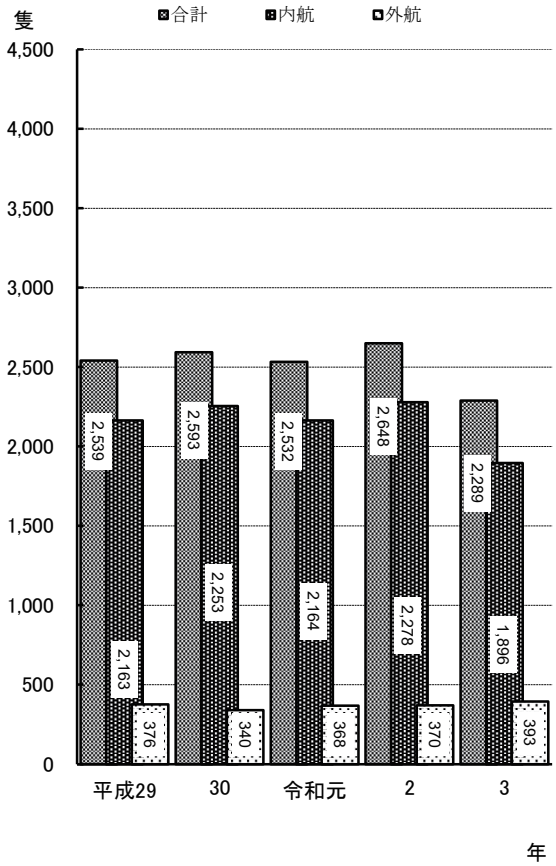

入港船舶総トン数の推移

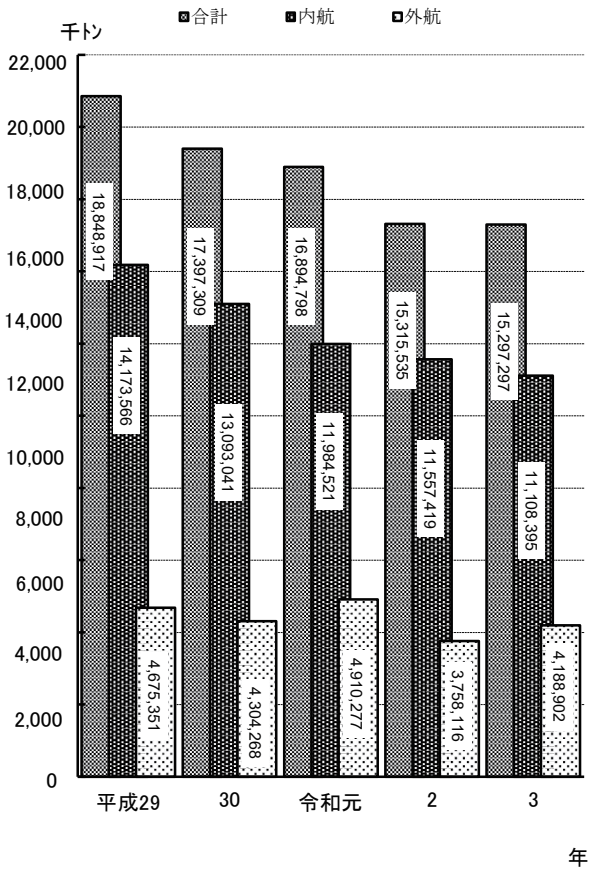

海上出入貨物

(1) 輸移出入別構成

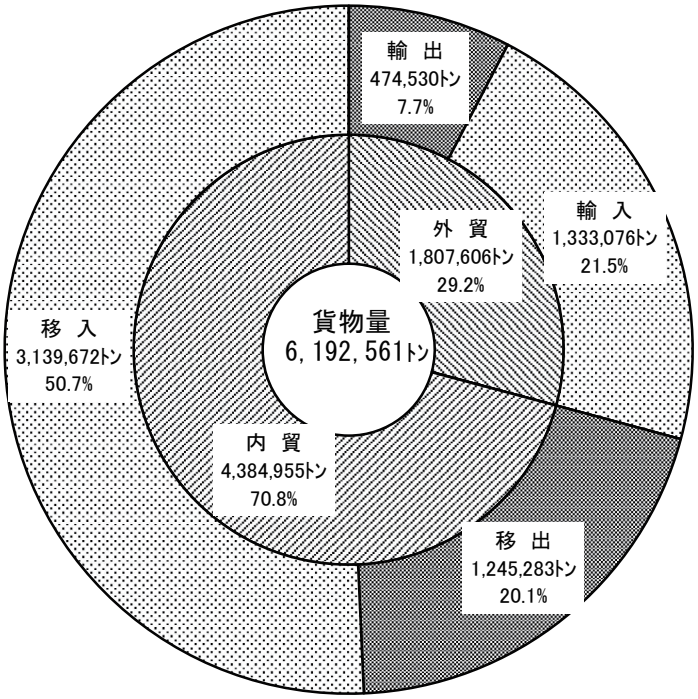

(2) 取扱貨物年次比較

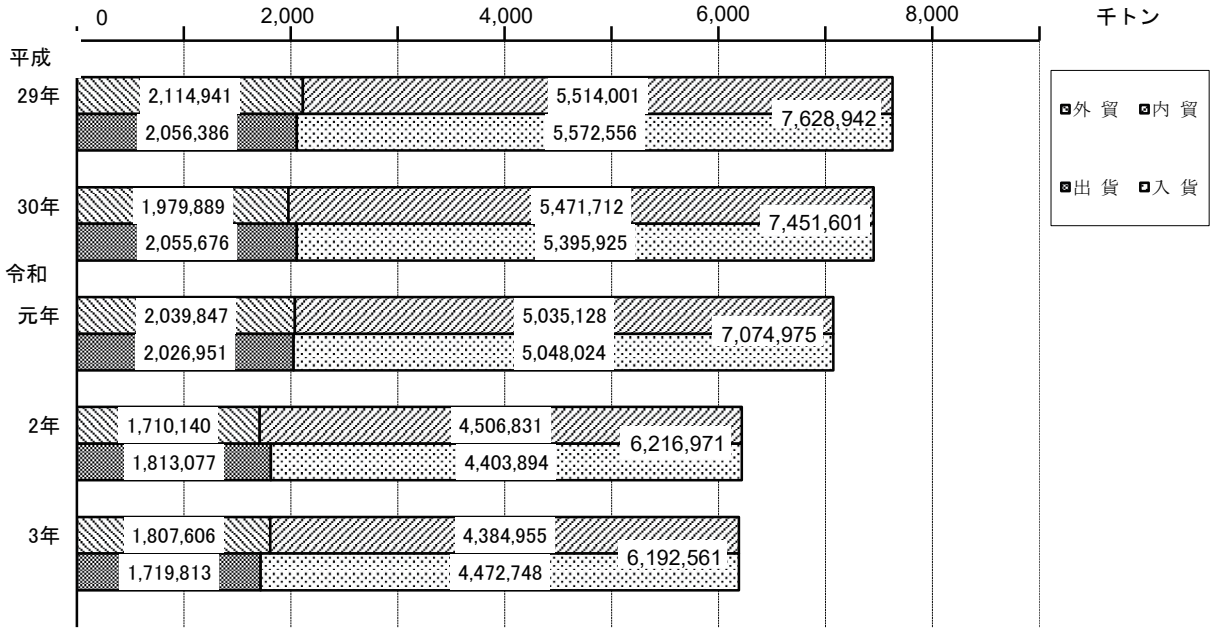

(3) 主要品種取扱貨物量前年比較

輸出　　単位：トン

品　　種	平成２９年	平成３０年	令和元年	令和２年	令和３年	３年／２年
紙・パルプ	174,626	183,827	154,306	133,229	120,758	90.6%
化学薬品	93,930	65,239	87,015	75,800	84,228	111.1%
非鉄金属	56,122	59,784	65,711	78,053	60,527	77.5%
金属くず	71,734	72,603	74,787	79,125	60,475	76.4%
非金属鉱物	35,214	52,749	32,314	35,586	37,387	105.1%
その他	88,628	91,034	100,205	91,486	111,155	121.5%
計	520,254	525,236	514,338	493,279	474,530	96.2%

輸入　　単位：トン

品　　種	平成２９年	平成３０年	令和元年	令和２年	令和３年	３年／２年
金属鉱	388,546	409,456	426,430	322,741	403,234	124.9%
木材チップ	516,801	462,592	477,288	383,109	338,715	88.4%
重油	46,588	－	29,700	－	129,196	－
石炭	128,500	121,873	75,730	133,650	109,424	81.9%
木製品	114,441	115,387	123,252	88,749	99,638	112.3%
その他	399,811	345,345	393,109	288,612	252,869	87.6%
計	1,594,687	1,454,653	1,525,509	1,216,861	1,333,076	109.6%

移出　　単位：トン

品　　種	平成２９年	平成３０年	令和元年	令和２年	令和３年	３年／２年
フェリー	1,164,985	1,157,385	1,115,920	986,140	934,830	94.8%
化学薬品	165,084	183,051	168,701	146,402	147,225	100.6%
非金属鉱物	51,745	58,221	67,116	62,071	50,980	82.1%
鉄鋼	34,570	26,400	34,635	35,996	37,817	105.1%
紙・パルプ	73,801	55,855	57,150	49,814	35,000	70.3%
その他	45,947	49,528	69,091	39,375	39,431	100.1%
計	1,536,132	1,530,440	1,512,613	1,319,798	1,245,283	94.4%

移入　　単位：トン

品　　種	平成２９年	平成３０年	令和元年	令和２年	令和３年	３年／２年
フェリー	1,247,240	1,220,265	1,126,915	987,210	958,975	97.1%
その他の石油※	－	728,309	721,403	674,245	673,370	99.9%
セメント	422,346	465,531	478,480	522,740	442,909	84.7%
揮発油※	－	483,746	474,330	432,060	439,840	101.8%
砂利・砂	82,150	120,601	145,820	183,080	143,270	78.3%
その他	2,226,133	922,820	575,567	387,698	481,308	124.1%
計	3,977,869	3,941,272	3,522,515	3,187,033	3,139,672	98.5%

※　平成３０年１月より中区分が見直しされ、これまでの「石油製品」が「揮発油」と「その他の石油」に分類された。

(4) 外国貿易国別構成

（輸出）

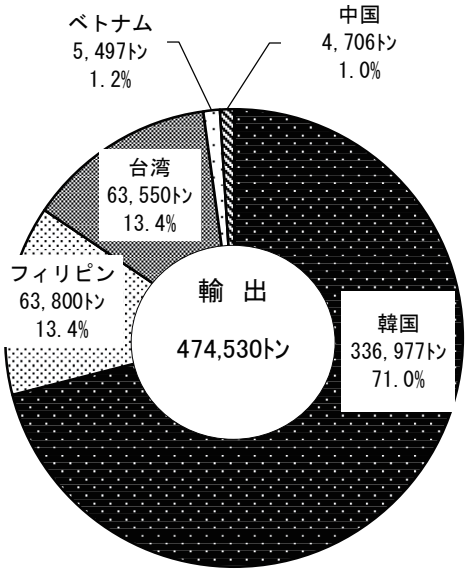

（輸入）

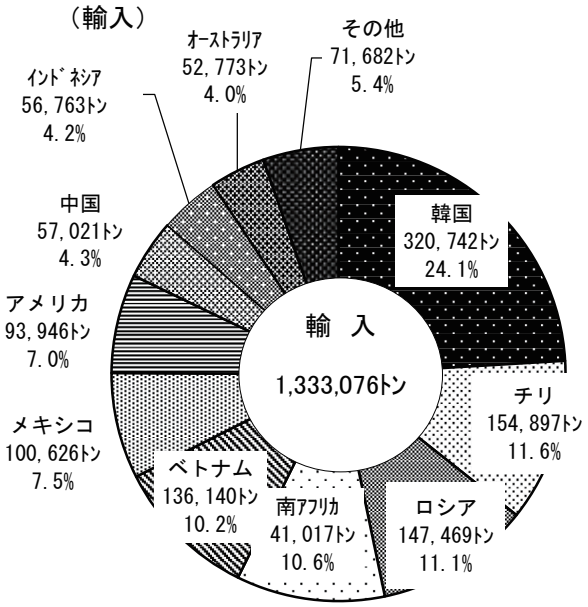

(5) 内国貿易都道府県別構成

（移出）

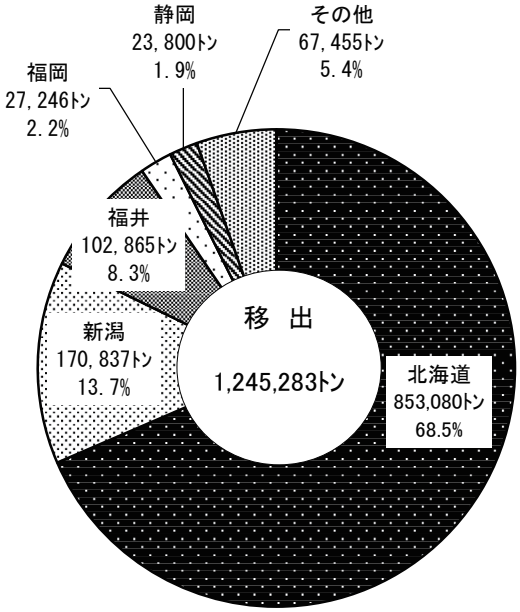

（移入）

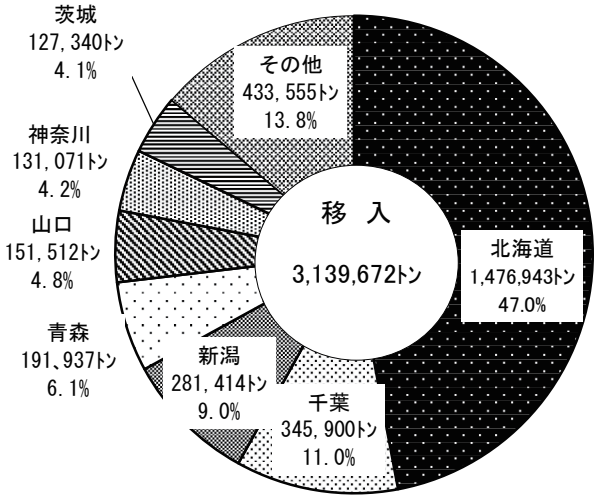

２　入 港 船 舶

(1) 入港船舶船種別年次別表

単位：隻、トン

種　別	平成２９年		平成３０年		令和元年		令和２年		令和３年	
	隻数	総トン数	隻数	総トン数	隻数	総トン数	隻数	総トン数	隻数	総トン数
計	2,539	18,848,917	2,593	17,397,309	2,532	16,894,798	2,648	15,315,535	2,289	15,297,297
外航商船	365	4,563,793	338	4,301,656	360	4,890,285	351	3,706,087	380	4,071,018
内航商船	1,254	2,968,159	1,258	3,067,196	1,166	2,654,429	1,059	2,192,711	1,054	2,254,099
内航自航	590	11,121,197	546	9,953,034	507	9,242,103	510	9,296,790	483	8,804,607
漁　　船	156	2,794	297	4,951	346	7,343	594	10,065	259	5,185
避 難 船	7	93,562	2	196			1	499		
そ の 他	167	99,412	152	70,276	153	100,638	133	109,383	113	162,388

(2) 入港最大船舶年次別表

単位：トン

年　次	外　航　船				内　航　船			
	船　　名	総トン数	船　籍	船　種	船　　名	総トン数	船　籍	船　種
平成29年	DIAMOND PRINCESS	115,906	イギリス	客船	飛鳥Ⅱ	50,142	日本	客船
平成30年	MSC SPLENDIDA	137,936	パナマ	客船	飛鳥Ⅱ	50,142	日本	客船
令和元年	MSC SPLENDIDA	137,936	パナマ	客船	飛鳥Ⅱ	50,142	日本	客船
令和２年	STRELITZIA	49,720	パナマ	チップ船	らいらっく・ゆうかり	18,229	日本	自航船
令和３年	STRELITZIA・SHEARWATER	49,854	パナマ	チップ船	らいらっく・ゆうかり	18,229	日本	自航船

(3) 入港船舶階級別年次別表

単位：隻、トン

年次＼階級		計		10,000ﾄﾝ以上		6,000～10,000ﾄﾝ未満		3,000～6,000ﾄﾝ未満	
		隻数	総トン数	隻数	総トン数	隻数	総トン数	隻数	総トン数
平成29年	外航	376	4,675,351	72	2,738,056	178	1,607,497	29	129,310
	内航	2,163	14,173,566	599	11,387,029			537	2,080,571
平成30年	外航	340	4,304,268	64	2,437,083	164	1,549,593	33	150,481
	内航	2,253	13,093,041	557	10,319,150			549	2,126,569
令和元年	外航	368	4,910,277	79	3,021,778	156	1,475,009	48	220,474
	内航	2,164	11,984,521	515	9,489,585	3	22,992	479	1,897,861
令和2年	外航	370	3,758,116	49	1,444,841	212	2,011,417	28	122,777
	内航	2,278	11,557,419	510	9,296,790	1	7,664	421	1,701,303
令和3年	外航	393	4,188,902	65	1,931,133	201	1,876,282	47	219,417
	内航	1,896	11,108,395	483	8,804,607			457	1,822,675

年次＼階級		1,000～3,000ﾄﾝ未満		500～1,000ﾄﾝ未満		100～500ﾄﾝ未満		5～100ﾄﾝ未満	
		隻数	総トン数	隻数	総トン数	隻数	総トン数	隻数	総トン数
平成29年	外航	94	200,332					3	156
	内航	100	238,138	350	285,117	416	179,557	161	3,154
平成30年	外航	79	167,111						
	内航	66	172,699	361	289,099	417	180,199	303	5,325
令和元年	外航	85	193,016						
	内航	48	114,555	341	264,633	430	187,626	348	7,269
令和2年	外航	81	179,081						
	内航	52	123,585	339	257,798	357	160,099	598	10,180
令和3年	外航	80	162,070						
	内航	30	77,324	306	239,069	357	160,089	263	4,631

(4) 入港船舶船種別月別表

単位：隻、トン

月別	船種 / 航路	商　船		自航船		漁　船		避難船		その他		計	
		隻数	総トン数	隻数	総トン数	隻数	総トン数	隻数	総トン数	隻数	総トン数	隻数	総トン数
1	外 航	28	378,178									28	378,178
	内 航	78	183,548	19	346,351	1	99			2	980	100	530,978
	計	106	561,726	19	346,351	1	99			2	980	128	909,156
2	外 航	29	277,633									29	277,633
	内 航	74	176,750	20	364,580	1	52			9	4,690	104	546,072
	計	103	454,383	20	364,580	1	52			9	4,690	133	823,705
3	外 航	34	431,098									34	431,098
	内 航	92	195,504	26	473,954	2	151			7	4,830	127	674,439
	計	126	626,602	26	473,954	2	151			7	4,830	161	1,105,537
4	外 航	43	353,847							1	9,068	44	362,915
	内 航	101	208,539	47	856,763					11	5,069	159	1,070,371
	計	144	562,386	47	856,763					12	14,137	203	1,433,286
5	外 航	24	208,401							4	36,272	28	244,673
	内 航	83	176,189	50	911,450	5	1,102			10	4,647	148	1,093,388
	計	107	384,590	50	911,450	5	1,102			14	40,919	176	1,338,061
6	外 航	37	446,507							2	18,136	39	464,643
	内 航	91	181,802	31	565,099	29	421			17	5,651	168	752,973
	計	128	628,309	31	565,099	29	421			19	23,787	207	1,217,616
7	外 航	34	412,140							6	54,408	40	466,548
	内 航	87	168,026	54	984,366	117	1,539			6	5,476	264	1,159,407
	計	121	580,166	54	984,366	117	1,539			12	59,884	304	1,625,955
8	外 航	23	206,374									23	206,374
	内 航	87	178,960	52	947,908	90	1,483			11	3,522	240	1,131,873
	計	110	385,334	52	947,908	90	1,483			11	3,522	263	1,338,247
9	外 航	26	265,446									26	265,446
	内 航	94	187,223	52	947,908	12	220			7	1,760	165	1,137,111
	計	120	452,669	52	947,908	12	220			7	1,760	191	1,402,557
10	外 航	32	364,756									32	364,756
	内 航	94	204,080	54	984,366	1	99			12	5,159	161	1,193,704
	計	126	568,836	54	984,366	1	99			12	5,159	193	1,558,460
11	外 航	32	400,090									32	400,090
	内 航	88	207,277	46	838,534	1	19			6	1,837	141	1,047,667
	計	120	607,367	46	838,534	1	19			6	1,837	173	1,447,757
12	外 航	38	326,548									38	326,548
	内 航	85	186,201	32	583,328					2	883	119	770,412
	計	123	512,749	32	583,328					2	883	157	1,096,960
計	外 航	380	4,071,018							13	117,884	393	4,188,902
	内 航	1,054	2,254,099	483	8,804,607	259	5,185			100	44,504	1,896	11,108,395
	計	1,434	6,325,117	483	8,804,607	259	5,185			113	162,388	2,289	15,297,297

(5) 入港船舶階級別月別表

単位：隻、トン　（　　）内は外航船で内数

月別	階級 / 隻数 / 総トン数	10,000トン以上	6,000トン以上10,000トン未満	3,000トン以上6,000トン未満	1,000トン以上3,000トン未満	500トン以上1,000トン未満	100トン以上500トン未満	5トン以上100トン未満	計	うち外国船
1	隻　数	(7) 26	(12) 12	(5) 46	(4) 6	18	19	1	(28) 128	27
	総トン数	(231,649) 578,000	(112,916) 112,916	(24,335) 180,081	(9,278) 15,176	13,701	9,183	99	(378,178) 909,156	337,828
2	隻　数	(4) 24	(14) 14	(4) 40	(7) 15	20	19	1	(29) 133	28
	総トン数	(114,440) 479,020	(129,327) 129,327	(18,348) 155,576	(15,518) 36,437	14,971	8,322	52	(277,633) 823,705	231,201
3	隻　数	(8) 34	(19) 19	38	(7) 10	32	25	3	(34) 161	33
	総トン数	(237,307) 711,261	(181,203) 181,203	154,914	(12,588) 21,080	24,702	12,177	200	(431,098) 1,105,537	384,676
4	隻　数	(6) 53	(23) 23	(5) 47	(10) 11	29	40		(44) 203	43
	総トン数	(112,837) 969,600	(206,980) 206,980	(22,789) 192,284	(20,309) 23,261	22,986	18,175		(362,915) 1,433,286	353,847
5	隻　数	(2) 52	(20) 20	36	(6) 7	27	29	5	(28) 176	24
	総トン数	(46,987) 958,437	(183,872) 183,872	144,669	(13,814) 16,766	20,862	13,170	285	(244,673) 1,338,061	208,401
6	隻　数	(8) 39	(22) 22	(1) 37	(8) 10	21	48	30	(39) 207	36
	総トン数	(241,591) 806,690	(201,781) 201,781	(4,724) 148,905	(16,547) 22,460	17,042	20,247	491	(464,643) 1,217,616	399,903
7	隻　数	(6) 60	(23) 23	(5) 38	(6) 8	22	36	117	(40) 304	34
	総トン数	(214,909) 1,199,275	(217,329) 217,329	(22,935) 155,760	(11,375) 16,883	18,100	17,069	1,539	(466,548) 1,625,955	412,140
8	隻　数	(2) 54	(14) 14	(4) 38	(3) 6	28	33	90	(23) 263	23
	総トン数	(56,369) 1,004,277	(126,904) 126,904	(17,794) 156,428	(5,307) 12,606	22,595	13,954	1,483	(206,374) 1,338,247	206,374
9	隻　数	(4) 56	(14) 14	(1) 37	(7) 9	28	34	13	(26) 191	26
	総トン数	(109,677) 1,057,585	(136,788) 136,788	(4,724) 151,275	(14,257) 20,160	21,350	15,109	290	(265,446) 1,402,557	265,446
10	隻　数	(6) 60	(12) 12	(4) 46	(10) 13	30	30	2	(32) 193	31
	総トン数	(214,256) 1,198,622	(111,377) 111,377	(18,487) 187,933	(20,636) 24,824	22,848	12,683	173	(364,756) 1,558,460	315,461
11	隻　数	(7) 53	(14) 14	(8) 51	(3) 5	26	23	1	(32) 173	32
	総トン数	(220,791) 1,059,325	(135,372) 135,372	(37,518) 210,787	(6,409) 12,313	20,025	9,916	19	(400,090) 1,447,757	400,090
12	隻　数	(5) 37	(14) 14	(10) 50	(9) 10	25	21		(38) 157	38
	総トン数	(130,320) 713,648	(132,433) 132,433	(47,763) 203,480	(16,032) 17,428	19,887	10,084		(326,548) 1,096,960	326,548
計	隻　数	(65) 548	(201) 201	(47) 504	(80) 110	306	357	263	(393) 2,289	375
	総トン数	(1,931,133) 10,735,740	(1,876,282) 1,876,282	(219,417) 2,042,092	(162,070) 239,394	239,069	160,089	4,631	(4,188,902) 15,297,297	3,841,915

(6) 船舶乗降人員月別表

単位：人

月　別	合　計	外国航路		内国航路	
		乗　込	上　陸	乗　込	上　陸
１ 月	713			278	435
２ 月	691			264	427
３ 月	1,507			575	932
４ 月	2,028			760	1,268
５ 月	1,980			736	1,244
６ 月	1,292			460	832
７ 月	2,691			918	1,773
８ 月	3,529			1,320	2,209
９ 月	2,566			890	1,676
１０ 月	3,508			1,211	2,297
１１ 月	2,206			811	1,395
１２ 月	1,655			652	1,003
計	24,366			8,875	15,491

3　海上出入貨物

(1) 港湾取扱貨物量（82品種）

単位：トン

区分			合計	外貿 計	外貿 輸出	外貿 輸入	内貿 計	内貿 移出	内貿 移入
総括表	合計	フェリー貨物を除く	4,298,756	1,807,606	474,530	1,333,076	2,491,150	310,453	2,180,697
		〃　含む	6,192,561	1,807,606	474,530	1,333,076	4,384,955	1,245,283	3,139,672
	公共	フェリー貨物を除く	2,324,965	1,332,745	474,530	858,215	992,220	162,948	829,272
		〃　含む	4,218,770	1,332,745	474,530	858,215	2,886,025	1,097,778	1,788,247
	専用	フェリー貨物を除く	1,973,791	474,861		474,861	1,498,930	147,505	1,351,425
		〃　含む	1,973,791	474,861		474,861	1,498,930	147,505	1,351,425

単位：トン

品類・品種別			合計	公共 計	公共 輸出	公共 輸入	公共 移出	公共 移入	専用 計	専用 輸出	専用 輸入	専用 移出	専用 移入
00		合計	6,192,561	4,218,770	474,530	858,215	1,097,778	1,788,247	1,973,791		474,861	147,505	1,351,425
01	農水産品	麦	20	20		20							
02		米	161	161	161								
03		とうもろこし											
04		豆類	7,069	7,069		7,069							
05		その他雑穀	40	40		40							
06		野菜・果物	364	364		364							
07		綿花											
08		その他農産品	2,448	2,448	20	2,428							
09		羊毛											
10		その他畜産品											
11		水産品	102	102	13	8		81					
12	林産品	原木	153,290	153,290	23,389	11,870		118,031					
13		製材	59,936	59,936	2,196	57,740							
14		樹脂類	432	432		432							
15		木材チップ	338,715						338,715		338,715		
16		その他林産品											
17		薪炭	32,690	32,690		32,690							
18	鉱産品	石炭	109,424	109,424		109,424							
19		鉄鉱石											
20		金属鉱	409,240	409,240		403,234	3,000	3,006					
21		砂利・砂	148,826	148,826		2,156	3,400	143,270					
22		石材	1,317	1,317	6	1,311							
23		原油	50,000						50,000				50,000
24		りん鉱石											
25		石灰石	71,518	71,518				71,518					
26		原塩											
27		非金属鉱物	101,981	101,981	37,387	10,214	50,980	3,400					
28	金属機械工業品	鉄鋼	40,497	40,497		281	37,817	2,399					
29		鋼材	2,546	2,546	497	549		1,500					
30		非鉄金属	77,812	77,812	60,527	1,005	16,280						
31		金属製品	13,796	13,796	9,949	3,847							
32		鉄道車両											
33		完成自動車	6,685	6,685			950	5,735					
34		その他輸送用車両											
35		二輪自動車											
36		自動車部品	14,427	14,427	14,181	246							
37		その他輸送機械	501	501		501							
38		産業機械	3,187	3,187	1,971	1,150		66					
39		電気機械	18,422	18,422	694	17,342	105	281					
40		測量・光学・医療用機械	1,700	1,700	1,608	92							
41		事務用機器											
42		その他機械											

単位：トン

品類・品種別			合計	公共					専用				
				計	輸出	輸入	移出	移入	計	輸出	輸入	移出	移入
43	化学工業品	陶磁器	49	49		49							
44		セメント	442,909	442,909				442,909					
45		ガラス類	304	304		304							
46		窯業品	2,156	2,156	134	2,022							
47		重油	259,466	130			130		259,336		129,196		130,140
48		揮発油	439,840						439,840				439,840
49		その他の石油	680,502	182		182			680,320		6,950		673,370
50		LNG（液化天然ガス）	24,490						24,490				24,490
51		LPG（液化石油ガス）											
52		その他石油製品	14,847	4,862		362		4,500	9,985				9,985
53		コークス	6,477	6,477		1,469		5,008					
54		石炭製品											
55		化学薬品	282,122	111,297	84,228	23,863		3,206	170,825			147,225	23,600
56		化学肥料	31,069	31,069	1,915	17,341		11,813					
57		染料・塗料・合成樹脂他	5,352	5,352	4,373	979							
58	軽工業品	紙・パルプ	158,839	158,839	120,758	443	35,000	2,638					
59		糸及び紡績半製品	15	15		15							
60		その他繊維工業品	460	460	211	249							
61		砂糖	379	379		379							
62		製造食品	2,939	2,939	149	2,790							
63		飲料	80	80	36	44							
64		水	9,783	9,503	13		9,490		280			280	
65		たばこ											
66		その他食料工業品	3,658	3,658		355		3,303					
67	雑工業品	がん具	4	4		4							
68		衣服・身廻品・はきもの	707	707	143	564							
69		文房具・運動娯楽用品・楽器	312	312		312							
70		家具装備品	1,009	1,009	3	1,006							
71		その他日用品	9,021	9,021	3,813	5,208							
72		ゴム製品	3,983	3,983	3,854	129							
73		木製品	126,951	126,951	24,613	99,638	2,700						
74		その他製造工業品	2,689	2,689	1,072	1,617							
75	特殊品	金属くず	94,197	94,197	60,475	30,626	3,096						
76		再利用資材	21,068	21,068	13,642	818		6,608					
77		動植物性製造飼肥料	1,032	1,032		1,032							
78		廃棄物											
79		廃土砂											
80		輸送用容器	4,269	4,269	2,409	1,860							
81		取合せ品	632	632	90	542							
82	その他	分類不能のもの											
99		フェリー	1,893,805	1,893,805			934,830	958,975					

(2) 品種別取扱貨物量

単位：トン

区分 / 品種		合計			外国貿易			内国貿易		
		計	輸移出	輸移入	計	輸出	輸入	計	移出	移入
合計		**6,192,561**	**1,719,813**	**4,472,748**	**1,807,606**	**474,530**	**1,333,076**	**4,384,955**	**1,245,283**	**3,139,672**
農水産品		**10,204**	**194**	**10,010**	**10,123**	**194**	**9,929**	**81**		**81**
01	麦	20		20	20		20			
02	米	161	161		161	161				
03	とうもろこし									
04	豆類	7,069		7,069	7,069		7,069			
05	その他雑穀	40		40	40		40			
06	野菜・果物	364		364	364		364			
07	綿花									
08	その他農産品	2,448	20	2,428	2,448	20	2,428			
09	羊毛									
10	その他畜産品									
11	水産品	102	13	89	21	13	8	81		81
林産品		**585,063**	**25,585**	**559,478**	**467,032**	**25,585**	**441,447**	**118,031**		**118,031**
12	原木	153,290	23,389	129,901	35,259	23,389	11,870	118,031		118,031
13	製材	59,936	2,196	57,740	59,936	2,196	57,740			
14	樹脂類	432		432	432		432			
15	木材チップ	338,715		338,715	338,715		338,715			
16	その他林産品									
17	薪炭	32,690		32,690	32,690		32,690			
鉱産品		**892,306**	**94,773**	**797,533**	**563,732**	**37,393**	**526,339**	**328,574**	**57,380**	**271,194**
18	石炭	109,424		109,424	109,424		109,424			
19	鉄鉱石									
20	金属鉱	409,240	3,000	406,240	403,234		403,234	6,006	3,000	3,006
21	砂利・砂	148,826	3,400	145,426	2,156		2,156	146,670	3,400	143,270
22	石材	1,317	6	1,311	1,317	6	1,311			
23	原油	50,000		50,000				50,000		50,000
24	りん鉱石									
25	石灰石	71,518		71,518				71,518		71,518
26	原塩									
27	非金属鉱物	101,981	88,367	13,614	47,601	37,387	10,214	54,380	50,980	3,400
金属機械工業品		**179,573**	**144,579**	**34,994**	**114,440**	**89,427**	**25,013**	**65,133**	**55,152**	**9,981**
28	鉄鋼	40,497	37,817	2,680	281		281	40,216	37,817	2,399
29	鋼材	2,546	497	2,049	1,046	497	549	1,500		1,500
30	非鉄金属	77,812	76,807	1,005	61,532	60,527	1,005	16,280	16,280	
31	金属製品	13,796	9,949	3,847	13,796	9,949	3,847			
32	鉄道車両									
33	完成自動車	6,685	950	5,735				6,685	950	5,735
34	その他輸送用車両									
35	二輪自動車									
36	自動車部品	14,427	14,181	246	14,427	14,181	246			
37	その他輸送機械	501		501	501		501			
38	産業機械	3,187	1,971	1,216	3,121	1,971	1,150	66		66
39	電気機械	18,422	799	17,623	18,036	694	17,342	386	105	281
40	測量・光学・医療用機械	1,700	1,608	92	1,700	1,608	92			
41	事務用機器									
42	その他機械									

(2) 品種別取扱貨物量

単位：トン

区分 / 品種		合計			外国貿易			内国貿易		
		計	輸移出	輸移入	計	輸出	輸入	計	移出	移入
化学工業品		**2,189,583**	**238,005**	**1,951,578**	**273,367**	**90,650**	**182,717**	**1,916,216**	**147,355**	**1,768,861**
43	陶磁器	49		49	49		49			
44	セメント	442,909		442,909				442,909		442,909
45	ガラス類	304		304	304		304			
46	窯業品	2,156	134	2,022	2,156	134	2,022			
47	重油	259,466	130	259,336	129,196		129,196	130,270	130	130,140
48	揮発油	439,840		439,840				439,840		439,840
49	その他の石油	680,502		680,502	7,132		7,132	673,370		673,370
50	LNG（液化天然ガス）	24,490		24,490				24,490		24,490
51	LPG（液化石油ガス）									
52	その他石油製品	14,847		14,847	362		362	14,485		14,485
53	コークス	6,477		6,477	1,469		1,469	5,008		5,008
54	石炭製品									
55	化学薬品	282,122	231,453	50,669	108,091	84,228	23,863	174,031	147,225	26,806
56	化学肥料	31,069	1,915	29,154	19,256	1,915	17,341	11,813		11,813
57	染料・塗料・合成樹脂他	5,352	4,373	979	5,352	4,373	979			
軽工業品		**176,153**	**165,937**	**10,216**	**125,442**	**121,167**	**4,275**	**50,711**	**44,770**	**5,941**
58	紙・パルプ	158,839	155,758	3,081	121,201	120,758	443	37,638	35,000	2,638
59	糸及び紡績半製品	15		15	15		15			
60	その他繊維工業品	460	211	249	460	211	249			
61	砂糖	379		379	379		379			
62	製造食品	2,939	149	2,790	2,939	149	2,790			
63	飲料	80	36	44	80	36	44			
64	水	9,783	9,783		13	13		9,770	9,770	
65	たばこ									
66	その他食料工業品	3,658		3,658	355		355	3,303		3,303
雑工業品		**144,676**	**36,198**	**108,478**	**141,976**	**33,498**	**108,478**	**2,700**	**2,700**	
67	がん具	4		4	4		4			
68	衣服・身廻品・はきもの	707	143	564	707	143	564			
69	文房具・運動娯楽用品・楽器	312		312	312		312			
70	家具装備品	1,009	3	1,006	1,009	3	1,006			
71	その他日用品	9,021	3,813	5,208	9,021	3,813	5,208			
72	ゴム製品	3,983	3,854	129	3,983	3,854	129			
73	木製品	126,951	27,313	99,638	124,251	24,613	99,638	2,700	2,700	
74	その他製造工業品	2,689	1,072	1,617	2,689	1,072	1,617			
特殊品		**121,198**	**79,712**	**41,486**	**111,494**	**76,616**	**34,878**	**9,704**	**3,096**	**6,608**
75	金属くず	94,197	63,571	30,626	91,101	60,475	30,626	3,096	3,096	
76	再利用資材	21,068	13,642	7,426	14,460	13,642	818	6,608		6,608
77	動植物性製造飼肥料	1,032		1,032	1,032		1,032			
78	廃棄物									
79	廃土砂									
80	輸送用容器	4,269	2,409	1,860	4,269	2,409	1,860			
81	取合せ品	632	90	542	632	90	542			
その他		**1,893,805**	**934,830**	**958,975**				**1,893,805**	**934,830**	**958,975**
82	分類不能のもの									
99	フェリー	1,893,805	934,830	958,975				1,893,805	934,830	958,975

(3) 品種別月別取扱貨物量（輸出）

単位：トン

品種		計	1月	2月	3月	4月	5月	6月	7月	8月	9月	10月	11月	12月
合計		**474,530**	**24,447**	**32,261**	**57,099**	**41,806**	**32,954**	**50,968**	**31,799**	**21,596**	**41,559**	**48,690**	**36,749**	**54,602**
農水産品		**194**		**10**	**15**	**30**	**20**	**8**	**34**	**22**			**24**	**31**
01	麦													
02	米	161		10	15	17		8	34	22			24	31
03	とうもろこし													
04	豆類													
05	その他雑穀													
06	野菜・果物													
07	綿花													
08	その他農産品	20					20							
09	羊毛													
10	その他畜産品													
11	水産品	13				13								
林産品		**25,585**	**428**	**900**	**1,926**	**1,309**	**1,617**	**2,211**	**3,378**	**2,859**	**2,715**	**2,224**	**2,604**	**3,414**
12	原木	23,389	234	696	1,839	1,109	1,574	2,018	3,133	2,859	2,594	1,853	2,592	2,888
13	製材	2,196	194	204	87	200	43	193	245		121	371	12	526
14	樹脂類													
15	木材チップ													
16	その他林産品													
17	薪炭													
鉱産品		**37,393**	**34**	**4,138**	**3,079**	**108**	**3,122**	**7,892**	**100**	**97**	**3,163**	**7,819**	**149**	**7,692**
18	石炭													
19	鉄鉱石													
20	金属鉱													
21	砂利・砂													
22	石材	6		6										
23	原油													
24	りん鉱石													
25	石灰石													
26	原塩													
27	非金属鉱物	37,387	34	4,132	3,079	108	3,122	7,892	100	97	3,163	7,819	149	7,692
金属機械工業品		**89,427**	**5,107**	**6,959**	**11,353**	**7,641**	**6,629**	**6,952**	**7,433**	**5,787**	**7,863**	**6,969**	**8,226**	**8,508**
28	鉄鋼													
29	鋼材	497										497		
30	非鉄金属	60,527	4,344	4,926	8,465	4,666	3,763	4,376	4,574	3,753	4,885	4,013	6,231	6,531
31	金属製品	9,949	390	557	1,289	1,097	1,090	779	837	592	1,410	722	629	557
32	鉄道車両													
33	完成自動車													
34	その他輸送用車両													
35	二輪自動車													
36	自動車部品	14,181	328	1,183	1,285	1,521	1,463	1,264	1,403	881	1,112	1,436	1,043	1,262
37	その他輸送機械													
38	産業機械	1,971		40	51	149	156	263	344	257	291	169	153	98
39	電気機械	694	8	48	70	85	69	109	40	32	24	48	129	32
40	測量・光学・医療用機械	1,608	37	205	193	123	88	161	235	272	141	84	41	28
41	事務用機器													
42	その他機械													

(3) 品種別月別取扱貨物量（輸出）

単位：トン

品種		計	1月	2月	3月	4月	5月	6月	7月	8月	9月	10月	11月	12月
化学工業品		**90,650**	**7,800**	**402**	**14,943**	**19,578**	**323**	**7,574**	**635**	**169**	**7,571**	**15,464**	**8,196**	**7,995**
43	陶磁器													
44	セメント													
45	ガラス類													
46	窯業品	134	11	11	6	8	14	12	21	8	12	8	18	5
47	重油													
48	揮発油													
49	その他の石油													
50	LNG (液化天然ガス)													
51	LPG (液化石油ガス)													
52	その他石油製品													
53	コークス													
54	石炭製品													
55	化学薬品	84,228	7,351	20	14,000	19,300		7,300	19		6,900	14,719	7,300	7,319
56	化学肥料	1,915	324	150	458		62	104	118		197	48	229	225
57	染料・塗料・合成樹脂他	4,373	114	221	479	270	247	158	477	161	462	689	649	446
軽工業品		**121,167**	**6,148**	**9,959**	**15,064**	**6,752**	**8,572**	**15,445**	**9,453**	**8,139**	**6,997**	**10,142**	**12,304**	**12,192**
58	紙・パルプ	120,758	6,140	9,900	15,018	6,707	8,494	15,402	9,416	8,137	6,983	10,096	12,280	12,185
59	糸及び紡績半製品													
60	その他繊維工業品	211	8	37	26	27	68	23	18		4			
61	砂糖													
62	製造食品	149		15	10	18	10	13	14	2	10	33	24	
63	飲料	36		7	10			7	5					7
64	水	13										13		
65	たばこ													
66	その他食料工業品													
雑工業品		**33,498**	**1,324**	**2,195**	**4,496**	**2,818**	**2,361**	**3,190**	**2,847**	**2,961**	**2,818**	**2,732**	**3,169**	**2,587**
67	がん具													
68	衣服・身廻品・はきもの	143			59		21				21	21		21
69	文房具・運動娯楽用品・楽器													
70	家具装備品	3						3						
71	その他日用品	3,813		151	1,172	99	2	487	159	709	142	186	163	543
72	ゴム製品	3,854	52	382	427	620	250	416	241	180	238	315	448	285
73	木製品	24,613	1,272	1,662	2,838	2,099	2,088	2,284	2,447	1,905	2,090	1,973	2,399	1,556
74	その他製造工業品	1,072								167	327	237	159	182
特殊品		**76,616**	**3,606**	**7,698**	**6,223**	**3,570**	**10,310**	**7,696**	**7,919**	**1,562**	**10,432**	**3,340**	**2,077**	**12,183**
75	金属くず	60,475	3,000	7,257	5,246	1,460	8,132	6,288	6,199	44	9,344	2,065	191	11,249
76	再利用資材	13,642	465	230	772	1,606	1,969	1,084	1,266	1,344	1,033	1,229	1,750	894
77	動植物性製造飼肥料													
78	廃棄物													
79	廃土砂													
80	輸送用容器	2,409	138	201	205	496	189	291	449	174	49	46	131	40
81	取合せ品	90	3	10		8	20	33	5		6		5	
その他														
82	分類不能のもの													
99	フェリー													

(4) 品種別月別取扱貨物量（輸入）

単位：トン

品種		計	1月	2月	3月	4月	5月	6月	7月	8月	9月	10月	11月	12月
合計		**1,333,076**	**121,243**	**93,055**	**110,931**	**114,262**	**30,309**	**166,286**	**143,152**	**64,706**	**73,685**	**131,871**	**149,593**	**133,983**
農水産品		**9,929**	**247**	**120**	**2,090**	**768**	**1,156**	**1,098**	**1,007**	**1,266**	**786**	**141**	**903**	**347**
01	麦	20									20			
02	米													
03	とうもろこし													
04	豆類	7,069	223	120	1,370	344	1,007	903	947	1,224	486	100	122	223
05	その他雑穀	40				20							20	
06	野菜・果物	364	24		88	24	24	24	24	24	24	41	43	24
07	綿花													
08	その他農産品	2,428			632	373	125	171	36	18	256		717	100
09	羊毛													
10	その他畜産品													
11	水産品	8				7							1	
林産品		**441,447**	**54,231**	**45,301**	**43,910**	**22,990**	**4,118**	**48,543**	**67,872**	**15,106**	**3,638**	**67,183**	**24,063**	**44,492**
12	原木	11,870	901	1,170	427	6,111	144	525	360	189	402	549	179	913
13	製材	57,740	2,907	4,688	5,754	5,092	3,949	6,016	3,666	4,195	3,166	4,505	7,392	6,410
14	樹脂類	432		97	33	84		21	75	22	22	56	22	
15	木材チップ	338,715	50,423	39,346	37,682			41,967	63,745			62,021	16,444	27,087
16	その他林産品													
17	薪炭	32,690			14	11,703	25	14	26	10,700	48	52	26	10,082
鉱産品		**526,339**	**43,945**	**16,503**	**46,954**	**52,541**	**11,967**	**97,298**	**34,585**	**22,582**	**53,169**	**39,679**	**78,880**	**28,236**
18	石炭	109,424	24			19,800		44,540					45,060	
19	鉄鉱石													
20	金属鉱	403,234	43,169	16,233	46,613	27,877	11,760	52,340	34,123	22,107	52,686	35,415	33,108	27,803
21	砂利・砂	2,156	184	40	164	167	144	166	183	251	409	101	247	100
22	石材	1,311	283	78	19	85	63	252	199	112	49	57	33	81
23	原油													
24	りん鉱石													
25	石灰石													
26	原塩													
27	非金属鉱物	10,214	285	152	158	4,612			80	112	25	4,106	432	252
金属機械工業品		**25,013**	**760**	**955**	**1,152**	**6,472**	**1,007**	**1,956**	**1,062**	**824**	**914**	**526**	**1,951**	**7,434**
28	鉄鋼	281		37	40		24	20			60	20	60	20
29	鋼材	549	77	55		63	50	72	38	42	48	26	19	59
30	非鉄金属	1,005			10	176	21	120	227	66		76	191	118
31	金属製品	3,847	270	214	265	367	250	398	377	321	380	139	724	142
32	鉄道車両													
33	完成自動車													
34	その他輸送用車両													
35	二輪自動車													
36	自動車部品	246	63	2	10	26	12	9	28	4	59	21	10	2
37	その他輸送機械	501	12	179	92	55	21	35	8		16	4	51	28
38	産業機械	1,150	153	36	179	99	45	106	74	80	23	85	211	59
39	電気機械	17,342	177	415	508	5,686	584	1,192	308	307	328	148	683	7,006
40	測量・光学・医療用機械	92	8	17	48			4	2	4		7	2	
41	事務用機器													
42	その他機械													

(4) 品種別月別取扱貨物量（輸入）

単位：トン

品種		計	1月	2月	3月	4月	5月	6月	7月	8月	9月	10月	11月	12月
化学工業品		**182,717**	**13,233**	**21,935**	**2,073**	**14,357**	**1,420**	**2,268**	**27,065**	**13,082**	**3,034**	**6,038**	**35,227**	**42,985**
43	陶磁器	49				4	20		21		4			
44	セメント													
45	ガラス類	304				4	7	57	48	57	54	63	8	6
46	窯業品	2,022	148	363	248	156	126	107	211	176	89	83	181	134
47	重油	129,196		19,260		8,875			23,357	9,204			30,000	38,500
48	揮発油													
49	その他の石油	7,132	6,965	31	15	15	15	31	15	15	15		15	
50	LNG (液化天然ガス)													
51	LPG (液化石油ガス)													
52	その他石油製品	362		10	81	31	49	18		42	10	18	42	61
53	コークス	1,469							24		19	308		1,118
54	石炭製品													
55	化学薬品	23,863	3,548	1,745	734	1,093	733	1,817	959	980	1,103	5,380	4,423	1,348
56	化学肥料	17,341	2,472	458	810	4,071	458	179	2,339	2,570	1,696	135	371	1,782
57	染料・塗料・合成樹脂他	979	100	68	185	108	12	59	91	38	44	51	187	36
軽工業品		**4,275**	**158**	**477**	**452**	**382**	**306**	**445**	**394**	**282**	**283**	**233**	**564**	**299**
58	紙・パルプ	443	37		158	74	47	19	23	25			35	25
59	糸及び紡績半製品	15		7	4			4						
60	その他繊維工業品	249	38		2	15		57	17	7	21	28	54	10
61	砂糖	379		17	51	35	35	52	17	17	17	17	69	52
62	製造食品	2,790	48	396	182	238	207	279	320	233	206	137	349	195
63	飲料	44									22		22	
64	水													
65	たばこ													
66	その他食料工業品	355	35	57	55	20	17	34	17		17	51	35	17
雑工業品		**108,478**	**8,310**	**5,448**	**11,898**	**14,002**	**6,877**	**11,165**	**9,823**	**7,787**	**8,963**	**10,555**	**7,077**	**6,573**
67	がん具	4								4				
68	衣服・身廻品・はきもの	564	68	46	63	57	22	41	72	14	64	31	51	35
69	文房具・運動娯楽用品・楽器	312	27	34	32	20	32	32	15		51	26	7	36
70	家具装備品	1,006	80	38	102	44	98	75	152	74	63	77	94	109
71	その他日用品	5,208	575	460	521	367	362	270	362	402	460	731	394	304
72	ゴム製品	129		24	30		5	33	37					
73	木製品	99,638	7,487	4,780	10,962	13,427	6,249	10,636	8,991	7,155	7,936	9,628	6,386	6,001
74	その他製造工業品	1,617	73	66	188	87	109	78	194	138	389	62	145	88
特殊品		**34,878**	**359**	**2,316**	**2,402**	**2,750**	**3,458**	**3,513**	**1,344**	**3,777**	**2,898**	**7,516**	**928**	**3,617**
75	金属くず	30,626	75	2,074	2,100	2,335	3,193	3,210	848	3,275	2,646	7,273	349	3,248
76	再利用資材	818	41	89	34	138	89	56	11	48		30	182	100
77	動植物性製造飼肥料	1,032	41	55	61	159	65	58	135	106	40	36	159	117
78	廃棄物													
79	廃土砂													
80	輸送用容器	1,860	72	22	156	108	63	142	332	324	189	144	195	113
81	取合せ品	542	130	76	51	10	48	47	18	24	23	33	43	39
その他														
82	分類不能のもの													
99	フェリー													

(5) 品種別月別取扱貨物量（移出）

単位：トン

品種		計	1月	2月	3月	4月	5月	6月	7月	8月	9月	10月	11月	12月
合計		**1,245,283**	**75,407**	**69,461**	**92,609**	**111,392**	**107,863**	**101,402**	**118,538**	**116,125**	**119,433**	**131,668**	**107,991**	**93,394**
農水産品														
01	麦													
02	米													
03	とうもろこし													
04	豆類													
05	その他雑穀													
06	野菜・果物													
07	綿花													
08	その他農産品													
09	羊毛													
10	その他畜産品													
11	水産品													
林産品														
12	原木													
13	製材													
14	樹脂類													
15	木材チップ													
16	その他林産品													
17	薪炭													
鉱産品		**57,380**	**7,500**	**3,200**	**3,000**	**5,620**	**3,200**	**9,250**	**3,250**	**4,760**	**2,600**	**5,850**	**4,950**	**4,200**
18	石炭													
19	鉄鉱石													
20	金属鉱	3,000						3,000						
21	砂利・砂	3,400										1,700	1,700	
22	石材													
23	原油													
24	りん鉱石													
25	石灰石													
26	原塩													
27	非金属鉱物	50,980	7,500	3,200	3,000	5,620	3,200	6,250	3,250	4,760	2,600	4,150	3,250	4,200
金属機械工業品		**55,152**	**6,710**	**4,145**	**6,750**	**3,610**	**3,585**	**6,675**	**4,535**	**1,610**	**5,267**	**7,325**	**1,455**	**3,485**
28	鉄鋼	37,817	4,600	2,850	5,480	2,230	2,200	5,260	3,100		3,907	5,960		2,230
29	鋼材													
30	非鉄金属	16,280	2,100	1,200	1,200	1,300	1,300	1,300	1,310	1,500	1,300	1,270	1,300	1,200
31	金属製品													
32	鉄道車両													
33	完成自動車	950	10	65	70	80	85	115	50	110	60	95	155	55
34	その他輸送用車両													
35	二輪自動車													
36	自動車部品													
37	その他輸送機械													
38	産業機械													
39	電気機械	105		30					75					
40	測量・光学・医療用機械													
41	事務用機器													
42	その他機械													

(5) 品種別月別取扱貨物量（移出）

単位：トン

品種		計	1月	2月	3月	4月	5月	6月	7月	8月	9月	10月	11月	12月
化学工業品		**147,355**	**13,791**	**10,554**	**12,574**	**9,600**	**14,330**	**7,701**	**7,252**	**14,078**	**16,102**	**13,921**	**13,202**	**14,250**
43	陶磁器													
44	セメント													
45	ガラス類													
46	窯業品													
47	重油	130	16	4	24		30	1	2	28	2	21	2	
48	揮発油													
49	その他の石油													
50	LNG（液化天然ガス）													
51	LPG（液化石油ガス）													
52	その他石油製品													
53	コークス													
54	石炭製品													
55	化学薬品	147,225	13,775	10,550	12,550	9,600	14,300	7,700	7,250	14,050	16,100	13,900	13,200	14,250
56	化学肥料													
57	染料・塗料・合成樹脂他													
軽工業品		**44,770**	**3,926**	**3,322**	**810**	**1,086**	**3,918**	**8,301**	**2,561**	**1,872**	**7,279**	**4,902**	**3,224**	**3,569**
58	紙・パルプ	35,000	2,800	2,800			2,800	7,000	1,400	1,400	7,000	4,200	2,800	2,800
59	糸及び紡績半製品													
60	その他繊維工業品													
61	砂糖													
62	製造食品													
63	飲料													
64	水	9,770	1,126	522	810	1,086	1,118	1,301	1,161	472	279	702	424	769
65	たばこ													
66	その他食料工業品													
雑工業品		**2,700**			**900**	**900**			**900**					
67	がん具													
68	衣服・身廻品・はきもの													
69	文房具・運動娯楽用品・楽器													
70	家具装備品													
71	その他日用品													
72	ゴム製品													
73	木製品	2,700			900	900			900					
74	その他製造工業品													
特殊品		**3,096**				**1,196**			**600**	**1,300**				
75	金属くず	3,096				1,196			600	1,300				
76	再利用資材													
77	動植物性製造飼肥料													
78	廃棄物													
79	廃土砂													
80	輸送用容器													
81	取合せ品													
その他		**934,830**	**43,480**	**48,240**	**68,575**	**89,380**	**82,830**	**69,475**	**99,440**	**92,505**	**88,185**	**99,670**	**85,160**	**67,890**
82	分類不能のもの													
99	フェリー	934,830	43,480	48,240	68,575	89,380	82,830	69,475	99,440	92,505	88,185	99,670	85,160	67,890

(6) 品種別月別取扱貨物量（移入）

単位：トン

品種		計	1月	2月	3月	4月	5月	6月	7月	8月	9月	10月	11月	12月
合計		**3,139,672**	**248,405**	**230,859**	**277,697**	**292,532**	**237,947**	**222,460**	**260,673**	**263,207**	**264,648**	**296,437**	**283,582**	**261,225**
農水産品		**81**						**5**	**37**	**35**	**4**			
01	麦													
02	米													
03	とうもろこし													
04	豆類													
05	その他雑穀													
06	野菜・果物													
07	綿花													
08	その他農産品													
09	羊毛													
10	その他畜産品													
11	水産品	81						5	37	35	4			
林産品		**118,031**	**6,527**	**4,705**	**11,463**	**23,949**	**13,206**	**11,262**	**14,649**	**4,717**	**11,398**	**6,500**	**4,798**	**4,857**
12	原木	118,031	6,527	4,705	11,463	23,949	13,206	11,262	14,649	4,717	11,398	6,500	4,798	4,857
13	製材													
14	樹脂類													
15	木材チップ													
16	その他林産品													
17	薪炭													
鉱産品		**271,194**	**30,470**	**17,070**	**22,480**	**38,300**	**20,356**	**13,990**	**28,600**	**20,230**	**19,996**	**20,287**	**23,136**	**16,279**
18	石炭													
19	鉄鉱石													
20	金属鉱	3,006					3,006							
21	砂利・砂	143,270	5,100	3,730	9,480	22,330	11,800	10,430	19,350	14,530	12,780	12,680	12,560	8,500
22	石材													
23	原油	50,000	20,000	10,000	5,000	10,000							5,000	
24	りん鉱石													
25	石灰石	71,518	3,670	1,640	8,000	5,970	5,550	3,560	9,250	5,700	7,216	7,607	5,576	7,779
26	原塩													
27	非金属鉱物	3,400	1,700	1,700										
金属機械工業品		**9,981**	**270**	**570**	**2,326**	**920**	**545**	**687**	**550**	**1,684**	**455**	**435**	**895**	**644**
28	鉄鋼	2,399			1,200					1,199				
29	鋼材	1,500			500	500							500	
30	非鉄金属													
31	金属製品													
32	鉄道車両													
33	完成自動車	5,735	270	570	560	420	545	630	550	485	455	435	395	420
34	その他輸送用車両													
35	二輪自動車													
36	自動車部品													
37	その他輸送機械													
38	産業機械	66			66									
39	電気機械	281						57						224
40	測量・光学・医療用機械													
41	事務用機器													
42	その他機械													

(6) 品種別月別取扱貨物量（移入）

単位：トン

	品種	計	1月	2月	3月	4月	5月	6月	7月	8月	9月	10月	11月	12月
	化学工業品	**1,768,861**	**161,727**	**160,859**	**167,585**	**143,581**	**116,464**	**123,195**	**118,925**	**136,125**	**141,373**	**163,180**	**164,107**	**171,740**
43	陶磁器													
44	セメント	442,909	18,117	20,489	40,048	45,631	27,184	39,018	41,300	30,855	46,824	50,924	46,816	35,703
45	ガラス類													
46	窯業品													
47	重油	130,140	12,860	15,750	9,680	18,290	4,090	6,930	6,470	6,760	6,560	7,950	18,420	16,380
48	揮発油	439,840	35,000	43,280	36,800	33,870	39,090	37,010	27,890	44,150	34,360	34,620	34,730	39,040
49	その他の石油	673,370	88,570	74,340	74,810	42,170	40,480	32,290	35,630	45,570	44,270	63,310	57,560	74,370
50	LNG (液化天然ガス)	24,490	4,080	4,080	2,040	1,020	1,020	1,020	2,040	1,020	1,020	2,040	2,020	3,090
51	LPG (液化石油ガス)													
52	その他石油製品	14,485		1,500	1,000	1,000	500	950	2,395	1,000	2,500	1,260	1,430	950
53	コークス	5,008			1,204			1,270		1,324			1,210	
54	石炭製品													
55	化学薬品	26,806	1,900	1,000	1,705	1,600	4,100	3,307	2,000	2,600	3,307	1,980	1,600	1,707
56	化学肥料	11,813	1,200	420	298			1,400	1,200	2,846	2,532	1,096	321	500
57	染料・塗料・合成樹脂他													
	軽工業品	**5,941**		**300**	**453**	**267**	**671**		**3,022**		**747**		**481**	
58	紙・パルプ	2,638							2,638					
59	糸及び紡績半製品													
60	その他繊維工業品													
61	砂糖													
62	製造食品													
63	飲料													
64	水													
65	たばこ													
66	その他食料工業品	3,303		300	453	267	671		384		747		481	
	雑工業品													
67	がん具													
68	衣服・身廻品・はきもの													
69	文房具・運動娯楽用品・楽器													
70	家具装備品													
71	その他日用品													
72	ゴム製品													
73	木製品													
74	その他製造工業品													
	特殊品	**6,608**	**1,221**		**1,260**			**1,386**		**2,741**				
75	金属くず													
76	再利用資材	6,608	1,221		1,260			1,386		2,741				
77	動植物性製造飼肥料													
78	廃棄物													
79	廃土砂													
80	輸送用容器													
81	取合せ品													
	その他	**958,975**	**48,190**	**47,355**	**72,130**	**85,515**	**86,705**	**71,935**	**94,890**	**97,675**	**90,675**	**106,035**	**90,165**	**67,705**
82	分類不能のもの													
99	フェリー	958,975	48,190	47,355	72,130	85,515	86,705	71,935	94,890	97,675	90,675	106,035	90,165	67,705

(7) 海上出入貨物品種別港別表（外貿）

（仕出仕向港別）

単位：トン

品種名	国名	港名	貨物数量 計	輸出	輸入
合計			**1,807,606**	**474,530**	**1,333,076**
1 麦	計		**20**		**20**
	韓国	プサン（釜山）	20		20
2 米	計		**161**	**161**	
	韓国	プサン（釜山）	161	161	
4 豆類	計		**7,069**		**7,069**
	韓国	プサン（釜山）	6,818		6,818
	中国	シンカン(新港，天津)	251		251
5 その他雑穀	計		**40**		**40**
	韓国	プサン（釜山）	40		40
6 野菜・果物	計		**364**		**364**
	韓国	プサン（釜山）	200		200
	中国	ダイレン（大連）	144		144
	〃	チンタオ（青島）	20		20
8 その他農産品	計		**2,448**	**20**	**2,428**
	韓国	プサン（釜山）	1,974		1,974
	中国	ダイレン（大連）	474	20	454
11 水産品	計		**21**	**13**	**8**
	韓国	プサン（釜山）	21	13	8
12 原木	計		**35,259**	**23,389**	**11,870**
	ロシア	バニノ	5,799		5,799
	韓国	プサン（釜山）	29,145	23,389	5,756
	中国	ダイレン（大連）	315		315
13 製材	計		**59,936**	**2,196**	**57,740**
	韓国	プサン（釜山）	59,819	2,196	57,623
	中国	ダイレン（大連）	62		62
	〃	チンタオ（青島）	55		55
14 樹脂類	計		**432**		**432**
	韓国	プサン（釜山）	432		432
15 木材チップ	計		**338,715**		**338,715**
	アメリカ	ポートランド、オレゴン州	14,300		14,300
	オーストラリア	バンバリー	24,446		24,446
	〃	ポートランド	22,812		22,812
	ベトナム	ズンクアット	136,140		136,140
	南アフリカ	リチャードベイ	141,017		141,017
17 薪炭	計		**32,690**		**32,690**
	韓国	プサン（釜山）	176		176
	インドネシア	ドーマイ	11,703		11,703
	中国	シンカン(新港，天津)	3		3

（仕出仕向港別）　　単位：トン

品種名	国名	港名	貨物数量 計	輸出	輸入
	〃	ダイレン（大連）	52		52
	マレーシア	パシールグダン	10,700		10,700
	〃	諸港	10,056		10,056
18 石炭	計		**109,424**		**109,424**
	インドネシア	諸港	45,060		45,060
	ロシア	バニノ	44,540		44,540
	〃	ボストーチヌイ	19,800		19,800
	韓国	プサン（釜山）	24		24
20 金属鉱	計		**403,234**		**403,234**
	アメリカ	ニューオリンズ	5,143		5,143
	〃	ホークインレット	24,547		24,547
	〃	ロングビーチ	10,745		10,745
	〃	諸港	39,211		39,211
	オーストラリア	タウンズヒル	5,515		5,515
	チリ	アリカ	30,521		30,521
	〃	アントファガスタ	55,099		55,099
	〃	メヒヨネス	69,277		69,277
	ペルー	カヤオ	34,299		34,299
	メキシコ	マンサニーヨ	100,626		100,626
	韓国	プサン（釜山）	6,443		6,443
	中国	チャンチアガン（張家港）	10,800		10,800
	〃	諸港	11,008		11,008
21 砂利・砂	計		**2,156**		**2,156**
	韓国	プサン（釜山）	1,798		1,798
	中国	シンカン(新港，天津)	358		358
22 石材	計		**1,317**	**6**	**1,311**
	韓国	プサン（釜山）	1,224	6	1,218
	中国	シンカン(新港，天津)	54		54
	〃	チンタオ（青島）	39		39
27 非金属鉱物	計		**47,601**	**37,387**	**10,214**
	韓国	プサン（釜山）	2,679	1,187	1,492
	台湾	ホワリエン(花蓮港)	10,000	10,000	
	〃	スーアオ（蘇澳）	3,000	3,000	
	中国	ダイレン（大連）	80		80
	〃	フーチョウ(福州)	8,500		8,500
	〃	シンカン(新港，天津)	142		142
	フィリピン	バタンガス	15,400	15,400	
	〃	イリガン	7,800	7,800	
28 鉄鋼	計		**281**		**281**
	韓国	プサン（釜山）	180		180

（仕出仕向港別）　　単位：トン

品種名	国名	港名	貨物数量 計	輸出	輸入
	中国	チンタオ（青島）	61		61
	〃	シンカン（新港，天津）	40		40
29 鋼材	計		**1,046**	**497**	**549**
	韓国	プサン（釜山）	509		509
	中国	シンカン（新港，天津）	40		40
	ベトナム	ハイフォン	497	497	
30 非鉄金属	計		**61,532**	**60,527**	**1,005**
	韓国	プサン（釜山）	60,954	59,966	988
	中国	ダイレン（大連）	440	440	
	〃	シンカン（新港，天津）	138	121	17
31 金属製品	計		**13,796**	**9,949**	**3,847**
	韓国	プサン（釜山）	13,148	9,949	3,199
	中国	ダイレン（大連）	4		4
	〃	チンタオ（青島）	96		96
	〃	シンカン（新港，天津）	548		548
36 自動車部品	計		**14,427**	**14,181**	**246**
	韓国	プサン（釜山）	14,427	14,181	246
37 その他輸送機械	計		**501**		**501**
	韓国	プサン（釜山）	187		187
	中国	シンカン（新港，天津）	314		314
38 産業機械	計		**3,121**	**1,971**	**1,150**
	韓国	プサン（釜山）	2,974	1,965	1,009
	中国	ダイレン（大連）	101	6	95
	〃	シンカン（新港，天津）	46		46
39 電気機械	計		**18,036**	**694**	**17,342**
	韓国	プサン（釜山）	5,624	694	4,930
	オランダ	ロッテルダム	5,065		5,065
	デンマーク	エスビャー	3,783		3,783
	中国	ダイレン（大連）	17		17
	台湾	タイチュン（台中）	3,547		3,547
40 測量・光学・医療用機械	計		**1,700**	**1,608**	**92**
	韓国	プサン（釜山）	1,700	1,608	92
43 陶磁器	計		**49**		**49**
	韓国	プサン（釜山）	45		45
	中国	チンタオ（青島）	4		4
45 ガラス類	計		**304**		**304**
	韓国	プサン（釜山）	295		295
	中国	チンタオ（青島）	9		9
46 窯業品	計		**2,156**	**134**	**2,022**
	韓国	プサン（釜山）	1,609	124	1,485

（仕出仕向港別）　　単位：トン

品種名	国名	港名	貨物数量 計	輸出	輸入
	中国	ダイレン（大連）	166	1	165
	〃	チンタオ（青島）	213		213
	〃	シンカン（新港，天津）	168	9	159
47 重油	計		**129,196**		**129,196**
	ロシア	ボストーチヌイ	4,436		4,436
	韓国	ウルサン（蔚山）	108,260		108,260
	〃	ヨース（麗水）	16,500		16,500
49 その他の石油	計		**7,132**		**7,132**
	韓国	ウルサン（蔚山）	6,950		6,950
	〃	プサン（釜山）	182		182
52 その他石油製品	計		**362**		**362**
	韓国	プサン（釜山）	205		205
	中国	ダイレン（大連）	157		157
53 コークス	計		**1,469**		**1,469**
	韓国	プサン（釜山）	369		369
	中国	チンタオ（青島）	1,100		1,100
55 化学薬品	計		**108,091**	**84,228**	**23,863**
	韓国	プサン（釜山）	19,472	7,428	12,044
	台湾	スーアオ（蘇澳）	7,300	7,300	
	〃	カオシュン（高雄）	7,300	7,300	
	〃	タイチュン（台中）	21,600	21,600	
	中国	ダイレン（大連）	1,037		1,037
	〃	タントウオン（丹東）	1,000		1,000
	〃	チンタオ（青島）	795		795
	〃	シンカン（新港，天津）	535		535
	〃	ライチョウ（莱州）	3,000		3,000
	〃	諸港	5,452		5,452
	フィリピン	リオツバ	19,300	19,300	
	〃	諸港	21,300	21,300	
56 化学肥料	計		**19,256**	**1,915**	**17,341**
	韓国	プサン（釜山）	7,370	1,883	5,487
	中国	ペイハイ（北海）	6,000		6,000
	〃	チンタオ（青島）	346	32	314
	〃	シンカン（新港，天津）	540		540
	ロシア	ウラジオストック	5,000		5,000
57 染料・塗料・合成樹脂その他化学工業品	計		**5,352**	**4,373**	**979**
	韓国	プサン（釜山）	5,335	4,373	962
	中国	ダイレン（大連）	4		4
	〃	チンタオ（青島）	13		13
58 紙・パルプ	計		**121,201**	**120,758**	**443**

（仕出仕向港別）

単位：トン

品種名	国名	港名	貨物数量 計	輸出	輸入
	韓国	プサン（釜山）	120,450	120,033	417
	中国	ダイレン（大連）	341	341	
	〃	シンカン（新港，天津）	238	238	
	〃	チンタオ（青島）	172	146	26
59 糸及び紡績半製品	計		**15**		**15**
	韓国	プサン（釜山）	15		15
60 その他繊維工業品	計		**460**	**211**	**249**
	韓国	プサン（釜山）	419	211	208
	中国	ダイレン（大連）	13		13
	〃	チンタオ（青島）	28		28
61 砂糖	計		**379**		**379**
	韓国	プサン（釜山）	379		379
62 製造食品	計		**2,939**	**149**	**2,790**
	韓国	プサン（釜山）	2,829	130	2,699
	中国	ダイレン（大連）	68	19	49
	〃	シンカン（新港，天津）	42		42
63 飲料	計		**80**	**36**	**44**
	韓国	プサン（釜山）	80	36	44
64 水	計		**13**	**13**	
	韓国	プサン（釜山）	13	13	
66 その他食料工業品	計		**355**		**355**
	韓国	プサン（釜山）	294		294
	中国	シンカン（新港，天津）	61		61
67 がん具	計		**4**		**4**
	韓国	プサン（釜山）	4		4
68 衣服・身廻品・はきもの	計		**707**	**143**	**564**
	韓国	プサン（釜山）	685	143	542
	中国	ダイレン（大連）	22		22
69 文房具・運動娯楽用品・楽器	計		**312**		**312**
	韓国	プサン（釜山）	291		291
	中国	ダイレン（大連）	21		21
70 家具装備品	計		**1,009**	**3**	**1,006**
	韓国	プサン（釜山）	826	3	823
	中国	ダイレン（大連）	169		169
	〃	チンタオ（青島）	14		14
71 その他日用品	計		**9,021**	**3,813**	**5,208**
	韓国	プサン（釜山）	7,901	3,813	4,088
	中国	ダイレン（大連）	1,056		1,056
	〃	チンタオ（青島）	54		54
	〃	シンカン（新港，天津）	10		10

（仕出仕向港別）

単位：トン

品種名	国名	港名	貨物数量 計	貨物数量 輸出	貨物数量 輸入
72 ゴム製品	計		**3,983**	**3,854**	**129**
	韓国	プサン（釜山）	3,636	3,521	115
	中国	ダイレン（大連）	14		14
	〃	シンカン（新港，天津）	333	333	
73 木製品	計		**124,251**	**24,613**	**99,638**
	韓国	プサン（釜山）	55,628	24,613	31,015
	中国	ダイレン（大連）	618		618
	〃	チンタオ（青島）	108		108
	〃	シンカン（新港，天津）	3		3
	ロシア	ウラジオストック	3,012		3,012
	〃	諸港	64,882		64,882
74 その他製造工業品	計		**2,689**	**1,072**	**1,617**
	韓国	プサン（釜山）	2,587	1,072	1,515
	中国	ダイレン（大連）	61		61
	〃	チンタオ（青島）	41		41
75 金属くず	計		**91,101**	**60,475**	**30,626**
	韓国	クンサン（群山）	17,000	17,000	
	〃	インチョン（仁川）	2,200	2,200	
	〃	クワンヤン（光陽）	4,992	4,992	
	〃	タンジン（唐津）	3,000	3,000	
	〃	プサン（釜山）	8,227	4,933	3,294
	〃	ポーハン（浦項）	26,100	3,000	23,100
	〃	ヨース（麗水）	3,000	3,000	
	台湾	スーアオ（蘇澳）	3,150	3,150	
	〃	タイチュン（台中）	10,432	6,200	4,232
	〃	台北（淡水新港）	5,000	5,000	
	中国	チャンチアガン（張家港）	3,000	3,000	
	ベトナム	フーミ	5,000	5,000	
76 再利用資材	計		**14,460**	**13,642**	**818**
	韓国	プサン（釜山）	14,460	13,642	818
77 動植物性製造飼肥料	計		**1,032**		**1,032**
	韓国	プサン（釜山）	934		934
	中国	ダイレン（大連）	78		78
	〃	シンカン（新港，天津）	20		20
80 輸送用容器	計		**4,269**	**2,409**	**1,860**
	韓国	プサン（釜山）	3,896	2,409	1,487
	中国	ダイレン（大連）	248		248
	〃	チンタオ（青島）	82		82
	〃	シンカン（新港，天津）	43		43
81 取合せ品	計		**632**	**90**	**542**

（仕出仕向港別）

単位：トン

品　種　名	国　名	港　名	貨物数量		
			計	輸出	輸入
	韓　国	プサン（釜山）	604	90	514
	中　国	ダイレン（大連）	28		28

（最終船卸港最初船積港別）　　単位：トン

品種名	国名	貨物数量 計	貨物数量 輸出	貨物数量 輸入
合計		**1,807,606**	**474,530**	**1,333,076**
1 麦	計	**20**		**20**
	ドイツ	20		20
2 米	計	**161**	**161**	
	シンガポール	35	35	
	マレーシア	68	68	
	ロシア	58	58	
4 豆類	計	**7,069**		**7,069**
	アメリカ	920		920
	カナダ	3,970		3,970
	韓国	1,382		1,382
	中国	797		797
5 その他雑穀	計	**40**		**40**
	中国	40		40
6 野菜・果物	計	**364**		**364**
	中国	364		364
8 その他農産品	計	**2,448**	**20**	**2,428**
	中国	1,894	20	1,874
	アメリカ	291		291
	ベトナム	19		19
	韓国	244		244
11 水産品	計	**21**	**13**	**8**
	ベトナム	13	13	
	韓国	7		7
	中国	1		1
12 原木	計	**35,259**	**23,389**	**11,870**
	アメリカ	721	400	321
	フィリピン	2,975	2,975	
	韓国	4,456	2,882	1,574
	中国	17,691	17,132	559
	インドネシア	51		51
	オランダ	1,319		1,319
	カナダ	48		48
	クロアチア	50		50
	スロベニア	216		216
	ドイツ	1,146		1,146
	パラグアイ	71		71
	フィンランド	76		76
	ベルギー	596		596
	リトアニア	22		22

（最終船卸港最初船積港別）　　単位：トン

品種名	国名	貨物数量 計	輸出	輸入
	ルーマニア	22		22
	ロシア	5,799		5,799
13 製材	計	**59,936**	**2,196**	**57,740**
	アメリカ	1,901	876	1,025
	インドネシア	84	23	61
	フィリピン	14	14	
	中国	3,003	1,283	1,720
	ウクライナ	23		23
	エストニア	139		139
	オランダ	5,839		5,839
	カナダ	49		49
	スウェーデン	10,072		10,072
	スリランカ	31		31
	スロベニア	1,224		1,224
	タイ	21		21
	チリ	74		74
	ドイツ	2,588		2,588
	ノルウェー	69		69
	パラグアイ	24		24
	フィンランド	8,952		8,952
	ベルギー	166		166
	ポーランド	19		19
	マレーシア	3		3
	ラトビア	1,879		1,879
	リトアニア	102		102
	ルーマニア	895		895
	ロシア	12,261		12,261
	韓国	10,504		10,504
14 樹脂類	計	**432**		**432**
	インドネシア	60		60
	タイ	121		121
	韓国	98		98
	台湾	153		153
15 木材チップ	計	**338,715**		**338,715**
	アメリカ	14,300		14,300
	オーストラリア	47,258		47,258
	ベトナム	136,140		136,140
	南アフリカ	141,017		141,017
17 薪炭	計	**32,690**		**32,690**
	インドネシア	11,731		11,731

（最終船卸港最初船積港別）　　単位：トン

品種名	国名	貨物数量 計	輸出	輸入
	ベトナム	44		44
	マレーシア	20,756		20,756
	中国	159		159
18 石炭	計	**109,424**		**109,424**
	インドネシア	45,060		45,060
	ラトビア	24		24
	ロシア	64,340		64,340
20 金属鉱	計	**403,234**		**403,234**
	アメリカ	79,646		79,646
	オーストラリア	5,515		5,515
	シンガポール	9		9
	チリ	154,897		154,897
	ペルー	35,332		35,332
	メキシコ	100,626		100,626
	ロシア	3,397		3,397
	韓国	1,971		1,971
	中国	21,841		21,841
21 砂利・砂	計	**2,156**		**2,156**
	アメリカ	19		19
	タイ	850		850
	韓国	403		403
	中国	884		884
22 石材	計	**1,317**	**6**	**1,311**
	台湾	6	6	
	ブラジル	25		25
	ベトナム	691		691
	韓国	6		6
	中国	589		589
27 非金属鉱物	計	**47,601**	**37,387**	**10,214**
	タイ	45	45	
	フィリピン	23,200	23,200	
	カナダ	438		438
	韓国	794	175	619
	台湾	13,653	13,653	
	イタリア	17		17
	ラトビア	338		338
	中国	9,116	314	8,802
28 鉄鋼	計	**281**		**281**
	韓国	20		20
	中国	261		261

（最終船卸港最初船積港別）　　単位：トン

品種名	国名	貨物数量 計	貨物数量 輸出	貨物数量 輸入
29 鋼材	計	**1,046**	**497**	**549**
	ベトナム	497	497	
	韓国	310		310
	中国	239		239
30 非鉄金属	計	**61,532**	**60,527**	**1,005**
	インド	3,337	2,583	754
	インドネシア	8,095	8,095	
	シンガポール	393	393	
	タイ	26,294	26,294	
	バングラデシュ	765	765	
	フィリピン	736	736	
	ブラジル	90	90	
	ベトナム	9,464	9,464	
	ベナン	270	270	
	ベルギー	155	40	115
	マレーシア	195	194	1
	韓国	120	72	48
	台湾	5,544	5,544	
	中国	6,064	5,987	77
	アメリカ	10		10
31 金属製品	計	**13,796**	**9,949**	**3,847**
	インドネシア	5,502	5,502	
	タイ	746	746	
	フィリピン	215	215	
	韓国	1,492	217	1,275
	台湾	1,075	1,075	
	中国	3,861	2,194	1,667
	アメリカ	74		74
	インド	100		100
	タイ	731		731
36 自動車部品	計	**14,427**	**14,181**	**246**
	アメリカ	258	258	
	アラブ首長国	3,383	3,383	
	イラク	131	131	
	インドネシア	6	6	
	ケニヤ	6	6	
	シンガポール	24	24	
	タイ	199	153	46
	トリニダード・トバゴ	58	58	
	パキスタン	142	142	

（最終船卸港最初船積港別）　　単位：トン

品種名	国名	貨物数量 計	輸出	輸入
	フィリピン	218	218	
	マレーシア	8,351	8,351	
	ロシア	849	849	
	韓国	165	99	66
	中国	600	503	97
	イギリス	5		5
	オランダ	5		5
	デンマーク	5		5
	ベトナム	22		22
37 その他輸送機械	計	**501**		**501**
	中国	501		501
38 産業機械	計	**3,121**	**1,971**	**1,150**
	フィリピン	24	24	
	ベトナム	1,323	1,289	34
	マレーシア	49	49	
	リトアニア	19	19	
	韓国	696	376	320
	台湾	13	13	
	中国	659	201	458
	イギリス	60		60
	イタリア	15		15
	スロベニア	6		6
	タイ	35		35
	デンマーク	168		168
	ドイツ	5		5
	ポーランド	49		49
39 電気機械	計	**18,036**	**694**	**17,342**
	シンガポール	475	475	
	ドイツ	70	59	11
	フィリピン	105	105	
	マレーシア	25	25	
	韓国	2,671	30	2,641
	アメリカ	135		135
	イギリス	240		240
	インドネシア	61		61
	オーストラリア	62		62
	オランダ	5,078		5,078
	デンマーク	4,746		4,746
	ポーランド	5		5
	台湾	3,547		3,547

（最終船卸港最初船積港別）　　単位：トン

品種名	国名	貨物数量 計	輸出	輸入
	中国	816		816
40 測量・光学・医療用機械	計	**1,700**	**1,608**	**92**
	アメリカ	163	163	
	インドネシア	6	6	
	ウルグアイ	4	4	
	パナマ	57	57	
	ペルー	23	23	
	メキシコ	91	91	
	韓国	111	104	7
	中国	1,211	1,160	51
	アイルランド	34		34
43 陶磁器	計	**49**		**49**
	韓国	20		20
	中国	29		29
45 ガラス類	計	**304**		**304**
	ドイツ	20		20
	中国	284		284
46 窯業品	計	**2,156**	**134**	**2,022**
	韓国	130	121	9
	中国	1,719	13	1,706
	アメリカ	39		39
	ベトナム	152		152
	ベルギー	116		116
47 重油	計	**129,196**		**129,196**
	ロシア	4,436		4,436
	韓国	124,760		124,760
49 その他の石油	計	**7,132**		**7,132**
	韓国	7,132		7,132
52 その他石油製品	計	**362**		**362**
	中国	362		362
53 コークス	計	**1,469**		**1,469**
	ポーランド	19		19
	中国	1,450		1,450
55 化学薬品	計	**108,091**	**84,228**	**23,863**
	イタリア	51	51	
	フィリピン	40,620	40,620	
	韓国	12,132	7,300	4,832
	台湾	36,779	36,200	579
	中国	15,032	57	14,975
	アメリカ	219		219

（最終船卸港最初船積港別）　　単位：トン

品種名	国名	貨物数量 計	輸出	輸入
	インドネシア	102		102
	オランダ	66		66
	カナダ	840		840
	スウェーデン	820		820
	ベルギー	84		84
	マレーシア	1,346		1,346
56 化学肥料	計	**19,256**	**1,915**	**17,341**
	ベトナム	1,626	1,626	
	韓国	3,502	48	3,454
	中国	8,963	241	8,722
	インドネシア	60		60
	スリランカ	45		45
	ベルギー	60		60
	ロシア	5,000		5,000
57 染料・塗料・合成樹脂その他化学工業品	計	**5,352**	**4,373**	**979**
	インドネシア	1,419	1,265	154
	シンガポール	1,084	1,084	
	ベトナム	454	453	1
	マレーシア	297	177	120
	韓国	1,273	1,113	160
	台湾	197	197	
	中国	415	84	331
	イタリア	14		14
	オランダ	120		120
	スペイン	11		11
	タイ	66		66
	デンマーク	2		2
58 紙・パルプ	計	**121,201**	**120,758**	**443**
	インドネシア	4,299	4,299	
	シンガポール	215	215	
	タイ	113	102	11
	バングラデシュ	1,242	1,242	
	フィリピン	6,087	6,087	
	ベトナム	26,183	26,183	
	ベナン	10,192	10,192	
	マレーシア	30,498	30,241	257
	ミャンマー	388	388	
	韓国	2,517	2,476	41
	台湾	8,714	8,714	
	中国	30,753	30,619	134

（最終船卸港最初船積港別）　　単位：トン

品種名	国名	貨物数量 計	輸出	輸入
59 糸及び紡績半製品	計	**15**		**15**
	中国	15		15
60 その他繊維工業品	計	**460**	**211**	**249**
	インドネシア	167	167	
	韓国	62	44	18
	中国	209		209
	タイ	22		22
61 砂糖	計	**379**		**379**
	韓国	379		379
62 製造食品	計	**2,939**	**149**	**2,790**
	ドイツ	4	4	
	韓国	931	4	927
	台湾	7	7	
	中国	694	134	560
	インドネシア	153		153
	スペイン	22		22
	タイ	1,005		1,005
	ノルウェー	25		25
	ベトナム	60		60
	マレーシア	38		38
63 飲料	計	**80**	**36**	**44**
	スウェーデン	7	7	
	ドイツ	7	7	
	ベルギー	10	10	
	韓国	51	7	44
	中国	5	5	
64 水	計	**13**	**13**	
	中国	13	13	
66 その他食料工業品	計	**355**		**355**
	インドネシア	274		274
	中国	81		81
67 がん具	計	**4**		**4**
	中国	4		4
68 衣服・身廻品・はきもの	計	**707**	**143**	**564**
	インドネシア	345	18	327
	ベナン	125	125	
	インド	6		6
	タイ	14		14
	ベトナム	39		39
	マレーシア	23		23

（最終船卸港最初船積港別）　　単位：トン

品種名	国名	貨物数量 計	輸出	輸入
	中国	155		155
69 文房具・運動娯楽用品・楽器	計	**312**		**312**
	マレーシア	1		1
	韓国	35		35
	中国	276		276
70 家具装備品	計	**1,009**	**3**	**1,006**
	ベトナム	30	3	27
	イギリス	5		5
	インドネシア	17		17
	韓国	12		12
	中国	945		945
71 その他日用品	計	**9,021**	**3,813**	**5,208**
	タイ	220	198	22
	フィリピン	162	162	
	ベトナム	379	164	215
	マレーシア	132	132	
	韓国	1,567	697	870
	台湾	2,305	2,305	
	中国	3,348	155	3,193
	アメリカ	177		177
	イタリア	11		11
	インドネシア	159		159
	オランダ	21		21
	カナダ	22		22
	スペイン	30		30
	スロベニア	464		464
	ドイツ	24		24
72 ゴム製品	計	**3,983**	**3,854**	**129**
	アラブ首長国	916	916	
	グルジア	20	20	
	ジョージア	101	101	
	タイ	217	217	
	チリ	138	138	
	パラグアイ	45	45	
	フィリピン	659	659	
	マレーシア	363	338	25
	ロシア	898	898	
	韓国	159	102	57
	中国	467	420	47
73 木製品	計	**124,251**	**24,613**	**99,638**

（最終船卸港最初船積港別）　　単位：トン

品種名	国名	貨物数量 計	輸出	輸入
	フィリピン	36,437	24,488	11,949
	台湾	25	25	
	中国	3,597	100	3,497
	インドネシア	1,018		1,018
	カナダ	66		66
	スロベニア	193		193
	デンマーク	1,444		1,444
	ドイツ	23		23
	フィンランド	740		740
	ベトナム	59		59
	ベナン	47		47
	ベルギー	8		8
	ポーランド	6		6
	マレーシア	2,470		2,470
	ルーマニア	337		337
	ロシア	67,943		67,943
	韓国	9,838		9,838
74 その他製造工業品	計	**2,689**	**1,072**	**1,617**
	フィリピン	1,072	1,072	
	オランダ	78		78
	スペイン	35		35
	タイ	15		15
	デンマーク	3		3
	ドイツ	16		16
	ベトナム	303		303
	ベルギー	104		104
	マレーシア	1		1
	韓国	86		86
	台湾	77		77
	中国	899		899
75 金属くず	計	**91,101**	**60,475**	**30,626**
	インド	18	18	
	タイ	39	19	20
	ベトナム	5,243	5,243	
	マレーシア	315	315	
	韓国	63,493	37,140	26,353
	台湾	18,658	14,426	4,232
	中国	3,314	3,314	
	アメリカ	13		13
	シンガポール	8		8

（最終船卸港最初船積港別）　　単位：トン

品種名	国名	貨物数量 計	貨物数量 輸出	貨物数量 輸入
76 再利用資材	計	**14,460**	**13,642**	**818**
	インドネシア	25	25	
	ベトナム	1,737	1,737	
	ベナン	332	332	
	マレーシア	725	725	
	韓国	9,645	8,838	807
	台湾	948	948	
	中国	1,037	1,037	
	アメリカ	11		11
77 動植物性製造飼肥料	計	**1,032**		**1,032**
	アメリカ	176		176
	スペイン	4		4
	タイ	448		448
	韓国	76		76
	中国	328		328
80 輸送用容器	計	**4,269**	**2,409**	**1,860**
	フィリピン	1,520	1,520	
	ベトナム	509	306	203
	マレーシア	89	73	16
	韓国	482	225	257
	台湾	108	108	
	中国	1,485	177	1,308
	イタリア	17		17
	スロベニア	1		1
	タイ	53		53
	デンマーク	5		5
81 取合せ品	計	**632**	**90**	**542**
	フィリピン	84	84	
	韓国	338	6	332
	ベトナム	1		1
	マレーシア	29		29
	中国	180		180

(8) 海上出入貨物品種別港別表（内貿）

単位：トン

品種名	都道府県名	港名	貨物数量 計	貨物数量 移出	貨物数量 移入
合計			**2,491,150**	**310,453**	**2,180,697**
11 水産品	計		**81**		**81**
	その他	海上	81		81
12 原木	計		**118,031**		**118,031**
	北海道	釧路	7,718		7,718
	〃	十勝	4,771		4,771
	〃	瀬棚	5,013		5,013
	〃	苫小牧	38,735		38,735
	〃	函館	36,631		36,631
	〃	網走	7,565		7,565
	〃	留萌	16,122		16,122
	〃	紋別	1,476		1,476
20 金属鉱	計		**6,006**	**3,000**	**3,006**
	富山	伏木富山	6,006	3,000	3,006
21 砂利・砂	計		**146,670**	**3,400**	**143,270**
	岩手	宮古	3,400	3,400	
	宮城	女川	1,700		1,700
	広島	福山	20,800		20,800
	青森	むつ小川原	3,350		3,350
	〃	尻屋岬	65,870		65,870
	〃	八戸	30,600		30,600
	〃	野辺地	14,950		14,950
	千葉	木更津	6,000		6,000
23 原油	計		**50,000**		**50,000**
	広島	鹿川	40,000		40,000
	福島	小名浜	10,000		10,000
25 石灰石	計		**71,518**		**71,518**
	北海道	上磯	52,252		52,252
	新潟	姫川	19,266		19,266
27 非金属鉱物	計		**54,380**	**50,980**	**3,400**
	岩手	大船渡	1,550	1,550	
	宮城	気仙沼	1,700	1,700	
	新潟	姫川	5,100	5,100	
	青森	尻屋岬	7,520	7,520	
	〃	八戸	3,400		3,400
	北海道	室蘭	18,300	18,300	
	〃	上磯	16,810	16,810	
28 鉄鋼	計		**40,216**	**37,817**	**2,399**
	岩手	大船渡	6,120	6,120	

単位：トン

品種名	都道府県名	港名	貨物数量 計	貨物数量 移出	貨物数量 移入
	新潟	姫川	7,617	7,617	
	青森	尻屋岬	2,600	2,600	
	福岡	苅田	11,480	11,480	
	北海道	室蘭	10,000	10,000	
	愛知	名古屋	2,399		2,399
29 鋼材	計		**1,500**		**1,500**
	茨城	鹿島	500		500
	神奈川	川崎	1,000		1,000
30 非鉄金属	計		**16,280**	**16,280**	
	広島	福山	2,100	2,100	
	大阪	大阪	6,610	6,610	
	福岡	北九州	7,570	7,570	
33 完成自動車	計		**6,685**	**950**	**5,735**
	北海道	苫小牧	4,945	705	4,240
	新潟	新潟	1,005	125	880
	福井	敦賀	735	120	615
38 産業機械	計		**66**		**66**
	福岡	北九州	66		66
39 電気機械	計		**386**	**105**	**281**
	鹿児島	島間	30	30	
	新潟	姫川	75	75	
	宮城	仙台塩釜	224		224
	静岡	沼津	57		57
44 セメント	計		**442,909**		**442,909**
	宮城	仙台塩釜	3,020		3,020
	山形	酒田	4,800		4,800
	山口	宇部	11,089		11,089
	新潟	新潟	10,624		10,624
	〃	姫川	167,620		167,620
	青森	尻屋岬	21,417		21,417
	〃	八戸	26,400		26,400
	石川	金沢	1,806		1,806
	〃	七尾	2,500		2,500
	富山	伏木富山	1,283		1,283
	福岡	苅田	101,350		101,350
	北海道	室蘭	4,300		4,300
	〃	上磯	82,400		82,400
	〃	苫小牧	1,200		1,200
	〃	函館	3,100		3,100
47 重油	計		**130,270**	**130**	**130,140**

単位：トン

品種名	都道府県名	港名	貨物数量 計	貨物数量 移出	貨物数量 移入
	茨城	鹿島	30,830		30,830
	岡山	水島	2,000		2,000
	宮城	仙台塩釜	10,150		10,150
	三重	四日市	5,000		5,000
	山形	酒田	1,000		1,000
	神奈川	横浜	9,000		9,000
	〃	川崎	740		740
	千葉	千葉	22,200		22,200
	北海道	室蘭	2,550		2,550
	〃	苫小牧	46,670		46,670
	その他	海上	130	130	
48 揮発油	計		**439,840**		**439,840**
	愛知	名古屋	1,240		1,240
	茨城	鹿島	60,020		60,020
	岡山	水島	7,670		7,670
	宮城	仙台塩釜	4,000		4,000
	三重	四日市	11,050		11,050
	山口	宇部	44,470		44,470
	〃	徳山下松	12,820		12,820
	鹿児島	鹿児島	1,950		1,950
	神奈川	横浜	16,800		16,800
	〃	川崎	50,170		50,170
	千葉	千葉	134,580		134,580
	大阪	堺泉北	5,520		5,520
	大分	大分	5,700		5,700
	北海道	苫小牧	83,850		83,850
49 その他の石油	計		**673,370**		**673,370**
	愛知	名古屋	1,000		1,000
	茨城	鹿島	33,300		33,300
	岡山	水島	38,130		38,130
	宮城	仙台塩釜	2,970		2,970
	三重	四日市	28,370		28,370
	山口	宇部	59,400		59,400
	〃	岩国	5,400		5,400
	〃	徳山下松	14,040		14,040
	鹿児島	鹿児島	1,000		1,000
	新潟	新潟	14,310		14,310
	神奈川	横浜	12,700		12,700
	〃	川崎	35,350		35,350
	千葉	千葉	177,120		177,120

単位：トン

品種名	都道府県名	港名	貨物数量		
			計	移出	移入
	大阪	堺泉北	7,600		7,600
	大分	大分	23,790		23,790
	北海道	室蘭	17,400		17,400
	〃	苫小牧	193,890		193,890
	〃	函館	7,600		7,600
50 ＬＮＧ(液化天然ガス)	計		**24,490**		**24,490**
	北海道	石狩	2,040		2,040
	青森	八戸	22,450		22,450
52 その他石油製品	計		**14,485**		**14,485**
	茨城	鹿島	2,690		2,690
	岡山	水島	3,795		3,795
	宮城	仙台塩釜	2,000		2,000
	神奈川	横浜	1,500		1,500
	富山	伏木富山	4,500		4,500
53 コークス	計		**5,008**		**5,008**
	福岡	北九州	5,008		5,008
55 化学薬品	計		**174,031**	**147,225**	**26,806**
	新潟	岩船	44,600	44,600	
	〃	新潟	52,400	52,400	
	〃	直江津	600		600
	〃	姫川	1,400		1,400
	石川	金沢	7,125	7,125	
	福井	福井	1,500	1,500	
	福岡	北九州	7,000	7,000	
	北海道	釧路	14,500	14,500	
	〃	苫小牧	20,100	20,100	
	香川	直島	3,000		3,000
	山形	酒田	3,600		3,600
	山口	徳山下松	380		380
	青森	八戸	2,000		2,000
	静岡	清水	2,826		2,826
	千葉	千葉	6,000		6,000
	大阪	堺泉北	7,000		7,000
56 化学肥料	計		**11,813**		**11,813**
	熊本	水俣	1,700		1,700
	山口	宇部	3,147		3,147
	〃	小野田	766		766
	青森	八戸	1,500		1,500
	福岡	北九州	3,200		3,200
	北海道	十勝	1,000		1,000

単位：トン

品種名	都道府県名	港名	貨物数量		
			計	移出	移入
	〃	苫小牧	500		500
58 紙・パルプ	計		**37,638**	**35,000**	**2,638**
	京都	舞鶴	7,020	5,600	1,420
	熊本	八代	5,418	4,200	1,218
	広島	大竹	1,400	1,400	
	静岡	田子の浦	23,800	23,800	
64 水	計		**9,770**	**9,770**	
	その他	海上	9,770	9,770	
66 その他食料工業品	計		**3,303**		**3,303**
	新潟	新潟	384		384
	岡山	山田	954		954
	長崎	崎戸	1,965		1,965
73 木製品	計		**2,700**	**2,700**	
	広島	福山	2,700	2,700	
75 金属くず	計		**3,096**	**3,096**	
	茨城	茨城	600	600	
	長崎	若松	1,300	1,300	
	福岡	北九州	1,196	1,196	
76 再利用資材	計		**6,608**		**6,608**
	神奈川	川崎	3,811		3,811
	静岡	田子の浦	2,797		2,797

(9) 海上出入貨物国別品種別表

（仕出仕向港別）

単位：トン

国名	品種名	貨物数量		
		計	輸出	輸入
合計		**1,807,606**	**474,530**	**1,333,076**
アメリカ	計	**93,946**		**93,946**
	木材チップ	14,300		14,300
	金属鉱	79,646		79,646
インドネシア	計	**56,763**		**56,763**
	薪炭	11,703		11,703
	石炭	45,060		45,060
オーストラリア	計	**52,773**		**52,773**
	木材チップ	47,258		47,258
	金属鉱	5,515		5,515
オランダ	計	**5,065**		**5,065**
	電気機械	5,065		5,065
韓国	計	**657,719**	**336,977**	**320,742**
	麦	20		20
	米	161	161	
	豆類	6,818		6,818
	その他雑穀	40		40
	野菜・果物	200		200
	その他農産品	1,974		1,974
	水産品	21	13	8
	原木	29,145	23,389	5,756
	製材	59,819	2,196	57,623
	樹脂類	432		432
	薪炭	176		176
	石炭	24		24
	金属鉱	6,443		6,443
	砂利・砂	1,798		1,798
	石材	1,224	6	1,218
	非金属鉱物	2,679	1,187	1,492
	鉄鋼	180		180
	鋼材	509		509
	非鉄金属	60,954	59,966	988
	金属製品	13,148	9,949	3,199
	自動車部品	14,427	14,181	246
	その他輸送機械	187		187
	産業機械	2,974	1,965	1,009
	電気機械	5,624	694	4,930
	測量・光学・医療用機械	1,700	1,608	92
	陶磁器	45		45
	ガラス類	295		295
	窯業品	1,609	124	1,485
	重油	124,760		124,760

（仕出仕向港別）　　単位：トン

国名	品種名	貨物数量 計	貨物数量 輸出	貨物数量 輸入
	その他の石油	7,132		7,132
	その他石油製品	205		205
	コークス	369		369
	化学薬品	19,472	7,428	12,044
	化学肥料	7,370	1,883	5,487
	染料・塗料・合成樹脂・その他化学工業品	5,335	4,373	962
	紙・パルプ	120,450	120,033	417
	糸及び紡績半製品	15		15
	その他繊維工業品	419	211	208
	砂糖	379		379
	製造食品	2,829	130	2,699
	飲料	80	36	44
	水	13	13	
	その他食料工業品	294		294
	がん具	4		4
	衣服・身廻品・はきもの	685	143	542
	文房具・運動娯楽用品・楽器	291		291
	家具装備品	826	3	823
	その他日用品	7,901	3,813	4,088
	ゴム製品	3,636	3,521	115
	木製品	55,628	24,613	31,015
	その他製造工業品	2,587	1,072	1,515
	金属くず	64,519	38,125	26,394
	再利用資材	14,460	13,642	818
	動植物性製造飼肥料	934		934
	輸送用容器	3,896	2,409	1,487
	取合せ品	604	90	514
台湾	計	**71,329**	**63,550**	**7,779**
	非金属鉱物	13,000	13,000	
	電気機械	3,547		3,547
	化学薬品	36,200	36,200	
	金属くず	18,582	14,350	4,232
中国	計	**61,727**	**4,706**	**57,021**
	豆類	251		251
	野菜・果物	164		164
	その他農産品	474	20	454
	原木	315		315
	製材	117		117
	薪炭	55		55
	金属鉱	21,808		21,808
	砂利・砂	358		358
	石材	93		93
	非金属鉱物	8,722		8,722

（仕出仕向港別）　　単位：トン

国名	品種名	貨物数量 計	貨物数量 輸出	貨物数量 輸入
	鉄鋼	101		101
	鋼材	40		40
	非鉄金属	578	561	17
	金属製品	648		648
	その他輸送機械	314		314
	産業機械	147	6	141
	電気機械	17		17
	陶磁器	4		4
	ガラス類	9		9
	窯業品	547	10	537
	その他石油製品	157		157
	コークス	1,100		1,100
	化学薬品	11,819		11,819
	化学肥料	6,886	32	6,854
	染料・塗料・合成樹脂・その他化学工業品	17		17
	紙・パルプ	751	725	26
	その他繊維工業品	41		41
	製造食品	110	19	91
	その他食料工業品	61		61
	衣服・身廻品・はきもの	22		22
	文房具・運動娯楽用品・楽器	21		21
	家具装備品	183		183
	その他日用品	1,120		1,120
	ゴム製品	347	333	14
	木製品	729		729
	その他製造工業品	102		102
	金属くず	3,000	3,000	
	動植物性製造飼肥料	98		98
	輸送用容器	373		373
	取合せ品	28		28
チリ	計	**154,897**		**154,897**
	金属鉱	154,897		154,897
デンマーク	計	**3,783**		**3,783**
	電気機械	3,783		3,783
フィリピン	計	**63,800**	**63,800**	
	非金属鉱物	23,200	23,200	
	化学薬品	40,600	40,600	
ベトナム	計	**141,637**	**5,497**	**136,140**
	木材チップ	136,140		136,140
	鋼材	497	497	
	金属くず	5,000	5,000	
ペルー	計	**34,299**		**34,299**

（仕出仕向港別）

単位：トン

国名	品種名	貨物数量		
		計	輸出	輸入
	金属鉱	34,299		34,299
マレーシア	計	**20,756**		**20,756**
	薪炭	20,756		20,756
南アフリカ	計	**141,017**		**141,017**
	木材チップ	141,017		141,017
メキシコ	計	**100,626**		**100,626**
	金属鉱	100,626		100,626
ロシア	計	**147,469**		**147,469**
	原木	5,799		5,799
	石炭	64,340		64,340
	重油	4,436		4,436
	化学肥料	5,000		5,000
	木製品	67,894		67,894

（最終船卸港最初船積港別）　　単位：トン

国名	品種名	貨物数量 計	貨物数量 輸出	貨物数量 輸入
合計		**1,807,606**	**474,530**	**1,333,076**
アイルランド	計	**34**		**34**
	測量・光学・医療用機械	34		34
アメリカ	計	**99,073**	**1,697**	**97,376**
	豆類	920		920
	その他農産品	291		291
	原木	721	400	321
	製材	1,901	876	1,025
	木材チップ	14,300		14,300
	金属鉱	79,646		79,646
	砂利・砂	19		19
	非鉄金属	10		10
	金属製品	74		74
	自動車部品	258	258	
	電気機械	135		135
	測量・光学・医療用機械	163	163	
	窯業品	39		39
	化学薬品	219		219
	その他日用品	177		177
	金属くず	13		13
	再利用資材	11		11
	動植物性製造飼肥料	176		176
アラブ首長国	計	**4,299**	**4,299**	
	自動車部品	3,383	3,383	
	ゴム製品	916	916	
イギリス	計	**310**		**310**
	自動車部品	5		5
	産業機械	60		60
	電気機械	240		240
	家具装備品	5		5
イタリア	計	**125**	**51**	**74**
	非金属鉱物	17		17
	産業機械	15		15
	化学薬品	51	51	
	染料・塗料・合成樹脂・その他化学工業品	14		14
	その他日用品	11		11
	輸送用容器	17		17
イラク	計	**131**	**131**	
	自動車部品	131	131	
インド	計	**3,461**	**2,601**	**860**
	非鉄金属	3,337	2,583	754
	金属製品	100		100
	衣服・身廻品・はきもの	6		6

（最終船卸港最初船積港別）　　単位：トン

国名	品種名	貨物数量 計	輸出	輸入
	金属くず	18	18	
インドネシア	計	**78,694**	**19,406**	**59,288**
	原木	51		51
	製材	84	23	61
	樹脂類	60		60
	薪炭	11,731		11,731
	石炭	45,060		45,060
	非鉄金属	8,095	8,095	
	金属製品	5,502	5,502	
	自動車部品	6	6	
	電気機械	61		61
	測量・光学・医療用機械	6	6	
	化学薬品	102		102
	化学肥料	60		60
	染料・塗料・合成樹脂・その他化学工業品	1,419	1,265	154
	紙パルプ	4,299	4,299	
	その他繊維工業品	167	167	
	製造食品	153		153
	その他食料工業品	274		274
	衣服・身廻品・はきもの	345	18	327
	家具装備品	17		17
	その他日用品	159		159
	木製品	1,018		1,018
	再利用資材	25	25	
ウクライナ	計	**23**		**23**
	製材	23		23
ウルグアイ	計	**4**	**4**	
	測量・光学・医療用機械	4	4	
エストニア	計	**139**		**139**
	製材	139		139
オーストラリア	計	**52,835**		**52,835**
	木材チップ	47,258		47,258
	金属鉱	5,515		5,515
	電気機械	62		62
オランダ	計	**12,526**		**12,526**
	原木	1,319		1,319
	製材	5,839		5,839
	自動車部品	5		5
	電気機械	5,078		5,078
	化学薬品	66		66
	染料・塗料・合成樹脂・その他化学工業品	120		120
	その他日用品	21		21
	その他製造工業品	78		78

（最終船卸港最初船積港別）　　単位：トン

国名	品種名	貨物数量		
		計	輸出	輸入
カナダ	計	**5,433**		**5,433**
	豆類	3,970		3,970
	原木	48		48
	製材	49		49
	非金属鉱物	438		438
	化学薬品	840		840
	その他日用品	22		22
	木製品	66		66
韓国	計	**264,070**	**62,076**	**201,994**
	豆類	1,382		1,382
	その他農産品	244		244
	水産品	7		7
	原木	4,456	2,882	1,574
	製材	10,504		10,504
	樹脂類	98		98
	金属鉱	1,971		1,971
	砂利・砂	403		403
	石材	6		6
	非金属鉱物	794	175	619
	鉄鋼	20		20
	鋼材	310		310
	非鉄金属	120	72	48
	金属製品	1,492	217	1,275
	自動車部品	165	99	66
	産業機械	696	376	320
	電気機械	2,671	30	2,641
	測量・光学・医療用機械	111	104	7
	陶磁器	20		20
	窯業品	130	121	9
	重油	124,760		124,760
	その他の石油	7,132		7,132
	化学薬品	12,132	7,300	4,832
	化学肥料	3,502	48	3,454
	染料・塗料・合成樹脂・その他化学工業品	1,273	1,113	160
	紙・パルプ	2,517	2,476	41
	その他繊維工業品	62	44	18
	砂糖	379		379
	製造食品	931	4	927
	飲料	51	7	44
	文房具・運動娯楽用品・楽器	35		35
	家具装備品	12		12
	その他日用品	1,567	697	870
	ゴム製品	159	102	57

（最終船卸港最初船積港別）

単位：トン

国名	品種名	貨物数量 計	貨物数量 輸出	貨物数量 輸入
	木製品	9,838		9,838
	その他製造工業品	86		86
	金属くず	63,493	37,140	26,353
	再利用資材	9,645	8,838	807
	動植物性製造飼肥料	76		76
	輸送用容器	482	225	257
	取合せ品	338	6	332
グルジア	計	**20**	**20**	
	ゴム製品	20	20	
クロアチア	計	**50**		**50**
	原木	50		50
ケニア	計	**6**	**6**	
	自動車部品	6	6	
ジョージア	計	**101**	**101**	
	ゴム製品	101	101	
シンガポール	計	**2,243**	**2,226**	**17**
	米	35	35	
	金属鉱	9		9
	非鉄金属	393	393	
	自動車部品	24	24	
	電気機械	475	475	
	染料・塗料・合成樹脂・その他化学工業品	1,084	1,084	
	紙・パルプ	215	215	
	金属くず	8		**8**
スウェーデン	計	**10,899**	**7**	**10,892**
	製材	10,072		10,072
	化学薬品	820		820
	飲料	7	7	
スペイン	計	**102**		**102**
	染料・塗料・合成樹脂・その他化学工業品	11		11
	製造食品	22		22
	その他日用品	30		30
	その他製造工業品	35		35
	動植物性製造飼肥料	4		4
スリランカ	計	**76**		**76**
	製材	31		31
	化学肥料	45		45
スロベニア	計	**2,104**		**2,104**
	原木	216		216
	製材	1,224		1,224
	産業機械	6		6
	その他日用品	464		464

（最終船卸港最初船積港別）　　単位：トン

国名	品種名	貨物数量 計	貨物数量 輸出	貨物数量 輸入
	木製品	193		193
	輸送用容器	1		1
タイ	計	**31,254**	**27,774**	**3,480**
	製材	21		21
	樹脂類	121		121
	砂利・砂	850		850
	非金属鉱物	45	45	
	非鉄金属	26,294	26,294	
	金属製品	1,477	746	731
	自動車部品	199	153	46
	産業機械	35		35
	染料・塗料・合成樹脂・その他化学工業品	66		66
	紙・パルプ	113	102	11
	その他繊維工業品	22		22
	製造食品	1,005		1,005
	衣服・身廻品・はきもの	14		14
	その他日用品	220	198	22
	ゴム製品	217	217	
	その他製造工業品	15		15
	金属くず	39	19	20
	動植物性製造飼肥料	448		448
	輸送用容器	53		53
台湾	計	**91,809**	**83,221**	**8,588**
	樹脂類	153		153
	石材	6	6	
	非金属鉱物	13,653	13,653	
	非鉄金属	5,544	5,544	
	金属製品	1,075	1,075	
	産業機械	13	13	
	電気機械	3,547		3,547
	化学薬品	36,779	36,200	579
	染料・塗料・合成樹脂・その他化学工業品	197	197	
	紙・パルプ	8,714	8,714	
	製造食品	7	7	
	その他日用品	2,305	2,305	
	木製品	25	25	
	その他製造工業品	77		77
	金属くず	18,658	14,426	4,232
	再利用資材	948	948	
	輸送用容器	108	108	
中国	計	**146,650**	**65,163**	**81,487**
	豆類	797		797
	その他雑穀	40		40

（最終船卸港最初船積港別）　　単位：トン

国名	品種名	貨物数量 計	貨物数量 輸出	貨物数量 輸入
	野菜・果物	364		364
	その他農産品	1,894	20	1,874
	水産品	1		1
	原木	17,691	17,132	559
	製材	3,003	1,283	1,720
	薪炭	159		159
	金属鉱	21,841		21,841
	砂利・砂	884		884
	石材	589		589
	非金属鉱物	9,116	314	8,802
	鉄鋼	261		261
	鋼材	239		239
	非鉄金属	6,064	5,987	77
	金属製品	3,861	2,194	1,667
	自動車部品	600	503	97
	その他輸送機械	501		501
	産業機械	659	201	458
	電気機械	816		816
	測量・光学・医療用機械	1,211	1,160	51
	陶磁器	29		29
	ガラス類	284		284
	窯業品	1,719	13	1,706
	その他石油製品	362		362
	コークス	1,450		1,450
	化学薬品	15,032	57	14,975
	化学肥料	8,963	241	8,722
	染料・塗料・合成樹脂・その他化学工業品	415	84	331
	紙・パルプ	30,753	30,619	134
	糸及び紡績半製品	15		15
	その他繊維工業品	209		209
	製造食品	694	134	560
	飲料	5	5	
	水	13	13	
	その他食料工業品	81		81
	がん具	4		4
	衣服・身廻品・はきもの	155		155
	文房具・運動娯楽用品・楽器	276		276
	家具装備品	945		945
	その他日用品	3,348	155	3,193
	ゴム製品	467	420	47
	木製品	3,597	100	3,497
	その他製造工業品	899		899
	金属くず	3,314	3,314	

（最終船卸港最初船積港別）　　単位：トン

国名	品種名	貨物数量 計	貨物数量 輸出	貨物数量 輸入
	再利用資材	1,037	1,037	
	動植物性製造飼肥料	328		328
	輸送用容器	1,485	177	1,308
	取合せ品	180		180
チリ	計	**155,109**	**138**	**154,971**
	製材	74		74
	金属鉱	154,897		154,897
	ゴム製品	138	138	
デンマーク	計	**6,373**		**6,373**
	自動車部品	5		5
	産業機械	168		168
	電気機械	4,746		4,746
	染料・塗料・合成樹脂・その他化学工業品	2		2
	木製品	1,444		1,444
	その他製造工業品	3		3
	輸送用容器	5		5
ドイツ	計	**3,923**	**70**	**3,853**
	麦	20		20
	原木	1,146		1,146
	製材	2,588		2,588
	産業機械	5		5
	電気機械	70	59	11
	ガラス類	20		20
	製造食品	4	4	
	飲料	7	7	
	その他日用品	24		24
	木製品	23		23
	その他製造工業品	16		16
トリニダード・トバゴ	計	**58**	**58**	
	自動車部品	58	58	
ノルウェー	計	**94**		**94**
	製材	69		69
	製造食品	25		25
パキスタン	計	**142**	**142**	
	自動車部品	142	142	
パナマ	計	**57**	**57**	
	測量・光学・医療用機械	57	57	
パラグアイ	計	**140**	**45**	**95**
	原木	71		71
	製材	24		24
	ゴム製品	45	45	
バングラデシュ	計	**2,007**	**2,007**	
	非鉄金属	765	765	

（最終船卸港最初船積港別）

単位：トン

国名	品種名	貨物数量 計	貨物数量 輸出	貨物数量 輸入
	紙・パルプ	1,242	1,242	
フィリピン	計	**114,128**	**102,179**	**11,949**
	原木	2,975	2,975	
	製材	14	14	
	非金属鉱物	23,200	23,200	
	非鉄金属	736	736	
	金属製品	215	215	
	自動車部品	218	218	
	電気機械	105	105	
	産業機械	24	24	
	化学薬品	40,620	40,620	
	紙・パルプ	6,087	6,087	
	その他日用品	162	162	
	ゴム製品	659	659	
	木製品	36,437	24,488	11,949
	その他製造工業品	1,072	1,072	
	輸送用容器	1,520	1,520	
	取合せ品	84	84	
フィンランド	計	**9,768**		**9,768**
	原木	76		76
	製材	8,952		8,952
	木製品	740		740
ブラジル	計	**115**	**90**	**25**
	石材	25		25
	非鉄金属	90	90	
ベトナム	計	**184,988**	**46,978**	**138,010**
	その他農産品	19		19
	水産品	13	13	
	木材チップ	136,140		136,140
	薪炭	44		44
	石材	691		691
	鋼材	497	497	
	非鉄金属	9,464	9,464	
	自動車部品	22		22
	産業機械	1,323	1,289	34
	窯業品	152		152
	化学肥料	1,626	1,626	
	染料・塗料・合成樹脂・その他化学工業品	454	453	1
	紙・パルプ	26,183	26,183	
	製造食品	60		60
	衣服・身廻品・はきもの	39		39
	家具装備品	30	3	27

（最終船卸港最初船積港別）　　単位：トン

国名	品種名	貨物数量 計	貨物数量 輸出	貨物数量 輸入
	その他日用品	379	164	215
	木製品	59		59
	その他製造工業品	303		303
	金属くず	5,243	5,243	
	再利用資材	1,737	1,737	
	輸送用容器	509	306	203
	取合せ品	1		1
ベナン	計	**10,966**	**10,919**	**47**
	非鉄金属	270	270	
	紙・パルプ	10,192	10,192	
	衣服・身廻品・はきもの	125	125	
	木製品	47		47
	再利用資材	332	332	
ペルー	計	**35,355**	**23**	**35,332**
	金属鉱	35,332		35,332
	測量・光学・医療用機械	23	23	
ベルギー	計	**1,299**	**50**	**1,249**
	原木	596		596
	製材	166		166
	非鉄金属	155	40	115
	窯業品	116		116
	化学薬品	84		84
	化学肥料	60		60
	飲料	10	10	
	木製品	8		8
	その他製造工業品	104		104
ポーランド	計	**98**		**98**
	製材	19		19
	産業機械	49		49
	電気機械	5		5
	コークス	19		19
	木製品	6		6
マレーシア	計	**65,774**	**40,688**	**25,086**
	米	68	68	
	製材	3		3
	薪炭	20,756		20,756
	非鉄金属	195	194	1
	自動車部品	8,351	8,351	
	産業機械	49	49	
	電気機械	25	25	
	化学薬品	1,346		1,346
	染料・塗料・合成樹脂・その他化学工業品	297	177	120

（最終船卸港最初船積港別）

単位：トン

国名	品種名	貨物数量 計	貨物数量 輸出	貨物数量 輸入
	紙・パルプ	30,498	30,241	257
	製造食品	38		38
	衣服・身廻品・はきもの	23		23
	文房具・運動娯楽用品・楽器	1		1
	その他日用品	132	132	
	ゴム製品	363	338	25
	木製品	2,470		2,470
	その他製造工業品	1		1
	金属くず	315	315	
	再利用資材	725	725	
	輸送用容器	89	73	16
	取合せ品	29		29
南アフリカ	計	**141,017**		**141,017**
	木材チップ	141,017		141,017
ミャンマー	計	**388**	**388**	
	紙・パルプ	388	388	
メキシコ	計	**100,717**	**91**	**100,626**
	金属鉱	100,626		100,626
	測量・光学・医療用機械	91	91	
ラトビア	計	**2,241**		**2,241**
	製材	1,879		1,879
	石炭	24		24
	非金属鉱物	338		338
リトアニア	計	**143**	**19**	**124**
	原木	22		22
	製材	102		102
	産業機械	19	19	
ルーマニア	計	**1,254**		**1,254**
	原木	22		22
	製材	895		895
	木製品	337		337
ロシア	計	**164,981**	**1,805**	**163,176**
	米	58	58	
	原木	5,799		5,799
	製材	12,261		12,261
	石炭	64,340		64,340
	金属鉱	3,397		3,397
	自動車部品	849	849	
	重油	4,436		4,436
	化学肥料	5,000		5,000
	ゴム製品	898	898	
	木製品	67,943		67,943

(10) 海上出入貨物都道府県別品種別表

単位：トン

都道府県名	品種名	貨物数量		
		計	移出	移入
合計		**2,491,150**	**310,453**	**2,180,697**
北海道	計	**701,438**	**80,415**	**621,023**
	原木	118,031		118,031
	石灰石	52,252		52,252
	非金属鉱物	35,110	35,110	
	鉄鋼	10,000	10,000	
	完成自動車	4,945	705	4,240
	セメント	91,000		91,000
	重油	49,220		49,220
	揮発油	83,850		83,850
	その他の石油	218,890		218,890
	ＬＮＧ（液化天然ガス）	2,040		2,040
	化学薬品	34,600	34,600	
	化学肥料	1,500		1,500
青森	計	**202,057**	**10,120**	**191,937**
	砂利・砂	114,770		114,770
	非金属鉱物	10,920	7,520	3,400
	鉄鋼	2,600	2,600	
	セメント	47,817		47,817
	ＬＮＧ（液化天然ガス）	22,450		22,450
	化学薬品	2,000		2,000
	化学肥料	1,500		1,500
岩手	計	**11,070**	**11,070**	
	砂利・砂	3,400	3,400	
	非金属鉱物	1,550	1,550	
	鉄鋼	6,120	6,120	
宮城	計	**25,764**	**1,700**	**24,064**
	砂利・砂	1,700		1,700
	非金属鉱物	1,700	1,700	
	電気機械	224		224
	セメント	3,020		3,020
	重油	10,150		10,150
	揮発油	4,000		4,000
	その他の石油	2,970		2,970
	その他石油製品	2,000		2,000
山形	計	**9,400**		**9,400**
	セメント	4,800		4,800
	重油	1,000		1,000
	化学薬品	3,600		3,600
福島	計	**10,000**		**10,000**
	原油	10,000		10,000
茨城	計	**127,940**	**600**	**127,340**

単位：トン

都道府県名	品種名	貨物数量		
		計	移出	移入
	鋼材	500		500
	重油	30,830		30,830
	揮発油	60,020		60,020
	その他の石油	33,300		33,300
	その他石油製品	2,690		2,690
	金属くず	600	600	
千葉	計	**345,900**		**345,900**
	砂利・砂	6,000		6,000
	重油	22,200		22,200
	揮発油	134,580		134,580
	その他の石油	177,120		177,120
	化学薬品	6,000		6,000
神奈川	計	**131,071**		**131,071**
	鋼材	1,000		1,000
	重油	9,740		9,740
	揮発油	66,970		66,970
	その他の石油	48,050		48,050
	その他石油製品	1,500		1,500
	再利用資材	3,811		3,811
新潟	計	**325,001**	**109,917**	**215,084**
	石灰石	19,266		19,266
	非金属鉱物	5,100	5,100	
	鉄鋼	7,617	7,617	
	完成自動車	1,005	125	880
	電気機械	75	75	
	セメント	178,244		178,244
	その他の石油	14,310		14,310
	化学薬品	99,000	97,000	2,000
	その他食料工業品	384		384
富山	計	**11,789**	**3,000**	**8,789**
	金属鉱	6,006	3,000	3,006
	セメント	1,283		1,283
	その他石油製品	4,500		4,500
石川	計	**11,431**	**7,125**	**4,306**
	セメント	4,306		4,306
	化学薬品	7,125	7,125	
福井	計	**2,235**	**1,620**	**615**
	完成自動車	735	120	615
	化学薬品	1,500	1,500	
静岡	計	**29,480**	**23,800**	**5,680**
	電気機械	57		57
	化学薬品	2,826		2,826
	紙・パルプ	23,800	23,800	

単位：トン

都道府県名	品種名	貨物数量		
		計	移出	移入
	再利用資材	2,797		2,797
愛知	計	**4,639**		**4,639**
	鉄鋼	2,399		2,399
	揮発油	1,240		1,240
	その他の石油	1,000		1,000
三重	計	**44,420**		**44,420**
	重油	5,000		5,000
	揮発油	11,050		11,050
	その他の石油	28,370		28,370
京都	計	**7,020**	**5,600**	**1,420**
	紙・パルプ	7,020	5,600	1,420
大阪	計	**26,730**	**6,610**	**20,120**
	非鉄金属	6,610	6,610	
	揮発油	5,520		5,520
	その他の石油	7,600		7,600
	化学薬品	7,000		7,000
岡山	計	**52,549**		**52,549**
	重油	2,000		2,000
	揮発油	7,670		7,670
	その他の石油	38,130		38,130
	その他石油製品	3,795		3,795
	その他食料工業品	954		954
広島	計	**67,000**	**6,200**	**60,800**
	砂利・砂	20,800		20,800
	原油	40,000		40,000
	非鉄金属	2,100	2,100	
	紙・パルプ	1,400	1,400	
	木製品	2,700	2,700	
山口	計	**151,512**		**151,512**
	セメント	11,089		11,089
	揮発油	57,290		57,290
	その他の石油	78,840		78,840
	化学薬品	380		380
	化学肥料	3,913		3,913
香川	計	**3,000**		**3,000**
	化学薬品	3,000		3,000
福岡	計	**136,870**	**27,246**	**109,624**
	鉄鋼	11,480	11,480	
	非鉄金属	7,570	7,570	
	産業機械	66		66
	セメント	101,350		101,350
	コークス	5,008		5,008
	化学薬品	7,000	7,000	

単位：トン

都道府県名	品種名	貨物数量		
		計	移出	移入
	化学肥料	3,200		3,200
	金属くず	1,196	1,196	
長崎	計	**3,265**	**1,300**	**1,965**
	その他食料工業品	1,965		1,965
	金属くず	1,300	1,300	
熊本	計	**7,118**	**4,200**	**2,918**
	化学肥料	1,700		1,700
	紙・パルプ	5,418	4,200	1,218
大分	計	**29,490**		**29,490**
	揮発油	5,700		5,700
	その他の石油	23,790		23,790
鹿児島	計	**2,980**	**30**	**2,950**
	電気機械	30	30	
	揮発油	1,950		1,950
	その他の石油	1,000		1,000
海上	計	**9,981**	**9,900**	**81**
	水産品	81		81
	重油	130	130	
	水	9,770	9,770	

(11) コンテナ貨物集計表

（単位　貨物量：トン、コンテナ：ＴＥＵ）

区分	貨物量			コンテナ														コンテナ総計
	外国貿易			外国貿易							内国貿易							
				実入りコンテナ			空コンテナ			合計	実入りコンテナ			空コンテナ			合計	
月別	輸出	輸入	計	輸出	輸入	計	輸出	輸入	計		移出	移入	計	移出	移入	計		
1	14,147	11,067	25,214	1,045	1,090	2,135	649	50	699	2,834	0	0	0	40	204	244	244	3,078
2	21,261	12,811	34,072	1,701	1,261	2,962	129	141	270	3,232	0	0	0	8	619	627	627	3,859
3	35,099	17,120	52,219	2,698	1,791	4,489	405	119	524	5,013	0	0	0	0	1,020	1,020	1,020	6,033
4	21,306	15,818	37,124	1,711	1,702	3,413	1,116	64	1,180	4,593	0	0	0	60	816	876	876	5,469
5	21,954	13,026	34,980	1,780	1,409	3,189	433	24	457	3,646	0	0	0	72	832	904	904	4,550
6	29,718	17,163	46,881	2,418	1,797	4,215	657	202	859	5,074	0	0	0	110	1,068	1,178	1,178	6,252
7	25,799	13,642	39,441	2,144	1,435	3,579	435	74	509	4,088	0	0	0	8	813	821	821	4,909
8	21,596	13,009	34,605	1,780	1,338	3,118	738	32	770	3,888	0	0	0	0	720	720	720	4,608
9	22,467	13,195	35,662	1,750	1,409	3,159	280	29	309	3,468	0	0	0	0	1,064	1,064	1,064	4,532
10	23,693	12,975	36,668	1,895	1,377	3,272	464	5	469	3,741	0	0	0	0	634	634	634	4,375
11	29,425	18,024	47,449	2,297	1,895	4,192	617	53	670	4,862	0	0	0	0	1,302	1,302	1,302	6,164
12	28,726	15,243	43,969	2,189	1,627	3,816	469	15	484	4,300	0	0	0	0	1,092	1,092	1,092	5,392
年計	295,191	173,093	468,284	23,408	18,131	41,539	6,392	808	7,200	48,739	0	0	0	298	10,184	10,482	10,482	59,221

注）コンテナ個数は月別に1TEU未満を四捨五入しているため年計と合わない場合があります。

(12) コンテナ貨物品種別表

単位：トン

区分 / 品種		合計	外国貿易			内国貿易		
			計	輸出	輸入	計	移出	移入
合計		**468,284**	**468,284**	**295,191**	**173,093**	**0**	**0**	**0**
農水産品		**10,123**	**10,123**	**194**	**9,929**			
01	麦	20	20		20			
02	米	161	161	161				
03	とうもろこし	0	0					
04	豆類	7,069	7,069		7,069			
05	その他雑穀	40	40		40			
06	野菜・果物	364	364		364			
07	綿花	0	0					
08	その他農産品	2,448	2,448	20	2,428			
09	羊毛	0	0					
10	その他畜産品	0	0					
11	水産品	21	21	13	8			
林産品		**90,059**	**90,059**	**25,585**	**64,474**			
12	原木	29,460	29,460	23,389	6,071			
13	製材	59,936	59,936	2,196	57,740			
14	樹脂類	432	432		432			
15	木材チップ	0	0					
16	その他林産品	0	0					
17	薪炭	231	231		231			
鉱産品		**12,841**	**12,841**	**1,193**	**11,648**			
18	石炭	24	24		24			
19	鉄鉱石	0	0					
20	金属鉱	6,443	6,443		6,443			
21	砂利・砂	2,156	2,156		2,156			
22	石材	1,317	1,317	6	1,311			
23	原油	0	0					
24	りん鉱石	0	0					
25	石灰石	0	0					
26	原塩	0	0					
27	非金属鉱物	2,901	2,901	1,187	1,714			
金属機械工業品		**101,548**	**101,548**	**88,930**	**12,618**			
28	鉄鋼	281	281		281			
29	鋼材	549	549		549			
30	非鉄金属	61,532	61,532	60,527	1,005			
31	金属製品	13,796	13,796	9,949	3,847			
32	鉄道車両	0	0					
33	完成自動車	0	0					
34	その他輸送用車両	0	0					
35	二輪自動車	0	0					
36	自動車部品	14,427	14,427	14,181	246			
37	その他輸送機械	501	501		501			
38	産業機械	3,121	3,121	1,971	1,150			
39	電気機械	5,641	5,641	694	4,947			
40	測量･光学･医療用機械	1,700	1,700	1,608	92			
41	事務用機器	0	0					
42	その他機械	0	0					
化学工業品		**28,569**	**28,569**	**6,550**	**22,019**			
43	陶磁器	49	49		49			
44	セメント	0	0					
45	ガラス類	304	304		304			
46	窯業品	2,156	2,156	134	2,022			
47	重油	0	0					
48	揮発油	0	0					
49	その他の石油	182	182		182			
50	ＬＮＧ(液化天然ガス)	0	0					
51	ＬＰＧ(液化石油ガス)	0	0					
52	その他石油製品	362	362		362			
53	コークス	369	369		369			
54	石炭製品	0	0					
55	化学薬品	13,539	13,539	128	13,411			
56	化学肥料	6,256	6,256	1,915	4,341			
57	染料･塗料･合成樹脂他	5,352	5,352	4,373	979			

(12) コンテナ貨物品種別表

単位：トン

区分 / 品種		合計	外国貿易			内国貿易		
			計	輸出	輸入	計	移出	移入
軽工業品		**125,442**	**125,442**	**121,167**	**4,275**			
58	紙・パルプ	121,201	121,201	120,758	443			
59	糸及び紡績半製品	15	15		15			
60	その他繊維工業品	460	460	211	249			
61	砂糖	379	379		379			
62	製造食品	2,939	2,939	149	2,790			
63	飲料	80	80	36	44			
64	水	13	13	13				
65	たばこ	0	0					
66	その他食料工業品	355	355		355			
雑工業品		**74,082**	**74,082**	**33,498**	**40,584**			
67	がん具	4	4		4			
68	衣服･身廻品･はきもの	707	707	143	564			
69	文房具･運動娯楽用品･楽器	312	312		312			
70	家具装備品	1,009	1,009	3	1,006			
71	その他日用品	9,021	9,021	3,813	5,208			
72	ゴム製品	3,983	3,983	3,854	129			
73	木製品	56,357	56,357	24,613	31,744			
74	その他製造工業品	2,689	2,689	1,072	1,617			
特殊品		**25,620**	**25,620**	**18,074**	**7,546**			
75	金属くず	5,227	5,227	1,933	3,294			
76	再利用資材	14,460	14,460	13,642	818			
77	動植物性製造飼肥料	1,032	1,032		1,032			
78	廃棄物	0	0					
79	廃土砂	0	0					
80	輸送用容器	4,269	4,269	2,409	1,860			
81	取合せ品	632	632	90	542			
その他		**0**	**0**	**0**	**0**			
82	分類不能のもの	0	0					

(13) フェリー乗降人員・車両数

（移出）

単位：人・台

	乗客	バス					トラック					乗用車			その他	
		計	特大	大型	普通	小型	計	特大	大型	普通	小型	計	普通・小型	軽四輪	軽トラック	トレーラー
1月	278						96	72	10	7	7	109	58	51	8	336
2月	264						138	124	11	1	2	66	39	27	9	349
3月	575	2	1		1		204	183	10	8	3	189	108	81	11	485
4月	760	2			2		383	353	23	6	1	225	123	102	8	559
5月	736						366	321	26	19		214	122	92	10	516
6月	460	2			2		254	206	19	11	18	139	82	57	14	476
7月	918						424	382	27	11	4	277	158	119	11	625
8月	1,320	1			1		466	374	35	25	32	411	260	151	12	546
9月	890						451	393	37	11	10	242	140	102	11	513
10月	1,211						524	465	39	16	4	368	252	116	12	559
11月	811	1			1		410	362	34	10	4	225	137	88	12	508
12月	652						299	271	18	6	4	176	109	67	13	421
合計	8,875	8	1		7		4,015	3,506	289	131	89	2,641	1,588	1,053	131	5,893

（移入）

単位：人・台

	降客	バス					トラック					乗用車			その他	
		計	特大	大型	普通	小型	計	特大	大型	普通	小型	計	普通・小型	軽四輪	軽トラック	トレーラー
1月	435						271	214	29	14	14	101	58	43	9	276
2月	427						274	220	25	21	8	87	53	34	7	266
3月	932	2	1		1		413	323	58	25	7	281	159	122	9	395
4月	1,268	1			1		542	478	41	19	4	369	231	138	11	421
5月	1,244						627	518	76	29	4	335	200	135	10	391
6月	832	1		1			442	359	47	30	6	211	132	79	8	379
7月	1,773	3	2		1		644	554	54	26	10	482	319	163	11	439
8月	2,209	1	1				671	561	65	27	18	638	424	214	10	443
9月	1,676	1			1		667	535	71	47	14	428	270	158	11	405
10月	2,297	6	4	1	1		746	607	86	43	10	701	487	214	11	468
11月	1,395	2	2				641	508	92	30	11	379	252	127	8	415
12月	1,003						368	273	55	34	6	313	204	109	10	383
合計	15,491	17	10	2	5		6,306	5,150	699	345	112	4,325	2,789	1,536	115	4,681

（14） 係留施設別品種別貨物量 （輸出･輸入）

輸出　　単位:トン

	合計	農水産品				林産品			鉱産品			金属機械工業品								化学工業品				
		計	2 米	8 その他農産品	11 水産品	計	12 原木	13 製材	計	22 石材	27 非金属鉱物	計	29 鋼材	30 非鉄金属	31 金属製品	36 自動車部品	38 産業機械	39 電気機械	40 測量・光学・医療用機械	計	46 窯業品	55 化学薬品	56 化学肥料	57 染料・塗料・合成樹脂他
合計	474,530	194	161	20	13	25,585	23,389	2,196	37,393	6	37,387	89,427	497	60,527	9,949	14,181	1,971	694	1,608	90,650	134	84,228	1,915	4,373
公共計	474,530	194	161	20	13	25,585	23,389	2,196	37,393	6	37,387	89,427	497	60,527	9,949	14,181	1,971	694	1,608	90,650	134	84,228	1,915	4,373
外港－13m1号	36,200								36,200		36,200													
外港－13m2号	295,191	194	161	20	13	25,585	23,389	2,196	1,193	6	1,187	88,930		60,527	9,949	14,181	1,971	694	1,608	6,550	134	128	1,915	4,373
大浜－10m1号	113,092																			84,100		84,100		
大浜－10m2号																								
大浜－10m3号	11,000																							
大浜－4．5m1号																								
大浜－4．5m2号																								
中島1号																								
中島2号																								
中島3号																								
北ふ頭A																								
北ふ頭B																								
南ふ頭C																								
南ふ頭D																								
寺内ふ頭																								
向浜－7．5m1号	15,150																							
向浜－7．5m2号																								
向浜－10m1号																								
向浜－10m2号																								
向浜－10m3号																								
向浜－12m	3,400																							
飯島－11m	497											497	497											
飯島－7．5m																								
飯島－5m																								
下浜－5m																								
下浜－4m物揚場																								
専用計																								
東北電力1号																								
東北電力2号																								
東北電力3号																								
秋田製錬																								
ＥＮＥＯＳ																								
岩谷産業																								
出光																								
東西オイルターミナル秋田油槽所																								
昭友																								
日本大昭和板紙秋田工場																								
辰巳商会																								
東部ガス																								

（14） 係留施設別品種別貨物量 （輸出･輸入）

輸出　　単位:トン

	軽工業品						雑工業品							特殊品				
	計	58 紙･パルプ	60 その他繊維工業品	62 製造食品	63 飲料	64 水	計	68 衣服･身廻品･はきもの	70 家具装備品	71 その他日用品	72 ゴム製品	73 木製品	74 その他製造工業品	計	75 金属くず	76 再利用資材	80 輸送用容器	81 取合せ品
合計	121,167	120,758	211	149	36	13	33,498	143	3	3,813	3,854	24,613	1,072	76,616	60,475	13,642	2,409	90
公共計	121,167	120,758	211	149	36	13	33,498	143	3	3,813	3,854	24,613	1,072	76,616	60,475	13,642	2,409	90
外港－１３ｍ１号																		
外港－１３ｍ２号	121,167	120,758	211	149	36	13	33,498	143	3	3,813	3,854	24,613	1,072	18,074	1,933	13,642	2,409	90
大浜－１０ｍ１号														28,992	28,992			
大浜－１０ｍ２号																		
大浜－１０ｍ３号														11,000	11,000			
大浜－４．５ｍ１号																		
大浜－４．５ｍ２号																		
中島１号																		
中島２号																		
中島３号																		
北ふ頭Ａ																		
北ふ頭Ｂ																		
南ふ頭Ｃ																		
南ふ頭Ｄ																		
寺内ふ頭																		
向浜－７．５ｍ１号														15,150	15,150			
向浜－７．５ｍ２号																		
向浜－１０ｍ１号																		
向浜－１０ｍ２号																		
向浜－１０ｍ３号																		
向浜－１２ｍ														3,400	3,400			
飯島－１１ｍ																		
飯島－７．５ｍ																		
飯島－５ｍ																		
下浜－５ｍ																		
下浜－４ｍ物揚場																		
専用計																		
東北電力１号																		
東北電力２号																		
東北電力３号																		
秋田製錬																		
ＥＮＥＯＳ																		
岩谷産業																		
出光																		
東西オイルターミナル秋田油槽所																		
昭友																		
日本大昭和板紙秋田工場																		
辰巳商会																		
東部ガス																		

（14） 係留施設別品種別貨物量 （輸出・輸入）

輸入　　単位:トン

	合計	農水産品							林産品						鉱産品						金属機械工業品		
		計	2 麦	4 豆類	5 その他雑穀	6 野菜・果物	8 その他農産品	11 水産品	計	12 原木	13 製材	14 樹脂類	15 木材チップ	17 薪炭	計	18 石炭	20 金属鉱	21 砂利・砂	22 石材	27 非金属鉱物	計	28 鉄鋼	29 鋼材
合計	1,333,076	9,929	20	7,069	40	364	2,428	8	441,447	11,870	57,740	432	338,715	32,690	526,339	109,424	403,234	2,156	1,311	10,214	25,013	281	549
公共計	858,215	9,929	20	7,069	40	364	2,428	8	102,732	11,870	57,740	432		32,690	526,339	109,424	403,234	2,156	1,311	10,214	25,013	281	549
外港－13m1号	396,791														396,791		396,791						
外港－13m2号	173,093	9,929	20	7,069	40	364	2,428	8	64,474	6,071	57,740	432		231	11,648	24	6,443	2,156	1,311	1,714	12,618	281	549
大浜－10m1号	14,500																						
大浜－10m2号																							
大浜－10m3号	12,832																						
大浜－4．5m1号																							
大浜－4．5m2号																							
中島1号																							
中島2号	2,213																						
中島3号	8,452																						
北ふ頭A																							
北ふ頭B																							
南ふ頭C																							
南ふ頭D																							
寺内ふ頭																							
向浜－7．5m1号																							
向浜－7．5m2号																							
向浜－10m1号	23,882								10,700					10,700							98		
向浜－10m2号	23,380								5,799	5,799					4,500					4,500			
向浜－10m3号	2,323																						
向浜－12m	188,452								21,759					21,759	113,400	109,400				4,000			
飯島－11m	12,297																				12,297		
飯島－7．5m																							
飯島－5m																							
下浜－5m																							
下浜－4m物揚場																							
専用計	474,861								338,715				338,715										
東北電力1号																							
東北電力2号	129,196																						
東北電力3号																							
秋田製錬																							
ＥＮＥＯＳ	6,950																						
岩谷産業																							
出光																							
東西オイルターミナル秋田油槽所																							
昭友																							
日本大昭和板紙秋田工場	338,715								338,715				338,715										
辰巳商会																							
東部ガス																							

（14） 係留施設別品種別貨物量 （輸出・輸入）

輸入　　単位:トン

	（金属機械工業品）							化学工業品											軽工業品							
	30 非鉄金属	31 金属製品	36 自動車部品	37 その他輸送機械	38 産業機械	39 電気機械	40 測量・光学・医療用機械	計	43 陶磁器	45 ｶﾞﾗｽ類	46 窯業品	47 重油	49 その他の石油	52 その他石油製品	53 ｺｰｸｽ	55 化学薬品	56 化学肥料	57 染料・塗料・合成樹脂他	計	58 紙・パルプ	59 糸及び紡績半製品	60 その他繊維工業品	61 砂糖	62 製造食品	63 飲料	66 その他食料工業品
合計	1,005	3,847	246	501	1,150	17,342	92	182,717	49	304	2,022	129,196	7,132	362	1,469	23,863	17,341	979	4,275	443	15	249	379	2,790	44	355
公共計	1,005	3,847	246	501	1,150	17,342	92	46,571	49	304	2,022		182	362	1,469	23,863	17,341	979	4,275	443	15	249	379	2,790	44	355
外港－１３ｍ１号																										
外港－１３ｍ２号	1,005	3,847	246	501	1,150	4,947	92	22,019	49	304	2,022		182	362	369	13,411	4,341	979	4,275	443	15	249	379	2,790	44	355
大浜－１０ｍ１号																										
大浜－１０ｍ２号																										
大浜－１０ｍ３号																										
大浜－４．５ｍ１号																										
大浜－４．５ｍ２号																										
中島１号																										
中島２号																										
中島３号								8,452								8,452										
北ふ頭Ａ																										
北ふ頭Ｂ																										
南ふ頭Ｃ																										
南ふ頭Ｄ																										
寺内ふ頭																										
向浜－７．５ｍ１号																										
向浜－７．５ｍ２号																										
向浜－１０ｍ１号						98		3,500								2,000	1,500									
向浜－１０ｍ２号								2,000									2,000									
向浜－１０ｍ３号																										
向浜－１２ｍ								10,600							1,100		9,500									
飯島－１１ｍ						12,297																				
飯島－７．５ｍ																										
飯島－５ｍ																										
下浜－５ｍ																										
下浜－４ｍ物揚場																										
専用計								136,146				129,196	6,950													
東北電力１号																										
東北電力２号								129,196				129,196														
東北電力３号																										
秋田製錬																										
ＥＮＥＯＳ								6,950					6,950													
岩谷産業																										
出光																										
東西ｵｲﾙﾀｰﾐﾅﾙ秋田油槽所																										
昭友																										
日本大昭和板紙秋田工場																										
辰巳商会																										
東部ガス																										

（14） 係留施設別品種別貨物量 （輸出・輸入）

輸入　　単位:トン

	雑工業品									特殊品					
	計	６７ がん具	68 衣服・身廻品・はきもの	69文房具・運動娯楽用品・楽器	７０ 家具装備品	７１ その他日用品	７２ ゴム製品	７３ 木製品	７４ その他製造工業品	計	７５ 金属くず	７６ 再利用資材	７７動植物性製造飼肥料	８０ 輸送用容器	８１ 取合せ品
合計	108,478	4	564	312	1,006	5,208	129	99,638	1,617	34,878	30,626	818	1,032	1,860	542
公共計	108,478	4	564	312	1,006	5,208	129	99,638	1,617	34,878	30,626	818	1,032	1,860	542
外港－１３ｍ１号															
外港－１３ｍ２号	40,584	4	564	312	1,006	5,208	129	31,744	1,617	7,546	3,294	818	1,032	1,860	542
大浜－１０ｍ１号										14,500	14,500				
大浜－１０ｍ２号															
大浜－１０ｍ３号										12,832	12,832				
大浜－４．５ｍ１号															
大浜－４．５ｍ２号															
中島１号															
中島２号	2,213							2,213							
中島３号															
北ふ頭Ａ															
北ふ頭Ｂ															
南ふ頭Ｃ															
南ふ頭Ｄ															
寺内ふ頭															
向浜－７．５ｍ１号															
向浜－７．５ｍ２号															
向浜－１０ｍ１号	9,584							9,584							
向浜－１０ｍ２号	11,081							11,081							
向浜－１０ｍ３号	2,323							2,323							
向浜－１２ｍ	42,693							42,693							
飯島－１１ｍ															
飯島－７．５ｍ															
飯島－５ｍ															
下浜－５ｍ															
下浜－４ｍ物揚場															
専用計															
東北電力１号															
東北電力２号															
東北電力３号															
秋田製錬															
ＥＮＥＯＳ															
岩谷産業															
出光															
東西オイルターミナル秋田油槽所															
昭友															
日本大昭和板紙秋田工場															
辰巳商会															
東部ガス															

（15） 係留施設別品種別貨物量 （移出・移入）

移出

単位:トン

	合計	鉱産品				金属機械工業品					化学工業品			軽工業品			雑工業品		
		計	20 金属鉱	21 砂利・砂	27 非金属鉱物	計	28 鉄鋼	30 非鉄金属	33 完成自動車	39 電気機械	計	47 重油	55 化学薬品	計	58 紙・パルプ	64 水	計	73 木製品	75 金属くず
合計	310,453	57,380	3,000	3,400	50,980	55,152	37,817	16,280	950	105	147,355	130	147,225	44,770	35,000	9,770	5,796	2,700	3,096
公共計	162,948	57,380	3,000	3,400	50,980	55,152	37,817	16,280	950	105	130	130		44,490	35,000	9,490	5,796	2,700	3,096
外港－13m1号	6,567	5,420			5,420									1,147		1,147			
外港－13m2号	60													60		60			
大浜－10m1号	5,383					3,300		3,300						783		783	1,300		1,300
大浜－10m2号	91,302	46,860	3,000	3,400	40,460	43,917	36,117	7,770		30				525		525			
大浜－10m3号	5,774					5,610	1,700	3,910						164		164			
大浜－4．5m1号																			
大浜－4．5m2号																			
中島1号	105										105	105							
中島2号	5,014	2,400			2,400									814		814	1,800	1,800	
中島3号	6,101	2,700			2,700	1,375		1,300		75				1,126		1,126	900	900	
北ふ頭A	950					950			950										
北ふ頭B																			
南ふ頭C	116													116		116			
南ふ頭D	402													402		402			
寺内ふ頭	232													232		232			
向浜－7．5m1号	1,305													109		109	1,196		1,196
向浜－7．5m2号	35,189													35,189	35,000	189			
向浜－10m1号	269													269		269			
向浜－10m2号	93													93		93			
向浜－10m3号	130													130		130			
向浜－12m	1,059													459		459	600		600
飯島－11m	2,162													2,162		2,162			
飯島－7．5m																			
飯島－5m	527													527		527			
下浜－5m	208										25	25		183		183			
下浜－4m物揚場																			
専用計	147,505										147,225		147,225	280		280			
東北電力1号																			
東北電力2号																			
東北電力3号																			
秋田製錬	147,225										147,225		147,225						
ENEOS																			
岩谷産業																			
出光																			
東西オイルターミナル秋田油槽所																			
昭友																			
日本大昭和板紙秋田工場	280													280		280			
辰巳商会																			
東部ガス																			

（15） 係留施設別品種別貨物量 （移出･移入）

移入　　単位:トン

	合計	農水産品		林産品		鉱産品						金属機械工業品						化学工業品						
		計	11 水産品	計	12 原木	計	20 金属鉱	21 砂利･砂	23 原油	25 石灰石	27 非金属鉱物	計	28 鉄鋼	29 鋼材	33 完成自動車	38 産業機械	39 電気機械	計	44 ｾﾒﾝﾄ	47 重油	48 揮発油	49 その他の石油	50 LNG (液化天然ｶﾞｽ)	52 その他石油製品
合計	2,180,697	81	81	118,031	118,031	271,194	3,006	143,270	50,000	71,518	3,400	9,981	2,399	1,500	5,735	66	281	1,768,861	442,909	130,140	439,840	673,370	24,490	14,485
公共計	829,272	81	81	118,031	118,031	221,194	3,006	143,270		71,518	3,400	9,981	2,399	1,500	5,735	66	281	467,436	442,909					4,500
外港－１３ｍ１号	3,006					3,006	3,006																	
外港－１３ｍ２号																								
大浜－１０ｍ１号	37,622					37,622		5,500		32,122														
大浜－１０ｍ２号	192,625					60,076		52,860		7,216								132,549	132,169					
大浜－１０ｍ３号	47,607					47,550		35,910		11,640		57					57							
大浜－４．５ｍ１号																								
大浜－４．５ｍ２号																								
中島１号																								
中島２号	102,246																	101,020	101,020					
中島３号	217,710																	215,633	209,720					
北ふ頭Ａ	5,735											5,735			5,735									
北ふ頭Ｂ																								
南ふ頭Ｃ																								
南ふ頭Ｄ																								
寺内ふ頭	23,439					20,540				20,540		2,399	2,399					500						
向浜－７．５ｍ１号	1,700					1,700		1,700																
向浜－７．５ｍ２号	39,253			1,589	1,589	31,200		31,200				1,000		1,000				2,826						
向浜－１０ｍ１号	8,258			8,258	8,258																			
向浜－１０ｍ２号	43,311			42,107	42,107													1,204						
向浜－１０ｍ３号	66,077			66,077	66,077																			
向浜－１２ｍ	40,378					19,500		16,100			3,400	566		500		66		13,704						4,500
飯島－１１ｍ	224											224					224							
飯島－７．５ｍ																								
飯島－５ｍ																								
下浜－５ｍ	81	81	81																					
下浜－４ｍ物揚場																								
専用計	1,351,425					50,000			50,000									1,301,425		130,140	439,840	673,370	24,490	9,985
東北電力１号																								
東北電力２号	80,000					50,000			50,000									30,000		30,000				
東北電力３号																								
秋田製錬																								
ＥＮＥＯＳ	360,705																	360,705		27,770	154,620	168,330		9,985
岩谷産業																								
出光	323,370																	323,370		28,690	96,360	198,320		
東西オイルターミナル秋田油槽所	23,180																	23,180		23,180				
昭友	496,080																	496,080		500	188,860	306,720		
日本大昭和板紙秋田工場	25,600																	25,600		20,000				
辰巳商会	18,000																	18,000						
東部ガス	24,490																	24,490					24,490	

（15） 係留施設別品種別貨物量 （移出･移入）

移入　　単位:トン

	（化学工業品）			軽工業品			特殊品	
	53 コークス	55 化学薬品	56 化学肥料	計	58 紙・パルプ	66 その他食料工業品	計	76 再利用資材
合計	5,008	26,806	11,813	5,941	2,638	3,303	6,608	6,608
公共計	5,008	3,206	11,813	5,941	2,638	3,303	6,608	6,608
外港－13m1号								
外港－13m2号								
大浜－10m1号								
大浜－10m2号		380						
大浜－10m3号								
大浜－4．5m1号								
大浜－4．5m2号								
中島1号								
中島2号				1,226		1,226		
中島3号			5,913	2,077		2,077		
北ふ頭A								
北ふ頭B								
南ふ頭C								
南ふ頭D								
寺内ふ頭			500					
向浜－7．5m1号								
向浜－7．5m2号		2,826		2,638	2,638			
向浜－10m1号								
向浜－10m2号	1,204							
向浜－10m3号								
向浜－12m	3,804		5,400				6,608	6,608
飯島－11m								
飯島－7．5m								
飯島－5m								
下浜－5m								
下浜－4m物揚場								
専用計		23,600						
東北電力1号								
東北電力2号								
東北電力3号								
秋田製錬								
ENEOS								
岩谷産業								
出光								
東西オイルターミナル秋田油槽所								
昭友								
日本大昭和板紙秋田工場		5,600						
辰巳商会		18,000						
東部ガス								

(16) 係留施設利用状況表

係留施設名	係留状況			荷役船		経岸貨物トン数		
	隻数 (隻)	総トン数 (ﾄﾝ)	延時間 (時)	隻数 (隻)	総トン数 (ﾄﾝ)	積 (ﾄﾝ)	揚 (ﾄﾝ)	計 (ﾄﾝ)
外港-13ｍ1号岸壁	50	1,099,159	5,044	50	1,099,159	42,617	378,998	421,615
外港-13ｍ2号岸壁	182	1,690,210	8,570	113	1,078,307	295,251	173,093	468,344
大浜-10ｍ1号岸壁	53	97,075	2,245	48	95,851	118,475	52,122	170,597
大浜-10ｍ2号岸壁	115	197,622	2,998	112	195,884	91,302	192,625	283,927
大浜-10ｍ3号岸壁	44	35,987	3,356	38	34,678	16,774	60,439	77,213
大浜-4.5ｍ1号岸壁								
大浜-4.5ｍ2号岸壁								
中島1号岸壁	6	514	19	6	514	105		105
中島2号岸壁	58	148,837	2,701	37	134,077	5,014	104,459	109,473
中島3号岸壁	111	347,567	2,650	105	340,287	6,101	226,162	232,263
北ふ頭A岸壁	483	8,804,607	752	483	8,804,607	950	5,735	6,685
北ふ頭B岸壁	1	130	228					
南ふ頭C岸壁	4	1,114	1,547	3	619	116		116
南ふ頭D岸壁	37	26,592	3,231	10	7,645	402		402
寺内ふ頭岸壁	41	23,839	4,912	22	10,754	232	23,439	23,671
向浜-7.5ｍ1号岸壁	12	16,096	627	8	13,915	16,455	1,700	18,155
向浜-7.5ｍ2号岸壁	47	24,119	1,189	47	24,119	35,189	39,253	74,442
向浜-10ｍ1号岸壁	21	67,408	1,623	16	42,548	269	32,140	32,409
向浜-10ｍ2号岸壁	39	37,915	1,503	35	35,080	93	66,691	66,784
向浜-10ｍ3号岸壁	41	21,879	1,020	41	21,879	130	68,400	68,530
向浜-12ｍ岸壁	66	182,505	4,865	65	182,354	4,459	228,830	233,289
飯島-11ｍ岸壁	26	255,759	3,790	25	246,691	2,659	12,521	15,180
飯島-7.5ｍ岸壁								
飯島-5ｍ岸壁	35	26,950	5,798	24	18,480	527		527
下浜-5ｍ岸壁	285	9,973	13,763	111	5,787	208	81	289
下浜-4ｍ物揚場								
公共計	1,757	13,115,857	72,431	1,399	12,393,235	637,328	1,666,688	2,304,016
東北電力1号ﾄﾞﾙﾌｨﾝ								
東北電力2号ﾄﾞﾙﾌｨﾝ	41	173,246	557	41	173,246		209,196	209,196
東北電力3号ﾄﾞﾙﾌｨﾝ								
秋田製錬ドルフィン	33	24,600	177	28	20,874	148,050		148,050
ＥＮＥＯＳ桟橋	143	431,225	847	143	431,225		365,655	365,655
岩谷産業ドルフィン								
出光ドルフィン	127	428,183	559	127	428,183		323,370	323,370
東西オイルターミナル秋田油槽所ﾄﾞﾙﾌｨﾝ	18	15,825	48	18	15,825		23,180	23,180
昭友ドルフィン	91	340,065	695	91	340,065		496,080	496,080
日本大昭和板紙東北ドルフィン	32	684,257	1,411	32	684,257	280	364,315	364,595
辰巳商会ﾄﾞﾙﾌｨﾝ	18	9,229	244	18	9,229		18,000	18,000
東部ガス桟橋	24	71,875	668	24	71,875		24,490	24,490
専用計	527	2,178,505	5,206	522	2,174,779	148,330	1,824,286	1,972,616
合計	2,284	15,294,362	77,637	1,921	14,568,014	785,658	3,490,974	4,276,632

4　係留施設位置図（秋田港）

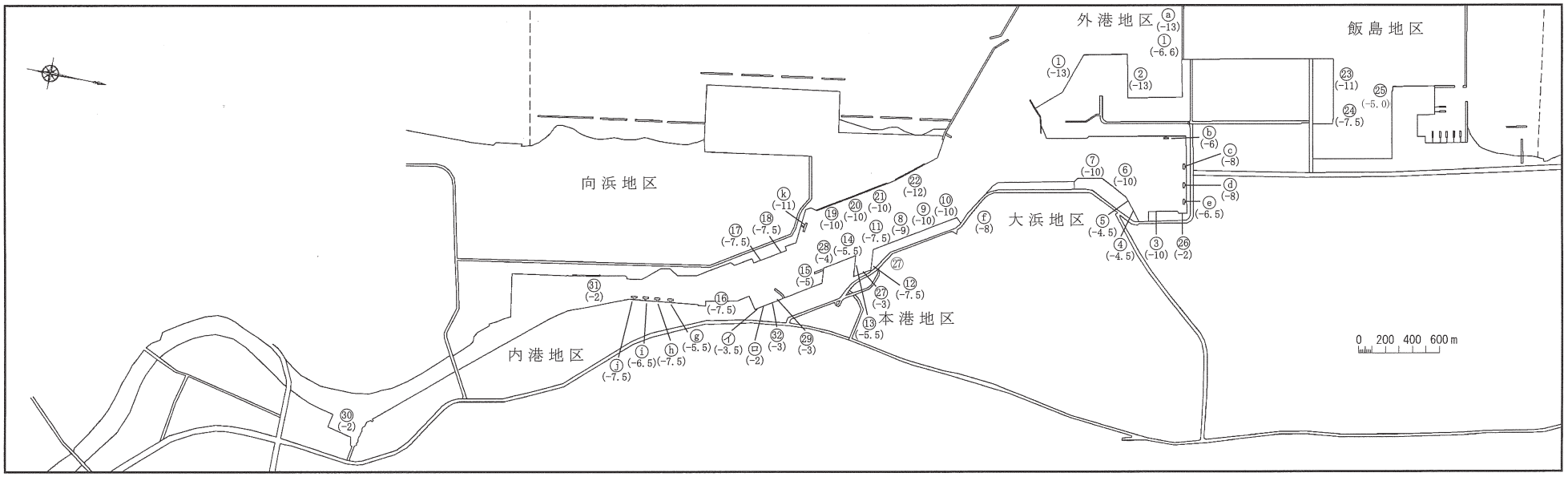

（公共）

番号	施設名	階級（D/W）	バース数	水深（m）	延長（m）	管理者
①	外港-13ｍ1号岸壁	50,000	1	-13.0	270.0	秋田県
②	外港-13ｍ2号岸壁	40,000	1	-13.0	260.1	〃
③	大浜-10ｍ1号岸壁	15,000	1	-10.0	185.0	〃
④	大浜-4.5ｍ1号岸壁	700	1	-4.5	60.0	〃
⑤	大浜-4.5ｍ2号岸壁	700	1	-4.5	60.0	〃
⑥	大浜-10ｍ2号岸壁	15,000	1	-10.0	185.0	〃
⑦	大浜-10ｍ3号岸壁	15,000	1	-10.0	185.0	〃
⑧	中島1号岸壁	10,000	1	-9.0	161.4	〃
⑨	中島2号岸壁	15,000	1	-10.0	185.0	〃
⑩	中島3号岸壁	15,000	1	-10.0	185.0	〃
⑪	北ふ頭A岸壁	5,000	1	-7.5	122.0	〃
⑫	北ふ頭B岸壁	5,000	1	-7.5	155.0	〃
⑬	南ふ頭C岸壁	2,000	1	-5.5	155.0	〃
⑭	南ふ頭D岸壁	2,000	1	-5.5	90.0	〃
⑮	下浜-5ｍ岸壁	1,000	4	-5.0	345.0	〃
⑯	寺内ふ頭岸壁	5,000	2	-7.5	195.0	〃
⑰	向浜-7.5m 1号岸壁	5,000	1	-7.5	130.0	〃
⑱	向浜-7.5m 2号岸壁	5,000	1	-7.5	130.0	〃
⑲	向浜-10ｍ1号岸壁	15,000	1	-11.0	185.7	〃
⑳	向浜-10ｍ2号岸壁	15,000	1	-10.0	185.5	〃
㉑	向浜-10ｍ3号岸壁	15,000	1	-10.0	185.0	〃
㉒	向浜-12ｍ岸壁	30,000	1	-12.0	240.0	〃
㉓	飯島-11ｍ岸壁	18,000	1	-11.0	190.0	〃
㉔	飯島-7.5ｍ岸壁	5,000	2	-7.5	260.0	〃
㉕	飯島-5ｍ岸壁	1,000	1	-5.0	130.0	〃
㉖	大浜-2ｍ物揚場			-2.0	50.0	〃
㉗	秋田-3ｍ物揚場			-3.0	139.0	〃
㉘	下浜-4ｍ物揚場			-4.0	133.0	〃
㉙	下浜-3ｍ物揚場			-3.0	60.0	〃
㉚	草生津川-2ｍ物揚場			-2.0	120.0	〃
㉛	向浜-2ｍ物揚場			-2.0	200.0	〃
㉜	下浜-3ｍ船揚場			-3.0	49.0	〃

（専用）

番号	施設名	階級（D/W）	バース数	水深（m）	延長（m）	管理者
a	東北電力3号ドルフィン	71,000	1	-13.0	309.0	東北電力㈱
b	辰巳商会ドルフィン	2,000	1	-6.0	38.0	㈱辰巳商会秋田出張所
c	東北電力2号ドルフィン	5,800	1	-8.0	46.0	東北電力㈱
d	東北電力1号ドルフィン	5,800	1	-8.0	46.0	東北電力㈱
e	秋田製錬ドルフィン	3,000	1	-6.5	45.0	秋田製錬㈱
f	ＥＮＥＯＳ桟橋	6,578	1	-8.0	164.0	ＥＮＥＯＳ㈱秋田油槽所
g	岩谷産業ドルフィン	2,400	1	-6.5	28.0	岩谷産業㈱
h	出光ドルフィン	5,900	1	-7.5	45.5	出光興産㈱
i	東西オイルターミナル秋田油槽所ドルフィン	3,000	1	-6.5	124.0	東西オイルターミナル㈱
j	昭友ドルフィン	5,000	1	-7.5	156.0	㈱昭友秋田共同油槽所
k	日本製紙㈱秋田工場ドルフィン	51,500	1	-11.0	170.0	日本製紙㈱秋田工場
l	東部ガス桟橋	2,200	1	-6.5	130.0	東部ガス㈱
イ	-3.5ｍ係船場	300	1	-3.5	51.9	東北地方整備局秋田港湾事務所
ロ	-2.0ｍ係船場	25	1	-2.0	43.8	東北地方整備局秋田港湾事務所

船　川　港

入港船舶

(1) 船種別隻数比較

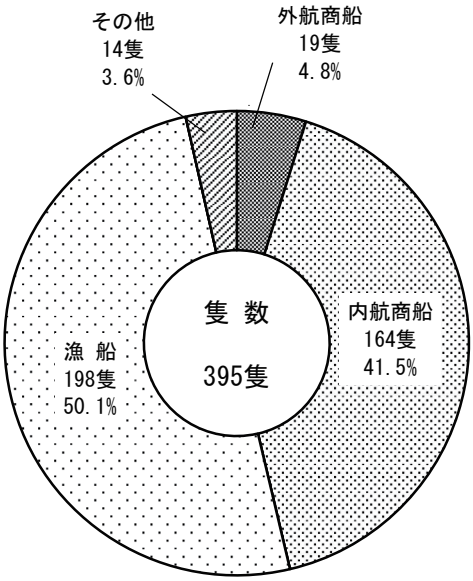

(2) 船種別総トン数比較

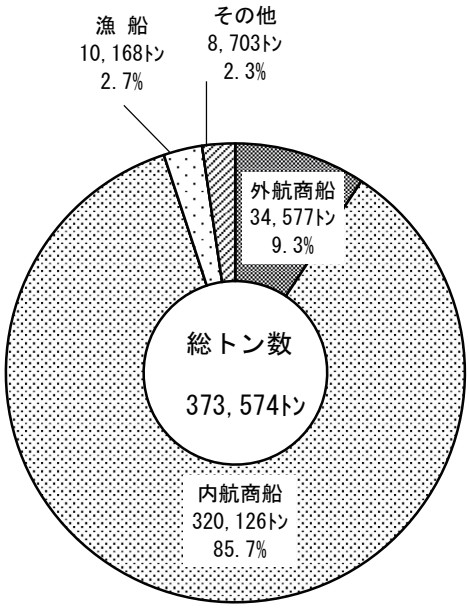

(3) 入港船舶年次比較

入港船舶隻数の推移

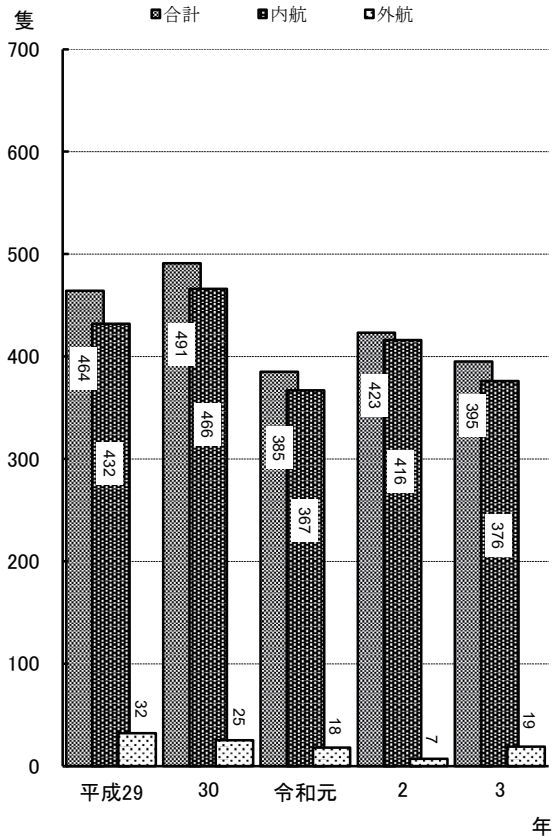

入港船舶総トン数の推移

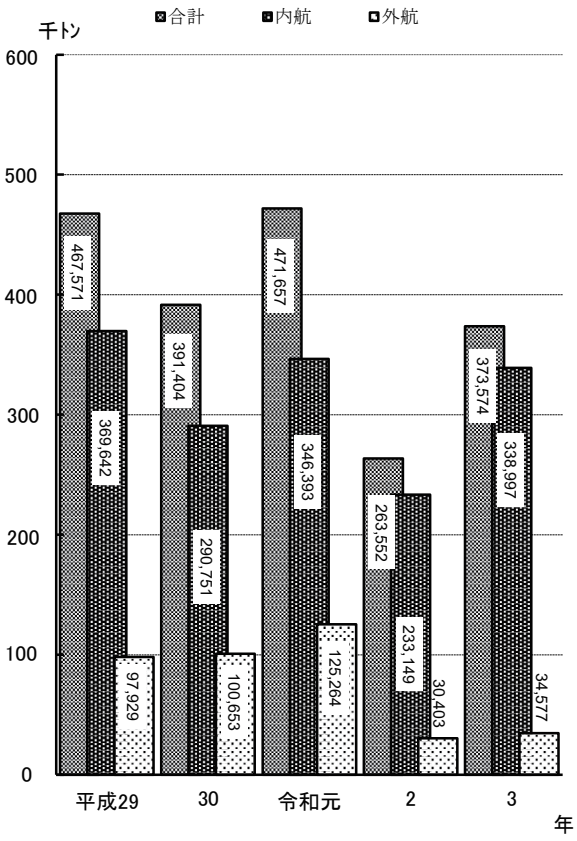

海上出入貨物

(1) 輸移出入別構成

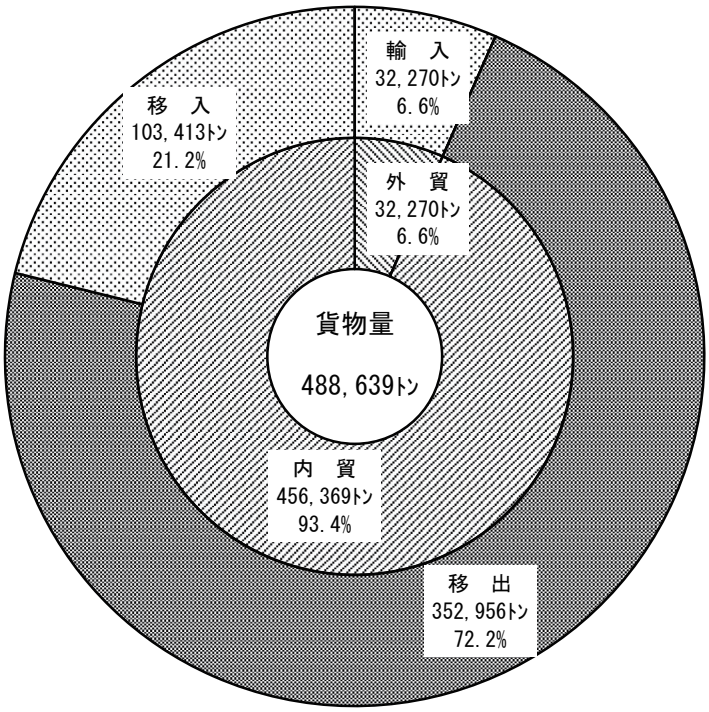

(2) 取扱貨物年次比較

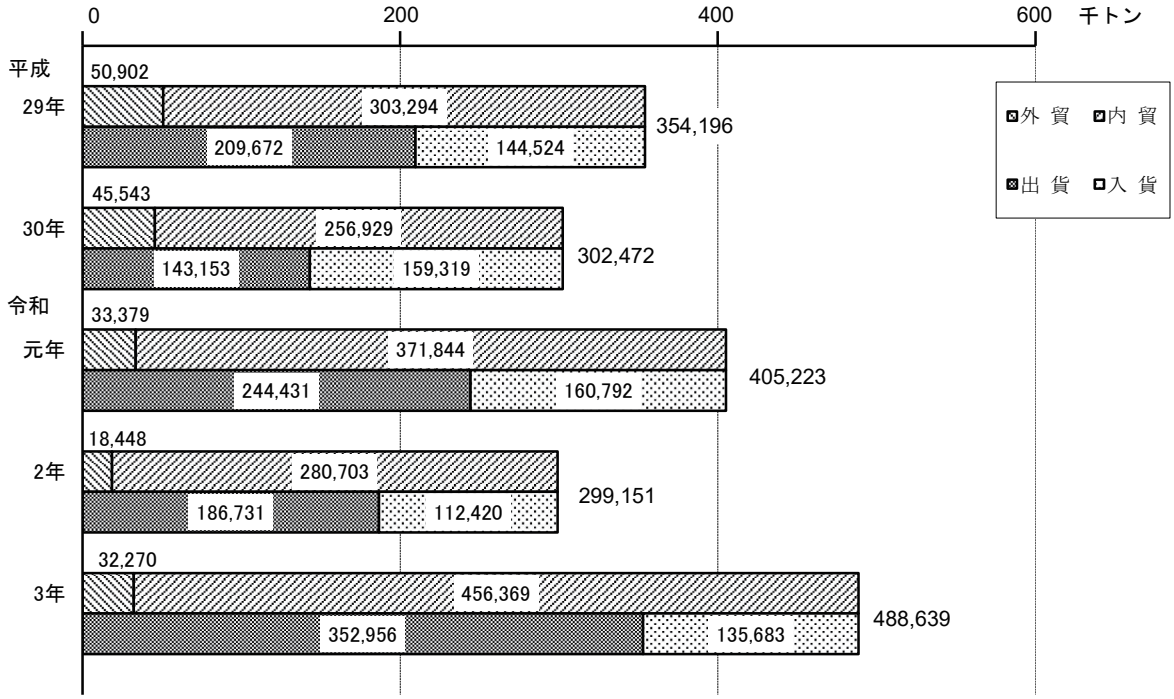

(3) 主要品種取扱貨物量前年比較

輸出　　単位：トン

品　　種	平成２９年	平成３０年	令和元年	令和２年	令和３年	３年/２年
						－
計	0	0	0	0	0	0.0%

輸入　　単位：トン

品　　種	平成２９年	平成３０年	令和元年	令和２年	令和３年	３年/２年
製材	47,864	43,710	33,379	18,448	32,270	174.9%
原木	2,905					－
産業機械	133	1,833				－
計	50,902	45,543	33,379	18,448	32,270	174.9%

移出　　単位：トン

品　　種	平成２９年	平成３０年	令和元年	令和２年	令和３年	３年/２年
原油	101,670	94,750	183,786	95,381	292,429	306.6%
石材	104,814	38,448	49,856	76,356	47,115	61.7%
水	3,136	3,094	3,499	2,903	2,622	90.3%
金属製品	52					－
産業機械		65	32	32		－
木製品		6,796	7,258	12,059	10,790	89.5%
計	209,672	143,153	244,431	186,731	352,956	189.0%

移入　　単位：トン

品　　種	平成２９年	平成３０年	令和元年	令和２年	令和３年	３年/２年
廃土砂	34,286	39,460	58,792	24,574	26,423	107.5%
石灰石	36,090	47,792	27,936	45,617	39,982	87.6%
原木	22,448	25,433	39,729	22,785	35,900	157.6%
水産品	798	902	956	996	1,108	111.2%
産業機械		189				－
計	93,622	113,776	127,413	93,972	103,413	110.0%

(4) 外国貿易国別構成

（輸出）

（輸入）

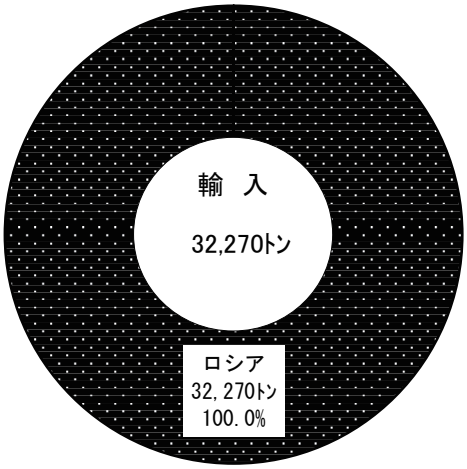

(5) 内国貿易都道府県別構成

（移出）

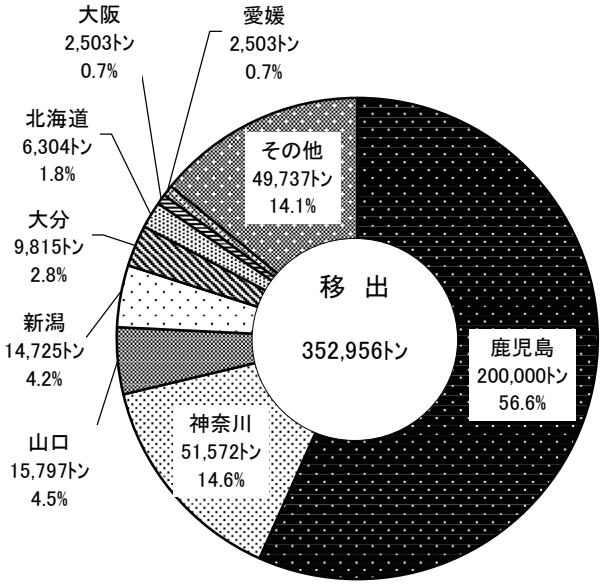

（移入）

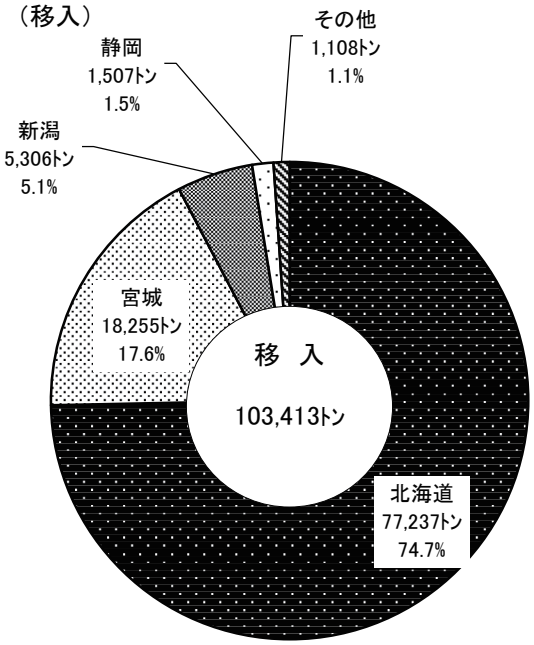

２　入 港 船 舶

(1) 入港船舶船種別年次別表

単位：隻、トン

種　別	平成２９年		平成３０年		令和元年		令和２年		令和３年	
	隻数	総トン数	隻数	総トン数	隻数	総トン数	隻数	総トン数	隻数	総トン数
計	464	467,571	491	391,404	385	471,657	423	263,552	395	373,574
外航商船	32	97,929	25	100,653	18	125,264	7	30,403	19	34,577
内航商船	179	354,347	145	247,240	180	319,965	175	213,498	164	320,126
内航自航										
漁　　船	227	10,266	263	11,766	145	9,770	227	10,832	198	10,168
避 難 船										
そ の 他	26	5,029	58	31,745	42	16,658	14	8,819	14	8,703

(2) 入港最大船舶年次別表

単位：トン

年　次	外　航　船				内　航　船			
	船　　名	総トン数	船　籍	船　種	船　　名	総トン数	船　籍	船　種
平成29年	BREMEN	6,752	バハマ	客船	飛鳥Ⅱ	50,142	日本	客船
平成30年	FRAUKE	12,950	アンティグア・バーブーダ	一般貨物船	飛鳥Ⅱ	50,142	日本	客船
令和元年	根岸丸	58,225	日本	油送船	根岸丸	58,225	日本	油送船
令和２年	CAPTAIN YAKUBOVICH	6,182	ロシア	木材船	第一大英丸	3,498	日本	油送船
令和３年	ARK	2,564	ベリーズ	木材船	かいもん丸	66,071	日本	油送船

(3) 入港船舶階級別年次別表

単位：隻、トン

年次＼階級		計		10,000㌧以上		6,000～10,000㌧未満		3,000～6,000㌧未満	
		隻数	総トン数	隻数	総トン数	隻数	総トン数	隻数	総トン数
平成29年	外航	32	97,929			2	12,934	6	27,486
	内航	432	369,642	3	126,878			27	94,759
平成30年	外航	25	100,653	1	12,950	2	15,793	10	47,591
	内航	466	290,751	2	72,614			26	90,992
令和元年	外航	18	125,264	1	58,225	3	18,546	7	31,464
	内航	367	346,393	2	108,367			35	122,374
令和２年	外航	7	30,403			2	12,364	3	13,835
	内航	416	233,149					36	125,688
令和３年	外航	19	34,577						
	内航	376	338,997	2	132,142			29	101,311

年次＼階級		1,000～3,000㌧未満		500～1,000㌧未満		100～500㌧未満		5～100㌧未満	
		隻数	総トン数	隻数	総トン数	隻数	総トン数	隻数	総トン数
平成29年	外航	24	57,509						
	内航	34	61,252	58	43,223	157	41,083	153	2,447
平成30年	外航	12	24,319						
	内航	13	22,220	81	57,720	169	44,527	175	2,678
令和元年	外航	7	17,029						
	内航	12	20,313	49	32,694	208	61,563	61	1,082
令和２年	外航	2	4,204						
	内航	14	22,425	46	33,668	178	49,256	142	2,112
令和３年	外航	19	34,577						
	内航	15	26,270	40	29,349	178	48,357	112	1,568

(4) 入港船舶船種別月別表

単位：隻、トン

月別	船種 / 航路	商　船		漁　船		避難船		その他		計	
		隻数	総トン数	隻数	総トン数	隻数	総トン数	隻数	総トン数	隻数	総トン数
1	外 航	2	4,158							2	4,158
	内 航	6	10,456	8	112					14	10,568
	計	8	14,614	8	112					16	14,726
2	外 航	1	1,535							1	1,535
	内 航	7	10,952	6	84					13	11,036
	計	8	12,487	6	84					14	12,571
3	外 航	1	2,299							1	2,299
	内 航	14	16,183	15	984					29	17,167
	計	15	18,482	15	984					30	19,466
4	外 航	1	1,421							1	1,421
	内 航	12	17,082	19	1,040			2	1,075	33	19,197
	計	13	18,503	19	1,040			2	1,075	34	20,618
5	外 航	2	3,898							2	3,898
	内 航	12	18,949	18	1,112					30	20,061
	計	14	22,847	18	1,112					32	23,959
6	外 航	1	1,421							1	1,421
	内 航	17	21,680	25	1,124			1	390	43	23,194
	計	18	23,101	25	1,124			1	390	44	24,615
7	外 航	2	2,476							2	2,476
	内 航	16	18,247	28	1,166			1	1,450	45	20,863
	計	18	20,723	28	1,166			1	1,450	47	23,339
8	外 航	2	2,842							2	2,842
	内 航	13	141,454	19	1,040			8	5,360	40	147,854
	計	15	144,296	19	1,040			8	5,360	42	150,696
9	外 航	1	1,994							1	1,994
	内 航	24	15,629	18	1,026					42	16,655
	計	25	17,623	18	1,026					43	18,649
10	外 航	2	4,789							2	4,789
	内 航	18	18,516	19	1,040			2	428	39	19,984
	計	20	23,305	19	1,040			2	428	41	24,773
11	外 航	2	3,985							2	3,985
	内 航	13	18,019	12	770					25	18,789
	計	15	22,004	12	770					27	22,774
12	外 航	2	3,759							2	3,759
	内 航	12	12,959	11	670					23	13,629
	計	14	16,718	11	670					25	17,388
計	外 航	19	34,577							19	34,577
	内 航	164	320,126	198	10,168			14	8,703	376	338,997
	計	183	354,703	198	10,168			14	8,703	395	373,574

(5) 入港船舶階級別月別表

単位：隻、トン　（　　）内は外航船で内数

月別	階級 / 隻数 総トン数	10,000トン以上	6,000トン以上 10,000トン未満	3,000トン以上 6,000トン未満	1,000トン以上 3,000トン未満	500トン以上 1,000トン未満	100トン以上 500トン未満	5トン以上 100トン未満	計	うち外国船
1	隻　数			2	(2) 3	1	2	8	(2) 16	2
	総トン数			6,980	(4,158) 5,893	745	996	112	(4,158) 14,726	4,158
2	隻　数			2	(1) 2	1	3	6	(1) 14	1
	総トン数			6,980	(1,535) 3,270	741	1,496	84	(1,535) 12,571	1,535
3	隻　数			2	(1) 3	2	17	6	(1) 30	1
	総トン数			6,980	(2,299) 5,769	1,743	4,890	84	(2,299) 19,466	2,299
4	隻　数			3	(1) 2	5	14	10	(1) 34	1
	総トン数			10,539	(1,421) 3,156	3,659	3,124	140	(1,421) 20,618	1,421
5	隻　数			4	(2) 2	4	14	8	(2) 32	2
	総トン数			13,968	(3,898) 3,898	2,987	2,994	112	(3,898) 23,959	3,898
6	隻　数			4	(1) 2	3	19	16	(1) 44	1
	総トン数			13,968	(1,421) 3,156	2,067	5,200	224	(1,421) 24,615	1,421
7	隻　数			3	(2) 4	2	19	19	(2) 47	2
	総トン数			10,478	(2,476) 5,661	1,494	5,440	266	(2,476) 23,339	2,476
8	隻　数	2			(2) 7	2	21	10	(2) 42	2
	総トン数	132,142			(2,842) 12,047	1,319	5,048	140	(2,842) 150,696	2,842
9	隻　数			1	(1) 2	6	25	9	(1) 43	1
	総トン数			3,490	(1,994) 3,729	4,306	6,998	126	(1,994) 18,649	1,994
10	隻　数			3	(2) 2	4	22	10	(2) 41	2
	総トン数			10,470	(4,789) 4,789	2,993	6,381	140	(4,789) 24,773	4,789
11	隻　数			3	(2) 3	6	10	5	(2) 27	2
	総トン数			10,478	(3,985) 5,720	4,309	2,197	70	(3,985) 22,774	3,985
12	隻　数			2	(2) 2	4	12	5	(2) 25	2
	総トン数			6,980	(3,759) 3,759	2,986	3,593	70	(3,759) 17,388	3,759
計	隻　数	2		29	(19) 34	40	178	112	(19) 395	19
	総トン数	132,142		101,311	(34,577) 60,847	29,349	48,357	1,568	(34,577) 373,574	34,577

(6) 船舶乗降人員月別表

単位：人

月　別	合　　計	外　国　航　路		内　国　航　路	
		乗　　込	上　　陸	乗　　込	上　　陸
１　月					
２　月					
３　月					
４　月					
５　月					
６　月					
７　月					
８　月					
９　月					
１０　月					
１１　月					
１２　月					
計					

3　海上出入貨物

(1) 港湾取扱貨物量（82品種）

単位：トン

総括表	区分		合計	外貿 計	外貿 輸出	外貿 輸入	内貿 計	内貿 移出	内貿 移入
	合計	フェリー貨物を除く	488,639	32,270		32,270	456,369	352,956	103,413
		〃　含む	488,639	32,270		32,270	456,369	352,956	103,413
	公共	フェリー貨物を除く	288,639	32,270		32,270	256,369	152,956	103,413
		〃　含む	288,639	32,270		32,270	256,369	152,956	103,413
	専用	フェリー貨物を除く	200,000				200,000	200,000	
		〃　含む	200,000				200,000	200,000	

単位：トン

	品類・品種別		合計	公共 計	公共 輸出	公共 輸入	公共 移出	公共 移入	専用 計	専用 輸出	専用 輸入	専用 移出	専用 移入
00		合計	488,639	288,639		32,270	152,956	103,413	200,000			200,000	
01	農水産品	麦											
02		米											
03		とうもろこし											
04		豆類											
05		その他雑穀											
06		野菜・果物											
07		綿花											
08		その他農産品											
09		羊毛											
10		その他畜産品											
11		水産品	1,108	1,108				1,108					
12	林産品	原木	35,900	35,900				35,900					
13		製材	32,270	32,270		32,270							
14		樹脂類											
15		木材チップ											
16		その他林産品											
17		薪炭											
18	鉱産品	石炭											
19		鉄鉱石											
20		金属鉱											
21		砂利・砂											
22		石材	47,115	47,115			47,115						
23		原油	292,429	92,429			92,429		200,000			200,000	
24		りん鉱石											
25		石灰石	39,982	39,982				39,982					
26		原塩											
27		非金属鉱物											
28	金属機械工業品	鉄鋼											
29		鋼材											
30		非鉄金属											
31		金属製品											
32		鉄道車両											
33		完成自動車											
34		その他輸送用車両											
35		二輪自動車											
36		自動車部品											
37		その他輸送機械											
38		産業機械											
39		電気機械											
40		測量・光学・医療用機械											
41		事務用機器											
42		その他機械											

単位：トン

品類・品種別			合計	公共					専用				
				計	輸出	輸入	移出	移入	計	輸出	輸入	移出	移入
43	化学工業品	陶磁器											
44		セメント											
45		ガラス類											
46		窯業品											
47		重油											
48		揮発油											
49		その他の石油											
50		LNG（液化天然ガス）											
51		LPG（液化石油ガス）											
52		その他石油製品											
53		コークス											
54		石炭製品											
55		化学薬品											
56		化学肥料											
57		染料・塗料・合成樹脂他											
58	軽工業品	紙・パルプ											
59		糸及び紡績半製品											
60		その他繊維工業品											
61		砂糖											
62		製造食品											
63		飲料											
64		水	2,622	2,622			2,622						
65		たばこ											
66		その他食料工業品											
67	雑工業品	がん具											
68		衣服・身廻品・はきもの											
69		文房具・運動娯楽用品・楽器											
70		家具装備品											
71		その他日用品											
72		ゴム製品											
73		木製品	10,790	10,790			10,790						
74		その他製造工業品											
75	特殊品	金属くず											
76		再利用資材											
77		動植物性製造飼肥料											
78		廃棄物											
79		廃土砂	26,423	26,423				26,423					
80		輸送用容器											
81		取合せ品											
82	その他	分類不能のもの											
99		フェリー											

(2) 品種別取扱貨物量

単位：トン

区分 / 品種		合計			外国貿易			内国貿易		
		計	輸移出	輸移入	計	輸出	輸入	計	移出	移入
合計		**488,639**	**352,956**	**135,683**	**32,270**		**32,270**	**456,369**	**352,956**	**103,413**
農水産品		**1,108**		**1,108**				**1,108**		**1,108**
01	麦									
02	米									
03	とうもろこし									
04	豆類									
05	その他雑穀									
06	野菜・果物									
07	綿花									
08	その他農産品									
09	羊毛									
10	その他畜産品									
11	水産品	1,108		1,108				1,108		1,108
林産品		**68,170**		**68,170**	**32,270**		**32,270**	**35,900**		**35,900**
12	原木	35,900		35,900				35,900		35,900
13	製材	32,270		32,270	32,270		32,270			
14	樹脂類									
15	木材チップ									
16	その他林産品									
17	薪炭									
鉱産品		**379,526**	**339,544**	**39,982**				**379,526**	**339,544**	**39,982**
18	石炭									
19	鉄鉱石									
20	金属鉱									
21	砂利・砂									
22	石材	47,115	47,115					47,115	47,115	
23	原油	292,429	292,429					292,429	292,429	
24	りん鉱石									
25	石灰石	39,982		39,982				39,982		39,982
26	原塩									
27	非金属鉱物									
金属機械工業品										
28	鉄鋼									
29	鋼材									
30	非鉄金属									
31	金属製品									
32	鉄道車両									
33	完成自動車									
34	その他輸送用車両									
35	二輪自動車									
36	自動車部品									
37	その他輸送機械									
38	産業機械									
39	電気機械									
40	測量・光学・医療用機械									
41	事務用機器									
42	その他機械									

(2) 品種別取扱貨物量

単位：トン

区分 / 品種		合計			外国貿易			内国貿易		
		計	輸移出	輸移入	計	輸出	輸入	計	移出	移入
化学工業品										
43	陶磁器									
44	セメント									
45	ガラス類									
46	窯業品									
47	重油									
48	揮発油									
49	その他の石油									
50	LNG（液化天然ガス）									
51	LPG（液化石油ガス）									
52	その他石油製品									
53	コークス									
54	石炭製品									
55	化学薬品									
56	化学肥料									
57	染料・塗料・合成樹脂他									
軽工業品		**2,622**	**2,622**					**2,622**	**2,622**	
58	紙・パルプ									
59	糸及び紡績半製品									
60	その他繊維工業品									
61	砂糖									
62	製造食品									
63	飲料									
64	水	2,622	2,622					2,622	2,622	
65	たばこ									
66	その他食料工業品									
雑工業品		**10,790**	**10,790**					**10,790**	**10,790**	
67	がん具									
68	衣服・身廻品・はきもの									
69	文房具・運動娯楽用品・楽器									
70	家具装備品									
71	その他日用品									
72	ゴム製品									
73	木製品	10,790	10,790					10,790	10,790	
74	その他製造工業品									
特殊品		**26,423**		**26,423**				**26,423**		**26,423**
75	金属くず									
76	再利用資材									
77	動植物性製造飼肥料									
78	廃棄物									
79	廃土砂	26,423		26,423				26,423		26,423
80	輸送用容器									
81	取合せ品									
その他										
82	分類不能のもの									
99	フェリー									

(3) 品種別月別取扱貨物量（輸出）

単位：トン

品種		計	1月	2月	3月	4月	5月	6月	7月	8月	9月	10月	11月	12月
合計														
農水産品														
01	麦													
02	米													
03	とうもろこし													
04	豆類													
05	その他雑穀													
06	野菜・果物													
07	綿花													
08	その他農産品													
09	羊毛													
10	その他畜産品													
11	水産品													
林産品														
12	原木													
13	製材													
14	樹脂類													
15	木材チップ													
16	その他林産品													
17	薪炭													
鉱産品														
18	石炭													
19	鉄鉱石													
20	金属鉱													
21	砂利・砂													
22	石材													
23	原油													
24	りん鉱石													
25	石灰石													
26	原塩													
27	非金属鉱物													
金属機械工業品														
28	鉄鋼													
29	鋼材													
30	非鉄金属													
31	金属製品													
32	鉄道車両													
33	完成自動車													
34	その他輸送用車両													
35	二輪自動車													
36	自動車部品													
37	その他輸送機械													
38	産業機械													
39	電気機械													
40	測量・光学・医療用機械													
41	事務用機器													
42	その他機械													

(3) 品種別月別取扱貨物量（輸出）

単位：トン

品種		計	1月	2月	3月	4月	5月	6月	7月	8月	9月	10月	11月	12月
化学工業品														
43	陶磁器													
44	セメント													
45	ガラス類													
46	窯業品													
47	重油													
48	揮発油													
49	その他の石油													
50	LNG (液化天然ガス)													
51	LPG (液化石油ガス)													
52	その他石油製品													
53	コークス													
54	石炭製品													
55	化学薬品													
56	化学肥料													
57	染料・塗料・合成樹脂他													
軽工業品														
58	紙・パルプ													
59	糸及び紡績半製品													
60	その他繊維工業品													
61	砂糖													
62	製造食品													
63	飲料													
64	水													
65	たばこ													
66	その他食料工業品													
雑工業品														
67	がん具													
68	衣服・身廻品・はきもの													
69	文房具・運動娯楽用品・楽器													
70	家具装備品													
71	その他日用品													
72	ゴム製品													
73	木製品													
74	その他製造工業品													
特殊品														
75	金属くず													
76	再利用資材													
77	動植物性製造飼肥料													
78	廃棄物													
79	廃土砂													
80	輸送用容器													
81	取合せ品													
その他														
82	分類不能のもの													
99	フェリー													

(4) 品種別月別取扱貨物量（輸入）

単位：トン

品種		計	1月	2月	3月	4月	5月	6月	7月	8月	9月	10月	11月	12月
合計		32,270	5,434	2,021	2,377	1,103	2,966	1,110	2,098	2,225	1,953	4,665	3,171	3,147
農水産品														
01	麦													
02	米													
03	とうもろこし													
04	豆類													
05	その他雑穀													
06	野菜・果物													
07	綿花													
08	その他農産品													
09	羊毛													
10	その他畜産品													
11	水産品													
林産品		32,270	5,434	2,021	2,377	1,103	2,966	1,110	2,098	2,225	1,953	4,665	3,171	3,147
12	原木													
13	製材	32,270	5,434	2,021	2,377	1,103	2,966	1,110	2,098	2,225	1,953	4,665	3,171	3,147
14	樹脂類													
15	木材チップ													
16	その他林産品													
17	薪炭													
鉱産品														
18	石炭													
19	鉄鉱石													
20	金属鉱													
21	砂利・砂													
22	石材													
23	原油													
24	りん鉱石													
25	石灰石													
26	原塩													
27	非金属鉱物													
金属機械工業品														
28	鉄鋼													
29	鋼材													
30	非鉄金属													
31	金属製品													
32	鉄道車両													
33	完成自動車													
34	その他輸送用車両													
35	二輪自動車													
36	自動車部品													
37	その他輸送機械													
38	産業機械													
39	電気機械													
40	測量・光学・医療用機械													
41	事務用機器													
42	その他機械													

(4) 品種別月別取扱貨物量（輸入）

単位：トン

品種		計	1月	2月	3月	4月	5月	6月	7月	8月	9月	10月	11月	12月
化学工業品														
43	陶磁器													
44	セメント													
45	ガラス類													
46	窯業品													
47	重油													
48	揮発油													
49	その他の石油													
50	LNG (液化天然ガス)													
51	LPG (液化石油ガス)													
52	その他石油製品													
53	コークス													
54	石炭製品													
55	化学薬品													
56	化学肥料													
57	染料・塗料・合成樹脂他													
軽工業品														
58	紙・パルプ													
59	糸及び紡績半製品													
60	その他繊維工業品													
61	砂糖													
62	製造食品													
63	飲料													
64	水													
65	たばこ													
66	その他食料工業品													
雑工業品														
67	がん具													
68	衣服・身廻品・はきもの													
69	文房具・運動娯楽用品・楽器													
70	家具装備品													
71	その他日用品													
72	ゴム製品													
73	木製品													
74	その他製造工業品													
特殊品														
75	金属くず													
76	再利用資材													
77	動植物性製造飼肥料													
78	廃棄物													
79	廃土砂													
80	輸送用容器													
81	取合せ品													
その他														
82	分類不能のもの													
99	フェリー													

(5) 品種別月別取扱貨物量（移出）

単位：トン

品種		計	1月	2月	3月	4月	5月	6月	7月	8月	9月	10月	11月	12月
合計		352,956	7,646	8,889	11,371	11,229	8,109	14,716	17,539	216,733	27,233	13,375	9,728	6,388
農水産品														
01	麦													
02	米													
03	とうもろこし													
04	豆類													
05	その他雑穀													
06	野菜・果物													
07	綿花													
08	その他農産品													
09	羊毛													
10	その他畜産品													
11	水産品													
林産品														
12	原木													
13	製材													
14	樹脂類													
15	木材チップ													
16	その他林産品													
17	薪炭													
鉱産品		339,544	7,509	7,509	10,312	9,916	6,912	13,440	16,319	215,475	25,800	11,832	9,512	5,008
18	石炭													
19	鉄鉱石													
20	金属鉱													
21	砂利・砂													
22	石材	47,115						4,725	9,315	7,965	20,790	4,320		
23	原油	292,429	7,509	7,509	10,312	9,916	6,912	8,715	7,004	207,510	5,010	7,512	9,512	5,008
24	りん鉱石													
25	石灰石													
26	原塩													
27	非金属鉱物													
金属機械工業品														
28	鉄鋼													
29	鋼材													
30	非鉄金属													
31	金属製品													
32	鉄道車両													
33	完成自動車													
34	その他輸送用車両													
35	二輪自動車													
36	自動車部品													
37	その他輸送機械													
38	産業機械													
39	電気機械													
40	測量・光学・医療用機械													
41	事務用機器													
42	その他機械													

(5) 品種別月別取扱貨物量（移出）

単位：トン

品種		計	1月	2月	3月	4月	5月	6月	7月	8月	9月	10月	11月	12月
化学工業品														
43	陶磁器													
44	セメント													
45	ガラス類													
46	窯業品													
47	重油													
48	揮発油													
49	その他の石油													
50	LNG (液化天然ガス)													
51	LPG (液化石油ガス)													
52	その他石油製品													
53	コークス													
54	石炭製品													
55	化学薬品													
56	化学肥料													
57	染料・塗料・合成樹脂他													
軽工業品		**2,622**	**137**	**175**	**79**	**333**	**217**	**276**	**270**	**258**	**200**	**310**	**216**	**151**
58	紙・パルプ													
59	糸及び紡績半製品													
60	その他繊維工業品													
61	砂糖													
62	製造食品													
63	飲料													
64	水	2,622	137	175	79	333	217	276	270	258	200	310	216	151
65	たばこ													
66	その他食料工業品													
雑工業品		**10,790**		**1,205**	**980**	**980**	**980**	**1,000**	**950**	**1,000**	**1,233**	**1,233**		**1,229**
67	がん具													
68	衣服・身廻品・はきもの													
69	文房具・運動娯楽用品・楽器													
70	家具装備品													
71	その他日用品													
72	ゴム製品													
73	木製品	10,790		1,205	980	980	980	1,000	950	1,000	1,233	1,233		1,229
74	その他製造工業品													
特殊品														
75	金属くず													
76	再利用資材													
77	動植物性製造飼肥料													
78	廃棄物													
79	廃土砂													
80	輸送用容器													
81	取合せ品													
その他														
82	分類不能のもの													
99	フェリー													

(6) 品種別月別取扱貨物量（移入）

単位：トン

品種		計	1月	2月	3月	4月	5月	6月	7月	8月	9月	10月	11月	12月
合計		103,413	4,245	2,335	11,746	10,604	8,156	8,170	6,221	4,424	9,945	11,907	11,587	14,073
農水産品		1,108	1	1	131	136	136	123	108	108	101	100	87	76
01	麦													
02	米													
03	とうもろこし													
04	豆類													
05	その他雑穀													
06	野菜・果物													
07	綿花													
08	その他農産品													
09	羊毛													
10	その他畜産品													
11	水産品	1,108	1	1	131	136	136	123	108	108	101	100	87	76
林産品		35,900	2,234	1,238	6,047	4,874	2,461	3,303	3,590	2,286	3,760	3,620	1,320	1,167
12	原木	35,900	2,234	1,238	6,047	4,874	2,461	3,303	3,590	2,286	3,760	3,620	1,320	1,167
13	製材													
14	樹脂類													
15	木材チップ													
16	その他林産品													
17	薪炭													
鉱産品		39,982	2,010		2,030	4,060	4,060	2,030	1,000	2,030	6,084	3,640	7,450	5,588
18	石炭													
19	鉄鉱石													
20	金属鉱													
21	砂利・砂													
22	石材													
23	原油													
24	りん鉱石													
25	石灰石	39,982	2,010		2,030	4,060	4,060	2,030	1,000	2,030	6,084	3,640	7,450	5,588
26	原塩													
27	非金属鉱物													
金属機械工業品														
28	鉄鋼													
29	鋼材													
30	非鉄金属													
31	金属製品													
32	鉄道車両													
33	完成自動車													
34	その他輸送用車両													
35	二輪自動車													
36	自動車部品													
37	その他輸送機械													
38	産業機械													
39	電気機械													
40	測量・光学・医療用機械													
41	事務用機器													
42	その他機械													

(6) 品種別月別取扱貨物量（移入）

単位：トン

品種		計	1月	2月	3月	4月	5月	6月	7月	8月	9月	10月	11月	12月
化学工業品														
43	陶磁器													
44	セメント													
45	ガラス類													
46	窯業品													
47	重油													
48	揮発油													
49	その他の石油													
50	LNG (液化天然ガス)													
51	LPG (液化石油ガス)													
52	その他石油製品													
53	コークス													
54	石炭製品													
55	化学薬品													
56	化学肥料													
57	染料・塗料・合成樹脂他													
軽工業品														
58	紙・パルプ													
59	糸及び紡績半製品													
60	その他繊維工業品													
61	砂糖													
62	製造食品													
63	飲料													
64	水													
65	たばこ													
66	その他食料工業品													
雑工業品														
67	がん具													
68	衣服・身廻品・はきもの													
69	文房具・運動娯楽用品・楽器													
70	家具装備品													
71	その他日用品													
72	ゴム製品													
73	木製品													
74	その他製造工業品													
特殊品		**26,423**		**1,096**	**3,538**	**1,534**	**1,499**	**2,714**	**1,523**			**4,547**	**2,730**	**7,242**
75	金属くず													
76	再利用資材													
77	動植物性製造飼肥料													
78	廃棄物													
79	廃土砂	26,423		1,096	3,538	1,534	1,499	2,714	1,523			4,547	2,730	7,242
80	輸送用容器													
81	取合せ品													
その他														
82	分類不能のもの													
99	フェリー													

(7) 海上出入貨物品種別港別表（外貿）

単位：トン

品種名	国名	港名	貨物数量		
			計	輸出	輸入
合計			**32,270**		**32,270**
13 製材	計		**32,270**		**32,270**
	ロシア	ウラジオストック	16,754		16,754
	〃	諸港	15,516		15,516

(8) 海上出入貨物品種別港別表（内貿）

単位：トン

品種名	都道府県名	港名	貨物数量		
			計	移出	移入
合計			**456,369**	**352,956**	**103,413**
11 水産品	計		**1,108**		**1,108**
	その他	海上	1,108		1,108
12 原木	計		**35,900**		**35,900**
	北海道	苫小牧	14,344		14,344
	〃	函館	4,957		4,957
	〃	留萌	8,292		8,292
	〃	瀬棚	1,188		1,188
	〃	十勝	6,033		6,033
	〃	紋別	1,086		1,086
22 石材	計		**47,115**	**47,115**	
	その他	海上	47,115	47,115	
23 原油	計		**292,429**	**292,429**	
	北海道	苫小牧	6,304	6,304	
	神奈川	川崎	51,572	51,572	
	新潟	新潟	14,725	14,725	
	大阪	堺泉北	2,503	2,503	
	山口	宇部	5,007	5,007	
	愛媛	菊間	2,503	2,503	
	大分	大分	9,815	9,815	
	鹿児島	喜入	200,000	200,000	
25 石灰石	計		**39,982**		**39,982**
	北海道	函館	23,832		23,832
	〃	浦河	3,750		3,750
	〃	上磯	12,400		12,400
64 水	計		**2,622**	**2,622**	
	その他	海上	2,622	2,622	
73 木製品	計		**10,790**	**10,790**	
	山口	平生	10,790	10,790	
79 廃土砂	計		**26,423**		**26,423**
	北海道	苫小牧	1,355		1,355
	宮城	仙台塩釜	18,255		18,255
	新潟	新潟	5,306		5,306
	静岡	清水	1,507		1,507

(9) 海上出入貨物国別品種別表

単位：トン

国　　名	品　種　名	貨物数量		
		計	輸　出	輸　入
合　　計		**32,270**		**32,270**
ロ　シ　ア	計	**32,270**		**32,270**
	製　　材	32,270		32,270

(10) 海上出入貨物都道府県別品種別表

単位：トン

都道府県名	品種名	貨物数量		
		計	移出	移入
合計		**456,369**	**352,956**	**103,413**
北海道	計	**83,541**	**6,304**	**77,237**
	原木	35,900		35,900
	原油	6,304	6,304	
	石灰石	39,982		39,982
	廃土砂	1,355		1,355
宮城	計	**18,255**		**18,255**
	廃土砂	18,255		18,255
神奈川	計	**51,572**	**51,572**	
	原油	51,572	51,572	
新潟	計	**20,031**	**14,725**	**5,306**
	原油	14,725	14,725	
	廃土砂	5,306		5,306
静岡	計	**1,507**		**1,507**
	廃土砂	1,507		1,507
大阪	計	**2,503**	**2,503**	
	原油	2,503	2,503	
山口	計	**15,797**	**15,797**	
	原油	5,007	5,007	
	木製品	10,790	10,790	
愛媛	計	**2,503**	**2,503**	
	原油	2,503	2,503	
大分	計	**9,815**	**9,815**	
	原油	9,815	9,815	
鹿児島	計	**200,000**	**200,000**	
	原油	200,000	200,000	
その他	計	**50,845**	**49,737**	**1,108**
	水産品	1,108		1,108
	石材	47,115	47,115	
	水	2,622	2,622	

(11) 係留施設別品種別貨物量（輸出・輸入・移出・移入）

輸入

単位:トン

	合　計	林産品	
		計	13　製材
合　　計	32,270	32,270	32,270
公　共　計	32,270	32,270	32,270
15,000 トン 岸 壁			
7,000 トン 岸 壁	32,270	32,270	32,270
5,000 トン 岸 壁			
-4 m 1 号 物 揚 場			
-4 m 3 号 物 揚 場			
専　用　計			
備 蓄 ド ル フ ィ ン			
日 鉱 ド ル フ ィ ン			

移出

単位:トン

	合　計	鉱産品			軽工業品		雑工業品	
		計	22 石材	23 原油	計	64 水	計	73 木製品
合　　計	352,956	339,544	47,115	292,429	2,622	2,622	10,790	10,790
公　共　計	152,956	139,544	47,115	92,429	2,622	2,622	10,790	10,790
15,000 トン 岸 壁	47,406	47,115	47,115		291	291		
7,000 トン 岸 壁	11,418				628	628	10,790	10,790
5,000 トン 岸 壁	94,132	92,429		92,429	1,703	1,703		
-4 m 1 号 物 揚 場								
-4 m 3 号 物 揚 場								
専　用　計	200,000	200,000		200,000				
備 蓄 ド ル フ ィ ン	200,000	200,000		200,000				
日 鉱 ド ル フ ィ ン								

移入

単位:トン

	合　計	農水産品		林産品		鉱産品		特殊品	
		計	11　水産品	計	12 原木	計	25 石灰石	計	79 廃土砂
合　　計	103,413	1,108	1,108	35,900	35,900	39,982	39,982	26,423	26,423
公　共　計	103,413	1,108	1,108	35,900	35,900	39,982	39,982	26,423	26,423
15,000 トン 岸 壁	76,548			22,752	22,752	39,982	39,982	13,814	13,814
7,000 トン 岸 壁	25,757			13,148	13,148			12,609	12,609
5,000 トン 岸 壁									
-4 m 1 号 物 揚 場	1,108	1,108	1,108						
-4 m 3 号 物 揚 場									
専　用　計									
備 蓄 ド ル フ ィ ン									
日 鉱 ド ル フ ィ ン									

(12) 係留施設利用状況表

係留施設名	係留状況			荷役船		経岸貨物トン数		
	隻数(隻)	総トン数(ﾄﾝ)	延時間(時)	隻数(隻)	総トン数(ﾄﾝ)	積(ﾄﾝ)	揚(ﾄﾝ)	計(ﾄﾝ)
１５,０００トン岸壁	82	42,969	1,531	78	40,696	47,406	76,548	123,954
７,０００トン岸壁	48	52,404	2,460	47	48,914	11,418	58,027	69,445
５,０００トン岸壁	65	135,891	2,285	38	113,408	94,132		94,132
本港-4ｍ１号物揚場	198	10,168	4,752	198	10,168		1,108	1,108
本港-4ｍ３号物揚場								
公共　計	393	241,432	11,028	361	213,186	152,956	135,683	288,639
備蓄ドルフィン	2	132,142	46	2	132,142	200,000		200,000
日鉱ドルフィン								
専用　計	2	132,142	46	2	132,142	200,000		200,000
合　計	395	373,574	11,074	363	345,328	352,956	135,683	488,639

4　係留施設位置図（船川港）

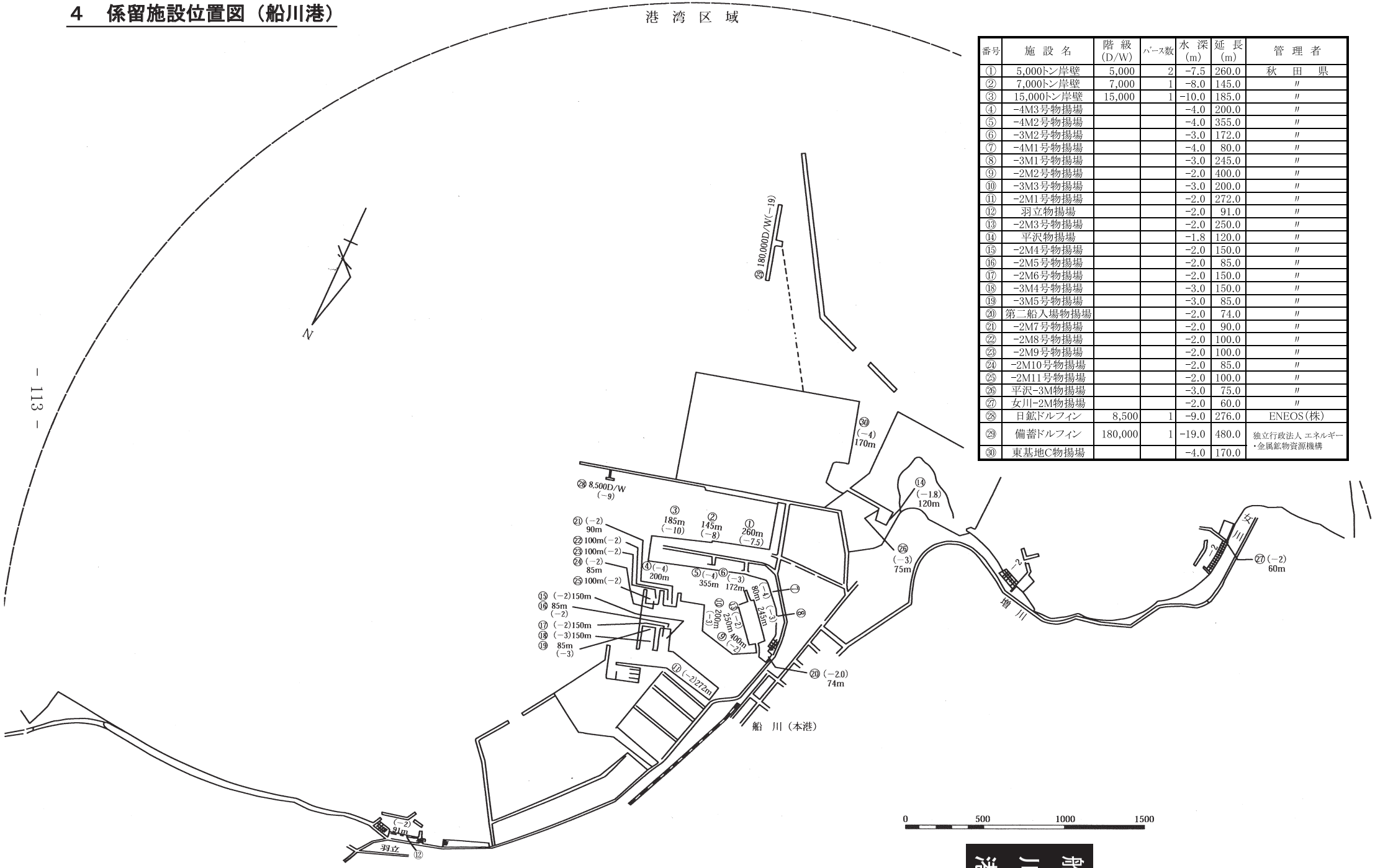

番号	施設名	階級 (D/W)	バース数	水深 (m)	延長 (m)	管理者
①	5,000トン岸壁	5,000	2	−7.5	260.0	秋田県
②	7,000トン岸壁	7,000	1	−8.0	145.0	〃
③	15,000トン岸壁	15,000	1	−10.0	185.0	〃
④	−4M3号物揚場			−4.0	200.0	〃
⑤	−4M2号物揚場			−4.0	355.0	〃
⑥	−3M2号物揚場			−3.0	172.0	〃
⑦	−4M1号物揚場			−4.0	80.0	〃
⑧	−3M1号物揚場			−3.0	245.0	〃
⑨	−2M2号物揚場			−2.0	400.0	〃
⑩	−3M3号物揚場			−3.0	200.0	〃
⑪	−2M1号物揚場			−2.0	272.0	〃
⑫	羽立物揚場			−2.0	91.0	〃
⑬	−2M3号物揚場			−2.0	250.0	〃
⑭	平沢物揚場			−1.8	120.0	〃
⑮	−2M4号物揚場			−2.0	150.0	〃
⑯	−2M5号物揚場			−2.0	85.0	〃
⑰	−2M6号物揚場			−2.0	150.0	〃
⑱	−3M4号物揚場			−3.0	150.0	〃
⑲	−3M5号物揚場			−3.0	85.0	〃
⑳	第二船入場物揚場			−2.0	74.0	〃
㉑	−2M7号物揚場			−2.0	90.0	〃
㉒	−2M8号物揚場			−2.0	100.0	〃
㉓	−2M9号物揚場			−2.0	100.0	〃
㉔	−2M10号物揚場			−2.0	85.0	〃
㉕	−2M11号物揚場			−2.0	100.0	〃
㉖	平沢−3M物揚場			−3.0	75.0	〃
㉗	女川−2M物揚場			−2.0	60.0	〃
㉘	日鉱ドルフィン	8,500	1	−9.0	276.0	ENEOS(株)
㉙	備蓄ドルフィン	180,000	1	−19.0	480.0	独立行政法人 エネルギー・金属鉱物資源機構
㉚	東基地C物揚場			−4.0	170.0	

能　代　港

入港船舶

(1) 船種別隻数比較

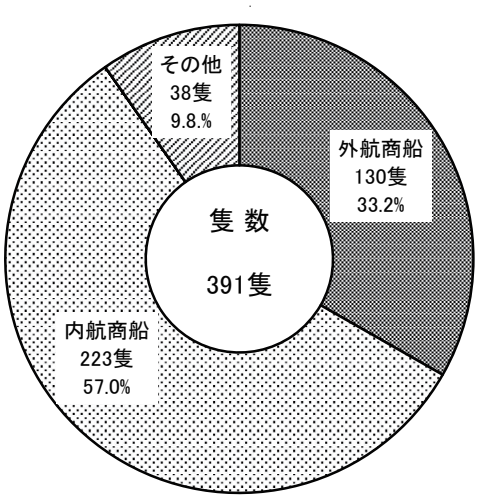

(2) 船種別総トン数比較

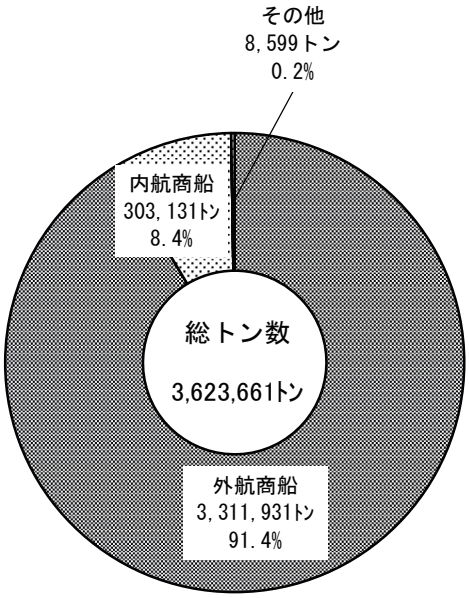

(3) 入港船舶年次比較

入港船舶隻数の推移

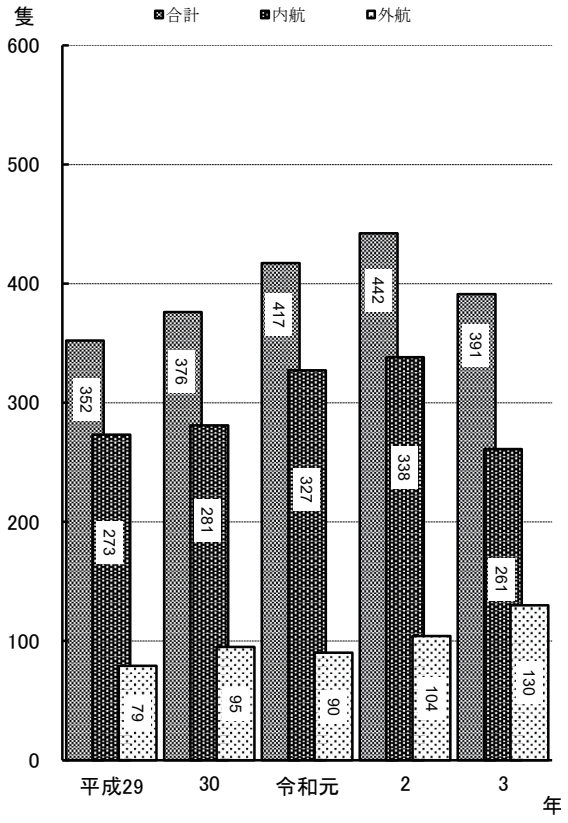

入港船舶総トン数の推移

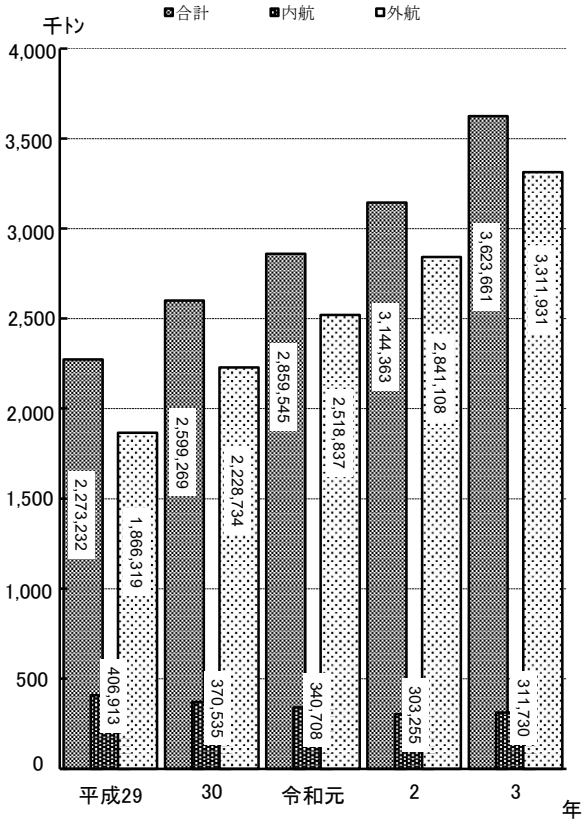

海上出入貨物

(1) 輸移出入別構成

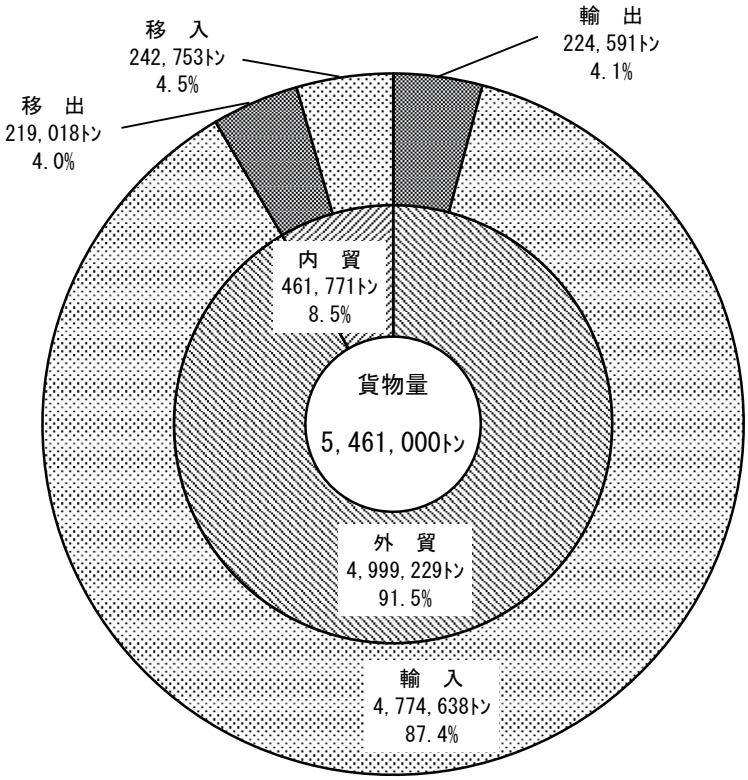

(2) 取扱貨物年次比較

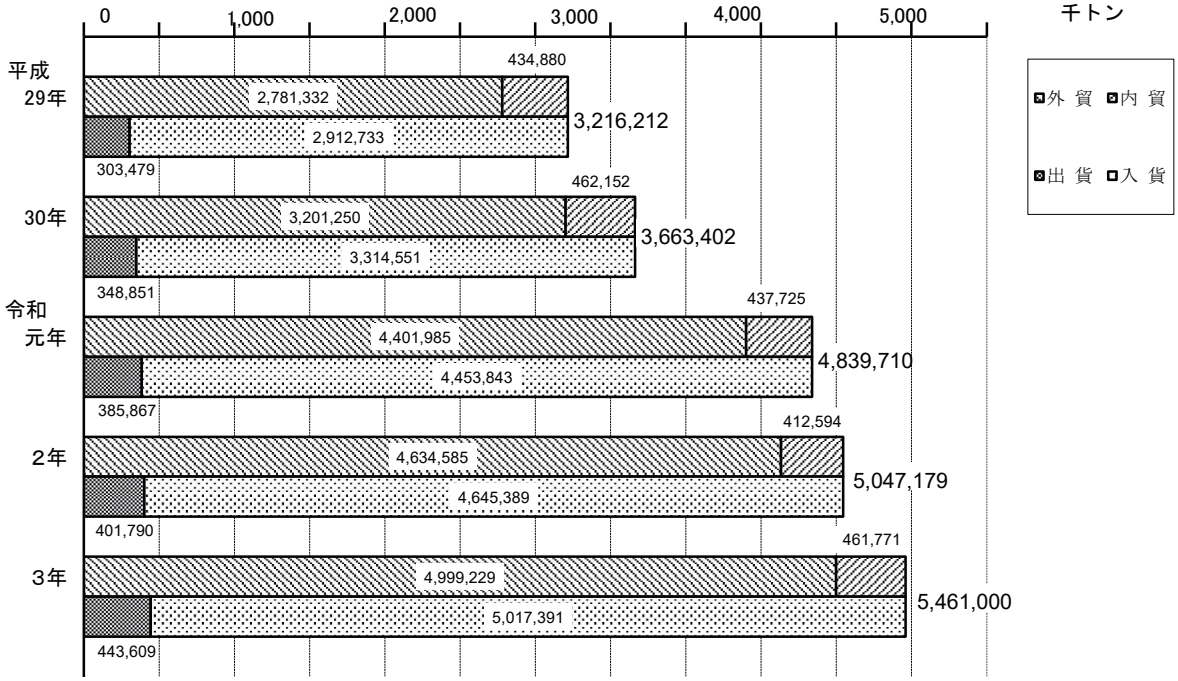

(3) 主要品種取扱貨物量前年比較

輸出　　単位：トン

品　　種	平成２９年	平成３０年	令和元年	令和２年	令和３年	３年/２年
窯業品	22,090	32,290	46,220	98,160	117,590	119.8%
原木	17,145	30,711	45,633	73,576	81,315	110.5%
金属くず	25,041	27,243	36,552	21,030	25,686	122.1%
計	64,276	90,244	128,405	192,766	224,591	116.5%

輸入　　単位：トン

品　　種	平成２９年	平成３０年	令和元年	令和２年	令和３年	３年/２年
石炭	2,657,434	3,058,982	4,215,899	4,411,306	4,725,529	107.1%
原塩	43,936	31,730	54,210	27,760	39,590	142.6%
電気機械	788	5,111	3,471	213	8,064	3785.9%
製材				2,198	1,455	66.2%
その他	14,898	15,183		342		-
計	2,717,056	3,111,006	4,273,580	4,441,819	4,774,638	107.5%

移出　　単位：トン

品　　種	平成２９年	平成３０年	令和元年	令和２年	令和３年	３年/２年
窯業品	213,788	203,376	226,440	176,532	191,226	108.3%
砂利・砂	18,450	34,602	26,457	28,586	15,512	54.3%
原木		13,060	1,010	1,309	8,308	634.7%
水	2,072	2,401	3,110	2,597	1,572	60.5%
その他	4,893	5,168	445		2,400	-
計	239,203	258,607	257,462	209,024	219,018	104.8%

移入　　単位：トン

品　　種	平成２９年	平成３０年	令和元年	令和２年	令和３年	３年/２年
砂利・砂	102,530	105,640	85,010	111,270	133,020	119.5%
石灰石	74,470	77,267	84,700	85,279	106,238	124.6%
金属製品	6,646	7,268	1,700	90	1,792	1991.1%
コークス	1,505	4,439	3,002	2,808	1,500	53.4%
窯業品		3,007	3,002			-
セメント	5,579					-
重油		5,000		4,000		-
その他	4,947	924	2,849	123	203	165.0%
計	195,677	203,545	180,263	203,570	242,753	119.2%

(4) 外国貿易国別構成

（輸出）

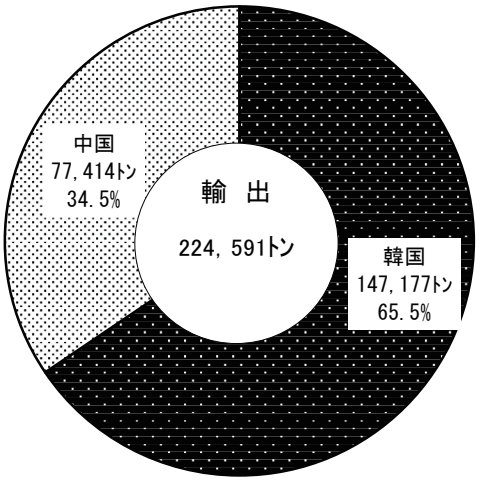

（輸入）

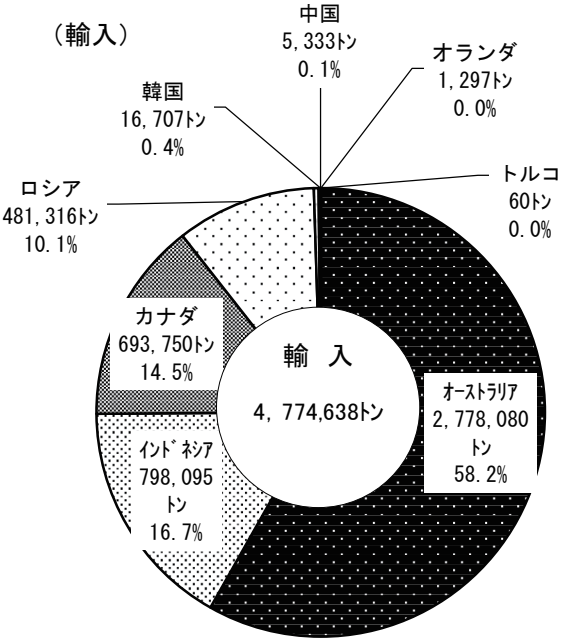

(5) 内国貿易都道府県別構成

（移出）

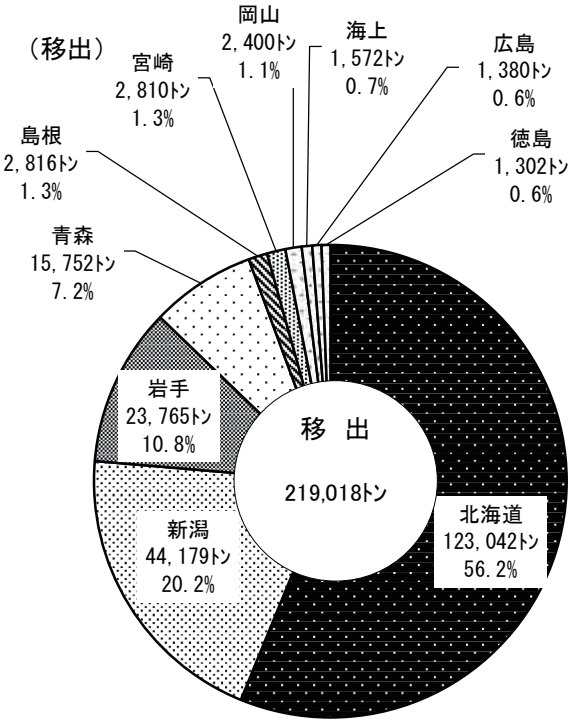

（移入）

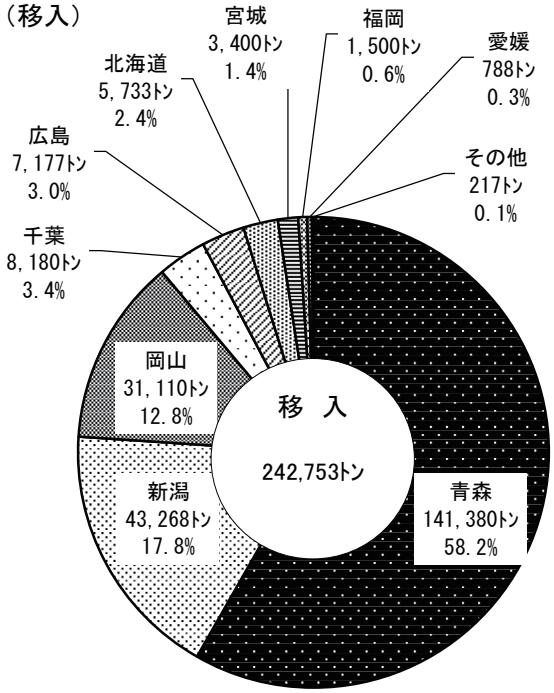

２　入 港 船 舶

(1) 入港船舶船種別年次別表

単位：隻、トン

種　別	平成２９年		平成３０年		令和元年		令和２年		令和３年	
	隻数	総トン数	隻数	総トン数	隻数	総トン数	隻数	総トン数	隻数	総トン数
計	352	2,273,232	376	2,599,269	417	2,859,545	442	3,144,363	391	3,623,661
外航商船	79	1,866,319	95	2,228,734	90	2,518,837	104	2,841,108	130	3,311,931
内航商船	244	390,783	239	349,100	176	316,488	179	272,552	223	303,131
内航自航										
漁　　船			3	297	2	198	3	297		
避 難 船	1	2,972	1	499	2	926				
そ の 他	28	13,158	38	20,639	147	23,096	156	30,406	38	8,599

(2) 入港最大船舶年次別表

単位：トン

年　次	外　航　船				内　航　船			
	船　名	総トン数	船　籍	船　種	船　名	総トン数	船　籍	船　種
平成29年	ＡＫＡＴＳＵＫＩ	57,036	リベリア	石炭船	ぱしふぃっくびいなす	26,594	日本	客船
平成30年	ＡＫＡＴＳＵＫＩ	57,036	リベリア	石炭船	ぱしふぃっくびいなす	26,594	日本	客船
令和元年	ＡＫＡＴＳＵＫＩ	57,036	リベリア	石炭船	ぱしふぃっくびいなす	26,594	日本	客船
令和２年	ＡＫＡＴＳＵＫＩ	57,036	リベリア	石炭船	恒洋丸	4,920	日本	一般貨物船
令和３年	ＡＫＡＴＳＵＫＩ	57,036	リベリア	石炭船	恒洋丸	4,920	日本	一般貨物船

(3) 入港船舶階級別年次別表

単位：隻、トン

年　次 ＼ 階　級		計		10,000ﾄﾝ以上		6,000～10,000ﾄﾝ未満		3,000～6,000ﾄﾝ未満	
		隻数	総トン数	隻数	総トン数	隻数	総トン数	隻数	総トン数
平成29年	外航	79	1,866,319	37	1,698,911	6	50,594	16	73,171
	内航	273	406,913	1	26,594			54	255,640
平成30年	外航	95	2,228,734	46	2,040,779	8	66,295	12	58,569
	内航	281	370,535	1	26,594			50	218,036
令和元年	外航	90	2,518,837	48	2,340,103	9	72,742	14	64,220
	内航	327	340,708	2	49,066			45	196,539
令和２年	外航	104	2,841,108	52	2,613,406	7	55,936	30	139,520
	内航	338	303,255					44	193,889
令和３年	外航	130	3,311,931	60	3,024,198	6	52,217	38	176,268
	内航	261	311,730					45	201,268

年　次 ＼ 階　級		1,000～3,000ﾄﾝ未満		500～1,000ﾄﾝ未満		100～500ﾄﾝ未満		5～100ﾄﾝ未満	
		隻数	総トン数	隻数	総トン数	隻数	総トン数	隻数	総トン数
平成29年	外航	20	43,643						
	内航	14	22,613	22	18,167	175	83,366	7	533
平成30年	外航	29	63,091						
	内航	9	12,830	36	28,624	177	83,659	8	792
令和元年	外航	19	41,772						
	内航	8	19,092	22	17,128	110	54,272	140	4,611
令和２年	外航	15	32,246						
	内航	14	22,686	33	24,884	110	53,452	137	8,344
令和３年	外航	26	59,248						
	内航	4	7,790	41	31,508	150	70,699	21	465

(4) 入港船舶船種別月別表

単位：隻、トン

月別	船種 / 航路	商　船		漁　船		避難船		その他		計	
		隻数	総トン数	隻数	総トン数	隻数	総トン数	隻数	総トン数	隻数	総トン数
1	外 航	9	324,559							9	324,559
	内 航	13	27,172					2	117	15	27,289
	計	22	351,731					2	117	24	351,848
2	外 航	8	264,990							8	264,990
	内 航	18	25,838					7	133	25	25,971
	計	26	290,828					7	133	33	290,961
3	外 航	13	389,366							13	389,366
	内 航	17	29,686					1	113	18	29,799
	計	30	419,052					1	113	31	419,165
4	外 航	12	247,381							12	247,381
	内 航	21	22,776					1	19	22	22,795
	計	33	270,157					1	19	34	270,176
5	外 航	12	236,394							12	236,394
	内 航	14	27,409					2	274	16	27,683
	計	26	263,803					2	274	28	264,077
6	外 航	13	194,166							13	194,166
	内 航	29	46,143					6	1,601	35	47,744
	計	42	240,309					6	1,601	48	241,910
7	外 航	16	434,366							16	434,366
	内 航	29	28,786					7	5,038	36	33,824
	計	45	463,152					7	5,038	52	468,190
8	外 航	9	224,628							9	224,628
	内 航	15	24,753					4	264	19	25,017
	計	24	249,381					4	264	28	249,645
9	外 航	13	255,365							13	255,365
	内 航	20	14,158					2	38	22	14,196
	計	33	269,523					2	38	35	269,561
10	外 航	10	283,379							10	283,379
	内 航	17	21,081					5	889	22	21,970
	計	27	304,460					5	889	32	305,349
11	外 航	7	236,056							7	236,056
	内 航	17	11,032					1	113	18	11,145
	計	24	247,088					1	113	25	247,201
12	外 航	8	221,281							8	221,281
	内 航	13	24,297							13	24,297
	計	21	245,578							21	245,578
計	外 航	130	3,311,931							130	3,311,931
	内 航	223	303,131					38	8,599	261	311,730
	計	353	3,615,062					38	8,599	391	3,623,661

(5) 入港船舶階級別月別表

単位：隻、トン　（　　）内は外航船で内数

月別	階級 / 隻数 総トン数	10,000トン以上	6,000トン以上10,000トン未満	3,000トン以上6,000トン未満	1,000トン以上3,000トン未満	500トン以上1,000トン未満	100トン以上500トン未満	5トン以上100トン未満	計	うち外国船
1	隻　数	(6) 6	(1) 1	(2) 7		2	6	2	(9) 24	9
	総トン数	(306,484) 306,484	(6,980) 6,980	(11,095) 33,780		1,497	2,990	117	(324,559) 351,848	324,559
2	隻　数	(5) 5		(1) 5	(2) 2	2	12	7	(8) 33	8
	総トン数	(254,543) 254,543		(5,097) 23,458	(5,350) 5,350	1,492	5,985	133	(264,990) 290,961	264,990
3	隻　数	(7) 7	(1) 1	(4) 9	(1) 1	4	9		(13) 31	13
	総トン数	(362,077) 362,077	(7,823) 7,823	(17,270) 39,993	(2,196) 2,196	2,975	4,101		(389,366) 419,165	389,366
4	隻　数	(4) 4	(1) 1	(5) 8	(2) 2	7	11	1	(12) 34	12
	総トン数	(210,860) 210,860	(9,611) 9,611	(21,517) 33,588	(5,393) 5,393	5,220	5,485	19	(247,381) 270,176	247,381
5	隻　数	(4) 4	(1) 1	(4) 9	(3) 3	2	8	1	(12) 28	12
	総トン数	(200,824) 200,824	(9,611) 9,611	(18,913) 41,335	(7,046) 7,046	1,498	3,757	6	(236,394) 264,077	236,394
6	隻　数	(3) 3	(2) 2	(3) 11	(5) 6	4	20	2	(13) 48	13
	総トン数	(155,184) 155,184	(18,192) 18,192	(12,167) 46,843	(8,623) 9,717	2,992	8,944	38	(194,166) 241,910	194,166
7	隻　数	(8) 8		(5) 8	(3) 6	3	25	2	(16) 52	16
	総トン数	(402,596) 402,596		(23,681) 36,564	(8,089) 14,785	2,236	11,971	38	(434,366) 468,190	434,366
8	隻　数	(4) 4		(4) 8	(1) 1	2	11	2	(9) 28	9
	総トン数	(203,847) 203,847		(18,131) 36,902	(2,650) 2,650	1,497	4,711	38	(224,628) 249,645	224,628
9	隻　数	(5) 5		(6) 7	(2) 2	3	16	2	(13) 35	13
	総トン数	(222,365) 222,365		(27,607) 31,618	(5,393) 5,393	2,241	7,906	38	(255,365) 269,561	255,365
10	隻　数	(5) 5		(2) 5	(3) 3	1	16	2	(10) 32	10
	総トン数	(265,560) 265,560		(10,194) 24,045	(7,625) 7,625	749	7,332	38	(283,379) 305,349	283,379
11	隻　数	(5) 5			(2) 2	8	10		(7) 25	7
	総トン数	(232,149) 232,149			(3,907) 3,907	6,619	4,526		(236,056) 247,201	236,056
12	隻　数	(4) 4		(2) 6	(2) 2	3	6		(8) 21	8
	総トン数	(207,709) 207,709		(10,596) 29,410	(2,976) 2,976	2,492	2,991		(221,281) 245,578	221,281
計	隻　数	(60) 60	(6) 6	(38) 83	(26) 30	41	150	21	(130) 391	130
	総トン数	(3,024,198) 3,024,198	(52,217) 52,217	(176,268) 377,536	(59,248) 67,038	31,508	70,699	465	(3,311,931) 3,623,661	3,311,931

(6) 船舶乗降人員月別表

単位：人

月　別	合　　計	外　国　航　路		内　国　航　路	
		乗　　込	上　　陸	乗　　込	上　　陸
１ 月					
２ 月					
３ 月					
４ 月					
５ 月					
６ 月					
７ 月					
８ 月					
９ 月					
１０ 月					
１１ 月					
１２ 月					
計					

3　海上出入貨物

(1) 港湾取扱貨物量（82品種）

単位：トン

区分			合計	外貿 計	外貿 輸出	外貿 輸入	内貿 計	内貿 移出	内貿 移入
総括表	合計	フェリー貨物を除く	5,461,000	4,999,229	224,591	4,774,638	461,771	219,018	242,753
		〃 含む	5,461,000	4,999,229	224,591	4,774,638	461,771	219,018	242,753
	公共	フェリー貨物を除く	443,885	156,110	107,001	49,109	287,775	45,022	242,753
		〃 含む	443,885	156,110	107,001	49,109	287,775	45,022	242,753
	専用	フェリー貨物を除く	5,017,115	4,843,119	117,590	4,725,529	173,996	173,996	
		〃 含む	5,017,115	4,843,119	117,590	4,725,529	173,996	173,996	

単位：トン

品類・品種別			合計	公共 計	公共 輸出	公共 輸入	公共 移出	公共 移入	専用 計	専用 輸出	専用 輸入	専用 移出	専用 移入
00		合計	5,461,000	443,885	107,001	49,109	45,022	242,753	5,017,115	117,590	4,725,529	173,996	
01	農水産品	麦											
02		米											
03		とうもろこし											
04		豆類											
05		その他雑穀											
06		野菜・果物											
07		綿花											
08		その他農産品											
09		羊毛											
10		その他畜産品											
11		水産品											
12	林産品	原木	89,623	89,623	81,315		8,308						
13		製材	1,455	1,455		1,455							
14		樹脂類											
15		木材チップ											
16		その他林産品											
17		薪炭											
18	鉱産品	石炭	4,725,529						4,725,529		4,725,529		
19		鉄鉱石											
20		金属鉱											
21		砂利・砂	148,532	148,532			15,512	133,020					
22		石材											
23		原油											
24		りん鉱石											
25		石灰石	106,238	106,238				106,238					
26		原塩	39,590	39,590		39,590							
27		非金属鉱物											
28	金属機械工業品	鉄鋼											
29		鋼材											
30		非鉄金属											
31		金属製品	1,792	1,792				1,792					
32		鉄道車両											
33		完成自動車											
34		その他輸送用車両											
35		二輪自動車											
36		自動車部品											
37		その他輸送機械											
38		産業機械	95	95				95					
39		電気機械	8,172	8,172		8,064		108					
40		測量・光学・医療用機械											
41		事務用機器											
42		その他機械											

能代港

単位：トン

品類・品種別			合計	公共					専用				
				計	輸出	輸入	移出	移入	計	輸出	輸入	移出	移入
43	化学工業品	陶磁器											
44		セメント											
45		ガラス類											
46		窯業品	308,816	17,230			17,230		291,586	117,590		173,996	
47		重油											
48		揮発油											
49		その他の石油											
50		LNG（液化天然ガス）											
51		LPG（液化石油ガス）											
52		その他石油製品											
53		コークス	1,500	1,500				1,500					
54		石炭製品											
55		化学薬品											
56		化学肥料											
57		染料・塗料・合成樹脂他											
58	軽工業品	紙・パルプ											
59		糸及び紡績半製品											
60		その他繊維工業品											
61		砂糖											
62		製造食品											
63		飲料											
64		水	1,572	1,572			1,572						
65		たばこ											
66		その他食料工業品											
67	雑工業品	がん具											
68		衣服・身廻品・はきもの											
69		文房具・運動娯楽用品・楽器											
70		家具装備品											
71		その他日用品											
72		ゴム製品											
73		木製品											
74		その他製造工業品											
75	特殊品	金属くず	28,086	28,086	25,686		2,400						
76		再利用資材											
77		動植物性製造飼肥料											
78		廃棄物											
79		廃土砂											
80		輸送用容器											
81		取合せ品											
82	その他	分類不能のもの											
99		フェリー											

(2) 品種別取扱貨物量

単位：トン

区分 / 品種		合計			外国貿易			内国貿易		
		計	輸移出	輸移入	計	輸出	輸入	計	移出	移入
合計		**5,461,000**	**443,609**	**5,017,391**	**4,999,229**	**224,591**	**4,774,638**	**461,771**	**219,018**	**242,753**
農水産品										
01	麦									
02	米									
03	とうもろこし									
04	豆類									
05	その他雑穀									
06	野菜・果物									
07	綿花									
08	その他農産品									
09	羊毛									
10	その他畜産品									
11	水産品									
林産品		**91,078**	**89,623**	**1,455**	**82,770**	**81,315**	**1,455**	**8,308**	**8,308**	
12	原木	89,623	89,623		81,315	81,315		8,308	8,308	
13	製材	1,455		1,455	1,455		1,455			
14	樹脂類									
15	木材チップ									
16	その他林産品									
17	薪炭									
鉱産品		**5,019,889**	**15,512**	**5,004,377**	**4,765,119**		**4,765,119**	**254,770**	**15,512**	**239,258**
18	石炭	4,725,529		4,725,529	4,725,529		4,725,529			
19	鉄鉱石									
20	金属鉱									
21	砂利・砂	148,532	15,512	133,020				148,532	15,512	133,020
22	石材									
23	原油									
24	りん鉱石									
25	石灰石	106,238		106,238				106,238		106,238
26	原塩	39,590		39,590	39,590		39,590			
27	非金属鉱物									
金属機械工業品		**10,059**		**10,059**	**8,064**		**8,064**	**1,995**		**1,995**
28	鉄鋼									
29	鋼材									
30	非鉄金属									
31	金属製品	1,792		1,792				1,792		1,792
32	鉄道車両									
33	完成自動車									
34	その他輸送用車両									
35	二輪自動車									
36	自動車部品									
37	その他輸送機械									
38	産業機械	95		95				95		95
39	電気機械	8,172		8,172	8,064		8,064	108		108
40	測量・光学・医療用機械									
41	事務用機器									
42	その他機械									

(2) 品種別取扱貨物量

単位：トン

区分 / 品種		合計			外国貿易			内国貿易		
		計	輸移出	輸移入	計	輸出	輸入	計	移出	移入
化学工業品		**310,316**	**308,816**	**1,500**	**117,590**	**117,590**		**192,726**	**191,226**	**1,500**
43	陶磁器									
44	セメント									
45	ガラス類									
46	窯業品	308,816	308,816		117,590	117,590		191,226	191,226	
47	重油									
48	揮発油									
49	その他の石油									
50	LNG（液化天然ガス）									
51	LPG（液化石油ガス）									
52	その他石油製品									
53	コークス	1,500		1,500				1,500		1,500
54	石炭製品									
55	化学薬品									
56	化学肥料									
57	染料・塗料・合成樹脂他									
軽工業品		**1,572**	**1,572**					**1,572**	**1,572**	
58	紙・パルプ									
59	糸及び紡績半製品									
60	その他繊維工業品									
61	砂糖									
62	製造食品									
63	飲料									
64	水	1,572	1,572					1,572	1,572	
65	たばこ									
66	その他食料工業品									
雑工業品										
67	がん具									
68	衣服・身廻品・はきもの									
69	文房具・運動娯楽用品・楽器									
70	家具装備品									
71	その他日用品									
72	ゴム製品									
73	木製品									
74	その他製造工業品									
特殊品		**28,086**	**28,086**		**25,686**	**25,686**		**2,400**	**2,400**	
75	金属くず	28,086	28,086		25,686	25,686		2,400	2,400	
76	再利用資材									
77	動植物性製造飼肥料									
78	廃棄物									
79	廃土砂									
80	輸送用容器									
81	取合せ品									
その他										
82	分類不能のもの									
99	フェリー									

(3) 品種別月別取扱貨物量（輸出）

単位：トン

品種		計	1月	2月	3月	4月	5月	6月	7月	8月	9月	10月	11月	12月
合計		224,591	10,508	7,798	32,816	24,323	21,245	27,146	24,312	17,697	27,993	18,698	4,455	7,600
農水産品														
01	麦													
02	米													
03	とうもろこし													
04	豆類													
05	その他雑穀													
06	野菜・果物													
07	綿花													
08	その他農産品													
09	羊毛													
10	その他畜産品													
11	水産品													
林産品		81,315	5,988	3,268	12,308	10,323	9,220	15,763	8,712	3,097	6,233	3,948	2,455	
12	原木	81,315	5,988	3,268	12,308	10,323	9,220	15,763	8,712	3,097	6,233	3,948	2,455	
13	製材													
14	樹脂類													
15	木材チップ													
16	その他林産品													
17	薪炭													
鉱産品														
18	石炭													
19	鉄鉱石													
20	金属鉱													
21	砂利・砂													
22	石材													
23	原油													
24	りん鉱石													
25	石灰石													
26	原塩													
27	非金属鉱物													
金属機械工業品														
28	鉄鋼													
29	鋼材													
30	非鉄金属													
31	金属製品													
32	鉄道車両													
33	完成自動車													
34	その他輸送用車両													
35	二輪自動車													
36	自動車部品													
37	その他輸送機械													
38	産業機械													
39	電気機械													
40	測量・光学・医療用機械													
41	事務用機器													
42	その他機械													

(3) 品種別月別取扱貨物量（輸出）

単位：トン

品種		計	1月	2月	3月	4月	5月	6月	7月	8月	9月	10月	11月	12月
化学工業品		**117,590**	**4,520**	**4,530**	**15,700**	**14,000**	**10,080**	**3,230**	**15,600**	**14,600**	**21,760**	**9,050**		**4,520**
43	陶磁器													
44	セメント													
45	ガラス類													
46	窯業品	117,590	4,520	4,530	15,700	14,000	10,080	3,230	15,600	14,600	21,760	9,050		4,520
47	重油													
48	揮発油													
49	その他の石油													
50	LNG（液化天然ガス）													
51	LPG（液化石油ガス）													
52	その他石油製品													
53	コークス													
54	石炭製品													
55	化学薬品													
56	化学肥料													
57	染料・塗料・合成樹脂他													
軽工業品														
58	紙・パルプ													
59	糸及び紡績半製品													
60	その他繊維工業品													
61	砂糖													
62	製造食品													
63	飲料													
64	水													
65	たばこ													
66	その他食料工業品													
雑工業品														
67	がん具													
68	衣服・身廻品・はきもの													
69	文房具・運動娯楽用品・楽器													
70	家具装備品													
71	その他日用品													
72	ゴム製品													
73	木製品													
74	その他製造工業品													
特殊品		**25,686**			**4,808**		**1,945**	**8,153**				**5,700**	**2,000**	**3,080**
75	金属くず	25,686			4,808		1,945	8,153				5,700	2,000	3,080
76	再利用資材													
77	動植物性製造飼肥料													
78	廃棄物													
79	廃土砂													
80	輸送用容器													
81	取合せ品													
その他														
82	分類不能のもの													
99	フェリー													

(4) 品種別月別取扱貨物量（輸入）

単位：トン

品種		計	1月	2月	3月	4月	5月	6月	7月	8月	9月	10月	11月	12月
合計		**4,774,638**	**465,892**	**417,939**	**591,049**	**352,217**	**332,498**	**220,329**	**600,547**	**335,504**	**305,173**	**443,576**	**366,195**	**343,719**
農水産品														
01	麦													
02	米													
03	とうもろこし													
04	豆類													
05	その他雑穀													
06	野菜・果物													
07	綿花													
08	その他農産品													
09	羊毛													
10	その他畜産品													
11	水産品													
林産品		**1,455**												**1,455**
12	原木													
13	製材	1,455												1,455
14	樹脂類													
15	木材チップ													
16	その他林産品													
17	薪炭													
鉱産品		**4,765,119**	**465,892**	**417,939**	**591,049**	**350,920**	**325,791**	**220,269**	**600,547**	**335,504**	**305,173**	**443,576**	**366,195**	**342,264**
18	石炭	4,725,529	462,759	415,739	591,049	350,920	325,791	220,269	600,547	335,504	300,481	433,576	346,630	342,264
19	鉄鉱石													
20	金属鉱													
21	砂利・砂													
22	石材													
23	原油													
24	りん鉱石													
25	石灰石													
26	原塩	39,590	3,133	2,200							4,692	10,000	19,565	
27	非金属鉱物													
金属機械工業品		**8,064**				**1,297**	**6,707**	**60**						
28	鉄鋼													
29	鋼材													
30	非鉄金属													
31	金属製品													
32	鉄道車両													
33	完成自動車													
34	その他輸送用車両													
35	二輪自動車													
36	自動車部品													
37	その他輸送機械													
38	産業機械													
39	電気機械	8,064				1,297	6,707	60						
40	測量・光学・医療用機械													
41	事務用機器													
42	その他機械													

(4) 品種別月別取扱貨物量（輸入）

単位：トン

品種		計	1月	2月	3月	4月	5月	6月	7月	8月	9月	10月	11月	12月
化学工業品														
43	陶磁器													
44	セメント													
45	ガラス類													
46	窯業品													
47	重油													
48	揮発油													
49	その他の石油													
50	LNG (液化天然ガス)													
51	LPG (液化石油ガス)													
52	その他石油製品													
53	コークス													
54	石炭製品													
55	化学薬品													
56	化学肥料													
57	染料・塗料・合成樹脂他													
軽工業品														
58	紙・パルプ													
59	糸及び紡績半製品													
60	その他繊維工業品													
61	砂糖													
62	製造食品													
63	飲料													
64	水													
65	たばこ													
66	その他食料工業品													
雑工業品														
67	がん具													
68	衣服・身廻品・はきもの													
69	文房具・運動娯楽用品・楽器													
70	家具装備品													
71	その他日用品													
72	ゴム製品													
73	木製品													
74	その他製造工業品													
特殊品														
75	金属くず													
76	再利用資材													
77	動植物性製造飼肥料													
78	廃棄物													
79	廃土砂													
80	輸送用容器													
81	取合せ品													
その他														
82	分類不能のもの													
99	フェリー													

(5) 品種別月別取扱貨物量（移出）

単位：トン

品種		計	1月	2月	3月	4月	5月	6月	7月	8月	9月	10月	11月	12月
合計		**219,018**	**19,363**	**18,465**	**21,791**	**16,218**	**19,615**	**40,794**	**23,681**	**19,311**	**7,268**	**12,709**	**2,183**	**17,620**
農水産品														
01	麦													
02	米													
03	とうもろこし													
04	豆類													
05	その他雑穀													
06	野菜・果物													
07	綿花													
08	その他農産品													
09	羊毛													
10	その他畜産品													
11	水産品													
林産品		**8,308**							**4,120**		**2,808**	**1,380**		
12	原木	8,308							4,120		2,808	1,380		
13	製材													
14	樹脂類													
15	木材チップ													
16	その他林産品													
17	薪炭													
鉱産品		**15,512**	**2,300**		**5,530**	**2,300**	**1,700**	**1,652**					**2,030**	
18	石炭													
19	鉄鉱石													
20	金属鉱													
21	砂利・砂	15,512	2,300		5,530	2,300	1,700	1,652					2,030	
22	石材													
23	原油													
24	りん鉱石													
25	石灰石													
26	原塩													
27	非金属鉱物													
金属機械工業品														
28	鉄鋼													
29	鋼材													
30	非鉄金属													
31	金属製品													
32	鉄道車両													
33	完成自動車													
34	その他輸送用車両													
35	二輪自動車													
36	自動車部品													
37	その他輸送機械													
38	産業機械													
39	電気機械													
40	測量・光学・医療用機械													
41	事務用機器													
42	その他機械													

(5) 品種別月別取扱貨物量（移出）

単位：トン

品種		計	1月	2月	3月	4月	5月	6月	7月	8月	9月	10月	11月	12月
化学工業品		**191,226**	**17,053**	**18,381**	**16,114**	**13,860**	**17,822**	**38,879**	**18,076**	**18,010**	**4,435**	**11,075**		**17,521**
43	陶磁器													
44	セメント													
45	ガラス類													
46	窯業品	191,226	17,053	18,381	16,114	13,860	17,822	38,879	18,076	18,010	4,435	11,075		17,521
47	重油													
48	揮発油													
49	その他の石油													
50	LNG (液化天然ガス)													
51	LPG (液化石油ガス)													
52	その他石油製品													
53	コークス													
54	石炭製品													
55	化学薬品													
56	化学肥料													
57	染料・塗料・合成樹脂他													
軽工業品		**1,572**	**10**	**84**	**147**	**58**	**93**	**263**	**285**	**101**	**25**	**254**	**153**	**99**
58	紙・パルプ													
59	糸及び紡績半製品													
60	その他繊維工業品													
61	砂糖													
62	製造食品													
63	飲料													
64	水	1,572	10	84	147	58	93	263	285	101	25	254	153	99
65	たばこ													
66	その他食料工業品													
雑工業品														
67	がん具													
68	衣服・身廻品・はきもの													
69	文房具・運動娯楽用品・楽器													
70	家具装備品													
71	その他日用品													
72	ゴム製品													
73	木製品													
74	その他製造工業品													
特殊品		**2,400**							**1,200**	**1,200**				
75	金属くず	2,400							1,200	1,200				
76	再利用資材													
77	動植物性製造飼肥料													
78	廃棄物													
79	廃土砂													
80	輸送用容器													
81	取合せ品													
その他														
82	分類不能のもの													
99	フェリー													

(6) 品種別月別取扱貨物量（移入）

単位：トン

品種		計	1月	2月	3月	4月	5月	6月	7月	8月	9月	10月	11月	12月
合計		242,753	12,080	23,610	19,380	25,102	12,990	27,370	23,862	16,319	24,670	17,162	25,228	14,980
農水産品														
01	麦													
02	米													
03	とうもろこし													
04	豆類													
05	その他雑穀													
06	野菜・果物													
07	綿花													
08	その他農産品													
09	羊毛													
10	その他畜産品													
11	水産品													
林産品														
12	原木													
13	製材													
14	樹脂類													
15	木材チップ													
16	その他林産品													
17	薪炭													
鉱産品		239,258	12,080	23,610	19,380	25,102	12,990	25,510	22,980	16,224	24,433	16,812	25,157	14,980
18	石炭													
19	鉄鉱石													
20	金属鉱													
21	砂利・砂	133,020	5,400	12,530	9,440	14,800	6,300	15,730	12,830	6,280	15,220	8,200	18,460	7,830
22	石材													
23	原油													
24	りん鉱石													
25	石灰石	106,238	6,680	11,080	9,940	10,302	6,690	9,780	10,150	9,944	9,213	8,612	6,697	7,150
26	原塩													
27	非金属鉱物													
金属機械工業品		1,995						360	882	95	237	350	71	
28	鉄鋼													
29	鋼材													
30	非鉄金属													
31	金属製品	1,792						360	774		237	350	71	
32	鉄道車両													
33	完成自動車													
34	その他輸送用車両													
35	二輪自動車													
36	自動車部品													
37	その他輸送機械													
38	産業機械	95								95				
39	電気機械	108							108					
40	測量・光学・医療用機械													
41	事務用機器													
42	その他機械													

(6) 品種別月別取扱貨物量（移入）

単位：トン

品種		計	1月	2月	3月	4月	5月	6月	7月	8月	9月	10月	11月	12月
化学工業品		1,500						1,500						
43	陶磁器													
44	セメント													
45	ガラス類													
46	窯業品													
47	重油													
48	揮発油													
49	その他の石油													
50	LNG (液化天然ガス)													
51	LPG (液化石油ガス)													
52	その他石油製品													
53	コークス	1,500						1,500						
54	石炭製品													
55	化学薬品													
56	化学肥料													
57	染料・塗料・合成樹脂他													
軽工業品														
58	紙・パルプ													
59	糸及び紡績半製品													
60	その他繊維工業品													
61	砂糖													
62	製造食品													
63	飲料													
64	水													
65	たばこ													
66	その他食料工業品													
雑工業品														
67	がん具													
68	衣服・身廻品・はきもの													
69	文房具・運動娯楽用品・楽器													
70	家具装備品													
71	その他日用品													
72	ゴム製品													
73	木製品													
74	その他製造工業品													
特殊品														
75	金属くず													
76	再利用資材													
77	動植物性製造飼肥料													
78	廃棄物													
79	廃土砂													
80	輸送用容器													
81	取合せ品													
その他														
82	分類不能のもの													
99	フェリー													

(7) 海上出入貨物品種別港別表（外貿）

単位：トン

品種名	国名	港名	貨物数量		
			計	輸出	輸入
合計			**4,999,229**	**224,591**	**4,774,638**
12 原木	計		**81,315**	**81,315**	
	韓国	プサン（釜山）	5,988	5,988	
	中国	タイツァン（太倉）	20,168	20,168	
	〃	諸港	55,159	55,159	
13 製材	計		**1,455**		**1,455**
	ロシア	バニノ	1,455		1,455
18 石炭	計		**4,725,529**		**4,725,529**
	インドネシア	バンジャルマシン	591,479		591,479
	〃	サマリンダ	121,530		121,530
	〃	諸港	85,086		85,086
	オーストラリア	ブリスベーン	810,843		810,843
	〃	ニューカッスル	1,942,980		1,942,980
	ロシア	ボストーチヌイ	479,861		479,861
	カナダ	諸港	693,750		693,750
26 原塩	計		**39,590**		**39,590**
	韓国	クンサン（群山）	10,000		10,000
	中国	ライチョウ（莱州）	2,200		2,200
	〃	諸港	3,133		3,133
	オーストラリア	シャークベイ	24,257		24,257
39 電気機械	計		**8,064**		**8,064**
	韓国	サムチョンポ（三千浦）	6,707		6,707
	トルコ	アリアーア	60		60
	オランダ	ロッテルダム	1,297		1,297
46 窯業品	計		**117,590**	**117,590**	
	韓国	トンヘ（東海）	92,420	92,420	
	〃	プサン（釜山）	4,530	4,530	
	〃	諸港	20,640	20,640	
75 金属くず	計		**25,686**	**25,686**	
	韓国	インチョン（仁川）	7,718	7,718	
	〃	ポーハン（浦項）	4,136	4,136	
	〃	プサン（釜山）	10,683	10,683	
	〃	諸港	1,062	1,062	
	中国	チャンチアガン（張家港）	2,087	2,087	

(8) 海上出入貨物品種別港別表（内貿）

単位：トン

品種名	都道府県名	港名	貨物数量 計	貨物数量 移出	貨物数量 移入
合計			**461,771**	**219,018**	**242,753**
12 原木	計		**8,308**	**8,308**	
	鳥取	浜田	2,816	2,816	
	広島	県内諸港	1,380	1,380	
	徳島	阿南	1,302	1,302	
	宮崎	細島	2,810	2,810	
21 砂利・砂	計		**148,532**	**15,512**	**133,020**
	北海道	白老	5,700		5,700
	青森	野辺地	15,700		15,700
	〃	尻屋岬	60,770	1,700	59,070
	〃	むつ小川原	3,350		3,350
	岩手	宮古	5,152	5,152	
	〃	大船渡	8,660	8,660	
	宮城	女川	3,400		3,400
	千葉	千葉	4,700		4,700
	〃	木更津	1,500		1,500
	新潟	姫川	1,490		1,490
	岡山	水島	4,450		4,450
	〃	県内諸港	26,660		26,660
	広島	福山	7,000		7,000
25 石灰石	計		**106,238**		**106,238**
	青森	八戸	13,300		13,300
	〃	尻屋岬	49,960		49,960
	千葉	千葉	1,200		1,200
	新潟	姫川	41,778		41,778
31 金属製品	計		**1,792**		**1,792**
	千葉	千葉	780		780
	神奈川	川崎	142		142
	広島	福山	82		82
	愛媛	新居浜	404		404
	〃	東予	124		124
	〃	県内諸港	260		260
38 産業機械	計		**95**		**95**
	広島	呉	95		95
39 電気機械	計		**108**		**108**
	北海道	苫小牧	33		33
	静岡	沼津	75		75
46 窯業品	計		**191,226**	**191,226**	
	北海道	上磯	123,042	123,042	
	青森	八戸	14,052	14,052	

(8) 海上出入貨物品種別港別表（内貿）

単位：トン

品種名	都道府県名	港名	貨物数量		
			計	移出	移入
	岩手	大船渡	9,953	9,953	
	新潟	姫川	44,179	44,179	
53 コークス	計		**1,500**		**1,500**
	福岡	県内諸港	1,500		1,500
64 水	計		**1,572**	**1,572**	
	海上	海上	1,572	1,572	
75 金属くず	計		**2,400**	**2,400**	
	岡山	水島	2,400	2,400	

(9) 海上出入貨物国別品種別表

単位：トン

国名	品種名	貨物数量		
		計	輸出	輸入
合計		**4,999,229**	**224,591**	**4,774,638**
韓国	計	**163,884**	**147,177**	**16,707**
	原木	5,988	5,988	
	原塩	10,000		10,000
	電気機械	6,707		6,707
	窯業品	117,590	117,590	
	金属くず	23,599	23,599	
中国	計	**82,747**	**77,414**	**5,333**
	原木	75,327	75,327	
	原塩	5,333		5,333
	金属くず	2,087	2,087	
インドネシア	計	**798,095**		**798,095**
	石炭	798,095		798,095
トルコ	計	**60**		**60**
	電気機械	60		60
オーストラリア	計	**2,778,080**		**2,778,080**
	石炭	2,753,823		2,753,823
	原塩	24,257		24,257
オランダ	計	**1,297**		**1,297**
	電気機械	1,297		1,297
ロシア	計	**481,316**		**481,316**
	製材	1,455		1,455
	石炭	479,861		479,861
カナダ	計	**693,750**		**693,750**
	石炭	693,750		693,750

(10) 海上出入貨物都道府県別品種別表

単位：トン

都道府県名	品種名	貨物数量 計	貨物数量 移出	貨物数量 移入
合計		**461,771**	**219,018**	**242,753**
北海道	計	**128,775**	**123,042**	**5,733**
	砂利・砂	5,700		5,700
	窯業品	123,042	123,042	
	電気機械	33		33
青森	計	**157,132**	**15,752**	**141,380**
	砂利・砂	79,820	1,700	78,120
	石灰石	63,260		63,260
	窯業品	14,052	14,052	
岩手	計	**23,765**	**23,765**	
	砂利・砂	13,812	13,812	
	窯業品	9,953	9,953	
宮城	計	**3,400**		**3,400**
	砂利・砂	3,400		3,400
千葉	計	**8,180**		**8,180**
	砂利・砂	6,200		6,200
	石灰石	1,200		1,200
	金属製品	780		**780**
神奈川	計	**142**		**142**
	金属製品	142		142
新潟	計	**87,447**	**44,179**	**43,268**
	砂利・砂	1,490		1,490
	窯業品	85,957	44,179	41,778
静岡	計	**75**		**75**
	電気機械	75		75
島根	計	**2,816**	**2,816**	
	原木	2,816	2,816	
岡山	計	**33,510**	**2,400**	**31,110**
	砂利・砂	31,110		31,110
	金属くず	2,400	2,400	
広島	計	**8,557**	**1,380**	**7,177**
	原木	1,380	1,380	
	砂利・砂	7,000		7,000
	金属製品	82		82
	産業製品	95		95
徳島	計	**1,302**	**1,302**	
	原木	1,302	1,302	
宮崎	計	**2,810**	**2,810**	
	原木	2,810	2,810	
愛媛	計	**788**		**788**

(10) 海上出入貨物都道府県別品種別表

単位：トン

都道府県名	品種名	貨物数量		
		計	移出	移入
	金属製品	788		788
福岡	計	**1,500**		**1,500**
	コークス	1,500		1,500
海上	計	**1,572**	**1,572**	
	水	1,572	1,572	

(11) 係留施設別品種別貨物量（輸出・輸入・移出・移入）

輸出　　単位：トン

	合　計	林産品		化学工業品		特殊品	
		計	12　原木	計	46　窯業品	計	75　金属くず
合　計	224,591	81,315	81,315	117,590	117,590	25,686	25,686
公　共　計	107,001	81,315	81,315			25,686	25,686
大森－13ｍ岸壁	49,892	49,892	49,892				
15,000トン岸壁	57,109	31,423	31,423			25,686	25,686
中島１号岸壁							
中島２号岸壁							
大森－５ｍ岸壁							
下浜－４ｍ物揚場							
大森－４ｍ物揚場							
専　用　計	117,590			117,590	117,590		
60,000トン桟橋							
5,000トン桟橋	117,590			117,590	117,590		

輸入　　単位：トン

	合　計	林産品		鉱産品			金属機械工業品	
		計	13　製材	計	18　石　炭	26　原　塩	計	39　電気機械
合　計	4,774,638	1,455	1,455	4,765,119	4,725,529	39,590	8,064	8,064
公　共　計	49,109	1,455	1,455	39,590		39,590	8,064	8,064
大森－13ｍ岸壁	33,776	1,455	1,455	24,257		24,257	8,064	8,064
15,000トン岸壁	15,333			15,333		15,333		
中島１号岸壁								
中島２号岸壁								
大森－５ｍ岸壁								
下浜－４ｍ物揚場								
大森－４ｍ物揚場								
専　用　計	4,725,529			4,725,529	4,725,529			
60,000トン桟橋	4,638,131			4,638,131	4,638,131			
5,000トン桟橋	87,398			87,398	87,398			

移出

単位：トン

	合　　計	林産品		鉱産品		化学工業品		軽工業品		特殊品	
		計	12　原　木	計	21　砂利・砂	計	46　窯業品	計	64　水	計	75　金属くず
合　　計	219,018	8,308	8,308	15,512	15,512	191,226	191,226	1,572	1,572	2,400	2,400
公　共　計	45,022	8,308	8,308	15,512	15,512	17,230	17,230	1,572	1,572	2,400	2,400
大森－13ｍ岸壁	13,258	2,712	2,712	9,760	9,760			786	786		
15,000トン岸壁	31,764	5,596	5,596	5,752	5,752	17,230	17,230	786	786	2,400	2,400
中島１号岸壁											
中島２号岸壁											
大森－５ｍ岸壁											
下浜－４ｍ物揚場											
大森－４ｍ物揚場											
専　用　計	173,996					173,996	173,996				
60,000トン桟橋											
5,000トン桟橋	173,996					173,996	173,996				

移入

単位：トン

	合　　計	鉱産品			金属機械工業品				化学工業品	
		計	21　砂利・砂	25　石灰石	計	31　金属製品	38　産業機械	39　電気機械	計	53 コークス
合　　計	242,753	239,258	133,020	106,238	1,995	1,792	95	108	1,500	1,500
公　共　計	242,753	239,258	133,020	106,238	1,995	1,792	95	108	1,500	1,500
大森－13ｍ岸壁	135,924	133,929	71,870	62,059	1,995	1,792	95	108		
15,000トン岸壁	106,829	105,329	61,150	44,179					1,500	1,500
中島１号岸壁										
中島２号岸壁										
大森－５ｍ岸壁										
下浜－４ｍ物揚場										
大森－４ｍ物揚場										
専　用　計										
60,000トン桟橋										
5,000トン桟橋										

(12) 係留施設利用状況表

係留施設名	係留状況			荷役船		経岸貨物トン数		
	隻数(隻)	総トン数(ﾄﾝ)	延時間(時)	隻数(隻)	総トン数(ﾄﾝ)	積(ﾄﾝ)	揚(ﾄﾝ)	計(ﾄﾝ)
大森－１３ｍ岸壁	120	181,506	2,514	114	177,025	63,150	169,700	232,850
１５,０００トン岸壁	116	110,662	3,394	101	107,544	88,873	122,162	211,035
中島１・２号岸壁	7	1,381	401					
下浜－４ｍ物揚場	13	798	533					
公共　計	256	294,347	6,842	215	284,569	152,023	291,862	443,885
６０,０００トン桟橋	57	2,930,531	3,287	57	2,930,531		4,638,131	4,638,131
５，０００トン桟橋	78	398,783	590	77	393,863	291,586	87,398	378,984
専用　計	135	3,329,314	3,877	134	3,324,394	291,586	4,725,529	5,017,115
合　計	391	3,623,661	10,719	349	3,608,963	443,609	5,017,391	5,461,000

4　係留施設位置図（能代港）

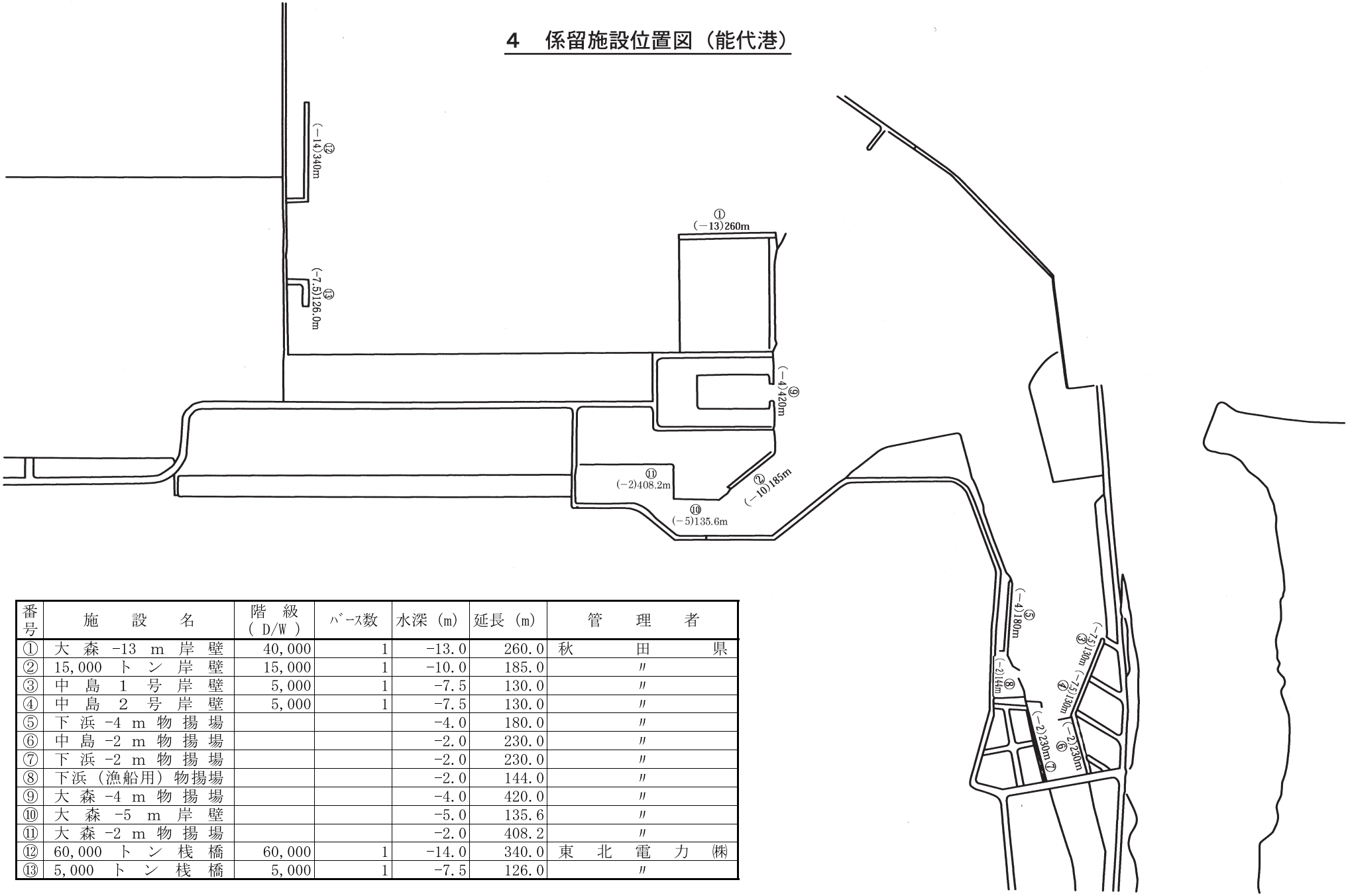

番号	施設名	階級（D/W）	バース数	水深（m）	延長（m）	管理者
①	大森 −13 m 岸壁	40,000	1	−13.0	260.0	秋田県
②	15,000 トン 岸壁	15,000	1	−10.0	185.0	〃
③	中島 1 号岸壁	5,000	1	−7.5	130.0	〃
④	中島 2 号岸壁	5,000	1	−7.5	130.0	〃
⑤	下浜 −4 m 物揚場			−4.0	180.0	〃
⑥	中島 −2 m 物揚場			−2.0	230.0	〃
⑦	下浜 −2 m 物揚場			−2.0	230.0	〃
⑧	下浜（漁船用）物揚場			−2.0	144.0	〃
⑨	大森 −4 m 物揚場			−4.0	420.0	〃
⑩	大森 −5 m 岸壁			−5.0	135.6	〃
⑪	大森 −2 m 物揚場			−2.0	408.2	〃
⑫	60,000 トン 桟橋	60,000	1	−14.0	340.0	東北電力㈱
⑬	5,000 トン 桟橋	5,000	1	−7.5	126.0	〃

本　荘　港

1　入港船舶

(1) 入港船舶船種別年次別表

単位：隻、トン

種　　別	平成２９年		平成３０年		令和元年		令和２年		令和３年	
	隻数	総トン数	隻数	総トン数	隻数	総トン数	隻数	総トン数	隻数	総トン数
計	44	440	42	420	25	250	29	290	10	100
外航商船										
内航商船										
内航自航										
漁　　船	44	440	42	420	25	250	29	290	10	100
避難船										
その他										

(2) 入港船舶船種別月別表

単位：隻、トン

月別	船種／航路	商　船		漁　船		避難船		その他		計	
		隻数	総トン数	隻数	総トン数	隻数	総トン数	隻数	総トン数	隻数	総トン数
1	外航										
	内航			3	30					3	30
	計			3	30					3	30
2	外航										
	内航										
	計										
3	外航										
	内航										
	計										
4	外航										
	内航										
	計										
5	外航										
	内航										
	計										
6	外航										
	内航										
	計										
7	外航										
	内航			1	10					1	10
	計			1	10					1	10
8	外航										
	内航										
	計										
9	外航										
	内航										
	計										
10	外航										
	内航										
	計										
11	外航										
	内航			2	20					2	20
	計			2	20					2	20
12	外航										
	内航			4	40					4	40
	計			4	40					4	40
計	外航										
	内航			10	100					10	100
	計			10	100					10	100

本荘港

(3) 入港船舶階級別月別表

単位：隻、トン

月別	階級 / 隻数	10,000トン以上	6,000トン以上10,000トン未満	3,000トン以上6,000トン未満	1,000トン以上3,000トン未満	500トン以上1,000トン未満	100トン以上500トン未満	5トン以上100トン未満	計
1	隻　数							3	3
	トン数							30	30
2	隻　数								
	トン数								
3	隻　数								
	トン数								
4	隻　数								
	トン数								
5	隻　数								
	トン数								
6	隻　数								
	トン数								
7	隻　数							1	1
	トン数							10	10
8	隻　数								
	トン数								
9	隻　数								
	トン数								
10	隻　数								
	トン数								
11	隻　数							2	2
	トン数							20	20
12	隻　数							4	4
	トン数							40	40
計	隻　数							10	10
	トン数							100	100

2　海上出入貨物

(1) 海上出入貨物年次別表

単位：トン

区分 / 年次	合計			外国貿易			内国貿易		
	計	輸移出	輸移入	計	輸 出	輸 入	計	移 出	移 入
平成29年	60		60				60		60
平成30年	68		68				68		68
令和元年	63		63				63		63
令和２年	47		47				47		47
令和３年	55		55				55		55

(2) 海上出入貨物品種別月別表

単位：トン

月別	水　産　品	計	月別	水　産　品	計
1	1	1	7	9	9
2	1	1	8	6	6
3	3	3	9	6	6
4	6	6	10	4	4
5	5	5	11	4	4
6	8	8	12	2	2
			合計	55	55

3　係留施設位置図（本荘港）

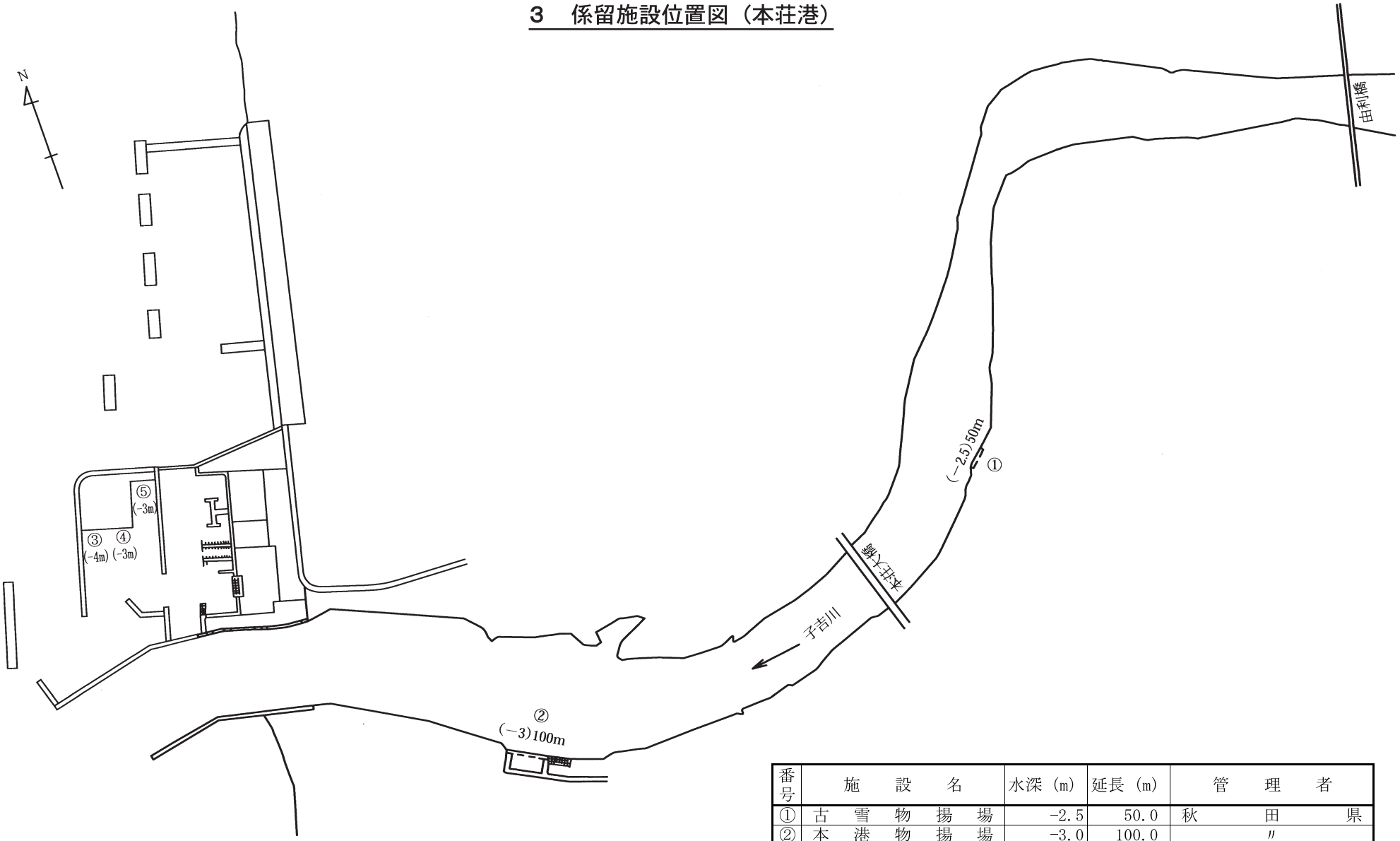

番号	施設名	水深（m）	延長（m）	管理者
①	古雪物揚場	-2.5	50.0	秋田県
②	本港物揚場	-3.0	100.0	〃
③	田尻 -4m 物揚場	-4.0	70.43	〃
④	田尻-3m 1 号物揚場	-3.0	60.03	〃
⑤	田尻-3m2号・3号物揚場	-3.0	150.06	〃

戸　賀　港

1　入港船舶

(1) 入港船舶船種別年次別表

単位：隻、トン

種　　別	平成２９年		平成３０年		令和元年		令和２年		令和３年	
	隻数	総トン数	隻数	総トン数	隻数	総トン数	隻数	総トン数	隻数	総トン数
計	148	2,516	123	2,091	182	2,870	7	91	9	159
外航商船										
内航商船					56	728	7	91		
内航自航										
漁船	148	2,516	123	2,091	126	2,142			9	159
避難船										
その他										

(2) 入港船舶船種別月別表

単位：隻、トン

月別	船種／航路	商船		漁船		避難船		その他		計	
		隻数	総トン数	隻数	総トン数	隻数	総トン数	隻数	総トン数	隻数	総トン数
1	外航										
	内航										
	計										
2	外航										
	内航										
	計										
3	外航										
	内航										
	計										
4	外航										
	内航										
	計										
5	外航										
	内航			1	17					1	17
	計			1	17					1	17
6	外航										
	内航			1	19					1	19
	計			1	19					1	19
7	外航										
	内航										
	計										
8	外航										
	内航										
	計										
9	外航										
	内航										
	計										
10	外航										
	内航			1	17					1	17
	計			1	17					1	17
11	外航										
	内航			4	72					4	72
	計			4	72					4	72
12	外航										
	内航			2	34					2	34
	計			2	34					2	34
計	外航										
	内航			9	159					9	159
	計			9	159					9	159

(3) 入港船舶階級別月別表

単位：隻、トン

月別	階級 隻数	10,000ﾄﾝ以上	6,000ﾄﾝ以上10,000ﾄﾝ未満	3,000ﾄﾝ以上6,000ﾄﾝ未満	1,000ﾄﾝ以上3,000ﾄﾝ未満	500ﾄﾝ以上1,000ﾄﾝ未満	100ﾄﾝ以上500ﾄﾝ未満	5ﾄﾝ以上100ﾄﾝ未満	計
1	隻　数 トン数								
2	隻　数 トン数								
3	隻　数 トン数								
4	隻　数 トン数								
5	隻　数 トン数							1 17	1 17
6	隻　数 トン数							1 19	1 19
7	隻　数 トン数								
8	隻　数 トン数								
9	隻　数 トン数								
10	隻　数 トン数							1 17	1 17
11	隻　数 トン数							4 72	4 72
12	隻　数 トン数							2 34	2 34
計	隻　数 トン数							9 159	9 159

(4) 船舶乗降人員年次別表

単位：人

年次 乗降別	平成29年	平成30年	令和元年	令和２年	令和３年
計	7,820	3,352	4,460	150	0
乗込人員	3,910	1,676	2,230	75	
上陸人員	3,910	1,676	2,230	75	

２　海上出入貨物

(1) 海上出入貨物年次別表

単位：トン

区分 年次	合計			外国貿易			内国貿易		
	計	輸移出	輸移入	計	輸 出	輸 入	計	移 出	移 入
平成29年	131		131				131		131
平成30年	141		141				141		141
令和元年	125		125				125		125
令和２年	0		0				0		0
令和３年	0		0				0		0

(2) 海上出入貨物品種別月別表

単位：トン

月別	水　産　品	計	月別	水　産　品	計
1			7		
2			8		
3			9		
4			10		
5			11		
6			12		
			合計	0	0

3　係留施設位置図（戸賀港）

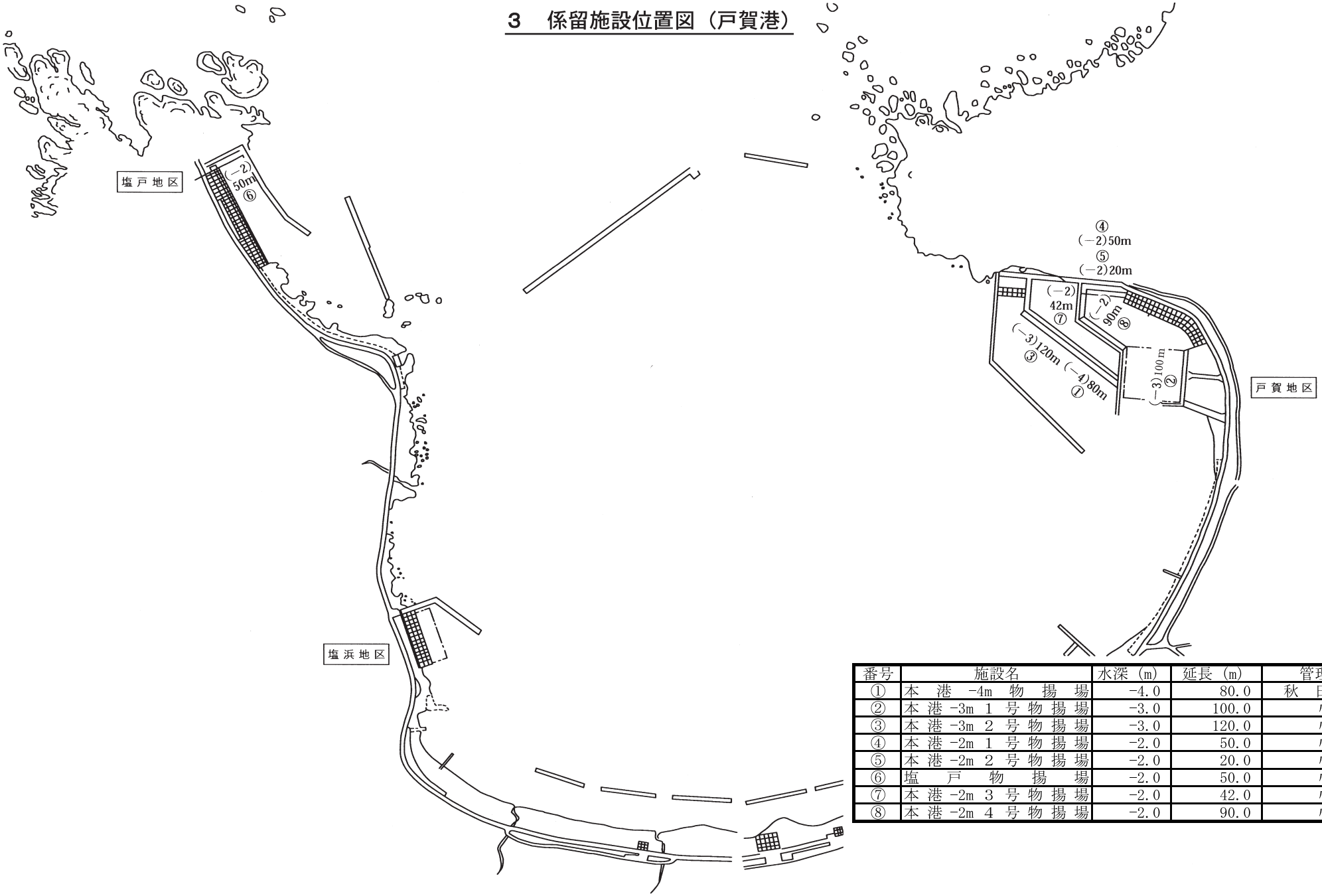

番号	施設名	水深（m）	延長（m）	管理者
①	本港 -4m 物揚場	-4.0	80.0	秋田県
②	本港 -3m 1 号物揚場	-3.0	100.0	〃
③	本港 -3m 2 号物揚場	-3.0	120.0	〃
④	本港 -2m 1 号物揚場	-2.0	50.0	〃
⑤	本港 -2m 2 号物揚場	-2.0	20.0	〃
⑥	塩戸物揚場	-2.0	50.0	〃
⑦	本港 -2m 3 号物揚場	-2.0	42.0	〃
⑧	本港 -2m 4 号物揚場	-2.0	90.0	〃

付　　録

貨物数量の単位

（１）港湾統計における貨物のトン数の算出方法

原則としてフレート・トンによっている。すなわち、容積は、1.133立方メートル（40立方フィート）。重量は1,000キログラムをもって１トンとし、トン数は重量又は容積においていずれか大なる方をもって計算することを原則としている。但し、慣習上、上記の原則によらない貨物は慣習に従っている。

（２）商慣習による換算率

品　　種	換　算　率
・油類及びその他の液体（飲料水を含む。ばら積みのものであって容器入りを除く。）	１㎥＝1,000ℓ＝１トン
・米穀類、セメント、肥料（ばら積み、袋入り共）	1,000kg＝１トン
・木材類　原木 製材	0.835㎥（３石）＝１トン 1.133㎥（４石）＝１トン
・漁獲物（ばら積み、漁箱入り共）	1,000kg＝１トン
・容器入りのもの（空のものを含む） ドラム缶 石油缶 1.8ℓ（１升）入りびん１０本箱入り	 ４本＝１トン ４０個＝１トン ２０個＝１トン
・砂、砂利（重量を実測しない場合） 砂 砂利	 ６㎥（１立方坪）＝１０トン ６㎥（１立方坪）＝１３トン
・動物（ばら積みの場合） 牛馬｛大 牛馬｛小	 １頭＝１トン ３頭＝１トン
・石材	１㎥＝２．７トン

（３）車両（自動車・自転車）の換算率

船舶により輸送される商品として車両（自動車・自転車）のトン数については、次の換算率により算出する。

車　種　区　分		内容（車両長）	換算率（トン/台）
バ　ス	特　大	９ｍ～	７５
	大　型	７ｍ～９ｍ	５０
	普　通	５ｍ～７ｍ	３０
	小　型	～５ｍ	２０
トラック	特　大	９ｍ～	７０
	大　型	７ｍ～９ｍ	５０
	普　通	５ｍ～７ｍ	３０
	小　型	４ｍ～５ｍ	１０
乗用車	普通・小型	４ｍ～	１０
	軽四輪	～４ｍ	5
その他	軽トラック	～４ｍ	5
	トラック・トレーラー	１２ｍ～	１１０
	二輪自動車	１台	1
	自転車	１０台	1

港 湾 統 計 年 報

令和５年１月発行

発 行　秋田県建設部港湾空港課
秋田市山王四丁目１番１号
電　話　０１８（８６０）２５４１