

平成 3 0 年

港 湾 統 計 年 報

正 誤 表

秋 田 県

ページ	誤	正																																																																
3	<p>入港船舶</p> <p>(5)入港船舶船種別月別表</p> <table border="1"> <thead> <tr> <th rowspan="2">月別</th> <th rowspan="2">船種 航路</th> <th colspan="2">商船</th> <th colspan="2">その他</th> </tr> <tr> <th>隻数</th> <th>総トン数</th> <th>隻数</th> <th>総トン数</th> </tr> </thead> <tbody> <tr> <td rowspan="2">6</td> <td>内航</td> <td>135</td> <td>261,571</td> <td>29</td> <td>13,953</td> </tr> <tr> <td>計</td> <td>175</td> <td>831,939</td> <td>31</td> <td>16,565</td> </tr> <tr> <td rowspan="2">計</td> <td>内航</td> <td>1,645</td> <td>3,665,738</td> <td>243</td> <td>117,846</td> </tr> <tr> <td>計</td> <td>2,103</td> <td>10,296,781</td> <td>245</td> <td>120,458</td> </tr> </tbody> </table>	月別	船種 航路	商船		その他		隻数	総トン数	隻数	総トン数	6	内航	135	261,571	29	13,953	計	175	831,939	31	16,565	計	内航	1,645	3,665,738	243	117,846	計	2,103	10,296,781	245	120,458	<p>入港船舶</p> <p>(5)入港船舶船種別月別表</p> <table border="1"> <thead> <tr> <th rowspan="2">月別</th> <th rowspan="2">船種 航路</th> <th colspan="2">商船</th> <th colspan="2">その他</th> </tr> <tr> <th>隻数</th> <th>総トン数</th> <th>隻数</th> <th>総トン数</th> </tr> </thead> <tbody> <tr> <td rowspan="2">6</td> <td>内航</td> <td>132</td> <td>259,369</td> <td>32</td> <td>16,155</td> </tr> <tr> <td>計</td> <td>172</td> <td>829,737</td> <td>34</td> <td>18,767</td> </tr> <tr> <td rowspan="2">計</td> <td>内航</td> <td>1,642</td> <td>3,663,536</td> <td>246</td> <td>120,048</td> </tr> <tr> <td>計</td> <td>2,100</td> <td>10,294,579</td> <td>248</td> <td>122,660</td> </tr> </tbody> </table>	月別	船種 航路	商船		その他		隻数	総トン数	隻数	総トン数	6	内航	132	259,369	32	16,155	計	172	829,737	34	18,767	計	内航	1,642	3,663,536	246	120,048	計	2,100	10,294,579	248	122,660
	月別			船種 航路	商船		その他																																																											
隻数		総トン数	隻数		総トン数																																																													
6	内航	135	261,571	29	13,953																																																													
	計	175	831,939	31	16,565																																																													
計	内航	1,645	3,665,738	243	117,846																																																													
	計	2,103	10,296,781	245	120,458																																																													
月別	船種 航路	商船		その他																																																														
		隻数	総トン数	隻数	総トン数																																																													
6	内航	132	259,369	32	16,155																																																													
	計	172	829,737	34	18,767																																																													
計	内航	1,642	3,663,536	246	120,048																																																													
	計	2,100	10,294,579	248	122,660																																																													
123	<p>入港船舶</p> <p>(2)船種別総トン数比較</p> <p>内航商船 351,302トン</p> <p>漁船・避難船・その他 19,233トン</p> <p>(3)入港船舶年次比較</p> <p>入港船舶隻数の推移</p> <p>26 合計 383 内航 298 外航 85</p> <p>27 合計 332 内航 251 外航 81</p> <p>28 合計 325 内航 247 外航 78</p> <p>29 合計 310 内航 226 外航 84</p> <p>入港船舶総トン数の推移</p> <p>26 合計 2,270,374 内航 343,335 外航 1,927,039</p> <p>27 合計 2,630,973 内航 378,294 外航 2,252,679</p> <p>28 合計 2,624,117 内航 321,980 外航 2,302,137</p>	<p>入港船舶</p> <p>(2)船種別総トン数比較</p> <p>内航商船 349,100トン</p> <p>漁船・避難船・その他 21,435トン</p> <p>(3)入港船舶年次比較</p> <p>入港船舶隻数の推移</p> <p>26 合計 332 内航 251 外航 81</p> <p>27 合計 325 内航 247 外航 78</p> <p>28 合計 310 内航 226 外航 84</p> <p>29 合計 352 内航 273 外航 79</p> <p>入港船舶総トン数の推移</p> <p>26 合計 2,630,973 内航 378,294 外航 2,252,679</p> <p>27 合計 2,624,117 内航 321,980 外航 2,302,137</p> <p>28 合計 2,647,310 内航 356,774 外航 2,290,536</p>																																																																

ページ	誤	正																																																																
123	29 合計 <u>2,647,310</u> 内航 <u>356,774</u> 外航 <u>2,290,536</u>	29 合計 <u>2,273,232</u> 内航 <u>406,913</u> 外航 <u>1,866,319</u>																																																																
127	2 入港船舶 (1)入港船舶船種別年次別表 平成30年 内航商船 総トン数 <u>351,302</u> その他 総トン数 <u>18,437</u>	2 入港船舶 (1)入港船舶船種別年次別表 平成30年 内航商船 総トン数 <u>349,100</u> その他 総トン数 <u>20,639</u>																																																																
128	(2)入港船舶船種別月別表 <table border="1"> <thead> <tr> <th rowspan="2">月別</th> <th rowspan="2">船種 航路</th> <th colspan="2">商船</th> <th colspan="2">その他</th> </tr> <tr> <th>隻数</th> <th>総トン数</th> <th>隻数</th> <th>総トン数</th> </tr> </thead> <tbody> <tr> <td rowspan="2">6</td> <td>内航</td> <td><u>27</u></td> <td><u>38,567</u></td> <td><u>10</u></td> <td><u>4,530</u></td> </tr> <tr> <td>計</td> <td><u>35</u></td> <td><u>267,748</u></td> <td><u>10</u></td> <td><u>4,530</u></td> </tr> <tr> <td rowspan="2">計</td> <td>内航</td> <td><u>242</u></td> <td><u>351,302</u></td> <td><u>35</u></td> <td><u>18,437</u></td> </tr> <tr> <td>計</td> <td><u>337</u></td> <td><u>2,580,036</u></td> <td><u>35</u></td> <td><u>18,437</u></td> </tr> </tbody> </table>	月別	船種 航路	商船		その他		隻数	総トン数	隻数	総トン数	6	内航	<u>27</u>	<u>38,567</u>	<u>10</u>	<u>4,530</u>	計	<u>35</u>	<u>267,748</u>	<u>10</u>	<u>4,530</u>	計	内航	<u>242</u>	<u>351,302</u>	<u>35</u>	<u>18,437</u>	計	<u>337</u>	<u>2,580,036</u>	<u>35</u>	<u>18,437</u>	(2)入港船舶船種別月別表 <table border="1"> <thead> <tr> <th rowspan="2">月別</th> <th rowspan="2">船種 航路</th> <th colspan="2">商船</th> <th colspan="2">その他</th> </tr> <tr> <th>隻数</th> <th>総トン数</th> <th>隻数</th> <th>総トン数</th> </tr> </thead> <tbody> <tr> <td rowspan="2">6</td> <td>内航</td> <td><u>24</u></td> <td><u>36,365</u></td> <td><u>13</u></td> <td><u>6,732</u></td> </tr> <tr> <td>計</td> <td><u>32</u></td> <td><u>265,546</u></td> <td><u>13</u></td> <td><u>6,732</u></td> </tr> <tr> <td rowspan="2">計</td> <td>内航</td> <td><u>239</u></td> <td><u>349,100</u></td> <td><u>38</u></td> <td><u>20,639</u></td> </tr> <tr> <td>計</td> <td><u>334</u></td> <td><u>2,577,834</u></td> <td><u>38</u></td> <td><u>20,639</u></td> </tr> </tbody> </table>	月別	船種 航路	商船		その他		隻数	総トン数	隻数	総トン数	6	内航	<u>24</u>	<u>36,365</u>	<u>13</u>	<u>6,732</u>	計	<u>32</u>	<u>265,546</u>	<u>13</u>	<u>6,732</u>	計	内航	<u>239</u>	<u>349,100</u>	<u>38</u>	<u>20,639</u>	計	<u>334</u>	<u>2,577,834</u>	<u>38</u>	<u>20,639</u>
月別	船種 航路			商船		その他																																																												
		隻数	総トン数	隻数	総トン数																																																													
6	内航	<u>27</u>	<u>38,567</u>	<u>10</u>	<u>4,530</u>																																																													
	計	<u>35</u>	<u>267,748</u>	<u>10</u>	<u>4,530</u>																																																													
計	内航	<u>242</u>	<u>351,302</u>	<u>35</u>	<u>18,437</u>																																																													
	計	<u>337</u>	<u>2,580,036</u>	<u>35</u>	<u>18,437</u>																																																													
月別	船種 航路	商船		その他																																																														
		隻数	総トン数	隻数	総トン数																																																													
6	内航	<u>24</u>	<u>36,365</u>	<u>13</u>	<u>6,732</u>																																																													
	計	<u>32</u>	<u>265,546</u>	<u>13</u>	<u>6,732</u>																																																													
計	内航	<u>239</u>	<u>349,100</u>	<u>38</u>	<u>20,639</u>																																																													
	計	<u>334</u>	<u>2,577,834</u>	<u>38</u>	<u>20,639</u>																																																													
130	(6)船舶乗降人員月別表 9月 内国航路 乗込 (空欄) 合計 <u>241</u> 計 内国航路 乗込 (空欄) 合計 <u>420</u>	(6)船舶乗降人員月別表 9月 内国航路 乗込 <u>241</u> 合計 <u>482</u> 計 内国航路 乗込 <u>241</u> 合計 <u>661</u>																																																																
143	(7)海上出入貨物品種別港別表(外貿) 12 原木 <u>中国(ホンコン)</u>	(7)海上出入貨物品種別港別表(外貿) 12 原木 <u>マレーシア</u>																																																																
147	(9)海上出入貨物国別品種別表 <u>中国(ホンコン)</u>	(9)海上出入貨物国別品種別表 <u>マレーシア</u>																																																																

平成 3 0 年

港 湾 統 計 年 報

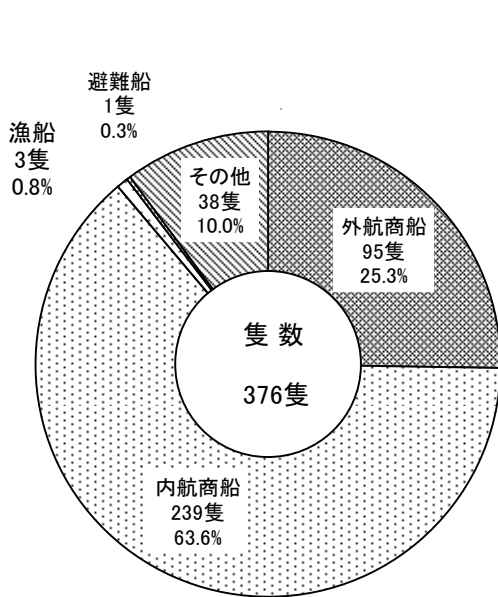
訂 正 ペ ー ジ

※修正箇所は、赤字表記としております。

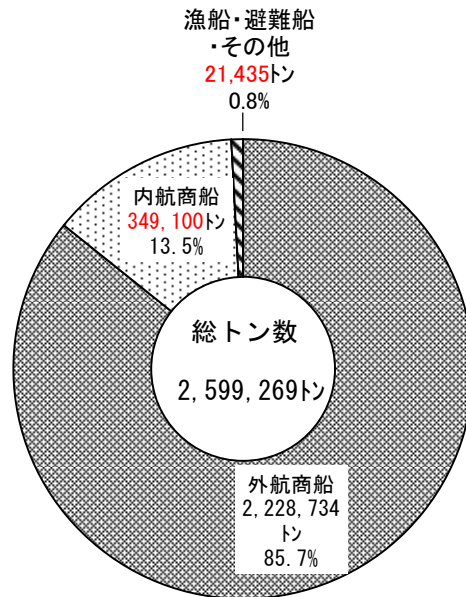
秋 田 県

入港船舶

(1) 船種別隻数比較

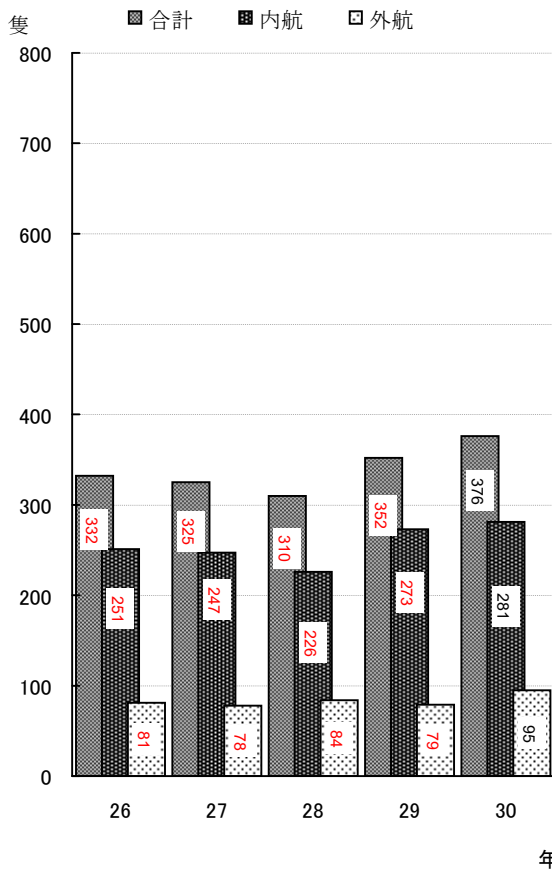


(2) 船種別総トン数比較

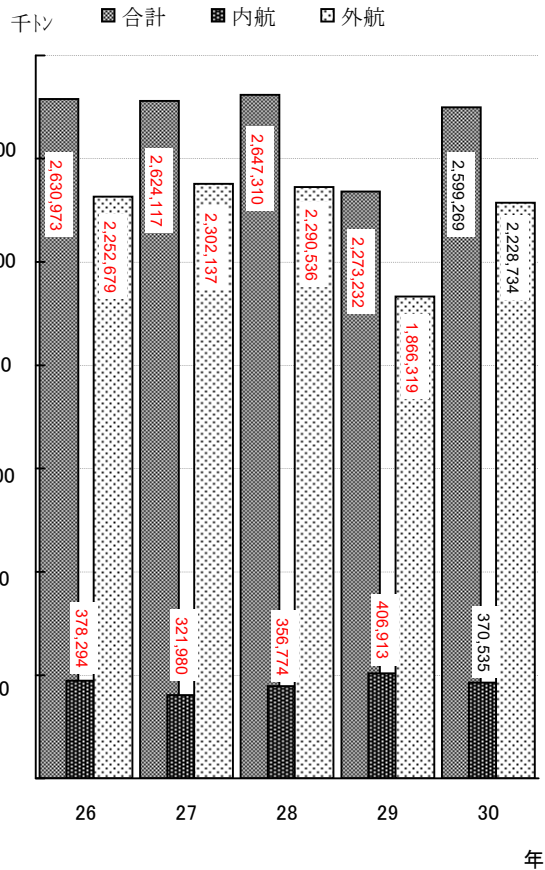


(3) 入港船舶年次比較

入港船舶隻数の推移



入港船舶総トン数の推移



2 入港船舶

(1) 入港船舶船種別年次別表

単位：隻、トン

種別	平成26年		平成27年		平成28年		平成29年		平成30年	
	隻数	総トン数	隻数	総トン数	隻数	総トン数	隻数	総トン数	隻数	総トン数
計	332	2,264,886	325	2,624,117	310	2,647,310	352	2,273,232	376	2,599,269
外航商船	81	1,927,039	78	2,302,137	84	2,290,536	79	1,866,319	95	2,228,734
内航商船	213	322,672	197	278,954	204	344,493	244	390,783	239	349,100
内航自航										
漁船									3	297
避難船							1	2,972	1	499
その他	38	15,175	50	43,026	22	12,281	28	13,158	38	20,639

Err

Err

Err

(2) 入港最大船舶年次別表

単位：トン

年次	外航船				内航船			
	船名	総トン数	船籍	船種	船名	総トン数	船籍	船種
平成26年	H I B A R I	58,103	日本	石炭船	ぱしふいつくびいなす	26,594	日本	客船
平成27年	H I B A R I	58,103	日本	石炭船	黒姫丸	4,942	日本	貨物船
平成28年	H I B A R I	58,103	パナマ	石炭船	飛鳥II	50,142	日本	客船
平成29年	A K A T S U K I	57,036	リベリア	石炭船	ぱしふいつくびいなす	26,594	日本	客船
平成30年	A K A T S U K I	57,036	リベリア	石炭船	ぱしふいつくびいなす	26,594	日本	客船

(3) 入港船舶階級別年次別表

単位：隻、トン

階級	年次	計		10,000トン以上		6,000～ 10,000トン未満		3,000～ 6,000トン未満	
		隻数	総トン数	隻数	総トン数	隻数	総トン数	隻数	総トン数
外航	平成26年	81	2,252,679	44	2,134,485	1	9,611	16	74,146
	内航	251	378,294	1	26,594			51	232,607
外航	平成27年	78	2,302,137	45	2,190,157	1	9,611	16	73,732
	内航	247	321,980					40	184,045
外航	平成28年	84	2,290,536	45	2,140,747	2	16,978	22	101,504
	内航	226	356,774	2	76,736			37	170,179
外航	平成29年	79	1,866,319	37	1,698,911	6	50,594	16	73,171
	内航	273	406,913	1	26,594			54	255,640
外航	平成30年	96	2,230,710	46	2,040,779	8	66,295	12	58,569
	内航	273	365,929	1	26,594			50	218,036

階級	年次	1,000～ 3,000トン未満		500～ 1,000トン未満		100～ 500トン未満		5～ 100トン未満	
		隻数	総トン数	隻数	総トン数	隻数	総トン数	隻数	総トン数
外航	平成26年	19	33,470	1	967				
	内航	19	24,557	37	30,072	128	63,059	15	1,405
外航	平成27年	15	27,675	1	962				
	内航	21	33,287	60	45,179	120	58,875	6	594
外航	平成28年	14	30,360	1	947				
	内航	18	24,511	22	17,411	141	67,503	6	434
外航	平成29年	20	43,643						
	内航	14	22,613	22	18,167	175	83,366	7	533
外航	平成30年	30	65,067						
	内航	8	10,854	33	26,422	176	83,528	5	495

(4) 入港船舶船種別月別表

単位：隻、トン

月別	船種 航路	商 船		漁 船		避難船		その他		計	
		隻数	総トン数	隻数	総トン数	隻数	総トン数	隻数	総トン数	隻数	総トン数
1	外航	6	232,655							6	232,655
	内航	9	21,517					2	1,310	11	22,827
	計	15	254,172					2	1,310	17	255,482
2	外航	4	72,766							4	72,766
	内航	15	27,811					2	1,310	17	29,121
	計	19	100,577					2	1,310	21	101,887
3	外航	15	417,657							15	417,657
	内航	20	29,618					2	1,310	22	30,928
	計	35	447,275					2	1,310	37	448,585
4	外航	11	240,232							11	240,232
	内航	34	34,964	1	99					35	35,063
	計	45	275,196	1	99					46	275,295
5	外航	12	218,256							12	218,256
	内航	20	33,669	2	198			1	131	23	33,998
	計	32	251,925	2	198			1	131	35	252,254
6	外航	8	229,181							8	229,181
	内航	24	36,365					13	6,732	37	43,097
	計	32	265,546					13	6,732	45	272,278
7	外航	9	167,507							9	167,507
	内航	20	31,013					4	1,581	24	32,594
	計	29	198,520					4	1,581	33	200,101
8	外航	8	127,200							8	127,200
	内航	28	30,149			1	499	1	980	30	31,628
	計	36	157,349			1	499	1	980	38	158,828
9	外航	2	19,912							2	19,912
	内航	16	42,389					9	4,665	25	47,054
	計	18	62,301					9	4,665	27	66,966
10	外航	4	146,330							4	146,330
	内航	22	20,716							22	20,716
	計	26	167,046							26	167,046
11	外航	9	167,300							9	167,300
	内航	14	14,871					2	1,310	16	16,181
	計	23	182,171					2	1,310	25	183,481
12	外航	7	189,738							7	189,738
	内航	17	26,018					2	1,310	19	27,328
	計	24	215,756					2	1,310	26	217,066
計	外航	95	2,228,734							95	2,228,734
	内航	239	349,100	3	297	1	499	38	20,639	281	370,535
	計	334	2,577,834	3	297	1	499	38	20,639	376	2,599,269

(6) 船舶乗降人員月別表

単位：人

月 別	合 計	外 国 航 路		内 国 航 路	
		乗 込	上 陸	乗 込	上 陸
1 月					
2 月					
3 月					
4 月					
5 月	179		179		
6 月					
7 月					
8 月					
9 月	482			241	241
10 月					
11 月					
12 月					
計	661		179	241	241

(7) 海上出入貨物品種別港別表（外貿）

単位：トン

品 種 名	国 名	港 名	貨 物 数 量		
			計	輸 出	輸 入
合 計			3,201,250	90,244	3,111,006
12 原 木	計		30,711	30,711	
	中 国	タイツァン(太倉)	2,857	2,857	
	〃	シャンハイ(上海)	5,265	5,265	
	〃	諸 港	18,376	18,376	
				(26,498)	
	マレーシア	タワウ	4,213	4,213	
18 石 炭	計		3,058,982		3,058,982
	インドネシア	バンジャルマシン	227,042		227,042
	〃	アサハン	76,951		76,951
	〃	サマリダ	145,587		145,587
	〃	諸 港	106,887		106,887
					(556,467)
	オーストラリア	ブリスベーン	932,871		932,871
	〃	ニューカッスル	1,183,236		1,183,236
					(2,116,107)
	ロシア	バニノ	85,917		85,917
	アメリカ	リッチモンド, カリフォルニア州	60,776		60,776
	カナダ	プリンスルーパー	77,075		77,075
	〃	諸 港	162,640		162,640
					(239,715)
26 原 塩	計		31,730		31,730
	中 国	諸 港	5,000		5,000
	オーストラリア	シャークベイ	26,730		26,730
28 鉄 鋼	計		79		79
	中 国	ダイレン(大連)	17		17
	〃	シャンハイ(上海)	62		62
					(79)
31 金 属 製 品	計		13,416		13,416
	台 湾	カオシュン(高雄)	1,222		1,222
	〃	キールン(基隆)	1,440		1,440
					(2,662)
	中 国	チンタオ(青島)	2,352		2,352
	〃	シャンハイ(上海)	1,986		1,986
	〃	諸 港	1,400		1,400
					(5,738)
	ド イ ツ	エムデン	4		4
	〃	ブレーメンハーフェン	5,012		5,012
					(5,016)

(9) 海上出入貨物国別品種別表

単位：トン

国名	品 種 名	貨 物 数 量		
		計	輸 出	輸 入
合 計		3,201,250	90,244	3,111,006
韓 国	計	54,956	53,526	1,430
	電 気 機 械	1,232		1,232
	そ の 他 機 械	198		198
	窯 業 品	32,290	32,290	
	金 属 く ず	21,236	21,236	
中 国	計	44,167	29,405	14,762
	原 木	26,498	26,498	
	原 塩	5,000		5,000
	鉄 鋼	79		79
	金 属 製 品	5,738		5,738
	産 業 機 械	66		66
	電 気 機 械	3,879		3,879
	金 属 く ず	2,907	2,907	
イ ン ド ネ シ ア	計	556,467		556,467
	石 炭	556,467		556,467
オ ー ス ト ラ リ ア	計	2,142,837		2,142,837
	石 炭	2,116,107		2,116,107
	原 塩	26,730		26,730
カ ナ ダ	計	239,715		239,715
	石 炭	239,715		239,715
ア メ リ カ	計	60,776		60,776
	石 炭	60,776		60,776
台 湾	計	4,086		4,086
	金 属 製 品	2,662		2,662
	産 業 機 械	1,424		1,424
マ レ ー シ ア	計	4,213	4,213	
	原 木	4,213	4,213	
ロ シ ア	計	85,917		85,917
	石 炭	85,917		85,917
ド イ ツ	計	5,016		5,016
	金 属 製 品	5,016		5,016
ベ ト ナ ム	計	3,100	3,100	
	金 属 く ず	3,100	3,100	