平成23年

港湾統計年報

秋田港
船川港
能代港
本荘港
戸賀港

秋田県

例　　言

１　この冊子は、秋田県の港湾における平成２３年の入港船舶状況、海上出入貨物状況等を主たる内容として編集したものです。

２　計上の数値は、統計法に基づく港湾調査規則によって調査集計したものです。

３　調査区域等は以下のとおりです。

・　調査区域 ------ 港湾区域内

・　調査対象 ------ 入港船舶については、積載貨物の有無にかかわらず総トン数５トン以上のもの、海上出入貨物については、船舶及びはしけにより出入した総ての貨物を対象としました。

・　使用単位 ------ 貨物トン数は、原則としてフレート・トン（容積にあっては1.133立方メートル、重量にあっては1,000キログラムをもって１トンとし、容積または重量のいずれか大きい方を用いる。）によることとしました。ただし、慣習上、上記の原則によらない貨物は、慣習に従いました。

４　入港船舶の区分の「その他」は、商船、自動車航送船、漁船又は避難船以外の船舶です。

５　貨物の品種分類は「港湾統計に用いる品種分類」によります。

港 湾 の 概 要

本県の管理する港湾は、重要港湾が３港（秋田港、船川港、能代港）と地方港湾が２港（本荘港、戸賀港）の計５港である。

平成２３年の県内５港の入港船舶隻数は4,755隻、入港船舶総トン数は23,554,484トン、取扱貨物量は13,429,309トン（輸出354,853トン、輸入5,663,950トン、移出2,331,937トン、移入5,078,569トン）である。

１．秋田港

秋田港は、県中央部を流れる雄物川の旧河口に位置し、県内物流の拠点として重要な役割を果たしている。５万トン岸壁１バース、４万トン岸壁１バース等２６バースの公共岸壁が整備されている。外貿コンテナについては、韓国航路の週５便のうち、それぞれ週１便が中国航路及びロシア航路へ延伸しており、平成２３年は46,043ＴＥＵ（505,652トン）の取扱いがあった。また、苫小牧－秋田－新潟を結んでいるフェリー航路（週６便。うち週１便は敦賀まで延伸）は、貨物物流の一端を担っていると共に、多くの旅行者に利用されている。他にもマリーナが整備されており、プレジャーボートの受入れが行われている。

平成２３年１１月に日本海側拠点港（国際海上コンテナ）に選定され、平成２４年４月に国際コンテナターミナルの供用を開始しており、「環日本海シーアンドレール構想」とあわせて、秋田港の機能強化により、日本海側における東アジアや沿海州地域との交易・交流の国際物流拠点として地域経済の発展に寄与するものと期待されている。

平成２３年の取扱貨物量は、石油製品、セメント、木材チップなどを中心に、9,138,228トン（輸出322,720トン、輸入2,249,213トン、移出1,808,393トン、移入4,757,902トン）である。

２．船川港

船川港は、男鹿半島の南部に位置する岩礁に囲まれた天然の良港であり、地域経済の中核となっているともに、平成２４年１月にポート・オブ・ザ・イヤー２０１１に選定されている。１万５千トン岸壁１バースをはじめ４バースの公共岸壁及びマリーナが整備されており、石油の安定供給を図るための国家石油備蓄基地（貯油設備448万ｋL）も設置されている。

平成２３年の取扱貨物量は原油、製材、廃土砂を中心に468,605トン(輸出5,996トン、輸入70,409トン、移出268,760トン、移入123,440トン）である。

３．能代港

能代港は、県北部の米代川河口に位置し、４万トン岸壁１バースをはじめ４バースの公共岸壁が整備されている。また、エネルギー政策として能代火力発電所（計画:60万kW×３基）が立地しており、平成５年５月に１号機が、平成６年１２月に２号機が運転開始している。

平成１８年にはリサイクルポートとして指定され、県北部エコタウン計画と連携した総合静脈物流拠点として、地域の活性化に寄与するものと期待されている。

平成２３年の取扱貨物量は、石炭、窯業品、砂利・砂を中心に合計3,822,252トン（輸出26,137トン、輸入3,344,328トン、移出254,784トン、移入197,003トン）である。

４．本荘港

本荘港は、県南部の子吉川の河口に位置し、地元漁船等の基地として整備が進められてきた。また、レクリエーション需要の増大に対応するため、海洋性レクリエーション基地としてマリーナ及び海水浴場の整備が進められ、各種ヨットレースの開催や周辺地域からの海水浴客で活況を呈している。

平成２３年の取扱貨物量は17トン（水産品）である。

５．戸賀港

戸賀港は、男鹿半島の西部に位置する港湾法上の避難港であり、漁業施設を主体として整備が進められている。1.54㎢の広さをもつ湾内は、水産資源培養型漁業基地として試験養殖も行われており、地元産業振興の拠点港として発展が期待されている。

平成２３年の取扱貨物量は207トン（水産品）である。

目　　次

〔県内全港の集計〕

・入港船舶　（1）船舶別隻数比較 …… 1
（2）船種別総トン数比較 …… 1
（3）入港船舶年次比較 …… 1
（4）入港船舶隻数及び総トン数の推移 …… 2
（5）入港船舶船種別月別表 …… 3
（6）入港船舶階級別月別表 …… 4

・海上出入貨物　（1）輸移出入別構成 …… 5
（2）取扱貨物年次比較 …… 5
（3）主要品種取扱貨物量前年比較 …… 6
（4）外国貿易品種別国別構成 …… 7
（5）内国貿易品種別都道府県別構成 …… 7
（6）港湾取扱貨物量の推移 …… 8
（7）品種別取扱貨物量 …… 10

◇重要港湾

〔秋田港〕

1　グラフ　・入港船舶　（1）船種別隻数比較 …… 12
（2）船種別総トン数比較 …… 12
（3）入港船舶年次比較 …… 12

・海上出入貨物　（1）輸移出入別構成 …… 13
（2）取扱貨物年次比較 …… 13
（3）主要品種取扱貨物量前年比較 …… 14
（4）外国貿易国別構成 …… 15
（5）内国貿易都道府県別構成 …… 15

2　入港船舶　（1）入港船舶船種別年次別表 …… 16
（2）入港最大船舶年次別表 …… 16
（3）入港船舶階級別年次別表 …… 16
（4）入港船舶船種別月別表 …… 17
（5）入港船舶階級別月別表 …… 18
（6）船舶乗降人員月別表 …… 19

3　海上出入貨物　（1）港湾取扱貨物量（81品種） …… 20
（2）品種別取扱貨物量 …… 22
（3）品種別月別取扱貨物量（輸出） …… 24

（4）品種別月別取扱貨物量（輸入） …… 26
（5）　〃　（移出） …… 28
（6）　〃　（移入） …… 30
（7）海上出入貨物品種別港別表（外貿）（仕出仕向港別） …… 32
〃　（外貿）（最終船卸港最初船積港別） … 40
（8）　〃　（内貿） …… 56
（9）海上出入貨物国別品種別表（仕出仕向港別） …… 61
〃　（最終船卸港最初船積港別） …… 65
(10) 海上出入貨物都道府県別品種別表 …… 80
(11) コンテナ貨物集計表 …… 84
(12) コンテナ貨物品種別表 …… 85
(13) フェリー乗降人員・車両数 …… 87
(14) 係留施設別品種別貨物量（輸出・輸入） …… 88
(15)　〃　（移出・移入） …… 96
(16) 係留施設利用状況表 …… 100
4　係留施設位置図 …… 101
〔船川港〕
1　グラフ　・入港船舶　（1）船種別隻数比較 …… 102
（2）船種別総トン数比較 …… 102
（3）入港船舶年次比較 …… 102
・海上出入貨物　（1）輸移出入別構成 …… 103
（2）取扱貨物年次比較 …… 103
（3）主要品種取扱貨物量前年比較 …… 104
（4）外国貿易国別構成 …… 105
（5）内国貿易都道府県別構成 …… 105
2　入港船舶　（1）入港船舶船種別年次別表 …… 106
（2）入港最大船舶年次別表 …… 106
（3）入港船舶階級別年次別表 …… 106
（4）入港船舶船種別月別表 …… 107
（5）入港船舶階級別月別表 …… 108
（6）船舶乗降人員月別表 …… 109
3　海上出入貨物　（1）港湾取扱貨物量（81品種） …… 110
（2）品種別取扱貨物量 …… 112
（3）品種別月別取扱貨物量（輸出） …… 114
（4）　〃　（輸入） …… 116
（5）　〃　（移出） …… 118
（6）　〃　（移入） …… 120

（7）海上出入貨物品種別港別表（外貿） …… 122
（8）　〃　（内貿） …… 123
（9）海上出入貨物国別品種別表 …… 125
(10) 海上出入貨物都道府県別品種別表 …… 126
(11) 係留施設別品種別貨物量（輸出・輸入・移出・移入） …… 128
(12) 係留施設利用状況表 …… 129
4　係留施設位置図 …… 130
〔能代港〕
1　グラフ　・入港船舶　（1）船種別隻数比較 …… 131
（2）船種別総トン数比較 …… 131
（3）入港船舶年次比較 …… 131
・海上出入貨物　（1）輸移出入別構成 …… 132
（2）取扱貨物年次比較 …… 132
（3）主要品種取扱貨物量前年比較 …… 133
（4）外国貿易国別構成 …… 134
（5）内国貿易都道府県別構成 …… 134
2　入港船舶　（1）入港船舶船種別年次別表 …… 135
（2）入港最大船舶年次別表 …… 135
（3）入港船舶階級別年次別表 …… 135
（4）入港船舶船種別月別表 …… 136
（5）入港船舶階級別月別表 …… 137
（6）船舶乗降人員月別表 …… 138
3　海上出入貨物　（1）港湾取扱貨物量（81品種） …… 139
（2）品種別取扱貨物量 …… 141
（3）品種別月別取扱貨物量（輸出） …… 143
（4）　〃　（輸入） …… 145
（5）　〃　（移出） …… 147
（6）　〃　（移入） …… 149
（7）海上出入貨物品種別港別表（外貿） …… 151
（8）　〃　（内貿） …… 152
（9）海上出入貨物国別品種別表 …… 154
(10) 海上出入貨物都道府県別品種別表 …… 155
(11) 係留施設別品種別貨物量（輸出・輸入・移出・移入） …… 156
(12) 係留施設利用状況表 …… 157
4　係留施設位置図 …… 158

◇地方港湾

〔本荘港〕

1　入港船舶　（1）入港船舶船種別年次別表 …… 159
（2）入港船舶船種別月別表 …… 159
（3）入港船舶階級別月別表 …… 160
2　海上出入貨物　（1）海上出入貨物年次別表 …… 160
（2）海上出入貨物品種別月別表 …… 160
3　係留施設位置図 …… 161

〔戸賀港〕

1　入港船舶　（1）入港船舶船種別年次別表 …… 162
（2）入港船舶船種別月別表 …… 162
（3）入港船舶階級別月別表 …… 163
（4）船舶乗降人員年次別表 …… 163
2　海上出入貨物　（1）海上出入貨物年次別表 …… 163
（2）海上出入貨物品種別月別表 …… 163
3　係留施設位置図 …… 164

付　録　貨物数量の単位 …… 165

県内全港の集計

秋　田　港
船　川　港
能　代　港
本　荘　港
戸　賀　港

入港船舶

(1) 船種別隻数比較

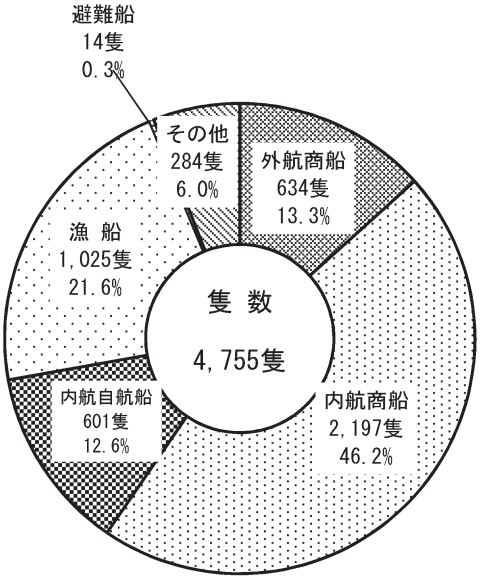

(2) 船種別総トン数比較

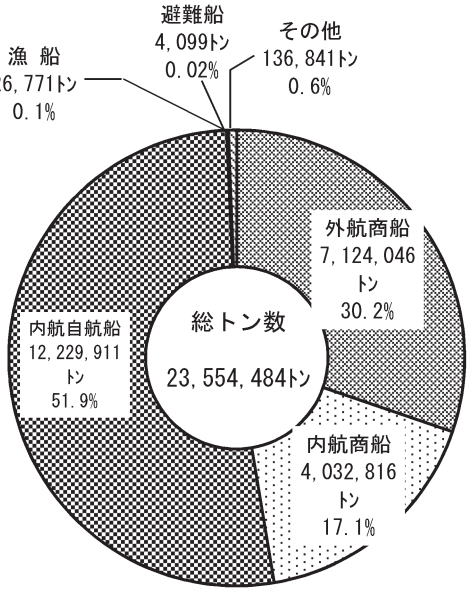

(3) 入港船舶年次比較

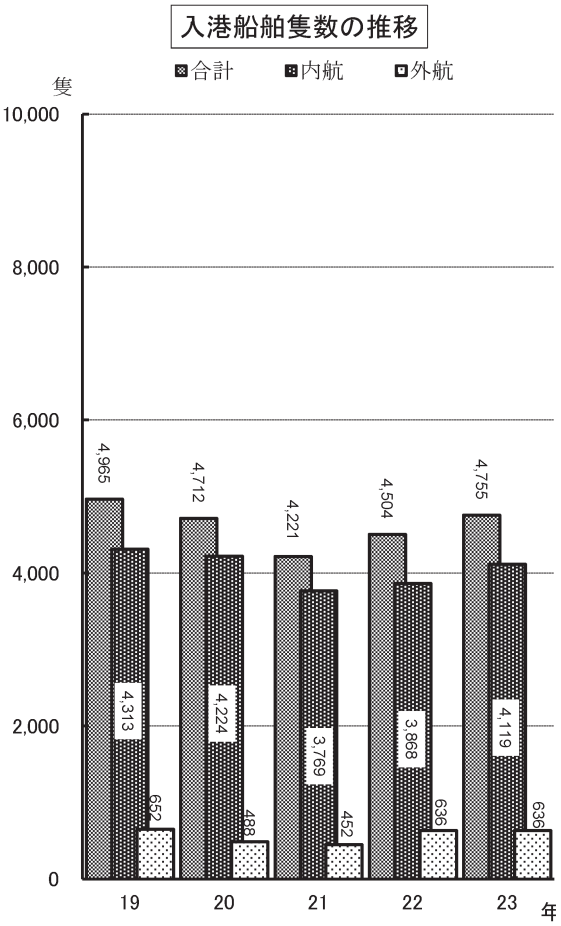

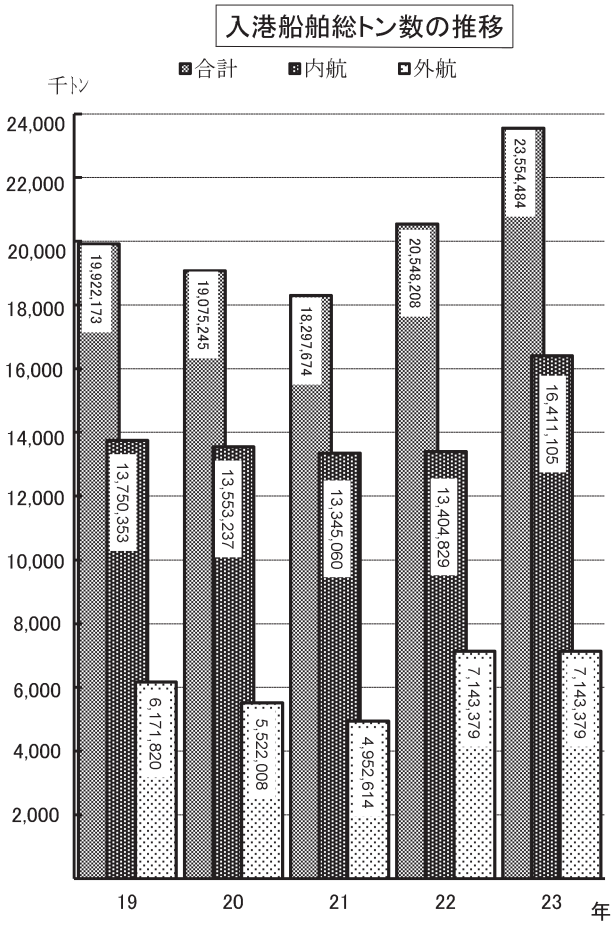

(4) 入港船舶隻数及び総トン数の推移

単位：隻、トン

港名 / 年	秋田港		船川港		能代港		甲種港湾　計	
	隻数	総トン数	隻数	総トン数	隻数	総トン数	隻数	総トン数
60年　(1985)	3,338	4,290,502	1,448	474,030	211	210,586	4,997	4,975,118
平成2年　(1990)	3,441	5,666,017	1,141	488,870	272	308,111	4,854	6,462,998
7年　(1995)	3,511	7,144,777	1,128	1,023,998	334	1,610,171	4,973	9,778,946
8年　(1996)	2,878	7,033,344	1,115	725,683	286	1,886,649	4,279	9,645,676
9年　(1997)	2,904	6,484,984	1,169	762,961	346	1,881,230	4,419	9,129,175
10年　(1998)	3,416	6,322,382	1,174	794,062	644	1,720,462	5,234	8,836,906
11年　(1999)	3,509	11,642,310	1,129	931,653	257	1,923,430	4,895	14,497,393
12年　(2000)	4,449	16,366,201	794	678,390	417	2,094,396	5,660	19,138,987
13年　(2001)	3,777	13,899,447	693	706,329	407	2,101,652	4,877	16,707,428
14年　(2002)	4,036	14,008,136	691	626,859	507	2,148,118	5,234	16,783,113
15年　(2003)	3,487	15,842,620	671	630,286	521	2,162,235	4,679	18,635,141
16年　(2004)	3,859	17,037,600	705	546,592	503	2,073,584	5,067	19,657,776
17年　(2005)	3,605	17,515,340	763	522,036	489	2,235,126	4,857	20,272,502
18年　(2006)	3,811	18,017,727	757	630,782	781	2,262,987	5,349	20,911,496
19年　(2007)	3,057	17,385,298	741	474,534	301	2,041,047	4,099	19,900,879
20年　(2008)	2,863	16,290,603	679	518,022	277	2,242,366	3,819	19,050,991
21年　(2009)	2,528	15,551,479	557	504,521	258	2,213,827	3,343	18,269,827
22年　(2010)	2,691	16,259,184	545	443,866	287	2,182,539	3,523	18,885,589
23年　(2011)	3,330	20,402,457	563	431,580	311	2,701,893	4,204	23,535,930
23年/22年	123.7%	125.5%	103.3%	97.2%	108.4%	123.8%	119.3%	124.6%

港名 / 年	本荘港		戸賀港		乙種港湾　計		合計	
	隻数	総トン数	隻数	総トン数	隻数	総トン数	隻数	総トン数
60年　(1985)	760	4,304	3,229	44,992	3,989	49,296	8,986	5,024,414
平成2年　(1990)	754	4,267	3,857	57,778	4,611	62,045	9,465	6,525,043
7年　(1995)	1,245	7,725	6,445	51,865	7,690	59,590	12,663	9,838,536
8年　(1996)	3,540	16,208	6,130	51,351	9,670	67,559	13,949	9,713,235
9年　(1997)	616	6,213	2,272	40,502	2,888	46,715	7,307	9,175,890
10年　(1998)	354	69,222	2,562	65,699	2,916	134,921	8,150	8,971,827
11年　(1999)	64	18,934	2,612	67,693	2,676	86,627	7,571	14,584,020
12年　(2000)	62	16,407	2,106	50,920	2,168	67,327	7,828	19,206,314
13年　(2001)	72	20,969	2,077	44,773	2,149	65,742	7,026	16,773,170
14年　(2002)	40	8,108	785	22,040	825	30,148	6,059	16,813,261
15年　(2003)	43	12,298	579	10,539	622	22,837	5,301	18,657,978
16年　(2004)	54	19,172	851	16,005	905	35,177	5,972	19,692,953
17年　(2005)	65	20,135	745	13,047	810	33,182	5,667	20,305,684
18年　(2006)	47	15,701	849	14,413	896	30,114	6,245	20,941,610
19年　(2007)	25	7,015	841	14,279	866	21,294	4,965	19,922,173
20年　(2008)	30	9,600	863	14,654	893	24,254	4,712	19,075,245
21年　(2009)	26	13,380	852	14,467	878	27,847	4,221	18,297,674
22年　(2010)	19	9,430	881	15,468	900	24,898	4,423	18,910,487
23年　(2011)	20	9,440	531	9,114	551	18,554	4,755	23,554,484
23年/22年	105.3%	100.1%	60.3%	58.9%	61.2%	74.5%	107.5%	124.6%

(5) 入港船舶船種別月別表

単位：隻、トン

月別	船種 / 航路	商船		自航船		漁船		避難船		その他		計	
		隻数	総トン数	隻数	総トン数	隻数	総トン数	隻数	総トン数	隻数	総トン数	隻数	総トン数
1	外航	41	427,619									41	427,619
	内航	149	292,700	40	775,852	28	475			12	6,170	229	1,075,197
	計	190	720,319	40	775,852	28	475			12	6,170	270	1,502,816
2	外航	43	542,298									43	542,298
	内航	141	245,212	42	809,967	51	930			14	4,272	248	1,060,381
	計	184	787,510	42	809,967	51	930			14	4,272	291	1,602,679
3	外航	54	634,013							1	16,726	55	650,739
	内航	216	390,589	54	1,090,867	44	1,276			15	6,723	329	1,489,455
	計	270	1,024,602	54	1,090,867	44	1,276			16	23,449	384	2,140,194
4	外航	52	599,164									52	599,164
	内航	200	351,868	53	1,086,371	50	1,897	2	285	18	6,665	323	1,447,086
	計	252	951,032	53	1,086,371	50	1,897	2	285	18	6,665	375	2,046,250
5	外航	63	575,316									63	575,316
	内航	212	301,443	51	1,048,479	61	1,594			27	12,874	351	1,364,390
	計	275	876,759	51	1,048,479	61	1,594			27	12,874	414	1,939,706
6	外航	49	489,894									49	489,894
	内航	218	238,925	54	1,106,925	230	4,147			34	12,936	536	1,362,933
	計	267	728,819	54	1,106,925	230	4,147			34	12,936	585	1,852,827
7	外航	50	501,173									50	501,173
	内航	188	304,369	54	1,110,159	271	5,353			39	22,359	552	1,442,240
	計	238	805,542	54	1,110,159	271	5,353			39	22,359	602	1,943,413
8	外航	64	796,224					1	2,607			65	798,831
	内航	169	484,058	53	1,089,596	74	2,571			32	12,140	328	1,588,365
	計	233	1,280,282	53	1,089,596	74	2,571	1	2,607	32	12,140	393	2,387,196
9	外航	44	563,776									44	563,776
	内航	146	360,223	52	1,069,042	66	3,208	5	575	30	14,272	299	1,447,320
	計	190	923,999	52	1,069,042	66	3,208	5	575	30	14,272	343	2,011,096
10	外航	62	632,236									62	632,236
	内航	194	392,449	52	1,069,037	62	1,853	4	156	26	9,986	338	1,473,481
	計	256	1,024,685	52	1,069,037	62	1,853	4	156	26	9,986	400	2,105,717
11	外航	55	701,286									55	701,286
	内航	184	338,362	50	1,027,925	52	1,477	1	19	20	6,693	307	1,374,476
	計	239	1,039,648	50	1,027,925	52	1,477	1	19	20	6,693	362	2,075,762
12	外航	57	661,047									57	661,047
	内航	180	332,618	46	945,691	36	1,990	1	457	16	5,025	279	1,285,781
	計	237	993,665	46	945,691	36	1,990	1	457	16	5,025	336	1,946,828
計	外航	634	7,124,046					1	2,607	1	16,726	636	7,143,379
	内航	2,197	4,032,816	601	12,229,911	1,025	26,771	13	1,492	283	120,115	4,119	16,411,105
	計	2,831	11,156,862	601	12,229,911	1,025	26,771	14	4,099	284	136,841	4,755	23,554,484

(6) 入港船舶階級別月別表

単位：隻、トン　（　　）内は外航船で内数

月別	階級 / 隻数 総トン数	10,000トン以上	6,000トン以上 10,000トン未満	3,000トン以上 6,000トン未満	1,000トン以上 3,000トン未満	500トン以上 1,000トン未満	100トン以上 500トン未満	5トン以上 100トン未満	計	うち外国船
1	隻　数	(7) 47	(15) 15	(10) 65	(9) 22	39	53	29	(41) 270	41
	総トン数	(260,252) 1,036,104	(110,963) 110,963	(38,940) 255,245	(17,464) 44,064	30,976	24,937	527	(427,619) 1,502,816	427,619
2	隻　数	(8) 50	(16) 16	(9) 51	(10) 20	38	65	51	(43) 291	41
	総トン数	(366,314) 1,176,281	(117,606) 117,606	(36,693) 201,692	(21,685) 44,842	32,529	28,934	795	(542,298) 1,602,679	492,184
3	隻　数	(16) 71	(15) 15	(10) 73	(13) 39	(1) 49	96	41	(55) 384	53
	総トン数	(472,473) 1,576,141	(113,671) 113,671	(40,143) 280,620	(23,565) 85,952	(887) 41,072	42,049	689	(650,739) 2,140,194	643,355
4	隻　数	(13) 67	(17) 17	(11) 61	(11) 34	52	95	49	(52) 375	49
	総トン数	(407,942) 1,522,398	(128,297) 128,297	(43,475) 240,143	(19,450) 71,529	43,178	40,041	664	(599,164) 2,046,250	545,358
5	隻　数	(8) 60	(19) 20	(14) 55	(20) 32	(2) 55	80	112	(63) 414	62
	総トン数	(337,299) 1,431,480	(146,195) 153,859	(55,685) 217,122	(34,340) 57,163	(1,797) 44,848	33,263	1,971	(575,316) 1,939,706	571,624
6	隻　数	(8) 62	(20) 20	(9) 49	(11) 20	(1) 46	93	295	(49) 585	47
	総トン数	(279,007) 1,385,932	(155,253) 155,253	(34,775) 194,602	(19,949) 38,009	(910) 37,076	37,342	4,613	(489,894) 1,852,827	439,780
7	隻　数	(7) 62	(18) 19	(13) 61	(10) 22	(2) 46	98	294	(50) 602	49
	総トン数	(284,481) 1,421,234	(144,742) 151,992	(53,157) 248,122	(17,012) 42,082	(1,781) 36,983	38,407	4,593	(501,173) 1,943,413	497,481
8	隻　数	(16) 74	(22) 22	(6) 56	(20) 39	(1) 54	78	70	(65) 393	64
	総トン数	(561,460) 1,827,000	(178,485) 178,485	(24,102) 233,306	(33,897) 73,713	(887) 43,338	30,161	1,193	(798,831) 2,387,196	752,409
9	隻　数	(10) 65	(17) 17	(7) 52	(10) 17	52	81	59	(44) 343	41
	総トン数	(379,333) 1,550,232	(140,545) 140,545	(25,794) 209,665	(18,104) 36,334	41,528	31,589	1,203	(563,776) 2,011,096	509,970
10	隻　数	(14) 67	(17) 17	(8) 65	(20) 38	(3) 58	97	58	(62) 400	59
	総トン数	(425,082) 1,544,261	(136,967) 136,967	(31,795) 259,859	(35,794) 78,103	(2,598) 45,645	39,873	1,009	(632,236) 2,105,717	620,530
11	隻　数	(14) 65	(16) 17	(12) 61	(12) 27	(1) 44	101	47	(55) 362	52
	総トン数	(500,782) 1,557,187	(129,548) 139,539	(49,448) 246,203	(20,656) 52,727	(852) 36,078	43,261	767	(701,286) 2,075,762	647,480
12	隻　数	(15) 61	(14) 14	(18) 77	(10) 19	42	95	28	(57) 336	55
	総トン数	(450,525) 1,396,216	(114,020) 114,020	(78,603) 319,997	(17,899) 40,503	34,529	41,003	560	(661,047) 1,946,828	653,663
計	隻　数	(136) 751	(206) 209	(127) 726	(156) 329	(11) 564	1,032	593	(636) 4,755	613
	トン数	(4,724,950) 17,424,466	(1,616,292) 1,641,197	(512,610) 2,906,576	(279,815) 665,021	(9,712) 467,780	430,860	18,584	(7,143,379) 23,554,484	6,801,453

海上出入貨物

(1) 輸移出入別構成

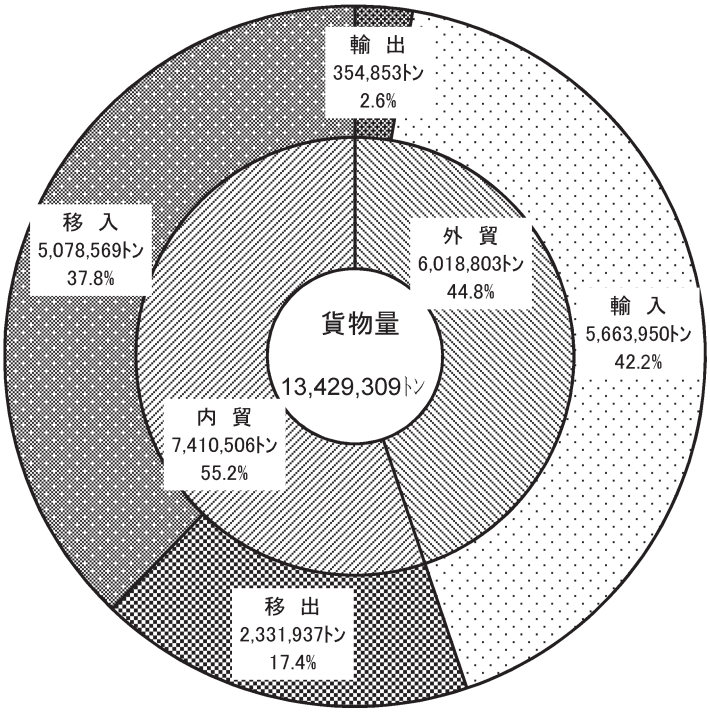

(2) 取扱貨物年次比較

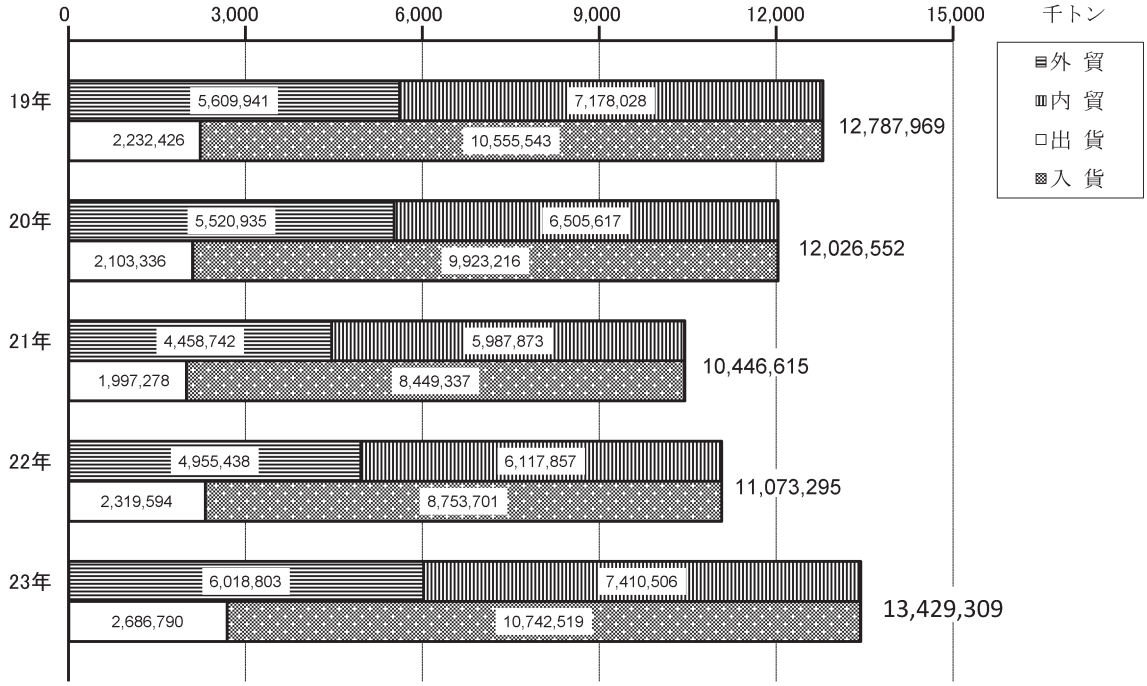

(3) 主要品種取扱貨物量前年比較

輸出　　単位：トン

品　　種	２２年	２３年	構成比	23年/22年
紙・パルプ	80,090	92,066	25.9%	115.0%
金属くず	56,540	81,758	23.0%	144.6%
化学薬品	5,775	37,539	10.6%	650.0%
非金属鉱物	47,411	30,835	8.7%	65.0%
再利用資材	16,206	25,838	7.3%	159.4%
その他	93,834	86,817	24.5%	92.5%
計	299,856	354,853	100.0%	118.3%

輸入　　単位：トン

品　　種	２２年	２３年	構成比	23年/22年
石炭	3,022,712	3,361,435	59.3%	111.2%
木材チップ	547,440	523,104	9.2%	95.6%
金属鉱	353,531	343,221	6.1%	97.1%
重油	14,217	313,843	5.5%	2207.5%
原油	68,273	239,489	4.2%	350.8%
その他	649,409	882,858	15.7%	135.9%
計	4,655,582	5,663,950	100.0%	121.7%

移出　　単位：トン

品　　種	２２年	２３年	構成比	23年/22年
フェリー	1,288,445	1,459,415	62.7%	113.3%
原油	114,400	232,501	10.0%	203.2%
窯業品	137,143	220,303	9.4%	160.6%
化学薬品	204,251	166,400	7.1%	81.5%
紙・パルプ	69,734	52,054	2.2%	74.6%
その他	205,765	201,264	8.6%	97.8%
計	2,019,738	2,331,937	100.0%	115.5%

移入　　単位：トン

品　　種	２２年	２３年	構成比	23年/22年
石油製品	1,449,213	1,549,638	30.5%	106.9%
フェリー	1,203,565	1,422,540	28.0%	118.2%
セメント	404,520	570,777	11.2%	141.1%
重油	266,040	375,506	7.4%	141.1%
原油	48,900	295,100	5.8%	603.5%
その他	725,881	865,008	17.1%	119.2%
計	4,098,119	5,078,569	100.0%	123.9%

(4) 外国貿易品種別国別構成（単位：トン）

（輸出）

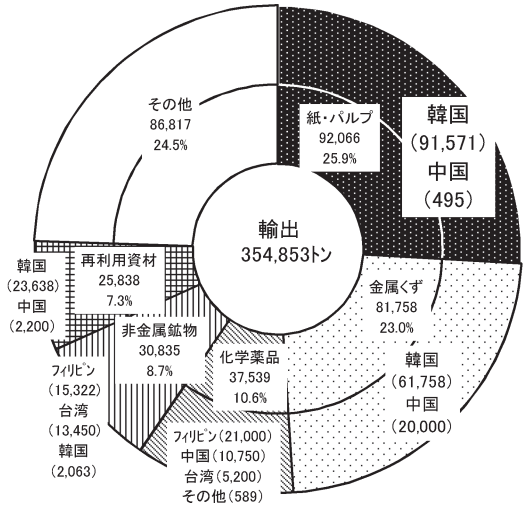

（輸入）

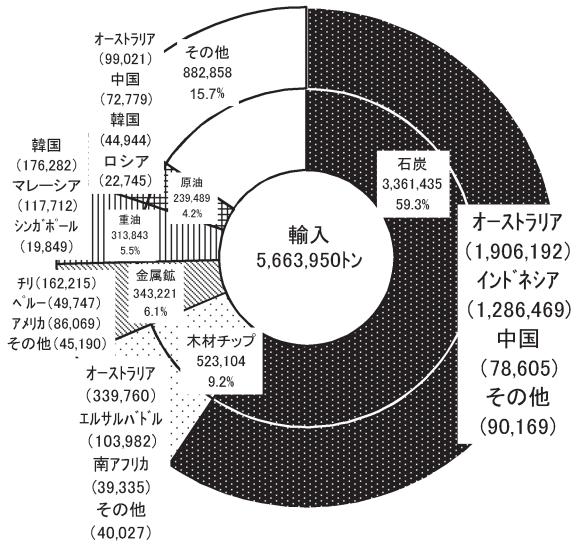

(5) 内国貿易品種別都道府県別構成（単位：トン）

（移出）

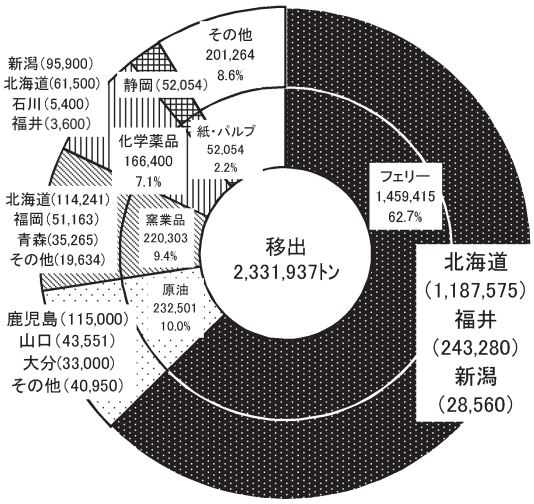

（移入）

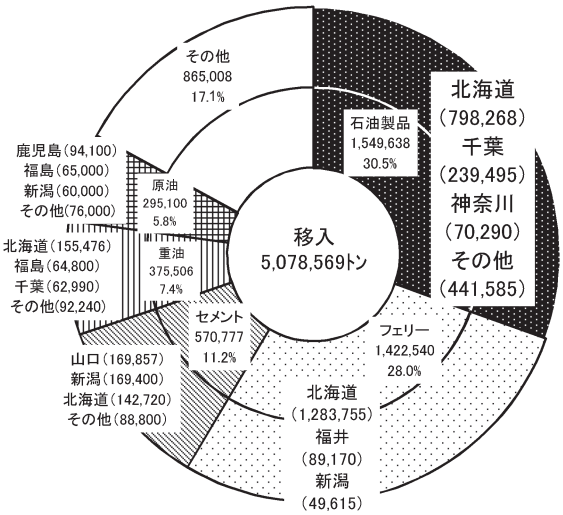

(6) 港湾取扱貨物量の推移

港　名	区　分	昭和60年 (1985)	平成2年 (1990)	7年 (1995)	8年 (1996)	9年 (1997)	10年 (1998)	11年 (1999)	12年 (2000)	13年 (2001)
秋田港	輸　出	32,723	11,275	32,856	144,194	153,933	167,640	283,967	385,557	411,243
	輸　入	1,883,571	2,439,770	2,586,097	2,468,169	2,207,566	1,793,925	2,314,176	2,407,130	2,251,284
	外貿小計	**1,916,294**	**2,451,045**	**2,618,953**	**2,612,363**	**2,361,499**	**1,961,565**	**2,598,143**	**2,792,687**	**2,662,527**
	移　出	476,883	523,043	645,515	401,491	393,435	347,081	562,112	1,095,576	1,076,854
	移　入	2,647,456	3,275,578	3,402,702	3,602,736	3,343,060	3,322,574	3,550,387	4,163,643	4,017,907
	内貿小計	**3,124,339**	**3,798,621**	**4,048,217**	**4,004,227**	**3,736,495**	**3,669,655**	**4,112,499**	**5,259,219**	**5,094,761**
	合　計	**5,040,633**	**6,249,666**	**6,667,170**	**6,616,590**	**6,097,994**	**5,631,220**	**6,710,642**	**8,051,906**	**7,757,288**
船川港	輸　出	0	4,989	33,296	29,245	31,208	32,355	19,939	0	0
	輸　入	42,054	55,348	98,289	124,013	158,906	164,016	244,164	224,447	201,115
	外貿小計	**42,054**	**60,337**	**131,585**	**153,258**	**190,114**	**196,371**	**264,103**	**224,447**	**201,115**
	移　出	266,046	274,355	210,801	404,140	333,680	347,018	368,119	115,948	204,389
	移　入	263,623	511,491	1,129,181	480,625	518,956	501,599	499,478	286,720	250,500
	内貿小計	**529,669**	**785,846**	**1,339,982**	**884,765**	**852,636**	**848,617**	**867,597**	**402,668**	**454,889**
	合　計	**571,723**	**846,183**	**1,471,567**	**1,038,023**	**1,042,750**	**1,044,988**	**1,131,700**	**627,115**	**656,004**
能代港	輸　出	0	3,000	5,476	8,530	1,650	0	0	0	0
	輸　入	26,414	67,141	2,208,963	2,273,633	2,517,484	2,458,794	2,674,644	2,575,229	2,829,214
	外貿小計	**26,414**	**70,141**	**2,214,439**	**2,282,163**	**2,519,134**	**2,458,794**	**2,674,644**	**2,575,229**	**2,829,214**
	移　出	18,189	6,653	45,262	14,402	9,128	5,761	12,870	7,462	5,933
	移　入	147,772	161,507	206,359	226,015	175,250	169,337	175,724	169,396	198,705
	内貿小計	**165,961**	**168,160**	**251,621**	**240,417**	**184,378**	**175,098**	**188,594**	**176,858**	**204,638**
	合　計	**192,375**	**238,301**	**2,466,060**	**2,522,580**	**2,703,512**	**2,633,892**	**2,863,238**	**2,752,087**	**3,033,852**
甲種港湾 小　計	輸　出	32,723	19,264	71,628	181,969	186,791	199,995	303,906	385,557	411,243
	輸　入	1,952,039	2,562,259	4,893,349	4,865,815	4,883,956	4,416,735	5,232,984	5,206,806	5,281,613
	外貿小計	**1,984,762**	**2,581,523**	**4,964,977**	**5,047,784**	**5,070,747**	**4,616,730**	**5,536,890**	**5,592,363**	**5,692,856**
	移　出	761,118	804,051	901,578	820,033	736,243	699,860	943,101	1,218,986	1,287,176
	移　入	3,058,851	3,948,576	4,738,242	4,309,376	4,037,266	3,993,510	4,225,589	4,619,759	4,467,112
	内貿小計	**3,819,969**	**4,752,627**	**5,639,820**	**5,129,409**	**4,773,509**	**4,693,370**	**5,168,690**	**5,838,745**	**5,754,288**
	合　計	**5,804,731**	**7,334,150**	**10,604,797**	**10,177,193**	**9,844,256**	**9,310,100**	**10,705,580**	**11,431,108**	**11,447,144**
本荘港	輸　出	0	0	0	0	0	0	0	0	0
	輸　入	0	0	0	0	0	0	0	0	0
	外貿小計	**0**	**0**	**0**	**0**	**0**	**0**	**0**	**0**	**0**
	移　出	0	0	0	0	0	0	0	0	0
	移　入	460	646	1,036	1,003	277	628	107	110	22
	内貿小計	**460**	**646**	**1,036**	**1,003**	**277**	**628**	**107**	**110**	**22**
	合　計	**460**	**646**	**1,036**	**1,003**	**277**	**628**	**107**	**110**	**22**
戸賀港	輸　出	0	0	0	0	0	0	0	0	0
	輸　入	0	0	0	0	0	0	0	0	0
	外貿小計	**0**	**0**	**0**	**0**	**0**	**0**	**0**	**0**	**0**
	移　出	0	0	0	0	0	0	0	0	0
	移　入	291	407	376	423	288	61,020	71,818	43,578	256
	内貿小計	**291**	**407**	**376**	**423**	**288**	**61,020**	**71,818**	**43,578**	**256**
	合　計	**291**	**407**	**376**	**423**	**288**	**61,020**	**71,818**	**43,578**	**256**
乙種港湾 小　計	輸　出	0	0	0	0	0	0	0	0	0
	輸　入	0	0	0	0	0	0	0	0	0
	外貿小計	**0**	**0**	**0**	**0**	**0**	**0**	**0**	**0**	**0**
	移　出	0	0	0	0	0	0	0	0	0
	移　入	751	1,053	1,412	1,426	565	61,648	71,925	43,688	278
	内貿小計	**751**	**1,053**	**1,412**	**1,426**	**565**	**61,648**	**71,925**	**43,688**	**278**
	合　計	**751**	**1,053**	**1,412**	**1,426**	**565**	**61,648**	**71,925**	**43,688**	**278**
合　計	輸　出	32,723	19,264	71,628	181,969	186,791	199,995	303,906	385,557	411,243
	輸　入	1,952,039	2,562,259	4,893,349	4,865,815	4,883,956	4,416,735	5,232,984	5,206,806	5,281,613
	外貿小計	**1,984,762**	**2,581,523**	**4,964,977**	**5,047,784**	**5,070,747**	**4,616,730**	**5,536,890**	**5,592,363**	**5,692,856**
	移　出	761,118	804,051	901,578	820,033	736,243	699,860	943,101	1,218,986	1,287,176
	移　入	3,059,602	3,949,629	4,739,654	4,310,802	4,037,831	4,055,158	4,297,514	4,663,447	4,467,390
	内貿小計	**3,820,720**	**4,753,680**	**5,641,232**	**5,130,835**	**4,774,074**	**4,755,018**	**5,240,615**	**5,882,433**	**5,754,566**
	合　計	**5,805,482**	**7,335,203**	**10,606,209**	**10,178,619**	**9,844,821**	**9,371,748**	**10,777,505**	**11,474,796**	**11,447,422**

単位：トン

14年 (2002)	15年 (2003)	16年 (2004)	17年 (2005)	18年 (2006)	19年 (2007)	20年 (2008)	21年 (2009)	22年 (2010)	23年 (2011)	23年/22年 (%)	23-22年
463,240	439,239	430,765	435,817	418,191	320,833	287,536	240,074	247,310	322,720	130.5	75,410
1,979,042	2,363,319	2,266,684	2,077,940	2,274,450	2,259,330	1,962,313	1,144,650	1,597,495	2,249,213	140.8	651,718
2,442,282	**2,802,558**	**2,697,449**	**2,513,757**	**2,692,641**	**2,580,163**	**2,249,849**	**1,384,724**	**1,844,805**	**2,571,933**	139.4	727,128
1,121,236	1,221,914	1,626,321	1,787,437	1,833,841	1,687,277	1,510,995	1,409,424	1,706,236	1,808,393	106.0	102,157
3,950,592	4,409,081	4,841,849	5,402,598	5,169,532	4,628,471	4,167,859	3,606,230	3,768,545	4,757,902	126.3	989,357
5,071,828	**5,630,995**	**6,468,170**	**7,190,035**	**7,003,373**	**6,315,748**	**5,678,854**	**5,015,654**	**5,474,781**	**6,566,295**	119.9	1,091,514
7,514,110	**8,433,553**	**9,165,619**	**9,703,792**	**9,696,014**	**8,895,911**	**7,928,703**	**6,400,378**	**7,319,586**	**9,138,228**	124.8	1,818,642
0	678	1,904	79	87	2,787	73	21	71	5,996	8,445.1	5,925
182,468	231,120	238,976	175,592	175,615	110,110	34,584	43,080	52,042	70,409	135.3	18,367
182,468	**231,798**	**240,880**	**175,671**	**175,702**	**112,897**	**34,657**	**43,101**	**52,113**	**76,405**	146.6	24,292
303,632	147,934	148,924	209,690	208,354	189,855	209,451	168,096	151,120	268,760	177.8	117,640
246,215	364,647	235,538	279,260	378,090	299,796	276,125	444,309	131,978	123,440	93.5	-8,538
549,847	**512,581**	**384,462**	**488,950**	**586,444**	**489,651**	**485,576**	**612,405**	**283,098**	**392,200**	138.5	109,102
732,315	**744,379**	**625,342**	**664,621**	**762,146**	**602,548**	**520,233**	**655,506**	**335,211**	**468,605**	139.8	133,394
2,907	11,441	10,537	9,720	9,642	4,252	6,627	29,132	52,475	26,137	49.8	-26,338
2,870,565	3,015,179	2,901,951	3,241,581	3,210,900	2,912,629	3,229,802	3,001,785	3,006,045	3,344,328	111.3	338,283
2,873,472	**3,026,620**	**2,912,488**	**3,251,301**	**3,220,542**	**2,916,881**	**3,236,429**	**3,030,917**	**3,058,520**	**3,370,465**	110.2	311,945
11,274	7,313	4,638	3,725	14,254	27,422	88,654	150,531	162,382	254,784	156.9	92,402
196,374	191,975	236,960	345,121	305,571	344,950	252,117	208,948	197,319	197,003	99.8	-316
207,648	**199,288**	**241,598**	**348,846**	**319,825**	**372,372**	**340,771**	**359,479**	**359,701**	**451,787**	125.6	92,086
3,081,120	**3,225,908**	**3,154,086**	**3,600,147**	**3,540,367**	**3,289,253**	**3,577,200**	**3,390,396**	**3,418,221**	**3,822,252**	111.8	404,031
466,147	451,358	443,206	445,616	427,920	327,872	294,236	269,227	299,856	354,853	118.3	54,997
5,032,075	5,609,618	5,407,611	5,495,113	5,660,965	5,282,069	5,226,699	4,189,515	4,655,582	5,663,950	121.7	1,008,368
5,498,222	**6,060,976**	**5,850,817**	**5,940,729**	**6,088,885**	**5,609,941**	**5,520,935**	**4,458,742**	**4,955,438**	**6,018,803**	121.5	1,063,365
1,436,142	1,377,161	1,779,883	2,000,852	2,056,449	1,904,554	1,809,100	1,728,051	2,019,738	2,331,937	115.5	312,199
4,393,181	4,965,703	5,314,347	6,026,979	5,853,193	5,273,217	4,696,101	4,259,487	4,097,842	5,078,345	123.9	980,503
5,829,323	**6,342,864**	**7,094,230**	**8,027,831**	**7,909,642**	**7,177,771**	**6,505,201**	**5,987,538**	**6,117,580**	**7,410,282**	121.1	1,292,702
11,327,545	**12,403,840**	**12,945,047**	**13,968,560**	**13,998,527**	**12,787,712**	**12,026,136**	**10,446,280**	**11,073,018**	**13,429,085**	121.3	2,356,067
0	0	0	0	0	0	0	0	0	0	0.0	0
0	0	0	0	0	0	0	0	0	0	0.0	0
0	**0**	**0**	**0**	**0**	**0**	**0**	**0**	**0**	**0**	0.0	0
0	0	0	0	0	0	0	0	0	0	0.0	0
16	15	13	7	21	22	8	23	17	17	100.0	0
16	**15**	**13**	**7**	**21**	**22**	**8**	**23**	**17**	**17**	100.0	0
16	**15**	**13**	**7**	**21**	**22**	**8**	**23**	**17**	**17**	100.0	0
0	0	0	0	0	0	0	0	0	0	0.0	0
0	0	0	0	0	0	0	0	0	0	0.0	0
0	**0**	**0**	**0**	**0**	**0**	**0**	**0**	**0**	**0**	0.0	0
0	0	0	0	0	0	0	0	0	0	0.0	0
269	220	258	509	289	235	408	312	260	207	79.6	-53
269	**220**	**258**	**509**	**289**	**235**	**408**	**312**	**260**	**207**	79.6	-53
269	**220**	**258**	**509**	**289**	**235**	**408**	**312**	**260**	**207**	79.6	-53
0	0	0	0	0	0	0	0	0	0	0.0	0
0	0	0	0	0	0	0	0	0	0	0.0	0
0	**0**	**0**	**0**	**0**	**0**	**0**	**0**	**0**	**0**	0.0	0
0	0	0	0	0	0	0	0	0	0	0.0	0
285	235	271	516	310	257	416	335	277	224	80.9	-53
285	**235**	**271**	**516**	**310**	**257**	**416**	**335**	**277**	**224**	80.9	-53
285	**235**	**271**	**516**	**310**	**257**	**416**	**335**	**277**	**224**	80.9	-53
466,147	451,358	443,206	445,616	427,920	327,872	294,236	269,227	299,856	354,853	118.3	54,997
5,032,075	5,609,618	5,407,611	5,495,113	5,660,965	5,282,069	5,226,699	4,189,515	4,655,582	5,663,950	121.7	1,008,368
5,498,222	**6,060,976**	**5,850,817**	**5,940,729**	**6,088,885**	**5,609,941**	**5,520,935**	**4,458,742**	**4,955,438**	**6,018,803**	121.5	1,063,365
1,436,142	1,377,161	1,779,883	2,000,852	2,056,449	1,904,554	1,809,100	1,728,051	2,019,738	2,331,937	115.5	312,199
4,393,466	4,965,938	5,314,618	6,027,495	5,853,503	5,273,474	4,696,517	4,259,822	4,098,119	5,078,569	123.9	980,450
5,829,608	**6,343,099**	**7,094,501**	**8,028,347**	**7,909,952**	**7,178,028**	**6,505,617**	**5,987,873**	**6,117,857**	**7,410,506**	121.1	1,292,649
11,327,830	**12,404,075**	**12,945,318**	**13,969,076**	**13,998,837**	**12,787,969**	**12,026,552**	**10,446,615**	**11,073,295**	**13,429,309**	121.3	2,356,014

(7) 品種別取扱貨物量

単位：トン

区分 / 品種		合計			外国貿易			内国貿易		
		計	輸移出	輸移入	計	輸出	輸入	計	移出	移入
合計		**13,429,309**	**2,686,790**	**10,742,519**	**6,018,803**	**354,853**	**5,663,950**	**7,410,506**	**2,331,937**	**5,078,569**
農水産品		**14,899**	**2,500**	**12,399**	**12,441**	**1,098**	**11,343**	**2,458**	**1,402**	**1,056**
01	麦	1,417	1,402	15	15		15	1,402	1,402	
02	米	5,136	85	5,051	5,136	85	5,051			
03	とうもろこし									
04	豆類	5,133		5,133	5,133		5,133			
05	その他雑穀	80		80	80		80			
06	野菜・果物	211		211	211		211			
07	綿花									
08	その他農産品	690	2	688	690	2	688			
09	羊毛									
10	その他畜産品	262	262		262	262				
11	水産品	1,970	749	1,221	914	749	165	1,056		1,056
林産品		**1,125,268**	**31,760**	**1,093,508**	**983,424**	**3,763**	**979,661**	**141,844**	**27,997**	**113,847**
12	原木	331,659	1,518	330,141	216,548	254	216,294	115,111	1,264	113,847
13	製材	262,738	26,014	236,724	240,177	3,453	236,724	22,561	22,561	
14	樹脂類	2,017	56	1,961	2,017	56	1,961			
15	木材チップ	527,276	4,172	523,104	523,104		523,104	4,172	4,172	
16	その他林産品	16		16	16		16			
17	薪炭	1,562		1,562	1,562		1,562			
鉱産品		**5,151,671**	**344,461**	**4,807,210**	**4,060,630**	**30,963**	**4,029,667**	**1,091,041**	**313,498**	**777,543**
18	石炭	3,363,435		3,363,435	3,361,435		3,361,435	2,000		2,000
19	鉄鉱石	366		366	366		366			
20	金属鉱	356,836	11,000	345,836	343,221		343,221	13,615	11,000	2,615
21	砂利・砂	303,793	23,990	279,803	182		182	303,611	23,990	279,621
22	石材	14,946	11,754	3,192	3,320	128	3,192	11,626	11,626	
23	原油	767,090	232,501	534,589	239,489		239,489	527,601	232,501	295,100
24	りん鉱石	20		20	20		20			
25	石灰石	169,649		169,649	1,000		1,000	168,649		168,649
26	原塩	49,734	5,045	44,689	44,689		44,689	5,045	5,045	
27	非金属鉱物	125,802	60,171	65,631	66,908	30,835	36,073	58,894	29,336	29,558
金属機械工業品		**159,883**	**78,417**	**81,466**	**93,987**	**42,294**	**51,693**	**65,896**	**36,123**	**29,773**
28	鉄鋼	30,930	22,750	8,180	2,146		2,146	28,784	22,750	6,034
29	鋼材	4,459	374	4,085	2,948	374	2,574	1,511		1,511
30	非鉄金属	28,453	24,826	3,627	19,803	16,176	3,627	8,650	8,650	
31	金属製品	7,023	992	6,031	4,640	992	3,648	2,383		2,383
32	鉄道車両									
33	完成自動車	22,391	4,793	17,598	283	88	195	22,108	4,705	17,403
34	その他輸送用車両	33	31	2	33	31	2			
35	二輪自動車	2		2	2		2			
36	自動車部品	19,514	18,577	937	19,514	18,577	937			
37	その他輸送機械	816	20	796	816	20	796			
38	産業機械	35,985	5,486	30,499	35,583	5,486	30,097	402		402
39	電気機械	7,633	474	7,159	5,804	456	5,348	1,829	18	1,811
40	測量・光学・医療用機械	169	94	75	169	94	75			
41	事務用機器	13		13	13		13			
42	その他機械	2,462		2,462	2,233		2,233	229		229

(7) 品種別取扱貨物量

単位：トン

区分 / 品種		合計			外国貿易			内国貿易		
		計	輸移出	輸移入	計	輸出	輸入	計	移出	移入
化学工業品		**3,535,168**	**452,589**	**3,082,579**	**485,413**	**64,762**	**420,651**	**3,049,755**	**387,827**	**2,661,928**
43	陶磁器	162		162	162		162			
44	セメント	570,777		570,777				570,777		570,777
45	ガラス類	634		634	634		634			
46	窯業品	242,700	239,061	3,639	22,397	18,758	3,639	220,303	220,303	
47	重油	689,620	271	689,349	313,843		313,843	375,777	271	375,506
48	石油製品	1,555,002	3,870	1,551,132	5,364	3,870	1,494	1,549,638		1,549,638
49	LNG (液化天然ガス)									
50	LPG (液化石油ガス)	74,310		74,310	100		100	74,210		74,210
51	その他石油製品	38,410		38,410	90		90	38,320		38,320
52	コークス	22,225		22,225	14,737		14,737	7,488		7,488
53	石炭製品	20		20	20		20			
54	化学薬品	285,474	203,939	81,535	96,764	37,539	59,225	188,710	166,400	22,310
55	化学肥料	46,790	1,152	45,638	22,258	299	21,959	24,532	853	23,679
56	染料・塗料・合成樹脂他	9,044	4,296	4,748	9,044	4,296	4,748			
軽工業品		**189,632**	**160,416**	**29,216**	**111,964**	**92,970**	**18,994**	**77,668**	**67,446**	**10,222**
57	紙・パルプ	145,837	144,120	1,717	93,783	92,066	1,717	52,054	52,054	
58	糸及び紡績半製品	2,212	224	1,988	2,212	224	1,988			
59	その他繊維工業品	1,172	267	905	1,172	267	905			
60	砂糖	639		639	639		639			
61	製造食品	11,406	413	10,993	11,406	413	10,993			
62	飲料	1,901		1,901	1,901		1,901			
63	水	15,548	15,392	156	156		156	15,392	15,392	
64	たばこ									
65	その他食料工業品	10,917		10,917	695		695	10,222		10,222
雑工業品		**153,556**	**16,122**	**137,434**	**147,076**	**9,642**	**137,434**	**6,480**	**6,480**	
66	がん具	36		36	36		36			
67	衣服・見廻品・はきもの	3,623	183	3,440	3,623	183	3,440			
68	文房具・運動娯楽	1,048	499	549	1,048	499	549			
69	家具装備品	2,925	44	2,881	2,925	44	2,881			
70	その他日用品	4,252	85	4,167	4,252	85	4,167			
71	ゴム製品	11,197	8,458	2,739	11,197	8,458	2,739			
72	木製品	129,151	6,847	122,304	122,671	367	122,304	6,480	6,480	
73	その他製造工業品	1,324	6	1,318	1,324	6	1,318			
特殊品		**217,117**	**141,110**	**76,007**	**123,708**	**109,361**	**14,347**	**93,409**	**31,749**	**61,660**
74	金属くず	117,213	113,507	3,706	85,464	81,758	3,706	31,749	31,749	
75	再利用資材	29,519	25,838	3,681	29,519	25,838	3,681			
76	動植物性製造飼肥料	26,539	48	26,491	1,446	48	1,398	25,093		25,093
77	廃棄物									
78	廃土砂	36,517		36,517				36,517		36,517
79	輸送用容器	5,136	1,188	3,948	5,136	1,188	3,948			
80	取合わせ品	2,193	529	1,664	2,143	529	1,614	50		50
その他		**2,882,115**	**1,459,415**	**1,422,700**	**160**		**160**	**2,881,955**	**1,459,415**	**1,422,540**
81	分類不能のもの	160		160	160		160			
99	フェリー	2,881,955	1,459,415	1,422,540				2,881,955	1,459,415	1,422,540

秋　田　港

入港船舶

(1) 船種別隻数比較

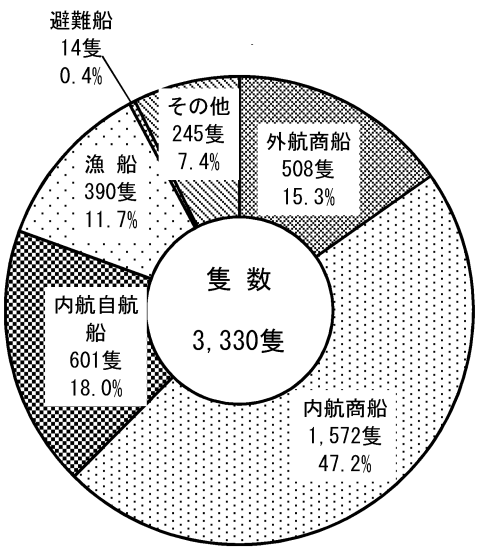

(2) 船種別総トン数比較

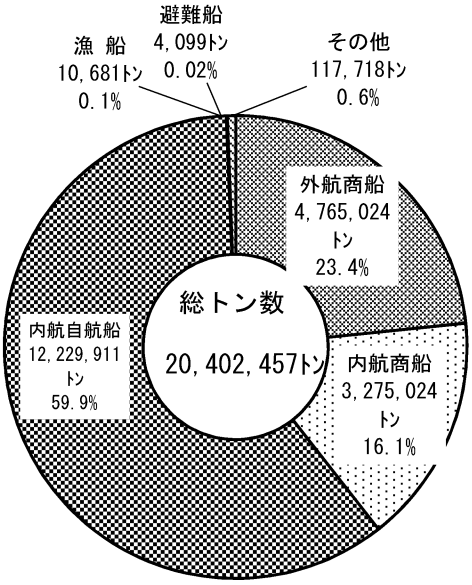

(3) 入港船舶年次比較

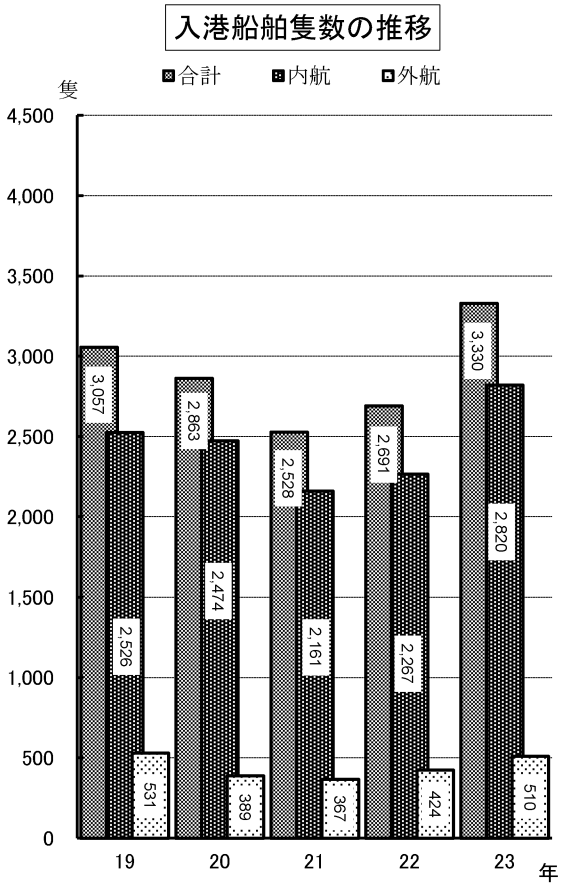

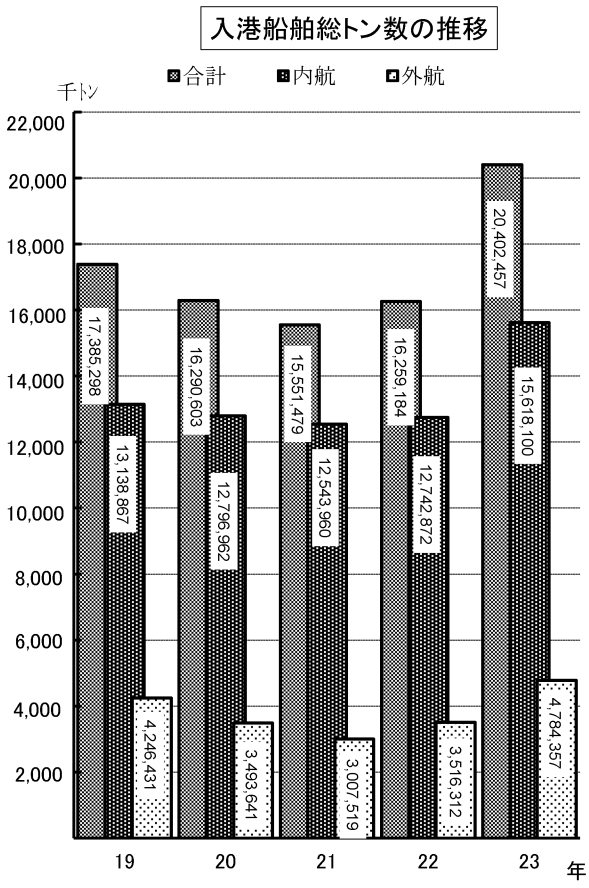

海上出入貨物

(1) 輸移出入別構成

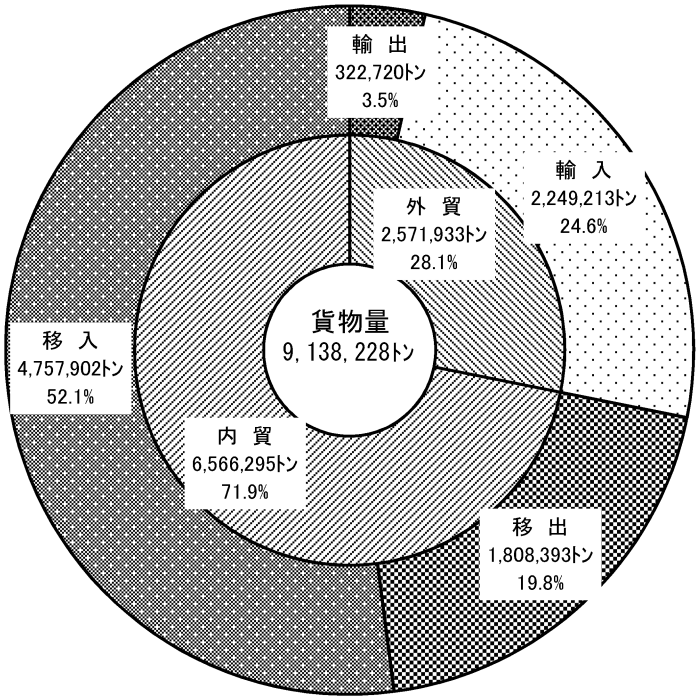

(2) 取扱貨物年次比較

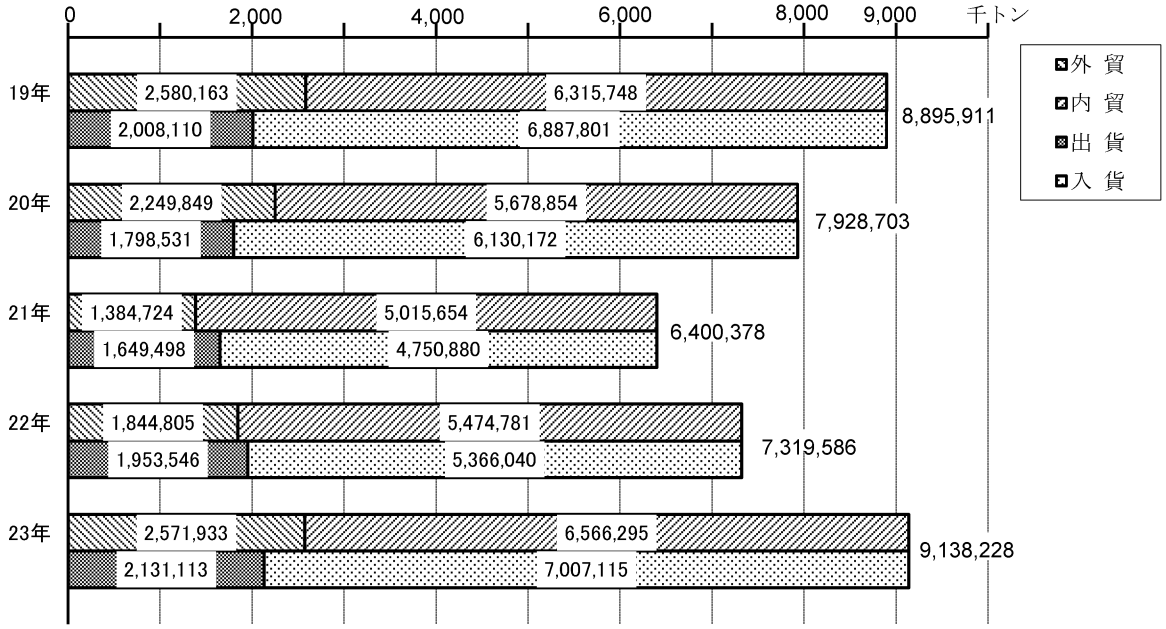

(3) 主要品種取扱貨物量前年比較

輸出　　単位：トン

品　　種	１９年	２０年	２１年	２２年	２３年	23年/22年
紙・パルプ	73,818	80,235	29,196	80,090	92,066	115.0%
金属くず	77,103	93,235	64,242	52,870	68,308	129.2%
非金属鉱物	648	7,386	18,765	47,411	30,835	65.0%
再利用資材	11,309	9,378	35,463	16,206	25,838	159.4%
自動車部品	9,496	8,097	7,693	11,012	18,231	165.6%
その他	148,459	89,205	84,715	39,721	87,442	220.1%
計	320,833	287,536	240,074	247,310	322,720	130.5%

輸入　　単位：トン

品　　種	１９年	２０年	２１年	２２年	２３年	23年/22年
木材チップ	718,805	724,879	316,100	547,440	523,104	95.6%
金属鉱	378,398	443,005	295,109	353,531	338,221	95.7%
製材	168,798	91,637	104,701	140,971	135,233	95.9%
原木	507,016	252,839	116,029	130,183	200,382	153.9%
石炭	42,800	78,900	95,004	114,967	110,740	96.3%
その他	443,513	371,053	217,707	310,403	941,533	303.3%
計	2,259,330	1,962,313	1,144,650	1,597,495	2,249,213	140.8%

移出　　単位：トン

品　　種	１９年	２０年	２１年	２２年	２３年	23年/22年
フェリー	1,207,895	1,064,625	1,096,865	1,288,445	1,459,415	113.3%
化学薬品	238,652	190,450	129,993	204,251	166,400	81.5%
紙・パルプ	43,604	38,464	39,843	69,734	52,054	74.6%
非金属鉱物	70,539	69,680	39,730	29,177	29,336	100.5%
完成自動車		12,345	17,190	29,045	4,705	16.2%
その他	126,587	135,431	85,803	85,584	96,483	112.7%
計	1,687,277	1,510,995	1,409,424	1,706,236	1,808,393	106.0%

移入　　単位：トン

品　　種	１９年	２０年	２１年	２２年	２３年	23年/22年
石油製品	1,505,042	1,426,654	1,437,190	1,419,713	1,527,438	107.6%
フェリー	1,240,855	1,099,585	1,035,960	1,203,565	1,422,540	118.2%
セメント	541,465	470,358	386,966	384,630	570,777	148.4%
重油	602,429	467,235	273,230	266,040	375,506	141.1%
砂利・砂	269,228	179,930	195,213	169,202	165,570	97.9%
その他	469,452	524,097	277,671	325,395	696,071	213.9%
計	4,628,471	4,167,859	3,606,230	3,768,545	4,757,902	126.3%

(4) 外国貿易国別構成

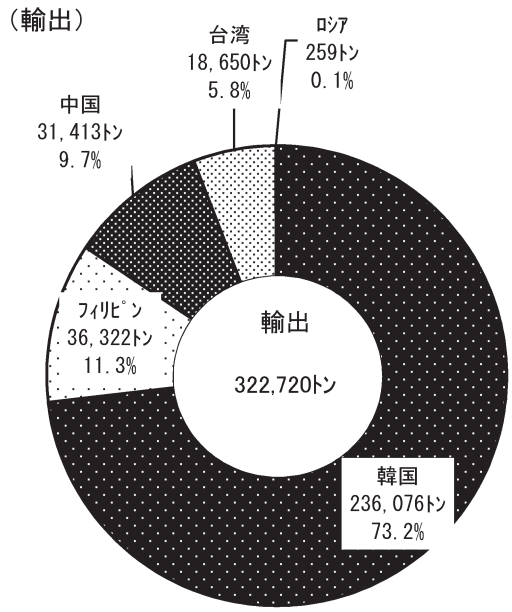

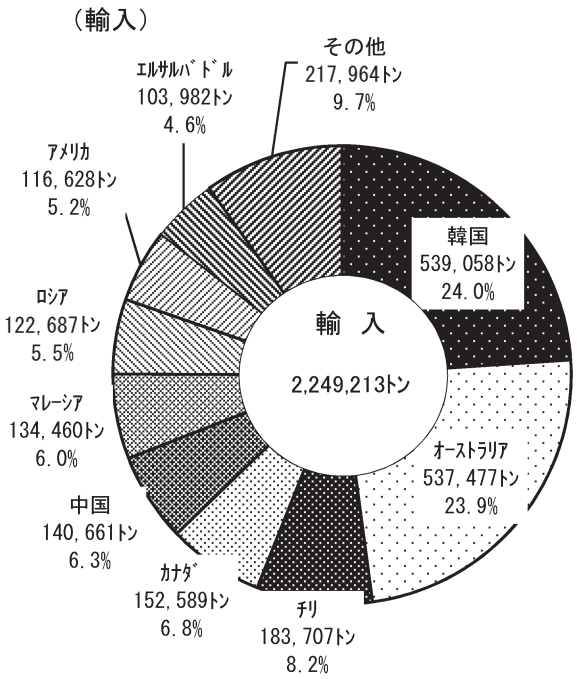

(5) 内国貿易都道府県別構成

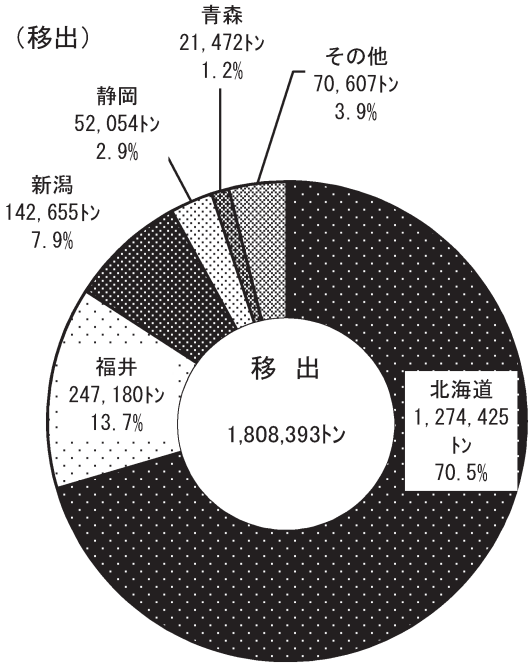

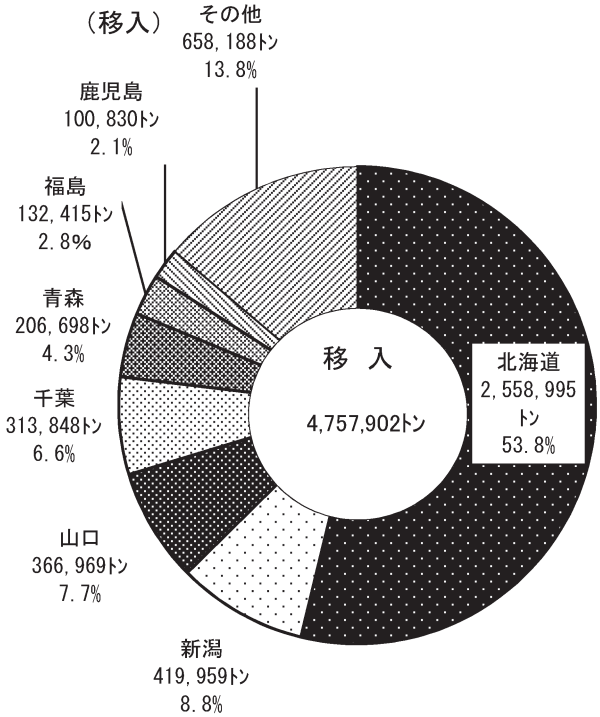

2　入港船舶

(1)　入港船舶船種別年次別表

単位：隻、トン

種　別	平成１９年		平成２０年		平成２１年		平成２２年		平成２３年	
	隻数	総トン数	隻数	総トン数	隻数	総トン数	隻数	総トン数	隻数	総トン数
計	3,057	17,385,298	2,863	16,290,603	2,528	15,551,479	2,691	16,259,184	3,330	20,402,457
外航商船	531	4,246,431	388	3,492,407	366	2,999,019	423	3,514,884	508	4,765,024
内航商船	1,498	2,805,307	1,339	2,531,952	1,128	2,266,464	1,215	2,391,694	1,572	3,275,024
内航自航	499	10,183,211	499	10,181,453	499	10,165,251	503	10,243,061	601	12,229,911
漁　　船	280	7,104	479	7,588	333	10,064	353	8,880	390	10,681
避 難 船			4	1,550	4	1,237	3	527	14	4,099
そ の 他	249	143,245	154	75,653	198	109,444	194	100,138	245	117,718

(2)　入港最大船舶年次別表

単位：トン

年　次	外　航　船				内　航　船			
	船　名	総トン数	船　籍	船　種	船　名	総トン数	船　籍	船　種
平成19年	UNIVERSAL GREEN/ SILVICULTURE	46,515	フィリピン	チップ船	飛鳥Ⅱ	50,142	日本	客船
平成20年	PRO GRACE	46,543	ｹｲﾏﾝ諸島	チップ船	飛鳥Ⅱ	50,142	日本	客船
平成21年	SILVICULTURE	46,515	フィリピン	チップ船	飛鳥Ⅱ	50,142	日本	客船
平成22年	飛鳥Ⅱ	50,142	日本	客船	飛鳥Ⅱ	50,142	日本	客船
平成23年	WHITE KINGDOW	46,422	日本	チップ船	飛鳥Ⅱ	50,142	日本	客船

(3)　入港船舶階級別年次別表

単位：隻、トン

年次＼階級		計		10,000ﾄﾝ以上		6,000～10,000ﾄﾝ未満		3,000～6,000ﾄﾝ未満	
		隻数	総トン数	隻数	総トン数	隻数	総トン数	隻数	総トン数
平成19年	外航	531	4,246,431	84	2,129,289	155	1,202,006	161	652,398
	内航	2,526	13,138,867	505	10,373,797			369	1,436,361
平成20年	外航	389	3,493,641	73	2,010,129	82	711,374	158	628,001
	内航	2,474	12,796,962	503	10,306,795	1	7,664	382	1,470,392
平成21年	外航	367	3,007,519	53	1,359,078	115	952,047	146	599,980
	内航	2,161	12,543,960	505	10,392,226	1	7,664	327	1,267,540
平成22年	外航	424	3,516,312	58	1,691,120	129	963,207	173	751,617
	内航	2,267	12,742,872	508	10,378,154			385	1,515,119
平成23年	外航	510	4,784,357	92	2,545,887	206	1,616,292	111	447,414
	内航	2,820	15,618,100	609	12,453,559	3	24,905	541	2,140,032

年次＼階級		1,000～3,000ﾄﾝ未満		500～1,000ﾄﾝ未満		100～500ﾄﾝ未満		5～100ﾄﾝ未満	
		隻数	総トン数	隻数	総トン数	隻数	総トン数	隻数	総トン数
平成19年	外航	130	261,951	1	787				
	内航	233	621,157	595	481,956	527	219,984	297	5,612
平成20年	外航	73	141,468	3	2,669				
	内航	165	431,210	448	356,532	488	216,826	487	7,543
平成21年	外航	52	95,423	1	991				
	内航	149	363,863	380	306,092	477	201,006	322	5,569
平成22年	外航	63	109,497	1	871				
	内航	137	330,843	355	285,777	533	227,715	349	5,264
平成23年	外航	94	168,600	7	6,164				
	内航	146	339,660	443	365,007	676	287,935	402	7,002

(4) 入港船舶船種別月別表

単位：隻、トン

月別	船種 / 航路	商船		自航船		漁船		避難船		その他		計	
		隻数	総トン数	隻数	総トン数	隻数	総トン数	隻数	総トン数	隻数	総トン数	隻数	総トン数
1	外航	31	251,286									31	251,286
	内航	114	249,417	40	775,852	2	104			10	5,936	166	1,031,309
	計	145	500,703	40	775,852	2	104			10	5,936	197	1,282,595
2	外航	32	278,908									32	278,908
	内航	111	220,265	42	809,967					13	4,220	166	1,034,452
	計	143	499,173	42	809,967					13	4,220	198	1,313,360
3	外航	43	395,390							1	16,726	44	412,116
	内航	171	344,785	54	1,090,867	2	239			13	6,183	240	1,442,074
	計	214	740,175	54	1,090,867	2	239			14	22,909	284	1,854,190
4	外航	42	442,055									42	442,055
	内航	154	313,074	53	1,086,371	1	499	2	285	16	4,965	226	1,405,194
	計	196	755,129	53	1,086,371	1	499	2	285	16	4,965	268	1,847,249
5	外航	50	397,594									50	397,594
	内航	119	212,724	51	1,048,479					23	11,023	193	1,272,226
	計	169	610,318	51	1,048,479					23	11,023	243	1,669,820
6	外航	42	367,676									42	367,676
	内航	117	201,963	54	1,106,925	161	2,355			31	11,110	363	1,322,353
	計	159	569,639	54	1,106,925	161	2,355			31	11,110	405	1,690,029
7	外航	39	328,522									39	328,522
	内航	116	257,281	54	1,110,159	201	3,565			34	19,671	405	1,390,676
	計	155	585,803	54	1,110,159	201	3,565			34	19,671	444	1,719,198
8	外航	49	514,565					1	2,607			50	517,172
	内航	132	359,385	53	1,089,596	4	1,039			24	7,542	213	1,457,562
	計	181	873,950	53	1,089,596	4	1,039	1	2,607	24	7,542	263	1,974,734
9	外航	38	450,837									38	450,837
	内航	108	236,446	52	1,069,042	10	1,720	5	575	25	11,544	200	1,319,327
	計	146	687,283	52	1,069,042	10	1,720	5	575	25	11,544	238	1,770,164
10	外航	49	419,077									49	419,077
	内航	148	298,018	52	1,069,037	1	52	4	156	22	8,108	227	1,375,371
	計	197	717,095	52	1,069,037	1	52	4	156	22	8,108	276	1,794,448
11	外航	44	404,436									44	404,436
	内航	141	299,152	50	1,027,925	1	52	1	19	17	5,665	210	1,332,813
	計	185	703,588	50	1,027,925	1	52	1	19	17	5,665	254	1,737,249
12	外航	49	514,678									49	514,678
	内航	141	282,514	46	945,691	7	1,056	1	457	16	5,025	211	1,234,743
	計	190	797,192	46	945,691	7	1,056	1	457	16	5,025	260	1,749,421
計	外航	508	4,765,024					1	2,607	1	16,726	510	4,784,357
	内航	1,572	3,275,024	601	12,229,911	390	10,681	13	1,492	244	100,992	2,820	15,618,100
	計	2,080	8,040,048	601	12,229,911	390	10,681	14	4,099	245	117,718	3,330	20,402,457

(5) 入港船舶階級別月別表

単位：隻、トン　（　　）内は外航船で内数

月別	階級 / 隻数 総トン数	10,000トン以上	6,000トン以上 10,000トン未満	3,000トン以上 6,000トン未満	1,000トン以上 3,000トン未満	500トン以上 1,000トン未満	100トン以上 500トン未満	5トン以上 100トン未満	計	うち外国船
1	隻　数	(4) 44	(15) 15	(9) 58	(3) 14	31	33	2	(31) 197	31
	総トン数	(101,249) 877,101	(110,963) 110,963	(34,202) 225,968	(4,872) 28,486	24,687	15,286	104	(251,286) 1,282,595	251,286
2	隻　数	(3) 45	(16) 16	(6) 47	(7) 14	31	45		(32) 198	30
	総トン数	(121,264) 931,231	(117,606) 117,606	(25,378) 185,472	(14,660) 32,757	27,021	19,273		(278,908) 1,313,360	228,794
3	隻　数	(11) 66	(15) 15	(9) 67	(9) 32	41	60	3	(44) 284	42
	総トン数	(248,107) 1,351,775	(113,671) 113,671	(35,165) 254,722	(15,173) 72,694	34,638	26,590	100	(412,116) 1,854,190	404,732
4	隻　数	(10) 64	(17) 17	(10) 56	(5) 26	37	66	2	(42) 268	39
	総トン数	(266,306) 1,380,762	(128,297) 128,297	(38,737) 219,995	(8,715) 57,324	32,042	28,781	48	(442,055) 1,847,249	388,249
5	隻　数	(5) 56	(19) 20	(12) 48	(13) 22	(1) 43	54		(50) 243	49
	総トン数	(180,278) 1,228,757	(146,195) 153,859	(47,893) 188,285	(22,318) 39,936	(910) 35,493	23,490		(397,594) 1,669,820	393,902
6	隻　数	(6) 60	(20) 20	(9) 44	(6) 14	(1) 38	65	164	(42) 405	40
	総トン数	(165,294) 1,272,219	(155,253) 155,253	(34,775) 174,210	(11,444) 27,769	(910) 31,054	27,081	2,443	(367,676) 1,690,029	317,562
7	隻　数	(4) 59	(18) 19	(9) 52	(6) 15	(2) 35	62	202	(39) 444	38
	総トン数	(131,955) 1,268,708	(144,742) 151,992	(38,470) 210,037	(11,574) 31,439	(1,781) 28,627	25,279	3,116	(328,522) 1,719,198	324,830
8	隻　数	(11) 67	(22) 22	(5) 49	(12) 27	40	54	4	(50) 263	49
	総トン数	(297,861) 1,486,665	(178,485) 178,485	(20,366) 201,503	(20,460) 53,667	32,742	21,516	156	(517,172) 1,974,734	470,750
9	隻　数	(8) 61	(17) 17	(7) 45	(6) 12	40	53	10	(38) 238	35
	総トン数	(272,790) 1,370,312	(140,545) 140,545	(25,794) 177,922	(11,708) 28,203	31,880	20,839	463	(450,837) 1,770,164	397,031
10	隻　数	(10) 62	(17) 17	(6) 59	(14) 29	(2) 45	57	7	(49) 276	46
	総トン数	(231,972) 1,301,009	(136,967) 136,967	(23,321) 233,911	(25,106) 62,210	(1,711) 35,759	24,336	256	(419,077) 1,794,448	407,371
11	隻　数	(8) 59	(16) 17	(11) 57	(8) 21	(1) 37	60	3	(44) 254	41
	総トン数	(216,288) 1,272,693	(129,548) 139,539	(44,710) 226,831	(13,038) 41,639	(852) 30,427	26,030	90	(404,436) 1,737,249	350,630
12	隻　数	(12) 58	(14) 14	(18) 70	(5) 14	32	67	5	(49) 260	47
	総トン数	(312,523) 1,258,214	(114,020) 114,020	(78,603) 288,590	(9,532) 32,136	26,801	29,434	226	(514,678) 1,749,421	507,294
計	隻　数	(92) 701	(206) 209	(111) 652	(94) 240	(7) 450	676	402	(510) 3,330	487
	総トン数	(2,545,887) 14,999,446	(1,616,292) 1,641,197	(447,414) 2,587,446	(168,600) 508,260	(6,164) 371,171	287,935	7,002	(4,784,357) 20,402,457	4,442,431

(6) 船舶乗降人員月別表

単位：人

月　別	合　計	外国航路		内国航路	
		乗　込	上　陸	乗　込	上　陸
１ 月	2,516			1,123	1,393
２ 月	2,865			1,143	1,722
３ 月	13,061			4,528	8,533
４ 月	14,893			5,963	8,930
５ 月	12,505			5,914	6,591
６ 月	7,786			3,461	4,325
７ 月	8,914			3,430	5,484
８ 月	14,931			5,990	8,941
９ 月	7,926			2,956	4,970
１０ 月	7,547			2,585	4,962
１１ 月	3,621			1,344	2,277
１２ 月	3,346			1,404	1,942
計	99,911			39,841	60,070

3　海上出入貨物

(1)　港湾取扱貨物量（81品種）

単位：トン

区分		合計	外貿 計	外貿 輸出	外貿 輸入	内貿 計	内貿 移出	内貿 移入
総括表	合計 フェリー貨物を除く	6,256,273	2,571,933	322,720	2,249,213	3,684,340	348,978	3,335,362
	〃 含む	9,138,228	2,571,933	322,720	2,249,213	6,566,295	1,808,393	4,757,902
	公共 フェリー貨物を除く	2,695,593	1,495,497	322,720	1,172,777	1,200,096	194,818	1,005,278
	〃 含む	5,577,548	1,495,497	322,720	1,172,777	4,082,051	1,654,233	2,427,818
	専用 フェリー貨物を除く	3,560,680	1,076,436		1,076,436	2,484,244	154,160	2,330,084
	〃 含む	3,560,680	1,076,436		1,076,436	2,484,244	154,160	2,330,084

単位：トン

品類・品種別			合計	公共 計	公共 輸出	公共 輸入	公共 移出	公共 移入	専用 計	専用 輸出	専用 輸入	専用 移出	専用 移入
00		合計	9,138,228	5,577,548	322,720	1,172,777	1,654,233	2,427,818	3,560,680		1,076,436	154,160	2,330,084
01	農水産品	麦	15	15		15							
02		米	5,136	5,136	85	5,051							
03		とうもろこし											
04		豆類	5,133	5,133		5,133							
05		その他雑穀	80	80		80							
06		野菜・果物	211	211		211							
07		綿花											
08		その他農産品	690	690	2	688							
09		羊毛											
10		その他畜産品	262	262	262								
11		水産品	1,223	1,223	749	165		309					
12	林産品	原木	302,933	302,933	254	200,382		102,297					
13		製材	138,501	138,501	3,268	135,233							
14		樹脂類	2,017	2,017	56	1,961							
15		木材チップ	523,104						523,104		523,104		
16		その他林産品	16	16		16							
17		薪炭	1,562	1,562		1,562							
18	鉱産品	石炭	112,740	112,740		110,740		2,000					
19		鉄鉱石	366	366		366							
20		金属鉱	356,836	356,836		343,221	11,000	2,615					
21		砂利・砂	173,702	173,702		182	7,950	165,570					
22		石材	3,320	3,320	128	3,192							
23		原油	534,589						534,589		239,489		295,100
24		りん鉱石	20	20		20							
25		石灰石	67,747	67,747		1,000		66,747					
26		原塩											
27		非金属鉱物	109,152	109,152	30,835	36,073	29,336	12,908					
28	金属機械工業品	鉄鋼	30,930	30,930		2,146	22,750	6,034					
29		鋼材	4,459	4,459	374	2,574		1,511					
30		非鉄金属	28,453	28,453	16,176	3,627	8,650						
31		金属製品	6,798	6,798	992	3,648		2,158					
32		鉄道車両											
33		完成自動車	22,391	22,391	88	195	4,705	17,403					
34		その他輸送用車両	2	2		2							
35		二輪自動車	2	2		2							
36		自動車部品	19,168	19,168	18,231	937							
37		その他輸送機械	816	816	20	796							
38		産業機械	35,919	35,919	5,486	30,031		402					
39		電気機械	5,822	5,822	456	5,348	18						
40		測量・光学・医療用機械	169	169	94	75							
41		事務用機器	13	13		13							
42		その他機械	2,462	2,462		2,233		229					

(1) 港湾取扱貨物量（81品種）

単位：トン

品類・品種別			合計	公共 計	公共 輸出	公共 輸入	公共 移出	公共 移入	専用 計	専用 輸出	専用 輸入	専用 移出	専用 移入
43	化学工業品	陶磁器	162	162		162							
44		セメント	570,777	570,777				570,777					
45		ガラス類	634	634		634							
46		窯業品	4,277	4,277	638	3,639							
47		重油	689,620	271			271		689,349		313,843		375,506
48		石油製品	1,531,541	4,103	3,870	233			1,527,438				1,527,438
49		LNG（液化天然ガス）											
50		LPG（液化石油ガス）	74,310	100		100			74,210				74,210
51		その他石油製品	38,410	90		90			38,320				38,320
52		コークス	20,924	20,924		14,737		6,187					
53		石炭製品	20	20		20							
54		化学薬品	285,474	111,864	37,539	59,225	12,300	2,800	173,610			154,100	19,510
55		化学肥料	46,790	46,790	299	21,959	853	23,679					
56		染料・塗料・合成樹脂他	9,044	9,044	4,296	4,748							
57	軽工業品	紙・パルプ	145,837	145,837	92,066	1,717	52,054						
58		糸及び紡績半製品	2,212	2,212	224	1,988							
59		その他繊維工業品	1,172	1,172	267	905							
60		砂糖	639	639		639							
61		製造食品	11,406	11,406	413	10,993							
62		飲料	1,901	1,901		1,901							
63		水	9,120	9,060		156	8,904		60			60	
64		たばこ											
65		その他食料工業品	10,917	10,917		695		10,222					
66	雑工業品	がん具	36	36		36							
67		衣服・身廻品・はきもの	3,623	3,623	183	3,440							
68		文房具・運動娯楽用品・楽器	1,048	1,048	499	549							
69		家具装備品	2,925	2,925	44	2,881							
70		その他日用品	4,252	4,252	85	4,167							
71		ゴム製品	11,197	11,197	8,458	2,739							
72		木製品	128,528	128,528	367	121,681	6,480						
73		その他製造工業品	1,323	1,323	5	1,318							
74	特殊品	金属くず	101,561	101,561	68,308	3,706	29,547						
75		再利用資材	29,519	29,519	25,838	3,681							
76		動植物性製造飼肥料	12,826	12,826	48	1,398		11,380					
77		廃棄物											
78		廃土砂											
79		輸送用容器	5,136	5,136	1,188	3,948							
80		取合せ品	2,193	2,193	529	1,614		50					
81	その他	分類不能のもの	160	160		160							
99		フェリー	2,881,955	2,881,955			1,459,415	1,422,540					

(2) 品種別取扱貨物量

単位：トン

区分 / 品種		合計			外国貿易			内国貿易		
		計	輸移出	輸移入	計	輸出	輸入	計	移出	移入
合計		**9,138,228**	**2,131,113**	**7,007,115**	**2,571,933**	**322,720**	**2,249,213**	**6,566,295**	**1,808,393**	**4,757,902**
農水産品		**12,750**	**1,098**	**11,652**	**12,441**	**1,098**	**11,343**	**309**		**309**
01	麦	15		15	15		15			
02	米	5,136	85	5,051	5,136	85	5,051			
03	とうもろこし									
04	豆類	5,133		5,133	5,133		5,133			
05	その他雑穀	80		80	80		80			
06	野菜・果物	211		211	211		211			
07	綿花									
08	その他農産品	690	2	688	690	2	688			
09	羊毛									
10	その他畜産品	262	262		262	262				
11	水産品	1,223	749	474	914	749	165	309		309
林産品		**968,133**	**3,578**	**964,555**	**865,836**	**3,578**	**862,258**	**102,297**		**102,297**
12	原木	302,933	254	302,679	200,636	254	200,382	102,297		102,297
13	製材	138,501	3,268	135,233	138,501	3,268	135,233			
14	樹脂類	2,017	56	1,961	2,017	56	1,961			
15	木材チップ	523,104		523,104	523,104		523,104			
16	その他林産品	16		16	16		16			
17	薪炭	1,562		1,562	1,562		1,562			
鉱産品		**1,358,472**	**79,249**	**1,279,223**	**765,246**	**30,963**	**734,283**	**593,226**	**48,286**	**544,940**
18	石炭	112,740		112,740	110,740		110,740	2,000		2,000
19	鉄鉱石	366		366	366		366			
20	金属鉱	356,836	11,000	345,836	343,221		343,221	13,615	11,000	2,615
21	砂利・砂	173,702	7,950	165,752	182		182	173,520	7,950	165,570
22	石材	3,320	128	3,192	3,320	128	3,192			
23	原油	534,589		534,589	239,489		239,489	295,100		295,100
24	りん鉱石	20		20	20		20			
25	石灰石	67,747		67,747	1,000		1,000	66,747		66,747
26	原塩									
27	非金属鉱物	109,152	60,171	48,981	66,908	30,835	36,073	42,244	29,336	12,908
金属機械工業品		**157,404**	**78,040**	**79,364**	**93,544**	**41,917**	**51,627**	**63,860**	**36,123**	**27,737**
28	鉄鋼	30,930	22,750	8,180	2,146		2,146	28,784	22,750	6,034
29	鋼材	4,459	374	4,085	2,948	374	2,574	1,511		1,511
30	非鉄金属	28,453	24,826	3,627	19,803	16,176	3,627	8,650	8,650	
31	金属製品	6,798	992	5,806	4,640	992	3,648	2,158		2,158
32	鉄道車両									
33	完成自動車	22,391	4,793	17,598	283	88	195	22,108	4,705	17,403
34	その他輸送用車両	2		2	2		2			
35	二輪自動車	2		2	2		2			
36	自動車部品	19,168	18,231	937	19,168	18,231	937			
37	その他輸送機械	816	20	796	816	20	796			
38	産業機械	35,919	5,486	30,433	35,517	5,486	30,031	402		402
39	電気機械	5,822	474	5,348	5,804	456	5,348	18	18	
40	測量・光学・医療用機械	169	94	75	169	94	75			
41	事務用機器	13		13	13		13			
42	その他機械	2,462		2,462	2,233		2,233	229		229

(2) 品種別取扱貨物量

単位：トン

区分 / 品種		合計			外国貿易			内国貿易		
		計	輸移出	輸移入	計	輸出	輸入	計	移出	移入
化学工業品		**3,271,983**	**214,166**	**3,057,817**	**466,032**	**46,642**	**419,390**	**2,805,951**	**167,524**	**2,638,427**
43	陶磁器	162		162	162		162			
44	セメント	570,777		570,777				570,777		570,777
45	ガラス類	634		634	634		634			
46	窯業品	4,277	638	3,639	4,277	638	3,639			
47	重油	689,620	271	689,349	313,843		313,843	375,777	271	375,506
48	石油製品	1,531,541	3,870	1,527,671	4,103	3,870	233	1,527,438		1,527,438
49	LNG（液化天然ガス）									
50	LPG（液化石油ガス）	74,310		74,310	100		100	74,210		74,210
51	その他石油製品	38,410		38,410	90		90	38,320		38,320
52	コークス	20,924		20,924	14,737		14,737	6,187		6,187
53	石炭製品	20		20	20		20			
54	化学薬品	285,474	203,939	81,535	96,764	37,539	59,225	188,710	166,400	22,310
55	化学肥料	46,790	1,152	45,638	22,258	299	21,959	24,532	853	23,679
56	染料・塗料・合成樹脂他	9,044	4,296	4,748	9,044	4,296	4,748			
軽工業品		**183,204**	**153,988**	**29,216**	**111,964**	**92,970**	**18,994**	**71,240**	**61,018**	**10,222**
57	紙・パルプ	145,837	144,120	1,717	93,783	92,066	1,717	52,054	52,054	
58	糸及び紡績半製品	2,212	224	1,988	2,212	224	1,988			
59	その他繊維工業品	1,172	267	905	1,172	267	905			
60	砂糖	639		639	639		639			
61	製造食品	11,406	413	10,993	11,406	413	10,993			
62	飲料	1,901		1,901	1,901		1,901			
63	水	9,120	8,964	156	156		156	8,964	8,964	
64	たばこ									
65	その他食料工業品	10,917		10,917	695		695	10,222		10,222
雑工業品		**152,932**	**16,121**	**136,811**	**146,452**	**9,641**	**136,811**	**6,480**	**6,480**	
66	がん具	36		36	36		36			
67	衣服・見廻品・はきもの	3,623	183	3,440	3,623	183	3,440			
68	文房具・運動娯楽用品・楽器	1,048	499	549	1,048	499	549			
69	家具装備品	2,925	44	2,881	2,925	44	2,881			
70	その他日用品	4,252	85	4,167	4,252	85	4,167			
71	ゴム製品	11,197	8,458	2,739	11,197	8,458	2,739			
72	木製品	128,528	6,847	121,681	122,048	367	121,681	6,480	6,480	
73	その他製造工業品	1,323	5	1,318	1,323	5	1,318			
特殊品		**151,235**	**125,458**	**25,777**	**110,258**	**95,911**	**14,347**	**40,977**	**29,547**	**11,430**
74	金属くず	101,561	97,855	3,706	72,014	68,308	3,706	29,547	29,547	
75	再利用資材	29,519	25,838	3,681	29,519	25,838	3,681			
76	動植物性製造飼肥料	12,826	48	12,778	1,446	48	1,398	11,380		11,380
77	廃棄物									
78	廃土砂									
79	輸送用容器	5,136	1,188	3,948	5,136	1,188	3,948			
80	取合わせ品	2,193	529	1,664	2,143	529	1,614	50		50
その他		**2,882,115**	**1,459,415**	**1,422,700**	**160**		**160**	**2,881,955**	**1,459,415**	**1,422,540**
81	分類不能のもの	160		160	160		160			
99	フェリー	2,881,955	1,459,415	1,422,540				2,881,955	1,459,415	1,422,540

(3) 品種別月別取扱貨物量（輸出）

単位：トン

品種		計	1月	2月	3月	4月	5月	6月	7月	8月	9月	10月	11月	12月
合計		**322,720**	**24,688**	**24,910**	**13,151**	**14,640**	**32,040**	**41,140**	**18,231**	**27,981**	**24,945**	**46,962**	**30,433**	**23,599**
農水産品		**1,098**	**53**		**50**	**137**		**189**	**110**	**39**	**82**		**178**	**260**
01	麦													
02	米	85	9			15			10	15	8		13	15
03	とうもろこし													
04	豆類													
05	その他雑穀													
06	野菜・果物													
07	綿花													
08	その他農産品	2	2											
09	羊毛													
10	その他畜産品	262				122							140	
11	水産品	749	42		50			189	100	24	74		25	245
林産品		**3,578**	**160**	**441**	**164**	**352**	**1,170**	**162**	**236**	**120**	**196**	**196**	**206**	**175**
12	原木	254		207		25							22	
13	製材	3,268	160	234	164	327	1,170	162	236	120	186	196	158	155
14	樹脂類	56									10		26	20
15	木材チップ													
16	その他林産品													
17	薪炭													
鉱産品		**30,963**	**7,666**	**7,297**	**215**	**191**	**3,283**	**130**	**283**	**82**	**3,524**	**128**	**7,942**	**222**
18	石炭													
19	鉄鉱石													
20	金属鉱													
21	砂利・砂													
22	石材	128				79		21	7					21
23	原油													
24	りん鉱石													
25	石灰石													
26	原塩													
27	非金属鉱物	30,835	7,666	7,297	215	112	3,283	109	276	82	3,524	128	7,942	201
金属機械工業品		**41,917**	**1,139**	**1,456**	**2,010**	**3,150**	**3,955**	**3,515**	**3,753**	**2,858**	**3,599**	**4,869**	**5,003**	**6,610**
28	鉄鋼													
29	鋼材	374				32	8	47	88	71	115			13
30	非鉄金属	16,176	578	608	992	689	1,060	185	683	797	1,290	2,366	2,667	4,261
31	金属製品	992				144	177	132	30	127	150	54	60	118
32	鉄道車両													
33	完成自動車	88			39							6		43
34	その他輸送用車両													
35	二輪自動車													
36	自動車部品	18,231	476	743	892	1,888	1,933	2,180	1,837	1,366	1,571	1,936	1,777	1,632
37	その他輸送機械	20										16	4	
38	産業機械	5,486	85	41	37	353	777	963	1,039	469	440	438	386	458
39	電気機械	456		64				8	76	28	33	53	109	85
40	測量・光学・医療用機械	94			50	44								
41	事務用機器													
42	その他機械													

(3) 品種別月別取扱貨物量（輸出）

単位：トン

品種		計	1月	2月	3月	4月	5月	6月	7月	8月	9月	10月	11月	12月
化学工業品		**46,642**	**994**	**921**	**1,079**	**1,295**	**932**	**11,306**	**794**	**412**	**660**	**21,806**	**5,705**	**738**
43	陶磁器													
44	セメント													
45	ガラス類													
46	窯業品	638	213	22	4	218	40	22	16	19	37	10	11	26
47	重油													
48	石油製品	3,870	294	552	430	524	369	104	92	246	538	249	207	265
49	LNG（液化天然ガス）													
50	LPG（液化石油ガス）													
51	その他石油製品													
52	コークス													
53	石炭製品													
54	化学薬品	37,539	18	54	91	102	89	10,786	54	71		21,037	5,200	37
55	化学肥料	299			199	100								
56	染料・塗料・合成樹脂他	4,296	469	293	355	351	434	394	632	76	85	510	287	410
軽工業品		**92,970**	**7,858**	**13,183**	**7,994**	**4,535**	**9,393**	**9,408**	**6,186**	**7,741**	**8,877**	**7,516**	**5,171**	**5,108**
57	紙・パルプ	92,066	7,833	12,944	7,952	4,442	9,330	9,387	6,142	7,705	8,838	7,380	5,078	5,035
58	糸及び紡績半製品	224		224										
59	その他繊維工業品	267	21	11	16	68	10	15	4		21	58	33	10
60	砂糖													
61	製造食品	413	4	4	26	25	53	6	40	36	18	78	60	63
62	飲料													
63	水													
64	たばこ													
65	その他食料工業品													
雑工業品		**9,641**	**542**	**523**	**534**	**637**	**830**	**900**	**911**	**508**	**995**	**718**	**922**	**1,621**
66	がん具													
67	衣服・見廻品・はきもの	183							8		61	48	45	21
68	文房具・運動娯楽用品・楽器	499	8		8	8	7	15	134	8	272	7	7	25
69	家具装備品	44			9							20	15	
70	その他日用品	85	7	4		7	7		9		10	12		29
71	ゴム製品	8,458	523	519	490	542	720	836	759	500	621	572	845	1,531
72	木製品	367	4		27	80	96	44	1		31	59	10	15
73	その他製造工業品	5						5						
特殊品		**95,911**	**6,276**	**1,089**	**1,105**	**4,343**	**12,477**	**15,530**	**5,958**	**16,221**	**7,012**	**11,729**	**5,306**	**8,865**
74	金属くず	68,308	5,298		48	3,175	9,072	9,631	2,068	14,000	4,500	9,150	4,000	7,366
75	再利用資材	25,838	895	1,023	943	1,083	3,253	5,770	3,724	1,830	2,393	2,381	1,172	1,371
76	動植物性製造飼肥料	48					48							
77	廃棄物													
78	廃土砂													
79	輸送用容器	1,188	44	36	71	61	72	57	135	351	88	98	98	77
80	取合わせ品	529	39	30	43	24	32	72	31	40	31	100	36	51
その他														
81	分類不能のもの													
99	フェリー													

(4) 品種別月別取扱貨物量（輸入）

単位：トン

品種		計	1月	2月	3月	4月	5月	6月	7月	8月	9月	10月	11月	12月
合計		**2,249,213**	**120,182**	**132,441**	**209,972**	**264,875**	**142,277**	**154,885**	**124,945**	**225,018**	**241,042**	**192,150**	**217,446**	**223,980**
農水産品		**11,343**	**668**	**1,234**	**663**	**5,850**	**116**	**732**	**935**	**141**	**216**	**73**	**104**	**611**
01	麦	15									15			
02	米	5,051				5,000			17		34			
03	とうもろこし													
04	豆類	5,133	611	1,203	524	670	23	569	717	82	62	41	20	611
05	その他雑穀	80						80						
06	野菜・果物	211			76	22	11		18		54	30		
07	綿花													
08	その他農産品	688	51	25	51	134	52	77	152	59	26	2	59	
09	羊毛													
10	その他畜産品													
11	水産品	165	6	6	12	24	30	6	31		25		25	
林産品		**862,258**	**56,482**	**101,655**	**36,982**	**144,645**	**79,559**	**38,499**	**15,012**	**93,636**	**105,323**	**59,972**	**62,689**	**67,804**
12	原木	200,382	4,865	6,076	25,910	48,991	1,580	1,054	1,888	32,664	3,890	49,981	7,147	16,336
13	製材	135,233	12,340	13,226	10,523	10,626	10,463	12,112	13,072	13,380	9,827	9,779	8,611	11,274
14	樹脂類	1,961		200	394	136	136	105	17	164	194	194	227	194
15	木材チップ	523,104	39,151	82,137		84,731	67,244	25,155		46,931	91,412		46,688	39,655
16	その他林産品	16											16	
17	薪炭	1,562	126	16	155	161	136	73	35	497		18		345
鉱産品		**734,283**	**34,295**	**5,925**	**86,256**	**63,104**	**27,476**	**86,028**	**50,157**	**79,028**	**80,351**	**80,727**	**80,846**	**60,090**
18	石炭	110,740			39,425	3,558		3,954	40		43,187	640	145	19,791
19	鉄鉱石	366			40							326		
20	金属鉱	343,221	33,882	5,500	19,449	32,903	21,838	30,054	37,213	27,347	33,989	31,760	32,918	36,368
21	砂利・砂	182				52	40	17	35		38			
22	石材	3,192	289	299	437	305	451	198	205	258	356	88	166	140
23	原油	239,489			24,678	22,745		51,738		46,906		46,117	47,305	
24	りん鉱石	20										20		
25	石灰石	1,000										1,000		
26	原塩													
27	非金属鉱物	36,073	124	126	2,227	3,541	5,147	67	12,664	4,517	2,781	776	312	3,791
金属機械工業品		**51,627**	**711**	**502**	**28,827**	**3,848**	**3,073**	**2,190**	**1,745**	**2,531**	**1,680**	**2,320**	**1,841**	**2,359**
28	鉄鋼	2,146	40	42	61	321	439	222	442	121	154	204	40	60
29	鋼材	2,574	64	149	83	245	711	414	55	277	93	124	102	257
30	非鉄金属	3,627	133	98	271	124	452	212	113	645	244	44	658	633
31	金属製品	3,648	214	39	235	361	667	360	150	278	319	373	206	446
32	鉄道車両													
33	完成自動車	195											78	117
34	その他輸送用車両	2						2						
35	二輪自動車	2					1						1	
36	自動車部品	937	23	36	94	130	83	138	56	105	11	138	85	38
37	その他輸送機械	796	40	63	96	174	106	34	62	27	39	20	28	107
38	産業機械	30,031	89	27	27,912	160	177	336	228	208	98	499	151	146
39	電気機械	5,348	108	48	63	87	437	472	634	847	718	889	491	554
40	測量・光学・医療用機械	75				17				23	4	29	1	1
41	事務用機器	13			7	6								
42	その他機械	2,233			5	2,223			5					

(4) 品種別月別取扱貨物量（輸入）

単位：トン

品種		計	1月	2月	3月	4月	5月	6月	7月	8月	9月	10月	11月	12月
化学工業品		**419,390**	**16,131**	**12,750**	**40,078**	**34,414**	**8,807**	**11,882**	**35,819**	**36,434**	**43,057**	**37,138**	**59,300**	**83,580**
43	陶磁器	162		22	22	20		9	64			19		6
44	セメント													
45	ガラス類	634			19	94	181	52	187		25	20	29	27
46	窯業品	3,639	282	150	481	302	469	212	560	141	559	100	223	160
47	重油	313,843	4,660	5,000	34,036	29,849		9,582	31,033	26,222	35,465	20,190	44,737	73,069
48	石油製品	233		15	30	30	31	15			18	30	15	49
49	LNG（液化天然ガス）													
50	LPG（液化石油ガス）	100									19	19	19	43
51	その他石油製品	90	18		18	18						18		18
52	コークス	14,737			3,000	981			1,023	3,060		6,673		
53	石炭製品	20								20				
54	化学薬品	59,225	10,564	7,101	1,149	967	6,370	957	826	6,167	3,025	4,732	8,021	9,346
55	化学肥料	21,959	198	445	1,256	1,889	1,264	552	1,570	551	3,433	4,891	5,548	362
56	染料・塗料・合成樹脂他	4,748	409	17	67	264	492	503	556	273	513	446	708	500
軽工業品		**18,994**	**393**	**504**	**1,204**	**2,476**	**2,504**	**2,624**	**4,681**	**1,466**	**670**	**690**	**773**	**1,009**
57	紙・パルプ	1,717	184	157	103	371	164	68	217	109	105	61	67	111
58	糸及び紡績半製品	1,988		26		364	488	726	313	47		2	21	1
59	その他繊維工業品	905	18	34	53	223	117	98	45	162	52	42	23	38
60	砂糖	639	53	17	69	86	70	87	52	34	51	17	17	86
61	製造食品	10,993	138	256	883	967	1,123	1,233	3,579	965	383	467	324	675
62	飲料	1,901		14	56	403	414	361	405	149	62	1		36
63	水	156				62	43	51						
64	たばこ													
65	その他食料工業品	695			40		85		70		17	100	321	62
雑工業品		**136,811**	**10,881**	**9,269**	**14,334**	**9,452**	**18,990**	**11,815**	**15,060**	**10,746**	**8,183**	**10,119**	**10,640**	**7,322**
66	がん具	36		3									33	
67	衣服・見廻品・はきもの	3,440	149	54	224	230	312	355	313	425	411	422	300	245
68	文房具・運動娯楽用品・楽器	549		9	12	152	227	57		45	45		2	
69	家具装備品	2,881	115	86	123	391	460	374	171	335	367	219	126	114
70	その他日用品	4,167	135	114	262	477	685	288	326	498	345	242	363	432
71	ゴム製品	2,739	701	27		191	244	422	12	258	36	532	135	181
72	木製品	121,681	9,662	8,859	13,593	7,839	16,961	10,068	14,164	9,086	6,932	8,594	9,614	6,309
73	その他製造工業品	1,318	119	117	120	172	101	251	74	99	47	110	67	41
特殊品		**14,347**	**621**	**602**	**1,628**	**1,086**	**1,752**	**1,115**	**1,376**	**1,036**	**1,562**	**1,111**	**1,253**	**1,205**
74	金属くず	3,706	140	253	1,004	137	198	230	379		402	21	375	567
75	再利用資材	3,681	119	175	150	508	621	344	299	442	354	255	270	144
76	動植物性製造飼肥料	1,398	42	64	270	80	313	130	37	21	59	134	31	217
77	廃棄物													
78	廃土砂													
79	輸送用容器	3,948	215	68	157	315	559	331	397	460	586	259	427	174
80	取合わせ品	1,614	105	42	47	46	61	80	264	113	161	442	150	103
その他		**160**							**160**					
81	分類不能のもの	160							160					
99	フェリー													

(5) 品種別月別取扱貨物量（移出）

単位：トン

品種		計	1月	2月	3月	4月	5月	6月	7月	8月	9月	10月	11月	12月
合計		1,808,393	103,478	115,357	158,618	173,646	181,573	150,455	146,206	150,838	161,404	172,385	157,068	137,365
農水産品														
01	麦													
02	米													
03	とうもろこし													
04	豆類													
05	その他雑穀													
06	野菜・果物													
07	綿花													
08	その他農産品													
09	羊毛													
10	その他畜産品													
11	水産品													
林産品														
12	原木													
13	製材													
14	樹脂類													
15	木材チップ													
16	その他林産品													
17	薪炭													
鉱産品		48,286	2,800	2,736	4,100	1,600	2,850	12,300	2,800	1,500	2,900	7,200	4,500	3,000
18	石炭													
19	鉄鉱石													
20	金属鉱	11,000						11,000						
21	砂利・砂	7,950				1,600					1,600	1,550	3,200	
22	石材													
23	原油													
24	りん鉱石													
25	石灰石													
26	原塩													
27	非金属鉱物	29,336	2,800	2,736	4,100		2,850	1,300	2,800	1,500	1,300	5,650	1,300	3,000
金属機械工業品		36,123	2,525	3,055	1,850	1,395	4,535	2,155	3,095	1,345	2,950	4,543	2,800	5,875
28	鉄鋼	22,750	1,500	3,000	1,500		3,000		3,000		1,500	3,050	1,500	4,700
29	鋼材													
30	非鉄金属	8,650	1,000					1,300		1,300	1,300	1,400	1,250	1,100
31	金属製品													
32	鉄道車両													
33	完成自動車	4,705	25	55	350	1,395	1,535	855	95	45	150	75	50	75
34	その他輸送用車両													
35	二輪自動車													
36	自動車部品													
37	その他輸送機械													
38	産業機械													
39	電気機械	18										18		
40	測量・光学・医療用機械													
41	事務用機器													
42	その他機械													

(5) 品種別月別取扱貨物量（移出）

単位：トン

品種		計	1月	2月	3月	4月	5月	6月	7月	8月	9月	10月	11月	12月
化学工業品		**167,524**	**21,647**	**17,015**	**6,958**	**5,150**	**15,200**	**11,300**	**11,200**	**12,553**	**16,604**	**11,149**	**21,189**	**17,559**
43	陶磁器													
44	セメント													
45	ガラス類													
46	窯業品													
47	重油	271	47	15	58						4	49	39	59
48	石油製品													
49	LNG（液化天然ガス）													
50	LPG（液化石油ガス）													
51	その他石油製品													
52	コークス													
53	石炭製品													
54	化学薬品	166,400	21,600	17,000	6,900	5,150	15,200	11,300	11,200	11,700	16,600	11,100	21,150	17,500
55	化学肥料	853								853				
56	染料・塗料・合成樹脂他													
軽工業品		**61,018**	**1,806**	**3,231**	**5,049**	**6,200**	**4,808**	**4,790**	**4,246**	**7,995**	**5,145**	**6,228**	**6,349**	**5,171**
57	紙・パルプ	52,054	1,400	2,800	4,268	5,700	4,200	4,200	2,800	7,000	4,286	5,600	5,600	4,200
58	糸及び紡績半製品													
59	その他繊維工業品													
60	砂糖													
61	製造食品													
62	飲料													
63	水	8,964	406	431	781	500	608	590	1,446	995	859	628	749	971
64	たばこ													
65	その他食料工業品													
雑工業品		**6,480**		**1,080**	**1,080**	**1,080**	**1,140**						**1,020**	**1,080**
66	がん具													
67	衣服・見廻品・はきもの													
68	文房具・運動娯楽用品・楽器													
69	家具装備品													
70	その他日用品													
71	ゴム製品													
72	木製品	6,480		1,080	1,080	1,080	1,140						1,020	1,080
73	その他製造工業品													
特殊品		**29,547**		**2,400**	**4,291**	**4,336**	**3,900**	**2,720**	**3,600**	**1,500**	**2,700**	**2,900**	**1,200**	
74	金属くず	29,547		2,400	4,291	4,336	3,900	2,720	3,600	1,500	2,700	2,900	1,200	
75	再利用資材													
76	動植物性製造飼肥料													
77	廃棄物													
78	廃土砂													
79	輸送用容器													
80	取合わせ品													
その他		**1,459,415**	**74,700**	**85,840**	**135,290**	**153,885**	**149,140**	**117,190**	**121,265**	**125,945**	**131,105**	**140,365**	**120,010**	**104,680**
81	分類不能のもの													
99	フェリー	1,459,415	74,700	85,840	135,290	153,885	149,140	117,190	121,265	125,945	131,105	140,365	120,010	104,680

(6) 品種別月別取扱貨物量（移入）

単位：トン

品種		計	1月	2月	3月	4月	5月	6月	7月	8月	9月	10月	11月	12月
合計		**4,757,902**	**356,508**	**348,145**	**552,212**	**518,475**	**345,886**	**315,317**	**346,978**	**380,811**	**350,244**	**436,655**	**415,526**	**391,145**
農水産品		**309**						**131**	**178**					
01	麦													
02	米													
03	とうもろこし													
04	豆類													
05	その他雑穀													
06	野菜・果物													
07	綿花													
08	その他農産品													
09	羊毛													
10	その他畜産品													
11	水産品	309						131	178					
林産品		**102,297**	**5,886**	**8,380**	**13,258**	**11,499**	**10,446**	**13,374**	**7,394**	**7,066**	**7,275**	**10,452**	**6,073**	**1,194**
12	原木	102,297	5,886	8,380	13,258	11,499	10,446	13,374	7,394	7,066	7,275	10,452	6,073	1,194
13	製材													
14	樹脂類													
15	木材チップ													
16	その他林産品													
17	薪炭													
鉱産品		**544,940**	**28,200**	**21,165**	**76,100**	**48,290**	**24,459**	**36,940**	**35,745**	**35,394**	**48,430**	**60,683**	**91,809**	**37,725**
18	石炭	2,000				2,000								
19	鉄鉱石													
20	金属鉱	2,615		2,615										
21	砂利・砂	165,570	10,800	10,750	9,600	7,500	15,959	13,230	18,900	14,730	14,350	16,600	21,206	11,945
22	石材													
23	原油	295,100	15,000	5,000	60,000	30,000	5,000	14,000	12,000	10,000	27,100	35,000	62,000	20,000
24	りん鉱石													
25	石灰石	66,747	2,400	2,800	6,500	2,780	3,500	9,710	4,845	9,152	6,980	6,620	5,680	5,780
26	原塩													
27	非金属鉱物	12,908				6,010				1,512		2,463	2,923	
金属機械工業品		**27,737**	**375**	**510**	**5,577**	**5,756**	**1,355**	**3,554**	**4,521**	**2,356**	**1,190**	**780**	**861**	**902**
28	鉄鋼	6,034			650	2,206		1,599	1,579					
29	鋼材	1,511								1,511				
30	非鉄金属													
31	金属製品	2,158							2,047				81	30
32	鉄道車両													
33	完成自動車	17,403	375	510	4,698	3,550	1,355	1,915	895	845	1,190	780	780	510
34	その他輸送用車両													
35	二輪自動車													
36	自動車部品													
37	その他輸送機械													
38	産業機械	402						40						362
39	電気機械													
40	測量・光学・医療用機械													
41	事務用機器													
42	その他機械	229			229									

(6) 品種別月別取扱貨物量（移入）

単位：トン

品種		計	1月	2月	3月	4月	5月	6月	7月	8月	9月	10月	11月	12月
化学工業品		**2,638,427**	**237,420**	**223,215**	**266,511**	**283,926**	**188,243**	**151,583**	**193,785**	**219,035**	**171,017**	**235,745**	**211,390**	**256,557**
43	陶磁器													
44	セメント	570,777	40,100	28,300	31,900	59,300	56,322	41,500	42,900	53,755	44,000	59,100	50,400	63,200
45	ガラス類													
46	窯業品													
47	重油	375,506	20,920	35,390	52,556	33,230	15,650	12,100	36,350	40,930	26,580	40,840	35,660	25,300
48	石油製品	1,527,438	170,520	149,395	168,653	172,615	96,500	84,860	100,590	108,830	86,470	118,175	112,740	158,090
49	LNG (液化天然ガス)													
50	LPG (液化石油ガス)	74,210	4,880	6,030	7,500	8,540	7,670	6,100	4,940	6,100	5,000	6,380	4,570	6,500
51	その他石油製品	38,320		1,000	2,830	3,480	3,840	4,100	4,060	3,100	4,780	5,000	4,050	2,080
52	コークス	6,187			1,100	1,461	2,591		1,035					
53	石炭製品													
54	化学薬品	22,310	1,000	2,000	1,350	2,000	3,670	920	1,970	3,000	1,700	2,000	1,700	1,000
55	化学肥料	23,679		1,100	622	3,300	2,000	2,003	1,940	3,320	2,487	4,250	2,270	387
56	染料・塗料・合成樹脂他													
軽工業品		**10,222**	**252**		**815**	**1,810**	**1,068**	**800**	**1,505**	**1,320**	**302**	**865**	**533**	**952**
57	紙・パルプ													
58	糸及び紡績半製品													
59	その他繊維工業品													
60	砂糖													
61	製造食品													
62	飲料													
63	水													
64	たばこ													
65	その他食料工業品	10,222	252		815	1,810	1,068	800	1,505	1,320	302	865	533	952
雑工業品														
66	がん具													
67	衣服・見廻品・はきもの													
68	文房具・運動娯楽用品・楽器													
69	家具装備品													
70	その他日用品													
71	ゴム製品													
72	木製品													
73	その他製造工業品													
特殊品		**11,430**			**5,106**	**6,274**								**50**
74	金属くず													
75	再利用資材													
76	動植物性製造飼肥料	11,380			5,106	6,274								
77	廃棄物													
78	廃土砂													
79	輸送用容器													
80	取合わせ品	50												50
その他		**1,422,540**	**84,375**	**94,875**	**184,845**	**160,920**	**120,315**	**108,935**	**103,850**	**115,640**	**122,030**	**128,130**	**104,860**	**93,765**
81	分類不能のもの													
99	フェリー	1,422,540	84,375	94,875	184,845	160,920	120,315	108,935	103,850	115,640	122,030	128,130	104,860	93,765

(7) 海上出入貨物品種別港別表（外貿）

（仕出仕向港別）

単位：トン

品種名	国名	港名	貨物数量 計	輸出	輸入
合計			**2,571,933**	**322,720**	**2,249,213**
1 麦	計		**15**		**15**
	韓国	プサン（釜山）	15		15
2 米	計		**5,136**	**85**	**5,051**
	韓国	プサン（釜山）	136	85	51
	アメリカ	サクラメント	5,000		5,000
4 豆類	計		**5,133**		**5,133**
	韓国	プサン（釜山）	5,133		5,133
5 その他雑穀	計		**80**		**80**
	韓国	プサン（釜山）	80		80
6 野菜・果物	計		**211**		**211**
	韓国	プサン（釜山）	211		211
8 その他農産品	計		**690**	**2**	**688**
	韓国	プサン（釜山）	631	2	629
	中国	ダイレン（大連）	59		59
10 その他畜産品	計		**262**	**262**	
	韓国	プサン（釜山）	262	262	
11 水産品	計		**914**	**749**	**165**
	韓国	プサン（釜山）	840	725	115
	中国	ダイレン（大連）	74	24	50
12 原木	計		**200,636**	**254**	**200,382**
	アメリカ	ロングビュー	22,822		22,822
	カナダ	ポートアルバーニ	6,098		6,098
	〃	ナナイモ	110,460		110,460
	〃	ニューウェストミンスター	31,031		31,031
	韓国	プサン（釜山）	9,414	254	9,160
	中国	ダイレン（大連）	34		34
	〃	チンタオ（青島）	22		22
	マレーシア	ビンツーロー	12,038		12,038
	〃	タンジョンマニ	2,507		2,507
	〃	諸港	1,604		1,604
	ロシア	バニノ	3,992		3,992
	〃	諸港	614		614
13 製材	計		**138,501**	**3,268**	**135,233**
	韓国	プサン（釜山）	137,620	2,854	134,766
	中国	ダイレン（大連）	589	414	175
	〃	チンタオ（青島）	164		164
	マレーシア	クチン	16		16
	ロシア	諸港	112		112

（仕出仕向港別）

単位：トン

品種名	国名	港名	貨物数量 計	貨物数量 輸出	貨物数量 輸入
14 樹脂類	計		**2,017**	**56**	**1,961**
	韓国	プサン（釜山）	2,017	56	1,961
15 木材チップ	計		**523,104**		**523,104**
	エルサルバドル	諸港	103,982		103,982
	オーストラリア	ゲーロング	274,950		274,950
	〃	ベルベイ	25,155		25,155
	〃	ブルーニー	39,655		39,655
	チリ	コロネル	21,492		21,492
	ベトナム	カイラン	18,535		18,535
	南アフリカ	リチャード ベイ	39,335		39,335
16 その他林産品	計		**16**		**16**
	韓国	プサン（釜山）	16		16
17 薪炭	計		**1,562**		**1,562**
	韓国	プサン（釜山）	1,140		1,140
	中国	シャンハイ（上海）	422		422
18 石炭	計		**110,740**		**110,740**
	インドネシア	諸港	23,453		23,453
	オーストラリア	ブリスベーン	82,257		82,257
	韓国	プサン（釜山）	1,015		1,015
	中国	ﾘｴﾝﾕﾝｶﾝ（連雲港）	438		438
	ロシア	ホルムスク	3,577		3,577
19 鉄鉱石	計		**366**		**366**
	韓国	プサン（釜山）	366		366
20 金属鉱	計		**343,221**		**343,221**
	アメリカ	ホークインレット	57,844		57,844
	〃	諸港	28,225		28,225
	オーストラリア	タウンズビル	16,439		16,439
	カナダ	キャンプベルリバー	5,000		5,000
	韓国	プサン（釜山）	975		975
	中国	シャンハイ（上海）	40		40
	チリ	アリカ	78,828		78,828
	〃	アントファガスタ	11,000		11,000
	〃	メジョネス	50,473		50,473
	〃	諸港	21,914		21,914
	ペルー	カヤオ	38,747		38,747
	〃	マタラニ	11,000		11,000
	メキシコ	マンサニーヨ	22,736		22,736
21 砂利・砂	計		**182**		**182**
	韓国	プサン（釜山）	182		182
22 石材	計		**3,320**	**128**	**3,192**

（仕出仕向港別）

単位：トン

品種名	国名	港名	貨物数量 計	輸出	輸入
	韓国	プサン（釜山）	3,300	128	3,172
	中国	ダイレン（大連）	20		20
23 原油	計		**239,489**		**239,489**
	オーストラリア	諸港	99,021		99,021
	韓国	ヨース（麗水）	44,944		44,944
	中国	ﾁｮｳｼｬﾝ（舟山）	72,779		72,779
	ロシア	ウラジオストック	22,745		22,745
24 りん鉱石	計		**20**		**20**
	韓国	プサン（釜山）	20		20
25 石灰石	計		**1,000**		**1,000**
	ベトナム	諸港	1,000		1,000
27 非金属鉱物	計		**66,908**	**30,835**	**36,073**
	韓国	ウルサン（蔚山）	8,000		8,000
	〃	プサン（釜山）	8,882	2,063	6,819
	台湾	スーアオ（蘇澳）	6,450	6,450	
	〃	ホワリエン（花蓮）	10,500	7,000	3,500
	中国	スワトウ（仙頭）	7,102		7,102
	〃	ダイレン（大連）	102		102
	〃	バユクァン	2,200		2,200
	〃	ワンポア（黄埔）	3,500		3,500
	フィリピン	マニラ	15,322	15,322	
	ベトナム	ダナン	2,850		2,850
	ロシア	ボストーチヌイ	2,000		2,000
28 鉄鋼	計		**2,146**		**2,146**
	韓国	プサン（釜山）	2,146		2,146
29 鋼材	計		**2,948**	**374**	**2,574**
	韓国	プサン（釜山）	2,772	374	2,398
	中国	シャンハイ（上海）	13		13
	〃	ダイレン（大連）	43		43
	〃	チンタオ（青島）	120		120
30 非鉄金属	計		**19,803**	**16,176**	**3,627**
	韓国	プサン（釜山）	19,626	16,076	3,550
	中国	ダイレン（大連）	113	100	13
	〃	チンタオ（青島）	64		64
31 金属製品	計		**4,640**	**992**	**3,648**
	韓国	プサン（釜山）	4,356	992	3,364
	中国	ダイレン（大連）	87		87
	〃	チンタオ（青島）	118		118
	〃	ニンポウ（寧波）	79		79
33 完成自動車	計		**283**	**88**	**195**

（仕出仕向港別）

単位：トン

品種名	国名	港名	貨物数量 計	貨物数量 輸出	貨物数量 輸入
	韓国	プサン（釜山）	283	88	195
34 その他輸送用車両	計		**2**		**2**
	韓国	プサン（釜山）	2		2
35 二輪自動車	計		**2**		**2**
	韓国	プサン（釜山）	2		2
36 自動車部品	計		**19,168**	**18,231**	**937**
	韓国	プサン（釜山）	19,129	18,231	898
	中国	シャンハイ（上海）	6		6
	〃	ダイレン（大連）	3		3
	〃	チンタオ（青島）	30		30
37 その他輸送機械	計		**816**	**20**	**796**
	韓国	プサン（釜山）	788	20	768
	中国	シャンハイ（上海）	28		28
38 産業機械	計		**35,517**	**5,486**	**30,031**
	韓国	プサン（釜山）	7,204	5,386	1,818
	中国	ダイレン（大連）	401		401
	〃	ニンポウ（寧波）	1		1
	ベルギー	アントワープ	27,811		27,811
	ロシア	諸港	100	100	
39 電気機械	計		**5,804**	**456**	**5,348**
	韓国	プサン（釜山）	5,777	448	5,329
	中国	シャンハイ（上海）	8	8	
	〃	ダイレン（大連）	16		16
	〃	チンタオ（青島）	3		3
40 測量・光学・医療用機械	計		**169**	**94**	**75**
	韓国	プサン（釜山）	169	94	75
41 事務用機器	計		**13**		**13**
	韓国	プサン（釜山）	13		13
42 その他機械	計		**2,233**		**2,233**
	韓国	プサン（釜山）	2,233		2,233
43 陶磁器	計		**162**		**162**
	韓国	プサン（釜山）	162		162
45 ガラス類	計		**634**		**634**
	韓国	プサン（釜山）	613		613
	中国	チンタオ（青島）	21		21
46 窯業品	計		**4,277**	**638**	**3,639**
	韓国	プサン（釜山）	3,821	638	3,183
	中国	シャンハイ（上海）	88		88
	〃	ダイレン（大連）	283		283
	〃	チンタオ（青島）	85		85

（仕出仕向港別）

単位：トン

品種名	国名	港名	貨物数量 計	輸出	輸入
47 重油	計		**313,843**		**313,843**
	韓国	ウルサン（蔚山）	98,361		98,361
	〃	クンサン（群山）	9,980		9,980
	〃	ヨース（麗水）	67,941		67,941
	シンガポール	シンガポール	19,849		19,849
	マレーシア	タンジュンペレパス	82,283		82,283
	〃	諸港	35,429		35,429
48 石油製品	計		**4,103**	**3,870**	**233**
	韓国	プサン（釜山）	4,058	3,825	233
	中国	チンタオ（青島）	45	45	
50 LPG	計		**100**		**100**
	韓国	プサン（釜山）	100		100
51 その他石油製品	計		**90**		**90**
	韓国	プサン（釜山）	90		90
52 コークス	計		**14,737**		**14,737**
	韓国	プサン（釜山）	81		81
	中国	シンアン（興安）	3,255		3,255
	〃	ｼﾝｶﾝ（新港、天津）	1,648		1,648
	〃	タイチョウ（泰州）	2,023		2,023
	〃	テンシン（天津）	900		900
	ロシア	ナホトカ	6,830		6,830
53 石炭製品	計		**20**		**20**
	韓国	プサン（釜山）	20		20
54 化学薬品	計		**96,764**	**37,539**	**59,225**
	韓国	プサン（釜山）	18,559	589	17,970
	台湾	カオシュン（高雄）	5,200	5,200	
	〃	タイチュン（台中）	11,619		11,619
	中国	インコウ（営口）	1,500		1,500
	〃	シャンハイ（上海）	6		6
	〃	ダイレン（大連）	100		100
	〃	タントウオン（丹東）	2,050		2,050
	〃	ニンポウ（寧波）	38		38
	〃	ライチョウ（莱州）	8,300		8,300
	〃	諸港	28,392	10,750	17,642
	フィリピン	リオツバ	21,000	21,000	
55 化学肥料	計		**22,258**	**299**	**21,959**
	アメリカ	ロングビュー	2,737		2,737
	韓国	プサン（釜山）	8,894	299	8,595
	中国	ダイレン（大連）	18		18
	〃	チンタオ（青島）	312		312

（仕出仕向港別）

単位：トン

品種名	国名	港名	貨物数量 計	貨物数量 輸出	貨物数量 輸入
	中国	バユクァン	1,003		1,003
	〃	ペイハイ（北海）	8,294		8,294
	〃	ﾘｴﾝﾕﾝｶﾝ（連雲港）	1,000		1,000
56 染料・塗料・合成樹脂	計		**9,044**	**4,296**	**4,748**
その他化学工業品	韓国	プサン（釜山）	8,990	4,296	4,694
	中国	シャンハイ（上海）	38		38
	〃	ダイレン（大連）	14		14
	〃	ニンポウ（寧波）	2		2
57 紙・パルプ	計		**93,783**	**92,066**	**1,717**
	韓国	プサン（釜山）	93,288	91,571	1,717
	中国	シャンハイ（上海）	100	100	
	〃	ダイレン（大連）	395	395	
58 糸及び紡績半製品	計		**2,212**	**224**	**1,988**
	韓国	プサン（釜山）	2,212	224	1,988
59 その他繊維工業品	計		**1,172**	**267**	**905**
	韓国	ウルサン（蔚山）	18	18	
	〃	プサン（釜山）	1,082	249	833
	中国	シャンハイ（上海）	5		5
	〃	チンタオ（青島）	67		67
60 砂糖	計		**639**		**639**
	韓国	プサン（釜山）	639		639
61 製造食品	計		**11,406**	**413**	**10,993**
	韓国	プサン（釜山）	10,795	391	10,404
	中国	シャンハイ（上海）	39		39
	〃	ダイレン（大連）	125	22	103
	〃	チンタオ（青島）	427		427
	〃	ニンポウ（寧波）	20		20
62 飲料	計		**1,901**		**1,901**
	韓国	プサン（釜山）	1,901		1,901
63 水	計		**156**		**156**
	韓国	プサン（釜山）	156		156
65 その他食料工業品	計		**695**		**695**
	韓国	プサン（釜山）	384		384
	中国	チンタオ（青島）	311		311
66 がん具	計		**36**		**36**
	韓国	プサン（釜山）	36		36
67 衣服・身廻品・はきもの	計		**3,623**	**183**	**3,440**
	韓国	プサン（釜山）	3,456	183	3,273
	中国	シャンハイ（上海）	61		61
	〃	ダイレン（大連）	2		2

（仕出仕向港別）

単位：トン

品種名	国名	港名	貨物数量 計	輸出	輸入
	中国	チンタオ（青島）	97		97
	〃	ニンポウ（寧波）	7		7
68 文房具･運動娯楽用品･楽器	計		**1,048**	**499**	**549**
	韓国	プサン（釜山）	1,045	499	546
	中国	チンタオ（青島）	3		3
69 家具装備品	計		**2,925**	**44**	**2,881**
	韓国	プサン（釜山）	2,451	44	2,407
	中国	ダイレン（大連）	356		356
	〃	シャンハイ（上海）	5		5
	〃	チンタオ（青島）	107		107
	〃	ニンポウ（寧波）	6		6
70 その他日用品	計		**4,252**	**85**	**4,167**
	韓国	プサン（釜山）	3,601	85	3,516
	中国	ダイレン（大連）	585		585
	〃	チンタオ（青島）	50		50
	〃	ニンポウ（寧波）	16		16
71 ゴム製品	計		**11,197**	**8,458**	**2,739**
	韓国	クワンヤン（光陽）	25	25	
	〃	プサン（釜山）	11,085	8,428	2,657
	中国	チンタオ（青島）	82		82
	ロシア	諸港	5	5	
72 木製品	計		**122,048**	**367**	**121,681**
	インドネシア	ポンチアナ	982		982
	韓国	プサン（釜山）	40,389	280	40,109
	中国	シャンハイ（上海）	44		44
	〃	ダイレン（大連）	359		359
	〃	チンタオ（青島）	234	47	187
	〃	ニンポウ（寧波）	53		53
	マレーシア	クチン	583		583
	ロシア	諸港	79,404	40	79,364
73 その他製造工業品	計		**1,323**	**5**	**1,318**
	韓国	プサン（釜山）	1,200	5	1,195
	中国	チンタオ（青島）	113		113
	〃	ニンポウ（寧波）	10		10
74 金属くず	計		**72,014**	**68,308**	**3,706**
	韓国	インチョン（仁川）	6,798	6,798	
	〃	ピョンテク（平沢）	3,000	3,000	
	〃	プサン（釜山）	4,468	762	3,706
	〃	ポーハン（浦項）	28,248	28,248	
	〃	諸港	12,500	12,500	

（仕出仕向港別）

単位：トン

品種名	国名	港名	貨物数量		
			計	輸出	輸入
	中国	チャンチアカン（張家口）	10,000	10,000	
	〃	ナントン（南通）	3,000	3,000	
	〃	ニンポウ（寧波）	1,000	1,000	
	〃	ハイメン（海門）	3,000	3,000	
75 再利用資材	計		**29,519**	**25,838**	**3,681**
	韓国	クワンヤン（光陽）	1,882	1,882	
	〃	プサン（釜山）	25,437	21,756	3,681
	中国	シャンハイ（上海）	2,200	2,200	
76 動植物性製造飼肥料	計		**1,446**	**48**	**1,398**
	韓国	プサン（釜山）	1,369	48	1,321
	中国	ダイレン（大連）	77		77
79 輸送用容器	計		**5,136**	**1,188**	**3,948**
	韓国	プサン（釜山）	4,087	856	3,231
	中国	シャンハイ（上海）	672	300	372
	〃	ダイレン（大連）	103		103
	〃	チンタオ（青島）	250	8	242
	ロシア	諸港	24	24	
80 取合せ品	計		**2,143**	**529**	**1,614**
	韓国	プサン（釜山）	2,053	439	1,614
	ロシア	諸港	90	90	
81 分類不能のもの	計		**160**		**160**
	韓国	プサン（釜山）	160		160

（最終船卸港最初船積港別）　　単位：トン

品種名	国名	貨物数量 計	輸出	輸入
合計		**2,571,933**	**322,720**	**2,249,213**
1 麦	計	**15**		**15**
	ドイツ	15		15
2 米	計	**5,136**	**85**	**5,051**
	アメリカ	5,000		5,000
	イギリス	4	4	
	シンガポール	4	4	
	タイ	51		51
	中国（ホンコン）	32	32	
	ロシア	45	45	
4 豆類	計	**5,133**		**5,133**
	アメリカ	757		757
	カナダ	3,841		3,841
	韓国	285		285
	中国	250		250
5 その他雑穀	計	**80**		**80**
	中国	80		80
6 野菜・果物	計	**211**		**211**
	オーストラリア	15		15
	中国	185		185
	マレーシア	11		11
8 その他農産品	計	**690**	**2**	**688**
	アメリカ	117		117
	インドネシア	75		75
	韓国	2	2	
	中国	473		473
	バングラデシュ	23		23
10 その他畜産品	計	**262**	**262**	
	韓国	163	163	
	中国（ホンコン）	99	99	
11 水産品	計	**914**	**749**	**165**
	韓国	48	24	24
	タイ	42		42
	中国	679	604	75
	ドイツ	24		24
	ベトナム	121	121	
12 原木	計	**200,636**	**254**	**200,382**
	アメリカ	24,007		24,007
	アンティグア・バーブーダ	23		23
	ウクライナ	48		48

（最終船卸港最初船積港別）　　単位：トン

品種名	国名	貨物数量 計	輸出	輸入
	オランダ	2,069		2,069
	カナダ	147,658		147,658
	韓国	50		50
	スウェーデン	223		223
	スロベニア	72		72
	台湾	232	232	
	中国	450	22	428
	ドイツ	4,303		4,303
	フィンランド	97		97
	フランス	99		99
	ベルギー	505		505
	マレーシア	16,172		16,172
	ルーマニア	22		22
	ロシア	4,606		4,606
13 製材	計	**138,501**	**3,268**	**135,233**
	アメリカ	1,827	3	1,824
	イギリス	1		1
	イタリア	17		17
	インドネシア	657		657
	エストニア	1,991		1,991
	エルサルバドル	572		572
	オーストラリア	244		244
	オランダ	19,538	309	19,229
	カナダ	908		908
	韓国	4,203	3	4,200
	クロアチア	306		306
	コートジボアール	160		160
	スウェーデン	42,298		42,298
	スロベニア	4,086		4,086
	タイ	60		60
	台湾	52	21	31
	中国	5,739	2,316	3,423
	中国（ホンコン）	22		22
	チリ	765		765
	ドイツ	18,567	171	18,396
	ニュージーランド	25		25
	ノルウェー	3,553	206	3,347
	フィンランド	20,590	239	20,351
	フランス	44		44
	ブルガリア	46		46

（最終船卸港最初船積港別）　　単位：トン

品種名	国名	貨物数量 計	輸出	輸入
	ベルギー	326		326
	マレーシア	222		222
	ラトビア	1,860		1,860
	リトアニア	25		25
	ルーマニア	5,180		5,180
	ロシア	4,617		4,617
14 樹脂類	計	**2,017**	**56**	**1,961**
	アメリカ	481		481
	イギリス	200		200
	オランダ	9		9
	韓国	944		944
	中国	64	56	8
	タイ	105		105
	ニュージーランド	194		194
	ベトナム	20		20
15 木材チップ	計	**523,104**		**523,104**
	エルサルバドル	103,982		103,982
	オーストラリア	339,760		339,760
	チリ	21,492		21,492
	南アフリカ	39,335		39,335
	ベトナム	18,535		18,535
16 その他林産品	計	**16**		**16**
	マレーシア	16		16
17 薪炭	計	**1,562**		**1,562**
	インドネシア	173		173
	カナダ	13		13
	シンガポール	76		76
	タイ	31		31
	中国	902		902
	ベナン	94		94
	マレーシア	273		273
18 石炭	計	**110,740**		**110,740**
	インドネシア	20,120		20,120
	オーストラリア	82,257		82,257
	カナダ	105		105
	韓国	221		221
	中国	630		630
	ラトビア	377		377
	ロシア	7,030		7,030
19 鉄鉱石	計	**366**		**366**

（最終船卸港最初船積港別）　　単位：トン

品種名	国名	貨物数量 計	輸出	輸入
	中国	**40**		**40**
	チリ	326		326
20 金属鉱	計	**343,221**		**343,221**
	アメリカ	86,069		86,069
	オーストラリア	16,634		16,634
	カナダ	5,000		5,000
	韓国	244		244
	中国	100		100
	チリ	162,651		162,651
	ペルー	49,747		49,747
	ポルトガル	20		20
	メキシコ	22,736		22,736
	ロシア	20		20
21 砂利・砂	計	**182**		**182**
	中国	182		182
22 石材	計	**3,320**	**128**	**3,192**
	インド	24		24
	韓国	25	7	18
	シンガポール	25	25	
	スロベニア	22		22
	中国	3,224	96	3,128
23 原油	計	**239,489**		**239,489**
	オーストラリア	99,021		99,021
	韓国	44,944		44,944
	中国	72,779		72,779
	ロシア	22,745		22,745
24 りん鉱石	計	**20**		**20**
	インドネシア	20		20
25 石灰石	計	**1,000**		**1,000**
	ベトナム	1,000		1,000
27 非金属鉱物	計	**66,908**	**30,835**	**36,073**
	アメリカ	4,793	4	4,789
	インドネシア	21		21
	オランダ	20		20
	韓国	8,786	229	8,557
	タイ	46	46	
	台湾	18,169	14,114	4,055
	中国	13,683	33	13,650
	ドイツ	467	447	20
	フィリピン	15,322	15,322	

（最終船卸港最初船積港別）　　単位：トン

品種名	国名	貨物数量 計	輸出	輸入
	ベトナム	3,370	520	2,850
	ベルギー	60		60
	マレーシア	120	120	
	リトアニア	51		51
	ロシア	2,000		2,000
28 鉄鋼	計	**2,146**		**2,146**
	オランダ	20		20
	カナダ	147		147
	韓国	1,198		1,198
	タイ	463		463
	中国	218		218
	ベトナム	20		20
	ポルトガル	80		80
29 鋼材	計	**2,948**	**374**	**2,574**
	アメリカ	10		10
	アンティグア・バーブーダ	3		3
	インドネシア	72		72
	オランダ	18		18
	韓国	1,359		1,359
	タイ	213		213
	台湾	384	374	10
	中国	819		819
	フランス	70		70
30 非鉄金属	計	**19,803**	**16,176**	**3,627**
	アメリカ	239		239
	イタリア	6		6
	インドネシア	1,742	1,742	
	カナダ	124		124
	韓国	1,160	413	747
	シンガポール	101	101	
	タイ	1,129	1,047	82
	台湾	2,167	2,118	49
	中国	9,796	9,077	719
	中国（ホンコン）	652	652	
	チリ	1,517		1,517
	ドイツ	49		49
	ナイジェリア	302	302	
	ベトナム	550	504	46
	マレーシア	169	120	49
	ルーマニア	100	100	

（最終船卸港最初船積港別）　　単位：トン

品種名	国名	貨物数量 計	輸出	輸入
31 金属製品	計	**4,640**	**992**	**3,648**
	アメリカ	394		394
	韓国	770	1	769
	北朝鮮	7		7
	タイ	240		240
	台湾	413	368	45
	中国	2,505	479	2,026
	中国（ホンコン）	151	144	7
	ベトナム	53		53
	ベルギー	31		31
	ポルトガル	20		20
	マレーシア	2		2
	ロシア	54		54
33 完成自動車	計	**283**	**88**	**195**
	アメリカ	117		117
	アラブ首長国	39	39	
	韓国	78		78
	シンガポール	43	43	
	中国	6	6	
34 その他輸送用車両	計	**2**		**2**
	中国	2		2
35 二輪自動車	計	**2**		**2**
	アメリカ	1		1
	韓国	1		1
36 自動車部品	計	**19,168**	**18,231**	**937**
	アメリカ	2,907	2,905	2
	アラブ首長国	3,688	3,688	
	イギリス	50		50
	エルサルバドル	16	16	
	オーストラリア	10		10
	オランダ	970	970	
	ガーナ	11	11	
	韓国	1,343	1,264	79
	カンボジア	151	151	
	ギリシャ	20	20	
	グルジア	28	28	
	サウジアラビア	17	17	
	シンガポール	192	192	
	スペイン	740	737	3
	タイ	762	738	24

（最終船卸港最初船積港別）　　単位：トン

品種名	国名	貨物数量 計	輸出	輸入
	台湾	43	43	
	中国	1,325	906	419
	中国（ホンコン）	20	20	
	チュニジア	20	20	
	チリ	123	123	
	ドイツ	612	612	
	ドミニカ共和国	49	49	
	トリニダード・ドバゴ	42	42	
	パキスタン	21	21	
	フィリピン	92	72	20
	ベトナム	113	113	
	マレーシア	4,846	4,836	10
	ロシア	957	637	320
37 その他輸送機械	計	**816**	**20**	**796**
	オーストラリア	21		21
	韓国	56	16	40
	台湾	33		33
	中国	701		701
	ベトナム	4	4	
	マレーシア	1		1
38 産業機械	計	**35,517**	**5,486**	**30,031**
	アメリカ	100	100	
	アラブ首長国	20	20	
	イタリア	4		4
	インドネシア	13		13
	韓国	920	296	624
	カンボジア	151	151	
	スリランカ	100	100	
	タイ	245	118	127
	台湾	330		330
	中国	1,173	102	1,071
	中国（ホンコン）	153	138	15
	ドイツ	25		25
	フィリピン	135	135	
	ベトナム	4,173	4,173	
	ベルギー	27,811		27,811
	マレーシア	64	53	11
	ロシア	100	100	
39 電気機械	計	**5,804**	**456**	**5,348**
	アメリカ	4,197		4,197

（最終船卸港最初船積港別）　　単位：トン

品種名	国名	貨物数量 計	輸出	輸入
	インドネシア	10		10
	オランダ	21		21
	カナダ	22		22
	韓国	658	25	633
	タイ	12		12
	台湾	126		126
	中国	290	18	272
	中国（ホンコン）	329	318	11
	ベトナム	90	83	7
	マレーシア	37		37
	メキシコ	12	12	
40 測量・光学・医療用機械	計	**169**	**94**	**75**
	オランダ	41		41
	韓国	4		4
	シンガポール	14	14	
	タイ	13		13
	中国	84	80	4
	ドイツ	13		13
41 事務用機器	計	**13**		**13**
	韓国	7		7
	中国	6		6
42 その他機械	計	**2,233**		**2,233**
	アメリカ	5		5
	韓国	2,220		2,220
	中国	8		8
43 陶磁器	計	**162**		**162**
	イタリア	22		22
	インドネシア	17		17
	中国	123		123
45 ガラス類	計	**634**		**634**
	インドネシア	3		3
	韓国	164		164
	台湾	65		65
	中国	402		402
46 窯業品	計	**4,277**	**638**	**3,639**
	アメリカ	22	22	
	インド	480		480
	オランダ	191	191	
	韓国	569	210	359
	台湾	163		163

（最終船卸港最初船積港別）　　単位：トン

品種名	国名	貨物数量 計	輸出	輸入
	シンガポール	151	151	
	スペイン	24		24
	中国	2,200		2,200
	ドイツ	45	40	5
	マレーシア	432	24	408
47 重油	計	**313,843**		**313,843**
	韓国	176,282		176,282
	シンガポール	19,849		19,849
	マレーシア	117,712		117,712
48 石油製品	計	**4,103**	**3,870**	**233**
	韓国	610	513	97
	シンガポール	289	153	136
	タイ	24	24	
	中国	3,180	3,180	
50 LPG	計	**100**		**100**
	韓国	100		100
51 その他石油製品	計	**90**		**90**
	韓国	90		90
52 コークス	計	**14,737**		**14,737**
	コロンビア	81		81
	中国	7,826		7,826
	ロシア	6,830		6,830
53 石炭製品	計	**20**		**20**
	韓国	20		20
54 化学薬品	計	**96,764**	**37,539**	**59,225**
	アメリカ	294		294
	アンティグア・バーブーダ	140		140
	イタリア	81	81	
	インドネシア	74		74
	オーストラリア	265		265
	オランダ	504		504
	カナダ	2,235		2,235
	韓国	1,324	508	816
	スウェーデン	46		46
	スペイン	1,795		1,795
	タイ	21		21
	台湾	18,864	5,200	13,664
	中国	49,915	10,750	39,165
	中国（ホンコン）	20		20
	フィリピン	21,000	21,000	

（最終船卸港最初船積港別）　　単位：トン

品種名	国名	貨物数量 計	輸出	輸入
	ブルガリア	10		10
	ベトナム	20		20
	ベルギー	54		54
	ポーランド	102		102
55 化学肥料	計	**22,258**	**299**	**21,959**
	アメリカ	2,737		2,737
	アルゼンチン	220		220
	インドネシア	486		486
	オランダ	48		48
	カナダ	19		19
	韓国	1,824	299	1,525
	中国	15,325		15,325
	チリ	1,360		1,360
	ドイツ	199		199
	メキシコ	40		40
56 染料・塗料・合成樹脂その他化学工業品	計	**9,044**	**4,296**	**4,748**
	アイルランド	2		2
	アメリカ	884	11	873
	イスラエル	8		8
	インドネシア	73	20	53
	オーストラリア	156	150	6
	オランダ	229		229
	カナダ	194		194
	韓国	1,561	100	1,461
	シンガポール	2,096	2,096	
	スペイン	52	52	
	タイ	416		416
	台湾	789	732	57
	ドイツ	30		30
	中国	1,983	1,095	888
	中国（ホンコン）	56	24	32
	ニカラグア	18		18
	フィリピン	17		17
	ベトナム	360	16	344
	ベルギー	78		78
	マレーシア	42		42
57 紙・パルプ	計	**93,783**	**92,066**	**1,717**
	アメリカ	2,939	2,938	1
	イギリス	377	377	
	インドネシア	3,476	3,452	24

（最終船卸港最初船積港別）　　単位：トン

品種名	国名	貨物数量 計	輸出	輸入
	オーストラリア	1,664	1,664	
	オランダ	3,569	3,569	
	韓国	16,619	16,156	463
	シンガポール	774	774	
	タイ	607	607	
	台湾	5,249	5,228	21
	中国	23,226	23,052	174
	中国（ホンコン）	900	900	
	ドイツ	23		23
	ニュージーランド	259	48	211
	バングラデシュ	326	326	
	パキスタン	628	628	
	フィリピン	4,596	4,549	47
	仏領ポリネシア	54	54	
	ベトナム	7,737	7,737	
	ベナン	4,666	4,666	
	マレーシア	16,094	15,341	753
58 糸及び紡績半製品	計	**2,212**	**224**	**1,988**
	韓国	56		56
	台湾	224	224	
	中国	64		64
	フィリピン	1,868		1,868
59 その他繊維工業品	計	**1,172**	**267**	**905**
	インドネシア	217	217	
	韓国	87		87
	シンガポール	50	50	
	台湾	218		218
	中国	512		512
	フィリピン	70		70
	ベトナム	18		18
60 砂糖	計	**639**		**639**
	韓国	639		639
61 製造食品	計	**11,406**	**413**	**10,993**
	アメリカ	588		588
	イタリア	221		221
	インドネシア	220		220
	インド	674		674
	カナダ	22		22
	韓国	4,021	57	3,964
	タイ	931		931

（最終船卸港最初船積港別）　　単位：トン

品種名	国名	貨物数量 計	輸出	輸入
	台湾	33		33
	中国	4,109	113	3,996
	中国（ホンコン）	244	243	1
	フランス	224		224
	ベトナム	17		17
	ペルー	50		50
	マレーシア	27		27
	リトアニア	25		25
62 飲料	計	**1,901**		**1,901**
	韓国	1,789		1,789
	ベトナム	112		112
63 水	計	**156**		**156**
	韓国	105		105
	マレーシア	51		51
65 その他食料工業品	計	**695**		**695**
	韓国	55		55
	中国	618		618
	マレーシア	22		22
66 がん具	計	**36**		**36**
	中国	36		36
67 衣服・身廻品・はきもの	計	**3,623**	**183**	**3,440**
	インドネシア	666		666
	韓国	48		48
	北朝鮮	5		5
	タイ	9		9
	台湾	20		20
	中国	2,616	8	2,608
	中国（ホンコン）	45		45
	ベトナム	35		35
	マレーシア	179	175	4
68 文房具・運動娯楽用品・楽器	計	**1,048**	**499**	**549**
	アメリカ	177	127	50
	オランダ	41		41
	韓国	386	269	117
	中国	428	103	325
	ロシア	16		16
69 家具装備品	計	**2,925**	**44**	**2,881**
	アメリカ	24		24
	イタリア	3		3
	インドネシア	67		67

（最終船卸港最初船積港別）　　単位：トン

品種名	国名	貨物数量 計	輸出	輸入
	カナダ	36		36
	韓国	191	23	168
	スペイン	1		1
	タイ	6		6
	台湾	25		25
	中国	2,215	6	2,209
	ベトナム	133	15	118
	マレーシア	224		224
70 その他日用品	計	**4,252**	**85**	**4,167**
	インドネシア	401	76	325
	韓国	843		843
	タイ	9		9
	台湾	8		8
	中国	2,911		2,911
	中国（ホンコン）	26		26
	ドイツ	15		15
	フィリピン	4		4
	マレーシア	26		26
	ロシア	9	9	
71 ゴム製品	計	**11,197**	**8,458**	**2,739**
	アメリカ	11	11	
	アラブ首長国	875	875	
	イギリス	1,062		1,062
	エルサルバドル	225	225	
	オーストラリア	504		504
	オランダ	52		52
	ガーナ	11	11	
	韓国	544	87	457
	ギリシャ	18	18	
	グアテマラ	61	61	
	グルジア	34	34	
	ケニア	34	34	
	シンガポール	13	13	
	台湾	434	12	422
	中国	440	224	216
	中国（ホンコン）	237	237	
	チリ	151	151	
	バングラデシュ	14	14	
	フィリピン	114	114	
	ベトナム	3,706	3,706	

（最終船卸港最初船積港別）　　単位：トン

品種名	国名	貨物数量 計	輸出	輸入
	ベルギー	26		26
	ホンジュラス	31	31	
	マーシャル諸島	15	15	
	マレーシア	644	644	
	メキシコ	44	44	
	ロシア	1,897	1,897	
72 木製品	計	**122,048**	**367**	**121,681**
	アメリカ	1,301	56	1,245
	アンティグア・バーブーダ	12		12
	インドネシア	6,126		6,126
	エストニア	437		437
	オランダ	953		953
	カナダ	808		808
	韓国	1,597		1,597
	シンガポール	42	42	
	スウェーデン	3,144		3,144
	スロベニア	929		929
	タイ	71		71
	中国	8,330	200	8,130
	中国（ﾎﾝｺﾝ）	69	26	43
	ドイツ	1,398	3	1,395
	ニュージーランド	274		274
	ノルウェー	155		155
	フィリピン	7,010		7,010
	フィンランド	6,144		6,144
	フランス	322		322
	ベトナム	13		13
	ベナン	65		65
	ベルギー	23		23
	マレーシア	1,529		1,529
	ラトビア	216		216
	ルーマニア	510		510
	ロシア	80,570	40	80,530
73 その他製造工業品	計	**1,323**	**5**	**1,318**
	アメリカ	50		50
	インドネシア	3		3
	オランダ	140		140
	韓国	197		197
	タイ	99		99
	台湾	5	5	

（最終船卸港最初船積港別）　　単位：トン

品種名	国名	貨物数量 計	輸出	輸入
	中国	743		743
	ドイツ	68		68
	ベトナム	17		17
	ベルギー	1		1
74 金属くず	計	**72,014**	**68,308**	**3,706**
	アメリカ	1,541		1,541
	インド	103	103	
	韓国	51,214	50,818	396
	シンガポール	21		21
	タイ	20		20
	台湾	1,716		1,716
	中国	17,399	17,387	12
75 再利用資材	計	**29,519**	**25,838**	**3,681**
	アメリカ	113	33	80
	イギリス	1,526	150	1,376
	オーストラリア	1,883	125	1,758
	韓国	5,400	4,947	453
	タイ	3		3
	台湾	1,226	1,226	
	中国	17,793	17,793	
	中国（ホンコン）	1,475	1,475	
	デンマーク	50	50	
	ベトナム	20	20	
	ルーマニア	19	19	
	ロシア	11		11
76 動植物性製造飼肥料	計	**1,446**	**48**	**1,398**
	アメリカ	197		197
	インド	97		97
	インドネシア	80		80
	オーストラリア	40		40
	韓国	288	48	240
	タイ	143		143
	中国	577		577
	ベトナム	24		24
79 輸送用容器	計	**5,136**	**1,188**	**3,948**
	アメリカ	91		91
	インド	115		115
	インドネシア	17		17
	エジプト	9	9	
	オランダ	54		54

（最終船卸港最初船積港別）　　単位：トン

品種名	国名	貨物数量		
		計	輸出	輸入
	カナダ	26		26
	韓国	861	50	811
	タイ	7		7
	台湾	24		24
	中国	2,594	400	2,194
	ドイツ	52		52
	フィリピン	702	679	23
	ベトナム	158	26	132
	ベナン	112		112
	マレーシア	290		290
	ロシア	24	24	
80 取合せ品	計	**2,143**	**529**	**1,614**
	アメリカ	32		32
	アラブ首長国	35	35	
	ガーナ	17	17	
	韓国	475	175	300
	中国	1,056		1,056
	中国（ホンコン）	15	15	
	ベトナム	64	54	10
	マレーシア	193	13	180
	ロシア	256	220	36
81 分類不能のもの	計	**160**		**160**
	中国	160		160

(8) 海上出入貨物品種別港別表（内貿）

単位：トン

品種名	都道府県名	港名	貨物数量 計	貨物数量 移出	貨物数量 移入
合計			**3,684,340**	**348,978**	**3,335,362**
11 水産品	計		**309**		**309**
	その他	海上	309		309
12 原木	計		**102,297**		**102,297**
	北海道	苫小牧	36,763		36,763
	〃	函館	10,406		10,406
	〃	釧路	4,484		4,484
	〃	留萌	13,778		13,778
	〃	十勝	29,878		29,878
	青森	大湊	6,988		6,988
18 石炭	計		**2,000**		**2,000**
	北海道	苫小牧	2,000		2,000
20 金属鉱	計		**13,615**	**11,000**	**2,615**
	福島	小名浜	13,615	11,000	2,615
21 砂利・砂	計		**173,520**	**7,950**	**165,570**
	青森	青森	3,200	3,200	
	〃	八戸	42,450		42,450
	〃	尻屋岬	38,030		38,030
	〃	むつ小川原	28,300	3,150	25,150
	岩手	大船渡	17,182		17,182
	宮城	石巻	1,600	1,600	
	〃	女川	13,680		13,680
	新潟	姫川	26,099		26,099
	静岡	御前崎	2,979		2,979
23 原油	計		**295,100**		**295,100**
	北海道	苫小牧	30,000		30,000
	福島	小名浜	65,000		65,000
	新潟	新潟	60,000		60,000
	富山	伏木富山	41,000		41,000
	愛知	名古屋	5,000		5,000
	鹿児島	喜入	94,100		94,100
25 石灰石	計		**66,747**		**66,747**
	新潟	姫川	34,367		34,367
	福岡	苅田	32,380		32,380
27 非金属鉱物	計		**42,244**	**29,336**	**12,908**
	北海道	室蘭	4,700	4,700	
	〃	苫小牧	4,200		4,200
	青森	尻屋岬	14,236	14,236	
	岩手	大船渡	4,500	4,500	

単位：トン

品種名	都道府県名	港名	貨物数量 計	貨物数量 移出	貨物数量 移入
	新潟	姫川	5,900	5,900	
	静岡	御前崎	1,523		1,523
	京都	舞鶴	3,196		3,196
	兵庫	県内諸港	779		779
	福岡	苅田	3,210		3,210
28 鉄鋼	計		**28,784**	**22,750**	**6,034**
	北海道	室蘭	4,700	4,700	
	〃	上磯	3,000	3,000	
	岩手	大船渡	3,050	3,050	
	新潟	姫川	12,000	12,000	
	愛知	名古屋	6,034		6,034
29 鋼材	計		**1,511**		**1,511**
	福岡	県内諸港	1,511		1,511
30 非鉄金属	計		**8,650**	**8,650**	
	大阪	大阪	7,350	7,350	
	福岡	北九州	1,300	1,300	
31 金属製品	計		**2,158**		**2,158**
	千葉	千葉	30		30
	東京	東京	646		646
	福岡	県内諸港	81		81
	宮崎	細島	1,401		1,401
33 完成自動車	計		**22,108**	**4,705**	**17,403**
	北海道	苫小牧	12,510	4,110	8,400
	新潟	新潟	1,520	295	1,225
	福井	敦賀	7,085	300	6,785
	愛知	三河	993		993
38 産業機械	計		**402**		**402**
	北海道	苫小牧	65		65
	千葉	県内諸港	18		18
	神奈川	横浜	40		40
	兵庫	東播磨	26		26
	〃	県内諸港	9		9
	山口	下関	93		93
	〃	宇部	97		97
	長崎	長崎	54		54
39 電気機械	計		**18**	**18**	
	岩手	宮古	18	18	
42 その他機械	計		**229**		**229**
	神奈川	横浜	229		229
44 セメント	計		**570,777**		**570,777**

単位：トン

品種名	都道府県名	港名	貨物数量 計	貨物数量 移出	貨物数量 移入
	北海道	室蘭	1,000		1,000
	〃	上磯	141,720		141,720
	青森	八戸	81,600		81,600
	新潟	新潟	2,800		2,800
	〃	姫川	166,600		166,600
	大阪	堺泉北	7,200		7,200
	山口	宇部	24,202		24,202
	〃	徳山下松	41,255		41,255
	〃	苅田	104,400		104,400
47 重油	計		**375,777**	**271**	**375,506**
	北海道	室蘭	62,050		62,050
	〃	苫小牧	93,426		93,426
	宮城	仙台塩釜	8,880		8,880
	福島	小名浜	64,800		64,800
	茨城	鹿島	5,990		5,990
	千葉	千葉	62,990		62,990
	神奈川	横浜	4,800		4,800
	〃	川崎	7,000		7,000
	新潟	新潟	28,400		28,400
	〃	直江津	1,500		1,500
	三重	四日市	7,680		7,680
	大阪	堺泉北	1,730		1,730
	山口	宇部	1,240		1,240
	〃	徳山下松	1,970		1,970
	香川	坂出	13,050		13,050
	愛媛	菊間	10,000		10,000
	その他	海上	271	271	
48 石油製品	計		**1,527,438**		**1,527,438**
	北海道	室蘭	255,540		255,540
	〃	苫小牧	518,278		518,278
	〃	函館	11,650		11,650
	〃	石狩	12,800		12,800
	青森	青森	3,000		3,000
	茨城	鹿島	70,440		70,440
	千葉	千葉	238,135		238,135
	神奈川	横浜	4,820		4,820
	〃	川崎	65,470		65,470
	三重	四日市	58,365		58,365
	和歌山	和歌山下津	16,430		16,430
	岡山	水島	20,040		20,040

単位：トン

品種名	都道府県名	港名	貨物数量 計	貨物数量 移出	貨物数量 移入
	広島	江田島	5,000		5,000
	山口	徳山下松	27,070		27,070
	〃	岩国	38,790		38,790
	〃	宇部	108,725		108,725
	香川	坂出	70,185		70,185
	大分	大分	2,700		2,700
50 ＬＰＧ(液化石油ガス)	計		**74,210**		**74,210**
	北海道	室蘭	6,470		6,470
	青森	青森	9,480		9,480
	宮城	仙台塩釜	9,520		9,520
	茨城	鹿島	2,140		2,140
	神奈川	横浜	600		600
	新潟	新潟	45,210		45,210
	長崎	長崎	790		790
51 その他石油製品	計		**38,320**		**38,320**
	北海道	室蘭	25,770		25,770
	宮城	仙台塩釜	750		750
	茨城	鹿島	3,100		3,100
	神奈川	横浜	1,000		1,000
	山口	岩国	7,700		7,700
52 コークス	計		**6,187**		**6,187**
	千葉	千葉	2,135		2,135
	岡山	水島	1,461		1,461
	福岡	北九州	2,591		2,591
54 化学薬品	計		**188,710**	**166,400**	**22,310**
	北海道	苫小牧	39,200	39,200	
	〃	釧路	22,300	22,300	
	千葉	千葉	10,540		10,540
	新潟	新潟	51,300	51,300	
	〃	岩船	44,600	44,600	
	石川	金沢	5,400	5,400	
	福井	福井	3,600	3,600	
	静岡	清水	2,800		2,800
	大阪	堺泉北	2,970		2,970
	香川	直島	6,000		6,000
55 化学肥料	計		**24,532**	**853**	**23,679**
	北海道	釧路	1,100		1,100
	〃	十勝	1,500		1,500
	茨城	鹿島	1,200		1,200
	新潟	新潟	4,143		4,143

単位：トン

品種名	都道府県名	港名	貨物数量 計	貨物数量 移出	貨物数量 移入
	山口	宇部	10,257		10,257
	〃	小野田	1,120		1,120
	福岡	博多	853	853	
	〃	北九州	3,000		3,000
	熊本	水俣	1,359		1,359
57 紙・パルプ	計		**52,054**	**52,054**	
	静岡	田子の浦	52,054	52,054	
63 水	計		**8,964**	**8,964**	
	その他	海上	8,964	8,964	
65 その他食料工業品	計		**10,222**		**10,222**
	北海道	苫小牧	512		512
	岡山	山田	7,336		7,336
	香川	坂出	396		396
	長崎	崎戸	1,978		1,978
72 木製品	計		**6,480**	**6,480**	
	北海道	苫小牧	1,140	1,140	
	大阪	堺泉北	4,260	4,260	
	香川	詫間	1,080	1,080	
74 金属くず	計		**29,547**	**29,547**	
	北海道	室蘭	7,700	7,700	
	青森	青森	886	886	
	千葉	木更津	1,200	1,200	
	愛知	名古屋	191	191	
	兵庫	姫路	1,400	1,400	
	山口	宇部	1,050	1,050	
	〃	小野田	6,000	6,000	
	福岡	北九州	8,400	8,400	
	大分	大分	2,720	2,720	
76 動植物性製造飼肥料	計		11,380		11,380
	北海道	苫小牧	510		510
	〃	十勝	2,940		2,940
	福岡	博多	1,200		1,200
	鹿児島	鹿児島	2,991		2,991
	〃	志布志	2,534		2,534
	〃	谷山	1,205		1,205
80 取合せ品	計		50		50
	山口	下関	50		50

(9) 海上出入貨物国別品種別表

（仕出仕向港別）

単位：トン

国名	品種名	貨物数量 計	輸出	輸入
合計		**2,571,933**	**322,720**	**2,249,213**
アメリカ	計	**116,628**		**116,628**
	化学肥料	2,737		2,737
	金属鉱	86,069		86,069
	原木	22,822		22,822
	米	5,000		5,000
インドネシア	計	**20,982**		**20,982**
	木製品	982		982
	石炭	20,000		20,000
エルサルバドル	計	**103,982**		**103,982**
	木材チップ	103,982		103,982
オーストラリア	計	**537,477**		**537,477**
	金属鉱	16,439		16,439
	原油	99,021		99,021
	石炭	82,257		82,257
	木材チップ	339,760		339,760
カナダ	計	**152,589**		**152,589**
	金属鉱	5,000		5,000
	原木	147,589		147,589
韓国	計	**775,134**	**236,076**	**539,058**
	麦	15		15
	米	136	85	51
	豆類	5,133		5,133
	その他雑穀	80		80
	野菜・果物	211		211
	その他農産品	631	2	629
	その他畜産品	262	262	
	水産品	840	725	115
	原木	9,414	254	9,160
	製材	137,620	2,854	134,766
	樹脂類	2,017	56	1,961
	その他林産品	16		16
	薪炭	1,140		1,140
	石炭	1,015		1,015
	鉄鉱石	366		366
	金属鉱	975		975
	砂利・砂	182		182
	石材	3,300	128	3,172
	原油	44,944		44,944
	りん鉱石	20		20
	非金属鉱物	16,882	2,063	14,819
	鉄鋼	2,146		2,146

（仕出仕向港別）

単位：トン

国名	品種名	貨物数量 計	貨物数量 輸出	貨物数量 輸入
	鋼材	2,772	374	2,398
	非鉄金属	19,626	16,076	3,550
	金属製品	4,356	992	3,364
	完成自動車	283	88	195
	その他輸送用車両	2		2
	二輪自動車	2		2
	自動車部品	19,129	18,231	898
	その他輸送機械	788	20	768
	産業機械	7,204	5,386	1,818
	電気機械	5,777	448	5,329
	測量・光学・医療用器械	169	94	75
	事務用機器	13		13
	その他機械	2,233		2,233
	陶磁器	162		162
	ガラス類	613		613
	窯業品	3,821	638	3,183
	重油	176,282		176,282
	石油製品	4,058	3,825	233
	LPG	100		100
	その他石油製品	90		90
	コークス	81		81
	石炭製品	20		20
	化学薬品	18,559	589	17,970
	化学肥料	8,894	299	8,595
	染料・塗料・合成樹脂・その他化学工業品	8,990	4,296	4,694
	紙・パルプ	93,288	91,571	1,717
	糸及び紡績半製品	2,212	224	1,988
	その他繊維工業品	1,100	267	833
	砂糖	639		639
	製造食品	10,795	391	10,404
	飲料	1,901		1,901
	水	156		156
	その他食料工業品	384		384
	がん具	36		36
	衣服・身廻品・はきもの	3,456	183	3,273
	文房具・運動娯楽用品・楽器	1,045	499	546
	家具装備品	2,451	44	2,407
	その他日用品	3,601	85	3,516
	ゴム製品	11,110	8,453	2,657
	木製品	40,389	280	40,109
	その他製造工業品	1,200	5	1,195
	金属くず	55,014	51,308	3,706
	再利用資材	27,319	23,638	3,681

（仕出仕向港別）

単位：トン

国名	品種名	貨物数量		
		計	輸出	輸入
	動植物性製造飼肥料	1,369	48	1,321
	輸送用容器	4,087	856	3,231
	取合せ品	2,053	439	1,614
	分類不能のもの	160		160
シンガポール	計	**19,849**		**19,849**
	重油	19,849		19,849
台湾	計	**33,769**	**18,650**	**15,119**
	非金属鉱物	16,950	13,450	3,500
	化学薬品	5,200	5,200	
	金属くず	11,619		11,619
中国	計	**172,074**	**31,413**	**140,661**
	水産品	74	24	50
	その他農産品	59		59
	原木	56		56
	製材	753	414	339
	薪炭	422		422
	石炭	438		438
	金属鉱	40		40
	原油	72,779		72,779
	石材	20		20
	非金属鉱物	12,904		12,904
	鋼材	176		176
	非鉄金属	177	100	77
	金属製品	284		284
	自動車部品	39		39
	その他輸送機械	28		28
	電気機械	27	8	19
	産業機械	402		402
	ガラス類	21		21
	窯業品	456		456
	石油製品	45	45	
	コークス	7,826		7,826
	化学薬品	40,386	10,750	29,636
	化学肥料	10,627		10,627
	染料・塗料・合成樹脂他	54		54
	紙・パルプ	495	495	
	その他繊維工業品	72		72
	製造食品	611	22	589
	その他食料工業品	311		311
	衣服・身廻品・はきもの	167		167
	文房具・運動娯楽用品・楽器	3		3
	家具装備品	474		474
	ゴム製品	82		82

（仕出仕向港別）

単位：トン

国名	品種名	貨物数量 計	貨物数量 輸出	貨物数量 輸入
	その他日用品	651		651
	木製品	690	47	643
	その他製造工業品	123		123
	金属くず	17,000	17,000	
	再利用資材	2,200	2,200	
	動植物性製造飼肥料	77		77
	輸送用容器	1,025	308	717
チリ	計	**183,707**		**183,707**
	木材チップ	21,492		21,492
	金属鉱	162,215		162,215
フィリピン	計	**36,322**	**36,322**	
	化学薬品	21,000	21,000	
	非金属鉱物	15,322	15,322	
ベトナム	計	**22,385**		**22,385**
	石灰石	1,000		1,000
	非金属鉱物	2,850		2,850
	木材チップ	18,535		18,535
ペルー	計	**49,747**		**49,747**
	金属鉱	49,747		49,747
ベルギー	計	**27,811**		**27,811**
	産業機械	27,811		27,811
マレーシア	計	**134,460**		**134,460**
	原木	16,149		16,149
	製材	16		16
	木製品	583		583
	重油	117,712		117,712
南アフリカ	計	**39,335**		**39,335**
	木材チップ	39,335		39,335
メキシコ	計	**22,736**		**22,736**
	金属鉱	22,736		22,736
ロシア	計	**122,946**	**259**	**122,687**
	原木	4,004		4,004
	石炭	3,577		3,577
	原油	22,745		22,745
	非金属鉱物	2,000		2,000
	産業機械	100	100	
	コークス	6,830		6,830
	ゴム製品	5	5	
	木製品	83,571	40	83,531
	輸送用容器	24	24	
	取合せ品	90	90	

（最終船卸港最初船積港別）　　単位：トン

国名	品種名	貨物数量 計	輸出	輸入
合計		**2,571,933**	**322,720**	**2,249,213**
アイルランド	計	**2**		**2**
	染料・塗料・合成樹脂・その他化学工業品	2		2
アメリカ	計	**142,022**	**6,210**	**135,812**
	米	5,000		5,000
	豆類	757		757
	その他農産品	117		117
	原木	24,007		24,007
	製材	1,827	3	1,824
	樹脂類	481		481
	金属鉱	86,069		86,069
	非金属鉱物	4,793	4	4,789
	鋼材	10		10
	非鉄金属	239		239
	金属製品	394		394
	完成自動車	117		117
	二輪自動車	1		1
	自動車部品	2,907	2,905	2
	産業機械	100	100	
	電気機械	4,197		4,197
	その他機械	5		5
	窯業品	22	22	
	化学薬品	294		294
	化学肥料	2,737		2,737
	染料・塗料・合成樹脂・その他化学工業品	884	11	873
	紙・パルプ	2,939	2,938	1
	製造食品	588		588
	文房具・運動娯楽用品・楽器	177	127	50
	家具装備品	24		24
	ゴム製品	11	11	
	木製品	1,301	56	1,245
	その他製造工業品	50		50
	金属くず	1,541		1,541
	再利用資材	113	33	80
	動植物性製造飼肥料	197		197
	輸送用容器	91		91
	取合せ品	32		32
アラブ首長国	計	**4,657**	**4,657**	
	完成自動車	39	39	
	自動車部品	3,688	3,688	
	産業機械	20	20	
	ゴム製品	875	875	
	取合せ品	35	35	

（最終船卸港最初船積港別）

単位：トン

国名	品種名	貨物数量 計	貨物数量 輸出	貨物数量 輸入
アルゼンチン	計	**220**		**220**
	化学肥料	220		220
アンティグア・バーブーダ	計	**178**		**178**
	原木	23		23
	鋼材	3		3
	化学薬品	140		140
	木製品	12		12
イギリス	計	**3,220**	**531**	**2,689**
	米	4	4	
	製材	1		1
	樹脂類	200		200
	自動車部品	50		50
	紙・パルプ	377	377	
	ゴム製品	1,062		1,062
	再利用資材	1,526	150	1,376
イスラエル	計	**8**		**8**
	染料・塗料・合成樹脂・その他化学工業品	8		8
イタリア	計	**354**	**81**	**273**
	製材	17		17
	非鉄金属	6		6
	産業機械	4		4
	陶磁器	22		22
	化学薬品	81	81	
	製造食品	221		221
	家具装備品	3		3
インド	計	**1,493**	**103**	**1,390**
	石材	24		24
	窯業品	480		480
	製造食品	674		674
	金属くず	103	103	
	動植物性製造飼肥料	97		97
	輸送用容器	115		115
インドネシア	計	**34,829**	**5,507**	**29,322**
	その他農産品	75		75
	製材	657		657
	薪炭	173		173
	石炭	20,120		20,120
	りん鉱石	20		20
	非金属鉱物	21		21
	鋼材	72		72
	非鉄金属	1,742	1,742	
	産業機械	13		13
	電気機械	10		10

（最終船卸港最初船積港別）　　単位：トン

国名	品種名	貨物数量 計	貨物数量 輸出	貨物数量 輸入
	陶磁器	17		17
	ガラス類	3		3
	化学薬品	74		74
	化学肥料	486		486
	染料・塗料・合成樹脂・その他化学工業品	73	20	53
	紙・パルプ	3,476	3,452	24
	その他繊維工業品	217	217	
	製造食品	220		220
	衣服・身廻品・はきもの	666		666
	家具装備品	67		67
	その他日用品	401	76	325
	木製品	6,126		6,126
	その他製造工業品	3		3
	動植物性製造飼肥料	80		80
	輸送用容器	17		17
ウクライナ	計	**48**		**48**
	原木	48		48
エジプト	計	**9**	**9**	
	輸送用容器	9	9	
エストニア	計	**2,428**		**2,428**
	製材	1,991		1,991
	木製品	437		437
エルサルバドル	計	**104,795**	**241**	**104,554**
	製材	572		572
	木材チップ	103,982		103,982
	自動車部品	16	16	
	ゴム製品	225	225	
オーストラリア	計	**542,474**	**1,939**	**540,535**
	野菜・果物	15		15
	製材	244		244
	木材チップ	339,760		339,760
	石炭	82,257		82,257
	金属鉱	16,634		16,634
	原油	99,021		99,021
	自動車部品	10		10
	その他輸送機械	21		21
	化学薬品	265		265
	染料・塗料・合成樹脂・その他化学工業品	156	150	6
	紙・パルプ	1,664	1,664	
	ゴム製品	504		504
	再利用資材	1,883	125	1,758
	動植物性製造飼肥料	40		40
オランダ	計	**28,487**	**5,039**	**23,448**

（最終船卸港最初船積港別）　　単位：トン

国名	品種名	貨物数量 計	輸出	輸入
	原木	2,069		2,069
	製材	19,538	309	19,229
	樹脂類	9		9
	非金属鉱物	20		20
	鉄鋼	20		20
	鋼材	18		18
	自動車部品	970	970	
	電気機械	21		21
	測量・光学・医療用機器	41		41
	窯業品	191	191	
	化学薬品	504		504
	化学肥料	48		48
	染料・塗料・合成樹脂・その他化学工業品	229		229
	紙・パルプ	3,569	3,569	
	文房具・運動娯楽用品・楽器	41		41
	ゴム製品	52		52
	木製品	953		953
	その他製造工業品	140		140
	輸送用容器	54		54
ガーナ	計	**39**	**39**	
	自動車部品	11	11	
	ゴム製品	11	11	
	取合せ品	17	17	
カナダ	計	**161,158**		**161,158**
	豆類	3,841		3,841
	原木	147,658		147,658
	製材	908		908
	薪炭	13		13
	石炭	105		105
	金属鉱	5,000		5,000
	鉄鋼	147		147
	非鉄金属	124		124
	電気機械	22		22
	化学薬品	2,235		2,235
	化学肥料	19		19
	染料・塗料・合成樹脂・その他化学工業品	194		194
	製造食品	22		22
	家具装備品	36		36
	木製品	808		808
	輸送用容器	26		26
韓国	計	**337,648**	**76,703**	**260,945**
	豆類	285		285
	その他農産品	2	2	

（最終船卸港最初船積港別）　　単位：トン

国名	品種名	貨物数量 計	貨物数量 輸出	貨物数量 輸入
	その他畜産品	163	163	
	水産品	48	24	24
	原木	50		50
	製材	4,203	3	4,200
	樹脂類	944		944
	石炭	221		221
	金属鉱	244		244
	石材	25	7	18
	原油	44,944		44,944
	非金属鉱物	8,786	229	8,557
	鉄鋼	1,198		1,198
	鋼材	1,359		1,359
	非鉄金属	1,160	413	747
	金属製品	770	1	769
	完成自動車	78		78
	二輪自動車	1		1
	自動車部品	1,343	1,264	79
	その他輸送機械	56	16	40
	産業機械	920	296	624
	電気機械	658	25	633
	測量・光学・医療用機械	4		4
	事務用機器	7		7
	その他機械	2,220		2,220
	ガラス類	164		164
	窯業品	569	210	359
	重油	176,282		176,282
	石油製品	610	513	97
	LPG	100		100
	その他石油製品	90		90
	石炭製品	20		20
	化学薬品	1,324	508	816
	化学肥料	1,824	299	1,525
	染料・塗料・合成樹脂・その他化学工業品	1,561	100	1,461
	紙・パルプ	16,619	16,156	463
	糸及び紡績半製品	56		56
	その他繊維工業品	87		87
	砂糖	639		639
	製造食品	4,021	57	3,964
	飲料	1,789		1,789
	水	105		105
	その他食料工業品	55		55
	衣服・身廻品・はきもの	48		48
	文房具・運動娯楽用品・楽器	386	269	117

（最終船卸港最初船積港別）　　単位：トン

国名	品種名	貨物数量 計	輸出	輸入
	家具装備品	191	23	168
	その他日用品	843		843
	ゴム製品	544	87	457
	木製品	1,597		1,597
	その他製造工業品	197		197
	金属くず	51,214	50,818	396
	再利用資材	5,400	4,947	453
	動植物性製造飼肥料	288	48	240
	輸送用容器	861	50	811
	取合せ品	475	175	300
カンボジア	計	**302**	**302**	
	自動車部品	151	151	
	産業機械	151	151	
北朝鮮	計	**12**		**12**
	金属製品	7		7
	衣服・身廻品・はきもの	5		5
ギリシャ	計	**38**	**38**	
	自動車部品	20	20	
	ゴム製品	18	18	
グアテマラ	計	**61**	**61**	
	ゴム製品	61	61	
グルジア	計	**62**	**62**	
	自動車部品	28	28	
	ゴム製品	34	34	
クロアチア	計	**306**		**306**
	製材	306		306
ケニア	計	**34**	**34**	
	ゴム製品	34	34	
コートジボアール	計	**160**		**160**
	製材	160		160
コロンビア	計	**81**		**81**
	コークス	81		81
サウジアラビア	計	**17**	**17**	
	自動車部品	17	17	
シンガポール	計	**23,740**	**3,658**	**20,082**
	米	4	4	
	薪炭	76		76
	石材	25	25	
	非鉄金属	101	101	
	完成自動車	43	43	
	自動車部品	192	192	
	測量・光学・医療用機械	14	14	
	窯業品	151	151	

（最終船卸港最初船積港別）　　単位：トン

国名	品種名	貨物数量 計	輸出	輸入
	重油	19,849		19,849
	石油製品	289	153	136
	染料・塗料・合成樹脂・その他化学工業品	2,096	2,096	
	紙・パルプ	774	774	
	その他繊維工業品	50	50	
	ゴム製品	13	13	
	木製品	42	42	
	金属くず	21		21
スウェーデン	計	**45,711**		**45,711**
	原木	223		223
	製材	42,298		42,298
	化学薬品	46		46
	木製品	3,144		3,144
スペイン	計	**2,612**	**789**	**1,823**
	自動車部品	740	737	3
	窯業品	24		24
	化学薬品	1,795		1,795
	染料・塗料・合成樹脂・その他化学工業品	52	52	
	家具装備品	1		1
スリランカ	計	**100**	**100**	
	産業機械	100	100	
スロベニア	計	**5,109**		**5,109**
	原木	72		72
	製材	4,086		4,086
	石材	22		22
	木製品	929		929
タイ	計	**5,778**	**2,580**	**3,198**
	米	51		51
	水産品	42		42
	製材	60		60
	樹脂類	105		105
	薪炭	31		31
	非金属鉱物	46	46	
	鉄鋼	463		463
	鋼材	213		213
	非鉄金属	1,129	1,047	82
	金属製品	240		240
	自動車部品	762	738	24
	産業機械	245	118	127
	電気機械	12		12
	測量・光学・医療用機械	13		13
	石油製品	24	24	
	化学薬品	21		21

（最終船卸港最初船積港別）　　単位：トン

国名	品種名	貨物数量 計	輸出	輸入
	染料・塗料・合成樹脂・その他化学工業品	416		416
	紙・パルプ	607	607	
	製造食品	931		931
	衣類・見廻品・はきもの	9		9
	家具装備品	6		6
	その他日用品	9		9
	木製品	71		71
	その他製造工業品	99		99
	金属くず	20		20
	再利用資材	3		3
	動植物性製造飼肥料	143		143
	輸送用容器	7		7
台湾	計	**51,012**	**29,897**	**21,115**
	原木	232	232	
	製材	52	21	31
	非金属鉱物	18,169	14,114	4,055
	鋼材	384	374	10
	非鉄金属	2,167	2,118	49
	金属製品	413	368	45
	自動車部品	43	43	
	その他輸送機械	33		33
	産業機械	330		330
	電気機械	126		126
	ガラス類	65		65
	窯業品	163		163
	化学薬品	18,864	5,200	13,664
	染料・塗料・合成樹脂・その他化学工業品	789	732	57
	紙・パルプ	5,249	5,228	21
	糸及び紡績半製品	224	224	
	その他繊維工業品	218		218
	製造食品	33		33
	衣服・身廻品・はきもの	20		20
	家具装備品	25		25
	その他日用品	8		8
	ゴム製品	434	12	422
	その他製造工業品	5	5	
	金属くず	1,716		1,716
	再利用資材	1,226	1,226	
	輸送用容器	24		24
中国	計	**283,174**	**88,106**	**195,068**
	豆類	250		250
	その他雑穀	80		80
	野菜・果物	185		185

（最終船卸港最初船積港別）

単位：トン

国名	品種名	貨物数量		
		計	輸出	輸入
	その他農産品	473		473
	水産品	679	604	75
	原木	450	22	428
	製材	5,739	2,316	3,423
	樹脂類	64	56	8
	薪炭	902		902
	石炭	630		630
	鉄鉱石	40		40
	金属鉱	100		100
	砂利・砂	182		182
	石材	3,224	96	3,128
	原油	72,779		72,779
	非金属鉱物	13,683	33	13,650
	鉄鋼	218		218
	鋼材	819		819
	非鉄金属	9,796	9,077	719
	金属製品	2,505	479	2,026
	完成自動車	6	6	
	その他輸送用車両	2		2
	自動車部品	1,325	906	419
	その他輸送機械	701		701
	産業機械	1,173	102	1,071
	電気機械	290	18	272
	測量・光学・医療用機械	84	80	4
	事務用機器	6		6
	その他機械	8		8
	陶磁器	123		123
	ガラス類	402		402
	窯業品	2,200		2,200
	石油製品	3,180	3,180	
	コークス	7,826		7,826
	化学薬品	49,915	10,750	39,165
	化学肥料	15,325		15,325
	染料・塗料・合成樹脂・その他化学工業品	1,983	1,095	888
	紙・パルプ	23,226	23,052	174
	糸及び紡績半製品	64		64
	その他繊維工業品	512		512
	製造食品	4,109	113	3,996
	その他食料工業品	618		618
	がん具	36		36
	衣服・身廻品・はきもの	2,616	8	2,608
	文房具・運動娯楽用品・楽器	428	103	325
	家具装備品	2,215	6	2,209

（最終船卸港最初船積港別）　　単位：トン

国名	品種名	貨物数量 計	輸出	輸入
	その他日用品	2,911		2,911
	ゴム製品	440	224	216
	木製品	8,330	200	8,130
	その他製造工業品	743		743
	金属くず	17,399	17,387	12
	再利用資材	17,793	17,793	
	動植物性製造飼肥料	577		577
	輸送用容器	2,594	400	2,194
	取合せ品	1,056		1,056
	分類不能のもの	160		160
中国（ホンコン）	計	**4,545**	**4,323**	**222**
	米	32	32	
	その他畜産品	99	99	
	製材	22		22
	非鉄金属	652	652	
	金属製品	151	144	7
	自動車部品	20	20	
	産業機械	153	138	15
	電気機械	329	318	11
	化学薬品	20		20
	染料・塗料・合成樹脂・その他化学工業品	56	24	32
	紙・パルプ	900	900	
	製造食品	244	243	1
	衣服・身廻品・はきもの	45		45
	その他日用品	26		26
	ゴム製品	237	237	
	木製品	69	26	43
	再利用資材	1,475	1,475	
	取合せ品	15	15	
チュニジア	計	**20**	**20**	
	自動車部品	20	20	
チリ	計	**188,385**	**274**	**188,111**
	製材	765		765
	木材チップ	21,492		21,492
	鉄鉱石	326		326
	金属鉱	162,651		162,651
	非鉄金属	1,517		1,517
	自動車部品	123	123	
	化学肥料	1,360		1,360
	ゴム製品	151	151	
デンマーク	計	**50**	**50**	
	再利用資材	50	50	
ドイツ	計	**25,905**	**1,273**	**24,632**

（最終船卸港最初船積港別）　　単位：トン

国名	品種名	貨物数量 計	貨物数量 輸出	貨物数量 輸入
	麦	15		15
	水産品	24		24
	原木	4,303		4,303
	製材	18,567	171	18,396
	非金属鉱物	467	447	20
	非鉄金属	49		49
	自動車部品	612	612	
	産業機械	25		25
	測量・光学・医療用機械	13		13
	窯業品	45	40	5
	化学肥料	199		199
	染料・塗料・合成樹脂・その他化学工業品	30		30
	紙・パルプ	23		23
	その他日用品	15		15
	木製品	1,398	3	1,395
	その他製造工業品	68		68
	輸送用容器	52		52
ドミニカ共和国	計	**49**	**49**	
	自動車部品	49	49	
トリニダード・ドバゴ	計	**42**	**42**	
	自動車部品	42	42	
ナイジェリア	計	**302**	**302**	
	非鉄金属	302	302	
ニカラグア	計	**18**		**18**
	染料・塗料・合成樹脂・その他化学工業品	18		18
ニュージーランド	計	**752**	**48**	**704**
	製材	25		25
	樹脂類	194		194
	紙・パルプ	259	48	211
	木製品	274		274
ノルウェー	計	**3,708**	**206**	**3,502**
	製材	3,553	206	3,347
	木製品	155		155
パキスタン	計	**649**	**649**	
	自動車部品	21	21	
	紙・パルプ	628	628	
バングラデシュ	計	**363**	**340**	**23**
	その他農産品	23		23
	紙・パルプ	326	326	
	ゴム製品	14	14	
フィリピン	計	**50,930**	**41,871**	**9,059**
	非金属鉱物	15,322	15,322	
	自動車部品	92	72	20

（最終船卸港最初船積港別）　　単位：トン

国名	品種名	貨物数量 計	貨物数量 輸出	貨物数量 輸入
	産業機械	135	135	
	化学薬品	21,000	21,000	
	染料・塗料・合成樹脂・その他化学工業品	17		17
	紙・パルプ	4,596	4,549	47
	糸及び紡績半製品	1,868		1,868
	その他繊維工業品	70		70
	その他日用品	4		4
	ゴム製品	114	114	
	木製品	7,010		7,010
	輸送用容器	702	679	23
仏領ポリネシア	計	**54**	**54**	
	紙・パルプ	54	54	
フィンランド	計	**26,831**	**239**	**26,592**
	原木	26,928		97
	製材	20,590	239	20,351
	木製品	6,144		6,144
フランス	計	**759**		**759**
	原木	99		99
	製材	44		44
	鋼材	70		70
	製造食品	224		224
	木製品	322		322
ブルガリア	計	**56**		**56**
	製材	46		46
	化学薬品	10		10
ベトナム	計	**40,483**	**17,092**	**23,391**
	水産品	121	121	
	樹脂類	20		20
	木材チップ	18,535		18,535
	石灰石	1,000		1,000
	非金属鉱物	3,370	520	2,850
	鉄鋼	20		20
	非鉄金属	550	504	46
	金属製品	53		53
	自動車部品	113	113	
	その他輸送機械	4	4	
	産業機械	4,173	4,173	
	電気機械	90	83	7
	化学薬品	20		20
	染料・塗料・合成樹脂・その他化学工業品	360	16	344
	紙・パルプ	7,737	7,737	
	その他繊維工業品	18		18
	製造食品	17		17

（最終船卸港最初船積港別）

単位：トン

国名	品種名	貨物数量 計	貨物数量 輸出	貨物数量 輸入
	飲料	112		112
	衣服・身廻品・はきもの	35		35
	家具装備品	133	15	118
	ゴム製品	3,706	3,706	
	木製品	13		13
	その他製造工業品	17		17
	再利用資材	20	20	
	動植物性製造飼肥料	24		24
	輸送用容器	158	26	132
	取合せ品	64	54	10
ベナン	計	**4,937**	**4,666**	**271**
	薪炭	94		94
	紙・パルプ	4,666	4,666	
	木製品	65		65
	輸送用容器	112		112
ペルー	計	**49,797**		**49,797**
	金属鉱	49,747		49,747
	製造食品	50		50
ベルギー	計	**28,915**		**28,915**
	原木	505		505
	製材	326		326
	非金属鉱物	60		60
	金属製品	31		31
	産業機械	27,811		27,811
	化学薬品	54		54
	染料・塗料・合成樹脂・その他化学工業品	78		78
	ゴム製品	26		26
	木製品	23		23
	その他製造工業品	1		1
ポーランド	計	**102**		**102**
	化学薬品	102		102
ポルトガル	計	**120**		**120**
	金属鉱	20		20
	鉄鋼	80		80
	金属製品	20		20
ホンジュラス	計	**31**	**31**	
	ゴム製品	31	31	
マーシャル諸島	計	**15**	**15**	
	ゴム製品	15	15	
マレーシア	計	**159,398**	**21,326**	**138,072**
	野菜・果物	11		11

（最終船卸港最初船積港別）

単位：トン

国名	品種名	貨物数量 計	輸出	輸入
	原木	16,172		16,172
	製材	222		222
	その他林産品	16		16
	薪炭	273		273
	非金属鉱物	120	120	
	非鉄金属	169	120	49
	金属製品	2		2
	自動車部品	4,846	4,836	10
	その他輸送機械	1		1
	産業機械	64	53	11
	電気機械	37		37
	窯業品	432	24	408
	重油	117,712		117,712
	染料・塗料・合成樹脂・その他化学工業品	42		42
	紙・パルプ	16,094	15,341	753
	製造食品	27		27
	水	51		51
	その他食料工業品	22		22
	衣服・身廻品・はきもの	179	175	4
	家具装備品	224		224
	その他日用品	26		26
	ゴム製品	644	644	
	木製品	1,529		1,529
	輸送用容器	290		290
	取合せ品	193	13	180
南アフリカ	計	**39,335**		**39,335**
	木材チップ	39,335		39,335
メキシコ	計	**22,832**	**56**	**22,776**
	金属鉱	22,736		22,736
	電気機械	12	12	
	化学肥料	40		40
	ゴム製品	44	44	
ラトビア	計	**2,453**		**2,453**
	製材	1,860		1,860
	石炭	377		377
	木製品	216		216
リトアニア	計	**101**		**101**
	製材	25		25
	非金属鉱物	51		51
	製造食品	25		25
ルーマニア	計	**5,831**	**119**	**5,712**
	原木	22		22
	製材	5,180		5,180

（最終船卸港最初船積港別）

単位：トン

国名	品種名	貨物数量		
		計	輸出	輸入
	非鉄金属	100	100	
	木製品	510		510
	再利用資材	19	19	
ロシア	計	**131,787**	**2,972**	**128,815**
	米	45	45	
	原木	4,606		4,606
	製材	4,617		4,617
	石炭	7,030		7,030
	金属鉱	20		20
	原油	22,745		22,745
	非金属鉱物	2,000		2,000
	金属製品	54		54
	自動車部品	957	637	320
	産業機械	100	100	
	コークス	6,830		6,830
	文房具・運動娯楽用品・楽器	16		16
	その他日用品	9	9	
	ゴム製品	1,897	1,897	
	木製品	80,570	40	80,530
	再利用資材	11		11
	輸送用容器	24	24	
	取合せ品	256	220	36

⑽　海上出入貨物都道府県別品種別表

単位：トン

都道府県名	品種名	貨物数量 計	貨物数量 移出	貨物数量 移入
合計		**3,684,340**	**348,978**	**3,335,362**
北海道	計	**1,362,090**	**86,850**	**1,275,240**
	原木	95,309		95,309
	石炭	2,000		2,000
	原油	30,000		30,000
	非金属鉱物	8,900	4,700	4,200
	鉄鋼	7,700	7,700	
	完成自動車	12,510	4,110	8,400
	産業機械	65		65
	セメント	142,720		142,720
	重油	155,476		155,476
	石油製品	798,268		798,268
	ＬＰＧ（液化石油ガス）	6,470		6,470
	その他石油製品	25,770		25,770
	化学薬品	61,500	61,500	
	化学肥料	2,600		2,600
	その他食料工業品	512		512
	木製品	1,140	1,140	
	金属くず	7,700	7,700	
	動植物性製造飼料肥料	3,450		3,450
青森	計	**228,170**	**21,472**	**206,698**
	原木	6,988		6,988
	砂利・砂	111,980	6,350	105,630
	非金属鉱物	14,236	14,236	
	セメント	81,600		81,600
	石油製品	3,000		3,000
	ＬＰＧ（液化石油ガス）	9,480		9,480
	金属くず	886	886	
岩手	計	**24,750**	**7,568**	**17,182**
	砂利・砂	17,182		17,182
	非金属鉱物	4,500	4,500	
	鉄鋼	3,050	3,050	
	電気機械	18	18	
宮城	計	**34,430**	**1,600**	**32,830**
	砂利・砂	15,280	1,600	13,680
	重油	8,880		8,880
	ＬＰＧ（液化石油ガス）	9,520		9,520
	その他石油製品	750		750
福島	計	**143,415**	**11,000**	**132,415**
	金属鉱	13,615	11,000	2,615
	原油	65,000		65,000
	重油	64,800		64,800

単位：トン

都道府県名	品種名	貨物数量		
		計	移出	移入
東京	計	**646**		**646**
	金属製品	646		646
茨城	計	**82,870**		**82,870**
	重油	5,990		5,990
	石油製品	70,440		70,440
	ＬＰＧ（液化石油ガス）	2,140		2,140
	その他石油製品	3,100		3,100
	化学肥料	1,200		1,200
千葉	計	**315,048**	**1,200**	**313,848**
	金属製品	30		30
	産業機械	18		18
	重油	62,990		62,990
	石油製品	238,135		238,135
	コークス	2,135		2,135
	化学薬品	10,540		10,540
	金属くず	1,200	1,200	
神奈川	計	**83,959**		**83,959**
	産業機械	40		40
	その他機械	229		229
	重油	11,800		11,800
	石油製品	70,290		70,290
	ＬＰＧ（液化石油ガス）	600		600
	その他石油製品	1,000		1,000
新潟	計	**484,439**	**114,095**	**370,344**
	砂利・砂	26,099		26,099
	原油	60,000		60,000
	石灰石	34,367		34,367
	非金属鉱物	5,900	5,900	
	鉄鋼	12,000	12,000	
	完成自動車	1,520	295	1,225
	セメント	169,400		169,400
	重油	29,900		29,900
	ＬＰＧ（液化石油ガス）	45,210		45,210
	化学薬品	95,900	95,900	
	化学肥料	4,143		4,143
富山	計	**41,000**		**41,000**
	原油	41,000		41,000
石川	計	**5,400**	**5,400**	
	化学薬品	5,400	5,400	
福井	計	**10,685**	**3,900**	**6,785**
	完成自動車	7,085	300	6,785
	化学薬品	3,600	3,600	
静岡	計	**59,356**	**52,054**	**7,302**

単位：トン

都道府県名	品種名	貨物数量 計	移出	移入
	砂利・砂	2,979		2,979
	非金属鉱物	1,523		1,523
	化学薬品	2,800		2,800
	紙・パルプ	52,054	52,054	
愛知	計	**12,218**	**191**	**12,027**
	原油	5,000		5,000
	鉄鋼	6,034		6,034
	完成自動車	993		993
	金属くず	191	191	
三重	計	**66,045**		**66,045**
	重油	7,680		7,680
	石油製品	58,365		58,365
京都	計	**3,196**		**3,196**
	非金属鉱物	3,196		3,196
大阪	計	**23,510**	**11,610**	**11,900**
	非鉄金属	7,350	7,350	
	セメント	7,200		7,200
	重油	1,730		1,730
	化学薬品	2,970		2,970
	木製品	4,260	4,260	
兵庫	計	**2,214**	**1,400**	**814**
	非金属鉱物	779		779
	産業機械	35		35
	金属くず	1,400	1,400	
和歌山	計	**16,430**		**16,430**
	石油製品	16,430		16,430
岡山	計	**28,837**		**28,837**
	石油製品	20,040		20,040
	コークス	1,461		1,461
	その他食料工業品	7,336		7,336
広島	計	**5,000**		**5,000**
	石油製品	5,000		5,000
山口	計	**374,019**	**7,050**	**366,969**
	産業機械	190		190
	セメント	169,857		169,857
	重油	3,210		3,210
	石油製品	174,585		174,585
	その他石油製品	7,700		7,700
	化学肥料	11,377		11,377
	金属くず	7,050	7,050	
	取合せ品	50		50
香川	計	**90,711**	**1,080**	**89,631**
	重油	13,050		13,050

単位：トン

都道府県名	品種名	貨物数量		
		計	移出	移入
	石油製品	70,185		70,185
	化学薬品	6,000		6,000
	その他食料工業品	396		396
	木製品	1,080	1,080	
愛媛	計	**10,000**		**10,000**
	重油	10,000		10,000
福岡	計	**54,526**	**10,553**	**43,973**
	石灰石	32,380		32,380
	非金属鉱物	3,210		3,210
	鋼材	1,511		1,511
	非鉄金属	1,300	1,300	
	金属製品	81		81
	コークス	2,591		2,591
	化学肥料	3,853	853	3,000
	金属くず	8,400	8,400	
	動植物性製造飼料肥料	1,200		1,200
長崎	計	**2,822**		**2,822**
	産業機械	54		54
	ＬＰＧ（液化石油ガス）	790		790
	その他食料工業品	1,978		1,978
熊本	計	**1,359**		**1,359**
	化学肥料	1,359		1,359
大分	計	**5,420**	**2,720**	**2,700**
	石油製品	2,700		2,700
	金属くず	2,720	2,720	
宮崎	計	**1,401**		**1,401**
	金属製品	1,401		1,401
鹿児島	計	**100,830**		**100,830**
	原油	94,100		94,100
	動植物性製造飼料肥料	6,730		6,730
海上	計	**9,544**	**9,235**	**309**
	水産品	309		309
	重油	271	271	
	水	8,964	8,964	

(11) コンテナ貨物集計表

（単位　貨物量：トン、コンテナ：ＴＥＵ）

区分	貨物量			コンテナ														コンテナ総計
	外国貿易			外国貿易							内国貿易							
				実入りコンテナ			空コンテナ			合計	実入りコンテナ			空コンテナ			合計	
月別	輸出	輸入	計	輸出	輸入	計	輸出	輸入	計		移出	移入	計	移出	移入	計		
1	11,890	25,243	37,133	987	2,205	3,192	1,485	390	1,875	5,067			0		230	230	230	5,297
2	17,975	26,447	44,422	1,432	2,263	3,695	1,352	166	1,518	5,213			0		179	179	179	5,392
3	13,086	24,483	37,569	1,053	2,252	3,305	1,182	165	1,347	4,652		34	34	99	102	201	235	4,887
4	11,640	29,962	41,602	1,170	2,750	3,920	1,050	315	1,365	5,285			0	33	100	133	133	5,418
5	20,084	33,314	53,398	1,699	3,117	4,816	896	44	940	5,756			0	130	114	244	244	6,000
6	20,890	28,557	49,447	1,855	2,710	4,565	817	17	834	5,399			0	20	100	120	120	5,519
7	16,231	29,791	46,022	1,454	2,670	4,124	1,329	90	1,419	5,543			0		150	150	150	5,693
8	14,008	28,430	42,438	1,118	2,853	3,971	1,013	102	1,115	5,086			0		63	63	63	5,149
9	16,886	23,718	40,604	1,434	2,483	3,917	565	12	577	4,494			0		40	40	40	4,534
10	16,905	22,434	39,339	1,460	2,258	3,718	717	62	779	4,497			0		512	512	512	5,009
11	13,247	19,632	32,879	1,212	1,995	3,207	694	62	756	3,963			0		220	220	220	4,183
12	16,351	24,448	40,799	1,341	2,272	3,613	1,085	164	1,249	4,862			0		125	125	125	4,987
年計	189,193	316,459	505,652	16,215	29,828	46,043	12,185	1,589	13,774	59,817	0	34	34	282	1,935	2,217	2,251	62,068

注）コンテナ個数は月別に1TEU未満を四捨五入しているため年計と合わない場合があります。

⑿ コンテナ貨物品種別表

単位：トン

区分 / 品種		合計	外国貿易			内国貿易		
			計	輸出	輸入	計	移出	移入
合計		**505,881**	**505,652**	**189,193**	**316,459**	**229**	**0**	**229**
農水産品		**7,441**	**7,441**	**1,098**	**6,343**			
01	麦	15	15		15			
02	米	136	136	85	51			
03	とうもろこし	0	0					
04	豆類	5,133	5,133		5,133			
05	その他雑穀	80	80		80			
06	野菜・果物	211	211		211			
07	綿花	0	0					
08	その他農産品	690	690	2	688			
09	羊毛	0	0					
10	その他畜産品	262	262	262				
11	水産品	914	914	749	165			
林産品		**151,438**	**151,438**	**3,578**	**147,860**			
12	原木	9,470	9,470	254	9,216			
13	製材	138,373	138,373	3,268	135,105			
14	樹脂類	2,017	2,017	56	1,961			
15	木材チップ	0	0					
16	その他林産品	16	16		16			
17	薪炭	1,562	1,562		1,562			
鉱産品		**14,902**	**14,902**	**2,191**	**12,711**			
18	石炭	1,015	1,015		1,015			
19	鉄鉱石	366	366		366			
20	金属鉱	1,015	1,015		1,015			
21	砂利・砂	182	182		182			
22	石材	3,320	3,320	128	3,192			
23	原油	0	0					
24	りん鉱石	20	20		20			
25	石灰石	0	0					
26	原塩	0	0					
27	非金属鉱物	8,984	8,984	2,063	6,921			
金属機械工業品		**65,462**	**65,233**	**41,817**	**23,416**	**229**	**0**	**229**
28	鉄鋼	2,146	2,146		2,146			
29	鋼材	2,948	2,948	374	2,574			
30	非鉄金属	19,803	19,803	16,176	3,627			
31	金属製品	4,640	4,640	992	3,648			
32	鉄道車両	0	0					
33	完成自動車	283	283	88	195			
34	その他輸送用車両	2	2		2			
35	二輪自動車	2	2		2			
36	自動車部品	19,168	19,168	18,231	937			
37	その他輸送機械	816	816	20	796			
38	産業機械	7,206	7,206	5,386	1,820			
39	電気機械	5,804	5,804	456	5,348			
40	測量・光学・医療用機械	169	169	94	75			
41	事務用機器	13	13		13			
42	その他機械	2,462	2,233		2,233	229		229
化学工業品		**46,438**	**46,438**	**9,692**	**36,746**			
43	陶磁器	162	162		162			
44	セメント	0	0					
45	ガラス類	634	634		634			
46	窯業品	4,277	4,277	638	3,639			
47	重油	0	0					
48	石油製品	4,103	4,103	3,870	233			
49	ＬＮＧ(液化天然ガス)	0	0					
50	ＬＰＧ(液化石油ガス)	100	100		100			
51	その他石油製品	90	90		90			
52	コークス	81	81		81			
53	石炭製品	20	20		20			
54	化学薬品	18,703	18,703	589	18,114			
55	化学肥料	9,224	9,224	299	8,925			
56	染料・塗料・合成樹脂他	9,044	9,044	4,296	4,748			

⑿ コンテナ貨物品種別表

単位：トン

区分 / 品種		合計	外国貿易			内国貿易		
			計	輸出	輸入	計	移出	移入
軽工業品		**111,964**	**111,964**	**92,970**	**18,994**	**0**	**0**	**0**
57	紙・パルプ	93,783	93,783	92,066	1,717			
58	糸及び紡績半製品	2,212	2,212	224	1,988			
59	その他繊維工業品	1,172	1,172	267	905			
60	砂糖	639	639		639			
61	製造食品	11,406	11,406	413	10,993			
62	飲料	1,901	1,901		1,901			
63	水	156	156		156			
64	たばこ	0	0					
65	その他食料工業品	695	695		695			
雑工業品		**65,478**	**65,478**	**9,596**	**55,882**			
66	がん具	36	36		36			
67	衣服・見廻品・はきもの	3,623	3,623	183	3,440			
68	文房具・運動娯楽用品・楽器	1,048	1,048	499	549			
69	家具装備品	2,925	2,925	44	2,881			
70	その他日用品	4,252	4,252	85	4,167			
71	ゴム製品	11,192	11,192	8,453	2,739			
72	木製品	41,079	41,079	327	40,752			
73	その他製造工業品	1,323	1,323	5	1,318			
特殊品		**42,598**	**42,598**	**28,251**	**14,347**			
74	金属くず	4,468	4,468	762	3,706			
75	再利用資材	29,519	29,519	25,838	3,681			
76	動植物性製造飼肥料	1,446	1,446	48	1,398			
77	廃棄物	0	0					
78	廃土砂	0	0					
79	輸送用容器	5,112	5,112	1,164	3,948			
80	取合わせ品	2,053	2,053	439	1,614			
その他		**160**	**160**	**0**	**160**			
81	分類不能のもの	160	160		160			

⑬　フェリー乗降人員・車両数

（移出）

単位：人・台

	乗客	バス					トラック					乗用車			その他	
		計	特大	大型	普通	小型	計	特大	大型	普通	小型	計	普通・小型	軽四輪	軽トラック	トレーラー
1月	1,123	1			1		143	108	23	6	6	388	254	134	6	568
2月	1,143	4			4		205	157	33	7	8	241	165	76	6	643
3月	4,528	5	3	1	1		856	520	149	145	42	1,144	814	330	25	695
4月	5,963	25	2	1	22		1,338	694	286	219	139	1,202	915	287	20	650
5月	5,914	4	1		3		1,370	887	264	144	75	1,141	797	344	15	535
6月	3,461	2	1		1		1,027	690	229	79	29	594	421	173	20	450
7月	3,363	8		2	6		563	499	38	17	9	934	657	277	28	686
8月	5,975	7	1	2	4		610	516	44	16	34	1,773	1,280	493	15	647
9月	2,956	2	1		1		773	710	35	16	12	758	514	244	20	659
10月	2,585	2	1		1		709	644	40	14	11	631	455	176	20	792
11月	1,344	1			1		554	526	21	3	4	349	235	114	16	718
12月	1,404	1			1		544	507	23	10	4	362	246	116	12	587
合計	39,759	62	10	6	46		8,692	6,458	1,185	676	373	9,517	6,753	2,764	203	7,630

（移入）

単位：人・台

	降客	バス					トラック					乗用車			その他	
		計	特大	大型	普通	小型	計	特大	大型	普通	小型	計	普通・小型	軽四輪	軽トラック	トレーラー
1月	1,393	2			2		417	347	49	13	8	384	273	111	6	489
2月	1,722	7		2	5		540	470	50	15	5	330	225	105	14	508
3月	8,533	14		1	13		2,045	965	529	419	132	1,458	1,141	317	120	572
4月	8,930	41	10	2	29		1,501	737	392	260	112	1,755	1,316	439	75	576
5月	6,591	25	9		16		1,036	659	219	112	46	1,424	1,018	406	36	417
6月	4,325	22	12	2	8		820	462	217	93	48	868	616	252	49	487
7月	5,391	18	1	6	11		599	435	111	39	14	1,392	1,038	354	45	486
8月	8,941	27	12	8	7		681	498	116	45	22	2,410	1,767	643	39	462
9月	4,970	18	11	4	3		890	708	130	39	13	1,215	881	334	33	481
10月	4,962	24	15	4	5		857	625	154	59	19	1,109	806	303	40	577
11月	2,277	11	8		3		650	515	95	31	9	616	423	193	35	518
12月	1,942						529	391	95	33	10	518	345	173	28	510
合計	59,977	209	78	29	102		10,565	6,812	2,157	1,158	438	13,479	9,849	3,630	520	6,083

⑭ 係留施設別品種別貨物量（輸出・輸入）

輸出　　単位：トン

	合計	農水産品						林産品				鉱産品			金属機械工業品				
		計	2 米	4 豆類	8 その他農産品	10 その他畜産品	11 水産品	計	12 原木	13 製材	14 樹脂類	計	22 石材	27 非金属鉱物	計	29 鋼材	30 非鉄金属	31 金属製品	33 完成自動車
合計	322,720	1,098	85		2	262	749	3,578	254	3,268	56	30,963	128	30,835	41,917	374	16,176	992	88
公共計	322,720	1,098	85		2	262	749	3,578	254	3,268	56	30,963	128	30,835	41,917	374	16,176	992	88
外港－13m1号	12,779							928		928		11,236	14	11,222	133		68		
外港－13m2号	26,050											17,550		17,550					
大浜－10m1号	70,996																		
大浜－10m2号	83,245	475	24		2	121	328	740	22	662	56	1,149	47	1,102	17,903	361	3,835	968	39
大浜－10m3号	104,391	623	61			141	421	1,910	232	1,678		1,028	67	961	23,781	13	12,273	24	49
大浜－4．5m1号																			
大浜－4．5m2号																			
中島1号																			
中島2号																			
中島3号	3,000																		
北ふ頭A																			
北ふ頭B																			
南ふ頭C																			
南ふ頭D																			
寺内ふ頭	33																		
向浜－7．5m1号	13,500																		
向浜－7．5m2号																			
向浜－10m1号	5,000																		
向浜－10m2号																			
向浜－10m3号																			
向浜－12m	3,726														100				
下浜－5m																			
専用計																			
東北電力1号																			
東北電力2号																			
東北電力3号																			
秋田製錬																			
JX																			
岩谷産業																			
出光																			
東西オイルターミナル秋田油槽所																			
昭友																			
日本大昭和板紙秋田工場																			
三菱マテリアル																			

⑭ 係留施設別品種別貨物量（輸出・輸入）

輸出　　単位：トン

	（金属機械工業品）					化学工業品						軽工業品							
	36 自動車部品	37 その他輸送機械	38 産業機械	39 電気機械	40 測量・光学・医療用機械	計	46 窯業品	48 石油製品	54 化学薬品	55 化学肥料	56 染料・塗料・合成樹脂他	計	57 紙・パルプ	58 糸及び紡績半製品	59 その他繊維工業品	61 製造食品	62 飲料	65 その他食料工業品	計
合計	18,231	20	5,486	456	94	46,642	638	3,870	37,539	299	4,296	92,970	92,066	224	267	413			9,641
公共計	18,231	20	5,486	456	94	46,642	638	3,870	37,539	299	4,296	92,970	92,066	224	267	413			9,641
外港－13m1号	65					77	24				53								153
外港－13m2号																			
大浜－10m1号						36,950			36,950										
大浜－10m2号	9,315	4	3,198	133	50	3,216	286	1,350	266		1,314	45,799	45,529		66	204			4,677
大浜－10m3号	8,851	16	2,188	323	44	6,399	328	2,520	323	299	2,929	47,171	46,537	224	201	209			4,766
大浜－4．5m1号																			
大浜－4．5m2号																			
中島1号																			
中島2号																			
中島3号																			
北ふ頭A																			
北ふ頭B																			
南ふ頭C																			
南ふ頭D																			
寺内ふ頭																			
向浜－7．5m1号																			
向浜－7．5m2号																			
向浜－10m1号																			
向浜－10m2号																			
向浜－10m3号																			
向浜－12m			100																45
下浜－5m																			
専用計																			
東北電力1号																			
東北電力2号																			
東北電力3号																			
秋田製錬																			
JX																			
岩谷産業																			
出光																			
東西オイルターミナル秋田油槽所																			
昭友																			
日本大昭和板紙秋田工場																			
三菱マテリアル																			

⑭ 係留施設別品種別貨物量（輸出・輸入）

輸出　　単位：トン

	雑工業品							特殊品					
	67 衣服・身廻品・はきもの	68文房具・運動娯楽用品・楽器	６９ 家具装備品	７０ その他日用品	７１ ゴム製品	７２ 木製品	73 その他製造工業品	計	７４ 金属くず	７５ 再利用資材	７６動植物性製造飼肥料	７９ 輸送用容器	８０ 取合せ品
合計	183	499	44	85	8,458	367	5	95,911	68,308	25,838	48	1,188	529
公共計	183	499	44	85	8,458	367	5	95,911	68,308	25,838	48	1,188	529
外港－１３ｍ１号					71	82		252	102	150			
外港－１３ｍ２号								8,500	8,500				
大浜－１０ｍ１号								34,046	34,046				
大浜－１０ｍ２号	90	64	41	36	4,391	55		9,286	212	8,747		267	60
大浜－１０ｍ３号	93	435	3	49	3,991	190	5	18,713	448	16,941	48	897	379
大浜－４．５ｍ１号													
大浜－４．５ｍ２号													
中島１号													
中島２号													
中島３号								3,000	3,000				
北ふ頭Ａ													
北ふ頭Ｂ													
南ふ頭Ｃ													
南ふ頭Ｄ													
寺内ふ頭								33					33
向浜－７．５ｍ１号								13,500	13,500				
向浜－７．５ｍ２号													
向浜－１０ｍ１号								5,000	5,000				
向浜－１０ｍ２号													
向浜－１０ｍ３号													
向浜－１２ｍ					5	40		3,581	3,500			24	57
下浜－５ｍ													
専用計													
東北電力１号													
東北電力２号													
東北電力３号													
秋田製錬													
Ｊ Ｘ													
岩谷産業													
出光													
東西オイルターミナル秋田油槽所													
昭友													
日本大昭和板紙秋田工場													
三菱マテリアル													

⑭ 係留施設別品種別貨物量（輸出・輸入）

輸入　　単位：トン

	合計	農水産品									林産品							鉱産品	
		計	１麦	２米	４豆類	５その他雑穀	６野菜・果物	８その他農産品	１０その他畜産品	１１水産品	計	１２原木	１３製材	１４樹脂類	１５木材チップ	１６その他林産品	１７薪炭	計	１８石炭
合計	2,249,213	11,343	15	5,051	5,133	80	211	688		165	862,258	200,382	135,233	1,961	523,104	16	1,562	734,283	110,740
公共計	1,172,777	11,343	15	5,051	5,133	80	211	688		165	339,154	200,382	135,233	1,961		16	1,562	494,794	110,740
外港－１３ｍ１号	355,814	352			328					24	5,636	572	5,064					343,521	438
外港－１３ｍ２号	46,511	5,000		5,000														11,500	
大浜－１０ｍ１号	4,300																		
大浜－１０ｍ２号	146,325	4,336	15		3,657	80	167	362		55	64,426	1,965	61,704	359		16	382	6,583	211
大浜－１０ｍ３号	162,083	1,655		51	1,148		44	326		86	77,798	6,679	68,337	1,602			1,180	5,251	804
大浜－４．５ｍ１号																			
大浜－４．５ｍ２号																			
中島１号																			
中島２号	3,908																		
中島３号	16,187																		
北ふ頭Ａ																			
北ふ頭Ｂ																			
南ふ頭Ｃ																			
南ふ頭Ｄ																			
寺内ふ頭	13,472										72		72						
向浜－７．５ｍ１号	4,767																	3,500	
向浜－７．５ｍ２号	21,300										12	12						2,850	
向浜－１０ｍ１号	27,946										19,069	19,069							
向浜－１０ｍ２号	81,956										73,991	73,991						3,532	
向浜－１０ｍ３号	1,220																		
向浜－１２ｍ	286,988										98,150	98,094	56					118,057	109,287
下浜－５ｍ																			
専用計	1,076,436										523,104				523,104			239,489	
東北電力１号	96,602																		
東北電力２号	39,814																		
東北電力３号	416,916																	239,489	
秋田製錬																			
Ｊ Ｘ																			
岩谷産業																			
出光																			
東西オイルターミナル秋田油槽所																			
昭友																			
日本大昭和板紙秋田工場	523,104										523,104				523,104				
三菱マテリアル																			

⑭ 係留施設別品種別貨物量（輸出・輸入）

輸入　　単位：トン

	（鉱産品）								金属機械工業品										
	１９ 鉄鉱石	２０ 金属鉱	２１ 砂利・砂	２２ 石材	２３ 原油	２４ りん鉱石	２５ 石灰石	２７ 非金属鉱物	計	２８ 鉄鋼	２９ 鋼材	３０ 非鉄金属	３１ 金属製品	３３ 完成自動車	34 その他輸送用車両	３５ 二輪自動車	３６ 自動車部品	３７ その他輸送機械	３８ 産業機械
合計	366	343,221	182	3,192	239,489	20	1,000	36,073	51,627	2,146	2,574	3,627	3,648	195	2	2	937	796	30,031
公共計	366	343,221	182	3,192		20	1,000	36,073	51,627	2,146	2,574	3,627	3,648	195	2	2	937	796	30,031
外港－１３ｍ１号		342,206		96				781	890				25		2		2	21	31
外港－１３ｍ２号								11,500	27,811										27,811
大浜－１０ｍ１号																			
大浜－１０ｍ２号	326	140	182	1,749		20		3,955	12,421	1,985	1,243	2,151	1,402	117		1	493	392	887
大浜－１０ｍ３号	40	875		1,347				2,185	10,105	161	1,331	1,476	2,221	78		1	442	383	902
大浜－４．５ｍ１号																			
大浜－４．５ｍ２号																			
中島１号																			
中島２号																			
中島３号																			
北ふ頭Ａ																			
北ふ頭Ｂ																			
南ふ頭Ｃ																			
南ふ頭Ｄ																			
寺内ふ頭																			
向浜－７．５ｍ１号								3,500											
向浜－７．５ｍ２号								2,850	400										400
向浜－１０ｍ１号																			
向浜－１０ｍ２号								3,532											
向浜－１０ｍ３号																			
向浜－１２ｍ							1,000	7,770											
下浜－５ｍ																			
専用計					239,489														
東北電力１号																			
東北電力２号																			
東北電力３号					239,489														
秋田製錬																			
Ｊ Ｘ																			
岩谷産業																			
出光																			
東西オイルターミナル秋田油槽所																			
昭友																			
日本大昭和板紙秋田工場																			
三菱マテリアル																			

⑭ 係留施設別品種別貨物量（輸出・輸入）

輸入　　単位：トン

	（金属機械工業品）				化学工業品														
	３９ 電気機械	40 測量･光学･医療用機械	４１ 事務用機器	４２ その他機械	計	４３ 陶磁器	４４ ｾﾒﾝﾄ	４５ ｶﾞﾗｽ類	４６ 窯業品	４７ 重油	４８ 石油製品	５０ LPG（液化石油ｶﾞｽ）	５１ その他石油製品	５２ コークス	５３ 石炭製品	５４ 化学薬品	５５ 化学肥料	56 染料･塗料･合成樹脂他	計
合計	5,348	75	13	2,233	419,390	162		634	3,639	313,843	233	100	90	14,737	20	59,225	21,959	4,748	18,994
公共計	5,348	75	13	2,233	105,547	162		634	3,639		233	100	90	14,737	20	59,225	21,959	4,748	18,994
外港－１３ｍ１号	809				3,703			25	75							2,964	320	319	177
外港－１３ｍ２号					2,200											2,200			
大浜－１０ｍ１号					4,300											4,300			
大浜－１０ｍ２号	3,674	55	13	8	18,649	150		512	2,227		112	100	54		20	7,513	4,915	3,046	7,313
大浜－１０ｍ３号	865	20		2,225	19,513	12		97	1,337		121		36	81		12,756	3,690	1,383	11,504
大浜－４．５ｍ１号																			
大浜－４．５ｍ２号																			
中島１号																			
中島２号					3,908											3,908			
中島３号					16,187											14,184	2,003		
北ふ頭Ａ																			
北ふ頭Ｂ																			
南ふ頭Ｃ																			
南ふ頭Ｄ																			
寺内ふ頭					1,550											1,550			
向浜－７．５ｍ１号																			
向浜－７．５ｍ２号					3,130									3,130					
向浜－１０ｍ１号					3,525									2,025		1,500			
向浜－１０ｍ２号					1,830									1,830					
向浜－１０ｍ３号																			
向浜－１２ｍ					27,052									7,671		8,350	11,031		
下浜－５ｍ																			
専用計					313,843					313,843									
東北電力１号					96,602					96,602									
東北電力２号					39,814					39,814									
東北電力３号					177,427					177,427									
秋田製錬																			
Ｊ Ｘ																			
岩谷産業																			
出光																			
東西オイルターミナル秋田油槽所																			
昭友																			
日本大昭和板紙秋田工場																			
三菱マテリアル																			

⑭ 係留施設別品種別貨物量（輸出・輸入）

輸入　　単位：トン

	軽工業品								雑工業品									特殊品		
	57 紙・パルプ	58 糸及び紡績半製品	59 その他繊維工業品	60 砂糖	61 製造食品	62 飲料	63 水	65 その他食料工業品	計	66 がん具	67 衣服・身廻品・はきもの	68 文房具・運動娯楽用品・楽器	69 家具装備品	70 その他日用品	71 ゴム製品	72 木製品	73 その他製造工業品	計	74 金属くず	75 再利用資材
合計	1,717	1,988	905	639	10,993	1,901	156	695	136,811	36	3,440	549	2,881	4,167	2,739	121,681	1,318	14,347	3,706	3,681
公共計	1,717	1,988	905	639	10,993	1,901	156	695	136,811	36	3,440	549	2,881	4,167	2,739	121,681	1,318	14,347	3,706	3,681
外港－13m1号			54		79		44		1,064		7	70	40	86	12	829	20	471		199
外港－13m2号																				
大浜－10m1号																				
大浜－10m2号	875	418	335	415	4,281	732	18	239	25,671	36	1,780	221	1,613	1,832	1,213	18,411	565	6,806	504	2,600
大浜－10m3号	842	1,570	516	224	6,633	1,169	94	456	29,147		1,653	258	1,228	2,249	1,514	21,512	733	7,070	3,202	882
大浜－4．5m1号																				
大浜－4．5m2号																				
中島1号																				
中島2号																				
中島3号																				
北ふ頭A																				
北ふ頭B																				
南ふ頭C																				
南ふ頭D																				
寺内ふ頭									11,850							11,850				
向浜－7．5m1号									1,267							1,267				
向浜－7．5m2号									14,908							14,908				
向浜－10m1号									5,352							5,352				
向浜－10m2号									2,603							2,603				
向浜－10m3号									1,220							1,220				
向浜－12m									43,729							43,729				
下浜－5m																				
専用計																				
東北電力1号																				
東北電力2号																				
東北電力3号																				
秋田製錬																				
JX																				
岩谷産業																				
出光																				
東西オイルターミナル秋田油槽所																				
昭友																				
日本大昭和板紙秋田工場																				
三菱マテリアル																				

⑭　係留施設別品種別貨物量（輸出・輸入）

輸入　　単位：トン

	（特殊品）			分類不能のもの
	７６動植物性製造飼肥料	７９輸送用容器	８０取合せ品	８１分類不能のもの
合計	1,398	3,948	1,614	160
公共計	1,398	3,948	1,614	160
外港－１３ｍ１号	121	151		
外港－１３ｍ２号				
大浜－１０ｍ１号				
大浜－１０ｍ２号	430	1,987	1,285	120
大浜－１０ｍ３号	847	1,810	329	40
大浜－４．５ｍ１号				
大浜－４．５ｍ２号				
中島１号				
中島２号				
中島３号				
北ふ頭Ａ				
北ふ頭Ｂ				
南ふ頭Ｃ				
南ふ頭Ｄ				
寺内ふ頭				
向浜－７．５ｍ１号				
向浜－７．５ｍ２号				
向浜－１０ｍ１号				
向浜－１０ｍ２号				
向浜－１０ｍ３号				
向浜－１２ｍ				
下浜－５ｍ				
専用計				
東北電力１号				
東北電力２号				
東北電力３号				
秋田製錬				
Ｊ　Ｘ				
岩谷産業				
出光				
東西オイルターミナル秋田油槽所				
昭友				
日本大昭和板紙秋田工場				
三菱マテリアル				

⑮ 係留施設別品種別貨物量（移出・移入）

移出

単位：トン

	合計	鉱産品				金属機械工業品					化学工業品					軽工業品			雑工業品	
		計	20 金属鉱	21 砂利・砂	27 非金属鉱物	計	28 鉄鋼	30 非鉄金属	33 完成自動車	39 電気機械	計	47 重油	53 石油製品	54 化学薬品	55 化学肥料	計	57 紙・パルプ	63 水	計	72 木製品
合計	1,808,393	48,286	11,000	7,950	29,336	36,123	22,750	8,650	4,705	18	167,524	271		166,400	853	61,018	52,054	8,964	6,480	6,480
公共計	1,654,233	48,286	11,000	7,950	29,336	36,123	22,750	8,650	4,705	18	13,424	271		12,300	853	60,958	52,054	8,904	6,480	6,480
外港－13m1号	10,143	9,700			9,700											443		443		
外港－13m2号	41,099	24,736	11,000		13,736											393		393		
大浜－10m1号	13,830										12,342	42		12,300		288		288		
大浜－10m2号	3,258					2,300		2,300								958		958		
大浜－10m3号	5,233					5,050		5,050								183		183		
大浜－4.5m1号																				
大浜－4.5m2号																				
中島1号	433										41	41				392		392		
中島2号	26,327	9,500		7,950	1,550	9,200	9,200				86	86				1,341		1,341		
中島3号	22,644	4,350			4,350	13,550	13,550				17	17				1,201		1,201	1,140	1,140
北ふ頭A	1,464,120					4,705			4,705											
北ふ頭B	762															762		762		
南ふ頭C	428										3	3				425		425		
南ふ頭D	86										13	13				73		73		
寺内ふ頭	6,422										911	58			853	171		171	5,340	5,340
向浜－7.5m1号	20,729															17,129	16,968	161		
向浜－7.5m2号	33,993					18				18						33,975	33,686	289		
向浜－10m1号	298															107		107		
向浜－10m2号	274															274		274		
向浜－10m3号	2,953					1,300		1,300								1,653	1,400	253		
向浜－12m	855															855		855		
下浜－5m	258															258		258		
下浜－4m物揚場	88										11	11				77		77		
専用計	154,160										154,100			154,100		60		60		
東北電力1号																				
東北電力2号																				
東北電力3号																				
秋田製錬	154,100										154,100			154,100						
JX																				
岩谷産業																				
出光																				
東西オイルターミナル秋田油槽所																				
昭友																				
日本大昭和板紙秋田工場	60															60		60		
三菱マテリアル																				

⑮ 係留施設別品種別貨物量（移出・移入）

移出　　単位：トン

	特殊品		その他
	計	74 金属くず	99 フェリー
合計	29,547	29,547	1,459,415
公共計	29,547	29,547	1,459,415
外港－13m1号			
外港－13m2号	15,970	15,970	
大浜－10m1号	1,200	1,200	
大浜－10m2号			
大浜－10m3号			
大浜－4．5m1号			
大浜－4．5m2号			
中島1号			
中島2号	6,200	6,200	
中島3号	2,386	2,386	
北ふ頭A			1,459,415
北ふ頭B			
南ふ頭C			
南ふ頭D			
寺内ふ頭			
向浜－7．5m1号	3,600	3,600	
向浜－7．5m2号			
向浜－10m1号	191	191	
向浜－10m2号			
向浜－10m3号			
向浜－12m			
下浜－5m			
下浜－4m物揚場			
専用計			
東北電力1号			
東北電力2号			
東北電力3号			
秋田製錬			
JX			
岩谷産業			
出光			
東西オイルターミナル秋田油槽所			
昭友			
日本大昭和板紙秋田工場			
三菱マテリアル			

⑮ 係留施設別品種別貨物量（移出・移入）

移入　　単位：トン

	合計	農水産品		林産品		鉱産品							金属機械工業品							
		計	11 水産品	計	12 原木	計	18 石炭	20 金属鉱	21 砂利・砂	23 原油	25 石灰石	27 非金属鉱物	計	28 鉄鋼	29 鋼材	31 金属製品	33 完成自動車	34 その他輸送用車両	38 産業機械	39 電気機械
合計	4,757,902	309	309	102,297	102,297	544,940	2,000	2,615	165,570	295,100	66,747	12,908	27,737	6,034	1,511	2,158	17,403		402	
公共計	2,427,818	309	309	102,297	102,297	249,840	2,000	2,615	165,570		66,747	12,908	27,737	6,034	1,511	2,158	17,403		402	
外港－13m1号	3,108					2,615		2,615					443			81			362	
外港－13m2号	15,380					15,380			7,680		7,700									
大浜－10m1号	29,562					29,562			8,502		21,060									
大浜－10m2号	171,039			1,082	1,082	100					100									
大浜－10m3号	5,952			5,723	5,723								229							
大浜－4．5m1号																				
大浜－4．5m2号																				
中島1号																				
中島2号	249,483					121,529			118,759		2,770									
中島3号	221,478					3,300			3,300											
北ふ頭A	1,438,950												16,410				16,410			
北ふ頭B																				
南ふ頭C																				
南ふ頭D																				
寺内ふ頭	91,410					1,450			1,450				6,034	6,034						
向浜－7．5m1号	13,047					8,049			3,000		2,760	2,289	3,598		1,511	2,047			40	
向浜－7．5m2号	38,932					37,532			22,879		11,430	3,223								
向浜－10m1号	8,944			2,414	2,414	5,537					2,737	2,800	993				993			
向浜－10m2号	4,276			4,276	4,276															
向浜－10m3号	88,802			88,802	88,802															
向浜－12m	47,146					24,786	2,000				18,190	4,596	30			30				
下浜－5m	309	309	309																	
専用計	2,330,084					295,100				295,100										
東北電力1号	243,900					75,000				75,000										
東北電力2号	181,450					136,000				136,000										
東北電力3号	84,100					84,100				84,100										
秋田製錬																				
JX	594,660																			
岩谷産業	15,000																			
出光	537,424																			
東西オイルターミナル秋田油槽所	41,480																			
昭友	595,140																			
日本大昭和板紙秋田工場	17,420																			
三菱マテリアル	19,510																			

⑮ 係留施設別品種別貨物量（移出・移入）

移入　　単位：トン

		化学工業品									軽工業品			特殊品			その他
	42 その他機械	計	44 セメント	47 重油	48 石油製品	50 LPG（液化石油ガス）	51 その他石油製品	52 コークス	54 化学薬品	55 化学肥料	計	65 飲料	65 その他食料工業品	計	76 動植物性製造飼肥料	80 取合せ品	99 フェリー
合計	229	2,638,427	570,777	375,506	1,527,438	74,210	38,320	6,187	22,310	23,679	10,222		10,222	11,430	11,380	50	1,422,540
公共計	229	603,443	570,777					6,187	2,800	23,679	10,222		10,222	11,430	11,380	50	1,422,540
外港－13m1号														50		50	
外港－13m2号																	
大浜－10m1号																	
大浜－10m2号		169,857	169,857														
大浜－10m3号	229																
大浜－4．5m1号																	
大浜－4．5m2号																	
中島1号																	
中島2号		122,810	122,100							710	419		419	4,725	4,725		
中島3号		203,054	194,520							8,534	9,803		9,803	5,321	5,321		
北ふ頭A																	1,422,540
北ふ頭B																	
南ふ頭C																	
南ふ頭D																	
寺内ふ頭		82,592	77,100							5,492				1,334	1,334		
向浜－7．5m1号		1,400							1,400								
向浜－7．5m2号		1,400							1,400								
向浜－10m1号																	
向浜－10m2号																	
向浜－10m3号																	
向浜－12m		22,330	7,200					6,187		8,943							
下浜－5m																	
専用計		2,034,984		375,506	1,527,438	74,210	38,320		19,510								
東北電力1号		168,900		168,900													
東北電力2号		45,450		45,450													
東北電力3号																	
秋田製錬																	
JX		594,660		45,780	436,350	74,210	38,320										
岩谷産業		15,000			15,000												
出光		537,424		56,476	480,948												
東西オイルターミナル秋田油槽所		41,480		41,480													
昭友		595,140			595,140												
日本大昭和板紙秋田工場		17,420		17,420													
三菱マテリアル		19,510							19,510								

⑯ 係留施設利用状況表

係留施設名	係留状況			荷役船		経岸貨物トン数		
	隻数(隻)	総トン数(ﾄﾝ)	延時間(時)	隻数(隻)	総トン数(ﾄﾝ)	積(ﾄﾝ)	揚(ﾄﾝ)	計(ﾄﾝ)
外港-13ｍ1号岸壁	70	875,221	2,907	69	872,099	22,922	358,922	381,844
外港-13ｍ2号岸壁	63	110,781	1,351	63	129,119	67,149	61,891	129,040
大浜-10ｍ1号岸壁	52	80,145	1,553	44	65,750	84,826	33,862	118,688
大浜-10ｍ2号岸壁	152	965,589	2,685	137	901,723	86,503	317,364	403,867
大浜-10ｍ3号岸壁	158	946,348	2,580	128	782,411	109,624	168,035	277,659
大浜-4.5ｍ1号岸壁								
大浜-4.5ｍ2号岸壁								
中島1号岸壁	13	9,393	40	12	9,374	433		433
中島2号岸壁	208	520,910	3,525	171	430,512	26,327	253,391	279,718
中島3号岸壁	199	533,294	3,646	181	146,874	25,644	237,665	263,309
北ふ頭A岸壁	601	12,229,911	752	661	12,229,911	1,464,120	1,438,950	2,903,070
北ふ頭B岸壁	56	42,532	5,407	10	7,700	762		762
南ふ頭C岸壁	33	14,308	4,617	8	115,433	428		428
南ふ頭D岸壁	21	5,342	1,248	7	993	86		86
寺内ふ頭岸壁	74	137,359	2,856	50	121,113	6,455	104,882	111,337
向浜-7.5ｍ1号岸壁	44	34,463	1,382	39	31,596	34,229	17,814	52,043
向浜-7.5ｍ2号岸壁	69	51,226	2,018	67	49,228	33,993	60,232	94,225
向浜-10ｍ1号岸壁	36	163,692	1,526	24	100,687	5,298	36,890	42,188
向浜-10ｍ2号岸壁	25	209,569	1,676	16	147,126	274	86,232	86,506
向浜-10ｍ3号岸壁	66	38,847	1,710	64	33,419	2,953	90,022	92,975
向浜-12ｍ岸壁	94	444,239	4,935	89	393,487	4,581	334,134	338,715
下浜-5ｍ岸壁	478	26,731	15,487	308	6,708	258	309	567
下浜-4ｍ物揚場	37	6,348	1,350	6	1,356	88		88
秋田-3ｍ物揚場								
公共計	2,549	17,446,248	63,249	2,154	16,576,619	1,976,953	3,600,595	5,577,548
東北電力1号ﾄﾞﾙﾌｨﾝ	73	269,018	773	71	261,874		340,502	340,502
東北電力2号ﾄﾞﾙﾌｨﾝ	47	171,616	344	47	171,616		221,264	221,264
東北電力3号ﾄﾞﾙﾌｨﾝ	22	723,119	546	21	697,468		501,016	501,016
秋田製錬ドルフィン	123	79,536	558	122	78,787	154,100		154,100
JX桟橋	301	516,030	1,280	299	510,134		594,660	594,660
岩谷産業ドルフィン	9	6,741	32	9	6,741		15,000	15,000
出光ドルフィン	164	495,254	740	162	488,662		537,424	537,424
東西ｵｲﾙﾀｰﾐﾅﾙ秋田油槽所ﾄﾞﾙﾌｨﾝ	24	35,149	84	24	5,010		41,480	41,480
昭友ドルフィン	126	455,069	708	124	449,075		595,140	595,140
日本大昭和板紙東北ドルフィン	23	615,672	1,549	23	615,672	60	540,524	540,584
三菱ﾏﾃﾘｱﾙﾄﾞﾙﾌｨﾝ	20	10,450	69	20	10,450		19,510	19,510
専用計	932	3,377,654	6,683	922	3,295,489	154,160	3,406,520	3,560,680
合計	3,481	20,823,902	69,931	3,076	19,872,108	2,131,113	7,007,115	9,138,228

係留施設位置図（秋田港）

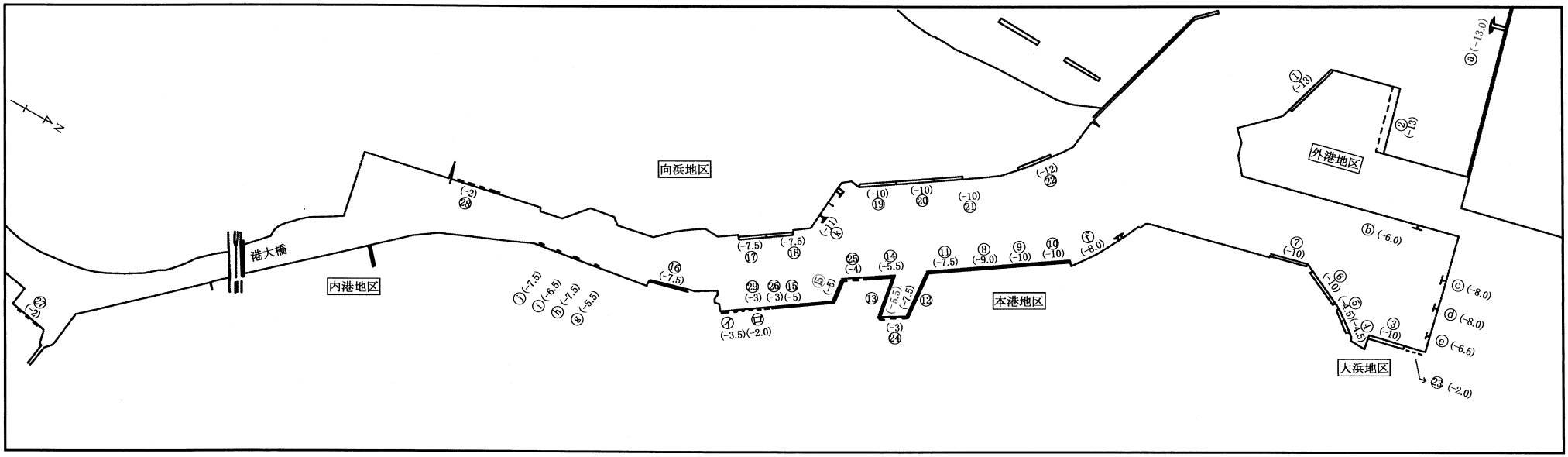

（公共）

番号	施設名	階級（D/W）	バース数	水深（m）	延長（m）	管理者
①	外港-13ｍ1号岸壁	50,000	1	-13.0	270.0	秋田県
②	外港-13ｍ2号岸壁	40,000	1	-13.0	260.1	〃
③	大浜-10ｍ1号岸壁	15,000	1	-10.0	185.0	〃
④	大浜-4.5ｍ1号岸壁	700	1	-4.5	60.0	〃
⑤	大浜-4.5ｍ2号岸壁	700	1	-4.5	60.0	〃
⑥	大浜-10ｍ2号岸壁	15,000	1	-10.0	185.0	〃
⑦	大浜-10ｍ3号岸壁	15,000	1	-10.0	185.0	〃
⑧	中島1号岸壁	10,000	1	-9.0	161.4	〃
⑨	中島2号岸壁	15,000	1	-10.0	185.0	〃
⑩	中島3号岸壁	15,000	1	-10.0	185.0	〃
⑪	北ふ頭A岸壁	5,000	1	-7.5	122.0	〃
⑫	北ふ頭B岸壁	5,000	1	-7.5	155.0	〃
⑬	南ふ頭C岸壁	2,000	1	-5.5	155.0	〃
⑭	南ふ頭D岸壁	2,000	1	-5.5	90.0	〃
⑮	下浜-5ｍ岸壁	1,000	4	-5.0	345.0	〃
⑯	寺内ふ頭岸壁	5,000	2	-7.5	195.0	〃
⑰	向浜-7.5m 1号岸壁	5,000	1	-7.5	130.0	〃
⑱	向浜-7.5m 2号岸壁	5,000	1	-7.5	130.0	〃
⑲	向浜-10ｍ1号岸壁	15,000	1	-10.0	185.7	〃
⑳	向浜-10ｍ2号岸壁	15,000	1	-10.0	185.5	〃
㉑	向浜-10ｍ3号岸壁	15,000	1	-10.0	185.0	〃
㉒	向浜-12ｍ岸壁	30,000	1	-12.0	240.0	〃
㉓	大浜-2ｍ物揚場			-2.0	50.0	〃
㉔	秋田-3ｍ物揚場			-3.0	139.0	〃
㉕	下浜-4ｍ物揚場			-4.0	133.0	〃
㉖	下浜-3ｍ物揚場			-3.0	60.0	〃
㉗	草生津川-2ｍ物揚場			-2.0	120.0	〃
㉘	向浜-2ｍ物揚場			-2.0	200.0	〃
㉙	下浜-3ｍ船揚場			-3.0	49.0	〃

（専用）

番号	施設名	階級（D/W）	バース数	水深（m）	延長（m）	管理者
a	東北電力3号ﾄﾞﾙﾌｨﾝ	71,000	1	-13.0	309.0	東北電力㈱
b	三菱ﾏﾃﾘｱﾙﾄﾞﾙﾌｨﾝ	2,000	1	-6.0	38.0	三菱ﾏﾃﾘｱﾙ㈱秋田製錬所
c	東北電力2号ﾄﾞﾙﾌｨﾝ	5,800	1	-8.0	46.0	東北電力㈱
d	東北電力1号ﾄﾞﾙﾌｨﾝ	5,800	1	-8.0	46.0	東北電力㈱
e	秋田製錬ﾄﾞﾙﾌｨﾝ	3,000	1	-6.5	45.0	秋田製錬㈱
f	JX桟橋	6,578	1	-8.0	164.0	JX日鉱日石ｴﾈﾙｷﾞｰ㈱秋田油槽所
g	岩谷産業ﾄﾞﾙﾌｨﾝ	2,400	1	-5.5	28.0	岩谷産業㈱
h	出光ﾄﾞﾙﾌｨﾝ	5,900	1	-7.5	45.5	出光興産㈱
i	東西ｵｲﾙﾀｰﾐﾅﾙ秋田油槽所ﾄﾞﾙﾌｨﾝ	3,000	1	-6.5	124.0	東西オイルターミナル㈱
j	昭友ﾄﾞﾙﾌｨﾝ	5,000	1	-7.5	35.0	㈱昭友秋田共同油槽所
k	日本大昭和板紙秋田工場ﾄﾞﾙﾌｨﾝ	51,500	1	-11.0	170.0	日本大昭和板紙㈱秋田工場
イ	-3.5ｍ係船場	300	1	-3.5	51.9	東北地方整備局秋田港湾事務所
ロ	-2.0ｍ係船場	25	1	-2.0	43.8	東北地方整備局秋田港湾事務所

船　川　港

入港船舶

(1) 船種別隻数比較

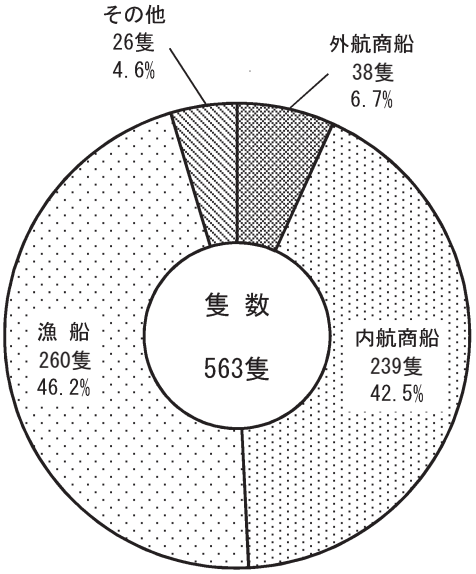

(2) 船種別総トン数比較

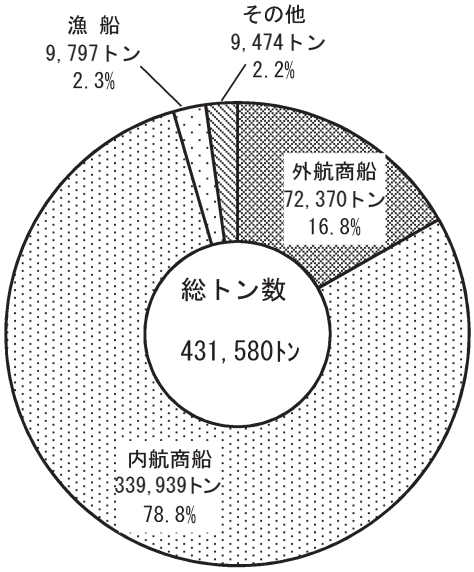

(3) 入港船舶年次比較

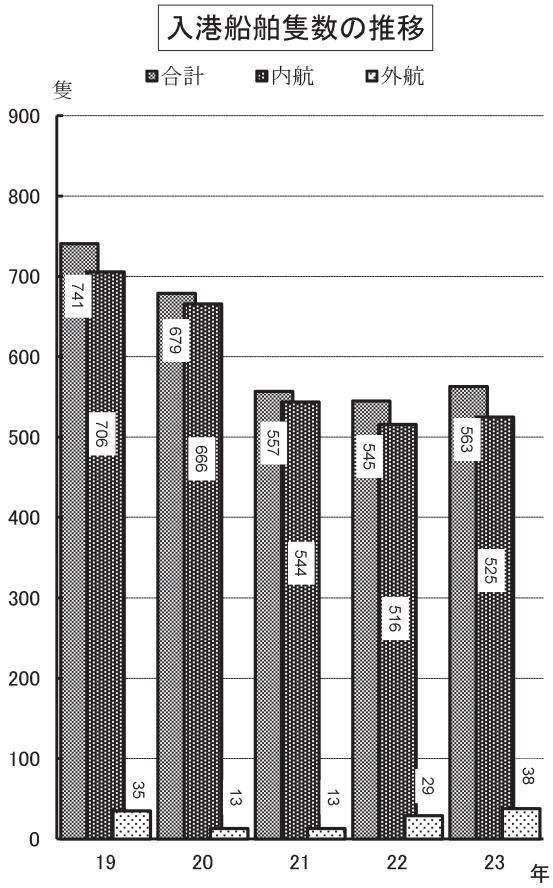

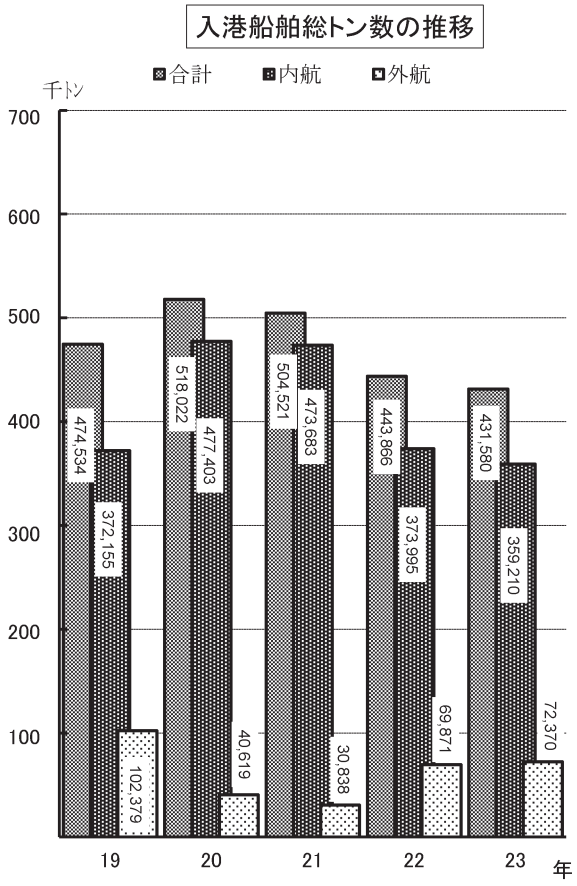

海上出入貨物

(1) 輸移出入別構成

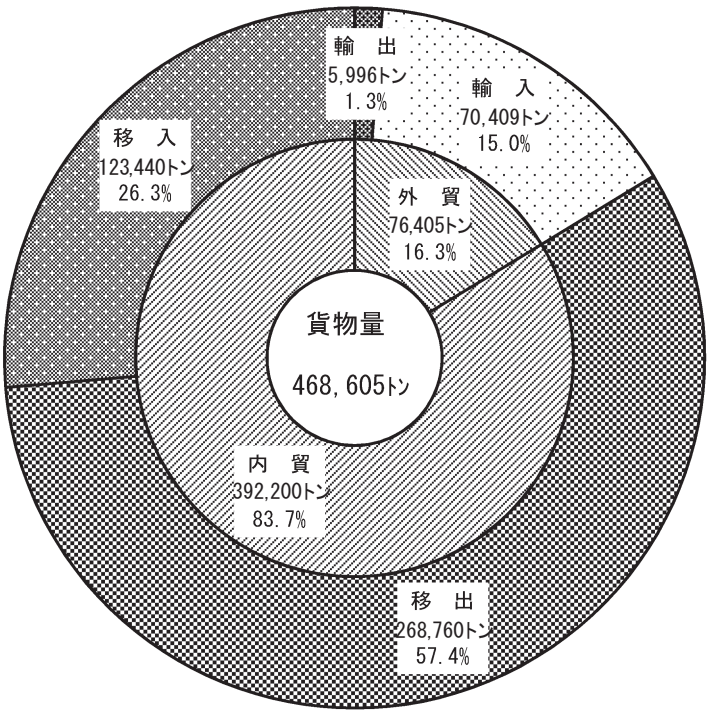

(2) 取扱貨物年次比較

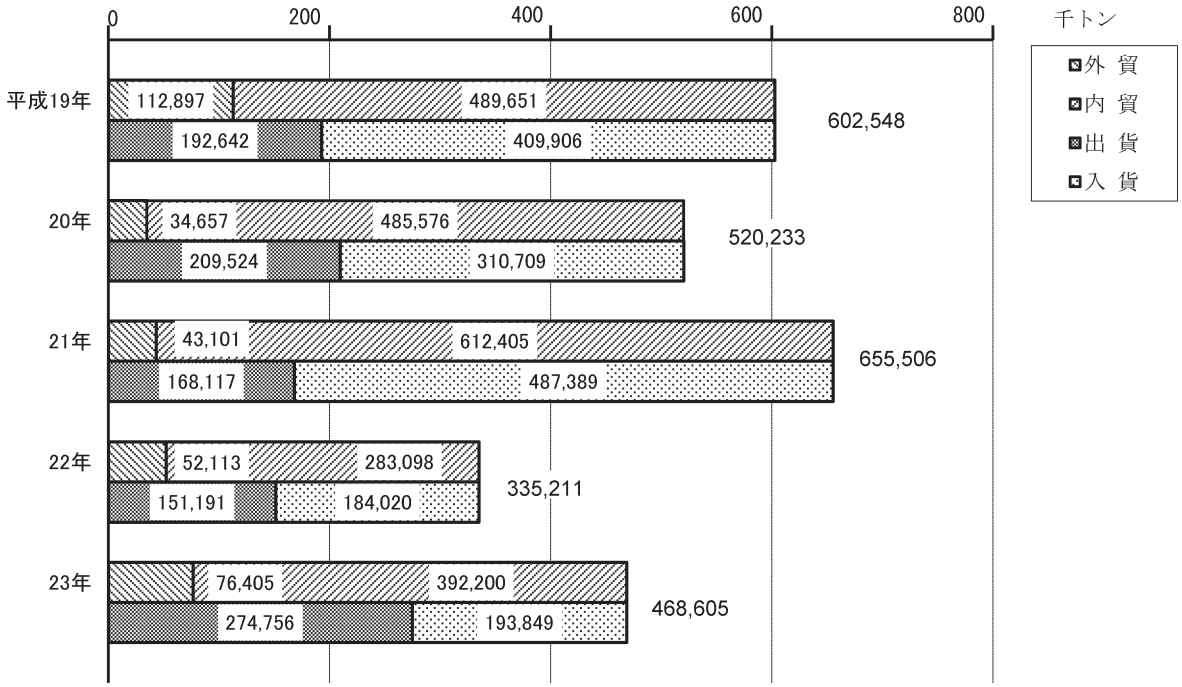

(3) 主要品種取扱貨物量前年比較

輸出　　単位：トン

品　　種	１９年	２０年	２１年	２２年	２３年	23年/22年
製材					185	－
自動車部品			16	27	346	1281.5%
完成自動車	18	73	2	0	0	－
その他輸送用車輌			2	0	0	－
産業機械			1	44	0	0.0%
金属くず					5,465	－
その他	2	2,769				－
計	20	2,842	21	71	5,996	8445.1%

輸入　　単位：トン

品　　種	１９年	２０年	２１年	２２年	２３年	23年/22年
原木	108,429	28,804	34,673	6,750	15,912	235.7%
製材			5,601	42,682	53,236	124.7%
石油製品	1,681	2,280	2,806	2,610	1,261	48.3%
その他		3,500				－
計	110,110	34,584	43,080	52,042	70,409	135.3%

移出　　単位：トン

品　　種	１９年	２０年	２１年	２２年	２３年	23年/22年
原油	148,400	147,800	141,500	114,400	232,501	203.2%
製材			1,658	19,701	22,561	114.5%
石材	31,909	44,260	21,350	14,715	7,070	48.0%
水	4,784	4,105	3,477	2,304	3,024	131.3%
産業機械			103	0	0	－
輸送用容器			8	0	0	－
金属くず					2,202	－
その他	4,762	13,286			1,402	－
計	189,855	209,451	168,096	151,120	268,760	177.8%

移入　　単位：トン

品　　種	１９年	２０年	２１年	２２年	２３年	23年/22年
廃土砂	209,380	99,960	75,896	45,586	36,517	80.1%
石灰石	29,700	26,900	28,589	29,815	32,350	108.5%
石油製品	29,571	28,460	24,930	29,500	22,200	75.3%
原油		80,000	301,000	13,900	0	0.0%
石材			1,200	7,060	0	0.0%
砂利・砂					3,650	－
原木	11,950	35,074	10,441	3,984	11,550	289.9%
製材			1,645	1,589	0	0.0%
非金属鉱物					16,650	－
水産品	615	621	575	544	523	96.1%
水			33			－
その他	18,580	5,110				－
計	281,216	271,015	444,309	131,978	123,440	93.5%

(4) 外国貿易国別構成

（輸出）

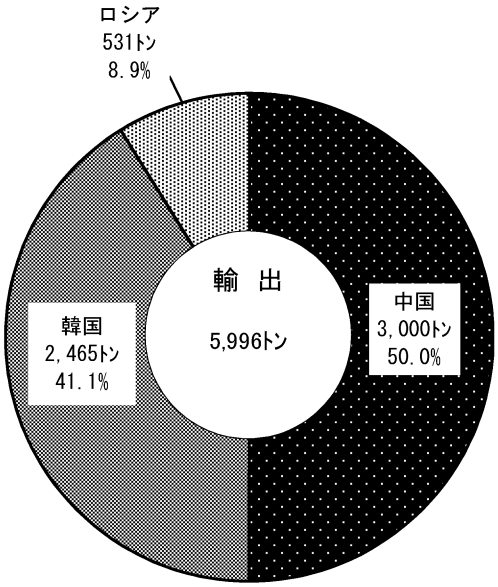

（輸入）

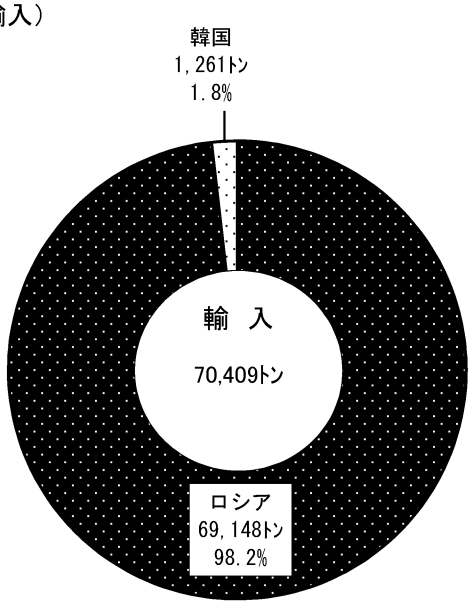

(5) 内国貿易都道府県別構成

（移出）

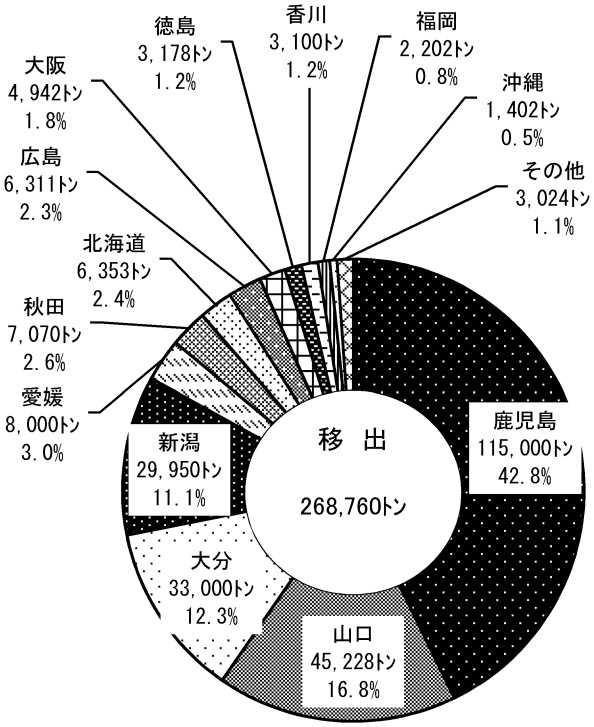

（移入）

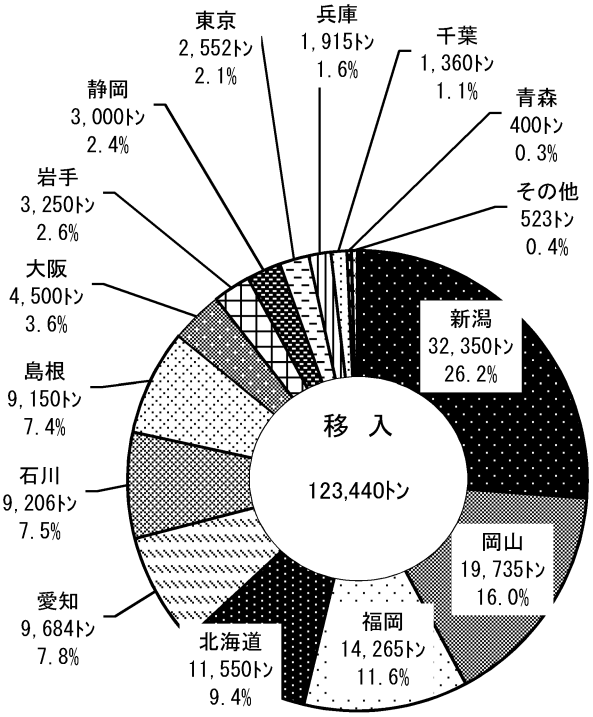

2　入港船舶

(1)　入港船舶船種別年次別表

単位：隻、トン

種　別	平成１９年		平成２０年		平成２１年		平成２２年		平成２３年	
	隻数	総トン数	隻数	総トン数	隻数	総トン数	隻数	総トン数	隻数	総トン数
計	741	474,534	679	518,022	557	504,521	545	443,866	563	431,580
外航商船	35	102,379	13	40,619	13	30,838	29	69,871	38	72,370
内航商船	376	345,454	350	446,508	262	452,470	227	348,919	239	339,939
内航自航										
漁　　船	279	10,698	271	10,798	249	9,504	261	14,007	260	9,797
避難船										
その他	51	16,003	45	20,097	33	11,709	28	11,069	26	9,474

(2)　入港最大船舶年次別表

単位：トン

年　次	外航船				内航船			
	船　名	総トン数	船　籍	船　種	船　名	総トン数	船　籍	船　種
平成19年	ASTER K	19,885	PANAMA	材木船	飛鳥Ⅱ	50,142	日本	旅客船
平成20年	BLUE LEO	14,446	PANAMA	一般貨物船	新世丸	56,212	日本	油送船
平成21年	TOREY	3,743	RUSSIA	木材船	室蘭丸	50,667	日本	油送船
平成22年	BORIS LAVROV	4,598	RUSSIA	木材船	飛鳥Ⅱ	50,142	日本	旅客船
平成23年	PIONEERⅡ	3,736	CAMBODIA	木材船	飛鳥Ⅱ	50,142	日本	旅客船

(3)　入港船舶階級別年次別表

単位：隻、トン

年次＼階級		計		10,000㌧以上		6,000～10,000㌧未満		3,000～6,000㌧未満	
		隻数	総トン数	隻数	総トン数	隻数	総トン数	隻数	総トン数
平成19年	外航	35	102,379	1	19,885			9	33,137
	内航	706	372,155	1	50,142			11	38,390
平成20年	外航	13	40,619	1	14,446			4	14,256
	内航	666	477,403	3	156,496			20	69,800
平成21年	外航	13	30,838					5	17,048
	内航	544	473,683	4	202,143			24	83,699
平成22年	外航	29	69,871					8	29,561
	内航	516	373,995	3	126,878			21	73,651
平成23年	外航	38	72,370					2	7,472
	内航	525	359,210	4	145,673			9	31,495

年次＼階級		1,000～3,000㌧未満		500～1,000㌧未満		100～500㌧未満		5～100㌧未満	
		隻数	総トン数	隻数	総トン数	隻数	総トン数	隻数	総トン数
平成19年	外航	23	47,671	2	1,686				
	内航	33	66,381	113	86,949	336	127,459	212	2,834
平成20年	外航	7	11,421			1	496		
	内航	22	37,889	144	111,128	281	99,668	196	2,422
平成21年	外航	5	12,297			3	1,493		
	内航	20	35,588	96	76,799	217	73,204	183	2,250
平成22年	外航	18	38,579	1	737	2	994		
	内航	27	44,323	83	63,506	127	55,986	255	9,651
平成23年	外航	36	64,898						
	内航	23	40,450	88	67,883	211	71,430	190	2,279

(4) 入港船舶船種別月別表

単位：隻、トン

月別	船種 / 航路	商船		漁船		避難船		その他		計	
		隻数	総トン数	隻数	総トン数	隻数	総トン数	隻数	総トン数	隻数	総トン数
1	外航	2	4,433							2	4,433
	内航	23	20,695	9	90			2	234	34	21,019
	計	25	25,128	9	90			2	234	36	25,452
2	外航	2	4,433							2	4,433
	内航	24	17,550	15	327			1	52	40	17,929
	計	26	21,983	15	327			1	52	42	22,362
3	外航	3	6,105							3	6,105
	内航	20	17,343	18	630			2	540	40	18,513
	計	23	23,448	18	630			2	540	43	24,618
4	外航	4	6,390							4	6,390
	内航	18	16,473	22	940					40	17,413
	計	22	22,863	22	940					44	23,803
5	外航	3	5,499							3	5,499
	内航	19	62,953	23	950			1	52	43	63,955
	計	22	68,452	23	950			1	52	46	69,454
6	外航	3	5,461							3	5,461
	内航	16	16,574	26	1,070			2	976	44	18,620
	計	19	22,035	26	1,070			2	976	47	24,081
7	外航	3	3,916							3	3,916
	内航	22	15,575	29	1,100			2	788	53	17,463
	計	25	19,491	29	1,100			2	788	56	21,379
8	外航	8	15,980							8	15,980
	内航	15	89,751	27	810			7	3,748	49	94,309
	計	23	105,731	27	810			7	3,748	57	110,289
9	外航	2	3,322							2	3,322
	内航	15	34,180	25	970			3	1,028	43	36,178
	計	17	37,502	25	970			3	1,028	45	39,500
10	外航	5	11,380							5	11,380
	内航	22	16,992	31	1,300			3	1,028	56	19,320
	計	27	28,372	31	1,300			3	1,028	61	30,700
11	外航	2	4,124							2	4,124
	内航	24	15,866	22	940			3	1,028	49	17,834
	計	26	19,990	22	940			3	1,028	51	21,958
12	外航	1	1,327							1	1,327
	内航	21	15,987	13	670					34	16,657
	計	22	17,314	13	670					35	17,984
計	外航	38	72,370							38	72,370
	内航	239	339,939	260	9,797			26	9,474	525	359,210
	計	277	412,309	260	9,797			26	9,474	563	431,580

(5) 入港船舶階級別月別表

単位：隻、トン　（　　）内は外航船で内数

月別	階級 / 隻数 総トン数	10,000トン以上	6,000トン以上10,000トン未満	3,000トン以上6,000トン未満	1,000トン以上3,000トン未満	500トン以上1,000トン未満	100トン以上500トン未満	5トン以上100トン未満	計	うち外国船
1	隻　数			2	(2) 3	7	14	10	(2) 36	2
	総トン数			7,065	(4,433) 6,023	5,558	6,664	142	(4,433) 25,452	4,433
2	隻　数				(2) 5	7	15	15	(2) 42	2
	総トン数				(4,433) 9,493	5,508	7,169	192	(4,433) 22,362	4,433
3	隻　数			1	(3) 5	6	17	14	(3) 43	3
	総トン数			3,490	(6,105) 9,575	4,934	6,437	182	(6,105) 24,618	6,105
4	隻　数			1	(4) 6	9	14	14	(4) 44	4
	総トン数			3,490	(6,390) 9,860	6,522	3,791	140	(6,390) 23,803	6,390
5	隻　数	1		1	(3) 6	6	16	16	(3) 46	3
	総トン数	45,702		3,490	(5,499) 10,704	4,566	4,790	202	(5,499) 69,454	5,499
6	隻　数			2	(3) 4	6	18	17	(3) 47	3
	総トン数			6,980	(5,461) 7,196	4,438	5,297	170	(5,461) 24,081	5,461
7	隻　数				(3) 6	6	24	20	(3) 56	3
	総トン数				(3,916) 9,121	4,610	7,448	200	(3,916) 21,379	3,916
8	隻　数	2		(1) 2	(7) 9	9	12	23	(8) 57	8
	総トン数	76,736		(3,736) 7,226	(12,244) 16,549	6,796	2,667	315	(15,980) 110,289	15,980
9	隻　数	1			(2) 3	9	14	18	(2) 45	2
	総トン数	23,235			(3,322) 5,057	7,214	3,772	222	(3,322) 39,500	3,322
10	隻　数			(1) 1	(4) 7	9	23	21	(5) 61	5
	総トン数			(3,736) 3,736	(7,644) 12,849	6,802	7,061	252	(11,380) 30,700	11,380
11	隻　数				(2) 4	5	27	15	(2) 51	2
	総トン数				(4,124) 7,594	3,923	10,249	192	(4,124) 21,958	4,124
12	隻　数			1	(1) 1	9	17	7	(1) 35	1
	総トン数			3,490	(1,327) 1,327	7,012	6,085	70	(1,327) 17,984	1,327
計	隻　数	4		(2) 11	(36) 59	88	211	190	(38) 563	38
	総トン数	145,673		(7,472) 38,967	(64,898) 105,348	67,883	71,430	2,279	(72,370) 431,580	72,370

(6) 船舶乗降人員月別表

単位：人

月　別	合　計	外国航路		内国航路	
		乗　込	上　陸	乗　込	上　陸
１ 月					
２ 月					
３ 月					
４ 月					
５ 月					
６ 月					
７ 月					
８ 月	85			36	49
９ 月	7			7	
１０ 月					
１１ 月					
１２ 月					
計	92			43	49

3　海上出入貨物

(1)　港湾取扱貨物量（81品種）

単位：トン

区分			合計	外貿 計	外貿 輸出	外貿 輸入	内貿 計	内貿 移出	内貿 移入
総括表	合計	フェリー貨物を除く	468,605	76,405	5,996	70,409	392,200	268,760	123,440
		〃 含む	468,605	76,405	5,996	70,409	392,200	268,760	123,440
	公共	フェリー貨物を除く	353,605	76,405	5,996	70,409	277,200	153,760	123,440
		〃 含む	353,605	76,405	5,996	70,409	277,200	153,760	123,440
	専用	フェリー貨物を除く	115,000				115,000	115,000	
		〃 含む	115,000				115,000	115,000	

単位：トン

品類・品種別			合計	公共 計	公共 輸出	公共 輸入	公共 移出	公共 移入	専用 計	専用 輸出	専用 輸入	専用 移出	専用 移入
00		合計	468,605	353,605	5,996	70,409	153,760	123,440	115,000			115,000	
01	農水産品	麦											
02		米	1,402	1,402			1,402						
03		とうもろこし											
04		豆類											
05		その他雑穀											
06		野菜・果物											
07		綿花											
08		その他農産品											
09		羊毛											
10		その他畜産品											
11		水産品	523	523				523					
12	林産品	原木	27,462	27,462		15,912		11,550					
13		製材	75,982	75,982	185	53,236	22,561						
14		樹脂類											
15		木材チップ											
16		その他林産品											
17		薪炭											
18	鉱産品	石炭											
19		鉄鉱石											
20		金属鉱											
21		砂利・砂	3,650	3,650				3,650					
22		石材	7,070	7,070			7,070						
23		原油	232,501	117,501			117,501		115,000			115,000	
24		りん鉱石											
25		石灰石	32,350	32,350				32,350					
26		原塩											
27		非金属鉱物	16,650	16,650				16,650					
28	金属機械工業品	鉄鋼											
29		鋼材											
30		非鉄金属											
31		金属製品											
32		鉄道車両											
33		完成自動車											
34		その他輸送用車両											
35		二輪自動車											
36		自動車部品	346	346	346								
37		その他輸送機械											
38		産業機械											
39		電気機械											
40		測量・光学・医療用機械											
41		事務用機器											
42		その他機械											

(1) 港湾取扱貨物量（81品種）

単位：トン

品類・品種別			合計	公共					専用				
				計	輸出	輸入	移出	移入	計	輸出	輸入	移出	移入
43	化学工業品	陶磁器											
44		セメント											
45		ガラス類											
46		窯業品											
47		重油											
48		石油製品	23,461	23,461		1,261		22,200					
49		LNG（液化天然ガス）											
50		LPG（液化石油ガス）											
51		その他石油製品											
52		コークス											
53		石炭製品											
54		化学薬品											
55		化学肥料											
56		染料・塗料・合成樹脂他											
57	軽工業品	紙・パルプ											
58		糸及び紡績半製品											
59		その他繊維工業品											
60		砂糖											
61		製造食品											
62		飲料											
63		水	3,024	3,024			3,024						
64		たばこ											
65		その他食料工業品											
66	雑工業品	がん具											
67		衣服・身廻品・はきもの											
68		文房具・運動娯楽用品・楽器											
69		家具装備品											
70		その他日用品											
71		ゴム製品											
72		木製品											
73		その他製造工業品											
74	特殊品	金属くず	7,667	7,667	5,465		2,202						
75		再利用資材											
76		動植物性製造飼肥料											
77		廃棄物											
78		廃土砂	36,517	36,517				36,517					
79		輸送用容器											
80		取合せ品											
81	その他	分類不能のもの											
99		フェリー											

(2) 品種別取扱貨物量

単位：トン

区分 / 品種		合計			外国貿易			内国貿易		
		計	輸移出	輸移入	計	輸出	輸入	計	移出	移入
合計		**468,605**	**274,756**	**193,849**	**76,405**	**5,996**	**70,409**	**392,200**	**268,760**	**123,440**
農水産品		**1,925**	**1,402**	**523**				**1,925**	**1,402**	**523**
01	麦	1,402	1,402					1,402	1,402	
02	米									
03	とうもろこし									
04	豆類									
05	その他雑穀									
06	野菜・果物									
07	綿花									
08	その他農産品									
09	羊毛									
10	その他畜産品									
11	水産品	523		523				523		523
林産品		**103,444**	**22,746**	**80,698**	**69,333**	**185**	**69,148**	**34,111**	**22,561**	**11,550**
12	原木	27,462		27,462	15,912		15,912	11,550		11,550
13	製材	75,982	22,746	53,236	53,421	185	53,236	22,561	22,561	
14	樹脂類									
15	木材チップ									
16	その他林産品									
17	薪炭									
鉱産品		**292,221**	**239,571**	**52,650**				**292,221**	**239,571**	**52,650**
18	石炭									
19	鉄鉱石									
20	金属鉱									
21	砂利・砂	3,650		3,650				3,650		3,650
22	石材	7,070	7,070					7,070	7,070	
23	原油	232,501	232,501					232,501	232,501	
24	りん鉱石									
25	石灰石	32,350		32,350				32,350		32,350
26	原塩									
27	非金属鉱物	16,650		16,650				16,650		16,650
金属機械工業品		**346**	**346**		**346**	**346**				
28	鉄鋼									
29	鋼材									
30	非鉄金属									
31	金属製品									
32	鉄道車両									
33	完成自動車									
34	その他輸送用車両									
35	二輪自動車									
36	自動車部品	346	346		346	346				
37	その他輸送機械									
38	産業機械									
39	電気機械									
40	測量・光学・医療用機械									
41	事務用機器									
42	その他機械									

(2) 品種別取扱貨物量

単位：トン

区分 / 品種		合計			外国貿易			内国貿易		
		計	輸移出	輸移入	計	輸出	輸入	計	移出	移入
化学工業品		**23,461**		**23,461**	**1,261**		**1,261**	**22,200**		**22,200**
43	陶磁器									
44	セメント									
45	ガラス類									
46	窯業品									
47	重油									
48	石油製品	23,461		23,461	1,261		1,261	22,200		22,200
49	LNG（液化天然ガス）									
50	LPG（液化石油ガス）									
51	その他石油製品									
52	コークス									
53	石炭製品									
54	化学薬品									
55	化学肥料									
56	染料・塗料・合成樹脂他									
軽工業品		**3,024**	**3,024**					**3,024**	**3,024**	
57	紙・パルプ									
58	糸及び紡績半製品									
59	その他繊維工業品									
60	砂糖									
61	製造食品									
62	飲料									
63	水	3,024	3,024					3,024	3,024	
64	たばこ									
65	その他食料工業品									
雑工業品										
66	がん具									
67	衣服・見廻品・はきもの									
68	文房具・運動娯楽用品・薬器									
69	家具装備品									
70	その他日用品									
71	ゴム製品									
72	木製品									
73	その他製造工業品									
特殊品		**44,184**	**7,667**	**36,517**	**5,465**	**5,465**		**38,719**	**2,202**	**36,517**
74	金属くず	7,667	7,667		5,465	5,465		2,202	2,202	
75	再利用資材									
76	動植物性製造飼肥料									
77	廃棄物									
78	廃土砂	36,517		36,517				36,517		36,517
79	輸送用容器									
80	取合わせ品									
その他										
81	分類不能のもの									
99	フェリー									

(3) 品種別月別取扱貨物量（輸出）

単位：トン

品種		計	1月	2月	3月	4月	5月	6月	7月	8月	9月	10月	11月	12月
合計		5,996	163			29	2,600	1,000	1,019	1,034	151			
農水産品														
01	麦													
02	米													
03	とうもろこし													
04	豆類													
05	その他雑穀													
06	野菜・果物													
07	綿花													
08	その他農産品													
09	羊毛													
10	その他畜産品													
11	水産品													
林産品		185								34	151			
12	原木	185								34	151			
13	製材													
14	樹脂類													
15	木材チップ													
16	その他林産品													
17	薪炭													
鉱産品														
18	石炭													
19	鉄鉱石													
20	金属鉱													
21	砂利・砂													
22	石材													
23	原油													
24	りん鉱石													
25	石灰石													
26	原塩													
27	非金属鉱物													
金属機械工業品		346	163			29	135		19					
28	鉄鋼													
29	鋼材													
30	非鉄金属													
31	金属製品													
32	鉄道車両													
33	完成自動車													
34	その他輸送用車両													
35	二輪自動車													
36	自動車部品	346	163			29	135		19					
37	その他輸送機械													
38	産業機械													
39	電気機械													
40	測量・光学・医療用機械													
41	事務用機器													
42	その他機械													

(3) 品種別月別取扱貨物量（輸出）

単位：トン

品種		計	1月	2月	3月	4月	5月	6月	7月	8月	9月	10月	11月	12月
化学工業品														
43	陶磁器													
44	セメント													
45	ガラス類													
46	窯業品													
47	重油													
48	石油製品													
49	LNG（液化天然ガス）													
50	LPG（液化石油ガス）													
51	その他石油製品													
52	コークス													
53	石炭製品													
54	化学薬品													
55	化学肥料													
56	染料・塗料・合成樹脂他													
軽工業品														
57	紙・パルプ													
58	糸及び紡績半製品													
59	その他繊維工業品													
60	砂糖													
61	製造食品													
62	飲料													
63	水													
64	たばこ													
65	その他食料工業品													
雑工業品														
66	がん具													
67	衣服・見廻品・はきもの													
68	文房具・運動娯楽用品・楽器													
69	家具装備品													
70	その他日用品													
71	ゴム製品													
72	木製品													
73	その他製造工業品													
特殊品		**5,465**					**2,465**	**1,000**	**1,000**	**1,000**				
74	金属くず	5,465					2,465	1,000	1,000	1,000				
75	再利用資材													
76	動植物性製造飼肥料													
77	廃棄物													
78	廃土砂													
79	輸送用容器													
80	取合わせ品													
その他														
81	分類不能のもの													
99	フェリー													

(4) 品種別月別取扱貨物量（輸入）

単位：トン

品種		計	1月	2月	3月	4月	5月	6月	7月	8月	9月	10月	11月	12月
合計		**70,409**	**4,630**	**4,633**	**3,490**	**7,212**	**3,640**	**4,629**	**3,694**	**15,577**	**5,352**	**11,485**	**4,302**	**1,765**
農水産品														
01	麦													
02	米													
03	とうもろこし													
04	豆類													
05	その他雑穀													
06	野菜・果物													
07	綿花													
08	その他農産品													
09	羊毛													
10	その他畜産品													
11	水産品													
林産品		**69,148**	**4,630**	**4,633**	**2,716**	**7,212**	**3,640**	**4,629**	**3,694**	**15,577**	**5,352**	**10,998**	**4,302**	**1,765**
12	原木	15,912								9,363		6,549		
13	製材	53,236	4,630	4,633	2,716	7,212	3,640	4,629	3,694	6,214	5,352	4,449	4,302	1,765
14	樹脂類													
15	木材チップ													
16	その他林産品													
17	薪炭													
鉱産品														
18	石炭													
19	鉄鉱石													
20	金属鉱													
21	砂利・砂													
22	石材													
23	原油													
24	りん鉱石													
25	石灰石													
26	原塩													
27	非金属鉱物													
金属機械工業品														
28	鉄鋼													
29	鋼材													
30	非鉄金属													
31	金属製品													
32	鉄道車両													
33	完成自動車													
34	その他輸送用車両													
35	二輪自動車													
36	自動車部品													
37	その他輸送機械													
38	産業機械													
39	電気機械													
40	測量・光学・医療用機械													
41	事務用機器													
42	その他機械													

(4) 品種別月別取扱貨物量（輸入）

単位：トン

品種		計	1月	2月	3月	4月	5月	6月	7月	8月	9月	10月	11月	12月
化学工業品		**1,261**			**774**							**487**		
43	陶磁器													
44	セメント													
45	ガラス類													
46	窯業品													
47	重油													
48	石油製品	1,261			774							487		
49	LNG（液化天然ガス）													
50	LPG（液化石油ガス）													
51	その他石油製品													
52	コークス													
53	石炭製品													
54	化学薬品													
55	化学肥料													
56	染料・塗料・合成樹脂他													
軽工業品														
57	紙・パルプ													
58	糸及び紡績半製品													
59	その他繊維工業品													
60	砂糖													
61	製造食品													
62	飲料													
63	水													
64	たばこ													
65	その他食料工業品													
雑工業品														
66	がん具													
67	衣服・見廻品・はきもの													
68	文房具・運動娯楽用品・楽器													
69	家具装備品													
70	その他日用品													
71	ゴム製品													
72	木製品													
73	その他製造工業品													
特殊品														
74	金属くず													
75	再利用資材													
76	動植物性製造飼肥料													
77	廃棄物													
78	廃土砂													
79	輸送用容器													
80	取合わせ品													
その他														
81	分類不能のもの													
99	フェリー													

(5) 品種別月別取扱貨物量（移出）

単位：トン

品種		計	1月	2月	3月	4月	5月	6月	7月	8月	9月	10月	11月	12月
合計		268,760	14,246	13,252	16,205	11,566	127,795	9,297	18,956	9,821	12,942	14,568	10,101	10,011
農水産品		1,402				1,402								
01	麦													
02	米	1,402				1,402								
03	とうもろこし													
04	豆類													
05	その他雑穀													
06	野菜・果物													
07	綿花													
08	その他農産品													
09	羊毛													
10	その他畜産品													
11	水産品													
林産品		22,561	1,801	3,188	4,916	1,677		1,677	1,589		1,677	3,264	1,589	1,183
12	原木													
13	製材	22,561	1,801	3,188	4,916	1,677		1,677	1,589		1,677	3,264	1,589	1,183
14	樹脂類													
15	木材チップ													
16	その他林産品													
17	薪炭													
鉱産品		239,571	12,300	9,951	11,150	8,350	127,550	6,400	17,170	9,000	11,000	11,000	7,100	8,600
18	石炭													
19	鉄鉱石													
20	金属鉱													
21	砂利・砂													
22	石材	7,070							7,070					
23	原油	232,501	12,300	9,951	11,150	8,350	127,550	6,400	10,100	9,000	11,000	11,000	7,100	8,600
24	りん鉱石													
25	石灰石													
26	原塩													
27	非金属鉱物													
金属機械工業品														
28	鉄鋼													
29	鋼材													
30	非鉄金属													
31	金属製品													
32	鉄道車両													
33	完成自動車													
34	その他輸送用車両													
35	二輪自動車													
36	自動車部品													
37	その他輸送機械													
38	産業機械													
39	電気機械													
40	測量・光学・医療用機械													
41	事務用機器													
42	その他機械													

(5) 品種別月別取扱貨物量（移出）

単位：トン

品種		計	1月	2月	3月	4月	5月	6月	7月	8月	9月	10月	11月	12月
化学工業品														
43	陶磁器													
44	セメント													
45	ガラス類													
46	窯業品													
47	重油													
48	石油製品													
49	LNG（液化天然ガス）													
50	LPG（液化石油ガス）													
51	その他石油製品													
52	コークス													
53	石炭製品													
54	化学薬品													
55	化学肥料													
56	染料・塗料・合成樹脂他													
軽工業品		**3,024**	**145**	**113**	**139**	**137**	**245**	**118**	**197**	**821**	**265**	**304**	**312**	**228**
57	紙・パルプ													
58	糸及び紡績半製品													
59	その他繊維工業品													
60	砂糖													
61	製造食品													
62	飲料													
63	水	3,024	145	113	139	137	245	118	197	821	265	304	312	228
64	たばこ													
65	その他食料工業品													
雑工業品														
66	がん具													
67	衣服・見廻品・はきもの													
68	文房具・運動娯楽用品・楽器													
69	家具装備品													
70	その他日用品													
71	ゴム製品													
72	木製品													
73	その他製造工業品													
特殊品		**2,202**						**1,102**					**1,100**	
74	金属くず	2,202						1,102					1,100	
75	再利用資材													
76	動植物性製造飼肥料													
77	廃棄物													
78	廃土砂													
79	輸送用容器													
80	取合わせ品													
その他														
81	分類不能のもの													
99	フェリー													

(6) 品種別月別取扱貨物量（移入）

単位：トン

品種		計	1月	2月	3月	4月	5月	6月	7月	8月	9月	10月	11月	12月
合計		**123,440**	**4,922**	**12,645**	**10,199**	**12,712**	**9,512**	**7,731**	**13,349**	**9,073**	**5,103**	**12,969**	**14,184**	**11,041**
農水産品		**523**	**2**	**3**	**23**	**60**	**70**	**69**	**60**	**25**	**43**	**76**	**65**	**27**
01	麦													
02	米													
03	とうもろこし													
04	豆類													
05	その他雑穀													
06	野菜・果物													
07	綿花													
08	その他農産品													
09	羊毛													
10	その他畜産品													
11	水産品	523	2	3	23	60	70	69	60	25	43	76	65	27
林産品		**11,550**	**1,197**			**1,152**	**1,127**	**1,092**	**2,259**	**2,394**				**2,329**
12	原木	11,550	1,197			1,152	1,127	1,092	2,259	2,394				2,329
13	製材													
14	樹脂類													
15	木材チップ													
16	その他林産品													
17	薪炭													
鉱産品		**52,650**		**3,250**	**4,450**	**5,600**	**4,800**	**5,900**	**9,400**	**3,800**	**1,500**	**5,600**	**5,050**	**3,300**
18	石炭													
19	鉄鉱石													
20	金属鉱													
21	砂利・砂	3,650				1800			400				1450	
22	石材													
23	原油													
24	りん鉱石													
25	石灰石	32,350		3,250	1,300	3,800	1,800	4,400	7,500	2,300		4,100	2,100	1,800
26	原塩													
27	非金属鉱物	16,650			3,150		3,000	1,500	1,500	1,500	1,500	1,500	1,500	1,500
金属機械工業品														
28	鉄鋼													
29	鋼材													
30	非鉄金属													
31	金属製品													
32	鉄道車両													
33	完成自動車													
34	その他輸送用車両													
35	二輪自動車													
36	自動車部品													
37	その他輸送機械													
38	産業機械													
39	電気機械													
40	測量・光学・医療用機械													
41	事務用機器													
42	その他機械													

(6) 品種別月別取扱貨物量（移入）

単位：トン

品種		計	1月	2月	3月	4月	5月	6月	7月	8月	9月	10月	11月	12月
化学工業品		**22,200**	**1,520**	**3,290**	**1,620**	**2,900**	**1,600**	**670**	**1,630**	**1,360**	**2,060**	**2,745**		**2,805**
43	陶磁器													
44	セメント													
45	ガラス類													
46	窯業品													
47	重油													
48	石油製品	22,200	1,520	3,290	1,620	2,900	1,600	670	1,630	1,360	2,060	2,745		2,805
49	LNG（液化天然ガス）													
50	LPG（液化石油ガス）													
51	その他石油製品													
52	コークス													
53	石炭製品													
54	化学薬品													
55	化学肥料													
56	染料・塗料・合成樹脂他													
軽工業品														
57	紙・パルプ													
58	糸及び紡績半製品													
59	その他繊維工業品													
60	砂糖													
61	製造食品													
62	飲料													
63	水													
64	たばこ													
65	その他食料工業品													
雑工業品														
66	がん具													
67	衣服・見廻品・はきもの													
68	文房具・運動娯楽用品・楽器													
69	家具装備品													
70	その他日用品													
71	ゴム製品													
72	木製品													
73	その他製造工業品													
特殊品		**36,517**	**2,203**	**6,102**	**4,106**	**3,000**	**1,915**			**1,494**	**1,500**	**4,548**	**9,069**	**2,580**
74	金属くず													
75	再利用資材													
76	動植物性製造飼肥料													
77	廃棄物													
78	廃土砂	36,517	2,203	6,102	4,106	3,000	1,915			1,494	1,500	4,548	9,069	2,580
79	輸送用容器													
80	取合わせ品													
その他														
81	分類不能のもの													
99	フェリー													

(7) 海上出入貨物品種別港別表（外貿）

単位：トン

品種名	国名	港名	貨物数量		
			計	輸出	輸入
合計			**76,405**	**5,996**	**70,409**
12 原木	計		**15,912**		**15,912**
	ロシア	ナホトカ	14,178		14,178
	〃	諸港	1,734		1,734
13 製材	計		**53,421**	**185**	**53,236**
	ロシア	諸港	53,421	185	53,236
36 自動車部品	計		**346**	**346**	
	ロシア	諸港	346	346	
48 石油製品	計		**1,261**		**1,261**
	韓国	ウルサン	1,261		1,261
74 金属くず	計		**5,465**	**5,465**	
	韓国	ポーハン	2,465	2,465	
	中国	ニンポウ	2,000	2,000	
	〃	タイチョウ	1,000	1,000	

(8) 海上出入貨物品種別港別表（内貿）

単位：トン

品種名	都道府県名	港名	貨物数量 計	貨物数量 移出	貨物数量 移入
合計			**392,200**	**268,760**	**123,440**
2 米	計		**1,402**	**1,402**	
	沖縄県	那覇	1,402	1,402	
11 水産品	計		**523**		**523**
	海上	海上	523		523
12 原木	計		**11,550**		**11,550**
	北海道	苫小牧	2,293		2,293
	〃	釧路	1,092		1,092
	〃	十勝	8,165		8,165
13 製材	計		**22,561**	**22,561**	
	北海道	苫小牧	1,676	1,676	
	〃	十勝	1,677	1,677	
	大阪府	堺泉北	4,942	4,942	
	広島県	福山	2,860	2,860	
	〃	尾道糸崎	3,451	3,451	
	山口県	三田尻中関	1,677	1,677	
	徳島県	徳島小松島	3,178	3,178	
	香川県	坂出	3,100	3,100	
21 砂利・砂	計		**3,650**		**3,650**
	青森県	むつ小川原	400		400
	岩手県	大船渡	3,250		3,250
22 石材	計		**7,070**	**7,070**	
	秋田県	秋田	7,070	7,070	
23 原油	計		**232,501**	**232,501**	
	北海道	苫小牧	3,000	3,000	
	新潟県	新潟	4,300	4,300	
	〃	直江津	25,650	25,650	
	山口県	宇部	43,551	43,551	
	愛媛県	菊間	8,000	8,000	
	大分県	大分	33,000	33,000	
	鹿児島県	志布志	115,000	115,000	
25 石灰石	計		**32,350**		**32,350**
	新潟県	姫川	32,350		32,350
27 非金属鉱物	計		**16,650**		**16,650**
	東京都	東京	1,500		1,500
	愛知県	衣浦	1,500		1,500
	大阪府	堺泉北	4,500		4,500
	島根建	温泉津			9,150
48 石油製品	計		**22,200**		**22,200**
	千葉県	千葉	1,360		1,360
	岡山県	水島	18,540		18,540
	福岡県	北九州			2,300
63 水	計		**3,024**	**3,024**	

(8) 海上出入貨物品種別港別表（内貿）

単位：トン

品種名	都道府県名	港名	貨物数量		
			計	移出	移入
	海上	海上	3,024	3,024	
74 金属くず	計		**2,202**	**2,202**	
	福岡県	諸港	2,202	2,202	
78 廃土砂	計		**36,517**		**36,517**
	東京都	東京	1,052		1,052
	石川県	七尾	9,206		9,206
	静岡県	清水	3,000		3,000
	愛知県	名古屋	2,177		2,177
	〃	三河	6,007		6,007
	兵庫県	神戸	1,915		1,915
	岡山県	東備	1,195		1,195
	福岡県	北九州	4,500		4,500
	〃	苅田	7,465		7,465

(9) 海上出入貨物国別品種別表

単位：トン

国名	品種名	貨物数量		
		計	輸出	輸入
合計		**76,405**	**5,996**	**70,409**
韓国	計	**3,726**	**2,465**	**1,261**
	石油製品	1,261		1,261
	金属くず	2,465	2,465	
中国	計	**3,000**	**3,000**	
	金属くず	3,000	3,000	
ロシア	計	**69,679**	**531**	**69,148**
	原木	15,912		15,912
	製材	53,421	185	53,236
	自動車部品	346	346	

⑽　海上出入貨物都道府県別品種別表

単位：トン

都道府県名	品種名	貨物数量 計	貨物数量 移出	貨物数量 移入
合計		**392,200**	**268,760**	**123,440**
北海道	計	**17,903**	**6,353**	**11,550**
	原木	11,550		11,550
	製材		3,353	
	原油	3,000	3,000	
青森県	計	**400**		**400**
	砂利・砂	400		400
岩手県	計	**3,250**		**3,250**
	砂利・砂	3,250		3,250
秋田県	計	**7,070**	**7,070**	
	石材	7,070	7,070	
千葉県	計	**1,360**		**1,360**
	石油製品	1,360		1,360
東京都	計	**2,552**		**2,552**
	非金属鉱物	1,500		1,500
	廃土砂	1,052		1,052
新潟県	計	**62,300**	**29,950**	**32,350**
	原油	29,950	29,950	
	石灰石	29,815		32,350
石川県	計	**9,206**		**9,206**
	廃土砂	9,206		9,206
静岡県	計	**3,000**		**3,000**
	廃土砂	3,000		3,000
愛知県	計	**9,684**		**9,684**
	非金属鉱物	1,500		1,500
	廃土砂	8,184		8,184
大阪府	計	**9,442**	**4,942**	**4,500**
	製材	4,942	4,942	
	非金属鉱物	4,500		4,500
兵庫県	計	**1,915**		**1,915**
	廃土砂	1,915		1,915
島根県	計	**9,150**		**9,150**
	非金属鉱物	9,150		9,150
岡山県	計	**19,735**		**19,735**
	石油製品	18,540		18,540
	廃土砂	1,195		1,195
広島県	計	**6,311**	**6,311**	
	製材	6,311	6,311	
山口県	計	**45,228**	**45,228**	
	製材	1,677	1,677	
	原油	43,551	43,551	
徳島県	計	**3,178**	**3,178**	

⑽　海上出入貨物都道府県別品種別表

単位：トン

都道府県名	品種名	貨物数量		
		計	移出	移入
	製材	3,178	3,178	
香川県	計	**3,100**	**3,100**	
	製材	3,100	3,100	
愛媛県	計	**8,000**	**8,000**	
	原油	8,000	8,000	
福岡県	計	**16,467**	**2,202**	**14,265**
	石油製品	2,300		2,300
	金属くず	2,202	2,202	
	廃土砂	11,965		11,965
大分県	計	**33,000**	**33,000**	
	原油	33,000	33,000	
鹿児島県	計	**115,000**	**115,000**	
	原油	115,000	115,000	
沖縄県	計	**1,402**	**1,402**	
	米	1,402	1,402	
海上	計	**3,547**	**3,024**	**523**
	水産品	523		523
	水	3,024	3,024	

(11) 係留施設別品種別貨物量（輸出・輸入・移出・移入）

輸出　　単位：トン

	合計	林産品		金属機械工業品		特殊品	
		計	13 製材	計	36 自動車部品	計	74 金属くず
合　計	5,996	185	185	346	346	5,465	5,465
公共計	5,996	185	185	346	346	5,465	5,465
15,000トン岸壁	5,628			163	163	5,465	5,465
7,000トン岸壁	368	185	185	183	183		
5,000トン岸壁							
-4m1号物揚場							
専用計							
備蓄ドルフィン							
日鉱ドルフィン							

輸入　　単位：トン

	合　計	林産品			化学工業品	
		計	12 原木	13 製材	計	48 石油製品
合　計	70,409	69,148	15,912	53,236	1,261	1,261
公共計	70,409	69,148	15,912	53,236	1,261	1,261
15,000トン岸壁	25,970	25,970	15,912	10,058		
7,000トン岸壁	43,178	43,178		43,178		
5,000トン岸壁	1,261				1,261	1,261
-4m1号物揚場						
専用計						
備蓄ドルフィン						
日鉱ドルフィン						

移出　　単位：トン

	合　計	農水産品		林産品		鋼産品			軽工業品		特殊品	
		計	2 米	計	13 製材	計	22 石材	23 原油	計	63 水	計	74 金属くず
合　計	268,760	1,402	1,402	22,561	22,561	239,571	7,070	232,501	3,024	3,024	2,202	2,202
公共計	153,760	1,402	1,402	22,561	22,561	124,571	7,070	117,501	3,024	3,024	2,202	2,202
15,000トン岸壁	13,940			3,354	3,354	7,070	7,070		1,314	1,314	2,202	2,202
7,000トン岸壁	21,182	1,402	1,402	19,207	19,207				573	573		
5,000トン岸壁	118,638					117,501		117,501	1,137	1,137		
-4m1号物揚場												
専用計	115,000					115,000		115,000				
備蓄ドルフィン	115,000					115,000		115,000				
日鉱ドルフィン												

移入　　単位：トン

	合　計	農水産品		林産品		鉱産品				化学工業品		特殊品	
		計	11 水産品	計	12 原木	計	21 砂利・砂	25 石灰石	27 非金属鉱物	計	48 石油製品	計	78 廃土砂
合　計	123,440	523	523	11,550	11,550	52,650	3,650	32,350	16,650	22,200	22,200	36,517	36,517
公共計	123,440	523	523	11,550	11,550	52,650	3,650	32,350	16,650	22,200	22,200	36,517	36,517
15,000トン岸壁	87,132			11,550	11,550	49,650	3,650	32,350	13,650			25,932	25,932
7,000トン岸壁	13,585					3,000			3,000			10,585	10,585
5,000トン岸壁	22,200									22,200	22,200		
-4m1号物揚場	523	523	523										
専用計													
備蓄ドルフィン													
日鉱ドルフィン													

⑿　係留施設利用状況表

係留施設名	係留状況			荷役船		経岸貨物トン数		
	隻数(隻)	総トン数(ﾄﾝ)	延時間(時)	隻数(隻)	総トン数(ﾄﾝ)	積(ﾄﾝ)	揚(ﾄﾝ)	計(ﾄﾝ)
１５，０００トン岸壁	95	171,437	2,252	78	63,202	19,568	111,602	131,170
７，０００トン岸壁	54	52,986	2,701	45	49,125	21,531	58,282	79,813
５，０００トン岸壁	154	151,845	6,901	70	104,265	118,638	23,461	142,099
本港-4ｍ１号物揚場	259	9,610	6,216	259	9,610		523	523
公共　計	562	385,878	18,070	452	226,202	159,737	193,868	353,605
備蓄ドルフィン	1	45,702	25	1	45,702	115,000		115,000
日鉱ドルフィン								
専用　計	1	45,702	25	1	45,702	115,000		115,000
合　計	563	431,580	18,095	453	271,904	274,737	193,868	468,605

係留施設位置図（船川港）

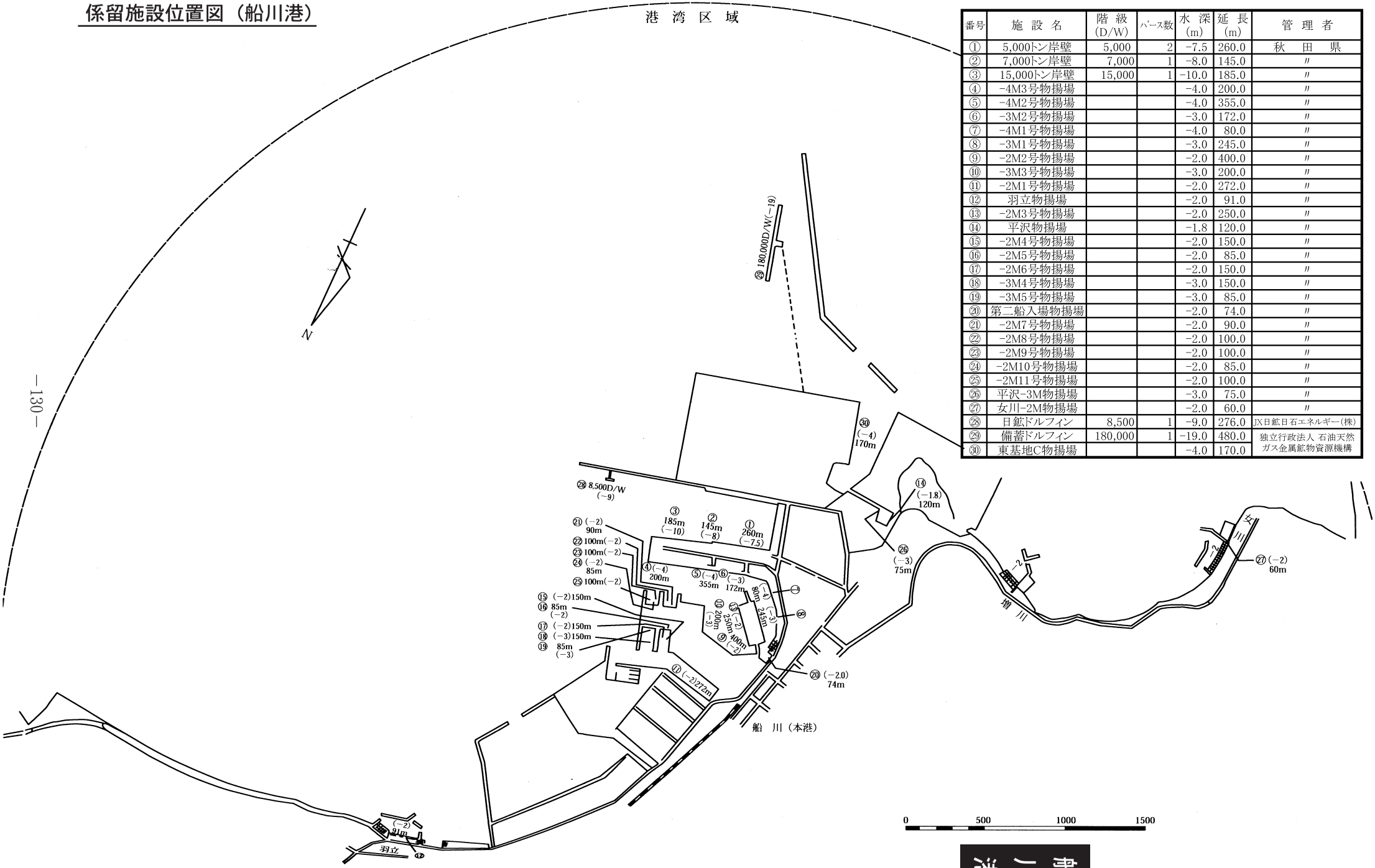

番号	施設名	階級 (D/W)	バース数	水深 (m)	延長 (m)	管理者
①	5,000トン岸壁	5,000	2	−7.5	260.0	秋田県
②	7,000トン岸壁	7,000	1	−8.0	145.0	〃
③	15,000トン岸壁	15,000	1	−10.0	185.0	〃
④	−4M3号物揚場			−4.0	200.0	〃
⑤	−4M2号物揚場			−4.0	355.0	〃
⑥	−3M2号物揚場			−3.0	172.0	〃
⑦	−4M1号物揚場			−4.0	80.0	〃
⑧	−3M1号物揚場			−3.0	245.0	〃
⑨	−2M2号物揚場			−2.0	400.0	〃
⑩	−3M3号物揚場			−3.0	200.0	〃
⑪	−2M1号物揚場			−2.0	272.0	〃
⑫	羽立物揚場			−2.0	91.0	〃
⑬	−2M3号物揚場			−2.0	250.0	〃
⑭	平沢物揚場			−1.8	120.0	〃
⑮	−2M4号物揚場			−2.0	150.0	〃
⑯	−2M5号物揚場			−2.0	85.0	〃
⑰	−2M6号物揚場			−2.0	150.0	〃
⑱	−3M4号物揚場			−3.0	150.0	〃
⑲	−3M5号物揚場			−3.0	85.0	〃
⑳	第二船入場物揚場			−2.0	74.0	〃
㉑	−2M7号物揚場			−2.0	90.0	〃
㉒	−2M8号物揚場			−2.0	100.0	〃
㉓	−2M9号物揚場			−2.0	100.0	〃
㉔	−2M10号物揚場			−2.0	85.0	〃
㉕	−2M11号物揚場			−2.0	100.0	〃
㉖	平沢−3M物揚場			−3.0	75.0	〃
㉗	女川−2M物揚場			−2.0	60.0	〃
㉘	日鉱ドルフィン	8,500	1	−9.0	276.0	JX日鉱日石エネルギー(株)
㉙	備蓄ドルフィン	180,000	1	−19.0	480.0	独立行政法人 石油天然ガス金属鉱物資源機構
㉚	東基地C物揚場			−4.0	170.0	

能　代　港

入港船舶

(1) 船種別隻数比較

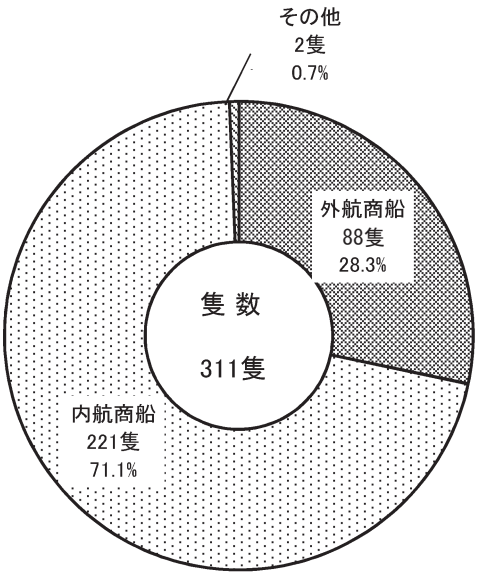

(2) 船種別総トン数比較

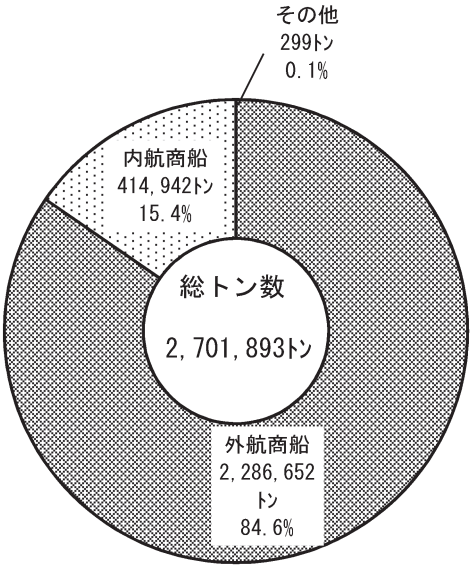

(3) 入港船舶年次比較

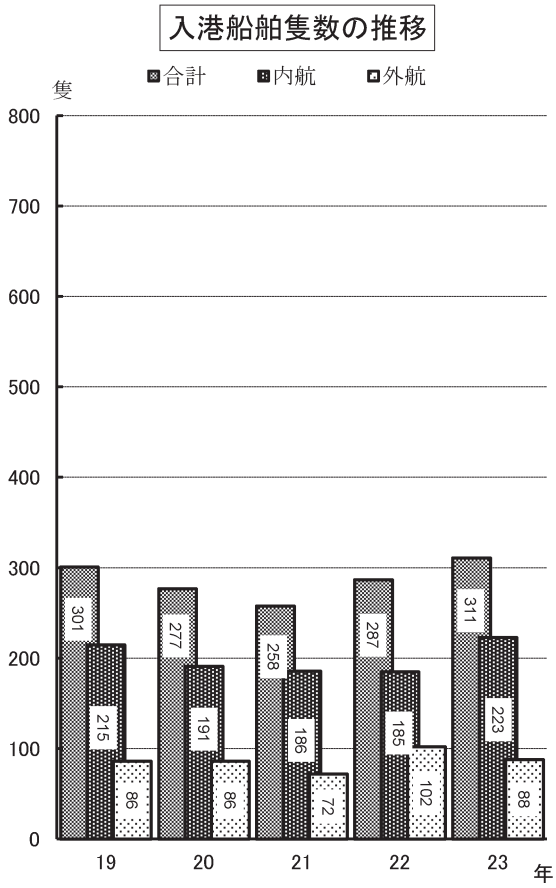

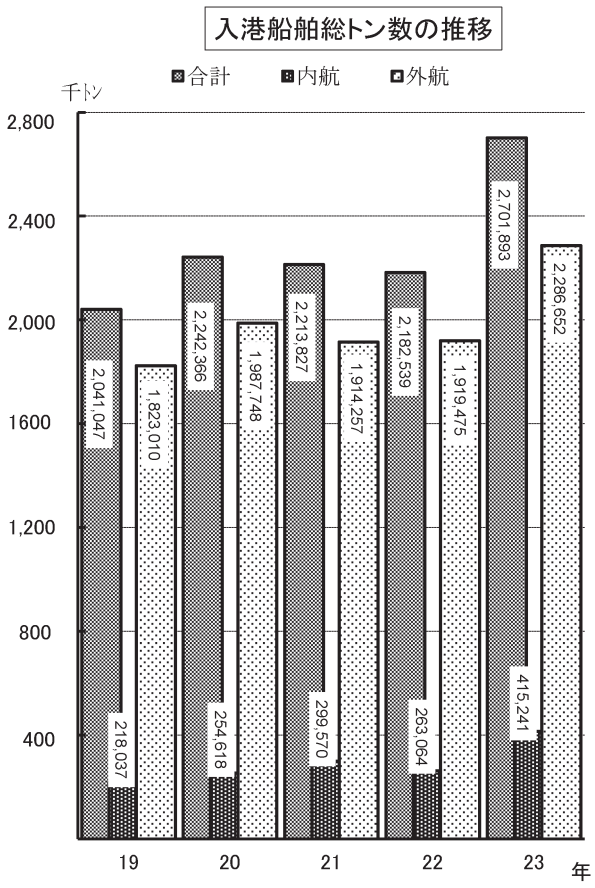

海上出入貨物

(1) 輸移出入別構成

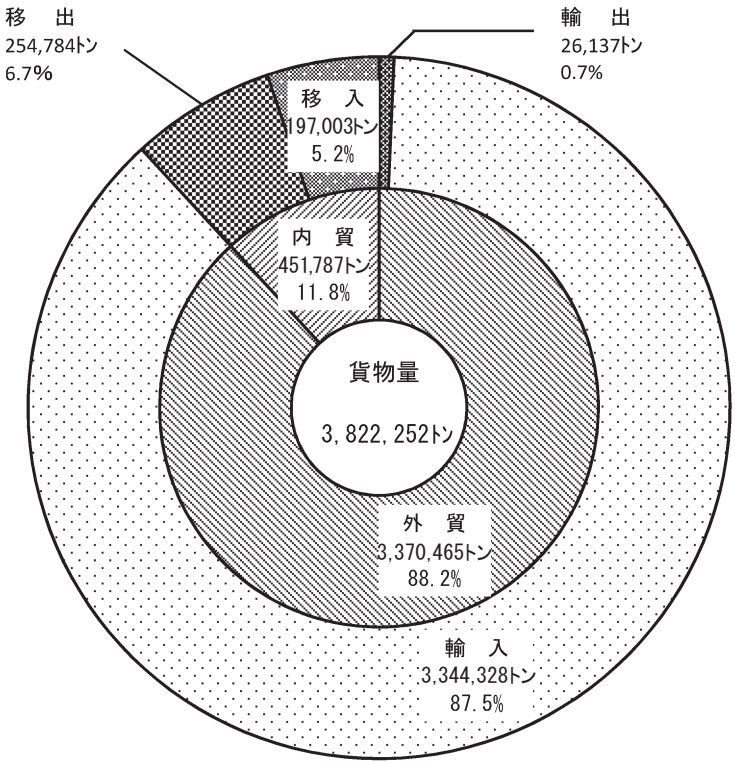

(2) 取扱貨物年次比較

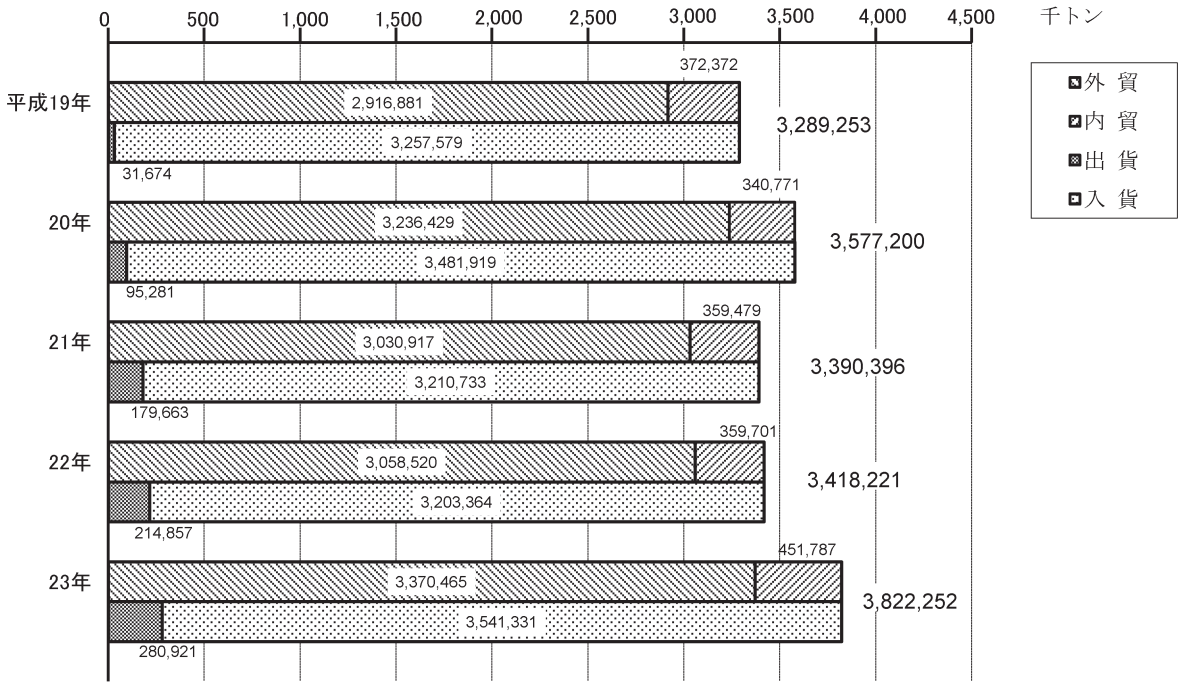

(3) 主要品種取扱貨物量前年比較

輸出　　単位：トン

品　　種	１９年	２０年	２１年	２２年	２３年	２３年/２２年
窯業品			23,853	48,785	18,120	37.1%
金属くず	3,851	6,537	5,279	3,670	7,985	217.6%
完成自動車	392	67				ー
その他	9	23		20	32	160.0%
計	4,252	6,627	29,132	52,475	26,137	49.8%

輸入　　単位：トン

品　　種	１９年	２０年	２１年	２２年	２３年	２３年/２２年
石炭	2,811,893	3,152,004	2,921,435	2,907,745	3,250,695	111.8%
原塩	22,565	22,700	43,722	30,800	44,689	145.1%
製材	71,786	47,296	34,162	65,417	48,255	73.8%
木製品	4,028	3,642	1,949	607	623	102.6%
原木	2,357	4,160	517	851	0	0.0%
鉄鉱石						-
電気機械						-
その他				625	66	10.6%
計	2,912,629	3,229,802	3,001,785	3,006,045	3,344,328	111.3%

移出　　単位：トン

品　　種	１９年	２０年	２１年	２２年	２３年	２３年/２２年
窯業品		68,359	130,460	137,143	220,303	160.6%
砂利・砂	18,840	13,117	15,192	18,235	16,040	88.0%
水	4,114	4,725	3,754	3,531	3,404	96.4%
金属くず		2,200				-
原木	2,911				1,264	-
その他	1,557	253	1,125	3,473	13,773	396.6%
計	27,422	88,654	150,531	162,382	254,784	156.9%

移入　　単位：トン

品　　種	１９年	２０年	２１年	２２年	２３年	２３年/２２年
砂利・砂	214,327	152,930	122,306	113,601	110,401	97.2%
石灰石	72,198	61,026	62,918	57,880	69,552	120.2%
セメント	32,664	26,412	20,819	19,890	0	0.0%
コークス	4,301	1,351	2,789	3,660	1,301	35.5%
廃土砂	8,808	8,859				-
原塩		1,500				-
重油	9,950					-
その他	2,702	39	116	2,288	15,749	688.3%
計	344,950	252,117	208,948	197,319	197,003	99.8%

(4) 外国貿易国別構成



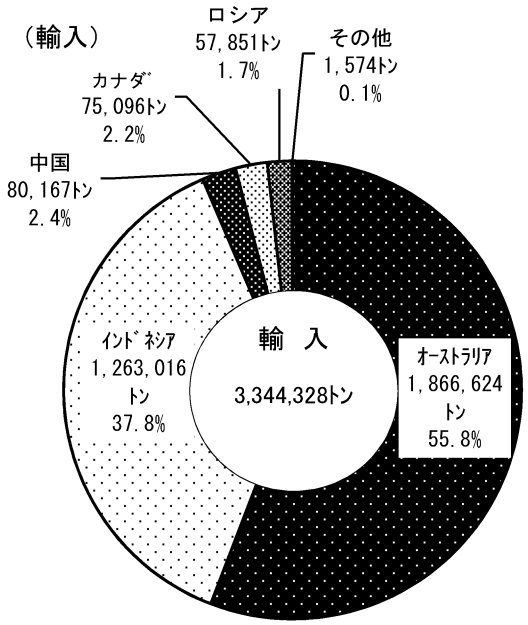

(5) 内国貿易都道府県別構成

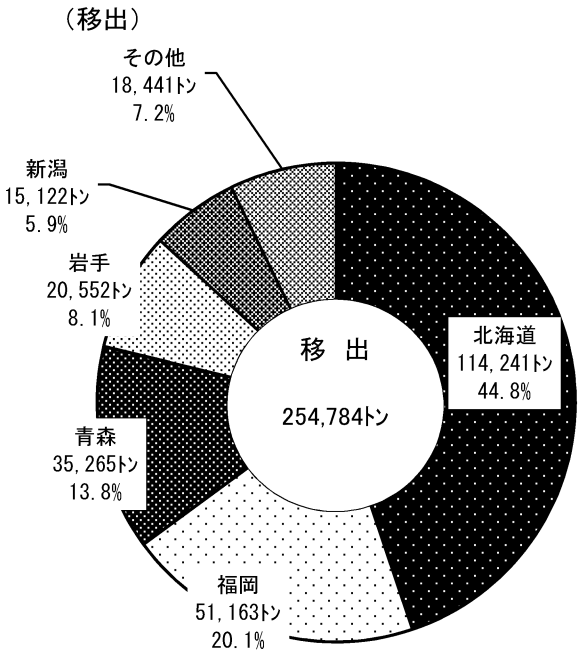

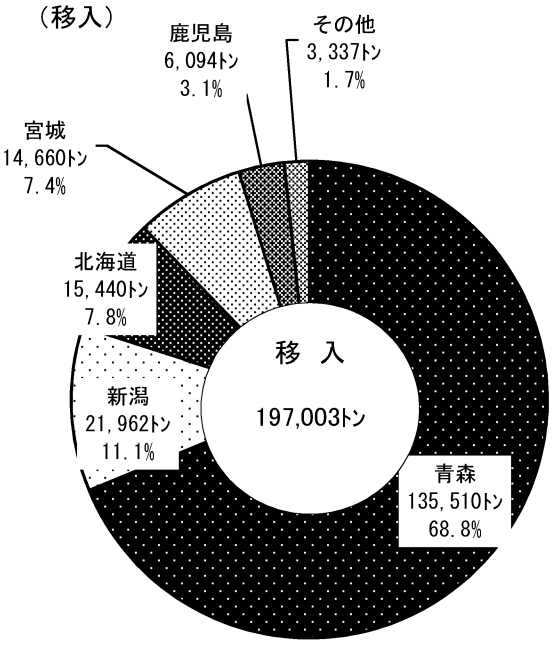

2　入港船舶

(1)　入港船舶船種別年次別表

単位：隻、トン

種　別	平成１９年		平成２０年		平成２１年		平成２２年		平成２３年	
	隻数	総トン数	隻数	総トン数	隻数	総トン数	隻数	総トン数	隻数	総トン数
計	301	2,041,047	277	2,242,366	258	2,213,827	287	2,182,539	311	2,701,893
外航商船	86	1,823,010	86	1,987,748	72	1,914,257	102	1,919,475	88	2,286,652
内航商船	213	213,622	183	251,313	178	298,020	182	262,767	221	414,942
内航自航										
漁　　船					4	796				
避難船			2	1,246						
その他	2	4,415	6	2,059	4	754	3	297	2	299

(2)　入港最大船舶年次別表

単位：トン

年　次	外航船				内航船			
	船　名	総トン数	船　籍	船　種	船　名	総トン数	船　籍	船　種
平成19年	原　町　丸	58,103	日本	石炭船	ぱしふぃっくびいなす	26,518	日本	客船
平成20年	GREEN POWER	52,868	キプロス	石炭船	ふじ丸	23,235	日本	客船
平成21年	原　町　丸	58,103	日本	石炭船	ぱしふぃっくびいなす	26,594	日本	客船
平成22年	原　町　丸	58,103	日本	石炭船	黒姫丸	4,942	日本	貨物船
平成23年	原　町　丸	58,103	日本	石炭船	飛鳥Ⅱ	50,142	日本	客船

(3)　入港船舶階級別年次別表

単位：隻、トン

年次＼階級		計		10,000㌧以上		6,000～10,000㌧未満		3,000～6,000㌧未満	
		隻数	総トン数	隻数	総トン数	隻数	総トン数	隻数	総トン数
平成19年	外航	86	1,823,010	37	1,714,445			15	47,949
	内航	215	218,037	2	53,036			9	44,168
平成20年	外航	86	1,987,748	41	1,887,082			8	32,789
	内航	191	254,618	1	23,235			30	142,189
平成21年	外航	72	1,914,257	39	1,822,389	1	7,636	12	46,989
	内航	186	299,570	1	26,594			42	193,555
平成22年	外航	102	1,919,475	37	1,756,524			17	76,307
	内航	185	263,064					38	172,623
平成23年	外航	88	2,286,652	44	2,179,063			14	57,724
	内航	223	415,241	2	100,284			49	222,439

年次＼階級		1,000～3,000㌧未満		500～1,000㌧未満		100～500㌧未満		5～100㌧未満	
		隻数	総トン数	隻数	総トン数	隻数	総トン数	隻数	総トン数
平成19年	外航	33	60,120			1	496		
	内航	4	10,407	49	35,502	151	74,924		
平成20年	外航	36	67,381			1	496		
	内航	3	4,188	37	26,818	118	58,087	2	101
平成21年	外航	20	37,243						
	内航	6	8,376	32	21,199	101	49,450	4	396
平成22年	外航	47	85,679	1	965				
	内航	15	21,143	27	18,207	102	50,794	3	297
平成23年	外航	26	46,317	4	3,548				
	内航	4	5,096	22	15,828	144	71,295	2	299

(4) 入港船舶船種別月別表

単位：隻、トン

月別	船種 / 航路	商船		漁船		避難船		その他		計	
		隻数	総トン数	隻数	総トン数	隻数	総トン数	隻数	総トン数	隻数	総トン数
1	外航	8	171,900							8	171,900
	内航	12	22,588							12	22,588
	計	20	194,488							20	194,488
2	外航	9	258,957							9	258,957
	内航	6	7,397							6	7,397
	計	15	266,354							15	266,354
3	外航	8	232,518							8	232,518
	内航	25	28,461							25	28,461
	計	33	260,979							33	260,979
4	外航	6	150,719							6	150,719
	内航	22	22,303							22	22,303
	計	28	173,022							28	173,022
5	外航	10	172,223							10	172,223
	内航	17	24,740					1	99	18	24,839
	計	27	196,963					1	99	28	197,062
6	外航	4	116,757							4	116,757
	内航	14	19,110							14	19,110
	計	18	135,867							18	135,867
7	外航	8	168,735							8	168,735
	内航	19	30,924					1	200	20	31,124
	計	27	199,659					1	200	28	199,859
8	外航	7	265,679							7	265,679
	内航	22	34,922							22	34,922
	計	29	300,601							29	300,601
9	外航	4	109,617							4	109,617
	内航	23	89,597							23	89,597
	計	27	199,214							27	199,214
10	外航	8	201,779							8	201,779
	内航	24	77,439							24	77,439
	計	32	279,218							32	279,218
11	外航	9	292,726							9	292,726
	内航	19	23,344							19	23,344
	計	28	316,070							28	316,070
12	外航	7	145,042							7	145,042
	内航	18	34,117							18	34,117
	計	25	179,159							25	179,159
計	外航	88	2,286,652							88	2,286,652
	内航	221	414,942					2	299	223	415,241
	計	309	2,701,594					2	299	311	2,701,893

(5) 入港船舶階級別月別表

単位：隻、トン　（　　）内は外航船で内数

月別	階級 / 隻数 総トン数	10,000トン以上	6,000トン以上 10,000トン未満	3,000トン以上 6,000トン未満	1,000トン以上 3,000トン未満	500トン以上 1,000トン未満	100トン以上 500トン未満	5トン以上 100トン未満	計	うち外国船
1	隻　数	(3) 3		(1) 5	(4) 5	1	6		(8) 20	8
	総トン数	(159,003) 159,003		(4,738) 22,212	(8,159) 9,555	731	2,987		(171,900) 194,488	171,900
2	隻　数	(5) 5		(3) 4	(1) 1		5		(9) 15	9
	総トン数	(245,050) 245,050		(11,315) 16,220	(2,592) 2,592		2,492		(258,957) 266,354	258,957
3	隻　数	(5) 5		(1) 5	(1) 2	(1) 2	19		(8) 33	8
	総トン数	(224,366) 224,366		(4,978) 22,408	(2,287) 3,683	(887) 1,500	9,022		(232,518) 260,979	232,518
4	隻　数	(3) 3		(1) 4	(2) 2	4	15		(6) 28	6
	総トン数	(141,636) 141,636		(4,738) 16,658	(4,345) 4,345	2,914	7,469		(150,719) 173,022	150,719
5	隻　数	(3) 3		(2) 6	(4) 4	(1) 4	10	1	(10) 28	10
	総トン数	(157,021) 157,021		(7,792) 25,347	(6,523) 6,523	(887) 3,089	4,983	99	(172,223) 197,062	172,223
6	隻　数	(2) 2		3	(2) 2	1	10		(4) 18	4
	総トン数	(113,713) 113,713		13,412	(3,044) 3,044	734	4,964		(116,757) 135,867	116,757
7	隻　数	(3) 3		(4) 9	(1) 1	3	12		(8) 28	8
	総トン数	(152,526) 152,526		(14,687) 38,085	(1,522) 1,522	2,046	5,680		(168,735) 199,859	168,735
8	隻　数	(5) 5		5	(1) 3	(1) 4	12		(7) 29	7
	総トン数	(263,599) 263,599		24,577	(1,193) 3,497	(887) 2,950	5,978		(265,679) 300,601	265,679
9	隻　数	(2) 3		7	(2) 2	1	14		(4) 27	4
	総トン数	(106,543) 156,685		31,743	(3,074) 3,074	734	6,978		(109,617) 199,214	109,617
10	隻　数	(4) 5		(1) 5	(2) 2	(1) 3	17		(8) 32	8
	総トン数	(193,110) 243,252		(4,738) 22,212	(3,044) 3,044	(887) 2,234	8,476		(201,779) 279,218	201,779
11	隻　数	(6) 6		(1) 4	(2) 2	2	14		(9) 28	9
	総トン数	(284,494) 284,494		(4,738) 19,372	(3,494) 3,494	1,728	6,982		(292,726) 316,070	292,726
12	隻　数	(3) 3		6	(4) 4	1	11		(7) 25	7
	総トン数	(138,002) 138,002		27,917	(7,040) 7,040	716	5,484		(145,042) 179,159	145,042
計	隻　数	(44) 46		(14) 63	(26) 30	(4) 26	145	1	(88) 311	88
	総トン数	(2,179,063) 2,279,347		(57,724) 280,163	(46,317) 51,413	(3,548) 19,376	71,495	99	(2,286,652) 2,701,893	2,286,652

(6) 船舶乗降人員月別表

単位：人

月　別	合　　計	外　国　航　路		内　国　航　路	
		乗　　込	上　　陸	乗　　込	上　　陸
１　月					
２　月					
３　月					
４　月					
５　月					
６　月					
７　月					
８　月					
９　月					
１０　月					
１１　月					
１２　月					
計					

3　海上出入貨物

(1)　港湾取扱貨物量（81品種）

単位：トン

区分			合計	外質 計	外質 輸出	外質 輸入	内質 計	内質 移出	内質 移入
総括表	合計	フェリー貨物を除く	3,822,252	3,370,465	26,137	3,344,328	451,787	254,784	197,003
		〃　含む	3,822,252	3,370,465	26,137	3,344,328	451,787	254,784	197,003
	公共専用	フェリー貨物を除く	361,745	112,131	8,017	104,114	249,614	52,611	197,003
		〃　含む	361,745	112,131	8,017	104,114	249,614	52,611	197,003
		フェリー貨物を除く	3,460,507	3,258,334	18,120	3,240,214	202,173	202,173	
		〃　含む	3,460,507	3,258,334	18,120	3,240,214	202,173	202,173	

単位：トン

品類・品種別			合計	公共 計	公共 輸出	公共 輸入	公共 移出	公共 移入	専用 計	専用 輸出	専用 輸入	専用 移出	専用 移入
00		合計	3,822,252	361,745	8,017	104,114	52,611	197,003	3,460,507	18,120	3,240,214	202,173	
01	農水産品	麦											
02		米											
03		とうもろこし											
04		豆類											
05		その他雑穀											
06		野菜・果物											
07		綿花											
08		その他農産品											
09		羊毛											
10		その他畜産品											
11		水産品											
12	林産品	原木	1,264	1,264			1,264						
13		製材	48,255	48,255		48,255							
14		樹脂類											
15		木材チップ	4,172	4,172			4,172						
16		その他林産品											
17		薪炭											
18	鉱産品	石炭	3,250,695	10,481		10,481			3,240,214		3,240,214		
19		鉄鉱石											
20		金属鉱											
21		砂利・砂	126,441	126,441			16,040	110,401					
22		石材	4,556	4,556			4,556						
23		原油											
24		りん鉱石											
25		石灰石	69,552	69,552				69,552					
26		原塩	49,734	49,734		44,689	5,045						
27		非金属鉱物											
28	金属機械工業品	鉄鋼											
29		鋼材											
30		非鉄金属											
31		金属製品	225	225				225					
32		鉄道車両											
33		完成自動車											
34		その他輸送用車両	31	31	31								
35		二輪自動車											
36		自動車部品											
37		その他輸送機械											
38		産業機械	66	66		66							
39		電気機械	1,811	1,811				1,811					
40		測量・光学・医療用機械											
41		事務用機器											
42		その他機械											

能代港

(1) 港湾取扱貨物量（81品種）

単位：トン

品類・品種別			合計	公共 計	公共 輸出	公共 輸入	公共 移出	公共 移入	専用 計	専用 輸出	専用 輸入	専用 移出	専用 移入
43	化学工業品	陶磁器											
44		セメント											
45		ガラス類											
46		窯業品	238,423	19,910			19,910		218,513	18,120		200,393	
47		重油											
48		石油製品											
49		LNG（液化天然ガス）											
50		LPG（液化石油ガス）											
51		その他石油製品											
52		コークス	1,301	1,301				1,301					
53		石炭製品											
54		化学薬品											
55		化学肥料											
56		染料・塗料・合成樹脂他											
57	軽工業品	紙・パルプ											
58		糸及び紡績半製品											
59		その他繊維工業品											
60		砂糖											
61		製造食品											
62		飲料											
63		水	3,404	1,624			1,624		1,780			1,780	
64		たばこ											
65		その他食料工業品											
66	雑工業品	がんぐ											
67		衣服・身廻品・はきもの											
68		文房具・運動娯楽用品・楽器											
69		家具装備品											
70		その他日用品											
71		ゴム製品											
72		木製品	623	623		623							
73		その他製造工業品	1	1	1								
74	特殊品	金属くず	7,985	7,985	7,985								
75		再利用資材											
76		動植物性製造飼肥料	13,713	13,713				13,713					
77		廃棄物											
78		廃土砂											
79		輸送用容器											
80		取合せ品											
81	その他	分類不能のもの											
99		フェリー											

(2) 品種別取扱貨物量

単位：トン

区分 / 品種	合計			外国貿易			内国貿易		
	計	輸移出	輸移入	計	輸出	輸入	計	移出	移入
合計	**3,822,252**	**280,921**	**3,541,331**	**3,370,465**	**26,137**	**3,344,328**	**451,787**	**254,784**	**197,003**
農水産品									
01 麦									
02 米									
03 とうもろこし									
04 豆類									
05 その他雑穀									
06 野菜・果物									
07 綿花									
08 その他農産品									
09 羊毛									
10 その他畜産品									
11 水産品									
林産品	**53,691**	**5,436**	**48,255**	**48,255**		**48,255**	**5,436**	**5,436**	
12 原木	1,264	1,264					1,264	1,264	
13 製材	48,255		48,255	48,255		48,255			
14 樹脂類									
15 木材チップ	4,172	4,172					4,172	4,172	
16 その他林産品									
17 薪炭									
鉱産品	**3,500,978**	**25,641**	**3,475,337**	**3,295,384**		**3,295,384**	**205,594**	**25,641**	**179,953**
18 石炭	3,250,695		3,250,695	3,250,695		3,250,695			
19 鉄鉱石									
20 金属鉱									
21 砂利・砂	126,441	16,040	110,401				126,441	16,040	110,401
22 石材	4,556	4,556					4,556	4,556	
23 原油									
24 りん鉱石									
25 石灰石	69,552		69,552				69,552		69,552
26 原塩	49,734	5,045	44,689	44,689		44,689	5,045	5,045	
27 非金属鉱物									
金属機械工業品	**2,133**	**31**	**2,102**	**97**	**31**	**66**	**2,036**		**2,036**
28 鉄鋼									
29 鋼材									
30 非鉄金属									
31 金属製品	225		225				225		225
32 鉄道車両									
33 完成自動車									
34 その他輸送用車両	31	31		31	31				
35 二輪自動車									
36 自動車部品									
37 その他輸送機械									
38 産業機械	66		66	66		66			
39 電気機械	1,811		1,811				1,811		1,811
40 測量・光学・医療用機械									
41 事務用機器									
42 その他機械									

(2) 品種別取扱貨物量

単位：トン

区分 / 品種		合計			外国貿易			内国貿易		
		計	輸移出	輸移入	計	輸出	輸入	計	移出	移入
化学工業品		**239,724**	**238,423**	**1,301**	**18,120**	**18,120**		**221,604**	**220,303**	**1,301**
43	陶磁器									
44	セメント									
45	ガラス類									
46	窯業品	238,423	238,423		18,120	18,120		220,303	220,303	
47	重油									
48	石油製品									
49	LNG（液化天然ガス）									
50	LPG（液化石油ガス）									
51	その他石油製品									
52	コークス	1,301		1,301				1,301		1,301
53	石炭製品									
54	化学薬品									
55	化学肥料									
56	染料・塗料・合成樹脂他									
軽工業品		**3,404**	**3,404**					**3,404**	**3,404**	
57	紙・パルプ									
58	糸及び紡績半製品									
59	その他繊維工業品									
60	砂糖									
61	製造食品									
62	飲料									
63	水	3,404	3,404					3,404	3,404	
64	たばこ									
65	その他食料工業品									
雑工業品		**624**	**1**	**623**	**624**	**1**	**623**			
66	がん具									
67	衣服・見廻品・はきもの									
68	文房具・運動娯楽用品・楽器									
69	家具装備品									
70	その他日用品									
71	ゴム製品									
72	木製品	623		623	623		623			
73	その他製造工業品	1	1		1	1				
特殊品		**21,698**	**7,985**	**13,713**	**7,985**	**7,985**		**13,713**		**13,713**
74	金属くず	7,985	7,985		7,985	7,985				
75	再利用資材									
76	動植物性製造飼肥料	13,713		13,713				13,713		13,713
77	廃棄物									
78	廃土砂									
79	輸送用容器									
80	取合わせ品									
その他										
81	分類不能のもの									
99	フェリー									

(3) 品種別月別取扱貨物量（輸出）

単位：トン

品種		計	1月	2月	3月	4月	5月	6月	7月	8月	9月	10月	11月	12月
合計		26,137	6,530	1		4,529	1,899			2,022		4,530	6,626	
農水産品														
01	麦													
02	米													
03	とうもろこし													
04	豆類													
05	その他雑穀													
06	野菜・果物													
07	綿花													
08	その他農産品													
09	羊毛													
10	その他畜産品													
11	水産品													
林産品														
12	原木													
13	製材													
14	樹脂類													
15	木材チップ													
16	その他林産品													
17	薪炭													
鉱産品														
18	石炭													
19	鉄鉱石													
20	金属鉱													
21	砂利・砂													
22	石材													
23	原油													
24	りん鉱石													
25	石灰石													
26	原塩													
27	非金属鉱物													
金属機械工業品		31				9				22				
28	鉄鋼													
29	鋼材													
30	非鉄金属													
31	金属製品													
32	鉄道車両													
33	完成自動車													
34	その他輸送用車両	31				9				22				
35	二輪自動車													
36	自動車部品													
37	その他輸送機械													
38	産業機械													
39	電気機械													
40	測量・光学・医療用機械													
41	事務用機器													
42	その他機械													

(3) 品種別月別取扱貨物量（輸出）

単位：トン

品種		計	1月	2月	3月	4月	5月	6月	7月	8月	9月	10月	11月	12月
化学工業品		**18,120**	**4,530**			**4,520**						**4,530**	**4,540**	
43	陶磁器													
44	セメント													
45	ガラス類													
46	窯業品	18,120	4,530			4,520						4,530	4,540	
47	重油													
48	石油製品													
49	LNG（液化天然ガス）													
50	LPG（液化石油ガス）													
51	その他石油製品													
52	コークス													
53	石炭製品													
54	化学薬品													
55	化学肥料													
56	染料・塗料・合成樹脂他													
軽工業品														
57	紙・パルプ													
58	糸及び紡績半製品													
59	その他繊維工業品													
60	砂糖													
61	製造食品													
62	飲料													
63	水													
64	たばこ													
65	その他食料工業品													
雑工業品		**1**		**1**										
66	がん具													
67	衣服・見廻品・はきもの													
68	文房具・運動娯楽用品・楽器													
69	家具装備品													
70	その他日用品													
71	ゴム製品													
72	木製品													
73	その他製造工業品	1		1										
特殊品		**7,985**	**2,000**				**1,899**			**2,000**			**2,086**	
74	金属くず	7,985	2,000				1,899			2,000			2,086	
75	再利用資材													
76	動植物性製造飼肥料													
77	廃棄物													
78	廃土砂													
79	輸送用容器													
80	取合わせ品													
その他														
81	分類不能のもの													
99	フェリー													

(4) 品種別月別取扱貨物量（輸入）

単位：トン

品種		計	1月	2月	3月	4月	5月	6月	7月	8月	9月	10月	11月	12月
合計		3,344,328	260,165	416,260	331,717	234,918	202,597	167,064	257,436	366,961	129,557	320,846	450,494	206,313
農水産品														
01	麦													
02	米													
03	とうもろこし													
04	豆類													
05	その他雑穀													
06	野菜・果物													
07	綿花													
08	その他農産品													
09	羊毛													
10	その他畜産品													
11	水産品													
林産品		48,255	5,055	8,106	6,227	5,185	8,707	2,392	2,857	837	2,356	2,771	1,693	2,069
12	原木													
13	製材	48,255	5,055	8,106	6,227	5,185	8,707	2,392	2,857	837	2,356	2,771	1,693	2,069
14	樹脂類													
15	木材チップ													
16	その他林産品													
17	薪炭													
鉱産品		3,295,384	254,487	408,154	325,490	229,733	193,890	164,672	254,579	366,124	127,201	318,075	448,801	204,178
18	石炭	3,250,695	254,487	408,154	325,490	229,733	193,890	164,672	254,579	366,124	127,201	318,075	406,112	202,178
19	鉄鉱石													
20	金属鉱													
21	砂利・砂													
22	石材													
23	原油													
24	りん鉱石													
25	石灰石													
26	原塩	44,689											42,689	2,000
27	非金属鉱物													
金属機械工業品		66												66
28	鉄鋼													
29	鋼材													
30	非鉄金属													
31	金属製品													
32	鉄道車両													
33	完成自動車													
34	その他輸送用車両													
35	二輪自動車													
36	自動車部品													
37	その他輸送機械													
38	産業機械	66												66
39	電気機械													
40	測量・光学・医療用機械													
41	事務用機器													
42	その他機械													

(4) 品種別月別取扱貨物量（輸入）

単位：トン

品種		計	1月	2月	3月	4月	5月	6月	7月	8月	9月	10月	11月	12月
化学工業品														
43	陶磁器													
44	セメント													
45	ガラス類													
46	窯業品													
47	重油													
48	石油製品													
49	LNG（液化天然ガス）													
50	LPG（液化石油ガス）													
51	その他石油製品													
52	コークス													
53	石炭製品													
54	化学薬品													
55	化学肥料													
56	染料・塗料・合成樹脂他													
軽工業品														
57	紙・パルプ													
58	糸及び紡績半製品													
59	その他繊維工業品													
60	砂糖													
61	製造食品													
62	飲料													
63	水													
64	たばこ													
65	その他食料工業品													
雑工業品		**623**	**623**											
66	がん具													
67	衣服・見廻品・はきもの													
68	文房具・運動娯楽用品・楽器													
69	家具装備品													
70	その他日用品													
71	ゴム製品													
72	木製品	623	623											
73	その他製造工業品													
特殊品														
74	金属くず													
75	再利用資材													
76	動植物性製造飼肥料													
77	廃棄物													
78	廃土砂													
79	輸送用容器													
80	取合わせ品													
その他														
81	分類不能のもの													
99	フェリー													

(5) 品種別月別取扱貨物量（移出）

単位：トン

品種		計	1月	2月	3月	4月	5月	6月	7月	8月	9月	10月	11月	12月
合計		**254,784**	**16,432**	**5,749**	**23,328**	**22,140**	**21,708**	**13,625**	**24,832**	**23,718**	**28,120**	**21,461**	**22,540**	**31,131**
農水産品														
01	麦													
02	米													
03	とうもろこし													
04	豆類													
05	その他雑穀													
06	野菜・果物													
07	綿花													
08	その他農産品													
09	羊毛													
10	その他畜産品													
11	水産品													
林産品		**5,436**				**3,203**	**969**							**1,264**
12	原木	1,264												1,264
13	製材													
14	樹脂類													
15	木材チップ	4,172				3,203	969							
16	その他林産品													
17	薪炭													
鉱産品		**25,641**			**6,845**	**6,626**	**3,060**					**1,400**	**6,360**	**1,350**
18	石炭													
19	鉄鉱石													
20	金属鉱													
21	砂利・砂	16,040			1,800	3,600	1,530					1,400	6,360	1,350
22	石材	4,556				3,026	1,530							
23	原油													
24	りん鉱石													
25	石灰石													
26	原塩	5,045			5,045									
27	非金属鉱物													
金属機械工業品														
28	鉄鋼													
29	鋼材													
30	非鉄金属													
31	金属製品													
32	鉄道車両													
33	完成自動車													
34	その他輸送用車両													
35	二輪自動車													
36	自動車部品													
37	その他輸送機械													
38	産業機械													
39	電気機械													
40	測量・光学・医療用機械													
41	事務用機器													
42	その他機械													

(5) 品種別月別取扱貨物量（移出）

単位：トン

品種		計	1月	2月	3月	4月	5月	6月	7月	8月	9月	10月	11月	12月
化学工業品		**220,303**	**16,358**	**5,553**	**15,952**	**12,073**	**17,519**	**13,555**	**24,625**	**23,648**	**27,723**	**19,141**	**15,784**	**28,372**
43	陶磁器													
44	セメント													
45	ガラス類													
46	窯業品	220,303	16,358	5,553	15,952	12,073	17,519	13,555	24,625	23,648	27,723	19,141	15,784	28,372
47	重油													
48	石油製品													
49	LNG（液化天然ガス）													
50	LPG（液化石油ガス）													
51	その他石油製品													
52	コークス													
53	石炭製品													
54	化学薬品													
55	化学肥料													
56	染料・塗料・合成樹脂他													
軽工業品		**3,404**	**74**	**196**	**531**	**238**	**160**	**70**	**207**	**70**	**397**	**920**	**396**	**145**
57	紙・パルプ													
58	糸及び紡績半製品													
59	その他繊維工業品													
60	砂糖													
61	製造食品													
62	飲料													
63	水	3,404	74	196	531	238	160	70	207	70	397	920	396	145
64	たばこ													
65	その他食料工業品													
雑工業品														
66	がん具													
67	衣服・見廻品・はきもの													
68	文房具・運動娯楽用品・楽器													
69	家具装備品													
70	その他日用品													
71	ゴム製品													
72	木製品													
73	その他製造工業品													
特殊品														
74	金属くず													
75	再利用資材													
76	動植物性製造飼肥料													
77	廃棄物													
78	廃土砂													
79	輸送用容器													
80	取合わせ品													
その他														
81	分類不能のもの													
99	フェリー													

(6) 品種別月別取扱貨物量（移入）

単位：トン

品種		計	1月	2月	3月	4月	5月	6月	7月	8月	9月	10月	11月	12月
合計		197,003	9,830	6,210	21,257	18,120	14,560	14,155	19,322	22,420	16,946	22,537	17,996	13,650
農水産品														
01	麦													
02	米													
03	とうもろこし													
04	豆類													
05	その他雑穀													
06	野菜・果物													
07	綿花													
08	その他農産品													
09	羊毛													
10	その他畜産品													
11	水産品													
林産品														
12	原木													
13	製材													
14	樹脂類													
15	木材チップ													
16	その他林産品													
17	薪炭													
鉱産品		179,953	9,830	6,210	14,294	11,370	14,560	14,155	19,097	22,420	14,670	21,701	17,996	13,650
18	石炭													
19	鉄鉱石													
20	金属鉱													
21	砂利・砂	110,401	3,350		7,850	6,500	12,850	9,280	12,641	17,500	8,100	11,830	11,570	8,930
22	石材													
23	原油													
24	りん鉱石													
25	石灰石	69,552	6,480	6,210	6,444	4,870	1,710	4,875	6,456	4,920	6,570	9,871	6,426	4,720
26	原塩													
27	非金属鉱物													
金属機械工業品		2,036							225		975	836		
28	鉄鋼													
29	鋼材													
30	非鉄金属													
31	金属製品	225							225					
32	鉄道車両													
33	完成自動車													
34	その他輸送用車両													
35	二輪自動車													
36	自動車部品													
37	その他輸送機械													
38	産業機械													
39	電気機械	1,811									975	836		
40	測量・光学・医療用機械													
41	事務用機器													
42	その他機械													

(6) 品種別月別取扱貨物量（移入）

単位：トン

	品種	計	1月	2月	3月	4月	5月	6月	7月	8月	9月	10月	11月	12月
	化学工業品	**1,301**									**1,301**			
43	陶磁器													
44	セメント													
45	ガラス類													
46	窯業品													
47	重油													
48	石油製品													
49	LNG（液化天然ガス）													
50	LPG（液化石油ガス）													
51	その他石油製品													
52	コークス	1,301									1,301			
53	石炭製品													
54	化学薬品													
55	化学肥料													
56	染料・塗料・合成樹脂他													
	軽工業品													
57	紙・パルプ													
58	糸及び紡績半製品													
59	その他繊維工業品													
60	砂糖													
61	製造食品													
62	飲料													
63	水													
64	たばこ													
65	その他食料工業品													
	雑工業品													
66	がん具													
67	衣服・見廻品・はきもの													
68	文房具・運動娯楽用品・楽器													
69	家具装備品													
70	その他日用品													
71	ゴム製品													
72	木製品													
73	その他製造工業品													
	特殊品	**13,713**			**6,963**	**6,750**								
74	金属くず													
75	再利用資材													
76	動植物性製造飼肥料	13,713			6,963	6,750								
77	廃棄物													
78	廃土砂													
79	輸送用容器													
80	取合わせ品													
	その他													
81	分類不能のもの													
99	フェリー													

(7) 海上出入貨物品種別港別表（外貿）

単位：トン

品種名	国名	港名	貨物数量 計	輸出	輸入
合計			**3,370,465**	**26,137**	**3,344,328**
13 製材	計		**48,255**		**48,255**
	ロシア	ナホトカ	6,188		6,188
	〃	バニノ	557		557
	〃	ウラジオストック	914		914
	〃	諸港	39,711		39,711
					(47,370)
	マレーシア	ミーリ	885		885
18 石炭	計		**3,250,695**		**3,250,695**
	インドネシア	バンジャルマシン	78,236		78,236
	〃	タンジュンバラ	78,226		78,226
	〃	サマリンダ	66,655		66,655
	〃	バリクパパン	79,896		79,896
	〃	諸港	960,003		960,003
					(1,263,016)
	オーストラリア	ブリスベーン	599,489		599,489
	〃	ニューカッスル	1,224,446		1,224,446
					(1,823,935)
	ロシア	バニノ	5,231		5,231
	〃	ボストーチヌイ	5,250		5,250
					(10,481)
	中国	シンカン	78,167		78,167
	カナダ	諸港	75,096		75,096
26 原塩	計		**44,689**		**44,689**
	オーストラリア	ダンピエール	42,689		42,689
	中国	諸港	2,000		2,000
34 その他輸送用車両	計		**31**	**31**	
	ロシア	ウラジオストック	31	31	
38 産業機械	計		**66**		**66**
	韓国	プサン（釜山）	66		66
46 窯業品	計		**18,120**	**18,120**	
	韓国	トンヘ（東海）	18,120	18,120	
72 木製品	計		**623**		**623**
	マレーシア	ミーリ	623		623
73 その他製造工業品	計		**1**	**1**	
	ロシア	バニノ	1	1	
74 金属くず	計		**7,985**	**7,985**	
	韓国	ポーハン（浦項）	3,899	3,899	
	〃	マサン（馬山）	4,086	4,086	

(8) 海上出入貨物品種別港別表（内貿）

単位：トン

品種名	都道府県名	港名	貨物数量 計	貨物数量 移出	貨物数量 移入
合計			**451,787**	**254,784**	**197,003**
12 原木	計			**1,264**	
	鳥取	境		1,264	
15 木材チップ	計			**4,172**	
	愛知	衣浦		3,203	
	愛媛	三島川之江		969	
21 砂利・砂	計		**126,441**	**16,040**	**110,401**
	北海道	白老	7,821		7,821
	青森	尻屋岬	69,990		69,990
	〃	むつ小川原	17,930		17,930
					(87,920)
	岩手	大船渡	16,040	16,040	
	宮城	女川			14,660
22 石材	計		**4,556**	**4,556**	
	福島	小名浜	4,556	4,556	
25 石灰石	計		**69,552**		**69,552**
	青森	八戸	8,510		8,510
	〃	尻屋岬	37,580		37,580
	〃	むつ小川原	1,500		1,500
					(47,590)
	新潟	姫川	21,962		21,962
26 原塩	計		**5,045**	**5,045**	
	山形	酒田		5,045	
31 金属製品	計		**225**		**225**
	広島	福山	225		225
39 電気機械	計		**1,811**		**1,811**
	千葉	諸港	90		90
	愛知	名古屋	1,721		1,721
46 窯業品	計		**220,303**	**220,303**	
	北海道	上磯	114,241	114,241	
	青森	八戸	27,240	27,240	
	〃	尻屋岬	8,025	8,025	
				(35,265)	
	岩手	大船渡	4,512	4,512	
	新潟	姫川	15,122	15,122	
	福岡	苅田	51,163	51,163	

(8) 海上出入貨物品種別港別表（内貿）

単位：トン

品種名	都道府県名	港名	貨物数量 計	貨物数量 移出	貨物数量 移入
52 コークス	計		**1,301**		**1,301**
	香川	坂出	1,301		1,301
63 水	計		**3,404**	**3,404**	
	海上	海上	3,404	3,404	
76 動植物性製造飼肥料	計		**13,713**		**13,713**
	北海道	苫小牧	7,619		7,619
	鹿児島	志布志	3,800		3,800
	〃	谷山	2,294		2,294
					(6,094)

能代港

(9) 海上出入貨物国別品種別表

単位：トン

国名	品種名	貨物数量		
		計	輸出	輸入
合計		**3,370,465**	**26,137**	**3,344,328**
韓国	計	**26,171**	**26,105**	**66**
	産業機械	66		66
	窯業品	18,120	18,120	
	金属くず	7,985	7,985	
中国	計	**80,167**		**80,167**
	石炭	78,167		78,167
	原塩	2,000		2,000
インドネシア	計	**1,263,016**		**1,263,016**
	石炭	1,263,016		1,263,016
マレーシア	計	**1,508**		**1,508**
	製材	885		885
	木製品	623		623
オーストラリア	計	**1,866,624**		**1,866,624**
	石炭	1,823,935		1,823,935
	原塩	42,689		42,689
カナダ	計	**75,096**		**75,096**
	石炭	75,096		75,096
ロシア	計	**57,883**	**32**	**57,851**
	製材	47,370		47,370
	石炭	10,481		10,481
	その他輸送用車両	31	31	
	その他製造工業品	1	1	

⑽　海上出入貨物都道府県別品種別表

単位：トン

都道府県名	品種名	貨物数量 計	貨物数量 移出	貨物数量 移入
合計		**451,787**	**254,784**	**197,003**
北海道	計	**129,681**	**114,241**	**15,440**
	砂利・砂	7,821		7,821
	窯業品	114,241	114,241	
	動植物性製造飼肥料	7,619		7,619
青森	計	**170,775**	**35,265**	**135,510**
	砂利・砂	87,920		87,920
	石灰石	47,590		47,590
	窯業品	35,265	35,265	
岩手	計	**20,552**	**20,552**	
	砂利・砂	16,040	16,040	
	窯業品	4,512	4,512	
宮城	計	**14,660**		**14,660**
	砂利・砂	14,660		14,660
山形	計	**5,045**	**5,045**	
	原塩	5,045	5,045	
福島	計	**4,556**	**4,556**	
	石材	4,556	4,556	
千葉	計	**90**		**90**
	電気機械	90		90
新潟	計	**37,084**	**15,122**	**21,962**
	石灰石	21,962		21,962
	窯業品	15,122	15,122	
愛知	計	**4,924**	**3,203**	**1,721**
	木材チップ	3,203	3,203	
	電気機械	1,721		1,721
広島	計	**225**		**225**
	金属製品	225		225
鳥取	計	**1,264**	**1,264**	
	原木	1,264	1,264	
愛媛	計	**969**	**969**	
	木材チップ	969	969	
香川	計	**1,301**		**1,301**
	コークス	1,301		1,301
福岡	計	**51,163**	**51,163**	
	窯業品	51,163	51,163	
鹿児島	計	**6,094**		**6,094**
	動植物性製造飼肥料	6,094		6,094
海上	計	**3,404**	**3,404**	
	水	3,404	3,404	

(11) 係留施設別品種別貨物量（輸出・輸入・移出・移入）

輸出　　単位：トン

	合計	金属機械工業品		化学工業品		雑工業品		特殊品	
		計	34 その他輸送用車両	計	46 窯業品	計	73 その他製造工業品	計	74 金属くず
合計	26,137	31	31	18,120	18,120	1	1	7,985	7,985
公共計	8,017	31	31			1	1	7,985	7,985
大森－13m岸壁									
15,000トン岸壁	8,017	31	31			1	1	7,985	7,985
中島1号岸壁									
中島2号岸壁									
大森－5m岸壁									
下浜－4m物揚場									
大森－4m物揚場									
専用計	18,120			18,120	18,120				
60,000トン岸壁									
5,000トン桟橋	18,120			18,120	18,120				

輸入　　単位：トン

	合計	林産品		鉱産品			金属機械工業品		雑工業品	
		計	13 製材	計	18 石炭	26 原塩	計	38 産業機械	計	72 木製品
合計	3,344,328	48,255	48,255	3,295,384	3,250,695	44,689	66	66	623	623
公共計	104,114	48,255	48,255	55,170	10,481	44,689	66	66	623	623
大森－13m岸壁	80,773	24,980	24,980	55,170	10,481	44,689			623	623
15,000トン岸壁	23,341	23,275	23,275				66	66		
中島1号岸壁										
中島2号岸壁										
大森－5m岸壁										
下浜－4m物揚場										
大森－4m物揚場										
専用計	3,240,214			3,240,214	3,240,214					
60,000トン岸壁	3,240,214			3,240,214	3,240,214					
5,000トン桟橋										

移出　　単位：トン

	合計	林産品			鉱産品				化学工業品		軽工業品	
		計	12 原木	15 木材チップ	計	21 砂利・砂	22 石材	26 原塩	計	46 窯業品	計	63 水
合計	254,784	5,436	1,264	4,172	25,641	16,040	4,556	5,045	220,303	220,303	3,404	3,404
公共計	52,611	5,436	1,264	4,172	25,641	16,040	4,556	5,045	19,910	19,910	1,624	1,624
大森－13m岸壁	18,020	4,172		4,172	12,531	2,930	4,556	5,045			1,317	1,317
15,000トン岸壁	34,591	1,264	1,264		13,110	13,110			19,910	19,910	307	307
中島1号岸壁												
中島2号岸壁												
大森－5m岸壁												
下浜－4m物揚場												
大森－4m物揚場												
専用計	202,173								200,393	200,393	1,780	1,780
60,000トン岸壁	1,780										1,780	1,780
5,000トン桟橋	200,393								200,393	200,393		

移入　　単位：トン

	合計	鉱産品			金属機械工業品			化学工業品		特殊品	
		計	21 砂利・砂	25 石灰石	計	31 金属製品	39 電気機械	計	52 コークス	計	76 動植物性製造飼肥
合計	197,003	179,953	110,401	69,552	2,036	225	1,811	1,301	1,301	13,713	13,713
公共計	197,003	179,953	110,401	69,552	2,036	225	1,811	1,301	1,301	13,713	13,713
大森－13m岸壁	136,416	128,396	80,500	47,896	315	225	90			7,705	7,705
15,000トン岸壁	60,587	51,557	29,901	21,656	1,721		1,721	1,301	1,301	6,008	6,008
中島1号岸壁											
中島2号岸壁											
大森－5m岸壁											
下浜－4m物揚場											
大森－4m物揚場											
専用計											
60,000トン岸壁											
5,000トン桟橋											

⑿　係留施設利用状況表

係留施設名	係留状況			荷役船		経岸貨物トン数		
	隻数(隻)	総トン数(ﾄﾝ)	延時間(時)	隻数(隻)	総トン数(ﾄﾝ)	積(ﾄﾝ)	揚(ﾄﾝ)	計(ﾄﾝ)
大森－１３ｍ岸壁	124	227,697	2,057	122	127,413	18,020	217,189	235,209
１５,０００トン岸壁	88	77,645	2,259	88	77,645	42,608	83,928	126,536
中島１・２号岸壁	11	5,924	382					
下浜－４ｍ物揚場								
公共　計	223	311,266	4,698	210	205,058	60,628	301,117	361,745
６０,０００トン桟橋	43	2,153,463	2,557	43	2,153,463	1,780	3,240,214	3,241,994
５，０００トン桟橋	53	241,391	432	53	241,391	218,513		218,513
専用　計	96	2,394,854	2,989	96	2,394,854	220,293	3,240,214	3,460,507
合　計	319	2,706,120	7,687	306	2,599,912	280,921	3,541,331	3,822,252

係留施設位置図（能代港）

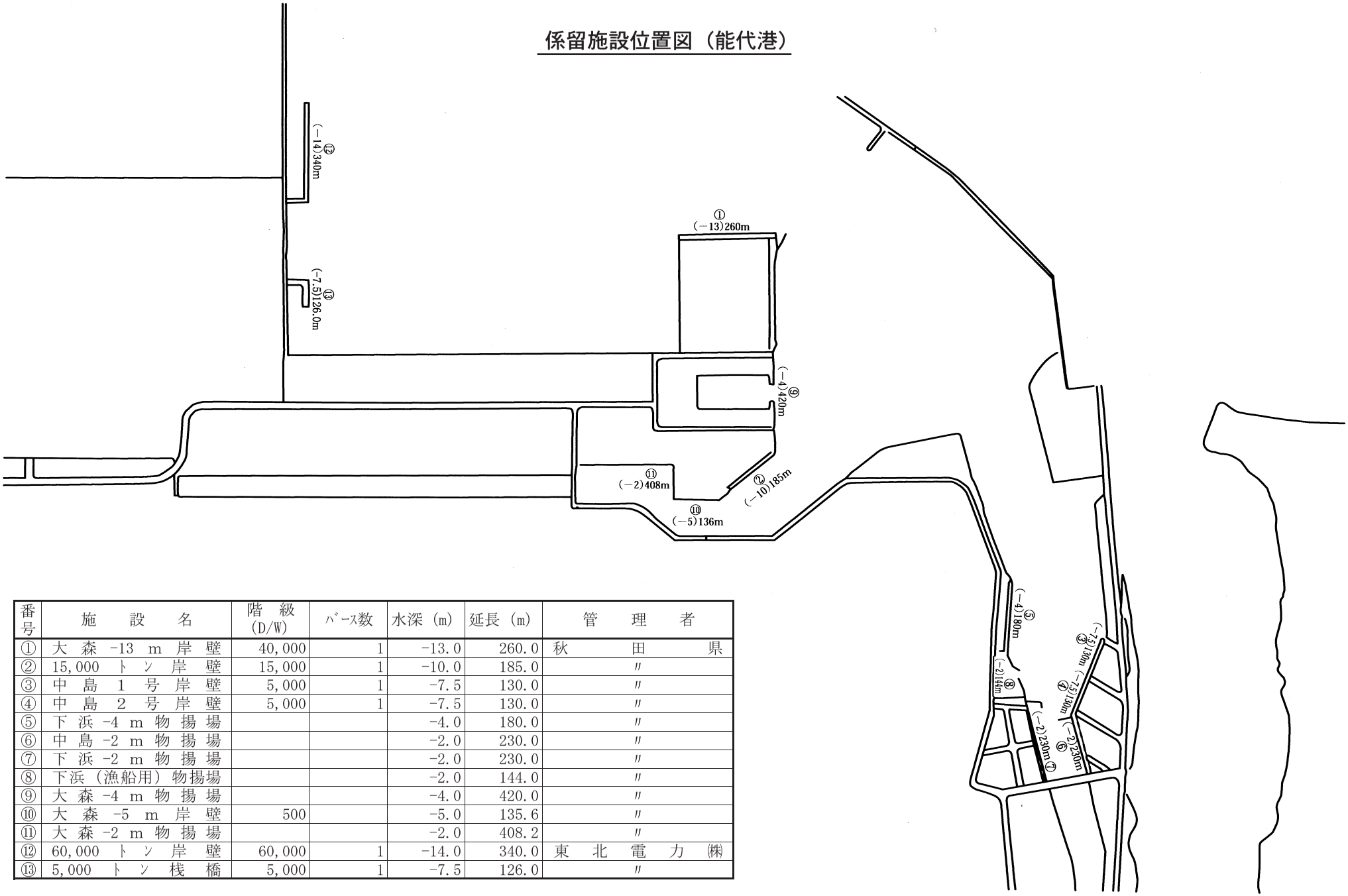

番号	施設名	階級 (D/W)	バース数	水深 (m)	延長 (m)	管理者
①	大森 -13 m 岸壁	40,000	1	-13.0	260.0	秋田県
②	15,000 トン 岸壁	15,000	1	-10.0	185.0	〃
③	中島 1 号岸壁	5,000	1	-7.5	130.0	〃
④	中島 2 号岸壁	5,000	1	-7.5	130.0	〃
⑤	下浜 -4 m 物揚場			-4.0	180.0	〃
⑥	中島 -2 m 物揚場			-2.0	230.0	〃
⑦	下浜 -2 m 物揚場			-2.0	230.0	〃
⑧	下浜（漁船用）物揚場			-2.0	144.0	〃
⑨	大森 -4 m 物揚場			-4.0	420.0	〃
⑩	大森 -5 m 岸壁	500		-5.0	135.6	〃
⑪	大森 -2 m 物揚場			-2.0	408.2	〃
⑫	60,000 トン 岸壁	60,000	1	-14.0	340.0	東北電力㈱
⑬	5,000 トン 桟橋	5,000	1	-7.5	126.0	〃

本　荘　港

1　入港船舶

(1)　入港船舶船種別年次別表

単位：隻、トン

種　　別	平成１９年		平成２０年		平成２１年		平成２２年		平成２３年	
	隻数	総トン数	隻数	総トン数	隻数	総トン数	隻数	総トン数	隻数	総トン数
計	25	7,015	30	9,600	26	13,380	19	9,430	20	9,440
外航商船										
内航商船										
内航自航										
漁船	8	80	8	80	9	90	8	80	9	90
避難船										
その他	17	6,935	22	9,520	17	13,290	11	9,350	11	9,350

(2)　入港船舶船種別月別表

単位：隻、トン

月別	船種／航路	商船		漁船		避難船		その他		計	
		隻数	総トン数	隻数	総トン数	隻数	総トン数	隻数	総トン数	隻数	総トン数
1	外航										
	内航			1	10					1	10
	計			1	10					1	10
2	外航										
	内航			1	10					1	10
	計			1	10					1	10
3	外航										
	内航										
	計										
4	外航										
	内航							2	1,700	2	1,700
	計							2	1,700	2	1,700
5	外航										
	内航							2	1,700	2	1,700
	計							2	1,700	2	1,700
6	外航										
	内航			1	10			1	850	2	860
	計			1	10			1	850	2	860
7	外航										
	内航			1	10			2	1,700	3	1,710
	計			1	10			2	1,700	3	1,710
8	外航										
	内航			1	10			1	850	2	860
	計			1	10			1	850	2	860
9	外航										
	内航			1	10			2	1,700	3	1,710
	計			1	10			2	1,700	3	1,710
10	外航										
	内航			1	10			1	850	2	860
	計			1	10			1	850	2	860
11	外航										
	内航			1	10					1	10
	計			1	10					1	10
12	外航										
	内航			1	10					1	10
	計			1	10					1	10
計	外航										
	内航			9	90			11	9,350	20	9,440
	計			9	90			11	9,350	20	9,440

(3) 入港船舶階級別月別表

単位：隻、トン

月別	階級 / 隻数	10,000トン以上	6,000トン以上10,000トン未満	3,000トン以上6,000トン未満	1,000トン以上3,000トン未満	500トン以上1,000トン未満	100トン以上500トン未満	5トン以上100トン未満	計
1	隻　数							1	1
	トン数							10	10
2	隻　数							1	1
	トン数							10	10
3	隻　数								
	トン数								
4	隻　数					2			2
	トン数					1,700			1,700
5	隻　数					2			2
	トン数					1,700			1,700
6	隻　数					1		1	2
	トン数					850		10	860
7	隻　数					2		1	3
	トン数					1,700		10	1,710
8	隻　数					1		1	2
	トン数					850		10	860
9	隻　数					2		1	3
	トン数					1,700		10	1,710
10	隻　数					1		1	2
	トン数					850		10	860
11	隻　数							1	1
	トン数							10	10
12	隻　数							1	1
	トン数							10	10
計	隻　数					11		9	20
	トン数					9,350		90	9,440

2　海上出入貨物

(1) 海上出入貨物年次別表

単位：トン

区分 / 年次	合計			外国貿易			内国貿易		
	計	輸移出	輸移入	計	輸 出	輸 入	計	移 出	移 入
平成19年	22		22				22		22
平成20年	8		8				8		8
平成21年	23		23				23		23
平成22年	17		17				17		17
平成23年	17		17				17		17

(2) 海上出入貨物品種別月別表

単位：トン

月別	水　産　品	計	月別	水　産　品	計
1	1	1	7	1	1
2			8	2	2
3			9	1	1
4			10	4	4
5			11	3	3
6	3	3	12	2	2
			合計	17	17

係留施設位置図（本荘港）

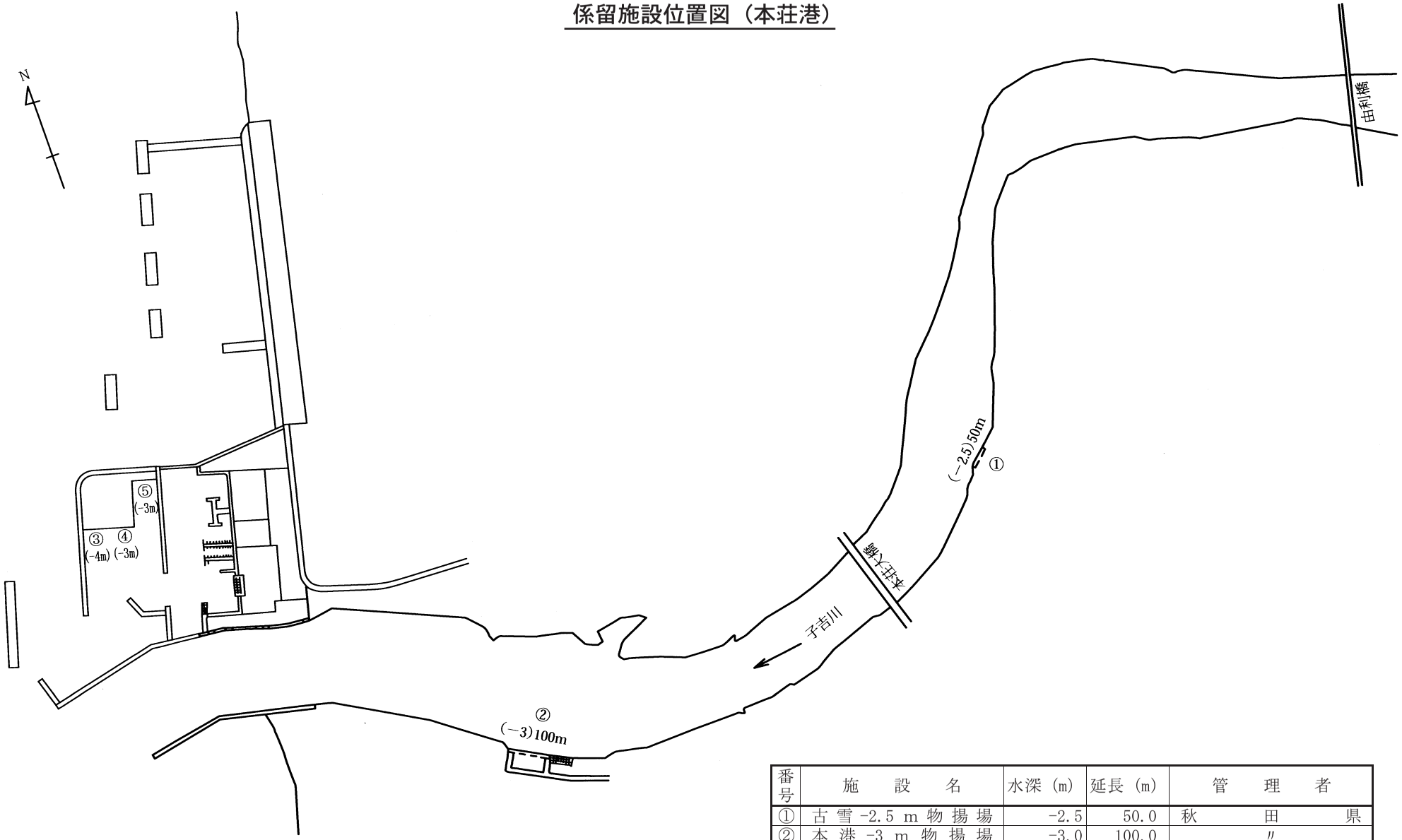

番号	施設名	水深（m）	延長（m）	管理者
①	古雪 -2.5 m 物揚場	-2.5	50.0	秋田県
②	本港 -3 m 物揚場	-3.0	100.0	〃
③	田尻物揚場 -4.0m	-4.0	70.43	〃
④	田尻物揚場１．-3.0m	-3.0	60.03	〃
⑤	田尻物揚場２．-3.0m	-3.0	160.06	〃

戸　賀　港

1　入港船舶

(1)　入港船舶船種別年次別表

単位：隻、トン

種　　別	平成１９年		平成２０年		平成２１年		平成２２年		平成２３年	
	隻数	総トン数	隻数	総トン数	隻数	総トン数	隻数	総トン数	隻数	総トン数
計	841	14,279	863	14,654	852	14,467	881	15,468	531	9,114
外航商船										
内航商船	460	7,820	493	8,381	495	8,415	509	9,162	165	2,911
内航自航										
漁船	381	6,459	370	6,273	357	6,052	372	6,306	366	6,203
避難船										
その他										

(2)　入港船舶船種別月別表

単位：隻、トン

月別	船種／航路	商船		漁船		避難船		その他		計	
		隻数	総トン数	隻数	総トン数	隻数	総トン数	隻数	総トン数	隻数	総トン数
1	外航										
	内航			16	271					16	271
	計			16	271					16	271
2	外航										
	内航			35	593					35	593
	計			35	593					35	593
3	外航										
	内航			24	407					24	407
	計			24	407					24	407
4	外航										
	内航	6	18	27	458					33	476
	計	6	18	27	458					33	476
5	外航										
	内航	57	1,026	38	644					95	1,670
	計	57	1,026	38	644					95	1,670
6	外航										
	内航	71	1,278	42	712					113	1,990
	計	71	1,278	42	712					113	1,990
7	外航										
	内航	31	589	40	678					71	1,267
	計	31	589	40	678					71	1,267
8	外航										
	内航			42	712					42	712
	計			42	712					42	712
9	外航										
	内航			30	508					30	508
	計			30	508					30	508
10	外航										
	内航			29	491					29	491
	計			29	491					29	491
11	外航										
	内航			28	475					28	475
	計			28	475					28	475
12	外航										
	内航			15	254					15	254
	計			15	254					15	254
計	外航										
	内航	165	2,911	366	6,203					531	9,114
	計	165	2,911	366	6,203					531	9,114

(3) 入港船舶階級別月別表

単位：隻、トン

月別	階級 / 隻数	10,000トン以上	6,000トン以上10,000トン未満	3,000トン以上6,000トン未満	1,000トン以上3,000トン未満	500トン以上1,000トン未満	100トン以上500トン未満	5トン以上100トン未満	計
1	隻　数							16	16
	トン数							271	271
2	隻　数							35	35
	トン数							593	593
3	隻　数							24	24
	トン数							407	407
4	隻　数							33	33
	トン数							476	476
5	隻　数							95	95
	トン数							1,670	1,670
6	隻　数							113	113
	トン数							1,990	1,990
7	隻　数							71	71
	トン数							1,267	1,267
8	隻　数							42	42
	トン数							712	712
9	隻　数							30	30
	トン数							508	508
10	隻　数							29	29
	トン数							491	491
11	隻　数							28	28
	トン数							475	475
12	隻　数							15	15
	トン数							254	254
計	隻　数							531	531
	トン数							9,114	9,114

(4) 船舶乗降人員年次別表

単位：人

乗降別 / 年次	平成19年	平成20年	平成21年	平成22年	平成23年
計	11,000	18,068	16,642	13,788	4,986
乗込人員	5,500	9,034	8,321	6,894	2,493
上陸人員	5,500	9,034	8,321	6,894	2,493

2　海上出入貨物

(1) 海上出入貨物年次別表

単位：トン

区分 / 年次	合計			外国貿易			内国貿易		
	計	輸移出	輸移入	計	輸 出	輸 入	計	移 出	移 入
平成19年	235		235				235		235
平成20年	408		408				408		408
平成21年	312		312				312		312
平成22年	260		260				260		260
平成23年	207		207				207		207

(2) 海上出入貨物品種別月別表

単位：トン

月別	水　産　品	計	月別	水　産　品	計
1	10	10	7	30	30
2	6	6	8	13	13
3	6	6	9	10	10
4	8	8	10	12	12
5	37	37	11	17	17
6	48	48	12	10	10
			合計	207	207

係留施設位置図（戸賀港）

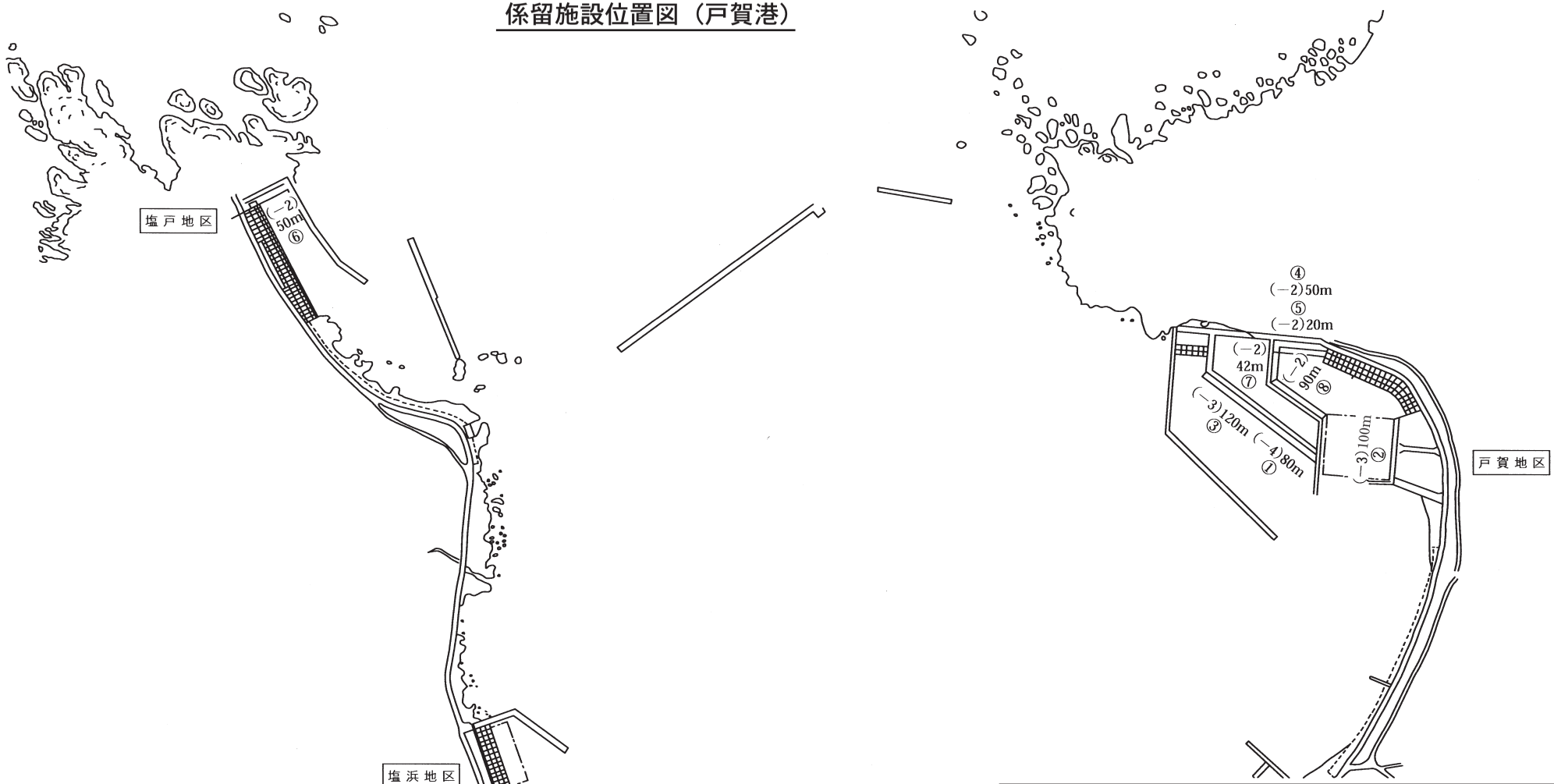

番号	施設名	水深（m）	延長（m）	管理者
①	本港 -4m 物揚場	-4.0	80.0	秋田県
②	本港 -3m 1号物揚場	-3.0	100.0	〃
③	本港 -3m 2号物揚場	-3.0	120.0	〃
④	本港 -2m 1号物揚場	-2.0	50.0	〃
⑤	本港 -2m 2号物揚場	-2.0	20.0	〃
⑥	塩戸物揚場	-2.0	50.0	〃
⑦	本港 -2m 3号物揚場	-2.0	42.0	〃
⑧	本港 -2m 4号物揚場	-2.0	90.0	〃

付　　録

貨物数量の単位

（1）港湾統計における貨物のトン数の算出方法

原則としてフレート・トンによっている。すなわち、容積は、1.133立方メートル（40立方フィート）。重量は1,000キログラムをもって１トンとし、トン数は重量又は容積においていずれか大なる方をもって計算することを原則としている。但し、慣習上、上記の原則によらない貨物は慣習に従っている。

（2）商慣習による換算率

品　　種	換　算　率
・油類及びその他の液体（飲料水を含む。ばら積みのものであって容器入りを除く。）	１㎥＝1,000ℓ＝１トン
・米穀類、セメント、肥料（ばら積み、袋入り共）	1,000kg＝１トン
・木材類　原木 製材 ・漁獲物（ばら積み、漁箱入り共）	0.835㎥（３石）＝１トン 1.133㎥（４石）＝１トン 1,000kg＝１トン
・容器入りのもの（空のものを含む） ドラム缶 石油缶 1.8ℓ（１升）入りびん１０本箱入り	 ４本＝１トン ４０個＝１トン ２０個＝１トン
・砂、砂利（重量を実測しない場合） 砂 砂利	 ６㎥（１立方坪）＝１０トン ６㎥（１立方坪）＝１３トン
・動物（ばら積みの場合） 牛馬｛大 小	 １頭＝１トン ３頭＝１トン
・石材	１㎥＝２．７トン

（3）車両（自動車・自転車）の換算率

船舶により輸送される商品として車両（自動車・自転車）のトン数については、次の換算率により算出する。

車種区分		内容（車両長）	換算率（トン/台）
バス	特大	９ｍ～	７５
	大型	７ｍ～９ｍ	５０
	普通	５ｍ～７ｍ	３０
	小型	～５ｍ	２０
トラック	特大	９ｍ～	７０
	大型	７ｍ～９ｍ	５０
	普通	５ｍ～７ｍ	３０
	小型	～５ｍ	１０
乗用車	普通・小型	４ｍ～	１０
	軽四輪	～４ｍ	5
その他	軽トラック	～４ｍ	5
	トラック・トレーラー	１２ｍ～	１１０
	二輪自動車	１台	1
	自転車	１０台	1

港 湾 統 計 年 報

平成２４年９月発行

発 行　秋田県建設部港湾空港課
秋田市山王四丁目１番１号
電　話　０１８（８６０）２５４１

リサイクル適正Ⓐ
この印刷物は、印刷用の紙へ
リサイクルできます。