

令和6年度

学校基本調査の結果速報

= 令和6年5月1日現在 =

学 校 調 査

小学校	中学校	義務教育学校	高等学校	特別支援学校
幼稚園	幼保連携型認定こども園		専修学校	各種学校

秋田県企画振興部調査統計課

調 査 の 概 要

1 調査の目的

この調査は、学校に関する基本的事項を調査し、学校教育行政上の基礎資料を得ることを目的とする。

2 調査の対象

調査は、国・公・私立の小学校、中学校、義務教育学校、高等学校、特別支援学校、幼稚園、幼保連携型認定こども園、専修学校及び各種学校を対象としている。

3 調査事項

学校種別、設置者別、本校、分校別に主として次の事項を調査した。

学校調査

学校数、学級数、在学者数(園児、児童、生徒)、教職員数等

4 調査の期日

令和6年5月1日

5 利用上の注意

(1)この報告書には、学校調査の中から主要な事項を収録している。

(2)統計表の中の地域区分は、学校所在地による。

(3)四捨五入した数を使用している表では、内訳の数の合計が計欄の数と一致しない場合がある。

(4)統計表の中の符号は、次のとおりである。

「 - 」 計数がない場合。

「 … 」 計数出現があり得ない場合、または調査対象とならなかった場合。

「 △ 」 計数が減少、または負数の場合。

* 問い合わせ先

秋田県企画振興部調査統計課 調整・解析チーム

電話 018-860-1251

《用語の説明》

単式学級	同学年の児童生徒で編成されている学級
複式学級	2以上の学年の児童生徒で編成されている学級
特別支援学級	学校教育法第81条第2項各号に該当する児童生徒で編成されている学級 学級の種類は「知的障害」、「肢体不自由」、「病弱・身体虚弱」、「弱視」、「難聴」、「言語障害」及び「自閉症・情緒障害」である
本務者・兼務者	主に当該学校勤務しているものを本務者、それ以外を兼務者とする 本務・兼務の区別は、原則として辞令面による 非常勤の講師は兼務者として扱う
教育補助員	幼稚園で、園長、副園長、教頭、主幹教諭、指導教諭、教諭、助教諭、講師、養護教諭、養護助教諭、栄養教諭以外で、教育活動の補助を行っている者、教員免許の有無は問わない
幼稚園就園率	小学校及び義務教育学校第1学年児童数に対する幼稚園修了者数の比率
幼保連携型認定こども園就園率	小学校及び義務教育学校第1学年児童数に対する幼保連携型認定こども園修了者数の比率
専修学校高等課程	中学校を卒業した者、それと同等以上の学力があると認められた者を入学資格とする課程
専修学校専門課程	高等学校を卒業した者、それに準ずる学力があると認められた者を入学資格とする課程
専修学校一般課程	特に入学資格を定めない課程

目 次

調査結果の概要

I 学校調査

1 小学校	1
2 中学校	3
3 義務教育学校	4
4 高等学校	5
5 特別支援学校	6
6 幼稚園	6
7 幼保連携型認定こども園	7
8 専修学校	8
9 各種学校	8

統計表

I 学校調査

1 総括表	9
2 小学校	(1)所在市町村別 学校数、学級数、児童数 10
	(2)所在市町村別 学年別 児童数 11
	(3)所在市町村別 教員数(本務者)、職員数(本務者) 13
3 中学校	(1)所在市町村別 学校数、学級数、生徒数 16
	(2)所在市町村別 学年別 生徒数 17
	(3)所在市町村別 教員数(本務者)、職員数(本務者) 18
4 義務教育学校	(1)所在市町村別 学校数、学級数、児童生徒数 21
	(2)所在市町村別 学年別 児童生徒数 21
	(3)所在市町村別 教員数(本務者)、職員数(本務者) 21
5 高等学校	(1)所在市町村別 学校数、生徒数、教員数(本務者)、職員数(本務者) 22
	(2)学科別 学年別 生徒数(本科) 24
	(3)小学科別 小学科数、生徒数(本科) 25
	(4)学科別 入学志願者数、入学者数(本科) 26
6 特別支援学校	(1)所在市町村別 学校数、在学者数、教員数(本務者)、職員数(本務者) 27
	(2)学年別 在学者数 27

7 幼稚園	(1) 所在市町村別 園数、在園者数、修了者数、 教員数(本務者)	28
8 幼保連携型認定こども園	(1) 所在市町村別 園数、在園者数、修了者数、 教員数(本務者)	30
9 専修学校	(1) 所在市町村別 学校数、生徒数、教員数(本務者)、 職員数(本務者)	31
	(2) 学科別 生徒数、入学者数、卒業生数	31
	(3) 教員数、職員数	31
10 各種学校	(1) 設置者別 所在市別学校数、生徒数、教員数、職員数	32
	(2) 小学科別 生徒数、卒業生数	32

《調査結果の概要》

I 学校調査

1 小学校

- (1) 学校数は172校で、前年度より2校減少した。
- (2) 学級数は1,899学級で、前年度より45学級減少した。
- (3) 児童数は35,116人で、前年度より1,362人減少した。
1学級当たり児童数は18.5人で、前年度より0.3人減少した。
- (4) 教員数(本務者)は2,902人で、前年度より55人減少した。
教員1人当たり児童数は12.1人で、前年度より0.2人減少した。

表1 小学校の学校数・学級数・児童数・教職員数

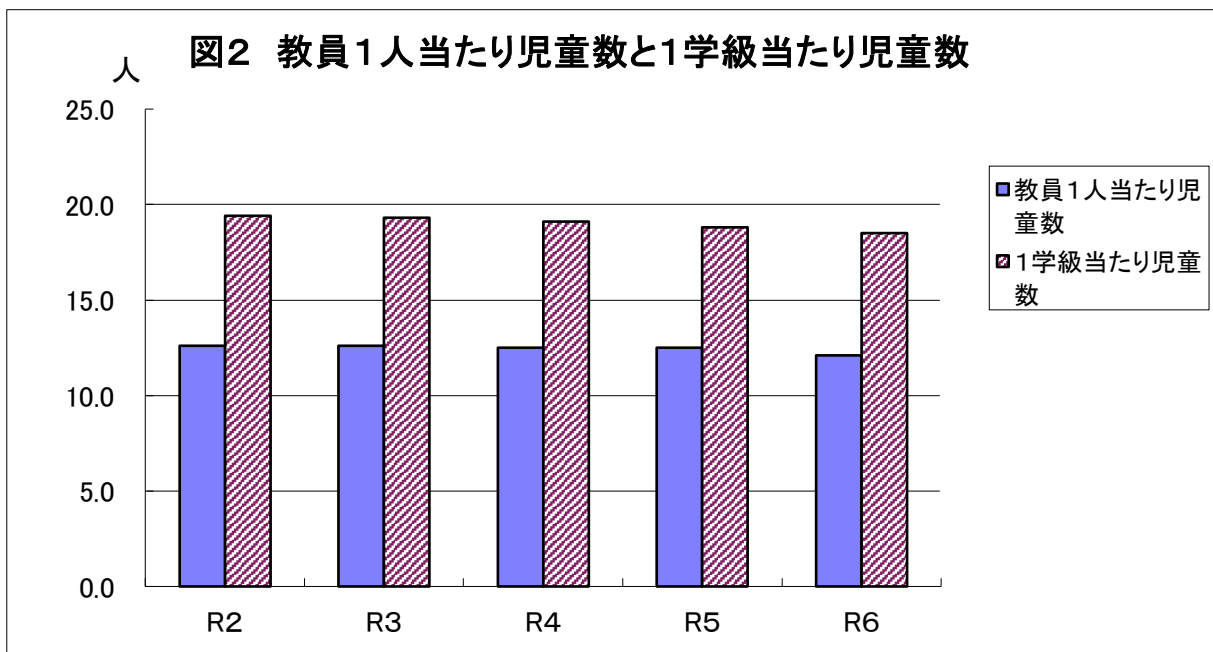
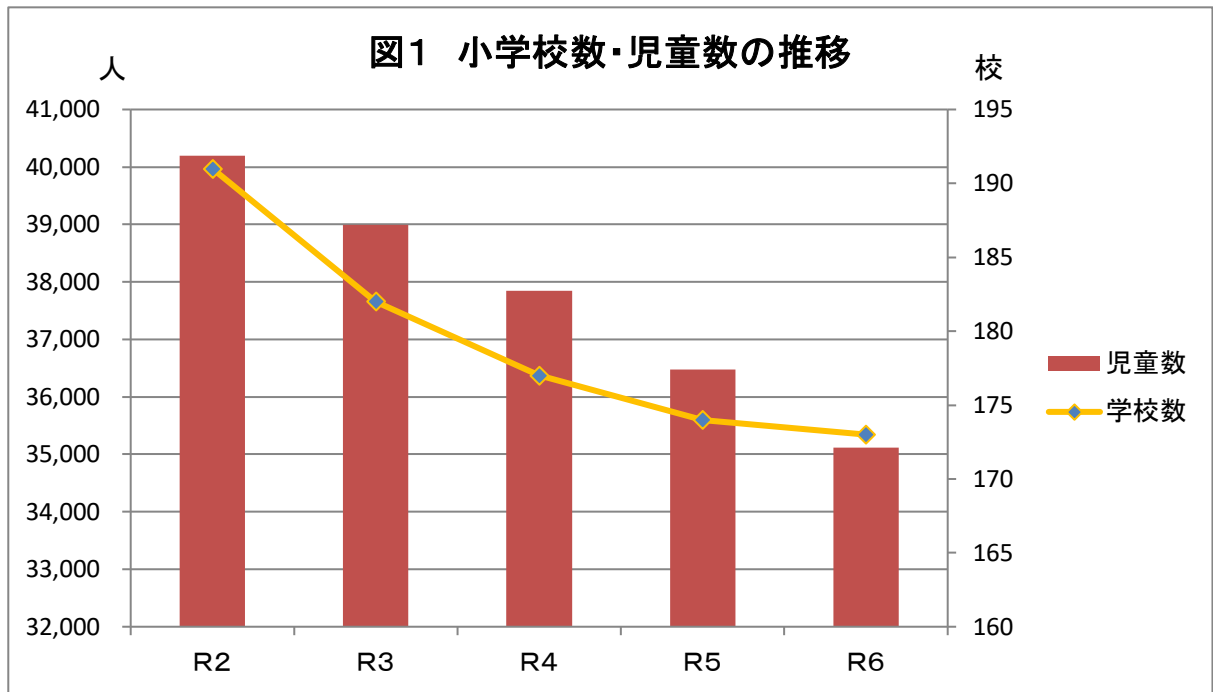
(単位:校、学級、人、%)

年度	学校数	学級数	児童数	教員数 (本務者)	職員数 (本務者)	1学級当 たり児童 数	教員1人 当たり児 童数
令和2	191	2,074	40,192	3,193	858	19.4	12.6
令和3	182	2,019	38,992	3,099	801	19.3	12.6
令和4	177	1,986	37,848	3,040	776	19.1	12.5
令和5	174	1,944	36,478	2,957	772	18.8	12.3
令和6	172	1,899	35,116	2,902	783	18.5	12.1
対前年度 増減数	△ 2	△ 45	△ 1,362	△ 55	11	△ 0.3	△ 0.2
対前年度 増減率	△ 1.1	△ 2.3	△ 3.7	△ 1.9	1.4	△ 1.6	△ 1.6

表2 小学校の学年別児童数

(単位:人、%)

年度	計	1学年	2学年	3学年	4学年	5学年	6学年
令和2	40,192	6,154	6,375	6,632	6,762	7,052	7,217
令和3	38,992	6,023	6,146	6,372	6,627	6,768	7,056
令和4	37,848	5,920	6,038	6,140	6,362	6,628	6,760
令和5	36,478	5,569	5,885	5,990	6,119	6,329	6,586
令和6	35,116	5,269	5,551	5,870	5,996	6,109	6,321
対前年度 増減数	△ 1,362	△ 300	△ 334	△ 120	△ 123	△ 220	△ 265
対前年度 増減率	△ 3.7	△ 5.4	△ 5.7	△ 2.0	△ 2.0	△ 3.5	△ 4.0



2 中学校

- (1) 学校数は103校で、前年度より1校減少した。
- (2) 学級数は919学級で、前年度より23学級減少した。
- (3) 生徒数は20,128人で、前年度より597人減少した。
1学級当たり生徒数は21.9人で、前年度より0.1人減少した。
- (4) 教員数(本務者)は2,035人で、前年度より38人減少した。
教員1人当たり生徒数は9.9人で、前年度より0.1人減少した。

表3 中学校の学校数・学級数・生徒数・教職員数

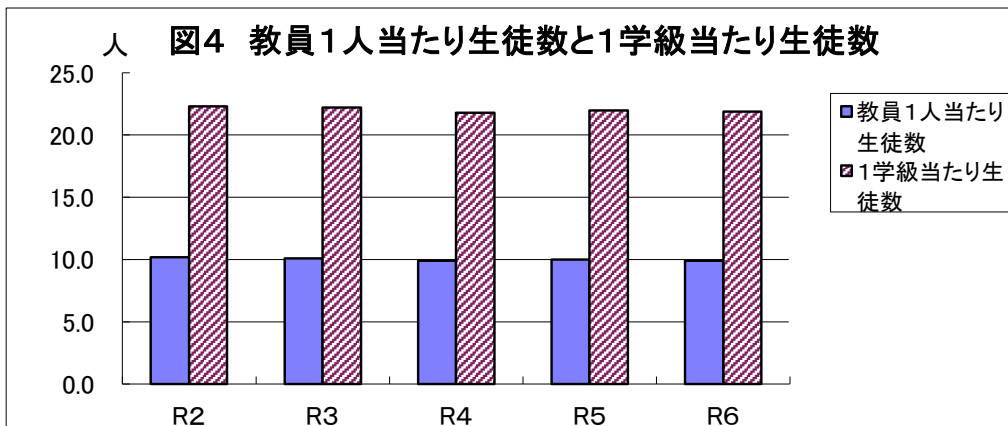
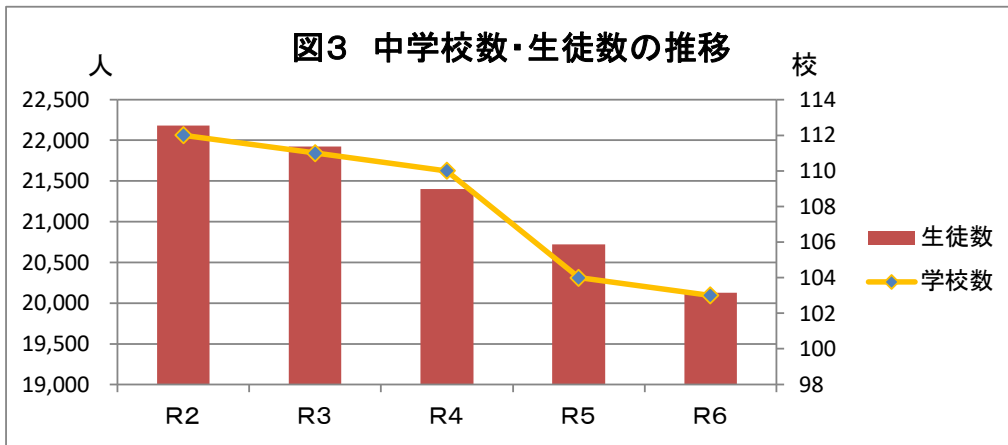
(単位:校、学級、人、%)

年度	学校数	学級数	生徒数	教員数 (本務者)	職員数 (本務者)	1学級当 たり生 徒数	教員1 人当た り生徒
令和2	112	993	22,182	2,185	462	22.3	10.2
令和3	111	987	21,924	2,166	419	22.2	10.1
令和4	110	980	21,405	2,156	416	21.8	9.9
令和5	104	942	20,725	2,073	413	22.0	10.0
令和6	103	919	20,128	2,035	407	21.9	9.9
対前年度 増減数	△ 1	△ 23	△ 597	△ 38	△ 6	△ 0.1	△ 0.1
対前年度 増減率	△ 1.0	△ 2.4	△ 2.9	△ 1.8	△ 1.5	△ 0.5	△ 1.0

表4 中学校の学年別生徒数

(単位:人、%)

年度	計	1学年	2学年	3学年
令和2	22,182	7,303	7,500	7,379
令和3	21,924	7,127	7,292	7,505
令和4	21,405	6,997	7,120	7,288
令和5	20,725	6,676	6,955	7,094
令和6	20,128	6,516	6,661	6,951
対前年度 増減数	△ 597	△ 160	△ 294	△ 143
対前年度 増減率	△ 2.9	△ 2.4	△ 4.2	△ 2.0



3 義務教育学校

- (1) 学校数は3校で、前年度と変わらない。
- (2) 学級数は36学級で、前年度より1学級減少した。
- (3) 児童生徒数は382人で、前年度より25人減少した。
1学級当たり児童生徒数は10.6人で、前年度より0.4人減少した。
- (4) 教員数(本務者)は84人で、前年度より3人増加した。
教員1人当たり児童生徒数は4.5人で、前年度より0.5人減少した。

表5 義務教育学校の学校数・学級数・児童生徒数・教職員数

(単位:校、学級、人、%)

年度	学校数	学級数	児童生徒数	教員数(本務者)	職員数(本務者)	1学級当たり児童生徒数	教員1人当たり児童生徒数
令和2	1	13	245	27	8	18.8	9.1
令和3	1	14	231	30	9	16.5	7.7
令和4	1	14	216	30	7	15.4	7.2
令和5	3	37	407	81	15	11.0	5.0
令和6	3	36	382	84	12	10.6	4.5
対前年度増減数	-	△ 1	△ 25	3	△ 3	△ 0.4	△ 0.5
対前年度増減率	-	△ 2.7	△ 6.1	3.7	△ 20.0	△ 3.6	△ 10.0

表6 義務教育学校の学年別児童生徒数

(単位:人、%)

年度	計	1学年	2学年	3学年	4学年	5学年	6学年	7学年	8学年	9学年
令和2	245	29	17	23	24	32	30	23	35	32
令和3	231	17	29	17	23	24	32	31	23	35
令和4	216	16	17	29	18	23	25	32	33	23
令和5	407	36	38	41	48	39	44	52	57	52
令和6	382	29	35	38	41	47	39	43	52	58
対前年度増減数	△ 25	△ 7	△ 3	△ 3	△ 7	8	△ 5	△ 9	△ 5	6
対前年度増減率	△ 6.1	△ 19.4	△ 7.9	△ 7.3	△ 14.6	20.5	△ 11.4	△ 17.3	△ 8.8	11.5

4 高等学校

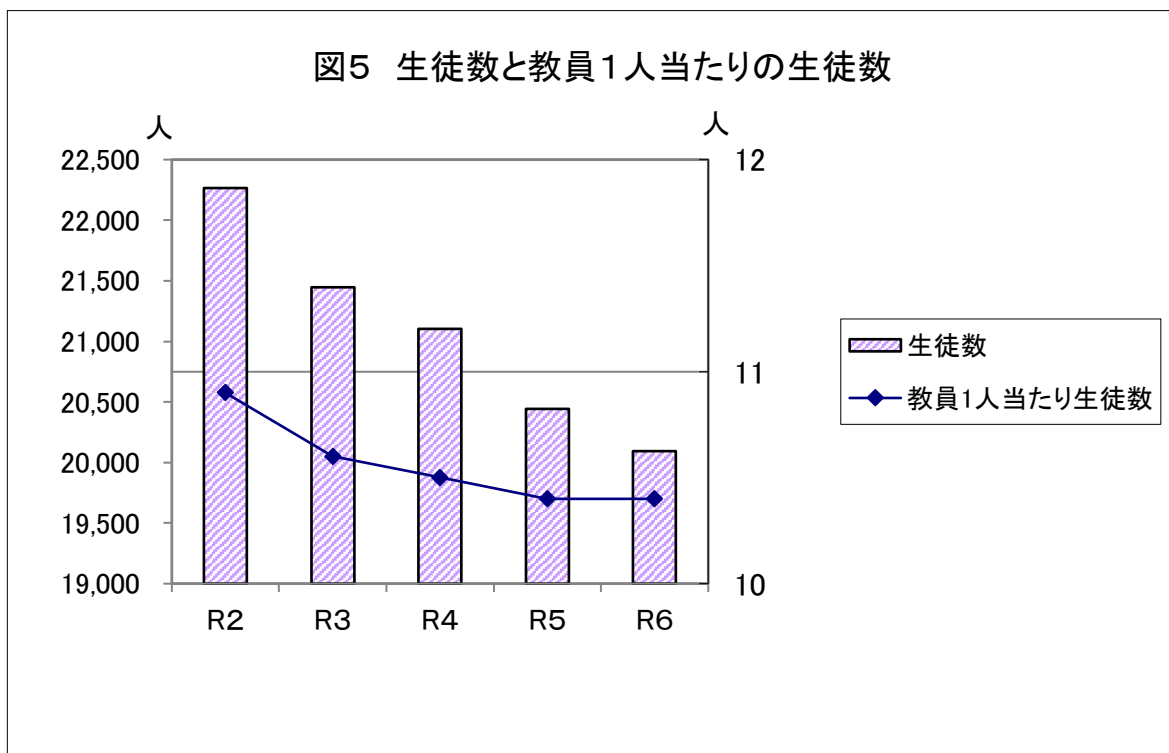
- (1) 学校数は50校で、前年度より2校減少した。
- (2) 生徒数は20,094人で、前年度より344人減少した。
- (3) 教員数(本務者)は1,929人で、前年度より41人減少した。
教員1人当たり生徒数は10.4人で、前年度と変わらない。

表7 高等学校の学校数・生徒数・教職員数

(単位:校、人、%)

年度	学校数	生徒数	教員数 (本務者)	職員数 (本務者)	教員1人当 たり生徒数
令和2	54	22,266	2,047	440	10.9
令和3	52	21,448	2,026	412	10.6
令和4	52	21,100	2,001	405	10.5
令和5	52	20,438	1,970	408	10.4
令和6	50	20,094	1,929	408	10.4
対前年度増減数	△ 2	△ 344	△ 41	-	-
対前年度増減率	△ 3.8	△ 1.7	△ 2.1	-	-

(注)生徒数は本科と専攻科の合計数。通信制課程は除く。



5 特別支援学校

- (1) 学校数は15校で、前年度と変わらない。
- (2) 学級数は380学級で、前年度より4学級増加した。
- (3) 在学者数は1,325人で、前年度より17人増加した。
- (4) 1学級当たり在学者数は3.5人で、前年度と変わらない。
- (5) 教員数(本務者)は888人で、前年度より9人減少した。
- (6) 教員1人当たり在学者数は1.5人で、前年度と変わらない。

表8 特別支援学校の学校数・学級数・在学者数・教職員数

(単位:校、学級、人、%)

年度	学校数	学級数	在学者数	教員数 (本務者)	職員数 (本務者)	1学級当 たり在 学者数	教員1人当 たり在 学者数
令和2	15	384	1,291	938	199	3.4	1.4
令和3	15	384	1,302	926	200	3.4	1.4
令和4	15	384	1,299	921	195	3.4	1.4
令和5	15	376	1,308	897	191	3.5	1.5
令和6	15	380	1,325	888	187	3.5	1.5
対前年度 増減数	-	4	17	△ 9	△ 4	-	-
対前年度 増減率	-	1.1	1.3	△ 1.0	△ 2.1	-	-

6 幼稚園

- (1) 幼稚園数は31園で、前年度より1園減少した。
- (2) 学級数は119学級で、前年度より6学級増加した。
- (3) 在園者数は1,559人で、前年度より156人減少した。
- (4) 教員数(本務者)は293人で、前年度より3人減少し、教育補助員(本務者)は31人で、前と変わらない。

教員1人当たり在園者数は5.3人で、前年度より0.5人減少した。

表9 幼稚園の園数・学級数・在園者数・教職員数

(単位:園、学級、人、%)

年度	園数	学級数	在園者数	教員数 (本務者)	教育補助 員数 (本務者)	職員数 (本務者)	教員1人 当たり在 園者数	幼稚園就 園率
令和2	36	144	2,258	331	70	115	5.6	14.6
令和3	33	133	2,065	328	45	105	6.3	13.5
令和4	32	129	1,849	297	29	103	6.2	12.7
令和5	32	113	1,715	296	31	97	5.8	12.0
令和6	31	119	1,559	293	31	93	5.3	11.9
対前年度 増減数	△ 1	6	△ 156	△ 3	-	△ 4	△ 0.5	△ 0.1
対前年度 増減率	△ 3.1	5.3	△ 9.1	△ 1.0	-	△ 4.1	△ 8.6	△ 0.8

7 幼保連携型認定こども園

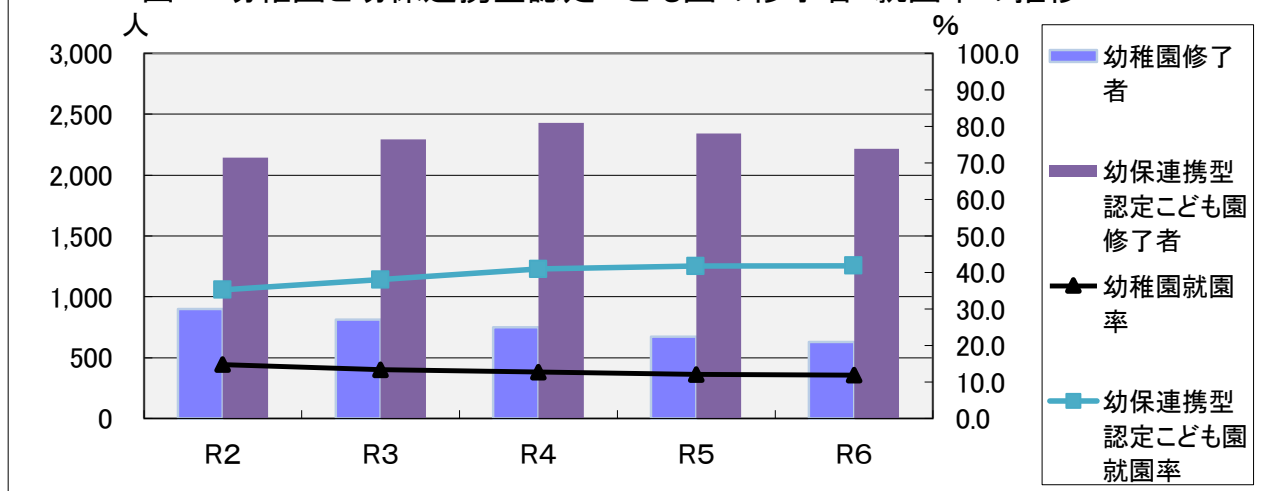
- (1) こども園数は88園で、前年度より1園増加した。
- (2) 学級数は361学級で、前年度より15学級減少した。
- (3) 在園者数は8,861人で、前年度より327人減少した。
- (4) 教員数(本務者)は1,840人で、前年度より12人増加した。

表10 幼保連携型認定こども園の園数・学級数・在園者数・教職員数

(単位:園、学級、人、%)

年度	園数	学級数	利用区分別在園者数			教員数 (本務者)	職員数 (本務者)	幼保連 携型認 定こども 園就園 率	
			計	1号 (3~5歳 教育)	2号 (3~5歳 保育)				3号 (3歳未満 保育)
令和2	78	368	9,487	1,834	4,847	2,806	1,726	475	35.2
令和3	80	365	9,237	1,663	4,832	2,742	1,742	457	38.0
令和4	85	384	9,425	1,479	5,083	2,863	1,819	425	40.9
令和5	87	376	9,188	1,340	4,929	2,919	1,828	446	41.7
令和6	88	361	8,861	1,147	4,808	2,906	1,840	449	41.8
対前年度 増減数	1	△ 15	△ 327	△ 193	△ 121	△ 13	12	3	0.1
対前年度 増減率	1.1	△ 4.0	△ 3.6	△ 14.4	△ 2.5	△ 0.4	0.7	0.7	0.2

図6 幼稚園と幼保連携型認定こども園の修了者・就園率の推移



8 専修学校

- (1) 学校数は16校で、前年度と変わらない。
- (2) 生徒数は1,548人で、前年度より44人減少した。
- (3) 教員数(本務者)は133人で、前年度から4人減少した。
教員1人当たり生徒数は11.6人で、前年度と変わらない。
- (4) 前年度卒業者数は571人で、前年度から4人減少した。

表11 専修学校の学校数・生徒数・教職員数・前年度卒業者数

(単位:校、人、%)

	年度	学校数	生徒数	教員数 (本務者)	職員数 (本務者)	教員1人当 り生徒数	前年度 卒業者数
小学	令和2	19	1,467	146	50	10.0	578
	令和3	16	1,495	139	52	10.8	556
	令和4	16	1,592	138	51	11.5	515
	令和5	16	1,592	137	52	11.6	567
	令和6	16	1,548	133	46	11.6	571
	対前年度 増減数	-	△ 44	△ 4	△ 6	-	4
	対前年度 増減率	-	△ 2.8	△ 2.9	△ 11.5	-	0.7

(注)卒業者数は年度間に卒業した者の数である。

9 各種学校

- (1) 学校数は3校で、前年度と変わらない。
- (2) 生徒数は62人で、前年度より3人増加した。
- (3) 教員数(本務者)は6人で、前年度より1人減少した。
教員1人当たり生徒数は10.3人で、前年度より1.9人増加した。
- (4) 卒業者数は29人で、前年度より29人増加した。

表12 各種学校の学校数・生徒数・教職員数・前年度卒業者数

(単位:校、人、%)

	年度	学校数	生徒数	教員数 (本務者)	職員数 (本務者)	教員1人当 たり生徒数	卒業者数
	令和2	2	8	3	2	2.7	-
	令和3	3	7	5	1	1.4	1
	令和4	3	12	6	1	2.0	2
	令和5	3	59	7	1	8.4	-
	令和6	3	62	6	2	10.3	29
	対前年度 増減数	-	3	△ 1	1	1.9	29
	対前年度 増減率	-	5.1	△ 14.3	100.0	22.6	皆増

(注)卒業者数は年度間に卒業した者の数である。

《 統 計 表 》

I 学校調査

学校種類	学校数・園数			学級数	在学者数			教員数(本務者)			職員数 (本務者)
	計	本校	分校		計	男	女	計	男	女	
	単位:校、園、学級、人										
小学校											
令和5年度	174	173	1	1,944	36,478	18,522	17,956	2,957	1,065	1,892	772
令和6年度	173	172	1	1,899	35,116	17,834	17,282	2,902	1,020	1,882	783
国立	1	1	-	18	563	281	282	27	14	13	8
公立	172	171	1	1,881	34,553	17,553	17,000	2,875	1,006	1,869	775
中学校											
令和5年度	104	103	1	942	20,725	10,555	10,170	2,073	1,166	907	413
令和6年度	103	102	1	919	20,128	10,202	9,926	2,035	1,140	895	407
国立	1	1	-	12	382	205	177	24	16	8	4
公立	101	100	1	907	19,746	9,997	9,749	2,010	1,124	886	403
私立	1	1	-	-	-	-	-	1	-	1	-
義務教育学校											
令和5年度	3	3	-	37	407	225	182	81	36	45	15
令和6年度	3	3	-	36	382	214	168	84	41	43	12
公立	3	3	-	36	382	214	168	84	41	43	12
高等学校											
令和5年度	52	50	2	630	20,438	10,428	10,010	1,970	1,316	654	408
令和6年度	50	48	2	618	20,094	10,246	9,848	1,929	1,281	648	408
公立	45	43	2	618	17,920	9,242	8,678	1,767	1,183	584	371
私立	5	5	-	...	2,174	1,004	1,170	162	98	64	37
全日制	44	42	2	561	19,388	9,906	9,482	1,814	1,209	605	395
定時制	1	1	-	51	706	340	366	115	72	43	13
併置	5	5	-
特別支援学校											
令和5年度	15	12	3	376	1,308	878	430	897	295	602	191
令和6年度	15	12	3	380	1,325	910	415	888	290	598	187
国立	1	1	-	9	57	44	13	31	15	16	2
公立	14	11	3	371	1,268	866	402	857	275	582	185
幼稚園											
令和5年度	32	32	-	113	1,715	857	858	296	30	266	97
令和6年度	31	31	-	119	1,559	788	771	293	30	263	93
国立	1	1	-	4	51	27	24	7	-	7	2
公立	1	1	-	3	25	14	11	3	1	2	1
私立	29	29	-	112	1,483	747	736	283	29	254	90
幼保連携型認定 こども園											
令和5年度	87	86	1	376	9,188	4,659	4,529	1,828	94	1,734	446
令和6年度	88	87	1	361	8,861	4,523	4,338	1,840	92	1,748	449
公立	11	11	-	51	1,103	564	539	233	9	224	34
私立	77	76	1	310	7,758	3,959	3,799	1,607	83	1,524	415
専修学校											
令和5年度	16	16	-	...	1,592	423	1,169	137	36	101	52
令和6年度	16	16	-	...	1,548	417	1,131	133	32	101	46
公立	2	2	-	...	217	13	204	24	6	18	10
私立	14	14	-	...	1,331	404	927	109	26	83	36
各種学校 (私立)											
令和5年度	3	3	-	...	59	26	33	7	3	4	1
令和6年度	3	3	-	...	62	32	30	6	3	3	2
高等学校通信制											
令和5年度	(2)	(2)	-	...	628	268	360	19	12	7	1
令和6年度	(2)	(2)	-	...	652	266	386	19	14	5	1
公立・私立	(2)	(2)	-	...	652	266	386	19	14	5	1

※ 高等学校及び特別支援学校高等部の在学者数には専攻科の数を含んでいる。

※ 高等学校通信制の()内は併置校の数である。

2 小学校

(1) 所在市町村別 学校数、学級数、児童数

単位:校、学級、人

区分 市町村名	学校数			学級数				児童数			
	計	本校	分校	計	単式	複式	特別 支援	計	単式	複式	特別 支援
令和5年度	174	173	1	1,944	1,498	35	411	36,478	35,010	418	1,050
令和6年度	173	172	1	1,899	1,455	43	401	35,116	33,501	508	1,107
市部計	153	152	1	1,720	1,324	39	357	32,602	31,145	454	1,003
郡部計	20	20	-	179	131	4	44	2,514	2,356	54	104
秋田市	42	41	1	583	474	13	96	12,982	12,573	148	261
能代市	7	7	-	83	61	2	20	1,532	1,452	30	50
横手市	14	14	-	172	125	1	46	3,180	3,000	15	165
大館市	17	17	-	153	116	7	30	2,384	2,241	68	75
男鹿市	6	6	-	51	33	4	14	641	578	41	22
湯沢市	6	6	-	72	54	1	17	1,341	1,269	13	59
鹿角市	6	6	-	59	43	1	15	1,020	952	11	57
由利本荘市	13	13	-	145	114	-	31	2,767	2,692	-	75
潟上市	6	6	-	69	53	1	15	1,383	1,327	13	43
大仙市	20	20	-	187	141	5	41	2,934	2,757	61	116
北秋田市	6	6	-	55	42	-	13	847	814	-	33
にかほ市	4	4	-	43	34	-	9	824	811	-	13
仙北市	6	6	-	48	34	4	10	767	679	54	34
鹿角郡	1	1	-	9	6	-	3	131	125	-	6
小坂町	1	1	-	9	6	-	3	131	125	-	6
北秋田郡	1	1	-	5	2	2	1	44	20	23	1
上小阿仁村	1	1	-	5	2	2	1	44	20	23	1
山本郡	7	7	-	55	42	-	13	559	537	-	22
藤里町	-	-	-	-	-	-	-	-	-	-	-
三種町	5	5	-	39	30	-	9	418	401	-	17
八峰町	2	2	-	16	12	-	4	141	136	-	5
南秋田郡	3	3	-	31	22	-	9	516	497	-	19
五城目町	1	1	-	15	10	-	5	233	221	-	12
八郎潟町	1	1	-	7	6	-	1	154	153	-	1
井川町	-	-	-	-	-	-	-	-	-	-	-
大潟村	1	1	-	9	6	-	3	129	123	-	6
仙北郡	3	3	-	37	29	-	8	702	674	-	28
美郷町	3	3	-	37	29	-	8	702	674	-	28
雄勝郡	5	5	-	42	30	2	10	562	503	31	28
羽後町	4	4	-	34	24	2	8	493	437	31	25
東成瀬村	1	1	-	8	6	-	2	69	66	-	3

(2) 所在市町村別 学年別 児童数(2-1)

単位:人

区分 市町村名	総数			1学年			2学年			3学年		
	計	男	女	計	男	女	計	男	女	計	男	女
令和5年度	36,478	18,522	17,956	5,569	2,835	2,734	5,885	3,019	2,866	5,990	3,081	2,909
令和6年度	35,116	17,834	17,282	5,269	2,657	2,612	5,551	2,822	2,729	5,870	3,006	2,864
市部計	32,602	16,531	16,071	4,866	2,437	2,429	5,180	2,626	2,554	5,441	2,799	2,642
郡部計	2,514	1,303	1,211	403	220	183	371	196	175	429	207	222
秋田市	12,982	6,581	6,401	1,967	972	995	2,047	1,064	983	2,178	1,115	1,063
能代市	1,532	809	723	221	113	108	260	141	119	245	138	107
横手市	3,180	1,547	1,633	477	240	237	487	234	253	553	268	285
大館市	2,384	1,221	1,163	365	181	184	393	190	203	386	211	175
男鹿市	641	334	307	97	56	41	101	53	48	93	55	38
湯沢市	1,341	698	643	187	96	91	208	109	99	199	114	85
鹿角市	1,020	516	504	141	64	77	167	88	79	153	80	73
由利本荘市	2,767	1,411	1,356	417	208	209	428	227	201	461	233	228
潟上市	1,383	703	680	201	103	98	238	118	120	229	116	113
大仙市	2,934	1,510	1,424	469	241	228	444	204	240	515	260	255
北秋田市	847	441	406	115	66	49	141	81	60	149	72	77
にかほ市	824	388	436	105	49	56	150	58	92	137	61	76
仙北市	767	372	395	104	48	56	116	59	57	143	76	67
鹿角郡	131	77	54	21	16	5	23	14	9	17	9	8
小坂町	131	77	54	21	16	5	23	14	9	17	9	8
北秋田郡	44	26	18	10	7	3	6	2	4	2	2	-
上小阿仁村	44	26	18	10	7	3	6	2	4	2	2	-
山本郡	559	260	299	90	51	39	85	36	49	100	43	57
藤里町	-	-	-	-	-	-	-	-	-	-	-	-
三種町	418	194	224	69	44	25	62	29	33	71	28	43
八峰町	141	66	75	21	7	14	23	7	16	29	15	14
南秋田郡	516	271	245	72	40	32	74	41	33	89	45	44
五城目町	233	117	116	32	19	13	34	21	13	39	18	21
八郎潟町	154	75	79	21	10	11	18	8	10	29	13	16
井川町	-	-	-	-	-	-	-	-	-	-	-	-
大潟村	129	79	50	19	11	8	22	12	10	21	14	7
仙北郡	702	368	334	115	58	57	90	51	39	136	63	73
美郷町	702	368	334	115	58	57	90	51	39	136	63	73
雄勝郡	562	301	261	95	48	47	93	52	41	85	45	40
羽後町	493	257	236	83	42	41	80	45	35	75	38	37
東成瀬村	69	44	25	12	6	6	13	7	6	10	7	3

(2) つづき(2-2)

単位:人

区分 市町村名	4学年			5学年			6学年		
	計	男	女	計	男	女	計	男	女
令和5年度	6,119	3,068	3,051	6,329	3,209	3,120	6,586	3,310	3,276
令和6年度	5,996	3,071	2,925	6,109	3,067	3,042	6,321	3,211	3,110
市部計	5,593	2,866	2,727	5,656	2,830	2,826	5,866	2,973	2,893
郡部計	403	205	198	453	237	216	455	238	217
秋田市	2,281	1,194	1,087	2,206	1,095	1,111	2,303	1,141	1,162
能代市	248	125	123	263	140	123	295	152	143
横手市	532	277	255	557	245	312	574	283	291
大館市	393	211	182	408	206	202	439	222	217
男鹿市	123	62	61	97	46	51	130	62	68
湯沢市	259	119	140	234	133	101	254	127	127
鹿角市	177	89	88	194	101	93	188	94	94
由利本荘市	445	228	217	531	268	263	485	247	238
潟上市	240	116	124	229	116	113	246	134	112
大仙市	478	252	226	522	274	248	506	279	227
北秋田市	134	63	71	161	78	83	147	81	66
にかほ市	145	66	79	129	69	60	158	85	73
仙北市	138	64	74	125	59	66	141	66	75
鹿角郡	20	9	11	28	16	12	22	13	9
小坂町	20	9	11	28	16	12	22	13	9
北秋田郡	9	6	3	7	4	3	10	5	5
上小阿仁村	9	6	3	7	4	3	10	5	5
山本郡	80	36	44	113	53	60	91	41	50
藤里町	-	-	-	-	-	-	-	-	-
三種町	64	27	37	85	39	46	67	27	40
八峰町	16	9	7	28	14	14	24	14	10
南秋田郡	86	39	47	96	48	48	99	58	41
五城目町	42	15	27	42	22	20	44	22	22
八郎潟町	28	16	12	34	13	21	24	15	9
井川町	-	-	-	-	-	-	-	-	-
大潟村	16	8	8	20	13	7	31	21	10
仙北郡	119	71	48	109	53	56	133	72	61
美郷町	119	71	48	109	53	56	133	72	61
雄勝郡	89	44	45	100	63	37	100	49	51
羽後町	78	40	38	89	54	35	88	38	50
東成瀬村	11	4	7	11	9	2	12	11	1

(3) 所在市町村別 教員数(本務者)、職員数(本務者)(3-1)

単位:人

区分 市町村名	教員数(本務者)											
	計			校長			副校長			教頭		
	計	男	女	計	男	女	計	男	女	計	男	女
令和5年度	2,957	1,065	1,892	171	133	38	1	1	-	180	122	58
令和6年度	2,902	1,020	1,882	171	121	50	1	1	-	181	112	69
市部計	2,603	909	1,694	152	105	47	1	1	-	159	97	62
郡部計	299	111	188	19	16	3	-	-	-	22	15	7
秋田市	836	270	566	40	34	6	1	1	-	46	29	17
能代市	132	46	86	7	5	2	-	-	-	7	2	5
横手市	250	89	161	15	8	7	-	-	-	14	11	3
大館市	243	88	155	17	12	5	-	-	-	17	9	8
男鹿市	79	33	46	6	3	3	-	-	-	6	5	1
湯沢市	114	35	79	6	5	1	-	-	-	6	2	4
鹿角市	95	36	59	6	4	2	-	-	-	6	3	3
由利本荘市	220	67	153	13	7	6	-	-	-	13	8	5
潟上市	105	37	68	6	3	3	-	-	-	6	4	2
大仙市	287	116	171	20	14	6	-	-	-	21	15	6
北秋田市	93	34	59	6	2	4	-	-	-	6	2	4
にかほ市	68	25	43	4	2	2	-	-	-	5	4	1
仙北市	81	33	48	6	6	-	-	-	-	6	3	3
鹿角郡	15	7	8	-	-	-	-	-	-	2	2	-
小坂町	15	7	8	-	-	-	-	-	-	2	2	-
北秋田郡	12	4	8	1	-	1	-	-	-	1	-	1
上小阿仁村	12	4	8	1	-	1	-	-	-	1	-	1
山本郡	90	30	60	7	6	1	-	-	-	7	4	3
藤里町	-	-	-	-	-	-	-	-	-	-	-	-
三種町	61	22	39	5	4	1	-	-	-	5	4	1
八峰町	29	8	21	2	2	-	-	-	-	2	-	2
南秋田郡	53	27	26	3	3	-	-	-	-	3	3	-
五城目町	24	12	12	1	1	-	-	-	-	1	1	-
八郎潟町	14	6	8	1	1	-	-	-	-	1	1	-
井川町	-	-	-	-	-	-	-	-	-	-	-	-
大潟村	15	9	6	1	1	-	-	-	-	1	1	-
仙北郡	57	18	39	3	2	1	-	-	-	3	3	-
美郷町	57	18	39	3	2	1	-	-	-	3	3	-
雄勝郡	72	25	47	5	5	-	-	-	-	6	3	3
羽後町	58	21	37	4	4	-	-	-	-	5	2	3
東成瀬村	14	4	10	1	1	-	-	-	-	1	1	-

(3) つづき(3-2)

単位:人

区分	教員数(本務者)														
	主幹教諭			指導教諭			教諭			助教諭			養護教諭		
	計	男	女	計	男	女	計	男	女	計	男	女	計	男	女
市町村名	計	男	女	計	男	女	計	男	女	計	男	女	計	男	女
令和5年度	1	1	-	-	-	-	2,209	759	1,450	-	-	-	170	1	169
令和6年度	1	1	-	-	-	-	2,142	734	1,408	-	-	-	167	2	165
市部計	1	1	-	-	-	-	1,929	661	1,268	-	-	-	148	2	146
郡部計	-	-	-	-	-	-	213	73	140	-	-	-	19	-	19
秋田市	1	1	-	-	-	-	622	186	436	-	-	-	41	1	40
能代市	-	-	-	-	-	-	98	35	63	-	-	-	7	-	7
横手市	-	-	-	-	-	-	190	70	120	-	-	-	13	-	13
大館市	-	-	-	-	-	-	175	63	112	-	-	-	16	-	16
男鹿市	-	-	-	-	-	-	57	25	32	-	-	-	5	-	5
湯沢市	-	-	-	-	-	-	90	28	62	-	-	-	5	-	5
鹿角市	-	-	-	-	-	-	73	27	46	-	-	-	6	-	6
由利本荘市	-	-	-	-	-	-	162	50	112	-	-	-	13	-	13
潟上市	-	-	-	-	-	-	79	27	52	-	-	-	6	-	6
大仙市	-	-	-	-	-	-	212	83	129	-	-	-	19	-	19
北秋田市	-	-	-	-	-	-	67	28	39	-	-	-	6	-	6
にかほ市	-	-	-	-	-	-	49	18	31	-	-	-	4	-	4
仙北市	-	-	-	-	-	-	55	21	34	-	-	-	7	1	6
鹿角郡	-	-	-	-	-	-	11	4	7	-	-	-	1	-	1
小坂町	-	-	-	-	-	-	11	4	7	-	-	-	1	-	1
北秋田郡	-	-	-	-	-	-	8	4	4	-	-	-	1	-	1
上小阿仁村	-	-	-	-	-	-	8	4	4	-	-	-	1	-	1
山本郡	-	-	-	-	-	-	65	19	46	-	-	-	6	-	6
藤里町	-	-	-	-	-	-	-	-	-	-	-	-	-	-	-
三種町	-	-	-	-	-	-	45	14	31	-	-	-	4	-	4
八峰町	-	-	-	-	-	-	20	5	15	-	-	-	2	-	2
南秋田郡	-	-	-	-	-	-	38	19	19	-	-	-	3	-	3
五城目町	-	-	-	-	-	-	19	9	10	-	-	-	1	-	1
八郎潟町	-	-	-	-	-	-	10	4	6	-	-	-	1	-	1
井川町	-	-	-	-	-	-	-	-	-	-	-	-	-	-	-
大潟村	-	-	-	-	-	-	9	6	3	-	-	-	1	-	1
仙北郡	-	-	-	-	-	-	41	11	30	-	-	-	3	-	3
美郷町	-	-	-	-	-	-	41	11	30	-	-	-	3	-	3
雄勝郡	-	-	-	-	-	-	50	16	34	-	-	-	5	-	5
羽後町	-	-	-	-	-	-	41	14	27	-	-	-	4	-	4
東成瀬村	-	-	-	-	-	-	9	2	7	-	-	-	1	-	1

(3) つづき(3-3)

単位:人

区分	教員数(本務者)									職員数(本務者)		
	養護助教諭			栄養教諭			講師			職員数(本務者)		
	計	男	女	計	男	女	計	男	女			
市町村名	計	男	女	計	男	女	計	男	女	計	男	女
令和5年度	19	-	19	49	1	48	157	47	110	772	254	518
令和6年度	30	-	30	52	1	51	157	48	109	783	255	528
市部計	27	-	27	44	-	44	142	42	100	654	215	439
郡部計	3	-	3	8	1	7	15	6	9	129	40	89
秋田市	11	-	11	15	-	15	59	18	41	126	41	85
能代市	2	-	2	3	-	3	8	4	4	13	3	10
横手市	3	-	3	3	-	3	12	-	12	128	40	88
大館市	3	-	3	2	-	2	13	4	9	31	11	20
男鹿市	1	-	1	1	-	1	3	-	3	34	11	23
湯沢市	1	-	1	2	-	2	4	-	4	13	8	5
鹿角市	-	-	-	-	-	-	4	2	2	22	11	11
由利本荘市	3	-	3	4	-	4	12	2	10	132	29	103
潟上市	-	-	-	3	-	3	5	3	2	15	5	10
大仙市	3	-	3	3	-	3	9	4	5	67	28	39
北秋田市	-	-	-	3	-	3	5	2	3	13	8	5
にかほ市	-	-	-	3	-	3	3	1	2	45	9	36
仙北市	-	-	-	2	-	2	5	2	3	15	11	4
鹿角郡	-	-	-	1	1	-	-	-	-	1	1	-
小坂町	-	-	-	1	1	-	-	-	-	1	1	-
北秋田郡	-	-	-	1	-	1	-	-	-	2	1	1
上小阿仁村	-	-	-	1	-	1	-	-	-	2	1	1
山本郡	2	-	2	-	-	-	3	1	2	34	11	23
藤里町	-	-	-	-	-	-	-	-	-	-	-	-
三種町	2	-	2	-	-	-	-	-	-	16	7	9
八峰町	-	-	-	-	-	-	3	1	2	18	4	14
南秋田郡	-	-	-	3	-	3	3	2	1	48	7	41
五城目町	-	-	-	1	-	1	1	1	-	17	3	14
八郎潟町	-	-	-	1	-	1	-	-	-	21	3	18
井川町	-	-	-	-	-	-	-	-	-	-	-	-
大潟村	-	-	-	1	-	1	2	1	1	10	1	9
仙北郡	-	-	-	2	-	2	5	2	3	8	4	4
美郷町	-	-	-	2	-	2	5	2	3	8	4	4
雄勝郡	1	-	1	1	-	1	4	1	3	36	16	20
羽後町	1	-	1	1	-	1	2	1	1	35	15	20
東成瀬村	-	-	-	-	-	-	2	-	2	1	1	-

3 中学校

(1) 所在市町村別 学校数、学級数、生徒数

単位:校、学級、人

区分 市町村名	学校数			学級数				生徒数			
	計	本校	分校	計	単式	複式	特別 支援	計	単式	複式	特別 支援
令和5年度	104	103	1	942	747	-	195	20,725	20,282	-	443
令和6年度	103	102	1	919	725	-	194	20,128	19,657	-	471
市部計	91	90	1	847	671	-	176	18,634	18,214	-	420
郡部計	12	12	-	72	54	-	18	1,494	1,443	-	51
秋田市	23	22	1	291	248	-	43	7,078	6,981	-	97
能代市	6	6	-	43	32	-	11	936	914	-	22
横手市	7	7	-	86	65	-	21	1,911	1,829	-	82
大館市	9	9	-	74	58	-	16	1,449	1,418	-	31
男鹿市	2	2	-	17	13	-	4	383	373	-	10
湯沢市	6	6	-	46	32	-	14	794	763	-	31
鹿角市	4	4	-	32	24	-	8	646	629	-	17
由利本荘市	10	10	-	78	63	-	15	1,657	1,622	-	35
潟上市	3	3	-	30	23	-	7	666	648	-	18
大仙市	10	10	-	78	57	-	21	1,611	1,571	-	40
北秋田市	3	3	-	25	19	-	6	529	515	-	14
にかほ市	3	3	-	21	16	-	5	483	470	-	13
仙北市	5	5	-	26	21	-	5	491	481	-	10
鹿角郡	1	1	-	3	3	-	-	83	83	-	-
小坂町	1	1	-	3	3	-	-	83	83	-	-
北秋田郡	1	1	-	4	3	-	1	21	20	-	1
上小阿仁村	1	1	-	4	3	-	1	21	20	-	1
山本郡	4	4	-	16	12	-	4	356	351	-	5
藤里町	-	-	-	-	-	-	-	-	-	-	-
三種町	3	3	-	12	9	-	3	262	259	-	3
八峰町	1	1	-	4	3	-	1	94	92	-	2
南秋田郡	3	3	-	16	11	-	5	307	302	-	5
五城目町	1	1	-	7	5	-	2	133	131	-	2
八郎潟町	1	1	-	5	3	-	2	97	95	-	2
井川町	-	-	-	-	-	-	-	-	-	-	-
大潟村	1	1	-	4	3	-	1	77	76	-	1
仙北郡	1	1	-	16	12	-	4	378	358	-	20
美郷町	1	1	-	16	12	-	4	378	358	-	20
雄勝郡	2	2	-	17	13	-	4	349	329	-	20
羽後町	1	1	-	14	10	-	4	306	286	-	20
東成瀬村	1	1	-	3	3	-	-	43	43	-	-

(2) 所在市町村別 学年別 生徒数

単位:人

区分 市町村名	総数			1学年			2学年			3学年		
	計	男	女	計	男	女	計	男	女	計	男	女
令和5年度	20,725	10,555	10,170	6,676	3,387	3,289	6,955	3,556	3,399	7,094	3,612	3,482
令和6年度	20,128	10,202	9,926	6,516	3,271	3,245	6,661	3,380	3,281	6,951	3,551	3,400
市部計	18,634	9,453	9,181	6,052	3,048	3,004	6,153	3,120	3,033	6,429	3,285	3,144
郡部計	1,494	749	745	464	223	241	508	260	248	522	266	256
秋田市	7,078	3,580	3,498	2,315	1,183	1,132	2,313	1,168	1,145	2,450	1,229	1,221
能代市	936	457	479	285	127	158	323	167	156	328	163	165
横手市	1,911	1,002	909	637	336	301	629	348	281	645	318	327
大館市	1,449	751	698	473	241	232	477	239	238	499	271	228
男鹿市	383	186	197	131	58	73	114	54	60	138	74	64
湯沢市	794	412	382	243	127	116	285	148	137	266	137	129
鹿角市	646	304	342	205	93	112	210	101	109	231	110	121
由利本荘市	1,657	865	792	524	270	254	530	271	259	603	324	279
潟上市	666	349	317	236	115	121	221	116	105	209	118	91
大仙市	1,611	806	805	495	238	257	559	274	285	557	294	263
北秋田市	529	266	263	172	88	84	171	84	87	186	94	92
にかほ市	483	238	245	160	81	79	172	77	95	151	80	71
仙北市	491	237	254	176	91	85	149	73	76	166	73	93
鹿角郡	83	33	50	27	10	17	24	8	16	32	15	17
小坂町	83	33	50	27	10	17	24	8	16	32	15	17
北秋田郡	21	11	10	6	4	2	7	4	3	8	3	5
上小阿仁村	21	11	10	6	4	2	7	4	3	8	3	5
山本郡	356	186	170	110	46	64	124	67	57	122	73	49
藤里町	-	-	-	-	-	-	-	-	-	-	-	-
三種町	262	138	124	85	36	49	91	48	43	86	54	32
八峰町	94	48	46	25	10	15	33	19	14	36	19	17
南秋田郡	307	150	157	104	48	56	116	53	63	87	49	38
五城目町	133	62	71	50	23	27	55	26	29	28	13	15
八郎潟町	97	48	49	30	14	16	31	12	19	36	22	14
井川町	-	-	-	-	-	-	-	-	-	-	-	-
大潟村	77	40	37	24	11	13	30	15	15	23	14	9
仙北郡	378	186	192	111	56	55	129	70	59	138	60	78
美郷町	378	186	192	111	56	55	129	70	59	138	60	78
雄勝郡	349	183	166	106	59	47	108	58	50	135	66	69
羽後町	306	156	150	91	48	43	90	48	42	125	60	65
東成瀬村	43	27	16	15	11	4	18	10	8	10	6	4

(3) 所在市町村別 教員数(本務者)、職員数(本務者)(3-1)

単位:人

区分	教員数(本務者)											
	計			校長			副校長			教頭		
	計	男	女	計	男	女	計	男	女	計	男	女
市町村名												
令和5年度	2,073	1,166	907	95	88	7	1	1	-	116	95	21
令和6年度	2,035	1,140	895	94	88	6	1	1	-	115	99	16
市部計	1,843	1,026	817	84	79	5	1	1	-	101	87	14
郡部計	192	114	78	10	9	1	-	-	-	14	12	2
秋田市	540	294	246	18	16	2	1	1	-	23	20	3
能代市	110	59	51	6	6	-	-	-	-	6	5	1
横手市	171	102	69	6	6	-	-	-	-	9	8	1
大館市	168	89	79	8	8	-	-	-	-	10	9	1
男鹿市	40	22	18	2	2	-	-	-	-	2	1	1
湯沢市	111	60	51	6	6	-	-	-	-	7	5	2
鹿角市	76	44	32	4	3	1	-	-	-	5	5	-
由利本荘市	180	108	72	10	10	-	-	-	-	11	9	2
潟上市	68	39	29	3	3	-	-	-	-	3	3	-
大仙市	192	100	92	10	9	1	-	-	-	11	9	2
北秋田市	59	31	28	3	3	-	-	-	-	4	3	1
にかほ市	51	33	18	3	3	-	-	-	-	3	3	-
仙北市	77	45	32	5	4	1	-	-	-	7	7	-
鹿角郡	13	9	4	1	1	-	-	-	-	1	1	-
小坂町	13	9	4	1	1	-	-	-	-	1	1	-
北秋田郡	9	6	3	-	-	-	-	-	-	1	1	-
上小阿仁村	9	6	3	-	-	-	-	-	-	1	1	-
山本郡	58	34	24	4	4	-	-	-	-	4	3	1
藤里町	-	-	-	-	-	-	-	-	-	-	-	-
三種町	43	25	18	3	3	-	-	-	-	3	2	1
八峰町	15	9	6	1	1	-	-	-	-	1	1	-
南秋田郡	40	24	16	2	1	1	-	-	-	4	4	-
五城目町	16	11	5	1	-	1	-	-	-	2	2	-
八郎潟町	12	8	4	-	-	-	-	-	-	1	1	-
井川町	-	-	-	-	-	-	-	-	-	-	-	-
大潟村	12	5	7	1	1	-	-	-	-	1	1	-
仙北郡	31	20	11	1	1	-	-	-	-	2	2	-
美郷町	31	20	11	1	1	-	-	-	-	2	2	-
雄勝郡	41	21	20	2	2	-	-	-	-	2	1	1
羽後町	28	14	14	1	1	-	-	-	-	1	-	1
東成瀬村	13	7	6	1	1	-	-	-	-	1	1	-

(3) つづき(3-2)

単位:人

区分 市町村名	教員数(本務者)											
	主幹教諭			教諭			養護教諭			養護助教諭		
	計	男	女	計	男	女	計	男	女	計	男	女
令和5年度	1	1	-	1,536	871	665	99	-	99	7	-	7
令和6年度	1	1	-	1,519	855	664	98	-	98	8	-	8
市部計	1	1	-	1,373	768	605	88	-	88	8	-	8
郡部計	-	-	-	146	87	59	10	-	10	-	-	-
秋田市	1	1	-	391	217	174	19	-	19	-	-	-
能代市	-	-	-	87	47	40	6	-	6	-	-	-
横手市	-	-	-	136	80	56	8	-	8	1	-	1
大館市	-	-	-	124	65	59	9	-	9	1	-	1
男鹿市	-	-	-	32	19	13	2	-	2	-	-	-
湯沢市	-	-	-	87	46	41	6	-	6	-	-	-
鹿角市	-	-	-	55	34	21	4	-	4	1	-	1
由利本荘市	-	-	-	132	78	54	9	-	9	2	-	2
潟上市	-	-	-	54	32	22	4	-	4	-	-	-
大仙市	-	-	-	141	73	68	10	-	10	3	-	3
北秋田市	-	-	-	43	24	19	3	-	3	-	-	-
にかほ市	-	-	-	34	21	13	3	-	3	-	-	-
仙北市	-	-	-	57	32	25	5	-	5	-	-	-
鹿角郡	-	-	-	10	7	3	1	-	1	-	-	-
小坂町	-	-	-	10	7	3	1	-	1	-	-	-
北秋田郡	-	-	-	8	5	3	-	-	-	-	-	-
上小阿仁村	-	-	-	8	5	3	-	-	-	-	-	-
山本郡	-	-	-	41	26	15	4	-	4	-	-	-
藤里町	-	-	-	-	-	-	-	-	-	-	-	-
三種町	-	-	-	33	20	13	3	-	3	-	-	-
八峰町	-	-	-	8	6	2	1	-	1	-	-	-
南秋田郡	-	-	-	31	19	12	2	-	2	-	-	-
五城目町	-	-	-	12	9	3	1	-	1	-	-	-
八郎潟町	-	-	-	10	7	3	-	-	-	-	-	-
井川町	-	-	-	-	-	-	-	-	-	-	-	-
大潟村	-	-	-	9	3	6	1	-	1	-	-	-
仙北郡	-	-	-	25	15	10	1	-	1	-	-	-
美郷町	-	-	-	25	15	10	1	-	1	-	-	-
雄勝郡	-	-	-	31	15	16	2	-	2	-	-	-
羽後町	-	-	-	23	11	12	1	-	1	-	-	-
東成瀬村	-	-	-	8	4	4	1	-	1	-	-	-

(3) つづき(3-3)

単位:人

区分	教員数(本務者)						職員数(本務者)		
	栄養教諭			講師					
	市町村名	計	男	女	計	男	女	計	男
令和5年度	31	-	31	187	110	77	413	179	234
令和6年度	26	-	26	173	96	77	407	177	230
市部計	24	-	24	163	90	73	349	154	195
郡部計	2	-	2	10	6	4	58	23	35
秋田市	8	-	8	79	39	40	52	19	33
能代市	1	-	1	4	1	3	12	7	5
横手市	2	-	2	9	8	1	63	37	26
大館市	3	-	3	13	7	6	21	12	9
男鹿市	2	-	2	-	-	-	15	4	11
湯沢市	1	-	1	4	3	1	17	12	5
鹿角市	1	-	1	6	2	4	13	7	6
由利本荘市	-	-	-	16	11	5	63	19	44
潟上市	1	-	1	3	1	2	9	5	4
大仙市	3	-	3	14	9	5	37	15	22
北秋田市	1	-	1	5	1	4	7	6	1
にかほ市	1	-	1	7	6	1	28	4	24
仙北市	-	-	-	3	2	1	12	7	5
鹿角郡	-	-	-	-	-	-	1	1	-
小坂町	-	-	-	-	-	-	1	1	-
北秋田郡	-	-	-	-	-	-	1	-	1
上小阿仁村	-	-	-	-	-	-	1	-	1
山本郡	1	-	1	4	1	3	17	8	9
藤里町	-	-	-	-	-	-	-	-	-
三種町	-	-	-	1	-	1	9	5	4
八峰町	1	-	1	3	1	2	8	3	5
南秋田郡	-	-	-	1	-	1	23	4	19
五城目町	-	-	-	-	-	-	14	1	13
八郎潟町	-	-	-	1	-	1	3	1	2
井川町	-	-	-	-	-	-	-	-	-
大潟村	-	-	-	-	-	-	6	2	4
仙北郡	-	-	-	2	2	-	3	2	1
美郷町	-	-	-	2	2	-	3	2	1
雄勝郡	1	-	1	3	3	-	13	8	5
羽後町	-	-	-	2	2	-	11	7	4
東成瀬村	1	-	1	1	1	-	2	1	1

4 義務教育学校

(1) 所在市町村別 学校数、学級数、児童生徒数

単位:校、学級、人

区分 市町村名	学校数			学級数				児童生徒数			
	計	本校	分校	計	単式	複式	特別支援	計	単式	複式	特別支援
令和5年度	3	3	-	37	23	2	12	407	367	23	17
令和6年度	3	3	-	36	23	2	11	382	348	2	17
北秋田市	1	1	-	11	5	2	4	57	36	17	4
藤里町	1	1	-	13	9	-	4	129	122	-	7
井川町	1	1	-	12	9	-	3	196	190	-	6

(2) 所在市町村別 学年別 児童生徒数

単位:人

区分 市町村名	総数			1学年			2学年			3学年			4学年		
	計	男	女	計	男	女	計	男	女	計	男	女	計	男	女
令和5年度	407	225	182	36	14	22	38	18	20	41	26	15	48	26	22
令和6年度	382	214	168	29	19	10	35	14	21	38	18	20	41	26	15
北秋田市	57	39	18	3	1	2	4	-	4	7	2	5	7	6	1
藤里町	129	69	60	7	5	2	13	7	6	15	8	7	17	8	9
井川町	196	106	90	19	13	6	18	7	11	16	8	8	17	12	5

(2) つづき

単位:人

区分 市町村名	5学年			6学年			7学年			8学年			9学年		
	計	男	女	計	男	女	計	男	女	計	男	女	計	男	女
令和5年度	39	25	14	44	25	19	52	33	19	57	29	28	52	29	23
令和6年度	47	25	22	39	25	14	43	25	18	52	33	19	58	29	29
北秋田市	7	7	-	5	4	1	6	5	1	11	9	2	7	5	2
藤里町	12	6	6	16	10	6	15	7	8	15	9	6	19	9	10
井川町	28	12	16	18	11	7	22	13	9	26	15	11	32	15	17

(3) 所在市町村別 教員数(本務者)、職員数(本務者)

単位:人

区分 市町村名	教員数(本務者)														
	計			校長			副校長			教頭			主幹教諭		
	計	男	女	計	男	女	計	男	女	計	男	女	計	男	女
令和5年度	81	36	45	3	3	-	3	2	1	5	4	1	-	-	-
令和6年度	84	41	43	3	3	-	3	3	-	6	4	2	-	-	-
北秋田市	21	10	11	1	1	-	1	1	-	1	-	1	-	-	-
藤里町	29	15	14	1	1	-	1	1	-	4	3	1	-	-	-
井川町	34	16	18	1	1	-	1	1	-	1	1	-	-	-	-

(3) つづき

単位:人

区分 市町村名	教員数(本務者)														
	指導教諭			教諭			助教諭			養護教諭			養護助教諭		
	計	男	女	計	男	女	計	男	女	計	男	女	計	男	女
令和5年度	-	-	-	60	25	35	-	-	-	4	-	4	-	-	-
令和6年度	-	-	-	60	26	34	-	-	-	3	-	3	-	-	-
北秋田市	-	-	-	16	7	9	-	-	-	1	-	1	-	-	-
藤里町	-	-	-	19	9	10	-	-	-	1	-	1	-	-	-
井川町	-	-	-	25	10	15	-	-	-	1	-	1	-	-	-

(3) つづき

単位:人

区分 市町村名	教員数(本務者)						職員数(本務者)		
	栄養教諭			講師			計	男	女
	計	男	女	計	男	女	計	男	女
令和5年度	2	-	2	4	2	2	15	6	9
令和6年度	2	-	2	7	5	2	12	4	8
北秋田市	-	-	-	1	1	-	1	1	-
藤里町	1	-	1	2	1	1	3	1	2
井川町	1	-	1	4	3	1	8	2	6

5 高等学校

(1) 所在市町村別 学校数、生徒数、教員数(本務者)、職員数(本務者)(2-1)

単位:校、人

区分 市町村名	学校数			生徒数											
	計	本校	分校	計	男	女	本科								
							計	男	女	1学年			2学年		
計	男	女	計	男	女	計	男	女	計	男	女	計	男	女	
令和5年度	52	50	2	20,438	10,428	10,010	20,416	10,418	9,998	6,803	3,489	3,314	6,895	3,520	3,375
令和6年度	50	48	2	20,094	10,246	9,848	20,070	10,235	9,835	6,661	3,383	3,278	6,602	3,376	3,226
市部計	47	45	2	19,764	10,036	9,728	19,740	10,025	9,715	6,554	3,323	3,231	6,501	3,314	3,187
郡部計	3	3	-	330	210	120	330	210	120	107	60	47	101	62	39
秋田市	14	14	-	7,680	3,784	3,896	7,680	3,784	3,896	2,622	1,276	1,346	2,519	1,242	1,277
能代市	3	3	-	1,429	734	695	1,429	734	695	466	246	220	467	236	231
横手市	6	6	-	2,174	1,088	1,086	2,174	1,088	1,086	670	339	331	731	364	367
大館市	3	3	-	1,637	814	823	1,637	814	823	568	298	270	530	262	268
男鹿市	2	2	-	346	267	79	346	267	79	121	93	28	89	72	17
湯沢市	3	2	1	977	499	478	953	488	465	315	150	165	331	178	153
鹿角市	1	1	-	495	246	249	495	246	249	162	78	84	174	101	73
由利本荘市	5	5	-	1,835	946	889	1,835	946	889	600	303	297	596	314	282
潟上市	1	1	-	491	234	257	491	234	257	160	82	78	163	71	92
大仙市	6	5	1	1,535	855	680	1,535	855	680	503	283	220	501	276	225
北秋田市	1	1	-	514	261	253	514	261	253	170	79	91	187	97	90
にかほ市	1	1	-	118	73	45	118	73	45	33	21	12	43	26	17
仙北市	1	1	-	533	235	298	533	235	298	164	75	89	170	75	95
鹿角郡	-	-	-	-	-	-	-	-	-	-	-	-	-	-	-
小坂町	-	-	-	-	-	-	-	-	-	-	-	-	-	-	-
北秋田郡	-	-	-	-	-	-	-	-	-	-	-	-	-	-	-
上小阿仁村	-	-	-	-	-	-	-	-	-	-	-	-	-	-	-
山本郡	-	-	-	-	-	-	-	-	-	-	-	-	-	-	-
藤里町	-	-	-	-	-	-	-	-	-	-	-	-	-	-	-
三種町	-	-	-	-	-	-	-	-	-	-	-	-	-	-	-
八峰町	-	-	-	-	-	-	-	-	-	-	-	-	-	-	-
南秋田郡	1	1	-	87	58	29	87	58	29	23	15	8	24	14	10
五城目町	1	1	-	87	58	29	87	58	29	23	15	8	24	14	10
八郎潟町	-	-	-	-	-	-	-	-	-	-	-	-	-	-	-
井川町	-	-	-	-	-	-	-	-	-	-	-	-	-	-	-
大潟村	-	-	-	-	-	-	-	-	-	-	-	-	-	-	-
仙北郡	1	1	-	141	87	54	141	87	54	43	19	24	39	27	12
美郷町	1	1	-	141	87	54	141	87	54	43	19	24	39	27	12
雄勝郡	1	1	-	102	65	37	102	65	37	41	26	15	38	21	17
羽後町	1	1	-	102	65	37	102	65	37	41	26	15	38	21	17
東成瀬村	-	-	-	-	-	-	-	-	-	-	-	-	-	-	-

(1) つづき(2-2)

単位:校、人

区分 市町村名	本科												教員数(本務者)			職員数 (本務者)
	3学年						4学年			専攻科			別科			
	計	男	女	計	男	女	計	男	女	計	男	女	計	男	女	
令和5年度	6,636	3,374	3,262	82	35	47	22	10	12	-	-	-	1,970	1,316	654	408
令和6年度	6,717	3,435	3,282	90	41	49	24	11	13	-	-	-	1,929	1,281	648	408
市部計	6,595	3,347	3,248	90	41	49	24	11	13	-	-	-	1,867	1,245	622	393
郡部計	122	88	34	-	-	-	-	-	-	-	-	-	62	36	26	15
秋田市	2,487	1,244	1,243	52	22	30	-	-	-	-	-	-	609	388	221	129
能代市	496	252	244	-	-	-	-	-	-	-	-	-	152	96	56	34
横手市	747	372	375	26	13	13	-	-	-	-	-	-	220	148	72	37
大館市	532	251	281	7	3	4	-	-	-	-	-	-	154	99	55	27
男鹿市	136	102	34	-	-	-	-	-	-	-	-	-	56	43	13	29
湯沢市	307	160	147	-	-	-	24	11	13	-	-	-	103	71	32	14
鹿角市	159	67	92	-	-	-	-	-	-	-	-	-	51	31	20	11
由利本荘市	634	326	308	5	3	2	-	-	-	-	-	-	188	140	48	42
潟上市	168	81	87	-	-	-	-	-	-	-	-	-	35	25	10	5
大仙市	531	296	235	-	-	-	-	-	-	-	-	-	168	115	53	40
北秋田市	157	85	72	-	-	-	-	-	-	-	-	-	48	38	10	12
にかほ市	42	26	16	-	-	-	-	-	-	-	-	-	28	18	10	6
仙北市	199	85	114	-	-	-	-	-	-	-	-	-	55	33	22	7
鹿角郡	-	-	-	-	-	-	-	-	-	-	-	-	-	-	-	-
小坂町	-	-	-	-	-	-	-	-	-	-	-	-	-	-	-	-
北秋田郡	-	-	-	-	-	-	-	-	-	-	-	-	-	-	-	-
上小阿仁村	-	-	-	-	-	-	-	-	-	-	-	-	-	-	-	-
山本郡	-	-	-	-	-	-	-	-	-	-	-	-	-	-	-	-
藤里町	-	-	-	-	-	-	-	-	-	-	-	-	-	-	-	-
三種町	-	-	-	-	-	-	-	-	-	-	-	-	-	-	-	-
八峰町	-	-	-	-	-	-	-	-	-	-	-	-	-	-	-	-
南秋田郡	40	29	11	-	-	-	-	-	-	-	-	-	22	14	8	4
五城目町	40	29	11	-	-	-	-	-	-	-	-	-	22	14	8	4
八郎潟町	-	-	-	-	-	-	-	-	-	-	-	-	-	-	-	-
井川町	-	-	-	-	-	-	-	-	-	-	-	-	-	-	-	-
大潟村	-	-	-	-	-	-	-	-	-	-	-	-	-	-	-	-
仙北郡	59	41	18	-	-	-	-	-	-	-	-	-	22	13	9	6
美郷町	59	41	18	-	-	-	-	-	-	-	-	-	22	13	9	6
雄勝郡	23	18	5	-	-	-	-	-	-	-	-	-	18	9	9	5
羽後町	23	18	5	-	-	-	-	-	-	-	-	-	18	9	9	5
東成瀬村	-	-	-	-	-	-	-	-	-	-	-	-	-	-	-	-

(2) 学科別 学年別 生徒数(本科)

単位:人

学科区分	総数			1学年			2学年			3学年			4学年				
	計	男	女	計	男	女	計	男	女	計	男	女	計	男	女		
令和5年度	20,416	10,418	9,998	6,803	3,489	3,314	6,895	3,520	3,375	6,636	3,374	3,262	82	35	47		
令和6年度	計	20,070	10,235	9,835	6,661	3,383	3,278	6,602	3,376	3,226	6,717	3,435	3,282	90	41	49	
	普通	13,310	6,055	7,255	4,417	2,027	2,390	4,365	1,964	2,401	4,438	2,023	2,415	90	41	49	
	農業	1,338	678	660	445	223	222	445	234	211	448	221	227	-	-	-	
	工業	2,346	2,026	320	763	656	107	797	688	109	786	682	104	-	-	-	
	商業	1,379	654	725	467	218	249	436	210	226	476	226	250	-	-	-	
	水産	77	59	18	32	27	5	16	12	4	29	20	9	-	-	-	
	家庭	211	75	136	74	30	44	71	23	48	66	22	44	-	-	-	
	看護	-	-	-	-	-	-	-	-	-	-	-	-	-	-	-	
	情報	60	46	14	16	12	4	25	20	5	19	14	5	-	-	-	
	福祉	35	18	17	14	6	8	7	5	2	14	7	7	-	-	-	
	その他	775	401	374	264	126	138	264	141	123	247	134	113	-	-	-	
	総合	539	223	316	169	58	111	176	79	97	194	86	108	-	-	-	
	うち	計	19,364	9,895	9,469	6,423	3,274	3,149	6,397	3,283	3,114	6,544	3,338	3,206	-	-	-
	普通	12,604	5,715	6,889	4,179	1,918	2,261	4,160	1,871	2,289	4,265	1,926	2,339	-	-	-	
	農業	1,338	678	660	445	223	222	445	234	211	448	221	227	-	-	-	
	工業	2,346	2,026	320	763	656	107	797	688	109	786	682	104	-	-	-	
	商業	1,379	654	725	467	218	249	436	210	226	476	226	250	-	-	-	
	水産	77	59	18	32	27	5	16	12	4	29	20	9	-	-	-	
	家庭	211	75	136	74	30	44	71	23	48	66	22	44	-	-	-	
看護	-	-	-	-	-	-	-	-	-	-	-	-	-	-	-		
情報	60	46	14	16	12	4	25	20	5	19	14	5	-	-	-		
福祉	35	18	17	14	6	8	7	5	2	14	7	7	-	-	-		
その他	775	401	374	264	126	138	264	141	123	247	134	113	-	-	-		
総合	539	223	316	169	58	111	176	79	97	194	86	108	-	-	-		
公立	計	17,896	9,231	8,665	5,903	3,026	2,877	5,901	3,063	2,838	6,002	3,101	2,901	90	41	49	
	普通	11,248	5,109	6,139	3,698	1,891	2,007	3,702	1,870	2,032	3,758	1,707	2,051	90	41	49	
	農業	1,338	678	660	445	223	222	445	234	211	448	221	227	-	-	-	
	工業	2,346	2,026	320	763	656	107	797	688	109	786	682	104	-	-	-	
	商業	1,379	654	725	467	218	249	436	210	226	476	226	250	-	-	-	
	水産	77	59	18	32	27	5	16	12	4	29	20	9	-	-	-	
	家庭	99	17	82	35	9	26	33	4	29	31	4	27	-	-	-	
	看護	-	-	-	-	-	-	-	-	-	-	-	-	-	-	-	
	情報	60	46	14	16	12	4	25	20	5	19	14	5	-	-	-	
	福祉	35	18	17	14	6	8	7	5	2	14	7	7	-	-	-	
	その他	775	401	374	264	126	138	264	141	123	247	134	113	-	-	-	
	総合	539	223	316	169	58	111	176	79	97	194	86	108	-	-	-	
	全	計	17,190	8,891	8,299	5,665	2,917	2,748	5,696	2,970	2,726	5,829	3,004	2,825	-	-	-
	普通	10,542	4,769	5,773	3,460	1,582	1,878	3,497	1,577	1,920	3,585	1,610	1,975	-	-	-	
	農業	1,338	678	660	445	223	222	445	234	211	448	221	227	-	-	-	
	工業	2,346	2,026	320	763	656	107	797	688	109	786	682	104	-	-	-	
	商業	1,379	654	725	467	218	249	436	210	226	476	226	250	-	-	-	
	水産	77	59	18	32	27	5	16	12	4	29	20	9	-	-	-	
	家庭	99	17	82	35	9	26	33	4	29	31	4	27	-	-	-	
看護	-	-	-	-	-	-	-	-	-	-	-	-	-	-	-		
情報	60	46	14	16	12	4	25	20	5	19	14	5	-	-	-		
福祉	35	18	17	14	6	8	7	5	2	14	7	7	-	-	-		
その他	775	401	374	264	126	138	264	141	123	247	134	113	-	-	-		
総合	539	223	316	169	58	111	176	79	97	194	86	108	-	-	-		
立	計	706	340	366	238	109	129	205	93	112	173	97	76	90	41	49	
普通	706	340	366	238	109	129	205	93	112	173	97	76	90	41	49		
農業	-	-	-	-	-	-	-	-	-	-	-	-	-	-	-		
工業	-	-	-	-	-	-	-	-	-	-	-	-	-	-	-		
商業	-	-	-	-	-	-	-	-	-	-	-	-	-	-	-		
水産	-	-	-	-	-	-	-	-	-	-	-	-	-	-	-		
家庭	-	-	-	-	-	-	-	-	-	-	-	-	-	-	-		
看護	-	-	-	-	-	-	-	-	-	-	-	-	-	-	-		
情報	-	-	-	-	-	-	-	-	-	-	-	-	-	-	-		
福祉	-	-	-	-	-	-	-	-	-	-	-	-	-	-	-		
その他	-	-	-	-	-	-	-	-	-	-	-	-	-	-	-		
総合	-	-	-	-	-	-	-	-	-	-	-	-	-	-	-		
私立	計	2,174	1,004	1,170	758	357	401	701	313	388	715	334	381	-	-	-	
	普通	2,062	946	1,116	719	336	383	663	294	369	680	316	364	-	-	-	
	農業	-	-	-	-	-	-	-	-	-	-	-	-	-	-	-	
	工業	-	-	-	-	-	-	-	-	-	-	-	-	-	-	-	
	商業	-	-	-	-	-	-	-	-	-	-	-	-	-	-	-	
	水産	-	-	-	-	-	-	-	-	-	-	-	-	-	-	-	
	家庭	112	58	54	39	21	18	38	19	19	35	18	17	-	-	-	
	看護	-	-	-	-	-	-	-	-	-	-	-	-	-	-	-	
	情報	-	-	-	-	-	-	-	-	-	-	-	-	-	-	-	
	福祉	-	-	-	-	-	-	-	-	-	-	-	-	-	-	-	
その他	-	-	-	-	-	-	-	-	-	-	-	-	-	-	-		
総合	-	-	-	-	-	-	-	-	-	-	-	-	-	-	-		

(3) 小学科別 小学科数、生徒数(本科)

単位:科、人

区分	小学科数							生徒数											
	計			公立			私立	計			公立			私立					
	計	全日制	定時制	計	全日制	定時制	全日制	計	男	女	全日制		定時制		全日制				
											計	男	女	計	男	女	計	男	女
計	105	99	6	99	93	6	6	20,070	10,235	9,835	17,190	8,891	8,299	706	340	366	2,174	1,004	1,170
普通科	45	39	6	40	34	6	5	13,310	6,055	7,255	10,542	4,769	5,773	706	340	366	2,062	946	1,116
農業に関する学科	14	14	-	14	14	-	-	1,338	678	660	1,338	678	660	-	-	-	-	-	-
農業関係	3	3	-	3	3	-	-	377	234	143	377	234	143	-	-	-	-	-	-
園芸関係	1	1	-	1	1	-	-	101	41	60	101	41	60	-	-	-	-	-	-
畜産関係	-	-	-	-	-	-	-	-	-	-	-	-	-	-	-	-	-	-	-
農業土木関係	1	1	-	1	1	-	-	93	90	3	93	90	3	-	-	-	-	-	-
農業機械関係	-	-	-	-	-	-	-	-	-	-	-	-	-	-	-	-	-	-	-
造園関係	1	1	-	1	1	-	-	97	60	37	97	60	37	-	-	-	-	-	-
林業関係	-	-	-	-	-	-	-	-	-	-	-	-	-	-	-	-	-	-	-
食品科学関係	-	-	-	-	-	-	-	-	-	-	-	-	-	-	-	-	-	-	-
生活科学関係	2	2	-	2	2	-	-	177	2	175	177	2	175	-	-	-	-	-	-
農業経済関係	1	1	-	1	1	-	-	97	44	53	97	44	53	-	-	-	-	-	-
生物工学関係	-	-	-	-	-	-	-	-	-	-	-	-	-	-	-	-	-	-	-
その他	5	5	-	5	5	-	-	396	207	189	396	207	189	-	-	-	-	-	-
工業に関する学科	24	24	-	24	24	-	-	2,346	2,026	320	2,346	2,026	320	-	-	-	-	-	-
機械関係	6	6	-	6	6	-	-	601	565	36	601	565	36	-	-	-	-	-	-
自動車関係	-	-	-	-	-	-	-	-	-	-	-	-	-	-	-	-	-	-	-
造船関係	-	-	-	-	-	-	-	-	-	-	-	-	-	-	-	-	-	-	-
電気関係	6	6	-	6	6	-	-	555	510	45	555	510	45	-	-	-	-	-	-
電子関係	-	-	-	-	-	-	-	-	-	-	-	-	-	-	-	-	-	-	-
情報技術関係	-	-	-	-	-	-	-	-	-	-	-	-	-	-	-	-	-	-	-
建築関係	3	3	-	3	3	-	-	237	176	61	237	176	61	-	-	-	-	-	-
設備工業関係	2	2	-	2	2	-	-	180	139	41	180	139	41	-	-	-	-	-	-
土木関係	3	3	-	3	3	-	-	302	227	75	302	227	75	-	-	-	-	-	-
地質工学関係	-	-	-	-	-	-	-	-	-	-	-	-	-	-	-	-	-	-	-
化学工業関係	1	1	-	1	1	-	-	105	67	38	105	67	38	-	-	-	-	-	-
化学工学関係	-	-	-	-	-	-	-	-	-	-	-	-	-	-	-	-	-	-	-
色染化学関係	-	-	-	-	-	-	-	-	-	-	-	-	-	-	-	-	-	-	-
インテリア関係	-	-	-	-	-	-	-	-	-	-	-	-	-	-	-	-	-	-	-
デザイン関係	-	-	-	-	-	-	-	-	-	-	-	-	-	-	-	-	-	-	-
工業管理関係	-	-	-	-	-	-	-	-	-	-	-	-	-	-	-	-	-	-	-
印刷関係	-	-	-	-	-	-	-	-	-	-	-	-	-	-	-	-	-	-	-
薬業関係	-	-	-	-	-	-	-	-	-	-	-	-	-	-	-	-	-	-	-
航空関係	-	-	-	-	-	-	-	-	-	-	-	-	-	-	-	-	-	-	-
電子機械関係	-	-	-	-	-	-	-	-	-	-	-	-	-	-	-	-	-	-	-
材料技術関係	-	-	-	-	-	-	-	-	-	-	-	-	-	-	-	-	-	-	-
セラミック関係	-	-	-	-	-	-	-	-	-	-	-	-	-	-	-	-	-	-	-
繊維関係	-	-	-	-	-	-	-	-	-	-	-	-	-	-	-	-	-	-	-
その他	3	3	-	3	3	-	-	366	342	24	366	342	24	-	-	-	-	-	-
商業に関する学科	6	6	-	6	6	-	-	1,379	654	725	1,379	654	725	-	-	-	-	-	-
商業関係	4	4	-	4	4	-	-	1,037	485	552	1,037	485	552	-	-	-	-	-	-
情報処理関係	1	1	-	1	1	-	-	176	96	80	176	96	80	-	-	-	-	-	-
流通経済関係	-	-	-	-	-	-	-	-	-	-	-	-	-	-	-	-	-	-	-
国際経済関係	1	1	-	1	1	-	-	166	73	93	166	73	93	-	-	-	-	-	-
会計関係	-	-	-	-	-	-	-	-	-	-	-	-	-	-	-	-	-	-	-
その他	-	-	-	-	-	-	-	-	-	-	-	-	-	-	-	-	-	-	-
水産に関する学科	2	2	-	2	2	-	-	77	59	18	77	59	18	-	-	-	-	-	-
資源増殖関係	-	-	-	-	-	-	-	-	-	-	-	-	-	-	-	-	-	-	-
海洋漁業関係	1	1	-	1	1	-	-	52	48	4	52	48	4	-	-	-	-	-	-
水産食品関係	1	1	-	1	1	-	-	25	11	14	25	11	14	-	-	-	-	-	-
海洋工学関係	-	-	-	-	-	-	-	-	-	-	-	-	-	-	-	-	-	-	-
情報通信関係	-	-	-	-	-	-	-	-	-	-	-	-	-	-	-	-	-	-	-
その他	-	-	-	-	-	-	-	-	-	-	-	-	-	-	-	-	-	-	-
家庭に関する学科	2	2	-	1	1	-	1	211	75	136	99	17	82	-	-	-	112	58	54
家政関係	1	1	-	1	1	-	-	99	17	82	99	17	82	-	-	-	-	-	-
被服関係	-	-	-	-	-	-	-	-	-	-	-	-	-	-	-	-	-	-	-
食物関係	1	1	-	-	-	-	1	112	58	54	-	-	-	-	-	112	58	54	
保育関係	-	-	-	-	-	-	-	-	-	-	-	-	-	-	-	-	-	-	-
その他	-	-	-	-	-	-	-	-	-	-	-	-	-	-	-	-	-	-	-
看護に関する学科	-	-	-	-	-	-	-	-	-	-	-	-	-	-	-	-	-	-	-
看護関係	-	-	-	-	-	-	-	-	-	-	-	-	-	-	-	-	-	-	-
情報に関する学科	1	1	-	1	1	-	-	60	46	14	60	46	14	-	-	-	-	-	-
情報関係	-	-	-	-	-	-	-	-	-	-	-	-	-	-	-	-	-	-	-
マルチメディア	1	1	-	1	1	-	-	60	46	14	60	46	14	-	-	-	-	-	-
福祉に関する学科	1	1	-	1	1	-	-	35	18	17	35	18	17	-	-	-	-	-	-
福祉関係	1	1	-	1	1	-	-	35	18	17	35	18	17	-	-	-	-	-	-
その他の学科	8	8	-	8	8	-	-	775	401	374	775	401	374	-	-	-	-	-	-
理数関係	6	6	-	6	6	-	-	571	328	243	571	328	243	-	-	-	-	-	-
外国語関係	1	1	-	1	1	-	-	101	36	65	101	36	65	-	-	-	-	-	-
音楽・美術関係	-	-	-	-	-	-	-	-	-	-	-	-	-	-	-	-	-	-	-
体育関係	-	-	-	-	-	-	-	-	-	-	-	-	-	-	-	-	-	-	-
福祉関係	-	-	-	-	-	-	-	-	-	-	-	-	-	-	-	-	-	-	-
その他	1	1	-	1	1	-	-	103	37	66	103	37	66	-	-	-	-	-	-
総合学科	2	2	-	2	2	-	-	539	223	316	539	223	316	-	-	-	-	-	-

(4) 学科別 入学志願者数、入学者数(本科)

単位:人

学科区分		入学志願者数			入学者数			(再掲)他県の中学校卒業生			(再掲)過年度中学校卒業生			
		計	男	女	計	男	女	計	男	女	計	男	女	
令和5年度		8,701	4,455	4,246	6,773	3,469	3,304	91	81	10	9	5	4	
令和6年度	計	8,432	4,254	4,178	6,615	3,353	3,262	103	80	23	18	7	11	
	普通	6,058	2,817	3,241	4,381	2,004	2,377	83	63	20	18	7	11	
	農業	454	228	226	441	219	222	5	4	1	-	-	-	
	工業	801	687	114	762	656	106	11	10	1	-	-	-	
	商業	526	251	275	464	217	247	3	2	1	-	-	-	
	水産	34	27	7	31	26	5	1	1	-	-	-	-	
	家庭	87	39	48	74	30	44	-	-	-	-	-	-	
	看護	-	-	-	-	-	-	-	-	-	-	-	-	-
	情報	16	12	4	16	12	4	-	-	-	-	-	-	
	福祉	14	6	8	14	6	8	-	-	-	-	-	-	
	その他	273	129	144	263	125	138	-	-	-	-	-	-	
	総合	169	58	111	169	58	111	-	-	-	-	-	-	
	うち全日制	計	8,193	4,145	4,048	6,391	3,253	3,138	98	80	18	1	1	-
普通		5,819	2,708	3,111	4,157	1,904	2,253	78	63	15	1	1	-	
農業		454	228	226	441	219	222	5	4	1	-	-	-	
工業		801	687	114	762	656	106	11	10	1	-	-	-	
商業		526	251	275	464	217	247	3	2	1	-	-	-	
水産		34	27	7	31	26	5	1	1	-	-	-	-	
家庭		87	39	48	74	30	44	-	-	-	-	-	-	
看護		-	-	-	-	-	-	-	-	-	-	-	-	
情報		16	12	4	16	12	4	-	-	-	-	-	-	
福祉		14	6	8	14	6	8	-	-	-	-	-	-	
その他		273	129	144	263	125	138	-	-	-	-	-	-	
総合		169	58	111	169	58	111	-	-	-	-	-	-	
公立		計	6,257	3,208	3,049	5,867	3,003	2,864	38	28	10	18	7	11
	普通	3,933	1,800	2,133	3,672	1,675	1,997	18	11	7	18	7	11	
	農業	454	228	226	441	219	222	5	4	1	-	-	-	
	工業	801	687	114	762	656	106	11	10	1	-	-	-	
	商業	526	251	275	464	217	247	3	2	1	-	-	-	
	水産	34	27	7	31	26	5	1	1	-	-	-	-	
	家庭	37	10	27	35	9	26	-	-	-	-	-	-	
	看護	-	-	-	-	-	-	-	-	-	-	-	-	
	情報	16	12	4	16	12	4	-	-	-	-	-	-	
	福祉	14	6	8	14	6	8	-	-	-	-	-	-	
	その他	273	129	144	263	125	138	-	-	-	-	-	-	
	総合	169	58	111	169	58	111	-	-	-	-	-	-	
	定時制	計	6,018	3,099	2,919	5,643	2,903	2,740	33	28	5	1	1	-
普通		3,694	1,691	2,003	3,448	1,575	1,873	13	11	2	1	1	-	
農業		454	228	226	441	219	222	5	4	1	-	-	-	
工業		801	687	114	762	656	106	11	10	1	-	-	-	
商業		526	251	275	464	217	247	3	2	1	-	-	-	
水産		34	27	7	31	26	5	1	1	-	-	-	-	
家庭		37	10	27	35	9	26	-	-	-	-	-	-	
看護		-	-	-	-	-	-	-	-	-	-	-	-	
情報		16	12	4	16	12	4	-	-	-	-	-	-	
福祉		14	6	8	14	6	8	-	-	-	-	-	-	
その他		273	129	144	263	125	138	-	-	-	-	-	-	
総合		169	58	111	169	58	111	-	-	-	-	-	-	
私立		計	239	109	130	224	100	124	5	-	5	17	6	11
	普通	239	109	130	224	100	124	5	-	5	17	6	11	
	農業	-	-	-	-	-	-	-	-	-	-	-	-	
	工業	-	-	-	-	-	-	-	-	-	-	-	-	
	商業	-	-	-	-	-	-	-	-	-	-	-	-	
	水産	-	-	-	-	-	-	-	-	-	-	-	-	
	家庭	-	-	-	-	-	-	-	-	-	-	-	-	
	看護	-	-	-	-	-	-	-	-	-	-	-	-	
	情報	-	-	-	-	-	-	-	-	-	-	-	-	
	福祉	-	-	-	-	-	-	-	-	-	-	-	-	
	その他	-	-	-	-	-	-	-	-	-	-	-	-	
	総合	-	-	-	-	-	-	-	-	-	-	-	-	

6 特別支援学校

(1) 所在市町村別 学校数、在学者数、教員数(本務者)、職員数(本務者)

単位:人

	学校数	在学者数					教員数 (本務者)	職員数 (本務者)
		計	幼稚部	小学部	中学部	高等部		
令和5年度	15	1,308	5	372	337	594	897	191
令和6年度	15	1,325	5	394	340	586	888	187
秋田市	5	456	5	151	117	183	350	61
能代市	1	94	-	22	26	46	61	22
横手市	1	95	-	32	24	39	61	7
大館市	1	122	-	37	26	59	63	28
湯沢市	1	80	-	26	17	37	52	7
鹿角市	1	49	-	7	16	26	31	2
由利本荘市	1	132	-	37	31	64	78	23
潟上市	1	92	-	17	31	44	66	9
大仙市	1	125	-	46	27	52	72	23
北秋田市	1	43	-	12	12	19	31	3
仙北市	1	37	-	7	13	17	23	2

(2) 学年別 在学者数

単位:人

区 分	在学者総計 (幼～高等)			幼稚部		
	計	男	女	総数		
				計	男	女
令和5年度	1,308	878	430	5	4	1
令和6年度	1,325	910	415	5	3	2

区 分	小学部								
	総数			1学年	2学年	3学年	4学年	5学年	6学年
	計	男	女						
令和5年度	372	261	111	61	58	57	64	72	60
令和6年度	394	281	113	72	59	62	63	66	72

区 分	中学部					
	総数			1学年	2学年	3学年
	計	男	女			
令和5年度	337	215	122	105	114	118
令和6年度	340	232	108	119	109	112

区 分	高等部								
	本科						専攻科		
	総数			1学年	2学年	3学年	総数		
	計	男	女				計	男	女
令和5年度	594	398	196	205	198	178	13	8	5
令和6年度	578	389	189	183	202	193	8	5	3

(注) 別科は設置されていない

7 幼稚園

(1) 所在市町村別 園数、在園者数、修了者数、教員数(本務者)

1.計

単位:園、人

区分 市町村名	園数	在園者数												前年度間 修了者数	教員数 (本務者)	教育補助員数 (本務者)
		総数			3歳			4歳			5歳					
		計	男	女	計	男	女	計	男	女	計	男	女			
令和5年度	32	1,715	857	858	537	286	251	564	288	276	614	283	331	673	296	31
令和6年度	31	1,559	788	771	468	221	247	526	283	243	565	284	281	628	293	31
市部計	29	1,534	774	760	463	217	246	518	279	239	553	278	275	615	289	31
郡部計	2	25	14	11	5	4	1	8	4	4	12	6	6	13	4	-
秋田市	15	890	459	431	265	126	139	296	166	130	329	167	162	383	140	11
能代市	2	159	74	85	43	21	22	56	25	31	60	28	32	52	18	1
横手市	4	177	99	78	57	27	30	54	33	21	66	39	27	74	48	3
大館市	1	19	7	12	7	1	6	7	3	4	5	3	2	7	4	-
男鹿市	1	40	26	14	14	9	5	13	9	4	13	8	5	21	7	4
湯沢市	2	83	35	48	28	11	17	28	14	14	27	10	17	28	29	5
鹿角市	1	28	6	22	10	2	8	8	2	6	10	2	8	8	6	-
由利本荘市	1	30	15	15	10	4	6	8	6	2	12	5	7	10	9	-
潟上市	1	108	53	55	29	16	13	48	21	27	31	16	15	32	28	7
大仙市	-	-	-	-	-	-	-	-	-	-	-	-	-	-	-	-
北秋田市	-	-	-	-	-	-	-	-	-	-	-	-	-	-	-	-
にかほ市	1	-	-	-	-	-	-	-	-	-	-	-	-	-	-	-
仙北市	-	-	-	-	-	-	-	-	-	-	-	-	-	-	-	-
鹿角郡	-	-	-	-	-	-	-	-	-	-	-	-	-	-	-	-
小坂町	-	-	-	-	-	-	-	-	-	-	-	-	-	-	-	-
北秋田郡	-	-	-	-	-	-	-	-	-	-	-	-	-	-	-	-
上小阿仁村	-	-	-	-	-	-	-	-	-	-	-	-	-	-	-	-
山本郡	2	25	14	11	5	4	1	8	4	4	12	6	6	13	4	-
藤里町	1	25	14	11	5	4	1	8	4	4	12	6	6	7	3	-
三種町	1	-	-	-	-	-	-	-	-	-	-	-	-	6	1	-
八峰町	-	-	-	-	-	-	-	-	-	-	-	-	-	-	-	-
南秋田郡	-	-	-	-	-	-	-	-	-	-	-	-	-	-	-	-
五城目町	-	-	-	-	-	-	-	-	-	-	-	-	-	-	-	-
八郎潟町	-	-	-	-	-	-	-	-	-	-	-	-	-	-	-	-
井川町	-	-	-	-	-	-	-	-	-	-	-	-	-	-	-	-
大潟村	-	-	-	-	-	-	-	-	-	-	-	-	-	-	-	-
仙北郡	-	-	-	-	-	-	-	-	-	-	-	-	-	-	-	-
美郷町	-	-	-	-	-	-	-	-	-	-	-	-	-	-	-	-
雄勝郡	-	-	-	-	-	-	-	-	-	-	-	-	-	-	-	-
羽後町	-	-	-	-	-	-	-	-	-	-	-	-	-	-	-	-
東成瀬村	-	-	-	-	-	-	-	-	-	-	-	-	-	-	-	-

2.設置者別

単位:園、人

区分 市町村名	園数	在園者数												前年度間 修了者数	教員数 (本務者)	教育補助員数 (本務者)	
		総数			3歳			4歳			5歳						
		計	男	女	計	男	女	計	男	女	計	男	女				
国・公立																	
令和5年度	2	93	48	45	21	10	11	36	19	17	36	19	17	37	11	3	
令和6年度	2	76	41	35	16	10	6	20	10	10	40	21	19	35	10	-	
市部計	1	51	27	24	11	6	5	12	6	6	28	15	13	28	7	-	
郡部計	1	25	14	11	5	4	1	8	4	4	12	6	6	7	3	-	
秋田市	1	51	27	24	11	6	5	12	6	6	28	15	13	28	7	-	
山本郡	1	25	14	11	5	4	1	8	4	4	12	6	6	7	3	-	
藤里町	1	25	14	11	5	4	1	8	4	4	12	6	6	7	3	-	
私立																	
令和5年度	30	1,622	809	813	516	276	240	528	269	259	578	264	314	636	285	28	
令和6年度	29	1,483	747	736	452	211	241	506	273	233	525	263	262	593	283	31	
市部計	28	1,483	747	736	452	211	241	506	273	233	525	263	262	587	282	31	
郡部計	1	-	-	-	-	-	-	-	-	-	-	-	-	6	1	-	
秋田市	14	839	432	407	254	120	134	284	160	124	301	152	149	355	133	11	
能代市	2	159	74	85	43	21	22	56	25	31	60	28	32	52	18	1	
横手市	4	177	99	78	57	27	30	54	33	21	66	39	27	74	48	3	
大館市	1	19	7	12	7	1	6	7	3	4	5	3	2	7	4	-	
男鹿市	1	40	26	14	14	9	5	13	9	4	13	8	5	21	7	4	
湯沢市	2	83	35	48	28	11	17	28	14	14	27	10	17	28	29	5	
鹿角市	1	28	6	22	10	2	8	8	2	6	10	2	8	8	6	-	
由利本荘市	1	30	15	15	10	4	6	8	6	2	12	5	7	10	9	-	
潟上市	1	108	53	55	29	16	13	48	21	27	31	16	15	32	28	7	
にかほ市	1	-	-	-	-	-	-	-	-	-	-	-	-	-	-	-	
山本郡	1	-	-	-	-	-	-	-	-	-	-	-	-	6	1	-	
三種町	1	-	-	-	-	-	-	-	-	-	-	-	-	6	1	-	

8 幼保連携型認定こども園

(1) 所在市町村別 園数、在園者数、修了者数、教員数(本務者)

1.計

単位:園、人

区分 市町村名	園数	在園者数													前年度間 修了者数	教員数 (本務者)
		総数					3歳			4歳			5歳			
		計	1号 教育認定	2号 保育認定	3号 3歳未満 保育認定	計	1号 教育認定	2号 保育認定	計	1号 教育認定	2号 保育認定	計	1号 教育認定	2号 保育認定		
令和5年度	87	9,188	1,340	4,929	2,919	1,951	413	1,538	2,105	441	1,664	2,213	486	1,727	2,339	1,828
令和6年度	88	8,861	1,147	4,808	2,906	1,871	310	1,561	1,955	393	1,562	2,129	444	1,685	2,214	1,840
市部計	76	7,766	1,090	4,149	2,527	1,636	298	1,338	1,727	374	1,353	1,876	418	1,458	1,926	1,585
郡部計	12	1,095	57	659	379	235	12	223	228	19	209	253	26	227	288	255
秋田市	25	3,431	681	1,701	1,049	728	170	558	769	220	549	885	291	594	825	666
能代市	4	325	40	184	101	75	16	59	76	19	57	73	5	68	71	70
横手市	4	333	37	193	103	75	14	61	75	14	61	80	9	71	84	65
大館市	8	723	85	387	251	137	18	119	178	41	137	157	26	131	188	142
男鹿市	-	-	-	-	-	-	-	-	-	-	-	-	-	-	-	-
湯沢市	7	559	39	336	184	117	14	103	122	10	112	136	15	121	147	134
鹿角市	-	-	-	-	-	-	-	-	-	-	-	-	-	-	-	-
由利本荘市	4	332	57	168	107	73	20	53	80	20	60	72	17	55	91	67
潟上市	4	449	44	273	132	95	15	80	114	14	100	108	15	93	131	72
大仙市	9	901	37	534	330	188	12	176	178	12	166	205	13	192	225	169
北秋田市	2	177	28	83	66	36	9	27	34	9	25	41	10	31	37	44
にかほ市	4	174	32	74	68	35	8	27	35	11	24	36	13	23	39	52
仙北市	5	362	10	216	136	77	2	75	66	4	62	83	4	79	88	104
鹿角郡	-	-	-	-	-	-	-	-	-	-	-	-	-	-	-	-
小坂町	-	-	-	-	-	-	-	-	-	-	-	-	-	-	-	-
北秋田郡	-	-	-	-	-	-	-	-	-	-	-	-	-	-	-	-
上小阿仁村	-	-	-	-	-	-	-	-	-	-	-	-	-	-	-	-
山本郡	2	94	-	64	30	21	-	21	20	-	20	23	-	23	21	29
藤里町	-	-	-	-	-	-	-	-	-	-	-	-	-	-	-	-
三種町	-	-	-	-	-	-	-	-	-	-	-	-	-	-	-	-
八峰町	2	94	-	64	30	21	-	21	20	-	20	23	-	23	21	29
南秋田郡	5	374	17	230	127	87	5	82	76	5	71	84	7	77	95	75
五城目町	2	119	10	74	35	25	2	23	24	2	22	35	6	29	36	22
八郎潟町	1	100	2	58	40	25	2	23	20	-	20	15	-	15	21	22
井川町	1	82	2	48	32	17	-	17	17	1	16	16	1	15	19	13
大潟村	1	73	3	50	20	20	1	19	15	2	13	18	-	18	19	18
仙北郡	3	405	21	241	143	88	3	85	77	9	68	97	9	88	110	101
美郷町	3	405	21	241	143	88	3	85	77	9	68	97	9	88	110	101
雄勝郡	2	222	19	124	79	39	4	35	55	5	50	49	10	39	62	50
羽後町	2	222	19	124	79	39	4	35	55	5	50	49	10	39	62	50
東成瀬村	-	-	-	-	-	-	-	-	-	-	-	-	-	-	-	-

9 専修学校

(1) 所在市町村別 学校数、生徒数、教員数(本務者)、職員数(本務者)

単位:校、人

	学校数	課程別生徒数				教員数 (本務者)	職員数 (本務者)
		計	高等課程	専門課程	一般課程		
令和5年度	16	1,592	152	1,417	23	137	52
令和6年度	16	1,548	159	1,389	-	133	46
秋田市	13	1,251	159	1,092	-	93	30
能代市	1	99	-	99	-	13	5
横手市	1	133	-	133	-	17	7
由利本荘市	1	65	-	65	-	10	4

(2) 学科別 生徒数、入学者数、卒業者数

単位:人

学科名	生徒数			入学者数			卒業者数		
	計	男	女	計	男	女	計	男	女
令和5年度	1,592	425	1,167	625	179	446	567	159	408
令和6年度	1,548	417	1,131	586	164	422	571	159	412
工業関係	222	133	89	91	54	37	79	60	19
測量	-	-	-	-	-	-	-	-	-
土木・建築	-	-	-	-	-	-	-	-	-
電気・電子	-	-	-	-	-	-	-	-	-
電子計算機	19	12	7	6	4	2	4	3	1
情報処理	163	116	47	70	49	21	66	56	10
その他	40	5	35	15	1	14	9	1	8
農業関係	-	-	-	-	-	-	-	-	-
農業	-	-	-	-	-	-	-	-	-
その他	-	-	-	-	-	-	-	-	-
医療関係	813	149	664	264	49	215	280	44	236
看護	517	68	449	167	25	142	182	21	161
准看護	-	-	-	-	-	-	-	-	-
歯科衛生	113	1	112	31	-	31	38	-	38
歯科技工	-	-	-	-	-	-	-	-	-
理学・作業療法	158	79	79	41	23	18	36	21	15
その他	25	1	24	25	1	24	24	2	22
衛生関係	134	39	95	71	20	51	58	11	47
栄養	-	-	-	-	-	-	-	-	-
調理	-	-	-	-	-	-	-	-	-
理容	-	-	-	-	-	-	-	-	-
美容	134	39	95	71	20	51	58	11	47
その他	-	-	-	-	-	-	-	-	-
教育社会福祉関係	39	15	24	15	4	11	7	4	3
保育士養成	-	-	-	-	-	-	-	-	-
社会福祉	39	15	24	15	4	11	7	4	3
その他	-	-	-	-	-	-	-	-	-
商業実務関係	290	76	214	126	35	91	107	25	82
商業	75	36	39	31	15	16	23	12	11
経理・簿記	30	18	12	10	7	3	14	6	8
旅行	36	1	35	13	-	13	7	-	7
情報	79	21	58	40	13	27	17	6	11
ビジネス	70	-	70	32	-	32	46	1	45
その他	-	-	-	-	-	-	-	-	-
服飾・家政関係	6	-	6	3	-	3	1	-	1
家政	-	-	-	-	-	-	-	-	-
和洋裁	6	-	6	3	-	3	1	-	1
その他	-	-	-	-	-	-	-	-	-
文化・教養関係	44	5	39	16	2	14	39	15	24
音楽	-	-	-	-	-	-	-	-	-
美術	-	-	-	-	-	-	-	-	-
デザイン	44	5	39	16	2	14	16	1	15
受験・補習	-	-	-	-	-	-	23	14	9
その他	-	-	-	-	-	-	-	-	-

(3) 教員数、職員数

単位:人

区分	教員数						職員数		
	本務者			兼務者			本務者		
	計	男	女	計	男	女	計	男	女
令和5年度	137	36	101	545	349	196	52	12	40
令和6年度	133	32	101	566	362	204	46	10	36
公立	24	6	18	15	6	9	10	5	5
私立	109	26	83	551	356	195	36	5	31

10 各種学校

(1) 設置者別 所在市別学校数、生徒数、教員数、職員数

単位:校、人

区 分	学校数	生徒数			教員数						職員数		
					本務者			兼務者			本務者		
		計	男	女	計	男	女	計	男	女	計	男	女
令和5年度	3	59	26	33	7	3	4	6	2	4	1	-	1
令和6年度	3	62	32	30	6	3	3	7	2	5	2	-	2
(設置者別)私立	3	62	32	30	6	3	3	7	2	5	2	-	2
(所在市別)	3	62	32	30	6	3	3	7	2	5	2	-	2
秋田市	1	54	30	24	3	2	1	3	1	2	2	-	2
男鹿市	1	8	2	6	3	1	2	-	-	-	-	-	-
由利本荘市	1	-	-	-	-	-	-	4	1	3	-	-	-

(2) 小学科別 生徒数、卒業生数

単位:人

小学科名	生徒数						卒業生数					
	総数			私立			総数			私立		
	計	男	女	計	男	女	計	男	女	計	男	女
令和5年度	59	26	33	59	26	33	-	-	-	-	-	-
令和6年度	62	32	30	62	32	30	29	13	16	29	13	16
工業関係	-	-	-	-	-	-	-	-	-	-	-	-
測量	-	-	-	-	-	-	-	-	-	-	-	-
土木・建築	-	-	-	-	-	-	-	-	-	-	-	-
電気・電子	-	-	-	-	-	-	-	-	-	-	-	-
電子計算機	-	-	-	-	-	-	-	-	-	-	-	-
情報処理	-	-	-	-	-	-	-	-	-	-	-	-
その他	-	-	-	-	-	-	-	-	-	-	-	-
農業関係	-	-	-	-	-	-	-	-	-	-	-	-
農業	-	-	-	-	-	-	-	-	-	-	-	-
その他	-	-	-	-	-	-	-	-	-	-	-	-
医療関係	-	-	-	-	-	-	-	-	-	-	-	-
看護	-	-	-	-	-	-	-	-	-	-	-	-
准看護	-	-	-	-	-	-	-	-	-	-	-	-
歯科衛生	-	-	-	-	-	-	-	-	-	-	-	-
歯科技工	-	-	-	-	-	-	-	-	-	-	-	-
理学・作業療法	-	-	-	-	-	-	-	-	-	-	-	-
その他	-	-	-	-	-	-	-	-	-	-	-	-
衛生関係	-	-	-	-	-	-	-	-	-	-	-	-
栄養	-	-	-	-	-	-	-	-	-	-	-	-
調理	-	-	-	-	-	-	-	-	-	-	-	-
理容	-	-	-	-	-	-	-	-	-	-	-	-
美容	-	-	-	-	-	-	-	-	-	-	-	-
その他	-	-	-	-	-	-	-	-	-	-	-	-
教育社会福祉関係	-	-	-	-	-	-	-	-	-	-	-	-
保育士養成	-	-	-	-	-	-	-	-	-	-	-	-
教員養成	-	-	-	-	-	-	-	-	-	-	-	-
その他	-	-	-	-	-	-	-	-	-	-	-	-
商業実務関係	8	2	6	8	2	6	-	-	-	-	-	-
商業	-	-	-	-	-	-	-	-	-	-	-	-
経理・簿記	-	-	-	-	-	-	-	-	-	-	-	-
旅行	-	-	-	-	-	-	-	-	-	-	-	-
情報	-	-	-	-	-	-	-	-	-	-	-	-
ビジネス	-	-	-	-	-	-	-	-	-	-	-	-
その他	8	2	6	8	2	6	-	-	-	-	-	-
家政関係	-	-	-	-	-	-	-	-	-	-	-	-
家政	-	-	-	-	-	-	-	-	-	-	-	-
家庭	-	-	-	-	-	-	-	-	-	-	-	-
和洋裁	-	-	-	-	-	-	-	-	-	-	-	-
料理	-	-	-	-	-	-	-	-	-	-	-	-
編物・手芸	-	-	-	-	-	-	-	-	-	-	-	-
その他	-	-	-	-	-	-	-	-	-	-	-	-
文化・教養関係	54	30	24	54	30	24	29	13	16	29	13	16
音楽	-	-	-	-	-	-	-	-	-	-	-	-
美術	-	-	-	-	-	-	-	-	-	-	-	-
デザイン	-	-	-	-	-	-	-	-	-	-	-	-
学習・補修	-	-	-	-	-	-	-	-	-	-	-	-
その他	54	30	24	54	30	24	29	13	16	29	13	16