

令和3年度

秋田県

市町村民経済計算年報

秋田県企画振興部調査統計課

御利用に当たって

1 市町村民経済計算は、県内市町村の経済活動を生産・分配の二面からとらえ、県内市町村の経済規模や産業構造等を明らかにするものです。

各市町村の計数は、秋田県県民経済計算の計数を、各種統計指標により市町村別に按分して推計したものです。なお、分割指標の制約から、生産・分配系列の実質値及び支出系列は推計していません。

2 この年報の推計期間は、平成23年度から令和3年度までとなっています。

なお、平成23年度から令和2年度までの計数については、新しい統計資料の反映や一部推計方法の変更により、遡及改定していますので、御利用に当たっては本年報の統計表を参照してください。

3 一人当たり市町村民所得は、雇用者報酬のほか、財産所得や企業所得を含む市町村民所得を各市町村の総人口（10月1日現在）で除したものです。したがって、個人の所得水準を表すものではありません。

4 端数処理しているため、各市町村の計や各項目の計が合計と一致しない場合があります。

また、構成比は小数点以下第2位を四捨五入しているため、合計は必ずしも100となりません。

5 地域区分について

本年報の地域区分は次のとおりです。

区 分	構 成 市 町 村
鹿 角	鹿角市、小坂町
北 秋 田	大館市、北秋田市、上小阿仁村
山 本	能代市、藤里町、三種町、八峰町
秋 田	秋田市、男鹿市、潟上市、五城目町、八郎潟町、井川町、大潟村
由 利	由利本荘市、にかほ市
仙 北	大仙市、仙北市、美郷町
平 鹿	横手市
雄 勝	湯沢市、羽後町、東成瀬村

6 本統計の電子データは、秋田県公式ウェブサイト「美の国あきたネット」及び秋田県オープンデータカタログサイトに掲載しています。

美の国あきたネット <https://www.pref.akita.lg.jp/pages/genre/tokei/>

秋田県オープンデータカタログサイト https://ckan.pref.akita.lg.jp/dataset/050008_toukeika_022

7 お問い合わせは、次をお願いします。

〒010-8570 秋田市山王四丁目1番1号

秋田県企画振興部調査統計課調整・解析チーム

電 話：(018)860-1254

F A X：(018)860-1252

E-mail：kaiseki@mail2.pref.akita.jp

目 次

第 1 部 市町村民経済計算の見方	…	1
第 1 章 市町村民経済計算の見方	…	2
1 市町村民経済計算とは	…	2
2 県民経済計算と市町村民経済計算	…	2
3 市町村民経済計算の基本概念	…	2
4 諸概念相互関連図	…	3
第 2 部 推計結果の概要	…	5
第 1 章 市町村内総生産	…	6
第 2 章 市町村民所得	…	12
第 3 部 統計表	…	17
第 1 章 市町村内総生産	…	18
1 実 数 (平成 2 3 年度～令和 3 年度)	…	18
2 対前年度増加率	…	40
3 構 成 比	…	42
4 寄 与 度	…	44
5 対県構成比	…	46
第 2 章 市町村民所得	…	48
1 実 数 (平成 2 3 年度～令和 3 年度)	…	48
2 対前年度増加率	…	70
3 構 成 比	…	72
4 寄 与 度	…	74
5 対県構成比	…	76
第 3 章 参考指標	…	78
人口、1 人当たり市町村内総生産、1 人当たり市町村民所得(令和 2 年度、令和 3 年度)	…	78
第 4 部 市町村民経済計算の推計方法	…	81
第 1 章 市町村民経済計算の推計方法	…	82

第 1 部 市町村民経済計算の見方

第 1 章 市町村民経済計算の見方	…	2
1 市町村民経済計算とは	…	2
2 県民経済計算と市町村民経済計算	…	2
3 市町村民経済計算の基本概念	…	2
4 諸概念相互関連図	…	3

第1章 市町村民経済計算の見方

1 市町村民経済計算とは

企業や個人が、商品の製造や販売、サービスの提供などの生産活動を行うことによって、新たに「付加価値（＝総生産）」が生み出されます。そして、この「付加価値」は、生産活動に携わった雇用者の所得や企業の利潤として分配されます。

市町村民経済計算は、市町村単位での1年間に生み出された付加価値を、このような「生産」と「分配」の両面からとらえ、県内市町村の経済規模や産業構造などを明らかにするものです。

2 県民経済計算と市町村民経済計算

市町村民経済計算における各市町村の計数は、秋田県県民経済計算の計数を、各種統計指標により市町村別に按分して推計したものです。

そのため、概念については県民経済計算に準拠しています。

なお、県民経済計算では、付加価値を生産・分配・支出という三面からとらえていますが、本県の市町村民経済計算では、分割指標の制約から支出系列は推計しておりません。

また、生産・分配系列の実質値についても、分割指標の制約から推計しておりません。

3 市町村民経済計算の基本概念

(1) 市町村内総生産

1年間に市町村内の各産業の生産活動によって生み出された付加価値の総額を示したものです。生産された商品やサービスの額（産出額）から原材料や部品代など（中間投入額）を控除して求められます。

(2) 市町村民所得

生産活動によって生み出された付加価値が、どのように分配されたかを示したもので、雇用者報酬、財産所得、企業所得から構成されます。

①雇用者報酬

雇用者が労働の対価として受け取る現金や現物給与の他、雇主が雇用者福祉のために直接負担する社会保障関係費用も含まれます。

②財産所得

一般政府、家計、対家計民間非営利団体といった非企業部門において、金融資産、土地及び無形資産を貸借したことにより発生する所得で、利子及び配当、地代、著作権及び特許権の使用料等が該当します。（企業部門の財産所得については企業所得に含まれます。）

③企業所得

営業余剰・混合所得（個人企業の営業余剰相当）に、財産所得の純受取（利子などの受取一支払）を加算したものです。民間法人企業所得、公的企業所得、個人企業所得に分類されます。

〈一人当たり市町村民所得〉

市町村民所得を各市町村の総人口（10月1日現在）で除したものです。

市町村民所得は企業所得等を含むことから、個人の所得水準を表すものではありません。

一人当たり市町村民所得＝市町村民所得（雇用者報酬＋財産所得＋企業所得）／総人口

(3) 内ベースと民ベース

経済活動を把握する場合、内ベース（属地主義）と民ベース（属人主義）の二つがあります。前者は市町村という行政区域内の経済活動を、それに携わった者の居住地を問わず把握するもので、後者は、市町村内居住者の経済活動を地域を問わず把握するものです。

この報告書では、市町村内総生産は前者の内ベースで把握し、市町村民所得は後者の民ベースで把握しています。

なお、この場合の居住者とは個人だけでなく、法人企業や政府機関など、経済主体全般に適用される概念基準です。

(4) 市場価格表示と要素費用表示

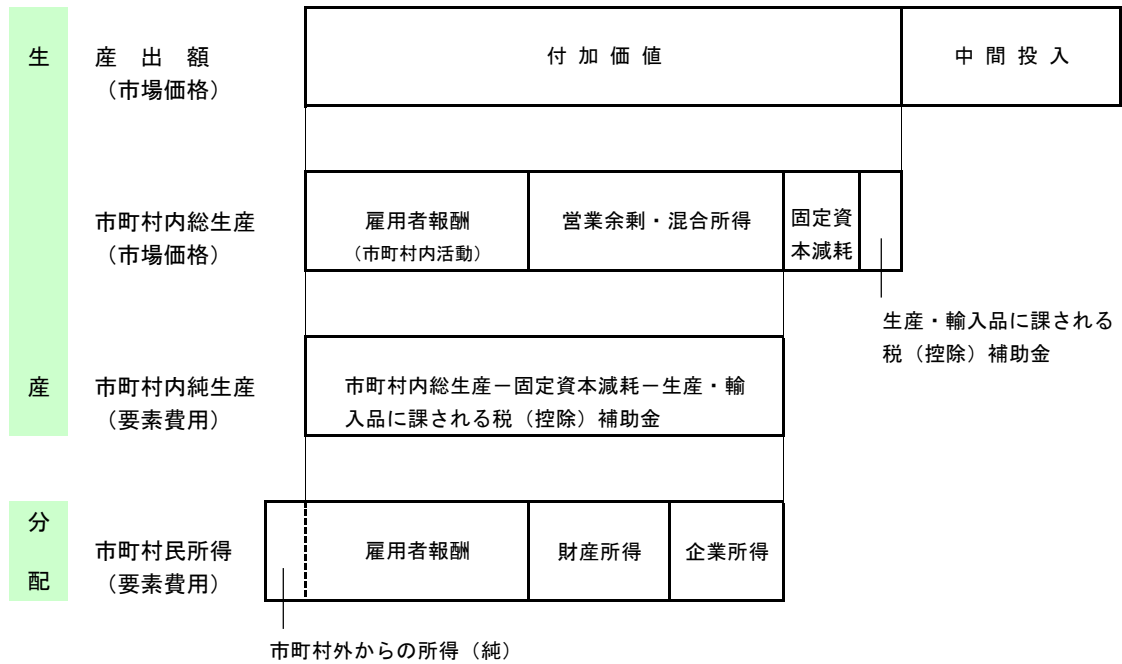
付加価値を測定する場合、市場価格で表示する方法と要素費用で表示する方法の二つがあります。

市場価格は市場取引における売買価格をいい、要素費用は生産要素（労働、土地、資本）に対する企業の費用（賃金、利潤など）をいいます。

これら二つの表示方法によって推計された純生産物は、「市場価格表示＝要素費用表示＋生産・輸入品に課される税（控除）補助金」で関係づけられます。

この報告書では、生産は市場価格で表示し、分配は要素費用で表示しています。

4 諸概念相互関連図



第2部 推計結果の概要

第1章 市町村内総生産 … 6

第2章 市町村民所得 … 12

第1章 市町村内総生産

令和3年度の市町村内総生産の市町村計は、3兆5,453億円、経済成長率（対前年度増加率）は2.2%となりました。

市町村別にみると、18市町村がプラス成長、7市町がマイナス成長となりました。

プラス成長となった市町村の主な要因は、製造業によるものが12市町、建設業によるものが5町村、運輸・郵便業によるものが1市となっています。

一方、マイナス成長となった市町の主な要因は、建設業によるものが4市町、電気・ガス・水道・廃棄物処理業によるものが2市、農業によるものが1町となっています。

また、構成比をみると、秋田市が35.2%（1兆2,478億円）と最も大きく、次いで、横手市が8.6%（3,035億円）、由利本荘市が8.5%（3,012億円）となっています。

表1 市町村内総生産

（単位：億円、%）

区 分	実数		対前年度 増加率	主な要因 (寄与度)	構成比
	令和2年度	令和3年度			
秋 田 市	12,177	12,478	2.5	運輸・郵便業 (0.9%)	35.2
能 代 市	2,120	2,012	-5.1	電気・ガス・水道・廃棄物処理業 (-4.2%)	5.7
横 手 市	2,973	3,035	2.1	製造業 (3.0%)	8.6
大 館 市	2,649	2,742	3.5	製造業 (3.1%)	7.7
男 鹿 市	662	662	0.0	製造業 (1.0%)	1.9
湯 沢 市	1,322	1,358	2.7	製造業 (2.6%)	3.8
鹿 角 市	862	872	1.2	製造業 (1.9%)	2.5
由利本荘市	2,845	3,012	5.9	製造業 (4.8%)	8.5
潟 上 市	867	875	0.9	製造業 (2.1%)	2.5
大 仙 市	2,617	2,628	0.4	製造業 (1.3%)	7.4
北 秋 田 市	973	958	-1.5	建設業 (-4.5%)	2.7
に か ほ 市	1,099	1,188	8.1	製造業 (8.7%)	3.4
仙 北 市	798	797	-0.2	電気・ガス・水道・廃棄物処理業 (-1.6%)	2.2
小 坂 町	398	448	12.7	製造業 (11.8%)	1.3
上小阿仁村	57	61	6.0	建設業 (5.6%)	0.2
藤 里 町	77	77	0.1	建設業 (1.1%)	0.2
三 種 町	388	386	-0.5	農業 (-2.7%)	1.1
八 峰 町	167	161	-3.3	建設業 (-2.5%)	0.5
五 城 目 町	239	229	-4.1	建設業 (-6.1%)	0.6
八 郎 潟 町	131	139	5.8	建設業 (5.0%)	0.4
井 川 町	133	141	6.0	製造業 (6.4%)	0.4
大 潟 村	181	183	1.6	建設業 (5.5%)	0.5
美 郷 町	455	451	-1.0	建設業 (-2.7%)	1.3
羽 後 町	352	358	1.8	製造業 (2.7%)	1.0
東 成 瀬 村	159	200	25.5	建設業 (25.0%)	0.6
市 町 村 計	34,701	35,453	2.2		100.0

（注）「主な要因」は、寄与度が最も大きな経済活動とその値を示している。

寄与度とは、全体の増加率に対して各項目がどれくらい影響しているかを数値で表したものである。各項目の寄与度の合計は、全体の増加率に等しくなる。

图1 市町村内総生産

(単位：億円)

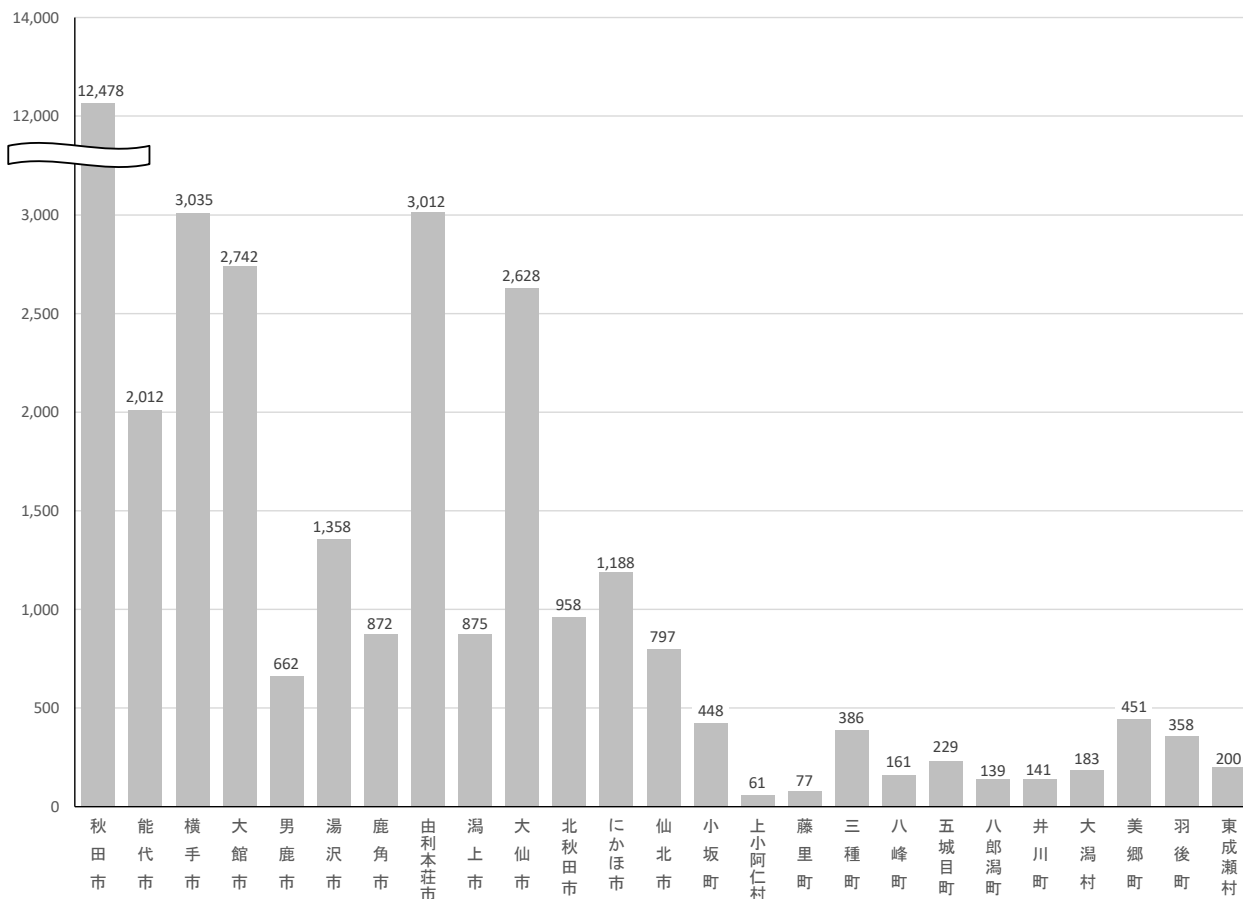
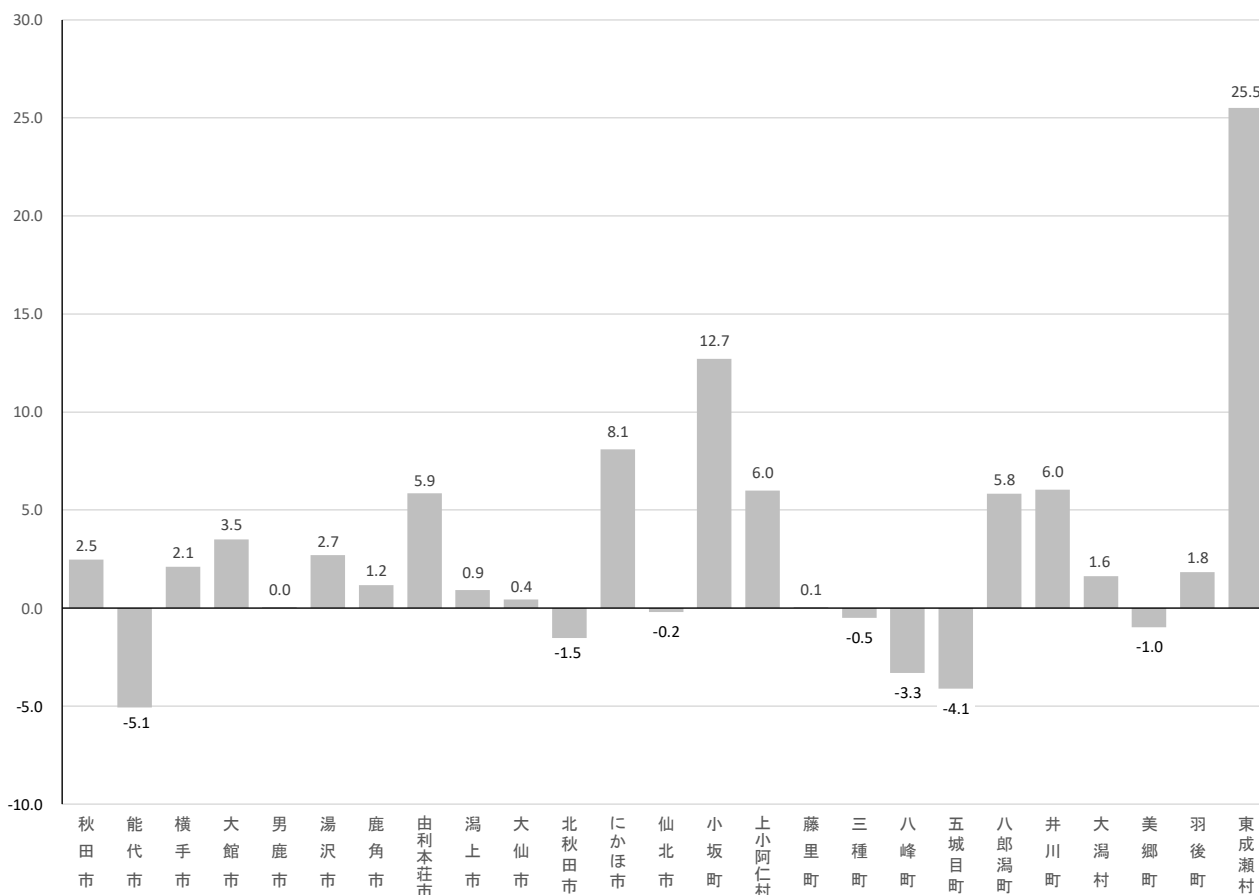


图2 対前年度増加率

(単位：%)



経済活動別構成比をみると、農林水産業の構成比が最も大きいのは、大潟村（25.9%）、製造業の構成比が最も大きいのは、小坂町（60.2%）、建設業の構成比が最も大きいのは、東成瀬村（74.5%）となっています。

表2 経済活動別構成比

(単位：%)

区分	農林水産業	製造業	建設業	卸売・小売業	不動産業 (※)	公務	保健衛生・ 社会事業	その他 (※)	計
秋田市	0.4	9.4	6.8	15.0	13.8	7.2	11.4	35.9	100.0
能代市	1.7	8.6	7.1	8.0	12.5	6.5	13.7	41.8	100.0
横手市	4.6	19.6	6.8	10.6	12.3	6.3	13.1	26.8	100.0
大館市	2.1	25.7	6.0	10.5	12.3	4.9	10.7	27.9	100.0
男鹿市	3.9	8.1	7.2	6.6	19.2	10.4	13.6	31.1	100.0
湯沢市	3.0	19.1	7.8	6.7	13.7	6.8	11.6	31.4	100.0
鹿角市	3.5	12.5	8.7	7.5	15.6	5.9	15.3	31.0	100.0
由利本荘市	2.1	35.6	6.3	5.6	11.6	4.8	11.6	22.4	100.0
潟上市	2.0	22.9	8.3	5.6	16.3	6.2	12.6	26.1	100.0
大仙市	4.1	16.8	9.2	8.3	13.2	5.9	13.3	29.3	100.0
北秋田市	4.9	14.2	9.9	7.3	14.5	7.7	15.5	25.9	100.0
にかほ市	2.4	53.7	5.8	3.8	8.4	2.8	5.4	17.8	100.0
仙北市	4.9	9.9	12.3	6.0	13.4	7.9	12.8	32.8	100.0
小坂町	4.1	60.2	9.3	0.8	5.1	2.7	3.6	14.1	100.0
上小阿仁村	7.2	3.4	13.7	2.0	15.5	24.8	16.3	17.1	100.0
藤里町	6.1	1.9	16.9	2.4	16.4	18.9	12.1	25.3	100.0
三種町	7.8	8.2	16.7	3.7	17.1	7.7	16.2	22.5	100.0
八峰町	11.4	10.9	8.0	3.0	19.1	8.7	10.4	28.5	100.0
五城目町	4.1	15.0	8.0	6.2	16.7	9.8	11.9	28.3	100.0
八郎潟町	3.5	6.8	14.5	4.0	17.6	6.9	18.5	28.1	100.0
井川町	4.5	36.0	6.6	6.1	12.6	8.7	8.6	16.7	100.0
大潟村	25.9	19.0	10.7	9.7	5.2	7.1	5.4	16.9	100.0
美郷町	6.9	14.4	10.4	6.5	15.4	5.6	13.4	27.4	100.0
羽後町	9.0	17.8	7.2	4.6	15.0	7.8	13.8	24.8	100.0
東成瀬村	2.2	1.2	74.5	0.9	4.4	4.6	2.7	9.4	100.0
市町村計	2.5	17.5	7.8	10.1	13.2	6.5	11.9	30.5	100.0

(注) 1 構成比は輸入品に課される税・関税等を加減する前の総生産（小計）に対するものである。

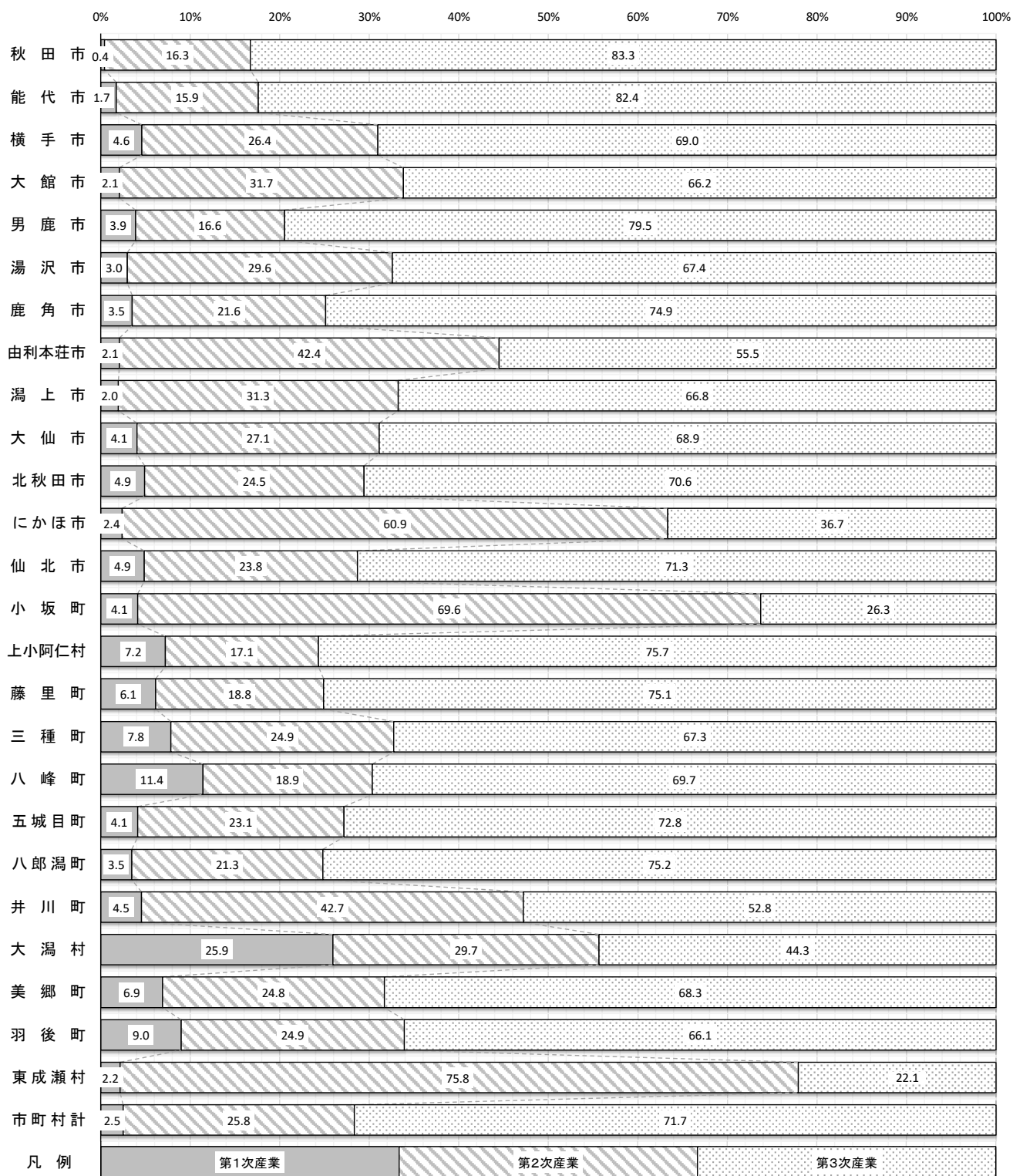
2 「不動産業」には、持ち家の帰属家賃を含む。

持ち家の帰属家賃とは、家賃の受払を伴わない自己所有住宅（持ち家住宅）について、借家や借間と同様のサービスが生産され消費されるものとみなして、市場価格で評価したもの。持ち家率の異なる地域との比較のため、住宅自己所有者は不動産業を営んでいるものとし、その家賃は産出額となる。

3 「その他」には、鉱業・電気・ガス・水道・廃棄物処理業、運輸・郵便業、宿泊・飲食サービス業、情報通信業、金融・保険業、専門・科学技術、業務支援サービス業、教育、その他のサービスが含まれる。

図3 産業別構成比

(単位：%)



第1次産業：農林水産業

第2次産業：鉱業、製造業、建設業

第3次産業：電気・ガス・水道・廃棄物処理業、卸売・小売業、運輸・郵便業、宿泊・飲食サービス業、情報通信業、金融・保険業、不動産業、専門・科学技術、業務支援サービス業、公務、教育、保健衛生・社会事業、その他のサービス

〈参考〉地域別市町村内総生産

市町村内総生産を地域別にみると、秋田地区が1兆4,708億円（構成比41.5%）と最も多く、次いで、由利地区の4,200億円（11.8%）、仙北地区の3,876億円（10.9%）となっています。

経済活動別の地域別構成比をみると、農業、林業、鉱業及び製造業以外の業種で秋田地区が最も大きな割合となっています。

表3 地域別市町村内総生産 (単位：億円、%)

区 分	実数		対前年度 増 加 率	構 成 比
	令和2年度	令和3年度		
鹿 角	1,260	1,320	4.8	3.7
北 秋 田	3,679	3,761	2.2	10.6
山 本	2,752	2,637	-4.2	7.4
秋 田	14,390	14,708	2.2	41.5
由 利	3,944	4,200	6.5	11.8
仙 北	3,870	3,876	0.1	10.9
平 鹿	2,973	3,035	2.1	8.6
雄 勝	1,833	1,916	4.5	5.4
計	34,701	35,453	2.2	100.0

図4 地域別構成比

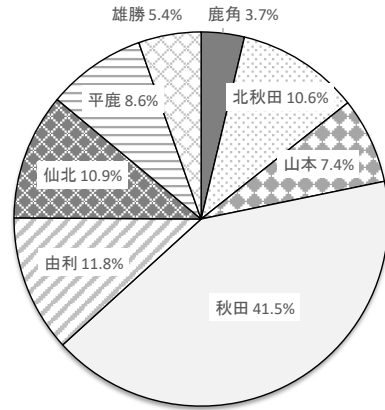



図5 経済活動別 地域別構成比

(単位：%)



地域別の経済活動別構成比をみると、鹿角地区、北秋田地区、由利地区、仙北地区、平鹿地区、雄勝地区では、製造業の割合が最も大きくなっています。

また、山本地区では、保健衛生・社会事業の割合が最も大きくなっており、秋田地区では、不動産業の割合が最も大きくなっています。

図6 地域別市町村内総生産の経済活動別構成比 (単位：%)

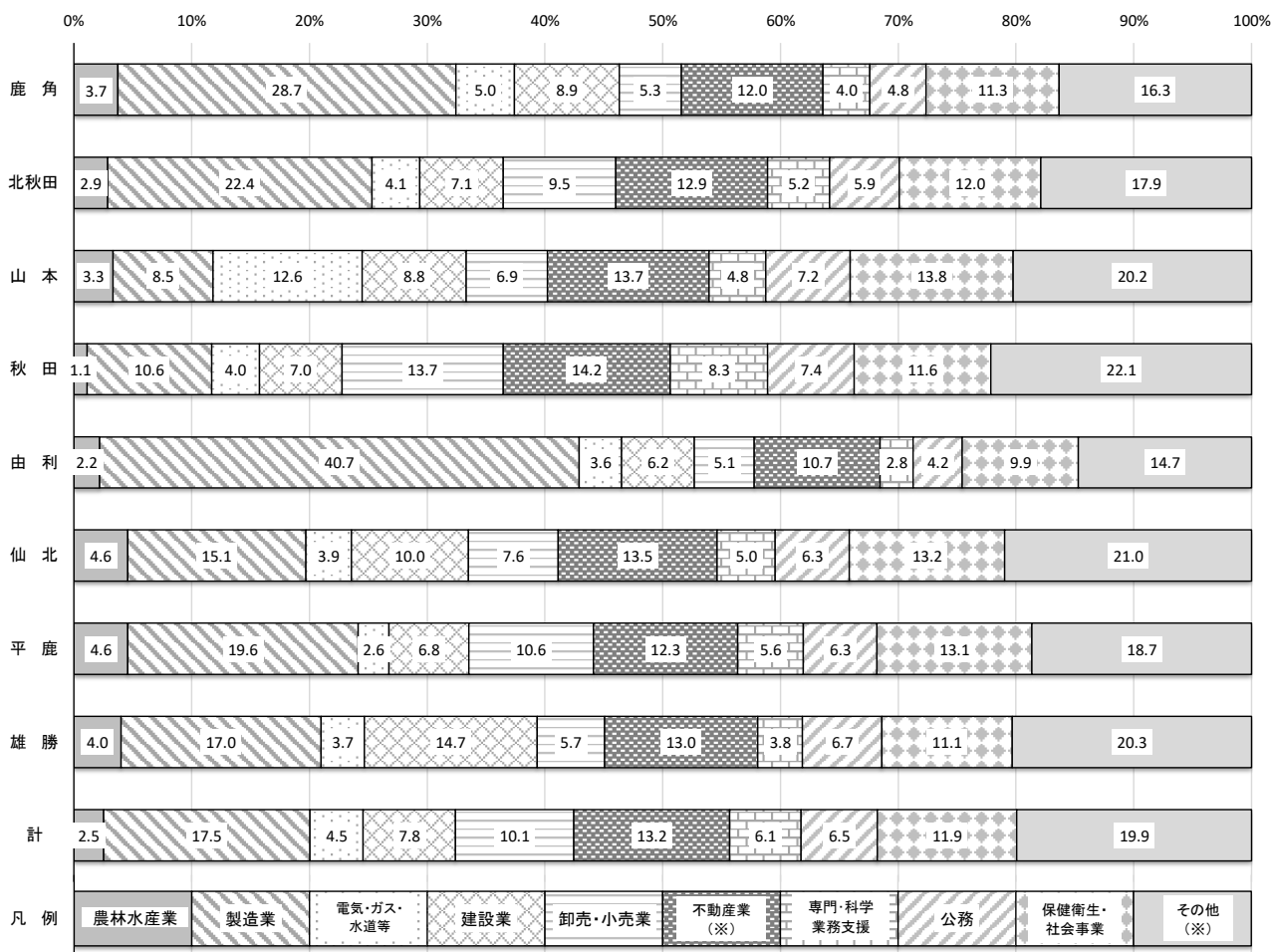


表4 地域別市町村内総生産の経済活動別構成比の地域内順位 (単位：%)

順位	第1位	第2位	第3位
鹿角	製造業 28.7	不動産業 12.0	保健衛生・社会事業 11.3
北秋田	製造業 22.4	不動産業 12.9	保健衛生・社会事業 12.0
山本	保健衛生・社会事業 13.8	不動産業 13.7	電気・ガス・水道・廃棄物処理業 12.6
秋田	不動産業 14.2	卸売・小売業 13.7	保健衛生・社会事業 11.6
由利	製造業 40.7	不動産業 10.7	保健衛生・社会事業 9.9
仙北	製造業 15.1	不動産業 13.5	保健衛生・社会事業 13.2
平鹿	製造業 19.6	保健衛生・社会事業 13.1	不動産業 12.3
雄勝	製造業 17.0	建設業 14.7	不動産業 13.0
秋田県	製造業 17.5	不動産業 13.2	保健衛生・社会事業 11.9

(注) 1 「不動産業」には、持ち家の帰属家賃を含む。

持ち家の帰属家賃とは、家賃の受払を伴わない自己所有住宅（持ち家住宅）について、借家や借間と同様のサービスが生産され消費されるものとみなして、市場価格で評価したもの。持ち家率の異なる地域との比較のため、住宅自己所有者は不動産業を営んでいるものとし、その家賃は産出額となる。

2 「その他」には、鉱業・運輸・郵便業、宿泊・飲食サービス業、情報通信業、金融・保険業、教育、その他のサービスが含まれる。

3 順位付けは、表示単位未満で行っているため、同数値でも同順位にならない。

第2章 市町村民所得

令和3年度の市町村民所得の市町村計は、2兆5,427億円、対前年度比4.2%となりました。

市町村別にみると、前年度より18市町村で増加し、7市町村で減少しました。

増加した市町村の主な要因は、企業所得によるものが17市町村、財産所得によるものが1市となっています。

一方、減少した市町村の主な要因は、雇用者報酬によるものが7市町村となっています。

また、構成比をみると、秋田市が36.2%（9,192億円）と最も大きく、次いで、横手市が8.3%（2,113億円）、由利本荘市が8.2%（2,091億円）となっています。

表5 市町村民所得

(単位：億円、%)

区 分	実数		対前年度 増加率	主な要因 (寄与度)	構成比
	令和2年度	令和3年度			
秋 田 市	8,797	9,192	4.5	企業所得 (5.2%)	36.2
能 代 市	1,288	1,289	0.1	財産所得 (0.3%)	5.1
横 手 市	2,033	2,113	3.9	企業所得 (4.4%)	8.3
大 館 市	1,791	1,899	6.1	企業所得 (5.5%)	7.5
男 鹿 市	507	506	-0.3	雇用者報酬 (-2.6%)	2.0
湯 沢 市	926	958	3.4	企業所得 (3.9%)	3.8
鹿 角 市	654	672	2.7	企業所得 (3.2%)	2.6
由利本荘市	1,936	2,091	8.0	企業所得 (7.7%)	8.2
潟 上 市	762	781	2.5	企業所得 (2.6%)	3.1
大 仙 市	1,849	1,906	3.1	企業所得 (3.7%)	7.5
北 秋 田 市	677	680	0.5	企業所得 (1.7%)	2.7
に か ほ 市	690	767	11.1	企業所得 (9.8%)	3.0
仙 北 市	546	553	1.3	企業所得 (1.6%)	2.2
小 坂 町	172	215	25.0	企業所得 (24.7%)	0.8
上小阿仁村	36	38	4.3	企業所得 (5.2%)	0.1
藤 里 町	56	55	-1.1	雇用者報酬 (-3.7%)	0.2
三 種 町	318	316	-0.6	雇用者報酬 (-2.6%)	1.2
八 峰 町	128	126	-1.7	雇用者報酬 (-1.0%)	0.5
五 城 目 町	184	180	-2.0	雇用者報酬 (-2.1%)	0.7
八 郎 潟 町	117	119	1.6	企業所得 (5.8%)	0.5
井 川 町	98	101	3.0	企業所得 (5.8%)	0.4
大 潟 村	79	78	-0.2	雇用者報酬 (-2.5%)	0.3
美 郷 町	390	390	-0.0	雇用者報酬 (-1.4%)	1.5
羽 後 町	280	284	1.4	企業所得 (1.7%)	1.1
東 成 瀬 村	87	118	35.8	企業所得 (36.6%)	0.5
市 町 村 計	24,401	25,427	4.2		100.0

(注) 1 市町村民所得は、雇用者報酬のほか、財産所得及び企業所得も含んでいるため、個人の所得水準等を示すものではない。

2 市町村計には準地域（地理上は同じ地域に存在していても、いずれの地域にも属さない域外の存在）が含まれていないため、県民所得と一致しない。

图7 市町村民所得

(单位：億円)

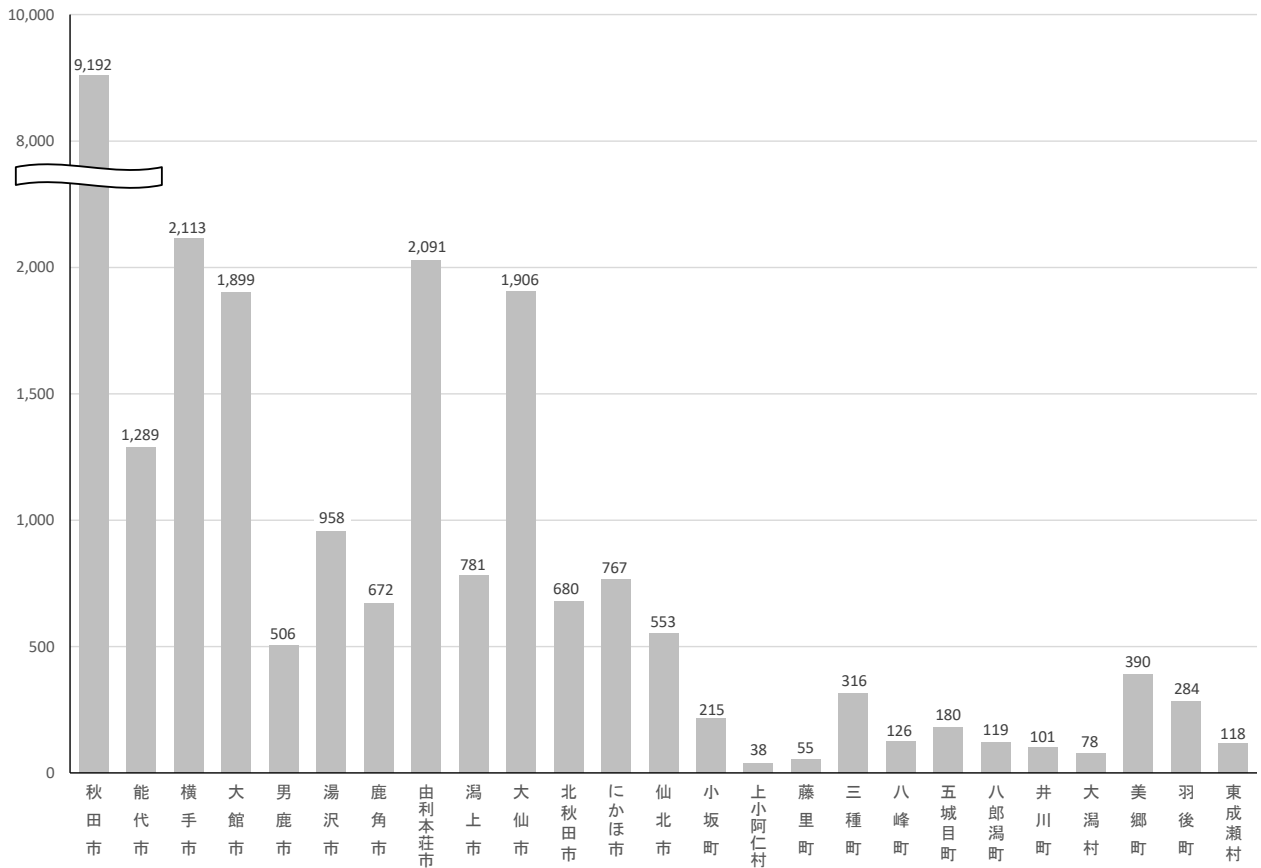
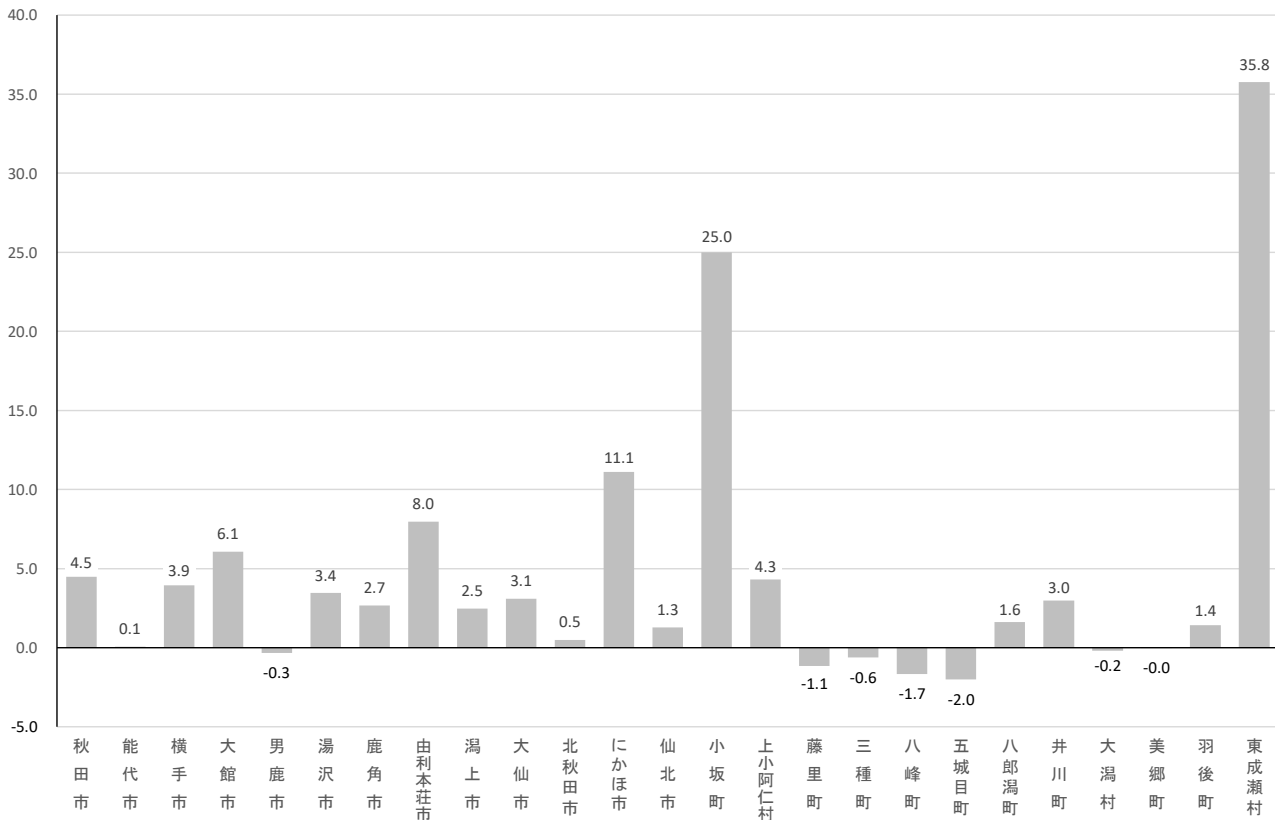


图8 市町村民所得 对前年度比

(单位：%)



項目別構成比をみると、雇用者報酬のうち、賃金・俸給の構成比が最も大きいのは、美郷町の59.1%となっています。企業所得のうち、民間法人企業の構成比が最も大きいのは、東成瀬村の61.8%、個人企業の構成比が最も大きいのは、八峰町の14.9%となっています。

表6 項目別構成比


(単位：%)

区 分	雇用者報酬		財産所得	企業所得			合計
	賃金・俸給	雇主の 社会負担		民間法人 企 業	公的企業	個人企業 (※)	
秋 田 市	57.7	11.1	6.4	16.7	0.5	7.7	100.0
能 代 市	53.1	10.2	6.4	19.7	0.4	10.2	100.0
横 手 市	54.8	10.5	6.6	18.0	0.7	9.4	100.0
大 館 市	53.5	10.3	6.2	20.7	0.5	8.8	100.0
男 鹿 市	57.3	11.0	7.3	10.2	0.6	13.7	100.0
湯 沢 市	55.4	10.6	6.8	16.1	0.7	10.4	100.0
鹿 角 市	56.5	10.8	6.9	14.3	1.0	10.6	100.0
由利本荘市	51.4	9.9	6.0	23.6	0.8	8.3	100.0
潟 上 市	58.1	11.2	6.8	13.6	0.4	10.0	100.0
大 仙 市	55.9	10.7	6.7	16.5	0.6	9.6	100.0
北 秋 田 市	55.8	10.7	6.9	15.1	0.6	10.9	100.0
に か ほ 市	46.3	8.9	5.3	31.6	0.3	7.6	100.0
仙 北 市	54.0	10.4	6.7	16.4	2.0	10.5	100.0
小 坂 町	29.8	5.7	3.6	55.9	-0.3	5.2	100.0
上小阿仁村	55.5	10.7	7.5	11.1	1.0	14.2	100.0
藤 里 町	52.9	10.2	7.0	13.2	3.5	13.1	100.0
三 種 町	56.1	10.8	7.1	12.0	1.2	12.9	100.0
八 峰 町	58.4	11.2	7.5	7.4	0.6	14.9	100.0
五 城 目 町	55.8	10.7	7.0	12.9	1.7	11.9	100.0
八 郎 潟 町	56.3	10.8	7.1	13.7	0.5	11.6	100.0
井 川 町	54.9	10.5	6.8	17.0	0.4	10.4	100.0
大 潟 村	56.1	10.8	6.7	16.7	0.2	9.5	100.0
美 郷 町	59.1	11.4	7.3	10.8	0.4	11.0	100.0
羽 後 町	59.1	11.3	7.4	10.1	0.5	11.7	100.0
東 成 瀬 村	25.3	4.9	3.2	61.8	0.2	4.6	100.0
市 町 村 計	55.2	10.6	6.5	18.1	0.6	9.0	100.0

(注) 個人企業の内訳は、農林水産業、その他の産業及び持ち家となっている。

図9 市町村民所得の項目別構成比

(単位：%)



〈参考〉地域別市町村民所得

市町村民所得を地域別にみると、秋田地区が1兆957億円（構成比43.1%）と最も多く、次いで、由利地区の2,858億円（11.2%）、仙北地区の2,849億円（11.2%）となっています。

項目別構成比をみると、雇用者報酬のうち、賃金・俸給の構成比が最も大きいのは、秋田地区の57.6%となっています。企業所得のうち、民間法人企業の構成比が最も大きいのは、由利地区の25.7%、個人企業の構成比が最も大きいのは、山本地区の11.1%となっています。

表7 地域別市町村民所得

（単位：億円、%）

区分	実数		対前年度増加率	構成比
	令和2年度	令和3年度		
鹿角	826	887	7.3	3.5
北秋田	2,504	2,617	4.5	10.3
山本	1,790	1,787	-0.2	7.0
秋田	10,544	10,957	3.9	43.1
由利	2,627	2,858	8.8	11.2
仙北	2,784	2,849	2.3	11.2
平鹿	2,033	2,113	3.9	8.3
雄勝	1,293	1,360	5.2	5.3
計	24,401	25,427	4.2	100.0

図10 地域別構成比

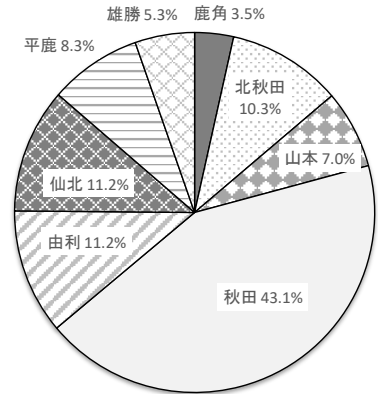
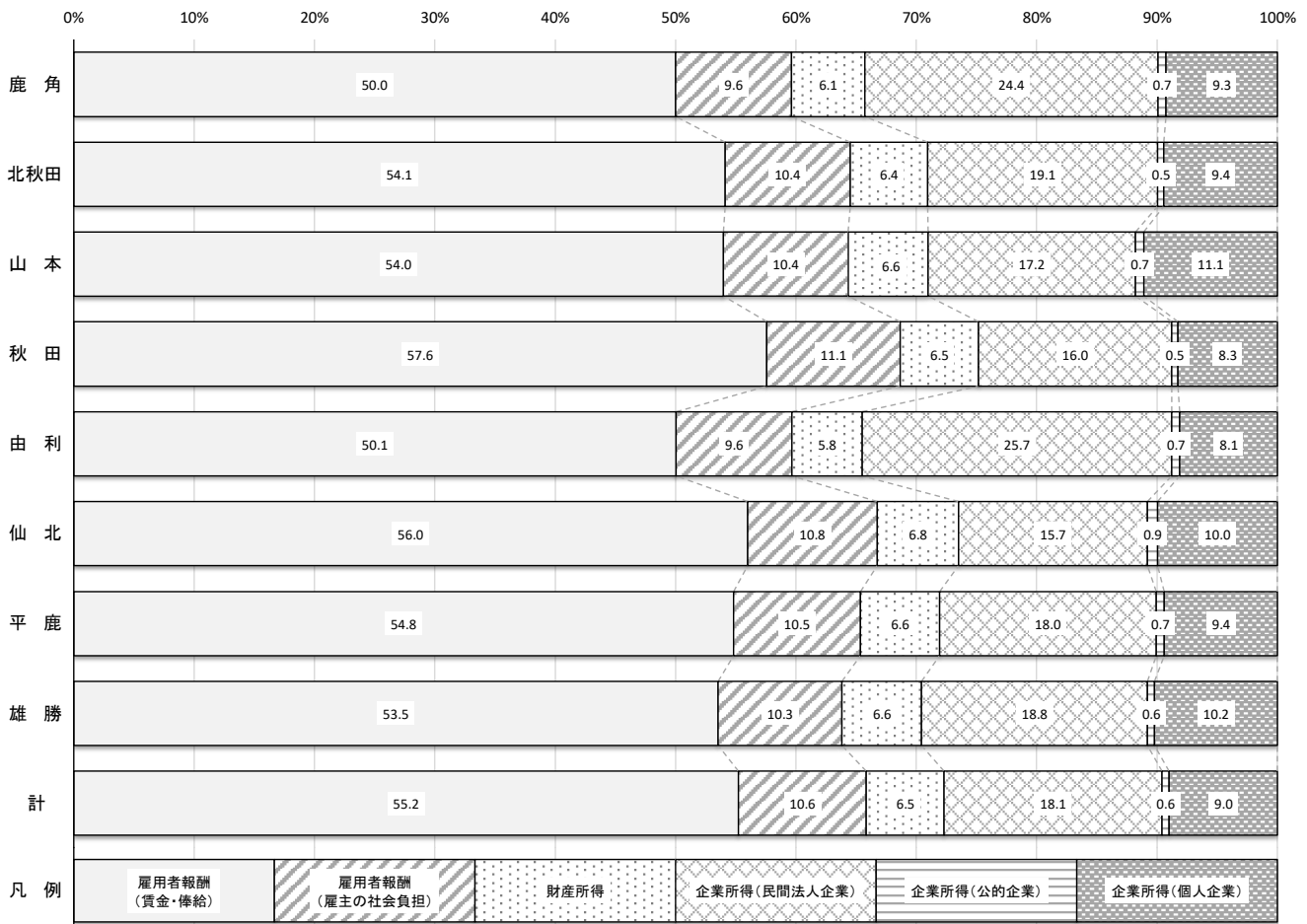


図11 地域別項目別構成比

（単位：%）



第3部 統計表

第1章	市町村内総生産	…	18
1	実数 (平成23年度～令和3年度)	…	18
2	対前年度増加率	…	40
3	構成比	…	42
4	寄与度	…	44
5	対県構成比	…	46
第2章	市町村民所得	…	48
1	実数 (平成23年度～令和3年度)	…	48
2	対前年度増加率	…	70
3	構成比	…	72
4	寄与度	…	74
5	対県構成比	…	76
第3章	参考指標	…	78
	人口、1人当たり市町村内総生産、1人当たり市町村民所得(令和2年度、令和3年度)	…	78

第3部 統計表

第1章 市町村内総生産

1 実数

平成23年度（2011）

区 分	農林水産業				鉱業	製造業	電気・ガス・水道・廃棄物処理業	建設業	卸売・小売業	運輸・郵便業	宿泊・飲食サービス業	情報通信業
	農業	林業	水産業									
県 計	113,275	99,451	11,879	1,945	10,762	520,293	111,968	178,330	346,019	131,382	85,657	86,488
秋 田 市	7,418	6,418	952	48	3,089	106,927	40,672	47,135	168,088	62,163	30,212	41,734
能 代 市	5,695	5,162	507	26	111	37,954	11,870	9,740	17,084	8,601	3,898	3,987
横 手 市	16,040	14,549	1,486	5	48	59,439	6,218	14,302	33,356	11,003	7,573	5,905
大 館 市	6,812	6,046	760	6	555	46,725	8,635	14,830	29,925	9,633	5,757	6,007
男 鹿 市	3,492	2,431	256	805	1,157	5,682	2,771	3,429	4,751	1,997	2,821	1,773
湯 沢 市	4,978	4,281	667	30	1,173	23,866	3,954	7,674	9,725	5,329	3,969	2,971
鹿 角 市	4,451	3,939	508	4	412	10,237	3,601	6,695	7,864	3,156	3,421	1,966
由利本荘市	8,407	6,591	1,726	90	1,094	54,679	7,640	15,221	17,152	5,958	5,775	4,980
潟 上 市	2,018	1,788	87	143	159	10,135	2,518	4,729	3,586	2,258	1,258	1,601
大 仙 市	13,687	12,864	802	21	1,458	31,984	6,850	14,280	21,573	7,851	5,931	5,110
北 秋 田 市	5,017	4,117	886	14	206	11,404	2,578	9,212	7,731	3,161	1,738	2,170
に か ほ 市	2,365	1,713	262	390	0	72,869	2,960	5,465	5,552	2,976	2,257	1,325
仙 北 市	4,370	3,752	612	6	682	6,362	3,781	5,945	4,032	1,728	5,997	1,663
小 坂 町	2,502	2,330	167	5	63	12,009	974	1,467	723	660	693	320
上小阿仁村	527	364	163	0	0	197	151	623	196	37	89	157
藤 里 町	757	557	199	1	206	291	346	1,260	207	36	247	220
三 種 町	4,409	4,101	292	16	111	3,004	1,177	3,098	2,089	1,150	708	1,008
八 峰 町	2,063	1,124	615	324	0	1,276	558	1,895	947	332	201	424
五 城 目 町	1,199	923	276	0	0	2,826	837	1,566	1,871	417	551	510
八 郎 潟 町	557	540	8	9	0	1,171	384	445	721	301	207	351
井 川 町	755	713	42	0	0	4,065	517	1,194	1,320	69	105	239
大 潟 村	6,919	6,907	12	0	0	3,858	473	1,027	1,627	111	822	138
美 郷 町	4,019	3,906	113	0	0	6,437	1,263	3,402	4,113	1,440	588	1,038
羽 後 町	4,335	4,001	334	0	0	6,862	1,072	1,710	1,646	848	529	752
東 成 瀬 村	483	334	147	2	238	34	168	1,986	140	167	310	139

（市・町村別）

市 計	84,750	73,651	9,511	1,588	10,144	478,263	104,048	158,657	330,419	125,814	80,607	81,192
町 村 計	28,525	25,800	2,368	357	618	42,030	7,920	19,673	15,600	5,568	5,050	5,296

（地 域 別）

鹿 角	6,953	6,269	675	9	475	22,246	4,575	8,162	8,587	3,816	4,114	2,286
北 秋 田	12,356	10,527	1,809	20	761	58,326	11,364	24,665	37,852	12,831	7,584	8,334
山 本	12,924	10,944	1,613	367	428	42,525	13,951	15,993	20,327	10,119	5,054	5,639
秋 田	22,358	19,720	1,633	1,005	4,405	134,664	48,172	59,525	181,964	67,316	35,976	46,346
由 利	10,772	8,304	1,988	480	1,094	127,548	10,600	20,686	22,704	8,934	8,032	6,305
仙 北	22,076	20,522	1,527	27	2,140	44,783	11,894	23,627	29,718	11,019	12,516	7,811
平 鹿	16,040	14,549	1,486	5	48	59,439	6,218	14,302	33,356	11,003	7,573	5,905
雄 勝	9,796	8,616	1,148	32	1,411	30,762	5,194	11,370	11,511	6,344	4,808	3,862
県 計	113,275	99,451	11,879	1,945	10,762	520,293	111,968	178,330	346,019	131,382	85,657	86,488

（注）1 「輸入品に課される税・関税等」は、「輸入品に課される税・関税」から「総資本形成に係る消費税」を控除している。

2 「再掲」の第1～3次産業の値は、輸入品に課される税・関税等の加減前のもので、これらの計は「市町村内総生産」欄の値と

(単位：百万円)

金融・ 保険業	不動産業	専門・科学 技術・業務 支援サービ ス業	公務	教育	保健衛生・ 社会事業	その他の サービス	1	2	3=1+2	再 掲			区 分
							小計	輸入品に 課される 税・関税 等	市町村内 総生産	第1次 産業	第2次 産業	第3次 産業	
124,078	453,092	194,442	233,462	175,606	380,105	161,881	3,306,840	-5,644	3,301,196	113,275	709,385	2,484,180	県 計
55,512	159,465	105,182	96,206	59,489	123,365	61,204	1,167,861	-1,995	1,165,866	7,418	157,151	1,003,292	秋 田 市
5,611	26,050	9,534	11,494	10,574	24,934	9,168	196,305	-335	195,970	5,695	47,805	142,805	能 代 市
8,691	37,004	11,134	18,370	14,917	36,912	14,217	295,129	-504	294,625	16,040	73,789	205,300	横 手 市
7,482	33,154	14,638	10,007	13,368	27,599	11,323	246,450	-421	246,029	6,812	62,110	177,528	大 館 市
2,813	12,700	3,265	7,662	4,217	8,197	4,160	70,887	-121	70,766	3,492	10,268	57,127	男 鹿 市
5,455	19,123	5,199	9,475	6,619	16,117	6,283	131,910	-225	131,685	4,978	32,713	94,219	湯 沢 市
3,560	13,968	4,088	6,695	4,766	12,019	4,448	91,347	-156	91,191	4,451	17,344	69,552	鹿 角 市
8,109	33,071	10,547	15,663	14,077	33,003	11,422	246,798	-421	246,377	8,407	70,994	167,397	由利本荘市
2,799	13,318	1,818	4,073	6,455	10,915	3,120	70,760	-121	70,639	2,018	15,023	53,719	潟 上 市
7,564	32,293	17,741	17,053	13,850	32,368	13,846	243,439	-415	243,024	13,687	47,722	182,030	大 仙 市
3,165	14,416	3,481	7,699	5,546	13,334	4,690	95,548	-163	95,385	5,017	20,822	69,709	北 秋 田 市
2,574	9,859	1,393	4,581	3,761	5,473	3,242	126,652	-216	126,436	2,365	78,334	45,953	に か ほ 市
2,544	10,819	2,337	5,656	4,135	9,662	3,580	73,293	-125	73,168	4,370	12,989	55,934	仙 北 市
466	2,513	805	1,027	1,155	1,453	603	27,433	-47	27,386	2,502	13,539	11,392	小 坂 町
159	1,082	36	810	205	980	208	5,457	-9	5,448	527	820	4,110	上小阿仁村
308	1,393	48	1,172	524	812	299	8,126	-14	8,112	757	1,757	5,612	藤 里 町
1,578	6,818	558	2,477	1,717	5,306	1,777	36,985	-63	36,922	4,409	6,213	26,363	三 種 町
556	3,109	395	2,030	1,002	1,587	998	17,373	-30	17,343	2,063	3,171	12,139	八 峰 町
1,015	4,055	656	2,671	1,572	2,389	1,545	23,680	-40	23,640	1,199	4,392	18,089	五 城 目 町
593	2,509	303	918	636	2,589	714	12,399	-21	12,378	557	1,616	10,226	八 郎 潟 町
312	1,812	181	955	478	983	498	13,483	-23	13,460	755	5,259	7,469	井 川 町
277	882	206	967	795	859	556	19,517	-33	19,484	6,919	4,885	7,713	大 潟 村
1,587	7,265	436	2,538	2,802	5,034	2,255	44,217	-75	44,142	4,019	9,839	30,359	美 郷 町
1,192	5,502	413	2,477	2,616	3,782	1,532	35,268	-60	35,208	4,335	8,572	22,361	羽 後 町
156	912	48	786	330	433	193	6,523	-11	6,512	483	2,258	3,782	東 成 瀬 村

115,879	415,240	190,357	214,634	161,774	353,898	150,703	3,056,379	-5,218	3,051,161	84,750	647,064	2,324,565	市 計
8,199	37,852	4,085	18,828	13,832	26,207	11,178	250,461	-426	250,035	28,525	62,321	159,615	町 村 計

4,026	16,481	4,893	7,722	5,921	13,472	5,051	118,780	-203	118,577	6,953	30,883	80,944	鹿 角
10,806	48,652	18,155	18,516	19,119	41,913	16,221	347,455	-593	346,862	12,356	83,752	251,347	北 秋 田
8,053	37,370	10,535	17,173	13,817	32,639	12,242	258,789	-442	258,347	12,924	58,946	186,919	山 本
63,321	194,741	111,611	113,452	73,642	149,297	71,797	1,378,587	-2,354	1,376,233	22,358	198,594	1,157,635	秋 田
10,683	42,930	11,940	20,244	17,838	38,476	14,664	373,450	-637	372,813	10,772	149,328	213,350	由 利
11,695	50,377	20,514	25,247	20,787	47,064	19,681	360,949	-615	360,334	22,076	70,550	268,323	仙 北
8,691	37,004	11,134	18,370	14,917	36,912	14,217	295,129	-504	294,625	16,040	73,789	205,300	平 鹿
6,803	25,537	5,660	12,738	9,565	20,332	8,008	173,701	-296	173,405	9,796	43,543	120,362	雄 勝
124,078	453,092	194,442	233,462	175,606	380,105	161,881	3,306,840	-5,644	3,301,196	113,275	709,385	2,484,180	県 計

一致せず、「小計」欄の値と一致する。

平成24年度(2012)

区 分	農林水産業				鉱業	製造業	電気・ガス・水道・廃棄物処理業	建設業	卸売・小売業	運輸・郵便業	宿泊・飲食サービス業	情報通信業
	農業	林業	水産業									
県 計	123,074	110,232	11,031	1,811	10,579	474,285	122,541	185,584	358,506	136,999	80,516	85,975
秋 田 市	7,844	6,895	903	46	2,957	113,835	47,987	46,671	174,003	63,978	29,192	41,511
能 代 市	6,357	5,859	473	25	65	39,033	16,001	10,284	17,280	8,875	3,689	4,085
横 手 市	17,320	15,957	1,359	4	65	45,714	6,196	13,320	34,426	11,785	7,132	5,908
大 館 市	7,265	6,556	704	5	423	47,613	8,183	18,115	30,261	10,329	5,246	5,987
男 鹿 市	3,787	2,801	242	744	1,284	5,197	2,776	3,989	5,238	2,067	2,610	1,705
湯 沢 市	5,366	4,702	637	27	1,398	28,497	3,812	9,656	10,047	5,764	3,614	2,935
鹿 角 市	4,487	4,005	478	4	390	8,917	3,838	7,184	7,495	3,258	3,073	1,936
由利本荘市	8,888	7,225	1,580	83	1,105	39,393	7,603	13,490	18,178	6,153	5,460	5,091
潟 上 市	2,306	2,097	83	126	146	7,786	2,519	6,169	4,528	2,365	1,144	1,615
大 仙 市	14,881	14,122	741	18	1,365	25,381	6,614	15,510	22,958	8,432	5,493	4,948
北 秋 田 市	5,366	4,518	834	14	195	11,615	2,558	8,781	7,459	3,170	1,608	2,135
に か ほ 市	2,532	1,912	246	374	0	55,299	2,768	6,310	5,361	2,989	2,012	1,311
仙 北 市	4,813	4,237	569	7	731	5,323	3,837	5,008	4,353	1,788	5,446	1,609
小 坂 町	2,775	2,614	156	5	32	13,974	1,002	4,014	682	740	595	318
上小阿仁村	596	441	154	1	0	205	144	615	209	29	85	154
藤 里 町	766	569	195	2	195	269	347	821	225	37	227	222
三 種 町	4,828	4,554	259	15	65	3,078	1,185	2,723	2,198	1,259	621	967
八 峰 町	2,118	1,280	538	300	0	1,194	508	1,462	1,040	375	208	418
五 城 目 町	1,386	1,119	267	0	0	2,713	905	1,553	1,993	409	498	521
八 郎 潟 町	649	633	8	8	0	983	355	583	712	308	187	329
井 川 町	960	917	42	1	0	3,059	488	1,011	1,668	69	101	236
大 潟 村	7,942	7,931	11	0	0	3,119	439	1,404	2,081	112	882	138
美 郷 町	4,555	4,449	106	0	0	5,772	1,230	3,629	4,216	1,679	578	1,009
羽 後 町	4,722	4,414	308	0	0	6,245	1,075	2,172	1,749	838	517	747
東 成 瀬 村	565	425	138	2	163	71	171	1,110	146	191	298	140

(市・町村別)

市 計	91,212	80,886	8,849	1,477	10,124	433,603	114,692	164,487	341,587	130,953	75,719	80,776
町 村 計	31,862	29,346	2,182	334	455	40,682	7,849	21,097	16,919	6,046	4,797	5,199

(地 域 別)

鹿 角	7,262	6,619	634	9	422	22,891	4,840	11,198	8,177	3,998	3,668	2,254
北 秋 田	13,227	11,515	1,692	20	618	59,433	10,885	27,511	37,929	13,528	6,939	8,276
山 本	14,069	12,262	1,465	342	325	43,574	18,041	15,290	20,743	10,546	4,745	5,692
秋 田	24,874	22,393	1,556	925	4,387	136,692	55,469	61,380	190,223	69,308	34,614	46,055
由 利	11,420	9,137	1,826	457	1,105	94,692	10,371	19,800	23,539	9,142	7,472	6,402
仙 北	24,249	22,808	1,416	25	2,096	36,476	11,681	24,147	31,527	11,899	11,517	7,566
平 鹿	17,320	15,957	1,359	4	65	45,714	6,196	13,320	34,426	11,785	7,132	5,908
雄 勝	10,653	9,541	1,083	29	1,561	34,813	5,058	12,938	11,942	6,793	4,429	3,822
県 計	123,074	110,232	11,031	1,811	10,579	474,285	122,541	185,584	358,506	136,999	80,516	85,975

- (注) 1 「輸入品に課される税・関税等」は、「輸入品に課される税・関税」から「総資本形成に係る消費税」を控除している。
 2 「再掲」の第1～3次産業の値は、輸入品に課される税・関税等の加減前のもので、これらの計は「市町村内総生産」欄の値と

(単位：百万円)

金融・ 保険業	不動産業	専門・科学 技術・業務 支援サービ ス業	公務	教育	保健衛生・ 社会事業	その他の サービス	1	2	3=1+2	再 掲			区 分
							小計	輸入品に 課される 税・関税 等	市町村内 総生産	第1次 産業	第2次 産業	第3次 産業	
119,610	449,595	190,962	227,730	170,064	394,457	158,265	3,288,742	-4,545	3,284,197	123,074	670,448	2,495,220	県 計
53,707	159,316	104,458	94,536	57,859	128,923	60,668	1,187,445	-1,640	1,185,805	7,844	163,463	1,016,138	秋 田 市
5,404	25,806	9,384	11,288	10,289	25,603	9,067	202,510	-280	202,230	6,357	49,382	146,771	能 代 市
8,357	36,534	11,028	17,306	14,475	37,774	13,777	281,117	-389	280,728	17,320	59,099	204,698	横 手 市
7,194	32,797	14,505	9,551	13,371	28,957	11,026	250,823	-347	250,476	7,265	66,151	177,407	大 館 市
2,718	12,491	3,093	7,612	4,111	8,436	3,995	71,109	-98	71,011	3,787	10,470	56,852	男 鹿 市
4,894	18,832	5,256	9,278	5,456	17,443	6,175	138,423	-191	138,232	5,366	39,551	93,506	湯 沢 市
3,472	13,801	3,832	6,649	4,673	12,046	4,300	89,351	-123	89,228	4,487	16,491	68,373	鹿 角 市
7,886	32,798	9,897	15,415	13,820	34,063	11,093	230,333	-318	230,015	8,888	53,988	167,457	由利本荘市
2,730	13,249	1,844	4,032	6,408	11,709	2,990	71,540	-99	71,441	2,306	14,101	55,133	潟 上 市
7,329	32,063	16,721	16,593	13,362	32,207	13,267	237,124	-328	236,796	14,881	42,256	179,987	大 仙 市
3,038	14,223	3,538	7,422	5,398	14,053	4,499	95,058	-131	94,927	5,366	20,591	69,101	北 秋 田 市
2,495	9,712	1,451	4,294	3,718	5,758	3,174	109,184	-151	109,033	2,532	61,609	45,043	に か ほ 市
2,469	10,709	2,042	5,460	3,973	9,881	3,419	70,861	-98	70,763	4,813	11,062	54,986	仙 北 市
452	2,450	806	1,011	1,110	1,545	606	32,112	-44	32,068	2,775	18,020	11,317	小 坂 町
141	1,054	47	797	146	1,017	190	5,429	-8	5,421	596	820	4,013	上小阿仁村
299	1,361	53	1,166	527	843	294	7,652	-11	7,641	766	1,285	5,601	藤 里 町
1,505	6,716	488	2,426	1,621	5,566	1,759	37,005	-51	36,954	4,828	5,866	26,311	三 種 町
540	3,058	384	1,939	965	1,696	957	16,862	-23	16,839	2,118	2,656	12,088	八 峰 町
979	3,991	570	2,641	1,514	2,506	1,449	23,628	-33	23,595	1,386	4,266	17,976	五 城 目 町
572	2,469	296	916	521	2,495	675	12,050	-17	12,033	649	1,566	9,835	八 郎 湯 町
304	1,792	129	940	471	1,050	475	12,753	-18	12,735	960	4,070	7,723	井 川 町
267	872	174	975	794	898	540	20,637	-29	20,608	7,942	4,523	8,172	大 湯 村
1,544	7,187	434	2,331	2,602	5,388	2,204	44,358	-61	44,297	4,555	9,401	30,402	美 郷 町
1,160	5,418	485	2,367	2,532	4,090	1,481	35,598	-49	35,549	4,722	8,417	22,459	羽 後 町
154	896	47	785	348	510	185	5,780	-8	5,772	565	1,344	3,871	東 成 瀬 村

111,693	412,331	187,049	209,436	156,913	366,853	147,450	3,034,878	-4,193	3,030,685	91,212	608,214	2,335,452	市 計
7,917	37,264	3,913	18,294	13,151	27,604	10,815	253,864	-352	253,512	31,862	62,234	159,768	町 村 計

3,924	16,251	4,638	7,660	5,783	13,591	4,906	121,463	-167	121,296	7,262	34,511	79,690	鹿 角
10,373	48,074	18,090	17,770	18,915	44,027	15,715	351,310	-486	350,824	13,227	87,562	250,521	北 秋 田
7,748	36,941	10,309	16,819	13,402	33,708	12,077	264,029	-365	263,664	14,069	59,189	190,771	山 本
61,277	194,180	110,564	111,652	71,678	156,017	70,792	1,399,162	-1,934	1,397,228	24,874	202,459	1,171,829	秋 田
10,381	42,510	11,348	19,709	17,538	39,821	14,267	339,517	-469	339,048	11,420	115,597	212,500	由 利
11,342	49,959	19,197	24,384	19,937	47,476	18,890	352,343	-487	351,856	24,249	62,719	265,375	仙 北
8,357	36,534	11,028	17,306	14,475	37,774	13,777	281,117	-389	280,728	17,320	59,099	204,698	平 鹿
6,208	25,146	5,788	12,430	8,336	22,043	7,841	179,801	-248	179,553	10,653	49,312	119,836	雄 勝
119,610	449,595	190,962	227,730	170,064	394,457	158,265	3,288,742	-4,545	3,284,197	123,074	670,448	2,495,220	県 計

一致せず、「小計」欄の値と一致する。

平成25年度（2013）

区 分	農林水産業				鉱業	製造業	電気・ガス・水道・廃棄物処理業	建設業	卸売・小売業	運輸・郵便業	宿泊・飲食サービス業	情報通信業
	農業	林業	水産業									
県 計	111,256	98,389	11,235	1,632	11,789	454,303	144,428	216,047	374,610	130,358	85,557	86,284
秋 田 市	6,847	5,960	844	43	3,194	106,350	59,759	57,189	181,675	61,513	31,575	41,331
能 代 市	5,768	5,341	403	24	38	36,764	23,031	13,826	17,643	8,281	3,886	4,247
横 手 市	15,904	14,448	1,452	4	75	45,489	6,518	14,940	35,842	11,057	7,598	5,962
大 館 市	6,737	6,040	693	4	338	47,333	8,190	14,384	30,891	9,707	5,356	6,184
男 鹿 市	3,426	2,525	237	664	1,579	3,844	2,827	5,254	5,783	2,044	2,782	1,698
湯 沢 市	4,850	4,136	690	24	1,824	24,741	4,076	11,055	10,470	5,533	3,740	2,872
鹿 角 市	4,065	3,577	485	3	414	9,355	4,305	8,226	7,191	3,021	3,210	1,939
由利本荘市	7,965	6,235	1,656	74	1,279	41,504	7,878	18,953	19,394	5,837	5,788	5,172
潟 上 市	2,091	1,907	77	107	132	7,928	2,651	10,539	5,528	2,111	1,175	1,655
大 仙 市	12,666	11,873	777	16	1,429	25,086	6,833	18,624	24,583	8,107	5,691	4,889
北 秋 田 市	5,104	4,219	872	13	226	10,301	2,716	7,956	7,254	3,009	1,681	2,164
に か ほ 市	2,200	1,575	277	348	0	51,192	2,790	6,602	5,218	2,588	2,037	1,322
仙 北 市	4,541	3,913	620	8	884	6,161	4,672	5,833	4,721	1,753	5,798	1,615
小 坂 町	2,948	2,837	106	5	19	12,152	1,054	1,745	647	711	601	320
上小阿仁村	607	444	162	1	0	199	138	1,059	223	23	91	157
藤 里 町	642	450	190	2	226	141	352	1,070	245	37	239	224
三 種 町	4,469	4,191	264	14	38	3,101	1,304	3,008	2,330	1,208	615	976
八 峰 町	1,974	1,175	531	268	0	1,171	491	3,601	1,145	372	243	422
五 城 目 町	1,319	1,073	246	0	0	2,915	926	2,187	2,136	417	495	517
八 郎 潟 町	574	558	9	7	0	899	349	797	710	264	185	335
井 川 町	958	918	39	1	0	2,972	502	1,147	2,037	69	106	238
大 潟 村	6,484	6,473	11	0	0	2,811	437	1,516	2,562	99	1,115	140
美 郷 町	3,928	3,813	115	0	0	5,833	1,302	3,087	4,360	1,686	638	1,013
羽 後 町	4,568	4,241	327	0	0	5,992	1,146	2,357	1,869	724	565	749
東 成 瀬 村	621	467	152	2	94	69	181	1,092	153	187	347	143

（市・町村別）

市 計	82,164	71,749	9,083	1,332	11,412	416,048	136,246	193,381	356,193	124,561	80,317	81,050
町 村 計	29,092	26,640	2,152	300	377	38,255	8,182	22,666	18,417	5,797	5,240	5,234

（地 域 別）

鹿 角	7,013	6,414	591	8	433	21,507	5,359	9,971	7,838	3,732	3,811	2,259
北 秋 田	12,448	10,703	1,727	18	564	57,833	11,044	23,399	38,368	12,739	7,128	8,505
山 本	12,853	11,157	1,388	308	302	41,177	25,178	21,505	21,363	9,898	4,983	5,869
秋 田	21,699	19,414	1,463	822	4,905	127,719	67,451	78,629	200,431	66,517	37,433	45,914
由 利	10,165	7,810	1,933	422	1,279	92,696	10,668	25,555	24,612	8,425	7,825	6,494
仙 北	21,135	19,599	1,512	24	2,313	37,080	12,807	27,544	33,664	11,546	12,127	7,517
平 鹿	15,904	14,448	1,452	4	75	45,489	6,518	14,940	35,842	11,057	7,598	5,962
雄 勝	10,039	8,844	1,169	26	1,918	30,802	5,403	14,504	12,492	6,444	4,652	3,764
県 計	111,256	98,389	11,235	1,632	11,789	454,303	144,428	216,047	374,610	130,358	85,557	86,284

（注）1 「輸入品に課される税・関税等」は、「輸入品に課される税・関税」から「総資本形成に係る消費税」を控除している。

2 「再掲」の第1～3次産業の値は、輸入品に課される税・関税等の加減前のもので、これらの計は「市町村内総生産」欄の値と

(単位：百万円)

金融・ 保険業	不動産業	専門・科学 技術・業務 支援サービ ス業	公務	教育	保健衛生・ 社会事業	その他の サービス	1	2	3=1+2	再 掲			区 分
							小計	輸入品に 課される 税・関税 等	市町村内 総生産	第1次 産業	第2次 産業	第3次 産業	
123,461	448,178	200,061	215,858	169,073	405,036	155,124	3,331,423	-2,305	3,329,118	111,256	682,139	2,538,028	県 計
54,888	160,022	110,602	90,272	57,074	134,247	60,502	1,217,040	-841	1,216,199	6,847	166,733	1,043,460	秋 田 市
5,609	25,686	9,894	10,771	10,329	26,225	8,923	210,921	-146	210,775	5,768	50,628	154,525	能 代 市
8,699	36,211	11,636	15,821	14,492	38,119	13,423	281,786	-195	281,591	15,904	60,504	205,378	横 手 市
7,476	32,589	15,444	8,849	13,746	29,949	10,828	248,001	-172	247,829	6,737	62,055	179,209	大 館 市
2,841	12,324	3,081	7,336	4,149	8,580	3,804	71,352	-49	71,303	3,426	10,677	57,249	男 鹿 市
4,730	18,613	5,657	8,826	4,476	18,296	6,062	135,821	-94	135,727	4,850	37,620	93,351	湯 沢 市
3,639	13,707	3,839	6,426	4,745	11,863	4,211	90,156	-62	90,094	4,065	17,995	68,096	鹿 角 市
8,263	32,676	9,908	14,740	14,028	34,784	10,829	238,998	-165	238,833	7,965	61,736	169,297	由利本荘市
2,897	13,228	1,960	3,867	6,580	12,428	2,895	77,665	-54	77,611	2,091	18,599	56,975	潟 上 市
7,702	31,972	16,663	15,695	13,312	31,953	12,639	237,844	-165	237,679	12,666	45,139	180,039	大 仙 市
3,164	14,097	3,847	6,949	5,429	14,347	4,279	92,523	-64	92,459	5,104	18,483	68,936	北 秋 田 市
2,607	9,600	1,623	3,912	3,800	5,854	3,117	104,462	-72	104,390	2,200	57,794	44,468	に か ほ 市
2,593	10,642	1,891	5,118	3,939	10,072	3,258	73,491	-51	73,440	4,541	12,878	56,072	仙 北 市
476	2,393	869	978	1,114	1,550	616	28,193	-20	28,173	2,948	13,916	11,329	小 坂 町
153	1,029	62	773	103	1,024	170	5,811	-4	5,807	607	1,258	3,946	上小阿仁村
313	1,335	62	1,126	559	840	289	7,700	-5	7,695	642	1,437	5,621	藤 里 町
1,559	6,636	448	2,309	1,589	5,741	1,718	37,049	-26	37,023	4,469	6,147	26,433	三 種 町
576	3,019	394	1,797	970	1,754	919	18,848	-13	18,835	1,974	4,772	12,102	八 峰 町
1,016	3,941	510	2,525	1,506	2,579	1,330	24,319	-17	24,302	1,319	5,102	17,898	五 城 目 町
601	2,437	304	876	427	2,352	651	11,761	-8	11,753	574	1,696	9,491	八 郎 潟 町
329	1,779	87	887	468	1,028	454	13,061	-9	13,052	958	4,119	7,984	井 川 町
283	865	172	967	842	899	506	19,698	-14	19,684	6,484	4,327	8,887	大 潟 村
1,643	7,141	462	2,081	2,477	5,677	2,125	43,453	-30	43,423	3,928	8,920	30,605	美 郷 町
1,236	5,352	596	2,184	2,554	4,301	1,403	35,596	-25	35,571	4,568	8,349	22,679	羽 後 町
168	884	50	773	365	574	173	5,874	-4	5,870	621	1,255	3,998	東 成 瀬 村

115,108	411,367	196,045	198,582	156,099	376,717	144,770	3,080,060	-2,130	3,077,930	82,164	620,841	2,377,055	市 計
8,353	36,811	4,016	17,276	12,974	28,319	10,354	251,363	-175	251,188	29,092	61,298	160,973	町 村 計

4,115	16,100	4,708	7,404	5,859	13,413	4,827	118,349	-82	118,267	7,013	31,911	79,425	鹿 角
10,793	47,715	19,353	16,571	19,278	45,320	15,277	346,335	-240	346,095	12,448	81,796	252,091	北 秋 田
8,057	36,676	10,798	16,003	13,447	34,560	11,849	274,518	-190	274,328	12,853	62,984	198,681	山 本
62,855	194,596	116,716	106,730	71,046	162,113	70,142	1,434,896	-992	1,433,904	21,699	211,253	1,201,944	秋 田
10,870	42,276	11,531	18,652	17,828	40,638	13,946	343,460	-237	343,223	10,165	119,530	213,765	由 利
11,938	49,755	19,016	22,894	19,728	47,702	18,022	354,788	-246	354,542	21,135	66,937	266,716	仙 北
8,699	36,211	11,636	15,821	14,492	38,119	13,423	281,786	-195	281,591	15,904	60,504	205,378	平 鹿
6,134	24,849	6,303	11,783	7,395	23,171	7,638	177,291	-123	177,168	10,039	47,224	120,028	雄 勝
123,461	448,178	200,061	215,858	169,073	405,036	155,124	3,331,423	-2,305	3,329,118	111,256	682,139	2,538,028	県 計

一致せず、「小計」欄の値と一致する。

平成26年度(2014)

区 分	農林水産業				鉱業	製造業	電気・ガス・水道・廃棄物処理業	建設業	卸売・小売業	運輸・郵便業	宿泊・飲食サービス業	情報通信業
	農業	林業	水産業									
県 計	84,343	70,336	12,291	1,716	13,273	503,823	151,941	220,752	370,310	141,749	88,355	82,194
秋 田 市	4,989	4,046	896	47	3,497	118,742	63,001	55,033	184,181	66,733	33,707	39,459
能 代 市	4,459	3,998	435	26	0	37,511	24,880	12,494	17,395	9,170	4,076	4,183
横 手 市	12,240	10,482	1,754	4	88	50,878	7,076	17,994	35,132	12,222	7,857	5,748
大 館 市	5,306	4,565	738	3	199	50,098	8,204	15,533	30,656	10,631	5,363	6,067
男 鹿 市	2,774	1,830	253	691	1,969	4,663	3,133	4,237	5,399	2,232	2,790	1,605
湯 沢 市	3,659	2,897	738	24	2,389	25,622	4,219	10,657	10,273	6,115	3,714	2,674
鹿 角 市	2,862	2,346	513	3	442	10,075	4,511	8,954	7,207	3,185	3,090	1,814
由利本荘市	6,228	4,369	1,782	77	1,504	49,874	8,002	19,921	18,413	6,201	6,048	5,005
湯 上 市	1,459	1,273	81	105	111	9,422	2,788	6,161	5,324	2,185	1,171	1,483
大 仙 市	8,970	8,092	863	15	1,504	26,767	7,079	18,437	23,594	9,040	5,827	4,488
北 秋 田 市	3,965	3,023	927	15	243	10,445	2,824	13,692	7,235	3,118	1,703	2,059
に か ほ 市	1,718	1,036	305	377	0	64,690	2,899	7,296	4,751	2,620	1,972	1,226
仙 北 市	3,598	2,925	663	10	1,084	6,010	4,850	6,723	4,886	1,837	5,630	1,503
小 坂 町	2,595	2,473	116	6	0	11,751	1,125	2,541	586	827	538	302
上小阿仁村	521	348	171	2	0	222	159	712	200	23	96	141
藤 里 町	501	295	202	4	243	131	346	1,011	235	32	238	183
三 種 町	3,385	3,082	287	16	0	3,008	1,370	3,465	2,164	1,387	586	902
八 峰 町	1,757	871	606	280	0	1,342	481	2,084	999	394	272	395
五 城 目 町	1,057	802	255	0	0	3,289	887	2,396	1,939	416	496	469
八 郎 潟 町	417	400	10	7	0	1,151	347	1,004	699	255	186	338
井 川 町	769	725	42	2	0	3,543	512	1,090	1,512	72	116	244
大 潟 村	4,074	4,063	11	0	0	2,814	426	941	2,047	106	1,232	133
美 郷 町	2,812	2,687	125	0	0	5,245	1,399	2,995	3,477	2,004	687	932
羽 後 町	3,640	3,287	353	0	0	6,452	1,232	3,017	1,862	720	610	708
東 成 瀬 村	588	421	165	2	0	78	191	2,364	144	224	350	133

(市・町村別)

市 計	62,227	50,882	9,948	1,397	13,030	464,797	143,466	197,132	354,446	135,289	82,948	77,314
町 村 計	22,116	19,454	2,343	319	243	39,026	8,475	23,620	15,864	6,460	5,407	4,880

(地 域 別)

鹿 角	5,457	4,819	629	9	442	21,826	5,636	11,495	7,793	4,012	3,628	2,116
北 秋 田	9,792	7,936	1,836	20	442	60,765	11,187	29,937	38,091	13,772	7,162	8,267
山 本	10,102	8,246	1,530	326	243	41,992	27,077	19,054	20,793	10,983	5,172	5,663
秋 田	15,539	13,139	1,548	852	5,577	143,624	71,094	70,862	201,101	71,999	39,698	43,731
由 利	7,946	5,405	2,087	454	1,504	114,564	10,901	27,217	23,164	8,821	8,020	6,231
仙 北	15,380	13,704	1,651	25	2,588	38,022	13,328	28,155	31,957	12,881	12,144	6,923
平 鹿	12,240	10,482	1,754	4	88	50,878	7,076	17,994	35,132	12,222	7,857	5,748
雄 勝	7,887	6,605	1,256	26	2,389	32,152	5,642	16,038	12,279	7,059	4,674	3,515
県 計	84,343	70,336	12,291	1,716	13,273	503,823	151,941	220,752	370,310	141,749	88,355	82,194

- (注) 1 「輸入品に課される税・関税等」は、「輸入品に課される税・関税」から「総資本形成に係る消費税」を控除している。
 2 「再掲」の第1～3次産業の値は、輸入品に課される税・関税等の加減前のもので、これらの計は「市町村内総生産」欄の値と

(単位：百万円)

金融・ 保険業	不動産業	専門・科学 技術・業務 支援サービ ス業	公務	教育	保健衛生・ 社会事業	その他の サービス	1 小計	2 輸入品に 課される 税・関税 等	3=1+2 市町村内 総生産	再 掲			区 分
										第1次 産業	第2次 産業	第3次 産業	
120,511	451,670	205,697	217,326	171,697	405,819	156,958	3,386,418	-8,685	3,377,733	84,343	737,848	2,564,227	県 計
53,778	162,590	115,412	91,578	57,994	135,364	61,944	1,248,002	-3,201	1,244,801	4,989	177,272	1,065,741	秋 田 市
5,456	25,829	10,130	10,920	10,566	26,068	9,024	212,161	-544	211,617	4,459	50,005	157,697	能 代 市
8,443	36,277	11,972	15,323	14,762	37,787	13,474	287,273	-737	286,536	12,240	68,960	206,073	横 手 市
7,293	32,737	16,048	8,701	14,371	30,348	10,927	252,482	-648	251,834	5,306	65,830	181,346	大 館 市
2,761	12,270	3,014	7,511	4,263	8,478	3,716	70,815	-182	70,633	2,774	10,869	57,172	男 鹿 市
4,303	18,554	5,964	8,921	3,507	18,934	6,187	135,692	-348	135,344	3,659	38,668	93,365	湯 沢 市
3,565	13,755	3,742	6,598	4,906	11,390	4,254	90,350	-232	90,118	2,862	19,471	68,017	鹿 角 市
8,123	32,935	9,611	14,976	14,515	34,802	10,924	247,082	-634	246,448	6,228	71,299	169,555	由利本荘市
2,865	13,334	2,000	3,941	6,878	12,908	2,880	74,910	-192	74,718	1,459	15,694	57,757	潟 上 市
7,564	32,225	16,356	15,762	13,523	30,813	12,533	234,482	-601	233,881	8,970	46,708	178,804	大 仙 市
3,054	14,101	4,079	6,910	5,552	14,436	4,256	97,672	-250	97,422	3,965	24,380	69,327	北 秋 田 市
2,546	9,620	1,766	3,779	3,963	5,826	3,157	117,829	-302	117,527	1,718	71,986	44,125	に か ほ 市
2,541	10,680	1,688	5,096	3,973	10,070	3,249	73,418	-188	73,230	3,598	13,817	56,003	仙 北 市
477	2,345	872	1,005	1,127	1,518	641	28,250	-72	28,178	2,595	14,292	11,363	小 坂 町
150	1,015	83	786	47	1,038	164	5,357	-14	5,343	521	934	3,902	上小阿仁村
314	1,322	69	1,156	591	814	302	7,488	-19	7,469	501	1,385	5,602	藤 里 町
1,522	6,643	398	2,334	1,573	5,788	1,780	36,305	-93	36,212	3,385	6,473	26,447	三 種 町
562	3,028	354	1,768	981	1,819	907	17,143	-44	17,099	1,757	3,426	11,960	八 峰 町
992	3,964	410	2,565	1,525	2,639	1,288	24,332	-62	24,270	1,057	5,685	17,590	五 城 目 町
577	2,431	252	890	332	2,141	659	11,679	-30	11,649	417	2,155	9,107	八 郎 湯 町
325	1,769	26	890	485	1,023	441	12,817	-33	12,784	769	4,633	7,415	井 川 町
291	867	173	1,005	864	899	508	16,380	-42	16,338	4,074	3,755	8,551	大 湯 村
1,617	7,141	507	1,964	2,388	5,896	2,172	41,236	-106	41,130	2,812	8,240	30,184	美 郷 町
1,225	5,358	726	2,138	2,621	4,397	1,419	36,125	-93	36,032	3,640	9,469	23,016	羽 後 町
167	880	45	809	390	623	152	7,138	-18	7,120	588	2,442	4,108	東 成 瀬 村

112,292	414,907	201,782	200,016	158,773	377,224	146,525	3,142,168	-8,059	3,134,109	62,227	674,959	2,404,982	市 計
8,219	36,763	3,915	17,310	12,924	28,595	10,433	244,250	-626	243,624	22,116	62,889	159,245	町 村 計

4,042	16,100	4,614	7,603	6,033	12,908	4,895	118,600	-304	118,296	5,457	33,763	79,380	鹿 角
10,497	47,853	20,210	16,397	19,970	45,822	15,347	355,511	-912	354,599	9,792	91,144	254,575	北 秋 田
7,854	36,822	10,951	16,178	13,711	34,489	12,013	273,097	-700	272,397	10,102	61,289	201,706	山 本
61,589	197,225	121,287	108,380	72,341	163,452	71,436	1,458,935	-3,742	1,455,193	15,539	220,063	1,223,333	秋 田
10,669	42,555	11,377	18,755	18,478	40,628	14,081	364,911	-936	363,975	7,946	143,285	213,680	由 利
11,722	50,046	18,551	22,822	19,884	46,779	17,954	349,136	-895	348,241	15,380	68,765	264,991	仙 北
8,443	36,277	11,972	15,323	14,762	37,787	13,474	287,273	-737	286,536	12,240	68,960	206,073	平 鹿
5,695	24,792	6,735	11,868	6,518	23,954	7,758	178,955	-459	178,496	7,887	50,579	120,489	雄 勝
120,511	451,670	205,697	217,326	171,697	405,819	156,958	3,386,418	-8,685	3,377,733	84,343	737,848	2,564,227	県 計

一致せず、「小計」欄の値と一致する。

平成27年度 (2015)

区 分	農林水産業				鉱業	製造業	電気・ガス・水道・廃棄物処理業	建設業	卸売・小売業	運輸・郵便業	宿泊・飲食サービス業	情報通信業
	農業	林業	水産業									
県 計	96,953	83,379	11,564	2,010	13,495	524,884	161,634	215,160	364,248	144,643	89,394	82,591
秋 田 市	5,694	4,838	800	56	2,587	126,468	66,612	57,920	185,319	67,839	33,605	39,787
能 代 市	5,037	4,611	394	32	47	38,033	25,526	12,747	17,069	9,692	4,120	4,141
横 手 市	14,201	12,376	1,820	5	47	53,378	7,308	19,408	34,288	12,526	7,913	5,703
大 館 市	5,825	5,162	660	3	494	56,350	9,174	20,300	30,263	11,007	5,366	6,039
男 鹿 市	3,210	2,172	234	804	1,552	4,394	3,316	3,699	5,024	2,306	2,850	1,595
湯 沢 市	4,149	3,443	679	27	1,904	23,520	4,688	8,476	10,035	6,274	3,805	2,665
鹿 角 市	3,290	2,812	475	3	470	10,136	4,800	6,123	7,178	3,264	3,282	1,836
由利本荘市	6,864	5,111	1,664	89	1,575	52,554	9,314	13,109	17,427	6,182	6,100	4,964
潟 上 市	1,794	1,607	74	113	94	13,642	2,880	4,186	5,110	2,193	1,210	1,484
大 仙 市	10,349	9,559	774	16	2,092	27,782	7,551	21,449	22,568	9,200	5,777	4,517
北 秋 田 市	4,453	3,576	858	19	353	9,311	2,983	14,707	7,175	3,095	1,737	2,082
に か ほ 市	2,160	1,401	303	456	705	64,952	3,156	5,296	4,305	2,675	2,093	1,350
仙 北 市	4,058	3,474	571	13	1,105	5,741	5,183	8,199	5,004	1,860	5,954	1,522
小 坂 町	2,978	2,869	101	8	0	12,584	1,298	1,703	529	868	610	299
上小阿仁村	560	399	158	3	0	226	164	573	178	24	98	142
藤 里 町	533	345	183	5	282	161	387	894	225	32	245	181
三 種 町	3,972	3,690	263	19	0	2,643	1,392	3,270	2,002	1,363	587	907
八 峰 町	2,009	1,056	628	325	0	1,150	502	2,127	863	409	279	396
五 城 目 町	1,189	952	237	0	0	2,549	950	2,682	1,750	428	484	491
八 郎 潟 町	504	487	9	8	188	959	366	613	685	275	191	339
井 川 町	879	837	39	3	0	3,284	564	644	1,033	69	113	243
大 潟 村	5,124	5,113	11	0	0	3,101	484	361	1,574	101	1,261	135
美 郷 町	3,291	3,129	162	0	0	6,266	1,466	2,735	2,666	1,995	691	932
羽 後 町	4,200	3,882	318	0	0	5,625	1,355	2,455	1,844	742	631	708
東 成 瀬 村	630	478	149	3	0	75	215	1,484	134	224	392	133

(市・町村別)

市 計	71,084	60,142	9,306	1,636	13,025	486,261	152,491	195,619	350,765	138,113	83,812	77,685
町 村 計	25,869	23,237	2,258	374	470	38,623	9,143	19,541	13,483	6,530	5,582	4,906

(地 域 別)

鹿 角	6,268	5,681	576	11	470	22,720	6,098	7,826	7,707	4,132	3,892	2,135
北 秋 田	10,838	9,137	1,676	25	847	65,887	12,321	35,580	37,616	14,126	7,201	8,263
山 本	11,551	9,702	1,468	381	329	41,987	27,807	19,038	20,159	11,496	5,231	5,625
秋 田	18,394	16,006	1,404	984	4,421	154,397	75,172	70,105	200,495	73,211	39,714	44,074
由 利	9,024	6,512	1,967	545	2,280	117,506	12,470	18,405	21,732	8,857	8,193	6,314
仙 北	17,698	16,162	1,507	29	3,197	39,789	14,200	32,383	30,238	13,055	12,422	6,971
平 鹿	14,201	12,376	1,820	5	47	53,378	7,308	19,408	34,288	12,526	7,913	5,703
雄 勝	8,979	7,803	1,146	30	1,904	29,220	6,258	12,415	12,013	7,240	4,828	3,506
県 計	96,953	83,379	11,564	2,010	13,495	524,884	161,634	215,160	364,248	144,643	89,394	82,591

- (注) 1 「輸入品に課される税・関税等」は、「輸入品に課される税・関税」から「総資本形成に係る消費税」を控除している。
 2 「再掲」の第1～3次産業の値は、輸入品に課される税・関税等の加減前のもので、これらの計は「市町村内総生産」欄の値と

(単位:百万円)

金融・ 保険業	不動産業	専門・科学 技術・業務 支援サービ ス業	公務	教育	保健衛生・ 社会事業	その他の サービス	1	2	3=1+2	再 掲			区 分
							小計	輸入品に 課される 税・関税 等	市町村内 総生産	第1次 産業	第2次 産業	第3次 産業	
122,785	454,357	215,081	217,253	168,159	425,655	158,359	3,454,651	-18,515	3,436,136	96,953	753,539	2,604,159	県 計
53,768	164,832	120,145	90,499	56,086	143,104	62,397	1,276,662	-6,843	1,269,819	5,694	186,975	1,083,993	秋 田 市
5,641	25,814	10,756	11,163	10,321	27,304	9,107	216,518	-1,160	215,358	5,037	50,827	160,654	能 代 市
8,822	36,367	13,083	15,764	14,198	39,671	13,634	296,311	-1,588	294,723	14,201	72,833	209,277	横 手 市
7,550	32,829	16,637	9,360	13,842	31,498	10,959	267,493	-1,434	266,059	5,825	77,144	184,524	大 館 市
2,788	12,322	3,024	7,334	4,072	8,850	3,756	70,092	-376	69,716	3,210	9,645	57,237	男 鹿 市
4,403	18,552	6,256	8,879	4,068	19,267	6,165	133,106	-713	132,393	4,149	33,900	95,057	湯 沢 市
3,587	13,739	3,915	6,304	4,707	12,155	4,299	89,085	-477	88,608	3,290	16,729	69,066	鹿 角 市
8,362	33,142	10,120	14,734	14,127	36,410	10,980	245,964	-1,318	244,646	6,864	67,238	171,862	由利本荘市
3,001	13,403	2,186	4,143	6,649	13,137	2,853	77,965	-418	77,547	1,794	17,922	58,249	潟 上 市
7,857	32,457	16,953	15,585	13,447	32,566	12,682	242,832	-1,301	241,531	10,349	51,323	181,160	大 仙 市
3,159	14,020	4,224	6,919	5,351	15,212	4,324	99,105	-531	98,574	4,453	24,371	70,281	北 秋 田 市
2,614	9,621	1,771	3,661	3,820	6,158	3,151	117,488	-630	116,858	2,160	70,953	44,375	に か ほ 市
2,635	10,665	1,778	5,240	4,145	10,436	3,575	77,100	-413	76,687	4,058	15,045	57,997	仙 北 市
488	2,333	969	1,030	1,071	1,596	647	29,003	-155	28,848	2,978	14,287	11,738	小 坂 町
161	1,001	95	896	70	1,066	168	5,422	-29	5,393	560	799	4,063	上小阿仁村
323	1,304	72	1,187	581	837	309	7,553	-40	7,513	533	1,337	5,683	藤 里 町
1,579	6,615	404	2,418	1,617	5,972	1,767	36,508	-196	36,312	3,972	5,913	26,623	三 種 町
590	3,026	368	1,691	1,034	1,882	892	17,218	-92	17,126	2,009	3,277	11,932	八 峰 町
1,011	3,946	470	2,486	1,521	2,743	1,284	23,984	-129	23,855	1,189	5,231	17,564	五 城 目 町
602	2,418	251	896	489	2,313	654	11,743	-63	11,680	504	1,760	9,479	八 郎 潟 町
348	1,765	27	940	499	1,079	471	11,958	-64	11,894	879	3,928	7,151	井 川 町
306	865	190	1,041	918	925	510	16,896	-91	16,805	5,124	3,462	8,310	大 潟 村
1,722	7,101	579	2,038	2,544	6,232	2,197	42,455	-228	42,227	3,291	9,001	30,163	美 郷 町
1,291	5,346	704	2,228	2,599	4,617	1,425	35,770	-192	35,578	4,200	8,080	23,490	羽 後 町
177	874	104	817	383	625	153	6,420	-34	6,386	630	1,559	4,231	東 成 瀬 村

114,187	417,763	210,848	199,585	154,833	395,768	147,882	3,209,721	-17,202	3,192,519	71,084	694,905	2,443,732	市 計
8,598	36,594	4,233	17,668	13,326	29,887	10,477	244,930	-1,313	243,617	25,869	58,634	160,427	町 村 計

4,075	16,072	4,884	7,334	5,778	13,751	4,946	118,088	-632	117,456	6,268	31,016	80,804	鹿 角
10,870	47,850	20,956	17,175	19,263	47,776	15,451	372,020	-1,994	370,026	10,838	102,314	258,868	北 秋 田
8,133	36,759	11,600	16,459	13,553	35,995	12,075	277,797	-1,488	276,309	11,551	61,354	204,892	山 本
61,824	199,551	126,293	107,339	70,234	172,151	71,925	1,489,300	-7,984	1,481,316	18,394	228,923	1,241,983	秋 田
10,976	42,763	11,891	18,395	17,947	42,568	14,131	363,452	-1,948	361,504	9,024	138,191	216,237	由 利
12,214	50,223	19,310	22,863	20,136	49,234	18,454	362,387	-1,942	360,445	17,698	75,369	269,320	仙 北
8,822	36,367	13,083	15,764	14,198	39,671	13,634	296,311	-1,588	294,723	14,201	72,833	209,277	平 鹿
5,871	24,772	7,064	11,924	7,050	24,509	7,743	175,296	-939	174,357	8,979	43,539	122,778	雄 勝
122,785	454,357	215,081	217,253	168,159	425,655	158,359	3,454,651	-18,515	3,436,136	96,953	753,539	2,604,159	県 計

一致せず、「小計」欄の値と一致する。

平成28年度(2016)

区 分	農林水産業				鉱業	製造業	電気・ガス・水道・廃棄物処理業	建設業	卸売・小売業	運輸・郵便業	宿泊・飲食サービス業	情報通信業
	農業	林業	水産業									
県 計	108,122	95,199	11,080	1,843	12,065	516,704	176,699	246,806	360,565	142,121	98,134	84,589
秋 田 市	6,458	5,646	758	54	1,380	115,476	72,106	57,325	184,720	66,464	36,641	40,948
能 代 市	5,649	5,253	365	31	67	38,233	27,354	16,327	16,774	9,808	4,580	4,145
横 手 市	15,877	13,980	1,891	6	0	52,934	7,794	17,690	33,640	12,376	8,627	5,808
大 館 市	6,305	5,683	619	3	712	59,625	10,267	19,324	29,773	10,876	5,868	6,071
男 鹿 市	3,368	2,418	219	731	957	5,069	3,567	6,710	4,858	2,196	3,096	1,625
湯 沢 市	4,586	3,947	617	22	1,180	24,097	5,809	11,313	9,790	6,162	4,215	2,696
鹿 角 市	3,664	3,224	438	2	445	10,087	5,148	7,188	7,014	3,305	3,679	1,871
由利本荘市	7,451	5,804	1,563	84	1,469	48,149	10,765	28,099	17,218	6,036	6,738	5,047
潟 上 市	2,029	1,849	69	111	45	16,088	3,091	4,804	5,035	2,079	1,363	1,522
大 仙 市	11,754	11,012	727	15	2,449	30,048	8,242	25,656	22,283	9,036	6,286	4,645
北 秋 田 市	4,893	4,067	811	15	401	10,411	3,165	13,969	7,103	3,048	1,918	2,111
に か ほ 市	2,466	1,726	321	419	1,313	59,800	3,598	8,422	4,322	2,593	2,406	1,505
仙 北 市	4,550	3,971	567	12	1,002	6,516	5,417	5,992	4,933	1,845	6,587	1,562
小 坂 町	3,248	3,150	91	7	0	11,863	1,579	2,546	495	852	717	304
上小阿仁村	586	438	146	2	0	169	168	560	166	24	108	144
藤 里 町	561	390	166	5	289	167	371	826	216	21	270	185
三 種 町	4,500	4,238	244	18	0	2,969	1,545	3,661	1,877	1,279	642	928
八 峰 町	2,164	1,249	622	293	0	1,504	562	1,825	780	408	308	405
五 城 目 町	1,326	1,102	224	0	0	3,186	976	1,637	1,672	414	527	525
八 郎 潟 町	575	561	7	7	356	838	373	773	653	284	218	347
井 川 町	999	961	36	2	0	3,287	635	752	994	71	124	249
大 潟 村	6,102	6,092	10	0	0	3,177	548	1,594	1,605	92	1,309	140
美 郷 町	3,667	3,548	119	0	0	6,884	1,616	3,522	2,708	1,897	751	948
羽 後 町	4,665	4,352	312	1	0	6,009	1,725	2,252	1,794	741	710	722
東 成 瀬 村	679	538	138	3	0	118	278	4,039	142	214	446	136

(市・町村別)

市 計	79,050	68,580	8,965	1,505	11,420	476,533	166,323	222,819	347,463	135,824	92,004	79,556
町 村 計	29,072	26,619	2,115	338	645	40,171	10,376	23,987	13,102	6,297	6,130	5,033

(地 域 別)

鹿 角	6,912	6,374	529	9	445	21,950	6,727	9,734	7,509	4,157	4,396	2,175
北 秋 田	11,784	10,188	1,576	20	1,113	70,205	13,600	33,853	37,042	13,948	7,894	8,326
山 本	12,874	11,130	1,397	347	356	42,873	29,832	22,639	19,647	11,516	5,800	5,663
秋 田	20,857	18,629	1,323	905	2,738	147,121	81,296	73,595	199,537	71,600	43,278	45,356
由 利	9,917	7,530	1,884	503	2,782	107,949	14,363	36,521	21,540	8,629	9,144	6,552
仙 北	19,971	18,531	1,413	27	3,451	43,448	15,275	35,170	29,924	12,778	13,624	7,155
平 鹿	15,877	13,980	1,891	6	0	52,934	7,794	17,690	33,640	12,376	8,627	5,808
雄 勝	9,930	8,837	1,067	26	1,180	30,224	7,812	17,604	11,726	7,117	5,371	3,554
県 計	108,122	95,199	11,080	1,843	12,065	516,704	176,699	246,806	360,565	142,121	98,134	84,589

- (注) 1 「輸入品に課される税・関税等」は、「輸入品に課される税・関税」から「総資本形成に係る消費税」を控除している。
 2 「再掲」の第1～3次産業の値は、輸入品に課される税・関税等の加減前のもので、これらの計は「市町村内総生産」欄の値と

(単位：百万円)

金融・ 保険業	不動産業	専門・科学 技術・業務 支援サービ ス業	公務	教育	保健衛生・ 社会事業	その他の サービス	1	2	3=1+2	再 掲			区 分
							小計	輸入品に 課される 税・関税 等	市町村内 総生産	第1次 産業	第2次 産業	第3次 産業	
117,076	456,295	219,280	213,817	166,269	429,543	155,622	3,503,707	-18,139	3,485,568	108,122	775,575	2,620,010	県 計
51,601	166,260	121,508	88,099	55,143	144,411	61,344	1,269,884	-6,574	1,263,310	6,458	174,181	1,089,245	秋 田 市
5,384	25,651	11,173	11,214	10,136	27,505	8,924	222,924	-1,154	221,770	5,649	54,627	162,648	能 代 市
8,416	36,447	14,009	15,929	13,742	40,175	13,454	296,918	-1,537	295,381	15,877	70,624	210,417	横 手 市
7,206	32,948	16,801	9,824	13,423	31,665	10,709	271,397	-1,405	269,992	6,305	79,661	185,431	大 館 市
2,630	12,348	3,032	7,056	3,901	8,953	3,669	73,035	-378	72,657	3,368	12,736	56,931	男 鹿 市
4,122	18,524	6,408	8,702	4,635	18,992	5,974	137,205	-710	136,495	4,586	36,590	96,029	湯 沢 市
3,334	13,705	3,992	5,933	4,533	12,393	4,247	90,538	-469	90,069	3,664	17,720	69,154	鹿 角 市
7,950	33,412	10,458	14,282	13,805	36,495	10,791	258,165	-1,337	256,828	7,451	77,717	172,997	由利本荘市
2,861	13,520	2,371	4,265	6,477	12,881	2,774	81,205	-420	80,785	2,029	20,937	58,239	潟 上 市
7,469	32,790	17,243	15,180	13,461	33,357	12,434	252,333	-1,306	251,027	11,754	58,153	182,426	大 仙 市
2,982	13,970	4,264	6,820	5,187	15,495	4,256	99,993	-518	99,475	4,893	24,781	70,319	北 秋 田 市
2,480	9,659	1,713	3,496	3,702	6,244	3,075	116,794	-605	116,189	2,466	69,535	44,793	に か ほ 市
2,483	10,629	1,835	5,292	4,332	10,571	3,820	77,366	-401	76,965	4,550	13,510	59,306	仙 北 市
464	2,323	1,041	1,037	1,022	1,604	633	29,728	-154	29,574	3,248	14,409	12,071	小 坂 町
150	986	103	984	92	1,077	165	5,482	-28	5,454	586	729	4,167	上小阿仁村
310	1,290	72	1,197	573	895	306	7,549	-39	7,510	561	1,282	5,706	藤 里 町
1,492	6,580	404	2,459	1,666	6,030	1,679	37,711	-195	37,516	4,500	6,630	26,581	三 種 町
558	3,031	388	1,593	1,088	1,890	853	17,357	-90	17,267	2,164	3,329	11,864	八 峰 町
956	3,913	535	2,373	1,525	2,788	1,233	23,586	-122	23,464	1,326	4,823	17,437	五 城 目 町
576	2,413	249	887	652	2,380	635	12,209	-63	12,146	575	1,967	9,667	八 郎 湯 町
328	1,765	27	973	516	1,109	491	12,320	-64	12,256	999	4,039	7,282	井 川 町
294	878	203	1,058	980	954	490	19,424	-101	19,323	6,102	4,771	8,551	大 湯 村
1,638	7,052	632	2,074	2,704	6,369	2,145	44,607	-231	44,376	3,667	10,406	30,534	美 郷 町
1,224	5,328	654	2,277	2,596	4,685	1,375	36,757	-190	36,567	4,665	8,261	23,831	羽 後 町
168	873	165	813	378	625	146	9,220	-48	9,172	679	4,157	4,384	東 成 瀬 村

108,918	419,863	214,807	196,092	152,477	399,137	145,471	3,247,757	-16,814	3,230,943	79,050	710,772	2,457,935	市 計
8,158	36,432	4,473	17,725	13,792	30,406	10,151	255,950	-1,325	254,625	29,072	64,803	162,075	町 村 計

3,798	16,028	5,033	6,970	5,555	13,997	4,880	120,266	-623	119,643	6,912	32,129	81,225	鹿 角
10,338	47,904	21,168	17,628	18,702	48,237	15,130	376,872	-1,951	374,921	11,784	105,171	259,917	北 秋 田
7,744	36,552	12,037	16,463	13,463	36,320	11,762	285,541	-1,478	284,063	12,874	65,868	206,799	山 本
59,246	201,097	127,925	104,711	69,194	173,476	70,636	1,491,663	-7,722	1,483,941	20,857	223,454	1,247,352	秋 田
10,430	43,071	12,171	17,778	17,507	42,739	13,866	374,959	-1,942	373,017	9,917	147,252	217,790	由 利
11,590	50,471	19,710	22,546	20,497	50,297	18,399	374,306	-1,938	372,368	19,971	82,069	272,266	仙 北
8,416	36,447	14,009	15,929	13,742	40,175	13,454	296,918	-1,537	295,381	15,877	70,624	210,417	平 鹿
5,514	24,725	7,227	11,792	7,609	24,302	7,495	183,182	-948	182,234	9,930	49,008	124,244	雄 勝
117,076	456,295	219,280	213,817	166,269	429,543	155,622	3,503,707	-18,139	3,485,568	108,122	775,575	2,620,010	県 計

一致せず、「小計」欄の値と一致する。

平成29年度(2017)

区 分	農林水産業				鉱業	製造業	電気・ガス・水道・廃棄物処理業	建設業	卸売・小売業	運輸・郵便業	宿泊・飲食サービス業	情報通信業
	農業	林業	水産業									
県 計	112,293	99,627	10,904	1,762	13,425	625,260	173,452	252,371	372,012	145,659	100,322	83,627
秋 田 市	6,758	5,967	738	53	1,513	125,204	70,242	72,074	191,886	68,278	37,453	40,559
能 代 市	5,797	5,405	362	30	122	38,377	25,793	18,461	17,182	10,131	4,789	3,983
横 手 市	16,342	14,526	1,809	7	24	60,810	8,007	17,940	34,400	12,611	8,755	5,734
大 館 市	6,431	5,820	607	4	659	66,283	10,703	17,622	30,530	11,185	6,002	5,904
男 鹿 市	3,410	2,502	217	691	1,001	5,426	3,602	7,325	4,895	2,288	3,082	1,605
湯 沢 市	4,721	4,105	598	18	1,757	25,023	4,880	9,853	9,954	6,334	4,324	2,655
鹿 角 市	3,767	3,330	435	2	464	11,712	5,123	8,766	7,144	3,463	3,755	1,844
由利本荘市	7,704	6,091	1,529	84	1,562	107,225	11,103	18,181	17,732	6,156	6,980	5,007
潟 上 市	2,174	1,997	63	114	49	19,143	3,340	6,519	5,172	2,066	1,433	1,512
大 仙 市	12,230	11,498	718	14	2,686	30,929	8,392	23,105	22,933	9,249	6,432	4,614
北 秋 田 市	5,026	4,209	805	12	415	11,175	3,232	13,700	7,329	3,099	1,967	2,054
に か ほ 市	2,634	1,916	316	402	1,489	75,277	3,712	4,773	4,521	2,602	2,569	1,623
仙 北 市	4,744	4,144	588	12	1,123	7,204	5,212	8,810	5,068	1,874	6,595	1,536
小 坂 町	3,339	3,244	89	6	0	12,950	1,554	2,464	482	879	755	297
上小阿仁村	600	452	146	2	0	185	162	682	160	26	111	141
藤 里 町	559	405	149	5	244	152	370	807	216	22	274	183
三 種 町	4,669	4,409	243	17	0	1,952	1,547	3,816	1,829	1,238	655	926
八 峰 町	2,254	1,316	663	275	0	1,410	555	1,427	730	418	315	401
五 城 目 町	1,381	1,159	222	0	0	3,246	952	1,786	1,662	432	545	538
八 郎 潟 町	610	597	7	6	317	1,092	389	891	649	301	239	345
井 川 町	1,041	1,003	36	2	0	3,414	651	1,731	995	74	131	243
大 潟 村	6,787	6,777	10	0	0	3,554	580	1,987	1,705	86	1,195	139
美 郷 町	3,838	3,726	112	0	0	6,738	1,628	2,952	2,864	1,866	761	932
羽 後 町	4,792	4,484	306	2	0	6,672	1,487	2,690	1,818	770	754	716
東 成 瀬 村	685	545	136	4	0	107	236	4,009	156	211	451	136

(市・町村別)

市 計	81,738	71,510	8,785	1,443	12,864	583,788	163,341	227,129	358,746	139,336	94,136	78,630
町 村 計	30,555	28,117	2,119	319	561	41,472	10,111	25,242	13,266	6,323	6,186	4,997

(地 域 別)

鹿 角	7,106	6,574	524	8	464	24,662	6,677	11,230	7,626	4,342	4,510	2,141
北 秋 田	12,057	10,481	1,558	18	1,074	77,643	14,097	32,004	38,019	14,310	8,080	8,099
山 本	13,279	11,535	1,417	327	366	41,891	28,265	24,511	19,957	11,809	6,033	5,493
秋 田	22,161	20,002	1,293	866	2,880	161,079	79,756	92,313	206,964	73,525	44,078	44,941
由 利	10,338	8,007	1,845	486	3,051	182,502	14,815	22,954	22,253	8,758	9,549	6,630
仙 北	20,812	19,368	1,418	26	3,809	44,871	15,232	34,867	30,865	12,989	13,788	7,082
平 鹿	16,342	14,526	1,809	7	24	60,810	8,007	17,940	34,400	12,611	8,755	5,734
雄 勝	10,198	9,134	1,040	24	1,757	31,802	6,603	16,552	11,928	7,315	5,529	3,507
県 計	112,293	99,627	10,904	1,762	13,425	625,260	173,452	252,371	372,012	145,659	100,322	83,627

(注) 1 「輸入品に課される税・関税等」は、「輸入品に課される税・関税」から「総資本形成に係る消費税」を控除している。

2 「再掲」の第1～3次産業の値は、輸入品に課される税・関税等の加減前のもので、これらの計は「市町村内総生産」欄の値と

(単位：百万円)

金融・ 保険業	不動産業	専門・科学 技術・業務 支援サービ ス業	公務	教育	保健衛生・ 社会事業	その他の サービス	1 小計	2 輸入品に 課される 税・関税 等	3=1+2 市町村内 総生産	再 掲			区 分
										第1次 産業	第2次 産業	第3次 産業	
114,219	461,396	217,568	220,123	168,747	424,087	158,713	3,643,274	-24,573	3,618,701	112,293	891,056	2,639,925	県 計
50,739	168,832	119,905	89,759	55,187	141,801	62,602	1,302,792	-8,787	1,294,005	6,758	198,791	1,097,243	秋 田 市
5,252	25,660	11,281	11,766	10,225	27,146	9,073	225,038	-1,518	223,520	5,797	56,960	162,281	能 代 市
8,201	36,781	14,543	16,799	13,813	39,910	13,794	308,464	-2,081	306,383	16,342	78,774	213,348	横 手 市
7,031	33,295	16,486	10,708	13,544	31,122	10,860	278,365	-1,878	276,487	6,431	84,564	187,370	大 館 市
2,529	12,462	2,975	7,107	3,840	8,935	3,742	74,224	-501	73,723	3,410	13,752	57,062	男 鹿 市
3,949	18,625	6,348	8,923	5,325	18,438	6,003	137,112	-925	136,187	4,721	36,633	95,758	湯 沢 市
3,170	13,762	3,967	5,846	4,498	12,483	4,358	94,122	-635	93,487	3,767	20,942	69,413	鹿 角 市
7,721	33,917	10,392	14,491	13,841	35,831	11,002	308,845	-2,083	306,762	7,704	126,968	174,173	由利本荘市
2,788	13,734	2,438	4,574	6,503	12,430	2,801	86,676	-585	86,091	2,174	25,711	58,791	潟 上 市
7,258	33,357	17,051	15,474	13,798	33,340	12,576	253,424	-1,709	251,715	12,230	56,720	184,474	大 仙 市
2,875	14,015	4,172	7,032	5,177	15,369	4,341	100,978	-681	100,297	5,026	25,290	70,662	北 秋 田 市
2,410	9,766	1,620	3,494	3,705	6,219	3,125	129,539	-874	128,665	2,634	81,539	45,366	に か ほ 市
2,389	10,666	1,829	5,578	4,640	10,512	4,222	82,002	-553	81,449	4,744	17,137	60,121	仙 北 市
450	2,329	1,092	1,090	1,003	1,618	648	30,950	-209	30,741	3,339	15,414	12,197	小 坂 町
143	978	110	1,111	116	1,077	183	5,785	-39	5,746	600	867	4,318	上小阿仁村
299	1,284	72	1,261	581	930	322	7,576	-51	7,525	559	1,203	5,814	藤 里 町
1,441	6,592	386	2,608	1,761	6,043	1,646	37,109	-250	36,859	4,669	5,768	26,672	三 種 町
540	3,057	377	1,571	1,174	1,863	844	16,936	-114	16,822	2,254	2,837	11,845	八 峰 町
923	3,908	569	2,372	1,578	2,772	1,227	23,891	-161	23,730	1,381	5,032	17,478	五 城 目 町
564	2,426	230	919	829	2,392	630	12,823	-86	12,737	610	2,300	9,913	八 郎 潟 町
315	1,778	28	1,047	546	1,148	527	13,669	-92	13,577	1,041	5,145	7,483	井 川 町
290	896	210	1,122	1,080	986	479	21,096	-142	20,954	6,787	5,541	8,768	大 潟 村
1,593	7,051	671	2,201	2,940	6,363	2,185	44,583	-301	44,282	3,838	9,690	31,055	美 郷 町
1,186	5,347	593	2,426	2,660	4,728	1,380	38,019	-256	37,763	4,792	9,362	23,865	羽 後 町
163	878	223	844	383	631	143	9,256	-62	9,194	685	4,116	4,455	東 成 瀬 村

106,312	424,872	213,007	201,551	154,096	393,536	148,499	3,381,581	-22,810	3,358,771	81,738	823,781	2,476,062	市 計
7,907	36,524	4,561	18,572	14,651	30,551	10,214	261,693	-1,763	259,930	30,555	67,275	163,863	町 村 計

3,620	16,091	5,059	6,936	5,501	14,101	5,006	125,072	-844	124,228	7,106	36,356	81,610	鹿 角
10,049	48,288	20,768	18,851	18,837	47,568	15,384	385,128	-2,598	382,530	12,057	110,721	262,350	北 秋 田
7,532	36,593	12,116	17,206	13,741	35,982	11,885	286,659	-1,933	284,726	13,279	66,768	206,612	山 本
58,148	204,036	126,355	106,900	69,563	170,464	72,008	1,535,171	-10,354	1,524,817	22,161	256,272	1,256,738	秋 田
10,131	43,683	12,012	17,985	17,546	42,050	14,127	438,384	-2,957	435,427	10,338	208,507	219,539	由 利
11,240	51,074	19,551	23,253	21,378	50,215	18,983	380,009	-2,563	377,446	20,812	83,547	275,650	仙 北
8,201	36,781	14,543	16,799	13,813	39,910	13,794	308,464	-2,081	306,383	16,342	78,774	213,348	平 鹿
5,298	24,850	7,164	12,193	8,368	23,797	7,526	184,387	-1,243	183,144	10,198	50,111	124,078	雄 勝
114,219	461,396	217,568	220,123	168,747	424,087	158,713	3,643,274	-24,573	3,618,701	112,293	891,056	2,639,925	県 計

一致せず、「小計」欄の値と一致する。

平成30年度(2018)

区 分	農林水産業				鉱業	製造業	電気・ガス・水道・廃棄物処理業	建設業	卸売・小売業	運輸・郵便業	宿泊・飲食サービス業	情報通信業
	農業	林業	水産業									
県 計	110,410	97,669	11,039	1,702	13,696	529,877	168,910	263,024	369,643	142,410	99,352	82,907
秋 田 市	6,608	5,764	791	53	1,522	119,611	66,586	69,223	191,954	65,964	37,190	40,285
能 代 市	5,705	5,292	382	31	172	17,105	23,672	16,064	16,949	10,315	4,870	3,847
横 手 市	15,965	14,299	1,657	9	49	60,747	7,904	21,811	33,877	12,404	8,613	5,655
大 館 市	6,361	5,715	642	4	540	60,272	11,167	20,280	30,149	11,061	5,949	5,778
男 鹿 市	3,311	2,419	228	664	957	5,172	3,521	6,163	4,747	2,216	2,948	1,590
湯 沢 市	4,764	4,125	625	14	2,234	20,183	4,899	11,247	9,745	6,226	4,280	2,614
鹿 角 市	3,809	3,353	455	1	442	10,036	4,995	10,124	7,006	3,475	3,675	1,813
由利本荘市	7,605	5,946	1,575	84	1,522	69,859	11,486	18,293	17,586	6,047	7,023	4,975
潟 上 市	2,132	1,948	66	118	49	16,227	3,531	6,275	5,116	2,008	1,461	1,499
大 仙 市	12,086	11,322	751	13	2,699	30,730	8,646	30,536	22,730	9,076	6,400	4,596
北 秋 田 市	5,078	4,214	855	9	393	11,852	3,318	9,604	7,283	3,082	1,953	2,031
に か ほ 市	2,671	2,009	273	389	1,546	59,080	3,633	6,720	4,554	2,515	2,653	1,727
仙 北 市	4,618	4,029	577	12	1,154	7,442	5,348	9,359	5,014	1,879	6,315	1,518
小 坂 町	3,159	3,061	93	5	0	12,639	1,644	2,025	450	866	757	297
上小阿仁村	595	442	152	1	0	173	165	770	149	27	111	139
藤 里 町	579	391	183	5	172	126	389	672	207	23	268	181
三 種 町	4,612	4,340	255	17	0	2,524	1,504	4,071	1,711	1,149	648	920
八 峰 町	2,212	1,332	620	260	0	1,284	672	1,328	650	425	311	402
五 城 目 町	1,339	1,106	233	0	0	3,729	981	2,295	1,590	444	551	549
八 郎 潟 町	602	589	8	5	245	834	378	1,021	621	301	256	341
井 川 町	1,000	961	38	1	0	4,072	636	819	959	73	136	240
大 潟 村	6,493	6,483	10	0	0	2,951	569	954	1,742	77	1,019	140
美 郷 町	3,730	3,614	116	0	0	6,907	1,549	4,308	2,915	1,765	749	922
羽 後 町	4,681	4,367	311	3	0	6,192	1,491	2,720	1,775	792	784	711
東 成 瀬 村	695	548	143	4	0	130	226	6,342	164	200	432	137

(市・町村別)

市 計	80,713	70,435	8,877	1,401	13,279	488,316	158,706	235,699	356,710	136,268	93,330	77,928
町 村 計	29,697	27,234	2,162	301	417	41,561	10,204	27,325	12,933	6,142	6,022	4,979

(地 域 別)

鹿 角	6,968	6,414	548	6	442	22,675	6,639	12,149	7,456	4,341	4,432	2,110
北 秋 田	12,034	10,371	1,649	14	933	72,297	14,650	30,654	37,581	14,170	8,013	7,948
山 本	13,108	11,355	1,440	313	344	21,039	26,237	22,135	19,517	11,912	6,097	5,350
秋 田	21,485	19,270	1,374	841	2,773	152,596	76,202	86,750	206,729	71,083	43,561	44,644
由 利	10,276	7,955	1,848	473	3,068	128,939	15,119	25,013	22,140	8,562	9,676	6,702
仙 北	20,434	18,965	1,444	25	3,853	45,079	15,543	44,203	30,659	12,720	13,464	7,036
平 鹿	15,965	14,299	1,657	9	49	60,747	7,904	21,811	33,877	12,404	8,613	5,655
雄 勝	10,140	9,040	1,079	21	2,234	26,505	6,616	20,309	11,684	7,218	5,496	3,462
県 計	110,410	97,669	11,039	1,702	13,696	529,877	168,910	263,024	369,643	142,410	99,352	82,907

- (注) 1 「輸入品に課される税・関税等」は、「輸入品に課される税・関税」から「総資本形成に係る消費税」を控除している。
 2 「再掲」の第1～3次産業の値は、輸入品に課される税・関税等の加減前のもので、これらの計は「市町村内総生産」欄の値と

(単位：百万円)

金融・ 保険業	不動産業	専門・科学 技術・業務 支援サービ ス業	公務	教育	保健衛生・ 社会事業	その他の サービス	1	2	3=1+2	再 掲			区 分
							小計	輸入品に 課される 税・関税 等	市町村内 総生産	第1次 産業	第2次 産業	第3次 産業	
117,162	461,574	218,658	219,953	165,892	420,123	158,029	3,541,620	-19,726	3,521,894	110,410	806,597	2,624,613	県 計
52,043	169,419	119,600	88,801	54,066	141,240	62,519	1,286,631	-7,166	1,279,465	6,608	190,356	1,089,667	秋 田 市
5,408	25,400	11,551	11,965	9,972	27,142	8,950	199,087	-1,109	197,978	5,705	33,341	160,041	能 代 市
8,463	36,742	15,279	17,164	13,365	39,570	13,811	311,419	-1,735	309,684	15,965	82,607	212,847	横 手 市
7,247	33,291	16,430	11,260	13,183	30,324	10,779	274,071	-1,527	272,544	6,361	81,092	186,618	大 館 市
2,567	12,454	2,890	6,953	3,638	8,892	3,742	71,761	-400	71,361	3,311	12,292	56,158	男 鹿 市
4,001	18,545	6,420	8,883	5,826	17,577	5,844	133,288	-742	132,546	4,764	33,664	94,860	湯 沢 市
3,167	13,663	3,993	5,594	4,293	12,560	4,326	92,971	-518	92,453	3,809	20,602	68,560	鹿 角 市
7,916	34,061	10,565	14,280	13,377	35,409	10,893	270,897	-1,509	269,388	7,605	89,674	173,618	由利本荘市
2,887	13,826	2,583	4,743	6,276	11,998	2,767	83,378	-464	82,914	2,132	22,551	58,695	潟 上 市
7,470	33,585	17,037	15,317	13,632	33,385	12,448	260,373	-1,450	258,923	12,086	63,965	184,322	大 仙 市
2,939	13,920	4,161	7,036	4,972	15,094	4,327	97,043	-541	96,502	5,078	21,849	70,116	北 秋 田 市
2,473	9,781	1,539	3,393	3,575	6,205	3,102	115,167	-641	114,526	2,671	67,346	45,150	に か ほ 市
2,434	10,602	1,862	5,697	4,786	10,393	4,538	82,959	-462	82,497	4,618	17,955	60,386	仙 北 市
464	2,313	1,152	1,110	945	1,571	656	30,048	-167	29,881	3,159	14,664	12,225	小 坂 町
146	961	118	1,204	136	1,055	187	5,936	-33	5,903	595	943	4,398	上小阿仁村
306	1,267	69	1,287	567	927	322	7,362	-41	7,321	579	970	5,813	藤 里 町
1,477	6,546	377	2,677	1,790	6,017	1,567	37,590	-209	37,381	4,612	6,595	26,383	三 種 町
556	3,054	389	1,505	1,214	1,818	820	16,640	-93	16,547	2,212	2,612	11,816	八 峰 町
939	3,869	630	2,304	1,575	2,728	1,181	24,704	-138	24,566	1,339	6,024	17,341	五 城 目 町
583	2,418	220	924	975	2,425	622	12,766	-71	12,695	602	2,100	10,064	八 郎 潟 町
326	1,774	28	1,090	556	1,144	555	13,408	-75	13,333	1,000	4,891	7,517	井 川 町
303	907	221	1,152	1,107	991	455	19,081	-106	18,975	6,493	3,905	8,683	大 潟 村
1,657	6,982	720	2,262	3,064	6,344	2,142	46,016	-256	45,760	3,730	11,215	31,071	美 郷 町
1,221	5,318	536	2,501	2,627	4,706	1,344	37,399	-208	37,191	4,681	8,912	23,806	羽 後 町
169	876	288	851	375	608	132	11,625	-65	11,560	695	6,472	4,458	東 成 瀬 村

109,015	425,289	213,910	201,086	150,961	389,789	148,046	3,279,045	-18,264	3,260,781	80,713	737,294	2,461,038	市 計
8,147	36,285	4,748	18,867	14,931	30,334	9,983	262,575	-1,462	261,113	29,697	69,303	163,575	町 村 計

3,631	15,976	5,145	6,704	5,238	14,131	4,982	123,019	-685	122,334	6,968	35,266	80,785	鹿 角
10,332	48,172	20,709	19,500	18,291	46,473	15,293	377,050	-2,101	374,949	12,034	103,884	261,132	北 秋 田
7,747	36,267	12,386	17,434	13,543	35,904	11,659	260,679	-1,452	259,227	13,108	43,518	204,053	山 本
59,648	204,667	126,172	105,967	68,193	169,418	71,841	1,511,729	-8,420	1,503,309	21,485	242,119	1,248,125	秋 田
10,389	43,842	12,104	17,673	16,952	41,614	13,995	386,064	-2,150	383,914	10,276	157,020	218,768	由 利
11,561	51,169	19,619	23,276	21,482	50,122	19,128	389,348	-2,168	387,180	20,434	93,135	275,779	仙 北
8,463	36,742	15,279	17,164	13,365	39,570	13,811	311,419	-1,735	309,684	15,965	82,607	212,847	平 鹿
5,391	24,739	7,244	12,235	8,828	22,891	7,320	182,312	-1,015	181,297	10,140	49,048	123,124	雄 勝
117,162	461,574	218,658	219,953	165,892	420,123	158,029	3,541,620	-19,726	3,521,894	110,410	806,597	2,624,613	県 計

一致せず、「小計」欄の値と一致する。

令和元年度（2019）

区 分	農林水産業				鉱業	製造業	電気・ガス・水道・廃棄物処理業	建設業	卸売・小売業	運輸・郵便業	宿泊・飲食サービス業	情報通信業
	農業	林業	水産業									
県 計	109,796	97,180	11,198	1,418	14,261	539,078	184,965	289,207	364,161	143,697	91,540	78,522
秋 田 市	6,628	5,801	780	47	1,562	119,771	67,227	71,551	190,366	66,776	34,233	38,195
能 代 市	4,619	4,220	372	27	227	17,332	31,073	25,579	16,576	10,766	4,589	3,572
横 手 市	16,872	15,097	1,766	9	76	52,725	8,281	29,477	33,077	12,533	7,878	5,353
大 館 市	7,292	6,661	627	4	428	68,858	11,933	18,922	29,520	11,201	5,472	5,377
男 鹿 市	3,109	2,340	222	547	932	5,111	3,799	4,806	4,563	2,208	2,638	1,522
湯 沢 市	4,802	4,160	633	9	2,772	21,419	6,230	11,854	9,459	6,261	3,955	2,445
鹿 角 市	3,872	3,423	449	0	428	10,634	5,622	9,267	6,812	3,561	3,388	1,709
由利本荘市	7,164	5,514	1,577	73	1,512	82,411	12,639	19,389	17,293	5,866	6,556	4,710
湯 上 市	2,233	2,054	73	106	50	17,276	4,305	7,250	5,017	1,962	1,386	1,425
大 仙 市	12,373	11,608	754	11	2,772	30,386	9,211	29,085	22,337	9,084	5,892	4,369
北 秋 田 市	4,689	3,843	841	5	378	12,004	3,629	11,475	7,176	3,083	1,806	1,927
に か ほ 市	3,085	2,508	252	325	1,638	49,860	4,242	5,710	4,547	2,490	2,557	1,733
仙 北 市	4,651	4,042	599	10	1,209	7,174	5,811	9,973	4,919	1,847	5,704	1,436
小 坂 町	2,965	2,871	91	3	0	15,262	1,850	2,716	415	885	721	283
上小阿仁村	534	387	147	0	0	231	166	634	136	27	103	132
藤 里 町	557	390	162	5	101	98	395	664	198	24	245	174
三 種 町	4,255	3,993	247	15	0	2,516	1,787	4,320	1,582	1,090	596	875
八 峰 町	2,060	1,102	747	211	0	1,447	799	1,803	568	432	287	383
五 城 目 町	1,218	995	223	0	0	4,227	1,005	3,171	1,506	457	512	534
八 郎 湯 町	628	618	7	3	176	947	383	1,763	587	310	252	327
井 川 町	850	813	37	0	0	3,641	633	681	916	73	129	230
大 湯 村	6,524	6,514	10	0	0	3,427	589	1,348	1,763	69	807	134
美 郷 町	3,984	3,869	115	0	0	6,368	1,565	5,264	2,940	1,708	684	868
羽 後 町	4,318	3,997	317	4	0	5,835	1,548	2,465	1,717	788	755	678
東 成 瀬 村	514	360	150	4	0	118	243	10,040	171	196	395	131

（市・町村別）

市 計	81,389	71,271	8,945	1,173	13,984	494,961	174,002	254,338	351,662	137,638	86,054	73,773
町 村 計	28,407	25,909	2,253	245	277	44,117	10,963	34,869	12,499	6,059	5,486	4,749

（地 域 別）

鹿 角	6,837	6,294	540	3	428	25,896	7,472	11,983	7,227	4,446	4,109	1,992
北 秋 田	12,515	10,891	1,615	9	806	81,093	15,728	31,031	36,832	14,311	7,381	7,436
山 本	11,491	9,705	1,528	258	328	21,393	34,054	32,366	18,924	12,312	5,717	5,004
秋 田	21,190	19,135	1,352	703	2,720	154,400	77,941	90,570	204,718	71,855	39,957	42,367
由 利	10,249	8,022	1,829	398	3,150	132,271	16,881	25,099	21,840	8,356	9,113	6,443
仙 北	21,008	19,519	1,468	21	3,981	43,928	16,587	44,322	30,196	12,639	12,280	6,673
平 鹿	16,872	15,097	1,766	9	76	52,725	8,281	29,477	33,077	12,533	7,878	5,353
雄 勝	9,634	8,517	1,100	17	2,772	27,372	8,021	24,359	11,347	7,245	5,105	3,254
県 計	109,796	97,180	11,198	1,418	14,261	539,078	184,965	289,207	364,161	143,697	91,540	78,522

- （注） 1 「輸入品に課される税・関税等」は、「輸入品に課される税・関税」から「総資本形成に係る消費税」を控除している。
 2 「再掲」の第1～3次産業の値は、輸入品に課される税・関税等の加減前のもので、これらの計は「市町村内総生産」欄の値と

(単位：百万円)

金融・ 保険業	不動産業	専門・科学 技術・業務 支援サービ ス業	公務	教育	保健衛生・ 社会事業	その他の サービス	1	2	3=1+2	再 掲			区 分
							小計	輸入品に 課される 税・関税 等	市町村内 総生産	第1次 産業	第2次 産業	第3次 産業	
117,514	466,126	219,476	220,297	165,228	420,824	157,227	3,581,919	-24,366	3,557,553	109,796	842,546	2,629,577	県 計
52,676	171,694	119,371	88,100	53,251	141,610	61,867	1,284,878	-8,741	1,276,137	6,628	192,884	1,085,366	秋 田 市
5,426	25,376	11,794	12,182	9,854	27,309	8,911	215,185	-1,464	213,721	4,619	43,138	167,428	能 代 市
8,482	37,045	15,998	17,549	13,170	39,731	13,824	312,071	-2,123	309,948	16,872	82,278	212,921	横 手 市
7,272	33,602	16,308	11,807	13,033	30,167	10,595	281,787	-1,917	279,870	7,292	88,208	186,287	大 館 市
2,528	12,555	2,849	6,824	3,506	8,952	3,682	69,584	-473	69,111	3,109	10,849	55,626	男 鹿 市
3,920	18,632	6,447	8,866	6,401	17,065	5,795	136,323	-927	135,396	4,802	36,045	95,476	湯 沢 市
3,078	13,696	4,015	5,368	4,173	12,794	4,389	92,806	-631	92,175	3,872	20,329	68,605	鹿 角 市
7,905	34,528	10,644	14,112	13,145	35,189	10,883	283,946	-1,932	282,014	7,164	103,312	173,470	由利本荘市
2,883	14,041	2,690	4,913	6,174	11,686	2,708	85,999	-585	85,414	2,233	24,576	59,190	潟 上 市
7,456	34,125	17,010	15,204	13,695	33,883	12,450	259,332	-1,764	257,568	12,373	62,243	184,716	大 仙 市
2,905	13,954	4,121	7,056	4,863	15,115	4,308	98,489	-670	97,819	4,689	23,857	69,943	北 秋 田 市
2,471	9,884	1,458	3,306	3,508	6,257	3,072	105,818	-720	105,098	3,085	57,208	45,525	に か ほ 市
2,403	10,632	1,882	5,823	5,002	10,429	4,844	83,739	-570	83,169	4,651	18,356	60,732	仙 北 市
464	2,317	1,213	1,132	907	1,589	646	33,365	-227	33,138	2,965	17,978	12,422	小 坂 町
142	953	126	1,294	158	1,043	197	5,876	-40	5,836	534	865	4,477	上小阿仁村
305	1,261	64	1,314	565	954	334	7,253	-49	7,204	557	863	5,833	藤 里 町
1,458	6,556	363	2,750	1,851	6,159	1,517	37,675	-256	37,419	4,255	6,836	26,584	三 種 町
551	3,077	385	1,446	1,276	1,768	787	17,069	-116	16,953	2,060	3,250	11,759	八 峰 町
929	3,862	676	2,244	1,597	2,746	1,154	25,838	-176	25,662	1,218	7,398	17,222	五 城 目 町
586	2,431	204	930	1,132	2,477	598	13,731	-93	13,638	628	2,886	10,217	八 郎 潟 町
322	1,786	28	1,132	576	1,179	578	12,754	-87	12,667	850	4,322	7,582	井 川 町
308	926	230	1,183	1,138	1,014	452	19,912	-135	19,777	6,524	4,775	8,613	大 潟 村
1,658	6,976	769	2,325	3,242	6,311	2,170	46,832	-319	46,513	3,984	11,632	31,216	美 郷 町
1,217	5,336	480	2,578	2,638	4,801	1,336	36,490	-248	36,242	4,318	8,300	23,872	羽 後 町
169	881	351	859	373	596	130	15,167	-103	15,064	514	10,158	4,495	東 成 瀬 村

109,405	429,764	214,587	201,110	149,775	390,187	147,328	3,309,957	-22,517	3,287,440	81,389	763,283	2,465,285	市 計
8,109	36,362	4,889	19,187	15,453	30,637	9,899	271,962	-1,849	270,113	28,407	79,263	164,292	町 村 計

3,542	16,013	5,228	6,500	5,080	14,383	5,035	126,171	-858	125,313	6,837	38,307	81,027	鹿 角
10,319	48,509	20,555	20,157	18,054	46,325	15,100	386,152	-2,627	383,525	12,515	112,930	260,707	北 秋 田
7,740	36,270	12,606	17,692	13,546	36,190	11,549	277,182	-1,885	275,297	11,491	54,087	211,604	山 本
60,232	207,295	126,048	105,326	67,374	169,664	71,039	1,512,696	-10,290	1,502,406	21,190	247,690	1,243,816	秋 田
10,376	44,412	12,102	17,418	16,653	41,446	13,955	389,764	-2,652	387,112	10,249	160,520	218,995	由 利
11,517	51,733	19,661	23,352	21,939	50,623	19,464	389,903	-2,653	387,250	21,008	92,231	276,664	仙 北
8,482	37,045	15,998	17,549	13,170	39,731	13,824	312,071	-2,123	309,948	16,872	82,278	212,921	平 鹿
5,306	24,849	7,278	12,303	9,412	22,462	7,261	187,980	-1,278	186,702	9,634	54,503	123,843	雄 勝
117,514	466,126	219,476	220,297	165,228	420,824	157,227	3,581,919	-24,366	3,557,553	109,796	842,546	2,629,577	県 計

一致せず、「小計」欄の値と一致する。

令和2年度(2020)

区 分	農林水産業				鉱業	製造業	電気・ガス・水道・廃棄物処理業	建設業	卸売・小売業	運輸・郵便業	宿泊・飲食サービス業	情報通信業
	農業	林業	水産業									
県 計	104,973	93,199	10,339	1,435	13,807	552,492	184,333	295,941	340,891	128,152	50,846	80,433
秋 田 市	6,284	5,526	709	49	1,491	110,191	55,647	78,955	179,373	59,132	19,916	37,668
能 代 市	4,432	4,001	402	29	265	16,152	39,673	21,235	15,405	10,215	2,722	3,662
横 手 市	16,296	14,633	1,653	10	96	50,726	8,141	27,539	30,687	11,401	4,446	5,627
大 館 市	7,075	6,495	575	5	289	62,274	12,012	18,600	27,465	10,048	3,053	5,429
男 鹿 市	2,969	2,222	203	544	842	4,773	3,885	4,998	4,165	1,848	1,283	1,662
湯 沢 市	4,576	4,003	568	5	3,102	22,599	5,907	11,951	8,722	5,704	2,038	2,614
鹿 角 市	3,756	3,345	411	0	385	9,317	5,651	8,031	6,294	3,239	1,554	1,823
由利本荘市	6,604	5,090	1,436	78	1,395	93,739	12,952	17,085	16,159	5,146	3,811	5,023
潟 上 市	2,141	1,959	65	117	48	18,292	5,039	8,617	4,676	1,718	784	1,541
大 仙 市	11,802	11,102	690	10	2,646	41,047	9,092	29,297	20,857	8,088	3,489	4,715
北 秋 田 市	4,488	3,724	761	3	337	11,809	3,821	13,876	6,718	2,496	986	2,058
に か ほ 市	3,094	2,534	230	330	1,612	54,333	5,557	6,761	4,312	2,211	1,417	1,859
仙 北 市	4,435	3,887	538	10	1,179	7,173	6,164	10,509	4,585	1,545	2,491	1,550
小 坂 町	2,890	2,804	83	3	0	22,329	1,667	3,119	363	816	285	309
上小阿仁村	510	377	133	0	0	197	176	511	117	28	57	144
藤 里 町	527	374	148	5	24	139	481	1,214	179	24	120	191
三 種 町	4,058	3,816	226	16	0	3,211	1,753	6,018	1,385	946	337	951
八 峰 町	1,990	1,065	717	208	0	1,628	787	1,710	464	404	151	423
五 城 目 町	1,132	926	206	0	0	2,836	1,074	3,296	1,353	343	327	593
八 郎 潟 町	605	595	7	3	96	979	379	1,361	527	270	175	357
井 川 町	798	765	33	0	0	4,243	584	885	830	62	89	254
大 潟 村	6,095	6,086	9	0	0	3,070	593	982	1,694	57	258	148
美 郷 町	3,773	3,663	110	0	0	5,686	1,520	5,926	2,815	1,513	402	937
羽 後 町	4,159	3,862	292	5	0	5,431	1,534	2,520	1,578	721	512	744
東 成 瀬 村	484	345	134	5	0	318	244	10,945	168	177	143	151

(市・町村別)

市 計	77,952	68,521	8,241	1,190	13,687	502,425	173,541	257,454	329,418	122,791	47,990	75,231
町 村 計	27,021	24,678	2,098	245	120	50,067	10,792	38,487	11,473	5,361	2,856	5,202

(地 域 別)

鹿 角	6,646	6,149	494	3	385	31,646	7,318	11,150	6,657	4,055	1,839	2,132
北 秋 田	12,073	10,596	1,469	8	626	74,280	16,009	32,987	34,300	12,572	4,096	7,631
山 本	11,007	9,256	1,493	258	289	21,130	42,694	30,177	17,433	11,589	3,330	5,227
秋 田	20,024	18,079	1,232	713	2,477	144,384	67,201	99,094	192,618	63,430	22,832	42,223
由 利	9,698	7,624	1,666	408	3,007	148,072	18,509	23,846	20,471	7,357	5,228	6,882
仙 北	20,010	18,652	1,338	20	3,825	53,906	16,776	45,732	28,257	11,146	6,382	7,202
平 鹿	16,296	14,633	1,653	10	96	50,726	8,141	27,539	30,687	11,401	4,446	5,627
雄 勝	9,219	8,210	994	15	3,102	28,348	7,685	25,416	10,468	6,602	2,693	3,509
県 計	104,973	93,199	10,339	1,435	13,807	552,492	184,333	295,941	340,891	128,152	50,846	80,433

(注) 1 「輸入品に課される税・関税等」は、「輸入品に課される税・関税」から「総資本形成に係る消費税」を控除している。

2 「再掲」の第1～3次産業の値は、輸入品に課される税・関税等の加減前のもので、これらの計は「市町村内総生産」欄の値と

(単位：百万円)

金融・ 保険業	不動産業	専門・科学 技術・業務 支援サービ ス業	公務	教育	保健衛生・ 社会事業	その他の サービス	1 小計	2 輸入品に 課される 税・関税 等	3=1+2 市町村内 総生産	再 掲			区 分
										第1次 産業	第2次 産業	第3次 産業	
109,249	469,304	216,178	232,893	165,818	411,800	138,217	3,495,327	-25,241	3,470,086	104,973	862,240	2,528,114	県 計
49,784	173,241	116,415	92,298	52,577	139,412	54,181	1,226,565	-8,858	1,217,707	6,284	190,637	1,029,644	秋 田 市
5,015	25,286	11,852	13,076	9,814	26,821	7,887	213,512	-1,542	211,970	4,432	37,652	171,428	能 代 市
7,830	37,266	16,475	18,911	13,105	38,708	12,184	299,438	-2,162	297,276	16,296	78,361	204,781	横 手 市
6,716	33,822	15,909	13,013	12,982	28,899	9,242	266,828	-1,927	264,901	7,075	81,163	178,590	大 館 市
2,298	12,622	2,764	7,073	3,420	8,881	3,205	66,688	-482	66,206	2,969	10,613	53,106	男 鹿 市
3,518	18,682	6,400	9,341	7,046	15,937	5,058	133,195	-962	132,233	4,576	37,652	90,967	湯 沢 市
2,731	13,681	3,955	5,440	4,100	12,926	3,973	86,856	-627	86,229	3,756	17,733	65,367	鹿 角 市
7,277	34,891	10,609	14,729	13,092	34,482	9,598	286,592	-2,070	284,522	6,604	112,219	167,769	由利本荘市
2,645	14,249	2,806	5,357	6,105	10,905	2,369	87,292	-630	86,662	2,141	26,957	58,194	潟 上 市
6,883	34,574	16,744	15,936	13,865	33,632	10,904	263,571	-1,903	261,668	11,802	72,990	178,779	大 仙 市
2,653	13,962	4,044	7,469	4,802	14,752	3,734	98,005	-708	97,297	4,488	26,022	67,495	北 秋 田 市
2,283	9,970	1,349	3,401	3,472	6,306	2,738	110,675	-799	109,876	3,094	62,706	44,875	に か ほ 市
2,164	10,648	1,883	6,273	5,273	10,024	4,525	80,421	-581	79,840	4,435	18,861	57,125	仙 北 市
428	2,318	1,237	1,217	878	1,606	577	40,039	-289	39,750	2,890	25,448	11,701	小 坂 町
127	942	130	1,456	182	1,010	191	5,778	-42	5,736	510	708	4,560	上小阿仁村
279	1,255	53	1,415	570	940	313	7,724	-56	7,668	527	1,377	5,820	藤 里 町
1,330	6,562	344	2,975	1,938	6,026	1,287	39,121	-282	38,839	4,058	9,229	25,834	三 種 町
505	3,093	399	1,467	1,356	1,774	665	16,816	-121	16,695	1,990	3,338	11,488	八 峰 町
862	3,852	738	2,309	1,634	2,745	975	24,069	-174	23,895	1,132	6,132	16,805	五 城 目 町
545	2,440	189	988	1,293	2,482	530	13,216	-95	13,121	605	2,436	10,175	八 郎 湯 町
291	1,799	27	1,238	604	1,194	530	13,428	-97	13,331	798	5,128	7,502	井 川 町
286	948	238	1,280	1,213	953	371	18,186	-131	18,055	6,095	4,052	8,039	大 湯 村
1,514	6,968	793	2,517	3,465	6,083	1,915	45,827	-331	45,496	3,773	11,612	30,442	美 郷 町
1,119	5,347	411	2,798	2,656	4,742	1,160	35,432	-256	35,176	4,159	7,951	23,322	羽 後 町
166	886	414	916	376	560	105	16,053	-116	15,937	484	11,263	4,306	東 成 瀬 村

101,797	432,894	211,205	212,317	149,653	381,685	129,598	3,219,638	-23,251	3,196,387	77,952	773,566	2,368,120	市 計
7,452	36,410	4,973	20,576	16,165	30,115	8,619	275,689	-1,990	273,699	27,021	88,674	159,994	町 村 計

3,159	15,999	5,192	6,657	4,978	14,532	4,550	126,895	-916	125,979	6,646	43,181	77,068	鹿 角
9,496	48,726	20,083	21,938	17,966	44,661	13,167	370,611	-2,677	367,934	12,073	107,893	250,645	北 秋 田
7,129	36,196	12,648	18,933	13,678	35,561	10,152	277,173	-2,001	275,172	11,007	51,596	214,570	山 本
56,711	209,151	123,177	110,543	66,846	166,572	62,161	1,449,444	-10,467	1,438,977	20,024	245,955	1,183,465	秋 田
9,560	44,861	11,958	18,130	16,564	40,788	12,336	397,267	-2,869	394,398	9,698	174,925	212,644	由 利
10,561	52,190	19,420	24,726	22,603	49,739	17,344	389,819	-2,815	387,004	20,010	103,463	266,346	仙 北
7,830	37,266	16,475	18,911	13,105	38,708	12,184	299,438	-2,162	297,276	16,296	78,361	204,781	平 鹿
4,803	24,915	7,225	13,055	10,078	21,239	6,323	184,680	-1,334	183,346	9,219	56,866	118,595	雄 勝
109,249	469,304	216,178	232,893	165,818	411,800	138,217	3,495,327	-25,241	3,470,086	104,973	862,240	2,528,114	県 計

一致せず、「小計」欄の値と一致する。

令和3年度(2021)

区 分	農林水産業				鉱業	製造業	電気・ガス・水道・廃棄物処理業	建設業	卸売・小売業	運輸・郵便業	宿泊・飲食サービス業	情報通信業
	農業	林業	水産業									
県 計	89,687	77,388	10,923	1,376	14,625	622,980	160,049	278,670	357,096	152,946	47,353	78,595
秋 田 市	5,421	4,608	766	47	1,516	117,338	49,101	84,569	187,899	69,774	18,465	37,658
能 代 市	3,466	3,060	379	27	328	17,377	30,762	14,301	16,137	12,620	2,576	3,476
横 手 市	13,948	12,230	1,708	10	76	59,500	7,893	20,638	32,145	13,976	4,127	5,406
大 館 市	5,745	5,124	616	5	152	70,603	11,570	16,410	28,770	12,357	2,816	5,224
男 鹿 市	2,575	1,834	218	523	884	5,408	3,416	4,750	4,363	2,210	1,165	1,558
湯 沢 市	4,018	3,396	617	5	3,687	25,980	5,330	10,639	9,137	6,834	1,895	2,477
鹿 角 市	3,075	2,636	439	0	379	10,933	4,991	7,584	6,593	3,985	1,465	1,709
由利本荘市	6,322	4,699	1,548	75	1,465	107,499	11,367	19,043	16,927	5,952	3,581	4,817
潟 上 市	1,717	1,536	69	112	0	20,091	4,781	7,307	4,899	2,008	750	1,455
大 仙 市	10,703	9,964	729	10	2,753	44,359	8,716	24,120	21,849	9,572	3,230	4,572
北 秋 田 市	4,693	3,880	811	2	379	13,659	3,572	9,519	7,037	2,900	922	1,966
に か ほ 市	2,861	2,304	240	317	1,718	63,913	3,747	6,893	4,517	2,711	1,380	1,891
仙 北 市	3,885	3,316	559	10	1,288	7,900	4,889	9,820	4,803	1,781	2,310	1,472
小 坂 町	1,856	1,765	89	2	0	27,036	1,587	4,192	380	1,015	280	295
上小阿仁村	440	297	143	0	0	207	161	834	123	20	54	131
藤 里 町	471	307	159	5	0	145	426	1,299	187	16	111	183
三 種 町	3,034	2,778	241	15	0	3,168	1,470	6,473	1,451	1,066	312	905
八 峰 町	1,845	902	744	199	0	1,759	709	1,299	486	454	141	406
五 城 目 町	944	724	220	0	0	3,452	959	1,841	1,418	367	304	542
八 郎 潟 町	484	475	7	2	0	953	333	2,017	552	363	173	349
井 川 町	643	607	36	0	0	5,102	488	941	870	67	84	243
大 潟 村	4,770	4,760	10	0	0	3,493	578	1,971	1,775	32	196	142
美 郷 町	3,115	2,998	117	0	0	6,486	1,429	4,700	2,949	1,763	376	873
羽 後 町	3,223	2,903	315	5	0	6,372	1,529	2,575	1,653	861	503	701
東 成 瀬 村	433	285	143	5	0	247	245	14,935	176	242	137	144

(市・町村別)

市 計	68,429	58,587	8,699	1,143	14,625	564,560	150,135	235,593	345,076	146,680	44,682	73,681
町 村 計	21,258	18,801	2,224	233	0	58,420	9,914	43,077	12,020	6,266	2,671	4,914

(地 域 別)

鹿 角	4,931	4,401	528	2	379	37,969	6,578	11,776	6,973	5,000	1,745	2,004
北 秋 田	10,878	9,301	1,570	7	531	84,469	15,303	26,763	35,930	15,277	3,792	7,321
山 本	8,816	7,047	1,523	246	328	22,449	33,367	23,372	18,261	14,156	3,140	4,970
秋 田	16,554	14,544	1,326	684	2,400	155,837	59,656	103,396	201,776	74,821	21,137	41,947
由 利	9,183	7,003	1,788	392	3,183	171,412	15,114	25,936	21,444	8,663	4,961	6,708
仙 北	17,703	16,278	1,405	20	4,041	58,745	15,034	38,640	29,601	13,116	5,916	6,917
平 鹿	13,948	12,230	1,708	10	76	59,500	7,893	20,638	32,145	13,976	4,127	5,406
雄 勝	7,674	6,584	1,075	15	3,687	32,599	7,104	28,149	10,966	7,937	2,535	3,322
県 計	89,687	77,388	10,923	1,376	14,625	622,980	160,049	278,670	357,096	152,946	47,353	78,595

- (注) 1 「輸入品に課される税・関税等」は、「輸入品に課される税・関税」から「総資本形成に係る消費税」を控除している。
 2 「再掲」の第1～3次産業の値は、輸入品に課される税・関税等の加減前のもので、これらの計は「市町村内総生産」欄の値と

(単位：百万円)

金融・ 保険業	不動産業	専門・科学 技術・業務 支援サービ ス業	公務	教育	保健衛生・ 社会事業	その他の サービス	1	2	3=1+2	再 掲			区 分
							小計	輸入品に 課される 税・関税 等	市町村内 総生産	第1次 産業	第2次 産業	第3次 産業	
110,729	469,242	215,147	230,081	162,895	421,341	140,604	3,552,040	-6,724	3,545,316	89,687	916,275	2,546,078	県 計
50,768	172,835	115,270	90,403	50,877	143,105	55,188	1,250,187	-2,366	1,247,821	5,421	203,423	1,041,343	秋 田 市
5,057	25,285	11,913	13,119	9,605	27,617	7,967	201,606	-382	201,224	3,466	32,006	166,134	能 代 市
7,936	37,283	16,977	19,043	12,720	39,974	12,481	304,123	-576	303,547	13,948	80,214	209,961	横 手 市
6,820	33,804	15,634	13,359	12,668	29,474	9,287	274,693	-520	274,173	5,745	87,165	181,783	大 館 市
2,277	12,727	2,621	6,875	3,212	8,998	3,325	66,364	-126	66,238	2,575	11,042	52,747	男 鹿 市
3,493	18,687	6,430	9,216	7,546	15,727	4,973	136,069	-258	135,811	4,018	40,306	91,745	湯 沢 市
2,684	13,640	3,955	5,124	3,907	13,338	4,047	87,409	-165	87,244	3,075	18,896	65,438	鹿 角 市
7,380	34,942	10,559	14,380	12,718	35,055	9,751	301,758	-571	301,187	6,322	128,007	167,429	由利本荘市
2,689	14,289	2,974	5,414	5,889	11,029	2,326	87,618	-166	87,452	1,717	27,398	58,503	潟 上 市
6,983	34,681	16,461	15,581	13,756	34,921	11,076	263,333	-498	262,835	10,703	71,232	181,398	大 仙 市
2,664	13,917	3,999	7,395	4,623	14,891	3,868	96,004	-182	95,822	4,693	23,557	67,754	北 秋 田 市
2,328	9,971	1,227	3,292	3,384	6,391	2,779	119,003	-225	118,778	2,861	72,524	43,618	に か ほ 市
2,193	10,698	1,900	6,304	5,420	10,252	4,911	79,826	-151	79,675	3,885	19,008	56,933	仙 北 市
424	2,289	1,302	1,191	859	1,616	568	44,890	-85	44,805	1,856	31,228	11,806	小 坂 町
124	946	145	1,511	224	992	180	6,092	-12	6,080	440	1,041	4,611	上小阿仁村
282	1,260	54	1,451	548	931	323	7,687	-15	7,672	471	1,444	5,772	藤 里 町
1,353	6,629	373	2,992	1,995	6,275	1,226	38,722	-73	38,649	3,034	9,641	26,047	三 種 町
508	3,095	351	1,401	1,399	1,684	635	16,172	-31	16,141	1,845	3,058	11,269	八 峰 町
888	3,835	829	2,242	1,641	2,723	973	22,958	-43	22,915	944	5,293	16,721	五 城 目 町
519	2,450	209	961	1,422	2,580	548	13,913	-26	13,887	484	2,970	10,459	八 郎 潟 町
281	1,787	21	1,231	638	1,217	550	14,163	-27	14,136	643	6,043	7,477	井 川 町
303	952	193	1,311	1,289	998	381	18,384	-35	18,349	4,770	5,464	8,150	大 潟 村
1,519	6,957	871	2,542	3,570	6,041	1,944	45,135	-85	45,050	3,115	11,186	30,834	美 郷 町
1,092	5,394	411	2,812	2,616	4,961	1,188	35,891	-68	35,823	3,223	8,947	23,721	羽 後 町
164	889	468	931	369	551	109	20,040	-38	20,002	433	15,182	4,425	東 成 瀬 村

103,272	432,759	209,920	209,505	146,325	390,772	131,979	3,267,993	-6,186	3,261,807	68,429	814,778	2,384,786	市 計
7,457	36,483	5,227	20,576	16,570	30,569	8,625	284,047	-538	283,509	21,258	101,497	161,292	町 村 計

3,108	15,929	5,257	6,315	4,766	14,954	4,615	132,299	-250	132,049	4,931	50,124	77,244	鹿 角
9,608	48,667	19,778	22,265	17,515	45,357	13,335	376,789	-714	376,075	10,878	111,763	254,148	北 秋 田
7,200	36,269	12,691	18,963	13,547	36,507	10,151	264,187	-501	263,686	8,816	46,149	209,222	山 本
57,725	208,875	122,117	108,437	64,968	170,650	63,291	1,473,587	-2,789	1,470,798	16,554	261,633	1,195,400	秋 田
9,708	44,913	11,786	17,672	16,102	41,446	12,530	420,761	-796	419,965	9,183	200,531	211,047	由 利
10,695	52,336	19,232	24,427	22,746	51,214	17,931	388,294	-734	387,560	17,703	101,426	269,165	仙 北
7,936	37,283	16,977	19,043	12,720	39,974	12,481	304,123	-576	303,547	13,948	80,214	209,961	平 鹿
4,749	24,970	7,309	12,959	10,531	21,239	6,270	192,000	-364	191,636	7,674	64,435	119,891	雄 勝
110,729	469,242	215,147	230,081	162,895	421,341	140,604	3,552,040	-6,724	3,545,316	89,687	916,275	2,546,078	県 計

一致せず、「小計」欄の値と一致する。

2 対前年度増加率

令和3年度(2021)

区 分	農林水産業				鉱業	製造業	電気・ガス・水道・廃棄物処理業	建設業	卸売・小売業	運輸・郵便業	宿泊・飲食サービス業	情報通信業
	農業	林業	水産業									
県 計	-14.6	-17.0	5.6	-4.1	5.9	12.8	-13.2	-5.8	4.8	19.3	-6.9	-2.3
秋 田 市	-13.7	-16.6	8.0	-4.1	1.7	6.5	-11.8	7.1	4.8	18.0	-7.3	-0.0
能 代 市	-21.8	-23.5	-5.7	-6.9	23.8	7.6	-22.5	-32.7	4.8	23.5	-5.4	-5.1
横 手 市	-14.4	-16.4	3.3	0.0	-20.8	17.3	-3.0	-25.1	4.8	22.6	-7.2	-3.9
大 館 市	-18.8	-21.1	7.1	0.0	-47.4	13.4	-3.7	-11.8	4.8	23.0	-7.8	-3.8
男 鹿 市	-13.3	-17.5	7.4	-3.9	5.0	13.3	-12.1	-5.0	4.8	19.6	-9.2	-6.3
湯 沢 市	-12.2	-15.2	8.6	0.0	18.9	15.0	-9.8	-11.0	4.8	19.8	-7.0	-5.2
鹿 角 市	-18.1	-21.2	6.8	-	-1.6	17.3	-11.7	-5.6	4.8	23.0	-5.7	-6.3
由利本荘市	-4.3	-7.7	7.8	-3.8	5.0	14.7	-12.2	11.5	4.8	15.7	-6.0	-4.1
潟 上 市	-19.8	-21.6	6.2	-4.3	-100.0	9.8	-5.1	-15.2	4.8	16.9	-4.3	-5.6
大 仙 市	-9.3	-10.3	5.7	0.0	4.0	8.1	-4.1	-17.7	4.8	18.3	-7.4	-3.0
北 秋 田 市	4.6	4.2	6.6	-33.3	12.5	15.7	-6.5	-31.4	4.7	16.2	-6.5	-4.5
に か ほ 市	-7.5	-9.1	4.3	-3.9	6.6	17.6	-32.6	2.0	4.8	22.6	-2.6	1.7
仙 北 市	-12.4	-14.7	3.9	0.0	9.2	10.1	-20.7	-6.6	4.8	15.3	-7.3	-5.0
小 坂 町	-35.8	-37.1	7.2	-33.3	-	21.1	-4.8	34.4	4.7	24.4	-1.8	-4.5
上小阿仁村	-13.7	-21.2	7.5	-	-	5.1	-8.5	63.2	5.1	-28.6	-5.3	-9.0
藤 里 町	-10.6	-17.9	7.4	0.0	-100.0	4.3	-11.4	7.0	4.5	-33.3	-7.5	-4.2
三 種 町	-25.2	-27.2	6.6	-6.3	-	-1.3	-16.1	7.6	4.8	12.7	-7.4	-4.8
八 峰 町	-7.3	-15.3	3.8	-4.3	-	8.0	-9.9	-24.0	4.7	12.4	-6.6	-4.0
五 城 目 町	-16.6	-21.8	6.8	-	-	21.7	-10.7	-44.1	4.8	7.0	-7.0	-8.6
八 郎 潟 町	-20.0	-20.2	0.0	-33.3	-100.0	-2.7	-12.1	48.2	4.7	34.4	-1.1	-2.2
井 川 町	-19.4	-20.7	9.1	-	-	20.2	-16.4	6.3	4.8	8.1	-5.6	-4.3
大 潟 村	-21.7	-21.8	11.1	-	-	13.8	-2.5	100.7	4.8	-43.9	-24.0	-4.1
美 郷 町	-17.4	-18.2	6.4	-	-	14.1	-6.0	-20.7	4.8	16.5	-6.5	-6.8
羽 後 町	-22.5	-24.8	7.9	0.0	-	17.3	-0.3	2.2	4.8	19.4	-1.8	-5.8
東 成 瀬 村	-10.5	-17.4	6.7	0.0	-	-22.3	0.4	36.5	4.8	36.7	-4.2	-4.6

(市・町村別)

市 計	-12.2	-14.5	5.6	-3.9	6.9	12.4	-13.5	-8.5	4.8	19.5	-6.9	-2.1
町 村 計	-21.3	-23.8	6.0	-4.9	-100.0	16.7	-8.1	11.9	4.8	16.9	-6.5	-5.5

(地 域 別)

鹿 角	-25.8	-28.4	6.9	-33.3	-1.6	20.0	-10.1	5.6	4.7	23.3	-5.1	-6.0
北 秋 田	-9.9	-12.2	6.9	-12.5	-15.2	13.7	-4.4	-18.9	4.8	21.5	-7.4	-4.1
山 本	-19.9	-23.9	2.0	-4.7	13.5	6.2	-21.8	-22.6	4.7	22.2	-5.7	-4.9
秋 田	-17.3	-19.6	7.6	-4.1	-3.1	7.9	-11.2	4.3	4.8	18.0	-7.4	-0.7
由 利	-5.3	-8.1	7.3	-3.9	5.9	15.8	-18.3	8.8	4.8	17.8	-5.1	-2.5
仙 北	-11.5	-12.7	5.0	0.0	5.6	9.0	-10.4	-15.5	4.8	17.7	-7.3	-4.0
平 鹿	-14.4	-16.4	3.3	0.0	-20.8	17.3	-3.0	-25.1	4.8	22.6	-7.2	-3.9
雄 勝	-16.8	-19.8	8.1	0.0	18.9	15.0	-7.6	10.8	4.8	20.2	-5.9	-5.3
県 計	-14.6	-17.0	5.6	-4.1	5.9	12.8	-13.2	-5.8	4.8	19.3	-6.9	-2.3

(注) 「輸入品に課される税・関税等」は、「輸入品に課される税・関税」から「総資本形成に係る消費税」を控除したものの。

(単位：%)

金融・ 保険業	不動産業	専門・科学 技術・業務 支援サービ ス業	公務	教育	保健衛生・ 社会事業	その他の サービス	1	2	3=1+2	再 掲			区 分
							小計	輸入品に課 される税・ 関税等	市町村内 総生産	第1次 産業	第2次 産業	第3次 産業	
1.4	-0.0	-0.5	-1.2	-1.8	2.3	1.7	1.6	73.4	2.2	-14.6	6.3	0.7	県 計
2.0	-0.2	-1.0	-2.1	-3.2	2.6	1.9	1.9	73.3	2.5	-13.7	6.7	1.1	秋 田 市
0.8	-0.0	0.5	0.3	-2.1	3.0	1.0	-5.6	75.2	-5.1	-21.8	-15.0	-3.1	能 代 市
1.4	0.0	3.0	0.7	-2.9	3.3	2.4	1.6	73.4	2.1	-14.4	2.4	2.5	横 手 市
1.5	-0.1	-1.7	2.7	-2.4	2.0	0.5	2.9	73.0	3.5	-18.8	7.4	1.8	大 館 市
-0.9	0.8	-5.2	-2.8	-6.1	1.3	3.7	-0.5	73.9	0.0	-13.3	4.0	-0.7	男 鹿 市
-0.7	0.0	0.5	-1.3	7.1	-1.3	-1.7	2.2	73.2	2.7	-12.2	7.0	0.9	湯 沢 市
-1.7	-0.3	0.0	-5.8	-4.7	3.2	1.9	0.6	73.7	1.2	-18.1	6.6	0.1	鹿 角 市
1.4	0.1	-0.5	-2.4	-2.9	1.7	1.6	5.3	72.4	5.9	-4.3	14.1	-0.2	由利本荘市
1.7	0.3	6.0	1.1	-3.5	1.1	-1.8	0.4	73.7	0.9	-19.8	1.6	0.5	潟 上 市
1.5	0.3	-1.7	-2.2	-0.8	3.8	1.6	-0.1	73.8	0.4	-9.3	-2.4	1.5	大 仙 市
0.4	-0.3	-1.1	-1.0	-3.7	0.9	3.6	-2.0	74.3	-1.5	4.6	-9.5	0.4	北 秋 田 市
2.0	0.0	-9.0	-3.2	-2.5	1.3	1.5	7.5	71.8	8.1	-7.5	15.7	-2.8	に か ほ 市
1.3	0.5	0.9	0.5	2.8	2.3	8.5	-0.7	74.0	-0.2	-12.4	0.8	-0.3	仙 北 市
-0.9	-1.3	5.3	-2.1	-2.2	0.6	-1.6	12.1	70.6	12.7	-35.8	22.7	0.9	小 坂 町
-2.4	0.4	11.5	3.8	23.1	-1.8	-5.8	5.4	71.4	6.0	-13.7	47.0	1.1	上小阿仁村
1.1	0.4	1.9	2.5	-3.9	-1.0	3.2	-0.5	73.2	0.1	-10.6	4.9	-0.8	藤 里 町
1.7	1.0	8.4	0.6	2.9	4.1	-4.7	-1.0	74.1	-0.5	-25.2	4.5	0.8	三 種 町
0.6	0.1	-12.0	-4.5	3.2	-5.1	-4.5	-3.8	74.4	-3.3	-7.3	-8.4	-1.9	八 峰 町
3.0	-0.4	12.3	-2.9	0.4	-0.8	-0.2	-4.6	75.3	-4.1	-16.6	-13.7	-0.5	五 城 目 町
-4.8	0.4	10.6	-2.7	10.0	3.9	3.4	5.3	72.6	5.8	-20.0	21.9	2.8	八 郎 湯 町
-3.4	-0.7	-22.2	-0.6	5.6	1.9	3.8	5.5	72.2	6.0	-19.4	17.8	-0.3	井 川 町
5.9	0.4	-18.9	2.4	6.3	4.7	2.7	1.1	73.3	1.6	-21.7	34.8	1.4	大 湯 村
0.3	-0.2	9.8	1.0	3.0	-0.7	1.5	-1.5	74.3	-1.0	-17.4	-3.7	1.3	美 郷 町
-2.4	0.9	0.0	0.5	-1.5	4.6	2.4	1.3	73.4	1.8	-22.5	12.5	1.7	羽 後 町
-1.2	0.3	13.0	1.6	-1.9	-1.6	3.8	24.8	67.2	25.5	-10.5	34.8	2.8	東 成 瀬 村

1.4	-0.0	-0.6	-1.3	-2.2	2.4	1.8	1.5	73.4	2.0	-12.2	5.3	0.7	市 計
0.1	0.2	5.1	0.0	2.5	1.5	0.1	3.0	73.0	3.6	-21.3	14.5	0.8	町 村 計

-1.6	-0.4	1.3	-5.1	-4.3	2.9	1.4	4.3	72.7	4.8	-25.8	16.1	0.2	鹿 角
1.2	-0.1	-1.5	1.5	-2.5	1.6	1.3	1.7	73.3	2.2	-9.9	3.6	1.4	北 秋 田
1.0	0.2	0.3	0.2	-1.0	2.7	-0.0	-4.7	75.0	-4.2	-19.9	-10.6	-2.5	山 本
1.8	-0.1	-0.9	-1.9	-2.8	2.4	1.8	1.7	73.4	2.2	-17.3	6.4	1.0	秋 田
1.5	0.1	-1.4	-2.5	-2.8	1.6	1.6	5.9	72.3	6.5	-5.3	14.6	-0.8	由 利
1.3	0.3	-1.0	-1.2	0.6	3.0	3.4	-0.4	73.9	0.1	-11.5	-2.0	1.1	仙 北
1.4	0.0	3.0	0.7	-2.9	3.3	2.4	1.6	73.4	2.1	-14.4	2.4	2.5	平 鹿
-1.1	0.2	1.2	-0.7	4.5	0.0	-0.8	4.0	72.7	4.5	-16.8	13.3	1.1	雄 勝
1.4	-0.0	-0.5	-1.2	-1.8	2.3	1.7	1.6	73.4	2.2	-14.6	6.3	0.7	県 計

3 構成比

令和3年度(2021)

区 分	農林水産業				鉱業	製造業	電気・ガス 水道・廃 棄物処理業	建設業	卸売・ 小売業	運輸・ 郵便業	宿泊・飲食 サービス業	情報通信業
	農業	林業	水産業									
県 計	2.5	2.2	0.3	0.0	0.4	17.6	4.5	7.9	10.1	4.3	1.3	2.2
秋 田 市	0.4	0.4	0.1	0.0	0.1	9.4	3.9	6.8	15.1	5.6	1.5	3.0
能 代 市	1.7	1.5	0.2	0.0	0.2	8.6	15.3	7.1	8.0	6.3	1.3	1.7
横 手 市	4.6	4.0	0.6	0.0	0.0	19.6	2.6	6.8	10.6	4.6	1.4	1.8
大 館 市	2.1	1.9	0.2	0.0	0.1	25.8	4.2	6.0	10.5	4.5	1.0	1.9
男 鹿 市	3.9	2.8	0.3	0.8	1.3	8.2	5.2	7.2	6.6	3.3	1.8	2.4
湯 沢 市	3.0	2.5	0.5	0.0	2.7	19.1	3.9	7.8	6.7	5.0	1.4	1.8
鹿 角 市	3.5	3.0	0.5	0.0	0.4	12.5	5.7	8.7	7.6	4.6	1.7	2.0
由利本荘市	2.1	1.6	0.5	0.0	0.5	35.7	3.8	6.3	5.6	2.0	1.2	1.6
潟 上 市	2.0	1.8	0.1	0.1	0.0	23.0	5.5	8.4	5.6	2.3	0.9	1.7
大 仙 市	4.1	3.8	0.3	0.0	1.0	16.9	3.3	9.2	8.3	3.6	1.2	1.7
北 秋 田 市	4.9	4.0	0.8	0.0	0.4	14.3	3.7	9.9	7.3	3.0	1.0	2.1
に か ほ 市	2.4	1.9	0.2	0.3	1.4	53.8	3.2	5.8	3.8	2.3	1.2	1.6
仙 北 市	4.9	4.2	0.7	0.0	1.6	9.9	6.1	12.3	6.0	2.2	2.9	1.8
小 坂 町	4.1	3.9	0.2	0.0	0.0	60.3	3.5	9.4	0.8	2.3	0.6	0.7
上小阿仁村	7.2	4.9	2.4	0.0	0.0	3.4	2.6	13.7	2.0	0.3	0.9	2.2
藤 里 町	6.1	4.0	2.1	0.1	0.0	1.9	5.6	16.9	2.4	0.2	1.4	2.4
三 種 町	7.9	7.2	0.6	0.0	0.0	8.2	3.8	16.7	3.8	2.8	0.8	2.3
八 峰 町	11.4	5.6	4.6	1.2	0.0	10.9	4.4	8.0	3.0	2.8	0.9	2.5
五 城 目 町	4.1	3.2	1.0	0.0	0.0	15.1	4.2	8.0	6.2	1.6	1.3	2.4
八 郎 潟 町	3.5	3.4	0.1	0.0	0.0	6.9	2.4	14.5	4.0	2.6	1.2	2.5
井 川 町	4.5	4.3	0.3	0.0	0.0	36.1	3.5	6.7	6.2	0.5	0.6	1.7
大 潟 村	26.0	25.9	0.1	0.0	0.0	19.0	3.2	10.7	9.7	0.2	1.1	0.8
美 郷 町	6.9	6.7	0.3	0.0	0.0	14.4	3.2	10.4	6.5	3.9	0.8	1.9
羽 後 町	9.0	8.1	0.9	0.0	0.0	17.8	4.3	7.2	4.6	2.4	1.4	2.0
東 成 瀬 村	2.2	1.4	0.7	0.0	0.0	1.2	1.2	74.7	0.9	1.2	0.7	0.7

(市・町村別)

市 計	2.1	1.8	0.3	0.0	0.4	17.3	4.6	7.2	10.6	4.5	1.4	2.3
町 村 計	7.5	6.6	0.8	0.1	0.0	20.6	3.5	15.2	4.2	2.2	0.9	1.7

(地 域 別)

鹿 角	3.7	3.3	0.4	0.0	0.3	28.8	5.0	8.9	5.3	3.8	1.3	1.5
北 秋 田	2.9	2.5	0.4	0.0	0.1	22.5	4.1	7.1	9.6	4.1	1.0	1.9
山 本	3.3	2.7	0.6	0.1	0.1	8.5	12.7	8.9	6.9	5.4	1.2	1.9
秋 田	1.1	1.0	0.1	0.0	0.2	10.6	4.1	7.0	13.7	5.1	1.4	2.9
由 利	2.2	1.7	0.4	0.1	0.8	40.8	3.6	6.2	5.1	2.1	1.2	1.6
仙 北	4.6	4.2	0.4	0.0	1.0	15.2	3.9	10.0	7.6	3.4	1.5	1.8
平 鹿	4.6	4.0	0.6	0.0	0.0	19.6	2.6	6.8	10.6	4.6	1.4	1.8
雄 勝	4.0	3.4	0.6	0.0	1.9	17.0	3.7	14.7	5.7	4.1	1.3	1.7
県 計	2.5	2.2	0.3	0.0	0.4	17.6	4.5	7.9	10.1	4.3	1.3	2.2

(注) 「輸入品に課される税・関税等」は、「輸入品に課される税・関税」から「総資本形成に係る消費税」を控除したもの。

(単位：%)

金融・ 保険業	不動産業	専門・科学 技術・業務 支援サービ ス業	公務	教育	保健衛生・ 社会事業	その他の サービス	1	2	3=1+2	再 掲			区 分
							小計	輸入品に課 される税・ 関税等	市町村内 総生産	第1次 産業	第2次 産業	第3次 産業	
3.1	13.2	6.1	6.5	4.6	11.9	4.0	100.2	-0.2	100.0	2.5	25.8	71.8	県 計
4.1	13.9	9.2	7.2	4.1	11.5	4.4	100.2	-0.2	100.0	0.4	16.3	83.5	秋 田 市
2.5	12.6	5.9	6.5	4.8	13.7	4.0	100.2	-0.2	100.0	1.7	15.9	82.6	能 代 市
2.6	12.3	5.6	6.3	4.2	13.2	4.1	100.2	-0.2	100.0	4.6	26.4	69.2	横 手 市
2.5	12.3	5.7	4.9	4.6	10.8	3.4	100.2	-0.2	100.0	2.1	31.8	66.3	大 館 市
3.4	19.2	4.0	10.4	4.8	13.6	5.0	100.2	-0.2	100.0	3.9	16.7	79.6	男 鹿 市
2.6	13.8	4.7	6.8	5.6	11.6	3.7	100.2	-0.2	100.0	3.0	29.7	67.6	湯 沢 市
3.1	15.6	4.5	5.9	4.5	15.3	4.6	100.2	-0.2	100.0	3.5	21.7	75.0	鹿 角 市
2.5	11.6	3.5	4.8	4.2	11.6	3.2	100.2	-0.2	100.0	2.1	42.5	55.6	由利本荘市
3.1	16.3	3.4	6.2	6.7	12.6	2.7	100.2	-0.2	100.0	2.0	31.3	66.9	潟 上 市
2.7	13.2	6.3	5.9	5.2	13.3	4.2	100.2	-0.2	100.0	4.1	27.1	69.0	大 仙 市
2.8	14.5	4.2	7.7	4.8	15.5	4.0	100.2	-0.2	100.0	4.9	24.6	70.7	北 秋 田 市
2.0	8.4	1.0	2.8	2.8	5.4	2.3	100.2	-0.2	100.0	2.4	61.1	36.7	に か ほ 市
2.8	13.4	2.4	7.9	6.8	12.9	6.2	100.2	-0.2	100.0	4.9	23.9	71.5	仙 北 市
0.9	5.1	2.9	2.7	1.9	3.6	1.3	100.2	-0.2	100.0	4.1	69.7	26.3	小 坂 町
2.0	15.6	2.4	24.9	3.7	16.3	3.0	100.2	-0.2	100.0	7.2	17.1	75.8	上小阿仁村
3.7	16.4	0.7	18.9	7.1	12.1	4.2	100.2	-0.2	100.0	6.1	18.8	75.2	藤 里 町
3.5	17.2	1.0	7.7	5.2	16.2	3.2	100.2	-0.2	100.0	7.9	24.9	67.4	三 種 町
3.1	19.2	2.2	8.7	8.7	10.4	3.9	100.2	-0.2	100.0	11.4	18.9	69.8	八 峰 町
3.9	16.7	3.6	9.8	7.2	11.9	4.2	100.2	-0.2	100.0	4.1	23.1	73.0	五 城 目 町
3.7	17.6	1.5	6.9	10.2	18.6	3.9	100.2	-0.2	100.0	3.5	21.4	75.3	八 郎 湯 町
2.0	12.6	0.1	8.7	4.5	8.6	3.9	100.2	-0.2	100.0	4.5	42.7	52.9	井 川 町
1.7	5.2	1.1	7.1	7.0	5.4	2.1	100.2	-0.2	100.0	26.0	29.8	44.4	大 湯 村
3.4	15.4	1.9	5.6	7.9	13.4	4.3	100.2	-0.2	100.0	6.9	24.8	68.4	美 郷 町
3.0	15.1	1.1	7.8	7.3	13.8	3.3	100.2	-0.2	100.0	9.0	25.0	66.2	羽 後 町
0.8	4.4	2.3	4.7	1.8	2.8	0.5	100.2	-0.2	100.0	2.2	75.9	22.1	東 成 瀬 村

3.2	13.3	6.4	6.4	4.5	12.0	4.0	100.2	-0.2	100.0	2.1	25.0	73.1	市 計
2.6	12.9	1.8	7.3	5.8	10.8	3.0	100.2	-0.2	100.0	7.5	35.8	56.9	町 村 計

2.4	12.1	4.0	4.8	3.6	11.3	3.5	100.2	-0.2	100.0	3.7	38.0	58.5	鹿 角
2.6	12.9	5.3	5.9	4.7	12.1	3.5	100.2	-0.2	100.0	2.9	29.7	67.6	北 秋 田
2.7	13.8	4.8	7.2	5.1	13.8	3.8	100.2	-0.2	100.0	3.3	17.5	79.3	山 本
3.9	14.2	8.3	7.4	4.4	11.6	4.3	100.2	-0.2	100.0	1.1	17.8	81.3	秋 田
2.3	10.7	2.8	4.2	3.8	9.9	3.0	100.2	-0.2	100.0	2.2	47.7	50.3	由 利
2.8	13.5	5.0	6.3	5.9	13.2	4.6	100.2	-0.2	100.0	4.6	26.2	69.5	仙 北
2.6	12.3	5.6	6.3	4.2	13.2	4.1	100.2	-0.2	100.0	4.6	26.4	69.2	平 鹿
2.5	13.0	3.8	6.8	5.5	11.1	3.3	100.2	-0.2	100.0	4.0	33.6	62.6	雄 勝
3.1	13.2	6.1	6.5	4.6	11.9	4.0	100.2	-0.2	100.0	2.5	25.8	71.8	県 計

4 寄与度

令和3年度(2021)

区 分	農林水産業				鉱業	製造業	電気・ガス 水道・廃 棄物処理業	建設業	卸売・ 小売業	運輸・ 郵便業	宿泊・飲食 サービス業	情報通信業
	農業	林業	水産業									
県 計	-0.4	-0.5	0.0	-0.0	0.0	2.0	-0.7	-0.5	0.5	0.7	-0.1	-0.1
秋 田 市	-0.1	-0.1	0.0	-0.0	0.0	0.6	-0.5	0.5	0.7	0.9	-0.1	-0.0
能 代 市	-0.5	-0.4	-0.0	-0.0	0.0	0.6	-4.2	-3.3	0.3	1.1	-0.1	-0.1
横 手 市	-0.8	-0.8	0.0	0.0	-0.0	3.0	-0.1	-2.3	0.5	0.9	-0.1	-0.1
大 館 市	-0.5	-0.5	0.0	0.0	-0.1	3.1	-0.2	-0.8	0.5	0.9	-0.1	-0.1
男 鹿 市	-0.6	-0.6	0.0	-0.0	0.1	1.0	-0.7	-0.4	0.3	0.5	-0.2	-0.2
湯 沢 市	-0.4	-0.5	0.0	0.0	0.4	2.6	-0.4	-1.0	0.3	0.9	-0.1	-0.1
鹿 角 市	-0.8	-0.8	0.0	0.0	-0.0	1.9	-0.8	-0.5	0.3	0.9	-0.1	-0.1
由利本荘市	-0.1	-0.1	0.0	-0.0	0.0	4.8	-0.6	0.7	0.3	0.3	-0.1	-0.1
潟 上 市	-0.5	-0.5	0.0	-0.0	-0.1	2.1	-0.3	-1.5	0.3	0.3	-0.0	-0.1
大 仙 市	-0.4	-0.4	0.0	0.0	0.0	1.3	-0.1	-2.0	0.4	0.6	-0.1	-0.1
北 秋 田 市	0.2	0.2	0.1	-0.0	0.0	1.9	-0.3	-4.5	0.3	0.4	-0.1	-0.1
に か ほ 市	-0.2	-0.2	0.0	-0.0	0.1	8.7	-1.6	0.1	0.2	0.5	-0.0	0.0
仙 北 市	-0.7	-0.7	0.0	0.0	0.1	0.9	-1.6	-0.9	0.3	0.3	-0.2	-0.1
小 坂 町	-2.6	-2.6	0.0	-0.0	0.0	11.8	-0.2	2.7	0.0	0.5	-0.0	-0.0
上小阿仁村	-1.2	-1.4	0.2	0.0	0.0	0.2	-0.3	5.6	0.1	-0.1	-0.1	-0.2
藤 里 町	-0.7	-0.9	0.1	0.0	-0.3	0.1	-0.7	1.1	0.1	-0.1	-0.1	-0.1
三 種 町	-2.6	-2.7	0.0	-0.0	0.0	-0.1	-0.7	1.2	0.2	0.3	-0.1	-0.1
八 峰 町	-0.9	-1.0	0.2	-0.1	0.0	0.8	-0.5	-2.5	0.1	0.3	-0.1	-0.1
五 城 目 町	-0.8	-0.8	0.1	0.0	0.0	2.6	-0.5	-6.1	0.3	0.1	-0.1	-0.2
八 郎 潟 町	-0.9	-0.9	0.0	-0.0	-0.7	-0.2	-0.4	5.0	0.2	0.7	-0.0	-0.1
井 川 町	-1.2	-1.2	0.0	0.0	0.0	6.4	-0.7	0.4	0.3	0.0	-0.0	-0.1
大 潟 村	-7.3	-7.3	0.0	0.0	0.0	2.3	-0.1	5.5	0.4	-0.1	-0.3	-0.0
美 郷 町	-1.4	-1.5	0.0	0.0	0.0	1.8	-0.2	-2.7	0.3	0.5	-0.1	-0.1
羽 後 町	-2.7	-2.7	0.1	0.0	0.0	2.7	-0.0	0.2	0.2	0.4	-0.0	-0.1
東 成 瀬 村	-0.3	-0.4	0.1	0.0	0.0	-0.4	0.0	25.0	0.1	0.4	-0.0	-0.0

(市・町村別)

市 計	-0.3	-0.3	0.0	-0.0	0.0	1.9	-0.7	-0.7	0.5	0.7	-0.1	-0.0
町 村 計	-2.1	-2.1	0.0	-0.0	-0.0	3.1	-0.3	1.7	0.2	0.3	-0.1	-0.1

(地 域 別)

鹿 角	-1.4	-1.4	0.0	-0.0	-0.0	5.0	-0.6	0.5	0.3	0.8	-0.1	-0.1
北 秋 田	-0.3	-0.4	0.0	-0.0	-0.0	2.8	-0.2	-1.7	0.4	0.7	-0.1	-0.1
山 本	-0.8	-0.8	0.0	-0.0	0.0	0.5	-3.4	-2.5	0.3	0.9	-0.1	-0.1
秋 田	-0.2	-0.2	0.0	-0.0	-0.0	0.8	-0.5	0.3	0.6	0.8	-0.1	-0.0
由 利	-0.1	-0.2	0.0	-0.0	0.0	5.9	-0.9	0.5	0.2	0.3	-0.1	-0.0
仙 北	-0.6	-0.6	0.0	0.0	0.1	1.3	-0.5	-1.8	0.3	0.5	-0.1	-0.1
平 鹿	-0.8	-0.8	0.0	0.0	-0.0	3.0	-0.1	-2.3	0.5	0.9	-0.1	-0.1
雄 勝	-0.8	-0.9	0.0	0.0	0.3	2.3	-0.3	1.5	0.3	0.7	-0.1	-0.1
県 計	-0.4	-0.5	0.0	-0.0	0.0	2.0	-0.7	-0.5	0.5	0.7	-0.1	-0.1

(注) 「輸入品に課される税・関税等」は、「輸入品に課される税・関税」から「総資本形成に係る消費税」を控除したもの。

(単位：%)

金融・ 保険業	不動産業	専門・科学 技術・業務 支援サービ ス業	公務	教育	保健衛生・ 社会事業	その他の サービス	1	2	3=1+2	再 掲			区 分
							小計	輸入品に課 される税・ 関税等	市町村内 総生産	第1次 産業	第2次 産業	第3次 産業	
0.0	-0.0	-0.0	-0.1	-0.1	0.3	0.1	1.6	0.5	2.2	-0.4	1.6	0.5	県 計
0.1	-0.0	-0.1	-0.2	-0.1	0.3	0.1	1.9	0.5	2.5	-0.1	1.1	1.0	秋 田 市
0.0	-0.0	0.0	0.0	-0.1	0.4	0.0	-5.6	0.5	-5.1	-0.5	-2.7	-2.5	能 代 市
0.0	0.0	0.2	0.0	-0.1	0.4	0.1	1.6	0.5	2.1	-0.8	0.6	1.7	横 手 市
0.0	-0.0	-0.1	0.1	-0.1	0.2	0.0	3.0	0.5	3.5	-0.5	2.3	1.2	大 館 市
-0.0	0.2	-0.2	-0.3	-0.3	0.2	0.2	-0.5	0.5	0.0	-0.6	0.6	-0.5	男 鹿 市
-0.0	0.0	0.0	-0.1	0.4	-0.2	-0.1	2.2	0.5	2.7	-0.4	2.0	0.6	湯 沢 市
-0.1	-0.0	0.0	-0.4	-0.2	0.5	0.1	0.6	0.5	1.2	-0.8	1.3	0.1	鹿 角 市
0.0	0.0	-0.0	-0.1	-0.1	0.2	0.1	5.3	0.5	5.9	-0.1	5.5	-0.1	由利本荘市
0.1	0.0	0.2	0.1	-0.2	0.1	-0.0	0.4	0.5	0.9	-0.5	0.5	0.4	潟 上 市
0.0	0.0	-0.1	-0.1	-0.0	0.5	0.1	-0.1	0.5	0.4	-0.4	-0.7	1.0	大 仙 市
0.0	-0.0	-0.0	-0.1	-0.2	0.1	0.1	-2.1	0.5	-1.5	0.2	-2.5	0.3	北 秋 田 市
0.0	0.0	-0.1	-0.1	-0.1	0.1	0.0	7.6	0.5	8.1	-0.2	8.9	-1.1	に か ほ 市
0.0	0.1	0.0	0.0	0.2	0.3	0.5	-0.7	0.5	-0.2	-0.7	0.2	-0.2	仙 北 市
-0.0	-0.1	0.2	-0.1	-0.0	0.0	-0.0	12.2	0.5	12.7	-2.6	14.5	0.3	小 坂 町
-0.1	0.1	0.3	1.0	0.7	-0.3	-0.2	5.5	0.5	6.0	-1.2	5.8	0.9	上小阿仁村
0.0	0.1	0.0	0.5	-0.3	-0.1	0.1	-0.5	0.5	0.1	-0.7	0.9	-0.6	藤 里 町
0.1	0.2	0.1	0.0	0.1	0.6	-0.2	-1.0	0.5	-0.5	-2.6	1.1	0.5	三 種 町
0.0	0.0	-0.3	-0.4	0.3	-0.5	-0.2	-3.9	0.5	-3.3	-0.9	-1.7	-1.3	八 峰 町
0.1	-0.1	0.4	-0.3	0.0	-0.1	-0.0	-4.6	0.5	-4.1	-0.8	-3.5	-0.4	五 城 目 町
-0.2	0.1	0.2	-0.2	1.0	0.7	0.1	5.3	0.5	5.8	-0.9	4.1	2.2	八 郎 湯 町
-0.1	-0.1	-0.0	-0.1	0.3	0.2	0.2	5.5	0.5	6.0	-1.2	6.9	-0.2	井 川 町
0.1	0.0	-0.2	0.2	0.4	0.2	0.1	1.1	0.5	1.6	-7.3	7.8	0.6	大 湯 村
0.0	-0.0	0.2	0.1	0.2	-0.1	0.1	-1.5	0.5	-1.0	-1.4	-0.9	0.9	美 郷 町
-0.1	0.1	0.0	0.0	-0.1	0.6	0.1	1.3	0.5	1.8	-2.7	2.8	1.1	羽 後 町
-0.0	0.0	0.3	0.1	-0.0	-0.1	0.0	25.0	0.5	25.5	-0.3	24.6	0.7	東 成 瀬 村

0.0	-0.0	-0.0	-0.1	-0.1	0.3	0.1	1.5	0.5	2.0	-0.3	1.3	0.5	市 計
0.0	0.0	0.1	0.0	0.1	0.2	0.0	3.1	0.5	3.6	-2.1	4.7	0.5	町 村 計

-0.0	-0.1	0.1	-0.3	-0.2	0.3	0.1	4.3	0.5	4.8	-1.4	5.5	0.1	鹿 角
0.0	-0.0	-0.1	0.1	-0.1	0.2	0.0	1.7	0.5	2.2	-0.3	1.1	1.0	北 秋 田
0.0	0.0	0.0	0.0	-0.0	0.3	-0.0	-4.7	0.5	-4.2	-0.8	-2.0	-1.9	山 本
0.1	-0.0	-0.1	-0.1	-0.1	0.3	0.1	1.7	0.5	2.2	-0.2	1.1	0.8	秋 田
0.0	0.0	-0.0	-0.1	-0.1	0.2	0.0	6.0	0.5	6.5	-0.1	6.5	-0.4	由 利
0.0	0.0	-0.0	-0.1	0.0	0.4	0.2	-0.4	0.5	0.1	-0.6	-0.5	0.7	仙 北
0.0	0.0	0.2	0.0	-0.1	0.4	0.1	1.6	0.5	2.1	-0.8	0.6	1.7	平 鹿
-0.0	0.0	0.0	-0.1	0.2	0.0	-0.0	4.0	0.5	4.5	-0.8	4.1	0.7	雫 勝
0.0	-0.0	-0.0	-0.1	-0.1	0.3	0.1	1.6	0.5	2.2	-0.4	1.6	0.5	県 計

5 対県構成比

令和3年度(2021)

区 分	農林水産業				鉱業	製造業	電気・ガス 水道・廃 棄物処理業	建設業	卸売・ 小売業	運輸・ 郵便業	宿泊・飲食 サービス業	情報通信業
	農業	林業	水産業									
県 計	100.0	100.0	100.0	100.0	100.0	100.0	100.0	100.0	100.0	100.0	100.0	100.0
秋 田 市	6.0	5.9	6.9	3.4	10.8	19.9	30.2	26.7	52.6	46.1	39.2	46.8
能 代 市	4.2	4.3	3.9	2.0	1.9	2.9	21.5	7.2	4.5	8.0	5.4	4.6
横 手 市	15.5	15.7	16.0	0.7	0.7	9.2	4.4	9.3	9.0	8.9	8.7	7.0
大 館 市	6.7	7.0	5.6	0.3	2.1	11.3	6.5	6.3	8.1	7.8	6.0	6.7
男 鹿 市	2.8	2.4	2.0	37.9	6.1	0.9	2.1	1.7	1.2	1.4	2.5	2.1
湯 沢 市	4.4	4.3	5.5	0.3	22.5	4.1	3.2	4.0	2.6	4.5	4.0	3.2
鹿 角 市	3.6	3.6	4.0	0.0	2.8	1.7	3.1	2.7	1.8	2.5	3.1	2.3
由利本荘市	6.3	5.5	13.9	5.4	10.1	17.0	7.0	5.8	4.7	4.0	7.5	6.2
潟 上 市	2.0	2.1	0.6	8.2	0.3	3.3	2.7	2.9	1.4	1.3	1.5	1.9
大 仙 市	11.2	11.9	6.7	0.7	19.2	7.4	4.9	9.9	6.1	6.3	6.9	5.9
北 秋 田 市	4.3	4.0	7.4	0.2	2.4	2.1	2.1	4.7	2.0	1.9	1.9	2.6
に か ほ 市	2.9	2.7	2.2	23.0	11.7	9.8	3.0	2.3	1.3	1.7	2.8	2.3
仙 北 市	4.2	4.2	5.2	0.7	8.5	1.3	3.3	3.6	1.3	1.2	4.9	1.9
小 坂 町	2.8	3.0	0.8	0.2	0.0	4.0	0.9	1.1	0.1	0.6	0.6	0.4
上小阿仁村	0.5	0.4	1.3	0.0	0.0	0.0	0.1	0.2	0.0	0.0	0.1	0.2
藤 里 町	0.5	0.4	1.4	0.3	0.2	0.0	0.3	0.4	0.1	0.0	0.2	0.2
三 種 町	3.9	4.1	2.2	1.1	3.0	0.6	1.0	2.0	0.4	0.7	0.7	1.2
八 峰 町	1.9	1.1	6.9	14.5	0.0	0.3	0.4	0.6	0.1	0.3	0.3	0.5
五 城 目 町	1.1	1.0	2.0	0.0	0.0	0.5	0.6	1.1	0.4	0.3	0.6	0.7
八 郎 潟 町	0.6	0.6	0.1	0.2	0.7	0.2	0.2	0.5	0.2	0.2	0.3	0.4
井 川 町	0.8	0.8	0.3	0.0	0.0	0.8	0.3	0.3	0.2	0.0	0.2	0.3
大 潟 村	5.8	6.5	0.1	0.0	0.0	0.6	0.3	0.3	0.5	0.0	0.5	0.2
美 郷 町	3.6	3.9	1.1	0.0	0.0	1.0	0.8	2.0	0.8	1.2	0.8	1.2
羽 後 町	4.0	4.1	2.8	0.3	0.0	1.0	0.8	0.9	0.5	0.6	1.0	0.9
東 成 瀬 村	0.5	0.4	1.3	0.3	0.0	0.1	0.1	3.7	0.0	0.1	0.3	0.2

(市・町村別)

市 計	74.3	73.5	79.7	82.9	99.1	90.9	94.1	87.0	96.6	95.8	94.4	93.5
町 村 計	25.7	26.5	20.3	17.1	0.9	9.1	5.9	13.0	3.4	4.2	5.6	6.5

(地 域 別)

鹿 角	6.3	6.6	4.8	0.2	2.8	5.7	4.0	3.8	2.0	3.2	3.6	2.7
北 秋 田	11.5	11.4	14.2	0.6	4.5	13.4	8.7	11.1	10.1	9.8	8.1	9.5
山 本	10.5	9.9	14.4	18.0	2.1	3.8	23.2	10.2	5.1	9.0	6.5	6.5
秋 田	19.1	19.4	11.9	49.7	17.9	26.1	36.5	33.5	56.5	49.5	44.9	52.5
由 利	9.2	8.2	16.1	28.4	21.8	26.8	10.0	8.1	6.0	5.7	10.3	8.6
仙 北	19.1	20.0	12.9	1.4	27.7	9.8	9.1	15.5	8.3	8.7	12.6	9.0
平 鹿	15.5	15.7	16.0	0.7	0.7	9.2	4.4	9.3	9.0	8.9	8.7	7.0
雄 勝	8.8	8.8	9.6	1.0	22.5	5.1	4.2	8.6	3.1	5.2	5.3	4.4
県 計	100.0	100.0	100.0	100.0	100.0	100.0	100.0	100.0	100.0	100.0	100.0	100.0

(注) 「輸入品に課される税・関税等」は、「輸入品に課される税・関税」から「総資本形成に係る消費税」を控除したもの。

(単位：%)

金融・ 保険業	不動産業	専門・科学 技術・業務 支援サービ ス業	公務	教育	保健衛生・ 社会事業	その他の サービス	1	2	3=1+2	再 掲			区 分
							小計	輸入品に課 される税・ 関税等	市町村内 総生産	第1次 産業	第2次 産業	第3次 産業	
100.0	100.0	100.0	100.0	100.0	100.0	100.0	100.0	100.0	100.0	100.0	100.0	100.0	県 計
45.6	36.9	53.9	39.6	31.7	33.9	39.2	35.1	35.1	35.1	6.0	22.1	40.7	秋 田 市
4.6	5.4	5.5	5.6	5.9	6.5	5.7	6.1	6.1	6.1	4.2	4.4	6.8	能 代 市
7.2	7.9	7.6	8.1	7.9	9.4	8.8	8.6	8.6	8.6	15.5	9.1	8.1	横 手 市
6.1	7.2	7.4	5.6	7.8	7.0	6.7	7.6	7.6	7.6	6.7	9.4	7.1	大 館 市
2.1	2.7	1.3	3.0	2.1	2.2	2.3	1.9	1.9	1.9	2.8	1.2	2.1	男 鹿 市
3.2	4.0	3.0	4.0	4.2	3.9	3.7	3.8	3.8	3.8	4.4	4.4	3.6	湯 沢 市
2.5	2.9	1.8	2.3	2.5	3.1	2.9	2.5	2.5	2.5	3.6	2.1	2.6	鹿 角 市
6.7	7.4	4.9	6.3	7.9	8.4	6.9	8.2	8.2	8.2	6.3	13.0	6.6	由利本荘市
2.4	3.0	1.3	2.3	3.7	2.6	1.7	2.5	2.5	2.5	2.0	3.1	2.3	潟 上 市
6.3	7.4	7.7	6.8	8.4	8.2	7.9	7.5	7.5	7.5	11.2	8.5	7.1	大 仙 市
2.4	3.0	1.9	3.2	2.9	3.6	2.7	2.8	2.8	2.8	4.3	3.0	2.7	北 秋 田 市
2.1	2.1	0.6	1.5	2.1	1.5	2.0	3.2	3.2	3.2	2.9	7.3	1.8	に か ほ 市
2.0	2.3	0.9	2.7	3.2	2.4	3.3	2.3	2.3	2.3	4.2	2.2	2.3	仙 北 市
0.4	0.5	0.6	0.5	0.5	0.4	0.4	1.1	1.1	1.1	2.8	3.0	0.5	小 坂 町
0.1	0.2	0.1	0.6	0.1	0.2	0.1	0.2	0.2	0.2	0.5	0.1	0.2	上小阿仁村
0.3	0.3	0.0	0.6	0.3	0.2	0.2	0.2	0.2	0.2	0.5	0.2	0.2	藤 里 町
1.2	1.4	0.2	1.3	1.2	1.5	0.9	1.1	1.1	1.1	3.9	1.1	1.0	三 種 町
0.5	0.7	0.2	0.6	0.8	0.4	0.5	0.5	0.5	0.5	1.9	0.4	0.5	八 峰 町
0.8	0.8	0.3	1.0	1.0	0.7	0.7	0.7	0.7	0.7	1.1	0.7	0.7	五 城 目 町
0.5	0.5	0.1	0.4	0.8	0.6	0.4	0.4	0.4	0.4	0.6	0.3	0.4	八 郎 湯 町
0.3	0.4	0.0	0.5	0.4	0.3	0.4	0.4	0.4	0.4	0.8	0.6	0.3	井 川 町
0.3	0.2	0.1	0.5	0.7	0.2	0.3	0.5	0.5	0.5	5.8	0.5	0.3	大 湯 村
1.4	1.5	0.4	1.1	2.1	1.5	1.4	1.3	1.3	1.3	3.6	1.3	1.2	美 郷 町
1.0	1.1	0.2	1.2	1.6	1.2	0.8	1.0	1.0	1.0	4.0	0.9	0.9	羽 後 町
0.2	0.2	0.2	0.4	0.2	0.1	0.1	0.5	0.5	0.5	0.5	1.3	0.2	東 成 瀬 村

93.2	92.2	97.7	91.2	90.3	92.7	93.8	92.1	92.1	92.1	74.3	89.7	93.7	市 計
6.8	7.8	2.3	8.8	9.7	7.3	6.2	7.9	7.9	7.9	25.7	10.3	6.3	町 村 計

2.9	3.4	2.4	2.9	3.0	3.5	3.3	3.6	3.6	3.6	6.3	5.0	3.0	鹿 角
8.7	10.4	9.3	9.4	10.8	10.8	9.5	10.6	10.6	10.6	11.5	12.5	9.9	北 秋 田
6.5	7.7	5.9	8.1	8.2	8.6	7.3	7.9	7.9	7.9	10.5	6.0	8.5	山 本
51.9	44.6	57.0	47.5	40.3	40.4	45.0	41.5	41.5	41.5	19.1	28.5	46.8	秋 田
8.8	9.6	5.5	7.8	10.0	9.9	8.9	11.4	11.4	11.4	9.2	20.3	8.4	由 利
9.7	11.1	9.0	10.6	13.6	12.1	12.5	11.2	11.2	11.2	19.1	12.0	10.5	仙 北
7.2	7.9	7.6	8.1	7.9	9.4	8.8	8.6	8.6	8.6	15.5	9.1	8.1	平 鹿
4.4	5.3	3.3	5.6	6.1	5.2	4.6	5.3	5.3	5.3	8.8	6.6	4.7	雄 勝
100.0	100.0	100.0	100.0	100.0	100.0	100.0	100.0	100.0	100.0	100.0	100.0	100.0	県 計

第2章 市町村民所得

1 実数

平成23年度（2011）

区 分	1			2						3		
	雇 用 者 報 酬	賞 金 ・ 俸 給	雇 主 の 社 会 負 担	財 産 所 得	一 般 政 府 (市 町 村 等)	準 地 域 (※)		家 計	対 家 計 民 間 非 営 利 団 体	企 業 所 得	民 間 法 人 企 業	公 的 企 業
						県	地 方 社 会 保 障 基 金					
県 計	1,605,562	1,351,946	253,617	176,866	-8,353	-8,506	757	182,542	2,677	727,583	439,827	15,789
秋 田 市	601,089	506,141	94,949	61,481	-1,702			61,854	1,329	219,502	138,545	5,161
能 代 市	78,589	66,175	12,414	9,164	-399			9,427	136	49,762	32,850	568
横 手 市	132,494	111,565	20,929	15,027	-921			15,769	179	68,722	42,603	1,420
大 館 市	108,297	91,190	17,107	12,414	-515			12,781	148	63,034	41,894	816
男 鹿 市	37,622	31,679	5,943	4,550	-282			4,782	50	14,052	5,158	282
湯 沢 市	62,972	53,025	9,947	7,416	-427			7,753	90	28,866	15,883	505
鹿 角 市	41,529	34,969	6,560	5,046	-238			5,216	68	22,130	12,821	470
由 利 本 荘 市	123,889	104,319	19,570	13,606	-728			14,185	149	57,432	34,637	2,037
潟 上 市	48,321	40,688	7,633	5,404	-238			5,611	31	16,877	8,002	377
大 仙 市	119,484	100,610	18,874	13,445	-906			14,201	150	51,495	27,641	1,442
北 秋 田 市	44,441	37,421	7,020	5,266	-337			5,509	94	20,767	10,911	512
に か ほ 市	44,341	37,337	7,004	4,699	-194			4,847	46	41,388	34,186	224
仙 北 市	33,832	28,488	5,344	3,977	-410			4,354	33	16,305	8,380	540
小 坂 町	7,407	6,237	1,170	893	-63			936	20	7,787	6,062	-38
上 小 阿 仁 村	2,736	2,304	432	342	-42			373	11	952	172	58
藤 里 町	3,869	3,258	611	483	-57			533	7	1,864	789	73
三 種 町	21,140	17,801	3,339	2,619	-181			2,778	22	8,856	3,015	370
八 峰 町	9,071	7,638	1,433	1,088	-111			1,188	11	3,543	1,132	119
五 城 目 町	12,986	10,935	2,051	1,513	-100			1,597	16	5,145	2,264	181
八 郎 潟 町	8,712	7,336	1,376	1,015	-40			1,042	13	2,964	1,164	82
井 川 町	7,152	6,022	1,130	820	-48			862	6	3,382	2,008	72
大 潟 村	5,747	4,839	908	655	-46			689	12	3,493	1,370	65
美 郷 町	26,791	22,559	4,232	3,165	-185			3,320	30	9,760	4,168	264
羽 後 町	19,972	16,817	3,155	2,403	-147			2,528	22	7,768	3,150	160
東 成 瀬 村	3,079	2,593	486	375	-36			407	4	1,737	1,022	29

(市・町村別)

市 計	1,476,900	1,243,607	233,294	161,495	-7,297			166,289	2,503	670,332	413,511	14,354
町 村 計	128,662	108,339	20,323	15,371	-1,056			16,253	174	57,251	26,316	1,435

(地域別)

鹿 角	48,936	41,206	7,730	5,939	-301			6,152	88	29,917	18,883	432
北 秋 田	155,474	130,915	24,559	18,022	-894			18,663	253	84,753	52,977	1,386
山 本	112,669	94,872	17,797	13,354	-748			13,926	176	64,025	37,786	1,130
秋 田	721,629	607,640	113,990	75,438	-2,456			76,437	1,457	265,415	158,511	6,220
由 利	168,230	141,656	26,574	18,305	-922			19,032	195	98,820	68,823	2,261
仙 北	180,107	151,657	28,450	20,587	-1,501			21,875	213	77,560	40,189	2,246
平 鹿	132,494	111,565	20,929	15,027	-921			15,769	179	68,722	42,603	1,420
雄 勝	86,023	72,435	13,588	10,194	-610			10,688	116	38,371	20,055	694
県 計	1,605,562	1,351,946	253,617	176,866	-8,353			182,542	2,677	727,583	439,827	15,789

(注) 「準地域」とは、地理上は同じ地域に存在していても、いずれの地域にも属さない域外の存在として扱う概念。

(単位：百万円)

個人企業				4=1+2+3	市町村所得+ 標準地域	区 分
	農林水産業	その他の 産業	持ち家	市町村所得		
271,967	20,079	52,616	199,272	2,510,011	2,502,262	県 計
75,796	1,209	17,411	57,176	882,071		秋 田 市
16,344	1,029	3,523	11,792	137,515		能 代 市
24,699	2,943	4,232	17,524	216,243		横 手 市
20,324	1,289	4,303	14,732	183,745		大 館 市
8,612	507	1,413	6,692	56,224		男 鹿 市
12,478	831	2,128	9,519	99,254		湯 沢 市
8,839	862	1,598	6,379	68,705		鹿 角 市
20,758	1,211	4,431	15,116	194,927		由利本荘市
8,498	365	1,509	6,624	70,602		湯 上 市
22,412	2,512	4,128	15,772	184,424		大 仙 市
9,344	825	1,408	7,111	70,474		北 秋 田 市
6,978	378	1,470	5,130	90,428		に か ほ 市
7,385	813	1,126	5,446	54,114		仙 北 市
1,763	523	107	1,133	16,087		小 坂 町
722	49	97	576	4,030		上小阿仁村
1,002	87	149	766	6,216		藤 里 町
5,471	840	902	3,729	32,615		三 種 町
2,292	194	357	1,741	13,702		八 峰 町
2,700	163	369	2,168	19,644		五 城 目 町
1,718	100	323	1,295	12,691		八 郎 潟 町
1,302	148	191	963	11,354		井 川 町
2,058	1,547	58	453	9,895		大 湯 村
5,328	768	738	3,822	39,716		美 郷 町
4,458	835	537	3,086	30,143		羽 後 町
686	51	108	527	5,191		東 成 瀬 村

242,467	14,774	48,680	179,013	2,308,727		市 計
29,500	5,305	3,936	20,259	201,284		町 村 計

10,602	1,385	1,705	7,512	84,792		鹿 角
30,390	2,163	5,808	22,419	258,249		北 秋 田
25,109	2,150	4,931	18,028	190,048		山 本
100,684	4,039	21,274	75,371	1,062,481		秋 田
27,736	1,589	5,901	20,246	285,355		由 利
35,125	4,093	5,992	25,040	278,254		仙 北
24,699	2,943	4,232	17,524	216,243		平 鹿
17,622	1,717	2,773	13,132	134,588		雄 勝
271,967	20,079	52,616	199,272	2,510,011		県 計

平成24年度（2012）

区 分	1			2						3		
	雇 用 者 報 酬	賃 金 ・ 俸 給	雇 主 の 社 会 負 担	財 産 所 得	一 般 政 府 (市 町 村 等)	準 地 域 (※)		家 計	対 家 計 民 間 非 営 利 団 体	企 業 所 得	民 間 法 人 企 業	公 的 企 業
						県	地 方 社 会 保 障 基 金					
県 計	1,595,709	1,343,117	252,592	161,539	-7,989	-8,471	655	167,068	2,460	705,559	402,958	15,168
秋 田 市	600,586	505,517	95,069	55,878	-1,603			56,311	1,170	220,879	137,943	4,656
能 代 市	78,039	65,686	12,353	8,395	-384			8,647	132	51,162	33,479	603
横 手 市	131,110	110,356	20,754	13,775	-868			14,472	171	61,862	33,828	1,463
大 館 市	108,691	91,486	17,205	11,409	-496			11,763	142	63,256	41,336	747
男 鹿 市	36,883	31,045	5,838	4,154	-267			4,374	47	14,471	5,151	263
湯 沢 市	61,885	52,089	9,796	6,759	-421			7,094	86	31,950	18,411	461
鹿 角 市	41,840	35,217	6,623	4,675	-220			4,830	65	20,826	11,066	471
由 利 本 荘 市	121,664	102,405	19,259	12,342	-680			12,884	138	48,333	24,698	2,099
湯 上 市	48,316	40,668	7,648	4,955	-234			5,160	29	16,733	7,582	316
大 仙 市	119,345	100,453	18,892	12,310	-926			13,094	142	49,071	23,453	1,458
北 秋 田 市	43,929	36,975	6,954	4,838	-317			5,058	97	20,719	10,176	566
に か ほ 市	42,224	35,540	6,684	4,170	-188			4,315	43	31,578	24,149	174
仙 北 市	34,150	28,744	5,406	3,720	-377			4,067	30	14,964	6,400	447
小 坂 町	7,435	6,258	1,177	834	-62			876	20	9,935	7,872	-17
上 小 阿 仁 村	2,578	2,170	408	305	-41			336	10	1,024	218	52
藤 里 町	3,796	3,195	601	445	-55			493	7	1,641	510	66
三 種 町	21,124	17,780	3,344	2,421	-178			2,578	21	8,991	2,618	426
八 峰 町	8,872	7,468	1,404	1,000	-103			1,092	11	3,483	900	89
五 城 目 町	12,587	10,595	1,992	1,372	-94			1,451	15	5,165	2,109	183
八 郎 湯 町	8,622	7,257	1,365	925	-39			951	13	2,782	909	59
井 川 町	7,056	5,939	1,117	751	-43			788	6	2,954	1,447	66
大 湯 村	5,917	4,980	937	641	-44			673	12	4,264	1,214	61
美 郷 町	26,761	22,525	4,236	2,927	-176			3,075	28	10,001	3,859	225
羽 後 町	19,253	16,205	3,048	2,189	-140			2,308	21	8,189	3,085	191
東 成 瀬 村	3,046	2,564	482	349	-33			378	4	1,326	545	43

(市・町村別)

市 計	1,468,662	1,236,181	232,481	147,380	-6,981			152,069	2,292	645,804	377,672	13,724
町 村 計	127,047	106,936	20,111	14,159	-1,008			14,999	168	59,755	25,286	1,444

(地 域 別)

鹿 角	49,275	41,475	7,800	5,509	-282			5,706	85	30,761	18,938	454
北 秋 田	155,198	130,631	24,567	16,552	-854			17,157	249	84,999	51,730	1,365
山 本	111,831	94,129	17,702	12,261	-720			12,810	171	65,277	37,507	1,184
秋 田	719,967	606,001	113,966	68,676	-2,324			69,708	1,292	267,248	156,355	5,604
由 利	163,888	137,945	25,943	16,512	-868			17,199	181	79,911	48,847	2,273
仙 北	180,256	151,722	28,534	18,957	-1,479			20,236	200	74,036	33,712	2,130
平 鹿	131,110	110,356	20,754	13,775	-868			14,472	171	61,862	33,828	1,463
雄 勝	84,184	70,858	13,326	9,297	-594			9,780	111	41,465	22,041	695
県 計	1,595,709	1,343,117	252,592	161,539	-7,989			167,068	2,460	705,559	402,958	15,168

(注) 「準地域」とは、地理上は同じ地域に存在していても、いずれの地域にも属さない域外の存在として扱う概念。

(単位：百万円)

				4=1+2+3	市町村所得+ 標準地域	区 分
個人企業	農林水産業	その他の 産業	持ち家	市町村所得		
287,433	31,679	52,409	203,346	2,462,806	2,454,990	県 計
78,281	1,887	17,670	58,724	877,343		秋 田 市
17,080	1,640	3,432	12,008	137,596		能 代 市
26,571	4,537	4,191	17,843	206,747		横 手 市
21,173	1,941	4,210	15,022	183,356		大 館 市
9,057	876	1,390	6,791	55,508		男 鹿 市
13,078	1,304	2,108	9,666	100,594		湯 沢 市
9,289	1,229	1,579	6,481	67,341		鹿 角 市
21,536	1,954	4,149	15,433	182,339		由利本荘市
8,835	614	1,431	6,790	70,004		潟 上 市
24,160	3,905	4,199	16,056	180,726		大 仙 市
9,977	1,308	1,463	7,206	69,486		北 秋 田 市
7,255	629	1,408	5,218	77,972		に か ほ 市
8,117	1,301	1,274	5,542	52,834		仙 北 市
2,080	812	125	1,143	18,204		小 坂 町
754	98	78	578	3,907		上小阿仁村
1,065	135	160	770	5,882		藤 里 町
5,947	1,320	843	3,784	32,536		三 種 町
2,494	371	359	1,764	13,355		八 峰 町
2,873	301	373	2,199	19,124		五 城 目 町
1,814	171	326	1,317	12,329		八 郎 潟 町
1,441	260	201	980	10,761		井 川 町
2,989	2,465	61	463	10,822		大 潟 村
5,917	1,232	786	3,899	39,689		美 郷 町
4,913	1,286	490	3,137	29,631		羽 後 町
738	103	103	532	4,721		東 成 瀬 村

254,408	23,125	48,504	182,780	2,261,845		市 計
33,025	8,554	3,905	20,566	200,961		町 村 計

11,369	2,041	1,704	7,624	85,545		鹿 角
31,904	3,347	5,751	22,806	256,749		北 秋 田
26,586	3,466	4,794	18,326	189,369		山 本
105,290	6,574	21,452	77,264	1,055,891		秋 田
28,791	2,583	5,557	20,651	260,311		由 利
38,194	6,438	6,259	25,497	273,249		仙 北
26,571	4,537	4,191	17,843	206,747		平 鹿
18,729	2,693	2,701	13,335	134,946		雄 勝
287,433	31,679	52,409	203,346	2,462,806		県 計

平成25年度（2013）

区 分	1			2						3		
	雇 用 者 報 酬	賃 金 ・ 俸 給	雇 主 の 社 会 負 担	財 産 所 得	一 般 政 府 (市 町 村 等)	準 地 域 (※)		家 計	対 家 計 民 間 非 営 利 団 体	企 業 所 得	民 間 法 人 企 業	公 的 企 業
						県	地 方 社 会 保 障 基 金					
県 計	1,582,443	1,329,119	253,323	163,526	-7,564	-8,123	536	168,602	2,488	770,685	468,337	15,503
秋 田 市	599,344	503,398	95,945	56,875	-1,511			57,229	1,157	249,710	165,594	3,875
能 代 市	76,853	64,550	12,303	8,457	-365			8,682	140	57,693	40,020	702
横 手 市	129,481	108,753	20,728	13,891	-831			14,548	174	66,277	38,593	1,466
大 館 市	108,114	90,807	17,307	11,568	-484			11,902	150	64,715	42,619	735
男 鹿 市	36,608	30,748	5,860	4,194	-252			4,399	47	15,675	6,393	244
湯 沢 市	61,067	51,291	9,776	6,818	-400			7,130	88	32,746	19,337	519
鹿 角 市	41,591	34,933	6,658	4,732	-210			4,876	66	22,625	12,875	491
由 利 本 荘 市	119,220	100,135	19,085	12,402	-648			12,910	140	55,861	32,426	2,054
潟 上 市	48,629	40,844	7,785	5,055	-227			5,252	30	20,536	11,476	256
大 仙 市	118,685	99,685	19,000	12,531	-835			13,218	148	54,160	28,205	2,166
北 秋 田 市	42,685	35,852	6,833	4,845	-304			5,046	103	21,067	10,437	767
に か ほ 市	40,463	33,986	6,477	4,136	-175			4,268	43	30,964	23,619	173
仙 北 市	33,774	28,367	5,407	3,763	-352			4,085	30	17,200	8,700	597
小 坂 町	7,495	6,295	1,200	847	-59			886	20	8,028	5,954	16
上 小 阿 仁 村	2,525	2,121	404	308	-40			338	10	1,359	542	38
藤 里 町	3,635	3,053	582	437	-54			485	6	1,821	737	70
三 種 町	21,064	17,692	3,372	2,451	-169			2,598	22	9,354	3,145	349
八 峰 町	8,790	7,383	1,407	1,019	-97			1,105	11	5,019	2,317	105
五 城 目 町	12,580	10,566	2,014	1,392	-89			1,466	15	5,860	2,747	201
八 郎 潟 町	8,627	7,246	1,381	934	-41			961	14	2,730	920	71
井 川 町	6,899	5,795	1,104	753	-39			786	6	3,259	1,769	80
大 潟 村	5,745	4,825	920	611	-46			644	13	4,121	1,664	56
美 郷 町	26,406	22,179	4,227	2,941	-170			3,082	29	10,193	4,269	254
羽 後 町	19,347	16,250	3,097	2,223	-132			2,333	22	8,211	3,294	156
東 成 瀬 村	2,816	2,365	451	343	-34			373	4	1,501	685	62

(市・町村別)

市 計	1,456,514	1,223,349	233,164	149,267	-6,594			153,545	2,316	709,229	440,294	14,045
町 村 計	125,929	105,770	20,159	14,259	-970			15,057	172	61,456	28,043	1,458

(地 域 別)

鹿 角	49,086	41,228	7,858	5,579	-269			5,762	86	30,653	18,829	507
北 秋 田	153,324	128,780	24,544	16,721	-828			17,286	263	87,141	53,598	1,540
山 本	110,342	92,678	17,664	12,364	-685			12,870	179	73,887	46,219	1,226
秋 田	718,432	603,422	115,009	69,814	-2,205			70,737	1,282	301,891	190,563	4,783
由 利	159,683	134,121	25,562	16,538	-823			17,178	183	86,825	56,045	2,227
仙 北	178,865	150,231	28,634	19,235	-1,357			20,385	207	81,553	41,174	3,017
平 鹿	129,481	108,753	20,728	13,891	-831			14,548	174	66,277	38,593	1,466
雄 勝	83,230	69,906	13,324	9,384	-566			9,836	114	42,458	23,316	737
県 計	1,582,443	1,329,119	253,323	163,526	-7,564			168,602	2,488	770,685	468,337	15,503

(注) 「準地域」とは、地理上は同じ地域に存在していても、いずれの地域にも属さない域外の存在として扱う概念。

(単位：百万円)

個人企業				4=1+2+3	市町村民所得+ 準地域	区 分
	農林水産業	その他の 産業	持ち家	市町村民 所得		
286,844	25,788	59,575	201,481	2,516,654	2,509,068	県 計
80,240	1,506	20,170	58,564	905,929		秋 田 市
16,971	1,349	3,749	11,873	143,003		能 代 市
26,218	3,730	4,846	17,642	209,649		横 手 市
21,361	1,616	4,872	14,873	184,397		大 館 市
9,038	729	1,617	6,692	56,477		男 鹿 市
12,890	1,033	2,327	9,530	100,631		湯 沢 市
9,259	1,010	1,855	6,394	68,948		鹿 角 市
21,381	1,517	4,567	15,297	187,483		由利本荘市
8,804	513	1,534	6,757	74,220		潟 上 市
23,789	2,965	4,955	15,869	185,376		大 仙 市
9,863	1,125	1,648	7,090	68,597		北 秋 田 市
7,172	488	1,532	5,152	75,563		に か ほ 市
7,903	1,102	1,324	5,477	54,737		仙 北 市
2,058	813	126	1,119	16,370		小 坂 町
779	90	125	564	4,192		上小阿仁村
1,014	95	168	751	5,893		藤 里 町
5,860	1,118	1,013	3,729	32,869		三 種 町
2,597	318	546	1,733	14,828		八 峰 町
2,912	267	481	2,164	19,832		五 城 目 町
1,739	140	298	1,301	12,291		八 郎 潟 町
1,410	230	211	969	10,911		井 川 町
2,401	1,851	91	459	10,477		大 潟 村
5,670	950	859	3,861	39,540		美 郷 町
4,761	1,129	534	3,098	29,781		羽 後 町
754	104	127	523	4,660		東 成 瀬 村

254,889	18,683	54,996	181,210	2,315,010		市 計
31,955	7,105	4,579	20,271	201,644		町 村 計

11,317	1,823	1,981	7,513	85,318		鹿 角
32,003	2,831	6,645	22,527	257,186		北 秋 田
26,442	2,880	5,476	18,086	196,593		山 本
106,544	5,236	24,402	76,906	1,090,137		秋 田
28,553	2,005	6,099	20,449	263,046		由 利
37,362	5,017	7,138	25,207	279,653		仙 北
26,218	3,730	4,846	17,642	209,649		平 鹿
18,405	2,266	2,988	13,151	135,072		雄 勝
286,844	25,788	59,575	201,481	2,516,654		県 計

平成26年度（2014）

区 分	1			2						3		
	雇 用 者 報 酬	賃 金 ・ 俸 給	雇 主 の 社 会 負 担	財 産 所 得	一 般 政 府 (市 町 村 等)	準 地 域 (※)		家 計	対 家 計 民 間 非 営 利 団 体	企 業 所 得	民 間 法 人 企 業	公 的 企 業
						県	地 方 社 会 保 障 基 金					
県 計	1,593,600	1,335,713	257,887	155,334	-6,479	-6,600	464	159,328	2,485	732,853	462,510	14,077
秋 田 市	608,011	509,620	98,391	54,569	-1,335			54,743	1,161	242,473	161,880	3,938
能 代 市	77,917	65,308	12,609	8,048	-310			8,210	148	53,339	37,468	561
横 手 市	128,895	108,036	20,859	13,058	-715			13,602	171	64,422	40,721	1,469
大 館 市	109,992	92,192	17,800	11,048	-412			11,306	154	61,309	41,371	621
男 鹿 市	36,401	30,510	5,891	3,942	-211			4,108	45	14,010	5,760	204
湯 沢 市	61,429	51,488	9,941	6,473	-337			6,723	87	30,298	18,265	524
鹿 角 市	41,829	35,060	6,769	4,463	-182			4,581	64	21,006	12,455	546
由 利 本 荘 市	120,880	101,318	19,562	11,834	-560			12,255	139	54,223	33,118	1,610
潟 上 市	49,244	41,275	7,969	4,841	-197			5,008	30	17,251	8,793	291
大 仙 市	118,543	99,360	19,183	11,861	-690			12,402	149	48,752	26,640	1,690
北 秋 田 市	42,770	35,849	6,921	4,574	-259			4,732	101	21,721	12,891	253
に か ほ 市	40,202	33,696	6,506	3,893	-149			4,002	40	35,294	28,436	218
仙 北 市	33,609	28,170	5,439	3,550	-293			3,813	30	15,841	8,556	582
小 坂 町	7,515	6,299	1,216	772	-53			806	19	7,183	5,775	41
上 小 阿 仁 村	2,507	2,101	406	288	-34			313	9	1,050	337	37
藤 里 町	3,580	3,001	579	406	-47			448	5	1,597	628	86
三 種 町	20,724	17,370	3,354	2,267	-144			2,390	21	8,374	3,100	499
八 峰 町	8,683	7,278	1,405	946	-82			1,017	11	3,620	1,373	100
五 城 目 町	12,342	10,345	1,997	1,302	-77			1,364	15	5,496	2,676	204
八 郎 潟 町	8,513	7,135	1,378	876	-35			898	13	2,506	879	53
井 川 町	6,816	5,713	1,103	705	-32			731	6	2,822	1,571	65
大 潟 村	5,412	4,536	876	486	-42			515	13	2,023	1,214	56
美 郷 町	25,711	21,550	4,161	2,739	-142			2,852	29	8,726	3,634	262
羽 後 町	19,064	15,979	3,085	2,059	-112			2,149	22	7,528	3,710	118
東 成 瀬 村	3,011	2,524	487	334	-29			360	3	1,989	1,259	49

(市・町村別)

市 計	1,469,722	1,231,882	237,840	142,154	-5,650			145,485	2,319	679,939	436,354	12,507
町 村 計	123,878	103,831	20,047	13,180	-829			13,843	166	52,914	26,156	1,570

(地 域 別)

鹿 角	49,344	41,359	7,985	5,235	-235			5,387	83	28,189	18,230	587
北 秋 田	155,269	130,142	25,127	15,910	-705			16,351	264	84,080	54,599	911
山 本	110,904	92,957	17,947	11,667	-583			12,065	185	66,930	42,569	1,246
秋 田	726,739	609,134	117,605	66,721	-1,929			67,367	1,283	286,581	182,773	4,811
由 利	161,082	135,014	26,068	15,727	-709			16,257	179	89,517	61,554	1,828
仙 北	177,863	149,080	28,783	18,150	-1,125			19,067	208	73,319	38,830	2,534
平 鹿	128,895	108,036	20,859	13,058	-715			13,602	171	64,422	40,721	1,469
雄 勝	83,504	69,991	13,513	8,866	-478			9,232	112	39,815	23,234	691
県 計	1,593,600	1,335,713	257,887	155,334	-6,479			159,328	2,485	732,853	462,510	14,077

(注) 「準地域」とは、地理上は同じ地域に存在していても、いずれの地域にも属さない域外の存在として扱う概念。

(単位：百万円)

				4=1+2+3	市町村所得+ 標準地域	区 分
個人企業	農林水産業	その他の 産業	持ち家	市町村民 所得		
256,267	3,735	55,472	197,060	2,481,787	2,475,651	県 計
76,655	207	18,801	57,648	905,052		秋 田 市
15,310	197	3,525	11,588	139,304		能 代 市
22,232	534	4,481	17,217	206,375		横 手 市
19,317	241	4,540	14,536	182,349		大 館 市
8,046	134	1,403	6,509	54,353		男 鹿 市
11,509	141	2,094	9,274	98,200		湯 沢 市
8,005	137	1,642	6,226	67,298		鹿 角 市
19,495	209	4,317	14,969	186,937		由利本荘市
8,167	71	1,457	6,639	71,336		潟 上 市
20,422	394	4,545	15,483	179,156		大 仙 市
8,577	165	1,527	6,885	69,065		北 秋 田 市
6,640	82	1,536	5,022	79,389		に か ほ 市
6,703	170	1,191	5,342	53,000		仙 北 市
1,367	144	142	1,081	15,470		小 坂 町
676	14	120	542	3,845		上小阿仁村
883	12	147	724	5,583		藤 里 町
4,775	168	981	3,626	31,365		三 種 町
2,147	58	407	1,682	13,249		八 峰 町
2,616	39	474	2,103	19,140		五 城 目 町
1,574	20	285	1,269	11,895		八 郎 潟 町
1,186	34	207	945	10,343		井 川 町
753	240	63	450	7,921		大 潟 村
4,830	129	926	3,775	37,176		美 郷 町
3,700	176	506	3,018	28,651		羽 後 町
681	19	155	507	5,334		東 成 瀬 村

231,079	2,682	51,059	177,338	2,291,815		市 計
25,188	1,053	4,413	19,722	189,972		町 村 計

9,372	281	1,784	7,307	82,768		鹿 角
28,570	420	6,187	21,963	255,259		北 秋 田
23,115	435	5,060	17,620	189,501		山 本
98,997	745	22,690	75,563	1,080,040		秋 田
26,135	291	5,853	19,991	266,326		由 利
31,955	693	6,662	24,600	269,332		仙 北
22,232	534	4,481	17,217	206,375		平 鹿
15,890	336	2,755	12,799	132,185		雄 勝
256,267	3,735	55,472	197,060	2,481,787		県 計

平成27年度（2015）

区 分	1			2						3		
	雇 用 者 報 酬	賃 金 ・ 俸 給	雇 主 の 社 会 負 担	財 産 所 得	一 般 政 府 (市 町 村 等)	準 地 域 (※)		家 計	対 家 計 民 間 非 営 利 団 体	企 業 所 得	民 間 法 人 企 業	公 的 企 業
						県	地 方 社 会 保 障 基 金					
県 計	1,595,653	1,334,840	260,813	165,838	-5,026	-5,346	386	168,478	2,387	745,955	454,602	16,948
秋 田 市	606,659	507,499	99,160	58,426	-1,032			58,375	1,084	252,102	166,021	5,842
能 代 市	77,868	65,140	12,728	8,524	-246			8,629	141	53,300	36,303	574
横 手 市	129,094	107,993	21,101	13,990	-539			14,361	168	67,023	40,868	1,818
大 館 市	112,181	93,845	18,336	11,889	-326			12,065	150	65,124	43,564	563
男 鹿 市	35,988	30,106	5,882	4,087	-161			4,203	45	14,101	5,279	226
湯 沢 市	61,488	51,438	10,050	6,835	-262			7,011	86	28,290	15,483	577
鹿 角 市	42,475	35,532	6,943	4,773	-148			4,857	64	20,034	10,714	612
由 利 本 荘 市	119,894	100,297	19,597	12,573	-430			12,866	137	51,934	29,721	1,669
潟 上 市	49,285	41,229	8,056	5,160	-153			5,284	29	17,908	9,047	278
大 仙 市	118,848	99,422	19,426	12,690	-523			13,067	146	51,946	28,134	1,814
北 秋 田 市	42,668	35,694	6,974	4,849	-198			4,944	103	22,438	12,918	318
に か ほ 市	40,809	34,139	6,670	4,182	-120			4,262	40	32,413	24,958	233
仙 北 市	33,754	28,237	5,517	3,803	-228			4,002	29	17,336	9,432	678
小 坂 町	7,562	6,326	1,236	825	-43			849	19	7,019	5,270	44
上 小 阿 仁 村	2,483	2,077	406	305	-27			323	9	1,066	294	54
藤 里 町	3,630	3,037	593	428	-36			459	5	1,597	593	96
三 種 町	20,871	17,460	3,411	2,413	-117			2,509	21	8,583	2,671	616
八 峰 町	8,606	7,199	1,407	1,003	-60			1,052	11	3,725	1,299	101
五 城 目 町	12,229	10,230	1,999	1,367	-58			1,411	14	5,383	2,417	234
八 郎 潟 町	8,425	7,048	1,377	921	-29			936	14	2,446	743	63
井 川 町	6,868	5,745	1,123	747	-27			768	6	2,250	886	64
大 潟 村	5,242	4,385	857	555	-32			574	13	2,312	853	67
美 郷 町	26,358	22,050	4,308	2,939	-120			3,031	28	8,846	3,467	234
羽 後 町	19,363	16,198	3,165	2,202	-87			2,267	22	7,200	2,876	143
東 成 瀬 村	3,005	2,514	491	352	-24			373	3	1,579	791	30

(市・町村別)

市 計	1,471,011	1,230,571	240,440	151,781	-4,366			153,926	2,222	693,949	432,442	15,202
町 村 計	124,642	104,269	20,373	14,057	-660			14,552	165	52,006	22,160	1,746

(地 域 別)

鹿 角	50,037	41,858	8,179	5,598	-191			5,706	83	27,053	15,984	656
北 秋 田	157,332	131,616	25,716	17,043	-551			17,332	262	88,628	56,776	935
山 本	110,975	92,836	18,139	12,368	-459			12,649	178	67,205	40,866	1,387
秋 田	724,696	606,242	118,454	71,263	-1,492			71,551	1,205	296,502	185,246	6,774
由 利	160,703	134,436	26,267	16,755	-550			17,128	177	84,347	54,679	1,902
仙 北	178,960	149,709	29,251	19,432	-871			20,100	203	78,128	41,033	2,726
平 鹿	129,094	107,993	21,101	13,990	-539			14,361	168	67,023	40,868	1,818
雄 勝	83,856	70,150	13,706	9,389	-373			9,651	111	37,069	19,150	750
県 計	1,595,653	1,334,840	260,813	165,838	-5,026			168,478	2,387	745,955	454,602	16,948

(注) 「準地域」とは、地理上は同じ地域に存在していても、いずれの地域にも属さない域外の存在として扱う概念。

(単位：百万円)

				4=1+2+3	市町村所得+ 標準地域	区 分
個人企業	農林水産業	その他の 産業	持ち家	市町村所得		
274,404	12,696	64,388	197,320	2,507,445	2,502,485	県 計
80,238	719	21,421	58,098	917,186		秋 田 市
16,423	662	4,182	11,579	139,692		能 代 市
24,337	1,836	5,299	17,202	210,107		横 手 市
20,997	789	5,664	14,544	189,194		大 館 市
8,596	400	1,714	6,482	54,176		男 鹿 市
12,230	493	2,498	9,239	96,613		湯 沢 市
8,708	463	2,039	6,206	67,282		鹿 角 市
20,544	732	4,817	14,995	184,401		由利本荘市
8,583	249	1,657	6,677	72,353		潟 上 市
21,998	1,356	5,178	15,464	183,484		大 仙 市
9,202	566	1,791	6,845	69,955		北 秋 田 市
7,222	255	1,955	5,012	77,404		に か ほ 市
7,226	577	1,314	5,335	54,893		仙 北 市
1,705	473	163	1,069	15,406		小 坂 町
718	50	134	534	3,854		上小阿仁村
908	46	148	714	5,655		藤 里 町
5,296	571	1,115	3,610	31,867		三 種 町
2,325	186	468	1,671	13,334		八 峰 町
2,732	139	502	2,091	18,979		五 城 目 町
1,640	70	304	1,266	11,792		八 郎 潟 町
1,300	115	242	943	9,865		井 川 町
1,392	846	94	452	8,109		大 潟 村
5,145	441	926	3,778	38,143		美 郷 町
4,181	598	572	3,011	28,765		羽 後 町
758	64	191	503	4,936		東 成 瀬 村

246,304	9,097	59,529	177,678	2,316,740		市 計
28,100	3,599	4,859	19,642	190,705		町 村 計

10,413	936	2,202	7,275	82,688		鹿 角
30,917	1,405	7,589	21,923	263,003		北 秋 田
24,952	1,465	5,913	17,574	190,548		山 本
104,481	2,538	25,934	76,009	1,092,460		秋 田
27,766	987	6,772	20,007	261,805		由 利
34,369	2,374	7,418	24,577	276,520		仙 北
24,337	1,836	5,299	17,202	210,107		平 鹿
17,169	1,155	3,261	12,753	130,314		雄 勝
274,404	12,696	64,388	197,320	2,507,445		県 計

平成28年度（2016）

区 分	1			2						3		
	雇 用 者 報 酬	賃 金 ・ 俸 給	雇 主 の 社 会 負 担	財 産 所 得	一 般 政 府 (市 町 村 等)	準 地 域 (※)		家 計	対 家 計 民 間 非 営 利 団 体	企 業 所 得	民 間 法 人 企 業	公 的 企 業
						県	地 方 社 会 保 障 基 金					
県 計	1,614,535	1,351,072	263,463	163,513	-4,116	-4,552	323	165,139	2,490	772,074	483,493	16,993
秋 田 市	612,827	512,825	100,002	57,631	-861			57,375	1,117	250,286	166,811	5,664
能 代 市	78,284	65,509	12,775	8,335	-202			8,395	142	56,853	40,330	535
横 手 市	132,000	110,460	21,540	13,899	-427			14,148	178	66,744	40,444	1,792
大 館 市	113,559	95,028	18,531	11,668	-273			11,785	156	66,207	45,582	567
男 鹿 市	36,242	30,328	5,914	3,999	-129			4,081	47	15,782	7,141	219
湯 沢 市	61,633	51,576	10,057	6,664	-221			6,794	91	30,120	17,574	535
鹿 角 市	42,790	35,807	6,983	4,675	-119			4,726	68	21,017	11,810	575
由 利 本 荘 市	121,419	101,606	19,813	12,405	-360			12,621	144	59,491	36,971	1,999
湯 上 市	50,041	41,875	8,166	5,101	-127			5,197	31	19,208	10,407	233
大 仙 市	121,590	101,749	19,841	12,616	-414			12,876	154	55,961	31,800	2,124
北 秋 田 市	43,108	36,074	7,034	4,769	-161			4,818	112	23,049	13,513	392
に か ほ 市	40,879	34,208	6,671	4,082	-97			4,136	43	32,790	25,642	199
仙 北 市	34,488	28,860	5,628	3,779	-182			3,932	29	17,284	9,215	648
小 坂 町	7,178	6,007	1,171	799	-35			813	21	7,876	5,949	26
上 小 阿 仁 村	2,420	2,025	395	295	-22			307	10	1,089	317	50
藤 里 町	3,592	3,006	586	416	-32			443	5	1,572	612	83
三 種 町	21,170	17,715	3,455	2,378	-96			2,452	22	8,903	2,921	583
八 峰 町	8,675	7,259	1,416	989	-48			1,025	12	3,773	1,304	75
五 城 目 町	12,306	10,298	2,008	1,339	-46			1,370	15	5,131	2,212	228
八 郎 湯 町	8,458	7,078	1,380	901	-24			910	15	2,526	877	48
井 川 町	6,875	5,753	1,122	731	-25			749	7	2,371	996	41
大 湯 村	5,262	4,403	859	583	-26			595	14	3,671	1,643	61
美 郷 町	26,976	22,574	4,402	2,926	-98			2,994	30	9,805	4,204	171
羽 後 町	19,617	16,416	3,201	2,182	-71			2,229	24	7,615	2,984	138
東 成 瀬 村	3,146	2,633	513	351	-20			368	3	2,950	2,234	7

(市・町村別)

市 計	1,488,860	1,245,905	242,955	149,623	-3,573			150,884	2,312	714,792	457,240	15,482
町 村 計	125,675	105,167	20,508	13,890	-543			14,255	178	57,282	26,253	1,511

(地 域 別)

鹿 角	49,968	41,814	8,154	5,474	-154			5,539	89	28,893	17,759	601
北 秋 田	159,087	133,127	25,960	16,732	-456			16,910	278	90,345	59,412	1,009
山 本	111,721	93,489	18,232	12,118	-378			12,315	181	71,101	45,167	1,276
秋 田	732,011	612,560	119,451	70,285	-1,238			70,277	1,246	298,975	190,087	6,494
由 利	162,298	135,814	26,484	16,487	-457			16,757	187	92,281	62,613	2,198
仙 北	183,054	153,183	29,871	19,321	-694			19,802	213	83,050	45,219	2,943
平 鹿	132,000	110,460	21,540	13,899	-427			14,148	178	66,744	40,444	1,792
雄 勝	84,396	70,625	13,771	9,197	-312			9,391	118	40,685	22,792	680
県 計	1,614,535	1,351,072	263,463	163,513	-4,116			165,139	2,490	772,074	483,493	16,993

(注) 「準地域」とは、地理上は同じ地域に存在していても、いずれの地域にも属さない域外の存在として扱う概念。

(単位：百万円)

個人企業				4=1+2+3	市町村民所得+ 準地域	区 分
	農林水産業	その他の 産業	持ち家	市町村民 所得		
271,589	20,447	53,913	197,229	2,550,122	2,545,893	県 計
77,811	1,172	18,209	58,431	920,744		秋 田 市
15,988	1,084	3,418	11,486	143,472		能 代 市
24,508	2,894	4,425	17,189	212,643		横 手 市
20,058	1,224	4,303	14,531	191,434		大 館 市
8,422	696	1,308	6,418	56,023		男 鹿 市
12,011	784	2,041	9,186	98,417		湯 沢 市
8,632	728	1,719	6,185	68,482		鹿 角 市
20,521	1,132	4,400	14,989	193,315		由利本荘市
8,568	421	1,427	6,720	74,350		潟 上 市
22,037	2,229	4,335	15,473	190,167		大 仙 市
9,144	881	1,465	6,798	70,926		北 秋 田 市
6,949	434	1,507	5,008	77,751		に か ほ 市
7,421	911	1,207	5,303	55,551		仙 北 市
1,901	738	105	1,058	15,853		小 坂 町
722	74	124	524	3,804		上小阿仁村
877	66	108	703	5,580		藤 里 町
5,399	929	887	3,583	32,451		三 種 町
2,394	304	433	1,657	13,437		八 峰 町
2,691	223	400	2,068	18,776		五 城 目 町
1,601	116	220	1,265	11,885		八 郎 潟 町
1,334	193	199	942	9,977		井 川 町
1,967	1,441	74	452	9,516		大 潟 村
5,430	728	933	3,769	39,707		美 郷 町
4,493	948	552	2,993	29,414		羽 後 町
709	97	114	498	6,447		東 成 瀬 村

242,071	14,590	49,764	177,717	2,353,275		市 計
29,518	5,857	4,149	19,512	196,847		町 村 計

10,533	1,466	1,824	7,243	84,335		鹿 角
29,924	2,179	5,892	21,853	266,164		北 秋 田
24,658	2,383	4,846	17,429	194,940		山 本
102,394	4,262	21,837	76,296	1,101,271		秋 田
27,470	1,566	5,907	19,997	271,066		由 利
34,888	3,868	6,475	24,545	285,425		仙 北
24,508	2,894	4,425	17,189	212,643		平 鹿
17,213	1,829	2,707	12,677	134,278		雄 勝
271,589	20,447	53,913	197,229	2,550,122		県 計

平成29年度（2017）

区 分	1			2						3		
	雇 用 者 報 酬	賃 金 ・ 俸 給	雇 主 の 社 会 負 担	財 産 所 得	一 般 政 府 (市 町 村 等)	準 地 域 (※)		家 計	対 家 計 民 間 非 営 利 団 体	企 業 所 得	民 間 法 人 企 業	公 的 企 業
						県	地 方 社 会 保 障 基 金					
県 計	1,661,065	1,391,408	269,656	163,775	-3,222	-3,665	243	164,187	2,811	822,568	533,799	15,444
秋 田 市	626,713	524,972	101,740	57,590	-683			57,016	1,258	263,278	180,186	5,091
能 代 市	80,638	67,547	13,091	8,336	-160			8,335	161	57,761	41,176	528
横 手 市	136,314	114,185	22,129	13,954	-329			14,081	202	70,726	44,034	1,831
大 館 市	117,100	98,090	19,010	11,687	-211			11,721	177	68,110	47,472	592
男 鹿 市	37,011	31,003	6,008	3,967	-97			4,011	53	16,175	7,668	218
湯 沢 市	63,471	53,167	10,304	6,668	-168			6,733	103	29,576	17,115	503
鹿 角 市	44,192	37,018	7,174	4,673	-96			4,692	77	22,506	13,375	563
由 利 本 荘 市	125,324	104,979	20,345	12,430	-286			12,553	163	79,418	57,227	1,703
潟 上 市	51,822	43,409	8,413	5,133	-101			5,199	35	21,405	12,494	218
大 仙 市	125,779	105,360	20,419	12,697	-311			12,835	173	54,391	30,366	1,721
北 秋 田 市	45,010	37,703	7,307	4,810	-127			4,812	125	22,969	13,347	360
に か ほ 市	42,454	35,562	6,892	4,103	-74			4,128	49	38,071	30,935	197
仙 北 市	35,660	29,871	5,789	3,799	-142			3,907	34	19,148	11,060	539
小 坂 町	7,587	6,355	1,232	816	-29			822	23	8,420	6,393	3
上 小 阿 仁 村	2,551	2,137	414	290	-24			303	11	1,065	367	24
藤 里 町	3,694	3,094	600	417	-25			436	6	1,540	580	54
三 種 町	21,738	18,209	3,529	2,376	-75			2,426	25	8,446	2,407	559
八 峰 町	8,945	7,493	1,452	989	-38			1,013	14	3,413	984	75
五 城 目 町	12,486	10,459	2,027	1,325	-36			1,344	17	5,305	2,391	216
八 郎 潟 町	8,607	7,210	1,397	897	-20			900	17	2,759	1,069	50
井 川 町	7,013	5,875	1,138	727	-20			740	7	3,035	1,608	52
大 潟 村	5,414	4,535	879	613	-21			617	17	4,441	1,998	54
美 郷 町	27,915	23,383	4,532	2,931	-78			2,975	34	9,413	3,835	131
羽 後 町	20,318	17,020	3,298	2,189	-54			2,217	26	8,196	3,452	134
東 成 瀬 村	3,309	2,772	537	358	-17			371	4	3,002	2,260	28

(市・町村別)

市 計	1,531,488	1,282,866	248,621	149,847	-2,785			150,023	2,610	763,533	506,455	14,064
町 村 計	129,577	108,542	21,035	13,928	-437			14,164	201	59,035	27,344	1,380

(地 域 別)

鹿 角	51,779	43,373	8,406	5,489	-125			5,514	100	30,926	19,768	566
北 秋 田	164,661	137,930	26,731	16,787	-362			16,836	313	92,144	61,186	976
山 本	115,015	96,343	18,672	12,118	-298			12,210	206	71,160	45,147	1,216
秋 田	749,066	627,463	121,602	70,252	-978			69,827	1,404	316,398	207,414	5,899
由 利	167,778	140,541	27,237	16,533	-360			16,681	212	117,489	88,162	1,900
仙 北	189,354	158,614	30,740	19,427	-531			19,717	241	82,952	45,261	2,391
平 鹿	136,314	114,185	22,129	13,954	-329			14,081	202	70,726	44,034	1,831
雄 勝	87,098	72,959	14,139	9,215	-239			9,321	133	40,774	22,827	665
県 計	1,661,065	1,391,408	269,656	163,775	-3,222			164,187	2,811	822,568	533,799	15,444

(注) 「準地域」とは、地理上は同じ地域に存在していても、いずれの地域にも属さない域外の存在として扱う概念。

(単位：百万円)

個人企業				4=1+2+3	市町村民所得+ 準地域	区 分
	農林水産業	その他の 産業	持ち家	市町村民 所得		
273,326	25,579	52,723	195,023	2,647,408	2,643,987	県 計
78,001	1,494	18,375	58,131	947,581		秋 田 市
16,057	1,343	3,443	11,271	146,735		能 代 市
24,861	3,669	4,201	16,991	220,994		横 手 市
20,046	1,520	4,163	14,363	196,897		大 館 市
8,289	745	1,257	6,287	57,153		男 鹿 市
11,958	989	1,934	9,035	99,715		湯 沢 市
8,568	899	1,573	6,096	71,371		鹿 角 市
20,488	1,482	4,185	14,821	217,172		由利本荘市
8,693	525	1,477	6,691	78,360		潟 上 市
22,304	2,796	4,193	15,315	192,867		大 仙 市
9,262	1,113	1,471	6,678	72,789		北 秋 田 市
6,939	479	1,509	4,951	84,628		に か ほ 市
7,549	1,144	1,190	5,215	58,607		仙 北 市
2,024	901	88	1,035	16,823		小 坂 町
674	98	68	508	3,906		上小阿仁村
906	90	130	686	5,651		藤 里 町
5,480	1,147	816	3,517	32,560		三 種 町
2,354	354	374	1,626	13,347		八 峰 町
2,698	291	384	2,023	19,116		五 城 目 町
1,640	145	245	1,250	12,263		八 郎 潟 町
1,375	242	202	931	10,775		井 川 町
2,389	1,894	47	448	10,468		大 潟 村
5,447	924	802	3,721	40,259		美 郷 町
4,610	1,172	494	2,944	30,703		羽 後 町
714	123	102	489	6,669		東 成 瀬 村

243,015	18,198	48,971	175,845	2,444,868		市 計
30,311	7,381	3,752	19,178	202,540		町 村 計

10,592	1,800	1,661	7,131	88,194		鹿 角
29,982	2,731	5,702	21,549	273,592		北 秋 田
24,797	2,934	4,763	17,100	198,293		山 本
103,085	5,336	21,987	75,761	1,135,716		秋 田
27,427	1,961	5,694	19,772	301,800		由 利
35,300	4,864	6,185	24,251	291,733		仙 北
24,861	3,669	4,201	16,991	220,994		平 鹿
17,282	2,284	2,530	12,468	137,087		雄 勝
273,326	25,579	52,723	195,023	2,647,408		県 計

平成30年度（2018）

区 分	1			2						3		
	雇 用 者 報 酬	賃 金 ・ 俸 給	雇 主 の 社 会 負 担	財 産 所 得	一 般 政 府 (市 町 村 等)	準 地 域 (※)		家 計	対 家 計 民 間 非 営 利 団 体	企 業 所 得	民 間 法 人 企 業	公 的 企 業
						県	地 方 社 会 保 障 基 金					
県 計	1,681,444	1,412,945	268,499	164,985	-1,682	-2,227	126	163,698	2,969	715,786	445,644	16,054
秋 田 市	634,136	532,874	101,262	58,089	-364			57,105	1,348	236,842	158,271	5,149
能 代 市	81,562	68,538	13,024	8,354	-84			8,271	167	42,375	27,159	500
横 手 市	139,070	116,863	22,207	14,115	-171			14,075	211	65,944	40,895	2,011
大 館 市	119,125	100,103	19,022	11,785	-114			11,712	187	60,237	40,977	692
男 鹿 市	36,459	30,637	5,822	3,927	-51			3,923	55	14,522	6,450	206
湯 沢 市	63,990	53,772	10,218	6,694	-85			6,671	108	25,592	14,006	548
鹿 角 市	45,148	37,939	7,209	4,716	-51			4,687	80	20,446	11,825	618
由 利 本 荘 市	128,324	107,833	20,491	12,623	-145			12,597	171	56,911	36,119	1,666
潟 上 市	52,853	44,413	8,440	5,213	-52			5,229	36	18,264	9,811	202
大 仙 市	127,384	107,043	20,341	12,805	-153			12,777	181	52,974	30,744	1,703
北 秋 田 市	44,889	37,721	7,168	4,803	-67			4,741	129	19,366	10,506	302
に か ほ 市	43,311	36,395	6,916	4,145	-39			4,133	51	28,765	22,074	173
仙 北 市	35,499	29,830	5,669	3,800	-74			3,838	36	18,436	10,731	791
小 坂 町	7,308	6,141	1,167	794	-16			786	24	7,341	5,602	4
上 小 阿 仁 村	2,487	2,090	397	293	-13			294	12	1,063	412	26
藤 里 町	3,689	3,100	589	418	-14			426	6	1,417	478	105
三 種 町	22,042	18,522	3,520	2,393	-38			2,405	26	8,024	2,346	636
八 峰 町	8,937	7,510	1,427	988	-20			994	14	3,058	822	68
五 城 目 町	12,564	10,558	2,006	1,324	-19			1,325	18	5,340	2,610	259
八 郎 潟 町	8,665	7,281	1,384	898	-10			891	17	2,527	943	46
井 川 町	7,020	5,899	1,121	725	-12			729	8	2,526	1,240	42
大 潟 村	5,073	4,263	810	577	-12			571	18	3,122	1,179	37
美 郷 町	28,239	23,730	4,509	2,960	-41			2,966	35	9,392	4,214	130
羽 後 町	20,389	17,133	3,256	2,184	-28			2,185	27	7,296	2,930	118
東 成 瀬 村	3,281	2,757	524	362	-9			367	4	4,006	3,300	22

(市・町村別)

市 計	1,551,750	1,303,961	247,789	151,069	-1,450			149,759	2,760	660,674	419,568	14,561
町 村 計	129,694	108,984	20,710	13,916	-232			13,939	209	55,112	26,076	1,493

(地 域 別)

鹿 角	52,456	44,080	8,376	5,510	-67			5,473	104	27,787	17,427	622
北 秋 田	166,501	139,914	26,587	16,881	-194			16,747	328	80,666	51,895	1,020
山 本	116,230	97,670	18,560	12,153	-156			12,096	213	54,874	30,805	1,309
秋 田	756,770	635,925	120,845	70,753	-520			69,773	1,500	283,143	180,504	5,941
由 利	171,635	144,228	27,407	16,768	-184			16,730	222	85,676	58,193	1,839
仙 北	191,122	160,603	30,519	19,565	-268			19,581	252	80,802	45,689	2,624
平 鹿	139,070	116,863	22,207	14,115	-171			14,075	211	65,944	40,895	2,011
雄 勝	87,660	73,662	13,998	9,240	-122			9,223	139	36,894	20,236	688
県 計	1,681,444	1,412,945	268,499	164,985	-1,682			163,698	2,969	715,786	445,644	16,054

(注) 「準地域」とは、地理上は同じ地域に存在していても、いずれの地域にも属さない域外の存在として扱う概念。

(単位：百万円)

				4=1+2+3	市町村民所得+ 準地域	区 分
個人企業	農林水産業	その他の 産業	持ち家	市町村民 所得		
254,087	19,569	40,749	193,770	2,562,215	2,560,114	県 計
73,422	1,117	14,193	58,112	929,067		秋 田 市
14,716	1,028	2,576	11,112	132,291		能 代 市
23,038	2,819	3,342	16,877	219,129		横 手 市
18,568	1,165	3,138	14,265	191,147		大 館 市
7,866	605	1,074	6,187	54,908		男 鹿 市
11,038	774	1,336	8,928	96,276		湯 沢 市
8,003	697	1,268	6,038	70,310		鹿 角 市
19,126	1,136	3,264	14,726	197,858		由利本荘市
8,251	404	1,153	6,694	76,330		潟 上 市
20,527	2,139	3,156	15,232	193,163		大 仙 市
8,558	867	1,099	6,592	69,058		北 秋 田 市
6,518	393	1,206	4,919	76,221		に か ほ 市
6,914	862	899	5,153	57,735		仙 北 市
1,735	658	59	1,018	15,443		小 坂 町
625	75	55	495	3,843		上小阿仁村
834	67	95	672	5,524		藤 里 町
5,042	873	700	3,469	32,459		三 種 町
2,168	295	270	1,603	12,983		八 峰 町
2,471	216	268	1,987	19,228		五 城 目 町
1,538	111	186	1,241	12,090		八 郎 潟 町
1,244	182	138	924	10,271		井 川 町
1,906	1,401	59	446	8,772		大 潟 村
5,048	702	656	3,690	40,591		美 郷 町
4,248	887	452	2,909	29,869		羽 後 町
684	96	107	481	7,649		東 成 瀬 村

226,544	14,006	37,704	174,835	2,363,493		市 計
27,543	5,563	3,045	18,935	198,722		町 村 計

9,738	1,355	1,327	7,056	85,753		鹿 角
27,751	2,107	4,292	21,352	264,048		北 秋 田
22,760	2,263	3,641	16,856	183,257		山 本
96,698	4,036	17,071	75,591	1,110,666		秋 田
25,644	1,529	4,470	19,645	274,079		由 利
32,489	3,703	4,711	24,075	291,489		仙 北
23,038	2,819	3,342	16,877	219,129		平 鹿
15,970	1,757	1,895	12,318	133,794		雄 勝
254,087	19,569	40,749	193,770	2,562,215		県 計

令和元年度（2019）

区 分	1			2						3		
	雇用者報酬	賃金・俸給	雇主の 社会負担	財産所得	一般政府 (市町村等)	準地域（※）		家計	対家計民間 非営利団体	企業所得	民間 法人企業	公的企業
						県	地方社会 保障基金					
県 計	1,690,083	1,419,630	270,454	162,204	-1,514	-1,818	103	161,067	2,651	742,658	477,534	14,030
秋 田 市	638,728	536,515	102,214	57,566	-332			56,699	1,199	241,240	163,078	4,408
能 代 市	82,457	69,262	13,195	8,199	-76			8,126	149	49,635	34,831	496
横 手 市	139,055	116,803	22,252	13,802	-150			13,764	188	67,267	42,915	1,751
大 館 市	120,598	101,299	19,299	11,647	-102			11,582	167	63,300	44,005	699
男 鹿 市	36,200	30,407	5,793	3,786	-46			3,783	49	13,835	6,026	220
湯 沢 市	64,086	53,831	10,255	6,526	-78			6,508	96	27,100	15,579	544
鹿 角 市	45,200	37,967	7,233	4,605	-46			4,579	72	20,633	12,164	576
由利本荘市	128,133	107,629	20,504	12,359	-128			12,334	153	63,907	43,324	1,826
潟 上 市	53,581	45,007	8,574	5,160	-48			5,175	33	19,452	10,953	205
大 仙 市	128,185	107,672	20,513	12,584	-138			12,560	162	51,808	30,622	798
北 秋 田 市	46,042	38,674	7,368	4,726	-60			4,670	116	20,016	11,471	298
に か ほ 市	42,552	35,743	6,809	4,014	-35			4,004	45	25,561	19,104	170
仙 北 市	35,612	29,913	5,699	3,706	-65			3,739	32	18,772	11,285	723
小 坂 町	7,519	6,316	1,203	781	-14			773	22	8,767	7,158	-20
上小阿仁村	2,518	2,115	403	283	-12			285	10	1,016	381	25
藤 里 町	3,770	3,167	603	410	-12			416	6	1,367	464	97
三 種 町	21,880	18,379	3,501	2,310	-34			2,320	24	8,078	2,679	526
八 峰 町	8,820	7,409	1,411	951	-19			957	13	3,380	1,213	64
五 城 目 町	12,518	10,515	2,003	1,283	-17			1,284	16	6,106	3,421	249
八 郎 潟 町	8,530	7,165	1,365	867	-9			861	15	3,026	1,472	46
井 川 町	6,931	5,822	1,109	701	-11			705	7	2,338	1,087	39
大 潟 村	5,287	4,441	846	575	-11			570	16	3,213	1,414	25
美 郷 町	28,184	23,674	4,510	2,888	-37			2,893	32	9,885	4,782	130
羽 後 町	20,274	17,030	3,244	2,119	-25			2,119	25	7,110	2,868	114
東 成 瀬 村	3,423	2,875	548	356	-9			361	4	5,847	5,238	21

（市・町村別）

市 計	1,560,429	1,310,722	249,708	148,680	-1,304			147,523	2,461	682,525	445,357	12,714
町 村 計	129,654	108,908	20,746	13,524	-210			13,544	190	60,133	32,177	1,316

（地 域 別）

鹿 角	52,719	44,283	8,436	5,386	-60			5,352	94	29,400	19,322	556
北 秋 田	169,158	142,088	27,070	16,656	-174			16,537	293	84,332	55,857	1,022
山 本	116,927	98,217	18,710	11,870	-141			11,819	192	62,460	39,187	1,183
秋 田	761,775	639,872	121,904	69,938	-474			69,077	1,335	289,210	187,451	5,192
由 利	170,685	143,372	27,313	16,373	-163			16,338	198	89,468	62,428	1,996
仙 北	191,981	161,259	30,722	19,178	-240			19,192	226	80,465	46,689	1,651
平 鹿	139,055	116,803	22,252	13,802	-150			13,764	188	67,267	42,915	1,751
雄 勝	87,783	73,736	14,047	9,001	-112			8,988	125	40,057	23,685	679
県 計	1,690,083	1,419,630	270,454	162,204	-1,514			161,067	2,651	742,658	477,534	14,030

（注）「準地域」とは、地理上は同じ地域に存在していても、いずれの地域にも属さない域外の存在として扱う概念。

(単位：百万円)

				4=1+2+3	市町村民所得+ 準地域	区 分
個人企業	農林水産業	その他の 産業	持ち家	市町村民 所得		
251,094	17,628	39,504	193,962	2,594,946	2,593,231	県 計
73,753	1,021	14,207	58,525	937,534		秋 田 市
14,308	727	2,545	11,036	140,291		能 代 市
22,601	2,737	2,975	16,889	220,124		横 手 市
18,596	1,257	3,065	14,274	195,545		大 館 市
7,589	496	960	6,133	53,821		男 鹿 市
10,977	709	1,379	8,889	97,712		湯 沢 市
7,893	643	1,226	6,024	70,438		鹿 角 市
18,757	951	3,065	14,741	204,399		由利本荘市
8,294	383	1,164	6,747	78,193		潟 上 市
20,388	2,006	3,119	15,263	192,577		大 仙 市
8,247	716	976	6,555	70,784		北 秋 田 市
6,287	412	952	4,923	72,127		に か ほ 市
6,764	785	850	5,129	58,090		仙 北 市
1,629	560	61	1,008	17,067		小 坂 町
610	59	65	486	3,817		上小阿仁村
806	61	82	663	5,547		藤 里 町
4,873	722	704	3,447	32,268		三 種 町
2,103	205	307	1,591	13,151		八 峰 町
2,436	176	293	1,967	19,907		五 城 目 町
1,508	105	162	1,241	12,423		八 郎 潟 町
1,212	137	150	925	9,970		井 川 町
1,774	1,277	50	447	9,075		大 潟 村
4,973	696	590	3,687	40,957		美 郷 町
4,128	736	497	2,895	29,503		羽 後 町
588	51	60	477	9,626		東 成 瀬 村

224,454	12,843	36,483	175,128	2,391,635		市 計
26,640	4,785	3,021	18,834	203,311		町 村 計

9,522	1,203	1,287	7,032	87,505		鹿 角
27,453	2,032	4,106	21,315	270,146		北 秋 田
22,090	1,715	3,638	16,737	191,257		山 本
96,566	3,595	16,986	75,985	1,120,923		秋 田
25,044	1,363	4,017	19,664	276,526		由 利
32,125	3,487	4,559	24,079	291,624		仙 北
22,601	2,737	2,975	16,889	220,124		平 鹿
15,693	1,496	1,936	12,261	136,841		雄 勝
251,094	17,628	39,504	193,962	2,594,946		県 計

令和2年度(2020)

区 分	1			2						3		
	雇 用 者 報 酬	賃 金 ・ 俸 給	雇 主 の 社 会 負 担	財 産 所 得	一 般 政 府 (市 町 村 等)	準 地 域 (※)		家 計	対 家 計 民 間 非 営 利 団 体	企 業 所 得	民 間 法 人 企 業	公 的 企 業
						県	地 方 社 会 保 障 基 金					
県 計	1,694,773	1,426,330	268,442	156,064	-1,931	-2,624	89	155,402	2,593	589,223	325,397	14,401
秋 田 市	641,473	539,867	101,605	55,776	-430			55,029	1,177	182,406	104,065	3,830
能 代 市	82,268	69,237	13,031	7,841	-98			7,793	146	38,712	23,857	545
横 手 市	139,639	117,521	22,118	13,246	-186			13,248	184	50,371	27,060	1,230
大 館 市	120,732	101,609	19,123	11,164	-133			11,134	163	47,164	27,974	831
男 鹿 市	35,856	30,177	5,679	3,601	-58			3,611	48	11,286	3,468	237
湯 沢 市	63,915	53,791	10,124	6,231	-99			6,236	94	22,444	10,765	700
鹿 角 市	45,788	38,535	7,253	4,423	-58			4,411	70	15,210	6,790	690
由 利 本 荘 市	128,302	107,980	20,322	11,878	-160			11,889	149	53,449	32,811	1,804
湯 上 市	54,464	45,837	8,627	5,009	-61			5,038	32	16,742	8,154	238
大 仙 市	128,734	108,343	20,391	12,118	-172			12,132	158	44,029	23,875	177
北 秋 田 市	46,209	38,890	7,319	4,533	-76			4,496	113	16,924	8,544	272
に か ほ 市	41,727	35,118	6,609	3,815	-51			3,822	44	23,480	16,142	912
仙 北 市	35,897	30,211	5,686	3,526	-82			3,577	31	15,136	7,053	1,532
小 坂 町	7,625	6,417	1,208	743	-19			741	21	8,826	7,417	-74
上 小 阿 仁 村	2,547	2,144	403	270	-14			274	10	807	182	40
藤 里 町	3,694	3,109	585	381	-15			390	6	1,518	507	227
三 種 町	21,958	18,480	3,478	2,206	-44			2,227	23	7,668	2,558	314
八 峰 町	8,894	7,485	1,409	912	-24			924	12	2,994	852	66
五 城 目 町	12,384	10,422	1,962	1,229	-22			1,235	16	4,803	2,023	362
八 郎 湯 町	8,479	7,136	1,343	829	-12			826	15	2,387	843	53
井 川 町	6,928	5,831	1,097	671	-15			679	7	2,236	975	52
大 湯 村	5,449	4,586	863	541	-13			538	16	1,872	421	23
美 郷 町	28,010	23,573	4,437	2,741	-47			2,757	31	8,240	3,211	153
羽 後 町	20,175	16,979	3,196	2,013	-32			2,021	24	5,845	1,815	137
東 成 瀬 村	3,626	3,052	574	367	-10			374	3	4,674	4,035	50

(市・町村別)

市 計	1,565,004	1,317,116	247,887	143,161	-1,664			142,416	2,409	537,353	300,558	12,998
町 村 計	129,769	109,214	20,555	12,903	-267			12,986	184	51,870	24,839	1,403

(地 域 別)

鹿 角	53,413	44,952	8,461	5,166	-77			5,152	91	24,036	14,207	616
北 秋 田	169,488	142,643	26,845	15,967	-223			15,904	286	64,895	36,700	1,143
山 本	116,814	98,311	18,503	11,340	-181			11,334	187	50,892	27,774	1,152
秋 田	765,033	643,856	121,176	67,656	-611			66,956	1,311	221,732	119,949	4,795
由 利	170,029	143,098	26,931	15,693	-211			15,711	193	76,929	48,953	2,716
仙 北	192,641	162,127	30,514	18,385	-301			18,466	220	67,405	34,139	1,862
平 鹿	139,639	117,521	22,118	13,246	-186			13,248	184	50,371	27,060	1,230
雄 勝	87,716	73,822	13,894	8,611	-141			8,631	121	32,963	16,615	887
県 計	1,694,773	1,426,330	268,442	156,064	-1,931			155,402	2,593	589,223	325,397	14,401

(注) 「準地域」とは、地理上は同じ地域に存在していても、いずれの地域にも属さない域外の存在として扱う概念。

(単位：百万円)

				4=1+2+3	市町村所得+ 標準地域	区 分
個人企業	農林水産業	その他の 産業	持ち家	市町村所得		
249,424	12,726	41,265	195,433	2,440,060	2,437,525	県 計
74,510	727	14,453	59,330	879,655		秋 田 市
14,310	522	2,757	11,031	128,821		能 代 市
22,081	2,019	3,050	17,012	203,256		横 手 市
18,359	937	3,047	14,375	179,060		大 館 市
7,581	339	1,125	6,117	50,743		男 鹿 市
10,979	509	1,563	8,907	92,590		湯 沢 市
7,730	472	1,207	6,051	65,421		鹿 角 市
18,834	644	3,337	14,853	193,629		由利本荘市
8,350	275	1,230	6,845	76,215		潟 上 市
19,977	1,454	3,128	15,395	184,881		大 仙 市
8,108	520	1,028	6,560	67,666		北 秋 田 市
6,426	287	1,180	4,959	69,022		に か ほ 市
6,551	572	841	5,138	54,559		仙 北 市
1,483	419	58	1,006	17,194		小 坂 町
585	42	62	481	3,624		上小阿仁村
784	41	85	658	5,593		藤 里 町
4,796	523	825	3,448	31,832		三 種 町
2,076	129	358	1,589	12,800		八 峰 町
2,418	122	336	1,960	18,416		五 城 目 町
1,491	77	163	1,251	11,695		八 郎 潟 町
1,209	98	181	930	9,835		井 川 町
1,428	917	59	452	7,862		大 潟 村
4,876	507	661	3,708	38,991		美 郷 町
3,893	541	452	2,900	28,033		羽 後 町
589	33	79	477	8,667		東 成 瀬 村

223,796	9,277	37,946	176,573	2,245,518		市 計
25,628	3,449	3,319	18,860	194,542		町 村 計

9,213	891	1,265	7,057	82,615		鹿 角
27,052	1,499	4,137	21,416	250,350		北 秋 田
21,966	1,215	4,025	16,726	179,046		山 本
96,987	2,555	17,547	76,885	1,054,421		秋 田
25,260	931	4,517	19,812	262,651		由 利
31,404	2,533	4,630	24,241	278,431		仙 北
22,081	2,019	3,050	17,012	203,256		平 鹿
15,461	1,083	2,094	12,284	129,290		雄 勝
249,424	12,726	41,265	195,433	2,440,060		県 計

令和3年度(2021)

区 分	1			2						3		
	雇 用 者 報 酬	賃 金 ・ 俸 給	雇 主 の 社 会 負 担	財 産 所 得	一 般 政 府 (市 町 村 等)	準 地 域 (※)		家 計	対 家 計 民 間 非 営 利 団 体	企 業 所 得	民 間 法 人 企 業	公 的 企 業
						県	地 方 社 会 保 障 基 金					
県 計	1,674,513	1,404,679	269,834	164,240	-1,536	-2,314	78	162,776	3,001	703,908	459,997	15,327
秋 田 市	631,875	530,053	101,822	59,044	-339			58,024	1,360	228,256	153,048	4,578
能 代 市	81,575	68,430	13,145	8,245	-79			8,155	169	39,085	25,367	564
横 手 市	138,082	115,831	22,251	13,889	-145			13,821	213	59,293	38,016	1,442
大 館 市	121,100	101,586	19,514	11,833	-110			11,754	189	57,007	39,298	974
男 鹿 市	34,528	28,964	5,564	3,696	-47			3,688	55	12,350	5,155	283
湯 沢 市	63,243	53,052	10,191	6,527	-79			6,497	109	26,014	15,377	653
鹿 角 市	45,209	37,924	7,285	4,633	-46			4,598	81	17,319	9,575	639
由 利 本 荘 市	128,174	107,520	20,654	12,589	-126			12,542	173	68,320	49,297	1,650
潟 上 市	54,057	45,346	8,711	5,305	-49			5,317	37	18,731	10,658	283
大 仙 市	127,102	106,621	20,481	12,716	-139			12,672	183	50,797	31,427	1,137
北 秋 田 市	45,227	37,939	7,288	4,722	-60			4,651	131	18,056	10,293	382
に か ほ 市	42,342	35,519	6,823	4,072	-38			4,059	51	30,276	24,237	237
仙 北 市	35,575	29,842	5,733	3,684	-68			3,716	36	16,002	9,057	1,115
小 坂 町	7,644	6,412	1,232	774	-15			764	25	13,073	12,017	-54
上 小 阿 仁 村	2,502	2,099	403	282	-11			281	12	996	421	37
藤 里 町	3,489	2,927	562	388	-13			394	7	1,652	730	195
三 種 町	21,144	17,737	3,407	2,249	-34			2,256	27	8,240	3,784	375
八 峰 町	8,763	7,351	1,412	949	-19			954	14	2,876	926	78
五 城 目 町	11,995	10,062	1,933	1,265	-18			1,265	18	4,786	2,323	308
八 郎 潟 町	7,979	6,693	1,286	843	-10			836	17	3,063	1,623	61
井 川 町	6,629	5,561	1,068	688	-12			692	8	2,811	1,717	42
大 潟 村	5,250	4,404	846	529	-9			520	18	2,067	1,308	17
美 郷 町	27,471	23,044	4,427	2,847	-37			2,848	36	8,672	4,205	175
羽 後 町	20,015	16,790	3,225	2,091	-25			2,088	28	6,323	2,864	130
東 成 瀬 村	3,543	2,972	571	380	-8			384	4	7,843	7,274	26

(市・町村別)

市 計	1,548,089	1,298,627	249,462	150,955	-1,325			149,494	2,787	641,506	420,805	13,937
町 村 計	126,424	106,052	20,372	13,285	-211			13,282	214	62,402	39,192	1,390

(地 域 別)

鹿 角	52,853	44,336	8,517	5,407	-61			5,362	106	30,392	21,592	585
北 秋 田	168,829	141,624	27,205	16,837	-181			16,686	332	76,059	50,012	1,393
山 本	114,971	96,445	18,526	11,831	-145			11,759	217	51,853	30,807	1,212
秋 田	752,313	631,083	121,230	71,370	-484			70,342	1,513	272,064	175,832	5,572
由 利	170,516	143,039	27,477	16,661	-164			16,601	224	98,596	73,534	1,887
仙 北	190,148	159,507	30,641	19,247	-244			19,236	255	75,471	44,689	2,427
平 鹿	138,082	115,831	22,251	13,889	-145			13,821	213	59,293	38,016	1,442
雄 勝	86,801	72,814	13,987	8,998	-112			8,969	141	40,180	25,515	809
県 計	1,674,513	1,404,679	269,834	164,240	-1,536			162,776	3,001	703,908	459,997	15,327

(注) 「準地域」とは、地理上は同じ地域に存在していても、いずれの地域にも属さない域外の存在として扱う概念。

(単位：百万円)

個人企業				4=1+2+3	市町村所得+ 標準地域	区 分
	農林水産業	その他の 産業	持ち家	市町村 所得		
228,584	3,629	38,081	186,874	2,542,662	2,540,427	県 計
70,630	207	13,690	56,733	919,175		秋 田 市
13,154	135	2,471	10,548	128,905		能 代 市
19,835	583	2,985	16,267	211,264		横 手 市
16,735	257	2,732	13,746	189,940		大 館 市
6,912	97	966	5,849	50,574		男 鹿 市
9,984	148	1,319	8,517	95,784		湯 沢 市
7,105	127	1,192	5,786	67,161		鹿 角 市
17,373	211	2,960	14,202	209,083		由利本荘市
7,790	73	1,172	6,545	78,093		潟 上 市
18,233	448	3,064	14,721	190,615		大 仙 市
7,381	194	915	6,272	68,005		北 秋 田 市
5,802	81	979	4,742	76,690		に か ほ 市
5,830	171	746	4,913	55,261		仙 北 市
1,110	90	58	962	21,491		小 坂 町
538	12	66	460	3,780		上小阿仁村
727	12	86	629	5,529		藤 里 町
4,081	127	657	3,297	31,633		三 種 町
1,872	39	314	1,519	12,588		八 峰 町
2,155	33	248	1,874	18,046		五 城 目 町
1,379	20	163	1,196	11,885		八 郎 潟 町
1,052	26	137	889	10,128		井 川 町
742	248	62	432	7,846		大 潟 村
4,292	143	603	3,546	38,990		美 郷 町
3,329	138	418	2,773	28,429		羽 後 町
543	9	78	456	11,766		東 成 瀬 村

206,764	2,732	35,191	168,841	2,340,551		市 計
21,820	897	2,890	18,033	202,111		町 村 計

8,215	217	1,250	6,748	88,652		鹿 角
24,654	463	3,713	20,478	261,725		北 秋 田
19,834	313	3,528	15,993	178,655		山 本
90,660	704	16,438	73,518	1,095,747		秋 田
23,175	292	3,939	18,944	285,773		由 利
28,355	762	4,413	23,180	284,866		仙 北
19,835	583	2,985	16,267	211,264		平 鹿
13,856	295	1,815	11,746	135,979		雄 勝
228,584	3,629	38,081	186,874	2,542,662		県 計

2 対前年度増加率

令和3年度(2021)

区 分	1			2				3		
	雇 用 者 報 酬	賃 金 ・ 俸 給	雇 主 の 社 会 負 担	財 産 所 得	一 般 政 府 (市 町 村 等)	家 計	対 家 計 民 間 非 営 利 団 体	企 業 所 得	民 間 法 人 企 業	公 的 企 業
県 計	-1.2	-1.5	0.5	5.2	20.4	4.7	15.7	19.5	41.4	6.4
秋 田 市	-1.5	-1.8	0.2	5.9	21.0	5.4	15.5	25.1	47.1	19.5
能 代 市	-0.8	-1.2	0.9	5.2	19.4	4.6	15.8	1.0	6.3	3.5
横 手 市	-1.1	-1.4	0.6	4.9	22.0	4.3	15.8	17.7	40.5	17.2
大 館 市	0.3	-0.0	2.0	6.0	17.3	5.6	16.0	20.9	40.5	17.2
男 鹿 市	-3.7	-4.0	-2.0	2.6	19.0	2.1	14.6	9.4	48.6	19.4
湯 沢 市	-1.1	-1.4	0.7	4.8	20.2	4.2	16.0	15.9	42.8	-6.7
鹿 角 市	-1.3	-1.6	0.4	4.7	20.7	4.2	15.7	13.9	41.0	-7.4
由 利 本 荘 市	-0.1	-0.4	1.6	6.0	21.3	5.5	16.1	27.8	50.2	-8.5
湯 上 市	-0.7	-1.1	1.0	5.9	19.7	5.5	15.6	11.9	30.7	18.9
大 仙 市	-1.3	-1.6	0.4	4.9	19.2	4.5	15.8	15.4	31.6	542.4
北 秋 田 市	-2.1	-2.4	-0.4	4.2	21.1	3.4	15.9	6.7	20.5	40.4
に か ほ 市	1.5	1.1	3.2	6.7	25.5	6.2	15.9	28.9	50.1	-74.0
仙 北 市	-0.9	-1.2	0.8	4.5	17.1	3.9	16.1	5.7	28.4	-27.2
小 坂 町	0.2	-0.1	2.0	4.2	21.1	3.1	19.0	48.1	62.0	27.0
上 小 阿 仁 村	-1.8	-2.1	0.0	4.4	21.4	2.6	20.0	23.4	131.3	-7.5
藤 里 町	-5.5	-5.9	-3.9	1.8	13.3	1.0	16.7	8.8	44.0	-14.1
三 種 町	-3.7	-4.0	-2.0	1.9	22.7	1.3	17.4	7.5	47.9	19.4
八 峰 町	-1.5	-1.8	0.2	4.1	20.8	3.2	16.7	-3.9	8.7	18.2
五 城 目 町	-3.1	-3.5	-1.5	2.9	18.2	2.4	12.5	-0.4	14.8	-14.9
八 郎 湯 町	-5.9	-6.2	-4.2	1.7	16.7	1.2	13.3	28.3	92.5	15.1
井 川 町	-4.3	-4.6	-2.6	2.5	20.0	1.9	14.3	25.7	76.1	-19.2
大 湯 村	-3.7	-4.0	-2.0	-2.2	30.8	-3.3	12.5	10.4	210.7	-26.1
美 郷 町	-1.9	-2.2	-0.2	3.9	21.3	3.3	16.1	5.2	31.0	14.4
羽 後 町	-0.8	-1.1	0.9	3.9	21.9	3.3	16.7	8.2	57.8	-5.1
東 成 瀬 村	-2.3	-2.6	-0.5	3.5	20.0	2.7	33.3	67.8	80.3	-48.0

(市・町村別)

市 計	-1.1	-1.4	0.6	5.4	20.3	5.0	15.7	19.4	40.0	7.2
町 村 計	-2.6	-2.9	-0.9	3.0	21.0	2.3	16.3	20.3	57.8	-0.9

(地 域 別)

鹿 角	-1.0	-1.4	0.7	4.7	20.8	4.1	16.5	26.4	52.0	-5.0
北 秋 田	-0.4	-0.7	1.3	5.4	18.8	4.9	16.1	17.2	36.3	21.9
山 本	-1.6	-1.9	0.1	4.3	19.9	3.7	16.0	1.9	10.9	5.2
秋 田	-1.7	-2.0	0.0	5.5	20.7	5.1	15.4	22.7	46.6	16.2
由 利	0.3	-0.0	2.0	6.2	22.3	5.7	16.1	28.2	50.2	-30.5
仙 北	-1.3	-1.6	0.4	4.7	18.9	4.2	15.9	12.0	30.9	30.3
平 鹿	-1.1	-1.4	0.6	4.9	22.0	4.3	15.8	17.7	40.5	17.2
雄 勝	-1.0	-1.4	0.7	4.5	20.6	3.9	16.5	21.9	53.6	-8.8
県 計	-1.2	-1.5	0.5	5.2	20.4	4.7	15.7	19.5	41.4	6.4

(単位：%)

				4=1+2+3	区 分
個人企業	農林水産業	その他の産業	持ち家	市町村民所得	
					-8.4
-5.2	-71.5	-5.3	-4.4	4.5	秋 田 市
-8.1	-74.1	-10.4	-4.4	0.1	能 代 市
-10.2	-71.1	-2.1	-4.4	3.9	横 手 市
-8.8	-72.6	-10.3	-4.4	6.1	大 館 市
-8.8	-71.4	-14.1	-4.4	-0.3	男 鹿 市
-9.1	-70.9	-15.6	-4.4	3.4	湯 沢 市
-8.1	-73.1	-1.2	-4.4	2.7	鹿 角 市
-7.8	-67.2	-11.3	-4.4	8.0	由利本荘市
-6.7	-73.5	-4.7	-4.4	2.5	湯 上 市
-8.7	-69.2	-2.0	-4.4	3.1	大 仙 市
-9.0	-62.7	-11.0	-4.4	0.5	北 秋 田 市
-9.7	-71.8	-17.0	-4.4	11.1	に か ほ 市
-11.0	-70.1	-11.3	-4.4	1.3	仙 北 市
-25.2	-78.5	0.0	-4.4	25.0	小 坂 町
-8.0	-71.4	6.5	-4.4	4.3	上小阿仁村
-7.3	-70.7	1.2	-4.4	-1.1	藤 里 町
-14.9	-75.7	-20.4	-4.4	-0.6	三 種 町
-9.8	-69.8	-12.3	-4.4	-1.7	八 峰 町
-10.9	-73.0	-26.2	-4.4	-2.0	五 城 目 町
-7.5	-74.0	0.0	-4.4	1.6	八 郎 湯 町
-13.0	-73.5	-24.3	-4.4	3.0	井 川 町
-48.0	-73.0	5.1	-4.4	-0.2	大 湯 村
-12.0	-71.8	-8.8	-4.4	-0.0	美 郷 町
-14.5	-74.5	-7.5	-4.4	1.4	羽 後 町
-7.8	-72.7	-1.3	-4.4	35.8	東 成 瀬 村

-7.6	-70.5	-7.3	-4.4	4.2	市 計
-14.9	-74.0	-12.9	-4.4	3.9	町 村 計

-10.8	-75.6	-1.2	-4.4	7.3	鹿 角
-8.9	-69.1	-10.2	-4.4	4.5	北 秋 田
-9.7	-74.2	-12.3	-4.4	-0.2	山 本
-6.5	-72.4	-6.3	-4.4	3.9	秋 田
-8.3	-68.6	-12.8	-4.4	8.8	由 利
-9.7	-69.9	-4.7	-4.4	2.3	仙 北
-10.2	-71.1	-2.1	-4.4	3.9	平 鹿
-10.4	-72.8	-13.3	-4.4	5.2	雄 勝
-8.4	-71.5	-7.7	-4.4	4.2	県 計

3 構成比

令和3年度(2021)

区 分	1			2				3		
	雇 用 者 報 酬	賃 金 ・ 俸 給	雇 主 の 社 会 負 担	財 産 所 得	一 般 政 府 (市 町 村 等)	家 計	対 家 計 民 間 非 営 利 団 体	企 業 所 得	民 間 法 人 企 業	公 的 企 業
県 計	65.9	55.2	10.6	6.5	-0.1	6.4	0.1	27.7	18.1	0.6
秋 田 市	68.7	57.7	11.1	6.4	0.0	6.3	0.1	24.8	16.7	0.5
能 代 市	63.3	53.1	10.2	6.4	-0.1	6.3	0.1	30.3	19.7	0.4
横 手 市	65.4	54.8	10.5	6.6	-0.1	6.5	0.1	28.1	18.0	0.7
大 館 市	63.8	53.5	10.3	6.2	-0.1	6.2	0.1	30.0	20.7	0.5
男 鹿 市	68.3	57.3	11.0	7.3	-0.1	7.3	0.1	24.4	10.2	0.6
湯 沢 市	66.0	55.4	10.6	6.8	-0.1	6.8	0.1	27.2	16.1	0.7
鹿 角 市	67.3	56.5	10.8	6.9	-0.1	6.8	0.1	25.8	14.3	1.0
由 利 本 荘 市	61.3	51.4	9.9	6.0	-0.1	6.0	0.1	32.7	23.6	0.8
湯 上 市	69.2	58.1	11.2	6.8	-0.1	6.8	0.0	24.0	13.6	0.4
大 仙 市	66.7	55.9	10.7	6.7	-0.1	6.6	0.1	26.6	16.5	0.6
北 秋 田 市	66.5	55.8	10.7	6.9	-0.1	6.8	0.2	26.6	15.1	0.6
に か ほ 市	55.2	46.3	8.9	5.3	0.0	5.3	0.1	39.5	31.6	0.3
仙 北 市	64.4	54.0	10.4	6.7	-0.1	6.7	0.1	29.0	16.4	2.0
小 坂 町	35.6	29.8	5.7	3.6	-0.1	3.6	0.1	60.8	55.9	-0.3
上 小 阿 仁 村	66.2	55.5	10.7	7.5	-0.3	7.4	0.3	26.3	11.1	1.0
藤 里 町	63.1	52.9	10.2	7.0	-0.2	7.1	0.1	29.9	13.2	3.5
三 種 町	66.8	56.1	10.8	7.1	-0.1	7.1	0.1	26.0	12.0	1.2
八 峰 町	69.6	58.4	11.2	7.5	-0.2	7.6	0.1	22.8	7.4	0.6
五 城 目 町	66.5	55.8	10.7	7.0	-0.1	7.0	0.1	26.5	12.9	1.7
八 郎 湯 町	67.1	56.3	10.8	7.1	-0.1	7.0	0.1	25.8	13.7	0.5
井 川 町	65.5	54.9	10.5	6.8	-0.1	6.8	0.1	27.8	17.0	0.4
大 湯 村	66.9	56.1	10.8	6.7	-0.1	6.6	0.2	26.3	16.7	0.2
美 郷 町	70.5	59.1	11.4	7.3	-0.1	7.3	0.1	22.2	10.8	0.4
羽 後 町	70.4	59.1	11.3	7.4	-0.1	7.3	0.1	22.2	10.1	0.5
東 成 瀬 村	30.1	25.3	4.9	3.2	-0.1	3.3	0.0	66.7	61.8	0.2

(市・町村別)

市 計	66.1	55.5	10.7	6.4	-0.1	6.4	0.1	27.4	18.0	0.6
町 村 計	62.6	52.5	10.1	6.6	-0.1	6.6	0.1	30.9	19.4	0.7

(地 域 別)

鹿 角	59.6	50.0	9.6	6.1	-0.1	6.0	0.1	34.3	24.4	0.7
北 秋 田	64.5	54.1	10.4	6.4	-0.1	6.4	0.1	29.1	19.1	0.5
山 本	64.4	54.0	10.4	6.6	-0.1	6.6	0.1	29.0	17.2	0.7
秋 田	68.7	57.6	11.1	6.5	0.0	6.4	0.1	24.8	16.0	0.5
由 利	59.7	50.1	9.6	5.8	-0.1	5.8	0.1	34.5	25.7	0.7
仙 北	66.7	56.0	10.8	6.8	-0.1	6.8	0.1	26.5	15.7	0.9
平 鹿	65.4	54.8	10.5	6.6	-0.1	6.5	0.1	28.1	18.0	0.7
雄 勝	63.8	53.5	10.3	6.6	-0.1	6.6	0.1	29.5	18.8	0.6
県 計	65.9	55.2	10.6	6.5	-0.1	6.4	0.1	27.7	18.1	0.6

(単位：%)

				4=1+2+3	区 分
個人企業	農林水産業	その他の産業	持ち家	市町村民所得	
					9.0
7.7	0.0	1.5	6.2	100.0	秋 田 市
10.2	0.1	1.9	8.2	100.0	能 代 市
9.4	0.3	1.4	7.7	100.0	横 手 市
8.8	0.1	1.4	7.2	100.0	大 館 市
13.7	0.2	1.9	11.6	100.0	男 鹿 市
10.4	0.2	1.4	8.9	100.0	湯 沢 市
10.6	0.2	1.8	8.6	100.0	鹿 角 市
8.3	0.1	1.4	6.8	100.0	由利本荘市
10.0	0.1	1.5	8.4	100.0	湯 上 市
9.6	0.2	1.6	7.7	100.0	大 仙 市
10.9	0.3	1.3	9.2	100.0	北 秋 田 市
7.6	0.1	1.3	6.2	100.0	に か ほ 市
10.5	0.3	1.3	8.9	100.0	仙 北 市
5.2	0.4	0.3	4.5	100.0	小 坂 町
14.2	0.3	1.7	12.2	100.0	上小阿仁村
13.1	0.2	1.6	11.4	100.0	藤 里 町
12.9	0.4	2.1	10.4	100.0	三 種 町
14.9	0.3	2.5	12.1	100.0	八 峰 町
11.9	0.2	1.4	10.4	100.0	五 城 目 町
11.6	0.2	1.4	10.1	100.0	八 郎 湯 町
10.4	0.3	1.4	8.8	100.0	井 川 町
9.5	3.2	0.8	5.5	100.0	大 湯 村
11.0	0.4	1.5	9.1	100.0	美 郷 町
11.7	0.5	1.5	9.8	100.0	羽 後 町
4.6	0.1	0.7	3.9	100.0	東 成 瀬 村

8.8	0.1	1.5	7.2	100.0	市 計
10.8	0.4	1.4	8.9	100.0	町 村 計

9.3	0.2	1.4	7.6	100.0	鹿 角
9.4	0.2	1.4	7.8	100.0	北 秋 田
11.1	0.2	2.0	9.0	100.0	山 本
8.3	0.1	1.5	6.7	100.0	秋 田
8.1	0.1	1.4	6.6	100.0	由 利
10.0	0.3	1.5	8.1	100.0	仙 北
9.4	0.3	1.4	7.7	100.0	平 鹿
10.2	0.2	1.3	8.6	100.0	雄 勝
9.0	0.1	1.5	7.3	100.0	県 計

4 寄与度

令和3年度(2021)

区 分	1			2				3		
	雇 用 者 報 酬	賃 金 ・ 俸 給	雇 主 の 社 会 負 担	財 産 所 得	一 般 政 府 (市 町 村 等)	家 計	対 家 計 民 間 非 営 利 団 体	企 業 所 得	民 間 法 人 企 業	公 的 企 業
県 計	-0.8	-0.9	0.1	0.3	0.0	0.3	0.0	4.7	5.5	0.0
秋 田 市	-1.1	-1.1	0.0	0.4	0.0	0.3	0.0	5.2	5.6	0.1
能 代 市	-0.5	-0.6	0.1	0.3	0.0	0.3	0.0	0.3	1.2	0.0
横 手 市	-0.8	-0.8	0.1	0.3	0.0	0.3	0.0	4.4	5.4	0.1
大 館 市	0.2	-0.0	0.2	0.4	0.0	0.3	0.0	5.5	6.3	0.1
男 鹿 市	-2.6	-2.4	-0.2	0.2	0.0	0.2	0.0	2.1	3.3	0.1
湯 沢 市	-0.7	-0.8	0.1	0.3	0.0	0.3	0.0	3.9	5.0	-0.1
鹿 角 市	-0.9	-0.9	0.0	0.3	0.0	0.3	0.0	3.2	4.3	-0.1
由 利 本 荘 市	-0.1	-0.2	0.2	0.4	0.0	0.3	0.0	7.7	8.5	-0.1
湯 上 市	-0.5	-0.6	0.1	0.4	0.0	0.4	0.0	2.6	3.3	0.1
大 仙 市	-0.9	-0.9	0.0	0.3	0.0	0.3	0.0	3.7	4.1	0.5
北 秋 田 市	-1.5	-1.4	-0.0	0.3	0.0	0.2	0.0	1.7	2.6	0.2
に か ほ 市	0.9	0.6	0.3	0.4	0.0	0.3	0.0	9.8	11.7	-1.0
仙 北 市	-0.6	-0.7	0.1	0.3	0.0	0.3	0.0	1.6	3.7	-0.8
小 坂 町	0.1	-0.0	0.1	0.2	0.0	0.1	0.0	24.7	26.8	0.1
上 小 阿 仁 村	-1.2	-1.2	0.0	0.3	0.1	0.2	0.1	5.2	6.6	-0.1
藤 里 町	-3.7	-3.3	-0.4	0.1	0.0	0.1	0.0	2.4	4.0	-0.6
三 種 町	-2.6	-2.3	-0.2	0.1	0.0	0.1	0.0	1.8	3.9	0.2
八 峰 町	-1.0	-1.0	0.0	0.3	0.0	0.2	0.0	-0.9	0.6	0.1
五 城 目 町	-2.1	-2.0	-0.2	0.2	0.0	0.2	0.0	-0.1	1.6	-0.3
八 郎 湯 町	-4.3	-3.8	-0.5	0.1	0.0	0.1	0.0	5.8	6.7	0.1
井 川 町	-3.0	-2.7	-0.3	0.2	0.0	0.1	0.0	5.8	7.5	-0.1
大 湯 村	-2.5	-2.3	-0.2	-0.2	0.1	-0.2	0.0	2.5	11.3	-0.1
美 郷 町	-1.4	-1.4	-0.0	0.3	0.0	0.2	0.0	1.1	2.5	0.1
羽 後 町	-0.6	-0.7	0.1	0.3	0.0	0.2	0.0	1.7	3.7	-0.0
東 成 瀬 村	-1.0	-0.9	-0.0	0.1	0.0	0.1	0.0	36.6	37.4	-0.3

(市・町村別)

市 計	-0.8	-0.8	0.1	0.3	0.0	0.3	0.0	4.6	5.4	0.0
町 村 計	-1.7	-1.6	-0.1	0.2	0.0	0.2	0.0	5.4	7.4	-0.0

(地 域 別)

鹿 角	-0.7	-0.7	0.1	0.3	0.0	0.3	0.0	7.7	8.9	-0.0
北 秋 田	-0.3	-0.4	0.1	0.3	0.0	0.3	0.0	4.5	5.3	0.1
山 本	-1.0	-1.0	0.0	0.3	0.0	0.2	0.0	0.5	1.7	0.0
秋 田	-1.2	-1.2	0.0	0.4	0.0	0.3	0.0	4.8	5.3	0.1
由 利	0.2	-0.0	0.2	0.4	0.0	0.3	0.0	8.2	9.4	-0.3
仙 北	-0.9	-0.9	0.0	0.3	0.0	0.3	0.0	2.9	3.8	0.2
平 鹿	-0.8	-0.8	0.1	0.3	0.0	0.3	0.0	4.4	5.4	0.1
雄 勝	-0.7	-0.8	0.1	0.3	0.0	0.3	0.0	5.6	6.9	-0.1
県 計	-0.8	-0.9	0.1	0.3	0.0	0.3	0.0	4.7	5.5	0.0

(単位：%)

				4=1+2+3	区 分
個人企業	農林水産業	その他の産業	持ち家	市町村民所得	
					-0.9
-0.4	-0.1	-0.1	-0.3	4.5	秋 田 市
-0.9	-0.3	-0.2	-0.4	0.1	能 代 市
-1.1	-0.7	-0.0	-0.4	3.9	横 手 市
-0.9	-0.4	-0.2	-0.4	6.1	大 館 市
-1.3	-0.5	-0.3	-0.5	-0.3	男 鹿 市
-1.1	-0.4	-0.3	-0.4	3.4	湯 沢 市
-1.0	-0.5	-0.0	-0.4	2.7	鹿 角 市
-0.8	-0.2	-0.2	-0.3	8.0	由利本荘市
-0.7	-0.3	-0.1	-0.4	2.5	湯 上 市
-0.9	-0.5	-0.0	-0.4	3.1	大 仙 市
-1.1	-0.5	-0.2	-0.4	0.5	北 秋 田 市
-0.9	-0.3	-0.3	-0.3	11.1	に か ほ 市
-1.3	-0.7	-0.2	-0.4	1.3	仙 北 市
-2.2	-1.9	0.0	-0.3	25.0	小 坂 町
-1.3	-0.8	0.1	-0.6	4.3	上小阿仁村
-1.0	-0.5	0.0	-0.5	-1.1	藤 里 町
-2.2	-1.2	-0.5	-0.5	-0.6	三 種 町
-1.6	-0.7	-0.3	-0.5	-1.7	八 峰 町
-1.4	-0.5	-0.5	-0.5	-2.0	五 城 目 町
-1.0	-0.5	0.0	-0.5	1.6	八 郎 湯 町
-1.6	-0.7	-0.4	-0.4	3.0	井 川 町
-8.7	-8.5	0.0	-0.3	-0.2	大 湯 村
-1.5	-0.9	-0.1	-0.4	-0.0	美 郷 町
-2.0	-1.4	-0.1	-0.5	1.4	羽 後 町
-0.5	-0.3	-0.0	-0.2	35.8	東 成 瀬 村

-0.8	-0.3	-0.1	-0.3	4.2	市 計
-2.0	-1.3	-0.2	-0.4	3.9	町 村 計

-1.2	-0.8	-0.0	-0.4	7.3	鹿 角
-1.0	-0.4	-0.2	-0.4	4.5	北 秋 田
-1.2	-0.5	-0.3	-0.4	-0.2	山 本
-0.6	-0.2	-0.1	-0.3	3.9	秋 田
-0.8	-0.2	-0.2	-0.3	8.8	由 利
-1.1	-0.6	-0.1	-0.4	2.3	仙 北
-1.1	-0.7	-0.0	-0.4	3.9	平 鹿
-1.2	-0.6	-0.2	-0.4	5.2	雄 勝
-0.9	-0.4	-0.1	-0.4	4.2	県 計

5 対県構成比

令和3年度(2021)

区 分	1			2				3		
	雇用者報酬	賃金・俸給	雇主の 社会負担	財産所得	一般政府 (市町村等)	家計	対家計民間 非営利団体	企業所得	民間 法人企業	公的企業
県 計	100.0	100.0	100.0	100.0	100.0	100.0	100.0	100.0	100.0	100.0
秋 田 市	37.7	37.7	37.7	35.9	22.1	35.6	45.3	32.4	33.3	29.9
能 代 市	4.9	4.9	4.9	5.0	5.1	5.0	5.6	5.6	5.5	3.7
横 手 市	8.2	8.2	8.2	8.5	9.4	8.5	7.1	8.4	8.3	9.4
大 館 市	7.2	7.2	7.2	7.2	7.2	7.2	6.3	8.1	8.5	6.4
男 鹿 市	2.1	2.1	2.1	2.3	3.1	2.3	1.8	1.8	1.1	1.8
湯 沢 市	3.8	3.8	3.8	4.0	5.1	4.0	3.6	3.7	3.3	4.3
鹿 角 市	2.7	2.7	2.7	2.8	3.0	2.8	2.7	2.5	2.1	4.2
由利本荘市	7.7	7.7	7.7	7.7	8.2	7.7	5.8	9.7	10.7	10.8
潟 上 市	3.2	3.2	3.2	3.2	3.2	3.3	1.2	2.7	2.3	1.8
大 仙 市	7.6	7.6	7.6	7.7	9.0	7.8	6.1	7.2	6.8	7.4
北 秋 田 市	2.7	2.7	2.7	2.9	3.9	2.9	4.4	2.6	2.2	2.5
にかほ市	2.5	2.5	2.5	2.5	2.5	2.5	1.7	4.3	5.3	1.5
仙 北 市	2.1	2.1	2.1	2.2	4.4	2.3	1.2	2.3	2.0	7.3
小 坂 町	0.5	0.5	0.5	0.5	1.0	0.5	0.8	1.9	2.6	-0.4
上小阿仁村	0.1	0.1	0.1	0.2	0.7	0.2	0.4	0.1	0.1	0.2
藤 里 町	0.2	0.2	0.2	0.2	0.8	0.2	0.2	0.2	0.2	1.3
三 種 町	1.3	1.3	1.3	1.4	2.2	1.4	0.9	1.2	0.8	2.4
八 峰 町	0.5	0.5	0.5	0.6	1.2	0.6	0.5	0.4	0.2	0.5
五 城 目 町	0.7	0.7	0.7	0.8	1.2	0.8	0.6	0.7	0.5	2.0
八 郎 潟 町	0.5	0.5	0.5	0.5	0.7	0.5	0.6	0.4	0.4	0.4
井 川 町	0.4	0.4	0.4	0.4	0.8	0.4	0.3	0.4	0.4	0.3
大 潟 村	0.3	0.3	0.3	0.3	0.6	0.3	0.6	0.3	0.3	0.1
美 郷 町	1.6	1.6	1.6	1.7	2.4	1.7	1.2	1.2	0.9	1.1
羽 後 町	1.2	1.2	1.2	1.3	1.6	1.3	0.9	0.9	0.6	0.8
東 成 瀬 村	0.2	0.2	0.2	0.2	0.5	0.2	0.1	1.1	1.6	0.2

(市・町村別)

市 計	92.5	92.5	92.5	91.9	86.3	91.8	92.9	91.1	91.5	90.9
町 村 計	7.5	7.5	7.5	8.1	13.7	8.2	7.1	8.9	8.5	9.1

(地 域 別)

鹿 角	3.2	3.2	3.2	3.3	4.0	3.3	3.5	4.3	4.7	3.8
北 秋 田	10.1	10.1	10.1	10.3	11.8	10.3	11.1	10.8	10.9	9.1
山 本	6.9	6.9	6.9	7.2	9.4	7.2	7.2	7.4	6.7	7.9
秋 田	44.9	44.9	44.9	43.5	31.5	43.2	50.4	38.7	38.2	36.4
由 利	10.2	10.2	10.2	10.1	10.7	10.2	7.5	14.0	16.0	12.3
仙 北	11.4	11.4	11.4	11.7	15.9	11.8	8.5	10.7	9.7	15.8
平 鹿	8.2	8.2	8.2	8.5	9.4	8.5	7.1	8.4	8.3	9.4
雄 勝	5.2	5.2	5.2	5.5	7.3	5.5	4.7	5.7	5.5	5.3
県 計	100.0	100.0	100.0	100.0	100.0	100.0	100.0	100.0	100.0	100.0

(単位：%)

個人企業				4=1+2+3	区 分
	農林水産業	その他の産業	持ち家	市町村民所得	
100.0	100.0	100.0	100.0	100.0	県 計
30.9	5.7	35.9	30.4	36.2	秋 田 市
5.8	3.7	6.5	5.6	5.1	能 代 市
8.7	16.1	7.8	8.7	8.3	横 手 市
7.3	7.1	7.2	7.4	7.5	大 館 市
3.0	2.7	2.5	3.1	2.0	男 鹿 市
4.4	4.1	3.5	4.6	3.8	湯 沢 市
3.1	3.5	3.1	3.1	2.6	鹿 角 市
7.6	5.8	7.8	7.6	8.2	由利本荘市
3.4	2.0	3.1	3.5	3.1	湯 上 市
8.0	12.3	8.0	7.9	7.5	大 仙 市
3.2	5.3	2.4	3.4	2.7	北 秋 田 市
2.5	2.2	2.6	2.5	3.0	に か ほ 市
2.6	4.7	2.0	2.6	2.2	仙 北 市
0.5	2.5	0.2	0.5	0.8	小 坂 町
0.2	0.3	0.2	0.2	0.1	上小阿仁村
0.3	0.3	0.2	0.3	0.2	藤 里 町
1.8	3.5	1.7	1.8	1.2	三 種 町
0.8	1.1	0.8	0.8	0.5	八 峰 町
0.9	0.9	0.7	1.0	0.7	五 城 目 町
0.6	0.6	0.4	0.6	0.5	八 郎 潟 町
0.5	0.7	0.4	0.5	0.4	井 川 町
0.3	6.8	0.2	0.2	0.3	大 湯 村
1.9	3.9	1.6	1.9	1.5	美 郷 町
1.5	3.8	1.1	1.5	1.1	羽 後 町
0.2	0.2	0.2	0.2	0.5	東 成 瀬 村

90.5	75.3	92.4	90.4	92.1	市 計
9.5	24.7	7.6	9.6	7.9	町 村 計

3.6	6.0	3.3	3.6	3.5	鹿 角
10.8	12.8	9.8	11.0	10.3	北 秋 田
8.7	8.6	9.3	8.6	7.0	山 本
39.7	19.4	43.2	39.3	43.1	秋 田
10.1	8.0	10.3	10.1	11.2	由 利
12.4	21.0	11.6	12.4	11.2	仙 北
8.7	16.1	7.8	8.7	8.3	平 鹿
6.1	8.1	4.8	6.3	5.3	雄 勝
100.0	100.0	100.0	100.0	100.0	県 計

第3章 参考指標

人口・1人当たり市町村内総生産・1人当たり市町村民所得

令和2年度(2020)

区 分	人口 A (人)	市 町 村 内 総 生 産				市 町 村 民 所 得				区 分
		実数 B (百万円)	構成比 C (%)	1人当たり 市町村内 総生産 D=B/A (千円/人)	対県 E (県=100)	実数 F (百万円)	構成比 G (%)	1人当たり 市町村民 所得 H=F/A (千円/人)	対県 I (県=100)	
秋 田 県	959,502	3,470,086	100.0	3,617	100.0	2,437,525	100.0	2,540	100.0	秋 田 県
秋 田 市	307,672	1,217,707	35.1	3,958	109.4	879,655	36.1	2,859	112.5	秋 田 市
能 代 市	49,968	211,970	6.1	4,242	117.3	128,821	5.3	2,578	101.5	能 代 市
横 手 市	85,555	297,276	8.6	3,475	96.1	203,256	8.3	2,376	93.5	横 手 市
大 館 市	69,237	264,901	7.6	3,826	105.8	179,060	7.3	2,586	101.8	大 館 市
男 鹿 市	25,154	66,206	1.9	2,632	72.8	50,743	2.1	2,017	79.4	男 鹿 市
湯 沢 市	42,091	132,233	3.8	3,142	86.9	92,590	3.8	2,200	86.6	湯 沢 市
鹿 角 市	29,088	86,229	2.5	2,964	82.0	65,421	2.7	2,249	88.5	鹿 角 市
由利本荘市	74,707	284,522	8.2	3,809	105.3	193,629	7.9	2,592	102.0	由利本荘市
潟 上 市	31,720	86,662	2.5	2,732	75.5	76,215	3.1	2,403	94.6	潟 上 市
大 仙 市	77,657	261,668	7.5	3,370	93.2	184,881	7.6	2,381	93.7	大 仙 市
北 秋 田 市	30,198	97,297	2.8	3,222	89.1	67,666	2.8	2,241	88.2	北 秋 田 市
に か ほ 市	23,435	109,876	3.2	4,689	129.6	69,022	2.8	2,945	115.9	に か ほ 市
仙 北 市	24,610	79,840	2.3	3,244	89.7	54,559	2.2	2,217	87.3	仙 北 市
小 坂 町	4,780	39,750	1.1	8,316	229.9	17,194	0.7	3,597	141.6	小 坂 町
上小阿仁村	2,063	5,736	0.2	2,780	76.9	3,624	0.1	1,757	69.1	上小阿仁村
藤 里 町	2,896	7,668	0.2	2,648	73.2	5,593	0.2	1,931	76.0	藤 里 町
三 種 町	15,254	38,839	1.1	2,546	70.4	31,832	1.3	2,087	82.1	三 種 町
八 峰 町	6,577	16,695	0.5	2,538	70.2	12,800	0.5	1,946	76.6	八 峰 町
五 城 目 町	8,538	23,895	0.7	2,799	77.4	18,416	0.8	2,157	84.9	五 城 目 町
八 郎 潟 町	5,583	13,121	0.4	2,350	65.0	11,695	0.5	2,095	82.5	八 郎 潟 町
井 川 町	4,566	13,331	0.4	2,920	80.7	9,835	0.4	2,154	84.8	井 川 町
大 潟 村	3,011	18,055	0.5	5,996	165.8	7,862	0.3	2,611	102.8	大 潟 村
美 郷 町	18,613	45,496	1.3	2,444	67.6	38,991	1.6	2,095	82.5	美 郷 町
羽 後 町	13,825	35,176	1.0	2,544	70.4	28,033	1.2	2,028	79.8	羽 後 町
東 成 瀬 村	2,704	15,937	0.5	5,894	163.0	8,667	0.4	3,205	126.2	東 成 瀬 村

(市・町村別)

市 計	871,092	3,196,387	92.1	3,669	101.5	2,245,518	92.1	2,578	101.5	市 計
町 村 計	88,410	273,699	7.9	3,096	85.6	194,542	8.0	2,200	86.6	町 村 計

(地 域 別)

鹿 角	33,868	125,979	3.6	3,720	102.9	82,615	3.4	2,439	96.0	鹿 角
北 秋 田	101,498	367,934	10.6	3,625	100.2	250,350	10.3	2,467	97.1	北 秋 田
山 本	74,695	275,172	7.9	3,684	101.9	179,046	7.3	2,397	94.4	山 本
秋 田	386,244	1,438,977	41.5	3,726	103.0	1,054,421	43.3	2,730	107.5	秋 田
由 利	98,142	394,398	11.4	4,019	111.1	262,651	10.8	2,676	105.3	由 利
仙 北	120,880	387,004	11.2	3,202	88.5	278,431	11.4	2,303	90.7	仙 北
平 鹿	85,555	297,276	8.6	3,475	96.1	203,256	8.3	2,376	93.5	平 鹿
雄 勝	58,620	183,346	5.3	3,128	86.5	129,290	5.3	2,206	86.8	雄 勝
県 計	959,502	3,470,086	100.0	3,617	100.0	2,437,525	100.0	2,540	100.0	県 計

- (注)
- 「人口」については、総務省「令和2年国勢調査」(令和2年10月1日現在)による。
 - 「1人当たり市町村民所得」は、雇用人報酬、財産所得、企業所得の合計を人口で除して求めたもの。住民1人当たりの賃金水準や給与水準とは異なる性質の指標であることに留意する必要がある。
 - 市町村民所得の構成比は、県民所得と準地域の差を100%として算出している。

令和3年度(2021)

区 分	人口 A (人)	市 町 村 内 総 生 産				市 町 村 民 所 得				区 分
		実数 B (百万円)	構成比 C (%)	1人当たり 市町村内 総生産 D=B/A (千円/人)	対県平均 E (県=100)	実数 F (百万円)	構成比 G (%)	1人当たり 市町村民 所得 H=F/A (千円/人)	対県平均 I (県=100)	
秋 田 県	944,902	3,545,316	100.0	3,752	100.0	2,540,427	100.0	2,689	100.0	秋 田 県
秋 田 市	305,586	1,247,821	35.2	4,083	108.8	919,175	36.2	3,008	111.9	秋 田 市
能 代 市	49,006	201,224	5.7	4,106	109.4	128,905	5.1	2,630	97.8	能 代 市
横 手 市	83,975	303,547	8.6	3,615	96.3	211,264	8.3	2,516	93.6	横 手 市
大 館 市	68,084	274,173	7.7	4,027	107.3	189,940	7.5	2,790	103.8	大 館 市
男 鹿 市	24,440	66,238	1.9	2,710	72.2	50,574	2.0	2,069	77.0	男 鹿 市
湯 沢 市	41,188	135,811	3.8	3,297	87.9	95,784	3.8	2,326	86.5	湯 沢 市
鹿 角 市	28,478	87,244	2.5	3,064	81.7	67,161	2.6	2,358	87.7	鹿 角 市
由利本荘市	73,627	301,187	8.5	4,091	109.0	209,083	8.2	2,840	105.6	由利本荘市
潟 上 市	31,562	87,452	2.5	2,771	73.8	78,093	3.1	2,474	92.0	潟 上 市
大 仙 市	76,308	262,835	7.4	3,444	91.8	190,615	7.5	2,498	92.9	大 仙 市
北秋田市	29,478	95,822	2.7	3,251	86.6	68,005	2.7	2,307	85.8	北秋田市
にかほ市	23,003	118,778	3.4	5,164	137.6	76,690	3.0	3,334	124.0	にかほ市
仙 北 市	24,037	79,675	2.2	3,315	88.3	55,261	2.2	2,299	85.5	仙 北 市
小 坂 町	4,686	44,805	1.3	9,561	254.8	21,491	0.8	4,586	170.6	小 坂 町
上小阿仁村	1,982	6,080	0.2	3,068	81.8	3,780	0.1	1,907	70.9	上小阿仁村
藤 里 町	2,806	7,672	0.2	2,734	72.9	5,529	0.2	1,970	73.3	藤 里 町
三 種 町	14,798	38,649	1.1	2,612	69.6	31,633	1.2	2,138	79.5	三 種 町
八 峰 町	6,396	16,141	0.5	2,524	67.3	12,588	0.5	1,968	73.2	八 峰 町
五城目町	8,328	22,915	0.6	2,752	73.3	18,046	0.7	2,167	80.6	五城目町
八郎潟町	5,454	13,887	0.4	2,546	67.9	11,885	0.5	2,179	81.1	八郎潟町
井 川 町	4,479	14,136	0.4	3,156	84.1	10,128	0.4	2,261	84.1	井 川 町
大 湯 村	2,952	18,349	0.5	6,216	165.7	7,846	0.3	2,658	98.9	大 湯 村
美 郷 町	18,190	45,050	1.3	2,477	66.0	38,990	1.5	2,143	79.7	美 郷 町
羽 後 町	13,444	35,823	1.0	2,665	71.0	28,429	1.1	2,115	78.7	羽 後 町
東成瀬村	2,615	20,002	0.6	7,649	203.9	11,766	0.5	4,499	167.4	東成瀬村

(市・町村別)

市 計	858,772	3,261,807	92.0	3,798	101.2	2,340,551	92.1	2,725	101.4	市 計
町 村 計	86,130	283,509	8.0	3,292	87.7	202,111	8.0	2,347	87.3	町 村 計

(地 域 別)

鹿 角	33,164	132,049	3.7	3,982	106.1	88,652	3.5	2,673	99.4	鹿 角
北 秋 田	99,544	376,075	10.6	3,778	100.7	261,725	10.3	2,629	97.8	北 秋 田
山 本	73,006	263,686	7.4	3,612	96.3	178,655	7.0	2,447	91.0	山 本
秋 田	382,801	1,470,798	41.5	3,842	102.4	1,095,747	43.1	2,862	106.5	秋 田
由 利	96,630	419,965	11.8	4,346	115.8	285,773	11.2	2,957	110.0	由 利
仙 北	118,535	387,560	10.9	3,270	87.1	284,866	11.2	2,403	89.4	仙 北
平 鹿	83,975	303,547	8.6	3,615	96.3	211,264	8.3	2,516	93.6	平 鹿
雄 勝	57,247	191,636	5.4	3,348	89.2	135,979	5.4	2,375	88.3	雄 勝
県 計	944,902	3,545,316	100.0	3,752	100.0	2,540,427	100.0	2,689	100.0	県 計

- (注) 1 「人口」について、秋田県は総務省「推計人口」(令和3年10月1日現在)、各市町村は県調査統計課「令和3年秋田県の人口」(同日現在)による。
- 2 「一人当たり市町村民所得」は、雇用者報酬、財産所得、企業所得の合計を人口で除して求めたもの。住民一人当たりの賃金水準や給与水準とは異なる性質の指標であることに留意する必要がある。
- 3 市町村民所得の構成比は、県民所得と準地域の差を100%として算出している

第4部 市町村民経済計算の推計方法

第1章 市町村民経済計算の推計方法	…	82
-------------------	---	----

第1章 市町村民経済計算の推計方法

市町村民経済計算は、県民経済計算の推計方式に準拠し、各項目ごとに秋田県の値（県民経済計算の計数）を各種統計数値（または照会により入手した基礎資料の集計値）で分割することによって推計を行っている。

$$\text{市町村値} = \text{県値（県民経済計算の各項目計数）} \times \text{分割指標による対県比率}$$

（1）生産系列

項 目	分 割 指 標	基 礎 資 料
【1】農林水産業		
① 農業		
(a) 農業		
米、豆類	収穫量	作物統計調査（農林水産省）
野菜、果実等	作付（栽培）面積	農林業センサス（農林水産省）
畜産	従業者数	経済センサス（総務省）
(b) 農業サービス業	従業者数	経済センサス（総務省）
② 林業		
(a) 素材生産業（木材）、育林業	民有林面積	秋田県林業統計（県林業木材産業課）
(b) 素材生産業（特用林産物）	生産額	関係指標
③ 水産業	漁業従業者数	国勢調査（総務省）
【2】鉱業	従業者数	経済センサス（総務省）
【3】製造業		
① 工業統計分（砕石製造業除く）	製造品出荷額等 ほか	経済センサス（総務省）
② と畜場分	該当市町村に計上	県民経済計算の推計値
【4】電気・ガス・水道・廃棄物処理業		
① 電気業	認可最大出力、販売電力量、 売電電力量、総生産	関係指標
② ガス業	産出額	関係指標 市町村公営企業概要（県市町村課）
③ 水道業	産出額	関係指標 市町村公営企業概要（県市町村課）
④ 廃棄物処理業	従業者数	経済センサス（総務省）
⑤ （政府）下水道	汚水処理人口	あきたの下水道（県下水道マネジメント推進課）
⑥ （政府）廃棄物	清掃費	市町村別決算状況調（総務省）
【5】建設業		
① 民間土木	従業者数	経済センサス（総務省）
② 公共土木	工事額	関係指標
③ 民間建築	新增築分家屋決定価格	市町村税の概要（県税務課）
④ 公共建築	工事額	関係指標
⑤ 補修工事	建築業産出額（③+④）	
【6】卸売・小売業		
① 卸売業	売上金額	経済センサス（総務省）
② 小売業	売上金額	経済センサス（総務省）

項 目	分 割 指 標	基 礎 資 料
【7】運輸・郵便業		
① 旅客鉄道	乗車人員	関係指標
② 貨物鉄道	発送トン数	関係指標
③ バス	保有車両数	東北運輸局秋田運輸支局
④ タクシー	保有車両数	東北運輸局秋田運輸支局
⑤ 道路貨物輸送	従業者数	経済センサス（総務省）
⑥ 沿海内水面輸送	従業者数	経済センサス（総務省）
⑦ 港湾運送	入港船舶総トン数	港湾統計年報（県港湾空港課）
⑧ 航空運輸（国内線）	輸送量（人キロ）	国土交通省資料
⑨ 航空運輸（国外線）	乗客数	空港管理状況（国土交通省）
⑩ 路外駐車場	従業者数	経済センサス（総務省）
⑪ その他運輸業	産出額（①～⑩）	
⑫ 郵便業	従業者数	経済センサス（総務省）
⑬（政府）水運施設管理	入港船舶総トン数	港湾統計年報（県港湾空港課）
⑭（政府）航空施設管理	輸送量（人キロ）	国土交通省資料
【8】宿泊・飲食サービス業		
① 飲食サービス業	従業者数	経済センサス（総務省）
② 旅館・その他の宿泊所	従業者数	経済センサス（総務省）
【9】情報通信業		
① 固定電気通信業	電話加入数	関係指標
② 移動電気通信業	人口	国勢調査（総務省）
③ その他の電気通信業	従業者数	秋田県の人口（県調査統計課）
④ インターネット付随サービス業	従業者数	経済センサス（総務省）
⑤ その他の通信サービス	従業者数	経済センサス（総務省）
⑥ 公共放送	従業者数	経済センサス（総務省）
⑦ 民間放送	従業者数	経済センサス（総務省）
⑧ 有線放送	従業者数	経済センサス（総務省）
⑨ 情報サービス業	従業者数	経済センサス（総務省）
⑩ 新聞・出版業	従業者数	経済センサス（総務省）
⑪ 他の映像・文字情報制作業	従業者数	経済センサス（総務省）
【10】金融・保険業		
① 金融業	従業者数	経済センサス（総務省）
② 保険業	人口	国勢調査（総務省）
		秋田県の人口（県調査統計課）
【11】不動産業		
① 住宅賃貸業	「間借り」以外の住宅に住む 一般世帯数	国勢調査（総務省）
② その他の不動産業	従業者数	経済センサス（総務省）
【12】専門・科学技術、業務支援サービス業		
① 研究開発サービス	従業者数	経済センサス（総務省）
② 広告業	従業者数	経済センサス（総務省）
③ 物品賃貸サービス業	従業者数	経済センサス（総務省）
④ その他の対事業所サービス業	従業者数	経済センサス（総務省）
⑤ 獣医学業	従業者数	経済センサス（総務省）
⑥（政府）学術研究	従業者数	経済センサス（総務省）
⑦（非営利）自然・人文科学研究機関	従業者数	経済センサス（総務省）

項 目	分 割 指 標	基 礎 資 料
【13】 公務		
① (政府)公務	従業者数	経済センサス (総務省)
【14】 教育		
① 教育	従業者数	経済センサス (総務省)
② (政府)教育	従業者数	経済センサス (総務省)
③ (非営利)教育	従業者数	経済センサス (総務省)
【15】 保健衛生・社会事業		
① 医療・保健		
(a) 医療業	従業者数	経済センサス (総務省)
(b) 保健衛生業	従業者数	経済センサス (総務省)
(c) 社会福祉業	従業者数	経済センサス (総務省)
② 介護	介護保険給付費	関係指標
③ (政府)保健衛生、社会福祉	国、地方公共団体従業者数	経済センサス (総務省)
④ (非営利)社会福祉	従業者数	経済センサス (総務省)
【16】 その他のサービス		
① 自動車・機械修理業	従業者数	経済センサス (総務省)
② 会員制企業団体	従業者数	経済センサス (総務省)
③ 娯楽業	従業者数	経済センサス (総務省)
④ 洗濯・理容・美容・浴場業	従業者数	経済センサス (総務省)
⑤ その他の対個人サービス業	従業者数	経済センサス (総務省)
⑥ (政府)社会教育	従業者数	経済センサス (総務省)
⑦ (非営利)社会教育	従業者数	経済センサス (総務省)
⑧ (非営利)その他	従業者数	経済センサス (総務省)

(2) 分配系列

項 目	分 割 指 標	基 礎 資 料
【1】雇用者報酬 ① 賃金・俸給 ② 雇主の社会負担	給与所得者の総所得金額等 給与所得者の総所得金額等	関係指標 関係指標
【2】財産所得 ① 一般政府 ② 家 計 (a) 利 子 (b) 配 当 (c) 賃 貸 料 (d) その他の投資所得 ③ 対家計民間非営利団体	非市場生産者総生産（政府） (a) ~ (c) 雇用者報酬+持ち家を除く個人企業所得 人口 非市場生産者総生産（非営利）	 国勢調査（総務省） 秋田県の人口（県調査統計課）
【3】企業所得 ① 民間法人企業 (a) 非金融法人企業 (b) 金融機関 ② 公的企業 (a) 非金融法人企業 (i) 国 (ii) 県 (iii) 市町村 (b) 金融機関 ③ 個人企業 (a) 農林水産業 (i) 農 業 (ii) 林 業 (iii) 水産業 (b) その他の産業 (c) 持ち家	総生産－固定資本減耗－雇用者報酬 総生産－固定資本減耗－雇用者報酬 企業所得 営業余剰 営業余剰 人口 総生産 総生産 総生産 営業等所得者の総所得金額等 持ち家に住む一般世帯数	県民経済計算 県民経済計算 県民経済計算 県民経済計算 県民経済計算 市町村公営企業概要（県市町村課） 国勢調査（総務省） 秋田県の人口（県調査統計課） 関係指標 国勢調査（総務省）

令和3年度
秋田県市町村民経済計算
年報

令和6年3月刊行

編集発行：秋田県企画振興部調査統計課

〒010-8570

秋田市山王四丁目1番1号

[電話] 018-860-1254
