

国民健康保険
疾病統計

令和4年5月診療分
秋田県

ま え が き

国民健康保険制度は、発足以来地域住民の医療の確保と健康の保持増進に大きく貢献し、医療保険制度の中核として重要な役割を担っています。

近年、高齢化の進展や疾病構造の変化等により一人あたり医療費が年々増加傾向にあり、特に国民健康保険においては、被保険者の高齢化や低所得層の増加といった構造的な問題から、事業運営はますます厳しいものとなっております。

このような状況の中、平成20年度から特定健康診査・保健指導事業が導入され、生活習慣病を中心とした疾病予防と医療費適正化に向けた各医療保険者における取り組みがより一層重要となっております。

この特定健康診査・保健指導事業の効果的な実施にあたり、受診率を向上させるためには、医療費の動向を的確に把握することが必要であり、その有効なデータが必要であります。

また、県内の医療費については、とりわけここ数年、一人あたり高額医療費が増大しており、その要因や疾病分類別医療費データの分析が不可欠になっております。

この国民健康保険疾病統計は、令和4年5月分の国民健康保険診療報酬明細書について、社会保険表章用疾病分類表（119項目中分類）に基づき、秋田県国民健康保険団体連合会の「疾病統計システム」により作成しております。

今後、住民の健康づくりや疾病予防対策など地域の特性に応じた各種保健事業の展開に、「疾病統計システム」とともに本書をご活用いただければ幸いに存じます。

令和5年3月

秋田県健康福祉部長寿社会課
国保・医療指導室

目 次

| | | |
|-----|--------------------------------------|----|
| I | 調査の概要 | 1 |
| II | 調査結果の概要 | 1 |
| | A表 市町村別国保加入率 | 4 |
| III | 統計表及びグラフ | |
| 1. | 19分類 多発疾病順位 <上位10位まで> ([男+女]、全県、全年齢) | |
| | ・件数 ([入院+入院外]、入院、入院外) <表> | 6 |
| | ・件数 ([入院+入院外]) <グラフ> | 7 |
| | ・日数 ([入院+入院外]、入院、入院外) <表> | 8 |
| | ・日数 ([入院+入院外]) <グラフ> | 9 |
| | ・費用額 ([入院+入院外]、入院、入院外) <表> | 10 |
| | ・費用額 ([入院+入院外]) <グラフ> | 11 |
| | ・一人当たり診療費 ([入院+入院外]、入院、入院外) <表> | 12 |
| | ・一人当たり診療費 ([入院+入院外]) <グラフ> | 13 |
| | ・受診率 ([入院+入院外]、入院、入院外) <表> | 14 |
| | ・受診率 ([入院+入院外]) <グラフ> | 15 |
| | ・一件当たり受診日数 ([入院+入院外]、入院、入院外) <表> | 16 |
| | ・一件当たり受診日数 ([入院+入院外]) <グラフ> | 17 |
| | ・一件当たり診療費 ([入院+入院外]、入院、入院外) <表> | 18 |
| | ・一件当たり診療費 ([入院+入院外]) <グラフ> | 19 |
| | ・一日当たり診療費 ([入院+入院外]、入院、入院外) <表> | 20 |
| | ・一日当たり診療費 ([入院+入院外]) <グラフ> | 21 |
| 2. | 19分類 多発疾病順位 <全順位> ([男+女]、全県、全年齢) | |
| | ・件数 ([入院+入院外]、入院、入院外) <表> | 24 |
| | ・日数 ([入院+入院外]、入院、入院外) <表> | 25 |
| | ・費用額 ([入院+入院外]、入院、入院外) <表> | 26 |
| | ・一人当たり診療費 ([入院+入院外]、入院、入院外) <表> | 27 |
| | ・受診率 ([入院+入院外]、入院、入院外) <表> | 28 |
| | ・一件当たり受診日数 ([入院+入院外]、入院、入院外) <表> | 29 |
| | ・一件当たり診療費 ([入院+入院外]、入院、入院外) <表> | 30 |
| | ・一日当たり診療費 ([入院+入院外]、入院、入院外) <表> | 31 |

| | |
|---|----|
| 3. 119分類 多発疾病順位 <上位10位まで> ([男+女]、全県、全年齢) | |
| ・件数 ([入院+入院外]、入院、入院外) <表> ----- | 34 |
| ・日数 ([入院+入院外]、入院、入院外) <表> ----- | 35 |
| ・費用額 ([入院+入院外]、入院、入院外) <表> ----- | 36 |
| ・一人当たり診療費 ([入院+入院外]、入院、入院外) <表> ----- | 37 |
| ・受診率 ([入院+入院外]、入院、入院外) <表> ----- | 38 |
| ・一件当たり受診日数 ([入院+入院外]、入院、入院外) <表> ----- | 39 |
| ・一件当たり診療費 ([入院+入院外]、入院、入院外) <表> ----- | 40 |
| ・一日当たり診療費 ([入院+入院外]、入院、入院外) <表> ----- | 41 |
| | |
| 4. 119分類 多発疾病順位 <全順位> ([男+女]、全県、全年齢) | |
| ・件数 [入院+入院外] <表> ----- | 44 |
| ・日数 [入院+入院外] <表> ----- | 46 |
| ・費用額 [入院+入院外] <表> ----- | 48 |
| ・一人当たり診療費 [入院+入院外] <表> ----- | 50 |
| ・受診率 [入院+入院外] <表> ----- | 52 |
| ・一件当たり受診日数 [入院+入院外] <表> ----- | 54 |
| ・一件当たり診療費 [入院+入院外] <表> ----- | 56 |
| ・一日当たり診療費 [入院+入院外] <表> ----- | 58 |
| | |
| 5. 19分類 年齢階層 ([男+女]、全県、全疾病) | |
| ・件数 ① (令和4年5月、令和3年5月、前年比) <表> ----- | 62 |
| ・件数 ① ([入院+入院外]、前年比) <グラフ> ----- | 63 |
| ・件数 ② (令和4年5月、令和3年5月、前年比) <表> ----- | 64 |
| ・件数 ② ([入院+入院外]、前年比) <グラフ> ----- | 65 |
| ・日数 ① (令和4年5月、令和3年5月、前年比) <表> ----- | 66 |
| ・日数 ① ([入院+入院外]、前年比) <グラフ> ----- | 67 |
| ・日数 ② (令和4年5月、令和3年5月、前年比) <表> ----- | 68 |
| ・日数 ② ([入院+入院外]、前年比) <グラフ> ----- | 69 |
| ・費用額 ① (令和4年5月、令和3年5月、前年比) <表> ----- | 70 |
| ・費用額 ① ([入院+入院外]、前年比) <グラフ> ----- | 71 |
| ・費用額 ② (令和4年5月、令和3年5月、前年比) <表> ----- | 72 |
| ・費用額 ② ([入院+入院外]、前年比) <グラフ> ----- | 73 |
| ・一人当たり診療費 ① (令和4年5月、令和3年5月、前年比) <表> ----- | 74 |
| ・一人当たり診療費 ① ([入院+入院外]、前年比) <グラフ> ----- | 75 |
| ・一人当たり診療費 ② (令和4年5月、令和3年5月、前年比) <表> ----- | 76 |

| | |
|------------------------------------|----|
| ・一人当たり診療費 ②（[入院+入院外]、前年比）＜グラフ＞ | 77 |
| ・受診率 ①（令和4年5月、令和3年5月、前年比）＜表＞ | 78 |
| ・受診率 ①（[入院+入院外]、前年比）＜グラフ＞ | 79 |
| ・受診率 ②（令和4年5月、令和3年5月、前年比）＜表＞ | 80 |
| ・受診率 ②（[入院+入院外]、前年比）＜グラフ＞ | 81 |
| ・一件当たり受診日数 ①（令和4年5月、令和3年5月、前年比）＜表＞ | 82 |
| ・一件当たり受診日数 ①（[入院+入院外]、前年比）＜グラフ＞ | 83 |
| ・一件当たり受診日数 ②（令和4年5月、令和3年5月、前年比）＜表＞ | 84 |
| ・一件当たり受診日数 ②（[入院+入院外]、前年比）＜グラフ＞ | 85 |
| ・一件当たり診療費 ①（令和4年5月、令和3年5月、前年比）＜表＞ | 86 |
| ・一件当たり診療費 ①（[入院+入院外]、前年比）＜グラフ＞ | 87 |
| ・一件当たり診療費 ②（令和4年5月、令和3年5月、前年比）＜表＞ | 88 |
| ・一件当たり診療費 ②（[入院+入院外]、前年比）＜グラフ＞ | 89 |
| ・一日当たり診療費 ①（令和4年5月、令和3年5月、前年比）＜表＞ | 90 |
| ・一日当たり診療費 ①（[入院+入院外]、前年比）＜グラフ＞ | 91 |
| ・一日当たり診療費 ②（令和4年5月、令和3年5月、前年比）＜表＞ | 92 |
| ・一日当たり診療費 ②（[入院+入院外]、前年比）＜グラフ＞ | 93 |

6. 生活習慣病等（[男+女]、全県、全年齢）

| | |
|----------------------------------|-----|
| ・件数（令和4年5月、令和3年5月、前年比）＜表＞ | 96 |
| ・件数（[入院+入院外]、前年比）＜グラフ＞ | 97 |
| ・日数（令和4年5月、令和3年5月、前年比）＜表＞ | 98 |
| ・日数（[入院+入院外]、前年比）＜グラフ＞ | 99 |
| ・費用額（令和4年5月、令和3年5月、前年比）＜表＞ | 100 |
| ・費用額（[入院+入院外]、前年比）＜グラフ＞ | 101 |
| ・一人当たり診療費（令和4年5月、令和3年5月、前年比）＜表＞ | 102 |
| ・一人当たり診療費（[入院+入院外]、前年比）＜グラフ＞ | 103 |
| ・受診率（令和4年5月、令和3年5月、前年比）＜表＞ | 104 |
| ・受診率（[入院+入院外]、前年比）＜グラフ＞ | 105 |
| ・一件当たり受診日数（令和4年5月、令和3年5月、前年比）＜表＞ | 106 |
| ・一件当たり受診日数（[入院+入院外]、前年比）＜グラフ＞ | 107 |
| ・一件当たり診療費（令和4年5月、令和3年5月、前年比）＜表＞ | 108 |
| ・一件当たり診療費（[入院+入院外]、前年比）＜グラフ＞ | 109 |
| ・一日当たり診療費（令和4年5月、令和3年5月、前年比）＜表＞ | 110 |
| ・一日当たり診療費（[入院+入院外]、前年比）＜グラフ＞ | 111 |

| | |
|---|-----|
| 7. 19分類 市町村別基本情報一覧表（[一般+退職]、[男+女]、全年齡） | |
| ・全疾病 <表> ----- | 114 |
| ・感染症（01）<表> ----- | 115 |
| ・新生物（02）<表> ----- | 116 |
| ・血液疾患（03）<表> ----- | 117 |
| ・内分泌（04）<表> ----- | 118 |
| ・精神障害（05）<表> ----- | 119 |
| ・神経系（06）<表> ----- | 120 |
| ・眼疾患（07）<表> ----- | 121 |
| ・耳疾患（08）<表> ----- | 122 |
| ・循環器系（09）<表> ----- | 123 |
| ・呼吸器系（10）<表> ----- | 124 |
| ・消化器系（11）<表> ----- | 125 |
| ・皮膚疾患（12）<表> ----- | 126 |
| ・筋骨格系（13）<表> ----- | 127 |
| ・腎尿路生殖器（14）<表> ----- | 128 |
| ・妊娠、分娩（15）<表> ----- | 129 |
| ・周産期（16）<表> ----- | 130 |
| ・先天異常（17）<表> ----- | 131 |
| ・症状、徴候（18）<表> ----- | 132 |
| ・損傷、中毒（19）<表> ----- | 133 |
| | |
| ○ 疾病分類略語一覧表 ----- | 136 |

I 調査の概要

1. 調査の目的

この調査は、国民健康保険事業の健全な運営を図るために必要な基礎資料として、疾病状況、医療給付の実態及び地域的傾向を把握することを目的とする。

2. 調査対象

令和4年5月診療分として請求された医科、歯科分のレセプトを対象とした。

3. 調査方法

「社会保険表章用疾病分類表」（119項目中分類）に基づき、一般・退職別、年齢階層別等に受診件数、日数、費用額等を集計し取りまとめた。

4. 「疾病統計システム」について

「疾病統計システム」は、医療費分析（医療費の3要素等の諸率）と多発疾病順位（疾病19分類及び119分類）等について、保険者・市町村内地区・疾病分類・年齢階層、男女別に検索できるシステムである。

本書はシステムより一部抜粋して、19分類多発疾病順位（上位10位及び全順位）及び119分類（上位10位及び全順位）については、〈男女計・全県計・全年齢計〉を、19分類年齢階層については、〈男女計・全県計・全疾病計〉を、生活習慣病等については、〈男女計・全県計・全年齢計〉を、19分類市町村別基本情報一覧表については、〈[一般+退職]・男女計・全年齢計〉を掲載している。

なお、システムで使用した国保被保険者数は、令和4年5月末時点の国保総合システム被保険者マスタの数値である。

II 調査結果の概要

○ 国保被保険者数と国保加入率の状況

令和4年4月1日現在の各市町村の国保加入率は、A表のとおりであり、市町村の平均加入率は21.16%で、前年同期の21.64%を0.48ポイント下回っている。加入率の最低は秋田市の18.40%であり、最高は大潟村の57.45%である。

1. 19 分類多発疾病順位（男女計、全県、全年齢）

19 分類多発疾病順位[入院+入院外]・[一般+退職]は、件数で第1位・循環器系（構成比 19.56%）、第2位・消化器系（構成比 19.41%）、第3位・筋骨格系（構成比 10.35%）の順となり、日数で第1位・消化器系（構成比 17.42%）、第2位・精神障害（構成比 15.08%）、第3位・循環器系（構成比 14.62%）の順となり、費用額で第1位・新生物（構成比 20.76%）、第2位・循環器系（構成比 15.72%）、第3位・精神障害（構成比 10.69%）の順となっている。

また、一人当たり診療費で第1位・新生物（構成比 20.76%）、第2位・循環器系（構成比 15.72%）、第3位・精神障害（構成比 10.69%）の順となり、受診率で第1位・循環器系（構成比 19.56%）、第2位・消化器系（構成比 19.41%）、第3位・筋骨格系（構成比 10.35%）の順となり、一件当たり受診日数で第1位・周産期（構成比 12.56%）、第2位・精神障害（構成比 10.83%）、第3位・神経系（構成比 7.18%）の順となり、一件当たり診療費で第1位・周産期（構成比 31.14%）、第2位・新生物（構成比 12.62%）、第3位・血液疾患（構成比 8.22%）の順となり、一日当たり診療費で第1位・周産期（構成比 15.61%）、第2位・新生物（構成比 13.03%）、第3位・血液疾患（構成比 11.77%）の順となっている。

2. 119 分類多発疾病順位（男女計、全県、全年齢）

119 分類多発疾病順位[入院+入院外]・[一般+退職]は、件数で第1位・高血圧性疾患（構成比 15.35%）、第2位・歯肉炎・歯周疾患（構成比 12.93%）、第3位・その他の内分泌疾患（構成比 5.11%）の順となり、日数で第1位・歯肉炎・歯周疾患（構成比 11.60%）、第2位・統合失調症（構成比 9.47%）、第3位・高血圧性疾患（構成比 9.46%）の順となり、費用額で第1位・統合失調症（構成比 7.07%）、第2位・その他の悪性新生物（構成比 6.84%）、第3位・歯肉炎・歯周疾患（構成比 6.35%）の順となっている。

また、一人当たり診療費で第1位・統合失調症（構成比 7.07%）、第2位・その他の悪性新生物（構成比 6.84%）、第3位・歯肉炎・歯周疾患（構成比 6.35%）の順となり、受診率で第1位・高血圧性疾患（構成比 15.35%）、第2位・歯肉炎・歯周疾患（構成比 12.93%）、第3位・その他の内分泌疾患（構成比 5.11%）の順となり、一件当たり受診日数で第1位・腎不全（構成比 3.42%）、第2位・脳性麻痺等（構成比 3.25%）、第3位・統合失調症（構成比 2.87%）の順となり、一件当たり診療費で第1位・白血病（構成比 9.03%）、第2位・妊娠・胎児発育障害（構成比 5.51%）、第3位・腎不全（構成比 3.87%）の順となり、一日当たり診療費で第1位・白血病（構成比 3.67%）、第2位・その他の血液疾患（構成比 3.06%）、第3位・肺の悪性

新生物（構成比 2.98%）の順となっている。

3. 19 分類年齢階層（男女計、全県、全疾病）

19 分類年齢階層別[入院+入院外]・[一般+退職]は、件数で一番伸びたのは1歳（前年比 7.53%増）、反対に一番減ったのは2歳（前年比 22.80%減）となり、日数で一番伸びたのは1歳（前年比 11.21%増）、反対に一番減ったのは2歳（前年比 23.24%減）となり、費用額で一番伸びたのは0歳（前年比 72.33%増）、反対に一番減ったのは2歳（前年比 41.17%減）となっている。

また、一人当たり診療費で一番伸びたのは0歳（前年比 93.87%増）、反対に一番減ったのは3歳（前年比 31.47%減）となり、受診率で一番伸びたのは6歳（前年比 22.16%増）、反対に一番減ったのは5歳（前年比 6.86%減）となり、一件当たり受診日数で伸びたのは0歳（前年比 21.68%増）、反対に一番減ったのは6歳（前年比 14.39%減）となり、一件当たり診療費で一番伸びたのは0歳（前年比 94.35%増）、反対に一番減ったのは3歳（前年比 34.94%減）となり、一日当たり診療費で一番伸びたのは0歳（前年比 59.72%増）、反対に一番減ったのは3歳（前年比 26.03%減）となっている。

4. 生活習慣病等（男女計、全県、全年齢）

生活習慣病等の順位[入院+入院外]・[一般+退職]は、件数で第1位・高血圧症（27,377件）、第2位・歯周病（23,066件）、第3位・脂質異常症、肥満症（9,113件）の順となり、日数で第1位・歯周病（38,291日）、第2位・高血圧症（31,221日）、第3位・糖尿病（11,474日）の順となり、費用額で第1位・歯周病（337,440,540円）、第2位・高血圧症（243,615,460円）、第3位・糖尿病（203,502,440円）の順となっている。

また、一人当たり診療費で第1位・歯周病（1,663円）、第2位・高血圧症（1,201円）、第3位・糖尿病（1,003円）の順となり、受診率で第1位・高血圧症（13.496）、第2位・歯周病（11.371）、第3位・脂質異常症、肥満症（4.492）の順となり、一件当たり受診日数で第1位・脳出血（5.27日）、第2位・肺扁平上皮ガン（3.32日）、第3位・脳梗塞（2.85日）の順となり、一件当たり診療費で第1位・肺扁平上皮ガン（255,173円）、第2位・脳出血（157,672円）、第3位・大腸ガン（135,233円）の順となり、一日当たり診療費で第1位・肺扁平上皮ガン（76,877円）、第2位・大腸ガン（55,403円）、第3位・心筋梗塞（33,428円）の順となっている。

A表 市町村別国保加入率

| 市町村名 | 令和4年4月1日現在 | | | 令和3年4月1日現在 | | | 増減率 | | |
|----------|------------|---------|----------|------------|---------|----------|--------|---------|--------|
| | 市町村人口 | 国保被保険者数 | 国保加入率(%) | 市町村人口 | 国保被保険者数 | 国保加入率(%) | 市町村人口 | 国保被保険者数 | 国保加入率 |
| 秋田市 | 303,245 | 55,793 | 18.40 | 305,646 | 57,631 | 18.86 | △ 0.79 | △ 3.19 | △ 0.46 |
| 大館市 | 67,268 | 13,775 | 20.48 | 68,498 | 14,249 | 20.80 | △ 1.80 | △ 3.33 | △ 0.32 |
| 鹿角市 | 28,080 | 5,941 | 21.16 | 28,710 | 6,263 | 21.81 | △ 2.19 | △ 5.14 | △ 0.65 |
| 由利本荘市 | 73,021 | 15,757 | 21.58 | 74,048 | 16,384 | 22.13 | △ 1.39 | △ 3.83 | △ 0.55 |
| 潟上市 | 31,368 | 6,420 | 20.47 | 31,571 | 6,738 | 21.34 | △ 0.64 | △ 4.72 | △ 0.87 |
| 大仙市 | 75,434 | 16,107 | 21.35 | 76,738 | 16,880 | 22.00 | △ 1.70 | △ 4.58 | △ 0.65 |
| 北秋田市 | 29,023 | 6,378 | 21.98 | 29,740 | 6,644 | 22.34 | △ 2.41 | △ 4.00 | △ 0.36 |
| 湯沢市 | 40,664 | 9,921 | 24.40 | 41,567 | 10,234 | 24.62 | △ 2.17 | △ 3.06 | △ 0.22 |
| 男鹿市 | 24,046 | 6,435 | 26.76 | 24,756 | 6,742 | 27.23 | △ 2.87 | △ 4.55 | △ 0.47 |
| にかほ市 | 22,775 | 5,437 | 23.87 | 23,117 | 5,597 | 24.21 | △ 1.48 | △ 2.86 | △ 0.34 |
| 横手市 | 83,028 | 18,620 | 22.43 | 84,496 | 19,367 | 22.92 | △ 1.74 | △ 3.86 | △ 0.49 |
| 能代市 | 48,420 | 10,657 | 22.01 | 49,411 | 11,177 | 22.62 | △ 2.01 | △ 4.65 | △ 0.61 |
| 仙北市 | 23,649 | 5,460 | 23.09 | 24,253 | 5,752 | 23.72 | △ 2.49 | △ 5.08 | △ 0.63 |
| 小坂町 | 4,618 | 986 | 21.35 | 4,721 | 1,062 | 22.50 | △ 2.18 | △ 7.16 | △ 1.15 |
| 上小阿仁村 | 1,952 | 523 | 26.79 | 2,032 | 563 | 27.71 | △ 3.94 | △ 7.10 | △ 0.92 |
| 藤里町 | 2,760 | 735 | 26.63 | 2,849 | 781 | 27.41 | △ 3.12 | △ 5.89 | △ 0.78 |
| 五城目町 | 8,215 | 1,937 | 23.58 | 8,429 | 2,005 | 23.79 | △ 2.54 | △ 3.39 | △ 0.21 |
| 八郎潟町 | 5,398 | 1,217 | 22.55 | 5,503 | 1,244 | 22.61 | △ 1.91 | △ 2.17 | △ 0.06 |
| 井川町 | 4,434 | 890 | 20.07 | 4,516 | 913 | 20.22 | △ 1.82 | △ 2.52 | △ 0.15 |
| 大潟村 | 2,860 | 1,643 | 57.45 | 2,919 | 1,703 | 58.34 | △ 2.02 | △ 3.52 | △ 0.89 |
| 羽後町 | 13,257 | 3,276 | 24.71 | 13,588 | 3,348 | 24.64 | △ 2.44 | △ 2.15 | 0.07 |
| 東成瀬村 | 2,565 | 499 | 19.45 | 2,644 | 517 | 19.55 | △ 2.99 | △ 3.48 | △ 0.10 |
| 美郷町 | 17,978 | 4,127 | 22.96 | 18,400 | 4,287 | 23.30 | △ 2.29 | △ 3.73 | △ 0.34 |
| 三種町 | 14,583 | 3,652 | 25.04 | 15,002 | 3,709 | 24.72 | △ 2.79 | △ 1.54 | 0.32 |
| 八峰町 | 6,278 | 1,646 | 26.22 | 6,469 | 1,721 | 26.60 | △ 2.95 | △ 4.36 | △ 0.38 |
| 医師国保組合 | - | 1,604 | - | - | 1,666 | - | - | △ 3.72 | - |
| 歯科医師国保組合 | - | 1,982 | - | - | 2,081 | - | - | △ 4.76 | - |
| 市計 | 850,021 | 176,701 | 20.79 | 862,551 | 183,658 | 21.29 | △ 1.45 | △ 3.79 | △ 0.50 |
| 町村計 | 84,898 | 21,131 | 24.89 | 87,072 | 21,853 | 25.10 | △ 2.50 | △ 3.30 | △ 0.21 |
| 市町村計 | 934,919 | 197,832 | 21.16 | 949,623 | 205,511 | 21.64 | △ 1.55 | △ 3.74 | △ 0.48 |
| 国保組合計 | - | 3,586 | - | - | 3,747 | - | - | △ 4.30 | - |
| 総合計 | 934,919 | 201,418 | 21.54 | 949,623 | 209,258 | 22.04 | △ 1.55 | △ 3.75 | △ 0.50 |

(注1)市町村人口は、秋田県調査統計課「令和4年4月1日現在 秋田県の人口と世帯」による。

(注2)国保被保険者数は、令和4年3月末現在の一般と退職の合計分である。

Ⅲ 統計表及びグラフ

1. 19分類 多発疾病順位 <上位10位まで> ([男+女]、全県、全年齢)

一般、退職、[一般+退職]別に多発疾病(19分類)上位10位まで、及びその構成比を記載しています。

- ・件数([入院+入院外]、入院、入院外) <表>
- ・件数([入院+入院外]) <グラフ>
- ・日数([入院+入院外]、入院、入院外) <表>
- ・日数([入院+入院外]) <グラフ>
- ・費用額([入院+入院外]、入院、入院外) <表>
- ・費用額([入院+入院外]) <グラフ>

- ・一人当たり診療費([入院+入院外]、入院、入院外) <表>
- ・一人当たり診療費([入院+入院外]) <グラフ>
- ・受診率([入院+入院外]、入院、入院外) <表>
- ・受診率([入院+入院外]) <グラフ>
- ・一件当たり受診日数([入院+入院外]、入院、入院外) <表>
- ・一件当たり受診日数([入院+入院外]) <グラフ>
- ・一件当たり診療費([入院+入院外]、入院、入院外) <表>
- ・一件当たり診療費([入院+入院外]) <グラフ>
- ・一日当たり診療費([入院+入院外]、入院、入院外) <表>
- ・一日当たり診療費([入院+入院外]) <グラフ>

19分類多発疾病順位<件数>

男女
全県
全年齢

令和4年5月

入院＋入院外

| 一般 | | 職 | | 退 | | | | 職 | | | | 退 | | | | 職 | | | |
|----|---------|---|---|---------|---------|----|---------|----|-----|----|---------|----|---------|----|-----|---------|---------|----|-----|
| | | | | 順位 | 疾病名 | 件数 | 構成比 | 順位 | 疾病名 | 件数 | 構成比 | 順位 | 疾病名 | 件数 | 構成比 | 順位 | 疾病名 | 件数 | 構成比 |
| 1 | 09 循環器系 | | | 34,899 | 19.56% | 1 | 13 筋骨格系 | | | 1 | 100.00% | 1 | 09 循環器系 | | | 34,899 | 19.56% | | |
| 2 | 11 消化器系 | | | 34,629 | 19.41% | 2 | 01 感染症 | | | | 0.00% | 2 | 11 消化器系 | | | 34,629 | 19.41% | | |
| 3 | 13 筋骨格系 | | | 18,462 | 10.35% | 2 | 02 新生物 | | | | 0.00% | 3 | 13 筋骨格系 | | | 18,463 | 10.35% | | |
| 4 | 04 内分泌 | | | 18,385 | 10.31% | 2 | 03 血液疾患 | | | | 0.00% | 4 | 04 内分泌 | | | 18,385 | 10.31% | | |
| 5 | 07 眼疾患 | | | 12,387 | 6.94% | 2 | 04 内分泌 | | | | 0.00% | 5 | 07 眼疾患 | | | 12,387 | 6.94% | | |
| 6 | 05 精神障害 | | | 11,031 | 6.18% | 2 | 05 精神障害 | | | | 0.00% | 6 | 05 精神障害 | | | 11,031 | 6.18% | | |
| 7 | 02 新生物 | | | 8,220 | 4.61% | 2 | 06 神経系 | | | | 0.00% | 7 | 02 新生物 | | | 8,220 | 4.61% | | |
| 8 | 10 呼吸器系 | | | 8,105 | 4.54% | 2 | 07 眼疾患 | | | | 0.00% | 8 | 10 呼吸器系 | | | 8,105 | 4.54% | | |
| 9 | 12 皮膚疾患 | | | 6,952 | 3.90% | 2 | 08 耳疾患 | | | | 0.00% | 9 | 12 皮膚疾患 | | | 6,952 | 3.90% | | |
| 10 | 06 神経系 | | | 5,868 | 3.29% | 2 | 09 循環器系 | | | | 0.00% | 10 | 06 神経系 | | | 5,868 | 3.29% | | |
| 他 | その他 | | | 19,456 | 10.91% | 他 | その他 | | | | 0.00% | 他 | その他 | | | 19,456 | 10.91% | | |
| 計 | 合 | 計 | 計 | 178,394 | 100.00% | 計 | 合 | 計 | 計 | 1 | 100.00% | 計 | 合 | 計 | 計 | 178,395 | 100.00% | | |

(単位：件)

入院

| 一般 | | 職 | | 退 | | | | 職 | | | | 退 | | | | 職 | | | |
|----|-----------|---|---|-------|---------|----|---------|----|-----|----|---------|----|-----------|----|-----|-------|---------|----|-----|
| | | | | 順位 | 疾病名 | 件数 | 構成比 | 順位 | 疾病名 | 件数 | 構成比 | 順位 | 疾病名 | 件数 | 構成比 | 順位 | 疾病名 | 件数 | 構成比 |
| 1 | 05 精神障害 | | | 1,213 | 26.90% | 1 | 01 感染症 | | | | 0.00% | 1 | 05 精神障害 | | | 1,213 | 26.90% | | |
| 2 | 02 新生物 | | | 928 | 20.58% | 1 | 02 新生物 | | | | 0.00% | 2 | 02 新生物 | | | 928 | 20.58% | | |
| 3 | 09 循環器系 | | | 527 | 11.69% | 1 | 03 血液疾患 | | | | 0.00% | 3 | 09 循環器系 | | | 527 | 11.69% | | |
| 4 | 06 神経系 | | | 421 | 9.34% | 1 | 04 内分泌 | | | | 0.00% | 4 | 06 神経系 | | | 421 | 9.34% | | |
| 5 | 13 筋骨格系 | | | 267 | 5.92% | 1 | 05 精神障害 | | | | 0.00% | 5 | 13 筋骨格系 | | | 267 | 5.92% | | |
| 6 | 19 損傷・中毒 | | | 254 | 5.63% | 1 | 06 神経系 | | | | 0.00% | 6 | 19 損傷・中毒 | | | 254 | 5.63% | | |
| 7 | 14 腎尿路生殖器 | | | 185 | 4.10% | 1 | 07 眼疾患 | | | | 0.00% | 7 | 14 腎尿路生殖器 | | | 185 | 4.10% | | |
| 8 | 10 呼吸器系 | | | 139 | 3.08% | 1 | 08 耳疾患 | | | | 0.00% | 8 | 10 呼吸器系 | | | 139 | 3.08% | | |
| 9 | 11 消化器系 | | | 136 | 3.02% | 1 | 09 循環器系 | | | | 0.00% | 9 | 11 消化器系 | | | 136 | 3.02% | | |
| 10 | 07 眼疾患 | | | 128 | 2.84% | 1 | 10 呼吸器系 | | | | 0.00% | 10 | 07 眼疾患 | | | 128 | 2.84% | | |
| 他 | その他 | | | 311 | 6.90% | 他 | その他 | | | | 0.00% | 他 | その他 | | | 311 | 6.90% | | |
| 計 | 合 | 計 | 計 | 4,509 | 100.00% | 計 | 合 | 計 | 計 | 1 | 100.00% | 計 | 合 | 計 | 計 | 4,509 | 100.00% | | |

(単位：件)

入院外

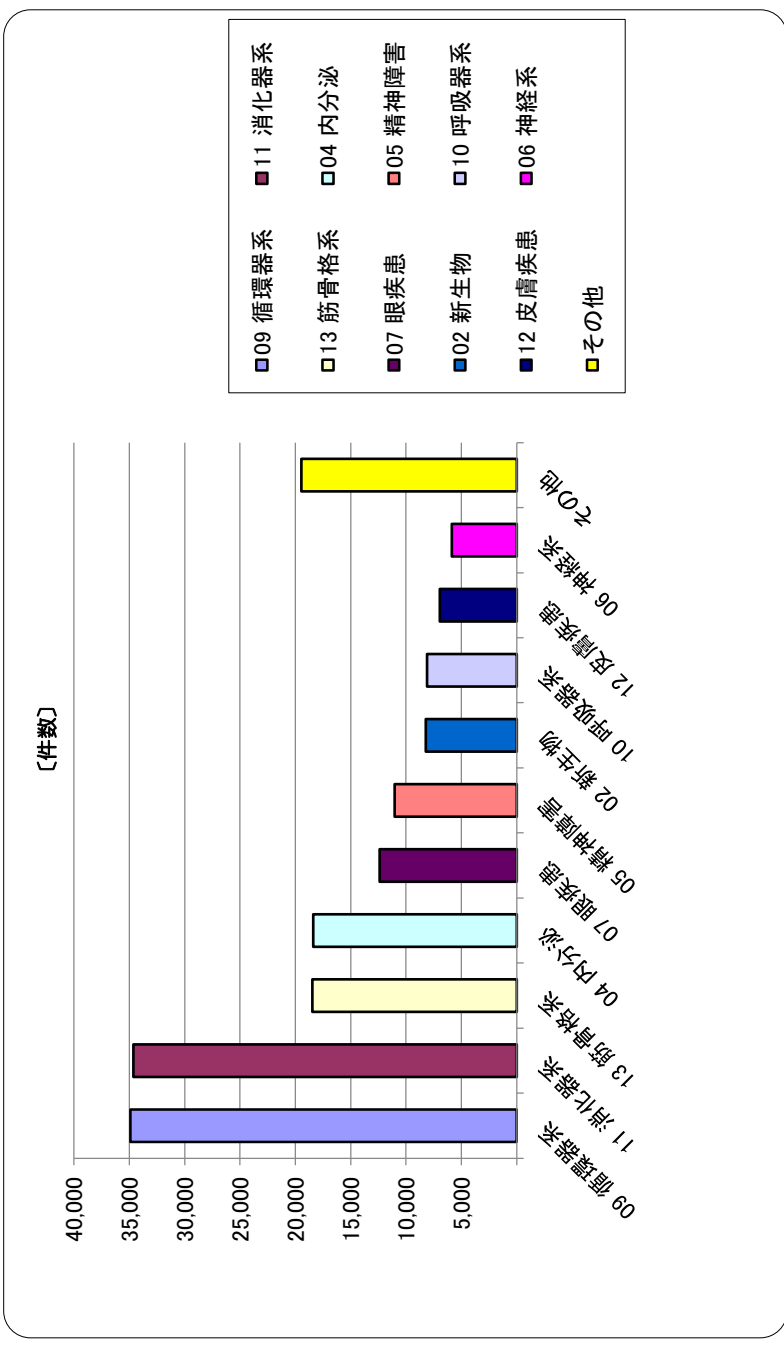
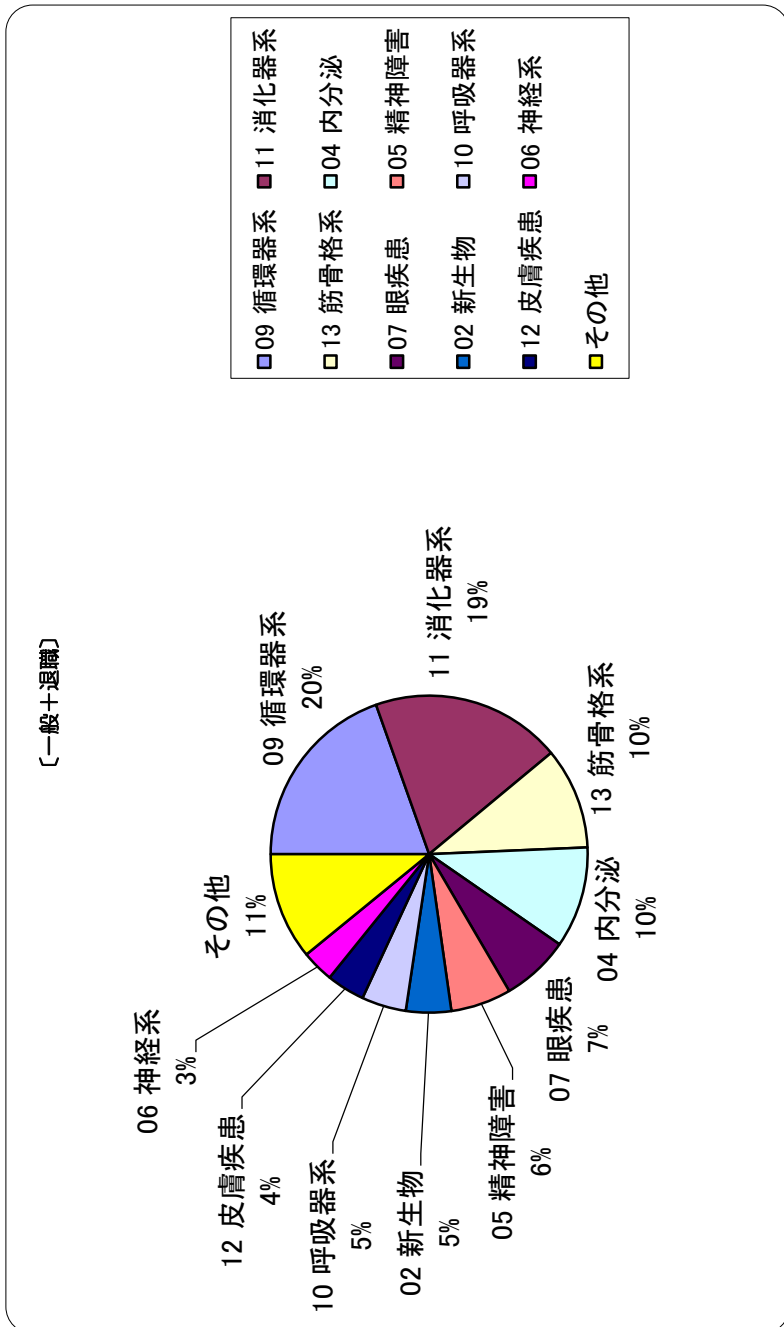

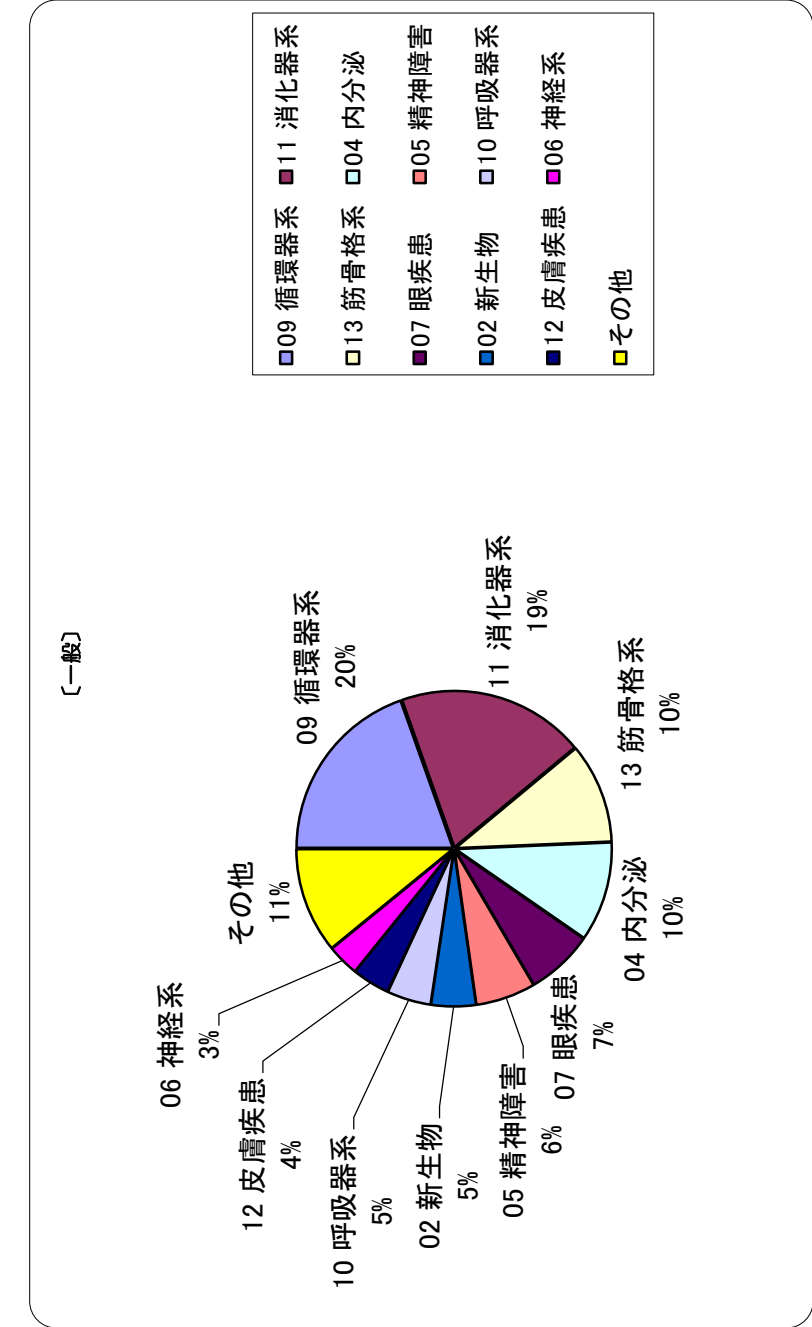
| 一般 | | 職 | | 退 | | | | 職 | | | | 退 | | | | 職 | | | |
|----|-----------|---|---|---------|---------|----|---------|----|-----|----|---------|----|-----------|----|-----|---------|---------|----|-----|
| | | | | 順位 | 疾病名 | 件数 | 構成比 | 順位 | 疾病名 | 件数 | 構成比 | 順位 | 疾病名 | 件数 | 構成比 | 順位 | 疾病名 | 件数 | 構成比 |
| 1 | 11 消化器系 | | | 34,493 | 19.84% | 1 | 13 筋骨格系 | | | 1 | 100.00% | 1 | 11 消化器系 | | | 34,493 | 19.84% | | |
| 2 | 09 循環器系 | | | 34,372 | 19.77% | 2 | 01 感染症 | | | | 0.00% | 2 | 09 循環器系 | | | 34,372 | 19.77% | | |
| 3 | 04 内分泌 | | | 18,289 | 10.52% | 2 | 02 新生物 | | | | 0.00% | 3 | 04 内分泌 | | | 18,289 | 10.52% | | |
| 4 | 13 筋骨格系 | | | 18,195 | 10.46% | 2 | 03 血液疾患 | | | | 0.00% | 4 | 13 筋骨格系 | | | 18,196 | 10.46% | | |
| 5 | 07 眼疾患 | | | 12,259 | 7.05% | 2 | 04 内分泌 | | | | 0.00% | 5 | 07 眼疾患 | | | 12,259 | 7.05% | | |
| 6 | 05 精神障害 | | | 9,818 | 5.65% | 2 | 05 精神障害 | | | | 0.00% | 6 | 05 精神障害 | | | 9,818 | 5.65% | | |
| 7 | 10 呼吸器系 | | | 7,966 | 4.58% | 2 | 06 神経系 | | | | 0.00% | 7 | 10 呼吸器系 | | | 7,966 | 4.58% | | |
| 8 | 02 新生物 | | | 7,292 | 4.19% | 2 | 07 眼疾患 | | | | 0.00% | 8 | 02 新生物 | | | 7,292 | 4.19% | | |
| 9 | 12 皮膚疾患 | | | 6,923 | 3.98% | 2 | 08 耳疾患 | | | | 0.00% | 9 | 12 皮膚疾患 | | | 6,923 | 3.98% | | |
| 10 | 14 腎尿路生殖器 | | | 5,544 | 3.19% | 2 | 09 循環器系 | | | | 0.00% | 10 | 14 腎尿路生殖器 | | | 5,544 | 3.19% | | |
| 他 | その他 | | | 18,734 | 10.77% | 他 | その他 | | | | 0.00% | 他 | その他 | | | 18,734 | 10.77% | | |
| 計 | 合 | 計 | 計 | 173,885 | 100.00% | 計 | 合 | 計 | 計 | 1 | 100.00% | 計 | 合 | 計 | 計 | 173,886 | 100.00% | | |

(単位：件)

19分類多発疾病順位<件数：入院+入院外>

男+女
全県
全年齢

令和4年5月



19分類多発疾病順位<日数>

男女
全県
全年齢

令和4年5月

入院+入院外

| 順位 | 一般 | | | | 職 | | | | 退 | | | | 一般+退 | | | |
|----|-----------|---------|---------|----|---------|----|-----|----|-----------|---------|---------|----|-----------|---------|---------|--|
| | 疾患名 | 日数 | 構成比 | 順位 | 疾患名 | 日数 | 構成比 | 順位 | 疾患名 | 日数 | 構成比 | 順位 | 疾患名 | 日数 | 構成比 | |
| 1 | 11 消化器系 | 57,472 | 17.42% | 1 | 13 筋骨格系 | | | 1 | 11 消化器系 | 57,472 | 17.42% | 1 | 11 消化器系 | 57,472 | 17.42% | |
| 2 | 05 精神障害 | 49,744 | 15.08% | 2 | 01 感染症 | | | | 05 精神障害 | 49,744 | 15.08% | 2 | 05 精神障害 | 49,744 | 15.08% | |
| 3 | 09 循環器系 | 48,232 | 14.62% | 2 | 02 新生物 | | | 2 | 09 循環器系 | 48,232 | 14.62% | 3 | 09 循環器系 | 48,232 | 14.62% | |
| 4 | 13 筋骨格系 | 36,074 | 10.93% | 2 | 03 血液疾患 | | | 2 | 13 筋骨格系 | 36,074 | 10.93% | 4 | 13 筋骨格系 | 36,074 | 10.93% | |
| 5 | 04 内分泌 | 23,519 | 7.13% | 2 | 04 内分泌 | | | 2 | 04 内分泌 | 23,519 | 7.13% | 5 | 04 内分泌 | 23,519 | 7.13% | |
| 6 | 02 新生物 | 20,857 | 6.32% | 2 | 05 精神障害 | | | 2 | 02 新生物 | 20,857 | 6.32% | 6 | 02 新生物 | 20,857 | 6.32% | |
| 7 | 06 神経系 | 17,543 | 5.32% | 2 | 06 神経系 | | | 2 | 06 神経系 | 17,543 | 5.32% | 7 | 06 神経系 | 17,543 | 5.32% | |
| 8 | 07 眼疾患 | 14,887 | 4.51% | 2 | 07 眼疾患 | | | 2 | 07 眼疾患 | 14,887 | 4.51% | 8 | 07 眼疾患 | 14,887 | 4.51% | |
| 9 | 14 腎尿路生殖器 | 14,272 | 4.33% | 2 | 08 耳疾患 | | | 2 | 14 腎尿路生殖器 | 14,272 | 4.33% | 9 | 14 腎尿路生殖器 | 14,272 | 4.33% | |
| 10 | 10 呼吸器系 | 11,941 | 3.62% | 2 | 09 循環器系 | | | 2 | 10 呼吸器系 | 11,941 | 3.62% | 10 | 10 呼吸器系 | 11,941 | 3.62% | |
| 他 | その他 | 35,417 | 10.73% | 他 | その他 | | | 他 | その他 | 35,417 | 10.73% | 他 | その他 | 35,417 | 10.73% | |
| 計 | 合 | 329,958 | 100.00% | 計 | 合 | | | 計 | 合 | 329,958 | 100.00% | 計 | 合 | 329,959 | 100.00% | |

入院

| 順位 | 一般 | | | | 職 | | | | 退 | | | | 一般+退 | | | |
|----|-----------|--------|---------|----|---------|----|-----|----|-----------|--------|---------|----|-----------|--------|---------|--|
| | 疾患名 | 日数 | 構成比 | 順位 | 疾患名 | 日数 | 構成比 | 順位 | 疾患名 | 日数 | 構成比 | 順位 | 疾患名 | 日数 | 構成比 | |
| 1 | 05 精神障害 | 35,097 | 42.87% | 1 | 01 感染症 | | | 1 | 05 精神障害 | 35,097 | 42.87% | 1 | 05 精神障害 | 35,097 | 42.87% | |
| 2 | 06 神経系 | 10,481 | 12.80% | 1 | 02 新生物 | | | 1 | 06 神経系 | 10,481 | 12.80% | 2 | 06 神経系 | 10,481 | 12.80% | |
| 3 | 02 新生物 | 9,508 | 11.61% | 1 | 03 血液疾患 | | | 1 | 02 新生物 | 9,508 | 11.61% | 3 | 02 新生物 | 9,508 | 11.61% | |
| 4 | 09 循環器系 | 8,473 | 10.35% | 1 | 04 内分泌 | | | 1 | 09 循環器系 | 8,473 | 10.35% | 4 | 09 循環器系 | 8,473 | 10.35% | |
| 5 | 13 筋骨格系 | 4,090 | 5.00% | 1 | 05 精神障害 | | | 1 | 13 筋骨格系 | 4,090 | 5.00% | 5 | 13 筋骨格系 | 4,090 | 5.00% | |
| 6 | 19 損傷・中毒 | 3,659 | 4.47% | 1 | 06 神経系 | | | 1 | 19 損傷・中毒 | 3,659 | 4.47% | 6 | 19 損傷・中毒 | 3,659 | 4.47% | |
| 7 | 14 腎尿路生殖器 | 2,467 | 3.01% | 1 | 07 眼疾患 | | | 1 | 14 腎尿路生殖器 | 2,467 | 3.01% | 7 | 14 腎尿路生殖器 | 2,467 | 3.01% | |
| 8 | 10 呼吸器系 | 1,870 | 2.28% | 1 | 08 耳疾患 | | | 1 | 10 呼吸器系 | 1,870 | 2.28% | 8 | 10 呼吸器系 | 1,870 | 2.28% | |
| 9 | 04 内分泌 | 1,454 | 1.78% | 1 | 09 循環器系 | | | 1 | 04 内分泌 | 1,454 | 1.78% | 9 | 04 内分泌 | 1,454 | 1.78% | |
| 10 | 11 消化器系 | 1,426 | 1.74% | 1 | 10 呼吸器系 | | | 1 | 11 消化器系 | 1,426 | 1.74% | 10 | 11 消化器系 | 1,426 | 1.74% | |
| 他 | その他 | 3,336 | 4.08% | 他 | その他 | | | 他 | その他 | 3,336 | 4.08% | 他 | その他 | 3,336 | 4.08% | |
| 計 | 合 | 81,861 | 100.00% | 計 | 合 | | | 計 | 合 | 81,861 | 100.00% | 計 | 合 | 81,861 | 100.00% | |

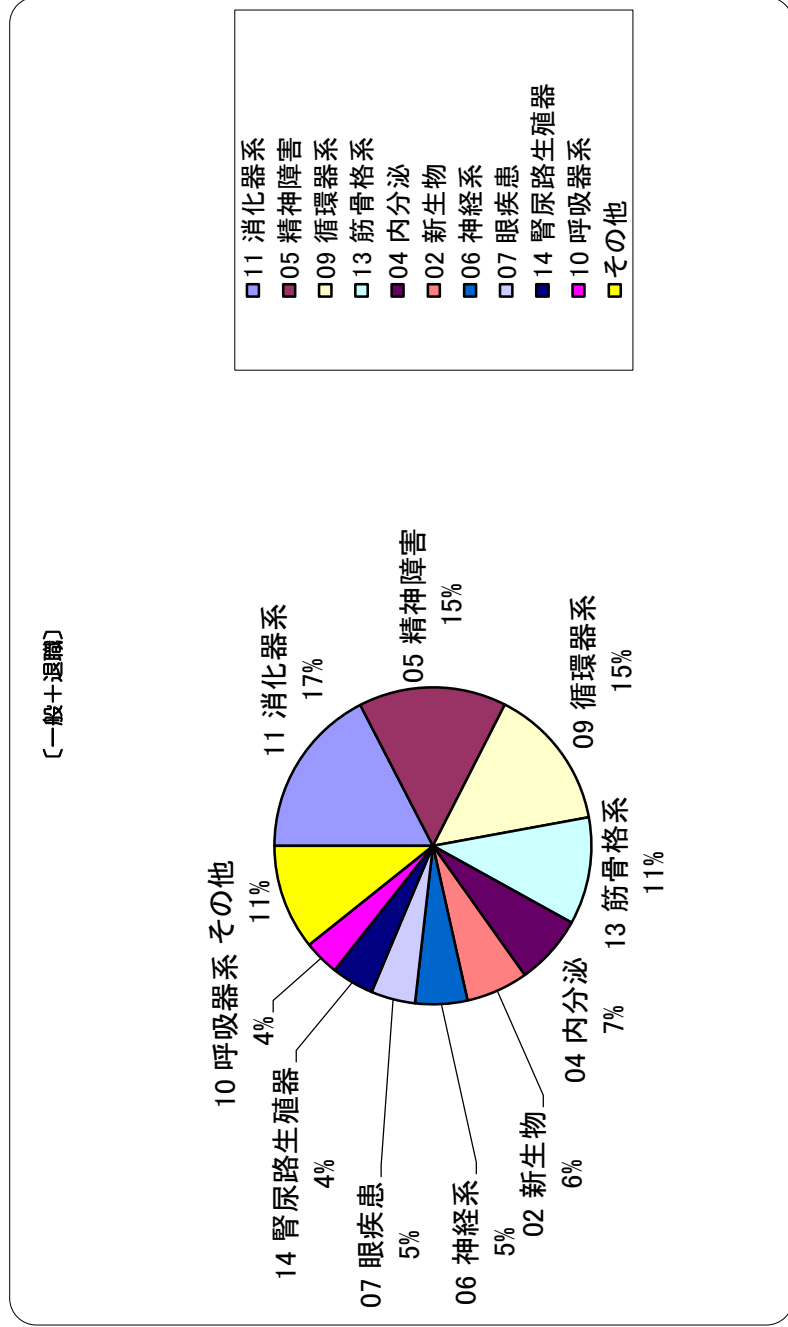
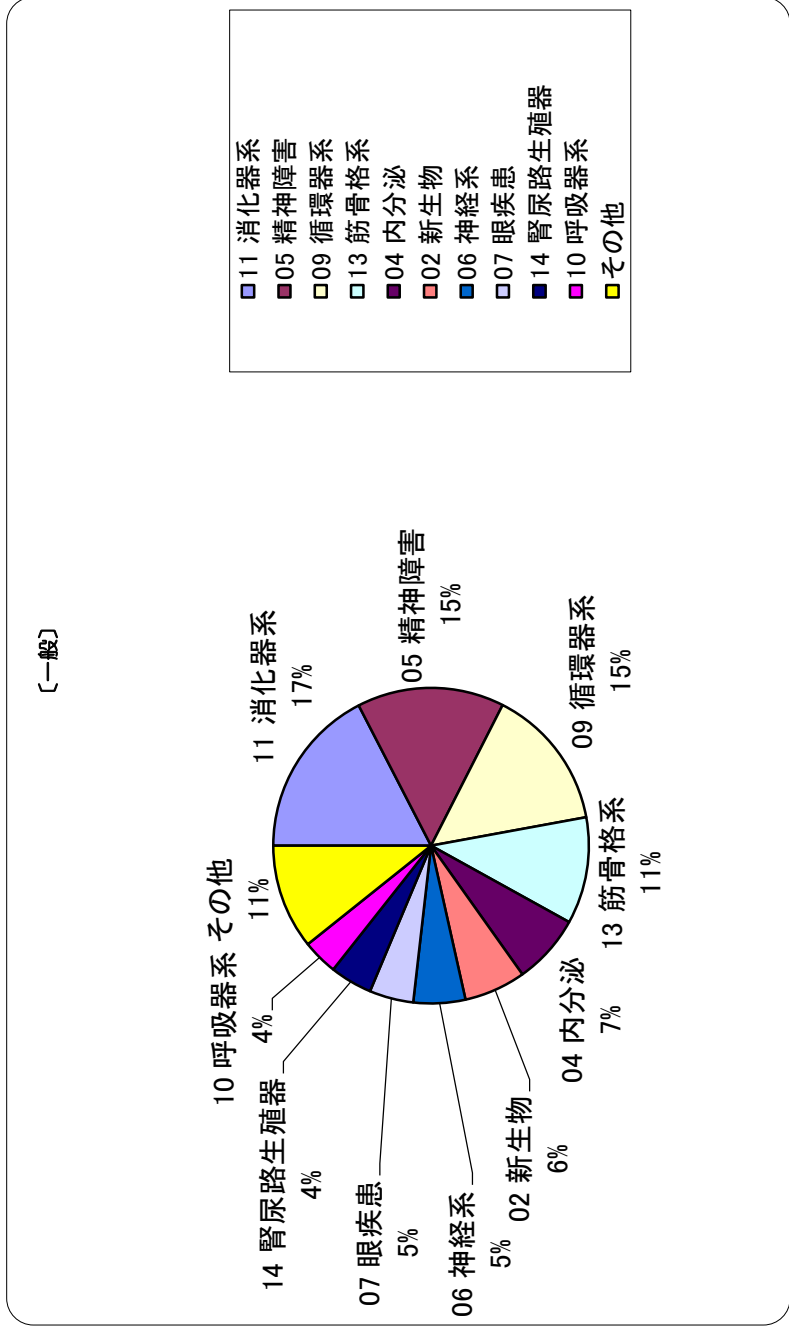
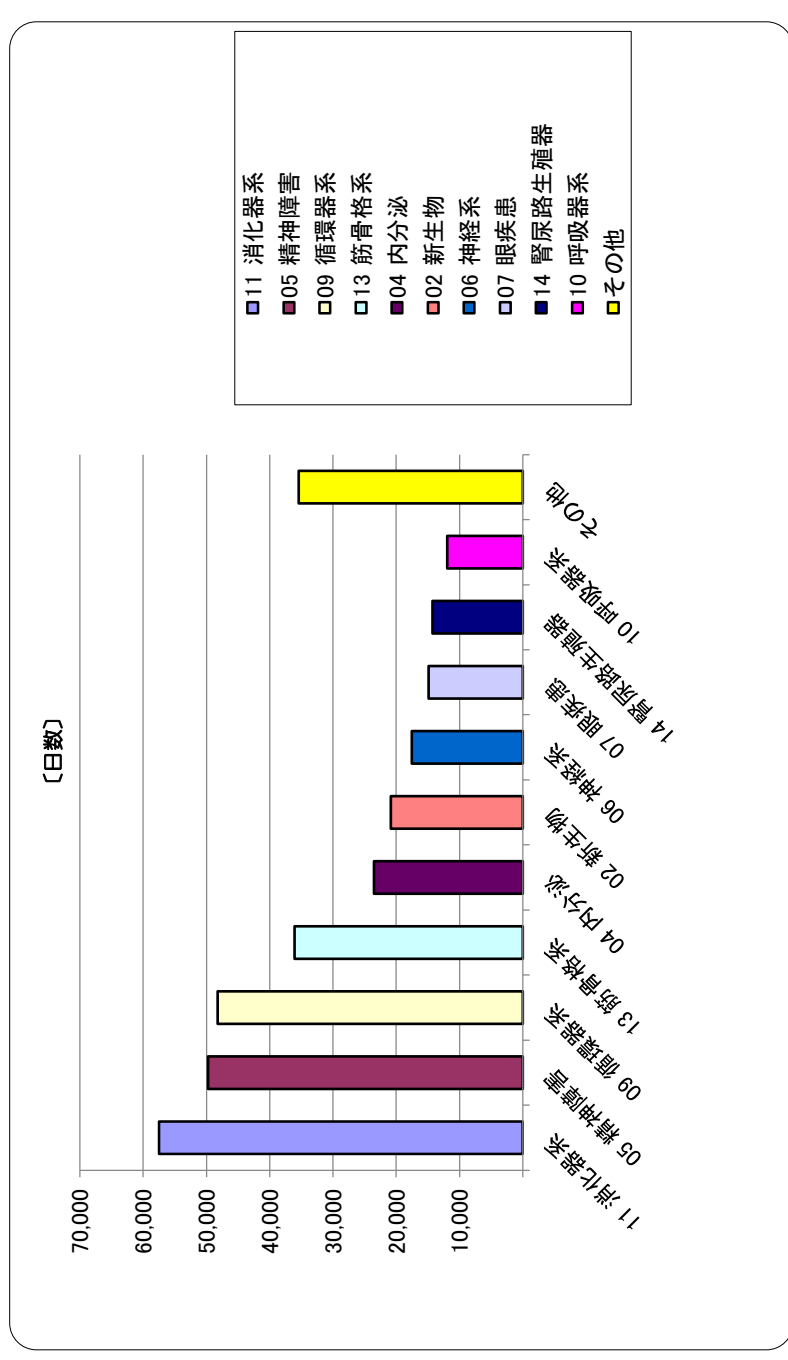
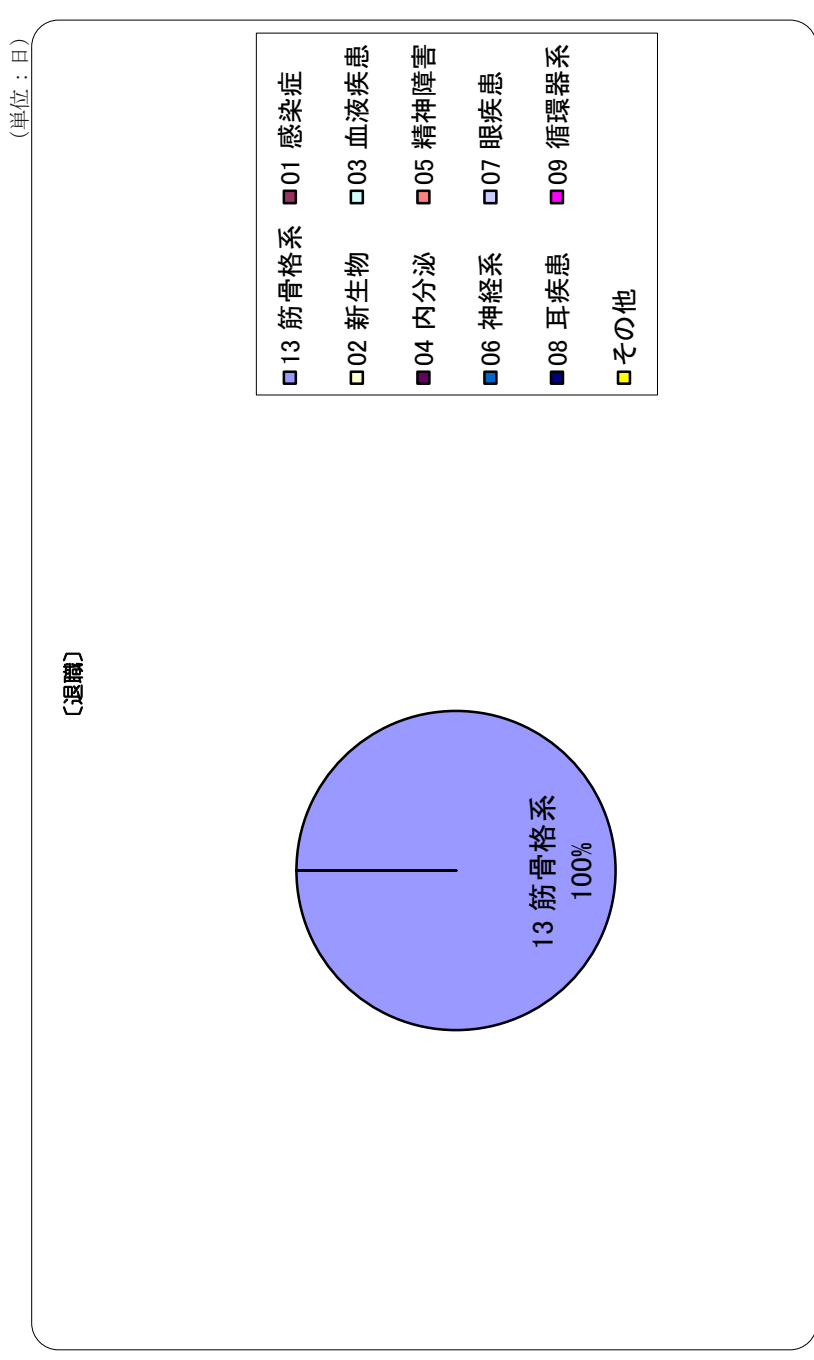
入院外

| 順位 | 一般 | | | | 職 | | | | 退 | | | | 一般+退 | | | |
|----|-----------|---------|---------|----|---------|----|-----|----|-----------|---------|---------|----|-----------|---------|---------|--|
| | 疾患名 | 日数 | 構成比 | 順位 | 疾患名 | 日数 | 構成比 | 順位 | 疾患名 | 日数 | 構成比 | 順位 | 疾患名 | 日数 | 構成比 | |
| 1 | 11 消化器系 | 56,046 | 22.59% | 1 | 13 筋骨格系 | | | 1 | 11 消化器系 | 56,046 | 22.59% | 1 | 11 消化器系 | 56,046 | 22.59% | |
| 2 | 09 循環器系 | 39,759 | 16.03% | 2 | 01 感染症 | | | 2 | 09 循環器系 | 39,759 | 16.03% | 2 | 09 循環器系 | 39,759 | 16.03% | |
| 3 | 13 筋骨格系 | 31,984 | 12.89% | 2 | 02 新生物 | | | 2 | 13 筋骨格系 | 31,984 | 12.89% | 3 | 13 筋骨格系 | 31,984 | 12.89% | |
| 4 | 04 内分泌 | 22,065 | 8.89% | 2 | 03 血液疾患 | | | 2 | 04 内分泌 | 22,065 | 8.89% | 4 | 04 内分泌 | 22,065 | 8.89% | |
| 5 | 05 精神障害 | 14,647 | 5.90% | 2 | 04 内分泌 | | | 2 | 05 精神障害 | 14,647 | 5.90% | 5 | 05 精神障害 | 14,647 | 5.90% | |
| 6 | 07 眼疾患 | 14,328 | 5.78% | 2 | 05 精神障害 | | | 2 | 07 眼疾患 | 14,328 | 5.78% | 6 | 07 眼疾患 | 14,328 | 5.78% | |
| 7 | 14 腎尿路生殖器 | 11,805 | 4.76% | 2 | 06 神経系 | | | 2 | 14 腎尿路生殖器 | 11,805 | 4.76% | 7 | 14 腎尿路生殖器 | 11,805 | 4.76% | |
| 8 | 02 新生物 | 11,349 | 4.57% | 2 | 07 眼疾患 | | | 2 | 02 新生物 | 11,349 | 4.57% | 8 | 02 新生物 | 11,349 | 4.57% | |
| 9 | 10 呼吸器系 | 10,071 | 4.06% | 2 | 08 耳疾患 | | | 2 | 10 呼吸器系 | 10,071 | 4.06% | 9 | 10 呼吸器系 | 10,071 | 4.06% | |
| 10 | 12 皮膚疾患 | 8,898 | 3.59% | 2 | 09 循環器系 | | | 2 | 12 皮膚疾患 | 8,898 | 3.59% | 10 | 12 皮膚疾患 | 8,898 | 3.59% | |
| 他 | その他 | 27,145 | 10.94% | 他 | その他 | | | 他 | その他 | 27,145 | 10.94% | 他 | その他 | 27,145 | 10.94% | |
| 計 | 合 | 248,097 | 100.00% | 計 | 合 | | | 計 | 合 | 248,098 | 100.00% | 計 | 合 | 248,098 | 100.00% | |

19分類多発疾病順位<日数：入院+入院外>

男+女
全県
全年齢

令和4年5月



19分類多発疾病順位<費用額>

男十女
全県
全年齢

令和4年5月

入院十入院外

| 一般 | | | | 職 | | | | 退 | | | | 職 | | | | 退 | | | |
|----|-----------|---------------|---------|----|---------|--------|---------|----|-----------|---------------|---------|----|-----------|---------------|---------|----|-----------|---------------|---------|
| 順位 | 疾病名 | 費用額 | 構成比 | 順位 | 疾病名 | 費用額 | 構成比 | 順位 | 疾病名 | 費用額 | 構成比 | 順位 | 疾病名 | 費用額 | 構成比 | 順位 | 疾病名 | 費用額 | 構成比 |
| 1 | 02 新生物 | 1,104,027,480 | 20.76% | 1 | 13 筋骨格系 | 23,470 | 100.00% | 1 | 02 新生物 | 1,104,027,480 | 20.76% | 1 | 02 新生物 | 1,104,027,480 | 20.76% | 1 | 02 新生物 | 1,104,027,480 | 20.76% |
| 2 | 09 循環器系 | 835,754,640 | 15.72% | 2 | 01 感染症 | | 0.00% | 2 | 09 循環器系 | 835,754,640 | 15.72% | 2 | 09 循環器系 | 835,754,640 | 15.72% | 2 | 09 循環器系 | 835,754,640 | 15.72% |
| 3 | 05 精神障害 | 568,204,340 | 10.69% | 2 | 02 新生物 | | 0.00% | 3 | 05 精神障害 | 568,204,340 | 10.69% | 3 | 05 精神障害 | 568,204,340 | 10.69% | 3 | 05 精神障害 | 568,204,340 | 10.69% |
| 4 | 11 消化器系 | 566,712,910 | 10.66% | 2 | 03 血液疾患 | | 0.00% | 4 | 11 消化器系 | 566,712,910 | 10.66% | 4 | 11 消化器系 | 566,712,910 | 10.66% | 4 | 11 消化器系 | 566,712,910 | 10.66% |
| 5 | 13 筋骨格系 | 405,796,480 | 7.63% | 2 | 04 内分泌 | | 0.00% | 5 | 13 筋骨格系 | 405,796,480 | 7.63% | 5 | 13 筋骨格系 | 405,796,480 | 7.63% | 5 | 13 筋骨格系 | 405,796,480 | 7.63% |
| 6 | 14 腎尿路生殖器 | 324,627,450 | 6.10% | 2 | 05 精神障害 | | 0.00% | 6 | 14 腎尿路生殖器 | 324,627,450 | 6.10% | 6 | 14 腎尿路生殖器 | 324,627,450 | 6.10% | 6 | 14 腎尿路生殖器 | 324,627,450 | 6.10% |
| 7 | 06 神経系 | 309,388,290 | 5.82% | 2 | 06 神経系 | | 0.00% | 7 | 06 神経系 | 309,388,290 | 5.82% | 7 | 06 神経系 | 309,388,290 | 5.82% | 7 | 06 神経系 | 309,388,290 | 5.82% |
| 8 | 04 内分泌 | 305,353,350 | 5.74% | 2 | 07 眼疾患 | | 0.00% | 8 | 04 内分泌 | 305,353,350 | 5.74% | 8 | 04 内分泌 | 305,353,350 | 5.74% | 8 | 04 内分泌 | 305,353,350 | 5.74% |
| 9 | 19 損傷、中毒 | 236,761,370 | 4.45% | 2 | 08 耳疾患 | | 0.00% | 9 | 19 損傷、中毒 | 236,761,370 | 4.45% | 9 | 19 損傷、中毒 | 236,761,370 | 4.45% | 9 | 19 損傷、中毒 | 236,761,370 | 4.45% |
| 10 | 07 眼疾患 | 183,786,750 | 3.46% | 2 | 09 循環器系 | | 0.00% | 10 | 07 眼疾患 | 183,786,750 | 3.46% | 10 | 07 眼疾患 | 183,786,750 | 3.46% | 10 | 07 眼疾患 | 183,786,750 | 3.46% |
| 他 | その他 | 477,035,030 | 8.97% | 他 | その他 | | 0.00% | 他 | その他 | 477,035,030 | 8.97% | 他 | その他 | 477,035,030 | 8.97% | 他 | その他 | 477,035,030 | 8.97% |
| 計 | 合 | 5,317,448,090 | 100.00% | 計 | 合 | 23,470 | 100.00% | 計 | 合 | 5,317,471,560 | 100.00% | 計 | 合 | 5,317,471,560 | 100.00% | 計 | 合 | 5,317,471,560 | 100.00% |

入院

| 一般 | | | | 職 | | | | 退 | | | | 職 | | | | 退 | | | |
|----|-----------|---------------|---------|----|---------|--------|---------|----|-----------|---------------|---------|----|-----------|---------------|---------|----|-----------|---------------|---------|
| 順位 | 疾病名 | 費用額 | 構成比 | 順位 | 疾病名 | 費用額 | 構成比 | 順位 | 疾病名 | 費用額 | 構成比 | 順位 | 疾病名 | 費用額 | 構成比 | 順位 | 疾病名 | 費用額 | 構成比 |
| 1 | 02 新生物 | 670,336,350 | 24.39% | 1 | 01 感染症 | | 0.00% | 1 | 02 新生物 | 670,336,350 | 24.39% | 1 | 02 新生物 | 670,336,350 | 24.39% | 1 | 02 新生物 | 670,336,350 | 24.39% |
| 2 | 09 循環器系 | 500,048,100 | 18.19% | 1 | 02 新生物 | | 0.00% | 2 | 09 循環器系 | 500,048,100 | 18.19% | 2 | 09 循環器系 | 500,048,100 | 18.19% | 2 | 09 循環器系 | 500,048,100 | 18.19% |
| 3 | 05 精神障害 | 462,032,070 | 16.81% | 1 | 03 血液疾患 | | 0.00% | 3 | 05 精神障害 | 462,032,070 | 16.81% | 3 | 05 精神障害 | 462,032,070 | 16.81% | 3 | 05 精神障害 | 462,032,070 | 16.81% |
| 4 | 06 神経系 | 248,181,670 | 9.03% | 1 | 04 内分泌 | | 0.00% | 4 | 06 神経系 | 248,181,670 | 9.03% | 4 | 06 神経系 | 248,181,670 | 9.03% | 4 | 06 神経系 | 248,181,670 | 9.03% |
| 5 | 13 筋骨格系 | 209,459,550 | 7.62% | 1 | 05 精神障害 | | 0.00% | 5 | 13 筋骨格系 | 209,459,550 | 7.62% | 5 | 13 筋骨格系 | 209,459,550 | 7.62% | 5 | 13 筋骨格系 | 209,459,550 | 7.62% |
| 6 | 19 損傷、中毒 | 179,948,380 | 6.55% | 1 | 06 神経系 | | 0.00% | 6 | 19 損傷、中毒 | 179,948,380 | 6.55% | 6 | 19 損傷、中毒 | 179,948,380 | 6.55% | 6 | 19 損傷、中毒 | 179,948,380 | 6.55% |
| 7 | 14 腎尿路生殖器 | 110,072,790 | 4.01% | 1 | 07 眼疾患 | | 0.00% | 7 | 14 腎尿路生殖器 | 110,072,790 | 4.01% | 7 | 14 腎尿路生殖器 | 110,072,790 | 4.01% | 7 | 14 腎尿路生殖器 | 110,072,790 | 4.01% |
| 8 | 10 呼吸器系 | 80,233,570 | 2.92% | 1 | 08 耳疾患 | | 0.00% | 8 | 10 呼吸器系 | 80,233,570 | 2.92% | 8 | 10 呼吸器系 | 80,233,570 | 2.92% | 8 | 10 呼吸器系 | 80,233,570 | 2.92% |
| 9 | 11 消化器系 | 68,674,330 | 2.50% | 1 | 09 循環器系 | | 0.00% | 9 | 11 消化器系 | 68,674,330 | 2.50% | 9 | 11 消化器系 | 68,674,330 | 2.50% | 9 | 11 消化器系 | 68,674,330 | 2.50% |
| 10 | 04 内分泌 | 50,327,580 | 1.83% | 1 | 10 呼吸器系 | | 0.00% | 10 | 04 内分泌 | 50,327,580 | 1.83% | 10 | 04 内分泌 | 50,327,580 | 1.83% | 10 | 04 内分泌 | 50,327,580 | 1.83% |
| 他 | その他 | 169,021,810 | 6.15% | 他 | その他 | | 0.00% | 他 | その他 | 169,021,810 | 6.15% | 他 | その他 | 169,021,810 | 6.15% | 他 | その他 | 169,021,810 | 6.15% |
| 計 | 合 | 2,748,336,200 | 100.00% | 計 | 合 | 23,470 | 100.00% | 計 | 合 | 2,748,336,200 | 100.00% | 計 | 合 | 2,748,336,200 | 100.00% | 計 | 合 | 2,748,336,200 | 100.00% |

入院外

| 一般 | | | | 職 | | | | 退 | | | | 職 | | | | 退 | | | |
|----|-----------|---------------|---------|----|---------|--------|---------|----|-----------|---------------|---------|----|-----------|---------------|---------|----|-----------|---------------|---------|
| 順位 | 疾病名 | 費用額 | 構成比 | 順位 | 疾病名 | 費用額 | 構成比 | 順位 | 疾病名 | 費用額 | 構成比 | 順位 | 疾病名 | 費用額 | 構成比 | 順位 | 疾病名 | 費用額 | 構成比 |
| 1 | 11 消化器系 | 498,038,580 | 19.39% | 1 | 13 筋骨格系 | 23,470 | 100.00% | 1 | 11 消化器系 | 498,038,580 | 19.39% | 1 | 11 消化器系 | 498,038,580 | 19.39% | 1 | 11 消化器系 | 498,038,580 | 19.39% |
| 2 | 02 新生物 | 433,691,130 | 16.88% | 2 | 01 感染症 | | 0.00% | 2 | 02 新生物 | 433,691,130 | 16.88% | 2 | 02 新生物 | 433,691,130 | 16.88% | 2 | 02 新生物 | 433,691,130 | 16.88% |
| 3 | 09 循環器系 | 335,706,540 | 13.07% | 2 | 02 新生物 | | 0.00% | 3 | 09 循環器系 | 335,706,540 | 13.07% | 3 | 09 循環器系 | 335,706,540 | 13.07% | 3 | 09 循環器系 | 335,706,540 | 13.07% |
| 4 | 04 内分泌 | 255,025,770 | 9.93% | 2 | 03 血液疾患 | | 0.00% | 4 | 04 内分泌 | 255,025,770 | 9.93% | 4 | 04 内分泌 | 255,025,770 | 9.93% | 4 | 04 内分泌 | 255,025,770 | 9.93% |
| 5 | 14 腎尿路生殖器 | 214,554,660 | 8.35% | 2 | 04 内分泌 | | 0.00% | 5 | 14 腎尿路生殖器 | 214,554,660 | 8.35% | 5 | 14 腎尿路生殖器 | 214,554,660 | 8.35% | 5 | 14 腎尿路生殖器 | 214,554,660 | 8.35% |
| 6 | 13 筋骨格系 | 196,336,930 | 7.64% | 2 | 05 精神障害 | | 0.00% | 6 | 13 筋骨格系 | 196,336,930 | 7.64% | 6 | 13 筋骨格系 | 196,336,930 | 7.64% | 6 | 13 筋骨格系 | 196,336,930 | 7.64% |
| 7 | 07 眼疾患 | 139,554,730 | 5.43% | 2 | 06 神経系 | | 0.00% | 7 | 07 眼疾患 | 139,554,730 | 5.43% | 7 | 07 眼疾患 | 139,554,730 | 5.43% | 7 | 07 眼疾患 | 139,554,730 | 5.43% |
| 8 | 05 精神障害 | 106,172,270 | 4.13% | 2 | 07 眼疾患 | | 0.00% | 8 | 05 精神障害 | 106,172,270 | 4.13% | 8 | 05 精神障害 | 106,172,270 | 4.13% | 8 | 05 精神障害 | 106,172,270 | 4.13% |
| 9 | 10 呼吸器系 | 80,104,140 | 3.12% | 2 | 08 耳疾患 | | 0.00% | 9 | 10 呼吸器系 | 80,104,140 | 3.12% | 9 | 10 呼吸器系 | 80,104,140 | 3.12% | 9 | 10 呼吸器系 | 80,104,140 | 3.12% |
| 10 | 06 神経系 | 61,206,620 | 2.38% | 2 | 09 循環器系 | | 0.00% | 10 | 06 神経系 | 61,206,620 | 2.38% | 10 | 06 神経系 | 61,206,620 | 2.38% | 10 | 06 神経系 | 61,206,620 | 2.38% |
| 他 | その他 | 248,720,520 | 9.68% | 他 | その他 | | 0.00% | 他 | その他 | 248,720,520 | 9.68% | 他 | その他 | 248,720,520 | 9.68% | 他 | その他 | 248,720,520 | 9.68% |
| 計 | 合 | 2,569,111,890 | 100.00% | 計 | 合 | 23,470 | 100.00% | 計 | 合 | 2,569,135,360 | 100.00% | 計 | 合 | 2,569,135,360 | 100.00% | 計 | 合 | 2,569,135,360 | 100.00% |


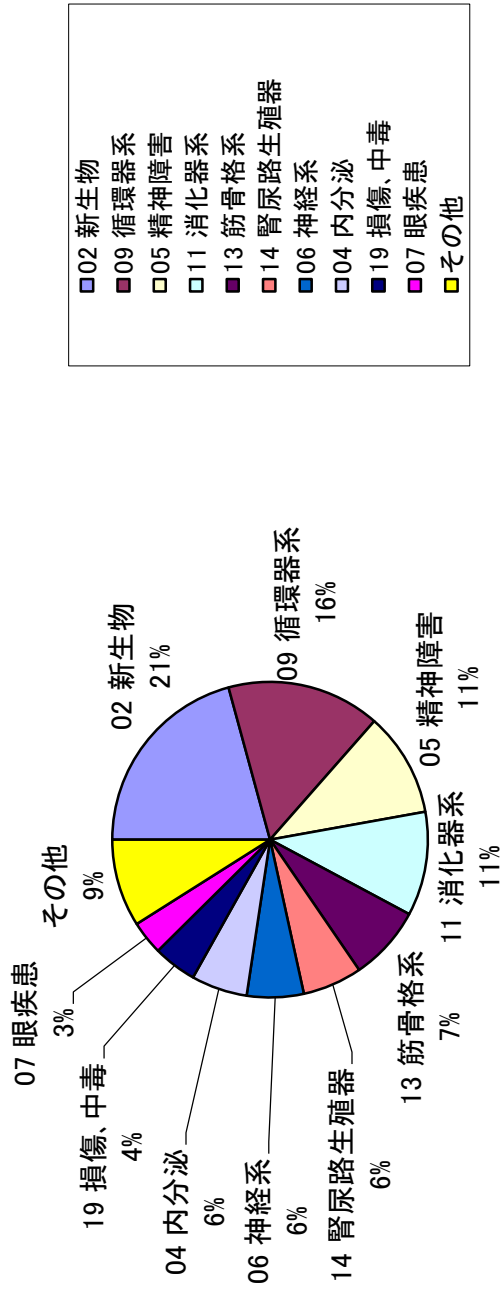
19分類多発疾病順位<費用額：入院+入院外>

男+女
全県
全年齢

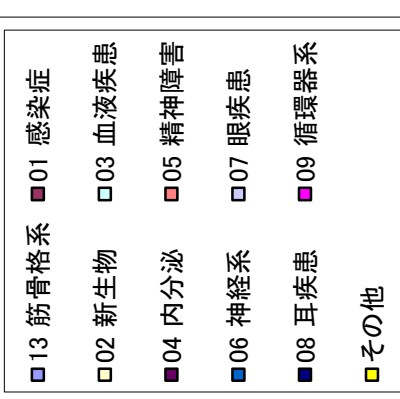

令和4年5月

(単位：円)


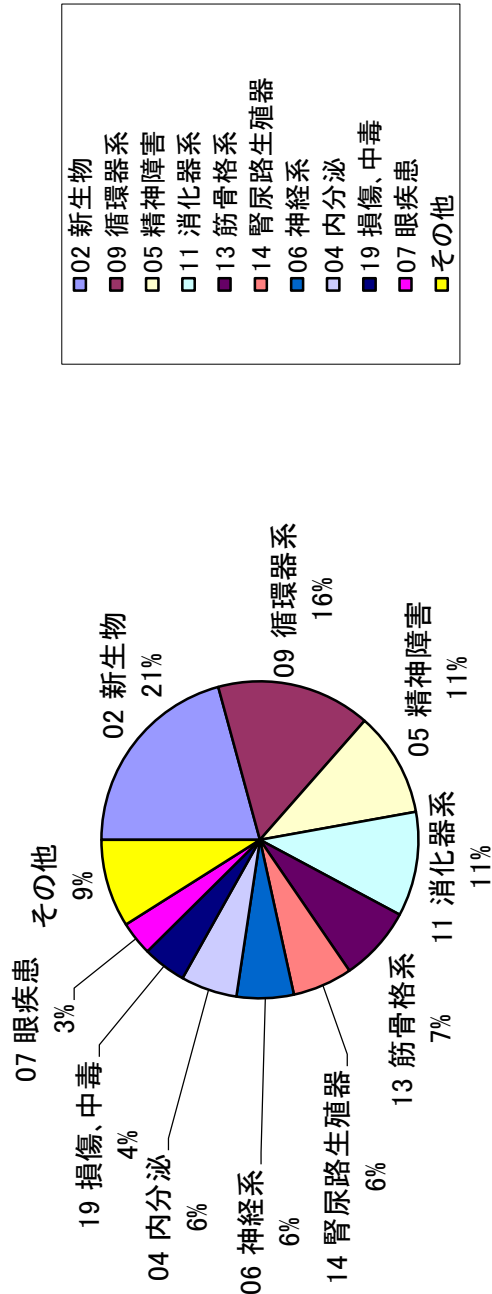
〔一般〕




〔退職〕



〔一般+退職〕



〔費用額〕



19分類多発疾病順位<一人当たりの診療費>

男+女
全県
全年齢

令和4年5月

入院+入院外

(単位：円)

| 一般 | | | | 職 | | | |
|----|-----------|--------|---------|----|-----------|--------|-----|
| 退 | | 職 | | 退 | | 職 | |
| 順位 | 疾病名 | 一人当診療費 | 構成比 | 順位 | 疾病名 | 一人当診療費 | 構成比 |
| 1 | 02 新生物 | 5,442 | 20.76% | 1 | 01 感染症 | | |
| 2 | 09 循環器系 | 4,120 | 15.72% | 2 | 02 新生物 | | |
| 3 | 05 精神障害 | 2,801 | 10.69% | 3 | 03 血液疾患 | | |
| 4 | 11 消化器系 | 2,794 | 10.66% | 4 | 04 内分泌 | | |
| 5 | 13 筋骨格系 | 2,000 | 7.63% | 5 | 05 精神障害 | | |
| 6 | 14 腎尿路生殖器 | 1,600 | 6.10% | 6 | 06 神経系 | | |
| 7 | 06 神経系 | 1,525 | 5.82% | 7 | 07 眼疾患 | | |
| 8 | 04 内分泌 | 1,505 | 5.74% | 8 | 08 耳疾患 | | |
| 9 | 19 損傷、中毒 | 1,167 | 4.45% | 9 | 09 循環器系 | | |
| 10 | 07 眼疾患 | 906 | 3.46% | 10 | 10 呼吸器系 | | |
| 他 | その他 | 2,352 | 8.97% | 他 | その他 | | |
| 計 | 計 | 26,213 | 100.00% | 計 | 計 | | |
| | | | | 順位 | 疾病名 | 一人当診療費 | 構成比 |
| | | | | 1 | 02 新生物 | | |
| | | | | 2 | 09 循環器系 | | |
| | | | | 3 | 05 精神障害 | | |
| | | | | 4 | 06 神経系 | | |
| | | | | 5 | 13 筋骨格系 | | |
| | | | | 6 | 19 損傷、中毒 | | |
| | | | | 7 | 14 腎尿路生殖器 | | |
| | | | | 8 | 10 呼吸器系 | | |
| | | | | 9 | 11 消化器系 | | |
| | | | | 10 | 04 内分泌 | | |
| | | | | 他 | その他 | | |
| | | | | 計 | 計 | | |
| | | | | 他 | その他 | | |
| | | | | 計 | 計 | | |
| | | | | 順位 | 疾病名 | 一人当診療費 | 構成比 |
| | | | | 1 | 02 新生物 | | |
| | | | | 2 | 09 循環器系 | | |
| | | | | 3 | 05 精神障害 | | |
| | | | | 4 | 06 神経系 | | |
| | | | | 5 | 13 筋骨格系 | | |
| | | | | 6 | 19 損傷、中毒 | | |
| | | | | 7 | 14 腎尿路生殖器 | | |
| | | | | 8 | 10 呼吸器系 | | |
| | | | | 9 | 11 消化器系 | | |
| | | | | 10 | 04 内分泌 | | |
| | | | | 他 | その他 | | |
| | | | | 計 | 計 | | |
| | | | | 他 | その他 | | |
| | | | | 計 | 計 | | |

入院

(単位：円)

| 一般 | | | | 職 | | | |
|----|-----------|--------|---------|----|----------------------------------|--------|-----|
| 退 | | 職 | | 退 | | 職 | |
| 順位 | 疾病名 | 一人当診療費 | 構成比 | 順位 | 疾病名 | 一人当診療費 | 構成比 |
| 1 | 02 新生物 | 3,305 | 24.39% | 1 | 01 感染症 | | |
| 2 | 09 循環器系 | 2,465 | 18.19% | 2 | 02 新生物 | | |
| 3 | 05 精神障害 | 2,278 | 16.81% | 3 | 03 血液疾患 | | |
| 4 | 06 神経系 | 1,223 | 9.03% | 4 | 04 内分泌 | | |
| 5 | 13 筋骨格系 | 1,033 | 7.62% | 5 | 05 精神障害 | | |
| 6 | 19 損傷、中毒 | 887 | 6.55% | 6 | 06 神経系 | | |
| 7 | 14 腎尿路生殖器 | 543 | 4.01% | 7 | 07 眼疾患 | | |
| 8 | 10 呼吸器系 | 396 | 2.92% | 8 | 08 耳疾患 | | |
| 9 | 11 消化器系 | 339 | 2.50% | 9 | 09 循環器系 | | |
| 10 | 04 内分泌 | 248 | 1.83% | 10 | 10 呼吸器系 | | |
| 他 | その他 | 833 | 6.15% | 他 | その他 | | |
| 計 | 計 | 13,548 | 100.00% | 計 | 計 | | |
| | | | | 順位 | 疾病名 <td>一人当診療費</td> <td>構成比</td> | 一人当診療費 | 構成比 |
| | | | | 1 | 02 新生物 | | |
| | | | | 2 | 09 循環器系 | | |
| | | | | 3 | 05 精神障害 | | |
| | | | | 4 | 06 神経系 | | |
| | | | | 5 | 13 筋骨格系 | | |
| | | | | 6 | 19 損傷、中毒 | | |
| | | | | 7 | 14 腎尿路生殖器 | | |
| | | | | 8 | 10 呼吸器系 | | |
| | | | | 9 | 11 消化器系 | | |
| | | | | 10 | 04 内分泌 | | |
| | | | | 他 | その他 | | |
| | | | | 計 | 計 | | |
| | | | | 他 | その他 | | |
| | | | | 計 | 計 | | |

入院外

(単位：円)

| 一般 | | | | 職 | | | |
|----|-----------|--------|---------|----|----------------------------------|--------|-----|
| 退 | | 職 | | 退 | | 職 | |
| 順位 | 疾病名 | 一人当診療費 | 構成比 | 順位 | 疾病名 | 一人当診療費 | 構成比 |
| 1 | 11 消化器系 | 2,455 | 19.39% | 1 | 11 消化器系 | | |
| 2 | 02 新生物 | 2,138 | 16.88% | 2 | 02 新生物 | | |
| 3 | 09 循環器系 | 1,655 | 13.07% | 3 | 09 循環器系 | | |
| 4 | 04 内分泌 | 1,257 | 9.93% | 4 | 04 内分泌 | | |
| 5 | 14 腎尿路生殖器 | 1,058 | 8.35% | 5 | 14 腎尿路生殖器 | | |
| 6 | 13 筋骨格系 | 968 | 7.64% | 6 | 13 筋骨格系 | | |
| 7 | 07 眼疾患 | 688 | 5.43% | 7 | 07 眼疾患 | | |
| 8 | 05 精神障害 | 523 | 4.13% | 8 | 05 精神障害 | | |
| 9 | 10 呼吸器系 | 395 | 3.12% | 9 | 10 呼吸器系 | | |
| 10 | 06 神経系 | 302 | 2.38% | 10 | 06 神経系 | | |
| 他 | その他 | 1,226 | 9.68% | 他 | その他 | | |
| 計 | 計 | 12,665 | 100.00% | 計 | 計 | | |
| | | | | 順位 | 疾病名 <td>一人当診療費</td> <td>構成比</td> | 一人当診療費 | 構成比 |
| | | | | 1 | 11 消化器系 | | |
| | | | | 2 | 02 新生物 | | |
| | | | | 3 | 09 循環器系 | | |
| | | | | 4 | 04 内分泌 | | |
| | | | | 5 | 14 腎尿路生殖器 | | |
| | | | | 6 | 13 筋骨格系 | | |
| | | | | 7 | 07 眼疾患 | | |
| | | | | 8 | 05 精神障害 | | |
| | | | | 9 | 10 呼吸器系 | | |
| | | | | 10 | 06 神経系 | | |
| | | | | 他 | その他 | | |
| | | | | 計 | 計 | | |
| | | | | 他 | その他 | | |
| | | | | 計 | 計 | | |

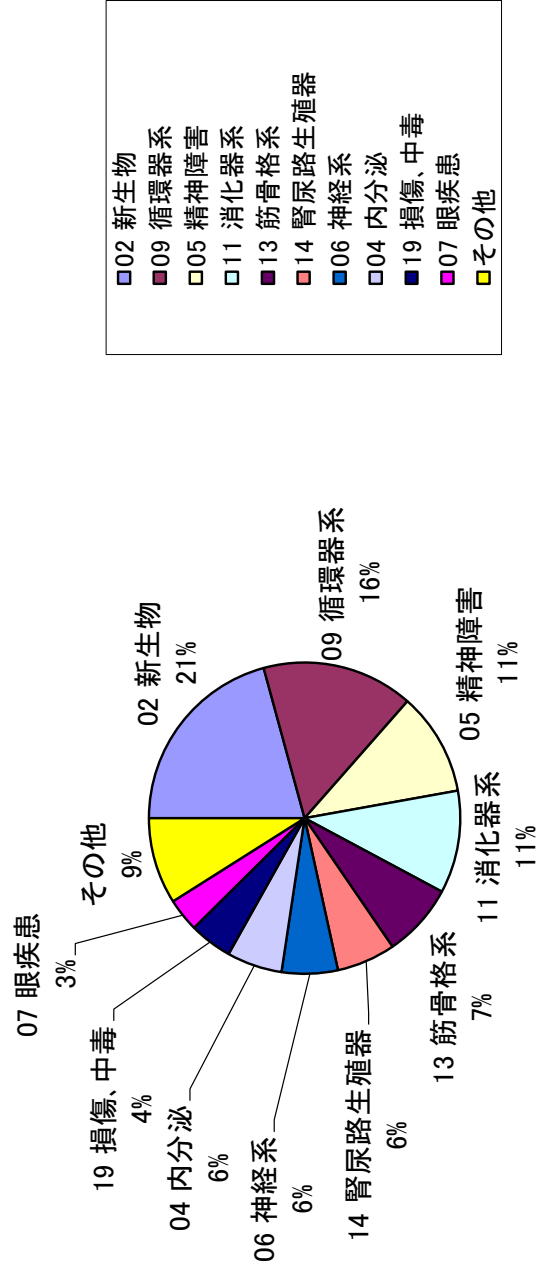
19分類多発疾病順位<一人当たり診療費：入院+入院外>

男女
全県
全年齢


令和4年5月

(単位：円)

〔一般〕



〔一人当たり診療費〕



19分類多発疾病順位<受診率>

男女
十女
全県
全年齢

令和4年5月

入院十入院外

| 一般 | | | | 職 | | | | 退 | | | | 十 | | | | 職 | | | |
|----|---------|--------|---------|----|---------|-----|---------|----|---------|--------|---------|----|---------|--------|---------|----|---------|--------|---------|
| 順位 | 疾病名 | 受診率 | 構成比 | 順位 | 疾病名 | 受診率 | 構成比 | 順位 | 疾病名 | 受診率 | 構成比 | 順位 | 疾病名 | 受診率 | 構成比 | 順位 | 疾病名 | 受診率 | 構成比 |
| 1 | 09 循環器系 | 17.204 | 19.56% | 1 | 01 感染症 | | | 1 | 09 循環器系 | 17.204 | 19.56% | 1 | 09 循環器系 | 17.204 | 19.56% | 1 | 09 循環器系 | 17.204 | 19.56% |
| 2 | 11 消化器系 | 17.071 | 19.41% | 1 | 02 新生物 | | | 2 | 11 消化器系 | 17.071 | 19.41% | 2 | 11 消化器系 | 17.071 | 19.41% | 2 | 11 消化器系 | 17.071 | 19.41% |
| 3 | 13 筋骨格系 | 9.101 | 10.35% | 1 | 03 血液疾患 | | | 3 | 13 筋骨格系 | 9.101 | 10.35% | 3 | 13 筋骨格系 | 9.102 | 10.35% | 3 | 13 筋骨格系 | 9.102 | 10.35% |
| 4 | 04 内分泌 | 9.063 | 10.31% | 1 | 04 内分泌 | | | 4 | 04 内分泌 | 9.063 | 10.31% | 4 | 04 内分泌 | 9.063 | 10.31% | 4 | 04 内分泌 | 9.063 | 10.31% |
| 5 | 07 眼疾患 | 6.106 | 6.94% | 1 | 05 精神障害 | | | 5 | 07 眼疾患 | 6.106 | 6.94% | 5 | 07 眼疾患 | 6.106 | 6.94% | 5 | 07 眼疾患 | 6.106 | 6.94% |
| 6 | 05 精神障害 | 5.438 | 6.18% | 1 | 06 神経系 | | | 6 | 05 精神障害 | 5.438 | 6.18% | 6 | 05 精神障害 | 5.438 | 6.18% | 6 | 05 精神障害 | 5.438 | 6.18% |
| 7 | 02 新生物 | 4.052 | 4.61% | 1 | 07 眼疾患 | | | 7 | 02 新生物 | 4.052 | 4.61% | 7 | 02 新生物 | 4.052 | 4.61% | 7 | 02 新生物 | 4.052 | 4.61% |
| 8 | 10 呼吸器系 | 3.995 | 4.54% | 1 | 08 耳疾患 | | | 8 | 10 呼吸器系 | 3.995 | 4.54% | 8 | 10 呼吸器系 | 3.995 | 4.54% | 8 | 10 呼吸器系 | 3.995 | 4.54% |
| 9 | 12 皮膚疾患 | 3.427 | 3.90% | 1 | 09 循環器系 | | | 9 | 12 皮膚疾患 | 3.427 | 3.90% | 9 | 12 皮膚疾患 | 3.427 | 3.90% | 9 | 12 皮膚疾患 | 3.427 | 3.90% |
| 10 | 06 神経系 | 2.893 | 3.29% | 1 | 10 呼吸器系 | | | 10 | 06 神経系 | 2.893 | 3.29% | 10 | 06 神経系 | 2.893 | 3.29% | 10 | 06 神経系 | 2.893 | 3.29% |
| 他 | その他 | 9.591 | 10.91% | 他 | その他 | | 0.00% | 他 | その他 | 9.591 | 10.91% | 他 | その他 | 9.591 | 10.91% | 他 | その他 | 9.591 | 10.91% |
| 計 | 計 | 87.942 | 100.00% | 計 | 計 | | 100.00% | 計 | 計 | 87.942 | 100.00% | 計 | 計 | 87.943 | 100.00% | 計 | 計 | 87.943 | 100.00% |

入院

| 一般 | | | | 職 | | | | 退 | | | | 十 | | | | 職 | | | |
|----|-----------|-------|---------|----|---------|-----|---------|----|-----------|-------|---------|----|-----------|-------|---------|----|-----------|-------|---------|
| 順位 | 疾病名 | 受診率 | 構成比 | 順位 | 疾病名 | 受診率 | 構成比 | 順位 | 疾病名 | 受診率 | 構成比 | 順位 | 疾病名 | 受診率 | 構成比 | 順位 | 疾病名 | 受診率 | 構成比 |
| 1 | 05 精神障害 | 0.598 | 26.90% | 1 | 01 感染症 | | | 1 | 05 精神障害 | 0.598 | 26.90% | 1 | 05 精神障害 | 0.598 | 26.90% | 1 | 05 精神障害 | 0.598 | 26.90% |
| 2 | 02 新生物 | 0.457 | 20.58% | 1 | 02 新生物 | | | 2 | 02 新生物 | 0.457 | 20.58% | 2 | 02 新生物 | 0.457 | 20.58% | 2 | 02 新生物 | 0.457 | 20.58% |
| 3 | 09 循環器系 | 0.260 | 11.69% | 1 | 03 血液疾患 | | | 3 | 09 循環器系 | 0.260 | 11.69% | 3 | 09 循環器系 | 0.260 | 11.69% | 3 | 09 循環器系 | 0.260 | 11.69% |
| 4 | 06 神経系 | 0.208 | 9.34% | 1 | 04 内分泌 | | | 4 | 06 神経系 | 0.208 | 9.34% | 4 | 06 神経系 | 0.208 | 9.34% | 4 | 06 神経系 | 0.208 | 9.34% |
| 5 | 13 筋骨格系 | 0.132 | 5.92% | 1 | 05 精神障害 | | | 5 | 13 筋骨格系 | 0.132 | 5.92% | 5 | 13 筋骨格系 | 0.132 | 5.92% | 5 | 13 筋骨格系 | 0.132 | 5.92% |
| 6 | 19 損傷・中毒 | 0.125 | 5.63% | 1 | 06 神経系 | | | 6 | 19 損傷・中毒 | 0.125 | 5.63% | 6 | 19 損傷・中毒 | 0.125 | 5.63% | 6 | 19 損傷・中毒 | 0.125 | 5.63% |
| 7 | 14 腎尿路生殖系 | 0.091 | 4.10% | 1 | 07 眼疾患 | | | 7 | 14 腎尿路生殖系 | 0.091 | 4.10% | 7 | 14 腎尿路生殖系 | 0.091 | 4.10% | 7 | 14 腎尿路生殖系 | 0.091 | 4.10% |
| 8 | 10 呼吸器系 | 0.069 | 3.08% | 1 | 08 耳疾患 | | | 8 | 10 呼吸器系 | 0.069 | 3.08% | 8 | 10 呼吸器系 | 0.069 | 3.08% | 8 | 10 呼吸器系 | 0.069 | 3.08% |
| 9 | 11 消化器系 | 0.067 | 3.02% | 1 | 09 循環器系 | | | 9 | 11 消化器系 | 0.067 | 3.02% | 9 | 11 消化器系 | 0.067 | 3.02% | 9 | 11 消化器系 | 0.067 | 3.02% |
| 10 | 07 眼疾患 | 0.063 | 2.84% | 1 | 10 呼吸器系 | | | 10 | 07 眼疾患 | 0.063 | 2.84% | 10 | 07 眼疾患 | 0.063 | 2.84% | 10 | 07 眼疾患 | 0.063 | 2.84% |
| 他 | その他 | 0.153 | 6.90% | 他 | その他 | | 0.00% | 他 | その他 | 0.153 | 6.90% | 他 | その他 | 0.153 | 6.90% | 他 | その他 | 0.153 | 6.90% |
| 計 | 計 | 2.223 | 100.00% | 計 | 計 | | 100.00% | 計 | 計 | 2.223 | 100.00% | 計 | 計 | 2.223 | 100.00% | 計 | 計 | 2.223 | 100.00% |

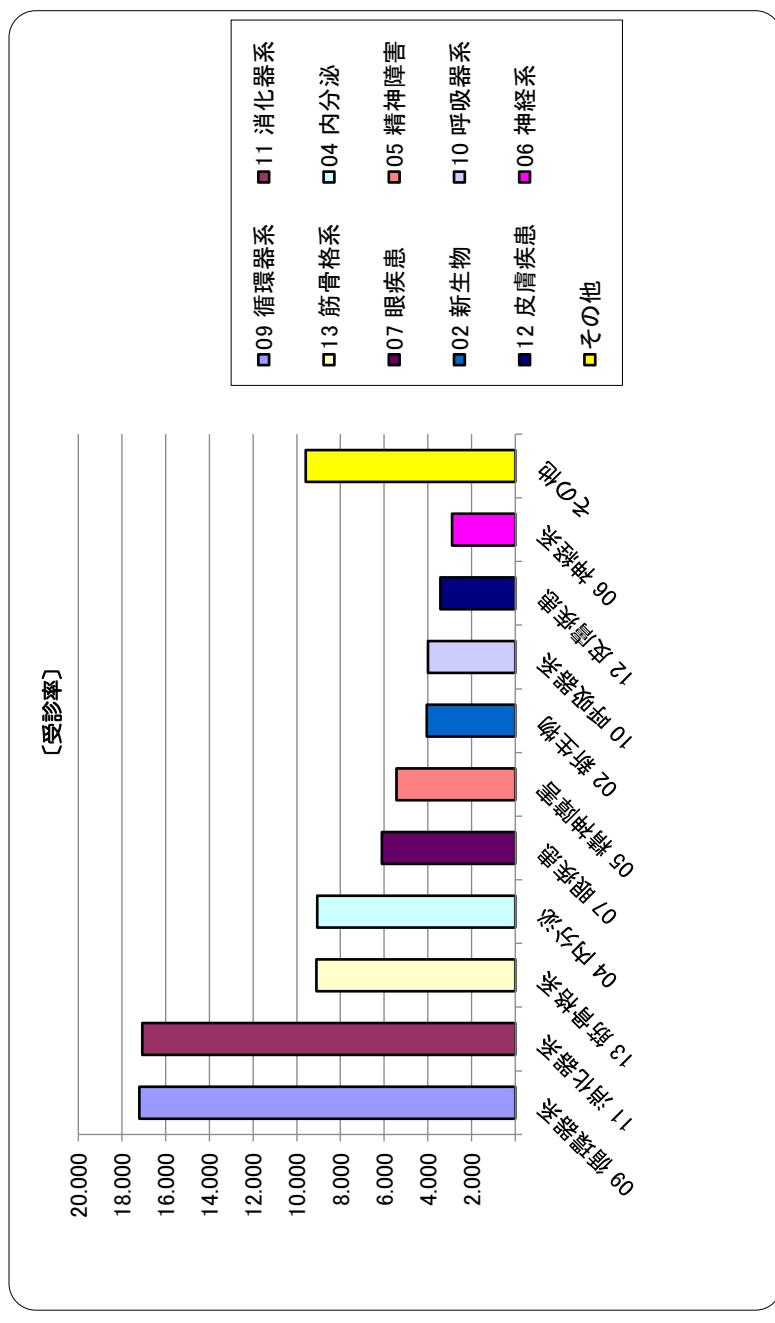
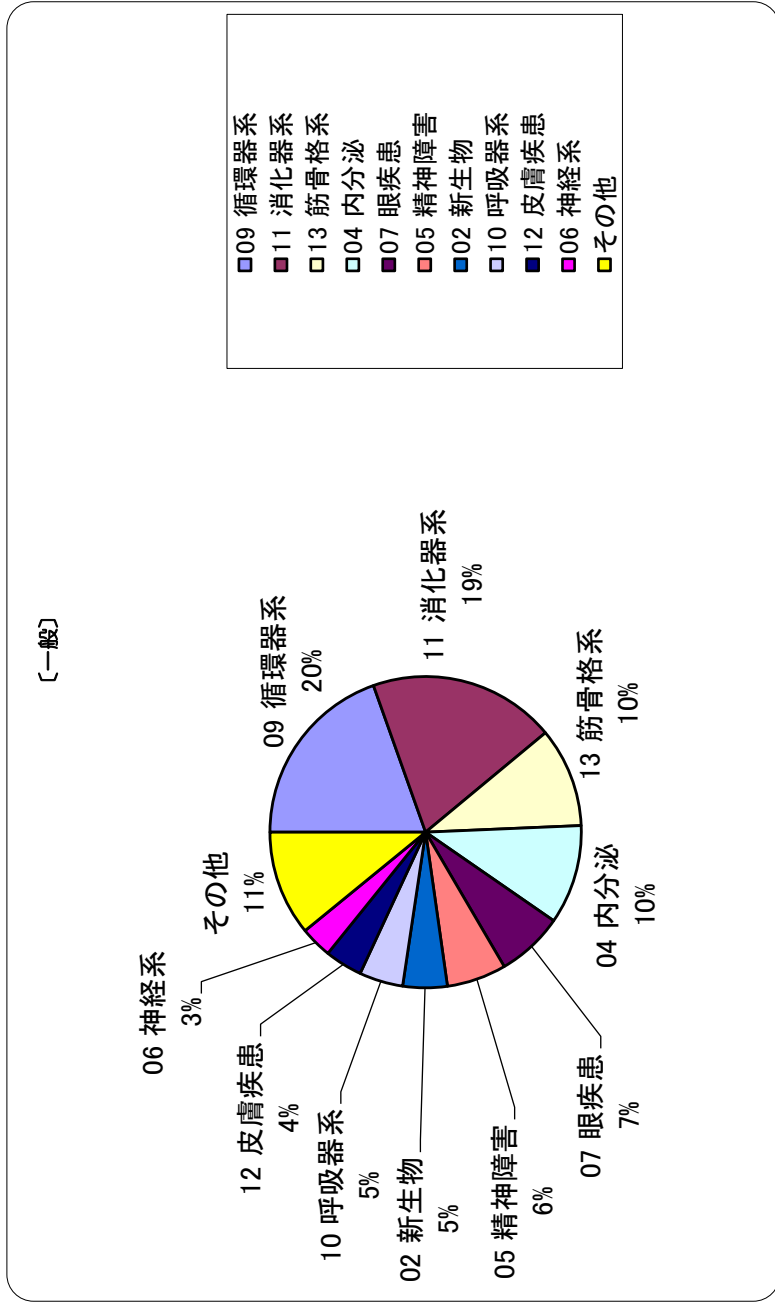
入院外

| 一般 | | | | 職 | | | | 退 | | | | 十 | | | | 職 | | | |
|----|-----------|--------|---------|----|---------|-----|---------|----|-----------|--------|---------|----|-----------|--------|---------|----|-----------|--------|---------|
| 順位 | 疾病名 | 受診率 | 構成比 | 順位 | 疾病名 | 受診率 | 構成比 | 順位 | 疾病名 | 受診率 | 構成比 | 順位 | 疾病名 | 受診率 | 構成比 | 順位 | 疾病名 | 受診率 | 構成比 |
| 1 | 11 消化器系 | 17.004 | 19.84% | 1 | 01 感染症 | | | 1 | 11 消化器系 | 17.004 | 19.84% | 1 | 11 消化器系 | 17.004 | 19.84% | 1 | 11 消化器系 | 17.004 | 19.84% |
| 2 | 09 循環器系 | 16.944 | 19.77% | 1 | 02 新生物 | | | 2 | 09 循環器系 | 16.944 | 19.77% | 2 | 09 循環器系 | 16.944 | 19.77% | 2 | 09 循環器系 | 16.944 | 19.77% |
| 3 | 04 内分泌 | 9.016 | 10.52% | 1 | 03 血液疾患 | | | 3 | 04 内分泌 | 9.016 | 10.52% | 3 | 04 内分泌 | 9.016 | 10.52% | 3 | 04 内分泌 | 9.016 | 10.52% |
| 4 | 13 筋骨格系 | 8.970 | 10.46% | 1 | 04 内分泌 | | | 4 | 13 筋骨格系 | 8.970 | 10.46% | 4 | 13 筋骨格系 | 8.970 | 10.46% | 4 | 13 筋骨格系 | 8.970 | 10.46% |
| 5 | 07 眼疾患 | 6.043 | 7.05% | 1 | 05 精神障害 | | | 5 | 07 眼疾患 | 6.043 | 7.05% | 5 | 07 眼疾患 | 6.043 | 7.05% | 5 | 07 眼疾患 | 6.043 | 7.05% |
| 6 | 05 精神障害 | 4.840 | 5.65% | 1 | 06 神経系 | | | 6 | 05 精神障害 | 4.840 | 5.65% | 6 | 05 精神障害 | 4.840 | 5.65% | 6 | 05 精神障害 | 4.840 | 5.65% |
| 7 | 10 呼吸器系 | 3.927 | 4.58% | 1 | 07 眼疾患 | | | 7 | 10 呼吸器系 | 3.927 | 4.58% | 7 | 10 呼吸器系 | 3.927 | 4.58% | 7 | 10 呼吸器系 | 3.927 | 4.58% |
| 8 | 02 新生物 | 3.595 | 4.19% | 1 | 08 耳疾患 | | | 8 | 02 新生物 | 3.595 | 4.19% | 8 | 02 新生物 | 3.595 | 4.19% | 8 | 02 新生物 | 3.595 | 4.19% |
| 9 | 12 皮膚疾患 | 3.413 | 3.98% | 1 | 09 循環器系 | | | 9 | 12 皮膚疾患 | 3.413 | 3.98% | 9 | 12 皮膚疾患 | 3.413 | 3.98% | 9 | 12 皮膚疾患 | 3.413 | 3.98% |
| 10 | 14 腎尿路生殖系 | 2.733 | 3.19% | 1 | 10 呼吸器系 | | | 10 | 14 腎尿路生殖系 | 2.733 | 3.19% | 10 | 14 腎尿路生殖系 | 2.733 | 3.19% | 10 | 14 腎尿路生殖系 | 2.733 | 3.19% |
| 他 | その他 | 9.235 | 10.77% | 他 | その他 | | 0.00% | 他 | その他 | 9.235 | 10.77% | 他 | その他 | 9.235 | 10.77% | 他 | その他 | 9.235 | 10.77% |
| 計 | 計 | 85.719 | 100.00% | 計 | 計 | | 100.00% | 計 | 計 | 85.719 | 100.00% | 計 | 計 | 85.720 | 100.00% | 計 | 計 | 85.720 | 100.00% |

19分類多発疾病順位<受診率：入院+入院外>

男女
全年齢

令和4年5月



19分類多発疾病順位<一件当たりの受診日数>

男+女
全県
全年齢

令和4年5月

入院+入院外

(単位：日)

| 一般 | | | | | 職 | | | | | 退 | | | | | |
|----|-----------|---------|---------|----|---------|---------|---------|----|-----------|---------|---------|----|-----------|---------|---------|
| 順位 | 疾病名 | 一件当受診日数 | 構成比 | 順位 | 疾病名 | 一件当受診日数 | 構成比 | 順位 | 疾病名 | 一件当受診日数 | 構成比 | 順位 | 疾病名 | 一件当受診日数 | 構成比 |
| 1 | 16 周産期 | 5.23 | 12.56% | 1 | 13 筋骨格系 | 1.00 | 100.00% | 1 | 16 周産期 | 5.23 | 100.00% | 1 | 16 周産期 | 5.23 | 12.56% |
| 2 | 05 精神障害 | 4.51 | 10.83% | 2 | 01 感染症 | | 0.00% | 2 | 05 精神障害 | 4.51 | 0.00% | 2 | 05 精神障害 | 4.51 | 10.83% |
| 3 | 06 神経系 | 2.99 | 7.18% | 2 | 02 新生物 | | 0.00% | 3 | 06 神経系 | 2.99 | 0.00% | 3 | 06 神経系 | 2.99 | 7.18% |
| 4 | 02 新生物 | 2.54 | 6.09% | 2 | 03 血液疾患 | | 0.00% | 4 | 02 新生物 | 2.54 | 0.00% | 4 | 02 新生物 | 2.54 | 6.09% |
| 5 | 15 妊娠、分娩 | 2.51 | 6.03% | 2 | 04 内分泌 | | 0.00% | 5 | 15 妊娠、分娩 | 2.51 | 0.00% | 5 | 15 妊娠、分娩 | 2.51 | 6.03% |
| 6 | 14 腎尿路生殖器 | 2.49 | 5.98% | 2 | 05 精神障害 | | 0.00% | 6 | 14 腎尿路生殖器 | 2.49 | 0.00% | 6 | 14 腎尿路生殖器 | 2.49 | 5.98% |
| 7 | 19 損傷、中毒 | 2.47 | 5.93% | 2 | 06 神経系 | | 0.00% | 7 | 19 損傷、中毒 | 2.47 | 0.00% | 7 | 19 損傷、中毒 | 2.47 | 5.93% |
| 8 | 17 先天異常 | 2.25 | 5.40% | 2 | 07 眼疾患 | | 0.00% | 8 | 17 先天異常 | 2.25 | 0.00% | 8 | 17 先天異常 | 2.25 | 5.40% |
| 9 | 13 筋骨格系 | 1.95 | 4.69% | 2 | 08 耳疾患 | | 0.00% | 9 | 13 筋骨格系 | 1.95 | 0.00% | 9 | 13 筋骨格系 | 1.95 | 4.69% |
| 10 | 03 血液疾患 | 1.83 | 4.40% | 2 | 09 循環器系 | | 0.00% | 10 | 03 血液疾患 | 1.83 | 0.00% | 10 | 03 血液疾患 | 1.83 | 4.40% |
| 他 | その他 | 12.87 | 30.90% | 他 | その他 | | 0.00% | 他 | その他 | 12.87 | 0.00% | 他 | その他 | 12.87 | 30.90% |
| 計 | 計 | 41.63 | 100.00% | 計 | 計 | 1.00 | 100.00% | 計 | 計 | 41.63 | 100.00% | 計 | 計 | 41.63 | 100.00% |

入院

(単位：日)

| 一般 | | | | | 職 | | | | | 退 | | | | | |
|----|----------|---------|---------|----|---------|---------|---------|----|----------|---------|---------|----|----------|---------|---------|
| 順位 | 疾病名 | 一件当受診日数 | 構成比 | 順位 | 疾病名 | 一件当受診日数 | 構成比 | 順位 | 疾病名 | 一件当受診日数 | 構成比 | 順位 | 疾病名 | 一件当受診日数 | 構成比 |
| 1 | 05 精神障害 | 28.93 | 10.76% | 1 | 01 感染症 | | | 1 | 05 精神障害 | 28.93 | 10.76% | 1 | 05 精神障害 | 28.93 | 10.76% |
| 2 | 06 神経系 | 24.90 | 9.25% | 1 | 02 新生物 | | | 2 | 06 神経系 | 24.90 | 9.25% | 2 | 06 神経系 | 24.90 | 9.25% |
| 3 | 17 先天異常 | 19.00 | 7.06% | 1 | 03 血液疾患 | | | 3 | 17 先天異常 | 19.00 | 7.06% | 3 | 17 先天異常 | 19.00 | 7.06% |
| 4 | 18 症状、徴候 | 16.33 | 6.07% | 1 | 04 内分泌 | | | 4 | 18 症状、徴候 | 16.33 | 6.07% | 4 | 18 症状、徴候 | 16.33 | 6.07% |
| 5 | 09 循環器系 | 16.08 | 5.98% | 1 | 05 精神障害 | | | 5 | 09 循環器系 | 16.08 | 5.98% | 5 | 09 循環器系 | 16.08 | 5.98% |
| 6 | 13 筋骨格系 | 15.32 | 5.69% | 1 | 06 神経系 | | | 6 | 13 筋骨格系 | 15.32 | 5.69% | 6 | 13 筋骨格系 | 15.32 | 5.69% |
| 7 | 04 内分泌 | 15.15 | 5.63% | 1 | 07 眼疾患 | | | 7 | 04 内分泌 | 15.15 | 5.63% | 7 | 04 内分泌 | 15.15 | 5.63% |
| 8 | 03 血液疾患 | 14.73 | 5.47% | 1 | 08 耳疾患 | | | 8 | 03 血液疾患 | 14.73 | 5.47% | 8 | 03 血液疾患 | 14.73 | 5.47% |
| 9 | 19 損傷、中毒 | 14.41 | 5.36% | 1 | 09 循環器系 | | | 9 | 19 損傷、中毒 | 14.41 | 5.36% | 9 | 19 損傷、中毒 | 14.41 | 5.36% |
| 10 | 12 皮膚疾患 | 13.59 | 5.05% | 1 | 10 呼吸器系 | | | 10 | 12 皮膚疾患 | 13.59 | 5.05% | 10 | 12 皮膚疾患 | 13.59 | 5.05% |
| 他 | その他 | 90.57 | 33.67% | 他 | その他 | | | 他 | その他 | 90.57 | 33.67% | 他 | その他 | 90.57 | 33.67% |
| 計 | 計 | 269.00 | 100.00% | 計 | 計 | 1.00 | 100.00% | 計 | 計 | 269.00 | 100.00% | 計 | 計 | 269.00 | 100.00% |

入院外

(単位：日)

| 一般 | | | | | 職 | | | | | 退 | | | | | |
|----|-----------|---------|---------|----|---------|---------|---------|----|-----------|---------|---------|----|-----------|---------|---------|
| 順位 | 疾病名 | 一件当受診日数 | 構成比 | 順位 | 疾病名 | 一件当受診日数 | 構成比 | 順位 | 疾病名 | 一件当受診日数 | 構成比 | 順位 | 疾病名 | 一件当受診日数 | 構成比 |
| 1 | 14 腎尿路生殖器 | 2.13 | 7.74% | 1 | 13 筋骨格系 | 1.00 | 100.00% | 1 | 14 腎尿路生殖器 | 2.13 | 7.74% | 1 | 14 腎尿路生殖器 | 2.13 | 7.74% |
| 2 | 19 損傷、中毒 | 1.77 | 6.44% | 2 | 01 感染症 | | 0.00% | 2 | 19 損傷、中毒 | 1.77 | 6.44% | 2 | 19 損傷、中毒 | 1.77 | 6.44% |
| 3 | 13 筋骨格系 | 1.76 | 6.39% | 2 | 02 新生物 | | 0.00% | 3 | 13 筋骨格系 | 1.76 | 6.39% | 3 | 13 筋骨格系 | 1.76 | 6.39% |
| 4 | 11 消化器系 | 1.62 | 5.91% | 2 | 03 血液疾患 | | 0.00% | 4 | 11 消化器系 | 1.62 | 5.91% | 4 | 11 消化器系 | 1.62 | 5.91% |
| 5 | 02 新生物 | 1.56 | 5.66% | 2 | 04 内分泌 | | 0.00% | 5 | 02 新生物 | 1.56 | 5.66% | 5 | 02 新生物 | 1.56 | 5.66% |
| 6 | 15 妊娠、分娩 | 1.50 | 5.45% | 2 | 05 精神障害 | | 0.00% | 6 | 15 妊娠、分娩 | 1.50 | 5.45% | 6 | 15 妊娠、分娩 | 1.50 | 5.45% |
| 7 | 05 精神障害 | 1.49 | 5.42% | 2 | 06 神経系 | | 0.00% | 7 | 05 精神障害 | 1.49 | 5.42% | 7 | 05 精神障害 | 1.49 | 5.42% |
| 8 | 01 感染症 | 1.48 | 5.38% | 2 | 07 眼疾患 | | 0.00% | 8 | 01 感染症 | 1.48 | 5.38% | 8 | 01 感染症 | 1.48 | 5.38% |
| 9 | 03 血液疾患 | 1.46 | 5.32% | 2 | 08 耳疾患 | | 0.00% | 9 | 03 血液疾患 | 1.46 | 5.32% | 9 | 03 血液疾患 | 1.46 | 5.32% |
| 10 | 16 周産期 | 1.39 | 5.06% | 2 | 09 循環器系 | | 0.00% | 10 | 16 周産期 | 1.39 | 5.06% | 10 | 16 周産期 | 1.39 | 5.06% |
| 他 | その他 | 11.33 | 41.21% | 他 | その他 | | 0.00% | 他 | その他 | 11.33 | 41.21% | 他 | その他 | 11.33 | 41.21% |
| 計 | 計 | 27.50 | 100.00% | 計 | 計 | 1.00 | 100.00% | 計 | 計 | 27.50 | 100.00% | 計 | 計 | 27.50 | 100.00% |

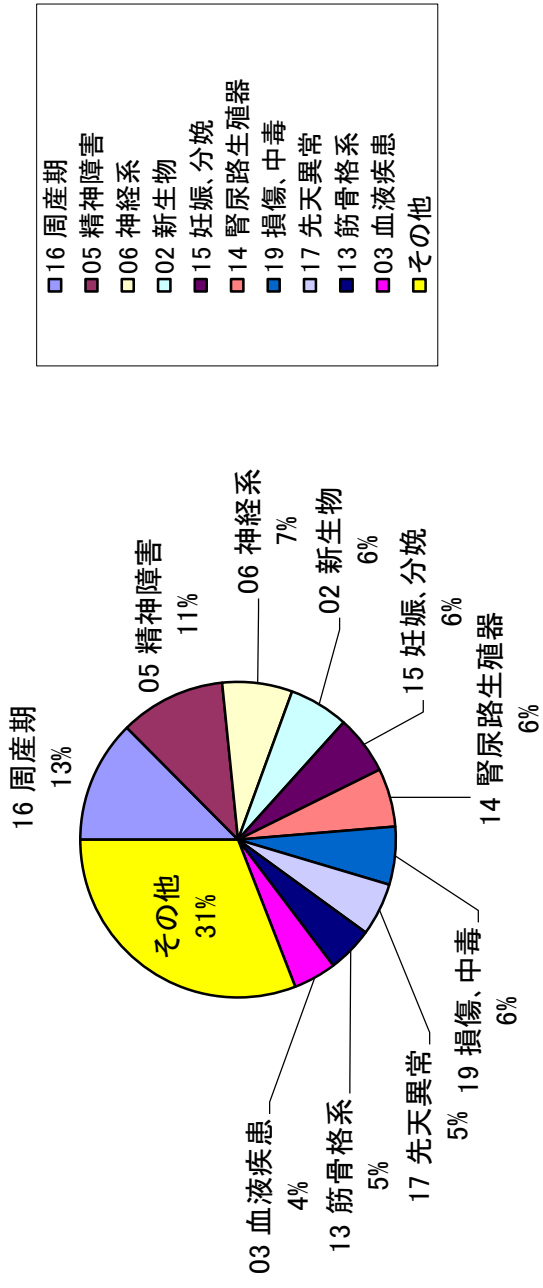
19分類多発疾病順位<一件当たり受診日数：入院+入院外>

男+女
全県
全年齢

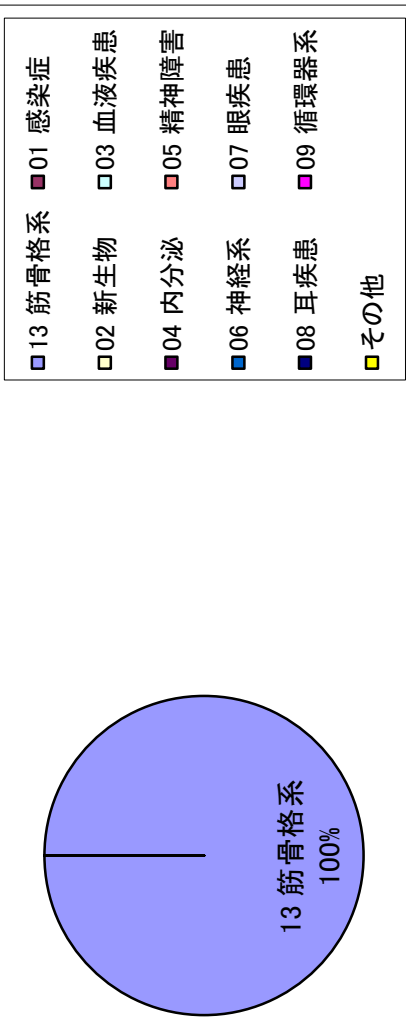
令和4年5月

(単位：日)

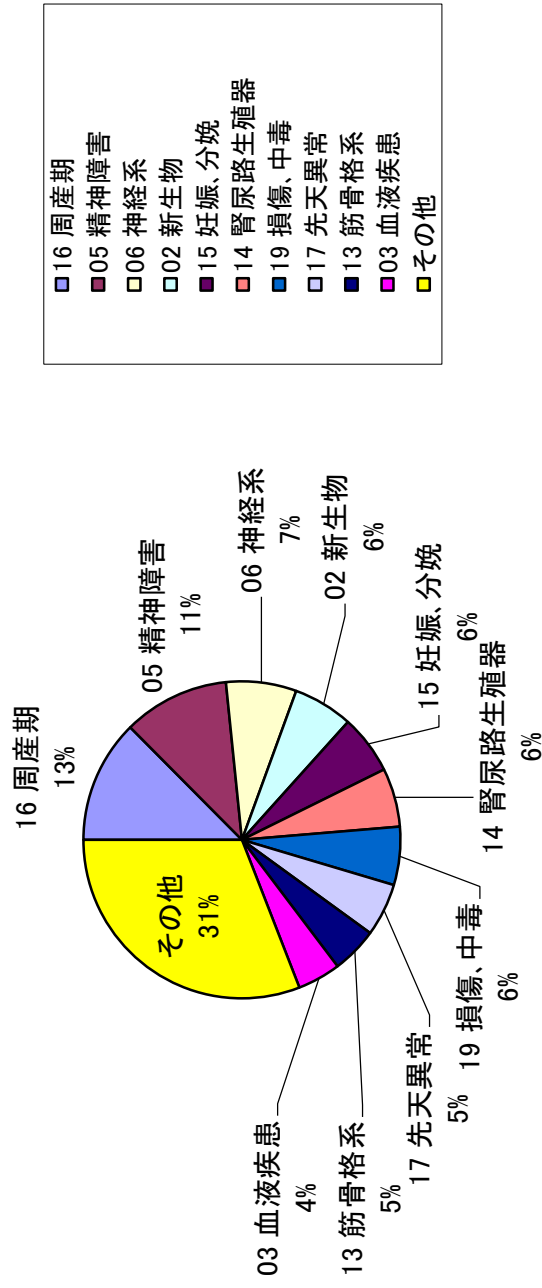
〔一般〕



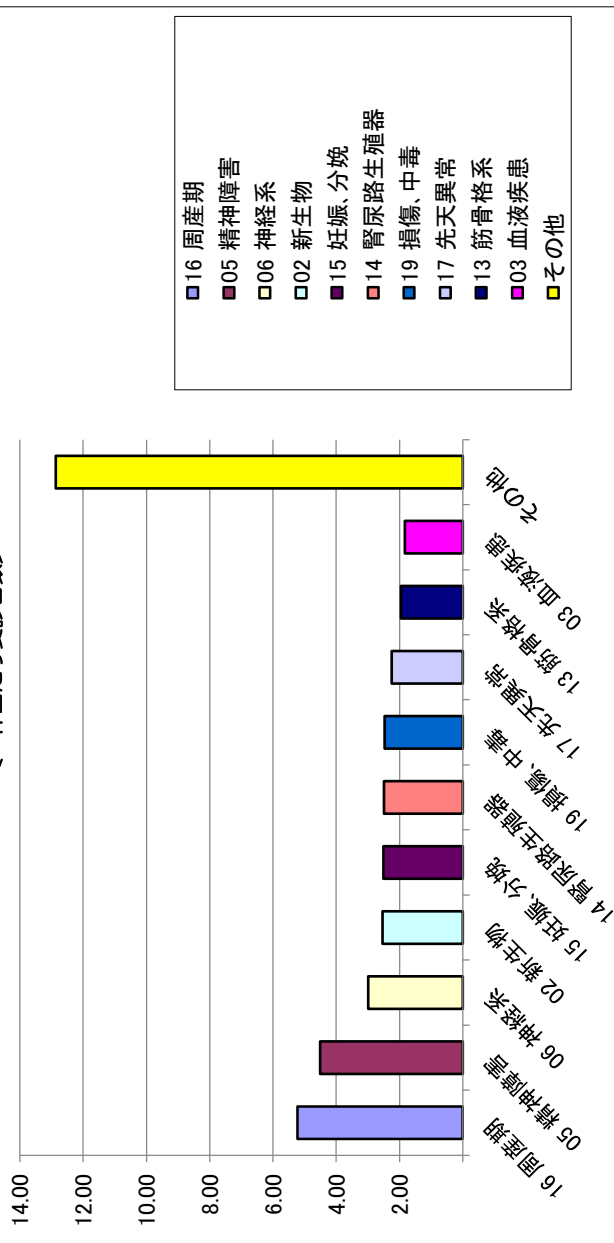
〔退職〕



〔一般+退職〕



〔一件当たり受診日数〕



19分類多発疾病順位<一件当たりの診療費>

男+女
全県
全年齢

令和4年5月

入院+入院外

| 一般 | | | | 職 | | | | 退 | | | | 職 | | | | 退 | | | |
|----|-----------|-----------|---------|----|---------|--------|---------|----|-----------|-----------|---------|----|-----------|-----------|---------|----|-----------|-----------|---------|
| 順位 | 疾病名 | 一件当診療費 | 構成比 | 順位 | 疾病名 | 一件当診療費 | 構成比 | 順位 | 疾病名 | 一件当診療費 | 構成比 | 順位 | 疾病名 | 一件当診療費 | 構成比 | 順位 | 疾病名 | 一件当診療費 | 構成比 |
| 1 | 16 周産期 | 331,504 | 31.14% | 1 | 13 筋骨格系 | | 100.00% | 1 | 16 周産期 | 331,504 | 31.14% | 1 | 16 周産期 | 331,504 | 31.14% | 1 | 16 周産期 | 331,504 | 31.14% |
| 2 | 02 新生物 | 134,310 | 12.62% | 2 | 01 感染症 | | 0.00% | 2 | 02 新生物 | 134,310 | 12.62% | 2 | 02 新生物 | 134,310 | 12.62% | 2 | 02 新生物 | 134,310 | 12.62% |
| 3 | 03 血液疾患 | 87,549 | 8.22% | 2 | 02 新生物 | | 0.00% | 3 | 03 血液疾患 | 87,549 | 8.22% | 3 | 03 血液疾患 | 87,549 | 8.22% | 3 | 03 血液疾患 | 87,549 | 8.22% |
| 4 | 15 妊娠、分娩 | 78,056 | 7.33% | 2 | 03 血液疾患 | | 0.00% | 4 | 15 妊娠、分娩 | 78,056 | 7.33% | 4 | 15 妊娠、分娩 | 78,056 | 7.33% | 4 | 15 妊娠、分娩 | 78,056 | 7.33% |
| 5 | 14 腎尿路生殖器 | 56,664 | 5.32% | 2 | 04 内分泌 | | 0.00% | 5 | 14 腎尿路生殖器 | 56,664 | 5.32% | 5 | 14 腎尿路生殖器 | 56,664 | 5.32% | 5 | 14 腎尿路生殖器 | 56,664 | 5.32% |
| 6 | 06 神経系 | 52,725 | 4.95% | 2 | 05 精神障害 | | 0.00% | 6 | 06 神経系 | 52,725 | 4.95% | 6 | 06 神経系 | 52,725 | 4.95% | 6 | 06 神経系 | 52,725 | 4.95% |
| 7 | 19 損傷、中毒 | 51,571 | 4.84% | 2 | 06 神経系 | | 0.00% | 7 | 19 損傷、中毒 | 51,571 | 4.84% | 7 | 19 損傷、中毒 | 51,571 | 4.84% | 7 | 19 損傷、中毒 | 51,571 | 4.84% |
| 8 | 05 精神障害 | 51,510 | 4.84% | 2 | 07 眼疾患 | | 0.00% | 8 | 05 精神障害 | 51,510 | 4.84% | 8 | 05 精神障害 | 51,510 | 4.84% | 8 | 05 精神障害 | 51,510 | 4.84% |
| 9 | 17 先天異常 | 44,653 | 4.19% | 2 | 08 耳疾患 | | 0.00% | 9 | 17 先天異常 | 44,653 | 4.19% | 9 | 17 先天異常 | 44,653 | 4.19% | 9 | 17 先天異常 | 44,653 | 4.19% |
| 10 | 01 感染症 | 24,565 | 2.31% | 2 | 09 循環器系 | | 0.00% | 10 | 01 感染症 | 24,565 | 2.31% | 10 | 01 感染症 | 24,565 | 2.31% | 10 | 01 感染症 | 24,565 | 2.31% |
| 他 | その他 | 151,339 | 14.22% | 他 | その他 | | 0.00% | 他 | その他 | 151,340 | 14.22% | 他 | その他 | 151,340 | 14.22% | 他 | その他 | 151,340 | 14.22% |
| 計 | 計 | 1,064,446 | 100.00% | 計 | 計 | 23,470 | 100.00% | 計 | 計 | 1,064,446 | 100.00% | 計 | 計 | 1,064,446 | 100.00% | 計 | 計 | 1,064,446 | 100.00% |

入院

| 一般 | | | | 職 | | | | 退 | | | | 職 | | | | 退 | | | |
|----|-----------|------------|---------|----|---------|--------|---------|----|-----------|------------|---------|----|-----------|------------|---------|----|-----------|------------|---------|
| 順位 | 疾病名 | 一件当診療費 | 構成比 | 順位 | 疾病名 | 一件当診療費 | 構成比 | 順位 | 疾病名 | 一件当診療費 | 構成比 | 順位 | 疾病名 | 一件当診療費 | 構成比 | 順位 | 疾病名 | 一件当診療費 | 構成比 |
| 1 | 09 循環器系 | 948,858 | 8.39% | 1 | 01 感染症 | | | 1 | 09 循環器系 | 948,858 | 8.39% | 1 | 09 循環器系 | 948,858 | 8.39% | 1 | 09 循環器系 | 948,858 | 8.39% |
| 2 | 16 周産期 | 874,544 | 7.73% | 1 | 02 新生物 | | | 2 | 16 周産期 | 874,544 | 7.73% | 2 | 16 周産期 | 874,544 | 7.73% | 2 | 16 周産期 | 874,544 | 7.73% |
| 3 | 13 筋骨格系 | 784,493 | 6.93% | 1 | 03 血液疾患 | | | 3 | 13 筋骨格系 | 784,493 | 6.93% | 3 | 13 筋骨格系 | 784,493 | 6.93% | 3 | 13 筋骨格系 | 784,493 | 6.93% |
| 4 | 03 血液疾患 | 775,551 | 6.85% | 1 | 04 内分泌 | | | 4 | 03 血液疾患 | 775,551 | 6.85% | 4 | 03 血液疾患 | 775,551 | 6.85% | 4 | 03 血液疾患 | 775,551 | 6.85% |
| 5 | 02 新生物 | 722,345 | 6.38% | 1 | 05 精神障害 | | | 5 | 02 新生物 | 722,345 | 6.38% | 5 | 02 新生物 | 722,345 | 6.38% | 5 | 02 新生物 | 722,345 | 6.38% |
| 6 | 19 損傷、中毒 | 708,458 | 6.26% | 1 | 06 神経系 | | | 6 | 19 損傷、中毒 | 708,458 | 6.26% | 6 | 19 損傷、中毒 | 708,458 | 6.26% | 6 | 19 損傷、中毒 | 708,458 | 6.26% |
| 7 | 01 感染症 | 647,582 | 5.72% | 1 | 07 眼疾患 | | | 7 | 01 感染症 | 647,582 | 5.72% | 7 | 01 感染症 | 647,582 | 5.72% | 7 | 01 感染症 | 647,582 | 5.72% |
| 8 | 14 腎尿路生殖器 | 594,988 | 5.26% | 1 | 08 耳疾患 | | | 8 | 14 腎尿路生殖器 | 594,988 | 5.26% | 8 | 14 腎尿路生殖器 | 594,988 | 5.26% | 8 | 14 腎尿路生殖器 | 594,988 | 5.26% |
| 9 | 12 皮膚疾患 | 593,947 | 5.25% | 1 | 09 循環器系 | | | 9 | 12 皮膚疾患 | 593,947 | 5.25% | 9 | 12 皮膚疾患 | 593,947 | 5.25% | 9 | 12 皮膚疾患 | 593,947 | 5.25% |
| 10 | 06 神経系 | 589,505 | 5.21% | 1 | 10 呼吸器系 | | | 10 | 06 神経系 | 589,505 | 5.21% | 10 | 06 神経系 | 589,505 | 5.21% | 10 | 06 神経系 | 589,505 | 5.21% |
| 他 | その他 | 4,074,200 | 36.01% | 他 | その他 | | 0.00% | 他 | その他 | 4,074,200 | 36.01% | 他 | その他 | 4,074,200 | 36.01% | 他 | その他 | 4,074,200 | 36.01% |
| 計 | 計 | 11,314,472 | 100.00% | 計 | 計 | 23,470 | 100.00% | 計 | 計 | 11,314,472 | 100.00% | 計 | 計 | 11,314,472 | 100.00% | 計 | 計 | 11,314,472 | 100.00% |

入院外

| 一般 | | | | 職 | | | | 退 | | | | 職 | | | | 退 | | | |
|----|-----------|---------|---------|----|---------|--------|---------|----|-----------|---------|---------|----|-----------|---------|---------|----|-----------|---------|---------|
| 順位 | 疾病名 | 一件当診療費 | 構成比 | 順位 | 疾病名 | 一件当診療費 | 構成比 | 順位 | 疾病名 | 一件当診療費 | 構成比 | 順位 | 疾病名 | 一件当診療費 | 構成比 | 順位 | 疾病名 | 一件当診療費 | 構成比 |
| 1 | 03 血液疾患 | 67,918 | 19.01% | 1 | 13 筋骨格系 | 23,470 | 100.00% | 1 | 03 血液疾患 | 67,918 | 19.01% | 1 | 03 血液疾患 | 67,918 | 19.01% | 1 | 03 血液疾患 | 67,918 | 19.01% |
| 2 | 02 新生物 | 59,475 | 16.65% | 2 | 01 感染症 | | 0.00% | 2 | 02 新生物 | 59,475 | 16.65% | 2 | 02 新生物 | 59,475 | 16.65% | 2 | 02 新生物 | 59,475 | 16.65% |
| 3 | 14 腎尿路生殖器 | 38,700 | 10.83% | 2 | 02 新生物 | | 0.00% | 3 | 14 腎尿路生殖器 | 38,700 | 10.83% | 3 | 14 腎尿路生殖器 | 38,700 | 10.83% | 3 | 14 腎尿路生殖器 | 38,700 | 10.83% |
| 4 | 16 周産期 | 21,195 | 5.93% | 2 | 03 血液疾患 | | 0.00% | 4 | 16 周産期 | 21,195 | 5.93% | 4 | 16 周産期 | 21,195 | 5.93% | 4 | 16 周産期 | 21,195 | 5.93% |
| 5 | 17 先天異常 | 15,584 | 4.36% | 2 | 04 内分泌 | | 0.00% | 5 | 17 先天異常 | 15,584 | 4.36% | 5 | 17 先天異常 | 15,584 | 4.36% | 5 | 17 先天異常 | 15,584 | 4.36% |
| 6 | 11 消化器系 | 14,439 | 4.04% | 2 | 05 精神障害 | | 0.00% | 6 | 11 消化器系 | 14,439 | 4.04% | 6 | 11 消化器系 | 14,439 | 4.04% | 6 | 11 消化器系 | 14,439 | 4.04% |
| 7 | 04 内分泌 | 13,944 | 3.90% | 2 | 06 神経系 | | 0.00% | 7 | 04 内分泌 | 13,944 | 3.90% | 7 | 04 内分泌 | 13,944 | 3.90% | 7 | 04 内分泌 | 13,944 | 3.90% |
| 8 | 18 症状、徴候 | 13,411 | 3.75% | 2 | 07 眼疾患 | | 0.00% | 8 | 18 症状、徴候 | 13,411 | 3.75% | 8 | 18 症状、徴候 | 13,411 | 3.75% | 8 | 18 症状、徴候 | 13,411 | 3.75% |
| 9 | 19 損傷、中毒 | 13,100 | 3.67% | 2 | 08 耳疾患 | | 0.00% | 9 | 19 損傷、中毒 | 13,100 | 3.67% | 9 | 19 損傷、中毒 | 13,100 | 3.67% | 9 | 19 損傷、中毒 | 13,100 | 3.67% |
| 10 | 01 感染症 | 12,541 | 3.51% | 2 | 09 循環器系 | | 0.00% | 10 | 01 感染症 | 12,541 | 3.51% | 10 | 01 感染症 | 12,541 | 3.51% | 10 | 01 感染症 | 12,541 | 3.51% |
| 他 | その他 | 86,924 | 24.33% | 他 | その他 | | 0.00% | 他 | その他 | 86,924 | 24.33% | 他 | その他 | 86,924 | 24.33% | 他 | その他 | 86,924 | 24.33% |
| 計 | 計 | 357,231 | 100.00% | 計 | 計 | 23,470 | 100.00% | 計 | 計 | 357,231 | 100.00% | 計 | 計 | 357,231 | 100.00% | 計 | 計 | 357,231 | 100.00% |

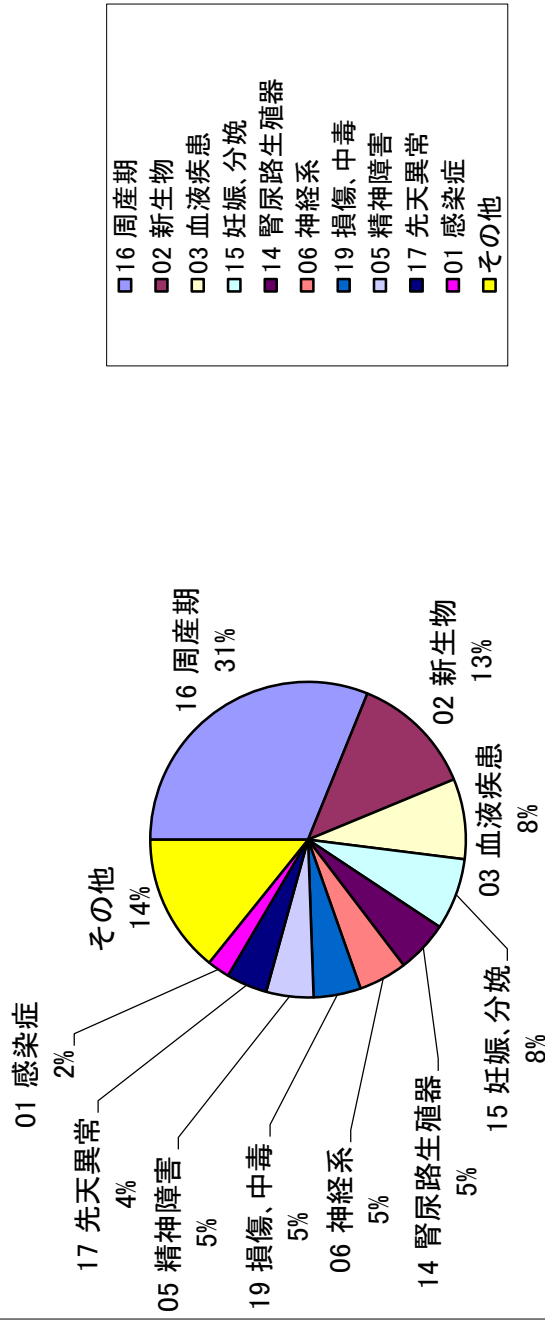
19分類多発疾病順位<一件当たり診療費：入院+入院外>

男+女
全県
全年齢

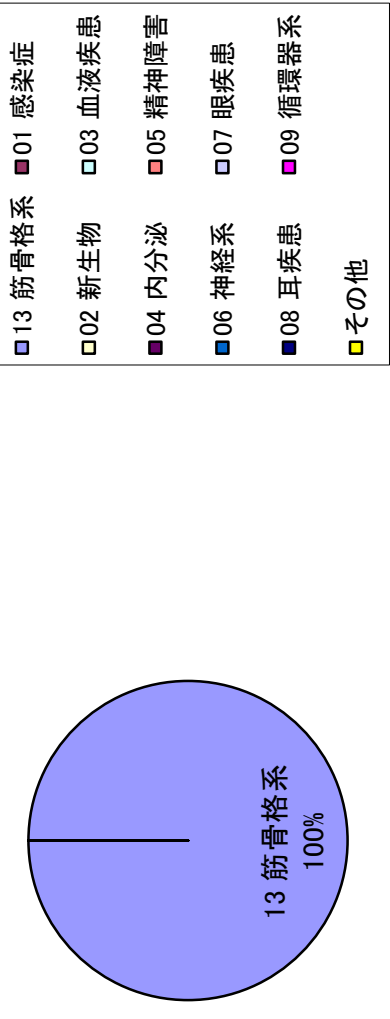
令和4年5月

(単位：円)

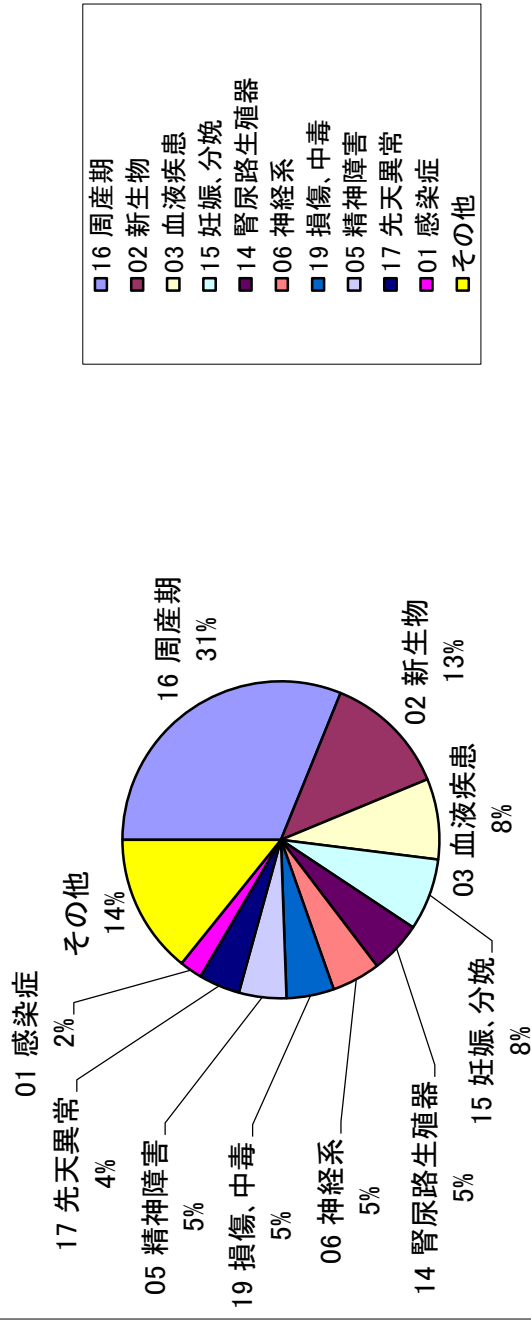
〔一般〕




〔退職〕



〔一般+退職〕



〔一件当たり診療費〕



19分類多発疾病順位<一日当たりの診療費>

男十女
全県
全年齢

令和4年5月

入院十入院外

| 一般 | | | | 職 | | | | 退 | | | | 退 | | | |
|----|-----------|---------|---------|----|---------|--------|---------|----|-----------|---------|---------|----|-----------|---------|---------|
| 順位 | 疾病名 | 一日当診療費 | 構成比 | 順位 | 疾病名 | 一日当診療費 | 構成比 | 順位 | 疾病名 | 一日当診療費 | 構成比 | 順位 | 疾病名 | 一日当診療費 | 構成比 |
| 1 | 16 周産期 | 63,418 | 15.61% | 1 | 13 筋骨格系 | 23,470 | 100.00% | 1 | 16 周産期 | 63,418 | 15.61% | 1 | 16 周産期 | 63,418 | 15.61% |
| 2 | 02 新生物 | 52,933 | 13.03% | 2 | 01 感染症 | | 0.00% | 2 | 02 新生物 | 52,933 | 13.03% | 2 | 02 新生物 | 52,933 | 13.03% |
| 3 | 03 血液疾患 | 47,815 | 11.77% | 2 | 02 新生物 | | 0.00% | 3 | 03 血液疾患 | 47,815 | 11.77% | 3 | 03 血液疾患 | 47,815 | 11.77% |
| 4 | 15 妊娠、分娩 | 31,109 | 7.66% | 2 | 03 血液疾患 | | 0.00% | 4 | 15 妊娠、分娩 | 31,109 | 7.66% | 4 | 15 妊娠、分娩 | 31,109 | 7.66% |
| 5 | 14 腎尿路生殖器 | 22,746 | 5.60% | 2 | 04 内分泌 | | 0.00% | 5 | 14 腎尿路生殖器 | 22,746 | 5.60% | 5 | 14 腎尿路生殖器 | 22,746 | 5.60% |
| 6 | 19 損傷、中毒 | 20,871 | 5.14% | 2 | 05 精神障害 | | 0.00% | 6 | 19 損傷、中毒 | 20,871 | 5.14% | 6 | 19 損傷、中毒 | 20,871 | 5.14% |
| 7 | 17 先天異常 | 19,867 | 4.89% | 2 | 06 神経系 | | 0.00% | 7 | 17 先天異常 | 19,867 | 4.89% | 7 | 17 先天異常 | 19,867 | 4.89% |
| 8 | 06 神経系 | 17,636 | 4.34% | 2 | 07 眼疾患 | | 0.00% | 8 | 06 神経系 | 17,636 | 4.34% | 8 | 06 神経系 | 17,636 | 4.34% |
| 9 | 09 循環器系 | 17,328 | 4.26% | 2 | 08 耳疾患 | | 0.00% | 9 | 09 循環器系 | 17,328 | 4.26% | 9 | 09 循環器系 | 17,328 | 4.26% |
| 10 | 01 感染症 | 14,426 | 3.55% | 2 | 09 循環器系 | | 0.00% | 10 | 01 感染症 | 14,426 | 3.55% | 10 | 01 感染症 | 14,426 | 3.55% |
| 他 | その他 | 98,213 | 24.17% | 他 | その他 | | 0.00% | 他 | その他 | 98,213 | 24.17% | 他 | その他 | 98,213 | 24.17% |
| 計 | 計 | 406,362 | 100.00% | 計 | 計 | 23,470 | 100.00% | 計 | 計 | 406,362 | 100.00% | 計 | 計 | 406,362 | 100.00% |

入院

| 一般 | | | | 職 | | | | 退 | | | | 退 | | | |
|----|----------|---------|---------|----|---------|--------|---------|----|----------|---------|---------|----|----------|---------|---------|
| 順位 | 疾病名 | 一日当診療費 | 構成比 | 順位 | 疾病名 | 一日当診療費 | 構成比 | 順位 | 疾病名 | 一日当診療費 | 構成比 | 順位 | 疾病名 | 一日当診療費 | 構成比 |
| 1 | 07 眼疾患 | 79,127 | 8.82% | 1 | 01 感染症 | | 0.00% | 1 | 07 眼疾患 | 79,127 | 8.82% | 1 | 07 眼疾患 | 79,127 | 8.82% |
| 2 | 16 周産期 | 73,260 | 8.16% | 1 | 02 新生物 | | 0.00% | 2 | 16 周産期 | 73,260 | 8.16% | 2 | 16 周産期 | 73,260 | 8.16% |
| 3 | 02 新生物 | 70,502 | 7.86% | 1 | 03 血液疾患 | | 0.00% | 3 | 02 新生物 | 70,502 | 7.86% | 3 | 02 新生物 | 70,502 | 7.86% |
| 4 | 09 循環器系 | 59,017 | 6.58% | 1 | 04 内分泌 | | 0.00% | 4 | 09 循環器系 | 59,017 | 6.58% | 4 | 09 循環器系 | 59,017 | 6.58% |
| 5 | 15 妊娠、分娩 | 53,010 | 5.91% | 1 | 05 精神障害 | | 0.00% | 5 | 15 妊娠、分娩 | 53,010 | 5.91% | 5 | 15 妊娠、分娩 | 53,010 | 5.91% |
| 6 | 03 血液疾患 | 52,661 | 5.87% | 1 | 06 神経系 | | 0.00% | 6 | 03 血液疾患 | 52,661 | 5.87% | 6 | 03 血液疾患 | 52,661 | 5.87% |
| 7 | 13 筋骨格系 | 51,213 | 5.71% | 1 | 07 眼疾患 | | 0.00% | 7 | 13 筋骨格系 | 51,213 | 5.71% | 7 | 13 筋骨格系 | 51,213 | 5.71% |
| 8 | 08 耳疾患 | 50,833 | 5.66% | 1 | 08 耳疾患 | | 0.00% | 8 | 08 耳疾患 | 50,833 | 5.66% | 8 | 08 耳疾患 | 50,833 | 5.66% |
| 9 | 19 損傷、中毒 | 49,180 | 5.48% | 1 | 09 循環器系 | | 0.00% | 9 | 19 損傷、中毒 | 49,180 | 5.48% | 9 | 19 損傷、中毒 | 49,180 | 5.48% |
| 10 | 01 感染症 | 48,936 | 5.45% | 1 | 10 呼吸器系 | | 0.00% | 10 | 01 感染症 | 48,936 | 5.45% | 10 | 01 感染症 | 48,936 | 5.45% |
| 他 | その他 | 309,603 | 34.50% | 他 | その他 | | 0.00% | 他 | その他 | 309,603 | 34.50% | 他 | その他 | 309,603 | 34.50% |
| 計 | 計 | 897,342 | 100.00% | 計 | 計 | 23,470 | 100.00% | 計 | 計 | 897,342 | 100.00% | 計 | 計 | 897,342 | 100.00% |

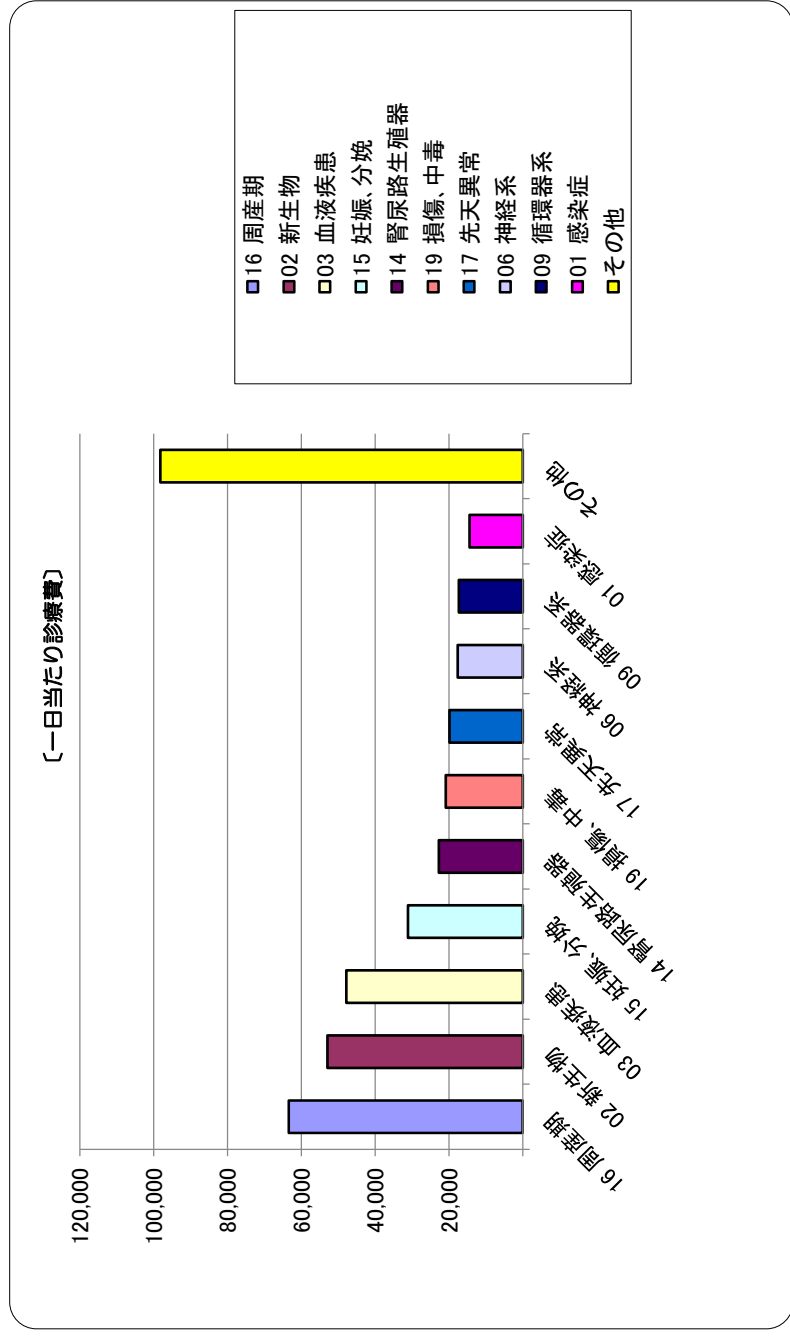
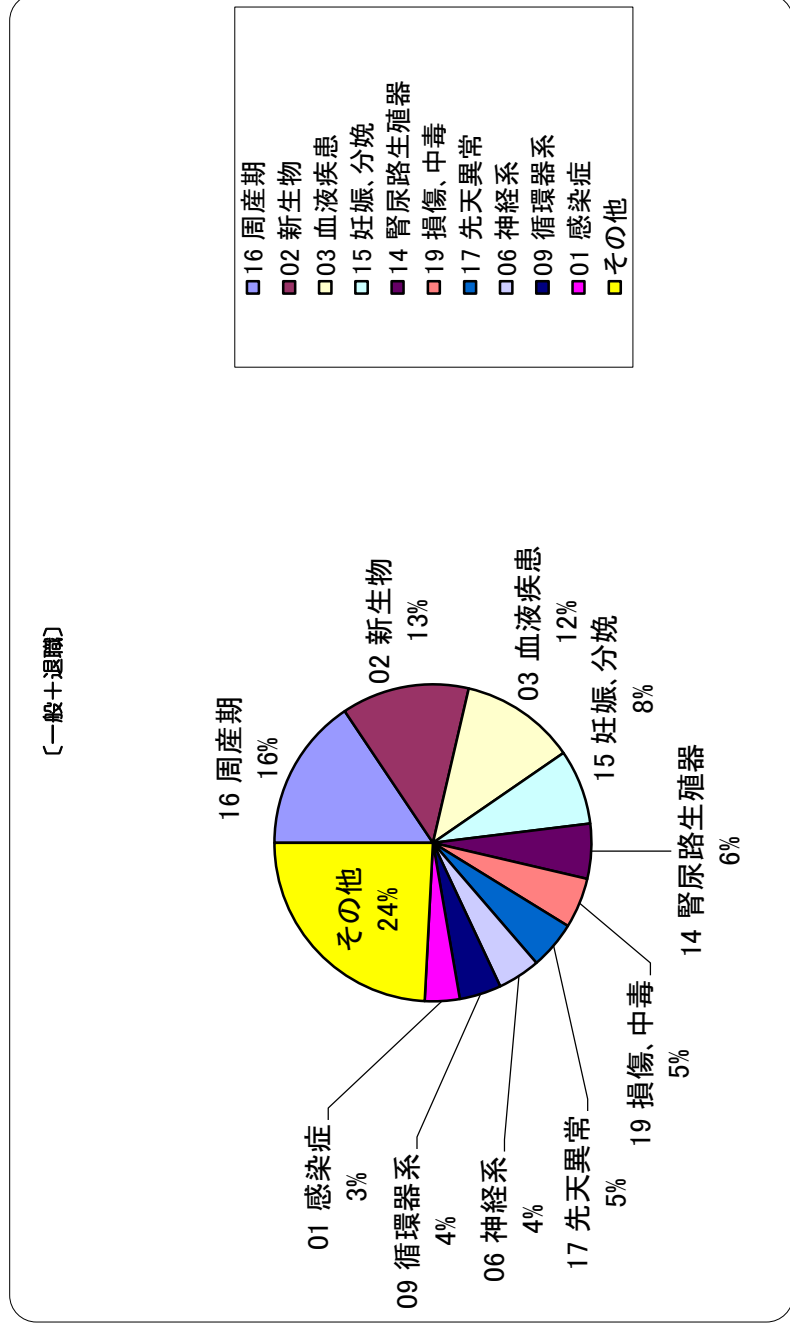

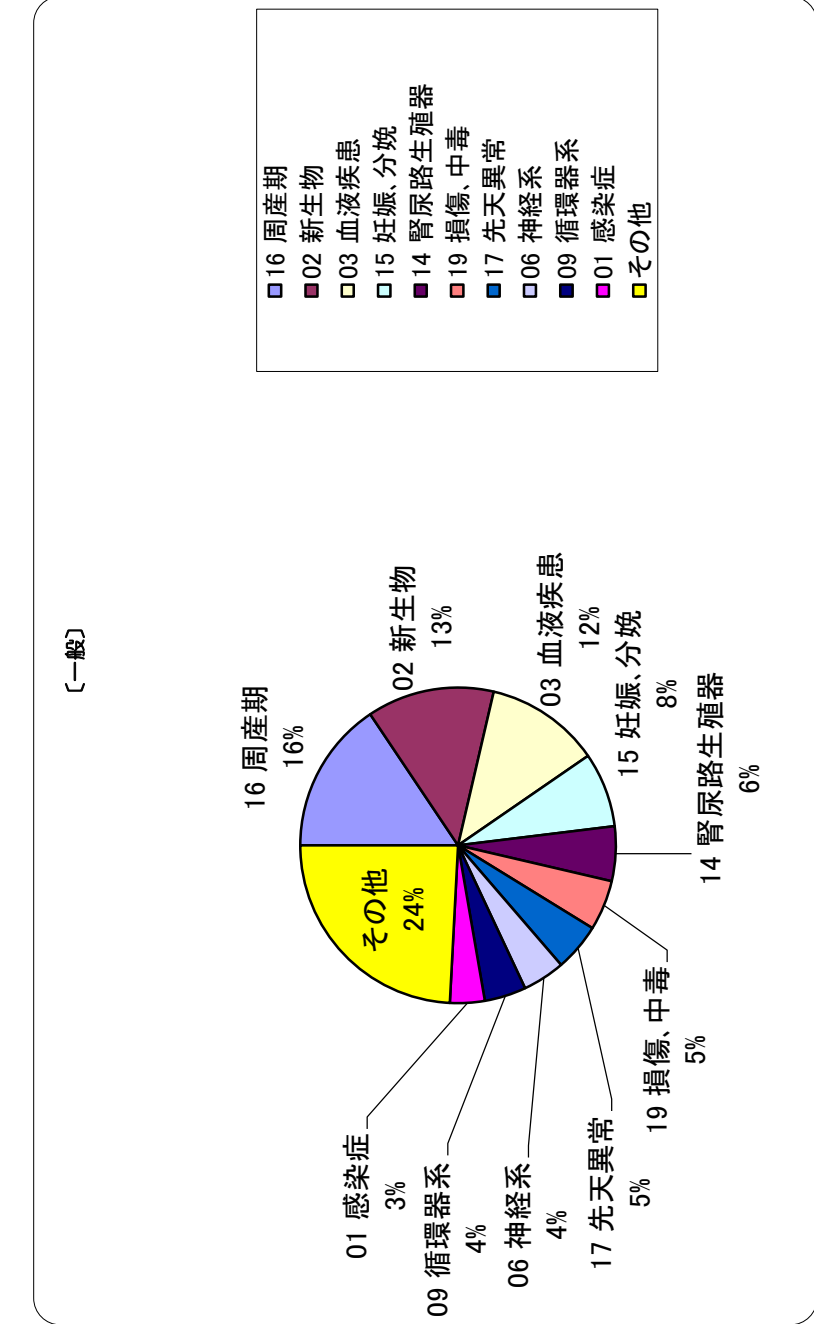
入院外

| 一般 | | | | 職 | | | | 退 | | | | 退 | | | |
|----|-----------|---------|---------|----|---------|--------|---------|----|-----------|---------|---------|----|-----------|---------|---------|
| 順位 | 疾病名 | 一日当診療費 | 構成比 | 順位 | 疾病名 | 一日当診療費 | 構成比 | 順位 | 疾病名 | 一日当診療費 | 構成比 | 順位 | 疾病名 | 一日当診療費 | 構成比 |
| 1 | 03 血液疾患 | 46,423 | 19.26% | 1 | 13 筋骨格系 | 23,470 | 100.00% | 1 | 03 血液疾患 | 46,423 | 19.26% | 1 | 03 血液疾患 | 46,423 | 19.26% |
| 2 | 02 新生物 | 38,214 | 15.85% | 2 | 01 感染症 | | 0.00% | 2 | 02 新生物 | 38,214 | 15.85% | 2 | 02 新生物 | 38,214 | 15.85% |
| 3 | 14 腎尿路生殖器 | 18,175 | 7.54% | 2 | 02 新生物 | | 0.00% | 3 | 14 腎尿路生殖器 | 18,175 | 7.54% | 3 | 14 腎尿路生殖器 | 18,175 | 7.54% |
| 4 | 16 周産期 | 15,217 | 6.31% | 2 | 03 血液疾患 | | 0.00% | 4 | 16 周産期 | 15,217 | 6.31% | 4 | 16 周産期 | 15,217 | 6.31% |
| 5 | 17 先天異常 | 11,639 | 4.83% | 2 | 04 内分泌 | | 0.00% | 5 | 17 先天異常 | 11,639 | 4.83% | 5 | 17 先天異常 | 11,639 | 4.83% |
| 6 | 04 内分泌 | 11,558 | 4.79% | 2 | 05 精神障害 | | 0.00% | 6 | 04 内分泌 | 11,558 | 4.79% | 6 | 04 内分泌 | 11,558 | 4.79% |
| 7 | 18 症状、徴候 | 10,202 | 4.23% | 2 | 06 神経系 | | 0.00% | 7 | 18 症状、徴候 | 10,202 | 4.23% | 7 | 18 症状、徴候 | 10,202 | 4.23% |
| 8 | 07 眼疾患 | 9,740 | 4.04% | 2 | 07 眼疾患 | | 0.00% | 8 | 07 眼疾患 | 9,740 | 4.04% | 8 | 07 眼疾患 | 9,740 | 4.04% |
| 9 | 11 消化器系 | 8,886 | 3.69% | 2 | 08 耳疾患 | | 0.00% | 9 | 11 消化器系 | 8,886 | 3.69% | 9 | 11 消化器系 | 8,886 | 3.69% |
| 10 | 06 神経系 | 8,667 | 3.60% | 2 | 09 循環器系 | | 0.00% | 10 | 06 神経系 | 8,667 | 3.60% | 10 | 06 神経系 | 8,667 | 3.60% |
| 他 | その他 | 62,346 | 25.86% | 他 | その他 | | 0.00% | 他 | その他 | 62,346 | 25.86% | 他 | その他 | 62,346 | 25.86% |
| 計 | 計 | 241,066 | 100.00% | 計 | 計 | 23,470 | 100.00% | 計 | 計 | 241,066 | 100.00% | 計 | 計 | 241,066 | 100.00% |

19分類多発疾病順位<一日当たり診療費：入院+入院外>

男+女
全県
全年齢

令和4年5月



2. 19分類 多発疾病順位 <全順位> ([男+女]、全県、全年齢)

一般、退職、[一般+退職]別に多発疾病（19 分類）全順位及びその構成比を記載しています。

- ・件数（[入院+入院外]、入院、入院外）<表>
- ・日数（[入院+入院外]、入院、入院外）<表>
- ・費用額（[入院+入院外]、入院、入院外）<表>

- ・一人当たり診療費（[入院+入院外]、入院、入院外）<表>
- ・受診率（[入院+入院外]、入院、入院外）<表>
- ・一件当たり受診日数（[入院+入院外]、入院、入院外）<表>
- ・一件当たり診療費（[入院+入院外]、入院、入院外）<表>
- ・一日当たり診療費（[入院+入院外]、入院、入院外）<表>

19分類多発疾病順位<件数>

男+女
全県
全年齢

令和4年5月

入院+入院外

(単位:件)

| 19分類名 | 一般 | | | 退職 | | | 一般+退職 | | |
|-----------|---------|---------|----|----|---------|----|---------|---------|----|
| | 件数 | 構成比 | 順位 | 件数 | 構成比 | 順位 | 件数 | 構成比 | 順位 |
| 01 感染症 | 3,169 | 1.78% | 13 | | 0.00% | 2 | 3,169 | 1.78% | 13 |
| 02 新生物 | 8,220 | 4.61% | 7 | | 0.00% | 2 | 8,220 | 4.61% | 7 |
| 03 血液疾患 | 793 | 0.44% | 16 | | 0.00% | 2 | 793 | 0.44% | 16 |
| 04 内分泌 | 18,385 | 10.31% | 4 | | 0.00% | 2 | 18,385 | 10.31% | 4 |
| 05 精神障害 | 11,031 | 6.18% | 6 | | 0.00% | 2 | 11,031 | 6.18% | 6 |
| 06 神経系 | 5,868 | 3.29% | 10 | | 0.00% | 2 | 5,868 | 3.29% | 10 |
| 07 眼疾患 | 12,387 | 6.94% | 5 | | 0.00% | 2 | 12,387 | 6.94% | 5 |
| 08 耳疾患 | 1,767 | 0.99% | 15 | | 0.00% | 2 | 1,767 | 0.99% | 15 |
| 09 循環器系 | 34,899 | 19.56% | 1 | | 0.00% | 2 | 34,899 | 19.56% | 1 |
| 10 呼吸器系 | 8,105 | 4.54% | 8 | | 0.00% | 2 | 8,105 | 4.54% | 8 |
| 11 消化器系 | 34,629 | 19.41% | 2 | | 0.00% | 2 | 34,629 | 19.41% | 2 |
| 12 皮膚疾患 | 6,952 | 3.90% | 9 | | 0.00% | 2 | 6,952 | 3.90% | 9 |
| 13 筋骨格系 | 18,462 | 10.35% | 3 | 1 | 100.00% | 1 | 18,463 | 10.35% | 3 |
| 14 腎尿路生殖器 | 5,729 | 3.21% | 11 | | 0.00% | 2 | 5,729 | 3.21% | 11 |
| 15 妊娠、分娩 | 110 | 0.06% | 18 | | 0.00% | 2 | 110 | 0.06% | 18 |
| 16 周産期 | 44 | 0.02% | 19 | | 0.00% | 2 | 44 | 0.02% | 19 |
| 17 先天異常 | 311 | 0.17% | 17 | | 0.00% | 2 | 311 | 0.17% | 17 |
| 18 症状、徴候 | 2,942 | 1.65% | 14 | | 0.00% | 2 | 2,942 | 1.65% | 14 |
| 19 損傷、中毒 | 4,591 | 2.57% | 12 | | 0.00% | 2 | 4,591 | 2.57% | 12 |
| 計 | 178,394 | 100.00% | | 1 | 100.00% | | 178,395 | 100.00% | |

入院

(単位:件)

| 19分類名 | 一般 | | | 退職 | | | 一般+退職 | | |
|-----------|-------|---------|----|----|-------|----|-------|---------|----|
| | 件数 | 構成比 | 順位 | 件数 | 構成比 | 順位 | 件数 | 構成比 | 順位 |
| 01 感染症 | 60 | 1.33% | 12 | | | 1 | 60 | 1.33% | 12 |
| 02 新生物 | 928 | 20.58% | 2 | | | 1 | 928 | 20.58% | 2 |
| 03 血液疾患 | 22 | 0.49% | 16 | | | 1 | 22 | 0.49% | 16 |
| 04 内分泌 | 96 | 2.13% | 11 | | | 1 | 96 | 2.13% | 11 |
| 05 精神障害 | 1,213 | 26.90% | 1 | | | 1 | 1,213 | 26.90% | 1 |
| 06 神経系 | 421 | 9.34% | 4 | | | 1 | 421 | 9.34% | 4 |
| 07 眼疾患 | 128 | 2.84% | 10 | | | 1 | 128 | 2.84% | 10 |
| 08 耳疾患 | 18 | 0.40% | 17 | | | 1 | 18 | 0.40% | 17 |
| 09 循環器系 | 527 | 11.69% | 3 | | | 1 | 527 | 11.69% | 3 |
| 10 呼吸器系 | 139 | 3.08% | 8 | | | 1 | 139 | 3.08% | 8 |
| 11 消化器系 | 136 | 3.02% | 9 | | | 1 | 136 | 3.02% | 9 |
| 12 皮膚疾患 | 29 | 0.64% | 14 | | | 1 | 29 | 0.64% | 14 |
| 13 筋骨格系 | 267 | 5.92% | 5 | | | 1 | 267 | 5.92% | 5 |
| 14 腎尿路生殖器 | 185 | 4.10% | 7 | | | 1 | 185 | 4.10% | 7 |
| 15 妊娠、分娩 | 24 | 0.53% | 15 | | | 1 | 24 | 0.53% | 15 |
| 16 周産期 | 16 | 0.35% | 18 | | | 1 | 16 | 0.35% | 18 |
| 17 先天異常 | 16 | 0.35% | 18 | | | 1 | 16 | 0.35% | 18 |
| 18 症状、徴候 | 30 | 0.67% | 13 | | | 1 | 30 | 0.67% | 13 |
| 19 損傷、中毒 | 254 | 5.63% | 6 | | | 1 | 254 | 5.63% | 6 |
| 計 | 4,509 | 100.00% | | | 0.00% | | 4,509 | 100.00% | |

入院外

(単位:件)

| 19分類名 | 一般 | | | 退職 | | | 一般+退職 | | |
|-----------|---------|---------|----|----|---------|----|---------|---------|----|
| | 件数 | 構成比 | 順位 | 件数 | 構成比 | 順位 | 件数 | 構成比 | 順位 |
| 01 感染症 | 3,109 | 1.79% | 13 | | 0.00% | 2 | 3,109 | 1.79% | 13 |
| 02 新生物 | 7,292 | 4.19% | 8 | | 0.00% | 2 | 7,292 | 4.19% | 8 |
| 03 血液疾患 | 771 | 0.44% | 16 | | 0.00% | 2 | 771 | 0.44% | 16 |
| 04 内分泌 | 18,289 | 10.52% | 3 | | 0.00% | 2 | 18,289 | 10.52% | 3 |
| 05 精神障害 | 9,818 | 5.65% | 6 | | 0.00% | 2 | 9,818 | 5.65% | 6 |
| 06 神経系 | 5,447 | 3.13% | 11 | | 0.00% | 2 | 5,447 | 3.13% | 11 |
| 07 眼疾患 | 12,259 | 7.05% | 5 | | 0.00% | 2 | 12,259 | 7.05% | 5 |
| 08 耳疾患 | 1,749 | 1.01% | 15 | | 0.00% | 2 | 1,749 | 1.01% | 15 |
| 09 循環器系 | 34,372 | 19.77% | 2 | | 0.00% | 2 | 34,372 | 19.77% | 2 |
| 10 呼吸器系 | 7,966 | 4.58% | 7 | | 0.00% | 2 | 7,966 | 4.58% | 7 |
| 11 消化器系 | 34,493 | 19.84% | 1 | | 0.00% | 2 | 34,493 | 19.84% | 1 |
| 12 皮膚疾患 | 6,923 | 3.98% | 9 | | 0.00% | 2 | 6,923 | 3.98% | 9 |
| 13 筋骨格系 | 18,195 | 10.46% | 4 | 1 | 100.00% | 1 | 18,196 | 10.46% | 4 |
| 14 腎尿路生殖器 | 5,544 | 3.19% | 10 | | 0.00% | 2 | 5,544 | 3.19% | 10 |
| 15 妊娠、分娩 | 86 | 0.05% | 18 | | 0.00% | 2 | 86 | 0.05% | 18 |
| 16 周産期 | 28 | 0.02% | 19 | | 0.00% | 2 | 28 | 0.02% | 19 |
| 17 先天異常 | 295 | 0.17% | 17 | | 0.00% | 2 | 295 | 0.17% | 17 |
| 18 症状、徴候 | 2,912 | 1.67% | 14 | | 0.00% | 2 | 2,912 | 1.67% | 14 |
| 19 損傷、中毒 | 4,337 | 2.49% | 12 | | 0.00% | 2 | 4,337 | 2.49% | 12 |
| 計 | 173,885 | 100.00% | | 1 | 100.00% | | 173,886 | 100.00% | |

19分類多発疾病順位<日数>

男+女
全県
全年齢

令和4年5月

入院+入院外

(単位:日)

| 19分類名 | 一般 | | | 退職 | | | 一般+退職 | | |
|-----------|---------|---------|----|----|---------|----|---------|---------|----|
| | 日数 | 構成比 | 順位 | 日数 | 構成比 | 順位 | 日数 | 構成比 | 順位 |
| 01 感染症 | 5,396 | 1.64% | 13 | | 0.00% | 2 | 5,396 | 1.64% | 13 |
| 02 新生物 | 20,857 | 6.32% | 6 | | 0.00% | 2 | 20,857 | 6.32% | 6 |
| 03 血液疾患 | 1,452 | 0.44% | 16 | | 0.00% | 2 | 1,452 | 0.44% | 16 |
| 04 内分泌 | 23,519 | 7.13% | 5 | | 0.00% | 2 | 23,519 | 7.13% | 5 |
| 05 精神障害 | 49,744 | 15.08% | 2 | | 0.00% | 2 | 49,744 | 15.08% | 2 |
| 06 神経系 | 17,543 | 5.32% | 7 | | 0.00% | 2 | 17,543 | 5.32% | 7 |
| 07 眼疾患 | 14,887 | 4.51% | 8 | | 0.00% | 2 | 14,887 | 4.51% | 8 |
| 08 耳疾患 | 2,410 | 0.73% | 15 | | 0.00% | 2 | 2,410 | 0.73% | 15 |
| 09 循環器系 | 48,232 | 14.62% | 3 | | 0.00% | 2 | 48,232 | 14.62% | 3 |
| 10 呼吸器系 | 11,941 | 3.62% | 10 | | 0.00% | 2 | 11,941 | 3.62% | 10 |
| 11 消化器系 | 57,472 | 17.42% | 1 | | 0.00% | 2 | 57,472 | 17.42% | 1 |
| 12 皮膚疾患 | 9,292 | 2.82% | 12 | | 0.00% | 2 | 9,292 | 2.82% | 12 |
| 13 筋骨格系 | 36,074 | 10.93% | 4 | 1 | 100.00% | 1 | 36,075 | 10.93% | 4 |
| 14 腎尿路生殖器 | 14,272 | 4.33% | 9 | | 0.00% | 2 | 14,272 | 4.33% | 9 |
| 15 妊娠、分娩 | 276 | 0.08% | 18 | | 0.00% | 2 | 276 | 0.08% | 18 |
| 16 周産期 | 230 | 0.07% | 19 | | 0.00% | 2 | 230 | 0.07% | 19 |
| 17 先天異常 | 699 | 0.21% | 17 | | 0.00% | 2 | 699 | 0.21% | 17 |
| 18 症状、徴候 | 4,318 | 1.31% | 14 | | 0.00% | 2 | 4,318 | 1.31% | 14 |
| 19 損傷、中毒 | 11,344 | 3.44% | 11 | | 0.00% | 2 | 11,344 | 3.44% | 11 |
| 計 | 329,958 | 100.00% | | 1 | 100.00% | | 329,959 | 100.00% | |

入院

(単位:日)

| 19分類名 | 一般 | | | 退職 | | | 一般+退職 | | |
|-----------|--------|---------|----|----|-------|----|--------|---------|----|
| | 日数 | 構成比 | 順位 | 日数 | 構成比 | 順位 | 日数 | 構成比 | 順位 |
| 01 感染症 | 794 | 0.97% | 11 | | | 1 | 794 | 0.97% | 11 |
| 02 新生物 | 9,508 | 11.61% | 3 | | | 1 | 9,508 | 11.61% | 3 |
| 03 血液疾患 | 324 | 0.40% | 15 | | | 1 | 324 | 0.40% | 15 |
| 04 内分泌 | 1,454 | 1.78% | 9 | | | 1 | 1,454 | 1.78% | 9 |
| 05 精神障害 | 35,097 | 42.87% | 1 | | | 1 | 35,097 | 42.87% | 1 |
| 06 神経系 | 10,481 | 12.80% | 2 | | | 1 | 10,481 | 12.80% | 2 |
| 07 眼疾患 | 559 | 0.68% | 12 | | | 1 | 559 | 0.68% | 12 |
| 08 耳疾患 | 133 | 0.16% | 19 | | | 1 | 133 | 0.16% | 19 |
| 09 循環器系 | 8,473 | 10.35% | 4 | | | 1 | 8,473 | 10.35% | 4 |
| 10 呼吸器系 | 1,870 | 2.28% | 8 | | | 1 | 1,870 | 2.28% | 8 |
| 11 消化器系 | 1,426 | 1.74% | 10 | | | 1 | 1,426 | 1.74% | 10 |
| 12 皮膚疾患 | 394 | 0.48% | 14 | | | 1 | 394 | 0.48% | 14 |
| 13 筋骨格系 | 4,090 | 5.00% | 5 | | | 1 | 4,090 | 5.00% | 5 |
| 14 腎尿路生殖器 | 2,467 | 3.01% | 7 | | | 1 | 2,467 | 3.01% | 7 |
| 15 妊娠、分娩 | 147 | 0.18% | 18 | | | 1 | 147 | 0.18% | 18 |
| 16 周産期 | 191 | 0.23% | 17 | | | 1 | 191 | 0.23% | 17 |
| 17 先天異常 | 304 | 0.37% | 16 | | | 1 | 304 | 0.37% | 16 |
| 18 症状、徴候 | 490 | 0.60% | 13 | | | 1 | 490 | 0.60% | 13 |
| 19 損傷、中毒 | 3,659 | 4.47% | 6 | | | 1 | 3,659 | 4.47% | 6 |
| 計 | 81,861 | 100.00% | | | 0.00% | | 81,861 | 100.00% | |

入院外

(単位:日)

| 19分類名 | 一般 | | | 退職 | | | 一般+退職 | | |
|-----------|---------|---------|----|----|---------|----|---------|---------|----|
| | 日数 | 構成比 | 順位 | 日数 | 構成比 | 順位 | 日数 | 構成比 | 順位 |
| 01 感染症 | 4,602 | 1.85% | 13 | | 0.00% | 2 | 4,602 | 1.85% | 13 |
| 02 新生物 | 11,349 | 4.57% | 8 | | 0.00% | 2 | 11,349 | 4.57% | 8 |
| 03 血液疾患 | 1,128 | 0.45% | 16 | | 0.00% | 2 | 1,128 | 0.45% | 16 |
| 04 内分泌 | 22,065 | 8.89% | 4 | | 0.00% | 2 | 22,065 | 8.89% | 4 |
| 05 精神障害 | 14,647 | 5.90% | 5 | | 0.00% | 2 | 14,647 | 5.90% | 5 |
| 06 神経系 | 7,062 | 2.85% | 12 | | 0.00% | 2 | 7,062 | 2.85% | 12 |
| 07 眼疾患 | 14,328 | 5.78% | 6 | | 0.00% | 2 | 14,328 | 5.78% | 6 |
| 08 耳疾患 | 2,277 | 0.92% | 15 | | 0.00% | 2 | 2,277 | 0.92% | 15 |
| 09 循環器系 | 39,759 | 16.03% | 2 | | 0.00% | 2 | 39,759 | 16.03% | 2 |
| 10 呼吸器系 | 10,071 | 4.06% | 9 | | 0.00% | 2 | 10,071 | 4.06% | 9 |
| 11 消化器系 | 56,046 | 22.59% | 1 | | 0.00% | 2 | 56,046 | 22.59% | 1 |
| 12 皮膚疾患 | 8,898 | 3.59% | 10 | | 0.00% | 2 | 8,898 | 3.59% | 10 |
| 13 筋骨格系 | 31,984 | 12.89% | 3 | 1 | 100.00% | 1 | 31,985 | 12.89% | 3 |
| 14 腎尿路生殖器 | 11,805 | 4.76% | 7 | | 0.00% | 2 | 11,805 | 4.76% | 7 |
| 15 妊娠、分娩 | 129 | 0.05% | 18 | | 0.00% | 2 | 129 | 0.05% | 18 |
| 16 周産期 | 39 | 0.02% | 19 | | 0.00% | 2 | 39 | 0.02% | 19 |
| 17 先天異常 | 395 | 0.16% | 17 | | 0.00% | 2 | 395 | 0.16% | 17 |
| 18 症状、徴候 | 3,828 | 1.54% | 14 | | 0.00% | 2 | 3,828 | 1.54% | 14 |
| 19 損傷、中毒 | 7,685 | 3.10% | 11 | | 0.00% | 2 | 7,685 | 3.10% | 11 |
| 計 | 248,097 | 100.00% | | 1 | 100.00% | | 248,098 | 100.00% | |

19分類多発疾病順位〈費用額〉

男+女
全県
全年齢

令和4年5月

入院+入院外

(単位：円)

| 19分類名 | 一般 | | | 退職 | | | 一般+退職 | | |
|-----------|---------------|---------|----|--------|---------|----|---------------|---------|----|
| | 費用額 | 構成比 | 順位 | 費用額 | 構成比 | 順位 | 費用額 | 構成比 | 順位 |
| 01 感染症 | 77,845,370 | 1.46% | 12 | | 0.00% | 2 | 77,845,370 | 1.46% | 12 |
| 02 新生物 | 1,104,027,480 | 20.76% | 1 | | 0.00% | 2 | 1,104,027,480 | 20.76% | 1 |
| 03 血液疾患 | 69,426,700 | 1.31% | 13 | | 0.00% | 2 | 69,426,700 | 1.31% | 13 |
| 04 内分泌 | 305,353,350 | 5.74% | 8 | | 0.00% | 2 | 305,353,350 | 5.74% | 8 |
| 05 精神障害 | 568,204,340 | 10.69% | 3 | | 0.00% | 2 | 568,204,340 | 10.69% | 3 |
| 06 神経系 | 309,388,290 | 5.82% | 7 | | 0.00% | 2 | 309,388,290 | 5.82% | 7 |
| 07 眼疾患 | 183,786,750 | 3.46% | 10 | | 0.00% | 2 | 183,786,750 | 3.46% | 10 |
| 08 耳疾患 | 19,931,760 | 0.37% | 16 | | 0.00% | 2 | 19,931,760 | 0.37% | 16 |
| 09 循環器系 | 835,754,640 | 15.72% | 2 | | 0.00% | 2 | 835,754,640 | 15.72% | 2 |
| 10 呼吸器系 | 160,337,710 | 3.02% | 11 | | 0.00% | 2 | 160,337,710 | 3.02% | 11 |
| 11 消化器系 | 566,712,910 | 10.66% | 4 | | 0.00% | 2 | 566,712,910 | 10.66% | 4 |
| 12 皮膚疾患 | 59,568,610 | 1.12% | 14 | | 0.00% | 2 | 59,568,610 | 1.12% | 14 |
| 13 筋骨格系 | 405,796,480 | 7.63% | 5 | 23,470 | 100.00% | 1 | 405,819,950 | 7.63% | 5 |
| 14 腎尿路生殖器 | 324,627,450 | 6.10% | 6 | | 0.00% | 2 | 324,627,450 | 6.10% | 6 |
| 15 妊娠、分娩 | 8,586,200 | 0.16% | 19 | | 0.00% | 2 | 8,586,200 | 0.16% | 19 |
| 16 周産期 | 14,586,180 | 0.27% | 17 | | 0.00% | 2 | 14,586,180 | 0.27% | 17 |
| 17 先天異常 | 13,886,950 | 0.26% | 18 | | 0.00% | 2 | 13,886,950 | 0.26% | 18 |
| 18 症状、徴候 | 52,865,550 | 0.99% | 15 | | 0.00% | 2 | 52,865,550 | 0.99% | 15 |
| 19 損傷、中毒 | 236,761,370 | 4.45% | 9 | | 0.00% | 2 | 236,761,370 | 4.45% | 9 |
| 計 | 5,317,448,090 | 100.00% | | 23,470 | 100.00% | | 5,317,471,560 | 100.00% | |

入院

(単位：円)

| 19分類名 | 一般 | | | 退職 | | | 一般+退職 | | |
|-----------|---------------|---------|----|-----|-------|----|---------------|---------|----|
| | 費用額 | 構成比 | 順位 | 費用額 | 構成比 | 順位 | 費用額 | 構成比 | 順位 |
| 01 感染症 | 38,854,940 | 1.41% | 12 | | | 1 | 38,854,940 | 1.41% | 12 |
| 02 新生物 | 670,336,350 | 24.39% | 1 | | | 1 | 670,336,350 | 24.39% | 1 |
| 03 血液疾患 | 17,062,120 | 0.62% | 14 | | | 1 | 17,062,120 | 0.62% | 14 |
| 04 内分泌 | 50,327,580 | 1.83% | 10 | | | 1 | 50,327,580 | 1.83% | 10 |
| 05 精神障害 | 462,032,070 | 16.81% | 3 | | | 1 | 462,032,070 | 16.81% | 3 |
| 06 神経系 | 248,181,670 | 9.03% | 4 | | | 1 | 248,181,670 | 9.03% | 4 |
| 07 眼疾患 | 44,232,020 | 1.61% | 11 | | | 1 | 44,232,020 | 1.61% | 11 |
| 08 耳疾患 | 6,760,790 | 0.25% | 19 | | | 1 | 6,760,790 | 0.25% | 19 |
| 09 循環器系 | 500,048,100 | 18.19% | 2 | | | 1 | 500,048,100 | 18.19% | 2 |
| 10 呼吸器系 | 80,233,570 | 2.92% | 8 | | | 1 | 80,233,570 | 2.92% | 8 |
| 11 消化器系 | 68,674,330 | 2.50% | 9 | | | 1 | 68,674,330 | 2.50% | 9 |
| 12 皮膚疾患 | 17,224,460 | 0.63% | 13 | | | 1 | 17,224,460 | 0.63% | 13 |
| 13 筋骨格系 | 209,459,550 | 7.62% | 5 | | | 1 | 209,459,550 | 7.62% | 5 |
| 14 腎尿路生殖器 | 110,072,790 | 4.01% | 7 | | | 1 | 110,072,790 | 4.01% | 7 |
| 15 妊娠、分娩 | 7,792,540 | 0.28% | 18 | | | 1 | 7,792,540 | 0.28% | 18 |
| 16 周産期 | 13,992,710 | 0.51% | 15 | | | 1 | 13,992,710 | 0.51% | 15 |
| 17 先天異常 | 9,289,720 | 0.34% | 17 | | | 1 | 9,289,720 | 0.34% | 17 |
| 18 症状、徴候 | 13,812,510 | 0.50% | 16 | | | 1 | 13,812,510 | 0.50% | 16 |
| 19 損傷、中毒 | 179,948,380 | 6.55% | 6 | | | 1 | 179,948,380 | 6.55% | 6 |
| 計 | 2,748,336,200 | 100.00% | | | 0.00% | | 2,748,336,200 | 100.00% | |

入院外

(単位：円)

| 19分類名 | 一般 | | | 退職 | | | 一般+退職 | | |
|-----------|---------------|---------|----|--------|---------|----|---------------|---------|----|
| | 費用額 | 構成比 | 順位 | 費用額 | 構成比 | 順位 | 費用額 | 構成比 | 順位 |
| 01 感染症 | 38,990,430 | 1.52% | 15 | | 0.00% | 2 | 38,990,430 | 1.52% | 15 |
| 02 新生物 | 433,691,130 | 16.88% | 2 | | 0.00% | 2 | 433,691,130 | 16.88% | 2 |
| 03 血液疾患 | 52,364,580 | 2.04% | 12 | | 0.00% | 2 | 52,364,580 | 2.04% | 12 |
| 04 内分泌 | 255,025,770 | 9.93% | 4 | | 0.00% | 2 | 255,025,770 | 9.93% | 4 |
| 05 精神障害 | 106,172,270 | 4.13% | 8 | | 0.00% | 2 | 106,172,270 | 4.13% | 8 |
| 06 神経系 | 61,206,620 | 2.38% | 10 | | 0.00% | 2 | 61,206,620 | 2.38% | 10 |
| 07 眼疾患 | 139,554,730 | 5.43% | 7 | | 0.00% | 2 | 139,554,730 | 5.43% | 7 |
| 08 耳疾患 | 13,170,970 | 0.51% | 16 | | 0.00% | 2 | 13,170,970 | 0.51% | 16 |
| 09 循環器系 | 335,706,540 | 13.07% | 3 | | 0.00% | 2 | 335,706,540 | 13.07% | 3 |
| 10 呼吸器系 | 80,104,140 | 3.12% | 9 | | 0.00% | 2 | 80,104,140 | 3.12% | 9 |
| 11 消化器系 | 498,038,580 | 19.39% | 1 | | 0.00% | 2 | 498,038,580 | 19.39% | 1 |
| 12 皮膚疾患 | 42,344,150 | 1.65% | 13 | | 0.00% | 2 | 42,344,150 | 1.65% | 13 |
| 13 筋骨格系 | 196,336,930 | 7.64% | 6 | 23,470 | 100.00% | 1 | 196,360,400 | 7.64% | 6 |
| 14 腎尿路生殖器 | 214,554,660 | 8.35% | 5 | | 0.00% | 2 | 214,554,660 | 8.35% | 5 |
| 15 妊娠、分娩 | 793,660 | 0.03% | 18 | | 0.00% | 2 | 793,660 | 0.03% | 18 |
| 16 周産期 | 593,470 | 0.02% | 19 | | 0.00% | 2 | 593,470 | 0.02% | 19 |
| 17 先天異常 | 4,597,230 | 0.18% | 17 | | 0.00% | 2 | 4,597,230 | 0.18% | 17 |
| 18 症状、徴候 | 39,053,040 | 1.52% | 14 | | 0.00% | 2 | 39,053,040 | 1.52% | 14 |
| 19 損傷、中毒 | 56,812,990 | 2.21% | 11 | | 0.00% | 2 | 56,812,990 | 2.21% | 11 |
| 計 | 2,569,111,890 | 100.00% | | 23,470 | 100.00% | | 2,569,135,360 | 100.00% | |

19分類多発疾病順位<一人当たり診療費>

男+女
全県
全年齢

令和4年5月

入院+入院外

(単位:円)

| 19分類名 | 一般 | | | 退職 | | | 一般+退職 | | |
|-----------|--------|---------|----|--------|-------|----|--------|---------|----|
| | 一人当診療費 | 構成比 | 順位 | 一人当診療費 | 構成比 | 順位 | 一人当診療費 | 構成比 | 順位 |
| 01 感染症 | 384 | 1.46% | 12 | | | 1 | 384 | 1.46% | 12 |
| 02 新生物 | 5,442 | 20.76% | 1 | | | 1 | 5,442 | 20.76% | 1 |
| 03 血液疾患 | 342 | 1.31% | 13 | | | 1 | 342 | 1.31% | 13 |
| 04 内分泌 | 1,505 | 5.74% | 8 | | | 1 | 1,505 | 5.74% | 8 |
| 05 精神障害 | 2,801 | 10.69% | 3 | | | 1 | 2,801 | 10.69% | 3 |
| 06 神経系 | 1,525 | 5.82% | 7 | | | 1 | 1,525 | 5.82% | 7 |
| 07 眼疾患 | 906 | 3.46% | 10 | | | 1 | 906 | 3.46% | 10 |
| 08 耳疾患 | 98 | 0.37% | 16 | | | 1 | 98 | 0.37% | 16 |
| 09 循環器系 | 4,120 | 15.72% | 2 | | | 1 | 4,120 | 15.72% | 2 |
| 10 呼吸器系 | 790 | 3.02% | 11 | | | 1 | 790 | 3.02% | 11 |
| 11 消化器系 | 2,794 | 10.66% | 4 | | | 1 | 2,794 | 10.66% | 4 |
| 12 皮膚疾患 | 294 | 1.12% | 14 | | | 1 | 294 | 1.12% | 14 |
| 13 筋骨格系 | 2,000 | 7.63% | 5 | | | 1 | 2,001 | 7.63% | 5 |
| 14 腎尿路生殖器 | 1,600 | 6.10% | 6 | | | 1 | 1,600 | 6.10% | 6 |
| 15 妊娠、分娩 | 42 | 0.16% | 19 | | | 1 | 42 | 0.16% | 19 |
| 16 周産期 | 72 | 0.27% | 17 | | | 1 | 72 | 0.27% | 17 |
| 17 先天異常 | 68 | 0.26% | 18 | | | 1 | 68 | 0.26% | 18 |
| 18 症状、徴候 | 261 | 0.99% | 15 | | | 1 | 261 | 0.99% | 15 |
| 19 損傷、中毒 | 1,167 | 4.45% | 9 | | | 1 | 1,167 | 4.45% | 9 |
| 計 | 26,213 | 100.00% | | | 0.00% | | 26,213 | 100.00% | |

入院

(単位:円)

| 19分類名 | 一般 | | | 退職 | | | 一般+退職 | | |
|-----------|--------|---------|----|--------|-------|----|--------|---------|----|
| | 一人当診療費 | 構成比 | 順位 | 一人当診療費 | 構成比 | 順位 | 一人当診療費 | 構成比 | 順位 |
| 01 感染症 | 192 | 1.41% | 12 | | | 1 | 192 | 1.41% | 12 |
| 02 新生物 | 3,305 | 24.39% | 1 | | | 1 | 3,305 | 24.39% | 1 |
| 03 血液疾患 | 84 | 0.62% | 14 | | | 1 | 84 | 0.62% | 14 |
| 04 内分泌 | 248 | 1.83% | 10 | | | 1 | 248 | 1.83% | 10 |
| 05 精神障害 | 2,278 | 16.81% | 3 | | | 1 | 2,278 | 16.81% | 3 |
| 06 神経系 | 1,223 | 9.03% | 4 | | | 1 | 1,223 | 9.03% | 4 |
| 07 眼疾患 | 218 | 1.61% | 11 | | | 1 | 218 | 1.61% | 11 |
| 08 耳疾患 | 33 | 0.25% | 19 | | | 1 | 33 | 0.25% | 19 |
| 09 循環器系 | 2,465 | 18.19% | 2 | | | 1 | 2,465 | 18.19% | 2 |
| 10 呼吸器系 | 396 | 2.92% | 8 | | | 1 | 396 | 2.92% | 8 |
| 11 消化器系 | 339 | 2.50% | 9 | | | 1 | 339 | 2.50% | 9 |
| 12 皮膚疾患 | 85 | 0.63% | 13 | | | 1 | 85 | 0.63% | 13 |
| 13 筋骨格系 | 1,033 | 7.62% | 5 | | | 1 | 1,033 | 7.62% | 5 |
| 14 腎尿路生殖器 | 543 | 4.01% | 7 | | | 1 | 543 | 4.01% | 7 |
| 15 妊娠、分娩 | 38 | 0.28% | 18 | | | 1 | 38 | 0.28% | 18 |
| 16 周産期 | 69 | 0.51% | 15 | | | 1 | 69 | 0.51% | 15 |
| 17 先天異常 | 46 | 0.34% | 17 | | | 1 | 46 | 0.34% | 17 |
| 18 症状、徴候 | 68 | 0.50% | 16 | | | 1 | 68 | 0.50% | 16 |
| 19 損傷、中毒 | 887 | 6.55% | 6 | | | 1 | 887 | 6.55% | 6 |
| 計 | 13,548 | 100.00% | | | 0.00% | | 13,548 | 100.00% | |

入院外

(単位:円)

| 19分類名 | 一般 | | | 退職 | | | 一般+退職 | | |
|-----------|--------|---------|----|--------|-------|----|--------|---------|----|
| | 一人当診療費 | 構成比 | 順位 | 一人当診療費 | 構成比 | 順位 | 一人当診療費 | 構成比 | 順位 |
| 01 感染症 | 192 | 1.52% | 15 | | | 1 | 192 | 1.52% | 15 |
| 02 新生物 | 2,138 | 16.88% | 2 | | | 1 | 2,138 | 16.88% | 2 |
| 03 血液疾患 | 258 | 2.04% | 12 | | | 1 | 258 | 2.04% | 12 |
| 04 内分泌 | 1,257 | 9.93% | 4 | | | 1 | 1,257 | 9.93% | 4 |
| 05 精神障害 | 523 | 4.13% | 8 | | | 1 | 523 | 4.13% | 8 |
| 06 神経系 | 302 | 2.38% | 10 | | | 1 | 302 | 2.38% | 10 |
| 07 眼疾患 | 688 | 5.43% | 7 | | | 1 | 688 | 5.43% | 7 |
| 08 耳疾患 | 65 | 0.51% | 16 | | | 1 | 65 | 0.51% | 16 |
| 09 循環器系 | 1,655 | 13.07% | 3 | | | 1 | 1,655 | 13.07% | 3 |
| 10 呼吸器系 | 395 | 3.12% | 9 | | | 1 | 395 | 3.12% | 9 |
| 11 消化器系 | 2,455 | 19.39% | 1 | | | 1 | 2,455 | 19.39% | 1 |
| 12 皮膚疾患 | 209 | 1.65% | 13 | | | 1 | 209 | 1.65% | 13 |
| 13 筋骨格系 | 968 | 7.64% | 6 | | | 1 | 968 | 7.64% | 6 |
| 14 腎尿路生殖器 | 1,058 | 8.35% | 5 | | | 1 | 1,058 | 8.35% | 5 |
| 15 妊娠、分娩 | 4 | 0.03% | 18 | | | 1 | 4 | 0.03% | 18 |
| 16 周産期 | 3 | 0.02% | 19 | | | 1 | 3 | 0.02% | 19 |
| 17 先天異常 | 23 | 0.18% | 17 | | | 1 | 23 | 0.18% | 17 |
| 18 症状、徴候 | 193 | 1.52% | 14 | | | 1 | 193 | 1.52% | 14 |
| 19 損傷、中毒 | 280 | 2.21% | 11 | | | 1 | 280 | 2.21% | 11 |
| 計 | 12,665 | 100.00% | | | 0.00% | | 12,665 | 100.00% | |

19分類多発疾病順位<受診率>

男+女
全県
全年齢

令和4年5月

入院+入院外

| 19分類名 | 一般 | | | 退職 | | | 一般+退職 | | |
|-----------|--------|---------|----|-----|-------|----|--------|---------|----|
| | 受診率 | 構成比 | 順位 | 受診率 | 構成比 | 順位 | 受診率 | 構成比 | 順位 |
| 01 感染症 | 1.562 | 1.78% | 13 | | | 1 | 1.562 | 1.78% | 13 |
| 02 新生物 | 4.052 | 4.61% | 7 | | | 1 | 4.052 | 4.61% | 7 |
| 03 血液疾患 | 0.391 | 0.44% | 16 | | | 1 | 0.391 | 0.44% | 16 |
| 04 内分泌 | 9.063 | 10.31% | 4 | | | 1 | 9.063 | 10.31% | 4 |
| 05 精神障害 | 5.438 | 6.18% | 6 | | | 1 | 5.438 | 6.18% | 6 |
| 06 神経系 | 2.893 | 3.29% | 10 | | | 1 | 2.893 | 3.29% | 10 |
| 07 眼疾患 | 6.106 | 6.94% | 5 | | | 1 | 6.106 | 6.94% | 5 |
| 08 耳疾患 | 0.871 | 0.99% | 15 | | | 1 | 0.871 | 0.99% | 15 |
| 09 循環器系 | 17.204 | 19.56% | 1 | | | 1 | 17.204 | 19.56% | 1 |
| 10 呼吸器系 | 3.995 | 4.54% | 8 | | | 1 | 3.995 | 4.54% | 8 |
| 11 消化器系 | 17.071 | 19.41% | 2 | | | 1 | 17.071 | 19.41% | 2 |
| 12 皮膚疾患 | 3.427 | 3.90% | 9 | | | 1 | 3.427 | 3.90% | 9 |
| 13 筋骨格系 | 9.101 | 10.35% | 3 | | | 1 | 9.102 | 10.35% | 3 |
| 14 腎尿路生殖器 | 2.824 | 3.21% | 11 | | | 1 | 2.824 | 3.21% | 11 |
| 15 妊娠、分娩 | 0.054 | 0.06% | 18 | | | 1 | 0.054 | 0.06% | 18 |
| 16 周産期 | 0.022 | 0.02% | 19 | | | 1 | 0.022 | 0.02% | 19 |
| 17 先天異常 | 0.153 | 0.17% | 17 | | | 1 | 0.153 | 0.17% | 17 |
| 18 症状、徴候 | 1.450 | 1.65% | 14 | | | 1 | 1.450 | 1.65% | 14 |
| 19 損傷、中毒 | 2.263 | 2.57% | 12 | | | 1 | 2.263 | 2.57% | 12 |
| 計 | 87.942 | 100.00% | | | 0.00% | | 87.943 | 100.00% | |

入院

| 19分類名 | 一般 | | | 退職 | | | 一般+退職 | | |
|-----------|-------|---------|----|-----|-------|----|-------|---------|----|
| | 受診率 | 構成比 | 順位 | 受診率 | 構成比 | 順位 | 受診率 | 構成比 | 順位 |
| 01 感染症 | 0.030 | 1.33% | 12 | | | 1 | 0.030 | 1.33% | 12 |
| 02 新生物 | 0.457 | 20.58% | 2 | | | 1 | 0.457 | 20.58% | 2 |
| 03 血液疾患 | 0.011 | 0.49% | 16 | | | 1 | 0.011 | 0.49% | 16 |
| 04 内分泌 | 0.047 | 2.13% | 11 | | | 1 | 0.047 | 2.13% | 11 |
| 05 精神障害 | 0.598 | 26.90% | 1 | | | 1 | 0.598 | 26.90% | 1 |
| 06 神経系 | 0.208 | 9.34% | 4 | | | 1 | 0.208 | 9.34% | 4 |
| 07 眼疾患 | 0.063 | 2.84% | 10 | | | 1 | 0.063 | 2.84% | 10 |
| 08 耳疾患 | 0.009 | 0.40% | 17 | | | 1 | 0.009 | 0.40% | 17 |
| 09 循環器系 | 0.260 | 11.69% | 3 | | | 1 | 0.260 | 11.69% | 3 |
| 10 呼吸器系 | 0.069 | 3.08% | 8 | | | 1 | 0.069 | 3.08% | 8 |
| 11 消化器系 | 0.067 | 3.02% | 9 | | | 1 | 0.067 | 3.02% | 9 |
| 12 皮膚疾患 | 0.014 | 0.64% | 14 | | | 1 | 0.014 | 0.64% | 14 |
| 13 筋骨格系 | 0.132 | 5.92% | 5 | | | 1 | 0.132 | 5.92% | 5 |
| 14 腎尿路生殖器 | 0.091 | 4.10% | 7 | | | 1 | 0.091 | 4.10% | 7 |
| 15 妊娠、分娩 | 0.012 | 0.53% | 15 | | | 1 | 0.012 | 0.53% | 15 |
| 16 周産期 | 0.008 | 0.35% | 18 | | | 1 | 0.008 | 0.35% | 18 |
| 17 先天異常 | 0.008 | 0.35% | 18 | | | 1 | 0.008 | 0.35% | 18 |
| 18 症状、徴候 | 0.015 | 0.67% | 13 | | | 1 | 0.015 | 0.67% | 13 |
| 19 損傷、中毒 | 0.125 | 5.63% | 6 | | | 1 | 0.125 | 5.63% | 6 |
| 計 | 2.223 | 100.00% | | | 0.00% | | 2.223 | 100.00% | |

入院外

| 19分類名 | 一般 | | | 退職 | | | 一般+退職 | | |
|-----------|--------|---------|----|-----|-------|----|--------|---------|----|
| | 受診率 | 構成比 | 順位 | 受診率 | 構成比 | 順位 | 受診率 | 構成比 | 順位 |
| 01 感染症 | 1.533 | 1.79% | 13 | | | 1 | 1.533 | 1.79% | 13 |
| 02 新生物 | 3.595 | 4.19% | 8 | | | 1 | 3.595 | 4.19% | 8 |
| 03 血液疾患 | 0.380 | 0.44% | 16 | | | 1 | 0.380 | 0.44% | 16 |
| 04 内分泌 | 9.016 | 10.52% | 3 | | | 1 | 9.016 | 10.52% | 3 |
| 05 精神障害 | 4.840 | 5.65% | 6 | | | 1 | 4.840 | 5.65% | 6 |
| 06 神経系 | 2.685 | 3.13% | 11 | | | 1 | 2.685 | 3.13% | 11 |
| 07 眼疾患 | 6.043 | 7.05% | 5 | | | 1 | 6.043 | 7.05% | 5 |
| 08 耳疾患 | 0.862 | 1.01% | 15 | | | 1 | 0.862 | 1.01% | 15 |
| 09 循環器系 | 16.944 | 19.77% | 2 | | | 1 | 16.944 | 19.77% | 2 |
| 10 呼吸器系 | 3.927 | 4.58% | 7 | | | 1 | 3.927 | 4.58% | 7 |
| 11 消化器系 | 17.004 | 19.84% | 1 | | | 1 | 17.004 | 19.84% | 1 |
| 12 皮膚疾患 | 3.413 | 3.98% | 9 | | | 1 | 3.413 | 3.98% | 9 |
| 13 筋骨格系 | 8.970 | 10.46% | 4 | | | 1 | 8.970 | 10.46% | 4 |
| 14 腎尿路生殖器 | 2.733 | 3.19% | 10 | | | 1 | 2.733 | 3.19% | 10 |
| 15 妊娠、分娩 | 0.042 | 0.05% | 18 | | | 1 | 0.042 | 0.05% | 18 |
| 16 周産期 | 0.014 | 0.02% | 19 | | | 1 | 0.014 | 0.02% | 19 |
| 17 先天異常 | 0.145 | 0.17% | 17 | | | 1 | 0.145 | 0.17% | 17 |
| 18 症状、徴候 | 1.436 | 1.67% | 14 | | | 1 | 1.436 | 1.67% | 14 |
| 19 損傷、中毒 | 2.138 | 2.49% | 12 | | | 1 | 2.138 | 2.49% | 12 |
| 計 | 85.719 | 100.00% | | | 0.00% | | 85.720 | 100.00% | |

19分類多発疾病順位<一件当たり受診日数>

男+女
全県
全年齢

令和4年5月

入院+入院外

(単位:日)

| 19分類名 | 一般 | | | 退職 | | | 一般+退職 | | |
|-----------|---------|---------|----|---------|---------|----|---------|---------|----|
| | 一件当受診日数 | 構成比 | 順位 | 一件当受診日数 | 構成比 | 順位 | 一件当受診日数 | 構成比 | 順位 |
| 01 感染症 | 1.70 | 4.09% | 11 | | 0.00% | 2 | 1.70 | 4.09% | 11 |
| 02 新生物 | 2.54 | 6.09% | 4 | | 0.00% | 2 | 2.54 | 6.09% | 4 |
| 03 血液疾患 | 1.83 | 4.40% | 10 | | 0.00% | 2 | 1.83 | 4.40% | 10 |
| 04 内分泌 | 1.28 | 3.07% | 18 | | 0.00% | 2 | 1.28 | 3.07% | 18 |
| 05 精神障害 | 4.51 | 10.83% | 2 | | 0.00% | 2 | 4.51 | 10.83% | 2 |
| 06 神経系 | 2.99 | 7.18% | 3 | | 0.00% | 2 | 2.99 | 7.18% | 3 |
| 07 眼疾患 | 1.20 | 2.89% | 19 | | 0.00% | 2 | 1.20 | 2.89% | 19 |
| 08 耳疾患 | 1.36 | 3.28% | 16 | | 0.00% | 2 | 1.36 | 3.28% | 16 |
| 09 循環器系 | 1.38 | 3.32% | 15 | | 0.00% | 2 | 1.38 | 3.32% | 15 |
| 10 呼吸器系 | 1.47 | 3.54% | 13 | | 0.00% | 2 | 1.47 | 3.54% | 13 |
| 11 消化器系 | 1.66 | 3.99% | 12 | | 0.00% | 2 | 1.66 | 3.99% | 12 |
| 12 皮膚疾患 | 1.34 | 3.21% | 17 | | 0.00% | 2 | 1.34 | 3.21% | 17 |
| 13 筋骨格系 | 1.95 | 4.69% | 9 | 1.00 | 100.00% | 1 | 1.95 | 4.69% | 9 |
| 14 腎尿路生殖器 | 2.49 | 5.98% | 6 | | 0.00% | 2 | 2.49 | 5.98% | 6 |
| 15 妊娠、分娩 | 2.51 | 6.03% | 5 | | 0.00% | 2 | 2.51 | 6.03% | 5 |
| 16 周産期 | 5.23 | 12.56% | 1 | | 0.00% | 2 | 5.23 | 12.56% | 1 |
| 17 先天異常 | 2.25 | 5.40% | 8 | | 0.00% | 2 | 2.25 | 5.40% | 8 |
| 18 症状、徴候 | 1.47 | 3.53% | 14 | | 0.00% | 2 | 1.47 | 3.53% | 14 |
| 19 損傷、中毒 | 2.47 | 5.93% | 7 | | 0.00% | 2 | 2.47 | 5.93% | 7 |
| 計 | 41.63 | 100.00% | | 1.00 | 100.00% | | 41.63 | 100.00% | |

入院

(単位:日)

| 19分類名 | 一般 | | | 退職 | | | 一般+退職 | | |
|-----------|---------|---------|----|---------|-------|----|---------|---------|----|
| | 一件当受診日数 | 構成比 | 順位 | 一件当受診日数 | 構成比 | 順位 | 一件当受診日数 | 構成比 | 順位 |
| 01 感染症 | 13.23 | 4.92% | 13 | | | 1 | 13.23 | 4.92% | 13 |
| 02 新生物 | 10.25 | 3.81% | 16 | | | 1 | 10.25 | 3.81% | 16 |
| 03 血液疾患 | 14.73 | 5.47% | 8 | | | 1 | 14.73 | 5.47% | 8 |
| 04 内分泌 | 15.15 | 5.63% | 7 | | | 1 | 15.15 | 5.63% | 7 |
| 05 精神障害 | 28.93 | 10.76% | 1 | | | 1 | 28.93 | 10.76% | 1 |
| 06 神経系 | 24.90 | 9.25% | 2 | | | 1 | 24.90 | 9.25% | 2 |
| 07 眼疾患 | 4.37 | 1.62% | 19 | | | 1 | 4.37 | 1.62% | 19 |
| 08 耳疾患 | 7.39 | 2.75% | 17 | | | 1 | 7.39 | 2.75% | 17 |
| 09 循環器系 | 16.08 | 5.98% | 5 | | | 1 | 16.08 | 5.98% | 5 |
| 10 呼吸器系 | 13.45 | 5.00% | 11 | | | 1 | 13.45 | 5.00% | 11 |
| 11 消化器系 | 10.49 | 3.90% | 15 | | | 1 | 10.49 | 3.90% | 15 |
| 12 皮膚疾患 | 13.59 | 5.05% | 10 | | | 1 | 13.59 | 5.05% | 10 |
| 13 筋骨格系 | 15.32 | 5.69% | 6 | | | 1 | 15.32 | 5.69% | 6 |
| 14 腎尿路生殖器 | 13.34 | 4.96% | 12 | | | 1 | 13.34 | 4.96% | 12 |
| 15 妊娠、分娩 | 6.13 | 2.28% | 18 | | | 1 | 6.13 | 2.28% | 18 |
| 16 周産期 | 11.94 | 4.44% | 14 | | | 1 | 11.94 | 4.44% | 14 |
| 17 先天異常 | 19.00 | 7.06% | 3 | | | 1 | 19.00 | 7.06% | 3 |
| 18 症状、徴候 | 16.33 | 6.07% | 4 | | | 1 | 16.33 | 6.07% | 4 |
| 19 損傷、中毒 | 14.41 | 5.36% | 9 | | | 1 | 14.41 | 5.36% | 9 |
| 計 | 269.00 | 100.00% | | | 0.00% | | 269.00 | 100.00% | |

入院外

(単位:日)

| 19分類名 | 一般 | | | 退職 | | | 一般+退職 | | |
|-----------|---------|---------|----|---------|---------|----|---------|---------|----|
| | 一件当受診日数 | 構成比 | 順位 | 一件当受診日数 | 構成比 | 順位 | 一件当受診日数 | 構成比 | 順位 |
| 01 感染症 | 1.48 | 5.38% | 8 | | 0.00% | 2 | 1.48 | 5.38% | 8 |
| 02 新生物 | 1.56 | 5.66% | 5 | | 0.00% | 2 | 1.56 | 5.66% | 5 |
| 03 血液疾患 | 1.46 | 5.32% | 9 | | 0.00% | 2 | 1.46 | 5.32% | 9 |
| 04 内分泌 | 1.21 | 4.39% | 17 | | 0.00% | 2 | 1.21 | 4.39% | 17 |
| 05 精神障害 | 1.49 | 5.42% | 7 | | 0.00% | 2 | 1.49 | 5.42% | 7 |
| 06 神経系 | 1.30 | 4.71% | 14 | | 0.00% | 2 | 1.30 | 4.71% | 14 |
| 07 眼疾患 | 1.17 | 4.25% | 18 | | 0.00% | 2 | 1.17 | 4.25% | 18 |
| 08 耳疾患 | 1.30 | 4.73% | 13 | | 0.00% | 2 | 1.30 | 4.73% | 13 |
| 09 循環器系 | 1.16 | 4.21% | 19 | | 0.00% | 2 | 1.16 | 4.21% | 19 |
| 10 呼吸器系 | 1.26 | 4.60% | 16 | | 0.00% | 2 | 1.26 | 4.60% | 16 |
| 11 消化器系 | 1.62 | 5.91% | 4 | | 0.00% | 2 | 1.62 | 5.91% | 4 |
| 12 皮膚疾患 | 1.29 | 4.67% | 15 | | 0.00% | 2 | 1.29 | 4.67% | 15 |
| 13 筋骨格系 | 1.76 | 6.39% | 3 | 1.00 | 100.00% | 1 | 1.76 | 6.39% | 3 |
| 14 腎尿路生殖器 | 2.13 | 7.74% | 1 | | 0.00% | 2 | 2.13 | 7.74% | 1 |
| 15 妊娠、分娩 | 1.50 | 5.45% | 6 | | 0.00% | 2 | 1.50 | 5.45% | 6 |
| 16 周産期 | 1.39 | 5.06% | 10 | | 0.00% | 2 | 1.39 | 5.06% | 10 |
| 17 先天異常 | 1.34 | 4.87% | 11 | | 0.00% | 2 | 1.34 | 4.87% | 11 |
| 18 症状、徴候 | 1.31 | 4.78% | 12 | | 0.00% | 2 | 1.31 | 4.78% | 12 |
| 19 損傷、中毒 | 1.77 | 6.44% | 2 | | 0.00% | 2 | 1.77 | 6.44% | 2 |
| 計 | 27.50 | 100.00% | | 1.00 | 100.00% | | 27.50 | 100.00% | |

19分類多発疾病順位<一件当たり診療費>

男+女
全県
全年齢

令和4年5月

入院+入院外

(単位:円)

| 19分類名 | 一般 | | | 退職 | | | 一般+退職 | | |
|-----------|-----------|---------|----|--------|---------|----|-----------|---------|----|
| | 一件当診療費 | 構成比 | 順位 | 一件当診療費 | 構成比 | 順位 | 一件当診療費 | 構成比 | 順位 |
| 01 感染症 | 24,565 | 2.31% | 10 | | 0.00% | 2 | 24,565 | 2.31% | 10 |
| 02 新生物 | 134,310 | 12.62% | 2 | | 0.00% | 2 | 134,310 | 12.62% | 2 |
| 03 血液疾患 | 87,549 | 8.22% | 3 | | 0.00% | 2 | 87,549 | 8.22% | 3 |
| 04 内分泌 | 16,609 | 1.56% | 15 | | 0.00% | 2 | 16,609 | 1.56% | 15 |
| 05 精神障害 | 51,510 | 4.84% | 8 | | 0.00% | 2 | 51,510 | 4.84% | 8 |
| 06 神経系 | 52,725 | 4.95% | 6 | | 0.00% | 2 | 52,725 | 4.95% | 6 |
| 07 眼疾患 | 14,837 | 1.39% | 17 | | 0.00% | 2 | 14,837 | 1.39% | 17 |
| 08 耳疾患 | 11,280 | 1.06% | 18 | | 0.00% | 2 | 11,280 | 1.06% | 18 |
| 09 循環器系 | 23,948 | 2.25% | 11 | | 0.00% | 2 | 23,948 | 2.25% | 11 |
| 10 呼吸器系 | 19,783 | 1.86% | 13 | | 0.00% | 2 | 19,783 | 1.86% | 13 |
| 11 消化器系 | 16,365 | 1.54% | 16 | | 0.00% | 2 | 16,365 | 1.54% | 16 |
| 12 皮膚疾患 | 8,569 | 0.80% | 19 | | 0.00% | 2 | 8,569 | 0.80% | 19 |
| 13 筋骨格系 | 21,980 | 2.06% | 12 | 23,470 | 100.00% | 1 | 21,980 | 2.06% | 12 |
| 14 腎尿路生殖器 | 56,664 | 5.32% | 5 | | 0.00% | 2 | 56,664 | 5.32% | 5 |
| 15 妊娠、分娩 | 78,056 | 7.33% | 4 | | 0.00% | 2 | 78,056 | 7.33% | 4 |
| 16 周産期 | 331,504 | 31.14% | 1 | | 0.00% | 2 | 331,504 | 31.14% | 1 |
| 17 先天異常 | 44,653 | 4.19% | 9 | | 0.00% | 2 | 44,653 | 4.19% | 9 |
| 18 症状、徴候 | 17,969 | 1.69% | 14 | | 0.00% | 2 | 17,969 | 1.69% | 14 |
| 19 損傷、中毒 | 51,571 | 4.84% | 7 | | 0.00% | 2 | 51,571 | 4.84% | 7 |
| 計 | 1,064,446 | 100.00% | | 23,470 | 100.00% | | 1,064,446 | 100.00% | |

入院

(単位:円)

| 19分類名 | 一般 | | | 退職 | | | 一般+退職 | | |
|-----------|------------|---------|----|--------|-------|----|------------|---------|----|
| | 一件当診療費 | 構成比 | 順位 | 一件当診療費 | 構成比 | 順位 | 一件当診療費 | 構成比 | 順位 |
| 01 感染症 | 647,582 | 5.72% | 7 | | | 1 | 647,582 | 5.72% | 7 |
| 02 新生物 | 722,345 | 6.38% | 5 | | | 1 | 722,345 | 6.38% | 5 |
| 03 血液疾患 | 775,551 | 6.85% | 4 | | | 1 | 775,551 | 6.85% | 4 |
| 04 内分泌 | 524,246 | 4.63% | 13 | | | 1 | 524,246 | 4.63% | 13 |
| 05 精神障害 | 380,900 | 3.37% | 16 | | | 1 | 380,900 | 3.37% | 16 |
| 06 神経系 | 589,505 | 5.21% | 10 | | | 1 | 589,505 | 5.21% | 10 |
| 07 眼疾患 | 345,563 | 3.05% | 18 | | | 1 | 345,563 | 3.05% | 18 |
| 08 耳疾患 | 375,599 | 3.32% | 17 | | | 1 | 375,599 | 3.32% | 17 |
| 09 循環器系 | 948,858 | 8.39% | 1 | | | 1 | 948,858 | 8.39% | 1 |
| 10 呼吸器系 | 577,220 | 5.10% | 12 | | | 1 | 577,220 | 5.10% | 12 |
| 11 消化器系 | 504,958 | 4.46% | 14 | | | 1 | 504,958 | 4.46% | 14 |
| 12 皮膚疾患 | 593,947 | 5.25% | 9 | | | 1 | 593,947 | 5.25% | 9 |
| 13 筋骨格系 | 784,493 | 6.93% | 3 | | | 1 | 784,493 | 6.93% | 3 |
| 14 腎尿路生殖器 | 594,988 | 5.26% | 8 | | | 1 | 594,988 | 5.26% | 8 |
| 15 妊娠、分娩 | 324,689 | 2.87% | 19 | | | 1 | 324,689 | 2.87% | 19 |
| 16 周産期 | 874,544 | 7.73% | 2 | | | 1 | 874,544 | 7.73% | 2 |
| 17 先天異常 | 580,608 | 5.13% | 11 | | | 1 | 580,608 | 5.13% | 11 |
| 18 症状、徴候 | 460,417 | 4.07% | 15 | | | 1 | 460,417 | 4.07% | 15 |
| 19 損傷、中毒 | 708,458 | 6.26% | 6 | | | 1 | 708,458 | 6.26% | 6 |
| 計 | 11,314,472 | 100.00% | | | 0.00% | | 11,314,472 | 100.00% | |

入院外

(単位:円)

| 19分類名 | 一般 | | | 退職 | | | 一般+退職 | | |
|-----------|---------|---------|----|--------|---------|----|---------|---------|----|
| | 一件当診療費 | 構成比 | 順位 | 一件当診療費 | 構成比 | 順位 | 一件当診療費 | 構成比 | 順位 |
| 01 感染症 | 12,541 | 3.51% | 10 | | 0.00% | 2 | 12,541 | 3.51% | 10 |
| 02 新生物 | 59,475 | 16.65% | 2 | | 0.00% | 2 | 59,475 | 16.65% | 2 |
| 03 血液疾患 | 67,918 | 19.01% | 1 | | 0.00% | 2 | 67,918 | 19.01% | 1 |
| 04 内分泌 | 13,944 | 3.90% | 7 | | 0.00% | 2 | 13,944 | 3.90% | 7 |
| 05 精神障害 | 10,814 | 3.03% | 13 | | 0.00% | 2 | 10,814 | 3.03% | 13 |
| 06 神経系 | 11,237 | 3.15% | 12 | | 0.00% | 2 | 11,237 | 3.15% | 12 |
| 07 眼疾患 | 11,384 | 3.19% | 11 | | 0.00% | 2 | 11,384 | 3.19% | 11 |
| 08 耳疾患 | 7,531 | 2.11% | 18 | | 0.00% | 2 | 7,531 | 2.11% | 18 |
| 09 循環器系 | 9,767 | 2.73% | 16 | | 0.00% | 2 | 9,767 | 2.73% | 16 |
| 10 呼吸器系 | 10,056 | 2.81% | 15 | | 0.00% | 2 | 10,056 | 2.81% | 15 |
| 11 消化器系 | 14,439 | 4.04% | 6 | | 0.00% | 2 | 14,439 | 4.04% | 6 |
| 12 皮膚疾患 | 6,116 | 1.71% | 19 | | 0.00% | 2 | 6,116 | 1.71% | 19 |
| 13 筋骨格系 | 10,791 | 3.02% | 14 | 23,470 | 100.00% | 1 | 10,791 | 3.02% | 14 |
| 14 腎尿路生殖器 | 38,700 | 10.83% | 3 | | 0.00% | 2 | 38,700 | 10.83% | 3 |
| 15 妊娠、分娩 | 9,229 | 2.58% | 17 | | 0.00% | 2 | 9,229 | 2.58% | 17 |
| 16 周産期 | 21,195 | 5.93% | 4 | | 0.00% | 2 | 21,195 | 5.93% | 4 |
| 17 先天異常 | 15,584 | 4.36% | 5 | | 0.00% | 2 | 15,584 | 4.36% | 5 |
| 18 症状、徴候 | 13,411 | 3.75% | 8 | | 0.00% | 2 | 13,411 | 3.75% | 8 |
| 19 損傷、中毒 | 13,100 | 3.67% | 9 | | 0.00% | 2 | 13,100 | 3.67% | 9 |
| 計 | 357,231 | 100.00% | | 23,470 | 100.00% | | 357,231 | 100.00% | |

19分類多発疾病順位<一日当たり診療費>

男+女
全県
全年齢

令和4年5月

入院+入院外

(単位:円)

| 19分類名 | 一般 | | | 退職 | | | 一般+退職 | | |
|-----------|---------|---------|----|--------|---------|----|---------|---------|----|
| | 一日当診療費 | 構成比 | 順位 | 一日当診療費 | 構成比 | 順位 | 一日当診療費 | 構成比 | 順位 |
| 01 感染症 | 14,426 | 3.55% | 10 | | 0.00% | 2 | 14,426 | 3.55% | 10 |
| 02 新生物 | 52,933 | 13.03% | 2 | | 0.00% | 2 | 52,933 | 13.03% | 2 |
| 03 血液疾患 | 47,815 | 11.77% | 3 | | 0.00% | 2 | 47,815 | 11.77% | 3 |
| 04 内分泌 | 12,983 | 3.19% | 12 | | 0.00% | 2 | 12,983 | 3.19% | 12 |
| 05 精神障害 | 11,423 | 2.81% | 15 | | 0.00% | 2 | 11,423 | 2.81% | 15 |
| 06 神経系 | 17,636 | 4.34% | 8 | | 0.00% | 2 | 17,636 | 4.34% | 8 |
| 07 眼疾患 | 12,345 | 3.04% | 13 | | 0.00% | 2 | 12,345 | 3.04% | 13 |
| 08 耳疾患 | 8,270 | 2.04% | 18 | | 0.00% | 2 | 8,270 | 2.04% | 18 |
| 09 循環器系 | 17,328 | 4.26% | 9 | | 0.00% | 2 | 17,328 | 4.26% | 9 |
| 10 呼吸器系 | 13,427 | 3.30% | 11 | | 0.00% | 2 | 13,427 | 3.30% | 11 |
| 11 消化器系 | 9,861 | 2.43% | 17 | | 0.00% | 2 | 9,861 | 2.43% | 17 |
| 12 皮膚疾患 | 6,411 | 1.58% | 19 | | 0.00% | 2 | 6,411 | 1.58% | 19 |
| 13 筋骨格系 | 11,249 | 2.77% | 16 | 23,470 | 100.00% | 1 | 11,249 | 2.77% | 16 |
| 14 腎尿路生殖器 | 22,746 | 5.60% | 5 | | 0.00% | 2 | 22,746 | 5.60% | 5 |
| 15 妊娠、分娩 | 31,109 | 7.66% | 4 | | 0.00% | 2 | 31,109 | 7.66% | 4 |
| 16 周産期 | 63,418 | 15.61% | 1 | | 0.00% | 2 | 63,418 | 15.61% | 1 |
| 17 先天異常 | 19,867 | 4.89% | 7 | | 0.00% | 2 | 19,867 | 4.89% | 7 |
| 18 症状、徴候 | 12,243 | 3.01% | 14 | | 0.00% | 2 | 12,243 | 3.01% | 14 |
| 19 損傷、中毒 | 20,871 | 5.14% | 6 | | 0.00% | 2 | 20,871 | 5.14% | 6 |
| 計 | 406,362 | 100.00% | | 23,470 | 100.00% | | 406,362 | 100.00% | |

入院

(単位:円)

| 19分類名 | 一般 | | | 退職 | | | 一般+退職 | | |
|-----------|---------|---------|----|--------|-------|----|---------|---------|----|
| | 一日当診療費 | 構成比 | 順位 | 一日当診療費 | 構成比 | 順位 | 一日当診療費 | 構成比 | 順位 |
| 01 感染症 | 48,936 | 5.45% | 10 | | | 1 | 48,936 | 5.45% | 10 |
| 02 新生物 | 70,502 | 7.86% | 3 | | | 1 | 70,502 | 7.86% | 3 |
| 03 血液疾患 | 52,661 | 5.87% | 6 | | | 1 | 52,661 | 5.87% | 6 |
| 04 内分泌 | 34,613 | 3.86% | 15 | | | 1 | 34,613 | 3.86% | 15 |
| 05 精神障害 | 13,164 | 1.47% | 19 | | | 1 | 13,164 | 1.47% | 19 |
| 06 神経系 | 23,679 | 2.64% | 18 | | | 1 | 23,679 | 2.64% | 18 |
| 07 眼疾患 | 79,127 | 8.82% | 1 | | | 1 | 79,127 | 8.82% | 1 |
| 08 耳疾患 | 50,833 | 5.66% | 8 | | | 1 | 50,833 | 5.66% | 8 |
| 09 循環器系 | 59,017 | 6.58% | 4 | | | 1 | 59,017 | 6.58% | 4 |
| 10 呼吸器系 | 42,906 | 4.78% | 14 | | | 1 | 42,906 | 4.78% | 14 |
| 11 消化器系 | 48,159 | 5.37% | 11 | | | 1 | 48,159 | 5.37% | 11 |
| 12 皮膚疾患 | 43,717 | 4.87% | 13 | | | 1 | 43,717 | 4.87% | 13 |
| 13 筋骨格系 | 51,213 | 5.71% | 7 | | | 1 | 51,213 | 5.71% | 7 |
| 14 腎尿路生殖器 | 44,618 | 4.97% | 12 | | | 1 | 44,618 | 4.97% | 12 |
| 15 妊娠、分娩 | 53,010 | 5.91% | 5 | | | 1 | 53,010 | 5.91% | 5 |
| 16 周産期 | 73,260 | 8.16% | 2 | | | 1 | 73,260 | 8.16% | 2 |
| 17 先天異常 | 30,558 | 3.41% | 16 | | | 1 | 30,558 | 3.41% | 16 |
| 18 症状、徴候 | 28,189 | 3.14% | 17 | | | 1 | 28,189 | 3.14% | 17 |
| 19 損傷、中毒 | 49,180 | 5.48% | 9 | | | 1 | 49,180 | 5.48% | 9 |
| 計 | 897,342 | 100.00% | | | 0.00% | | 897,342 | 100.00% | |

入院外

(単位:円)

| 19分類名 | 一般 | | | 退職 | | | 一般+退職 | | |
|-----------|---------|---------|----|--------|---------|----|---------|---------|----|
| | 一日当診療費 | 構成比 | 順位 | 一日当診療費 | 構成比 | 順位 | 一日当診療費 | 構成比 | 順位 |
| 01 感染症 | 8,472 | 3.51% | 11 | | 0.00% | 2 | 8,472 | 3.51% | 11 |
| 02 新生物 | 38,214 | 15.85% | 2 | | 0.00% | 2 | 38,214 | 15.85% | 2 |
| 03 血液疾患 | 46,423 | 19.26% | 1 | | 0.00% | 2 | 46,423 | 19.26% | 1 |
| 04 内分泌 | 11,558 | 4.79% | 6 | | 0.00% | 2 | 11,558 | 4.79% | 6 |
| 05 精神障害 | 7,249 | 3.01% | 15 | | 0.00% | 2 | 7,249 | 3.01% | 15 |
| 06 神経系 | 8,667 | 3.60% | 10 | | 0.00% | 2 | 8,667 | 3.60% | 10 |
| 07 眼疾患 | 9,740 | 4.04% | 8 | | 0.00% | 2 | 9,740 | 4.04% | 8 |
| 08 耳疾患 | 5,784 | 2.40% | 18 | | 0.00% | 2 | 5,784 | 2.40% | 18 |
| 09 循環器系 | 8,444 | 3.50% | 12 | | 0.00% | 2 | 8,444 | 3.50% | 12 |
| 10 呼吸器系 | 7,954 | 3.30% | 13 | | 0.00% | 2 | 7,954 | 3.30% | 13 |
| 11 消化器系 | 8,886 | 3.69% | 9 | | 0.00% | 2 | 8,886 | 3.69% | 9 |
| 12 皮膚疾患 | 4,759 | 1.97% | 19 | | 0.00% | 2 | 4,759 | 1.97% | 19 |
| 13 筋骨格系 | 6,139 | 2.55% | 17 | 23,470 | 100.00% | 1 | 6,139 | 2.55% | 17 |
| 14 腎尿路生殖器 | 18,175 | 7.54% | 3 | | 0.00% | 2 | 18,175 | 7.54% | 3 |
| 15 妊娠、分娩 | 6,152 | 2.55% | 16 | | 0.00% | 2 | 6,152 | 2.55% | 16 |
| 16 周産期 | 15,217 | 6.31% | 4 | | 0.00% | 2 | 15,217 | 6.31% | 4 |
| 17 先天異常 | 11,639 | 4.83% | 5 | | 0.00% | 2 | 11,639 | 4.83% | 5 |
| 18 症状、徴候 | 10,202 | 4.23% | 7 | | 0.00% | 2 | 10,202 | 4.23% | 7 |
| 19 損傷、中毒 | 7,393 | 3.07% | 14 | | 0.00% | 2 | 7,393 | 3.07% | 14 |
| 計 | 241,066 | 100.00% | | 23,470 | 100.00% | | 241,066 | 100.00% | |

3. 119 分類 多発疾病順位 <上位 10 位まで> ([男+女]、全県、全年齢)

一般、退職、[一般+退職]別に多発疾病（119 分類）上位 10 位まで、及びその構成比を記載しています。

- ・件数（[入院+入院外]、入院、入院外）<表>
- ・日数（[入院+入院外]、入院、入院外）<表>
- ・費用額（[入院+入院外]、入院、入院外）<表>

- ・一人当たり診療費（[入院+入院外]、入院、入院外）<表>
- ・受診率（[入院+入院外]、入院、入院外）<表>
- ・一件当たり受診日数（[入院+入院外]、入院、入院外）<表>
- ・一件当たり診療費（[入院+入院外]、入院、入院外）<表>
- ・一日当たり診療費（[入院+入院外]、入院、入院外）<表>

119分類多発疾病順位<件数>

男十女
全県
全年齢

令和4年5月

入院十入院外

| 一般 | | | | 職 | | | | 退 | | | | 一般 | | | | 職 | | | | 退 | | | |
|----|----------------|---------|---------|----|-----------------|----|---------|----|-----------------|--------|---------|----|----------------|---------|---------|----|----------------|----|---------|----|----------------|---------|---------|
| 順位 | 疾病名 | 件数 | 構成比 | 順位 | 疾病名 | 件数 | 構成比 | 順位 | 疾病名 | 件数 | 構成比 | 順位 | 疾病名 | 件数 | 構成比 | 順位 | 疾病名 | 件数 | 構成比 | 順位 | 疾病名 | 件数 | 構成比 |
| 1 | 0901 高血圧性疾患 | 27,377 | 15.35% | 1 | 1306 腰痛症・坐骨神経痛 | 1 | 100.00% | 1 | 0901 高血圧性疾患 | 27,377 | 15.35% | 1 | 0901 高血圧性疾患 | 27,377 | 15.35% | 1 | 1306 腰痛症・坐骨神経痛 | 1 | 100.00% | 1 | 0901 高血圧性疾患 | 27,377 | 15.35% |
| 2 | 1102 歯肉炎・歯周疾患 | 23,066 | 12.93% | 2 | 0101 腸管感染症 | | 0.00% | 2 | 0101 腸管感染症 | | 0.00% | 2 | 1102 歯肉炎・歯周疾患 | 23,066 | 12.93% | 2 | 0101 腸管感染症 | | 0.00% | 2 | 1102 歯肉炎・歯周疾患 | 23,066 | 12.93% |
| 3 | 0403 その他の内分泌疾患 | 9,113 | 5.11% | 2 | 0102 結核 | | 0.00% | 2 | 0102 結核 | | 0.00% | 3 | 0403 その他の内分泌疾患 | 9,113 | 5.11% | 3 | 0403 その他の内分泌疾患 | | 0.00% | 3 | 0403 その他の内分泌疾患 | 9,113 | 5.11% |
| 4 | 0402 糖尿病 | 7,997 | 4.48% | 2 | 0103 性的感染症 | | 0.00% | 2 | 0103 性的感染症 | | 0.00% | 4 | 0402 糖尿病 | 7,997 | 4.48% | 4 | 0402 糖尿病 | | 0.00% | 4 | 0402 糖尿病 | 7,997 | 4.48% |
| 5 | 0703 屈折・調節の障害 | 6,669 | 3.74% | 2 | 0104 皮膚ウイルス疾患 | | 0.00% | 2 | 0104 皮膚ウイルス疾患 | | 0.00% | 5 | 0703 屈折・調節の障害 | 6,669 | 3.74% | 5 | 0703 屈折・調節の障害 | | 0.00% | 5 | 0703 屈折・調節の障害 | 6,669 | 3.74% |
| 6 | 1302 関節症 | 4,078 | 2.29% | 2 | 0105 ウイルス肝炎 | | 0.00% | 2 | 0105 ウイルス肝炎 | | 0.00% | 6 | 1302 関節症 | 4,078 | 2.29% | 6 | 1302 関節症 | | 0.00% | 6 | 1302 関節症 | 4,078 | 2.29% |
| 7 | 0606 その他の神経系疾患 | 3,836 | 2.15% | 2 | 0106 その他のウイルス疾患 | | 0.00% | 2 | 0106 その他のウイルス疾患 | | 0.00% | 7 | 0606 その他の神経系疾患 | 3,836 | 2.15% | 7 | 0606 その他の神経系疾患 | | 0.00% | 7 | 0606 その他の神経系疾患 | 3,836 | 2.15% |
| 8 | 0704 その他の眼疾患 | 3,669 | 2.06% | 2 | 0107 真菌症 | | 0.00% | 2 | 0107 真菌症 | | 0.00% | 8 | 0704 その他の眼疾患 | 3,669 | 2.06% | 8 | 0704 その他の眼疾患 | | 0.00% | 8 | 0704 その他の眼疾患 | 3,669 | 2.06% |
| 9 | 0503 統合失調症 | 3,649 | 2.05% | 2 | 0108 感染症の後遺症 | | 0.00% | 2 | 0108 感染症の後遺症 | | 0.00% | 9 | 0503 統合失調症 | 3,649 | 2.05% | 9 | 0503 統合失調症 | | 0.00% | 9 | 0503 統合失調症 | 3,649 | 2.05% |
| 10 | 1202 皮膚炎・湿疹 | 3,566 | 2.00% | 2 | 0109 その他の感染症等 | | 0.00% | 2 | 0109 その他の感染症等 | | 0.00% | 10 | 1202 皮膚炎・湿疹 | 3,566 | 2.00% | 10 | 1202 皮膚炎・湿疹 | | 0.00% | 10 | 1202 皮膚炎・湿疹 | 3,566 | 2.00% |
| 他 | その他 | 85,374 | 47.86% | 他 | その他 | | 0.00% | 他 | その他 | | 0.00% | 他 | その他 | 85,374 | 47.86% | 他 | その他 | | 0.00% | 他 | その他 | 85,374 | 47.86% |
| 計 | 計 | 178,394 | 100.00% | 計 | 計 | 1 | 100.00% | 計 | 計 | 1 | 100.00% | 計 | 計 | 178,394 | 100.00% | 計 | 計 | | 100.00% | 計 | 計 | 178,394 | 100.00% |

入院

| 一般 | | | | 職 | | | | 退 | | | | 一般 | | | | 職 | | | | 退 | | | |
|----|----------------|-------|---------|----|-----------------|----|---------|----|----------------|-------|---------|----|----------------|-------|---------|----|-----------------|----|---------|----|----------------|-------|---------|
| 順位 | 疾病名 | 件数 | 構成比 | 順位 | 疾病名 | 件数 | 構成比 | 順位 | 疾病名 | 件数 | 構成比 | 順位 | 疾病名 | 件数 | 構成比 | 順位 | 疾病名 | 件数 | 構成比 | 順位 | 疾病名 | 件数 | 構成比 |
| 1 | 0503 統合失調症 | 888 | 19.69% | 1 | 0101 腸管感染症 | | 0.00% | 1 | 0503 統合失調症 | 888 | 19.69% | 1 | 0503 統合失調症 | 888 | 19.69% | 1 | 0101 腸管感染症 | | 0.00% | 1 | 0503 統合失調症 | 888 | 19.69% |
| 2 | 0210 その他の悪性新生物 | 308 | 6.83% | 1 | 0102 結核 | | 0.00% | 2 | 0210 その他の悪性新生物 | 308 | 6.83% | 2 | 0210 その他の悪性新生物 | 308 | 6.83% | 2 | 0102 結核 | | 0.00% | 2 | 0210 その他の悪性新生物 | 308 | 6.83% |
| 3 | 0606 その他の神経系疾患 | 196 | 4.35% | 1 | 0103 性的感染症 | | 0.00% | 3 | 0606 その他の神経系疾患 | 196 | 4.35% | 3 | 0606 その他の神経系疾患 | 196 | 4.35% | 3 | 0103 性的感染症 | | 0.00% | 3 | 0606 その他の神経系疾患 | 196 | 4.35% |
| 4 | 1901 骨折 | 150 | 3.33% | 1 | 0104 皮膚ウイルス疾患 | | 0.00% | 4 | 1901 骨折 | 150 | 3.33% | 4 | 1901 骨折 | 150 | 3.33% | 4 | 0104 皮膚ウイルス疾患 | | 0.00% | 4 | 1901 骨折 | 150 | 3.33% |
| 5 | 0906 脳梗塞 | 133 | 2.95% | 1 | 0105 ウイルス肝炎 | | 0.00% | 5 | 0906 脳梗塞 | 133 | 2.95% | 5 | 0906 脳梗塞 | 133 | 2.95% | 5 | 0105 ウイルス肝炎 | | 0.00% | 5 | 0906 脳梗塞 | 133 | 2.95% |
| 6 | 0504 躁うつ病 | 124 | 2.75% | 1 | 0106 その他のウイルス疾患 | | 0.00% | 6 | 0504 躁うつ病 | 124 | 2.75% | 6 | 0504 躁うつ病 | 124 | 2.75% | 6 | 0106 その他のウイルス疾患 | | 0.00% | 6 | 0504 躁うつ病 | 124 | 2.75% |
| 7 | 0903 その他の心疾患 | 109 | 2.42% | 1 | 0107 真菌症 | | 0.00% | 7 | 0903 その他の心疾患 | 109 | 2.42% | 7 | 0903 その他の心疾患 | 109 | 2.42% | 7 | 0107 真菌症 | | 0.00% | 7 | 0903 その他の心疾患 | 109 | 2.42% |
| 8 | 0201 胃の悪性新生物 | 99 | 2.20% | 1 | 0108 感染症の後遺症 | | 0.00% | 8 | 0201 胃の悪性新生物 | 99 | 2.20% | 8 | 0201 胃の悪性新生物 | 99 | 2.20% | 8 | 0108 感染症の後遺症 | | 0.00% | 8 | 0201 胃の悪性新生物 | 99 | 2.20% |
| 8 | 0205 肺の悪性新生物 | 99 | 2.20% | 1 | 0109 その他の感染症等 | | 0.00% | 8 | 0205 肺の悪性新生物 | 99 | 2.20% | 8 | 0205 肺の悪性新生物 | 99 | 2.20% | 8 | 0109 その他の感染症等 | | 0.00% | 8 | 0205 肺の悪性新生物 | 99 | 2.20% |
| 8 | 0211 良性新生物等 | 99 | 2.20% | 1 | 0201 胃の悪性新生物 | | 0.00% | 8 | 0211 良性新生物等 | 99 | 2.20% | 8 | 0211 良性新生物等 | 99 | 2.20% | 8 | 0201 胃の悪性新生物 | | 0.00% | 8 | 0211 良性新生物等 | 99 | 2.20% |
| 他 | その他 | 2,304 | 51.10% | 他 | その他 | | 0.00% | 他 | その他 | 2,304 | 51.10% | 他 | その他 | 2,304 | 51.10% | 他 | その他 | | 0.00% | 他 | その他 | 2,304 | 51.10% |
| 計 | 計 | 4,509 | 100.00% | 計 | 計 | 1 | 100.00% | 計 | 計 | 4,509 | 100.00% | 計 | 計 | 4,509 | 100.00% | 計 | 計 | | 100.00% | 計 | 計 | 4,509 | 100.00% |

入院外

| 一般 | | | | 職 | | | | 退 | | | | 一般 | | | | 職 | | | | 退 | | | |
|----|----------------|---------|---------|----|-----------------|----|---------|----|----------------|---------|---------|----|----------------|---------|---------|----|-----------------|----|---------|----|----------------|---------|---------|
| 順位 | 疾病名 | 件数 | 構成比 | 順位 | 疾病名 | 件数 | 構成比 | 順位 | 疾病名 | 件数 | 構成比 | 順位 | 疾病名 | 件数 | 構成比 | 順位 | 疾病名 | 件数 | 構成比 | 順位 | 疾病名 | 件数 | 構成比 |
| 1 | 0901 高血圧性疾患 | 27,357 | 15.73% | 1 | 1306 腰痛症・坐骨神経痛 | 1 | 100.00% | 1 | 0901 高血圧性疾患 | 27,357 | 15.73% | 1 | 0901 高血圧性疾患 | 27,357 | 15.73% | 1 | 1306 腰痛症・坐骨神経痛 | 1 | 100.00% | 1 | 0901 高血圧性疾患 | 27,357 | 15.73% |
| 2 | 1102 歯肉炎・歯周疾患 | 23,065 | 13.26% | 2 | 0101 腸管感染症 | | 0.00% | 2 | 1102 歯肉炎・歯周疾患 | 23,065 | 13.26% | 2 | 1102 歯肉炎・歯周疾患 | 23,065 | 13.26% | 2 | 0101 腸管感染症 | | 0.00% | 2 | 1102 歯肉炎・歯周疾患 | 23,065 | 13.26% |
| 3 | 0403 その他の内分泌疾患 | 9,098 | 5.23% | 2 | 0102 結核 | | 0.00% | 3 | 0403 その他の内分泌疾患 | 9,098 | 5.23% | 3 | 0403 その他の内分泌疾患 | 9,098 | 5.23% | 3 | 0102 結核 | | 0.00% | 3 | 0403 その他の内分泌疾患 | 9,098 | 5.23% |
| 4 | 0402 糖尿病 | 7,919 | 4.55% | 2 | 0103 性的感染症 | | 0.00% | 4 | 0402 糖尿病 | 7,919 | 4.55% | 4 | 0402 糖尿病 | 7,919 | 4.55% | 4 | 0103 性的感染症 | | 0.00% | 4 | 0402 糖尿病 | 7,919 | 4.55% |
| 5 | 0703 屈折・調節の障害 | 6,649 | 3.82% | 2 | 0104 皮膚ウイルス疾患 | | 0.00% | 5 | 0703 屈折・調節の障害 | 6,649 | 3.82% | 5 | 0703 屈折・調節の障害 | 6,649 | 3.82% | 5 | 0104 皮膚ウイルス疾患 | | 0.00% | 5 | 0703 屈折・調節の障害 | 6,649 | 3.82% |
| 6 | 1302 関節症 | 4,004 | 2.30% | 2 | 0105 ウイルス肝炎 | | 0.00% | 6 | 1302 関節症 | 4,004 | 2.30% | 6 | 1302 関節症 | 4,004 | 2.30% | 6 | 0105 ウイルス肝炎 | | 0.00% | 6 | 1302 関節症 | 4,004 | 2.30% |
| 7 | 0606 その他の神経系疾患 | 3,640 | 2.09% | 2 | 0106 その他のウイルス疾患 | | 0.00% | 7 | 0606 その他の神経系疾患 | 3,640 | 2.09% | 7 | 0606 その他の神経系疾患 | 3,640 | 2.09% | 7 | 0106 その他のウイルス疾患 | | 0.00% | 7 | 0606 その他の神経系疾患 | 3,640 | 2.09% |
| 8 | 0704 その他の眼疾患 | 3,629 | 2.09% | 2 | 0107 真菌症 | | 0.00% | 8 | 0704 その他の眼疾患 | 3,629 | 2.09% | 8 | 0704 その他の眼疾患 | 3,629 | 2.09% | 8 | 0107 真菌症 | | 0.00% | 8 | 0704 その他の眼疾患 | 3,629 | 2.09% |
| 9 | 1202 皮膚炎・湿疹 | 3,563 | 2.05% | 2 | 0108 感染症の後遺症 | | 0.00% | 9 | 1202 皮膚炎・湿疹 | 3,563 | 2.05% | 9 | 1202 皮膚炎・湿疹 | 3,563 | 2.05% | 9 | 0108 感染症の後遺症 | | 0.00% | 9 | 1202 皮膚炎・湿疹 | 3,563 | 2.05% |
| 10 | 1105 胃炎・十二指腸炎 | 3,531 | 2.03% | 2 | 0109 その他の感染症等 | | 0.00% | 10 | 1105 胃炎・十二指腸炎 | 3,531 | 2.03% | 10 | 1105 胃炎・十二指腸炎 | 3,531 | 2.03% | 10 | 0109 その他の感染症等 | | 0.00% | 10 | 1105 胃炎・十二指腸炎 | 3,531 | 2.03% |
| 他 | その他 | 81,430 | 46.83% | 他 | その他 | | 0.00% | 他 | その他 | 81,430 | 46.83% | 他 | その他 | 81,430 | 46.83% | 他 | その他 | | 0.00% | 他 | その他 | 81,430 | 46.83% |
| 計 | 計 | 173,885 | 100.00% | 計 | 計 | 1 | 100.00% | 計 | 計 | 173,885 | 100.00% | 計 | 計 | 173,885 | 100.00% | 計 | 計 | | 100.00% | 計 | 計 | 173,885 | 100.00% |

119分類多発疾病順位<日数>

男十女
全県
全年齢

令和4年5月

入院十入院外

| 一般 | | | | | 職 | | | | | 一般 | | | | | 職 | | | | |
|----|----------------|---------|---------|----|-----------------|----|---------|----|----------------|---------|---------|----|----------------|---------|---------|--|--|--|--|
| 順位 | 疾病名 | 日数 | 構成比 | 順位 | 疾病名 | 日数 | 構成比 | 順位 | 疾病名 | 日数 | 構成比 | 順位 | 疾病名 | 日数 | 構成比 | | | | |
| 1 | 1102 歯肉炎・歯周疾患 | 38,291 | 11.60% | 1 | 1306 腰痛症・坐骨神経痛 | 1 | 100.00% | 1 | 1102 歯肉炎・歯周疾患 | 38,291 | 11.60% | 1 | 1102 歯肉炎・歯周疾患 | 38,291 | 11.60% | | | | |
| 2 | 0503 統合失調症 | 31,263 | 9.47% | 2 | 0101 腸管感染症 | | | 2 | 0503 統合失調症 | 31,263 | 9.47% | 2 | 0503 統合失調症 | 31,263 | 9.47% | | | | |
| 3 | 0901 高血圧性疾患 | 31,221 | 9.46% | 2 | 0102 結核 | | | 2 | 0901 高血圧性疾患 | 31,221 | 9.46% | 3 | 0901 高血圧性疾患 | 31,221 | 9.46% | | | | |
| 4 | 0402 糖尿病 | 11,474 | 3.48% | 2 | 0103 性的感染症 | | | 4 | 0402 糖尿病 | 11,474 | 3.48% | 4 | 0402 糖尿病 | 11,474 | 3.48% | | | | |
| 5 | 0403 その他の内分泌疾患 | 10,475 | 3.17% | 2 | 0104 皮膚ウイルス疾患 | | | 5 | 0403 その他の内分泌疾患 | 10,475 | 3.17% | 5 | 0403 その他の内分泌疾患 | 10,475 | 3.17% | | | | |
| 6 | 0606 その他の神経系疾患 | 9,087 | 2.75% | 2 | 0105 ウイルス肝炎 | | | 6 | 0606 その他の神経系疾患 | 9,087 | 2.75% | 6 | 0606 その他の神経系疾患 | 9,087 | 2.75% | | | | |
| 7 | 1302 関節症 | 8,221 | 2.49% | 2 | 0106 その他のウイルス疾患 | | | 7 | 1302 関節症 | 8,221 | 2.49% | 7 | 1302 関節症 | 8,221 | 2.49% | | | | |
| 8 | 0703 屈折・調節の障害 | 7,778 | 2.36% | 2 | 0107 真菌症 | | | 8 | 0703 屈折・調節の障害 | 7,778 | 2.36% | 8 | 0703 屈折・調節の障害 | 7,778 | 2.36% | | | | |
| 9 | 0504 躁うつ病 | 7,356 | 2.23% | 2 | 0108 感染症の後遺症 | | | 9 | 0504 躁うつ病 | 7,356 | 2.23% | 9 | 0504 躁うつ病 | 7,356 | 2.23% | | | | |
| 10 | 1402 腎不全 | 7,154 | 2.17% | 2 | 0109 その他の感染症等 | | | 10 | 1402 腎不全 | 7,154 | 2.17% | 10 | 1402 腎不全 | 7,154 | 2.17% | | | | |
| 他 | その他 | 167,638 | 50.81% | 他 | その他 | | | 他 | その他 | 167,638 | 50.81% | 他 | その他 | 167,638 | 50.81% | | | | |
| 計 | 計 | 329,958 | 100.00% | 計 | 計 | | | 計 | 計 | 329,958 | 100.00% | 計 | 計 | 329,958 | 100.00% | | | | |

(単位：日)

入院

| 一般 | | | | | 職 | | | | | 一般 | | | | | 職 | | | | |
|----|----------------|--------|---------|----|-----------------|----|-----|----|----------------|--------|---------|----|----------------|--------|---------|--|--|--|--|
| 順位 | 疾病名 | 日数 | 構成比 | 順位 | 疾病名 | 日数 | 構成比 | 順位 | 疾病名 | 日数 | 構成比 | 順位 | 疾病名 | 日数 | 構成比 | | | | |
| 1 | 0503 統合失調症 | 26,237 | 32.05% | 1 | 0101 腸管感染症 | | | 1 | 0503 統合失調症 | 26,237 | 32.05% | 1 | 0503 統合失調症 | 26,237 | 32.05% | | | | |
| 2 | 0606 その他の神経系疾患 | 4,520 | 5.52% | 1 | 0102 結核 | | | 2 | 0606 その他の神経系疾患 | 4,520 | 5.52% | 2 | 0606 その他の神経系疾患 | 4,520 | 5.52% | | | | |
| 3 | 0504 躁うつ病 | 3,270 | 3.99% | 1 | 0103 性的感染症 | | | 3 | 0504 躁うつ病 | 3,270 | 3.99% | 3 | 0504 躁うつ病 | 3,270 | 3.99% | | | | |
| 4 | 0210 その他の悪性新生物 | 3,129 | 3.82% | 1 | 0104 皮膚ウイルス疾患 | | | 4 | 0210 その他の悪性新生物 | 3,129 | 3.82% | 4 | 0210 その他の悪性新生物 | 3,129 | 3.82% | | | | |
| 5 | 0906 脳梗塞 | 2,392 | 2.92% | 1 | 0105 ウイルス肝炎 | | | 5 | 0906 脳梗塞 | 2,392 | 2.92% | 5 | 0906 脳梗塞 | 2,392 | 2.92% | | | | |
| 6 | 0905 脳内出血 | 2,279 | 2.78% | 1 | 0106 その他のウイルス疾患 | | | 6 | 0905 脳内出血 | 2,279 | 2.78% | 6 | 0905 脳内出血 | 2,279 | 2.78% | | | | |
| 7 | 1901 骨折 | 1,973 | 2.41% | 1 | 0107 真菌症 | | | 7 | 1901 骨折 | 1,973 | 2.41% | 7 | 1901 骨折 | 1,973 | 2.41% | | | | |
| 8 | 0602 アルツハイマー病 | 1,925 | 2.35% | 1 | 0108 感染症の後遺症 | | | 8 | 0602 アルツハイマー病 | 1,925 | 2.35% | 8 | 0602 アルツハイマー病 | 1,925 | 2.35% | | | | |
| 9 | 0603 てんかん | 1,789 | 2.19% | 1 | 0109 その他の感染症等 | | | 9 | 0603 てんかん | 1,789 | 2.19% | 9 | 0603 てんかん | 1,789 | 2.19% | | | | |
| 10 | 0507 その他の精神障害 | 1,632 | 1.99% | 1 | 0201 胃の悪性新生物 | | | 10 | 0507 その他の精神障害 | 1,632 | 1.99% | 10 | 0507 その他の精神障害 | 1,632 | 1.99% | | | | |
| 他 | その他 | 32,715 | 39.96% | 他 | その他 | | | 他 | その他 | 32,715 | 39.96% | 他 | その他 | 32,715 | 39.96% | | | | |
| 計 | 計 | 81,861 | 100.00% | 計 | 計 | | | 計 | 計 | 81,861 | 100.00% | 計 | 計 | 81,861 | 100.00% | | | | |

(単位：日)

入院外

| 一般 | | | | | 職 | | | | | 一般 | | | | | 職 | | | | |
|----|-----------------|---------|---------|----|-----------------|----|-----|----|-----------------|---------|---------|----|-----------------|---------|---------|--|--|--|--|
| 順位 | 疾病名 | 日数 | 構成比 | 順位 | 疾病名 | 日数 | 構成比 | 順位 | 疾病名 | 日数 | 構成比 | 順位 | 疾病名 | 日数 | 構成比 | | | | |
| 1 | 1102 歯肉炎・歯周疾患 | 38,289 | 15.43% | 1 | 1306 腰痛症・坐骨神経痛 | | | 1 | 1102 歯肉炎・歯周疾患 | 38,289 | 15.43% | 1 | 1102 歯肉炎・歯周疾患 | 38,289 | 15.43% | | | | |
| 2 | 0901 高血圧性疾患 | 30,963 | 12.48% | 2 | 0101 腸管感染症 | | | 2 | 0901 高血圧性疾患 | 30,963 | 12.48% | 2 | 0901 高血圧性疾患 | 30,963 | 12.48% | | | | |
| 3 | 0402 糖尿病 | 10,311 | 4.16% | 2 | 0102 結核 | | | 3 | 0402 糖尿病 | 10,311 | 4.16% | 3 | 0402 糖尿病 | 10,311 | 4.16% | | | | |
| 4 | 0403 その他の内分泌疾患 | 10,225 | 4.12% | 2 | 0103 性的感染症 | | | 4 | 0403 その他の内分泌疾患 | 10,225 | 4.12% | 4 | 0403 その他の内分泌疾患 | 10,225 | 4.12% | | | | |
| 5 | 0703 屈折・調節の障害 | 7,687 | 3.10% | 2 | 0104 皮膚ウイルス疾患 | | | 5 | 0703 屈折・調節の障害 | 7,687 | 3.10% | 5 | 0703 屈折・調節の障害 | 7,687 | 3.10% | | | | |
| 6 | 1302 関節症 | 7,277 | 2.93% | 2 | 0105 ウイルス肝炎 | | | 6 | 1302 関節症 | 7,277 | 2.93% | 6 | 1302 関節症 | 7,277 | 2.93% | | | | |
| 7 | 1303 脊椎障害 | 6,291 | 2.54% | 2 | 0106 その他のウイルス疾患 | | | 7 | 1303 脊椎障害 | 6,291 | 2.54% | 7 | 1303 脊椎障害 | 6,291 | 2.54% | | | | |
| 8 | 1103 その他の歯の歯の障害 | 5,919 | 2.39% | 2 | 0107 真菌症 | | | 8 | 1103 その他の歯の歯の障害 | 5,919 | 2.39% | 8 | 1103 その他の歯の歯の障害 | 5,919 | 2.39% | | | | |
| 9 | 1402 腎不全 | 5,555 | 2.24% | 2 | 0108 感染症の後遺症 | | | 9 | 1402 腎不全 | 5,555 | 2.24% | 9 | 1402 腎不全 | 5,555 | 2.24% | | | | |
| 10 | 0503 統合失調症 | 5,026 | 2.03% | 2 | 0109 その他の感染症等 | | | 10 | 0503 統合失調症 | 5,026 | 2.03% | 10 | 0503 統合失調症 | 5,026 | 2.03% | | | | |
| 他 | その他 | 120,554 | 48.59% | 他 | その他 | | | 他 | その他 | 120,554 | 48.59% | 他 | その他 | 120,554 | 48.59% | | | | |
| 計 | 計 | 248,097 | 100.00% | 計 | 計 | | | 計 | 計 | 248,097 | 100.00% | 計 | 計 | 248,097 | 100.00% | | | | |

(単位：日)

119分類多発疾病順位<費用額>

男女
全県
全年齢

令和4年5月

入院十入院外

| 一般 | | | | | 職 | | | | | 退 | | | | | 職 | | | | | 退 | | | | |
|----|----------------|---------------|---------|----|-----------------|--------|---------|----|-----------------|-------------|---------|----|----------------|---------------|---------|----|----------------|---------------|---------|----|----------------|---------------|---------|--|
| 順位 | 疾病名 | 費用額 | 構成比 | 順位 | 疾病名 | 費用額 | 構成比 | 順位 | 疾病名 | 費用額 | 構成比 | 順位 | 疾病名 | 費用額 | 構成比 | 順位 | 疾病名 | 費用額 | 構成比 | 順位 | 疾病名 | 費用額 | 構成比 | |
| 1 | 0503 統合失調症 | 376,057,730 | 7.07% | 1 | 1306 腰痛症・坐骨神経痛 | 23,470 | 100.00% | 1 | 0503 統合失調症 | 376,057,730 | 100.00% | 1 | 0503 統合失調症 | 376,057,730 | 7.07% | 1 | 1306 腰痛症・坐骨神経痛 | 23,470 | 100.00% | 1 | 0503 統合失調症 | 376,057,730 | 7.07% | |
| 2 | 0210 その他の悪性新生物 | 363,691,800 | 6.84% | 2 | 0101 腸管感染症 | | 0.00% | 2 | 0101 腸管感染症 | | 0.00% | 2 | 0210 その他の悪性新生物 | 363,691,800 | 6.84% | 2 | 0101 腸管感染症 | | 0.00% | 2 | 0210 その他の悪性新生物 | 363,691,800 | 6.84% | |
| 3 | 1102 歯肉炎・歯周疾患 | 337,440,540 | 6.35% | 2 | 0102 結核 | | 0.00% | 2 | 0102 結核 | | 0.00% | 3 | 1102 歯肉炎・歯周疾患 | 337,440,540 | 6.35% | 3 | 1102 歯肉炎・歯周疾患 | 337,440,540 | 6.35% | 3 | 1102 歯肉炎・歯周疾患 | 337,440,540 | 6.35% | |
| 4 | 0901 高血圧性疾患 | 243,615,460 | 4.58% | 2 | 0103 性的感染症 | | 0.00% | 2 | 0103 性的感染症 | | 0.00% | 4 | 0901 高血圧性疾患 | 243,615,460 | 4.58% | 4 | 0901 高血圧性疾患 | 243,615,460 | 4.58% | 4 | 0901 高血圧性疾患 | 243,615,460 | 4.58% | |
| 5 | 1402 腎不全 | 220,002,910 | 4.14% | 2 | 0104 皮膚ウイルス疾患 | | 0.00% | 2 | 0104 皮膚ウイルス疾患 | | 0.00% | 5 | 1402 腎不全 | 220,002,910 | 4.14% | 5 | 1402 腎不全 | 220,002,910 | 4.14% | 5 | 1402 腎不全 | 220,002,910 | 4.14% | |
| 6 | 0402 糖尿病 | 203,502,440 | 3.83% | 2 | 0105 ウイルス肝炎 | | 0.00% | 2 | 0105 ウイルス肝炎 | | 0.00% | 6 | 0402 糖尿病 | 203,502,440 | 3.83% | 6 | 0402 糖尿病 | 203,502,440 | 3.83% | 6 | 0402 糖尿病 | 203,502,440 | 3.83% | |
| 7 | 0903 その他の心疾患 | 173,071,380 | 3.25% | 2 | 0106 その他のウイルス疾患 | | 0.00% | 2 | 0106 その他のウイルス疾患 | | 0.00% | 7 | 0903 その他の心疾患 | 173,071,380 | 3.25% | 7 | 0903 その他の心疾患 | 173,071,380 | 3.25% | 7 | 0903 その他の心疾患 | 173,071,380 | 3.25% | |
| 8 | 0606 その他の神経系疾患 | 168,576,210 | 3.17% | 2 | 0107 真菌症 | | 0.00% | 2 | 0107 真菌症 | | 0.00% | 8 | 0606 その他の神経系疾患 | 168,576,210 | 3.17% | 8 | 0606 その他の神経系疾患 | 168,576,210 | 3.17% | 8 | 0606 その他の神経系疾患 | 168,576,210 | 3.17% | |
| 9 | 0205 肺の悪性新生物 | 132,689,740 | 2.50% | 2 | 0108 感染症の後遺症 | | 0.00% | 2 | 0108 感染症の後遺症 | | 0.00% | 9 | 0205 肺の悪性新生物 | 132,689,740 | 2.50% | 9 | 0205 肺の悪性新生物 | 132,689,740 | 2.50% | 9 | 0205 肺の悪性新生物 | 132,689,740 | 2.50% | |
| 10 | 1901 骨折 | 119,578,440 | 2.25% | 2 | 0109 その他の感染症等 | | 0.00% | 2 | 0109 その他の感染症等 | | 0.00% | 10 | 1901 骨折 | 119,578,440 | 2.25% | 10 | 1901 骨折 | 119,578,440 | 2.25% | 10 | 1901 骨折 | 119,578,440 | 2.25% | |
| 他 | その他 | 2,979,221,440 | 56.03% | 他 | その他 | | 0.00% | 他 | その他 | | 0.00% | 他 | その他 | 2,979,221,440 | 56.03% | 他 | その他 | | 0.00% | 他 | その他 | 2,979,221,440 | 56.03% | |
| 計 | 計 | 5,317,448,090 | 100.00% | 計 | 計 | 23,470 | 100.00% | 計 | 計 | 23,470 | 100.00% | 計 | 計 | 5,317,471,560 | 100.00% | 計 | 計 | 2,748,336,200 | 100.00% | 計 | 計 | 5,317,471,560 | 100.00% | |

入院

| 一般 | | | | | 職 | | | | | 退 | | | | | 職 | | | | | 退 | | | | |
|----|-----------------|---------------|---------|----|-----------------|--------|---------|----|-----------------|---------------|---------|----|-----------------|---------------|---------|----|-----------------|---------------|---------|----|-----------------|---------------|---------|--|
| 順位 | 疾病名 | 費用額 | 構成比 | 順位 | 疾病名 | 費用額 | 構成比 | 順位 | 疾病名 | 費用額 | 構成比 | 順位 | 疾病名 | 費用額 | 構成比 | 順位 | 疾病名 | 費用額 | 構成比 | 順位 | 疾病名 | 費用額 | 構成比 | |
| 1 | 0503 統合失調症 | 330,891,900 | 12.04% | 1 | 0101 腸管感染症 | | 0.00% | 1 | 0503 統合失調症 | 330,891,900 | 12.04% | 1 | 0503 統合失調症 | 330,891,900 | 12.04% | 1 | 0101 腸管感染症 | | 0.00% | 1 | 0503 統合失調症 | 330,891,900 | 12.04% | |
| 2 | 0210 その他の悪性新生物 | 204,433,180 | 7.44% | 1 | 0102 結核 | | 0.00% | 2 | 0210 その他の悪性新生物 | 204,433,180 | 7.44% | 2 | 0210 その他の悪性新生物 | 204,433,180 | 7.44% | 2 | 0102 結核 | | 0.00% | 2 | 0210 その他の悪性新生物 | 204,433,180 | 7.44% | |
| 3 | 0903 その他の心疾患 | 136,251,540 | 4.96% | 1 | 0103 性的感染症 | | 0.00% | 1 | 0903 その他の心疾患 | 136,251,540 | 4.96% | 3 | 0903 その他の心疾患 | 136,251,540 | 4.96% | 3 | 0103 性的感染症 | | 0.00% | 3 | 0903 その他の心疾患 | 136,251,540 | 4.96% | |
| 4 | 0606 その他の神経系疾患 | 126,983,900 | 4.62% | 1 | 0104 皮膚ウイルス疾患 | | 0.00% | 1 | 0606 その他の神経系疾患 | 126,983,900 | 4.62% | 4 | 0606 その他の神経系疾患 | 126,983,900 | 4.62% | 4 | 0104 皮膚ウイルス疾患 | | 0.00% | 4 | 0606 その他の神経系疾患 | 126,983,900 | 4.62% | |
| 5 | 1901 骨折 | 98,409,030 | 3.58% | 1 | 0105 ウイルス肝炎 | | 0.00% | 1 | 1901 骨折 | 98,409,030 | 3.58% | 5 | 1901 骨折 | 98,409,030 | 3.58% | 5 | 0105 ウイルス肝炎 | | 0.00% | 5 | 1901 骨折 | 98,409,030 | 3.58% | |
| 6 | 0906 脳梗塞 | 83,683,420 | 3.04% | 1 | 0106 その他のウイルス疾患 | | 0.00% | 1 | 0906 脳梗塞 | 83,683,420 | 3.04% | 6 | 0906 脳梗塞 | 83,683,420 | 3.04% | 6 | 0106 その他のウイルス疾患 | | 0.00% | 6 | 0906 脳梗塞 | 83,683,420 | 3.04% | |
| 7 | 0905 脳内出血 | 80,618,780 | 2.93% | 1 | 0107 真菌症 | | 0.00% | 1 | 0905 脳内出血 | 80,618,780 | 2.93% | 7 | 0905 脳内出血 | 80,618,780 | 2.93% | 7 | 0107 真菌症 | | 0.00% | 7 | 0905 脳内出血 | 80,618,780 | 2.93% | |
| 8 | 0205 肺の悪性新生物 | 76,473,390 | 2.78% | 1 | 0108 感染症の後遺症 | | 0.00% | 1 | 0205 肺の悪性新生物 | 76,473,390 | 2.78% | 8 | 0205 肺の悪性新生物 | 76,473,390 | 2.78% | 8 | 0108 感染症の後遺症 | | 0.00% | 8 | 0205 肺の悪性新生物 | 76,473,390 | 2.78% | |
| 9 | 0912 その他の循環器系疾患 | 74,357,030 | 2.71% | 1 | 0109 その他の感染症等 | | 0.00% | 1 | 0912 その他の循環器系疾患 | 74,357,030 | 2.71% | 9 | 0912 その他の循環器系疾患 | 74,357,030 | 2.71% | 9 | 0109 その他の感染症等 | | 0.00% | 9 | 0912 その他の循環器系疾患 | 74,357,030 | 2.71% | |
| 10 | 1905 その他の損傷等 | 67,150,100 | 2.44% | 1 | 0201 胃の悪性新生物 | | 0.00% | 1 | 1905 その他の損傷等 | 67,150,100 | 2.44% | 10 | 1905 その他の損傷等 | 67,150,100 | 2.44% | 10 | 0201 胃の悪性新生物 | | 0.00% | 10 | 1905 その他の損傷等 | 67,150,100 | 2.44% | |
| 他 | その他 | 1,469,083,930 | 53.45% | 他 | その他 | | 0.00% | 他 | その他 | 1,469,083,930 | 53.45% | 他 | その他 | 1,469,083,930 | 53.45% | 他 | その他 | | 0.00% | 他 | その他 | 1,469,083,930 | 53.45% | |
| 計 | 計 | 2,748,336,200 | 100.00% | 計 | 計 | 23,470 | 100.00% | 計 | 計 | 2,748,336,200 | 100.00% | 計 | 計 | 2,748,336,200 | 100.00% | 計 | 計 | 2,569,135,360 | 100.00% | 計 | 計 | 2,569,135,360 | 100.00% | |

入院外

| 一般 | | | | | 職 | | | | | 退 | | | | | 職 | | | | | 退 | | | | |
|----|----------------|---------------|---------|----|-----------------|--------|---------|----|----------------|---------------|---------|----|----------------|---------------|---------|----|-----------------|---------------|---------|----|----------------|---------------|---------|--|
| 順位 | 疾病名 | 費用額 | 構成比 | 順位 | 疾病名 | 費用額 | 構成比 | 順位 | 疾病名 | 費用額 | 構成比 | 順位 | 疾病名 | 費用額 | 構成比 | 順位 | 疾病名 | 費用額 | 構成比 | 順位 | 疾病名 | 費用額 | 構成比 | |
| 1 | 1102 歯肉炎・歯周疾患 | 337,303,600 | 13.13% | 1 | 1306 腰痛症・坐骨神経痛 | 23,470 | 100.00% | 1 | 1102 歯肉炎・歯周疾患 | 337,303,600 | 13.13% | 1 | 1102 歯肉炎・歯周疾患 | 337,303,600 | 13.13% | 1 | 1306 腰痛症・坐骨神経痛 | 23,470 | 100.00% | 1 | 1102 歯肉炎・歯周疾患 | 337,303,600 | 13.13% | |
| 2 | 0901 高血圧性疾患 | 237,067,880 | 9.23% | 2 | 0101 腸管感染症 | | 0.00% | 2 | 0901 高血圧性疾患 | 237,067,880 | 9.23% | 2 | 0901 高血圧性疾患 | 237,067,880 | 9.23% | 2 | 0101 腸管感染症 | | 0.00% | 2 | 0901 高血圧性疾患 | 237,067,880 | 9.23% | |
| 3 | 0402 糖尿病 | 160,623,420 | 6.25% | 2 | 0102 結核 | | 0.00% | 2 | 0402 糖尿病 | 160,623,420 | 6.25% | 3 | 0402 糖尿病 | 160,623,420 | 6.25% | 3 | 0102 結核 | | 0.00% | 3 | 0402 糖尿病 | 160,623,420 | 6.25% | |
| 4 | 0210 その他の悪性新生物 | 159,258,620 | 6.20% | 2 | 0103 性的感染症 | | 0.00% | 2 | 0210 その他の悪性新生物 | 159,258,620 | 6.20% | 4 | 0210 その他の悪性新生物 | 159,258,620 | 6.20% | 4 | 0103 性的感染症 | | 0.00% | 4 | 0210 その他の悪性新生物 | 159,258,620 | 6.20% | |
| 5 | 1402 腎不全 | 156,163,610 | 6.08% | 2 | 0104 皮膚ウイルス疾患 | | 0.00% | 2 | 1402 腎不全 | 156,163,610 | 6.08% | 5 | 1402 腎不全 | 156,163,610 | 6.08% | 5 | 0104 皮膚ウイルス疾患 | | 0.00% | 5 | 1402 腎不全 | 156,163,610 | 6.08% | |
| 6 | 0403 その他の内分泌疾患 | 78,041,500 | 3.04% | 2 | 0105 ウイルス肝炎 | | 0.00% | 2 | 0403 その他の内分泌疾患 | 78,041,500 | 3.04% | 6 | 0403 その他の内分泌疾患 | 78,041,500 | 3.04% | 6 | 0105 ウイルス肝炎 | | 0.00% | 6 | 0403 その他の内分泌疾患 | 78,041,500 | 3.04% | |
| 7 | 0703 屈折・調節の障害 | 68,816,330 | 2.68% | 2 | 0106 その他のウイルス疾患 | | 0.00% | 2 | 0703 屈折・調節の障害 | 68,816,330 | 2.68% | 7 | 0703 屈折・調節の障害 | 68,816,330 | 2.68% | 7 | 0106 その他のウイルス疾患 | | 0.00% | 7 | 0703 屈折・調節の障害 | 68,816,330 | 2.68% | |
| 8 | 0205 肺の悪性新生物 | 56,216,350 | 2.19% | 2 | 0107 真菌症 | | 0.00% | 2 | 0205 肺の悪性新生物 | 56,216,350 | 2.19% | 8 | 0205 肺の悪性新生物 | 56,216,350 | 2.19% | 8 | 0107 真菌症 | | 0.00% | 8 | 0205 肺の悪性新生物 | 56,216,350 | 2.19% | |
| 9 | 1103 その他の歯の障害 | 51,257,960 | 2.00% | 2 | 0108 感染症の後遺症 | | 0.00% | 2 | 1103 その他の歯の障害 | 51,257,960 | 2.00% | 9 | 1103 その他の歯の障害 | 51,257,960 | 2.00% | 9 | 0108 感染症の後遺症 | | 0.00% | 9 | 1103 その他の歯の障害 | 51,257,960 | 2.00% | |
| 10 | 0206 乳房の悪性新生物 | 45,338,140 | 1.76% | 2 | 0109 その他の感染症等 | | 0.00% | 2 | 0206 乳房の悪性新生物 | 45,338,140 | 1.76% | 10 | 0206 乳房の悪性新生物 | 45,338,140 | 1.76% | 10 | 0109 その他の感染症等 | | 0.00% | 10 | 0206 乳房の悪性新生物 | 45,338,140 | 1.76% | |
| 他 | その他 | 1,219,024,480 | 47.45% | 他 | その他 | | 0.00% | 他 | その他 | 1,219,024,480 | 47.45% | 他 | その他 | 1,219,024,480 | 47.45% | 他 | その他 | | 0.00% | 他 | その他 | 1,219,024,480 | 47.45% | |
| 計 | 計 | 2,569,111,890 | 100.00% | 計 | 計 | 23,470 | 100.00% | 計 | 計 | 2,569,111,890 | 100.00% | 計 | 計 | 2,569,135,360 | 100.00% | 計 | 計 | 2,569,135,360 | 100.00% | 計 | 計 | 2,569,135,360 | 100.00% | |

119分類多発疾病順位<一人当たり診療費>

男+女
全県
全年齢

令和4年5月

入院+入院外

| | | 一般 | | | | 職 | | | | 退 | | | | 職 | | | | 退 | | | |
|----|----------------|--------|---------|----|-----------------|--------|---------|----|----------------|--------|---------|----|-----------------|--------|---------|----|----------------|--------|---------|--|--|
| 順位 | 疾病名 | 一人当診療費 | 構成比 | 順位 | 疾病名 | 一人当診療費 | 構成比 | 順位 | 疾病名 | 一人当診療費 | 構成比 | 順位 | 疾病名 | 一人当診療費 | 構成比 | 順位 | 疾病名 | 一人当診療費 | 構成比 | | |
| 1 | 0503 統合失調症 | 1,854 | 7.07% | 1 | 0101 腸管感染症 | | | 1 | 0503 統合失調症 | 1,854 | 7.07% | 1 | 0101 腸管感染症 | | | 1 | 0503 統合失調症 | 1,854 | 7.07% | | |
| 2 | 0210 その他の悪性新生物 | 1,793 | 6.84% | 1 | 0102 結核 | | | 2 | 0210 その他の悪性新生物 | 1,793 | 6.84% | 2 | 0102 結核 | | | 2 | 0210 その他の悪性新生物 | 1,793 | 6.84% | | |
| 3 | 1102 歯肉炎・歯周疾患 | 1,663 | 6.35% | 1 | 0103 性的感染症 | | | 3 | 1102 歯肉炎・歯周疾患 | 1,663 | 6.35% | 3 | 0103 性的感染症 | | | 3 | 1102 歯肉炎・歯周疾患 | 1,663 | 6.35% | | |
| 4 | 0901 高血圧性疾患 | 1,201 | 4.58% | 1 | 0104 皮膚ウイルス疾患 | | | 4 | 0901 高血圧性疾患 | 1,201 | 4.58% | 4 | 0104 皮膚ウイルス疾患 | | | 4 | 0901 高血圧性疾患 | 1,201 | 4.58% | | |
| 5 | 1402 腎不全 | 1,085 | 4.14% | 1 | 0105 ウイルス肝炎 | | | 5 | 1402 腎不全 | 1,085 | 4.14% | 5 | 0105 ウイルス肝炎 | | | 5 | 1402 腎不全 | 1,085 | 4.14% | | |
| 6 | 0402 糖尿病 | 1,003 | 3.83% | 1 | 0106 その他のウイルス疾患 | | | 6 | 0402 糖尿病 | 1,003 | 3.83% | 6 | 0106 その他のウイルス疾患 | | | 6 | 0402 糖尿病 | 1,003 | 3.83% | | |
| 7 | 0903 その他の心疾患 | 853 | 3.25% | 1 | 0107 真菌症 | | | 7 | 0903 その他の心疾患 | 853 | 3.25% | 7 | 0107 真菌症 | | | 7 | 0903 その他の心疾患 | 853 | 3.25% | | |
| 8 | 0606 その他の神経系疾患 | 831 | 3.17% | 1 | 0108 感染症の後遺症 | | | 8 | 0606 その他の神経系疾患 | 831 | 3.17% | 8 | 0108 感染症の後遺症 | | | 8 | 0606 その他の神経系疾患 | 831 | 3.17% | | |
| 9 | 0205 肺の悪性新生物 | 654 | 2.50% | 1 | 0109 その他の感染症等 | | | 9 | 0205 肺の悪性新生物 | 654 | 2.50% | 9 | 0109 その他の感染症等 | | | 9 | 0205 肺の悪性新生物 | 654 | 2.50% | | |
| 10 | 1901 骨折 | 589 | 2.25% | 1 | 0201 胃の悪性新生物 | | | 10 | 1901 骨折 | 589 | 2.25% | 10 | 0201 胃の悪性新生物 | | | 10 | 1901 骨折 | 589 | 2.25% | | |
| 他 | その他 | 14,687 | 56.03% | 他 | その他 | | 0.00% | 他 | その他 | 14,687 | 56.03% | 他 | その他 | | 0.00% | 他 | その他 | 14,687 | 56.03% | | |
| 計 | 計 | 26,213 | 100.00% | 計 | 計 | | 100.00% | 計 | 計 | 26,213 | 100.00% | 計 | 計 | | 100.00% | 計 | 計 | 26,213 | 100.00% | | |

(単位：円)

入院

| | | 一般 | | | | 職 | | | | 退 | | | | 職 | | | | 退 | | | |
|----|-----------------|--------|---------|----|-----------------|--------|---------|----|-----------------|--------|---------|----|-----------------|--------|---------|----|-----------------|--------|---------|--|--|
| 順位 | 疾病名 | 一人当診療費 | 構成比 | 順位 | 疾病名 | 一人当診療費 | 構成比 | 順位 | 疾病名 | 一人当診療費 | 構成比 | 順位 | 疾病名 | 一人当診療費 | 構成比 | 順位 | 疾病名 | 一人当診療費 | 構成比 | | |
| 1 | 0503 統合失調症 | 1,631 | 12.04% | 1 | 0101 腸管感染症 | | | 1 | 0503 統合失調症 | 1,631 | 12.04% | 1 | 0101 腸管感染症 | | | 1 | 0503 統合失調症 | 1,631 | 12.04% | | |
| 2 | 0210 その他の悪性新生物 | 1,008 | 7.44% | 1 | 0102 結核 | | | 2 | 0210 その他の悪性新生物 | 1,008 | 7.44% | 2 | 0102 結核 | | | 2 | 0210 その他の悪性新生物 | 1,008 | 7.44% | | |
| 3 | 0903 その他の心疾患 | 672 | 4.96% | 1 | 0103 性的感染症 | | | 3 | 0903 その他の心疾患 | 672 | 4.96% | 3 | 0103 性的感染症 | | | 3 | 0903 その他の心疾患 | 672 | 4.96% | | |
| 4 | 0606 その他の神経系疾患 | 626 | 4.62% | 1 | 0104 皮膚ウイルス疾患 | | | 4 | 0606 その他の神経系疾患 | 626 | 4.62% | 4 | 0104 皮膚ウイルス疾患 | | | 4 | 0606 その他の神経系疾患 | 626 | 4.62% | | |
| 5 | 1901 骨折 | 485 | 3.58% | 1 | 0105 ウイルス肝炎 | | | 5 | 1901 骨折 | 485 | 3.58% | 5 | 0105 ウイルス肝炎 | | | 5 | 1901 骨折 | 485 | 3.58% | | |
| 6 | 0906 脳梗塞 | 413 | 3.04% | 1 | 0106 その他のウイルス疾患 | | | 6 | 0906 脳梗塞 | 413 | 3.04% | 6 | 0106 その他のウイルス疾患 | | | 6 | 0906 脳梗塞 | 413 | 3.04% | | |
| 7 | 0905 脳内出血 | 397 | 2.93% | 1 | 0107 真菌症 | | | 7 | 0905 脳内出血 | 397 | 2.93% | 7 | 0107 真菌症 | | | 7 | 0905 脳内出血 | 397 | 2.93% | | |
| 8 | 0205 肺の悪性新生物 | 377 | 2.78% | 1 | 0108 感染症の後遺症 | | | 8 | 0205 肺の悪性新生物 | 377 | 2.78% | 8 | 0108 感染症の後遺症 | | | 8 | 0205 肺の悪性新生物 | 377 | 2.78% | | |
| 9 | 0912 その他の循環器系疾患 | 367 | 2.71% | 1 | 0109 その他の感染症等 | | | 9 | 0912 その他の循環器系疾患 | 367 | 2.71% | 9 | 0109 その他の感染症等 | | | 9 | 0912 その他の循環器系疾患 | 367 | 2.71% | | |
| 10 | 1905 その他の損傷等 | 331 | 2.44% | 1 | 0201 胃の悪性新生物 | | | 10 | 1905 その他の損傷等 | 331 | 2.44% | 10 | 0201 胃の悪性新生物 | | | 10 | 1905 その他の損傷等 | 331 | 2.44% | | |
| 他 | その他 | 7,242 | 53.45% | 他 | その他 | | 0.00% | 他 | その他 | 7,242 | 53.45% | 他 | その他 | | 0.00% | 他 | その他 | 7,242 | 53.45% | | |
| 計 | 計 | 13,548 | 100.00% | 計 | 計 | | 100.00% | 計 | 計 | 13,548 | 100.00% | 計 | 計 | | 100.00% | 計 | 計 | 13,548 | 100.00% | | |

(単位：円)

入院外

| | | 一般 | | | | 職 | | | | 退 | | | | 職 | | | | 退 | | | |
|----|----------------|--------|---------|----|-----------------|--------|---------|----|----------------|--------|---------|----|-----------------|--------|---------|----|----------------|--------|---------|--|--|
| 順位 | 疾病名 | 一人当診療費 | 構成比 | 順位 | 疾病名 | 一人当診療費 | 構成比 | 順位 | 疾病名 | 一人当診療費 | 構成比 | 順位 | 疾病名 | 一人当診療費 | 構成比 | 順位 | 疾病名 | 一人当診療費 | 構成比 | | |
| 1 | 1102 歯肉炎・歯周疾患 | 1,663 | 13.13% | 1 | 0101 腸管感染症 | | | 1 | 1102 歯肉炎・歯周疾患 | 1,663 | 13.13% | 1 | 0101 腸管感染症 | | | 1 | 1102 歯肉炎・歯周疾患 | 1,663 | 13.13% | | |
| 2 | 0901 高血圧性疾患 | 1,169 | 9.23% | 1 | 0102 結核 | | | 2 | 0901 高血圧性疾患 | 1,169 | 9.23% | 2 | 0102 結核 | | | 2 | 0901 高血圧性疾患 | 1,169 | 9.23% | | |
| 3 | 0402 糖尿病 | 792 | 6.25% | 1 | 0103 性的感染症 | | | 3 | 0402 糖尿病 | 792 | 6.25% | 3 | 0103 性的感染症 | | | 3 | 0402 糖尿病 | 792 | 6.25% | | |
| 4 | 0210 その他の悪性新生物 | 785 | 6.20% | 1 | 0104 皮膚ウイルス疾患 | | | 4 | 0210 その他の悪性新生物 | 785 | 6.20% | 4 | 0104 皮膚ウイルス疾患 | | | 4 | 0210 その他の悪性新生物 | 785 | 6.20% | | |
| 5 | 1402 腎不全 | 770 | 6.08% | 1 | 0105 ウイルス肝炎 | | | 5 | 1402 腎不全 | 770 | 6.08% | 5 | 0105 ウイルス肝炎 | | | 5 | 1402 腎不全 | 770 | 6.08% | | |
| 6 | 0403 その他の内分泌疾患 | 385 | 3.04% | 1 | 0106 その他のウイルス疾患 | | | 6 | 0403 その他の内分泌疾患 | 385 | 3.04% | 6 | 0106 その他のウイルス疾患 | | | 6 | 0403 その他の内分泌疾患 | 385 | 3.04% | | |
| 7 | 0703 屈折・調節の障害 | 339 | 2.68% | 1 | 0107 真菌症 | | | 7 | 0703 屈折・調節の障害 | 339 | 2.68% | 7 | 0107 真菌症 | | | 7 | 0703 屈折・調節の障害 | 339 | 2.68% | | |
| 8 | 0205 肺の悪性新生物 | 277 | 2.19% | 1 | 0108 感染症の後遺症 | | | 8 | 0205 肺の悪性新生物 | 277 | 2.19% | 8 | 0108 感染症の後遺症 | | | 8 | 0205 肺の悪性新生物 | 277 | 2.19% | | |
| 9 | 1103 その他の歯の障害 | 253 | 2.00% | 1 | 0109 その他の感染症等 | | | 9 | 1103 その他の歯の障害 | 253 | 2.00% | 9 | 0109 その他の感染症等 | | | 9 | 1103 その他の歯の障害 | 253 | 2.00% | | |
| 10 | 0206 乳房の悪性新生物 | 224 | 1.76% | 1 | 0201 胃の悪性新生物 | | | 10 | 0206 乳房の悪性新生物 | 224 | 1.76% | 10 | 0201 胃の悪性新生物 | | | 10 | 0206 乳房の悪性新生物 | 224 | 1.76% | | |
| 他 | その他 | 6,009 | 47.45% | 他 | その他 | | 0.00% | 他 | その他 | 6,009 | 47.45% | 他 | その他 | | 0.00% | 他 | その他 | 6,009 | 47.45% | | |
| 計 | 計 | 12,665 | 100.00% | 計 | 計 | | 100.00% | 計 | 計 | 12,665 | 100.00% | 計 | 計 | | 100.00% | 計 | 計 | 12,665 | 100.00% | | |

(単位：円)

119分類多発疾病順位<受診率>

男女
全県
全年齢

令和4年5月

入院十入院外

| 一般 | | | | 職 | | | | 退 | | | | 一般 | | | | 職 | | | | 退 | | | | | | | |
|----|----------------|--------|---------|----|-----------------|-----|-----|----|----------------|--------|---------|----|-----------------|-----|-----|----|----------------|--------|---------|----|----------------|-----|-----|----|----------------|--------|---------|
| 順位 | 疾病名 | 受診率 | 構成比 | 順位 | 疾病名 | 受診率 | 構成比 | 順位 | 疾病名 | 受診率 | 構成比 | 順位 | 疾病名 | 受診率 | 構成比 | 順位 | 疾病名 | 受診率 | 構成比 | 順位 | 疾病名 | 受診率 | 構成比 | 順位 | 疾病名 | 受診率 | 構成比 |
| 1 | 0901 高血圧性疾患 | 13.496 | 15.35% | 1 | 0101 腸管感染症 | | | 1 | 0901 高血圧性疾患 | 13.496 | 15.35% | 1 | 0101 腸管感染症 | | | 1 | 0901 高血圧性疾患 | 13.496 | 15.35% | 1 | 0101 腸管感染症 | | | 1 | 0901 高血圧性疾患 | 13.496 | 15.35% |
| 2 | 1102 歯肉炎・歯周疾患 | 11.371 | 12.93% | 1 | 0102 結核 | | | 2 | 1102 歯肉炎・歯周疾患 | 11.371 | 12.93% | 1 | 0102 結核 | | | 2 | 1102 歯肉炎・歯周疾患 | 11.371 | 12.93% | 2 | 0102 結核 | | | 2 | 1102 歯肉炎・歯周疾患 | 11.371 | 12.93% |
| 3 | 0403 その他の内分泌疾患 | 4.492 | 5.11% | 1 | 0103 性的感染症 | | | 3 | 0403 その他の内分泌疾患 | 4.492 | 5.11% | 1 | 0103 性的感染症 | | | 3 | 0403 その他の内分泌疾患 | 4.492 | 5.11% | 3 | 0403 その他の内分泌疾患 | | | 3 | 0403 その他の内分泌疾患 | 4.492 | 5.11% |
| 4 | 0402 糖尿病 | 3.942 | 4.48% | 1 | 0104 皮膚ウイルス疾患 | | | 4 | 0402 糖尿病 | 3.942 | 4.48% | 1 | 0104 皮膚ウイルス疾患 | | | 4 | 0402 糖尿病 | 3.942 | 4.48% | 4 | 0402 糖尿病 | | | 4 | 0402 糖尿病 | 3.942 | 4.48% |
| 5 | 0703 屈折・調節の障害 | 3.288 | 3.74% | 1 | 0105 ウイルス肝炎 | | | 5 | 0703 屈折・調節の障害 | 3.288 | 3.74% | 1 | 0105 ウイルス肝炎 | | | 5 | 0703 屈折・調節の障害 | 3.288 | 3.74% | 5 | 0703 屈折・調節の障害 | | | 5 | 0703 屈折・調節の障害 | 3.288 | 3.74% |
| 6 | 1302 関節症 | 2.010 | 2.29% | 1 | 0106 その他のウイルス疾患 | | | 6 | 1302 関節症 | 2.010 | 2.29% | 1 | 0106 その他のウイルス疾患 | | | 6 | 1302 関節症 | 2.010 | 2.29% | 6 | 1302 関節症 | | | 6 | 1302 関節症 | 2.010 | 2.29% |
| 7 | 0606 その他の神経系疾患 | 1.891 | 2.15% | 1 | 0107 真菌症 | | | 7 | 0606 その他の神経系疾患 | 1.891 | 2.15% | 1 | 0107 真菌症 | | | 7 | 0606 その他の神経系疾患 | 1.891 | 2.15% | 7 | 0606 その他の神経系疾患 | | | 7 | 0606 その他の神経系疾患 | 1.891 | 2.15% |
| 8 | 0704 その他の眼疾患 | 1.809 | 2.06% | 1 | 0108 感染症の後遺症 | | | 8 | 0704 その他の眼疾患 | 1.809 | 2.06% | 1 | 0108 感染症の後遺症 | | | 8 | 0704 その他の眼疾患 | 1.809 | 2.06% | 8 | 0704 その他の眼疾患 | | | 8 | 0704 その他の眼疾患 | 1.809 | 2.06% |
| 9 | 0503 統合失調症 | 1.799 | 2.05% | 1 | 0109 その他の感染症等 | | | 9 | 0503 統合失調症 | 1.799 | 2.05% | 1 | 0109 その他の感染症等 | | | 9 | 0503 統合失調症 | 1.799 | 2.05% | 9 | 0503 統合失調症 | | | 9 | 0503 統合失調症 | 1.799 | 2.05% |
| 10 | 1202 皮膚炎・湿疹 | 1.758 | 2.00% | 1 | 0201 胃の悪性新生物 | | | 10 | 1202 皮膚炎・湿疹 | 1.758 | 2.00% | 1 | 0201 胃の悪性新生物 | | | 10 | 1202 皮膚炎・湿疹 | 1.758 | 2.00% | 10 | 1202 皮膚炎・湿疹 | | | 10 | 1202 皮膚炎・湿疹 | 1.758 | 2.00% |
| 他 | その他 | 42.086 | 47.86% | 他 | その他 | | | 他 | その他 | 42.086 | 47.86% | 他 | その他 | | | 他 | その他 | 42.086 | 47.86% | 他 | その他 | | | 他 | その他 | 42.086 | 47.86% |
| 計 | 合 | 87.942 | 100.00% | 計 | 合 | | | 計 | 合 | 87.942 | 100.00% | 計 | 合 | | | 計 | 合 | 87.942 | 100.00% | 計 | 合 | | | 計 | 合 | 87.942 | 100.00% |

入院

| 一般 | | | | 職 | | | | 退 | | | | 一般 | | | | 職 | | | | 退 | | | | | | | |
|----|----------------|-------|---------|----|-----------------|-----|-----|----|----------------|-------|---------|----|-----------------|-----|-----|----|----------------|-------|---------|----|----------------|-----|-----|----|----------------|-------|---------|
| 順位 | 疾病名 | 受診率 | 構成比 | 順位 | 疾病名 | 受診率 | 構成比 | 順位 | 疾病名 | 受診率 | 構成比 | 順位 | 疾病名 | 受診率 | 構成比 | 順位 | 疾病名 | 受診率 | 構成比 | 順位 | 疾病名 | 受診率 | 構成比 | 順位 | 疾病名 | 受診率 | 構成比 |
| 1 | 0503 統合失調症 | 0.438 | 19.69% | 1 | 0101 腸管感染症 | | | 1 | 0503 統合失調症 | 0.438 | 19.69% | 1 | 0101 腸管感染症 | | | 1 | 0503 統合失調症 | 0.438 | 19.69% | 1 | 0503 統合失調症 | | | 1 | 0503 統合失調症 | 0.438 | 19.69% |
| 2 | 0210 その他の悪性新生物 | 0.152 | 6.83% | 1 | 0102 結核 | | | 2 | 0210 その他の悪性新生物 | 0.152 | 6.83% | 1 | 0102 結核 | | | 2 | 0210 その他の悪性新生物 | 0.152 | 6.83% | 2 | 0210 その他の悪性新生物 | | | 2 | 0210 その他の悪性新生物 | 0.152 | 6.83% |
| 3 | 0606 その他の神経系疾患 | 0.097 | 4.35% | 1 | 0103 性的感染症 | | | 3 | 0606 その他の神経系疾患 | 0.097 | 4.35% | 1 | 0103 性的感染症 | | | 3 | 0606 その他の神経系疾患 | 0.097 | 4.35% | 3 | 0606 その他の神経系疾患 | | | 3 | 0606 その他の神経系疾患 | 0.097 | 4.35% |
| 4 | 1901 骨折 | 0.074 | 3.33% | 1 | 0104 皮膚ウイルス疾患 | | | 4 | 1901 骨折 | 0.074 | 3.33% | 1 | 0104 皮膚ウイルス疾患 | | | 4 | 1901 骨折 | 0.074 | 3.33% | 4 | 1901 骨折 | | | 4 | 1901 骨折 | 0.074 | 3.33% |
| 5 | 0906 脳梗塞 | 0.066 | 2.95% | 1 | 0105 ウイルス肝炎 | | | 5 | 0906 脳梗塞 | 0.066 | 2.95% | 1 | 0105 ウイルス肝炎 | | | 5 | 0906 脳梗塞 | 0.066 | 2.95% | 5 | 0906 脳梗塞 | | | 5 | 0906 脳梗塞 | 0.066 | 2.95% |
| 6 | 0504 躁うつ病 | 0.061 | 2.75% | 1 | 0106 その他のウイルス疾患 | | | 6 | 0504 躁うつ病 | 0.061 | 2.75% | 1 | 0106 その他のウイルス疾患 | | | 6 | 0504 躁うつ病 | 0.061 | 2.75% | 6 | 0504 躁うつ病 | | | 6 | 0504 躁うつ病 | 0.061 | 2.75% |
| 7 | 0903 その他の心疾患 | 0.054 | 2.42% | 1 | 0107 真菌症 | | | 7 | 0903 その他の心疾患 | 0.054 | 2.42% | 1 | 0107 真菌症 | | | 7 | 0903 その他の心疾患 | 0.054 | 2.42% | 7 | 0903 その他の心疾患 | | | 7 | 0903 その他の心疾患 | 0.054 | 2.42% |
| 8 | 0201 胃の悪性新生物 | 0.049 | 2.20% | 1 | 0108 感染症の後遺症 | | | 8 | 0201 胃の悪性新生物 | 0.049 | 2.20% | 1 | 0108 感染症の後遺症 | | | 8 | 0201 胃の悪性新生物 | 0.049 | 2.20% | 8 | 0201 胃の悪性新生物 | | | 8 | 0201 胃の悪性新生物 | 0.049 | 2.20% |
| 8 | 0205 肺の悪性新生物 | 0.049 | 2.20% | 1 | 0109 その他の感染症等 | | | 8 | 0205 肺の悪性新生物 | 0.049 | 2.20% | 1 | 0109 その他の感染症等 | | | 8 | 0205 肺の悪性新生物 | 0.049 | 2.20% | 8 | 0205 肺の悪性新生物 | | | 8 | 0205 肺の悪性新生物 | 0.049 | 2.20% |
| 8 | 0211 良性新生物等 | 0.049 | 2.20% | 1 | 0201 胃の悪性新生物 | | | 8 | 0211 良性新生物等 | 0.049 | 2.20% | 1 | 0201 胃の悪性新生物 | | | 8 | 0211 良性新生物等 | 0.049 | 2.20% | 8 | 0211 良性新生物等 | | | 8 | 0211 良性新生物等 | 0.049 | 2.20% |
| 他 | その他 | 1.136 | 51.10% | 他 | その他 | | | 他 | その他 | 1.136 | 51.10% | 他 | その他 | | | 他 | その他 | 1.136 | 51.10% | 他 | その他 | | | 他 | その他 | 1.136 | 51.10% |
| 計 | 合 | 2.223 | 100.00% | 計 | 合 | | | 計 | 合 | 2.223 | 100.00% | 計 | 合 | | | 計 | 合 | 2.223 | 100.00% | 計 | 合 | | | 計 | 合 | 2.223 | 100.00% |

入院外

| 一般 | | | | 職 | | | | 退 | | | | 一般 | | | | 職 | | | | 退 | | | | | | | |
|----|----------------|--------|---------|----|-----------------|-----|-----|----|----------------|--------|---------|----|-----------------|-----|-----|----|----------------|--------|---------|----|----------------|-----|-----|----|----------------|--------|---------|
| 順位 | 疾病名 | 受診率 | 構成比 | 順位 | 疾病名 | 受診率 | 構成比 | 順位 | 疾病名 | 受診率 | 構成比 | 順位 | 疾病名 | 受診率 | 構成比 | 順位 | 疾病名 | 受診率 | 構成比 | 順位 | 疾病名 | 受診率 | 構成比 | 順位 | 疾病名 | 受診率 | 構成比 |
| 1 | 0901 高血圧性疾患 | 13.486 | 15.73% | 1 | 0101 腸管感染症 | | | 1 | 0901 高血圧性疾患 | 13.486 | 15.73% | 1 | 0101 腸管感染症 | | | 1 | 0901 高血圧性疾患 | 13.486 | 15.73% | 1 | 0901 高血圧性疾患 | | | 1 | 0901 高血圧性疾患 | 13.486 | 15.73% |
| 2 | 1102 歯肉炎・歯周疾患 | 11.370 | 13.26% | 1 | 0102 結核 | | | 2 | 1102 歯肉炎・歯周疾患 | 11.370 | 13.26% | 1 | 0102 結核 | | | 2 | 1102 歯肉炎・歯周疾患 | 11.370 | 13.26% | 2 | 1102 歯肉炎・歯周疾患 | | | 2 | 1102 歯肉炎・歯周疾患 | 11.370 | 13.26% |
| 3 | 0403 その他の内分泌疾患 | 4.485 | 5.23% | 1 | 0103 性的感染症 | | | 3 | 0403 その他の内分泌疾患 | 4.485 | 5.23% | 1 | 0103 性的感染症 | | | 3 | 0403 その他の内分泌疾患 | 4.485 | 5.23% | 3 | 0403 その他の内分泌疾患 | | | 3 | 0403 その他の内分泌疾患 | 4.485 | 5.23% |
| 4 | 0402 糖尿病 | 3.904 | 4.55% | 1 | 0104 皮膚ウイルス疾患 | | | 4 | 0402 糖尿病 | 3.904 | 4.55% | 1 | 0104 皮膚ウイルス疾患 | | | 4 | 0402 糖尿病 | 3.904 | 4.55% | 4 | 0402 糖尿病 | | | 4 | 0402 糖尿病 | 3.904 | 4.55% |
| 5 | 0703 屈折・調節の障害 | 3.278 | 3.82% | 1 | 0105 ウイルス肝炎 | | | 5 | 0703 屈折・調節の障害 | 3.278 | 3.82% | 1 | 0105 ウイルス肝炎 | | | 5 | 0703 屈折・調節の障害 | 3.278 | 3.82% | 5 | 0703 屈折・調節の障害 | | | 5 | 0703 屈折・調節の障害 | 3.278 | 3.82% |
| 6 | 1302 関節症 | 1.974 | 2.30% | 1 | 0106 その他のウイルス疾患 | | | 6 | 1302 関節症 | 1.974 | 2.30% | 1 | 0106 その他のウイルス疾患 | | | 6 | 1302 関節症 | 1.974 | 2.30% | 6 | 1302 関節症 | | | 6 | 1302 関節症 | 1.974 | 2.30% |
| 7 | 0606 その他の神経系疾患 | 1.794 | 2.09% | 1 | 0107 真菌症 | | | 7 | 0606 その他の神経系疾患 | 1.794 | 2.09% | 1 | 0107 真菌症 | | | 7 | 0606 その他の神経系疾患 | 1.794 | 2.09% | 7 | 0606 その他の神経系疾患 | | | 7 | 0606 その他の神経系疾患 | 1.794 | 2.09% |
| 8 | 0704 その他の眼疾患 | 1.789 | 2.09% | 1 | 0108 感染症の後遺症 | | | 8 | 0704 その他の眼疾患 | 1.789 | 2.09% | 1 | 0108 感染症の後遺症 | | | 8 | 0704 その他の眼疾患 | 1.789 | 2.09% | 8 | 0704 その他の眼疾患 | | | 8 | 0704 その他の眼疾患 | 1.789 | 2.09% |
| 9 | 1202 皮膚炎・湿疹 | 1.756 | 2.05% | 1 | 0109 その他の感染症等 | | | 9 | 1202 皮膚炎・湿疹 | 1.756 | 2.05% | 1 | 0109 その他の感染症等 | | | 9 | 1202 皮膚炎・湿疹 | 1.756 | 2.05% | 9 | 1202 皮膚炎・湿疹 | | | 9 | 1202 皮膚炎・湿疹 | 1.756 | 2.05% |
| 10 | 1105 胃炎・十二指腸炎 | 1.741 | 2.03% | 1 | 0201 胃の悪性新生物 | | | 10 | 1105 胃炎・十二指腸炎 | 1.741 | 2.03% | 1 | 0201 胃の悪性新生物 | | | 10 | 1105 胃炎・十二指腸炎 | 1.741 | 2.03% | 10 | 1105 胃炎・十二指腸炎 | | | 10 | 1105 胃炎・十二指腸炎 | 1.741 | 2.03% |
| 他 | その他 | 40.142 | 46.83% | 他 | その他 | | | 他 | その他 | 40.142 | 46.83% | 他 | その他 | | | 他 | その他 | 40.142 | 46.83% | 他 | その他 | | | 他 | その他 | 40.142 | 46.83% |
| 計 | 合 | 85.719 | 100.00% | 計 | 合 | | | 計 | 合 | 85.719 | 100.00% | 計 | 合 | | | 計 | 合 | 85.719 | 100.00% | 計 | 合 | | | 計 | 合 | 85.719 | 100.00% |

119分類多発疾病順位<一件当たりの受診日数>

男女
十全
女全
全
年
齡

令和4年5月

入院十入院外

| 一般 | | | | 職 | | | | 退 | | | | + | | | | 退 | | | |
|----|----------------|---------|---------|----|-----------------|---------|---------|----|----------------|---------|---------|----|----------------|---------|---------|----|----------------|---------|---------|
| 順位 | 疾病名 | 一件当受診日数 | 構成比 | 順位 | 疾病名 | 一件当受診日数 | 構成比 | 順位 | 疾病名 | 一件当受診日数 | 構成比 | 順位 | 疾病名 | 一件当受診日数 | 構成比 | 順位 | 疾病名 | 一件当受診日数 | 構成比 |
| 1 | 1402 腎不全 | 10.21 | 3.42% | 1 | 1306 腰痛症・坐骨神経痛 | 1.00 | 100.00% | 1 | 1402 腎不全 | 10.21 | 3.42% | 1 | 1402 腎不全 | 10.21 | 3.42% | 1 | 1402 腎不全 | 10.21 | 3.42% |
| 2 | 0604 脳性麻痺等 | 9.69 | 3.25% | 2 | 0101 腸管感染症 | | 0.00% | 2 | 0604 脳性麻痺等 | 9.69 | 3.25% | 2 | 0604 脳性麻痺等 | 9.69 | 3.25% | 2 | 0604 脳性麻痺等 | 9.69 | 3.25% |
| 3 | 0503 統合失調症 | 8.57 | 2.87% | 2 | 0102 結核 | | 0.00% | 3 | 0503 統合失調症 | 8.57 | 2.87% | 3 | 0503 統合失調症 | 8.57 | 2.87% | 3 | 0503 統合失調症 | 8.57 | 2.87% |
| 4 | 0501 認知症 | 8.37 | 2.81% | 2 | 0103 性的感染症 | | 0.00% | 4 | 0501 認知症 | 8.37 | 2.81% | 4 | 0501 認知症 | 8.37 | 2.81% | 4 | 0501 認知症 | 8.37 | 2.81% |
| 5 | 0602 アルツハイマー病 | 7.95 | 2.67% | 2 | 0104 皮膚ウイルス疾患 | | 0.00% | 5 | 0602 アルツハイマー病 | 7.95 | 2.67% | 5 | 0602 アルツハイマー病 | 7.95 | 2.67% | 5 | 0602 アルツハイマー病 | 7.95 | 2.67% |
| 6 | 0209 白血病 | 7.73 | 2.59% | 2 | 0105 ウイルス肝炎 | | 0.00% | 6 | 0209 白血病 | 7.73 | 2.59% | 6 | 0209 白血病 | 7.73 | 2.59% | 6 | 0209 白血病 | 7.73 | 2.59% |
| 7 | 0502 精神・行動の障害 | 7.67 | 2.57% | 2 | 0106 その他のウイルス疾患 | | 0.00% | 7 | 0502 精神・行動の障害 | 7.67 | 2.57% | 7 | 0502 精神・行動の障害 | 7.67 | 2.57% | 7 | 0502 精神・行動の障害 | 7.67 | 2.57% |
| 8 | 0108 感染症の後遺症 | 6.25 | 2.10% | 2 | 0107 真菌症 | | 0.00% | 8 | 0108 感染症の後遺症 | 6.25 | 2.10% | 8 | 0108 感染症の後遺症 | 6.25 | 2.10% | 8 | 0108 感染症の後遺症 | 6.25 | 2.10% |
| 9 | 1601 妊娠・胎児発育障害 | 5.96 | 2.00% | 2 | 0108 感染症の後遺症 | | 0.00% | 9 | 1601 妊娠・胎児発育障害 | 5.96 | 2.00% | 9 | 1601 妊娠・胎児発育障害 | 5.96 | 2.00% | 9 | 1601 妊娠・胎児発育障害 | 5.96 | 2.00% |
| 10 | 1902 頭蓋内と内臓損傷 | 5.93 | 1.99% | 2 | 0109 その他の感染症等 | | 0.00% | 10 | 1902 頭蓋内と内臓損傷 | 5.93 | 1.99% | 10 | 1902 頭蓋内と内臓損傷 | 5.93 | 1.99% | 10 | 1902 頭蓋内と内臓損傷 | 5.93 | 1.99% |
| 他 | その他 | 219.69 | 73.72% | 他 | その他 | | 0.00% | 他 | その他 | 219.69 | 73.72% | 他 | その他 | 219.69 | 73.72% | 他 | その他 | 219.69 | 73.72% |
| 計 | 計 | 298.01 | 100.00% | 計 | 計 | 1.00 | 100.00% | 計 | 計 | 298.01 | 100.00% | 計 | 計 | 298.01 | 100.00% | 計 | 計 | 298.01 | 100.00% |

入院

| 一般 | | | | 職 | | | | 退 | | | | + | | | | 退 | | | |
|----|---------------|----------|---------|----|-----------------|---------|---------|----|---------------|----------|---------|----|---------------|----------|---------|----|---------------|----------|---------|
| 順位 | 疾病名 | 一件当受診日数 | 構成比 | 順位 | 疾病名 | 一件当受診日数 | 構成比 | 順位 | 疾病名 | 一件当受診日数 | 構成比 | 順位 | 疾病名 | 一件当受診日数 | 構成比 | 順位 | 疾病名 | 一件当受診日数 | 構成比 |
| 1 | 0108 感染症の後遺症 | 31.00 | 2.10% | 1 | 0101 腸管感染症 | | 0.00% | 1 | 0108 感染症の後遺症 | 31.00 | 2.10% | 1 | 0108 感染症の後遺症 | 31.00 | 2.10% | 1 | 0108 感染症の後遺症 | 31.00 | 2.10% |
| 2 | 0503 統合失調症 | 29.55 | 2.01% | 1 | 0102 結核 | | 0.00% | 2 | 0503 統合失調症 | 29.55 | 2.01% | 2 | 0503 統合失調症 | 29.55 | 2.01% | 2 | 0503 統合失調症 | 29.55 | 2.01% |
| 3 | 0506 知的障害 | 29.16 | 1.98% | 1 | 0103 性的感染症 | | 0.00% | 3 | 0506 知的障害 | 29.16 | 1.98% | 3 | 0506 知的障害 | 29.16 | 1.98% | 3 | 0506 知的障害 | 29.16 | 1.98% |
| 4 | 0507 その他の精神障害 | 29.14 | 1.98% | 1 | 0104 皮膚ウイルス疾患 | | 0.00% | 4 | 0507 その他の精神障害 | 29.14 | 1.98% | 4 | 0507 その他の精神障害 | 29.14 | 1.98% | 4 | 0507 その他の精神障害 | 29.14 | 1.98% |
| 5 | 0604 脳性麻痺等 | 28.88 | 1.96% | 1 | 0105 ウイルス肝炎 | | 0.00% | 5 | 0604 脳性麻痺等 | 28.88 | 1.96% | 5 | 0604 脳性麻痺等 | 28.88 | 1.96% | 5 | 0604 脳性麻痺等 | 28.88 | 1.96% |
| 6 | 0501 認知症 | 28.42 | 1.93% | 1 | 0106 その他のウイルス疾患 | | 0.00% | 6 | 0501 認知症 | 28.42 | 1.93% | 6 | 0501 認知症 | 28.42 | 1.93% | 6 | 0501 認知症 | 28.42 | 1.93% |
| 7 | 0602 アルツハイマー病 | 27.11 | 1.84% | 1 | 0107 真菌症 | | 0.00% | 7 | 0602 アルツハイマー病 | 27.11 | 1.84% | 7 | 0602 アルツハイマー病 | 27.11 | 1.84% | 7 | 0602 アルツハイマー病 | 27.11 | 1.84% |
| 8 | 0502 精神・行動の障害 | 26.79 | 1.82% | 1 | 0108 感染症の後遺症 | | 0.00% | 8 | 0502 精神・行動の障害 | 26.79 | 1.82% | 8 | 0502 精神・行動の障害 | 26.79 | 1.82% | 8 | 0502 精神・行動の障害 | 26.79 | 1.82% |
| 9 | 0504 躁うつ病 | 26.37 | 1.79% | 1 | 0109 その他の感染症等 | | 0.00% | 9 | 0504 躁うつ病 | 26.37 | 1.79% | 9 | 0504 躁うつ病 | 26.37 | 1.79% | 9 | 0504 躁うつ病 | 26.37 | 1.79% |
| 10 | 1309 骨粗しょう症 | 25.97 | 1.76% | 1 | 0201 胃の悪性新生物 | | 0.00% | 10 | 1309 骨粗しょう症 | 25.97 | 1.76% | 10 | 1309 骨粗しょう症 | 25.97 | 1.76% | 10 | 1309 骨粗しょう症 | 25.97 | 1.76% |
| 他 | その他 | 1,191.12 | 80.84% | 他 | その他 | | 0.00% | 他 | その他 | 1,191.12 | 80.84% | 他 | その他 | 1,191.12 | 80.84% | 他 | その他 | 1,191.12 | 80.84% |
| 計 | 計 | 1,473.50 | 100.00% | 計 | 計 | 1.00 | 100.00% | 計 | 計 | 1,473.50 | 100.00% | 計 | 計 | 1,473.50 | 100.00% | 計 | 計 | 1,473.50 | 100.00% |

入院外

| 一般 | | | | 職 | | | | 退 | | | | + | | | | 退 | | | |
|----|-----------------|---------|---------|----|-----------------|---------|---------|----|-----------------|---------|---------|----|-----------------|---------|---------|----|-----------------|---------|---------|
| 順位 | 疾病名 | 一件当受診日数 | 構成比 | 順位 | 疾病名 | 一件当受診日数 | 構成比 | 順位 | 疾病名 | 一件当受診日数 | 構成比 | 順位 | 疾病名 | 一件当受診日数 | 構成比 | 順位 | 疾病名 | 一件当受診日数 | 構成比 |
| 1 | 1402 腎不全 | 9.03 | 5.14% | 1 | 1306 腰痛症・坐骨神経痛 | 1.00 | 100.00% | 1 | 1402 腎不全 | 9.03 | 5.14% | 1 | 1402 腎不全 | 9.03 | 5.14% | 1 | 1402 腎不全 | 9.03 | 5.14% |
| 2 | 0106 その他のウイルス疾患 | 2.40 | 1.37% | 2 | 0101 腸管感染症 | | 0.00% | 2 | 0106 その他のウイルス疾患 | 2.40 | 1.37% | 2 | 0106 その他のウイルス疾患 | 2.40 | 1.37% | 2 | 0106 その他のウイルス疾患 | 2.40 | 1.37% |
| 3 | 1103 その他の歯の障害 | 2.26 | 1.29% | 2 | 0102 結核 | | 0.00% | 3 | 1103 その他の歯の障害 | 2.26 | 1.29% | 3 | 1103 その他の歯の障害 | 2.26 | 1.29% | 3 | 1103 その他の歯の障害 | 2.26 | 1.29% |
| 4 | 1903 熱傷・腐食 | 2.21 | 1.26% | 2 | 0103 性的感染症 | | 0.00% | 4 | 1903 熱傷・腐食 | 2.21 | 1.26% | 4 | 1903 熱傷・腐食 | 2.21 | 1.26% | 4 | 1903 熱傷・腐食 | 2.21 | 1.26% |
| 5 | 1308 肩の傷害 | 2.11 | 1.20% | 2 | 0104 皮膚ウイルス疾患 | | 0.00% | 5 | 1308 肩の傷害 | 2.11 | 1.20% | 5 | 1308 肩の傷害 | 2.11 | 1.20% | 5 | 1308 肩の傷害 | 2.11 | 1.20% |
| 6 | 1304 椎間板障害 | 2.08 | 1.18% | 2 | 0105 ウイルス肝炎 | | 0.00% | 6 | 1304 椎間板障害 | 2.08 | 1.18% | 6 | 1304 椎間板障害 | 2.08 | 1.18% | 6 | 1304 椎間板障害 | 2.08 | 1.18% |
| 7 | 1303 脊椎障害 | 2.07 | 1.18% | 2 | 0106 その他のウイルス疾患 | | 0.00% | 7 | 1303 脊椎障害 | 2.07 | 1.18% | 7 | 1303 脊椎障害 | 2.07 | 1.18% | 7 | 1303 脊椎障害 | 2.07 | 1.18% |
| 8 | 1307 その他の脊柱障害 | 1.95 | 1.11% | 2 | 0107 真菌症 | | 0.00% | 8 | 1307 その他の脊柱障害 | 1.95 | 1.11% | 8 | 1307 その他の脊柱障害 | 1.95 | 1.11% | 8 | 1307 その他の脊柱障害 | 1.95 | 1.11% |
| 9 | 0209 白血病 | 1.89 | 1.07% | 2 | 0108 感染症の後遺症 | | 0.00% | 9 | 0209 白血病 | 1.89 | 1.07% | 9 | 0209 白血病 | 1.89 | 1.07% | 9 | 0209 白血病 | 1.89 | 1.07% |
| 10 | 0502 精神・行動の障害 | 1.88 | 1.07% | 2 | 0109 その他の感染症等 | | 0.00% | 10 | 0502 精神・行動の障害 | 1.88 | 1.07% | 10 | 0502 精神・行動の障害 | 1.88 | 1.07% | 10 | 0502 精神・行動の障害 | 1.88 | 1.07% |
| 他 | その他 | 147.95 | 84.15% | 他 | その他 | | 0.00% | 他 | その他 | 147.95 | 84.15% | 他 | その他 | 147.95 | 84.15% | 他 | その他 | 147.95 | 84.15% |
| 計 | 計 | 175.82 | 100.00% | 計 | 計 | 1.00 | 100.00% | 計 | 計 | 175.82 | 100.00% | 計 | 計 | 175.82 | 100.00% | 計 | 計 | 175.82 | 100.00% |

119分類多発疾病順位<一件当たり診療費>

男十女
全県
全年齢

令和4年5月

入院十入院外

| 一般 | | | | 職 | | | | 退 | | | | 一般 | | | | 職 | | | | 退 | | | | | | | | | | | |
|----|-----------------|-----------|---------|----|-----------------|--------|---------|----|-----------------|-----------|---------|----|-----------------|-----------|---------|----|-----------------|-----------|---------|----|-----------------|-----------|---------|----|-----------------|-----------|---------|----|-----------------|-----------|---------|
| 順位 | 疾病名 | 一件当診療費 | 構成比 | 順位 | 疾病名 | 一件当診療費 | 構成比 | 順位 | 疾病名 | 一件当診療費 | 構成比 | 順位 | 疾病名 | 一件当診療費 | 構成比 | 順位 | 疾病名 | 一件当診療費 | 構成比 | 順位 | 疾病名 | 一件当診療費 | 構成比 | 順位 | 疾病名 | 一件当診療費 | 構成比 | 順位 | 疾病名 | 一件当診療費 | 構成比 |
| 1 | 0209 白血病 | 731,507 | 9.03% | 1 | 1306 腰痛症・坐骨神経痛 | 23,470 | 100.00% | 1 | 0209 白血病 | 731,507 | 100.00% | 1 | 0209 白血病 | 731,507 | 100.00% | 1 | 1306 腰痛症・坐骨神経痛 | 23,470 | 100.00% | 1 | 0209 白血病 | 731,507 | 100.00% | 1 | 0209 白血病 | 731,507 | 100.00% | 1 | 0209 白血病 | 731,507 | 100.00% |
| 2 | 1601 妊娠・胎児発育障害 | 446,290 | 5.51% | 2 | 0101 腸管感染症 | | 0.00% | 2 | 1601 妊娠・胎児発育障害 | 446,290 | 0.00% | 2 | 1601 妊娠・胎児発育障害 | 446,290 | 0.00% | 2 | 0101 腸管感染症 | | 0.00% | 2 | 1601 妊娠・胎児発育障害 | 446,290 | 0.00% | 2 | 1601 妊娠・胎児発育障害 | 446,290 | 0.00% | 2 | 1601 妊娠・胎児発育障害 | 446,290 | 0.00% |
| 3 | 1402 腎不全 | 313,842 | 3.87% | 2 | 0102 結核 | | 0.00% | 2 | 1402 腎不全 | 313,842 | 0.00% | 2 | 1402 腎不全 | 313,842 | 0.00% | 3 | 0102 結核 | | 0.00% | 3 | 1402 腎不全 | 313,842 | 0.00% | 3 | 1402 腎不全 | 313,842 | 0.00% | 3 | 1402 腎不全 | 313,842 | 0.00% |
| 4 | 0204 肝・胆管の悪性新生物 | 285,365 | 3.52% | 2 | 0103 性的感染症 | | 0.00% | 2 | 0204 肝・胆管の悪性新生物 | 285,365 | 0.00% | 2 | 0204 肝・胆管の悪性新生物 | 285,365 | 0.00% | 4 | 0204 肝・胆管の悪性新生物 | 285,365 | 0.00% | 4 | 0204 肝・胆管の悪性新生物 | 285,365 | 0.00% | 4 | 0204 肝・胆管の悪性新生物 | 285,365 | 0.00% | 4 | 0204 肝・胆管の悪性新生物 | 285,365 | 0.00% |
| 5 | 0208 悪性リンパ腫 | 282,956 | 3.49% | 2 | 0104 皮膚ウイルス疾患 | | 0.00% | 2 | 0208 悪性リンパ腫 | 282,956 | 0.00% | 2 | 0208 悪性リンパ腫 | 282,956 | 0.00% | 5 | 0208 悪性リンパ腫 | 282,956 | 0.00% | 5 | 0208 悪性リンパ腫 | 282,956 | 0.00% | 5 | 0208 悪性リンパ腫 | 282,956 | 0.00% | 5 | 0208 悪性リンパ腫 | 282,956 | 0.00% |
| 6 | 0205 肺の悪性新生物 | 255,173 | 3.15% | 2 | 0105 ウイルス肝炎 | | 0.00% | 2 | 0205 肺の悪性新生物 | 255,173 | 0.00% | 2 | 0205 肺の悪性新生物 | 255,173 | 0.00% | 6 | 0205 肺の悪性新生物 | 255,173 | 0.00% | 6 | 0205 肺の悪性新生物 | 255,173 | 0.00% | 6 | 0205 肺の悪性新生物 | 255,173 | 0.00% | 6 | 0205 肺の悪性新生物 | 255,173 | 0.00% |
| 7 | 1902 頭蓋内と内臓損傷 | 252,173 | 3.11% | 2 | 0106 その他のウイルス疾患 | | 0.00% | 2 | 1902 頭蓋内と内臓損傷 | 252,173 | 0.00% | 2 | 1902 頭蓋内と内臓損傷 | 252,173 | 0.00% | 7 | 1902 頭蓋内と内臓損傷 | 252,173 | 0.00% | 7 | 1902 頭蓋内と内臓損傷 | 252,173 | 0.00% | 7 | 1902 頭蓋内と内臓損傷 | 252,173 | 0.00% | 7 | 1902 頭蓋内と内臓損傷 | 252,173 | 0.00% |
| 8 | 0904 くも膜下出血 | 229,546 | 2.83% | 2 | 0107 真菌症 | | 0.00% | 2 | 0904 くも膜下出血 | 229,546 | 0.00% | 2 | 0904 くも膜下出血 | 229,546 | 0.00% | 8 | 0904 くも膜下出血 | 229,546 | 0.00% | 8 | 0904 くも膜下出血 | 229,546 | 0.00% | 8 | 0904 くも膜下出血 | 229,546 | 0.00% | 8 | 0904 くも膜下出血 | 229,546 | 0.00% |
| 9 | 0604 脳性麻痺等 | 208,749 | 2.58% | 2 | 0108 感染症の後遺症 | | 0.00% | 2 | 0604 脳性麻痺等 | 208,749 | 0.00% | 2 | 0604 脳性麻痺等 | 208,749 | 0.00% | 9 | 0604 脳性麻痺等 | 208,749 | 0.00% | 9 | 0604 脳性麻痺等 | 208,749 | 0.00% | 9 | 0604 脳性麻痺等 | 208,749 | 0.00% | 9 | 0604 脳性麻痺等 | 208,749 | 0.00% |
| 10 | 0203 直腸の悪性新生物 | 198,393 | 2.45% | 2 | 0109 その他の感染症等 | | 0.00% | 2 | 0203 直腸の悪性新生物 | 198,393 | 0.00% | 2 | 0203 直腸の悪性新生物 | 198,393 | 0.00% | 10 | 0203 直腸の悪性新生物 | 198,393 | 0.00% | 10 | 0203 直腸の悪性新生物 | 198,393 | 0.00% | 10 | 0203 直腸の悪性新生物 | 198,393 | 0.00% | 10 | 0203 直腸の悪性新生物 | 198,393 | 0.00% |
| 他 | その他 | 4,897,883 | 60.45% | 他 | その他 | | 0.00% | 他 | その他 | 4,897,883 | 0.00% | 他 | その他 | 4,897,883 | 0.00% | 他 | その他 | 4,897,883 | 0.00% | 他 | その他 | 4,897,883 | 0.00% | 他 | その他 | 4,897,883 | 0.00% | 他 | その他 | 4,897,883 | 0.00% |
| 計 | 計 | 8,101,877 | 100.00% | 計 | 計 | 23,470 | 100.00% | 計 | 計 | 8,101,877 | 100.00% | 計 | 計 | 8,101,877 | 100.00% | 計 | 計 | 23,470 | 100.00% | 計 | 計 | 8,101,877 | 100.00% | 計 | 計 | 8,101,877 | 100.00% | 計 | 計 | 8,101,877 | 100.00% |

入院

| 一般 | | | | 職 | | | | 退 | | | | 一般 | | | | 職 | | | | 退 | | | | | | | | | | | |
|----|-----------------|------------|---------|----|-----------------|--------|---------|----|-----------------|------------|---------|----|-----------------|------------|---------|----|-----------------|--------|---------|----|-----------------|------------|---------|----|-----------------|------------|---------|----|----------------|------------|---------|
| 順位 | 疾病名 | 一件当診療費 | 構成比 | 順位 | 疾病名 | 一件当診療費 | 構成比 | 順位 | 疾病名 | 一件当診療費 | 構成比 | 順位 | 疾病名 | 一件当診療費 | 構成比 | 順位 | 疾病名 | 一件当診療費 | 構成比 | 順位 | 疾病名 | 一件当診療費 | 構成比 | 順位 | 疾病名 | 一件当診療費 | 構成比 | 順位 | 疾病名 | 一件当診療費 | 構成比 |
| 1 | 0912 その他の循環器系疾患 | 1,906,591 | 2.99% | 1 | 0101 腸管感染症 | | 0.00% | 1 | 0912 その他の循環器系疾患 | 1,906,591 | 2.99% | 1 | 0912 その他の循環器系疾患 | 1,906,591 | 2.99% | 1 | 0101 腸管感染症 | | 0.00% | 1 | 0912 その他の循環器系疾患 | 1,906,591 | 2.99% | 1 | 0912 その他の循環器系疾患 | 1,906,591 | 2.99% | 1 | 0101 腸管感染症 | | 0.00% |
| 2 | 0209 白血病 | 1,872,223 | 2.94% | 1 | 0102 結核 | | 0.00% | 2 | 0209 白血病 | 1,872,223 | 2.94% | 2 | 0209 白血病 | 1,872,223 | 2.94% | 2 | 0102 結核 | | 0.00% | 2 | 0209 白血病 | 1,872,223 | 2.94% | 2 | 0209 白血病 | 1,872,223 | 2.94% | 2 | 0102 結核 | | 0.00% |
| 3 | 1108 肝硬変 | 1,866,880 | 2.93% | 1 | 0103 性的感染症 | | 0.00% | 3 | 1108 肝硬変 | 1,866,880 | 2.93% | 3 | 1108 肝硬変 | 1,866,880 | 2.93% | 3 | 0103 性的感染症 | | 0.00% | 3 | 1108 肝硬変 | 1,866,880 | 2.93% | 3 | 1108 肝硬変 | 1,866,880 | 2.93% | 3 | 1108 肝硬変 | 1,866,880 | 2.93% |
| 4 | 1601 妊娠・胎児発育障害 | 1,618,463 | 2.54% | 1 | 0104 皮膚ウイルス疾患 | | 0.00% | 4 | 1601 妊娠・胎児発育障害 | 1,618,463 | 2.54% | 4 | 1601 妊娠・胎児発育障害 | 1,618,463 | 2.54% | 4 | 0104 皮膚ウイルス疾患 | | 0.00% | 4 | 1601 妊娠・胎児発育障害 | 1,618,463 | 2.54% | 4 | 1601 妊娠・胎児発育障害 | 1,618,463 | 2.54% | 4 | 1601 妊娠・胎児発育障害 | 1,618,463 | 2.54% |
| 5 | 1307 その他の脊柱障害 | 1,428,014 | 2.24% | 1 | 0105 ウイルス肝炎 | | 0.00% | 5 | 1307 その他の脊柱障害 | 1,428,014 | 2.24% | 5 | 1307 その他の脊柱障害 | 1,428,014 | 2.24% | 5 | 0105 ウイルス肝炎 | | 0.00% | 5 | 1307 その他の脊柱障害 | 1,428,014 | 2.24% | 5 | 1307 その他の脊柱障害 | 1,428,014 | 2.24% | 5 | 1307 その他の脊柱障害 | 1,428,014 | 2.24% |
| 6 | 0903 その他の心疾患 | 1,250,014 | 1.96% | 1 | 0106 その他のウイルス疾患 | | 0.00% | 6 | 0903 その他の心疾患 | 1,250,014 | 1.96% | 6 | 0903 その他の心疾患 | 1,250,014 | 1.96% | 6 | 0106 その他のウイルス疾患 | | 0.00% | 6 | 0903 その他の心疾患 | 1,250,014 | 1.96% | 6 | 0903 その他の心疾患 | 1,250,014 | 1.96% | 6 | 0903 その他の心疾患 | 1,250,014 | 1.96% |
| 7 | 0208 悪性リンパ腫 | 1,149,861 | 1.80% | 1 | 0107 真菌症 | | 0.00% | 7 | 0208 悪性リンパ腫 | 1,149,861 | 1.80% | 7 | 0208 悪性リンパ腫 | 1,149,861 | 1.80% | 7 | 0107 真菌症 | | 0.00% | 7 | 0208 悪性リンパ腫 | 1,149,861 | 1.80% | 7 | 0208 悪性リンパ腫 | 1,149,861 | 1.80% | 7 | 0208 悪性リンパ腫 | 1,149,861 | 1.80% |
| 8 | 0904 くも膜下出血 | 1,112,276 | 1.74% | 1 | 0108 感染症の後遺症 | | 0.00% | 8 | 0904 くも膜下出血 | 1,112,276 | 1.74% | 8 | 0904 くも膜下出血 | 1,112,276 | 1.74% | 8 | 0108 感染症の後遺症 | | 0.00% | 8 | 0904 くも膜下出血 | 1,112,276 | 1.74% | 8 | 0904 くも膜下出血 | 1,112,276 | 1.74% | 8 | 0904 くも膜下出血 | 1,112,276 | 1.74% |
| 9 | 0909 動脈硬化 | 1,005,711 | 1.58% | 1 | 0109 その他の感染症等 | | 0.00% | 9 | 0909 動脈硬化 | 1,005,711 | 1.58% | 9 | 0909 動脈硬化 | 1,005,711 | 1.58% | 9 | 0109 その他の感染症等 | | 0.00% | 9 | 0909 動脈硬化 | 1,005,711 | 1.58% | 9 | 0909 動脈硬化 | 1,005,711 | 1.58% | 9 | 0909 動脈硬化 | 1,005,711 | 1.58% |
| 10 | 0302 その他の血液疾患 | 952,620 | 1.49% | 1 | 0201 胃の悪性新生物 | | 0.00% | 10 | 0302 その他の血液疾患 | 952,620 | 1.49% | 10 | 0302 その他の血液疾患 | 952,620 | 1.49% | 10 | 0201 胃の悪性新生物 | | 0.00% | 10 | 0302 その他の血液疾患 | 952,620 | 1.49% | 10 | 0302 その他の血液疾患 | 952,620 | 1.49% | 10 | 0302 その他の血液疾患 | 952,620 | 1.49% |
| 他 | その他 | 49,611,782 | 77.79% | 他 | その他 | | 0.00% | 他 | その他 | 49,611,782 | 77.79% | 他 | その他 | 49,611,782 | 77.79% | 他 | その他 | | 0.00% | 他 | その他 | 49,611,782 | 77.79% | 他 | その他 | 49,611,782 | 77.79% | 他 | その他 | 49,611,782 | 77.79% |
| 計 | 計 | 63,774,435 | 100.00% | 計 | 計 | 23,470 | 100.00% | 計 | 計 | 63,774,435 | 100.00% | 計 | 計 | 63,774,435 | 100.00% | 計 | 計 | 23,470 | 100.00% | 計 | 計 | 63,774,435 | 100.00% | 計 | 計 | 63,774,435 | 100.00% | 計 | 計 | 63,774,435 | 100.00% |

入院外

| 一般 | | | | 職 | | | | 退 | | | | 一般 | | | | 職 | | | | 退 | | | | | | | | | | | |
|----|-----------------|---------|-------|----|-----------------|--------|---------|----|-----------------|---------|-------|----|-----------------|---------|-------|----|-----------------|--------|---------|----|-----------------|---------|-------|----|-----------------|---------|-------|----|-----------------|---------|-------|
| 順位 | 疾病名 | 一件当診療費 | 構成比 | 順位 | 疾病名 | 一件当診療費 | 構成比 | 順位 | 疾病名 | 一件当診療費 | 構成比 | 順位 | 疾病名 | 一件当診療費 | 構成比 | 順位 | 疾病名 | 一件当診療費 | 構成比 | 順位 | 疾病名 | 一件当診療費 | 構成比 | 順位 | 疾病名 | 一件当診療費 | 構成比 | 順位 | 疾病名 | 一件当診療費 | 構成比 |
| 1 | 1402 腎不全 | 253,925 | 9.86% | 1 | 1306 腰痛症・坐骨神経痛 | 23,470 | 100.00% | 1 | 1402 腎不全 | 253,925 | 9.86% | 1 | 1402 腎不全 | 253,925 | 9.86% | 1 | 1306 腰痛症・坐骨神経痛 | 23,470 | 100.00% | 1 | 1402 腎不全 | 253,925 | 9.86% | 1 | 1402 腎不全 | 253,925 | 9.86% | 1 | 1402 腎不全 | 253,925 | 9.86% |
| 2 | 0209 白血病 | 150,388 | 5.84% | 2 | 0101 腸管感染症 | | 0.00% | 2 | 0209 白血病 | 150,388 | 5.84% | 2 | 0209 白血病 | 150,388 | 5.84% | 2 | 0101 腸管感染症 | | 0.00% | 2 | 0209 白血病 | 150,388 | 5.84% | 2 | 0209 白血病 | 150,388 | 5.84% | 2 | 0209 白血病 | 150,388 | 5.84% |
| 3 | 0205 肺の悪性新生物 | 133,531 | 5.18% | 2 | 0102 結核 | | 0.00% | 3 | 0205 肺の悪性新生物 | 133,531 | 5.18% | 3 | 0205 肺の悪性新生物 | 133,531 | 5.18% | 3 | 0102 結核 | | 0.00% | 3 | 0205 肺の悪性新生物 | 133,531 | 5.18% | 3 | 0205 肺の悪性新生物 | 133,531 | 5.18% | 3 | 0205 肺の悪性新生物 | 133,531 | 5.18% |
| 4 | 0204 肝・胆管の悪性新生物 | 126,306 | 4.90% | 2 | 0103 性的感染症 | | 0.00% | 4 | 0204 肝・胆管の悪性新生物 | 126,306 | 4.90% | 4 | 0204 肝・胆管の悪性新生物 | 126,306 | 4.90% | 4 | 0103 性的感染症 | | 0.00% | 4 | 0204 肝・胆管の悪性新生物 | 126,306 | 4.90% | 4 | 0204 肝・胆管の悪性新生物 | 126,306 | 4.90% | 4 | 0204 肝・胆管の悪性新生物 | 126,306 | 4.90% |
| 5 | 0302 その他の血液疾患 | 124,190 | 4.82% | 2 | 0104 皮膚ウイルス疾患 | | 0.00% | 5 | 0302 その他の血液疾患 | 124,190 | 4.82% | 5 | 0302 その他の血液疾患 | 124,190 | 4.82% | 5 | 0104 皮膚ウイルス疾患 | | 0.00% | 5 | 0302 その他の血液疾患 | 124,190 | 4.82% | 5 | 0302 その他の血液疾患 | 124,190 | 4.82% | 5 | 0302 その他の血液疾患 | 124,190 | 4.82% |
| 6 | 0210 その他の悪性新生物 | 84,443 | 3.28% | 2 | 0105 ウイルス肝炎 | | 0.00% | 6 | 0210 その他の悪性新生物 | 84,443 | 3.28% | 6 | 0210 その他の悪性新生物 | 84,443 | 3.28% | 6 | 0105 ウイルス肝炎 | | 0.00% | 6 | 0210 その他の悪性新生物 | 84,443 | 3.28% | 6 | 0210 その他の悪性新生物 | 84,443 | 3.28% | 6 | 0210 その他の悪性新生物 | 84,443 | 3.28% |
| 7 | 0208 悪性リンパ腫 | 69,497 | 2.70% | 2 | 0106 その他のウイルス疾患 | | 0.00% | 7 | 0208 悪性リンパ腫 | 69,497 | 2.70% | 7 | 0208 悪性リンパ腫 | 69,497 | 2.70% | 7 | 0106 その他のウイルス疾患 | | 0.00% | 7 | 0208 悪性リンパ腫 | 69,497 | 2.70% | 7 | 0208 悪性リンパ腫 | 69,497 | 2.70% | 7 | 0208 悪性リンパ腫</ | | |

119分類多発疾病順位<一日当たり診療費>

男十女
全県
全年齢

令和4年5月

入院十入院外

| 一般 | | | | | 職 | | | | | 退 | | | | | |
|----|-----------------|-----------|---------|----|-----------------|--------|---------|----|-----------------|-----------|---------|----|-----------------|-----------|---------|
| 順位 | 疾病名 | 一日当診療費 | 構成比 | 順位 | 疾病名 | 一日当診療費 | 構成比 | 順位 | 疾病名 | 一日当診療費 | 構成比 | 順位 | 疾病名 | 一日当診療費 | 構成比 |
| 1 | 0209 白血病 | 94,693 | 3.67% | 1 | 1306 腰痛症・坐骨神経痛 | 23,470 | 100.00% | 1 | 0209 白血病 | 94,693 | 3.67% | 1 | 0209 白血病 | 94,693 | 3.67% |
| 2 | 0302 その他の血液疾患 | 78,826 | 3.06% | 2 | 0101 腸管感染症 | | 0.00% | 2 | 0302 その他の血液疾患 | 78,826 | 3.06% | 2 | 0302 その他の血液疾患 | 78,826 | 3.06% |
| 3 | 0205 肺の悪性新生物 | 76,877 | 2.98% | 2 | 0102 結核 | | 0.00% | 3 | 0205 肺の悪性新生物 | 76,877 | 2.98% | 3 | 0205 肺の悪性新生物 | 76,877 | 2.98% |
| 4 | 0208 悪性リンパ腫 | 76,608 | 2.97% | 2 | 0103 性的感染症 | | 0.00% | 4 | 0208 悪性リンパ腫 | 76,608 | 2.97% | 4 | 0208 悪性リンパ腫 | 76,608 | 2.97% |
| 5 | 1601 妊娠・胎児発育障害 | 74,862 | 2.90% | 2 | 0104 皮膚ウイルス疾患 | | 0.00% | 5 | 1601 妊娠・胎児発育障害 | 74,862 | 2.90% | 5 | 1601 妊娠・胎児発育障害 | 74,862 | 2.90% |
| 6 | 0912 その他の循環器系疾患 | 73,427 | 2.85% | 2 | 0105 ウイルス肝炎 | | 0.00% | 6 | 0912 その他の循環器系疾患 | 73,427 | 2.85% | 6 | 0912 その他の循環器系疾患 | 73,427 | 2.85% |
| 7 | 0204 肝・胆管の悪性新生物 | 62,252 | 2.41% | 2 | 0106 その他のウイルス疾患 | | 0.00% | 7 | 0204 肝・胆管の悪性新生物 | 62,252 | 2.41% | 7 | 0204 肝・胆管の悪性新生物 | 62,252 | 2.41% |
| 8 | 0203 直腸の悪性新生物 | 57,225 | 2.22% | 2 | 0107 真菌症 | | 0.00% | 8 | 0203 直腸の悪性新生物 | 57,225 | 2.22% | 8 | 0203 直腸の悪性新生物 | 57,225 | 2.22% |
| 9 | 0210 その他の悪性新生物 | 56,987 | 2.21% | 2 | 0108 感染症の後遺症 | | 0.00% | 9 | 0210 その他の悪性新生物 | 56,987 | 2.21% | 9 | 0210 その他の悪性新生物 | 56,987 | 2.21% |
| 10 | 0202 結腸の悪性新生物 | 55,403 | 2.15% | 2 | 0109 その他の感染症等 | | 0.00% | 10 | 0202 結腸の悪性新生物 | 55,403 | 2.15% | 10 | 0202 結腸の悪性新生物 | 55,403 | 2.15% |
| 他 | その他 | 1,871,489 | 72.58% | 他 | その他 | | 0.00% | 他 | その他 | 1,871,498 | 72.58% | 他 | その他 | 1,871,498 | 72.58% |
| 計 | 合 | 2,578,649 | 100.00% | 計 | 合 | 23,470 | 100.00% | 計 | 合 | 2,578,658 | 100.00% | 計 | 合 | 2,578,658 | 100.00% |

(単位：円)

入院

| 一般 | | | | | 職 | | | | | 退 | | | | | |
|----|------------------|-----------|---------|----|-----------------|--------|---------|----|------------------|-----------|---------|----|------------------|-----------|---------|
| 順位 | 疾病名 | 一日当診療費 | 構成比 | 順位 | 疾病名 | 一日当診療費 | 構成比 | 順位 | 疾病名 | 一日当診療費 | 構成比 | 順位 | 疾病名 | 一日当診療費 | 構成比 |
| 1 | 0804 その他の中耳疾患 | 245,163 | 4.34% | 1 | 0101 腸管感染症 | | 0.00% | 1 | 0804 その他の中耳疾患 | 245,163 | 4.34% | 1 | 0804 その他の中耳疾患 | 245,163 | 4.34% |
| 2 | 0912 その他の循環器系疾患 | 146,661 | 2.60% | 1 | 0102 結核 | | 0.00% | 2 | 0912 その他の循環器系疾患 | 146,661 | 2.60% | 2 | 0912 その他の循環器系疾患 | 146,661 | 2.60% |
| 3 | 0902 虚血性心疾患 | 122,210 | 2.16% | 1 | 0103 性的感染症 | | 0.00% | 3 | 0902 虚血性心疾患 | 122,210 | 2.16% | 3 | 0902 虚血性心疾患 | 122,210 | 2.16% |
| 4 | 1307 その他の脊柱障害 | 112,950 | 2.00% | 1 | 0104 皮膚ウイルス疾患 | | 0.00% | 4 | 1307 その他の脊柱障害 | 112,950 | 2.00% | 4 | 1307 その他の脊柱障害 | 112,950 | 2.00% |
| 5 | 0803 中耳炎 | 111,064 | 1.97% | 1 | 0105 ウイルス肝炎 | | 0.00% | 5 | 0803 中耳炎 | 111,064 | 1.97% | 5 | 0803 中耳炎 | 111,064 | 1.97% |
| 6 | 1007 慢性副鼻腔炎 | 107,083 | 1.90% | 1 | 0106 その他のウイルス疾患 | | 0.00% | 6 | 1007 慢性副鼻腔炎 | 107,083 | 1.90% | 6 | 1007 慢性副鼻腔炎 | 107,083 | 1.90% |
| 7 | 0903 その他の心疾患 | 101,453 | 1.80% | 1 | 0107 真菌症 | | 0.00% | 7 | 0903 その他の心疾患 | 101,453 | 1.80% | 7 | 0903 その他の心疾患 | 101,453 | 1.80% |
| 8 | 0209 白血病 | 97,587 | 1.73% | 1 | 0108 感染症の後遺症 | | 0.00% | 8 | 0209 白血病 | 97,587 | 1.73% | 8 | 0209 白血病 | 97,587 | 1.73% |
| 9 | 1005 急性気管支炎 | 96,954 | 1.72% | 1 | 0109 その他の感染症等 | | 0.00% | 9 | 1005 急性気管支炎 | 96,954 | 1.72% | 9 | 1005 急性気管支炎 | 96,954 | 1.72% |
| 10 | 1408 乳房・女性生殖器の疾患 | 95,019 | 1.68% | 1 | 0201 胃の悪性新生物 | | 0.00% | 10 | 1408 乳房・女性生殖器の疾患 | 95,019 | 1.68% | 10 | 1408 乳房・女性生殖器の疾患 | 95,019 | 1.68% |
| 他 | その他 | 4,412,016 | 78.11% | 他 | その他 | | 0.00% | 他 | その他 | 4,412,016 | 78.11% | 他 | その他 | 4,412,016 | 78.11% |
| 計 | 合 | 5,648,159 | 100.00% | 計 | 合 | 23,470 | 100.00% | 計 | 合 | 5,648,159 | 100.00% | 計 | 合 | 5,648,159 | 100.00% |

(単位：円)

入院外

| 一般 | | | | | 職 | | | | | 退 | | | | | |
|----|-----------------|-----------|---------|----|-----------------|--------|---------|----|-----------------|-----------|---------|----|-----------------|-----------|---------|
| 順位 | 疾病名 | 一日当診療費 | 構成比 | 順位 | 疾病名 | 一日当診療費 | 構成比 | 順位 | 疾病名 | 一日当診療費 | 構成比 | 順位 | 疾病名 | 一日当診療費 | 構成比 |
| 1 | 0205 肺の悪性新生物 | 88,669 | 5.54% | 1 | 1306 腰痛症・坐骨神経痛 | 23,470 | 100.00% | 1 | 0205 肺の悪性新生物 | 88,669 | 5.54% | 1 | 0205 肺の悪性新生物 | 88,669 | 5.54% |
| 2 | 0302 その他の血液疾患 | 87,913 | 5.49% | 2 | 0101 腸管感染症 | | 0.00% | 2 | 0302 その他の血液疾患 | 87,913 | 5.49% | 2 | 0302 その他の血液疾患 | 87,913 | 5.49% |
| 3 | 0204 肝・胆管の悪性新生物 | 83,508 | 5.22% | 2 | 0102 結核 | | 0.00% | 3 | 0204 肝・胆管の悪性新生物 | 83,508 | 5.22% | 3 | 0204 肝・胆管の悪性新生物 | 83,508 | 5.22% |
| 4 | 0209 白血病 | 79,705 | 4.98% | 2 | 0103 性的感染症 | | 0.00% | 4 | 0209 白血病 | 79,705 | 4.98% | 4 | 0209 白血病 | 79,705 | 4.98% |
| 5 | 0210 その他の悪性新生物 | 48,957 | 3.06% | 2 | 0104 皮膚ウイルス疾患 | | 0.00% | 5 | 0210 その他の悪性新生物 | 48,957 | 3.06% | 5 | 0210 その他の悪性新生物 | 48,957 | 3.06% |
| 6 | 0208 悪性リンパ腫 | 46,100 | 2.88% | 2 | 0105 ウイルス肝炎 | | 0.00% | 6 | 0208 悪性リンパ腫 | 46,100 | 2.88% | 6 | 0208 悪性リンパ腫 | 46,100 | 2.88% |
| 7 | 0206 乳房の悪性新生物 | 38,292 | 2.39% | 2 | 0106 その他のウイルス疾患 | | 0.00% | 7 | 0206 乳房の悪性新生物 | 38,292 | 2.39% | 7 | 0206 乳房の悪性新生物 | 38,292 | 2.39% |
| 8 | 0203 直腸の悪性新生物 | 37,324 | 2.33% | 2 | 0107 真菌症 | | 0.00% | 8 | 0203 直腸の悪性新生物 | 37,324 | 2.33% | 8 | 0203 直腸の悪性新生物 | 37,324 | 2.33% |
| 9 | 0202 結腸の悪性新生物 | 36,498 | 2.28% | 2 | 0108 感染症の後遺症 | | 0.00% | 9 | 0202 結腸の悪性新生物 | 36,498 | 2.28% | 9 | 0202 結腸の悪性新生物 | 36,498 | 2.28% |
| 10 | 0201 胃の悪性新生物 | 36,148 | 2.26% | 2 | 0109 その他の感染症等 | | 0.00% | 10 | 0201 胃の悪性新生物 | 36,148 | 2.26% | 10 | 0201 胃の悪性新生物 | 36,148 | 2.26% |
| 他 | その他 | 1,017,553 | 63.57% | 他 | その他 | | 0.00% | 他 | その他 | 1,017,562 | 63.57% | 他 | その他 | 1,017,562 | 63.57% |
| 計 | 合 | 1,600,667 | 100.00% | 計 | 合 | 23,470 | 100.00% | 計 | 合 | 1,600,676 | 100.00% | 計 | 合 | 1,600,676 | 100.00% |

(単位：円)

4. 119 分類 多発疾病順位 <全順位> ([男+女]、全県、全年齢)

一般、退職、[一般+退職]別に多発疾病（119 分類）全順位及びその構成比を記載しています。

- ・件数 [入院+入院外] <表>
- ・日数 [入院+入院外] <表>
- ・費用額 [入院+入院外] <表>

- ・一人当たり診療費 [入院+入院外] <表>
- ・受診率 [入院+入院外] <表>
- ・一件当たり受診日数 [入院+入院外] <表>
- ・一件当たり診療費 [入院+入院外] <表>
- ・一日当たり診療費 [入院+入院外] <表>

119分類多発疾病順位<件数>

男+女
全県
全年齢

令和4年5月

入院+入院外

(単位:件)

| 119分類疾病名 | 一 般 | | | 退 職 | | | 一 般 + 退 職 | | |
|-----------------|--------|--------|-----|-----|-------|-----|-----------|--------|-----|
| | 件 数 | 構 成 比 | 順 位 | 件 数 | 構 成 比 | 順 位 | 件 数 | 構 成 比 | 順 位 |
| 0101 腸管感染症 | 320 | 0.18% | 70 | | 0.00% | 2 | 320 | 0.18% | 70 |
| 0102 結核 | 10 | 0.01% | 115 | | 0.00% | 2 | 10 | 0.01% | 115 |
| 0103 性的感染症 | 48 | 0.03% | 109 | | 0.00% | 2 | 48 | 0.03% | 109 |
| 0104 皮膚ウイルス疾患 | 931 | 0.52% | 42 | | 0.00% | 2 | 931 | 0.52% | 42 |
| 0105 ウイルス肝炎 | 488 | 0.27% | 59 | | 0.00% | 2 | 488 | 0.27% | 59 |
| 0106 その他のウイルス疾患 | 187 | 0.10% | 86 | | 0.00% | 2 | 187 | 0.10% | 86 |
| 0107 真菌症 | 961 | 0.54% | 39 | | 0.00% | 2 | 961 | 0.54% | 39 |
| 0108 感染症の後遺症 | 12 | 0.01% | 113 | | 0.00% | 2 | 12 | 0.01% | 113 |
| 0109 その他の感染症等 | 212 | 0.12% | 83 | | 0.00% | 2 | 212 | 0.12% | 83 |
| 0201 胃の悪性新生物 | 816 | 0.46% | 45 | | 0.00% | 2 | 816 | 0.46% | 45 |
| 0202 結腸の悪性新生物 | 685 | 0.38% | 51 | | 0.00% | 2 | 685 | 0.38% | 51 |
| 0203 直腸の悪性新生物 | 347 | 0.19% | 69 | | 0.00% | 2 | 347 | 0.19% | 69 |
| 0204 肝・胆管の悪性新生物 | 113 | 0.06% | 98 | | 0.00% | 2 | 113 | 0.06% | 98 |
| 0205 肺の悪性新生物 | 520 | 0.29% | 57 | | 0.00% | 2 | 520 | 0.29% | 57 |
| 0206 乳房の悪性新生物 | 788 | 0.44% | 47 | | 0.00% | 2 | 788 | 0.44% | 47 |
| 0207 子宮の悪性新生物 | 296 | 0.17% | 73 | | 0.00% | 2 | 296 | 0.17% | 73 |
| 0208 悪性リンパ腫 | 248 | 0.14% | 80 | | 0.00% | 2 | 248 | 0.14% | 80 |
| 0209 白血病 | 80 | 0.04% | 103 | | 0.00% | 2 | 80 | 0.04% | 103 |
| 0210 その他の悪性新生物 | 2,194 | 1.23% | 23 | | 0.00% | 2 | 2,194 | 1.23% | 23 |
| 0211 良性新生物等 | 2,133 | 1.20% | 25 | | 0.00% | 2 | 2,133 | 1.20% | 25 |
| 0301 貧血 | 510 | 0.29% | 58 | | 0.00% | 2 | 510 | 0.29% | 58 |
| 0302 その他の血液疾患 | 283 | 0.16% | 74 | | 0.00% | 2 | 283 | 0.16% | 74 |
| 0401 甲状腺障害 | 1,275 | 0.71% | 35 | | 0.00% | 2 | 1,275 | 0.71% | 35 |
| 0402 糖尿病 | 7,997 | 4.48% | 4 | | 0.00% | 2 | 7,997 | 4.48% | 4 |
| 0403 その他の内分泌疾患 | 9,113 | 5.11% | 3 | | 0.00% | 2 | 9,113 | 5.11% | 3 |
| 0501 認知症 | 95 | 0.05% | 100 | | 0.00% | 2 | 95 | 0.05% | 100 |
| 0502 精神・行動の障害 | 202 | 0.11% | 85 | | 0.00% | 2 | 202 | 0.11% | 85 |
| 0503 統合失調症 | 3,649 | 2.05% | 9 | | 0.00% | 2 | 3,649 | 2.05% | 9 |
| 0504 躁うつ病 | 3,130 | 1.75% | 12 | | 0.00% | 2 | 3,130 | 1.75% | 12 |
| 0505 神経症性障害 | 2,764 | 1.55% | 17 | | 0.00% | 2 | 2,764 | 1.55% | 17 |
| 0506 知的障害 | 386 | 0.22% | 67 | | 0.00% | 2 | 386 | 0.22% | 67 |
| 0507 その他の精神障害 | 805 | 0.45% | 46 | | 0.00% | 2 | 805 | 0.45% | 46 |
| 0601 パーキンソン病 | 396 | 0.22% | 64 | | 0.00% | 2 | 396 | 0.22% | 64 |
| 0602 アルツハイマー病 | 282 | 0.16% | 75 | | 0.00% | 2 | 282 | 0.16% | 75 |
| 0603 てんかん | 947 | 0.53% | 40 | | 0.00% | 2 | 947 | 0.53% | 40 |
| 0604 脳性麻痺等 | 167 | 0.09% | 90 | | 0.00% | 2 | 167 | 0.09% | 90 |
| 0605 自律神経系の障害 | 240 | 0.13% | 82 | | 0.00% | 2 | 240 | 0.13% | 82 |
| 0606 その他の神経系疾患 | 3,836 | 2.15% | 7 | | 0.00% | 2 | 3,836 | 2.15% | 7 |
| 0701 結膜炎 | 672 | 0.38% | 52 | | 0.00% | 2 | 672 | 0.38% | 52 |
| 0702 白内障 | 1,377 | 0.77% | 33 | | 0.00% | 2 | 1,377 | 0.77% | 33 |
| 0703 屈折・調節の障害 | 6,669 | 3.74% | 5 | | 0.00% | 2 | 6,669 | 3.74% | 5 |
| 0704 その他の眼疾患 | 3,669 | 2.06% | 8 | | 0.00% | 2 | 3,669 | 2.06% | 8 |
| 0801 外耳炎 | 186 | 0.10% | 87 | | 0.00% | 2 | 186 | 0.10% | 87 |
| 0802 その他の外耳疾患 | 131 | 0.07% | 93 | | 0.00% | 2 | 131 | 0.07% | 93 |
| 0803 中耳炎 | 173 | 0.10% | 89 | | 0.00% | 2 | 173 | 0.10% | 89 |
| 0804 その他の中耳疾患 | 120 | 0.07% | 96 | | 0.00% | 2 | 120 | 0.07% | 96 |
| 0805 メニエール病 | 302 | 0.17% | 72 | | 0.00% | 2 | 302 | 0.17% | 72 |
| 0806 その他の内耳疾患 | 130 | 0.07% | 94 | | 0.00% | 2 | 130 | 0.07% | 94 |
| 0807 その他の耳疾患 | 725 | 0.41% | 49 | | 0.00% | 2 | 725 | 0.41% | 49 |
| 0901 高血圧性疾患 | 27,377 | 15.35% | 1 | | 0.00% | 2 | 27,377 | 15.35% | 1 |
| 0902 虚血性心疾患 | 1,451 | 0.81% | 30 | | 0.00% | 2 | 1,451 | 0.81% | 30 |
| 0903 その他の心疾患 | 2,757 | 1.55% | 18 | | 0.00% | 2 | 2,757 | 1.55% | 18 |
| 0904 くも膜下出血 | 157 | 0.09% | 92 | | 0.00% | 2 | 157 | 0.09% | 92 |
| 0905 脳内出血 | 559 | 0.31% | 55 | | 0.00% | 2 | 559 | 0.31% | 55 |
| 0906 脳梗塞 | 1,441 | 0.81% | 32 | | 0.00% | 2 | 1,441 | 0.81% | 32 |
| 0907 脳動脈硬化 | | 0.00% | 118 | | 0.00% | 2 | | 0.00% | 118 |
| 0908 その他の脳血管疾患 | 388 | 0.22% | 66 | | 0.00% | 2 | 388 | 0.22% | 66 |
| 0909 動脈硬化 | 185 | 0.10% | 88 | | 0.00% | 2 | 185 | 0.10% | 88 |
| 0910 痔核 | | 0.00% | 118 | | 0.00% | 2 | | 0.00% | 118 |
| 0911 低血圧 | 62 | 0.03% | 105 | | 0.00% | 2 | 62 | 0.03% | 105 |
| 0912 その他の循環器系疾患 | 522 | 0.29% | 56 | | 0.00% | 2 | 522 | 0.29% | 56 |

119分類多発疾病順位<件数>

男+女
全県
全年齢

令和4年5月

入院+入院外

(単位:件)

| 119分類疾病名 | 一般 | | | 退職 | | | 一般+退職 | | |
|------------------|---------|---------|-----|----|---------|----|---------|---------|-----|
| | 件数 | 構成比 | 順位 | 件数 | 構成比 | 順位 | 件数 | 構成比 | 順位 |
| 1001 急性鼻咽頭炎・かぜ | 82 | 0.05% | 102 | | 0.00% | 2 | 82 | 0.05% | 102 |
| 1002 急性扁桃炎 | 274 | 0.15% | 76 | | 0.00% | 2 | 274 | 0.15% | 76 |
| 1003 急性上気道感染症 | 909 | 0.51% | 43 | | 0.00% | 2 | 909 | 0.51% | 43 |
| 1004 肺炎 | 71 | 0.04% | 104 | | 0.00% | 2 | 71 | 0.04% | 104 |
| 1005 急性気管支炎 | 408 | 0.23% | 62 | | 0.00% | 2 | 408 | 0.23% | 62 |
| 1006 アレルギー性鼻炎 | 2,673 | 1.50% | 19 | | 0.00% | 2 | 2,673 | 1.50% | 19 |
| 1007 慢性副鼻腔炎 | 391 | 0.22% | 65 | | 0.00% | 2 | 391 | 0.22% | 65 |
| 1008 気管支炎 | 38 | 0.02% | 110 | | 0.00% | 2 | 38 | 0.02% | 110 |
| 1009 慢性閉塞性肺疾患 | 436 | 0.24% | 60 | | 0.00% | 2 | 436 | 0.24% | 60 |
| 1010 喘息 | 2,215 | 1.24% | 22 | | 0.00% | 2 | 2,215 | 1.24% | 22 |
| 1011 その他の呼吸器系疾患 | 608 | 0.34% | 53 | | 0.00% | 2 | 608 | 0.34% | 53 |
| 1101 う蝕 | 1,858 | 1.04% | 27 | | 0.00% | 2 | 1,858 | 1.04% | 27 |
| 1102 歯肉炎・歯周疾患 | 23,066 | 12.93% | 2 | | 0.00% | 2 | 23,066 | 12.93% | 2 |
| 1103 その他の歯の障害 | 2,623 | 1.47% | 20 | | 0.00% | 2 | 2,623 | 1.47% | 20 |
| 1104 胃潰瘍・十二指腸潰瘍 | 1,358 | 0.76% | 34 | | 0.00% | 2 | 1,358 | 0.76% | 34 |
| 1105 胃炎・十二指腸炎 | 3,536 | 1.98% | 11 | | 0.00% | 2 | 3,536 | 1.98% | 11 |
| 1106 アルコール性肝疾患 | 432 | 0.24% | 61 | | 0.00% | 2 | 432 | 0.24% | 61 |
| 1107 慢性肝炎 | 105 | 0.06% | 99 | | 0.00% | 2 | 105 | 0.06% | 99 |
| 1108 肝硬変 | 246 | 0.14% | 81 | | 0.00% | 2 | 246 | 0.14% | 81 |
| 1109 その他の肝疾患 | 126 | 0.07% | 95 | | 0.00% | 2 | 126 | 0.07% | 95 |
| 1110 胆石症・胆のう炎 | 864 | 0.48% | 44 | | 0.00% | 2 | 864 | 0.48% | 44 |
| 1111 膵疾患 | 257 | 0.14% | 78 | | 0.00% | 2 | 257 | 0.14% | 78 |
| 1112 その他の消化器系疾患 | 158 | 0.09% | 91 | | 0.00% | 2 | 158 | 0.09% | 91 |
| 1201 皮膚の感染症 | 407 | 0.23% | 63 | | 0.00% | 2 | 407 | 0.23% | 63 |
| 1202 皮膚炎・湿疹 | 3,566 | 2.00% | 10 | | 0.00% | 2 | 3,566 | 2.00% | 10 |
| 1203 その他の皮膚疾患 | 2,979 | 1.67% | 14 | | 0.00% | 2 | 2,979 | 1.67% | 14 |
| 1301 炎症性多発性関節障害 | 1,972 | 1.11% | 26 | | 0.00% | 2 | 1,972 | 1.11% | 26 |
| 1302 関節症 | 4,078 | 2.29% | 6 | | 0.00% | 2 | 4,078 | 2.29% | 6 |
| 1303 脊椎障害 | 3,087 | 1.73% | 13 | | 0.00% | 2 | 3,087 | 1.73% | 13 |
| 1304 椎間板障害 | 1,617 | 0.91% | 28 | | 0.00% | 2 | 1,617 | 0.91% | 28 |
| 1305 頸腕症候群 | 353 | 0.20% | 68 | | 0.00% | 2 | 353 | 0.20% | 68 |
| 1306 腰痛症・坐骨神経痛 | 1,198 | 0.67% | 36 | 1 | 100.00% | 1 | 1,199 | 0.67% | 36 |
| 1307 その他の脊柱障害 | 771 | 0.43% | 48 | | 0.00% | 2 | 771 | 0.43% | 48 |
| 1308 肩の傷害 | 946 | 0.53% | 41 | | 0.00% | 2 | 946 | 0.53% | 41 |
| 1309 骨粗しょう症 | 2,285 | 1.28% | 21 | | 0.00% | 2 | 2,285 | 1.28% | 21 |
| 1310 その他の筋骨格系疾患 | 2,155 | 1.21% | 24 | | 0.00% | 2 | 2,155 | 1.21% | 24 |
| 1401 糸球体疾患 | 309 | 0.17% | 71 | | 0.00% | 2 | 309 | 0.17% | 71 |
| 1402 腎不全 | 701 | 0.39% | 50 | | 0.00% | 2 | 701 | 0.39% | 50 |
| 1403 尿路結石症 | 264 | 0.15% | 77 | | 0.00% | 2 | 264 | 0.15% | 77 |
| 1404 その他の腎尿路系疾患 | 1,006 | 0.56% | 38 | | 0.00% | 2 | 1,006 | 0.56% | 38 |
| 1405 前立腺肥大症 | 1,600 | 0.90% | 29 | | 0.00% | 2 | 1,600 | 0.90% | 29 |
| 1406 その他の男性生殖器 | 208 | 0.12% | 84 | | 0.00% | 2 | 208 | 0.12% | 84 |
| 1407 月経障害・閉経期障害 | 599 | 0.34% | 54 | | 0.00% | 2 | 599 | 0.34% | 54 |
| 1408 乳房・女性生殖器の疾患 | 1,042 | 0.58% | 37 | | 0.00% | 2 | 1,042 | 0.58% | 37 |
| 1501 流産 | 11 | 0.01% | 114 | | 0.00% | 2 | 11 | 0.01% | 114 |
| 1502 妊娠高血圧症候群 | 4 | 0.00% | 116 | | 0.00% | 2 | 4 | 0.00% | 116 |
| 1503 単胎自然分娩 | 1 | 0.00% | 117 | | 0.00% | 2 | 1 | 0.00% | 117 |
| 1504 その他の妊娠・分娩等 | 94 | 0.05% | 101 | | 0.00% | 2 | 94 | 0.05% | 101 |
| 1601 妊娠・胎児発育障害 | 26 | 0.01% | 111 | | 0.00% | 2 | 26 | 0.01% | 111 |
| 1602 その他の周産期病態 | 18 | 0.01% | 112 | | 0.00% | 2 | 18 | 0.01% | 112 |
| 1701 心臓の先天奇形 | 56 | 0.03% | 107 | | 0.00% | 2 | 56 | 0.03% | 107 |
| 1702 その他の先天奇形等 | 255 | 0.14% | 79 | | 0.00% | 2 | 255 | 0.14% | 79 |
| 1800 その他症状、徴候 | 2,942 | 1.65% | 15 | | 0.00% | 2 | 2,942 | 1.65% | 15 |
| 1901 骨折 | 1,451 | 0.81% | 30 | | 0.00% | 2 | 1,451 | 0.81% | 30 |
| 1902 頭蓋内と内臓損傷 | 58 | 0.03% | 106 | | 0.00% | 2 | 58 | 0.03% | 106 |
| 1903 熱傷・腐食 | 53 | 0.03% | 108 | | 0.00% | 2 | 53 | 0.03% | 108 |
| 1904 中毒 | 114 | 0.06% | 97 | | 0.00% | 2 | 114 | 0.06% | 97 |
| 1905 その他の損傷等 | 2,915 | 1.63% | 16 | | 0.00% | 2 | 2,915 | 1.63% | 16 |
| 計 | 178,394 | 100.00% | | 1 | 100.00% | | 178,395 | 100.00% | |

119分類多発疾病順位<日数>

男+女
全県
全年齢

令和4年5月

入院+入院外

(単位:日)

| 119分類疾病名 | 一般 | | | 退職 | | | 一般+退職 | | |
|-----------------|--------|-------|-----|----|-------|----|--------|-------|-----|
| | 日数 | 構成比 | 順位 | 日数 | 構成比 | 順位 | 日数 | 構成比 | 順位 |
| 0101 腸管感染症 | 490 | 0.15% | 87 | | 0.00% | 2 | 490 | 0.15% | 87 |
| 0102 結核 | 15 | 0.00% | 115 | | 0.00% | 2 | 15 | 0.00% | 115 |
| 0103 性的感染症 | 67 | 0.02% | 112 | | 0.00% | 2 | 67 | 0.02% | 112 |
| 0104 皮膚ウイルス疾患 | 1,689 | 0.51% | 46 | | 0.00% | 2 | 1,689 | 0.51% | 46 |
| 0105 ウイルス肝炎 | 691 | 0.21% | 71 | | 0.00% | 2 | 691 | 0.21% | 71 |
| 0106 その他のウイルス疾患 | 559 | 0.17% | 82 | | 0.00% | 2 | 559 | 0.17% | 82 |
| 0107 真菌症 | 1,188 | 0.36% | 57 | | 0.00% | 2 | 1,188 | 0.36% | 57 |
| 0108 感染症の後遺症 | 75 | 0.02% | 110 | | 0.00% | 2 | 75 | 0.02% | 110 |
| 0109 その他の感染症等 | 622 | 0.19% | 74 | | 0.00% | 2 | 622 | 0.19% | 74 |
| 0201 胃の悪性新生物 | 2,043 | 0.62% | 39 | | 0.00% | 2 | 2,043 | 0.62% | 39 |
| 0202 結腸の悪性新生物 | 1,672 | 0.51% | 47 | | 0.00% | 2 | 1,672 | 0.51% | 47 |
| 0203 直腸の悪性新生物 | 1,203 | 0.36% | 56 | | 0.00% | 2 | 1,203 | 0.36% | 56 |
| 0204 肝・胆管の悪性新生物 | 518 | 0.16% | 85 | | 0.00% | 2 | 518 | 0.16% | 85 |
| 0205 肺の悪性新生物 | 1,726 | 0.52% | 45 | | 0.00% | 2 | 1,726 | 0.52% | 45 |
| 0206 乳房の悪性新生物 | 1,559 | 0.47% | 51 | | 0.00% | 2 | 1,559 | 0.47% | 51 |
| 0207 子宮の悪性新生物 | 647 | 0.20% | 73 | | 0.00% | 2 | 647 | 0.20% | 73 |
| 0208 悪性リンパ腫 | 916 | 0.28% | 62 | | 0.00% | 2 | 916 | 0.28% | 62 |
| 0209 白血病 | 618 | 0.19% | 75 | | 0.00% | 2 | 618 | 0.19% | 75 |
| 0210 その他の悪性新生物 | 6,382 | 1.93% | 12 | | 0.00% | 2 | 6,382 | 1.93% | 12 |
| 0211 良性新生物等 | 3,573 | 1.08% | 26 | | 0.00% | 2 | 3,573 | 1.08% | 26 |
| 0301 貧血 | 859 | 0.26% | 63 | | 0.00% | 2 | 859 | 0.26% | 63 |
| 0302 その他の血液疾患 | 593 | 0.18% | 81 | | 0.00% | 2 | 593 | 0.18% | 81 |
| 0401 甲状腺障害 | 1,570 | 0.48% | 50 | | 0.00% | 2 | 1,570 | 0.48% | 50 |
| 0402 糖尿病 | 11,474 | 3.48% | 4 | | 0.00% | 2 | 11,474 | 3.48% | 4 |
| 0403 その他の内分泌疾患 | 10,475 | 3.17% | 5 | | 0.00% | 2 | 10,475 | 3.17% | 5 |
| 0501 認知症 | 795 | 0.24% | 66 | | 0.00% | 2 | 795 | 0.24% | 66 |
| 0502 精神・行動の障害 | 1,550 | 0.47% | 52 | | 0.00% | 2 | 1,550 | 0.47% | 52 |
| 0503 統合失調症 | 31,263 | 9.47% | 2 | | 0.00% | 2 | 31,263 | 9.47% | 2 |
| 0504 躁うつ病 | 7,356 | 2.23% | 9 | | 0.00% | 2 | 7,356 | 2.23% | 9 |
| 0505 神経症性障害 | 4,241 | 1.29% | 21 | | 0.00% | 2 | 4,241 | 1.29% | 21 |
| 0506 知的障害 | 1,756 | 0.53% | 44 | | 0.00% | 2 | 1,756 | 0.53% | 44 |
| 0507 その他の精神障害 | 2,783 | 0.84% | 34 | | 0.00% | 2 | 2,783 | 0.84% | 34 |
| 0601 パーキンソン病 | 987 | 0.30% | 60 | | 0.00% | 2 | 987 | 0.30% | 60 |
| 0602 アルツハイマー病 | 2,243 | 0.68% | 35 | | 0.00% | 2 | 2,243 | 0.68% | 35 |
| 0603 てんかん | 2,942 | 0.89% | 31 | | 0.00% | 2 | 2,942 | 0.89% | 31 |
| 0604 脳性麻痺等 | 1,618 | 0.49% | 49 | | 0.00% | 2 | 1,618 | 0.49% | 49 |
| 0605 自律神経系の障害 | 666 | 0.20% | 72 | | 0.00% | 2 | 666 | 0.20% | 72 |
| 0606 その他の神経系疾患 | 9,087 | 2.75% | 6 | | 0.00% | 2 | 9,087 | 2.75% | 6 |
| 0701 結膜炎 | 746 | 0.23% | 69 | | 0.00% | 2 | 746 | 0.23% | 69 |
| 0702 白内障 | 1,802 | 0.55% | 43 | | 0.00% | 2 | 1,802 | 0.55% | 43 |
| 0703 屈折・調節の障害 | 7,778 | 2.36% | 8 | | 0.00% | 2 | 7,778 | 2.36% | 8 |
| 0704 その他の眼疾患 | 4,561 | 1.38% | 15 | | 0.00% | 2 | 4,561 | 1.38% | 15 |
| 0801 外耳炎 | 248 | 0.08% | 99 | | 0.00% | 2 | 248 | 0.08% | 99 |
| 0802 その他の外耳疾患 | 153 | 0.05% | 105 | | 0.00% | 2 | 153 | 0.05% | 105 |
| 0803 中耳炎 | 269 | 0.08% | 97 | | 0.00% | 2 | 269 | 0.08% | 97 |
| 0804 その他の中耳疾患 | 165 | 0.05% | 102 | | 0.00% | 2 | 165 | 0.05% | 102 |
| 0805 メニエール病 | 404 | 0.12% | 89 | | 0.00% | 2 | 404 | 0.12% | 89 |
| 0806 その他の内耳疾患 | 227 | 0.07% | 101 | | 0.00% | 2 | 227 | 0.07% | 101 |
| 0807 その他の耳疾患 | 944 | 0.29% | 61 | | 0.00% | 2 | 944 | 0.29% | 61 |
| 0901 高血圧性疾患 | 31,221 | 9.46% | 3 | | 0.00% | 2 | 31,221 | 9.46% | 3 |
| 0902 虚血性心疾患 | 2,124 | 0.64% | 36 | | 0.00% | 2 | 2,124 | 0.64% | 36 |
| 0903 その他の心疾患 | 4,554 | 1.38% | 16 | | 0.00% | 2 | 4,554 | 1.38% | 16 |
| 0904 くも膜下出血 | 816 | 0.25% | 65 | | 0.00% | 2 | 816 | 0.25% | 65 |
| 0905 脳内出血 | 2,947 | 0.89% | 30 | | 0.00% | 2 | 2,947 | 0.89% | 30 |
| 0906 脳梗塞 | 4,107 | 1.24% | 22 | | 0.00% | 2 | 4,107 | 1.24% | 22 |
| 0907 脳動脈硬化 | | 0.00% | 118 | | 0.00% | 2 | | 0.00% | 118 |
| 0908 その他の脳血管疾患 | 789 | 0.24% | 67 | | 0.00% | 2 | 789 | 0.24% | 67 |
| 0909 動脈硬化 | 399 | 0.12% | 90 | | 0.00% | 2 | 399 | 0.12% | 90 |
| 0910 痔核 | | 0.00% | 118 | | 0.00% | 2 | | 0.00% | 118 |
| 0911 低血圧 | 123 | 0.04% | 106 | | 0.00% | 2 | 123 | 0.04% | 106 |
| 0912 その他の循環器系疾患 | 1,152 | 0.35% | 59 | | 0.00% | 2 | 1,152 | 0.35% | 59 |

119分類多発疾病順位<日数>

男+女
全県
全年齢

令和4年5月

入院+入院外

(単位:日)

| 119分類疾病名 | 一 般 | | | 退 職 | | | 一 般 + 退 職 | | |
|------------------|---------|---------|-----|-----|---------|-----|-----------|---------|-----|
| | 日 数 | 構 成 比 | 順 位 | 日 数 | 構 成 比 | 順 位 | 日 数 | 構 成 比 | 順 位 |
| 1001 急性鼻咽頭炎・かぜ | 120 | 0.04% | 107 | | 0.00% | 2 | 120 | 0.04% | 107 |
| 1002 急性扁桃炎 | 377 | 0.11% | 91 | | 0.00% | 2 | 377 | 0.11% | 91 |
| 1003 急性上気道感染症 | 1,177 | 0.36% | 58 | | 0.00% | 2 | 1,177 | 0.36% | 58 |
| 1004 肺炎 | 318 | 0.10% | 94 | | 0.00% | 2 | 318 | 0.10% | 94 |
| 1005 急性気管支炎 | 545 | 0.17% | 84 | | 0.00% | 2 | 545 | 0.17% | 84 |
| 1006 アレルギー性鼻炎 | 3,268 | 0.99% | 28 | | 0.00% | 2 | 3,268 | 0.99% | 28 |
| 1007 慢性副鼻腔炎 | 611 | 0.19% | 76 | | 0.00% | 2 | 611 | 0.19% | 76 |
| 1008 気管支炎 | 57 | 0.02% | 113 | | 0.00% | 2 | 57 | 0.02% | 113 |
| 1009 慢性閉塞性肺疾患 | 595 | 0.18% | 79 | | 0.00% | 2 | 595 | 0.18% | 79 |
| 1010 喘息 | 2,799 | 0.85% | 33 | | 0.00% | 2 | 2,799 | 0.85% | 33 |
| 1011 その他の呼吸器系疾患 | 2,074 | 0.63% | 38 | | 0.00% | 2 | 2,074 | 0.63% | 38 |
| 1101 う 蝕 | 3,155 | 0.96% | 29 | | 0.00% | 2 | 3,155 | 0.96% | 29 |
| 1102 歯肉炎・歯周疾患 | 38,291 | 11.60% | 1 | | 0.00% | 2 | 38,291 | 11.60% | 1 |
| 1103 その他の歯の障害 | 5,935 | 1.80% | 14 | | 0.00% | 2 | 5,935 | 1.80% | 14 |
| 1104 胃潰瘍・十二指腸潰瘍 | 1,941 | 0.59% | 41 | | 0.00% | 2 | 1,941 | 0.59% | 41 |
| 1105 胃炎・十二指腸炎 | 4,423 | 1.34% | 18 | | 0.00% | 2 | 4,423 | 1.34% | 18 |
| 1106 アルコール性肝疾患 | 549 | 0.17% | 83 | | 0.00% | 2 | 549 | 0.17% | 83 |
| 1107 慢性肝炎 | 273 | 0.08% | 96 | | 0.00% | 2 | 273 | 0.08% | 96 |
| 1108 肝硬変 | 345 | 0.10% | 92 | | 0.00% | 2 | 345 | 0.10% | 92 |
| 1109 その他の肝疾患 | 249 | 0.08% | 98 | | 0.00% | 2 | 249 | 0.08% | 98 |
| 1110 胆石症・胆のう炎 | 1,255 | 0.38% | 55 | | 0.00% | 2 | 1,255 | 0.38% | 55 |
| 1111 膵疾患 | 601 | 0.18% | 78 | | 0.00% | 2 | 601 | 0.18% | 78 |
| 1112 その他の消化器系疾患 | 455 | 0.14% | 88 | | 0.00% | 2 | 455 | 0.14% | 88 |
| 1201 皮膚の感染症 | 847 | 0.26% | 64 | | 0.00% | 2 | 847 | 0.26% | 64 |
| 1202 皮膚炎・湿疹 | 4,450 | 1.35% | 17 | | 0.00% | 2 | 4,450 | 1.35% | 17 |
| 1203 その他の皮膚疾患 | 3,995 | 1.21% | 24 | | 0.00% | 2 | 3,995 | 1.21% | 24 |
| 1301 炎症性多発性関節障害 | 2,881 | 0.87% | 32 | | 0.00% | 2 | 2,881 | 0.87% | 32 |
| 1302 関節症 | 8,221 | 2.49% | 7 | | 0.00% | 2 | 8,221 | 2.49% | 7 |
| 1303 脊椎障害 | 7,093 | 2.15% | 11 | | 0.00% | 2 | 7,093 | 2.15% | 11 |
| 1304 椎間板障害 | 3,547 | 1.07% | 27 | | 0.00% | 2 | 3,547 | 1.07% | 27 |
| 1305 頸腕症候群 | 603 | 0.18% | 77 | | 0.00% | 2 | 603 | 0.18% | 77 |
| 1306 腰痛症・坐骨神経痛 | 2,078 | 0.63% | 37 | 1 | 100.00% | 1 | 2,079 | 0.63% | 37 |
| 1307 その他の脊柱障害 | 1,653 | 0.50% | 48 | | 0.00% | 2 | 1,653 | 0.50% | 48 |
| 1308 肩の傷害 | 2,020 | 0.61% | 40 | | 0.00% | 2 | 2,020 | 0.61% | 40 |
| 1309 骨粗しょう症 | 3,922 | 1.19% | 25 | | 0.00% | 2 | 3,922 | 1.19% | 25 |
| 1310 その他の筋骨格系疾患 | 4,056 | 1.23% | 23 | | 0.00% | 2 | 4,056 | 1.23% | 23 |
| 1401 糸球体疾患 | 741 | 0.22% | 70 | | 0.00% | 2 | 741 | 0.22% | 70 |
| 1402 腎不全 | 7,154 | 2.17% | 10 | | 0.00% | 2 | 7,154 | 2.17% | 10 |
| 1403 尿路結石症 | 510 | 0.15% | 86 | | 0.00% | 2 | 510 | 0.15% | 86 |
| 1404 その他の腎尿路系疾患 | 1,459 | 0.44% | 54 | | 0.00% | 2 | 1,459 | 0.44% | 54 |
| 1405 前立腺肥大症 | 1,902 | 0.58% | 42 | | 0.00% | 2 | 1,902 | 0.58% | 42 |
| 1406 その他の男性生殖器 | 277 | 0.08% | 95 | | 0.00% | 2 | 277 | 0.08% | 95 |
| 1407 月経障害・閉経期障害 | 749 | 0.23% | 68 | | 0.00% | 2 | 749 | 0.23% | 68 |
| 1408 乳房・女性生殖器の疾患 | 1,480 | 0.45% | 53 | | 0.00% | 2 | 1,480 | 0.45% | 53 |
| 1501 流産 | 27 | 0.01% | 114 | | 0.00% | 2 | 27 | 0.01% | 114 |
| 1502 妊娠高血圧症候群 | 13 | 0.00% | 116 | | 0.00% | 2 | 13 | 0.00% | 116 |
| 1503 単胎自然分娩 | 1 | 0.00% | 117 | | 0.00% | 2 | 1 | 0.00% | 117 |
| 1504 その他の妊娠・分娩等 | 235 | 0.07% | 100 | | 0.00% | 2 | 235 | 0.07% | 100 |
| 1601 妊娠・胎児発育障害 | 155 | 0.05% | 104 | | 0.00% | 2 | 155 | 0.05% | 104 |
| 1602 その他の周産期病態 | 75 | 0.02% | 110 | | 0.00% | 2 | 75 | 0.02% | 110 |
| 1701 心臓の先天奇形 | 104 | 0.03% | 109 | | 0.00% | 2 | 104 | 0.03% | 109 |
| 1702 その他の先天奇形等 | 595 | 0.18% | 79 | | 0.00% | 2 | 595 | 0.18% | 79 |
| 1800 その他症状、徴候 | 4,318 | 1.31% | 20 | | 0.00% | 2 | 4,318 | 1.31% | 20 |
| 1901 骨折 | 4,344 | 1.32% | 19 | | 0.00% | 2 | 4,344 | 1.32% | 19 |
| 1902 頭蓋内と内臓損傷 | 344 | 0.10% | 93 | | 0.00% | 2 | 344 | 0.10% | 93 |
| 1903 熱傷・腐食 | 117 | 0.04% | 108 | | 0.00% | 2 | 117 | 0.04% | 108 |
| 1904 中毒 | 164 | 0.05% | 103 | | 0.00% | 2 | 164 | 0.05% | 103 |
| 1905 その他の損傷等 | 6,375 | 1.93% | 13 | | 0.00% | 2 | 6,375 | 1.93% | 13 |
| 計 | 329,958 | 100.00% | | 1 | 100.00% | | 329,959 | 100.00% | |

119分類多発疾病順位<費用額>

男+女
全県
全年齢

令和4年5月

入院+入院外

(単位:円)

| 119分類疾病名 | 一般 | | | 退職 | | | 一般+退職 | | |
|-----------------|-------------|-------|-----|-----|-------|----|-------------|-------|-----|
| | 費用額 | 構成比 | 順位 | 費用額 | 構成比 | 順位 | 費用額 | 構成比 | 順位 |
| 0101 腸管感染症 | 7,808,130 | 0.15% | 84 | | 0.00% | 2 | 7,808,130 | 0.15% | 84 |
| 0102 結核 | 160,100 | 0.00% | 116 | | 0.00% | 2 | 160,100 | 0.00% | 116 |
| 0103 性的感染症 | 385,180 | 0.01% | 114 | | 0.00% | 2 | 385,180 | 0.01% | 114 |
| 0104 皮膚ウイルス疾患 | 14,123,470 | 0.27% | 69 | | 0.00% | 2 | 14,123,470 | 0.27% | 69 |
| 0105 ウイルス肝炎 | 13,856,300 | 0.26% | 71 | | 0.00% | 2 | 13,856,300 | 0.26% | 71 |
| 0106 その他のウイルス疾患 | 11,442,640 | 0.22% | 78 | | 0.00% | 2 | 11,442,640 | 0.22% | 78 |
| 0107 真菌症 | 6,637,500 | 0.12% | 89 | | 0.00% | 2 | 6,637,500 | 0.12% | 89 |
| 0108 感染症の後遺症 | 1,473,130 | 0.03% | 105 | | 0.00% | 2 | 1,473,130 | 0.03% | 105 |
| 0109 その他の感染症等 | 21,958,920 | 0.41% | 56 | | 0.00% | 2 | 21,958,920 | 0.41% | 56 |
| 0201 胃の悪性新生物 | 106,223,140 | 2.00% | 12 | | 0.00% | 2 | 106,223,140 | 2.00% | 12 |
| 0202 結腸の悪性新生物 | 92,634,430 | 1.74% | 15 | | 0.00% | 2 | 92,634,430 | 1.74% | 15 |
| 0203 直腸の悪性新生物 | 68,842,200 | 1.29% | 25 | | 0.00% | 2 | 68,842,200 | 1.29% | 25 |
| 0204 肝・胆管の悪性新生物 | 32,246,290 | 0.61% | 42 | | 0.00% | 2 | 32,246,290 | 0.61% | 42 |
| 0205 肺の悪性新生物 | 132,689,740 | 2.50% | 9 | | 0.00% | 2 | 132,689,740 | 2.50% | 9 |
| 0206 乳房の悪性新生物 | 68,709,050 | 1.29% | 26 | | 0.00% | 2 | 68,709,050 | 1.29% | 26 |
| 0207 子宮の悪性新生物 | 21,226,440 | 0.40% | 57 | | 0.00% | 2 | 21,226,440 | 0.40% | 57 |
| 0208 悪性リンパ腫 | 70,173,130 | 1.32% | 24 | | 0.00% | 2 | 70,173,130 | 1.32% | 24 |
| 0209 白血病 | 58,520,550 | 1.10% | 30 | | 0.00% | 2 | 58,520,550 | 1.10% | 30 |
| 0210 その他の悪性新生物 | 363,691,800 | 6.84% | 2 | | 0.00% | 2 | 363,691,800 | 6.84% | 2 |
| 0211 良性新生物等 | 89,070,710 | 1.68% | 16 | | 0.00% | 2 | 89,070,710 | 1.68% | 16 |
| 0301 貧血 | 22,682,990 | 0.43% | 53 | | 0.00% | 2 | 22,682,990 | 0.43% | 53 |
| 0302 その他の血液疾患 | 46,743,710 | 0.88% | 33 | | 0.00% | 2 | 46,743,710 | 0.88% | 33 |
| 0401 甲状腺障害 | 17,501,660 | 0.33% | 65 | | 0.00% | 2 | 17,501,660 | 0.33% | 65 |
| 0402 糖尿病 | 203,502,440 | 3.83% | 6 | | 0.00% | 2 | 203,502,440 | 3.83% | 6 |
| 0403 その他の内分泌疾患 | 84,349,250 | 1.59% | 19 | | 0.00% | 2 | 84,349,250 | 1.59% | 19 |
| 0501 認知症 | 11,281,060 | 0.21% | 80 | | 0.00% | 2 | 11,281,060 | 0.21% | 80 |
| 0502 精神・行動の障害 | 20,159,800 | 0.38% | 59 | | 0.00% | 2 | 20,159,800 | 0.38% | 59 |
| 0503 統合失調症 | 376,057,730 | 7.07% | 1 | | 0.00% | 2 | 376,057,730 | 7.07% | 1 |
| 0504 躁うつ病 | 73,161,640 | 1.38% | 22 | | 0.00% | 2 | 73,161,640 | 1.38% | 22 |
| 0505 神経症性障害 | 33,811,560 | 0.64% | 41 | | 0.00% | 2 | 33,811,560 | 0.64% | 41 |
| 0506 知的障害 | 22,201,990 | 0.42% | 55 | | 0.00% | 2 | 22,201,990 | 0.42% | 55 |
| 0507 その他の精神障害 | 31,530,560 | 0.59% | 44 | | 0.00% | 2 | 31,530,560 | 0.59% | 44 |
| 0601 パーキンソン病 | 16,305,960 | 0.31% | 67 | | 0.00% | 2 | 16,305,960 | 0.31% | 67 |
| 0602 アルツハイマー病 | 31,848,000 | 0.60% | 43 | | 0.00% | 2 | 31,848,000 | 0.60% | 43 |
| 0603 てんかん | 44,701,210 | 0.84% | 34 | | 0.00% | 2 | 44,701,210 | 0.84% | 34 |
| 0604 脳性麻痺等 | 34,861,150 | 0.66% | 40 | | 0.00% | 2 | 34,861,150 | 0.66% | 40 |
| 0605 自律神経系の障害 | 13,095,760 | 0.25% | 72 | | 0.00% | 2 | 13,095,760 | 0.25% | 72 |
| 0606 その他の神経系疾患 | 168,576,210 | 3.17% | 8 | | 0.00% | 2 | 168,576,210 | 3.17% | 8 |
| 0701 結膜炎 | 4,597,450 | 0.09% | 93 | | 0.00% | 2 | 4,597,450 | 0.09% | 93 |
| 0702 白内障 | 38,594,870 | 0.73% | 38 | | 0.00% | 2 | 38,594,870 | 0.73% | 38 |
| 0703 屈折・調節の障害 | 74,642,040 | 1.40% | 20 | | 0.00% | 2 | 74,642,040 | 1.40% | 20 |
| 0704 その他の眼疾患 | 65,952,390 | 1.24% | 28 | | 0.00% | 2 | 65,952,390 | 1.24% | 28 |
| 0801 外耳炎 | 993,620 | 0.02% | 108 | | 0.00% | 2 | 993,620 | 0.02% | 108 |
| 0802 その他の外耳疾患 | 767,490 | 0.01% | 111 | | 0.00% | 2 | 767,490 | 0.01% | 111 |
| 0803 中耳炎 | 2,813,510 | 0.05% | 101 | | 0.00% | 2 | 2,813,510 | 0.05% | 101 |
| 0804 その他の中耳疾患 | 1,958,650 | 0.04% | 104 | | 0.00% | 2 | 1,958,650 | 0.04% | 104 |
| 0805 メニエール病 | 2,810,280 | 0.05% | 102 | | 0.00% | 2 | 2,810,280 | 0.05% | 102 |
| 0806 その他の内耳疾患 | 3,873,100 | 0.07% | 96 | | 0.00% | 2 | 3,873,100 | 0.07% | 96 |
| 0807 その他の耳疾患 | 6,715,110 | 0.13% | 88 | | 0.00% | 2 | 6,715,110 | 0.13% | 88 |
| 0901 高血圧性疾患 | 243,615,460 | 4.58% | 4 | | 0.00% | 2 | 243,615,460 | 4.58% | 4 |
| 0902 虚血性心疾患 | 71,001,360 | 1.34% | 23 | | 0.00% | 2 | 71,001,360 | 1.34% | 23 |
| 0903 その他の心疾患 | 173,071,380 | 3.25% | 7 | | 0.00% | 2 | 173,071,380 | 3.25% | 7 |
| 0904 くも膜下出血 | 36,038,750 | 0.68% | 39 | | 0.00% | 2 | 36,038,750 | 0.68% | 39 |
| 0905 脳内出血 | 88,138,390 | 1.66% | 17 | | 0.00% | 2 | 88,138,390 | 1.66% | 17 |
| 0906 脳梗塞 | 99,474,570 | 1.87% | 14 | | 0.00% | 2 | 99,474,570 | 1.87% | 14 |
| 0907 脳動脈硬化 | | 0.00% | 118 | | 0.00% | 2 | | 0.00% | 118 |
| 0908 その他の脳血管疾患 | 26,918,190 | 0.51% | 50 | | 0.00% | 2 | 26,918,190 | 0.51% | 50 |
| 0909 動脈硬化 | 11,635,200 | 0.22% | 76 | | 0.00% | 2 | 11,635,200 | 0.22% | 76 |
| 0910 痔核 | | 0.00% | 118 | | 0.00% | 2 | | 0.00% | 118 |
| 0911 低血圧 | 1,273,400 | 0.02% | 106 | | 0.00% | 2 | 1,273,400 | 0.02% | 106 |
| 0912 その他の循環器系疾患 | 84,587,940 | 1.59% | 18 | | 0.00% | 2 | 84,587,940 | 1.59% | 18 |

119分類多発疾病順位〈費用額〉

男+女
全県
全年齢

令和4年5月

入院+入院外

(単位:円)

| 119分類疾病名 | 一 般 | | | 退 職 | | | 一 般 + 退 職 | | |
|------------------|---------------|---------|-----|--------|---------|-----|---------------|---------|-----|
| | 費 用 額 | 構 成 比 | 順 位 | 費 用 額 | 構 成 比 | 順 位 | 費 用 額 | 構 成 比 | 順 位 |
| 1001 急性鼻咽頭炎・かぜ | 924,020 | 0.02% | 110 | | 0.00% | 2 | 924,020 | 0.02% | 110 |
| 1002 急性扁桃炎 | 3,386,320 | 0.06% | 97 | | 0.00% | 2 | 3,386,320 | 0.06% | 97 |
| 1003 急性上気道感染症 | 8,672,600 | 0.16% | 83 | | 0.00% | 2 | 8,672,600 | 0.16% | 83 |
| 1004 肺炎 | 12,553,010 | 0.24% | 73 | | 0.00% | 2 | 12,553,010 | 0.24% | 73 |
| 1005 急性気管支炎 | 4,546,100 | 0.09% | 95 | | 0.00% | 2 | 4,546,100 | 0.09% | 95 |
| 1006 アレルギー性鼻炎 | 17,927,180 | 0.34% | 63 | | 0.00% | 2 | 17,927,180 | 0.34% | 63 |
| 1007 慢性副鼻腔炎 | 7,552,300 | 0.14% | 85 | | 0.00% | 2 | 7,552,300 | 0.14% | 85 |
| 1008 気管支炎 | 354,110 | 0.01% | 115 | | 0.00% | 2 | 354,110 | 0.01% | 115 |
| 1009 慢性閉塞性肺疾患 | 11,691,320 | 0.22% | 75 | | 0.00% | 2 | 11,691,320 | 0.22% | 75 |
| 1010 喘息 | 24,536,410 | 0.46% | 51 | | 0.00% | 2 | 24,536,410 | 0.46% | 51 |
| 1011 その他の呼吸器系疾患 | 68,194,340 | 1.28% | 27 | | 0.00% | 2 | 68,194,340 | 1.28% | 27 |
| 1101 う 蝕 | 29,044,130 | 0.55% | 46 | | 0.00% | 2 | 29,044,130 | 0.55% | 46 |
| 1102 歯肉炎・歯周疾患 | 337,440,540 | 6.35% | 3 | | 0.00% | 2 | 337,440,540 | 6.35% | 3 |
| 1103 その他の歯の障害 | 52,452,620 | 0.99% | 32 | | 0.00% | 2 | 52,452,620 | 0.99% | 32 |
| 1104 胃潰瘍・十二指腸潰瘍 | 30,395,460 | 0.57% | 45 | | 0.00% | 2 | 30,395,460 | 0.57% | 45 |
| 1105 胃炎・十二指腸炎 | 39,018,360 | 0.73% | 37 | | 0.00% | 2 | 39,018,360 | 0.73% | 37 |
| 1106 アルコール性肝疾患 | 4,657,310 | 0.09% | 92 | | 0.00% | 2 | 4,657,310 | 0.09% | 92 |
| 1107 慢性肝炎 | 7,506,640 | 0.14% | 86 | | 0.00% | 2 | 7,506,640 | 0.14% | 86 |
| 1108 肝硬変 | 5,302,930 | 0.10% | 91 | | 0.00% | 2 | 5,302,930 | 0.10% | 91 |
| 1109 その他の肝疾患 | 6,379,070 | 0.12% | 90 | | 0.00% | 2 | 6,379,070 | 0.12% | 90 |
| 1110 胆石症・胆のう炎 | 18,107,780 | 0.34% | 62 | | 0.00% | 2 | 18,107,780 | 0.34% | 62 |
| 1111 膵疾患 | 22,339,030 | 0.42% | 54 | | 0.00% | 2 | 22,339,030 | 0.42% | 54 |
| 1112 その他の消化器系疾患 | 14,069,040 | 0.26% | 70 | | 0.00% | 2 | 14,069,040 | 0.26% | 70 |
| 1201 皮膚の感染症 | 11,920,950 | 0.22% | 74 | | 0.00% | 2 | 11,920,950 | 0.22% | 74 |
| 1202 皮膚炎・湿疹 | 19,878,780 | 0.37% | 60 | | 0.00% | 2 | 19,878,780 | 0.37% | 60 |
| 1203 その他の皮膚疾患 | 27,768,880 | 0.52% | 49 | | 0.00% | 2 | 27,768,880 | 0.52% | 49 |
| 1301 炎症性多発性関節障害 | 39,649,680 | 0.75% | 36 | | 0.00% | 2 | 39,649,680 | 0.75% | 36 |
| 1302 関節症 | 106,707,380 | 2.01% | 11 | | 0.00% | 2 | 106,707,380 | 2.01% | 11 |
| 1303 脊椎障害 | 73,171,810 | 1.38% | 21 | | 0.00% | 2 | 73,171,810 | 1.38% | 21 |
| 1304 椎間板障害 | 28,249,990 | 0.53% | 47 | | 0.00% | 2 | 28,249,990 | 0.53% | 47 |
| 1305 頸腕症候群 | 2,930,260 | 0.06% | 100 | | 0.00% | 2 | 2,930,260 | 0.06% | 100 |
| 1306 腰痛症・坐骨神経痛 | 10,871,390 | 0.20% | 81 | 23,470 | 100.00% | 1 | 10,894,860 | 0.20% | 81 |
| 1307 その他の脊柱障害 | 27,802,100 | 0.52% | 48 | | 0.00% | 2 | 27,802,100 | 0.52% | 48 |
| 1308 肩の傷害 | 10,334,610 | 0.19% | 82 | | 0.00% | 2 | 10,334,610 | 0.19% | 82 |
| 1309 骨粗しょう症 | 43,829,440 | 0.82% | 35 | | 0.00% | 2 | 43,829,440 | 0.82% | 35 |
| 1310 その他の筋骨格系疾患 | 62,249,820 | 1.17% | 29 | | 0.00% | 2 | 62,249,820 | 1.17% | 29 |
| 1401 糸球体疾患 | 23,125,260 | 0.43% | 52 | | 0.00% | 2 | 23,125,260 | 0.43% | 52 |
| 1402 腎不全 | 220,002,910 | 4.14% | 5 | | 0.00% | 2 | 220,002,910 | 4.14% | 5 |
| 1403 尿路結石症 | 16,553,910 | 0.31% | 66 | | 0.00% | 2 | 16,553,910 | 0.31% | 66 |
| 1404 その他の腎尿路系疾患 | 17,837,110 | 0.34% | 64 | | 0.00% | 2 | 17,837,110 | 0.34% | 64 |
| 1405 前立腺肥大症 | 18,339,950 | 0.34% | 61 | | 0.00% | 2 | 18,339,950 | 0.34% | 61 |
| 1406 その他の男性生殖器 | 3,127,820 | 0.06% | 98 | | 0.00% | 2 | 3,127,820 | 0.06% | 98 |
| 1407 月経障害・閉経期障害 | 4,550,350 | 0.09% | 94 | | 0.00% | 2 | 4,550,350 | 0.09% | 94 |
| 1408 乳房・女性生殖器の疾患 | 21,090,140 | 0.40% | 58 | | 0.00% | 2 | 21,090,140 | 0.40% | 58 |
| 1501 流産 | 1,112,930 | 0.02% | 107 | | 0.00% | 2 | 1,112,930 | 0.02% | 107 |
| 1502 妊娠高血圧症候群 | 679,190 | 0.01% | 112 | | 0.00% | 2 | 679,190 | 0.01% | 112 |
| 1503 単胎自然分娩 | 730 | 0.00% | 117 | | 0.00% | 2 | 730 | 0.00% | 117 |
| 1504 その他の妊娠・分娩等 | 6,793,350 | 0.13% | 87 | | 0.00% | 2 | 6,793,350 | 0.13% | 87 |
| 1601 妊娠・胎児発育障害 | 11,603,540 | 0.22% | 77 | | 0.00% | 2 | 11,603,540 | 0.22% | 77 |
| 1602 その他の周産期病態 | 2,982,640 | 0.06% | 99 | | 0.00% | 2 | 2,982,640 | 0.06% | 99 |
| 1701 心臓の先天奇形 | 2,595,300 | 0.05% | 103 | | 0.00% | 2 | 2,595,300 | 0.05% | 103 |
| 1702 その他の先天奇形等 | 11,291,650 | 0.21% | 79 | | 0.00% | 2 | 11,291,650 | 0.21% | 79 |
| 1800 その他症状、徴候 | 52,865,550 | 0.99% | 31 | | 0.00% | 2 | 52,865,550 | 0.99% | 31 |
| 1901 骨折 | 119,578,440 | 2.25% | 10 | | 0.00% | 2 | 119,578,440 | 2.25% | 10 |
| 1902 頭蓋内と内臓損傷 | 14,626,050 | 0.28% | 68 | | 0.00% | 2 | 14,626,050 | 0.28% | 68 |
| 1903 熱傷・腐食 | 564,350 | 0.01% | 113 | | 0.00% | 2 | 564,350 | 0.01% | 113 |
| 1904 中毒 | 937,000 | 0.02% | 109 | | 0.00% | 2 | 937,000 | 0.02% | 109 |
| 1905 その他の損傷等 | 101,055,530 | 1.90% | 13 | | 0.00% | 2 | 101,055,530 | 1.90% | 13 |
| 計 | 5,317,448,090 | 100.00% | | 23,470 | 100.00% | | 5,317,471,560 | 100.00% | |

119分類多発疾病順位<一人当たり診療費>

男+女
全県
全年齢

令和4年5月

入院+入院外

(単位:円)

| 119分類疾病名 | 一般 | | | 退職 | | | 一般+退職 | | |
|-----------------|--------|-------|-----|--------|-----|----|--------|-------|-----|
| | 一人当診療費 | 構成比 | 順位 | 一人当診療費 | 構成比 | 順位 | 一人当診療費 | 構成比 | 順位 |
| 0101 腸管感染症 | 38 | 0.15% | 84 | | | 1 | 38 | 0.15% | 84 |
| 0102 結核 | 1 | 0.00% | 116 | | | 1 | 1 | 0.00% | 116 |
| 0103 性的感染症 | 2 | 0.01% | 114 | | | 1 | 2 | 0.01% | 114 |
| 0104 皮膚ウイルス疾患 | 70 | 0.27% | 69 | | | 1 | 70 | 0.27% | 69 |
| 0105 ウイルス肝炎 | 68 | 0.26% | 71 | | | 1 | 68 | 0.26% | 71 |
| 0106 その他のウイルス疾患 | 56 | 0.22% | 78 | | | 1 | 56 | 0.22% | 78 |
| 0107 真菌症 | 33 | 0.12% | 89 | | | 1 | 33 | 0.12% | 89 |
| 0108 感染症の後遺症 | 7 | 0.03% | 105 | | | 1 | 7 | 0.03% | 105 |
| 0109 その他の感染症等 | 108 | 0.41% | 56 | | | 1 | 108 | 0.41% | 56 |
| 0201 胃の悪性新生物 | 524 | 2.00% | 12 | | | 1 | 524 | 2.00% | 12 |
| 0202 結腸の悪性新生物 | 457 | 1.74% | 15 | | | 1 | 457 | 1.74% | 15 |
| 0203 直腸の悪性新生物 | 339 | 1.29% | 25 | | | 1 | 339 | 1.29% | 25 |
| 0204 肝・胆管の悪性新生物 | 159 | 0.61% | 42 | | | 1 | 159 | 0.61% | 42 |
| 0205 肺の悪性新生物 | 654 | 2.50% | 9 | | | 1 | 654 | 2.50% | 9 |
| 0206 乳房の悪性新生物 | 339 | 1.29% | 26 | | | 1 | 339 | 1.29% | 26 |
| 0207 子宮の悪性新生物 | 105 | 0.40% | 57 | | | 1 | 105 | 0.40% | 57 |
| 0208 悪性リンパ腫 | 346 | 1.32% | 24 | | | 1 | 346 | 1.32% | 24 |
| 0209 白血病 | 288 | 1.10% | 30 | | | 1 | 288 | 1.10% | 30 |
| 0210 その他の悪性新生物 | 1,793 | 6.84% | 2 | | | 1 | 1,793 | 6.84% | 2 |
| 0211 良性新生物等 | 439 | 1.68% | 16 | | | 1 | 439 | 1.68% | 16 |
| 0301 貧血 | 112 | 0.43% | 53 | | | 1 | 112 | 0.43% | 53 |
| 0302 その他の血液疾患 | 230 | 0.88% | 33 | | | 1 | 230 | 0.88% | 33 |
| 0401 甲状腺障害 | 86 | 0.33% | 65 | | | 1 | 86 | 0.33% | 65 |
| 0402 糖尿病 | 1,003 | 3.83% | 6 | | | 1 | 1,003 | 3.83% | 6 |
| 0403 その他の内分泌疾患 | 416 | 1.59% | 19 | | | 1 | 416 | 1.59% | 19 |
| 0501 認知症 | 56 | 0.21% | 80 | | | 1 | 56 | 0.21% | 80 |
| 0502 精神・行動の障害 | 99 | 0.38% | 59 | | | 1 | 99 | 0.38% | 59 |
| 0503 統合失調症 | 1,854 | 7.07% | 1 | | | 1 | 1,854 | 7.07% | 1 |
| 0504 躁うつ病 | 361 | 1.38% | 22 | | | 1 | 361 | 1.38% | 22 |
| 0505 神経症性障害 | 167 | 0.64% | 41 | | | 1 | 167 | 0.64% | 41 |
| 0506 知的障害 | 109 | 0.42% | 55 | | | 1 | 109 | 0.42% | 55 |
| 0507 その他の精神障害 | 155 | 0.59% | 44 | | | 1 | 155 | 0.59% | 44 |
| 0601 パーキンソン病 | 80 | 0.31% | 67 | | | 1 | 80 | 0.31% | 67 |
| 0602 アルツハイマー病 | 157 | 0.60% | 43 | | | 1 | 157 | 0.60% | 43 |
| 0603 てんかん | 220 | 0.84% | 34 | | | 1 | 220 | 0.84% | 34 |
| 0604 脳性麻痺等 | 172 | 0.66% | 40 | | | 1 | 172 | 0.66% | 40 |
| 0605 自律神経系の障害 | 65 | 0.25% | 72 | | | 1 | 65 | 0.25% | 72 |
| 0606 その他の神経系疾患 | 831 | 3.17% | 8 | | | 1 | 831 | 3.17% | 8 |
| 0701 結膜炎 | 23 | 0.09% | 93 | | | 1 | 23 | 0.09% | 93 |
| 0702 白内障 | 190 | 0.73% | 38 | | | 1 | 190 | 0.73% | 38 |
| 0703 屈折・調節の障害 | 368 | 1.40% | 20 | | | 1 | 368 | 1.40% | 20 |
| 0704 その他の眼疾患 | 325 | 1.24% | 28 | | | 1 | 325 | 1.24% | 28 |
| 0801 外耳炎 | 5 | 0.02% | 108 | | | 1 | 5 | 0.02% | 108 |
| 0802 その他の外耳疾患 | 4 | 0.01% | 111 | | | 1 | 4 | 0.01% | 111 |
| 0803 中耳炎 | 14 | 0.05% | 101 | | | 1 | 14 | 0.05% | 101 |
| 0804 その他の中耳疾患 | 10 | 0.04% | 104 | | | 1 | 10 | 0.04% | 104 |
| 0805 メニエール病 | 14 | 0.05% | 102 | | | 1 | 14 | 0.05% | 102 |
| 0806 その他の内耳疾患 | 19 | 0.07% | 96 | | | 1 | 19 | 0.07% | 96 |
| 0807 その他の耳疾患 | 33 | 0.13% | 88 | | | 1 | 33 | 0.13% | 88 |
| 0901 高血圧性疾患 | 1,201 | 4.58% | 4 | | | 1 | 1,201 | 4.58% | 4 |
| 0902 虚血性心疾患 | 350 | 1.34% | 23 | | | 1 | 350 | 1.34% | 23 |
| 0903 その他の心疾患 | 853 | 3.25% | 7 | | | 1 | 853 | 3.25% | 7 |
| 0904 くも膜下出血 | 178 | 0.68% | 39 | | | 1 | 178 | 0.68% | 39 |
| 0905 脳内出血 | 434 | 1.66% | 17 | | | 1 | 434 | 1.66% | 17 |
| 0906 脳梗塞 | 490 | 1.87% | 14 | | | 1 | 490 | 1.87% | 14 |
| 0907 脳動脈硬化 | | 0.00% | 118 | | | 1 | | 0.00% | 118 |
| 0908 その他の脳血管疾患 | 133 | 0.51% | 50 | | | 1 | 133 | 0.51% | 50 |
| 0909 動脈硬化 | 57 | 0.22% | 76 | | | 1 | 57 | 0.22% | 76 |
| 0910 痔核 | | 0.00% | 118 | | | 1 | | 0.00% | 118 |
| 0911 低血圧 | 6 | 0.02% | 106 | | | 1 | 6 | 0.02% | 106 |
| 0912 その他の循環器系疾患 | 417 | 1.59% | 18 | | | 1 | 417 | 1.59% | 18 |

119分類多発疾病順位<一人当たり診療費>

男+女
全県
全年齢

令和4年5月

入院+入院外

(単位:円)

| 119分類疾病名 | 一般 | | | 退職 | | | 一般+退職 | | |
|------------------|--------|---------|-----|--------|-------|----|--------|---------|-----|
| | 一人当診療費 | 構成比 | 順位 | 一人当診療費 | 構成比 | 順位 | 一人当診療費 | 構成比 | 順位 |
| 1001 急性鼻咽頭炎・かぜ | 5 | 0.02% | 110 | | | 1 | 5 | 0.02% | 110 |
| 1002 急性扁桃炎 | 17 | 0.06% | 97 | | | 1 | 17 | 0.06% | 97 |
| 1003 急性上気道感染症 | 43 | 0.16% | 83 | | | 1 | 43 | 0.16% | 83 |
| 1004 肺炎 | 62 | 0.24% | 73 | | | 1 | 62 | 0.24% | 73 |
| 1005 急性気管支炎 | 22 | 0.09% | 95 | | | 1 | 22 | 0.09% | 95 |
| 1006 アレルギー性鼻炎 | 88 | 0.34% | 63 | | | 1 | 88 | 0.34% | 63 |
| 1007 慢性副鼻腔炎 | 37 | 0.14% | 85 | | | 1 | 37 | 0.14% | 85 |
| 1008 気管支炎 | 2 | 0.01% | 115 | | | 1 | 2 | 0.01% | 115 |
| 1009 慢性閉塞性肺疾患 | 58 | 0.22% | 75 | | | 1 | 58 | 0.22% | 75 |
| 1010 喘息 | 121 | 0.46% | 51 | | | 1 | 121 | 0.46% | 51 |
| 1011 その他の呼吸器系疾患 | 336 | 1.28% | 27 | | | 1 | 336 | 1.28% | 27 |
| 1101 う蝕 | 143 | 0.55% | 46 | | | 1 | 143 | 0.55% | 46 |
| 1102 歯肉炎・歯周疾患 | 1,663 | 6.35% | 3 | | | 1 | 1,663 | 6.35% | 3 |
| 1103 その他の歯の障害 | 259 | 0.99% | 32 | | | 1 | 259 | 0.99% | 32 |
| 1104 胃潰瘍・十二指腸潰瘍 | 150 | 0.57% | 45 | | | 1 | 150 | 0.57% | 45 |
| 1105 胃炎・十二指腸炎 | 192 | 0.73% | 37 | | | 1 | 192 | 0.73% | 37 |
| 1106 アルコール性肝疾患 | 23 | 0.09% | 92 | | | 1 | 23 | 0.09% | 92 |
| 1107 慢性肝炎 | 37 | 0.14% | 86 | | | 1 | 37 | 0.14% | 86 |
| 1108 肝硬変 | 26 | 0.10% | 91 | | | 1 | 26 | 0.10% | 91 |
| 1109 その他の肝疾患 | 31 | 0.12% | 90 | | | 1 | 31 | 0.12% | 90 |
| 1110 胆石症・胆のう炎 | 89 | 0.34% | 62 | | | 1 | 89 | 0.34% | 62 |
| 1111 膵疾患 | 110 | 0.42% | 54 | | | 1 | 110 | 0.42% | 54 |
| 1112 その他の消化器系疾患 | 69 | 0.26% | 70 | | | 1 | 69 | 0.26% | 70 |
| 1201 皮膚の感染症 | 59 | 0.22% | 74 | | | 1 | 59 | 0.22% | 74 |
| 1202 皮膚炎・湿疹 | 98 | 0.37% | 60 | | | 1 | 98 | 0.37% | 60 |
| 1203 その他の皮膚疾患 | 137 | 0.52% | 49 | | | 1 | 137 | 0.52% | 49 |
| 1301 炎症性多発性関節障害 | 195 | 0.75% | 36 | | | 1 | 195 | 0.75% | 36 |
| 1302 関節症 | 526 | 2.01% | 11 | | | 1 | 526 | 2.01% | 11 |
| 1303 脊椎障害 | 361 | 1.38% | 21 | | | 1 | 361 | 1.38% | 21 |
| 1304 椎間板障害 | 139 | 0.53% | 47 | | | 1 | 139 | 0.53% | 47 |
| 1305 頸腕症候群 | 14 | 0.06% | 100 | | | 1 | 14 | 0.06% | 100 |
| 1306 腰痛症・坐骨神経痛 | 54 | 0.20% | 81 | | | 1 | 54 | 0.20% | 81 |
| 1307 その他の脊柱障害 | 137 | 0.52% | 48 | | | 1 | 137 | 0.52% | 48 |
| 1308 肩の傷害 | 51 | 0.19% | 82 | | | 1 | 51 | 0.19% | 82 |
| 1309 骨粗しょう症 | 216 | 0.82% | 35 | | | 1 | 216 | 0.82% | 35 |
| 1310 その他の筋骨格系疾患 | 307 | 1.17% | 29 | | | 1 | 307 | 1.17% | 29 |
| 1401 糸球体疾患 | 114 | 0.43% | 52 | | | 1 | 114 | 0.43% | 52 |
| 1402 腎不全 | 1,085 | 4.14% | 5 | | | 1 | 1,085 | 4.14% | 5 |
| 1403 尿路結石症 | 82 | 0.31% | 66 | | | 1 | 82 | 0.31% | 66 |
| 1404 その他の腎尿路系疾患 | 88 | 0.34% | 64 | | | 1 | 88 | 0.34% | 64 |
| 1405 前立腺肥大症 | 90 | 0.34% | 61 | | | 1 | 90 | 0.34% | 61 |
| 1406 その他の男性生殖器 | 15 | 0.06% | 98 | | | 1 | 15 | 0.06% | 98 |
| 1407 月経障害・閉経期障害 | 22 | 0.09% | 94 | | | 1 | 22 | 0.09% | 94 |
| 1408 乳房・女性生殖器の疾患 | 104 | 0.40% | 58 | | | 1 | 104 | 0.40% | 58 |
| 1501 流産 | 5 | 0.02% | 107 | | | 1 | 5 | 0.02% | 107 |
| 1502 妊娠高血圧症候群 | 3 | 0.01% | 112 | | | 1 | 3 | 0.01% | 112 |
| 1503 単胎自然分娩 | 0 | 0.00% | 117 | | | 1 | 0 | 0.00% | 117 |
| 1504 その他の妊娠・分娩等 | 33 | 0.13% | 87 | | | 1 | 33 | 0.13% | 87 |
| 1601 妊娠・胎児発育障害 | 57 | 0.22% | 77 | | | 1 | 57 | 0.22% | 77 |
| 1602 その他の周産期病態 | 15 | 0.06% | 99 | | | 1 | 15 | 0.06% | 99 |
| 1701 心臓の先天奇形 | 13 | 0.05% | 103 | | | 1 | 13 | 0.05% | 103 |
| 1702 その他の先天奇形等 | 56 | 0.21% | 79 | | | 1 | 56 | 0.21% | 79 |
| 1800 その他症状、徴候 | 261 | 0.99% | 31 | | | 1 | 261 | 0.99% | 31 |
| 1901 骨折 | 589 | 2.25% | 10 | | | 1 | 589 | 2.25% | 10 |
| 1902 頭蓋内と内臓損傷 | 72 | 0.28% | 68 | | | 1 | 72 | 0.28% | 68 |
| 1903 熱傷・腐食 | 3 | 0.01% | 113 | | | 1 | 3 | 0.01% | 113 |
| 1904 中毒 | 5 | 0.02% | 109 | | | 1 | 5 | 0.02% | 109 |
| 1905 その他の損傷等 | 498 | 1.90% | 13 | | | 1 | 498 | 1.90% | 13 |
| 計 | 26,213 | 100.00% | | | 0.00% | | 26,213 | 100.00% | |

119分類多発疾病順位<受診率>

男+女
全県
全年齢

令和4年5月

入院+入院外

| 119分類疾病名 | 一般 | | | 退職 | | | 一般+退職 | | |
|-----------------|--------|--------|-----|-----|-----|----|--------|--------|-----|
| | 受診率 | 構成比 | 順位 | 受診率 | 構成比 | 順位 | 受診率 | 構成比 | 順位 |
| 0101 腸管感染症 | 0.158 | 0.18% | 70 | | | 1 | 0.158 | 0.18% | 70 |
| 0102 結核 | 0.005 | 0.01% | 115 | | | 1 | 0.005 | 0.01% | 115 |
| 0103 性的感染症 | 0.024 | 0.03% | 109 | | | 1 | 0.024 | 0.03% | 109 |
| 0104 皮膚ウイルス疾患 | 0.459 | 0.52% | 42 | | | 1 | 0.459 | 0.52% | 42 |
| 0105 ウイルス肝炎 | 0.241 | 0.27% | 59 | | | 1 | 0.241 | 0.27% | 59 |
| 0106 その他のウイルス疾患 | 0.092 | 0.10% | 86 | | | 1 | 0.092 | 0.10% | 86 |
| 0107 真菌症 | 0.474 | 0.54% | 39 | | | 1 | 0.474 | 0.54% | 39 |
| 0108 感染症の後遺症 | 0.006 | 0.01% | 113 | | | 1 | 0.006 | 0.01% | 113 |
| 0109 その他の感染症等 | 0.105 | 0.12% | 83 | | | 1 | 0.105 | 0.12% | 83 |
| 0201 胃の悪性新生物 | 0.402 | 0.46% | 45 | | | 1 | 0.402 | 0.46% | 45 |
| 0202 結腸の悪性新生物 | 0.338 | 0.38% | 51 | | | 1 | 0.338 | 0.38% | 51 |
| 0203 直腸の悪性新生物 | 0.171 | 0.19% | 69 | | | 1 | 0.171 | 0.19% | 69 |
| 0204 肝・胆管の悪性新生物 | 0.056 | 0.06% | 98 | | | 1 | 0.056 | 0.06% | 98 |
| 0205 肺の悪性新生物 | 0.256 | 0.29% | 57 | | | 1 | 0.256 | 0.29% | 57 |
| 0206 乳房の悪性新生物 | 0.388 | 0.44% | 47 | | | 1 | 0.388 | 0.44% | 47 |
| 0207 子宮の悪性新生物 | 0.146 | 0.17% | 73 | | | 1 | 0.146 | 0.17% | 73 |
| 0208 悪性リンパ腫 | 0.122 | 0.14% | 80 | | | 1 | 0.122 | 0.14% | 80 |
| 0209 白血病 | 0.039 | 0.04% | 103 | | | 1 | 0.039 | 0.04% | 103 |
| 0210 その他の悪性新生物 | 1.082 | 1.23% | 23 | | | 1 | 1.082 | 1.23% | 23 |
| 0211 良性新生物等 | 1.051 | 1.20% | 25 | | | 1 | 1.051 | 1.20% | 25 |
| 0301 貧血 | 0.251 | 0.29% | 58 | | | 1 | 0.251 | 0.29% | 58 |
| 0302 その他の血液疾患 | 0.140 | 0.16% | 74 | | | 1 | 0.140 | 0.16% | 74 |
| 0401 甲状腺障害 | 0.629 | 0.71% | 35 | | | 1 | 0.629 | 0.71% | 35 |
| 0402 糖尿病 | 3.942 | 4.48% | 4 | | | 1 | 3.942 | 4.48% | 4 |
| 0403 その他の内分泌疾患 | 4.492 | 5.11% | 3 | | | 1 | 4.492 | 5.11% | 3 |
| 0501 認知症 | 0.047 | 0.05% | 100 | | | 1 | 0.047 | 0.05% | 100 |
| 0502 精神・行動の障害 | 0.100 | 0.11% | 85 | | | 1 | 0.100 | 0.11% | 85 |
| 0503 統合失調症 | 1.799 | 2.05% | 9 | | | 1 | 1.799 | 2.05% | 9 |
| 0504 躁うつ病 | 1.543 | 1.75% | 12 | | | 1 | 1.543 | 1.75% | 12 |
| 0505 神経症性障害 | 1.363 | 1.55% | 17 | | | 1 | 1.363 | 1.55% | 17 |
| 0506 知的障害 | 0.190 | 0.22% | 67 | | | 1 | 0.190 | 0.22% | 67 |
| 0507 その他の精神障害 | 0.397 | 0.45% | 46 | | | 1 | 0.397 | 0.45% | 46 |
| 0601 パーキンソン病 | 0.195 | 0.22% | 64 | | | 1 | 0.195 | 0.22% | 64 |
| 0602 アルツハイマー病 | 0.139 | 0.16% | 75 | | | 1 | 0.139 | 0.16% | 75 |
| 0603 てんかん | 0.467 | 0.53% | 40 | | | 1 | 0.467 | 0.53% | 40 |
| 0604 脳性麻痺等 | 0.082 | 0.09% | 90 | | | 1 | 0.082 | 0.09% | 90 |
| 0605 自律神経系の障害 | 0.118 | 0.13% | 82 | | | 1 | 0.118 | 0.13% | 82 |
| 0606 その他の神経系疾患 | 1.891 | 2.15% | 7 | | | 1 | 1.891 | 2.15% | 7 |
| 0701 結膜炎 | 0.331 | 0.38% | 52 | | | 1 | 0.331 | 0.38% | 52 |
| 0702 白内障 | 0.679 | 0.77% | 33 | | | 1 | 0.679 | 0.77% | 33 |
| 0703 屈折・調節の障害 | 3.288 | 3.74% | 5 | | | 1 | 3.288 | 3.74% | 5 |
| 0704 その他の眼疾患 | 1.809 | 2.06% | 8 | | | 1 | 1.809 | 2.06% | 8 |
| 0801 外耳炎 | 0.092 | 0.10% | 87 | | | 1 | 0.092 | 0.10% | 87 |
| 0802 その他の外耳疾患 | 0.065 | 0.07% | 93 | | | 1 | 0.065 | 0.07% | 93 |
| 0803 中耳炎 | 0.085 | 0.10% | 89 | | | 1 | 0.085 | 0.10% | 89 |
| 0804 その他の中耳疾患 | 0.059 | 0.07% | 96 | | | 1 | 0.059 | 0.07% | 96 |
| 0805 メニエール病 | 0.149 | 0.17% | 72 | | | 1 | 0.149 | 0.17% | 72 |
| 0806 その他の内耳疾患 | 0.064 | 0.07% | 94 | | | 1 | 0.064 | 0.07% | 94 |
| 0807 その他の耳疾患 | 0.357 | 0.41% | 49 | | | 1 | 0.357 | 0.41% | 49 |
| 0901 高血圧性疾患 | 13.496 | 15.35% | 1 | | | 1 | 13.496 | 15.35% | 1 |
| 0902 虚血性心疾患 | 0.715 | 0.81% | 30 | | | 1 | 0.715 | 0.81% | 30 |
| 0903 その他の心疾患 | 1.359 | 1.55% | 18 | | | 1 | 1.359 | 1.55% | 18 |
| 0904 くも膜下出血 | 0.077 | 0.09% | 92 | | | 1 | 0.077 | 0.09% | 92 |
| 0905 脳内出血 | 0.276 | 0.31% | 55 | | | 1 | 0.276 | 0.31% | 55 |
| 0906 脳梗塞 | 0.710 | 0.81% | 32 | | | 1 | 0.710 | 0.81% | 32 |
| 0907 脳動脈硬化 | | 0.00% | 118 | | | 1 | | 0.00% | 118 |
| 0908 その他の脳血管疾患 | 0.191 | 0.22% | 66 | | | 1 | 0.191 | 0.22% | 66 |
| 0909 動脈硬化 | 0.091 | 0.10% | 88 | | | 1 | 0.091 | 0.10% | 88 |
| 0910 痔核 | | 0.00% | 118 | | | 1 | | 0.00% | 118 |
| 0911 低血圧 | 0.031 | 0.03% | 105 | | | 1 | 0.031 | 0.03% | 105 |
| 0912 その他の循環器系疾患 | 0.257 | 0.29% | 56 | | | 1 | 0.257 | 0.29% | 56 |

119分類多発疾病順位＜受診率＞

男+女
全県
全年齢

令和4年5月

入院+入院外

| 119分類疾病名 | 一 般 | | | 退 職 | | | 一 般 + 退 職 | | |
|------------------|--------|---------|-----|-------|-------|-----|-----------|---------|-----|
| | 受 診 率 | 構 成 比 | 順 位 | 受 診 率 | 構 成 比 | 順 位 | 受 診 率 | 構 成 比 | 順 位 |
| 1001 急性鼻咽頭炎・かぜ | 0.040 | 0.05% | 102 | | | 1 | 0.040 | 0.05% | 102 |
| 1002 急性扁桃炎 | 0.135 | 0.15% | 76 | | | 1 | 0.135 | 0.15% | 76 |
| 1003 急性上気道感染症 | 0.448 | 0.51% | 43 | | | 1 | 0.448 | 0.51% | 43 |
| 1004 肺炎 | 0.035 | 0.04% | 104 | | | 1 | 0.035 | 0.04% | 104 |
| 1005 急性気管支炎 | 0.201 | 0.23% | 62 | | | 1 | 0.201 | 0.23% | 62 |
| 1006 アレルギー性鼻炎 | 1.318 | 1.50% | 19 | | | 1 | 1.318 | 1.50% | 19 |
| 1007 慢性副鼻腔炎 | 0.193 | 0.22% | 65 | | | 1 | 0.193 | 0.22% | 65 |
| 1008 気管支炎 | 0.019 | 0.02% | 110 | | | 1 | 0.019 | 0.02% | 110 |
| 1009 慢性閉塞性肺疾患 | 0.215 | 0.24% | 60 | | | 1 | 0.215 | 0.24% | 60 |
| 1010 喘息 | 1.092 | 1.24% | 22 | | | 1 | 1.092 | 1.24% | 22 |
| 1011 その他の呼吸器系疾患 | 0.300 | 0.34% | 53 | | | 1 | 0.300 | 0.34% | 53 |
| 1101 う 蝕 | 0.916 | 1.04% | 27 | | | 1 | 0.916 | 1.04% | 27 |
| 1102 歯肉炎・歯周疾患 | 11.371 | 12.93% | 2 | | | 1 | 11.371 | 12.93% | 2 |
| 1103 その他の歯の障害 | 1.293 | 1.47% | 20 | | | 1 | 1.293 | 1.47% | 20 |
| 1104 胃潰瘍・十二指腸潰瘍 | 0.669 | 0.76% | 34 | | | 1 | 0.669 | 0.76% | 34 |
| 1105 胃炎・十二指腸炎 | 1.743 | 1.98% | 11 | | | 1 | 1.743 | 1.98% | 11 |
| 1106 アルコール性肝疾患 | 0.213 | 0.24% | 61 | | | 1 | 0.213 | 0.24% | 61 |
| 1107 慢性肝炎 | 0.052 | 0.06% | 99 | | | 1 | 0.052 | 0.06% | 99 |
| 1108 肝硬変 | 0.121 | 0.14% | 81 | | | 1 | 0.121 | 0.14% | 81 |
| 1109 その他の肝疾患 | 0.062 | 0.07% | 95 | | | 1 | 0.062 | 0.07% | 95 |
| 1110 胆石症・胆のう炎 | 0.426 | 0.48% | 44 | | | 1 | 0.426 | 0.48% | 44 |
| 1111 膵疾患 | 0.127 | 0.14% | 78 | | | 1 | 0.127 | 0.14% | 78 |
| 1112 その他の消化器系疾患 | 0.078 | 0.09% | 91 | | | 1 | 0.078 | 0.09% | 91 |
| 1201 皮膚の感染症 | 0.201 | 0.23% | 63 | | | 1 | 0.201 | 0.23% | 63 |
| 1202 皮膚炎・湿疹 | 1.758 | 2.00% | 10 | | | 1 | 1.758 | 2.00% | 10 |
| 1203 その他の皮膚疾患 | 1.469 | 1.67% | 14 | | | 1 | 1.469 | 1.67% | 14 |
| 1301 炎症性多発性関節障害 | 0.972 | 1.11% | 26 | | | 1 | 0.972 | 1.11% | 26 |
| 1302 関節症 | 2.010 | 2.29% | 6 | | | 1 | 2.010 | 2.29% | 6 |
| 1303 脊椎障害 | 1.522 | 1.73% | 13 | | | 1 | 1.522 | 1.73% | 13 |
| 1304 椎間板障害 | 0.797 | 0.91% | 28 | | | 1 | 0.797 | 0.91% | 28 |
| 1305 頸腕症候群 | 0.174 | 0.20% | 68 | | | 1 | 0.174 | 0.20% | 68 |
| 1306 腰痛症・坐骨神経痛 | 0.591 | 0.67% | 36 | | | 1 | 0.591 | 0.67% | 36 |
| 1307 その他の脊柱障害 | 0.380 | 0.43% | 48 | | | 1 | 0.380 | 0.43% | 48 |
| 1308 肩の傷害 | 0.466 | 0.53% | 41 | | | 1 | 0.466 | 0.53% | 41 |
| 1309 骨粗しょう症 | 1.126 | 1.28% | 21 | | | 1 | 1.126 | 1.28% | 21 |
| 1310 その他の筋骨格系疾患 | 1.062 | 1.21% | 24 | | | 1 | 1.062 | 1.21% | 24 |
| 1401 糸球体疾患 | 0.152 | 0.17% | 71 | | | 1 | 0.152 | 0.17% | 71 |
| 1402 腎不全 | 0.346 | 0.39% | 50 | | | 1 | 0.346 | 0.39% | 50 |
| 1403 尿路結石症 | 0.130 | 0.15% | 77 | | | 1 | 0.130 | 0.15% | 77 |
| 1404 その他の腎尿路系疾患 | 0.496 | 0.56% | 38 | | | 1 | 0.496 | 0.56% | 38 |
| 1405 前立腺肥大症 | 0.789 | 0.90% | 29 | | | 1 | 0.789 | 0.90% | 29 |
| 1406 その他の男性生殖器 | 0.103 | 0.12% | 84 | | | 1 | 0.103 | 0.12% | 84 |
| 1407 月経障害・閉経期障害 | 0.295 | 0.34% | 54 | | | 1 | 0.295 | 0.34% | 54 |
| 1408 乳房・女性生殖器の疾患 | 0.514 | 0.58% | 37 | | | 1 | 0.514 | 0.58% | 37 |
| 1501 流産 | 0.005 | 0.01% | 114 | | | 1 | 0.005 | 0.01% | 114 |
| 1502 妊娠高血圧症候群 | 0.002 | 0.00% | 116 | | | 1 | 0.002 | 0.00% | 116 |
| 1503 単胎自然分娩 | 0.000 | 0.00% | 117 | | | 1 | 0.000 | 0.00% | 117 |
| 1504 その他の妊娠・分娩等 | 0.046 | 0.05% | 101 | | | 1 | 0.046 | 0.05% | 101 |
| 1601 妊娠・胎児発育障害 | 0.013 | 0.01% | 111 | | | 1 | 0.013 | 0.01% | 111 |
| 1602 その他の周産期病態 | 0.009 | 0.01% | 112 | | | 1 | 0.009 | 0.01% | 112 |
| 1701 心臓の先天奇形 | 0.028 | 0.03% | 107 | | | 1 | 0.028 | 0.03% | 107 |
| 1702 その他の先天奇形等 | 0.126 | 0.14% | 79 | | | 1 | 0.126 | 0.14% | 79 |
| 1800 その他症状、徴候 | 1.450 | 1.65% | 15 | | | 1 | 1.450 | 1.65% | 15 |
| 1901 骨折 | 0.715 | 0.81% | 30 | | | 1 | 0.715 | 0.81% | 30 |
| 1902 頭蓋内と内臓損傷 | 0.029 | 0.03% | 106 | | | 1 | 0.029 | 0.03% | 106 |
| 1903 熱傷・腐食 | 0.026 | 0.03% | 108 | | | 1 | 0.026 | 0.03% | 108 |
| 1904 中毒 | 0.056 | 0.06% | 97 | | | 1 | 0.056 | 0.06% | 97 |
| 1905 その他の損傷等 | 1.437 | 1.63% | 16 | | | 1 | 1.437 | 1.63% | 16 |
| 計 | 87.942 | 100.00% | | | 0.00% | | 87.943 | 100.00% | |

119分類多発疾病順位<一件当たり受診日数>

男+女
全県
全年齢

令和4年5月

入院+入院外

(単位:日)

| 119分類疾病名 | 一般 | | | 退職 | | | 一般+退職 | | |
|-----------------|---------|-------|-----|---------|-------|----|---------|-------|-----|
| | 一件当受診日数 | 構成比 | 順位 | 一件当受診日数 | 構成比 | 順位 | 一件当受診日数 | 構成比 | 順位 |
| 0101 腸管感染症 | 1.53 | 0.51% | 75 | | 0.00% | 2 | 1.53 | 0.51% | 75 |
| 0102 結核 | 1.50 | 0.50% | 76 | | 0.00% | 2 | 1.50 | 0.50% | 76 |
| 0103 性的感染症 | 1.40 | 0.47% | 90 | | 0.00% | 2 | 1.40 | 0.47% | 90 |
| 0104 皮膚ウイルス疾患 | 1.81 | 0.61% | 62 | | 0.00% | 2 | 1.81 | 0.61% | 62 |
| 0105 ウイルス肝炎 | 1.42 | 0.48% | 88 | | 0.00% | 2 | 1.42 | 0.48% | 88 |
| 0106 その他のウイルス疾患 | 2.99 | 1.00% | 25 | | 0.00% | 2 | 2.99 | 1.00% | 25 |
| 0107 真菌症 | 1.24 | 0.41% | 108 | | 0.00% | 2 | 1.24 | 0.41% | 108 |
| 0108 感染症の後遺症 | 6.25 | 2.10% | 8 | | 0.00% | 2 | 6.25 | 2.10% | 8 |
| 0109 その他の感染症等 | 2.93 | 0.98% | 26 | | 0.00% | 2 | 2.93 | 0.98% | 26 |
| 0201 胃の悪性新生物 | 2.50 | 0.84% | 32 | | 0.00% | 2 | 2.50 | 0.84% | 32 |
| 0202 結腸の悪性新生物 | 2.44 | 0.82% | 36 | | 0.00% | 2 | 2.44 | 0.82% | 36 |
| 0203 直腸の悪性新生物 | 3.47 | 1.16% | 18 | | 0.00% | 2 | 3.47 | 1.16% | 18 |
| 0204 肝・胆管の悪性新生物 | 4.58 | 1.54% | 13 | | 0.00% | 2 | 4.58 | 1.54% | 13 |
| 0205 肺の悪性新生物 | 3.32 | 1.11% | 21 | | 0.00% | 2 | 3.32 | 1.11% | 21 |
| 0206 乳房の悪性新生物 | 1.98 | 0.66% | 57 | | 0.00% | 2 | 1.98 | 0.66% | 57 |
| 0207 子宮の悪性新生物 | 2.19 | 0.73% | 48 | | 0.00% | 2 | 2.19 | 0.73% | 48 |
| 0208 悪性リンパ腫 | 3.69 | 1.24% | 17 | | 0.00% | 2 | 3.69 | 1.24% | 17 |
| 0209 白血病 | 7.73 | 2.59% | 6 | | 0.00% | 2 | 7.73 | 2.59% | 6 |
| 0210 その他の悪性新生物 | 2.91 | 0.98% | 27 | | 0.00% | 2 | 2.91 | 0.98% | 27 |
| 0211 良性新生物等 | 1.68 | 0.56% | 69 | | 0.00% | 2 | 1.68 | 0.56% | 69 |
| 0301 貧血 | 1.68 | 0.57% | 68 | | 0.00% | 2 | 1.68 | 0.57% | 68 |
| 0302 その他の血液疾患 | 2.10 | 0.70% | 52 | | 0.00% | 2 | 2.10 | 0.70% | 52 |
| 0401 甲状腺障害 | 1.23 | 0.41% | 109 | | 0.00% | 2 | 1.23 | 0.41% | 109 |
| 0402 糖尿病 | 1.43 | 0.48% | 85 | | 0.00% | 2 | 1.43 | 0.48% | 85 |
| 0403 その他の内分泌疾患 | 1.15 | 0.39% | 114 | | 0.00% | 2 | 1.15 | 0.39% | 114 |
| 0501 認知症 | 8.37 | 2.81% | 4 | | 0.00% | 2 | 8.37 | 2.81% | 4 |
| 0502 精神・行動の障害 | 7.67 | 2.57% | 7 | | 0.00% | 2 | 7.67 | 2.57% | 7 |
| 0503 統合失調症 | 8.57 | 2.87% | 3 | | 0.00% | 2 | 8.57 | 2.87% | 3 |
| 0504 躁うつ病 | 2.35 | 0.79% | 39 | | 0.00% | 2 | 2.35 | 0.79% | 39 |
| 0505 神経症性障害 | 1.53 | 0.51% | 74 | | 0.00% | 2 | 1.53 | 0.51% | 74 |
| 0506 知的障害 | 4.55 | 1.53% | 14 | | 0.00% | 2 | 4.55 | 1.53% | 14 |
| 0507 その他の精神障害 | 3.46 | 1.16% | 19 | | 0.00% | 2 | 3.46 | 1.16% | 19 |
| 0601 パーキンソン病 | 2.49 | 0.84% | 34 | | 0.00% | 2 | 2.49 | 0.84% | 34 |
| 0602 アルツハイマー病 | 7.95 | 2.67% | 5 | | 0.00% | 2 | 7.95 | 2.67% | 5 |
| 0603 てんかん | 3.11 | 1.04% | 23 | | 0.00% | 2 | 3.11 | 1.04% | 23 |
| 0604 脳性麻痺等 | 9.69 | 3.25% | 2 | | 0.00% | 2 | 9.69 | 3.25% | 2 |
| 0605 自律神経系の障害 | 2.78 | 0.93% | 30 | | 0.00% | 2 | 2.78 | 0.93% | 30 |
| 0606 その他の神経系疾患 | 2.37 | 0.79% | 38 | | 0.00% | 2 | 2.37 | 0.79% | 38 |
| 0701 結膜炎 | 1.11 | 0.37% | 116 | | 0.00% | 2 | 1.11 | 0.37% | 116 |
| 0702 白内障 | 1.31 | 0.44% | 99 | | 0.00% | 2 | 1.31 | 0.44% | 99 |
| 0703 屈折・調節の障害 | 1.17 | 0.39% | 113 | | 0.00% | 2 | 1.17 | 0.39% | 113 |
| 0704 その他の眼疾患 | 1.24 | 0.42% | 107 | | 0.00% | 2 | 1.24 | 0.42% | 107 |
| 0801 外耳炎 | 1.33 | 0.45% | 97 | | 0.00% | 2 | 1.33 | 0.45% | 97 |
| 0802 その他の外耳疾患 | 1.17 | 0.39% | 112 | | 0.00% | 2 | 1.17 | 0.39% | 112 |
| 0803 中耳炎 | 1.55 | 0.52% | 73 | | 0.00% | 2 | 1.55 | 0.52% | 73 |
| 0804 その他の中耳疾患 | 1.38 | 0.46% | 92 | | 0.00% | 2 | 1.38 | 0.46% | 92 |
| 0805 メニエール病 | 1.34 | 0.45% | 95 | | 0.00% | 2 | 1.34 | 0.45% | 95 |
| 0806 その他の内耳疾患 | 1.75 | 0.59% | 63 | | 0.00% | 2 | 1.75 | 0.59% | 63 |
| 0807 その他の耳疾患 | 1.30 | 0.44% | 100 | | 0.00% | 2 | 1.30 | 0.44% | 100 |
| 0901 高血圧性疾患 | 1.14 | 0.38% | 115 | | 0.00% | 2 | 1.14 | 0.38% | 115 |
| 0902 虚血性心疾患 | 1.46 | 0.49% | 79 | | 0.00% | 2 | 1.46 | 0.49% | 79 |
| 0903 その他の心疾患 | 1.65 | 0.55% | 71 | | 0.00% | 2 | 1.65 | 0.55% | 71 |
| 0904 くも膜下出血 | 5.20 | 1.74% | 12 | | 0.00% | 2 | 5.20 | 1.74% | 12 |
| 0905 脳内出血 | 5.27 | 1.77% | 11 | | 0.00% | 2 | 5.27 | 1.77% | 11 |
| 0906 脳梗塞 | 2.85 | 0.96% | 29 | | 0.00% | 2 | 2.85 | 0.96% | 29 |
| 0907 脳動脈硬化 | | 0.00% | 118 | | 0.00% | 2 | | 0.00% | 118 |
| 0908 その他の脳血管疾患 | 2.03 | 0.68% | 54 | | 0.00% | 2 | 2.03 | 0.68% | 54 |
| 0909 動脈硬化 | 2.16 | 0.72% | 49 | | 0.00% | 2 | 2.16 | 0.72% | 49 |
| 0910 痔核 | | 0.00% | 118 | | 0.00% | 2 | | 0.00% | 118 |
| 0911 低血圧 | 1.98 | 0.67% | 56 | | 0.00% | 2 | 1.98 | 0.67% | 56 |
| 0912 その他の循環器系疾患 | 2.21 | 0.74% | 45 | | 0.00% | 2 | 2.21 | 0.74% | 45 |

119分類多発疾病順位<一件当たり受診日数>

男+女
全県
全年齢

令和4年5月

入院+入院外

(単位:日)

| 119分類疾病名 | 一 般 | | | 退 職 | | | 一 般 + 退 職 | | |
|------------------|---------|---------|-----|---------|---------|-----|-----------|---------|-----|
| | 一件当受診日数 | 構 成 比 | 順 位 | 一件当受診日数 | 構 成 比 | 順 位 | 一件当受診日数 | 構 成 比 | 順 位 |
| 1001 急性鼻咽頭炎・かぜ | 1.46 | 0.49% | 80 | | 0.00% | 2 | 1.46 | 0.49% | 80 |
| 1002 急性扁桃炎 | 1.38 | 0.46% | 91 | | 0.00% | 2 | 1.38 | 0.46% | 91 |
| 1003 急性上気道感染症 | 1.29 | 0.43% | 101 | | 0.00% | 2 | 1.29 | 0.43% | 101 |
| 1004 肺炎 | 4.48 | 1.50% | 15 | | 0.00% | 2 | 4.48 | 1.50% | 15 |
| 1005 急性気管支炎 | 1.34 | 0.45% | 96 | | 0.00% | 2 | 1.34 | 0.45% | 96 |
| 1006 アレルギー性鼻炎 | 1.22 | 0.41% | 110 | | 0.00% | 2 | 1.22 | 0.41% | 110 |
| 1007 慢性副鼻腔炎 | 1.56 | 0.52% | 72 | | 0.00% | 2 | 1.56 | 0.52% | 72 |
| 1008 気管支炎 | 1.50 | 0.50% | 76 | | 0.00% | 2 | 1.50 | 0.50% | 76 |
| 1009 慢性閉塞性肺疾患 | 1.36 | 0.46% | 93 | | 0.00% | 2 | 1.36 | 0.46% | 93 |
| 1010 喘息 | 1.26 | 0.42% | 103 | | 0.00% | 2 | 1.26 | 0.42% | 103 |
| 1011 その他の呼吸器系疾患 | 3.41 | 1.14% | 20 | | 0.00% | 2 | 3.41 | 1.14% | 20 |
| 1101 う 蝕 | 1.70 | 0.57% | 67 | | 0.00% | 2 | 1.70 | 0.57% | 67 |
| 1102 歯肉炎・歯周疾患 | 1.66 | 0.56% | 70 | | 0.00% | 2 | 1.66 | 0.56% | 70 |
| 1103 その他の歯の障害 | 2.26 | 0.76% | 43 | | 0.00% | 2 | 2.26 | 0.76% | 43 |
| 1104 胃潰瘍・十二指腸潰瘍 | 1.43 | 0.48% | 86 | | 0.00% | 2 | 1.43 | 0.48% | 86 |
| 1105 胃炎・十二指腸炎 | 1.25 | 0.42% | 104 | | 0.00% | 2 | 1.25 | 0.42% | 104 |
| 1106 アルコール性肝疾患 | 1.27 | 0.43% | 102 | | 0.00% | 2 | 1.27 | 0.43% | 102 |
| 1107 慢性肝炎 | 2.60 | 0.87% | 31 | | 0.00% | 2 | 2.60 | 0.87% | 31 |
| 1108 肝硬変 | 1.40 | 0.47% | 89 | | 0.00% | 2 | 1.40 | 0.47% | 89 |
| 1109 その他の肝疾患 | 1.98 | 0.66% | 58 | | 0.00% | 2 | 1.98 | 0.66% | 58 |
| 1110 胆石症・胆のう炎 | 1.45 | 0.49% | 82 | | 0.00% | 2 | 1.45 | 0.49% | 82 |
| 1111 膵疾患 | 2.34 | 0.78% | 40 | | 0.00% | 2 | 2.34 | 0.78% | 40 |
| 1112 その他の消化器系疾患 | 2.88 | 0.97% | 28 | | 0.00% | 2 | 2.88 | 0.97% | 28 |
| 1201 皮膚の感染症 | 2.08 | 0.70% | 53 | | 0.00% | 2 | 2.08 | 0.70% | 53 |
| 1202 皮膚炎・湿疹 | 1.25 | 0.42% | 106 | | 0.00% | 2 | 1.25 | 0.42% | 106 |
| 1203 その他の皮膚疾患 | 1.34 | 0.45% | 94 | | 0.00% | 2 | 1.34 | 0.45% | 94 |
| 1301 炎症性多発性関節障害 | 1.46 | 0.49% | 81 | | 0.00% | 2 | 1.46 | 0.49% | 81 |
| 1302 関節症 | 2.02 | 0.68% | 55 | | 0.00% | 2 | 2.02 | 0.68% | 55 |
| 1303 脊椎障害 | 2.30 | 0.77% | 42 | | 0.00% | 2 | 2.30 | 0.77% | 42 |
| 1304 椎間板障害 | 2.19 | 0.74% | 46 | | 0.00% | 2 | 2.19 | 0.74% | 46 |
| 1305 頸腕症候群 | 1.71 | 0.57% | 66 | | 0.00% | 2 | 1.71 | 0.57% | 66 |
| 1306 腰痛症・坐骨神経痛 | 1.73 | 0.58% | 64 | 1.00 | 100.00% | 1 | 1.73 | 0.58% | 64 |
| 1307 その他の脊柱障害 | 2.14 | 0.72% | 50 | | 0.00% | 2 | 2.14 | 0.72% | 50 |
| 1308 肩の傷害 | 2.14 | 0.72% | 51 | | 0.00% | 2 | 2.14 | 0.72% | 51 |
| 1309 骨粗しょう症 | 1.72 | 0.58% | 65 | | 0.00% | 2 | 1.72 | 0.58% | 65 |
| 1310 その他の筋骨格系疾患 | 1.88 | 0.63% | 60 | | 0.00% | 2 | 1.88 | 0.63% | 60 |
| 1401 糸球体疾患 | 2.40 | 0.80% | 37 | | 0.00% | 2 | 2.40 | 0.80% | 37 |
| 1402 腎不全 | 10.21 | 3.42% | 1 | | 0.00% | 2 | 10.21 | 3.42% | 1 |
| 1403 尿路結石症 | 1.93 | 0.65% | 59 | | 0.00% | 2 | 1.93 | 0.65% | 59 |
| 1404 その他の腎尿路系疾患 | 1.45 | 0.49% | 83 | | 0.00% | 2 | 1.45 | 0.49% | 83 |
| 1405 前立腺肥大症 | 1.19 | 0.40% | 111 | | 0.00% | 2 | 1.19 | 0.40% | 111 |
| 1406 その他の男性生殖器 | 1.33 | 0.45% | 98 | | 0.00% | 2 | 1.33 | 0.45% | 98 |
| 1407 月経障害・閉経期障害 | 1.25 | 0.42% | 105 | | 0.00% | 2 | 1.25 | 0.42% | 105 |
| 1408 乳房・女性生殖器の疾患 | 1.42 | 0.48% | 87 | | 0.00% | 2 | 1.42 | 0.48% | 87 |
| 1501 流産 | 2.45 | 0.82% | 35 | | 0.00% | 2 | 2.45 | 0.82% | 35 |
| 1502 妊娠高血圧症候群 | 3.25 | 1.09% | 22 | | 0.00% | 2 | 3.25 | 1.09% | 22 |
| 1503 単胎自然分娩 | 1.00 | 0.34% | 117 | | 0.00% | 2 | 1.00 | 0.34% | 117 |
| 1504 その他の妊娠・分娩等 | 2.50 | 0.84% | 33 | | 0.00% | 2 | 2.50 | 0.84% | 33 |
| 1601 妊娠・胎児発育障害 | 5.96 | 2.00% | 9 | | 0.00% | 2 | 5.96 | 2.00% | 9 |
| 1602 その他の周産期病態 | 4.17 | 1.40% | 16 | | 0.00% | 2 | 4.17 | 1.40% | 16 |
| 1701 心臓の先天奇形 | 1.86 | 0.62% | 61 | | 0.00% | 2 | 1.86 | 0.62% | 61 |
| 1702 その他の先天奇形等 | 2.33 | 0.78% | 41 | | 0.00% | 2 | 2.33 | 0.78% | 41 |
| 1800 その他症状、徴候 | 1.47 | 0.49% | 78 | | 0.00% | 2 | 1.47 | 0.49% | 78 |
| 1901 骨折 | 2.99 | 1.00% | 24 | | 0.00% | 2 | 2.99 | 1.00% | 24 |
| 1902 頭蓋内と内臓損傷 | 5.93 | 1.99% | 10 | | 0.00% | 2 | 5.93 | 1.99% | 10 |
| 1903 熱傷・腐食 | 2.21 | 0.74% | 44 | | 0.00% | 2 | 2.21 | 0.74% | 44 |
| 1904 中毒 | 1.44 | 0.48% | 84 | | 0.00% | 2 | 1.44 | 0.48% | 84 |
| 1905 その他の損傷等 | 2.19 | 0.73% | 47 | | 0.00% | 2 | 2.19 | 0.73% | 47 |
| 計 | 298.01 | 100.00% | | 1.00 | 100.00% | | 298.01 | 100.00% | |

119分類多発疾病順位<一件当たり診療費>

男+女
全県
全年齢

令和4年5月

入院+入院外

(単位:円)

| 119分類疾病名 | 一般 | | | 退職 | | | 一般+退職 | | |
|-----------------|---------|-------|-----|--------|-------|----|---------|-------|-----|
| | 一件当診療費 | 構成比 | 順位 | 一件当診療費 | 構成比 | 順位 | 一件当診療費 | 構成比 | 順位 |
| 0101 腸管感染症 | 24,400 | 0.30% | 64 | | 0.00% | 2 | 24,400 | 0.30% | 64 |
| 0102 結核 | 16,010 | 0.20% | 82 | | 0.00% | 2 | 16,010 | 0.20% | 82 |
| 0103 性的感染症 | 8,025 | 0.10% | 109 | | 0.00% | 2 | 8,025 | 0.10% | 109 |
| 0104 皮膚ウイルス疾患 | 15,170 | 0.19% | 84 | | 0.00% | 2 | 15,170 | 0.19% | 84 |
| 0105 ウイルス肝炎 | 28,394 | 0.35% | 59 | | 0.00% | 2 | 28,394 | 0.35% | 59 |
| 0106 その他のウイルス疾患 | 61,191 | 0.76% | 41 | | 0.00% | 2 | 61,191 | 0.76% | 41 |
| 0107 真菌症 | 6,907 | 0.09% | 111 | | 0.00% | 2 | 6,907 | 0.09% | 111 |
| 0108 感染症の後遺症 | 122,761 | 1.52% | 20 | | 0.00% | 2 | 122,761 | 1.52% | 20 |
| 0109 その他の感染症等 | 103,580 | 1.28% | 24 | | 0.00% | 2 | 103,580 | 1.28% | 24 |
| 0201 胃の悪性新生物 | 130,175 | 1.61% | 19 | | 0.00% | 2 | 130,175 | 1.61% | 19 |
| 0202 結腸の悪性新生物 | 135,233 | 1.67% | 18 | | 0.00% | 2 | 135,233 | 1.67% | 18 |
| 0203 直腸の悪性新生物 | 198,393 | 2.45% | 10 | | 0.00% | 2 | 198,393 | 2.45% | 10 |
| 0204 肝・胆管の悪性新生物 | 285,365 | 3.52% | 4 | | 0.00% | 2 | 285,365 | 3.52% | 4 |
| 0205 肺の悪性新生物 | 255,173 | 3.15% | 6 | | 0.00% | 2 | 255,173 | 3.15% | 6 |
| 0206 乳房の悪性新生物 | 87,194 | 1.08% | 29 | | 0.00% | 2 | 87,194 | 1.08% | 29 |
| 0207 子宮の悪性新生物 | 71,711 | 0.89% | 34 | | 0.00% | 2 | 71,711 | 0.89% | 34 |
| 0208 悪性リンパ腫 | 282,956 | 3.49% | 5 | | 0.00% | 2 | 282,956 | 3.49% | 5 |
| 0209 白血病 | 731,507 | 9.03% | 1 | | 0.00% | 2 | 731,507 | 9.03% | 1 |
| 0210 その他の悪性新生物 | 165,767 | 2.05% | 13 | | 0.00% | 2 | 165,767 | 2.05% | 13 |
| 0211 良性新生物等 | 41,758 | 0.52% | 51 | | 0.00% | 2 | 41,758 | 0.52% | 51 |
| 0301 貧血 | 44,476 | 0.55% | 48 | | 0.00% | 2 | 44,476 | 0.55% | 48 |
| 0302 その他の血液疾患 | 165,172 | 2.04% | 15 | | 0.00% | 2 | 165,172 | 2.04% | 15 |
| 0401 甲状腺障害 | 13,727 | 0.17% | 87 | | 0.00% | 2 | 13,727 | 0.17% | 87 |
| 0402 糖尿病 | 25,447 | 0.31% | 63 | | 0.00% | 2 | 25,447 | 0.31% | 63 |
| 0403 その他の内分泌疾患 | 9,256 | 0.11% | 104 | | 0.00% | 2 | 9,256 | 0.11% | 104 |
| 0501 認知症 | 118,748 | 1.47% | 21 | | 0.00% | 2 | 118,748 | 1.47% | 21 |
| 0502 精神・行動の障害 | 99,801 | 1.23% | 27 | | 0.00% | 2 | 99,801 | 1.23% | 27 |
| 0503 統合失調症 | 103,058 | 1.27% | 25 | | 0.00% | 2 | 103,058 | 1.27% | 25 |
| 0504 躁うつ病 | 23,374 | 0.29% | 66 | | 0.00% | 2 | 23,374 | 0.29% | 66 |
| 0505 神経症性障害 | 12,233 | 0.15% | 89 | | 0.00% | 2 | 12,233 | 0.15% | 89 |
| 0506 知的障害 | 57,518 | 0.71% | 42 | | 0.00% | 2 | 57,518 | 0.71% | 42 |
| 0507 その他の精神障害 | 39,168 | 0.48% | 53 | | 0.00% | 2 | 39,168 | 0.48% | 53 |
| 0601 パーキンソン病 | 41,177 | 0.51% | 52 | | 0.00% | 2 | 41,177 | 0.51% | 52 |
| 0602 アルツハイマー病 | 112,936 | 1.39% | 22 | | 0.00% | 2 | 112,936 | 1.39% | 22 |
| 0603 てんかん | 47,203 | 0.58% | 46 | | 0.00% | 2 | 47,203 | 0.58% | 46 |
| 0604 脳性麻痺等 | 208,749 | 2.58% | 9 | | 0.00% | 2 | 208,749 | 2.58% | 9 |
| 0605 自律神経系の障害 | 54,566 | 0.67% | 43 | | 0.00% | 2 | 54,566 | 0.67% | 43 |
| 0606 その他の神経系疾患 | 43,946 | 0.54% | 50 | | 0.00% | 2 | 43,946 | 0.54% | 50 |
| 0701 結膜炎 | 6,841 | 0.08% | 112 | | 0.00% | 2 | 6,841 | 0.08% | 112 |
| 0702 白内障 | 28,028 | 0.35% | 60 | | 0.00% | 2 | 28,028 | 0.35% | 60 |
| 0703 屈折・調節の障害 | 11,192 | 0.14% | 92 | | 0.00% | 2 | 11,192 | 0.14% | 92 |
| 0704 その他の眼疾患 | 17,976 | 0.22% | 76 | | 0.00% | 2 | 17,976 | 0.22% | 76 |
| 0801 外耳炎 | 5,342 | 0.07% | 116 | | 0.00% | 2 | 5,342 | 0.07% | 116 |
| 0802 その他の外耳疾患 | 5,859 | 0.07% | 114 | | 0.00% | 2 | 5,859 | 0.07% | 114 |
| 0803 中耳炎 | 16,263 | 0.20% | 81 | | 0.00% | 2 | 16,263 | 0.20% | 81 |
| 0804 その他の中耳疾患 | 16,322 | 0.20% | 80 | | 0.00% | 2 | 16,322 | 0.20% | 80 |
| 0805 メニエール病 | 9,306 | 0.11% | 102 | | 0.00% | 2 | 9,306 | 0.11% | 102 |
| 0806 その他の内耳疾患 | 29,793 | 0.37% | 56 | | 0.00% | 2 | 29,793 | 0.37% | 56 |
| 0807 その他の耳疾患 | 9,262 | 0.11% | 103 | | 0.00% | 2 | 9,262 | 0.11% | 103 |
| 0901 高血圧性疾患 | 8,899 | 0.11% | 106 | | 0.00% | 2 | 8,899 | 0.11% | 106 |
| 0902 虚血性心疾患 | 48,933 | 0.60% | 45 | | 0.00% | 2 | 48,933 | 0.60% | 45 |
| 0903 その他の心疾患 | 62,775 | 0.77% | 39 | | 0.00% | 2 | 62,775 | 0.77% | 39 |
| 0904 くも膜下出血 | 229,546 | 2.83% | 8 | | 0.00% | 2 | 229,546 | 2.83% | 8 |
| 0905 脳内出血 | 157,672 | 1.95% | 17 | | 0.00% | 2 | 157,672 | 1.95% | 17 |
| 0906 脳梗塞 | 69,032 | 0.85% | 37 | | 0.00% | 2 | 69,032 | 0.85% | 37 |
| 0907 脳動脈硬化 | | 0.00% | 118 | | 0.00% | 2 | | 0.00% | 118 |
| 0908 その他の脳血管疾患 | 69,377 | 0.86% | 36 | | 0.00% | 2 | 69,377 | 0.86% | 36 |
| 0909 動脈硬化 | 62,893 | 0.78% | 38 | | 0.00% | 2 | 62,893 | 0.78% | 38 |
| 0910 痔核 | | 0.00% | 118 | | 0.00% | 2 | | 0.00% | 118 |
| 0911 低血圧 | 20,539 | 0.25% | 70 | | 0.00% | 2 | 20,539 | 0.25% | 70 |
| 0912 その他の循環器系疾患 | 162,046 | 2.00% | 16 | | 0.00% | 2 | 162,046 | 2.00% | 16 |

119分類多発疾病順位〈一件当たり診療費〉

男+女
全県
全年齢

令和4年5月

入院+入院外

(単位:円)

| 119分類疾病名 | 一般 | | | 退職 | | | 一般+退職 | | |
|------------------|-----------|---------|-----|--------|---------|----|-----------|---------|-----|
| | 一件当診療費 | 構成比 | 順位 | 一件当診療費 | 構成比 | 順位 | 一件当診療費 | 構成比 | 順位 |
| 1001 急性鼻咽頭炎・かぜ | 11,269 | 0.14% | 91 | | 0.00% | 2 | 11,269 | 0.14% | 91 |
| 1002 急性扁桃炎 | 12,359 | 0.15% | 88 | | 0.00% | 2 | 12,359 | 0.15% | 88 |
| 1003 急性上気道感染症 | 9,541 | 0.12% | 99 | | 0.00% | 2 | 9,541 | 0.12% | 99 |
| 1004 肺炎 | 176,803 | 2.18% | 11 | | 0.00% | 2 | 176,803 | 2.18% | 11 |
| 1005 急性気管支炎 | 11,142 | 0.14% | 93 | | 0.00% | 2 | 11,142 | 0.14% | 93 |
| 1006 アレルギー性鼻炎 | 6,707 | 0.08% | 113 | | 0.00% | 2 | 6,707 | 0.08% | 113 |
| 1007 慢性副鼻腔炎 | 19,315 | 0.24% | 74 | | 0.00% | 2 | 19,315 | 0.24% | 74 |
| 1008 気管支炎 | 9,319 | 0.12% | 101 | | 0.00% | 2 | 9,319 | 0.12% | 101 |
| 1009 慢性閉塞性肺疾患 | 26,815 | 0.33% | 61 | | 0.00% | 2 | 26,815 | 0.33% | 61 |
| 1010 喘息 | 11,077 | 0.14% | 94 | | 0.00% | 2 | 11,077 | 0.14% | 94 |
| 1011 その他の呼吸器系疾患 | 112,162 | 1.38% | 23 | | 0.00% | 2 | 112,162 | 1.38% | 23 |
| 1101 う蝕 | 15,632 | 0.19% | 83 | | 0.00% | 2 | 15,632 | 0.19% | 83 |
| 1102 歯肉炎・歯周疾患 | 14,629 | 0.18% | 86 | | 0.00% | 2 | 14,629 | 0.18% | 86 |
| 1103 その他の歯の障害 | 19,997 | 0.25% | 73 | | 0.00% | 2 | 19,997 | 0.25% | 73 |
| 1104 胃潰瘍・十二指腸潰瘍 | 22,383 | 0.28% | 67 | | 0.00% | 2 | 22,383 | 0.28% | 67 |
| 1105 胃炎・十二指腸炎 | 11,035 | 0.14% | 95 | | 0.00% | 2 | 11,035 | 0.14% | 95 |
| 1106 アルコール性肝疾患 | 10,781 | 0.13% | 97 | | 0.00% | 2 | 10,781 | 0.13% | 97 |
| 1107 慢性肝炎 | 71,492 | 0.88% | 35 | | 0.00% | 2 | 71,492 | 0.88% | 35 |
| 1108 肝硬変 | 21,557 | 0.27% | 68 | | 0.00% | 2 | 21,557 | 0.27% | 68 |
| 1109 その他の肝疾患 | 50,628 | 0.62% | 44 | | 0.00% | 2 | 50,628 | 0.62% | 44 |
| 1110 胆石症・胆のう炎 | 20,958 | 0.26% | 69 | | 0.00% | 2 | 20,958 | 0.26% | 69 |
| 1111 膵疾患 | 86,922 | 1.07% | 30 | | 0.00% | 2 | 86,922 | 1.07% | 30 |
| 1112 その他の消化器系疾患 | 89,045 | 1.10% | 28 | | 0.00% | 2 | 89,045 | 1.10% | 28 |
| 1201 皮膚の感染症 | 29,290 | 0.36% | 57 | | 0.00% | 2 | 29,290 | 0.36% | 57 |
| 1202 皮膚炎・湿疹 | 5,575 | 0.07% | 115 | | 0.00% | 2 | 5,575 | 0.07% | 115 |
| 1203 その他の皮膚疾患 | 9,322 | 0.12% | 100 | | 0.00% | 2 | 9,322 | 0.12% | 100 |
| 1301 炎症性多発性関節障害 | 20,106 | 0.25% | 72 | | 0.00% | 2 | 20,106 | 0.25% | 72 |
| 1302 関節症 | 26,167 | 0.32% | 62 | | 0.00% | 2 | 26,167 | 0.32% | 62 |
| 1303 脊椎障害 | 23,703 | 0.29% | 65 | | 0.00% | 2 | 23,703 | 0.29% | 65 |
| 1304 椎間板障害 | 17,471 | 0.22% | 79 | | 0.00% | 2 | 17,471 | 0.22% | 79 |
| 1305 頸腕症候群 | 8,301 | 0.10% | 107 | | 0.00% | 2 | 8,301 | 0.10% | 107 |
| 1306 腰痛症・坐骨神経痛 | 9,075 | 0.11% | 105 | 23,470 | 100.00% | 1 | 9,087 | 0.11% | 105 |
| 1307 その他の脊柱障害 | 36,060 | 0.45% | 54 | | 0.00% | 2 | 36,060 | 0.45% | 54 |
| 1308 肩の傷害 | 10,925 | 0.13% | 96 | | 0.00% | 2 | 10,925 | 0.13% | 96 |
| 1309 骨粗しょう症 | 19,181 | 0.24% | 75 | | 0.00% | 2 | 19,181 | 0.24% | 75 |
| 1310 その他の筋骨格系疾患 | 28,886 | 0.36% | 58 | | 0.00% | 2 | 28,886 | 0.36% | 58 |
| 1401 糸球体疾患 | 74,839 | 0.92% | 32 | | 0.00% | 2 | 74,839 | 0.92% | 32 |
| 1402 腎不全 | 313,842 | 3.87% | 3 | | 0.00% | 2 | 313,842 | 3.87% | 3 |
| 1403 尿路結石症 | 62,704 | 0.77% | 40 | | 0.00% | 2 | 62,704 | 0.77% | 40 |
| 1404 その他の腎尿路系疾患 | 17,731 | 0.22% | 78 | | 0.00% | 2 | 17,731 | 0.22% | 78 |
| 1405 前立腺肥大症 | 11,462 | 0.14% | 90 | | 0.00% | 2 | 11,462 | 0.14% | 90 |
| 1406 その他の男性生殖器 | 15,038 | 0.19% | 85 | | 0.00% | 2 | 15,038 | 0.19% | 85 |
| 1407 月経障害・閉経期障害 | 7,597 | 0.09% | 110 | | 0.00% | 2 | 7,597 | 0.09% | 110 |
| 1408 乳房・女性生殖器の疾患 | 20,240 | 0.25% | 71 | | 0.00% | 2 | 20,240 | 0.25% | 71 |
| 1501 流産 | 101,175 | 1.25% | 26 | | 0.00% | 2 | 101,175 | 1.25% | 26 |
| 1502 妊娠高血圧症候群 | 169,798 | 2.10% | 12 | | 0.00% | 2 | 169,798 | 2.10% | 12 |
| 1503 単胎自然分娩 | 730 | 0.01% | 117 | | 0.00% | 2 | 730 | 0.01% | 117 |
| 1504 その他の妊娠・分娩等 | 72,270 | 0.89% | 33 | | 0.00% | 2 | 72,270 | 0.89% | 33 |
| 1601 妊娠・胎児発育障害 | 446,290 | 5.51% | 2 | | 0.00% | 2 | 446,290 | 5.51% | 2 |
| 1602 その他の周産期病態 | 165,702 | 2.05% | 14 | | 0.00% | 2 | 165,702 | 2.05% | 14 |
| 1701 心臓の先天奇形 | 46,345 | 0.57% | 47 | | 0.00% | 2 | 46,345 | 0.57% | 47 |
| 1702 その他の先天奇形等 | 44,281 | 0.55% | 49 | | 0.00% | 2 | 44,281 | 0.55% | 49 |
| 1800 その他症状、徴候 | 17,969 | 0.22% | 77 | | 0.00% | 2 | 17,969 | 0.22% | 77 |
| 1901 骨折 | 82,411 | 1.02% | 31 | | 0.00% | 2 | 82,411 | 1.02% | 31 |
| 1902 頭蓋内と内臓損傷 | 252,173 | 3.11% | 7 | | 0.00% | 2 | 252,173 | 3.11% | 7 |
| 1903 熱傷・腐食 | 10,648 | 0.13% | 98 | | 0.00% | 2 | 10,648 | 0.13% | 98 |
| 1904 中毒 | 8,219 | 0.10% | 108 | | 0.00% | 2 | 8,219 | 0.10% | 108 |
| 1905 その他の損傷等 | 34,667 | 0.43% | 55 | | 0.00% | 2 | 34,667 | 0.43% | 55 |
| 計 | 8,101,877 | 100.00% | | 23,470 | 100.00% | | 8,101,889 | 100.00% | |

119分類多発疾病順位<一日あたり診療費>

男+女
全県
全年齢

令和4年5月

入院+入院外

(単位:円)

| 119分類疾病名 | 一般 | | | 退職 | | | 一般+退職 | | |
|-----------------|--------|-------|-----|--------|-------|----|--------|-------|-----|
| | 一日当診療費 | 構成比 | 順位 | 一日当診療費 | 構成比 | 順位 | 一日当診療費 | 構成比 | 順位 |
| 0101 腸管感染症 | 15,935 | 0.62% | 53 | | 0.00% | 2 | 15,935 | 0.62% | 53 |
| 0102 結核 | 10,673 | 0.41% | 78 | | 0.00% | 2 | 10,673 | 0.41% | 78 |
| 0103 性的感染症 | 5,749 | 0.22% | 106 | | 0.00% | 2 | 5,749 | 0.22% | 106 |
| 0104 皮膚ウイルス疾患 | 8,362 | 0.32% | 92 | | 0.00% | 2 | 8,362 | 0.32% | 92 |
| 0105 ウイルス肝炎 | 20,053 | 0.78% | 43 | | 0.00% | 2 | 20,053 | 0.78% | 43 |
| 0106 その他のウイルス疾患 | 20,470 | 0.79% | 42 | | 0.00% | 2 | 20,470 | 0.79% | 42 |
| 0107 真菌症 | 5,587 | 0.22% | 108 | | 0.00% | 2 | 5,587 | 0.22% | 108 |
| 0108 感染症の後遺症 | 19,642 | 0.76% | 46 | | 0.00% | 2 | 19,642 | 0.76% | 46 |
| 0109 その他の感染症等 | 35,304 | 1.37% | 21 | | 0.00% | 2 | 35,304 | 1.37% | 21 |
| 0201 胃の悪性新生物 | 51,994 | 2.02% | 12 | | 0.00% | 2 | 51,994 | 2.02% | 12 |
| 0202 結腸の悪性新生物 | 55,403 | 2.15% | 10 | | 0.00% | 2 | 55,403 | 2.15% | 10 |
| 0203 直腸の悪性新生物 | 57,225 | 2.22% | 8 | | 0.00% | 2 | 57,225 | 2.22% | 8 |
| 0204 肝・胆管の悪性新生物 | 62,252 | 2.41% | 7 | | 0.00% | 2 | 62,252 | 2.41% | 7 |
| 0205 肺の悪性新生物 | 76,877 | 2.98% | 3 | | 0.00% | 2 | 76,877 | 2.98% | 3 |
| 0206 乳房の悪性新生物 | 44,073 | 1.71% | 14 | | 0.00% | 2 | 44,073 | 1.71% | 14 |
| 0207 子宮の悪性新生物 | 32,807 | 1.27% | 25 | | 0.00% | 2 | 32,807 | 1.27% | 25 |
| 0208 悪性リンパ腫 | 76,608 | 2.97% | 4 | | 0.00% | 2 | 76,608 | 2.97% | 4 |
| 0209 白血病 | 94,693 | 3.67% | 1 | | 0.00% | 2 | 94,693 | 3.67% | 1 |
| 0210 その他の悪性新生物 | 56,987 | 2.21% | 9 | | 0.00% | 2 | 56,987 | 2.21% | 9 |
| 0211 良性新生物等 | 24,929 | 0.97% | 38 | | 0.00% | 2 | 24,929 | 0.97% | 38 |
| 0301 貧血 | 26,406 | 1.02% | 35 | | 0.00% | 2 | 26,406 | 1.02% | 35 |
| 0302 その他の血液疾患 | 78,826 | 3.06% | 2 | | 0.00% | 2 | 78,826 | 3.06% | 2 |
| 0401 甲状腺障害 | 11,148 | 0.43% | 77 | | 0.00% | 2 | 11,148 | 0.43% | 77 |
| 0402 糖尿病 | 17,736 | 0.69% | 49 | | 0.00% | 2 | 17,736 | 0.69% | 49 |
| 0403 その他の内分泌疾患 | 8,052 | 0.31% | 94 | | 0.00% | 2 | 8,052 | 0.31% | 94 |
| 0501 認知症 | 14,190 | 0.55% | 63 | | 0.00% | 2 | 14,190 | 0.55% | 63 |
| 0502 精神・行動の障害 | 13,006 | 0.50% | 66 | | 0.00% | 2 | 13,006 | 0.50% | 66 |
| 0503 統合失調症 | 12,029 | 0.47% | 72 | | 0.00% | 2 | 12,029 | 0.47% | 72 |
| 0504 躁うつ病 | 9,946 | 0.39% | 82 | | 0.00% | 2 | 9,946 | 0.39% | 82 |
| 0505 神経症性障害 | 7,973 | 0.31% | 95 | | 0.00% | 2 | 7,973 | 0.31% | 95 |
| 0506 知的障害 | 12,644 | 0.49% | 68 | | 0.00% | 2 | 12,644 | 0.49% | 68 |
| 0507 その他の精神障害 | 11,330 | 0.44% | 74 | | 0.00% | 2 | 11,330 | 0.44% | 74 |
| 0601 パーキンソン病 | 16,521 | 0.64% | 52 | | 0.00% | 2 | 16,521 | 0.64% | 52 |
| 0602 アルツハイマー病 | 14,199 | 0.55% | 62 | | 0.00% | 2 | 14,199 | 0.55% | 62 |
| 0603 てんかん | 15,194 | 0.59% | 58 | | 0.00% | 2 | 15,194 | 0.59% | 58 |
| 0604 脳性麻痺等 | 21,546 | 0.84% | 40 | | 0.00% | 2 | 21,546 | 0.84% | 40 |
| 0605 自律神経系の障害 | 19,663 | 0.76% | 44 | | 0.00% | 2 | 19,663 | 0.76% | 44 |
| 0606 その他の神経系疾患 | 18,551 | 0.72% | 48 | | 0.00% | 2 | 18,551 | 0.72% | 48 |
| 0701 結膜炎 | 6,163 | 0.24% | 104 | | 0.00% | 2 | 6,163 | 0.24% | 104 |
| 0702 白内障 | 21,418 | 0.83% | 41 | | 0.00% | 2 | 21,418 | 0.83% | 41 |
| 0703 屈折・調節の障害 | 9,597 | 0.37% | 84 | | 0.00% | 2 | 9,597 | 0.37% | 84 |
| 0704 その他の眼疾患 | 14,460 | 0.56% | 59 | | 0.00% | 2 | 14,460 | 0.56% | 59 |
| 0801 外耳炎 | 4,007 | 0.16% | 116 | | 0.00% | 2 | 4,007 | 0.16% | 116 |
| 0802 その他の外耳疾患 | 5,016 | 0.19% | 112 | | 0.00% | 2 | 5,016 | 0.19% | 112 |
| 0803 中耳炎 | 10,459 | 0.41% | 79 | | 0.00% | 2 | 10,459 | 0.41% | 79 |
| 0804 その他の中耳疾患 | 11,871 | 0.46% | 73 | | 0.00% | 2 | 11,871 | 0.46% | 73 |
| 0805 メニエール病 | 6,956 | 0.27% | 101 | | 0.00% | 2 | 6,956 | 0.27% | 101 |
| 0806 その他の内耳疾患 | 17,062 | 0.66% | 50 | | 0.00% | 2 | 17,062 | 0.66% | 50 |
| 0807 その他の耳疾患 | 7,113 | 0.28% | 100 | | 0.00% | 2 | 7,113 | 0.28% | 100 |
| 0901 高血圧性疾患 | 7,803 | 0.30% | 97 | | 0.00% | 2 | 7,803 | 0.30% | 97 |
| 0902 虚血性心疾患 | 33,428 | 1.30% | 23 | | 0.00% | 2 | 33,428 | 1.30% | 23 |
| 0903 その他の心疾患 | 38,004 | 1.47% | 19 | | 0.00% | 2 | 38,004 | 1.47% | 19 |
| 0904 くも膜下出血 | 44,165 | 1.71% | 13 | | 0.00% | 2 | 44,165 | 1.71% | 13 |
| 0905 脳内出血 | 29,908 | 1.16% | 30 | | 0.00% | 2 | 29,908 | 1.16% | 30 |
| 0906 脳梗塞 | 24,221 | 0.94% | 39 | | 0.00% | 2 | 24,221 | 0.94% | 39 |
| 0907 脳動脈硬化 | | 0.00% | 118 | | 0.00% | 2 | | 0.00% | 118 |
| 0908 その他の脳血管疾患 | 34,117 | 1.32% | 22 | | 0.00% | 2 | 34,117 | 1.32% | 22 |
| 0909 動脈硬化 | 29,161 | 1.13% | 31 | | 0.00% | 2 | 29,161 | 1.13% | 31 |
| 0910 痔核 | | 0.00% | 118 | | 0.00% | 2 | | 0.00% | 118 |
| 0911 低血圧 | 10,353 | 0.40% | 80 | | 0.00% | 2 | 10,353 | 0.40% | 80 |
| 0912 その他の循環器系疾患 | 73,427 | 2.85% | 6 | | 0.00% | 2 | 73,427 | 2.85% | 6 |

119分類多発疾病順位<一日あたり診療費>

男+女
全県
全年齢

令和4年5月

入院+入院外

(単位:円)

| 119分類疾病名 | 一 般 | | | 退 職 | | | 一 般 + 退 職 | | |
|------------------|-----------|---------|-----|--------|---------|-----|-----------|---------|-----|
| | 一日当診療費 | 構 成 比 | 順 位 | 一日当診療費 | 構 成 比 | 順 位 | 一日当診療費 | 構 成 比 | 順 位 |
| 1001 急性鼻咽頭炎・かぜ | 7,700 | 0.30% | 98 | | 0.00% | 2 | 7,700 | 0.30% | 98 |
| 1002 急性扁桃炎 | 8,982 | 0.35% | 86 | | 0.00% | 2 | 8,982 | 0.35% | 86 |
| 1003 急性上気道感染症 | 7,368 | 0.29% | 99 | | 0.00% | 2 | 7,368 | 0.29% | 99 |
| 1004 肺炎 | 39,475 | 1.53% | 18 | | 0.00% | 2 | 39,475 | 1.53% | 18 |
| 1005 急性気管支炎 | 8,341 | 0.32% | 93 | | 0.00% | 2 | 8,341 | 0.32% | 93 |
| 1006 アレルギー性鼻炎 | 5,486 | 0.21% | 109 | | 0.00% | 2 | 5,486 | 0.21% | 109 |
| 1007 慢性副鼻腔炎 | 12,361 | 0.48% | 69 | | 0.00% | 2 | 12,361 | 0.48% | 69 |
| 1008 気管支炎 | 6,212 | 0.24% | 103 | | 0.00% | 2 | 6,212 | 0.24% | 103 |
| 1009 慢性閉塞性肺疾患 | 19,649 | 0.76% | 45 | | 0.00% | 2 | 19,649 | 0.76% | 45 |
| 1010 喘息 | 8,766 | 0.34% | 90 | | 0.00% | 2 | 8,766 | 0.34% | 90 |
| 1011 その他の呼吸器系疾患 | 32,881 | 1.28% | 24 | | 0.00% | 2 | 32,881 | 1.28% | 24 |
| 1101 う 蝕 | 9,206 | 0.36% | 85 | | 0.00% | 2 | 9,206 | 0.36% | 85 |
| 1102 歯肉炎・歯周疾患 | 8,813 | 0.34% | 89 | | 0.00% | 2 | 8,813 | 0.34% | 89 |
| 1103 その他の歯の障害 | 8,838 | 0.34% | 87 | | 0.00% | 2 | 8,838 | 0.34% | 87 |
| 1104 胃潰瘍・十二指腸潰瘍 | 15,660 | 0.61% | 55 | | 0.00% | 2 | 15,660 | 0.61% | 55 |
| 1105 胃炎・十二指腸炎 | 8,822 | 0.34% | 88 | | 0.00% | 2 | 8,822 | 0.34% | 88 |
| 1106 アルコール性肝疾患 | 8,483 | 0.33% | 91 | | 0.00% | 2 | 8,483 | 0.33% | 91 |
| 1107 慢性肝炎 | 27,497 | 1.07% | 34 | | 0.00% | 2 | 27,497 | 1.07% | 34 |
| 1108 肝硬変 | 15,371 | 0.60% | 56 | | 0.00% | 2 | 15,371 | 0.60% | 56 |
| 1109 その他の肝疾患 | 25,619 | 0.99% | 36 | | 0.00% | 2 | 25,619 | 0.99% | 36 |
| 1110 胆石症・胆のう炎 | 14,429 | 0.56% | 60 | | 0.00% | 2 | 14,429 | 0.56% | 60 |
| 1111 膵疾患 | 37,170 | 1.44% | 20 | | 0.00% | 2 | 37,170 | 1.44% | 20 |
| 1112 その他の消化器系疾患 | 30,921 | 1.20% | 28 | | 0.00% | 2 | 30,921 | 1.20% | 28 |
| 1201 皮膚の感染症 | 14,074 | 0.55% | 64 | | 0.00% | 2 | 14,074 | 0.55% | 64 |
| 1202 皮膚炎・湿疹 | 4,467 | 0.17% | 115 | | 0.00% | 2 | 4,467 | 0.17% | 115 |
| 1203 その他の皮膚疾患 | 6,951 | 0.27% | 102 | | 0.00% | 2 | 6,951 | 0.27% | 102 |
| 1301 炎症性多発性関節障害 | 13,762 | 0.53% | 65 | | 0.00% | 2 | 13,762 | 0.53% | 65 |
| 1302 関節症 | 12,980 | 0.50% | 67 | | 0.00% | 2 | 12,980 | 0.50% | 67 |
| 1303 脊椎障害 | 10,316 | 0.40% | 81 | | 0.00% | 2 | 10,316 | 0.40% | 81 |
| 1304 椎間板障害 | 7,964 | 0.31% | 96 | | 0.00% | 2 | 7,964 | 0.31% | 96 |
| 1305 頸腕症候群 | 4,859 | 0.19% | 113 | | 0.00% | 2 | 4,859 | 0.19% | 113 |
| 1306 腰痛症・坐骨神経痛 | 5,232 | 0.20% | 110 | 23,470 | 100.00% | 1 | 5,240 | 0.20% | 110 |
| 1307 その他の脊柱障害 | 16,819 | 0.65% | 51 | | 0.00% | 2 | 16,819 | 0.65% | 51 |
| 1308 肩の傷害 | 5,116 | 0.20% | 111 | | 0.00% | 2 | 5,116 | 0.20% | 111 |
| 1309 骨粗しょう症 | 11,175 | 0.43% | 76 | | 0.00% | 2 | 11,175 | 0.43% | 76 |
| 1310 その他の筋骨格系疾患 | 15,348 | 0.60% | 57 | | 0.00% | 2 | 15,348 | 0.60% | 57 |
| 1401 糸球体疾患 | 31,208 | 1.21% | 27 | | 0.00% | 2 | 31,208 | 1.21% | 27 |
| 1402 腎不全 | 30,752 | 1.19% | 29 | | 0.00% | 2 | 30,752 | 1.19% | 29 |
| 1403 尿路結石症 | 32,459 | 1.26% | 26 | | 0.00% | 2 | 32,459 | 1.26% | 26 |
| 1404 その他の腎尿路系疾患 | 12,226 | 0.47% | 71 | | 0.00% | 2 | 12,226 | 0.47% | 71 |
| 1405 前立腺肥大症 | 9,642 | 0.37% | 83 | | 0.00% | 2 | 9,642 | 0.37% | 83 |
| 1406 その他の男性生殖器 | 11,292 | 0.44% | 75 | | 0.00% | 2 | 11,292 | 0.44% | 75 |
| 1407 月経障害・閉経期障害 | 6,075 | 0.24% | 105 | | 0.00% | 2 | 6,075 | 0.24% | 105 |
| 1408 乳房・女性生殖器の疾患 | 14,250 | 0.55% | 61 | | 0.00% | 2 | 14,250 | 0.55% | 61 |
| 1501 流産 | 41,220 | 1.60% | 16 | | 0.00% | 2 | 41,220 | 1.60% | 16 |
| 1502 妊娠高血圧症候群 | 52,245 | 2.03% | 11 | | 0.00% | 2 | 52,245 | 2.03% | 11 |
| 1503 単胎自然分娩 | 730 | 0.03% | 117 | | 0.00% | 2 | 730 | 0.03% | 117 |
| 1504 その他の妊娠・分娩等 | 28,908 | 1.12% | 32 | | 0.00% | 2 | 28,908 | 1.12% | 32 |
| 1601 妊娠・胎児発育障害 | 74,862 | 2.90% | 5 | | 0.00% | 2 | 74,862 | 2.90% | 5 |
| 1602 その他の周産期病態 | 39,769 | 1.54% | 17 | | 0.00% | 2 | 39,769 | 1.54% | 17 |
| 1701 心臓の先天奇形 | 24,955 | 0.97% | 37 | | 0.00% | 2 | 24,955 | 0.97% | 37 |
| 1702 その他の先天奇形等 | 18,978 | 0.74% | 47 | | 0.00% | 2 | 18,978 | 0.74% | 47 |
| 1800 その他症状、徴候 | 12,243 | 0.47% | 70 | | 0.00% | 2 | 12,243 | 0.47% | 70 |
| 1901 骨折 | 27,527 | 1.07% | 33 | | 0.00% | 2 | 27,527 | 1.07% | 33 |
| 1902 頭蓋内と内臓損傷 | 42,518 | 1.65% | 15 | | 0.00% | 2 | 42,518 | 1.65% | 15 |
| 1903 熱傷・腐食 | 4,824 | 0.19% | 114 | | 0.00% | 2 | 4,824 | 0.19% | 114 |
| 1904 中毒 | 5,713 | 0.22% | 107 | | 0.00% | 2 | 5,713 | 0.22% | 107 |
| 1905 その他の損傷等 | 15,852 | 0.61% | 54 | | 0.00% | 2 | 15,852 | 0.61% | 54 |
| 計 | 2,578,649 | 100.00% | | 23,470 | 100.00% | | 2,578,658 | 100.00% | |

5. 19分類 年齢階層（[男+女]、全県、全疾病）

入院、入院外、[入院+入院外]別、及び一般、退職、合計[一般+退職]別に年齢階層（5歳毎、ただし0歳から6歳までは1歳毎）毎に、また、被保険者数も併せて記載しています。（* ①は40歳未満、②は40歳以上）

- ・件数 ①（令和4年5月、令和3年5月、前年比）＜表＞
- ・件数 ①（[入院+入院外]、前年比）＜グラフ＞
- ・件数 ②（令和4年5月、令和3年5月、前年比）＜表＞
- ・件数 ②（[入院+入院外]、前年比）＜グラフ＞
- ・日数 ①（令和4年5月、令和3年5月、前年比）＜表＞
- ・日数 ①（[入院+入院外]、前年比）＜グラフ＞
- ・日数 ②（令和4年5月、令和3年5月、前年比）＜表＞
- ・日数 ②（[入院+入院外]、前年比）＜グラフ＞
- ・費用額 ①（令和4年5月、令和3年5月、前年比）＜表＞
- ・費用額 ①（[入院+入院外]、前年比）＜グラフ＞
- ・費用額 ②（令和4年5月、令和3年5月、前年比）＜表＞
- ・費用額 ②（[入院+入院外]、前年比）＜グラフ＞

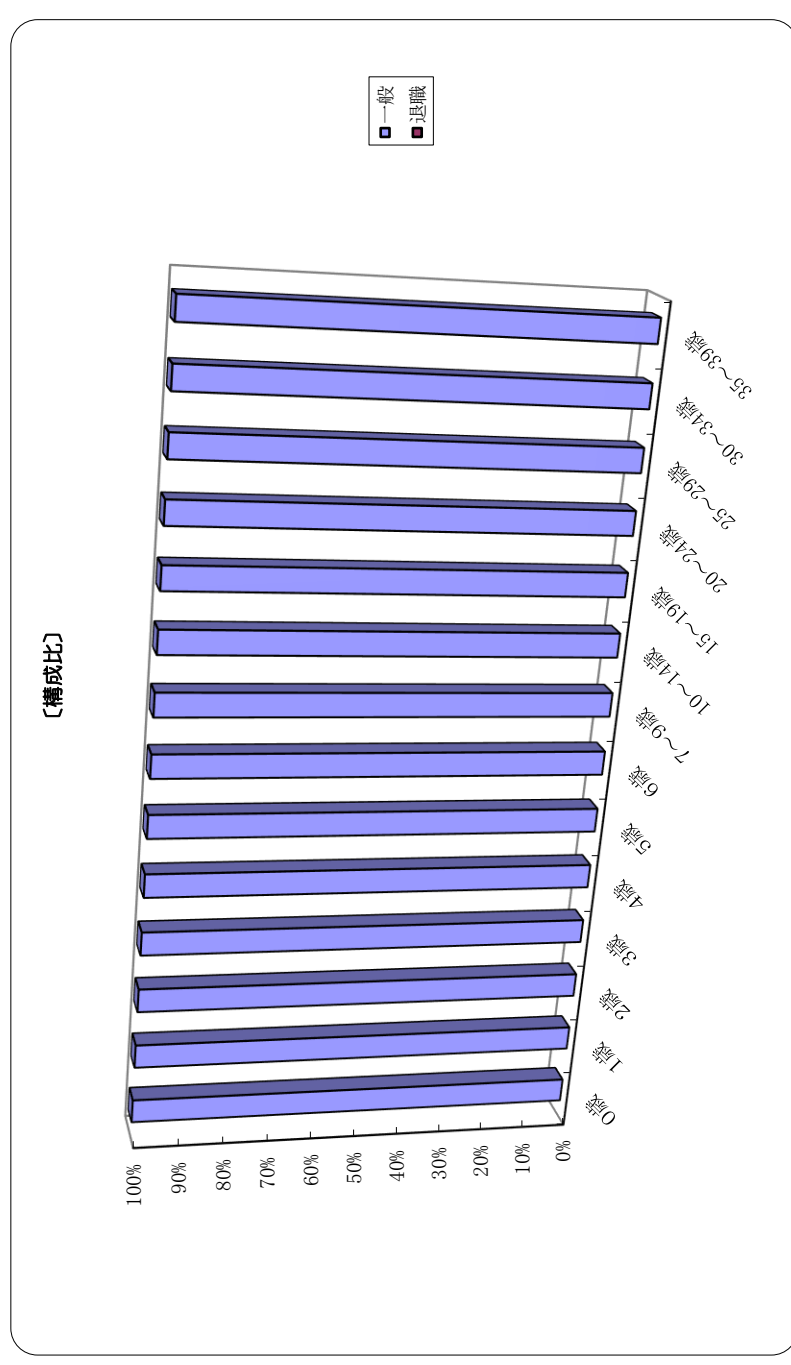
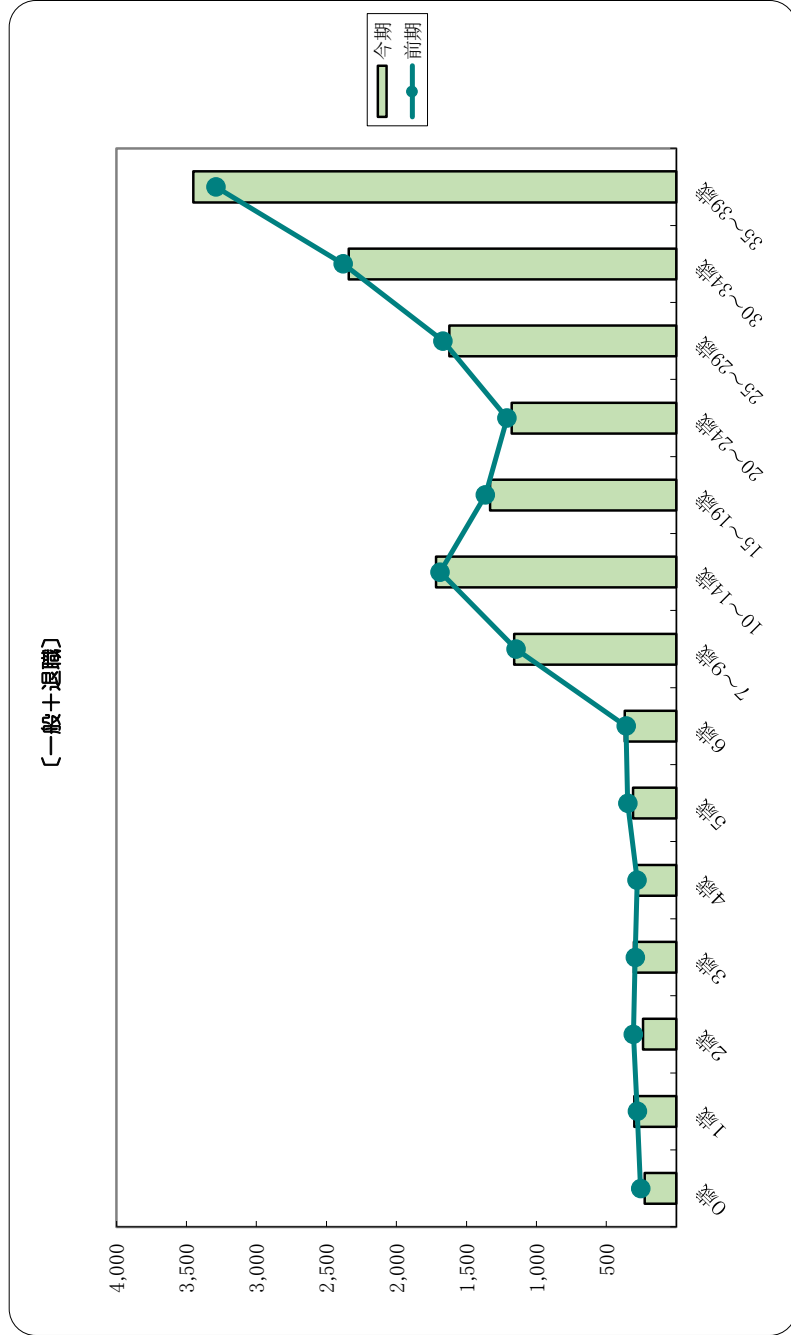
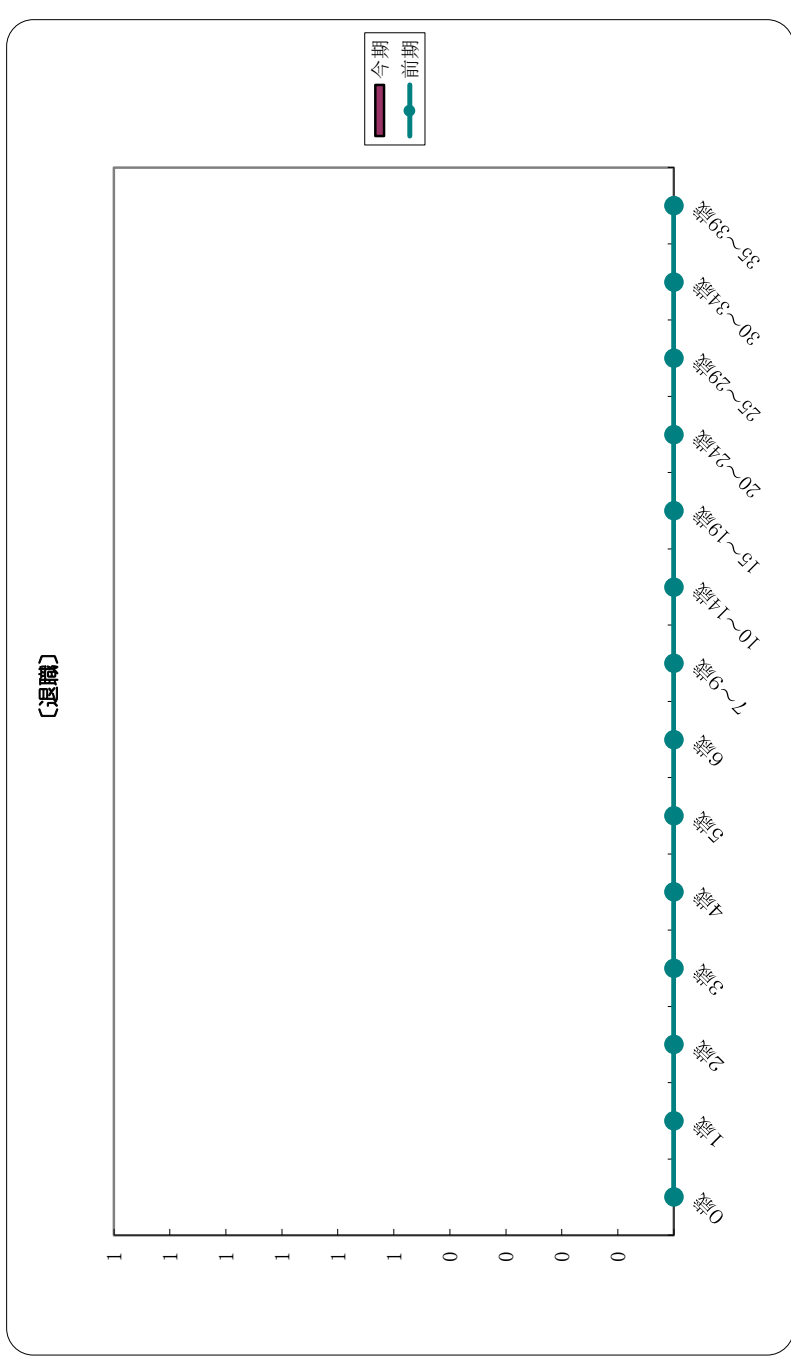
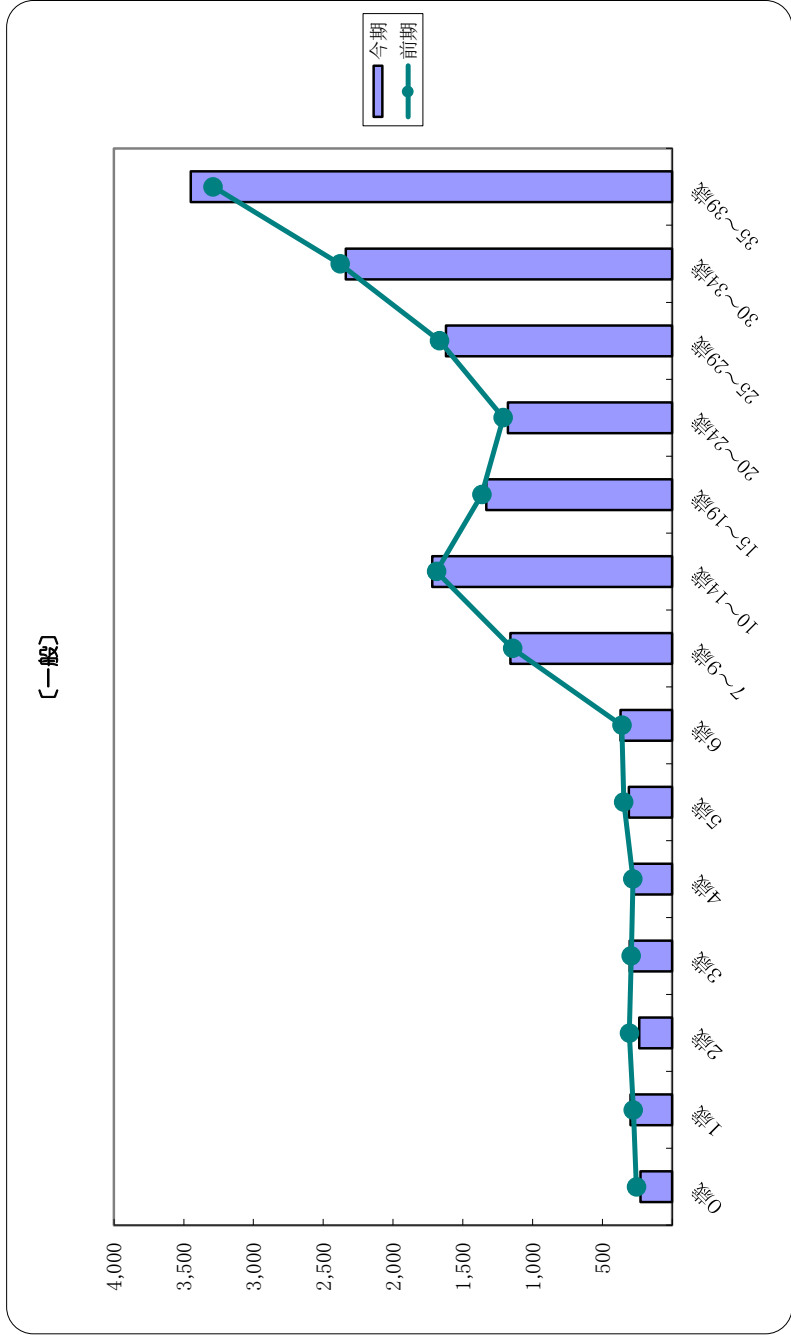
- ・一人当たり診療費 ①（令和4年5月、令和3年5月、前年比）＜表＞
- ・一人当たり診療費 ①（[入院+入院外]、前年比）＜グラフ＞
- ・一人当たり診療費 ②（令和4年5月、令和3年5月、前年比）＜表＞
- ・一人当たり診療費 ②（[入院+入院外]、前年比）＜グラフ＞
- ・受診率 ①（令和4年5月、令和3年5月、前年比）＜表＞
- ・受診率 ①（[入院+入院外]、前年比）＜グラフ＞
- ・受診率 ②（令和4年5月、令和3年5月、前年比）＜表＞
- ・受診率 ②（[入院+入院外]、前年比）＜グラフ＞
- ・一件当たり受診日数 ①（令和4年5月、令和3年5月、前年比）＜表＞
- ・一件当たり受診日数 ①（[入院+入院外]、前年比）＜グラフ＞
- ・一件当たり受診日数 ②（令和4年5月、令和3年5月、前年比）＜表＞
- ・一件当たり受診日数 ②（[入院+入院外]、前年比）＜グラフ＞
- ・一件当たり診療費 ①（令和4年5月、令和3年5月、前年比）＜表＞
- ・一件当たり診療費 ①（[入院+入院外]、前年比）＜グラフ＞
- ・一件当たり診療費 ②（令和4年5月、令和3年5月、前年比）＜表＞
- ・一件当たり診療費 ②（[入院+入院外]、前年比）＜グラフ＞
- ・一日当たり診療費 ①（令和4年5月、令和3年5月、前年比）＜表＞
- ・一日当たり診療費 ①（[入院+入院外]、前年比）＜グラフ＞
- ・一日当たり診療費 ②（令和4年5月、令和3年5月、前年比）＜表＞
- ・一日当たり診療費 ②（[入院+入院外]、前年比）＜グラフ＞

19分類 件数 <入院+入院外>

男女
全県
99 全疾病

令和4年5月

(単位：件)

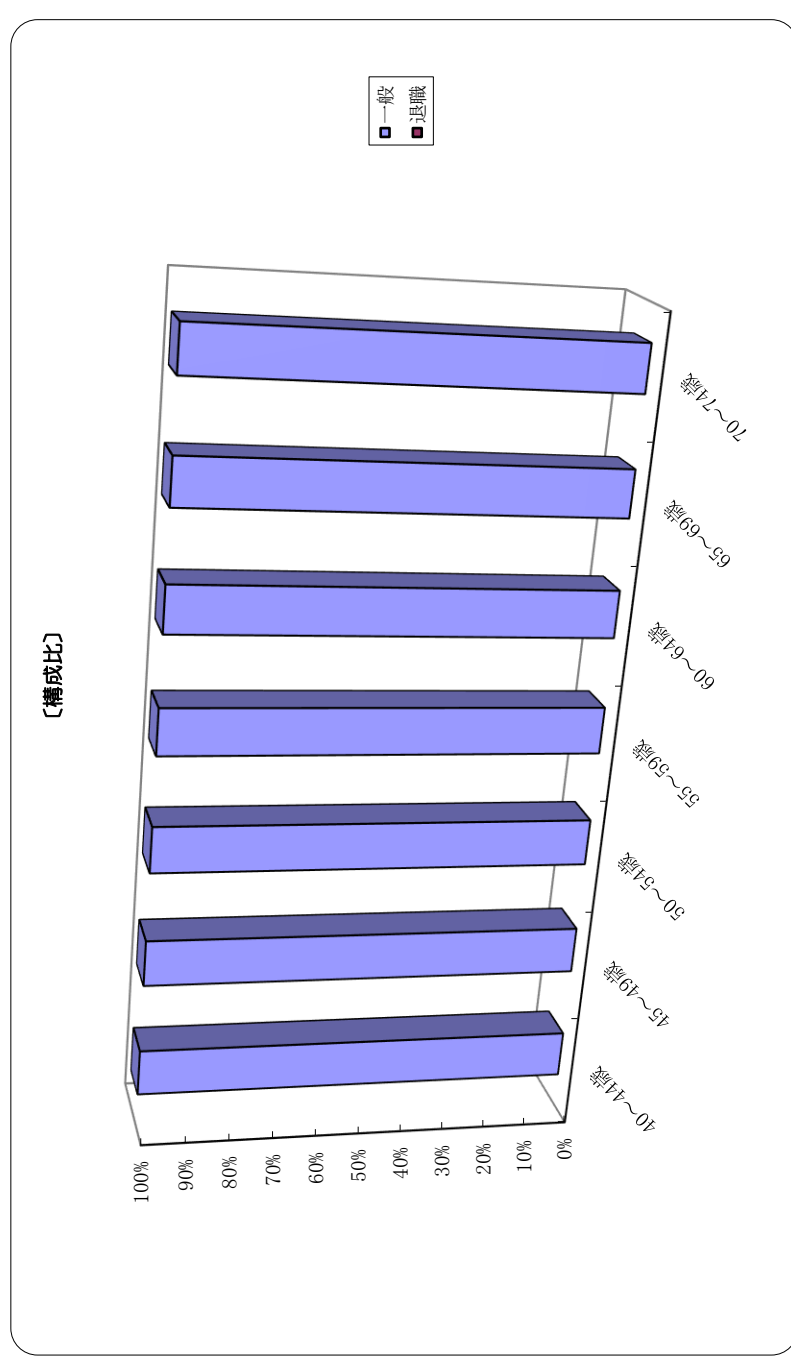
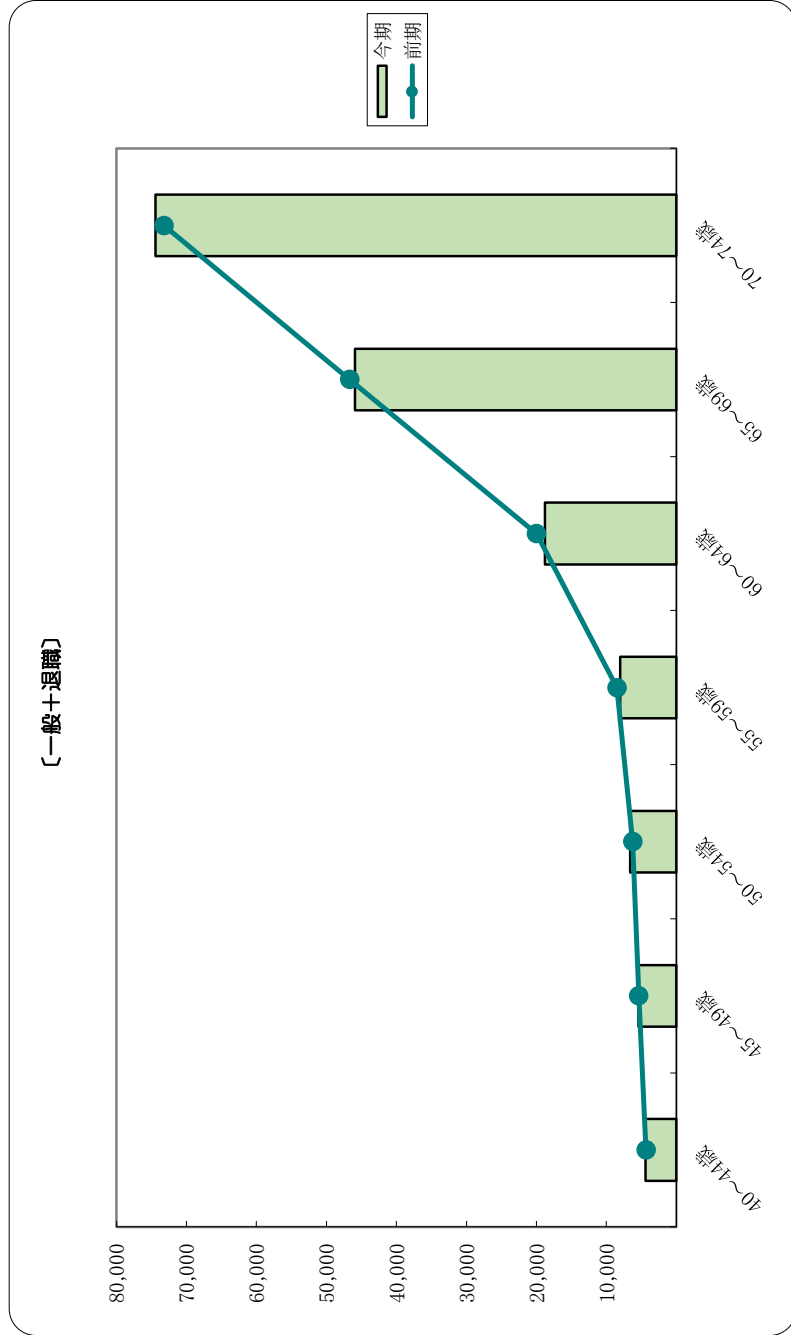
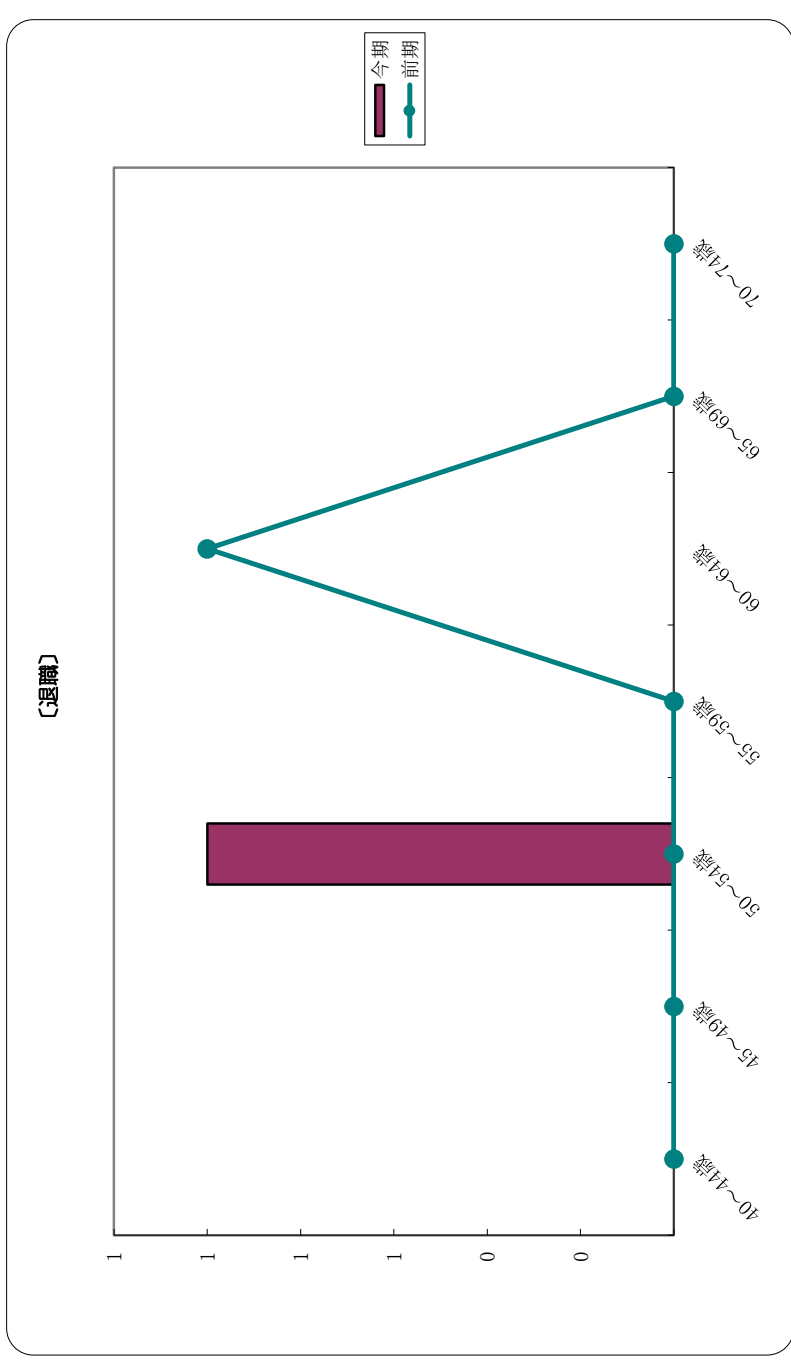
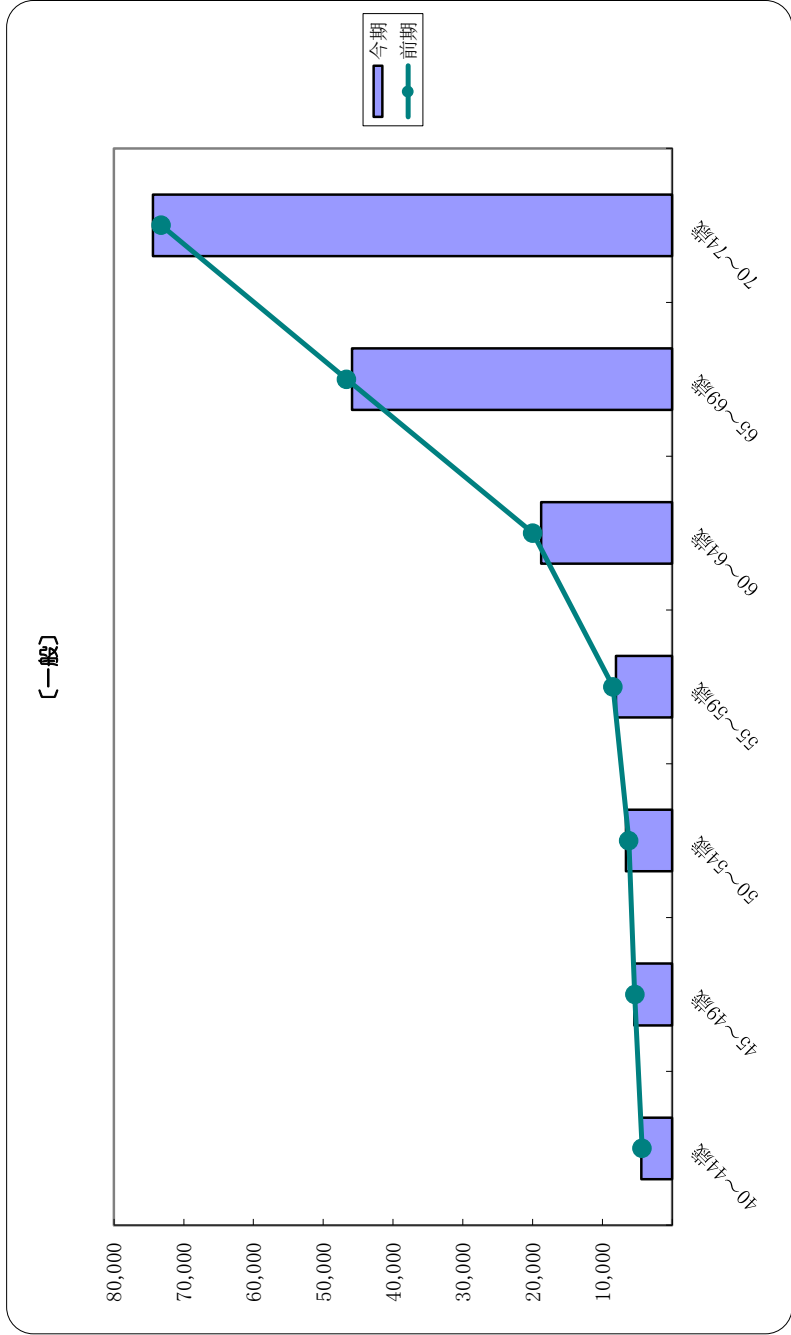


19分類 件数 <入院+入院外>

男女
全県
99 全疾病

令和4年5月

(単位：件)

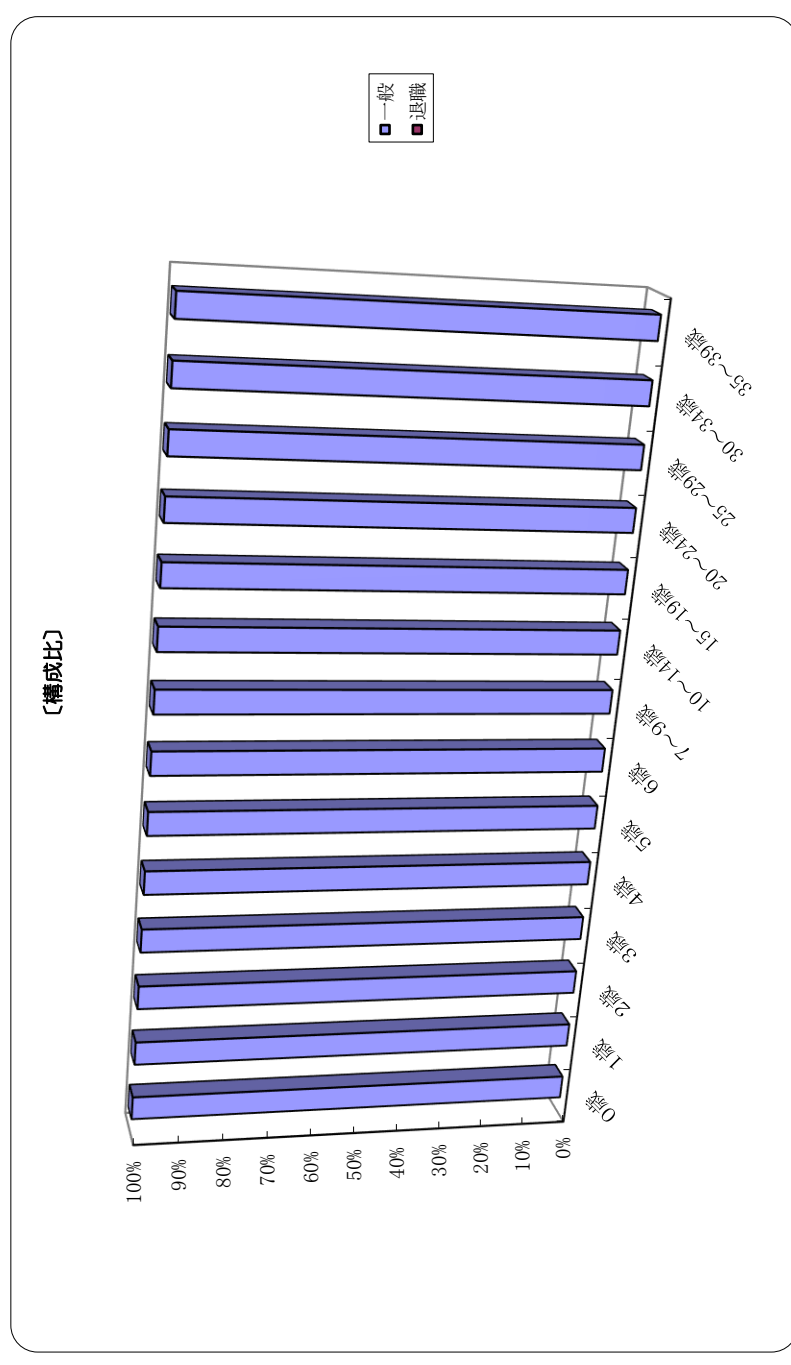
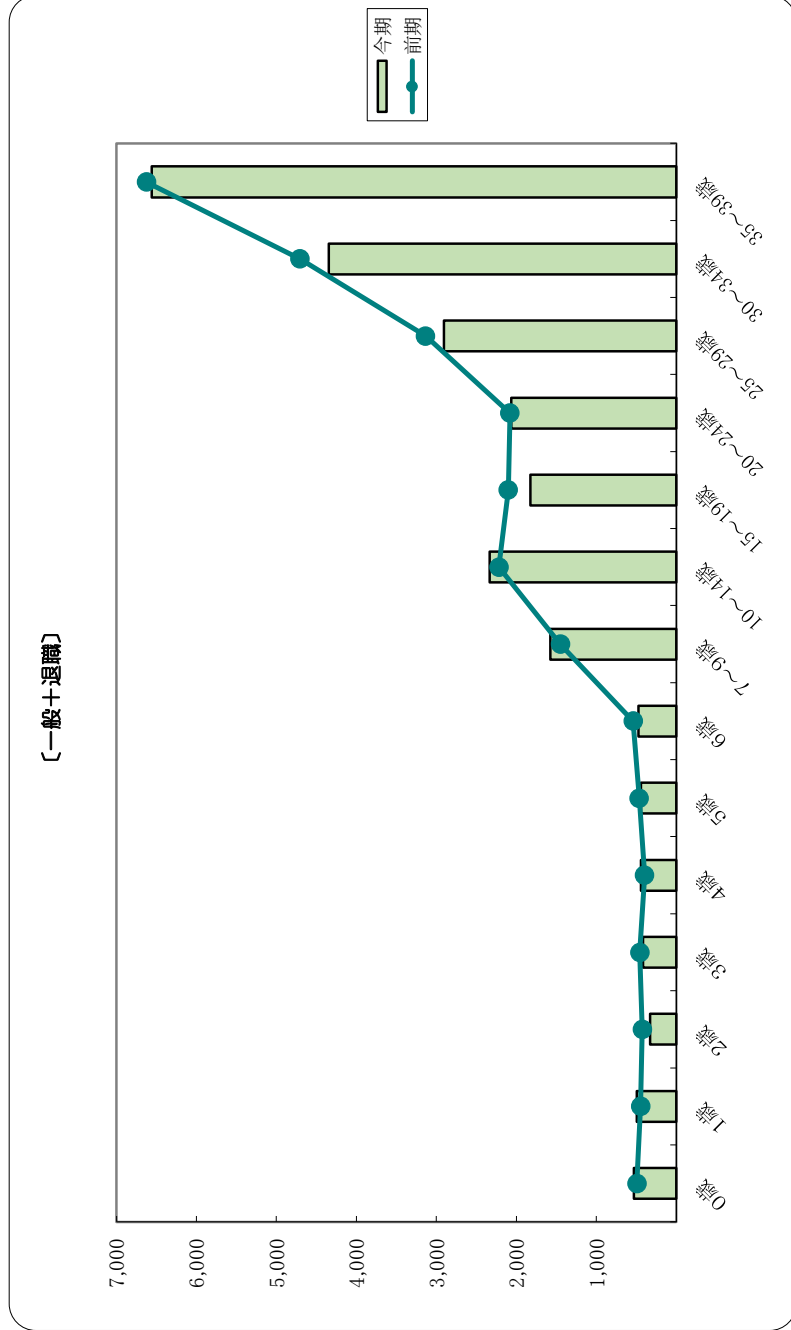
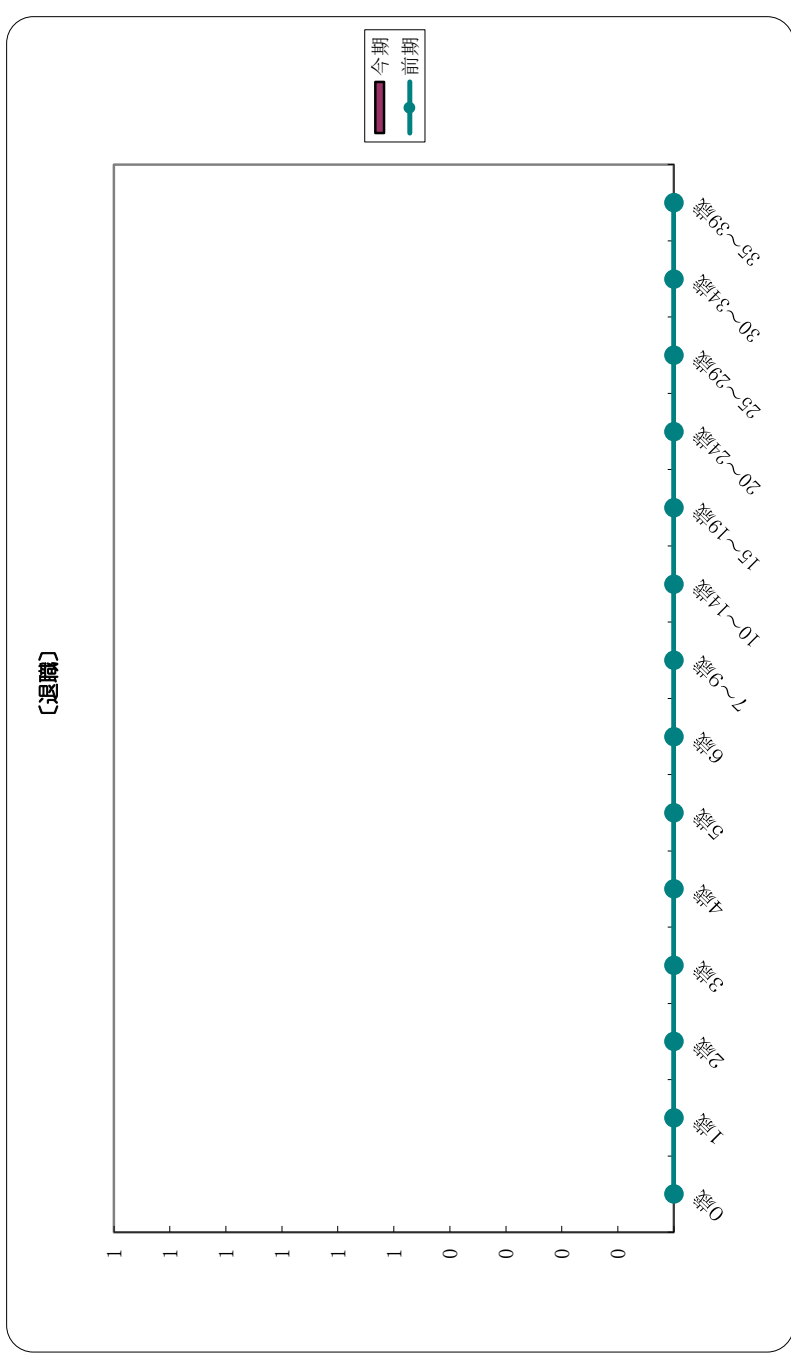
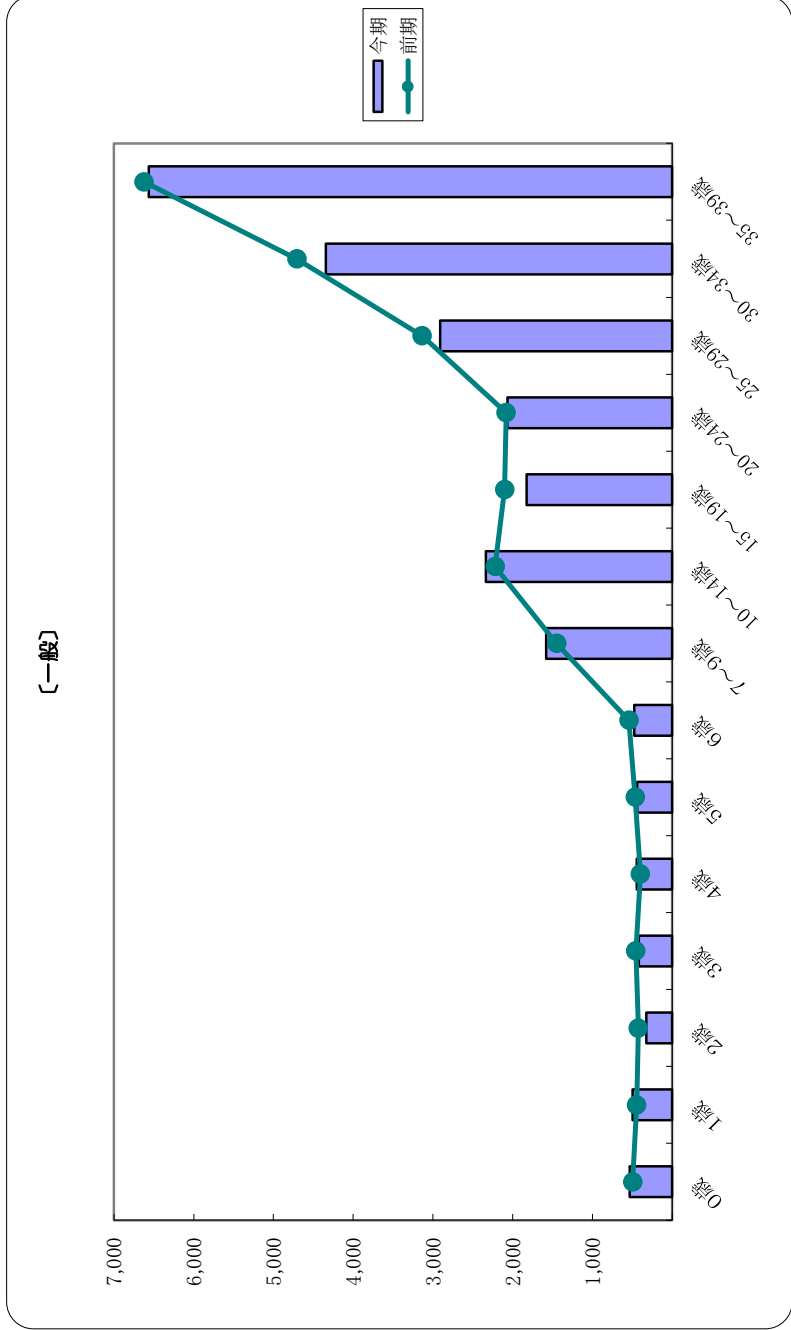


19分類 日数〈入院十入院外〉

男女
全県
99 全疾病

令和4年5月

(単位：日)



19分類日数

男十女
全県
99 全疾病

令和4年5月

| 区分 年齢階層 | 入 | | 院 | | 外 | | 入 | | 院 | | 外 | | 入 | | 院 | | 外 | | 被保 一般 | | 者 退 | | (単位：日) |
|------------|--------|--------|--------|--------|---------|--------|---------|--------|---------|--------|---------|--------|---------|--------|---------|--------|---------|--------|----------|--------|---------|---------|---------|
| | 一 般 | 退 職 | 一 般 | 退 職 | 一 般 | 退 職 | 一 般 | 退 職 | 一 般 | 退 職 | 一 般 | 退 職 | 一 般 | 退 職 | 一 般 | 退 職 | 一 般 | 退 職 | 一 般 | 退 職 | 合 計 | | |
| 40～44歳 | 2,692 | | 2,692 | | 6,385 | | 6,385 | | 9,077 | | 9,077 | | 9,077 | | 7,961 | | 7,961 | | 7,961 | | 7,961 | 7,961 | 7,961 |
| 45～49歳 | 4,649 | | 4,649 | | 8,126 | | 8,126 | | 12,775 | | 12,775 | | 12,775 | | 9,176 | | 9,176 | | 9,176 | | 9,176 | 9,176 | 9,176 |
| 50～54歳 | 6,373 | | 6,373 | | 9,759 | 1 | 9,760 | | 16,132 | 1 | 16,133 | | 16,133 | | 9,973 | | 9,973 | | 9,973 | | 9,973 | 9,973 | 9,973 |
| 55～59歳 | 7,894 | | 7,894 | | 11,599 | | 11,599 | | 19,493 | | 19,493 | | 19,493 | | 10,997 | | 10,997 | | 10,997 | | 10,997 | 10,997 | 10,997 |
| 60～64歳 | 11,150 | | 11,150 | | 26,463 | | 26,463 | | 37,613 | | 37,613 | | 37,613 | | 21,985 | | 21,985 | | 21,985 | | 21,985 | 21,985 | 21,985 |
| 65～69歳 | 17,900 | | 17,900 | | 62,946 | | 62,946 | | 80,846 | | 80,846 | | 80,846 | | 46,915 | | 46,915 | | 46,915 | | 46,915 | 46,915 | 46,915 |
| 70～74歳 | 26,577 | | 26,577 | | 102,697 | | 102,697 | | 129,274 | | 129,274 | | 129,274 | | 66,467 | | 66,467 | | 66,467 | | 66,467 | 66,467 | 66,467 |
| 計 | 77,235 | | 77,235 | | 227,975 | 1 | 227,976 | | 305,210 | 1 | 305,211 | | 305,211 | | 173,474 | | 173,474 | | 173,474 | | 173,474 | 173,474 | 173,474 |

令和3年5月

| 区分 年齢階層 | 入 | | 院 | | 外 | | 入 | | 院 | | 外 | | 入 | | 院 | | 外 | | 被保 一般 | | 者 退 | | (単位：日) |
|------------|--------|--------|--------|--------|---------|--------|---------|--------|---------|--------|---------|--------|---------|--------|---------|--------|---------|--------|----------|--------|---------|---------|---------|
| | 一 般 | 退 職 | 一 般 | 退 職 | 一 般 | 退 職 | 一 般 | 退 職 | 一 般 | 退 職 | 一 般 | 退 職 | 一 般 | 退 職 | 一 般 | 退 職 | 一 般 | 退 職 | 一 般 | 退 職 | 合 計 | | |
| 40～44歳 | 2,969 | | 2,969 | | 6,425 | | 6,425 | | 9,394 | | 9,394 | | 9,394 | | 8,355 | | 8,355 | | 8,355 | | 8,355 | 8,355 | 8,355 |
| 45～49歳 | 5,276 | | 5,276 | | 7,831 | | 7,831 | | 13,107 | | 13,107 | | 13,107 | | 9,471 | | 9,471 | | 9,471 | | 9,471 | 9,471 | 9,471 |
| 50～54歳 | 5,653 | | 5,653 | | 9,510 | | 9,510 | | 15,163 | | 15,163 | | 15,163 | | 9,983 | | 9,983 | | 9,983 | | 9,983 | 9,983 | 9,983 |
| 55～59歳 | 7,927 | | 7,927 | | 12,264 | | 12,264 | | 20,191 | | 20,191 | | 20,191 | | 11,856 | | 11,856 | | 11,856 | | 11,856 | 11,856 | 11,856 |
| 60～64歳 | 12,162 | | 12,162 | | 28,120 | 2 | 28,120 | | 40,280 | 2 | 40,282 | | 40,282 | | 23,809 | | 23,809 | | 23,809 | | 23,809 | 23,809 | 23,809 |
| 65～69歳 | 18,180 | | 18,180 | | 62,914 | | 62,914 | | 81,094 | | 81,094 | | 81,094 | | 49,651 | | 49,651 | | 49,651 | | 49,651 | 49,651 | 49,651 |
| 70～74歳 | 27,688 | | 27,688 | | 100,269 | | 100,269 | | 127,957 | | 127,957 | | 127,957 | | 66,952 | | 66,952 | | 66,952 | | 66,952 | 66,952 | 66,952 |
| 計 | 79,855 | | 79,855 | | 227,331 | 2 | 227,333 | | 307,186 | 2 | 307,188 | | 307,188 | | 180,077 | | 180,077 | | 180,077 | | 180,077 | 180,077 | 180,077 |

前年比

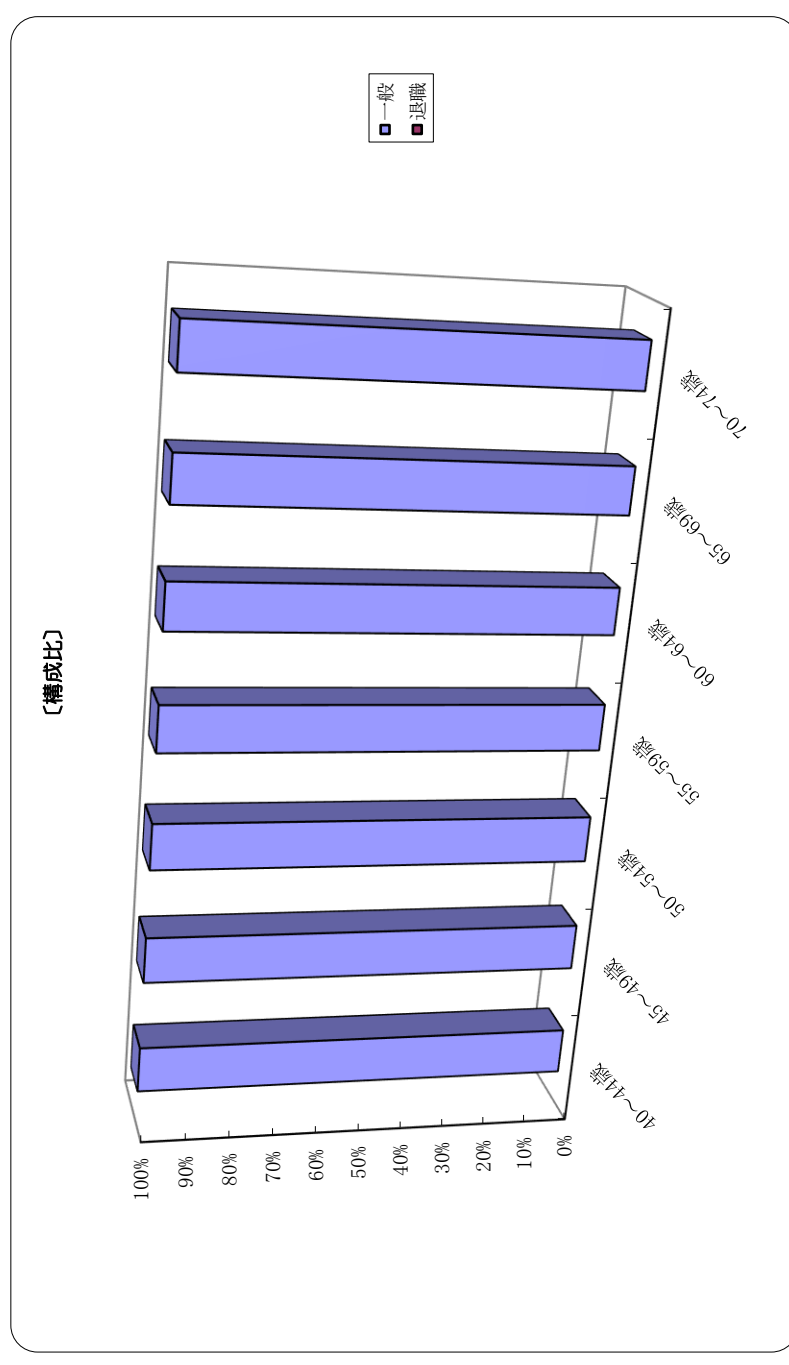
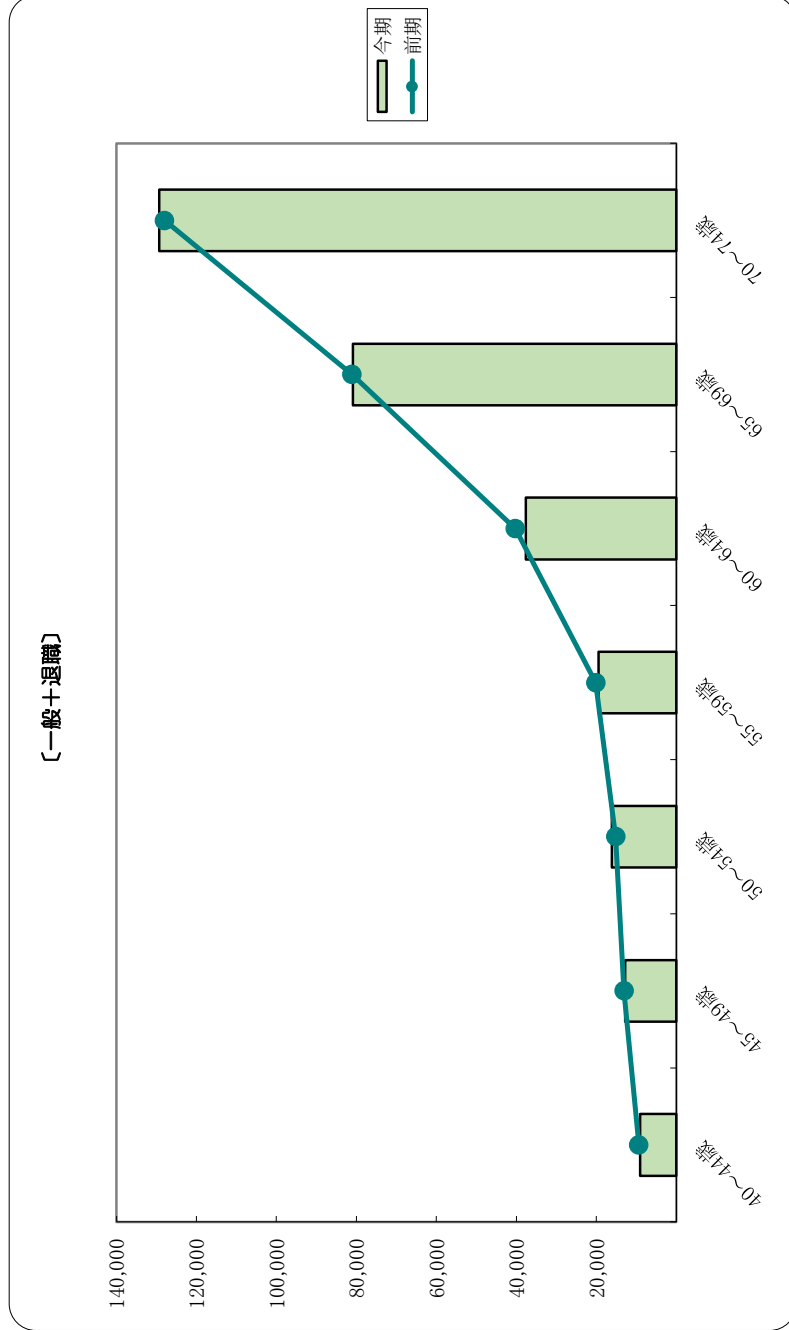
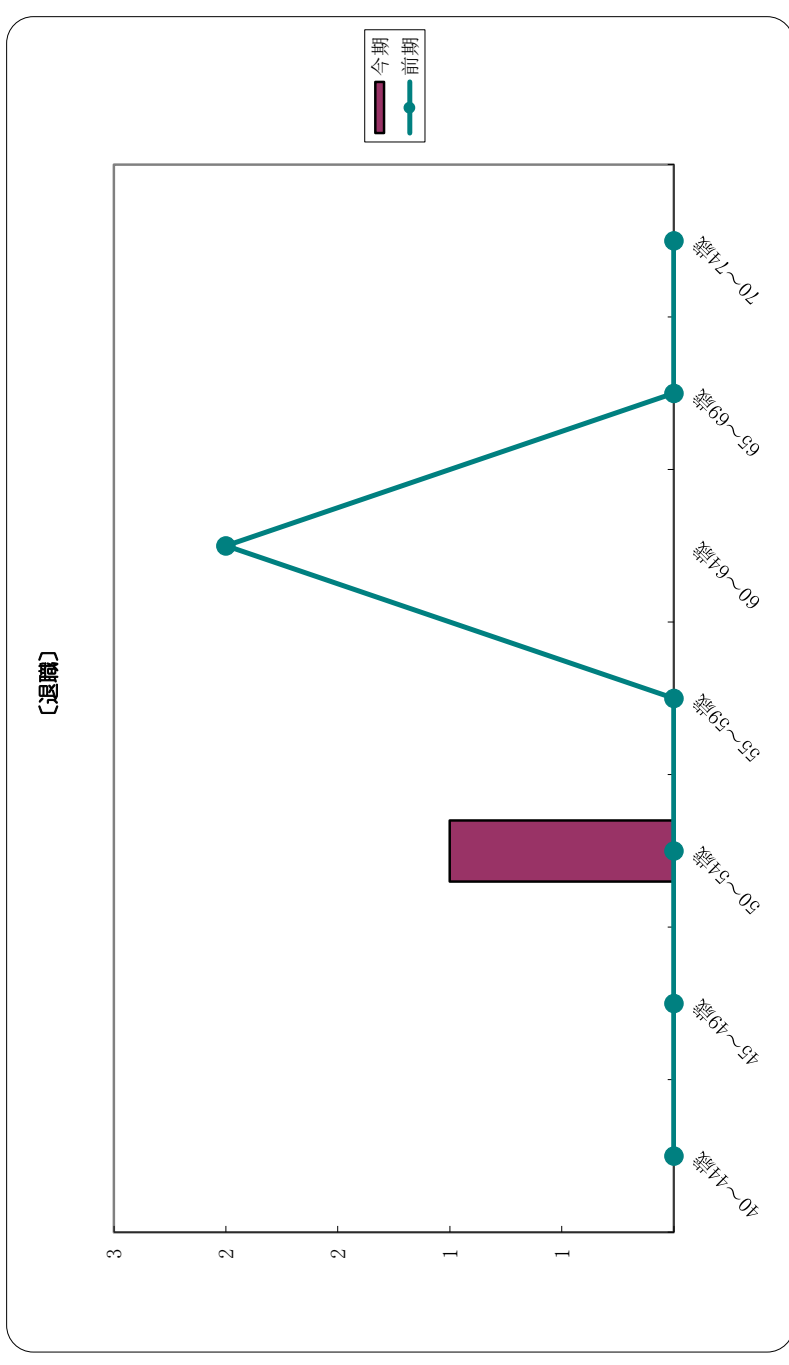
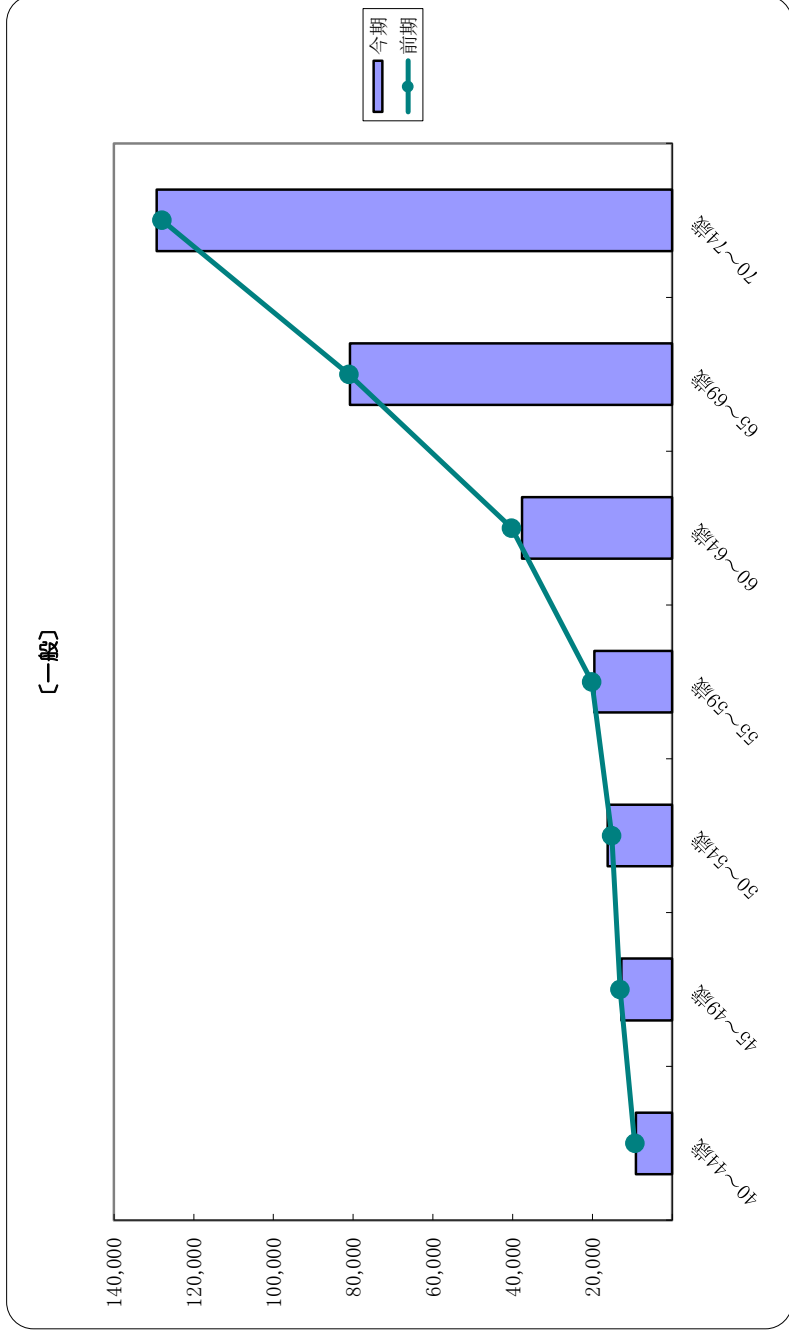
| 区分 年齢階層 | 入 | | 院 | | 外 | | 入 | | 院 | | 外 | | 入 | | 院 | | 外 | | 被保 一般 | | 者 退 | | (単位：%) |
|------------|---------|--------|---------|--------|--------|--------|--------|--------|--------|--------|--------|--------|--------|--------|--------|--------|--------|--------|----------|--------|--------|--------|--------|
| | 一 般 | 退 職 | 一 般 | 退 職 | 一 般 | 退 職 | 一 般 | 退 職 | 一 般 | 退 職 | 一 般 | 退 職 | 一 般 | 退 職 | 一 般 | 退 職 | 一 般 | 退 職 | 一 般 | 退 職 | 合 計 | | |
| 40～44歳 | △ 9.33 | | △ 9.33 | | △ 0.62 | | △ 0.62 | | △ 3.37 | | △ 3.37 | | △ 3.37 | | △ 4.72 | | △ 4.72 | | △ 4.72 | | △ 4.72 | △ 4.72 | △ 4.72 |
| 45～49歳 | △ 11.88 | | △ 11.88 | | 3.77 | | 3.77 | | △ 2.53 | | △ 2.53 | | △ 2.53 | | △ 3.11 | | △ 3.11 | | △ 3.11 | | △ 3.11 | △ 3.11 | △ 3.11 |
| 50～54歳 | 12.74 | | 12.74 | | 2.62 | | 2.62 | | 6.39 | | 6.40 | | 6.40 | | △ 0.10 | | △ 0.10 | | △ 0.10 | | △ 0.10 | △ 0.10 | △ 0.10 |
| 55～59歳 | △ 0.42 | | △ 0.42 | | △ 5.42 | | △ 5.42 | | △ 3.46 | | △ 3.46 | | △ 3.46 | | △ 7.25 | | △ 7.25 | | △ 7.25 | | △ 7.25 | △ 7.25 | △ 7.25 |
| 60～64歳 | △ 8.32 | | △ 8.32 | | △ 5.89 | | △ 5.89 | | △ 6.62 | | △ 6.63 | | △ 6.63 | | △ 7.66 | | △ 7.66 | | △ 7.66 | | △ 7.66 | △ 7.66 | △ 7.66 |
| 65～69歳 | △ 1.54 | | △ 1.54 | | 0.05 | | 0.05 | | △ 0.31 | | △ 0.31 | | △ 0.31 | | △ 5.51 | | △ 5.51 | | △ 5.51 | | △ 5.51 | △ 5.51 | △ 5.51 |
| 70～74歳 | △ 4.01 | | △ 4.01 | | 2.42 | | 2.42 | | 1.03 | | 1.03 | | 1.03 | | △ 0.72 | | △ 0.72 | | △ 0.72 | | △ 0.72 | △ 0.72 | △ 0.72 |
| 計 | △ 3.28 | | △ 3.28 | | 0.28 | | 0.28 | | △ 0.64 | | △ 0.64 | | △ 0.64 | | △ 3.67 | | △ 3.67 | | △ 3.67 | | △ 3.67 | △ 3.67 | △ 3.67 |

19分類 日数〈入院十入院外〉

男女
全県
99 全疾病

令和4年5月

(単位：日)

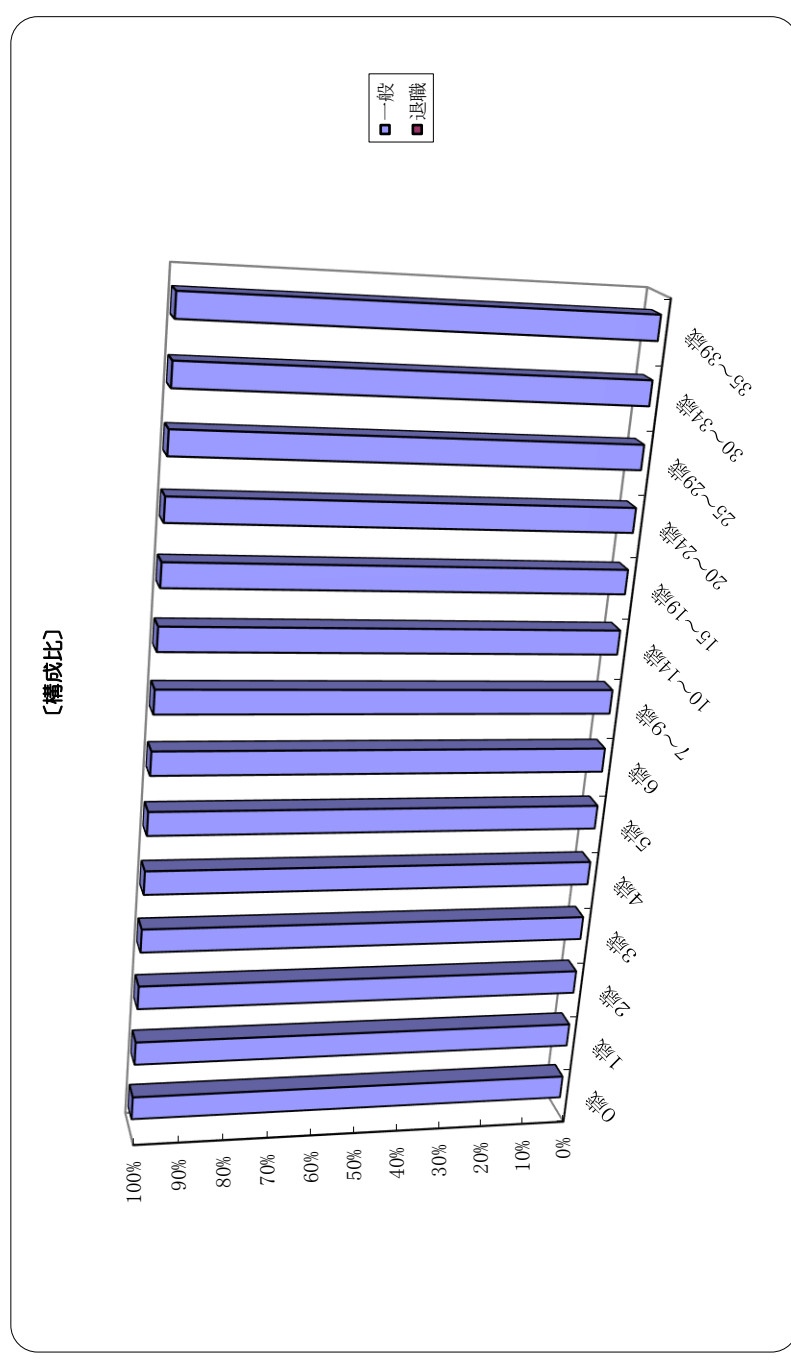
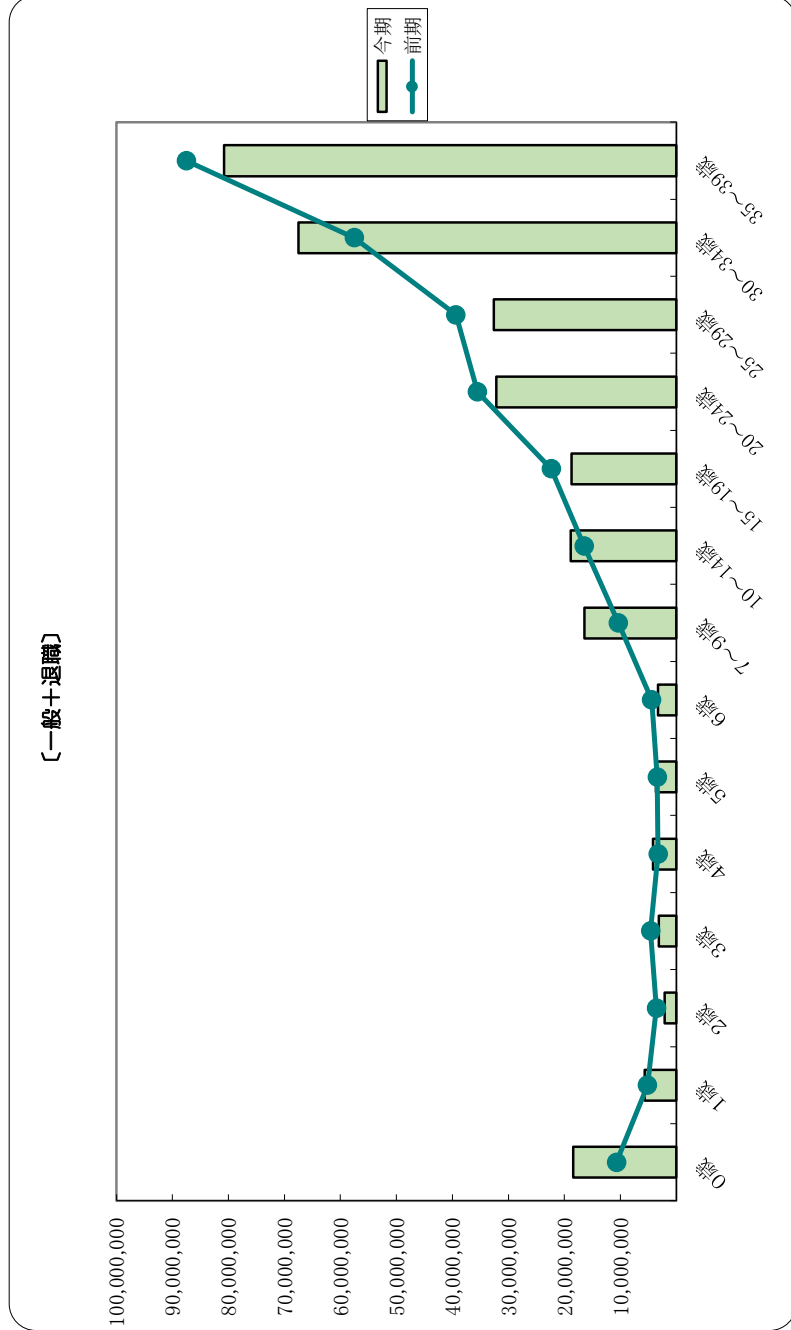
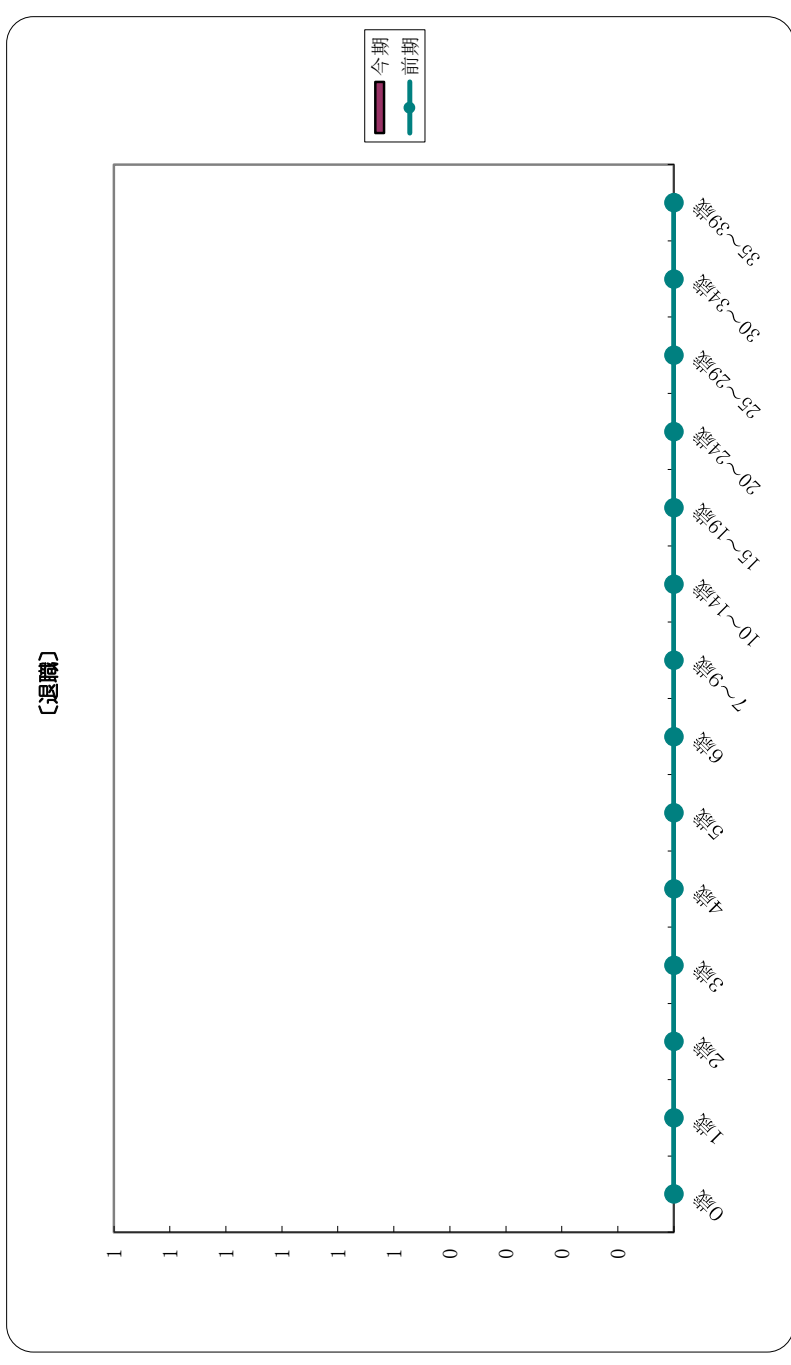
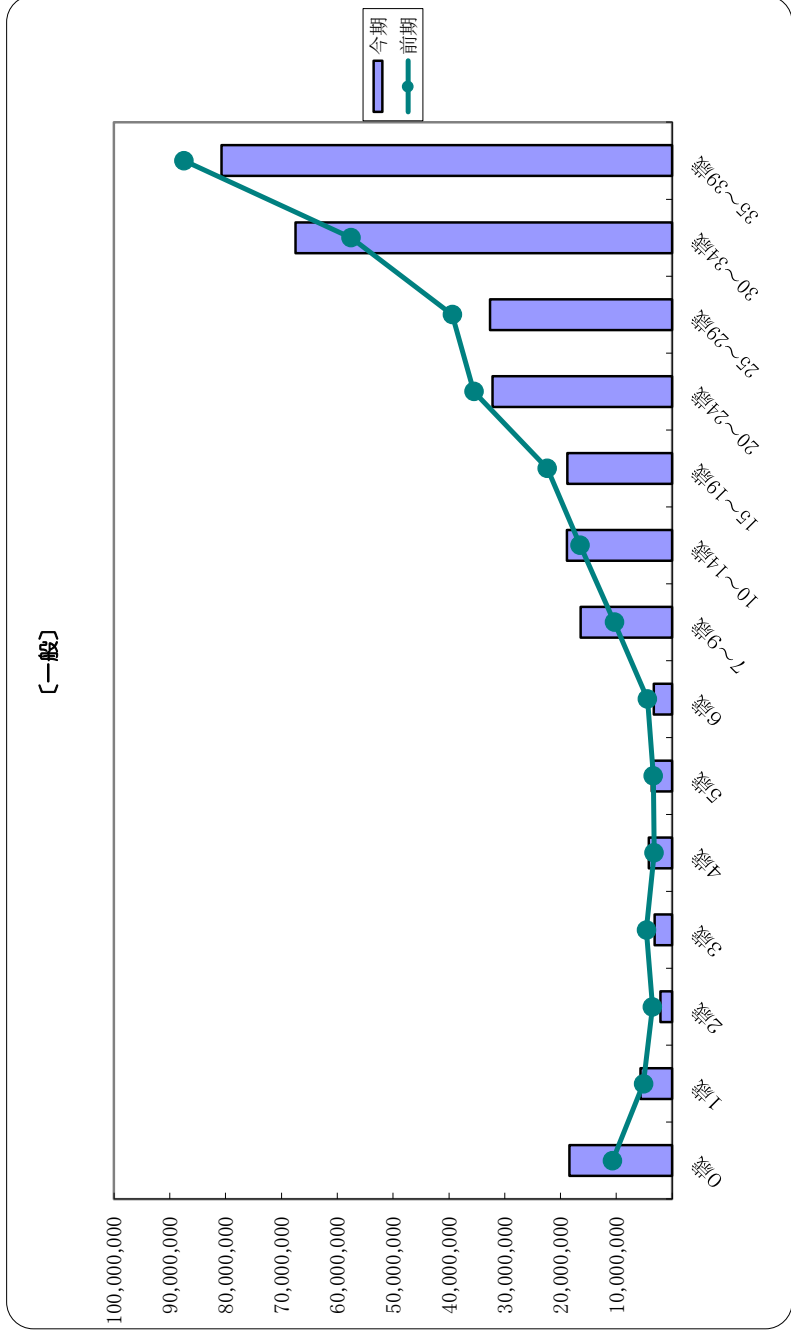


19分類 費用額 <入院+入院外>

男女
全県
99 全疾病

令和4年5月

(単位：円)

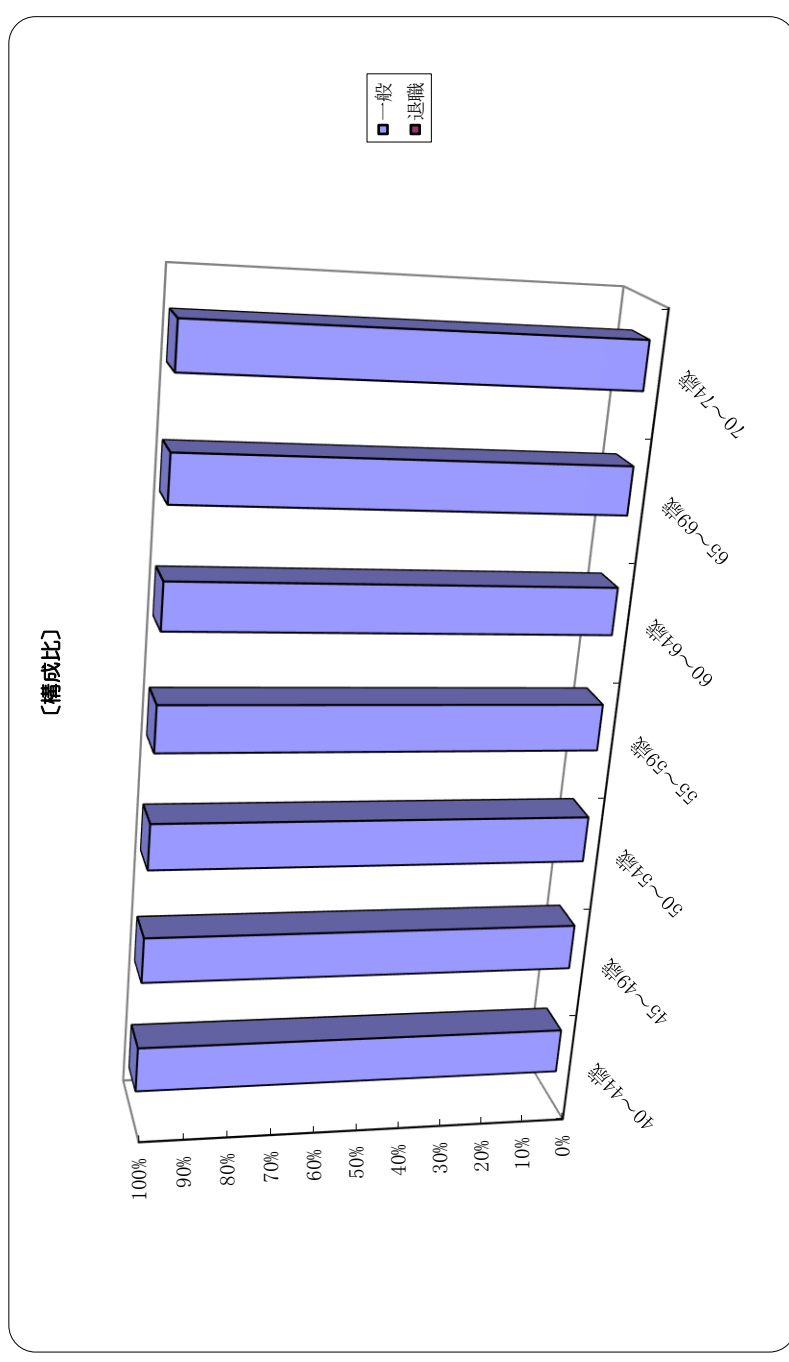
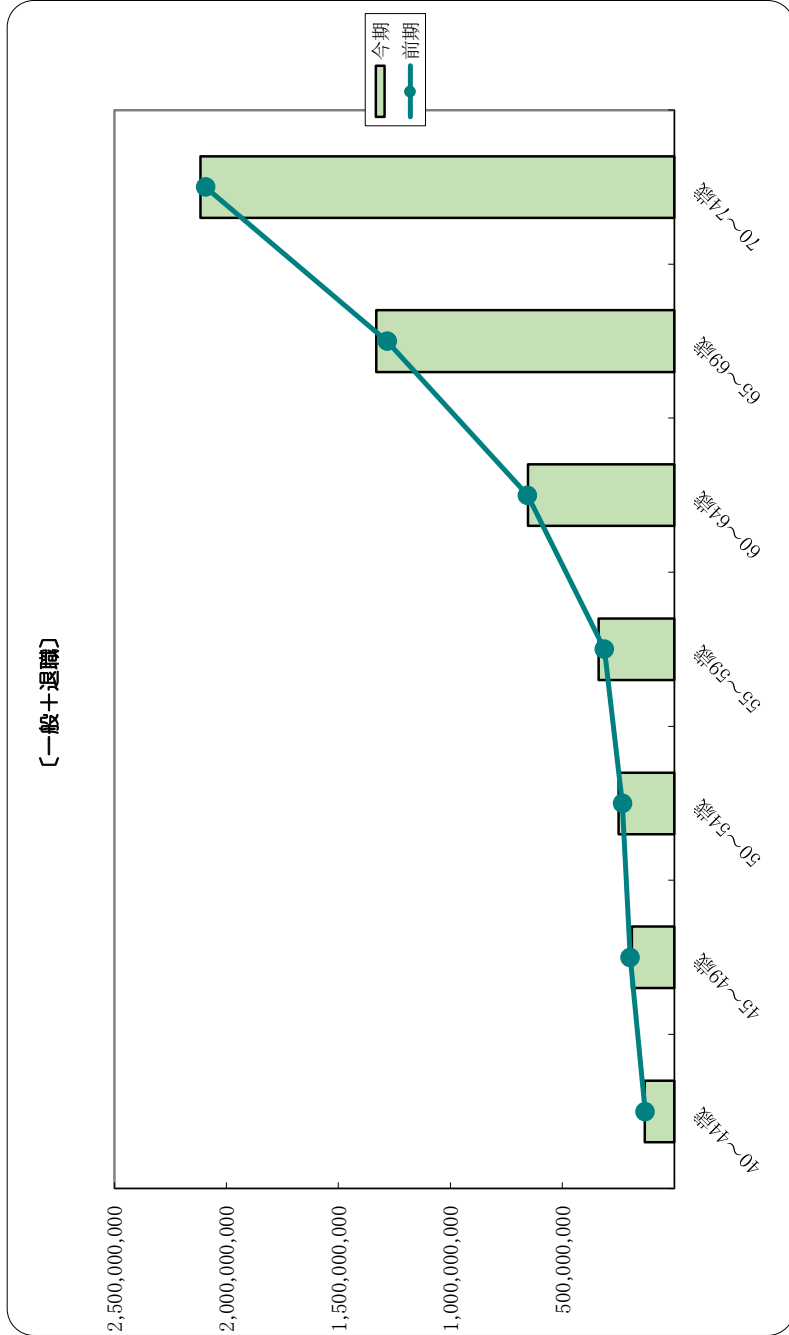
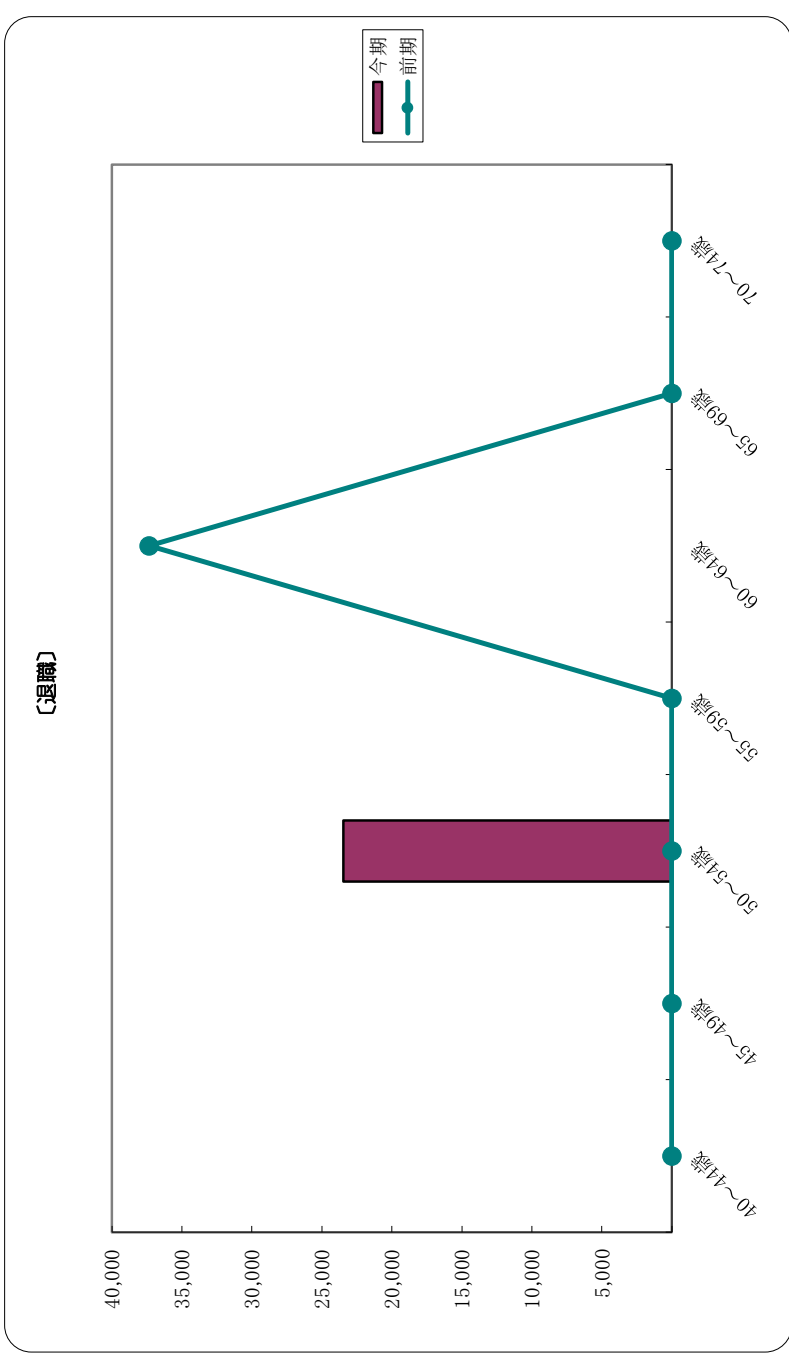
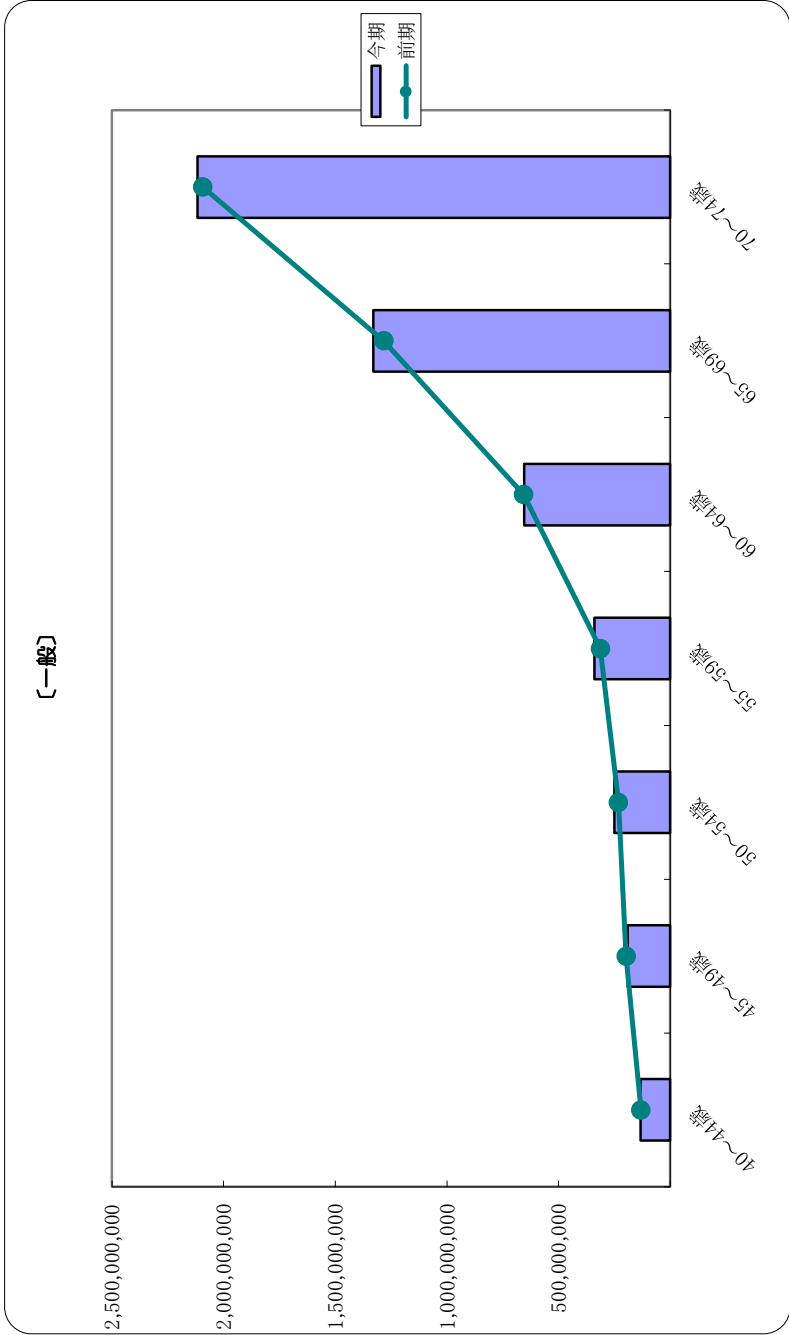


19分類 費用額〈入院十入院外〉

男女
全県
99 全疾病

令和4年5月

(単位：円)



19分類 一人当たり診療費

男十女
全県
99 全疾病

(単位：円)

| 区分 年齢階層 | 入院 | | 入院退職 | | 入院退職合計 | | 入院退職 | | 入院退職合計 | | 入院退職 | | 入院退職合計 | | 入院退職 | | 入院退職合計 | |
|------------|--------|----|-------|----|--------|--------|------|--------|--------|----|--------|----|--------|--------|------|----|--------|--|
| | 一般 | 退職 | 一般 | 退職 | 合計 | 一般 | 退職 | 合計 | 一般 | 退職 | 合計 | 一般 | 退職 | 合計 | 一般 | 退職 | 合計 | |
| 0歳 | 59,686 | | 8,018 | | 8,018 | 67,704 | | 67,704 | | | 272 | | | 272 | | | | |
| 1歳 | 8,809 | | 9,162 | | 9,162 | 17,972 | | 17,972 | | | 316 | | | 316 | | | | |
| 2歳 | | | 6,681 | | 6,681 | 6,681 | | 6,681 | | | 313 | | | 313 | | | | |
| 3歳 | 1,187 | | 6,787 | | 6,787 | 7,974 | | 7,974 | | | 390 | | | 390 | | | | |
| 4歳 | 4,363 | | 6,147 | | 6,147 | 10,510 | | 10,510 | | | 400 | | | 400 | | | | |
| 5歳 | 2,113 | | 6,094 | | 6,094 | 8,207 | | 8,207 | | | 446 | | | 446 | | | | |
| 6歳 | 1,043 | | 5,871 | | 5,871 | 6,914 | | 6,914 | | | 472 | | | 472 | | | | |
| 7～9歳 | 4,165 | | 5,412 | | 5,412 | 9,577 | | 9,577 | | | 1,713 | | | 1,713 | | | | |
| 10～14歳 | 1,456 | | 4,424 | | 4,424 | 5,880 | | 5,880 | | | 3,212 | | | 3,212 | | | | |
| 15～19歳 | 1,622 | | 3,491 | | 3,491 | 5,113 | | 5,113 | | | 3,666 | | | 3,666 | | | | |
| 20～24歳 | 5,905 | | 3,418 | | 3,418 | 9,323 | | 9,323 | | | 3,453 | | | 3,453 | | | | |
| 25～29歳 | 4,123 | | 5,215 | | 5,215 | 9,338 | | 9,338 | | | 3,491 | | | 3,491 | | | | |
| 30～34歳 | 5,437 | | 9,038 | | 9,038 | 14,476 | | 14,476 | | | 4,663 | | | 4,663 | | | | |
| 35～39歳 | 5,597 | | 6,688 | | 6,688 | 12,285 | | 12,285 | | | 6,573 | | | 6,573 | | | | |
| 合計 | 4,675 | | 5,792 | | 5,792 | 10,466 | | 10,466 | | | 29,380 | | | 29,380 | | | | |

(単位：円)

| 区分 年齢階層 | 入院 | | 入院退職 | | 入院退職合計 | | 入院退職 | | 入院退職合計 | | 入院退職 | | 入院退職合計 | | 入院退職 | | 入院退職合計 | |
|------------|--------|----|--------|----|--------|--------|------|--------|--------|----|--------|----|--------|--------|------|----|--------|--|
| | 一般 | 退職 | 一般 | 退職 | 合計 | 一般 | 退職 | 合計 | 一般 | 退職 | 合計 | 一般 | 退職 | 合計 | 一般 | 退職 | 合計 | |
| 0歳 | 23,829 | | 11,093 | | 11,093 | 34,922 | | 34,922 | | | 306 | | | 306 | | | | |
| 1歳 | 7,371 | | 8,386 | | 8,386 | 15,756 | | 15,756 | | | 327 | | | 327 | | | | |
| 2歳 | 1,753 | | 7,456 | | 7,456 | 9,209 | | 9,209 | | | 386 | | | 386 | | | | |
| 3歳 | 5,005 | | 6,631 | | 6,631 | 11,635 | | 11,635 | | | 396 | | | 396 | | | | |
| 4歳 | 1,799 | | 5,980 | | 5,980 | 7,780 | | 7,780 | | | 418 | | | 418 | | | | |
| 5歳 | 691 | | 6,625 | | 6,625 | 7,317 | | 7,317 | | | 465 | | | 465 | | | | |
| 6歳 | 2,884 | | 5,010 | | 5,010 | 7,894 | | 7,894 | | | 561 | | | 561 | | | | |
| 7～9歳 | 902 | | 5,108 | | 5,108 | 6,010 | | 6,010 | | | 1,723 | | | 1,723 | | | | |
| 10～14歳 | 1,007 | | 3,796 | | 3,796 | 4,803 | | 4,803 | | | 3,431 | | | 3,431 | | | | |
| 15～19歳 | 2,014 | | 3,633 | | 3,633 | 5,647 | | 5,647 | | | 3,960 | | | 3,960 | | | | |
| 20～24歳 | 6,477 | | 3,617 | | 3,617 | 10,094 | | 10,094 | | | 3,520 | | | 3,520 | | | | |
| 25～29歳 | 5,569 | | 5,050 | | 5,050 | 10,619 | | 10,619 | | | 3,709 | | | 3,709 | | | | |
| 30～34歳 | 6,543 | | 5,182 | | 5,182 | 11,725 | | 11,725 | | | 4,905 | | | 4,905 | | | | |
| 35～39歳 | 7,069 | | 5,929 | | 5,929 | 12,997 | | 12,997 | | | 6,732 | | | 6,732 | | | | |
| 合計 | 4,902 | | 4,962 | | 4,962 | 9,864 | | 9,864 | | | 30,839 | | | 30,839 | | | | |

(単位：%)

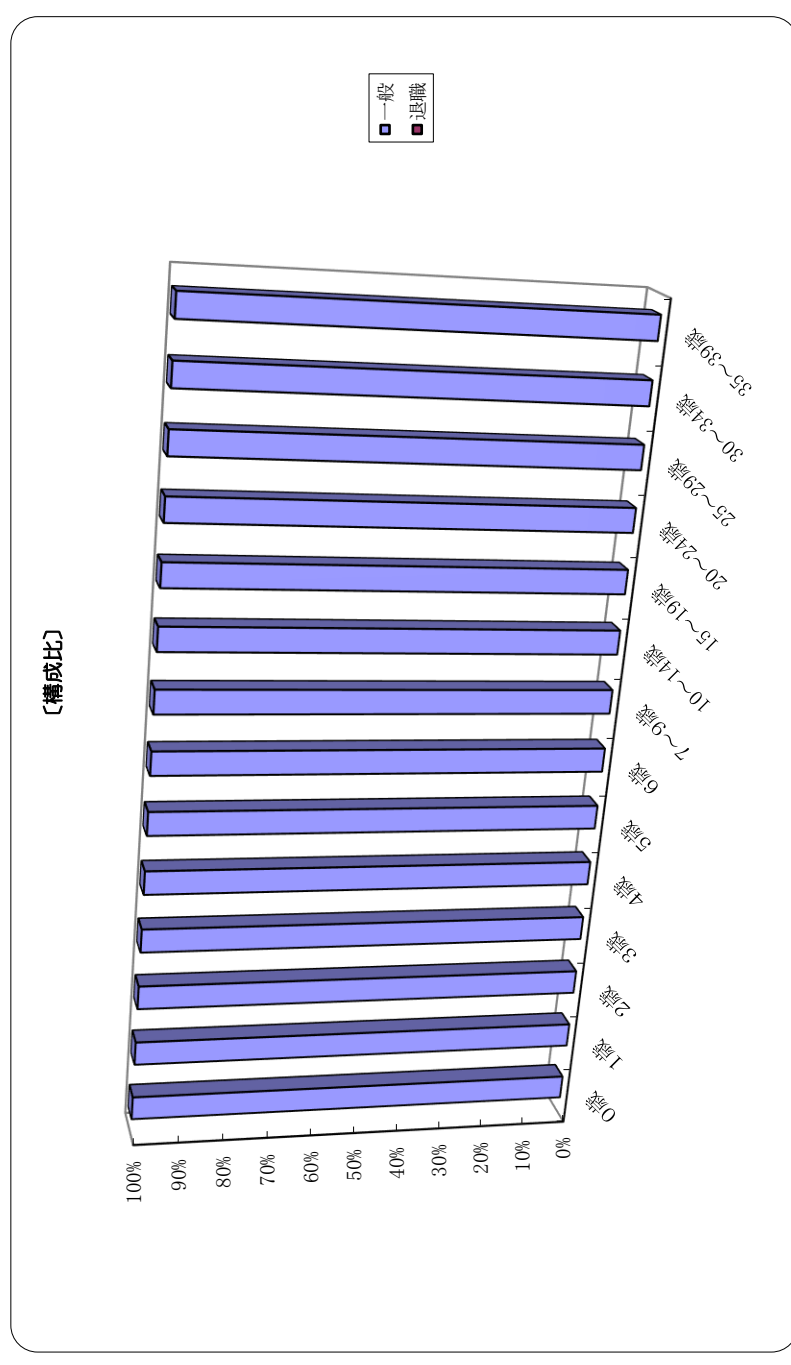

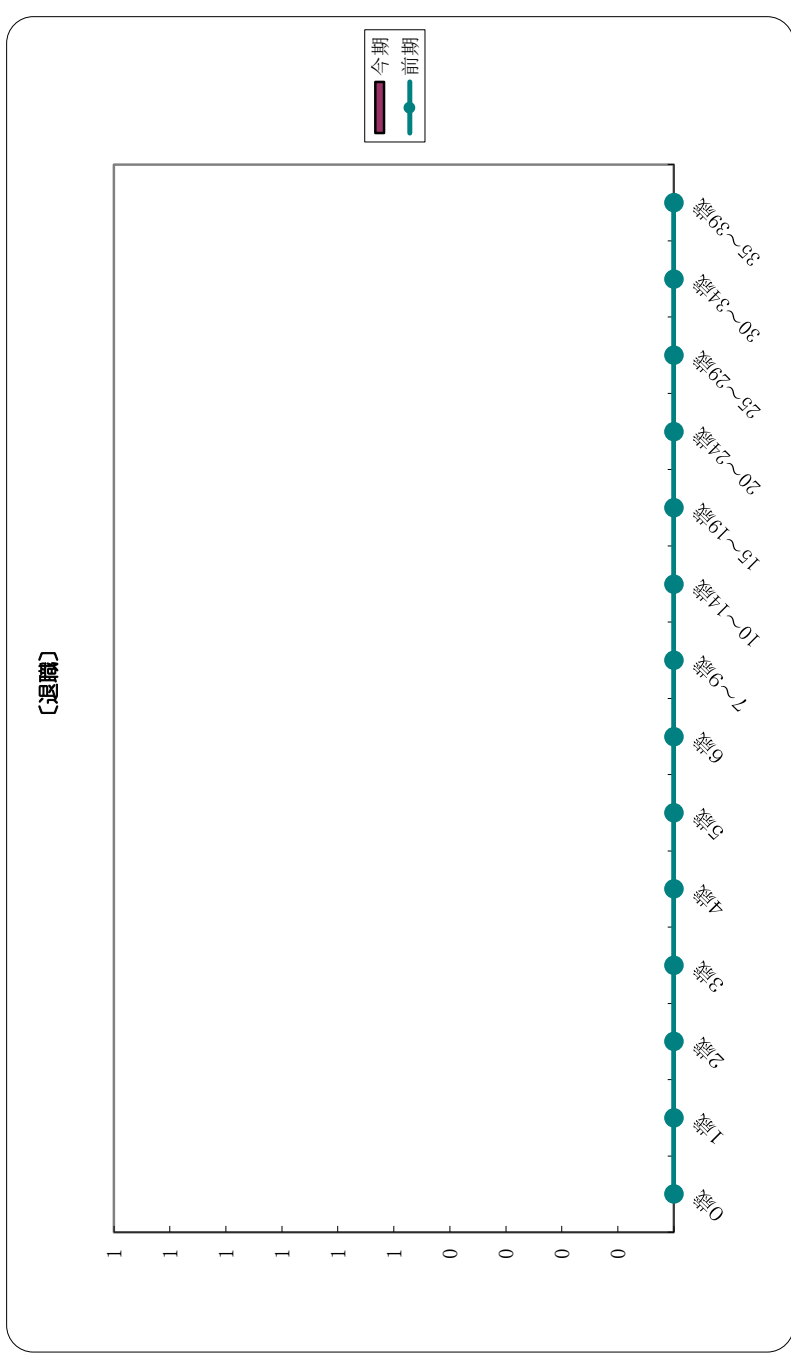
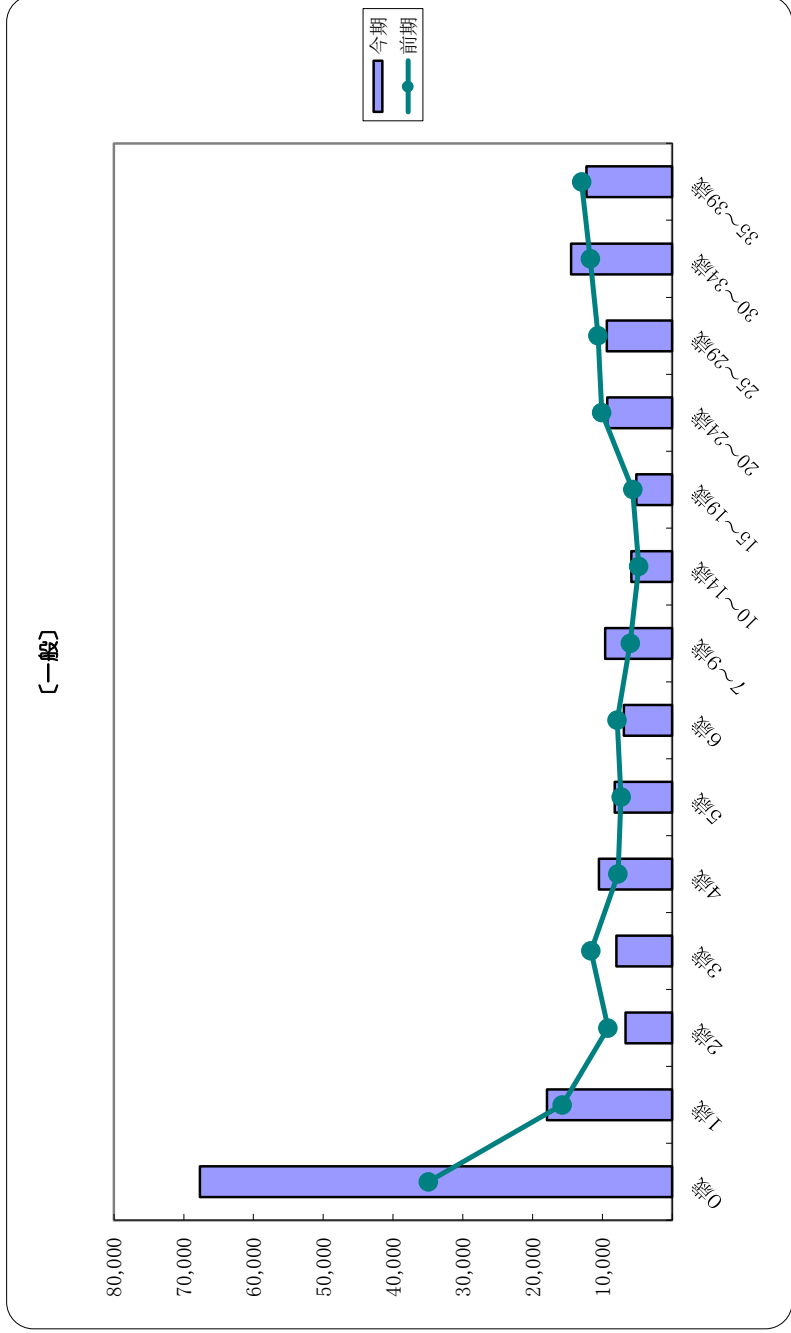
| 区分 年齢階層 | 入院 | | 入院退職 | | 入院退職合計 | | 入院退職 | | 入院退職合計 | | 入院退職 | | 入院退職合計 | | 入院退職 | | 入院退職合計 | |
|------------|---------|----|---------|----|---------|---------|------|---------|--------|----|---------|----|--------|---------|------|----|--------|--|
| | 一般 | 退職 | 一般 | 退職 | 合計 | 一般 | 退職 | 合計 | 一般 | 退職 | 合計 | 一般 | 退職 | 合計 | 一般 | 退職 | 合計 | |
| 0歳 | 150.48 | | △ 27.72 | | △ 27.72 | 93.87 | | 93.87 | | | △ 11.11 | | | △ 11.11 | | | | |
| 1歳 | 19.52 | | 9.26 | | 9.26 | 14.06 | | 14.06 | | | △ 3.36 | | | △ 3.36 | | | | |
| 2歳 | | | △ 10.40 | | △ 10.40 | △ 27.45 | | △ 27.45 | | | △ 18.91 | | | △ 18.91 | | | | |
| 3歳 | △ 76.29 | | 2.36 | | 2.36 | △ 31.47 | | △ 31.47 | | | △ 1.52 | | | △ 1.52 | | | | |
| 4歳 | 142.48 | | 2.79 | | 2.79 | 35.10 | | 35.10 | | | △ 4.31 | | | △ 4.31 | | | | |
| 5歳 | 205.56 | | △ 8.02 | | △ 8.02 | 12.16 | | 12.16 | | | △ 4.09 | | | △ 4.09 | | | | |
| 6歳 | △ 63.82 | | 17.18 | | 17.18 | △ 12.41 | | △ 12.41 | | | △ 15.86 | | | △ 15.86 | | | | |
| 7～9歳 | 361.99 | | 5.94 | | 5.94 | 59.36 | | 59.36 | | | △ 0.58 | | | △ 0.58 | | | | |
| 10～14歳 | 44.55 | | 16.54 | | 16.54 | 22.42 | | 22.42 | | | △ 6.38 | | | △ 6.38 | | | | |
| 15～19歳 | △ 19.44 | | △ 3.91 | | △ 3.91 | △ 9.45 | | △ 9.45 | | | △ 7.42 | | | △ 7.42 | | | | |
| 20～24歳 | △ 8.84 | | △ 5.48 | | △ 5.48 | △ 7.64 | | △ 7.64 | | | △ 1.90 | | | △ 1.90 | | | | |
| 25～29歳 | △ 25.97 | | 3.26 | | 3.26 | △ 12.07 | | △ 12.07 | | | △ 5.88 | | | △ 5.88 | | | | |
| 30～34歳 | △ 16.90 | | 74.41 | | 74.41 | 23.46 | | 23.46 | | | △ 4.93 | | | △ 4.93 | | | | |
| 35～39歳 | △ 20.82 | | 12.81 | | 12.81 | △ 5.48 | | △ 5.48 | | | △ 2.36 | | | △ 2.36 | | | | |
| 合計 | △ 4.63 | | 16.71 | | 16.71 | 6.10 | | 6.10 | | | △ 4.73 | | | △ 4.73 | | | | |

19分類 一人当たりの診療費〈入院十入院外〉

男女
全県
99 全疾病

令和4年5月

(単位：円)



19分類 一人当たり診療費

男十女
全県
99 全疾病

令和4年5月

| 区分 年齢階層 | 入院 | | 入院 | | 入院 | | 入院 | | 入院 | | 入院 | | 入院 | | 入院 | | 入院 | | (単位：円) |
|------------|--------|----|--------|--------|----|--------|--------|----|--------|---------|----|---------|--------|----|--------|---------|----|---------|---------|
| | 一般 | 退職 | 合計 | 一般 | 退職 | 合計 | 一般 | 退職 | 合計 | 一般 | 退職 | 合計 | 一般 | 退職 | 合計 | 一般 | 退職 | 合計 | |
| 40~44歳 | 8,712 | | 8,712 | 7,916 | | 7,916 | 16,627 | | 16,627 | 7,961 | | 7,961 | 16,627 | | 16,627 | 7,961 | | 7,961 | 173,474 |
| 45~49歳 | 11,520 | | 11,520 | 9,224 | | 9,224 | 20,744 | | 20,744 | 9,176 | | 9,176 | 20,744 | | 20,744 | 9,176 | | 9,176 | |
| 50~54歳 | 14,069 | | 14,069 | 10,905 | | 10,905 | 24,974 | | 24,974 | 9,973 | | 9,973 | 24,974 | | 24,974 | 9,973 | | 9,973 | |
| 55~59歳 | 18,534 | | 18,534 | 12,249 | | 12,249 | 30,784 | | 30,784 | 10,997 | | 10,997 | 30,784 | | 30,784 | 10,997 | | 10,997 | |
| 60~64歳 | 16,070 | | 16,070 | 13,632 | | 13,632 | 29,702 | | 29,702 | 21,985 | | 21,985 | 29,702 | | 29,702 | 21,985 | | 21,985 | |
| 65~69歳 | 14,563 | | 14,563 | 13,791 | | 13,791 | 28,354 | | 28,354 | 46,915 | | 46,915 | 28,354 | | 28,354 | 46,915 | | 46,915 | |
| 70~74歳 | 15,876 | | 15,876 | 15,965 | | 15,965 | 31,841 | | 31,841 | 66,467 | | 66,467 | 31,841 | | 31,841 | 66,467 | | 66,467 | |
| 合計 | 15,051 | | 15,051 | 13,829 | | 13,829 | 28,880 | | 28,880 | 173,474 | | 173,474 | 28,880 | | 28,880 | 173,474 | | 173,474 | |

令和3年5月

| 区分 年齢階層 | 入院 | | 入院 | | 入院 | | 入院 | | 入院 | | 入院 | | 入院 | | 入院 | | 入院 | | (単位：円) |
|------------|--------|----|--------|--------|----|--------|--------|----|--------|---------|----|---------|--------|----|--------|---------|----|---------|---------|
| | 一般 | 退職 | 合計 | 一般 | 退職 | 合計 | 一般 | 退職 | 合計 | 一般 | 退職 | 合計 | 一般 | 退職 | 合計 | 一般 | 退職 | 合計 | |
| 40~44歳 | 7,592 | | 7,592 | 8,068 | | 8,068 | 15,659 | | 15,659 | 8,355 | | 8,355 | 15,659 | | 15,659 | 8,355 | | 8,355 | 180,077 |
| 45~49歳 | 12,320 | | 12,320 | 8,518 | | 8,518 | 20,838 | | 20,838 | 9,471 | | 9,471 | 20,838 | | 20,838 | 9,471 | | 9,471 | |
| 50~54歳 | 12,878 | | 12,878 | 10,359 | | 10,359 | 23,236 | | 23,236 | 9,983 | | 9,983 | 23,236 | | 23,236 | 9,983 | | 9,983 | |
| 55~59歳 | 15,216 | | 15,216 | 11,198 | | 11,198 | 26,414 | | 26,414 | 11,856 | | 11,856 | 26,414 | | 26,414 | 11,856 | | 11,856 | |
| 60~64歳 | 14,685 | | 14,685 | 12,865 | | 12,865 | 27,550 | | 27,550 | 23,809 | | 23,809 | 27,550 | | 27,550 | 23,809 | | 23,809 | |
| 65~69歳 | 13,058 | | 13,058 | 12,778 | | 12,778 | 25,836 | | 25,836 | 49,651 | | 49,651 | 25,836 | | 25,836 | 49,651 | | 49,651 | |
| 70~74歳 | 15,967 | | 15,967 | 15,301 | | 15,301 | 31,268 | | 31,268 | 66,952 | | 66,952 | 31,268 | | 31,268 | 66,952 | | 66,952 | |
| 合計 | 14,194 | | 14,194 | 13,047 | | 13,047 | 27,241 | | 27,241 | 180,077 | | 180,077 | 27,241 | | 27,241 | 180,077 | | 180,077 | |

前年比

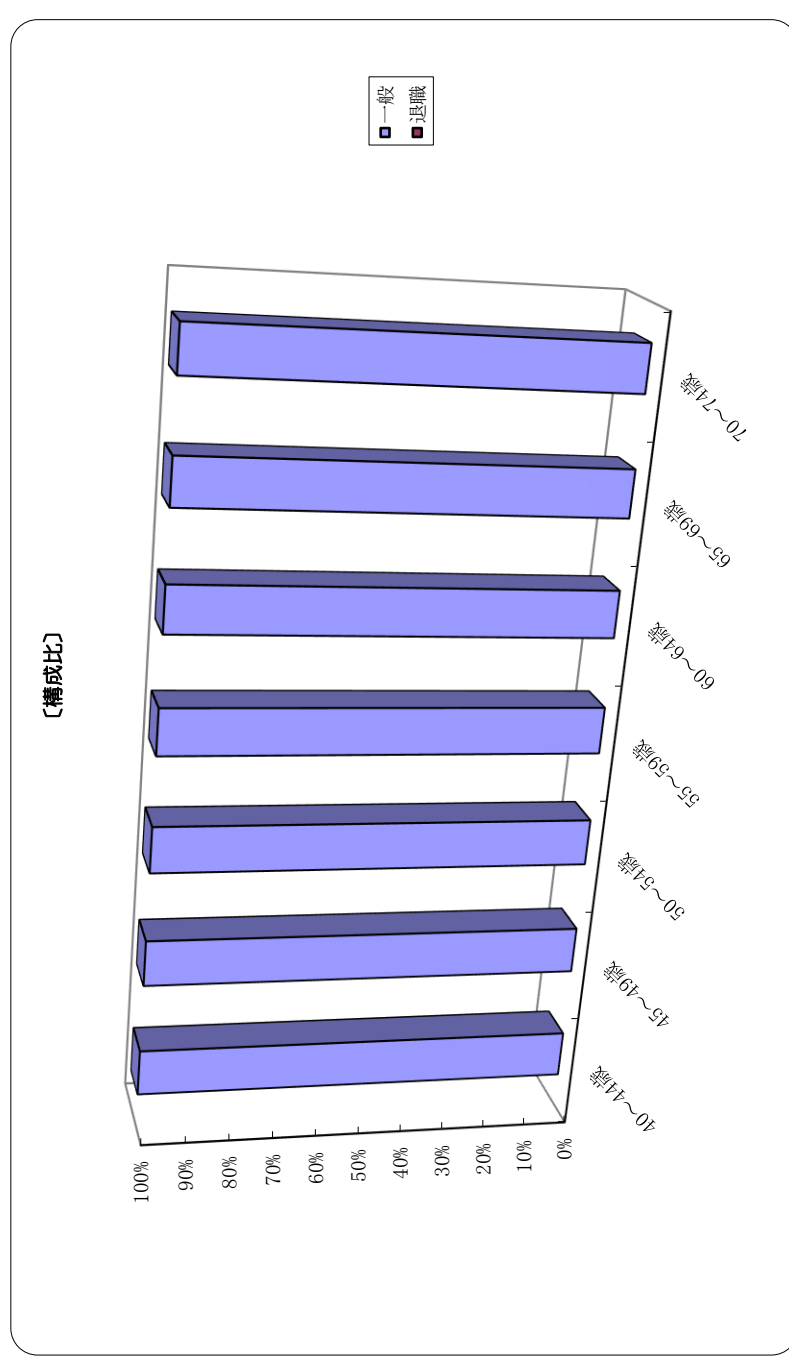
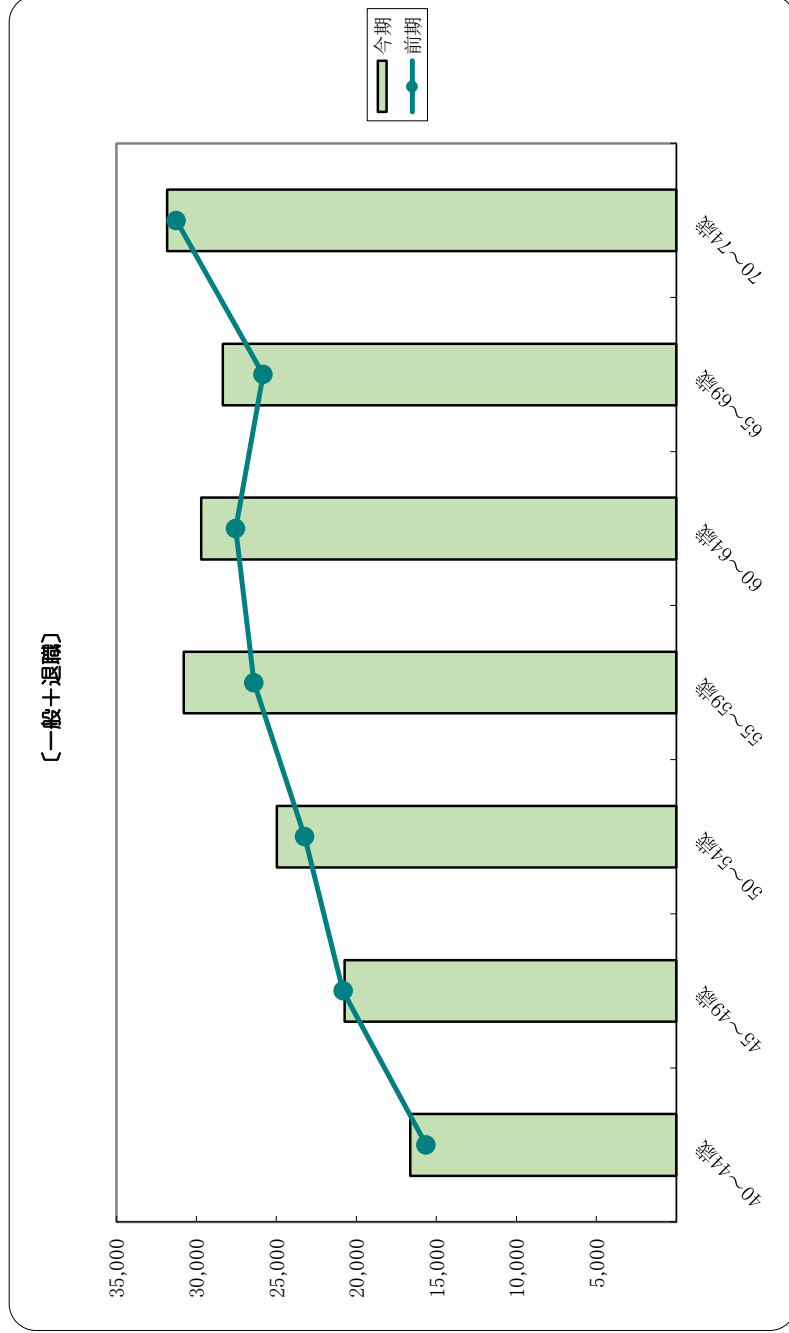

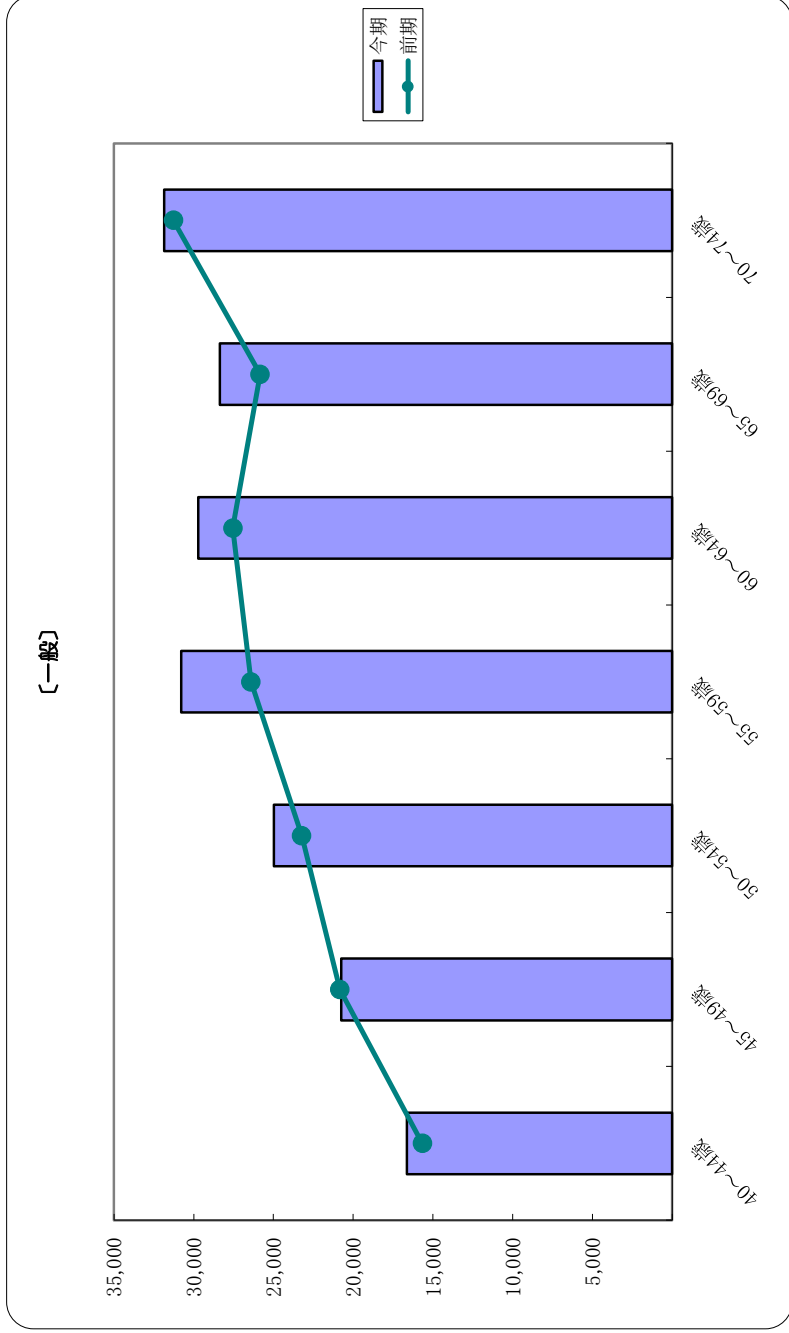
| 区分 年齢階層 | 入院 | | 入院 | | 入院 | | 入院 | | 入院 | | 入院 | | 入院 | | 入院 | | 入院 | | (単位：%) |
|------------|--------|----|--------|--------|----|--------|--------|----|--------|--------|----|--------|--------|----|--------|--------|----|--------|--------|
| | 一般 | 退職 | 合計 | 一般 | 退職 | 合計 | 一般 | 退職 | 合計 | 一般 | 退職 | 合計 | 一般 | 退職 | 合計 | 一般 | 退職 | 合計 | |
| 40~44歳 | 14.75 | | 14.75 | △ 1.88 | | △ 1.88 | 6.18 | | 6.18 | △ 4.72 | | △ 4.72 | 6.18 | | 6.18 | △ 4.72 | | △ 4.72 | |
| 45~49歳 | △ 6.49 | | △ 6.49 | 8.28 | | 8.28 | △ 0.45 | | △ 0.45 | △ 3.11 | | △ 3.11 | △ 0.45 | | △ 0.45 | △ 3.11 | | △ 3.11 | |
| 50~54歳 | 9.25 | | 9.25 | 5.27 | | 5.30 | 7.48 | | 7.48 | △ 0.10 | | △ 0.10 | 7.48 | | 7.48 | △ 0.10 | | △ 0.10 | |
| 55~59歳 | 21.81 | | 21.81 | 9.39 | | 9.39 | 16.54 | | 16.54 | △ 7.25 | | △ 7.25 | 16.54 | | 16.54 | △ 7.25 | | △ 7.25 | |
| 60~64歳 | 9.43 | | 9.43 | 5.96 | | 5.95 | 7.81 | | 7.81 | △ 7.66 | | △ 7.66 | 7.81 | | 7.81 | △ 7.66 | | △ 7.66 | |
| 65~69歳 | 11.53 | | 11.53 | 7.93 | | 7.93 | 9.75 | | 9.75 | △ 5.51 | | △ 5.51 | 9.75 | | 9.75 | △ 5.51 | | △ 5.51 | |
| 70~74歳 | △ 0.57 | | △ 0.57 | 4.33 | | 4.33 | 1.83 | | 1.83 | △ 0.72 | | △ 0.72 | 1.83 | | 1.83 | △ 0.72 | | △ 0.72 | |
| 合計 | 6.04 | | 6.04 | 5.99 | | 5.99 | 6.02 | | 6.02 | △ 3.67 | | △ 3.67 | 6.02 | | 6.02 | △ 3.67 | | △ 3.67 | |

19分類 一人当たりの診療費〈入院十入院外〉

男女
全県
99 全疾病

令和4年5月

(単位：円)



19分類 受診率

男十女
全県
99 全疾病

令和4年5月

| 区分 年齢階層 | 入院 | | 入院 | | 入院 | | 入院 | | 入院 | | 入院 | | 入院 | | 入院 | |
|------------|-------|----|-------|--------|----|--------|--------|----|--------|--------|----|--------|--------|----|--------|--------|
| | 一般 | 退職 | 合計 | 一般 | 退職 | 合計 | 一般 | 退職 | 合計 | 一般 | 退職 | 合計 | 一般 | 退職 | 合計 | 一般 |
| 0歳 | 8.456 | | 8.456 | 75.000 | | 75.000 | 83.456 | | 83.456 | 83.456 | | 83.456 | 272 | | 272 | 272 |
| 1歳 | 2.215 | | 2.215 | 92.722 | | 92.722 | 94.937 | | 94.937 | 94.937 | | 94.937 | 316 | | 316 | 316 |
| 2歳 | | | | 75.719 | | 75.719 | 75.719 | | 75.719 | 75.719 | | 75.719 | 313 | | 313 | 313 |
| 3歳 | 0.256 | | 0.256 | 77.949 | | 77.949 | 78.205 | | 78.205 | 78.205 | | 78.205 | 390 | | 390 | 390 |
| 4歳 | 0.750 | | 0.750 | 70.750 | | 70.750 | 71.500 | | 71.500 | 71.500 | | 71.500 | 400 | | 400 | 400 |
| 5歳 | 0.448 | | 0.448 | 69.058 | | 69.058 | 69.507 | | 69.507 | 69.507 | | 69.507 | 446 | | 446 | 446 |
| 6歳 | 0.424 | | 0.424 | 77.966 | | 77.966 | 78.390 | | 78.390 | 78.390 | | 78.390 | 472 | | 472 | 472 |
| 7～9歳 | 0.701 | | 0.701 | 66.900 | | 66.900 | 67.601 | | 67.601 | 67.601 | | 67.601 | 1,713 | | 1,713 | 1,713 |
| 10～14歳 | 0.280 | | 0.280 | 53.207 | | 53.207 | 53.487 | | 53.487 | 53.487 | | 53.487 | 3,212 | | 3,212 | 3,212 |
| 15～19歳 | 0.409 | | 0.409 | 35.897 | | 35.897 | 36.307 | | 36.307 | 36.307 | | 36.307 | 3,666 | | 3,666 | 3,666 |
| 20～24歳 | 0.695 | | 0.695 | 33.362 | | 33.362 | 34.057 | | 34.057 | 34.057 | | 34.057 | 3,453 | | 3,453 | 3,453 |
| 25～29歳 | 1.060 | | 1.060 | 45.374 | | 45.374 | 46.434 | | 46.434 | 46.434 | | 46.434 | 3,491 | | 3,491 | 3,491 |
| 30～34歳 | 1.308 | | 1.308 | 48.874 | | 48.874 | 50.182 | | 50.182 | 50.182 | | 50.182 | 4,663 | | 4,663 | 4,663 |
| 35～39歳 | 1.141 | | 1.141 | 51.346 | | 51.346 | 52.487 | | 52.487 | 52.487 | | 52.487 | 6,573 | | 6,573 | 6,573 |
| 合計 | 0.922 | | 0.922 | 49.551 | | 49.551 | 50.473 | | 50.473 | 50.473 | | 50.473 | 29,380 | | 29,380 | 29,380 |

令和3年5月

| 区分 年齢階層 | 入院 | | 入院 | | 入院 | | 入院 | | 入院 | | 入院 | | 入院 | | 入院 | |
|------------|-------|----|-------|--------|----|--------|--------|----|--------|--------|----|--------|--------|----|--------|--------|
| | 一般 | 退職 | 合計 | 一般 | 退職 | 合計 | 一般 | 退職 | 合計 | 一般 | 退職 | 合計 | 一般 | 退職 | 合計 | 一般 |
| 0歳 | 6.209 | | 6.209 | 77.451 | | 77.451 | 83.660 | | 83.660 | 83.660 | | 83.660 | 306 | | 306 | 306 |
| 1歳 | 3.364 | | 3.364 | 81.957 | | 81.957 | 85.321 | | 85.321 | 85.321 | | 85.321 | 327 | | 327 | 327 |
| 2歳 | 0.777 | | 0.777 | 78.756 | | 78.756 | 79.534 | | 79.534 | 79.534 | | 79.534 | 386 | | 386 | 386 |
| 3歳 | 1.263 | | 1.263 | 72.980 | | 72.980 | 74.242 | | 74.242 | 74.242 | | 74.242 | 396 | | 396 | 396 |
| 4歳 | 0.478 | | 0.478 | 66.746 | | 66.746 | 67.225 | | 67.225 | 67.225 | | 67.225 | 418 | | 418 | 418 |
| 5歳 | 0.215 | | 0.215 | 74.409 | | 74.409 | 74.624 | | 74.624 | 74.624 | | 74.624 | 465 | | 465 | 465 |
| 6歳 | 0.535 | | 0.535 | 63.636 | | 63.636 | 64.171 | | 64.171 | 64.171 | | 64.171 | 561 | | 561 | 561 |
| 7～9歳 | 0.232 | | 0.232 | 66.164 | | 66.164 | 66.396 | | 66.396 | 66.396 | | 66.396 | 1,723 | | 1,723 | 1,723 |
| 10～14歳 | 0.175 | | 0.175 | 49.024 | | 49.024 | 49.198 | | 49.198 | 49.198 | | 49.198 | 3,431 | | 3,431 | 3,431 |
| 15～19歳 | 0.429 | | 0.429 | 34.015 | | 34.015 | 34.444 | | 34.444 | 34.444 | | 34.444 | 3,960 | | 3,960 | 3,960 |
| 20～24歳 | 0.795 | | 0.795 | 33.580 | | 33.580 | 34.375 | | 34.375 | 34.375 | | 34.375 | 3,520 | | 3,520 | 3,520 |
| 25～29歳 | 1.240 | | 1.240 | 43.705 | | 43.705 | 44.945 | | 44.945 | 44.945 | | 44.945 | 3,709 | | 3,709 | 3,709 |
| 30～34歳 | 1.448 | | 1.448 | 47.074 | | 47.074 | 48.522 | | 48.522 | 48.522 | | 48.522 | 4,905 | | 4,905 | 4,905 |
| 35～39歳 | 1.322 | | 1.322 | 47.534 | | 47.534 | 48.856 | | 48.856 | 48.856 | | 48.856 | 6,732 | | 6,732 | 6,732 |
| 合計 | 0.989 | | 0.989 | 47.216 | | 47.216 | 48.205 | | 48.205 | 48.205 | | 48.205 | 30,839 | | 30,839 | 30,839 |

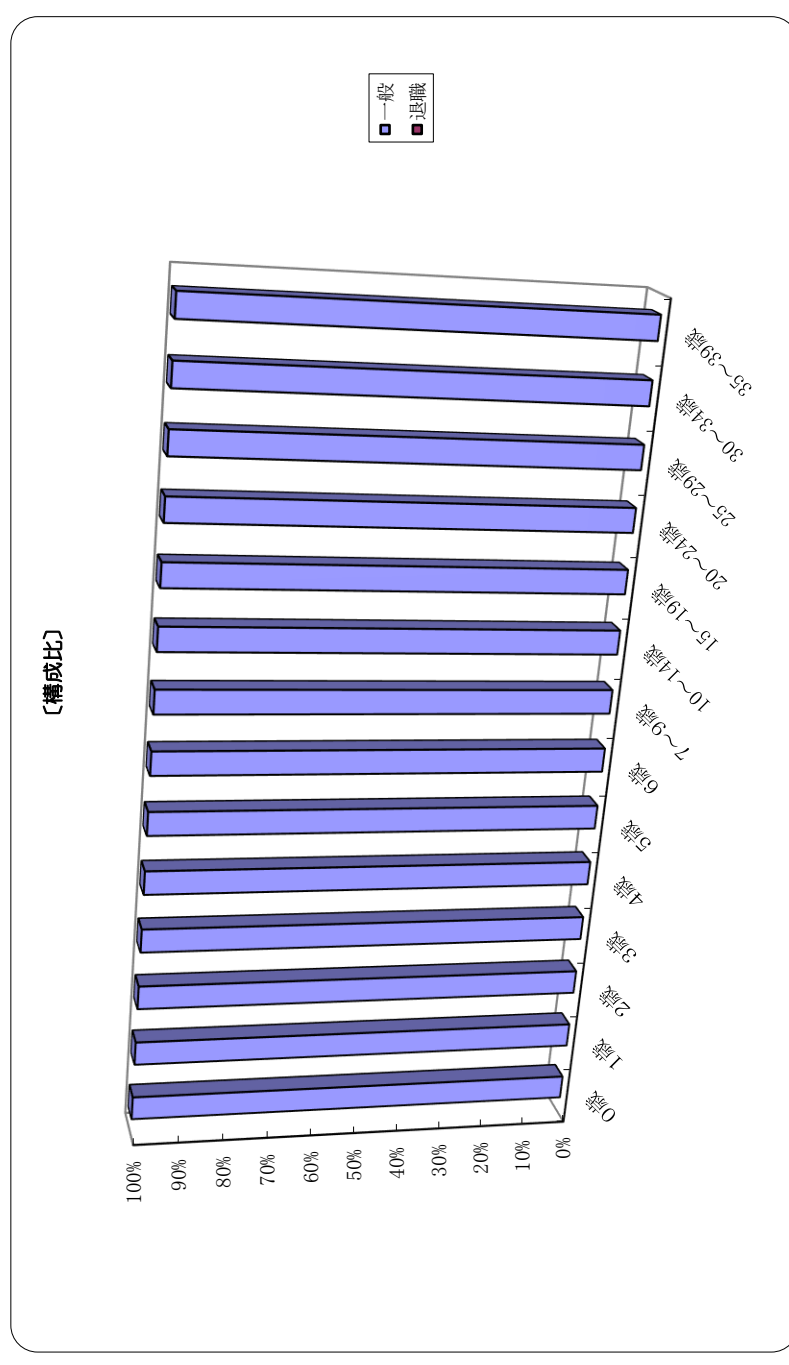
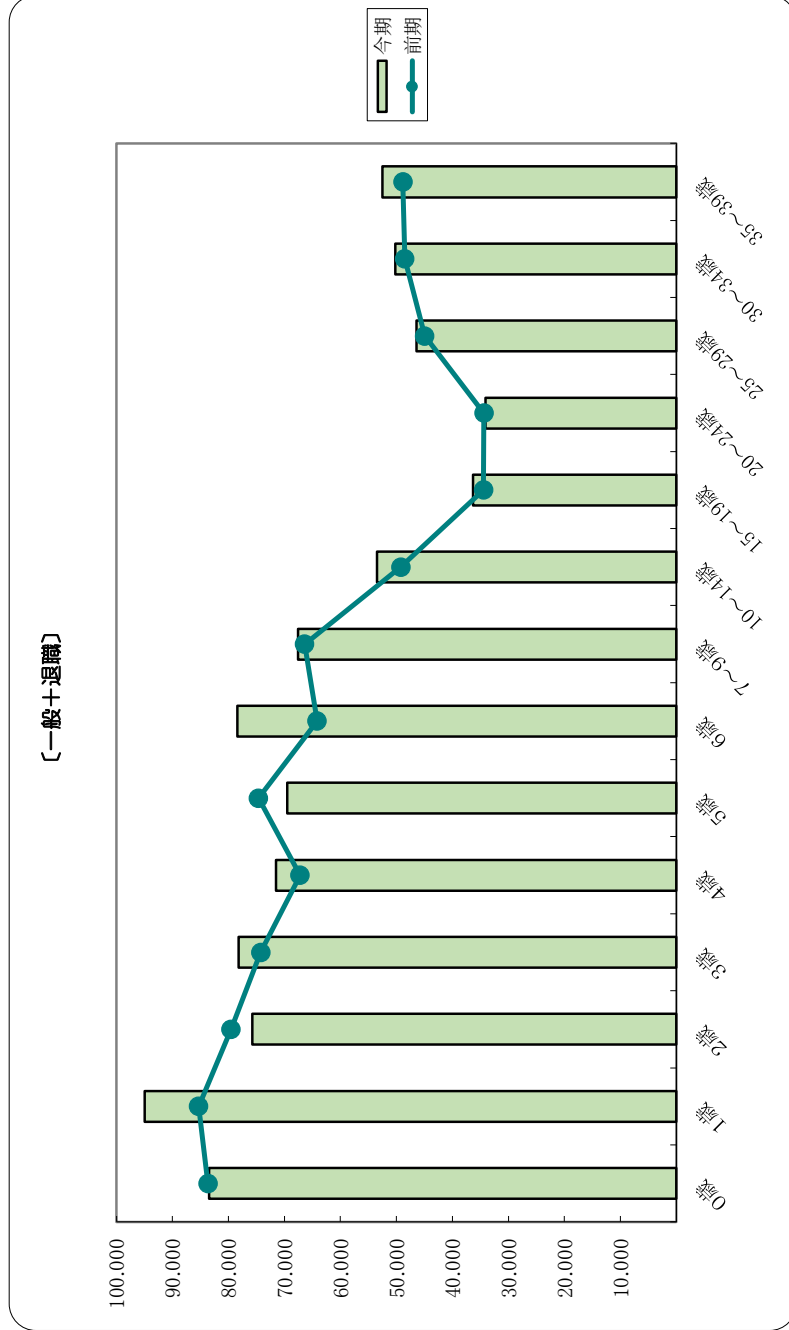
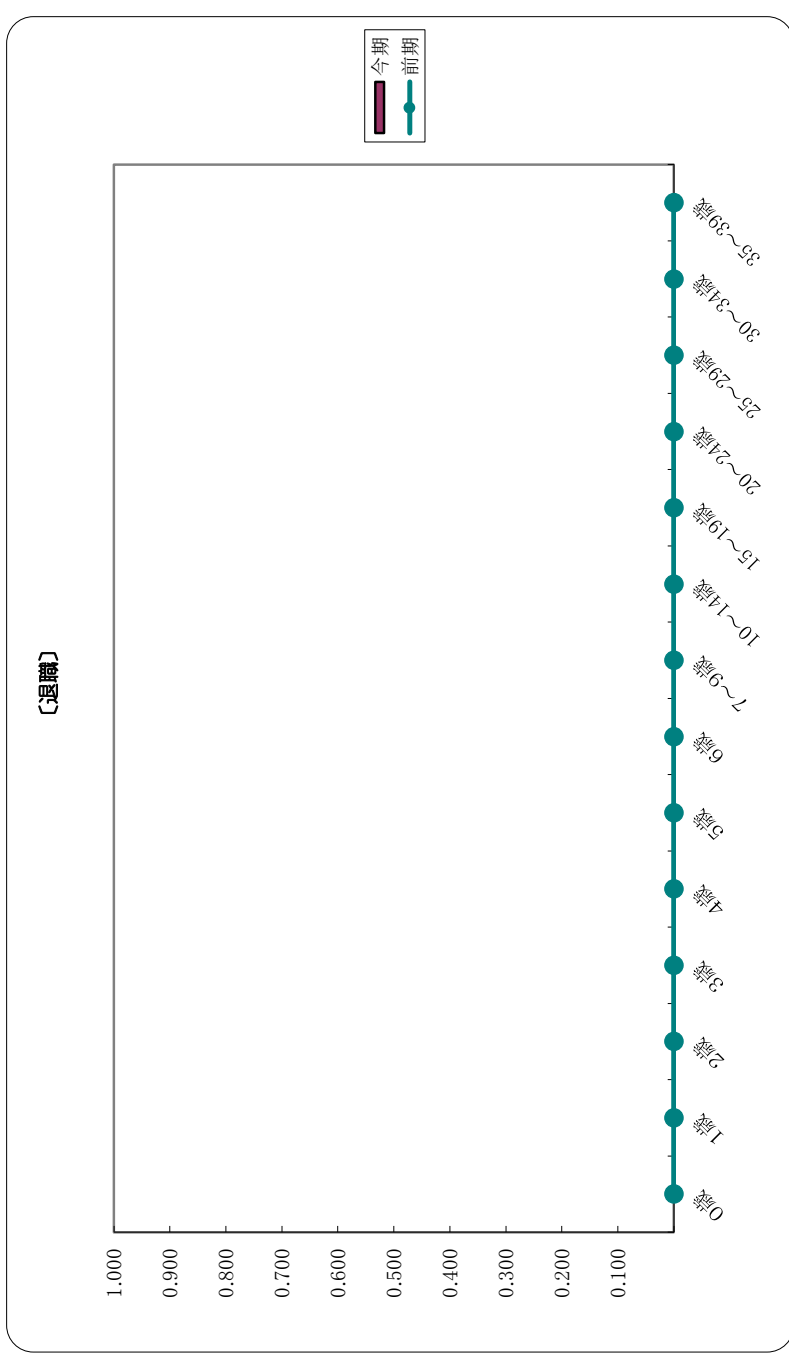
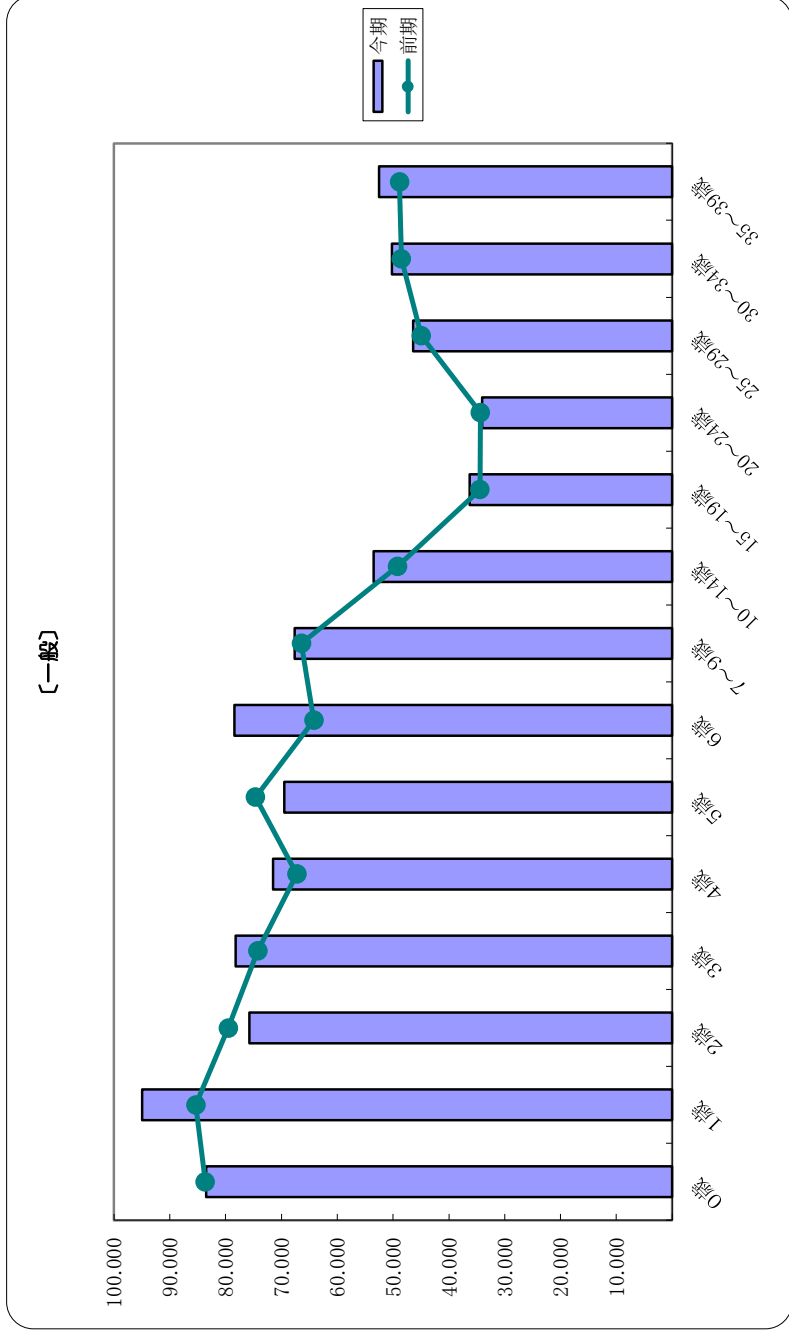
前年比

| 区分 年齢階層 | 入院 | | 入院 | | 入院 | | 入院 | | 入院 | | 入院 | | 入院 | | 入院 | | 入院 | |
|------------|---------|----|---------|--------|----|--------|--------|----|--------|--------|----|--------|---------|----|---------|---------|----|--|
| | 一般 | 退職 | 合計 | 一般 | 退職 | 合計 | 一般 | 退職 | 合計 | 一般 | 退職 | 合計 | 一般 | 退職 | 合計 | 一般 | | |
| 0歳 | 36.18 | | 36.18 | △ 3.16 | | △ 3.16 | △ 0.24 | | △ 0.24 | △ 0.24 | | △ 0.24 | △ 11.11 | | △ 11.11 | △ 11.11 | | |
| 1歳 | △ 34.15 | | △ 34.15 | 13.13 | | 13.13 | 11.27 | | 11.27 | 11.27 | | 11.27 | △ 3.36 | | △ 3.36 | △ 3.36 | | |
| 2歳 | | | | △ 3.86 | | △ 3.86 | △ 4.80 | | △ 4.80 | △ 4.80 | | △ 4.80 | △ 18.91 | | △ 18.91 | △ 18.91 | | |
| 3歳 | △ 79.69 | | △ 79.69 | 6.81 | | 6.81 | 5.34 | | 5.34 | 5.34 | | 5.34 | △ 1.52 | | △ 1.52 | △ 1.52 | | |
| 4歳 | 56.75 | | 56.75 | 6.00 | | 6.00 | 6.36 | | 6.36 | 6.36 | | 6.36 | △ 4.31 | | △ 4.31 | △ 4.31 | | |
| 5歳 | 108.52 | | 108.52 | △ 7.19 | | △ 7.19 | △ 6.86 | | △ 6.86 | △ 6.86 | | △ 6.86 | △ 4.09 | | △ 4.09 | △ 4.09 | | |
| 6歳 | △ 20.76 | | △ 20.76 | 22.52 | | 22.52 | 22.16 | | 22.16 | 22.16 | | 22.16 | △ 15.86 | | △ 15.86 | △ 15.86 | | |
| 7～9歳 | 201.75 | | 201.75 | 1.11 | | 1.11 | 1.81 | | 1.81 | 1.81 | | 1.81 | △ 0.58 | | △ 0.58 | △ 0.58 | | |
| 10～14歳 | 60.23 | | 60.23 | 8.53 | | 8.53 | 8.72 | | 8.72 | 8.72 | | 8.72 | △ 6.38 | | △ 6.38 | △ 6.38 | | |
| 15～19歳 | △ 4.69 | | △ 4.69 | 5.53 | | 5.53 | 5.41 | | 5.41 | 5.41 | | 5.41 | △ 7.42 | | △ 7.42 | △ 7.42 | | |
| 20～24歳 | △ 12.62 | | △ 12.62 | △ 0.65 | | △ 0.65 | △ 0.92 | | △ 0.92 | △ 0.92 | | △ 0.92 | △ 1.90 | | △ 1.90 | △ 1.90 | | |
| 25～29歳 | △ 14.54 | | △ 14.54 | 3.82 | | 3.82 | 3.31 | | 3.31 | 3.31 | | 3.31 | △ 5.88 | | △ 5.88 | △ 5.88 | | |
| 30～34歳 | △ 9.63 | | △ 9.63 | 3.82 | | 3.82 | 3.42 | | 3.42 | 3.42 | | 3.42 | △ 4.93 | | △ 4.93 | △ 4.93 | | |
| 35～39歳 | △ 13.69 | | △ 13.69 | 8.02 | | 8.02 | 7.43 | | 7.43 | 7.43 | | 7.43 | △ 2.36 | | △ 2.36 | △ 2.36 | | |
| 合計 | △ 6.74 | | △ 6.74 | 4.94 | | 4.94 | 4.70 | | 4.70 | 4.70 | | 4.70 | △ 4.73 | | △ 4.73 | △ 4.73 | | |

19分類 受診率〈入院＋入院外〉

男女
全県
99 全疾病

令和4年5月



19分類受診率

男十女
全県
99 全疾病

令和4年5月

| 区分 年齢階層 | 入院 | | 入院 | | 入院 | | 入院 | | 入院 | | 入院 | | 入院 | | 入院 | | 入院 | | 入院 | | |
|------------|-------|----|-------|---------|---------|---------|----|---------|---------|----|---------|---------|----|---------|---------|----|---------|---------|----|---------|---------|
| | 一般 | 退職 | 合計 | 一般 | 退職 | 合計 | 一般 | 退職 | 合計 | 一般 | 退職 | 合計 | 一般 | 退職 | 合計 | 一般 | 退職 | 合計 | 一般 | 退職 | 合計 |
| 40～44歳 | 1,620 | | 1,620 | 53,636 | 53,636 | 55,257 | | 55,257 | 55,257 | | 55,257 | 7,961 | | 7,961 | 7,961 | | 7,961 | 7,961 | | 7,961 | 7,961 |
| 45～49歳 | 2,082 | | 2,082 | 57,095 | 57,095 | 59,176 | | 59,176 | 59,176 | | 59,176 | 9,176 | | 9,176 | 9,176 | | 9,176 | 9,176 | | 9,176 | 9,176 |
| 50～54歳 | 2,677 | | 2,677 | 63,582 | 63,582 | 66,259 | | 66,259 | 66,259 | | 66,259 | 9,973 | | 9,973 | 9,973 | | 9,973 | 9,973 | | 9,973 | 9,973 |
| 55～59歳 | 3,192 | | 3,192 | 70,074 | 70,074 | 73,265 | | 73,265 | 73,265 | | 73,265 | 10,997 | | 10,997 | 10,997 | | 10,997 | 10,997 | | 10,997 | 10,997 |
| 60～64歳 | 2,383 | | 2,383 | 82,988 | 82,988 | 85,372 | | 85,372 | 85,372 | | 85,372 | 21,985 | | 21,985 | 21,985 | | 21,985 | 21,985 | | 21,985 | 21,985 |
| 65～69歳 | 2,287 | | 2,287 | 95,532 | 95,532 | 97,819 | | 97,819 | 97,819 | | 97,819 | 46,915 | | 46,915 | 46,915 | | 46,915 | 46,915 | | 46,915 | 46,915 |
| 70～74歳 | 2,562 | | 2,562 | 109,388 | 109,388 | 111,950 | | 111,950 | 111,950 | | 111,950 | 66,467 | | 66,467 | 66,467 | | 66,467 | 66,467 | | 66,467 | 66,467 |
| 合計 | 2,443 | | 2,443 | 91,845 | 91,845 | 94,288 | | 94,288 | 94,288 | | 94,288 | 173,474 | | 173,474 | 173,474 | | 173,474 | 173,474 | | 173,474 | 173,474 |

令和3年5月

| 区分 年齢階層 | 入院 | | 入院 | | 入院 | | 入院 | | 入院 | | 入院 | | 入院 | | 入院 | | 入院 | | 入院 | | 入院 | |
|------------|-------|----|-------|---------|---------|---------|----|---------|---------|----|---------|---------|----|---------|---------|----|---------|---------|----|---------|---------|--|
| | 一般 | 退職 | 合計 | 一般 | 退職 | 合計 | 一般 | 退職 | 合計 | 一般 | 退職 | 合計 | 一般 | 退職 | 合計 | 一般 | 退職 | 合計 | 一般 | 退職 | 合計 | |
| 40～44歳 | 1,532 | | 1,532 | 50,305 | 50,305 | 51,837 | | 51,837 | 51,837 | | 51,837 | 8,355 | | 8,355 | 8,355 | | 8,355 | 8,355 | | 8,355 | 8,355 | |
| 45～49歳 | 2,312 | | 2,312 | 54,366 | 54,366 | 56,678 | | 56,678 | 56,678 | | 56,678 | 9,471 | | 9,471 | 9,471 | | 9,471 | 9,471 | | 9,471 | 9,471 | |
| 50～54歳 | 2,324 | | 2,324 | 60,172 | 60,172 | 62,496 | | 62,496 | 62,496 | | 62,496 | 9,983 | | 9,983 | 9,983 | | 9,983 | 9,983 | | 9,983 | 9,983 | |
| 55～59歳 | 3,011 | | 3,011 | 68,615 | 68,615 | 71,626 | | 71,626 | 71,626 | | 71,626 | 11,856 | | 11,856 | 11,856 | | 11,856 | 11,856 | | 11,856 | 11,856 | |
| 60～64歳 | 2,579 | | 2,579 | 81,326 | 81,326 | 83,905 | | 83,905 | 83,905 | | 83,905 | 23,809 | | 23,809 | 23,809 | | 23,809 | 23,809 | | 23,809 | 23,809 | |
| 65～69歳 | 2,169 | | 2,169 | 91,815 | 91,815 | 93,984 | | 93,984 | 93,984 | | 93,984 | 49,651 | | 49,651 | 49,651 | | 49,651 | 49,651 | | 49,651 | 49,651 | |
| 70～74歳 | 2,539 | | 2,539 | 106,842 | 106,842 | 109,381 | | 109,381 | 109,381 | | 109,381 | 66,952 | | 66,952 | 66,952 | | 66,952 | 66,952 | | 66,952 | 66,952 | |
| 合計 | 2,403 | | 2,403 | 88,838 | 88,838 | 91,241 | | 91,241 | 91,241 | | 91,241 | 180,077 | | 180,077 | 180,077 | | 180,077 | 180,077 | | 180,077 | 180,077 | |

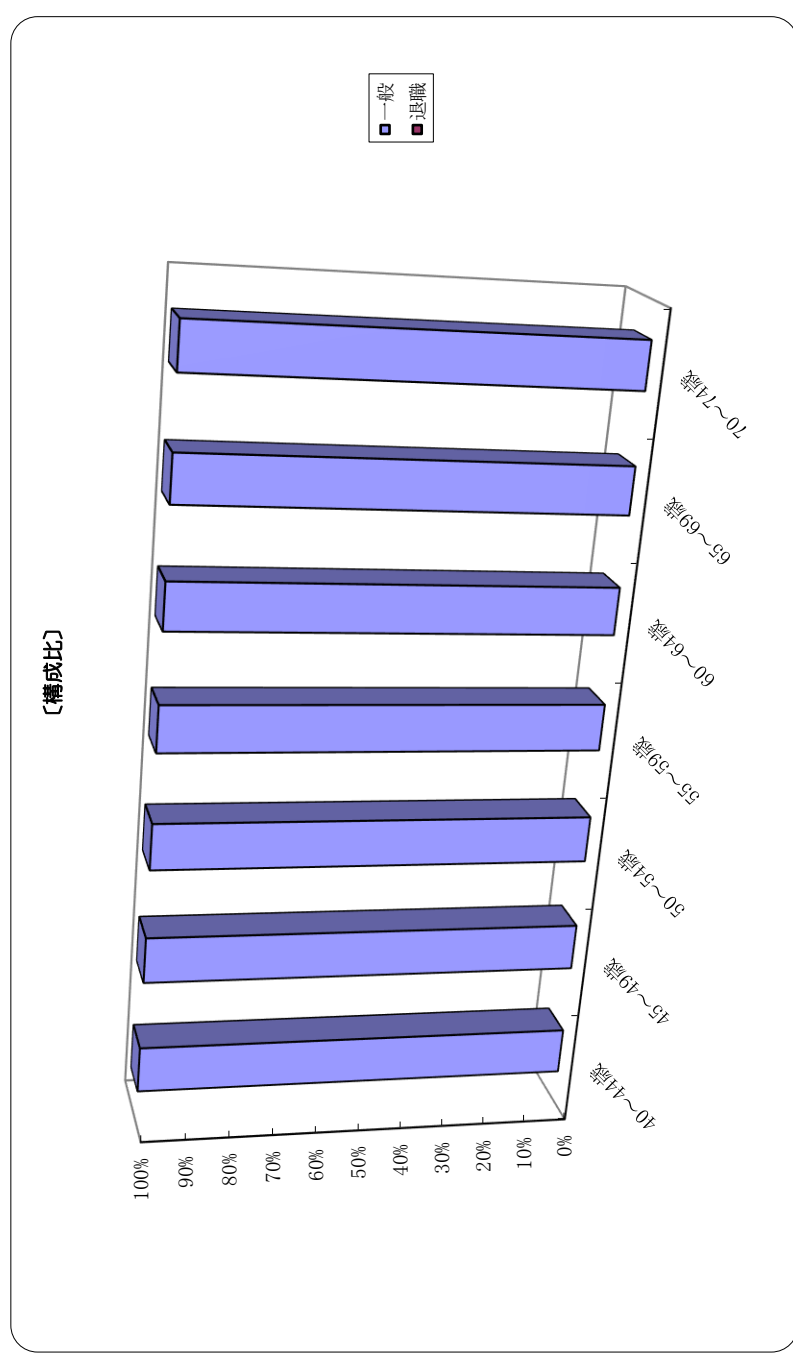
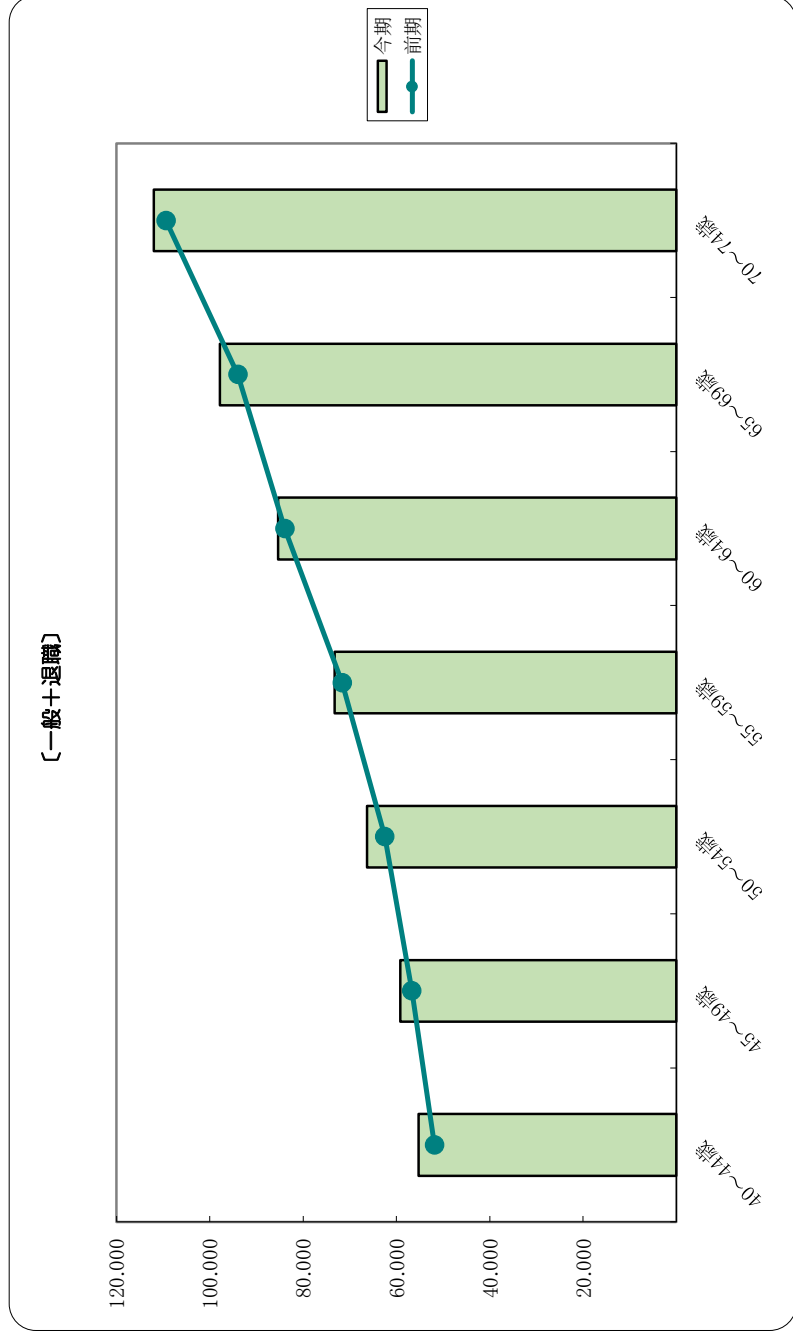

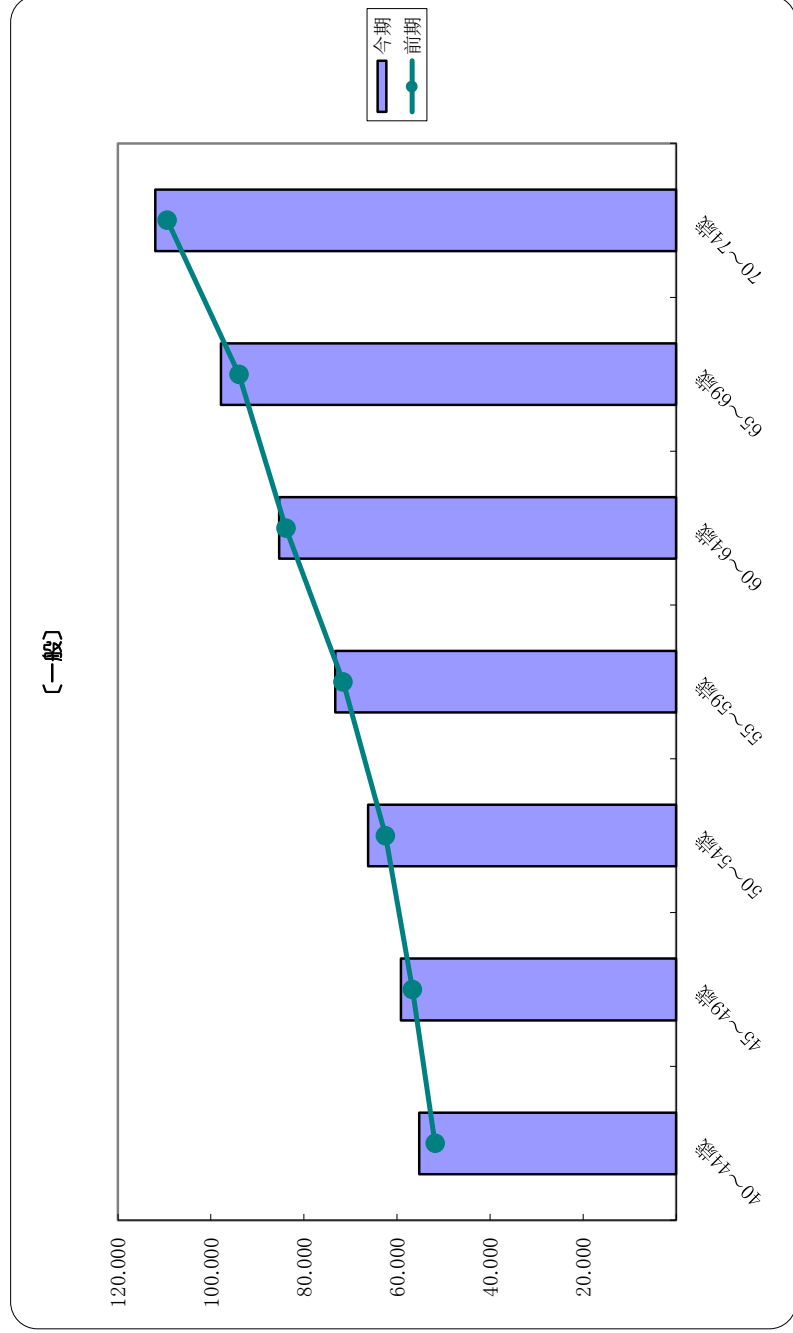
前年比

| 区分 年齢階層 | 入院 | | 入院 | | 入院 | | 入院 | | 入院 | | 入院 | | 入院 | | 入院 | | 入院 | | 入院 | | 入院 | |
|------------|--------|----|--------|------|------|------|----|------|------|----|------|------|----|------|------|----|------|------|----|------|------|--|
| | 一般 | 退職 | 合計 | 一般 | 退職 | 合計 | 一般 | 退職 | 合計 | 一般 | 退職 | 合計 | 一般 | 退職 | 合計 | 一般 | 退職 | 合計 | 一般 | 退職 | 合計 | |
| 40～44歳 | 5.77 | | 5.77 | 6.62 | 6.62 | 6.60 | | 6.60 | 6.60 | | 6.60 | 4.72 | | 4.72 | 4.72 | | 4.72 | 4.72 | | 4.72 | 4.72 | |
| 45～49歳 | △ 9.98 | | △ 9.98 | 5.02 | 5.02 | 4.41 | | 4.41 | 4.41 | | 4.41 | 3.11 | | 3.11 | 3.11 | | 3.11 | 3.11 | | 3.11 | 3.11 | |
| 50～54歳 | 15.20 | | 15.20 | 5.67 | 5.68 | 6.04 | | 6.04 | 6.04 | | 6.04 | 0.10 | | 0.10 | 0.10 | | 0.10 | 0.10 | | 0.10 | 0.10 | |
| 55～59歳 | 6.00 | | 6.00 | 2.13 | 2.13 | 2.29 | | 2.29 | 2.29 | | 2.29 | 7.25 | | 7.25 | 7.25 | | 7.25 | 7.25 | | 7.25 | 7.25 | |
| 60～64歳 | △ 7.58 | | △ 7.58 | 2.04 | 2.04 | 1.75 | | 1.75 | 1.74 | | 1.74 | 7.66 | | 7.66 | 7.66 | | 7.66 | 7.66 | | 7.66 | 7.66 | |
| 65～69歳 | 5.44 | | 5.44 | 4.05 | 4.05 | 4.08 | | 4.08 | 4.08 | | 4.08 | 5.51 | | 5.51 | 5.51 | | 5.51 | 5.51 | | 5.51 | 5.51 | |
| 70～74歳 | 0.91 | | 0.91 | 2.38 | 2.38 | 2.35 | | 2.35 | 2.35 | | 2.35 | 0.72 | | 0.72 | 0.72 | | 0.72 | 0.72 | | 0.72 | 0.72 | |
| 合計 | 1.67 | | 1.67 | 3.38 | 3.38 | 3.34 | | 3.34 | 3.34 | | 3.34 | 3.67 | | 3.67 | 3.67 | | 3.67 | 3.67 | | 3.67 | 3.67 | |

19分類 受診率〈入院＋入院外〉

男女
全県
99 全疾病

令和4年5月

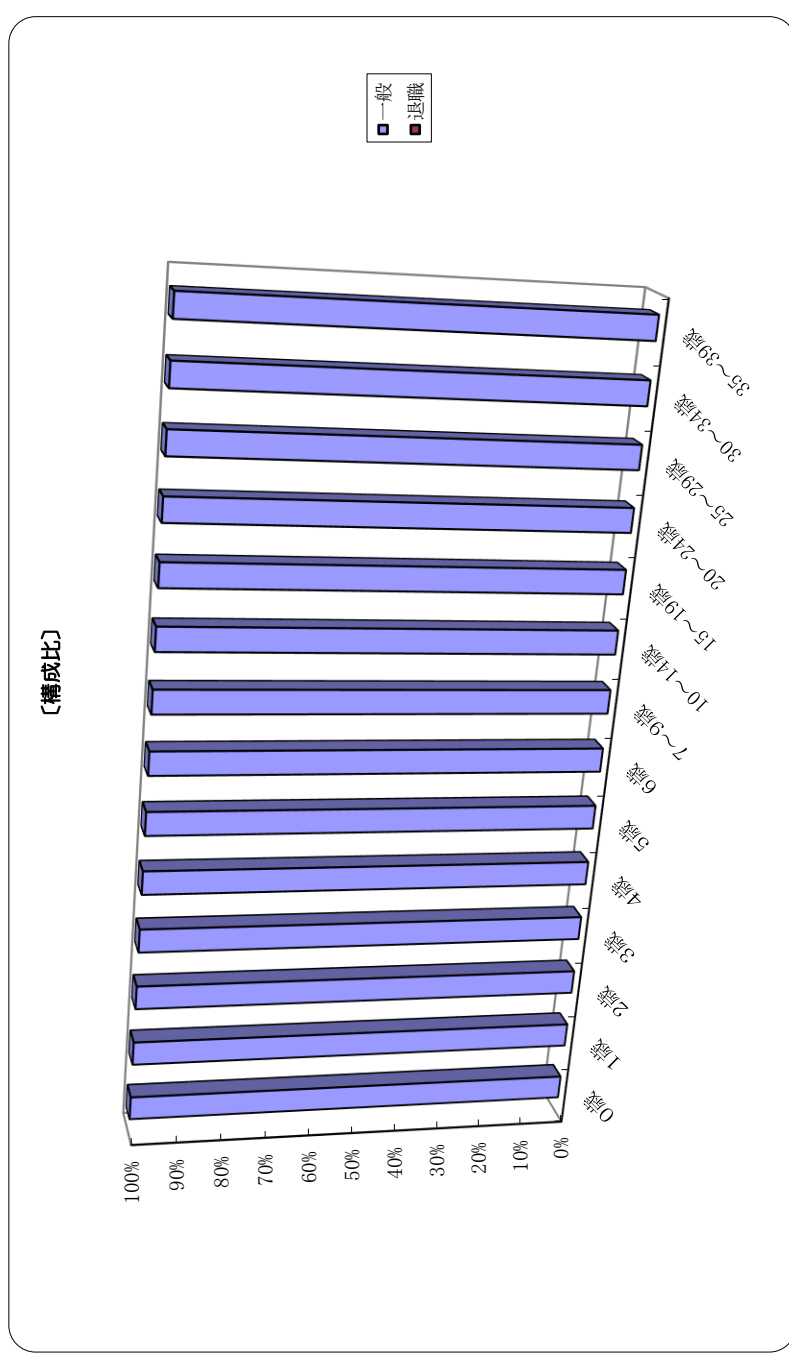
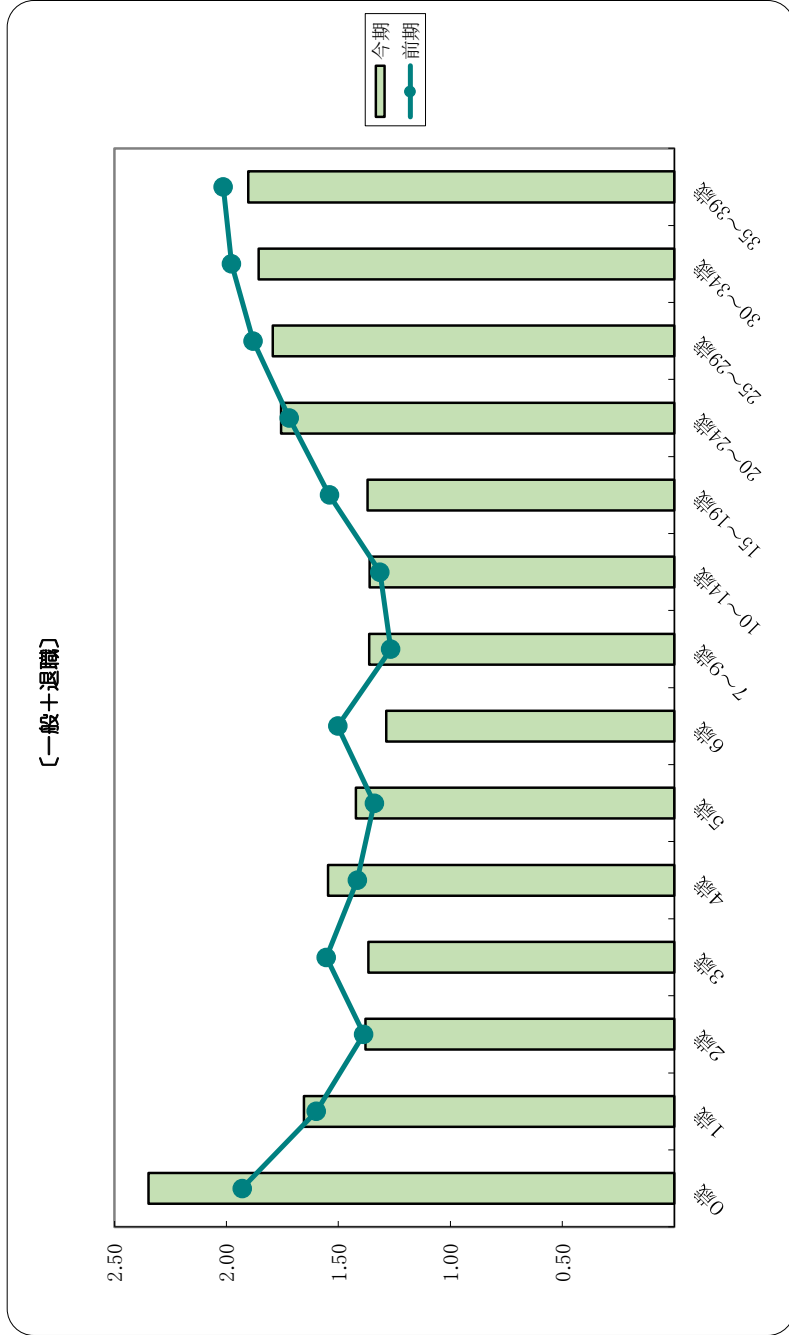
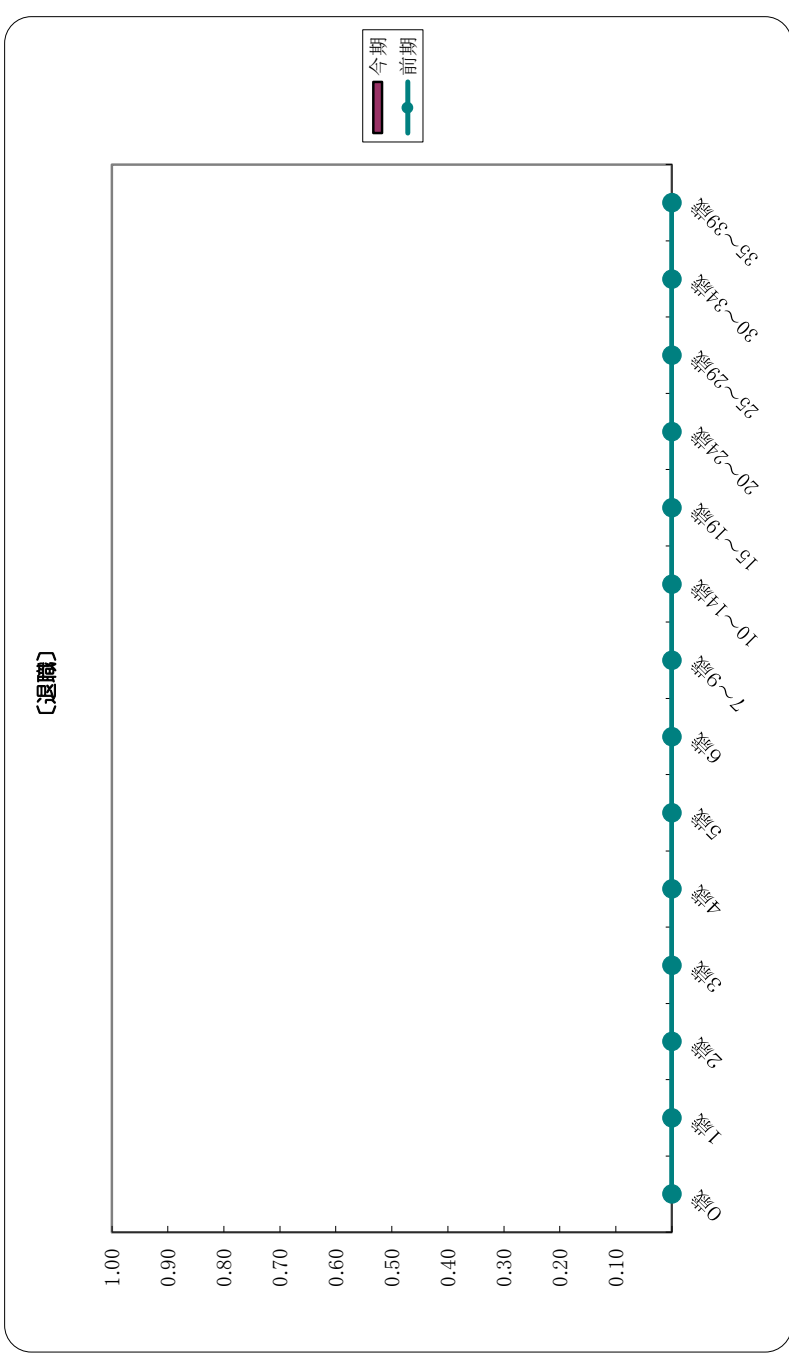
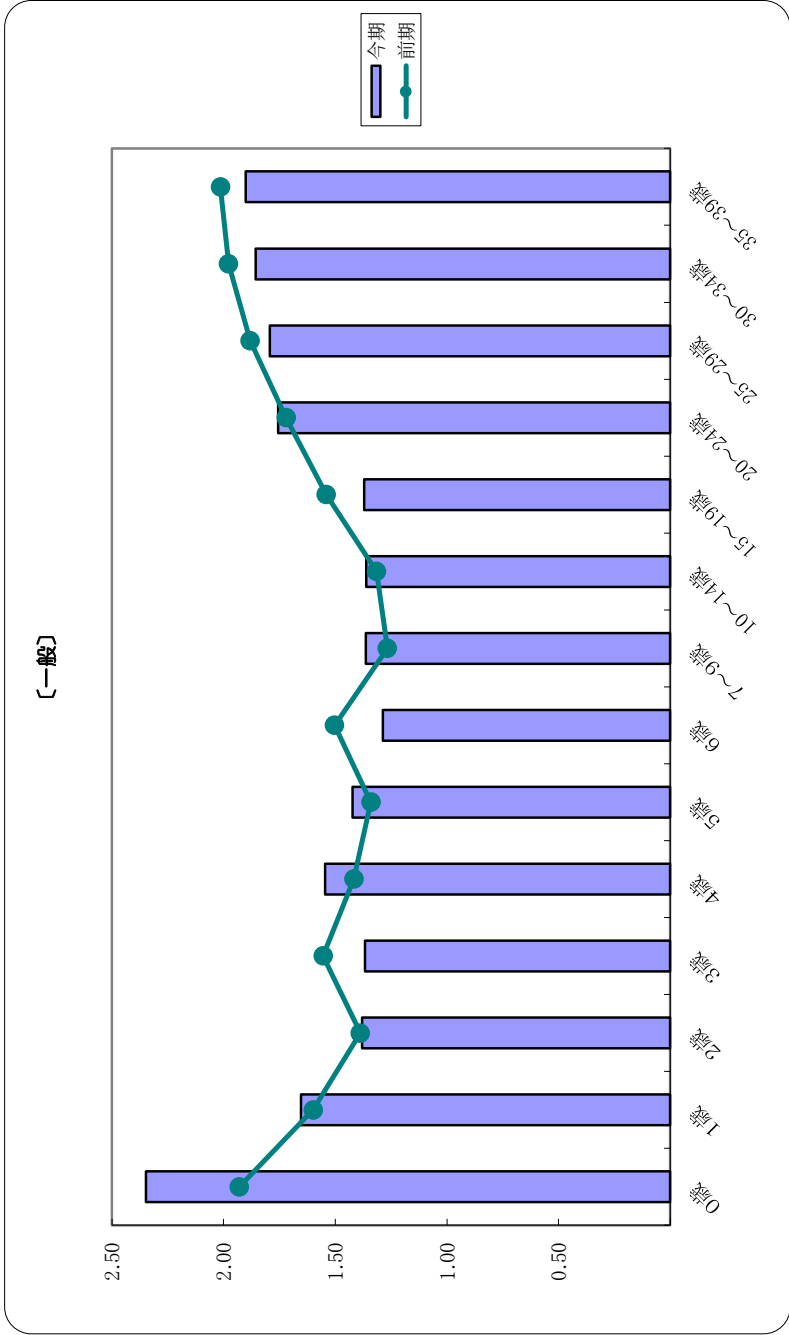


19分類 一件当たりの受診日数<入院+入院外>

男女
全県
99 全疾病

令和4年5月

(単位：日)



19分類 一件当たり受診日数

男十女
全県
99 全疾病

令和4年5月

| 区分 年齢階層 | 入院 | | | 入院 | | | 入院 | | | 入院 | | | 入院 | | | 入院 | | | 入院 | | | |
|------------|-------|----|-------|------|----|------|------|------|------|------|----|------|------|------|------|------|----|------|------|----|------|---------|
| | 一般 | 退職 | 合計 | 一般 | 退職 | 合計 | 一般 | 退職 | 合計 | 一般 | 退職 | 合計 | 一般 | 退職 | 合計 | 一般 | 退職 | 合計 | 一般 | 退職 | 合計 | |
| 40~44歳 | 20.87 | | 20.87 | 1.50 | | 1.50 | 2.06 | | 2.06 | 1.50 | | 1.50 | 2.06 | | 2.06 | 1.50 | | 1.50 | 2.06 | | 2.06 | 7.961 |
| 45~49歳 | 24.34 | | 24.34 | 1.55 | | 1.55 | 2.35 | | 2.35 | 1.55 | | 1.55 | 2.35 | | 2.35 | 1.55 | | 1.55 | 2.35 | | 2.35 | 9.176 |
| 50~54歳 | 23.87 | | 23.87 | 1.54 | | 1.54 | 2.44 | 1.00 | 2.44 | 1.54 | | 1.54 | 2.44 | 1.00 | 2.44 | 1.54 | | 1.54 | 2.44 | | 2.44 | 9.973 |
| 55~59歳 | 22.49 | | 22.49 | 1.51 | | 1.51 | 2.42 | | 2.42 | 1.51 | | 1.51 | 2.42 | | 2.42 | 1.51 | | 1.51 | 2.42 | | 2.42 | 10.997 |
| 60~64歳 | 21.28 | | 21.28 | 1.45 | | 1.45 | 2.00 | | 2.00 | 1.45 | | 1.45 | 2.00 | | 2.00 | 1.45 | | 1.45 | 2.00 | | 2.00 | 21.985 |
| 65~69歳 | 16.68 | | 16.68 | 1.40 | | 1.40 | 1.76 | | 1.76 | 1.40 | | 1.40 | 1.76 | | 1.76 | 1.40 | | 1.40 | 1.76 | | 1.76 | 46.915 |
| 70~74歳 | 15.61 | | 15.61 | 1.41 | | 1.41 | 1.74 | | 1.74 | 1.41 | | 1.41 | 1.74 | | 1.74 | 1.41 | | 1.41 | 1.74 | | 1.74 | 66.467 |
| 合計 | 18.22 | | 18.22 | 1.43 | | 1.43 | 1.87 | 1.00 | 1.87 | 1.43 | | 1.43 | 1.87 | 1.00 | 1.87 | 1.43 | | 1.43 | 1.87 | | 1.87 | 173.474 |

令和3年5月

| 区分 年齢階層 | 入院 | | | 入院 | | | 入院 | | | 入院 | | | 入院 | | | 入院 | | | 入院 | | | |
|------------|-------|----|-------|------|----|------|------|------|------|------|----|------|------|------|------|------|----|------|------|----|------|---------|
| | 一般 | 退職 | 合計 | 一般 | 退職 | 合計 | 一般 | 退職 | 合計 | 一般 | 退職 | 合計 | 一般 | 退職 | 合計 | 一般 | 退職 | 合計 | 一般 | 退職 | 合計 | |
| 40~44歳 | 23.20 | | 23.20 | 1.53 | | 1.53 | 2.17 | | 2.17 | 1.53 | | 1.53 | 2.17 | | 2.17 | 1.53 | | 1.53 | 2.17 | | 2.17 | 8.355 |
| 45~49歳 | 24.09 | | 24.09 | 1.52 | | 1.52 | 2.44 | | 2.44 | 1.52 | | 1.52 | 2.44 | | 2.44 | 1.52 | | 1.52 | 2.44 | | 2.44 | 9.471 |
| 50~54歳 | 24.37 | | 24.37 | 1.58 | | 1.58 | 2.43 | | 2.43 | 1.58 | | 1.58 | 2.43 | | 2.43 | 1.58 | | 1.58 | 2.43 | | 2.43 | 9.983 |
| 55~59歳 | 22.20 | | 22.20 | 1.51 | | 1.51 | 2.38 | | 2.38 | 1.51 | | 1.51 | 2.38 | | 2.38 | 1.51 | | 1.51 | 2.38 | | 2.38 | 11.856 |
| 60~64歳 | 19.81 | | 19.81 | 1.45 | | 1.45 | 2.02 | | 2.02 | 1.45 | | 1.45 | 2.02 | | 2.02 | 1.45 | | 1.45 | 2.02 | | 2.02 | 23.809 |
| 65~69歳 | 16.88 | | 16.88 | 1.38 | | 1.38 | 1.74 | | 1.74 | 1.38 | | 1.38 | 1.74 | | 1.74 | 1.38 | | 1.38 | 1.74 | | 1.74 | 49.651 |
| 70~74歳 | 16.29 | | 16.29 | 1.40 | | 1.40 | 1.75 | | 1.75 | 1.40 | | 1.40 | 1.75 | | 1.75 | 1.40 | | 1.40 | 1.75 | | 1.75 | 66.952 |
| 合計 | 18.46 | | 18.46 | 1.42 | | 1.42 | 1.87 | 2.00 | 1.87 | 1.42 | | 1.42 | 1.87 | 2.00 | 1.87 | 1.42 | | 1.42 | 1.87 | | 1.87 | 180.077 |

前年比

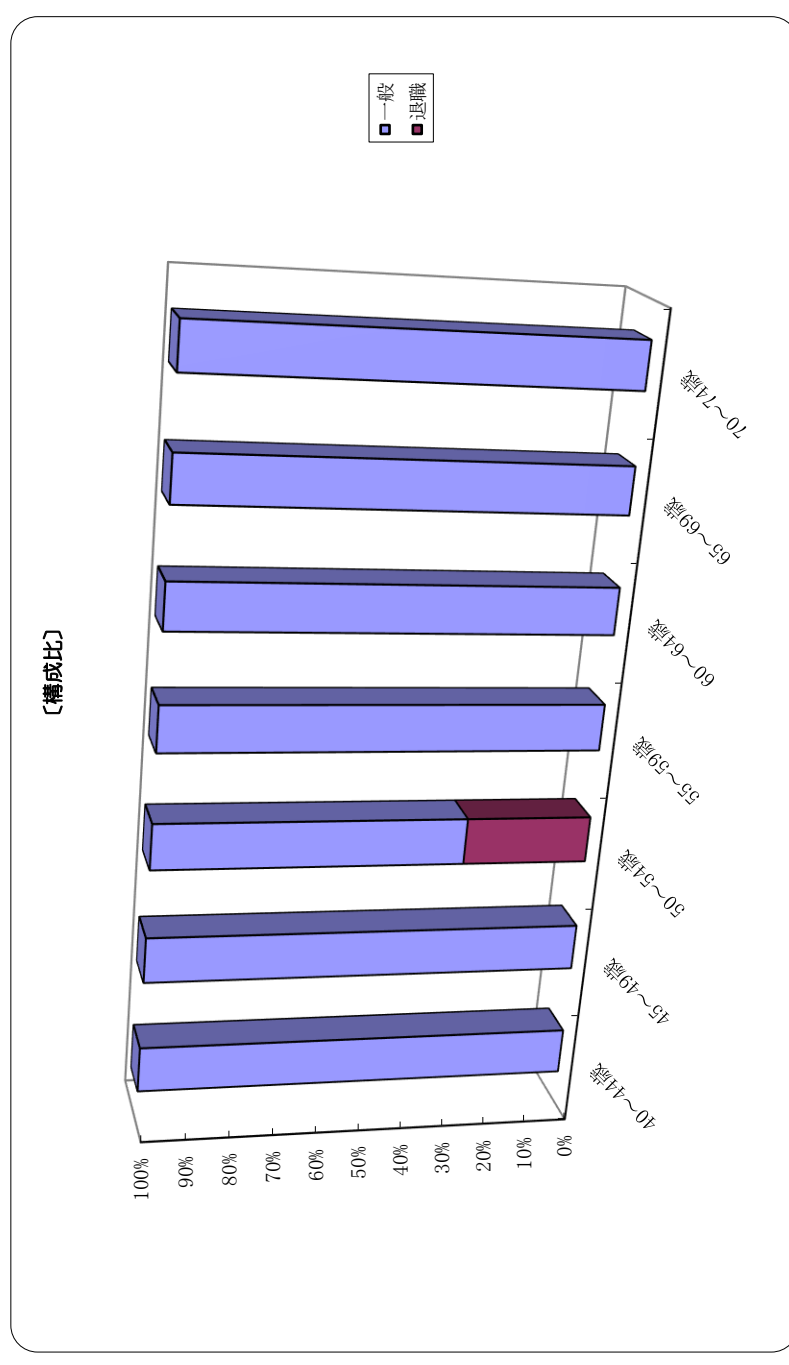
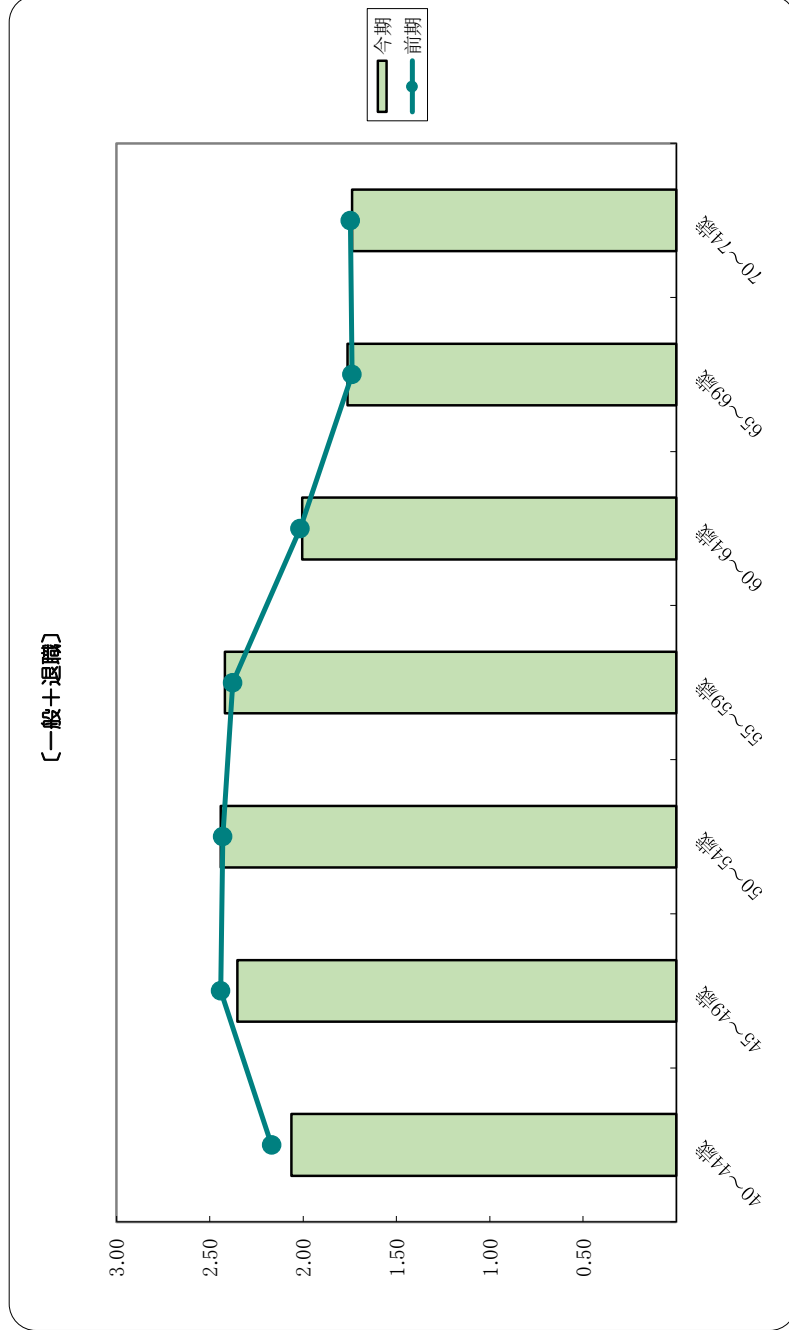
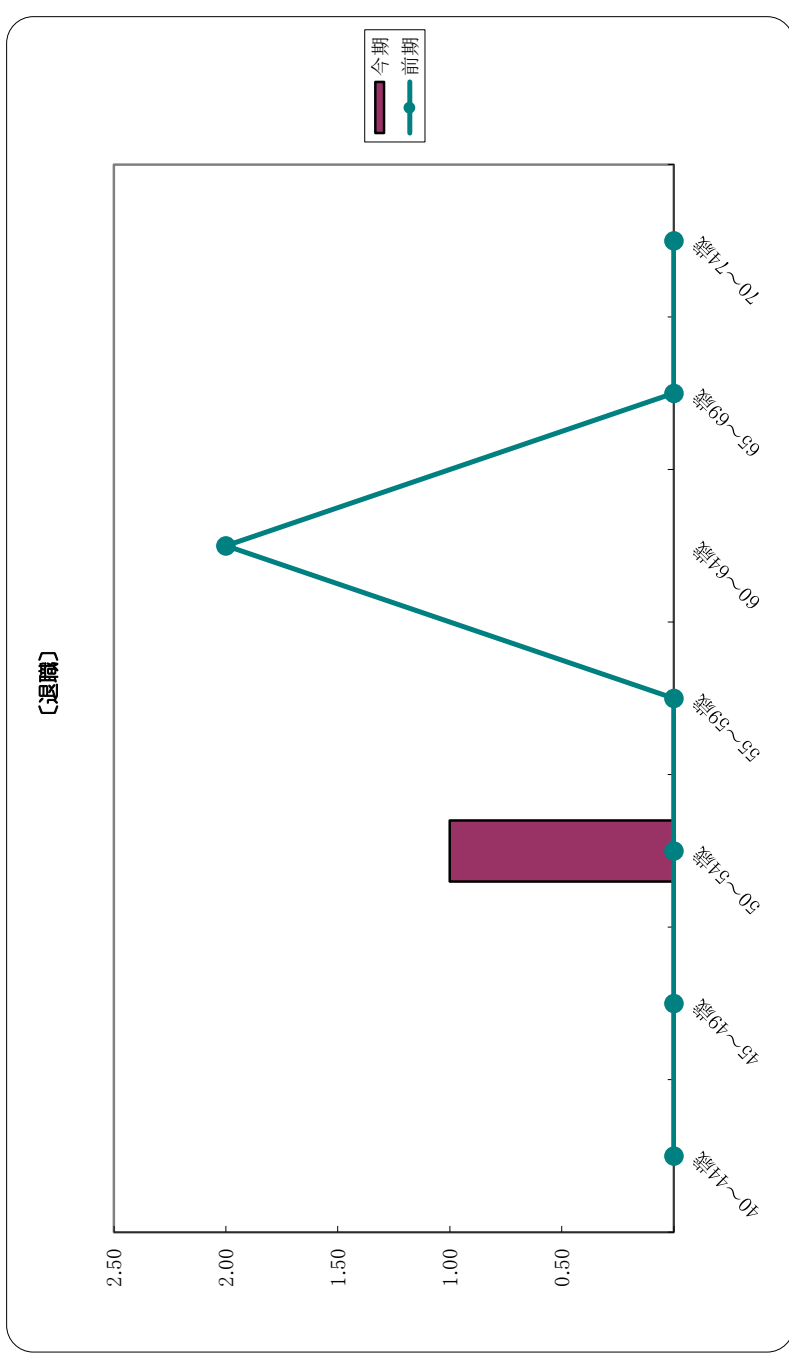
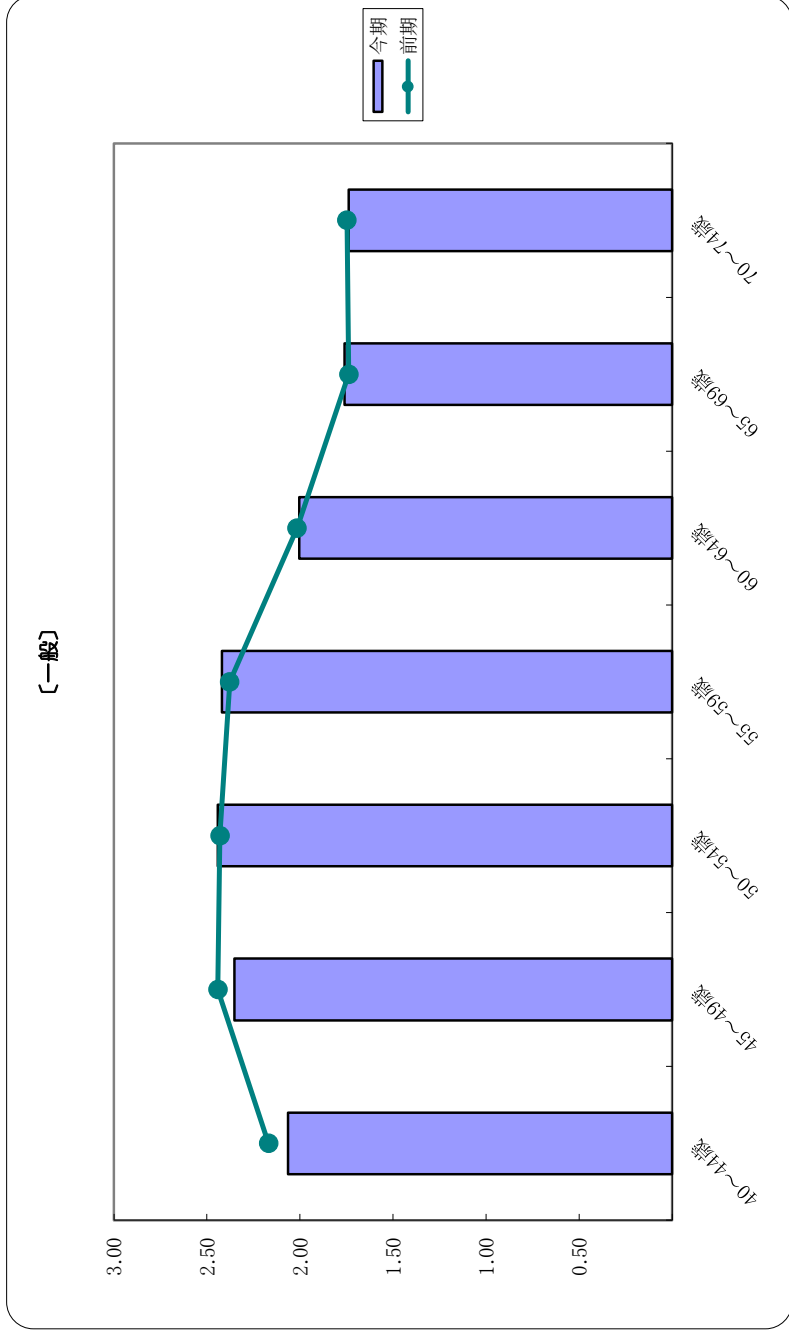
| 区分 年齢階層 | 入院 | | | 入院 | | | 入院 | | | 入院 | | | 入院 | | | 入院 | | | 入院 | | | |
|------------|---------|----|---------|--------|----|--------|--------|---------|--------|--------|----|--------|--------|---------|--------|--------|----|--------|--------|----|--------|--------|
| | 一般 | 退職 | 合計 | 一般 | 退職 | 合計 | 一般 | 退職 | 合計 | 一般 | 退職 | 合計 | 一般 | 退職 | 合計 | 一般 | 退職 | 合計 | 一般 | 退職 | 合計 | |
| 40~44歳 | △ 10.03 | | △ 10.03 | △ 2.18 | | △ 2.18 | △ 4.87 | | △ 4.87 | △ 2.18 | | △ 2.18 | △ 4.87 | | △ 4.87 | △ 2.18 | | △ 2.18 | △ 4.87 | | △ 4.87 | △ 4.72 |
| 45~49歳 | 1.03 | | 1.03 | 1.98 | | 1.98 | △ 3.65 | | △ 3.65 | 1.98 | | 1.98 | △ 3.65 | | △ 3.65 | 1.98 | | 1.98 | △ 3.65 | | △ 3.65 | △ 3.11 |
| 50~54歳 | △ 2.04 | | △ 2.04 | △ 2.79 | | △ 2.79 | 0.45 | | 0.44 | △ 2.79 | | △ 2.79 | 0.44 | | 0.44 | △ 2.79 | | △ 2.79 | 0.44 | | 0.44 | △ 0.10 |
| 55~59歳 | 1.29 | | 1.29 | △ 0.16 | | △ 0.16 | 1.76 | | 1.76 | △ 0.16 | | △ 0.16 | 1.76 | | 1.76 | △ 0.16 | | △ 0.16 | 1.76 | | 1.76 | △ 7.25 |
| 60~64歳 | 7.43 | | 7.43 | △ 0.12 | | △ 0.12 | △ 0.61 | | △ 0.61 | △ 0.12 | | △ 0.12 | △ 0.61 | | △ 0.61 | △ 0.12 | | △ 0.12 | △ 0.61 | | △ 0.61 | △ 7.66 |
| 65~69歳 | △ 1.17 | | △ 1.17 | 1.77 | | 1.77 | 1.37 | | 1.37 | 1.77 | | 1.77 | 1.37 | | 1.37 | 1.77 | | 1.77 | 1.37 | | 1.37 | △ 5.51 |
| 70~74歳 | △ 4.18 | | △ 4.18 | 0.77 | | 0.77 | △ 0.57 | | △ 0.57 | 0.77 | | 0.77 | △ 0.57 | | △ 0.57 | 0.77 | | 0.77 | △ 0.57 | | △ 0.57 | △ 0.72 |
| 合計 | △ 1.25 | | △ 1.25 | 0.69 | | 0.69 | △ 0.19 | △ 50.00 | △ 0.19 | 0.69 | | 0.69 | △ 0.19 | △ 50.00 | △ 0.19 | 0.69 | | 0.69 | △ 0.19 | | △ 0.19 | △ 3.67 |

19分類 一件当たり受診日数<入院+入院外>

男女
全県
99 全疾病

令和4年5月

(単位：日)

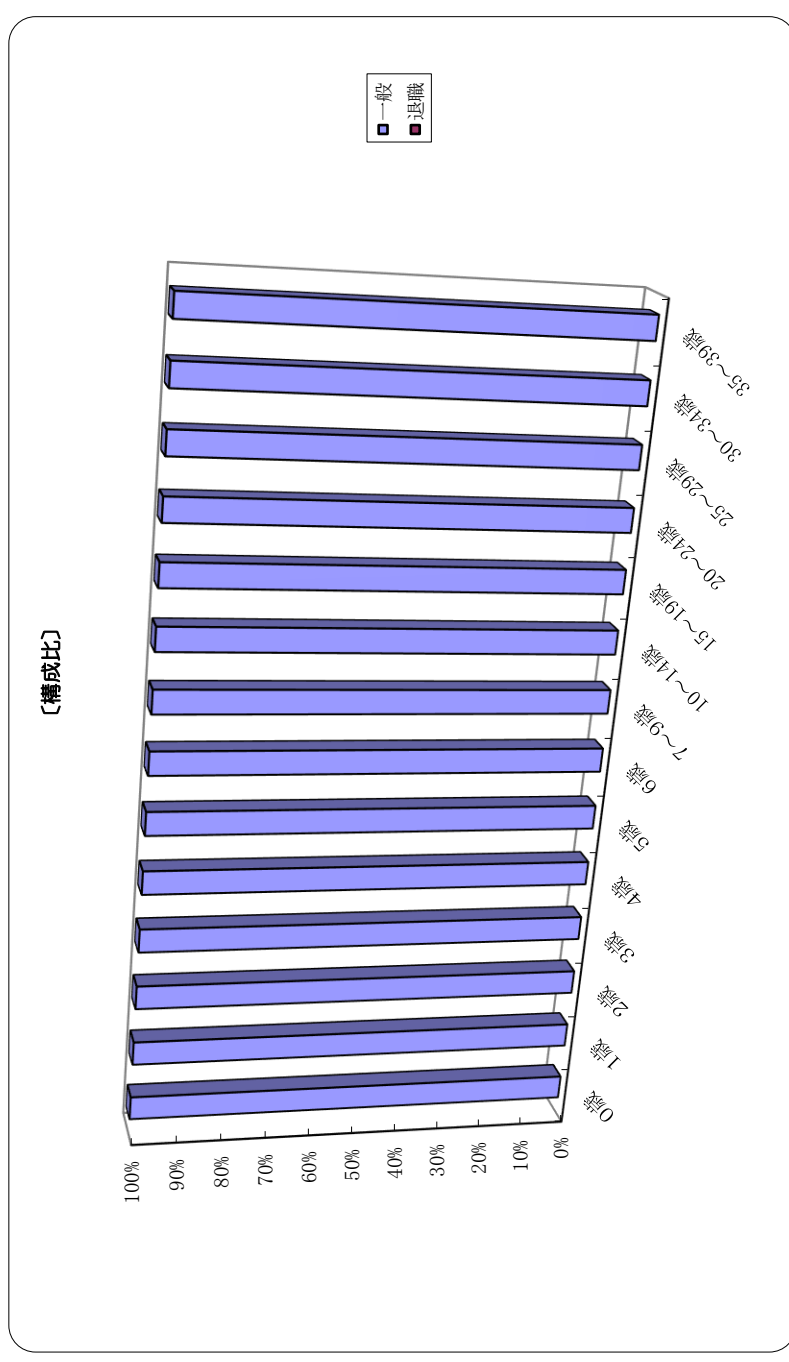
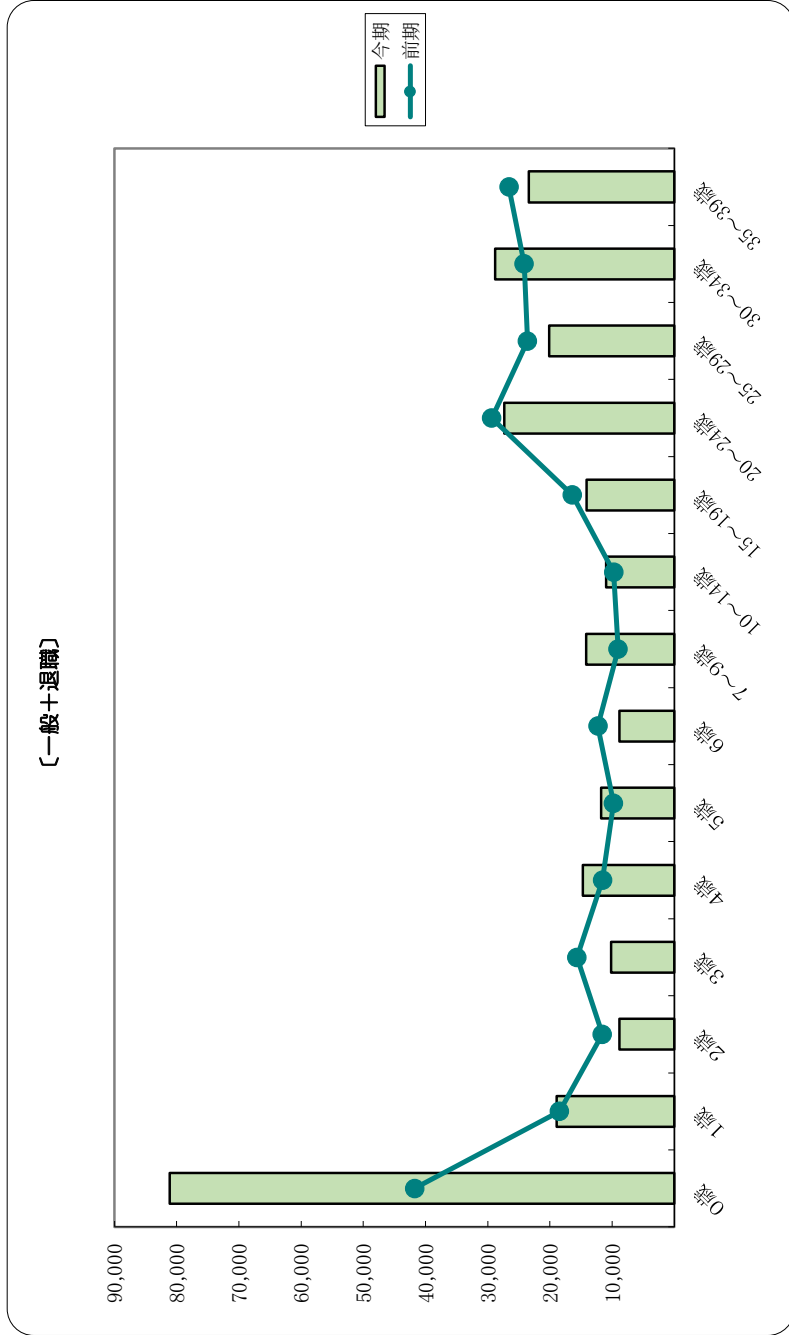
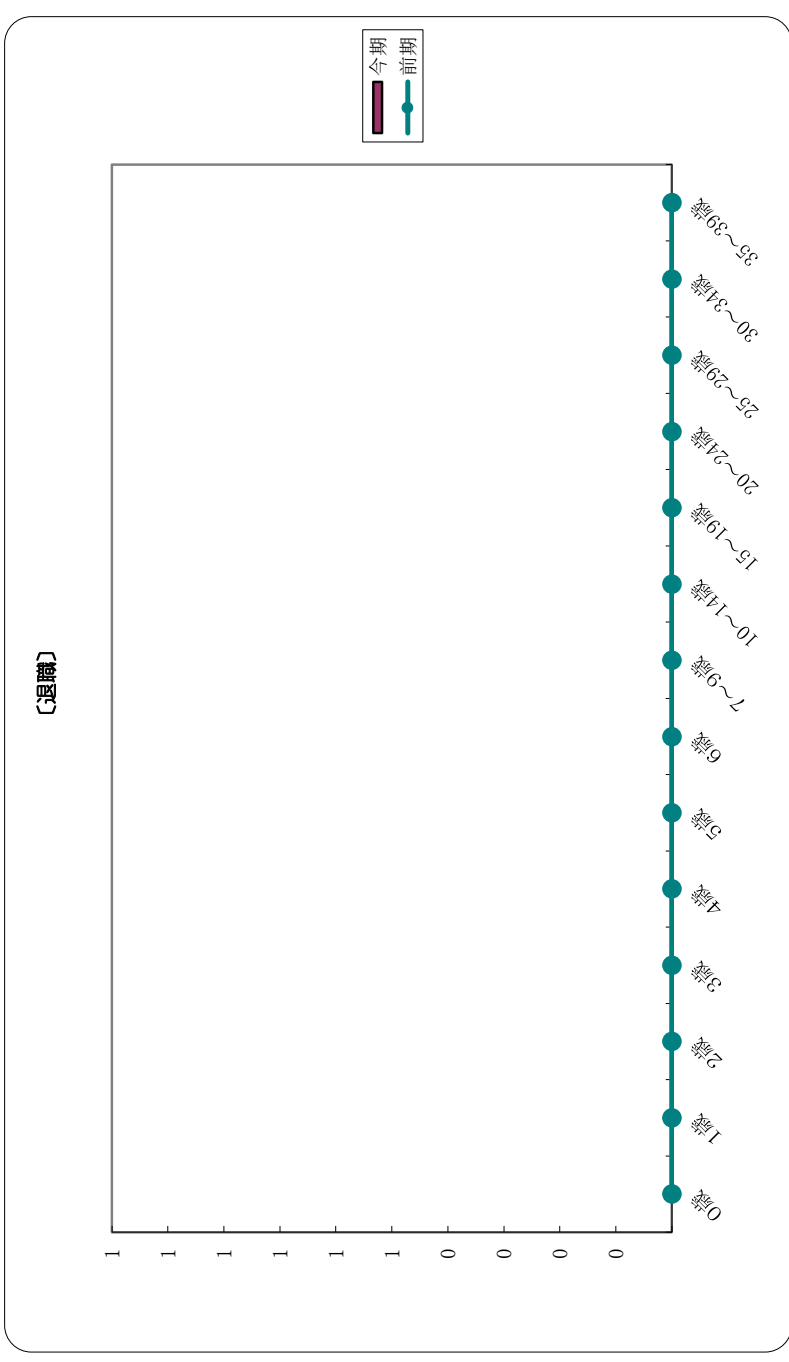
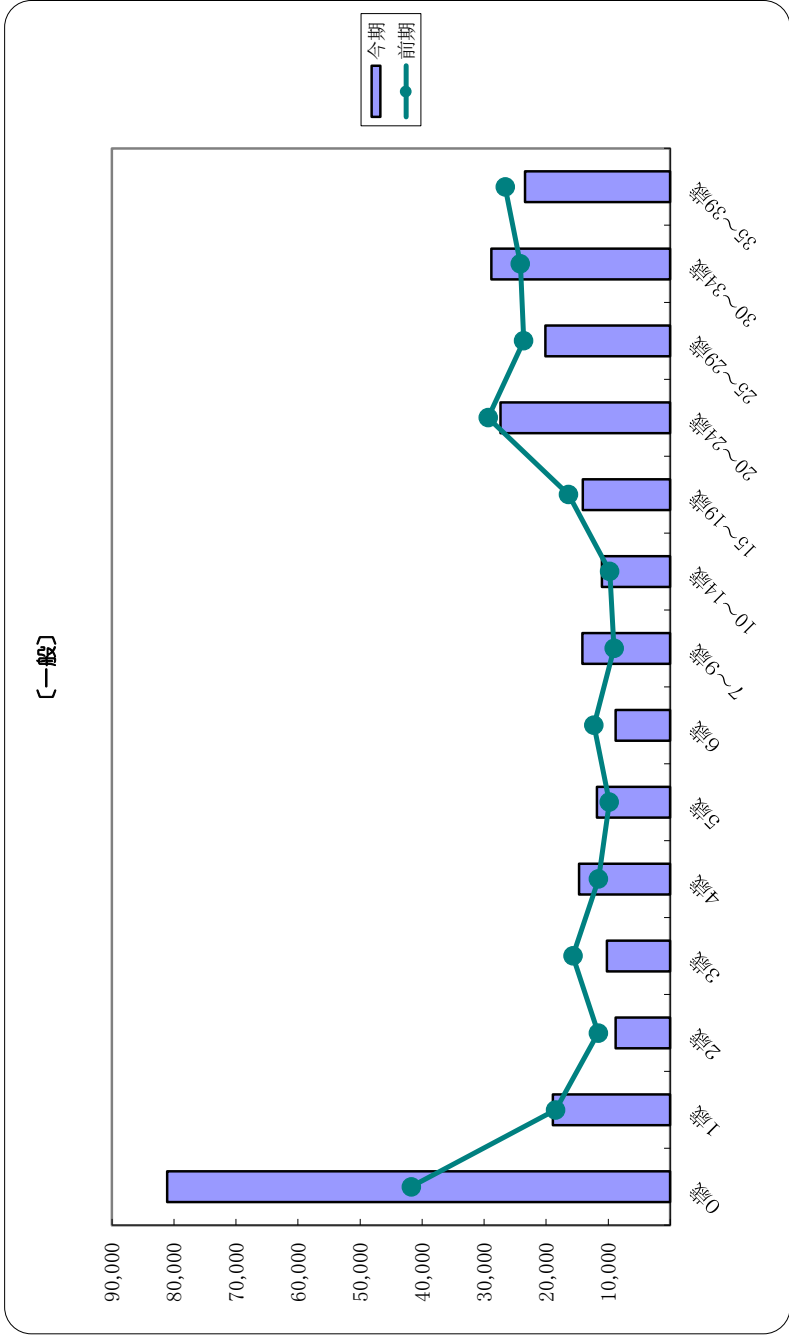


19分類 一件当たりの診療費〈入院十入院外〉

男女
全県
99 全疾病

令和4年5月

(単位：円)

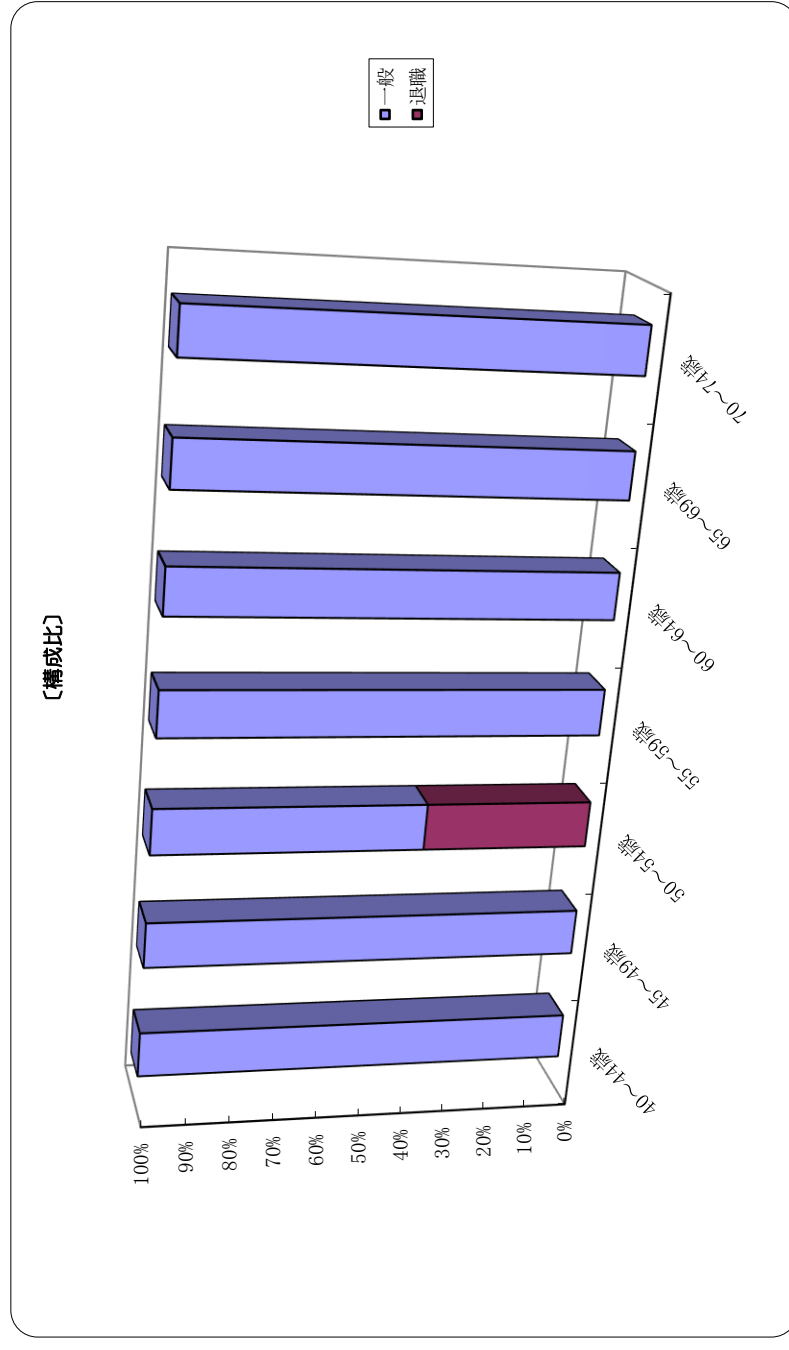
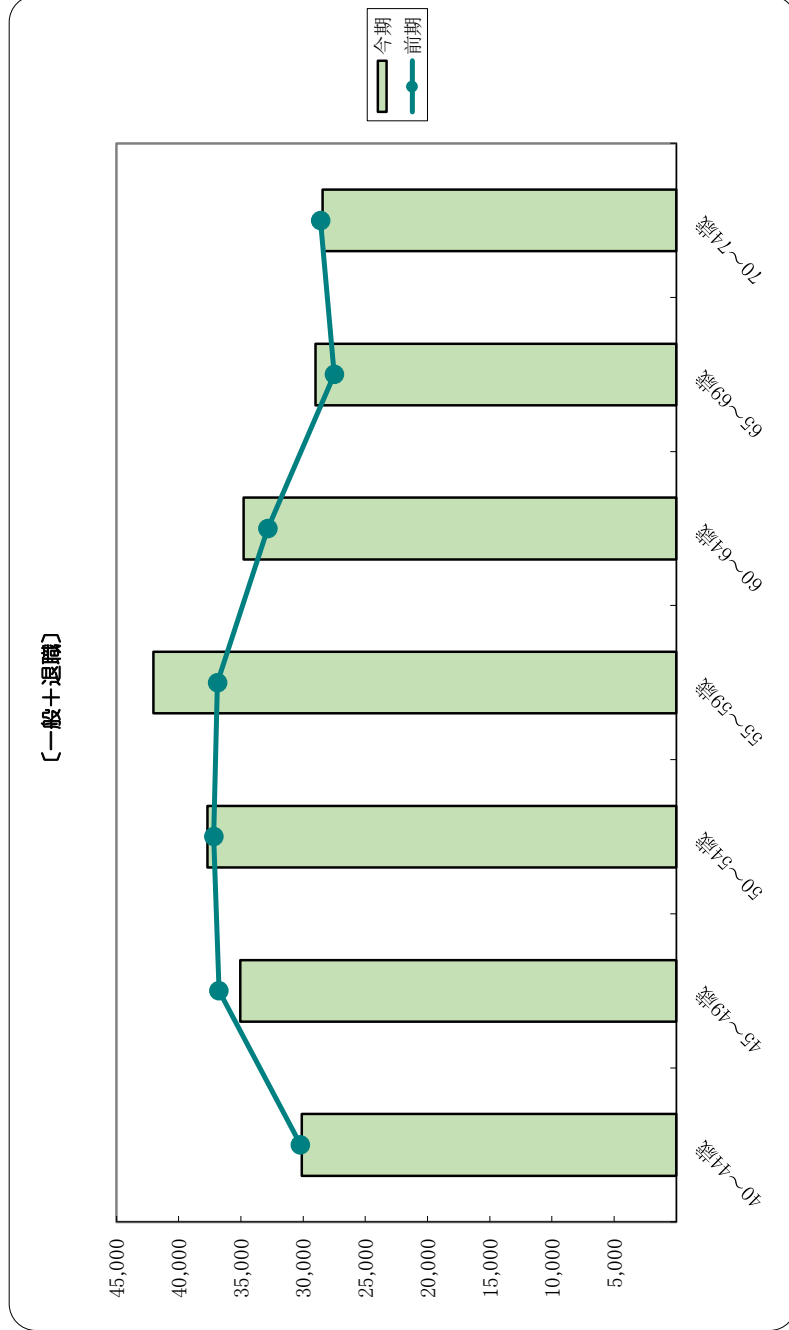
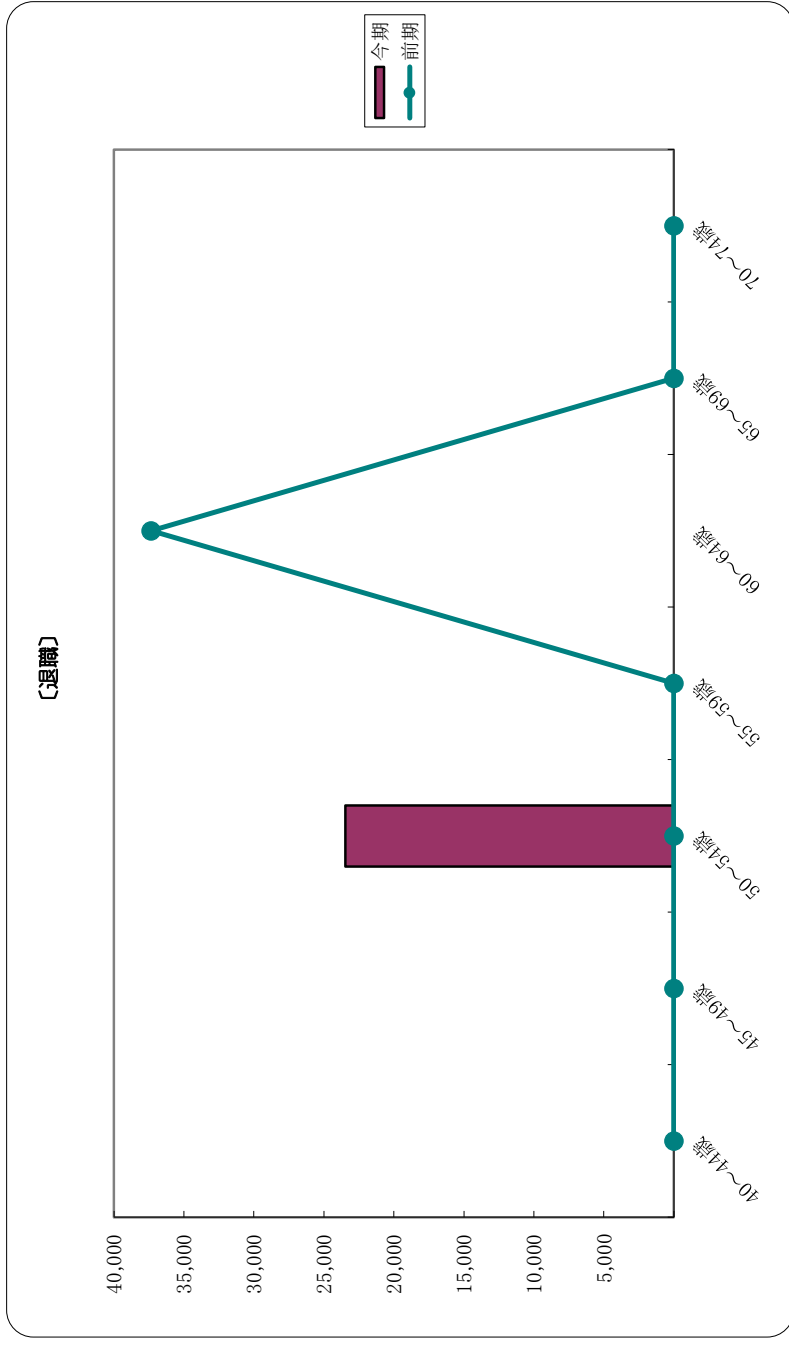
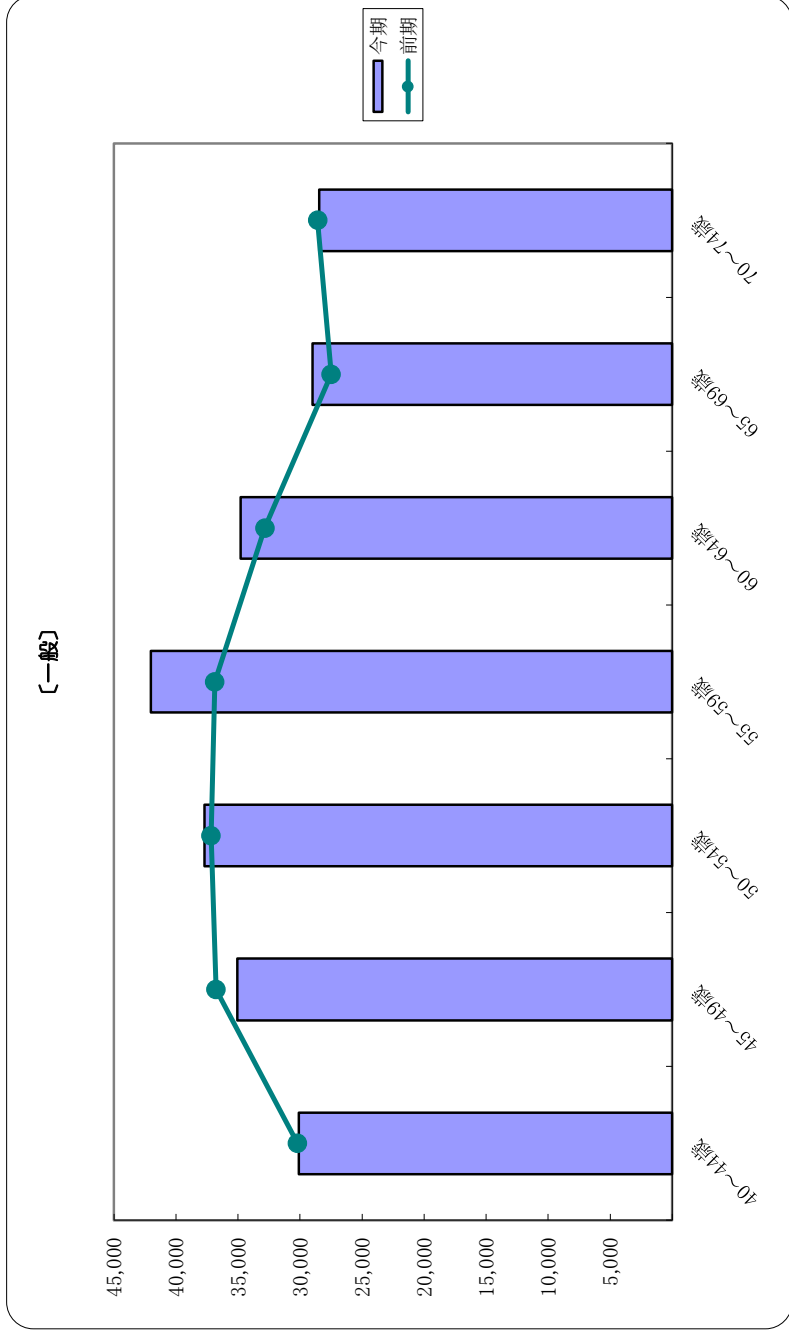


19分類 一件当たりの診療費〈入院十入院外〉

男女
全県
99 全疾病

令和4年5月

(単位：円)

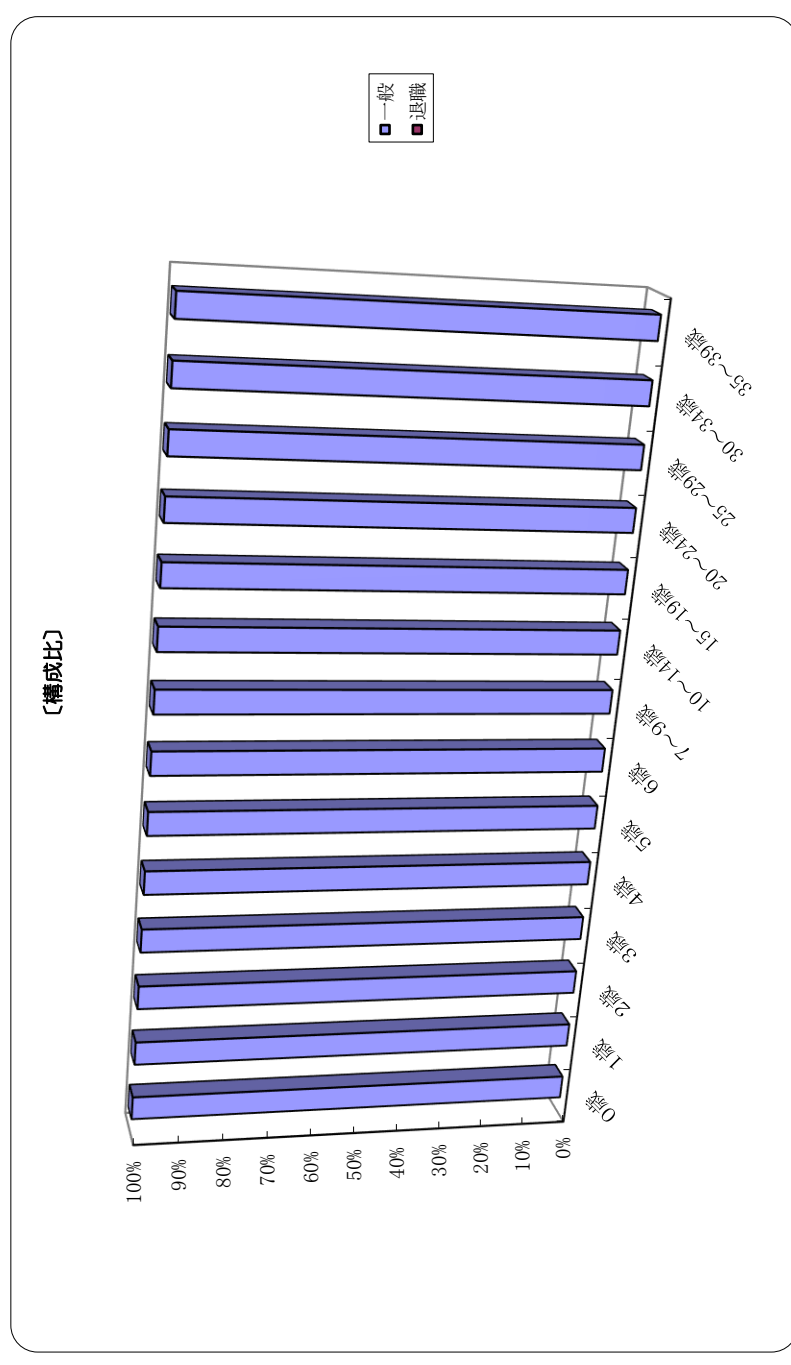
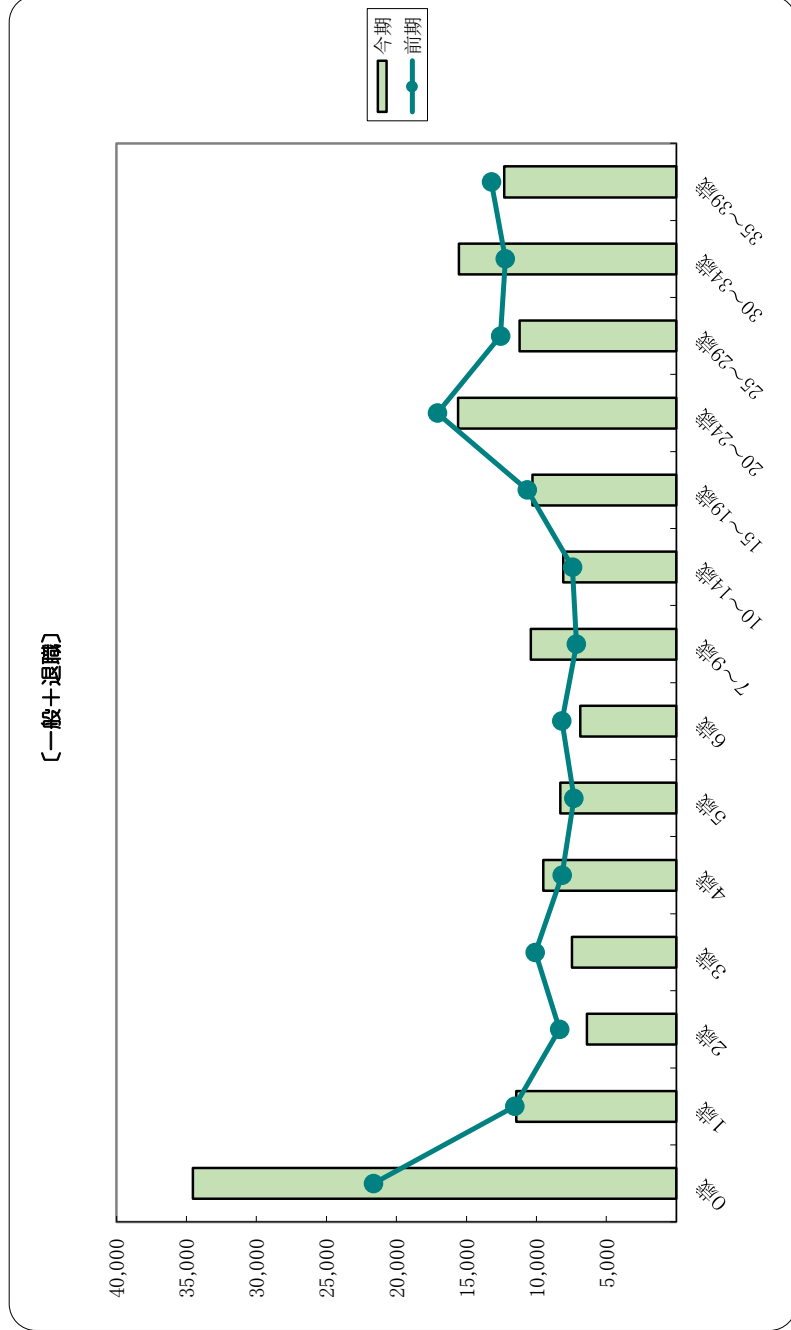
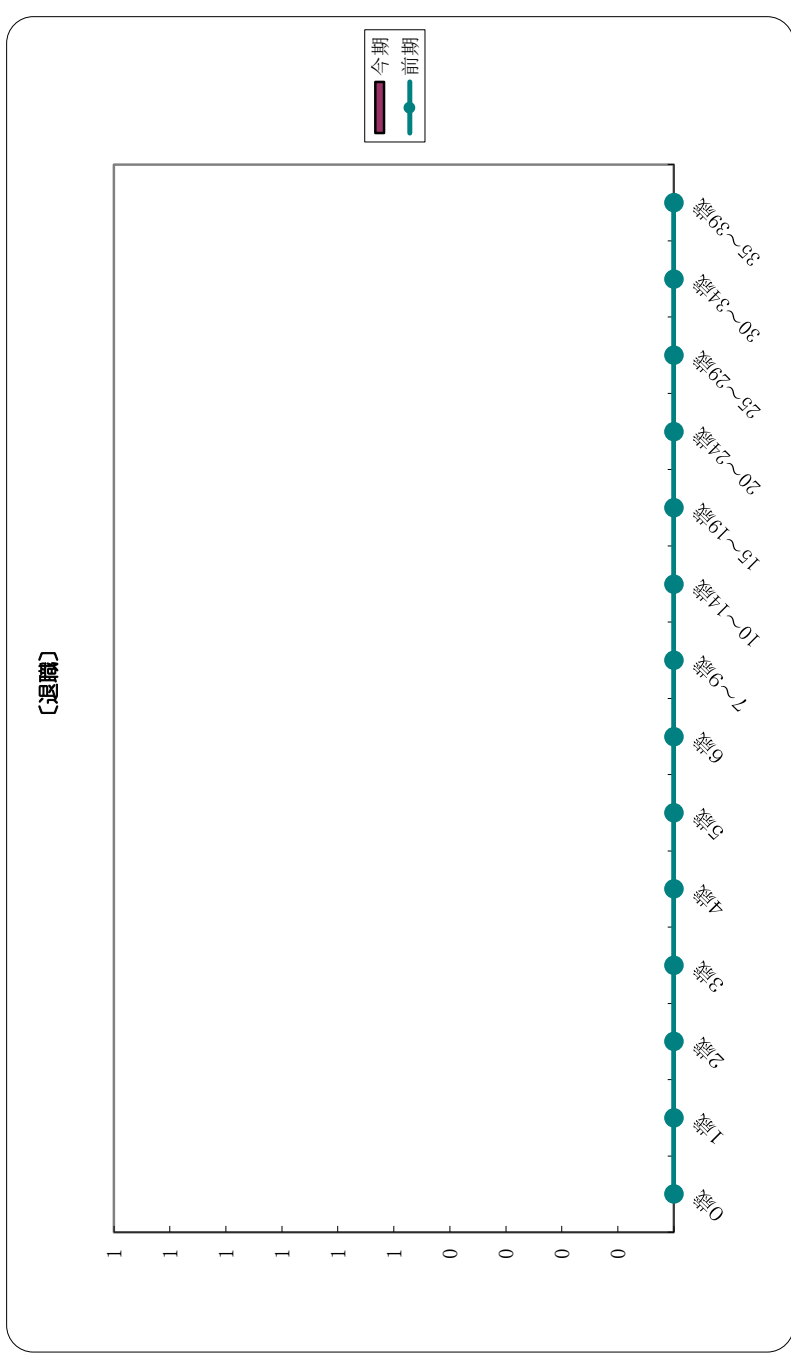
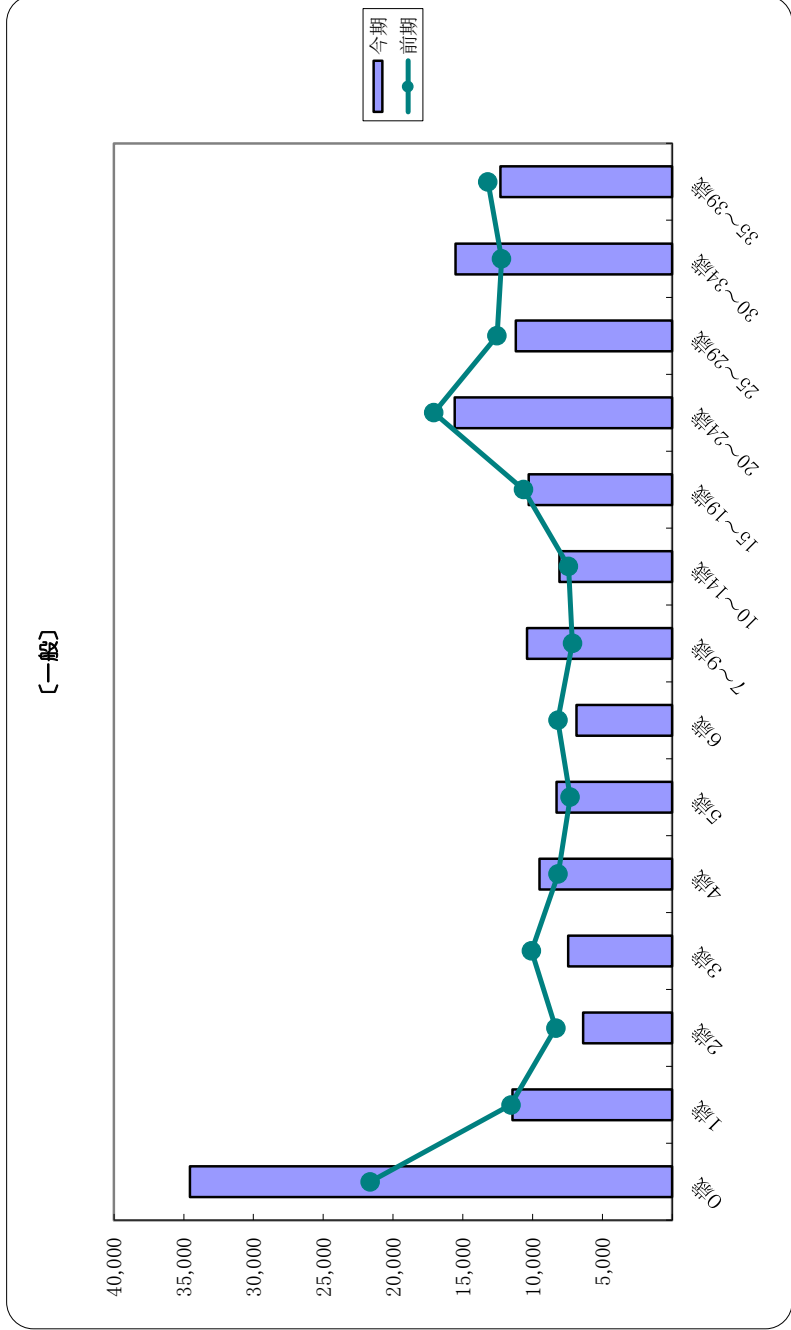


19分類 一日当たりの診療費〈入院＋入院外〉

男女
全県
99 全疾病

令和4年5月

(単位：円)



19分類 一日当たり診療費

男十女
全県
99 全疾病

令和4年5月

| 区分 年齢階層 | 入院 | | | 入院 | | | 入院 | | | 入院 | | | 入院 | | | 入院 | | | 入院 | | | |
|------------|--------|----|--------|--------|----|--------|--------|----|--------|---------|----|---------|--------|----|--------|---------|----|---------|--------|----|--------|---------|
| | 一般 | 退職 | 合計 | 一般 | 退職 | 合計 | 一般 | 退職 | 合計 | 一般 | 退職 | 合計 | 一般 | 退職 | 合計 | 一般 | 退職 | 合計 | 一般 | 退職 | 合計 | |
| 40~44歳 | 25,762 | | 25,762 | 9,870 | | 9,870 | 14,583 | | 14,583 | 7,961 | | 7,961 | 14,900 | | 14,900 | 9,176 | | 9,176 | 14,900 | | 14,900 | 9,176 |
| 45~49歳 | 22,738 | | 22,738 | 10,415 | | 10,415 | 14,900 | | 14,900 | 9,176 | | 9,176 | 14,900 | | 14,900 | 9,176 | | 9,176 | 14,900 | | 14,900 | 9,176 |
| 50~54歳 | 22,017 | | 22,017 | 11,144 | | 11,144 | 23,470 | | 23,470 | 9,973 | | 9,973 | 15,440 | | 15,440 | 9,973 | | 9,973 | 15,440 | | 15,440 | 9,973 |
| 55~59歳 | 25,820 | | 25,820 | 11,614 | | 11,614 | 17,367 | | 17,367 | 10,997 | | 10,997 | 17,367 | | 17,367 | 21,985 | | 21,985 | 17,367 | | 17,367 | 10,997 |
| 60~64歳 | 31,686 | | 31,686 | 11,325 | | 11,325 | 17,361 | | 17,361 | 16,454 | | 16,454 | 17,361 | | 17,361 | 46,915 | | 46,915 | 17,361 | | 17,361 | 21,985 |
| 65~69歳 | 38,169 | | 38,169 | 10,279 | | 10,279 | 16,454 | | 16,454 | 66,467 | | 66,467 | 16,454 | | 16,454 | | | | 16,454 | | 16,454 | 46,915 |
| 70~74歳 | 39,706 | | 39,706 | 10,333 | | 10,333 | 16,371 | | 16,371 | | | | 16,371 | | 16,371 | | | | 16,371 | | 16,371 | 66,467 |
| 合計 | 33,806 | | 33,806 | 10,523 | | 10,523 | 23,470 | | 23,470 | 173,474 | | 173,474 | 16,415 | | 16,415 | 173,474 | | 173,474 | 16,415 | | 16,415 | 173,474 |

令和3年5月

| 区分 年齢階層 | 入院 | | | 入院 | | | 入院 | | | 入院 | | | 入院 | | | 入院 | | | 入院 | | | |
|------------|--------|----|--------|--------|----|--------|--------|----|--------|---------|----|---------|--------|----|--------|---------|----|---------|--------|----|--------|---------|
| | 一般 | 退職 | 合計 | 一般 | 退職 | 合計 | 一般 | 退職 | 合計 | 一般 | 退職 | 合計 | 一般 | 退職 | 合計 | 一般 | 退職 | 合計 | 一般 | 退職 | 合計 | |
| 40~44歳 | 21,363 | | 21,363 | 10,491 | | 10,491 | 13,927 | | 13,927 | 8,355 | | 8,355 | 15,057 | | 15,057 | 9,471 | | 9,471 | 15,057 | | 15,057 | 9,471 |
| 45~49歳 | 22,115 | | 22,115 | 10,302 | | 10,302 | 15,298 | | 15,298 | 9,983 | | 9,983 | 15,298 | | 15,298 | 11,856 | | 11,856 | 15,298 | | 15,298 | 9,983 |
| 50~54歳 | 22,742 | | 22,742 | 10,874 | | 10,874 | 18,670 | | 18,670 | 23,809 | | 23,809 | 16,284 | | 16,284 | 49,651 | | 49,651 | 16,284 | | 16,284 | 23,809 |
| 55~59歳 | 22,757 | | 22,757 | 10,826 | | 10,826 | 15,510 | | 15,510 | 66,952 | | 66,952 | 15,510 | | 15,510 | | | | 15,510 | | 15,510 | 11,856 |
| 60~64歳 | 28,748 | | 28,748 | 10,893 | | 10,893 | 18,670 | | 18,670 | | | | 16,284 | | 16,284 | | | | 16,284 | | 16,284 | 23,809 |
| 65~69歳 | 35,661 | | 35,661 | 10,085 | | 10,085 | 15,818 | | 15,818 | | | | 15,818 | | 15,818 | | | | 15,818 | | 15,818 | 49,651 |
| 70~74歳 | 38,609 | | 38,609 | 10,217 | | 10,217 | 16,361 | | 16,361 | | | | 16,361 | | 16,361 | | | | 16,361 | | 16,361 | 66,952 |
| 合計 | 32,008 | | 32,008 | 10,335 | | 10,335 | 18,670 | | 18,670 | 180,077 | | 180,077 | 15,969 | | 15,969 | 180,077 | | 180,077 | 15,969 | | 15,969 | 180,077 |

前年比

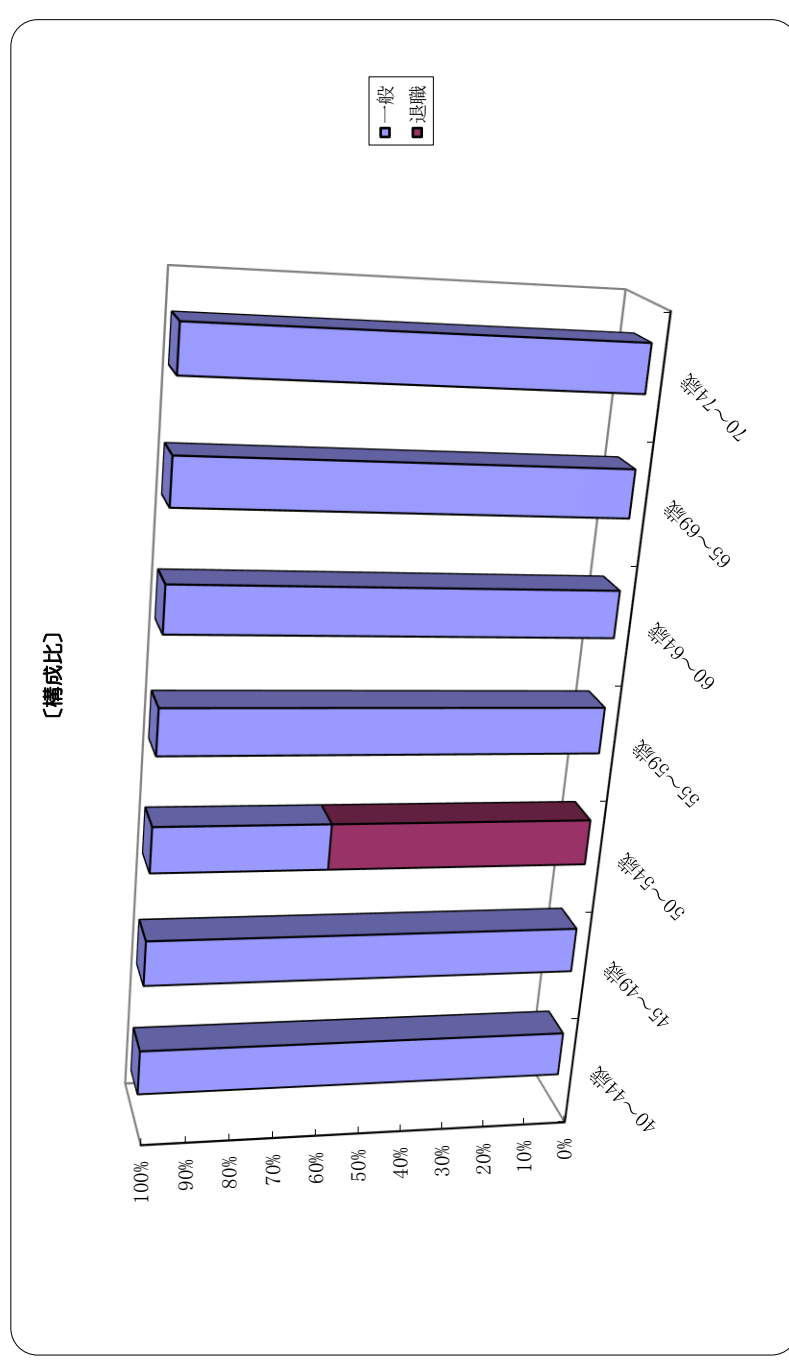
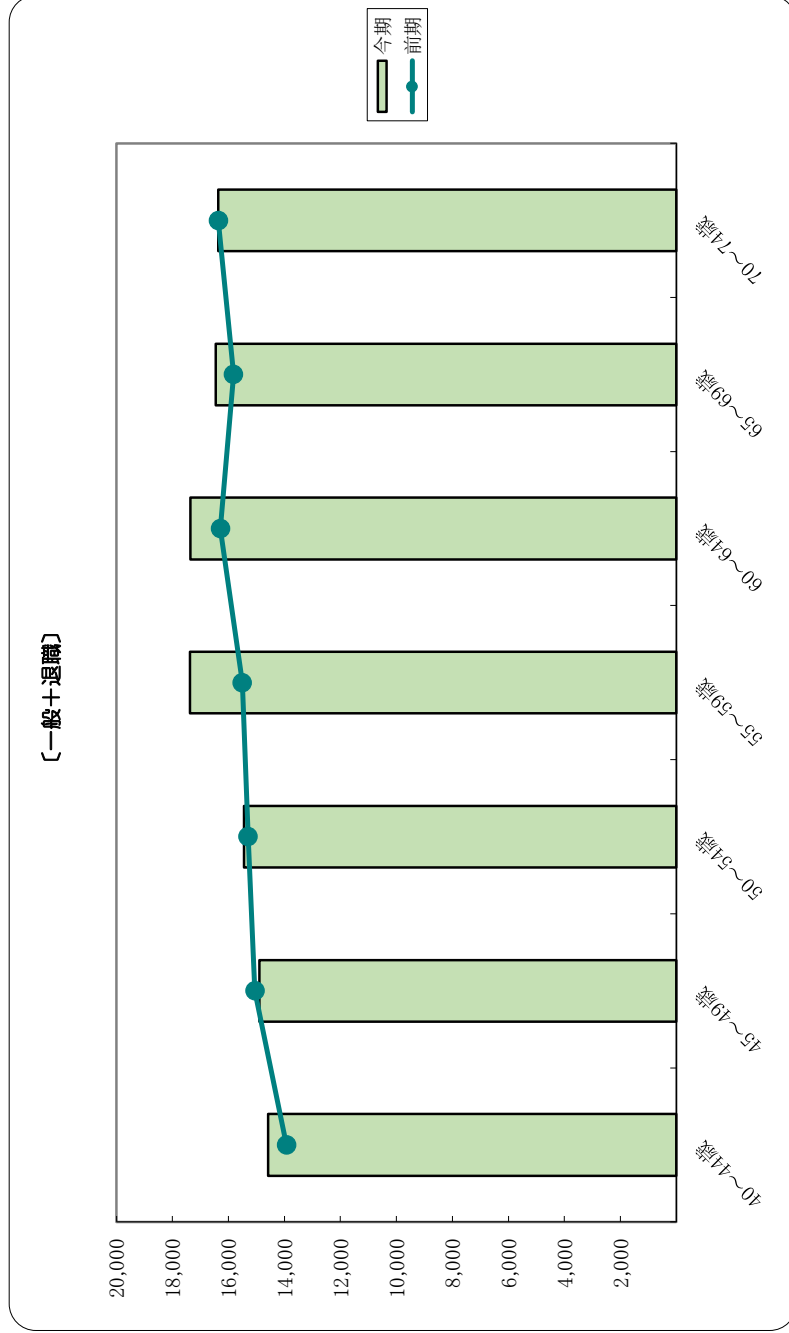
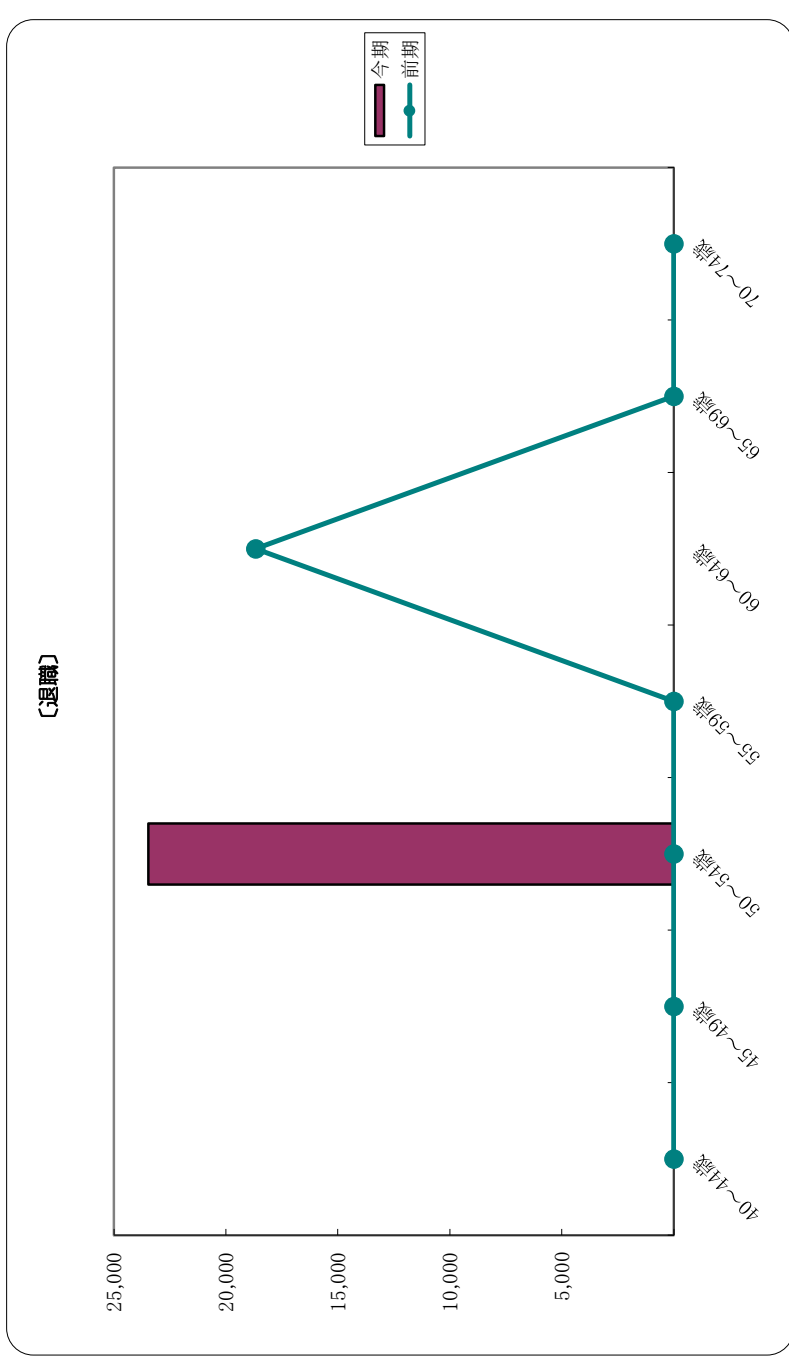
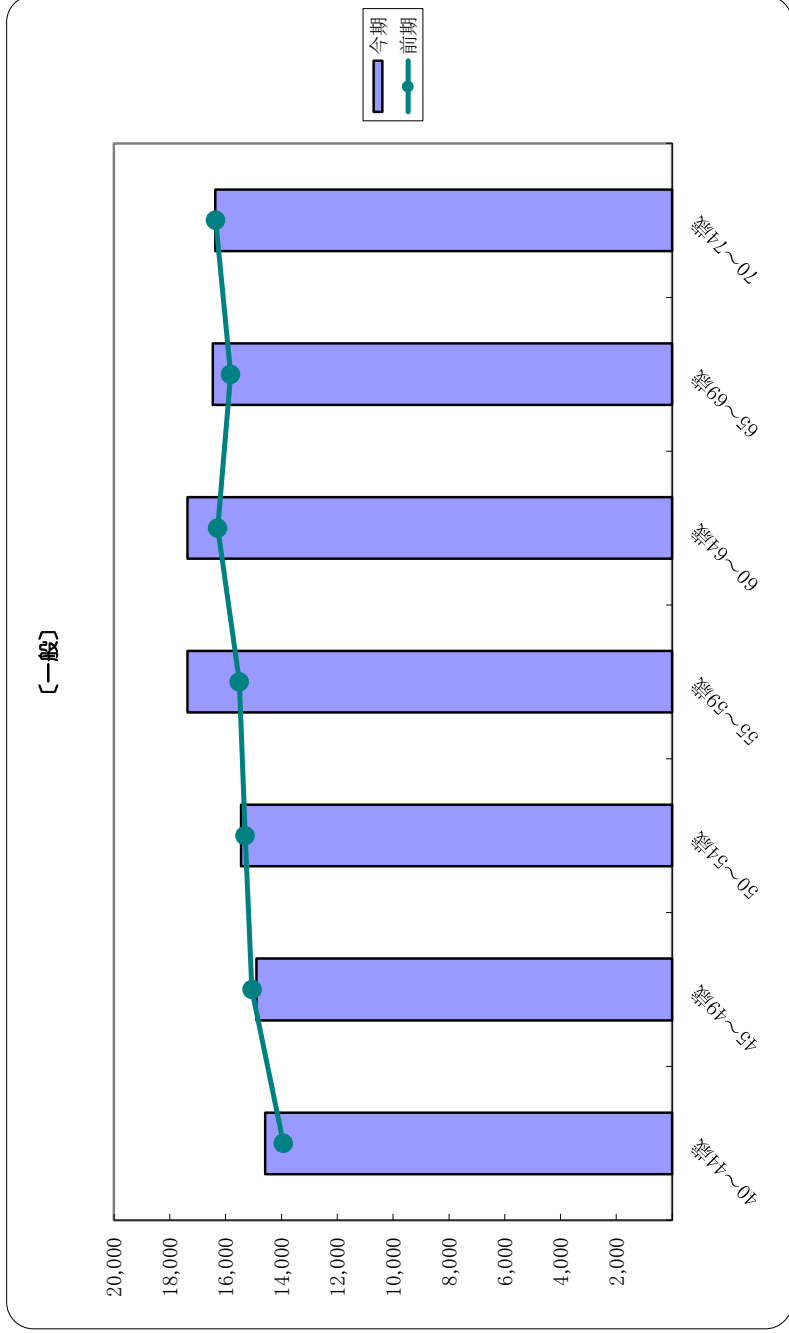
| 区分 年齢階層 | 入院 | | | 入院 | | | 入院 | | | 入院 | | | 入院 | | | 入院 | | | 入院 | | | |
|------------|--------|----|--------|--------|----|--------|--------|----|--------|--------|----|--------|--------|----|--------|--------|----|--------|--------|----|--------|--------|
| | 一般 | 退職 | 合計 | 一般 | 退職 | 合計 | 一般 | 退職 | 合計 | 一般 | 退職 | 合計 | 一般 | 退職 | 合計 | 一般 | 退職 | 合計 | 一般 | 退職 | 合計 | |
| 40~44歳 | 20.59 | | 20.59 | △ 5.93 | | △ 5.93 | 4.71 | | 4.71 | △ 4.72 | | △ 4.72 | 4.71 | | 4.71 | △ 4.72 | | △ 4.72 | 4.71 | | 4.71 | △ 4.72 |
| 45~49歳 | 2.82 | | 2.82 | 1.10 | | 1.10 | △ 1.04 | | △ 1.04 | △ 3.11 | | △ 3.11 | △ 1.04 | | △ 1.04 | △ 3.11 | | △ 3.11 | △ 1.04 | | △ 1.04 | △ 3.11 |
| 50~54歳 | △ 3.19 | | △ 3.19 | 2.49 | | 2.50 | 0.92 | | 0.92 | △ 0.10 | | △ 0.10 | 0.92 | | 0.92 | △ 0.10 | | △ 0.10 | 0.92 | | 0.92 | △ 0.10 |
| 55~59歳 | 13.46 | | 13.46 | 7.28 | | 7.28 | 11.97 | | 11.97 | △ 7.25 | | △ 7.25 | 11.97 | | 11.97 | △ 7.25 | | △ 7.25 | 11.97 | | 11.97 | △ 7.25 |
| 60~64歳 | 10.22 | | 10.22 | 3.97 | | 3.96 | 6.61 | | 6.61 | △ 7.66 | | △ 7.66 | 6.61 | | 6.61 | △ 7.66 | | △ 7.66 | 6.61 | | 6.61 | △ 7.66 |
| 65~69歳 | 7.03 | | 7.03 | 1.93 | | 1.93 | 4.02 | | 4.02 | △ 5.51 | | △ 5.51 | 4.02 | | 4.02 | △ 5.51 | | △ 5.51 | 4.02 | | 4.02 | △ 5.51 |
| 70~74歳 | 2.84 | | 2.84 | 1.13 | | 1.13 | 0.06 | | 0.06 | △ 0.72 | | △ 0.72 | 0.06 | | 0.06 | △ 0.72 | | △ 0.72 | 0.06 | | 0.06 | △ 0.72 |
| 合計 | 5.62 | | 5.62 | 1.82 | | 1.82 | 25.71 | | 25.71 | △ 3.67 | | △ 3.67 | 2.79 | | 2.79 | △ 3.67 | | △ 3.67 | 2.79 | | 2.79 | △ 3.67 |

19分類 一日当たりの診療費〈入院十入院外〉

男女
全県
99 全疾病

令和4年5月

(単位：円)



6. 生活習慣病等（〔男＋女〕、全県、全年齢）

一般、退職、〔一般＋退職〕別に主な生活習慣病等を記載しています。

- ・件数（令和4年5月、令和3年5月、前年比）＜表＞
- ・件数（〔入院＋入院外〕、前年比）＜グラフ＞
- ・日数（令和4年5月、令和3年5月、前年比）＜表＞
- ・日数（〔入院＋入院外〕、前年比）＜グラフ＞
- ・費用額（令和4年5月、令和3年5月、前年比）＜表＞
- ・費用額（〔入院＋入院外〕、前年比）＜グラフ＞

- ・一人当たり診療費（令和4年5月、令和3年5月、前年比）＜表＞
- ・一人当たり診療費（〔入院＋入院外〕、前年比）＜グラフ＞
- ・受診率（令和4年5月、令和3年5月、前年比）＜表＞
- ・受診率（〔入院＋入院外〕、前年比）＜グラフ＞
- ・一件当たり受診日数（令和4年5月、令和3年5月、前年比）＜表＞
- ・一件当たり受診日数（〔入院＋入院外〕、前年比）＜グラフ＞
- ・一件当たり診療費（令和4年5月、令和3年5月、前年比）＜表＞
- ・一件当たり診療費（〔入院＋入院外〕、前年比）＜グラフ＞
- ・一日当たり診療費（令和4年5月、令和3年5月、前年比）＜表＞
- ・一日当たり診療費（〔入院＋入院外〕、前年比）＜グラフ＞

生活習慣病等件数

男十女
全県
全年齢

令和4年5月

(単位:件)

| 区分 | 入院 | | | 入院 | | | 入院 | | | 入院 | | | 入院 | | | 入院 | | | 入院 | | | |
|------------|-----|----|-----|--------|----|--------|--------|----|--------|----|----|----|---------|----|---------|---------|----|---------|---------|----|---------|---------|
| | 一般 | 退職 | 合計 | 一般 | 退職 | 合計 | 一般 | 退職 | 合計 | 一般 | 退職 | 合計 | 一般 | 退職 | 合計 | 一般 | 退職 | 合計 | 一般 | 退職 | 合計 | |
| 生活習慣病等 | | | | | | | | | | | | | | | | | | | | | | |
| 大腸がん | 80 | | 80 | 605 | | 605 | 685 | | 685 | | | | 202,854 | | 202,854 | 202,854 | | 202,854 | 202,854 | | 202,854 | 202,854 |
| 肺扁平上皮がん | 99 | | 99 | 421 | | 421 | 520 | | 520 | | | | 202,854 | | 202,854 | 202,854 | | 202,854 | 202,854 | | 202,854 | 202,854 |
| 糖尿病 | 78 | | 78 | 7,919 | | 7,919 | 7,997 | | 7,997 | | | | 202,854 | | 202,854 | 202,854 | | 202,854 | 202,854 | | 202,854 | 202,854 |
| 脂質異常症、肥満症 | 15 | | 15 | 9,098 | | 9,098 | 9,113 | | 9,113 | | | | 202,854 | | 202,854 | 202,854 | | 202,854 | 202,854 | | 202,854 | 202,854 |
| 高血圧症 | 20 | | 20 | 27,357 | | 27,357 | 27,377 | | 27,377 | | | | 202,854 | | 202,854 | 202,854 | | 202,854 | 202,854 | | 202,854 | 202,854 |
| 心筋梗塞 | 58 | | 58 | 1,393 | | 1,393 | 1,451 | | 1,451 | | | | 202,854 | | 202,854 | 202,854 | | 202,854 | 202,854 | | 202,854 | 202,854 |
| 脳出血 | 99 | | 99 | 460 | | 460 | 559 | | 559 | | | | 202,854 | | 202,854 | 202,854 | | 202,854 | 202,854 | | 202,854 | 202,854 |
| 脳梗塞 | 133 | | 133 | 1,308 | | 1,308 | 1,441 | | 1,441 | | | | 202,854 | | 202,854 | 202,854 | | 202,854 | 202,854 | | 202,854 | 202,854 |
| 慢性気管支炎、肺気腫 | 6 | | 6 | 430 | | 430 | 436 | | 436 | | | | 202,854 | | 202,854 | 202,854 | | 202,854 | 202,854 | | 202,854 | 202,854 |
| 歯周病 | 1 | | 1 | 23,065 | | 23,065 | 23,066 | | 23,066 | | | | 202,854 | | 202,854 | 202,854 | | 202,854 | 202,854 | | 202,854 | 202,854 |
| アルコール性肝炎 | 6 | | 6 | 426 | | 426 | 432 | | 432 | | | | 202,854 | | 202,854 | 202,854 | | 202,854 | 202,854 | | 202,854 | 202,854 |
| 痛風 | 27 | | 27 | 1,945 | | 1,945 | 1,972 | | 1,972 | | | | 202,854 | | 202,854 | 202,854 | | 202,854 | 202,854 | | 202,854 | 202,854 |
| 計 | 622 | | 622 | 74,427 | | 74,427 | 75,049 | | 75,049 | | | | 202,854 | | 202,854 | 202,854 | | 202,854 | 202,854 | | 202,854 | 202,854 |

令和3年5月

(単位:件)

| 区分 | 入院 | | | 入院 | | | 入院 | | | 入院 | | | 入院 | | | 入院 | | | 入院 | | | |
|------------|-----|----|-----|--------|----|--------|--------|----|--------|----|----|----|---------|----|---------|---------|----|---------|---------|----|---------|---------|
| | 一般 | 退職 | 合計 | 一般 | 退職 | 合計 | 一般 | 退職 | 合計 | 一般 | 退職 | 合計 | 一般 | 退職 | 合計 | 一般 | 退職 | 合計 | 一般 | 退職 | 合計 | |
| 生活習慣病等 | | | | | | | | | | | | | | | | | | | | | | |
| 大腸がん | 90 | | 90 | 612 | | 612 | 702 | | 702 | | | | 210,916 | | 210,916 | 210,916 | | 210,916 | 210,916 | | 210,916 | 210,916 |
| 肺扁平上皮がん | 115 | | 115 | 458 | | 458 | 573 | | 573 | | | | 210,916 | | 210,916 | 210,916 | | 210,916 | 210,916 | | 210,916 | 210,916 |
| 糖尿病 | 95 | | 95 | 8,155 | | 8,155 | 8,250 | | 8,250 | | | | 210,916 | | 210,916 | 210,916 | | 210,916 | 210,916 | | 210,916 | 210,916 |
| 脂質異常症、肥満症 | 25 | | 25 | 9,112 | | 9,112 | 9,137 | | 9,137 | | | | 210,916 | | 210,916 | 210,916 | | 210,916 | 210,916 | | 210,916 | 210,916 |
| 高血圧症 | 35 | | 35 | 28,059 | | 28,059 | 28,094 | | 28,094 | | | | 210,916 | | 210,916 | 210,916 | | 210,916 | 210,916 | | 210,916 | 210,916 |
| 心筋梗塞 | 65 | | 65 | 1,458 | | 1,458 | 1,523 | | 1,523 | | | | 210,916 | | 210,916 | 210,916 | | 210,916 | 210,916 | | 210,916 | 210,916 |
| 脳出血 | 95 | | 95 | 496 | | 496 | 591 | | 591 | | | | 210,916 | | 210,916 | 210,916 | | 210,916 | 210,916 | | 210,916 | 210,916 |
| 脳梗塞 | 138 | | 138 | 1,345 | | 1,345 | 1,483 | | 1,483 | | | | 210,916 | | 210,916 | 210,916 | | 210,916 | 210,916 | | 210,916 | 210,916 |
| 慢性気管支炎、肺気腫 | 3 | | 3 | 466 | | 466 | 469 | | 469 | | | | 210,916 | | 210,916 | 210,916 | | 210,916 | 210,916 | | 210,916 | 210,916 |
| 歯周病 | 6 | | 6 | 22,940 | | 22,940 | 22,947 | | 22,947 | | | | 210,916 | | 210,916 | 210,916 | | 210,916 | 210,916 | | 210,916 | 210,916 |
| アルコール性肝炎 | 9 | | 9 | 414 | | 414 | 423 | | 423 | | | | 210,916 | | 210,916 | 210,916 | | 210,916 | 210,916 | | 210,916 | 210,916 |
| 痛風 | 26 | | 26 | 1,947 | | 1,947 | 1,973 | | 1,973 | | | | 210,916 | | 210,916 | 210,916 | | 210,916 | 210,916 | | 210,916 | 210,916 |
| 計 | 702 | | 702 | 75,462 | | 75,462 | 76,164 | | 76,164 | | | | 210,916 | | 210,916 | 210,916 | | 210,916 | 210,916 | | 210,916 | 210,916 |

前年比

(単位:%)

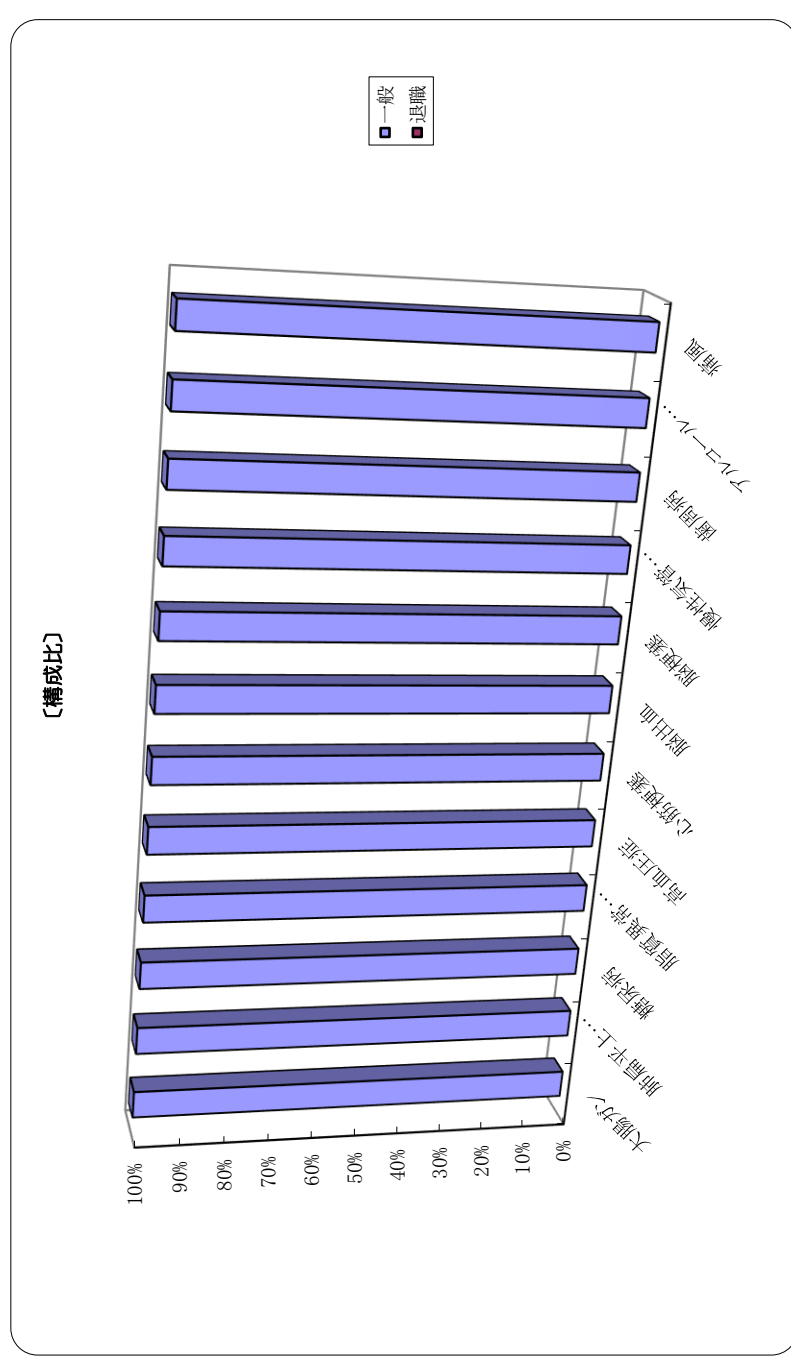
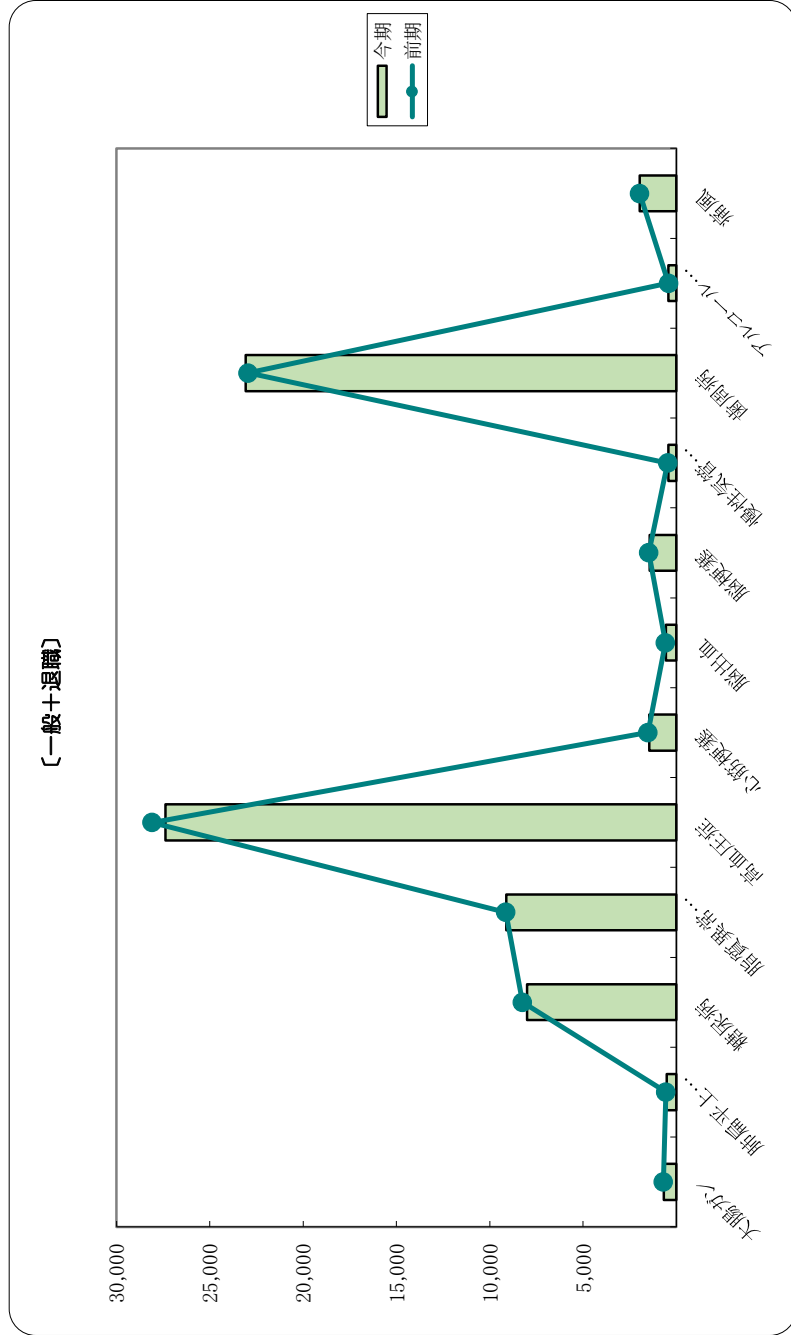
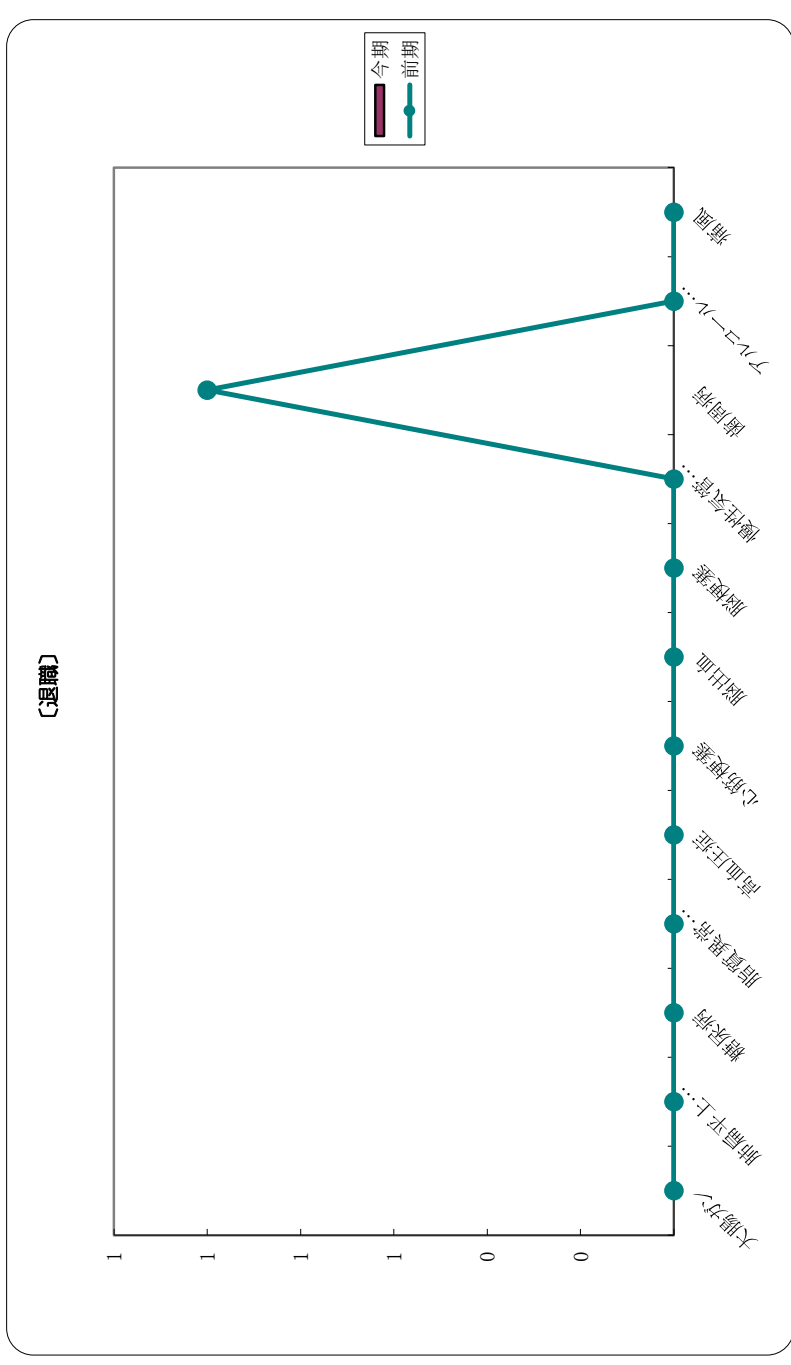
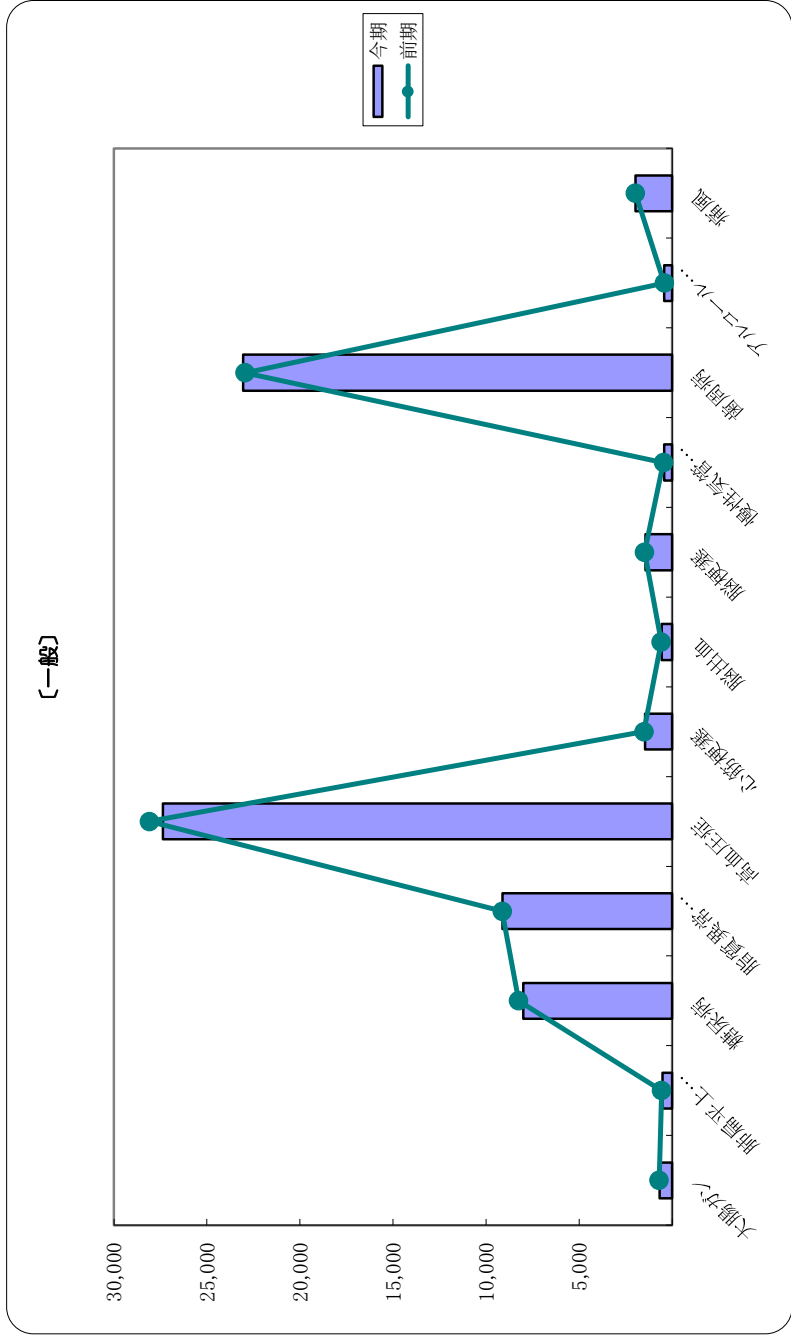
| 区分 | 入院 | | | 入院 | | | 入院 | | | 入院 | | | 入院 | | | 入院 | | | 入院 | | | |
|------------|---------|----|---------|--------|----|--------|--------|----|--------|----|----|----|--------|----|--------|--------|----|--------|--------|----|--------|--------|
| | 一般 | 退職 | 合計 | 一般 | 退職 | 合計 | 一般 | 退職 | 合計 | 一般 | 退職 | 合計 | 一般 | 退職 | 合計 | 一般 | 退職 | 合計 | 一般 | 退職 | 合計 | |
| 生活習慣病等 | | | | | | | | | | | | | | | | | | | | | | |
| 大腸がん | △ 11.11 | | △ 11.11 | △ 1.14 | | △ 1.14 | △ 2.42 | | △ 2.42 | | | | △ 3.82 | | △ 3.82 | △ 3.82 | | △ 3.82 | △ 3.82 | | △ 3.82 | △ 3.82 |
| 肺扁平上皮がん | △ 13.91 | | △ 13.91 | △ 8.08 | | △ 8.08 | △ 9.25 | | △ 9.25 | | | | △ 3.82 | | △ 3.82 | △ 3.82 | | △ 3.82 | △ 3.82 | | △ 3.82 | △ 3.82 |
| 糖尿病 | △ 17.89 | | △ 17.89 | △ 2.89 | | △ 2.89 | △ 3.07 | | △ 3.07 | | | | △ 3.82 | | △ 3.82 | △ 3.82 | | △ 3.82 | △ 3.82 | | △ 3.82 | △ 3.82 |
| 脂質異常症、肥満症 | △ 40.00 | | △ 40.00 | △ 0.15 | | △ 0.15 | △ 0.26 | | △ 0.26 | | | | △ 3.82 | | △ 3.82 | △ 3.82 | | △ 3.82 | △ 3.82 | | △ 3.82 | △ 3.82 |
| 高血圧症 | △ 42.86 | | △ 42.86 | △ 2.50 | | △ 2.50 | △ 2.55 | | △ 2.55 | | | | △ 3.82 | | △ 3.82 | △ 3.82 | | △ 3.82 | △ 3.82 | | △ 3.82 | △ 3.82 |
| 心筋梗塞 | △ 10.77 | | △ 10.77 | △ 4.46 | | △ 4.46 | △ 4.73 | | △ 4.73 | | | | △ 3.82 | | △ 3.82 | △ 3.82 | | △ 3.82 | △ 3.82 | | △ 3.82 | △ 3.82 |
| 脳出血 | 4.21 | | 4.21 | △ 7.26 | | △ 7.26 | △ 5.41 | | △ 5.41 | | | | △ 3.82 | | △ 3.82 | △ 3.82 | | △ 3.82 | △ 3.82 | | △ 3.82 | △ 3.82 |
| 脳梗塞 | △ 3.62 | | △ 3.62 | △ 2.75 | | △ 2.75 | △ 2.83 | | △ 2.83 | | | | △ 3.82 | | △ 3.82 | △ 3.82 | | △ 3.82 | △ 3.82 | | △ 3.82 | △ 3.82 |
| 慢性気管支炎、肺気腫 | 100.00 | | 100.00 | △ 7.73 | | △ 7.73 | △ 7.04 | | △ 7.04 | | | | △ 3.82 | | △ 3.82 | △ 3.82 | | △ 3.82 | △ 3.82 | | △ 3.82 | △ 3.82 |
| 歯周病 | △ 83.33 | | △ 83.33 | 0.54 | | 0.54 | 0.52 | | 0.52 | | | | △ 3.82 | | △ 3.82 | △ 3.82 | | △ 3.82 | △ 3.82 | | △ 3.82 | △ 3.82 |
| アルコール性肝炎 | △ 33.33 | | △ 33.33 | 2.90 | | 2.90 | 2.13 | | 2.13 | | | | △ 3.82 | | △ 3.82 | △ 3.82 | | △ 3.82 | △ 3.82 | | △ 3.82 | △ 3.82 |
| 痛風 | 3.85 | | 3.85 | △ 0.10 | | △ 0.10 | △ 0.05 | | △ 0.05 | | | | △ 3.82 | | △ 3.82 | △ 3.82 | | △ 3.82 | △ 3.82 | | △ 3.82 | △ 3.82 |
| 計 | △ 11.40 | | △ 11.40 | △ 1.37 | | △ 1.37 | △ 1.46 | | △ 1.46 | | | | △ 3.82 | | △ 3.82 | △ 3.82 | | △ 3.82 | △ 3.82 | | △ 3.82 | △ 3.82 |

生活習慣病等件数〈入院十入院外〉

男女
全県
全年齢

令和4年5月

(単位：件)



生活習慣病等日数

男十女
全県
全年齢

令和4年5月

| 区分 | 入院 | | | 入院 | | | 入院 | | | 入院 | | | 入院 | | | 入院 | | | 入院 | | | | |
|------------|-------|----|-------|--------|----|--------|----|----|----|---------|----|---------|---------|----|---------|----|----|----|---------|----|---------|--|--|
| | 一般 | 退職 | 合計 | 一般 | 退職 | 合計 | 一般 | 退職 | 合計 | 一般 | 退職 | 合計 | 一般 | 退職 | 合計 | 一般 | 退職 | 合計 | 一般 | 退職 | 合計 | | |
| 生活習慣病等 | | | | | | | | | | | | | | | | | | | | | | | |
| 大腸がん | 733 | | 733 | 939 | | 939 | | | | 1,672 | | 1,672 | 202,854 | | 202,854 | | | | 202,854 | | 202,854 | | |
| 肺扁平上皮がん | 1,092 | | 1,092 | 634 | | 634 | | | | 1,726 | | 1,726 | 202,854 | | 202,854 | | | | 202,854 | | 202,854 | | |
| 糖尿病 | 1,163 | | 1,163 | 10,311 | | 10,311 | | | | 11,474 | | 11,474 | 202,854 | | 202,854 | | | | 202,854 | | 202,854 | | |
| 脂質異常症、肥満症 | 250 | | 250 | 10,225 | | 10,225 | | | | 10,475 | | 10,475 | 202,854 | | 202,854 | | | | 202,854 | | 202,854 | | |
| 高血圧症 | 258 | | 258 | 30,963 | | 30,963 | | | | 31,221 | | 31,221 | 202,854 | | 202,854 | | | | 202,854 | | 202,854 | | |
| 心筋梗塞 | 435 | | 435 | 1,689 | | 1,689 | | | | 2,124 | | 2,124 | 202,854 | | 202,854 | | | | 202,854 | | 202,854 | | |
| 脳出血 | 2,279 | | 2,279 | 668 | | 668 | | | | 2,947 | | 2,947 | 202,854 | | 202,854 | | | | 202,854 | | 202,854 | | |
| 脳梗塞 | 2,392 | | 2,392 | 1,715 | | 1,715 | | | | 4,107 | | 4,107 | 202,854 | | 202,854 | | | | 202,854 | | 202,854 | | |
| 慢性気管支炎、肺気腫 | 73 | | 73 | 522 | | 522 | | | | 595 | | 595 | 202,854 | | 202,854 | | | | 202,854 | | 202,854 | | |
| 歯周病 | 2 | | 2 | 38,289 | | 38,289 | | | | 38,291 | | 38,291 | 202,854 | | 202,854 | | | | 202,854 | | 202,854 | | |
| アルコール性肝炎 | 14 | | 14 | 535 | | 535 | | | | 549 | | 549 | 202,854 | | 202,854 | | | | 202,854 | | 202,854 | | |
| 痛風 | 280 | | 280 | 2,601 | | 2,601 | | | | 2,881 | | 2,881 | 202,854 | | 202,854 | | | | 202,854 | | 202,854 | | |
| 合計 | 8,971 | | 8,971 | 99,091 | | 99,091 | | | | 108,062 | | 108,062 | 202,854 | | 202,854 | | | | 202,854 | | 202,854 | | |

令和3年5月

| 区分 | 入院 | | | 入院 | | | 入院 | | | 入院 | | | 入院 | | | 入院 | | | 入院 | | | | |
|------------|--------|----|--------|---------|----|---------|----|----|----|---------|----|---------|---------|----|---------|----|----|----|---------|----|---------|--|--|
| | 一般 | 退職 | 合計 | 一般 | 退職 | 合計 | 一般 | 退職 | 合計 | 一般 | 退職 | 合計 | 一般 | 退職 | 合計 | 一般 | 退職 | 合計 | 一般 | 退職 | 合計 | | |
| 生活習慣病等 | | | | | | | | | | | | | | | | | | | | | | | |
| 大腸がん | 864 | | 864 | 881 | | 881 | | | | 1,745 | | 1,745 | 210,916 | | 210,916 | | | | 210,916 | | 210,916 | | |
| 肺扁平上皮がん | 1,231 | | 1,231 | 717 | | 717 | | | | 1,948 | | 1,948 | 210,916 | | 210,916 | | | | 210,916 | | 210,916 | | |
| 糖尿病 | 1,625 | | 1,625 | 10,430 | | 10,430 | | | | 12,055 | | 12,055 | 210,916 | | 210,916 | | | | 210,916 | | 210,916 | | |
| 脂質異常症、肥満症 | 529 | | 529 | 10,265 | | 10,265 | | | | 10,794 | | 10,794 | 210,916 | | 210,916 | | | | 210,916 | | 210,916 | | |
| 高血圧症 | 443 | | 443 | 31,794 | | 31,794 | | | | 32,237 | | 32,237 | 210,916 | | 210,916 | | | | 210,916 | | 210,916 | | |
| 心筋梗塞 | 390 | | 390 | 1,774 | | 1,774 | | | | 2,164 | | 2,164 | 210,916 | | 210,916 | | | | 210,916 | | 210,916 | | |
| 脳出血 | 2,054 | | 2,054 | 715 | | 715 | | | | 2,769 | | 2,769 | 210,916 | | 210,916 | | | | 210,916 | | 210,916 | | |
| 脳梗塞 | 2,617 | | 2,617 | 1,700 | | 1,700 | | | | 4,317 | | 4,317 | 210,916 | | 210,916 | | | | 210,916 | | 210,916 | | |
| 慢性気管支炎、肺気腫 | 63 | | 63 | 556 | | 556 | | | | 619 | | 619 | 210,916 | | 210,916 | | | | 210,916 | | 210,916 | | |
| 歯周病 | 19 | | 19 | 38,381 | | 38,381 | | | | 38,402 | | 38,402 | 210,916 | | 210,916 | | | | 210,916 | | 210,916 | | |
| アルコール性肝炎 | 44 | | 44 | 521 | | 521 | | | | 565 | | 565 | 210,916 | | 210,916 | | | | 210,916 | | 210,916 | | |
| 痛風 | 246 | | 246 | 2,615 | | 2,615 | | | | 2,861 | | 2,861 | 210,916 | | 210,916 | | | | 210,916 | | 210,916 | | |
| 合計 | 10,125 | | 10,125 | 100,349 | | 100,351 | | | | 110,474 | | 110,476 | 210,916 | | 210,916 | | | | 210,916 | | 210,916 | | |

前年比

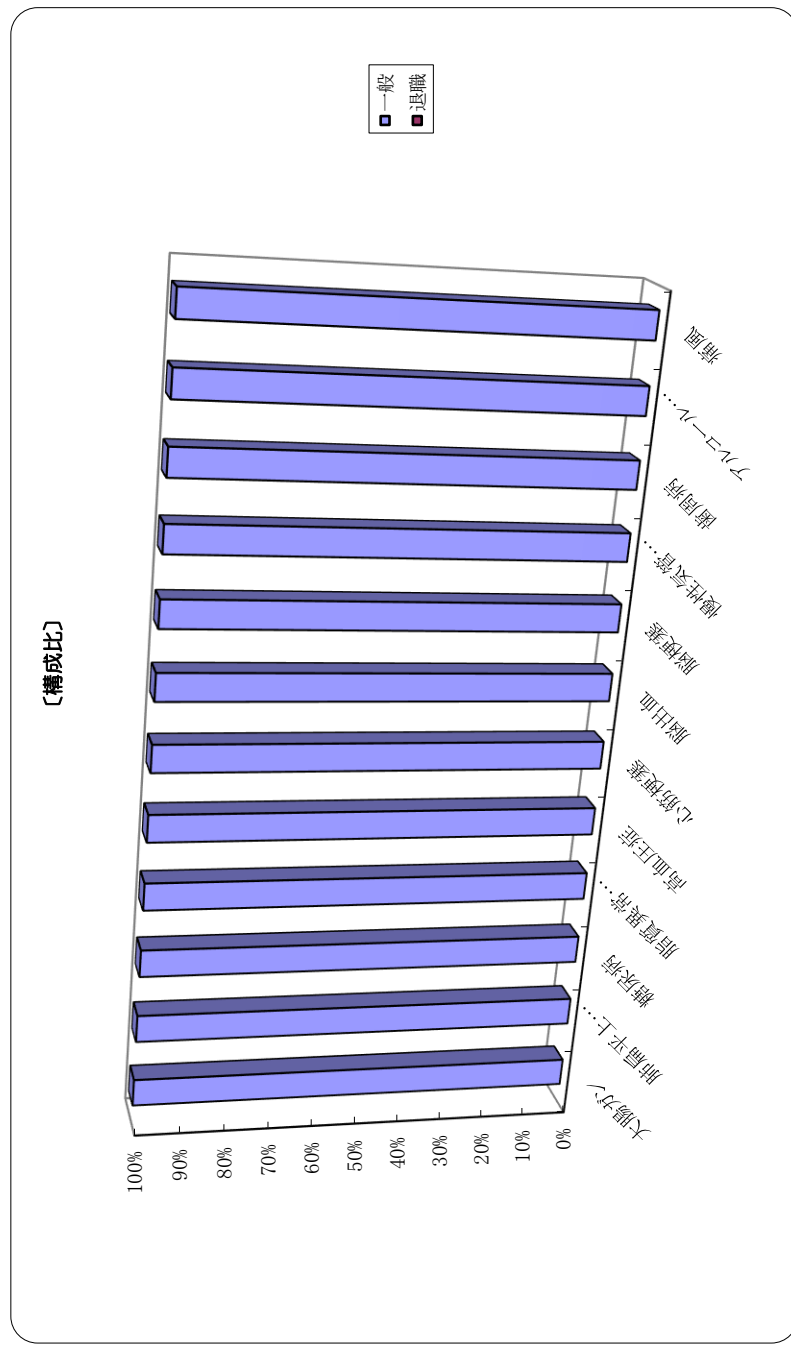
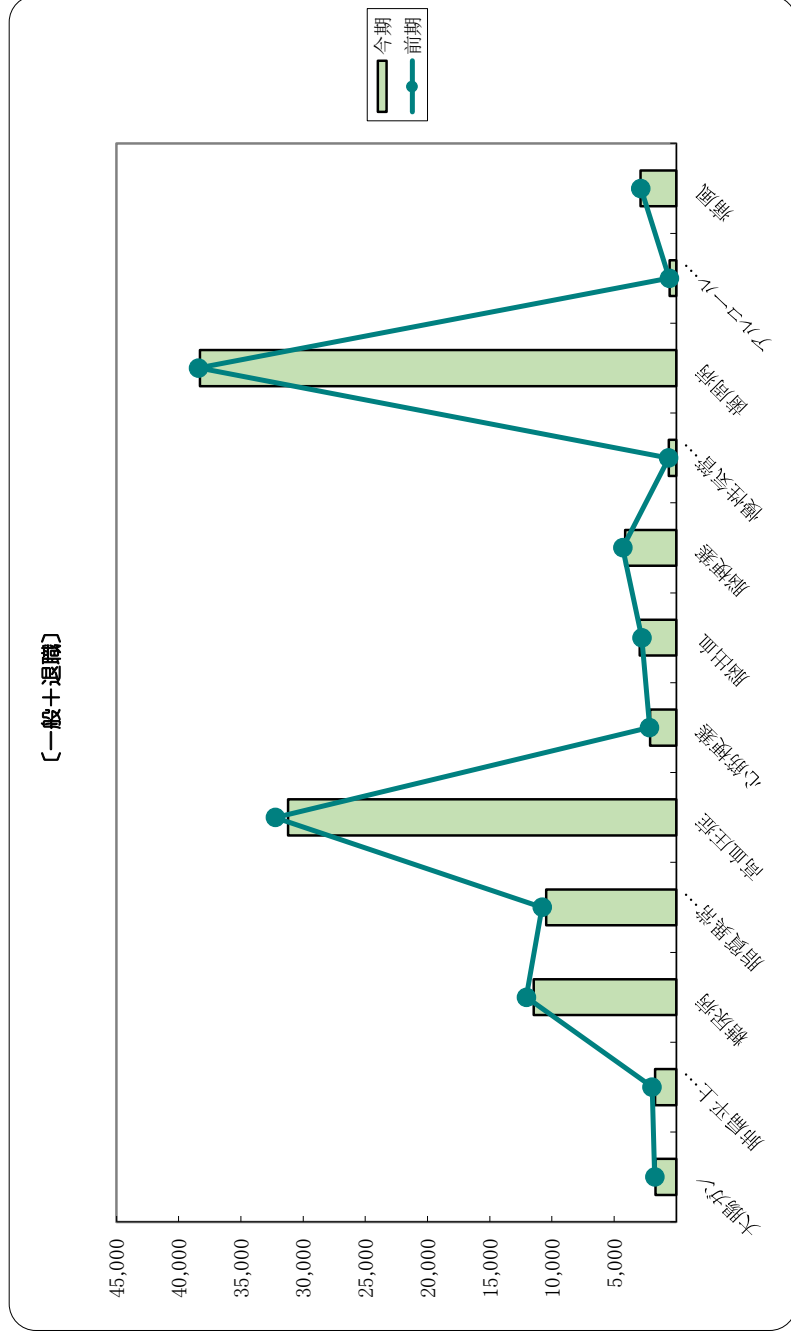
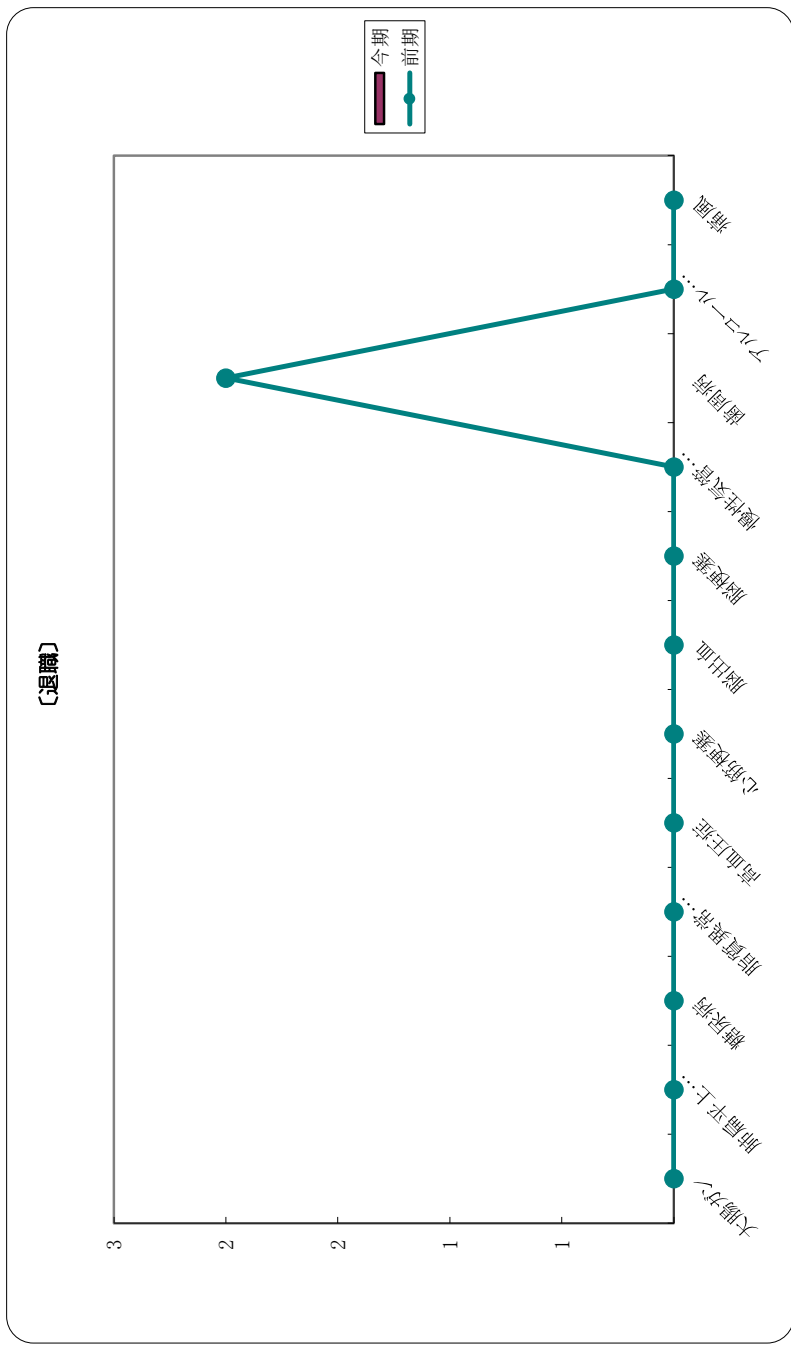
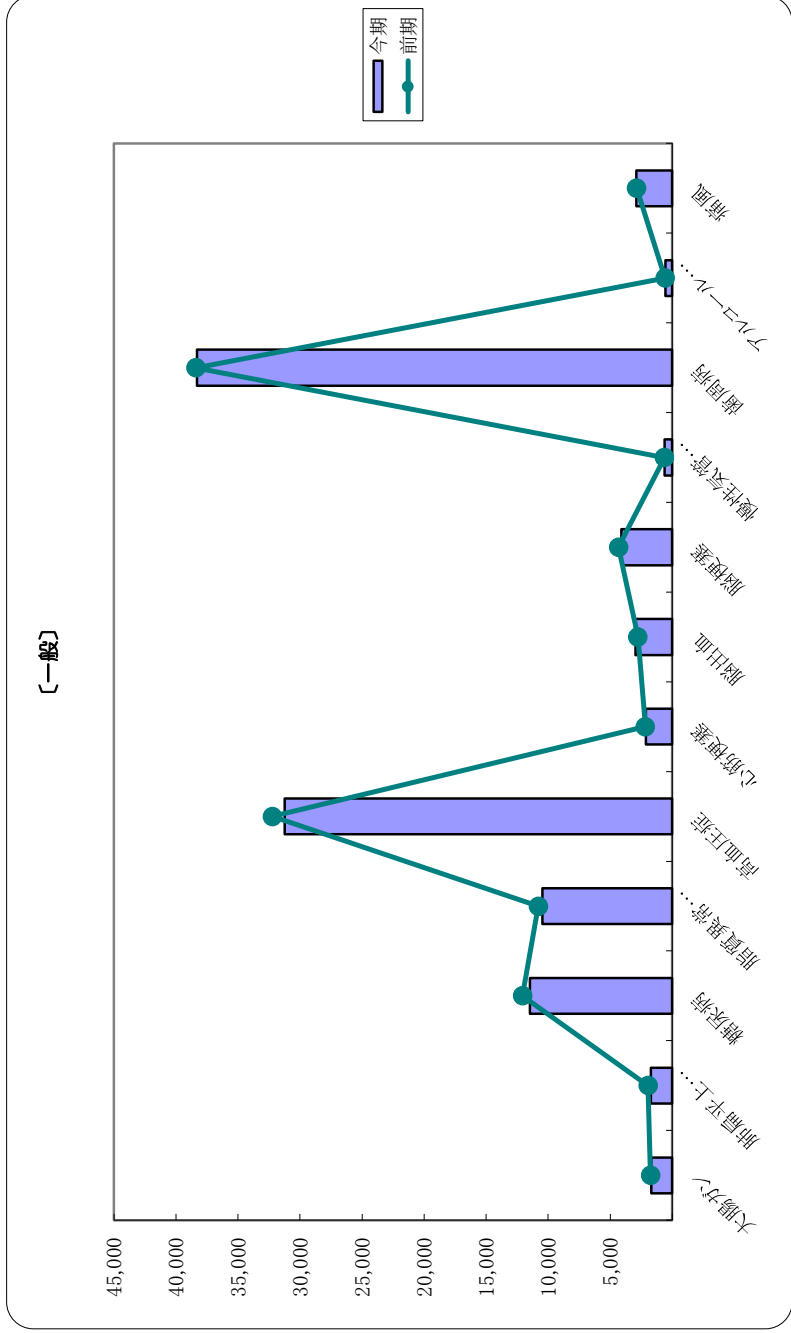
| 区分 | 入院 | | | 入院 | | | 入院 | | | 入院 | | | 入院 | | | 入院 | | | 入院 | | | | |
|------------|---------|----|---------|---------|----|---------|----|----|----|---------|----|---------|--------|----|--------|----|----|----|--------|----|--------|--|--|
| | 一般 | 退職 | 合計 | 一般 | 退職 | 合計 | 一般 | 退職 | 合計 | 一般 | 退職 | 合計 | 一般 | 退職 | 合計 | 一般 | 退職 | 合計 | 一般 | 退職 | 合計 | | |
| 生活習慣病等 | | | | | | | | | | | | | | | | | | | | | | | |
| 大腸がん | △ 15.16 | | △ 15.16 | 6.58 | | 6.58 | | | | △ 4.18 | | △ 4.18 | △ 3.82 | | △ 3.82 | | | | △ 3.82 | | △ 3.82 | | |
| 肺扁平上皮がん | △ 11.29 | | △ 11.29 | △ 11.58 | | △ 11.58 | | | | △ 11.40 | | △ 11.40 | △ 3.82 | | △ 3.82 | | | | △ 3.82 | | △ 3.82 | | |
| 糖尿病 | △ 28.43 | | △ 28.43 | △ 1.14 | | △ 1.14 | | | | △ 4.82 | | △ 4.82 | △ 3.82 | | △ 3.82 | | | | △ 3.82 | | △ 3.82 | | |
| 脂質異常症、肥満症 | △ 52.74 | | △ 52.74 | △ 0.39 | | △ 0.39 | | | | △ 2.96 | | △ 2.96 | △ 3.82 | | △ 3.82 | | | | △ 3.82 | | △ 3.82 | | |
| 高血圧症 | △ 41.76 | | △ 41.76 | △ 2.61 | | △ 2.61 | | | | △ 3.15 | | △ 3.15 | △ 3.82 | | △ 3.82 | | | | △ 3.82 | | △ 3.82 | | |
| 心筋梗塞 | 11.54 | | 11.54 | △ 4.79 | | △ 4.79 | | | | △ 1.85 | | △ 1.85 | △ 3.82 | | △ 3.82 | | | | △ 3.82 | | △ 3.82 | | |
| 脳出血 | 10.95 | | 10.95 | △ 6.57 | | △ 6.57 | | | | 6.43 | | 6.43 | △ 3.82 | | △ 3.82 | | | | △ 3.82 | | △ 3.82 | | |
| 脳梗塞 | △ 8.60 | | △ 8.60 | 0.88 | | 0.88 | | | | △ 4.86 | | △ 4.86 | △ 3.82 | | △ 3.82 | | | | △ 3.82 | | △ 3.82 | | |
| 慢性気管支炎、肺気腫 | 15.87 | | 15.87 | △ 6.12 | | △ 6.12 | | | | △ 3.88 | | △ 3.88 | △ 3.82 | | △ 3.82 | | | | △ 3.82 | | △ 3.82 | | |
| 歯周病 | △ 89.47 | | △ 89.47 | △ 0.24 | | △ 0.24 | | | | △ 0.28 | | △ 0.28 | △ 3.82 | | △ 3.82 | | | | △ 3.82 | | △ 3.82 | | |
| アルコール性肝炎 | △ 68.18 | | △ 68.18 | 2.69 | | 2.69 | | | | △ 2.83 | | △ 2.83 | △ 3.82 | | △ 3.82 | | | | △ 3.82 | | △ 3.82 | | |
| 痛風 | 13.82 | | 13.82 | △ 0.54 | | △ 0.54 | | | | 0.70 | | 0.70 | △ 3.82 | | △ 3.82 | | | | △ 3.82 | | △ 3.82 | | |
| 合計 | △ 11.40 | | △ 11.40 | △ 1.25 | | △ 1.26 | | | | △ 2.18 | | △ 2.19 | △ 3.82 | | △ 3.82 | | | | △ 3.82 | | △ 3.82 | | |

生活習慣病等 日数 <入院+入院外>

男女
全県
全年齢

令和4年5月

(単位：日)

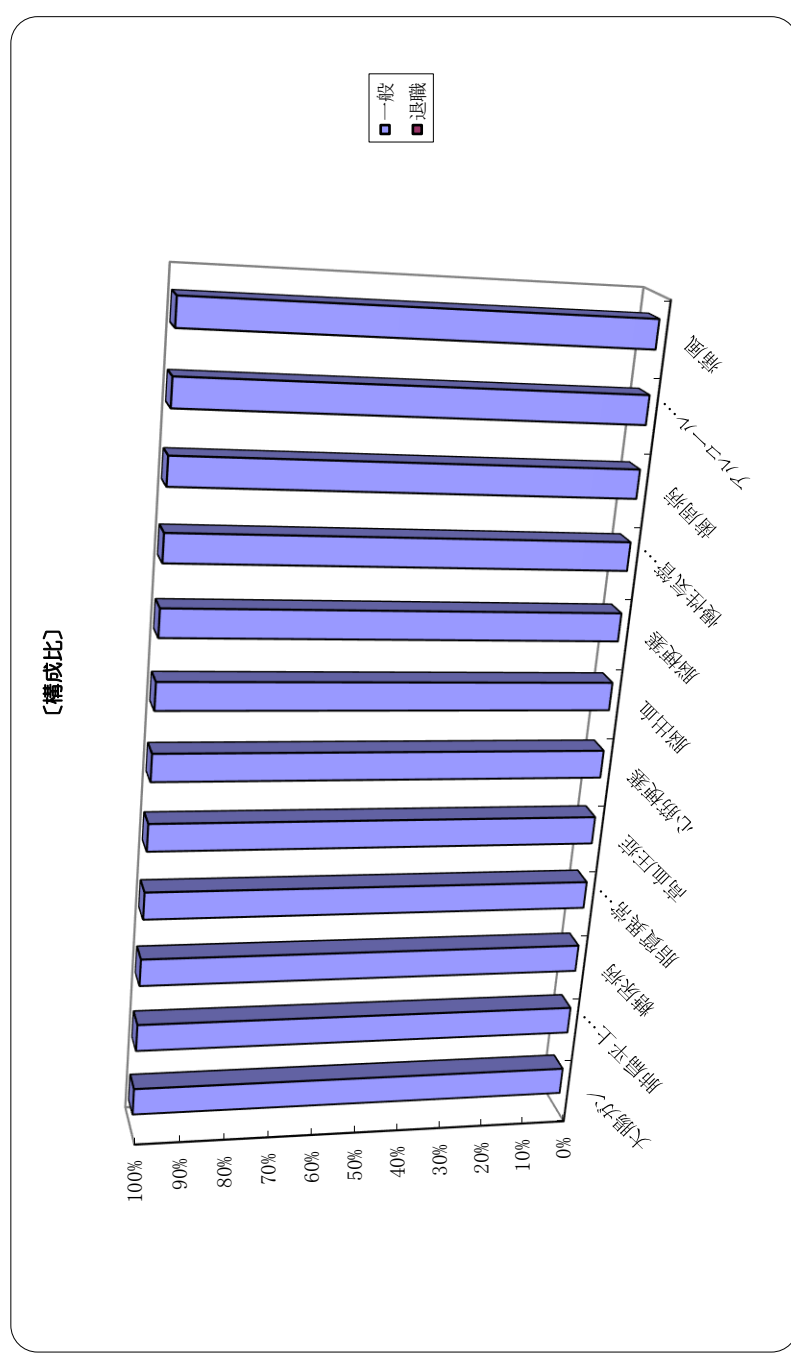
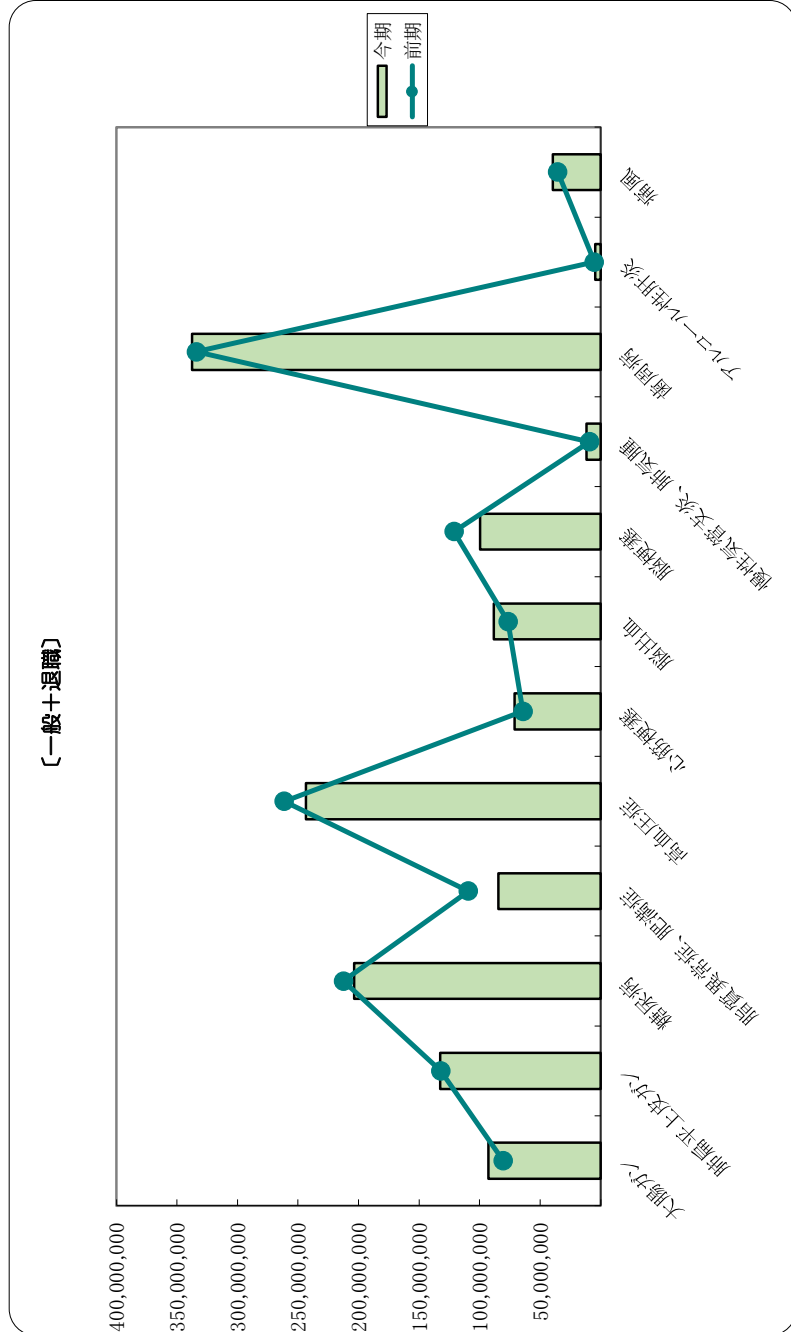
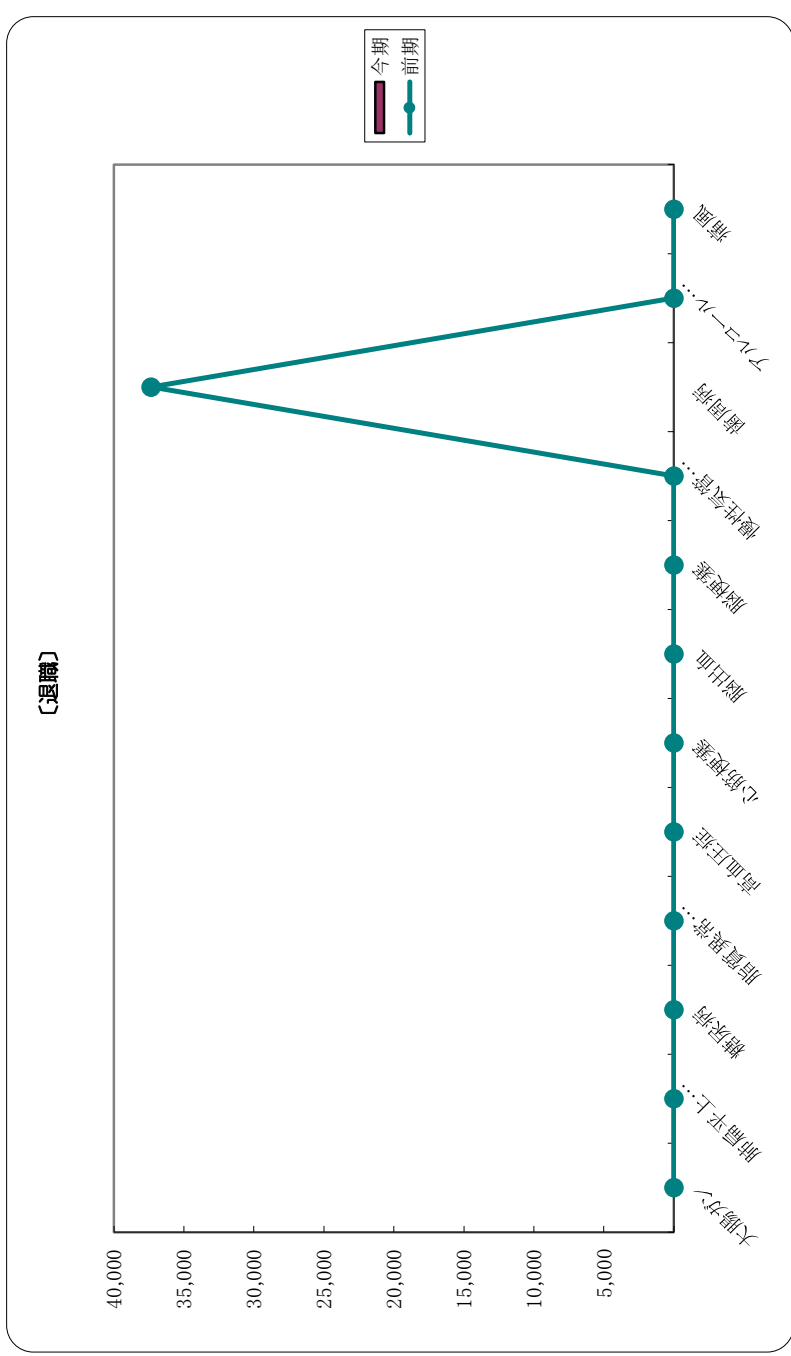
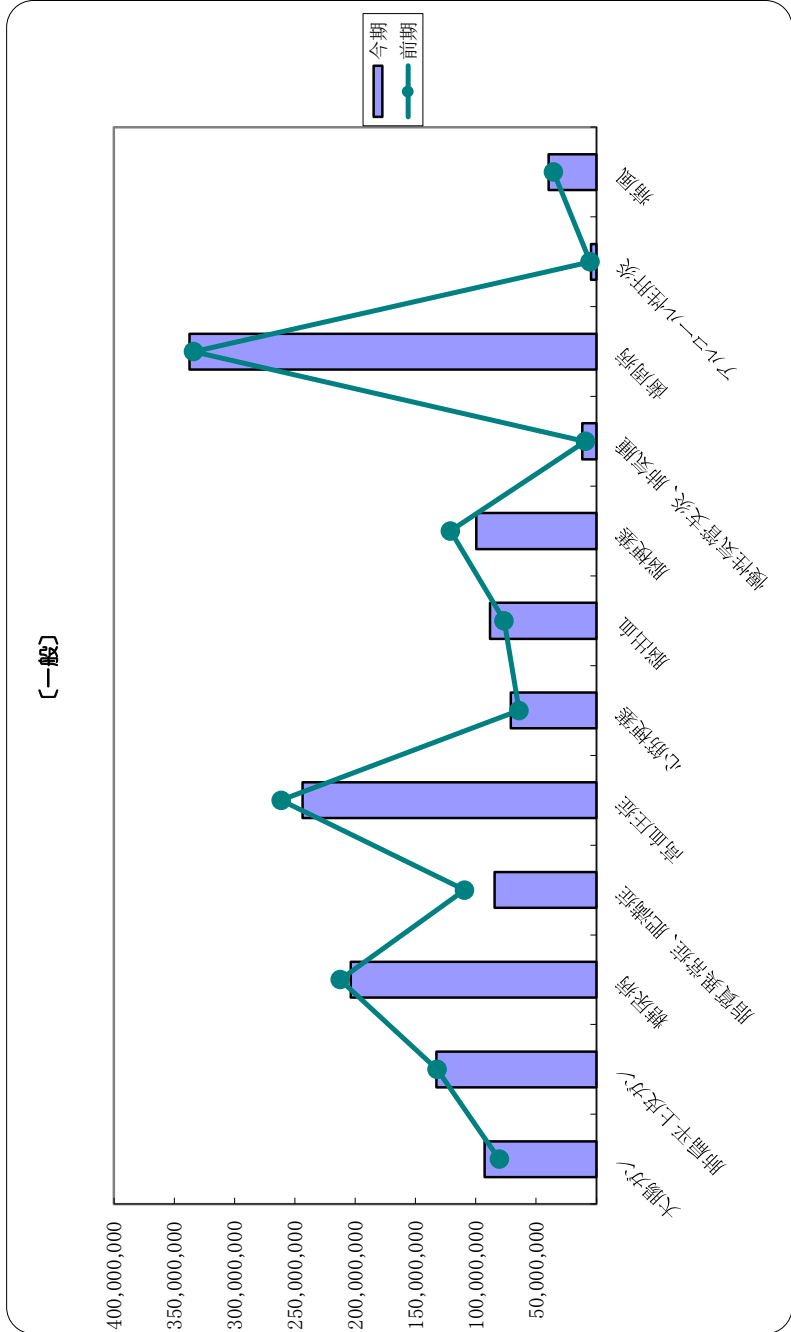


生活習慣病等費用額〈入院十入院外〉

男女
全県
全年齢

令和4年5月

(単位：円)

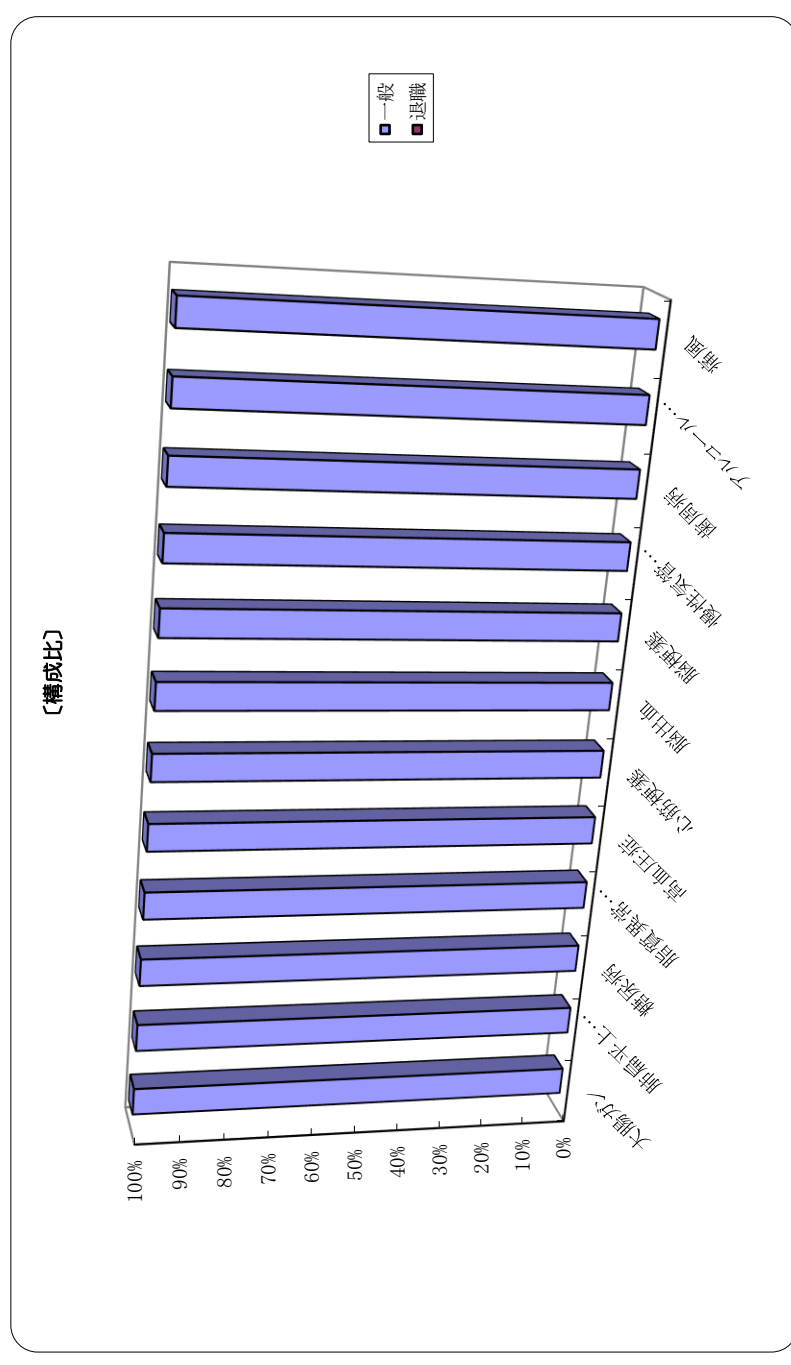
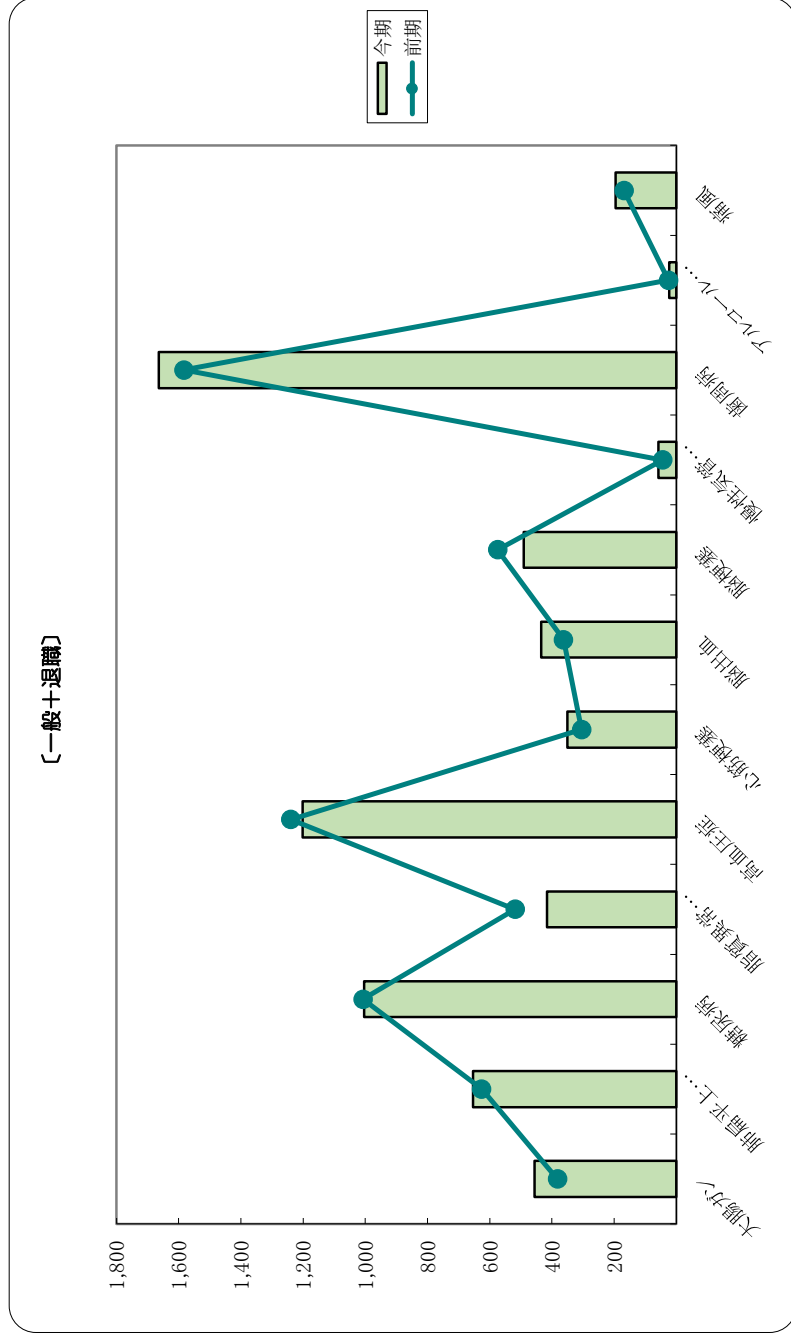

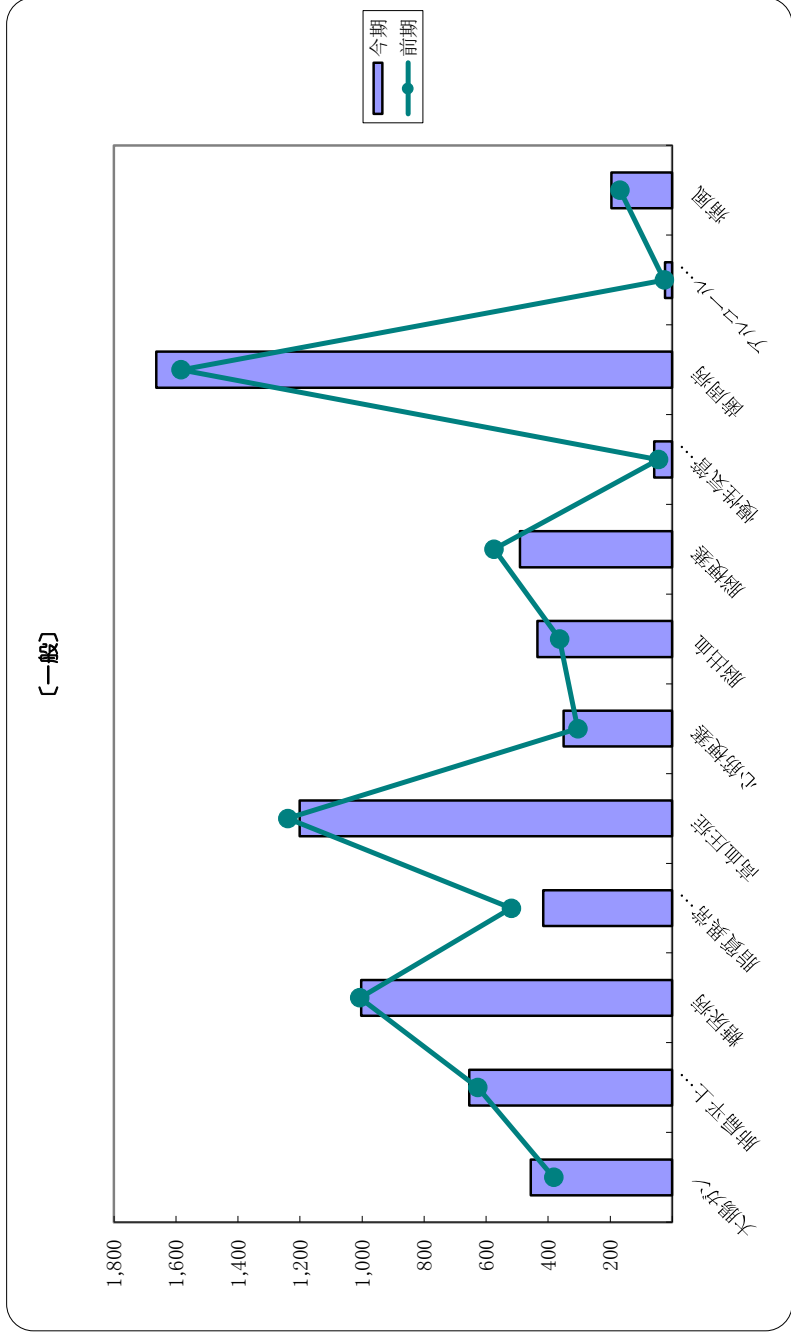


生活習慣病等 一人当たり診療費〈入院＋入院外〉

男女
全県
全年齢

令和4年5月

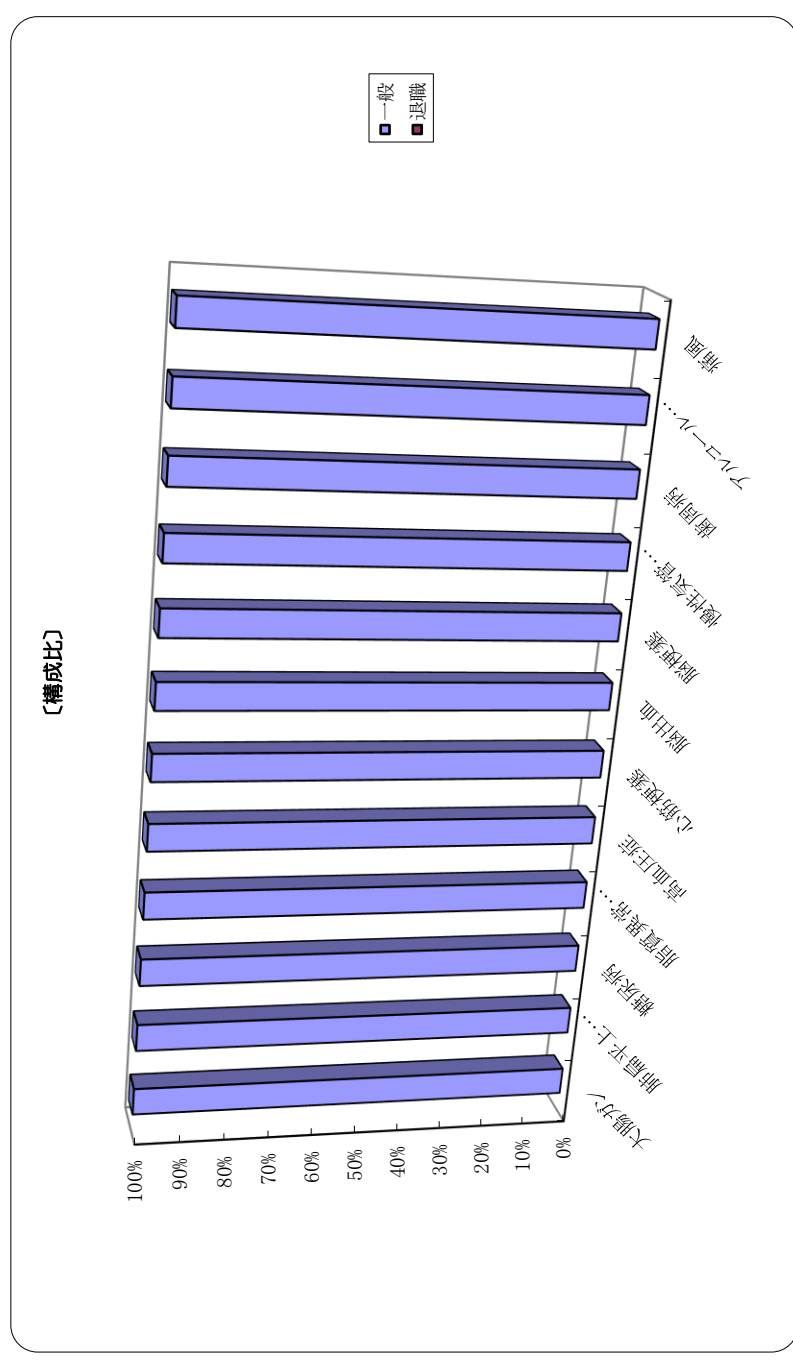
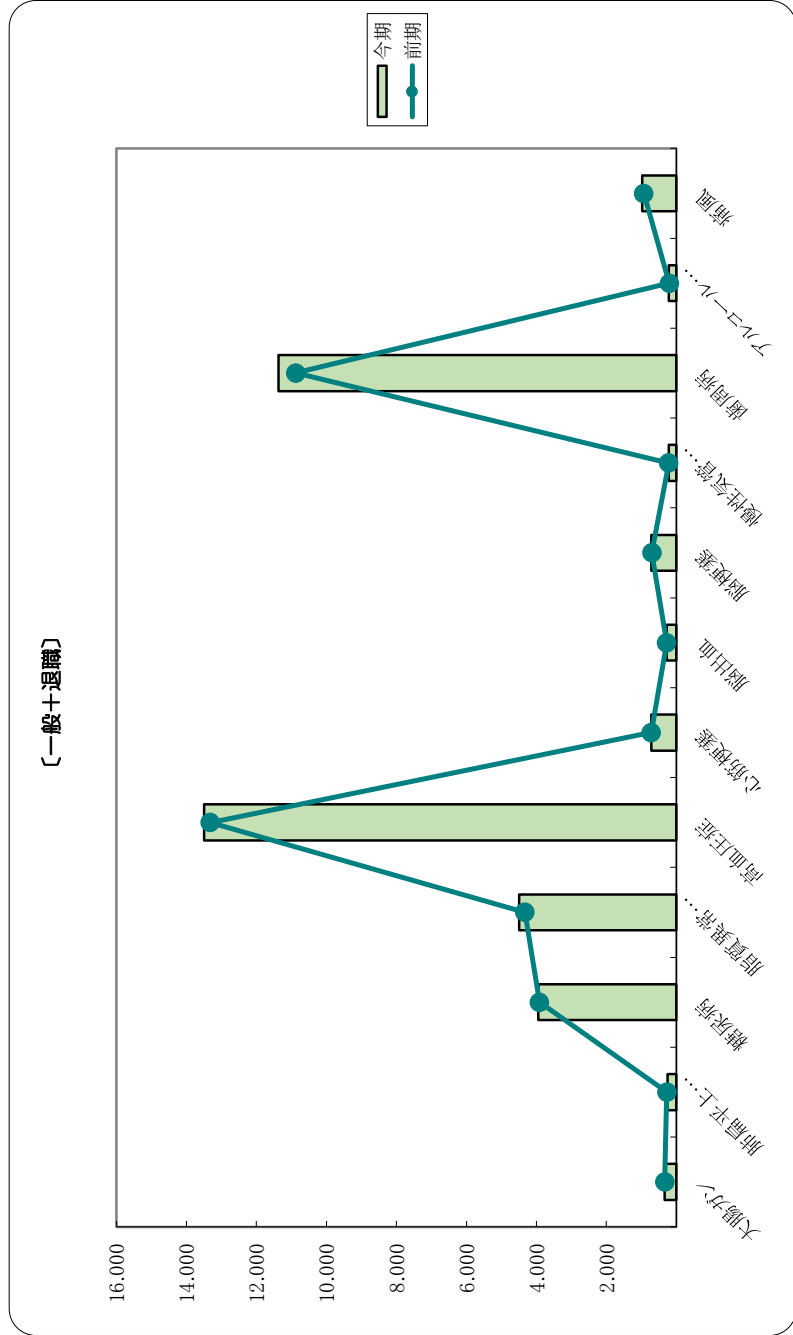

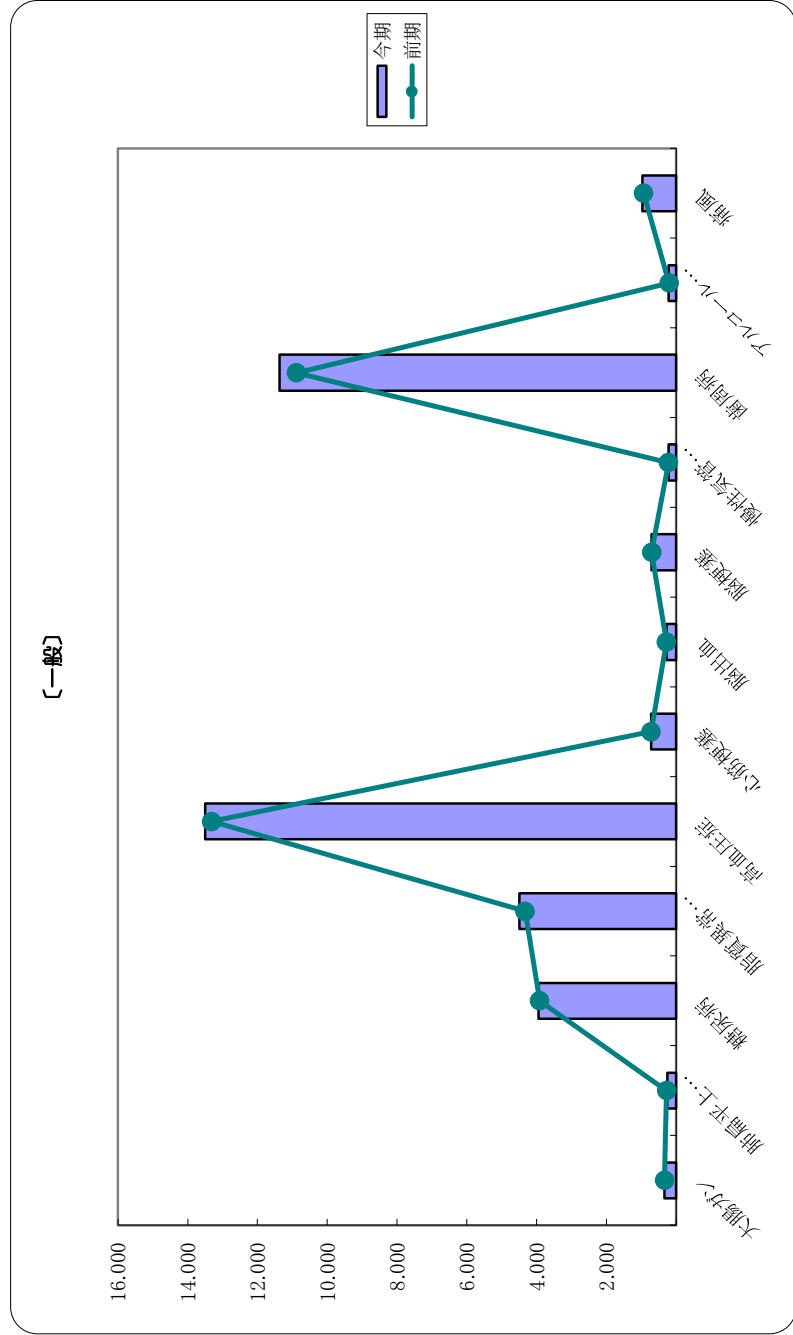
(単位：円)



生活習慣病等 受診率〈入院十入院外〉

男女
全県
全年齢

令和4年5月

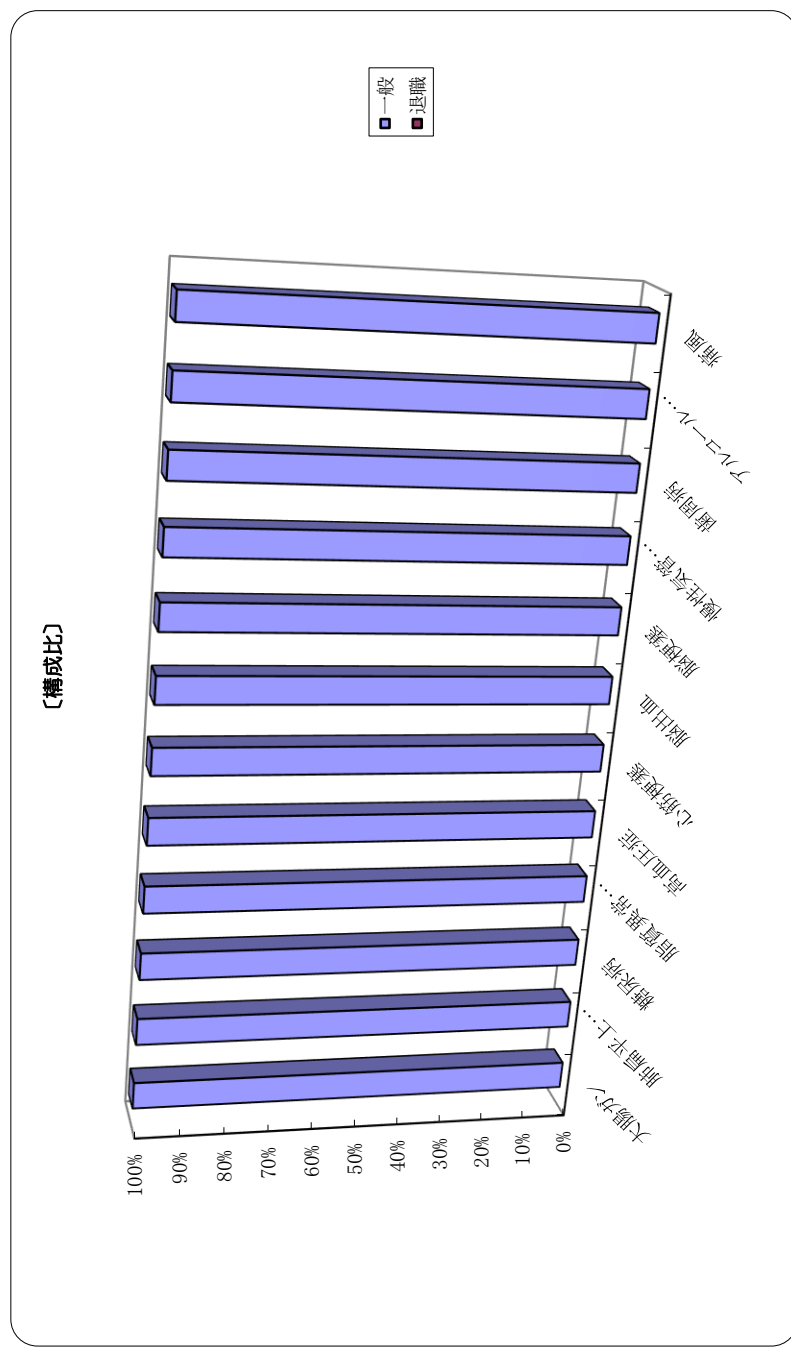
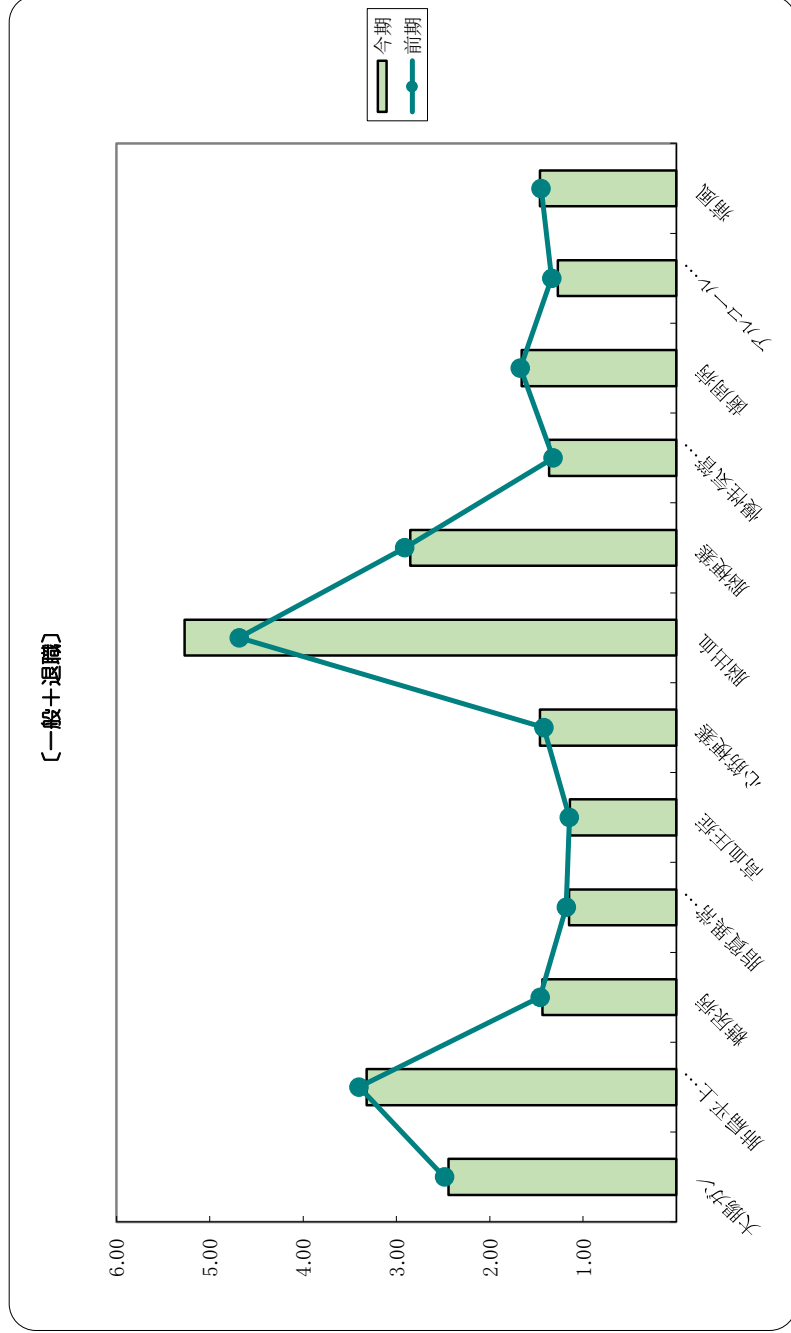
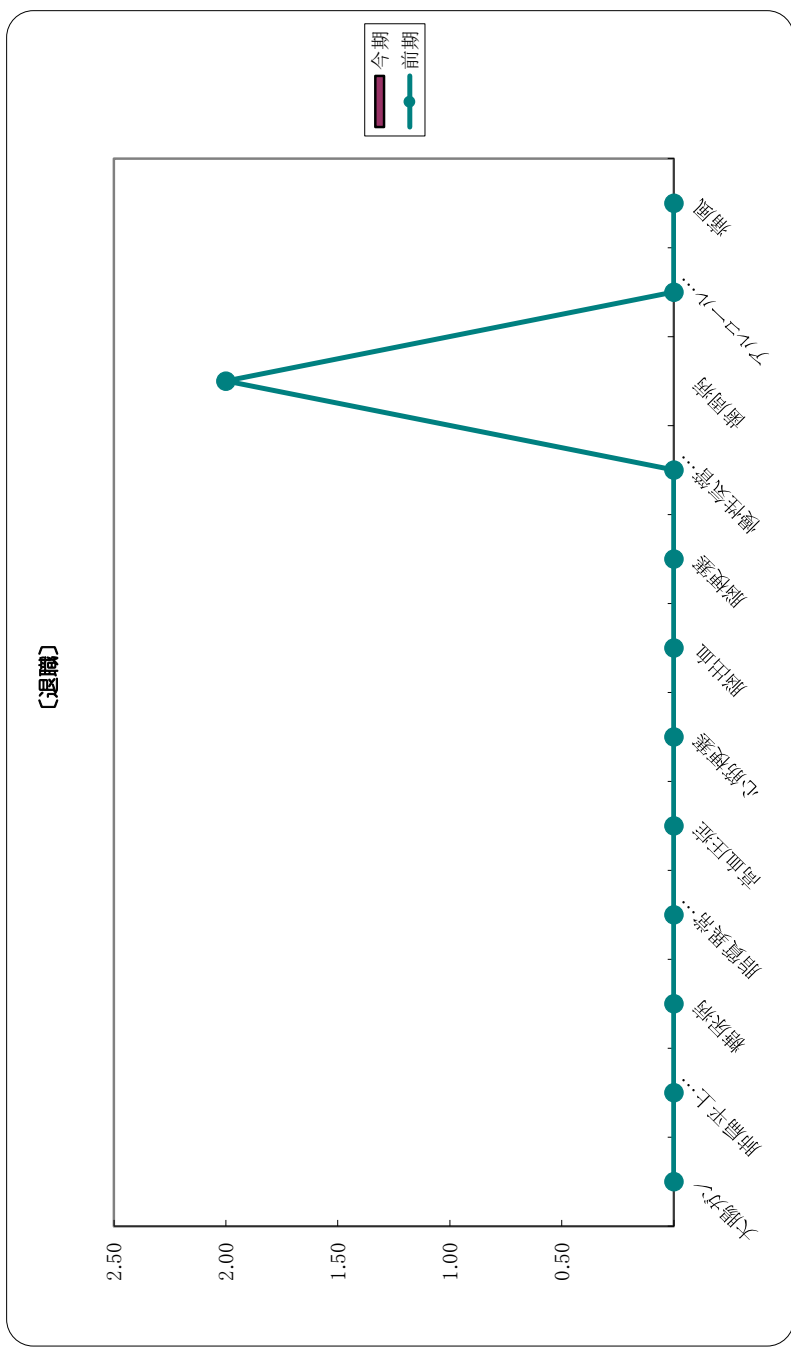



生活習慣病等 一件当たりの受診日数〈入院＋入院外〉

男女
全県
全年齢

令和4年5月

(単位：日)

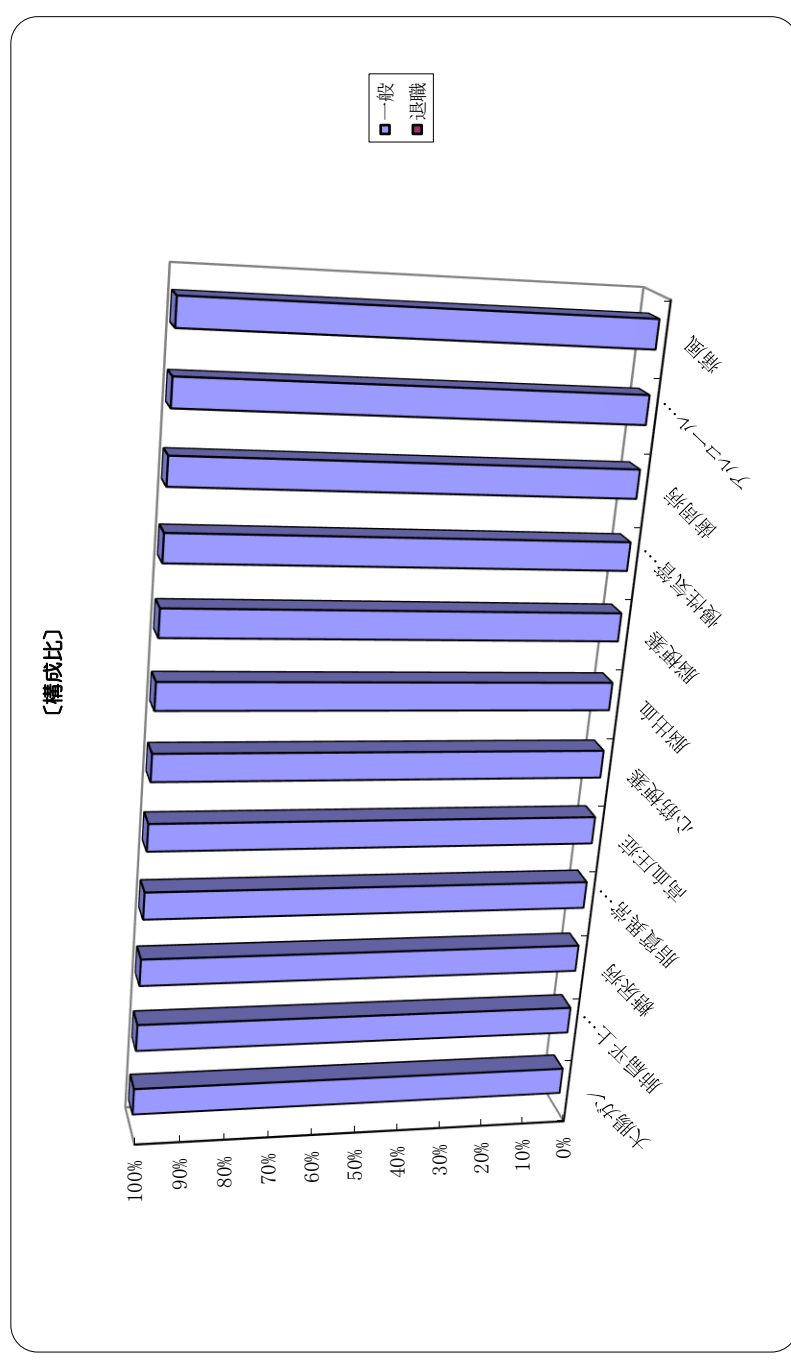
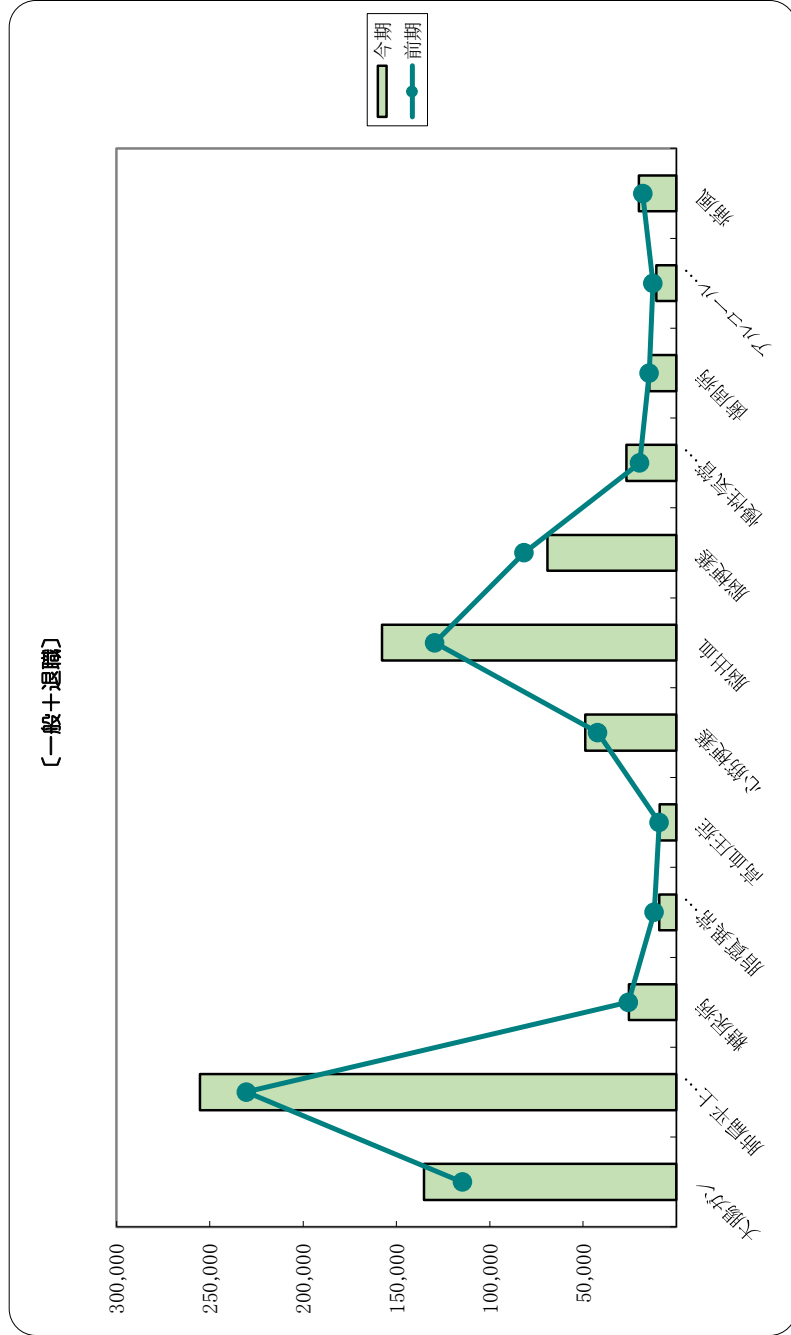
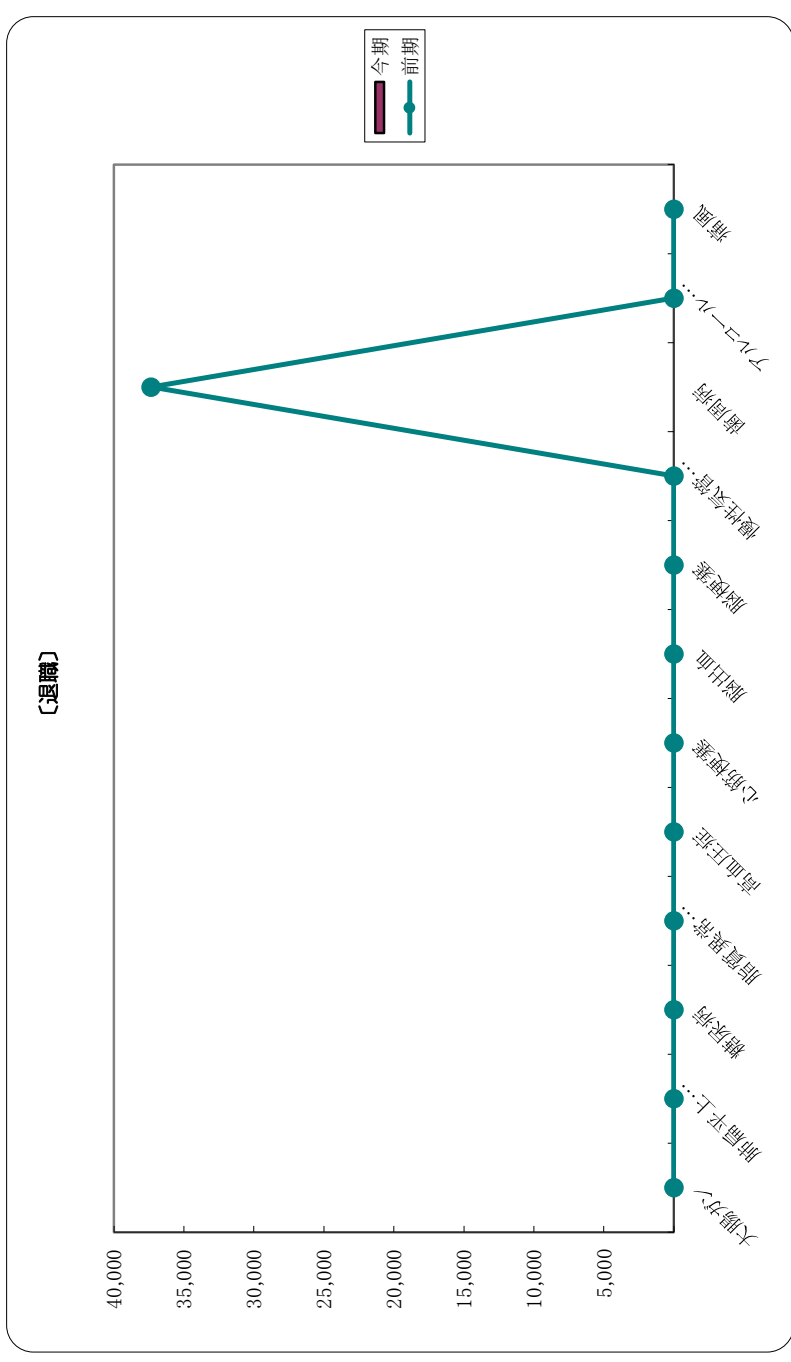
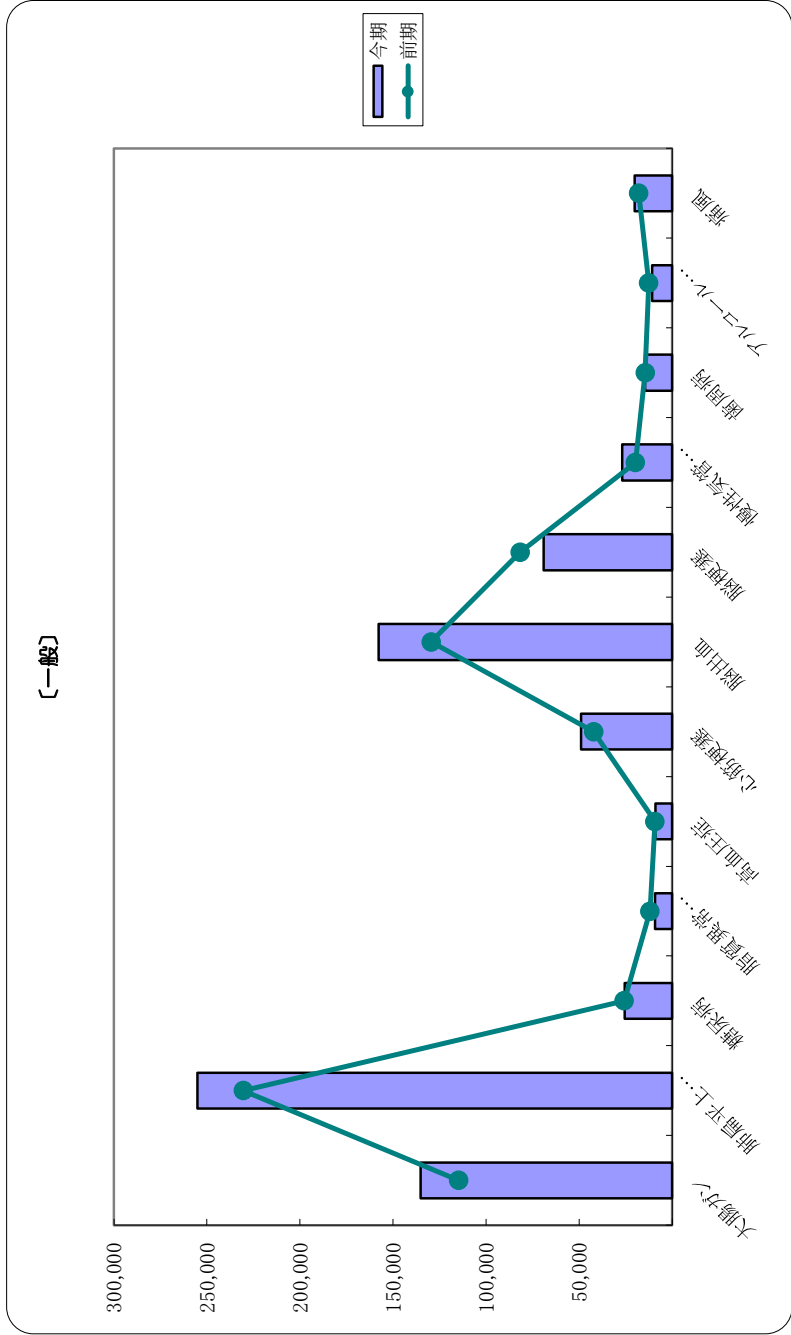


生活習慣病等 一件当たりの診療費〈入院＋入院外〉

男女
全県
全年齢

令和4年5月

(単位：円)



生活習慣病等 一日当たり診療費

男十女
全県
全年齢

令和4年5月

| 区分 | 入院 | | 入院 | | 入院 | | 入院 | | 入院 | | 入院 | | 入院 | | 入院 | | 入院 | | 入院 | | 入院 | | 入院 | | 入院 | |
|------------|---------|---------|---------|--------|--------|--------|--------|--------|--------|---------|---------|---------|---------|---------|---------|---------|---------|---------|---------|---------|---------|---------|---------|---------|---------|---------|
| | 一般 | 退職 | 合計 | 一般 | 退職 | 合計 | 一般 | 退職 | 合計 | 一般 | 退職 | 合計 | 一般 | 退職 | 合計 | 一般 | 退職 | 合計 | 一般 | 退職 | 合計 | 一般 | 退職 | 合計 | 一般 | 退職 |
| 生活習慣病等 | 79,622 | 79,622 | 79,622 | 36,498 | 36,498 | 36,498 | 55,403 | 55,403 | 55,403 | 202,854 | 202,854 | 202,854 | 202,854 | 202,854 | 202,854 | 202,854 | 202,854 | 202,854 | 202,854 | 202,854 | 202,854 | 202,854 | 202,854 | 202,854 | 202,854 | 202,854 |
| 大腸ガン | 70,031 | 70,031 | 70,031 | 88,669 | 88,669 | 88,669 | 76,877 | 76,877 | 76,877 | 202,854 | 202,854 | 202,854 | 202,854 | 202,854 | 202,854 | 202,854 | 202,854 | 202,854 | 202,854 | 202,854 | 202,854 | 202,854 | 202,854 | 202,854 | 202,854 | 202,854 |
| 肺扁平上皮ガン | 36,869 | 36,869 | 36,869 | 15,578 | 15,578 | 15,578 | 17,736 | 17,736 | 17,736 | 202,854 | 202,854 | 202,854 | 202,854 | 202,854 | 202,854 | 202,854 | 202,854 | 202,854 | 202,854 | 202,854 | 202,854 | 202,854 | 202,854 | 202,854 | 202,854 | 202,854 |
| 糖尿病 | 25,231 | 25,231 | 25,231 | 7,632 | 7,632 | 7,632 | 8,052 | 8,052 | 8,052 | 202,854 | 202,854 | 202,854 | 202,854 | 202,854 | 202,854 | 202,854 | 202,854 | 202,854 | 202,854 | 202,854 | 202,854 | 202,854 | 202,854 | 202,854 | 202,854 | 202,854 |
| 脂質異常症、肥満症 | 25,378 | 25,378 | 25,378 | 7,656 | 7,656 | 7,656 | 7,803 | 7,803 | 7,803 | 202,854 | 202,854 | 202,854 | 202,854 | 202,854 | 202,854 | 202,854 | 202,854 | 202,854 | 202,854 | 202,854 | 202,854 | 202,854 | 202,854 | 202,854 | 202,854 | 202,854 |
| 高血圧症 | 122,210 | 122,210 | 122,210 | 10,562 | 10,562 | 10,562 | 33,428 | 33,428 | 33,428 | 202,854 | 202,854 | 202,854 | 202,854 | 202,854 | 202,854 | 202,854 | 202,854 | 202,854 | 202,854 | 202,854 | 202,854 | 202,854 | 202,854 | 202,854 | 202,854 | 202,854 |
| 心筋梗塞 | 35,375 | 35,375 | 35,375 | 11,257 | 11,257 | 11,257 | 29,908 | 29,908 | 29,908 | 202,854 | 202,854 | 202,854 | 202,854 | 202,854 | 202,854 | 202,854 | 202,854 | 202,854 | 202,854 | 202,854 | 202,854 | 202,854 | 202,854 | 202,854 | 202,854 | 202,854 |
| 脳出血 | 34,985 | 34,985 | 34,985 | 9,208 | 9,208 | 9,208 | 24,221 | 24,221 | 24,221 | 202,854 | 202,854 | 202,854 | 202,854 | 202,854 | 202,854 | 202,854 | 202,854 | 202,854 | 202,854 | 202,854 | 202,854 | 202,854 | 202,854 | 202,854 | 202,854 | 202,854 |
| 脳梗塞 | 42,422 | 42,422 | 42,422 | 16,465 | 16,465 | 16,465 | 19,649 | 19,649 | 19,649 | 202,854 | 202,854 | 202,854 | 202,854 | 202,854 | 202,854 | 202,854 | 202,854 | 202,854 | 202,854 | 202,854 | 202,854 | 202,854 | 202,854 | 202,854 | 202,854 | 202,854 |
| 慢性気管支炎、肺気腫 | 68,470 | 68,470 | 68,470 | 8,809 | 8,809 | 8,809 | 8,813 | 8,813 | 8,813 | 202,854 | 202,854 | 202,854 | 202,854 | 202,854 | 202,854 | 202,854 | 202,854 | 202,854 | 202,854 | 202,854 | 202,854 | 202,854 | 202,854 | 202,854 | 202,854 | 202,854 |
| 歯周病 | 58,053 | 58,053 | 58,053 | 7,186 | 7,186 | 7,186 | 8,483 | 8,483 | 8,483 | 202,854 | 202,854 | 202,854 | 202,854 | 202,854 | 202,854 | 202,854 | 202,854 | 202,854 | 202,854 | 202,854 | 202,854 | 202,854 | 202,854 | 202,854 | 202,854 | 202,854 |
| アルコール性肝炎 | 39,406 | 39,406 | 39,406 | 11,002 | 11,002 | 11,002 | 13,762 | 13,762 | 13,762 | 202,854 | 202,854 | 202,854 | 202,854 | 202,854 | 202,854 | 202,854 | 202,854 | 202,854 | 202,854 | 202,854 | 202,854 | 202,854 | 202,854 | 202,854 | 202,854 | 202,854 |
| 痛風 | | | | | | | | | | | | | | | | | | | | | | | | | | |
| 合計 | 47,165 | 47,165 | 47,165 | 9,948 | 9,948 | 9,948 | 13,037 | 13,037 | 13,037 | 202,854 | 202,854 | 202,854 | 202,854 | 202,854 | 202,854 | 202,854 | 202,854 | 202,854 | 202,854 | 202,854 | 202,854 | 202,854 | 202,854 | 202,854 | 202,854 | 202,854 |

令和3年5月

| 区分 | 入院 | | 入院 | | 入院 | | 入院 | | 入院 | | 入院 | | 入院 | | 入院 | | 入院 | | 入院 | | 入院 | | 入院 | | 入院 | | 入院 | |
|------------|---------|---------|---------|--------|--------|--------|--------|--------|--------|---------|---------|---------|---------|---------|---------|---------|---------|---------|---------|---------|---------|---------|---------|---------|---------|---------|----|--|
| | 一般 | 退職 | 合計 | 一般 | 退職 | 合計 | 一般 | 退職 | 合計 | 一般 | 退職 | 合計 | 一般 | 退職 | 合計 | 一般 | 退職 | 合計 | 一般 | 退職 | 合計 | 一般 | 退職 | 合計 | 一般 | 退職 | 合計 | |
| 生活習慣病等 | 61,094 | 61,094 | 61,094 | 31,513 | 31,513 | 31,513 | 46,159 | 46,159 | 46,159 | 210,916 | 210,916 | 210,916 | 210,916 | 210,916 | 210,916 | 210,916 | 210,916 | 210,916 | 210,916 | 210,916 | 210,916 | 210,916 | 210,916 | 210,916 | 210,916 | 210,916 | | |
| 大腸ガン | 73,443 | 73,443 | 73,443 | 58,132 | 58,132 | 58,132 | 67,807 | 67,807 | 67,807 | 210,916 | 210,916 | 210,916 | 210,916 | 210,916 | 210,916 | 210,916 | 210,916 | 210,916 | 210,916 | 210,916 | 210,916 | 210,916 | 210,916 | 210,916 | 210,916 | 210,916 | | |
| 肺扁平上皮ガン | 34,125 | 34,125 | 34,125 | 15,052 | 15,052 | 15,052 | 17,623 | 17,623 | 17,623 | 210,916 | 210,916 | 210,916 | 210,916 | 210,916 | 210,916 | 210,916 | 210,916 | 210,916 | 210,916 | 210,916 | 210,916 | 210,916 | 210,916 | 210,916 | 210,916 | 210,916 | | |
| 糖尿病 | 52,056 | 52,056 | 52,056 | 7,971 | 7,971 | 7,971 | 10,132 | 10,132 | 10,132 | 210,916 | 210,916 | 210,916 | 210,916 | 210,916 | 210,916 | 210,916 | 210,916 | 210,916 | 210,916 | 210,916 | 210,916 | 210,916 | 210,916 | 210,916 | 210,916 | 210,916 | | |
| 脂質異常症、肥満症 | 37,101 | 37,101 | 37,101 | 7,705 | 7,705 | 7,705 | 8,109 | 8,109 | 8,109 | 210,916 | 210,916 | 210,916 | 210,916 | 210,916 | 210,916 | 210,916 | 210,916 | 210,916 | 210,916 | 210,916 | 210,916 | 210,916 | 210,916 | 210,916 | 210,916 | 210,916 | | |
| 高血圧症 | 119,413 | 119,413 | 119,413 | 9,944 | 9,944 | 9,944 | 29,672 | 29,672 | 29,672 | 210,916 | 210,916 | 210,916 | 210,916 | 210,916 | 210,916 | 210,916 | 210,916 | 210,916 | 210,916 | 210,916 | 210,916 | 210,916 | 210,916 | 210,916 | 210,916 | 210,916 | | |
| 心筋梗塞 | 33,186 | 33,186 | 33,186 | 11,749 | 11,749 | 11,749 | 27,651 | 27,651 | 27,651 | 210,916 | 210,916 | 210,916 | 210,916 | 210,916 | 210,916 | 210,916 | 210,916 | 210,916 | 210,916 | 210,916 | 210,916 | 210,916 | 210,916 | 210,916 | 210,916 | 210,916 | | |
| 脳出血 | 40,565 | 40,565 | 40,565 | 8,801 | 8,801 | 8,801 | 28,057 | 28,057 | 28,057 | 210,916 | 210,916 | 210,916 | 210,916 | 210,916 | 210,916 | 210,916 | 210,916 | 210,916 | 210,916 | 210,916 | 210,916 | 210,916 | 210,916 | 210,916 | 210,916 | 210,916 | | |
| 脳梗塞 | 34,070 | 34,070 | 34,070 | 12,807 | 12,807 | 12,807 | 14,971 | 14,971 | 14,971 | 210,916 | 210,916 | 210,916 | 210,916 | 210,916 | 210,916 | 210,916 | 210,916 | 210,916 | 210,916 | 210,916 | 210,916 | 210,916 | 210,916 | 210,916 | 210,916 | 210,916 | | |
| 慢性気管支炎、肺気腫 | 168,102 | 168,102 | 168,102 | 8,618 | 8,618 | 8,618 | 8,697 | 8,697 | 8,697 | 210,916 | 210,916 | 210,916 | 210,916 | 210,916 | 210,916 | 210,916 | 210,916 | 210,916 | 210,916 | 210,916 | 210,916 | 210,916 | 210,916 | 210,916 | 210,916 | 210,916 | | |
| 歯周病 | 41,925 | 41,925 | 41,925 | 6,679 | 6,679 | 6,679 | 9,424 | 9,424 | 9,424 | 210,916 | 210,916 | 210,916 | 210,916 | 210,916 | 210,916 | 210,916 | 210,916 | 210,916 | 210,916 | 210,916 | 210,916 | 210,916 | 210,916 | 210,916 | 210,916 | 210,916 | | |
| アルコール性肝炎 | 31,905 | 31,905 | 31,905 | 10,586 | 10,586 | 10,586 | 12,419 | 12,419 | 12,419 | 210,916 | 210,916 | 210,916 | 210,916 | 210,916 | 210,916 | 210,916 | 210,916 | 210,916 | 210,916 | 210,916 | 210,916 | 210,916 | 210,916 | 210,916 | 210,916 | 210,916 | | |
| 痛風 | | | | | | | | | | | | | | | | | | | | | | | | | | | | |
| 合計 | 47,264 | 47,264 | 47,264 | 9,599 | 9,599 | 9,599 | 13,051 | 13,051 | 13,051 | 210,916 | 210,916 | 210,916 | 210,916 | 210,916 | 210,916 | 210,916 | 210,916 | 210,916 | 210,916 | 210,916 | 210,916 | 210,916 | 210,916 | 210,916 | 210,916 | 210,916 | | |

前年比

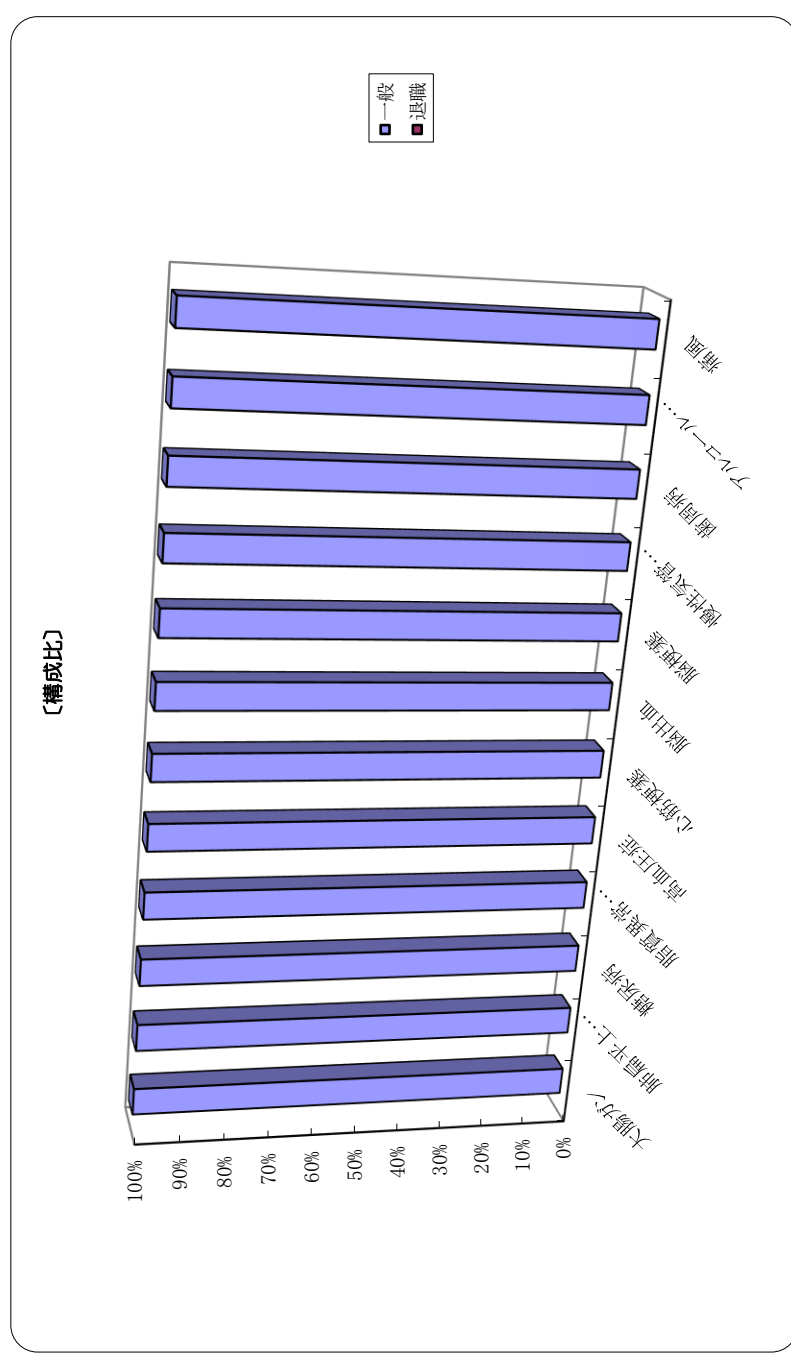
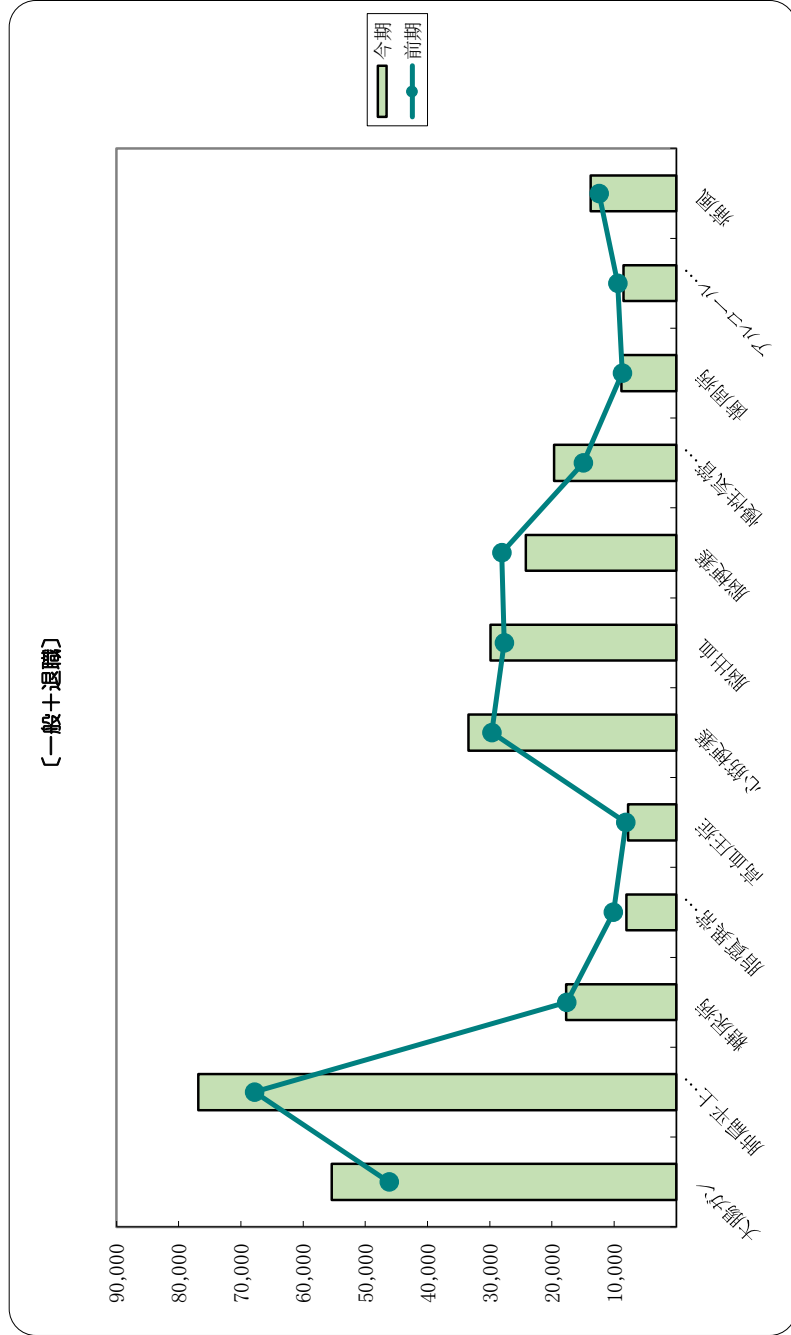
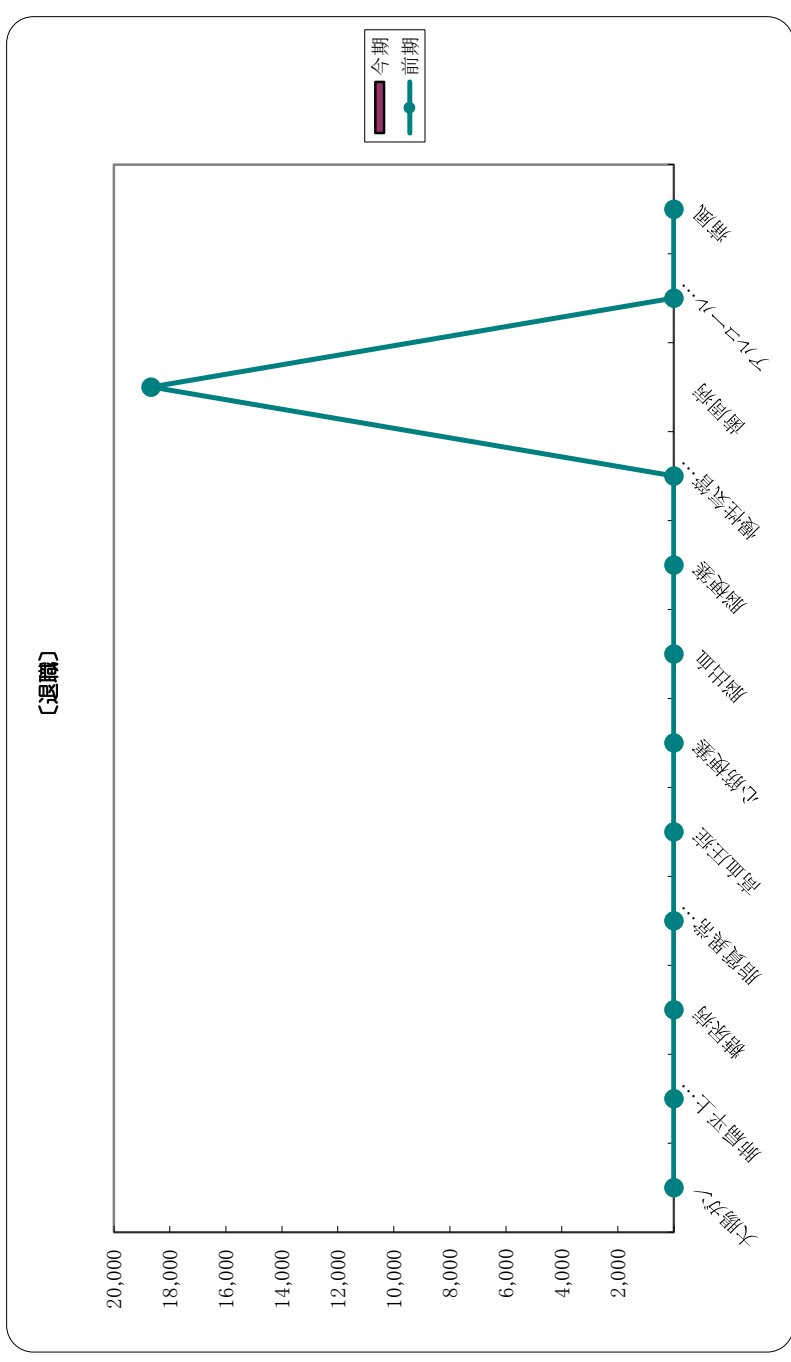
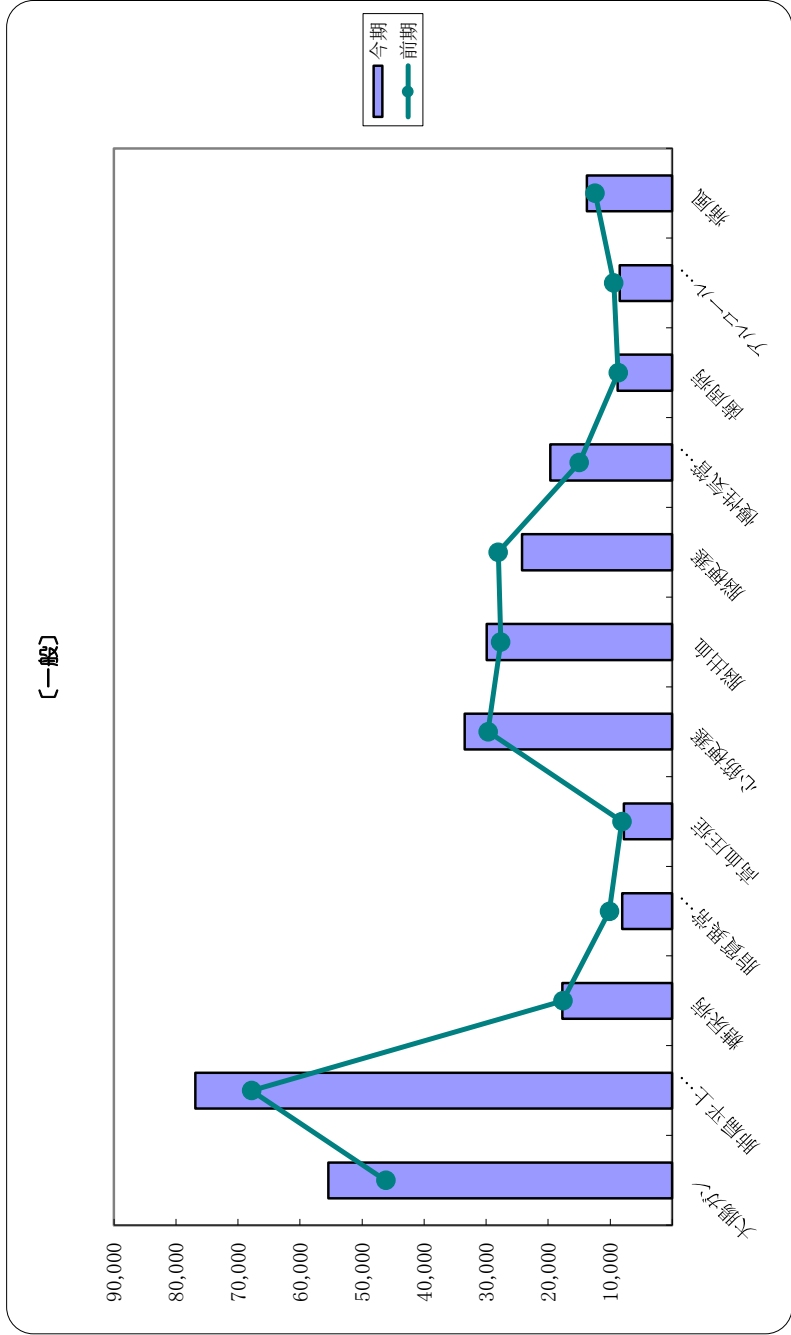
| 区分 | 入院 | | 入院 | | 入院 | | 入院 | | 入院 | | 入院 | | 入院 | | 入院 | | 入院 | | 入院 | | 入院 | | 入院 | | 入院 | | 入院 | |
|-----------|---------|---------|---------|--------|--------|--------|---------|---------|---------|--------|--------|--------|--------|--------|--------|--------|--------|--------|--------|--------|--------|--------|--------|--------|--------|--------|----|--|
| | 一般 | 退職 | 合計 | 一般 | 退職 | 合計 | 一般 | 退職 | 合計 | 一般 | 退職 | 合計 | 一般 | 退職 | 合計 | 一般 | 退職 | 合計 | 一般 | 退職 | 合計 | 一般 | 退職 | 合計 | 一般 | 退職 | 合計 | |
| 生活習慣病等 | 30.33 | 30.33 | 30.33 | 15.82 | 15.82 | 15.82 | 20.03 | 20.03 | 20.03 | △ 3.82 | △ 3.82 | △ 3.82 | △ 3.82 | △ 3.82 | △ 3.82 | △ 3.82 | △ 3.82 | △ 3.82 | △ 3.82 | △ 3.82 | △ 3.82 | △ 3.82 | △ 3.82 | △ 3.82 | △ 3.82 | △ 3.82 | | |
| 大腸ガン | △ 4.65 | △ 4.65 | △ 4.65 | 52.53 | 52.53 | 52.53 | 13.38 | 13.38 | 13.38 | △ 3.82 | △ 3.82 | △ 3.82 | △ 3.82 | △ 3.82 | △ 3.82 | △ 3.82 | △ 3.82 | △ 3.82 | △ 3.82 | △ 3.82 | △ 3.82 | △ 3.82 | △ 3.82 | △ 3.82 | △ 3.82 | | | |
| 肺扁平上皮ガン | 8.04 | 8.04 | 8.04 | 3.50 | 3.50 | 3.50 | 0.64 | 0.64 | 0.64 | △ 3.82 | △ 3.82 | △ 3.82 | △ 3.82 | △ 3.82 | △ 3.82 | △ 3.82 | △ 3.82 | △ 3.82 | △ 3.82 | △ 3.82 | △ 3.82 | △ 3.82 | △ 3.82 | △ 3.82 | △ 3.82 | | | |
| 糖尿病 | △ 51.53 | △ 51.53 | △ 51.53 | △ 4.25 | △ 4.25 | △ 4.25 | △ 20.52 | △ 20.52 | △ 20.52 | △ 3.82 | △ 3.82 | △ 3.82 | △ 3.82 | △ 3.82 | △ 3.82 | △ 3.82 | △ 3.82 | △ 3.82 | △ 3.82 | △ 3.82 | △ 3.82 | △ 3.82 | △ 3.82 | △ 3.82 | △ 3.82 | | | |
| 脂質異常症、肥満症 | △ 31.60 | △ 31.60 | △ 31.60 | △ 0.63 | △ 0.63 | △ 0.63 | △ 3.77 | △ 3.77 | △ 3.77 | △ 3.82 | △ 3.82 | △ 3.82 | △ 3.82 | △ 3.82 | △ 3.82 | △ 3.82 | △ 3.82 | △ 3.82 | △ 3.82 | △ 3.82 | △ 3.82 | △ 3.82 | △ 3.82 | △ 3.82 | △ 3.82 | | | |
| 高血圧症 | 2.34 | 2.34 | 2.34 | 6.22 | 6.22 | 6.22 | 12.66 | 12.66 | 12.66 | △ 3 | | | | | | | | | | | | | | | | | | |

生活習慣病等 一日当たりの診療費〈入院＋入院外〉

男女
全県
全年齢

令和4年5月

(単位：円)



7. 19分類 市町村別基本情報一覧表（[一般+退職]、[男+女]、全年齢）

[一般+退職]分を入院、入院外、[入院+入院外]別に件数、日数、費用額及び被保険者数を市町村別に記載しています。

- ・全疾病 <表>
- ・感染症（01）<表>
- ・新生物（02）<表>
- ・血液疾患（03）<表>
- ・内分泌（04）<表>
- ・精神障害（05）<表>
- ・神経系（06）<表>
- ・眼疾患（07）<表>
- ・耳疾患（08）<表>
- ・循環器系（09）<表>
- ・呼吸器系（10）<表>
- ・消化器系（11）<表>
- ・皮膚疾患（12）<表>
- ・筋骨格系（13）<表>
- ・腎尿路生殖器（14）<表>
- ・妊娠、分娩（15）<表>
- ・周産期（16）<表>
- ・先天異常（17）<表>
- ・症状、徴候（18）<表>
- ・損傷、中毒（19）<表>

市町村別基本情報一覧表<一般+退職>

男+女
99 全疾病
全年齢

令和4年5月

(単位：件、日、円、人)

| 区 分 | 入 院 | | | 入 院 外 | | | 入 院 + 入 院 外 | | | 被 保 険 者 数 |
|-----------|-------|--------|---------------|---------|---------|---------------|-------------|---------|---------------|-----------|
| | 件 数 | 日 数 | 費 用 額 | 件 数 | 日 数 | 費 用 額 | 件 数 | 日 数 | 費 用 額 | |
| 秋 田 市 | 1,235 | 23,762 | 795,557,800 | 53,396 | 77,749 | 799,092,180 | 54,631 | 101,511 | 1,594,649,980 | 56,487 |
| 大 館 市 | 309 | 5,479 | 161,920,330 | 10,173 | 14,546 | 188,680,690 | 10,482 | 20,025 | 350,601,020 | 13,918 |
| 鹿 角 市 | 139 | 2,509 | 84,135,310 | 4,641 | 6,549 | 65,141,980 | 4,780 | 9,058 | 149,277,290 | 6,008 |
| 由 利 本 荘 市 | 407 | 8,023 | 249,193,850 | 12,602 | 17,873 | 167,846,900 | 13,009 | 25,896 | 417,040,750 | 15,762 |
| 潟 上 市 | 107 | 1,914 | 62,168,470 | 5,523 | 7,993 | 86,007,940 | 5,630 | 9,907 | 148,176,410 | 6,348 |
| 大 仙 市 | 348 | 5,865 | 208,594,810 | 14,487 | 19,887 | 194,339,240 | 14,835 | 25,752 | 402,934,050 | 16,296 |
| 北 秋 田 市 | 157 | 2,563 | 87,499,650 | 4,798 | 6,958 | 72,884,040 | 4,955 | 9,521 | 160,383,690 | 6,355 |
| 湯 沢 市 | 202 | 3,848 | 125,411,140 | 7,499 | 10,510 | 109,739,150 | 7,701 | 14,358 | 235,150,290 | 10,044 |
| 男 鹿 市 | 208 | 3,638 | 127,681,680 | 5,617 | 8,447 | 95,766,630 | 5,825 | 12,085 | 223,448,310 | 6,405 |
| に か ほ 市 | 123 | 2,277 | 81,185,090 | 5,173 | 7,354 | 65,742,580 | 5,296 | 9,631 | 146,927,670 | 5,452 |
| 横 手 市 | 380 | 6,695 | 225,555,290 | 16,154 | 22,694 | 220,476,610 | 16,534 | 29,389 | 446,031,900 | 18,780 |
| 能 代 市 | 249 | 4,322 | 133,966,400 | 9,424 | 13,597 | 144,975,690 | 9,673 | 17,919 | 278,942,090 | 10,726 |
| 仙 北 市 | 121 | 1,967 | 78,854,080 | 4,598 | 6,663 | 65,794,200 | 4,719 | 8,630 | 144,648,280 | 5,481 |
| 小 坂 町 | 19 | 248 | 10,072,150 | 883 | 1,183 | 10,079,920 | 902 | 1,431 | 20,152,070 | 995 |
| 上 小 阿 仁 村 | 19 | 395 | 9,109,240 | 435 | 654 | 8,211,270 | 454 | 1,049 | 17,320,510 | 525 |
| 藤 里 町 | 21 | 415 | 10,430,070 | 671 | 893 | 8,925,630 | 692 | 1,308 | 19,355,700 | 740 |
| 五 城 目 町 | 49 | 902 | 28,267,170 | 1,743 | 2,450 | 32,406,600 | 1,792 | 3,352 | 60,673,770 | 1,929 |
| 八 郎 潟 町 | 32 | 536 | 28,303,560 | 1,092 | 1,479 | 21,314,920 | 1,124 | 2,015 | 49,618,480 | 1,232 |
| 井 川 町 | 34 | 628 | 19,456,940 | 834 | 1,149 | 12,571,350 | 868 | 1,777 | 32,028,290 | 900 |
| 大 潟 村 | 13 | 239 | 7,061,030 | 1,030 | 1,360 | 12,743,060 | 1,043 | 1,599 | 19,804,090 | 1,626 |
| 羽 後 町 | 73 | 1,200 | 47,925,070 | 2,321 | 3,284 | 36,573,000 | 2,394 | 4,484 | 84,498,070 | 3,361 |
| 東 成 瀬 村 | 6 | 138 | 3,193,440 | 385 | 509 | 6,360,950 | 391 | 647 | 9,554,390 | 502 |
| 美 郷 町 | 85 | 1,415 | 55,291,940 | 3,696 | 5,097 | 52,303,340 | 3,781 | 6,512 | 107,595,280 | 4,147 |
| 三 種 町 | 103 | 1,930 | 55,975,450 | 3,230 | 4,510 | 46,254,590 | 3,333 | 6,440 | 102,230,040 | 3,639 |
| 八 峰 町 | 37 | 646 | 28,579,740 | 1,483 | 2,101 | 20,800,290 | 1,520 | 2,747 | 49,380,030 | 1,652 |
| 医師国保組合 | 15 | 115 | 9,599,180 | 993 | 1,332 | 13,810,850 | 1,008 | 1,447 | 23,410,030 | 1,572 |
| 歯科医師国保 | 18 | 192 | 13,347,320 | 1,005 | 1,277 | 10,291,760 | 1,023 | 1,469 | 23,639,080 | 1,972 |
| 秋 田 周 辺 | 1,678 | 31,619 | 1,068,496,650 | 69,235 | 100,627 | 1,059,902,680 | 70,913 | 132,246 | 2,128,399,330 | 74,927 |
| 鹿 角 ・ 大 館 | 467 | 8,236 | 256,127,790 | 15,697 | 22,278 | 263,902,590 | 16,164 | 30,514 | 520,030,380 | 20,921 |
| 鷹 巣 ・ 阿 仁 | 176 | 2,958 | 96,608,890 | 5,233 | 7,612 | 81,095,310 | 5,409 | 10,570 | 177,704,200 | 6,880 |
| 能 代 ・ 山 本 | 410 | 7,313 | 228,951,660 | 14,808 | 21,101 | 220,956,200 | 15,218 | 28,414 | 449,907,860 | 16,757 |
| 本 荘 ・ 由 利 | 530 | 10,300 | 330,378,940 | 17,775 | 25,227 | 233,589,480 | 18,305 | 35,527 | 563,968,420 | 21,214 |
| 大 曲 ・ 仙 北 | 554 | 9,247 | 342,740,830 | 22,781 | 31,647 | 312,436,780 | 23,335 | 40,894 | 655,177,610 | 25,924 |
| 横 手 ・ 平 鹿 | 380 | 6,695 | 225,555,290 | 16,154 | 22,694 | 220,476,610 | 16,534 | 29,389 | 446,031,900 | 18,780 |
| 湯 沢 ・ 雄 勝 | 281 | 5,186 | 176,529,650 | 10,205 | 14,303 | 152,673,100 | 10,486 | 19,489 | 329,202,750 | 13,907 |
| 国 保 組 合 | 33 | 307 | 22,946,500 | 1,998 | 2,609 | 24,102,610 | 2,031 | 2,916 | 47,049,110 | 3,544 |
| 全 県 | 4,509 | 81,861 | 2,748,336,200 | 173,886 | 248,098 | 2,569,135,360 | 178,395 | 329,959 | 5,317,471,560 | 202,854 |

市町村別基本情報一覧表<一般+退職>

男+女
O1 感染症
全年齢

令和4年5月

(単位：件、日、円、人)

| 区 分 | 入 院 | | | 入 院 外 | | | 入 院 + 入 院 外 | | | 被 保 険 者 数 |
|-----------|-----|-----|------------|-------|-------|------------|-------------|-------|------------|-----------|
| | 件 数 | 日 数 | 費 用 額 | 件 数 | 日 数 | 費 用 額 | 件 数 | 日 数 | 費 用 額 | |
| 秋 田 市 | 17 | 267 | 16,378,230 | 894 | 1,335 | 10,507,730 | 911 | 1,602 | 26,885,960 | 56,487 |
| 大 館 市 | 3 | 56 | 1,666,820 | 183 | 257 | 1,375,500 | 186 | 313 | 3,042,320 | 13,918 |
| 鹿 角 市 | 4 | 62 | 1,995,120 | 126 | 156 | 1,270,140 | 130 | 218 | 3,265,260 | 6,008 |
| 由 利 本 荘 市 | 4 | 40 | 1,750,770 | 202 | 304 | 2,689,960 | 206 | 344 | 4,440,730 | 15,762 |
| 潟 上 市 | 3 | 14 | 565,070 | 118 | 162 | 1,322,170 | 121 | 176 | 1,887,240 | 6,348 |
| 大 仙 市 | 3 | 40 | 894,780 | 224 | 325 | 3,612,240 | 227 | 365 | 4,507,020 | 16,296 |
| 北 秋 田 市 | 3 | 55 | 2,125,830 | 90 | 129 | 1,486,100 | 93 | 184 | 3,611,930 | 6,355 |
| 湯 沢 市 | 1 | 23 | 802,060 | 145 | 219 | 2,848,060 | 146 | 242 | 3,650,120 | 10,044 |
| 男 鹿 市 | | | | 75 | 105 | 1,163,660 | 75 | 105 | 1,163,660 | 6,405 |
| に か ほ 市 | | | | 97 | 137 | 881,950 | 97 | 137 | 881,950 | 5,452 |
| 横 手 市 | 5 | 91 | 3,416,130 | 294 | 490 | 3,333,270 | 299 | 581 | 6,749,400 | 18,780 |
| 能 代 市 | 4 | 42 | 1,478,780 | 189 | 288 | 1,807,100 | 193 | 330 | 3,285,880 | 10,726 |
| 仙 北 市 | 1 | 6 | 226,390 | 56 | 90 | 1,937,500 | 57 | 96 | 2,163,890 | 5,481 |
| 小 坂 町 | | | | 21 | 29 | 147,020 | 21 | 29 | 147,020 | 995 |
| 上 小 阿 仁 村 | | | | 8 | 9 | 48,460 | 8 | 9 | 48,460 | 525 |
| 藤 里 町 | 1 | 15 | 415,890 | 12 | 13 | 110,580 | 13 | 28 | 526,470 | 740 |
| 五 城 目 町 | | | | 29 | 41 | 302,020 | 29 | 41 | 302,020 | 1,929 |
| 八 郎 潟 町 | 1 | 8 | 290,930 | 20 | 24 | 213,460 | 21 | 32 | 504,390 | 1,232 |
| 井 川 町 | | | | 22 | 38 | 312,980 | 22 | 38 | 312,980 | 900 |
| 大 潟 村 | 2 | 19 | 1,719,250 | 26 | 34 | 154,450 | 28 | 53 | 1,873,700 | 1,626 |
| 羽 後 町 | 2 | 11 | 1,469,310 | 49 | 92 | 589,060 | 51 | 103 | 2,058,370 | 3,361 |
| 東 成 瀬 村 | | | | 11 | 14 | 178,620 | 11 | 14 | 178,620 | 502 |
| 美 郷 町 | 2 | 12 | 1,049,770 | 69 | 97 | 746,800 | 71 | 109 | 1,796,570 | 4,147 |
| 三 種 町 | 3 | 20 | 2,024,180 | 57 | 85 | 617,050 | 60 | 105 | 2,641,230 | 3,639 |
| 八 峰 町 | | | | 27 | 45 | 245,650 | 27 | 45 | 245,650 | 1,652 |
| 医師国保組合 | 1 | 13 | 585,630 | 25 | 37 | 745,990 | 26 | 50 | 1,331,620 | 1,572 |
| 歯科医師国保 | | | | 40 | 47 | 342,910 | 40 | 47 | 342,910 | 1,972 |
| 秋 田 周 辺 | 23 | 308 | 18,953,480 | 1,184 | 1,739 | 13,976,470 | 1,207 | 2,047 | 32,929,950 | 74,927 |
| 鹿 角 ・ 大 館 | 7 | 118 | 3,661,940 | 330 | 442 | 2,792,660 | 337 | 560 | 6,454,600 | 20,921 |
| 鷹 巣 ・ 阿 仁 | 3 | 55 | 2,125,830 | 98 | 138 | 1,534,560 | 101 | 193 | 3,660,390 | 6,880 |
| 能 代 ・ 山 本 | 8 | 77 | 3,918,850 | 285 | 431 | 2,780,380 | 293 | 508 | 6,699,230 | 16,757 |
| 本 荘 ・ 由 利 | 4 | 40 | 1,750,770 | 299 | 441 | 3,571,910 | 303 | 481 | 5,322,680 | 21,214 |
| 大 曲 ・ 仙 北 | 6 | 58 | 2,170,940 | 349 | 512 | 6,296,540 | 355 | 570 | 8,467,480 | 25,924 |
| 横 手 ・ 平 鹿 | 5 | 91 | 3,416,130 | 294 | 490 | 3,333,270 | 299 | 581 | 6,749,400 | 18,780 |
| 湯 沢 ・ 雄 勝 | 3 | 34 | 2,271,370 | 205 | 325 | 3,615,740 | 208 | 359 | 5,887,110 | 13,907 |
| 国 保 組 合 | 1 | 13 | 585,630 | 65 | 84 | 1,088,900 | 66 | 97 | 1,674,530 | 3,544 |
| 全 県 | 60 | 794 | 38,854,940 | 3,109 | 4,602 | 38,990,430 | 3,169 | 5,396 | 77,845,370 | 202,854 |

市町村別基本情報一覧表<一般+退職>

男+女
O2 新生物
全年齢

令和4年5月

(単位: 件、日、円、人)

| 区 分 | 入 院 | | | 入 院 外 | | | 入 院 + 入 院 外 | | | 被 保 険 者 数 |
|-----------|-----|-------|-------------|-------|--------|-------------|-------------|--------|---------------|-----------|
| | 件 数 | 日 数 | 費 用 額 | 件 数 | 日 数 | 費 用 額 | 件 数 | 日 数 | 費 用 額 | |
| 秋 田 市 | 247 | 2,793 | 196,197,760 | 2,218 | 3,398 | 138,949,700 | 2,465 | 6,191 | 335,147,460 | 56,487 |
| 大 館 市 | 64 | 630 | 39,237,840 | 444 | 685 | 35,499,520 | 508 | 1,315 | 74,737,360 | 13,918 |
| 鹿 角 市 | 24 | 271 | 15,344,200 | 167 | 240 | 6,677,320 | 191 | 511 | 22,021,520 | 6,008 |
| 由 利 本 荘 市 | 67 | 761 | 52,920,460 | 501 | 764 | 22,717,830 | 568 | 1,525 | 75,638,290 | 15,762 |
| 潟 上 市 | 25 | 273 | 18,526,410 | 240 | 378 | 14,137,710 | 265 | 651 | 32,664,120 | 6,348 |
| 大 仙 市 | 85 | 733 | 54,131,860 | 538 | 802 | 29,595,920 | 623 | 1,535 | 83,727,780 | 16,296 |
| 北 秋 田 市 | 38 | 358 | 31,495,360 | 264 | 433 | 16,978,600 | 302 | 791 | 48,473,960 | 6,355 |
| 湯 沢 市 | 32 | 275 | 16,037,600 | 305 | 478 | 16,873,770 | 337 | 753 | 32,911,370 | 10,044 |
| 男 鹿 市 | 39 | 419 | 31,567,820 | 263 | 398 | 22,327,520 | 302 | 817 | 53,895,340 | 6,405 |
| に か ほ 市 | 23 | 210 | 12,259,450 | 226 | 327 | 8,755,070 | 249 | 537 | 21,014,520 | 5,452 |
| 横 手 市 | 78 | 643 | 51,064,940 | 596 | 1,051 | 34,774,950 | 674 | 1,694 | 85,839,890 | 18,780 |
| 能 代 市 | 53 | 597 | 36,827,350 | 438 | 666 | 26,101,870 | 491 | 1,263 | 62,929,220 | 10,726 |
| 仙 北 市 | 36 | 384 | 28,115,960 | 186 | 272 | 8,150,870 | 222 | 656 | 36,266,830 | 5,481 |
| 小 坂 町 | 4 | 29 | 2,916,920 | 35 | 57 | 1,670,660 | 39 | 86 | 4,587,580 | 995 |
| 上 小 阿 仁 村 | 3 | 17 | 1,720,230 | 29 | 58 | 2,640,540 | 32 | 75 | 4,360,770 | 525 |
| 藤 里 町 | 4 | 44 | 2,537,810 | 40 | 75 | 1,527,260 | 44 | 119 | 4,065,070 | 740 |
| 五 城 目 町 | 6 | 63 | 4,761,670 | 87 | 129 | 6,597,880 | 93 | 192 | 11,359,550 | 1,929 |
| 八 郎 潟 町 | 11 | 140 | 14,251,830 | 50 | 88 | 7,248,170 | 61 | 228 | 21,500,000 | 1,232 |
| 井 川 町 | 5 | 88 | 4,955,310 | 45 | 57 | 1,975,840 | 50 | 145 | 6,931,150 | 900 |
| 大 潟 村 | 4 | 50 | 2,086,620 | 27 | 43 | 1,028,440 | 31 | 93 | 3,115,060 | 1,626 |
| 羽 後 町 | 17 | 125 | 10,071,250 | 113 | 177 | 7,307,920 | 130 | 302 | 17,379,170 | 3,361 |
| 東 成 瀬 村 | | | | 16 | 27 | 2,322,530 | 16 | 27 | 2,322,530 | 502 |
| 美 郷 町 | 25 | 260 | 16,772,550 | 136 | 230 | 5,909,450 | 161 | 490 | 22,682,000 | 4,147 |
| 三 種 町 | 16 | 160 | 11,945,920 | 163 | 270 | 7,808,120 | 179 | 430 | 19,754,040 | 3,639 |
| 八 峰 町 | 7 | 60 | 4,146,880 | 61 | 97 | 2,716,640 | 68 | 157 | 6,863,520 | 1,652 |
| 医師国保組合 | 10 | 82 | 7,187,660 | 48 | 75 | 2,181,520 | 58 | 157 | 9,369,180 | 1,572 |
| 歯科医師国保 | 5 | 43 | 3,254,690 | 56 | 74 | 1,215,510 | 61 | 117 | 4,470,200 | 1,972 |
| | | | | | | | | | | |
| 秋 田 周 辺 | 337 | 3,826 | 272,347,420 | 2,930 | 4,491 | 192,265,260 | 3,267 | 8,317 | 464,612,680 | 74,927 |
| 鹿 角 ・ 大 館 | 92 | 930 | 57,498,960 | 646 | 982 | 43,847,500 | 738 | 1,912 | 101,346,460 | 20,921 |
| 鷹 巣 ・ 阿 仁 | 41 | 375 | 33,215,590 | 293 | 491 | 19,619,140 | 334 | 866 | 52,834,730 | 6,880 |
| 能 代 ・ 山 本 | 80 | 861 | 55,457,960 | 702 | 1,108 | 38,153,890 | 782 | 1,969 | 93,611,850 | 16,757 |
| 本 荘 ・ 由 利 | 90 | 971 | 65,179,910 | 727 | 1,091 | 31,472,900 | 817 | 2,062 | 96,652,810 | 21,214 |
| 大 曲 ・ 仙 北 | 146 | 1,377 | 99,020,370 | 860 | 1,304 | 43,656,240 | 1,006 | 2,681 | 142,676,610 | 25,924 |
| 横 手 ・ 平 鹿 | 78 | 643 | 51,064,940 | 596 | 1,051 | 34,774,950 | 674 | 1,694 | 85,839,890 | 18,780 |
| 湯 沢 ・ 雄 勝 | 49 | 400 | 26,108,850 | 434 | 682 | 26,504,220 | 483 | 1,082 | 52,613,070 | 13,907 |
| 国 保 組 合 | 15 | 125 | 10,442,350 | 104 | 149 | 3,397,030 | 119 | 274 | 13,839,380 | 3,544 |
| | | | | | | | | | | |
| 全 県 | 928 | 9,508 | 670,336,350 | 7,292 | 11,349 | 433,691,130 | 8,220 | 20,857 | 1,104,027,480 | 202,854 |

市町村別基本情報一覧表<一般+退職>

男+女
O3 血液疾患
全年齢

令和4年5月

(単位：件、日、円、人)

| 区 分 | 入 院 | | | 入 院 外 | | | 入 院 + 入 院 外 | | | 被 保 険 者 数 |
|-----------|-----|-----|------------|-------|-------|------------|-------------|-------|------------|-----------|
| | 件 数 | 日 数 | 費 用 額 | 件 数 | 日 数 | 費 用 額 | 件 数 | 日 数 | 費 用 額 | |
| 秋 田 市 | 4 | 73 | 6,771,430 | 185 | 257 | 5,822,450 | 189 | 330 | 12,593,880 | 56,487 |
| 大 館 市 | 1 | 14 | 616,770 | 41 | 62 | 20,691,720 | 42 | 76 | 21,308,490 | 13,918 |
| 鹿 角 市 | | | | 19 | 27 | 240,960 | 19 | 27 | 240,960 | 6,008 |
| 由 利 本 荘 市 | 4 | 66 | 2,795,310 | 62 | 103 | 1,345,460 | 66 | 169 | 4,140,770 | 15,762 |
| 潟 上 市 | | | | 17 | 27 | 4,443,310 | 17 | 27 | 4,443,310 | 6,348 |
| 大 仙 市 | 4 | 46 | 2,082,200 | 77 | 128 | 1,942,920 | 81 | 174 | 4,025,120 | 16,296 |
| 北 秋 田 市 | 1 | 8 | 345,380 | 23 | 55 | 903,830 | 24 | 63 | 1,249,210 | 6,355 |
| 湯 沢 市 | 1 | 31 | 644,460 | 44 | 71 | 1,065,680 | 45 | 102 | 1,710,140 | 10,044 |
| 男 鹿 市 | | | | 20 | 40 | 1,002,530 | 20 | 40 | 1,002,530 | 6,405 |
| に か ほ 市 | 1 | 15 | 579,840 | 13 | 23 | 974,390 | 14 | 38 | 1,554,230 | 5,452 |
| 横 手 市 | 3 | 28 | 1,193,830 | 108 | 124 | 1,700,060 | 111 | 152 | 2,893,890 | 18,780 |
| 能 代 市 | | | | 45 | 66 | 5,895,350 | 45 | 66 | 5,895,350 | 10,726 |
| 仙 北 市 | 1 | 31 | 726,990 | 16 | 18 | 186,070 | 17 | 49 | 913,060 | 5,481 |
| 小 坂 町 | | | | 3 | 4 | 25,380 | 3 | 4 | 25,380 | 995 |
| 上 小 阿 仁 村 | | | | 2 | 2 | 28,270 | 2 | 2 | 28,270 | 525 |
| 藤 里 町 | | | | 3 | 4 | 27,210 | 3 | 4 | 27,210 | 740 |
| 五 城 目 町 | | | | 8 | 12 | 3,826,110 | 8 | 12 | 3,826,110 | 1,929 |
| 八 郎 潟 町 | | | | 4 | 3 | 153,060 | 4 | 3 | 153,060 | 1,232 |
| 井 川 町 | | | | 2 | 3 | 59,150 | 2 | 3 | 59,150 | 900 |
| 大 潟 村 | | | | 3 | 4 | 728,850 | 3 | 4 | 728,850 | 1,626 |
| 羽 後 町 | | | | 9 | 11 | 124,670 | 9 | 11 | 124,670 | 3,361 |
| 東 成 瀬 村 | | | | | | | | | | 502 |
| 美 郷 町 | 1 | 4 | 971,510 | 20 | 26 | 329,100 | 21 | 30 | 1,300,610 | 4,147 |
| 三 種 町 | 1 | 8 | 334,400 | 18 | 27 | 420,910 | 19 | 35 | 755,310 | 3,639 |
| 八 峰 町 | | | | 10 | 10 | 177,640 | 10 | 10 | 177,640 | 1,652 |
| 医師国保組合 | | | | 8 | 8 | 134,400 | 8 | 8 | 134,400 | 1,572 |
| 歯科医師国保 | | | | 11 | 13 | 115,100 | 11 | 13 | 115,100 | 1,972 |
| 秋 田 周 辺 | 4 | 73 | 6,771,430 | 239 | 346 | 16,035,460 | 243 | 419 | 22,806,890 | 74,927 |
| 鹿 角 ・ 大 館 | 1 | 14 | 616,770 | 63 | 93 | 20,958,060 | 64 | 107 | 21,574,830 | 20,921 |
| 鷹 巣 ・ 阿 仁 | 1 | 8 | 345,380 | 25 | 57 | 932,100 | 26 | 65 | 1,277,480 | 6,880 |
| 能 代 ・ 山 本 | 1 | 8 | 334,400 | 76 | 107 | 6,521,110 | 77 | 115 | 6,855,510 | 16,757 |
| 本 荘 ・ 由 利 | 5 | 81 | 3,375,150 | 75 | 126 | 2,319,850 | 80 | 207 | 5,695,000 | 21,214 |
| 大 曲 ・ 仙 北 | 6 | 81 | 3,780,700 | 113 | 172 | 2,458,090 | 119 | 253 | 6,238,790 | 25,924 |
| 横 手 ・ 平 鹿 | 3 | 28 | 1,193,830 | 108 | 124 | 1,700,060 | 111 | 152 | 2,893,890 | 18,780 |
| 湯 沢 ・ 雄 勝 | 1 | 31 | 644,460 | 53 | 82 | 1,190,350 | 54 | 113 | 1,834,810 | 13,907 |
| 国 保 組 合 | | | | 19 | 21 | 249,500 | 19 | 21 | 249,500 | 3,544 |
| 全 県 | 22 | 324 | 17,062,120 | 771 | 1,128 | 52,364,580 | 793 | 1,452 | 69,426,700 | 202,854 |

市町村別基本情報一覧表<一般+退職>

男+女
O4 内分泌
全年齢

令和4年5月

(単位：件、日、円、人)

| 区 分 | 入 院 | | | 入 院 外 | | | 入 院 + 入 院 外 | | | 被 保 険 者 数 |
|-----------|-----|-------|------------|--------|--------|-------------|-------------|--------|-------------|-----------|
| | 件 数 | 日 数 | 費 用 額 | 件 数 | 日 数 | 費 用 額 | 件 数 | 日 数 | 費 用 額 | |
| 秋 田 市 | 12 | 154 | 5,241,290 | 5,283 | 6,017 | 65,863,430 | 5,295 | 6,171 | 71,104,720 | 56,487 |
| 大 館 市 | 6 | 58 | 2,731,180 | 1,070 | 1,313 | 16,731,970 | 1,076 | 1,371 | 19,463,150 | 13,918 |
| 鹿 角 市 | 1 | 5 | 192,860 | 585 | 760 | 9,196,500 | 586 | 765 | 9,389,360 | 6,008 |
| 由 利 本 荘 市 | 14 | 289 | 8,077,540 | 1,330 | 1,606 | 17,451,430 | 1,344 | 1,895 | 25,528,970 | 15,762 |
| 潟 上 市 | 3 | 61 | 724,030 | 548 | 687 | 8,419,870 | 551 | 748 | 9,143,900 | 6,348 |
| 大 仙 市 | 6 | 90 | 3,147,790 | 1,443 | 1,824 | 20,171,270 | 1,449 | 1,914 | 23,319,060 | 16,296 |
| 北 秋 田 市 | 6 | 97 | 2,741,070 | 574 | 718 | 6,409,030 | 580 | 815 | 9,150,100 | 6,355 |
| 湯 沢 市 | 3 | 21 | 1,275,760 | 808 | 983 | 12,963,800 | 811 | 1,004 | 14,239,560 | 10,044 |
| 男 鹿 市 | 6 | 90 | 3,030,050 | 574 | 686 | 7,507,370 | 580 | 776 | 10,537,420 | 6,405 |
| に か ほ 市 | 2 | 61 | 1,580,170 | 631 | 762 | 7,513,050 | 633 | 823 | 9,093,220 | 5,452 |
| 横 手 市 | 12 | 172 | 4,479,940 | 1,780 | 2,197 | 28,480,080 | 1,792 | 2,369 | 32,960,020 | 18,780 |
| 能 代 市 | 7 | 75 | 4,573,390 | 1,144 | 1,383 | 15,733,020 | 1,151 | 1,458 | 20,306,410 | 10,726 |
| 仙 北 市 | 4 | 45 | 1,980,330 | 484 | 574 | 5,974,760 | 488 | 619 | 7,955,090 | 5,481 |
| 小 坂 町 | 1 | 12 | 859,300 | 98 | 125 | 1,103,760 | 99 | 137 | 1,963,060 | 995 |
| 上 小 阿 仁 村 | 2 | 62 | 967,780 | 48 | 59 | 764,740 | 50 | 121 | 1,732,520 | 525 |
| 藤 里 町 | 1 | 31 | 326,210 | 105 | 113 | 1,095,000 | 106 | 144 | 1,421,210 | 740 |
| 五 城 目 町 | | | | 174 | 231 | 2,919,820 | 174 | 231 | 2,919,820 | 1,929 |
| 八 郎 潟 町 | 1 | 2 | 94,750 | 119 | 150 | 2,604,030 | 120 | 152 | 2,698,780 | 1,232 |
| 井 川 町 | | | | 87 | 133 | 2,116,720 | 87 | 133 | 2,116,720 | 900 |
| 大 潟 村 | | | | 106 | 125 | 1,375,350 | 106 | 125 | 1,375,350 | 1,626 |
| 羽 後 町 | 5 | 70 | 6,382,710 | 222 | 292 | 3,746,290 | 227 | 362 | 10,129,000 | 3,361 |
| 東 成 瀬 村 | | | | 36 | 41 | 409,320 | 36 | 41 | 409,320 | 502 |
| 美 郷 町 | 1 | 7 | 1,116,090 | 380 | 494 | 7,824,860 | 381 | 501 | 8,940,950 | 4,147 |
| 三 種 町 | | | | 377 | 445 | 4,818,000 | 377 | 445 | 4,818,000 | 3,639 |
| 八 峰 町 | 2 | 35 | 311,750 | 167 | 219 | 2,508,470 | 169 | 254 | 2,820,220 | 1,652 |
| 医師国保組合 | | | | 52 | 55 | 543,930 | 52 | 55 | 543,930 | 1,572 |
| 歯科医師国保 | 1 | 17 | 493,590 | 64 | 73 | 779,900 | 65 | 90 | 1,273,490 | 1,972 |
| 秋 田 周 辺 | 22 | 307 | 9,090,120 | 6,891 | 8,029 | 90,806,590 | 6,913 | 8,336 | 99,896,710 | 74,927 |
| 鹿 角 ・ 大 館 | 8 | 75 | 3,783,340 | 1,753 | 2,198 | 27,032,230 | 1,761 | 2,273 | 30,815,570 | 20,921 |
| 鷹 巣 ・ 阿 仁 | 8 | 159 | 3,708,850 | 622 | 777 | 7,173,770 | 630 | 936 | 10,882,620 | 6,880 |
| 能 代 ・ 山 本 | 10 | 141 | 5,211,350 | 1,793 | 2,160 | 24,154,490 | 1,803 | 2,301 | 29,365,840 | 16,757 |
| 本 荘 ・ 由 利 | 16 | 350 | 9,657,710 | 1,961 | 2,368 | 24,964,480 | 1,977 | 2,718 | 34,622,190 | 21,214 |
| 大 曲 ・ 仙 北 | 11 | 142 | 6,244,210 | 2,307 | 2,892 | 33,970,890 | 2,318 | 3,034 | 40,215,100 | 25,924 |
| 横 手 ・ 平 鹿 | 12 | 172 | 4,479,940 | 1,780 | 2,197 | 28,480,080 | 1,792 | 2,369 | 32,960,020 | 18,780 |
| 湯 沢 ・ 雄 勝 | 8 | 91 | 7,658,470 | 1,066 | 1,316 | 17,119,410 | 1,074 | 1,407 | 24,777,880 | 13,907 |
| 国 保 組 合 | 1 | 17 | 493,590 | 116 | 128 | 1,323,830 | 117 | 145 | 1,817,420 | 3,544 |
| 全 県 | 96 | 1,454 | 50,327,580 | 18,289 | 22,065 | 255,025,770 | 18,385 | 23,519 | 305,353,350 | 202,854 |

市町村別基本情報一覧表<一般+退職>

男+女
05 精神障害
全年齢

令和4年5月

(単位: 件、日、円、人)

| 区 分 | 入 院 | | | 入 院 外 | | | 入 院 + 入 院 外 | | | 被 保 険 者 数 |
|-----------|-------|--------|-------------|-------|--------|-------------|-------------|--------|-------------|-----------|
| | 件 数 | 日 数 | 費 用 額 | 件 数 | 日 数 | 費 用 額 | 件 数 | 日 数 | 費 用 額 | |
| 秋 田 市 | 376 | 11,001 | 144,241,030 | 3,181 | 4,947 | 35,329,350 | 3,557 | 15,948 | 179,570,380 | 56,487 |
| 大 館 市 | 90 | 2,532 | 27,328,100 | 755 | 1,019 | 7,504,660 | 845 | 3,551 | 34,832,760 | 13,918 |
| 鹿 角 市 | 31 | 915 | 10,041,610 | 232 | 301 | 2,023,410 | 263 | 1,216 | 12,065,020 | 6,008 |
| 由 利 本 荘 市 | 110 | 3,252 | 43,397,530 | 712 | 1,110 | 8,374,850 | 822 | 4,362 | 51,772,380 | 15,762 |
| 潟 上 市 | 26 | 730 | 9,809,670 | 336 | 553 | 3,775,490 | 362 | 1,283 | 13,585,160 | 6,348 |
| 大 仙 市 | 82 | 2,418 | 32,977,060 | 786 | 1,060 | 6,636,320 | 868 | 3,478 | 39,613,380 | 16,296 |
| 北 秋 田 市 | 37 | 1,034 | 11,088,350 | 375 | 753 | 5,331,670 | 412 | 1,787 | 16,420,020 | 6,355 |
| 湯 沢 市 | 58 | 1,753 | 21,787,590 | 431 | 534 | 3,695,430 | 489 | 2,287 | 25,483,020 | 10,044 |
| 男 鹿 市 | 52 | 1,490 | 20,203,190 | 337 | 619 | 4,886,750 | 389 | 2,109 | 25,089,940 | 6,405 |
| に か ほ 市 | 35 | 1,011 | 13,551,240 | 245 | 336 | 2,207,950 | 280 | 1,347 | 15,759,190 | 5,452 |
| 横 手 市 | 108 | 3,134 | 47,769,740 | 796 | 1,143 | 9,906,780 | 904 | 4,277 | 57,676,520 | 18,780 |
| 能 代 市 | 57 | 1,597 | 20,672,920 | 424 | 571 | 4,527,920 | 481 | 2,168 | 25,200,840 | 10,726 |
| 仙 北 市 | 24 | 664 | 10,467,260 | 231 | 339 | 2,106,140 | 255 | 1,003 | 12,573,400 | 5,481 |
| 小 坂 町 | 2 | 62 | 710,150 | 51 | 57 | 362,580 | 53 | 119 | 1,072,730 | 995 |
| 上 小 阿 仁 村 | 7 | 187 | 1,970,850 | 24 | 53 | 335,160 | 31 | 240 | 2,306,010 | 525 |
| 藤 里 町 | 5 | 147 | 1,593,000 | 41 | 53 | 422,960 | 46 | 200 | 2,015,960 | 740 |
| 五 城 目 町 | 20 | 535 | 8,141,740 | 95 | 168 | 923,710 | 115 | 703 | 9,065,450 | 1,929 |
| 八 郎 潟 町 | 7 | 186 | 2,911,430 | 47 | 54 | 566,320 | 54 | 240 | 3,477,750 | 1,232 |
| 井 川 町 | 10 | 219 | 2,705,090 | 42 | 63 | 386,920 | 52 | 282 | 3,092,010 | 900 |
| 大 潟 村 | 3 | 93 | 1,130,820 | 37 | 43 | 303,320 | 40 | 136 | 1,434,140 | 1,626 |
| 羽 後 町 | 17 | 507 | 6,081,870 | 124 | 145 | 987,480 | 141 | 652 | 7,069,350 | 3,361 |
| 東 成 瀬 村 | 3 | 93 | 1,212,090 | 17 | 17 | 152,700 | 20 | 110 | 1,364,790 | 502 |
| 美 郷 町 | 15 | 445 | 6,671,770 | 207 | 284 | 2,211,770 | 222 | 729 | 8,883,540 | 4,147 |
| 三 種 町 | 28 | 827 | 11,477,120 | 156 | 246 | 1,900,820 | 184 | 1,073 | 13,377,940 | 3,639 |
| 八 峰 町 | 8 | 206 | 2,847,400 | 58 | 74 | 728,260 | 66 | 280 | 3,575,660 | 1,652 |
| 医師国保組合 | | | | 40 | 61 | 372,700 | 40 | 61 | 372,700 | 1,572 |
| 歯科医師国保 | 2 | 59 | 1,243,450 | 38 | 44 | 210,850 | 40 | 103 | 1,454,300 | 1,972 |
| 秋 田 周 辺 | 494 | 14,254 | 189,142,970 | 4,075 | 6,447 | 46,171,860 | 4,569 | 20,701 | 235,314,830 | 74,927 |
| 鹿 角 ・ 大 館 | 123 | 3,509 | 38,079,860 | 1,038 | 1,377 | 9,890,650 | 1,161 | 4,886 | 47,970,510 | 20,921 |
| 鷹 巣 ・ 阿 仁 | 44 | 1,221 | 13,059,200 | 399 | 806 | 5,666,830 | 443 | 2,027 | 18,726,030 | 6,880 |
| 能 代 ・ 山 本 | 98 | 2,777 | 36,590,440 | 679 | 944 | 7,579,960 | 777 | 3,721 | 44,170,400 | 16,757 |
| 本 荘 ・ 由 利 | 145 | 4,263 | 56,948,770 | 957 | 1,446 | 10,582,800 | 1,102 | 5,709 | 67,531,570 | 21,214 |
| 大 曲 ・ 仙 北 | 121 | 3,527 | 50,116,090 | 1,224 | 1,683 | 10,954,230 | 1,345 | 5,210 | 61,070,320 | 25,924 |
| 横 手 ・ 平 鹿 | 108 | 3,134 | 47,769,740 | 796 | 1,143 | 9,906,780 | 904 | 4,277 | 57,676,520 | 18,780 |
| 湯 沢 ・ 雄 勝 | 78 | 2,353 | 29,081,550 | 572 | 696 | 4,835,610 | 650 | 3,049 | 33,917,160 | 13,907 |
| 国 保 組 合 | 2 | 59 | 1,243,450 | 78 | 105 | 583,550 | 80 | 164 | 1,827,000 | 3,544 |
| 全 県 | 1,213 | 35,097 | 462,032,070 | 9,818 | 14,647 | 106,172,270 | 11,031 | 49,744 | 568,204,340 | 202,854 |

市町村別基本情報一覧表<一般+退職>

男+女
06 神経系
全年齢

令和4年5月

(単位：件、日、円、人)

| 区分 市町村名 | 入院 | | | 入院外 | | | 入院+入院外 | | | 被保険者数 |
|------------|-----|--------|-------------|-------|-------|------------|--------|--------|-------------|---------|
| | 件数 | 日数 | 費用額 | 件数 | 日数 | 費用額 | 件数 | 日数 | 費用額 | |
| 秋田市 | 130 | 3,217 | 78,254,600 | 1,619 | 2,142 | 21,033,700 | 1,749 | 5,359 | 99,288,300 | 56,487 |
| 大館市 | 18 | 449 | 10,413,680 | 342 | 394 | 3,569,700 | 360 | 843 | 13,983,380 | 13,918 |
| 鹿角市 | 12 | 295 | 6,972,410 | 130 | 172 | 2,097,240 | 142 | 467 | 9,069,650 | 6,008 |
| 由利本荘市 | 49 | 1,236 | 30,249,260 | 377 | 518 | 4,376,410 | 426 | 1,754 | 34,625,670 | 15,762 |
| 潟上市 | 14 | 367 | 7,325,090 | 175 | 234 | 1,889,640 | 189 | 601 | 9,214,730 | 6,348 |
| 大仙市 | 26 | 699 | 15,025,630 | 476 | 605 | 4,753,910 | 502 | 1,304 | 19,779,540 | 16,296 |
| 北秋田市 | 17 | 415 | 10,704,950 | 194 | 270 | 1,902,440 | 211 | 685 | 12,607,390 | 6,355 |
| 湯沢市 | 21 | 522 | 12,887,150 | 283 | 341 | 2,352,950 | 304 | 863 | 15,240,100 | 10,044 |
| 男鹿市 | 24 | 573 | 15,226,720 | 206 | 292 | 1,995,450 | 230 | 865 | 17,222,170 | 6,405 |
| にかほ市 | 14 | 330 | 10,227,000 | 131 | 212 | 1,563,710 | 145 | 542 | 11,790,710 | 5,452 |
| 横手市 | 26 | 583 | 14,190,950 | 471 | 574 | 5,097,740 | 497 | 1,157 | 19,288,690 | 18,780 |
| 能代市 | 18 | 504 | 8,235,980 | 256 | 323 | 2,577,250 | 274 | 827 | 10,813,230 | 10,726 |
| 仙北市 | 5 | 126 | 3,645,950 | 161 | 216 | 1,603,310 | 166 | 342 | 5,249,260 | 5,481 |
| 小坂町 | | | | 36 | 40 | 313,050 | 36 | 40 | 313,050 | 995 |
| 上小阿仁村 | 1 | 31 | 725,240 | 17 | 28 | 167,270 | 18 | 59 | 892,510 | 525 |
| 藤里町 | 4 | 96 | 2,454,950 | 22 | 25 | 250,140 | 26 | 121 | 2,705,090 | 740 |
| 五城目町 | 5 | 102 | 2,935,830 | 71 | 81 | 551,100 | 76 | 183 | 3,486,930 | 1,929 |
| 八郎潟町 | 3 | 63 | 849,670 | 36 | 46 | 301,580 | 39 | 109 | 1,151,250 | 1,232 |
| 井川町 | 6 | 161 | 3,254,240 | 34 | 39 | 248,180 | 40 | 200 | 3,502,420 | 900 |
| 大潟村 | 1 | 31 | 678,250 | 29 | 33 | 248,250 | 30 | 64 | 926,500 | 1,626 |
| 羽後町 | 3 | 60 | 1,578,950 | 84 | 96 | 1,198,310 | 87 | 156 | 2,777,260 | 3,361 |
| 東成瀬村 | | | | 10 | 13 | 66,060 | 10 | 13 | 66,060 | 502 |
| 美郷町 | 6 | 157 | 4,542,150 | 110 | 142 | 992,780 | 116 | 299 | 5,534,930 | 4,147 |
| 三種町 | 14 | 395 | 6,297,070 | 74 | 100 | 1,022,520 | 88 | 495 | 7,319,590 | 3,639 |
| 八峰町 | 2 | 62 | 1,016,530 | 37 | 51 | 373,480 | 39 | 113 | 1,390,010 | 1,652 |
| 医師国保組合 | | | | 29 | 36 | 324,020 | 29 | 36 | 324,020 | 1,572 |
| 歯科医師国保 | 2 | 7 | 489,420 | 37 | 39 | 336,430 | 39 | 46 | 825,850 | 1,972 |
| 秋田周辺 | 183 | 4,514 | 108,524,400 | 2,170 | 2,867 | 26,267,900 | 2,353 | 7,381 | 134,792,300 | 74,927 |
| 鹿角・大館 | 30 | 744 | 17,386,090 | 508 | 606 | 5,979,990 | 538 | 1,350 | 23,366,080 | 20,921 |
| 鷹巣・阿仁 | 18 | 446 | 11,430,190 | 211 | 298 | 2,069,710 | 229 | 744 | 13,499,900 | 6,880 |
| 能代・山本 | 38 | 1,057 | 18,004,530 | 389 | 499 | 4,223,390 | 427 | 1,556 | 22,227,920 | 16,757 |
| 本荘・由利 | 63 | 1,566 | 40,476,260 | 508 | 730 | 5,940,120 | 571 | 2,296 | 46,416,380 | 21,214 |
| 大曲・仙北 | 37 | 982 | 23,213,730 | 747 | 963 | 7,350,000 | 784 | 1,945 | 30,563,730 | 25,924 |
| 横手・平鹿 | 26 | 583 | 14,190,950 | 471 | 574 | 5,097,740 | 497 | 1,157 | 19,288,690 | 18,780 |
| 湯沢・雄勝 | 24 | 582 | 14,466,100 | 377 | 450 | 3,617,320 | 401 | 1,032 | 18,083,420 | 13,907 |
| 国保組合 | 2 | 7 | 489,420 | 66 | 75 | 660,450 | 68 | 82 | 1,149,870 | 3,544 |
| 全 県 | 421 | 10,481 | 248,181,670 | 5,447 | 7,062 | 61,206,620 | 5,868 | 17,543 | 309,388,290 | 202,854 |

市町村別基本情報一覧表<一般+退職>

男+女
07 眼疾患
全年齢

令和4年5月

(単位：件、日、円、人)

| 区 分 | 入 院 | | | 入 院 外 | | | 入 院 + 入 院 外 | | | 被 保 険 者 数 |
|-----------|-----|-----|------------|--------|--------|-------------|-------------|--------|-------------|-----------|
| | 件 数 | 日 数 | 費 用 額 | 件 数 | 日 数 | 費 用 額 | 件 数 | 日 数 | 費 用 額 | |
| 秋 田 市 | 28 | 114 | 10,408,000 | 3,917 | 4,673 | 48,759,290 | 3,945 | 4,787 | 59,167,290 | 56,487 |
| 大 館 市 | 5 | 28 | 2,017,040 | 433 | 522 | 6,234,200 | 438 | 550 | 8,251,240 | 13,918 |
| 鹿 角 市 | 2 | 3 | 313,660 | 250 | 317 | 3,624,640 | 252 | 320 | 3,938,300 | 6,008 |
| 由 利 本 荘 市 | 15 | 46 | 4,033,260 | 740 | 888 | 8,240,490 | 755 | 934 | 12,273,750 | 15,762 |
| 潟 上 市 | 2 | 5 | 436,770 | 468 | 548 | 5,616,730 | 470 | 553 | 6,053,500 | 6,348 |
| 大 仙 市 | 13 | 52 | 5,194,060 | 1,283 | 1,466 | 13,746,890 | 1,296 | 1,518 | 18,940,950 | 16,296 |
| 北 秋 田 市 | 8 | 31 | 2,563,810 | 268 | 321 | 2,950,010 | 276 | 352 | 5,513,820 | 6,355 |
| 湯 沢 市 | 4 | 12 | 1,441,840 | 449 | 534 | 6,092,860 | 453 | 546 | 7,534,700 | 10,044 |
| 男 鹿 市 | 7 | 19 | 1,769,160 | 401 | 469 | 4,657,860 | 408 | 488 | 6,427,020 | 6,405 |
| に か ほ 市 | 5 | 15 | 1,159,910 | 384 | 443 | 4,313,110 | 389 | 458 | 5,473,020 | 5,452 |
| 横 手 市 | 13 | 101 | 6,375,600 | 1,229 | 1,362 | 11,494,330 | 1,242 | 1,463 | 17,869,930 | 18,780 |
| 能 代 市 | 13 | 78 | 3,836,360 | 650 | 718 | 5,151,320 | 663 | 796 | 8,987,680 | 10,726 |
| 仙 北 市 | 2 | 15 | 1,113,270 | 267 | 320 | 2,808,120 | 269 | 335 | 3,921,390 | 5,481 |
| 小 坂 町 | | | | 52 | 58 | 629,880 | 52 | 58 | 629,880 | 995 |
| 上 小 阿 仁 村 | | | | 32 | 35 | 331,700 | 32 | 35 | 331,700 | 525 |
| 藤 里 町 | | | | 39 | 45 | 400,810 | 39 | 45 | 400,810 | 740 |
| 五 城 目 町 | 1 | 3 | 245,030 | 136 | 165 | 1,411,310 | 137 | 168 | 1,656,340 | 1,929 |
| 八 郎 潟 町 | | | | 92 | 113 | 1,075,320 | 92 | 113 | 1,075,320 | 1,232 |
| 井 川 町 | | | | 58 | 69 | 432,160 | 58 | 69 | 432,160 | 900 |
| 大 潟 村 | | | | 85 | 90 | 696,030 | 85 | 90 | 696,030 | 1,626 |
| 羽 後 町 | 2 | 5 | 809,560 | 140 | 190 | 1,995,130 | 142 | 195 | 2,804,690 | 3,361 |
| 東 成 瀬 村 | 1 | 2 | 219,040 | 19 | 21 | 104,310 | 20 | 23 | 323,350 | 502 |
| 美 郷 町 | | | | 373 | 419 | 4,756,050 | 373 | 419 | 4,756,050 | 4,147 |
| 三 種 町 | 6 | 29 | 2,141,920 | 212 | 236 | 1,915,560 | 218 | 265 | 4,057,480 | 3,639 |
| 八 峰 町 | 1 | 1 | 153,730 | 111 | 122 | 806,410 | 112 | 123 | 960,140 | 1,652 |
| 医師国保組合 | | | | 75 | 79 | 695,330 | 75 | 79 | 695,330 | 1,572 |
| 歯科医師国保 | | | | 96 | 105 | 614,880 | 96 | 105 | 614,880 | 1,972 |
| 秋 田 周 辺 | 38 | 141 | 12,858,960 | 5,157 | 6,127 | 62,648,700 | 5,195 | 6,268 | 75,507,660 | 74,927 |
| 鹿 角 ・ 大 館 | 7 | 31 | 2,330,700 | 735 | 897 | 10,488,720 | 742 | 928 | 12,819,420 | 20,921 |
| 鷹 巣 ・ 阿 仁 | 8 | 31 | 2,563,810 | 300 | 356 | 3,281,710 | 308 | 387 | 5,845,520 | 6,880 |
| 能 代 ・ 山 本 | 20 | 108 | 6,132,010 | 1,012 | 1,121 | 8,274,100 | 1,032 | 1,229 | 14,406,110 | 16,757 |
| 本 荘 ・ 由 利 | 20 | 61 | 5,193,170 | 1,124 | 1,331 | 12,553,600 | 1,144 | 1,392 | 17,746,770 | 21,214 |
| 大 曲 ・ 仙 北 | 15 | 67 | 6,307,330 | 1,923 | 2,205 | 21,311,060 | 1,938 | 2,272 | 27,618,390 | 25,924 |
| 横 手 ・ 平 鹿 | 13 | 101 | 6,375,600 | 1,229 | 1,362 | 11,494,330 | 1,242 | 1,463 | 17,869,930 | 18,780 |
| 湯 沢 ・ 雄 勝 | 7 | 19 | 2,470,440 | 608 | 745 | 8,192,300 | 615 | 764 | 10,662,740 | 13,907 |
| 国 保 組 合 | | | | 171 | 184 | 1,310,210 | 171 | 184 | 1,310,210 | 3,544 |
| 全 県 | 128 | 559 | 44,232,020 | 12,259 | 14,328 | 139,554,730 | 12,387 | 14,887 | 183,786,750 | 202,854 |

市町村別基本情報一覧表<一般+退職>

男+女
08 耳疾患
全年齢

令和4年5月

(単位：件、日、円、人)

| 区 分 | 入 院 | | | 入 院 外 | | | 入 院 + 入 院 外 | | | 被 保 険 者 数 |
|-----------|-----|-----|-----------|-------|-------|------------|-------------|-------|------------|-----------|
| | 件 数 | 日 数 | 費 用 額 | 件 数 | 日 数 | 費 用 額 | 件 数 | 日 数 | 費 用 額 | |
| 秋 田 市 | 2 | 3 | 210,110 | 512 | 661 | 3,384,300 | 514 | 664 | 3,594,410 | 56,487 |
| 大 館 市 | 2 | 8 | 340,540 | 117 | 204 | 837,250 | 119 | 212 | 1,177,790 | 13,918 |
| 鹿 角 市 | | | | 29 | 46 | 255,410 | 29 | 46 | 255,410 | 6,008 |
| 由 利 本 荘 市 | 1 | 6 | 229,280 | 171 | 238 | 1,467,750 | 172 | 244 | 1,697,030 | 15,762 |
| 潟 上 市 | 1 | 3 | 735,490 | 52 | 73 | 1,254,040 | 53 | 76 | 1,989,530 | 6,348 |
| 大 仙 市 | 1 | 8 | 459,850 | 106 | 122 | 615,210 | 107 | 130 | 1,075,060 | 16,296 |
| 北 秋 田 市 | | | | 32 | 38 | 260,800 | 32 | 38 | 260,800 | 6,355 |
| 湯 沢 市 | 1 | 16 | 444,690 | 87 | 133 | 737,970 | 88 | 149 | 1,182,660 | 10,044 |
| 男 鹿 市 | | | | 29 | 33 | 187,750 | 29 | 33 | 187,750 | 6,405 |
| に か ほ 市 | 3 | 17 | 853,200 | 60 | 69 | 331,400 | 63 | 86 | 1,184,600 | 5,452 |
| 横 手 市 | 2 | 12 | 1,372,360 | 269 | 305 | 1,706,820 | 271 | 317 | 3,079,180 | 18,780 |
| 能 代 市 | 2 | 9 | 447,960 | 75 | 99 | 757,940 | 77 | 108 | 1,205,900 | 10,726 |
| 仙 北 市 | | | | 27 | 33 | 127,780 | 27 | 33 | 127,780 | 5,481 |
| 小 坂 町 | | | | 8 | 11 | 53,860 | 8 | 11 | 53,860 | 995 |
| 上 小 阿 仁 村 | | | | 7 | 8 | 35,660 | 7 | 8 | 35,660 | 525 |
| 藤 里 町 | | | | 4 | 4 | 17,110 | 4 | 4 | 17,110 | 740 |
| 五 城 目 町 | | | | 21 | 22 | 126,940 | 21 | 22 | 126,940 | 1,929 |
| 八 郎 潟 町 | | | | 9 | 14 | 46,990 | 9 | 14 | 46,990 | 1,232 |
| 井 川 町 | | | | 7 | 8 | 50,030 | 7 | 8 | 50,030 | 900 |
| 大 潟 村 | | | | 5 | 8 | 53,120 | 5 | 8 | 53,120 | 1,626 |
| 羽 後 町 | | | | 26 | 36 | 232,260 | 26 | 36 | 232,260 | 3,361 |
| 東 成 瀬 村 | 1 | 12 | 415,210 | 12 | 13 | 72,090 | 13 | 25 | 487,300 | 502 |
| 美 郷 町 | 1 | 8 | 335,800 | 33 | 39 | 183,950 | 34 | 47 | 519,750 | 4,147 |
| 三 種 町 | 1 | 31 | 916,300 | 23 | 24 | 173,220 | 24 | 55 | 1,089,520 | 3,639 |
| 八 峰 町 | | | | 5 | 5 | 18,570 | 5 | 5 | 18,570 | 1,652 |
| 医師国保組合 | | | | 12 | 18 | 118,780 | 12 | 18 | 118,780 | 1,572 |
| 歯科医師国保 | | | | 11 | 13 | 63,970 | 11 | 13 | 63,970 | 1,972 |
| | | | | | | | | | | |
| 秋 田 周 辺 | 3 | 6 | 945,600 | 635 | 819 | 5,103,170 | 638 | 825 | 6,048,770 | 74,927 |
| 鹿 角 ・ 大 館 | 2 | 8 | 340,540 | 154 | 261 | 1,146,520 | 156 | 269 | 1,487,060 | 20,921 |
| 鷹 巣 ・ 阿 仁 | | | | 39 | 46 | 296,460 | 39 | 46 | 296,460 | 6,880 |
| 能 代 ・ 山 本 | 3 | 40 | 1,364,260 | 107 | 132 | 966,840 | 110 | 172 | 2,331,100 | 16,757 |
| 本 荘 ・ 由 利 | 4 | 23 | 1,082,480 | 231 | 307 | 1,799,150 | 235 | 330 | 2,881,630 | 21,214 |
| 大 曲 ・ 仙 北 | 2 | 16 | 795,650 | 166 | 194 | 926,940 | 168 | 210 | 1,722,590 | 25,924 |
| 横 手 ・ 平 鹿 | 2 | 12 | 1,372,360 | 269 | 305 | 1,706,820 | 271 | 317 | 3,079,180 | 18,780 |
| 湯 沢 ・ 雄 勝 | 2 | 28 | 859,900 | 125 | 182 | 1,042,320 | 127 | 210 | 1,902,220 | 13,907 |
| 国 保 組 合 | | | | 23 | 31 | 182,750 | 23 | 31 | 182,750 | 3,544 |
| | | | | | | | | | | |
| 全 県 | 18 | 133 | 6,760,790 | 1,749 | 2,277 | 13,170,970 | 1,767 | 2,410 | 19,931,760 | 202,854 |

市町村別基本情報一覧表<一般+退職>

男+女
09 循環器系
全年齢

令和4年5月

(単位：件、日、円、人)

| 区 分 | 入 院 | | | 入 院 外 | | | 入 院 + 入 院 外 | | | 被 保 険 者 数 |
|-----------|-----|-------|-------------|--------|--------|-------------|-------------|--------|-------------|-----------|
| | 件 数 | 日 数 | 費 用 額 | 件 数 | 日 数 | 費 用 額 | 件 数 | 日 数 | 費 用 額 | |
| 秋 田 市 | 149 | 2,534 | 150,738,420 | 9,694 | 11,014 | 99,473,490 | 9,843 | 13,548 | 250,211,910 | 56,487 |
| 大 館 市 | 38 | 633 | 30,491,790 | 1,913 | 2,220 | 19,448,510 | 1,951 | 2,853 | 49,940,300 | 13,918 |
| 鹿 角 市 | 27 | 470 | 30,162,960 | 1,144 | 1,374 | 10,197,050 | 1,171 | 1,844 | 40,360,010 | 6,008 |
| 由 利 本 荘 市 | 33 | 622 | 23,916,380 | 2,583 | 3,040 | 23,633,450 | 2,616 | 3,662 | 47,549,830 | 15,762 |
| 潟 上 市 | 11 | 198 | 10,137,010 | 1,019 | 1,177 | 9,565,610 | 1,030 | 1,375 | 19,702,620 | 6,348 |
| 大 仙 市 | 36 | 678 | 41,892,700 | 3,168 | 3,618 | 26,127,890 | 3,204 | 4,296 | 68,020,590 | 16,296 |
| 北 秋 田 市 | 17 | 201 | 7,777,850 | 876 | 1,000 | 8,042,340 | 893 | 1,201 | 15,820,190 | 6,355 |
| 湯 沢 市 | 29 | 368 | 36,387,250 | 1,448 | 1,696 | 13,641,930 | 1,477 | 2,064 | 50,029,180 | 10,044 |
| 男 鹿 市 | 24 | 331 | 21,412,250 | 1,283 | 1,570 | 14,440,010 | 1,307 | 1,901 | 35,852,260 | 6,405 |
| に か ほ 市 | 22 | 371 | 29,796,450 | 1,248 | 1,481 | 10,934,370 | 1,270 | 1,852 | 40,730,820 | 5,452 |
| 横 手 市 | 43 | 603 | 34,843,930 | 2,996 | 3,398 | 29,011,200 | 3,039 | 4,001 | 63,855,130 | 18,780 |
| 能 代 市 | 27 | 410 | 19,540,410 | 2,026 | 2,345 | 22,257,210 | 2,053 | 2,755 | 41,797,620 | 10,726 |
| 仙 北 市 | 11 | 183 | 6,746,880 | 990 | 1,209 | 8,544,710 | 1,001 | 1,392 | 15,291,590 | 5,481 |
| 小 坂 町 | 4 | 41 | 1,208,760 | 220 | 255 | 1,785,890 | 224 | 296 | 2,994,650 | 995 |
| 上 小 阿 仁 村 | 2 | 23 | 855,310 | 79 | 89 | 819,050 | 81 | 112 | 1,674,360 | 525 |
| 藤 里 町 | 2 | 32 | 1,099,350 | 178 | 190 | 1,564,030 | 180 | 222 | 2,663,380 | 740 |
| 五 城 目 町 | 8 | 103 | 7,615,010 | 353 | 416 | 3,721,260 | 361 | 519 | 11,336,270 | 1,929 |
| 八 郎 潟 町 | 4 | 65 | 4,819,180 | 229 | 276 | 2,378,620 | 233 | 341 | 7,197,800 | 1,232 |
| 井 川 町 | 4 | 67 | 4,632,880 | 179 | 215 | 1,931,860 | 183 | 282 | 6,564,740 | 900 |
| 大 潟 村 | 1 | 13 | 623,480 | 143 | 173 | 1,574,130 | 144 | 186 | 2,197,610 | 1,626 |
| 羽 後 町 | 10 | 138 | 8,674,820 | 419 | 509 | 4,223,600 | 429 | 647 | 12,898,420 | 3,361 |
| 東 成 瀬 村 | | | | 77 | 92 | 1,017,670 | 77 | 92 | 1,017,670 | 502 |
| 美 郷 町 | 8 | 118 | 6,599,540 | 793 | 891 | 7,397,630 | 801 | 1,009 | 13,997,170 | 4,147 |
| 三 種 町 | 8 | 139 | 4,412,610 | 739 | 869 | 7,324,260 | 747 | 1,008 | 11,736,870 | 3,639 |
| 八 峰 町 | 7 | 118 | 13,374,920 | 334 | 368 | 3,888,170 | 341 | 486 | 17,263,090 | 1,652 |
| 医師国保組合 | | | | 125 | 138 | 1,773,030 | 125 | 138 | 1,773,030 | 1,572 |
| 歯科医師国保 | 2 | 14 | 2,287,960 | 116 | 136 | 989,570 | 118 | 150 | 3,277,530 | 1,972 |
| 秋 田 周 辺 | 201 | 3,311 | 199,978,230 | 12,900 | 14,841 | 133,084,980 | 13,101 | 18,152 | 333,063,210 | 74,927 |
| 鹿 角 ・ 大 館 | 69 | 1,144 | 61,863,510 | 3,277 | 3,849 | 31,431,450 | 3,346 | 4,993 | 93,294,960 | 20,921 |
| 鷹 巣 ・ 阿 仁 | 19 | 224 | 8,633,160 | 955 | 1,089 | 8,861,390 | 974 | 1,313 | 17,494,550 | 6,880 |
| 能 代 ・ 山 本 | 44 | 699 | 38,427,290 | 3,277 | 3,772 | 35,033,670 | 3,321 | 4,471 | 73,460,960 | 16,757 |
| 本 荘 ・ 由 利 | 55 | 993 | 53,712,830 | 3,831 | 4,521 | 34,567,820 | 3,886 | 5,514 | 88,280,650 | 21,214 |
| 大 曲 ・ 仙 北 | 55 | 979 | 55,239,120 | 4,951 | 5,718 | 42,070,230 | 5,006 | 6,697 | 97,309,350 | 25,924 |
| 横 手 ・ 平 鹿 | 43 | 603 | 34,843,930 | 2,996 | 3,398 | 29,011,200 | 3,039 | 4,001 | 63,855,130 | 18,780 |
| 湯 沢 ・ 雄 勝 | 39 | 506 | 45,062,070 | 1,944 | 2,297 | 18,883,200 | 1,983 | 2,803 | 63,945,270 | 13,907 |
| 国 保 組 合 | 2 | 14 | 2,287,960 | 241 | 274 | 2,762,600 | 243 | 288 | 5,050,560 | 3,544 |
| 全 県 | 527 | 8,473 | 500,048,100 | 34,372 | 39,759 | 335,706,540 | 34,899 | 48,232 | 835,754,640 | 202,854 |

市町村別基本情報一覧表〈一般＋退職〉

男＋女
10呼吸器系
全年齢

令和4年5月

(単位：件、日、円、人)

| 区 分 | 入 院 | | | 入 院 外 | | | 入 院 + 入 院 外 | | | 被 保 険 者 数 |
|-----------|-----|-------|------------|-------|--------|------------|-------------|--------|-------------|-----------|
| | 件 数 | 日 数 | 費 用 額 | 件 数 | 日 数 | 費 用 額 | 件 数 | 日 数 | 費 用 額 | |
| 秋 田 市 | 27 | 391 | 16,125,970 | 2,448 | 3,026 | 23,825,400 | 2,475 | 3,417 | 39,951,370 | 56,487 |
| 大 館 市 | 8 | 153 | 4,803,920 | 602 | 839 | 5,361,840 | 610 | 992 | 10,165,760 | 13,918 |
| 鹿 角 市 | 9 | 98 | 5,062,040 | 176 | 230 | 1,855,950 | 185 | 328 | 6,917,990 | 6,008 |
| 由 利 本 荘 市 | 15 | 205 | 9,779,560 | 700 | 850 | 5,521,860 | 715 | 1,055 | 15,301,420 | 15,762 |
| 潟 上 市 | 3 | 42 | 1,825,230 | 260 | 330 | 2,827,000 | 263 | 372 | 4,652,230 | 6,348 |
| 大 仙 市 | 8 | 135 | 4,284,500 | 519 | 630 | 5,785,320 | 527 | 765 | 10,069,820 | 16,296 |
| 北 秋 田 市 | 4 | 35 | 2,067,600 | 210 | 283 | 3,679,880 | 214 | 318 | 5,747,480 | 6,355 |
| 湯 沢 市 | 8 | 99 | 3,810,390 | 343 | 451 | 3,879,400 | 351 | 550 | 7,689,790 | 10,044 |
| 男 鹿 市 | 9 | 101 | 5,526,210 | 195 | 249 | 1,806,650 | 204 | 350 | 7,332,860 | 6,405 |
| に か ほ 市 | 2 | 43 | 1,484,260 | 234 | 291 | 2,523,240 | 236 | 334 | 4,007,500 | 5,452 |
| 横 手 市 | 16 | 173 | 7,988,730 | 776 | 953 | 7,588,050 | 792 | 1,126 | 15,576,780 | 18,780 |
| 能 代 市 | 4 | 57 | 1,681,640 | 375 | 514 | 3,505,270 | 379 | 571 | 5,186,910 | 10,726 |
| 仙 北 市 | 5 | 70 | 3,026,350 | 173 | 217 | 1,245,010 | 178 | 287 | 4,271,360 | 5,481 |
| 小 坂 町 | 1 | 5 | 193,640 | 27 | 40 | 158,710 | 28 | 45 | 352,350 | 995 |
| 上 小 阿 仁 村 | 1 | 11 | 404,320 | 19 | 22 | 150,210 | 20 | 33 | 554,530 | 525 |
| 藤 里 町 | | | | 18 | 20 | 165,960 | 18 | 20 | 165,960 | 740 |
| 五 城 目 町 | 4 | 46 | 3,137,980 | 69 | 86 | 688,320 | 73 | 132 | 3,826,300 | 1,929 |
| 八 郎 潟 町 | | | | 40 | 48 | 452,700 | 40 | 48 | 452,700 | 1,232 |
| 井 川 町 | 1 | 5 | 884,010 | 35 | 44 | 595,540 | 36 | 49 | 1,479,550 | 900 |
| 大 潟 村 | 1 | 2 | 109,960 | 84 | 102 | 961,360 | 85 | 104 | 1,071,320 | 1,626 |
| 羽 後 町 | 3 | 30 | 2,154,090 | 117 | 175 | 2,203,710 | 120 | 205 | 4,357,800 | 3,361 |
| 東 成 瀬 村 | | | | 14 | 14 | 82,000 | 14 | 14 | 82,000 | 502 |
| 美 郷 町 | 3 | 64 | 2,362,550 | 125 | 164 | 1,564,800 | 128 | 228 | 3,927,350 | 4,147 |
| 三 種 町 | 4 | 69 | 2,132,010 | 168 | 202 | 1,544,420 | 172 | 271 | 3,676,430 | 3,639 |
| 八 峰 町 | 3 | 36 | 1,388,610 | 73 | 91 | 752,780 | 76 | 127 | 2,141,390 | 1,652 |
| 医師国保組合 | | | | 54 | 62 | 503,210 | 54 | 62 | 503,210 | 1,572 |
| 歯科医師国保 | | | | 112 | 138 | 875,550 | 112 | 138 | 875,550 | 1,972 |
| 秋 田 周 辺 | 45 | 587 | 27,609,360 | 3,131 | 3,885 | 31,156,970 | 3,176 | 4,472 | 58,766,330 | 74,927 |
| 鹿 角 ・ 大 館 | 18 | 256 | 10,059,600 | 805 | 1,109 | 7,376,500 | 823 | 1,365 | 17,436,100 | 20,921 |
| 鷹 巣 ・ 阿 仁 | 5 | 46 | 2,471,920 | 229 | 305 | 3,830,090 | 234 | 351 | 6,302,010 | 6,880 |
| 能 代 ・ 山 本 | 11 | 162 | 5,202,260 | 634 | 827 | 5,968,430 | 645 | 989 | 11,170,690 | 16,757 |
| 本 荘 ・ 由 利 | 17 | 248 | 11,263,820 | 934 | 1,141 | 8,045,100 | 951 | 1,389 | 19,308,920 | 21,214 |
| 大 曲 ・ 仙 北 | 16 | 269 | 9,673,400 | 817 | 1,011 | 8,595,130 | 833 | 1,280 | 18,268,530 | 25,924 |
| 横 手 ・ 平 鹿 | 16 | 173 | 7,988,730 | 776 | 953 | 7,588,050 | 792 | 1,126 | 15,576,780 | 18,780 |
| 湯 沢 ・ 雄 勝 | 11 | 129 | 5,964,480 | 474 | 640 | 6,165,110 | 485 | 769 | 12,129,590 | 13,907 |
| 国 保 組 合 | | | | 166 | 200 | 1,378,760 | 166 | 200 | 1,378,760 | 3,544 |
| 全 県 | 139 | 1,870 | 80,233,570 | 7,966 | 10,071 | 80,104,140 | 8,105 | 11,941 | 160,337,710 | 202,854 |

市町村別基本情報一覧表<一般+退職>

男+女
11 消化器系
全年齢

令和4年5月

(単位：件、日、円、人)

| 区分 市町村名 | 入院 | | | 入院外 | | | 入院+入院外 | | | 被保険者数 |
|------------|-----|-------|------------|--------|--------|-------------|--------|--------|-------------|---------|
| | 件数 | 日数 | 費用額 | 件数 | 日数 | 費用額 | 件数 | 日数 | 費用額 | |
| 秋田市 | 37 | 405 | 20,234,710 | 11,276 | 18,086 | 163,955,240 | 11,313 | 18,491 | 184,189,950 | 56,487 |
| 大館市 | 4 | 8 | 439,690 | 2,053 | 3,421 | 32,669,700 | 2,057 | 3,429 | 33,109,390 | 13,918 |
| 鹿角市 | 6 | 90 | 3,493,600 | 877 | 1,475 | 11,725,300 | 883 | 1,565 | 15,218,900 | 6,008 |
| 由利本荘市 | 13 | 143 | 6,241,150 | 2,553 | 3,788 | 31,922,240 | 2,566 | 3,931 | 38,163,390 | 15,762 |
| 潟上市 | 4 | 36 | 2,706,320 | 999 | 1,696 | 15,436,890 | 1,003 | 1,732 | 18,143,210 | 6,348 |
| 大仙市 | 7 | 67 | 2,570,140 | 2,543 | 4,069 | 36,101,840 | 2,550 | 4,136 | 38,671,980 | 16,296 |
| 北秋田市 | 6 | 54 | 4,192,860 | 877 | 1,488 | 13,113,700 | 883 | 1,542 | 17,306,560 | 6,355 |
| 湯沢市 | 7 | 58 | 2,473,060 | 1,473 | 2,436 | 22,135,700 | 1,480 | 2,494 | 24,608,760 | 10,044 |
| 男鹿市 | 6 | 40 | 2,392,230 | 1,069 | 2,001 | 16,856,570 | 1,075 | 2,041 | 19,248,800 | 6,405 |
| にかほ市 | 1 | 12 | 456,280 | 905 | 1,469 | 12,843,190 | 906 | 1,481 | 13,299,470 | 5,452 |
| 横手市 | 10 | 103 | 4,882,780 | 3,437 | 5,716 | 46,798,600 | 3,447 | 5,819 | 51,681,380 | 18,780 |
| 能代市 | 11 | 116 | 5,990,430 | 1,665 | 2,937 | 27,109,530 | 1,676 | 3,053 | 33,099,960 | 10,726 |
| 仙北市 | 7 | 85 | 3,119,290 | 942 | 1,504 | 14,584,820 | 949 | 1,589 | 17,704,110 | 5,481 |
| 小坂町 | 1 | 1 | 204,920 | 134 | 235 | 2,047,280 | 135 | 236 | 2,252,200 | 995 |
| 上小阿仁村 | | | | 73 | 121 | 1,174,330 | 73 | 121 | 1,174,330 | 525 |
| 藤里町 | | | | 81 | 136 | 1,021,890 | 81 | 136 | 1,021,890 | 740 |
| 五城目町 | 1 | 7 | 492,640 | 391 | 565 | 5,139,320 | 392 | 572 | 5,631,960 | 1,929 |
| 八郎潟町 | | | | 223 | 329 | 3,031,350 | 223 | 329 | 3,031,350 | 1,232 |
| 井川町 | 1 | 21 | 672,380 | 171 | 241 | 2,287,290 | 172 | 262 | 2,959,670 | 900 |
| 大潟村 | | | | 246 | 362 | 2,869,350 | 246 | 362 | 2,869,350 | 1,626 |
| 羽後町 | 2 | 28 | 2,033,610 | 507 | 789 | 6,915,270 | 509 | 817 | 8,948,880 | 3,361 |
| 東成瀬村 | | | | 74 | 122 | 1,141,870 | 74 | 122 | 1,141,870 | 502 |
| 美郷町 | 5 | 68 | 2,024,740 | 639 | 1,015 | 8,964,630 | 644 | 1,083 | 10,989,370 | 4,147 |
| 三種町 | 4 | 45 | 1,939,410 | 566 | 919 | 8,707,410 | 570 | 964 | 10,646,820 | 3,639 |
| 八峰町 | 1 | 22 | 875,690 | 288 | 491 | 4,252,090 | 289 | 513 | 5,127,780 | 1,652 |
| 医師国保組合 | | | | 297 | 443 | 3,533,050 | 297 | 443 | 3,533,050 | 1,572 |
| 歯科医師国保 | 2 | 17 | 1,238,400 | 134 | 192 | 1,700,130 | 136 | 209 | 2,938,530 | 1,972 |
| 秋田周辺 | 49 | 509 | 26,498,280 | 14,375 | 23,280 | 209,576,010 | 14,424 | 23,789 | 236,074,290 | 74,927 |
| 鹿角・大館 | 11 | 99 | 4,138,210 | 3,064 | 5,131 | 46,442,280 | 3,075 | 5,230 | 50,580,490 | 20,921 |
| 鷹巣・阿仁 | 6 | 54 | 4,192,860 | 950 | 1,609 | 14,288,030 | 956 | 1,663 | 18,480,890 | 6,880 |
| 能代・山本 | 16 | 183 | 8,805,530 | 2,600 | 4,483 | 41,090,920 | 2,616 | 4,666 | 49,896,450 | 16,757 |
| 本荘・由利 | 14 | 155 | 6,697,430 | 3,458 | 5,257 | 44,765,430 | 3,472 | 5,412 | 51,462,860 | 21,214 |
| 大曲・仙北 | 19 | 220 | 7,714,170 | 4,124 | 6,588 | 59,651,290 | 4,143 | 6,808 | 67,365,460 | 25,924 |
| 横手・平鹿 | 10 | 103 | 4,882,780 | 3,437 | 5,716 | 46,798,600 | 3,447 | 5,819 | 51,681,380 | 18,780 |
| 湯沢・雄勝 | 9 | 86 | 4,506,670 | 2,054 | 3,347 | 30,192,840 | 2,063 | 3,433 | 34,699,510 | 13,907 |
| 国保組合 | 2 | 17 | 1,238,400 | 431 | 635 | 5,233,180 | 433 | 652 | 6,471,580 | 3,544 |
| 全 県 | 136 | 1,426 | 68,674,330 | 34,493 | 56,046 | 498,038,580 | 34,629 | 57,472 | 566,712,910 | 202,854 |

市町村別基本情報一覧表<一般+退職>

男+女
12 皮膚疾患
全年齢

令和4年5月

(単位：件、日、円、人)

| 区 分 | 入 院 | | | 入 院 外 | | | 入 院 + 入 院 外 | | | 被 保 険 者 数 |
|-----------|-----|-----|------------|-------|-------|------------|-------------|-------|------------|-----------|
| | 件 数 | 日 数 | 費 用 額 | 件 数 | 日 数 | 費 用 額 | 件 数 | 日 数 | 費 用 額 | |
| 秋 田 市 | 5 | 79 | 4,596,230 | 2,395 | 3,048 | 14,822,350 | 2,400 | 3,127 | 19,418,580 | 56,487 |
| 大 館 市 | 2 | 33 | 698,630 | 370 | 514 | 2,072,620 | 372 | 547 | 2,771,250 | 13,918 |
| 鹿 角 市 | 1 | 12 | 159,140 | 243 | 307 | 1,471,910 | 244 | 319 | 1,631,050 | 6,008 |
| 由 利 本 荘 市 | 2 | 10 | 450,380 | 383 | 500 | 2,444,530 | 385 | 510 | 2,894,910 | 15,762 |
| 潟 上 市 | 1 | 31 | 1,239,200 | 210 | 273 | 1,246,790 | 211 | 304 | 2,485,990 | 6,348 |
| 大 仙 市 | 4 | 13 | 969,420 | 605 | 741 | 4,031,710 | 609 | 754 | 5,001,130 | 16,296 |
| 北 秋 田 市 | | | | 118 | 163 | 757,580 | 118 | 163 | 757,580 | 6,355 |
| 湯 沢 市 | 1 | 16 | 1,049,890 | 281 | 339 | 1,397,720 | 282 | 355 | 2,447,610 | 10,044 |
| 男 鹿 市 | 2 | 17 | 663,790 | 175 | 202 | 1,046,280 | 177 | 219 | 1,710,070 | 6,405 |
| に か ほ 市 | 2 | 54 | 2,901,670 | 201 | 288 | 1,211,050 | 203 | 342 | 4,112,720 | 5,452 |
| 横 手 市 | 3 | 30 | 1,051,040 | 576 | 779 | 3,729,930 | 579 | 809 | 4,780,970 | 18,780 |
| 能 代 市 | 1 | 8 | 398,390 | 405 | 510 | 1,986,870 | 406 | 518 | 2,385,260 | 10,726 |
| 仙 北 市 | | | | 131 | 176 | 842,710 | 131 | 176 | 842,710 | 5,481 |
| 小 坂 町 | 1 | 24 | 1,060,030 | 58 | 68 | 267,040 | 59 | 92 | 1,327,070 | 995 |
| 上 小 阿 仁 村 | | | | 12 | 15 | 76,390 | 12 | 15 | 76,390 | 525 |
| 藤 里 町 | | | | 22 | 22 | 85,470 | 22 | 22 | 85,470 | 740 |
| 五 城 目 町 | | | | 61 | 83 | 828,690 | 61 | 83 | 828,690 | 1,929 |
| 八 郎 潟 町 | 1 | 15 | 527,180 | 40 | 50 | 218,150 | 41 | 65 | 745,330 | 1,232 |
| 井 川 町 | | | | 29 | 36 | 241,260 | 29 | 36 | 241,260 | 900 |
| 大 潟 村 | | | | 67 | 73 | 283,280 | 67 | 73 | 283,280 | 1,626 |
| 羽 後 町 | | | | 100 | 127 | 645,340 | 100 | 127 | 645,340 | 3,361 |
| 東 成 瀬 村 | | | | 17 | 21 | 96,800 | 17 | 21 | 96,800 | 502 |
| 美 郷 町 | 1 | 9 | 462,750 | 125 | 167 | 806,270 | 126 | 176 | 1,269,020 | 4,147 |
| 三 種 町 | 2 | 43 | 996,720 | 99 | 143 | 651,210 | 101 | 186 | 1,647,930 | 3,639 |
| 八 峰 町 | | | | 48 | 65 | 217,040 | 48 | 65 | 217,040 | 1,652 |
| 医師国保組合 | | | | 59 | 78 | 384,520 | 59 | 78 | 384,520 | 1,572 |
| 歯科医師国保 | | | | 93 | 110 | 480,640 | 93 | 110 | 480,640 | 1,972 |
| 秋 田 周 辺 | 9 | 142 | 7,026,400 | 2,977 | 3,765 | 18,686,800 | 2,986 | 3,907 | 25,713,200 | 74,927 |
| 鹿 角 ・ 大 館 | 4 | 69 | 1,917,800 | 671 | 889 | 3,811,570 | 675 | 958 | 5,729,370 | 20,921 |
| 鷹 巣 ・ 阿 仁 | | | | 130 | 178 | 833,970 | 130 | 178 | 833,970 | 6,880 |
| 能 代 ・ 山 本 | 3 | 51 | 1,395,110 | 574 | 740 | 2,940,590 | 577 | 791 | 4,335,700 | 16,757 |
| 本 荘 ・ 由 利 | 4 | 64 | 3,352,050 | 584 | 788 | 3,655,580 | 588 | 852 | 7,007,630 | 21,214 |
| 大 曲 ・ 仙 北 | 5 | 22 | 1,432,170 | 861 | 1,084 | 5,680,690 | 866 | 1,106 | 7,112,860 | 25,924 |
| 横 手 ・ 平 鹿 | 3 | 30 | 1,051,040 | 576 | 779 | 3,729,930 | 579 | 809 | 4,780,970 | 18,780 |
| 湯 沢 ・ 雄 勝 | 1 | 16 | 1,049,890 | 398 | 487 | 2,139,860 | 399 | 503 | 3,189,750 | 13,907 |
| 国 保 組 合 | | | | 152 | 188 | 865,160 | 152 | 188 | 865,160 | 3,544 |
| 全 県 | 29 | 394 | 17,224,460 | 6,923 | 8,898 | 42,344,150 | 6,952 | 9,292 | 59,568,610 | 202,854 |

市町村別基本情報一覧表<一般+退職>

男+女
13 筋骨格系
全年齢

令和4年5月

(単位：件、日、円、人)

| 区 分 | 入 院 | | | 入 院 外 | | | 入 院 + 入 院 外 | | | 被 保 険 者 数 |
|-----------|-----|-------|-------------|--------|--------|-------------|-------------|--------|-------------|-----------|
| | 件 数 | 日 数 | 費 用 額 | 件 数 | 日 数 | 費 用 額 | 件 数 | 日 数 | 費 用 額 | |
| 秋 田 市 | 71 | 1,029 | 62,590,390 | 5,701 | 11,610 | 59,844,800 | 5,772 | 12,639 | 122,435,190 | 56,487 |
| 大 館 市 | 28 | 430 | 16,940,730 | 884 | 1,415 | 14,962,850 | 912 | 1,845 | 31,903,580 | 13,918 |
| 鹿 角 市 | 8 | 147 | 5,314,320 | 350 | 449 | 4,106,870 | 358 | 596 | 9,421,190 | 6,008 |
| 由 利 本 荘 市 | 27 | 532 | 23,260,230 | 1,373 | 2,495 | 14,986,070 | 1,400 | 3,027 | 38,246,300 | 15,762 |
| 潟 上 市 | 6 | 62 | 2,335,460 | 605 | 1,076 | 7,069,280 | 611 | 1,138 | 9,404,740 | 6,348 |
| 大 仙 市 | 18 | 232 | 14,957,660 | 1,593 | 2,468 | 17,026,050 | 1,611 | 2,700 | 31,983,710 | 16,296 |
| 北 秋 田 市 | 3 | 47 | 1,628,000 | 536 | 757 | 5,978,630 | 539 | 804 | 7,606,630 | 6,355 |
| 湯 沢 市 | 15 | 255 | 7,423,500 | 862 | 1,294 | 7,489,670 | 877 | 1,549 | 14,913,170 | 10,044 |
| 男 鹿 市 | 16 | 164 | 13,829,560 | 567 | 970 | 6,455,960 | 583 | 1,134 | 20,285,520 | 6,405 |
| に か ほ 市 | 3 | 19 | 758,920 | 502 | 994 | 4,633,070 | 505 | 1,013 | 5,391,990 | 5,452 |
| 横 手 市 | 21 | 397 | 20,250,250 | 1,661 | 2,692 | 14,278,720 | 1,682 | 3,089 | 34,528,970 | 18,780 |
| 能 代 市 | 12 | 197 | 7,436,900 | 1,046 | 1,888 | 12,402,850 | 1,058 | 2,085 | 19,839,750 | 10,726 |
| 仙 北 市 | 7 | 119 | 8,858,640 | 495 | 755 | 4,638,170 | 502 | 874 | 13,496,810 | 5,481 |
| 小 坂 町 | 2 | 33 | 1,059,130 | 90 | 131 | 825,520 | 92 | 164 | 1,884,650 | 995 |
| 上 小 阿 仁 村 | 2 | 33 | 1,551,710 | 43 | 66 | 425,410 | 45 | 99 | 1,977,120 | 525 |
| 藤 里 町 | 1 | 6 | 215,980 | 60 | 109 | 747,260 | 61 | 115 | 963,240 | 740 |
| 五 城 目 町 | 1 | 2 | 55,080 | 166 | 242 | 1,763,320 | 167 | 244 | 1,818,400 | 1,929 |
| 八 郎 潟 町 | 3 | 29 | 3,116,900 | 110 | 164 | 1,570,090 | 113 | 193 | 4,686,990 | 1,232 |
| 井 川 町 | 3 | 21 | 662,240 | 73 | 116 | 895,010 | 76 | 137 | 1,557,250 | 900 |
| 大 潟 村 | 1 | 31 | 712,650 | 101 | 134 | 988,250 | 102 | 165 | 1,700,900 | 1,626 |
| 羽 後 町 | 6 | 112 | 3,381,040 | 217 | 311 | 1,814,450 | 223 | 423 | 5,195,490 | 3,361 |
| 東 成 瀬 村 | 1 | 31 | 1,347,100 | 58 | 85 | 429,020 | 59 | 116 | 1,776,120 | 502 |
| 美 郷 町 | 4 | 76 | 4,369,570 | 394 | 632 | 4,615,190 | 398 | 708 | 8,984,760 | 4,147 |
| 三 種 町 | 3 | 16 | 1,864,430 | 400 | 650 | 4,927,430 | 403 | 666 | 6,791,860 | 3,639 |
| 八 峰 町 | 3 | 47 | 1,530,250 | 172 | 288 | 1,809,520 | 175 | 335 | 3,339,770 | 1,652 |
| 医師国保組合 | | | | 73 | 106 | 964,280 | 73 | 106 | 964,280 | 1,572 |
| 歯科医師国保 | 2 | 23 | 4,008,910 | 64 | 88 | 712,660 | 66 | 111 | 4,721,570 | 1,972 |
| 秋 田 周 辺 | 101 | 1,338 | 83,302,280 | 7,323 | 14,312 | 78,586,710 | 7,424 | 15,650 | 161,888,990 | 74,927 |
| 鹿 角 ・ 大 館 | 38 | 610 | 23,314,180 | 1,324 | 1,995 | 19,895,240 | 1,362 | 2,605 | 43,209,420 | 20,921 |
| 鷹 巣 ・ 阿 仁 | 5 | 80 | 3,179,710 | 579 | 823 | 6,404,040 | 584 | 903 | 9,583,750 | 6,880 |
| 能 代 ・ 山 本 | 19 | 266 | 11,047,560 | 1,678 | 2,935 | 19,887,060 | 1,697 | 3,201 | 30,934,620 | 16,757 |
| 本 荘 ・ 由 利 | 30 | 551 | 24,019,150 | 1,875 | 3,489 | 19,619,140 | 1,905 | 4,040 | 43,638,290 | 21,214 |
| 大 曲 ・ 仙 北 | 29 | 427 | 28,185,870 | 2,482 | 3,855 | 26,279,410 | 2,511 | 4,282 | 54,465,280 | 25,924 |
| 横 手 ・ 平 鹿 | 21 | 397 | 20,250,250 | 1,661 | 2,692 | 14,278,720 | 1,682 | 3,089 | 34,528,970 | 18,780 |
| 湯 沢 ・ 雄 勝 | 22 | 398 | 12,151,640 | 1,137 | 1,690 | 9,733,140 | 1,159 | 2,088 | 21,884,780 | 13,907 |
| 国 保 組 合 | 2 | 23 | 4,008,910 | 137 | 194 | 1,676,940 | 139 | 217 | 5,685,850 | 3,544 |
| 全 県 | 267 | 4,090 | 209,459,550 | 18,196 | 31,985 | 196,360,400 | 18,463 | 36,075 | 405,819,950 | 202,854 |

市町村別基本情報一覧表<一般+退職>

男+女
14 腎尿路生殖器
全年齢

令和4年5月

(単位: 件、日、円、人)

| 区 分 | 入 院 | | | 入 院 外 | | | 入 院 + 入 院 外 | | | 被 保 険 者 数 |
|-----------|-----|-------|-------------|-------|--------|-------------|-------------|--------|-------------|-----------|
| | 件 数 | 日 数 | 費 用 額 | 件 数 | 日 数 | 費 用 額 | 件 数 | 日 数 | 費 用 額 | |
| 秋 田 市 | 40 | 408 | 20,409,640 | 1,914 | 4,091 | 76,959,250 | 1,954 | 4,499 | 97,368,890 | 56,487 |
| 大 館 市 | 9 | 120 | 5,221,080 | 411 | 861 | 14,487,440 | 420 | 981 | 19,708,520 | 13,918 |
| 鹿 角 市 | 5 | 43 | 2,410,650 | 144 | 430 | 8,224,640 | 149 | 473 | 10,635,290 | 6,008 |
| 由 利 本 荘 市 | 26 | 386 | 13,104,970 | 354 | 793 | 15,318,060 | 380 | 1,179 | 28,423,030 | 15,762 |
| 潟 上 市 | 4 | 30 | 1,877,780 | 184 | 325 | 5,238,560 | 188 | 355 | 7,116,340 | 6,348 |
| 大 仙 市 | 17 | 192 | 8,316,850 | 429 | 890 | 15,130,100 | 446 | 1,082 | 23,446,950 | 16,296 |
| 北 秋 田 市 | 8 | 101 | 4,539,410 | 150 | 215 | 2,695,900 | 158 | 316 | 7,235,310 | 6,355 |
| 湯 沢 市 | 5 | 95 | 6,834,690 | 194 | 465 | 10,413,920 | 199 | 560 | 17,248,610 | 10,044 |
| 男 鹿 市 | 6 | 91 | 3,153,150 | 169 | 404 | 6,941,790 | 175 | 495 | 10,094,940 | 6,405 |
| に か ほ 市 | 7 | 95 | 4,907,480 | 120 | 268 | 5,148,490 | 127 | 363 | 10,055,970 | 5,452 |
| 横 手 市 | 13 | 244 | 8,507,800 | 426 | 784 | 13,201,950 | 439 | 1,028 | 21,709,750 | 18,780 |
| 能 代 市 | 20 | 310 | 15,656,800 | 284 | 589 | 10,273,320 | 304 | 899 | 25,930,120 | 10,726 |
| 仙 北 市 | 8 | 138 | 6,865,260 | 174 | 502 | 9,660,130 | 182 | 640 | 16,525,390 | 5,481 |
| 小 坂 町 | 2 | 18 | 814,810 | 21 | 37 | 423,540 | 23 | 55 | 1,238,350 | 995 |
| 上 小 阿 仁 村 | | | | 16 | 45 | 779,490 | 16 | 45 | 779,490 | 525 |
| 藤 里 町 | 3 | 44 | 1,786,880 | 18 | 43 | 1,277,730 | 21 | 87 | 3,064,610 | 740 |
| 五 城 目 町 | 1 | 3 | 183,080 | 33 | 104 | 2,330,480 | 34 | 107 | 2,513,560 | 1,929 |
| 八 郎 潟 町 | | | | 19 | 35 | 572,920 | 19 | 35 | 572,920 | 1,232 |
| 井 川 町 | 2 | 25 | 1,114,080 | 19 | 36 | 591,690 | 21 | 61 | 1,705,770 | 900 |
| 大 潟 村 | | | | 28 | 52 | 745,980 | 28 | 52 | 745,980 | 1,626 |
| 羽 後 町 | 1 | 10 | 655,640 | 78 | 175 | 3,410,550 | 79 | 185 | 4,066,190 | 3,361 |
| 東 成 瀬 村 | | | | 13 | 13 | 163,750 | 13 | 13 | 163,750 | 502 |
| 美 郷 町 | 4 | 93 | 2,295,550 | 109 | 204 | 3,151,900 | 113 | 297 | 5,447,450 | 4,147 |
| 三 種 町 | 3 | 16 | 685,480 | 68 | 152 | 3,436,890 | 71 | 168 | 4,122,370 | 3,639 |
| 八 峰 町 | | | | 40 | 98 | 1,738,510 | 40 | 98 | 1,738,510 | 1,652 |
| 医師国保組合 | 1 | 5 | 731,710 | 53 | 83 | 1,016,560 | 54 | 88 | 1,748,270 | 1,572 |
| 歯科医師国保 | | | | 76 | 111 | 1,221,120 | 76 | 111 | 1,221,120 | 1,972 |
| 秋 田 周 辺 | 53 | 557 | 26,737,730 | 2,366 | 5,047 | 93,380,670 | 2,419 | 5,604 | 120,118,400 | 74,927 |
| 鹿 角 ・ 大 館 | 16 | 181 | 8,446,540 | 576 | 1,328 | 23,135,620 | 592 | 1,509 | 31,582,160 | 20,921 |
| 鷹 巣 ・ 阿 仁 | 8 | 101 | 4,539,410 | 166 | 260 | 3,475,390 | 174 | 361 | 8,014,800 | 6,880 |
| 能 代 ・ 山 本 | 26 | 370 | 18,129,160 | 410 | 882 | 16,726,450 | 436 | 1,252 | 34,855,610 | 16,757 |
| 本 荘 ・ 由 利 | 33 | 481 | 18,012,450 | 474 | 1,061 | 20,466,550 | 507 | 1,542 | 38,479,000 | 21,214 |
| 大 曲 ・ 仙 北 | 29 | 423 | 17,477,660 | 712 | 1,596 | 27,942,130 | 741 | 2,019 | 45,419,790 | 25,924 |
| 横 手 ・ 平 鹿 | 13 | 244 | 8,507,800 | 426 | 784 | 13,201,950 | 439 | 1,028 | 21,709,750 | 18,780 |
| 湯 沢 ・ 雄 勝 | 6 | 105 | 7,490,330 | 285 | 653 | 13,988,220 | 291 | 758 | 21,478,550 | 13,907 |
| 国 保 組 合 | 1 | 5 | 731,710 | 129 | 194 | 2,237,680 | 130 | 199 | 2,969,390 | 3,544 |
| 全 県 | 185 | 2,467 | 110,072,790 | 5,544 | 11,805 | 214,554,660 | 5,729 | 14,272 | 324,627,450 | 202,854 |

市町村別基本情報一覧表<一般+退職>

男+女
15 妊娠、分娩
全年齢

令和4年5月

(単位：件、日、円、人)

| 区 分 | 入 院 | | | 入 院 外 | | | 入 院 + 入 院 外 | | | 被 保 険 者 数 |
|-----------|-----|-----|-----------|-------|-----|---------|-------------|-----|-----------|-----------|
| | 件 数 | 日 数 | 費 用 額 | 件 数 | 日 数 | 費 用 額 | 件 数 | 日 数 | 費 用 額 | |
| 秋 田 市 | 6 | 31 | 1,879,110 | 29 | 45 | 298,740 | 35 | 76 | 2,177,850 | 56,487 |
| 大 館 市 | 3 | 8 | 354,420 | 7 | 12 | 77,840 | 10 | 20 | 432,260 | 13,918 |
| 鹿 角 市 | 2 | 32 | 627,480 | 4 | 4 | 21,550 | 6 | 36 | 649,030 | 6,008 |
| 由 利 本 荘 市 | 2 | 12 | 1,096,760 | 4 | 5 | 43,220 | 6 | 17 | 1,139,980 | 15,762 |
| 潟 上 市 | | | | 1 | 1 | 6,040 | 1 | 1 | 6,040 | 6,348 |
| 大 仙 市 | 2 | 13 | 912,630 | 8 | 15 | 93,330 | 10 | 28 | 1,005,960 | 16,296 |
| 北 秋 田 市 | | | | 1 | 2 | 13,970 | 1 | 2 | 13,970 | 6,355 |
| 湯 沢 市 | 1 | 8 | 1,056,670 | | | | 1 | 8 | 1,056,670 | 10,044 |
| 男 鹿 市 | 1 | 4 | 105,320 | 2 | 4 | 14,760 | 3 | 8 | 120,080 | 6,405 |
| に か ほ 市 | | | | 2 | 2 | 7,930 | 2 | 2 | 7,930 | 5,452 |
| 横 手 市 | 1 | 4 | 228,820 | 6 | 8 | 48,920 | 7 | 12 | 277,740 | 18,780 |
| 能 代 市 | 2 | 12 | 453,130 | 7 | 10 | 60,680 | 9 | 22 | 513,810 | 10,726 |
| 仙 北 市 | | | | 2 | 4 | 22,770 | 2 | 4 | 22,770 | 5,481 |
| 小 坂 町 | | | | 1 | 1 | 4,050 | 1 | 1 | 4,050 | 995 |
| 上 小 阿 仁 村 | | | | | | | | | | 525 |
| 藤 里 町 | | | | | | | | | | 740 |
| 五 城 目 町 | | | | | | | | | | 1,929 |
| 八 郎 潟 町 | | | | | | | | | | 1,232 |
| 井 川 町 | | | | | | | | | | 900 |
| 大 潟 村 | | | | | | | | | | 1,626 |
| 羽 後 町 | | | | | | | | | | 3,361 |
| 東 成 瀬 村 | | | | | | | | | | 502 |
| 美 郷 町 | 1 | 10 | 825,860 | 4 | 5 | 23,790 | 5 | 15 | 849,650 | 4,147 |
| 三 種 町 | | | | 4 | 6 | 41,250 | 4 | 6 | 41,250 | 3,639 |
| 八 峰 町 | | | | | | | | | | 1,652 |
| 医師国保組合 | 2 | 7 | 196,980 | 1 | 1 | 6,040 | 3 | 8 | 203,020 | 1,572 |
| 歯科医師国保 | 1 | 6 | 55,360 | 3 | 4 | 8,780 | 4 | 10 | 64,140 | 1,972 |
| | | | | | | | | | | |
| 秋 田 周 辺 | 7 | 35 | 1,984,430 | 32 | 50 | 319,540 | 39 | 85 | 2,303,970 | 74,927 |
| 鹿 角 ・ 大 館 | 5 | 40 | 981,900 | 12 | 17 | 103,440 | 17 | 57 | 1,085,340 | 20,921 |
| 鷹 巣 ・ 阿 仁 | | | | 1 | 2 | 13,970 | 1 | 2 | 13,970 | 6,880 |
| 能 代 ・ 山 本 | 2 | 12 | 453,130 | 11 | 16 | 101,930 | 13 | 28 | 555,060 | 16,757 |
| 本 荘 ・ 由 利 | 2 | 12 | 1,096,760 | 6 | 7 | 51,150 | 8 | 19 | 1,147,910 | 21,214 |
| 大 曲 ・ 仙 北 | 3 | 23 | 1,738,490 | 14 | 24 | 139,890 | 17 | 47 | 1,878,380 | 25,924 |
| 横 手 ・ 平 鹿 | 1 | 4 | 228,820 | 6 | 8 | 48,920 | 7 | 12 | 277,740 | 18,780 |
| 湯 沢 ・ 雄 勝 | 1 | 8 | 1,056,670 | | | | 1 | 8 | 1,056,670 | 13,907 |
| 国 保 組 合 | 3 | 13 | 252,340 | 4 | 5 | 14,820 | 7 | 18 | 267,160 | 3,544 |
| | | | | | | | | | | |
| 全 県 | 24 | 147 | 7,792,540 | 86 | 129 | 793,660 | 110 | 276 | 8,586,200 | 202,854 |

市町村別基本情報一覧表＜一般＋退職＞

男＋女
16 周産期
全年齢

令和4年5月

(単位：件、日、円、人)

| 区 分 | 入 院 | | | 入 院 外 | | | 入 院 + 入 院 外 | | | 被 保 険 者 数 |
|-----------|-----|-----|------------|-------|-----|---------|-------------|-----|------------|-----------|
| | 件 数 | 日 数 | 費 用 額 | 件 数 | 日 数 | 費 用 額 | 件 数 | 日 数 | 費 用 額 | |
| 秋 田 市 | 4 | 31 | 1,408,390 | 10 | 11 | 58,360 | 14 | 42 | 1,466,750 | 56,487 |
| 大 館 市 | 1 | 6 | 278,230 | | | | 1 | 6 | 278,230 | 13,918 |
| 鹿 角 市 | | | | | | | | | | 6,008 |
| 由 利 本 荘 市 | | | | 2 | 4 | 16,240 | 2 | 4 | 16,240 | 15,762 |
| 潟 上 市 | | | | | | | | | | 6,348 |
| 大 仙 市 | 2 | 30 | 1,732,590 | 5 | 9 | 205,190 | 7 | 39 | 1,937,780 | 16,296 |
| 北 秋 田 市 | | | | | | | | | | 6,355 |
| 湯 沢 市 | 1 | 20 | 1,011,850 | | | | 1 | 20 | 1,011,850 | 10,044 |
| 男 鹿 市 | | | | | | | | | | 6,405 |
| に か ほ 市 | | | | | | | | | | 5,452 |
| 横 手 市 | 2 | 35 | 2,753,380 | 2 | 5 | 163,930 | 4 | 40 | 2,917,310 | 18,780 |
| 能 代 市 | | | | | | | | | | 10,726 |
| 仙 北 市 | | | | | | | | | | 5,481 |
| 小 坂 町 | | | | | | | | | | 995 |
| 上 小 阿 仁 村 | | | | | | | | | | 525 |
| 藤 里 町 | | | | | | | | | | 740 |
| 五 城 目 町 | | | | 1 | 2 | 112,900 | 1 | 2 | 112,900 | 1,929 |
| 八 郎 潟 町 | | | | | | | | | | 1,232 |
| 井 川 町 | | | | | | | | | | 900 |
| 大 潟 村 | | | | 2 | 2 | 20,660 | 2 | 2 | 20,660 | 1,626 |
| 羽 後 町 | | | | | | | | | | 3,361 |
| 東 成 瀬 村 | | | | | | | | | | 502 |
| 美 郷 町 | 1 | 5 | 195,970 | 1 | 1 | 1,830 | 2 | 6 | 197,800 | 4,147 |
| 三 種 町 | 4 | 58 | 6,336,760 | 4 | 5 | 11,360 | 8 | 63 | 6,348,120 | 3,639 |
| 八 峰 町 | | | | | | | | | | 1,652 |
| 医師国保組合 | | | | 1 | | 3,000 | 1 | | 3,000 | 1,572 |
| 歯科医師国保 | 1 | 6 | 275,540 | | | | 1 | 6 | 275,540 | 1,972 |
| 秋 田 周 辺 | 4 | 31 | 1,408,390 | 13 | 15 | 191,920 | 17 | 46 | 1,600,310 | 74,927 |
| 鹿 角 ・ 大 館 | 1 | 6 | 278,230 | | | | 1 | 6 | 278,230 | 20,921 |
| 鷹 巣 ・ 阿 仁 | | | | | | | | | | 6,880 |
| 能 代 ・ 山 本 | 4 | 58 | 6,336,760 | 4 | 5 | 11,360 | 8 | 63 | 6,348,120 | 16,757 |
| 本 荘 ・ 由 利 | | | | 2 | 4 | 16,240 | 2 | 4 | 16,240 | 21,214 |
| 大 曲 ・ 仙 北 | 3 | 35 | 1,928,560 | 6 | 10 | 207,020 | 9 | 45 | 2,135,580 | 25,924 |
| 横 手 ・ 平 鹿 | 2 | 35 | 2,753,380 | 2 | 5 | 163,930 | 4 | 40 | 2,917,310 | 18,780 |
| 湯 沢 ・ 雄 勝 | 1 | 20 | 1,011,850 | | | | 1 | 20 | 1,011,850 | 13,907 |
| 国 保 組 合 | 1 | 6 | 275,540 | 1 | | 3,000 | 2 | 6 | 278,540 | 3,544 |
| 全 県 | 16 | 191 | 13,992,710 | 28 | 39 | 593,470 | 44 | 230 | 14,586,180 | 202,854 |

市町村別基本情報一覧表＜一般＋退職＞

男＋女
17 先天異常
全年齢

令和4年5月

(単位：件、日、円、人)

| 区 分 | 入 院 | | | 入 院 外 | | | 入 院 + 入 院 外 | | | 被 保 険 者 数 |
|-----------|-----|-----|-----------|-------|-----|-----------|-------------|-----|------------|-----------|
| | 件 数 | 日 数 | 費 用 額 | 件 数 | 日 数 | 費 用 額 | 件 数 | 日 数 | 費 用 額 | |
| 秋 田 市 | 5 | 112 | 2,692,240 | 104 | 151 | 2,329,090 | 109 | 263 | 5,021,330 | 56,487 |
| 大 館 市 | 1 | 31 | 708,480 | 11 | 13 | 83,710 | 12 | 44 | 792,190 | 13,918 |
| 鹿 角 市 | 1 | 2 | 135,960 | 9 | 12 | 69,900 | 10 | 14 | 205,860 | 6,008 |
| 由 利 本 荘 市 | 4 | 50 | 2,037,530 | 26 | 33 | 491,100 | 30 | 83 | 2,528,630 | 15,762 |
| 潟 上 市 | | | | 9 | 15 | 119,350 | 9 | 15 | 119,350 | 6,348 |
| 大 仙 市 | | | | 17 | 18 | 100,460 | 17 | 18 | 100,460 | 16,296 |
| 北 秋 田 市 | | | | 6 | 6 | 53,700 | 6 | 6 | 53,700 | 6,355 |
| 湯 沢 市 | | | | 14 | 17 | 150,230 | 14 | 17 | 150,230 | 10,044 |
| 男 鹿 市 | | | | 11 | 12 | 113,550 | 11 | 12 | 113,550 | 6,405 |
| に か ほ 市 | | | | 10 | 12 | 103,070 | 10 | 12 | 103,070 | 5,452 |
| 横 手 市 | 1 | 31 | 768,450 | 24 | 37 | 333,950 | 25 | 68 | 1,102,400 | 18,780 |
| 能 代 市 | 2 | 34 | 682,600 | 14 | 19 | 192,400 | 16 | 53 | 875,000 | 10,726 |
| 仙 北 市 | | | | 12 | 16 | 133,780 | 12 | 16 | 133,780 | 5,481 |
| 小 坂 町 | | | | 2 | 2 | 10,720 | 2 | 2 | 10,720 | 995 |
| 上 小 阿 仁 村 | | | | 1 | 1 | 8,640 | 1 | 1 | 8,640 | 525 |
| 藤 里 町 | | | | | | | | | | 740 |
| 五 城 目 町 | | | | 2 | 3 | 55,120 | 2 | 3 | 55,120 | 1,929 |
| 八 郎 潟 町 | 1 | 28 | 1,441,690 | | | | 1 | 28 | 1,441,690 | 1,232 |
| 井 川 町 | | | | 1 | 1 | 13,130 | 1 | 1 | 13,130 | 900 |
| 大 潟 村 | | | | 1 | 1 | 7,660 | 1 | 1 | 7,660 | 1,626 |
| 羽 後 町 | 1 | 16 | 822,770 | 1 | 1 | 3,590 | 2 | 17 | 826,360 | 3,361 |
| 東 成 瀬 村 | | | | | | | | | | 502 |
| 美 郷 町 | | | | 4 | 8 | 63,320 | 4 | 8 | 63,320 | 4,147 |
| 三 種 町 | | | | 7 | 8 | 67,770 | 7 | 8 | 67,770 | 3,639 |
| 八 峰 町 | | | | 3 | 3 | 29,820 | 3 | 3 | 29,820 | 1,652 |
| 医師国保組合 | | | | 4 | 4 | 57,450 | 4 | 4 | 57,450 | 1,572 |
| 歯科医師国保 | | | | 2 | 2 | 5,720 | 2 | 2 | 5,720 | 1,972 |
| 秋 田 周 辺 | 6 | 140 | 4,133,930 | 128 | 183 | 2,637,900 | 134 | 323 | 6,771,830 | 74,927 |
| 鹿 角 ・ 大 館 | 2 | 33 | 844,440 | 22 | 27 | 164,330 | 24 | 60 | 1,008,770 | 20,921 |
| 鷹 巣 ・ 阿 仁 | | | | 7 | 7 | 62,340 | 7 | 7 | 62,340 | 6,880 |
| 能 代 ・ 山 本 | 2 | 34 | 682,600 | 24 | 30 | 289,990 | 26 | 64 | 972,590 | 16,757 |
| 本 荘 ・ 由 利 | 4 | 50 | 2,037,530 | 36 | 45 | 594,170 | 40 | 95 | 2,631,700 | 21,214 |
| 大 曲 ・ 仙 北 | | | | 33 | 42 | 297,560 | 33 | 42 | 297,560 | 25,924 |
| 横 手 ・ 平 鹿 | 1 | 31 | 768,450 | 24 | 37 | 333,950 | 25 | 68 | 1,102,400 | 18,780 |
| 湯 沢 ・ 雄 勝 | 1 | 16 | 822,770 | 15 | 18 | 153,820 | 16 | 34 | 976,590 | 13,907 |
| 国 保 組 合 | | | | 6 | 6 | 63,170 | 6 | 6 | 63,170 | 3,544 |
| 全 県 | 16 | 304 | 9,289,720 | 295 | 395 | 4,597,230 | 311 | 699 | 13,886,950 | 202,854 |

市町村別基本情報一覧表<一般+退職>

男+女
18 症状、徴候
全年齢

令和4年5月

(単位：件、日、円、人)

| 区 分 | 入 院 | | | 入 院 外 | | | 入 院 + 入 院 外 | | | 被 保 険 者 数 |
|-----------|-----|-----|------------|-------|-------|------------|-------------|-------|------------|-----------|
| | 件 数 | 日 数 | 費 用 額 | 件 数 | 日 数 | 費 用 額 | 件 数 | 日 数 | 費 用 額 | |
| 秋 田 市 | 8 | 154 | 4,368,680 | 835 | 1,119 | 10,921,120 | 843 | 1,273 | 15,289,800 | 56,487 |
| 大 館 市 | 2 | 19 | 464,590 | 209 | 285 | 3,036,330 | 211 | 304 | 3,500,920 | 13,918 |
| 鹿 角 市 | | | | 23 | 28 | 277,420 | 23 | 28 | 277,420 | 6,008 |
| 由 利 本 荘 市 | 3 | 69 | 1,614,830 | 210 | 281 | 3,068,590 | 213 | 350 | 4,683,420 | 15,762 |
| 潟 上 市 | | | | 110 | 140 | 1,042,350 | 110 | 140 | 1,042,350 | 6,348 |
| 大 仙 市 | 8 | 53 | 2,022,480 | 300 | 374 | 3,515,660 | 308 | 427 | 5,538,140 | 16,296 |
| 北 秋 田 市 | | | | 63 | 104 | 858,700 | 63 | 104 | 858,700 | 6,355 |
| 湯 沢 市 | | | | 116 | 142 | 1,506,140 | 116 | 142 | 1,506,140 | 10,044 |
| 男 鹿 市 | 2 | 62 | 1,194,440 | 105 | 141 | 2,201,870 | 107 | 203 | 3,396,310 | 6,405 |
| に か ほ 市 | 2 | 22 | 555,920 | 78 | 92 | 760,680 | 80 | 114 | 1,316,600 | 5,452 |
| 横 手 市 | | | | 305 | 395 | 4,148,770 | 305 | 395 | 4,148,770 | 18,780 |
| 能 代 市 | 2 | 59 | 1,006,370 | 154 | 197 | 1,752,260 | 156 | 256 | 2,758,630 | 10,726 |
| 仙 北 市 | | | | 87 | 115 | 1,060,180 | 87 | 115 | 1,060,180 | 5,481 |
| 小 坂 町 | | | | 7 | 8 | 101,240 | 7 | 8 | 101,240 | 995 |
| 上 小 阿 仁 村 | | | | 12 | 18 | 275,960 | 12 | 18 | 275,960 | 525 |
| 藤 里 町 | | | | 12 | 12 | 69,550 | 12 | 12 | 69,550 | 740 |
| 五 城 目 町 | | | | 11 | 29 | 599,810 | 11 | 29 | 599,810 | 1,929 |
| 八 郎 潟 町 | | | | 17 | 19 | 263,920 | 17 | 19 | 263,920 | 1,232 |
| 井 川 町 | 1 | 19 | 548,460 | 10 | 12 | 72,330 | 11 | 31 | 620,790 | 900 |
| 大 潟 村 | | | | 13 | 31 | 295,170 | 13 | 31 | 295,170 | 1,626 |
| 羽 後 町 | | | | 43 | 53 | 522,190 | 43 | 53 | 522,190 | 3,361 |
| 東 成 瀬 村 | | | | 1 | 2 | 28,410 | 1 | 2 | 28,410 | 502 |
| 美 郷 町 | 1 | 2 | 912,320 | 88 | 107 | 1,605,360 | 89 | 109 | 2,517,680 | 4,147 |
| 三 種 町 | 1 | 31 | 1,124,420 | 45 | 50 | 444,320 | 46 | 81 | 1,568,740 | 3,639 |
| 八 峰 町 | | | | 17 | 21 | 132,510 | 17 | 21 | 132,510 | 1,652 |
| 医師国保組合 | | | | 16 | 19 | 202,390 | 16 | 19 | 202,390 | 1,572 |
| 歯科医師国保 | | | | 25 | 34 | 289,810 | 25 | 34 | 289,810 | 1,972 |
| 秋 田 周 辺 | 11 | 235 | 6,111,580 | 1,101 | 1,491 | 15,396,570 | 1,112 | 1,726 | 21,508,150 | 74,927 |
| 鹿 角 ・ 大 館 | 2 | 19 | 464,590 | 239 | 321 | 3,414,990 | 241 | 340 | 3,879,580 | 20,921 |
| 鷹 巣 ・ 阿 仁 | | | | 75 | 122 | 1,134,660 | 75 | 122 | 1,134,660 | 6,880 |
| 能 代 ・ 山 本 | 3 | 90 | 2,130,790 | 228 | 280 | 2,398,640 | 231 | 370 | 4,529,430 | 16,757 |
| 本 荘 ・ 由 利 | 5 | 91 | 2,170,750 | 288 | 373 | 3,829,270 | 293 | 464 | 6,000,020 | 21,214 |
| 大 曲 ・ 仙 北 | 9 | 55 | 2,934,800 | 475 | 596 | 6,181,200 | 484 | 651 | 9,116,000 | 25,924 |
| 横 手 ・ 平 鹿 | | | | 305 | 395 | 4,148,770 | 305 | 395 | 4,148,770 | 18,780 |
| 湯 沢 ・ 雄 勝 | | | | 160 | 197 | 2,056,740 | 160 | 197 | 2,056,740 | 13,907 |
| 国 保 組 合 | | | | 41 | 53 | 492,200 | 41 | 53 | 492,200 | 3,544 |
| 全 県 | 30 | 490 | 13,812,510 | 2,912 | 3,828 | 39,053,040 | 2,942 | 4,318 | 52,865,550 | 202,854 |

市町村別基本情報一覧表<一般+退職>

男+女
19 損傷、中毒
全年齢

令和4年5月

(単位：件、日、円、人)

| 区 分 | 入 院 | | | 入 院 外 | | | 入 院 + 入 院 外 | | | 被 保 険 者 数 |
|-----------|-----|-------|-------------|-------|-------|------------|-------------|--------|-------------|-----------|
| | 件 数 | 日 数 | 費 用 額 | 件 数 | 日 数 | 費 用 額 | 件 数 | 日 数 | 費 用 額 | |
| 秋 田 市 | 67 | 966 | 52,811,570 | 1,181 | 2,118 | 16,954,390 | 1,248 | 3,084 | 69,765,960 | 56,487 |
| 大 館 市 | 24 | 263 | 17,166,800 | 328 | 510 | 4,035,330 | 352 | 773 | 21,202,130 | 13,918 |
| 鹿 角 市 | 6 | 64 | 1,909,300 | 133 | 221 | 1,805,770 | 139 | 285 | 3,715,070 | 6,008 |
| 由 利 本 荘 市 | 18 | 298 | 24,238,650 | 319 | 553 | 3,737,360 | 337 | 851 | 27,976,010 | 15,762 |
| 潟 上 市 | 4 | 62 | 3,924,940 | 172 | 298 | 2,597,110 | 176 | 360 | 6,522,050 | 6,348 |
| 大 仙 市 | 26 | 366 | 17,022,610 | 367 | 723 | 5,147,010 | 393 | 1,089 | 22,169,620 | 16,296 |
| 北 秋 田 市 | 9 | 127 | 6,229,180 | 141 | 223 | 1,467,160 | 150 | 350 | 7,696,340 | 6,355 |
| 湯 沢 市 | 14 | 276 | 10,042,690 | 216 | 377 | 2,493,920 | 230 | 653 | 12,536,610 | 10,044 |
| 男 鹿 市 | 14 | 237 | 7,607,790 | 136 | 252 | 2,160,300 | 150 | 489 | 9,768,090 | 6,405 |
| に か ほ 市 | 1 | 2 | 113,300 | 86 | 148 | 1,036,860 | 87 | 150 | 1,150,160 | 5,452 |
| 横 手 市 | 23 | 311 | 14,416,620 | 402 | 681 | 4,678,560 | 425 | 992 | 19,095,180 | 18,780 |
| 能 代 市 | 14 | 217 | 5,046,990 | 227 | 474 | 2,883,530 | 241 | 691 | 7,930,520 | 10,726 |
| 仙 北 市 | 10 | 101 | 3,961,510 | 164 | 303 | 2,167,370 | 174 | 404 | 6,128,880 | 5,481 |
| 小 坂 町 | 1 | 23 | 1,044,490 | 19 | 25 | 149,740 | 20 | 48 | 1,194,230 | 995 |
| 上 小 阿 仁 村 | 1 | 31 | 913,800 | 13 | 25 | 149,990 | 14 | 56 | 1,063,790 | 525 |
| 藤 里 町 | | | | 16 | 29 | 142,670 | 16 | 29 | 142,670 | 740 |
| 五 城 目 町 | 2 | 38 | 699,110 | 35 | 71 | 508,490 | 37 | 109 | 1,207,600 | 1,929 |
| 八 郎 潟 町 | | | | 37 | 66 | 618,240 | 37 | 66 | 618,240 | 1,232 |
| 井 川 町 | 1 | 2 | 28,250 | 20 | 38 | 361,260 | 21 | 40 | 389,510 | 900 |
| 大 潟 村 | | | | 27 | 50 | 409,410 | 27 | 50 | 409,410 | 1,626 |
| 羽 後 町 | 4 | 88 | 3,809,450 | 72 | 105 | 653,180 | 76 | 193 | 4,462,630 | 3,361 |
| 東 成 瀬 村 | | | | 10 | 14 | 95,800 | 10 | 14 | 95,800 | 502 |
| 美 郷 町 | 6 | 77 | 3,783,450 | 86 | 172 | 1,153,860 | 92 | 249 | 4,937,310 | 4,147 |
| 三 種 町 | 5 | 43 | 1,346,700 | 50 | 73 | 422,070 | 55 | 116 | 1,768,770 | 3,639 |
| 八 峰 町 | 3 | 59 | 2,933,980 | 32 | 53 | 404,730 | 35 | 112 | 3,338,710 | 1,652 |
| 医師国保組合 | 1 | 8 | 897,200 | 21 | 29 | 250,650 | 22 | 37 | 1,147,850 | 1,572 |
| 歯科医師国保 | | | | 27 | 54 | 328,230 | 27 | 54 | 328,230 | 1,972 |
| 秋 田 周 辺 | 88 | 1,305 | 65,071,660 | 1,608 | 2,893 | 23,609,200 | 1,696 | 4,198 | 88,680,860 | 74,927 |
| 鹿 角 ・ 大 館 | 31 | 350 | 20,120,590 | 480 | 756 | 5,990,840 | 511 | 1,106 | 26,111,430 | 20,921 |
| 鷹 巣 ・ 阿 仁 | 10 | 158 | 7,142,980 | 154 | 248 | 1,617,150 | 164 | 406 | 8,760,130 | 6,880 |
| 能 代 ・ 山 本 | 22 | 319 | 9,327,670 | 325 | 629 | 3,853,000 | 347 | 948 | 13,180,670 | 16,757 |
| 本 荘 ・ 由 利 | 19 | 300 | 24,351,950 | 405 | 701 | 4,774,220 | 424 | 1,001 | 29,126,170 | 21,214 |
| 大 曲 ・ 仙 北 | 42 | 544 | 24,767,570 | 617 | 1,198 | 8,468,240 | 659 | 1,742 | 33,235,810 | 25,924 |
| 横 手 ・ 平 鹿 | 23 | 311 | 14,416,620 | 402 | 681 | 4,678,560 | 425 | 992 | 19,095,180 | 18,780 |
| 湯 沢 ・ 雄 勝 | 18 | 364 | 13,852,140 | 298 | 496 | 3,242,900 | 316 | 860 | 17,095,040 | 13,907 |
| 国 保 組 合 | 1 | 8 | 897,200 | 48 | 83 | 578,880 | 49 | 91 | 1,476,080 | 3,544 |
| 全 県 | 254 | 3,659 | 179,948,380 | 4,337 | 7,685 | 56,812,990 | 4,591 | 11,344 | 236,761,370 | 202,854 |

疾病分類略語一覽表

【疾病分類略語一覧表】

| 1 9 分 類 | | 1 9 分 類 略 語 | |
|------------------------|--------------------------|---------------|------------|
| 1 1 9 分 類 | | 1 1 9 分 類 略 語 | |
| 1 感染症及び寄生虫症 | | 1 感染症 | |
| 0 1 0 1 | 腸管感染症 | 0 1 0 1 | 腸管感染症 |
| 0 1 0 2 | 結核 | 0 1 0 2 | 結核 |
| 0 1 0 3 | 主として性的伝播様式をとる感染症 | 0 1 0 3 | 性的感染症 |
| 0 1 0 4 | 皮膚及び粘膜の病変を伴うウイルス疾患 | 0 1 0 4 | 皮膚ウイルス疾患 |
| 0 1 0 5 | ウイルス肝炎 | 0 1 0 5 | ウイルス肝炎 |
| 0 1 0 6 | その他のウイルス疾患 | 0 1 0 6 | その他のウイルス疾患 |
| 0 1 0 7 | 真菌症 | 0 1 0 7 | 真菌症 |
| 0 1 0 8 | 感染症及び寄生虫症の続発・後遺症 | 0 1 0 8 | 感染症の後遺症 |
| 0 1 0 9 | その他の感染症及び寄生虫症 | 0 1 0 9 | その他の感染症等 |
| 2 新生物 | | 2 新生物 | |
| 0 2 0 1 | 胃の悪性新生物 | 0 2 0 1 | 胃の悪性新生物 |
| 0 2 0 2 | 結腸の悪性新生物 | 0 2 0 2 | 結腸の悪性新生物 |
| 0 2 0 3 | 直腸S状結腸移行部及び直腸の悪性新生物 | 0 2 0 3 | 直腸の悪性新生物 |
| 0 2 0 4 | 肝及び肝内胆管の悪性新生物 | 0 2 0 4 | 肝・胆管の悪性新生物 |
| 0 2 0 5 | 気管、気管支及び肺の悪性新生物 | 0 2 0 5 | 肺の悪性新生物 |
| 0 2 0 6 | 乳房の悪性新生物 | 0 2 0 6 | 乳房の悪性新生物 |
| 0 2 0 7 | 子宮の悪性新生物 | 0 2 0 7 | 子宮の悪性新生物 |
| 0 2 0 8 | 悪性リンパ腫 | 0 2 0 8 | 悪性リンパ腫 |
| 0 2 0 9 | 白血病 | 0 2 0 9 | 白血病 |
| 0 2 1 0 | その他の悪性新生物 | 0 2 1 0 | その他の悪性新生物 |
| 0 2 1 1 | 良性新生物及びその他の新生物 | 0 2 1 1 | 良性新生物等 |
| 3 血液及び造血器の疾患並びに免疫機構の障害 | | 3 血液疾患 | |
| 0 3 0 1 | 貧血 | 0 3 0 1 | 貧血 |
| 0 3 0 2 | その他の血液及び造血器の疾患並びに免疫機構の障害 | 0 3 0 2 | その他の血液疾患 |
| 4 内分泌、栄養及び代謝疾患 | | 4 内分泌 | |
| 0 4 0 1 | 甲状腺障害 | 0 4 0 1 | 甲状腺障害 |
| 0 4 0 2 | 糖尿病 | 0 4 0 2 | 糖尿病 |
| 0 4 0 3 | その他の内分泌、栄養及び代謝疾患 | 0 4 0 3 | その他の内分泌疾患 |
| 5 精神及び行動の障害 | | 5 精神障害 | |
| 0 5 0 1 | 血管性及び詳細不明の認知症 | 0 5 0 1 | 認知症 |
| 0 5 0 2 | 精神作用物質使用による精神及び行動の障害 | 0 5 0 2 | 精神・行動の障害 |
| 0 5 0 3 | 統合失調症、統合失調症型障害及び妄想性障害 | 0 5 0 3 | 統合失調症 |
| 0 5 0 4 | 気分[感情]障害（躁うつ病を含む） | 0 5 0 4 | 躁うつ病 |
| 0 5 0 5 | 神経症性障害、ストレス関連障害及び身体表現性障害 | 0 5 0 5 | 神経症性障害 |
| 0 5 0 6 | 知的障害<精神遅滞> | 0 5 0 6 | 知的障害 |
| 0 5 0 7 | その他の精神及び行動の障害 | 0 5 0 7 | その他の精神障害 |
| 6 神経系の疾患 | | 6 神経系 | |
| 0 6 0 1 | パーキンソン病 | 0 6 0 1 | パーキンソン病 |
| 0 6 0 2 | アルツハイマー病 | 0 6 0 2 | アルツハイマー病 |
| 0 6 0 3 | てんかん | 0 6 0 3 | てんかん |
| 0 6 0 4 | 脳性麻痺及びその他の麻痺性症候群 | 0 6 0 4 | 脳性麻痺等 |
| 0 6 0 5 | 自律神経系の障害 | 0 6 0 5 | 自律神経系の障害 |
| 0 6 0 6 | その他の神経系の疾患 | 0 6 0 6 | その他の神経系疾患 |
| 7 眼及び付属器の疾患 | | 7 眼疾患 | |
| 0 7 0 1 | 結膜炎 | 0 7 0 1 | 結膜炎 |
| 0 7 0 2 | 白内障 | 0 7 0 2 | 白内障 |
| 0 7 0 3 | 屈折及び調節の障害 | 0 7 0 3 | 屈折・調節の障害 |
| 0 7 0 4 | その他の眼及び付属器の疾患 | 0 7 0 4 | その他の眼疾患 |

【疾病分類略語一覧表】

| 1 9 分 類 | | 1 9 分 類 略 語 | |
|-----------------|--------------------|---------------|------------|
| 1 1 9 分 類 | | 1 1 9 分 類 略 語 | |
| 8 耳及び乳様突起の疾患 | | 8 耳疾患 | |
| 0 8 0 1 | 外耳炎 | 0 8 0 1 | 外耳炎 |
| 0 8 0 2 | その他の外耳疾患 | 0 8 0 2 | その他の外耳疾患 |
| 0 8 0 3 | 中耳炎 | 0 8 0 3 | 中耳炎 |
| 0 8 0 4 | その他の中耳及び乳様突起の疾患 | 0 8 0 4 | その他の中耳疾患 |
| 0 8 0 5 | メニエール病 | 0 8 0 5 | メニエール病 |
| 0 8 0 6 | その他の内耳疾患 | 0 8 0 6 | その他の内耳疾患 |
| 0 8 0 7 | その他の耳疾患 | 0 8 0 7 | その他の耳疾患 |
| 9 循環器系の疾患 | | 9 循環器系 | |
| 0 9 0 1 | 高血圧性疾患 | 0 9 0 1 | 高血圧性疾患 |
| 0 9 0 2 | 虚血性心疾患 | 0 9 0 2 | 虚血性心疾患 |
| 0 9 0 3 | その他の心疾患 | 0 9 0 3 | その他の心疾患 |
| 0 9 0 4 | くも膜下出血 | 0 9 0 4 | くも膜下出血 |
| 0 9 0 5 | 脳内出血 | 0 9 0 5 | 脳内出血 |
| 0 9 0 6 | 脳梗塞 | 0 9 0 6 | 脳梗塞 |
| 0 9 0 7 | 脳動脈硬化（症） | 0 9 0 7 | 脳動脈硬化 |
| 0 9 0 8 | その他の脳血管疾患 | 0 9 0 8 | その他の脳血管疾患 |
| 0 9 0 9 | 動脈硬化（症） | 0 9 0 9 | 動脈硬化 |
| 0 9 1 0 | 痔核 | 0 9 1 0 | 痔核 |
| 0 9 1 1 | 低血圧（症） | 0 9 1 1 | 低血圧 |
| 0 9 1 2 | その他の循環器系の疾患 | 0 9 1 2 | その他の循環器系疾患 |
| 1 0 呼吸器系の疾患 | | 1 0 呼吸器系 | |
| 1 0 0 1 | 急性鼻咽頭炎[かぜ]<感冒> | 1 0 0 1 | 急性鼻咽頭炎・かぜ |
| 1 0 0 2 | 急性咽頭炎及び急性扁桃炎 | 1 0 0 2 | 急性扁桃炎 |
| 1 0 0 3 | その他の急性上気道感染症 | 1 0 0 3 | 急性上気道感染症 |
| 1 0 0 4 | 肺炎 | 1 0 0 4 | 肺炎 |
| 1 0 0 5 | 急性気管支炎及び急性細気管支炎 | 1 0 0 5 | 急性気管支炎 |
| 1 0 0 6 | アレルギー性鼻炎 | 1 0 0 6 | アレルギー性鼻炎 |
| 1 0 0 7 | 慢性副鼻腔炎 | 1 0 0 7 | 慢性副鼻腔炎 |
| 1 0 0 8 | 急性又は慢性と明示されない気管支炎 | 1 0 0 8 | 気管支炎 |
| 1 0 0 9 | 慢性閉塞性肺疾患 | 1 0 0 9 | 慢性閉塞性肺疾患 |
| 1 0 1 0 | 喘息 | 1 0 1 0 | 喘息 |
| 1 0 1 1 | その他の呼吸器系の疾患 | 1 0 1 1 | その他の呼吸器系疾患 |
| 1 1 消化器系の疾患 | | 1 1 消化器系 | |
| 1 1 0 1 | う蝕 | 1 1 0 1 | う蝕 |
| 1 1 0 2 | 歯肉炎及び歯周疾患 | 1 1 0 2 | 歯肉炎・歯周疾患 |
| 1 1 0 3 | その他の歯及び歯の支持組織の障害 | 1 1 0 3 | その他の歯の障害 |
| 1 1 0 4 | 胃潰瘍及び十二指腸潰瘍 | 1 1 0 4 | 胃潰瘍・十二指腸潰瘍 |
| 1 1 0 5 | 胃炎及び十二指腸炎 | 1 1 0 5 | 胃炎・十二指腸炎 |
| 1 1 0 6 | アルコール性肝疾患 | 1 1 0 6 | アルコール性肝疾患 |
| 1 1 0 7 | 慢性肝炎（アルコール性のものを除く） | 1 1 0 7 | 慢性肝炎 |
| 1 1 0 8 | 肝硬変（アルコール性のものを除く） | 1 1 0 8 | 肝硬変 |
| 1 1 0 9 | その他の肝疾患 | 1 1 0 9 | その他の肝疾患 |
| 1 1 1 0 | 胆石症及び胆のう炎 | 1 1 1 0 | 胆石症・胆のう炎 |
| 1 1 1 1 | 膵疾患 | 1 1 1 1 | 膵疾患 |
| 1 1 1 2 | その他の消化器系の疾患 | 1 1 1 2 | その他の消化器系疾患 |
| 1 2 皮膚及び皮下組織の疾患 | | 1 2 皮膚疾患 | |
| 1 2 0 1 | 皮膚及び皮下組織の感染症 | 1 2 0 1 | 皮膚の感染症 |
| 1 2 0 2 | 皮膚炎及び湿疹 | 1 2 0 2 | 皮膚炎・湿疹 |
| 1 2 0 3 | その他の皮膚及び皮下組織の疾患 | 1 2 0 3 | その他の皮膚疾患 |

【疾病分類略語一覧表】

| 1 9 分 類 | | 1 9 分 類 略 語 | |
|-------------------------------------|---------------------------------|---------------|-------------|
| 1 1 9 分 類 | | 1 1 9 分 類 略 語 | |
| 1 3 筋骨格系及び結合組織の疾患 | | 1 3 筋骨格系 | |
| 1 3 0 1 | 炎症性多発性関節障害 | 1 3 0 1 | 炎症性多発性関節障害 |
| 1 3 0 2 | 関節症 | 1 3 0 2 | 関節症 |
| 1 3 0 3 | 脊椎障害（脊椎症を含む） | 1 3 0 3 | 脊椎障害 |
| 1 3 0 4 | 椎間板障害 | 1 3 0 4 | 椎間板障害 |
| 1 3 0 5 | 頸腕症候群 | 1 3 0 5 | 頸腕症候群 |
| 1 3 0 6 | 腰痛症及び坐骨神経痛 | 1 3 0 6 | 腰痛症・坐骨神経痛 |
| 1 3 0 7 | その他の脊柱障害 | 1 3 0 7 | その他の脊柱障害 |
| 1 3 0 8 | 肩の傷害<損傷> | 1 3 0 8 | 肩の傷害 |
| 1 3 0 9 | 骨の密度及び構造の障害 | 1 3 0 9 | 骨粗しょう症 |
| 1 3 1 0 | その他の筋骨格系及び結合組織の疾患 | 1 3 1 0 | その他の筋骨格系疾患 |
| 1 4 腎尿路生殖器系の疾患 | | 1 4 腎尿路生殖器 | |
| 1 4 0 1 | 糸球体疾患及び腎尿細管間質性疾患 | 1 4 0 1 | 糸球体疾患 |
| 1 4 0 2 | 腎不全 | 1 4 0 2 | 腎不全 |
| 1 4 0 3 | 尿路結石症 | 1 4 0 3 | 尿路結石症 |
| 1 4 0 4 | その他の腎尿路系疾患 | 1 4 0 4 | その他の腎尿路系疾患 |
| 1 4 0 5 | 前立腺肥大（症） | 1 4 0 5 | 前立腺肥大症 |
| 1 4 0 6 | その他の男性生殖器の疾患 | 1 4 0 6 | その他の男性生殖器 |
| 1 4 0 7 | 月経障害及び閉経周辺期障害 | 1 4 0 7 | 月経障害・閉経期障害 |
| 1 4 0 8 | 乳房及びその他の女性生殖器の疾患 | 1 4 0 8 | 乳房・女性生殖器の疾患 |
| 1 5 妊娠、分娩及び産じょく | | 1 5 妊娠、分娩 | |
| 1 5 0 1 | 流産 | 1 5 0 1 | 流産 |
| 1 5 0 2 | 妊娠高血圧症候群 | 1 5 0 2 | 妊娠高血圧症候群 |
| 1 5 0 3 | 単胎自然分娩 | 1 5 0 3 | 単胎自然分娩 |
| 1 5 0 4 | その他の妊娠、分娩及び産じょく | 1 5 0 4 | その他の妊娠・分娩等 |
| 1 6 周産期に発生した病態 | | 1 6 周産期 | |
| 1 6 0 1 | 妊娠及び胎児発育に関連する障害 | 1 6 0 1 | 妊娠・胎児発育障害 |
| 1 6 0 2 | その他の周産期に発生した病態 | 1 6 0 2 | その他の周産期病態 |
| 1 7 先天奇形、変形及び染色体異常 | | 1 7 先天異常 | |
| 1 7 0 1 | 心臓の先天奇形 | 1 7 0 1 | 心臓の先天奇形 |
| 1 7 0 2 | その他の先天奇形、変形及び染色体異常 | 1 7 0 2 | その他の先天奇形等 |
| 1 8 症状、徴候及び異常臨床所見・異常検査所見で他に分類されないもの | | 1 8 症状、徴候 | |
| 1 8 0 0 | 症状、徴候及び異常臨床所見・異常検査所見で他に分類されないもの | 1 8 0 0 | その他症状・徴候 |
| 1 9 損傷、中毒及びその他の外因の影響 | | 1 9 損傷、中毒 | |
| 1 9 0 1 | 骨折 | 1 9 0 1 | 骨折 |
| 1 9 0 2 | 頭蓋内損傷及び内臓の損傷 | 1 9 0 2 | 頭蓋内と内臓損傷 |
| 1 9 0 3 | 熱傷及び腐食 | 1 9 0 3 | 熱傷・腐食 |
| 1 9 0 4 | 中毒 | 1 9 0 4 | 中毒 |
| 1 9 0 5 | その他の損傷及びその他の外因の影響 | 1 9 0 5 | その他の損傷等 |
| 2 2 特殊目的用コード | | 2 2 特殊目的用 | |
| 2 2 1 0 | 重症急性呼吸器症候群[SARS] | 2 2 1 0 | 重症急性呼吸器症候群 |
| 2 2 2 0 | その他の特殊目的用コード | 2 2 2 0 | その他特殊目的用 |

国民健康保険疾病統計

(令和4年5月診療分)

令和5年3月

発行 秋 田 県
編集・作成 秋田県国民健康保険団体連合会
