

令和3年度

国民健康保険事業状況

秋 田 県

ま え が き

国民健康保険制度は、これまで国民皆保険の基盤的制度として、地域住民の医療の確保と健康の保持増進に大きな役割を果たしてきました。しかしながら、急速な高齢化の進展や医療の高度化によって一人当たり医療費は年々増加傾向にあるのに対し、人口減少に伴い被保険者数は減少しており、国民健康保険の財政運営は極めて厳しい状況におかれています。

こうした中、平成30年度からの制度改正により、市町村国民健康保険の都道府県単位化がスタートし、「秋田県国民健康保険運営方針」のもと、県も保険者として参画し、国保事業費納付金の算定等の中核業務を担うこととなりました。

各保険者には、地域住民がこれからも安心して医療を受けられるよう、事業運営の状況の的確な把握及び保険税の適正賦課や収納対策と保健事業の推進など、健康の保持増進と医療費の適正化に向けた積極的な経営努力がこれまで以上に求められております。

本書は、各保険者から提出された令和3年度国民健康保険事業状況報告書（事業年報）等を基に、本県における国民健康保険の事業状況について集計・分析したものですので、今後の事業運営の一助に御活用いただければ幸いです。

令和5年3月

秋田県健康福祉部長寿社会課
国保・医療指導室

目 次

凡 例	1
1人当たり診療費分布状況	3
受診率分布状況	4
1件当たり受診日数分布状況	5
1日当たり診療費分布状況	6
事業概要	
1. 保険者及び被保険者の状況	8
2. 財政状況	10
3. 保険給付の状況	20
統計表（令和3年度事業年報）	
集計表（県計、市町村計、国保組合計別）	34
第1表 一般状況 世帯数及び被保険者数	56
第2表 一般状況 被保険者の増減状況（異動事由別）及び従事職員数	58
第3表 一般状況 退職被保険者分	60
第4表 保険料（税）収納状況	62
第5表 保険者別経理状況 歳入	71
保険者別経理状況 歳出	77
第6表 保険者別保険料（税）賦課状況 一般被保険者分・後期高齢者支援金分・介護保険第2号被保険者分	88
第7表 保険者別保険料（税）賦課状況 退職被保険者等分	100
第8表 保険者別医療給付状況 全被保険者分	106
第9表 保険者別高額療養費の状況 全被保険者分	110
第10表 その他の保険給付の状況	112
第11表 保険者別医療給付状況（再掲） 一般被保険者分 前期高齢者・70歳以上一般・70歳以上現役並み所得者・未就学児	114
第12表 保険者別高額療養費の状況（再掲） 一般被保険者分 前期高齢者・70歳以上一般・70歳以上現役並み所得者・未就学児	134
第13表 保険者別医療給付状況（再掲） 退職被保険者等分 未就学児	144
第14表 療養諸費費用負担区分 退職被保険者等分 未就学児	152
第15表 保険者別高額療養費の状況（再掲） 退職被保険者等分	154
第16表 保険者別1人当たり診療費 全被保険者分	158
第17表 保険者別受診率 全被保険者分	159
第18表 保険者別1件当たり受診日数 全被保険者分	160
第19表 保険者別1日当たり診療費 全被保険者分	161

第 20 表	保険者別 1 件当たり診療費	全被保険者分	162
第 21 表	保険者別 1 人当たり診療費	一般被保険者分	前期高齢者・70 歳以上一般・70 歳以上現役並み所得者・未就学児	163
第 22 表	保険者別受診率	一般被保険者分	前期高齢者・70 歳以上一般・70 歳以上現役並み所得者・未就学児	168
第 23 表	保険者別 1 件当たり受診日数	一般被保険者分	前期高齢者・70 歳以上一般・70 歳以上現役並み所得者・未就学児	173
第 24 表	保険者別 1 日当たり診療費	一般被保険者分	前期高齢者・70 歳以上一般・70 歳以上現役並み所得者・未就学児	178
第 25 表	保険者別 1 件当たり診療費	一般被保険者分	前期高齢者・70 歳以上一般・70 歳以上現役並み所得者・未就学児	183
第 26 表	保険者別 1 人当たり診療費	退職被保険者等分	未就学児	188
第 27 表	保険者別受診率	退職被保険者等分	未就学児	190
第 28 表	保険者別 1 件当たり受診日数	退職被保険者等分	未就学児	192
第 29 表	保険者別 1 日当たり診療費	退職被保険者等分	未就学児	194
第 30 表	保険者別 1 件当たり診療費	退職被保険者等分	未就学児	196
第 31 表	保険者別被保険者構成比 (年間平均)		198
第 32 表	保険者別受診率構成比		200
第 33 表	保険者別 1 人当たり医療費構成比		201
第 34 表	保険者別 1 人当たり診療費構成比		202
第 35 表	保険者別 1 件当たり診療費構成比		203
第 36 表	保険者別総医療費構成比		204
第 37 表	保険者別 1 人当たり国庫負担 (補助) 金		205
第 38 表	保険者別保険料 (税) の状況	医療分	207
第 39 表	保険者別保険料 (税) の状況	後期高齢者支援金等分	208
第 40 表	保険者別保険料 (税) の状況	介護分	209

凡 例

1 一般被保険者等

被保険者総数分より、退職被保険者等分を除いた分である。ただし、保険税関係の各種統計数値における一般分とは、総数分から退職分を除いた数値である。

2 退職被保険者等

国民健康保険法第8条の2の規定による被保険者（退職被保険者）とその被扶養者（退職被扶養者）をあわせた者をいう。

3 県計及び市町村計

県計は、令和3年度末の県内25市町村と秋田県医師国民健康保険組合及び秋田県歯科医師国民健康保険組合をまとめたものである。

4 療養の給付

被保険者の疾病または負傷に対して、保険医療機関等が診療・薬剤の支給などといった医療サービスを給付することをいう（現物給付）。

5 療養費

被保険者が疾病または負傷により受診した際、被保険者証を持参しない等の理由により、保険医療機関へ医療に要した金額を支払った場合や、療養の給付等を行うことが困難であると認められ、柔道整復師の施術を受けた場合等、後日領収書等をもとに保険者が直接世帯主に現金をもって支給することをいう（現金給付）。

6 療養諸費

療養の給付費、療養費、移送費を合算したものである。

7 3～2ベース

事業状況の各種統計数値は、3月診療分から翌年2月診療分までに係る医療に要した費用について対象としたものであり、事業月報上は6月月報から翌年5月月報までを対象とした年報の数値である。これを3～2ベースという。

8 年間平均世帯数及び年間平均被保険者数

各月末（3～2月）の世帯数及び被保険者数の合計をそれぞれ12で除して得た数値である。小数点以下の端数は四捨五入してあるので、保険者ごとの計と一致しない場合がある。

9 療養諸費費用額及び医療諸費費用額

診療費、薬剤支給、入院時食事療養費、訪問看護療養費、施設療養費、移送費、柔道整復術、あんま、はり及び灸等の総称であって、国保における総医療費を意味する。

10 保険者負担分

療養諸費（医療諸費）費用額のうち保険者が負担する費用であるが、高額療養費は含まれていない。

11 一部負担金

療養諸費（医療諸費）費用額のうち被保険者が負担する費用であり、高額療養費（現金給付）が含まれている。

12 他法負担分

療養諸費費用額のうち、国保以外の法律や地方公共団体の条例等に基づいて負担される費用である。公費負担医療が国保に優先して行われるものを他法優先、結核予防法等の国保の給付が行われたあとの残部（一部負担金）について負担がなされるものを国保優先という。

13 件数

診療報酬明細書（以下レセプト）の枚数をいう。

(1) 一人の患者につき、月ごと医療機関ごとに1枚作成される。

(2) 総合病院などでは、診療科ごとに作成される。

(3) 入院と外来はそれぞれ別になる（通院していた者がその月に入院した場合、通院1件、入院1件となる）。

14 日数

診療した実日数である。

15 点数及び費用額

点数とは、各保険者の給付範囲に属する診療行為に係る費用の額を、厚生労働省告示に基づき点数として算定したものである。したがって、被保険者の一部負担金はもとより、結核予防法等他の制度の適用を受け、その費用の一部がこれらの制度によって負担される場合、これらも包括される。費用額は、点数に単価（10円）を乗じたものである。

16 1人当たり医療費(療養諸費)

ある月または年間分の療養諸費（医療諸費）費用額を、その月末または年間平均被保険者数で除した値である。

17 受診率

ある月または年間分の診療費に係るレセプト枚数（件数）を、月末または年間平均被保険者数で除したものである。この事業状況においては、被保険者100人当たりの件数として受診率をとらえているため、これに100を乗じた値を受診率としている。

18 1件当たり診療費

ある月または年間分の診療費（費用額）をその月または年間の件数で除した値である。

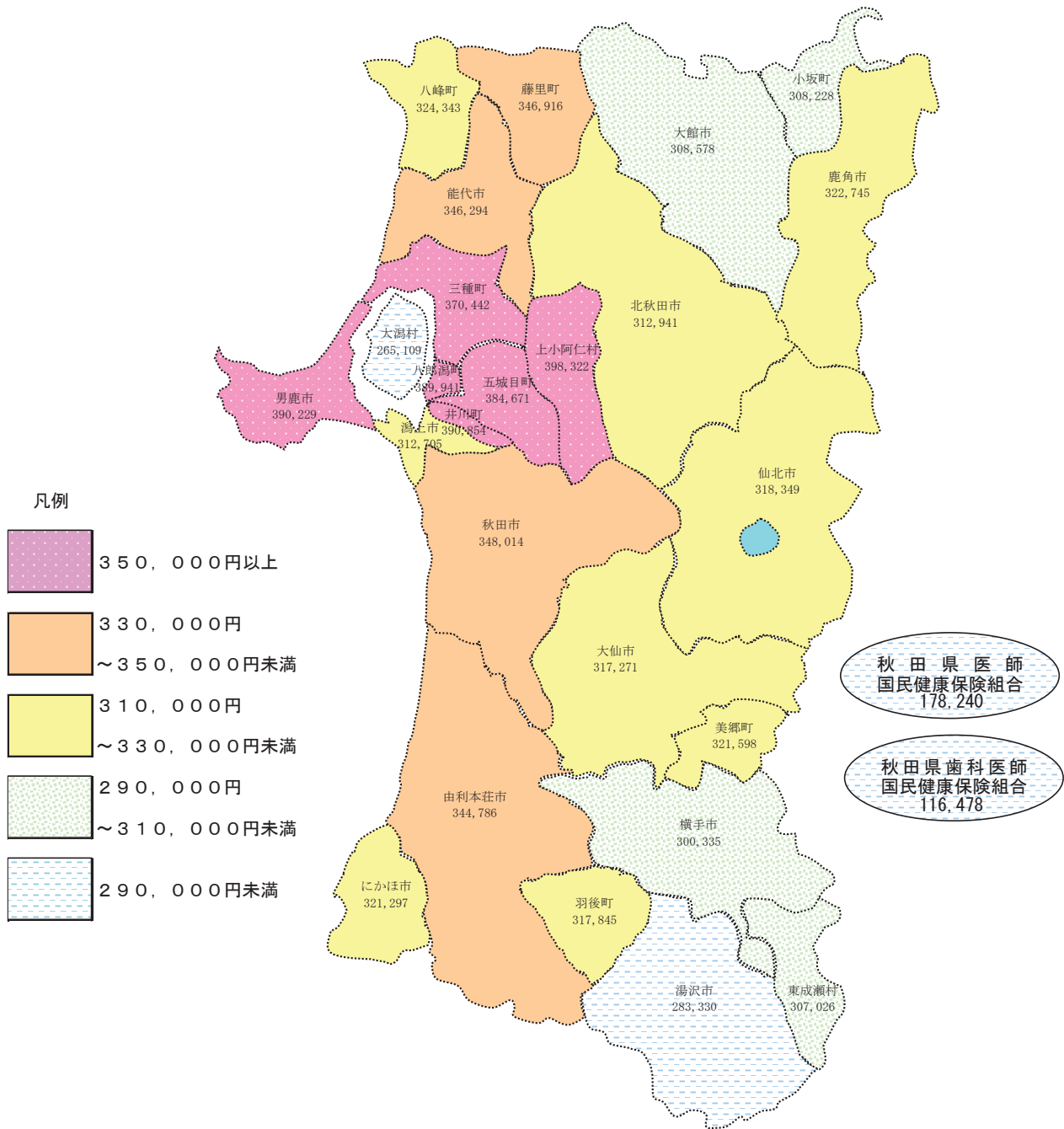
19 1日当たり診療費

ある月または年間分の診療費（費用額）をその月または年間の診療実日数で除した値である。

20 1人当たり診療費

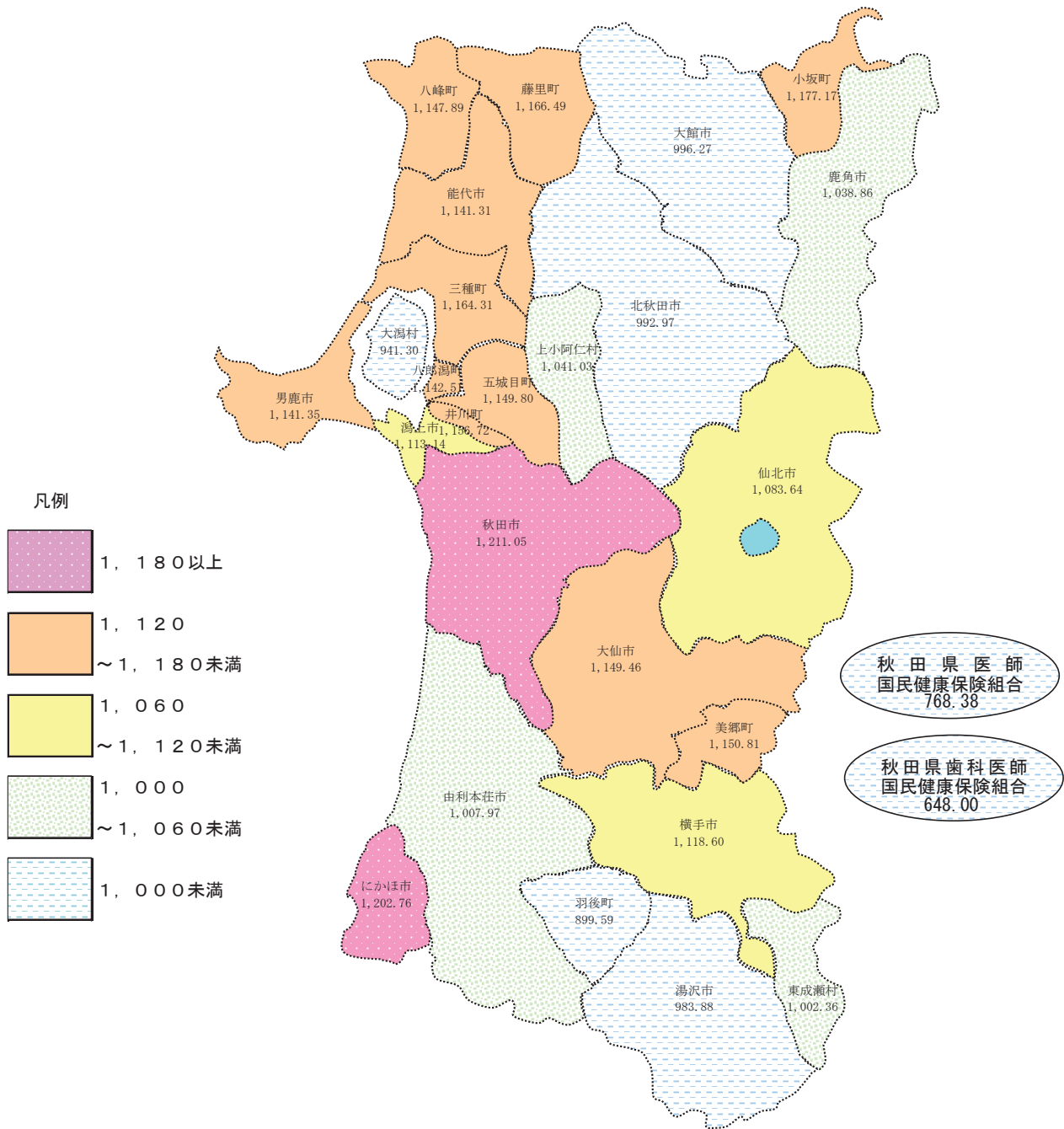
ある月または年間分の診療費（費用額）をその月末または年間平均被保険者数で除した値である。

1人当たり診療費（全被保険者分）



県平均	327,317円
最高	398,322円
最低	116,478円

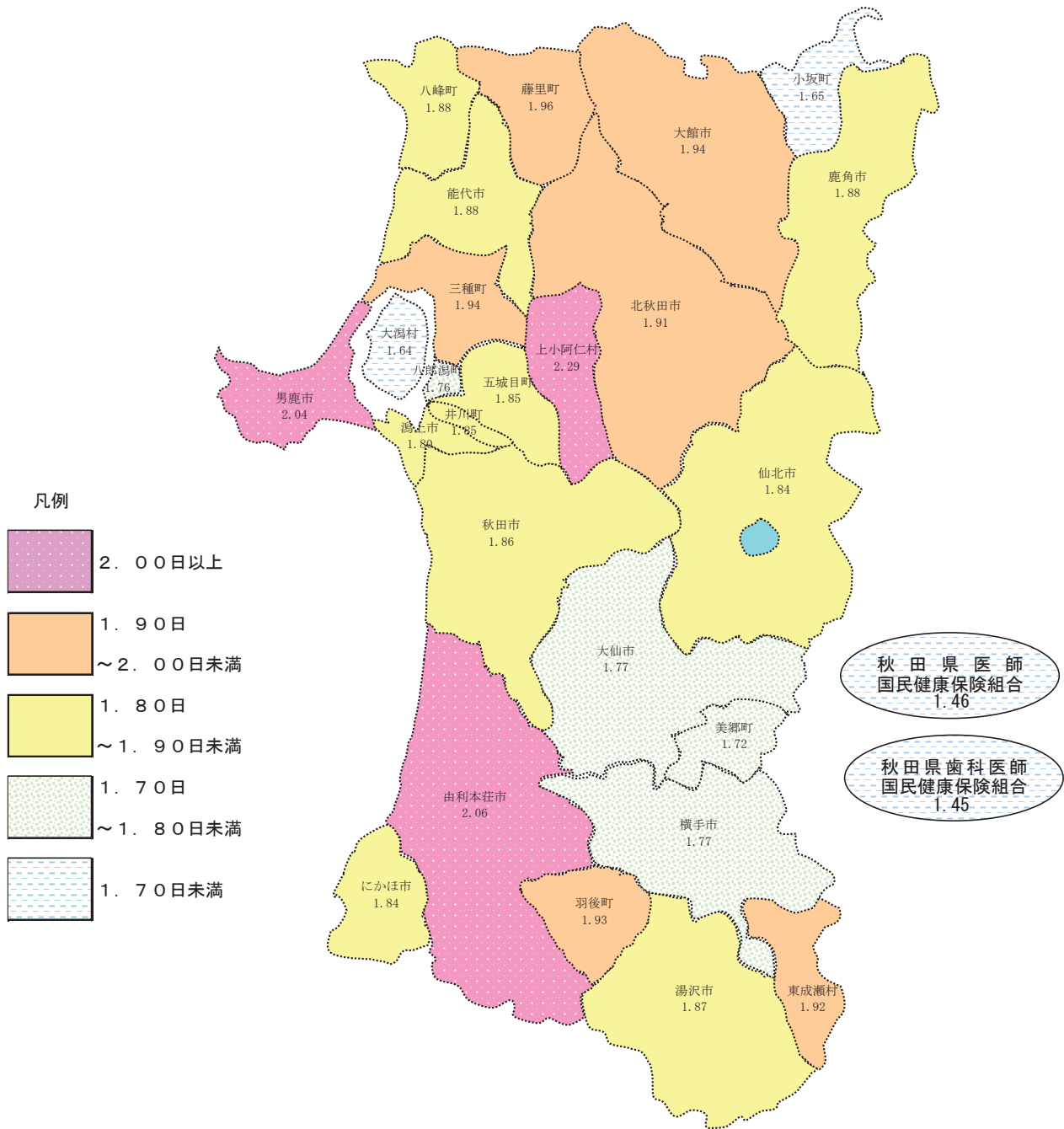
受診率（全被保険者分）



- 凡例
- 1,180以上
 - 1,120 ~ 1,180未満
 - 1,060 ~ 1,120未満
 - 1,000 ~ 1,060未満
 - 1,000未満

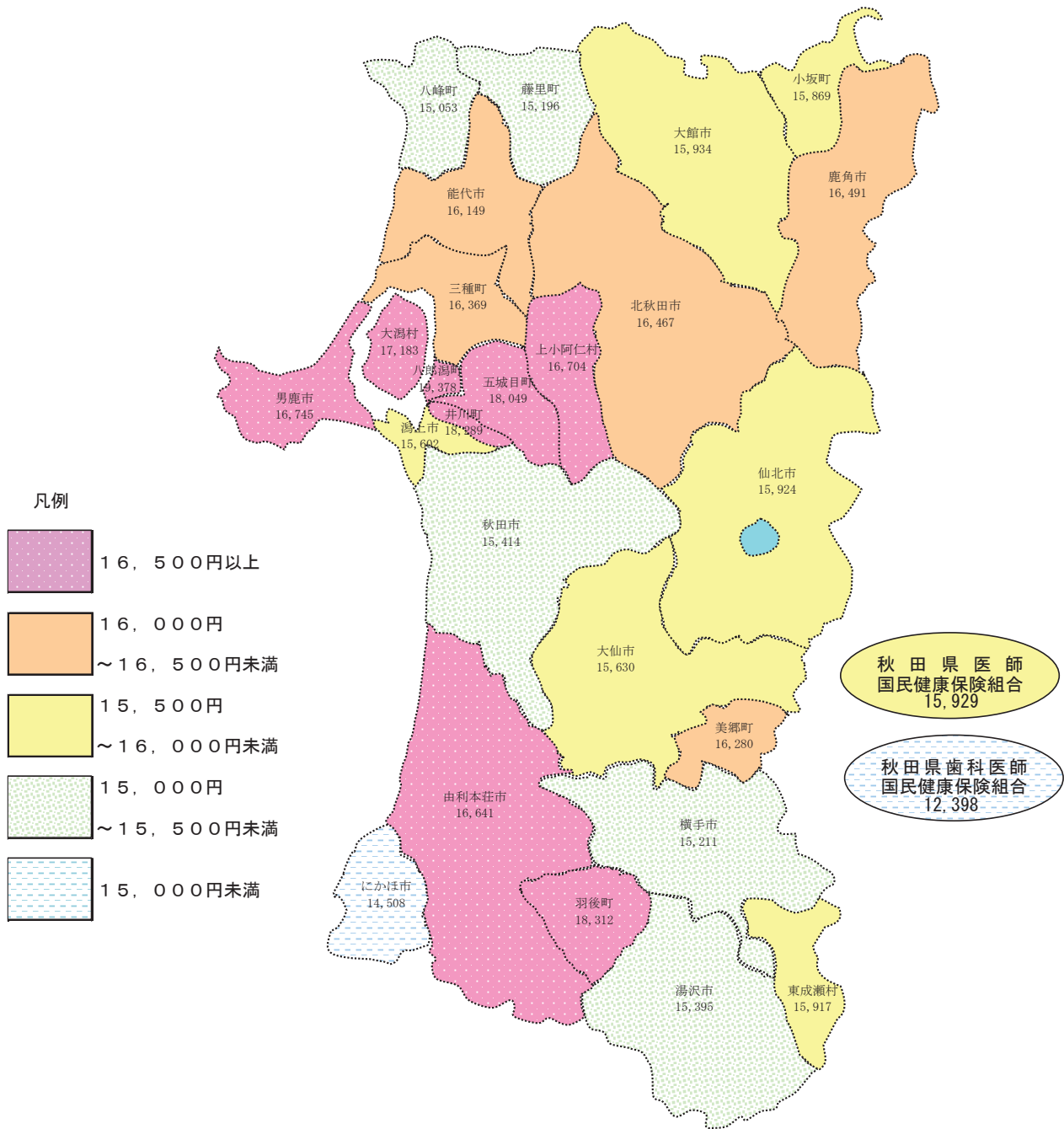
県平均	1,109.74
最高	1,211.05
最低	648.00

1件当たり受診日数（全被保険者分）



県平均	1.86日
最高	2.29日
最低	1.45日

1日当たり診療費（全被保険者分）



県平均	15,825円
最高	19,378円
最低	12,398円

事 業 概 要

保 険 者 の 事 業 状 況

1. 保険者及び被保険者の状況

令和3年度末現在の県内保険者は25市町村及び2国保組合の合計27保険者である。

年度末現在の国保世帯数及び被保険者数は、表1及び図1のとおり、令和3年度の世帯数は133,528世帯（市町村131,260世帯、国保組合2,268世帯）で前年度と比較すると2.41%減少、被保険者数は201,413人（市町村197,827人、国保組合3,586人）で前年度と比較すると3.75%減少となり、国保加入率（人口に占める被保険者の割合）も21.53%と減少している。

また、世帯数及び制度別被保険者数の年間平均は、表2及び図2のとおり、世帯数は136,344世帯（市町村134,033世帯、組合2,311世帯）で前年度と比較すると0.96%減少、被保険者総数は207,531人（市町村203,885人、組合3,646人）で前年度と比較すると2.01%減少、退職被保険者数は0人（市町村のみ）となった。

表1 世帯数及び被保険者数の状況(年度末現在)

年 度	総 世 帯 数	総 人 口	世 帯 構 成	保 険 者 数			国 保 世 帯 数			被 保 険 者 数			加 入 率 (%)	世帯構成	
				市 町 村	組 合	計	市 町 村	組 合	計	市 町 村	組 合	計		市 町 村	組 合
29	(0.00) 387,669	(△1.46) 985,021	2.54	25	2	27	(△3.09) 141,813	(△1.19) 2,498	(△3.06) 144,311	(△4.55) 224,707	(△2.63) 4,110	(△4.51) 228,817	23.23	1.58	1.65
30	(0.06) 387,919	(△1.45) 970,702	2.50	25	2	27	(△3.19) 137,294	(△1.52) 2,460	(△3.16) 139,754	(△4.50) 214,596	(△2.94) 3,989	(△4.47) 218,585	22.52	1.56	1.62
1	(0.13) 388,405	(△1.48) 956,346	2.46	25	2	27	(△1.83) 134,782	(△3.54) 2,373	(△1.86) 137,155	(△3.07) 208,004	(△3.89) 3,834	(△3.09) 211,838	22.15	1.54	1.62
2	(△0.98) 384,618	(△0.66) 950,011	2.47	25	2	27	(△0.23) 134,474	(△0.97) 2,350	(△0.24) 136,824	(△1.20) 205,509	(△2.27) 3,747	(△1.22) 209,256	22.03	1.53	1.59
3	(0.02) 384,693	(△1.55) 935,296	2.43	25	2	27	(△2.39) 131,260	(△3.49) 2,268	(△2.41) 133,528	(△3.74) 197,827	(△4.30) 3,586	(△3.75) 201,413	21.53	1.51	1.58

1. 総世帯、総人口は秋田県調査統計課「秋田県の人口と世帯(月報)」による。
2. ()内は対前年度増減である。

図1 世帯数及び被保険者数の状況(県計)

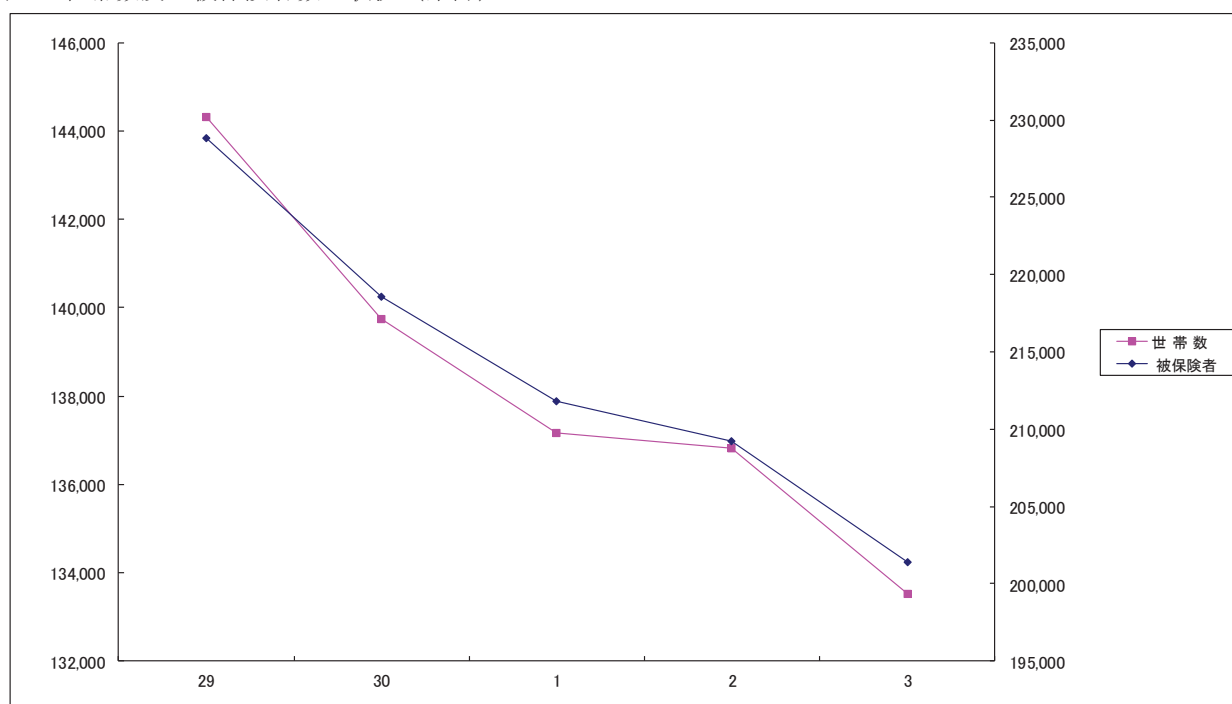
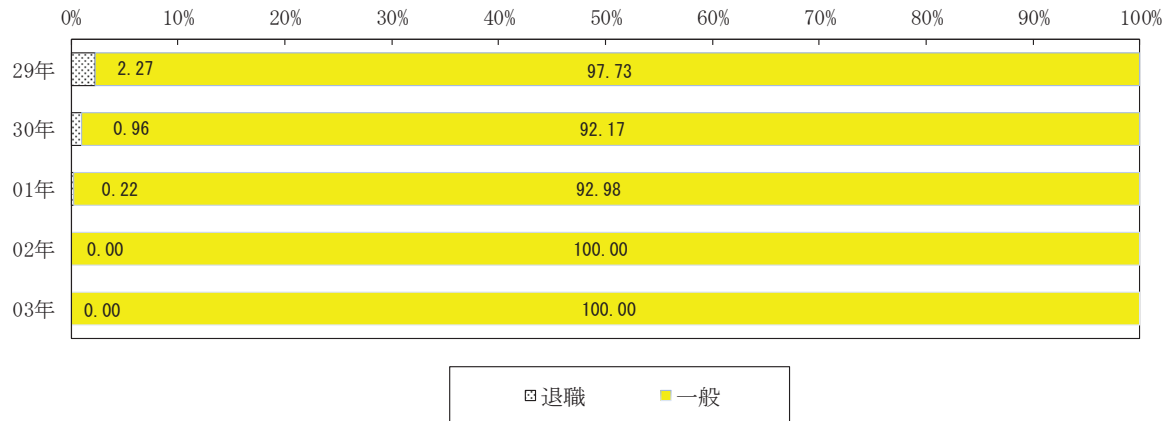


表2 世帯数及び制度別被保険者数の状況(年間平均)

区 分	年 度	市町村計		組 合 計		県 計		全 国 計	
			対前年度 増減率(%)		対前年度 増減率(%)		対前年度 増減率(%)		対前年度 増減率(%)
世 帯 数 (A)	29	144,658	△3.55	2,515	△1.45	147,173	△3.52	19,975,856	△3.30
	30	140,341	△2.98	2,512	△0.12	142,853	△2.94	19,465,965	△2.55
	1	136,777	△2.54	2,424	△3.50	139,201	△2.56	19,019,188	△2.30
	2	135,300	△1.08	2,368	△2.31	137,668	△1.10	18,795,946	△1.17
	3	134,033	△0.94	2,311	△2.41	136,344	△0.96	—	—
被保険者総数 (B)	29	231,094	△5.11	4,146	△2.84	235,240	△5.07	32,365,541	△5.06
	30	221,025	△4.36	4,073	△1.76	225,098	△4.31	31,068,954	△4.01
	1	212,647	△3.79	3,909	△4.03	216,556	△3.79	29,930,465	△3.66
	2	208,016	△2.18	3,777	△3.38	211,793	△2.20	29,255,540	△2.25
	3	203,885	△1.99	3,646	△3.47	207,531	△2.01	—	—
退 職 被 保 険 者 等 数 (C)	29	5,345	△44.20	—	—	5,345	△44.20	398,048	△48.16
	30	2,163	△59.53	—	—	2,163	△59.53	148,878	△62.60
	1	487	△77.48	—	—	487	△77.48	26,835	△81.98
	2	3	△99.38	—	—	3	△99.38	223	△99.17
	3	0	△100.00	—	—	0	△100.00	—	—
る 総 割 数 合 に 占 め (%)	29	2.31	△1.62	—	—	2.27	△1.59	1.23	△1.02
	30	0.98	△1.33	—	—	0.96	△1.31	0.48	△0.75
	1	0.23	△0.75	—	—	0.22	△0.74	0.09	△0.39
	2	0.00	△0.23	—	—	0.00	△0.22	0.00	△0.09
	3	0.00	△0.00	—	—	0.00	△0.00	—	—

(注) 1 被保険者総数は、一般被保険者と退職被保険者等を合算したものである。
2 世帯数、被保険者数は年間平均である。

図2 被保険者構成の推移(県計)



2. 財政状況

(1) 収支状況

令和3年度の県国民健康保険特別会計の決算収支状況は、表3-1のとおり、収入額985億1,405万円、支出額964億8,310万円で、収支差引額20億3,095万円の黒字であった。

また、年度末現在の基金保有額は19億187万円となっている。

令和3年度の市町村の決算収支状況は、表3-2のとおり、市町村計で収入額1,081億2,827万円、支出額1,043億4,423万円で、収支差引額37億8,404万円の黒字で赤字保険者は0であった。これを単年度収支で見ると、5保険者が赤字となっており、令和2年度の赤字保険者は18保険者だったことから、前年度と比較すると改善されたが、被保険者数の減少や1人あたり医療費の増加を踏まえ、予断を許さない状況にある。

また、年度末現在の基金保有額は108億7,363万円で、前年度と比較すると14億4,211万円増加している。

令和3年度の国保組合の決算収支状況は、表3-3のとおり、国保組合計で収入額22億9,804万円、支出額13億1,525万円で、収支差引額9億8,279万円の黒字で赤字保険者は0であった。

また、年度末現在の準備金保有額は5億7,723万円で、前年度と比較すると1億7,309万円増加している。

科目別の収支状況は表4-1、表4-2、表4-3のとおりである。

表3-1 年度別収支状況（県特別会計）

(合計)		(単位：千円)	
年度	収入決算額	支出決算額	収 支 差引額
3	98,514,051	96,483,104	2,030,946

(注) 合計には基金繰入金及び基金積立金が含まれている。

(単年度収支)		(単位：千円)	
年度	収入決算額	支出決算額	収 支 差引額
3	96,066,426	96,476,522	△410,096

(基金保有額)		(単位：千円)
年度	基金保有額	前年度比較
3	1,901,872	1,942,168

表3-2 年度別収支状況（市町村計）

(合計)			(単位：千円)		
年度	収入決算額	支出決算額	収 支 差引額	赤 字 保 険 者	
				保険者数	赤 字 額
3	108,128,267	104,344,231	3,784,036	0	0

(注) 合計には基金等からの繰入金及び前年度繰越金が含まれている。

(単年度収支)

(単位：千円)

年度	収入決算額	支出決算額	収 支 差引額	赤 字 保 険 者	
				保険者数	赤 字 額
3	104,855,049	102,911,566	1,943,483	5	26,199

(基金保有額)

(単位：千円)

年度	基金保有額	前年度比較
3	10,873,627	1,442,107

表 3-3 年度別収支状況（国保組合計）

(合計)

(単位：千円)

年度	収入決算額	支出決算額	収 支 差引額	赤 字 保 険 者	
				保険者数	赤 字 額
3	2,298,042	1,315,247	982,795	0	0

(注) 合計には基金等からの繰入金及び前年度繰越金が含まれている。

(単年度収支)

(単位：千円)

年度	収入決算額	支出決算額	収 支 差引額	赤 字 保 険 者	
				保険者数	赤 字 額
3	1,372,184	1,141,091	231,093	0	0

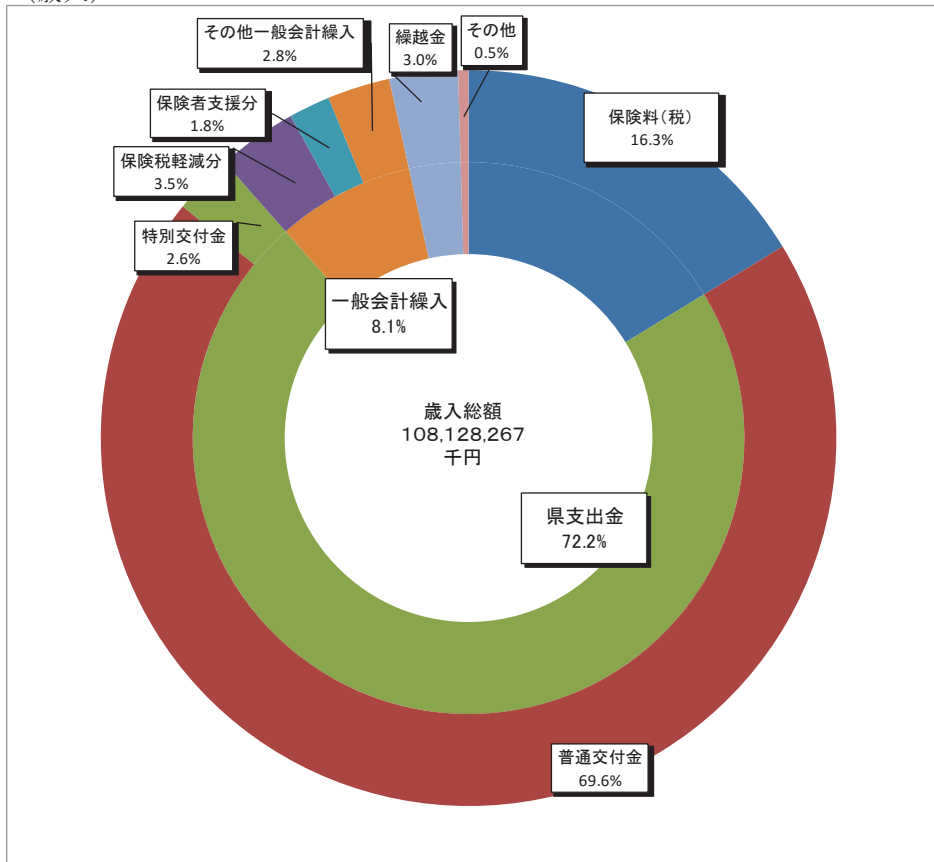
(準備金保有額)

(単位：千円)

年度	準備金保有額	前年度比較
3	577,229	173,086

図3 令和3年度の市町村収支状況内訳

(歳入)



(歳出)

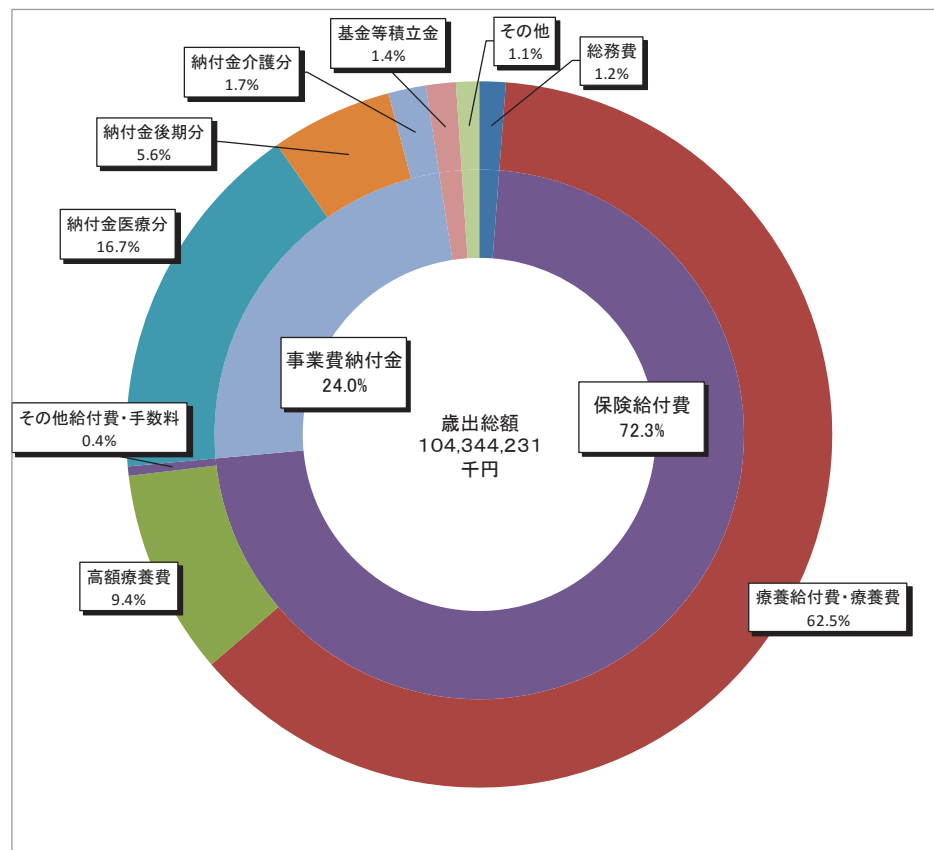


表4-3 科目別収支状況(組合計)

※以下の表で合計項目の計数が各構成項目の合計値と一致しない場合があるが、これは千円未満の四捨五入によるものである。

歳入

(単位：千円、%)

区 分		平成30年度	令和元年度		令和2年度		令和3年度		令和4年度	
			伸 率	伸 率	伸 率	伸 率	伸 率	伸 率		
保険料	医療給付費分	832,715	806,163	96.81	837,096	103.84	805,989	96.28		—
	後期高齢者支援金分	188,350	194,151	103.08	195,996	100.95	189,026	96.44		—
	介護納付金分	99,163	102,285	103.15	103,650	101.33	102,089	98.49		—
	計	1,120,227	1,102,599	98.43	1,136,742	103.10	1,097,103	96.51		—
国庫支出金	事務費負担金	5,043	4,937	97.90	4,759	96.39	4,572	96.07		—
	療養給付費等負担金	249,218	270,138	108.39	236,500	87.55	206,018	87.11		—
	高額医療費共同事業負担金	3,319	3,672	110.64	3,091	84.18	3,175	102.72		—
	特定健康診査等負担金	673	678	100.74	768	113.27	720	93.75		—
	出産育児一時金補助金等	5,145	4,725	91.84	4,620	97.78	4,935	106.82		—
	その他	0	0	—	1,906	—	0	—		—
	計	263,399	284,150	107.88	251,643	88.56	219,420	87.19		—
前期高齢者交付金	0	0	—	0	—	199	—		—	
県支出金	特定健康診査等負担金	0	0	—	0	—	0	—		—
	その他	0	0	—	0	—	0	—		—
	計	0	0	—	0	—	0	—		—
高額医療費共同事業交付金	24,714	33,277	134.65	28,504	85.66	38,606	135.44		—	
その他の収入	1,763	1,658	94.04	10,749	648.31	16,855	156.81		—	
準備金繰入金	0	14,529	—	0	—	1,070	—		—	
繰越金	379,768	548,841	144.52	646,678	117.83	924,788	143.01		—	
歳入計	1,789,870	1,985,054	110.90	2,074,317	104.50	2,298,042	110.79		—	

歳出

区 分		平成30年度	令和元年度		令和2年度		令和3年度		令和4年度	
			伸 率	伸 率	伸 率	伸 率	伸 率	伸 率		
総 務 費		74,010	88,354	119.38	65,486	74.12	63,700	97.27		—
保険給付費	療養給付費	505,799	527,282	104.25	453,532	86.01	496,316	109.43		—
	療養費	3,214	3,259	101.40	2,394	73.46	2,515	105.05		—
	小 計	509,013	530,541	104.23	455,926	85.94	498,831	109.41		—
	高額療養費	42,300	43,926	103.84	38,084	86.70	40,711	106.90		—
	高額介護合算療養費	0	18	—	13	72.22	33	253.85		—
	移送費	0	0	—	0	—	0	—		—
	出産育児諸費	19,948	19,956	100.04	17,852	89.46	17,846	99.97		—
	葬祭費	1,500	350	23.33	750	214.29	850	113.33		—
	その他	5,404	4,585	84.84	5,211	113.65	5,118	98.22		—
	小 計	578,165	599,376	103.67	517,835	86.40	563,389	108.80		—
後期高齢者支援金等	審査支払手数料	3,310	3,442	103.99	3,132	90.99	3,096	98.85		—
	計	581,474	602,818	103.67	520,967	86.42	566,485	108.74		—
	後期高齢者支援金	228,432	239,268	104.74	238,112	99.52	229,879	96.54		—
前期高齢者納付金等	事務費拠出金	18	17	94.44	17	100.00	16	94.12		—
	計	228,450	239,285	104.74	238,129	99.52	229,895	96.54		—
	前期高齢者納付金	70,436	106,704	151.49	76,309	71.51	45,433	59.54		—
介護納付金	事務費拠出金	15	14	93.33	14	100.00	13	92.86		—
	計	70,451	106,719	151.48	76,323	71.52	45,446	59.54		—
高額医療費共同事業拠出金	124,870	131,669	105.44	131,806	100.10	130,635	99.11		—	
保健事業費	保健事業費	46,722	59,447	127.24	51,174	86.08	46,053	89.99		—
	特定健康診査等事業費	24,749	24,462	98.84	24,928	101.90	24,405	97.90		—
	健康管理センター事業費	9,238	9,486	102.68	9,837	103.70	10,291	104.62		—
	計	33,987	33,947	99.88	34,765	102.41	34,696	99.80		—
直診勘定繰出金	0	0	—	0	—	0	—		—	
その他の支出	35,196	31,954	90.79	27,967	87.52	24,181	86.46		—	
準備金積立金	2,260	2,871	127.04	2,911	101.39	174,156	5982.69		—	
前年度繰上充用金	0	0	—	0	—	0	—		—	
組合債費	0	0	—	0	—	0	—		—	
歳出計	1,197,420	1,297,065	108.32	1,149,529	88.63	1,315,247	114.42		—	
収支差引額	592,450	687,988	116.13	924,788	134.42	982,795	106.27		—	
うち次年度への繰越金	592,450	646,678	109.15	924,788	143.01	982,795	106.27		—	
うち準備金積立金	0	41,310	—	0	—	0	—		—	
準備金保有額	316,168	401,532	127.00	404,143	100.65	577,229	142.83		—	

(2) 保険料（税）の状況

令和3年度における現年分の保険料（税）は、表5のとおり、県計で調定額188億1,185万円（一般被保険者分）で、前年度と比較すると3億9,486万円の減（一般被保険者分3億9,479万円の減、退職被保険者分7万円の減）で2.1%の減となっている。

収納額は、県計で179億446万円（一般被保険者分）で、前年度と比較すると3億4,084万円の減（一般被保険者分3億4,078万円の減、退職被保険者分6万円の減）で1.9%の減となっている。

課税総所得金額に対する保険税調定額（市町村）の割合は表6-1～3のとおりである。

1世帯及び1人当たりの保険料（税）調定額及び収納率は、表7のとおり、県計で95.18%（市町村94.89%、組合99.97%）と前年度と比較すると0.18%増加した。

1人当たり療養諸費、課税標準額、調定額、実質負担率は表8のとおりである。

表5 保険税の調定と収納の状況（現年分）

（単位：千円）

年度	調 定 額			収 納 額		
	一般被保険者分	退職被保険者分	計	一般被保険者分	退職被保険者分	計
29	20,596,264	438,280	21,034,544	19,233,416	422,988	19,656,404
30	20,078,880	156,630	20,235,510	18,845,219	150,275	18,995,494
1	19,304,031	24,266	19,328,297	18,162,945	23,879	18,186,824
2	19,206,642	69	19,206,711	18,245,239	62	18,245,301
3	18,811,849	0	18,811,849	17,904,458	0	17,904,458

表6-1 課税総所得金額に対する保険税調定額の割合（市町村）〈医療分〉

年度	1人当たり課税 総所得金額		1人当たり保険税 現年度分調定額		負担率 (B)/(A) (%)
	(A) (円)	対前年度比 (%)	(B) (円)	対前年度比 (%)	
29	456,977	103.71	60,290	103.80	13.19
30	468,191	102.45	60,810	100.86	12.99
1	461,699	98.61	60,561	99.59	13.12
2	479,338	103.82	61,657	101.81	12.86
3	479,077	99.95	61,842	100.30	12.91

表6-2 課税総所得金額に対する保険税調定額の割合（市町村）〈後期分〉

年度	1人当たり課税 総所得金額		1人当たり保険税 現年度分調定額		負担率 (B)/(A) (%)
	(A) (円)	対前年度比 (%)	(B) (円)	対前年度比 (%)	
29	456,977	103.71	18,761	103.50	4.11
30	468,191	102.45	18,602	99.15	3.97
1	461,699	98.61	18,324	98.51	3.97
2	479,338	103.82	18,580	101.40	3.88
3	479,077	99.95	18,549	99.83	3.87

表6-3 課税総所得金額に対する保険税調定額の割合（市町村）〈介護分〉

年度	1人当たり課税 総所得金額		1人当たり保険税 現年度分調定額		負担率 (B)/(A) (%)
	(A) (円)	対前年度比 (%)	(B) (円)	対前年度比 (%)	
29	596,512	105.21	22,824	103.42	3.83
30	614,781	103.06	22,030	96.52	3.58
1	602,791	98.05	21,985	99.80	3.65
2	632,662	104.96	22,232	101.12	3.51
3	641,600	101.41	22,502	101.21	3.51

- (注) 1. 1人当たり課税対象所得額は、事業年報B表・E表（介護分は除く）における所得割課税対象額の和を、同じくB表・E表における課税対象被保険者数の和で除した額である。
2. 1人当たり保険税調定額は、事業年報B表・E表における調定額の和を、年報A表における被保険者数年間平均数と介護保険第2号被保険者数年間平均数で除した額である。

表7 国民健康保険料(税)の概況(現年分)

(単位:円, %)

区 分	年 度	市 町 村 計		組 合 計		県 計		全 国 計	
			対前年度		対前年度		対前年度		対前年度
		金 額(円)	増減率(%)	金 額(円)	増減率(%)	金 額(円)	増減率(%)	金 額(円)	増減率(%)
1世帯当たり 保険料(税) 調 定 額	29	138,454	1.62	400,030	3.53	142,924	1.78	167,398	0.10
	30	136,206	△1.62	445,931	11.47	141,653	△0.89	166,259	△0.70
	1	133,238	△2.18	455,607	2.17	138,852	△1.98	167,011	0.45
	2	133,566	0.25	479,415	5.23	139,515	0.48	165,444	△0.94
	3	132,167	△1.05	474,754	△0.97	137,973	△1.10	—	—
1人当たり 保険料(税) 調 定 額	29	86,668	3.29	242,661	5.01	89,417	3.45	103,317	2.00
	30	86,485	△0.21	275,026	13.34	89,896	0.54	104,168	0.80
	1	85,700	△0.91	282,525	2.73	89,253	△0.72	106,126	1.88
	2	86,875	1.37	300,570	6.39	90,686	1.61	106,293	0.16
	3	86,886	0.01	300,921	0.12	90,646	△0.04	—	—
一般被保険 者 分 1人当たり 保険料(税) 調 定 額	29	86,779	3.39	242,661	5.01	89,590	3.49	103,343	2.09
	30	86,624	△0.18	275,026	13.34	90,066	0.53	104,232	0.86
	1	85,783	△0.97	282,525	2.73	89,342	△0.80	106,158	1.85
	2	86,876	1.27	300,570	6.39	90,687	1.51	106,293	0.13
	3	86,886	0.01	300,921	0.12	90,646	△0.05	—	—
退職被保険 者 分 1人当たり 保険料(税) 調 定 額	29	81,998	△1.53			81,998	△1.53	101,246	△3.81
	30	72,413	△11.69			72,413	△11.69	90,974	△10.15
	1	49,827	△31.19			49,827	△31.19	70,566	△22.43
	2	23,145	△53.55			23,145	△53.55	2,812,302	3885.35
	3	0	△100.00			0	△100.00	—	—
収 納 率 (%)	29	93.14	0.50	99.83	△0.03	93.46	0.48	93.63	0.52
	30	93.53	0.39	99.88	0.05	93.88	0.42	94.02	0.39
	1	93.76	0.23	99.80	△0.08	94.10	0.22	94.12	0.10
	2	94.69	0.93	99.97	0.17	95.00	0.90	94.79	0.67
	3	94.89	0.20	99.97	0.00	95.18	0.18	—	—

(注)1. 1人当たり及び1世帯当たりの数値は、それぞれ年間平均被保険者数、同世帯数で除したものである。

2. 保険税の納税義務者に対する課税額(調定額)は、標準課税額の区分に応じて世帯主及びその世帯に属する被保険者につき算定した所得割額、資産割額、均等割額、平等割額を合算したものである。

なお、平成20年度より後期高齢者支援金分が含まれている。

表8 令和3年度 1人当たり療養諸費・課税標準額・調定額・実質負担率(医療分・現年)

(単位:円, %)

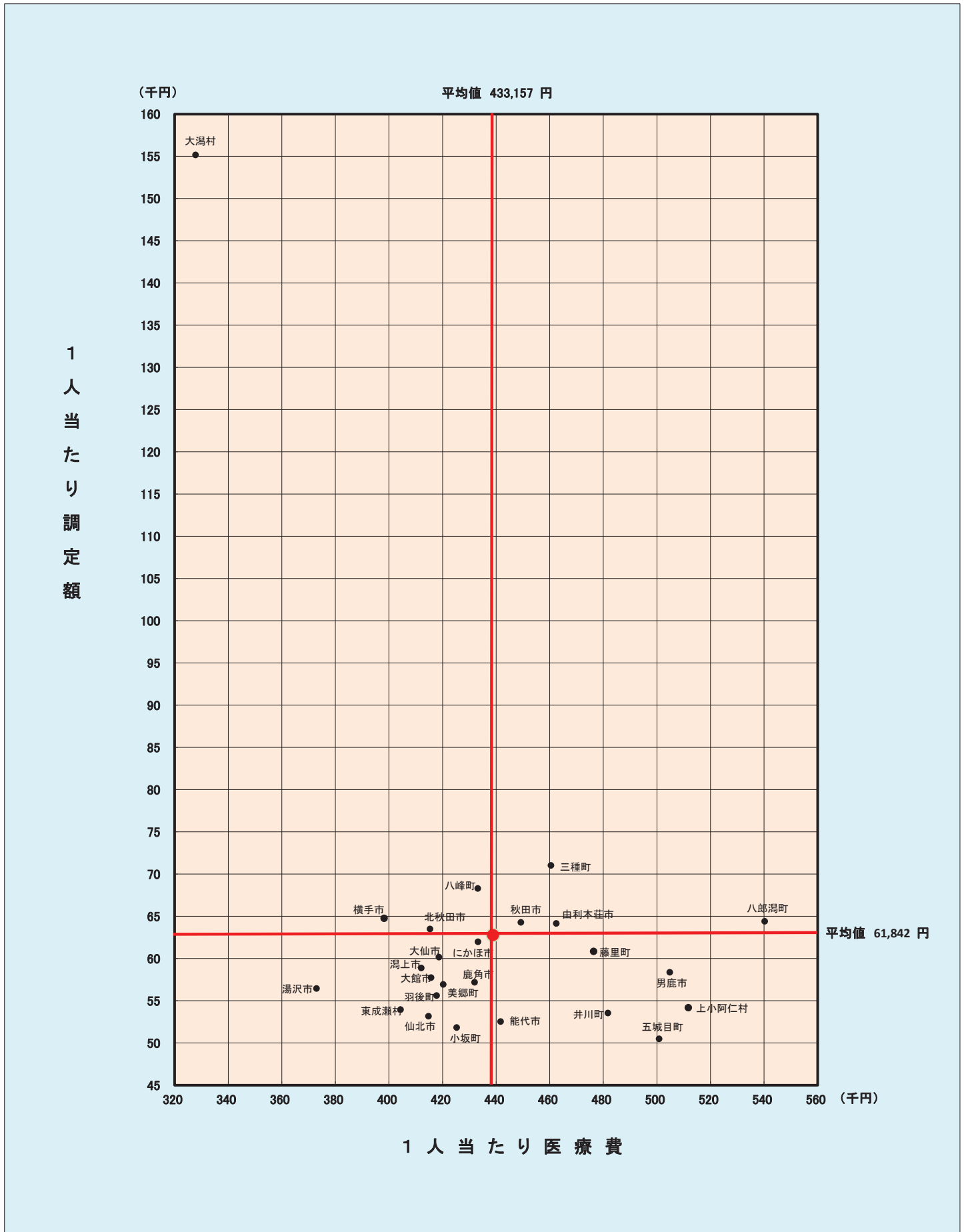
区 分	1人当たり 療養諸費	1人当たり 課税標準額	1人当たり 調定額	実 質 負 担 率	
1	秋田市	449,168	464,506	64,314	13.85
4	大館市	415,662	478,948	57,764	12.06
9	鹿角市	431,839	465,400	57,199	12.29
10	小坂町	425,206	410,752	51,851	12.62
17	上小阿仁村	511,703	496,879	54,181	10.90
23	藤里町	476,356	463,314	60,857	13.14
25	五城目町	500,708	405,714	50,512	12.45
27	八郎潟町	540,153	397,092	64,428	16.22
31	井川町	481,647	449,048	53,562	11.93
32	大潟村	327,726	2,532,318	155,191	6.13
67	羽後町	417,665	452,830	55,629	12.28
68	東成瀬村	404,267	432,123	53,965	12.49
71	由利本荘市	462,350	485,256	64,179	13.23
72	潟上市	411,943	402,719	58,901	14.63
73	大仙市	418,597	463,395	60,195	12.99
74	北秋田市	415,196	441,337	63,513	14.39
75	湯沢市	372,854	408,656	56,461	13.82
76	男鹿市	504,744	462,136	58,386	12.63
77	にかほ市	433,169	562,873	62,015	11.02
78	横手市	398,174	449,044	64,757	14.42
79	能代市	441,550	477,064	52,554	11.02
80	仙北市	414,691	404,399	53,180	13.15
91	美郷町	420,137	485,634	56,947	11.73
92	三種町	460,342	547,391	71,039	12.98
93	八峰町	433,061	476,794	68,307	14.33
301	医師国保組合	241,332	0	291,824	—
302	歯科医師国保組合	157,679	0	164,552	—
	市 計	432,160	461,415	61,215	13.27
	町 村 計	441,501	626,475	67,095	10.71
	市 町 村 計	433,157	479,077	61,842	12.91
	組 合 計	194,825	0	221,067	—
	県 計	428,969	479,077	64,640	13.49

(注) 1. 1人当たり額は一般及び退職分を合算して得た数値である。

2. 1人当たり課税標準額・1人当たり調定額ともに、医療分の数値(年報B表(2)・E表(2))を使用している。

3. 2組合については、年報上の保険料の数値が医療分と介護分に分かれていないため、1人当たり調定額は介護分を含めた数値となっている。

図4 1人当たり医療費と保険税調定額〈医療分〉の相関図(25市町村)



3. 保険給付の状況

(1) 総医療費の状況（一般・退職）

一般被保険者分及び退職被保険者等分の保険給付の年度別状況は、表9のとおりで、令和3年度の療養諸費の費用額は890億2,446万円、高額療養費は98億6,429万円、その他の保険給付費は2億2,096万円、保険給付費合計は756億8,915万円となっている。

各項目の1人当たり額では、療養諸費の費用額は428,969円で前年度と比較すると17,875円の増、高額療養費は47,532円で前年度と比較すると1,551円の増、その他の保険給付費は1,065円で前年度と比較すると15円の増、保険給付費合計は364,713円で前年度と比較すると15,933円の増となっている。

表9 年度別保険給付の状況（県計）

（単位：千円）

年度	療 養 諸 費				高 額 療 養 費 (再掲) (B)	その他の 保険給付 費 (C)	保険給付費 合 計 (A+B+C)	対前年 度 比
	費 用 額	保険者負 担分 (A)	一 部 負 担 金	国保優先				
29	(391,888) 92,187,770	(285,306) 67,115,462	(92,800) 21,830,244	(13,782) 3,242,064	(40,836) 9,606,179	(1,153) 271,307	(327,295) 76,992,949	(1.026) 0.974
30	(399,409) 89,906,256	(291,055) 65,515,833	(96,137) 21,640,307	(12,217) 2,750,116	(42,741) 9,620,929	(1,189) 267,684	(334,985) 75,404,446	(1.023) 0.979
1	(396,211) 89,186,389	(288,827) 65,014,323	(95,301) 21,452,025	(12,084) 2,720,041	(43,079) 9,697,040	(1,020) 229,689	(332,926) 74,941,051	(0.994) 0.994
2	(411,094) 87,066,867	(301,749) 63,908,425	(98,222) 20,802,749	(11,123) 2,355,693	(45,981) 9,738,353	(1,050) 222,310	(348,780) 73,869,088	(1.048) 0.986
3	(428,969) 89,024,455	(316,116) 65,603,900	(100,843) 20,928,042	(12,010) 2,492,514	(47,532) 9,864,291	(1,065) 220,963	(364,713) 75,689,154	(1.046) 1.025

(注) ()内は1人当たり額(単位：円)であり、数値が一致しないものは端数の関係によるものである。

(2) 1人当たり医療費

1人当たり医療費の推移の状況は、表10、表11のとおりである。令和3年度は県計で428,969円(市町村 433,157円、組合 194,825円)、前年度と比較すると県計で17,875円の増(市町村 17,668円の増、組合 25,772円の増)となっている。

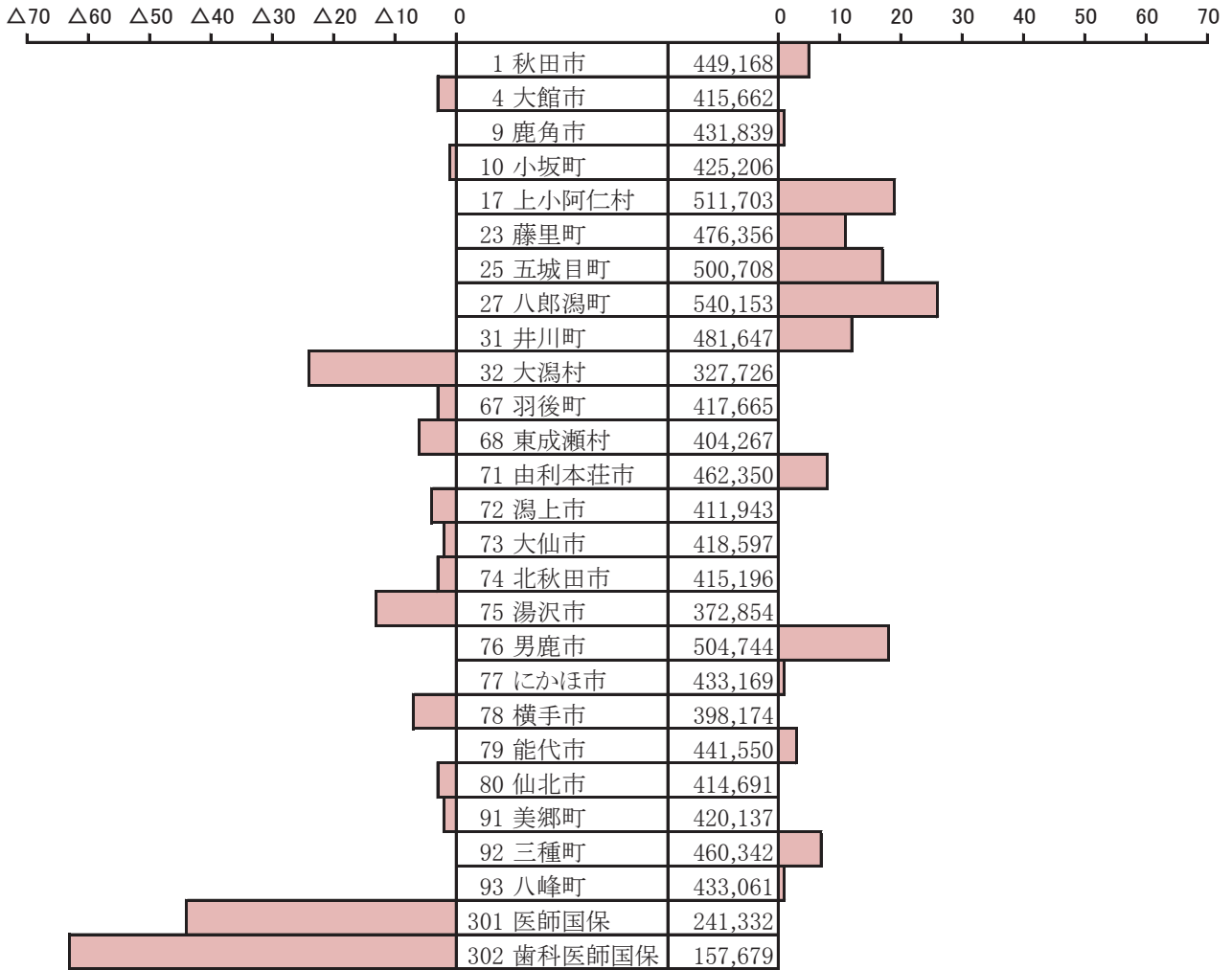
表10 1人当たり医療費の推移

区分 年度	1人当たり額				対前年度増減率			
	市町村計	組合計	県計	全国計	市町村計	組合計	県計	全国計
29	395,514	189,783	391,888	347,893	2.55	△1.17	2.50	2.43
30	403,486	178,176	399,409	352,917	2.02	△6.12	1.92	1.44
1	417,153	192,514	413,098	362,755	3.39	8.05	3.43	2.79
2	415,489	169,053	411,094	354,393	△0.40	△12.19	△0.49	△2.31
3	433,157	194,825	428,969	—	4.25	15.25	4.35	—

表11 1人当たり医療費

区分	年度	市町村計		組合計		県計	
		医療費	対前年度増減率	医療費	対前年度増減率	医療費	対前年度増減率
一般分 (A)	29	395,606	2.75	189,783	△1.17	391,894	2.71
	30	403,459	1.98	178,176	△6.12	399,343	1.90
	1	417,362	3.45	192,514	8.05	413,294	3.49
	2	415,491	△0.45	169,053	△12.19	411,097	△0.53
	3	433,188	4.26	194,825	15.25	429,000	4.36
退職分 (B)	29	391,628	△2.55			391,628	△2.55
	30	406,280	3.74			406,280	3.74
	1	326,316	△19.68			326,316	△19.68
	2	241,761	△25.91			241,761	△25.91
	3	0	△100.00			0	△100.00
退職:一般 (B)/(A) (%)	29	98.99	△5.39			99.93	△5.38
	30	100.70	1.70			101.74	1.81
	1	78.19	△22.51			78.95	△22.77
	2	58.19	△20.00			58.81	△20.14
	3	0.00	△58.19			0.00	△58.80

1人当たり医療費



県計	428,969
----	---------

(3) 受診率（被保険者 100 人当たり受診件数）

受診率の推移の状況は表 12、表 13 のとおりであり、令和 3 年度は県計で 1,109.74、前年度と比較すると 2.95% 増加している。

診療費目別では、入院が 1.68%、入院外が 3.26%、歯科が 1.55%それぞれ増加している。

表12 年度別受診率の状況

(単位:%)

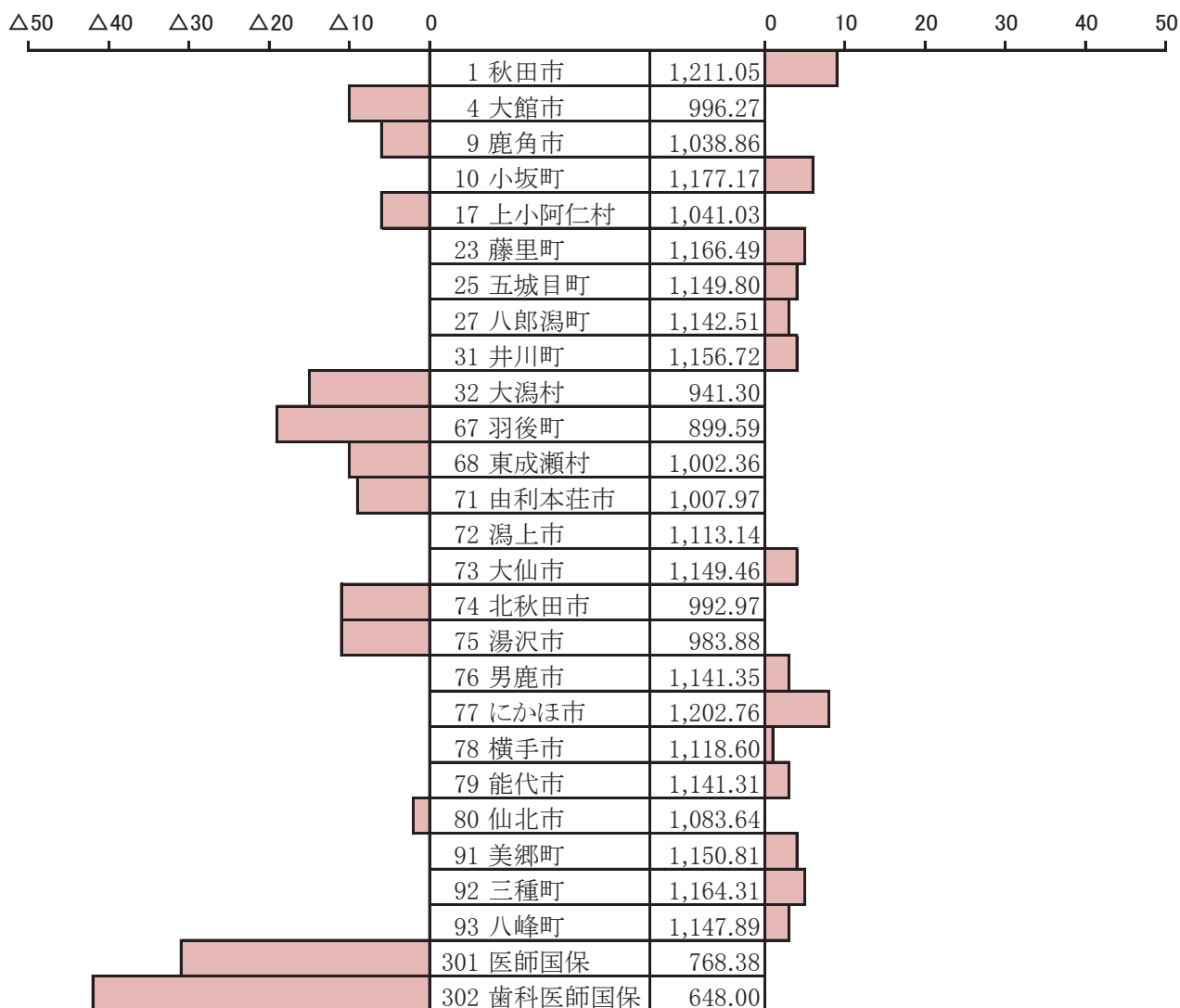
科目 年度	受 診 率					対 前 年 度 増 減 率				
	入 院	入 院 外	歯 科	県 計	全 国 計	入 院	入 院 外	歯 科	県 計	全 国 計
29	27.89	888.43	164.56	1,080.87	1,049.70	1.72	0.68	2.64	1.00	0.95
30	28.33	902.25	168.09	1,098.66	1,061.00	1.59	1.56	2.13	1.65	1.08
1	28.69	910.87	176.89	1,116.45	1,072.60	1.30	0.96	5.23	1.62	1.09
2	28.24	880.93	168.79	1,077.96	988.70	△1.55	△3.29	△4.59	△3.45	0.92
3	28.72	909.60	171.42	1,109.74	—	1.68	3.26	1.55	2.95	—

表13 受診率

(単位:%)

区 分	年 度	市 町 村 計		組 合 計		県 計	
		受 診 率	対前年度 増減率	受 診 率	対前年度 増減率	受 診 率	対前年度 増減率
一般分 (A)	29	1,086.66	1.06	715.92	2.89	1,079.98	1.08
	30	1,105.04	1.69	723.25	1.02	1,098.06	1.67
	1	1,123.01	1.63	738.91	2.17	1,116.06	1.64
	2	1,085.13	△3.37	682.37	△7.65	1,077.95	△3.41
	3	1,117.41	2.97	701.45	2.80	1,110.10	2.98
退職分 (B)	29	1,119.46	0.72			1,119.46	0.72
	30	1,160.47	3.66			1,160.47	3.66
	1	1,290.55	11.21			1,290.55	11.21
	2	1,600.00	23.98			1,600.00	23.98
	3	0.00	△100.00			0.00	△100.00
退職:一般 (B)/(A) (%)	29	103.02	△0.35			103.66	△0.37
	30	105.02	2.00			105.68	2.03
	1	114.92	9.90			115.63	9.95
	2	147.45	32.53			148.43	32.80
	3	0.00	△147.45			0.00	△148.43

受 診 率



県 計	1,109.74
-----	----------

(4) 1件当たり診療費

1件当たり診療費の推移の状況は、表14、表15のとおりであり、令和3年度は県計で29,495円、前年度と比較すると1.65%増加している。

診療費目別では、入院が2.02%、入院外が2.82%、歯科が1.48%それぞれ増となっている。

表14 年度別1件当たり診療費の状況

(単位:円,%)

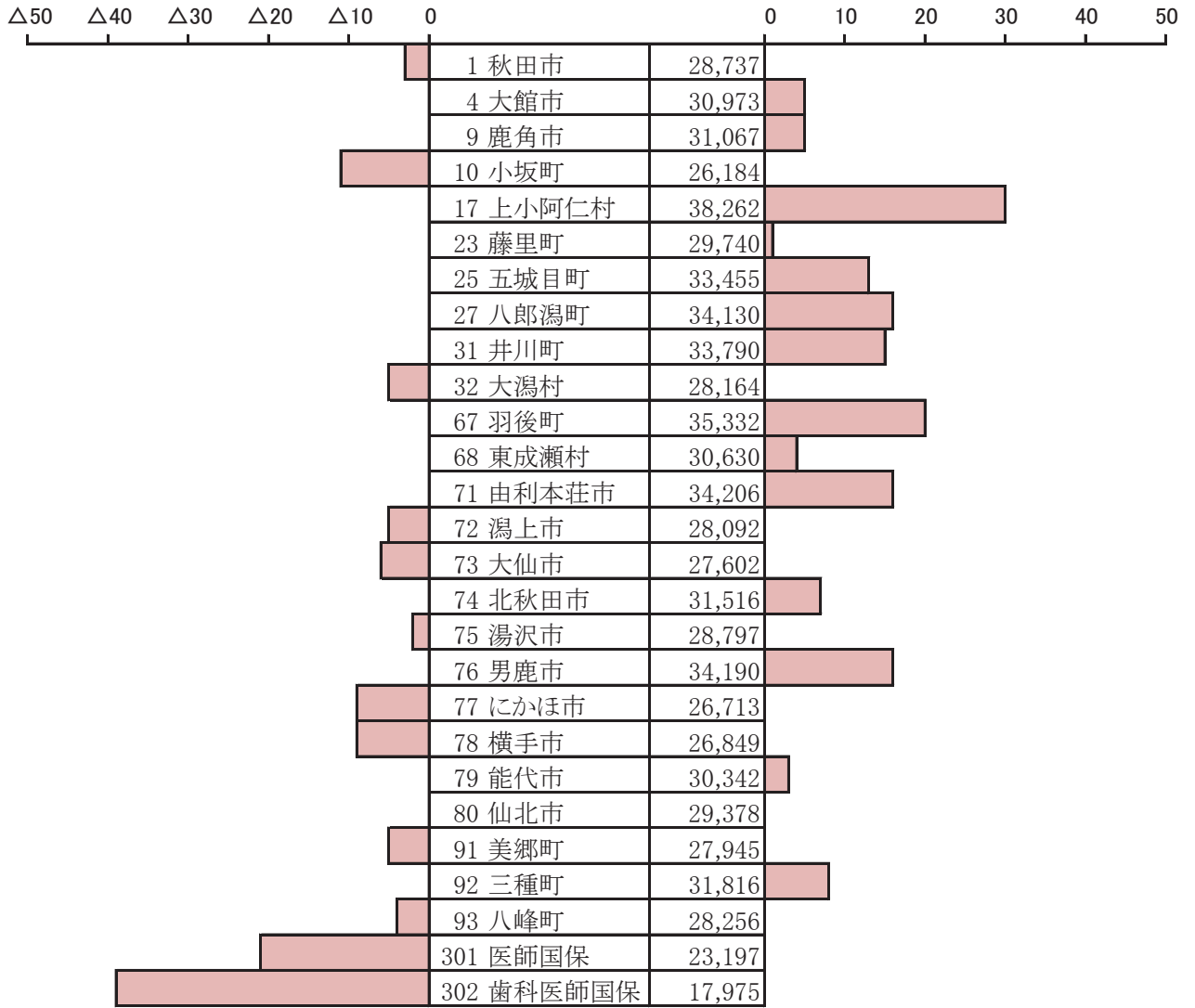
科目 年度	診 療 費					対 前 年 度 増 減 率				
	入 院	入 院 外	歯 科	県 計	全 国 計	入 院	入 院 外	歯 科	県 計	全 国 計
29	541,269	13,448	14,976	27,299	25,982	1.05	2.22	△1.04	1.71	1.69
30	551,671	13,650	14,900	27,713	26,296	1.92	1.50	△0.51	1.52	1.21
1	560,696	14,042	14,701	28,194	26,708	1.64	2.87	△1.34	1.74	1.57
2	572,518	14,229	15,241	29,015	28,202	2.11	1.33	3.67	2.91	5.59
3	584,106	14,630	15,466	29,495	—	2.02	2.82	1.48	1.65	—

表15 1件当たり診療費

(単位:%,円)

区 分	年 度	市 町 村 計		組 合 計		県 計	
		金 額	対前年度 増減率	金 額	対前年度 増減率	金 額	対前年度 増減率
一般分 (A)	29	27,428	1.97	20,090	△5.77	27,340	1.89
	30	27,849	1.53	18,329	△8.77	27,734	1.44
	1	28,323	1.70	19,782	7.93	28,221	1.76
	2	29,143	2.90	17,884	△9.59	29,016	2.82
	3	29,589	1.53	20,515	14.71	29,488	1.63
退職分 (B)	29	25,575	△5.39			25,575	△5.39
	30	25,629	0.21			25,629	0.21
	1	18,147	△29.19			18,147	△29.19
	2	7,592	△58.16			7,592	△58.16
	3	8,654	13.99			8,654	13.99
退職:一般 (B)/(A) (%)	29	93.24	△7.25			93.54	△7.20
	30	92.03	△1.22			92.41	△1.13
	1	64.07	△27.96			64.30	△28.11
	2	26.05	△38.02			26.16	△38.14
	3	29.25	3.20			29.35	3.18

1 件 当 た り 診 療 費



県 計	29,495
-----	--------

(5) 1日当たり診療費

1日当たり診療費の推移の状況は、表16、表17のとおりであり、令和3年度は県計で15,825円、前年度と比較すると2.58%増加している。

診療費目別では、入院が3.09%、入院外が2.92%、歯科が3.34%それぞれ増加している。

表16 年度別1日当たり診療費の状況

(単位:円,%)

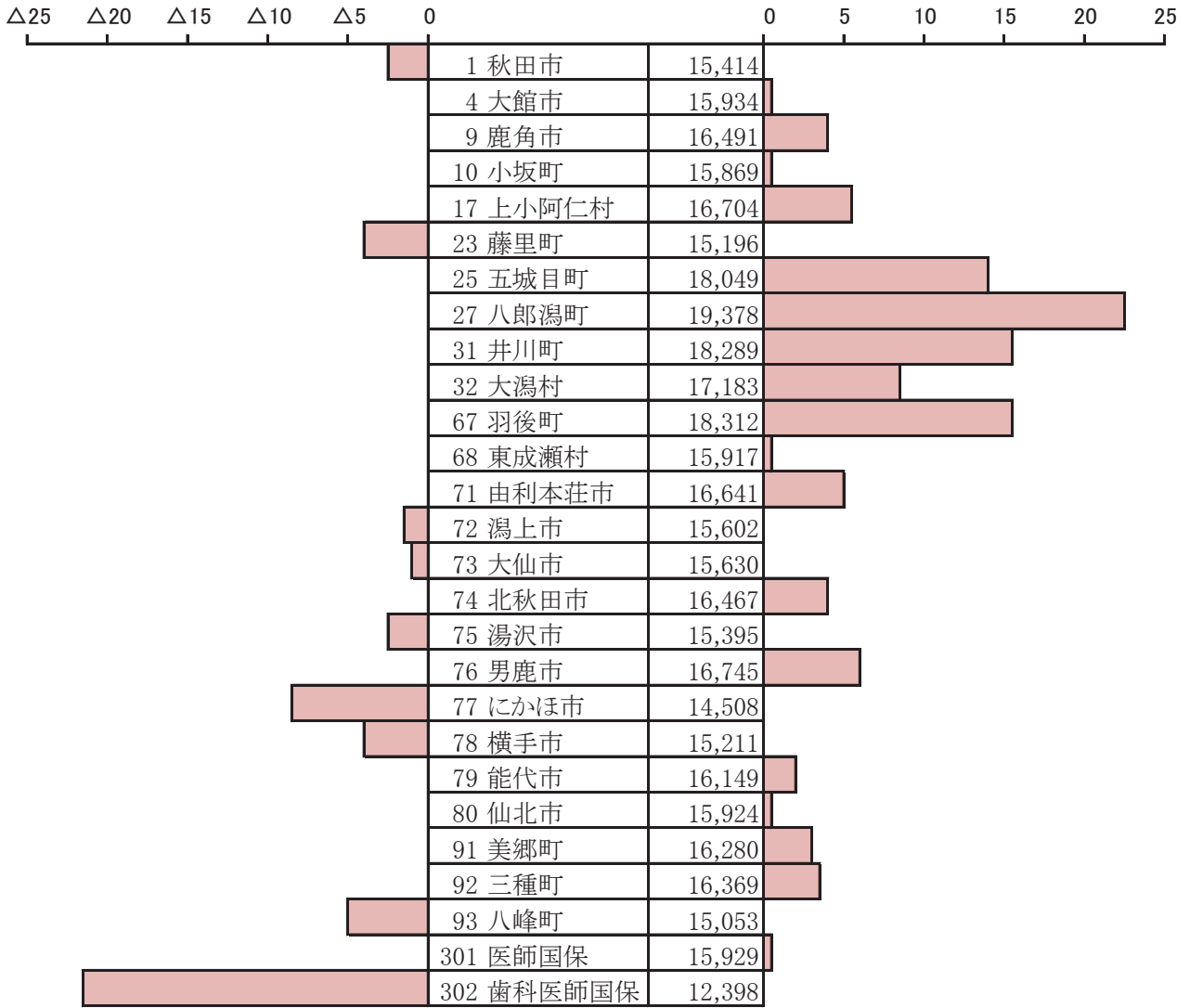
科目 年度	診 療 費					対前年度増減率				
	入 院	入院外	歯 科	県 計	全国計	入 院	入院外	歯 科	県 計	全国計
29	30,951	9,303	7,686	14,100	13,513	0.96	3.30	1.09	2.46	2.64
30	31,368	9,553	7,805	14,442	13,854	1.35	2.70	1.56	2.43	2.52
1	31,742	9,954	7,920	14,847	14,234	1.19	4.20	1.49	2.81	2.74
2	32,548	10,238	8,400	15,428	15,075	2.54	2.86	6.06	3.91	5.91
3	33,554	10,536	8,680	15,825	—	3.09	2.92	3.34	2.58	—

表17 1日当たり診療費

(単位:%,円)

区 分	年度	市 町 村 計		組 合 計		県 計	
		金 額	対前年度 増減率	金 額	対前年度 増減率	金 額	対前年度 増減率
一般分 (A)	29	14,101	2.81	13,262	△4.11	14,093	2.75
	30	14,465	2.58	12,091	△8.83	14,443	2.48
	1	14,869	2.79	13,326	10.21	14,855	2.85
	2	15,453	3.93	12,493	△6.25	15,428	3.86
	3	15,839	2.50	14,119	13.02	15,824	2.57
退職分 (B)	29	14,409	△3.43			14,409	△3.43
	30	14,325	△0.58			14,325	△0.58
	1	11,267	△21.35			11,267	△21.35
	2	5,694	△49.46			5,694	△49.46
	3	8,654	51.98			8,654	51.98
退職:一般 (B)/(A) (%)	29	102.18	△6.61			102.24	△6.53
	30	99.03	△3.15			99.18	△3.05
	1	75.78	△23.26			75.85	△23.33
	2	36.85	△38.93			36.91	△38.93
	3	54.64	17.79			54.69	17.79

1日当たり診療費



県計	15,825
----	--------

(6) 1人当たり診療費

1人当たり診療費の推移の状況は、表18、表19のとおりであり、令和3年度は県計で327,317円、前年度と比較すると4.65%増加している。

診療費目別では、入院が3.74%、入院外が6.17%、歯科が3.06%それぞれ増加している。

表18 年度別1人当たり診療費の状況

(単位:円,%)

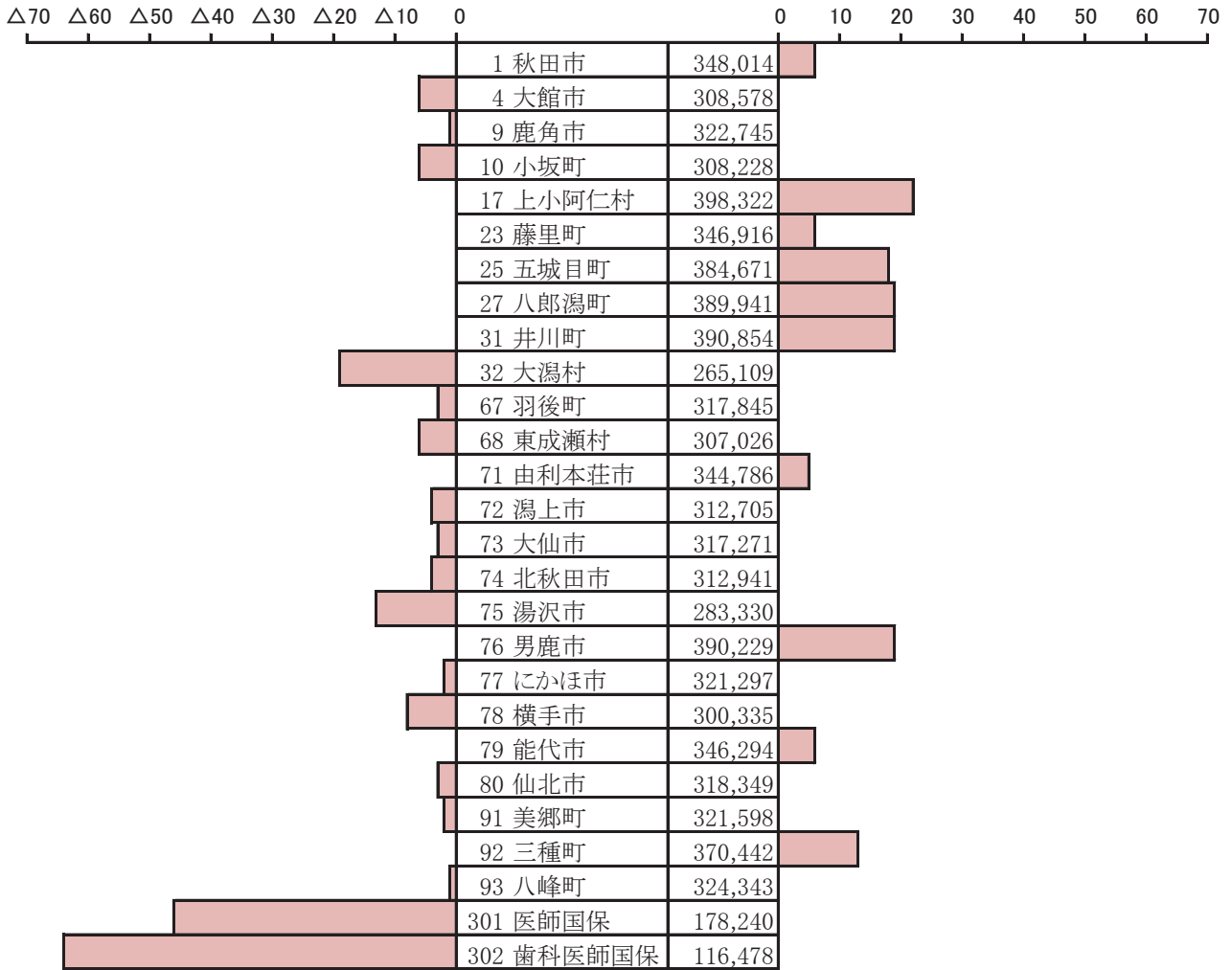
科目 年度	診療費					対前年度増減率				
	入院	入院外	歯科	県計	全国計	入院	入院外	歯科	県計	全国計
29	150,941	119,478	24,645	295,064	347,893	2.78	2.92	1.59	2.73	2.43
30	156,268	123,157	25,045	304,471	352,917	3.54	3.08	1.63	3.19	1.44
1	160,866	127,908	26,004	314,779	362,755	2.95	3.86	3.83	3.39	2.80
2	161,703	125,344	25,724	312,770	354,393	0.53	△1.99	△1.07	△0.63	△2.30
3	167,727	133,079	26,511	327,317	—	3.74	6.17	3.06	4.65	—

表19 1人当たり診療費

(単位:%,円)

区分	年度	市町村計		組合計		県計	
		金額	対前年度増減率	金額	対前年度増減率	金額	対前年度増減率
一般分 (A)	29	298,049	3.06	143,826	△3.05	295,267	2.99
	30	307,740	3.25	132,564	△7.83	304,540	3.14
	1	318,070	3.36	146,173	10.27	314,960	3.42
	2	316,236	△0.58	122,034	△16.51	312,773	△0.69
	3	330,629	4.55	143,903	17.92	327,349	4.66
退職分 (B)	29	286,297	△4.71			286,297	△4.71
	30	297,417	3.88			297,417	3.88
	1	234,195	△21.26			234,195	△21.26
	2	121,477	△48.13			121,477	△48.13
	3	0	△100.00			0	△100.00
退職:一般 (B)/(A) (%)	29	96.06	△7.82			96.96	△7.84
	30	96.65	0.59			97.66	0.70
	1	73.63	△23.02			74.36	△23.30
	2	38.41	△35.22			38.84	△35.52
	3	0.00	38.41			0.00	△38.84

1人当たり診療費



県計	327,317
----	---------

(7) 被保険者受益の状況

1人当たり受益額の状況は、表20のとおりであり、令和3年度の市町村計で317,786円、前年度と比較すると16,486円増加している。

表20 年度別被保険者受益額の状況(市町村計)

(単位:円,%)

年 度	1人当たり 療養諸費 費用額 (A)	1人当たり 療養諸費 一部負担金 (B)	左のうち 高額療養費 (C)	1人当たり 保 険 税 調 定 額 (D)	被保険者 負担分計 (B-C+D) (E)	受 益 額 (A-E) (F)	受益率 (F/A)
29	395,514	93,537	41,306	60,290	112,521	282,993	71.55
30	403,486	97,020	43,337	60,810	114,493	288,993	71.62
1	417,153	100,367	45,395	60,561	115,533	301,620	72.30
2	415,489	99,175	46,643	61,657	114,189	301,300	72.52
3	433,157	101,711	48,182	61,842	115,371	317,786	73.37

(8) 国保総医療費に占める退職者医療費の状況

国保総医療費に占める退職者医療費の推移の状況は、表 21 のとおりで、令和 3 年度の退職医療費の占める割合を、前年度と比較すると 0.01 ポイント減少している。

表21 国保総医療費に占める退職者医療費の状況

(単位:千円,%)

区 分	年 度	市 町 村 計		組 合 計		県 計		全 国 計	
		金 額	対前年度 増減率	金 額	対前年度 増減率	金 額	対前年度 増減率	金 額	対前年度 増減率
国保総医療費 (A)	29	91,400,929	△2.69	786,841	△3.97	92,187,770	△2.71	11,259,754,749	△2.75
	30	89,180,546	△2.43	725,710	△7.77	89,906,256	△2.47	10,964,771,269	△2.62
	1	88,706,401	△0.53	752,538	3.70	89,458,939	△0.50	10,857,438,986	△0.98
	2	86,428,355	△2.57	638,512	△15.15	87,066,867	△2.67	10,367,962,291	△4.51
	3	88,314,122	2.18	710,333	11.25	89,024,455	2.25	—	—
退職分医療費 (B)	29	2,093,254	△45.62			2,093,254	△45.62	170,022,522	△46.03
	30	878,784	△58.02			878,784	△58.02	66,075,874	△61.14
	1	158,916	△81.92			158,916	△81.92	12,225,284	△81.50
	2	725	△99.54			725	△99.54	—(※)	△100.00
	3	-6,412	△984.04			-6,412	△984.04	—	—
占める割合 (B)/(A)	29	2.29	△1.81			2.27	△1.79	1.51	△1.21
	30	0.99	△1.30			0.98	△1.29	0.60	△0.91
	1	0.18	△0.81			0.18	△0.80	0.11	△0.49
	2	0.00	△0.18			0.00	△0.18	—	△100.00
	3	-0.01	△0.01			-0.01	△0.01	—	—

※令和2年度国民健康保険事業年報より、退職分医療費の統計表が削除されたため、—としている。

統 計 表

(令和 3 年度事業年報)

（令和3年度）

都道府県番号	0	5	1 公	2 組	3 計
都道府県名	秋田県				

○ 一般状況

		本年度末現在			
		(再掲) 未就学児	(再掲) 前期高齢者	(再掲) 70歳以上一般	(再掲) 70歳以上現役 並み所得者
保 険 者 数		27			
世 帯 数		133,528			
被 保 険 者 数	総 数	201,413	2,567	112,460	62,691
	退職被保険者等	0	0		
	一般被保険者	201,413	2,567	112,460	62,691

		年度平均			
		(再掲) 未就学児	(再掲) 前期高齢者	(再掲) 70歳以上一般	(再掲) 70歳以上現役 並み所得者
世 帯 数		136,344			
被 保 険 者 数	総 数	207,531	2,481	115,178	63,574
	退職被保険者等	0	0		
	一般被保険者	207,531	2,481	115,178	63,574

	本年度末現在	年度平均
介護保険第2号被保険者数	58,125	60,573
介護保険第2号世帯数	48,888	50,778

	年度平均
標準負担額の減額状況	17,998
世帯の継続性を認めた世帯数 (市町村内転居の場合を除く)	46

	本年度末現在	年度平均
特定世帯数	13,493	11,369
特定継続世帯数	1,999	1,979

被保険者 増減内訳	本年度中増	転 入		社保離脱	生保廃止	出 生	後期高齢者 離脱	そ の 他	計
		(再掲) 他県からの転入	(再掲) 他県からの転入						
		3,530	2,364	24,062	459	293	15	1,691	30,050
	本年度中減	転 出		社保加入	生保開始	死 亡	後期高齢者 加入	そ の 他	計
		(再掲) 他県への転出	(再掲) 他県への転出						
		2,995	1,912	18,577	804	1,826	11,797	1,925	37,924

本年度末現在 事務職員数	市町村・国保組合計			都道府県		
	専 任	兼 任	計	専 任	兼 任	計
	94	119	213	6	4	10

その他の保険給付 実施被保険者数	出産育児給付を実施	葬祭給付を実施	傷病手当金	出産手当金	その他の任意給付
	27	27	27	0	0

一部負担割合 被保険者数	法 定 割 合	そ の 他	計	保険料・税 別被保険者数	保 険 料	保 険 税
	27	0	27		2	25

備 考	
--------	--

（令和3年度）

都道府県番号	0	5	1 公	2 組	3 計
都道府県名	秋田県				

○ 一般状況

		本年度末現在				
		(再掲) 未就学児	(再掲) 前期高齢者	(再掲) 70歳以上一般	(再掲) 70歳以上現役 並み所得者	
保 険 者 数		25				
世 帯 数		131,260				
被 保 険 者 数	総 数	197,827	2,460	111,960	62,637	2,429
	退職被保険者等	0	0			
	一般被保険者	197,827	2,460	111,960	62,637	2,429

		年度平均				
		(再掲) 未就学児	(再掲) 前期高齢者	(再掲) 70歳以上一般	(再掲) 70歳以上現役 並み所得者	
世 帯 数		134,033				
被 保 険 者 数	総 数	203,885	2,382	114,680	63,514	2,477
	退職被保険者等	0	0			
	一般被保険者	203,885	2,382	114,680	63,514	2,477

	本年度末現在	年度平均		年度平均
介護保険第2号被保険者数	56,431	58,848	標準負担額の減額状況	17,994
介護保険第2号世帯数	48,888	50,778		

	本年度末現在	年度平均		本年度中
特定世帯数	13,493	11,369	世帯の継続性を認めた世帯数 (市町村内転居の場合を除く)	46
特定継続世帯数	1,999	1,979		

被保険者 増減内訳	本年度中増	転 入		社保離脱	生保廃止	出 生	後期高齢者 離脱	そ の 他	計
		(再掲) 他県からの転入	(再掲) 他県への転出						
		3,530	2,364	23,902	459	285	15	1,483	29,674
	本年度中減	転 出		社保加入	生保開始	死 亡	後期高齢者 加入	そ の 他	計
		2,995	1,912						

本年度末現在 事務職員数	市町村・国保組合計			都道府県		
	専 任	兼 任	計	専 任	兼 任	計
	88	119	207	6	4	10

その他の保険給付 実施保険者数	出産育児給付を実施	葬祭給付を実施	傷病手当金	出産手当金	その他の任意給付
	25	25	25	0	0

一部負担割合 保険者数	法定割合	そ の 他	計	保険料・税 別保険者数	保 険 料	保 険 税
	25	0	25		0	25

備 考	
-----	--

（令和3年度）

都道府県番号	0	5	1	2	3
都道府県名	秋田県				

○ 一般状況

		本年度末現在			
		(再掲) 未就学児	(再掲) 前期高齢者	(再掲) 70歳以上一般	(再掲) 70歳以上現役 並み所得者
保 険 者 数	2				
世 帯 数	2,268				
被 保 険 者 数	総 数	3,586	107	500	54
	退職被保険者等	0	0		
	一般被保険者	3,586	107	500	54

		年度平均			
		(再掲) 未就学児	(再掲) 前期高齢者	(再掲) 70歳以上一般	(再掲) 70歳以上現役 並み所得者
世 帯 数	2,311				
被 保 険 者 数	総 数	3,646	99	498	60
	退職被保険者等	0	0		
	一般被保険者	3,646	99	498	60

	本年度末現在	年度平均		年度平均
介護保険第2号被保険者数	1,694	1,725	標準負担額の減額状況	4
介護保険第2号世帯数	0	0		
	本年度末現在	年度平均		本年度中
特定世帯数	0	0	世帯の継続性を認めた世帯数 (市町村内転居の場合を除く)	0
特定継続世帯数	0	0		

被保険者 増減内訳	本年度中増	転 入		社保離脱	生保廃止	出 生	後期高齢者 離脱	そ の 他	計
		(再掲) 他県からの転入	(再掲) 他県からの転入						
	0	0	0	160	0	8	0	208	376
	本年度中減	転 出		社保加入	生保開始	死 亡	後期高齢者 加入	そ の 他	計
		(再掲) 他県への転出	(再掲) 他県への転出						
	0	0	0	174	0	4	38	321	537

本年度末現在 事務職員数	市町村・国保組合計			都道府県		
	専 任	兼 任	計	専 任	兼 任	計
	6	0	6	6	4	10

その他の保険給付 実施被保険者数	出産育児給付を実施	葬祭給付を実施	傷病手当金	出産手当金	その他の任意給付
2	2	2	2	0	0

一部負担割合 被保険者数	法 定 割 合	そ の 他	計	保険料・税 別被保険者数	保 険 料	保 険 税
	2	0	2		2	2

備 考	
--------	--

様式 1 4 (都道府県) 国民健康保険事業状況報告書 (事業年報) B 表 (1) (都道府県)

○経理状況

1. 収支状況及び資産・負債等の状況

(令和3年度)

都道府県番号	05
都道府県名	秋田県

[1] 収入状況及び支出状況

収入				支出						
科	目	収入額 円	(再掲) 後期高齢者 支援金等分	(再掲) 介護分 円	科	目	支出額 円	(再掲) 後期高齢者 支援金等分	(再掲) 介護分 円	
			円					円		円
分担金及び負担金	事業費納付金	医療給付費分			総務費	給付金	7,866,441			
		一般被保険者分	17,458,439,885			交付金	普通交付金	75,206,240,957		
		退職被保険者等分	0			後期高齢者	特別交付金	2,841,496,000		
		医療給付費分	17,458,439,885			支援金等	計	78,047,736,957		
		一般被保険者分	5,808,600,255	5,808,600,255		納付金等	後期高齢者支援金	12,156,330,874	12,156,330,874	
		退職被保険者等分	0	0		前期高齢者	事務費拠出金	817,705	817,705	
		後期高齢者支援金等分	5,808,600,255	5,808,600,255		高齢者	計	12,157,148,579	12,157,148,579	
		介護納付金分	1,795,102,939				前期高齢者納付金	22,590,155		
		事業費納付金計	25,062,143,079	5,808,600,255		1,795,102,939	事務費拠出金	691,904		
		財政安定化基金負担金	0				計	23,282,059		
計	25,062,143,079	5,808,600,255	1,795,102,939	介護納付金	4,053,853,439		4,053,853,439			
国庫負担金	国庫負担金	療養給付費等負担金	15,970,433,916	3,895,332,290	1,297,233,100	特別高額の医療費	病床転換支援金	0		
		高額医療費負担金	666,977,889				事務費拠出金	44,030		
		特別高額医療費共同事業負担金	48,914,000				計	44,030		
		特定健康診査等負担金	117,090,000				事業費拠出金	138,468,724		
		財政安定化基金負担金	0				事務費拠出金	91,480		
		国庫負担金計	16,803,415,805	3,895,332,290	1,297,233,100		計	138,560,204		
		普通調整交付金	6,893,767,000	1,708,816,000	548,074,000		財政安定化基金交付金	0		
		特別調整交付金	962,895,000	0			保健事業費	5,114,403		
		保険者努力支援制度交付金	854,169,000				療養給付費等負担金償還金	1,906,777,978	0	
		財政安定化基金補助金	0				療養給付費等交付金償還金	97,409,365	0	
その他	0			特定健康診査等負担金償還金	15,960,000	0				
国庫補助金計	8,710,831,000	1,708,816,000	548,074,000	計	2,020,147,343	0				
計	25,514,246,805	5,604,148,290	1,845,307,100	その他の支出	22,769,000					
療養給付費等交付金	0	0								
前期高齢者交付金	40,082,050,232									
特別高額医療費共同事業交付金	102,566,851									
特定健康診査等負担金繰入金	117,090,000									
都道府県繰入金	4,472,509,000	1,094,143,410	364,846,860							
高額医療費負担金繰入金	671,904,093									
職員給与等繰入金	7,883,047									
財政安定化基金支出金繰入金	0									
その他	0									
計	5,269,386,140	1,094,143,410	364,846,860							
保険給付費等交付金返還金	10,696,000									
その他の収入	25,336,844									
小計(単年度収入) A	96,066,425,951	12,506,891,955	4,005,256,899	小計(単年度支出) B	96,476,522,455	12,157,148,579	4,053,853,439			
				単年度収支差(A-B)	-410,096,504	349,743,376	-48,596,540			

基金繰入金 C	46,878,000			基金積立金 F	6,581,844		
うち財政安定化基金繰入金 C'	46,878,000			うち財政安定化基金積立金 F'	6,581,844		
財政安定化基金貸付金返還金 N	6,543,000			財政安定化基金貸付金 O	0		
繰越金 D	2,394,203,673			前年度繰上充用金 G	0		
収入合計(A+C+N+D)	98,514,050,624			支出合計(B+F+O+G)	96,483,104,299		

[2] 基金保有額の状況

基金保有額(前年度末) K	1,942,167,910
基金繰入金 C	46,878,000
基金積立金 F	6,581,844
収支差引残のうち基金積立金 J	0
その他増加額 L	0
その他減少額 M	0
基金保有額(K-C+F+J+L-M)	1,901,871,754

(再掲) 財政安定化基金保有額

基金保有額(前年度末) K'	1,942,167,910
基金繰入金 C'	46,878,000
基金積立金 F'	6,581,844
収支差引残のうち基金積立金 J'	0
その他増加額 L'	0
その他減少額 M'	0
基金保有額(K'-C'+F'+J'+L'-M')	1,901,871,754

[3] 資産・負債等の状況(年度末現在)

資産		負債及び純資産	
科目	金額(円)	科目	金額(円)
基金保有額 a	1,901,871,754	繰上充用金(当年度赤字額) e	0
うち財政安定化基金分	1,901,871,754	その他の負債 g	0
次年度への繰越金 b	2,030,946,325	負債合計(e+g)	0
貸付金等 c	0	純資産(資産合計 - 負債合計)	3,932,818,079
うち財政安定化基金分	0		
その他の資産 d	0		
資産合計(a+b+c+d)	3,932,818,079		

備考

様式 14 (都道府県) (つづき)

国民健康保険事業状況報告書 (事業年報) B表 (1) (続) (都道府県)
(令和3年度)

都道府県番号	05
都道府県名	秋田県

○経理状況

2. 国民健康保険事業費納付金収納状況

(円)

		調定額	収納額	不納欠損額	未収額
国民健康保険 事業費納付金	現年分	25,062,143,079	25,062,143,079	0	0
	滞納繰越分	0	0	0	0
	計	25,062,143,079	25,062,143,079	0	0

3. 後期高齢者支援金等支払状況

(円)

	支払義務額	支払済額	徴収金等	戻入未済額	未払額
後期高齢者支援金等	12,157,148,579	12,157,148,579			0
前期高齢者納付金等	23,282,059	23,282,059			0
介護納付金	4,053,853,439	4,053,853,439			0
病床転換支援金等	44,030	44,030			0

4. 都道府県標準保険料 (税) 率

医療給付費分	
所得割	均等割
%	円
6.22	36,565

後期高齢者支援金分	
所得割	均等割
%	円
2.71	15,535

介護納付金分	
所得割	均等割
%	円
2.19	16,010

5. 備考

収 納 率		
現年分	滞納繰越分	計
100.00 %	0.00 %	100.00 %
備考		

1. 収支状況及び資産・負債等の状況

[1] 収入状況及び支出状況

都道府県番号	05
都道府県名	秋田県

収入					支出					
科目		収入額	(再掲)後期高齢者 支援金等分	(再掲)介護分	科目		支出額	(再掲)後期高齢者 支援金等分	(再掲)介護分	
		円	円	円			円	円	円	
保険料(入税)	一般被保険者分	医療給付費分	12,532,239,101			保険給付費	総務費	1,258,727,134		
		後期高齢者支援金分	3,759,331,215	3,759,331,215			療養給付費	64,810,336,798		
		介護納付金分	1,310,944,031		1,310,944,031		療養費	406,842,974		
	一般被保険者分計	17,602,514,347	3,759,331,215	1,310,944,031	小計		65,217,179,772			
	退職被保険者等分	医療給付費分	4,804,908				高額療養費	9,828,644,829		
		後期高齢者支援金分	1,362,044	1,362,044			高額介護合算療養費	9,336,395		
		介護納付金分	1,492,052		1,492,052		移送費	0		
	退職被保険者等分計	7,659,004	1,362,044	1,492,052	出産育児諸費		107,913,762			
	計	17,610,173,351	3,760,693,259	1,312,436,083	葬祭諸費		89,080,000			
	国庫支出金	43,004,000			育児諸費		0			
都道府県支出金	保険給付費等交付金(普通交付金)	75,206,240,957			その他	371,857				
	保険者努力支援分	365,613,000			一般被保険者分計	75,252,526,615				
	特別調整交付金分	598,929,000			療養給付費	255,395				
	都道府県繰入金(2号分)	1,642,774,000			療養費	0				
	特定健康診査等負担金	234,180,000			小計	255,395				
	保険給付費等交付金(特別交付金)計	2,841,496,000			高額療養費	99,492				
	財政安定化基金交付金	0			高額介護合算療養費	0				
	その他	301,775,000			移送費	0				
	計	78,349,511,957			退職被保険者等分計	354,887				
	連合会支出金	0			審査支払手数料	240,807,921				
一般会計繰入金	保険基盤安定(保険税軽減分)	3,782,885,517	803,785,570	263,883,868	計	75,493,689,423				
	保険基盤安定(保険者支援分)	1,964,777,292	421,355,506	133,959,908	事業費納付金	医療給付費分	17,458,439,885			
	職員給与費等	1,062,018,078				退職被保険者等分	0			
	出産育児一時金等	73,871,600				医療給付費分計	17,458,439,885			
	財政安定化支援事業	1,783,419,000				一般被保険者分	5,808,600,255	5,808,600,255		
	その他	57,097,765				退職被保険者等分	0	0		
計	8,724,069,252	1,225,141,076	397,843,776	後期高齢者支援金等分計		5,808,600,255	5,808,600,255			
直診勘定繰入金	0			介護納付金分	1,795,102,939		1,795,102,939			
その他の収入	128,290,681			計	25,062,143,079	5,808,600,255	1,795,102,939			
小計(単年度収入)	104,855,049,241	4,985,834,335	1,710,279,859	財政安定化基金拠出金	0					
				保健事業費	924,999,531					
				保健事業費	276,261,458					
				特定健康診査等事業費	645,313,458					
				健康管理センター事業費	3,424,615					
				計	924,999,531					
				保険給付費等交付金償還金	10,696,000					
				直診勘定繰出金	25,837,000					
				その他の支出	135,473,854	0	0			
				小計(単年度支出)	102,911,566,021	5,808,600,255	1,795,102,939			
				単年度収支差引額	1,943,483,220	-822,765,920	-84,823,080			
				単年度黒字額(20)	1,969,681,858					
				単年度赤字額(5)	26,198,638					

基金繰入金	19,015,000			基金積立金	1,426,121,732		
繰越金	3,254,202,403			前年度繰上充用金	0		
市町村債	0			公債費	6,543,187		
うち財政安定化基金貸付金	0			うち財政安定化基金償還金	6,543,000		
収入合計	108,128,266,644			支出合計	104,344,230,940		
				黒字額(25)	3,784,035,704		
				うち次年度への繰越金	3,749,035,704		
				うち基金積立金	35,000,000		
				赤字額(0)	0		
				収支差引額	3,784,035,704		
				基金保有額	10,873,626,533		
				市町村債残高	19,627,000		

[2] 資産・負債等の状況 (年度末現在)

(注) 括弧内には保険者数を記入すること。

資産		負債及び純資産	
科目	金額(円)	科目	金額(円)
基金保有額 a	10,873,626,533	繰上充用金(当年度赤字額) e	0
次年度への繰越金 b	3,749,035,704	市町村債残高 f	19,627,000
貸付金等 c	0	うち財政安定化基金貸付金残高	0
その他の資産 d	0	その他の負債 g	0
資産合計 (a+b+c+d)	14,622,662,237	負債合計 (e+f+g)	19,627,000
		純資産(資産合計 - 負債合計)	14,603,035,237

備考	
----	--

様式 20 (市町村) (つづき)

国民健康保険事業状況報告書 (事業年報) B表集計表(続) (市町村)
(令和3年度)

都道府県番号	05
都道府県名	秋田県

○経理状況

2. 保険料(税)収納状況(一般被保険者分)

(円)

		調定額	収納額	還付未済額(別掲)	不納欠損額	未収額	居所不明者分調定額
保険料(税)	現年分	17,714,691,598	16,807,670,419	5,643,100	628,500	906,392,679	1,233,400
	滞納繰越分	4,690,295,122	788,181,070	1,019,758	510,615,674	3,391,498,378	0
	計	22,404,986,720	17,595,851,489	6,662,858	511,244,174	4,297,891,057	1,233,400

3. 保険給付費等支払状況

(円)

		支払義務額	支払済額	徴収金等	戻入未済額	未払額	
△ 一般被 保険給 付者 分 費 ▽	療養給付費	計	64,703,216,834	64,810,336,798	107,046,850	73,114	0
		現年度分(再掲)	64,703,216,834	64,810,336,798	107,046,850	73,114	0
	療養費	計	406,736,576	406,842,974	106,398	0	0
		現年度分(再掲)	406,736,576	406,842,974	106,398	0	0
	高額療養費	9,823,480,609	9,828,644,829	5,164,220	0	0	
	高額介護合算療養費	9,336,395	9,336,395	0	0	0	
	移送費	0	0	0	0	0	
	その他の保険給付費	196,089,596	197,323,619	1,302,120	0	68,097	

4. 備考

収 納 率		
現年分	滞納繰越分	計
94.89 %	16.80 %	78.54 %
備考		

1. 収支状況及び資産・負債等の状況

[1] 収入状況及び支出状況

都道府県番号	05
都道府県名	秋田県

収入				支出				
科 目	収入額	(再掲)後期高齢者 支援金等分	(再掲)介護分	科 目	支出額	(再掲)後期高齢者 支援金等分	(再掲)介護分	
	円	円	円		円	円	円	
保険料	医療給付費分	805,988,820		総務費	療養給付費	496,316,122		
	後期高齢者支援金分	189,026,100	189,026,100		療養費	2,514,915		
	介護納付金分	102,088,500			小計	498,831,037		
	計	1,097,103,420	189,026,100	高額療養費	40,710,970			
国庫支出金	事務費負担金	4,571,989	68,428	高額介護合算療養費	32,820			
	療養給付費等負担金	206,018,285	48,324,641	移送費	0			
	高額医療費共同事業負担金	3,175,000		出産育児諸費	17,845,890			
	特定健康診査等負担金	720,000		葬祭諸費	850,000			
	出産育児一時金補助金	4,935,000		育児諸費	0			
	その他	0	0	その他	5,118,110			
	計	219,420,274	48,393,069	小計	563,388,827			
	前期高齢者交付金	199,478		審査支払手数料	3,095,679			
都道府県 支出金	特定健康診査等負担金	0		計	566,484,506			
	その他	0	0	後期高齢者支援金	229,878,766	229,878,766		
	計	0	0	事務費拠出金	15,879	15,879		
	高額医療費共同事業交付金	38,606,000		計	229,894,645	229,894,645		
直診勘定繰入金	0		前期高齢者納付金	45,433,043				
その他の収入	16,854,654		事務費拠出金	12,750				
			計	45,445,793				
			介護納付金	130,635,368		130,635,368		
			高額医療費共同事業拠出金	46,053,000				
			保健事業費	24,405,366				
			保健事業費	10,290,916				
			特定健康診査等事業費	0				
			健康管理センター事業費	0				
			計	34,696,282				
			直診勘定繰出金	0				
			その他の支出	24,181,386	0	0		
			小計(単年度支出)	1,141,091,291	229,894,645	130,635,368		
			単年度収支差引額	231,092,535	7,524,524	-836,416		
			単年度黒字額(2)	231,092,535				
			単年度赤字額(0)	0				

準備金繰入金	1,070,000		準備金積立金	174,155,500		
繰越金	924,787,870		前年度繰上充入金	0		
組合債	0		組合債費	0		
収入合計	2,298,041,696		支出合計	1,315,246,791		
			収支状況	黒字額(2)	982,794,905	
				うち次年度への繰越金	982,794,905	
				うち準備金積立金	0	
				赤字額(0)	0	
				収支差引額	982,794,905	
				準備金保有額	577,229,100	
				組合債残高	0	

(注) 括弧内には保険者数を記入すること。

[2] 資産・負債等の状況 (年度末現在)

資 産			負 債 及 び 純 資 産		
科 目		金額 (円)	科 目		金額 (円)
準備金保有額	a	577,229,100	繰上充入金 (当年度赤字額)	e	0
次年度への繰越金	b	982,794,905	組合債残高	f	0
貸付金等	c	0	その他の負債	g	0
その他の資産	d	0	負債合計 (e+f+g)		0
資産合計 (a+b+c+d)		1,560,024,005	純資産 (資産合計 - 負債合計)		1,560,024,005

備考	
----	--

様式 20 (国保組合) (つづき)

国民健康保険事業状況報告書 (事業年報) B表集計表(続) (国保組合)
(令和3年度)

都道府県番号	05
都道府県名	秋田県

○経理状況

2. 保険料収納状況

(円)

		調定額	収納額	還付未済額(別掲)	不納欠損額	未収額	居所不明者分調定額
保険料	現年分	1,097,157,420	1,096,787,520	0	0	369,900	0
	滞納繰越分	2,233,920	315,900	0	1,918,020	0	0
	計	1,099,391,340	1,097,103,420	0	1,918,020	369,900	0

3. 保険給付費等支払状況

(円)

		支払義務額	支払済額	徴収金等	戻入未済額	未払額	
一般被保険者分費	療養給付費	計	495,919,740	496,316,122	396,382	0	0
		現年度分(再掲)	495,919,740	496,316,122	396,382	0	0
	療養費	計	2,514,915	2,514,915	0	0	0
		現年度分(再掲)	2,514,915	2,514,915	0	0	0
	高額療養費	40,710,970	40,710,970	0	0	0	
	高額介護合算療養費	32,820	32,820	0	0	0	
	移送費	0	0	0	0	0	
	その他の保険給付費	23,812,110	23,812,110	0	0	0	
	後期高齢者支援金等	229,894,645	229,894,645			0	
	前期高齢者納付金等	45,445,793	45,445,793			0	
介護納付金	130,635,368	130,635,368			0		

4. 備考

収 納 率		
現年分	滞納繰越分	計
99.97%	14.14%	99.79%
備考		

○ 保険給付状況
1. 医療給付の状況

都道府県番号	0 5	1 公	2 組	3 計
都道府県名	秋 田 県			

(1) 全体

	件 数	費 用 額	保険者負担分	一部負担金	他法負担分
	件	円	円	円	円
療 養 の 給 付 等	3,707,562	88,473,061,457	65,191,964,054	20,815,281,077	2,465,816,326
食事療養・生活療養（再掲）	56,683	1,835,614,347	1,064,195,527	762,171,195	9,247,625
食事療養・生活療養	948		7,172,520	-7,172,520	0
療養費等					
診 療 費	1,435	37,987,409	27,004,728	10,371,221	611,460
補 装 具	2,129	65,185,624	48,410,761	14,866,189	1,908,674
柔道整復師	45,470	358,323,293	263,980,424	86,554,932	7,787,937
アンマ・マッサージ	2,232	75,449,430	54,771,366	5,757,860	14,920,204
ハリ・キュウ	686	8,969,955	6,502,942	1,144,428	1,322,585
そ の 他	1,384	11,889,976	8,581,270	3,161,115	147,591
小 計	53,336	557,805,687	409,251,491	121,855,745	26,698,451
海外療養費（再掲）	0	0	0	0	0
移 送 費	0	0	0	0	0
計	3,761,846	89,030,867,144	65,608,388,065	20,929,964,302	2,492,514,777

(2) 前期高齢者分再掲

	件 数	費 用 額	保険者負担分	一部負担金	他法負担分
	件	円	円	円	円
療 養 の 給 付 等	2,526,300	58,101,335,395	43,971,041,764	13,217,013,420	913,280,211
食事療養・生活療養（再掲）	34,781	992,566,071	562,770,649	428,938,672	856,750
食事療養・生活療養	600		4,735,710	-4,735,710	0
療 養 費	30,948	330,370,370	249,611,904	70,807,110	9,951,356
海外療養費（再掲）	0	0	0	0	0
移 送 費	0	0	0	0	0
計	2,557,848	58,431,705,765	44,225,389,378	13,283,084,820	923,231,567

(3) 70歳以上一般分再掲

	件 数	費 用 額	保険者負担分	一部負担金	他法負担分
	件	円	円	円	円
療 養 の 給 付 等	1,496,704	34,881,871,471	27,770,031,460	6,734,668,822	377,171,189
食事療養・生活療養（再掲）	20,971	589,850,523	337,753,906	251,608,797	487,820
食事療養・生活療養	468		3,888,510	-3,888,510	0
療 養 費	17,288	192,437,452	153,213,444	34,614,067	4,609,941
海外療養費（再掲）	0	0	0	0	0
移 送 費	0	0	0	0	0
計	1,514,460	35,074,308,923	27,927,133,414	6,765,394,379	381,781,130

(4) 70歳以上現役並み所得者分再掲

	件 数	費 用 額	保険者負担分	一部負担金	他法負担分
	件	円	円	円	円
療 養 の 給 付 等	61,268	1,329,217,920	925,537,999	383,720,654	19,959,267
食事療養・生活療養（再掲）	666	13,760,562	4,880,478	8,848,344	31,740
食事療養・生活療養	0		0	0	0
療 養 費	986	9,830,408	6,955,080	2,636,229	239,099
海外療養費（再掲）	0	0	0	0	0
移 送 費	0	0	0	0	0
計	62,254	1,339,048,328	932,493,079	386,356,883	20,198,366

(5) 未就学児分再掲

	件 数	費 用 額	保険者負担分	一部負担金	他法負担分
	件	円	円	円	円
療 養 の 給 付 等	39,876	485,637,240	386,332,717	23,098,165	76,206,358
食事療養（再掲）	337	4,071,540	1,079,800	1,162,100	1,829,640
食 事 療 養	0		0	0	0
療 養 費	84	1,610,740	1,285,521	184,593	140,626
海外療養費（再掲）	0	0	0	0	0
移 送 費	0	0	0	0	0
計	39,960	487,247,980	387,618,238	23,282,758	76,346,984

備 考	
-----	--

都道府県番号	0 5	1 公	2 組	3 計
都道府県名	市町村集計			

○ 保険給付状況
1. 医療給付の状況
(1) 全体

	件数	費用額	保険者負担分	一部負担金	他法負担分
療養の給付等	3,668,531	87,766,313,249	64,696,044,314	20,625,563,404	2,444,705,531
食事療養・生活療養（再掲）	56,364	1,829,928,489	1,062,332,569	758,391,075	9,204,845
食事療養・生活療養	948		7,172,520	-7,172,520	0
療養費等					
診療費	1,428	37,923,699	26,959,213	10,353,026	611,460
補装具	2,108	64,443,795	47,889,615	14,645,506	1,908,674
柔道整復師	44,911	355,554,173	262,039,254	85,726,982	7,787,937
アンマ・マッサージ	2,231	75,439,310	54,764,282	5,754,824	14,920,204
ハリ・キュウ	686	8,969,955	6,502,942	1,144,428	1,322,585
その他	1,384	11,889,976	8,581,270	3,161,115	147,591
小計	52,748	554,220,908	406,736,576	120,785,881	26,698,451
海外療養費（再掲）	0	0	0	0	0
移送費	0	0	0	0	0
計	3,722,227	88,320,534,157	65,109,953,410	20,739,176,765	2,471,403,982

(2) 前期高齢者分再掲

	件数	費用額	保険者負担分	一部負担金	他法負担分
療養の給付等	2,518,662	57,893,657,586	43,824,383,399	13,160,110,452	909,163,735
食事療養・生活療養（再掲）	34,694	990,901,672	562,151,980	427,892,942	856,750
食事療養・生活療養	600		4,735,710	-4,735,710	0
療養費	30,887	329,941,086	249,308,588	70,681,142	9,951,356
海外療養費（再掲）	0	0	0	0	0
移送費	0	0	0	0	0
計	2,550,149	58,223,598,672	44,078,427,697	13,226,055,884	919,115,091

(3) 70歳以上一般分再掲

	件数	費用額	保険者負担分	一部負担金	他法負担分
療養の給付等	1,495,531	34,863,514,687	27,755,371,184	6,731,095,412	377,048,091
食事療養・生活療養（再掲）	20,966	589,796,839	337,736,102	251,572,917	487,820
食事療養・生活療養	468		3,888,510	-3,888,510	0
療養費	17,282	192,409,237	153,190,872	34,608,424	4,609,941
海外療養費（再掲）	0	0	0	0	0
移送費	0	0	0	0	0
計	1,513,281	35,055,923,924	27,912,450,566	6,761,815,326	381,658,032

(4) 70歳以上現役並み所得者分再掲

	件数	費用額	保険者負担分	一部負担金	他法負担分
療養の給付等	59,033	1,263,680,278	879,900,106	365,849,797	17,930,375
食事療養・生活療養（再掲）	634	13,101,840	4,657,836	8,412,264	31,740
食事療養・生活療養	0		0	0	0
療養費	971	9,739,404	6,891,378	2,608,927	239,099
海外療養費（再掲）	0	0	0	0	0
移送費	0	0	0	0	0
計	60,004	1,273,419,682	886,791,484	368,458,724	18,169,474

(5) 未就学児分再掲

	件数	費用額	保険者負担分	一部負担金	他法負担分
療養の給付等	38,527	470,712,650	374,441,831	22,516,984	73,753,835
食事療養（再掲）	322	3,975,070	1,051,410	1,094,020	1,829,640
食事療養	0		0	0	0
療養費	83	1,584,340	1,265,169	178,545	140,626
海外療養費（再掲）	0	0	0	0	0
移送費	0	0	0	0	0
計	38,610	472,296,990	375,707,000	22,695,529	73,894,461

備考	
----	--

都道府県番号	0 5	1 公	2 組	3 計
都道府県名	組合集計			

○ 保険給付状況

1. 医療給付の状況

(1) 全体

	件数	費用額	保険者負担分	一部負担金	他法負担分
	件	円	円	円	円
療養の給付等	39,031	706,748,208	495,919,740	189,717,673	21,110,795
食事療養・生活療養（再掲）	319	5,685,858	1,862,958	3,780,120	42,780
食事療養・生活療養	0		0	0	0
療養費等					
診療費	7	63,710	45,515	18,195	0
補装具	21	741,829	521,146	220,683	0
柔道整復師	559	2,769,120	1,941,170	827,950	0
アンマ・マッサージ	1	10,120	7,084	3,036	0
ハリ・キュウ	0	0	0	0	0
その他	0	0	0	0	0
小計	588	3,584,779	2,514,915	1,069,864	0
海外療養費（再掲）	0	0	0	0	0
移送費	0	0	0	0	0
計	39,619	710,332,987	498,434,655	190,787,537	21,110,795

(2) 前期高齢者分再掲

	件数	費用額	保険者負担分	一部負担金	他法負担分
	件	円	円	円	円
療養の給付等	7,638	207,677,809	146,658,365	56,902,968	4,116,476
食事療養・生活療養（再掲）	87	1,664,399	618,669	1,045,730	0
食事療養・生活療養	0		0	0	0
療養費等					
療養費	61	429,284	303,316	125,968	0
海外療養費（再掲）	0	0	0	0	0
移送費	0	0	0	0	0
計	7,699	208,107,093	146,961,681	57,028,936	4,116,476

(3) 70歳以上一般分再掲

	件数	費用額	保険者負担分	一部負担金	他法負担分
	件	円	円	円	円
療養の給付等	1,173	18,356,784	14,660,276	3,573,410	123,098
食事療養・生活療養（再掲）	5	53,684	17,804	35,880	0
食事療養・生活療養	0		0	0	0
療養費等					
療養費	6	28,215	22,572	5,643	0
海外療養費（再掲）	0	0	0	0	0
移送費	0	0	0	0	0
計	1,179	18,384,999	14,682,848	3,579,053	123,098

(4) 70歳以上現役並み所得者分再掲

	件数	費用額	保険者負担分	一部負担金	他法負担分
	件	円	円	円	円
療養の給付等	2,235	65,537,642	45,637,893	17,870,857	2,028,892
食事療養・生活療養（再掲）	32	658,722	222,642	436,080	0
食事療養・生活療養	0		0	0	0
療養費等					
療養費	15	91,004	63,702	27,302	0
海外療養費（再掲）	0	0	0	0	0
移送費	0	0	0	0	0
計	2,250	65,628,646	45,701,595	17,898,159	2,028,892

(5) 未就学児分再掲

	件数	費用額	保険者負担分	一部負担金	他法負担分
	件	円	円	円	円
療養の給付等	1,349	14,924,590	11,890,886	581,181	2,452,523
食事療養（再掲）	15	96,470	28,390	68,080	0
食事療養	0		0	0	0
療養費等					
療養費	1	26,400	20,352	6,048	0
海外療養費（再掲）	0	0	0	0	0
移送費	0	0	0	0	0
計	1,350	14,950,990	11,911,238	587,229	2,452,523

備考

様式 2 1 - 2 国民健康保険事業状況報告書（事業年報）C表集計表（2）
（令和3年度）

都道府県番号	0	5	1	2	3
都道府県名	秋田県				

2. 高額療養費の状況

		合 算 分		単 独 分				他法併用分	合 計	現物給付分 (再掲)
		多数該当分	その他	多数該当分	長期疾病分	入院分	その他			
総 数	件 数	10,105	68,194	22,195	9,888	27,791	33,341	11,093	182,607	93,186
	高額療養費(円)	280,530,343	744,685,468	2,091,090,574	864,620,098	3,708,757,672	957,240,591	1,217,266,833	9,864,191,579	8,600,559,624
(再掲) 前期 高齢者分	件 数	6,464	64,586	9,371	4,019	19,865	31,180	6,837	142,322	
	高額療養費(円)	163,159,889	635,633,891	929,042,818	311,070,197	2,512,421,896	801,279,054	622,244,866	5,974,852,611	
(再掲) 70歳以上 一般分	件 数	2,923	62,231	1,567	1,930	13,728	29,189	4,874	116,442	
	高額療養費(円)	44,169,898	530,688,001	122,987,597	114,118,601	1,408,041,412	668,221,445	321,265,865	3,209,492,819	
(再掲) 70歳以上現役 並み所得者分	件 数	173	415	130	33	257	98	64	1,170	
	高額療養費(円)	6,261,110	12,118,861	18,638,912	4,673,817	48,334,087	7,715,530	14,003,071	111,745,388	
(再掲) 未就学児分	件 数	5	14	12	0	98	18	44	191	
	高額療養費(円)	84,680	717,074	798,540	0	6,875,625	1,671,018	4,838,440	14,985,377	
長期高額特定疾病該当者数									661 人	

3. 高額介護合算療養費の状況

件 数 (件)	406
給付額 (円)	9,369,215

4. その他の保険給付の状況

	出産育児給付	葬祭給付	傷病手当金	出産手当金	その他任意給付	計
件 数 (件)	297	1,766	130	0	0	2,193
給付額 (円)	125,593,006	89,880,000	5,489,967	0	0	220,962,973

備 考	
-----	--

様式 2 1 - 2 国民健康保険事業状況報告書（事業年報）C表集計表（2）
（令和3年度）

都道府県番号	0	5	1 公	2 組	3 計
都道府県名	市町村集計				

2. 高額療養費の状況

		合 算 分		単 独 分				他法併用分	合 計	現物給付分 (再掲)
		多数該当分	その他	多数該当分	長期疾病分	入院分	その他			
総 数	件 数	10,055	68,080	22,149	9,834	27,724	33,311	11,013	182,166	92,922
	高額療養費(円)	279,280,065	743,133,980	2,086,125,230	861,866,880	3,699,791,538	956,688,924	1,196,593,992	9,823,480,609	8,563,708,606
(再掲) 前期 高齢者分	件 数	6,437	64,507	9,347	3,998	19,839	31,154	6,806	142,088	
	高額療養費(円)	162,789,632	635,042,548	926,017,624	310,099,758	2,507,945,737	800,913,728	613,652,573	5,956,461,600	
(再掲) 70歳以上 一般分	件 数	2,923	62,180	1,567	1,930	13,723	29,165	4,868	116,356	
	高額療養費(円)	44,169,898	530,467,753	122,987,597	114,118,601	1,407,800,788	667,889,973	320,982,137	3,208,416,747	
(再掲) 70歳以上現役 並み所得者分	件 数	173	403	128	33	248	98	55	1,138	
	高額療養費(円)	6,261,110	12,056,444	18,487,265	4,673,817	46,828,772	7,715,530	11,618,714	107,641,652	
(再掲) 未就学児分	件 数	5	14	12	0	98	18	44	191	
	高額療養費(円)	84,680	717,074	798,540	0	6,875,625	1,671,018	4,838,440	14,985,377	
長期高額特定疾病該当者数								658 人		

3. 高額介護合算療養費の状況

件 数(件)	405
給付額(円)	9,336,395

4. その他の保険給付の状況

	出産育児給付	葬祭給付	傷病手当金	出産手当金	その他任意給付	計
件 数(件)	256	1,762	11	0	0	2,029
給付額(円)	107,733,006	89,030,000	371,857	0	0	197,134,863

備 考	
--------	--

様式 2 1 - 2 国民健康保険事業状況報告書（事業年報）C表集計表（2）
（令和3年度）

都道府県番号	0	5	1	2	3
都道府県名	組合集計				

2. 高額療養費の状況

		合 算 分		単 独 分				他法併用分	合 計	現物給付分 (再掲)
		多数該当分	その他	多数該当分	長期疾病分	入院分	その他			
総 数	件 数	50	114	46	54	67	30	80	441	264
	高額療養費(円)	1,250,278	1,551,488	4,965,344	2,753,218	8,966,134	551,667	20,672,841	40,710,970	36,851,018
(再掲) 前期 高齢者分	件 数	27	79	24	21	26	26	31	234	
	高額療養費(円)	370,257	591,343	3,025,194	970,439	4,476,159	365,326	8,592,293	18,391,011	
(再掲) 70歳以上 一般分	件 数	0	51	0	0	5	24	6	86	
	高額療養費(円)	0	220,248	0	0	240,624	331,472	283,728	1,076,072	
(再掲) 70歳以上現役 並み所得者分	件 数	0	12	2	0	9	0	9	32	
	高額療養費(円)	0	62,417	151,647	0	1,505,315	0	2,384,357	4,103,736	
(再掲) 未就学児分	件 数	0	0	0	0	0	0	0	0	
	高額療養費(円)	0	0	0	0	0	0	0	0	
長期高額特定疾病該当者数								3 人		

3. 高額介護合算療養費の状況

件 数 (件)	1
給付額 (円)	32,820

4. その他の保険給付の状況

	出産育児給付	葬祭給付	傷病手当金	出産手当金	その他任意給付	計
件 数 (件)	41	4	119	0	0	164
給付額 (円)	17,860,000	850,000	5,118,110	0	0	23,828,110

備 考	
--------	--

様式 2 1 - 3 国民健康保険事業状況報告書（事業年報）C表集計表（3）
（令和3年度）

都道府県番号	0	5	1	2	3
都道府県名	秋田県				

5. 療養の給付等内訳

(1) 全体

		件数	日数	費用額
診療費	入院	59,593 ^件	1,037,397 ^日	34,808,468,788 ^円
	入院外	1,887,704	2,621,226	27,617,953,396
	歯科	356,512	634,631	5,508,590,910
	小計	2,303,809	4,293,254	67,935,013,094
調剤		1,398,820	(1,612,751 枚)	18,304,059,326
食事療養・生活療養		(56,683)	(2,776,006 回)	1,835,614,347
訪問看護		4,933	35,232	398,374,690
合計		3,707,562	4,328,486	88,473,061,457

(2) 前期高齢者分再掲

		件数	日数	費用額
診療費	入院	36,661 ^件	569,640 ^日	22,300,975,734 ^円
	入院外	1,293,739	1,760,737	18,615,808,451
	歯科	224,837	406,548	3,518,896,880
	小計	1,555,237	2,736,925	44,435,681,065
調剤		969,338	(1,106,617 枚)	12,520,221,889
食事療養・生活療養		(34,781)	(1,480,169 回)	992,566,071
訪問看護		1,725	12,986	152,866,370
合計		2,526,300	2,749,911	58,101,335,395

(3) 70歳以上一般分再掲

		件数	日数	費用額
診療費	入院	22,044 ^件	338,579 ^日	13,487,880,804 ^円
	入院外	767,893	1,054,630	11,155,856,979
	歯科	127,160	230,939	2,002,811,800
	小計	917,097	1,624,148	26,646,549,583
調剤		578,763	(663,988 枚)	7,560,333,795
食事療養・生活療養		(20,971)	(878,430 回)	589,850,523
訪問看護		844	6,909	85,137,570
合計		1,496,704	1,631,057	34,881,871,471

(4) 70歳以上現役並み所得者分再掲

		件数	日数	費用額
診療費	入院	694 ^件	7,953 ^日	458,404,103 ^円
	入院外	31,371	41,583	463,020,666
	歯科	6,225	10,873	94,151,120
	小計	38,290	60,409	1,015,575,889
調剤		22,938	(26,013 枚)	296,621,229
食事療養・生活療養		(666)	(20,318 回)	13,760,562
訪問看護		40	275	3,260,240
合計		61,268	60,684	1,329,217,920

(5) 未就学児分再掲

		件数	日数	費用額
診療費	入院	415 ^件	3,334 ^日	169,522,140 ^円
	入院外	19,961	29,000	194,330,400
	歯科	3,276	4,504	33,717,360
	小計	23,652	36,838	397,569,900
調剤		16,203	(21,940 枚)	83,049,750
食事療養		(337)	(6,804 回)	4,071,540
訪問看護		21	65	946,050
合計		39,876	36,903	485,637,240

備考	
----	--

様式 2 1 - 3 国民健康保険事業状況報告書（事業年報）C表集計表（3）
（令和3年度）

都道府県番号	0	5	1 公	2 組	3 計
都道府県名	市町村集計				

5. 療養の給付等内訳

(1) 全体

		件数	日数	費用額
		件	日	円
診療費	入院	59,241	1,033,879	34,593,238,218
	入院外	1,866,951	2,594,238	27,363,752,186
	歯科	352,042	627,977	5,453,351,360
	小計	2,278,234	4,256,094	67,410,341,764
調剤		1,385,400	(1,597,530 枚)	18,130,894,946
食事療養・生活療養		(56,364)	(2,767,526 回)	1,829,928,489
訪問看護		4,897	34,979	395,148,050
合計		3,668,531	4,291,073	87,766,313,249

(2) 前期高齢者分再掲

		件数	日数	費用額
		件	日	円
診療費	入院	36,573	568,644	22,222,310,054
	入院外	1,289,834	1,755,767	18,545,790,511
	歯科	223,904	405,086	3,507,593,980
	小計	1,550,311	2,729,497	44,275,694,545
調剤		966,640	(1,103,619 枚)	12,475,705,099
食事療養・生活療養		(34,694)	(1,477,741 回)	990,901,672
訪問看護		1,711	12,871	151,356,270
合計		2,518,662	2,742,368	57,893,657,586

(3) 70歳以上一般分再掲

		件数	日数	費用額
		件	日	円
診療費	入院	22,039	338,541	13,484,914,704
	入院外	767,274	1,053,873	11,146,946,829
	歯科	127,051	230,722	2,001,197,640
	小計	916,364	1,623,136	26,633,059,173
調剤		578,323	(663,489 枚)	7,555,521,105
食事療養・生活療養		(20,966)	(878,352 回)	589,796,839
訪問看護		844	6,909	85,137,570
合計		1,495,531	1,630,045	34,863,514,687

(4) 70歳以上現役並み所得者分再掲

		件数	日数	費用額
		件	日	円
診療費	入院	662	7,571	432,820,173
	入院外	30,252	40,126	444,207,936
	歯科	5,879	10,353	90,103,240
	小計	36,793	58,050	967,131,349
調剤		22,214	(25,224 枚)	281,696,949
食事療養・生活療養		(634)	(19,370 回)	13,101,840
訪問看護		26	160	1,750,140
合計		59,033	58,210	1,263,680,278

(5) 未就学児分再掲

		件数	日数	費用額
		件	日	円
診療費	入院	398	3,263	165,236,410
	入院外	19,264	27,721	187,455,530
	歯科	3,197	4,405	32,883,970
	小計	22,859	35,389	385,575,910
調剤		15,658	(21,182 枚)	80,529,870
食事療養		(322)	(6,656 回)	3,975,070
訪問看護		10	48	631,800
合計		38,527	35,437	470,712,650

備考	
----	--

様式 2 1 - 3 国民健康保険事業状況報告書（事業年報）C表集計表（3）
（令和3年度）

都道府県番号	0	5	1	2	3
都道府県名	組合集計				

5. 療養の給付等内訳

(1) 全体

		件数	日数	費用額
診療費	入院	352件	3,518日	215,230,570円
	入院外	20,753	26,988	254,201,210
	歯科	4,470	6,654	55,239,550
	小計	25,575	37,160	524,671,330
調剤		13,420	(15,221枚)	173,164,380
食事療養・生活療養		(319)	(8,480回)	5,685,858
訪問看護		36	253	3,226,640
合計		39,031	37,413	706,748,208

(2) 前期高齢者分再掲

		件数	日数	費用額
診療費	入院	88件	996日	78,665,680円
	入院外	3,905	4,970	70,017,940
	歯科	933	1,462	11,302,900
	小計	4,926	7,428	159,986,520
調剤		2,698	(2,998枚)	44,516,790
食事療養・生活療養		(87)	(2,428回)	1,664,399
訪問看護		14	115	1,510,100
合計		7,638	7,543	207,677,809

(3) 70歳以上一般分再掲

		件数	日数	費用額
診療費	入院	5件	38日	2,966,100円
	入院外	619	757	8,910,150
	歯科	109	217	1,614,160
	小計	733	1,012	13,490,410
調剤		440	(499枚)	4,812,690
食事療養・生活療養		(5)	(78回)	53,684
訪問看護		0	0	0
合計		1,173	1,012	18,356,784

(4) 70歳以上現役並み所得者分再掲

		件数	日数	費用額
診療費	入院	32件	382日	25,583,930円
	入院外	1,119	1,457	18,812,730
	歯科	346	520	4,047,880
	小計	1,497	2,359	48,444,540
調剤		724	(789枚)	14,924,280
食事療養・生活療養		(32)	(948回)	658,722
訪問看護		14	115	1,510,100
合計		2,235	2,474	65,537,642

(5) 未就学児分再掲

		件数	日数	費用額
診療費	入院	17件	71日	4,285,730円
	入院外	697	1,279	6,874,870
	歯科	79	99	833,390
	小計	793	1,449	11,993,990
調剤		545	(758枚)	2,519,880
食事療養		(15)	(148回)	96,470
訪問看護		11	17	314,250
合計		1,349	1,466	14,924,590

備考	
----	--

様式 17 (都道府県)

国民健康保険退職者医療事業状況報告書 (退職者医療事業年報) E表 (1) (都道府県)

退職者医療にかかる経理状況
(令和3年度)

都道府県番号	05
都道府県名	秋田県

○経理状況

1. 収入状況及び支出状況

収 入		支 出	
科 目	収 入 額 (円)	科 目	支 出 額 (円)
事業費納付金	0	保険給付費等交付金 (普通交付金)	-4,388,761
医療給付費分	0	療養給付費等交付金償還金	97,409,365
療養給付費交付金	0	前年度繰上充用金	0
繰越金	0	合 計	93,020,604
保険給付費等交付金返還金	0		
合 計	0		

2. 国民健康保険事業費納付金収納状況

(円)

		調 定 額	収 納 額	不 納 欠 損 額	未 収 額
国民健康保険 事業費納付金	現 年 分	0	0	0	0
	滞納繰越分	0	0	0	0
	計	0	0	0	0

3. 備考

収 納 率	現 年 分	滞納繰越分	計
	0.00%	0.00%	0.00%
備 考			

様式23 (市町村)

国民健康保険退職者医療事業状況報告書(退職者医療事業年報)E表集計表(市町村)

退職者医療にかかる一般状況・経理状況

(令和3年度)

都道府県番号	05
都道府県名	秋田県

○一般状況

		本年度末現在	
			(再掲)未就学児
世帯数	単独世帯	0	
	混合世帯	0	
退職被保険者等数	退職被保険者	0	
	被扶養者	0	0
	計	0	0

		年度平均	
			(再掲)未就学児
世帯数	単独世帯	0	
	混合世帯	0	
退職被保険者等数	退職被保険者	0	
	被扶養者	0	0
	計	0	0

○経理状況

1. 収入状況及び支出状況

収 入		支 出	
科 目	収入額(円)	科 目	支出額(円)
保険料(税) 医療給付費分	4,804,908	医 療 給 付 費	療養給付費 255,395
保険給付費等交付金(普通交付金)	-4,388,761		療養費 0
その他の収入	678,287		小 計 255,395
合 計	1,094,434		高額療養費 99,492
			高額介護合算療養費 0
			移送費 0
			計 354,887
		国民健康保険事業費納付金(医療給付費分)	0
		その他の支出	22,931
		前年度繰上充用金	0
		合 計	377,818

2. 保険料(税)収納状況

	調定額	収納額	還付未済額(別掲)	不納欠損額	未収額	居所不明者分調定額
現年分	274	274	0	0	0	0
滞納繰越分	57,798,872	7,658,730	0	12,064,263	38,075,879	0
計	57,799,146	7,659,004	0	12,064,263	38,075,879	0

3. 医療給付支払状況

		支払義務額	支払済額	徴収金等	戻入未済額	未払額
療養給付費	計	-4,488,253	255,395	4,743,648	0	0
	現年度分(再掲)	-4,488,253	255,395	4,743,648	0	0
療養費	計	0	0	0	0	0
	現年度分(再掲)	0	0	0	0	0
高額療養費		99,492	99,492	0	0	0
高額介護合算療養費		0	0	0	0	0
移送費		0	0	0	0	0

4. 備考

収納率	現年分	滞納繰越分	計
	100.00%	13.25%	13.25%
備考			

退職者医療にかかる医療給付状況

(令和3年度)

都道府県番号	0	5	1	2	3
都道府県名	秋 田 県				

○ 保険給付状況

1. 医療給付の状況

(1) 全体

	件 数	費 用 額	保険者負担分	一部負担金	他法負担分	
療 養 の 給 付 等	件 -753	円 -6,411,790	円 -4,488,253	円 -1,922,292	円 -1,245	
食事療養(再掲)	0	0	0	0	0	
食 事 療 養	0	0	0	0	0	
療 養 費 等	療 養 費	診 療 費	0	0	0	0
		補 装 具	0	0	0	0
		柔 道 整 復 師	0	0	0	0
		アンマ・マッサージ	0	0	0	0
		ハリ・キユウ	0	0	0	0
		そ の 他	0	0	0	0
		小 計	0	0	0	0
		海外療養費(再掲)	0	0	0	0
移 送 費	0	0	0	0	0	
計	-753	-6,411,790	-4,488,253	-1,922,292	-1,245	

(2) 未就学児分再掲

	件 数	費 用 額	保険者負担分	一部負担金	他法負担分
療 養 の 給 付 等	件 0	円 0	円 0	円 0	円 0
食事療養(再掲)	0	0	0	0	0
食 事 療 養	0	0	0	0	0
療 養 費 等	療 養 費	療 養 費	0	0	0
		海外療養費(再掲)	0	0	0
		移 送 費	0	0	0
計	0	0	0	0	0

2. 高額療養費の状況

		合 算 分		単 独 分			他法併用分	合 計	現物給付分 (再掲)
		多数該当分	その他	多数該当分	長期疾病分	入院分			
総 数	件 数	0	1	1	0	0	0	2	0
	高額療養費(円)	0	38,202	10,800	0	50,490	0	99,492	50,490
(再掲) 未就学児分	件 数	0	0	0	0	0	0	0	0
	高額療養費(円)	0	0	0	0	0	0	0	0
長期高額特定疾病該当者数							0 人		

3. 高額介護合算療養費の状況

件 数 (件)	0
給付額 (円)	0

備 考	
-----	--

退職者医療にかかる医療給付状況

(令和3年度)

都道府県番号	0	5	1 公	2 組	3 計
都道府県名	秋田県				

4. 療養の給付等内訳

(1) 全体

		退職被保険者分			被扶養者分		
		件数	日数	費用額	件数	日数	費用額
診療費	入院	0	0	168,300	0	0	0
	入院外	6	6	33,700	0	0	0
	歯科	-766	-766	-6,775,540	1	1	5,210
	小計	-760	-760	-6,573,540	1	1	5,210
	調剤	6	(6枚)	156,540	0	(0枚)	0
	食事療養	(0)	(0回)	0	(0)	(0回)	0
	訪問看護	0	0	0	0	0	0
	合計	-754	-760	-6,417,000	1	1	5,210

(2) 未就学児分再掲

		被扶養者分		
		件数	日数	費用額
診療費	入院	0	0	0
	入院外	0	0	0
	歯科	0	0	0
	小計	0	0	0
	調剤	0	(0枚)	0
	食事療養	(0)	(0回)	0
	訪問看護	0	0	0
	合計	0	0	0

備考	
----	--

第1表 一般状況 世帯数及び被保険者数

区 分	世 帯 数		介護保険第2号世帯数		年度平均	本 年 度 末 現 在				年 度 平 均			
	本年度末現在 (世帯)	年 間 平 均 (世帯)	本年度末現在 (世帯)	年 間 平 均 (世帯)	世帯の継続 性を認めた 世帯数	総数 A	一 般 被保険者 B	退職被 保険者 等 C	介護保険 第 2 号 被保険者	総数 A	一 般 被保険者 B	退職被 保険者 等 C	介護保険 第 2 号 被保険者
1 秋 田 市	38,226	39,068	13,986	14,371	15	55,793	55,793	0	13,986	57,475	57,475	0	16,284
4 大 館 市	9,534	9,719	3,403	3,498	0	13,775	13,775	0	3,403	14,165	14,165	0	3,979
9 鹿 角 市	4,030	4,137	1,526	1,596	0	5,941	5,941	0	1,526	6,153	6,153	0	1,843
10 小 坂 町	695	728	234	244	0	986	986	0	234	1,038	1,038	0	269
17 上小阿仁村	365	378	114	128	0	523	523	0	114	546	546	0	140
23 藤 里 町	502	521	178	187	0	735	735	0	178	764	764	0	214
25 五 城 目 町	1,280	1,318	464	477	3	1,937	1,937	0	464	2,000	2,000	0	540
27 八 郎 潟 町	826	840	264	279	0	1,217	1,217	0	264	1,249	1,249	0	311
31 井 川 町	588	591	202	211	0	890	890	0	202	908	908	0	232
32 大 潟 村	577	589	443	452	0	1,643	1,643	0	443	1,683	1,683	0	722
67 羽 後 町	2,044	2,073	827	883	0	3,271	3,271	0	827	3,377	3,377	0	1,049
68 東 成 瀬 村	314	320	109	116	0	499	499	0	109	509	509	0	136
71 由利本荘市	10,337	10,544	3,695	3,908	5	15,757	15,757	0	3,695	16,278	16,278	0	4,490
72 潟 上 市	4,208	4,290	1,610	1,637	2	6,420	6,420	0	1,610	6,590	6,590	0	1,913
73 大 仙 市	10,337	10,584	4,004	4,184	2	16,107	16,107	0	4,004	16,689	16,689	0	4,940
74 北 秋 田 市	4,476	4,573	1,503	1,569	9	6,378	6,378	0	1,503	6,586	6,586	0	1,776
75 湯 沢 市	6,381	6,514	2,596	2,723	3	9,921	9,921	0	2,596	10,173	10,173	0	3,243
76 男 鹿 市	4,316	4,405	1,564	1,611	2	6,435	6,435	0	1,564	6,646	6,646	0	1,859
77 に か ほ 市	3,491	3,533	1,232	1,275	0	5,437	5,437	0	1,232	5,541	5,541	0	1,501
78 横 手 市	11,845	12,060	4,502	4,730	2	18,620	18,620	0	4,502	19,161	19,161	0	5,556
79 能 代 市	7,306	7,480	2,763	2,845	2	10,657	10,657	0	2,763	11,011	11,011	0	3,273
80 仙 北 市	3,608	3,690	1,340	1,405	1	5,460	5,460	0	1,340	5,661	5,661	0	1,647
91 美 郷 町	2,550	2,602	1,003	1,069	0	4,127	4,127	0	1,003	4,255	4,255	0	1,298
92 三 種 町	2,347	2,374	921	958	0	3,652	3,652	0	921	3,721	3,721	0	1,136
93 八 峰 町	1,077	1,102	405	422	0	1,646	1,646	0	405	1,706	1,706	0	497
301 医 師 国 保	902	912	0	0	0	1,604	1,604	0	0	1,619	1,619	0	767
302 歯 科 医 師 国 保	1,366	1,399	0	0	0	1,982	1,982	0	0	2,027	2,027	0	958
市 計	118,095	120,597	43,724	45,352	43	176,701	176,701	0	43,724	182,129	182,129	0	52,304
町 村 計	13,165	13,436	5,164	5,426	3	21,126	21,126	0	5,164	21,756	21,756	0	6,544
市 町 村 計	131,260	134,033	48,888	50,778	46	197,827	197,827	0	48,888	203,885	203,885	0	58,848
組 合 計	2,268	2,311	0	0	0	3,586	3,586	0	0	3,646	3,646	0	1,725
県 計	133,528	136,344	48,888	50,778	46	201,413	201,413	0	48,888	207,531	207,531	0	60,573

(単位：人)

区 分	本 年 度 末 現 在 (再 掲)								
	総 数				一 般				退職被保険者
	未就学児	前期高齢者	70歳以上 一 般	現役並 所得者	未就学児	前期高齢者	70歳以上 一 般	現役並 所得者	
1 秋 田 市	751	30,644	17,859	650	751	30,644	17,859	650	0
4 大 館 市	149	8,145	4,632	168	149	8,145	4,632	168	0
9 鹿 角 市	71	3,408	1,949	73	71	3,408	1,949	73	0
10 小 坂 町	6	595	359	8	6	595	359	8	0
17 上小阿仁村	1	334	182	8	1	334	182	8	0
23 藤 里 町	8	436	242	4	8	436	242	4	0
25 五 城 目 町	11	1,193	652	18	11	1,193	652	18	0
27 八 郎 潟 町	6	791	415	10	6	791	415	10	0
31 井 川 町	8	566	307	13	8	566	307	13	0
32 大 潟 村	76	322	106	94	76	322	106	94	0
67 羽 後 町	26	1,824	901	23	26	1,824	901	23	0
68 東 成 瀬 村	1	297	156	4	1	297	156	4	0
71 由利本荘市	194	9,359	5,150	177	194	9,359	5,150	177	0
72 潟 上 市	109	3,567	2,030	67	109	3,567	2,030	67	0
73 大 仙 市	227	8,999	4,864	183	227	8,999	4,864	183	0
74 北 秋 田 市	59	3,865	2,233	77	59	3,865	2,233	77	0
75 湯 沢 市	98	5,376	2,793	82	98	5,376	2,793	82	0
76 男 鹿 市	55	3,894	2,217	78	55	3,894	2,217	78	0
77 に か ほ 市	67	3,227	1,715	126	67	3,227	1,715	126	0
78 横 手 市	246	10,596	5,681	217	246	10,596	5,681	217	0
79 能 代 市	113	6,074	3,465	174	113	6,074	3,465	174	0
80 仙 北 市	67	3,106	1,798	33	67	3,106	1,798	33	0
91 美 郷 町	47	2,331	1,223	48	47	2,331	1,223	48	0
92 三 種 町	43	2,073	1,148	74	43	2,073	1,148	74	0
93 八 峰 町	21	938	560	20	21	938	560	20	0
301 医 師 国 保	43	316	24	112	43	316	24	112	0
302 歯 科 医 師 国 保	64	184	30	40	64	184	30	40	0
市 計	2,206	100,260	56,386	2,105	2,206	100,260	56,386	2,105	0
町 村 計	254	11,700	6,251	324	254	11,700	6,251	324	0
市 町 村 計	2,460	111,960	62,637	2,429	2,460	111,960	62,637	2,429	0
組 合 計	107	500	54	152	107	500	54	152	0
県 計	2,567	112,460	62,691	2,581	2,567	112,460	62,691	2,581	0

第2表 一般状況 被保険者の増減状況(異動事由別)及び従事職員数

区 分	本 年 度 中 増								本 年	
	転 入	他県から(再掲)	社保離脱	生保廃止	出 生	後期高齢離脱	そ の 他	計	転 出	他県へ(再掲)
1 秋 田 市	1,200	812	7,221	108	88	4	409	9,030	1,002	728
4 大 館 市	307	305	1,636	26	17	1	79	2,066	174	165
9 鹿 角 市	128	110	755	17	7	1	56	964	117	85
10 小 坂 町	17	10	129	4	0	0	2	152	17	10
17 上小阿仁村	7	3	35	0	1	0	1	44	13	7
23 藤 里 町	17	13	71	3	1	0	2	94	11	5
25 五 城 目 町	27	15	262	10	1	1	7	308	27	13
27 八 郎 潟 町	20	9	127	0	1	0	12	160	14	5
31 井 川 町	9	0	144	2	1	0	4	160	7	0
32 大 潟 村	20	1	22	0	11	0	9	62	13	0
67 羽 後 町	40	27	477	8	2	0	86	613	36	17
68 東 成 瀬 村	4	3	54	0	0	0	2	60	10	7
71 由利本荘市	250	159	1,787	32	21	1	50	2,141	188	116
72 潟 上 市	99	40	788	11	12	1	126	1,037	83	32
73 大 仙 市	181	90	2,072	31	32	2	83	2,401	240	124
74 北 秋 田 市	101	65	745	24	2	1	33	906	75	48
75 湯 沢 市	153	102	1,272	39	10	0	96	1,570	120	71
76 男 鹿 市	114	74	529	18	9	0	121	791	115	45
77 に か ほ 市	99	70	654	13	7	0	20	793	69	45
78 横 手 市	302	192	2,050	45	35	2	60	2,494	243	152
79 能 代 市	235	153	1,304	35	10	1	149	1,734	188	104
80 仙 北 市	96	66	633	20	5	0	27	781	102	71
91 美 郷 町	42	17	497	7	9	0	13	568	60	26
92 三 種 町	49	24	471	4	3	0	29	556	55	31
93 八 峰 町	13	4	167	2	0	0	7	189	16	5
301 医 師 国 保	0	0	57	0	5	0	82	144	0	0
302 歯 科 医 師 国 保	0	0	103	0	3	0	126	232	0	0
市 計	3,265	2,238	21,446	419	255	14	1,309	26,708	2,716	1,786
町 村 計	265	126	2,456	40	30	1	174	2,966	279	126
市 町 村 計	3,530	2,364	23,902	459	285	15	1,483	29,674	2,995	1,912
組 合 計	0	0	160	0	8	0	208	376	0	0
県 計	3,530	2,364	24,062	459	293	15	1,691	30,050	2,995	1,912

(単位:人)

区 分	度 中 減					事 務 職 員 数			
	社保加入	生保開始	死 亡	後期高齢加入	そ の 他	計	専 任	兼 任	職 員 計
1 秋 田 市	5,205	276	457	3,486	481	10,907	32	8	40
4 大 館 市	1,241	52	152	866	55	2,540	7	20	27
9 鹿 角 市	674	21	68	345	61	1,286	0	4	4
10 小 坂 町	100	6	23	78	4	228	0	4	4
17 上小阿仁村	32	2	11	24	2	84	1	1	2
23 藤 里 町	56	8	13	48	4	140	0	2	2
25 五 城 目 町	168	8	14	150	9	376	3	2	5
27 八 郎 潟 町	83	3	9	73	5	187	0	1	1
31 井 川 町	95	2	7	56	13	180	0	2	2
32 大 潟 村	41	0	6	44	10	114	0	1	1
67 羽 後 町	389	9	24	133	93	684	2	2	4
68 東 成 瀬 村	36	2	6	22	2	78	1	1	2
71 由利本荘市	1,410	47	145	874	112	2,776	3	22	25
72 潟 上 市	651	38	54	425	104	1,355	0	5	5
73 大 仙 市	1,714	54	136	920	110	3,174	6	2	8
74 北 秋 田 市	567	24	68	414	24	1,172	0	7	7
75 湯 沢 市	1,001	59	84	486	133	1,883	3	1	4
76 男 鹿 市	392	31	69	431	60	1,098	5	3	8
77 に か ほ 市	488	15	40	321	20	953	0	5	5
78 横 手 市	1,645	52	159	1,056	86	3,241	6	6	12
79 能 代 市	1,058	60	131	685	132	2,254	12	0	12
80 仙 北 市	515	18	65	339	34	1,073	3	5	8
91 美 郷 町	406	6	35	201	19	727	3	3	6
92 三 種 町	316	6	30	186	20	613	0	7	7
93 八 峰 町	120	5	16	96	11	264	1	5	6
301 医 師 国 保	66	0	2	24	114	206	4	0	4
302 歯 科 医 師 国 保	108	0	2	14	207	331	2	0	2
市 計	16,561	747	1,628	10,648	1,412	33,712	77	88	165
町 村 計	1,842	57	194	1,111	192	3,675	11	31	42
市 町 村 計	18,403	804	1,822	11,759	1,604	37,387	88	119	207
組 合 計	174	0	4	38	321	537	6	0	6
県 計	18,577	804	1,826	11,797	1,925	37,924	94	119	213

第3表 一般状況 退職被保険者等分

区 分	本 年 度 末 現 在					本年度末現在（再掲）	
	世 帯 数		退 職 被 保 険 者 等 数			被扶養者	計
	単 独 (世帯)	混 合 (世帯)	退職被保険者	被扶養者	計	未就学児	未就学児
1 秋 田 市	0	0	0	0	0	0	0
4 大 館 市	0	0	0	0	0	0	0
9 鹿 角 市	0	0	0	0	0	0	0
10 小 坂 町	0	0	0	0	0	0	0
17 上小阿仁村	0	0	0	0	0	0	0
23 藤 里 町	0	0	0	0	0	0	0
25 五 城 目 町	0	0	0	0	0	0	0
27 八 郎 潟 町	0	0	0	0	0	0	0
31 井 川 町	0	0	0	0	0	0	0
32 大 潟 村	0	0	0	0	0	0	0
67 羽 後 町	0	0	0	0	0	0	0
68 東 成 瀬 村	0	0	0	0	0	0	0
71 由利本荘市	0	0	0	0	0	0	0
72 潟 上 市	0	0	0	0	0	0	0
73 大 仙 市	0	0	0	0	0	0	0
74 北 秋 田 市	0	0	0	0	0	0	0
75 湯 沢 市	0	0	0	0	0	0	0
76 男 鹿 市	0	0	0	0	0	0	0
77 に か ほ 市	0	0	0	0	0	0	0
78 横 手 市	0	0	0	0	0	0	0
79 能 代 市	0	0	0	0	0	0	0
80 仙 北 市	0	0	0	0	0	0	0
91 美 郷 町	0	0	0	0	0	0	0
92 三 種 町	0	0	0	0	0	0	0
93 八 峰 町	0	0	0	0	0	0	0
301 医 師 国 保	-	-	-	-	-	-	-
302 歯 科 医 師 国 保	-	-	-	-	-	-	-
市 計	0	0	0	0	0	0	0
町 村 計	0	0	0	0	0	0	0
市 町 村 計	0	0	0	0	0	0	0
組 合 計	-	-	-	-	-	-	-
県 計	0	0	0	0	0	0	0

(単位:人)

区 分	年 度 平 均					年度平均 (再掲)	
	世 帯 数		退 職 被 保 険 者 等 数			被扶養者	計
	単 独	混 合	退職被保険者	被扶養者	計	未就学児	未就学児
1 秋 田 市	0	0	0	0	0	0	0
4 大 館 市	0	0	0	0	0	0	0
9 鹿 角 市	0	0	0	0	0	0	0
10 小 坂 町	0	0	0	0	0	0	0
17 上小阿仁村	0	0	0	0	0	0	0
23 藤 里 町	0	0	0	0	0	0	0
25 五 城 目 町	0	0	0	0	0	0	0
27 八 郎 潟 町	0	0	0	0	0	0	0
31 井 川 町	0	0	0	0	0	0	0
32 大 潟 村	0	0	0	0	0	0	0
67 羽 後 町	0	0	0	0	0	0	0
68 東 成 瀬 村	0	0	0	0	0	0	0
71 由利本荘市	0	0	0	0	0	0	0
72 潟 上 市	0	0	0	0	0	0	0
73 大 仙 市	0	0	0	0	0	0	0
74 北 秋 田 市	0	0	0	0	0	0	0
75 湯 沢 市	0	0	0	0	0	0	0
76 男 鹿 市	0	0	0	0	0	0	0
77 に か ほ 市	0	0	0	0	0	0	0
78 横 手 市	0	0	0	0	0	0	0
79 能 代 市	0	0	0	0	0	0	0
80 仙 北 市	0	0	0	0	0	0	0
91 美 郷 町	0	0	0	0	0	0	0
92 三 種 町	0	0	0	0	0	0	0
93 八 峰 町	0	0	0	0	0	0	0
301 医 師 国 保	-	-	-	-	-	-	-
302 歯 科 医 師 国 保	-	-	-	-	-	-	-
市 計	0	0	0	0	0	0	0
町 村 計	0	0	0	0	0	0	0
市 町 村 計	0	0	0	0	0	0	0
組 合 計	-	-	-	-	-	-	-
県 計	0	0	0	0	0	0	0

第4表 保険料(税) 収納状況 全被保険者分

区 分	現 年 分						
	調 定 額	収 納 額	還付未済額(別掲)	不納欠損額	未収額	居所不明調定額	収 納 率
1 秋 田 市	5,100,643,972	4,677,998,482	3,004,800	311,400	422,334,090	1,233,400	91.74
4 大 館 市	1,134,984,900	1,108,779,744	109,600	0	26,205,156	0	97.69
9 鹿 角 市	530,299,800	514,016,096	94,400	0	16,283,704	0	96.93
10 小 坂 町	77,525,800	76,827,300	0	0	698,500	0	99.10
17 上小阿仁村	42,397,300	41,310,600	0	0	1,086,700	0	97.44
23 藤 里 町	71,649,500	67,779,280	0	0	3,870,220	0	94.60
25 五 城 目 町	151,778,000	144,252,200	0	0	7,525,800	0	95.04
27 八 郎 瀧 町	106,590,600	100,547,827	0	0	6,042,773	0	94.33
31 井 川 町	71,985,600	69,006,100	0	0	2,979,500	0	95.86
32 大 瀧 村	386,968,100	386,581,200	0	0	386,900	0	99.90
67 羽 後 町	276,350,700	267,413,800	8,000	0	8,936,900	0	96.77
68 東 成 瀬 村	39,839,100	38,594,640	0	0	1,244,460	0	96.88
71 由利本荘市	1,486,384,900	1,430,178,098	515,800	304,000	55,902,802	0	96.22
72 瀧 上 市	544,470,200	513,660,750	2,300	0	30,809,450	0	94.34
73 大 仙 市	1,405,135,000	1,326,844,575	0	0	78,290,425	0	94.43
74 北 秋 田 市	536,934,000	519,585,606	4,600	0	17,348,394	0	96.77
75 湯 沢 市	806,576,700	777,557,900	486,300	0	29,018,800	0	96.40
76 男 鹿 市	567,140,100	548,345,638	0	0	18,794,462	0	96.69
77 に か ほ 市	509,571,200	496,287,027	0	0	13,284,173	0	97.39
78 横 手 市	1,695,196,900	1,621,252,822	623,500	0	73,944,078	0	95.64
79 能 代 市	855,566,800	813,589,153	385,600	0	41,977,647	0	95.09
80 仙 北 市	432,060,500	416,986,074	3,400	6,500	15,067,926	0	96.51
91 美 郷 町	355,978,000	341,804,350	0	0	14,173,650	0	96.02
92 三 種 町	355,586,300	345,397,070	404,800	6,600	10,182,630	0	97.13
93 八 峰 町	173,077,900	163,074,361	0	0	10,003,539	0	94.22
301 医師国保	606,185,200	606,185,200	0	0	0	0	100.00
302 歯科医師国保	490,972,220	490,602,320	0	0	369,900	0	99.92
市 計	15,604,964,972	14,765,081,965	5,230,300	621,900	839,261,107	1,233,400	94.63
町 村 計	2,109,726,900	2,042,588,728	412,800	6,600	67,131,572	0	96.82
市 町 村 計	17,714,691,872	16,807,670,693	5,643,100	628,500	906,392,679	1,233,400	94.89
組 合 計	1,097,157,420	1,096,787,520	0	0	369,900	0	99.97
県 計	18,811,849,292	17,904,458,213	5,643,100	628,500	906,762,579	1,233,400	95.18

区 分	滞 納 繰 越 分						
	調 定 額	収 納 額	還付未済額(別掲)	不納欠損額	未収額	居所不明調定額	収納率
1 秋 田 市	2,341,984,705	331,930,573	1,008,758	252,061,113	1,757,993,019	0	14.17
4 大 館 市	160,531,197	24,438,020	0	22,151,069	113,942,108	0	15.22
9 鹿 角 市	121,133,470	23,991,106	0	7,369,494	89,772,870	0	19.81
10 小 坂 町	9,088,478	3,514,748	0	0	5,573,730	0	38.67
17 上小阿仁村	4,815,215	1,041,974	0	350,424	3,422,817	0	21.64
23 藤 里 町	8,302,143	1,508,800	0	1,114,970	5,678,373	0	18.17
25 五 城 目 町	29,728,456	4,314,581	0	5,362,283	20,051,592	0	14.51
27 八 郎 瀧 町	16,302,385	1,412,791	0	0	14,889,594	0	8.67
31 井 川 町	18,712,594	3,245,552	0	2,939,450	12,527,592	0	17.34
32 大 瀧 村	2,503,529	124,350	0	0	2,379,179	0	4.97
67 羽 後 町	39,245,918	8,935,950	0	3,917,440	26,392,528	0	22.77
68 東 成 瀬 村	5,242,158	1,930,780	0	31,400	3,279,978	0	36.83
71 由利本荘市	159,101,043	43,560,849	0	26,896,239	88,643,955	0	27.38
72 瀧 上 市	198,272,696	43,752,550	0	22,541,630	131,978,516	0	22.07
73 大 仙 市	312,850,264	50,161,206	0	41,848,170	220,840,888	0	16.03
74 北 秋 田 市	73,116,653	17,595,854	0	7,613,996	47,906,803	0	24.07
75 湯 沢 市	184,434,177	41,656,420	0	16,510,973	126,266,784	0	22.59
76 男 鹿 市	107,432,583	15,488,407	0	4,831,609	87,112,567	0	14.42
77 に か ほ 市	71,794,825	20,590,841	0	13,269,934	37,934,050	0	28.68
78 横 手 市	276,550,045	52,674,435	2,000	30,911,427	192,964,183	0	19.05
79 能 代 市	387,944,341	53,233,765	9,000	36,533,490	298,177,086	0	13.72
80 仙 北 市	75,436,781	23,145,974	0	11,621,494	40,669,313	0	30.68
91 美 郷 町	66,088,092	15,778,483	0	4,061,300	46,248,309	0	23.87
92 三 種 町	40,587,614	8,166,355	0	4,759,047	27,662,212	0	20.12
93 八 峰 町	36,894,632	3,645,436	0	5,982,985	27,266,211	0	9.88
301 医師国保	0	0	0	0	0	0	0.00
302 歯科医師国保	2,233,920	315,900	0	1,918,020	0	0	14.14
市 計	4,470,582,780	742,220,000	1,019,758	494,160,638	3,234,202,142	0	16.60
町 村 計	277,511,214	53,619,800	0	28,519,299	195,372,115	0	19.32
市 町 村 計	4,748,093,994	795,839,800	1,019,758	522,679,937	3,429,574,257	0	16.76
組 合 計	2,233,920	315,900	0	1,918,020	0	0	14.14
県 計	4,750,327,914	796,155,700	1,019,758	524,597,957	3,429,574,257	0	16.76

(単位:円, %)

区 分	計						
	調 定 額	収 納 額	還付未済額(別掲)	不納欠損額	未収額	居所不明調定額	収 納 率
1 秋 田 市	7,442,628,677	5,009,929,055	4,013,558	252,372,513	2,180,327,109	1,233,400	67.33
4 大 館 市	1,295,516,097	1,133,217,764	109,600	22,151,069	140,147,264	0	87.47
9 鹿 角 市	651,433,270	538,007,202	94,400	7,369,494	106,056,574	0	82.59
10 小 坂 町	86,614,278	80,342,048	0	0	6,272,230	0	92.76
17 上小阿仁村	47,212,515	42,352,574	0	350,424	4,509,517	0	89.71
23 藤 里 町	79,951,643	69,288,080	0	1,114,970	9,548,593	0	86.66
25 五 城 目 町	181,506,456	148,566,781	0	5,362,283	27,577,392	0	81.85
27 八 郎 瀧 町	122,892,985	101,960,618	0	0	20,932,367	0	82.97
31 井 川 町	90,698,194	72,251,652	0	2,939,450	15,507,092	0	79.66
32 大 瀧 村	389,471,629	386,705,550	0	0	2,766,079	0	99.29
67 羽 後 町	315,596,618	276,349,750	8,000	3,917,440	35,329,428	0	87.56
68 東 成 瀬 村	45,081,258	40,525,420	0	31,400	4,524,438	0	89.89
71 由利本荘市	1,645,485,943	1,473,738,947	515,800	27,200,239	144,546,757	0	89.56
72 瀧 上 市	742,742,896	557,413,300	2,300	22,541,630	162,787,966	0	75.05
73 大 仙 市	1,717,985,264	1,377,005,781	0	41,848,170	299,131,313	0	80.15
74 北 秋 田 市	610,050,653	537,181,460	4,600	7,613,996	65,255,197	0	88.06
75 湯 沢 市	991,010,877	819,214,320	486,300	16,510,973	155,285,584	0	82.66
76 男 鹿 市	674,572,683	563,834,045	0	4,831,609	105,907,029	0	83.58
77 に か ほ 市	581,366,025	516,877,868	0	13,269,934	51,218,223	0	88.91
78 横 手 市	1,971,746,945	1,673,927,257	625,500	30,911,427	266,908,261	0	84.90
79 能 代 市	1,243,511,141	866,822,918	394,600	36,533,490	340,154,733	0	69.71
80 仙 北 市	507,497,281	440,132,048	3,400	11,627,994	55,737,239	0	86.73
91 美 郷 町	422,066,092	357,582,833	0	4,061,300	60,421,959	0	84.72
92 三 種 町	396,173,914	353,563,425	404,800	4,765,647	37,844,842	0	89.24
93 八 峰 町	209,972,532	166,719,797	0	5,982,985	37,269,750	0	79.40
301 医師国保	606,185,200	606,185,200	0	0	0	0	100.00
302 歯科医師国保	493,206,140	490,918,220	0	1,918,020	369,900	0	99.54
市 計	20,075,547,752	15,507,301,965	6,250,058	494,782,538	4,073,463,249	1,233,400	77.25
町 村 計	2,387,238,114	2,096,208,528	412,800	28,525,899	262,503,687	0	87.81
市 町 村 計	22,462,785,866	17,603,510,493	6,662,858	523,308,437	4,335,966,936	1,233,400	78.37
組 合 計	1,099,391,340	1,097,103,420	0	1,918,020	369,900	0	99.79
県 計	23,562,177,206	18,700,613,913	6,662,858	525,226,457	4,336,336,836	1,233,400	79.37

第4表 保険料(税)収納状況(再掲) 一般被保険者分

区 分	現 年 分						
	調 定 額	収 納 額	還付未済額(別掲)	不納欠損額	未収額	居所不明調定額	収 納 率
1 秋 田 市	5,100,643,972	4,677,998,482	3,004,800	311,400	422,334,090	1,233,400	91.74
4 大 館 市	1,134,984,900	1,108,779,744	109,600	0	26,205,156	0	97.69
9 鹿 角 市	530,299,800	514,016,096	94,400	0	16,283,704	0	96.93
10 小 坂 町	77,525,800	76,827,300	0	0	698,500	0	99.10
17 上小阿仁村	42,397,300	41,310,600	0	0	1,086,700	0	97.44
23 藤 里 町	71,649,500	67,779,280	0	0	3,870,220	0	94.60
25 五 城 目 町	151,778,000	144,252,200	0	0	7,525,800	0	95.04
27 八 郎 潟 町	106,590,600	100,547,827	0	0	6,042,773	0	94.33
31 井 川 町	71,985,600	69,006,100	0	0	2,979,500	0	95.86
32 大 潟 村	386,968,100	386,581,200	0	0	386,900	0	99.90
67 羽 後 町	276,350,700	267,413,800	8,000	0	8,936,900	0	96.77
68 東 成 瀬 村	39,839,100	38,594,640	0	0	1,244,460	0	96.88
71 由利本荘市	1,486,384,900	1,430,178,098	515,800	304,000	55,902,802	0	96.22
72 潟 上 市	544,470,200	513,660,750	2,300	0	30,809,450	0	94.34
73 大 仙 市	1,405,135,000	1,326,844,575	0	0	78,290,425	0	94.43
74 北 秋 田 市	536,934,000	519,585,606	4,600	0	17,348,394	0	96.77
75 湯 沢 市	806,576,426	777,557,626	486,300	0	29,018,800	0	96.40
76 男 鹿 市	567,140,100	548,345,638	0	0	18,794,462	0	96.69
77 に か ほ 市	509,571,200	496,287,027	0	0	13,284,173	0	97.39
78 横 手 市	1,695,196,900	1,621,252,822	623,500	0	73,944,078	0	95.64
79 能 代 市	855,566,800	813,589,153	385,600	0	41,977,647	0	95.09
80 仙 北 市	432,060,500	416,986,074	3,400	6,500	15,067,926	0	96.51
91 美 郷 町	355,978,000	341,804,350	0	0	14,173,650	0	96.02
92 三 種 町	355,586,300	345,397,070	404,800	6,600	10,182,630	0	97.13
93 八 峰 町	173,077,900	163,074,361	0	0	10,003,539	0	94.22
301 医師国保	606,185,200	606,185,200	0	0	0	0	100.00
302 歯科医師国保	490,972,220	490,602,320	0	0	369,900	0	99.92
市 計	15,604,964,698	14,765,081,691	5,230,300	621,900	839,261,107	1,233,400	94.63
町 村 計	2,109,726,900	2,042,588,728	412,800	6,600	67,131,572	0	96.82
市 町 村 計	17,714,691,598	16,807,670,419	5,643,100	628,500	906,392,679	1,233,400	94.89
組 合 計	1,097,157,420	1,096,787,520	0	0	369,900	0	99.97
県 計	18,811,849,018	17,904,457,939	5,643,100	628,500	906,762,579	1,233,400	95.18

区 分	滞 納 繰 越 分						
	調 定 額	収 納 額	還付未済額(別掲)	不納欠損額	未収額	居所不明調定額	収納率
1 秋 田 市	2,314,766,025	328,848,597	1,008,758	247,131,984	1,738,785,444	0	14.21
4 大 館 市	158,399,387	23,770,213	0	21,336,341	113,292,833	0	15.01
9 鹿 角 市	120,360,321	23,753,463	0	7,369,494	89,237,364	0	19.74
10 小 坂 町	9,088,478	3,514,748	0	0	5,573,730	0	38.67
17 上小阿仁村	4,815,215	1,041,974	0	350,424	3,422,817	0	21.64
23 藤 里 町	8,302,143	1,508,800	0	1,114,970	5,678,373	0	18.17
25 五 城 目 町	29,595,144	4,314,581	0	5,355,134	19,925,429	0	14.58
27 八 郎 潟 町	16,302,385	1,412,791	0	0	14,889,594	0	8.67
31 井 川 町	18,693,815	3,245,050	0	2,939,450	12,509,315	0	17.36
32 大 潟 村	2,503,529	124,350	0	0	2,379,179	0	4.97
67 羽 後 町	38,655,023	8,935,950	0	3,753,270	25,965,803	0	23.12
68 東 成 瀬 村	5,242,158	1,930,780	0	31,400	3,279,978	0	36.83
71 由利本荘市	158,130,902	43,411,898	0	26,502,533	88,216,471	0	27.45
72 潟 上 市	195,921,392	43,457,884	0	21,970,489	130,493,019	0	22.18
73 大 仙 市	309,667,294	49,923,641	0	40,831,002	218,912,651	0	16.12
74 北 秋 田 市	71,791,687	17,416,049	0	7,506,886	46,868,752	0	24.26
75 湯 沢 市	181,251,205	41,097,717	0	15,928,502	124,224,986	0	22.67
76 男 鹿 市	106,711,173	15,445,370	0	4,831,609	86,434,194	0	14.47
77 に か ほ 市	70,258,159	20,426,119	0	12,262,103	37,569,937	0	29.07
78 横 手 市	274,388,396	52,399,444	2,000	29,931,044	192,057,908	0	19.10
79 能 代 市	378,947,162	51,922,349	9,000	35,999,386	291,025,427	0	13.70
80 仙 北 市	74,332,800	22,982,095	0	11,096,657	40,254,048	0	30.92
91 美 郷 町	65,472,934	15,515,316	0	4,018,369	45,939,249	0	23.70
92 三 種 町	40,139,064	8,166,355	0	4,557,151	27,415,558	0	20.35
93 八 峰 町	36,559,331	3,615,536	0	5,797,476	27,146,319	0	9.89
301 医 師 国 保	0	0	0	0	0	0	0.00
302 歯 科 医 師 国 保	2,233,920	315,900	0	1,918,020	0	0	14.14
市 計	4,414,925,903	734,854,839	1,019,758	482,698,030	3,197,373,034	0	16.64
町 村 計	275,369,219	53,326,231	0	27,917,644	194,125,344	0	19.37
市 町 村 計	4,690,295,122	788,181,070	1,019,758	510,615,674	3,391,498,378	0	16.80
組 合 計	2,233,920	315,900	0	1,918,020	0	0	14.14
県 計	4,692,529,042	788,496,970	1,019,758	512,533,694	3,391,498,378	0	16.80

(単位:円, %)

区 分	計						
	調 定 額	収 納 額	還付未済額(別掲)	不納欠損額	未収額	居所不明調定額	収 納 率
1 秋 田 市	7,415,409,997	5,006,847,079	4,013,558	247,443,384	2,161,119,534	1,233,400	67.53
4 大 館 市	1,293,384,287	1,132,549,957	109,600	21,336,341	139,497,989	0	87.56
9 鹿 角 市	650,660,121	537,769,559	94,400	7,369,494	105,521,068	0	82.65
10 小 坂 町	86,614,278	80,342,048	0	0	6,272,230	0	92.76
17 上小阿仁村	47,212,515	42,352,574	0	350,424	4,509,517	0	89.71
23 藤 里 町	79,951,643	69,288,080	0	1,114,970	9,548,593	0	86.66
25 五 城 目 町	181,373,144	148,566,781	0	5,355,134	27,451,229	0	81.91
27 八 郎 潟 町	122,892,985	101,960,618	0	0	20,932,367	0	82.97
31 井 川 町	90,679,415	72,251,150	0	2,939,450	15,488,815	0	79.68
32 大 潟 村	389,471,629	386,705,550	0	0	2,766,079	0	99.29
67 羽 後 町	315,005,723	276,349,750	8,000	3,753,270	34,902,703	0	87.73
68 東 成 瀬 村	45,081,258	40,525,420	0	31,400	4,524,438	0	89.89
71 由利本荘市	1,644,515,802	1,473,589,996	515,800	26,806,533	144,119,273	0	89.61
72 潟 上 市	740,391,592	557,118,634	2,300	21,970,489	161,302,469	0	75.25
73 大 仙 市	1,714,802,294	1,376,768,216	0	40,831,002	297,203,076	0	80.29
74 北 秋 田 市	608,725,687	537,001,655	4,600	7,506,886	64,217,146	0	88.22
75 湯 沢 市	987,827,631	818,655,343	486,300	15,928,502	153,243,786	0	82.87
76 男 鹿 市	673,851,273	563,791,008	0	4,831,609	105,228,656	0	83.67
77 に か ほ 市	579,829,359	516,713,146	0	12,262,103	50,854,110	0	89.11
78 横 手 市	1,969,585,296	1,673,652,266	625,500	29,931,044	266,001,986	0	84.97
79 能 代 市	1,234,513,962	865,511,502	394,600	35,999,386	333,003,074	0	70.11
80 仙 北 市	506,393,300	439,968,169	3,400	11,103,157	55,321,974	0	86.88
91 美 郷 町	421,450,934	357,319,666	0	4,018,369	60,112,899	0	84.78
92 三 種 町	395,725,364	353,563,425	404,800	4,563,751	37,598,188	0	89.35
93 八 峰 町	209,637,231	166,689,897	0	5,797,476	37,149,858	0	79.51
301 医師国保	606,185,200	606,185,200	0	0	0	0	100.00
302 歯科医師国保	493,206,140	490,918,220	0	1,918,020	369,900	0	99.54
市 計	20,019,890,601	15,499,936,530	6,250,058	483,319,930	4,036,634,141	1,233,400	77.43
町 村 計	2,385,096,119	2,095,914,959	412,800	27,924,244	261,256,916	0	87.88
市 町 村 計	22,404,986,720	17,595,851,489	6,662,858	511,244,174	4,297,891,057	1,233,400	78.54
組 合 計	1,099,391,340	1,097,103,420	0	1,918,020	369,900	0	99.79
県 計	23,504,378,060	18,692,954,909	6,662,858	513,162,194	4,298,260,957	1,233,400	79.53

第4表 保険料(税)収納状況(再掲) 退職被保険者等分

区 分	現 年 分						
	調 定 額	収 納 額	還付未済額(別掲)	不納欠損額	未収額	居所不明調定額	収 納 率
1 秋 田 市	0	0	0	0	0	0	-
4 大 館 市	0	0	0	0	0	0	-
9 鹿 角 市	0	0	0	0	0	0	-
10 小 坂 町	0	0	0	0	0	0	-
17 上小阿仁村	0	0	0	0	0	0	-
23 藤 里 町	0	0	0	0	0	0	-
25 五 城 目 町	0	0	0	0	0	0	-
27 八 郎 潟 町	0	0	0	0	0	0	-
31 井 川 町	0	0	0	0	0	0	-
32 大 潟 村	0	0	0	0	0	0	-
67 羽 後 町	0	0	0	0	0	0	-
68 東 成 瀬 村	0	0	0	0	0	0	-
71 由利本荘市	0	0	0	0	0	0	-
72 潟 上 市	0	0	0	0	0	0	-
73 大 仙 市	0	0	0	0	0	0	-
74 北 秋 田 市	0	0	0	0	0	0	-
75 湯 沢 市	274	274	0	0	0	0	100.00
76 男 鹿 市	0	0	0	0	0	0	-
77 に か ほ 市	0	0	0	0	0	0	-
78 横 手 市	0	0	0	0	0	0	-
79 能 代 市	0	0	0	0	0	0	-
80 仙 北 市	0	0	0	0	0	0	-
91 美 郷 町	0	0	0	0	0	0	-
92 三 種 町	0	0	0	0	0	0	-
93 八 峰 町	0	0	0	0	0	0	-
301 医師国保	-	-	-	-	-	-	-
302 歯科医師国保	-	-	-	-	-	-	-
市 計	274	274	0	0	0	0	100.00
町 村 計	0	0	0	0	0	0	-
市 町 村 計	274	274	0	0	0	0	100.00
組 合 計	-	-	-	-	-	-	-
県 計	274	274	0	0	0	0	100.00

区 分	滞 納 繰 越 分						
	調 定 額	収 納 額	還付未済額(別掲)	不納欠損額	未収額	居所不明調定額	収納率
1 秋 田 市	27,218,680	3,081,976	0	4,929,129	19,207,575	0	11.32
4 大 館 市	2,131,810	667,807	0	814,728	649,275	0	31.33
9 鹿 角 市	773,149	237,643	0	0	535,506	0	30.74
10 小 坂 町	0	0	0	0	0	0	-
17 上小阿仁村	0	0	0	0	0	0	-
23 藤 里 町	0	0	0	0	0	0	-
25 五 城 目 町	133,312	0	0	7,149	126,163	0	0.00
27 八 郎 潟 町	0	0	0	0	0	0	-
31 井 川 町	18,779	502	0	0	18,277	0	2.67
32 大 潟 村	0	0	0	0	0	0	-
67 羽 後 町	590,895	0	0	164,170	426,725	0	0.00
68 東 成 瀬 村	0	0	0	0	0	0	-
71 由利本荘市	970,141	148,951	0	393,706	427,484	0	15.35
72 潟 上 市	2,351,304	294,666	0	571,141	1,485,497	0	12.53
73 大 仙 市	3,182,970	237,565	0	1,017,168	1,928,237	0	7.46
74 北 秋 田 市	1,324,966	179,805	0	107,110	1,038,051	0	13.57
75 湯 沢 市	3,182,972	558,703	0	582,471	2,041,798	0	17.55
76 男 鹿 市	721,410	43,037	0	0	678,373	0	5.97
77 に か ほ 市	1,536,666	164,722	0	1,007,831	364,113	0	10.72
78 横 手 市	2,161,649	274,991	0	980,383	906,275	0	12.72
79 能 代 市	8,997,179	1,311,416	0	534,104	7,151,659	0	14.58
80 仙 北 市	1,103,981	163,879	0	524,837	415,265	0	14.84
91 美 郷 町	615,158	263,167	0	42,931	309,060	0	42.78
92 三 種 町	448,550	0	0	201,896	246,654	0	0.00
93 八 峰 町	335,301	29,900	0	185,509	119,892	0	8.92
301 医師国保	-	-	-	-	-	-	-
302 歯科医師国保	-	-	-	-	-	-	-
市 計	55,656,877	7,365,161	0	11,462,608	36,829,108	0	13.23
町 村 計	2,141,995	293,569	0	601,655	1,246,771	0	13.71
市 町 村 計	57,798,872	7,658,730	0	12,064,263	38,075,879	0	13.25
組 合 計	-	-	-	-	-	-	-
県 計	57,798,872	7,658,730	0	12,064,263	38,075,879	0	13.25

(単位:円, %)

区 分	計						
	調 定 額	収 納 額	還付未済額(別掲)	不納欠損額	未収額	居所不明調定額	収 納 率
1 秋 田 市	27,218,680	3,081,976	0	4,929,129	19,207,575	0	11.32
4 大 館 市	2,131,810	667,807	0	814,728	649,275	0	31.33
9 鹿 角 市	773,149	237,643	0	0	535,506	0	30.74
10 小 坂 町	0	0	0	0	0	0	-
17 上小阿仁村	0	0	0	0	0	0	-
23 藤 里 町	0	0	0	0	0	0	-
25 五 城 目 町	133,312	0	0	7,149	126,163	0	0.00
27 八 郎 潟 町	0	0	0	0	0	0	-
31 井 川 町	18,779	502	0	0	18,277	0	2.67
32 大 潟 村	0	0	0	0	0	0	-
67 羽 後 町	590,895	0	0	164,170	426,725	0	0.00
68 東 成 瀬 村	0	0	0	0	0	0	-
71 由利本荘市	970,141	148,951	0	393,706	427,484	0	15.35
72 潟 上 市	2,351,304	294,666	0	571,141	1,485,497	0	12.53
73 大 仙 市	3,182,970	237,565	0	1,017,168	1,928,237	0	7.46
74 北 秋 田 市	1,324,966	179,805	0	107,110	1,038,051	0	13.57
75 湯 沢 市	3,183,246	558,977	0	582,471	2,041,798	0	17.56
76 男 鹿 市	721,410	43,037	0	0	678,373	0	5.97
77 に か ほ 市	1,536,666	164,722	0	1,007,831	364,113	0	10.72
78 横 手 市	2,161,649	274,991	0	980,383	906,275	0	12.72
79 能 代 市	8,997,179	1,311,416	0	534,104	7,151,659	0	14.58
80 仙 北 市	1,103,981	163,879	0	524,837	415,265	0	14.84
91 美 郷 町	615,158	263,167	0	42,931	309,060	0	42.78
92 三 種 町	448,550	0	0	201,896	246,654	0	0.00
93 八 峰 町	335,301	29,900	0	185,509	119,892	0	8.92
301 医師国保	-	-	-	-	-	-	-
302 歯科医師国保	-	-	-	-	-	-	-
市 計	55,657,151	7,365,435	0	11,462,608	36,829,108	0	13.23
町 村 計	2,141,995	293,569	0	601,655	1,246,771	0	13.71
市 町 村 計	57,799,146	7,659,004	0	12,064,263	38,075,879	0	13.25
組 合 計	-	-	-	-	-	-	-
県 計	57,799,146	7,659,004	0	12,064,263	38,075,879	0	13.25

第5表 保険者別経理状況 歳入 その1

区 分	収 入 決 算					
	保 険 税					
	一 般 分				退 職 分	
	医 療 分	後期高齢者支援金分	介 護 分	計	医 療 分	後期高齢者支援金分
1 秋 田 市	3,636,010,432	1,001,022,889	373,827,316	5,010,860,637	1,950,889	501,864
4 大 館 市	817,279,966	227,564,110	87,815,481	1,132,659,557	432,786	98,588
9 鹿 角 市	356,433,301	137,524,547	43,906,111	537,863,959	135,843	62,648
10 小 坂 町	55,638,483	19,583,384	5,120,181	80,342,048	0	0
17 上小阿仁村	29,570,021	10,309,873	2,472,680	42,352,574	0	0
23 藤 里 町	45,128,207	17,716,558	6,443,315	69,288,080	0	0
25 五 城 目 町	98,919,370	40,888,604	8,758,807	148,566,781	0	0
27 八 郎 潟 町	77,193,950	19,330,626	5,436,042	101,960,618	0	0
31 井 川 町	48,699,921	18,332,240	5,218,989	72,251,150	0	0
32 大 潟 村	261,029,638	84,304,367	41,371,545	386,705,550	0	0
67 羽 後 町	188,006,676	65,716,605	22,634,469	276,357,750	0	0
68 東 成 瀬 村	27,988,001	10,176,157	2,361,262	40,525,420	0	0
71 由利本荘市	1,036,754,949	321,591,272	115,759,575	1,474,105,796	100,156	24,464
72 潟 上 市	396,799,768	113,530,108	46,791,058	557,120,934	198,486	36,565
73 大 仙 市	985,604,471	292,664,723	98,499,022	1,376,768,216	151,945	45,705
74 北 秋 田 市	418,141,268	83,371,950	35,493,037	537,006,255	123,830	22,476
75 湯 沢 市	582,961,684	176,195,260	59,984,699	819,141,643	353,631	101,894
76 男 鹿 市	385,934,931	137,954,191	39,901,886	563,791,008	24,749	9,964
77 に か ほ 市	347,589,210	132,819,459	36,304,477	516,713,146	85,569	39,094
78 横 手 市	1,226,029,727	332,516,970	115,731,069	1,674,277,766	173,490	48,241
79 能 代 市	585,479,440	219,588,091	60,838,571	865,906,102	800,967	266,882
80 仙 北 市	306,268,541	101,672,483	32,030,545	439,971,569	98,060	38,197
91 美 郷 町	243,200,868	89,192,845	24,925,953	357,319,666	158,277	57,592
92 三 種 町	263,249,957	66,975,512	23,742,756	353,968,225	0	0
93 八 峰 町	112,326,321	38,788,391	15,575,185	166,689,897	16,230	7,870
301 医 師 国 保	472,463,200	86,827,500	46,894,500	0	-	-
302 歯 科 医 師 国 保	333,525,620	102,198,600	55,194,000	0	-	-
市 計	11,081,287,688	3,278,016,053	1,146,882,847	15,506,186,588	4,630,401	1,296,582
町 村 計	1,450,951,413	481,315,162	164,061,184	2,096,327,759	174,507	65,462
市 町 村 計	12,532,239,101	3,759,331,215	1,310,944,031	17,602,514,347	4,804,908	1,362,044
組 合 計	805,988,820	189,026,100	102,088,500	0	-	-
県 計	13,338,227,921	3,948,357,315	1,413,032,531	17,602,514,347	4,804,908	1,362,044

(単位:円)

区 分	国 庫 支 出 金					
			計	事務費負担金	療給負担金	高額医療費 共同事業負担金
	介 護 分	計				
1 秋 田 市	629,223	3,081,976	5,013,942,613	0	0	0
4 大 館 市	136,433	667,807	1,133,327,364	0	0	0
9 鹿 角 市	39,152	237,643	538,101,602	0	0	0
10 小 坂 町	0	0	80,342,048	0	0	0
17 上小阿仁村	0	0	42,352,574	0	0	0
23 藤 里 町	0	0	69,288,080	0	0	0
25 五 城 目 町	0	0	148,566,781	0	0	0
27 八 郎 潟 町	0	0	101,960,618	0	0	0
31 井 川 町	502	502	72,251,652	0	0	0
32 大 潟 村	0	0	386,705,550	0	0	0
67 羽 後 町	0	0	276,357,750	0	0	0
68 東 成 瀬 村	0	0	40,525,420	0	0	0
71 由利本荘市	24,331	148,951	1,474,254,747	0	0	0
72 潟 上 市	59,615	294,666	557,415,600	0	0	0
73 大 仙 市	39,915	237,565	1,377,005,781	0	0	0
74 北 秋 田 市	33,499	179,805	537,186,060	0	0	0
75 湯 沢 市	103,452	558,977	819,700,620	0	0	0
76 男 鹿 市	8,324	43,037	563,834,045	0	0	0
77 に か ほ 市	40,059	164,722	516,877,868	0	0	0
78 横 手 市	53,260	274,991	1,674,552,757	0	0	0
79 能 代 市	243,567	1,311,416	867,217,518	0	0	0
80 仙 北 市	27,622	163,879	440,135,448	0	0	0
91 美 郷 町	47,298	263,167	357,582,833	0	0	0
92 三 種 町	0	0	353,968,225	0	0	0
93 八 峰 町	5,800	29,900	166,719,797	0	0	0
301 医 師 国 保	-	-	606,185,200	1,940,122	52,951,985	2,438,000
302 歯 科 医 師 国 保	-	-	490,918,220	2,631,867	153,066,300	737,000
市 計	1,438,452	7,365,435	15,513,552,023	0	0	0
町 村 計	53,600	293,569	2,096,621,328	0	0	0
市 町 村 計	1,492,052	7,659,004	17,610,173,351	0	0	0
組 合 計	-	-	1,097,103,420	4,571,989	206,018,285	3,175,000
県 計	1,492,052	7,659,004	18,707,276,771	4,571,989	206,018,285	3,175,000

第5表 保険者別経理状況 歳入 その2

区 分	県 支 出 金						
	特定健康診査等 負担金	出産育児一時金 等補助金	計	前期高齢者交付金	保険給付費等交付金		
					普通交付金	保険者努力支援分	特別調整交付金分
1 秋 田 市	0	0	23,295,000	0	21,996,470,389	81,495,000	179,134,000
4 大 館 市	0	0	1,200,000	0	5,037,978,427	31,705,000	33,935,000
9 鹿 角 市	0	0	1,825,000	0	2,279,593,513	13,653,000	33,775,000
10 小 坂 町	0	0	144,000	0	372,835,789	1,429,000	409,000
17 上小阿仁村	0	0	0	0	240,335,570	3,371,000	19,434,000
23 藤 里 町	0	0	240,000	0	310,605,810	821,000	686,000
25 五 城 目 町	0	0	135,000	0	861,717,109	5,597,000	6,195,000
27 八 郎 潟 町	0	0	0	0	586,623,643	1,653,000	1,381,000
31 井 川 町	0	0	0	0	376,439,093	948,000	4,159,000
32 大 潟 村	0	0	50,000	0	452,285,880	3,605,000	828,000
67 羽 後 町	0	0	467,000	0	1,216,044,183	5,410,000	12,960,000
68 東 成 瀬 村	0	0	9,000	0	177,936,743	871,000	9,372,000
71 由利本荘市	0	0	2,463,000	0	6,413,752,794	33,531,000	62,360,000
72 潟 上 市	0	0	629,000	0	2,323,278,511	10,360,000	5,698,000
73 大 仙 市	0	0	2,746,000	0	5,947,674,360	25,968,000	28,959,000
74 北 秋 田 市	0	0	1,158,000	0	2,308,912,610	13,972,000	6,837,000
75 湯 沢 市	0	0	2,308,000	0	3,193,644,454	16,660,000	48,842,000
76 男 鹿 市	0	0	633,000	0	2,888,835,636	12,543,000	27,087,000
77 に か ほ 市	0	0	602,000	0	2,032,786,892	11,613,000	23,065,000
78 横 手 市	0	0	415,000	0	6,461,402,469	28,969,000	40,676,000
79 能 代 市	0	0	2,546,000	0	4,139,693,434	25,979,000	16,918,000
80 仙 北 市	0	0	1,781,000	0	1,996,926,637	11,746,000	9,459,000
91 美 郷 町	0	0	102,000	0	1,507,155,837	8,101,000	4,068,000
92 三 種 町	0	0	161,000	0	1,448,834,474	8,961,000	17,954,000
93 八 峰 町	0	0	95,000	0	634,476,700	6,652,000	4,738,000
301 医 師 国 保	470,000	945,000	58,745,107	199,478	0	0	0
302 歯 科 医 師 国 保	250,000	3,990,000	160,675,167	0	0	0	0
市 計	0	0	41,601,000	0	67,020,950,126	318,194,000	516,745,000
町 村 計	0	0	1,403,000	0	8,185,290,831	47,419,000	82,184,000
市 町 村 計	0	0	43,004,000	0	75,206,240,957	365,613,000	598,929,000
組 合 計	720,000	4,935,000	219,420,274	199,478	0	0	0
県 計	720,000	4,935,000	262,424,274	199,478	75,206,240,957	365,613,000	598,929,000

(単位:円)

区 分	保険給付費等交付金 (特別交付金)						連合会支出金
	都道府県繰入金			財政安定化基金 交 付 金	その他		
	特定健康診査等負担金	計					
1 秋 田 市	400,159,000	71,438,000	732,226,000	0	93,710,000	0	
4 大 館 市	132,937,000	12,688,000	211,265,000	0	19,950,000	0	
9 鹿 角 市	55,617,000	7,404,000	110,449,000	0	7,111,000	0	
10 小 坂 町	9,991,000	1,348,000	13,177,000	0	1,934,000	0	
17 上小阿仁村	6,195,000	810,000	29,810,000	0	1,193,000	0	
23 藤 里 町	6,503,000	1,370,000	9,380,000	0	1,803,000	0	
25 五 城 目 町	14,366,000	2,608,000	28,766,000	0	3,299,000	0	
27 八 郎 潟 町	9,030,000	910,000	12,974,000	0	1,125,000	0	
31 井 川 町	5,804,000	566,000	11,477,000	0	1,290,000	0	
32 大 潟 村	74,491,000	742,000	79,666,000	0	1,637,000	0	
67 羽 後 町	26,326,000	2,988,000	47,684,000	0	5,242,000	0	
68 東 成 瀬 村	3,544,000	1,274,000	15,061,000	0	1,027,000	0	
71 由利本荘市	134,441,000	11,880,000	242,212,000	0	33,552,000	0	
72 潟 上 市	50,676,000	6,878,000	73,612,000	0	8,899,000	0	
73 大 仙 市	128,028,000	17,946,000	200,901,000	0	20,634,000	0	
74 北 秋 田 市	52,770,000	7,102,000	80,681,000	0	8,245,000	0	
75 湯 沢 市	78,197,000	16,602,000	160,301,000	0	12,503,000	0	
76 男 鹿 市	51,011,000	3,860,000	94,501,000	0	12,140,000	0	
77 に か ほ 市	46,813,000	4,330,000	85,821,000	0	6,382,000	0	
78 横 手 市	147,287,000	26,536,000	243,468,000	0	21,152,000	0	
79 能 代 市	83,071,000	13,296,000	139,264,000	0	12,246,000	0	
80 仙 北 市	47,666,000	6,546,000	75,417,000	0	11,346,000	0	
91 美 郷 町	37,590,000	8,218,000	57,977,000	0	6,608,000	0	
92 三 種 町	31,070,000	4,630,000	62,615,000	0	6,009,000	0	
93 八 峰 町	9,191,000	2,210,000	22,791,000	0	2,738,000	0	
301 医 師 国 保	0	0	0	0	0	0	
302 歯 科 医 師 国 保	0	0	0	0	0	0	
市 計	1,408,673,000	206,506,000	2,450,118,000	0	267,870,000	0	
町 村 計	234,101,000	27,674,000	391,378,000	0	33,905,000	0	
市 町 村 計	1,642,774,000	234,180,000	2,841,496,000	0	301,775,000	0	
組 合 計	0	0	0	0	0	0	
県 計	1,642,774,000	234,180,000	2,841,496,000	0	301,775,000	0	

第5表 保険者別経理状況 歳入 その3

区 分	一 般 会 計 繰 入 金					
	共同事業交付金 高額医療費 共同事業交付金	保 険 基 盤 安 定		職員給与費等	出産育児一時金	財政安定化支援事業
		保険税軽減分	保険者支援分			
1 秋 田 市	0	1,199,806,735	596,591,052	178,477,757	25,349,471	554,026,000
4 大 館 市	0	238,618,750	128,183,253	34,471,000	5,880,000	120,797,000
9 鹿 角 市	0	128,941,050	61,010,896	85,897,000	4,480,000	66,855,000
10 小 坂 町	0	21,288,525	10,146,648	5,909,382	280,000	11,064,000
17 上小阿仁村	0	8,825,885	4,596,651	8,932,166	0	4,595,000
23 藤 里 町	0	15,062,280	7,844,453	14,383,651	280,000	7,280,000
25 五 城 目 町	0	31,224,359	17,130,780	6,732,753	560,000	16,381,000
27 八 郎 潟 町	0	22,995,650	11,922,339	0	280,000	11,884,000
31 井 川 町	0	17,731,950	8,522,294	17,282,507	280,000	8,774,000
32 大 潟 村	0	8,030,020	5,441,856	0	1,960,000	0
67 羽 後 町	0	63,333,600	31,181,259	7,642,333	280,000	30,952,000
68 東 成 瀬 村	0	9,277,289	4,734,173	3,071,813	0	4,662,000
71 由利本荘市	0	303,853,310	162,634,052	38,567,000	3,909,000	145,845,000
72 潟 上 市	0	131,913,160	67,384,908	43,051,670	1,400,000	63,987,000
73 大 仙 市	0	287,505,753	155,201,913	105,906,000	6,709,333	115,118,000
74 北 秋 田 市	0	120,430,600	61,406,164	70,876,533	549,333	60,587,000
75 湯 沢 市	0	167,718,490	90,985,596	113,802,670	2,800,000	82,319,000
76 男 鹿 市	0	126,849,060	65,980,319	98,539,458	1,678,004	64,759,000
77 に か ほ 市	0	84,517,090	47,168,385	21,010,000	1,680,000	24,273,000
78 横 手 市	0	328,179,050	184,515,783	138,288,029	7,552,000	161,957,000
79 能 代 市	0	186,615,561	98,552,012	29,335,191	2,655,126	93,402,000
80 仙 北 市	0	107,703,875	53,516,082	14,577,290	1,960,000	53,233,000
91 美 郷 町	0	69,561,985	36,380,256	11,341,619	2,509,333	32,651,000
92 三 種 町	0	64,463,290	34,651,414	9,546,877	840,000	30,289,000
93 八 峰 町	0	38,438,200	19,094,754	4,375,379	0	17,729,000
301 医 師 国 保	31,085,000	0	0	0	0	0
302 歯 科 医 師 国 保	7,521,000	0	0	0	0	0
市 計	0	3,412,652,484	1,773,130,415	972,799,598	66,602,267	1,607,158,000
町 村 計	0	370,233,033	191,646,877	89,218,480	7,269,333	176,261,000
市 町 村 計	0	3,782,885,517	1,964,777,292	1,062,018,078	73,871,600	1,783,419,000
組 合 計	38,606,000	0	0	0	0	0
県 計	38,606,000	3,782,885,517	1,964,777,292	1,062,018,078	73,871,600	1,783,419,000

(単位:円)

区 分						
	その他	直診勘定受入金	その他の収入	基金等受入金	繰越金	合計
1 秋 田 市	0	0	19,820,073	0	268,244,551	30,701,959,641
4 大 館 市	0	0	1,762,609	138,000	150,193,836	7,083,765,239
9 鹿 角 市	5,671,054	0	2,919,793	0	130,625,733	3,423,480,641
10 小 坂 町	0	0	961,200	0	22,123,631	540,206,223
17 上小阿仁村	0	0	74,145	8,877,000	986	349,592,977
23 藤 里 町	0	0	81,369	0	83,958,436	520,207,079
25 五 城 目 町	0	0	1,544,362	10,000,000	20,506,707	1,146,563,851
27 八 郎 潟 町	0	0	578,478	0	179,220,988	929,564,716
31 井 川 町	0	0	42,222	0	54,037,930	568,128,648
32 大 潟 村	0	0	48,378	0	26,081,608	961,906,292
67 羽 後 町	4,213,093	0	1,900,902	0	104,225,086	1,789,523,206
68 東 成 瀬 村	0	0	23,665	0	4,803,445	261,131,548
71 由利本荘市	0	0	21,629,455	0	99,556,172	8,942,228,530
72 潟 上 市	0	0	3,235,068	0	385,153,429	3,659,959,346
73 大 仙 市	0	0	10,802,005	0	427,488,370	8,657,692,515
74 北 秋 田 市	0	0	8,216,267	0	54,779,888	3,313,028,455
75 湯 沢 市	312,215	0	11,607,580	0	846,059	4,658,848,684
76 男 鹿 市	96,330	0	2,990,638	0	40,652,289	3,961,488,779
77 に か ほ 市	17,339,000	0	4,755,130	0	47,126,221	2,890,338,586
78 横 手 市	0	0	11,369,925	0	470,488,363	9,703,340,376
79 能 代 市	14,280,000	0	14,974,610	0	97,817,602	5,698,599,054
80 仙 北 市	0	0	5,469,380	0	370,016,720	3,132,082,432
91 美 郷 町	0	0	1,403,103	0	164,960,728	2,248,233,694
92 三 種 町	15,186,073	0	1,543,109	0	40,316,241	2,068,423,703
93 八 峰 町	0	0	537,215	0	10,977,384	917,972,429
301 医 師 国 保	0	0	15,673,201	0	565,027,784	1,276,915,770
302 歯 科 医 師 国 保	0	0	1,181,453	1,070,000	359,760,086	1,021,125,926
市 計	37,698,599	0	119,552,533	138,000	2,542,989,233	95,826,812,278
町 村 計	19,399,166	0	8,738,148	18,877,000	711,213,170	12,301,454,366
市 町 村 計	57,097,765	0	128,290,681	19,015,000	3,254,202,403	108,128,266,644
組 合 計	0	0	16,854,654	1,070,000	924,787,870	2,298,041,696
県 計	57,097,765	0	145,145,335	20,085,000	4,178,990,273	110,426,308,340

第5表 保険者別経理状況 歳出 その1

区 分	総 務 費	保 険 給 付 費			
		一 般 被 保 険 者 分			
		療 養 給 付 費	療 養 費	小 計	高 額 療 養 費
1 秋 田 市	209,017,588	18,970,392,819	113,020,958	19,083,413,777	2,842,749,910
4 大 館 市	37,630,892	4,312,379,892	26,990,232	4,339,370,124	659,749,733
9 鹿 角 市	122,814,424	1,945,262,960	12,971,117	1,958,234,077	310,830,803
10 小 坂 町	12,224,935	324,367,643	867,978	325,235,621	47,205,411
17 上小阿仁村	9,312,713	204,671,162	860,680	205,531,842	33,716,501
23 藤 里 町	14,383,651	265,290,676	2,249,598	267,540,274	42,021,160
25 五 城 目 町	7,173,465	730,592,395	8,115,923	738,708,318	120,848,241
27 八 郎 潟 町	3,778,275	504,634,781	3,712,053	508,346,834	80,033,652
31 井 川 町	18,908,789	321,520,698	3,004,842	324,525,540	50,152,336
32 大 潟 村	3,791,094	393,578,594	2,479,905	396,058,499	54,755,723
67 羽 後 町	9,746,754	1,026,370,969	5,655,689	1,032,026,658	175,475,547
68 東 成 瀬 村	3,486,430	151,351,250	630,769	151,982,019	23,972,333
71 由利本荘市	48,288,454	5,573,287,600	21,617,156	5,594,904,756	883,781,752
72 潟 上 市	55,536,054	1,999,997,239	14,072,064	2,014,069,303	299,318,489
73 大 仙 市	117,584,746	5,112,295,299	43,695,005	5,155,990,304	778,378,845
74 北 秋 田 市	75,752,096	2,012,904,397	13,765,608	2,026,670,005	289,770,996
75 湯 沢 市	119,895,708	2,771,423,321	16,276,772	2,787,700,093	411,167,935
76 男 鹿 市	102,023,158	2,474,779,815	12,977,824	2,487,757,639	384,944,834
77 に か ほ 市	31,962,147	1,762,282,989	6,528,562	1,768,811,551	252,862,540
78 横 手 市	162,978,548	5,581,973,396	35,093,238	5,617,066,634	814,059,069
79 能 代 市	38,352,454	3,557,750,258	29,155,824	3,586,906,082	544,467,417
80 仙 北 市	21,694,201	1,723,188,982	10,412,856	1,733,601,838	261,643,844
91 美 郷 町	11,843,065	1,302,442,855	8,487,732	1,310,930,587	191,820,122
92 三 種 町	15,602,159	1,245,205,103	9,961,745	1,255,166,848	196,131,571
93 八 峰 町	4,945,334	542,391,705	4,238,844	546,630,549	78,786,065
301 医 師 国 保	38,143,952	273,344,540	987,896	274,332,436	24,823,804
302 歯 科 医 師 国 保	25,556,359	222,971,582	1,527,019	224,498,601	15,887,166
市 計	1,143,530,470	57,797,918,967	356,577,216	58,154,496,183	8,733,726,167
町 村 計	115,196,664	7,012,417,831	50,265,758	7,062,683,589	1,094,918,662
市 町 村 計	1,258,727,134	64,810,336,798	406,842,974	65,217,179,772	9,828,644,829
組 合 計	63,700,311	496,316,122	2,514,915	498,831,037	40,710,970
県 計	1,322,427,445	65,306,652,920	409,357,889	65,716,010,809	9,869,355,799

(単位:円)

区 分						
	高額介護合算療養費	移 送 費	出産育児諸費	葬 祭 諸 費	そ の 他	計
1 秋 田 市	3,940,889	0	38,462,687	22,600,000	29,354	21,991,196,617
4 大 館 市	691,887	0	8,785,489	7,350,000	58,842	5,016,006,075
9 鹿 角 市	0	0	3,781,890	3,500,000	0	2,276,346,770
10 小 坂 町	36,059	0	420,000	850,000	0	373,747,091
17 上小阿仁村	37,231	0	0	500,000	0	239,785,574
23 藤 里 町	33,659	0	420,000	650,000	0	310,665,093
25 五 城 目 町	59,561	0	840,420	780,000	0	861,236,540
27 八 郎 潟 町	8,827	0	420,210	350,000	0	589,159,523
31 井 川 町	49,984	0	420,210	350,000	0	375,498,070
32 大 潟 村	0	0	2,941,260	350,000	0	454,105,482
67 羽 後 町	18,819	0	420,210	1,100,000	0	1,209,041,234
68 東 成 瀬 村	23,605	0	0	350,000	0	176,327,957
71 由利本荘市	97,600	0	5,864,000	6,450,000	128,780	6,491,226,888
72 潟 上 市	618,628	0	2,101,050	3,300,000	51,766	2,319,459,236
73 大 仙 市	264,594	0	10,069,040	6,800,000	0	5,951,502,783
74 北 秋 田 市	92,930	0	824,000	3,350,000	0	2,320,707,931
75 湯 沢 市	323,388	0	3,818,790	4,100,000	0	3,207,110,206
76 男 鹿 市	403,314	0	2,517,006	3,450,000	0	2,879,072,793
77 に か ほ 市	122,894	0	2,521,260	1,800,000	0	2,026,118,245
78 横 手 市	973,347	0	11,333,460	8,050,000	51,646	6,451,534,156
79 能 代 市	606,983	0	3,984,790	6,000,000	30,569	4,141,995,841
80 仙 北 市	464,610	0	2,941,470	3,150,000	20,900	2,001,822,662
91 美 郷 町	164,973	0	3,765,890	1,750,000	0	1,508,431,572
92 三 種 町	171,012	0	1,260,630	1,500,000	0	1,454,230,061
93 八 峰 町	131,601	0	0	650,000	0	626,198,215
301 医師国保	0	0	3,781,890	350,000	2,338,000	305,626,130
302 歯科医師国保	32,820	0	14,064,000	500,000	2,780,110	257,762,697
市 計	8,601,064	0	97,004,932	79,900,000	371,857	67,074,100,203
町 村 計	735,331	0	10,908,830	9,180,000	0	8,178,426,412
市 町 村 計	9,336,395	0	107,913,762	89,080,000	371,857	75,252,526,615
組 合 計	32,820	0	17,845,890	850,000	5,118,110	563,388,827
県 計	9,369,215	0	125,759,652	89,930,000	5,489,967	75,815,915,442

第5表 保険者別経理状況 歳出 その2

区 分	退 職 被 保 険 者 分					審査支払 手数料	計
	療養給付費療養費	高 額 療 養 費	高額介護合算療養費	移 送 費	小 計		
1 秋 田 市	122,227	99,492	0	0	221,719	70,531,647	22,061,949,983
4 大 館 市	133,168	0	0	0	133,168	15,807,242	5,031,946,485
9 鹿 角 市	0	0	0	0	0	6,815,269	2,283,162,039
10 小 坂 町	0	0	0	0	0	1,321,572	375,068,663
17 上小阿仁村	0	0	0	0	0	620,111	240,405,685
23 藤 里 町	0	0	0	0	0	975,159	311,640,252
25 五 城 目 町	0	0	0	0	0	2,417,869	863,654,409
27 八 郎 潟 町	0	0	0	0	0	1,520,660	590,680,183
31 井 川 町	0	0	0	0	0	1,050,511	376,548,581
32 大 潟 村	0	0	0	0	0	1,659,085	455,764,567
67 羽 後 町	0	0	0	0	0	3,139,996	1,212,181,230
68 東 成 瀬 村	0	0	0	0	0	529,247	176,857,204
71 由利本荘市	0	0	0	0	0	19,606,635	6,510,833,523
72 潟 上 市	0	0	0	0	0	7,692,959	2,327,152,195
73 大 仙 市	0	0	0	0	0	20,763,659	5,972,266,442
74 北 秋 田 市	0	0	0	0	0	7,071,639	2,327,779,570
75 湯 沢 市	0	0	0	0	0	10,390,704	3,217,500,910
76 男 鹿 市	0	0	0	0	0	7,899,796	2,886,972,589
77 に か ほ 市	0	0	0	0	0	7,101,130	2,033,219,375
78 横 手 市	0	0	0	0	0	22,712,849	6,474,247,005
79 能 代 市	0	0	0	0	0	12,777,358	4,154,773,199
80 仙 北 市	0	0	0	0	0	6,846,346	2,008,669,008
91 美 郷 町	0	0	0	0	0	5,466,464	1,513,898,036
92 三 種 町	0	0	0	0	0	4,074,599	1,458,304,660
93 八 峰 町	0	0	0	0	0	2,015,415	628,213,630
301 医師国保	0	0	0	0	0	1,442,909	307,069,039
302 歯科医師国保	0	0	0	0	0	1,652,770	259,415,467
市 計	255,395	99,492	0	0	354,887	216,017,233	67,290,472,323
町 村 計	0	0	0	0	0	24,790,688	8,203,217,100
市 町 村 計	255,395	99,492	0	0	354,887	240,807,921	75,493,689,423
組 合 計	0	0	0	0	0	3,095,679	566,484,506
県 計	255,395	99,492	0	0	354,887	243,903,600	76,060,173,929

(単位:円)

区 分	国民健康保険事業費納付金					
	医療給付費分			後期高齢者支援金等分		
	一般被保険者分	退職被保険者分	計	一般被保険者分	退職被保険者分	計
1 秋 田 市	5,171,498,294	0	5,171,498,294	1,617,904,176	0	1,617,904,176
4 大 館 市	1,084,923,295	0	1,084,923,295	377,249,369	0	377,249,369
9 鹿 角 市	513,953,929	0	513,953,929	180,129,827	0	180,129,827
10 小 坂 町	75,926,330	0	75,926,330	27,552,868	0	27,552,868
17 上小阿仁村	56,810,657	0	56,810,657	17,176,797	0	17,176,797
23 藤 里 町	74,494,635	0	74,494,635	22,350,851	0	22,350,851
25 五 城 目 町	167,275,620	0	167,275,620	52,372,097	0	52,372,097
27 八 郎 潟 町	98,116,334	0	98,116,334	33,902,031	0	33,902,031
31 井 川 町	85,163,140	0	85,163,140	26,855,006	0	26,855,006
32 大 潟 村	306,257,900	0	306,257,900	95,579,077	0	95,579,077
67 羽 後 町	256,673,180	0	256,673,180	96,289,752	0	96,289,752
68 東 成 瀬 村	38,997,449	0	38,997,449	15,010,127	0	15,010,127
71 由利本荘市	1,567,933,694	0	1,567,933,694	486,977,404	0	486,977,404
72 潟 上 市	515,429,789	0	515,429,789	179,052,239	0	179,052,239
73 大 仙 市	1,382,746,819	0	1,382,746,819	486,719,734	0	486,719,734
74 北 秋 田 市	498,223,848	0	498,223,848	171,330,808	0	171,330,808
75 湯 沢 市	703,874,953	0	703,874,953	267,596,562	0	267,596,562
76 男 鹿 市	637,997,574	0	637,997,574	185,304,593	0	185,304,593
77 に か ほ 市	491,173,330	0	491,173,330	168,217,533	0	168,217,533
78 横 手 市	1,500,233,995	0	1,500,233,995	544,490,017	0	544,490,017
79 能 代 市	907,466,795	0	907,466,795	311,372,851	0	311,372,851
80 仙 北 市	426,510,070	0	426,510,070	155,097,843	0	155,097,843
91 美 郷 町	364,940,542	0	364,940,542	127,337,470	0	127,337,470
92 三 種 町	379,331,954	0	379,331,954	112,376,381	0	112,376,381
93 八 峰 町	152,485,759	0	152,485,759	50,354,842	0	50,354,842
301 医師国保	0	0	0	0	0	0
302 歯科医師国保	0	0	0	0	0	0
市 計	15,401,966,385	0	15,401,966,385	5,131,442,956	0	5,131,442,956
町 村 計	2,056,473,500	0	2,056,473,500	677,157,299	0	677,157,299
市 町 村 計	17,458,439,885	0	17,458,439,885	5,808,600,255	0	5,808,600,255
組 合 計	0	0	0	0	0	0
県 計	17,458,439,885	0	17,458,439,885	5,808,600,255	0	5,808,600,255

第5表 保険者別経理状況 歳出 その3

区 分			後 期 高 齢 者 支 援 金 等			前期高齢者支援金
	介護納付金分	計	後期高齢者支援金	事務費拠出金	計	
1 秋 田 市	463,807,232	7,253,209,702	0	0	0	0
4 大 館 市	114,317,918	1,576,490,582	0	0	0	0
9 鹿 角 市	58,924,926	753,008,682	0	0	0	0
10 小 坂 町	6,909,446	110,388,644	0	0	0	0
17 上小阿仁村	4,724,920	78,712,374	0	0	0	0
23 藤 里 町	6,696,470	103,541,956	0	0	0	0
25 五 城 目 町	15,144,011	234,791,728	0	0	0	0
27 八 郎 潟 町	8,058,048	140,076,413	0	0	0	0
31 井 川 町	7,262,955	119,281,101	0	0	0	0
32 大 潟 村	55,008,637	456,845,614	0	0	0	0
67 羽 後 町	35,064,728	388,027,660	0	0	0	0
68 東 成 瀬 村	4,855,681	58,863,257	0	0	0	0
71 由利本荘市	146,122,640	2,201,033,738	0	0	0	0
72 潟 上 市	55,262,883	749,744,911	0	0	0	0
73 大 仙 市	155,062,915	2,024,529,468	0	0	0	0
74 北 秋 田 市	52,799,150	722,353,806	0	0	0	0
75 湯 沢 市	94,046,473	1,065,517,988	0	0	0	0
76 男 鹿 市	54,460,699	877,762,866	0	0	0	0
77 に か ほ 市	46,436,462	705,827,325	0	0	0	0
78 横 手 市	164,660,634	2,209,384,646	0	0	0	0
79 能 代 市	99,223,393	1,318,063,039	0	0	0	0
80 仙 北 市	48,693,413	630,301,326	0	0	0	0
91 美 郷 町	42,009,525	534,287,537	0	0	0	0
92 三 種 町	37,242,508	528,950,843	0	0	0	0
93 八 峰 町	18,307,272	221,147,873	0	0	0	0
301 医師国保	0	0	101,980,653	7,142	101,987,795	0
302 歯科医師国保	0	0	127,898,113	8,737	127,906,850	45,433,043
市 計	1,553,818,738	22,087,228,079	0	0	0	0
町 村 計	241,284,201	2,974,915,000	0	0	0	0
市 町 村 計	1,795,102,939	25,062,143,079	0	0	0	0
組 合 計	0	0	229,878,766	15,879	229,894,645	45,433,043
県 計	1,795,102,939	25,062,143,079	229,878,766	15,879	229,894,645	45,433,043

(単位:円)

区 分	前期高齢者支援金等		介護納付金	共同事業交付金	保健事業費		
	事務費拠出金	計		高額医療費 共同事業交付金	特定健康診査等 事業費	保健事業費	健康管理センター 事業費
1 秋 田 市	0	0	0	0	168,050,437	91,239,601	0
4 大 館 市	0	0	0	0	45,713,803	11,496,435	0
9 鹿 角 市	0	0	0	0	21,656,934	3,675,598	0
10 小 坂 町	0	0	0	0	3,123,152	2,004,883	0
17 上小阿仁村	0	0	0	0	5,188,425	1,008,699	0
23 藤 里 町	0	0	0	0	3,726,919	4,972,280	0
25 五 城 目 町	0	0	0	0	7,295,804	5,163,767	0
27 八 郎 潟 町	0	0	0	0	4,836,505	3,644,554	0
31 井 川 町	0	0	0	0	2,198,797	1,273,435	0
32 大 潟 村	0	0	0	0	7,230,116	459,571	0
67 羽 後 町	0	0	0	0	8,739,112	5,399,745	0
68 東 成 瀬 村	0	0	0	0	2,154,561	647,311	0
71 由利本荘市	0	0	0	0	38,425,938	15,783,153	0
72 潟 上 市	0	0	0	0	20,806,183	8,655,278	0
73 大 仙 市	0	0	0	0	45,617,618	17,348,740	0
74 北 秋 田 市	0	0	0	0	18,744,657	14,402,131	0
75 湯 沢 市	0	0	0	0	34,485,001	22,813,448	312,215
76 男 鹿 市	0	0	0	0	10,545,284	10,229,308	0
77 に か ほ 市	0	0	0	0	18,756,329	9,149,387	0
78 横 手 市	0	0	0	0	76,685,382	12,716,077	0
79 能 代 市	0	0	0	0	35,253,380	9,078,873	0
80 仙 北 市	0	0	0	0	18,831,659	6,764,761	3,112,400
91 美 郷 町	0	0	0	0	20,020,515	9,151,438	0
92 三 種 町	0	0	0	0	17,261,131	4,537,090	0
93 八 峰 町	0	0	0	0	9,965,816	4,645,895	0
301 医師国保	5,735	5,735	57,860,138	33,577,000	6,397,357	15,508,573	0
302 歯科医師国保	7,015	45,440,058	72,775,230	12,476,000	3,893,559	8,896,793	0
市 計	0	0	0	0	553,572,605	233,352,790	3,424,615
町 村 計	0	0	0	0	91,740,853	42,908,668	0
市 町 村 計	0	0	0	0	645,313,458	276,261,458	3,424,615
組 合 計	12,750	45,445,793	130,635,368	46,053,000	10,290,916	24,405,366	0
県 計	12,750	45,445,793	130,635,368	46,053,000	655,604,374	300,666,824	3,424,615

第5表 保険者別経理状況 歳出 その4

区 分	直診勘定繰出金	基金等積立金	公 債 費	そ の 他 支 出	前 年 度 繰上充当金	合 計	収 支 差 引 額
1 秋 田 市	0	200,492,000	187	25,379,819	0	30,009,339,317	692,620,324
4 大 館 市	0	109,819,158	0	8,563,190	0	6,821,660,545	262,104,694
9 鹿 角 市	0	57,676,000	0	7,305,396	0	3,249,299,073	174,181,568
10 小 坂 町	0	10,002,400	0	955,700	0	513,768,377	26,437,846
17 上小阿仁村	14,772,000	21,000	0	136,800	0	349,557,696	35,281
23 藤 里 町	0	924	0	404,910	0	438,670,892	81,536,187
25 五 城 目 町	0	2,000	0	1,102,223	0	1,119,183,396	27,380,455
27 八 郎 潟 町	0	0	0	180,000	0	743,195,930	186,368,786
31 井 川 町	0	100,000	0	349,700	0	518,660,403	49,468,245
32 大 潟 村	0	12,700,000	0	1,922,000	0	938,712,962	23,193,330
67 羽 後 町	0	50,000,000	0	936,273	0	1,675,030,774	114,492,432
68 東 成 瀬 村	6,325,000	4,804,000	0	294,203	0	253,431,966	7,699,582
71 由利本荘市	0	15,592	0	14,333,888	0	8,830,048,286	112,180,244
72 潟 上 市	0	300,007,000	0	11,466,399	0	3,473,368,020	186,591,326
73 大 仙 市	0	40,104,708	0	6,297,205	0	8,223,748,927	433,943,588
74 北 秋 田 市	0	107,060,145	0	8,407,919	0	3,274,500,324	38,528,131
75 湯 沢 市	0	124,943,000	0	15,776,279	0	4,601,244,549	57,604,135
76 男 鹿 市	798,000	7,655	0	3,916,976	0	3,892,255,836	69,232,943
77 に か ほ 市	0	58,229,000	0	2,733,400	0	2,859,876,963	30,461,623
78 横 手 市	92,000	100,112,000	0	10,783,658	0	9,056,361,316	646,979,060
79 能 代 市	0	7,278	0	8,722,515	0	5,564,250,738	134,348,316
80 仙 北 市	3,850,000	250,007,237	0	1,148,185	0	2,944,378,777	187,703,655
91 美 郷 町	0	6,456	0	1,434,046	0	2,090,641,093	157,592,601
92 三 種 町	0	3,579	0	2,222,150	0	2,026,881,612	41,542,091
93 八 峰 町	0	600	6,543,000	701,020	0	876,163,168	41,809,261
301 医師国保	0	172,902,000	0	10,379,932	0	743,831,521	533,084,249
302 歯科医師国保	0	1,253,500	0	13,801,454	0	571,415,270	449,710,656
市 計	4,740,000	1,348,480,773	187	124,834,829	0	92,800,332,671	3,026,479,607
町 村 計	21,097,000	77,640,959	6,543,000	10,639,025	0	11,543,898,269	757,556,097
市 町 村 計	25,837,000	1,426,121,732	6,543,187	135,473,854	0	104,344,230,940	3,784,035,704
組 合 計	0	174,155,500	0	24,181,386	0	1,315,246,791	982,794,905
県 計	25,837,000	1,600,277,232	6,543,187	159,655,240	0	105,659,477,731	4,766,830,609

(単位:円)

区 分	基金等保有額	市町村組合債	純 資 産	単年度収支差引額
1 秋 田 市	1,256,901,000	0	1,949,521,324	624,867,960
4 大 館 市	700,699,357	0	962,804,051	221,592,016
9 鹿 角 市	659,328,611	0	833,510,179	101,231,835
10 小 坂 町	130,075,974	0	156,513,820	14,316,615
17 上小阿仁村	100,399,000	0	100,434,281	△ 8,821,705
23 藤 里 町	70,073,089	0	151,609,276	△ 2,421,325
25 五 城 目 町	55,023,000	0	82,403,455	△ 3,124,252
27 八 郎 潟 町	100,001,000	0	286,369,786	7,147,798
31 井 川 町	82,200,000	0	131,668,245	△ 4,469,685
32 大 潟 村	166,000,000	0	189,193,330	9,811,722
67 羽 後 町	279,363,496	0	393,855,928	60,267,346
68 東 成 瀬 村	72,054,000	0	79,753,582	7,700,137
71 由利本荘市	1,237,750,313	0	1,349,930,557	12,639,664
72 潟 上 市	630,431,000	0	817,022,326	101,444,897
73 大 仙 市	367,038,893	0	800,982,481	46,559,926
74 北 秋 田 市	365,471,540	0	403,999,671	90,808,388
75 湯 沢 市	964,396,214	0	1,022,000,349	181,701,076
76 男 鹿 市	493,335,650	0	527,568,593	28,588,309
77 に か ほ 市	206,318,000	0	236,779,623	41,564,402
78 横 手 市	1,216,960,501	0	1,863,939,561	276,602,697
79 能 代 市	652,779,817	0	787,128,133	36,537,992
80 仙 北 市	611,970,871	0	799,674,526	67,694,172
91 美 郷 町	246,240,909	0	403,833,510	△ 7,361,671
92 三 種 町	178,778,866	0	220,320,957	1,229,429
93 八 峰 町	30,035,432	19,627,000	52,217,693	37,375,477
301 医師国保	397,027,350	0	930,111,599	140,958,465
302 歯科医師国保	180,201,750	0	629,912,406	90,134,070
市 計	9,363,381,767	0	12,354,861,374	1,831,833,334
町 村 計	1,510,244,766	19,627,000	2,248,173,863	111,649,886
市 町 村 計	10,873,626,533	19,627,000	14,603,035,237	1,943,483,220
組 合 計	577,229,100	0	1,560,024,005	231,092,535
県 計	11,450,855,633	19,627,000	16,163,059,242	2,174,575,755

第5表 保険者別経理状況(再掲) 退職被保険者等分 その1

呆険料(税)に係る数値は再掲値(単位:円)

区 分	収 入 決 算					療養給付費 交 付 金	そ の 他 収 入	合 計
	保 険 税				計			
	医 療 分	後期高齢者支援金分	介 護 分					
1 秋 田 市	1,950,889	501,864	629,223	3,081,976	221,719	300,000	3,603,695	
4 大 館 市	432,786	98,588	136,433	667,807	133,168	0	800,975	
9 鹿 角 市	135,843	62,648	39,152	237,643	0	0	237,643	
10 小 坂 町	0	0	0	0	0	0	0	
17 上小阿仁村	0	0	0	0	0	0	0	
23 藤 里 町	0	0	0	0	0	0	0	
25 五 城 目 町	0	0	0	0	0	0	0	
27 八 郎 潟 町	0	0	0	0	0	0	0	
31 井 川 町	0	0	502	502	0	0	502	
32 大 潟 村	0	0	0	0	0	0	0	
67 羽 後 町	0	0	0	0	0	0	0	
68 東 成 瀬 村	0	0	0	0	0	0	0	
71 由利本荘市	100,156	24,464	24,331	148,951	-4,743,648	3,094	-4,591,603	
72 潟 上 市	198,486	36,565	59,615	294,666	0	0	294,666	
73 大 仙 市	151,945	45,705	39,915	237,565	0	0	237,565	
74 北 秋 田 市	123,830	22,476	33,499	179,805	0	0	179,805	
75 湯 沢 市	353,631	101,894	103,452	558,977	0	11,600	570,577	
76 男 鹿 市	24,749	9,964	8,324	43,037	0	0	43,037	
77 に か ほ 市	85,569	39,094	40,059	164,722	0	928	165,650	
78 横 手 市	173,490	48,241	53,260	274,991	0	0	274,991	
79 能 代 市	800,967	266,882	243,567	1,311,416	0	362,665	1,674,081	
80 仙 北 市	98,060	38,197	27,622	163,879	0	0	163,879	
91 美 郷 町	158,277	57,592	47,298	263,167	0	0	263,167	
92 三 種 町	0	0	0	0	0	0	0	
93 八 峰 町	16,230	7,870	5,800	29,900	0	0	29,900	
301 医師国保	-	-	-	-	-	-	-	
302 歯科医師国保	-	-	-	-	-	-	-	
市 計	4,630,401	1,296,582	1,438,452	7,365,435	-4,388,761	678,287	3,654,961	
町 村 計	174,507	65,462	53,600	293,569	0	0	293,569	
市 町 村 計	4,804,908	1,362,044	1,492,052	7,659,004	-4,388,761	678,287	3,948,530	
組 合 計	-	-	-	-	-	-	-	
県 計	4,804,908	1,362,044	1,492,052	7,659,004	-4,388,761	678,287	3,948,530	

第5表 保険者別経理状況(再掲) 退職被保険者等分 その2

区 分	支 出 決 算						
	医 療 給 付 費						
	療養給付費	療 養 費	小 計	高額療養費	高額介護合算療養費	移 送 費	計
1 秋 田 市	122,227	0	122,227	99,492	0	0	221,719
4 大 館 市	133,168	0	133,168	0	0	0	133,168
9 鹿 角 市	0	0	0	0	0	0	0
10 小 坂 町	0	0	0	0	0	0	0
17 上小阿仁村	0	0	0	0	0	0	0
23 藤 里 町	0	0	0	0	0	0	0
25 五 城 目 町	0	0	0	0	0	0	0
27 八 郎 潟 町	0	0	0	0	0	0	0
31 井 川 町	0	0	0	0	0	0	0
32 大 潟 村	0	0	0	0	0	0	0
67 羽 後 町	0	0	0	0	0	0	0
68 東 成 瀬 村	0	0	0	0	0	0	0
71 由利本荘市	0	0	0	0	0	0	0
72 潟 上 市	0	0	0	0	0	0	0
73 大 仙 市	0	0	0	0	0	0	0
74 北 秋 田 市	0	0	0	0	0	0	0
75 湯 沢 市	0	0	0	0	0	0	0
76 男 鹿 市	0	0	0	0	0	0	0
77 にかほ市	0	0	0	0	0	0	0
78 横 手 市	0	0	0	0	0	0	0
79 能 代 市	0	0	0	0	0	0	0
80 仙 北 市	0	0	0	0	0	0	0
91 美 郷 町	0	0	0	0	0	0	0
92 三 種 町	0	0	0	0	0	0	0
93 八 峰 町	0	0	0	0	0	0	0
301 医師国保	-	-	-	-	-	-	-
302 歯科医師国保	-	-	-	-	-	-	-
市 計	255,395	0	255,395	99,492	0	0	354,887
町 村 計	0	0	0	0	0	0	0
市 町 村 計	255,395	0	255,395	99,492	0	0	354,887
組 合 計	-	-	-	-	-	-	-
県 計	255,395	0	255,395	99,492	0	0	354,887

(医療給付費に係る数値は再掲値) (単位:円)

区 分				
	事業費納付金 医療給付分	そ の 他 支 出	前 年 度 繰上充用金	合 計
1 秋 田 市	0	21,883	0	243,602
4 大 館 市	0	0	0	133,168
9 鹿 角 市	0	0	0	0
10 小 坂 町	0	0	0	0
17 上小阿仁村	0	0	0	0
23 藤 里 町	0	0	0	0
25 五 城 目 町	0	0	0	0
27 八 郎 潟 町	0	0	0	0
31 井 川 町	0	0	0	0
32 大 潟 村	0	0	0	0
67 羽 後 町	0	0	0	0
68 東 成 瀬 村	0	0	0	0
71 由利本荘市	0	0	0	0
72 潟 上 市	0	0	0	0
73 大 仙 市	0	0	0	0
74 北 秋 田 市	0	0	0	0
75 湯 沢 市	0	0	0	0
76 男 鹿 市	0	0	0	0
77 に か ほ 市	0	0	0	0
78 横 手 市	0	1,048	0	1,048
79 能 代 市	0	0	0	0
80 仙 北 市	0	0	0	0
91 美 郷 町	0	0	0	0
92 三 種 町	0	0	0	0
93 八 峰 町	0	0	0	0
301 医 師 国 保	-	-	-	-
302 歯 科 医 師 国 保	-	-	-	-
市 計	0	22,931	0	377,818
町 村 計	0	0	0	0
市 町 村 計	0	22,931	0	377,818
組 合 計	-	-	-	-
県 計	0	22,931	0	377,818

第6表 保険者別保険料(税)賦課状況 一般被保険者分 その1

区 分	保 険 税 算 定 内 訳							
	税 額				構 成 割 合			
	所 得 割	資 産 割	均 等 割	平 等 割	所 得 割	資 産 割	均 等 割	平 等 割
1 秋 田 市	2,483,340	0	1,331,336	1,074,849	50.79	0.00	27.23	21.98
4 大 館 市	623,916	0	324,513	194,888	54.57	0.00	28.38	17.05
9 鹿 角 市	235,789	0	110,828	115,347	51.04	0.00	23.99	24.97
10 小 坂 町	37,624	0	24,045	17,946	47.26	0.00	30.20	22.54
17 上 小 阿 仁 村	21,215	0	10,970	7,368	53.64	0.00	27.73	18.63
23 藤 里 町	26,185	4,265	18,706	9,823	44.39	7.23	31.72	16.66
25 五 城 目 町	65,920	0	30,465	26,402	53.69	0.00	24.81	21.50
27 八 郎 潟 町	42,195	6,841	27,324	21,107	43.29	7.02	28.03	21.66
31 井 川 町	27,203	0	25,164	10,134	43.53	0.00	40.26	16.21
32 大 潟 村	260,936	0	59,710	20,046	76.59	0.00	17.53	5.88
67 羽 後 町	124,373	0	74,907	53,456	49.21	0.00	29.64	21.15
68 東 成 瀬 村	16,801	0	10,157	7,026	49.44	0.00	29.89	20.67
71 由 利 本 荘 市	690,578	0	372,330	264,790	52.02	0.00	28.04	19.94
72 潟 上 市	248,175	0	155,756	99,960	49.25	0.00	30.91	19.84
73 大 仙 市	673,069	0	312,710	286,031	52.92	0.00	24.59	22.49
74 北 秋 田 市	272,377	0	161,880	106,068	50.41	0.00	29.96	19.63
75 湯 沢 市	366,612	0	227,808	104,836	52.43	0.00	32.58	14.99
76 男 鹿 市	298,769	0	178,344	84,438	53.20	0.00	31.76	15.04
77 に か ほ 市	219,240	0	194,753	0	52.96	0.00	47.04	0.00
78 横 手 市	851,122	0	472,384	242,382	54.35	0.00	30.17	15.48
79 能 代 市	402,858	0	196,096	150,411	53.76	0.00	26.17	20.07
80 仙 北 市	222,175	0	129,633	86,449	50.69	0.00	29.58	19.73
91 美 郷 町	139,296	0	103,435	55,446	46.72	0.00	34.69	18.59
92 三 種 町	134,800	32,568	103,490	47,822	42.30	10.22	32.47	15.01
93 八 峰 町	73,921	0	48,776	25,632	49.84	0.00	32.88	17.28
301 医 師 国 保	0	0	0	0	0	0	0	0
302 歯 科 医 師 国 保	0	0	0	0	0	0	0	0
市 計	7,588,020	0	4,168,371	2,810,449	678.39	0.00	390.40	231.21
町 村 計	970,469	43,674	537,149	302,208	599.90	24.47	359.85	215.78
市 町 村 計	8,558,489	43,674	4,705,520	3,112,657	1,278.29	24.47	750.25	446.99
組 合 計	0	0	0	0	0.00	0.00	0.00	0.00
県 計	8,558,489	43,674	4,705,520	3,112,657	1,278.29	24.47	750.25	446.99

(単位：千円，%)

区 分	税 率			
	所 得 割(%)	資 産 割(%)	均 等 割(円)	平 等 割(円)
1 秋 田 市	9.22	0.00	22,960	28,690
4 大 館 市	8.43	0.00	21,000	19,000
9 鹿 角 市	8.00	0.00	17,500	28,500
10 小 坂 町	8.00	0.00	21,000	23,000
17 上 小 阿 仁 村	7.20	0.00	18,500	18,500
23 藤 里 町	7.10	29.00	23,500	19,000
25 五 城 目 町	8.00	0.00	15,000	21,000
27 八 郎 潟 町	8.40	18.60	21,600	26,400
31 井 川 町	6.50	0.00	27,000	18,000
32 大 潟 村	6.04	0.00	35,000	35,000
67 羽 後 町	7.70	0.00	21,000	25,000
68 東 成 瀬 村	7.35	0.00	19,200	22,500
71 由 利 本 荘 市	8.60	0.00	22,500	26,000
72 潟 上 市	9.10	0.00	23,000	24,000
73 大 仙 市	8.50	0.00	18,300	27,900
74 北 秋 田 市	9.15	0.00	24,000	24,000
75 湯 沢 市	8.90	0.00	22,600	16,800
76 男 鹿 市	8.70	0.00	24,000	17,500
77 に か ほ 市	6.90	0.00	34,500	0
78 横 手 市	9.67	0.00	24,100	20,800
79 能 代 市	7.45	0.00	17,300	20,700
80 仙 北 市	8.90	0.00	21,000	22,000
91 美 郷 町	6.60	0.00	23,800	22,000
92 三 種 町	6.52	31.75	27,400	21,000
93 八 峰 町	8.90	0.00	28,000	24,000
301 医 師 国 保	0	0	0	0
302 歯 科 医 師 国 保	0	0	0	0
市 計	111.52	0.00	292,760	275,890
町 村 計	88.31	79.35	281,000	275,400
市 町 村 計	199.83	79.35	573,760	551,290
組 合 計	0.00	0.00	0	0
県 計	199.83	79.35	573,760	551,290

第6表 保険者別保険料(税)賦課状況 一般被保険者分 その2

区 分	算 定 額	軽 減 額	災 害 減 免 額	そ の 他 減 免 額	限 度 額 超 過 額	増 減 額
1 秋 田 市	4,889,525	866,570	21,852	41,052	314,880	51,303
4 大 館 市	1,143,317	179,651	1,618	2,528	41,801	△ 99,488
9 鹿 角 市	461,963	81,908	0	2,437	19,683	△ 5,988
10 小 坂 町	79,615	15,398	262	46	2,720	△ 7,368
17 上 小 阿 仁 村	39,553	6,486	0	9	0	△ 3,475
23 藤 里 町	58,979	9,945	0	341	775	△ 1,423
25 五 城 目 町	122,787	20,738	113	312	2,578	1,977
27 八 郎 潟 町	97,467	17,344	0	16	874	1,237
31 井 川 町	62,501	12,218	0	229	731	△ 689
32 大 潟 村	340,692	5,374	61	0	71,046	△ 3,025
67 羽 後 町	252,736	45,258	540	111	5,724	△ 13,243
68 東 成 瀬 村	33,984	6,490	0	49	0	23
71 由 利 本 荘 市	1,327,698	218,690	0	4,624	55,450	△ 4,223
72 潟 上 市	503,891	96,306	693	1,973	12,311	△ 4,451
73 大 仙 市	1,271,810	205,645	2,838	6,319	43,269	△ 9,144
74 北 秋 田 市	540,325	96,937	1,368	1,005	21,004	△ 1,712
75 湯 沢 市	699,256	114,410	2,658	5,952	16,245	14,384
76 男 鹿 市	561,551	92,734	716	215	24,796	△ 55,054
77 に か ほ 市	413,993	57,394	1,072	427	11,604	131
78 横 手 市	1,565,888	228,126	0	675	75,076	△ 21,205
79 能 代 市	749,365	126,694	3,237	2,099	33,750	△ 4,910
80 仙 北 市	438,257	78,790	1,745	4,403	13,768	△ 38,498
91 美 郷 町	298,177	49,433	0	1,473	3,332	△ 1,630
92 三 種 町	318,680	48,665	0	231	6,631	1,183
93 八 峰 町	148,329	25,723	221	57	4,486	△ 1,311
301 医 師 国 保	448,903	0	0	0	0	23,560
302 歯 科 医 師 国 保	360,453	0	0	0	21,078	△ 5,828
市 計	14,566,839	2,443,855	37,797	73,709	683,637	△ 178,855
町 村 計	1,853,500	263,072	1,197	2,874	98,897	△ 27,744
市 町 村 計	16,420,339	2,706,927	38,994	76,583	782,534	△ 206,599
組 合 計	809,356	0	0	0	21,078	17,732
県 計	17,229,695	2,706,927	38,994	76,583	803,612	△ 188,867

(単位：千円、人)

区 分	調 定 額	課 税 対 象 額		課税対象 被 保 数	賦 課 限 度 額
		所 得 割	資 産 割		
1 秋 田 市	3,696,474	26,934,397	0	57,985	630
4 大 館 市	818,231	7,401,181	0	15,453	630
9 鹿 角 市	351,947	2,947,377	0	6,333	630
10 小 坂 町	53,821	470,311	0	1,145	630
17 上 小 阿 仁 村	29,583	294,649	0	593	630
23 藤 里 町	46,495	368,798	14,708	796	630
25 五 城 目 町	101,023	824,006	0	2,031	630
27 八 郎 潟 町	80,470	502,322	36,783	1,265	630
31 井 川 町	48,634	418,513	0	932	630
32 大 潟 村	261,186	4,320,134	0	1,706	630
67 羽 後 町	187,860	1,615,246	0	3,567	630
68 東 成 瀬 村	27,468	228,593	0	529	630
71 由 利 本 荘 市	1,044,711	8,030,020	0	16,548	630
72 潟 上 市	388,157	2,727,213	0	6,772	630
73 大 仙 市	1,004,595	7,918,491	0	17,088	630
74 北 秋 田 市	418,299	2,976,817	0	6,745	630
75 湯 沢 市	574,375	4,119,255	0	10,080	630
76 男 鹿 市	388,036	3,434,129	0	7,431	630
77 に か ほ 市	343,627	3,177,418	0	5,645	630
78 横 手 市	1,240,806	8,801,712	0	19,601	630
79 能 代 市	578,675	5,407,525	0	11,335	630
80 仙 北 市	301,053	2,496,357	0	6,173	630
91 美 郷 町	242,309	2,110,564	0	4,346	630
92 三 種 町	264,336	2,067,497	102,579	3,777	630
93 八 峰 町	116,531	830,576	0	1,742	630
301 医 師 国 保	472,463	0	0	1,604	0
302 歯 科 医 師 国 保	333,547	0	0	2,079	0
市 計	11,148,986	86,371,892	0	187,189	8,190
町 村 計	1,459,716	14,051,209	154,070	22,429	7,560
市 町 村 計	12,608,702	100,423,101	154,070	209,618	15,750
組 合 計	806,010	0	0	3,683	0
県 計	13,414,712	100,423,101	154,070	213,301	15,750

第6表 保険者別保険料(税)賦課状況 後期高齢者支援金分 その1

区 分	保険税算定内訳							
	税 額				構 成 割 合			
	所 得 割	資 産 割	均 等 割	平 等 割	所 得 割	資 産 割	均 等 割	平 等 割
1 秋 田 市	676,042	0	383,861	279,092	50.49	0.00	28.67	20.84
4 大 館 市	173,925	0	92,718	51,286	54.71	0.00	29.16	16.13
9 鹿 角 市	94,315	0	43,064	44,520	51.85	0.00	23.67	24.48
10 小 坂 町	14,109	0	8,015	6,242	49.73	0.00	28.26	22.01
17 上 小 阿 仁 村	7,366	0	4,388	2,071	53.28	0.00	31.74	14.98
23 藤 里 町	11,580	882	7,403	3,619	49.31	3.76	31.52	15.41
25 五 城 目 町	28,016	0	12,186	11,944	53.73	0.00	23.37	22.90
27 八 郎 潟 町	10,548	1,692	6,831	5,277	43.32	6.95	28.06	21.67
31 井 川 町	10,463	0	9,320	3,941	44.10	0.00	39.29	16.61
32 大 潟 村	92,450	0	23,884	8,019	74.34	0.00	19.21	6.45
67 羽 後 町	45,226	0	24,969	19,244	50.56	0.00	27.92	21.52
68 東 成 瀬 村	6,286	0	4,126	2,061	50.40	0.00	33.08	16.52
71 由 利 本 荘 市	216,807	0	195,266	0	52.61	0.00	47.39	0.00
72 潟 上 市	73,633	0	46,049	24,157	51.20	0.00	32.01	16.79
73 大 仙 市	197,959	0	97,402	83,041	52.31	0.00	25.74	21.95
74 北 秋 田 市	58,047	0	26,980	17,678	56.52	0.00	26.27	17.21
75 湯 沢 市	111,218	0	68,544	32,449	52.41	0.00	32.30	15.29
76 男 鹿 市	109,892	0	63,164	31,346	53.76	0.00	30.90	15.34
77 に か ほ 市	85,789	0	73,950	0	53.71	0.00	46.29	0.00
78 横 手 市	229,720	0	127,407	64,092	54.53	0.00	30.25	15.22
79 能 代 市	155,734	0	74,811	58,130	53.94	0.00	25.92	20.14
80 仙 北 市	74,890	0	43,211	27,506	51.43	0.00	29.68	18.89
91 美 郷 町	56,984	0	34,768	17,642	52.09	0.00	31.78	16.13
92 三 種 町	35,974	7,734	24,928	11,386	44.96	9.66	31.15	14.23
93 八 峰 町	24,917	0	17,420	9,612	47.97	0.00	33.53	18.50
301 医 師 国 保	0	0	0	0	0.00	0.00	0.00	0.00
302 歯 科 医 師 国 保	0	0	0	0	0.00	0.00	0.00	0.00
市 計	2,257,971	0	1,336,427	713,297	689.47	0.00	408.25	202.28
町 村 計	343,919	10,308	178,238	101,058	613.79	20.37	358.91	206.93
市 町 村 計	2,601,890	10,308	1,514,665	814,355	1,303.26	20.37	767.16	409.21
組 合 計	0	0	0	0	0.00	0.00	0.00	0.00
県 計	2,601,890	10,308	1,514,665	814,355	1,303.26	20.37	767.16	409.21

(単位：千円，%)

区 分	税 率			
	所 得 割(%)	資 産 割(%)	均 等 割(円)	平 等 割(円)
1 秋 田 市	2.51	0.00	6,620	7,450
4 大 館 市	2.35	0.00	6,000	5,000
9 鹿 角 市	3.20	0.00	6,800	11,000
10 小 坂 町	3.00	0.00	7,000	8,000
17 上 小 阿 仁 村	2.50	0.00	7,400	5,200
23 藤 里 町	3.14	6.00	9,300	7,000
25 五 城 目 町	3.40	0.00	6,000	9,500
27 八 郎 潟 町	2.10	4.60	5,400	6,600
31 井 川 町	2.50	0.00	10,000	7,000
32 大 潟 村	2.14	0.00	14,000	14,000
67 羽 後 町	2.80	0.00	7,000	9,000
68 東 成 瀬 村	2.75	0.00	7,800	6,600
71 由 利 本 荘 市	2.70	0.00	11,800	0
72 潟 上 市	2.70	0.00	6,800	5,800
73 大 仙 市	2.50	0.00	5,700	8,100
74 北 秋 田 市	1.95	0.00	4,000	4,000
75 湯 沢 市	2.70	0.00	6,800	5,200
76 男 鹿 市	3.20	0.00	8,500	6,500
77 に か ほ 市	2.70	0.00	13,100	0
78 横 手 市	2.61	0.00	6,500	5,500
79 能 代 市	2.88	0.00	6,600	8,000
80 仙 北 市	3.00	0.00	7,000	7,000
91 美 郷 町	2.70	0.00	8,000	7,000
92 三 種 町	1.74	7.54	6,600	5,000
93 八 峰 町	3.00	0.00	10,000	9,000
301 医 師 国 保	0.00	0.00	0	0
302 歯 科 医 師 国 保	0.00	0.00	0	0
市 計	35.00	0.00	96,220	73,550
町 村 計	31.77	18.14	98,500	93,900
市 町 村 計	66.77	18.14	194,720	167,450
組 合 計	0.00	0.00	0	0
県 計	66.77	18.14	194,720	167,450

第6表 保険者別保険料(税)賦課状況 後期高齢者支援金分 その2

区 分	算 定 額	軽 減 額	災 害 減 免 額	そ の 他 減 免 額	限 度 額 超 過 額	増 減 額
1 秋 田 市	1,338,995	238,595	5,988	11,254	77,616	12,342
4 大 館 市	317,929	49,760	450	701	10,495	△ 27,997
9 鹿 角 市	181,899	31,714	0	960	11,341	△ 2,386
10 小 坂 町	28,366	5,231	62	47	1,425	△ 2,650
17 上 小 阿 仁 村	13,825	2,267	0	3	18	△ 1,223
23 藤 里 町	23,484	3,836	0	141	599	△ 616
25 五 城 目 町	52,146	8,815	48	133	2,082	682
27 八 郎 潟 町	24,348	4,336	0	4	127	375
31 井 川 町	23,724	4,592	0	87	450	△ 299
32 大 潟 村	124,353	2,150	23	0	36,795	△ 1,018
67 羽 後 町	89,439	15,608	191	38	2,908	△ 4,856
68 東 成 瀬 村	12,473	2,328	0	17	95	28
71 由 利 本 荘 市	412,073	65,451	0	1,432	18,909	△ 2,104
72 潟 上 市	143,839	26,388	198	562	3,459	△ 1,479
73 大 仙 市	378,402	61,915	839	1,880	12,270	△ 3,144
74 北 秋 田 市	102,705	16,156	272	182	2,372	△ 287
75 湯 沢 市	212,211	34,751	805	1,804	4,981	4,205
76 男 鹿 市	204,402	33,367	261	78	11,692	△ 20,110
77 に か ほ 市	159,739	21,793	414	166	6,522	△ 152
78 横 手 市	421,219	61,079	0	665	17,470	△ 5,452
79 能 代 市	288,675	48,618	1,240	805	18,003	△ 2,164
80 仙 北 市	145,607	25,773	568	1,461	5,287	△ 12,846
91 美 郷 町	109,394	16,292	0	536	2,981	△ 569
92 三 種 町	80,022	11,676	0	57	1,217	220
93 八 峰 町	51,949	9,353	76	21	2,037	△ 441
301 医 師 国 保	85,590	0	0	0	0	1,238
302 歯 科 医 師 国 保	104,782	0	0	0	0	△ 2,571
市 計	4,307,695	715,360	11,035	21,950	200,417	△ 61,574
町 村 計	633,523	86,484	400	1,084	50,734	△ 10,367
市 町 村 計	4,941,218	801,844	11,435	23,034	251,151	△ 71,941
組 合 計	190,372	0	0	0	0	△ 1,333
県 計	5,131,590	801,844	11,435	23,034	251,151	△ 73,274

(単位：千円、人)

区 分	調 定 額	課 税 対 象 額		課税対象 被 保 数	賦 課 限 度 額
		所 得 割	資 産 割		
1 秋 田 市	1,017,884	26,934,397	0	57,985	190
4 大 館 市	228,526	7,401,181	0	15,453	190
9 鹿 角 市	135,498	2,947,377	0	6,333	190
10 小 坂 町	18,951	470,311	0	1,145	190
17 上 小 阿 仁 村	10,314	294,649	0	593	190
23 藤 里 町	18,292	368,798	14,708	796	190
25 五 城 目 町	41,750	824,006	0	2,031	190
27 八 郎 潟 町	20,256	502,322	36,783	1,265	190
31 井 川 町	18,296	418,513	0	932	190
32 大 潟 村	84,367	4,320,134	0	1,706	190
67 羽 後 町	65,838	1,615,246	0	3,567	190
68 東 成 瀬 村	10,061	228,593	0	529	190
71 由 利 本 荘 市	324,177	8,030,020	0	16,548	190
72 潟 上 市	111,753	2,727,213	0	6,772	190
73 大 仙 市	298,354	7,918,491	0	17,088	190
74 北 秋 田 市	83,436	2,976,817	0	6,745	190
75 湯 沢 市	174,075	4,119,255	0	10,080	190
76 男 鹿 市	138,894	3,434,129	0	7,431	190
77 に か ほ 市	130,692	3,177,418	0	5,645	190
78 横 手 市	336,553	8,801,712	0	19,601	190
79 能 代 市	217,845	5,407,525	0	11,335	190
80 仙 北 市	99,672	2,496,357	0	6,173	190
91 美 郷 町	89,016	2,110,564	0	4,346	190
92 三 種 町	67,292	2,067,497	102,579	3,777	190
93 八 峰 町	40,021	830,576	0	1,742	190
301 医 師 国 保	86,828	0	0	1,604	0
302 歯 科 医 師 国 保	102,211	0	0	2,079	0
市 計	3,297,359	86,371,892	0	187,189	2,470
町 村 計	484,454	14,051,209	154,070	22,429	2,280
市 町 村 計	3,781,813	100,423,101	154,070	209,618	4,750
組 合 計	189,039	0	0	3,683	0
県 計	3,970,852	100,423,101	154,070	213,301	4,750

第6表 保険者別保険料(税)賦課状況 介護保険第2号保険者分 その1

区 分	保 険 税 算 定 内 訳							
	税 額				構 成 割 合			
	所 得 割	資 産 割	均 等 割	平 等 割	所 得 割	資 産 割	均 等 割	平 等 割
1 秋 田 市	271,977	0	148,436	125,268	49.84	0.00	27.20	22.96
4 大 館 市	72,993	0	36,798	23,313	54.84	0.00	27.65	17.51
9 鹿 角 市	30,160	0	18,518	8,315	52.92	0.00	32.49	14.59
10 小 坂 町	3,385	0	2,093	1,758	46.78	0.00	28.92	24.30
17 上 小 阿 仁 村	1,937	0	891	661	55.51	0.00	25.54	18.95
23 藤 里 町	4,324	257	2,977	1,393	48.31	2.87	33.26	15.56
25 五 城 目 町	5,943	0	2,745	2,400	53.59	0.00	24.76	21.65
27 八 郎 潟 町	2,918	340	2,289	1,475	41.55	4.84	32.60	21.01
31 井 川 町	3,341	0	2,178	1,055	50.82	0.00	33.13	16.05
32 大 潟 村	30,443	0	8,008	5,005	70.05	0.00	18.43	11.52
67 羽 後 町	15,407	0	7,188	9,099	48.61	0.00	22.68	28.71
68 東 成 瀬 村	1,516	0	927	542	50.78	0.00	31.06	18.16
71 由 利 本 荘 市	85,622	0	65,730	0	56.57	0.00	43.43	0.00
72 潟 上 市	30,533	0	16,745	10,116	53.19	0.00	29.18	17.63
73 大 仙 市	65,202	0	33,404	30,373	50.55	0.00	25.90	23.55
74 北 秋 田 市	22,437	0	12,838	9,672	49.92	0.00	28.56	21.52
75 湯 沢 市	34,249	0	22,141	9,808	51.73	0.00	33.45	14.82
76 男 鹿 市	33,364	0	20,124	8,671	53.67	0.00	32.38	13.95
77 に か ほ 市	21,556	0	20,708	0	51.00	0.00	49.00	0.00
78 横 手 市	84,031	0	43,253	20,597	56.82	0.00	29.25	13.93
79 能 代 市	40,109	0	19,790	15,060	53.51	0.00	26.40	20.09
80 仙 北 市	25,834	0	17,505	6,760	51.57	0.00	34.94	13.49
91 美 郷 町	14,913	0	10,200	4,782	49.88	0.00	34.12	16.00
92 三 種 町	12,207	2,323	9,298	4,648	42.87	8.16	32.65	16.32
93 八 峰 町	11,045	0	6,288	4,480	50.63	0.00	28.83	20.54
301 医 師 国 保	0	0	0	0	0.00	0.00	0.00	0.00
302 歯 科 医 師 国 保	0	0	0	0	0.00	0.00	0.00	0.00
市 計	818,067	0	475,990	267,953	686.13	0.00	419.83	194.04
町 村 計	107,379	2,920	55,082	37,298	609.38	15.87	345.98	228.77
市 町 村 計	925,446	2,920	531,072	305,251	1,295.51	15.87	765.81	422.81
組 合 計	0	0	0	0	0.00	0.00	0.00	0.00
県 計	925,446	2,920	531,072	305,251	1,295.51	15.87	765.81	422.81

(単位：千円，%)

区 分	税 率			
	所 得 割(%)	資 産 割(%)	均 等 割(円)	平 等 割(円)
1 秋 田 市	2.88	0.00	8,950	8,570
4 大 館 市	2.50	0.00	7,900	5,600
9 鹿 角 市	2.30	0.00	9,600	5,000
10 小 坂 町	2.30	0.00	6,500	6,000
17 上 小 阿 仁 村	2.10	0.00	5,500	4,500
23 藤 里 町	3.00	8.00	13,000	7,000
25 五 城 目 町	2.00	0.00	5,000	5,000
27 八 郎 潟 町	2.00	4.60	7,000	5,000
31 井 川 町	2.00	0.00	9,000	5,000
32 大 潟 村	0.97	0.00	11,000	11,000
67 羽 後 町	2.00	0.00	6,000	9,000
68 東 成 瀬 村	1.55	0.00	6,100	4,300
71 由 利 本 荘 市	2.80	0.00	14,000	0
72 潟 上 市	3.00	0.00	8,500	6,000
73 大 仙 市	2.10	0.00	6,500	7,000
74 北 秋 田 市	2.10	0.00	7,000	6,000
75 湯 沢 市	2.10	0.00	7,400	3,900
76 男 鹿 市	2.50	0.00	9,000	4,500
77 に か ほ 市	2.10	0.00	13,300	0
78 横 手 市	2.42	0.00	7,500	4,200
79 能 代 市	1.93	0.00	5,800	5,100
80 仙 北 市	2.40	0.00	9,000	4,000
91 美 郷 町	1.70	0.00	7,500	4,300
92 三 種 町	1.50	8.82	7,900	4,700
93 八 峰 町	3.20	0.00	12,000	10,000
301 医 師 国 保	0.00	0.00	0	0
302 歯 科 医 師 国 保	0.00	0.00	0	0
市 計	31.13	0.00	114,450	59,870
町 村 計	24.32	21.42	96,500	75,800
市 町 村 計	55.45	21.42	210,950	135,670
組 合 計	0.00	0.00	0	0
県 計	55.45	21.42	210,950	135,670

第6表 保険者別保険料(税)賦課状況 介護保険第2号保険者分 その2

区 分	算 定 額	軽 減 額	災 害 減 免 額	そ の 他 減 免 額	限 度 額 超 過 額	増 減 額
1 秋 田 市	545,681	95,323	4,802	6,385	54,759	1,874
4 大 館 市	133,104	19,243	292	350	6,856	△ 18,135
9 鹿 角 市	56,993	8,528	0	488	3,479	△ 1,641
10 小 坂 町	7,236	1,415	0	45	103	△ 920
17 上 小 阿 仁 村	3,489	511	0	0	0	△ 478
23 藤 里 町	8,951	1,282	0	70	117	△ 619
25 五 城 目 町	11,088	1,659	5	31	157	△ 231
27 八 郎 潟 町	7,022	1,274	0	0	8	124
31 井 川 町	6,574	923	0	20	298	△ 278
32 大 潟 村	43,456	506	0	0	1,256	△ 279
67 羽 後 町	31,694	4,867	49	12	625	△ 3,488
68 東 成 瀬 村	2,985	460	0	0	0	△ 215
71 由 利 本 荘 市	151,352	19,773	0	924	8,946	△ 4,212
72 潟 上 市	57,394	9,323	94	291	2,528	△ 599
73 大 仙 市	128,979	19,728	397	941	3,144	△ 2,583
74 北 秋 田 市	44,947	7,316	188	90	1,707	△ 448
75 湯 沢 市	66,198	9,814	383	798	1,354	4,277
76 男 鹿 市	62,159	9,117	97	11	2,954	△ 9,770
77 に か ほ 市	42,264	5,529	108	4	1,064	△ 307
78 横 手 市	147,881	19,293	0	346	7,457	△ 2,948
79 能 代 市	74,959	11,511	620	232	1,997	△ 1,552
80 仙 北 市	50,099	8,046	405	717	2,139	△ 7,455
91 美 郷 町	29,895	4,043	0	214	127	△ 858
92 三 種 町	28,477	3,989	0	10	240	△ 279
93 八 峰 町	21,813	3,232	0	14	1,063	△ 978
301 医 師 国 保	46,940	0	0	0	0	△ 45
302 歯 科 医 師 国 保	56,563	0	0	0	0	△ 1,349
市 計	1,562,010	242,544	7,386	11,577	98,384	△ 43,499
町 村 計	202,680	24,161	54	416	3,994	△ 8,499
市 町 村 計	1,764,690	266,705	7,440	11,993	102,378	△ 51,998
組 合 計	103,503	0	0	0	0	△ 1,394
県 計	1,868,193	266,705	7,440	11,993	102,378	△ 53,392

(単位：千円、人)

区 分	調 定 額	課 税 対 象 額		課税対象 被 保 数	賦 課 限 度 額
		所 得 割	資 産 割		
1 秋 田 市	386,286	9,443,761	0	16,585	170
4 大 館 市	88,228	2,919,755	0	4,658	170
9 鹿 角 市	42,857	1,311,313	0	1,929	170
10 小 坂 町	4,753	147,188	0	322	170
17 上 小 阿 仁 村	2,500	92,222	0	162	170
23 藤 里 町	6,863	144,122	3,213	229	170
25 五 城 目 町	9,005	297,149	0	549	170
27 八 郎 潟 町	5,864	145,881	7,393	327	170
31 井 川 町	5,055	167,041	0	242	170
32 大 潟 村	41,415	3,138,480	0	728	170
67 羽 後 町	22,653	770,361	0	1,198	170
68 東 成 瀬 村	2,310	97,835	0	152	170
71 由 利 本 荘 市	117,497	3,057,989	0	4,695	170
72 潟 上 市	44,559	1,017,783	0	1,970	170
73 大 仙 市	102,186	3,104,955	0	5,139	170
74 北 秋 田 市	35,198	1,068,449	0	1,834	170
75 湯 沢 市	58,126	1,630,934	0	2,992	170
76 男 鹿 市	40,210	1,334,554	0	2,236	170
77 に か ほ 市	35,252	1,026,507	0	1,557	170
78 横 手 市	117,837	3,472,444	0	5,767	170
79 能 代 市	59,047	2,078,244	0	3,412	170
80 仙 北 市	31,337	1,076,446	0	1,945	170
91 美 郷 町	24,653	877,263	0	1,360	170
92 三 種 町	23,959	813,841	26,340	1,177	170
93 八 峰 町	16,526	345,147	0	524	170
301 医 師 国 保	46,895	0	0	755	0
302 歯 科 医 師 国 保	55,214	0	0	982	0
市 計	1,158,620	32,543,134	0	54,719	2,210
町 村 計	165,556	7,036,530	36,946	6,970	2,040
市 町 村 計	1,324,176	39,579,664	36,946	61,689	4,250
組 合 計	102,109	0	0	1,737	0
県 計	1,426,285	39,579,664	36,946	63,426	4,250

第7表 保険者別保険料(税)賦課状況 退職被保険者等分 その1

(単位：千円，%)

区 分	保 険 税 算 定 内 訳							
	税 額				構 成 割 合			
	所 得 割	資 産 割	均 等 割	平 等 割	所 得 割	資 産 割	均 等 割	平 等 割
1 秋 田 市	0	0	0	0	0.00	0.00	0.00	0.00
4 大 館 市	0	0	0	0	0.00	0.00	0.00	0.00
9 鹿 角 市	0	0	0	0	0.00	0.00	0.00	0.00
10 小 坂 町	0	0	0	0	0.00	0.00	0.00	0.00
17 上 小 阿 仁 村	0	0	0	0	0.00	0.00	0.00	0.00
23 藤 里 町	0	0	0	0	0.00	0.00	0.00	0.00
25 五 城 目 町	0	0	0	0	0.00	0.00	0.00	0.00
27 八 郎 潟 町	0	0	0	0	0.00	0.00	0.00	0.00
31 井 川 町	0	0	0	0	0.00	0.00	0.00	0.00
32 大 潟 村	0	0	0	0	0.00	0.00	0.00	0.00
67 羽 後 町	0	0	0	0	0.00	0.00	0.00	0.00
68 東 成 瀬 村	0	0	0	0	0.00	0.00	0.00	0.00
71 由 利 本 荘 市	0	0	0	0	0.00	0.00	0.00	0.00
72 潟 上 市	0	0	0	0	0.00	0.00	0.00	0.00
73 大 仙 市	0	0	0	0	0.00	0.00	0.00	0.00
74 北 秋 田 市	0	0	0	0	0.00	0.00	0.00	0.00
75 湯 沢 市	0	0	0	0	0.00	0.00	0.00	0.00
76 男 鹿 市	0	0	0	0	0.00	0.00	0.00	0.00
77 に か ほ 市	0	0	0	0	0.00	0.00	0.00	0.00
78 横 手 市	0	0	0	0	0.00	0.00	0.00	0.00
79 能 代 市	0	0	0	0	0.00	0.00	0.00	0.00
80 仙 北 市	0	0	0	0	0.00	0.00	0.00	0.00
91 美 郷 町	0	0	0	0	0.00	0.00	0.00	0.00
92 三 種 町	0	0	0	0	0.00	0.00	0.00	0.00
93 八 峰 町	0	0	0	0	0.00	0.00	0.00	0.00
301 医 師 国 保	-	-	-	-	-	-	-	-
302 歯 科 医 師 国 保	-	-	-	-	-	-	-	-
市 計	0	0	0	0	0.00	0.00	0.00	0.00
町 村 計	0	0	0	0	0.00	0.00	0.00	0.00
市 町 村 計	0	0	0	0	0.00	0.00	0.00	0.00
組 合 計	-	-	-	-	-	-	-	-
県 計	0	0	0	0	0.00	0.00	0.00	0.00

第7表 保険者別保険料(税)賦課状況 退職被保険者等分 その2

区 分	算 定 額	軽 減 額	災 害 減 免 額	そ の 他 減 免 額	限 度 額 超 過 額	増 減 額
1 秋 田 市	0	0	0	0	0	0
4 大 館 市	0	0	0	0	0	0
9 鹿 角 市	0	0	0	0	0	0
10 小 坂 町	0	0	0	0	0	0
17 上 小 阿 仁 村	0	0	0	0	0	0
23 藤 里 町	0	0	0	0	0	0
25 五 城 目 町	0	0	0	0	0	0
27 八 郎 潟 町	0	0	0	0	0	0
31 井 川 町	0	0	0	0	0	0
32 大 潟 村	0	0	0	0	0	0
67 羽 後 町	0	0	0	0	0	0
68 東 成 瀬 村	0	0	0	0	0	0
71 由 利 本 荘 市	0	0	0	0	0	0
72 潟 上 市	0	0	0	0	0	0
73 大 仙 市	0	0	0	0	0	0
74 北 秋 田 市	0	0	0	0	0	0
75 湯 沢 市	0	0	0	0	0	0
76 男 鹿 市	0	0	0	0	0	0
77 に か ほ 市	0	0	0	0	0	0
78 横 手 市	0	0	0	0	0	0
79 能 代 市	0	0	0	0	0	0
80 仙 北 市	0	0	0	0	0	0
91 美 郷 町	0	0	0	0	0	0
92 三 種 町	0	0	0	0	0	0
93 八 峰 町	0	0	0	0	0	0
301 医 師 国 保	-	-	-	-	-	-
302 歯 科 医 師 国 保	-	-	-	-	-	-
市 計	0	0	0	0	0	0
町 村 計	0	0	0	0	0	0
市 町 村 計	0	0	0	0	0	0
組 合 計	-	-	-	-	-	-
県 計	0	0	0	0	0	0

(単位：千円、人)

区 分	調 定 額	課 税 対 象 額		課税対象 被 保 数
		所 得 割	資 産 割	
1 秋 田 市	0	0	0	0
4 大 館 市	0	0	0	0
9 鹿 角 市	0	0	0	0
10 小 坂 町	0	0	0	0
17 上 小 阿 仁 村	0	0	0	0
23 藤 里 町	0	0	0	0
25 五 城 目 町	0	0	0	0
27 八 郎 潟 町	0	0	0	0
31 井 川 町	0	0	0	0
32 大 潟 村	0	0	0	0
67 羽 後 町	0	0	0	0
68 東 成 瀬 村	0	0	0	0
71 由 利 本 荘 市	0	0	0	0
72 潟 上 市	0	0	0	0
73 大 仙 市	0	0	0	0
74 北 秋 田 市	0	0	0	0
75 湯 沢 市	0	0	0	0
76 男 鹿 市	0	0	0	0
77 に か ほ 市	0	0	0	0
78 横 手 市	0	0	0	0
79 能 代 市	0	0	0	0
80 仙 北 市	0	0	0	0
91 美 郷 町	0	0	0	0
92 三 種 町	0	0	0	0
93 八 峰 町	0	0	0	0
301 医 師 国 保	-	-	-	-
302 歯 科 医 師 国 保	-	-	-	-
市 計	0	0	0	0
町 村 計	0	0	0	0
市 町 村 計	0	0	0	0
組 合 計	-	-	-	-
県 計	0	0	0	0

第7表 保険者別保険料(税)賦課状況 退職被保険者等 後期高齢者支援金分 その1

(単位:千円, %)

区 分	保 険 税 算 定 内 訳							
	税 額				構 成 割 合			
	所 得 割	資 産 割	均 等 割	平 等 割	所 得 割	資 産 割	均 等 割	平 等 割
1 秋 田 市	0	0	0	0	0.00	0.00	0.00	0.00
4 大 館 市	0	0	0	0	0.00	0.00	0.00	0.00
9 鹿 角 市	0	0	0	0	0.00	0.00	0.00	0.00
10 小 坂 町	0	0	0	0	0.00	0.00	0.00	0.00
17 上 小 阿 仁 村	0	0	0	0	0.00	0.00	0.00	0.00
23 藤 里 町	0	0	0	0	0.00	0.00	0.00	0.00
25 五 城 目 町	0	0	0	0	0.00	0.00	0.00	0.00
27 八 郎 潟 町	0	0	0	0	0.00	0.00	0.00	0.00
31 井 川 町	0	0	0	0	0.00	0.00	0.00	0.00
32 大 潟 村	0	0	0	0	0.00	0.00	0.00	0.00
67 羽 後 町	0	0	0	0	0.00	0.00	0.00	0.00
68 東 成 瀬 村	0	0	0	0	0.00	0.00	0.00	0.00
71 由 利 本 荘 市	0	0	0	0	0.00	0.00	0.00	0.00
72 潟 上 市	0	0	0	0	0.00	0.00	0.00	0.00
73 大 仙 市	0	0	0	0	0.00	0.00	0.00	0.00
74 北 秋 田 市	0	0	0	0	0.00	0.00	0.00	0.00
75 湯 沢 市	0	0	0	0	0.00	0.00	0.00	0.00
76 男 鹿 市	0	0	0	0	0.00	0.00	0.00	0.00
77 に か ほ 市	0	0	0	0	0.00	0.00	0.00	0.00
78 横 手 市	0	0	0	0	0.00	0.00	0.00	0.00
79 能 代 市	0	0	0	0	0.00	0.00	0.00	0.00
80 仙 北 市	0	0	0	0	0.00	0.00	0.00	0.00
91 美 郷 町	0	0	0	0	0.00	0.00	0.00	0.00
92 三 種 町	0	0	0	0	0.00	0.00	0.00	0.00
93 八 峰 町	0	0	0	0	0.00	0.00	0.00	0.00
301 医 師 国 保	-	-	-	-	-	-	-	-
302 歯 科 医 師 国 保	-	-	-	-	-	-	-	-
市 計	0	0	0	0	0.00	0.00	0.00	0.00
町 村 計	0	0	0	0	0.00	0.00	0.00	0.00
市 町 村 計	0	0	0	0	0.00	0.00	0.00	0.00
組 合 計	-	-	-	-	-	-	-	-
県 計	0	0	0	0	0.00	0.00	0.00	0.00

第7表 保険者別保険料(税)賦課状況 退職被保険者等 後期高齢者支援金分 その2

区 分	算 定 額	軽 減 額	災 害 減 免 額	そ の 他 減 免 額	限 度 額 超 過 額	増 減 額
1 秋 田 市	0	0	0	0	0	0
4 大 館 市	0	0	0	0	0	0
9 鹿 角 市	0	0	0	0	0	0
10 小 坂 町	0	0	0	0	0	0
17 上 小 阿 仁 村	0	0	0	0	0	0
23 藤 里 町	0	0	0	0	0	0
25 五 城 目 町	0	0	0	0	0	0
27 八 郎 潟 町	0	0	0	0	0	0
31 井 川 町	0	0	0	0	0	0
32 大 潟 村	0	0	0	0	0	0
67 羽 後 町	0	0	0	0	0	0
68 東 成 瀬 村	0	0	0	0	0	0
71 由 利 本 荘 市	0	0	0	0	0	0
72 潟 上 市	0	0	0	0	0	0
73 大 仙 市	0	0	0	0	0	0
74 北 秋 田 市	0	0	0	0	0	0
75 湯 沢 市	0	0	0	0	0	0
76 男 鹿 市	0	0	0	0	0	0
77 に か ほ 市	0	0	0	0	0	0
78 横 手 市	0	0	0	0	0	0
79 能 代 市	0	0	0	0	0	0
80 仙 北 市	0	0	0	0	0	0
91 美 郷 町	0	0	0	0	0	0
92 三 種 町	0	0	0	0	0	0
93 八 峰 町	0	0	0	0	0	0
301 医 師 国 保	-	-	-	-	-	-
302 歯 科 医 師 国 保	-	-	-	-	-	-
市 計	0	0	0	0	0	0
町 村 計	0	0	0	0	0	0
市 町 村 計	0	0	0	0	0	0
組 合 計	-	-	-	-	-	-
県 計	0	0	0	0	0	0

(単位：千円、人)

区 分	調 定 額	課 税 対 象 額		課税対象 被 保 数
		所 得 割	資 産 割	
1 秋 田 市	0	0	0	0
4 大 館 市	0	0	0	0
9 鹿 角 市	0	0	0	0
10 小 坂 町	0	0	0	0
17 上 小 阿 仁 村	0	0	0	0
23 藤 里 町	0	0	0	0
25 五 城 目 町	0	0	0	0
27 八 郎 潟 町	0	0	0	0
31 井 川 町	0	0	0	0
32 大 潟 村	0	0	0	0
67 羽 後 町	0	0	0	0
68 東 成 瀬 村	0	0	0	0
71 由 利 本 荘 市	0	0	0	0
72 潟 上 市	0	0	0	0
73 大 仙 市	0	0	0	0
74 北 秋 田 市	0	0	0	0
75 湯 沢 市	0	0	0	0
76 男 鹿 市	0	0	0	0
77 に か ほ 市	0	0	0	0
78 横 手 市	0	0	0	0
79 能 代 市	0	0	0	0
80 仙 北 市	0	0	0	0
91 美 郷 町	0	0	0	0
92 三 種 町	0	0	0	0
93 八 峰 町	0	0	0	0
301 医 師 国 保	-	-	-	-
302 歯 科 医 師 国 保	-	-	-	-
市 計	0	0	0	0
町 村 計	0	0	0	0
市 町 村 計	0	0	0	0
組 合 計	-	-	-	-
県 計	0	0	0	0

第8表 保険者別医療給付状況 全被保険者分 その1

区 分	入 院			入 院 外			歯	
	件 数	日 数	費 用 額	件 数	日 数	費 用 額	件 数	日 数
1 秋 田 市	16,088	290,591	9,752,420,641	563,624	806,129	8,476,519,126	116,338	200,952
4 大 館 市	4,015	72,884	2,146,498,832	113,716	161,228	1,872,920,081	23,390	40,206
9 鹿 角 市	1,825	31,058	1,051,280,110	51,616	70,863	782,542,250	10,480	18,499
10 小 坂 町	277	3,701	161,630,780	10,544	13,720	136,730,880	1,398	2,740
17 上小阿仁村	252	4,853	132,416,740	4,648	6,769	75,366,620	784	1,398
23 藤 里 町	266	5,129	141,317,926	7,829	10,670	110,645,540	817	1,643
25 五 城 目 町	614	11,469	355,923,830	18,019	24,584	352,487,447	4,363	6,571
27 八 郎 潟 町	360	5,947	274,956,550	11,627	15,361	177,775,780	2,283	3,826
31 井 川 町	271	4,965	160,314,820	8,749	11,957	171,185,260	1,483	2,483
32 大 潟 村	290	4,360	214,566,310	11,938	15,819	181,857,620	3,614	5,788
67 羽 後 町	1,065	17,019	614,944,970	23,902	32,600	380,573,360	5,412	8,996
68 東 成 瀬 村	160	3,058	97,632,270	4,150	5,288	46,154,140	792	1,472
71 由利本荘市	5,647	104,211	3,310,799,362	137,461	194,092	1,948,560,685	20,969	38,957
72 潟 上 市	1,668	27,124	954,635,960	61,517	85,999	934,830,868	10,171	18,960
73 大 仙 市	4,595	77,028	2,774,637,847	161,657	215,314	2,128,296,417	25,582	46,433
74 北 秋 田 市	1,991	33,017	1,078,323,092	53,663	74,523	842,392,246	9,743	17,621
75 湯 沢 市	2,723	49,576	1,476,063,950	82,191	109,417	1,166,106,121	15,176	28,233
76 男 鹿 市	2,463	44,851	1,436,953,750	61,056	86,115	953,058,510	12,335	23,911
77 に か ほ 市	1,677	30,005	984,675,630	56,025	77,138	664,054,350	8,943	15,573
78 横 手 市	5,079	82,804	2,954,660,514	174,031	232,326	2,287,363,479	35,224	63,192
79 能 代 市	3,394	56,455	1,942,454,761	104,987	145,542	1,562,836,437	17,289	34,126
80 仙 北 市	1,636	24,703	940,867,430	49,345	70,034	698,527,890	10,364	18,438
91 美 郷 町	1,091	16,532	663,091,410	41,112	55,438	598,905,070	6,764	12,084
92 三 種 町	1,281	23,529	704,999,133	37,028	50,614	580,708,209	5,015	10,066
93 八 峰 町	513	9,010	267,339,900	16,522	22,704	233,387,500	2,548	5,044
301 医師国保	170	1,641	128,819,030	8,854	11,411	118,395,930	3,416	5,064
302 歯科医師国保	182	1,877	86,411,540	11,899	15,577	135,805,280	1,054	1,590
市 計	52,801	924,307	30,804,271,879	1,670,889	2,328,720	24,318,008,460	316,004	565,101
町 村 計	6,440	109,572	3,789,134,639	196,068	265,524	3,045,777,426	35,273	62,111
市 町 村 計	59,241	1,033,879	34,593,406,518	1,866,957	2,594,244	27,363,785,886	351,277	627,212
組 合 計	352	3,518	215,230,570	20,753	26,988	254,201,210	4,470	6,654
県 計	59,593	1,037,397	34,808,637,088	1,887,710	2,621,232	27,617,987,096	355,747	633,866

(単位：件，日，枚，回，円)

区 分	科	調		劑	食 事 療 養 費		
	費 用 額	件 数	枚 数	費 用 額	件 数	回 数	費 用 額
1 秋 田 市	1,773,139,230	394,532	457,211	4,956,633,210	15,247	777,557	513,759,379
4 大 館 市	351,583,730	88,312	102,066	1,305,828,978	3,879	201,275	135,655,820
9 鹿 角 市	152,028,120	40,773	47,325	593,531,510	1,773	83,803	56,058,736
10 小 坂 町	21,579,310	8,512	10,056	112,596,760	272	9,481	6,322,229
17 上小阿仁村	9,700,250	3,927	4,600	51,883,300	242	13,318	8,801,692
23 藤 里 町	13,080,700	6,072	7,054	86,769,260	245	13,376	9,026,815
25 五 城 目 町	60,930,500	13,705	15,784	197,132,094	594	31,451	20,663,062
27 八 郎 潟 町	34,303,630	8,998	10,367	170,246,900	347	16,080	10,668,213
31 井 川 町	23,395,270	5,590	6,540	68,485,560	263	13,986	9,176,119
32 大 潟 村	49,754,890	8,129	9,217	94,902,930	266	10,764	6,979,193
67 羽 後 町	77,843,070	18,303	21,025	298,016,060	1,017	45,497	30,431,174
68 東 成 瀬 村	12,489,850	3,167	3,600	43,476,710	153	7,885	5,183,032
71 由利本荘市	353,060,240	112,632	131,820	1,663,231,600	5,416	280,722	185,768,893
72 潟 上 市	171,257,390	45,094	52,395	575,078,460	1,578	71,696	47,258,178
73 大 仙 市	392,005,290	127,017	143,265	1,481,018,085	4,295	203,356	135,354,398
74 北 秋 田 市	140,317,360	44,234	51,354	589,832,190	1,889	89,142	59,269,156
75 湯 沢 市	240,146,910	60,515	68,738	800,319,320	2,585	132,322	82,552,840
76 男 鹿 市	203,447,460	46,367	53,443	660,686,960	2,363	121,933	80,776,280
77 に か ほ 市	131,575,680	43,736	51,242	551,790,960	1,620	80,179	52,985,991
78 横 手 市	512,690,560	136,743	155,315	1,659,028,153	4,843	218,691	144,537,633
79 能 代 市	307,757,500	70,492	81,296	883,932,770	3,221	150,874	100,651,047
80 仙 北 市	162,780,910	37,782	44,291	485,888,840	1,502	61,518	40,732,696
91 美 郷 町	106,404,820	30,228	34,244	372,444,106	1,016	42,406	27,724,731
92 三 種 町	92,706,990	19,321	22,274	270,300,400	1,228	64,665	42,699,680
93 八 峰 町	52,601,370	11,225	13,014	157,996,370	510	25,549	16,891,502
301 医 師 国 保	41,355,160	5,731	6,506	94,818,030	153	3,896	2,696,286
302 歯 科 医 師 国 保	13,884,390	7,689	8,715	78,346,350	166	4,584	2,989,572
市 計	4,891,790,380	1,248,229	1,439,761	16,206,801,036	50,211	2,473,068	1,635,361,047
町 村 計	554,790,650	137,177	157,775	1,924,250,450	6,153	294,458	194,567,442
市 町 村 計	5,446,581,030	1,385,406	1,597,536	18,131,051,486	56,364	2,767,526	1,829,928,489
組 合 計	55,239,550	13,420	15,221	173,164,380	319	8,480	5,685,858
県 計	5,501,820,580	1,398,826	1,612,757	18,304,215,866	56,683	2,776,006	1,835,614,347

第8表 保険者別医療給付状況 全被保険者分 その2

区 分	訪 問 看 護 療 養 費			合 計		療 養 費	
	件 数	日 数	費 用 額	件 数	費 用 額	件 数	費 用 額
1 秋 田 市	2,281	15,990	189,478,540	1,092,863	25,661,950,126	13,618	153,987,337
4 大 館 市	453	3,672	38,576,100	229,886	5,851,063,541	3,091	36,788,244
9 鹿 角 市	54	401	4,200,070	104,748	2,639,640,796	1,789	17,462,323
10 小 坂 町	23	140	1,335,720	20,754	440,195,679	100	1,168,531
17 上小阿仁村	1	2	26,840	9,612	278,195,442	101	1,194,352
23 藤 里 町	0	0	0	14,984	360,840,241	261	3,095,860
25 五 城 目 町	42	252	3,512,730	36,743	990,649,663	1,153	10,765,879
27 八 郎 潟 町	31	138	1,581,690	23,299	669,532,763	569	5,118,678
31 井 川 町	12	62	683,180	16,105	433,240,209	413	4,095,601
32 大 潟 村	0	0	0	23,971	548,060,943	503	3,502,017
67 羽 後 町	7	124	865,240	48,689	1,402,673,874	685	7,781,618
68 東 成 瀬 村	0	0	0	8,269	204,936,002	86	835,872
71 由 利 本 荘 市	379	3,381	35,029,080	277,088	7,496,449,860	2,772	29,687,256
72 潟 上 市	184	1,084	12,649,430	118,634	2,695,710,286	1,869	18,991,951
73 大 仙 市	243	1,400	14,833,590	319,094	6,926,145,627	6,258	59,820,130
74 北 秋 田 市	111	526	5,779,640	109,742	2,715,913,684	1,230	18,565,640
75 湯 沢 市	106	527	5,503,150	160,711	3,770,692,291	2,247	22,353,814
76 男 鹿 市	69	179	1,957,110	122,290	3,336,880,070	1,523	17,648,400
77 に か ほ 市	116	572	6,222,020	110,497	2,391,304,631	904	8,885,478
78 横 手 市	243	2,166	23,274,550	351,320	7,581,554,889	4,870	47,858,209
79 能 代 市	249	2,129	24,865,580	196,411	4,822,498,095	4,070	39,408,917
80 仙 北 市	60	457	4,456,510	99,187	2,333,254,276	1,514	14,308,931
91 美 郷 町	90	744	7,507,770	79,285	1,776,077,907	1,199	11,603,081
92 三 種 町	69	595	7,981,370	62,714	1,699,395,782	1,194	13,535,940
93 八 峰 町	74	438	4,828,140	30,882	733,044,782	729	5,756,849
301 医 師 国 保	36	253	3,226,640	18,207	389,311,076	186	1,405,999
302 歯 科 医 師 国 保	0	0	0	20,824	317,437,132	402	2,178,780
市 計	4,548	32,484	366,825,370	3,292,471	78,223,058,172	45,755	485,766,630
町 村 計	349	2,495	28,322,680	375,307	9,536,843,287	6,993	68,454,278
市 町 村 計	4,897	34,979	395,148,050	3,667,778	87,759,901,459	52,748	554,220,908
組 合 計	36	253	3,226,640	39,031	706,748,208	588	3,584,779
県 計	4,933	35,232	398,374,690	3,706,809	88,466,649,667	53,336	557,805,687

(単位：件、円)

区 分	移 送 費		海 外 療 養 費		療 養 諸 費		1人当たり 療養諸費 費用額
	件 数	費 用 額	件 数	費 用 額	件 数	費 用 額	
1 秋 田 市	0	0	0	0	1,106,577	25,815,937,463	449,168
4 大 館 市	0	0	0	0	233,211	5,887,851,785	415,662
9 鹿 角 市	0	0	0	0	106,537	2,657,103,119	431,839
10 小 坂 町	0	0	0	0	20,854	441,364,210	425,206
17 上小阿仁村	0	0	0	0	9,713	279,389,794	511,703
23 藤 里 町	0	0	0	0	15,245	363,936,101	476,356
25 五 城 目 町	0	0	0	0	37,896	1,001,415,542	500,708
27 八 郎 潟 町	0	0	0	0	23,870	674,651,441	540,153
31 井 川 町	0	0	0	0	16,518	437,335,810	481,647
32 大 潟 村	0	0	0	0	24,474	551,562,960	327,726
67 羽 後 町	0	0	0	0	49,374	1,410,455,492	417,665
68 東 成 瀬 村	0	0	0	0	8,355	205,771,874	404,267
71 由利本荘市	0	0	0	0	279,985	7,526,137,116	462,350
72 潟 上 市	0	0	0	0	120,531	2,714,702,237	411,943
73 大 仙 市	0	0	0	0	325,348	6,985,965,757	418,597
74 北 秋 田 市	0	0	0	0	111,036	2,734,479,324	415,196
75 湯 沢 市	0	0	0	0	162,961	3,793,046,105	372,854
76 男 鹿 市	0	0	0	0	123,821	3,354,528,470	504,744
77 に か ほ 市	0	0	0	0	111,410	2,400,190,109	433,169
78 横 手 市	0	0	0	0	356,409	7,629,413,098	398,174
79 能 代 市	0	0	0	0	200,499	4,861,907,012	441,550
80 仙 北 市	0	0	0	0	100,783	2,347,563,207	414,691
91 美 郷 町	0	0	0	0	80,487	1,787,680,988	420,137
92 三 種 町	0	0	0	0	63,968	1,712,931,722	460,342
93 八 峰 町	0	0	0	0	31,612	738,801,631	433,061
301 医 師 国 保	0	0	0	0	18,393	390,717,075	241,332
302 歯 科 医 師 国 保	0	0	0	0	21,226	319,615,912	157,679
市 計	0	0	0	0	3,339,108	78,708,824,802	432,160
町 村 計	0	0	0	0	382,366	9,605,297,565	441,501
市 町 村 計	0	0	0	0	3,721,474	88,314,122,367	433,157
組 合 計	0	0	0	0	39,619	710,332,987	194,825
県 計	0	0	0	0	3,761,093	89,024,455,354	428,969

第9表 保険者別高額療養費の状況 全被保険者分

区 分	件 数							他法併用分	合 計
	世 帯 合 算 分		単 独 分						
	多数該当分	そ の 他	多数該当分	長期疾病分	入 院 分	そ の 他			
1 秋 田 市	1,395	14,847	7,619	3,458	8,628	9,596	2,084	47,627	
4 大 館 市	1,827	6,311	1,318	724	786	170	828	11,964	
9 鹿 角 市	858	7,939	598	421	846	757	423	11,842	
10 小 坂 町	0	1	0	0	219	595	253	1,068	
17 上小阿仁村	0	250	71	67	136	78	44	646	
23 藤 里 町	65	316	100	49	130	101	45	806	
25 五 城 目 町	244	965	316	66	274	377	191	2,433	
27 八 郎 潟 町	0	0	59	36	366	682	0	1,143	
31 井 川 町	18	64	162	73	147	554	33	1,051	
32 大 潟 村	14	16	52	38	0	423	0	543	
67 羽 後 町	74	1,174	374	234	516	429	172	2,973	
68 東 成 瀬 村	0	157	0	3	97	79	69	405	
71 由利本荘市	706	4,757	1,424	271	1,698	1,462	3,209	13,527	
72 潟 上 市	49	206	959	330	1,135	3,472	149	6,300	
73 大 仙 市	726	5,664	1,818	821	2,316	2,896	0	14,241	
74 北 秋 田 市	409	2,337	625	137	947	1,172	16	5,643	
75 湯 沢 市	182	1,985	1,215	440	1,481	1,524	182	7,009	
76 男 鹿 市	796	3,184	689	507	775	930	1,070	7,951	
77 に か ほ 市	209	1,751	506	155	1,024	734	120	4,499	
78 横 手 市	1,228	6,167	1,498	820	2,837	1,934	421	14,905	
79 能 代 市	556	5,400	971	456	1,413	1,519	1,112	11,427	
80 仙 北 市	96	818	652	300	700	2,696	0	5,262	
91 美 郷 町	239	1,434	370	237	452	423	284	3,439	
92 三 種 町	274	1,432	594	155	506	499	195	3,655	
93 八 峰 町	90	906	160	36	295	209	113	1,809	
301 医 師 国 保	37	85	19	33	29	4	36	243	
302 歯 科 医 師 国 保	13	29	27	21	38	26	44	198	
市 計	9,037	61,366	19,892	8,840	24,586	28,862	9,614	162,197	
町 村 計	1,018	6,715	2,258	994	3,138	4,449	1,399	19,971	
市 町 村 計	10,055	68,081	22,150	9,834	27,724	33,311	11,013	182,168	
組 合 計	50	114	46	54	67	30	80	441	
県 計	10,105	68,195	22,196	9,888	27,791	33,341	11,093	182,609	

(単位:件, 円)

区 分	高 額 療 養 費							他法併用分	合 計
	世 帯 合 算 分		単 独 分						
	多数該当分	そ の 他	多数該当分	長期疾病分	入 院 分	そ の 他			
1 秋 田 市	23,539,704	149,162,039	741,551,484	318,086,046	1,172,910,269	253,230,254	182,455,106	2,840,934,902	
4 大 館 市	109,194,534	200,347,079	108,990,496	62,925,976	107,539,909	2,947,154	67,656,565	659,601,713	
9 鹿 角 市	5,081,682	26,444,991	52,189,500	38,878,062	121,048,609	27,257,514	39,899,040	310,799,398	
10 小 坂 町	0	31,412	0	0	17,809,770	9,766,846	19,597,383	47,205,411	
17 上小阿仁村	0	3,987,586	4,630,460	4,891,402	14,065,718	1,686,567	4,454,768	33,716,501	
23 藤 里 町	1,100,852	2,266,099	7,903,373	4,667,239	13,156,965	6,048,144	6,878,488	42,021,160	
25 五 城 目 町	7,760,174	6,926,143	28,019,339	6,353,883	35,634,321	9,413,454	26,370,404	120,477,718	
27 八 郎 潟 町	0	0	2,584,430	3,637,923	50,045,010	23,766,289	0	80,033,652	
31 井 川 町	505,660	1,869,753	13,999,663	5,507,311	15,844,240	9,499,980	2,925,729	50,152,336	
32 大 潟 村	442,551	386,532	7,732,317	2,582,778	0	43,611,545	0	54,755,723	
67 羽 後 町	1,877,173	9,684,662	38,974,497	21,102,925	68,614,985	16,744,615	18,428,862	175,427,719	
68 東 成 瀬 村	0	1,848,915	0	323,904	13,203,477	2,249,210	6,346,827	23,972,333	
71 由利本荘市	11,044,947	37,516,771	147,622,263	20,652,989	175,223,493	54,452,502	437,268,787	883,781,752	
72 潟 上 市	1,562,170	2,552,429	68,412,070	26,805,743	143,889,422	55,227,567	827,084	299,276,485	
73 大 仙 市	16,046,749	44,703,421	173,374,684	73,264,282	390,516,364	79,763,853	0	777,669,353	
74 北 秋 田 市	11,688,449	19,151,455	60,070,018	11,478,911	114,144,372	71,992,932	112,733	288,638,870	
75 湯 沢 市	3,063,817	19,790,068	104,275,812	32,242,740	201,942,279	36,633,658	12,837,760	410,786,134	
76 男 鹿 市	14,260,534	23,434,539	62,843,901	45,828,722	87,033,215	28,906,544	122,637,379	384,944,834	
77 に か ほ 市	7,113,476	14,789,093	48,652,602	13,465,800	140,516,713	28,324,856	0	252,862,540	
78 横 手 市	28,533,493	51,858,180	160,862,877	61,354,722	396,509,128	96,481,657	18,201,144	813,801,201	
79 能 代 市	15,521,587	36,346,817	98,677,705	41,930,970	163,411,583	37,059,083	151,407,367	544,355,112	
80 仙 北 市	4,123,161	55,716,285	45,255,867	28,331,079	102,872,612	25,328,492	0	261,627,496	
91 美 郷 町	4,164,714	12,287,368	38,148,443	23,587,344	56,690,713	11,985,677	44,955,863	191,820,122	
92 三 種 町	9,333,729	15,349,798	57,046,694	12,170,119	60,761,665	15,850,016	25,619,550	196,131,571	
93 八 峰 町	3,320,909	6,720,747	14,317,535	1,796,010	36,457,196	8,460,515	7,713,153	78,786,065	
301 医 師 国 保	709,510	1,195,776	2,306,649	1,782,779	4,574,710	50,706	14,203,674	24,823,804	
302 歯 科 医 師 国 保	540,768	355,712	2,658,695	970,439	4,391,424	500,961	6,469,167	15,887,166	
市 計	250,774,303	681,813,167	1,872,779,279	775,246,042	3,317,557,968	797,606,066	1,033,302,965	8,729,079,790	
町 村 計	28,505,762	61,359,015	213,356,751	86,620,838	382,284,060	159,082,858	163,291,027	1,094,500,311	
市 町 村 計	279,280,065	743,172,182	2,086,136,030	861,866,880	3,699,842,028	956,688,924	1,196,593,992	9,823,580,101	
組 合 計	1,250,278	1,551,488	4,965,344	2,753,218	8,966,134	551,667	20,672,841	40,710,970	
県 計	280,530,343	744,723,670	2,091,101,374	864,620,098	3,708,808,162	957,240,591	1,217,266,833	9,864,291,071	

第10表 その他の保険給付の状況

区 分	出 産 育 児 給 付		葬 祭 給 付		傷 病 手 当 金		出 産 手 当 金	
	件 数	給 付 額	件 数	給 付 額	件 数	給 付 額	件 数	給 付 額
1 秋 田 市	91	38,124,000	452	22,600,000	2	29,354	0	0
4 大 館 市	21	8,788,000	147	7,350,000	1	58,842	0	0
9 鹿 角 市	9	3,780,000	70	3,500,000	0	0	0	0
10 小 坂 町	1	420,000	16	850,000	0	0	0	0
17 上小阿仁村	0	0	10	500,000	0	0	0	0
23 藤 里 町	1	420,000	11	650,000	0	0	0	0
25 五 城 目 町	2	840,000	13	780,000	0	0	0	0
27 八 郎 潟 町	1	420,000	7	350,000	0	0	0	0
31 井 川 町	1	420,000	7	350,000	0	0	0	0
32 大 潟 村	7	2,940,000	5	350,000	0	0	0	0
67 羽 後 町	1	420,000	22	1,100,000	0	0	0	0
68 東 成 瀬 村	0	0	7	350,000	0	0	0	0
71 由利本荘市	14	5,864,000	129	6,450,000	3	128,780	0	0
72 潟 上 市	5	2,100,000	55	3,300,000	1	51,766	0	0
73 大 仙 市	24	10,064,000	136	6,800,000	0	0	0	0
74 北 秋 田 市	2	824,000	67	3,350,000	0	0	0	0
75 湯 沢 市	9	3,780,000	82	4,100,000	0	0	0	0
76 男 鹿 市	6	2,517,006	69	3,450,000	0	0	0	0
77 に か ほ 市	6	2,520,000	36	1,800,000	0	0	0	0
78 横 手 市	27	11,328,000	160	8,000,000	2	51,646	0	0
79 能 代 市	9	4,200,000	120	6,000,000	1	30,569	0	0
80 仙 北 市	7	2,940,000	63	3,150,000	1	20,900	0	0
91 美 郷 町	9	3,764,000	35	1,750,000	0	0	0	0
92 三 種 町	3	1,260,000	30	1,500,000	0	0	0	0
93 八 峰 町	0	0	13	650,000	0	0	0	0
301 医 師 国 保	9	3,780,000	2	350,000	33	2,338,000	0	0
302 歯 科 医 師 国 保	32	14,080,000	2	500,000	86	2,780,110	0	0
市 計	230	96,829,006	1,586	79,850,000	11	371,857	0	0
町 村 計	26	10,904,000	176	9,180,000	0	0	0	0
市 町 村 計	256	107,733,006	1,762	89,030,000	11	371,857	0	0
組 合 計	41	17,860,000	4	850,000	119	5,118,110	0	0
県 計	297	125,593,006	1,766	89,880,000	130	5,489,967	0	0

(単位:件, 円)

区 分	そ の 他		計	
	件 数	給 付 額	件 数	給 付 額
1 秋 田 市	0	0	545	60,753,354
4 大 館 市	0	0	169	16,196,842
9 鹿 角 市	0	0	79	7,280,000
10 小 坂 町	0	0	17	1,270,000
17 上小阿仁村	0	0	10	500,000
23 藤 里 町	0	0	12	1,070,000
25 五 城 目 町	0	0	15	1,620,000
27 八 郎 潟 町	0	0	8	770,000
31 井 川 町	0	0	8	770,000
32 大 潟 村	0	0	12	3,290,000
67 羽 後 町	0	0	23	1,520,000
68 東 成 瀬 村	0	0	7	350,000
71 由利本荘市	0	0	146	12,442,780
72 潟 上 市	0	0	61	5,451,766
73 大 仙 市	0	0	160	16,864,000
74 北 秋 田 市	0	0	69	4,174,000
75 湯 沢 市	0	0	91	7,880,000
76 男 鹿 市	0	0	75	5,967,006
77 に か ほ 市	0	0	42	4,320,000
78 横 手 市	0	0	189	19,379,646
79 能 代 市	0	0	130	10,230,569
80 仙 北 市	0	0	71	6,110,900
91 美 郷 町	0	0	44	5,514,000
92 三 種 町	0	0	33	2,760,000
93 八 峰 町	0	0	13	650,000
301 医 師 国 保	0	0	44	6,468,000
302 歯 科 医 師 国 保	0	0	120	17,360,110
市 計	0	0	1,827	177,050,863
町 村 計	0	0	202	20,084,000
市 町 村 計	0	0	2,029	197,134,863
組 合 計	0	0	164	23,828,110
県 計	0	0	2,193	220,962,973

第11表 保険者別医療給付状況(再掲) 一般被保険者分 その1-1

区 分	入 院			入 院 外			歯 科		
	件 数	日 数	費 用 額	件 数	日 数	費 用 額	件 数	日 数	費 用 額
1 秋 田 市	16,088	290,591	9,752,252,341	563,624	806,129	8,476,519,126	116,337	200,951	1,773,132,920
4 大 館 市	4,015	72,884	2,146,498,832	113,710	161,222	1,872,886,381	23,390	40,206	351,583,730
9 鹿 角 市	1,825	31,058	1,051,280,110	51,616	70,863	782,542,250	10,480	18,499	152,028,120
10 小 坂 町	277	3,701	161,630,780	10,544	13,720	136,730,880	1,398	2,740	21,579,310
17 上小阿仁村	252	4,853	132,416,740	4,648	6,769	75,366,620	784	1,398	9,700,250
23 藤 里 町	266	5,129	141,317,926	7,829	10,670	110,645,540	817	1,643	13,080,700
25 五 城 目 町	614	11,469	355,923,830	18,019	24,584	352,487,447	4,363	6,571	60,930,500
27 八 郎 潟 町	360	5,947	274,956,550	11,627	15,361	177,775,780	2,283	3,826	34,303,630
31 井 川 町	271	4,965	160,314,820	8,749	11,957	171,185,260	1,483	2,483	23,395,270
32 大 潟 村	290	4,360	214,566,310	11,938	15,819	181,857,620	3,614	5,788	49,754,890
67 羽 後 町	1,065	17,019	614,944,970	23,902	32,600	380,573,360	5,412	8,996	77,843,070
68 東 成 瀬 村	160	3,058	97,632,270	4,150	5,288	46,154,140	792	1,472	12,489,850
71 由利本荘市	5,647	104,211	3,310,799,362	137,461	194,092	1,948,560,685	21,735	39,723	359,836,880
72 潟 上 市	1,668	27,124	954,635,960	61,517	85,999	934,830,868	10,171	18,960	171,257,390
73 大 仙 市	4,595	77,028	2,774,637,847	161,657	215,314	2,128,296,417	25,582	46,433	392,005,290
74 北 秋 田 市	1,991	33,017	1,078,323,092	53,663	74,523	842,392,246	9,743	17,621	140,317,360
75 湯 沢 市	2,723	49,576	1,476,063,950	82,191	109,417	1,166,106,121	15,176	28,233	240,146,910
76 男 鹿 市	2,463	44,851	1,436,953,750	61,056	86,115	953,058,510	12,335	23,911	203,447,460
77 に か ほ 市	1,677	30,005	984,675,630	56,025	77,138	664,054,350	8,943	15,573	131,575,680
78 横 手 市	5,079	82,804	2,954,660,514	174,031	232,326	2,287,363,479	35,224	63,192	512,690,560
79 能 代 市	3,394	56,455	1,942,454,761	104,987	145,542	1,562,836,437	17,289	34,126	307,757,500
80 仙 北 市	1,636	24,703	940,867,430	49,345	70,034	698,527,890	10,364	18,438	162,780,910
91 美 郷 町	1,091	16,532	663,091,410	41,112	55,438	598,905,070	6,764	12,084	106,404,820
92 三 種 町	1,281	23,529	704,999,133	37,028	50,614	580,708,209	5,015	10,066	92,706,990
93 八 峰 町	513	9,010	267,339,900	16,522	22,704	233,387,500	2,548	5,044	52,601,370
301 医師国保	170	1,641	128,819,030	8,854	11,411	118,395,930	3,416	5,064	41,355,160
302 歯科医師国保	182	1,877	86,411,540	11,899	15,577	135,805,280	1,054	1,590	13,884,390
市 計	52,801	924,307	30,804,103,579	1,670,883	2,328,714	24,317,974,760	316,769	565,866	4,898,560,710
町 村 計	6,440	109,572	3,789,134,639	196,068	265,524	3,045,777,426	35,273	62,111	554,790,650
市 町 村 計	59,241	1,033,879	34,593,238,218	1,866,951	2,594,238	27,363,752,186	352,042	627,977	5,453,351,360
組 合 計	352	3,518	215,230,570	20,753	26,988	254,201,210	4,470	6,654	55,239,550
県 計	59,593	1,037,397	34,808,468,788	1,887,704	2,621,226	27,617,953,396	356,512	634,631	5,508,590,910

(単位:件, 日, 枚, 回, 円)

区 分	調 剤			食 事 療 養 費			訪 問 看 護 療 養 費		
	件 数	枚 数	費 用 額	件 数	回 数	費 用 額	件 数	日 数	費 用 額
1 秋 田 市	394,532	457,211	4,956,633,210	15,247	777,557	513,759,379	2,281	15,990	189,478,540
4 大 館 市	88,306	102,060	1,305,672,438	3,879	201,275	135,655,820	453	3,672	38,576,100
9 鹿 角 市	40,773	47,325	593,531,510	1,773	83,803	56,058,736	54	401	4,200,070
10 小 坂 町	8,512	10,056	112,596,760	272	9,481	6,322,229	23	140	1,335,720
17 上小阿仁村	3,927	4,600	51,883,300	242	13,318	8,801,692	1	2	26,840
23 藤 里 町	6,072	7,054	86,769,260	245	13,376	9,026,815	0	0	0
25 五 城 目 町	13,705	15,784	197,132,094	594	31,451	20,663,062	42	252	3,512,730
27 八 郎 潟 町	8,998	10,367	170,246,900	347	16,080	10,668,213	31	138	1,581,690
31 井 川 町	5,590	6,540	68,485,560	263	13,986	9,176,119	12	62	683,180
32 大 潟 村	8,129	9,217	94,902,930	266	10,764	6,979,193	0	0	0
67 羽 後 町	18,303	21,025	298,016,060	1,017	45,497	30,431,174	7	124	865,240
68 東 成 瀬 村	3,167	3,600	43,476,710	153	7,885	5,183,032	0	0	0
71 由利本荘市	112,632	131,820	1,663,231,600	5,416	280,722	185,768,893	379	3,381	35,029,080
72 潟 上 市	45,094	52,395	575,078,460	1,578	71,696	47,258,178	184	1,084	12,649,430
73 大 仙 市	127,017	143,265	1,481,018,085	4,295	203,356	135,354,398	243	1,400	14,833,590
74 北 秋 田 市	44,234	51,354	589,832,190	1,889	89,142	59,269,156	111	526	5,779,640
75 湯 沢 市	60,515	68,738	800,319,320	2,585	132,322	82,552,840	106	527	5,503,150
76 男 鹿 市	46,367	53,443	660,686,960	2,363	121,933	80,776,280	69	179	1,957,110
77 に か ほ 市	43,736	51,242	551,790,960	1,620	80,179	52,985,991	116	572	6,222,020
78 横 手 市	136,743	155,315	1,659,028,153	4,843	218,691	144,537,633	243	2,166	23,274,550
79 能 代 市	70,492	81,296	883,932,770	3,221	150,874	100,651,047	249	2,129	24,865,580
80 仙 北 市	37,782	44,291	485,888,840	1,502	61,518	40,732,696	60	457	4,456,510
91 美 郷 町	30,228	34,244	372,444,106	1,016	42,406	27,724,731	90	744	7,507,770
92 三 種 町	19,321	22,274	270,300,400	1,228	64,665	42,699,680	69	595	7,981,370
93 八 峰 町	11,225	13,014	157,996,370	510	25,549	16,891,502	74	438	4,828,140
301 医 師 国 保	5,731	6,506	94,818,030	153	3,896	2,696,286	36	253	3,226,640
302 歯 科 医 師 国 保	7,689	8,715	78,346,350	166	4,584	2,989,572	0	0	0
市 計	1,248,223	1,439,755	16,206,644,496	50,211	2,473,068	1,635,361,047	4,548	32,484	366,825,370
町 村 計	137,177	157,775	1,924,250,450	6,153	294,458	194,567,442	349	2,495	28,322,680
市 町 村 計	1,385,400	1,597,530	18,130,894,946	56,364	2,767,526	1,829,928,489	4,897	34,979	395,148,050
組 合 計	13,420	15,221	173,164,380	319	8,480	5,685,858	36	253	3,226,640
県 計	1,398,820	1,612,751	18,304,059,326	56,683	2,776,006	1,835,614,347	4,933	35,232	398,374,690

第11表 保険者別医療給付状況(再掲) 一般被保険者分 その1-2

区 分	計		療 養 費		海 外 療 養 費		移 送 費	
	件 数	費 用 額	件 数	費 用 額	件 数	費 用 額	件 数	費 用 額
1 秋 田 市	1,092,862	25,661,775,516	13,618	153,987,337	0	0	0	0
4 大 館 市	229,874	5,850,873,301	3,091	36,788,244	0	0	0	0
9 鹿 角 市	104,748	2,639,640,796	1,789	17,462,323	0	0	0	0
10 小 坂 町	20,754	440,195,679	100	1,168,531	0	0	0	0
17 上小阿仁村	9,612	278,195,442	101	1,194,352	0	0	0	0
23 藤 里 町	14,984	360,840,241	261	3,095,860	0	0	0	0
25 五 城 目 町	36,743	990,649,663	1,153	10,765,879	0	0	0	0
27 八 郎 潟 町	23,299	669,532,763	569	5,118,678	0	0	0	0
31 井 川 町	16,105	433,240,209	413	4,095,601	0	0	0	0
32 大 潟 村	23,971	548,060,943	503	3,502,017	0	0	0	0
67 羽 後 町	48,689	1,402,673,874	685	7,781,618	0	0	0	0
68 東 成 瀬 村	8,269	204,936,002	86	835,872	0	0	0	0
71 由利本荘市	277,854	7,503,226,500	2,772	29,687,256	0	0	0	0
72 潟 上 市	118,634	2,695,710,286	1,869	18,991,951	0	0	0	0
73 大 仙 市	319,094	6,926,145,627	6,258	59,820,130	0	0	0	0
74 北 秋 田 市	109,742	2,715,913,684	1,230	18,565,640	0	0	0	0
75 湯 沢 市	160,711	3,770,692,291	2,247	22,353,814	0	0	0	0
76 男 鹿 市	122,290	3,336,880,070	1,523	17,648,400	0	0	0	0
77 に か ほ 市	110,497	2,391,304,631	904	8,885,478	0	0	0	0
78 横 手 市	351,320	7,581,554,889	4,870	47,858,209	0	0	0	0
79 能 代 市	196,411	4,822,498,095	4,070	39,408,917	0	0	0	0
80 仙 北 市	99,187	2,333,254,276	1,514	14,308,931	0	0	0	0
91 美 郷 町	79,285	1,776,077,907	1,199	11,603,081	0	0	0	0
92 三 種 町	62,714	1,699,395,782	1,194	13,535,940	0	0	0	0
93 八 峰 町	30,882	733,044,782	729	5,756,849	0	0	0	0
301 医師国保	18,207	389,311,076	186	1,405,999	0	0	0	0
302 歯科医師国保	20,824	317,437,132	402	2,178,780	0	0	0	0
市 計	3,293,224	78,229,469,962	45,755	485,766,630	0	0	0	0
町 村 計	375,307	9,536,843,287	6,993	68,454,278	0	0	0	0
市 町 村 計	3,668,531	87,766,313,249	52,748	554,220,908	0	0	0	0
組 合 計	39,031	706,748,208	588	3,584,779	0	0	0	0
県 計	3,707,562	88,473,061,457	53,336	557,805,687	0	0	0	0

(単位:件, 円)

区 分	療 養 諸 費		療 養 諸 費 負 担 区 分			1人当たり 療養諸費 費用額
	件 数	費 用 額	保険者負担分	一 部 負 担 金	他 法 負 担 分	
1 秋 田 市	1,106,576	25,815,762,853	19,073,145,432	5,989,310,359	753,307,062	449,165
4 大 館 市	233,199	5,887,661,545	4,338,621,308	1,385,075,022	163,965,215	415,649
9 鹿 角 市	106,537	2,657,103,119	1,956,705,306	614,503,323	85,894,490	431,839
10 小 坂 町	20,854	441,364,210	325,235,621	101,632,892	14,495,697	425,206
17 上小阿仁村	9,713	279,389,794	205,497,087	64,544,319	9,348,388	511,703
23 藤 里 町	15,245	363,936,101	267,478,309	87,266,103	9,191,689	476,356
25 五 城 目 町	37,896	1,001,415,542	737,633,481	238,612,877	25,169,184	500,708
27 八 郎 潟 町	23,870	674,651,441	508,133,142	155,468,670	11,049,629	540,153
31 井 川 町	16,518	437,335,810	324,506,696	100,639,018	12,190,096	481,647
32 大 潟 村	24,474	551,562,960	396,058,499	135,556,878	19,947,583	327,726
67 羽 後 町	49,374	1,410,455,492	1,031,093,172	344,998,202	34,364,118	417,665
68 東 成 瀬 村	8,355	205,771,874	151,982,019	46,706,623	7,083,232	404,267
71 由利本荘市	280,751	7,532,913,756	5,531,172,385	1,772,144,037	229,597,334	462,767
72 潟 上 市	120,531	2,714,702,237	2,011,835,688	631,771,792	71,094,757	411,943
73 大 仙 市	325,348	6,985,965,757	5,148,008,695	1,659,881,228	178,075,834	418,597
74 北 秋 田 市	111,036	2,734,479,324	2,021,245,591	638,905,762	74,327,971	415,196
75 湯 沢 市	162,961	3,793,046,105	2,784,304,380	896,572,675	112,169,050	372,854
76 男 鹿 市	123,821	3,354,528,470	2,487,484,265	773,503,521	93,540,684	504,744
77 に か ほ 市	111,410	2,400,190,109	1,768,202,585	576,678,537	55,308,987	433,169
78 横 手 市	356,409	7,629,413,098	5,610,956,388	1,812,864,384	205,592,326	398,174
79 能 代 市	200,499	4,861,907,012	3,585,856,240	1,153,987,564	122,063,208	441,550
80 仙 北 市	100,783	2,347,563,207	1,732,909,986	551,412,349	63,240,872	414,691
91 美 郷 町	80,487	1,787,680,988	1,310,757,725	426,823,726	50,099,537	420,137
92 三 種 町	63,968	1,712,931,722	1,254,569,126	410,570,349	47,792,247	460,342
93 八 峰 町	31,612	738,801,631	546,560,284	169,746,555	22,494,792	433,061
301 医師国保	18,393	390,717,075	273,981,323	106,759,400	9,976,352	241,332
302 歯科医師国保	21,226	319,615,912	224,453,332	84,028,137	11,134,443	157,679
市 計	3,339,861	78,715,236,592	58,050,448,249	18,456,610,553	2,208,177,790	432,195
町 村 計	382,366	9,605,297,565	7,059,505,161	2,282,566,212	263,226,192	441,501
市 町 村 計	3,722,227	88,320,534,157	65,109,953,410	20,739,176,765	2,471,403,982	433,188
組 合 計	39,619	710,332,987	498,434,655	190,787,537	21,110,795	194,825
県 計	3,761,846	89,030,867,144	65,608,388,065	20,929,964,302	2,492,514,777	429,000

第11表 保険者別医療給付状況(再掲) 一般被保険者分 (前期高齢者) その2-1

区 分	入 院			入 院 外			歯 科		
	件 数	日 数	費 用 額	件 数	日 数	費 用 額	件 数	日 数	費 用 額
1 秋 田 市	9,952	161,721	6,397,650,680	390,668	549,902	5,795,119,750	74,624	129,557	1,142,911,610
4 大 館 市	2,425	37,643	1,379,057,710	79,465	110,341	1,264,429,413	15,413	26,915	236,516,820
9 鹿 角 市	1,096	16,070	659,389,420	36,270	47,624	523,619,890	6,555	11,826	95,679,380
10 小 坂 町	166	1,978	105,419,280	7,441	9,508	92,264,560	902	1,824	14,413,730
17 上小阿仁村	174	3,295	101,717,360	3,370	4,488	44,251,350	519	972	6,575,940
23 藤 里 町	140	2,454	64,626,566	5,506	7,168	66,259,700	471	1,024	8,198,210
25 五 城 目 町	424	7,572	258,417,850	12,969	17,387	218,747,480	3,050	4,624	43,416,510
27 八 郎 潟 町	285	4,895	234,813,350	8,626	11,049	123,009,920	1,639	2,747	25,099,200
31 井 川 町	157	2,359	92,270,290	6,362	8,562	135,619,130	977	1,636	15,016,740
32 大 潟 村	106	1,684	72,193,280	4,258	5,917	91,518,100	1,105	1,905	16,374,830
67 羽 後 町	617	8,367	352,137,920	15,558	21,516	254,060,140	3,276	5,610	49,793,490
68 東 成 瀬 村	98	1,646	63,023,240	3,044	3,843	35,386,650	563	1,072	9,208,470
71 由利本荘市	3,389	54,123	2,008,214,352	96,632	134,437	1,340,826,739	14,894	26,867	228,507,290
72 潟 上 市	1,110	16,288	665,735,000	42,766	58,245	646,057,394	6,437	12,368	112,247,300
73 大 仙 市	2,911	44,532	1,814,562,640	111,483	144,948	1,470,040,630	16,051	29,498	247,742,850
74 北 秋 田 市	1,230	17,769	714,289,732	37,014	49,879	584,338,466	6,249	11,610	92,770,790
75 湯 沢 市	1,607	26,462	906,461,300	52,911	68,676	754,330,151	8,852	16,856	144,567,200
76 男 鹿 市	1,629	26,880	986,800,420	43,173	59,258	692,214,170	7,807	16,041	134,356,590
77 に か ほ 市	1,062	16,890	624,107,100	39,936	54,658	468,403,370	5,885	10,278	85,329,330
78 横 手 市	3,248	48,463	1,949,420,464	120,045	155,177	1,506,736,529	22,412	40,863	337,309,590
79 能 代 市	2,022	29,564	1,207,256,710	73,665	100,388	1,050,043,500	10,883	22,229	200,239,840
80 仙 北 市	1,048	13,907	603,640,620	34,027	47,600	462,566,670	6,683	12,066	108,784,370
91 美 郷 町	651	8,503	400,361,570	27,684	36,096	388,752,060	4,181	7,473	67,205,280
92 三 種 町	735	11,280	409,627,390	25,535	33,532	374,918,429	2,898	6,030	56,920,480
93 八 峰 町	291	4,299	151,115,810	11,426	15,568	162,276,320	1,578	3,195	28,408,140
301 医師国保	63	748	58,848,010	2,206	2,704	40,311,340	869	1,353	10,522,240
302 歯科医師国保	25	248	19,817,670	1,699	2,266	29,706,600	64	109	780,660
市 計	32,729	510,312	19,916,586,148	1,158,055	1,581,133	16,558,726,672	202,745	366,974	3,166,962,960
町 村 計	3,844	58,332	2,305,723,906	131,779	174,634	1,987,063,839	21,159	38,112	340,631,020
市 町 村 計	36,573	568,644	22,222,310,054	1,289,834	1,755,767	18,545,790,511	223,904	405,086	3,507,593,980
組 合 計	88	996	78,665,680	3,905	4,970	70,017,940	933	1,462	11,302,900
県 計	36,661	569,640	22,300,975,734	1,293,739	1,760,737	18,615,808,451	224,837	406,548	3,518,896,880

(単位:件, 日, 枚, 回, 円)

区 分	調 剤			食 事 療 養 費			訪 問 看 護 療 養 費		
	件 数	枚 数	費 用 額	件 数	回 数	費 用 額	件 数	日 数	費 用 額
1 秋 田 市	275,788	313,762	3,367,817,770	9,393	418,699	279,777,328	652	4,799	60,849,670
4 大 館 市	61,300	70,066	895,912,600	2,341	100,849	68,925,692	231	1,839	19,640,660
9 鹿 角 市	28,979	33,029	407,555,390	1,052	41,206	28,267,702	19	94	1,061,160
10 小 坂 町	6,047	7,076	77,049,730	165	5,123	3,434,095	0	0	0
17 上小阿仁村	2,888	3,353	39,851,390	168	8,872	5,919,999	0	0	0
23 藤 里 町	4,339	4,975	68,371,370	134	6,889	4,804,152	0	0	0
25 五 城 目 町	9,947	11,403	147,800,690	411	20,652	13,735,924	10	37	525,300
27 八 郎 潟 町	6,700	7,667	143,004,740	274	13,335	8,842,900	19	126	1,347,510
31 井 川 町	4,026	4,611	49,199,000	150	6,526	4,259,765	0	0	0
32 大 潟 村	3,167	3,614	41,036,960	100	4,255	2,839,977	0	0	0
67 羽 後 町	12,143	13,958	209,332,710	585	21,902	14,945,533	3	15	185,070
68 東 成 瀬 村	2,411	2,743	32,119,090	98	4,495	2,922,617	0	0	0
71 由利本荘市	79,382	92,607	1,178,811,290	3,219	139,705	93,481,834	189	1,524	16,154,620
72 潟 上 市	31,630	36,565	401,995,410	1,044	41,836	27,732,334	88	739	9,112,040
73 大 仙 市	89,005	99,571	1,030,605,860	2,719	115,423	77,598,200	50	336	3,570,870
74 北 秋 田 市	30,730	35,462	409,144,860	1,158	46,138	31,337,100	38	197	2,393,670
75 湯 沢 市	40,022	45,101	528,908,600	1,533	69,425	46,306,712	34	115	1,341,210
76 男 鹿 市	33,128	38,093	472,583,410	1,550	71,173	47,475,742	51	148	1,615,140
77 に か ほ 市	31,592	36,887	385,162,380	1,030	44,301	29,448,286	61	343	3,826,650
78 横 手 市	95,906	108,179	1,119,216,313	3,098	124,652	83,367,119	61	500	4,935,280
79 能 代 市	49,622	56,958	608,448,160	1,931	77,237	52,261,687	109	1,180	15,717,650
80 仙 北 市	26,562	31,163	341,889,050	950	32,630	21,763,332	31	350	3,469,140
91 美 郷 町	20,634	23,094	249,890,036	610	21,126	13,994,325	22	306	2,956,180
92 三 種 町	12,829	14,652	163,486,550	696	29,618	19,737,824	11	78	934,240
93 八 峰 町	7,863	9,030	106,511,740	285	11,674	7,721,493	32	145	1,720,210
301 医 師 国 保	1,507	1,679	28,346,170	62	1,807	1,239,745	14	115	1,510,100
302 歯 科 医 師 国 保	1,191	1,319	16,170,620	25	621	424,654	0	0	0
市 計	873,646	997,443	11,148,051,093	31,018	1,323,274	887,743,068	1,614	12,164	143,687,760
町 村 計	92,994	106,176	1,327,654,006	3,676	154,467	103,158,604	97	707	7,668,510
市 町 村 計	966,640	1,103,619	12,475,705,099	34,694	1,477,741	990,901,672	1,711	12,871	151,356,270
組 合 計	2,698	2,998	44,516,790	87	2,428	1,664,399	14	115	1,510,100
県 計	969,338	1,106,617	12,520,221,889	34,781	1,480,169	992,566,071	1,725	12,986	152,866,370

第11表 保険者別医療給付状況(再掲) 一般被保険者分 (前期高齢者) その2-2

区 分	計		療 養 費		海 外 療 養 費		移 送 費	
	件 数	費 用 額	件 数	費 用 額	件 数	費 用 額	件 数	費 用 額
1 秋 田 市	751,684	17,044,126,808	8,054	92,819,985	0	0	0	0
4 大 館 市	158,834	3,864,482,895	1,962	21,416,853	0	0	0	0
9 鹿 角 市	72,919	1,715,572,942	1,145	11,550,045	0	0	0	0
10 小 坂 町	14,556	292,581,395	63	646,963	0	0	0	0
17 上小阿仁村	6,951	198,316,039	62	968,110	0	0	0	0
23 藤 里 町	10,456	212,259,998	166	1,604,611	0	0	0	0
25 五 城 目 町	26,400	682,643,754	772	7,897,814	0	0	0	0
27 八 郎 潟 町	17,269	536,117,620	286	2,492,221	0	0	0	0
31 井 川 町	11,522	296,364,925	260	2,527,969	0	0	0	0
32 大 潟 村	8,636	223,963,147	127	932,326	0	0	0	0
67 羽 後 町	31,597	880,454,863	364	4,647,992	0	0	0	0
68 東 成 瀬 村	6,116	142,660,067	42	601,785	0	0	0	0
71 由利本荘市	194,486	4,865,996,125	1,654	16,495,284	0	0	0	0
72 潟 上 市	82,031	1,862,879,478	1,194	13,703,763	0	0	0	0
73 大 仙 市	219,500	4,644,121,050	3,438	34,025,988	0	0	0	0
74 北 秋 田 市	75,261	1,834,274,618	809	11,597,286	0	0	0	0
75 湯 沢 市	103,426	2,381,915,173	1,189	12,248,120	0	0	0	0
76 男 鹿 市	85,788	2,335,045,472	933	10,233,098	0	0	0	0
77 に か ほ 市	78,536	1,596,277,116	509	5,430,622	0	0	0	0
78 横 手 市	241,672	5,000,985,295	2,845	27,473,424	0	0	0	0
79 能 代 市	136,301	3,133,967,547	2,470	25,017,826	0	0	0	0
80 仙 北 市	68,351	1,542,113,182	757	7,860,069	0	0	0	0
91 美 郷 町	53,172	1,123,159,451	610	6,018,466	0	0	0	0
92 三 種 町	42,008	1,025,624,913	763	8,416,090	0	0	0	0
93 八 峰 町	21,190	457,753,713	413	3,314,376	0	0	0	0
301 医師国保	4,659	140,777,605	27	238,915	0	0	0	0
302 歯科医師国保	2,979	66,900,204	34	190,369	0	0	0	0
市 計	2,268,789	51,821,757,701	26,959	289,872,363	0	0	0	0
町 村 計	249,873	6,071,899,885	3,928	40,068,723	0	0	0	0
市 町 村 計	2,518,662	57,893,657,586	30,887	329,941,086	0	0	0	0
組 合 計	7,638	207,677,809	61	429,284	0	0	0	0
県 計	2,526,300	58,101,335,395	30,948	330,370,370	0	0	0	0

(単位:件, 円)

区 分	療 養 諸 費		療 養 諸 費 負 担 区 分			1人当たり 療養諸費 費用額
	件 数	費 用 額	保険者負担分	一 部 負 担 金	他 法 負 担 分	
1 秋 田 市	759,781	17,136,946,793	13,006,736,416	3,843,925,822	286,284,555	541,400
4 大 館 市	160,945	3,885,899,748	2,938,156,528	883,704,767	64,038,453	464,654
9 鹿 角 市	74,064	1,727,122,987	1,307,525,820	388,741,731	30,855,436	494,170
10 小 坂 町	14,619	293,228,358	221,753,654	65,118,858	6,355,846	463,236
17 上小阿仁村	7,013	199,284,149	149,686,118	45,307,845	4,290,186	584,411
23 藤 里 町	10,622	213,864,609	162,603,574	49,432,118	1,828,917	471,067
25 五 城 目 町	27,172	690,541,568	520,751,132	158,820,496	10,969,940	565,554
27 八 郎 潟 町	17,556	538,609,841	412,665,290	121,144,713	4,799,838	672,422
31 井 川 町	11,782	298,892,894	227,632,510	65,184,898	6,075,486	524,373
32 大 潟 村	8,763	224,895,473	166,981,353	53,782,560	4,131,560	657,589
67 羽 後 町	31,961	885,102,855	665,225,675	203,523,107	16,354,073	483,135
68 東 成 瀬 村	6,158	143,261,852	108,805,710	30,256,759	4,199,383	480,744
71 由利本荘市	196,233	4,882,491,409	3,684,704,638	1,116,383,983	81,402,788	513,028
72 潟 上 市	83,244	1,876,583,241	1,425,075,577	424,597,645	26,910,019	513,148
73 大 仙 市	222,936	4,678,147,038	3,533,654,733	1,079,859,061	64,633,244	508,218
74 北 秋 田 市	76,097	1,845,871,904	1,399,338,027	419,990,705	26,543,172	464,020
75 湯 沢 市	104,617	2,394,163,293	1,803,384,572	547,661,601	43,117,120	441,077
76 男 鹿 市	86,725	2,345,278,570	1,783,549,093	520,134,267	41,595,210	586,320
77 に か ほ 市	79,049	1,601,707,738	1,210,617,140	373,481,888	17,608,710	488,474
78 横 手 市	244,688	5,028,458,719	3,792,491,766	1,167,831,471	68,135,482	465,900
79 能 代 市	138,780	3,158,985,373	2,395,003,682	723,656,163	40,325,528	505,519
80 仙 北 市	69,169	1,549,973,251	1,176,054,813	344,066,102	29,852,336	486,037
91 美 郷 町	53,784	1,129,177,917	852,121,143	261,368,298	15,688,476	484,210
92 三 種 町	42,787	1,034,041,003	781,301,239	239,045,984	13,693,780	495,943
93 八 峰 町	21,604	461,068,089	352,607,494	99,035,042	9,425,553	477,791
301 医師国保	4,686	141,016,520	99,165,392	39,444,634	2,406,494	443,448
302 歯科医師国保	3,013	67,090,573	47,796,289	17,584,302	1,709,982	372,725
市 計	2,296,328	52,111,630,064	39,456,292,805	11,834,035,206	821,302,053	506,893
町 村 計	253,821	6,111,968,608	4,622,134,892	1,392,020,678	97,813,038	514,735
市 町 村 計	2,550,149	58,223,598,672	44,078,427,697	13,226,055,884	919,115,091	507,705
組 合 計	7,699	208,107,093	146,961,681	57,028,936	4,116,476	417,886
県 計	2,557,848	58,431,705,765	44,225,389,378	13,283,084,820	923,231,567	507,317

第11表 保険者別医療給付状況(再掲) 一般被保険者分 (70歳以上一般) その3-1

区 分	入 院			入 院 外			歯 科		
	件 数	日 数	費 用 額	件 数	日 数	費 用 額	件 数	日 数	費 用 額
1 秋 田 市	6,248	98,844	4,034,075,110	240,668	341,407	3,570,693,850	43,553	76,284	673,207,450
4 大 館 市	1,458	22,102	824,166,700	48,264	68,159	738,957,243	9,226	16,098	144,213,300
9 鹿 角 市	692	9,366	411,095,510	22,371	29,077	317,786,900	3,849	6,899	54,814,300
10 小 坂 町	89	1,017	53,646,850	4,451	5,759	59,495,860	532	1,084	8,999,170
17 上小阿仁村	115	2,327	61,480,710	1,824	2,393	24,299,640	268	512	3,656,060
23 藤 里 町	88	1,634	40,957,620	3,353	4,417	39,282,910	241	520	4,205,090
25 五 城 目 町	239	4,393	141,564,540	7,760	10,150	128,586,450	1,795	2,718	25,533,770
27 八 郎 潟 町	185	3,133	167,088,810	4,864	6,316	68,526,350	896	1,457	13,151,600
31 井 川 町	93	1,355	64,171,000	3,665	4,873	85,780,930	543	914	8,562,580
32 大 潟 村	28	361	24,434,060	1,618	2,134	53,963,330	368	652	6,182,260
67 羽 後 町	334	4,709	195,733,700	8,124	11,467	142,261,490	1,561	2,710	24,460,920
68 東 成 瀬 村	63	1,098	40,998,710	1,675	2,193	22,541,120	285	555	4,656,710
71 由利本荘市	1,975	29,973	1,172,920,982	56,596	79,522	816,218,289	8,812	15,462	130,790,530
72 潟 上 市	656	9,668	415,259,490	26,048	35,891	406,662,060	3,697	7,286	66,454,320
73 大 仙 市	1,721	26,277	1,079,847,632	63,470	83,963	857,293,274	8,605	15,777	133,257,240
74 北 秋 田 市	700	10,189	422,979,610	22,528	30,194	375,373,353	3,624	6,801	53,773,230
75 湯 沢 市	878	15,309	496,643,130	29,217	38,082	389,403,100	4,666	8,840	77,160,730
76 男 鹿 市	1,043	16,907	662,119,650	25,848	35,912	426,321,700	4,403	9,238	76,488,390
77 に か ほ 市	611	10,014	371,725,040	22,758	31,826	270,076,350	3,219	5,667	47,405,250
78 横 手 市	1,851	26,789	1,112,156,890	68,671	89,215	872,723,860	11,946	21,961	180,904,910
79 能 代 市	1,280	18,998	731,312,730	45,170	62,507	648,320,960	6,377	13,033	116,057,930
80 仙 北 市	662	8,652	372,015,130	20,977	28,592	281,307,480	3,967	7,170	64,899,490
91 美 郷 町	365	4,764	229,881,140	15,582	20,547	225,377,300	2,153	3,919	35,359,780
92 三 種 町	478	7,634	251,535,600	14,739	19,553	217,762,430	1,572	3,361	31,738,800
93 八 峰 町	187	3,028	107,104,360	7,033	9,724	107,930,600	893	1,804	15,263,830
301 医師国保	4	36	2,833,710	262	310	2,978,750	89	178	1,397,760
302 歯科医師国保	1	2	132,390	357	447	5,931,400	20	39	216,400
市 計	19,775	303,088	12,106,317,604	692,586	954,347	9,971,138,419	115,944	210,516	1,819,427,070
町 村 計	2,264	35,453	1,378,597,100	74,688	99,526	1,175,808,410	11,107	20,206	181,770,570
市 町 村 計	22,039	338,541	13,484,914,704	767,274	1,053,873	11,146,946,829	127,051	230,722	2,001,197,640
組 合 計	5	38	2,966,100	619	757	8,910,150	109	217	1,614,160
県 計	22,044	338,579	13,487,880,804	767,893	1,054,630	11,155,856,979	127,160	230,939	2,002,811,800

(単位:件, 日, 枚, 回, 円)

区 分	調 剤			食 事 療 養 費			訪 問 看 護 療 養 費		
	件 数	枚 数	費 用 額	件 数	回 数	費 用 額	件 数	日 数	費 用 額
1 秋 田 市	170,815	194,655	2,082,192,160	5,919	256,850	172,066,755	308	2,559	35,742,800
4 大 館 市	37,265	42,751	535,173,610	1,403	58,564	40,044,594	158	1,356	14,525,260
9 鹿 角 市	17,827	20,377	251,707,940	661	23,588	16,324,655	3	7	79,170
10 小 坂 町	3,627	4,309	49,653,740	90	2,538	1,721,963	0	0	0
17 上小阿仁村	1,575	1,848	22,956,010	109	6,189	4,156,332	0	0	0
23 藤 里 町	2,655	3,107	50,897,530	86	4,616	3,135,718	0	0	0
25 五 城 目 町	6,028	6,930	86,513,720	232	11,973	8,033,194	8	24	315,020
27 八 郎 潟 町	3,841	4,477	109,305,960	180	8,691	5,797,302	7	101	1,083,480
31 井 川 町	2,411	2,785	28,287,620	87	3,738	2,424,631	0	0	0
32 大 潟 村	1,205	1,404	18,438,720	26	852	582,187	0	0	0
67 羽 後 町	6,342	7,373	118,892,450	326	12,681	8,510,117	3	15	185,070
68 東 成 瀬 村	1,344	1,538	20,012,850	63	3,051	1,963,017	0	0	0
71 由利本荘市	46,948	55,254	697,733,520	1,903	77,215	51,848,971	98	756	8,150,120
72 潟 上 市	19,324	22,516	243,718,510	624	24,270	16,290,870	28	366	5,040,540
73 大 仙 市	51,197	57,693	594,219,315	1,614	68,639	46,350,327	32	154	1,701,650
74 北 秋 田 市	18,914	21,963	254,252,330	659	26,303	17,850,827	21	64	805,840
75 湯 沢 市	22,296	25,144	312,061,210	832	39,748	26,360,149	10	36	446,050
76 男 鹿 市	20,066	23,353	289,635,530	995	44,382	29,617,774	15	32	338,700
77 に か ほ 市	17,949	21,148	235,677,410	594	25,847	17,047,940	49	243	2,798,330
78 横 手 市	55,378	62,619	651,286,130	1,767	68,266	45,648,819	28	278	2,564,220
79 能 代 市	30,750	35,495	381,254,130	1,220	49,982	33,988,146	49	520	7,394,660
80 仙 北 市	16,598	19,493	215,418,780	601	19,895	13,247,320	0	0	0
91 美 郷 町	11,753	13,181	143,791,540	340	11,856	7,795,282	14	291	2,724,910
92 三 種 町	7,360	8,448	91,252,050	453	20,399	13,611,840	0	0	0
93 八 峰 町	4,855	5,628	71,188,340	182	8,219	5,378,109	13	107	1,241,750
301 医 師 国 保	174	201	1,902,640	4	75	51,664	0	0	0
302 歯 科 医 師 国 保	266	298	2,910,050	1	3	2,020	0	0	0
市 計	525,327	602,461	6,744,330,575	18,792	783,549	526,687,147	799	6,371	79,587,340
町 村 計	52,996	61,028	811,190,530	2,174	94,803	63,109,692	45	538	5,550,230
市 町 村 計	578,323	663,489	7,555,521,105	20,966	878,352	589,796,839	844	6,909	85,137,570
組 合 計	440	499	4,812,690	5	78	53,684	0	0	0
県 計	578,763	663,988	7,560,333,795	20,971	878,430	589,850,523	844	6,909	85,137,570

第11表 保険者別医療給付状況(再掲) 一般被保険者分 (70歳以上一般) その3-2

区 分	計		療 養 費		海 外 療 養 費		移 送 費	
	件 数	費 用 額	件 数	費 用 額	件 数	費 用 額	件 数	費 用 額
1 秋 田 市	461,592	10,567,978,125	4,719	58,686,515	0	0	0	0
4 大 館 市	96,371	2,297,080,707	1,110	12,459,769	0	0	0	0
9 鹿 角 市	44,742	1,051,808,475	712	7,410,821	0	0	0	0
10 小 坂 町	8,699	173,517,583	46	500,208	0	0	0	0
17 上小阿仁村	3,782	116,548,752	23	246,431	0	0	0	0
23 藤 里 町	6,337	138,478,868	86	825,464	0	0	0	0
25 五 城 目 町	15,830	390,546,694	462	5,012,521	0	0	0	0
27 八 郎 潟 町	9,793	364,953,502	120	1,290,280	0	0	0	0
31 井 川 町	6,712	189,226,761	125	1,352,736	0	0	0	0
32 大 潟 村	3,219	103,600,557	42	343,483	0	0	0	0
67 羽 後 町	16,364	490,043,747	150	2,087,370	0	0	0	0
68 東 成 瀬 村	3,367	90,172,407	28	456,817	0	0	0	0
71 由利本荘市	114,429	2,877,662,412	821	8,157,281	0	0	0	0
72 潟 上 市	49,753	1,153,425,790	639	7,692,505	0	0	0	0
73 大 仙 市	125,025	2,712,669,438	1,779	17,881,621	0	0	0	0
74 北 秋 田 市	45,787	1,125,035,190	464	7,804,452	0	0	0	0
75 湯 沢 市	57,067	1,302,074,369	579	5,386,332	0	0	0	0
76 男 鹿 市	51,375	1,484,521,744	552	6,342,816	0	0	0	0
77 に か ほ 市	44,586	944,730,320	304	3,079,106	0	0	0	0
78 横 手 市	137,874	2,865,284,829	1,556	15,840,303	0	0	0	0
79 能 代 市	83,626	1,918,328,556	1,497	14,963,319	0	0	0	0
80 仙 北 市	42,204	946,888,200	395	3,982,124	0	0	0	0
91 美 郷 町	29,867	644,929,952	415	3,656,922	0	0	0	0
92 三 種 町	24,149	605,900,720	419	4,867,679	0	0	0	0
93 八 峰 町	12,981	308,106,989	239	2,082,362	0	0	0	0
301 医師国保	529	9,164,524	3	18,450	0	0	0	0
302 歯科医師国保	644	9,192,260	3	9,765	0	0	0	0
市 計	1,354,431	31,247,488,155	15,127	169,686,964	0	0	0	0
町 村 計	141,100	3,616,026,532	2,155	22,722,273	0	0	0	0
市 町 村 計	1,495,531	34,863,514,687	17,282	192,409,237	0	0	0	0
組 合 計	1,173	18,356,784	6	28,215	0	0	0	0
県 計	1,496,704	34,881,871,471	17,288	192,437,452	0	0	0	0

(単位:件, 円)

区 分	療 養 諸 費		療 養 諸 費 負 担 区 分			1人当たり 療養諸費 費用額
	件 数	費 用 額	保険者負担分	一 部 負 担 金	他 法 負 担 分	
1 秋 田 市	466,330	10,626,664,640	8,463,971,256	2,035,094,103	127,599,281	581,550
4 大 館 市	97,614	2,309,540,476	1,838,529,076	444,562,509	26,448,891	489,932
9 鹿 角 市	45,454	1,059,219,296	842,268,826	204,401,968	12,548,502	531,737
10 小 坂 町	8,745	174,017,791	138,553,313	33,509,087	1,955,391	465,288
17 上小阿仁村	3,805	116,795,183	92,321,279	22,593,588	1,880,316	659,860
23 藤 里 町	6,423	139,304,332	110,669,797	27,407,085	1,227,450	552,795
25 五 城 目 町	16,292	395,559,215	314,966,401	77,127,111	3,465,703	583,421
27 八 郎 潟 町	9,913	366,243,782	292,739,135	72,790,309	714,338	886,789
31 井 川 町	6,837	190,579,497	152,020,138	36,287,409	2,271,950	618,765
32 大 潟 村	3,261	103,944,040	82,902,741	19,819,470	1,221,829	838,258
67 羽 後 町	16,514	492,131,117	391,355,544	95,175,906	5,599,667	553,578
68 東 成 瀬 村	3,395	90,629,224	72,170,568	16,743,874	1,714,782	592,348
71 由利本荘市	115,314	2,885,819,693	2,293,019,523	562,745,806	30,054,364	559,484
72 潟 上 市	50,400	1,161,118,295	925,808,301	223,461,720	11,848,274	560,927
73 大 仙 市	126,804	2,730,551,059	2,174,487,107	526,477,476	29,586,476	557,369
74 北 秋 田 市	46,266	1,132,839,642	901,725,543	220,033,526	11,080,573	500,371
75 湯 沢 市	57,648	1,307,460,701	1,041,432,101	253,338,362	12,690,238	471,667
76 男 鹿 市	51,929	1,490,864,560	1,187,335,347	286,014,297	17,514,916	655,325
77 に か ほ 市	44,891	947,809,426	754,255,231	185,049,664	8,504,531	555,900
78 横 手 市	139,581	2,881,125,132	2,294,390,010	560,128,136	26,606,986	504,929
79 能 代 市	85,127	1,933,291,875	1,539,445,818	375,187,283	18,658,774	541,842
80 仙 北 市	42,655	950,870,324	758,116,919	180,092,860	12,660,545	518,751
91 美 郷 町	30,282	648,586,874	516,644,432	125,828,924	6,113,518	529,891
92 三 種 町	24,580	610,768,399	486,008,493	119,059,888	5,700,018	542,905
93 八 峰 町	13,221	310,189,351	247,313,667	58,884,965	3,990,719	546,108
301 医師国保	532	9,182,974	7,322,206	1,773,958	86,810	340,110
302 歯科医師国保	647	9,202,025	7,360,642	1,805,095	36,288	278,849
市 計	1,370,013	31,417,175,119	25,014,785,058	6,056,587,710	345,802,351	548,973
町 村 計	143,268	3,638,748,805	2,897,665,508	705,227,616	35,855,681	578,958
市 町 村 計	1,513,281	35,055,923,924	27,912,450,566	6,761,815,326	381,658,032	551,940
組 合 計	1,179	18,384,999	14,682,848	3,579,053	123,098	306,417
県 計	1,514,460	35,074,308,923	27,927,133,414	6,765,394,379	381,781,130	551,708

第11表 保険者別医療給付状況(再掲) 一般被保険者分 (70歳以上現役並み所得者) その4-1

区 分	入 院			入 院 外			歯 科		
	件 数	日 数	費 用 額	件 数	日 数	費 用 額	件 数	日 数	費 用 額
1 秋 田 市	186	2,321	134,019,990	8,469	11,212	136,173,160	1,851	3,174	27,570,610
4 大 館 市	64	849	40,629,980	1,853	2,527	31,218,690	404	674	6,086,940
9 鹿 角 市	18	211	8,079,790	820	1,012	8,369,770	150	288	2,447,950
10 小 坂 町	11	98	11,462,320	171	215	1,685,520	16	30	223,390
17 上小阿仁村	1	4	398,370	99	122	922,280	12	21	204,970
23 藤 里 町	1	11	550,420	56	62	505,960	11	24	174,680
25 五 城 目 町	8	168	9,877,410	217	352	5,342,590	45	67	664,290
27 八 郎 潟 町	4	34	3,051,880	178	242	5,961,400	33	63	426,250
31 井 川 町	4	32	2,952,430	114	156	1,427,640	23	42	304,450
32 大 潟 村	25	277	12,637,220	1,231	1,610	14,626,670	356	546	4,285,970
67 羽 後 町	4	14	1,260,780	195	239	1,934,360	63	106	804,990
68 東 成 瀬 村	0	0	0	30	36	268,670	6	13	84,710
71 由利本荘市	40	489	28,795,750	2,089	2,784	40,521,640	359	659	6,140,780
72 潟 上 市	22	243	12,677,420	817	1,043	9,159,610	134	242	2,606,620
73 大 仙 市	35	385	30,486,813	2,432	3,114	39,705,344	409	755	6,175,980
74 北 秋 田 市	15	85	5,809,300	629	782	7,772,220	97	164	1,224,370
75 湯 沢 市	14	92	6,551,300	814	1,008	9,154,850	171	325	3,434,690
76 男 鹿 市	23	237	11,361,540	1,065	1,467	11,388,220	214	445	3,637,360
77 に か ほ 市	39	435	33,594,710	1,776	2,682	22,504,990	352	534	4,153,580
78 横 手 市	52	362	28,092,300	2,715	3,537	43,925,653	464	842	6,890,500
79 能 代 市	32	334	14,660,960	2,096	2,775	24,596,180	338	632	6,044,570
80 仙 北 市	10	112	4,176,930	562	743	4,780,020	102	170	1,386,470
91 美 郷 町	5	153	1,882,340	591	768	7,085,260	131	242	2,382,530
92 三 種 町	40	542	25,306,080	995	1,300	12,357,309	109	234	1,971,920
93 八 峰 町	9	83	4,504,140	238	338	2,819,930	29	61	774,670
301 医師国保	29	346	23,575,890	757	957	12,406,010	333	497	3,912,940
302 歯科医師国保	3	36	2,008,040	362	500	6,406,720	13	23	134,940
市 計	550	6,155	358,936,783	26,137	34,686	389,270,347	5,045	8,904	77,800,420
町 村 計	112	1,416	73,883,390	4,115	5,440	54,937,589	834	1,449	12,302,820
市 町 村 計	662	7,571	432,820,173	30,252	40,126	444,207,936	5,879	10,353	90,103,240
組 合 計	32	382	25,583,930	1,119	1,457	18,812,730	346	520	4,047,880
県 計	694	7,953	458,404,103	31,371	41,583	463,020,666	6,225	10,873	94,151,120

(単位:件, 日, 枚, 回, 円)

区 分	調 剤			食 事 療 養 費			訪 問 看 護 療 養 費		
	件 数	枚 数	費 用 額	件 数	回 数	費 用 額	件 数	日 数	費 用 額
1 秋 田 市	5,936	6,638	71,571,180	175	6,070	4,066,468	4	16	229,710
4 大 館 市	1,352	1,519	25,450,940	63	2,142	1,429,125	0	0	0
9 鹿 角 市	629	697	8,165,910	17	505	351,294	0	0	0
10 小 坂 町	158	177	1,568,630	9	221	156,188	0	0	0
17 上小阿仁村	79	90	583,120	1	6	3,990	0	0	0
23 藤 里 町	54	57	646,810	1	26	19,066	0	0	0
25 五 城 目 町	171	206	1,716,920	7	452	298,292	0	0	0
27 八 郎 潟 町	135	151	1,373,700	4	68	47,098	0	0	0
31 井 川 町	68	83	774,530	4	77	56,354	0	0	0
32 大 潟 村	884	992	9,439,550	24	731	486,178	0	0	0
67 羽 後 町	153	169	3,776,210	4	31	20,822	0	0	0
68 東 成 瀬 村	19	24	217,490	0	0	0	0	0	0
71 由利本荘市	1,695	1,949	21,488,200	41	1,264	866,988	0	0	0
72 潟 上 市	643	738	8,654,340	19	598	394,816	0	0	0
73 大 仙 市	1,981	2,205	26,042,390	37	1,028	761,663	0	0	0
74 北 秋 田 市	499	551	6,746,810	13	194	132,226	0	0	0
75 湯 沢 市	562	632	6,590,210	13	224	156,782	1	3	37,990
76 男 鹿 市	828	945	10,067,470	22	537	351,722	0	0	0
77 に か ほ 市	1,381	1,689	14,229,920	39	1,105	745,320	2	8	144,480
78 横 手 市	2,120	2,440	24,775,253	48	827	553,900	7	58	602,030
79 能 代 市	1,348	1,554	21,204,630	31	875	582,982	0	0	0
80 仙 北 市	443	491	4,879,650	10	301	193,498	12	75	735,930
91 美 郷 町	433	474	4,609,876	5	459	301,410	0	0	0
92 三 種 町	466	545	5,312,090	38	1,411	982,810	0	0	0
93 八 峰 町	177	208	1,811,120	9	218	142,848	0	0	0
301 医 師 国 保	495	543	11,645,880	29	864	603,462	14	115	1,510,100
302 歯 科 医 師 国 保	229	246	3,278,400	3	84	55,260	0	0	0
市 計	19,417	22,048	249,866,903	528	15,670	10,586,784	26	160	1,750,140
町 村 計	2,797	3,176	31,830,046	106	3,700	2,515,056	0	0	0
市 町 村 計	22,214	25,224	281,696,949	634	19,370	13,101,840	26	160	1,750,140
組 合 計	724	789	14,924,280	32	948	658,722	14	115	1,510,100
県 計	22,938	26,013	296,621,229	666	20,318	13,760,562	40	275	3,260,240

第11表 保険者別医療給付状況(再掲) 一般被保険者分 (70歳以上現役並み所得者) その4-2

区 分	計		療 養 費		海 外 療 養 費		移 送 費	
	件 数	費 用 額	件 数	費 用 額	件 数	費 用 額	件 数	費 用 額
1 秋 田 市	16,446	373,631,118	236	2,595,192	0	0	0	0
4 大 館 市	3,673	104,815,675	88	835,359	0	0	0	0
9 鹿 角 市	1,617	27,414,714	29	243,469	0	0	0	0
10 小 坂 町	356	15,096,048	4	59,332	0	0	0	0
17 上小阿仁村	191	2,112,730	4	49,338	0	0	0	0
23 藤 里 町	122	1,896,936	0	0	0	0	0	0
25 五 城 目町	441	17,899,502	23	178,438	0	0	0	0
27 八 郎 潟町	350	10,860,328	9	38,750	0	0	0	0
31 井 川 町	209	5,515,404	13	161,293	0	0	0	0
32 大 潟 村	2,496	41,475,588	28	217,960	0	0	0	0
67 羽 後 町	415	7,797,162	7	45,350	0	0	0	0
68 東 成 瀬村	55	570,870	4	13,660	0	0	0	0
71 由利本荘市	4,183	97,813,358	69	829,995	0	0	0	0
72 潟 上 市	1,616	33,492,806	44	359,900	0	0	0	0
73 大 仙 市	4,857	103,172,190	79	859,412	0	0	0	0
74 北 秋 田市	1,240	21,684,926	19	219,988	0	0	0	0
75 湯 沢 市	1,562	25,925,822	12	142,060	0	0	0	0
76 男 鹿 市	2,130	36,806,312	10	184,995	0	0	0	0
77 に か ほ市	3,550	75,373,000	25	225,548	0	0	0	0
78 横 手 市	5,358	104,839,636	51	340,195	0	0	0	0
79 能 代 市	3,814	67,089,322	142	1,351,708	0	0	0	0
80 仙 北 市	1,129	16,152,498	13	85,526	0	0	0	0
91 美 郷 町	1,160	16,261,416	10	87,288	0	0	0	0
92 三 種 町	1,610	45,930,209	41	510,105	0	0	0	0
93 八 峰 町	453	10,052,708	11	104,543	0	0	0	0
301 医師国保	1,628	53,654,282	2	28,704	0	0	0	0
302 歯科医師国保	607	11,883,360	13	62,300	0	0	0	0
市 計	51,175	1,088,211,377	817	8,273,347	0	0	0	0
町 村 計	7,858	175,468,901	154	1,466,057	0	0	0	0
市 町 村計	59,033	1,263,680,278	971	9,739,404	0	0	0	0
組 合 計	2,235	65,537,642	15	91,004	0	0	0	0
県 計	61,268	1,329,217,920	986	9,830,408	0	0	0	0

(単位:件,円)

区 分	療 養 諸 費		療 養 諸 費 負 担 区 分			1人当たり 療養諸費 費用額
	件数	費用額	保険者負担分	一部負担金	他法負担分	
1 秋 田 市	16,682	376,226,310	262,200,820	107,624,639	6,400,851	579,702
4 大 館 市	3,761	105,651,034	73,443,748	30,758,484	1,448,802	614,250
9 鹿 角 市	1,646	27,658,183	19,224,548	8,308,263	125,372	350,104
10 小 坂 町	360	15,155,380	10,553,959	3,667,054	934,367	1,377,762
17 上小阿仁村	195	2,162,068	1,511,885	648,383	1,800	216,207
23 藤 里 町	122	1,896,936	1,321,611	566,325	9,000	316,156
25 五 城 目 町	464	18,077,940	12,536,123	4,284,219	1,257,598	1,063,408
27 八 郎 潟 町	359	10,899,078	7,612,210	3,216,046	70,822	778,506
31 井 川 町	222	5,676,697	3,955,180	1,719,287	2,230	516,063
32 大 潟 村	2,524	41,693,548	28,966,951	12,310,308	416,289	438,879
67 羽 後 町	422	7,842,512	5,481,744	2,354,468	6,300	340,979
68 東 成 瀬 村	59	584,530	409,171	175,359	0	194,843
71 由利本荘市	4,252	98,643,353	68,767,775	27,715,114	2,160,464	513,767
72 潟 上 市	1,660	33,852,706	23,543,436	9,699,610	609,660	537,345
73 大 仙 市	4,936	104,031,602	72,485,670	30,850,557	695,375	544,668
74 北 秋 田 市	1,259	21,904,914	15,249,540	6,372,028	283,346	296,012
75 湯 沢 市	1,574	26,067,882	18,191,506	7,698,151	178,225	347,572
76 男 鹿 市	2,140	36,991,307	25,752,407	10,167,465	1,071,435	445,678
77 に か ほ 市	3,575	75,598,548	52,634,284	22,659,478	304,786	586,035
78 横 手 市	5,409	105,179,831	73,419,257	31,120,620	639,954	471,658
79 能 代 市	3,956	68,441,030	47,746,268	20,312,143	382,619	407,387
80 仙 北 市	1,142	16,238,024	11,286,201	4,600,807	351,016	396,049
91 美 郷 町	1,170	16,348,704	11,323,032	4,877,244	148,428	314,398
92 三 種 町	1,651	46,440,314	32,121,506	13,678,647	640,161	595,389
93 八 峰 町	464	10,157,251	7,052,652	3,074,025	30,574	564,292
301 医師国保	1,630	53,682,986	37,361,691	14,636,763	1,684,532	488,027
302 歯科医師国保	620	11,945,660	8,339,904	3,261,396	344,360	306,299
市 計	51,992	1,096,484,724	763,945,460	317,887,359	14,651,905	512,616
町 村 計	8,012	176,934,958	122,846,024	50,571,365	3,517,569	523,476
市 町 村 計	60,004	1,273,419,682	886,791,484	368,458,724	18,169,474	514,098
組 合 計	2,250	65,628,646	45,701,595	17,898,159	2,028,892	440,461
県 計	62,254	1,339,048,328	932,493,079	386,356,883	20,198,366	509,919

第11表 保険者別医療給付状況(再掲) 一般被保険者分 (未就学児) その5-1

区 分	入 院			入 院 外			歯 科		
	件 数	日 数	費 用 額	件 数	日 数	費 用 額	件 数	日 数	費 用 額
1 秋 田 市	129	832	55,339,820	6,191	9,320	61,677,660	1,064	1,531	11,248,000
4 大 館 市	20	279	11,708,350	1,091	1,596	9,568,560	199	253	1,717,500
9 鹿 角 市	13	124	6,362,630	425	553	3,377,650	76	130	746,900
10 小 坂 町	0	0	0	44	55	299,520	19	27	120,570
17 上小阿仁村	1	3	101,500	3	3	26,220	0	0	0
23 藤 里 町	2	10	503,260	86	128	709,330	12	14	105,900
25 五 城 目 町	3	66	2,497,980	134	239	2,730,940	15	22	136,570
27 八 郎 潟 町	0	0	0	73	99	515,030	10	10	88,470
31 井 川 町	1	4	261,690	53	68	520,910	23	35	367,200
32 大 潟 村	6	47	4,395,020	602	762	5,940,810	151	162	1,344,600
67 羽 後 町	6	14	618,130	189	294	1,892,660	73	100	672,610
68 東 成 瀬 村	1	6	6,920	7	9	49,940	1	1	9,280
71 由利本荘市	36	345	16,539,260	1,474	2,050	14,340,260	94	145	1,245,530
72 潟 上 市	9	52	4,217,590	871	1,125	8,199,220	162	184	1,461,700
73 大 仙 市	17	91	6,332,000	1,822	2,425	16,913,760	244	356	3,272,320
74 北 秋 田 市	15	375	13,961,000	395	599	3,482,730	71	124	626,600
75 湯 沢 市	14	86	6,780,650	834	1,251	9,103,320	173	232	1,989,240
76 男 鹿 市	14	61	4,310,810	449	600	4,227,340	152	204	1,355,880
77 に か ほ 市	9	43	2,061,640	500	718	4,354,230	67	89	702,870
78 横 手 市	61	331	16,293,510	1,795	2,697	19,739,640	262	342	2,380,340
79 能 代 市	23	410	8,960,250	976	1,423	8,380,560	132	154	1,172,030
80 仙 北 市	6	30	1,195,620	435	534	3,722,650	74	117	792,320
91 美 郷 町	8	34	1,619,990	313	448	3,563,180	60	79	598,320
92 三 種 町	1	1	98,750	264	351	1,984,850	40	58	392,080
93 八 峰 町	3	19	1,070,040	238	374	2,134,560	23	36	337,140
301 医師国保	7	24	1,208,930	230	349	2,412,780	53	66	522,380
302 歯科医師国保	10	47	3,076,800	467	930	4,462,090	26	33	311,010
市 計	366	3,059	154,063,130	17,258	24,891	167,087,580	2,770	3,861	28,711,230
町 村 計	32	204	11,173,280	2,006	2,830	20,367,950	427	544	4,172,740
市 町 村 計	398	3,263	165,236,410	19,264	27,721	187,455,530	3,197	4,405	32,883,970
組 合 計	17	71	4,285,730	697	1,279	6,874,870	79	99	833,390
県 計	415	3,334	169,522,140	19,961	29,000	194,330,400	3,276	4,504	33,717,360

(単位:件, 日, 枚, 回, 円)

区 分	調 剤			食 事 療 養 費			訪 問 看 護 療 養 費		
	件 数	枚 数	費 用 額	件 数	回 数	費 用 額	件 数	日 数	費 用 額
1 秋 田 市	5,213	7,531	28,920,820	108	1,651	1,070,490	0	0	0
4 大 館 市	972	1,347	4,846,500	7	147	81,044	1	6	68,140
9 鹿 角 市	332	404	1,458,070	11	130	86,050	0	0	0
10 小 坂 町	43	51	144,080	0	0	0	0	0	0
17 上小阿仁村	2	3	10,350	0	0	0	0	0	0
23 藤 里 町	67	102	426,120	1	21	13,840	0	0	0
25 五 城 目 町	105	159	613,510	3	190	121,600	0	0	0
27 八 郎 潟 町	65	86	414,830	0	0	0	0	0	0
31 井 川 町	39	51	204,560	1	11	7,240	0	0	0
32 大 潟 村	485	572	2,213,500	4	114	72,960	0	0	0
67 羽 後 町	146	194	686,370	6	26	16,788	0	0	0
68 東 成 瀬 村	3	4	18,140	0	0	0	0	0	0
71 由利本荘市	1,280	1,677	6,234,200	35	843	540,966	0	0	0
72 潟 上 市	707	889	3,274,440	8	93	60,246	0	0	0
73 大 仙 市	1,469	1,858	7,251,410	13	202	131,480	0	0	0
74 北 秋 田 市	346	492	1,579,860	13	1,101	558,060	0	0	0
75 湯 沢 市	517	661	2,674,880	13	122	80,530	9	42	563,660
76 男 鹿 市	356	446	1,756,360	10	106	69,290	0	0	0
77 に か ほ 市	411	561	2,213,840	8	91	57,346	0	0	0
78 横 手 市	1,402	1,848	7,183,170	53	611	386,306	0	0	0
79 能 代 市	716	992	3,810,330	19	1,136	580,844	0	0	0
80 仙 北 市	350	411	1,578,670	3	26	17,240	0	0	0
91 美 郷 町	215	283	920,920	3	12	8,030	0	0	0
92 三 種 町	215	267	959,820	0	0	0	0	0	0
93 八 峰 町	202	293	1,135,120	3	23	14,720	0	0	0
301 医 師 国 保	184	270	950,750	5	37	24,080	11	17	314,250
302 歯 科 医 師 国 保	361	488	1,569,130	10	111	72,390	0	0	0
市 計	14,071	19,117	72,782,550	301	6,259	3,719,892	10	48	631,800
町 村 計	1,587	2,065	7,747,320	21	397	255,178	0	0	0
市 町 村 計	15,658	21,182	80,529,870	322	6,656	3,975,070	10	48	631,800
組 合 計	545	758	2,519,880	15	148	96,470	11	17	314,250
県 計	16,203	21,940	83,049,750	337	6,804	4,071,540	21	65	946,050

第11表 保険者別医療給付状況(再掲) 一般被保険者分 (未就学児) その5-2

区 分	計		療 養 費		海 外 療 養 費		移 送 費	
	件 数	費 用 額	件 数	費 用 額	件 数	費 用 額	件 数	費 用 額
1 秋 田 市	12,597	158,256,790	15	818,050	0	0	0	0
4 大 館 市	2,283	27,990,094	0	0	0	0	0	0
9 鹿 角 市	846	12,031,300	7	65,190	0	0	0	0
10 小 坂 町	106	564,170	0	0	0	0	0	0
17 上小阿仁村	6	138,070	0	0	0	0	0	0
23 藤 里 町	167	1,758,450	0	0	0	0	0	0
25 五 城 目 町	257	6,100,600	0	0	0	0	0	0
27 八 郎 潟 町	148	1,018,330	0	0	0	0	0	0
31 井 川 町	116	1,361,600	0	0	0	0	0	0
32 大 潟 村	1,244	13,966,890	2	10,130	0	0	0	0
67 羽 後 町	414	3,886,558	0	0	0	0	0	0
68 東 成 瀬 村	12	84,280	0	0	0	0	0	0
71 由利本荘市	2,884	38,900,216	8	144,930	0	0	0	0
72 潟 上 市	1,749	17,213,196	1	710	0	0	0	0
73 大 仙 市	3,552	33,900,970	12	76,235	0	0	0	0
74 北 秋 田 市	827	20,208,250	17	113,680	0	0	0	0
75 湯 沢 市	1,547	21,192,280	4	47,550	0	0	0	0
76 男 鹿 市	971	11,719,680	0	0	0	0	0	0
77 に か ほ 市	987	9,389,926	2	10,040	0	0	0	0
78 横 手 市	3,520	45,982,966	7	83,420	0	0	0	0
79 能 代 市	1,847	22,904,014	6	203,130	0	0	0	0
80 仙 北 市	865	7,306,500	1	2,465	0	0	0	0
91 美 郷 町	596	6,710,440	0	0	0	0	0	0
92 三 種 町	520	3,435,500	0	0	0	0	0	0
93 八 峰 町	466	4,691,580	1	8,810	0	0	0	0
301 医師国保	485	5,433,170	1	26,400	0	0	0	0
302 歯科医師国保	864	9,491,420	0	0	0	0	0	0
市 計	34,475	426,996,182	80	1,565,400	0	0	0	0
町 村 計	4,052	43,716,468	3	18,940	0	0	0	0
市 町 村 計	38,527	470,712,650	83	1,584,340	0	0	0	0
組 合 計	1,349	14,924,590	1	26,400	0	0	0	0
県 計	39,876	485,637,240	84	1,610,740	0	0	0	0

(単位:件,円)

区 分	療 養 諸 費		療 養 諸 費 負 担 区 分			1人当たり 療養諸費 費用額
	件 数	費 用 額	保険者負担分	一 部 負 担 金	他 法 負 担 分	
1 秋 田 市	12,612	159,074,840	126,790,958	10,318,324	21,965,558	220,021
4 大 館 市	2,283	27,990,094	22,340,664	2,102,022	3,547,408	198,511
9 鹿 角 市	853	12,096,490	9,634,602	766,498	1,695,390	175,311
10 小 坂 町	106	564,170	451,336	240	112,594	70,521
17 上小阿仁村	6	138,070	110,456	0	27,614	-
23 藤 里 町	167	1,758,450	1,405,118	45,206	308,126	219,806
25 五 城 目 町	257	6,100,600	4,817,400	280,082	1,003,118	469,277
27 八 郎 潟 町	148	1,018,330	814,664	0	203,666	169,722
31 井 川 町	116	1,361,600	1,085,668	5,060	270,872	170,200
32 大 潟 村	1,246	13,977,020	11,143,768	485,244	2,348,008	188,879
67 羽 後 町	414	3,886,558	3,100,644	11,960	773,954	149,483
68 東 成 瀬 村	12	84,280	67,424	0	16,856	84,280
71 由利本荘市	2,892	39,045,146	30,964,630	1,608,133	6,472,383	207,687
72 潟 上 市	1,750	17,213,906	13,744,644	390,910	3,078,352	159,388
73 大 仙 市	3,564	33,977,205	27,115,140	653,477	6,208,588	148,372
74 北 秋 田 市	844	20,321,930	15,862,696	1,655,834	2,803,400	369,490
75 湯 沢 市	1,551	21,239,830	16,951,850	878,412	3,409,568	230,868
76 男 鹿 市	971	11,719,680	9,340,842	213,523	2,165,315	209,280
77 に か ほ 市	989	9,399,966	7,489,582	174,362	1,736,022	159,321
78 横 手 市	3,527	46,066,386	36,685,171	1,407,286	7,973,929	202,046
79 能 代 市	1,853	23,107,144	18,085,571	1,256,469	3,765,104	199,200
80 仙 北 市	866	7,308,965	5,838,660	249,172	1,221,133	105,927
91 美 郷 町	596	6,710,440	5,364,438	143,034	1,202,968	145,879
92 三 種 町	520	3,435,500	2,748,400	4,057	683,043	92,851
93 八 峰 町	467	4,700,390	3,752,674	46,224	901,492	213,654
301 医師国保	486	5,459,570	4,354,684	217,601	887,285	143,673
302 歯科医師国保	864	9,491,420	7,556,554	369,628	1,565,238	155,597
市 計	34,555	428,561,582	340,845,010	21,674,422	66,042,150	200,920
町 村 計	4,055	43,735,408	34,861,990	1,021,107	7,852,311	175,644
市 町 村 計	38,610	472,296,990	375,707,000	22,695,529	73,894,461	198,277
組 合 計	1,350	14,950,990	11,911,238	587,229	2,452,523	151,020
県 計	39,960	487,247,980	387,618,238	23,282,758	76,346,984	196,392

第12表 保険者別高額療養費の状況(再掲) 一般被保険者分 (総数) その1

区 分	長期高額 特定疾病 該当者	件 数							
		世 帯 合 算 分		多数該当分	長期疾病分	入 院 分	そ の 他	他法併用分	合 計
		多数該当	そ の 他						
1 秋 田 市	214	1,395	14,846	7,618	3,458	8,628	9,596	2,084	47,625
4 大 館 市	48	1,827	6,311	1,318	724	786	170	828	11,964
9 鹿 角 市	35	858	7,939	598	421	846	757	423	11,842
10 小 坂 町	0	0	1	0	0	219	595	253	1,068
17 上小阿仁村	4	0	250	71	67	136	78	44	646
23 藤 里 町	3	65	316	100	49	130	101	45	806
25 五 城 目 町	5	244	965	316	66	274	377	191	2,433
27 八 郎 潟 町	3	0	0	59	36	366	682	0	1,143
31 井 川 町	0	18	64	162	73	147	554	33	1,051
32 大 潟 村	3	14	16	52	38	0	423	0	543
67 羽 後 町	13	74	1,174	374	234	516	429	172	2,973
68 東 成 瀬 村	1	0	157	0	3	97	79	69	405
71 由利本荘市	53	706	4,757	1,424	271	1,698	1,462	3,209	13,527
72 潟 上 市	19	49	206	959	330	1,135	3,472	149	6,300
73 大 仙 市	51	726	5,664	1,818	821	2,316	2,896	0	14,241
74 北 秋 田 市	10	409	2,337	625	137	947	1,172	16	5,643
75 湯 沢 市	28	182	1,985	1,215	440	1,481	1,524	182	7,009
76 男 鹿 市	36	796	3,184	689	507	775	930	1,070	7,951
77 に か ほ 市	11	209	1,751	506	155	1,024	734	120	4,499
78 横 手 市	49	1,228	6,167	1,498	820	2,837	1,934	421	14,905
79 能 代 市	26	556	5,400	971	456	1,413	1,519	1,112	11,427
80 仙 北 市	20	96	818	652	300	700	2,696	0	5,262
91 美 郷 町	14	239	1,434	370	237	452	423	284	3,439
92 三 種 町	10	274	1,432	594	155	506	499	195	3,655
93 八 峰 町	2	90	906	160	36	295	209	113	1,809
301 医 師 国 保	2	37	85	19	33	29	4	36	243
302 歯 科 医 師 国 保	1	13	29	27	21	38	26	44	198
市 計	600	9,037	61,365	19,891	8,840	24,586	28,862	9,614	162,195
町 村 計	58	1,018	6,715	2,258	994	3,138	4,449	1,399	19,971
市 町 村 計	658	10,055	68,080	22,149	9,834	27,724	33,311	11,013	182,166
組 合 計	3	50	114	46	54	67	30	80	441
県 計	661	10,105	68,194	22,195	9,888	27,791	33,341	11,093	182,607

(単位:件, 円)

区 分	高 額 療 養 費							
	世 帯 合 算 分		多数該当分	長期疾病分	入 院 分	そ の 他	他法併用分	合 計
	多数該当	そ の 他						
1 秋 田 市	23,539,704	149,123,837	741,540,684	318,086,046	1,172,859,779	253,230,254	182,455,106	2,840,835,410
4 大 館 市	109,194,534	200,347,079	108,990,496	62,925,976	107,539,909	2,947,154	67,656,565	659,601,713
9 鹿 角 市	5,081,682	26,444,991	52,189,500	38,878,062	121,048,609	27,257,514	39,899,040	310,799,398
10 小 坂 町	0	31,412	0	0	17,809,770	9,766,846	19,597,383	47,205,411
17 上小阿仁村	0	3,987,586	4,630,460	4,891,402	14,065,718	1,686,567	4,454,768	33,716,501
23 藤 里 町	1,100,852	2,266,099	7,903,373	4,667,239	13,156,965	6,048,144	6,878,488	42,021,160
25 五 城 目 町	7,760,174	6,926,143	28,019,339	6,353,883	35,634,321	9,413,454	26,370,404	120,477,718
27 八 郎 潟 町	0	0	2,584,430	3,637,923	50,045,010	23,766,289	0	80,033,652
31 井 川 町	505,660	1,869,753	13,999,663	5,507,311	15,844,240	9,499,980	2,925,729	50,152,336
32 大 潟 村	442,551	386,532	7,732,317	2,582,778	0	43,611,545	0	54,755,723
67 羽 後 町	1,877,173	9,684,662	38,974,497	21,102,925	68,614,985	16,744,615	18,428,862	175,427,719
68 東 成 瀬 村	0	1,848,915	0	323,904	13,203,477	2,249,210	6,346,827	23,972,333
71 由利本荘市	11,044,947	37,516,771	147,622,263	20,652,989	175,223,493	54,452,502	437,268,787	883,781,752
72 潟 上 市	1,562,170	2,552,429	68,412,070	26,805,743	143,889,422	55,227,567	827,084	299,276,485
73 大 仙 市	16,046,749	44,703,421	173,374,684	73,264,282	390,516,364	79,763,853	0	777,669,353
74 北 秋 田 市	11,688,449	19,151,455	60,070,018	11,478,911	114,144,372	71,992,932	112,733	288,638,870
75 湯 沢 市	3,063,817	19,790,068	104,275,812	32,242,740	201,942,279	36,633,658	12,837,760	410,786,134
76 男 鹿 市	14,260,534	23,434,539	62,843,901	45,828,722	87,033,215	28,906,544	122,637,379	384,944,834
77 に か ほ 市	7,113,476	14,789,093	48,652,602	13,465,800	140,516,713	28,324,856	0	252,862,540
78 横 手 市	28,533,493	51,858,180	160,862,877	61,354,722	396,509,128	96,481,657	18,201,144	813,801,201
79 能 代 市	15,521,587	36,346,817	98,677,705	41,930,970	163,411,583	37,059,083	151,407,367	544,355,112
80 仙 北 市	4,123,161	55,716,285	45,255,867	28,331,079	102,872,612	25,328,492	0	261,627,496
91 美 郷 町	4,164,714	12,287,368	38,148,443	23,587,344	56,690,713	11,985,677	44,955,863	191,820,122
92 三 種 町	9,333,729	15,349,798	57,046,694	12,170,119	60,761,665	15,850,016	25,619,550	196,131,571
93 八 峰 町	3,320,909	6,720,747	14,317,535	1,796,010	36,457,196	8,460,515	7,713,153	78,786,065
301 医 師 国 保	709,510	1,195,776	2,306,649	1,782,779	4,574,710	50,706	14,203,674	24,823,804
302 歯科医師国保	540,768	355,712	2,658,695	970,439	4,391,424	500,961	6,469,167	15,887,166
市 計	250,774,303	681,774,965	1,872,768,479	775,246,042	3,317,507,478	797,606,066	1,033,302,965	8,728,980,298
町 村 計	28,505,762	61,359,015	213,356,751	86,620,838	382,284,060	159,082,858	163,291,027	1,094,500,311
市 町 村 計	279,280,065	743,133,980	2,086,125,230	861,866,880	3,699,791,538	956,688,924	1,196,593,992	9,823,480,609
組 合 計	1,250,278	1,551,488	4,965,344	2,753,218	8,966,134	551,667	20,672,841	40,710,970
県 計	280,530,343	744,685,468	2,091,090,574	864,620,098	3,708,757,672	957,240,591	1,217,266,833	9,864,191,579

第12表 保険者別高額療養費の状況(再掲) 一般被保険者分 (前期高齢者) その2

区 分	件 数							合 計
	世 帯 合 算 分		多数該当分	長期疾病分	入 院 分	そ の 他	他法併用分	
	多数該当	そ の 他						
1 秋 田 市	819	14,030	3,218	1,705	6,107	9,313	1,351	36,543
4 大 館 市	1,196	6,002	470	330	523	162	492	9,175
9 鹿 角 市	482	6,547	266	167	606	710	239	9,017
10 小 坂 町	0	1	0	0	141	518	187	847
17 上小阿仁村	0	239	42	19	99	78	15	492
23 藤 里 町	52	297	37	5	93	95	21	600
25 五 城 目 町	182	945	178	53	218	354	125	2,055
27 八 郎 潟 町	0	0	35	1	300	640	0	976
31 井 川 町	15	42	84	29	106	554	16	846
32 大 潟 村	14	14	19	36	0	307	0	390
67 羽 後 町	34	1,119	132	141	331	387	137	2,281
68 東 成 瀬 村	0	150	0	3	56	70	48	327
71 由利本荘市	520	4,670	527	185	1,354	1,324	1,864	10,444
72 潟 上 市	16	197	473	82	905	3,339	143	5,155
73 大 仙 市	533	5,598	824	191	1,654	2,540	0	11,340
74 北 秋 田 市	250	2,286	265	40	726	912	15	4,494
75 湯 沢 市	114	1,809	477	143	1,037	1,445	134	5,159
76 男 鹿 市	596	3,108	347	217	630	903	782	6,583
77 に か ほ 市	140	1,697	219	71	747	639	0	3,513
78 横 手 市	746	6,007	694	196	2,049	1,689	237	11,618
79 能 代 市	348	5,308	336	157	1,038	1,452	669	9,308
80 仙 北 市	78	791	222	129	314	2,696	0	4,230
91 美 郷 町	117	1,377	181	61	314	392	178	2,620
92 三 種 町	140	1,389	272	13	300	435	102	2,651
93 八 峰 町	45	884	29	24	191	200	51	1,424
301 医 師 国 保	17	55	12	0	15	4	14	117
302 歯 科 医 師 国 保	10	24	12	21	11	22	17	117
市 計	5,838	58,050	8,338	3,613	17,690	27,124	5,926	126,579
町 村 計	599	6,457	1,009	385	2,149	4,030	880	15,509
市 町 村 計	6,437	64,507	9,347	3,998	19,839	31,154	6,806	142,088
組 合 計	27	79	24	21	26	26	31	234
県 計	6,464	64,586	9,371	4,019	19,865	31,180	6,837	142,322

(単位:件, 円)

区 分	高 額 療 養 費							
	世 帯 合 算 分		多数該当分	長期疾病分	入 院 分	そ の 他	他法併用分	合 計
	多数該当	そ の 他						
1 秋 田 市	14,225,064	120,357,298	333,535,614	145,717,843	798,309,963	246,027,868	89,026,753	1,747,200,403
4 大 館 市	69,763,679	166,824,104	39,218,898	21,477,724	70,937,781	2,169,122	28,849,876	399,241,184
9 鹿 角 市	3,039,375	19,325,382	25,017,042	11,881,276	84,014,194	25,849,135	14,207,943	183,334,347
10 小 坂 町	0	31,412	0	0	10,650,878	6,436,074	12,045,864	29,164,228
17 上小阿仁村	0	3,907,940	3,726,638	1,276,001	11,073,388	1,686,567	462,646	22,133,180
23 藤 里 町	764,495	1,800,236	2,335,143	357,436	7,900,272	5,578,302	448,444	19,184,328
25 五 城 目 町	5,274,204	6,323,430	14,866,369	5,093,995	28,770,405	8,427,216	7,247,418	76,003,037
27 八 郎 湯 町	0	0	863,511	376,535	42,105,844	20,479,725	0	63,825,615
31 井 川 町	355,531	950,217	6,856,594	2,089,277	10,788,778	9,499,980	835,174	31,375,551
32 大 湯 村	442,551	283,811	1,695,887	2,524,833	0	19,960,960	0	24,908,042
67 羽 後 町	802,345	8,169,091	12,579,129	12,172,245	40,870,388	11,886,574	9,431,585	95,911,357
68 東 成 瀬 村	0	1,491,542	0	323,904	8,345,966	2,080,295	3,614,418	15,856,125
71 由利本荘市	7,111,104	34,795,151	57,133,162	12,090,655	135,776,430	41,889,473	227,397,176	516,193,151
72 湯 上 市	585,657	2,394,321	36,237,208	6,604,747	103,532,620	47,541,251	790,584	197,686,388
73 大 仙 市	9,377,045	41,611,039	85,535,851	13,422,197	264,948,443	64,906,974	0	479,801,549
74 北 秋 田 市	6,202,369	18,599,712	27,964,806	2,738,794	85,135,964	43,207,711	104,084	183,953,440
75 湯 沢 市	1,943,998	13,311,824	41,563,861	8,252,893	128,807,239	34,056,070	8,802,421	236,738,306
76 男 鹿 市	7,656,244	21,587,159	34,547,469	17,823,674	69,714,860	27,032,566	74,516,066	252,878,038
77 に か ほ 市	2,957,057	12,014,846	22,859,273	5,105,823	91,652,760	19,631,672	0	154,221,431
78 横 手 市	12,952,554	47,018,636	75,747,502	10,485,734	267,371,436	71,551,990	6,343,196	491,471,048
79 能 代 市	8,041,398	32,352,642	39,892,395	12,258,908	111,910,396	33,697,937	87,409,669	325,563,345
80 仙 北 市	4,005,361	53,253,909	15,064,892	11,012,305	43,526,228	25,328,492	0	152,191,187
91 美 郷 町	1,731,542	10,676,449	19,332,878	5,693,845	37,968,573	10,848,073	25,655,577	111,906,937
92 三 種 町	3,632,623	11,761,179	26,002,701	645,356	33,080,071	13,806,352	14,566,398	103,494,680
93 八 峰 町	1,925,436	6,201,218	3,440,801	673,758	20,752,860	7,333,349	1,897,281	42,224,703
301 医 師 国 保	181,911	355,078	1,318,293	0	2,989,853	50,706	6,326,758	11,222,599
302 歯 科 医 師 国 保	188,346	236,265	1,706,901	970,439	1,486,306	314,620	2,265,535	7,168,412
市 計	147,860,905	583,446,023	834,317,973	278,872,573	2,255,638,314	682,890,261	537,447,768	5,320,473,817
町 村 計	14,928,727	51,596,525	91,699,651	31,227,185	252,307,423	118,023,467	76,204,805	635,987,783
市 町 村 計	162,789,632	635,042,548	926,017,624	310,099,758	2,507,945,737	800,913,728	613,652,573	5,956,461,600
組 合 計	370,257	591,343	3,025,194	970,439	4,476,159	365,326	8,592,293	18,391,011
県 計	163,159,889	635,633,891	929,042,818	311,070,197	2,512,421,896	801,279,054	622,244,866	5,974,852,611

第12表 保険者別高額療養費の状況(再掲) 一般被保険者分 (70歳以上一般) その3

区 分	件 数							合 計
	世 帯 合 算 分		多数該当分	長期疾病分	入 院 分	そ の 他	他法併用分	
	多数該当	そ の 他						
1 秋 田 市	213	13,636	508	663	4,442	9,076	1,008	29,546
4 大 館 市	511	5,684	100	230	273	150	401	7,349
9 鹿 角 市	256	6,311	65	103	402	648	180	7,965
10 小 坂 町	0	1	0	0	115	454	130	700
17 上小阿仁村	0	224	22	1	76	77	9	409
23 藤 里 町	47	286	10	0	58	89	20	510
25 五 城 目 町	72	914	33	15	139	332	106	1,611
27 八 郎 潟 町	0	0	9	0	214	587	0	810
31 井 川 町	11	28	16	12	74	554	14	709
32 大 潟 村	1	4	4	0	0	249	0	258
67 羽 後 町	0	1,059	35	53	148	299	88	1,682
68 東 成 瀬 村	0	131	0	3	30	67	40	271
71 由利本荘市	353	4,551	15	152	961	1,201	1,221	8,454
72 潟 上 市	8	183	85	30	671	3,200	141	4,318
73 大 仙 市	275	5,442	106	121	1,296	2,187	0	9,427
74 北 秋 田 市	132	2,125	19	19	459	815	14	3,583
75 湯 沢 市	70	1,715	72	69	676	1,337	87	4,026
76 男 鹿 市	336	3,021	64	119	497	846	582	5,465
77 に か ほ 市	69	1,619	12	31	520	583	0	2,834
78 横 手 市	287	5,730	204	109	1,358	1,387	187	9,262
79 能 代 市	118	5,218	14	83	763	1,364	439	7,999
80 仙 北 市	68	755	0	63	0	2,696	0	3,582
91 美 郷 町	19	1,327	23	17	196	370	130	2,082
92 三 種 町	60	1,348	149	13	207	407	48	2,232
93 八 峰 町	17	868	2	24	148	190	23	1,272
301 医師国保	0	33	0	0	2	3	0	38
302 歯科医師国保	0	18	0	0	3	21	6	48
市 計	2,696	55,990	1,264	1,792	12,318	25,490	4,260	103,810
町 村 計	227	6,190	303	138	1,405	3,675	608	12,546
市 町 村 計	2,923	62,180	1,567	1,930	13,723	29,165	4,868	116,356
組 合 計	0	51	0	0	5	24	6	86
県 計	2,923	62,231	1,567	1,930	13,728	29,189	4,874	116,442

(単位:件, 円)

区 分	高 額 療 養 費							合 計
	世 帯 合 算 分		多数該当分	長期疾病分	入 院 分	そ の 他	他法併用分	
	多数該当	そ の 他						
1 秋 田 市	3,278,842	95,526,299	46,548,590	44,012,176	500,350,234	223,962,462	48,204,346	961,882,949
4 大 館 市	18,393,250	133,262,136	6,084,608	11,389,493	23,050,290	1,722,928	11,597,927	205,500,632
9 鹿 角 市	1,430,493	12,751,838	5,703,564	6,181,904	45,649,220	18,573,450	8,069,272	98,359,741
10 小 坂 町	0	31,412	0	0	7,419,772	5,348,614	3,000,627	15,800,425
17 上小阿仁村	0	1,975,861	1,148,800	100,092	6,974,088	1,565,268	307,078	12,071,187
23 藤 里 町	691,922	1,559,450	825,644	0	4,553,212	5,188,848	440,452	13,259,528
25 五 城 目 町	444,030	5,337,947	1,637,998	882,192	14,820,270	7,179,492	4,304,078	34,606,007
27 八 郎 湯 町	0	0	282,003	0	26,822,872	19,051,852	0	46,156,727
31 井 川 町	153,482	341,220	1,152,871	680,938	7,251,925	9,499,980	613,732	19,694,148
32 大 湯 村	0	89,656	89,508	0	0	11,602,399	0	11,781,563
67 羽 後 町	0	6,966,587	1,223,616	3,435,948	14,944,652	9,276,244	5,399,402	41,246,449
68 東 成 瀬 村	0	986,251	0	323,904	3,312,140	2,035,504	2,978,388	9,636,187
71 由利本荘市	3,124,874	30,378,278	185,654	6,794,176	78,063,212	34,299,426	118,349,178	271,194,798
72 湯 上 市	241,181	2,111,999	5,411,955	1,787,828	60,228,028	42,488,477	759,454	113,028,922
73 大 仙 市	1,984,559	36,911,026	7,743,358	7,326,358	146,372,828	50,514,692	0	250,852,821
74 北 秋 田 市	1,267,274	16,408,751	1,955,202	1,179,426	45,193,800	36,974,744	101,338	103,080,535
75 湯 沢 市	917,926	11,021,442	4,691,076	3,323,804	64,606,803	29,216,605	1,041,596	114,819,252
76 男 鹿 市	3,221,790	19,073,907	7,114,251	9,424,450	49,033,064	23,676,794	44,251,145	155,795,401
77 に か ほ 市	630,095	10,062,313	111,576	1,787,140	52,725,166	16,406,182	0	81,722,472
78 横 手 市	2,158,748	39,890,796	16,644,559	4,407,794	140,605,158	42,624,834	3,182,922	249,514,811
79 能 代 市	1,335,649	29,582,209	184,800	4,320,890	66,302,996	25,937,564	47,394,588	175,058,696
80 仙 北 市	3,799,253	51,531,706	0	4,152,314	0	25,328,492	0	84,811,765
91 美 郷 町	347,663	9,957,991	710,842	1,288,660	17,475,522	8,541,064	16,274,028	54,595,770
92 三 種 町	494,193	9,350,454	13,346,722	645,356	16,809,624	9,661,238	4,367,274	54,674,861
93 八 峰 町	254,674	5,358,224	190,400	673,758	15,235,912	7,212,820	345,312	29,271,100
301 医 師 国 保	0	34,808	0	0	203,290	39,176	281,366	558,640
302 歯 科 医 師 国 保	0	185,440	0	0	37,334	292,296	2,362	517,432
市 計	41,783,934	488,512,700	102,379,193	106,087,753	1,272,180,799	571,726,650	282,951,766	2,865,622,795
町 村 計	2,385,964	41,955,053	20,608,404	8,030,848	135,619,989	96,163,323	38,030,371	342,793,952
市 町 村 計	44,169,898	530,467,753	122,987,597	114,118,601	1,407,800,788	667,889,973	320,982,137	3,208,416,747
組 合 計	0	220,248	0	0	240,624	331,472	283,728	1,076,072
県 計	44,169,898	530,688,001	122,987,597	114,118,601	1,408,041,412	668,221,445	321,265,865	3,209,492,819

第12表 保険者別高額療養費の状況(再掲) 一般被保険者分 (70歳以上現役並み所得者) その4

区 分	件 数							合 計
	世 帯 合 算 分		多数該当分	長期疾病分	入 院 分	そ の 他	他法併用分	
	多数該当	そ の 他						
1 秋 田 市	66	77	61	17	73	22	9	325
4 大 館 市	13	37	6	2	9	-1	7	73
9 鹿 角 市	0	64	1	0	11	0	0	76
10 小 坂 町	0	0	0	0	2	1	3	6
17 上小阿仁村	0	1	1	0	1	0	0	3
23 藤 里 町	0	3	0	0	0	0	0	3
25 五 城 目 町	0	0	0	5	3	0	2	10
27 八 郎 湯 町	0	0	0	0	0	0	0	0
31 井 川 町	1	0	0	0	5	0	0	6
32 大 湯 村	13	10	1	0	0	23	0	47
67 羽 後 町	0	0	0	0	0	0	0	0
68 東 成 瀬 村	0	0	0	0	0	0	0	0
71 由利本荘市	1	28	9	2	15	3	16	74
72 湯 上 市	2	5	5	0	14	2	0	28
73 大 仙 市	11	38	23	0	18	17	0	107
74 北 秋 田 市	9	8	0	0	6	1	0	24
75 湯 沢 市	2	0	1	0	6	0	4	13
76 男 鹿 市	0	7	1	0	7	0	0	15
77 に か ほ 市	14	19	5	7	20	2	0	67
78 横 手 市	10	52	1	0	21	26	0	110
79 能 代 市	9	17	4	0	18	1	4	53
80 仙 北 市	0	10	0	0	0	0	0	10
91 美 郷 町	11	7	5	0	1	0	0	24
92 三 種 町	7	17	1	0	13	0	10	48
93 八 峰 町	4	3	3	0	5	1	0	16
301 医 師 国 保	0	10	2	0	6	0	7	25
302 歯 科 医 師 国 保	0	2	0	0	3	0	2	7
市 計	137	362	117	28	218	73	40	975
町 村 計	36	41	11	5	30	25	15	163
市 町 村 計	173	403	128	33	248	98	55	1,138
組 合 計	0	12	2	0	9	0	9	32
県 計	173	415	130	33	257	98	64	1,170

(単位:件, 円)

区 分	高 額 療 養 費							合 計
	世 帯 合 算 分		多数該当分	長期疾病分	入 院 分	そ の 他	他法併用分	
	多数該当	そ の 他						
1 秋 田 市	1,620,424	1,294,171	8,335,248	3,016,471	16,041,197	790,864	718,983	31,817,358
4 大 館 市	1,760,826	3,768,019	492,471	107,746	3,066,090	-324	1,303,324	10,498,152
9 鹿 角 市	0	441,305	74,898	0	1,328,891	0	0	1,845,094
10 小 坂 町	0	0	0	0	23,315	532	1,940,494	1,964,341
17 上小阿仁村	0	51,068	1,795	0	23,884	0	0	76,747
23 藤 里 町	0	110,941	0	0	0	0	0	110,941
25 五 城 目 町	0	0	0	597,904	991,106	0	754,993	2,344,003
27 八 郎 潟 町	0	0	0	0	0	0	0	0
31 井 川 町	8,819	0	0	0	646,935	0	0	655,754
32 大 潟 村	442,551	194,155	44,654	0	0	1,998,131	0	2,679,491
67 羽 後 町	0	0	0	0	0	0	0	0
68 東 成 瀬 村	0	0	0	0	0	0	0	0
71 由利本荘市	1,940	1,194,934	448,438	329,602	2,537,998	259,293	4,269,352	9,041,557
72 潟 上 市	169,702	77,714	594,947	0	1,898,899	251,056	0	2,992,318
73 大 仙 市	251,678	881,919	5,925,095	0	4,460,939	335,355	0	11,854,986
74 北 秋 田 市	123,327	581,042	0	0	819,279	339,102	0	1,862,750
75 湯 沢 市	3,557	0	312,417	0	809,724	0	35,883	1,161,581
76 男 鹿 市	0	219,911	44,425	0	1,049,423	0	0	1,313,759
77 に か ほ 市	506,803	490,788	803,907	622,094	5,564,189	8,465	0	7,996,246
78 横 手 市	262,043	1,427,958	94,617	0	3,317,114	3,579,803	0	8,681,535
79 能 代 市	474,993	340,248	617,349	0	1,905,427	130,572	374,388	3,842,977
80 仙 北 市	0	670,100	0	0	0	0	0	670,100
91 美 郷 町	152,682	90,469	342,702	0	25,526	0	0	611,379
92 三 種 町	254,961	203,780	41,933	0	2,005,734	0	2,221,297	4,727,705
93 八 峰 町	226,804	17,922	312,369	0	313,102	22,681	0	892,878
301 医 師 国 保	0	52,870	151,647	0	1,397,525	0	2,080,788	3,682,830
302 歯 科 医 師 国 保	0	9,547	0	0	107,790	0	303,569	420,906
市 計	5,175,293	11,388,109	17,743,812	4,075,913	42,799,170	5,694,186	6,701,930	93,578,413
町 村 計	1,085,817	668,335	743,453	597,904	4,029,602	2,021,344	4,916,784	14,063,239
市 町 村 計	6,261,110	12,056,444	18,487,265	4,673,817	46,828,772	7,715,530	11,618,714	107,641,652
組 合 計	0	62,417	151,647	0	1,505,315	0	2,384,357	4,103,736
県 計	6,261,110	12,118,861	18,638,912	4,673,817	48,334,087	7,715,530	14,003,071	111,745,388

第12表 保険者別高額療養費の状況(再掲) 一般被保険者分 (未就学児) その5

区 分	件 数							合 計
	世 帯 合 算 分		多数該当分	長期疾病分	入 院 分	そ の 他	他法併用分	
	多数該当	そ の 他						
1 秋 田 市	3	9	5	0	48	2	9	76
4 大 館 市	0	0	1	0	2	0	8	11
9 鹿 角 市	0	1	0	0	2	0	3	6
10 小 坂 町	0	0	0	0	0	0	0	0
17 上小阿仁村	0	0	0	0	0	0	0	0
23 藤 里 町	0	0	0	0	1	0	0	1
25 五 城 目 町	0	0	0	0	1	0	2	3
27 八 郎 潟 町	0	0	0	0	0	0	0	0
31 井 川 町	0	0	0	0	0	0	0	0
32 大 潟 村	0	0	2	0	0	0	0	2
67 羽 後 町	0	0	0	0	0	0	0	0
68 東 成 瀬 村	0	0	0	0	0	0	0	0
71 由利本荘市	0	0	0	0	0	0	11	11
72 潟 上 市	0	0	0	0	5	0	0	5
73 大 仙 市	0	0	0	0	7	0	0	7
74 北 秋 田 市	0	0	0	0	0	12	0	12
75 湯 沢 市	0	1	1	0	3	0	0	5
76 男 鹿 市	0	1	0	0	0	0	0	1
77 に か ほ 市	0	0	0	0	4	0	0	4
78 横 手 市	2	1	3	0	18	4	0	28
79 能 代 市	0	1	0	0	0	0	11	12
80 仙 北 市	0	0	0	0	4	0	0	4
91 美 郷 町	0	0	0	0	1	0	0	1
92 三 種 町	0	0	0	0	0	0	0	0
93 八 峰 町	0	0	0	0	2	0	0	2
301 医 師 国 保	0	0	0	0	0	0	0	0
302 歯 科 医 師 国 保	0	0	0	0	0	0	0	0
市 計	5	14	10	0	93	18	42	182
町 村 計	0	0	2	0	5	0	2	9
市 町 村 計	5	14	12	0	98	18	44	191
組 合 計	0	0	0	0	0	0	0	0
県 計	5	14	12	0	98	18	44	191

(単位:件, 円)

区 分	高 額 療 養 費							合 計
	世 帯 合 算 分		多数該当分	長期疾病分	入 院 分	そ の 他	他法併用分	
	多数該当	そ の 他						
1 秋 田 市	43,320	250,604	525,436	0	3,868,978	1,340	1,397,249	6,086,927
4 大 館 市	0	0	19,900	0	320,068	0	797,060	1,137,028
9 鹿 角 市	0	195,082	0	0	17,909	0	589,487	802,478
10 小 坂 町	0	0	0	0	0	0	0	0
17 上小阿仁村	0	0	0	0	0	0	0	0
23 藤 里 町	0	0	0	0	40,796	0	0	40,796
25 五 城 目 町	0	0	0	0	58,224	0	207,158	265,382
27 八 郎 湯 町	0	0	0	0	0	0	0	0
31 井 川 町	0	0	0	0	0	0	0	0
32 大 湯 村	0	0	56,588	0	0	0	0	56,588
67 羽 後 町	0	0	0	0	0	0	0	0
68 東 成 瀬 村	0	0	0	0	0	0	0	0
71 由利本荘市	0	0	0	0	0	0	1,446,239	1,446,239
72 湯 上 市	0	0	0	0	343,724	0	0	343,724
73 大 仙 市	0	0	0	0	967,008	0	0	967,008
74 北 秋 田 市	0	0	0	0	0	1,650,262	0	1,650,262
75 湯 沢 市	0	63,900	149,554	0	89,829	0	0	303,283
76 男 鹿 市	0	78,028	0	0	0	0	0	78,028
77 に か ほ 市	0	0	0	0	89,456	0	0	89,456
78 横 手 市	41,360	8,182	47,062	0	959,877	19,416	0	1,075,897
79 能 代 市	0	121,278	0	0	0	0	401,247	522,525
80 仙 北 市	0	0	0	0	62,760	0	0	62,760
91 美 郷 町	0	0	0	0	23,114	0	0	23,114
92 三 種 町	0	0	0	0	0	0	0	0
93 八 峰 町	0	0	0	0	33,882	0	0	33,882
301 医 師 国 保	0	0	0	0	0	0	0	0
302 歯 科 医 師 国 保	0	0	0	0	0	0	0	0
市 計	84,680	717,074	741,952	0	6,719,609	1,671,018	4,631,282	14,565,615
町 村 計	0	0	56,588	0	156,016	0	207,158	419,762
市 町 村 計	84,680	717,074	798,540	0	6,875,625	1,671,018	4,838,440	14,985,377
組 合 計	0	0	0	0	0	0	0	0
県 計	84,680	717,074	798,540	0	6,875,625	1,671,018	4,838,440	14,985,377

第13表 保険者別医療給付状況(再掲) 退職被保険者等分 その1-1

区 分	入 院			入 院 外			歯 科		
	件数	日 数	費用額	件数	日 数	費用額	件数	日 数	費用額
1 秋 田 市	0	0	168,300	0	0	0	1	1	6,310
4 大 館 市	0	0	0	6	6	33,700	0	0	0
9 鹿 角 市	0	0	0	0	0	0	0	0	0
10 小 坂 町	0	0	0	0	0	0	0	0	0
17 上小阿仁村	0	0	0	0	0	0	0	0	0
23 藤 里 町	0	0	0	0	0	0	0	0	0
25 五 城 目 町	0	0	0	0	0	0	0	0	0
27 八 郎 潟 町	0	0	0	0	0	0	0	0	0
31 井 川 町	0	0	0	0	0	0	0	0	0
32 大 潟 村	0	0	0	0	0	0	0	0	0
67 羽 後 町	0	0	0	0	0	0	0	0	0
68 東 成 瀬 村	0	0	0	0	0	0	0	0	0
71 由利本荘市	0	0	0	0	0	0	-766	-766	-6,776,640
72 潟 上 市	0	0	0	0	0	0	0	0	0
73 大 仙 市	0	0	0	0	0	0	0	0	0
74 北 秋 田 市	0	0	0	0	0	0	0	0	0
75 湯 沢 市	0	0	0	0	0	0	0	0	0
76 男 鹿 市	0	0	0	0	0	0	0	0	0
77 に か ほ 市	0	0	0	0	0	0	0	0	0
78 横 手 市	0	0	0	0	0	0	0	0	0
79 能 代 市	0	0	0	0	0	0	0	0	0
80 仙 北 市	0	0	0	0	0	0	0	0	0
91 美 郷 町	0	0	0	0	0	0	0	0	0
92 三 種 町	0	0	0	0	0	0	0	0	0
93 八 峰 町	0	0	0	0	0	0	0	0	0
301 医師国保	-	-	-	-	-	-	-	-	-
302 歯科医師国保	-	-	-	-	-	-	-	-	-
市 計	0	0	168,300	6	6	33,700	-765	-765	-6,770,330
町 村 計	0	0	0	0	0	0	0	0	0
市 町 村 計	0	0	168,300	6	6	33,700	-765	-765	-6,770,330
組 合 計	-	-	-	-	-	-	-	-	-
県 計	0	0	168,300	6	6	33,700	-765	-765	-6,770,330

区 分	調 剤			食 事 療 養 費		
	件 数	枚 数	費 用 額	件 数	回 数	費 用 額
1 秋 田 市	0	0	0	0	0	0
4 大 館 市	6	6	156,540	0	0	0
9 鹿 角 市	0	0	0	0	0	0
10 小 坂 町	0	0	0	0	0	0
17 上小阿仁村	0	0	0	0	0	0
23 藤 里 町	0	0	0	0	0	0
25 五 城 目 町	0	0	0	0	0	0
27 八 郎 潟 町	0	0	0	0	0	0
31 井 川 町	0	0	0	0	0	0
32 大 潟 村	0	0	0	0	0	0
67 羽 後 町	0	0	0	0	0	0
68 東 成 瀬 村	0	0	0	0	0	0
71 由 利 本 荘 市	0	0	0	0	0	0
72 潟 上 市	0	0	0	0	0	0
73 大 仙 市	0	0	0	0	0	0
74 北 秋 田 市	0	0	0	0	0	0
75 湯 沢 市	0	0	0	0	0	0
76 男 鹿 市	0	0	0	0	0	0
77 に か ほ 市	0	0	0	0	0	0
78 横 手 市	0	0	0	0	0	0
79 能 代 市	0	0	0	0	0	0
80 仙 北 市	0	0	0	0	0	0
91 美 郷 町	0	0	0	0	0	0
92 三 種 町	0	0	0	0	0	0
93 八 峰 町	0	0	0	0	0	0
301 医 師 国 保	-	-	-	-	-	-
302 歯 科 医 師 国 保	-	-	-	-	-	-
市 計	6	6	156,540	0	0	0
町 村 計	0	0	0	0	0	0
市 町 村 計	6	6	156,540	0	0	0
組 合 計	-	-	-	-	-	-
県 計	6	6	156,540	0	0	0

第13表 保険者別医療給付状況(再掲) 退職被保険者等分 その1-2

区 分	訪 問 看 護 療 養 費			合 計		療 養 費	
	件 数	日 数	費 用 額	件 数	費 用 額	件 数	費 用 額
1 秋 田 市	0	0	0	1	174,610	0	0
4 大 館 市	0	0	0	12	190,240	0	0
9 鹿 角 市	0	0	0	0	0	0	0
10 小 坂 町	0	0	0	0	0	0	0
17 上小阿仁村	0	0	0	0	0	0	0
23 藤 里 町	0	0	0	0	0	0	0
25 五 城 目 町	0	0	0	0	0	0	0
27 八 郎 潟 町	0	0	0	0	0	0	0
31 井 川 町	0	0	0	0	0	0	0
32 大 潟 村	0	0	0	0	0	0	0
67 羽 後 町	0	0	0	0	0	0	0
68 東 成 瀬 村	0	0	0	0	0	0	0
71 由利本荘市	0	0	0	-766	-6,776,640	0	0
72 潟 上 市	0	0	0	0	0	0	0
73 大 仙 市	0	0	0	0	0	0	0
74 北 秋 田 市	0	0	0	0	0	0	0
75 湯 沢 市	0	0	0	0	0	0	0
76 男 鹿 市	0	0	0	0	0	0	0
77 に か ほ 市	0	0	0	0	0	0	0
78 横 手 市	0	0	0	0	0	0	0
79 能 代 市	0	0	0	0	0	0	0
80 仙 北 市	0	0	0	0	0	0	0
91 美 郷 町	0	0	0	0	0	0	0
92 三 種 町	0	0	0	0	0	0	0
93 八 峰 町	0	0	0	0	0	0	0
301 医 師 国 保	-	-	-	-	-	-	-
302 歯 科 医 師 国 保	-	-	-	-	-	-	-
市 計	0	0	0	-753	-6,411,790	0	0
町 村 計	0	0	0	0	0	0	0
市 町 村 計	0	0	0	-753	-6,411,790	0	0
組 合 計	-	-	-	-	-	-	-
県 計	0	0	0	-753	-6,411,790	0	0

(単位:件,日,回,円)

区 分	海 外 療 養 費		移 送 費		療 養 諸 費	
	件 数	費 用 額	件 数	費 用 額	件 数	費 用 額
1 秋 田 市	0	0	0	0	1	174,610
4 大 館 市	0	0	0	0	12	190,240
9 鹿 角 市	0	0	0	0	0	0
10 小 坂 町	0	0	0	0	0	0
17 上小阿仁村	0	0	0	0	0	0
23 藤 里 町	0	0	0	0	0	0
25 五 城 目 町	0	0	0	0	0	0
27 八 郎 潟 町	0	0	0	0	0	0
31 井 川 町	0	0	0	0	0	0
32 大 潟 村	0	0	0	0	0	0
67 羽 後 町	0	0	0	0	0	0
68 東 成 瀬 村	0	0	0	0	0	0
71 由利本荘市	0	0	0	0	-766	-6,776,640
72 潟 上 市	0	0	0	0	0	0
73 大 仙 市	0	0	0	0	0	0
74 北 秋 田 市	0	0	0	0	0	0
75 湯 沢 市	0	0	0	0	0	0
76 男 鹿 市	0	0	0	0	0	0
77 に か ほ 市	0	0	0	0	0	0
78 横 手 市	0	0	0	0	0	0
79 能 代 市	0	0	0	0	0	0
80 仙 北 市	0	0	0	0	0	0
91 美 郷 町	0	0	0	0	0	0
92 三 種 町	0	0	0	0	0	0
93 八 峰 町	0	0	0	0	0	0
301 医 師 国 保	-	-	-	-	-	-
302 歯 科 医 師 国 保	-	-	-	-	-	-
市 計	0	0	0	0	-753	-6,411,790
町 村 計	0	0	0	0	0	0
市 町 村 計	0	0	0	0	-753	-6,411,790
組 合 計	-	-	-	-	-	-
県 計	0	0	0	0	-753	-6,411,790

第13表 保険者別医療給付状況(再掲) 退職被保険者等分 (未就学児) その1

区 分	入 院			入 院 外			歯 科		
	件 数	日 数	費 用 額	件 数	日 数	費 用 額	件 数	日 数	費 用 額
1 秋 田 市	0	0	0	0	0	0	0	0	0
4 大 館 市	0	0	0	0	0	0	0	0	0
9 鹿 角 市	0	0	0	0	0	0	0	0	0
10 小 坂 町	0	0	0	0	0	0	0	0	0
17 上小阿仁村	0	0	0	0	0	0	0	0	0
23 藤 里 町	0	0	0	0	0	0	0	0	0
25 五 城 目 町	0	0	0	0	0	0	0	0	0
27 八 郎 潟 町	0	0	0	0	0	0	0	0	0
31 井 川 町	0	0	0	0	0	0	0	0	0
32 大 潟 村	0	0	0	0	0	0	0	0	0
67 羽 後 町	0	0	0	0	0	0	0	0	0
68 東 成 瀬 村	0	0	0	0	0	0	0	0	0
71 由利本荘市	0	0	0	0	0	0	0	0	0
72 潟 上 市	0	0	0	0	0	0	0	0	0
73 大 仙 市	0	0	0	0	0	0	0	0	0
74 北 秋 田 市	0	0	0	0	0	0	0	0	0
75 湯 沢 市	0	0	0	0	0	0	0	0	0
76 男 鹿 市	0	0	0	0	0	0	0	0	0
77 に か ほ 市	0	0	0	0	0	0	0	0	0
78 横 手 市	0	0	0	0	0	0	0	0	0
79 能 代 市	0	0	0	0	0	0	0	0	0
80 仙 北 市	0	0	0	0	0	0	0	0	0
91 美 郷 町	0	0	0	0	0	0	0	0	0
92 三 種 町	0	0	0	0	0	0	0	0	0
93 八 峰 町	0	0	0	0	0	0	0	0	0
301 医 師 国 保	-	-	-	-	-	-	-	-	-
302 歯 科 医 師 国 保	-	-	-	-	-	-	-	-	-
市 計	0	0	0	0	0	0	0	0	0
町 村 計	0	0	0	0	0	0	0	0	0
市 町 村 計	0	0	0	0	0	0	0	0	0
組 合 計	-	-	-	-	-	-	-	-	-
県 計	0	0	0	0	0	0	0	0	0

(単位:件, 日, 枚, 円)

区 分	調 剤			食 事 療 養 費		
	件 数	枚 数	費 用 額	件 数	回 数	費 用 額
1 秋 田 市	0	0	0	0	0	0
4 大 館 市	0	0	0	0	0	0
9 鹿 角 市	0	0	0	0	0	0
10 小 坂 町	0	0	0	0	0	0
17 上小阿仁村	0	0	0	0	0	0
23 藤 里 町	0	0	0	0	0	0
25 五 城 目 町	0	0	0	0	0	0
27 八 郎 潟 町	0	0	0	0	0	0
31 井 川 町	0	0	0	0	0	0
32 大 潟 村	0	0	0	0	0	0
67 羽 後 町	0	0	0	0	0	0
68 東 成 瀬 村	0	0	0	0	0	0
71 由 利 本 荘 市	0	0	0	0	0	0
72 潟 上 市	0	0	0	0	0	0
73 大 仙 市	0	0	0	0	0	0
74 北 秋 田 市	0	0	0	0	0	0
75 湯 沢 市	0	0	0	0	0	0
76 男 鹿 市	0	0	0	0	0	0
77 に か ほ 市	0	0	0	0	0	0
78 横 手 市	0	0	0	0	0	0
79 能 代 市	0	0	0	0	0	0
80 仙 北 市	0	0	0	0	0	0
91 美 郷 町	0	0	0	0	0	0
92 三 種 町	0	0	0	0	0	0
93 八 峰 町	0	0	0	0	0	0
301 医 師 国 保	-	-	-	-	-	-
302 歯 科 医 師 国 保	-	-	-	-	-	-
市 計	0	0	0	0	0	0
町 村 計	0	0	0	0	0	0
市 町 村 計	0	0	0	0	0	0
組 合 計	-	-	-	-	-	-
県 計	0	0	0	0	0	0

第13表 保険者別医療給付状況(再掲) 退職被保険者等分 (未就学児)

区 分	訪 問 看 護 療 養 費			合 計		療 養 費	
	件 数	日 数	費 用 額	件 数	費 用 額	件 数	費 用 額
1 秋 田 市	0	0	0	0	0	0	0
4 大 館 市	0	0	0	0	0	0	0
9 鹿 角 市	0	0	0	0	0	0	0
10 小 坂 町	0	0	0	0	0	0	0
17 上小阿仁村	0	0	0	0	0	0	0
23 藤 里 町	0	0	0	0	0	0	0
25 五 城 目 町	0	0	0	0	0	0	0
27 八 郎 潟 町	0	0	0	0	0	0	0
31 井 川 町	0	0	0	0	0	0	0
32 大 潟 村	0	0	0	0	0	0	0
67 羽 後 町	0	0	0	0	0	0	0
68 東 成 瀬 村	0	0	0	0	0	0	0
71 由 利 本 荘 市	0	0	0	0	0	0	0
72 潟 上 市	0	0	0	0	0	0	0
73 大 仙 市	0	0	0	0	0	0	0
74 北 秋 田 市	0	0	0	0	0	0	0
75 湯 沢 市	0	0	0	0	0	0	0
76 男 鹿 市	0	0	0	0	0	0	0
77 に か ほ 市	0	0	0	0	0	0	0
78 横 手 市	0	0	0	0	0	0	0
79 能 代 市	0	0	0	0	0	0	0
80 仙 北 市	0	0	0	0	0	0	0
91 美 郷 町	0	0	0	0	0	0	0
92 三 種 町	0	0	0	0	0	0	0
93 八 峰 町	0	0	0	0	0	0	0
301 医 師 国 保	-	-	-	-	-	-	-
302 歯 科 医 師 国 保	-	-	-	-	-	-	-
市 計	0	0	0	0	0	0	0
町 村 計	0	0	0	0	0	0	0
市 町 村 計	0	0	0	0	0	0	0
組 合 計	-	-	-	-	-	-	-
県 計	0	0	0	0	0	0	0

その2

(単位:件,日,回,円)

区 分	海 外 療 養 費		移 送 費		療 養 諸 費	
	件 数	費 用 額	件 数	費 用 額	件 数	費 用 額
1 秋 田 市	0	0	0	0	0	0
4 大 館 市	0	0	0	0	0	0
9 鹿 角 市	0	0	0	0	0	0
10 小 坂 町	0	0	0	0	0	0
17 上小阿仁村	0	0	0	0	0	0
23 藤 里 町	0	0	0	0	0	0
25 五 城 目 町	0	0	0	0	0	0
27 八 郎 潟 町	0	0	0	0	0	0
31 井 川 町	0	0	0	0	0	0
32 大 潟 村	0	0	0	0	0	0
67 羽 後 町	0	0	0	0	0	0
68 東 成 瀬 村	0	0	0	0	0	0
71 由利本荘市	0	0	0	0	0	0
72 潟 上 市	0	0	0	0	0	0
73 大 仙 市	0	0	0	0	0	0
74 北 秋 田 市	0	0	0	0	0	0
75 湯 沢 市	0	0	0	0	0	0
76 男 鹿 市	0	0	0	0	0	0
77 に か ほ 市	0	0	0	0	0	0
78 横 手 市	0	0	0	0	0	0
79 能 代 市	0	0	0	0	0	0
80 仙 北 市	0	0	0	0	0	0
91 美 郷 町	0	0	0	0	0	0
92 三 種 町	0	0	0	0	0	0
93 八 峰 町	0	0	0	0	0	0
301 医 師 国 保	-	-	-	-	-	-
302 歯 科 医 師 国 保	-	-	-	-	-	-
市 計	0	0	0	0	0	0
町 村 計	0	0	0	0	0	0
市 町 村 計	0	0	0	0	0	0
組 合 計	-	-	-	-	-	-
県 計	0	0	0	0	0	0

第14表 療養諸費費用負担区分 退職被保険者等分 その1

(単位:円)

区 分	療 養 諸 費 負 担 区 分				1 人 当 たり 療 養 諸 費
	費 用 額	保 険 者 負 担 分	一 部 負 担 金	他 法 負 担 分	
1 秋 田 市	174,610	122,227	52,383	0	0
4 大 館 市	190,240	133,168	57,072	0	0
9 鹿 角 市	0	0	0	0	0
10 小 坂 町	0	0	0	0	0
17 上小阿仁村	0	0	0	0	0
23 藤 里 町	0	0	0	0	0
25 五 城 目 町	0	0	0	0	0
27 八 郎 潟 町	0	0	0	0	0
31 井 川 町	0	0	0	0	0
32 大 潟 村	0	0	0	0	0
67 羽 後 町	0	0	0	0	0
68 東 成 瀬 村	0	0	0	0	0
71 由利本荘市	-6,776,640	-4,743,648	-2,031,747	-1,245	0
72 潟 上 市	0	0	0	0	0
73 大 仙 市	0	0	0	0	0
74 北 秋 田 市	0	0	0	0	0
75 湯 沢 市	0	0	0	0	0
76 男 鹿 市	0	0	0	0	0
77 に か ほ 市	0	0	0	0	0
78 横 手 市	0	0	0	0	0
79 能 代 市	0	0	0	0	0
80 仙 北 市	0	0	0	0	0
91 美 郷 町	0	0	0	0	0
92 三 種 町	0	0	0	0	0
93 八 峰 町	0	0	0	0	0
301 医 師 国 保	-	-	-	-	-
302 歯 科 医 師 国 保	-	-	-	-	-
市 計	-6,411,790	-4,488,253	-1,922,292	-1,245	0
町 村 計	0	0	0	0	0
市 町 村 計	-6,411,790	-4,488,253	-1,922,292	-1,245	0
組 合 計	-	-	-	-	0
県 計	-6,411,790	-4,488,253	-1,922,292	-1,245	0

第14表 療養諸費費用負担区分 退職被保険者等分 (未就学児) その2

(単位:円)

区 分	療 養 諸 費 負 担 区 分				1 人 当 たり 療 養 諸 費
	費 用 額	保 険 者 負 担 分	一 部 負 担 金	他 法 負 担 分	
1 秋 田 市	0	0	0	0	0
4 大 館 市	0	0	0	0	0
9 鹿 角 市	0	0	0	0	0
10 小 坂 町	0	0	0	0	0
17 上小阿仁村	0	0	0	0	0
23 藤 里 町	0	0	0	0	0
25 五 城 目 町	0	0	0	0	0
27 八 郎 潟 町	0	0	0	0	0
31 井 川 町	0	0	0	0	0
32 大 潟 村	0	0	0	0	0
67 羽 後 町	0	0	0	0	0
68 東 成 瀬 村	0	0	0	0	0
71 由利本荘市	0	0	0	0	0
72 潟 上 市	0	0	0	0	0
73 大 仙 市	0	0	0	0	0
74 北 秋 田 市	0	0	0	0	0
75 湯 沢 市	0	0	0	0	0
76 男 鹿 市	0	0	0	0	0
77 に か ほ 市	0	0	0	0	0
78 横 手 市	0	0	0	0	0
79 能 代 市	0	0	0	0	0
80 仙 北 市	0	0	0	0	0
91 美 郷 町	0	0	0	0	0
92 三 種 町	0	0	0	0	0
93 八 峰 町	0	0	0	0	0
301 医 師 国 保	-	-	-	-	-
302 歯 科 医 師 国 保	-	-	-	-	-
市 計	0	0	0	0	0
町 村 計	0	0	0	0	0
市 町 村 計	0	0	0	0	0
組 合 計	-	-	-	-	-
県 計	0	0	0	0	0

第15表 保険者別高額療養費の状況(再掲) 退職被保険者等分 (総数) その1

区 分	長期高額 特定疾病 該当者	件 数							
		世帯合算分		多数該当分	長期疾病分	入院分	その他	他法併用分	合計
		多数該当	その他						
1 秋 田 市	0	0	1	1	0	0	0	0	2
4 大 館 市	0	0	0	0	0	0	0	0	0
9 鹿 角 市	0	0	0	0	0	0	0	0	0
10 小 坂 町	0	0	0	0	0	0	0	0	0
17 上小阿仁村	0	0	0	0	0	0	0	0	0
23 藤 里 町	0	0	0	0	0	0	0	0	0
25 五 城 目 町	0	0	0	0	0	0	0	0	0
27 八 郎 潟 町	0	0	0	0	0	0	0	0	0
31 井 川 町	0	0	0	0	0	0	0	0	0
32 大 潟 村	0	0	0	0	0	0	0	0	0
67 羽 後 町	0	0	0	0	0	0	0	0	0
68 東 成 瀬 村	0	0	0	0	0	0	0	0	0
71 由利本荘市	0	0	0	0	0	0	0	0	0
72 潟 上 市	0	0	0	0	0	0	0	0	0
73 大 仙 市	0	0	0	0	0	0	0	0	0
74 北 秋 田 市	0	0	0	0	0	0	0	0	0
75 湯 沢 市	0	0	0	0	0	0	0	0	0
76 男 鹿 市	0	0	0	0	0	0	0	0	0
77 に か ほ 市	0	0	0	0	0	0	0	0	0
78 横 手 市	0	0	0	0	0	0	0	0	0
79 能 代 市	0	0	0	0	0	0	0	0	0
80 仙 北 市	0	0	0	0	0	0	0	0	0
91 美 郷 町	0	0	0	0	0	0	0	0	0
92 三 種 町	0	0	0	0	0	0	0	0	0
93 八 峰 町	0	0	0	0	0	0	0	0	0
301 医師国保	-	-	-	-	-	-	-	-	-
302 歯科医師国保	-	-	-	-	-	-	-	-	-
市 計	0	0	1	1	0	0	0	0	2
町 村 計	0	0	0	0	0	0	0	0	0
市 町 村 計	0	0	1	1	0	0	0	0	2
組 合 計	-	-	-	-	-	-	-	-	-
県 計	0	0	1	1	0	0	0	0	2

(単位:件, 円)

区 分	高 額 療 養 費							合 計
	世 帯 合 算 分		多数該当分	長期疾病分	入 院 分	そ の 他	他法併用分	
	多数該当	そ の 他						
1 秋 田 市	0	38,202	10,800	0	50,490	0	0	99,492
4 大 館 市	0	0	0	0	0	0	0	0
9 鹿 角 市	0	0	0	0	0	0	0	0
10 小 坂 町	0	0	0	0	0	0	0	0
17 上小阿仁村	0	0	0	0	0	0	0	0
23 藤 里 町	0	0	0	0	0	0	0	0
25 五 城 目 町	0	0	0	0	0	0	0	0
27 八 郎 潟 町	0	0	0	0	0	0	0	0
31 井 川 町	0	0	0	0	0	0	0	0
32 大 潟 村	0	0	0	0	0	0	0	0
67 羽 後 町	0	0	0	0	0	0	0	0
68 東 成 瀬 村	0	0	0	0	0	0	0	0
71 由利本荘市	0	0	0	0	0	0	0	0
72 潟 上 市	0	0	0	0	0	0	0	0
73 大 仙 市	0	0	0	0	0	0	0	0
74 北 秋 田 市	0	0	0	0	0	0	0	0
75 湯 沢 市	0	0	0	0	0	0	0	0
76 男 鹿 市	0	0	0	0	0	0	0	0
77 に か ほ 市	0	0	0	0	0	0	0	0
78 横 手 市	0	0	0	0	0	0	0	0
79 能 代 市	0	0	0	0	0	0	0	0
80 仙 北 市	0	0	0	0	0	0	0	0
91 美 郷 町	0	0	0	0	0	0	0	0
92 三 種 町	0	0	0	0	0	0	0	0
93 八 峰 町	0	0	0	0	0	0	0	0
301 医 師 国 保	-	-	-	-	-	-	-	-
302 歯 科 医 師 国 保	-	-	-	-	-	-	-	-
市 計	0	38,202	10,800	0	50,490	0	0	99,492
町 村 計	0	0	0	0	0	0	0	0
市 町 村 計	0	38,202	10,800	0	50,490	0	0	99,492
組 合 計	-	-	-	-	-	-	-	-
県 計	0	38,202	10,800	0	50,490	0	0	99,492

第15表 保険者別高額療養費の状況(再掲) 退職被保険者等分 (未就学児) その2

区 分	件 数							
	世帯合算分		多数該当分	長期疾病分	入院分	その他	他法併用分	合計
	多数該当	その他						
1 秋 田 市	0	0	0	0	0	0	0	0
4 大 館 市	0	0	0	0	0	0	0	0
9 鹿 角 市	0	0	0	0	0	0	0	0
10 小 坂 町	0	0	0	0	0	0	0	0
17 上小阿仁村	0	0	0	0	0	0	0	0
23 藤 里 町	0	0	0	0	0	0	0	0
25 五 城 目 町	0	0	0	0	0	0	0	0
27 八 郎 潟 町	0	0	0	0	0	0	0	0
31 井 川 町	0	0	0	0	0	0	0	0
32 大 潟 村	0	0	0	0	0	0	0	0
67 羽 後 町	0	0	0	0	0	0	0	0
68 東 成 瀬 村	0	0	0	0	0	0	0	0
71 由利本荘市	0	0	0	0	0	0	0	0
72 潟 上 市	0	0	0	0	0	0	0	0
73 大 仙 市	0	0	0	0	0	0	0	0
74 北 秋 田 市	0	0	0	0	0	0	0	0
75 湯 沢 市	0	0	0	0	0	0	0	0
76 男 鹿 市	0	0	0	0	0	0	0	0
77 に か ほ 市	0	0	0	0	0	0	0	0
78 横 手 市	0	0	0	0	0	0	0	0
79 能 代 市	0	0	0	0	0	0	0	0
80 仙 北 市	0	0	0	0	0	0	0	0
91 美 郷 町	0	0	0	0	0	0	0	0
92 三 種 町	0	0	0	0	0	0	0	0
93 八 峰 町	0	0	0	0	0	0	0	0
301 医師国保	-	-	-	-	-	-	-	-
302 歯科医師国保	-	-	-	-	-	-	-	-
市 計	0	0	0	0	0	0	0	0
町 村 計	0	0	0	0	0	0	0	0
市 町 村 計	0	0	0	0	0	0	0	0
組 合 計	-	-	-	-	-	-	-	-
県 計	0	0	0	0	0	0	0	0

(単位:件,円)

区 分	高 額 療 養 費							合 計
	世 帯 合 算 分		多数該当分	長期疾病分	入 院 分	そ の 他	他法併用分	
	多数該当	そ の 他						
1 秋 田 市	0	0	0	0	0	0	0	0
4 大 館 市	0	0	0	0	0	0	0	0
9 鹿 角 市	0	0	0	0	0	0	0	0
10 小 坂 町	0	0	0	0	0	0	0	0
17 上小阿仁村	0	0	0	0	0	0	0	0
23 藤 里 町	0	0	0	0	0	0	0	0
25 五 城 目 町	0	0	0	0	0	0	0	0
27 八 郎 潟 町	0	0	0	0	0	0	0	0
31 井 川 町	0	0	0	0	0	0	0	0
32 大 潟 村	0	0	0	0	0	0	0	0
67 羽 後 町	0	0	0	0	0	0	0	0
68 東 成 瀬 村	0	0	0	0	0	0	0	0
71 由利本荘市	0	0	0	0	0	0	0	0
72 潟 上 市	0	0	0	0	0	0	0	0
73 大 仙 市	0	0	0	0	0	0	0	0
74 北 秋 田 市	0	0	0	0	0	0	0	0
75 湯 沢 市	0	0	0	0	0	0	0	0
76 男 鹿 市	0	0	0	0	0	0	0	0
77 に か ほ 市	0	0	0	0	0	0	0	0
78 横 手 市	0	0	0	0	0	0	0	0
79 能 代 市	0	0	0	0	0	0	0	0
80 仙 北 市	0	0	0	0	0	0	0	0
91 美 郷 町	0	0	0	0	0	0	0	0
92 三 種 町	0	0	0	0	0	0	0	0
93 八 峰 町	0	0	0	0	0	0	0	0
301 医 師 国 保	-	-	-	-	-	-	-	-
302 歯 科 医 師 国 保	-	-	-	-	-	-	-	-
市 計	0	0	0	0	0	0	0	0
町 村 計	0	0	0	0	0	0	0	0
市 町 村 計	0	0	0	0	0	0	0	0
組 合 計	-	-	-	-	-	-	-	-
県 計	0	0	0	0	0	0	0	0

第16表 保険者別1人当たり診療費 全被保険者分

(単位:円)

区 分	入 院			入 院 外			歯 科			計		
	2年度	3年度	対前年度比	2年度	3年度	対前年度比	2年度	3年度	対前年度比	2年度	3年度	対前年度比
1 秋 田 市	165,977	169,681	1.0223	139,310	147,482	1.0587	29,921	30,851	1.0311	335,208	348,014	1.0382
4 大 館 市	150,809	151,535	1.0048	126,486	132,222	1.0453	23,750	24,821	1.0451	301,045	308,578	1.0250
9 鹿 角 市	167,134	170,857	1.0223	125,497	127,181	1.0134	22,954	24,708	1.0764	315,586	322,745	1.0227
10 小 坂 町	187,284	155,714	0.8314	135,763	131,725	0.9703	21,178	20,789	0.9816	344,225	308,228	0.8954
17 上小阿仁村	175,562	242,522	1.3814	134,555	138,034	1.0259	19,672	17,766	0.9031	329,788	398,322	1.2078
23 藤 里 町	215,320	184,971	0.8591	125,205	144,824	1.1567	15,114	17,121	1.1328	355,639	346,916	0.9755
25 五 城 目 町	199,341	177,962	0.8928	144,572	176,244	1.2191	29,742	30,465	1.0243	373,655	384,671	1.0295
27 八 郎 潟 町	161,723	220,141	1.3612	129,716	142,334	1.0973	27,752	27,465	0.9897	319,191	389,941	1.2217
31 井 川 町	160,500	176,558	1.1000	156,713	188,530	1.2030	24,505	25,766	1.0515	341,719	390,854	1.1438
32 大 潟 村	121,524	127,490	1.0491	100,651	108,056	1.0736	28,264	29,563	1.0460	250,438	265,109	1.0586
67 羽 後 町	167,844	182,098	1.0849	99,924	112,696	1.1278	22,195	23,051	1.0386	289,962	317,845	1.0962
68 東 成 瀬 村	191,567	191,812	1.0013	93,625	90,676	0.9685	19,900	24,538	1.2331	305,092	307,026	1.0063
71 由利本荘市	187,677	203,391	1.0837	118,053	119,705	1.0140	23,759	21,689	0.9129	329,489	344,786	1.0464
72 潟 上 市	158,820	144,861	0.9121	123,076	141,856	1.1526	24,712	25,987	1.0516	306,608	312,705	1.0199
73 大 仙 市	152,103	166,255	1.0930	118,979	127,527	1.0718	23,167	23,489	1.0139	294,249	317,271	1.0782
74 北 秋 田 市	160,347	163,730	1.0211	118,759	127,907	1.0770	19,684	21,305	1.0824	298,790	312,941	1.0474
75 湯 沢 市	147,338	145,096	0.9848	102,497	114,628	1.1184	23,228	23,606	1.0163	273,064	283,330	1.0376
76 男 鹿 市	203,248	216,213	1.0638	138,617	143,403	1.0345	29,120	30,612	1.0512	370,984	390,229	1.0519
77 に か ほ 市	151,038	177,707	1.1766	123,250	119,844	0.9724	23,691	23,746	1.0023	297,979	321,297	1.0783
78 横 手 市	150,160	154,202	1.0269	111,828	119,376	1.0675	25,056	26,757	1.0679	287,045	300,335	1.0463
79 能 代 市	157,884	176,410	1.1173	133,677	141,934	1.0618	26,690	27,950	1.0472	318,252	346,294	1.0881
80 仙 北 市	175,498	166,202	0.9470	118,613	123,393	1.0403	27,203	28,755	1.0571	321,315	318,349	0.9908
91 美 郷 町	150,141	155,838	1.0379	138,304	140,753	1.0177	23,983	25,007	1.0427	312,429	321,598	1.0293
92 三 種 町	204,267	189,465	0.9275	143,497	156,062	1.0876	24,836	24,915	1.0032	372,600	370,442	0.9942
93 八 峰 町	134,520	156,706	1.1649	127,582	136,804	1.0723	27,248	30,833	1.1316	289,350	324,343	1.1209
301 医 師 国 保	43,514	79,567	1.8285	60,852	73,129	1.2018	25,519	25,544	1.0010	129,884	178,240	1.3723
302 歯 科 医 師 国 保	48,864	42,630	0.8724	60,424	66,998	1.1088	6,457	6,850	1.0609	115,745	116,478	1.0063
市 計	163,058	169,134	1.0373	126,271	133,521	1.0574	26,085	26,859	1.0297	315,414	329,514	1.0447
町 村 計	169,947	174,165	1.0248	128,590	139,997	1.0887	24,543	25,501	1.0390	323,079	339,663	1.0513
市 町 村 計	163,795	169,671	1.0359	126,519	134,212	1.0608	25,920	26,714	1.0306	316,233	330,597	1.0454
組 合 計	46,484	59,032	1.2699	60,614	69,721	1.1502	14,936	15,151	1.0144	122,034	143,903	1.1792
県 計	161,703	167,727	1.0373	125,344	133,079	1.0617	25,724	26,511	1.0306	312,770	327,317	1.0465

第17表 保険者別受診率 全被保険者分

区 分	入 院			入 院 外			歯 科			計		
	2年度	3年度	対前年度比	2年度	3年度	対前年度比	2年度	3年度	対前年度比	2年度	3年度	対前年度比
1 秋 田 市	28.27	27.99	0.9901	942.23	980.64	1.0408	195.74	202.41	1.0341	1,166.24	1,211.05	1.0384
4 大 館 市	29.01	28.34	0.9769	783.38	802.80	1.0248	155.99	165.13	1.0586	968.37	996.27	1.0288
9 鹿 角 市	28.01	29.66	1.0589	818.37	838.88	1.0251	163.81	170.32	1.0397	1,010.19	1,038.86	1.0284
10 小 坂 町	30.91	26.69	0.8635	974.86	1,015.80	1.0420	139.57	134.68	0.9650	1,145.34	1,177.17	1.0278
17 上小阿仁村	36.81	46.15	1.2537	849.13	851.28	1.0025	134.38	143.59	1.0685	1,020.31	1,041.03	1.0203
23 藤 里 町	38.27	34.82	0.9099	1,009.44	1,024.74	1.0152	96.30	106.94	1.1105	1,144.01	1,166.49	1.0197
25 五 城 目 町	33.09	30.70	0.9278	857.04	900.95	1.0512	213.69	218.15	1.0209	1,103.82	1,149.80	1.0417
27 八 郎 湯 町	27.01	28.82	1.0670	901.67	930.90	1.0324	183.03	182.79	0.9987	1,111.71	1,142.51	1.0277
31 井 川 町	30.14	29.85	0.9904	942.95	963.55	1.0218	153.39	163.33	1.0648	1,126.48	1,156.72	1.0268
32 大 湯 村	16.13	17.23	1.0682	676.70	709.33	1.0482	203.55	214.74	1.0550	896.39	941.30	1.0501
67 羽 後 町	30.02	31.54	1.0506	688.33	707.79	1.0283	154.11	160.26	1.0399	872.47	899.59	1.0311
68 東 成 瀬 村	31.61	31.43	0.9943	795.59	815.32	1.0248	141.76	155.60	1.0976	968.97	1,002.36	1.0345
71 由利本荘市	32.09	34.69	1.0810	830.24	844.46	1.0171	171.63	128.82	0.7506	1,033.96	1,007.97	0.9749
72 湯 上 市	28.04	25.31	0.9026	892.96	933.49	1.0454	153.20	154.34	1.0074	1,074.20	1,113.14	1.0363
73 大 仙 市	26.20	27.53	1.0508	938.10	968.64	1.0326	150.61	153.29	1.0178	1,114.91	1,149.46	1.0310
74 北 秋 田 市	29.20	30.23	1.0353	793.65	814.80	1.0266	135.87	147.94	1.0888	958.72	992.97	1.0357
75 湯 沢 市	27.02	26.77	0.9907	787.40	807.93	1.0261	140.11	149.18	1.0647	954.53	983.88	1.0307
76 男 鹿 市	37.11	37.06	0.9987	896.14	918.69	1.0252	181.30	185.60	1.0237	1,114.55	1,141.35	1.0240
77 に か ほ 市	28.25	30.27	1.0715	984.01	1,011.10	1.0275	155.30	161.40	1.0393	1,167.56	1,202.76	1.0301
78 横 手 市	25.36	26.51	1.0453	882.00	908.26	1.0298	175.50	183.83	1.0475	1,082.85	1,118.60	1.0330
79 能 代 市	29.16	30.82	1.0569	925.37	953.47	1.0304	150.21	157.02	1.0453	1,104.74	1,141.31	1.0331
80 仙 北 市	29.29	28.90	0.9867	842.82	871.67	1.0342	179.16	183.08	1.0219	1,051.28	1,083.64	1.0308
91 美 郷 町	24.90	25.64	1.0297	929.39	966.20	1.0396	153.65	158.97	1.0346	1,107.95	1,150.81	1.0387
92 三 種 町	34.92	34.43	0.9860	973.27	995.11	1.0224	130.76	134.78	1.0307	1,138.95	1,164.31	1.0223
93 八 峰 町	26.51	30.07	1.1343	930.68	968.46	1.0406	145.46	149.36	1.0268	1,102.65	1,147.89	1.0410
301 医 師 国 保	7.38	10.50	1.4228	539.58	546.88	1.0135	204.05	210.99	1.0340	751.01	768.38	1.0231
302 歯 科 医 師 国 保	10.06	8.98	0.8926	566.71	587.03	1.0359	50.60	52.00	1.0277	627.37	648.00	1.0329
市 計	28.53	28.99	1.0161	888.60	917.42	1.0324	171.26	173.51	1.0131	1,088.38	1,119.92	1.0290
町 村 計	29.17	29.60	1.0147	872.28	901.21	1.0332	156.62	162.13	1.0352	1,058.07	1,092.94	1.0330
市 町 村 計	28.60	29.06	1.0161	886.85	915.69	1.0325	169.69	172.29	1.0153	1,085.14	1,117.04	1.0294
組 合 計	8.87	9.65	1.0879	554.65	569.20	1.0262	118.85	122.60	1.0316	682.37	701.45	1.0280
県 計	28.24	28.72	1.0170	880.93	909.60	1.0325	168.79	171.42	1.0156	1,077.96	1,109.74	1.0295

第18表 保険者別1件当たり受診日数 全被保険者分

(単位:日)

区 分	入 院			入 院 外			歯 科			計		
	2年度	3年度	対前年度比	2年度	3年度	対前年度比	2年度	3年度	対前年度比	2年度	3年度	対前年度比
1 秋 田 市	18.10	18.06	0.9978	1.43	1.43	1.0000	1.78	1.73	0.9719	1.89	1.86	0.9841
4 大 館 市	17.83	18.15	1.0179	1.42	1.42	1.0000	1.80	1.72	0.9556	1.97	1.94	0.9848
9 鹿 角 市	17.17	17.02	0.9913	1.43	1.37	0.9580	1.78	1.77	0.9944	1.92	1.88	0.9792
10 小 坂 町	13.97	13.36	0.9563	1.36	1.30	0.9559	1.99	1.96	0.9849	1.78	1.65	0.9270
17 上小阿仁村	20.08	19.26	0.9592	1.43	1.46	1.0210	1.75	1.78	1.0171	2.15	2.29	1.0651
23 藤 里 町	17.72	19.28	1.0880	1.34	1.36	1.0149	2.01	2.01	1.0000	1.95	1.96	1.0051
25 五 城 目 町	19.34	18.68	0.9659	1.32	1.36	1.0303	1.62	1.51	0.9321	1.92	1.85	0.9635
27 八 郎 湯 町	16.58	16.52	0.9964	1.34	1.32	0.9851	1.74	1.68	0.9655	1.78	1.76	0.9888
31 井 川 町	17.90	18.32	1.0235	1.34	1.37	1.0224	1.83	1.67	0.9126	1.85	1.85	1.0000
32 大 湯 村	16.67	15.03	0.9016	1.30	1.33	1.0231	1.67	1.60	0.9581	1.66	1.64	0.9880
67 羽 後 町	16.76	15.98	0.9535	1.34	1.36	1.0149	1.71	1.66	0.9708	1.94	1.93	0.9948
68 東 成 瀬 村	17.77	19.11	1.0754	1.25	1.27	1.0160	1.85	1.86	1.0054	1.88	1.92	1.0213
71 由利本荘市	18.32	18.45	1.0071	1.41	1.41	1.0000	1.68	1.86	1.1071	1.98	2.06	1.0404
72 湯 上 市	17.09	16.26	0.9514	1.39	1.40	1.0072	1.86	1.86	1.0000	1.87	1.80	0.9626
73 大 仙 市	17.04	16.76	0.9836	1.33	1.33	1.0000	1.90	1.82	0.9579	1.78	1.77	0.9944
74 北 秋 田 市	17.11	16.58	0.9690	1.40	1.39	0.9929	1.83	1.81	0.9891	1.94	1.91	0.9845
75 湯 沢 市	18.82	18.21	0.9676	1.33	1.33	1.0000	1.92	1.86	0.9688	1.91	1.87	0.9791
76 男 鹿 市	18.29	18.21	0.9956	1.41	1.41	1.0000	1.95	1.94	0.9949	2.06	2.04	0.9903
77 に か ほ 市	18.17	17.89	0.9846	1.39	1.38	0.9928	1.84	1.74	0.9457	1.86	1.84	0.9892
78 横 手 市	16.87	16.30	0.9662	1.33	1.33	1.0000	1.83	1.79	0.9781	1.77	1.77	1.0000
79 能 代 市	16.93	16.63	0.9823	1.40	1.39	0.9929	2.02	1.97	0.9752	1.89	1.88	0.9947
80 仙 北 市	15.41	15.10	0.9799	1.42	1.42	1.0000	1.78	1.78	1.0000	1.88	1.84	0.9787
91 美 郷 町	14.63	15.15	1.0355	1.35	1.35	1.0000	1.83	1.79	0.9781	1.72	1.72	1.0000
92 三 種 町	18.90	18.37	0.9720	1.36	1.37	1.0074	2.03	2.01	0.9901	1.98	1.94	0.9798
93 八 峰 町	17.56	17.56	1.0000	1.38	1.37	0.9928	2.03	1.98	0.9754	1.85	1.88	1.0162
301 医 師 国 保	8.94	9.65	1.0794	1.26	1.29	1.0238	1.55	1.48	0.9548	1.42	1.46	1.0282
302 歯科医師国保	10.49	10.31	0.9828	1.28	1.31	1.0234	1.49	1.51	1.0134	1.45	1.45	1.0000
市 計	17.68	17.51	0.9904	1.40	1.39	0.9929	1.82	1.79	0.9835	1.89	1.87	0.9894
町 村 計	17.24	17.01	0.9867	1.35	1.35	1.0000	1.82	1.76	0.9670	1.86	1.84	0.9892
市 町 村 計	17.63	17.45	0.9898	1.39	1.39	1.0000	1.82	1.79	0.9835	1.89	1.87	0.9894
組 合 計	9.92	9.99	1.0071	1.27	1.30	1.0236	1.54	1.49	0.9675	1.43	1.45	1.0140
県 計	17.59	17.41	0.9898	1.39	1.39	1.0000	1.81	1.78	0.9834	1.88	1.86	0.9894

第19表 保険者別1日当たり診療費 全被保険者分

(単位:円)

区 分	入 院			入 院 外			歯 科			計		
	2年度	3年度	対前年度比	2年度	3年度	対前年度比	2年度	3年度	対前年度比	2年度	3年度	対前年度比
1 秋 田 市	32,442	33,561	1.0345	10,325	10,515	1.0184	8,598	8,824	1.0263	15,176	15,414	1.0157
4 大 館 市	29,166	29,451	1.0098	11,359	11,617	1.0227	8,462	8,745	1.0334	15,752	15,934	1.0116
9 鹿 角 市	34,747	33,849	0.9742	10,746	11,043	1.0276	7,864	8,218	1.0450	16,261	16,491	1.0141
10 小 坂 町	43,359	43,672	1.0072	10,243	9,966	0.9730	7,640	7,876	1.0309	16,919	15,869	0.9379
17 上小阿仁村	23,749	27,286	1.1489	11,050	11,134	1.0076	8,356	6,939	0.8304	15,043	16,704	1.1104
23 藤 里 町	31,749	27,553	0.8678	9,228	10,370	1.1238	7,826	7,961	1.0173	15,962	15,196	0.9520
25 五 城 目 町	31,150	31,034	0.9963	12,747	14,338	1.1248	8,589	9,273	1.0796	17,622	18,049	1.0242
27 八 郎 潟 町	36,114	46,234	1.2802	10,741	11,573	1.0775	8,705	8,966	1.0300	16,167	19,378	1.1986
31 井 川 町	29,755	32,289	1.0852	12,435	14,317	1.1513	8,716	9,422	1.0810	16,422	18,289	1.1137
32 大 潟 村	45,193	49,212	1.0889	11,476	11,496	1.0017	8,291	8,596	1.0368	16,844	17,183	1.0201
67 羽 後 町	33,347	36,133	1.0835	10,804	11,674	1.0805	8,421	8,653	1.0276	17,140	18,312	1.0684
68 東 成 瀬 村	34,106	31,927	0.9361	9,389	8,728	0.9296	7,588	8,485	1.1182	16,753	15,917	0.9501
71 由利本荘市	31,921	31,770	0.9953	10,062	10,039	0.9977	8,240	9,063	1.0999	16,077	16,641	1.0351
72 潟 上 市	33,147	35,195	1.0618	9,905	10,870	1.0974	8,668	9,033	1.0421	15,279	15,602	1.0211
73 大 仙 市	34,074	36,021	1.0571	9,543	9,885	1.0358	8,100	8,442	1.0422	14,867	15,630	1.0513
74 北 秋 田 市	32,095	32,660	1.0176	10,723	11,304	1.0542	7,935	7,963	1.0035	16,106	16,467	1.0224
75 湯 沢 市	28,975	29,774	1.0276	9,756	10,657	1.0924	8,656	8,506	0.9827	14,942	15,395	1.0303
76 男 鹿 市	29,938	32,038	1.0701	10,943	11,067	1.0113	8,254	8,509	1.0309	16,141	16,745	1.0374
77 に か ほ 市	29,424	32,817	1.1153	9,014	8,609	0.9551	8,298	8,449	1.0182	13,757	14,508	1.0546
78 横 手 市	35,093	35,683	1.0168	9,566	9,845	1.0292	7,795	8,113	1.0408	14,963	15,211	1.0166
79 能 代 市	31,976	34,407	1.0760	10,347	10,738	1.0378	8,810	9,018	1.0236	15,237	16,149	1.0599
80 仙 北 市	38,872	38,087	0.9798	9,878	9,974	1.0097	8,518	8,829	1.0365	16,297	15,924	0.9771
91 美 郷 町	41,212	40,110	0.9733	11,009	10,803	0.9813	8,509	8,805	1.0348	16,422	16,280	0.9914
92 三 種 町	30,956	29,963	0.9679	10,816	11,473	1.0607	9,355	9,210	0.9845	16,545	16,369	0.9894
93 八 峰 町	28,892	29,671	1.0270	9,955	10,280	1.0326	9,228	10,429	1.1301	14,167	15,053	1.0625
301 医 師 国 保	65,918	78,500	1.1909	8,927	10,376	1.1623	8,060	8,167	1.0133	12,204	15,929	1.3052
302 歯科医師国保	46,281	46,037	0.9947	8,326	8,718	1.0471	8,565	8,732	1.0195	12,765	12,398	0.9712
市 計	32,327	33,327	1.0309	10,178	10,443	1.0260	8,379	8,656	1.0331	15,338	15,718	1.0248
町 村 計	33,802	34,581	1.0230	10,937	11,471	1.0488	8,620	8,932	1.0362	16,457	16,902	1.0270
市 町 村 計	32,484	33,460	1.0300	10,255	10,548	1.0286	8,403	8,684	1.0334	15,453	15,840	1.0250
組 合 計	52,835	61,180	1.1579	8,584	9,419	1.0973	8,176	8,302	1.0154	12,493	14,119	1.1302
県 計	32,548	33,554	1.0309	10,238	10,536	1.0291	8,400	8,680	1.0333	15,428	15,825	1.0257

第20表 保険者別1件当たり診療費 全被保険者分

(単位:円)

区 分	入 院			入 院 外			歯 科			計		
	2年度	3年度	対前年度比	2年度	3年度	対前年度比	2年度	3年度	対前年度比	2年度	3年度	対前年度比
1 秋 田 市	587,111	606,192	1.0325	14,785	15,039	1.0172	15,286	15,241	0.9971	28,742	28,737	0.9998
4 大 館 市	519,916	534,620	1.0283	16,146	16,470	1.0201	15,226	15,031	0.9872	31,088	30,973	0.9963
9 鹿 角 市	596,679	576,044	0.9654	15,335	15,161	0.9887	14,013	14,507	1.0353	31,240	31,067	0.9945
10 小 坂 町	605,851	583,505	0.9631	13,926	12,968	0.9312	15,174	15,436	1.0173	30,054	26,184	0.8712
17 上小阿仁村	476,998	525,463	1.1016	15,846	16,215	1.0233	14,639	12,373	0.8452	32,322	38,262	1.1838
23 藤 里 町	562,703	531,270	0.9441	12,403	14,133	1.1395	15,694	16,011	1.0202	31,087	29,740	0.9567
25 五 城 目 町	602,506	579,681	0.9621	16,869	19,562	1.1596	13,918	13,965	1.0034	33,851	33,455	0.9883
27 八 郎 湯 町	598,710	763,768	1.2757	14,386	15,290	1.0628	15,163	15,026	0.9910	28,712	34,130	1.1887
31 井 川 町	532,516	591,568	1.1109	16,619	19,566	1.1773	15,976	15,776	0.9875	30,335	33,790	1.1139
32 大 湯 村	753,270	739,884	0.9822	14,874	15,234	1.0242	13,885	13,767	0.9915	27,939	28,164	1.0081
67 羽 後 町	559,048	577,413	1.0329	14,517	15,922	1.0968	14,402	14,383	0.9987	33,235	35,332	1.0631
68 東 成 瀬 村	606,050	610,202	1.0069	11,768	11,121	0.9450	14,037	15,770	1.1235	31,486	30,630	0.9728
71 由利本荘市	584,932	586,293	1.0023	14,219	14,175	0.9969	13,843	16,837	1.2163	31,867	34,206	1.0734
72 湯 上 市	566,421	572,324	1.0104	13,783	15,196	1.1025	16,131	16,838	1.0438	28,543	28,092	0.9842
73 大 仙 市	580,569	603,838	1.0401	12,683	13,166	1.0381	15,382	15,323	0.9962	26,392	27,602	1.0458
74 北 秋 田 市	549,103	541,599	0.9863	14,964	15,698	1.0491	14,488	14,402	0.9941	31,166	31,516	1.0112
75 湯 沢 市	545,236	542,073	0.9942	13,017	14,188	1.0900	16,579	15,824	0.9545	28,607	28,797	1.0066
76 男 鹿 市	547,635	583,416	1.0653	15,468	15,610	1.0092	16,062	16,494	1.0269	33,286	34,190	1.0272
77 に か ほ 市	534,633	587,165	1.0983	12,525	11,853	0.9463	15,255	14,713	0.9645	25,522	26,713	1.0467
78 横 手 市	592,167	581,741	0.9824	12,679	13,143	1.0366	14,277	14,555	1.0195	26,508	26,849	1.0129
79 能 代 市	541,510	572,320	1.0569	14,446	14,886	1.0305	17,768	17,801	1.0019	28,808	30,342	1.0532
80 仙 北 市	599,116	575,102	0.9599	14,073	14,156	1.0059	15,183	15,706	1.0344	30,564	29,378	0.9612
91 美 郷 町	602,927	607,783	1.0081	14,881	14,568	0.9790	15,609	15,731	1.0078	28,199	27,945	0.9910
92 三 種 町	584,919	550,351	0.9409	14,744	15,683	1.0637	18,993	18,486	0.9733	32,714	31,816	0.9725
93 八 峰 町	507,455	521,130	1.0269	13,708	14,126	1.0305	18,732	20,644	1.1021	26,241	28,256	1.0768
301 医師国保	589,540	757,759	1.2853	11,278	13,372	1.1857	12,506	12,106	0.9680	17,295	23,197	1.3413
302 歯科医師国保	485,625	474,789	0.9777	10,662	11,413	1.0704	12,762	13,173	1.0322	18,449	17,975	0.9743
市 計	571,581	583,403	1.0207	14,210	14,554	1.0242	15,231	15,480	1.0163	28,980	29,423	1.0153
町 村 計	582,682	588,375	1.0098	14,742	15,534	1.0537	15,670	15,728	1.0037	30,535	31,078	1.0178
市 町 村 計	572,791	583,944	1.0195	14,266	14,657	1.0274	15,275	15,505	1.0151	29,142	29,596	1.0156
組 合 計	524,089	611,450	1.1667	10,928	12,249	1.1209	12,567	12,358	0.9834	17,884	20,515	1.1471
県 計	572,518	584,106	1.0202	14,229	14,630	1.0282	15,241	15,466	1.0148	29,015	29,495	1.0165

第21表 保険者別1人当たり診療費 一般被保険者分 その1

(単位:円)

区 分	入 院			入 院 外			歯 科			計		
	2年度	3年度	対前年度比	2年度	3年度	対前年度比	2年度	3年度	対前年度比	2年度	3年度	対前年度比
1 秋 田 市	165,977	169,678	1.0223	139,309	147,482	1.0587	29,921	30,851	1.0311	335,206	348,011	1.0382
4 大 館 市	150,809	151,535	1.0048	126,485	132,219	1.0453	23,747	24,821	1.0452	301,042	308,575	1.0250
9 鹿 角 市	167,134	170,857	1.0223	125,497	127,181	1.0134	22,954	24,708	1.0764	315,584	322,745	1.0227
10 小 坂 町	187,284	155,714	0.8314	135,763	131,725	0.9703	21,178	20,789	0.9816	344,225	308,228	0.8954
17 上小阿仁村	175,562	242,522	1.3814	134,551	138,034	1.0259	19,672	17,766	0.9031	329,785	398,322	1.2078
23 藤 里 町	215,320	184,971	0.8591	125,205	144,824	1.1567	15,114	17,121	1.1328	355,639	346,916	0.9755
25 五 城 目 町	199,341	177,962	0.8928	144,569	176,244	1.2191	29,742	30,465	1.0243	373,653	384,671	1.0295
27 八 郎 潟 町	161,723	220,141	1.3612	129,716	142,334	1.0973	27,752	27,465	0.9897	319,191	389,941	1.2217
31 井 川 町	160,500	176,558	1.1000	156,713	188,530	1.2030	24,505	25,766	1.0515	341,719	390,854	1.1438
32 大 潟 村	121,524	127,490	1.0491	100,651	108,056	1.0736	28,264	29,563	1.0460	250,438	265,109	1.0586
67 羽 後 町	167,844	182,098	1.0849	99,924	112,696	1.1278	22,195	23,051	1.0386	289,962	317,845	1.0962
68 東 成 瀬 村	191,567	191,812	1.0013	93,625	90,676	0.9685	19,900	24,538	1.2331	305,092	307,026	1.0063
71 由利本荘市	187,688	203,391	1.0837	118,057	119,705	1.0140	23,757	22,106	0.9305	329,503	345,202	1.0476
72 潟 上 市	158,820	144,861	0.9121	123,090	141,856	1.1525	24,712	25,987	1.0516	306,622	312,705	1.0198
73 大 仙 市	152,103	166,255	1.0930	118,979	127,527	1.0718	23,168	23,489	1.0139	294,249	317,271	1.0782
74 北 秋 田 市	160,347	163,730	1.0211	118,754	127,907	1.0771	19,684	21,305	1.0824	298,785	312,941	1.0474
75 湯 沢 市	147,338	145,096	0.9848	102,495	114,628	1.1184	23,228	23,606	1.0163	273,061	283,330	1.0376
76 男 鹿 市	203,248	216,213	1.0638	138,617	143,403	1.0345	29,120	30,612	1.0512	370,984	390,229	1.0519
77 に か ほ 市	151,065	177,707	1.1764	123,268	119,844	0.9722	23,695	23,746	1.0022	298,028	321,297	1.0781
78 横 手 市	150,168	154,202	1.0269	111,829	119,376	1.0675	25,058	26,757	1.0678	287,055	300,335	1.0463
79 能 代 市	157,884	176,410	1.1173	133,675	141,934	1.0618	26,691	27,950	1.0472	318,251	346,294	1.0881
80 仙 北 市	175,498	166,202	0.9470	118,613	123,393	1.0403	27,203	28,755	1.0571	321,315	318,349	0.9908
91 美 郷 町	150,141	155,838	1.0379	138,299	140,753	1.0177	23,983	25,007	1.0427	312,424	321,598	1.0294
92 三 種 町	204,267	189,465	0.9275	143,496	156,062	1.0876	24,836	24,915	1.0032	372,599	370,442	0.9942
93 八 峰 町	134,520	156,706	1.1649	127,582	136,804	1.0723	27,248	30,833	1.1316	289,350	324,343	1.1209
301 医 師 国 保	43,514	79,567	1.8285	60,852	73,129	1.2018	25,519	25,544	1.0010	129,884	178,240	1.3723
302 歯 科 医 師 国 保	48,864	42,630	0.8724	60,424	66,998	1.1088	6,457	6,850	1.0609	115,745	116,478	1.0063
市 計	163,061	169,133	1.0372	126,272	133,521	1.0574	26,084	26,896	1.0311	315,417	329,550	1.0448
町 村 計	169,947	174,165	1.0248	128,588	139,997	1.0887	24,543	25,501	1.0390	323,078	339,663	1.0513
市 町 村 計	163,797	169,670	1.0359	126,520	134,212	1.0608	25,919	26,747	1.0319	316,236	330,629	1.0455
組 合 計	46,484	59,032	1.2699	60,614	69,721	1.1502	14,936	15,151	1.0144	122,034	143,903	1.1792
県 計	161,705	167,727	1.0372	125,344	133,079	1.0617	25,724	26,543	1.0318	312,773	327,349	1.0466

第21表 保険者別1人当たり診療費 一般被保険者分（前期高齢者） その2

(単位:円)

区 分	入 院			入 院 外			歯 科			計		
	2年度	3年度	対前年度比	2年度	3年度	対前年度比	2年度	3年度	対前年度比	2年度	3年度	対前年度比
1 秋 田 市	195,184	202,118	1.0355	173,466	183,083	1.0554	35,308	36,108	1.0227	403,959	421,309	1.0429
4 大 館 市	167,807	164,900	0.9827	150,848	151,193	1.0023	27,294	28,281	1.0362	345,950	344,374	0.9954
9 鹿 角 市	189,004	188,667	0.9982	148,452	149,820	1.0092	25,435	27,376	1.0763	362,891	365,862	1.0082
10 小 坂 町	226,580	166,539	0.7350	150,821	145,758	0.9664	23,746	22,771	0.9589	401,148	335,067	0.8353
17 上小阿仁村	198,873	298,291	1.4999	131,520	129,769	0.9867	21,799	19,284	0.8846	352,192	447,345	1.2702
23 藤 里 町	231,923	142,349	0.6138	129,063	145,946	1.1308	14,402	18,058	1.2539	375,387	306,353	0.8161
25 五 城 目 町	207,869	211,644	1.0182	142,699	179,154	1.2555	34,476	35,558	1.0314	385,044	426,357	1.1073
27 八 郎 潟 町	168,412	293,150	1.7407	140,032	153,570	1.0967	30,788	31,335	1.0178	339,231	478,056	1.4092
31 井 川 町	159,751	161,878	1.0133	200,847	237,928	1.1846	28,022	26,345	0.9402	388,620	426,151	1.0966
32 大 潟 村	193,957	211,091	1.0883	247,240	267,597	1.0823	42,888	47,880	1.1164	484,085	526,568	1.0878
67 羽 後 町	193,101	192,215	0.9954	129,590	138,679	1.0701	24,826	27,180	1.0948	347,517	358,074	1.0304
68 東 成 瀬 村	229,710	211,487	0.9207	125,879	118,747	0.9433	22,797	30,901	1.3555	378,387	361,135	0.9544
71 由利本荘市	192,177	211,013	1.0980	143,889	140,888	0.9791	27,438	24,010	0.8751	363,504	375,911	1.0341
72 潟 上 市	185,250	182,044	0.9827	145,947	176,663	1.2105	29,114	30,694	1.0543	360,311	389,401	1.0807
73 大 仙 市	179,306	197,128	1.0994	150,265	159,700	1.0628	26,874	26,914	1.0015	356,444	383,742	1.0766
74 北 秋 田 市	177,440	179,560	1.0119	137,830	146,893	1.0658	21,003	23,321	1.1104	336,273	349,774	1.0401
75 湯 沢 市	167,327	166,997	0.9980	122,748	138,970	1.1322	26,815	26,634	0.9933	316,889	332,601	1.0496
76 男 鹿 市	218,978	246,700	1.1266	168,061	173,054	1.0297	32,404	33,589	1.0366	419,443	453,343	1.0808
77 に か ほ 市	161,610	190,335	1.1777	150,817	142,849	0.9472	26,340	26,023	0.9880	338,767	359,207	1.0603
78 横 手 市	170,715	180,619	1.0580	133,019	139,603	1.0495	28,976	31,253	1.0786	332,710	351,475	1.0564
79 能 代 市	178,762	193,192	1.0807	165,759	168,034	1.0137	30,549	32,044	1.0489	375,070	393,269	1.0485
80 仙 北 市	193,836	189,288	0.9765	141,102	145,051	1.0280	31,840	34,112	1.0714	366,777	368,451	1.0046
91 美 郷 町	166,771	171,682	1.0294	170,662	166,703	0.9768	27,906	28,819	1.0327	365,339	367,204	1.0051
92 三 種 町	208,716	196,464	0.9413	169,836	179,817	1.0588	26,281	27,300	1.0388	404,833	403,581	0.9969
93 八 峰 町	135,946	156,597	1.1519	160,264	168,162	1.0493	31,905	29,438	0.9227	328,115	354,197	1.0795
301 医 師 国 保	65,604	185,057	2.8208	105,319	126,765	1.2036	30,572	33,089	1.0823	201,495	344,911	1.7118
302 歯 科 医 師 国 保	147,791	110,098	0.7450	140,007	165,037	1.1788	6,407	4,337	0.6769	294,205	279,472	0.9499
市 計	184,812	193,730	1.0483	154,347	161,068	1.0435	30,168	30,805	1.0211	369,327	385,603	1.0441
町 村 計	188,805	194,183	1.0285	157,392	167,346	1.0632	27,745	28,687	1.0340	373,942	390,215	1.0435
市 町 村 計	185,222	193,777	1.0462	154,660	161,718	1.0456	29,919	30,586	1.0223	369,800	386,080	1.0440
組 合 計	94,378	157,963	1.6737	117,463	140,598	1.1970	22,112	22,697	1.0265	233,953	321,258	1.3732
県 計	184,843	193,622	1.0475	154,504	161,626	1.0461	29,886	30,552	1.0223	369,234	385,800	1.0449

第21表 保険者別1人当たり診療費 一般被保険者分 (70歳以上一般) その3

(単位:円)

区 分	入 院			入 院 外			歯 科			計		
	2年度	3年度	対前年度比	2年度	3年度	対前年度比	2年度	3年度	対前年度比	2年度	3年度	対前年度比
1 秋 田 市	208,153	220,767	1.0606	184,116	195,408	1.0613	35,683	36,842	1.0325	427,953	453,017	1.0586
4 大 館 市	180,360	174,834	0.9694	166,093	156,758	0.9438	28,859	30,593	1.0601	375,311	362,184	0.9650
9 鹿 角 市	184,167	206,373	1.1206	162,787	159,532	0.9800	27,787	27,517	0.9903	374,742	393,422	1.0498
10 小 坂 町	210,652	143,441	0.6809	163,761	159,080	0.9714	23,361	24,062	1.0300	397,774	326,583	0.8210
17 上小阿仁村	211,357	347,349	1.6434	149,286	137,286	0.9196	26,299	20,656	0.7854	386,942	505,290	1.3059
23 藤 里 町	223,502	162,530	0.7272	144,847	155,885	1.0762	11,905	16,687	1.4017	380,254	335,102	0.8813
25 五 城 目 町	210,311	208,797	0.9928	147,935	189,656	1.2820	37,291	37,660	1.0099	395,537	436,113	1.1026
27 八 郎 潟 町	218,823	404,573	1.8489	154,620	165,923	1.0731	30,438	31,844	1.0462	403,881	602,341	1.4914
31 井 川 町	130,649	208,347	1.5947	203,975	278,510	1.3654	29,643	27,801	0.9379	364,267	514,658	1.4129
32 大 潟 村	180,431	197,049	1.0921	391,292	435,188	1.1122	37,378	49,857	1.3339	609,101	682,094	1.1198
67 羽 後 町	206,941	220,173	1.0639	148,904	160,024	1.0747	26,546	27,515	1.0365	382,391	407,712	1.0662
68 東 成 瀬 村	239,027	267,965	1.1211	131,204	147,328	1.1229	22,458	30,436	1.3552	392,689	445,729	1.1351
71 由利本荘市	193,626	227,398	1.1744	167,244	158,243	0.9462	28,083	25,357	0.9029	388,953	410,998	1.0567
72 潟 上 市	205,042	200,608	0.9784	165,084	196,455	1.1900	30,817	32,104	1.0418	400,943	429,167	1.0704
73 大 仙 市	195,707	220,422	1.1263	164,377	174,994	1.0646	28,437	27,201	0.9565	388,521	422,616	1.0878
74 北 秋 田 市	175,763	186,828	1.0630	154,723	165,801	1.0716	20,044	23,751	1.1849	350,530	376,381	1.0737
75 湯 沢 市	185,761	179,164	0.9645	130,939	140,477	1.0728	28,653	27,836	0.9715	345,352	347,477	1.0062
76 男 鹿 市	252,933	291,042	1.1507	179,528	187,394	1.0438	32,002	33,621	1.0506	464,463	512,057	1.1025
77 に か ほ 市	179,717	218,021	1.2131	174,428	158,403	0.9081	29,068	27,804	0.9565	383,213	404,227	1.0548
78 横 手 市	192,746	194,910	1.0112	149,764	152,948	1.0213	30,172	31,704	1.0508	372,682	379,563	1.0185
79 能 代 市	180,860	204,964	1.1333	177,520	181,704	1.0236	33,161	32,527	0.9809	391,541	419,196	1.0706
80 仙 北 市	225,362	202,954	0.9006	150,404	153,468	1.0204	30,114	35,406	1.1757	405,880	391,829	0.9654
91 美 郷 町	164,780	187,811	1.1398	182,451	184,132	1.0092	27,300	28,889	1.0582	374,531	400,832	1.0702
92 三 種 町	230,514	223,587	0.9699	187,333	193,567	1.0333	27,089	28,212	1.0415	444,936	445,366	1.0010
93 八 峰 町	129,418	188,564	1.4570	180,852	190,019	1.0507	35,017	26,873	0.7674	345,287	405,456	1.1743
301 医 師 国 保	45,546	104,952	2.3043	151,315	110,324	0.7291	29,463	51,769	1.7571	226,325	267,045	1.1799
302 歯科医師国保	93,055	4,012	0.0431	138,709	179,739	1.2958	2,079	6,558	3.1544	233,843	190,309	0.8138
市 計	198,498	211,542	1.0657	169,003	174,232	1.0309	31,209	31,792	1.0187	398,710	417,566	1.0473
町 村 計	194,449	219,347	1.1280	174,232	187,082	1.0738	28,526	28,921	1.0138	397,207	435,350	1.0960
市 町 村 計	198,102	212,314	1.0717	169,515	175,504	1.0353	30,947	31,508	1.0181	398,563	419,326	1.0521
組 合 計	70,698	49,435	0.6992	144,641	148,503	1.0267	14,965	26,903	1.7977	230,305	224,840	0.9763
県 計	197,957	212,160	1.0717	169,486	175,478	1.0354	30,928	31,504	1.0186	398,372	419,142	1.0521

第21表 保険者別1人当たり診療費 一般被保険者分（70歳以上現役並み所得者）その4

(単位:円)

区 分	入 院			入 院 外			歯 科			計		
	2年度	3年度	対前年度比	2年度	3年度	対前年度比	2年度	3年度	対前年度比	2年度	3年度	対前年度比
1 秋 田 市	216,289	206,502	0.9548	192,512	209,820	1.0899	39,559	42,482	1.0739	448,360	458,804	1.0233
4 大 館 市	234,315	236,221	1.0081	177,502	181,504	1.0225	31,000	35,389	1.1416	442,817	453,114	1.0233
9 鹿 角 市	146,069	102,276	0.7002	147,097	105,946	0.7202	28,205	30,987	1.0986	321,370	239,209	0.7443
10 小 坂 町	242,980	1,042,029	4.2885	142,579	153,229	1.0747	21,692	20,308	0.9362	407,251	1,215,566	2.9848
17 上小阿仁村	97,803	39,837	0.4073	163,786	92,228	0.5631	17,354	20,497	1.1811	278,943	152,562	0.5469
23 藤 里 町	46,598	91,737	1.9687	106,368	84,327	0.7928	12,913	29,113	2.2545	165,878	205,177	1.2369
25 五 城 目 町	18,322	581,024	31.7118	85,045	314,270	3.6953	27,478	39,076	1.4221	130,846	934,370	7.1410
27 八 郎 湯 町	24,614	217,991	8.8564	174,312	425,814	2.4428	24,638	30,446	1.2357	223,564	674,252	3.0159
31 井 川 町	158,527	268,403	1.6931	816,401	129,785	0.1590	13,058	27,677	2.1195	987,986	425,865	0.4310
32 大 湯 村	168,988	133,023	0.7872	141,684	153,965	1.0867	56,500	45,115	0.7985	367,172	332,104	0.9045
67 羽 後 町	61,336	54,817	0.8937	138,074	84,103	0.6091	42,949	35,000	0.8149	242,358	173,919	0.7176
68 東 成 瀬 村	0	0	0.0000	113,470	89,557	0.7893	0	28,237	0.0000	113,470	117,793	1.0381
71 由利本荘市	138,794	149,978	1.0806	143,481	211,050	1.4709	32,145	31,983	0.9950	314,419	393,011	1.2500
72 湯 上 市	224,791	201,229	0.8952	124,584	145,391	1.1670	29,545	41,375	1.4004	378,920	387,994	1.0239
73 大 仙 市	205,313	159,617	0.7774	291,973	207,881	0.7120	32,352	32,335	0.9995	529,639	399,833	0.7549
74 北 秋 田 市	302,020	78,504	0.2599	127,179	105,030	0.8258	11,326	16,546	1.4609	440,525	200,080	0.4542
75 湯 沢 市	35,830	87,351	2.4379	104,229	122,065	1.1711	25,116	45,796	1.8234	165,175	255,211	1.5451
76 男 鹿 市	94,238	136,886	1.4526	168,243	137,207	0.8155	44,786	43,824	0.9785	307,266	317,917	1.0347
77 に か ほ 市	157,293	260,424	1.6557	242,227	174,457	0.7202	32,772	32,198	0.9825	432,292	467,080	1.0805
78 横 手 市	68,764	125,974	1.8320	130,997	196,976	1.5037	29,625	30,899	1.0430	229,386	353,850	1.5426
79 能 代 市	212,130	87,268	0.4114	198,804	146,406	0.7364	29,187	35,980	1.2327	440,120	269,653	0.6127
80 仙 北 市	242,840	101,876	0.4195	118,049	116,586	0.9876	27,083	33,816	1.2486	387,972	252,279	0.6503
91 美 郷 町	105,290	36,199	0.3438	121,765	136,255	1.1190	44,265	45,818	1.0351	271,320	218,272	0.8045
92 三 種 町	344,883	324,437	0.9407	196,561	158,427	0.8060	26,281	25,281	0.9619	567,725	508,145	0.8951
93 八 峰 町	0	250,230	0.0000	121,528	156,663	1.2891	36,539	43,037	1.1778	158,067	449,930	2.8465
301 医 師 国 保	66,895	214,326	3.2039	90,812	112,782	1.2419	33,461	35,572	1.0631	191,167	362,680	1.8972
302 歯 科 医 師 国 保	125,256	51,488	0.4111	118,256	164,275	1.3891	11,550	3,460	0.2996	255,062	219,223	0.8595
市 計	181,112	167,806	0.9265	181,970	181,987	1.0001	33,391	36,372	1.0893	396,473	386,165	0.9740
町 村 計	176,750	218,590	1.2367	174,270	162,537	0.9327	37,519	36,399	0.9701	388,538	417,526	1.0746
市 町 村 計	180,556	174,736	0.9678	180,988	179,333	0.9909	33,917	36,376	1.0725	395,461	390,445	0.9873
組 合 計	82,933	171,704	2.0704	98,353	126,260	1.2837	27,439	27,167	0.9901	208,726	325,131	1.5577
県 計	175,135	174,564	0.9967	176,399	176,322	0.9996	33,557	35,853	1.0684	385,092	386,739	1.0043

第21表 保険者別1人当たり診療費 一般被保険者分（未就学児） その5

(単位:円)

区 分	入 院			入 院 外			歯 科			計		
	2年度	3年度	対前年度比	2年度	3年度	対前年度比	2年度	3年度	対前年度比	2年度	3年度	対前年度比
1 秋 田 市	95,428	76,542	0.8021	60,632	85,308	1.4070	14,544	15,557	1.0697	170,604	177,407	1.0399
4 大 館 市	31,188	83,038	2.6625	76,152	67,862	0.8911	9,193	12,181	1.3250	116,534	163,081	1.3994
9 鹿 角 市	41,102	92,212	2.2435	38,025	48,951	1.2873	11,296	10,825	0.9583	90,423	151,988	1.6809
10 小 坂 町	0	0	0.0000	28,892	37,440	1.2959	18,378	15,071	0.8201	47,270	52,511	1.1109
17 上小阿仁村	0	0	0.0000	85,070	0	0.0000	0	0	0.0000	85,070	0	0.0000
23 藤 里 町	0	62,908	0.0000	80,270	88,666	1.1046	24,819	13,238	0.5334	105,089	164,811	1.5683
25 五 城 目 町	199,154	192,152	0.9648	53,330	210,072	3.9391	10,256	10,505	1.0243	262,740	412,730	1.5709
27 八 郎 潟 町	0	0	0.0000	54,944	85,838	1.5623	19,374	14,745	0.7611	74,318	100,583	1.3534
31 井 川 町	0	32,711	0.0000	50,786	65,114	1.2821	10,500	45,900	4.3714	61,286	143,725	2.3452
32 大 潟 村	12,009	59,392	4.9456	41,158	80,281	1.9506	16,951	18,170	1.0719	70,118	157,844	2.2511
67 羽 後 町	169,935	23,774	0.1399	82,431	72,795	0.8831	27,921	25,870	0.9265	280,286	122,438	0.4368
68 東 成 瀬 村	0	6,920	0.0000	31,460	49,940	1.5874	14,020	9,280	0.6619	45,480	66,140	1.4543
71 由利本荘市	141,589	87,975	0.6213	70,539	76,278	1.0814	11,091	6,625	0.5973	223,220	170,878	0.7655
72 潟 上 市	13,145	39,052	2.9709	49,025	75,919	1.5486	14,679	13,534	0.9220	76,849	128,505	1.6722
73 大 仙 市	33,422	27,651	0.8273	51,189	73,859	1.4429	14,163	14,290	1.0090	98,774	115,799	1.1724
74 北 秋 田 市	279,918	253,836	0.9068	53,155	63,322	1.1913	6,961	11,393	1.6367	340,033	328,551	0.9662
75 湯 沢 市	77,369	73,703	0.9526	78,504	98,949	1.2604	19,732	21,622	1.0958	175,604	194,274	1.1063
76 男 鹿 市	113,929	76,979	0.6757	49,607	75,488	1.5217	26,026	24,212	0.9303	189,563	176,679	0.9320
77 に か ほ 市	33,380	34,943	1.0468	70,642	73,801	1.0447	10,912	11,913	1.0917	114,934	120,657	1.0498
78 横 手 市	61,400	71,463	1.1639	74,857	86,577	1.1566	9,082	10,440	1.1495	145,339	168,480	1.1592
79 能 代 市	17,063	77,244	4.5270	59,195	72,246	1.2205	12,455	10,104	0.8112	88,713	159,593	1.7990
80 仙 北 市	27,041	17,328	0.6408	42,343	53,951	1.2741	7,330	11,483	1.5666	76,713	82,762	1.0789
91 美 郷 町	344,282	35,217	0.1023	61,077	77,460	1.2682	16,467	13,007	0.7899	421,826	125,685	0.2980
92 三 種 町	41,138	2,669	0.0649	48,591	53,645	1.1040	16,467	10,597	0.6435	106,196	66,910	0.6301
93 八 峰 町	37,960	48,638	1.2813	65,526	97,025	1.4807	7,636	15,325	2.0069	111,122	160,988	1.4488
301 医 師 国 保	79,338	31,814	0.4010	40,696	63,494	1.5602	17,776	13,747	0.7733	137,810	109,055	0.7913
302 歯 科 医 師 国 保	30,065	50,439	1.6777	50,341	73,149	1.4531	2,723	5,099	1.8726	83,129	128,687	1.5480
市 計	75,203	72,228	0.9604	61,692	78,335	1.2698	13,098	13,460	1.0276	149,993	164,023	1.0935
町 村 計	109,373	44,873	0.4103	55,630	81,799	1.4704	17,051	16,758	0.9828	182,055	143,430	0.7878
市 町 村 計	78,964	69,369	0.8785	61,025	78,697	1.2896	13,533	13,805	1.0201	153,522	161,871	1.0544
組 合 計	48,860	43,290	0.8860	46,662	69,443	1.4882	8,465	8,418	0.9944	103,987	121,151	1.1651
県 計	77,899	68,328	0.8771	60,517	78,327	1.2943	13,354	13,590	1.0177	151,769	160,246	1.0559

第22表 保険者別受診率 一般被保険者分 その1

区 分	入 院			入 院 外			歯 科			計		
	2年度	3年度	対前年度比	2年度	3年度	対前年度比	2年度	3年度	対前年度比	2年度	3年度	対前年度比
1 秋 田 市	28.27	27.99	0.9901	942.22	980.64	1.0408	195.74	202.41	1.0341	1,166.23	1,211.05	1.0384
4 大 館 市	29.01	28.34	0.9769	783.36	802.75	1.0248	155.97	165.13	1.0587	968.34	996.22	1.0288
9 鹿 角 市	28.01	29.66	1.0589	818.35	838.88	1.0251	163.79	170.32	1.0399	1,010.16	1,038.86	1.0284
10 小 坂 町	30.91	26.69	0.8635	974.86	1,015.80	1.0420	139.57	134.68	0.9650	1,145.34	1,177.17	1.0278
17 上小阿仁村	36.81	46.15	1.2537	848.96	851.28	1.0027	134.38	143.59	1.0685	1,020.14	1,041.03	1.0205
23 藤 里 町	38.27	34.82	0.9099	1,009.44	1,024.74	1.0152	96.30	106.94	1.1105	1,144.01	1,166.49	1.0197
25 五 城 目 町	33.09	30.70	0.9278	856.99	900.95	1.0513	213.69	218.15	1.0209	1,103.77	1,149.80	1.0417
27 八 郎 湯 町	27.01	28.82	1.0670	901.67	930.90	1.0324	183.03	182.79	0.9987	1,111.71	1,142.51	1.0277
31 井 川 町	30.14	29.85	0.9904	942.95	963.55	1.0218	153.39	163.33	1.0648	1,126.48	1,156.72	1.0268
32 大 湯 村	16.13	17.23	1.0682	676.70	709.33	1.0482	203.55	214.74	1.0550	896.39	941.30	1.0501
67 羽 後 町	30.02	31.54	1.0506	688.33	707.79	1.0283	154.11	160.26	1.0399	872.47	899.59	1.0311
68 東 成 瀬 村	31.61	31.43	0.9943	795.59	815.32	1.0248	141.76	155.60	1.0976	968.97	1,002.36	1.0345
71 由利本荘市	32.09	34.69	1.0810	830.27	844.46	1.0171	171.62	133.52	0.7780	1,033.98	1,012.67	0.9794
72 湯 上 市	28.04	25.31	0.9026	892.99	933.49	1.0454	153.21	154.34	1.0074	1,074.25	1,113.14	1.0362
73 大 仙 市	26.20	27.53	1.0508	938.09	968.64	1.0326	150.61	153.29	1.0178	1,114.89	1,149.46	1.0310
74 北 秋 田 市	29.20	30.23	1.0353	793.62	814.80	1.0267	135.87	147.94	1.0888	958.69	992.97	1.0358
75 湯 沢 市	27.02	26.77	0.9907	787.37	807.93	1.0261	140.10	149.18	1.0648	954.49	983.88	1.0308
76 男 鹿 市	37.11	37.06	0.9987	896.14	918.69	1.0252	181.30	185.60	1.0237	1,114.55	1,141.35	1.0240
77 に か ほ 市	28.26	30.27	1.0711	984.11	1,011.10	1.0274	155.33	161.40	1.0391	1,167.70	1,202.76	1.0300
78 横 手 市	25.36	26.51	1.0453	881.99	908.26	1.0298	175.51	183.83	1.0474	1,082.86	1,118.60	1.0330
79 能 代 市	29.16	30.82	1.0569	925.36	953.47	1.0304	150.22	157.02	1.0453	1,104.74	1,141.31	1.0331
80 仙 北 市	29.29	28.90	0.9867	842.82	871.67	1.0342	179.16	183.08	1.0219	1,051.28	1,083.64	1.0308
91 美 郷 町	24.90	25.64	1.0297	929.33	966.20	1.0397	153.65	158.97	1.0346	1,107.88	1,150.81	1.0387
92 三 種 町	34.92	34.43	0.9860	973.24	995.11	1.0225	130.76	134.78	1.0307	1,138.93	1,164.31	1.0223
93 八 峰 町	26.51	30.07	1.1343	930.68	968.46	1.0406	145.46	149.36	1.0268	1,102.65	1,147.89	1.0410
301 医 師 国 保	7.38	10.50	1.4228	539.58	546.88	1.0135	204.05	210.99	1.0340	751.01	768.38	1.0231
302 歯 科 医 師 国 保	10.06	8.98	0.8926	566.71	587.03	1.0359	50.60	52.00	1.0277	627.37	648.00	1.0329
市 計	28.53	28.99	1.0161	888.59	917.42	1.0324	171.25	173.93	1.0156	1,088.37	1,120.33	1.0294
町 村 計	29.17	29.60	1.0147	872.25	901.21	1.0332	156.62	162.13	1.0352	1,058.04	1,092.94	1.0330
市 町 村 計	28.60	29.06	1.0161	886.84	915.69	1.0325	169.69	172.67	1.0176	1,085.13	1,117.41	1.0297
組 合 計	8.87	9.65	1.0879	554.65	569.20	1.0262	118.85	122.60	1.0316	682.37	701.45	1.0280
県 計	28.24	28.72	1.0170	880.92	909.60	1.0326	168.78	171.79	1.0178	1,077.95	1,110.10	1.0298

第22表 保険者別受診率 一般被保険者分（前期高齢者） その2

区 分	入 院			入 院 外			歯 科			計		
	2年度	3年度	対前年度比	2年度	3年度	対前年度比	2年度	3年度	対前年度比	2年度	3年度	対前年度比
1 秋 田 市	31.59	31.44	0.9953	1,195.91	1,234.22	1.0320	227.89	235.76	1.0345	1,455.39	1,501.42	1.0316
4 大 館 市	30.07	29.00	0.9644	936.97	950.20	1.0141	175.01	184.30	1.0531	1,142.06	1,163.49	1.0188
9 鹿 角 市	29.19	31.36	1.0743	1,034.69	1,037.77	1.0030	184.33	187.55	1.0175	1,248.21	1,256.68	1.0068
10 小 坂 町	36.10	26.22	0.7263	1,143.32	1,175.51	1.0282	148.08	142.50	0.9623	1,327.50	1,344.23	1.0126
17 上小阿仁村	41.64	51.03	1.2255	994.13	988.27	0.9941	146.04	152.20	1.0422	1,181.82	1,191.50	1.0082
23 藤 里 町	41.81	30.84	0.7376	1,186.21	1,212.78	1.0224	90.95	103.74	1.1406	1,318.97	1,347.36	1.0215
25 五 城 目 町	34.19	34.73	1.0158	1,023.82	1,062.16	1.0374	244.90	249.80	1.0200	1,302.90	1,346.68	1.0336
27 八 郎 潟 町	29.65	35.58	1.2000	1,041.21	1,076.90	1.0343	201.03	204.62	1.0179	1,271.89	1,317.10	1.0355
31 井 川 町	27.72	27.54	0.9935	1,104.91	1,116.14	1.0102	171.58	171.40	0.9990	1,304.21	1,315.09	1.0083
32 大 潟 村	29.38	30.99	1.0548	1,220.62	1,245.03	1.0200	302.82	323.10	1.0670	1,552.82	1,599.12	1.0298
67 羽 後 町	32.99	33.68	1.0209	841.50	849.24	1.0092	170.66	178.82	1.0478	1,045.15	1,061.74	1.0159
68 東 成 瀬 村	37.94	32.89	0.8669	1,021.63	1,021.48	0.9999	165.25	188.93	1.1433	1,224.82	1,243.29	1.0151
71 由利本荘市	31.93	35.61	1.1153	1,012.87	1,015.36	1.0025	200.47	156.50	0.7807	1,245.27	1,207.47	0.9696
72 潟 上 市	31.68	30.35	0.9580	1,117.43	1,169.43	1.0465	173.37	176.02	1.0153	1,322.48	1,375.80	1.0403
73 大 仙 市	30.22	31.62	1.0463	1,188.35	1,211.11	1.0192	170.05	174.37	1.0254	1,388.63	1,417.11	1.0205
74 北 秋 田 市	30.83	30.92	1.0029	924.92	930.47	1.0060	145.36	157.09	1.0807	1,101.11	1,118.48	1.0158
75 湯 沢 市	29.98	29.61	0.9877	970.11	974.78	1.0048	156.91	163.08	1.0393	1,157.00	1,167.46	1.0090
76 男 鹿 市	39.20	40.73	1.0390	1,068.17	1,079.33	1.0104	190.96	195.18	1.0221	1,298.33	1,315.23	1.0130
77 に か ほ 市	29.56	32.39	1.0957	1,207.39	1,217.93	1.0087	174.15	179.48	1.0306	1,411.10	1,429.80	1.0133
78 横 手 市	27.63	30.09	1.0890	1,093.51	1,112.25	1.0171	197.23	207.65	1.0528	1,318.37	1,350.00	1.0240
79 能 代 市	31.24	32.36	1.0359	1,159.35	1,178.83	1.0168	168.46	174.16	1.0338	1,359.05	1,385.34	1.0193
80 仙 北 市	33.45	32.86	0.9824	1,037.17	1,067.01	1.0288	204.07	209.56	1.0269	1,274.69	1,309.44	1.0273
91 美 郷 町	29.30	27.92	0.9529	1,167.87	1,187.14	1.0165	175.38	179.29	1.0223	1,372.55	1,394.34	1.0159
92 三 種 町	36.40	35.25	0.9684	1,212.89	1,224.70	1.0097	134.51	138.99	1.0333	1,383.81	1,398.94	1.0109
93 八 峰 町	26.02	30.16	1.1591	1,157.37	1,184.04	1.0230	160.40	163.52	1.0195	1,343.78	1,377.72	1.0253
301 医 師 国 保	12.58	19.81	1.5747	713.55	693.71	0.9722	241.29	273.27	1.1325	967.42	986.79	1.0200
302 歯科医師国保	21.56	13.89	0.6442	947.31	943.89	0.9964	37.72	35.56	0.9427	1,006.59	993.33	0.9868
市 計	31.04	31.84	1.0258	1,104.41	1,126.45	1.0200	194.84	197.21	1.0122	1,330.29	1,355.49	1.0189
町 村 計	32.74	32.37	0.9887	1,092.01	1,109.81	1.0163	172.81	178.20	1.0312	1,297.55	1,320.38	1.0176
市 町 村 計	31.21	31.89	1.0218	1,103.14	1,124.72	1.0196	192.58	195.24	1.0138	1,326.93	1,351.86	1.0188
組 合 計	15.72	17.67	1.1240	795.39	784.14	0.9859	170.02	187.35	1.1019	981.13	989.16	1.0082
県 計	31.15	31.83	1.0218	1,101.85	1,123.25	1.0194	192.49	195.21	1.0141	1,325.49	1,350.29	1.0187

第22表 保険者別受診率 一般被保険者分（70歳以上一般） その3

区 分	入 院			入 院 外			歯 科			計		
	2年度	3年度	対前年度比	2年度	3年度	対前年度比	2年度	3年度	対前年度比	2年度	3年度	対前年度比
1 秋 田 市	33.63	34.19	1.0167	1,284.48	1,317.07	1.0254	228.91	238.35	1.0412	1,547.01	1,589.61	1.0275
4 大 館 市	32.03	30.93	0.9657	1,026.87	1,023.84	0.9970	184.86	195.71	1.0587	1,243.76	1,250.49	1.0054
9 鹿 角 市	29.74	34.74	1.1681	1,123.44	1,123.04	0.9996	198.79	193.22	0.9720	1,351.97	1,351.00	0.9993
10 小 坂 町	32.80	23.80	0.7256	1,193.82	1,190.11	0.9969	143.28	142.25	0.9928	1,369.89	1,356.15	0.9900
17 上小阿仁村	43.37	64.97	1.4980	1,095.78	1,030.51	0.9404	153.61	151.41	0.9857	1,292.77	1,246.89	0.9645
23 藤 里 町	46.61	34.92	0.7492	1,278.39	1,330.56	1.0408	77.54	95.63	1.2333	1,402.54	1,461.11	1.0418
25 五 城 目 町	32.35	35.25	1.0896	1,105.60	1,144.54	1.0352	254.90	264.75	1.0386	1,392.85	1,444.54	1.0371
27 八 郎 潟 町	40.26	44.79	1.1125	1,122.86	1,177.72	1.0489	204.68	216.95	1.0599	1,367.79	1,439.47	1.0524
31 井 川 町	25.00	30.19	1.2076	1,159.38	1,189.94	1.0264	180.21	176.30	0.9783	1,364.58	1,396.43	1.0233
32 大 潟 村	31.91	22.58	0.7076	1,290.07	1,304.84	1.0114	280.14	296.77	1.0594	1,602.13	1,624.19	1.0138
67 羽 後 町	36.11	37.57	1.0404	897.01	913.84	1.0188	179.70	175.59	0.9771	1,112.83	1,127.00	1.0127
68 東 成 瀬 村	35.11	41.18	1.1729	1,053.44	1,094.77	1.0392	158.02	186.27	1.1788	1,246.56	1,322.22	1.0607
71 由利本荘市	33.58	38.29	1.1403	1,108.43	1,097.25	0.9899	203.50	170.84	0.8395	1,345.51	1,306.38	0.9709
72 潟 上 市	35.03	31.69	0.9047	1,211.25	1,258.36	1.0389	178.63	178.60	0.9998	1,424.91	1,468.65	1.0307
73 大 仙 市	32.95	35.13	1.0662	1,285.95	1,295.57	1.0075	175.76	175.65	0.9994	1,494.66	1,506.35	1.0078
74 北 秋 田 市	29.87	30.92	1.0352	993.63	995.05	1.0014	141.39	160.07	1.1321	1,164.89	1,186.04	1.0182
75 湯 沢 市	33.02	31.67	0.9591	1,072.21	1,054.00	0.9830	162.72	168.33	1.0345	1,267.95	1,254.00	0.9890
76 男 鹿 市	44.66	45.85	1.0266	1,135.00	1,136.18	1.0010	189.37	193.54	1.0220	1,369.02	1,375.56	1.0048
77 に か ほ 市	32.74	35.84	1.0947	1,332.80	1,334.78	1.0015	191.96	188.80	0.9835	1,557.49	1,559.41	1.0012
78 横 手 市	30.89	32.44	1.0502	1,203.02	1,203.49	1.0004	200.71	209.36	1.0431	1,434.63	1,445.29	1.0074
79 能 代 市	33.14	35.87	1.0824	1,257.18	1,265.98	1.0070	180.91	178.73	0.9879	1,471.23	1,480.58	1.0064
80 仙 北 市	38.98	36.12	0.9266	1,117.29	1,144.41	1.0243	201.11	216.42	1.0761	1,357.39	1,396.94	1.0291
91 美 郷 町	29.73	29.82	1.0030	1,269.73	1,273.04	1.0026	172.97	175.90	1.0169	1,472.43	1,478.76	1.0043
92 三 種 町	41.72	42.49	1.0185	1,298.26	1,310.13	1.0091	140.46	139.73	0.9948	1,480.45	1,492.36	1.0080
93 八 峰 町	29.26	32.92	1.1251	1,230.74	1,238.20	1.0061	164.07	157.22	0.9582	1,424.07	1,428.35	1.0030
301 医 師 国 保	6.25	14.81	2.3696	1,225.00	970.37	0.7921	228.13	329.63	1.4449	1,459.38	1,314.81	0.9009
302 歯 科 医 師 国 保	22.22	3.03	0.1364	1,152.78	1,081.82	0.9384	19.44	60.61	3.1178	1,194.44	1,145.45	0.9590
市 計	33.45	34.55	1.0329	1,198.52	1,210.20	1.0097	199.70	202.60	1.0145	1,431.68	1,447.35	1.0109
町 村 計	34.87	36.02	1.0330	1,173.07	1,188.35	1.0130	174.74	176.72	1.0113	1,382.68	1,401.10	1.0133
市 町 村 計	33.59	34.70	1.0330	1,196.03	1,208.04	1.0100	197.26	200.04	1.0141	1,426.89	1,442.77	1.0111
組 合 計	14.71	8.33	0.5663	1,186.76	1,031.67	0.8693	117.65	181.67	1.5442	1,319.12	1,221.67	0.9261
県 計	33.57	34.67	1.0328	1,196.02	1,207.87	1.0099	197.17	200.02	1.0145	1,426.76	1,442.57	1.0111

第22表 保険者別受診率 一般被保険者分（70歳以上現役並み所得者）その4

区 分	入 院			入 院 外			歯 科			計		
	2年度	3年度	対前年度比	2年度	3年度	対前年度比	2年度	3年度	対前年度比	2年度	3年度	対前年度比
1 秋 田 市	30.96	28.66	0.9257	1,264.30	1,304.93	1.0321	272.99	285.21	1.0448	1,568.25	1,618.80	1.0322
4 大 館 市	40.15	37.21	0.9268	1,076.52	1,077.33	1.0008	194.70	234.88	1.2064	1,311.36	1,349.42	1.0290
9 鹿 角 市	25.68	22.78	0.8871	1,117.57	1,037.97	0.9288	193.24	189.87	0.9826	1,336.49	1,250.63	0.9358
10 小 坂 町	27.27	100.00	3.6670	1,327.27	1,554.55	1.1712	109.09	145.45	1.3333	1,463.64	1,800.00	1.2298
17 上小阿仁村	28.57	10.00	0.3500	1,000.00	990.00	0.9900	142.86	120.00	0.8400	1,171.43	1,120.00	0.9561
23 藤 里 町	25.00	16.67	0.6668	975.00	933.33	0.9573	100.00	183.33	1.8333	1,100.00	1,133.33	1.0303
25 五 城 目 町	7.69	47.06	6.1196	1,015.38	1,276.47	1.2571	169.23	264.71	1.5642	1,192.31	1,588.24	1.3321
27 八 郎 湯 町	7.69	28.57	3.7152	1,376.92	1,271.43	0.9234	207.69	235.71	1.1349	1,592.31	1,535.71	0.9645
31 井 川 町	20.00	36.36	1.8180	1,240.00	1,036.36	0.8358	100.00	209.09	2.0909	1,360.00	1,281.82	0.9425
32 大 湯 村	24.36	26.32	1.0805	1,312.82	1,295.79	0.9870	357.69	374.74	1.0477	1,694.87	1,696.84	1.0012
67 羽 後 町	14.29	17.39	1.2169	1,121.43	847.83	0.7560	335.71	273.91	0.8159	1,471.43	1,139.13	0.7742
68 東 成 瀬 村	0.00	0.00	0.0000	1,200.00	1,000.00	0.8333	0.00	200.00	0.0000	1,200.00	1,200.00	1.0000
71 由利本荘市	27.03	20.83	0.7706	1,065.41	1,088.02	1.0212	230.81	186.98	0.8101	1,323.24	1,295.83	0.9793
72 湯 上 市	30.00	34.92	1.1640	1,143.33	1,296.83	1.1343	181.67	212.70	1.1708	1,355.00	1,544.44	1.1398
73 大 仙 市	30.46	18.32	0.6014	1,240.80	1,273.30	1.0262	217.82	214.14	0.9831	1,489.08	1,505.76	1.0112
74 北 秋 田 市	42.62	20.27	0.4756	854.10	850.00	0.9952	114.75	131.08	1.1423	1,011.48	1,001.35	0.9900
75 湯 沢 市	10.53	18.67	1.7730	1,147.37	1,085.33	0.9459	164.91	228.00	1.3826	1,322.81	1,332.00	1.0069
76 男 鹿 市	29.49	27.71	0.9396	1,392.31	1,283.13	0.9216	234.62	257.83	1.0989	1,656.41	1,568.67	0.9470
77 に か ほ 市	30.00	30.23	1.0077	1,231.67	1,376.74	1.1178	252.50	272.87	1.0807	1,514.17	1,679.84	1.1094
78 横 手 市	12.82	23.32	1.8190	1,180.51	1,217.49	1.0313	219.49	208.07	0.9480	1,412.82	1,448.88	1.0255
79 能 代 市	28.03	19.05	0.6796	1,260.61	1,247.62	0.9897	177.27	201.19	1.1349	1,465.91	1,467.86	1.0013
80 仙 北 市	27.91	24.39	0.8739	1,051.16	1,370.73	1.3040	209.30	248.78	1.1886	1,288.37	1,643.90	1.2760
91 美 郷 町	21.28	9.62	0.4521	1,136.17	1,136.54	1.0003	268.09	251.92	0.9397	1,425.53	1,398.08	0.9807
92 三 種 町	40.54	51.28	1.2649	1,213.51	1,275.64	1.0512	128.38	139.74	1.0885	1,382.43	1,466.67	1.0609
93 八 峰 町	0.00	50.00	0.0000	1,109.09	1,322.22	1.1922	163.64	161.11	0.9845	1,272.73	1,533.33	1.2048
301 医 師 国 保	25.26	26.36	1.0435	677.89	688.18	1.0152	257.89	302.73	1.1739	961.05	1,017.27	1.0585
302 歯 科 医 師 国 保	13.89	7.69	0.5536	802.78	928.21	1.1562	22.22	33.33	1.5000	838.89	969.23	1.1554
市 計	28.50	25.71	0.9021	1,194.65	1,221.93	1.0228	228.65	235.86	1.0315	1,451.80	1,483.50	1.0218
町 村 計	25.00	33.14	1.3256	1,214.44	1,217.46	1.0025	228.87	246.75	1.0781	1,468.31	1,497.34	1.0198
市 町 村 計	28.05	26.73	0.9529	1,197.17	1,221.32	1.0202	228.68	237.34	1.0379	1,453.90	1,485.39	1.0217
組 合 計	22.14	21.48	0.9702	712.21	751.01	1.0545	193.13	232.21	1.2024	927.48	1,004.70	1.0833
県 計	27.72	26.43	0.9535	1,170.24	1,194.63	1.0208	226.71	237.05	1.0456	1,424.67	1,458.11	1.0235

第22表 保険者別受診率 一般被保険者分（未就学児） その5

区 分	入 院			入 院 外			歯 科			計		
	2年度	3年度	対前年度比	2年度	3年度	対前年度比	2年度	3年度	対前年度比	2年度	3年度	対前年度比
1 秋 田 市	16.73	17.84	1.0663	689.58	856.29	1.2418	143.03	147.16	1.0289	849.33	1,021.30	1.2025
4 大 館 市	14.58	14.18	0.9726	655.56	773.76	1.1803	93.75	141.13	1.5054	763.89	929.08	1.2162
9 鹿 角 市	8.33	18.84	2.2617	588.89	615.94	1.0459	112.50	110.14	0.9790	709.72	744.93	1.0496
10 小 坂 町	0.00	0.00	0.0000	388.89	550.00	1.4143	288.89	237.50	0.8221	677.78	787.50	1.1619
17 上小阿仁村	0.00	0.00	0.0000	1,000.00	0.00	0.0000	0.00	0.00	0.0000	1,000.00	0.00	0.0000
23 藤 里 町	0.00	25.00	0.0000	1,075.00	1,075.00	1.0000	262.50	150.00	0.5714	1,337.50	1,250.00	0.9346
25 五 城 目 町	22.73	23.08	1.0154	750.00	1,030.77	1.3744	86.36	115.38	1.3360	859.09	1,169.23	1.3610
27 八 郎 湯 町	0.00	0.00	0.0000	850.00	1,216.67	1.4314	162.50	166.67	1.0257	1,012.50	1,383.33	1.3663
31 井 川 町	0.00	12.50	0.0000	644.44	662.50	1.0280	100.00	287.50	2.8750	744.44	962.50	1.2929
32 大 湯 村	6.49	8.11	1.2496	577.92	813.51	1.4077	188.31	204.05	1.0836	772.73	1,025.68	1.3273
67 羽 後 町	20.51	23.08	1.1253	648.72	726.92	1.1205	292.31	280.77	0.9605	961.54	1,030.77	1.0720
68 東 成 瀬 村	0.00	100.00	0.0000	800.00	700.00	0.8750	200.00	100.00	0.5000	1,000.00	900.00	0.9000
71 由利本荘市	30.54	19.15	0.6270	758.62	784.04	1.0335	100.99	50.00	0.4951	890.15	853.19	0.9585
72 湯 上 市	5.31	8.33	1.5687	678.76	806.48	1.1882	130.97	150.00	1.1453	815.04	964.81	1.1838
73 大 仙 市	11.07	7.42	0.6703	693.85	795.63	1.1467	123.36	106.55	0.8637	828.28	909.61	1.0982
74 北 秋 田 市	33.33	27.27	0.8182	727.78	718.18	0.9868	100.00	129.09	1.2909	861.11	874.55	1.0156
75 湯 沢 市	15.45	15.22	0.9851	720.00	906.52	1.2591	180.91	188.04	1.0394	916.36	1,109.78	1.2111
76 男 鹿 市	23.73	25.00	1.0535	625.42	801.79	1.2820	362.71	271.43	0.7483	1,011.86	1,098.21	1.0853
77 に か ほ 市	16.13	15.25	0.9454	759.68	847.46	1.1155	83.87	113.56	1.3540	859.68	976.27	1.1356
78 横 手 市	20.95	26.75	1.2768	739.92	787.28	1.0640	104.74	114.91	1.0971	865.61	928.95	1.0732
79 能 代 市	5.19	19.83	3.8208	788.15	841.38	1.0675	122.22	113.79	0.9310	915.56	975.00	1.0649
80 仙 北 市	7.59	8.70	1.1462	610.13	630.43	1.0333	92.41	107.25	1.1606	710.13	746.38	1.0510
91 美 郷 町	14.00	17.39	1.2421	632.00	680.43	1.0766	142.00	130.43	0.9185	788.00	828.26	1.0511
92 三 種 町	13.95	2.70	0.1935	716.28	713.51	0.9961	146.51	108.11	0.7379	876.74	824.32	0.9402
93 八 峰 町	4.17	13.64	3.2710	787.50	1,081.82	1.3737	66.67	104.55	1.5682	858.33	1,200.00	1.3981
301 医 師 国 保	10.81	18.42	1.7040	516.22	605.26	1.1725	216.22	139.47	0.6450	743.24	763.16	1.0268
302 歯 科 医 師 国 保	13.33	16.39	1.2296	683.33	765.57	1.1204	30.00	42.62	1.4207	726.67	824.59	1.1348
市 計	16.36	17.16	1.0489	701.23	809.10	1.1538	130.56	129.86	0.9946	848.15	956.12	1.1273
町 村 計	11.00	12.85	1.1682	667.01	805.62	1.2078	171.48	171.49	1.0001	849.48	989.96	1.1654
市 町 村 計	15.77	16.71	1.0596	697.47	808.73	1.1595	135.06	134.21	0.9937	848.30	959.66	1.1313
組 合 計	12.37	17.17	1.3880	619.59	704.04	1.1363	101.03	79.80	0.7899	732.99	801.01	1.0928
県 計	15.65	16.73	1.0690	694.71	804.55	1.1581	133.86	132.04	0.9864	844.22	953.33	1.1292

第23表 保険者別1件当たり受診日数 一般被保険者分 その1

(単位:日)

区 分	入 院			入 院 外			歯 科			計		
	2年度	3年度	対前年度比	2年度	3年度	対前年度比	2年度	3年度	対前年度比	2年度	3年度	対前年度比
1 秋 田 市	18.10	18.06	0.9978	1.43	1.43	1.0000	1.78	1.73	0.9719	1.89	1.86	0.9841
4 大 館 市	17.83	18.15	1.0179	1.42	1.42	1.0000	1.80	1.72	0.9556	1.97	1.94	0.9848
9 鹿 角 市	17.17	17.02	0.9913	1.43	1.37	0.9580	1.78	1.77	0.9944	1.92	1.88	0.9792
10 小 坂 町	13.97	13.36	0.9563	1.36	1.30	0.9559	1.99	1.96	0.9849	1.78	1.65	0.9270
17 上小阿仁村	20.08	19.26	0.9592	1.43	1.46	1.0210	1.75	1.78	1.0171	2.15	2.29	1.0651
23 藤 里 町	17.72	19.28	1.0880	1.34	1.36	1.0149	2.01	2.01	1.0000	1.95	1.96	1.0051
25 五 城 目 町	19.34	18.68	0.9659	1.32	1.36	1.0303	1.62	1.51	0.9321	1.92	1.85	0.9635
27 八 郎 湯 町	16.58	16.52	0.9964	1.34	1.32	0.9851	1.74	1.68	0.9655	1.78	1.76	0.9888
31 井 川 町	17.90	18.32	1.0235	1.34	1.37	1.0224	1.83	1.67	0.9126	1.85	1.85	1.0000
32 大 湯 村	16.67	15.03	0.9016	1.30	1.33	1.0231	1.67	1.60	0.9581	1.66	1.64	0.9880
67 羽 後 町	16.76	15.98	0.9535	1.34	1.36	1.0149	1.71	1.66	0.9708	1.94	1.93	0.9948
68 東 成 瀬 村	17.77	19.11	1.0754	1.25	1.27	1.0160	1.85	1.86	1.0054	1.88	1.92	1.0213
71 由利本荘市	18.32	18.45	1.0071	1.41	1.41	1.0000	1.68	1.83	1.0893	1.98	2.05	1.0354
72 湯 上 市	17.09	16.26	0.9514	1.39	1.40	1.0072	1.86	1.86	1.0000	1.87	1.80	0.9626
73 大 仙 市	17.04	16.76	0.9836	1.33	1.33	1.0000	1.90	1.82	0.9579	1.78	1.77	0.9944
74 北 秋 田 市	17.11	16.58	0.9690	1.40	1.39	0.9929	1.83	1.81	0.9891	1.94	1.91	0.9845
75 湯 沢 市	18.82	18.21	0.9676	1.33	1.33	1.0000	1.92	1.86	0.9688	1.91	1.87	0.9791
76 男 鹿 市	18.29	18.21	0.9956	1.41	1.41	1.0000	1.95	1.94	0.9949	2.06	2.04	0.9903
77 に か ほ 市	18.17	17.89	0.9846	1.39	1.38	0.9928	1.84	1.74	0.9457	1.86	1.84	0.9892
78 横 手 市	16.87	16.30	0.9662	1.33	1.33	1.0000	1.83	1.79	0.9781	1.77	1.77	1.0000
79 能 代 市	16.93	16.63	0.9823	1.40	1.39	0.9929	2.02	1.97	0.9752	1.89	1.88	0.9947
80 仙 北 市	15.41	15.10	0.9799	1.42	1.42	1.0000	1.78	1.78	1.0000	1.88	1.84	0.9787
91 美 郷 町	14.63	15.15	1.0355	1.35	1.35	1.0000	1.83	1.79	0.9781	1.72	1.72	1.0000
92 三 種 町	18.90	18.37	0.9720	1.36	1.37	1.0074	2.03	2.01	0.9901	1.98	1.94	0.9798
93 八 峰 町	17.56	17.56	1.0000	1.38	1.37	0.9928	2.03	1.98	0.9754	1.85	1.88	1.0162
301 医 師 国 保	8.94	9.65	1.0794	1.26	1.29	1.0238	1.55	1.48	0.9548	1.42	1.46	1.0282
302 歯科医師国保	10.49	10.31	0.9828	1.28	1.31	1.0234	1.49	1.51	1.0134	1.45	1.45	1.0000
市 計	17.68	17.51	0.9904	1.40	1.39	0.9929	1.82	1.79	0.9835	1.89	1.87	0.9894
町 村 計	17.24	17.01	0.9867	1.35	1.35	1.0000	1.82	1.76	0.9670	1.86	1.84	0.9892
市 町 村 計	17.63	17.45	0.9898	1.39	1.39	1.0000	1.82	1.78	0.9780	1.89	1.87	0.9894
組 合 計	9.92	9.99	1.0071	1.27	1.30	1.0236	1.54	1.49	0.9675	1.43	1.45	1.0140
県 計	17.59	17.41	0.9898	1.39	1.39	1.0000	1.81	1.78	0.9834	1.88	1.86	0.9894

第23表 保険者別1件当たり受診日数 一般被保険者分（前期高齢者） その2

(単位:日)

区 分	入 院			入 院 外			歯 科			計		
	2年度	3年度	対前年度比	2年度	3年度	対前年度比	2年度	3年度	対前年度比	2年度	3年度	対前年度比
1 秋 田 市	16.20	16.25	1.0031	1.40	1.41	1.0071	1.78	1.74	0.9775	1.78	1.77	0.9944
4 大 館 市	15.13	15.52	1.0258	1.40	1.39	0.9929	1.83	1.75	0.9563	1.82	1.80	0.9890
9 鹿 角 市	13.96	14.66	1.0501	1.38	1.31	0.9493	1.81	1.80	0.9945	1.74	1.72	0.9885
10 小 坂 町	13.36	11.92	0.8922	1.32	1.28	0.9697	2.07	2.02	0.9758	1.73	1.56	0.9017
17 上小阿仁村	18.04	18.94	1.0499	1.33	1.33	1.0000	1.82	1.87	1.0275	1.98	2.15	1.0859
23 藤 里 町	15.26	17.53	1.1488	1.28	1.30	1.0156	2.16	2.17	1.0046	1.79	1.74	0.9721
25 五 城 目 町	18.03	17.86	0.9906	1.30	1.34	1.0308	1.62	1.52	0.9383	1.80	1.80	1.0000
27 八 郎 湯 町	16.22	17.18	1.0592	1.31	1.28	0.9771	1.76	1.68	0.9545	1.73	1.77	1.0231
31 井 川 町	14.50	15.03	1.0366	1.31	1.35	1.0305	1.85	1.67	0.9027	1.66	1.68	1.0120
32 大 湯 村	15.11	15.89	1.0516	1.31	1.39	1.0611	1.74	1.72	0.9885	1.66	1.74	1.0482
67 羽 後 町	15.80	13.56	0.8582	1.35	1.38	1.0222	1.73	1.71	0.9884	1.87	1.82	0.9733
68 東 成 瀬 村	16.84	16.80	0.9976	1.23	1.26	1.0244	1.82	1.90	1.0440	1.79	1.77	0.9888
71 由利本荘市	15.76	15.97	1.0133	1.39	1.39	1.0000	1.68	1.80	1.0714	1.81	1.87	1.0331
72 湯 上 市	16.11	14.67	0.9106	1.35	1.36	1.0074	1.91	1.92	1.0052	1.77	1.73	0.9774
73 大 仙 市	15.65	15.30	0.9776	1.30	1.30	1.0000	1.92	1.84	0.9583	1.69	1.68	0.9941
74 北 秋 田 市	15.02	14.45	0.9621	1.35	1.35	1.0000	1.86	1.86	1.0000	1.80	1.78	0.9889
75 湯 沢 市	17.03	16.47	0.9671	1.31	1.30	0.9924	1.96	1.90	0.9694	1.81	1.77	0.9779
76 男 鹿 市	15.85	16.50	1.0410	1.39	1.37	0.9856	2.03	2.05	1.0099	1.92	1.94	1.0104
77 に か ほ 市	16.44	15.90	0.9672	1.39	1.37	0.9856	1.81	1.75	0.9669	1.75	1.75	1.0000
78 横 手 市	15.06	14.92	0.9907	1.29	1.29	1.0000	1.85	1.82	0.9838	1.67	1.68	1.0060
79 能 代 市	14.71	14.62	0.9939	1.37	1.36	0.9927	2.08	2.04	0.9808	1.77	1.76	0.9944
80 仙 北 市	13.84	13.27	0.9588	1.41	1.40	0.9929	1.79	1.81	1.0112	1.80	1.76	0.9778
91 美 郷 町	13.21	13.06	0.9886	1.32	1.30	0.9848	1.85	1.79	0.9676	1.64	1.60	0.9756
92 三 種 町	16.36	15.35	0.9383	1.32	1.31	0.9924	2.12	2.08	0.9811	1.79	1.74	0.9721
93 八 峰 町	15.36	14.77	0.9616	1.36	1.36	1.0000	2.12	2.02	0.9528	1.72	1.73	1.0058
301 医師国保	11.72	11.87	1.0128	1.21	1.23	1.0165	1.59	1.56	0.9811	1.44	1.53	1.0625
302 歯科医師国保	8.81	9.92	1.1260	1.26	1.33	1.0556	1.73	1.70	0.9827	1.44	1.47	1.0208
市 計	15.66	15.59	0.9955	1.37	1.37	1.0000	1.84	1.81	0.9837	1.77	1.76	0.9944
町 村 計	15.56	15.17	0.9749	1.32	1.33	1.0076	1.86	1.80	0.9677	1.75	1.73	0.9886
市 町 村 計	15.65	15.55	0.9936	1.36	1.36	1.0000	1.84	1.81	0.9837	1.77	1.76	0.9944
組 合 計	10.32	11.32	1.0969	1.23	1.27	1.0325	1.60	1.57	0.9813	1.44	1.51	1.0486
県 計	15.64	15.54	0.9936	1.36	1.36	1.0000	1.84	1.81	0.9837	1.77	1.76	0.9944

第23表 保険者別1件当たり受診日数 一般被保険者分 (70歳以上一般) その3

(単位:日)

区 分	入 院			入 院 外			歯 科			計		
	2年度	3年度	対前年度比	2年度	3年度	対前年度比	2年度	3年度	対前年度比	2年度	3年度	対前年度比
1 秋 田 市	15.55	15.82	1.0174	1.42	1.42	1.0000	1.79	1.75	0.9777	1.78	1.78	1.0000
4 大 館 市	14.56	15.16	1.0412	1.42	1.41	0.9930	1.85	1.74	0.9405	1.82	1.80	0.9890
9 鹿 角 市	13.45	13.53	1.0059	1.37	1.30	0.9489	1.84	1.79	0.9728	1.70	1.68	0.9882
10 小 坂 町	12.46	11.43	0.9173	1.35	1.29	0.9556	2.07	2.04	0.9855	1.69	1.55	0.9172
17 上小阿仁村	18.51	20.23	1.0929	1.30	1.31	1.0077	1.83	1.91	1.0437	1.94	2.37	1.2216
23 藤 里 町	14.93	18.57	1.2438	1.32	1.32	1.0000	2.20	2.16	0.9818	1.82	1.78	0.9780
25 五 城 目 町	19.37	18.38	0.9489	1.31	1.31	1.0000	1.65	1.51	0.9152	1.79	1.76	0.9832
27 八 郎 湯 町	16.46	16.94	1.0292	1.33	1.30	0.9774	1.75	1.63	0.9314	1.84	1.83	0.9946
31 井 川 町	15.39	14.57	0.9467	1.29	1.33	1.0310	1.85	1.68	0.9081	1.63	1.66	1.0184
32 大 湯 村	10.64	12.89	1.2115	1.27	1.32	1.0394	1.72	1.77	1.0291	1.53	1.56	1.0196
67 羽 後 町	15.56	14.10	0.9062	1.38	1.41	1.0217	1.75	1.74	0.9943	1.90	1.89	0.9947
68 東 成 瀬 村	12.35	17.43	1.4113	1.24	1.31	1.0565	1.90	1.95	1.0263	1.64	1.90	1.1585
71 由利本荘市	14.43	15.18	1.0520	1.42	1.41	0.9930	1.70	1.75	1.0294	1.79	1.85	1.0335
72 湯 上 市	16.00	14.74	0.9213	1.37	1.38	1.0073	1.96	1.97	1.0051	1.80	1.74	0.9667
73 大 仙 市	15.48	15.27	0.9864	1.32	1.32	1.0000	1.95	1.83	0.9385	1.71	1.71	1.0000
74 北 秋 田 市	14.23	14.56	1.0232	1.36	1.34	0.9853	1.88	1.88	1.0000	1.75	1.76	1.0057
75 湯 沢 市	16.44	17.44	1.0608	1.35	1.30	0.9630	1.96	1.89	0.9643	1.82	1.79	0.9835
76 男 鹿 市	16.45	16.21	0.9854	1.41	1.39	0.9858	2.07	2.10	1.0145	2.00	1.98	0.9900
77 に か ほ 市	16.31	16.39	1.0049	1.41	1.40	0.9929	1.79	1.76	0.9832	1.77	1.79	1.0113
78 横 手 市	14.80	14.47	0.9777	1.31	1.30	0.9924	1.87	1.84	0.9840	1.68	1.67	0.9940
79 能 代 市	14.36	14.84	1.0334	1.39	1.38	0.9928	2.10	2.04	0.9714	1.77	1.79	1.0113
80 仙 北 市	14.27	13.07	0.9159	1.39	1.36	0.9784	1.78	1.81	1.0169	1.82	1.73	0.9505
91 美 郷 町	12.38	13.05	1.0541	1.33	1.32	0.9925	1.84	1.82	0.9891	1.61	1.61	1.0000
92 三 種 町	16.85	15.97	0.9478	1.32	1.33	1.0076	2.15	2.14	0.9953	1.84	1.82	0.9891
93 八 峰 町	16.42	16.19	0.9860	1.37	1.38	1.0073	2.16	2.02	0.9352	1.77	1.79	1.0113
301 医 師 国 保	5.50	9.00	1.6364	1.17	1.18	1.0085	1.63	2.00	1.2270	1.26	1.48	1.1746
302 歯科医師国保	7.25	2.00	0.2759	1.26	1.25	0.9921	1.43	1.95	1.3636	1.37	1.29	0.9416
市 計	15.20	15.33	1.0086	1.39	1.38	0.9928	1.85	1.82	0.9838	1.77	1.77	1.0000
町 村 計	15.54	15.66	1.0077	1.33	1.33	1.0000	1.88	1.82	0.9681	1.76	1.76	1.0000
市 町 村 計	15.23	15.36	1.0085	1.38	1.37	0.9928	1.85	1.82	0.9838	1.77	1.77	1.0000
組 合 計	6.90	7.60	1.1014	1.22	1.22	1.0000	1.61	1.99	1.2360	1.32	1.38	1.0455
県 計	15.23	15.36	1.0085	1.38	1.37	0.9928	1.85	1.82	0.9838	1.77	1.77	1.0000

第23表 保険者別1件当たり受診日数 一般被保険者分（70歳以上現役並み所得者） その4

(単位:日)

区 分	入 院			入 院 外			歯 科			計		
	2年度	3年度	対前年度比	2年度	3年度	対前年度比	2年度	3年度	対前年度比	2年度	3年度	対前年度比
1 秋 田 市	13.16	12.48	0.9483	1.30	1.32	1.0154	1.72	1.71	0.9942	1.60	1.59	0.9938
4 大 館 市	11.68	13.27	1.1361	1.45	1.36	0.9379	1.92	1.67	0.8698	1.84	1.74	0.9457
9 鹿 角 市	10.11	11.72	1.1592	1.34	1.23	0.9179	1.74	1.92	1.1034	1.56	1.53	0.9808
10 小 坂 町	17.00	8.91	0.5241	1.26	1.26	1.0000	2.25	1.88	0.8356	1.63	1.73	1.0613
17 上小阿仁村	3.00	4.00	1.3333	1.53	1.23	0.8039	1.20	1.75	1.4583	1.52	1.31	0.8618
23 藤 里 町	2.00	11.00	5.5000	1.26	1.11	0.8810	2.25	2.18	0.9689	1.36	1.43	1.0515
25 五 城 目 町	3.00	21.00	7.0000	1.11	1.62	1.4595	2.09	1.49	0.7129	1.26	2.17	1.7222
27 八 郎 湯 町	2.00	8.50	4.2500	1.23	1.36	1.1057	1.78	1.91	1.0730	1.31	1.58	1.2061
31 井 川 町	8.00	8.00	1.0000	1.35	1.37	1.0148	1.40	1.83	1.3071	1.46	1.63	1.1164
32 大 湯 村	10.68	11.08	1.0375	1.23	1.31	1.0650	1.78	1.53	0.8596	1.48	1.51	1.0203
67 羽 後 町	6.50	3.50	0.5385	1.20	1.23	1.0250	1.64	1.68	1.0244	1.35	1.37	1.0148
68 東 成 瀬 村	0.00	0.00	0.0000	1.17	1.20	1.0256	0.00	2.17	0.0000	1.17	1.36	1.1624
71 由利本荘市	14.58	12.23	0.8388	1.32	1.33	1.0076	1.66	1.84	1.1084	1.65	1.58	0.9576
72 湯 上 市	15.67	11.05	0.7052	1.25	1.28	1.0240	1.63	1.81	1.1104	1.62	1.57	0.9691
73 大 仙 市	13.91	11.00	0.7908	1.32	1.28	0.9697	1.74	1.85	1.0632	1.64	1.48	0.9024
74 北 秋 田 市	11.62	5.67	0.4880	1.34	1.24	0.9254	1.71	1.69	0.9883	1.82	1.39	0.7637
75 湯 沢 市	7.50	6.57	0.8760	1.25	1.24	0.9920	2.04	1.90	0.9314	1.40	1.43	1.0214
76 男 鹿 市	6.09	10.30	1.6913	1.36	1.38	1.0147	2.03	2.08	1.0246	1.54	1.65	1.0714
77 に か ほ 市	13.81	11.15	0.8074	1.47	1.51	1.0272	1.70	1.52	0.8941	1.75	1.68	0.9600
78 横 手 市	8.72	6.96	0.7982	1.25	1.30	1.0400	1.80	1.81	1.0056	1.41	1.47	1.0426
79 能 代 市	13.73	10.44	0.7604	1.36	1.32	0.9706	2.02	1.87	0.9257	1.67	1.52	0.9102
80 仙 北 市	14.42	11.20	0.7767	1.30	1.32	1.0154	1.80	1.67	0.9278	1.67	1.52	0.9102
91 美 郷 町	17.00	30.60	1.8000	1.38	1.30	0.9420	1.87	1.85	0.9893	1.70	1.60	0.9412
92 三 種 町	11.80	13.55	1.1483	1.34	1.31	0.9776	2.42	2.15	0.8884	1.75	1.81	1.0343
93 八 峰 町	0.00	9.22	0.0000	1.11	1.42	1.2793	2.39	2.10	0.8787	1.28	1.75	1.3672
301 医 師 国 保	12.21	11.93	0.9771	1.26	1.26	1.0000	1.52	1.49	0.9803	1.62	1.61	0.9938
302 歯科医師国保	10.60	12.00	1.1321	1.34	1.38	1.0299	3.13	1.77	0.5655	1.54	1.48	0.9610
市 計	12.68	11.19	0.8825	1.32	1.33	1.0076	1.77	1.76	0.9944	1.62	1.57	0.9691
町 村 計	11.55	12.64	1.0944	1.28	1.32	1.0313	1.90	1.74	0.9158	1.56	1.64	1.0513
市 町 村 計	12.55	11.44	0.9116	1.32	1.33	1.0076	1.79	1.76	0.9832	1.61	1.58	0.9814
組 合 計	11.93	11.94	1.0008	1.28	1.30	1.0156	1.57	1.50	0.9554	1.60	1.58	0.9875
県 計	12.52	11.46	0.9153	1.32	1.33	1.0076	1.78	1.75	0.9831	1.61	1.58	0.9814

第23表 保険者別1件当たり受診日数 一般被保険者分（未就学児） その5

(単位:日)

区 分	入 院			入 院 外			歯 科			計		
	2年度	3年度	対前年度比	2年度	3年度	対前年度比	2年度	3年度	対前年度比	2年度	3年度	対前年度比
1 秋 田 市	8.35	6.45	0.7725	1.44	1.51	1.0486	1.41	1.44	1.0213	1.57	1.58	1.0064
4 大 館 市	4.10	13.95	3.4024	1.45	1.46	1.0069	1.29	1.27	0.9845	1.48	1.62	1.0946
9 鹿 角 市	7.83	9.54	1.2184	1.25	1.30	1.0400	1.52	1.71	1.1250	1.37	1.57	1.1460
10 小 坂 町	0.00	0.00	0.0000	1.43	1.25	0.8741	1.96	1.42	0.7245	1.66	1.30	0.7831
17 上小阿仁村	0.00	3.00	0.0000	1.10	1.00	0.9091	0.00	0.00	0.0000	1.10	1.50	1.3636
23 藤 里 町	0.00	5.00	0.0000	1.58	1.49	0.9430	1.95	1.17	0.6000	1.65	1.52	0.9212
25 五 城 目 町	13.00	22.00	1.6923	1.35	1.78	1.3185	1.63	1.47	0.9018	1.69	2.15	1.2722
27 八 郎 湯 町	0.00	0.00	0.0000	1.31	1.36	1.0382	1.38	1.00	0.7246	1.32	1.31	0.9924
31 井 川 町	0.00	4.00	0.0000	1.33	1.28	0.9624	2.11	1.52	0.7204	1.43	1.39	0.9720
32 大 湯 村	4.00	7.83	1.9575	1.26	1.27	1.0079	1.16	1.07	0.9224	1.26	1.28	1.0159
67 羽 後 町	9.38	2.33	0.2484	1.38	1.56	1.1304	1.40	1.37	0.9786	1.56	1.52	0.9744
68 東 成 瀬 村	0.00	6.00	0.0000	1.00	1.29	1.2900	1.00	1.00	1.0000	1.00	1.78	1.7800
71 由利本荘市	13.29	9.58	0.7208	1.37	1.39	1.0146	1.48	1.54	1.0405	1.79	1.58	0.8827
72 湯 上 市	4.83	5.78	1.1967	1.28	1.29	1.0078	1.51	1.14	0.7550	1.34	1.31	0.9776
73 大 仙 市	5.44	5.35	0.9835	1.31	1.33	1.0153	1.40	1.46	1.0429	1.38	1.38	1.0000
74 北 秋 田 市	22.11	25.00	1.1307	1.45	1.52	1.0483	1.41	1.75	1.2411	2.24	2.28	1.0179
75 湯 沢 市	8.00	6.14	0.7675	1.43	1.50	1.0490	1.25	1.34	1.0720	1.50	1.54	1.0267
76 男 鹿 市	7.71	4.36	0.5655	1.37	1.34	0.9781	1.26	1.34	1.0635	1.48	1.41	0.9527
77 に か ほ 市	4.70	4.78	1.0170	1.41	1.44	1.0213	1.81	1.33	0.7348	1.51	1.48	0.9801
78 横 手 市	6.13	5.43	0.8858	1.44	1.50	1.0417	1.32	1.31	0.9924	1.54	1.59	1.0325
79 能 代 市	8.00	17.83	2.2288	1.42	1.46	1.0282	1.43	1.17	0.8182	1.46	1.76	1.2055
80 仙 北 市	5.50	5.00	0.9091	1.29	1.23	0.9535	1.36	1.58	1.1618	1.34	1.32	0.9851
91 美 郷 町	13.71	4.25	0.3100	1.32	1.43	1.0833	1.85	1.32	0.7135	1.63	1.47	0.9018
92 三 種 町	6.67	1.00	0.1499	1.35	1.33	0.9852	1.38	1.45	1.0507	1.44	1.34	0.9306
93 八 峰 町	9.00	6.33	0.7033	1.47	1.57	1.0680	1.25	1.57	1.2560	1.49	1.63	1.0940
301 医 師 国 保	8.00	3.43	0.4288	1.26	1.52	1.2063	1.34	1.25	0.9328	1.38	1.51	1.0942
302 歯科医師国保	4.63	4.70	1.0151	1.57	1.99	1.2675	1.17	1.27	1.0855	1.61	2.01	1.2484
市 計	8.80	8.36	0.9500	1.40	1.44	1.0286	1.39	1.39	1.0000	1.54	1.56	1.0130
町 村 計	9.53	6.38	0.6695	1.35	1.41	1.0444	1.46	1.27	0.8699	1.48	1.45	0.9797
市 町 村 計	8.86	8.20	0.9255	1.39	1.44	1.0360	1.40	1.38	0.9857	1.53	1.55	1.0131
組 合 計	5.75	4.18	0.7270	1.47	1.84	1.2517	1.31	1.25	0.9542	1.52	1.83	1.2039
県 計	8.77	8.03	0.9156	1.40	1.45	1.0357	1.40	1.37	0.9786	1.53	1.56	1.0196

第24表 保険者別1日当たり診療費 一般被保険者分 その1

(単位:円)

区 分	入 院			入 院 外			歯 科			計		
	2年度	3年度	対前年度比	2年度	3年度	対前年度比	2年度	3年度	対前年度比	2年度	3年度	対前年度比
1 秋 田 市	32,442	33,560	1.0345	10,325	10,515	1.0184	8,598	8,824	1.0263	15,176	15,414	1.0157
4 大 館 市	29,166	29,451	1.0098	11,359	11,617	1.0227	8,462	8,745	1.0334	15,752	15,934	1.0116
9 鹿 角 市	34,747	33,849	0.9742	10,746	11,043	1.0276	7,865	8,218	1.0449	16,261	16,491	1.0141
10 小 坂 町	43,359	43,672	1.0072	10,243	9,966	0.9730	7,640	7,876	1.0309	16,919	15,869	0.9379
17 上小阿仁村	23,749	27,286	1.1489	11,051	11,134	1.0075	8,356	6,939	0.8304	15,044	16,704	1.1103
23 藤 里 町	31,749	27,553	0.8678	9,228	10,370	1.1238	7,826	7,961	1.0173	15,962	15,196	0.9520
25 五 城 目 町	31,150	31,034	0.9963	12,747	14,338	1.1248	8,589	9,273	1.0796	17,622	18,049	1.0242
27 八 郎 潟 町	36,114	46,234	1.2802	10,741	11,573	1.0775	8,705	8,966	1.0300	16,167	19,378	1.1986
31 井 川 町	29,755	32,289	1.0852	12,435	14,317	1.1513	8,716	9,422	1.0810	16,422	18,289	1.1137
32 大 潟 村	45,193	49,212	1.0889	11,476	11,496	1.0017	8,291	8,596	1.0368	16,844	17,183	1.0201
67 羽 後 町	33,347	36,133	1.0835	10,804	11,674	1.0805	8,421	8,653	1.0276	17,140	18,312	1.0684
68 東 成 瀬 村	34,106	31,927	0.9361	9,389	8,728	0.9296	7,588	8,485	1.1182	16,753	15,917	0.9501
71 由利本荘市	31,921	31,770	0.9953	10,062	10,039	0.9977	8,240	9,059	1.0994	16,077	16,624	1.0340
72 潟 上 市	33,147	35,195	1.0618	9,906	10,870	1.0973	8,668	9,033	1.0421	15,279	15,602	1.0211
73 大 仙 市	34,074	36,021	1.0571	9,543	9,885	1.0358	8,100	8,442	1.0422	14,868	15,630	1.0513
74 北 秋 田 市	32,095	32,660	1.0176	10,723	11,304	1.0542	7,935	7,963	1.0035	16,106	16,467	1.0224
75 湯 沢 市	28,975	29,774	1.0276	9,756	10,657	1.0924	8,657	8,506	0.9826	14,943	15,395	1.0302
76 男 鹿 市	29,938	32,038	1.0701	10,943	11,067	1.0113	8,254	8,509	1.0309	16,141	16,745	1.0374
77 に か ほ 市	29,424	32,817	1.1153	9,015	8,609	0.9550	8,298	8,449	1.0182	13,757	14,508	1.0546
78 横 手 市	35,093	35,683	1.0168	9,566	9,845	1.0292	7,795	8,113	1.0408	14,964	15,211	1.0165
79 能 代 市	31,976	34,407	1.0760	10,347	10,738	1.0378	8,810	9,018	1.0236	15,237	16,149	1.0599
80 仙 北 市	38,872	38,087	0.9798	9,878	9,974	1.0097	8,518	8,829	1.0365	16,297	15,924	0.9771
91 美 郷 町	41,212	40,110	0.9733	11,009	10,803	0.9813	8,509	8,805	1.0348	16,423	16,280	0.9913
92 三 種 町	30,956	29,963	0.9679	10,816	11,473	1.0607	9,355	9,210	0.9845	16,545	16,369	0.9894
93 八 峰 町	28,892	29,671	1.0270	9,955	10,280	1.0326	9,228	10,429	1.1301	14,167	15,053	1.0625
301 医 師 国 保	65,918	78,500	1.1909	8,927	10,376	1.1623	8,060	8,167	1.0133	12,204	15,929	1.3052
302 歯 科 医 師 国 保	46,281	46,037	0.9947	8,326	8,718	1.0471	8,565	8,732	1.0195	12,765	12,398	0.9712
市 計	32,327	33,327	1.0309	10,178	10,443	1.0260	8,379	8,657	1.0332	15,339	15,717	1.0246
町 村 計	33,802	34,581	1.0230	10,937	11,471	1.0488	8,620	8,932	1.0362	16,457	16,902	1.0270
市 町 村 計	32,484	33,460	1.0300	10,255	10,548	1.0286	8,403	8,684	1.0334	15,453	15,839	1.0250
組 合 計	52,835	61,180	1.1579	8,584	9,419	1.0973	8,176	8,302	1.0154	12,493	14,119	1.1302
県 計	32,548	33,554	1.0309	10,238	10,536	1.0291	8,400	8,680	1.0333	15,428	15,824	1.0257

第24表 保険者別1日当たり診療費 一般被保険者分（前期高齢者） その2

(単位:円)

区 分	入 院			入 院 外			歯 科			計		
	2年度	3年度	対前年度比	2年度	3年度	対前年度比	2年度	3年度	対前年度比	2年度	3年度	対前年度比
1 秋 田 市	38,142	39,560	1.0372	10,333	10,538	1.0198	8,684	8,822	1.0159	15,554	15,854	1.0193
4 大 館 市	36,877	36,635	0.9934	11,531	11,459	0.9938	8,514	8,788	1.0322	16,602	16,467	0.9919
9 鹿 角 市	46,394	41,032	0.8844	10,398	10,995	1.0574	7,613	8,091	1.0628	16,729	16,932	1.0121
10 小 坂 町	46,976	53,296	1.1345	9,964	9,704	0.9739	7,764	7,902	1.0178	17,427	15,935	0.9144
17 上小阿仁村	26,480	30,870	1.1658	9,931	9,860	0.9929	8,214	6,765	0.8236	15,046	17,424	1.1580
23 藤 里 町	36,343	26,335	0.7246	8,487	9,244	1.0892	7,327	8,006	1.0927	15,937	13,064	0.8197
25 五 城 目 町	33,712	34,128	1.0123	10,755	12,581	1.1698	8,693	9,389	1.0801	16,455	17,597	1.0694
27 八 郎 湯 町	35,013	47,970	1.3701	10,242	11,133	1.0870	8,687	9,137	1.0518	15,401	20,487	1.3302
31 井 川 町	39,746	39,114	0.9841	13,878	15,840	1.1414	8,830	9,179	1.0395	17,938	19,344	1.0784
32 大 湯 村	43,705	42,870	0.9809	15,433	15,467	1.0022	8,123	8,596	1.0582	18,809	18,944	1.0072
67 羽 後 町	37,051	42,087	1.1359	11,379	11,808	1.0377	8,426	8,876	1.0534	17,779	18,482	1.0395
68 東 成 瀬 村	35,948	38,289	1.0651	10,033	9,208	0.9178	7,581	8,590	1.1331	17,244	16,403	0.9512
71 由利本荘市	38,181	37,105	0.9718	10,185	9,974	0.9793	8,130	8,505	1.0461	16,130	16,607	1.0296
72 湯 上 市	36,310	40,873	1.1257	9,696	11,092	1.1440	8,805	9,076	1.0308	15,359	16,387	1.0669
73 大 仙 市	37,905	40,747	1.0750	9,728	10,142	1.0426	8,236	8,399	1.0198	15,207	16,131	1.0608
74 北 秋 田 市	38,316	40,199	1.0491	11,013	11,715	1.0637	7,756	7,991	1.0303	16,938	17,555	1.0364
75 湯 沢 市	32,762	34,255	1.0456	9,643	10,984	1.1391	8,711	8,577	0.9846	15,151	16,120	1.0640
76 男 鹿 市	35,240	36,711	1.0417	11,290	11,681	1.0346	8,339	8,376	1.0044	16,787	17,747	1.0572
77 に か ほ 市	33,260	36,951	1.1110	9,008	8,570	0.9514	8,353	8,302	0.9939	13,685	14,394	1.0518
78 横 手 市	41,029	40,225	0.9804	9,407	9,710	1.0322	7,929	8,255	1.0411	15,154	15,515	1.0238
79 能 代 市	38,901	40,835	1.0497	10,418	10,460	1.0040	8,723	9,008	1.0327	15,623	16,149	1.0337
80 仙 北 市	41,875	43,406	1.0366	9,664	9,718	1.0056	8,718	9,016	1.0342	16,029	15,970	0.9963
91 美 郷 町	43,090	47,085	1.0927	11,077	10,770	0.9723	8,619	8,993	1.0434	16,227	16,445	1.0134
92 三 種 町	35,041	36,314	1.0363	10,611	11,181	1.0537	9,236	9,440	1.0221	16,319	16,551	1.0142
93 八 峰 町	34,022	35,151	1.0332	10,215	10,424	1.0205	9,383	8,891	0.9476	14,214	14,821	1.0427
301 医 師 国 保	44,502	78,674	1.7679	12,182	14,908	1.2238	7,971	7,777	0.9757	14,439	22,827	1.5809
302 歯 科 医 師 国 保	77,859	79,910	1.0263	11,696	13,110	1.1209	9,816	7,162	0.7296	20,261	19,178	0.9465
市 計	38,023	39,028	1.0264	10,205	10,473	1.0263	8,430	8,630	1.0237	15,674	16,125	1.0288
町 村 計	37,066	39,528	1.0664	10,919	11,378	1.0420	8,645	8,938	1.0339	16,460	17,093	1.0385
市 町 村 計	37,920	39,079	1.0306	10,275	10,563	1.0280	8,450	8,659	1.0247	15,752	16,221	1.0298
組 合 計	58,163	78,982	1.3579	11,975	14,088	1.1765	8,126	7,731	0.9514	16,530	21,538	1.3030
県 計	37,948	39,149	1.0316	10,280	10,573	1.0285	8,449	8,656	1.0245	15,754	16,236	1.0306

第24表 保険者別1日当たり診療費 一般被保険者分 (70歳以上一般) その3

(単位:円)

区 分	入 院			入 院 外			歯 科			計		
	2年度	3年度	対前年度比	2年度	3年度	対前年度比	2年度	3年度	対前年度比	2年度	3年度	対前年度比
1 秋 田 市	39,805	40,813	1.0253	10,122	10,459	1.0333	8,701	8,825	1.0143	15,551	16,026	1.0305
4 大 館 市	38,669	37,289	0.9643	11,394	10,842	0.9516	8,449	8,958	1.0602	16,565	16,053	0.9691
9 鹿 角 市	46,054	43,892	0.9531	10,589	10,929	1.0321	7,589	7,945	1.0469	16,269	17,284	1.0624
10 小 坂 町	51,554	52,750	1.0232	10,153	10,331	1.0175	7,879	8,302	1.0537	17,160	15,540	0.9056
17 上小阿仁村	26,321	26,421	1.0038	10,483	10,154	0.9686	9,348	7,141	0.7639	15,426	17,094	1.1081
23 藤 里 町	32,123	25,066	0.7803	8,593	8,894	1.0350	6,989	8,087	1.1571	14,902	12,851	0.8624
25 五 城 目 町	33,564	32,225	0.9601	10,202	12,669	1.2418	8,848	9,394	1.0617	15,833	17,130	1.0819
27 八 郎 潟 町	33,012	53,332	1.6155	10,329	10,850	1.0504	8,492	9,026	1.0629	16,039	22,810	1.4222
31 井 川 町	33,959	47,359	1.3946	13,598	17,603	1.2945	8,884	9,368	1.0545	16,420	22,195	1.3517
32 大 潟 村	53,112	67,684	1.2744	23,946	25,287	1.0560	7,750	9,482	1.2235	24,800	26,876	1.0837
67 羽 後 町	36,829	41,566	1.1286	12,050	12,406	1.0295	8,442	9,026	1.0692	18,105	19,192	1.0600
68 東 成 瀬 村	55,128	37,339	0.6773	10,016	10,279	1.0263	7,467	8,390	1.1236	19,209	17,732	0.9231
71 由利本荘市	39,963	39,133	0.9792	10,610	10,264	0.9674	8,122	8,459	1.0415	16,162	16,965	1.0497
72 潟 上 市	36,588	42,952	1.1739	9,957	11,330	1.1379	8,797	9,121	1.0368	15,608	16,811	1.0771
73 大 仙 市	38,358	41,095	1.0714	9,673	10,210	1.0555	8,296	8,446	1.0181	15,222	16,430	1.0794
74 北 秋 田 市	41,352	41,513	1.0039	11,470	12,432	1.0839	7,554	7,907	1.0467	17,189	18,060	1.0507
75 湯 沢 市	34,219	32,441	0.9480	9,073	10,225	1.1270	8,972	8,729	0.9729	14,981	15,478	1.0332
76 男 鹿 市	34,426	39,162	1.1376	11,179	11,871	1.0619	8,166	8,280	1.0140	16,998	18,772	1.1044
77 に か ほ 市	33,653	37,121	1.1031	9,290	8,486	0.9135	8,450	8,365	0.9899	13,906	14,507	1.0432
78 横 手 市	42,168	41,515	0.9845	9,495	9,782	1.0302	8,032	8,238	1.0256	15,464	15,698	1.0151
79 能 代 市	38,001	38,494	1.0130	10,190	10,372	1.0179	8,709	8,905	1.0225	15,066	15,821	1.0501
80 仙 北 市	40,517	42,998	1.0612	9,676	9,839	1.0168	8,408	9,052	1.0766	16,441	16,171	0.9836
91 美 郷 町	44,753	48,254	1.0782	10,835	10,969	1.0124	8,587	9,023	1.0508	15,803	16,785	1.0621
92 三 種 町	32,795	32,949	1.0047	10,915	11,137	1.0203	8,960	9,443	1.0539	16,349	16,402	1.0032
93 八 峰 町	26,931	35,371	1.3134	10,697	11,099	1.0376	9,885	8,461	0.8559	13,672	15,822	1.1573
301 医 師 国 保	132,498	78,714	0.5941	10,526	9,609	0.9129	7,923	7,853	0.9912	12,275	13,760	1.1210
302 歯 科 医 師 国 保	57,758	66,195	1.1461	9,566	13,269	1.3871	7,483	5,549	0.7415	14,268	12,869	0.9019
市 計	39,046	39,943	1.0230	10,170	10,448	1.0273	8,440	8,643	1.0241	15,698	16,279	1.0370
町 村 計	35,888	38,885	1.0835	11,167	11,814	1.0579	8,695	8,996	1.0346	16,345	17,632	1.0787
市 町 村 計	38,719	39,832	1.0287	10,262	10,577	1.0307	8,462	8,674	1.0251	15,758	16,408	1.0412
組 合 計	69,673	78,055	1.1203	10,016	11,770	1.1751	7,889	7,439	0.9430	13,272	13,330	1.0044
県 計	38,726	39,837	1.0287	10,262	10,578	1.0308	8,462	8,672	1.0248	15,756	16,406	1.0413

第24表 保険者別1日当たり診療費 一般被保険者分（70歳以上現役並み所得者） その4

(単位:円)

区 分	入 院			入 院 外			歯 科			計		
	2年度	3年度	対前年度比	2年度	3年度	対前年度比	2年度	3年度	対前年度比	2年度	3年度	対前年度比
1 秋 田 市	53,066	57,742	1.0881	11,747	12,145	1.0339	8,440	8,686	1.0291	17,826	17,823	0.9998
4 大 館 市	49,967	47,856	0.9578	11,335	12,354	1.0899	8,283	9,031	1.0903	18,381	19,243	1.0469
9 鹿 角 市	56,297	38,293	0.6802	9,842	8,271	0.8404	8,382	8,500	1.0141	15,373	12,507	0.8136
10 小 坂 町	52,407	116,962	2.2318	8,524	7,840	0.9198	8,837	7,446	0.8426	17,098	38,983	2.2800
17 上小阿仁村	114,103	99,593	0.8728	10,715	7,560	0.7056	10,123	9,760	0.9641	15,621	10,378	0.6644
23 藤 里 町	93,195	50,038	0.5369	8,683	8,161	0.9399	5,739	7,278	1.2682	11,059	12,691	1.1476
25 五 城 目 町	79,397	58,794	0.7405	7,521	15,178	2.0181	7,766	9,915	1.2767	8,679	27,060	3.1179
27 八 郎 潟 町	159,990	89,761	0.5610	10,254	24,634	2.4024	6,673	6,766	1.0139	10,724	27,845	2.5965
31 井 川 町	99,079	92,263	0.9312	48,595	9,152	0.1883	9,327	7,249	0.7772	49,898	20,367	0.4082
32 大 潟 村	64,931	45,622	0.7026	8,778	9,085	1.0350	8,867	7,850	0.8853	14,619	12,967	0.8870
67 羽 後 町	66,054	90,056	1.3634	10,228	8,094	0.7914	7,809	7,594	0.9725	12,161	11,142	0.9162
68 東 成 瀬 村	0	0	0.0000	8,105	7,463	0.9208	0	6,516	0.0000	8,105	7,212	0.8898
71 由利本荘市	35,222	58,887	1.6719	10,229	14,555	1.4229	8,376	9,318	1.1125	14,419	19,191	1.3310
72 潟 上 市	47,828	52,170	1.0908	8,692	8,782	1.0104	9,959	10,771	1.0815	17,224	15,997	0.9288
73 大 仙 市	48,473	79,187	1.6336	17,788	12,751	0.7168	8,516	8,180	0.9605	21,664	17,952	0.8287
74 北 秋 田 市	61,004	68,345	1.1203	11,083	9,939	0.8968	5,758	7,466	1.2966	23,950	14,361	0.5996
75 湯 沢 市	45,385	71,210	1.5690	7,272	9,082	1.2489	7,456	10,568	1.4174	8,933	13,432	1.5036
76 男 鹿 市	52,504	47,939	0.9131	8,879	7,763	0.8743	9,416	8,174	0.8681	12,050	12,279	1.0190
77 に か ほ 市	37,978	77,229	2.0335	13,395	8,391	0.6264	7,636	7,778	1.0186	16,303	16,503	1.0123
78 横 手 市	61,509	77,603	1.2617	8,848	12,419	1.4036	7,493	8,183	1.0921	11,540	16,644	1.4423
79 能 代 市	55,120	43,895	0.7964	11,617	8,863	0.7629	8,145	9,564	1.1742	17,931	12,110	0.6754
80 仙 北 市	60,359	37,294	0.6179	8,633	6,433	0.7452	7,189	8,156	1.1345	18,075	10,091	0.5583
91 美 郷 町	29,110	12,303	0.4226	7,776	9,226	1.1865	8,853	9,845	1.1121	11,176	9,759	0.8732
92 三 種 町	72,094	46,690	0.6476	12,071	9,506	0.7875	8,456	8,427	0.9966	23,483	19,092	0.8130
93 八 峰 町	0	54,267	0.0000	9,829	8,343	0.8488	9,347	12,700	1.3587	9,714	16,802	1.7297
301 医 師 国 保	21,689	68,138	3.1416	10,651	12,963	1.2171	8,545	7,873	0.9214	12,312	22,164	1.8002
302 歯 科 医 師 国 保	85,080	55,779	0.6556	11,029	12,813	1.1618	16,632	5,867	0.3528	19,789	15,295	0.7729
市 計	50,140	58,316	1.1631	11,501	11,223	0.9758	8,255	8,738	1.0585	16,887	16,605	0.9833
町 村 計	61,216	52,178	0.8524	11,175	10,099	0.9037	8,607	8,491	0.9865	17,010	16,993	0.9990
市 町 村 計	51,298	57,168	1.1144	11,460	11,070	0.9660	8,303	8,703	1.0482	16,902	16,660	0.9857
組 合 計	31,399	66,974	2.1330	10,773	12,912	1.1986	9,054	7,784	0.8597	14,102	20,536	1.4562
県 計	50,457	57,639	1.1423	11,438	11,135	0.9735	8,335	8,659	1.0389	16,802	16,812	1.0006

第24表 保険者別1日当たり診療費 一般被保険者分（未就学児） その5

(単位:円)

区 分	入 院			入 院 外			歯 科			計		
	2年度	3年度	対前年度比	2年度	3年度	対前年度比	2年度	3年度	対前年度比	2年度	3年度	対前年度比
1 秋 田 市	68,341	66,514	0.9733	6,108	6,618	1.0835	7,233	7,347	1.0158	12,795	10,979	0.8581
4 大 館 市	52,223	41,965	0.8036	7,993	5,995	0.7500	7,608	6,789	0.8924	10,282	10,806	1.0510
9 鹿 角 市	62,965	51,312	0.8149	5,156	6,108	1.1846	6,612	5,745	0.8689	9,287	12,995	1.3993
10 小 坂 町	0	0	0.0000	5,201	5,446	1.0471	3,243	4,466	1.3771	4,212	5,123	1.2163
17 上小阿仁村	0	33,833	0.0000	7,734	8,740	1.1301	0	0	0.0000	7,734	21,287	2.7524
23 藤 里 町	0	50,326	0.0000	4,722	5,542	1.1737	4,843	7,564	1.5618	4,750	8,674	1.8261
25 五 城 目 町	67,406	37,848	0.5615	5,261	11,427	2.1720	7,279	6,208	0.8529	18,120	16,408	0.9055
27 八 郎 潟 町	0	0	0.0000	4,939	5,202	1.0532	8,611	8,847	1.0274	5,556	5,537	0.9966
31 井 川 町	0	65,423	0.0000	5,936	7,660	1.2904	4,974	10,491	2.1092	5,746	10,746	1.8702
32 大 潟 村	46,234	93,511	2.0226	5,649	7,796	1.3801	7,769	8,300	1.0683	7,208	12,029	1.6688
67 羽 後 町	88,366	44,152	0.4996	9,211	6,438	0.6989	6,806	6,726	0.9882	18,718	7,802	0.4168
68 東 成 瀬 村	0	1,153	0.0000	3,933	5,549	1.4109	7,010	9,280	1.3238	4,548	4,134	0.9090
71 由利本荘市	34,882	47,940	1.3743	6,780	6,995	1.0317	7,431	8,590	1.1560	13,990	12,648	0.9041
72 潟 上 市	51,222	81,108	1.5835	5,647	7,288	1.2906	7,438	7,944	1.0680	7,043	10,197	1.4478
73 大 仙 市	55,475	69,582	1.2543	5,641	6,975	1.2365	8,209	9,192	1.1197	8,663	9,233	1.0658
74 北 秋 田 市	37,979	37,229	0.9803	5,053	5,814	1.1506	4,946	5,053	1.0216	17,622	16,457	0.9339
75 湯 沢 市	62,578	78,845	1.2599	7,628	7,277	0.9540	8,752	8,574	0.9797	12,742	11,391	0.8940
76 男 鹿 市	62,239	70,669	1.1354	5,796	7,046	1.2157	5,708	6,646	1.1643	12,681	11,438	0.9020
77 に か ほ 市	44,033	47,945	1.0888	6,586	6,064	0.9207	7,197	7,897	1.0973	8,841	8,375	0.9473
78 横 手 市	47,797	49,225	1.0299	7,017	7,319	1.0430	6,584	6,960	1.0571	10,901	11,399	1.0457
79 能 代 市	41,134	21,854	0.5313	5,292	5,889	1.1128	7,125	7,611	1.0682	6,646	9,317	1.4019
80 仙 北 市	64,734	39,854	0.6157	5,387	6,971	1.2940	5,849	6,772	1.1578	8,048	8,386	1.0420
91 美 郷 町	179,313	47,647	0.2657	7,323	7,954	1.0862	6,285	7,574	1.2051	32,750	10,306	0.3147
92 三 種 町	44,224	98,750	2.2330	5,035	5,655	1.1231	8,139	6,760	0.8306	8,425	6,038	0.7167
93 八 峰 町	101,228	56,318	0.5563	5,657	5,707	1.0088	9,163	9,365	1.0220	8,687	8,256	0.9504
301 医 師 国 保	91,734	50,372	0.5491	6,274	6,913	1.1018	6,147	7,915	1.2876	13,454	9,440	0.7017
302 歯 科 医 師 国 保	48,755	65,464	1.3427	4,690	4,798	1.0230	7,781	9,425	1.2113	7,105	7,772	1.0939
市 計	52,229	50,364	0.9643	6,284	6,713	1.0683	7,211	7,436	1.0312	11,473	10,998	0.9586
町 村 計	104,353	54,771	0.5249	6,193	7,197	1.1621	6,816	7,670	1.1253	14,526	9,982	0.6872
市 町 村 計	56,534	50,639	0.8957	6,275	6,762	1.0776	7,153	7,465	1.0436	11,797	10,895	0.9235
組 合 計	68,687	60,362	0.8788	5,120	5,375	1.0498	6,415	8,418	1.3122	9,331	8,277	0.8870
県 計	56,757	50,846	0.8959	6,237	6,701	1.0744	7,135	7,486	1.0492	11,722	10,792	0.9207

第25表 保険者別1件当たり診療費 一般被保険者分 その1

(単位:円)

区 分	入 院			入 院 外			歯 科			計		
	2年度	3年度	対前年度比	2年度	3年度	対前年度比	2年度	3年度	対前年度比	2年度	3年度	対前年度比
1 秋 田 市	587,111	606,182	1.0325	14,785	15,039	1.0172	15,286	15,241	0.9971	28,743	28,736	0.9998
4 大 館 市	519,916	534,620	1.0283	16,146	16,471	1.0201	15,225	15,031	0.9873	31,088	30,975	0.9964
9 鹿 角 市	596,679	576,044	0.9654	15,335	15,161	0.9887	14,014	14,507	1.0352	31,241	31,067	0.9944
10 小 坂 町	605,851	583,505	0.9631	13,926	12,968	0.9312	15,174	15,436	1.0173	30,054	26,184	0.8712
17 上小阿仁村	476,998	525,463	1.1016	15,849	16,215	1.0231	14,639	12,373	0.8452	32,327	38,262	1.1836
23 藤 里 町	562,703	531,270	0.9441	12,403	14,133	1.1395	15,694	16,011	1.0202	31,087	29,740	0.9567
25 五 城 目 町	602,506	579,681	0.9621	16,869	19,562	1.1596	13,918	13,965	1.0034	33,852	33,455	0.9883
27 八 郎 潟 町	598,710	763,768	1.2757	14,386	15,290	1.0628	15,163	15,026	0.9910	28,712	34,130	1.1887
31 井 川 町	532,516	591,568	1.1109	16,619	19,566	1.1773	15,976	15,776	0.9875	30,335	33,790	1.1139
32 大 潟 村	753,270	739,884	0.9822	14,874	15,234	1.0242	13,885	13,767	0.9915	27,939	28,164	1.0081
67 羽 後 町	559,048	577,413	1.0329	14,517	15,922	1.0968	14,402	14,383	0.9987	33,235	35,332	1.0631
68 東 成 瀬 村	606,050	610,202	1.0069	11,768	11,121	0.9450	14,037	15,770	1.1235	31,486	30,630	0.9728
71 由利本荘市	584,932	586,293	1.0023	14,219	14,175	0.9969	13,843	16,556	1.1960	31,867	34,088	1.0697
72 潟 上 市	566,421	572,324	1.0104	13,784	15,196	1.1024	16,129	16,838	1.0440	28,543	28,092	0.9842
73 大 仙 市	580,569	603,838	1.0401	12,683	13,166	1.0381	15,383	15,323	0.9961	26,393	27,602	1.0458
74 北 秋 田 市	549,103	541,599	0.9863	14,964	15,698	1.0491	14,488	14,402	0.9941	31,166	31,516	1.0112
75 湯 沢 市	545,236	542,073	0.9942	13,017	14,188	1.0900	16,579	15,824	0.9545	28,608	28,797	1.0066
76 男 鹿 市	547,635	583,416	1.0653	15,468	15,610	1.0092	16,062	16,494	1.0269	33,286	34,190	1.0272
77 に か ほ 市	534,633	587,165	1.0983	12,526	11,853	0.9463	15,255	14,713	0.9645	25,523	26,713	1.0466
78 横 手 市	592,167	581,741	0.9824	12,679	13,143	1.0366	14,277	14,555	1.0195	26,509	26,849	1.0128
79 能 代 市	541,510	572,320	1.0569	14,446	14,886	1.0305	17,768	17,801	1.0019	28,808	30,342	1.0532
80 仙 北 市	599,116	575,102	0.9599	14,073	14,156	1.0059	15,183	15,706	1.0344	30,564	29,378	0.9612
91 美 郷 町	602,927	607,783	1.0081	14,882	14,568	0.9789	15,609	15,731	1.0078	28,200	27,945	0.9910
92 三 種 町	584,919	550,351	0.9409	14,744	15,683	1.0637	18,993	18,486	0.9733	32,715	31,816	0.9725
93 八 峰 町	507,455	521,130	1.0269	13,708	14,126	1.0305	18,732	20,644	1.1021	26,241	28,256	1.0768
301 医 師 国 保	589,540	757,759	1.2853	11,278	13,372	1.1857	12,506	12,106	0.9680	17,295	23,197	1.3413
302 歯 科 医 師 国 保	485,625	474,789	0.9777	10,662	11,413	1.0704	12,762	13,173	1.0322	18,449	17,975	0.9743
市 計	571,581	583,400	1.0207	14,210	14,554	1.0242	15,231	15,464	1.0153	28,981	29,415	1.0150
町 村 計	582,682	588,375	1.0098	14,742	15,534	1.0537	15,670	15,728	1.0037	30,535	31,078	1.0178
市 町 村 計	572,791	583,941	1.0195	14,266	14,657	1.0274	15,275	15,491	1.0141	29,143	29,589	1.0153
組 合 計	524,089	611,450	1.1667	10,928	12,249	1.1209	12,567	12,358	0.9834	17,884	20,515	1.1471
県 計	572,518	584,103	1.0202	14,229	14,630	1.0282	15,241	15,451	1.0138	29,016	29,488	1.0163

第25表 保険者別1件当たり診療費 一般被保険者分（前期高齢者） その2

(単位:円)

区 分	入 院			入 院 外			歯 科			計		
	2年度	3年度	対前年度比	2年度	3年度	対前年度比	2年度	3年度	対前年度比	2年度	3年度	対前年度比
1 秋 田 市	617,817	642,851	1.0405	14,505	14,834	1.0227	15,494	15,316	0.9885	27,756	28,061	1.0110
4 大 館 市	558,017	568,684	1.0191	16,100	15,912	0.9883	15,596	15,345	0.9839	30,292	29,598	0.9771
9 鹿 角 市	647,510	601,633	0.9291	14,348	14,437	1.0062	13,798	14,596	1.0578	29,073	29,113	1.0014
10 小 坂 町	627,676	635,056	1.0118	13,192	12,399	0.9399	16,036	15,980	0.9965	30,218	24,926	0.8249
17 上小阿仁村	477,575	584,583	1.2241	13,230	13,131	0.9925	14,927	12,670	0.8488	29,801	37,545	1.2599
23 藤 里 町	554,702	461,618	0.8322	10,880	12,034	1.1061	15,835	17,406	1.0992	28,461	22,737	0.7989
25 五 城 目 町	607,966	609,476	1.0025	13,938	16,867	1.2101	14,078	14,235	1.0112	29,553	31,660	1.0713
27 八 郎 潟 町	567,934	823,906	1.4507	13,449	14,260	1.0603	15,315	15,314	0.9999	26,671	36,296	1.3609
31 井 川 町	576,319	587,709	1.0198	18,178	21,317	1.1727	16,332	15,370	0.9411	29,797	32,405	1.0875
32 大 潟 村	660,199	681,069	1.0316	20,255	21,493	1.0611	14,163	14,819	1.0463	31,174	32,929	1.0563
67 羽 後 町	585,316	570,726	0.9751	15,400	16,330	1.0604	14,547	15,199	1.0448	33,250	33,725	1.0143
68 東 成 瀬 村	605,404	643,094	1.0623	12,321	11,625	0.9435	13,796	16,356	1.1856	30,893	29,047	0.9402
71 由利本荘市	601,822	592,568	0.9846	14,206	13,876	0.9768	13,687	15,342	1.1209	29,191	31,132	1.0665
72 潟 上 市	584,805	599,761	1.0256	13,061	15,107	1.1566	16,792	17,438	1.0385	27,245	28,304	1.0389
73 大 仙 市	593,282	623,347	1.0507	12,645	13,186	1.0428	15,803	15,435	0.9767	25,669	27,079	1.0549
74 北 秋 田 市	575,622	580,723	1.0089	14,902	15,787	1.0594	14,448	14,846	1.0275	30,539	31,272	1.0240
75 湯 沢 市	558,072	564,071	1.0107	12,653	14,257	1.1268	17,090	16,332	0.9556	27,389	28,489	1.0402
76 男 鹿 市	558,575	605,771	1.0845	15,734	16,033	1.0190	16,969	17,210	1.0142	32,306	34,469	1.0670
77 に か ほ 市	546,692	587,671	1.0750	12,491	11,729	0.9390	15,125	14,499	0.9586	24,007	25,123	1.0465
78 横 手 市	617,834	600,191	0.9714	12,164	12,551	1.0318	14,691	15,050	1.0244	25,236	26,035	1.0317
79 能 代 市	572,276	597,061	1.0433	14,297	14,254	0.9970	18,135	18,399	1.0146	27,598	28,388	1.0286
80 仙 北 市	579,513	575,993	0.9939	13,604	13,594	0.9993	15,602	16,278	1.0433	28,774	28,138	0.9779
91 美 郷 町	569,132	614,995	1.0806	14,613	14,042	0.9609	15,912	16,074	1.0102	26,618	26,335	0.9894
92 三 種 町	573,344	557,316	0.9720	14,003	14,683	1.0486	19,538	19,641	1.0053	29,255	28,849	0.9861
93 八 峰 町	522,490	519,298	0.9939	13,847	14,202	1.0256	19,891	18,003	0.9051	24,417	25,709	1.0529
301 医 師 国 保	521,468	934,095	1.7913	14,760	18,273	1.2380	12,670	12,108	0.9556	20,828	34,953	1.6782
302 歯 科 医 師 国 保	685,588	792,707	1.1562	14,779	17,485	1.1831	16,984	12,198	0.7182	29,228	28,135	0.9626
市 計	595,410	608,530	1.0220	13,976	14,299	1.0231	15,483	15,620	1.0088	27,763	28,447	1.0246
町 村 計	576,732	599,824	1.0400	14,413	15,079	1.0462	16,055	16,099	1.0027	28,819	29,553	1.0255
市 町 村 計	593,400	607,615	1.0240	14,020	14,378	1.0255	15,536	15,666	1.0084	27,869	28,559	1.0248
組 合 計	600,245	893,928	1.4893	14,768	17,930	1.2141	13,005	12,115	0.9316	23,845	32,478	1.3620
県 計	593,415	608,302	1.0251	14,022	14,389	1.0262	15,527	15,651	1.0080	27,856	28,572	1.0257

第25表 保険者別1件当たり診療費 一般被保険者分 (70歳以上一般) その3

(単位:円)

区 分	入 院			入 院 外			歯 科			計		
	2年度	3年度	対前年度比	2年度	3年度	対前年度比	2年度	3年度	対前年度比	2年度	3年度	対前年度比
1 秋 田 市	619,005	645,659	1.0431	14,334	14,837	1.0351	15,589	15,457	0.9915	27,663	28,499	1.0302
4 大 館 市	563,148	565,272	1.0038	16,175	15,311	0.9466	15,611	15,631	1.0013	30,175	28,963	0.9598
9 鹿 角 市	619,204	594,069	0.9594	14,490	14,205	0.9803	13,978	14,241	1.0188	27,718	29,121	1.0506
10 小 坂 町	642,317	602,774	0.9384	13,717	13,367	0.9745	16,304	16,916	1.0375	29,037	24,082	0.8294
17 上小阿仁村	487,295	534,615	1.0971	13,624	13,322	0.9778	17,120	13,642	0.7968	29,931	40,524	1.3539
23 藤 里 町	479,514	465,428	0.9706	11,330	11,716	1.0341	15,353	17,449	1.1365	27,112	22,935	0.8459
25 五 城 目 町	650,144	592,320	0.9111	13,381	16,570	1.2383	14,630	14,225	0.9723	28,398	30,190	1.0631
27 八 郎 潟 町	543,529	903,183	1.6617	13,770	14,088	1.0231	14,871	14,678	0.9870	29,528	41,845	1.4171
31 井 川 町	522,596	690,011	1.3204	17,594	23,405	1.3303	16,449	15,769	0.9587	26,694	36,855	1.3806
32 大 潟 村	565,351	872,645	1.5435	30,331	33,352	1.0996	13,342	16,800	1.2592	38,018	41,996	1.1046
67 羽 後 町	573,013	586,029	1.0227	16,600	17,511	1.0549	14,772	15,670	1.0608	34,362	36,177	1.0528
68 東 成 瀬 村	680,707	650,773	0.9560	12,455	13,457	1.0804	14,212	16,339	1.1497	31,502	33,711	1.0701
71 由利本荘市	576,603	593,884	1.0300	15,088	14,422	0.9559	13,800	14,842	1.0755	28,908	31,461	1.0883
72 潟 上 市	585,362	633,018	1.0814	13,629	15,612	1.1455	17,252	17,975	1.0419	28,138	29,222	1.0385
73 大 仙 市	593,959	627,454	1.0564	12,783	13,507	1.0566	16,179	15,486	0.9572	25,994	28,056	1.0793
74 北 秋 田 市	588,449	604,257	1.0269	15,571	16,663	1.0701	14,177	14,838	1.0466	30,091	31,734	1.0546
75 湯 沢 市	562,554	565,653	1.0055	12,212	13,328	1.0914	17,608	16,537	0.9392	27,237	27,709	1.0173
76 男 鹿 市	566,350	634,822	1.1209	15,817	16,493	1.0427	16,900	17,372	1.0279	33,927	37,225	1.0972
77 に か ほ 市	549,004	608,388	1.1082	13,087	11,867	0.9068	15,143	14,727	0.9725	24,605	25,922	1.0535
78 横 手 市	623,907	600,841	0.9630	12,449	12,709	1.0209	15,032	15,144	1.0075	25,978	26,262	1.0109
79 能 代 市	545,666	571,338	1.0470	14,121	14,353	1.0164	18,330	18,199	0.9929	26,613	28,313	1.0639
80 仙 北 市	578,147	561,956	0.9720	13,462	13,410	0.9961	14,973	16,360	1.0926	29,902	28,049	0.9380
91 美 郷 町	554,259	629,811	1.1363	14,369	14,464	1.0066	15,783	16,423	1.0405	25,436	27,106	1.0657
92 三 種 町	552,485	526,225	0.9525	14,430	14,775	1.0239	19,285	20,190	1.0469	30,054	29,843	0.9930
93 八 峰 町	442,313	572,751	1.2949	14,695	15,346	1.0443	21,342	17,093	0.8009	24,246	28,386	1.1707
301 医 師 国 保	728,740	708,428	0.9721	12,352	11,369	0.9204	12,915	15,705	1.2160	15,508	20,310	1.3096
302 歯 科 医 師 国 保	418,748	132,390	0.3162	12,033	16,615	1.3808	10,690	10,820	1.0122	19,578	16,614	0.8486
市 計	593,338	612,203	1.0318	14,101	14,397	1.0210	15,628	15,692	1.0041	27,849	28,850	1.0359
町 村 計	557,694	608,921	1.0919	14,853	15,743	1.0599	16,325	16,365	1.0025	28,727	31,072	1.0816
市 町 村 計	589,721	611,866	1.0376	14,173	14,528	1.0250	15,688	15,751	1.0040	27,932	29,064	1.0405
組 合 計	480,746	593,220	1.2340	12,188	14,394	1.1810	12,721	14,809	1.1641	17,459	18,404	1.0541
県 計	589,666	611,862	1.0376	14,171	14,528	1.0252	15,686	15,750	1.0041	27,921	29,055	1.0406

第25表 保険者別1件当たり診療費 一般被保険者分（70歳以上現役並み所得者） その4

(単位:円)

区 分	入 院			入 院 外			歯 科			計		
	2年度	3年度	対前年度比	2年度	3年度	対前年度比	2年度	3年度	対前年度比	2年度	3年度	対前年度比
1 秋 田 市	698,526	720,538	1.0315	15,227	16,079	1.0560	14,491	14,895	1.0279	28,590	28,342	0.9913
4 大 館 市	583,576	634,843	1.0878	16,489	16,848	1.0218	15,922	15,067	0.9463	33,768	33,578	0.9944
9 鹿 角 市	568,898	448,877	0.7890	13,162	10,207	0.7755	14,595	16,320	1.1182	24,046	19,127	0.7954
10 小 坂 町	890,927	1,042,029	1.1696	10,742	9,857	0.9176	19,884	13,962	0.7022	27,825	67,531	2.4270
17 上小阿仁村	342,310	398,370	1.1638	16,379	9,316	0.5688	12,148	17,081	1.4061	23,812	13,622	0.5721
23 藤 里 町	186,390	550,420	2.9531	10,909	9,035	0.8282	12,913	15,880	1.2298	15,080	18,104	1.2005
25 五 城 目 町	238,190	1,234,676	5.1836	8,376	24,620	2.9394	16,237	14,762	0.9092	10,974	58,831	5.3609
27 八 郎 潟 町	319,980	762,970	2.3844	12,659	33,491	2.6456	11,863	12,917	1.0888	14,040	43,905	3.1271
31 井 川 町	792,635	738,108	0.9312	65,839	12,523	0.1902	13,058	13,237	1.0137	72,646	33,224	0.4573
32 大 潟 村	693,739	505,489	0.7286	10,792	11,882	1.1010	15,796	12,039	0.7622	21,664	19,572	0.9034
67 羽 後 町	429,350	315,195	0.7341	12,312	9,920	0.8057	12,793	12,778	0.9988	16,471	15,268	0.9270
68 東 成 瀬 村	0	0	0.0000	9,456	8,956	0.9471	0	14,118	0.0000	9,456	9,816	1.0381
71 由利本荘市	513,537	719,894	1.4018	13,467	19,398	1.4404	13,927	17,105	1.2282	23,761	30,329	1.2764
72 潟 上 市	749,304	576,246	0.7690	10,897	11,211	1.0288	16,263	19,452	1.1961	27,965	25,122	0.8983
73 大 仙 市	674,048	871,052	1.2923	23,531	16,326	0.6938	14,853	15,100	1.0166	35,568	26,554	0.7466
74 北 秋 田 市	708,585	387,287	0.5466	14,890	12,356	0.8298	9,870	12,622	1.2788	43,553	19,981	0.4588
75 湯 沢 市	340,385	467,950	1.3748	9,084	11,247	1.2381	15,230	20,086	1.3188	12,487	19,160	1.5344
76 男 鹿 市	319,589	493,980	1.5457	12,084	10,693	0.8849	19,089	16,997	0.8904	18,550	20,267	1.0926
77 に か ほ 市	524,311	861,403	1.6429	19,667	12,672	0.6443	12,979	11,800	0.9092	28,550	27,805	0.9739
78 横 手 市	536,361	540,237	1.0072	11,097	16,179	1.4580	13,497	14,850	1.1002	16,236	24,422	1.5042
79 能 代 市	756,787	458,155	0.6054	15,771	11,735	0.7441	16,464	17,883	1.0862	30,024	18,371	0.6119
80 仙 北 市	870,177	417,693	0.4800	11,230	8,505	0.7573	12,940	13,593	1.0505	30,113	15,346	0.5096
91 美 郷 町	494,863	376,468	0.7608	10,717	11,989	1.1187	16,512	18,187	1.1014	19,033	15,612	0.8203
92 三 種 町	850,711	632,652	0.7437	16,198	12,419	0.7667	20,471	18,091	0.8837	41,067	34,646	0.8436
93 八 峰 町	0	500,460	0.0000	10,957	11,848	1.0813	22,329	26,713	1.1963	12,420	29,343	2.3626
301 医 師 国 保	264,791	812,962	3.0702	13,396	16,388	1.2234	12,975	11,751	0.9057	19,891	35,652	1.7924
302 歯 科 医 師 国 保	901,846	669,347	0.7422	14,731	17,698	1.2014	51,974	10,380	0.1997	30,405	22,618	0.7439
市 計	635,527	652,612	1.0269	15,232	14,893	0.9777	14,603	15,421	1.0560	27,309	26,031	0.9532
町 村 計	706,999	659,673	0.9331	14,350	13,351	0.9304	16,393	14,752	0.8999	26,462	27,885	1.0538
市 町 村 計	643,646	653,807	1.0158	15,118	14,684	0.9713	14,832	15,326	1.0333	27,200	26,286	0.9664
組 合 計	374,628	799,498	2.1341	13,810	16,812	1.2174	14,208	11,699	0.8234	22,505	32,361	1.4379
県 計	631,717	660,525	1.0456	15,074	14,760	0.9792	14,802	15,125	1.0218	27,030	26,523	0.9812

第25表 保険者別1件当たり診療費 一般被保険者分（未就学児） その5

(単位:円)

区 分	入 院			入 院 外			歯 科			計		
	2年度	3年度	対前年度比	2年度	3年度	対前年度比	2年度	3年度	対前年度比	2年度	3年度	対前年度比
1 秋 田 市	570,495	428,991	0.7520	8,793	9,962	1.1329	10,169	10,571	1.0395	20,087	17,371	0.8648
4 大 館 市	213,864	585,418	2.7373	11,616	8,770	0.7550	9,806	8,631	0.8802	15,255	17,553	1.1506
9 鹿 角 市	493,227	489,433	0.9923	6,457	7,947	1.2308	10,041	9,828	0.9788	12,741	20,403	1.6014
10 小 坂 町	0	0	0.0000	7,429	6,807	0.9163	6,362	6,346	0.9975	6,974	6,668	0.9561
17 上小阿仁村	0	101,500	0.0000	8,507	8,740	1.0274	0	0	0.0000	8,507	31,930	3.7534
23 藤 里 町	0	251,630	0.0000	7,467	8,248	1.1046	9,455	8,825	0.9334	7,857	13,185	1.6781
25 五 城 目 町	876,276	832,660	0.9502	7,111	20,380	2.8660	11,876	9,105	0.7667	30,583	35,299	1.1542
27 八 郎 潟 町	0	0	0.0000	6,464	7,055	1.0914	11,922	8,847	0.7421	7,340	7,271	0.9906
31 井 川 町	0	261,690	0.0000	7,881	9,828	1.2470	10,500	15,965	1.5205	8,232	14,932	1.8139
32 大 潟 村	184,934	732,503	3.9609	7,122	9,868	1.3856	9,002	8,905	0.9892	9,074	15,389	1.6959
67 羽 後 町	828,435	103,022	0.1244	12,707	10,014	0.7881	9,552	9,214	0.9646	29,150	11,878	0.4075
68 東 成 瀬 村	0	6,920	0.0000	3,933	7,134	1.8139	7,010	9,280	1.3238	4,548	7,349	1.6159
71 由利本荘市	463,591	459,424	0.9910	9,298	9,729	1.0464	10,983	13,250	1.2064	25,077	20,028	0.7987
72 潟 上 市	247,573	468,621	1.8929	7,223	9,414	1.3033	11,207	9,023	0.8051	9,429	13,319	1.4126
73 大 仙 市	302,031	372,471	1.2332	7,378	9,283	1.2582	11,481	13,411	1.1681	11,925	12,731	1.0676
74 北 秋 田 市	839,753	930,733	1.1083	7,304	8,817	1.2071	6,961	8,825	1.2678	39,488	37,568	0.9514
75 湯 沢 市	500,621	484,332	0.9675	10,903	10,915	1.0011	10,907	11,498	1.0542	19,163	17,506	0.9135
76 男 鹿 市	480,129	307,915	0.6413	7,932	9,415	1.1870	7,176	8,920	1.2430	18,734	16,088	0.8588
77 に か ほ 市	206,956	229,071	1.1069	9,299	8,708	0.9364	13,011	10,491	0.8063	13,369	12,359	0.9245
78 横 手 市	293,097	267,107	0.9113	10,117	10,997	1.0870	8,671	9,085	1.0477	16,790	18,137	1.0802
79 能 代 市	329,070	389,576	1.1839	7,511	8,587	1.1433	10,191	8,879	0.8713	9,690	16,369	1.6893
80 仙 北 市	356,037	199,270	0.5597	6,940	8,558	1.2331	7,932	10,707	1.3498	10,803	11,089	1.0265
91 美 郷 町	2,459,154	202,499	0.0823	9,664	11,384	1.1780	11,597	9,972	0.8599	53,531	15,175	0.2835
92 三 種 町	294,823	98,750	0.3349	6,784	7,518	1.1082	11,239	9,802	0.8721	12,112	8,117	0.6702
93 八 峰 町	911,050	356,680	0.3915	8,321	8,969	1.0779	11,454	14,658	1.2797	12,946	13,416	1.0363
301 医 師 国 保	733,873	172,704	0.2353	7,884	10,490	1.3305	8,222	9,856	1.1987	18,542	14,290	0.7707
302 歯 科 医 師 国 保	225,490	307,680	1.3645	7,367	9,555	1.2970	9,078	11,962	1.3177	11,440	15,606	1.3642
市 計	459,618	420,938	0.9158	8,798	9,682	1.1005	10,032	10,365	1.0332	17,685	17,155	0.9700
町 村 計	994,613	349,165	0.3511	8,340	10,154	1.2175	9,944	9,772	0.9827	21,431	14,488	0.6760
市 町 村 計	500,673	415,167	0.8292	8,750	9,731	1.1121	10,020	10,286	1.0265	18,098	16,868	0.9320
組 合 計	394,951	252,102	0.6383	7,531	9,864	1.3098	8,379	10,549	1.2590	14,187	15,125	1.0661
県 計	497,716	408,487	0.8207	8,711	9,736	1.1177	9,976	10,292	1.0317	17,977	16,809	0.9350

第26表 保険者別1人当たり診療費 退職被保険者等分 その1

(単位:円)

区 分	入 院			入 院 外			歯 科			計		
	2年度	3年度	対前年度比	2年度	3年度	対前年度比	2年度	3年度	対前年度比	2年度	3年度	対前年度比
1 秋 田 市	0	0	0.0000	0	0	0.0000	0	0	0.0000	0	0	0.0000
4 大 館 市	0	0	0.0000	0	0	0.0000	0	0	0.0000	0	0	0.0000
9 鹿 角 市	0	0	0.0000	0	0	0.0000	0	0	0.0000	0	0	0.0000
10 小 坂 町	0	0	0.0000	0	0	0.0000	0	0	0.0000	0	0	0.0000
17 上小阿仁村	0	0	0.0000	0	0	0.0000	0	0	0.0000	0	0	0.0000
23 藤 里 町	0	0	0.0000	0	0	0.0000	0	0	0.0000	0	0	0.0000
25 五 城 目 町	0	0	0.0000	0	0	0.0000	0	0	0.0000	0	0	0.0000
27 八 郎 湯 町	0	0	0.0000	0	0	0.0000	0	0	0.0000	0	0	0.0000
31 井 川 町	0	0	0.0000	0	0	0.0000	0	0	0.0000	0	0	0.0000
32 大 湯 村	0	0	0.0000	0	0	0.0000	0	0	0.0000	0	0	0.0000
67 羽 後 町	0	0	0.0000	0	0	0.0000	0	0	0.0000	0	0	0.0000
68 東 成 瀬 村	0	0	0.0000	0	0	0.0000	0	0	0.0000	0	0	0.0000
71 由利本荘市	0	0	0.0000	43,760	0	0.0000	57,410	0	0.0000	101,170	0	0.0000
72 湯 上 市	0	0	0.0000	0	0	0.0000	0	0	0.0000	0	0	0.0000
73 大 仙 市	0	0	0.0000	0	0	0.0000	0	0	0.0000	0	0	0.0000
74 北 秋 田 市	0	0	0.0000	0	0	0.0000	0	0	0.0000	0	0	0.0000
75 湯 沢 市	0	0	0.0000	0	0	0.0000	0	0	0.0000	0	0	0.0000
76 男 鹿 市	0	0	0.0000	0	0	0.0000	0	0	0.0000	0	0	0.0000
77 にかほ市	0	0	0.0000	25,020	0	0.0000	0	0	0.0000	25,020	0	0.0000
78 横 手 市	0	0	0.0000	82,730	0	0.0000	0	0	0.0000	82,730	0	0.0000
79 能 代 市	0	0	0.0000	0	0	0.0000	0	0	0.0000	0	0	0.0000
80 仙 北 市	0	0	0.0000	0	0	0.0000	0	0	0.0000	0	0	0.0000
91 美 郷 町	0	0	0.0000	0	0	0.0000	0	0	0.0000	0	0	0.0000
92 三 種 町	0	0	0.0000	0	0	0.0000	0	0	0.0000	0	0	0.0000
93 八 峰 町	0	0	0.0000	0	0	0.0000	0	0	0.0000	0	0	0.0000
301 医師国保	-	-	-	-	-	-	-	-	-	-	-	-
302 歯科医師国保	-	-	-	-	-	-	-	-	-	-	-	-
市 計	-173	0	0.0000	64,020	0	0.0000	46,753	0	0.0000	110,600	0	0.0000
町 村 計	0	0	0.0000	0	0	0.0000	0	0	0.0000	0	0	0.0000
市 町 村 計	-173	0	0.0000	74,897	0	0.0000	46,753	0	0.0000	121,477	0	0.0000
組 合 計	-	-	-	-	-	-	-	-	-	-	-	-
県 計	-173	0	0.0000	74,897	0	0.0000	46,753	0	0.0000	121,477	0	0.0000

第26表 保険者別1人当たり診療費 退職被保険者等分（未就学児） その2

(単位:円)

区 分	入 院			入 院 外			歯 科			計		
	2年度	3年度	対前年度比	2年度	3年度	対前年度比	2年度	3年度	対前年度比	2年度	3年度	対前年度比
1 秋 田 市	0	0	0.0000	0	0	0.0000	0	0	0.0000	0	0	0.0000
4 大 館 市	0	0	0.0000	0	0	0.0000	0	0	0.0000	0	0	0.0000
9 鹿 角 市	0	0	0.0000	0	0	0.0000	0	0	0.0000	0	0	0.0000
10 小 坂 町	0	0	0.0000	0	0	0.0000	0	0	0.0000	0	0	0.0000
17 上小阿仁村	0	0	0.0000	0	0	0.0000	0	0	0.0000	0	0	0.0000
23 藤 里 町	0	0	0.0000	0	0	0.0000	0	0	0.0000	0	0	0.0000
25 五 城 目 町	0	0	0.0000	0	0	0.0000	0	0	0.0000	0	0	0.0000
27 八 郎 湯 町	0	0	0.0000	0	0	0.0000	0	0	0.0000	0	0	0.0000
31 井 川 町	0	0	0.0000	0	0	0.0000	0	0	0.0000	0	0	0.0000
32 大 湯 村	0	0	0.0000	0	0	0.0000	0	0	0.0000	0	0	0.0000
67 羽 後 町	0	0	0.0000	0	0	0.0000	0	0	0.0000	0	0	0.0000
68 東 成 瀬 村	0	0	0.0000	0	0	0.0000	0	0	0.0000	0	0	0.0000
71 由利本荘市	0	0	0.0000	0	0	0.0000	0	0	0.0000	0	0	0.0000
72 湯 上 市	0	0	0.0000	0	0	0.0000	0	0	0.0000	0	0	0.0000
73 大 仙 市	0	0	0.0000	0	0	0.0000	0	0	0.0000	0	0	0.0000
74 北 秋 田 市	0	0	0.0000	0	0	0.0000	0	0	0.0000	0	0	0.0000
75 湯 沢 市	0	0	0.0000	0	0	0.0000	0	0	0.0000	0	0	0.0000
76 男 鹿 市	0	0	0.0000	0	0	0.0000	0	0	0.0000	0	0	0.0000
77 に か ほ 市	0	0	0.0000	0	0	0.0000	0	0	0.0000	0	0	0.0000
78 横 手 市	0	0	0.0000	0	0	0.0000	0	0	0.0000	0	0	0.0000
79 能 代 市	0	0	0.0000	0	0	0.0000	0	0	0.0000	0	0	0.0000
80 仙 北 市	0	0	0.0000	0	0	0.0000	0	0	0.0000	0	0	0.0000
91 美 郷 町	0	0	0.0000	0	0	0.0000	0	0	0.0000	0	0	0.0000
92 三 種 町	0	0	0.0000	0	0	0.0000	0	0	0.0000	0	0	0.0000
93 八 峰 町	0	0	0.0000	0	0	0.0000	0	0	0.0000	0	0	0.0000
301 医 師 国 保	-	-	-	-	-	-	-	-	-	-	-	-
302 歯 科 医 師 国 保	-	-	-	-	-	-	-	-	-	-	-	-
市 計	0	0	0.0000	0	0	0.0000	0	0	0.0000	0	0	0.0000
町 村 計	0	0	0.0000	0	0	0.0000	0	0	0.0000	0	0	0.0000
市 町 村 計	0	0	0.0000	0	0	0.0000	0	0	0.0000	0	0	0.0000
組 合 計	-	-	-	-	-	-	-	-	-	-	-	-
県 計	0	0	0.0000	0	0	0.0000	0	0	0.0000	0	0	0.0000

第27表 保険者別受診率 退職被保険者等分 その1

区 分	入 院			入 院 外			歯 科			計		
	2年度	3年度	対前年度比	2年度	3年度	対前年度比	2年度	3年度	対前年度比	2年度	3年度	対前年度比
1 秋 田 市	0.00	0.00	0.0000	0.00	0.00	0.0000	0.00	0.00	0.0000	0.00	0.00	0.0000
4 大 館 市	0.00	0.00	0.0000	0.00	0.00	0.0000	0.00	0.00	0.0000	0.00	0.00	0.0000
9 鹿 角 市	0.00	0.00	0.0000	0.00	0.00	0.0000	0.00	0.00	0.0000	0.00	0.00	0.0000
10 小 坂 町	0.00	0.00	0.0000	0.00	0.00	0.0000	0.00	0.00	0.0000	0.00	0.00	0.0000
17 上小阿仁村	0.00	0.00	0.0000	0.00	0.00	0.0000	0.00	0.00	0.0000	0.00	0.00	0.0000
23 藤 里 町	0.00	0.00	0.0000	0.00	0.00	0.0000	0.00	0.00	0.0000	0.00	0.00	0.0000
25 五 城 目 町	0.00	0.00	0.0000	0.00	0.00	0.0000	0.00	0.00	0.0000	0.00	0.00	0.0000
27 八 郎 潟 町	0.00	0.00	0.0000	0.00	0.00	0.0000	0.00	0.00	0.0000	0.00	0.00	0.0000
31 井 川 町	0.00	0.00	0.0000	0.00	0.00	0.0000	0.00	0.00	0.0000	0.00	0.00	0.0000
32 大 潟 村	0.00	0.00	0.0000	0.00	0.00	0.0000	0.00	0.00	0.0000	0.00	0.00	0.0000
67 羽 後 町	0.00	0.00	0.0000	0.00	0.00	0.0000	0.00	0.00	0.0000	0.00	0.00	0.0000
68 東 成 瀬 村	0.00	0.00	0.0000	0.00	0.00	0.0000	0.00	0.00	0.0000	0.00	0.00	0.0000
71 由利本荘市	0.00	0.00	0.0000	400.00	0.00	0.0000	400.00	0.00	0.0000	800.00	0.00	0.0000
72 潟 上 市	0.00	0.00	0.0000	0.00	0.00	0.0000	0.00	0.00	0.0000	0.00	0.00	0.0000
73 大 仙 市	0.00	0.00	0.0000	0.00	0.00	0.0000	0.00	0.00	0.0000	0.00	0.00	0.0000
74 北 秋 田 市	0.00	0.00	0.0000	0.00	0.00	0.0000	0.00	0.00	0.0000	0.00	0.00	0.0000
75 湯 沢 市	0.00	0.00	0.0000	0.00	0.00	0.0000	0.00	0.00	0.0000	0.00	0.00	0.0000
76 男 鹿 市	0.00	0.00	0.0000	0.00	0.00	0.0000	0.00	0.00	0.0000	0.00	0.00	0.0000
77 に か ほ 市	0.00	0.00	0.0000	400.00	0.00	0.0000	0.00	0.00	0.0000	400.00	0.00	0.0000
78 横 手 市	0.00	0.00	0.0000	1,000.00	0.00	0.0000	0.00	0.00	0.0000	1,000.00	0.00	0.0000
79 能 代 市	0.00	0.00	0.0000	0.00	0.00	0.0000	0.00	0.00	0.0000	0.00	0.00	0.0000
80 仙 北 市	0.00	0.00	0.0000	0.00	0.00	0.0000	0.00	0.00	0.0000	0.00	0.00	0.0000
91 美 郷 町	0.00	0.00	0.0000	0.00	0.00	0.0000	0.00	0.00	0.0000	0.00	0.00	0.0000
92 三 種 町	0.00	0.00	0.0000	0.00	0.00	0.0000	0.00	0.00	0.0000	0.00	0.00	0.0000
93 八 峰 町	0.00	0.00	0.0000	0.00	0.00	0.0000	0.00	0.00	0.0000	0.00	0.00	0.0000
301 医 師 国 保	-	-	-	-	-	-	-	-	-	-	-	-
302 歯 科 医 師 国 保	-	-	-	-	-	-	-	-	-	-	-	-
市 計	0.00	0.00	0.0000	1,133.33	0.00	0.0000	266.67	0.00	0.0000	1,400.00	0.00	0.0000
町 村 計	0.00	0.00	0.0000	0.00	0.00	0.0000	0.00	0.00	0.0000	0.00	0.00	0.0000
市 町 村 計	0.00	0.00	0.0000	1,133.33	0.00	0.0000	266.67	0.00	0.0000	1,400.00	0.00	0.0000
組 合 計	-	-	-	-	-	-	-	-	-	-	-	-
県 計	0.00	0.00	0.0000	1,133.33	0.00	0.0000	266.67	0.00	0.0000	1,400.00	0.00	0.0000

第27表 保険者別受診率 退職被保険者等分（未就学児） その2

区 分	入 院			入 院 外			歯 科			計		
	2年度	3年度	対前年度比	2年度	3年度	対前年度比	2年度	3年度	対前年度比	2年度	3年度	対前年度比
1 秋 田 市	0.00	0.00	0.0000	0.00	0.00	0.0000	0.00	0.00	0.0000	0.00	0.00	0.0000
4 大 館 市	0.00	0.00	0.0000	0.00	0.00	0.0000	0.00	0.00	0.0000	0.00	0.00	0.0000
9 鹿 角 市	0.00	0.00	0.0000	0.00	0.00	0.0000	0.00	0.00	0.0000	0.00	0.00	0.0000
10 小 坂 町	0.00	0.00	0.0000	0.00	0.00	0.0000	0.00	0.00	0.0000	0.00	0.00	0.0000
17 上小阿仁村	0.00	0.00	0.0000	0.00	0.00	0.0000	0.00	0.00	0.0000	0.00	0.00	0.0000
23 藤 里 町	0.00	0.00	0.0000	0.00	0.00	0.0000	0.00	0.00	0.0000	0.00	0.00	0.0000
25 五 城 目 町	0.00	0.00	0.0000	0.00	0.00	0.0000	0.00	0.00	0.0000	0.00	0.00	0.0000
27 八 郎 湯 町	0.00	0.00	0.0000	0.00	0.00	0.0000	0.00	0.00	0.0000	0.00	0.00	0.0000
31 井 川 町	0.00	0.00	0.0000	0.00	0.00	0.0000	0.00	0.00	0.0000	0.00	0.00	0.0000
32 大 湯 村	0.00	0.00	0.0000	0.00	0.00	0.0000	0.00	0.00	0.0000	0.00	0.00	0.0000
67 羽 後 町	0.00	0.00	0.0000	0.00	0.00	0.0000	0.00	0.00	0.0000	0.00	0.00	0.0000
68 東 成 瀬 村	0.00	0.00	0.0000	0.00	0.00	0.0000	0.00	0.00	0.0000	0.00	0.00	0.0000
71 由利本荘市	0.00	0.00	0.0000	0.00	0.00	0.0000	0.00	0.00	0.0000	0.00	0.00	0.0000
72 湯 上 市	0.00	0.00	0.0000	0.00	0.00	0.0000	0.00	0.00	0.0000	0.00	0.00	0.0000
73 大 仙 市	0.00	0.00	0.0000	0.00	0.00	0.0000	0.00	0.00	0.0000	0.00	0.00	0.0000
74 北 秋 田 市	0.00	0.00	0.0000	0.00	0.00	0.0000	0.00	0.00	0.0000	0.00	0.00	0.0000
75 湯 沢 市	0.00	0.00	0.0000	0.00	0.00	0.0000	0.00	0.00	0.0000	0.00	0.00	0.0000
76 男 鹿 市	0.00	0.00	0.0000	0.00	0.00	0.0000	0.00	0.00	0.0000	0.00	0.00	0.0000
77 に か ほ 市	0.00	0.00	0.0000	0.00	0.00	0.0000	0.00	0.00	0.0000	0.00	0.00	0.0000
78 横 手 市	0.00	0.00	0.0000	0.00	0.00	0.0000	0.00	0.00	0.0000	0.00	0.00	0.0000
79 能 代 市	0.00	0.00	0.0000	0.00	0.00	0.0000	0.00	0.00	0.0000	0.00	0.00	0.0000
80 仙 北 市	0.00	0.00	0.0000	0.00	0.00	0.0000	0.00	0.00	0.0000	0.00	0.00	0.0000
91 美 郷 町	0.00	0.00	0.0000	0.00	0.00	0.0000	0.00	0.00	0.0000	0.00	0.00	0.0000
92 三 種 町	0.00	0.00	0.0000	0.00	0.00	0.0000	0.00	0.00	0.0000	0.00	0.00	0.0000
93 八 峰 町	0.00	0.00	0.0000	0.00	0.00	0.0000	0.00	0.00	0.0000	0.00	0.00	0.0000
301 医 師 国 保	-	-	-	-	-	-	-	-	-	-	-	-
302 歯 科 医 師 国 保	-	-	-	-	-	-	-	-	-	-	-	-
市 計	0.00	0.00	0.0000	0.00	0.00	0.0000	0.00	0.00	0.0000	0.00	0.00	0.0000
町 村 計	0.00	0.00	0.0000	0.00	0.00	0.0000	0.00	0.00	0.0000	0.00	0.00	0.0000
市 町 村 計	0.00	0.00	0.0000	0.00	0.00	0.0000	0.00	0.00	0.0000	0.00	0.00	0.0000
組 合 計	-	-	-	-	-	-	-	-	-	-	-	-
県 計	0.00	0.00	0.0000	0.00	0.00	0.0000	0.00	0.00	0.0000	0.00	0.00	0.0000

第28表 保険者別1件当たり受診日数 退職被保険者等分 その1

(単位:日)

区 分	入 院			入 院 外			歯 科			計		
	2年度	3年度	対前年度比	2年度	3年度	対前年度比	2年度	3年度	対前年度比	2年度	3年度	対前年度比
1 秋 田 市	0.00	0.00	0.0000	0.83	0.00	0.0000	2.00	1.00	0.5000	1.13	1.00	0.8850
4 大 館 市	0.00	0.00	0.0000	1.00	1.00	1.0000	1.00	0.00	0.0000	1.00	1.00	1.0000
9 鹿 角 市	0.00	0.00	0.0000	1.00	0.00	0.0000	2.00	0.00	0.0000	1.50	0.00	0.0000
10 小 坂 町	0.00	0.00	0.0000	0.00	0.00	0.0000	0.00	0.00	0.0000	0.00	0.00	0.0000
17 上小阿仁村	0.00	0.00	0.0000	1.00	0.00	0.0000	0.00	0.00	0.0000	1.00	0.00	0.0000
23 藤 里 町	0.00	0.00	0.0000	0.00	0.00	0.0000	0.00	0.00	0.0000	0.00	0.00	0.0000
25 五 城 目 町	0.00	0.00	0.0000	1.00	0.00	0.0000	0.00	0.00	0.0000	1.00	0.00	0.0000
27 八 郎 湯 町	0.00	0.00	0.0000	0.00	0.00	0.0000	0.00	0.00	0.0000	0.00	0.00	0.0000
31 井 川 町	0.00	0.00	0.0000	0.00	0.00	0.0000	0.00	0.00	0.0000	0.00	0.00	0.0000
32 大 湯 村	0.00	0.00	0.0000	0.00	0.00	0.0000	0.00	0.00	0.0000	0.00	0.00	0.0000
67 羽 後 町	0.00	0.00	0.0000	0.00	0.00	0.0000	0.00	0.00	0.0000	0.00	0.00	0.0000
68 東 成 瀬 村	0.00	0.00	0.0000	0.00	0.00	0.0000	0.00	0.00	0.0000	0.00	0.00	0.0000
71 由利本荘市	0.00	0.00	0.0000	1.25	0.00	0.0000	2.25	1.00	0.4444	1.75	1.00	0.5714
72 湯 上 市	0.00	0.00	0.0000	1.00	0.00	0.0000	1.00	0.00	0.0000	1.00	0.00	0.0000
73 大 仙 市	0.00	0.00	0.0000	1.00	0.00	0.0000	0.00	0.00	0.0000	0.67	0.00	0.0000
74 北 秋 田 市	0.00	0.00	0.0000	1.50	0.00	0.0000	0.00	0.00	0.0000	1.50	0.00	0.0000
75 湯 沢 市	0.00	0.00	0.0000	1.33	0.00	0.0000	2.00	0.00	0.0000	1.50	0.00	0.0000
76 男 鹿 市	0.00	0.00	0.0000	0.00	0.00	0.0000	0.00	0.00	0.0000	0.00	0.00	0.0000
77 に か ほ 市	0.00	0.00	0.0000	1.50	0.00	0.0000	0.00	0.00	0.0000	1.50	0.00	0.0000
78 横 手 市	0.00	0.00	0.0000	1.20	0.00	0.0000	0.00	0.00	0.0000	1.20	0.00	0.0000
79 能 代 市	0.00	0.00	0.0000	3.00	0.00	0.0000	1.00	0.00	0.0000	0.00	0.00	0.0000
80 仙 北 市	0.00	0.00	0.0000	0.00	0.00	0.0000	0.00	0.00	0.0000	0.00	0.00	0.0000
91 美 郷 町	0.00	0.00	0.0000	1.00	0.00	0.0000	0.00	0.00	0.0000	1.00	0.00	0.0000
92 三 種 町	0.00	0.00	0.0000	1.00	0.00	0.0000	0.00	0.00	0.0000	1.00	0.00	0.0000
93 八 峰 町	0.00	0.00	0.0000	0.00	0.00	0.0000	0.00	0.00	0.0000	0.00	0.00	0.0000
301 医 師 国 保	-	-	-	-	-	-	-	-	-	-	-	-
302 歯 科 医 師 国 保	-	-	-	-	-	-	-	-	-	-	-	-
市 計	0.00	0.00	0.0000	1.24	1.00	0.8065	2.00	1.00	0.5000	1.38	1.00	0.7246
町 村 計	0.00	0.00	0.0000	1.00	0.00	0.0000	0.00	0.00	0.0000	1.00	0.00	0.0000
市 町 村 計	0.00	0.00	0.0000	1.20	1.00	0.8333	2.00	1.00	0.5000	1.33	1.00	0.7519
組 合 計	-	-	-	-	-	-	-	-	-	-	-	-
県 計	0.00	0.00	0.0000	1.20	1.00	0.8333	2.00	1.00	0.5000	1.33	1.00	0.7519

第28表 保険者別1件当たり受診日数 退職被保険者等分（未就学児） その2

(単位:日)

区 分	入 院			入 院 外			歯 科			計		
	2年度	3年度	対前年度比	2年度	3年度	対前年度比	2年度	3年度	対前年度比	2年度	3年度	対前年度比
1 秋 田 市	0.00	0.00	0.0000	0.00	0.00	0.0000	0.00	0.00	0.0000	0.00	0.00	0.0000
4 大 館 市	0.00	0.00	0.0000	0.00	0.00	0.0000	0.00	0.00	0.0000	0.00	0.00	0.0000
9 鹿 角 市	0.00	0.00	0.0000	0.00	0.00	0.0000	0.00	0.00	0.0000	0.00	0.00	0.0000
10 小 坂 町	0.00	0.00	0.0000	0.00	0.00	0.0000	0.00	0.00	0.0000	0.00	0.00	0.0000
17 上小阿仁村	0.00	0.00	0.0000	0.00	0.00	0.0000	0.00	0.00	0.0000	0.00	0.00	0.0000
23 藤 里 町	0.00	0.00	0.0000	0.00	0.00	0.0000	0.00	0.00	0.0000	0.00	0.00	0.0000
25 五 城 目 町	0.00	0.00	0.0000	0.00	0.00	0.0000	0.00	0.00	0.0000	0.00	0.00	0.0000
27 八 郎 湯 町	0.00	0.00	0.0000	0.00	0.00	0.0000	0.00	0.00	0.0000	0.00	0.00	0.0000
31 井 川 町	0.00	0.00	0.0000	0.00	0.00	0.0000	0.00	0.00	0.0000	0.00	0.00	0.0000
32 大 湯 村	0.00	0.00	0.0000	0.00	0.00	0.0000	0.00	0.00	0.0000	0.00	0.00	0.0000
67 羽 後 町	0.00	0.00	0.0000	0.00	0.00	0.0000	0.00	0.00	0.0000	0.00	0.00	0.0000
68 東 成 瀬 村	0.00	0.00	0.0000	0.00	0.00	0.0000	0.00	0.00	0.0000	0.00	0.00	0.0000
71 由利本荘市	0.00	0.00	0.0000	0.00	0.00	0.0000	0.00	0.00	0.0000	0.00	0.00	0.0000
72 湯 上 市	0.00	0.00	0.0000	0.00	0.00	0.0000	0.00	0.00	0.0000	0.00	0.00	0.0000
73 大 仙 市	0.00	0.00	0.0000	0.00	0.00	0.0000	0.00	0.00	0.0000	0.00	0.00	0.0000
74 北 秋 田 市	0.00	0.00	0.0000	0.00	0.00	0.0000	0.00	0.00	0.0000	0.00	0.00	0.0000
75 湯 沢 市	0.00	0.00	0.0000	0.00	0.00	0.0000	0.00	0.00	0.0000	0.00	0.00	0.0000
76 男 鹿 市	0.00	0.00	0.0000	0.00	0.00	0.0000	0.00	0.00	0.0000	0.00	0.00	0.0000
77 に か ほ 市	0.00	0.00	0.0000	0.00	0.00	0.0000	0.00	0.00	0.0000	0.00	0.00	0.0000
78 横 手 市	0.00	0.00	0.0000	0.00	0.00	0.0000	0.00	0.00	0.0000	0.00	0.00	0.0000
79 能 代 市	0.00	0.00	0.0000	0.00	0.00	0.0000	0.00	0.00	0.0000	0.00	0.00	0.0000
80 仙 北 市	0.00	0.00	0.0000	0.00	0.00	0.0000	0.00	0.00	0.0000	0.00	0.00	0.0000
91 美 郷 町	0.00	0.00	0.0000	0.00	0.00	0.0000	0.00	0.00	0.0000	0.00	0.00	0.0000
92 三 種 町	0.00	0.00	0.0000	0.00	0.00	0.0000	0.00	0.00	0.0000	0.00	0.00	0.0000
93 八 峰 町	0.00	0.00	0.0000	0.00	0.00	0.0000	0.00	0.00	0.0000	0.00	0.00	0.0000
301 医 師 国 保	-	-	-	-	-	-	-	-	-	-	-	-
302 歯 科 医 師 国 保	-	-	-	-	-	-	-	-	-	-	-	-
市 計	0.00	0.00	0.0000	0.00	0.00	0.0000	0.00	0.00	0.0000	0.00	0.00	0.0000
町 村 計	0.00	0.00	0.0000	0.00	0.00	0.0000	0.00	0.00	0.0000	0.00	0.00	0.0000
市 町 村 計	0.00	0.00	0.0000	0.00	0.00	0.0000	0.00	0.00	0.0000	0.00	0.00	0.0000
組 合 計	-	-	-	-	-	-	-	-	-	-	-	-
県 計	0.00	0.00	0.0000	0.00	0.00	0.0000	0.00	0.00	0.0000	0.00	0.00	0.0000

第29表 保険者別1日当たり診療費 退職被保険者等分 その1

(単位:円)

区 分	入 院			入 院 外			歯 科			計		
	2年度	3年度	対前年度比	2年度	3年度	対前年度比	2年度	3年度	対前年度比	2年度	3年度	対前年度比
1 秋 田 市	0	0	0.0000	8,840	0	0.0000	12,780	6,310	0.4937	10,591	174,610	16.4866
4 大 館 市	0	0	0.0000	3,130	5,617	1.7946	19,060	0	0.0000	11,095	5,617	0.5063
9 鹿 角 市	0	0	0.0000	1,970	0	0.0000	2,480	0	0.0000	2,310	0	0.0000
10 小 坂 町	0	0	0.0000	0	0	0.0000	0	0	0.0000	0	0	0.0000
17 上小阿仁村	0	0	0.0000	1,980	0	0.0000	0	0	0.0000	1,980	0	0.0000
23 藤 里 町	0	0	0.0000	0	0	0.0000	0	0	0.0000	0	0	0.0000
25 五 城 目 町	0	0	0.0000	4,940	0	0.0000	0	0	0.0000	4,940	0	0.0000
27 八 郎 湯 町	0	0	0.0000	0	0	0.0000	0	0	0.0000	0	0	0.0000
31 井 川 町	0	0	0.0000	0	0	0.0000	0	0	0.0000	0	0	0.0000
32 大 湯 村	0	0	0.0000	0	0	0.0000	0	0	0.0000	0	0	0.0000
67 羽 後 町	0	0	0.0000	0	0	0.0000	0	0	0.0000	0	0	0.0000
68 東 成 瀬 村	0	0	0.0000	0	0	0.0000	0	0	0.0000	0	0	0.0000
71 由利本荘市	0	0	0.0000	8,752	0	0.0000	6,379	8,847	1.3869	7,226	8,847	1.2243
72 湯 上 市	0	0	0.0000	46,350	0	0.0000	1,310	0	0.0000	31,510	0	0.0000
73 大 仙 市	0	0	0.0000	1,973	0	0.0000	6,010	0	0.0000	-45	0	0.0000
74 北 秋 田 市	0	0	0.0000	12,810	0	0.0000	0	0	0.0000	12,810	0	0.0000
75 湯 沢 市	0	0	0.0000	4,978	0	0.0000	3,650	0	0.0000	4,535	0	0.0000
76 男 鹿 市	0	0	0.0000	0	0	0.0000	0	0	0.0000	0	0	0.0000
77 に か ほ 市	0	0	0.0000	4,170	0	0.0000	0	0	0.0000	4,170	0	0.0000
78 横 手 市	0	0	0.0000	6,894	0	0.0000	0	0	0.0000	6,894	0	0.0000
79 能 代 市	0	0	0.0000	5,520	0	0.0000	11,330	0	0.0000	2,615	0	0.0000
80 仙 北 市	0	0	0.0000	0	0	0.0000	0	0	0.0000	0	0	0.0000
91 美 郷 町	0	0	0.0000	6,940	0	0.0000	0	0	0.0000	6,940	0	0.0000
92 三 種 町	0	0	0.0000	4,890	0	0.0000	0	0	0.0000	4,890	0	0.0000
93 八 峰 町	0	0	0.0000	0	0	0.0000	0	0	0.0000	0	0	0.0000
301 医 師 国 保	-	-	-	-	-	-	-	-	-	-	-	-
302 歯 科 医 師 国 保	-	-	-	-	-	-	-	-	-	-	-	-
市 計	0	0	0.0000	4,573	5,617	1.2283	8,766	8,850	1.0096	5,721	8,654	1.5127
町 村 計	0	0	0.0000	5,438	0	0.0000	0	0	0.0000	5,438	0	0.0000
市 町 村 計	0	0	0.0000	4,681	5,617	1.2000	8,766	8,850	1.0096	5,694	8,654	1.5198
組 合 計	-	-	-	-	-	-	-	-	-	-	-	-
県 計	0	0	0.0000	4,681	5,617	1.2000	8,766	8,850	1.0096	5,694	8,654	1.5198

第29表 保険者別1日当たり診療費 退職被保険者等分（未就学児） その2

(単位:円)

区 分	入 院			入 院 外			歯 科			計		
	2年度	3年度	対前年度比	2年度	3年度	対前年度比	2年度	3年度	対前年度比	2年度	3年度	対前年度比
1 秋 田 市	0	0	0.0000	0	0	0.0000	0	0	0.0000	0	0	0.0000
4 大 館 市	0	0	0.0000	0	0	0.0000	0	0	0.0000	0	0	0.0000
9 鹿 角 市	0	0	0.0000	0	0	0.0000	0	0	0.0000	0	0	0.0000
10 小 坂 町	0	0	0.0000	0	0	0.0000	0	0	0.0000	0	0	0.0000
17 上小阿仁村	0	0	0.0000	0	0	0.0000	0	0	0.0000	0	0	0.0000
23 藤 里 町	0	0	0.0000	0	0	0.0000	0	0	0.0000	0	0	0.0000
25 五 城 目 町	0	0	0.0000	0	0	0.0000	0	0	0.0000	0	0	0.0000
27 八 郎 湯 町	0	0	0.0000	0	0	0.0000	0	0	0.0000	0	0	0.0000
31 井 川 町	0	0	0.0000	0	0	0.0000	0	0	0.0000	0	0	0.0000
32 大 湯 村	0	0	0.0000	0	0	0.0000	0	0	0.0000	0	0	0.0000
67 羽 後 町	0	0	0.0000	0	0	0.0000	0	0	0.0000	0	0	0.0000
68 東 成 瀬 村	0	0	0.0000	0	0	0.0000	0	0	0.0000	0	0	0.0000
71 由利本荘市	0	0	0.0000	0	0	0.0000	0	0	0.0000	0	0	0.0000
72 湯 上 市	0	0	0.0000	0	0	0.0000	0	0	0.0000	0	0	0.0000
73 大 仙 市	0	0	0.0000	0	0	0.0000	0	0	0.0000	0	0	0.0000
74 北 秋 田 市	0	0	0.0000	0	0	0.0000	0	0	0.0000	0	0	0.0000
75 湯 沢 市	0	0	0.0000	0	0	0.0000	0	0	0.0000	0	0	0.0000
76 男 鹿 市	0	0	0.0000	0	0	0.0000	0	0	0.0000	0	0	0.0000
77 に か ほ 市	0	0	0.0000	0	0	0.0000	0	0	0.0000	0	0	0.0000
78 横 手 市	0	0	0.0000	0	0	0.0000	0	0	0.0000	0	0	0.0000
79 能 代 市	0	0	0.0000	0	0	0.0000	0	0	0.0000	0	0	0.0000
80 仙 北 市	0	0	0.0000	0	0	0.0000	0	0	0.0000	0	0	0.0000
91 美 郷 町	0	0	0.0000	0	0	0.0000	0	0	0.0000	0	0	0.0000
92 三 種 町	0	0	0.0000	0	0	0.0000	0	0	0.0000	0	0	0.0000
93 八 峰 町	0	0	0.0000	0	0	0.0000	0	0	0.0000	0	0	0.0000
301 医師国保	-	-	-	-	-	-	-	-	-	-	-	-
302 歯科医師国保	-	-	-	-	-	-	-	-	-	-	-	-
市 計	0	0	0.0000	0	0	0.0000	0	0	0.0000	0	0	0.0000
町 村 計	0	0	0.0000	0	0	0.0000	0	0	0.0000	0	0	0.0000
市 町 村 計	0	0	0.0000	0	0	0.0000	0	0	0.0000	0	0	0.0000
組 合 計	-	-	-	-	-	-	-	-	-	-	-	-
県 計	0	0	0.0000	0	0	0.0000	0	0	0.0000	0	0	0.0000

第30表 保険者別1件当たり診療費 退職被保険者等分 その1

(単位:円)

区 分	入 院			入 院 外			歯 科			計		
	2年度	3年度	対前年度比	2年度	3年度	対前年度比	2年度	3年度	対前年度比	2年度	3年度	対前年度比
1 秋 田 市	0	0	0.0000	7,367	0	0.0000	25,560	6,310	0.2469	11,915	174,610	14.6546
4 大 館 市	0	0	0.0000	3,130	5,617	1.7946	19,060	0	0.0000	11,095	5,617	0.5063
9 鹿 角 市	0	0	0.0000	1,970	0	0.0000	4,960	0	0.0000	3,465	0	0.0000
10 小 坂 町	0	0	0.0000	0	0	0.0000	0	0	0.0000	0	0	0.0000
17 上小阿仁村	0	0	0.0000	1,980	0	0.0000	0	0	0.0000	1,980	0	0.0000
23 藤 里 町	0	0	0.0000	0	0	0.0000	0	0	0.0000	0	0	0.0000
25 五 城 目 町	0	0	0.0000	4,940	0	0.0000	0	0	0.0000	4,940	0	0.0000
27 八 郎 潟 町	0	0	0.0000	0	0	0.0000	0	0	0.0000	0	0	0.0000
31 井 川 町	0	0	0.0000	0	0	0.0000	0	0	0.0000	0	0	0.0000
32 大 潟 村	0	0	0.0000	0	0	0.0000	0	0	0.0000	0	0	0.0000
67 羽 後 町	0	0	0.0000	0	0	0.0000	0	0	0.0000	0	0	0.0000
68 東 成 瀬 村	0	0	0.0000	0	0	0.0000	0	0	0.0000	0	0	0.0000
71 由利本荘市	0	0	0.0000	10,940	0	0.0000	14,353	8,847	0.6164	12,646	8,847	0.6996
72 潟 上 市	0	0	0.0000	46,350	0	0.0000	1,310	0	0.0000	31,510	0	0.0000
73 大 仙 市	0	0	0.0000	1,973	0	0.0000	0	0	0.0000	-30	0	0.0000
74 北 秋 田 市	0	0	0.0000	19,215	0	0.0000	0	0	0.0000	19,215	0	0.0000
75 湯 沢 市	0	0	0.0000	6,637	0	0.0000	7,300	0	0.0000	6,803	0	0.0000
76 男 鹿 市	0	0	0.0000	0	0	0.0000	0	0	0.0000	0	0	0.0000
77 に か ほ 市	0	0	0.0000	6,255	0	0.0000	0	0	0.0000	6,255	0	0.0000
78 横 手 市	0	0	0.0000	8,273	0	0.0000	0	0	0.0000	8,273	0	0.0000
79 能 代 市	0	0	0.0000	16,560	0	0.0000	11,330	0	0.0000	0	0	0.0000
80 仙 北 市	0	0	0.0000	0	0	0.0000	0	0	0.0000	0	0	0.0000
91 美 郷 町	0	0	0.0000	6,940	0	0.0000	0	0	0.0000	6,940	0	0.0000
92 三 種 町	0	0	0.0000	4,890	0	0.0000	0	0	0.0000	4,890	0	0.0000
93 八 峰 町	0	0	0.0000	0	0	0.0000	0	0	0.0000	0	0	0.0000
301 医 師 国 保	-	-	-	-	-	-	-	-	-	-	-	-
302 歯 科 医 師 国 保	-	-	-	-	-	-	-	-	-	-	-	-
市 計	0	0	0.0000	5,649	5,617	0.9943	17,533	8,850	0.5048	7,900	8,654	1.0954
町 村 計	0	0	0.0000	5,438	0	0.0000	0	0	0.0000	5,438	0	0.0000
市 町 村 計	0	0	0.0000	5,617	5,617	1.0000	17,533	8,850	0.5048	7,592	8,654	1.1399
組 合 計	-	-	-	-	-	-	-	-	-	-	-	-
県 計	0	0	0.0000	5,617	5,617	1.0000	17,533	8,850	0.5048	7,592	8,654	1.1399

第30表 保険者別1件当たり診療費 退職被保険者等分（未就学児） その2

(単位:円)

区 分	入 院			入 院 外			歯 科			計		
	2年度	3年度	対前年度比	2年度	3年度	対前年度比	2年度	3年度	対前年度比	2年度	3年度	対前年度比
1 秋 田 市	0	0	0.0000	0	0	0.0000	0	0	0.0000	0	0	0.0000
4 大 館 市	0	0	0.0000	0	0	0.0000	0	0	0.0000	0	0	0.0000
9 鹿 角 市	0	0	0.0000	0	0	0.0000	0	0	0.0000	0	0	0.0000
10 小 坂 町	0	0	0.0000	0	0	0.0000	0	0	0.0000	0	0	0.0000
17 上小阿仁村	0	0	0.0000	0	0	0.0000	0	0	0.0000	0	0	0.0000
23 藤 里 町	0	0	0.0000	0	0	0.0000	0	0	0.0000	0	0	0.0000
25 五 城 目 町	0	0	0.0000	0	0	0.0000	0	0	0.0000	0	0	0.0000
27 八 郎 湯 町	0	0	0.0000	0	0	0.0000	0	0	0.0000	0	0	0.0000
31 井 川 町	0	0	0.0000	0	0	0.0000	0	0	0.0000	0	0	0.0000
32 大 湯 村	0	0	0.0000	0	0	0.0000	0	0	0.0000	0	0	0.0000
67 羽 後 町	0	0	0.0000	0	0	0.0000	0	0	0.0000	0	0	0.0000
68 東 成 瀬 村	0	0	0.0000	0	0	0.0000	0	0	0.0000	0	0	0.0000
71 由利本荘市	0	0	0.0000	0	0	0.0000	0	0	0.0000	0	0	0.0000
72 湯 上 市	0	0	0.0000	0	0	0.0000	0	0	0.0000	0	0	0.0000
73 大 仙 市	0	0	0.0000	0	0	0.0000	0	0	0.0000	0	0	0.0000
74 北 秋 田 市	0	0	0.0000	0	0	0.0000	0	0	0.0000	0	0	0.0000
75 湯 沢 市	0	0	0.0000	0	0	0.0000	0	0	0.0000	0	0	0.0000
76 男 鹿 市	0	0	0.0000	0	0	0.0000	0	0	0.0000	0	0	0.0000
77 に か ほ 市	0	0	0.0000	0	0	0.0000	0	0	0.0000	0	0	0.0000
78 横 手 市	0	0	0.0000	0	0	0.0000	0	0	0.0000	0	0	0.0000
79 能 代 市	0	0	0.0000	0	0	0.0000	0	0	0.0000	0	0	0.0000
80 仙 北 市	0	0	0.0000	0	0	0.0000	0	0	0.0000	0	0	0.0000
91 美 郷 町	0	0	0.0000	0	0	0.0000	0	0	0.0000	0	0	0.0000
92 三 種 町	0	0	0.0000	0	0	0.0000	0	0	0.0000	0	0	0.0000
93 八 峰 町	0	0	0.0000	0	0	0.0000	0	0	0.0000	0	0	0.0000
301 医師国保	-	-	-	-	-	-	-	-	-	-	-	-
302 歯科医師国保	-	-	-	-	-	-	-	-	-	-	-	-
市 計	0	0	0.0000	0	0	0.0000	0	0	0.0000	0	0	0.0000
町 村 計	0	0	0.0000	0	0	0.0000	0	0	0.0000	0	0	0.0000
市 町 村 計	0	0	0.0000	0	0	0.0000	0	0	0.0000	0	0	0.0000
組 合 計	-	-	-	-	-	-	-	-	-	-	-	-
県 計	0	0	0.0000	0	0	0.0000	0	0	0.0000	0	0	0.0000

第31表 保険者別被保険者構成比(年間平均)

(単位:人, %)

区 分	2 年 度				3 年 度			
	世帯数 (世帯) A	一般 被保数 B	退職 被保数 C	退職 /総数 D	世帯数 E	一般 被保数 F	退職 被保数 G	退職 /総数 H
1 秋 田 市	39,208	58,210	0	0.00	39,068	57,475	0	0.00
4 大 館 市	9,769	14,352	0	0.00	9,719	14,165	0	0.00
9 鹿 角 市	4,221	6,369	0	0.00	4,137	6,153	0	0.00
10 小 坂 町	741	1,074	0	0.00	728	1,038	0	0.00
17 上小阿仁村	396	576	0	0.00	378	546	0	0.00
23 藤 里 町	530	784	0	0.00	521	764	0	0.00
25 五 城 目 町	1,314	2,016	0	0.00	1,318	2,000	0	0.00
27 八 郎 瀧 町	837	1,255	0	0.00	840	1,249	0	0.00
31 井 川 町	597	929	0	0.00	591	908	0	0.00
32 大 瀧 村	591	1,717	0	0.00	589	1,683	0	0.00
67 羽 後 町	2,084	3,454	0	0.00	2,073	3,377	0	0.00
68 東 成 瀬 村	320	522	0	0.00	320	509	0	0.00
71 由利本荘市	10,627	16,611	1	0.01	10,544	16,278	0	0.00
72 瀧 上 市	4,321	6,737	0	0.00	4,290	6,590	0	0.00
73 大 仙 市	10,738	17,161	0	0.00	10,584	16,689	0	0.00
74 北 秋 田 市	4,612	6,688	0	0.00	4,573	6,586	0	0.00
75 湯 沢 市	6,599	10,369	0	0.00	6,514	10,173	0	0.00
76 男 鹿 市	4,467	6,860	0	0.00	4,405	6,646	0	0.00
77 に か ほ 市	3,564	5,659	1	0.02	3,533	5,541	0	0.00
78 横 手 市	12,257	19,634	1	0.01	12,060	19,161	0	0.00
79 能 代 市	7,583	11,284	0	0.00	7,480	11,011	0	0.00
80 仙 北 市	3,759	5,841	0	0.00	3,690	5,661	0	0.00
91 美 郷 町	2,636	4,341	0	0.00	2,602	4,255	0	0.00
92 三 種 町	2,403	3,797	0	0.00	2,374	3,721	0	0.00
93 八 峰 町	1,126	1,773	0	0.00	1,102	1,706	0	0.00
301 医師国保	933	1,680	-	-	912	1,619	-	-
302 歯科医師国保	1,435	2,097	-	-	1,399	2,027	-	-
市 計	121,725	185,775	3	0.00	120,597	182,129	0	0.00
町 村 計	13,575	22,238	0	0.00	13,436	21,756	0	0.00
市 町 村 計	135,300	208,013	3	0.00	134,033	203,885	0	0.00
組 合 計	2,368	3,777	-	-	2,311	3,646	-	-
県 計	137,668	211,790	3	0.00	136,344	207,531	0	0.00

区 分	対 前 年 度 比			
	E / A	F / B	G / C	H / D
1 秋 田 市	0.9964	0.9874	0.0000	0.0000
4 大 館 市	0.9949	0.9870	0.0000	0.0000
9 鹿 角 市	0.9801	0.9661	0.0000	0.0000
10 小 坂 町	0.9825	0.9665	0.0000	0.0000
17 上小阿仁村	0.9545	0.9479	0.0000	0.0000
23 藤 里 町	0.9830	0.9745	0.0000	0.0000
25 五 城 目 町	1.0030	0.9921	0.0000	0.0000
27 八 郎 瀧 町	1.0036	0.9952	0.0000	0.0000
31 井 川 町	0.9899	0.9774	0.0000	0.0000
32 大 瀧 村	0.9966	0.9802	0.0000	0.0000
67 羽 後 町	0.9947	0.9777	0.0000	0.0000
68 東 成 瀬 村	1.0000	0.9751	0.0000	0.0000
71 由利本荘市	0.9922	0.9800	0.0000	0.0000
72 瀧 上 市	0.9928	0.9782	0.0000	0.0000
73 大 仙 市	0.9857	0.9725	0.0000	0.0000
74 北 秋 田 市	0.9915	0.9847	0.0000	0.0000
75 湯 沢 市	0.9871	0.9811	0.0000	0.0000
76 男 鹿 市	0.9861	0.9688	0.0000	0.0000
77 に か ほ 市	0.9913	0.9791	0.0000	0.0000
78 横 手 市	0.9839	0.9759	0.0000	0.0000
79 能 代 市	0.9864	0.9758	0.0000	0.0000
80 仙 北 市	0.9816	0.9692	0.0000	0.0000
91 美 郷 町	0.9871	0.9802	0.0000	0.0000
92 三 種 町	0.9879	0.9800	0.0000	0.0000
93 八 峰 町	0.9787	0.9622	0.0000	0.0000
301 医 師 国 保	0.9775	0.9637	-	-
302 歯 科 医 師 国 保	0.9749	0.9666	-	-
市 計	0.9907	0.9804	0.0000	0.0000
町 村 計	0.9898	0.9783	0.0000	0.0000
市 町 村 計	0.9906	0.9802	0.0000	0.0000
組 合 計	0.9759	0.9653	-	-
県 計	0.9904	0.9799	0.0000	0.0000

第32表 保険者別受診率構成比

区 分	2 年 度			3 年 度			対 前 年 度 比		
	一般分 A	退職分 B	退職と 一般の対比 C	一般分 D	退職分 E	退職と 一般の対比 F	D / A	E / B	F / C
1 秋 田 市	1,166.23	0.00	0.0000	1,211.05	0.00	0.0000	1.0384	0.0000	0.0000
4 大 館 市	968.34	0.00	0.0000	996.22	0.00	0.0000	1.0288	0.0000	0.0000
9 鹿 角 市	1,010.16	0.00	0.0000	1,038.86	0.00	0.0000	1.0284	0.0000	0.0000
10 小 坂 町	1,145.34	0.00	0.0000	1,177.17	0.00	0.0000	1.0278	0.0000	0.0000
17 上小阿仁村	1,020.14	0.00	0.0000	1,041.03	0.00	0.0000	1.0205	0.0000	0.0000
23 藤 里 町	1,144.01	0.00	0.0000	1,166.49	0.00	0.0000	1.0197	0.0000	0.0000
25 五 城 目 町	1,103.77	0.00	0.0000	1,149.80	0.00	0.0000	1.0417	0.0000	0.0000
27 八 郎 瀧 町	1,111.71	0.00	0.0000	1,142.51	0.00	0.0000	1.0277	0.0000	0.0000
31 井 川 町	1,126.48	0.00	0.0000	1,156.72	0.00	0.0000	1.0268	0.0000	0.0000
32 大 瀧 村	896.39	0.00	0.0000	941.30	0.00	0.0000	1.0501	0.0000	0.0000
67 羽 後 町	872.47	0.00	0.0000	899.59	0.00	0.0000	1.0311	0.0000	0.0000
68 東 成 瀬 村	968.97	0.00	0.0000	1,002.36	0.00	0.0000	1.0345	0.0000	0.0000
71 由利本荘市	1,033.98	800.00	0.7737	1,012.67	0.00	0.0000	0.9794	0.0000	0.0000
72 瀧 上 市	1,074.25	0.00	0.0000	1,113.14	0.00	0.0000	1.0362	0.0000	0.0000
73 大 仙 市	1,114.89	0.00	0.0000	1,149.46	0.00	0.0000	1.0310	0.0000	0.0000
74 北 秋 田 市	958.69	0.00	0.0000	992.97	0.00	0.0000	1.0358	0.0000	0.0000
75 湯 沢 市	954.49	0.00	0.0000	983.88	0.00	0.0000	1.0308	0.0000	0.0000
76 男 鹿 市	1,114.55	0.00	0.0000	1,141.35	0.00	0.0000	1.0240	0.0000	0.0000
77 に か ほ 市	1,167.70	400.00	0.3426	1,202.76	0.00	0.0000	1.0300	0.0000	0.0000
78 横 手 市	1,082.86	1,000.00	0.9235	1,118.60	0.00	0.0000	1.0330	0.0000	0.0000
79 能 代 市	1,104.74	0.00	0.0000	1,141.31	0.00	0.0000	1.0331	0.0000	0.0000
80 仙 北 市	1,051.28	0.00	0.0000	1,083.64	0.00	0.0000	1.0308	0.0000	0.0000
91 美 郷 町	1,107.88	0.00	0.0000	1,150.81	0.00	0.0000	1.0387	0.0000	0.0000
92 三 種 町	1,138.93	0.00	0.0000	1,164.31	0.00	0.0000	1.0223	0.0000	0.0000
93 八 峰 町	1,102.65	0.00	0.0000	1,147.89	0.00	0.0000	1.0410	0.0000	0.0000
301 医師国保	751.01	-	-	768.38	-	-	1.0231	-	-
302 歯科医師国保	627.37	-	-	648.00	-	-	1.0329	-	-
市 計	1,088.37	1,400.00	1.2863	1,120.33	0.00	0.0000	1.0294	0.0000	0.0000
町 村 計	1,058.04	0.00	0.0000	1,092.94	0.00	0.0000	1.0330	0.0000	0.0000
市 町 村 計	1,085.13	1,600.00	1.4745	1,117.41	0.00	0.0000	1.0297	0.0000	0.0000
組 合 計	682.37	-	-	701.45	-	-	1.0280	-	-
県 計	1,077.95	1,600.00	1.4843	1,110.10	0.00	0.0000	1.0298	0.0000	0.0000

第33表 保険者別1人当たり医療費構成比

(単位:円)

区 分	2 年 度			3 年 度			対 前 年 度 比		
	一般分 A	退職分 B	退職と 一般の対比 C	一般分 D	退職分 E	退職と 一般の対比 F	D/ A	E / B	F / C
1 秋 田 市	432,774	0	0.0000	449,165	0	0.0000	1.0379	0.0000	0.0000
4 大 館 市	404,789	0	0.0000	415,649	0	0.0000	1.0268	0.0000	0.0000
9 鹿 角 市	424,313	0	0.0000	431,839	0	0.0000	1.0177	0.0000	0.0000
10 小 坂 町	460,272	0	0.0000	425,206	0	0.0000	0.9238	0.0000	0.0000
17 上小阿仁村	438,286	0	0.0000	511,703	0	0.0000	1.1675	0.0000	0.0000
23 藤 里 町	491,404	0	0.0000	476,356	0	0.0000	0.9694	0.0000	0.0000
25 五 城 目 町	482,660	0	0.0000	500,708	0	0.0000	1.0374	0.0000	0.0000
27 八 郎 瀧 町	433,670	0	0.0000	540,153	0	0.0000	1.2455	0.0000	0.0000
31 井 川 町	432,553	0	0.0000	481,647	0	0.0000	1.1135	0.0000	0.0000
32 大 瀧 村	310,398	0	0.0000	327,726	0	0.0000	1.0558	0.0000	0.0000
67 羽 後 町	384,221	0	0.0000	417,665	0	0.0000	1.0870	0.0000	0.0000
68 東 成 瀬 村	405,221	0	0.0000	404,267	0	0.0000	0.9976	0.0000	0.0000
71 由利本荘市	435,492	130,100	0.2987	462,767	0	0.0000	1.0626	0.0000	0.0000
72 瀧 上 市	407,499	0	0.0000	411,943	0	0.0000	1.0109	0.0000	0.0000
73 大 仙 市	393,435	0	0.0000	418,597	0	0.0000	1.0640	0.0000	0.0000
74 北 秋 田 市	397,668	0	0.0000	415,196	0	0.0000	1.0441	0.0000	0.0000
75 湯 沢 市	360,723	0	0.0000	372,854	0	0.0000	1.0336	0.0000	0.0000
76 男 鹿 市	487,178	0	0.0000	504,744	0	0.0000	1.0361	0.0000	0.0000
77 に か ほ 市	402,763	66,224	0.1644	433,169	0	0.0000	1.0755	0.0000	0.0000
78 横 手 市	384,227	137,700	0.3584	398,174	0	0.0000	1.0363	0.0000	0.0000
79 能 代 市	412,298	0	0.0000	441,550	0	0.0000	1.0709	0.0000	0.0000
80 仙 北 市	416,604	0	0.0000	414,691	0	0.0000	0.9954	0.0000	0.0000
91 美 郷 町	408,809	0	0.0000	420,137	0	0.0000	1.0277	0.0000	0.0000
92 三 種 町	459,167	0	0.0000	460,342	0	0.0000	1.0026	0.0000	0.0000
93 八 峰 町	395,454	0	0.0000	433,061	0	0.0000	1.0951	0.0000	0.0000
301 医師国保	184,496	-	-	241,332	-	-	1.3081	-	-
302 歯科医師国保	156,680	-	-	157,679	-	-	1.0064	-	-
市 計	414,941	221,747	0.5344	432,195	0	0.0000	1.0416	0.0000	0.0000
町 村 計	420,092	0	0.0000	441,501	0	0.0000	1.0510	0.0000	0.0000
市 町 村 計	415,491	241,761	0.5819	433,188	0	0.0000	1.0426	0.0000	0.0000
組 合 計	169,053	-	-	194,825	-	-	1.1524	-	-
県 計	411,097	241,761	0.5881	429,000	0	0.0000	1.0435	0.0000	0.0000

第34表 保険者別1人当たり診療費構成比

(単位:円)

区 分	2 年 度			3 年 度			対 前 年 度 比		
	一般分 A	退職分 B	退職と 一般の対比 C	一般分 D	退職分 E	退職と 一般の対比 F	D/ A	E / B	F / C
1 秋 田 市	335,206	0	0.0000	348,011	0	0.0000	1.0382	0.0000	0.0000
4 大 館 市	301,042	0	0.0000	308,575	0	0.0000	1.0250	0.0000	0.0000
9 鹿 角 市	315,584	0	0.0000	322,745	0	0.0000	1.0227	0.0000	0.0000
10 小 坂 町	344,225	0	0.0000	308,228	0	0.0000	0.8954	0.0000	0.0000
17 上小阿仁村	329,785	0	0.0000	398,322	0	0.0000	1.2078	0.0000	0.0000
23 藤 里 町	355,639	0	0.0000	346,916	0	0.0000	0.9755	0.0000	0.0000
25 五 城 目 町	373,653	0	0.0000	384,671	0	0.0000	1.0295	0.0000	0.0000
27 八 郎 瀧 町	319,191	0	0.0000	389,941	0	0.0000	1.2217	0.0000	0.0000
31 井 川 町	341,719	0	0.0000	390,854	0	0.0000	1.1438	0.0000	0.0000
32 大 瀧 村	250,438	0	0.0000	265,109	0	0.0000	1.0586	0.0000	0.0000
67 羽 後 町	289,962	0	0.0000	317,845	0	0.0000	1.0962	0.0000	0.0000
68 東 成 瀬 村	305,092	0	0.0000	307,026	0	0.0000	1.0063	0.0000	0.0000
71 由利本荘市	329,503	101,170	0.3070	345,202	0	0.0000	1.0476	0.0000	0.0000
72 瀧 上 市	306,622	0	0.0000	312,705	0	0.0000	1.0198	0.0000	0.0000
73 大 仙 市	294,249	0	0.0000	317,271	0	0.0000	1.0782	0.0000	0.0000
74 北 秋 田 市	298,785	0	0.0000	312,941	0	0.0000	1.0474	0.0000	0.0000
75 湯 沢 市	273,061	0	0.0000	283,330	0	0.0000	1.0376	0.0000	0.0000
76 男 鹿 市	370,984	0	0.0000	390,229	0	0.0000	1.0519	0.0000	0.0000
77 に か ほ 市	298,028	25,020	0.0840	321,297	0	0.0000	1.0781	0.0000	0.0000
78 横 手 市	287,055	82,730	0.2882	300,335	0	0.0000	1.0463	0.0000	0.0000
79 能 代 市	318,251	0	0.0000	346,294	0	0.0000	1.0881	0.0000	0.0000
80 仙 北 市	321,315	0	0.0000	318,349	0	0.0000	0.9908	0.0000	0.0000
91 美 郷 町	312,424	0	0.0000	321,598	0	0.0000	1.0294	0.0000	0.0000
92 三 種 町	372,599	0	0.0000	370,442	0	0.0000	0.9942	0.0000	0.0000
93 八 峰 町	289,350	0	0.0000	324,343	0	0.0000	1.1209	0.0000	0.0000
301 医師国保	129,884	-	-	178,240	-	-	1.3723	-	-
302 歯科医師国保	115,745	-	-	116,478	-	-	1.0063	-	-
市 計	315,417	110,600	0.3506	329,550	0	0.0000	1.0448	0.0000	0.0000
町 村 計	323,078	0	0.0000	339,663	0	0.0000	1.0513	0.0000	0.0000
市 町 村 計	316,236	121,477	0.3841	330,629	0	0.0000	1.0455	0.0000	0.0000
組 合 計	122,034	-	-	143,903	-	-	1.1792	-	-
県 計	312,773	121,477	0.3884	327,349	0	0.0000	1.0466	0.0000	0.0000

第35表 保険者別1件当たり診療費構成比

(単位:円)

区 分	2 年 度			3 年 度			対 前 年 度 比		
	一般分 A	退職分 B	退職と 一般の対比 C	一般分 D	退職分 E	退職と 一般の対比 F	D / A	E / B	F / C
1 秋 田 市	28,743	11,915	0.4145	28,736	174,610	6.0764	0.9998	14.6546	14.6596
4 大 館 市	31,088	11,095	0.3569	30,975	5,617	0.1813	0.9964	0.5063	0.5080
9 鹿 角 市	31,241	3,465	0.1109	31,067	0	0.0000	0.9944	0.0000	0.0000
10 小 坂 町	30,054	0	0.0000	26,184	0	0.0000	0.8712	0.0000	0.0000
17 上小阿仁村	32,327	1,980	0.0612	38,262	0	0.0000	1.1836	0.0000	0.0000
23 藤 里 町	31,087	0	0.0000	29,740	0	0.0000	0.9567	0.0000	0.0000
25 五 城 目 町	33,852	4,940	0.1459	33,455	0	0.0000	0.9883	0.0000	0.0000
27 八 郎 瀧 町	28,712	0	0.0000	34,130	0	0.0000	1.1887	0.0000	0.0000
31 井 川 町	30,335	0	0.0000	33,790	0	0.0000	1.1139	0.0000	0.0000
32 大 瀧 村	27,939	0	0.0000	28,164	0	0.0000	1.0081	0.0000	0.0000
67 羽 後 町	33,235	0	0.0000	35,332	0	0.0000	1.0631	0.0000	0.0000
68 東 成 瀬 村	31,486	0	0.0000	30,630	0	0.0000	0.9728	0.0000	0.0000
71 由利本荘市	31,867	12,646	0.3968	34,088	8,847	0.2595	1.0697	0.6996	0.6540
72 瀧 上 市	28,543	31,510	1.1039	28,092	0	0.0000	0.9842	0.0000	0.0000
73 大 仙 市	26,393	-30	-0.0011	27,602	0	0.0000	1.0458	0.0000	0.0000
74 北 秋 田 市	31,166	19,215	0.6165	31,516	0	0.0000	1.0112	0.0000	0.0000
75 湯 沢 市	28,608	6,803	0.2378	28,797	0	0.0000	1.0066	0.0000	0.0000
76 男 鹿 市	33,286	0	0.0000	34,190	0	0.0000	1.0272	0.0000	0.0000
77 に か ほ 市	25,523	6,255	0.2451	26,713	0	0.0000	1.0466	0.0000	0.0000
78 横 手 市	26,509	8,273	0.3121	26,849	0	0.0000	1.0128	0.0000	0.0000
79 能 代 市	28,808	0	0.0000	30,342	0	0.0000	1.0532	0.0000	0.0000
80 仙 北 市	30,564	0	0.0000	29,378	0	0.0000	0.9612	0.0000	0.0000
91 美 郷 町	28,200	6,940	0.2461	27,945	0	0.0000	0.9910	0.0000	0.0000
92 三 種 町	32,715	4,890	0.1495	31,816	0	0.0000	0.9725	0.0000	0.0000
93 八 峰 町	26,241	0	0.0000	28,256	0	0.0000	1.0768	0.0000	0.0000
301 医師国保	17,295	-	-	23,197	-	-	1.3413	-	-
302 歯科医師国保	18,449	-	-	17,975	-	-	0.9743	-	-
市 計	28,981	7,900	0.2726	29,415	8,654	0.2942	1.0150	1.0954	1.0792
町 村 計	30,535	5,438	0.1781	31,078	0	0.0000	1.0178	0.0000	0.0000
市 町 村 計	29,143	7,592	0.2605	29,589	8,654	0.2925	1.0153	1.1399	1.1228
組 合 計	17,884	-	-	20,515	-	-	1.1471	-	-
県 計	29,016	7,592	0.2616	29,488	8,654	0.2935	1.0163	1.1399	1.1219

第36表 保険者別総医療費構成比

(単位:千円,%)

区 分	2 年 度			3 年 度			対 前 年 度 比		
	一般分 A	退職分 B	退職/ 総医療費 C	一般分 D	退職分 E	退職/ 総医療費 F	D / A	E / B	F / C
1 秋 田 市	25,191,752	120	0.00	25,815,763	175	0.00	1.0248	1.4583	0.0000
4 大 館 市	5,809,533	56	0.00	5,887,662	190	0.00	1.0134	3.3929	0.0000
9 鹿 角 市	2,702,450	13	0.00	2,657,103	0	0.00	0.9832	0.0000	0.0000
10 小 坂 町	494,333	0	0.00	441,364	0	0.00	0.8928	0.0000	0.0000
17 上小阿仁村	252,453	13	0.01	279,390	0	0.00	1.1067	0.0000	0.0000
23 藤 里 町	385,260	0	0.00	363,936	0	0.00	0.9447	0.0000	0.0000
25 五 城 目 町	973,043	11	0.00	1,001,416	0	0.00	1.0292	0.0000	0.0000
27 八 郎 瀧 町	544,256	0	0.00	674,651	0	0.00	1.2396	0.0000	0.0000
31 井 川 町	401,842	0	0.00	437,336	0	0.00	1.0883	0.0000	0.0000
32 大 瀧 村	532,954	0	0.00	551,563	0	0.00	1.0349	0.0000	0.0000
67 羽 後 町	1,327,100	0	0.00	1,410,455	0	0.00	1.0628	0.0000	0.0000
68 東 成 瀬 村	211,525	0	0.00	205,772	0	0.00	0.9728	0.0000	0.0000
71 由利本荘市	7,233,959	130	0.00	7,532,914	-6,777	-0.09	1.0413	-52.1308	0.0000
72 瀧 上 市	2,745,323	-95	0.00	2,714,702	0	0.00	0.9888	0.0000	0.0000
73 大 仙 市	6,751,743	11	0.00	6,985,966	0	0.00	1.0347	0.0000	0.0000
74 北 秋 田 市	2,659,604	183	0.01	2,734,479	0	0.00	1.0282	0.0000	0.0000
75 湯 沢 市	3,740,337	30	0.00	3,793,046	0	0.00	1.0141	0.0000	0.0000
76 男 鹿 市	3,342,039	0	0.00	3,354,528	0	0.00	1.0037	0.0000	0.0000
77 に か ほ 市	2,279,237	66	0.00	2,400,190	0	0.00	1.0531	0.0000	0.0000
78 横 手 市	7,543,904	138	0.00	7,629,413	0	0.00	1.0113	0.0000	0.0000
79 能 代 市	4,652,366	13	0.00	4,861,907	0	0.00	1.0450	0.0000	0.0000
80 仙 北 市	2,433,382	0	0.00	2,347,563	0	0.00	0.9647	0.0000	0.0000
91 美 郷 町	1,774,639	24	0.00	1,787,681	0	0.00	1.0073	0.0000	0.0000
92 三 種 町	1,743,457	12	0.00	1,712,932	0	0.00	0.9825	0.0000	0.0000
93 八 峰 町	701,139	0	0.00	738,802	0	0.00	1.0537	0.0000	0.0000
301 医師国保	309,953	-	-	390,717	-	-	1.2606	-	-
302 歯科医師国保	328,559	-	-	319,616	-	-	0.9728	-	-
市 計	77,085,629	665	0.00	78,715,237	-6,412	-0.01	1.0211	-9.6421	0.0000
町 村 計	9,342,001	60	0.00	9,605,298	0	0.00	1.0282	0.0000	0.0000
市 町 村 計	86,427,629	725	0.00	88,320,534	-6,412	-0.01	1.0219	-8.8441	0.0000
組 合 計	638,512	-	-	710,333	-	-	1.1125	-	-
県 計	87,066,142	725	0.00	89,030,867	-6,412	-0.01	1.0226	-8.8441	0.0000

第37表 保険者別1人当たり国庫負担(補助)金

(単位:円)

区 分	2 年 度							3 年 度						
	療養諸費 総額 A	療 給 負担金 B	高額医療費 共同事業負担金 C	特定健康診査 等負担金 D	調 整 交付金 E	対 象 補助金 F	国庫負担金 合 計 G	療養諸費 総額 H	療 給 負担金 I	高額医療費 共同事業負担金 J	特定健康診査 等負担金 K	調 整 交付金 L	対 象 補助金 M	国庫負担金 合 計 N
1 秋 田 市	432,776	0	0	0	0	0	0	449,168	0	0	0	0	0	0
4 大 館 市	404,793	0	0	0	0	0	0	415,662	0	0	0	0	0	0
9 鹿 角 市	424,315	0	0	0	0	0	0	431,839	0	0	0	0	0	0
10 小 坂 町	460,272	0	0	0	0	0	0	425,206	0	0	0	0	0	0
17 上小阿仁村	438,308	0	0	0	0	0	0	511,703	0	0	0	0	0	0
23 藤 里 町	491,404	0	0	0	0	0	0	476,356	0	0	0	0	0	0
25 五 城 目 町	482,665	0	0	0	0	0	0	500,708	0	0	0	0	0	0
27 八 郎 潟 町	433,670	0	0	0	0	0	0	540,153	0	0	0	0	0	0
31 井 川 町	432,553	0	0	0	0	0	0	481,647	0	0	0	0	0	0
32 大 潟 村	310,398	0	0	0	0	0	0	327,726	0	0	0	0	0	0
67 羽 後 町	384,221	0	0	0	0	0	0	417,665	0	0	0	0	0	0
68 東 成 瀬 村	405,221	0	0	0	0	0	0	404,267	0	0	0	0	0	0
71 由利本荘市	435,474	0	0	0	0	0	0	462,350	0	0	0	0	0	0
72 潟 上 市	407,485	0	0	0	0	0	0	411,943	0	0	0	0	0	0
73 大 仙 市	393,436	0	0	0	0	0	0	418,597	0	0	0	0	0	0
74 北 秋 田 市	397,695	0	0	0	0	0	0	415,196	0	0	0	0	0	0
75 湯 沢 市	360,726	0	0	0	0	0	0	372,854	0	0	0	0	0	0
76 男 鹿 市	487,178	0	0	0	0	0	0	504,744	0	0	0	0	0	0
77 に か ほ 市	402,704	0	0	0	0	0	0	433,169	0	0	0	0	0	0
78 横 手 市	384,214	0	0	0	0	0	0	398,174	0	0	0	0	0	0
79 能 代 市	412,299	0	0	0	0	0	0	441,550	0	0	0	0	0	0
80 仙 北 市	416,604	0	0	0	0	0	0	414,691	0	0	0	0	0	0
91 美 郷 町	408,814	0	0	0	0	0	0	420,137	0	0	0	0	0	0
92 三 種 町	459,170	0	0	0	0	0	0	460,342	0	0	0	0	0	0
93 八 峰 町	395,454	0	0	0	0	0	0	433,061	0	0	0	0	0	0
301 医師国保	184,496	0	-	0	-	376,873	376,873	241,332	32,707	1,506	290	-	584	35,087
302 歯科医師国保	156,680	0	-	0	-	240,150	240,150	157,679	75,514	364	123	-	1,968	77,969
市 計	414,938	0	0	0	0	0	0	432,160	0	0	0	0	0	0
町 村 計	420,094	0	0	0	0	0	0	441,501	0	0	0	0	0	0
市 町 村 計	415,489	0	0	0	0	0	0	433,157	0	0	0	0	0	0
組 合 計	169,053	0	-	0	-	300,964	300,964	194,825	56,505	871	197	-	1,354	58,927
県 計	411,094	0	0	0	0	5,367	5,367	428,969	993	15	3	0	24	1,035

区 分	対 前 年 度 比						
	H/A	I/B	J/C	K/D	L/E	M/F	N/G
1 秋 田 市	1.0379	0.0000	0.0000	0.0000	0.0000	0.0000	0.0000
4 大 館 市	1.0269	0.0000	0.0000	0.0000	0.0000	0.0000	0.0000
9 鹿 角 市	1.0177	0.0000	0.0000	0.0000	0.0000	0.0000	0.0000
10 小 坂 町	0.9238	0.0000	0.0000	0.0000	0.0000	0.0000	0.0000
17 上小阿仁村	1.1675	0.0000	0.0000	0.0000	0.0000	0.0000	0.0000
23 藤 里 町	0.9694	0.0000	0.0000	0.0000	0.0000	0.0000	0.0000
25 五 城 目 町	1.0374	0.0000	0.0000	0.0000	0.0000	0.0000	0.0000
27 八 郎 潟 町	1.2455	0.0000	0.0000	0.0000	0.0000	0.0000	0.0000
31 井 川 町	1.1135	0.0000	0.0000	0.0000	0.0000	0.0000	0.0000
32 大 潟 村	1.0558	0.0000	0.0000	0.0000	0.0000	0.0000	0.0000
67 羽 後 町	1.0870	0.0000	0.0000	0.0000	0.0000	0.0000	0.0000
68 東 成 瀬 村	0.9976	0.0000	0.0000	0.0000	0.0000	0.0000	0.0000
71 由利本荘市	1.0617	0.0000	0.0000	0.0000	0.0000	0.0000	0.0000
72 潟 上 市	1.0109	0.0000	0.0000	0.0000	0.0000	0.0000	0.0000
73 大 仙 市	1.0640	0.0000	0.0000	0.0000	0.0000	0.0000	0.0000
74 北 秋 田 市	1.0440	0.0000	0.0000	0.0000	0.0000	0.0000	0.0000
75 湯 沢 市	1.0336	0.0000	0.0000	0.0000	0.0000	0.0000	0.0000
76 男 鹿 市	1.0361	0.0000	0.0000	0.0000	0.0000	0.0000	0.0000
77 に か ほ 市	1.0757	0.0000	0.0000	0.0000	0.0000	0.0000	0.0000
78 横 手 市	1.0363	0.0000	0.0000	0.0000	0.0000	0.0000	0.0000
79 能 代 市	1.0709	0.0000	0.0000	0.0000	0.0000	0.0000	0.0000
80 仙 北 市	0.9954	0.0000	0.0000	0.0000	0.0000	0.0000	0.0000
91 美 郷 町	1.0277	0.0000	0.0000	0.0000	0.0000	0.0000	0.0000
92 三 種 町	1.0026	0.0000	0.0000	0.0000	0.0000	0.0000	0.0000
93 八 峰 町	1.0951	0.0000	0.0000	0.0000	0.0000	0.0000	0.0000
301 医 師 国 保	1.3081	0.0000	0.0000	0.0000	-	0.0015	0.0931
302 歯 科 医 師 国 保	1.0064	0.0000	0.0000	0.0000	-	0.0082	0.3247
市 計	1.0415	0.0000	0.0000	0.0000	0.0000	0.0000	0.0000
町 村 計	1.0510	0.0000	0.0000	0.0000	0.0000	0.0000	0.0000
市 町 村 計	1.0425	0.0000	0.0000	0.0000	0.0000	0.0000	0.0000
組 合 計	1.1524	0.0000	0.0000	0.0000	-	0.0045	0.1958
県 計	1.0435	0.0000	0.0000	0.0000	0.0000	0.0045	0.1928

第38表 保険者別保険料(税)の状況 (医療分)

(単位:円, %)

区 分	2 年 度			3 年 度			対 前 年 度 比		
	一人当たり課 税総所得金額 A	一人当たり 調 定 額 B	一人当たり 負 担 率 C	一人当たり課 税総所得金額 D	一人当たり 調 定 額 E	一人当たり 負 担 率 F	一人当たり課 税総所得金額 D/A	一人当たり 調 定 額 E/B	一人当たり 負 担 率 F/C
1 秋 田 市	462,305	63,686	13.78	464,506	64,314	13.85	1.0048	1.0099	1.0051
4 大 館 市	465,516	56,391	12.11	478,948	57,764	12.06	1.0289	1.0243	0.9959
9 鹿 角 市	478,196	57,901	12.11	465,400	57,199	12.29	0.9732	0.9879	1.0149
10 小 坂 町	428,315	52,388	12.23	410,752	51,851	12.62	0.9590	0.9897	1.0319
17 上小阿仁村	490,420	52,792	10.76	496,879	54,181	10.90	1.0132	1.0263	1.0130
23 藤 里 町	481,203	61,588	12.80	463,314	60,857	13.14	0.9628	0.9881	1.0266
25 五 城 目 町	391,718	48,808	12.46	405,714	50,512	12.45	1.0357	1.0349	0.9992
27 八 郎 瀧 町	384,046	65,210	16.98	397,092	64,428	16.22	1.0340	0.9880	0.9552
31 井 川 町	443,256	53,273	12.02	449,048	53,562	11.93	1.0131	1.0054	0.9925
32 大 瀧 村	2,235,987	140,102	6.27	2,532,318	155,191	6.13	1.1325	1.1077	0.9777
67 羽 後 町	476,179	55,537	11.66	452,830	55,629	12.28	0.9510	1.0017	1.0532
68 東 成 瀬 村	443,444	55,092	12.42	432,123	53,965	12.49	0.9745	0.9795	1.0056
71 由利本荘市	511,012	66,010	12.92	485,256	64,179	13.23	0.9496	0.9723	1.0240
72 瀧 上 市	392,594	57,471	14.64	402,719	58,901	14.63	1.0258	1.0249	0.9993
73 大 仙 市	490,371	62,599	12.77	463,395	60,195	12.99	0.9450	0.9616	1.0172
74 北 秋 田 市	429,139	62,581	14.58	441,337	63,513	14.39	1.0284	1.0149	0.9870
75 湯 沢 市	406,230	55,363	13.63	408,656	56,461	13.82	1.0060	1.0198	1.0139
76 男 鹿 市	432,648	61,060	14.11	462,136	58,386	12.63	1.0682	0.9562	0.8951
77 に か ほ 市	567,298	60,466	10.66	562,873	62,015	11.02	0.9922	1.0256	1.0338
78 横 手 市	456,285	65,329	14.32	449,044	64,757	14.42	0.9841	0.9912	1.0070
79 能 代 市	449,018	51,028	11.36	477,064	52,554	11.02	1.0625	1.0299	0.9701
80 仙 北 市	420,566	54,368	12.93	404,399	53,180	13.15	0.9616	0.9781	1.0170
91 美 郷 町	509,780	58,454	11.47	485,634	56,947	11.73	0.9526	0.9742	1.0227
92 三 種 町	580,290	72,721	12.53	547,391	71,039	12.98	0.9433	0.9769	1.0359
93 八 峰 町	486,296	54,632	11.23	476,794	68,307	14.33	0.9805	1.2503	1.2760
301 医師国保	-	294,174	-	-	291,824	-	-	0.9920	-
302 歯科医師国保	-	163,038	-	-	164,552	-	-	1.0093	-
市 計	462,533	61,219	13.24	461,415	61,215	13.27	0.9976	0.9999	1.0023
町 村 計	617,690	65,318	10.57	626,475	67,095	10.71	1.0142	1.0272	1.0132
市 町 村 計	479,338	61,657	12.86	479,077	61,842	12.91	0.9995	1.0030	1.0039
組 合 計	-	221,367	-	-	221,067	-	-	0.9986	-
県 計	479,338	64,505	13.46	479,077	64,640	13.49	0.9995	1.0021	1.0022

第39表 保険者別保険料(税)の状況 (後期高齢者支援金等分)

(単位:円, %)

区 分	2 年 度			3 年 度			対 前 年 度 比		
	一人当たり課 税総所得金額 A	一人当たり 調 定 額 B	一人当たり 負 担 率 C	一人当たり課 税総所得金額 D	一人当たり 調 定 額 E	一人当たり 負 担 率 F	一人当たり課 税総所得金額 D/A	一人当たり 調 定 額 E/B	一人当たり 負 担 率 F/C
1 秋 田 市	462,305	17,592	3.81	464,506	17,710	3.81	1.0048	1.0067	1.0000
4 大 館 市	465,516	15,762	3.39	478,948	16,133	3.37	1.0289	1.0235	0.9941
9 鹿 角 市	478,196	22,334	4.67	465,400	22,021	4.73	0.9732	0.9860	1.0128
10 小 坂 町	428,315	18,514	4.32	410,752	18,257	4.44	0.9590	0.9861	1.0278
17 上小阿仁村	490,420	18,450	3.76	496,879	18,890	3.80	1.0132	1.0238	1.0106
23 藤 里 町	481,203	24,282	5.05	463,314	23,942	5.17	0.9628	0.9860	1.0238
25 五 城 目 町	391,718	20,314	5.19	405,714	20,875	5.15	1.0357	1.0276	0.9923
27 八 郎 瀧 町	384,046	16,328	4.25	397,092	16,218	4.08	1.0340	0.9933	0.9600
31 井 川 町	443,256	20,135	4.54	449,048	20,150	4.49	1.0131	1.0007	0.9890
32 大 瀧 村	2,235,987	45,388	2.03	2,532,318	50,129	1.98	1.1325	1.1045	0.9754
67 羽 後 町	476,179	19,465	4.09	452,830	19,496	4.31	0.9510	1.0016	1.0538
68 東 成 瀬 村	443,444	20,165	4.55	432,123	19,766	4.57	0.9745	0.9802	1.0044
71 由利本荘市	511,012	20,508	4.01	485,256	19,915	4.10	0.9496	0.9711	1.0224
72 瀧 上 市	392,594	16,541	4.21	402,719	16,958	4.21	1.0258	1.0252	1.0000
73 大 仙 市	490,371	18,591	3.79	463,395	17,877	3.86	0.9450	0.9616	1.0185
74 北 秋 田 市	429,139	12,470	2.91	441,337	12,669	2.87	1.0284	1.0160	0.9863
75 湯 沢 市	406,230	16,775	4.13	408,656	17,111	4.19	1.0060	1.0200	1.0145
76 男 鹿 市	432,648	21,786	5.04	462,136	20,899	4.52	1.0682	0.9593	0.8968
77 に か ほ 市	567,298	23,049	4.06	562,873	23,586	4.19	0.9922	1.0233	1.0320
78 横 手 市	456,285	17,734	3.89	449,044	17,564	3.91	0.9841	0.9904	1.0051
79 能 代 市	449,018	19,269	4.29	477,064	19,784	4.15	1.0625	1.0267	0.9674
80 仙 北 市	420,566	18,004	4.28	404,399	17,607	4.35	0.9616	0.9779	1.0164
91 美 郷 町	509,780	21,467	4.21	485,634	20,920	4.31	0.9526	0.9745	1.0238
92 三 種 町	580,290	18,537	3.19	547,391	18,084	3.30	0.9433	0.9756	1.0345
93 八 峰 町	486,296	24,920	5.12	476,794	23,459	4.92	0.9805	0.9414	0.9609
301 医師国保	-	53,510	-	-	53,631	-	-	1.0023	-
302 歯科医師国保	-	50,466	-	-	50,425	-	-	0.9992	-
市 計	462,533	18,149	3.92	461,415	18,105	3.92	0.9976	0.9976	1.0000
町 村 計	617,690	22,176	3.59	626,475	22,268	3.55	1.0142	1.0041	0.9889
市 町 村 計	479,338	18,580	3.88	479,077	18,549	3.87	0.9995	0.9983	0.9974
組 合 計	-	51,820	-	-	51,848	-	-	1.0005	-
県 計	479,338	19,172	4.00	479,077	19,134	3.99	0.9995	0.9980	0.9975

第40表 保険者別保険料(税)の状況 (介護分)

(単位:円, %)

区 分	2 年 度			3 年 度			対 前 年 度 比		
	一人当たり課 税総所得金額 A	一人当たり 調 定 額 B	一人当たり 負 担 率 C	一人当たり課 税総所得金額 D	一人当たり 調 定 額 E	一人当たり 負 担 率 F	一人当たり課 税総所得金額 D/A	一人当たり 調 定 額 E/B	一人当たり 負 担 率 F/C
1 秋 田 市	555,676	23,435	4.22	569,416	23,722	4.17	1.0247	1.0122	0.9882
4 大 館 市	591,667	21,333	3.61	626,826	22,173	3.54	1.0594	1.0394	0.9806
9 鹿 角 市	692,422	23,626	3.41	679,789	23,254	3.42	0.9818	0.9843	1.0029
10 小 坂 町	573,564	18,382	3.20	457,106	17,669	3.87	0.7970	0.9612	1.2094
17 上小阿仁村	572,581	16,610	2.90	569,272	17,857	3.14	0.9942	1.0751	1.0828
23 藤 里 町	563,653	30,143	5.35	629,354	32,070	5.10	1.1166	1.0639	0.9533
25 五 城 目 町	523,495	16,342	3.12	541,255	16,676	3.08	1.0339	1.0204	0.9872
27 八 郎 瀧 町	404,482	17,457	4.32	446,119	18,855	4.23	1.1029	1.0801	0.9792
31 井 川 町	695,945	22,366	3.21	690,252	21,789	3.16	0.9918	0.9742	0.9844
32 大 瀧 村	3,736,806	49,049	1.31	4,311,099	57,361	1.33	1.1537	1.1695	1.0153
67 羽 後 町	647,519	20,810	3.21	643,039	21,595	3.36	0.9931	1.0377	1.0467
68 東 成 瀬 村	653,698	16,847	2.58	643,651	16,985	2.64	0.9846	1.0082	1.0233
71 由利本荘市	675,838	26,667	3.95	651,329	26,169	4.02	0.9637	0.9813	1.0177
72 瀧 上 市	520,802	22,969	4.41	516,641	23,293	4.51	0.9920	1.0141	1.0227
73 大 仙 市	648,643	21,173	3.26	604,194	20,685	3.42	0.9315	0.9770	1.0491
74 北 秋 田 市	559,896	19,370	3.46	582,579	19,819	3.40	1.0405	1.0232	0.9827
75 湯 沢 市	554,957	17,798	3.21	545,098	17,924	3.29	0.9822	1.0071	1.0249
76 男 鹿 市	563,978	22,543	4.00	596,849	21,630	3.62	1.0583	0.9595	0.9050
77 に か ほ 市	661,321	21,614	3.27	659,285	23,486	3.56	0.9969	1.0866	1.0887
78 横 手 市	611,010	21,135	3.46	602,123	21,209	3.52	0.9855	1.0035	1.0173
79 能 代 市	570,599	17,162	3.01	609,098	18,041	2.96	1.0675	1.0512	0.9834
80 仙 北 市	567,690	19,475	3.43	553,443	19,027	3.44	0.9749	0.9770	1.0029
91 美 郷 町	693,591	19,367	2.79	645,046	18,993	2.94	0.9300	0.9807	1.0538
92 三 種 町	702,700	20,997	2.99	691,454	21,091	3.05	0.9840	1.0045	1.0201
93 八 峰 町	723,766	35,426	4.89	658,677	33,252	5.05	0.9101	0.9386	1.0327
301 医師国保	-	61,067	-	-	61,141	-	-	1.0012	-
302 歯科医師国保	-	55,274	-	-	57,635	-	-	1.0427	-
市 計	592,610	21,988	3.71	594,732	22,152	3.72	1.0036	1.0075	1.0027
町 村 計	937,565	24,163	2.58	1,009,545	25,299	2.51	1.0768	1.0470	0.9729
市 町 村 計	632,662	22,232	3.51	641,600	22,502	3.51	1.0141	1.0121	1.0000
組 合 計	-	57,877	-	-	59,194	-	-	1.0228	-
県 計	632,662	23,229	3.67	641,600	23,547	3.67	1.0141	1.0137	1.0000

令和3年度国民健康保険事業状況

令和5年3月発行

発行 秋 田 県
編集 秋田県国民健康保険団体連合会