

県内経済動向調査結果（平成28年11月分）

平成29年1月16日
企業活性化・雇用緊急対策本部
（産業政策課）

概 況

県内経済は、個人消費は全体としては横ばいに推移し、製造業はやや強含みの動きとなっており、雇用は高水準で推移している。

主な業種	状 況
製 造 業	海外向け製品に円高等による影響が引き続きみられるものの、医療機器や輸送機械等が好調でやや強含みの動きがみられる。 生産額、受注額はそれぞれ前年同月比2.7%増、3.8%増となった。 3か月先の業況見通しDIは、▲17.9から▲18.1となった。
建 設 業	公共投資は2か月連続で前年同月を下回った。 受注額、完工高はそれぞれ前年同月比1.5%減、36.9%増となった。 3か月先の業況見通しDIは、▲37.5から0.0となった。
小 売 業	全体としては横ばいの動きとなっている。 売上高は前年同月比1.0%減となった。 3か月先の業況見通しDIは、▲30.8から▲44.4となった。
サービス業	一部にやや弱含みの動きがみられるものの、全体としては横ばいの動きとなっている。 売上高は前年同月比1.5%増となった。 3か月先の業況見通しDIは、▲35.7から▲41.4となった。

製造業の動向

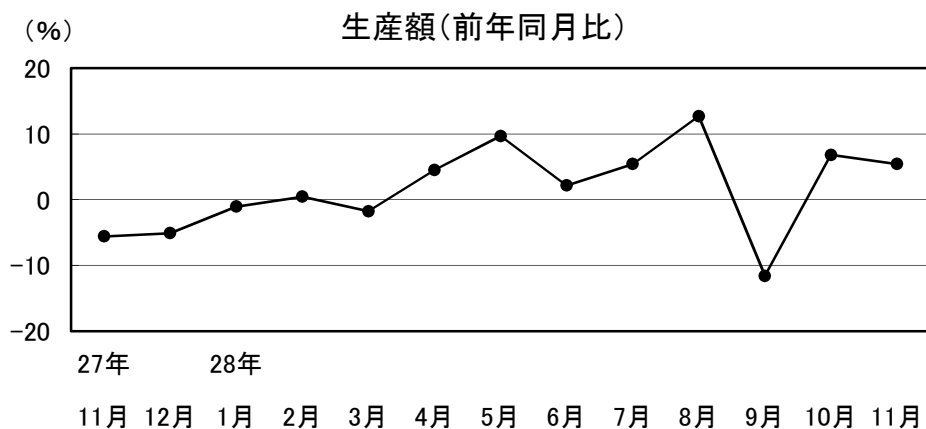
1 食料品

やや強含みの動きが続いている。

生産額は前年同月比5.4%増。

3か月先の業況見通しDIは、▲30.8から▲46.2となった。

一部で増産の動きがみられ、前年同月を上回っている。



27年	28年
11月	12月
12月	1月
1月	2月
2月	3月
3月	4月
4月	5月
5月	6月
6月	7月
7月	8月
8月	9月
9月	10月
10月	11月

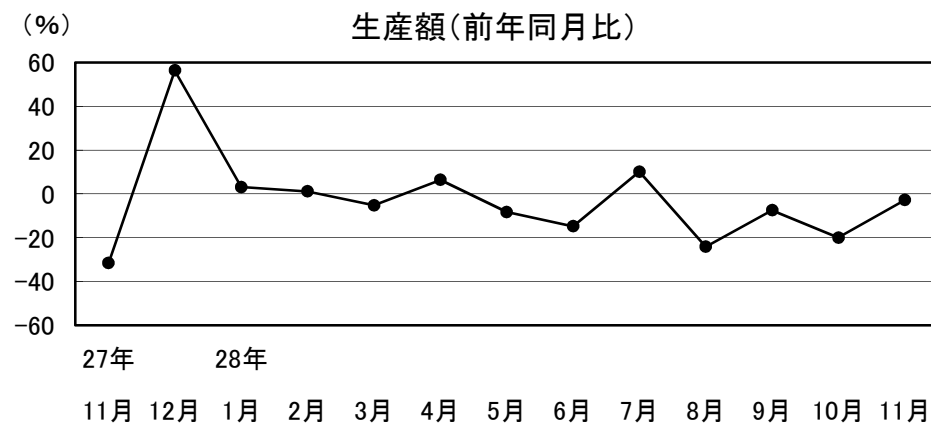
2 繊維・衣服

やや弱含みの動きが続いている。

生産額、受注額はそれぞれ前年同月比2.8%減、4.5%増。

3か月先の業況見通しDIは、▲28.6から▲14.3となった。

一部で落ち込みがみられ、前年同月を下回っている。



27年	28年
11月	12月
12月	1月
1月	2月
2月	3月
3月	4月
4月	5月
5月	6月
6月	7月
7月	8月
8月	9月
9月	10月
10月	11月

3 木材・木製品

やや強含みの動きが続いている。

生産額、受注額はそれぞれ前年同月比2.9%増、5.5%増。

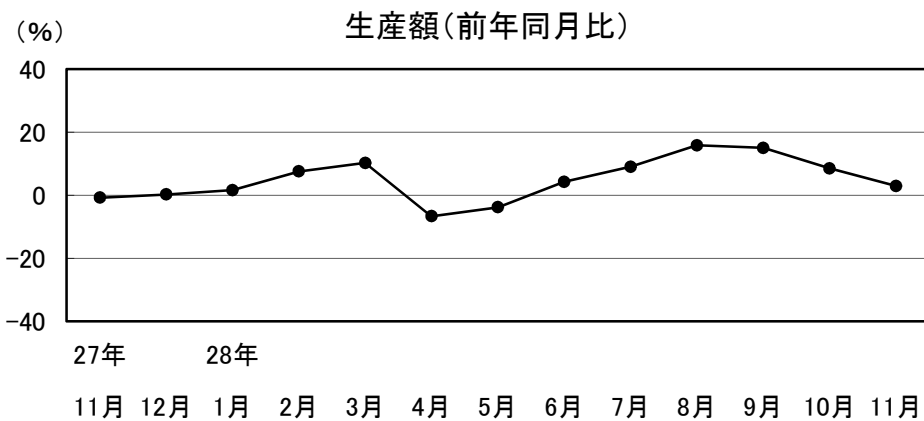
3か月先の業況見通しDIは、▲8.3から▲25.0となった。
全体としては堅調に推移し、前年同月を上回っている。

4 鉄鋼・金属製品

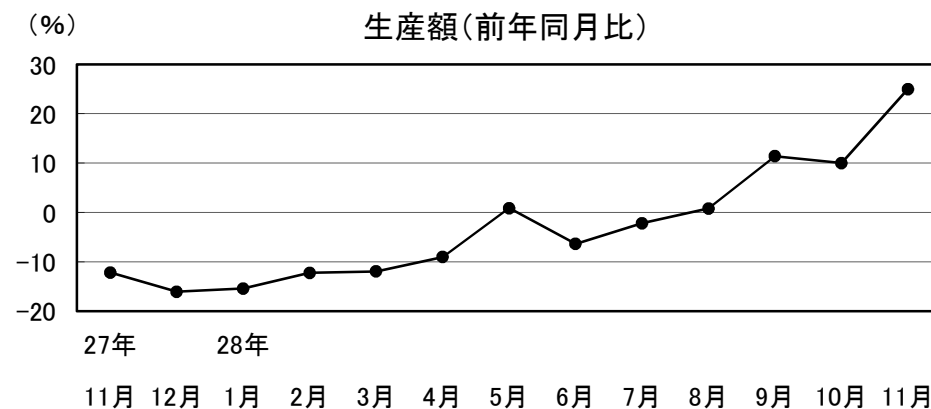
やや強含みの動きが続いている。

生産額、受注額はそれぞれ前年同月比25.0%増、21.6%増。

3か月先の業況見通しDIは、▲10.0から11.1となった。
全体的に増産の動きがみられ、前年同月を上回っている。



27年	28年	
11月	12月	1月
12月	2月	3月
1月	4月	5月
2月	6月	7月
3月	8月	9月
4月	10月	11月
5月		



27年	28年	
11月	12月	1月
12月	2月	3月
1月	4月	5月
2月	6月	7月
3月	8月	9月
4月	10月	11月
5月		

5 一般機械

やや強含みの動きとなっている。

生産額、受注額はそれぞれ前年同月比13.7%増、7.7%減。

3か月先の業況見通しDIは、▲20.0から▲10.0となった。

一部で増産の動きがみられ、前年同月を上回っている。

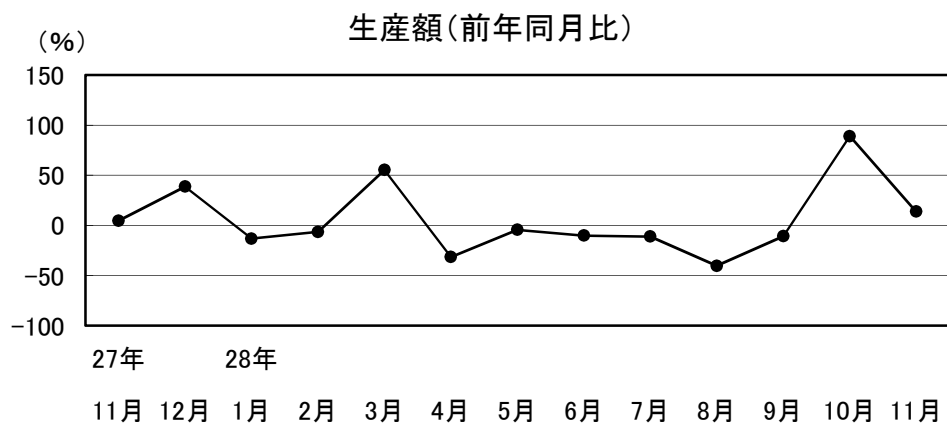
6 電気機械

やや弱含みの動きが続いている。

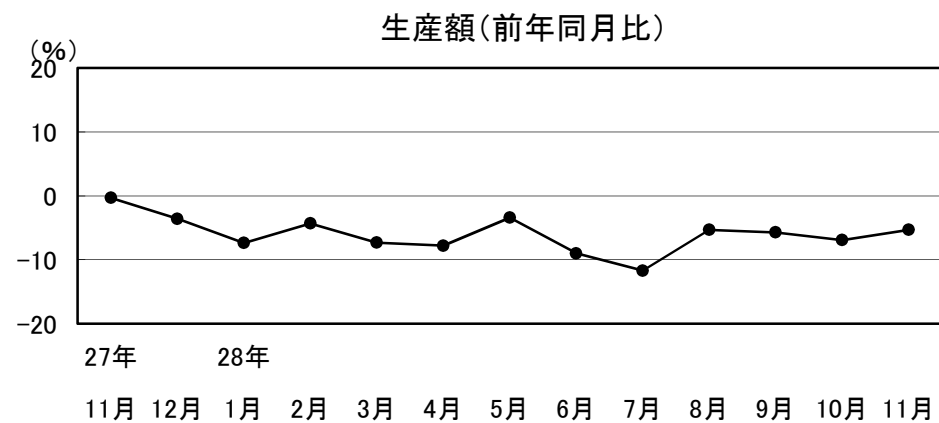
生産額、受注額はそれぞれ前年同月比5.3%減、4.3%減。

3か月先の業況見通しDIは、前月に続き▲18.8となった。

海外向け製品に円高等による影響がみられ、やや弱含みの動きが続いている。



27年	28年
11月	12月
12月	1月
1月	2月
2月	3月
3月	4月
4月	5月
5月	6月
6月	7月
7月	8月
8月	9月
9月	10月
10月	11月



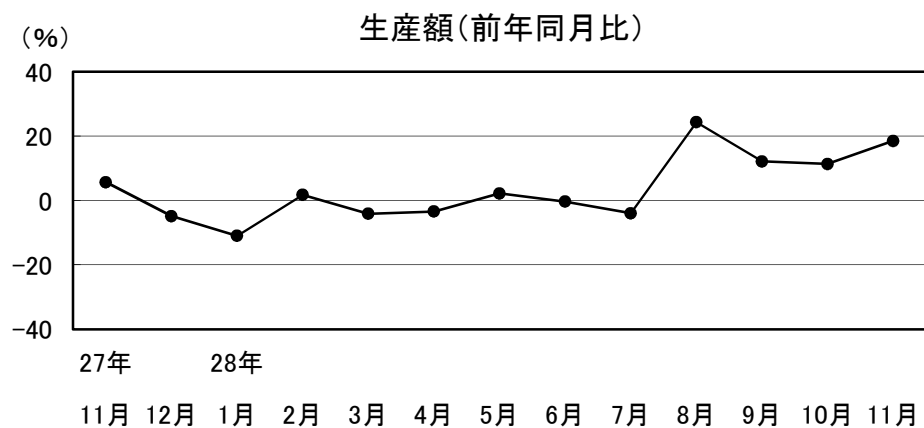
27年	28年
11月	12月
12月	1月
1月	2月
2月	3月
3月	4月
4月	5月
5月	6月
6月	7月
7月	8月
8月	9月
9月	10月
10月	11月

7 輸送機械

やや強含みの動きが続いている。

生産額、受注額はそれぞれ前年同月比18.5%増、16.5%増。

3か月先の業況見通しDIは、0.0から16.7となった。
一部で増産の動きがみられ、前年同月を上回っている。



27年	28年											
11月	12月	1月	2月	3月	4月	5月	6月	7月	8月	9月	10月	11月
5.6	-4.9	-11.0	1.8	-4.1	-3.4	2.2	-0.4	-4.0	24.3	12.1	11.3	18.5

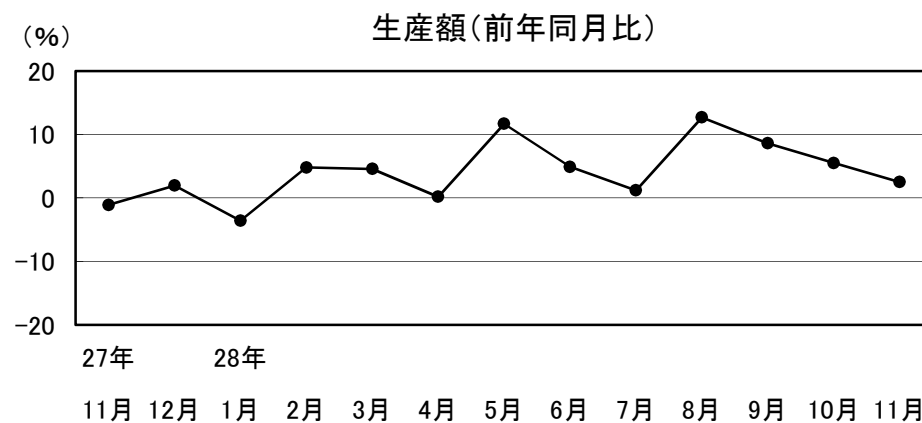
8 精密機械

やや強含みの動きが続いている。

生産額、受注額はそれぞれ前年同月比2.5%増、10.8%増。

3か月先の業況見通しDIは、▲20.0から▲30.0となった。

引き続き医療機器等が好調に推移し、前年同月を上回っている。



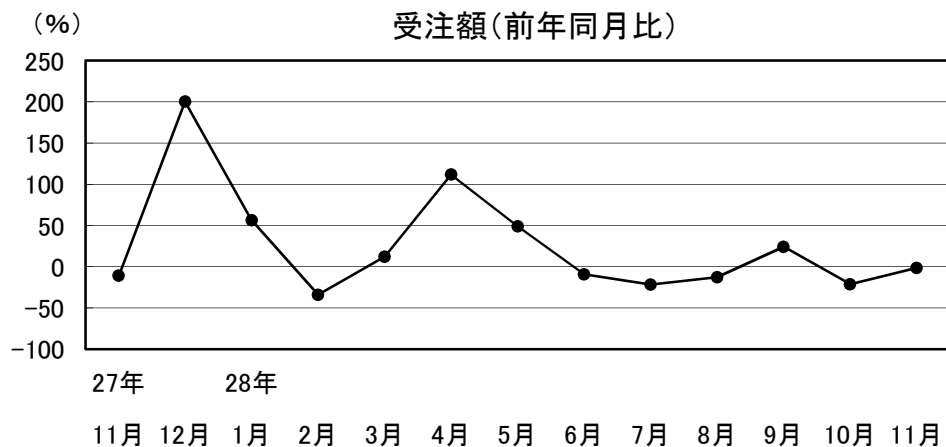
27年	28年											
11月	12月	1月	2月	3月	4月	5月	6月	7月	8月	9月	10月	11月
-1.1	2.0	-3.6	4.8	4.6	0.2	11.7	4.9	1.2	12.7	8.6	5.5	2.5

建設業の動向

建設業

公共投資は2か月連続で前年同月を下回った。

受注額、完工高はそれぞれ前年同月比1.5%減、36.9%増。
3か月先の業況見通しDIは、▲37.5から0.0となった。



27年	28年
11月	12月
-10.9	200.4
	1月
	28年
	56.3
	2月
	-34.1
	3月
	12.0
	4月
	111.7
	5月
	49.0
	6月
	-9.3
	7月
	-21.7
	8月
	-12.8
	9月
	24.0
	10月
	-21.3
	11月
	-1.5

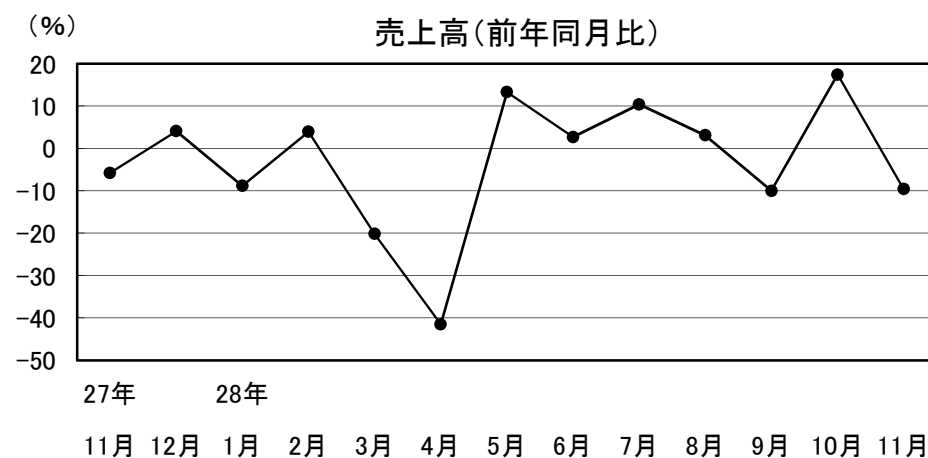
小売業の動向

1 衣料品

やや弱含みの動きとなっている。

売上高は前年同月比9.6%減となった。3か月先の業況見通しDIは、▲33.3から▲75.0となった。

冬物商品の動きが鈍かったことなどから、前年同月を下回っている。



27年	28年
11月	12月
-5.8	4.1
	1月
	28年
	-8.8
	2月
	3.9
	3月
	-20.2
	4月
	-41.5
	5月
	13.3
	6月
	2.7
	7月
	10.4
	8月
	3.1
	9月
	-10.0
	10月
	17.4
	11月
	-9.6

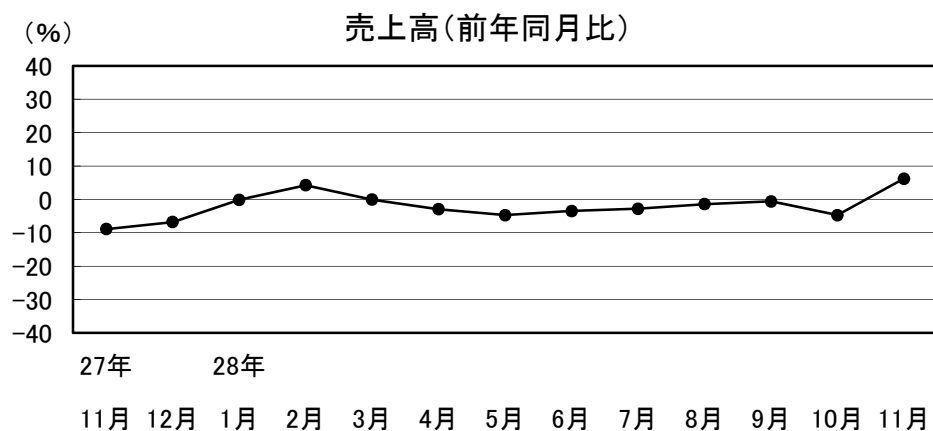
2 身 回 品

やや強含みの動きとなっている。

売上高は前年同月比6.2%増となった。

3か月先の業況見通しD Iは、前月に続き▲44.4となった。

一部で好調な動きがみられ、前年同月を上回っている。



27年	28年											
11月	12月	1月	2月	3月	4月	5月	6月	7月	8月	9月	10月	11月
-8.9	-6.8	-0.1	4.2	-0.1	-2.9	-4.7	-3.5	-2.8	-1.4	-0.6	-4.7	6.2

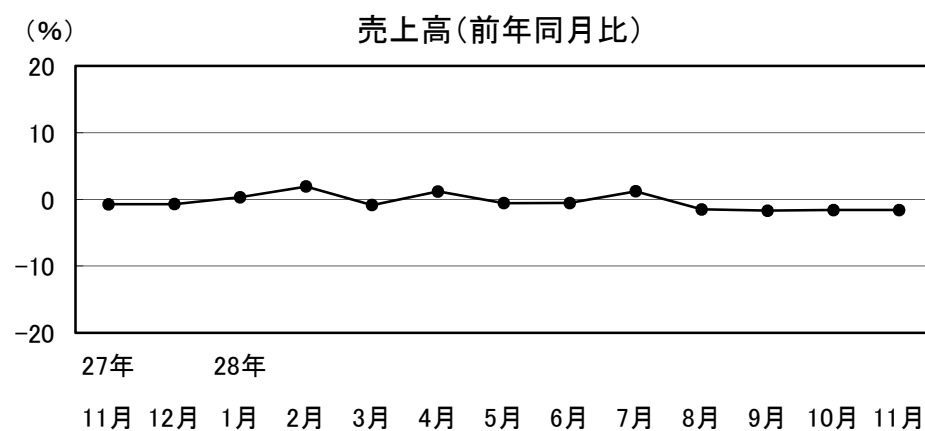
3 飲 食 料 品

横ばいの動きが続いている。

売上高は前年同月比1.6%減となった。

3か月先の業況見通しD Iは、▲9.1から▲27.3となった。

一部で落ち込みがみられ、前年同月を下回っている。



27年	28年											
11月	12月	1月	2月	3月	4月	5月	6月	7月	8月	9月	10月	11月
-0.7	-0.7	0.3	1.9	-0.9	1.2	-0.6	-0.5	1.2	-1.5	-1.7	-1.6	-1.6

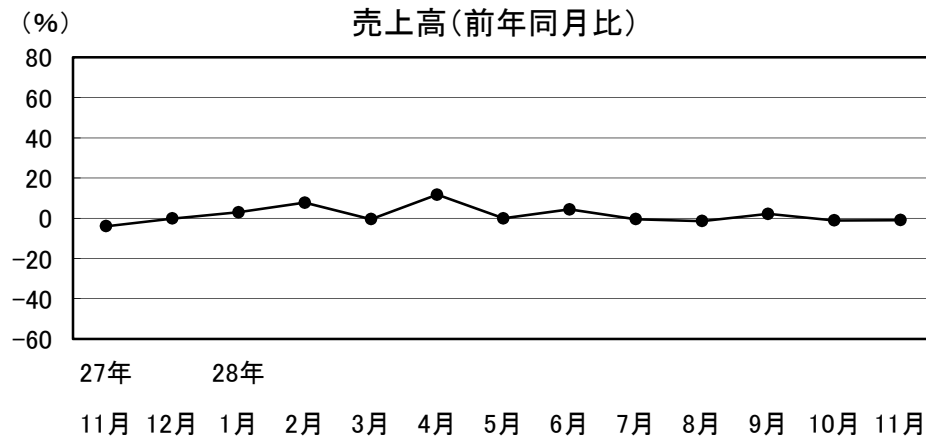
サービス業の動向

4 家電品

横ばいの動きが続いている。

売上高は前年同月比0.9%減となった。3か月先の業況見通しDIは、前月に続き▲66.7となった。

一部で落ち込みがみられるものの、前年同月並の水準となっている。



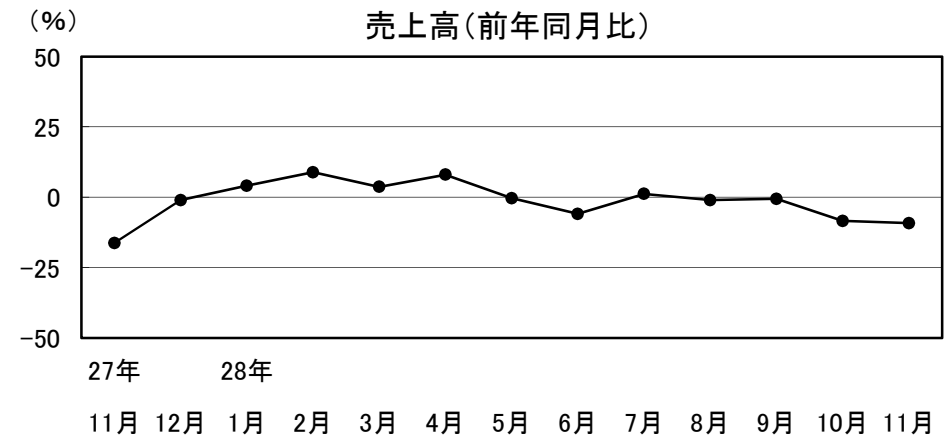
27年	28年
11月	12月
12月	1月
1月	2月
2月	3月
3月	4月
4月	5月
5月	6月
6月	7月
7月	8月
8月	9月
9月	10月
10月	11月
11月	

1 旅館・ホテル

やや弱含みの動きが続いている。

売上高は前年同月比9.2%減となった。

3か月先の業況見通しDIは、▲53.8から▲50.0となった。全体としてはやや弱含みの動きがみられ、前年同月を下回っている。



27年	28年
11月	12月
12月	1月
1月	2月
2月	3月
3月	4月
4月	5月
5月	6月
6月	7月
7月	8月
8月	9月
9月	10月
10月	11月
11月	

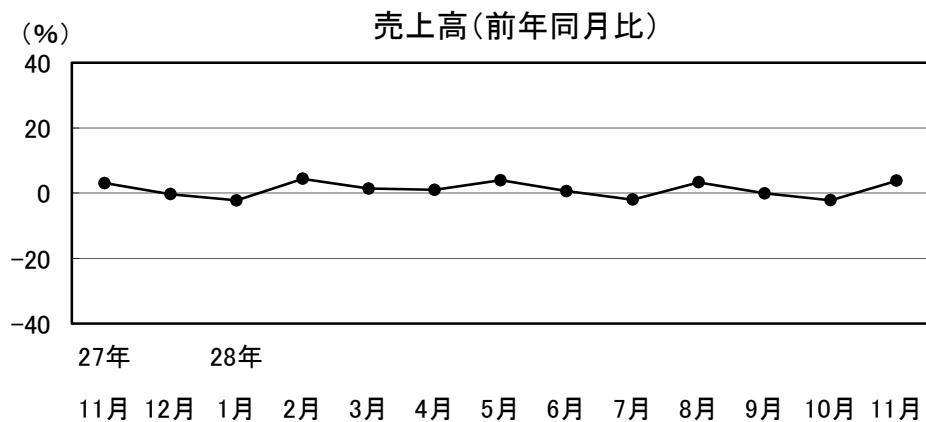
2 運 輸

やや強含みの動きとなっている。

売上高は前年同月比3.8%増となった。

3か月先の業況見通しDIは、0.0から▲20.0となった。

建設資材や木材チップ等の取扱量の増加がみられ、前年同月を上回っている。



27年	28年											
11月	12月	1月	2月	3月	4月	5月	6月	7月	8月	9月	10月	11月
3.1	-0.3	-2.2	4.4	1.4	1.0	3.9	0.6	-2.0	3.3	-0.1	-2.2	3.8

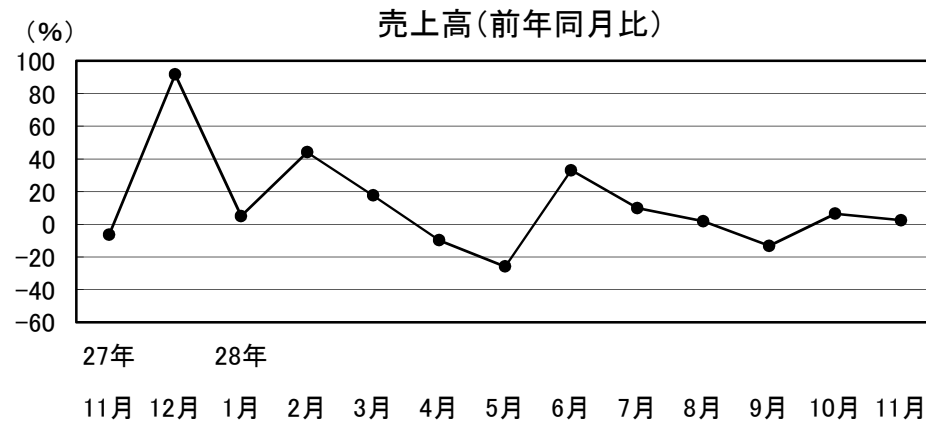
3 その他サービス

やや強含みの動きが続いている。

売上高は前年同月比2.4%増となった。

3か月先の業況見通しDIは、▲30.0から▲40.0となった。

一部情報関連サービスの好調などから、前年同月を上回っている。



27年	28年											
11月	12月	1月	2月	3月	4月	5月	6月	7月	8月	9月	10月	11月
-6.4	91.7	5.0	44.0	17.6	-9.8	-25.8	33.0	9.9	1.9	-13.2	6.5	2.4