平成２８年

業　務　概　要

（平成２７年度）

秋田さ来てけれ！



©2015秋田県んだッチH280031

秋田県北秋田地域振興局大館福祉環境部
（秋田県鹿角地域振興局福祉環境部）
北福祉事務所・大館保健所

〒018-5601大館市十二所字平内新田237-1
TEL:0186-52-3955　FAX:0186-52-3911
http://www.pref.akita.lg.jp/oodate-fuku/

目　　次

◎大館福祉環境部の概要

１　管内略図 ---------- 3
２　管内概況 ---------- 4
３　管内保健福祉施設等一覧 ---------- 5
４　職員及び組織 ---------- 6
５　事務分担 ---------- 7
６　庁舎平面図 ---------- 8
７　相談事業 ---------- 9
８　大館福祉環境部の沿革 ---------- 10
９　附属機関委員名簿 ---------- 13
10　関係団体・地域組織 ---------- 14
11　民生委員・児童委員の状況 ---------- 14

◎企画福祉課

○調整・障害者班

１　管内統計関係
(1)管内人口推移 ---------- 17
(2)人口動態総覧 ---------- 18
(3)五大死因調べ ---------- 19
(4)三大死因による死亡数・死亡率 ---------- 19
２　老人福祉関係
(1)高齢者人口の状況 ---------- 20
(2)６５歳以上人口の推移 ---------- 20
３　介護保険関係
(1)要介護認定の審査判定状況 ---------- 21
(2)介護保険指定事業者の状況 ---------- 21
(3)介護保険施設の状況 ---------- 23
(4)短期入所施設の状況 ---------- 24
４　学生実習指導関係 ---------- 25
５　地域保健活動従事者 ---------- 25
６　県庁出前講座実績 ---------- 25
７　身体障害者福祉関係
(1)身体障害者手帳所持者の状況 ---------- 26
８　知的障害児・者福祉関係
(1)知的障害児の状況 ---------- 27
(2)知的障害者の状況 ---------- 28
９　精神保健福祉関係
(1)精神障害者の状況 ---------- 29
(2)精神保健福祉相談・訪問指導事業 ---------- 30
(3)精神障害者保健福祉手帳所持者数 ---------- 31
(4)障害者社会参加総合推進事業 ---------- 31
(5)秋田県精神科救急医療体制整備事業 ---------- 31
(6)秋田県精神障害者地域生活支援広域調整会議等事業 ---------- 31

(7)認知症サポーター養成講座 ---------- 31
(8)大館福祉環境部認知症カフェ普及推進事業 ---------- 31

○児童・生活保護班
1　児童福祉関係
(1)児童人口 ---------- 35
(2)児童健全育成施設等の状況 ---------- 35
(3)家庭児童相談の状況 ---------- 36
(4)児童扶養手当支給の状況 ---------- 40
(5)特別児童扶養手当支給の状況 ---------- 40
2　母子、寡婦及び父子福祉関係
(1)年齢別・原因別母子世帯の状況 ---------- 41
(2)母子世帯における母の就労状況並びに子どもの状況 ---------- 41
(3)母子寡婦相談状況 ---------- 42
(4)母子福祉資金・寡婦福祉資金の利用状況 ---------- 43
(5)父子世帯の状況 ---------- 44
(6)父子相談状況 ---------- 45
(7)父子福祉資金の利用状況 ---------- 46
3　女性保護関係
(1)女性相談の状況 ---------- 47
(2)配偶者暴力相談支援センターの状況 ---------- 48
4　生活保護関係
(1)保護の状況 ---------- 49
(2)保護の申請、開始及び廃止の状況 ---------- 50
(3)保護の推移 ---------- 51
(4)被保護世帯の世帯類型別・労働類型別状況 ---------- 52
(5)救護施設入所状況 ---------- 53
(6)扶助費別支出状況 ---------- 53
5　民生委員・児童委員関係
(1)民生委員・児童委員の現状 ---------- 54
(2)活動状況 ---------- 54
6　生活困窮者自立支援関係
(1)生活困窮者自立支援制度における支援状況 ---------- 55
(2)相談主訴別支援状況 ---------- 55

◎健康・予防課
○健康・予防班
1　母子保健関係
(1)妊婦健康診査の状況 ---------- 59
(2)Ｂ型肝炎母子感染防止事業 ---------- 59
(3)乳児健康診査 ---------- 59
(4)１歳６ヶ月児健康診査 ---------- 60
(5)３歳児健康診査 ---------- 61
(6)訪問指導 ---------- 61
(7)特定不妊治療費助成事業 ---------- 61

２　健康増進関係
(1)特定給食施設等指導状況 ---------- 62
(2)食・生活習慣改善研修会 ---------- 62
(3)鹿角市との協働事業 ---------- 62
(4)栄養士・調理師等研修会実施状況 ---------- 63
(5)食の健康づくり応援店事業 ---------- 63
(6)保健機能食品等に関する指導・助言 ---------- 63
(7)健康づくりイベントの開催 ---------- 63
(8)地域重点施策推進事業 ---------- 63
(9)心の健康づくり、自殺予防対策事業 ---------- 64
(10)健康づくり基盤整備事業 ---------- 65
３　歯科保健関係
(1)歯科保健普及啓発事業 ---------- 66
(2)フッ化物洗口等歯科保健訪問指導事業 ---------- 66
４　医務関係
(1)医療施設数及び病床数 ---------- 67
(2)医療従事者数 ---------- 67
(3)医療法第２５条第１項に基づく立入検査状況 ---------- 67
５　薬務関係
(1)薬局・医薬品販売業者数 ---------- 68
(2)毒物劇物営業者数 ---------- 68
(3)麻薬関係業態数 ---------- 68
(4)監視対象施設数及び監視・立入検査実施状況 ---------- 69
(5)献血状況（市町別） ---------- 69
６　結核予防関係
(1)登録患者数の推移 ---------- 70
(2)登録状況 ---------- 70
(3)新登録患者の現況 ---------- 71
(4)感染症審査協議会結核部会診査結果 ---------- 71
(5)結核の健康診断 ---------- 72
(6)予防接種 ---------- 72
(7)健康教育・研修会等 ---------- 72
７　感染症関係
(1)全数把握対象疾患の発生状況 ---------- 73
(2)つつが虫病発生状況 ---------- 73
(3)感染性胃腸炎の集団発生事例 ---------- 73
(4)インフルエンザ対策 ---------- 73
(5)肝炎治療特別促進事業 ---------- 73
(6)エイズ予防啓発事業 ---------- 74
８　特定医療費（指定難病関係
(1)特定医療費（指定難病）受給者数 ---------- 75
(2)小児慢性特定疾病医療受給者数 ---------- 76
(3)先天性血液凝固因子障害医療受給者数 ---------- 76
(4)骨髄提供希望者登録推進事業 ---------- 76
９　原爆被爆者対策関係
(1)対象者 ---------- 76

◎環境指導課

○環境・食品衛生班

１　水道及び特定建築物関係
(1)水道の種類別による給水人口及び普及率の推移 ---------- 79
(2)監視指導状況 ---------- 80
(3)建築物衛生管理業登録状況 ---------- 80
２　廃棄物関係
(1)ごみ処理施設 ---------- 81
(2)し尿処理施設 ---------- 81
(3)最終処分場 ---------- 81
(4)公共以外の一般廃棄物処理施設 ---------- 81
(5)産業廃棄物関係施設数 ---------- 82
(6)監視指導状況 ---------- 82
(7)自動車リサイクル法関係業務 ---------- 83
(8)環境監視員活動状況 ---------- 83
３　環境保全関係
(1)特定・指定施設の届出状況 ---------- 84
(2)立入検査状況 ---------- 86
(3)公害苦情件数の推移 ---------- 88
４　温泉の概要 ---------- 99
５　食品衛生関係
(1)許可を要する施設 ---------- 90
(2)許可を要しない施設 ---------- 93
(3)監視指導実施状況 ---------- 93
(4)食品及び添加物等収去検査実施状況 ---------- 94
(5)食品･食品添加物等の現場検査実施状況及び違反食品等発見届出状況 - 95
(6)衛生教育実施状況 ---------- 96
(7)製菓衛生師試験等実施状況 ---------- 96
(8)食品衛生責任者設置状況 ---------- 96
(9)ふぐ講習会修了者数及び営業届出施設数 ---------- 96
(10)食品衛生自主管理活動実施状況 ---------- 96
(11)食中毒の発生状況 ---------- 97
６　生活衛生関係
(1)生活衛生関係営業施設数 ---------- 98
(2)生活衛生関係営業施設監視件数 ---------- 98
７　狂犬病予防関係
(1)犬の登録及び狂犬病予防注射実施状況 ---------- 99
(2)犬の危害防止業務の実施状況及び犬に関する被害･苦情等の届出状況 - 99
(3)犬による咬傷事故の実態調査 ---------- 100
８　死亡獣畜処理関係
(1)死亡獣畜取扱場等の施設数及び行政処分等 ---------- 101
(2)死亡獣畜取扱場利用状況 ---------- 101

◎大館福祉環境部の概要

1　管内略図

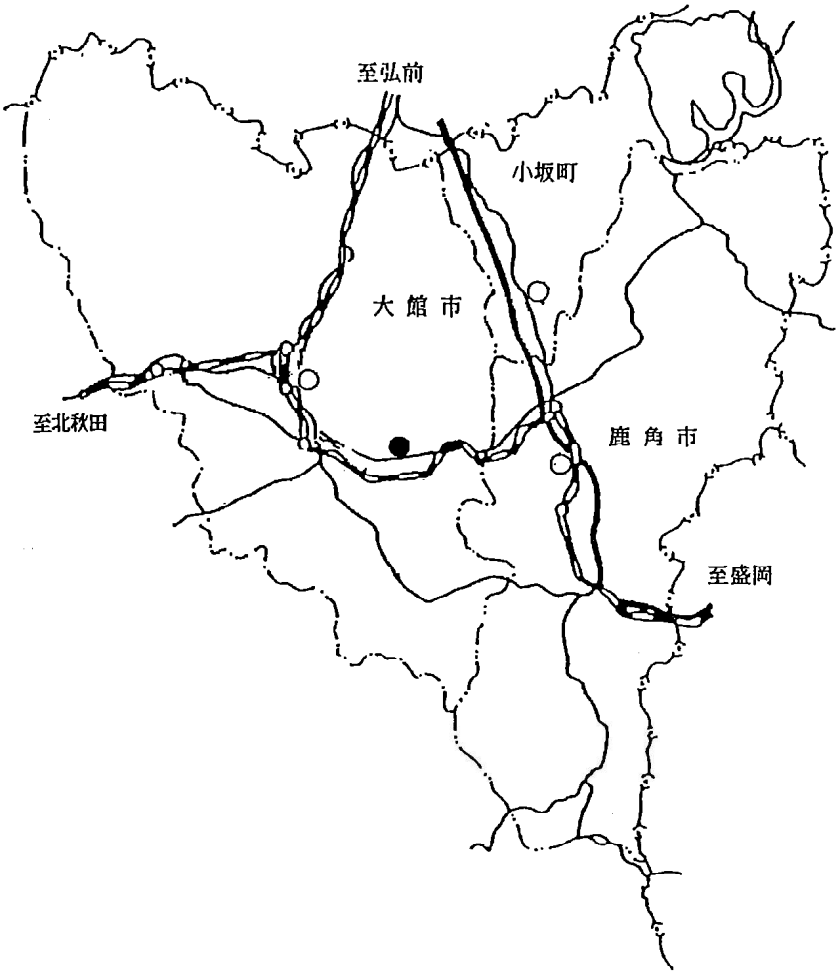

【凡　　例】

- ● 福祉環境部
- ○ 市役所及び役場
- J R 線
- 国　道
- 高速道路

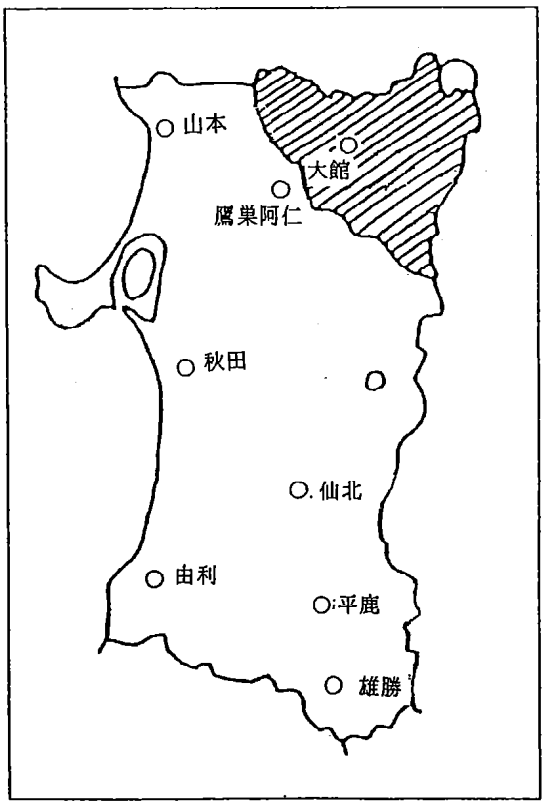

2　管　内　概　況

（平成28年3月31日現在）

		大館市	鹿角市	小坂町	管内計	秋田県
世帯数（H27.10.1）		28,781	11,659	2,284	42,724	393,600
人口（H27.10.1）	総数	74,049	31,762	5,432	111,243	1,023,151
	男	34,601	14,783	2,545	51,929	479,614
	女	39,448	16,979	2,887	59,314	543,537
面積（k㎡）		913.70	707.34	201.95	1,822.99	11,636.28
人口密度（1k㎡当たり）		81.04	44.90	26.90	61.02	87.93
一世帯当たり人員		2.57	2.72	2.38	2.60	2.60
保健・医療機関数	病院	7	3	－	10	69
	一般診療所	50	15	5	70	826
	歯科診療所	31	15	2	48	453
	保健センター	1	1	1	3	42
保健・医療機関従事者数（平成26年12月31日現在）	医師	125	39	1	165	2,355
	歯科医師	40	20	1	61	621
	薬剤師	149	47	4	200	1,961
	看護師	746	236	15	997	10,431
	准看護師	387	138	12	537	3,374
	保健師	36	15	7	58	565
	助産師	26	11	0	37	328
薬局、医薬品販売業者及び高度管理医療機器等販売業者		134	44	2	180	1,784
食品営業許可施設		1,430	733	132	2,295	
特定給食施設等		56	26	7	89	722
と畜場施設		－	1	－	1	
旅館業施設		－	51	20	71	
公衆浴場施設		－	25	3	28	
興行場施設		－	2	2	4	
一般廃棄物処理施設		22	4	4	30	
産業廃棄物処理施設		69	22	12	103	

※管内市町の人口・世帯数は「平成27年10月1日現在秋田県の人口と世帯（平成22年国勢調査基準）」による。

※保健センター欄は、保健センター及び類似施設（管内1）の合計である。

※医師・歯科医師・薬剤師は「医師・歯科医師・薬剤師調査」による。

3　管内保健福祉施設等一覧

平成28年4月1日現在

	計	大　館　市	鹿　角　市	小　坂　町
養護老人ホーム	2	◎成章園	◎和光園	
軽費老人ホーム(ｹｱﾊｳｽ)	4	◎ほうおう　◎樹海の里	◎温泉保養館おおゆ	◎わかば
老人福祉センター	4	◎大館市(A型)　◎大館市田代(A型)	◎鹿角市(A型)	◎ゆーとりあ(A型)
地域福祉センター	2	◎大館市総合福祉センター　◎八木橋地域福祉センター		
生活支援ハウス (高齢者生活福祉ｾﾝﾀｰ)	2	◎比内生活支援ハウス		◎あかしあの郷
介護老人福祉施設 (特別養護老人ホーム)	13	◎水交苑　◎つくし苑　◎扇寿苑 ◎神山荘　◎山館苑　◎長慶荘 ◎はなみずき　◎大館南ｶﾞｰﾃﾞﾝ	◎東恵園 ◎ｹｱﾎｰﾑおおゆ ◎月山の郷	◎ｻﾝﾎｰﾑ大石平 ◎あかしあの郷
介護老人保健施設	9	◎平成館　◎大館ひかり苑 ◎大館園 ◎成寿苑	◎いこいの里　◎大深 ◎鹿角微笑苑　◎けいあい ◎けまない	
介護療養型医療施設	4	◎明日実病院 ◎西大館病院	◎鹿角中央病院 ◎大湯ﾘﾊﾋﾞﾘ温泉病院	
地域包括支援センター	8	◎かつら　◎神山荘　◎おおたき ◎水交苑　◎長慶荘　◎扇寿苑	◎鹿角市	◎小坂町
短期入所生活介護 (ショートステイ)	22	◎神山荘　◎なでしこ　◎大寿 ◎つくし苑　◎長慶荘　◎さくら ◎とんぼ　◎水交苑　◎ほのぼの ◎あいあい　◎山館苑　◎扇寿苑 ◎とんぼ新町　◎鮎乃里　◎はなみずき	◎東恵園 ◎ｹｱﾎｰﾑおおゆ ◎温泉保養館おおゆ ◎大寿十和田 ◎はなわあいの	◎ｻﾝﾎｰﾑ大石平 ◎あかしあの郷
認知症対応型 共同生活介護 (グループホーム)	20	◎おおだて　◎らいふ　◎山王台 ◎バンドー大館　◎扇寿苑　◎長根山 ◎かみやま　◎ほのぼの　◎観音堂 ◎たしろ　◎有浦　◎いずみ	◎せきがみ　◎なでしこ ◎仁愛　◎みさと ◎くおん　◎第二温泉保養館 ◎温泉保養館おおゆ	◎こさか
有料老人ホーム(介護付)	2	◎ふれあいの里ありうら	◎北の郷	
〃　(住宅型)	4	◎くるみの家柄沢　◎くるみの家餌釣　◎ふれあいの里観音堂	◎ｼﾆｱｶﾞｰﾃﾞﾝゆぜ	
通所介護 (デイサービスセンター)	40	◎のぎく　◎ようこう赤館　◎たしろ ◎かつら　◎ニチイ大館　◎山王台 ◎かみやま　◎おおとり　◎花千歳館 ◎大滝　◎雲雀　◎えがお ◎おおだて　◎さくら　◎おひさま ◎一心堂　◎花　◎サンピア ◎祐康機能訓練　◎あおぞら　◎大館南 ◎ｱｯﾄﾎｰﾑだいの　◎比内町福祉ｾﾝﾀｰ　◎扇寿苑 ◎ニチイ桂城　◎あったかサロン　◎とんぼ ◎エスポワール　◎いずみ　◎いきいき会館	◎東恵園 ◎ｹｱﾎｰﾑおおゆ ◎鹿角中央病院 ◎オアシス ◎温泉保養館おおゆ ◎すえひろ ◎ゆぜ温泉	◎ゆーとりあ ◎ほっとりあ ◎あかしあの郷
訪問看護 (訪問看護ステーション)	5	◎大館　◎ﾆﾁｲｹｱｾﾝﾀｰ大館 ◎おおだてﾊﾁ公　◎かりん	◎厚生連鹿角	
総　計	141	93	36	12

障害福祉関係事業所　　平成28年7月1日現在

事業所種別	計	大　館　市	鹿　角　市	小　坂　町
居宅介護	17	12	5	
重度訪問介護	16	11	5	
同行援護	9	7	2	
行動援護	1		1	
短期入所	15	6	5	4
生活介護	29	16	8	5
介護給付 集計	87	52	26	9
自立訓練(機能訓練)	12	12		
自立訓練(生活訓練)	3	1		2
宿泊型自立訓練	1	1		
就労移行支援(一般型)	3	2	1	
就労継続支援(A型)	1	1		
就労継続支援(B型)	12	5	6	1
共同生活援助	9	2	5	2
訓練等給付 集計	9	24	12	5
施設入所支援	7	3	2	2
施設入所支援 集計	7	3	2	2
児童発達支援	5	4	1	
障害児相談支援	4	1	2	1
福祉型障害児入所施設	1		1	
保育所等訪問支援	2	1	1	
放課後等デイサービス	7	5	2	
児童関係事業所　集計	19	11	7	1
計画相談支援	9	2	5	2
地域移行支援	7	2	3	2
地域定着支援	7	2	3	2
相談支援 集計	23	6	11	6
総　計	145	96	58	23

身体障害者福祉ｾﾝﾀｰ	1	1		
障害者福祉ﾎｰﾑ	1	1		
地域活動支援ｾﾝﾀｰ事業所	4	2	1	1

4　職員及び組織

(1)職員の現員数調　　（　平成28年6月1日　）

定数内職員														定数外職員				合計	定数内職員の内訳		
部長	次長	地域環境専門員	課長	主幹（兼）班長	主幹	副主幹（兼）班長	副主幹	主査	主任	主事	技師	技能主任	計	専門員	非常勤職員	臨時的任用職員	計		事務吏員	技術吏員	その他の職員
1	1	1	1	3	0	1	3	2	2	4	10	0	29	1	18	3	22	51	9	20	0

(2)組織図

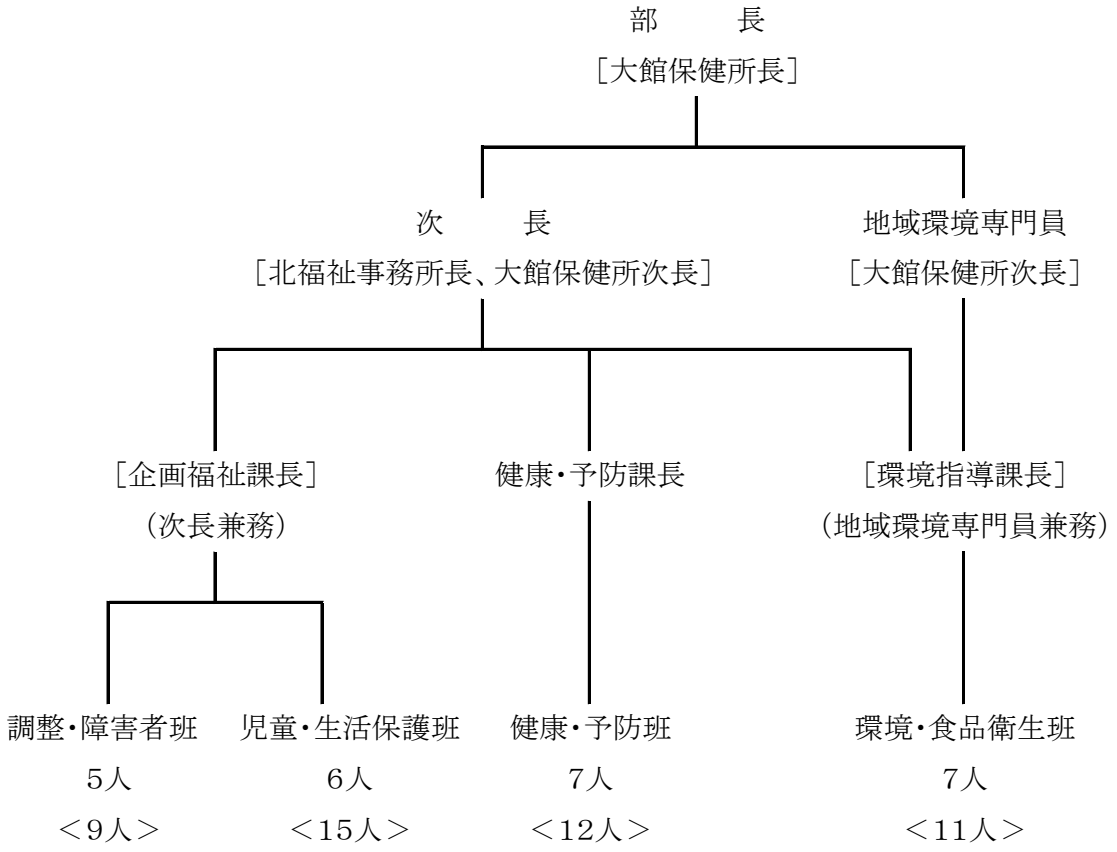

※　上段:定数内職員数
　　下段:＜＞は定数内職員数及び定数外職員の合計

5　事　務　分　担

〈企画福祉課〉

○調整・障害者班

1　部内の総合調整に関すること。
2　社会福祉法人及び社会福祉施設に関すること。
3　介護保険及び高齢者福祉に関すること。
4　保健医療福祉協議会に関すること。
5　社会福祉統計及び地域保健統計に関すること。
6　保健及び福祉に関する職員等の資質の向上及び学生等の実習に関すること。
7　身体障害者及び知的障害者の福祉に関すること。
8　精神保健及び精神障害者の福祉に関すること。

○児童・生活保護班

1　児童の健全育成に関すること。
2　児童扶養手当及び特別児童扶養手当の支給に関すること。
3　女性相談に関すること。
4　母子、寡婦、父子の福祉に関すること。
5　生活保護の決定及び実施に関すること。
6　要保護世帯の調査、指導及び援護に関すること。
7　民生委員及び児童委員に関すること。
8　生活困窮者自立支援に関すること。

〈健康・予防課〉

○健康・予防班

1　結核及び感染症の予防対策に関すること。
2　難病対策及び原爆被爆者対策に関すること。
3　市町村の健康づくり事業の指導に関すること。
4　母性及び乳幼児並びに老人の保健に関すること。
5　栄養の改善その他の地域住民の健康の保持及び増進に関すること。
6　栄養士、管理栄養士及び調理師に関すること。
7　歯科保健に関すること。
8　病院、診療所その他の医療機関に関すること。
9　医師、歯科医師その他の医療関係者に関すること。
10　薬局、医薬品販売業、医薬品製造業等に関すること。
11　毒物劇物営業の取締りに関すること。
12　麻薬、大麻、あへん等の取締りに関すること。

〈環境指導課〉

○環境・食品衛生班

1　食品衛生に関すること。
2　死亡獣畜取扱場及び化製場に関すること。
3　狂犬病予防及び動物の愛護に関すること。
4　製菓衛生師に関すること。
5　水道、浄化槽及び廃棄物の処理に関すること。
6　生活衛生関係営業施設に関すること。
7　クリーニング師に関すること。
8　公害の防止に関すること(他の所管に属するものを除く)。
9　温泉に関すること。
10　建築物における衛生的環境の確保に関すること。
11　有害物質を含有する家庭用品の規制に関すること。

6　庁舎平面図

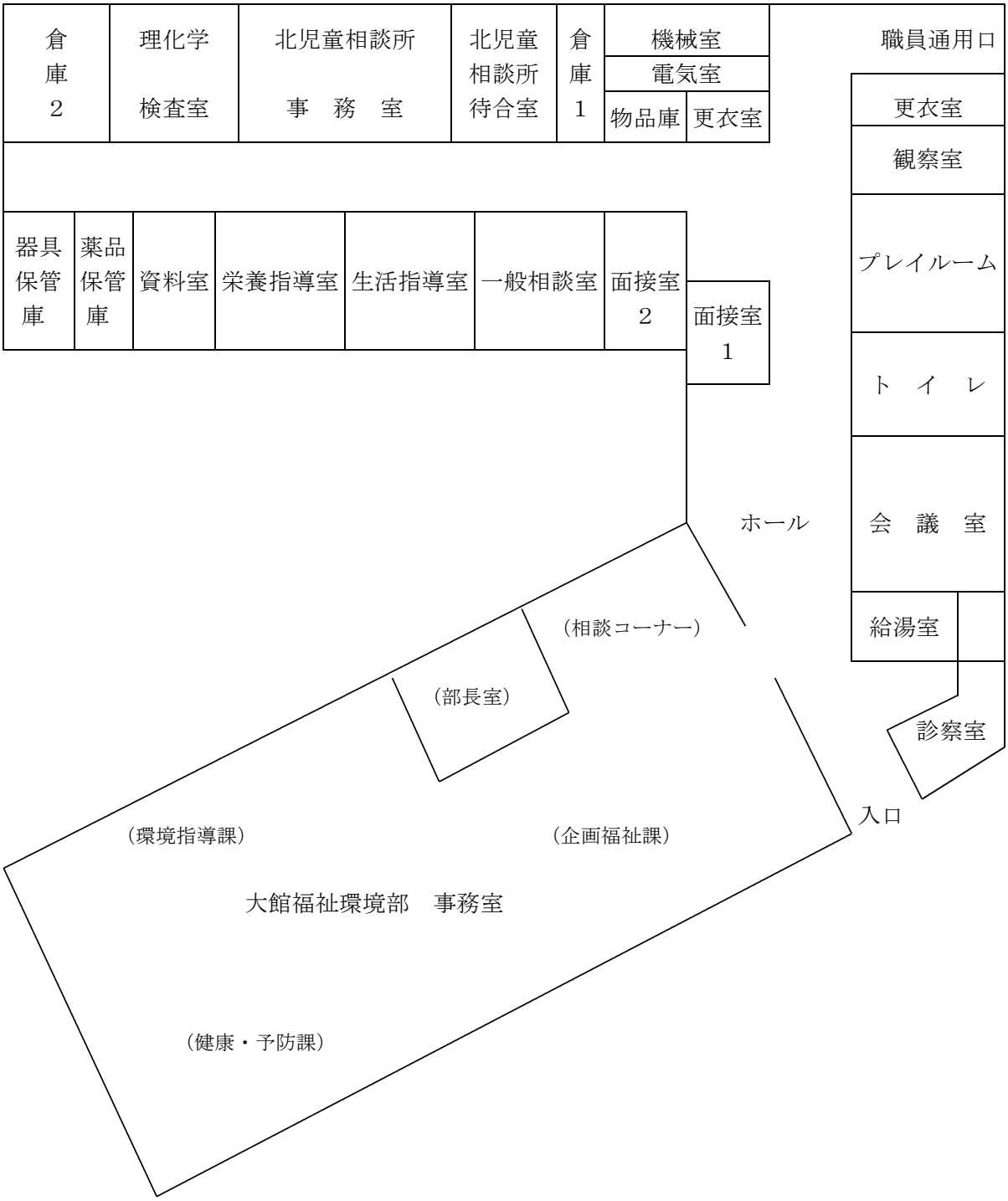
倉庫2
理化学検査室
北児童相談所事務室
北児童相談所待合室
倉庫1
機械室
電気室
物品庫
更衣室
職員通用口
更衣室
観察室
器具保管庫
薬品保管庫
資料室
栄養指導室
生活指導室
一般相談室
面接室2
面接室1
プレイルーム
トイレ
ホール
会議室
給湯室
（相談コーナー）
（部長室）
診察室
入口
（環境指導課）
（企画福祉課）
大館福祉環境部　事務室
（健康・予防課）

7　相談事業

相談の種類	相談内容	相談受付	問い合わせ
一般福祉相談	・障害者福祉に関すること ・児童・母子・父子・女性の福祉に関すること ・生活困窮に関すること ・配偶者等からの暴力被害に関すること	月～金曜日 (8:30～17:00)	企画福祉課 0186-52-3955
精神保健相談	・精神保健に関すること	月～金曜日 (8:30～17:00)	
	・心の健康に関すること ・アルコール依存、ひきこもり等に関すること ※医師の相談は予約制	医師による相談 第２・４木曜日 (15:00～17:00)	
一般健康相談	・生活習慣病に関すること ・食生活及び栄養に関すること ・母と子の健康に関すること ・特定疾患、小児慢性特定疾患に関すること ・感染症に関すること ・薬に関すること	月～金曜日 (8:30～17:00)	健康･予防課 0186-52-3952
原爆被爆者健康相談	・原爆被爆者を対象とした健康管理、医療等に関すること	月～金曜日 (8:30～17:00)	
骨髄提供希望者登録受付	・骨髄バンク登録希望者受付 ※予約制	第２木曜日 (10:00～11:00)	
エイズ及び性感染症等相談・検査	・エイズ及び性感染症等に関する相談(匿名可)	月～金曜日 (8:30～17:00)	
	・エイズ及び性感染症等に関する相談と検査 ※検査は予約制 （無料・匿名可・エイズは即日検査）	医師による相談 日中：第２木曜日 (10:00～11:00) 夜間：第３火曜日 (17:30～20:00)	
肝炎ウイルス検査	・肝炎ウイルス検査(スクリーニング検査) ※予約制・無料	日中：第２木曜日 (10:00～11:00) 夜間：第３火曜日 (17:30～20:00)	
アスベストに関する相談	・健康相談 ・救済制度について	月～金曜日 (8:30～17:00)	健康･予防課 環境指導課
食品衛生相談	・食品衛生(食中毒、不良食品、食品添加物、営業許可、食品検査)に関すること	月～金曜日 (8:30～17:00)	環境指導課 0186-52-3954
犬に関する相談	・狂犬病予防(登録、予防注射、犬取締)に関すること ・死亡獣畜処理(死亡した獣畜の取扱、動物の飼育等の許可)に関すること ・放し飼い等に関する苦情、相談に関すること ・飼い犬の引き取りに関すること	月～金曜日 (8:30～17:00)	
生活衛生相談	・生活衛生に関すること ・水質汚濁、大気汚染に関すること ・水道、地下水に関すること ・産業廃棄物、一般廃棄物に関すること ・温泉許可等に関すること	月～金曜日 (8:30～17:00)	

8 大館福祉環境部の沿革

【保健所:本所】		【保健所:鹿角支所】		【福祉事務所】	
昭和13.11	北秋田郡全域を管轄として発足。	昭和23. 3	鹿角郡一円の公衆衛生行政を所轄するため、花輪町字中花輪に秋田県花輪保健所開設。		
		25.10	独立庁舎として花輪町字花輪114に新築		
26. 4	大館町・釈迦内村の合併により大館市となる。				
26.10	鷹巣町に支所を設置。				
27. 4	鷹巣支所が鷹巣保健所として分離新設となる。				
28. 2	課制実施により総務課、予防課、普及課、衛生課の4課となる。	28. 2	課制実施により総務課、衛生課の２課となる。		
30. 3	十二所町と長木、上川沿、下川沿、二井田、真中の５村が大館市に合併。				
30. 7	行政組織規則の改正により課制廃止となり所長補佐を置く。				
31. 9	早口、山瀬村が合併して田代町となり、1市3町を管轄。				
33. 4	行政組織の一部改正により係制実施、総務係、予防係、衛生係となる。	33. 4	行政組織の一部改正により係制実施、総務係、予防係、衛生係となる。		
35. 9	厚生省公衆衛生局通達により保健所の新規格基準R4型に定められる。	35. 9	厚生省公衆衛生局通達により保健所の新規格基準L5型に定められる。		
41. 7	庁舎新築に着工、昭和42年3月竣工。				
42. 5	機構改革により総務予防課、衛生課の2課、総務係、予防係、保健係、衛生係の4係制となる。	42. 5	機構改革により総務予防課、衛生課の2課、総務係、予防係、保健係、衛生係の4係制となる。		
		42. 7	県鹿角地方総合庁舎隣接地（花輪町字六月田1）に庁舎新築を着工、同年12月竣工移転。		
42.12	花矢町が大館市に合併、1市2町を管轄。				
45. 4	行政組織規則の改正により次長を置く。				
45. 4	試験検査係を置き2課5係となる。				

【保健所:本所】		【保健所:鹿角支所】		【福祉事務所】	
昭和47. 4	機構改革により、健康管理課、衛生指導課の2課、総務係、指導係、管理係、公害係、保健係、食品衛生係、試験検査係の8係制となる。	昭和47. 4	花輪町、十和田町、尾去沢町、八幡平村の4町村が合併し鹿角市となる。1市1町を管轄。 47. 4 機構改革により、健康管理課、衛生指導課の2課、総務係、指導係、管理係、公害係の5係制となる。		
49. 5	庁舎増築(115.26㎡)事務室、細菌・理化学試験室等拡張する。				
50. 4	衛生指導課を環境指導課と改名。	50. 4	衛生指導課を環境指導課と改名。公害係を健康管理課より分離所管。		
51. 4	公害係を環境公害係と改名。	51. 4	環境指導課衛生係を食品衛生係、公害係を環境公害係に改名。		
60. 4	機構改革により、総務課と食品衛生課の2課を新設し、従来の健康管理課を健康指導課とする。健康管理課の総務係を移管し新設の医薬統計係と併せて総務課とする。また、食品衛生課には食品衛生係を設置し4課7係となった。 なお、鹿角保健所が廃止され、鹿角支所として鹿角地区も大館保健所管内に統合された。(規格基準R3型)	60. 4	保健所再編整備により、大館保健所鹿角支所となる。課制を廃止し、指導係、保健係の2係制となる。		
61. 4	環境指導課の試験検査係が試験検査課に昇格し、理化学検査係と細菌検査係が設置され5課8係となる。				
61.12	庁舎増築(168.30㎡)会議室、検査室を拡張する。				
平成 4. 4	機構改革により、総務課の総務係医療統計係が統合し、総務企画係となる。また、試験検査課の細菌検査係と理化学検査係が廃止され担当制となり、5課5係体制となる。				
5. 4	係制が廃止され、担当制となり、5課6担当(総務企画、指導、保健、食品衛生、環境公害、試験検査)制となる。	平成 5. 4	係制が廃止され担当制となり、2担当(指導、保健)制となる。		

【保健所:本所】		【保健所:鹿角支所】		【福祉事務所】	
平成 6. 4	総務課の総務企画担当が分離し、総務担当、企画担当となる。また、健康指導課の指導担当、保健担当を再編し健康増進担当、疾病予防担当となる。(5課7担当)	平成 6. 4	指導担当、保健担当を再編し健康増進担当、疾病予防担当となる。		
8. 9	法改正により、併設の優生保護相談所を廃止。				
				平成12. 4	北秋田福祉事務所から分離。北鹿福祉事務所として新設される。(比内町、田代町、小坂町を所管) ※北秋田福祉事務所は鷹巣阿仁福祉事務所と名称を変更。
12. 4	機構改革により、保健所と福祉事務所を統合し、「大館鹿角健康福祉センター」を設置。 総務企画課、保健福祉課、健康・予防課、環境指導課、試験検査課の5課制となる。 (所在地:大館市中道2丁目1－60)				
		平成13. 3	鹿角支所廃止。		
13. 4	大館市十二所地区へ移転(新築)。(所在地:大館市十二所字平内新田237－1)				
15. 4	機構改革により、「北秋田地域振興局大館福祉環境部」「鹿角地域振興局福祉環境部」と改称。企画福祉課、健康・予防課、環境指導課、試験検査課の4課制となる。				
17. 4	機構改革により、企画福祉課・相談調査班が単独公所北児童相談所となる。			17. 4	北福祉事務所と改称。所管区域は、比内町、田代町、小坂町、上小阿仁村。
				17. 6	17.6.20、新大館市(大館市、比内町、田代町が合併)の発足により、所管区域は、小坂町、上小阿仁村となる。
22. 4	機構改革により試験検査課が廃止され、企画福祉課、健康・予防課、環境指導課の3課制となる。				

9　附属機関委員名簿

① 秋田県大館鹿角地域保健医療福祉協議会

平成28年3月31日現在

	選任基準	職名	氏名	協議会	医療	救急	献血
1	市町村	大館市長	福原　淳嗣	○			
2	〃	鹿角市長	児玉　一	○			
3	〃	小坂町長	細越　満	○			
4	地区医師会	大館北秋田医師会 副会長	石田　強	○	○		
5	〃	鹿角市鹿角郡医師会 理事	池上　俊哉	○	○	○	
6	地区歯科医師会	大館北秋田歯科医師会 会長	山尾　克朗	○	○		
7	〃	鹿角市鹿角郡歯科医師会 会長	安藤　克之	○	○		
8	地区薬剤師会	秋田県薬剤師会　大館北秋田支部長	佐藤　昭彦	○	○	○	
9	〃	秋田県薬剤師会　鹿角支部長	黒沢　光春	○	○	○	
10	病院協会	大館市立総合病院 院長	舘岡　博	○	○	○	
11	〃	かづの厚生病院 院長	松谷　富美夫		○	○	
12	〃	秋田労災病院　内科部長	佐々木　亨		○		
13	〃	秋田労災病院　第四整形外科部長	佐々木　寛			○	
14	地区看護協会	秋田県看護協会大館地区支部 副支部長	村上　絶子	○	○		
15	社会福祉施設	県北地区老人福祉施設連絡協議会長	横田　裕	○	○		
16	学校保健関係者	秋田県教育庁北教育事務所 所長	庄司　弘	○			
17	食生活改善協議会	大館鹿角地域食生活改善推進協議会長	武田　由実子	○			
18	高等教育機関	秋田看護福祉大学 講師	庄司　光子	○			
19	社会福祉施設	社会福祉法人花輪ふくし会　障害センター長	亀田　亮一	○			
20	〃	社会福祉法人大館圏域ふくし会　常務理事	佐藤　俊明	○			
21	精神保健	秋田県精神保健福祉協会大館鹿角支部　常任理事	瀬尾　雄一		○	○	
22	市町村	大館市健康課長	小林　朋子		○	○	○
23	〃	鹿角市健康推進課長	村木　真智子		○	○	○
24	〃	小坂町町民課長	細越　浩美		○	○	○
25	消防	大館市消防本部　消防次長(兼)警防課長	高橋　幸一			○	
26	〃	鹿角広域行政組合消防本部　警防予防課長	田中　政幸			○	
27	警察	大館警察署地域課長	落合　薫			○	
28	〃	鹿角警察署地域課長	柴田　榮			○	
29	地区医師会	大館北秋田医師会 理事	工藤　透	○		○	○
30	〃	鹿角市鹿角郡医師会 会長	小笠原　武	○			○
31	学校保健関係者	秋田県立大館鳳鳴高等学校 校長	立石　隆博				○
32	〃	秋田県立十和田高等学校 養護教諭	佐藤　弘視				○
33	民間事業所	秋田県信用組合花輪支店長	田村　信之				○
34	民間事業所	ニプロ㈱大館工場　総務課主任	田村　美子				○
35	赤十字	日赤奉仕団大館分団	近藤　毬子				○
36	〃	小坂町赤十字奉仕団 委員長	宮崎　幸子				○
			計	19名	15名	15名	11名

任期：平成26年4月1日～平成28年3月31日

※　協議会：大館鹿角地域保健医療福祉協議会（親会）
　　医　療：地域医療推進部会
　　救　急：救急・災害医療検討部会
　　献　血：献血推進部会

② 大館保健所感染症診査協議会

・感染症部会

	氏　　名	所　属　機　関　及　び　職　名	備　　考
1	高 橋　義 博	大館市立総合病院　副診療局長	
2	松 谷　富 美 夫	かづの厚生病院　院長	
3	高 橋　彰 彦	高橋彰彦内科医院長	
4	三ヶ田　健 悦	三ヶ田内科循環器科医院長	
5	熊 谷　克 史	秋田弁護士会所属　くまがい法律事務所	
6	畠 山　禮 子	秋田看護福祉大学　看護福祉学部看護学科准教授	

任期：平成27年4月1日～平成29年3月31日

・結核部会

	氏　　名	所　属　機　関　及　び　職　名	備　　考
1	高　瀬　　洋	介護老人保健施設　鹿角微笑苑　施設長	
2	根 田　芳 昌	根田内科医院長	
3	吉 田　順 一	介護老人保健施設　大館園 医師	
4	成 田　純 一	大館市人権擁護委員	
5	熊 谷　克 史	秋田弁護士会所属　くまがい法律事務所	

任期：平成27年4月1日～平成29年3月31日

１０　関係団体・地域組織

区分	名　　称	発足年度	会員数	活　動　内　容
福祉	日本赤十字社秋田県支部北地区	H17	２区分 (町村)	赤十字思想の普及
精神	秋田県精神保健福祉協会大館鹿角支部	H14	198	精神保健思想の普及・家族会等関係団体活動の支援ほか
健康づくり	大館市上川沿地区食生活改善推進協議会	S50	20	住民の食生活改善を推進し、地域の健康増進に寄与する。
	大館市田代地区食生活改善推進協議会	S63	23	
	大館市比内地区食生活改善推進協議会	H20	10	
	鹿角市食生活改善推進協議会	H16	36	
	小坂町七滝地区食生活改善推進協議会	S61	16	
結核	大館地区結核予防婦人会連合会	S39	3,245	結核、生活習慣病健診等の協力
薬物	大館鹿角地区薬物乱用防止指導員協議会	H11	37	薬物乱用防止についての啓発・宣伝及び指導
	「ダメ。ゼッタイ。」普及運動 大館鹿角地域実行委員会	H8	20	「ダメ。ゼッタイ。」普及運動の企画、キャンペーンの実施
食品衛生	大館地区食品衛生協会	S32	1,407	食品に起因する伝染病、食中毒その他の危害の発生を防止し、食品衛生の向上を図る。
	鹿角地区食品衛生協会	S32	820	

１１　民生委員・児童委員の状況

平成27年4月1日現在

区分 市町別	民　生　委　員　・　児　童　委　員	(主任児童委員再掲)
大　館　市	271	(33)
鹿　角　市	123	(9)
小　坂　町	32	(2)
管　内　計	426	(44)
秋　田　県	3,333	(315)

◎企画福祉課

調整・障害者班

1　管内統計関係

(1)管内人口推移

(単位:人)

市町別	年次	総人口 計	総人口 男性	総人口 女性	年少人口(0～14歳)	生産年齢人口(15～64歳)	老年人口(65歳以上)
大館市	平成23年	78,236	36,476	41,760	8,791	44,495	24,889
	24	77,182	35,990	41,192	8,529	43,212	25,380
	25	76,207	35,573	40,634	8,277	42,156	25,713
	26	75,185	35,116	40,069	7,998	40,863	26,263
	27	74,049	34,601	39,448	7,726	39,638	26,624
鹿角市	平成23年	33,960	15,725	18,235	3,905	18,862	11,189
	24	33,381	15,448	17,933	3,803	18,323	11,251
	25	32,876	15,282	17,594	3,712	17,815	11,345
	26	32,295	15,013	17,282	3,587	17,176	11,528
	27	31,762	14,783	16,979	3,445	16,645	11,668
小坂町	平成23年	5,981	2,805	3,176	598	3,180	2,203
	24	5,866	2,743	3,123	586	3,059	2,221
	25	5,731	2,670	3,061	547	2,958	2,226
	26	5,608	2,626	2,982	536	2,828	2,244
	27	5,432	2,545	2,887	483	2,728	2,221
管内計	平成23年	118,177	55,006	63,171	13,294	66,537	38,281
	24	116,429	54,181	62,248	12,918	64,594	38,852
	25	114,814	53,525	61,289	12,536	62,929	39,284
	26	113,088	52,755	60,333	12,121	60,867	40,035
	27	111,243	51,929	59,314	11,654	59,011	40,513
秋田県	平成23年	1,075,058	504,448	570,610	121,221	633,130	318,854
	24	1,063,143	498,584	564,559	118,079	617,868	325,343
	25	1,050,132	492,230	557,902	114,769	602,794	330,716
	26	1,036,861	486,009	550,852	111,631	585,373	338,004
	27	1,023,151	479,614	543,537	108,426	568,187	344,685

※秋田県年齢別人口流動調査結果(調査統計課)による。各年10月1日現在。

※総人口計には、「年齢不詳」が含まれるため、年少人口、生産年齢人口、老年人口の合計とは一致しない。

(2) 人口動態総覧(年次別)　　(単位:人(件)、千対)

項目		年	大館市		鹿角市		小坂町		管内計		秋田県	全国
			実数	率	実数	率	実数	率	実数	率	率	率
出生		26	379	5.0	187	5.7	28	5.0	594	5.2	5.8	8.0
		25	429	5.6	190	5.8	28	4.9	647	5.6	5.9	8.2
		24	459	5.9	206	6.2	26	4.4	691	5.9	6.2	8.2
		23	508	6.5	229	6.7	24	4.0	761	6.4	6.2	8.3
		22	470	6.0	212	6.1	26	4.3	708	5.9	6.2	8.5
死亡		26	1,081	14.4	543	16.8	96	17.1	1,720	15.2	14.6	10.1
		25	1,150	15.5	537	16.3	110	19.2	1,797	15.7	14.2	10.1
		24	1,085	14.1	587	17.6	106	18.1	1,778	15.3	14.0	10.0
		23	1,065	13.6	541	15.9	87	14.5	1,693	14.3	13.7	9.9
		22	1,028	13.0	599	17.4	87	14.4	1,714	14.3	13.2	9.5
乳児死亡		26	0	－	0	－	0	－	0	－	2.5	2.1
		25	0	－	0	－	0	－	0	－	1.6	2.1
		24	2	4.4	0	－	1	38.5	3	4.3	1.7	2.2
		23	0	－	2	8.7	0	－	2	2.6	2.3	2.6
		22	2	4.3	0	－	0	－	2	2.8	2.2	2.3
新生児死亡		26	0	－	0	－	0	－	0	－	1.0	0.9
		25	0	－	0	－	0	－	0	－	0.3	1.0
		24	0	－	0	－	1	38.5	1	1.4	0.9	1.0
		23	0	－	0	－	0	－	0	－	0.8	1.1
		22	1	2.1	0	－	0	－	1	1.4	0.9	1.1
死産	総数	26	13	33.2	7	36.8	0	－	20	32.8	26.8	22.9
		25	9	20.5	4	20.6	1	34.5	14	21.2	23.6	22.9
		24	7	15.0	7	32.9	2	71.4	16	22.6	25.5	23.4
		23	11	21.2	7	29.7	0	－	18	23.1	28.0	23.9
		22	8	16.7	5	23.0	0	－	13	18.0	26.4	24.2
	自然	26	9	23.0	6	31.6	0	－	15	24.6	14.0	10.6
		25	1	2.3	2	10.3	1	34.5	4	6.1	11.2	10.4
		24	3	6.4	6	28.2	1	35.7	10	14.1	12.2	10.8
		23	7	13.5	5	21.2	0	－	12	15.4	14.7	11.1
		22	5	10.5	2	9.2	0	－	7	9.7	14.8	11.2
	人口	26	4	10.2	1	5.3	0	－	5	8.2	12.8	12.3
		25	8	18.3	2	10.3	0	－	10	15.1	12.3	12.5
		24	4	8.6	1	4.7	1	35.7	6	8.5	13.3	12.6
		23	4	7.7	2	8.5	0	－	6	7.7	13.3	12.8
		22	3	6.3	3	13.8	0	－	6	8.3	11.5	13.0
周産期死亡		26	2	5.2	2	10.8	0	－	4	6.7	5.5	3.7
		25	0	－	0	－	0	－	0	－	3.1	3.7
		24	2	4.3	1	4.8	2	74.1	5	7.2	4.1	4.0
		23	4	7.8	1	4.3	0	－	5	6.5	4.0	4.1
		22	2	4.2	1	4.7	0	－	3	4.2	6.5	4.2
婚姻		26	258	3.4	86	2.7	11	2.0	355	3.1	3.7	5.1
		25	256	3.4	113	3.4	16	2.8	385	3.4	3.7	5.3
		24	271	3.5	106	3.2	12	2.0	389	3.3	3.8	5.3
		23	271	3.5	111	3.3	15	2.5	397	3.4	3.8	5.2
		22	278	3.5	137	4.0	17	2.8	432	3.6	4.0	5.5
離婚		26	112	1.49	46	1.42	8	1.43	166	1.47	1.40	1.77
		25	131	1.72	48	1.46	4	0.70	183	1.50	1.40	1.80
		24	108	1.40	54	1.62	5	0.85	167	1.43	1.41	1.87
		23	122	1.56	59	1.74	7	1.17	188	1.59	1.45	1.87
		22	141	1.79	58	1.68	5	0.83	204	1.71	1.66	1.99

※秋田県衛生統計年鑑による。

(3) 五大死因調べ

（単位：人、人口10万対、%）

平成26年	1位		2位		3位		4位		5位	
	死 因	死亡数	死 因	死亡数	死 因	死亡数	死 因	死亡数	死 因	死亡数
		死亡率		死亡率		死亡率		死亡率		死亡率
		割 合		割 合		割 合		割 合		割 合
大 館 市	悪 性 新 生 物	331	心 疾 患	176	脳 血 管 疾 患	131	肺 炎	109	老 衰	42
		447.0		237.7		176.9		147.2		56.7
		28.8		15.3		311.9		9.5		3.7
鹿 角 市	悪 性 新 生 物	140	心 疾 患	105	脳 血 管 疾 患	84	肺 炎	71	不 慮 の 事 故	23
		440.8		330.6		264.5		223.5		72.4
		26.1		19.6		15.6		13.2		4.3
小 坂 町	悪 性 新 生 物	21	肺 炎	17	脳 血 管 疾 患	14	心 疾 患	12	老 衰	6
		386.6		313.0		257.7		220.9		110.5
		19.1		15.5		12.7		10.9		5.5
管 内 計	悪 性 新 生 物	492	心 疾 患	293	脳 血 管 疾 患	229	肺 炎	197	老 衰	60
		442.3		263.4		205.9		177.1		53.9
		27.4		16.3		12.7		11.0		3.3
									不 慮 の 事 故	60
										53.9
										3.3
秋 田 県	悪 性 新 生 物	4,211	心 疾 患	2,267	脳 血 管 疾 患	1,645	肺 炎	1,378	老 衰	965
		392.8		207.4		162.8		139.9		85.6
		28.4		15.3		11.1		9.3		6.5
全 国	悪 性 新 生 物	368,103	心 疾 患	196,925	肺 炎	119,650	脳 血 管 疾 患	114,207	老 衰	75,389
		293.5		157.0		95.4		91.1		60.1
		29.0		15.5		9.4		9.0		5.9

※　死亡数,死亡率は、平成26年秋田県衛生統計年鑑（秋田県健康福祉部健康推進課：平成28年3月公表）による。

※　管内の肺炎、老衰、不慮の事故の死亡率は、平成26年秋田県衛生統計年鑑（秋田県健康福祉部健康推進課：平成28年3月公表）を用いて大館福祉環境部で算出。

(4) 三大死因による死亡数・死亡率（年次別）

（単位：人、人口10万対）

死因	区分	22年		23年		24年		25年		26年	
		死亡数	死亡率	死亡数	死亡率	死亡数	死亡率	死亡数	死亡率	死亡数	死亡率
悪性新生物	大館市	293	371.1	332	424.4	336	440.9	329	431.7	331	440.2
	鹿角市	149	432.2	124	365.1	165	501.9	135	410.6	140	433.5
	小坂町	28	462.5	21	351.1	23	401.3	33	575.8	21	374.5
	管内計	470	393.4	477	403.6	524	456.4	497	432.9	492	435.1
	県　計	4,085	377.3	4,044	377.2	4,099	386.7	4,113	392.8	4,211	407.3
	全国計	353,499	279.7	364,872	290.3	360,963	286.6	364,872	290.3	368,103	293.5
心疾患	大館市	187	236.9	176	225.0	187	248.0	192	251.9	176	234.1
	鹿角市	118	342.3	87	256.2	118	358.9	121	368.0	105	325.1
	小坂町	14	231.3	11	183.9	26	453.7	23	401.3	12	214.0
	管内計	319	267.0	274	231.9	333	290.0	336	292.6	293	259.1
	県　計	2,285	211.1	2,308	215.3	2,298	216.8	2,172	207.4	2,267	219.2
	全国計	189,360	149.8	196,723	156.5	198,836	157.9	196,723	156.5	196,925	157.0
脳血管疾患	大館市	114	144.4	112	143.2	129	169.3	134	175.8	131	174.2
	鹿角市	121	351.0	107	315.1	106	322.4	93	282.9	84	260.1
	小坂町	10	165.2	9	150.5	12	209.4	13	226.8	14	249.6
	管内計	245	205.1	228	192.9	247	215.1	240	209.0	229	202.5
	県　計	1,723	159.2	1,725	160.9	1,765	166.5	1,704	162.8	1,645	159.1
	全国計	123,461	97.7	118,347	94.1	121,602	96.5	118,347	94.1	114,207	91.1

※数値は、平成26年秋田県衛生統計年鑑（秋田県健康福祉部健康推進課：平成28年3月公表）による。

２　老人福祉関係

（１）高齢者人口の状況

平成28年7月1日現在

区分 市町別	人　口	６５歳以上				７５歳以上（再掲）			
		男	女	計	比率	男	女	計	比率
大館市	73,246	10,833	16,273	27,106	37.0%	5,249	9,770	15,019	20.5%
鹿角市	31,259	4,700	7,150	11,850	37.9%	2,222	4,343	6,565	21.0%
小坂町	5,334	913	1,381	2,294	43.0%	444	860	1,304	24.4%
管内計	109,839	16,446	24,804	41,250	37.6%	7,915	14,973	22,888	20.8%
秋田県	1,012,148	142,873	207,154	350,027	34.6%	67,323	122,231	189,554	18.7%

（２）６５歳以上人口の推移

①５年毎

区分 市町別	平成7年度（1995年）		平成12年度（2000年）		平成17年度（2005年）		平成22年度（2010年）		平成27年度（2015年）	
	人　口	比　率	人　口	比　率	人　口	比　率	人　口	比　率	人　口	比　率
大館市	12,791	19.1%	15,851	23.9%	23,878	28.8%	25,194	32.1%	26,757	36.0%
鹿角市	9,055	22.0%	10,336	26.2%	11,220	30.4%	11,458	33.5%	11,779	37.0%
小坂町	1,892	24.6%	2,129	29.5%	2,294	34.3%	2,270	37.0%	2,303	42.0%
比内町	2,889	23.0%	3,365	27.9%	－	－	－	－	－	－
田代町	1,962	23.5%	2,276	29.0%	－	－	－	－	－	－
管内計	28,589	－	33,957	25.5%	37,392	29.6%	38,922	32.7%	40,839	36.6%
秋田県	234,291	19.3%	278,610	23.4%	307,228	26.7%	321,336	29.5%	344,873	33.6%

※各年７月１日現在。

②直近の５年

区分 市町別	平成24年度（2012年）		平成25年度（2013年）		平成26年度（2014年）		平成27年度（2015年）		平成28年度（2016年）	
	人口	比率	人口	比率	人口	比率	人口	比率	人口	比率
大館市	25,421	32.9%	25,892	33.9%	26,284	34.9%	26,757	36.0%	27,106	37.0%
鹿角市	11,298	33.8%	11,403	34.6%	11,537	35.7%	11,779	37.0%	11,850	37.9%
小坂町	2,267	38.5%	2,288	39.7%	2,301	40.8%	2,303	42.0%	2,294	43.0%
管内計	38,986	33.4%	39,583	34.4%	40,122	35.4%	40,839	36.6%	41,250	37.6%
秋田県	324,068	30.4%	330,741	31.4%	337,120	32.4%	344,873	33.6%	350,027	34.6%

※各年７月１日現在。

●（１）（２）は県長寿社会課「老人月間関係資料」による。

3　介護保険関係

(1)要介護認定の審査判定状況　　平成28年3月31日現在

区分 / 市町別		要支援1	要支援2	要介護1	要介護2	要介護3	要介護4	要介護5	計
大館市		536	1,046	1,001	1,030	810	730	709	5,862
鹿角市		180	177	430	373	340	362	260	2,122
小坂町		15	15	88	54	46	62	36	316
管内計		731	1,238	1,519	1,457	1,196	1,154	1,005	8,300
管内計	26年度	774	1,250	1,530	1,459	1,118	1,090	1,063	8,284
	25年度	796	1,205	1,503	1,350	1,047	1,115	1,036	8,052
	24年度	726	1,166	1,405	1,375	1,053	1,073	1,067	7,865
秋田県		7,896	8,381	14,616	12,952	10,494	9,945	8,309	72,593

※県長寿社会課調

(2)介護保険指定事業者の状況

①居宅サービス・施設サービス　　平成28年4月1日現在

市町別 / 事業種別		大館市	鹿角市	小坂町	管内計	管内計 26年度	管内計 25年度	管内計 24年度	秋田県
1 居宅介護支援事業		27	12	3	42	41	42	39	413
2 居宅サービス事業		104	36	3	143	153	143	135	1,249
	1) 訪問介護	22	9	0	31	32	28	22	273
	2) 訪問入浴介護	7	1	0	8	7	7	8	36
	3) 訪問看護	4	1	0	5	5	4	4	57
	4) 訪問リハビリテーション	1	0	0	1	1	1	2	11
	5) 居宅療養管理指導	1	0	0	1	2	2	2	12
	6) 通所介護	22	6	1	29	40	38	33	220
	7) 通所リハビリテーション	3	5	0	8	8	7	8	56
	8) 短期入所生活介護	19	5	2	26	22	21	21	305
	9) 短期入所療養介護	5	5	0	10	10	9	9	59
	10) 特定施設入所者生活介護	4	2	0	6	6	6	6	51
	11) 福祉用具貸与	8	1	0	9	10	10	10	80
	12) 福祉用具販売	8	1	0	9	10	10	10	89
3 介護保険施設		14	9	2	25	24	22	22	174
	1) 介護老人福祉施設(特養)	8	2	2	12	11	10	10	111
	2) 介護老人保健施設	4	5	0	9	9	8	8	56
	3) 介護療養型医療施設	2	2	0	4	4	4	4	7
合計		145	57	8	210	218	207	196	1,836

※県長寿社会課調

※居宅サービス及び施設サービスは県が指定・監督を行うサービス。

②地域密着型サービス・地域支援事業　　平成28年4月1日現在

事業種別＼市町別	大館市	鹿角市	小坂町	管内計	管内計 26年度	管内計 25年度	管内計 24年度	秋田県
1 地域密着型サービス事業	25	13	5	43	33	31	26	504
1) 定期巡回・随時対応型訪問介護看護	0	0	0	0	0	0	0	4
2) 夜間対応型訪問介護	0	0	0	0	0	0	－	0
3) 認知症対応型通所介護	5	2	1	8	8	8	4	42
4) 小規模多機能型居宅介護	1	1	0	2	2	1	1	65
5) 認知症対応型共同生活介護	12	7	1	20	20	20	19	195
6) 地域密着型特定施設入居者生活介護	0	1	1	2	2	2	2	12
7) 地域密着型介護老人福祉施設	0	1	0	1	1	0	－	22
8) 複合型サービス	0	0	0	0	0	0		4
9) 地域密着型通所介護	7	1	2	10	－	－	－	160
2 地域密着型介護予防サービス事業	22	9	2	33	28	28	24	294
1) 介護予防認知症対応型通所介護	6	3	1	10	8	8	5	42
2) 介護予防小規模多機能型居宅介護	1	0	0	1	1	1	1	61
3) 介護予防認知症対応型共同生活介護	15	6	1	22	19	19	18	191
3 介護予防支援事業	6	3	1	10	8	8	8	56
合計	53	25	8	86	69	67	58	854

※ 県長寿社会課調

※ 地域密着型(介護予防)サービス事業及び介護予防支援事業は、平成18年4月の創設で、市町村が指定・監督を行うサービス。

(3)介護保険施設の状況

平成27年4月1日現在［単位:人］

施設別	区分		施設定員(うちユニット)	入所申込者数	要介護度別内訳 要介護度1	要介護度2	要介護度3	要介護度4	要介護度5
介護老人福祉施設（特別養護老人ホーム）	大館市	水交苑	80 (0)	335	25	61	95	79	75
		山館苑	50 (50)						
		神山荘	55 (0)						
		つくし苑	100 (0)						
		扇寿苑	80 (0)						
		長慶荘	50 (0)						
		はなみずき	50 (50)						
		大館南ガーデン	80 (80)						
	鹿角市	東恵園	56 (0)	71	3	11	24	21	12
		ケアホームおおゆ	90 (30)						
		はなわあいの	29 (29)						
		月山の郷	29 (29)						
	小坂町	サンホーム大石平	50 (0)	50	24	13	10	3	0
		あかしあの郷	30 (30)						
	小計		829 (298)	456	52	85	129	103	87
介護老人保健施設	大館市	平成館	75 (0)	27	2	7	13	4	1
		大館園	150 (0)						
		成寿苑	100 (0)						
		大館ひかり苑	50 (0)						
	鹿角市	いこいの里	100 (0)	22	4	6	7	3	2
		鹿角微笑苑	100 (0)						
		けまない	14 (0)						
		大深	19 (0)						
		けいあい	29 (0)						
	小計		637 (0)	49	6	13	20	7	3
医療施設 介護療養型	大館市	明日実病院	50 (0)	－	－	－	－	－	－
		西大館病院	134 (0)						
	鹿角市	鹿角中央病院	52 (0)	－	－	－	－	－	－
		大湯リハビリ温泉病院	42 (0)						
	小計		278 (0)	－	－	－	－	－	－
合計			1,744 (298)	505	58	98	149	110	90

※長寿社会課調

※入所申込者数は在宅からの入所申込みを集計したものであり、入院中・施設入所中の申込みは含まれない。

（４）短期入所施設の状況

平成28年4月1日現在 ［単位:人］

市町別	事業所名称	利用定員
大館市	ショートステイ神山荘	15
	水交苑指定短期入所生活介護事業所	20
	大館市特別養護老人ホームつくし苑指定短期入所生活介護事業所	20
	特別養護老人ホーム山館苑指定短期入所生活介護事業所	10
	ショートステイとんぼ	20
	ショートステイ鮎乃里	32
	ショートステイあいあい	20
	ショートステイ大寿	29
	ショートステイとんぼ新町	20
	ショートステイさくら	20
	ショートステイなでしこ	31
	ショートステイほのぼの	20
	はなみずき指定短期入所生活介護事業所	10
	ショートステイ長慶荘	20
	扇寿苑指定短期入所生活介護事業所	30
	ショートステイおこう	40
	ショートステイまごころ	33
	ショートステイとんぼ釈迦内	33
	小　計	423
鹿角市	東恵園指定短期入所生活介護事業所	11
	ケアホームおおゆ短期入所生活介護事業所	19
	医療法人楽山会ショートステイ温泉保養館おおゆ	20
	ショートステイ大寿　十和田	30
	ショートステイはなわあいの	30
	小　計	110
小坂町	サンホーム大石平指定短期入所生活介護事業所	10
	ショートステイあかしあの郷	20
	小　計	30
合　計		563

※県長寿社会課調

4　学生実習指導関係

地域における保健所及び市町村の機能を理解し、保健師等の役割と保健活動について知識を習得することを目的に、看護師等の学生の指導を実施した。

看護系実習生指導

学　校　名	科　名	実人員	延べ日数	期　間
秋田看護福祉大学	看護福祉学部看護学科4年	8名	5日間	5/25～29
秋　田　大　学	医学部保健学科看護学専攻4年	3名	5日間	7/13～7/17
日本赤十字秋田看護大学	看護学部4年	11名	5日間	8/24～8/26、9/8～9/9

その他実習生指導

学　校　名	科　名	実人員	延べ日数	期　間
青森県立保健大学	健康科学部栄養学科3年	1名	5日間	9/14～9/18
尚絅学院大学	健康栄養学科3年	2名	5日間	9/14～9/18
仙台白百合女子大学	健康栄養学科管理栄養専攻4年	2名	5日間	9/14～9/18

5　地域保健活動従事者

平成28年4月1日現在

	保健師数	栄養士数
大館市	23	4
鹿角市	10	1
小坂町	6	0
大館福祉環境部	8	1
計	47	6

6　県庁出前講座実績

講座名	実施回数	延べ人数
感染症予防	6	216
廃棄物について	2	61
食品衛生	4	265
薬物乱用防止対策	2	900
生活習慣病予防	2	126
計	16	1,568

7　身体障害者福祉関係

（１）身体障害者手帳所持者の状況

〔出典：平成27年度身体障害者基礎調査〕

①　障害別

平成28年3月31日現在、単位：人

区分			大館市	鹿角市	小坂町	管内計	秋田県
障害分類	視覚障害		253	83	20	356	3,182
	聴覚・平衡機能障害		386	119	36	541	4,211
	音声・言語・そしゃく機能障害		36	28	5	69	627
	肢体不自由		2,626	1,112	220	3,958	33,303
		上肢	1,050	401	90	1,541	12,282
		下肢	1,330	615	111	2,056	17,778
		体幹	239	92	19	350	3,152
		運動機能	7	4	0	11	91
	内部障害		1,109	423	76	1,608	13,904
		心臓機能障害	684	260	51	995	8,419
		じん臓機能障害	181	58	7	246	2,369
		呼吸器機能障害	103	41	7	151	955
		ぼうこう・直腸機能障害	125	60	11	196	2,013
		小腸機能障害	4	0	0	4	43
		免疫機能障害	4	2	0	6	38
		肝臓障害	8	2	0	10	67
	計		4,410	1,765	357	6,532	55,227
平成２７年３月３１日現在			4,509	1,791	367	6,667	56,371
平成２６年３月３１日現在			4,627	1,824	380	6,831	57,215
平成２５年３月３１日現在			4,566	2,095	392	7,053	57,243

②　等級別

平成28年3月31日現在、単位：人

区分		大館市	鹿角市	小坂町	管内計	秋田県
等級	1　級	1,229	523	72	1,824	16,451
	2　級	772	320	62	1,154	9,224
	3　級	824	324	83	1,231	10,747
	4　級	956	398	89	1,443	12,707
	5　級	272	103	23	398	3,065
	6　級	357	97	28	482	3,105
	計	4,410	1,765	357	6,532	55,299

③　性別

平成28年3月31日現在、単位：人

区分		大館市	鹿角市	小坂町	管内計	秋田県
性別	男	1,970	787	165	2,922	24,209
	女	2,440	978	192	3,610	31,090
	計	4,410	1,765	357	6,532	55,299

8 知的障害児・者福祉関係

（1）知的障害児の状況

〔出典：平成27年度知的障害児（者）現況調査〕

ア　知的障害児総括表

〈平成28年3月31日現在〉

区分			軽度		中度		重度		最重度		重症心身		総数		
			男	女	男	女	男	女	男	女	男	女	男	女	計
大館市	総数		79	32	5	6	10	8	3	1	6	2	103	49	152
	内訳	施設利用	22	14	5	1	6	5	1		6	2	40	22	62
		在宅	57	18		5	4	3	2	1			63	27	90
鹿角市	総数		38	15	6	4	5	2	3	1	1	1	53	23	76
	内訳	施設利用						1	1	1	1		2	2	4
		在宅	38	15	6	4	5	1	2			1	51	21	72
小坂町	総数		2	1	1	1	1		2			1	6	3	9
	内訳	施設利用	1		1		1		2			1	5	1	6
		在宅	1	1		1							1	2	3
計	総数		119	48	12	11	16	10	8	2	7	4	162	75	237
	内訳	施設利用	23	14	6	1	7	6	4	1	7	3	47	25	72
		在宅	96	34	6	10	9	4	4	1		1	115	50	165
全県	総数		518	217	140	101	145	76	100	56	51	38	954	488	1,442
	内訳	施設利用	87	44	34	13	48	21	29	23	22	11	220	112	332
		在宅	431	173	106	88	97	55	71	33	29	27	734	376	1,110

イ　施設利用児童の状況

〔平成28年3月31日現在〕

施設種別		大館市	鹿角市	小坂町	管内計	全県
入所施設	福祉型障害児入所施設	4	2	2	8	49
	医療型障害児入所施設(重心)	2 (1)	2		5	15 (1)
	医療型障害児入所施設(肢体)					4
	上記以外の施設					12
	小計	6 (1)	4	2	13	80 (1)
通所施設	児童発達支援	22			22	65 (2)
	医療型児童発達支援					4 (3)
	放課後等ディサービス	33		4	37	174 (1)
	保育所等訪問支援	1			1	1
	上記以外の施設					8
	小計	56		4	60	252 (6)
合計		56 (1)	4	6	66	332 (7)

※( )は、他県施設に入所している児童について再掲

ウ　在宅児の状況

〔平成28年3月31日現在〕

区分		大館市	鹿角市	小坂町	計	全県
学齢前児童数		2	19	1	22	94
学齢児童数	特別支援学級在籍	62	18		80	243
	普通学級在籍		6		6	60
	特別支援学校在籍	18	17	2	37	419
	(訪問教育)					(3)
	修学猶予					
学齢後児童数	在宅数	8	12		20	294
	(特別支援学校)					(194)
	(就労中)					(1)
合計		90	72	3	165	1,110

※( )の人数は再掲

（２）知的障害者の状況

〔出典：平成27年度知的障害児（者）現況調査〕

ア　知的障害者総括表

〈平成28年3月31日現在〉

区分			軽度		中度		重度		最重度		重症心身		総数		
			男	女	男	女	男	女	男	女	男	女	男	女	計
大館市	総数		98	51	77	62	108	84	44	21	23	12	350	230	580
	内訳	施設利用	29	13	49	30	91	66	33	15	12	6	214	130	344
		在宅	69	38	28	32	17	18	11	6	11	6	136	100	236
		(就労中)	(27)	(14)	(13)	(9)	(3)	(2)	(1)				(44)	(25)	(69)
鹿角市	総数		31	23	35	21	38	40	17	11	9	6	130	101	231
	内訳	施設利用	2	6	12	6	24	28	9	9	6	2	53	51	104
		在宅	29	17	23	15	14	11	7	2	3	4	76	49	125
		(就労中)	(12)	(5)	(7)	(2)							(19)	(7)	(26)
小坂町	総数		13	6	8	4	11	4	6	2			38	16	54
	内訳	施設利用	5	3	2	2	11	4	6	2			24	11	35
		在宅	8	3	6	2							14	5	19
		(就労中)	(3)	(1)	(2)	(1)							(5)	(2)	(7)
計	総数		142	80	120	87	157	127	66	34	32	18	517	346	863
	内訳	施設利用	36	22	63	38	126	98	48	26	18	8	291	192	483
		在宅	106	58	57	49	31	29	18	8	14	10	226	154	380
		(就労中)	(42)	(20)	(22)	(12)	(3)	(2)	(1)				(68)	(34)	(102)
全県	総数		1,078	553	965	631	1,292	1,129	612	394	243	222	4,190	2,929	7,119
	内訳	施設利用	435	230	602	339	1,019	868	517	316	147	118	2,720	1,871	4,591
		在宅	643	323	363	292	273	261	95	78	96	104	1,470	1,058	2,528
		(就労中)	(205)	(81)	(66)	(36)	(13)	(7)	(1)		(1)		(286)	(124)	(410)

イ　施設利用者の状況

〈平成28年3月31日現在〉

施設種別		大館市	鹿角市	小坂町	管内計	全県
入所施設	障害者支援施設	190	62	6	258	2,101 (5)
	救護施設	13 (2)	8 (3)	2	23 (5)	108 (14)
	老人関係施設	4	3	1	8	69
	小計	207 (2)	73 (3)	9	289 (5)	2,278 (19)
通所施設	生活介護	9	20	10	39	710
	自立訓練(機能・生活)					77
	就労移行支援	4	1	3	8	151
	就労継続支援(A・B)	103	10	10	123	1,126
	地域活動支援センター	4			4	60
	宿泊型自立訓練					15
	福祉ホーム					1
	ｹｱﾎｰﾑ・ｸﾞﾙｰﾌﾟﾎｰﾑ	17		3	20	162
	その他					11
	小計	137	31	26	194	2,313
合計		344 (2)	104 (3)	35	483 (5)	4,626 (19)

※入所施設の（）内は、他県の施設入所者について再掲

ウ　在宅者の状況

〈平成27年3月31日現在〉

内容	大館市	鹿角市	小坂町	管内計	全県
就労中	69	26	7	102	410
在宅サービス利用	46	58		104	265
家事手伝い	92	13	4	109	262
入院	19	7	1	27	172
その他	10	21	7	38	1,419
計	236	125	19	380	2,528

9　精神保健福祉関係

(1)精神障害者の状況

①病類別

平成28年3月31日現在

病類／市町別	統合失調症等	気分（感情）障害	てんかん	器質性精神障害を含む症状性				精神作用物質による精神及び行動の障害				精神遅滞	成人の人格及び行動の障害	神経症性障害等	生理的障害及び身体的要因の行動症候群	心理的発達の障害	小児期・青年期の行動及び情緒の障害等	その他	合計
				総数	アルツハイマー型認知症	血管性認知症	その他	総数	アルコール使用による	覚醒剤による	その他								
大館市	542	400	158	79	27	3	49	25	24	0	1	79	13	128	7	27	6	11	1,475
鹿角市	210	147	42	26	10	3	13	6	6	0	0	20	3	29	0	10	0	4	497
小坂町	44	25	28	6	2	1	3	3	3	0	0	8	0	5	0	4	2	0	125
管内計	796	572	228	111	39	7	65	34	33	0	1	107	16	162	7	41	8	15	2,097
26年度	826	568	222	199	80	37	82	49	42	0	7	110	20	156	10	37	4	17	2,218
25年度	867	589	238	190	56	38	96	68	60	0	8	111	25	150	12	23	5	16	2,294
24年度	897	605	279	153	39	86	28	77	69	0	8	116	28	157	10	16	4	12	2,354
23年度	902	553	263	152	28	80	44	72	66	1	5	110	32	134	8	14	3	23	2,266
22年度	904	493	258	155	31	76	48	80	75	0	5	112	23	125	5	14	2	13	2,184

②入院・在宅別

平成28年3月31日現在

区分／市町別	入院			在宅			合計
	措置	医療保護	計	自立支援医療	その他（任意入院含む）	計	
大館市	0	75	75	1,076	324	1,400	1,475
鹿角市	0	20	20	388	89	477	497
小坂町	0	4	4	96	25	121	125
管内計	0	99	99	1,560	438	1,998	2,097
26年度	0	93	93	1,544	581	2,125	2,218
25年度	0	98	98	1,472	724	2,196	2,294
24年度	1	105	106	1,438	810	2,248	2,354
23年度	0	101	101	1,403	762	2,165	2,266
22年度	0	114	114	1,357	713	2,070	2,184

③措置入院・医療保護入院・自立支援医療受給・病類別

平成28年3月31日現在

受療状況 ＼ 病類		統合失調症等	気分（感情）障害	てんかん	器質性精神障害を含む症状性				精神作用物質による精神及び行動の障害				精神遅滞	成人の人格及び行動の障害	神経症性障害等	生理的障害及び身体的要因の行動症候群	心理的発達の障害	小児期・青年期の行動及び情緒の障害等	その他	合計
					総数	アルツハイマー型認知症	血管性認知症	その他	総数	アルコール使用による	覚醒剤による	その他								
管内計	措置入院	0	0	0	0	0	0	0	0	0	0	0	0	0	0	0	0	0	0	0
	医療保護入院	58	11	2	21	11	4	6	0	0	0	0	5	0	1	0	0	1	0	99
	自立支援医療	610	440	184	57	20	1	36	23	23	0	0	77	8	127	3	26	5	0	1,560
	その他(在宅等)	128	121	42	33	8	2	23	11	10	0	1	25	8	34	4	15	2	15	438
	計	796	572	228	111	39	7	65	34	33	0	1	107	16	162	7	41	8	15	2,097
26年度	措置入院	0	0	0	0	0	0	0	0	0	0	0	0	0	0	0	0	0	0	0
	医療保護入院	59	5	0	23	12	4	7	1	1	0	0	5	0	0	0	0	0	0	93
	自立支援医療	615	423	187	55	14	7	34	20	20	0	0	83	11	117	5	25	3	0	1,544
25年度	措置入院	0	0	0	0	0	0	0	0	0	0	0	0	0	0	0	0	0	0	0
	医療保護入院	68	6	1	16	7	1	8	0	0	0	0	5	1	1	0	0	0	0	98
	自立支援医療	585	399	186	55	14	4	37	19	18	0	1	83	11	109	6	16	3	0	1,472
24年度	措置入院	0	0	0	0	0	0	0	0	0	0	0	0	0	0	0	0	0	0	0
	医療保護入院	76	5	2	17	6	8	3	2	1	0	1	3	0	0	0	0	0	0	105
	自立支援医療	580	383	207	36	9	15	12	22	21	0	1	81	14	98	5	10	2	0	1,438
23年度	措置入院	0	0	0	0	0	0	0	0	0	0	0	0	0	0	0	0	0	0	0
	医療保護入院	74	3	3	12	2	8	2	1	1	0	0	4	0	3	0	1	0	0	101
	自立支援医療	586	357	194	47	8	12	27	19	18	1	0	81	18	86	4	9	1	1	1,403
22年度	措置入院	0	0	0	0	0	0	0	0	0	0	0	0	0	0	0	0	0	0	0
	医療保護入院	83	9	5	9	0	6	3	2	2	0	0	2	0	1	0	2	0	1	114
	自立支援医療	589	324	195	47	13	10	24	22	20	0	2	81	10	74	5	10	0	0	1,357

(2)精神保健福祉相談・訪問指導事業

（平成27年度）

区　分	相談指導		訪問指導	
	相談実人員	相談延人員	訪問実人員	訪問延人員
①社会復帰関連	0	0	0	0
②老人精神保健関連	9	11	2	2
③アルコール関連	10	33	4	5
④薬物関連	0	0	0	0
⑤思春期関連	3	3	0	0
＊ひきこもりの相談は、下段に再掲。	()	()	0	0
⑥心の健康づくり (心の健康づくりに関する相談及び精神症状が疑われるが精神疾患と診断されていないもの)	21	37	3	4
⑦その他 (精神疾患と診断されているが、上記項目に当てはまらないものを記入。)	57	137	16	39
＊治療中断者の相談は、下段に再掲。	(2)	(8)	(4)	(5)
総　計 ①＋②＋③＋④＋⑤＋⑥＋⑦	100	221	25	50

(3)精神障害者保健福祉手帳所持者数

平成28年3月31日現在

市　町　名	1級	2級	3級	計
大　館　市	138	301	58	497
鹿　角　市	75	129	29	233
小　坂　町	23	24	4	51
管　内　計	236	454	91	781

(4)障害者社会参加総合推進事業

・ 正しい知識の啓発普及事業

年月日	内　容	参加人員	対象者	会　場
H27.11.10 ～11.16	・アルコール関連問題啓発週間 ・アルコール依存症に関するポスター掲示 ・精神保健関係リーフレット配布	約50名	地域住民等	保健所内

(5)秋田県精神科救急医療体制整備事業

年月日	内　容	参加人員	対象者	会　場
H27.10.29	秋田県精神科救急医療体制地域連絡調整会議 (大館・鹿角精神科救急医療圏)	14名	病院、診療所、警察署、 消防本部　等	保健所内

(6)秋田県精神障害者地域生活支援広域調整会議等事業

年月日	内　容	参加人員	対象者	会　場
H28.3.4	大館・鹿角・北秋田圏域 精神障害者地域移行・地域定着推進協議会	21名	病院、相談支援事業所、 行政関係者　等	大館市 中央公民館

(7)認知症サポーター養成講座

年月日	内容	参加人数	対象者	会場
H27.11.25	・認知症サポーター100万人キャラバンとは ・認知症の症状と治療について ・認知症の予防と認知症の方への支援について	76名	鹿角地域振興局職員	鹿角地域振興局 大会議室
H27.11.27				
H27.12.11				大館福祉環境部 会議室
H27.12.17				

(8)大館福祉環境部認知症カフェ普及推進事業

年月日	内容	参加人数	対象者	会場
H27.9.17	大館福祉環境部管内認知症対策検討会	17名	行政関係者	大館福祉環境部 会議室
H27.12.1	認知症カフェ　ゆっくり	22名	鹿角市民、小坂町民	多世代交流拠点 みんなのお家 だんらん
H27.12.3	若返りカフェ ～知っておきたい！地域で支える認知症～	24名	大館市民	高館下町内会館

◎企画福祉課

児童・生活保護班

1　児童福祉関係

（1）児童人口

平成27年10月1日

区分＼市町別	大　館　市	鹿　角　市	小　坂　町	管　内　計	秋　田　県
0歳	424	168	15	607	5,979
1歳	400	190	34	624	6,090
2歳	432	184	14	630	6,291
3歳	477	217	25	719	6,576
4歳	483	239	25	747	6,848
5歳	460	221	30	711	6,786
6歳	531	234	25	790	6,922
7歳	530	227	33	790	7,340
8歳	529	251	33	813	7,446
9歳	554	248	26	828	7,477
10歳	588	228	32	848	7,694
11歳	531	244	39	814	7,815
12歳	578	248	49	875	8,145
13歳	624	267	54	945	8,414
14歳	585	279	49	913	8,603
15歳	674	303	58	1,035	9,023
16歳	628	311	38	977	9,136
17歳	681	279	47	1,007	9,499
計	9,709	4,338	626	14,673	136,084

※ 児童人口「秋田県年齢別人口流動調査結果[速報](県調査統計課)による。

（2）児童健全育成施設等の状況

平成28年5月1日

区分＼市町別	小・中学校						児童館数（法最低基準適合施設）	放課後児童クラブ
	小学校		中学校		計			
	校数	児童数	校数	生徒数	校数	児童・生徒数		
大　館　市	17	3,272	9	1,792	26	5,064	11	19
鹿　角　市	9	1,450	5	754	14	2,204	1	8
小　坂　町	1	188	1	142	2	330	1	1
合　　計	27	4,910	15	2,688	42	7,598	13	28

（３）家庭児童相談の状況

ア　相談種類別児童受付

（平成27年度・件数）

受付機関別＼相談種類別		養護相談		保健相談	障害相談						非行相談		育成相談				その他の相談	計	（再掲）		
		児童虐待相談	その他の相談		肢体不自由相談	視覚障害相談	言語発達障害相談	重症心身障害相談	知的障害相談	自閉症等相談	ぐ犯行為等相談	触法行為等相談	性格行動相談	不登校相談	適正相談	育児・しつけ相談			児童虐待通告	いじめ相談	児童買春等被害相談
小　坂　町	小坂町	1					6		5				5	1				18			
	北福祉事務所																				
	小計	1					6		5				5	1				18			
上小阿仁村	上小阿仁村						1										1	2			
	北福祉事務所																				
	小計						1										1	2			
所管町村計	町村	1					7		5				5	1			1	20			
	北福祉事務所																				
	計	1					7		5				5	1			1	20			
秋　田　県	市町村	223	291	5	6	2	186	1	18	32	10	1	223	44	22	371	67	1,502	204	1	
	県福祉事務所	8	4				23		7				41	3			5	91	7		
	合計	231	295	5	6	2	209	1	25	32	10	1	264	47	22	371	72	1,593	211	1	

イ　受付経路別児童受付

（平成27年度・件数）

受付機関別 ＼ 受付経路		県			市町村			児童福祉施設・指定医療機関			警察等	保健所又は医療機関		学校等			里親	児童委員	家族・親戚	近隣・知人	児童本人	その他	計	（再掲）			
		児童相談所	福祉事務所	その他	福祉事務所	保健センター	その他	保育所	児童福祉施設	指定医療機関		保健所	医療機関	幼稚園	学校	教育委員会等								措置変更	期間延長	巡回相談	電話相談
小坂町	小坂町					16													2				18	1		15	
	北福祉事務所																										
	小計					16													2				18	1		15	
上小阿仁村	上小阿仁村					1									1								2			1	
	北福祉事務所																										
	小計					1									1								2			1	
所管町村計	町村					17									1				2				20	1		16	
	北福祉事務所																										
	計					17									1				2				20	1		16	
秋田県	市町村	62	2	10	48	85	77	88	11	1	14		12	17	114	23		5	875	41	5	12	1,502	3		245	116
	県福祉事務所	2				31	23								5				29	1			91	1		51	3
	合計	64	2	10	48	116	100	88	11	1	14		12	17	119	23		5	904	42	5	12	1,593	4		296	119

ウ　年齢別児童受付

（平成27年度・件数）

区分		所管町村内																		
		養護相談		保健相談	障害相談						非行相談		育成相談				その他の相談	計	（再掲）	
		児童虐待相談	その他の相談		肢体不自由相談	視覚障害相談	言語発達障害相談	重症心身障害相談	知的障害相談	自閉症等相談	ぐ犯行為等相談	触法行為等相談	性格行動相談	不登校相談	適正相談	育児・しつけ相談			いじめ相談	児童買春等被害相談
年齢別	０歳																			
	１歳																			
	２歳																			
	３歳						2		2									4		
	４歳						4		1				1					6		
	５歳	1					1		1				1					4		
	６歳																			
	７歳								1									1		
	８歳																			
	９歳																			
	10歳																			
	11歳																			
	12歳												1					1		
	13歳																			
	14歳													1				1		
	15歳												1				1	2		
	16歳																			
	17歳												1					1		
	18歳以上																			
	計	1					7		5				5	1			1	20		

エ　相談種類別処理

（平成27年度・件数）

処理別機関別 / 相談種類別		北福祉事務所									小坂町		上小阿仁村		秋田県					
		処理件数（年度中）								未処理件数（年度末現在）					市町村		県福祉事務所		合計	
		面接指導			児童相談所送致	知的障害者福祉司・社会福祉主事指導	助産または母子保護の実施に係る都道府県知事への通知	その他	計		処理件数	未処理件数（年度末現在）	処理件数	未処理件数（年度末現在）	処理件数	未処理件数（年度末現在）	処理件数	未処理件数（年度末現在）	処理件数	未処理件数（年度末現在）
		助言指導	継続指導	他機関あっせん																
養護相談	児童虐待相談		1						1		1				243	2	8		251	2
	その他の相談														396		4		400	
保　健　相　談															5				5	
障害相談	肢体不自由相談														11				11	
	視聴覚障害相談														2				2	
	言語発達障害等相談	7							7		6		1		227		23		250	
	重症心身障害相談														1				1	
	知的障害相談	5							5		5				22		7		29	
	自閉症等相談														44				44	
非行相談	ぐ犯行為等相談														10				10	
	触法行為等相談														1				1	
育成相談	性格行動障害	4	1						5		5				250		41		291	
	不登校相談		1						1		1				52		3		55	
	適正相談														18				18	
	育児・しつけ相談														376				376	
その他の相談			1						1				1		74		5		79	
計		16	4						20		18		2		1,732	2	91		1,823	2

再掲	いじめ相談														9				9	
	児童買春等被害相談																			

（4）児童扶養手当支給の状況

① 町村別受給者状況

平成28年3月31日現在

町村名	受給者数	対象児童数	全部支給	一部停止	全部停止
小 坂 町	51	70	20	26	5
上小阿仁村	18	28	4	11	3
合計	69	98	24	37	8

② 新規認定・資格喪失等処理件数

平成27年度

処理区分／町村名	認定請求受付					管外からの転入者数	資格喪失	管外への転出者数
		認定	却下	取下	未処理			
小 坂 町	7	1					4	
上小阿仁村	1	1					1	
合計	8	2					5	

（5）特別児童扶養手当支給の状況

① 市町村別受給者状況

平成28年3月31日現在

市町村名	受給者数	対象児童数			全部支給	全部停止
			１級	２級		
大 館 市	149	156	55	101	145	4
鹿 角 市	79	85	32	53	77	2
北秋田市	64	67	28	39	64	
小 坂 町	10	11	4	7	10	
上小阿仁村	2	2	1	1	2	
合計	304	321	120	201	298	6

② 新規認定・資格喪失等処理件数

平成27年度

処理区分／市町村名	認定請求受付					管外からの転入者数	資格喪失	管外への転出者数
		認定	却下	取下	未処理			
大 館 市	27	23	1		3	1	20	1
鹿 角 市	13	11	1		1		4	
北秋田市	8	8						
小 坂 町	2	2					2	
上小阿仁村								
合計	50	44	2		4	1	26	1

2　母子、寡婦及び父子福祉関係

（1）年齢別・原因別母子世帯の状況

平成27年8月1日現在

区分	母の年齢別世帯数							原因別世帯数											
								死別					離婚	遺棄	行方不明	配偶者の障害	未婚の母	拘禁・その他	計
	20歳未満	20歳代	30歳代	40歳代	50歳代	60歳以上	計	病死	交通事故	産業災害	その他	小計							
大館市	1	102	338	438	93	4	976	33	5	2	23	63	810			9	93	1	976
鹿角市		25	142	173	39	3	382	23	1	1	11	36	321	1			24		382
北秋田市		21	122	141	31	3	318	23	1	1	7	32	255			1	26	4	318
小坂町		10	19	26	9		64	9				9	48				7		64
上小阿仁村			6	9	1		16	1			1	2	14						16
合計	1	158	627	787	173	10	1,756	89	7	4	42	142	1,448	1		10	150	5	1,756
秋田県	8	996	4,181	4,853	1,212	139	11,389	578	43	18	198	837	9,540	25	3	47	827	110	11,389

(2)母子世帯における母の就労状況並びに子どもの状況

平成27年8月1日現在

区分／市町村別	母の就労状況別世帯数					子どもの状況（人数）								
	自営業主	常用雇用者	臨時・日雇・パート・内職・他	無職・不明	計	未就学	小学生	中学生	高校・高専	大学・短大	専修学校・その他	就業	無職・その他	計
大館市	18	419	431	108	976	230	441	274	308	41	21	66	52	1,433
鹿角市	8	214	122	38	382	83	149	120	142	9	10	45	5	563
北秋田市	9	170	111	28	318	78	140	87	105	7	12	43	1	473
小坂町	1	29	29	5	64	15	26	18	21	2		3	9	94
上小阿仁村		14		2	16	3	4	5	9	2	1	2		26
合計	36	846	693	181	1,756	409	760	504	585	61	44	159	67	2,589
秋田県	329	5,365	4,174	1,521	11,389	2,466	4,908	3,377	3,784	295	221	592	727	16,370

（３）母子寡婦相談状況

平成27年度、単位:件数

区分	生活一般										児童					
	住宅	医療・健康	家庭紛争		就労	結婚	養育費	借金	その他	小計	養育	教育	非行	就職	その他	小計
			夫等の暴力	その他												
大館市			2	43	23	2			18	88	1	8			1	10
鹿角市	3	3	4	16	2	10		2	25	65	5	8			8	21
北秋田市	3	4		2	19			2	17	47	1	5			3	9
北福祉	1	6		1	4			2	2	16	1	1		18	2	22
小坂町	1	2			1			2		6	1					1
上小阿仁村		1								1				1		1
他（３市）		3		1	3				2	9		1		17	2	20
合計	7	13	6	62	48	12		6	62	216	8	22		18	14	62
秋田県	54	289	95	88	387	78	7	58	371	1,427	251	123		26	242	642

区分	生活援護									その他						合計
	母子福祉資金貸付	母子福祉資金償還	寡婦福祉資金貸付	寡婦福祉資金償還	公的年金	児童扶養手当	生活保護・税	その他	小計	売店設置	たばこ販売	公営住宅	福祉施設の利用	母子生活支援施設	小計	
大館市	36	25				83	5		149					1	1	248
鹿角市	23	4				66		6	99					3	3	188
北秋田市	10	4				14	1	10	39							95
北福祉	13	323							336					1	1	375
小坂町	8	23							31					1	1	39
上小阿仁村	5	8							13							15
他（３市）		292							292							321
合計	82	356				163	6	16	623					5	5	906
秋田県	639	1,446	2	17	1	782	82	167	3,136			2	45	88	135	5,340

（4）母子福祉資金・寡婦福祉資金の利用状況

平成27年度
上段:件数
下段:金額(単位:千円)

区分	母子福祉資金												
	事業開始	事業継続	修学	技能習得	修業	就職支度	医療介護	生活	住宅	転宅	就学支度	結婚	計
大館市			6		2	1					1		10
			4,200		990	100					210		5,500
鹿角市			3					1			1		5
			2,160					960			410		3,530
北秋田市			11								1		12
			8,160								400		8,560
小坂町			2										2
			1,800										1,800
上小阿仁村			4										4
			3,084										3,084
合計			26		2	1		1			3		33
			19,404		990	100		960			1,020		22,474

区分	寡婦福祉資金												
	事業開始	事業継続	修学	技能習得	修業	就職支度	医療介護	生活	住宅	転宅	就学支度	結婚	計
大館市			1										1
			720										720
鹿角市													
北秋田市													
小坂町													
上小阿仁村													
合計			1										1
			720										720

（5）父子世帯の状況

平成27年8月1日現在

区分	父の年齢別世帯数							原因別世帯数											
								死別					離婚	遺棄	行方不明	配偶者の障害	未婚の父	拘禁・その他	計
	20歳未満	20歳代	30歳代	40歳代	50歳代	60歳以上	計	病死	交通事故	産業災害	その他	小計							
大館市		4	52	68	36	5	165	13			1	14	142			6	1	2	165
鹿角市			26	32	20	5	83	8			1	9	74						83
北秋田市		2	20	27	16	4	69	8			1	9	59				1		69
小坂町		1	1	5	2		9						9						9
上小阿仁村			2	4	1	1	8	1				1	7						8
合計		7	101	136	75	15	334	30			3	33	291			6	2	2	334
秋田県	1	44	458	800	423	103	1,829	208	5		27	240	1,504	4		21	7	53	1,829

平成27年8月1日現在

区分	母の就労状況別世帯数					子どもの状況（人数）								
	自営業主	常用雇用者	臨時・日雇・パート・内職・他	無職・不明	計	未就学	小学生	中学生	高校・高専	大学・短大	専修学校・その他	就業	無職・その他	計
大館市	13	133	8	11	165	24	65	54	67	6	1	13	16	246
鹿角市	7	68	4	4	83	4	33	31	32	3	1	16		120
北秋田市	10	50	3	6	69	11	35	21	25	4		13		109
小坂町		8		1	9		3	3	1	2		3		12
上小阿仁村		8			8	4	4	3	2		1	1		15
合計	30	267	15	22	334	43	140	112	127	15	3	46	16	502
秋田県	240	1,329	117	143	1,829	195	669	570	719	46	23	113	179	2,514

（６）父子相談状況

平成27年度、単位:件数

区分	生活一般										児童					
	住宅	医療・健康	家庭紛争		就労	結婚	養育費	借金	その他	小計	養育	教育	非行	就職	その他	小計
			夫等の暴力	その他												
大館市				1						1						
鹿角市						1				1		1				1
北秋田市									2	2						
北福祉												1				1
小坂町												1				1
上小阿仁村																
他（３市）																
合計				1		1			2	4		2				2
秋田県	3	10		2	15	6	3		12	51	6	12		2	16	36

区分	生活援護									その他			合計
	父子福祉資金貸付	父子福祉資金償還	公的年金	児童扶養手当	生活保護	税	生活福祉資金	その他	小計	公営住宅	福祉施設の利用	小計	
大館市				6					6				7
鹿角市	5			8					13				15
北秋田市				1					1				3
北福祉	1								1				2
小坂町	1								1				2
上小阿仁村													
他（３市）													
合計	6			15					21				27
秋田県	32			89	1		1	10	133				220

（７）父子福祉資金の利用状況

平成27年度
上段:件数
下段:金額(単位:千円)

区分	父子福祉資金												
	事業開始	事業継続	修学	技能習得	修業	就職支度	医療介護	生活	住宅	転宅	就学支度	結婚	計
大館市													
鹿角市					1								1
					280								280
北秋田市													
小坂町													
上小阿仁村													
合計					1								1
					280								280

3 女性保護関係

(1)女性相談の状況

（平成27年度）

区分	人間関係																			経済関係				医療関係				住居問題	帰住先なし	不純異性交遊	売春強要	ヒモ・暴力団関係	5条違反	人身取引	延べ人数計	実人員数計
	夫等				子ども			親族			交際相手																									
	夫等の暴力	酒乱・薬物中毒	離婚問題	その他	子どもの暴力	養育不能	その他	親の暴力	その他の親族の暴力	その他	交際相手からの暴力	生活の本拠を共にする交際相手からの暴力	同性の交際相手からの暴力	その他	その他の者の暴力	男女問題	ストーカー被害	家庭不和	その他	生活困窮	借金・サラ金	求職	その他	病気	精神的問題	妊娠・出産	その他									
大館市	14		9				3	9			2						1		2	2				1	18										62	(40)
鹿角市	2																			14					155										170	(20)
北秋田市	35		9				3			21								1							3										72	(19)
小坂町																																				
上小阿仁村																																				
管外	1		8						2									1							1										13	(5)
計	52		26				6	9	2	21	2						1	2	2	16				1	177										317	
	(19)		(11)				(4)	(4)	(1)	(4)	(1)						(1)	(2)	(2)	(3)				(1)	(31)											(84)
県計	1,183	5	482	42	24	12	130	49	22	81	25	69		15	12	22	13	159	165	43	1	46	33	25	981	16	2	66	29	2					3,754	
	(463)	(4)	(276)	(23)	(20)	(7)	(87)	(24)	(15)	(43)	(15)	(28)		(7)	(9)	(18)	(12)	(125)	(78)	(20)	(1)	(30)	(14)	(19)	(199)	(9)	(2)	(29)	(15)	(2)						(1,594)
26年度	114		67	2	8		2		9			3			11		26					1	4		45			4							296	
	(18)		(12)	(1)	(1)		(1)		(2)			(1)			(2)		(1)					(1)	(1)		(23)			(2)								(66)

※（　）は相談実人員数

※生活の本拠を共にする交際相手からの暴力については、平成26年度から新たに計上、平成25年度分は記録なし。

（２）配偶者暴力相談支援センターの状況

ア　相談件数

（平成27年度）

	件数	性別		加害者との関係						秋田県		
		女性	男性	配偶者			離婚済	生活の本拠を共にする		件数	性別	
				届出有	届出無	届出不明		交際相手	元交際相手		女性	男性
来所	21	21		15			5		1	401	400	1
電話	43	43		36			7			415	412	3
その他	5	5		5						27	27	
計	69	69		56			12		1	843	839	4

※本人からの相談延べ件数

イ　第14条、第6条関係

（平成27年度）

	件数	秋田県
第１４条第２項に基づき裁判所から書面提出を求められた件数	2	16
第１４条第３項に基づき裁判所から更なる書面提出を求められた件数		

第６条による通報を受けた件数		36

ウ　日本語が十分に話せない被害者からの相談件数

（平成27年度）

	件数	性別		ﾀｶﾞﾛｸﾞ語	秋田県
		女性	男性		
来所					5
電話					1
その他					
計					6

エ　障害者である被害者からの相談件数

（平成27年度）

	件数	性別		障害種別		秋田県
		女性	男性	知的・精神障害	身体障害	
来所	2	2		2		17
電話	6	6		5	1	19
その他						
計	8	8		7	1	36

オ　交際相手からの暴力に関する相談件数

（平成27年度）

件数	性別		通報	秋田県
	女性	男性		
				11

※ア相談件数に該当しない交際相手からの暴力に関する相談件数を計上。

カ　ストーカー行為等に関する相談件数

（平成27年度）

件数	性別		通報	秋田県
	女性	男性		
1	1			11

4　生活保護関係

（１）保護の状況

（平成２７年度・１か月平均）

町村	世帯数	人口	被保護 世帯数	被保護 実人員	保護率(‰)	被保護人員内訳 生活扶助	住宅扶助	教育扶助	介護扶助 施設	介護扶助 居宅	介護扶助 計	医療扶助 入院	医療扶助 入院外	医療扶助 計	出産扶助	生業扶助	葬祭扶助
小坂町	2,284	5,432	43	56	10.3	49	30	2	2	6	8	3	37	40	0 (0)	2 (24)	0 (0)
上小阿仁村	932	2,363	34	39	16.5	27	7	0	6	7	13	2	31	33	0 (0)	0 (0)	0 (0)
管内	3,216	7,795	77	95	12.2	75	36	2	8	13	21	5	68	73	0 (0)	2 (24)	0 (0)
平成26年度	3,269	8,033	72	89	11.0	73	32	1	9	12	21	3	65	68	0 (0)	1 (6)	0 (1)
郡部	33,878	97,094	886	1,187	12.2	987	485	48	88	268	357	55	938	993	0 (1)	19 (229)	1 (14)
市部	359,722	926,319	10,817	14,149	15.3	12,329	8,925	635	554	2,203	2,756	794	10,980	11,773	0 (5)	331 (3,973)	11 (134)
秋田県	393,600	1,023,151	11,703	15,336	15.0	13,316	9,409	684	643	2,471	3,113	848	11,917	12,766	1 (6)	350 (4,202)	12 (148)

※ 人口及び世帯数は平成27年10月1日現在の推計値（県の人口（県計）については県内移動の要素を除いて算出しているため郡部及び市部の合計と一致しない。）
被保護世帯数及び実人員には保護停止中のものを含む。
各数値は年度平均値であり、端数処理（四捨五入）しているため管内計、県計、介護扶助の計及び医療扶助の計はそれぞれ合算した数値と一致しない場合がある。
保護率（‰）は被保護実人員を人口で除したものであり、人口千人当たりの被保護人員を表す。
出産扶助、生業扶助及び葬祭扶助の（　）は年度内の延べ件数

（２）保護の申請、開始及び廃止の状況

（平成２７年度）

町村	決定状況								開始理由別世帯数									廃止理由別世帯数								
	申請件数	申請取下件数	申請却下件数	保護開始決定		未処理件数	保護廃止決定		世帯主の傷病	世帯員の傷病	稼働者の死亡・離別	稼働収入の減少・喪失	要介護状態	年金・仕送りの減少・喪失	手持金の減少	その他（世帯分離・転入）	計	世帯主の傷病治癒	世帯員の傷病治癒	死亡・失踪	稼働収入の増加	働き手の転入	年金受給・仕送りの増	施設入所	その他（転出等）	計
				世帯数	実人員		世帯数	実人員																		
小坂町	14	0	3	11	14	1	6	6	2	0	0	1	1	1	4	2	11	0	0	1	1	0	0	1	3	6
上小阿仁村	8	1	3	4	4	0	5	6	1	0	0	1	0	2	0	0	4	0	0	3	0	0	1	0	1	5
管内	22	1	6	15	18	1	11	12	3	0	0	2	1	3	4	2	15	0	0	4	1	0	1	1	4	11
平成26年度	9	1	1	7	10	1	6	10	1	0	0	0	0	1	5	0	7	0	0	1	2	0	0	1	2	6
郡部	186	9	45	131	180	12	122	156	19	0	0	13	2	10	87		131	0	0	52	20	1	8	6	35	122
市部	1,492	157	159	1,182	1,630	53	1,168	1,486	192	20	49	139	12	83	687		1,182	1	0	407	151	10	66	51	482	1,168
秋田県	1,678	166	204	1,313	1,810	65	1,290	1,642	211	20	49	152	14	93	774		1,313	1	0	459	171	11	74	57	517	1,290

※ 決定状況には、平成26年度末で未処理であったものの決定が含まれる。

未処理件数は平成27年度末においての未処理件数である。

開始理由別世帯数の「手持金の減少」は、郡部計、市部計及び県計については「その他」に含まれる。

（３）保護の推移

（１か月平均）

年度	小坂町				上小阿仁村				管内				秋田県				全国			
	人口	被保護		保護率(‰)	人口	被保護		保護率(‰)	人口	被保護		保護率(‰)	人口	被保護		保護率(‰)	人口(千人)	被保護		保護率(‰)
		世帯数	実人員			世帯数	実人員			世帯数	実人員			世帯数	実人員			世帯数	実人員	
S50	11,960	76	138	11.5	4,754	43	66	13.9	16,714	119	204	12.2	1,232,495	8,054	15,886	12.9	111,940	707,514	1,349,230	12.1
55	10,744	87	171	15.9	4,433	48	77	17.4	15,177	135	248	16.3	1,256,781	8,143	15,625	12.4	117,060	746,997	1,426,984	12.2
60	9,662	75	116	12.0	4,039	46	76	18.8	13,701	121	192	14.0	1,252,252	8,475	15,444	12.3	121,049	780,507	1,431,117	11.8
H2	8,461	54	72	8.5	3,863	21	28	7.2	12,324	75	100	8.1	1,232,789	6,733	10,896	8.8	123,611	623,755	1,014,842	8.2
3	8,035	50	64	8.0	3,746	22	28	7.5	11,781	72	92	7.8	1,227,491	6,428	10,051	8.2	124,101	600,697	946,374	7.6
4	7,951	44	58	7.3	3,764	24	30	8.0	11,715	68	88	7.5	1,223,138	6,121	9,146	7.5	124,567	585,972	898,499	7.2
5	7,911	41	54	6.8	3,709	25	30	8.1	11,620	66	84	7.2	1,219,357	5,964	8,693	7.1	124,938	586,106	883,112	7.1
6	7,830	38	47	6.0	3,648	27	32	8.8	11,478	65	79	6.9	1,216,839	5,997	8,613	7.1	125,265	595,407	884,912	7.1
7	7,732	38	48	6.2	3,639	24	28	7.7	11,371	62	76	6.7	1,215,075	6,044	8,542	7.0	125,570	601,925	882,229	7.0
8	7,704	40	51	6.6	3,553	22	27	7.6	11,257	62	78	6.9	1,213,772	6,102	8,551	7.0	125,859	613,106	887,450	7.1
9	7,649	39	52	6.8	3,483	22	28	8.0	11,132	61	80	7.2	1,210,320	6,126	8,560	7.1	126,157	631,488	905,589	7.2
10	7,520	36	43	5.7	3,465	24	28	8.1	10,985	60	71	6.5	1,205,759	6,227	8,600	7.1	126,472	663,060	946,994	7.5
11	7,433	40	45	6.1	3,434	23	26	7.6	10,867	63	71	6.5	1,201,069	6,486	8,936	7.4	126,667	704,055	1,004,472	7.9
12	7,321	47	55	7.5	3,387	25	27	8.0	10,708	72	82	7.7	1,195,896	6,742	9,283	7.8	126,926	751,303	1,072,241	8.4
13	7,185	51	60	8.4	3,310	25	28	8.5	10,495	76	88	8.4	1,190,446	7,134	9,824	8.3	127,316	805,169	1,148,088	9.0
14	7,064	55	72	10.2	3,314	27	30	9.1	10,378	82	102	9.8	1,183,380	7,725	10,780	9.1	127,486	870,931	1,242,723	9.8
15	7,064	55	72	10.2	3,280	28	32	9.8	10,344	83	104	10.1	1,175,910	8,258	11,607	9.9	127,694	941,270	1,344,327	10.5
16	6,851	60	87	12.7	3,194	29	32	10.0	10,045	89	119	11.8	1,167,365	8,726	12,304	10.5	127,787	998,887	1,423,388	11.1
17	6,768	61	97	14.3	3,122	30	34	10.9	9,890	91	131	13.2	1,159,229	9,089	12,736	11.0	127,768	1,041,508	1,475,838	11.6
18	6,696	59	89	13.3	3,072	32	36	11.7	9,768	91	125	12.8	1,149,602	9,172	12,606	11.0	127,901	1,075,820	1,513,892	11.8
19	6,670	60	90	13.5	3,023	36	40	13.2	9,693	96	130	13.4	1,134,036	9,277	12,636	11.1	128,033	1,105,275	1,543,321	12.1
20	6,516	62	85	13.0	2,933	36	40	13.6	9,449	98	125	13.2	1,121,347	9,572	12,901	11.5	128,084	1,148,766	1,592,620	12.5
21	6,344	60	80	12.6	2,857	36	40	14.0	9,201	96	120	13.0	1,109,085	10,162	13,807	12.4	128,032	1,274,231	1,763,572	13.8
22	6,207	57	76	12.2	2,823	38	42	14.9	9,030	95	118	13.1	1,097,626	10,886	14,878	13.6	128,057	1,410,049	1,952,063	15.2
23	5,981	51	67	11.2	2,644	37	41	15.5	8,625	88	108	12.5	1,075,055	11,393	15,556	14.5	127,799	1,498,375	2,067,244	16.2
24	5,866	51	72	12.3	2,558	36	40	15.6	8,424	87	113	13.4	1,063,143	11,572	15,706	14.8	127,515	1,558,510	2,135,708	16.7
25	5,731	38	54	9.4	2,500	33	38	15.2	8,231	71	92	11.1	1,050,132	11,531	15,454	14.7	127,298	1,591,846	2,161,612	17.0
26	5,608	40	51	9.1	2,425	33	38	15.7	8,033	72	89	11.0	1,036,861	11,629	15,382	14.8	127,083	1,612,340	2,165,895	17.0
27	5,432	43	56	10.3	2,363	34	39	16.5	7,795	77	95	12.2	1,023,151	11,703	15,336	15.0	*127,110*	*1,632,321*	*2,166,019*	*17.0*

※ 全国の保護率(‰:人口千対)の算出は、1か月平均の被保護実人員を各年10月1日現在の推計人口(国勢調査年は、国勢調査結果の人口)で除している。
全国の平成27年度の数値は、1か月平均データが未確定であるため平成27年10月分の生活保護速報値を計上。
秋田県及び管内の保護率は、平成22年度までは前年10月1日現在の県推計人口を、平成23年度以降は当年10月1日現在の県推計人口を基準としている。

（４）被保護世帯（現に保護を受けた世帯数）の世帯類型別・労働類型別状況

（平成２７年度・１か月平均）

町村	被保護世帯数		世帯類型別														労働類型別							
	現に保護を受けた世帯数	保護停止中の世帯数	単身者世帯						2人以上の世帯							合計	稼働世帯						非稼働世帯	合計
																	世帯主が働いている世帯				世帯主は働いていないが世帯員が働いている世帯	小計		
			高齢者世帯	障害者世帯	傷病者世帯	その他の世帯	小計	医療単給（再掲）	高齢者世帯	母子世帯	障害者世帯	傷病者世帯	その他の世帯	小計	医療単給（再掲）		常用勤労者	日雇労働者	内職者	その他の就業者				
小坂町	43	0	21	6	2	6	35	(5)	0	2	2	1	2	7	(0)	43	2	1	0	2	2	7	36	43
上小阿仁村	34	0	17	9	3	1	29	(3)	4	0	0	0	1	5	(0)	34	1	0	1	2	1	4	30	34
管内	77	0	38	15	5	7	65	(7)	4	2	2	1	3	12	(0)	77	2	1	1	4	3	11	66	77
平成26年度	72	1	36	15	5	5	61	(4)	5	1	2	1	3	12	(0)	72	2	1	0	5	2	10	62	72
郡部	882	4							527	23	172	161		(42)	882	42	1	4	26	28	102	780	882
市部	10,797	20							5,770	454	2,612	1,962		(516)	10,797	782	307	93	134	284	1,600	9,197	10,797
秋田県	11,679	24							6,296	476	2,784	2,122		(558)	11,679	825	308	97	160	312	1,702	9,977	11,679

※ 各数値は年度内の延べ世帯数を12か月で除した1か月平均の世帯数であり、端数処理（四捨五入）しているため町村計及び郡市計（縦計）が管内計及び秋田県の数値と一致しない場合がある。
世帯類型別の郡部計、市部計及び県計の数値は、「単身者世帯」と「2人以上の世帯」を類型別に合計した数を「2人以上の世帯」欄に計上。また、障害者世帯数と傷病者世帯数を合算して計上している。

（５）救護施設入所状況

（年度末現在・単位：人）

年度	町村	県内施設		県外施設		合　計
		ひばりが丘ホーム（北秋田市）	玉　葉　荘（秋田市）	誠　幸　園（十和田市）	まことホーム（十和田市）	
25	小　坂　町	1	0	2	0	3
	上小阿仁村	4	0	0	1	5
	計	5	0	2	1	8
26	小　坂　町	1	0	2	0	3
	上小阿仁村	4	0	0	1	5
	計	5	0	2	1	8
27	小　坂　町	1	0	3	0	4
	上小阿仁村	4	0	0	1	5
	計	5	0	3	1	9

（６）扶助費別支出状況

（単位：円）

年度	生活扶助	住宅扶助	教育扶助	介護扶助			医療扶助			出産扶助	生業扶助	葬祭扶助	就労自立給付金	施設事務費	合計
				事務所払	介護報酬	小計	事務所払	診療報酬	小計						
25	36,382,684	3,305,524	188,580	25,200	3,044,831	3,070,031	503,549	70,520,694	71,024,243	0	262,525	128,630		16,644,550	131,006,767
26	36,762,187	3,437,583	242,230	0	3,460,885	3,460,885	507,107	39,400,076	39,907,183	0	147,859	292,084	0	17,870,680	102,120,691
27	35,391,756	3,430,595	286,868	29,118	3,463,776	3,492,894	743,992	56,941,969	57,685,961	0	431,154	0	0	17,729,642	118,448,870

※　小坂町及び上小阿仁村の生活保護費の合計額

5　民生委員・児童委員関係

（1）民生委員・児童委員の現状

平成２８年４月１日現在

町村	定数			現員数		
	区域担当委員	主任児童委員	計	区域担当委員	主任児童委員	計
大館市	243	35	278	240	34	274
鹿角市	116	9	125	115	9	124
北秋田市	141	9	150	138	9	147
小坂町	31	2	33	30	2	32
上小阿仁村	12	2	14	12	2	14
計	543	57	600	535	56	591
秋田県	3,060	323	3,383	3,021	320	3,341

＜定数基準＞

区域を担当する民生委員・児童委員

・中核市及び人口10万以上の市：170から360世帯ごとに1人
・人口10万人未満の市：120から280世帯ごとに1人
・町村：70から200世帯ごとに1人

主任児童委員

民生委員･児童委員の定数39人以下2人、同定数40人以上3人

（2）活動状況（郡部）

平成２７年度

町村	内容別相談・支援件数															分野別相談・支援件数					その他の活動件数						訪問回数		連絡調整回数		活動日数
	在宅福祉	介護保険	健康・保健医療	子育て・母子保健	子どもの地域生活	子どもの教育・学校生活	生活費	年金・保険	仕事	家族関係	住居	生活環境	日常的な支援	その他	計	高齢者に関すること	障害者に関すること	子どもに関すること	その他	計	調査・実態把握	行事・事業・会議への参加協力	地域福祉活動・自主活動	民児協運営・研修	証明事務	要保護児童の発見の通告・仲介	訪問・連絡活動	その他	委員相互	その他の関係機関	
小坂町	60	4	32	3	16	1	10			21	18	17	276	135	593	423	37	16	117	593	384	687	671	493	8	1	2,165	2,401	664	738	3,541
				1	1										2			2		2		37	2	31				1	46	24	135
上小阿仁村	1	9	9	1			20				6	5	71	141	263	195	12	1	55	263	293	207	250	185	2		1,673	809	24	121	1,256
		1	1												2	2				2	18	46	28	26			84	139		8	171
計	61	13	41	4	16	1	30	0	0	21	24	22	347	276	856	618	49	17	172	856	677	894	921	678	10	1	3,838	3,210	688	859	4,797
	0	1	1	1	1	0	0	0	0	0	0	0	0	0	4	2	0	2	0	4	18	83	30	57	0	0	84	140	46	32	306
平成26年度	236	15	94	4	21	2	15	6	3	53	34	71	386	247	1,187	905	70	44	168	1,187	362	834	1,213	652	17	11	4,141	2,699	614	911	4,915
	0	0	1	0	0	0	0	0	0	0	0	0	0	1	2	2	0	0	0	2	3	73	31	57	0	0	16	1	31	18	205

※ 上段は主任児童委員を含む合計件数、下段は主任児童委員分のみの件数で再掲

6　生活困窮者自立支援関係

（1）生活困窮者自立支援制度における支援状況

平成27年度

区分	対象地区人口	新規相談受付		支援プラン作成		就労支援対象者数		生活困窮者自立支援法に基づく事業等利用件数						その他		就労者数（一般就労）		就労までの支援メニュー利用状況								増収者数
		件数	人口10万人当たり	件数	人口10万人当たり	人数	人口10万人当たり	住居確保給付金	一時生活支援事業	家計相談支援事業	就労準備支援事業	就労訓練事業	自立相談支援事業による就労支援	生活福祉資金等による貸付	生活保護受給者等就労自立促進事業	人数	人口10万人当たり	住居確保給付金	一時生活支援事業	家計相談支援事業	就労準備支援事業	就労訓練事業	自立相談支援事業による就労支援	生活保護受給者等就労自立促進事業	その他	
管内	（人）8,033	17	211.6	2	24.9	1	12.5						2	2	1	2	24.9						1	1		1
秋田県	（人）1,070,226	2,255	210.7	349	32.6	201	18.8	29		3	11		184	64	71	168	15.7	12			2		93	38	39	82
全国	（千人）128,438	226,411	176.3	55,570	43.3	28,207	22.0	7,803	16,460	5,178	1,833	161	22,430	5,655	9,066	21,465	16.7	4,396	2,236	910	699	65	13,927	5,306	1,727	6,946

※　対象地区人口は、管内については平成26年10月1日現在の推計人口、秋田県及び全国は平成26年1月1日の人口。（厚生労働省による集計結果より）

（2）相談主訴別支援状況

平成27年度

区分	新規相談者内訳													スクリーニング時の対応状況					
	性別				年齢別														
	男	女	不詳	計	20歳未満	20～29歳	30～39歳	40～49歳	50～59歳	60～69歳	70歳以上	年齢不詳	計	情報提供・相談対応のみで終了	専門機関つなぎ・紹介	継続相談支援	プラン作成	中断・終了	計
1.病気や健康、障害のこと				0									0						0
2.住まいについて				0									0						0
3.収入・生活費のこと	8	1		9					3	4	2		9	2	5	1	1		9
4.家賃やローンの支払いのこと				0									0						0
5.税金や公共料金等の支払いについて				0									0						0
6.債務について		2		2		1			1				2		1		1		2
7.仕事探し、就職について	2	1		3		1			1			1	3	2	1				3
8.仕事上の不安やトラブル				0									0						0
9.地域との関係について				0									0						0
10.家族との関係について				0									0						0
11.子育てのこと				0									0						0
12.介護のこと		1		1							1		1	1					1
13.ひきこもり・不登校	1	1		2		1						1	2	1		1			2
14.DV・虐待				0									0						0
15.食べるものがない				0									0						0
16.その他				0									0						0
計	11	6	0	17	0	3	0	0	5	4	3	2	17	6	7	2	2	0	17

◎健康・予防課

健康・予防班

1 母子保健関係

（平成27年度）

(1)妊婦健康診査の状況(実施主体:市町)

市町	区分	受診券交付枚数(A)	受診人員(B)	有所見人員(C)	疾病区分(延) 妊娠中毒症	貧血	切迫流・早産	糖尿病	その他	尿検査 蛋白 ＋	蛋白 ＋＋	蛋白 ＋＋＋	糖 ＋	糖 ＋＋	糖 ＋＋＋	有所見率(C/B)%
大館市	前期	415	402	12	0	2	1	9	0	3	1	0	4	2	5	3.0
	後期	434	388	17	0	14	2	0	1	9	0	0	6	1	4	4.4
鹿角市	前期	173	162	19	0	5	0	11	4	3	1	0	3	1	1	11.7
	後期	173	163	47	1	42	2	0	6	8	0	0	2	0	3	28.8
小坂町	前期	23	23	3	0	2	0	1	0	1	0	0	0	0	0	13.0
	後期	26	23	7	0	7	0	0	0	0	0	0	0	1	0	30.4
管内計	前期	611	587	34	0	9	1	21	4	7	2	0	7	3	6	5.8
	後期	633	574	71	1	63	4	0	7	17	0	0	8	2	7	12.4

(2)B型肝炎母子感染防止事業(実施主体:市町)

市町	対象者数	Hbs抗原検査 受検者	Hbs抗原検査 陽性者
管内計	610	584	0

(3)乳児健康診査(実施主体:市町)

①3～4ヶ月児健康診査　実施状況

区分	対象人員(A)	受診人員(B)	受診率(B/A)%	健診結果 正常	所見あるも正常	有所見(延) 身体面	精神面	育児環境	その他
大館市	423	422	99.8	311	7	88	16	0	0
鹿角市	165	165	100.0	141	9	13	0	2	0
小坂町	11	10	90.9	6	0	4	0	0	0
管内計	599	597	99.7	458	16	105	16	2	0

②その他健康診査

区分	対　象　月　齢	健　診　方　法
大館市	10ヶ月	医療機関委託
鹿角市	1ヶ月～2ヶ月 12～18ヶ月 5歳	集団検診 医療機関委託
小坂町	6～7ヶ月 9～10ヶ月 5歳	集団検診

(4)1歳6ヶ月児健康診査(実施主体:市町)

①一　般

区分	対象人員(A)	受診人員(B)	受診率(B/A)%	実施回数	診断措置					
					正常	所見あるも正常	有所見(延べ数)			
							身体面	精神面	育児環境	その他
大館市	417	411	98.6	18	339	6	66	9	1	0
鹿角市	212	208	98.1	12	114	0	74	78	4	0
小坂町	34	34	100.0	6	24	0	9	1	0	0
管内計	663	653	98.5	36	477	6	149	88	5	0

②歯　科

区分	受診人員(A)	受診率%	う歯なし			う歯あり					う歯罹患率%	う歯本数			一人当たりう歯本数(B/A)	不正咬合のある者	口腔軟組織疾患のある者	その他異常のある者
						総数	内訳					総数(B)	内訳					
			01	02	不詳		A型	B型	C型	不明			処置済	未処置				
大館市	412	98.8	364	32	0	16	13	2	1	0	3.9	49	0	49	0.12	70	13	0
鹿角市	208	98.1	185	15	0	8	8	0	0	0	3.8	16	0	16	0.08	23	6	12
小坂町	34	100	32	1	0	1	0	1	0	0	2.9	2	0	2	0.06	1	0	0
管内計	654	98.6	581	48	0	25	21	3	1	0	3.8	67	0	67	0.10	94	19	12

(5)3歳児健康診査(実施主体:市町)

①一　般

区分	対象人員(A)	受診人員(B)	受診率(B/A)%	実施回数	診断措置					
					正常	所見あるも正常	有所見(延べ数)			
							身体面	精神面	育児環境	その他
大館市	469	465	99.1	24	251	21	207	16	0	0
鹿角市	210	204	97.1	12	117	0	60	62	7	0
小坂町	21	21	100.0	5	15	0	3	3	0	0
管内計	700	690	98.6	41	383	21	270	81	7	0

②歯　科

区分	受診人員(A)	受診率%	う歯なし	う歯あり						う歯罹患率	う歯本数			一人当たりう歯本数(B/A)	不正咬合のある者	口腔軟組織疾患のある者	その他異常のある者
				総数	内訳						総数(B)	内訳					
					A型	B型	C1型	C2型	不明			処置済	未処置				
大館市	465	99.1	361	104	72	27	2	3	0	22.4	352	123	229	0.76	76	4	0
鹿角市	204	97.1	140	64	27	27	4	6	0	0.3	245	65	180	1.20	24	1	3
小坂町	21	100	17	4	3	1	0	0	0	0.2	12	0	12	0.57	2	0	0
管内計	690	98.6	518	172	102	55	6	9	0	24.9	609	188	421	0.88	102	5	3

資料:母子保健事業の実施状況報告

(6)訪問指導(実施主体:市町)

区　分	妊婦				産婦及び新生児			
	対象者数	指導件数(実)	市町村保健師による指導件数(延)	嘱託助産師等による指導件数(延)	対象者数	指導件数(実)	市町村保健師による指導件数(延)	嘱託助産師等による指導件数(延)
大　館　市	3	3	3	0	122	122	69	60
鹿　角　市	1	1	3	0	155	155	94	91
小　坂　町	2	2	2	0	34	34	35	6
管　内　計	6	6	8	0	311	311	198	157

(7)特定不妊治療費助成事業

申請件数　　平成27年度　58件
　　平成26年度　81件
　　平成25年度　92件

２　健　康　増　進　関　係

（１）特定給食施設等指導状況

	病院	学校		児童福祉施設	社会福祉施設	矯正保護施設	老人保健施設	自衛隊	その他	計
		単独校	給食センター							
施設数	10	8	8	29	28		6			89
栄養報告書提出施設数	10	8	8	28	26		6			86
指導施設数	7	0	0	28	0		0			35

特定給食施設等関係者研修会　（県北地区３保健所合同開催）

年月日	実施場所	参加人員	対象	内容
H27.9.15	北秋田市交流センター	91人	県北地区給食施設長、給食管理担当者等	講演「給食施設として減塩に取り組むために」 講師　国立循環器病研究ｾﾝﾀｰ　高田彰 氏 情報提供「栄養報告書からみた食塩摂取状況」 講演「給食におけるチームワーク形成について」 講師　（社）伸庚会介護老人保健施設 平成の家 栄養士　石郷岡三咲 氏
H28.1.26	大館福祉環境部会議室	25人	大館保健所管内児童福祉施設等給食の栄養士、調理員等	情報提供「給食施設における衛生管理について」 環境指導課　食品衛生監視員 情報提供「今年度の巡回指導状況（栄養関係管理）と給食管理」 健康・予防課　管理栄養士

（２）食・生活習慣改善研修会

年月日	実施場所	参加人員	対象	内容
H28.2.5	北部老人福祉総合エリア	23人	食生活改善推進員、市担当者	調理実習「減塩及び野菜摂取のための調理テクニック」 講師　野菜ｿﾑﾘｴ　長谷川早苗 氏 講話「実効性ある減塩を目指して！～自分の味覚とナトカリ比を知ろう～」 健康・予防課　管理栄養士

（３）鹿角市との協働事業

・減塩・健幸プロジェクト

回数：4回（9/29、10/26、11/25、12/21）

対象：前年度人間ドック受診者等　29人

内容：医師講話、２４時間尿による食塩摂取量及びナトカリ比の測定、ナトカリ比測定による減塩の取組等

・支援検討会の開催

回　数：3回（9/9、10/26、1/14）

参集者：鹿角市、栄養士会、大学等

内　容：プロジェクトの検討、評価の検討、支援マニュアルの検討等

（４）栄養士・調理師等研修会実施状況

区 分	回 数	参加人数	内　　容
栄養士	1	14人	講演「秋田県民の寿命を延ばすために行政栄養士に何ができるか」 講師　青森県立保健大学 健康科学部栄養学科　教授 吉池信男 氏
計	1	14人	

（５）食の健康づくり応援店事業

①食の健康づくり応援店説明会　　1 回

②表示店　　50 店

（６）保健機能食品等に関する指導・助言

①健康増進法に係る食品表示の助言、指導件数　　3件

②食品表示合同調査実施回数及び指導件数　　2回（2件）

③健康増進法第３２条等の規定に基づく指導事例の報告　　2回（2件）

（７）健康づくりイベントの開催

年 月 日	実 施 場 所	参加人員	対　象	内　　容
H27.9.13	鹿角市交流センター （かづの元気フェスタ）	300人	一般住民	呼気一酸化炭素測定による禁煙のすすめ、たばこトリビアクイズによる受動喫煙防止のすすめ、感染症予防啓発、骨髄バンク登録等
H27.10.24～25	大館樹海ドーム （大館圏域産業祭）	220人	一般住民	
H27.11.10	小坂町交流センター （健康のつどい）	72人	一般住民	減塩アイディア２０の紹介、フードモデルによる料理に含まれる食塩量の展示、0.6%みそ汁の試飲
H28.1.24	大館市比内体育館 （比内とりの市）	54人	一般住民	

（８）地域重点施策推進事業

事業名	内　　容
１）職場におけるたばこ対策オリンピック事業ルドメダル	①受動喫煙対策に自主的に取り組む「宣言書（応募用紙）」を提出した事業所に対し、受動喫煙対策別に３種類のプレートを提供し、動機付けすることで取組の促進と波及効果を狙う。 （下表） ②市町村協働による受動喫煙対策の実施 ・今後の受動喫煙対策について市町村担当者と協議：2回 ・第１回受動喫煙対策に関する講演会（対象：事業所、一般住民） H27.12.2実施（参加者47名） ・第２回受動喫煙対策に関する講演会（対象：学校関係者、保護者） H28.2.2実施（参加者24名）
２）地域イベントにおける受動喫煙防止及び禁煙支援	（下表）

	ゴールド	シルバー	ブロンズ	計
大 館 市	47	33	0	80
鹿 角 市	15	9	0	24
小 坂 町	3	1	0	4
計	65	43	0	108

イベント名	市町村名	開催月日	参加人数
かづの元気フェスタ	鹿角市	H27.9.13	300人
大館圏域産業祭	大館市	H27.10.24～25	220人
健康のつどい	小坂町	H27.11.10	72人
比内とりの市	大館市	H28.1.24	54人

3)「おいしい空気の提供店」観光サービス向上事業	①店内禁煙を知らせる入口用ステッカー配付(H26年度から延べ) 大館市:22施設　鹿角市:14施設　小坂町:6施設 ②管内関係者との意見交換会 【大館市】H27.7.9　参集者 4名 【鹿角市】H27.7.2　参集者 6名 ③店内禁煙を情報発信するリーフレットの作成・配付等 ・リーフレットへの掲載　26施設　4,000部作成 大館・北秋田保健所管内 101施設へ計3,980部配付 ・リーフレットへの掲載　47施設　2,000部増刷 ④受動喫煙対策向上のためのリーフレットを作成し、管内宿泊施設・飲食店へ配付 1,000部作成し、大館・北秋田保健所管内949施設へ配付

(9)心の健康づくり、自殺予防対策事業

事業名	内　　容
1)普及啓発事業	①自殺予防街頭キャンペーン 第１回　H27. 8. 26　大館市(自殺予防緊急対策として若年者を対象として実施) 第２回　H27. 9. 17　大館市 第３回　H27. 11. 10　小坂町 第４回　H28. 2. 29　鹿角市 ②各種健康づくりイベントを活用した普及・啓発活動 H27.9.13　かづの元気フェスタ
2)自殺予防ネットワーク事業	①地域における心のセーフティネット会議 開催日:H27.8.6 場　所:北部老人福祉総合エリア　多目的ホール 出席者:医師会、社会福祉協議会、民生児童委員協議会、警察署、商工会議所、労働基準監督署、市町、他13名 内　容:報告「平成27年度事業計画について」 協議「若年層の自殺予防対策について」 ②心のセーフティネット関係者研修会 実施日:H27.8.24 場　所:ロイヤルホテル大館 出席者:セーフティネット会議関係者、傾聴ボランティア、民生児童委員、市町担当者、他94名 内　容:講演「システム論から見た家族～青少年をとりまく家族の問題にどう係わるか」 講師　秋田大学教育文化学部　教授　柴田　健　氏 ③ゲートキーパー養成研修(心の人材バンク講師派遣事業として実施) 実施日:H27.8.24 場　所:大館市中央公民館 出席者:秋田県理容生活衛生同業組合大館支部会員　60名 内　容:講演「自殺予防対策とゲートキーパーとしての対処の仕方について」
3)自殺未遂者支援対策	①自殺未遂者支援関係者研修会 実施日:H27.9.18 出席者:市町、救急医療機関、警察署、消防本部　19名 場　所:大館市立総合病院　精神科会議室 内　容:講演「秋田市自殺未遂者対策検討部会の取り組み」 講師　市立秋田総合病院　精神科科長　内藤　信吾　氏 ②自殺未遂者支援関係者会議 実施日:H28.2.4 出席者:市町、救急医療機関、警察署、消防本部　17名 場　所:大館市立総合病院　精神科会議室 内　容:事例検討、意見交換「地域における自殺未遂者支援対策について」

（１０）健康づくり基盤整備事業

事業名	内　　容
1)健康づくり基盤整備事業	①大館・鹿角医療圏及び北秋田医療圏合同地域・職域連携推進協議会 実施日:H28.2.24 出席者:医師会、健診団体、協会けんぽ、事業所の代表、市町22名 場　所:北秋田地域振興局　会議室 内　容:報告「特定健診・保健指導の実施状況等に関する調査結果について」 「データ活用について」 「平成27年度健診等データを活用した健康づくり推進検討会について」 協議「データから見える地域の健康課題とその取り組みについて」 ②データ活用した健康づくり検討会(鷹巣阿仁福祉環境部と合同開催) 実施日:H28.2.15 出席者:市町村担当者、協会けんぽ担当者、他　26名 場　所:北秋田地域振興局　会議室 内　容:講演「地域の健康課題の分析とデータ活用」 講師　秋田大学大学院医学系研究科　准教授　金子　善博　氏 意見交換「地域の健康課題への取組について」 ③地域の多様な人材との連携による健康づくり事業 実施日:H28.3.16 出席者:管内3市町食生活改善推進協議会員他　25名 場　所:秋田県北部老人福祉総合エリア 内　容:「食生活改善推進委員の活動とソーシャルキャピタル ～わたし達の活動の輪が、地域住民の幸せと健康へつながっていく～」 講演:「みんなで取り組む健康づくり～あなたは大切な地域の社会資源～」 講師:秋田大学大学院　教授　中村順子氏 活動発表:「おやこの食育教室について～わたし達の健康は私たちの手で～」 発表者:大館市比内地区食生活改善推進協議会 意見交換・発表

３　歯　科　保　健　関　係

（１）歯科保健普及啓発事業

①親子よい歯のコンクール　　H27.5.10実施

区　　分		人　数
３歳児歯科健康診査	受診児	751
	う歯なし	512
審査会出席者		4

②８０２０いい歯のお年寄り表彰

H27.9.7（鹿角地区）、H27.9.17（大館地区）実施

区　　分	人　数
協力歯科医療機関での口腔診査及び認定証交付者数	15
中央審査推薦者数	2

（２）フッ化物洗口等歯科保健訪問指導事業

※実施回数は（大館保健所管内回数／全回数）

①フッ化物洗口指導

実施回数	内　　容
6回／15回	・会議等　・職員説明会　・保護者説明会　・巡回指導

②歯科保健指導

実施回数	内　　容
40回／61回	・乳幼児（保護者を含む）、保育園、小中学校での健康教育等

③口腔ケア指導

実施回数	内　　容
8回／12回	・高齢者、障害者施設での健康教育等

4　医　務　関　係

（１）医療施設数及び病床数

平成28年3月31日 現在

区分	病院							一般診療所				歯科診療所数	助産所数
	施設数	病床数						施設数	病床数				
		一般	結核	精神	感染症	療養	計		一般	療養	計		
大館市	7	707	6	327	2	264	1,306	50	37	0	37	31	1
鹿角市	3	260	0	0	2	247	509	15	18	3	21	15	0
小坂町	0	0	0	0	0	0	0	5	0	0	0	2	0
管内計	10	967	6	327	4	511	1,815	70	55	3	58	48	1

（２）医療従事者数

平成26年12月31日 現在

区分／市町	医師	歯科医師	薬剤師	保健師	助産師	看護師	准看護師	保助看准計	歯科技工士	歯科衛生士
大館市	125	40	149	36	26	746	387	1,195	27	56
鹿角市	39	20	47	15	11	236	138	400	15	24
小坂町	1	1	4	7	0	15	12	34	2	1
管内計	165	61	200	58	37	997	537	1,629	44	81
24年末	182	67	204	53	37	951	494	1,535	48	79
22年末	185	66	186	55	37	912	528	1,532	52	83

（３）医療法第２５条第１項に基づく立入検査状況

年度／市町	23年度	24年度	25年度	26年度	27年度
大館市	6	5	6	6	5
鹿角市	3	3	2	2	3
小坂町	0	0	0	0	0
管内計	9	8	8	8	8

5 薬 務 関 係

（1）薬局・医薬品販売業者数　　（　平成28年3月31日　現在 ）

区分 / 市町	薬局	薬局 医薬品製造業	医薬品・医療機器販売業等					計
			卸売販売業	店舗販売業	特例販売業	配置販売業	高度管理医療機器	
大館市	39	7	15	20	0	2	51	134
鹿角市	16	4	0	10	0	0	14	44
小坂町	1	0	0	0	0	0	1	2
管内計	56	11	15	30	0	2	66	180
秋田県	535	55	123	243	20	97	711	1,784
26年度管内計	55	12	15	29	1	2	64	178

※店舗販売業は旧法における薬種商販売業、一般販売業を含む

※卸売販売業は旧法における卸売一般販売業を含む

（2）毒物劇物営業者数　　（　平成28年3月31日　現在 ）

区分 / 市町	販売業			業務上取扱者	計
	一般	農業用品目	特定品目		
大館市	50	11	7	3	71
鹿角市	15	10	1	0	26
小坂町	2	0	0	1	3
管内計	67	21	8	4	100
秋田県	510	242	37	14	803
26年度管内計	68	22	8	4	102

（3）麻薬関係業態数　　（　平成28年3月31日　現在 ）

区分 / 市町	卸売業	小売業	研究者	管理者	施用者	病院	一般診療所	歯科診療所	飼育動物診療所	計
大館市	5	36	0	7	109	7	18	0	1	183
鹿角市	0	14	0	5	45	3	7	1	0	75
小坂町	0	1	0	0	1	0	1	0	0	3
管内計	5	51	0	12	155	10	26	1	1	261
秋田県	23	462	33	－	－	－	357	2	42	－
26年度管内計	5	52	0	11	138	9	25	1	2	243

（４）　監視対象施設数及び監視・立入検査実施状況

区分	薬事						毒物劇物						麻薬及び向精神薬					覚せい剤				大麻	計
	薬局	卸売販売業	店舗販売業	特例販売業	配置販売業	高度管理医療機器販売貸与業	一般毒物劇物販売業	農業用品目毒物劇物販売業	特定品目毒物劇物販売業	毒物劇物製造業	特定毒物研究者	要届出業務上取扱者	麻薬卸売業	麻薬小売業	麻薬診療施設	麻薬研究施設	向精神薬試験研究施設	覚せい剤施用機関	覚せい剤研究者	覚せい剤原料取扱者（みなし含む）	覚せい剤原料研究者	大麻研究者	
対象施設	56	15	30	1	2	66	67	21	8	0	0	4	5	51	38	0	0	0	0	200	0	0	564
実施施設	14	5	7	0	0	11	16	3	3	0	0	0	2	17	10	0	0	0	0	25	0	0	113

※店舗販売業は旧法における薬種商販売業、一般販売業を含む

※卸売販売業は旧法における卸売一般販売業を含む

（５）　献血状況（市町別）

（　平成28年3月31日　現在　）

	全血（200ml）			全血（400ml）			合計		
	目標（人）	実績（人）	目標達成率（%）	目標（人）	実績（人）	目標達成率（%）	目標（人）	実績（人）	目標達成率（%）
大館市	260	223	85.8	1,924	1,939	100.8	2,184	2,162	99.0
鹿角市	100	111	111.0	740	810	109.5	840	921	109.6
小坂町	20	22	110.0	148	183	123.6	168	205	122.0
管内計	380	356	93.7	2,812	2,932	104.3	3,192	3,288	103.0
秋田県	2,600	2,417	93.0	30,700	29,642	96.6	33,300	32,059	96.3
26年度管内計	456	492	107.9	2,589	2,993	115.6	3,045	3,485	114.4

6　結 核 予 防 関 係

（１）登録患者数の推移

年 / 市町	２２	２３	２４	２５	２６	２７
大館市	19	20	23	22	20	18
鹿角市	5	9	9	10	7	6
小坂町	0	0	0	0	1	1
管内計	24	29	32	32	28	25

（２）登録状況

①受療状況別　　（　平成27年12月31日　現在）

区分 / 市町	総数	活動性結核							不活動性結核	活動性不明	潜在性結核感染症
		肺結核活動性						肺外結核活動性			
		総数	登録時喀痰塗抹陽性			登録時その他結核菌陽性	登録時菌陰性・その他				
			総数	初回治療	再治療						
大館市	18	3	1	1	0	2	0	3	9	3	16
鹿角市	6	2	2	2	0	0	0	1	3	0	9
小坂町	1	0	0	0	0	0	0	0	1	0	1
管内計	25	5	3	3	0	2	0	4	13	3	26

②年齢別・性別　　（　平成27年12月31日　現在）

区分		総数	10～19	20～29	30～39	40～49	50～59	60～69	70～79	80歳以上
大館市	男	11			3		2		1	5
	女	7			1		1	2		3
	計	18	0	0	4	0	3	2	1	8
鹿角市	男	3						2		1
	女	3			2					1
	計	6	0	0	2	0	0	2	0	2
小坂町	男	1							1	
	女	0								
	計	1	0	0	0	0	0	0	1	0
管内計	男	15	0	0	3	0	2	2	2	6
	女	10	0	0	3	0	1	2	0	4
	計	25	0	0	6	0	3	4	2	10

（３）新登録患者の現況

①活動性分類別内訳

区分／市町	総数	活動性結核							潜在性結核感染症
		肺結核活動性						肺外結核活動性	
		総数	登録時喀痰塗抹陽性			その他結核菌陽性	菌陰性・その他		
			総数	初回治療	再治療				
大館市	7	3	1	1	0	2	0	4	6
鹿角市	5	4	3	3	0	1	0	1	1
小坂町	0	0	0	0	0	0	0	0	0
管内計	12	7	4	4	0	3	0	5	7

②年齢別・性別　　（　平成27年12月31日　現在）

区分		総数	～9歳	10～19	20～29	30～39	40～49	50～59	60～69	70歳以上
大館市	男	4						1		3
	女	3				1		1		1
	計	7	0	0	0	1	0	2	0	4
鹿角市	男	4							2	2
	女	1				1				
	計	5	0	0	0	1	0	0	2	2
小坂町	男	0								
	女	0								
	計	0	0	0	0	0	0	0	0	0
管内計	男	8	0	0	0	0	0	1	2	5
	女	4	0	0	0	2	0	1	0	1
	計	12	0	0	0	2	0	2	2	6

③発見別内訳

区分	総数	個別健康診断	定期			定期外		その他集団検診	医療機関受診	その他	不明
			学校検診	住民健診	職場健診	家族健診	その他				
計	12					1			11		

（４）感染症審査協議会結核部会審査結果

区分	診査件数	合格	
		承認(内容変更)	不承認
18条　(就業制限)	6	6	
20条　(入院勧告)	6	6	
20条4（入院勧告延長）	13	13	
結核医療費公費負担(37条の2)	28	28	

開催回数：　20　回

（５）結核の健康診断

①定期の健康診断

	市町	対象者	内訳			被発見者数	
			間接撮影	直接撮影	喀痰検査	結核患者	結核発病のおそれがあると診断されたもの
ア.一般市民（法53条の2第3項）	大館市	22,989	22,989	0	0	0	0
	鹿角市	10,347	10,021	326	0	0	0
	小坂町	1,860	1,860	0	0	0	0
	管内計	35,196	34,870	326	0	0	0
イ.学校長実施分（法53条の2）	管内計	1,221	1,219	2	0	0	0
ウ.施設長実施分（法53条の2）	管内計	1,079	283	796	0	0	2
エ.事業所実施分（法53条の2）	管内計	5,971	1,825	4,146	13	0	1

②定期外健康診断

ア．接触者健診（法第１７条１項）

	接触者健診			被発見者数		
	対象数	受診数	受診率（%）	結核患者	結核発病のおそれがあると診断されたもの	潜在性結核感染症
患者家族	40	40	100.0	1	1	2
その他	155	153	98.7	0	3	1

イ．精密検診（法第５３条１３項）

区分	精密検診			判定結果内訳		
	対象数	受診数	受診率(%)	治癒	経過観察	要治療
計	71	68	95.8	27	41	0

（６）予防接種

区分／市町	ＢＣＧ接種者		
	１歳未満	１歳以上	計
大館市	431	0	431
鹿角市	158	0	158
小坂町	12	0	12
管内計	601	0	601

（７）健康教育・研修会等　２回

	実施日	実施場所	対象者	人数	内容
1	H27.7.16	大館市立中央公民館	結核予防婦人会	21	「大館管内における結核の状況について」
2	H27.8.25	北部シルバーエリア	社会福祉施設関係者	51	「結核の基礎知識」

7　感染症関係

（１）全数把握対象疾患の発生状況　(H27.4.1～H28.3.31)

区　分	病　名	件　数
１類感染症		0 件
２類感染症	結核	17 件
３類感染症	腸管出血性大腸菌感染症	6 件
４類感染症	つつが虫病 レジオネラ症	1 件 1 件
５類感染症	侵襲性肺炎球菌感染症	1 件

（２）つつが虫病発生状況

	23年度	24年度	25年度	26年度	27年度
大　館　市	2	3	2	2	0
鹿　角　市	2	5	5	5	1
小　坂　町	1	0	0	0	0
※県　外	0	0	1	1	0
計	5	8	8	8	1

※　県外に住所を有するもの

（３）感染性胃腸炎の集団発生事例
社会福祉施設：19件

（４）インフルエンザ対策
①サーベイランス
a. インフルエンザサーベイランス（定点報告）
b. ウイルスサーベイランス（ウイルス定点報告）
c. 入院サーベイランス（基幹定点医療機関報告）
報告件数：22件（ＩＣＵ、人工呼吸器使用なし）
d. 集団発生報告
社会福祉施設：14件
医療機関：2件

e. インフルエンザ様疾患発生報告

保育所	幼稚園	小学校	中学校	高校
2	0	16	1	0

（５）肝炎治療特別促進事業
①ウィルス性肝炎検査
ウィルス肝炎検査（ＨＣＶ抗体・ＨＢs抗原検査）
日中　第２木曜日　10:00～11:00
夜間　第３火曜日　17:30～20:00

	日中	夜間	計
ＨＢs抗原検査	17	10	27
ＨＣＶ抗体検査	17	10	27

②肝炎治療受給者

	新規	更新	延長	再登録
インターフェロン	34	－	－	0
核酸アナログ製剤	14	66	－	－

③ 肝炎ウイルス検査陽性者フォローアップ事業　検査費用の助成

初回精密検査	6
定期検査	0

（６）エイズ予防啓発事業

①エイズ性感染症等相談・検査

	相談計	電話	来所	エイズ検査	性器クラミジア検査	梅毒抗体検査
23年度	7 （－）	7 （－）	－	39 （22）	33	33
24年度	6 （－）	6 （－）	－	60 （18）	54	53
25年度	3 （－）	3 （－）	－	35 （17）	29	29
26年度	4 （－）	4 （－）	－	32 （15）	29	28
27年度	7 （－）	7 （－）	－	28 （10）	23	25

（　）は夜間エイズ相談再掲

【日中】　第２木曜日　　10：00～11：00

【夜間】　第３火曜日　　17：30～20：00（無料、匿名、予約制）

・平成16年10月1日よりＨＩＶ即日検査を導入。

・平成18年度より検査に関する問い合わせ、検査来所者等は相談に計上せず。

②「ＨＩＶ検査普及週間（6月1日～7日）関連事業

・街頭キャンペーンの実施

【実施日】平成27年6月1日（月）

【場　所】ニプロ株式会社大館工場 食堂入口

【内　容】検査の呼びかけ、啓発用品配布（300部）

・関係機関への啓発資料配付

【内　容】ポスター、チラシ、ポケットティッシュ

【配布先】医療機関、市町、大学、商業施設、北部老人福祉総合エリア等38か所

・ＨＩＶ関連検査

【実施日】平成27年6月4日（木）10：00～11：30

【場　所】大館福祉環境部

【内　容】エイズ即日検査　１件

③「世界エイズデー」関連事業

・街頭キャンペーンの実施

【実施日】平成27年11月29日（日）

【場　所】イオンスーパーセンター大館店

【内　容】検査の呼びかけ、啓発用品配布（450部）

・関係機関への啓発資料配付

【内　容】ポスター、チラシ、ポケットティッシュ

【配布先】医療機関、市町、大学、商業施設、北部老人福祉総合エリア等40か所

・ＨＩＶ関連検査

【実施日】平成27年12月3日（木）10：00～12：00

【場　所】大館福祉環境部

【内　容】エイズ即日検査　4件

④エイズ予防啓発

実施日	実施場所	対象者	内容
H27.8	大館市、鹿角市、小坂町 成人式会場	会場参集者	リーフレット、ポケットティッシュ配布
H27.9.13	鹿角市 かづの元気フェスタ会場	会場参集者	パネル展示、パンフレット配布、啓発クイズ等

8　特定医療費（指定難病）関係

(1)特定医療費（指定難病）受給者数　　（平成28年3月末現在）

疾患名 ＼ 市町		大館市	鹿角市	小坂町	管内計
1	球脊髄性筋萎縮症	1	0	0	1
2	筋萎縮性側索硬化症	12	2	2	16
5	進行性核上性麻痺	7	7	2	16
6	パーキンソン病	117	40	17	174
7	大脳皮質基底核変性症	2	1	0	3
11	重症筋無力症	13	6	0	19
13	多発性硬化症／視神経脊髄炎	23	8	1	32
14	慢性炎症性脱髄性多発神経炎／多巣性運動ニューロパチー	1	0	0	1
17	多系統萎縮症	14	1	1	16
18	脊髄小脳変性症（多系統萎縮症を除く）	38	20	5	63
22	もやもや病	12	4	3	19
28	全身性アミロイドーシス	0	2	0	2
34	神経線維腫症	3	3	1	7
35	天疱瘡	5	2	3	10
37	膿疱性乾癬	4	1	0	5
38	スティーブンス・ジョンソン症候群	0	1	0	1
40	高安動脈炎	5	1	0	6
42	結節性多発動脈炎	2	1	0	3
43	顕微鏡的多発血管炎	6	1	1	8
44	多発血管炎性肉芽腫症	1	1	0	2
45	好酸球性多発血管炎性肉芽腫症	2	0	0	2
46	悪性関節リウマチ	1	2	0	3
47	バージャー病	4	2	0	6
49	全身性エリテマトーデス	36	15	2	53
50	皮膚筋炎／多発性筋炎	10	4	0	14
51	全身性強皮症	23	7	2	32
52	混合性結合組織病	4	2	1	7
53	シェーグレン症候群	3	1	0	4
54	成人スチル病	4	2	0	6
55	再発性多発軟骨炎	1	0	0	1
56	ベーチェット病	13	9	3	25
57	特発性拡張型心筋症	18	3	0	21
58	肥大型心筋症	1	0	0	1
60	再生不良性貧血	13	0	1	14
63	特発性血小板減少性紫斑病	20	8	1	29
64	血栓性血小板減少性紫斑病（TTP）	0	0	1	1
65	原発性免疫不全症候群	1	0	0	1
66	IgA腎症	1	1	0	2
67	多発性嚢胞腎	1	0	0	1
68	黄色靭帯骨化症	4	2	0	6
69	後縦靭帯骨化症	63	18	5	86
70	広範脊柱管狭窄症	3	0	1	4
71	特発性大腿骨頭壊死症	22	9	7	38
72	下垂体性ADH分泌異常症	0	1	0	1
73	下垂体性TSH分泌亢進症	1	0	0	1
74	下垂体性PRL分泌亢進症	3	0	0	3
77	下垂体性成長ホルモン分泌亢進症	6	1	0	7
78	下垂体前葉機能低下症	6	2	0	8
81	先天性副腎皮質酵素欠損症	1	0	0	1
84	サルコイドーシス	29	8	2	39
85	特発性間質性肺炎	10	2	0	12
88	慢性血栓塞栓性肺高血圧症	1	0	0	1
90	網膜色素変性症	16	3	1	20
93	原発性胆汁性肝硬変	18	8	1	27
95	自己免疫性肝炎	1	0	0	1
96	クローン病	29	5	1	35
97	潰瘍性大腸炎	78	32	11	121
113	筋ジストロフィー	0	0	2	2
129	痙攣重積型（二相性）急性脳症	1	0	0	1
227	オスラー病	2	0	0	2
271	強直性脊椎炎	2	0	0	2
281	クリッペル・トレノネー・ウェーバー症候群	0	0	1	1
306	好酸球性副鼻腔炎	0	1	0	1
合計		718	250	79	1,047

※国が指定している306疾病のうち、該当患者がいない疾病を除く。

（２）小児慢性特定疾病医療受給者数　　（平成28年3月末現在）

疾病番号	1	2	3	4	5	6	7	8	9	10	11	12	13	14	計
疾病区分	悪性新生物	慢性腎疾患	慢性呼吸器疾患群	慢性心疾患	内分泌疾患	膠原病	糖尿病	先天性代謝異常	血液疾患群	免疫疾患群	神経・筋疾患群	慢性消化器疾患群	先天異常症候群	皮膚疾患群	
大館市	8 (2)	12 (1)	1 (1)	22 (2)	14 (2)	5 (1)	1 (0)	5 (0)	2 (2)	0 (0)	4 (2)	4 (2)	0 (0)	2 (0)	80 (15)
鹿角市	4 (0)	5 (0)	1 (0)	5 (0)	3 (0)	2 (0)	2 (0)	0 (0)	0 (0)	1 (0)	1 (0)	0 (0)	1 (0)	0 (0)	25 (0)
小坂町	0 (0)	0 (0)	0 (0)	0 (0)	1 (1)	0 (0)	0 (0)	0 (0)	0 (0)	0 (0)	0 (0)	0 (0)	0 (0)	0 (0)	1 (1)
管内計	12 (2)	17 (1)	2 (1)	27 (2)	18 (3)	7 (1)	3 (0)	5 (0)	2 (2)	1 (0)	5 (2)	4 (2)	1 (0)	2 (0)	106 (16)

※（　）は新規申請者再掲

（３）先天性血液凝固因子障害医療受給者数

新規：0件　　更新：7件　　追加：0件　　延：7件

（４）骨髄提供希望者登録推進事業

年度	登録人数
21	1　人
22	1　人
23	1　人
24	1　人
25	4　人
26	3　人
27	3　人

平成27年度実績　　受付窓口日数　24 日
受付人数　　1 人

○ 移動献血並行型ドナー登録会
【実 施 日】平成27年9月21日
【場　　所】かづの元気フェスタ会場内
【受付人数】2人

9　原爆被爆者対策関係

「被爆者援護法」に基づき健康管理、医療、手当の支給等を行う。

（１）対象者

年度	原爆手帳所持者	手当受給者		健康診断受診者			
		健康管理手当	保健手当	１回目	率　％	２回目	率　％
22	6	6	－	3	50.0	0	0.0
23	6	6	－	2	33.3	3	50.0
24	6	6	－	3	50.0	2	33.3
25	6	6	－	4	66.7	3	50.0
26	6	6	－	3	50.0	1	16.7
27	4	4	－	3	75.0	3	75.0

※　手帳所持者は年度内転入者を含む。
※　平成２６年度中に２名死亡。

◎環境指導課

環境・食品衛生班

1　水道及び特定建築物関係

（1）水道の種類別による給水人口及び普及率の推移　　（平成27年3月31日現在）

年度	市町	行政区域内総人口(A)	上水道			簡易水道			専用水道			合計			普及率(%)	小規模水道			総計		普及率(%)
			施設数	計画給水人口	現在給水人口	施設数	計画給水人口	現在給水人口	施設数	確認時給水人口	給水人口	施設数	計画給水人口	給水人口(B)	(B)/(A)	施設数	計画給水人口	給水人口	施設数	給水人口(C)	(C)/(A)
26	大館市	74,337	2	71,260	60,149	4	2,825	1,823	6	663	442	18	77,030	63,225	85.1	6	361	210	32	63,849	85.9
						6	2,282	811								8	684	414			
	鹿角市	31,933	1	30,120	26,593	2	510	215	6	3,809	357	13	35,604	27,908	87.4	0	0	0	24	28,593	89.5
						4	1,165	743								11	841	685			
	小坂町	5,510	1	4,253	4,616	3	812	361	4	267	126	8	5,332	5,103	92.6	2	127	40	10	5,143	93.3
						0	0	0								0	0	0			
	計	111,780	4	105,633	91,358	19	7,594	3,953	16	4,739	925	39	117,966	96,236	86.1	27	2,013	1,349	66	97,585	87.3
25	計	114,640	4	105,633	92,261	19	7,594	4,129	19	5,349	1,093	42	118,576	97,437	85.0	27	2,013	1,367	69	98,804	86.2
24	計	115,236	4	105,633	93,457	19	7,594	4,137	19	4,739	1,093	42	117,966	98,687	85.6	27	2,117	1,402	69	100,089	86.9
23	計	116,839	3	100,273	88,970	23	14,794	9,579	19	4,739	1,140	45	119,806	99,689	85.3	26	1,917	1,328	71	101,017	86.5
22	計	117,628	3	100,273	89,391	23	14,794	9,686	19	4,751	954	45	119,818	100,031	85.0	26	1,917	1,291	71	101,322	86.1

※上段は公営施設についての数値、下段は非公営施設についての数値です。

（２）監視指導状況

①水道施設　　平成28年3月31日現在

年度	水道施設	施設数	監視件数	指示件数
27	上水道	4	0	0
	簡易水道	19	10	6
	小規模水道	11	11	6
	小計	34	21	12
26	水道施設小計	40	22	18
25	水道施設小計	40	22	19
24	水道施設小計	40	36	13
	簡易専用水道	30	3	0
23	水道施設小計	45	29	14
	簡易専用水道	29	7	1

※ 大館市分は、簡易専用水道（平成18年度）・専用水道（平成20年度）小規模水道（平成21年度）について権限移譲

※ 小坂町分は、専用水道（平成23年度）・簡易専用水道（平成23年度）小規模水道（平成23年度）について権限移譲

※ 鹿角市分は、専用水道（平成25年度）・簡易専用水道（平成25年度）について法定移譲

②特定建築物

年度	特定用途	施設数	監視件数	文書指示件数
27	興行場	2	1	0
	百貨店	0	0	0
	店舗	14	0	0
	事務所	6	0	0
	学校	1	0	0
	旅館	19	13	0
	その他	6	1	0
	計	48	15	0
26	計	47	9	0
25	計	47	0	0
24	計	47	1	0
23	計	46	3	0

（３）建築物衛生管理業登録状況

年度	業種	登録業者数
27	清掃業	3
	空気環境測定業	2
	空気調和ダクト清掃業	0
	飲料水水質検査業	0
	飲料水貯水槽清掃業	9
	建築物配水管清掃業	3
	ねずみ昆虫等防除業	5
	環境衛生総合管理業	3
	環境衛生一般管理業	0
	計	25
26	計	26
25	計	26
24	計	26
23	計	27

2　廃　棄　物　関　係

（1）ゴミ処理施設

①焼却施設

事　業　主　体	設　置　場　所	着工年月 竣工年月	処理施設	処理能力
鹿角広域行政組合	鹿角市十和田毛馬内 字鹿倉崎26地内	平成13. 1 平成14. 11	連続	60 t /日
大館エコマネジ 株式会社	大館市雪沢 字又右エ門沢49番地外	平成15. 10 平成17. 7	連続	90 t /日

②破砕施設等

事　業　主　体	設　置　場　所	着工年月 竣工年月	処理施設	処理能力
大館市 （粗大ゴミ処理施設）	大館市沼館字下堤沢 130-2	昭和53. 12 昭和54. 9	可燃不燃 破砕	40 t /日
大館市 （コンポストセンター）	大館市大披字向台10の内	平成12. 10 平成13. 3	高速堆肥化	16 t /日
鹿角広域行政組合	鹿角市十和田山根 字中ノ平21-8	平成16. 8 平成1611	選別圧縮	8. 5 t /日

（2）し尿処理施設

事　業　主　体	設　置　場　所	着工年月 竣工年月	処理施設	処理能力
大館市 （環境センター）	大館市松木字高館平2-1	昭和57. 9 昭和60. 3	低希釈	160 kℓ/日
鹿角広域行政組合	鹿角市十和田毛馬内 字鹿倉崎26地内	平成 7. 10 平成10. 3	高負荷 脱窒素	90 kℓ/日

（3）最終処分場

事　業　主　体	設　置　場　所	埋立開始 年　月	埋立面積
大館市	大館市沼館字下堤沢130-2	昭和54. 10	47,000㎡
大館市	大館市花岡字落合沢95-1外	昭和48. 1	20,000㎡
大館市	大館市比内町大葛字千年岱7-1	昭和50. 4	7,500㎡
鹿角市	鹿角市尾去沢字中沢4	昭和46. 1	50,000㎡
小坂町	小坂町小坂字坂の上88-1外	昭和44. 1	27,000㎡

（4）公共以外の一般廃棄物処理施設

	最終処分場	破砕施設	焼却施設	その他	計
大館市	1	8	2	4	15
小坂町	1	0	1	1	3
計	2	8	3	5	18

（５）産業廃棄物関係施設数

区分	施設種別	施設数
産業廃棄物処理施設（許可対象外施設含む）	汚泥脱水	4
	汚泥乾燥	1
	汚泥焼却	3
	廃油焼却	2
	廃酸等中和	3
	廃プラスチック類破砕	16
	廃プラスチック類焼却	3
	木くず破砕	16
	がれき類破砕	21
	有害物質等含有汚泥固形化	1
	木くず焼却	5
	最終処分場	5
	その他施設	24
	計	104
産業廃棄物処理業	収集運搬	252
	処分	29
	計	281
特別管理産業廃棄物排出事業所	感染性廃棄物排出事業所	125
	特定有害産業廃棄物排出事業所	44
	ＰＣＢ廃棄物等保管事業所	77
	その他	89
	計	335

※　焼却施設及び破砕施設については重複している数を計上

※　表においてＰＣＢはポリ塩化ビフェニルを示す

（６）監視指導状況

区分＼対象施設名		一般廃棄物						産業廃棄物								合計
		ゴミ処理施設	し尿処理施設	最終処分場	公共以外の一般処理施設	浄化槽保守点検業者	その他の施設	処分業者設置施設	事業者及び公共設置施設	再生利用業者設置施設（再生活用）	産業廃棄物収集運搬業者	再生利用業者（再生輸送）	特別管理			
													感染性廃棄物排出事業所	特定有害産廃排出事業所	その他《ＰＣＢ保管事業等》	
対象数		5	2	5	18	6	1	83	10	0	252	0	125	44	166	717
監視件数		3	1	4	71	2	1	191	11	0	17	0	10	30	21	362
指示件数	口頭	0	0	0	0	0	0	4	0	0	1	0	4	2	5	16
	文書															0
苦情処理件数																0

（７）自動車リサイクル法関係業務

区分		許可･登録業件数	延べ監視件数	指導件数		苦情処理件数
				口頭	文書	
使用済自動車引取業		82	14	0	0	0
フロン類回収業		35	14	1	0	0
使用済自動車解体業		13	14	2	0	0
使用済自動車破砕業		5	6	2	0	0
	破砕前処理	5	6	2	0	0
	破砕処理	0	0	0	0	0
	破砕前処理及び破砕処理	0	0	0	0	0

（８）環境監視員活動状況

年度	不法投棄発見箇所数				監視員数（人）	活動日数（日）
	大館市	鹿角市	小坂町	計		
平成２７年度	12	2	0	14	3	123
平成２６年度	6	0	2	8	3	128
平成２５年度	0	1	1	2	3	131
平成２４年度	14	3	5	22	3	131
平成２３年度	7	3	3	13	3	132
平成２２年度	15	4	4	23	3	139

3　環　境　保　全　関　係

(1)　特定・指定施設の届出状況

①大気関係

（平成28年3月31日現在）

区分	大気汚染防止法対象施設																					県公害防止条例対象施設								届出施設合計
	ばい煙発生施設															粉じん発生施設					届出施設計	指定ばい煙発生施設				指定粉じん発生施設			届出施設計	
施設名／市町名	1 ボイラー	3 焙焼炉	5 金属溶解炉	6 金属加熱炉	7 石油加熱炉	9 焼成炉	10 反応炉	11 乾燥炉	12 電気炉	13 廃棄物焼却炉	14 溶解炉	29 ガスタービン	30 ディーゼル	その他（※）	計	2 堆積場	3 ベルトコンベア	4 破砕・摩砕機	5 ふるい	計		1 ボイラー	2 廃棄物焼却炉	3 蒸解施設等	計	1 堆積場	2 チップ製造施設等	計		
大館市	180							10		7			18		215		43	14	6	63	278	160	4		164		5	5	169	447
鹿角市	100							2		3		2	4		111	4	1	3	2	10	121	69	2		71			0	71	192
小坂町	28		6					1		2			8	25	70	3	13			16	86	24			24			0	24	110
計	308	0	6	0	0	0	0	13	0	12	0	2	30	25	396	7	57	17	8	89	485	253	6	0	259	0	5	5	264	749

※鉱山保安法に基づく通知施設数

②水質関係

（平成28年3月31日現在）

区分	水質汚濁防止法対象施設																				県公害防止条例対象施設				総計
施設番号	1-2	2,4,5 8,9 10,12 16,17	47	53	54 55	59 60	62 63	65 66	66-3	66-4 66-5 66-6	67	68	68-2	69	70-2 71	71-2	71-5	72 73		小計	1	2	3	小計	
業種 / 市町名	畜産業	食料品製造業	医薬品製造業	ガラス・ガラス製品製造業	生コンセメント製造業 製品製造業	砂利採取業 砕石業	非鉄金属製品・機械器具製造業 金属製造業	電気めっき酸・アルカリ表面処理施設 施設	旅館業	共同調理場等厨房施設	洗濯業	自動式フィルム現像洗浄施設	病院	と畜業	自動車分解整備事業 自動式車両洗浄施設	試験検査施設	有機塩素系化合物洗浄施設	し尿処理施設 下水道処理施設	その他		畜産業	自動車分解整備事業 ガソリンスタンド	病院		
大館市	13	56			13	3	2	8	61	3	36	7			39	3		23	22	289		136	5	141	430
鹿角市	28	49			4	4			56	2	14	8		1	12		2	16	5	201	18	92	1	111	312
小坂町	8					1	2		23			1				3			6	44		10		10	54
計	49	105	0	0	17	8	4	8	140	5	50	16	0	1	51	6	2	39	33	534	18	238	6	262	796

③ダイオキシン類関係

区分 ＼ 市町名			大館市	鹿角市	小坂町	計
大気関係	廃棄物焼却炉	4t／h以上	1		2	3
		2t～4t／h	1			1
		200kg～2t／h	2	4		6
		100kg～200kg／h	5	3		8
		50kg～100kg／h				0
		50kg／h未満				0
	小計		9	7	2	18
水質関係	廃棄物焼却炉に係る廃ガス洗浄施設等		1			1
総計			10	7	2	19

④第一種フロン類充填回収業者

大館市	14
鹿角市	6
小坂町	4
※ 県 外	4
計	28

※県内に事業所を持たない登録業者

⑤汚染土壌処理業許可施設　（平成28年3月31日現在）

事業場名	所在地	許可年月日（更新年月日）	処理施設の種類	処理能力
エコシステム花岡株式会社本社	大館市花岡町字堤沢42番地ほか	2010/4/1 (2015/4/1)	浄化施設 埋立施設	2,740t/日 1,957,600m^3
エコシステム花岡株式会社松峰工場	大館市花岡町字大森山下65番地1ほか	2010/4/1 (2015/4/1)	浄化施設 分別施設	12,900t/日 7,200t/日
エコシステム秋田株式会社	大館市花岡町字滝ノ沢7番地	2010/4/1 (2015/4/1)	浄化施設	364.8t/日
グリーンフィル小坂株式会社	鹿角郡小坂町小坂鉱山字尾樽部60番地1	2013/8/28	埋立施設	2,700,000m^3

(2) 立入検査状況

①大気関係

区分	大気汚染防止法対象施設								県公害防止条例対象施設					合計
	ばい煙発生施設					粉じん発生施設	特定粉じん排出等作業	小計	指定ばい煙発生施設			指定粉じん発生施設	小計	
	硫黄酸化物	有害物質 窒素酸化物	有害物質 その他	ばいじん	小計				硫黄酸化物	ばいじん	小計			
分析検査数	0	1	1	1	3	0	0	3	0	0	0	0	0	3
延検査数	0	1	1	1	3	0	0	3	0	0	0	0	0	3
不適合数	0	0	0	0	0	0	0	0	0	0	0	0	0	0
延現地確認数	0	0	0	0	93	38	4	135	0	0	43	0	43	178

②水質関係

（平成28年3月31日現在）

区分	水質汚濁防止法対象施設																				県公害防止条例対象施設				総計
施設番号	1-2	2,4,5 8,9 10,12 16,17	47	53	54 55	59 60	62 63	65 66	66-3	66-4 66-5 66-6	67	68	68-2	69	70-2 71	71-2	71-5	72 73		小計	1	2	3	小計	
業種 / 項目	畜産業	食料品製造業	医薬品製造業	ガラス・ガラス製品製造業	セメント製品製造業 生コン製造業	砂利採取業 砕石業	金属製品・機械器具製造業 非鉄金属製造業	酸・アルカリ表面処理施設 電気めっき施設	旅館業	共同調理場等厨房施設	洗濯業	自動式フィルム現像洗浄施設	病院	と畜業	自動式車両洗浄施設 自動車分解整備事業	試験検査施設	有機塩素系化合物洗浄施設	下水道処理施設 し尿処理施設	その他	小計	畜産業	ガソリンスタンド 自動車分解整備事業	病院	小計	総計
分析検査数		2	2				2	9	11	3	1				1		1	26	1	59			3	3	62
不適合数		0	0				0	2	2	0	0				0		0	1	1	6			0	0	6
不適合率(%)		0.0	0.0				0.0	22.2	18.2	0.0	0.0				0.0		0.0	3.8	100.0	10.2	－		0.0	0.0	9.7
項目別不適数 pH									1										1	2				0	2
項目別不適数 BOD																				0				0	0
項目別不適数 SS																				0				0	0
項目別不適数 油分																				0				0	0
項目別不適数 大腸菌群数																		1		1				0	1
項目別不適数 その他								2	1											3				0	3
現地確認数	0	2	2	0	3	0	3	10	30	3	1	0	1	1	1		1	35	3	96	0	0	8	8	104

(3)公害苦情件数の推移

種類＼年度	23	24	25	26	27
大　気　汚　染	―	1	―	2	3
水　質　汚　濁	1	―	2	―	―
騒　音　・　振　動	2	―	1	―	―
悪　　臭	3	4	2	2	―
そ　の　他	―	1	4	2	―
計	6	6	9	6	3

4　温泉の概況

年度	市町名	温泉地数	源泉総数≪A＋B≫	利用源泉数（A）		未利用（B）		温度別源泉数				湧出量（単位：リットル/分）		許可状況（届出）	
				自噴	動力	自噴	動力	25℃未満	25℃～42℃	42℃以上	水蒸気及びガス	自噴	動力	浴用	飲用
27	大館市	14	45	2	27	8	8	1	13	28	0 (不明3)	606	6,203	58	7
	鹿角市	10	120	50	18	39	13	0	30	67	1 (不明22)	2,321	5,638	69	5
	小坂町	2	5	1	3	0	1	0	4	1	0	540	515	10	0
	計	26	170	53	48	47	22	1	47	96	1 (不明25)	3,467	12,356	137	12
26	計	26	167	52	46	47	22	1	47	94	0 (不明25)	3,467	12,286	133	12
25	計	26	167	52	46	47	22	1	47	94	0 (不明25)	3,467	12,286	131	12
24	計	26	167	52	46	47	22	1	47	94	0 (不明25)	3,467	12,286	129	11
23	計	25	166	51	46	47	22	1	47	93	0 (不明25)	3,301	12,152	132	11
22	計	24	165	51	45	47	22	1	47	92	0 (不明25)	3,301	12,152	132	10
21	計	24	164	51	44	47	22	0	47	92	0 (不明25)	3,301	12,141	131	10
20	計	24	166	55	42	46	23	1	48	92	0 (不明25)	3,726	11,841	130	10
19	計	24	167	57	45	45	20	1	50	92	0 (不明24)	3,806	12,378	132	11
18	計	23	168	57	54	36	21	1	25	103	1 (不明38)	2,392	12,860	122	10

※許可状況について同一施設は１とした。

※他目的利用については計上していない。

5　食品衛生関係

（1）許可を要する施設

①営業施設数

業種 ＼ 市町		大館市	鹿角市	小坂町	管内計
飲食店営業	一般食堂・レストラン等	410	170	30	610
	仕出し屋・弁当屋	65	47	10	122
	旅館	30	29	10	69
	自動販売機	1	2		3
	移動販売車	6	3	1	10
	露天営業	36	22	9	67
	臨時営業				
	農家民宿				
	その他	151	66	13	230
	小計	699	339	73	1,111
喫茶店営業	一般	17	5	3	25
	自動販売機	79	36	4	119
	移動販売車				
	露天営業	10	4	1	15
	臨時営業				
	小計	106	45	8	159
菓子製造業(パンを含む)	一般	85	49	9	143
	移動販売車	1			1
	露天営業	4	4	3	11
	臨時営業				
	小計	90	53	12	155
乳処理業		1			1
乳製品製造業		1			1
集乳業					
魚介類販売業	一般	79	63	6	148
	移動販売車	6	2		8
	小計	85	65	6	156
魚介類せり売営業		1			1
魚肉ねり製品製造業					
食品冷凍冷蔵業		10	3	1	14
かん詰びん詰食品製造業		9	7	2	18
あん類製造業		1			1
アイスクリーム類製造業		2		2	4
乳類販売業	一般	121	83	8	212
	自動販売機	72	11	1	84
	移動販売車	3			3
	小計	196	94	9	299
食肉処理業		14	8	1	23
食肉販売業	一般	135	77	8	220
	自動販売機				
	移動販売車	4		2	6
	小計	139	77	10	226
食肉製品製造業		2		1	3
乳酸菌飲料製造業		1			1
食用油脂製造業				1	1
みそ製造業		5	3	1	9
醤油製造業			2		2
ソース類製造業		3	1		4
酒類製造業		1	4		5
豆腐製造業		4	4		8
納豆製造業					
めん類製造業		11	7		18
そうざい製造業		37	15	4	56
添加物製造業		1	1		2
清涼飲料水製造業		3	5	1	9
氷雪製造業	一般	1			1
	自動販売機				
	小計	1			1
氷雪販売業		7			7
計		1,430	733	132	2,295
平成26年度		1,449	763	131	2,343
平成25年度		1,470	785	134	2,389
平成24年度		1,466	800	134	2,400
平成23年度		1,469	792	146	2,407

②営業許可申請処理状況等

業種 ＼ 項目		申請書の受理件数		許可件数		不許可	許可	廃業
		新規	継続	新規	継続	処分件数	保留件数	件数
飲食店営業	一般食堂・ﾚｽﾄﾗﾝ等	42	72	42	72			54
	仕出し屋・弁当屋	6	13	6	13			7
	旅館	2	12	2	12			5
	自動販売機							
	移動販売車	2		2				
	露天営業	8	12	8	12			11
	臨時営業	346		346				346
	農家民宿							
	その他	17	33	17	33			27
	小計	423	142	423	142			450
喫茶店営業		48	30	48	30			47
菓子(パンを含む)製造業		38	29	38	29			45
乳処理業			1		1			
乳製品製造業			1		1			
集乳業								
魚介類販売業		16	19	16	19			16
魚介類せり売営業			1		1			
魚肉ねり製品製造業								
食品冷凍冷蔵業		4	1	4	1			1
かん詰びん詰食品製造業			3		3			
あん類製造業								
アイスクリーム類製造業								
乳類販売業		21	30	21	30			31
食肉処理業			6		6			1
食肉販売業		25	37	25	37			27
食肉製品製造業			2		2			
乳酸菌飲料製造業								
食用油脂製造業								
みそ製造業			4		4			
醤油製造業			2		2			
ソース類製造業								
酒類製造業			1		1			
豆腐製造業			1		1			2
納豆製造業								
めん類製造業			3		3			2
そうざい製造業		4	4	4	4			5
添加物製造業		1		1				
清涼飲料水製造業			1		1			
氷雪製造業			1		1			
氷雪販売業			2		2			1
計		580	321	580	321			628
平成26年度		505	273	505	273			551
平成25年度		561	236	560	236			572
平成24年度		526	321	530	321			537
平成23年度		459	349	455	349			479

③監視指導及び措置状況

業種	区分	監視指導延件数	行政措置件数 営業禁停止	廃棄命令等	指示書	始末書・説諭
飲食店営業	一般食堂・ﾚｽﾄﾗﾝ等	124	1		5	2
	仕出し屋・弁当屋	49				
	旅館	18			1	
	自動販売機					
	移動販売車	3				
	露天営業	121				
	臨時営業	126				
	農家民宿					
	その他	55				
	小計	496	1		6	2
喫茶店営業	一般	8				
	自動販売機	26				
	移動販売車					
	露天営業	28				
	臨時営業	7				
	小計	69				
菓子製造業(パンを含む)	一般	41			3	3
	移動販売車	4				
	露天営業	24				
	臨時営業	22				
	小計	91				
乳処理業		6				
乳製品製造業		6		1	1	1
集乳業						
魚介類販売業	一般	61				
	移動販売車					
魚介類せり売り営業		1				
魚肉ねり製品製造業						
食品冷凍冷蔵業		18				
かん詰びん詰食品製造業		7				
あん類製造業						
アイスクリーム類製造業						
乳類販売業	一般	68				
	自動販売機	7				
	移動販売車					
食肉処理業		15				
食肉販売業	一般	84				
	自動販売機					
	移動販売車	1				
食肉製品製造業		8				
乳酸菌飲料製造業		6				
食用油脂製造業						
みそ製造業		8				
醤油製造業		5				
ソース類製造業		1				
酒類製造業		1				
豆腐製造業		7				
納豆製造業						
めん類製造業		3				
そうざい製造業		23				
添加物製造業		3				
清涼飲料水製造業		9				
氷雪製造業	一般	2				
	自動販売機					
氷雪販売業		1				
計		1,007	1	1	10	6
平成26年度		1,346			3	1
平成25年度		1,595			5	2
平成24年度		1,970			4	5
平成23年度		1,552			3	5

(2)許可を要しない施設

業種 ＼ 区分		施設数	監視指導延件数	行政措置件数 営業禁停止	改善命令	指示書	始末書・説諭
給食施設	学校	19	1				
	病院・診療所	10	10				
	事業所						
	その他	52	9				
乳さく取業		30					
食品製造業		76	16				
野菜果実販売業		566	45			1	1
そうざい販売業		345	39				
菓子（パンを含む）販売業		880	45				
食品販売業（上記以外）		969	38				
添加物製造業							
添加物販売業		304	3				
器具おもちゃ等の製造業又は販売業		223	5				
計		3,474	211			1	1
平成26年度		3,486	483			1	2
平成25年度		3,499	641			1	
平成24年度		3,537	916			3	3
平成23年度		3,558	417				1

(3)監視指導実施状況

項目 ＼ 年度		27年度	26年度	25年度	24年度	23年度
許可を要する営業	施設数	2,295	2,343	2,389	2,400	2,407
	監視指導件数	1,007	1,346	1,595	1,970	1,552
	1施設平均監視回数	0.44	0.57	0.67	0.82	0.64
許可を要しない営業	施設数	3,474	3,486	3,499	3,537	3,558
	監視指導件数	211	483	641	916	417
	1施設平均監視回数	0.06	0.14	0.18	0.26	0.12
計	施設数	5,769	5,829	5,888	5,937	5,965
	監視指導件数	1,218	1,829	2,236	2,886	1,969
	1施設平均監視回数	0.21	0.31	0.38	0.49	0.33

（4）食品及び添加物等収去検査実施状況

①総　合

検査区分＼実施状況	県内産		県外産		合計	
	検査件数	不適件数	検査件数	不適件数	検査件数	不適件数
細菌学検査	98	3	18		116	3
理化学検査	67				67	
残留農薬検査	4		4		8	
放射能検査	4		2		6	
計	173	3	24		197	3
平成26年度	221		4		225	
平成25年度	201	1	3		204	1
平成24年度	278	5	9		287	5
平成23年度	281	1	8		289	1

②収去検査内訳

食品別＼区分	検査件数	不適件数	不適理由			措置状況		
			規格基準	指導基準	その他	廃棄命令	回収命令	その他
魚介類	2							
冷凍食品								
魚介類加工品（かん詰・びん詰を除く）								
肉卵類及びその加工品（かん詰・びん詰を除く）	56							
牛乳	24							
加工乳（乳脂肪分3％以上）								
部分脱脂乳								
乳製品	20	1	1				1	
アイスクリーム類・氷菓								
穀類及びその加工品（かん詰・びん詰を除く）	57	2		2				2
野菜類・果物及びその加工品（かん詰・びん詰を除く）	31							
菓子類								
清涼飲料水								
かん詰・びん詰食品								
その他の食品	7							
食品添加物								
器具等のふきとり								
計	197	3	1	2			1	2
平成26年度	225							
平成25年度	204	1	1					1
平成24年度	287	5		5				5
平成23年度	289	1		1				1

(5)食品・食品添加物等の現場検査実施状況及び違反食品等発見届出状況

区分 ＼ 食品等		食品																		食品添加物	器具及び容器包装	おもちゃ	総数	平成26年度	平成25年度	平成24年度	平成23年度
		菓子類	乳及び乳製品	食肉製品	魚介類及びその加工品	冷凍食品	清涼飲料水	調味料	豆腐及びその加工品	めん類	そうざい類	漬物	鯨肉製品	弁当類	調理パン	果実・野菜その加工品	食肉	もち	その他食品								
食品衛生監視員による検査件数		306	450	181	372	176	238	136	208	175	227	228	60	202	195	507	243	55	88	48	75		4,170	2,844	4,084	3,828	8,701
食品衛生監視員による発見	県内産																							51	89	172	54
	県外産																									1	
	小計																							51	89	173	54
県内消費者からの届出	県内産	1									1					1							3			1	1
	県外産																										
	小計	1									1					1							3			1	1
県外からの届出	県内産	1																					1			2	
	小計	1																					1			2	
合計	県内産計	2									1					1							4	51	89	175	55
	県外産計																									1	
	合計	2									1					1							4	51	89	176	55
違反理由	6条	2									1					1							4				
	10条																										
	11条 成分規格																										
	11条 製造基準																										
	11条 保存基準																								3	8	3
	11条 添加物使用基準																										
	11条 その他																										
	19条																							51	86	168	52
	20条																										
	その他																										
行政処分内容	製品の廃棄命令件数																										
	その他必要な措置件数																										
行政処分以外	告発件数																										
	始末書等徴収口頭説諭件数	2									1					1							4	2			
	その他の措置件数(指示書等)																							49	89	176	55

収去検査・特殊検査・食中毒等の原因究明検査を除く。

（6）衛生教育実施状況

区分／年度	計		営業者対象		消費者等対象	
	研修会等の回数	出席者延人員	研修会等の回数	出席者延員	研修会等の回数	出席者延人員
27年度	40	1,356	26	771	14	585
26年度	40	1,475	28	870	12	605
25年度	44	1,304	28	744	16	560
24年度	43	1,327	34	931	9	396
23年度	32	838	23	527	9	311

（7） 製菓衛生師試験等実施状況

区分／年度	受検者数	合格者数	製菓衛生師名簿登録者数		
			県実施分	県外実施分	計
27年度	0	0	0	0	0
27年度までの累計	187	173	174	27	201

※隔年で試験実施

（8） 食品衛生責任者設置状況

区分／年度	計	講習会修了者	有資格者（調理師免許等）
27年度	111	90	21
27年度までの累計	6,020	5,233	787

（9） ふぐ講習会修了者数及び営業届出施設数

区分／年度	講習会修了者			営業届出施設数			
	処理過程	販売課程	計	処理	処理及び調理	販売	計
27年度	2	0	2	0	2	0	2
27年度までの累計	82	41	123	2	21	18	41

(10) 食品衛生自主管理活動実施状況（食品衛生協会活動）

①食品衛生推進員による巡回指導

区分／年度	27				26			
	目標人員	延べ人員	目標施設数	延べ施設数	目標人員	延べ人員	目標施設数	延べ施設数
大館	147	61 (46)	882	786	147	79 (49)	882	472
鹿角	111	175 (31)	666	670	102	155 (34)	612	613
計	258	236 (77)	1,548	1,456	249	234 (83)	1,494	1,085

※（ ）食品衛生推進員数

②食品等の自主的衛生検査実施状況

年度／区分	27		26	
	目標件数	実績件数	目標件数	実績件数
大館	371	220	373	219
鹿角	226	329	233	321
計	597	549	606	540

③腸内細菌検査

年度／区分	27		26	
	目標件数	実績件数	目標件数	実績件数
大館	4227	3655	4233	3717
鹿角	2580	2872	2652	2910
計	6807	6527	6885	6627

④食品衛生責任者講習会実施状況

人数／年度		養成		研修	
		目標	受講者数	目標	受講者数
27	大館	59	38	59	94
	鹿角	36	43	36	41
	計	95	81	95	135
26	大館	59	61	59	101
	鹿角	37	36	37	54
	計	96	97	96	155

(11)食中毒の発生状況(原因施設が当所管内のもの)

年	発生月日	発生場所	摂食者数	患者数	原因食品	原因物質	原因施設	摂取場所
27	6月22日	大館市	69	19	調理提供した料理	カンピロバクター・ジェジュニ	飲食店	飲食店
	9月9日	大館市	2	2	キノコの煮付け	植物性自然毒(クサウラベニタケ)	家庭	家庭
	9月13日	大館市	1	1	キノコの吸い物	植物性自然毒(クサウラベニタケ)	家庭	家庭
26	発　生　な　し							
25	発　生　な　し							
24	発　生　な　し							
23	発　生　な　し							
22	10月5日	大館市	3	3	家庭の食事(きのこ鍋)	植物性自然毒(クサウラベニタケ)	家庭	家庭
	3月2日	大館市	4	3	飲食店の会席料理	ノロウイルス	飲食店	飲食店
21	発　生　な　し							
20	4月20日	大館市	2	2	家庭の食事(山菜おひたし)	トリカブト植物毒(アコニチン)	家庭	家庭
19	4月12日	大館市	3	3	家庭の食事(山菜おひたし)	トリカブト植物毒(アコニチン)	家庭	家庭
	12月22日	大館市	22	14	飲食店の会席料理	ノロウイルス	飲食店	飲食店
18	12月13日	大館市	1440	366	学校給食(パン)	ノロウイルス	菓子製造	学校
	12月18日	鹿角市	216	59	旅館の食事	ノロウイルス	飲食店(旅館)	飲食店(旅館)
17	8月2日	大館市	3	3	家庭の食事(そぼろ御飯)	黄色ブドウ球菌	家庭	家庭
	9月2日	大館市	4	4	不　明	不　明	家庭(推定)	家庭(推定)
16	発　生　な　し							
15	1月18日	鹿角市	5	5	家庭の食事(フグ鍋)	不　明	家庭	家庭
	3月24日	鹿角市	25	16	飲食店の食事	ノーウォークウィルス(NV)	飲食店	飲食店
	7月11日	大館市	78	48	飲食店の食事(焼肉)	カンピロバクター ジェジュニ	飲食店	飲食店
14	4月10日	大館市	2	2	トリカブト	トリカブト植物毒(アコニチン)	家庭	家庭
	9月8日	大館市	14	9	飲食店の弁当	サルモネラ菌(S.enteritidis)	飲食店	各職場
	12月13日	大館市	53	25	飲食店の会席料理	ノーウォークウィルス(NV)	飲食店	飲食店
13	7月13日	大館市	1	1	不　明	エルシニア・エンテロコリチカ(O8)	不明	不明
	7月19日	鹿角市他	71	11	飲食店の食事(旅館)	下痢原性大腸菌(腸管病原性大腸菌)	飲食店(旅館)	飲食店(旅館)
	7月22日	大館市	4	4	家庭の食事	腸炎ビブリオ(O3:K6)	家庭	家庭
	7月28日	小坂町	50	13	集団給食施設の食事	腸炎ビブリオ(O4:K68)	社会福祉施設	社会福祉施設
	7月28日	鹿角市	33	12	飲食店の食事	腸炎ビブリオ(O4:K68,O1:K25)	飲食店	飲食店
	10月 9日	鹿角市	5	4	キノコ鍋	カキシメジ(推定)	家庭	家庭

6 生活衛生関係

(1)生活衛生関係営業施設数

年度	区分	旅館業				公衆浴場	興行場	計
		ホテル	旅館	簡宿	下宿			
27	大館市	―	―	―	―	―	―	―
	鹿角市	2	41	8	0	25	2	78
	小坂町	3	14	3	0	3	2	25
	計	5	55	11	0	28	4	103
26	計	5	55	12	0	30	3	105
25	計	5	56	12	0	30	3	106
24	計	5	57	12	0	30	3	107
23	計	5	60	12	0	29	3	109

※「－」表記は権限委譲済みの項目(大館市:平成19年)

(2)生活衛生関係営業施設監視件数

年度	区分	旅館業				公衆浴場	興行場	計
		ホテル	旅館	簡宿	下宿			
27	大館市	―	―	―	―	―	―	―
	鹿角市	0	1	1	0	2	1	5
	小坂町	0	2	1	0	2	0	5
	計	0	3	2	0	4	0	10
26	計	0	5	0	0	8	0	13
25	計	0	5	1	0	7	0	13
24	計	3	30	3	0	14	1	51
23	計	0	7	0	0	9	1	17

※「－」表記は権限委譲済みの項目(大館市:平成19年)

7 狂犬病予防関係

(1)犬の登録及び狂犬病予防注射実施状況

区分 / 市町別	届出状況					予防注射実施状況			
	登録原簿総数	登録頭数	再交付	死亡届	変更届	注射頭数		再交付	計
						集合	個別		
大館市	3,060	198		263	60	1,113	1,309	1	2,422
鹿角市	1,536	94		137	63	962	215		1,177
小坂町	264	12		17	7	149	57		206
管内計	4,860	304		417	130	2,224	1,581	1	3,805
26年度	4,969	312	4	431	138	2,440	1,526		3,966
25年度	5,101	366	3	536	83	2,553	1,583		4,136
24年度	5,270	342	1	640	128	2,776	1,582	1	4,358
23年度	5,553	387	11	720	157	2,875	1,590		4,465

(2)犬の危害防止業務の実施状況及び犬に関する被害・苦情等の届出状況

区分		年度別	27年度	26年度	25年度	24年度	23年度
防止業務実施状況	抑留頭数	捕獲	35	19	20	32	39
		所有権放棄	7	13	37	31	39
		計	42	32	57	63	78
	実施状況	飼い主返還	27	11	6	5	7
		センター搬送	15	21	51	58	71
		その他					1
		計	42	32	57	63	79
	措置命令件数						2
	告発件数						
犬に関する被害苦情等の届出状況	一般苦情	野犬・放し飼い犬	56	36	34	47	63
		けい留の方法		3		1	
		鳴き声等	4	3	6	7	5
		その他		5	13	11	22
		計	60	47	53	66	90
	衛生上の苦情	脱糞	4	6	10	18	11
		悪臭		1	1	2	4
		脱毛				1	
		その他	1				1
		計	5	7	11	21	16
	被害状況	人的被害	2	7	5	7	10
		家畜等の被害		1	1	2	3
		農地等の被害	1		1	1	
		その他	1		1	2	2
		計	4	8	8	12	15
	合計		69	62	72	99	121

（３）犬による咬傷事故の実態調査

区分			咬傷事故の件数	犬の頭数 咬傷事故をおこした	被害者		咬傷事故被害者										咬傷事故発生時間帯					咬傷事故の発生時における犬の状況					咬傷事故の発生時における被害者の状況						咬傷事故の後の犬の状況					咬傷事故の発生場所		
					飼い主・家族	その他	就学前の者		小学生		中学生		その他		計		9時まで	9時以降12時まで	12時以降15時まで	15時以降18時まで	18時以降	犬舎等にけい留中	けい留して運動中	放し飼い	野犬・放浪犬	その他	犬に手を出した	けい留しようとした	配達・訪問等の際	通行中	遊戯中	その他	捕獲	引取り	飼養継続	逸走	その他	犬舎等の周辺事故をおこした	公共の場	その他
							男	女	男	女	男	女	男	女	男	女																								
飼い犬	飼い主判明	登録	1	1		1								1		1		1				1					1								1			1		
		未登録																																						
	飼い主不明																																							
野犬(放浪犬)																																								
計			1	1		1								1		1		1				1					1								1			1		
26年度			7	7		7			1				2	4	3	4	3	1		2	1	3		3		1	2	1	1	1		2			7			3	2	2
25年度			5	5		5							4	1	4	1	1	1	2		1	1	2		1	1	2			3			1		4			1	4	
24年度			7	7		8							3	5	3	5	3	2		2	1		1	3	2	2		1	3	2		2	1		6			1	5	1
23年度			9	10		9			1				3	5	4	5	2		1	3	3	2	1	7			3		1	3		2		2	5	1	2	1	4	4

※「咬傷事故発生場所」欄の「公共の場所」とは、道路、公園、広場、キャンプ場、海水浴場、学校等をいう。

8　死亡獣畜処理関係

(1)死亡獣畜取扱場等の施設数及び行政処分等

区分 / 市町別	合計	施設数												行政処分等	
		死亡獣畜取扱場					化製場								
		解体	埋却	焼却	貯蔵	小計	皮革製造	油脂製造	にかわ製造	肥料製造	飼料製造	その他	小計	許可	廃止
大館市	3		2	1		3									
鹿角市	3		1			1	1					1	2		
小坂町	1		1			1									
計	7		4	1		5	1					1	2		
26 年 度	7		4	1		5	1					1	2		
25 年 度	7		4	1		5	1					1	2		
24 年 度	7		4	1		5	1					1	2		
23 年 度	7		4	1		5	1					1	2		

(2)死亡獣畜取扱場利用状況

区分		牛	馬	豚	めん羊	山羊	合計
大館市	埋　却	12				1	13
	焼　却			4,408			4,408
鹿角市	埋　却						
	焼　却						
小坂町	埋　却						
計	埋　却	12				1	13
	焼　却			4,408			4,408
	計	12		4,408		1	4,421
26　年　度		15		6,052			6,067
25　年　度				4,498			4,498
24　年　度				4,810			4,810
23　年　度		1		4,677			4,678

平成２８年業務概要（平成２７年度）

作成：平成２８年９月

秋田県北秋田地域振興局大館福祉環境部
（秋田県鹿角地域振興局福祉環境部）
北福祉事務所・大館保健所
〒018-5601　大館市十二所字平内新田237-1
TEL:0186-52-3955　FAX:0186-52-3911
http://www.pref.akita.lg.jp/oodate-fuku/