

平成26年度

秋田県の財務書類

平成27年12月

秋 田 県

目 次

| | | |
|-----|---------------------------------|----|
| I | 財務書類の作成について | 1 |
| II | 普通会計財務書類について | |
| 1 | 対象範囲 | 3 |
| 2 | 概要 | 3 |
| (1) | 貸借対照表(概要)～対前年比較、県民1人あたり、資産・目的別等 | 3 |
| (2) | 行政コスト計算書(概要)～対前年比較、県民1人あたり、目的別等 | 6 |
| (3) | 純資産変動計算書(概要) | 8 |
| (4) | 資金収支計算書(概要) | 9 |
| 3 | 財務書類4表(普通会計) | 10 |
| (1) | 貸借対照表 | 10 |
| (2) | 行政コスト計算書 | 11 |
| (3) | 純資産変動計算書 | 12 |
| (4) | 資金収支計算書 | 13 |
| 4 | 作成の方針・基準等 | 14 |
| (1) | 普通会計の対象範囲 | 14 |
| (2) | 対象年度 | 14 |
| (3) | 基礎データ | 14 |
| (4) | 貸借対照表の作成方法 | 14 |
| (5) | 行政コスト計算書の作成方法 | 17 |
| (6) | 純資産変動計算書の作成方法 | 19 |
| (7) | 資金収支計算書の作成方法 | 20 |
| III | 連結財務書類について | |
| 1 | 対象範囲 | 21 |
| 2 | 概要 | 22 |
| (1) | 連結貸借対照表(概要) | 22 |
| (2) | 連結行政コスト計算書(概要)～性質別、目的別 | 24 |
| (3) | 連結純資産変動計算書(概要) | 26 |
| (4) | 連結資金収支計算書(概要) | 27 |
| 3 | 財務書類4表(秋田県全体) | 28 |
| (1) | 秋田県全体の貸借対照表 | 28 |
| (2) | 秋田県全体の行政コスト計算書 | 29 |
| (3) | 秋田県全体の純資産変動計算書 | 30 |
| (4) | 秋田県全体の資金収支計算書 | 31 |
| 4 | 財務書類4表(連結) | 32 |
| (1) | 連結貸借対照表 | 32 |
| (2) | 連結行政コスト計算書 | 33 |
| (3) | 連結純資産変動計算書 | 34 |
| (4) | 連結資金収支計算書 | 35 |
| 5 | 連結における作成の方針・基準 | 36 |
| (1) | 連結の範囲 | 36 |
| (2) | 連結の方法 | 36 |

IV 普通会計附属明細書

| | | |
|---|------------|----|
| 1 | 有形固定資産明細表 | 38 |
| 2 | 売却可能資産明細表 | 39 |
| 3 | 投資及び出資金明細表 | 40 |
| 4 | 貸付金明細表 | 42 |
| 5 | 基金等明細表 | 43 |
| 6 | 長期延滞債権明細表 | 44 |
| 7 | 未収金明細表 | 45 |
| 8 | 債務負担行為明細表 | 46 |

V 連結附属明細書

| | | |
|---|----------------------------|----|
| 1 | 連結対象法人等明細表 | 47 |
| 2 | 連結貸借対照表内訳表 | 49 |
| 3 | 連結行政コスト計算書内訳表 | 52 |
| 4 | 連結純資産変動計算書内訳表 | 55 |
| 5 | 連結資金収支計算書内訳表 | 58 |
| 6 | 相殺消去等を含めた重要な修正・組替等の状況 | 61 |
| 7 | 地方債等明細表 ～①借入先別、②利率別、③返済期間別 | 62 |
| 8 | 退職手当等引当金明細表 | 64 |

VI 参考資料～指標分析、地方公共団体間比較

| | | |
|---|---|----|
| 1 | 財務書類を用いた指標分析（普通会計） 社会資本形成の世代間負担比率、歳入額対資産比率、資産老朽化率、 行政コスト対公共資産比率 | 65 |
| 2 | 地方公共団体間の比較（平成25年度） | 67 |

計数は、表示単位未満で端数処理しています。このため、表内計算で一致しない場合があります。

I 財務書類の作成について

1 目的

地方公共団体における現金主義が基本である通常の予算・決算書類では、施策・事業とその財源については説明されるものの、保有する資産や地方債残高等の負債がどのようになっているか、また、資産の形成に結びつかない行政サービス等のコストのような財務情報は一体的かつ包括的に把握することは困難です。

企業会計手法を用いた貸借対照表等の財務書類を作成することにより、

- ① 発生主義に基づき、減価償却、引当金等フルコストでの行政コストを把握
- ② 資産・負債の総体での一覽的把握
- ③ 第三セクター等を含めた連結ベースでの財務状況を把握

等が可能となります。

財務書類の作成を通じて、財務情報に係る説明責任履行の強化を図り、資産・負債管理、費用管理等内部管理を強化し、財政の効率化・適正化に資することを目的としています。

2 沿革

秋田県の財務書類作成への取組は早く、平成11年度決算から貸借対照表及び行政コスト計算書等の財務書類作成に取り組み始めました。

平成17年度決算からは総務省の「地方公共団体の総合的な財政分析に関する調査研究会報告書」に示された作成要領に基づき、普通会計貸借対照表、普通会計行政コスト計算書及び公社・第三セクター等を含めた連結貸借対照表を作成してきました。

また、平成20年度決算からは総務省の「新地方公会計制度実務研究会報告書」等に示された作成要領に基づき「総務省方式改訂モデル」により普通会計及び連結財務書類を作成しています。

3 財務書類4表

以下の4表を財務書類4表といいます。主な用語の意味は、以下のとおりです。

(1) 貸借対照表

資産や債務の状況を表しています。

- ① 事業用資産：公共サービスを提供する資産でインフラ資産以外の資産
(例：公営住宅、庁舎等)
- ② インフラ資産：道路等の社会基盤となる資産
- ③ 売却可能資産：遊休資産や未利用資産等の売却が可能な資産
- ④ 投資及び出資金：債権及び株式会社への出資金、公益法人への出捐金等
- ⑤ 資金：歳計現金、財政調整基金、減債基金等
- ⑥ 未収金：税等の未収金
- ⑦ 地方債：この表では発行額ではなく、未償還額としています。

(I 財務書類の作成について)

- ⑧ 退職手当引当金：特別職を含む全職員が年度末に退職したと仮定した場合の退職手当見込額

(2) 行政コスト計算書

行政コストを人にかかるもの、物にかかるもの等に分類して表しています。

- ① 退職手当引当金繰入：将来の退職手当のうち当期に発生した分
- ② 物件費：旅費、備品購入費等
- ③ 社会保障給付：生活保護費等
- ④ 他会計への支出額：特別会計等他会計への財政支出

(3) 純資産変動計算書

純資産の年度中増減と実際に要する行政コスト全体がどの財源で賄われているかを表しています。

- ① 期首純資産残高：前年度末の純資産の額
- ② 純経常行政コスト：行政コスト計算書により算定される数値
- ③ 資産評価替・無償受入：資産の再評価による損益、無償受入による資産増

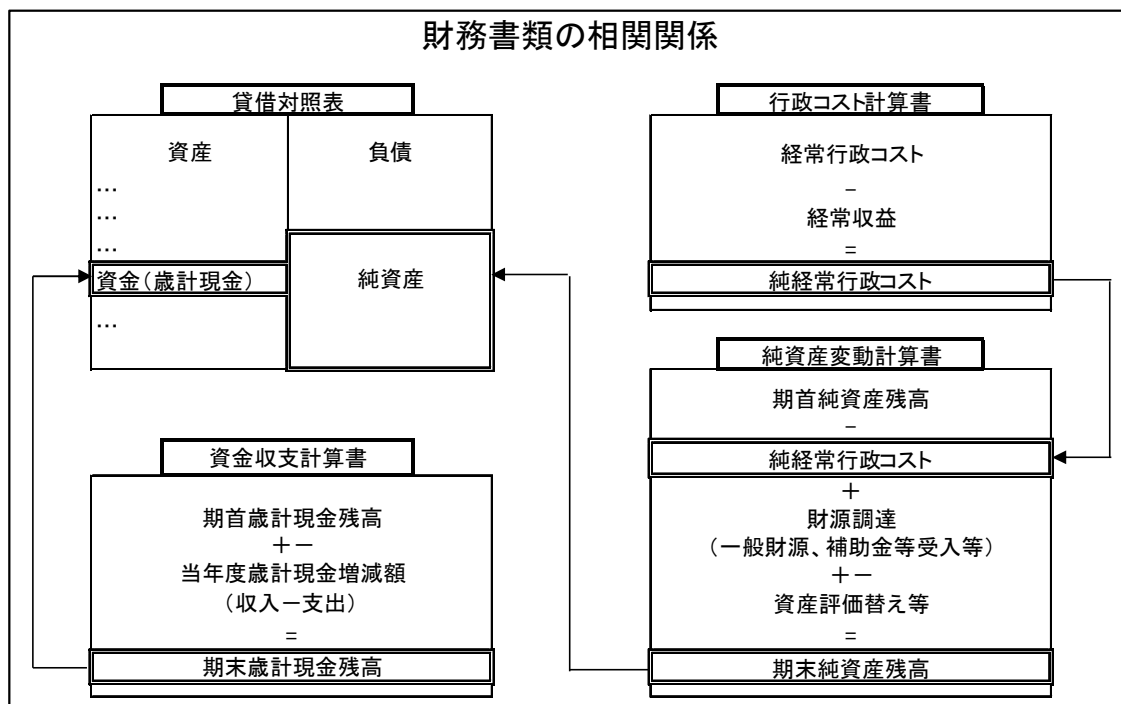
(4) 資金収支計算書

経常的収支、公共資産整備収支等に分類し、資金収支の状況がどうなっているかを表しています。

- ① 経常的収支：経常的な行政活動の収支で、その他の収支に含まれないもの
- ② 公共資産整備収支：公共資産の整備にかかる収支
- ③ 投資・財務的収支：地方債の元利償還、発行額の収支等
- ④ 基礎的財政収支：いわゆるプライマリーバランスをいい、公債費関連の歳入・歳出を除いた基礎的な財政収支

(5) 財務書類4表相互の連関

財務書類4表は、以下のとおり相互に連関しています。



(Ⅱ 普通会計財務書類について)

Ⅱ 普通会計財務書類について

1 対象範囲

この財務書類の普通会計の対象となっている会計は、一般会計と11の特別会計（証紙、母子寡婦福祉資金、就農支援資金貸付事業等、中小企業設備導入助成資金、土地取得事業、林業・木材産業改善資金、市町村振興資金、沿岸漁業改善資金、地域総合整備資金、環境保全センター事業、公債費管理）です。

なお、下水道事業特別会計、港湾整備事業特別会計、地方独立行政法人秋田県立病院機構施設整備等貸付金特別会計（病院事業）、能代港エネルギー基地建設用地整備事業特別会計、秋田港飯島地区工業用地整備事業特別会計、工業団地開発事業特別会計（以上、宅地造成事業）の6特別会計は普通会計には含まず、連結対象となります。

2 概要

(1) 貸借対照表（概要）

①貸借対照表(総括表)

(単位:億円)

| 資産の部 | 金額 | 負債の部 | 金額 |
|-------------|--------|-----------------|--------|
| 1. 公共資産 | 29,449 | 1. 固定負債 | 13,530 |
| (1) 事業用資産 | 8,576 | (1) 地方債 | 12,092 |
| (2) インフラ資産 | 20,861 | (2) 退職手当引当金 | 1,296 |
| (3) 売却可能資産 | 12 | (3) その他 | 142 |
| 2. 投資等 | 1,941 | 2. 流動負債 | 1,017 |
| (1) 投資及び出資金 | 570 | (1) 翌年度償還予定地方債 | 815 |
| (2) 貸付金 | 595 | (2) 翌年度支払予定退職手当 | 114 |
| (3) 基金等 | 740 | (3) その他 | 88 |
| (4) 長期延滞債権等 | 37 | | |
| | | 負債合計 | 14,548 |
| 3. 流動資産 | 470 | 純資産の部 | |
| (1) 現金預金 | 466 | | |
| (2) 未収金 | 5 | 純資産合計 | 17,313 |
| 資産合計 | 31,860 | 負債及び純資産合計 | 31,860 |

貸借対照表の「資産の部」は、県がこれまでに形成した資産の額を表しています。「負債の部」は資産を形成した財源のうち将来に現金支出として負担が発生するものであり、「純資産の部」は資産の形成に充てられた財源のうち、負債以外の財源調達の蓄積を表しています。資産合計は、3兆1,860億円となっており、内訳は、土地・建物や道路等の公共資産が2兆9,449億円、出資金・貸付金や特定の目的のための基金等の投資等が1,941億円、流動資産が470億円となっています。なお、財政調整基金や歳計現金は、流動資産に含まれます。

負債はインフラ等整備に要した地方債等で、その合計は1兆4,548億円です。

資産から負債を差し引いた純資産は、総額で1兆7,313億円となっています。

(Ⅱ 普通会計財務書類について)

| ②貸借対照表 (対前年比較) | H26 | | H25 | | 比較増減 | |
|-------------------|--------|-------|--------|-------|-------|--------|
| | 億円 | 構成比 | 億円 | 構成比 | 増減額 | 増減率 |
| 資産の部 | 億円 | % | 億円 | % | 億円 | % |
| 1. 公共資産 | 29,449 | 92.4 | 29,839 | 92.0 | △ 390 | △ 1.3 |
| (1) 事業用資産 | 8,576 | 26.9 | 8,843 | 27.3 | △ 267 | △ 3.0 |
| (2) インフラ資産 | 20,861 | 65.5 | 20,980 | 64.7 | △ 119 | △ 0.6 |
| (3) 売却可能資産 | 12 | 0.0 | 17 | 0.0 | △ 5 | △ 29.4 |
| 2. 投資等 | 1,941 | 6.1 | 2,082 | 6.4 | △ 141 | △ 6.8 |
| (1) 投資及び出資金 | 570 | 1.8 | 569 | 1.8 | 1 | 0.2 |
| (2) 貸付金 | 595 | 1.9 | 609 | 1.9 | △ 14 | △ 2.3 |
| (3) 基金等 | 740 | 2.3 | 857 | 2.6 | △ 117 | △ 13.7 |
| (4) 長期延滞債権等 | 37 | 0.1 | 47 | 0.1 | △ 10 | △ 21.3 |
| 3. 流動資産 | 470 | 1.5 | 506 | 1.6 | △ 36 | △ 7.1 |
| (1) 現金預金 | 466 | 1.5 | 499 | 1.5 | △ 33 | △ 6.6 |
| (2) 未収金 | 5 | 0.0 | 6 | 0.0 | △ 1 | △ 16.7 |
| 資産合計 | 31,860 | 100.0 | 32,427 | 100.0 | △ 567 | △ 1.7 |
| 負債の部／純資産の部 | 億円 | % | 億円 | % | 億円 | % |
| 1. 固定負債 | 13,530 | 42.5 | 13,634 | 42.0 | △ 104 | △ 0.8 |
| (1) 地方債 | 12,092 | 38.0 | 12,102 | 37.3 | △ 10 | △ 0.1 |
| (2) 退職手当引当金 | 1,296 | 4.1 | 1,369 | 4.2 | △ 73 | △ 5.3 |
| (3) その他 | 142 | 0.4 | 163 | 0.5 | △ 21 | △ 12.9 |
| 2. 流動負債 | 1,017 | 3.2 | 1,040 | 3.2 | △ 23 | △ 2.2 |
| (1) 翌年度償還予定地方債 | 815 | 2.6 | 831 | 2.6 | △ 16 | △ 1.9 |
| (2) 翌年度支払予定退職手当 | 114 | 0.4 | 119 | 0.4 | △ 5 | △ 4.2 |
| (3) その他 | 88 | 0.3 | 90 | 0.3 | △ 2 | △ 2.2 |
| 負債合計 | 14,548 | 45.7 | 14,674 | 45.3 | △ 126 | △ 0.9 |
| 純資産合計 | 17,313 | 54.3 | 17,753 | 54.7 | △ 440 | △ 2.5 |
| 負債及び純資産合計 | 31,860 | 100.0 | 32,427 | 100.0 | △ 567 | △ 1.7 |

資産の部は、公共資産は、資産として新たに取得した額よりも、保有資産の価値の減少分である減価償却費の方が多いためにより390億円減少し、投資等は基金の減少等により141億円減少しています。流動資産は現金預金の減少等により前年度より36億円減少しています。

負債の部は、約9割が地方債で、翌年度償還予定額である815億円を流動負債に計上し、翌々年度以降の償還予定額である1兆2,092億円を固定負債に計上しています。合計で1兆2,907億円となり、前年度と比べ26億円減少しています。地方債のうち4,346億円は臨時財政対策債※です。

退職手当引当金は、年度末に全職員が退職すると想定した理論値を、翌年度支払予定分とそれ以外を区分して計上しています。職員数の減少等により、前年度より計78億円減少しています。

資産から負債を差し引いた純資産合計額は、440億円減少しています。

※ 臨時財政対策債：国の財源不足により、本来地方交付税として自治体に配分すべき額が不足した際、その穴埋めとして発行され、償還費用が後年度に地方交付税で措置されることとなっている地方債

(Ⅱ 普通会計財務書類について)

| ③貸借対照表 (県民1人あたり、対前年比較) | H26 | | H25 | | 比較増減 | |
|---------------------------|-------|-------|-------|-------|------|---------|
| | 千円 | 構成比 | 千円 | 構成比 | 増減額 | 増減率 |
| 資産の部 | 千円 | % | 千円 | % | 千円 | % |
| 1. 公共資産 | 2,787 | 92.4 | 2,788 | 92.0 | △ 1 | △ 0.0 |
| (1) 事業用資産 | 812 | 26.9 | 826 | 27.3 | △ 14 | △ 1.7 |
| (2) インフラ資産 | 1,974 | 65.5 | 1,960 | 64.7 | 14 | 0.7 |
| (3) 売却可能資産 | 1 | 0.0 | 2 | 0.1 | △ 1 | △ 50.0 |
| 2. 投資等 | 184 | 6.1 | 195 | 6.4 | △ 11 | △ 5.6 |
| (1) 投資及び出資金 | 54 | 1.8 | 53 | 1.7 | 1 | 1.9 |
| (2) 貸付金 | 56 | 1.9 | 57 | 1.9 | △ 1 | △ 1.8 |
| (3) 基金等 | 70 | 2.3 | 80 | 2.6 | △ 10 | △ 12.5 |
| (4) 長期延滞債権等 | 3 | 0.1 | 4 | 0.1 | △ 1 | △ 25.0 |
| 3. 流動資産 | 45 | 1.5 | 47 | 1.6 | △ 2 | △ 4.3 |
| (1) 現金預金 | 44 | 1.5 | 47 | 1.6 | △ 3 | △ 6.4 |
| (2) 未収金 | 0 | 0.0 | 1 | 0.0 | △ 1 | △ 100.0 |
| 資産合計 | 3,015 | 100.0 | 3,030 | 100.0 | △ 15 | △ 0.5 |
| 負債の部／純資産の部 | 千円 | % | 千円 | % | 千円 | % |
| 1. 固定負債 | 1,281 | 42.5 | 1,274 | 42.0 | 7 | 0.5 |
| (1) 地方債 | 1,144 | 37.9 | 1,131 | 37.3 | 13 | 1.1 |
| (2) 退職手当引当金 | 123 | 4.1 | 128 | 4.2 | △ 5 | △ 3.9 |
| (3) その他 | 13 | 0.4 | 15 | 0.5 | △ 2 | △ 13.3 |
| 2. 流動負債 | 96 | 3.2 | 97 | 3.2 | △ 1 | △ 1.0 |
| (1) 翌年度償還予定地方債 | 77 | 2.6 | 78 | 2.6 | △ 1 | △ 1.3 |
| (2) 翌年度支払予定退職手当 | 11 | 0.4 | 11 | 0.4 | 0 | 0.0 |
| (3) その他 | 8 | 0.3 | 8 | 0.3 | 0 | 0.0 |
| 負債合計 | 1,377 | 45.7 | 1,371 | 45.2 | 6 | 0.4 |
| 純資産合計 | 1,639 | 54.4 | 1,659 | 54.8 | △ 20 | △ 1.2 |
| 負債及び純資産合計 | 3,015 | 100.0 | 3,030 | 100.0 | △ 15 | △ 0.5 |

※住民基本台帳 秋田県人口（総計：日本人＋外国人）を基に算出。以下同じ。
平成 27 年 1 月 1 日現在:1,056,579 人、平成 26 年 1 月 1 日現在:1,070,226 人

県民 1 人当たりの地方債の額は翌年度償還予定額とあわせて 1 2 2 万 1 千円で、前年度より 1 万 2 千円増加しています。一人当たりの資産額は 3 0 1 万 5 千円で、1 万 5 千円の減少、一人当たりの負債は 1 3 7 万 7 千円で、6 千円増加しています。

| ④有形固定資産 (事業用＋インフラ資産) (目的別 対前年比較) | H26 | | H25 | | 比較増減 | |
|--|--------|-------|--------|-------|-------|-------|
| | 億円 | 構成比 | 億円 | 構成比 | 増減額 | 増減率 |
| 生活インフラ・国土保全 | 20,861 | 70.9 | 20,980 | 70.3 | △ 119 | △ 0.6 |
| 教育 | 1,853 | 6.3 | 1,827 | 6.1 | 26 | 1.4 |
| 福祉 | 180 | 0.6 | 197 | 0.7 | △ 17 | △ 8.6 |
| 環境衛生 | 228 | 0.8 | 242 | 0.8 | △ 14 | △ 5.8 |
| 産業振興 | 5,354 | 18.2 | 5,589 | 18.7 | △ 235 | △ 4.2 |
| 警察 | 339 | 1.2 | 349 | 1.2 | △ 10 | △ 2.9 |
| 総務 | 621 | 2.1 | 639 | 2.1 | △ 18 | △ 2.8 |
| 有形固定資産合計 | 29,436 | 100.0 | 29,823 | 100.0 | △ 387 | △ 1.3 |

事業用資産とインフラ資産を合わせた有形固定資産を目的別構成比順にみると、大きい方から生活インフラ・国土保全、産業振興、教育となっています。

(Ⅱ 普通会計財務書類について)

(2) 行政コスト計算書 (概要)

| ①行政コスト計算書 (性質別 対前年比較) | H26 | | H25 | | 比較増減 | |
|----------------------------|-------|-------|-------|-------|------|--------|
| | 億円 | 構成比 | 億円 | 構成比 | 増減額 | 増減率 |
| 経常行政コスト | 4,426 | 100.0 | 4,486 | 100.0 | △ 60 | △ 1.3 |
| 1. 人にかかるコスト | 1,346 | 30.4 | 1,382 | 30.8 | △ 36 | △ 2.6 |
| (1) 人件費 | 1,240 | 28.0 | 1,211 | 27.0 | 29 | 2.4 |
| (2) 退職手当引当金繰入等 | 29 | 0.6 | 95 | 2.1 | △ 67 | △ 69.9 |
| (3) 賞与引当金繰入額 | 77 | 1.8 | 75 | 1.7 | 2 | 2.8 |
| 2. 物にかかるコスト | 1,403 | 31.7 | 1,410 | 31.4 | △ 7 | △ 0.5 |
| (1) 物件費 | 188 | 4.2 | 199 | 4.4 | △ 12 | △ 5.9 |
| (2) 維持修繕費 | 26 | 0.6 | 24 | 0.5 | 2 | 8.2 |
| (3) 減価償却費 | 1,189 | 26.9 | 1,186 | 26.4 | 3 | 0.2 |
| 3. 移転支的コスト | 1,523 | 34.4 | 1,534 | 34.2 | △ 10 | △ 0.7 |
| (1) 社会保障給付 | 68 | 1.5 | 68 | 1.5 | 0 | 0.6 |
| (2) 補助金等 | 1,123 | 25.4 | 1,091 | 24.3 | 32 | 3.0 |
| (3) 他会計等への支出額 | 28 | 0.6 | 27 | 0.6 | 1 | 2.5 |
| (4) 他団体への公共資産整備補助金等 | 304 | 6.9 | 348 | 7.8 | △ 44 | △ 12.6 |
| 4. その他のコスト(支払利息)等 | 154 | 3.5 | 161 | 3.6 | △ 7 | △ 4.2 |
| 経常収益 | 106 | 100.0 | 91 | 100.0 | 15 | 16.8 |
| 使用料・手数料 | 57 | 54.3 | 46 | 50.5 | 12 | 25.5 |
| 分担金・負担金・寄附金 | 48 | 45.7 | 45 | 49.5 | 3 | 7.8 |
| 純経常行政コスト (経常行政コスト－経常収益) | 4,320 | | 4,395 | | △ 75 | △ 1.7 |

経常行政コストは前年度より60億円減少し、4,426億円です。経常収益は前年度より15億円増加し、106億円です。経常行政コストから経常収益を差し引いた純経常行政コストは、4,320億円となり、前年度よりも75億円減少しています。

経常行政コストを分類ごとにみると、「人にかかるコスト」は、人件費や退職手当引当金繰入額などで、職員数の減少等により、前年度よりも36億円減少しています。「物にかかるコスト」は、物件費や減価償却費などで、前年度よりも7億円減少しています。「移転支的コスト」は、補助金支出や社会保障給付などで、他団体が行う施設整備に対する補助金支出の減少等により、前年度よりも10億円減少しています。

経常収益は、行政サービスの提供あるいは利益を受ける特定の者から徴収する「使用料・手数料」及び「分担金・負担金・寄附金」です。高等学校等授業料収入の増加などにより、前年度より15億円増加しています。

行政コストの性質により経費を区分した場合、構成比の大きな順から「移転支的コスト」(34.4%)、「物にかかるコスト」(31.7%)、「人にかかるコスト」(30.4%)、「その他のコスト」(3.5%)となっています。

(Ⅱ 普通会計財務書類について)

| ②行政コスト計算書 (県民1人あたり 性質別 対前年比較) | H26 | | H25 | | 比較増減 | |
|----------------------------------|-----|-------|-----|-------|------|--------|
| | 千円 | 構成比 | 千円 | 構成比 | 千円 | 増減率 |
| 経常行政コスト | 419 | 100.0 | 419 | 100.0 | △ 0 | △ 0.1 |
| 1. 人にかかるコスト | 127 | 30.4 | 129 | 30.8 | △ 2 | △ 1.3 |
| (1) 人件費 | 117 | 28.0 | 113 | 27.0 | 4 | 3.7 |
| (2) 退職手当引当金繰入等 | 3 | 0.6 | 9 | 2.1 | △ 6 | △ 69.5 |
| (3) 賞与引当金繰入額 | 7 | 1.8 | 7 | 1.7 | 0 | 4.1 |
| 2. 物にかかるコスト | 133 | 31.7 | 132 | 31.4 | 1 | 0.8 |
| (1) 物件費 | 18 | 4.2 | 19 | 4.4 | △ 1 | △ 4.7 |
| (2) 維持修繕費 | 2 | 0.6 | 2 | 0.5 | 0 | 9.6 |
| (3) 減価償却費 | 113 | 26.9 | 111 | 26.4 | 2 | 1.5 |
| 3. 移転支的コスト | 144 | 34.4 | 143 | 34.2 | 1 | 0.6 |
| (1) 社会保障給付 | 6 | 1.5 | 6 | 1.5 | 0 | 1.9 |
| (2) 補助金等 | 106 | 25.4 | 102 | 24.3 | 4 | 4.3 |
| (3) 他会計等への支出額 | 3 | 0.6 | 3 | 0.6 | 0 | 3.8 |
| (4) 他団体への公共資産整備補助金等 | 29 | 6.9 | 32 | 7.8 | △ 4 | △ 11.5 |
| 4. その他のコスト(支払利息)等 | 15 | 3.5 | 15 | 3.6 | △ 0 | △ 3.0 |
| 経常収益 | 10 | 100.0 | 8 | 100.0 | 2 | 18.3 |
| 使用料・手数料 | 5 | 54.3 | 4 | 50.5 | 1 | 27.2 |
| 分担金・負担金・寄附金 | 5 | 45.7 | 4 | 49.5 | 0 | 9.2 |
| 純経常行政コスト (経常行政コスト－経常収益) | 409 | | 411 | | △ 2 | △ 0.4 |

県民1人当たりでは、純経常行政コストは40万9千円となり、前年度よりも2千円減少しています。

| ③経常行政コスト (目的別 対前年比較) | H26 | | H25 | | 比較増減 | |
|-------------------------|-------|-------|-------|-------|------|--------|
| | 億円 | 構成比 | 億円 | 構成比 | 億円 | 増減率 |
| 経常行政コスト | 4,426 | 100.0 | 4,486 | 100.0 | △ 60 | △ 1.3 |
| 生活インフラ・国土保全 | 752 | 17.0 | 748 | 16.7 | 4 | 0.5 |
| 教育 | 1,069 | 24.2 | 1,088 | 24.3 | △ 19 | △ 1.7 |
| 福祉 | 729 | 16.5 | 699 | 15.6 | 30 | 4.3 |
| 環境衛生 | 192 | 4.3 | 249 | 5.6 | △ 57 | △ 22.9 |
| 産業振興 | 882 | 19.9 | 929 | 20.7 | △ 47 | △ 5.1 |
| 警察 | 248 | 5.6 | 245 | 5.5 | 3 | 1.2 |
| 総務 | 237 | 5.4 | 226 | 5.0 | 11 | 4.9 |
| 議会 | 12 | 0.3 | 12 | 0.3 | 0 | 0.0 |
| 支払利息 | 142 | 3.2 | 157 | 3.5 | △ 15 | △ 9.6 |
| 回収不能計上額 | 12 | 0.3 | 4 | 0.1 | 8 | 200.0 |
| その他 | 151 | 3.4 | 128 | 2.9 | 23 | 18.0 |

行政コストを目的別に見た場合、構成比の大きな順から、教育(24.2%)、産業振興(19.9%)、生活インフラ・国土保全(17.0%)、福祉(16.5%)となっています。目的別の特徴は、教育は人件費(人にかかるコスト)の占める割合が高く、生活インフラ・国土保全、産業振興は有形固定資産が多いことから減価償却費(物にかかるコスト)の占める割合が高く、福祉は他団体への補助金や扶助費等(移転支的コスト)の占める割合が高いことがあげられます。

(Ⅱ 普通会計財務書類について)

(3) 純資産変動計算書 (概要)

| 純資産変動計算書 (総括) | H26 | H25 | 比較増減 | |
|------------------|---------|---------|-------|--------|
| | | | 増減額 | 増減率 |
| | 億円 | 億円 | 億円 | % |
| 期首純資産残高 | 17,753 | 18,154 | △ 401 | △ 2.2 |
| 純経常行政コスト | △ 4,320 | △ 4,395 | 75 | 1.7 |
| 財源調達 | 3,887 | 4,006 | △ 119 | △ 3.0 |
| 地方税 | 973 | 932 | 41 | 4.4 |
| 地方交付税 | 1,982 | 1,975 | 7 | 0.4 |
| その他行政コスト充当財源 | 342 | 297 | 45 | 15.2 |
| 国補助金 | 688 | 858 | △ 170 | △ 19.8 |
| 臨時損益 | △ 99 | △ 56 | △ 43 | △ 76.8 |
| 資産評価替・無償受入 | △ 7 | △ 12 | 5 | 41.7 |
| 期末純資産残高 | 17,313 | 17,753 | △ 440 | △ 2.5 |

純資産変動計算書は、純資産の1年間の増減を表しています。

期末純資産残高は貸借対照表の純資産合計と、純経常行政コストは行政コスト計算書の(差引)純経常行政コストとそれぞれ一致します。

財源調達には、地方税、地方交付税、国からの補助金等、行政コスト計算書の経常収益以外の収入を計上しています。

純経常行政コストと財源調達の額を比較することで、行政コストが受益者負担以外の税金等によりどの程度賄われているかが分かります。

平成26年度は、期首純資産残高1兆7,753億円に対し、期末純資産残高1兆7,313億円となっており、当期中に440億円の純資産が減少しています。

財源調達の額は3,887億円で、前年度より119億円減少しています。内訳は、地方税は前年度よりも41億円増加、地方交付税は7億円増加し、国からの補助金受入が170億円減少しています。

臨時損益は、臨時的な要因で発生したものであって、災害復旧事業費、第三セクター等債務負担見込額である損失補償等引当金繰入、公共資産除売却損益等が含まれています。

(Ⅱ 普通会計財務書類について)

(4) 資金収支計算書 (概要)

| 資金収支計算書 (総括) | H26 | H25 | 比較増減 | |
|-----------------|---------|---------|-------|---------|
| | | | 増減額 | 増減率 |
| | 億円 | 億円 | 億円 | % |
| 期首資金残高 | 113 | 115 | △ 2 | △ 1.7 |
| 1. 経常的収支 | 1,128 | 1,233 | △ 105 | △ 8.5 |
| 支出 | 3,042 | 2,992 | 50 | 1.7 |
| 収入 | 4,171 | 4,225 | △ 54 | △ 1.3 |
| 2. 公共資産整備収支 | △ 134 | △ 217 | 83 | 38.2 |
| 支出 | 1,120 | 1,151 | △ 31 | △ 2.7 |
| 収入 | 986 | 934 | 52 | 5.6 |
| 3. 投資・財務的収支 | △ 1,012 | △ 1,019 | 7 | 0.7 |
| 支出 | 2,081 | 2,198 | △ 117 | △ 5.3 |
| 収入 | 1,069 | 1,179 | △ 110 | △ 9.3 |
| 当期収支 | △ 17 | △ 3 | △ 14 | △ 466.6 |
| 期末資金残高 | 95 | 113 | △ 18 | △ 15.9 |
| (基礎的財政収支) | | | | |
| 収入総額 | 6,226 | 6,338 | △ 112 | △ 1.8 |
| 支出総額 | △ 6,243 | △ 6,341 | 98 | 1.5 |
| 地方債発行額 | △ 826 | △ 822 | △ 4 | △ 0.5 |
| 地方債元利償還額 | 994 | 1,008 | △ 14 | △ 1.4 |
| 財政調整基金等増減 | △ 16 | 34 | △ 50 | △ 147.1 |
| 基礎的財政収支 | 135 | 218 | △ 83 | △ 38.1 |

資金収支計算書は、歳計現金の収支を性質の異なる3区分に分けて表しています。経常的収支は、経常的な行政活動による資金収支を表しており、人件費、物件費等の支出と使用料・手数料や地方税、地方交付税等の収入が含まれます。

公共資産整備収支は、公共資産整備に伴う資本的支出とその財源を表しています。投資・財務的収支は、貸付金の貸付けや地方債の償還等の支出、貸付金の回収や地方債の発行等の収入が含まれます。

経常的収支は1,128億円のプラスで、前年度と比べて105億円の減少、公共資産整備収支は134億円のマイナスで、前年度と比べて83億円の増加、投資・財務的収支は1,012億円のマイナスで7億円の増加となっており、結果として当期の合計収支は17億円のマイナスとなりました。

期末資金残高は95億円となり、前年度と比べて18億円減少しています。

基礎的財政収支(プライマリーバランス)の算定式は、総務省方式改訂モデルに基づくものです。

3 財務書類4表(普通会計)

(1) 貸借対照表

(平成27年3月31日現在)

(単位:千円)

| 借 方 | | 貸 方 | |
|---------------|----------------------|---------------------|----------------------|
| [資産の部] | | [負債の部] | |
| 1 公共資産 | | 1 固定負債 | |
| (1) 有形固定資産 | | (1) 地方債 | 1,209,218,713 |
| ①生活インフラ・国土保全 | 2,086,090,605 | (2) 長期未払金 | |
| ②教育 | 185,342,660 | ①物件の購入等 | 614,303 |
| ③福祉 | 17,997,765 | ②債務保証又は損失補償 | 0 |
| ④環境衛生 | 22,796,754 | ③他会計借入金 | 1,000,000 |
| ⑤産業振興 | 535,403,066 | ④その他 | 68,680 |
| ⑥警察 | 33,872,310 | 長期未払金計 | 1,682,983 |
| ⑦総務 | 62,146,240 | (3) 退職手当引当金 | 129,568,214 |
| 有形固定資産計 | 2,943,649,400 | (4) 損失補償等引当金 | 12,557,351 |
| (2) 売却可能資産 | 1,203,688 | 固定負債合計 | 1,353,027,261 |
| 公共資産合計 | 2,944,853,088 | | |
| 2 投資等 | | 2 流動負債 | |
| (1) 投資及び出資金 | | (1) 翌年度償還予定地方債 | 81,475,685 |
| ①投資及び出資金 | 57,674,134 | (2) 短期借入金(翌年度繰上充用金) | 0 |
| ②投資損失引当金 | △ 645,121 | (3) 未払金 | 92,774 |
| 投資及び出資金計 | 57,029,013 | (4) 翌年度支払予定退職手当 | 11,418,037 |
| (2) 貸付金 | 59,473,048 | (5) 賞与引当金 | 7,746,036 |
| (3) 基金等 | | (6) 他会計借入金 | 1,000,000 |
| ①退職手当目的基金 | 0 | 流動負債合計 | 101,732,532 |
| ②その他特定目的基金 | 44,291,624 | | |
| ③土地開発基金 | 1,343,980 | 負債合計 | 1,454,759,793 |
| ④その他定額運用基金 | 28,315,420 | | |
| ⑤退職手当組合積立金 | 0 | [純資産の部] | |
| 基金等計 | 73,951,024 | 1 公共資産等整備国補助金等 | 809,972,506 |
| (4) 長期延滞債権 | 7,984,052 | 2 公共資産等整備一般財源等 | 1,621,765,671 |
| (5) 回収不能見込額 | △ 4,309,331 | 3 その他一般財源等 | △ 708,591,313 |
| 投資等合計 | 194,127,806 | 4 資産評価差額 | 8,109,491 |
| 3 流動資産 | | 純資産合計 | 1,731,256,355 |
| (1) 現金預金 | | 負債・純資産合計 | 3,186,016,148 |
| ①財政調整基金 | 16,761,065 | | |
| ②減債基金 | 20,293,159 | | |
| ③歳計現金 | 9,508,060 | | |
| 現金預金計 | 46,562,284 | | |
| (2) 未収金 | | | |
| ①地方税 | 433,008 | | |
| ②その他 | 189,902 | | |
| ③回収不能見込額 | △ 149,940 | | |
| 未収金計 | 472,970 | | |
| 流動資産合計 | 47,035,254 | | |
| 資産合計 | 3,186,016,148 | | |

※1 他団体及び民間への支出金により形成された資産

| | |
|--------------|----------------|
| ①生活インフラ・国土保全 | 329,837,622 千円 |
| ②教育 | 18,110,515 千円 |
| ③福祉 | 23,368,219 千円 |
| ④環境衛生 | 30,874,198 千円 |
| ⑤産業振興 | 111,907,524 千円 |
| ⑥警察 | 170,096 千円 |
| ⑦総務 | 5,236,866 千円 |
| 計 | 519,505,040 千円 |

上の支出金に充当された財源

| | |
|---------|----------------|
| ①国庫補助金等 | 126,857,657 千円 |
| ②地方債 | 202,792,893 千円 |
| ③一般財源等 | 189,854,490 千円 |
| 計 | 519,505,040 千円 |

※2 債務負担行為に関する情報

| | |
|------------------|---------------|
| ①物件の購入等 | 9,383,171 千円 |
| ②債務保証又は損失補償 | 59,933,333 千円 |
| (うち共同発行地方債に係るもの) | 8,000,000 千円 |
| ③その他 | 15,967,865 千円 |

※3 地方債残高(翌年度償還予定額を含む)のうち714,260,216千円については、償還時に地方交付税の算定の基礎に含まれることが見込まれているものです。

※4 普通会計の将来負担に関する情報

| 項目 | 金額 | [内訳] | |
|------------------------|------------------|------------------------------------|-------------------|
| | | 負債計上 【(翌年度償還予定)地方債・(長期)未払金・引当金】 | 注記 【契約債務・偶発債務】 |
| 普通会計の将来負担額 | 1,462,219,787 千円 | | |
| [内訳] 普通会計地方債残高 | 1,297,433,538 千円 | 1,290,694,398 千円 | 6,739,140 千円 |
| 債務負担行為支出予定額 | 658,893 千円 | 658,893 千円 | 0 千円 |
| 公営企業債等負担見込額 | 10,583,754 千円 | | 10,583,754 千円 |
| 一部事務組合等地方債負担見込額 | 0 千円 | | 0 千円 |
| 退職手当負担見込額 | 140,986,251 千円 | 140,986,251 千円 | 0 千円 |
| 第三セクター等債務負担見込額 | 12,557,351 千円 | 12,557,351 千円 | 0 千円 |
| 連結実質赤字額 | 0 千円 | | |
| 一部事務組合等実質赤字負担額 | 0 千円 | | |
| 基金等将来負担軽減資産 | 818,952,970 千円 | | |
| [内訳] 地方債償還額等充当基金残高 | 67,203,917 千円 | | |
| 地方債償還額等充当歳入見込額 | 26,295,756 千円 | | |
| 地方債償還額等充当交付税見込額 | 725,453,297 千円 | | |
| (差引)普通会計が将来負担すべき実質的な負債 | 643,266,817 千円 | | |

※5 有形固定資産のうち、土地は545,642,164千円です。また、有形固定資産の減価償却累計額は2,747,716,963千円です。

(Ⅱ 普通会計財務書類について)

(2) 行政コスト計算書

〔 自 平成26年4月 1日
至 平成27年3月31日 〕

(単位：千円)

【経常行政コスト】

| | 総額 | (構成比率) | 生活インフラ・国土保全 | 教育 | 福祉 | 環境衛生 | 産業振興 | 警察 | 総務 | 議会 | 支払利息 | 回収不能見込計上額 | その他 |
|------------------------|-------------|--------|-------------|-------------|------------|------------|------------|------------|------------|-----------|------------|-----------|------------|
| (1)人件費 | 123,974,678 | 28.0% | 4,582,034 | 79,117,070 | 2,392,956 | 2,764,258 | 9,985,272 | 17,426,847 | 6,846,875 | 859,366 | | | |
| (2)退職手当引当金繰入等 | 2,866,855 | 0.6% | 82,771 | 1,867,128 | 51,972 | 63,643 | 219,682 | 421,516 | 154,110 | 6,033 | | | |
| (3)賞与引当金繰入額 | 7,746,035 | 1.8% | 279,409 | 5,086,524 | 124,068 | 161,980 | 605,672 | 1,015,443 | 435,491 | 57,448 | | | |
| 小計 | 134,587,568 | 30.4% | 4,944,214 | 86,050,722 | 2,568,996 | 2,989,881 | 10,810,626 | 18,863,806 | 7,436,476 | 922,847 | | | |
| (1)物件費 | 18,751,239 | 4.2% | 1,413,701 | 3,827,842 | 557,681 | 1,324,125 | 4,066,049 | 3,119,234 | 4,207,692 | 122,985 | | | 111,930 |
| (2)維持補修費 | 2,637,729 | 0.6% | 2,327,208 | 178,509 | | | | | 132,012 | | | | |
| (3)減価償却費 | 118,890,616 | 26.9% | 56,422,604 | 5,343,604 | 1,744,628 | 2,138,972 | 46,466,066 | 2,646,564 | 4,128,178 | | | | |
| 小計 | 140,279,584 | 31.7% | 60,163,513 | 9,349,955 | 2,302,309 | 3,463,097 | 50,532,115 | 5,765,798 | 8,467,882 | 122,985 | | | 111,930 |
| (1)社会保障給付 | 6,847,766 | 1.5% | | 281,249 | 5,118,599 | 1,447,918 | | | | | | | |
| (2)補助金等 | 112,318,990 | 25.4% | 1,325,469 | 10,377,713 | 60,398,384 | 6,833,583 | 11,858,306 | 138,008 | 6,243,460 | 169,001 | | | 14,975,066 |
| (3)他会計等への支出額 | 2,760,516 | 0.6% | 1,495,796 | | | | 1,264,720 | | | | | | |
| (4)他団体への 公共資産整備補助金等 | 30,398,397 | 6.9% | 7,275,970 | 801,719 | 2,472,273 | 4,511,696 | 13,741,259 | | 1,595,880 | | | | |
| 小計 | 152,325,669 | 34.4% | 10,096,835 | 11,460,681 | 67,989,256 | 12,793,197 | 26,864,285 | 138,008 | 7,839,340 | 169,001 | | | 14,975,066 |
| (1)支払利息 | 14,220,215 | 3.2% | | | | | | | | | 14,220,215 | | |
| (2)回収不能見込計上額 | 1,182,958 | 0.3% | | | | | | | | | 1,182,958 | | |
| (3)その他行政コスト | | | | | | | | | | | | | |
| 小計 | 15,403,173 | 3.5% | | | | | | | | | 14,220,215 | | |
| 経常行政コスト a | 442,595,994 | | 75,204,562 | 106,861,358 | 72,860,561 | 19,246,175 | 88,207,026 | 24,767,612 | 23,743,698 | 1,214,833 | 14,220,215 | 1,182,958 | 15,086,996 |
| (構成比率) | | | 17.0% | 24.1% | 16.5% | 4.3% | 19.9% | 5.6% | 5.4% | 0.3% | 3.2% | 0.3% | 3.4% |

【経常収益】

| | | | | | | | | | | | | | |
|------------------|-------------|--|------------|-------------|------------|------------|------------|------------|------------|-----------|------------|-----------|-------------|
| 1 使用料・手数料 b | 5,743,758 | | 1,244,813 | 1,002,222 | 52,694 | 530,250 | 91,638 | 612,038 | 177,743 | | | | |
| 2 分担金・負担金・寄附金 c | 4,826,396 | | 594,572 | 28,420 | 22,866 | 999 | 3,792,382 | | 152,203 | | | | |
| 経常収益合計 d | 10,570,154 | | 1,839,385 | 1,030,642 | 75,560 | 531,249 | 3,884,020 | 612,038 | 329,946 | | | | 2,267,314 |
| (b+c) d/a | 2.39% | | 2.4% | 1.0% | 0.1% | 2.8% | 4.4% | 2.5% | 1.4% | | | | |
| (差引)純経常行政コスト a-d | 432,025,840 | | 73,365,177 | 105,830,716 | 72,785,001 | 18,714,926 | 84,323,006 | 24,155,574 | 23,413,752 | 1,214,833 | 14,220,215 | 1,182,958 | 15,086,996 |
| | | | | | | | | | | | | | △ 2,267,314 |

一般財源
振替額
2,032,360
234,954
2,267,314

(3) 純資産変動計算書

〔自 平成26年4月 1日
至 平成27年3月31日〕

(単位:千円)

| | 純資産合計 | 公共資産等整備 国補助金等 | 公共資産等整備 一般財源等 | 公共資産等整備 一般財源等 | その他 一般財源等 | 資産評価差額 |
|--------------------|---------------|------------------|------------------|------------------|--------------|-----------|
| 期首純資産残高 | 1,775,302,330 | 836,031,674 | 1,630,974,400 | △ 700,524,332 | | 8,820,588 |
| 純経常行政コスト | △ 432,025,840 | | | △ 432,025,840 | | |
| 一般財源 | | | | | | |
| 地方税 | 97,300,820 | | | 97,300,820 | | |
| 地方交付税 | 198,247,288 | | | 198,247,288 | | |
| その他行政コスト充当財源 | 34,219,534 | | | 34,219,534 | | |
| 補助金等受入 | 68,831,987 | 25,502,035 | | 43,329,952 | | |
| 臨時損益 | | | | | | |
| 災害復旧事業費 | △ 6,188,423 | | | △ 6,188,423 | | |
| 公共資産除売却損益 | △ 4,000,495 | | | △ 4,000,495 | | |
| 投資損失 | △ 682,905 | | | △ 682,905 | | |
| 損失補償等引当金繰入等 | 963,156 | | | 963,156 | | |
| 科目振替 | | | | | | |
| 公共資産整備への財源投入 | | | 22,126,930 | △ 22,126,930 | | |
| 公共資産処分による財源増 | | 0 | △ 4,957,102 | 4,957,102 | | 0 |
| 貸付金・出資金等への財源投入 | | | 93,552,970 | △ 93,552,970 | | |
| 貸付金・出資金等の回収等による財源増 | | △ 15,086,410 | △ 94,228,363 | 109,314,773 | | 0 |
| 減価償却による財源増 | | △ 36,474,793 | △ 82,415,823 | 118,890,616 | | 0 |
| 地方債償還等に伴う財源振替 | | | 56,712,659 | △ 56,712,659 | | |
| 資産評価替えによる変動額 | △ 714,316 | | | | | △ 714,316 |
| 無償受贈資産受入 | 3,219 | | | | | 3,219 |
| その他 | 0 | | | | | 0 |
| 期末純資産残高 | 1,731,256,355 | 809,972,506 | 1,621,765,671 | △ 708,591,313 | | 8,109,491 |

(4) 資金収支計算書

〔 自 平成26年4月 1日
至 平成27年3月31日 〕

(単位:千円)

| 1 経常的収支の部 | |
|--------------------|-------------|
| 人件費 | 142,198,628 |
| 物件費 | 18,751,239 |
| 社会保障給付 | 6,847,766 |
| 補助金等 | 112,318,990 |
| 支払利息 | 14,206,715 |
| 他会計等への事務費等充当財源繰出支出 | 1,076,803 |
| その他支出 | 8,826,152 |
| 支出合計 | 304,226,293 |
| 地方税 | 97,341,166 |
| 地方交付税 | 198,247,288 |
| 国補助金等 | 34,840,268 |
| 使用料・手数料 | 5,136,125 |
| 分担金・負担金・寄附金 | 557,120 |
| 諸収入 | 3,973,804 |
| 地方債発行額 | 36,866,400 |
| 基金取崩額 | 36,304,684 |
| その他収入 | 3,801,092 |
| 収入合計 | 417,067,947 |
| 経常的収支額 | 112,841,654 |

| 2 公共資産整備収支の部 | |
|-------------------|--------------|
| 公共資産整備支出 | 81,596,814 |
| 公共資産整備補助金等支出 | 30,398,397 |
| 他会計等への建設費充当財源繰出支出 | 45,009 |
| 支出合計 | 112,040,220 |
| 国補助金等 | 30,553,631 |
| 地方債発行額 | 44,128,200 |
| 基金取崩額 | 0 |
| その他収入 | 23,944,971 |
| 収入合計 | 98,626,802 |
| 公共資産整備収支額 | △ 13,413,418 |

| 3 投資・財務的収支の部 | |
|-------------------|---------------|
| 投資及び出資金 | 0 |
| 貸付金 | 96,808,804 |
| 基金積立額 | 22,692,043 |
| 定額運用基金への繰出支出 | 711,744 |
| 他会計等への公債費充当財源繰出支出 | 2,652,204 |
| 地方債償還額 | 85,197,900 |
| 長期未払金支払支出 | 0 |
| 支出合計 | 208,062,695 |
| 国補助金等 | 3,438,088 |
| 貸付金回収額 | 97,601,280 |
| 基金取崩額 | 458,547 |
| 地方債発行額 | 1,584,690 |
| 公共資産等売却収入 | 956,607 |
| その他収入 | 2,852,307 |
| 収入合計 | 106,891,519 |
| 投資・財務的収支額 | △ 101,171,176 |

| | |
|-------------|-------------|
| 翌年度繰上充用金増減額 | 0 |
| 当年度歳計現金増減額 | △ 1,742,940 |
| 期首歳計現金残高 | 11,251,000 |
| 期末歳計現金残高 | 9,508,060 |

※1 一時借入金に関する情報

- ① 資金収支計算書には一時借入金の増減は含まれていません。
- ② 平成26年度における一時借入金の借入限度額は120,000,000千円です。
- ③ 支払利息のうち、一時借入金利子は6,533千円です。

※2 基礎的財政収支(プライマリーバランス)に関する情報

| | | | |
|------------|---|-------------|----|
| 収入総額 | | 622,586,268 | 千円 |
| 地方債発行額 | △ | 82,579,290 | |
| 財政調整基金等取崩額 | △ | 4,617,979 | |
| 支出総額 | △ | 624,329,208 | |
| 地方債元利償還額 | | 99,398,082 | |
| 財政調整基金等積立額 | | 2,993,466 | |
| 基礎的財政収支 | | 13,451,339 | 千円 |

(Ⅱ 普通会計財務書類について)

4 作成の方針・基準等

普通会計財務書類は、「貸借対照表」、「行政コスト計算書」、「純資産変動計算書」、「資金収支計算書」の4つの財務諸表と附属明細書で構成され、総務省の「総務省方式改訂モデル」に基づく財務書類作成要領に従って作成しています。

(1) 普通会計の対象範囲

この財務書類の普通会計の対象となっている会計は、一般会計と11の特別会計です。

※ 証紙特別会計、母子寡婦福祉資金特別会計、就農支援資金貸付事業等特別会計、中小企業設備導入助成資金特別会計、土地取得事業特別会計、林業・木材産業改善資金特別会計、市町村振興資金特別会計、沿岸漁業改善資金特別会計、地域総合整備資金特別会計、環境保全センター事業特別会計、公債費管理特別会計
特別会計のうち公営事業会計（病院、下水道、港湾整備、宅地造成）は普通会計には含まれず連結対象となります。

(2) 対象年度

対象年度は平成26年度で、平成27年3月31日を作成の基準日としています。

なお、出納整理期間（平成26年度の会計については平成27年4月1日から5月31日まで）における出納は、基準日までに終了したものとして処理しています。

(3) 基礎データ

原則として、貸借対照表の有形固定資産は、昭和44年度以降の決算統計（総務省による都道府県地方財政状況調査）のデータを基礎数値として使用しています。行政コスト計算書、純資産変動計算書、資金収支計算書は、当年度の決算統計のデータを基礎数値として用いています。

(4) 貸借対照表の作成方法

ア 資産・負債の配列表示方法

資産・負債の項目は、固定、流動の順に配列（固定性配列法）しています。

固定、流動の区分は、原則として、1年基準を採用しています。

（1年以内に現金化される資産を流動資産、現金化されない資産を固定資産とします。1年以内に返済される負債を流動負債、返済されない負債を固定負債とします。）

イ 有形固定資産の評価方法

総務省方式改訂モデルでは、有形固定資産は原則として再調達価額をもって計上することとされていますが、当面の間、取得原価を基礎として算定した価額をもって計上できるものとされています。具体的には、従来の総務省方式と同様に昭和44年度以降の決算統計における普通建設事業費の累計額をもって、有形固定資産の取得原価としています。

また、国からの補助金を受けて県が整備した有形固定資産については、計上していますが、県からの補助金を受けて他の団体（市町村、土地改良区等）が整備した有形固定資産については計上していません。

ウ 減価償却

土地を除く有形固定資産については、次の耐用年数を用いて、取得の翌年度から定額法により減価償却を行っています。

(Ⅱ 普通会計財務書類について)

【耐用年数表】

| 区 分 | 耐用年数 | 区 分 | 耐用年数 |
|--------|------|-------|------|
| 総務費 | | 土木費 | |
| 庁舎等 | 50 | 道路 | 48 |
| その他 | 25 | 橋りょう | 60 |
| 民生費 | | 河川 | 49 |
| 保育所 | 30 | 砂防 | 50 |
| その他 | 25 | 海岸保全 | 30 |
| 衛生費 | 25 | 港湾 | 49 |
| 労働費 | 25 | 都市計画 | |
| 農林水産業費 | | 街路 | 48 |
| 造林 | 25 | 都市下水路 | 20 |
| 林道 | 48 | 区画整理 | 40 |
| 治山 | 30 | 公園 | 40 |
| 砂防 | 50 | その他 | 25 |
| 漁港 | 50 | 住宅 | 40 |
| 農業農村整備 | 20 | 空港 | 25 |
| 海岸保全 | 30 | その他 | 25 |
| その他 | 25 | 警察費 | 25 |
| 商工費 | 25 | 教育費 | 50 |
| | | その他 | 25 |

エ 売却可能資産

有形固定資産のうち未利用の財産について年度末現在売却中又は売却予定のものを計上しています。売却可能価額については、鑑定評価額のほか固定資産税評価額を基に算定しています。取得価額は、昭和43年度以前に取得したものは0とし、昭和44年度以降に取得したもので価格が不明な場合は売却可能価額と同額としています。

住宅供給公社より取得した分譲宅地については、取得価格を基準地価格の変動率を元に時点修正して算出した額を売却可能価額として計上しています。

取得価額と売却可能価額の差額は純資産の部の資産評価差額に計上しています。

オ 投資及び出資金

市場価格のある有価証券は、年度末の時価で評価し、時価と取得原価との差額を資産評価差額に計上しています。

市場価格のない投資及び出資金のうち、連結対象団体以外に対する投資及び出資金について、出資法人の純資産額のうち県の出資割合に応じた額を「実質価額」とし、実質価額が30%以上低下した場合は実質価額をもって計上しています。

カ 投資損失引当金

市場価格のない投資及び出資金のうち連結対象団体及び会計に対する投資及び出資金について、実質価額が30%以上低下した場合は実質価額と取得原価との差額

(Ⅱ 普通会計財務書類について)

を貸借対照表の投資損失引当金に計上しています。

キ 貸付金及び基金等

年度末残高を計上しています。ただし、基金は用途が限定されたものを計上し、「財政調整基金」及び「減債基金」は、流動資産に区分しています。

ク 長期延滞債権

収入未済額のうち調定年度が前年度以前のものを計上しています。

ケ 回収不能見込額

県税及び県税に付随する税外収入については、過去5年間の不納欠損額等の実績を基に算定した額を計上しています。税外未収金については、個別に回収可能性を判断し、回収不能債権の100%を計上しています。

コ 流動資産

現金、預金、未収金の年度末残高を計上しています。「財政調整基金」、「減債基金」は、1年以内に取り崩しが可能な流動性の高い基金とみなし、流動資産に区分しています。

サ 地方債

年度末残高から翌年度償還予定額を控除した額としています。

シ 長期未払金

債務負担行為のうち既に債務が確定した債務、他会計借入金等のうち翌年度支払予定額を控除した額を計上しています。他会計借入金については、公営企業会計（電気事業、工業用水道事業）から一般会計に対する長期貸付金です。

ス 退職手当引当金

普通会計事務事業に従事する全ての職員が年度末に退職した場合に必要な退職手当支給見込額のうち、翌年度支払予定退職手当額を除いた額を固定負債の「退職手当引当金」に計上し、「翌年度支払予定退職手当額」を流動負債へ計上しています。具体的には、地方公共団体財政健全化法における「将来負担比率」の算定に含めた「退職手当支給見込額」を計上しています。

セ 損失補償引当金

地方公共団体財政健全化法における「将来負担比率」の算定に含めた「第三セクター等債務負担見込額」を計上しています。

ソ 賞与引当金

翌年度6月に支払うことが予定される期末手当及び勤勉手当は、12月から5月までのうち12月から3月までの4ヵ月間は、当年度に支払う義務が発生しています。したがって、4ヵ月分を流動負債に計上しています。

タ 他会計借入金

公営企業会計（電気事業、工業用水道事業）からの借入金等が該当します。

チ 公共資産等整備国庫補助金等

昭和44年度から当年度までの普通建設事業費に充てられた国庫支出金等と貸付金等普通建設事業費以外の資産形成に充てられた国庫支出金等の合計額です。

ツ 公共資産等整備一般財源等

(Ⅱ 普通会計財務書類について)

公共資産に充当された財源のうち、地方債や未払金等の負債、国庫支出金、資産評価によって発生した差額等を除いた額を計上しています。

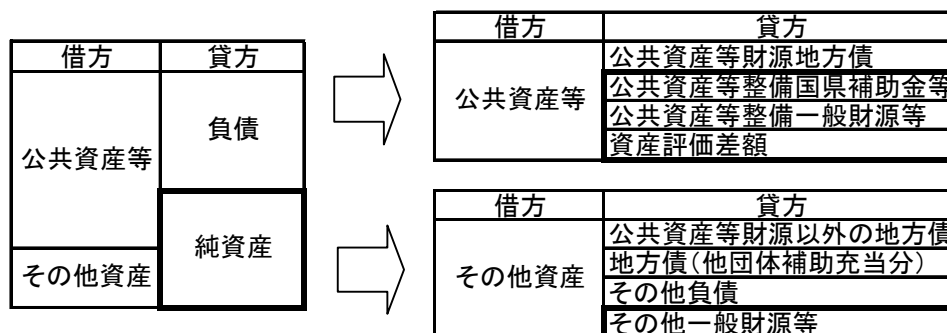
テ その他一般財源等

「資産合計－負債合計－その他一般財源等以外の純資産合計」により算出された額を計上しています。

ト 資産評価差額

新たに売却可能資産を計上した場合又は資産の評価替えを行った場合の売却可能価額と帳簿価額との差額及び寄附等により無償で資産を受贈した場合の評価差額を計上しています。

チ～トの純資産については、公会計特有の勘定科目です。これらは資産を構成する財源のうち負債を除いたものですが、公共資産に投入された財源とその他資産に投入された財源に分けると次のような関係になります。



(5) 行政コスト計算書の作成方法

ア 計上するコストの範囲等

行政サービスに要する費用のうち、貸借対照表における資産等の増加、減少につながる支出を除いた現金支出に発生主義の考え方による減価償却費、退職給与引当金繰入等のコストを加えたものとしています。

イ 経常行政コストの分類

その性質により、次の表の4種類のコストに分類しています。また、性質別に分類したコストを行政目的別に示しています。

| 項目 | 内容 | |
|----------|-----------------------|---------------------------------------|
| 人にかかるコスト | 行政サービスの担い手である職員に要するもの | 人件費、退職手当引当金繰入等、賞与引当金繰入額 |
| 物にかかるコスト | 県が最終消費者となっているもの | 物件費、維持修繕費、減価償却費 |
| 移転支的コスト | 他の主体に移転して効果がでてくるようなもの | 社会保障給付、補助金等、他会計等への支出額、他団体への公共資産整備補助金等 |
| その他のコスト | 上記に属さないもの | 支払利息、回収不能見込計上額、その他行政コスト |

(Ⅱ 普通会計財務書類について)

① 人件費

退職金の支払は、貸借対照表上に退職手当引当金として計上されている負債の減少であり、コストの発生ではないため、行政コスト計算書では人件費から除外しています。なお、普通建設事業費に計上されている事業費支弁人件費については、人件費へ加算して計上しています。

② 退職手当引当金繰入等

当年度末の貸借対照表の退職手当引当金から前年度末金額を差し引き、当年度支出した退職手当を加算した金額を計上しています。

③ 物件費

旅費、需用費、役務費等の消費的な経費です。なお、普通建設事業費に計上されている事務費については、物件費へ加算して計上するよう変更しています。

④ 維持修繕費

公共用施設等の効用を保全するための経費です。

⑤ 減価償却費

有形固定資産のうち償却対象資産の当年度の償却額です。

⑥ 社会保障給付

生活保護法等の法令に基づき被扶助者に対して給付等を行う経費です。

⑦ 補助金等

負担金、補助金及び交付金等（人件費及び普通建設事業費に計上されるものを除く。）のうち、他会計に支出した額を除いて計上しています。

⑧ 他会計等への支出額

普通会計から他会計への繰出額並びに負担金、補助及び交付金等のうち普通会計以外の会計に支出した額を計上しています。

⑨ 他団体への公共資産整備補助金等

国、市町村等の他団体に支出した補助金、負担金等により、資産が形成される場合、それらの経費をコストとして計上しています。

⑩ 支払利息

元金の償還は、貸借対照表に計上されている負債の減少であり、コストの発生ではないため、県債の償還利子をコストとして計上しています。また、一時借入金に係る利子額も含まれています。

⑪ 回収不能見込計上額

貸借対照表に計上した回収不能見込額の前年度と当年度の増減額、当年度不納欠損額等を計上しています。

⑫ その他行政コスト

長期未払金と未払金の前年度と当年度の増減額、資産の増加を伴わない債務履行額等について計上しています。

ウ 経常収益

使用料・手数料及び分担金・負担金・寄附金を行政サービスに係る経常的な収益とし、発生主義の考え方から、調定額を計上しています。

なお、貸付金元金収入等のような資産の増減にかかるものについては、純資産変

(Ⅱ 普通会計財務書類について)

動計算書に計上しています。

(6) 純資産変動計算書の作成方法

純資産が前年度から当年度にかけてどのように変動したかを表します。貸借対照表との関係は、次のとおりです。

ア 純経常行政コスト

行政コスト計算書の純経常行政コストを「その他一般財源等」の減少として計上しています。

イ 一般財源

地方税、地方交付税、その他行政コスト充当財源については、収益ではなく「その他一般財源等」の増加として、発生主義の考え方から、調定額を計上しています。

ウ 補助金等受入

国庫補助金等の受入額を普通建設事業費の財源となった金額である「公共資産等整備国庫補助金等」とそれ以外の「その他一般財源等」に分けて計上しています。

エ 臨時損益

経常的でない特別な事由に基づく損益が発生した場合、「その他一般財源等」の増減額として計上しています。

オ 科目振替

「公共資産等」と「その他資産」の間で、資産の内容の変化に伴う財源の変動を計上しています。

【その他資産 ⇒ 公共資産等】

① 公共資産整備への財源投入

財源として拘束されていなかった一般財源が、公共資産の財源として使用されることにより、財源を「その他一般財源等」から「公共資産整備一般財源等」へ振り替えています。

② 貸付金・出資金等への財源投入

①と同様に「その他一般財源等」から「公共資産整備一般財源等」へ振り替えています。

③ 地方債償還に伴う財源振替

地方債償還に伴い貸借対照表上では「負債」を「純資産」の「その他一般財源等」へ振り替えています。そのうち公共資産整備に伴う負債は、さらに「その他一般財源等」から「公共資産整備一般財源等」への財源投入と同じ性質を持ちます。したがって、償還額を「その他一般財源等」から「公共資産等整備一般財源等」へ振り替える必要があります。

【公共資産等 ⇒ その他資産】

④ 公共資産処分による財源増

公共資産の除売却等により、公共資産等の財源として拘束されていた財源が、用途の自由な一般財源として回収されたことを表しています。前年度貸借対照表計上額を「公共資産整備一般財源等」から「その他一般財源等」へ振り替えています。前年度貸借対照表計上額と除売却額の差額が生じた場合は、臨時損益に計上しています。

(Ⅱ 普通会計財務書類について)

⑤ 貸付金・出資金等の回収による財源増

資産の内容が「公共資産等」から「その他資産」となり、公共資産等の財源として拘束されていた財源が、用途の自由な一般財源として回収されたことを表しています。財源を「公共資産整備国県補助金等」及び「公共資産整備一般財源等」から「その他一般財源等」へ振り替えています。

⑥ 減価償却による財源増

減価償却費は「公共資産等」の減少に当たりますが、「純経常コスト」の一部として「その他一般財源等」を減少させたので、相当額を「公共資産整備国県補助金等」及び「公共資産整備一般財源等」から「その他一般財源等」へ振り替えています。

カ 資産評価替えによる変動額

売却可能資産の台帳価格と公正価値との差額や市場価格のある投資等の帳簿価格と時価評価額との差額を計上しています。また、昭和43年以前に取得した資産の公正価値を計上しています。

(7) 資金収支計算書の作成方法

当年度の現金収支の動きを3部門に分けて表示しています。当年度の収支額は、前年度末と当年度末の歳計現金残高差額に一致します。

ア 経常的収支の部

人件費、社会保障経費、支払利息等の経常的行政活動の経費とそれに充当する財源との収支を表しています。

イ 公共資産整備収支の部

公共資産整備に伴う支出及び当該支出に充てた財源を計上しています。普通会計が行う公共資産整備のほか、他会計及び他団体等を通じて行った公共資産整備に対して普通会計が負担した支出額も含みます。

ウ 投資・財務的収支の部

投資及び出資金、貸付金、基金に係る支出収入、及びそれらの財源、貸付金元金回収による収入、地方債元金償還による支出、他会計に対する公債費財源繰出による支出、公共資産売却による収入等を含みます。

Ⅲ 連結財務書類について

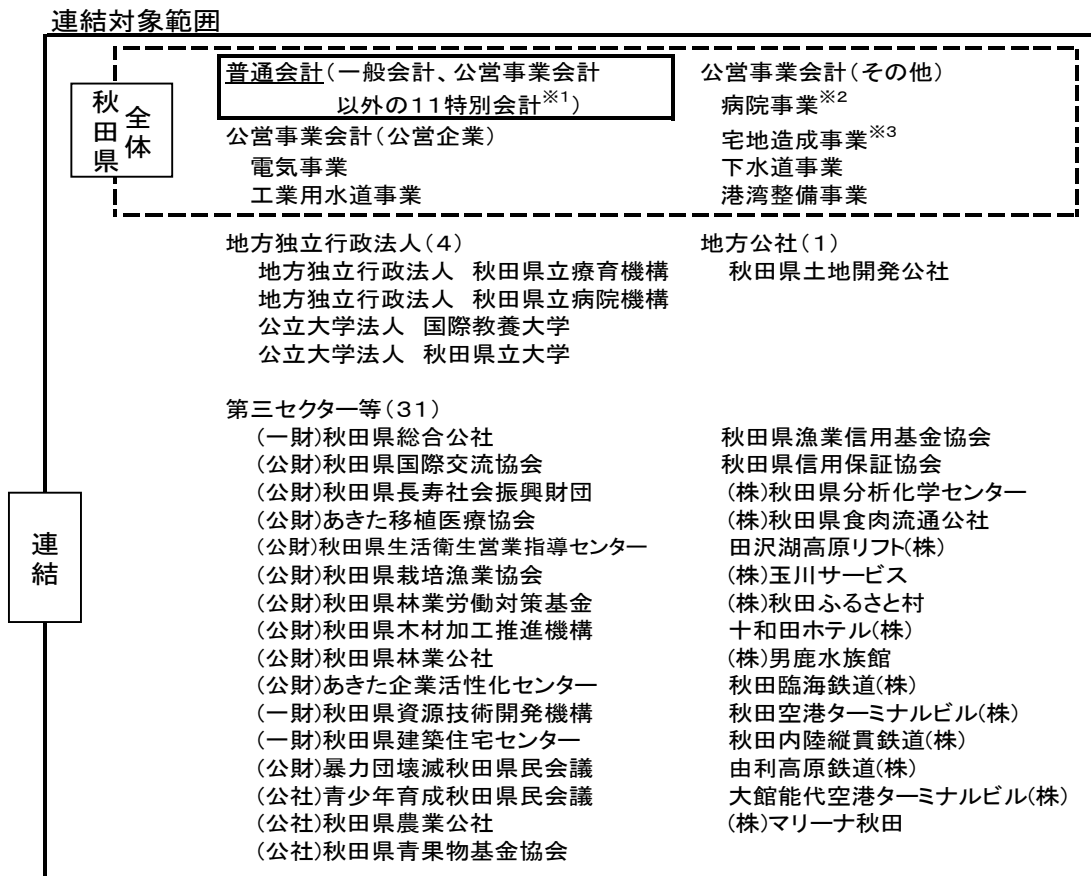
1 対象範囲

県には、発電事業や下水道事業等の公営事業のように一般会計以外の特別会計等を設けて行っている事業があります。また、第三セクター等には県が職員を派遣したり支援を行うなど県の行政サービスと密接な関係を持つ団体が多くあります。

このように普通会計だけでは、県全体としての財務状況を必ずしも把握できない場合があることから、連結財務書類は、県と各団体を一体のものとみなして連結し、会計・団体間の取引を相殺消去した上で、財務状況、業績、純資産の変動等の状態を明らかにしています。

連結の範囲は、県の普通会計及び公営事業会計並びに県の関与及び財政支援の下で県の事務事業と密接な関連を有する業務を実施している関係団体※としています。普通会計と公営事業会計を合わせたものを秋田県全体の財務書類として、さらに関係団体を計36団体合わせたものを連結財務書類として作成しています。

※ 県が設立した地方独立行政法人及び地方公社並びに県が資本金、基本金その他これに準ずるものの25%以上を出資し役員の派遣、財政支援等の実態から県が当該法人の運営に主導的な立場を確保していると認められる法人



※1 普通会計についてはP14を参照

※2 病院事業：地方独立行政法人秋田県立病院機構施設整備等貸付金特別会計

※3 宅地造成事業(3特別会計)：能代港エネルギー基地建設用地整備事業特別会計、秋田港飯島地区工業用地整備事業特別会計、工業団地開発事業特別会計

(Ⅲ 連結財務書類について)

2 概要

(1) 連結貸借対照表(概要)

①連結貸借対照表(総括)

(単位:億円)

| 資産の部 | 金額 | 負債の部 | 金額 |
|-------------|--------|-----------------|--------|
| 1. 公共資産 | 31,640 | 1. 固定負債 | 14,153 |
| (1) 事業用資産 | 9,330 | (1) 普通会計地方債 | 12,092 |
| (2) インフラ資産 | 22,262 | (2) 公営事業会計地方債 | 319 |
| (3) 無形固定資産 | 36 | (3) 関係団体長期借入金等 | 140 |
| (4) 売却可能資産 | 12 | (4) 退職手当等引当金 | 1,364 |
| 2. 投資等 | 2,123 | (5) その他 | 238 |
| (1) 投資及び出資金 | 310 | 2. 流動負債 | 1,148 |
| (2) 貸付金 | 246 | (1) 翌年度償還予定地方債等 | 862 |
| (3) 基金等 | 1,113 | (2) 短期借入金 | 14 |
| (4) 長期延滞債権 | 80 | (3) 翌年度支払予定退職手当 | 119 |
| (5) その他 | 374 | (4) その他 | 153 |
| 3. 流動資産 | 932 | 負債合計 | 15,301 |
| (1) 資金 | 698 | 純資産の部 | |
| (2) 未収金 | 38 | 純資産合計 | 19,394 |
| (3) 販売用不動産 | 126 | | |
| (4) その他 | 69 | | |
| 4. 繰延勘定 | 0 | | |
| 資産合計 | 34,695 | 負債及び純資産合計 | 34,695 |

平成26年度末の資産は、3兆4,695億円となっています。そのうち建物、土地、機械設備、無形固定資産等の公共資産が3兆1,640億円と大部分を占めています。負債は1兆5,301億円で、純資産は1兆9,394億円となっています。

(単位:億円、倍)

| ②連結貸借対照表 (主体区分別) | 普通会計 (A) | 公営事業 会計 | 秋田県 全体 (純計) (B) | 地方独立 行政法人 | 地方公社 | 第三 セクター等 | 連結 (純計) (C) | 連単倍率 | |
|---------------------|-------------|------------|--------------------------|--------------|------|-------------|-------------------|-----------------|-----------------|
| | | | | | | | | (B) / (A) | (C) / (A) |
| 資産の部 | | | | | | | | | |
| 公共資産 | 29,449 | 1,658 | 31,106 | 485 | 0 | 49 | 31,640 | 1.06 | 1.07 |
| 投資等 | 1,941 | 101 | 2,012 | 30 | 7 | 1,005 | 2,123 | 1.04 | 1.09 |
| 流動資産 | 470 | 209 | 684 | 55 | 1 | 2,674 | 932 | 1.46 | 1.98 |
| 合計 | 31,860 | 1,967 | 33,803 | 571 | 8 | 3,727 | 34,695 | 1.06 | 1.09 |
| 負債及び純資産の部 | | | | | | | | | |
| 固定負債 | 13,530 | 450 | 13,851 | 156 | 1 | 589 | 14,153 | 1.02 | 1.05 |
| 流動負債 | 1,017 | 38 | 1,051 | 36 | 1 | 2,553 | 1,148 | 1.03 | 1.13 |
| 負債合計 | 14,548 | 488 | 14,902 | 192 | 1 | 3,142 | 15,301 | 1.02 | 1.05 |
| 純資産合計 | 17,313 | 1,479 | 18,901 | 379 | 7 | 585 | 19,394 | 1.09 | 1.12 |
| 合計 | 31,860 | 1,967 | 33,803 | 571 | 8 | 3,727 | 34,695 | 1.06 | 1.09 |

(Ⅲ 連結財務書類について)

ア 資産の状況

連結対象を単純合計した金額から、連結対象会計・団体間の貸付金や出資金等を相殺消去等した金額を「純計」といいます。

連結純計において資産合計は、普通会計の1.09倍です。

大部分を占める公共資産については普通会計の1.07倍で、主なものは、下水道事業、秋田県立大学の有形固定資産です。

投資等は、普通会計の1.09倍です。主なものは、(公財)秋田県林業公社の特定資産等、秋田県信用保証協会の有価証券です。

現金・預金等の流動資産は、1.98倍で、主なものは、宅地造成事業の販売用不動産、電気事業の資金です。

イ 負債の状況

負債合計は、普通会計の1.05倍です。

固定負債は普通会計の1.05倍で、主なものは、(公財)秋田県林業公社の長期借入金、下水道事業の地方債です。

流動負債は普通会計の1.13倍で、主なものは、秋田県立病院機構の未払金、(公財)あきた企業活性化センターの短期借入金です。

純資産合計は1.12倍となっています。

(単位:億円、倍)

| ③連結貸借対照表 (年度増減) | 普通会計 | | | 連結純計 | | | 連結/普通 | |
|--------------------|------------|------------|----------------|------------|------------|----------------|----------------|----------------|
| | H26 (A) | H25 (B) | 前年比 (A)-(B) | H26 (C) | H25 (D) | 前年比 (C)-(D) | H26 (C)/(A) | H25 (D)/(B) |
| 資産の部 | | | | | | | | |
| 公共資産 | 29,449 | 29,839 | △ 390 | 31,640 | 32,091 | △ 451 | 1.07 | 1.08 |
| 投資等 | 1,941 | 2,082 | △ 141 | 2,123 | 2,250 | △ 127 | 1.09 | 1.08 |
| 流動資産 | 470 | 506 | △ 36 | 932 | 975 | △ 43 | 1.98 | 1.93 |
| 合計 | 31,860 | 32,427 | △ 567 | 34,695 | 35,316 | △ 621 | 1.09 | 1.09 |
| 負債及び純資産の部 | | | | | | | | |
| 固定負債 | 13,530 | 13,634 | △ 104 | 14,153 | 14,269 | △ 116 | 1.05 | 1.05 |
| 流動負債 | 1,017 | 1,040 | △ 23 | 1,148 | 1,184 | △ 36 | 1.13 | 1.14 |
| 負債合計 | 14,548 | 14,674 | △ 126 | 15,301 | 15,453 | △ 152 | 1.05 | 1.05 |
| 純資産合計 | 17,313 | 17,753 | △ 440 | 19,394 | 19,863 | △ 469 | 1.12 | 1.12 |
| 合計 | 31,860 | 32,427 | △ 567 | 34,695 | 35,316 | △ 621 | 1.09 | 1.09 |

普通会計と連結純計との割合は、前年度と比較すると資産合計、負債合計及び純資産合計は同割合となっており構成比に変動はありません。

(Ⅲ 連結財務書類について)

(2) 連結行政コスト計算書(概要)

(単位:億円、倍)

| ①連結行政コスト計算書 (性質別 主体区分別) | 普通会計 (A) | 公営事業 会 計 | 秋田県 全 体 (純計) (B) | 地方独立 行政法人 | 地方公社 | 第三 セクター | 連結 (純計) (C) | 連単倍率 | |
|----------------------------|-------------|-------------|---------------------------|--------------|------|------------|-------------------|-----------------|-----------------|
| | | | | | | | | (B) / (A) | (C) / (A) |
| 人にかかるコスト | 1,346 | 10 | 1,356 | 102 | 0 | 33 | 1,488 | 1.01 | 1.11 |
| 物にかかるコスト | 1,403 | 115 | 1,518 | 80 | 0 | 52 | 1,639 | 1.08 | 1.17 |
| 移転支出的なコスト | 1,523 | 2 | 1,497 | 0 | 0 | 13 | 1,399 | 0.98 | 0.92 |
| その他のコスト | 154 | 11 | 165 | 7 | 1 | 184 | 353 | 1.07 | 2.29 |
| 経常行政コスト | 4,426 | 137 | 4,536 | 189 | 1 | 282 | 4,879 | 1.02 | 1.10 |
| 使用料・手数料 | 57 | 0 | 57 | 0 | 0 | 0 | 57 | 1.00 | 1.00 |
| 分担金・負担金・寄附金 | 48 | 21 | 69 | 1 | 0 | 0 | 70 | 1.44 | 1.46 |
| 事業収益 | 0 | 48 | 48 | 84 | 1 | 204 | 314 | - | - |
| その他特定行政サービス収入 | 0 | 58 | 31 | 105 | 0 | 85 | 91 | - | - |
| 経常収益 | 106 | 127 | 205 | 190 | 1 | 290 | 533 | 1.93 | 5.03 |
| (差引)純経常行政コスト | 4,320 | 10 | 4,331 | △ 1 | 0 | △ 7 | 4,346 | 1.00 | 1.01 |

連結純計において、経常行政コスト4,879億円に対し、経常収益は533億円となっており、差引の純経常行政コストは4,346億円となっています。

経常行政コストは、普通会計の1.10倍となっています。

経常収益は、普通会計の5.03倍となっており、これは、連結対象団体等には、普通会計にはない事業収益等があるためです。

(単位:億円、倍)

| ②連結行政コスト計算書 (目的別 主体区分別) | 普通会計 (A) | 公営事業 会 計 | 秋田県 全 体 (純計) (B) | 地方独立 行政法人 | 地方公社 | 第三 セクター | 連結 (純計) (C) | 連単倍率 | |
|----------------------------|-------------|-------------|---------------------------|--------------|------|------------|-------------------|-----------------|-----------------|
| | | | | | | | | (B) / (A) | (C) / (A) |
| 生活インフラ・国土保全 | 752 | 108 | 845 | 0 | 1 | 27 | 864 | 1.12 | 1.15 |
| 教育 | 1,069 | 0 | 1,069 | 86 | 0 | 0 | 1,102 | 1.00 | 1.03 |
| 福祉 | 729 | 0 | 729 | 17 | 0 | 2 | 740 | 1.00 | 1.02 |
| 環境衛生 | 192 | 0 | 192 | 86 | 0 | 7 | 249 | 1.00 | 1.30 |
| 産業振興 | 882 | 21 | 891 | 0 | 0 | 231 | 1,100 | 1.01 | 1.25 |
| 警察 | 248 | 0 | 248 | 0 | 0 | 0 | 248 | 1.00 | 1.00 |
| 総務 | 237 | 0 | 237 | 0 | 0 | 13 | 250 | 1.00 | 1.05 |
| 議会 | 12 | 0 | 12 | 0 | 0 | 0 | 12 | 1.00 | 1.00 |
| その他 | 305 | 8 | 313 | 0 | 0 | 2 | 312 | 1.03 | 1.02 |
| 経常行政コスト | 4,426 | 137 | 4,536 | 189 | 1 | 282 | 4,879 | 1.02 | 1.10 |
| 使用料・手数料 | 57 | 0 | 57 | 0 | 0 | 0 | 57 | 1.00 | 1.00 |
| 分担金・負担金・寄附金 | 48 | 21 | 69 | 1 | 0 | 0 | 70 | 1.44 | 1.46 |
| 事業収益 | 0 | 48 | 48 | 84 | 1 | 204 | 314 | - | - |
| その他特定行政サービス収入 | 0 | 58 | 31 | 105 | 0 | 85 | 91 | - | - |
| 経常収益 | 106 | 127 | 205 | 190 | 1 | 290 | 533 | 1.93 | 5.03 |
| (差引)純経常行政コスト | 4,320 | 10 | 4,331 | △ 1 | 0 | △ 7 | 4,346 | 1.00 | 1.01 |

経常行政コストを目的別に普通会計と比較すると環境衛生が1.30倍、産業振興が1.25倍、生活インフラ・国土保全が1.15倍となっています。

(Ⅲ 連結財務書類について)

(単位:億円、倍)

| ③連結行政コスト計算書 (性質別 年度増減) | 普通会計 | | | 連結純計 | | | 連結/普通 | |
|---------------------------|-------|-------|---------|-------|-------|---------|---------|---------|
| | H26 | H25 | 前年比 | H26 | H25 | 前年比 | H26 | H25 |
| | (A) | (B) | (A)-(B) | (C) | (D) | (C)-(D) | (C)/(A) | (D)/(B) |
| 経常行政コスト | 4,426 | 4,486 | △ 60 | 4,879 | 4,938 | △ 59 | 1.10 | 1.10 |
| 人にかかるコスト | 1,346 | 1,382 | △ 36 | 1,488 | 1,529 | △ 41 | 1.11 | 1.11 |
| 物にかかるコスト | 1,403 | 1,410 | △ 7 | 1,639 | 1,648 | △ 9 | 1.17 | 1.17 |
| 移転支出的なコスト | 1,523 | 1,534 | △ 12 | 1,399 | 1,403 | △ 4 | 0.92 | 0.91 |
| その他のコスト | 154 | 161 | △ 7 | 353 | 359 | △ 6 | 2.29 | 2.23 |
| 経常収益 | 106 | 91 | 14 | 533 | 505 | 28 | 5.03 | 5.55 |
| 使用料・手数料 | 57 | 46 | 11 | 57 | 46 | 11 | 1.00 | 1.00 |
| 分担金・負担金・寄附金 | 48 | 45 | 3 | 70 | 58 | 12 | 1.46 | 1.29 |
| 事業収益 | 0 | 0 | 0 | 314 | 302 | 12 | — | — |
| その他特定行政サービス収入等 | 0 | 0 | 0 | 91 | 100 | △ 9 | — | — |
| (差引)純経常行政コスト | 4,320 | 4,395 | △ 75 | 4,346 | 4,433 | △ 87 | 1.01 | 1.01 |

経常行政コストの主なものは、「人にかかるコスト」では秋田県立病院機構及び秋田県立大学の人件費、「物にかかるコスト」では秋田県立病院機構及び秋田県立大学の物件費、「その他のコスト」では(株)秋田県食肉流通公社及び(公社)秋田県農業公社の売上原価等です。

なお、「移転支出的なコスト」は普通会計と連結対象会計・団体間で、補助金や他会計への支出を相殺消去したことにより減少しています。

経常収益のうち主なものは、秋田県立病院機構の事業収益、(株)秋田県食肉流通公社の売上高等です。

前年度と対比すると経常行政コストは59億円減少、経常収益は28億円増加し、差引の純経常行政コストは87億円減少しています。

(Ⅲ 連結財務書類について)

(3) 連結純資産変動計算書(概要)

(単位:億円、倍)

| ①連結純資産変動計算書 (総括) | 普通会計 (A) | 公営事業 会計 | 秋田県 全体 (純計) (B) | 地方独立 行政法人 | 地方公社 | 第三 セクター | 連結 (純計) (C) | 連単倍率 | |
|---------------------|-------------|------------|--------------------------|--------------|------|------------|-------------------|-----------------|-----------------|
| | | | | | | | | (B) / (A) | (C) / (A) |
| 期首純資産残高 | 17,753 | 1,669 | 19,422 | 382 | 7 | 574 | 19,914 | 1.09 | 1.12 |
| 純経常行政コスト | △ 4,320 | △ 10 | △ 4,331 | 1 | 0 | 7 | △ 4,346 | | |
| 財源調達 | 3,887 | △ 38 | 3,849 | 2 | 0 | 5 | 3,855 | | |
| 資産評価替・無償受入 | △ 7 | △ 5 | △ 13 | 0 | 0 | 0 | △ 13 | | |
| その他 | 0 | △ 135 | △ 26 | △ 7 | 0 | 0 | △ 17 | | |
| 期末純資産残高 | 17,313 | 1,479 | 18,901 | 379 | 7 | 585 | 19,394 | 1.09 | 1.12 |

財源調達の主なものは、普通会計では地方税、地方交付税ですが、連結会計・団体等では大部分が固定資産除売却損益等の特別損益及び補助金等受入です。第三セクター等では、これらは損益計算書に計上されるものですが、総務省方式改訂モデルでは、純資産の増減とみなします。金融資産の評価損益等、当年度の特別な要因で発生した損益についても、行政コスト計算書ではなく、純資産変動計算書上の財源の変動として表されます。

平成26年度の連結ベースの純経常行政コスト4,346億円に対し、財源調達は3,855億円となっています。

(単位:億円、倍)

| ②連結純資産変動計算書 (年度増減) | 普通会計 | | | 連結純計 | | | 連結/普通 | |
|-----------------------|---------|---------|---------|---------|---------|---------|---------|---------|
| | H26 | H25 | 前年比 | H26 | H25 | 前年比 | H26 | H25 |
| | (A) | (B) | (A)-(B) | (C) | (D) | (C)-(D) | (C)/(A) | (D)/(B) |
| 期首純資産残高 | 17,753 | 18,154 | △ 401 | 19,914 | 20,283 | △ 369 | 1.12 | 1.12 |
| 純経常行政コスト | △ 4,320 | △ 4,395 | 75 | △ 4,346 | △ 4,433 | 87 | | |
| 財源調達 | 3,887 | 4,006 | △ 119 | 3,855 | 4,027 | △ 172 | | |
| 資産評価替・無償受入 | △ 7 | △ 12 | 5 | △ 13 | △ 26 | 13 | | |
| その他 | 0 | 0 | 0 | △ 17 | 11 | △ 28 | | |
| 期末純資産残高 | 17,313 | 17,753 | △ 440 | 19,394 | 19,863 | △ 469 | 1.12 | 1.12 |

平成26年度末の連結純資産残高の普通会計に占める割合は1.12倍となり、前年度と同じです。

(Ⅲ 連結財務書類について)

(4) 連結資金収支計算書(概要)

(単位:億円、倍)

| ①連結資金収支計算書 (総括) | 普通会計 (A) | 公営事業 会 計 | 秋田県 全 体 (純計) (B) | 地方独立 行政法人 | 地方公社 | 第三 セクター | 連結 (純計) (C) | 連単倍率 | |
|--------------------|-------------|----------------|------------------------------|--------------|------|------------|-------------------|-----------------|-----------------|
| | | | | | | | | (B) / (A) | (C) / (A) |
| 期首資金残高 | 499 | 70 | 569 | 28 | 0 | 105 | 702 | 1.14 | 1.41 |
| 経常的収支 | 1,128 | 21 | 1,153 | 7 | 0 | 28 | 1,198 | | |
| 公共資産整備収支 | △ 134 | △ 10 | △ 148 | △ 10 | 0 | △ 3 | △ 161 | | |
| 投資・財務的収支 | △ 1,028 | △ 2 | △ 1,030 | 12 | 0 | △ 23 | △ 1,041 | | |
| 当期収支 | △ 34 | 9 | △ 25 | 9 | 0 | 3 | △ 4 | | |
| 期末資金残高 | 466 | 78 | 544 | 36 | 1 | 108 | 698 | 1.17 | 1.50 |

連結純計において、経常的収支が1,198億円のプラス、公共資産整備収支が161億円のマイナス、投資・財務的収支が、1,041億円のマイナスで全体として当期収支は4億円のマイナスとなっています。

普通会計と比較して期末資金残高は1.50倍となっています。

経常的収支の主なものは、支出では(株)秋田県食肉流通公社の売上原価、秋田県立病院機構の人員費で、収入では(株)秋田県食肉流通公社の売上高、秋田県立病院機構の事業収入です。

公共資産整備収支の主なものは、支出では下水道事業及び宅地造成事業の公共資産整備等で、収入では宅地造成事業の負担金、下水道事業の補助金等です。

投資・財務的収支の主なものは、支出では秋田県立病院機構の投資有価証券取得、(公財)あきた企業活性化センター借入金の返済、収入では秋田県立病院機構の有価証券の償還収入、(公財)あきた企業活性化センターの長期借入金借入です。

(単位:億円、倍)

| ②連結資金収支計算書 (年度増減) | 普通会計 | | | 連結純計 | | | 連結/普通 | |
|----------------------|------------|------------|----------------|------------|------------|----------------|----------------|----------------|
| | H26 (A) | H25 (B) | 前年比 (A)-(B) | H26 (C) | H25 (D) | 前年比 (C)-(D) | H26 (C)/(A) | H25 (D)/(B) |
| 期首資金残高 | 499 | 468 | 31 | 702 | 648 | 54 | 1.41 | 1.38 |
| 経常的収支 | 1,128 | 1,233 | △ 105 | 1,198 | 1,322 | △ 124 | | |
| 公共資産整備収支 | △ 134 | △ 217 | 83 | △ 161 | △ 247 | 86 | | |
| 投資・財務的収支 | △ 1,028 | △ 985 | △ 43 | △ 1,041 | △ 1,010 | △ 31 | | |
| 当期収支 | △ 34 | 32 | △ 66 | △ 4 | 66 | △ 70 | | |
| 期末資金残高 | 466 | 499 | △ 33 | 698 | 714 | △ 16 | 1.50 | 1.43 |

(普通会計の資金の範囲:歳計現金、財政調整基金、減債基金)

普通会計の資金の範囲は、単体時と連結時で異なります。単体時は歳計現金のみですが、連結時は財政調整基金と減債基金についても対象としています。よって連結資金収支計算書の普通会計平成26年度末資金残高は、単体時の歳計現金残高95億円に、財政調整基金残高168億円、減債基金残高203億円を加えた466億円となっています。

3 財務書類4表(秋田県全体)

(1)秋田県全体の貸借対照表

(平成27年3月31日現在)

(単位:千円)

| 借 方 | | 貸 方 | |
|---------------|---------------|------------------------|---------------|
| [資産の部] | | [負債の部] | |
| 1 公共資産 | | 1 固定負債 | |
| (1) 有形固定資産 | | (1) 地方債 | |
| ①生活インフラ・国土保全 | 2,223,138,156 | ①普通会計地方債 | 1,209,218,713 |
| ②教育 | 185,342,660 | ②公営事業地方債 | 31,872,770 |
| ③福祉 | 17,997,765 | 地方債計 | 1,241,091,483 |
| ④環境衛生 | 22,796,754 | (2) 長期未払金 | 682,983 |
| ⑤産業振興 | 560,898,747 | (3) 引当金 | 143,328,064 |
| ⑥警察 | 33,872,310 | (うち退職手当等引当金) | 130,290,913 |
| ⑦総務 | 62,146,240 | (うちその他の引当金) | 13,037,151 |
| ⑧収益事業 | 0 | (4) その他 | 0 |
| ⑨その他 | 0 | 固定負債合計 | 1,385,102,530 |
| 有形固定資産合計 | 3,106,192,632 | 2 流動負債 | |
| (2) 無形固定資産 | 3,195,802 | (1) 翌年度償還予定地方債 | 85,557,400 |
| (3) 売却可能資産 | 1,240,088 | (2) 短期借入金(翌年度繰上充用金を含む) | 0 |
| 公共資産合計 | 3,110,628,522 | (3) 未払金 | 252,766 |
| 2 投資等 | | (4) 翌年度支払予定退職手当 | 11,418,037 |
| (1) 投資及び出資金 | 57,941,411 | (5) 賞与引当金 | 7,805,543 |
| (2) 貸付金 | 59,473,048 | (6) その他 | 36,888 |
| (3) 基金等 | 73,951,024 | 流動負債合計 | 105,070,634 |
| (4) 長期延滞債権 | 7,989,037 | 負債合計 | 1,490,173,164 |
| (5) その他 | 6,201,113 | | |
| (6) 回収不能見込額 | △ 4,310,716 | [純資産の部] | |
| 投資等合計 | 201,244,917 | 純資産合計 | 1,890,129,982 |
| 3 流動資産 | | | |
| (1) 資金 | 54,411,326 | | |
| (2) 未収金 | 1,025,262 | | |
| (3) 販売用不動産 | 12,604,980 | | |
| (4) その他 | 538,079 | | |
| (5) 回収不能見込額 | △ 149,940 | | |
| 流動資産合計 | 68,429,707 | | |
| 4 繰延勘定 | 0 | | |
| 資産合計 | 3,380,303,146 | 負債及び純資産合計 | 3,380,303,146 |

※1 債務負担行為に関する情報

| | |
|---------------------------------|-------------------------------|
| ①物件の購入等 | 9,383,171 千円 |
| ②債務保証又は損失補償 (うち共同発行地方債に係るもの) | 59,933,333 千円 8,000,000 千円 |
| ③その他 | 15,967,865 千円 |

※2 普通会計地方債および公営事業地方債残高(翌年度償還予定額を含む)のうち725,442,356千円については、償還時に地方交付税の算定の基礎に含まれることが見込まれているものです。

※3 有形固定資産のうち、土地は546,303,800千円です。また、有形固定資産の減価償却累計額は2,833,394,788千円です。

(2) 秋田県全体の行政コスト計算書

(自平成26年4月1日
至平成27年3月31日)

(単位:千円)

【経常行政コスト】

| | 総額 | (構成比率) | 生活インフラ・国土保全 | 教育 | 福祉 | 環境衛生 | 産業振興 | 警察 | 総務 | 議会 | 支払利息 | 回収不能見込計上額 | その他 |
|-------------------------|-------------|--------|-------------|-------------|------------|------------|------------|------------|------------|-----------|------------|-----------|------------|
| 1 | | | | | | | | | | | | | |
| (1) 人件費 | 124,861,024 | 27.5% | 5,383,490 | 79,117,070 | 2,392,956 | 2,764,258 | 10,070,162 | 17,426,847 | 6,846,875 | 859,366 | | | 0 |
| (2) 退職手当等引当金繰入等 | 2,892,340 | 0.6% | 97,910 | 1,867,128 | 51,972 | 63,643 | 230,028 | 421,516 | 154,110 | 6,033 | | | 0 |
| (3) 費与引当金繰入額 | 7,805,542 | 1.7% | 331,046 | 5,066,524 | 124,068 | 161,980 | 613,542 | 1,015,443 | 435,491 | 57,448 | | | 0 |
| 小計 | 135,558,906 | 29.9% | 5,812,446 | 86,050,722 | 2,568,996 | 2,989,881 | 10,913,732 | 18,863,806 | 7,436,476 | 922,847 | | | 0 |
| 2 | | | | | | | | | | | | | |
| (1) 物件費 | 21,604,253 | 4.8% | 3,954,589 | 3,827,842 | 557,681 | 1,324,125 | 4,378,175 | 3,119,234 | 4,207,692 | 122,985 | | | 111,930 |
| (2) 維持補修費 | 3,339,913 | 0.7% | 3,018,683 | 178,509 | 0 | 0 | 10,709 | 0 | 132,012 | 0 | | | |
| (3) 減価償却費 | 126,847,920 | 28.0% | 62,725,952 | 5,343,604 | 1,744,623 | 2,138,972 | 48,120,022 | 2,646,564 | 4,128,178 | 0 | | | |
| 小計 | 151,792,086 | 33.5% | 69,699,224 | 9,349,955 | 2,302,309 | 3,463,097 | 52,508,906 | 5,765,798 | 8,467,882 | 122,985 | | | 111,930 |
| (1) 社会保険給付 | 6,847,766 | 1.5% | | 281,249 | 5,118,599 | 1,447,918 | | | | | | | |
| (2) 補助金等 | 112,488,015 | 24.8% | 1,464,333 | 10,377,713 | 60,393,384 | 6,833,583 | 11,888,467 | 138,008 | 6,243,460 | 169,001 | | | 14,975,066 |
| (3) 他会計等への支出額 | 14,856 | 0.0% | 0 | 0 | 0 | 0 | 14,856 | 0 | 0 | 0 | | | 0 |
| (4) 他団体への 公共資産整備補助金等 | 30,398,397 | 6.7% | 7,275,570 | 801,719 | 2,472,273 | 4,511,696 | 13,741,259 | 0 | 1,595,880 | 0 | | | 0 |
| 小計 | 149,749,034 | 33.0% | 8,739,903 | 11,460,681 | 67,989,256 | 12,793,197 | 25,644,582 | 138,008 | 7,839,340 | 169,001 | | | 14,975,066 |
| (1) 支払利息 | 15,025,875 | 3.3% | | | | | | | | | 15,025,875 | | |
| (2) 回収不能見込計上額 | 1,183,903 | 0.3% | | | | | | | | | 1,183,903 | | |
| (3) その他行政コスト | 245,957 | 0.1% | 241,955 | 0 | 0 | 0 | 4,002 | 0 | 0 | 0 | | | 0 |
| 小計 | 16,455,735 | 3.6% | 241,955 | 0 | 0 | 0 | 4,002 | 0 | 0 | 0 | 15,025,875 | | 0 |
| 経常行政コスト a | 453,555,761 | | 84,499,528 | 106,861,358 | 72,860,561 | 19,246,175 | 89,071,222 | 24,767,612 | 23,743,698 | 1,214,833 | 15,025,875 | 1,183,903 | 15,086,996 |
| (構成比率) | | | 18.6% | 23.6% | 16.1% | 4.2% | 19.6% | 5.5% | 5.2% | 0.3% | 3.3% | 0.3% | 3.3% |

【経常収益】

| | 総額 | (構成比率) | 生活インフラ・国土保全 | 教育 | 福祉 | 環境衛生 | 産業振興 | 警察 | 総務 | 議会 | 支払利息 | 回収不能見込計上額 | その他 |
|-------------------|-------------|--------|-------------|-------------|------------|------------|------------|------------|------------|-----------|------------|-----------|------------|
| 1 使用料・手数料 | 5,743,758 | | 1,244,813 | 1,002,222 | 52,694 | 530,250 | 91,638 | 612,038 | 177,743 | 0 | 0 | | 2,032,360 |
| 2 分担金・負担金・寄附金 | 6,920,888 | | 1,167,072 | 28,420 | 22,866 | 999 | 5,314,374 | 0 | 152,203 | 0 | 0 | | 234,954 |
| 3 保険料 | 0 | | | | 0 | | | | | | | | |
| 4 事業収益 | 4,767,266 | | 3,699,462 | 0 | 0 | 0 | 1,067,804 | 0 | 0 | 0 | 0 | | 0 |
| 5 その他特定行政サービス収入 | 3,231,945 | | 2,850,225 | 0 | 0 | 210,286 | 171,434 | 0 | 0 | 0 | 0 | | 0 |
| 6 他会計補助金等 | △ 161,886 | | △ 161,886 | 0 | 0 | 0 | 0 | 0 | 0 | 0 | 0 | | 0 |
| 経常収益 b | 20,501,971 | | 8,799,686 | 1,030,642 | 75,560 | 741,535 | 6,645,250 | 612,038 | 329,946 | 0 | 0 | | 2,267,314 |
| b/a | 4.5% | | 10.4% | 1.0% | 0.1% | 3.9% | 7.5% | 2.5% | 1.4% | 0.0% | 0.0% | | 0.9% |
| (差引) 純経常行政コスト a-b | 433,053,790 | | 75,693,842 | 105,830,716 | 72,785,001 | 18,504,640 | 82,425,972 | 24,155,574 | 23,413,752 | 1,214,833 | 15,025,875 | 1,183,903 | 15,086,996 |
| △ 2,267,314 | | | | | | | | | | | | | |

(3) 秋田県全体の純資産変動計算書

〔自 平成26年4月1日
至 平成27年3月31日〕

(単位:千円)

| | 純資産合計 |
|--------------|---------------|
| 期首純資産残高 | 1,942,181,708 |
| 純経常行政コスト | △ 433,053,790 |
| 一般財源 | |
| 地方税 | 97,300,820 |
| 地方交付税 | 198,247,288 |
| その他行政コスト充当財源 | 34,219,534 |
| 補助金等受入 | 70,101,504 |
| 臨時損益 | |
| 災害復旧事業費 | △ 6,188,423 |
| 公共資産除売却損益 | △ 4,000,495 |
| 投資損失 | △ 682,905 |
| 収益事業純損失 | 0 |
| その他 | 963,156 |
| 出資の受入・新規設立 | △ 5,107,100 |
| 資産評価替えによる変動額 | △ 1,260,011 |
| 無償受贈資産受入 | 3,219 |
| その他 | △ 2,594,523 |
| 期末純資産残高 | 1,890,129,982 |

(4) 秋田県全体の資金収支計算書

〔自平成26年4月1日
至平成27年3月31日〕

(単位:千円)

| 1 経常的収支の部 | |
|-------------|-------------|
| 人件費 | 143,383,956 |
| 物件費 | 21,604,253 |
| 社会保障給付 | 6,847,766 |
| 補助金等 | 112,488,015 |
| 支払利息 | 15,025,875 |
| その他支出 | 9,657,902 |
| 支出合計 | 309,007,767 |
| 地方税 | 97,341,166 |
| 地方交付税 | 198,247,288 |
| 国県補助金等 | 34,840,268 |
| 使用料・手数料 | 5,136,125 |
| 分担金・負担金・寄附金 | 2,079,112 |
| 保険料 | 0 |
| 事業収入 | 4,767,266 |
| 諸収入 | 4,685,433 |
| 地方債発行額 | 36,866,400 |
| 長期借入金借入額 | 0 |
| 短期借入金増加額 | 0 |
| 基金取崩額 | 36,304,684 |
| その他収入 | 4,089,707 |
| 収入合計 | 424,357,449 |
| 経常的収支額 | 115,349,682 |

| 2 公共資産整備収支の部 | |
|---------------------|--------------|
| 公共資産整備支出 | 89,005,182 |
| 公共資産整備補助金等支出 | 30,398,397 |
| 地方独立行政法人公共資産整備支出 | 0 |
| 一部事務組合・広域連合公共資産整備支出 | 0 |
| 地方三公社公共資産整備支出 | 0 |
| 第三セクター等公共資産整備支出 | 0 |
| 支出合計 | 119,403,579 |
| 国県補助金等 | 31,823,148 |
| 地方債発行額 | 46,715,500 |
| 長期借入金借入額 | 0 |
| 基金取崩額 | 0 |
| その他収入 | 26,039,463 |
| 収入合計 | 104,578,111 |
| 公共資産整備収支額 | △ 14,825,468 |

| 3 投資・財務的収支の部 | |
|--------------|---------------|
| 投資及び出資金 | 0 |
| 貸付金 | 96,808,804 |
| 基金積立額 | 19,698,577 |
| 定額運用基金への繰出支出 | 711,744 |
| 地方債償還額 | 88,766,960 |
| 長期借入金返済額 | 0 |
| 短期借入金減少額 | 0 |
| 収益事業純支出 | 0 |
| その他支出 | 0 |
| 支出合計 | 205,986,085 |
| 国県補助金等 | 3,438,088 |
| 貸付金回収額 | 97,601,280 |
| 基金取崩額 | △ 4,159,433 |
| 地方債発行額 | 1,584,690 |
| 長期借入金借入額 | 161,887 |
| 収益事業純収入 | 0 |
| 公共資産等売却収入 | 956,607 |
| その他収入 | 3,400,130 |
| 収入合計 | 102,983,249 |
| 投資・財務的収支額 | △ 103,002,836 |

| | |
|---------------|-------------|
| 翌年度繰上充用金増減額 | 0 |
| 当年度資金増減額 | △ 2,478,622 |
| 期首資金残高 | 56,889,948 |
| 経費負担割合変更に伴う差額 | 0 |
| 期末資金残高 | 54,411,326 |

4 財務書類4表(連結)

(1) 連結貸借対照表

(平成27年3月31日現在)

(単位:千円)

| 借 方 | | 貸 方 | |
|---------------|---------------|------------------------|---------------|
| [資産の部] | | [負債の部] | |
| 1 公共資産 | | 1 固定負債 | |
| (1) 有形固定資産 | | (1) 地方公共団体 | |
| ①生活インフラ・国土保全 | 2,226,201,945 | ①普通会計地方債 | 1,209,218,713 |
| ②教育 | 222,786,685 | ②公営事業地方債 | 31,872,770 |
| ③福祉 | 21,386,575 | 地方公共団体計 | 1,241,091,483 |
| ④環境衛生 | 30,501,293 | (2) 関係団体 | |
| ⑤産業振興 | 562,278,328 | ①一部事務組合・広域連合地方債 | 0 |
| ⑥警察 | 33,872,418 | ②地方三公社長期借入金 | 0 |
| ⑦総務 | 62,156,589 | ③第三セクター等長期借入金 | 14,026,154 |
| ⑧収益事業 | 0 | 関係団体計 | 14,026,154 |
| ⑨その他 | 0 | (3) 長期未払金 | 6,860,419 |
| 有形固定資産合計 | 3,159,183,833 | (4) 引当金 | 151,272,308 |
| (2) 無形固定資産 | 3,608,286 | (うち退職手当等引当金) | 136,433,425 |
| (3) 売却可能資産 | 1,240,088 | (うちその他の引当金) | 14,838,883 |
| 公共資産合計 | 3,164,032,207 | (5) その他 | 2,035,412 |
| 2 投資等 | | 固定負債合計 | 1,415,285,776 |
| (1) 投資及び出資金 | 31,032,239 | 2 流動負債 | |
| (2) 貸付金 | 24,599,492 | (1) 翌年度償還予定額 | |
| (3) 基金等 | 111,290,688 | ①地方公共団体 | 85,557,400 |
| (4) 長期延滞債権 | 7,989,037 | ②関係団体 | 652,500 |
| (5) その他 | 41,743,270 | 翌年度償還予定額計 | 86,209,900 |
| (6) 回収不能見込額 | △ 4,310,775 | (2) 短期借入金(翌年度繰上充用金を含む) | 1,369,761 |
| 投資等合計 | 212,343,951 | (3) 未払金 | 3,434,053 |
| 3 流動資産 | | (4) 翌年度支払予定退職手当 | 11,917,436 |
| (1) 資金 | 69,791,424 | (5) 賞与引当金 | 8,293,733 |
| (2) 未収金 | 3,809,172 | (6) その他 | 3,616,962 |
| (3) 販売用不動産 | 12,604,980 | 流動負債合計 | 114,841,845 |
| (4) その他 | 7,504,853 | 負債合計 | 1,530,127,621 |
| (5) 回収不能見込額 | △ 555,757 | [純資産の部] | |
| 流動資産合計 | 93,154,672 | 純資産合計 | 1,939,403,209 |
| 4 繰延勘定 | 0 | 負債及び純資産合計 | 3,469,530,830 |
| 資産合計 | 3,469,530,830 | | |

※1 債務負担行為に関する情報

| | |
|------------------|----------------|
| ①物件の購入等 | 9,383,171 千円 |
| ②債務保証又は損失補償 | 261,993,970 千円 |
| (うち共同発行地方債に係るもの) | 8,000,000 千円 |
| ③その他 | 13,797,262 千円 |

※2 普通会計地方債および公営事業地方債残高(翌年度償還予定額を含む)のうち725,442,356千円については、償還時に地方交付税の算定の基礎に含まれることが見込まれているものです。

※3 有形固定資産のうち、土地は547,581,218千円です。また、有形固定資産の減価償却累計額は2,858,642,440千円です。

(2) 連結行政コスト計算書

〔自 平成26年4月1日
至 平成27年3月31日〕

(単位:千円)

【経常行政コスト】

| | 総額 | (構成比率) | 生活インフラ・国土保全 | 教育 | 福祉 | 環境衛生 | 産業振興 | 警察 | 総務 | 議会 | 支払利息 | 回収不能見込計上額 | その他 |
|--------------------|-------------|--------|-------------|-------------|------------|------------|-------------|------------|------------|-----------|------------|-----------|------------|
| 1 | | | | | | | | | | | | | |
| (1)人件費 | 137,187,470 | 28.1% | 6,126,946 | 83,171,996 | 3,509,818 | 7,222,718 | 11,603,412 | 17,435,431 | 7,257,783 | 859,366 | | | 0 |
| (2)退職手当等引当金繰入等 | 3,274,396 | 0.7% | 129,455 | 1,887,666 | 75,303 | 257,238 | 329,144 | 421,516 | 168,041 | 6,033 | | | 0 |
| (3)賞与引当金繰入額 | 8,289,166 | 1.7% | 347,971 | 5,074,209 | 191,360 | 469,372 | 687,278 | 1,015,443 | 446,085 | 57,448 | | | 0 |
| 小計 | 148,751,032 | 30.5% | 6,604,372 | 90,133,871 | 3,776,481 | 7,949,328 | 12,619,834 | 18,872,390 | 7,871,909 | 922,847 | | | 0 |
| (1)物件費 | 29,362,491 | 6.0% | 4,120,081 | 6,029,458 | 994,282 | 3,550,178 | 6,420,350 | 3,125,357 | 4,887,870 | 122,985 | | | 111,930 |
| (2)維持補修費 | 3,975,818 | 0.8% | 3,209,515 | 465,504 | 4,209 | 64,112 | 60,650 | 30 | 171,798 | 0 | | | |
| (3)減価償却費 | 130,547,725 | 26.8% | 62,999,961 | 7,504,348 | 2,016,189 | 2,978,525 | 48,263,081 | 2,646,643 | 4,138,978 | 0 | | | |
| 小計 | 163,886,034 | 33.6% | 70,329,557 | 13,999,310 | 3,014,680 | 6,592,815 | 54,744,081 | 5,772,030 | 9,198,646 | 122,985 | 0 | | 111,930 |
| (1)社会保険給付 | 6,847,766 | 1.4% | | 281,249 | 5,118,599 | 1,447,918 | | | | | | | |
| (2)補助金等 | 102,642,263 | 21.0% | 1,135,249 | 4,812,483 | 59,665,739 | 3,869,907 | 11,584,090 | 139,214 | 6,291,514 | 169,001 | | | 14,975,066 |
| (3)他会計等への支出額 | 14,856 | 0.0% | 0 | 0 | 0 | 0 | 14,856 | 0 | 0 | 0 | | | 0 |
| (4)他団体への公共資産整備補助金等 | 30,398,397 | 6.2% | 7,275,570 | 801,719 | 2,472,273 | 4,511,696 | 13,741,259 | 0 | 1,595,880 | 0 | | | 0 |
| 小計 | 139,903,282 | 28.7% | 8,410,819 | 5,895,451 | 67,256,611 | 9,829,521 | 25,340,205 | 139,214 | 7,887,394 | 169,001 | | | 14,975,066 |
| (1)支払利息 | 14,926,061 | 3.1% | | | | | | | 14,926,061 | | | | |
| (2)回収不能見込計上額 | 1,221,817 | 0.3% | | | | | | | | | 1,221,817 | | |
| (3)その他行政コスト | 19,162,848 | 3.9% | 1,058,276 | 195,138 | 399 | 567,083 | 17,332,484 | 110 | 9,358 | 0 | | | 0 |
| 小計 | 35,310,726 | 7.2% | 1,058,276 | 195,138 | 399 | 567,083 | 17,332,484 | 110 | 9,358 | 0 | 14,926,061 | 1,221,817 | 0 |
| 経常行政コスト a | 487,851,074 | | 86,403,024 | 110,223,770 | 74,048,171 | 24,938,747 | 110,036,604 | 24,783,744 | 24,967,307 | 1,214,833 | 14,926,061 | 1,221,817 | 15,086,996 |
| (構成比率) | | | 17.7% | 22.6% | 15.2% | 5.1% | 22.6% | 5.1% | 5.1% | 0.2% | 3.1% | 0.3% | 3.1% |

【経常収益】

| | 使用料・手数料 | 分担金・負担金・寄附金 | 保険料 | 事業収益 | その他特定行政サービス収入 | 他会計補助金等 | 経常収益 | b/a | 一般財源振替額 |
|------------------|-------------|-------------|-----|------------|---------------|----------|-------------|-------|------------|
| 1 | 5,735,581 | | 0 | 31,395,605 | 9,183,137 | △ 81,153 | 53,259,915 | 10.9% | 2,032,360 |
| 2 | 7,026,745 | | 0 | 31,395,605 | 9,183,137 | △ 81,153 | 53,259,915 | 10.9% | 2,032,360 |
| 3 | | | | | | | | | |
| 4 | | | | | | | | | |
| 5 | | | | | | | | | |
| 6 | | | | | | | | | |
| 経常収益 | 5,735,581 | 7,026,745 | 0 | 31,395,605 | 9,183,137 | △ 81,153 | 53,259,915 | 10.9% | 2,032,360 |
| b/a | | | | | | | | | |
| (差引)純経常行政コスト a-b | 494,591,159 | | | | | | 494,591,159 | | 15,086,996 |

(3) 連結純資産変動計算書

自 平成26年4月1日
至 平成27年3月31日

(単位:千円)

| | 純資産合計 |
|--------------|---------------|
| 期首純資産残高 | 1,991,430,378 |
| 純経常行政コスト | △ 434,591,159 |
| 一般財源 | |
| 地方税 | 97,300,820 |
| 地方交付税 | 198,247,288 |
| その他行政コスト充当財源 | 34,219,534 |
| 補助金等受入 | 70,470,666 |
| 臨時損益 | |
| 災害復旧事業費 | △ 6,188,423 |
| 公共資産除売却損益 | △ 4,020,992 |
| 投資損失 | △ 682,905 |
| 収益事業純損失 | 0 |
| その他 | 1,267,331 |
| 出資の受入・新規設立 | △ 5,107,100 |
| 資産評価替えによる変動額 | △ 1,258,474 |
| 無償受贈資産受入 | 3,219 |
| その他 | △ 1,686,974 |
| 期末純資産残高 | 1,939,403,209 |

(4) 連結資金収支計算書

〔自平成26年4月1日
至平成27年3月31日〕

(単位:千円)

| 1 経常的収支の部 | |
|-------------|-------------|
| 人件費 | 156,874,790 |
| 物件費 | 28,319,952 |
| 社会保障給付 | 6,847,766 |
| 補助金等 | 102,672,780 |
| 支払利息 | 15,138,701 |
| その他支出 | 30,577,434 |
| 支出合計 | 340,431,423 |
| 地方税 | 97,341,166 |
| 地方交付税 | 198,247,288 |
| 国県補助金等 | 35,188,999 |
| 使用料・手数料 | 5,127,948 |
| 分担金・負担金・寄附金 | 2,213,578 |
| 保険料 | 0 |
| 事業収入 | 31,697,958 |
| 諸収入 | 5,790,876 |
| 地方債発行額 | 36,866,400 |
| 長期借入金借入額 | 0 |
| 短期借入金増加額 | 1,340,000 |
| 基金取崩額 | 36,365,005 |
| その他収入 | 10,019,341 |
| 収入合計 | 460,198,559 |
| 経常的収支額 | 119,767,136 |

| 2 公共資産整備収支の部 | |
|---------------------|--------------|
| 公共資産整備支出 | 89,005,182 |
| 公共資産整備補助金等支出 | 30,398,397 |
| 地方独立行政法人公共資産整備支出 | 1,035,536 |
| 一部事務組合・広域連合公共資産整備支出 | 0 |
| 地方三公社公共資産整備支出 | 1,405 |
| 第三セクター等公共資産整備支出 | 293,236 |
| 支出合計 | 120,733,756 |
| 国県補助金等 | 31,858,075 |
| 地方債発行額 | 46,715,500 |
| 長期借入金借入額 | 0 |
| 基金取崩額 | 0 |
| その他収入 | 26,039,463 |
| 収入合計 | 104,613,038 |
| 公共資産整備収支額 | △ 16,120,718 |

| 3 投資・財務的収支の部 | |
|--------------|---------------|
| 投資及び出資金 | 3,778,826 |
| 貸付金 | 94,231,947 |
| 基金積立額 | 21,102,274 |
| 定額運用基金への繰出支出 | 711,744 |
| 地方債償還額 | 88,766,960 |
| 長期借入金返済額 | 1,992,045 |
| 短期借入金減少額 | 2,080,000 |
| 収益事業純支出 | 0 |
| その他支出 | 344,466 |
| 支出合計 | 213,008,262 |
| 国県補助金等 | 3,438,088 |
| 貸付金回収額 | 95,295,078 |
| 基金取崩額 | △ 3,268,619 |
| 地方債発行額 | 1,757,490 |
| 長期借入金借入額 | 1,550,347 |
| 収益事業純収入 | 909,515 |
| 公共資産等売却収入 | 956,607 |
| その他収入 | 8,275,619 |
| 収入合計 | 108,914,125 |
| 投資・財務的収支額 | △ 104,094,137 |

| | |
|---------------|------------|
| 翌年度繰上充用金増減額 | 0 |
| 当年度資金増減額 | △ 447,719 |
| 期首資金残高 | 70,239,143 |
| 経費負担割合変更に伴う差額 | 0 |
| 期末資金残高 | 69,791,424 |

(Ⅲ 連結財務書類について)

5 連結における作成の方針・基準

連結財務書類も、「貸借対照表」、「行政コスト計算書」、「純資産変動計算書」、「資金収支計算書」の4つの財務諸表と附属明細表で構成し、総務省の「総務省方式改訂モデル」に基づく財務書類作成要領に従って作成しています。

(1) 連結の範囲

県の普通会計、公営事業会計8会計、地方独立行政法人4団体、地方公社1団体、第三セクター等31団体です。(21、47～48ページ参照)

(2) 連結の方法

ア 連結の様式

普通会計、公営企業会計、地方独立行政法人、地方公社、第三セクター等を併記式で列挙し、単純合計と純計を表示しています。

イ 連結の基準日

連結の基準日は、平成27年3月31日としています。普通会計において出納整理期間中の出納について基準日までに処理したものとしているのに合わせ、普通会計と各会計・団体間での出納整理期間中の出納については同様に調整しています。

また、決算日の差異が3カ月を超えない場合には、連結対象法人の決算を基礎として連結手続を行っています。

ウ 作成に使用した基礎数値

各会計・団体の決算書類を基礎として「総務省方式改訂モデル」の作成方法を加味して作成しています。主な項目と内容は、次のとおりです。

① 貸借対照表

a 回収不能見込額

各会計・団体において徴収不能引当金や貸倒引当金として貸借対照表に計上しているものを計上しています。

b 長期延滞債権

各会計・団体において、貸付金、未収金のうち翌年度回収見込み債権を除く一年以上延滞債権を長期延滞債権としています。

c 退職手当引当金

基本的に普通会計同様の考え方で、全職員が年度末に退職した場合の必要額を算定し計上しています。なお、公立大学法人への県派遣職員にかかる退職手当引当金については、普通会計貸借対照表に計上しています。

d 賞与引当金

未計上の会計・団体については、調査により計上しています。

e 販売用不動産

宅地造成事業では、地方公共団体財政健全化法における将来負担比率を算定する際の評価基準を用いて算定しています。簿価と差額が生じた場合には、純資産の部に評価差額を計上しています。

(Ⅲ 連結財務書類について)

② 行政コスト計算書

減価償却費

各団体・会計の会計基準による当該年度の減価償却費を計上しています。

エ 会計基準固有の調整

- ① 公営企業法非適用の公営事業会計（特別会計）については、貸借対照表等が整備されていないため、普通会計の財務書類作成方法に準じて作成しています。
- ② 地方独立行政法人については、貸借対照表においては、運営交付金債務等を負債から連結貸借対照表の純資産へ修正、運営交付金から充当されるべき退職給付見積額を引当金として計上、賞与支給実態に応じ引当金を計上するほか、地方独立行政法人固有の会計処理を行っているものについて、所要の調整を行っています。

オ 会計間の調整事項

純計を算出するに当たっては、連結対象会計・団体間で行われた資金の出資（受入）、貸付（借入）、借入金の返済（回収）、補助金や委託料の支払（受取）、その他未収金・未払金等債務と債権等の内部取引は、49ページ以降の連結貸借対照表内訳表等において相殺消去等の列で相殺消去しています。

なお、連結対象会計・団体間の年間取引総額が少額（100万円未満）である補助金の受取（支払）、委託料の受取（支払）、他会計への繰出（繰入）は相殺消去の対象としていません。

その主要な事項については、「附属明細書6 相殺消去等を含めた重要な修正・組替等の状況」に掲載しています。

カ その他

- ① 財務諸表ごとに表示単位未満を端数処理しています。このため各会計・団体が公表する決算書類の内訳等と一致しない場合があります。
- ② 連結対象会計、団体で採用している消費税及び地方消費税の会計処理は、公営事業会計、株式会社については税抜方式で、地方独立行政法人、（一般・公益）社団・財団法人及び秋田県土地開発公社については税込方式となっています。
- ③ 土地開発公社の公有用地は、簿価のまま組み替えています。
- ④ 連結貸借対照表の純資産の部については、一括表示しています。これに連動して連結純資産変動計算書においても内訳ごとの開示を省略し、合計額のみ表示しています。

IV 普通会計附属明細書

1 有形固定資産明細表(平成26年度)

(単位:千円)

| | 土地 A | 償却資産 | | | | 貸借対照表計上額 | |
|-------------|-------------|---------------|---------------|---------------|---------------|---------------|-----------|
| | | 取得価額 B | 減価償却累計額 C | 帳簿価格 D=B-C | A+D | | |
| | | | | | うち当年度償却額 | うち資産評価差額 | |
| 生活インフラ・国土保全 | 478,937,832 | 2,763,159,078 | 1,156,006,305 | 56,422,604 | 1,607,152,773 | 2,086,090,605 | 650 |
| 道路 | 195,590,857 | 1,302,488,249 | 523,860,458 | 26,674,589 | 778,627,791 | 974,218,648 | 151 |
| 橋りょう | 29,326,942 | 205,076,111 | 61,529,274 | 3,325,818 | 143,546,837 | 172,873,779 | 0 |
| 河川 | 91,780,044 | 503,556,399 | 202,354,352 | 10,093,926 | 301,202,047 | 392,982,091 | 499 |
| 砂防 | 26,033,991 | 299,319,157 | 126,666,835 | 5,947,352 | 172,652,322 | 198,686,313 | 0 |
| 海岸保全 | 1,106,368 | 35,858,180 | 24,475,031 | 922,589 | 11,383,149 | 12,489,517 | 0 |
| 港湾 | 3,333,872 | 138,952,861 | 72,149,066 | 2,814,262 | 66,803,795 | 70,137,667 | 0 |
| 都市計画 | 112,133,056 | 162,557,936 | 65,212,488 | 3,725,104 | 97,345,448 | 209,478,504 | 0 |
| 街路 | 106,115,176 | 119,392,733 | 38,698,152 | 2,474,011 | 80,694,581 | 186,809,757 | 0 |
| 都市下水道 | 34,125 | 8,789,793 | 5,734,697 | 414,466 | 3,055,096 | 3,089,221 | 0 |
| 区画整理 | 108,204 | 2,135,231 | 1,578,779 | 42,166 | 556,452 | 664,656 | 0 |
| 公園 | 5,875,551 | 32,240,179 | 19,200,860 | 794,461 | 13,039,319 | 18,914,870 | 0 |
| その他 | 0 | 0 | 0 | 0 | 0 | 0 | 0 |
| 住宅 | 6,723,771 | 40,150,249 | 21,881,112 | 982,684 | 18,269,137 | 24,992,908 | 0 |
| 空港 | 12,642,053 | 72,844,535 | 55,992,625 | 1,891,603 | 16,851,910 | 29,493,963 | 0 |
| その他 | 266,878 | 2,355,401 | 1,885,064 | 44,677 | 470,337 | 737,215 | 0 |
| 教育 | 7,569,754 | 273,838,651 | 96,065,745 | 5,343,604 | 177,772,906 | 185,342,660 | 278,979 |
| 小学校 | 0 | 0 | 0 | 0 | 0 | 0 | 0 |
| 中学校 | 0 | 3,276,176 | 679,626 | 65,523 | 2,596,550 | 2,596,550 | 0 |
| 高等学校 | 4,084,050 | 150,516,143 | 51,274,252 | 2,880,567 | 99,241,891 | 103,325,941 | 213,538 |
| 幼稚園 | 0 | 0 | 0 | 0 | 0 | 0 | 0 |
| 特殊学校 | 1,285,157 | 19,341,397 | 5,153,806 | 386,345 | 14,187,591 | 15,472,748 | 0 |
| 大学 | 69,572 | 15,961,890 | 5,669,287 | 319,225 | 10,292,603 | 10,362,175 | 0 |
| 各種学校 | 0 | 0 | 0 | 0 | 0 | 0 | 0 |
| 社会教育 | 1,693,410 | 29,185,848 | 12,843,298 | 582,659 | 16,342,550 | 18,035,960 | 40,528 |
| その他 | 437,565 | 55,557,197 | 20,445,476 | 1,109,285 | 35,111,721 | 35,549,286 | 24,913 |
| 福祉 | 6,782,834 | 58,199,262 | 46,984,331 | 1,744,628 | 11,214,931 | 17,997,765 | 0 |
| 保育所 | 0 | 0 | 0 | 0 | 0 | 0 | 0 |
| その他 | 6,782,834 | 58,199,262 | 46,984,331 | 1,744,628 | 11,214,931 | 17,997,765 | 0 |
| 環境衛生 | 2,784,276 | 66,627,490 | 46,615,012 | 2,138,972 | 20,012,478 | 22,796,754 | 369,634 |
| 清掃 | 1,020,049 | 16,865,634 | 10,102,399 | 632,515 | 6,763,235 | 7,783,284 | 0 |
| ごみ処理 | 875,181 | 7,514,784 | 6,036,749 | 293,448 | 1,478,035 | 2,353,216 | 0 |
| し尿処理 | 0 | 0 | 0 | 0 | 0 | 0 | 0 |
| その他 | 144,868 | 9,350,850 | 4,065,650 | 339,067 | 5,285,200 | 5,430,068 | 0 |
| 保健衛生 | 186,162 | 11,736,909 | 5,852,276 | 355,281 | 5,884,633 | 6,070,795 | 5,904 |
| その他 | 1,578,065 | 38,024,947 | 30,660,337 | 1,151,176 | 7,364,610 | 8,942,675 | 363,730 |
| 産業振興 | 41,676,992 | 1,756,310,248 | 1,262,584,174 | 46,466,066 | 493,726,074 | 535,403,066 | 4,570 |
| 労働 | 243,897 | 10,186,009 | 6,225,582 | 324,190 | 3,960,427 | 4,204,324 | 0 |
| 農林水産業 | 38,693,466 | 1,642,325,229 | 1,176,209,153 | 43,042,721 | 466,116,076 | 504,809,542 | 4,570 |
| 造林 | 558,946 | 17,006,916 | 13,436,276 | 423,430 | 3,570,640 | 4,129,586 | 0 |
| 林道 | 2,951,070 | 106,447,508 | 43,751,255 | 2,198,756 | 62,696,253 | 65,647,323 | 0 |
| 治山 | 7,743,497 | 282,903,196 | 180,896,750 | 7,511,174 | 102,006,446 | 109,749,943 | 0 |
| 砂防 | 0 | 0 | 0 | 0 | 0 | 0 | 0 |
| 漁港 | 1,176,074 | 100,564,291 | 42,509,745 | 1,967,322 | 58,054,546 | 59,230,620 | 0 |
| 農業農村整備 | 25,008,631 | 1,020,942,154 | 810,369,878 | 27,603,254 | 210,572,276 | 235,580,907 | 0 |
| 海岸保全 | 485,526 | 15,077,656 | 10,668,804 | 424,899 | 4,408,852 | 4,894,378 | 0 |
| その他 | 769,722 | 99,383,508 | 74,576,445 | 2,913,886 | 24,807,063 | 25,576,785 | 4,570 |
| 商工 | 2,739,629 | 103,799,010 | 80,149,439 | 3,099,155 | 23,649,571 | 26,389,200 | 0 |
| 国立公園等 | 773,989 | 29,708,179 | 20,861,055 | 932,097 | 8,847,124 | 9,621,113 | 0 |
| 観光 | 924,199 | 26,742,202 | 19,360,001 | 1,017,996 | 7,382,201 | 8,306,400 | 0 |
| その他 | 1,041,441 | 47,348,629 | 39,928,383 | 1,149,062 | 7,420,246 | 8,461,687 | 0 |
| 警察 | 2,353,871 | 92,379,167 | 60,860,728 | 2,646,564 | 31,518,439 | 33,872,310 | 69,042 |
| 総務 | 5,536,605 | 135,210,303 | 78,600,668 | 4,128,178 | 56,609,635 | 62,146,240 | 3,237,716 |
| 庁舎等 | 12,496 | 39,651,415 | 13,338,228 | 764,632 | 26,313,187 | 26,325,683 | 518,050 |
| その他 | 5,524,109 | 95,558,888 | 65,262,440 | 3,363,546 | 30,296,448 | 35,820,557 | 2,719,666 |
| 合計 | 545,642,164 | 5,145,724,199 | 2,747,716,963 | 118,890,616 | 2,398,007,236 | 2,943,649,400 | 3,960,591 |

(IV 普通会計附属明細書)

2 売却可能資産明細表 (平成26年度)

土地

| 所在地 | 地目 | 面積 (㎡) | 取得年度 | 取得価額 (千円) | 売却可能価額 (千円) | 差引評価差額 (千円) |
|----------------------------|-----|------------|-------|--------------|----------------|----------------|
| 鹿角市尾去沢字上山193-1 | 原野 | 4,134.23 | 平成5年 | 18,311 | 4,962 | △ 13,349 |
| 鹿角市花輪字明堂長根36-1 | 宅地 | 1,295.00 | 昭和49年 | 5,865 | 7,500 | 1,635 |
| 鹿角市花輪字三日市9-5 | 宅地 | 947.75 | 昭和44年 | 0 | 5,400 | 5,400 |
| 鹿角市十和田大湯字大足62-1 | 宅地 | 1,076.27 | 昭和57年 | 3,633 | 2,370 | △ 1,263 |
| 大館市比内町扇田字伊勢堂岱108-4 | 宅地 | 265.82 | 昭和40年 | 0 | 2,980 | 2,980 |
| 北秋田市鷹巣字本屋敷33-1 | 宅地 | 4,509.13 | 昭和64年 | 36,074 | 14,429 | △ 21,645 |
| 能代市花園町21 | 宅地 | 138.55 | 昭和64年 | 3,185 | 2,204 | △ 981 |
| 能代市向能代字トドメキ104-29 | 宅地 | 1,856.66 | 昭和64年 | 14,941 | 10,415 | △ 4,526 |
| 能代市向能代字トドメキ107-23 | 宅地 | 436.19 | 昭和42年 | 0 | 2,757 | 2,757 |
| 能代市昇平岱9-11 | 宅地 | 1,313.89 | 昭和40年 | 0 | 10,673 | 10,673 |
| 能代市松美町249 | 宅地 | 331.25 | 昭和43年 | 0 | 4,585 | 4,585 |
| 能代市二ツ井町三千苺25-2,3-17 | 宅地 | 523.86 | 昭和46年 | 12,299 | 2,810 | △ 9,489 |
| 秋田市飯島穀丁415-12 | 宅地 | 18,049.59 | 昭和37年 | 0 | 87,205 | 87,205 |
| 秋田市土崎港南一丁目525-6 | 宅地 | 227.25 | 昭和34年 | 2,657 | 7,890 | 5,233 |
| 男鹿市船川港船川字鳥屋場1-165 | 宅地 | 165.30 | 平成8年 | 2,291 | 992 | △ 1,299 |
| 男鹿市北浦湯本字一の森下58-1ほか | 宅地 | 563.81 | 平成5年 | 14,471 | 2,171 | △ 12,300 |
| 潟上市天王字上北野4-143 | 雑種地 | 18,513.41 | 昭和42年 | 0 | 91,153 | 91,153 |
| 五城目町馬場目字蓬内台92-7 | 宅地 | 276.59 | 昭和64年 | 1,051 | 427 | △ 624 |
| 由利本荘市御門257-2、257-6 | 宅地 | 498.92 | 昭和41年 | 0 | 8,470 | 8,470 |
| 大仙市大曲金谷町216 | 宅地 | 300.52 | 昭和44年 | 3,747 | 5,955 | 2,208 |
| 大仙市大曲西根字小館22-4 | 宅地 | 406.85 | 昭和59年 | 10,569 | 5,040 | △ 5,529 |
| 大仙市大曲須和町二丁目785 | 宅地 | 1,061.26 | 昭和39年 | 23,836 | 21,480 | △ 2,356 |
| 横手市睦成字鶴巻44-163 | 宅地 | 384.11 | 平成6年 | 1,461 | 3,012 | 1,551 |
| 横手市睦成字鶴巻44-164 | 宅地 | 384.54 | 平成6年 | 1,463 | 2,719 | 1,256 |
| 横手市蛇の崎町9の3 | 宅地 | 119.00 | 昭和64年 | 1,501 | 3,570 | 2,069 |
| 横手市大屋新町字中野117-53 | 宅地 | 318.06 | 昭和64年 | 2,095 | 2,748 | 653 |
| 横手市南町244-12 | 宅地 | 358.02 | 昭和48年 | 11,525 | 4,580 | △ 6,945 |
| 横手市南町797 | 宅地 | 376.61 | 昭和40年 | 0 | 5,730 | 5,730 |
| 横手市安田原町429 | 宅地 | 228.13 | 昭和55年 | 4,406 | 4,283 | △ 123 |
| 横手市平和町388 | 宅地 | 889.01 | 昭和41年 | 16,002 | 10,400 | △ 5,602 |
| 横手市大森町袴形字東神成308-3 | 宅地 | 198.72 | 昭和55年 | 1,800 | 701 | △ 1,099 |
| 横手市増田町増田字伊勢堂南28-4 | 宅地 | 319.90 | 昭和55年 | 4,406 | 2,722 | △ 1,684 |
| 湯沢市字下山谷67-3 | 宅地 | 600.04 | 平成10年 | 5,753 | 3,024 | △ 2,729 |
| 湯沢市裏門二丁目229-33ほか | 宅地 | 444.26 | 平成4年 | 3,232 | 2,719 | △ 513 |
| 湯沢市湯の原1丁目218-5 | 宅地 | 168.14 | 昭和64年 | 4,161 | 3,743 | △ 418 |
| 湯沢市御田町392-5 | 宅地 | 256.95 | 昭和39年 | 0 | 3,238 | 3,238 |
| 湯沢市大工町89-3 | 宅地 | 232.97 | 昭和42年 | 0 | 2,446 | 2,446 |
| 湯沢市関口字寺沢210-1 | 宅地 | 1,085.03 | 平成9年 | 11,208 | 5,524 | △ 5,684 |
| 羽後町田代字禁91-3 | 宅地 | 286.21 | 昭和64年 | 1,368 | 510 | △ 858 |
| 秋田市上北手猿田字苗代沢150-25ほか(分譲宅地) | 宅地 | 32,430.28 | 平成21年 | 1,011,586 | 749,922 | △ 261,664 |
| 潟上市昭和久保字元木田27-43ほか(分譲宅地) | 宅地 | 1,548.62 | 平成21年 | 26,227 | 19,075 | △ 7,152 |
| 鹿角市十和田毛馬内字寺ノ上33-34ほか(分譲宅地) | 宅地 | 11,627.30 | 平成21年 | 87,365 | 71,154 | △ 16,211 |
| 合計 | | 109,148.00 | | 1,348,489 | 1,203,688 | △ 144,801 |

(注) 上表は、平成26年度末現在における売却可能資産の内訳を表したものです。

3 投資及び出資金明細表 (平成26年度)

(時価のあるもの)

| 銘柄名 | 帳簿価額(千円) (A) | 株数・口数など (B) | 時価単価(円) (C) | 時価評価額(千円) (D) = (B) × (C) | うち評価差額(千円) (D) - (A) |
|-------------|-----------------|----------------|----------------|------------------------------|-------------------------|
| 石油資源開発 株式会社 | 5,003 | 20,012 | 4,075 | 81,549 | 76,546 |
| 合 計 | 5,003 | | | 81,549 | 76,546 |

(時価のないものうち連結対象団体に対するもの)

| 出資(出捐)先名 | 帳簿価額(千円) (A) | 出資(出捐)割合 (%) (B) | 出資(出捐)先の 純資産額(千円) (C) | 実質価額(千円) (D) = (B) × (C) | 投資損失引当金 (千円) (A × 0.7 ≥ Dの場合) (D) - (A) |
|--|-----------------|------------------------|-----------------------------|-----------------------------|--|
| 地方独立行政法人 秋田県立療育機構 | 3,580,000 | 100.0% | 3,316,104 | 3,316,104 | 0 |
| 地方独立行政法人 秋田県立病院機構 | 1,044,266 | 100.0% | 606,605 | 606,605 | 437,661 |
| 公立大学法人 国際教養大学 | 1,393,261 | 100.0% | 5,391,429 | 5,391,429 | 0 |
| 公立大学法人 秋田県立大学 | 31,419,292 | 100.0% | 28,550,231 | 28,550,231 | 0 |
| 秋田県土地開発公社 | 100,000 | 100.0% | 672,895 | 672,895 | 0 |
| 一般財団法人 秋田県総合公社 | 35,000 | 56.6% | 229,073 | 129,734 | 0 |
| 公益財団法人 秋田県国際交流協会 | 750,000 | 76.9% | 1,230,998 | 946,675 | 0 |
| 公益財団法人 秋田県国際交流協会(国際交流・支援基金) | 226,000 | — | — | — | — |
| 公益財団法人 秋田県長寿社会振興財団 | 66,140 | 74.5% | 129,182 | 96,211 | 0 |
| 公益財団法人 あきた移植医療協会 | 74,810 | 43.5% | 188,707 | 82,177 | 0 |
| 公益財団法人 秋田県生活衛生営業指導センター | 1,500 | 28.2% | 9,654 | 2,727 | 0 |
| 公益財団法人 秋田県栽培漁業協会 | 250,000 | 49.9% | 708,149 | 353,015 | 0 |
| 公益財団法人 秋田県林業労働対策基金 | 620,000 | 68.3% | 1,021,718 | 697,475 | 0 |
| 公益財団法人 秋田県木材加工推進機構 | 300,000 | 50.0% | 671,018 | 335,509 | 0 |
| 公益財団法人 秋田県林業公社 | 10,000 | 100.0% | 19,747,804 | 19,747,804 | 0 |
| 公益財団法人 あきた企業活性化センター | 30,000 | 100.0% | 2,888,285 | 2,888,285 | 0 |
| 公益財団法人 あきた企業活性化センター(基金) | 668,625 | — | — | — | — |
| 公益財団法人 あきた企業活性化センター(あきたアカデミーベンチャーファンド) | 150,000 | — | — | — | — |
| 一般財団法人 秋田県資源技術開発機構 | 210,000 | 48.1% | 483,910 | 232,543 | 0 |
| 一般財団法人 秋田県建築住宅センター | 10,000 | 33.3% | 102,795 | 34,265 | 0 |
| 公益財団法人 暴力団壊滅秋田県民会議 | 300,000 | 51.6% | 597,010 | 307,767 | 0 |
| 公益社団法人 青少年育成秋田県民会議 | 27,005 | 37.3% | 59,040 | 22,022 | 0 |
| 公益社団法人 秋田県農業公社 | 521,250 | 63.4% | 856,506 | 543,072 | 0 |
| 公益社団法人 秋田県青果物基金協会 | 240,000 | 50.4% | 848,521 | 427,916 | 0 |
| 秋田県漁業信用基金協会 | 153,150 | 44.2% | 482,027 | 213,021 | 0 |
| 秋田県信用保証協会 | 6,868,982 | 41.1% | 20,656,809 | 8,489,189 | 0 |
| 株式会社 秋田県分析化学センター | 411,000 | 91.3% | 633,278 | 578,394 | 0 |
| 株式会社 秋田県食肉流通公社 | 445,710 | 33.8% | 1,272,589 | 429,799 | 0 |
| 田沢湖高原リフト 株式会社 | 179,250 | 45.8% | 252,139 | 115,377 | 63,873 |
| 株式会社 玉川サービス | 5,000 | 50.0% | 10,478 | 5,239 | 0 |
| 株式会社 秋田ふるさと村 | 250,000 | 50.5% | 564,613 | 285,158 | 0 |
| 十和田ホテル 株式会社 | 100,000 | 40.0% | 97,411 | 38,964 | 61,036 |
| 株式会社 男鹿水族館 | 51,000 | 51.0% | 207,970 | 106,065 | 0 |
| 秋田臨海鉄道 株式会社 | 180,000 | 36.0% | 613,254 | 220,771 | 0 |
| 秋田空港ターミナルビル 株式会社 | 250,000 | 33.3% | 3,029,080 | 1,009,693 | 0 |
| 秋田内陸縦貫鉄道 株式会社 | 115,800 | 38.6% | 138,074 | 53,297 | 62,503 |
| 由利高原鉄道 株式会社 | 38,500 | 38.5% | 47,928 | 18,452 | 20,048 |
| 大館能代空港ターミナルビル 株式会社 | 148,500 | 30.0% | 697,276 | 209,183 | 0 |
| 株式会社 マリーナ秋田 | 13,000 | 26.0% | 57,405 | 14,925 | 0 |
| 合 計 | 51,237,041 | | | 77,171,988 | 645,121 |

(IV 普通会計附属明細書)

(時価のないものうち連結対象団体以外に対するもの)

| 出資(出捐)先名 | 帳簿価額(千円) (A) | 出資(出捐)割合 (%) (B) | 出資(出捐)先の 純資産額(千円) (C) | 実質価額(千円) (D) = (B) × (C) | 投資損失 (千円) (A × 0.7 ≥ Dの場合) (D) - (A) |
|----------------------------|-----------------|------------------------|-----------------------------|-----------------------------|---|
| 財団法人 都道府県会館 | 758,000 | 2.2% | 113,390,961 | 2,482,105 | 0 |
| 財団法人 都道府県会館(被災者生活再建支援基金) | 1,561,154 | — | — | — | — |
| 一般財団法人 地域社会ライフプラン協会 | 17,000 | 0.6% | 2,654,034 | 16,460 | 0 |
| 一般財団法人 地方公務員安全衛生推進協会 | 26,000 | 0.5% | 5,592,614 | 26,805 | 0 |
| 地方共同法人 地方公共団体金融機構 | 82,000 | 0.5% | 173,489,000 | 856,891 | 0 |
| 株式会社 日本宝くじシステム | 2,000 | 1.5% | 217,887 | 3,252 | 0 |
| 株式会社 エフエム秋田 | 45,000 | 6.0% | 593,795 | 35,628 | 0 |
| 秋田朝日放送 株式会社 | 25,000 | 1.0% | 3,277,149 | 32,771 | 0 |
| 一般財団法人 消防試験研究センター | 1,000 | 0.03% | 4,891,401 | 1,614 | 0 |
| 一般財団法人 救急振興財団 | 31,000 | 1.6% | 22,937,585 | 355,533 | 0 |
| 公益財団法人 東北活性化研究センター | 10,000 | 0.9% | 1,226,358 | 11,076 | 0 |
| 一般財団法人 地域活性化センター | 5,000 | 0.2% | 4,092,042 | 7,463 | 0 |
| 株式会社 インフォメーションプラザ秋田 | 6,500 | 0.0% | 0 | 0 | 6,500 |
| 株式会社 秋田ケーブルテレビ | 50,000 | 4.2% | 1,535,719 | 63,988 | 0 |
| 地方公共団体情報システム機構 | 2,000 | 0.4% | 2,056,555 | 7,761 | 0 |
| 公益財団法人 インテリジェント・コスモス学術振興財団 | 50,000 | 11.1% | 454,889 | 50,543 | 0 |
| 株式会社 インテリジェント・コスモス研究機構 | 50,000 | 0.6% | 5,664,096 | 33,490 | 16,510 |
| 社会福祉法人 秋田県社会福祉事業団 | 10,000 | 13.1% | 3,411,133 | 446,893 | 0 |
| 社会福祉法人 秋田県社会福祉事業団(基金) | 20,000 | — | — | — | — |
| 更生保護法人 秋田県更生保護協議会 | 22,000 | 20.8% | 117,123 | 24,309 | 0 |
| 一般財団法人 秋田県遺族連合会 | 15,000 | 21.4% | 268,745 | 57,588 | 0 |
| 公益財団法人 秋田県老人クラブ連合会 | 30,000 | 20.0% | 143,769 | 28,735 | 0 |
| 公益財団法人 秋田県総合保健事業団 | 10,000 | 4.5% | 2,243,449 | 101,472 | 0 |
| 一般財団法人 本道医学振興会 | 50,000 | 24.9% | 189,709 | 47,191 | 0 |
| 公益財団法人 産業廃棄物処理事業振興財団 | 30,000 | 0.3% | 8,348,260 | 28,404 | 0 |
| 一般財団法人 休暇村協会 | 10,000 | 0.5% | 12,697,617 | 60,288 | 0 |
| 一般財団法人 自然公園財団 | 10,000 | 0.9% | 1,226,287 | 11,377 | 0 |
| 独立行政法人 農林漁業信用基金 | 141,000 | 0.1% | 211,361,283 | 161,878 | 0 |
| 秋田県農業信用基金協会 | 530,010 | 11.8% | 6,072,284 | 715,510 | 0 |
| 一般社団法人 家畜改良事業団 | 4,400 | 0.1% | 3,610,397 | 2,464 | 1,936 |
| 社団法人 日本養鶏協会 | 3,000 | 0.5% | 1,128,930 | 6,006 | 0 |
| 一般社団法人 日本草地畜産種子協会 | 100 | 0.7% | 713,335 | 4,886 | 0 |
| 社団法人 日本家畜商協会 | 1,000 | 0.2% | 275,327 | 589 | 411 |
| 公益社団法人 日本食肉格付協会 | 3,500 | 0.1% | 1,349,895 | 1,073 | 2,427 |
| 財団法人 地域総合整備財団 | 150,000 | 1.4% | 11,695,941 | 163,686 | 0 |
| 東京中小企業投資育成 株式会社 | 6,000 | 0.1% | 74,769,027 | 67,224 | 0 |
| 一般財団法人 秋田県建設・工業技術センター | 10,000 | 6.5% | 1,494,018 | 96,846 | 0 |
| 一般財団法人 伝統的工芸品産業振興協会 | 6,000 | 0.8% | 849,539 | 6,525 | 0 |
| 独立行政法人 中小企業基盤整備機構 | 500 | 0.00005% | 1,182,517,888 | 534 | 0 |
| 公益財団法人 本荘由利産学振興財団 | 20,000 | — | — | — | — |
| 公益財団法人 環日本海経済研究所 | 10,000 | 0.3% | 3,853,398 | 10,749 | 0 |
| 一般財団法人 日本立地センター | 20,000 | 0.6% | 4,194,341 | 24,002 | 0 |
| 秋田ステーションビル 株式会社 | 10,000 | 2.2% | 116,261 | 0 | 10,000 |
| 公益財団法人 秋田観光コンベンション協会 | 50,000 | 12.9% | 409,467 | 52,886 | 0 |
| 一般財団法人 新エネルギー財団 | 600 | 0.0% | 2,410,398 | 704 | 0 |
| 秋田石油備蓄 株式会社 | 8,000 | 8.0% | 662,456 | 52,996 | 0 |
| 公益財団法人 秋田県ふるさと定住機構 | 10,000 | 23.5% | 2,803,608 | 659,424 | 0 |
| 公益財団法人 秋田県ふるさと定住機構(基金) | 2,400,000 | — | — | — | — |
| 公益財団法人 交通エコロジー・モビリティ財団 | 5,000 | 0.03% | 39,741,447 | 12,419 | 0 |
| 一般財団法人 建設業情報管理センター | 4,840 | 0.6% | 4,170,062 | 25,229 | 0 |
| 公益財団法人 区画整理促進機構 | 10,000 | 2.9% | 2,624,413 | 74,983 | 0 |
| 地方共同法人 日本下水道事業団 | 27,124 | 2.1% | 6,060,432 | 128,918 | 0 |
| 一般財団法人 ダム技術センター | 2,600 | 1.1% | 1,231,075 | 13,337 | 0 |
| 一般財団法人 河川情報センター | 10,000 | 1.9% | 2,458,641 | 47,282 | 0 |
| 公益財団法人 リバーフロント研究所 | 2,500 | 0.5% | 1,798,591 | 8,291 | 0 |
| 一般財団法人 砂防フロンティア整備推進機構 | 3,500 | 0.9% | 2,373,426 | 20,767 | 0 |
| 一般財団法人 沿岸技術研究センター | 3,000 | 0.5% | 1,200,000 | 6,000 | 0 |
| 一般財団法人 みなと総合研究財団 | 2,000 | 0.2% | 1,704,169 | 2,594 | 0 |
| 一般財団法人 港湾空港総合技術センター | 3,000 | 0.6% | 2,795,339 | 17,927 | 0 |
| 一般財団法人 不動産適正取引推進機構 | 1,000 | 0.1% | 2,242,517 | 3,204 | 0 |
| 一般財団法人 高齢者住宅財団 | 5,000 | 1.6% | 1,668,656 | 26,299 | 0 |
| 一般財団法人 建築コスト管理システム研究所 | 1,000 | 0.3% | 1,013,842 | 3,035 | 0 |
| 合計 | 6,393,328 | | | 7,209,904 | 37,784 |

4 貸付金明細表 (平成26年度)

(単位:千円)

| 名称 | 貸借対照表価額 | 回収不能見込額 |
|--------------------------|------------|---------|
| 【貸付金】 | | |
| 災害援護資金貸付金 | 22,411 | — |
| 市町村振興資金貸付金 | 17,455,138 | — |
| 公立大学法人国際教養大学施設整備費貸付金 | 390,852 | — |
| あきた農商工応援ファンド設置資金貸付金 | 2,300,000 | — |
| 秋田・盛岡間新幹線直行特急化事業貸付金 | 10,593,887 | — |
| 秋田県社会福祉士及び介護福祉士修学資金貸付金 | 2,592 | — |
| 介護支援資金貸付金 | 94 | — |
| 介護保険財政安定化基金貸付金 | 327,000 | — |
| 母子寡婦福祉資金貸付金 | 1,626,459 | — |
| 理学療法士等修学資金貸付金 | 11,760 | — |
| 歯科衛生士修学資金貸付金 | 9,504 | — |
| 看護職員修学資金貸付金 | 217,669 | — |
| 秋田県厚生農業協同組合連合会病院改築費貸付金 | 3,534,410 | — |
| 地方独立行政法人秋田県立病院機構施設整備等貸付金 | 762,650 | — |
| 医学生修学資金等貸付金 | 1,402,028 | — |
| 大潟村方上地区関係貸付金 | 1,657,551 | — |
| 秋田県漁協新生対策貸付金 | 800,000 | — |
| 農業改良資金貸付金 | 28,681 | — |
| 就農支援資金貸付金 | 159,018 | — |
| 沿岸漁業改善資金貸付金 | 23,174 | — |
| 林業・木材産業改善資金貸付金 | 129,389 | — |
| 秋田県獣医学生修学資金貸付金 | 13,120 | — |
| 森林組合事業振興資金貸付金 | 700,000 | — |
| 中小企業設備資金貸付金 | 2,291,144 | — |
| 地域総合整備資金貸付金 | 3,671,098 | — |
| 地域中小企業応援ファンド基金造成資金貸付金 | 4,530,000 | — |
| 秋田県高等学校定時制課程及び通信制課程修学資金 | 504 | — |
| 小計 | 52,660,133 | — |
| 【貸付金に表示しているその他債権】 | | |
| 中部日本ビル入居保証金 | 4,040 | — |
| 中部日本ビル入居敷金 | 486 | — |
| 住友生命福岡ビル入居敷金 | 21,546 | — |
| 出光ナガホリビル入居敷金 | 9,543 | — |
| 宮城借上1号公舎入居敷金 | 204 | — |
| 京急ショッピングセンター入居敷金 | 35,204 | — |
| 地方独立行政法人秋田県立病院機構債権 | 6,739,139 | — |
| 宮城借上2号公舎入居敷金 | 140 | — |
| 借上公舎敷金 | 2,012 | — |
| 借上公舎保証金 | 600 | — |
| 小計 | 6,812,914 | — |
| 合計 | 59,473,048 | — |

(注) 上表には、未収金及び長期延滞債権に振り替えられた貸付金は含まれていません。

5 基金等明細表 (平成26年度)

(単位:千円)

| 名 称 | 現金・預金 | 有価証券 | その他 | 合計 (貸借対照表 価額) |
|---------------------------|------------|---------|------------|---------------------|
| 【流動資産】 | | | | |
| 秋田県財政調整基金 | 16,761,065 | | 0 | 16,761,065 |
| 秋田県減債基金 | 20,293,159 | | 0 | 20,293,159 |
| 小 計 | 37,054,224 | 0 | 0 | 37,054,224 |
| 【投資等】 | | | | |
| 秋田県地域活性化対策基金 | 12,059,311 | | 0 | 12,059,311 |
| 秋田県災害救助基金 | 166,222 | | 247,693 | 413,915 |
| 秋田県秋田県社会奉仕活動基金 | 200,012 | | 0 | 200,012 |
| 秋田県地域おこし支援基金 | 62,093 | | 0 | 62,093 |
| 秋田県少子化対策基金 | 93,202 | | 0 | 93,202 |
| 秋田県内陸縦貫鉄道運営助成基金 | 1,195,114 | | 0 | 1,195,114 |
| 秋田県由利高原鉄道運営助成基金 | 312,998 | | 0 | 312,998 |
| 秋田県芸術文化振興基金 | 1,002,743 | | 0 | 1,002,743 |
| 秋田県社会福祉施設職員福利基金 | 53,900 | | 0 | 53,900 |
| 秋田県介護保険財政安定化基金 | 897,335 | | 0 | 897,335 |
| 秋田県南部老人福祉総合エリア老人専用マンション基金 | 348,052 | | 0 | 348,052 |
| 秋田県社会福祉施設整備基金 | 245,381 | | 499,478 | 744,859 |
| 秋田県国民健康保険広域化等支援基金 | 451,980 | | 0 | 451,980 |
| 秋田県後期高齢者医療財政安定化基金 | 1,197,999 | | 0 | 1,197,999 |
| 秋田県高齢者健康保持及び地域支援体制整備基金 | 656,405 | | 0 | 656,405 |
| 秋田県社会福祉施設耐震改修等促進臨時対策基金 | 803,770 | | 0 | 803,770 |
| 秋田県ひとり親家庭等住宅整備基金 | 100,000 | | 18,719 | 118,719 |
| 秋田県地域自殺対策緊急強化臨時対策基金 | 10,550 | | 0 | 10,550 |
| 秋田県公的医療機関等設備整備基金 | 51,392 | | 2,032,104 | 2,083,496 |
| 秋田県地域医療再生臨時対策基金 | 299,688 | | 0 | 299,688 |
| 秋田県民の医療の確保に関する臨時対策基金 | 3,472,508 | | 0 | 3,472,508 |
| 秋田県地域医療介護総合確保基金 | 761,234 | | 0 | 761,234 |
| 秋田県環境保全基金 | 386,182 | | | 386,182 |
| 秋田県再生可能エネルギー等導入推進臨時対策基金 | 2,166,435 | | | 2,166,435 |
| 秋田県産業廃棄物対策基金 | 160,544 | | | 160,544 |
| 秋田県環境保全センター維持管理基金 | 113,551 | | | 113,551 |
| 秋田県農林漁業振興臨時対策基金 | 6,598,073 | | | 6,598,073 |
| 秋田県農地中間管理事業等推進基金 | 1,768,970 | | | 1,768,970 |
| 秋田県中山間地域土地改良施設等保全基金 | 390,591 | 590,000 | 0 | 980,591 |
| 秋田県森林整備及び木材産業振興臨時対策基金 | 1,218,853 | 0 | 0 | 1,218,853 |
| 秋田県林業開発基金 | 100,558 | | 24,892,999 | 24,993,557 |
| 秋田県森林整備担い手育成基金 | 803,131 | 0 | 0 | 803,131 |
| 秋田県森林整備地域活動支援基金 | 283,654 | 0 | 0 | 283,654 |
| 秋田県水と緑の森づくり基金 | 159,921 | 0 | 0 | 159,921 |
| 秋田県発電用施設周辺地域等企業導入促進基金 | 372,939 | | 1,850 | 374,789 |
| 秋田県緊急雇用創出等臨時対策基金 | 792,461 | | | 792,461 |
| 秋田県土地開発基金 | 1,330,018 | | 13,962 | 1,343,980 |
| 秋田県子育て支援等臨時対策基金 | 859,951 | | | 859,951 |
| 秋田県美術品取得基金 | 541,090 | | 3,165,407 | 3,706,497 |
| 小 計 | 42,488,811 | 590,000 | 30,872,212 | 73,951,024 |
| 合 計 | 79,543,035 | 590,000 | 30,872,212 | 111,005,249 |

(IV 普通会計附属明細書)

6 長期延滞債権明細表 (平成26年度)

(単位:千円)

| 種 別 | 貸借対照表価額 | 回収不能見込額 |
|-----------------------|-----------|-----------|
| 県税 | 1,456,920 | 120,420 |
| 県税延滞金等 | 64,877 | 11,020 |
| 秋田県看護職員修学資金貸付金 | 2,096 | 0 |
| 母子寡婦福祉資金貸付金元金 | 102,056 | 4,430 |
| 農業改良資金貸付金 | 10,225 | 0 |
| 林業・木材産業改善資金貸付金 | 36,790 | 19,213 |
| 畜産経営自立化促進資金貸付金 | 235 | 0 |
| 中小企業設備導入助成資金貸付金 | 2,591,667 | 722,790 |
| 母子寡婦福祉資金貸付金利子等 | 6,341 | 75 |
| 中小企業設備導入助成資金貸付金利子 | 214,896 | 0 |
| 中小企業設備導入助成資金貸付金雑入 | 552 | 0 |
| 生活保護費返還金等 | 38,241 | 25,700 |
| 児童保護費負担金 | 25,669 | 6,777 |
| 生活環境の保全上の支障の除去等に要した費用 | 3,354,780 | 3,354,780 |
| 行政代執行に係る代執行費用等 | 16,286 | 16,286 |
| 県営住宅使用料 | 28,586 | 14,998 |
| その他 | 33,836 | 12,843 |
| 合 計 | 7,984,052 | 4,309,331 |

(IV 普通会計附属明細書)

7 未収金明細表 (平成26年度)

(単位:千円)

| 種 別 | 貸借対照表価額 | 回収不能見込額 |
|-----------------------|---------|---------|
| 【地方税】 | | |
| 県税 | 433,008 | 35,516 |
| 小 計 | 433,008 | 35,516 |
| 【その他】 | | |
| 県税延滞金等 | 15,356 | 2,324 |
| 秋田県看護職員修学資金貸付金 | 30 | 0 |
| 母子寡婦福祉資金貸付金元金 | 11,482 | 0 |
| 林業・木材産業改善資金貸付金 | 1,995 | 0 |
| 中小企業設備導入助成資金貸付金 | 51,200 | 14,000 |
| 母子寡婦福祉資金貸付金利子等 | 1,986 | 0 |
| 中小企業設備導入助成資金貸付金雑入 | 114 | 0 |
| 生活保護費返還金等 | 3,770 | 1,512 |
| 児童保護費負担金 | 3,854 | 82 |
| 生活環境の保全上の支障の除去等に要した費用 | 96,477 | 96,477 |
| 県営住宅使用料 | 1,617 | 29 |
| その他 | 2,020 | 0 |
| 小 計 | 189,902 | 114,424 |
| 合 計 | 622,910 | 149,940 |

(IV 普通会計附属明細書)

8 債務負担行為明細表 (平成26年度)

(単位:千円)

| 相手先名 | 物件の購入等 | 債務保証又は 損失補償 | その他 |
|---------------------|------------|----------------|------------|
| 地方独立行政法人 秋田県立療育機構 | 0 | 0 | 3,703 |
| 一般財団法人 秋田県総合公社 | 0 | 0 | 1,339,485 |
| 公益財団法人 長寿社会振興財団 | 0 | 0 | 19,855 |
| 公益財団法人 あきた移植医療協会 | 0 | 0 | 5,362 |
| 公益財団法人 あきた企業活性化センター | 0 | 447,000 | 0 |
| 一般財団法人 秋田県建築住宅センター | 0 | 0 | 110,017 |
| 公益社団法人 秋田県農業公社 | 0 | 13,959,000 | 64,286 |
| 秋田県信用保証協会 | 0 | 27,507,500 | 70,169 |
| 株式会社 秋田県分析化学センター | 0 | 0 | 12,770 |
| 田沢湖高原リフト 株式会社 | 0 | 0 | 33,144 |
| 株式会社 玉川サービス | 0 | 0 | 6,521 |
| 株式会社 秋田ふるさと村 | 0 | 0 | 171,307 |
| 株式会社 男鹿水族館 | 0 | 0 | 333,984 |
| 共同発行地方債(北東北みらい債購入者) | 0 | 8,000,000 | 0 |
| その他の団体 | 10,045,609 | 22,577,184 | 13,910,581 |
| 合計 | 10,045,609 | 72,490,684 | 16,081,184 |

V 連結附属明細書

1 連結対象法人等明細表

| 区分 | 会計・法人名等 | 資本金等 (千円) | 出資割合・経費負担割合 (%) | 県からの補助金・負担金・運営費交付金 (千円) | 職員数 (人) | うち県派遣職員 | 主たる事業の内容 |
|--------------|------------------------|--------------|--------------------|----------------------------|------------|------------|---|
| | | | | | | | |
| 普通会計 | 普通会計 | | | | 14,865 | | |
| 公営事業 会計 | 公営企業会計 | | | | | | |
| | 電気事業 | | | 0 | 105 | | 県営水力発電所による電力供給 |
| | 工業用水道事業 | | | 0 | 12 | | 工業用水の供給 |
| | その他 | | | | | | |
| | 病院事業 | | | 0 | | | 独立行政法人秋田県立病院機構施設整備等貸付金特別会計 |
| | 宅地造成事業 | | | 1,264,720 | | | 工業団地開発事業特別会計、能代港エネルギー基地建設用地整備事業特別会計、秋田港飯島地区工業用地整備事業特別会計 |
| | 下水道事業 | | | 1,048,143 | 9 | | 下水道事業特別会計 |
| 港湾整備事業 | | | 447,653 | 10 | | 港湾整備事業特別会計 | |
| 地方独立 行政法人 | 地方独立行政法人 秋田県立療育機構 | 3,580,000 | 100.0 | 707,108 | 196 | 3 | 発達に支援が必要な子供たちに、安全で良質な医療・療育を提供するとともに、乳幼児期から学齢期そして成人期に至るまで、ライフステージに応じた適切な支援を行う。 |
| | 地方独立行政法人 秋田県立病院機構 | 1,044,266 | 100.0 | 2,969,640 | 669 | 15 | 脳血管研究センター及びりハビリテーション・精神医療センターの運営 |
| | 公立大学法人 国際教養大学 | 1,897,098 | 73.4 | 1,285,117 | 191 | 9 | 大学を設置し、管理すること |
| | 公立大学法人 秋田県立大学 | 31,419,292 | 100.0 | 4,282,600 | 456 | 16 | 大学を設置し、管理すること |
| 地方公社 | 秋田県土地開発公社 | 100,000 | 100.0 | 2,514 | 14 | 0 | 公共、公用施設等に供する土地の取得、管理、処分。国、地方公共団体等からの委託による土地取得のあっせん。 |
| 第三 セクター等 | 一般財団法人 秋田県総合公社 | 61,800 | 56.6 | 1,409 | 162 | 0 | 県有施設の管理運営等（環境保全センター、県民会館、県立中央公園、県立武道館、県立総合射撃場、県立総合プール、県立野球場、県立向浜運動広場、県立スケート場） |
| | 公益財団法人 秋田県国際交流協会 | 975,254 | 76.9 | 1,684 | 7 | 1 | ①多文化共生の推進・外国人相談センターの設置、地域外国人相談員の配置等による外国人が暮らしやすい地域づくり。 ②民間団体等の活動の活性化。民間団体に助成金の交付、あきた国際フェスティバルの開催。 ③国際化の情報や機会の提供。ホームページや情報誌により情報発信。研修員受入による諸外国との友好交流。 |
| | 公益財団法人 秋田県長寿社会振興財団 | 88,806 | 74.5 | 24,206 | 22 | 0 | 高齢者の生きがいと健康づくり推進事業、高齢者総合相談・生活支援センター運営受託、認知症コールセンター運営受託、介護職員等によるたん吸引等研修事業受託、介護支援専門員実務研修受講試験・実務研修・現任研修事業の実施、介護サービス情報の指定公表センター運営受託 |
| | 公益財団法人 あきた移植医療協会 | 171,790 | 43.5 | 0 | 3 | 0 | 臓器移植に関する法律に基づく移植医療について、正しい知識の普及と角膜移植を含めた臓器移植に対する理解を深めるため、各種啓発事業を実施するとともに、医療機関との連携体制の整備や院内コーディネーターの研修を実施するなど移植医療の推進に努める。 |
| | 公益財団法人 秋田県生活衛生営業指導センター | 5,310 | 28.2 | 14,722 | 4 | 0 | ①生衛業に関する各種経営相談、②生衛業に関する日本政策金融公庫融資の相談・指導・推進、③生衛業の標準営業約款の登録推進、④クリーニング師研修会等の実施 |
| | 公益財団法人 秋田県栽培漁業協会 | 501,500 | 49.9 | 1,803 | 12 | 0 | アワビ、クルマエビ種苗の生産・供給、マダイ、ヒラメ種苗の生産・中間育成・放流、ガザミ種苗の供給斡旋事業 |
| | 公益財団法人 秋田県林業労働対策基金 | 909,031 | 68.2 | 79,250 | 3 | 0 | ①林業従事者の確保、育成に関する事業、②林業従事者の就労条件の改善に関する事業、③林業従事者の林業労働に係る安全と衛生の確保に関する事業、④森林管理の重要性の普及及び啓発に関する事業、⑤林業労働力の確保の促進に関する法律（平成8年法律第45号）第12条各号に掲げる事業、⑥その他この法人の目的を達成するために必要な事業 |
| | 公益財団法人 秋田県木材加工推進機構 | 600,000 | 50.0 | 0 | 6 | 2 | 木材の加工及び利用に関する技術の指導及び普及、木材商品開発情報の収集及び提供並びに開発商品の性能評価及び試験等による高付加価値木材商品開発への支援を行うことにより、本県木材関連産業の振興発展を図り、もって県経済の特色ある進展に寄与することを目的とする。 |
| | 公益財団法人 秋田県林業公社 | 10,000 | 100.0 | 455,184 | 18 | 0 | ①分収林整備事業、②森林資源の調査に関する事業、③森林・林業の普及啓発に関する事業 |

(V 連結附属明細書)

| 区分 | 会計・法人名等 | 資本金等 (千円) | 出資割合・経費 負担割合 (%) | 県からの補助 金・負担金・運 営費交付金 (千円) | 職員数 (人) | 主たる事業の内容 | |
|--------------------|---------------------|--------------|------------------------|------------------------------------|------------|---|--|
| | | | | | | うち県派 道職員 | |
| 第三 セクター等 | 公益財団法人 あきた企業活性化センター | 30,089 | 100.0 | 288,333 | 54 | 6 | 新事業・新産業の創出、創業・経営革新の支援、高度技術産業集積地域の産業振興、機械設備の貸与、設備導入資金の貸付け、ベンチャー企業支援、マーケティング推進、受発注開拓推進、下請取引あっせん及び情報収集・提供、経営相談、競争的研究開発資金管理事業管理法人業務、知的財産権、産業デザインに関する指導・相談等 |
| | 一般財団法人 秋田県資源技術開発機構 | 437,000 | 48.1 | 0 | 7 | 3 | 資源リサイクルに関する研究開発及び支援、資源リサイクルに関する研修、資源リサイクルに関する普及啓発 |
| | 一般財団法人 秋田県建築住宅センター | 30,000 | 33.3 | 0 | 14 | 0 | 住宅の相談業務、指定管理者制度による県営住宅の維持管理業務、建築確認審査業務、住宅瑕疵担保責任保険業務、構造計算適合性判定業務ほか |
| | 公益財団法人 暴力団壊滅秋田県民会議 | 581,943 | 51.6 | 0 | 3 | 0 | ①広報啓蒙、②個人・団体の支援、③相談、④少年に対する暴力団排除、⑤暴力団離脱支援、⑥暴対法に基づく不当要求防止責任者講習、⑦不当要求情報管理機関支援、⑧被害者救援、⑨少年指導委員研修。県民の暴力団排除意識の高揚に資するとともに、暴力団排除活動を推進し、もって暴力団を壊滅して安全で住み良い秋田の実現に寄与することを目的とする。 |
| | 公益社団法人 青少年育成秋田県民会議 | 58,888 | 37.3 | 400 | 2 | 0 | 青少年健全育成に関わる各種広報啓発活動、青少年育成運動推進組織への支援活動、青少年健全育成に関わる大会・研修会開催、青少年の非行防止と社会環境浄化活動の推進 |
| | 公益社団法人 秋田県農業公社 | 822,090 | 63.4 | 570,965 | 78 | 5 | 農地中間管理事業、特別栽培農産物認証事業、県有供卵牛管理事業、草地林地一体的利用総合整備事業、比内地鶏素雞供給事業、自衛防疫強化対策事業、畜産経営改善促進事業、肉用子牛生産者補給金制度、大豆・麦原種等生産業務 |
| | 公益社団法人 秋田県青果物基金協会 | 475,900 | 50.4 | 0 | 3 | 0 | 青果物・花きの価格安定対策事業、果樹の優良品種・品目への転換等を行う果樹経営支援対策事業の実施 |
| | 秋田県漁業信用基金協会 | 346,550 | 44.2 | 0 | 2 | 0 | 信用補完業務。中小漁業者が金融機関から資金を借り入れする際の債務保証をすることを通じて、中小漁業者の発展に寄与する。 |
| | 秋田県信用保証協会 | 16,714,347 | 41.1 | 0 | 72 | 1 | 信用補完業務。中小企業・小規模事業者が金融機関等から事業資金を借入する際の債務保証をすることを通じて企業の発展に寄与する。 |
| | 株式会社 秋田県分析化学センター | 450,000 | 91.3 | 0 | 59 | 0 | ①環境分野等に関する調査・測定・分析及び各種物理・化学試験、②飲用水・食品に関する検査、③環境分野に関する測定機器の保守点検 |
| | 株式会社 秋田県食肉流通公社 | 1,319,700 | 33.8 | 0 | 58 | 0 | ①肉畜の集荷・と殺・解体、②枝肉及び副産物の買い取り並びに受託処理加工、③食肉及び副産物の加工並びに貯蔵販売、④その他付帯する事業 |
| | 田沢湖高原リフト 株式会社 | 391,725 | 45.8 | 0 | 28 | 0 | 特殊索道事業、普通索道事業、旅館、食堂、売店等の事業、観光に関する事業 |
| | 株式会社 玉川サービス | 10,000 | 50.0 | 0 | 3 | 0 | 新玉川リソートエリアの施設に対する給排水施設の運転管理、温泉の供給並びに中和処理排湯管理、県営玉川温泉ビジターセンターの指定管理業務、基盤施設の維持管理業務及び除雪業務の受託。 |
| | 株式会社 秋田ふるさと村 | 495,000 | 50.5 | 1,000 | 34 | 0 | 秋田ふるさと村の管理運営 |
| | 十和田ホテル 株式会社 | 250,000 | 40.0 | 0 | 6 | 0 | ホテル業 |
| | 株式会社 男鹿水族館 | 100,000 | 51.0 | 0 | 30 | 0 | 秋田県立男鹿水族館の管理運営 |
| | 秋田臨海鉄道 株式会社 | 500,000 | 36.0 | 1,226 | 29 | 0 | ①鉄道事業、②日本貨物鉄道株式会社からの業務受託、③前各号に附帯する事業 |
| | 秋田空港ターミナルビル 株式会社 | 750,000 | 33.3 | 900 | 65 | 0 | 空港ターミナルビル（旅客ビル及び貨物ビル）の賃貸及び管理運営、航空旅客・航空事業者及び航空貨物事業者に対する役務の提供、広告宣伝及び広告代理業、観光土産品その他の物品販売、レストラン及び喫茶店の経営 |
| | 秋田内陸縦貫鉄道 株式会社 | 300,000 | 38.6 | 418,137 | 57 | 0 | 秋田内陸縦貫鉄道の経営 |
| | 由利高原鉄道 株式会社 | 100,000 | 38.5 | 39,016 | 29 | 0 | 鉄道事業・一般貨物旅客自動車運送業・旅行業に基づく旅行業・県証紙、収入印紙、切手売りさばき・保険代理業 |
| 大館能代空港ターミナルビル 株式会社 | 495,000 | 30.0 | 0 | 10 | 0 | 空港旅客ターミナルビル、貨物ターミナルビルの賃貸及び管理 | |
| 株式会社 マリーナ秋田 | 50,000 | 26.0 | 0 | 11 | 0 | 港湾及び河川・海岸の放置艇の集約を図り秩序ある水域利用を行う。海洋スポーツ・レクリエーションの普及・振興を図る。観光及び教育等、地域活性化に寄与する。指定管理者としてマリーナの管理・運営を行う。 | |

2 連結貸借対照表内訳表(2/3)

| 単位：千円 | 第三セクター等 | | | | | | | | | | 秋田県 信用保証協会 |
|----------------|----------------|------------------|-----------------|-----------------|-----------------|---------------|-----------------|---------------|---------------|--------------------|---------------|
| | (一)秋田県 総合公社 | (公)秋田県 国際交流協会 | (公)秋田県 農林水産部 | (公)秋田県 保健衛生部 | (公)秋田県 経済産業部 | (公)秋田県 建設部 | (公)秋田県 教育委員会 | (公)秋田県 環境部 | (公)秋田県 労働部 | (公)秋田県 文化・スポーツ部 | |
| 【資産の部】 | | | | | | | | | | | |
| 1. 公共資産 | | | | | | | | | | | |
| (1)有形固定資産 | 0 | 0 | 0 | 0 | 0 | 0 | 0 | 0 | 0 | 0 | 0 |
| ①生活インフラ・国土保全 | 0 | 0 | 0 | 0 | 0 | 0 | 0 | 0 | 0 | 0 | 0 |
| ②教育 | 0 | 0 | 0 | 0 | 0 | 0 | 0 | 0 | 0 | 0 | 0 |
| ③福祉 | 104 | 0 | 0 | 0 | 0 | 0 | 0 | 0 | 0 | 0 | 0 |
| ④環境衛生 | 0 | 0 | 1,866 | 0 | 0 | 0 | 0 | 0 | 0 | 0 | 0 |
| ⑤産業振興 | 0 | 0 | 123,620 | 0 | 0 | 0 | 3,118 | 1,328 | 92 | 0 | 7,475 |
| ⑥警察 | 0 | 0 | 0 | 0 | 0 | 0 | 0 | 108 | 0 | 0 | 0 |
| ⑦総務 | 0 | 0 | 0 | 0 | 0 | 0 | 0 | 0 | 0 | 0 | 0 |
| ⑧収益事業 | 8,222 | 2,127 | 0 | 0 | 0 | 0 | 0 | 0 | 0 | 0 | 0 |
| ⑨その他 | 0 | 0 | 0 | 0 | 0 | 0 | 0 | 0 | 0 | 0 | 0 |
| 有形固定資産計 | 8,222 | 2,127 | 104 | 0 | 0 | 0 | 3,118 | 1,328 | 92 | 0 | 7,475 |
| (2)無形固定資産 | 2,747 | 0 | 784 | 60 | 144 | 0 | 224 | 60 | 0 | 0 | 154 |
| ①売却可能資産 | 0 | 0 | 0 | 0 | 0 | 0 | 0 | 0 | 0 | 0 | 0 |
| ②公共資産合計 | 10,969 | 2,127 | 888 | 60 | 144 | 0 | 3,342 | 1,388 | 92 | 0 | 7,505 |
| 2. 投資等 | | | | | | | | | | | |
| (1)投資及び出資金 | 0 | 0 | 0 | 0 | 1,722 | 0 | 0 | 69,849 | 20,000 | 0 | 25,600 |
| (2)買付金 | 0 | 0 | 0 | 0 | 0 | 0 | 0 | 122,425 | 0 | 0 | 66,536 |
| (3)基金等 | 212,686 | 1,204,264 | 125,871 | 5,310 | 528,638 | 1,011,010 | 664,969 | 19,779,884 | 9,497,244 | 440,842 | 1,441,642 |
| (4)長期証券債権 | 0 | 0 | 0 | 0 | 0 | 0 | 0 | 0 | 0 | 0 | 0 |
| (5)その他 | 69 | 4,155 | 0 | 0 | 0 | 0 | 42,003,680 | 0 | 0 | 21 | 2,088 |
| (6)回収不能引当額 | 0 | 0 | 0 | 0 | 0 | 0 | 0 | 0 | 0 | 0 | 0 |
| 投資等合計 | 212,745 | 1,208,409 | 125,871 | 5,310 | 530,360 | 1,011,010 | 664,969 | 61,782,764 | 9,689,518 | 480,842 | 1,533,928 |
| 3. 流動資産 | | | | | | | | | | | |
| (1)現金 | 237,675 | 22,729 | 41,214 | 8,749 | 72,556 | 16,190 | 3,738 | 238,520 | 1,026,726 | 19,001 | 245,545 |
| (2)未収金 | 25,298 | 0 | 1,939 | 0 | 99 | 427 | 2,655 | 4,000 | 511,073 | 3,054 | 1,032,455 |
| (3)販売用不動産 | 0 | 0 | 0 | 0 | 0 | 0 | 0 | 0 | 0 | 0 | 0 |
| (4)その他 | 15,919 | 22 | 22 | 0 | 0 | 10 | 1 | 97 | 1,302,390 | 1,044 | 28 |
| (5)回収不能引当額 | 278,892 | 22,751 | 43,175 | 8,749 | 72,963 | 16,200 | 6,394 | 240,617 | 2,561,354 | 23,099 | 113,932 |
| 流動資産合計 | 502,616 | 1,233,287 | 169,934 | 188,902 | 727,093 | 1,027,210 | 671,507 | 62,026,723 | 12,252,258 | 484,033 | 1,534,371 |
| 資産合計 | 1,613,582 | 2,436,414 | 1,054,818 | 1,177,804 | 1,754,186 | 2,038,420 | 1,343,014 | 128,853,446 | 24,514,516 | 968,066 | 3,068,748 |
| 【負債の部】 | | | | | | | | | | | |
| 1. 固定負債 | | | | | | | | | | | |
| (1)地方公共団体 | | | | | | | | | | | |
| ①普通会計地方債 | 0 | 0 | 0 | 0 | 0 | 0 | 0 | 0 | 0 | 0 | 0 |
| ②公共事業地方債 | 0 | 0 | 0 | 0 | 0 | 0 | 0 | 0 | 0 | 0 | 0 |
| ③地方公共団体計 | 0 | 0 | 0 | 0 | 0 | 0 | 0 | 0 | 0 | 0 | 0 |
| (2)関係団体 | | | | | | | | | | | |
| ①一般財団法人・財団法人等 | 0 | 0 | 0 | 0 | 0 | 0 | 0 | 0 | 0 | 0 | 0 |
| ②地方公共団体長期借入金 | 0 | 0 | 0 | 0 | 0 | 0 | 0 | 0 | 0 | 0 | 0 |
| ③セカンド等長期借入金 | 0 | 0 | 0 | 0 | 0 | 0 | 0 | 35,341,685 | 7,957,574 | 0 | 3,153,309 |
| ④関係団体計 | 0 | 0 | 0 | 0 | 0 | 0 | 0 | 35,341,685 | 7,957,574 | 0 | 3,153,309 |
| (3)長期貸付金 | 0 | 0 | 0 | 0 | 0 | 0 | 0 | 6,142,867 | 0 | 0 | 0 |
| (4)引当金 | 0 | 0 | 0 | 0 | 17,138 | 4,014 | 0 | 824 | 123,031 | 0 | 39,702 |
| (5)その他 | 0 | 0 | 0 | 0 | 0 | 0 | 0 | 0 | 0 | 0 | 0 |
| (5)その他(引当金) | 125,262 | 0 | 36,291 | 0 | 17,138 | 4,014 | 0 | 824 | 123,031 | 0 | 39,702 |
| (5)その他(関係団体) | 0 | 0 | 0 | 0 | 0 | 0 | 0 | 0 | 0 | 0 | 0 |
| (5)その他(引当金) | 5,771 | 1,661 | 0 | 0 | 0 | 0 | 0 | 0 | 307,296 | 0 | 30,672 |
| (5)その他(関係団体) | 0 | 0 | 0 | 0 | 0 | 0 | 0 | 0 | 0 | 0 | 0 |
| 固定負債合計 | 131,033 | 1,661 | 36,291 | 0 | 17,138 | 4,014 | 0 | 41,485,376 | 7,787,901 | 0 | 4,182,302 |
| 2. 流動負債 | | | | | | | | | | | |
| (1)翌年度繰越予定額 | | | | | | | | | | | |
| ①地方公共団体 | | | | | | | | | | | |
| ②関係団体 | | | | | | | | | | | |
| ③関係団体 | | | | | | | | | | | |
| ④関係団体 | | | | | | | | | | | |
| ⑤関係団体 | | | | | | | | | | | |
| ⑥関係団体 | | | | | | | | | | | |
| ⑦関係団体 | | | | | | | | | | | |
| ⑧関係団体 | | | | | | | | | | | |
| ⑨関係団体 | | | | | | | | | | | |
| ⑩関係団体 | | | | | | | | | | | |
| ⑪関係団体 | | | | | | | | | | | |
| ⑫関係団体 | | | | | | | | | | | |
| ⑬関係団体 | | | | | | | | | | | |
| ⑭関係団体 | | | | | | | | | | | |
| ⑮関係団体 | | | | | | | | | | | |
| ⑯関係団体 | | | | | | | | | | | |
| ⑰関係団体 | | | | | | | | | | | |
| ⑱関係団体 | | | | | | | | | | | |
| ⑲関係団体 | | | | | | | | | | | |
| ⑳関係団体 | | | | | | | | | | | |
| ㉑関係団体 | | | | | | | | | | | |
| ㉒関係団体 | | | | | | | | | | | |
| ㉓関係団体 | | | | | | | | | | | |
| ㉔関係団体 | | | | | | | | | | | |
| ㉕関係団体 | | | | | | | | | | | |
| ㉖関係団体 | | | | | | | | | | | |
| ㉗関係団体 | | | | | | | | | | | |
| ㉘関係団体 | | | | | | | | | | | |
| ㉙関係団体 | | | | | | | | | | | |
| ㉚関係団体 | | | | | | | | | | | |
| ㉛関係団体 | | | | | | | | | | | |
| ㉜関係団体 | | | | | | | | | | | |
| ㉝関係団体 | | | | | | | | | | | |
| ㉞関係団体 | | | | | | | | | | | |
| ㉟関係団体 | | | | | | | | | | | |
| ㊱関係団体 | | | | | | | | | | | |
| ㊲関係団体 | | | | | | | | | | | |
| ㊳関係団体 | | | | | | | | | | | |
| ㊴関係団体 | | | | | | | | | | | |
| ㊵関係団体 | | | | | | | | | | | |
| ㊶関係団体 | | | | | | | | | | | |
| ㊷関係団体 | | | | | | | | | | | |
| ㊸関係団体 | | | | | | | | | | | |
| ㊹関係団体 | | | | | | | | | | | |
| ㊺関係団体 | | | | | | | | | | | |
| ㊻関係団体 | | | | | | | | | | | |
| ㊼関係団体 | | | | | | | | | | | |
| ㊽関係団体 | | | | | | | | | | | |
| ㊾関係団体 | | | | | | | | | | | |
| ㊿関係団体 | | | | | | | | | | | |
| 流動負債合計 | 142,510 | 628 | 4,461 | 195 | 170 | 1,806 | 489 | 793,543 | 1,576,072 | 123 | 235,512 |
| 負債合計 | 273,543 | 2,289 | 40,752 | 188,902 | 727,093 | 1,027,210 | 671,507 | 62,026,723 | 12,252,258 | 484,033 | 1,534,371 |
| 【純資産の部】 | | | | | | | | | | | |
| 1. 公共資産等整備国庫補助 | | | | | | | | | | | |
| 2. 公共資産等整備一般財源 | 98,463 | 1,210,536 | 90,468 | 180,153 | 5,370 | 636,992 | 1,011,010 | 665,113 | 2,118,039 | 480,933 | 58,888 |
| 3. 他団体及び民間出資分 | 0 | 0 | 0 | 0 | 0 | 0 | 0 | 0 | 0 | 0 | 0 |
| 4. その他一般財源等 | 130,610 | 20,462 | 38,714 | 8,554 | 4,284 | 71,157 | 10,708 | 5,905 | 35,334,171 | 770,246 | 32,995 |
| 5. 資産評価差額 | 0 | 0 | 0 | 0 | 0 | 0 | 0 | 0 | 0 | 0 | 0 |
| 純資産合計 | 229,073 | 1,230,988 | 129,182 | 188,707 | 9,654 | 708,149 | 1,021,718 | 671,018 | 19,747,804 | 2,888,285 | 483,910 |
| 負債及び純資産合計 | 502,616 | 1,233,287 | 169,934 | 188,902 | 9,624 | 727,093 | 1,027,210 | 671,507 | 62,026,723 | 968,066 | 3,068,748 |

3 連結行政コスト計算書内訳表(1/3)

| 目的別 | 秋田県 | | | | | | | | | | | 地方公社 | | | |
|-----------------|-------------|-----------|-----------|-----------|-----------|-------------|-----------|-------------|--------------|------------------|--------------|------------------|------------------|------------|------------|
| | 備前金計 | 公営事業金計 | | | | | | | | | | 地方公立行政法人 | | 地方公社 | |
| | | 電気事業 | | 工業用水道事業 | | 公営企業金計 | | その他 | | 地方公共団体全体(合計) | | 地方公立行政法人秋田県立病院機構 | | 秋田県土地開発公社 | |
| | | (小計) A | (小計) B | (小計) C | 電気事業 | 工業用水道事業 | 公営企業金計 | その他 | 地方公共団体全体(合計) | 地方公立行政法人秋田県立病院機構 | 公立大学法人秋田県立大学 | 公立大学法人秋田県立大学 | 地方公立行政法人秋田県立病院機構 | 秋田県土地開発公社 | 地方公社(合計) |
| 経常行政コスト | 75,204,562 | 2,933,241 | 0 | 0 | 6,700,407 | 1,141,277 | 7,841,684 | 85,979,487 | △ 1,485,959 | 84,493,528 | 0 | 0 | 0 | 108,891 | 108,891 |
| 生活インフラ・国土保全 | 106,861,358 | 0 | 0 | 0 | 0 | 0 | 0 | 106,861,358 | 0 | 0 | 0 | 0 | 8,579,852 | 0 | 0 |
| 教育 | 72,860,561 | 0 | 0 | 0 | 0 | 0 | 0 | 72,860,561 | 0 | 0 | 0 | 0 | 1,718,945 | 0 | 0 |
| 福祉 | 19,246,175 | 0 | 0 | 0 | 0 | 0 | 0 | 19,246,175 | 0 | 0 | 0 | 0 | 8,587,936 | 0 | 0 |
| 環境衛生 | 88,207,026 | 0 | 0 | 0 | 0 | 0 | 0 | 88,207,026 | 0 | 0 | 0 | 0 | 0 | 0 | 0 |
| 産業振興 | 24,767,612 | 0 | 0 | 0 | 0 | 0 | 0 | 24,767,612 | 0 | 0 | 0 | 0 | 0 | 0 | 0 |
| 警察 | 23,743,698 | 0 | 0 | 0 | 0 | 0 | 0 | 23,743,698 | 0 | 0 | 0 | 0 | 0 | 0 | 0 |
| 総務 | 1,214,833 | 0 | 0 | 0 | 0 | 0 | 0 | 1,214,833 | 0 | 0 | 0 | 0 | 0 | 0 | 0 |
| 議会 | 14,220,215 | 102,179 | 43,674 | 145,853 | 210,286 | 6,901 | 375,577 | 15,039,375 | △ 13,500 | 15,025,875 | 0 | 3,082 | 1,208 | 4,290 | 0 |
| 支払利息 | 1,182,958 | 0 | 0 | 0 | 0 | 0 | 231 | 1,183,903 | 0 | 1,183,903 | 100 | 0 | 100 | 0 | 0 |
| 回収不能取込計上額 | 15,086,996 | 0 | 0 | 0 | 0 | 0 | 0 | 15,086,996 | 0 | 15,086,996 | 0 | 0 | 0 | 0 | 0 |
| その他 | 442,595,994 | 3,035,420 | 798,981 | 3,834,401 | 210,286 | 1,379,317 | 7,076,215 | 453,555,761 | △ 2,762,896 | 453,555,761 | 1,719,045 | 8,587,936 | 2,283,781 | 18,891,123 | 108,891 |
| 経常行政コスト合計 | 10,570,154 | △ 723,193 | △ 141,077 | △ 864,270 | 0 | △ 1,707,475 | 3,210,510 | 433,053,790 | 11,030 | 433,053,790 | △ 101,714 | △ 123,022 | △ 166,012 | △ 17,233 | △ 17,233 |
| 経常収益 | 5,743,758 | 0 | 0 | 0 | 0 | 0 | 0 | 5,743,758 | 0 | 5,743,758 | 0 | 0 | 0 | 0 | 0 |
| 使用料・手数料 | 4,826,396 | 0 | 0 | 0 | 0 | 0 | 0 | 4,826,396 | 0 | 4,826,396 | 117 | 11,374 | 21,785 | 22,730 | 56,006 |
| 分担金・負担金 | 0 | 0 | 0 | 0 | 0 | 0 | 0 | 0 | 0 | 0 | 0 | 0 | 0 | 0 | 0 |
| 売却料 | 0 | 0 | 0 | 0 | 0 | 0 | 0 | 0 | 0 | 0 | 0 | 0 | 0 | 0 | 0 |
| 事業収益 | 3,310,009 | 873,819 | 4,183,828 | 4,183,828 | 0 | 183,965 | 10,517 | 4,767,266 | 0 | 4,767,266 | 869,424 | 5,631,156 | 721,975 | 1,226,464 | 8,449,019 |
| その他特定行政サービス収入 | 448,604 | 66,239 | 514,843 | 514,843 | 210,286 | 106,095 | 2,396,431 | 3,245,445 | △ 13,500 | 3,231,945 | 951,218 | 3,068,428 | 1,378,558 | 5,008,299 | 10,406,503 |
| 他会計補助金等 | 0 | 0 | 0 | 0 | 0 | 0 | 0 | 0 | 0 | 0 | 0 | 0 | 0 | 0 | 0 |
| 経常収益合計 | 10,570,154 | 3,758,613 | 940,058 | 4,698,671 | 210,286 | 3,086,792 | 844,379 | 23,275,987 | △ 2,774,016 | 20,501,971 | 1,820,759 | 8,710,958 | 6,342,775 | 18,992,261 | 126,124 |
| (差引) 経常行政コスト | 432,025,840 | △ 723,193 | △ 141,077 | △ 864,270 | 0 | △ 1,707,475 | 3,210,510 | 433,042,760 | 11,030 | 433,053,790 | △ 101,714 | △ 123,022 | △ 166,012 | △ 101,138 | △ 17,233 |
| 経常行政コスト | 123,974,678 | 742,216 | 91,590 | 833,806 | 0 | △ 3,037 | 60,559 | 124,901,046 | △ 40,022 | 124,861,024 | 1,130,850 | 4,177,362 | 1,330,083 | 2,938,031 | 9,576,326 |
| 人件費 | 2,866,855 | 15,139 | 10,346 | 25,485 | 0 | 0 | 0 | 2,892,340 | 0 | 2,892,340 | 0 | 168,546 | 0 | 161,127 | 329,673 |
| 退職手当等引当金繰入等 | 7,746,035 | 0 | 0 | 0 | 0 | 0 | 0 | 7,746,035 | 0 | 7,746,035 | 0 | 0 | 0 | 0 | 0 |
| 賞与引当金繰入額 | 18,715,239 | 511,761 | 283,218 | 794,979 | 0 | 28,908 | 1,845,734 | 21,604,253 | 51,052 | 21,604,253 | 425,426 | 2,652,038 | 739,567 | 1,956,272 | 291,226 |
| 物件費 | 2,637,729 | 624,850 | 10,709 | 635,559 | 0 | 0 | 66,825 | 3,339,913 | 0 | 3,339,913 | 3,616 | 58,182 | 88,624 | 198,371 | 348,793 |
| 維持補修費 | 118,890,616 | 715,643 | 325,281 | 1,040,924 | 0 | 1,328,675 | 4,666,659 | 126,847,920 | 0 | 126,847,920 | 159,053 | 773,993 | 58,494 | 914,145 | 1,905,685 |
| 減価償却費 | 6,847,766 | 0 | 0 | 0 | 0 | 0 | 0 | 6,847,766 | 0 | 6,847,766 | 0 | 0 | 0 | 0 | 0 |
| 社会保険給付 | 112,318,990 | 138,864 | 30,161 | 169,025 | 0 | 0 | 0 | 112,488,015 | 0 | 112,488,015 | 0 | 0 | 0 | 0 | 0 |
| 補助金等 | 2,760,516 | 0 | 0 | 0 | 0 | 14,856 | 0 | 2,775,372 | △ 2,760,516 | 14,856 | 0 | 0 | 0 | 0 | 0 |
| 他会計等への支出額 | 30,398,397 | 0 | 0 | 0 | 0 | 0 | 0 | 30,398,397 | 0 | 30,398,397 | 0 | 0 | 0 | 0 | 0 |
| 他団体への公営資産整備補助金等 | 14,220,215 | 102,179 | 43,674 | 145,853 | 210,286 | 6,901 | 375,577 | 15,039,375 | △ 13,500 | 15,025,875 | 0 | 0 | 3,082 | 1,208 | 4,290 |
| 支払利息 | 1,182,958 | 0 | 0 | 0 | 0 | 0 | 231 | 1,183,903 | 0 | 1,183,903 | 100 | 0 | 0 | 100 | 0 |
| 回収不能取込計上額 | 0 | 184,768 | 4,002 | 188,770 | 0 | 0 | 57,187 | 245,957 | 0 | 245,957 | 0 | 466,589 | 63,931 | 131,207 | 661,727 |
| その他行政コスト | 442,595,994 | 3,035,420 | 798,981 | 3,834,401 | 210,286 | 1,379,317 | 7,076,215 | 453,555,761 | △ 2,762,896 | 453,555,761 | 1,719,045 | 8,587,936 | 2,283,781 | 6,300,361 | 18,891,123 |
| 経常行政コスト合計 | 10,570,154 | △ 723,193 | △ 141,077 | △ 864,270 | 0 | △ 1,707,475 | 3,210,510 | 433,042,760 | 11,030 | 433,053,790 | △ 101,714 | △ 123,022 | △ 166,012 | △ 101,138 | △ 17,233 |
| 経常収益 | 5,743,758 | 0 | 0 | 0 | 0 | 0 | 0 | 5,743,758 | 0 | 5,743,758 | 0 | 0 | 0 | 0 | 0 |
| 使用料・手数料 | 4,826,396 | 0 | 0 | 0 | 0 | 0 | 0 | 4,826,396 | 0 | 4,826,396 | 117 | 11,374 | 21,785 | 22,730 | 56,006 |
| 分担金・負担金 | 0 | 0 | 0 | 0 | 0 | 0 | 0 | 0 | 0 | 0 | 0 | 0 | 0 | 0 | 0 |
| 売却料 | 0 | 0 | 0 | 0 | 0 | 0 | 0 | 0 | 0 | 0 | 0 | 0 | 0 | 0 | 0 |
| 事業収益 | 3,310,009 | 873,819 | 4,183,828 | 4,183,828 | 0 | 183,965 | 10,517 | 4,767,266 | 0 | 4,767,266 | 869,424 | 5,631,156 | 721,975 | 1,226,464 | 8,449,019 |
| その他特定行政サービス収入 | 448,604 | 66,239 | 514,843 | 514,843 | 210,286 | 106,095 | 2,396,431 | 3,245,445 | △ 13,500 | 3,231,945 | 951,218 | 3,068,428 | 1,378,558 | 5,008,299 | 10,406,503 |
| 他会計補助金等 | 0 | 0 | 0 | 0 | 0 | 0 | 0 | 0 | 0 | 0 | 0 | 0 | 0 | 0 | 0 |
| 経常収益合計 | 10,570,154 | 3,758,613 | 940,058 | 4,698,671 | 210,286 | 3,086,792 | 844,379 | 23,275,987 | △ 2,774,016 | 20,501,971 | 1,820,759 | 8,710,958 | 6,342,775 | 18,992,261 | 126,124 |
| (差引) 経常行政コスト | 432,025,840 | △ 723,193 | △ 141,077 | △ 864,270 | 0 | △ 1,707,475 | 3,210,510 | 433,042,760 | 11,030 | 433,053,790 | △ 101,714 | △ 123,022 | △ 166,012 | △ 101,138 | △ 17,233 |

3 連結行政コスト計算書内訳表(2/3)

| 単位：千円 (目的別) | 第三セクター等 | | | | | | | | | | | | | 秋田県信用保証協会 | | | |
|-----------------|-----------------|-------------------|------------------|------------------|-----------------------------|-------------------|------------------------|-------------------------|-----------------|--------------------------|-------------------------|-------------------------|-------------------------|-----------|-----------------|--------------------------|----------------|
| | (一財)秋田県 総合公社 | (公財)秋田県 国際交流協会 | (公財)秋田県 県民福祉会 | (公財)秋田県 県民福祉会 | (公財)秋田県 生涯衛生事業 推進センター | (公財)秋田県 栽培推進協会 | (公財)秋田県 林業労働者 基金 | (公財)秋田県 木材加工 推進機構 | (公財)秋田県 林家公社 | (公財)あきた 企業活性化 センター | (一財)秋田県 資源技術 開発機構 | (一財)秋田県 建設住宅 センター | (公財)黒川町 建設秋田県民 会館 | | (公財)秋田県 産業公社 | (公財)秋田県 産業公社 定基金協会 | 秋田県農業 用基金協会 |
| 経常行政コスト | | | | | | | | | | | | | | | | | |
| 生活インフラ・国土保全 | 0 | 0 | 0 | 0 | 0 | 0 | 0 | 0 | 0 | 0 | 0 | 0 | 0 | 0 | 0 | 0 | 0 |
| 教育 | 0 | 0 | 0 | 0 | 0 | 0 | 0 | 0 | 0 | 0 | 0 | 0 | 0 | 0 | 0 | 0 | 0 |
| 福祉 | 0 | 0 | 151,206 | 0 | 0 | 0 | 0 | 0 | 0 | 0 | 0 | 0 | 0 | 0 | 0 | 0 | 0 |
| 環境衛生 | 0 | 0 | 0 | 13,906 | 17,544 | 0 | 0 | 0 | 0 | 0 | 0 | 0 | 0 | 0 | 0 | 0 | 0 |
| 産業振興 | 0 | 0 | 0 | 0 | 0 | 89,609 | 105,579 | 22,023 | 752,840 | 1,098,984 | 22,081 | 0 | 0 | 3,229,725 | 211,785 | 24,899 | 7,375,328 |
| 警察 | 0 | 0 | 0 | 0 | 0 | 0 | 0 | 0 | 0 | 0 | 0 | 19,136 | 0 | 0 | 0 | 0 | 0 |
| 総務 | 1,271,943 | 36,035 | 0 | 0 | 0 | 0 | 0 | 0 | 0 | 0 | 0 | 0 | 0 | 0 | 0 | 0 | 0 |
| 議会 | 0 | 0 | 0 | 0 | 0 | 0 | 0 | 0 | 0 | 0 | 0 | 0 | 0 | 0 | 0 | 0 | 0 |
| 支払利息 | 0 | 0 | 0 | 0 | 16 | 0 | 0 | 0 | 183,655 | 2,048 | 0 | 0 | 0 | 2,563 | 0 | 0 | 46 |
| 回収不能見込計上額 | 0 | 0 | 0 | 0 | 0 | 0 | 0 | 0 | 36,180 | 0 | 0 | 0 | 0 | 1,701 | 0 | 0 | 0 |
| その他 | 0 | 0 | 0 | 0 | 0 | 0 | 0 | 0 | 0 | 0 | 0 | 0 | 0 | 0 | 0 | 0 | 0 |
| 経常行政コスト合計 | 1,271,943 | 36,035 | 151,206 | 13,906 | 17,560 | 89,609 | 105,579 | 22,023 | 936,495 | 1,137,212 | 22,081 | 179,094 | 19,136 | 3,233,989 | 211,785 | 24,945 | 7,375,328 |
| 経常収益 | | | | | | | | | | | | | | | | | |
| 復用料・手数料 | 0 | 0 | 0 | 0 | 0 | 0 | 0 | 0 | 0 | 0 | 0 | 0 | 0 | 0 | 0 | 0 | 0 |
| 分担金・負担金 | 0 | 174 | 0 | 287 | 500 | 4,070 | 0 | 0 | 0 | 1,130 | 3,006 | 0 | 0 | 73 | 19,224 | 21,387 | 0 |
| 保険料 | 0 | 0 | 0 | 0 | 0 | 0 | 0 | 0 | 0 | 0 | 0 | 0 | 0 | 0 | 0 | 0 | 0 |
| 事業収益 | 1,288,209 | 10,922 | 43,189 | 1,150 | 2,165 | 51,451 | 0 | 7,766 | 441,745 | 682,955 | 7,242 | 158,163 | 0 | 180 | 2,058,400 | 150,314 | 10,251 |
| その他特定行政サービス収入 | 8,556 | 27,875 | 108,486 | 12,530 | 14,725 | 9,686 | 104,477 | 11,530 | 5,398 | 429,820 | 7,213 | 488 | 19,276 | 7,967 | 1,142,065 | 15,829 | 5,905,519 |
| 他会計補助金等 | 0 | 0 | 0 | 0 | 0 | 0 | 0 | 0 | 0 | 0 | 0 | 0 | 0 | 0 | 0 | 0 | 0 |
| 経常収益合計 | 1,296,765 | 38,971 | 151,675 | 13,967 | 17,390 | 65,207 | 104,477 | 19,296 | 447,143 | 1,113,905 | 17,461 | 158,661 | 19,276 | 8,220 | 3,219,689 | 212,960 | 26,080 |
| (差引) 経常行政コスト | △ 24,822 | △ 2,936 | △ 469 | △ 61 | 170 | 24,402 | 1,102 | 2,727 | 489,352 | 23,307 | 4,620 | 20,433 | △ 140 | △ 98 | 14,300 | △ 1,135 | △ 865,441 |
| (性質別) | | | | | | | | | | | | | | | | | |
| 経常行政コスト | | | | | | | | | | | | | | | | | |
| 人件費 | 408,713 | 12,374 | 46,448 | 7,771 | 10,095 | 15,976 | 12,787 | 12,163 | 55,797 | 221,423 | 2,759 | 52,026 | 8,554 | 4,374 | 178,042 | 20,275 | 14,097 |
| 退職手当等引当金繰入等 | 13,931 | 0 | 3,795 | 120 | 0 | 1,134 | 155 | 0 | 2,795 | 2,629 | 180 | 3,560 | 0 | 280 | 12,802 | 2,863 | 202 |
| 賞与引当金繰入額 | 0 | 0 | 0 | 0 | 0 | 0 | 988 | 0 | 0 | 0 | 0 | 0 | 0 | 0 | 0 | 0 | 645 |
| 物件費 | 745,449 | 17,829 | 91,451 | 5,035 | 7,380 | 22,804 | 11,807 | 9,633 | 36,132 | 220,499 | 17,320 | 118,429 | 9,127 | 3,128 | 388,723 | 7,571 | 8,066 |
| 維持補修費 | 39,786 | 0 | 593 | 0 | 0 | 3,433 | 155 | 0 | 428 | 599 | 6 | 132 | 30 | 0 | 8,132 | 436 | 0 |
| 減価償却費 | 9,250 | 1,550 | 572 | 294 | 0 | 18,842 | 0 | 0 | 1,193 | 33,040 | 128 | 132 | 79 | 0 | 28,291 | 0 | 286 |
| 社会保険給付 | 0 | 0 | 0 | 0 | 0 | 0 | 0 | 0 | 0 | 0 | 0 | 0 | 0 | 0 | 0 | 0 | 0 |
| 補助金等 | 45,570 | 4,168 | 8,259 | 646 | 69 | 1,128 | 75,598 | 140 | 24,117 | 180,814 | 1,583 | 4,239 | 1,206 | 29 | 554,718 | 180,509 | 1,283 |
| 他会計等への支出額 | 0 | 0 | 0 | 0 | 0 | 0 | 0 | 0 | 0 | 0 | 0 | 0 | 0 | 0 | 0 | 0 | 0 |
| 他団体への公営資産整備補助金等 | 0 | 0 | 0 | 0 | 0 | 0 | 0 | 0 | 0 | 0 | 0 | 0 | 0 | 0 | 0 | 0 | 0 |
| 支払利息 | 0 | 0 | 0 | 0 | 16 | 0 | 0 | 0 | 183,655 | 2,048 | 0 | 0 | 0 | 0 | 2,563 | 0 | 46 |
| 回収不能見込計上額 | 0 | 0 | 0 | 0 | 0 | 0 | 0 | 0 | 0 | 36,180 | 0 | 0 | 0 | 0 | 1,701 | 0 | 0 |
| その他行政コスト | 9,244 | 114 | 88 | 40 | 0 | 26,292 | 4,089 | 87 | 632,378 | 439,980 | 105 | 708 | 110 | 311 | 2,059,017 | 131 | 320 |
| 経常行政コスト合計 | 1,271,943 | 36,035 | 151,206 | 13,906 | 17,560 | 89,609 | 105,579 | 22,023 | 936,495 | 1,137,212 | 22,081 | 179,094 | 19,136 | 8,122 | 3,233,989 | 211,785 | 24,945 |
| 経常収益 | | | | | | | | | | | | | | | | | |
| 復用料・手数料 | 0 | 0 | 0 | 0 | 0 | 0 | 0 | 0 | 0 | 0 | 0 | 0 | 0 | 0 | 0 | 0 | 0 |
| 分担金・負担金 | 0 | 174 | 0 | 287 | 500 | 4,070 | 0 | 0 | 0 | 1,130 | 3,006 | 0 | 0 | 73 | 19,224 | 21,387 | 0 |
| 保険料 | 0 | 0 | 0 | 0 | 0 | 0 | 0 | 0 | 0 | 0 | 0 | 0 | 0 | 0 | 0 | 0 | 0 |
| 事業収益 | 1,288,209 | 10,922 | 43,189 | 1,150 | 2,165 | 51,451 | 0 | 7,766 | 441,745 | 682,955 | 7,242 | 158,163 | 0 | 180 | 2,058,400 | 150,314 | 10,251 |
| その他特定行政サービス収入 | 8,556 | 27,875 | 108,486 | 12,530 | 14,725 | 9,686 | 104,477 | 11,530 | 5,398 | 429,820 | 7,213 | 488 | 19,276 | 7,967 | 1,142,065 | 15,829 | 5,905,519 |
| 他会計補助金等 | 0 | 0 | 0 | 0 | 0 | 0 | 0 | 0 | 0 | 0 | 0 | 0 | 0 | 0 | 0 | 0 | 0 |
| 経常収益合計 | 1,296,765 | 38,971 | 151,675 | 13,967 | 17,390 | 65,207 | 104,477 | 19,296 | 447,143 | 1,113,905 | 17,461 | 158,661 | 19,276 | 8,220 | 3,219,689 | 212,960 | 26,080 |
| (差引) 経常行政コスト | △ 24,822 | △ 2,936 | △ 469 | △ 61 | 170 | 24,402 | 1,102 | 2,727 | 489,352 | 23,307 | 4,620 | 20,433 | △ 140 | △ 98 | 14,300 | △ 1,135 | △ 865,441 |

4 連結純資産変動計算書内訳表(1/3)

| 単位：千円 | 秋田県 | | | | | | | | | | | 地方独立行政法人 | | | 地方公社 | | | | |
|--------------|---------------|-------------|--------------|--------------|--------|------------|-------------|------------|-------------|---------------|-----------------|-------------------------|--------------|--------------|--------------|------------|----------|---------|---|
| | 普通会計 | | | | 公営事業会計 | | | | | | | 地方独立行政法人 | | | 地方公社 | | | | |
| | 電気事業 | | 工業用水道事業 | | 病院事業 | | 宅地造成事業 | | 下水道事業 | | その他 | | 地方独立行政法人 | | | 地方公社 | | | |
| | 電気事業 | 工業用水道事業 | (小計) B | (小計) C | 病院事業 | 宅地造成事業 | 下水道事業 | その他 | (相殺消去等) | 地方公共団体全体(合計) | 地方公共団体全体(A+B+C) | 地方公共団体全体(雑計)(A+B+C+D):E | 地方独立行政法人(病院) | 地方独立行政法人(大学) | 地方独立行政法人(合計) | 秋田県土地開発公社 | 地方公社(合計) | | |
| 期首純資産残高 | 1,775,302,330 | 24,165,418 | 20,871,291 | 45,036,709 | 0 | 18,485,679 | 88,163,850 | 15,193,140 | 121,842,669 | 1,942,181,708 | 0 | 1,942,181,708 | 3,326,249 | 5,329,620 | 29,094,327 | 38,233,865 | 655,841 | 655,841 | |
| 純経常行政コスト | △ 432,025,840 | 723,193 | 141,077 | 864,270 | 0 | 1,707,475 | △ 3,210,510 | △ 378,155 | △ 1,881,900 | △ 433,042,760 | △ 11,030 | △ 433,053,790 | 101,714 | △ 186,012 | 42,414 | 101,138 | 17,233 | 17,233 | |
| 一般財源 | 0 | 0 | 0 | 0 | 0 | 0 | 0 | 0 | 0 | 97,300,820 | 0 | 97,300,820 | 0 | 0 | 0 | 0 | 0 | 0 | 0 |
| 地方交付税 | 0 | 0 | 0 | 0 | 0 | 0 | 0 | 0 | 0 | 198,247,288 | 0 | 198,247,288 | 0 | 0 | 0 | 0 | 0 | 0 | 0 |
| その他行政コスト充当分 | 0 | 0 | 0 | 0 | 0 | 0 | 0 | 0 | 0 | 34,219,534 | 0 | 34,219,534 | 0 | 0 | 0 | 0 | 0 | 0 | 0 |
| 補助金等受入 | 68,831,987 | 2,420 | 0 | 2,420 | 0 | 0 | 1,267,097 | 0 | 1,267,097 | 70,101,504 | 0 | 70,101,504 | 0 | 180,733 | 48,806 | 229,539 | 0 | 0 | |
| 臨時増益 | △ 6,188,423 | 0 | 0 | 0 | 0 | 0 | 0 | 0 | 0 | △ 6,188,423 | 0 | △ 6,188,423 | 0 | 0 | 0 | 0 | 0 | 0 | 0 |
| 災害復旧事業費 | △ 4,000,495 | 0 | 0 | 0 | 0 | 0 | 0 | 0 | 0 | △ 4,000,495 | 0 | △ 4,000,495 | 77 | △ 559 | △ 33,293 | △ 33,790 | △ 179 | △ 179 | |
| 公共資産除売却損益 | △ 682,905 | 0 | 0 | 0 | 0 | 0 | 0 | 0 | 0 | △ 682,905 | 0 | △ 682,905 | 0 | 0 | 0 | 0 | 0 | 0 | 0 |
| 投資損失 | 0 | 0 | 0 | 0 | 0 | 0 | 0 | 0 | 0 | 0 | 0 | 0 | 0 | 0 | 0 | 0 | 0 | 0 | 0 |
| 収益事業純損失 | 0 | 0 | 0 | 0 | 0 | 0 | 0 | 0 | 0 | 0 | 0 | 0 | 0 | 0 | 0 | 0 | 0 | 0 | 0 |
| その他 | 963,156 | 0 | 0 | 0 | 0 | 0 | 0 | 0 | 0 | 963,156 | 0 | 963,156 | 0 | 0 | 0 | △ 71 | 0 | 0 | |
| 出資の受入・新規設立 | △ 2,586,951 | △ 2,520,149 | △ 5,107,100 | 0 | 0 | 0 | 0 | 0 | 0 | △ 5,107,100 | 0 | △ 5,107,100 | 0 | 0 | 0 | 0 | 0 | 0 | 0 |
| 資産評価替えによる変動額 | △ 714,316 | △ 8,316 | 0 | △ 8,316 | 0 | △ 537,379 | 0 | 0 | △ 537,379 | △ 1,260,011 | 0 | △ 1,260,011 | 0 | 0 | 0 | 0 | 0 | 0 | 0 |
| 無償受贈資産受入 | 3,219 | 0 | 0 | 0 | 0 | 0 | 0 | 0 | 0 | 3,219 | 0 | 3,219 | 0 | 0 | 0 | 0 | 0 | 0 | 0 |
| その他 | 0 | △ 1,326,208 | △ 12,436,246 | △ 13,762,454 | 0 | △ 455 | 213,954 | 0 | 213,499 | △ 13,548,955 | 10,954,432 | △ 2,594,523 | △ 111,936 | 47,647 | △ 602,023 | △ 666,312 | 0 | 0 | |
| 期末純資産残高 | 1,731,256,355 | 20,969,556 | 6,055,973 | 27,025,529 | 0 | 19,655,320 | 86,434,391 | 14,814,995 | 120,904,696 | 1,879,186,590 | 10,943,402 | 1,890,129,992 | 3,316,104 | 5,391,429 | 28,550,231 | 37,864,369 | 672,895 | 672,895 | |

4 連結純資産変動計算書内訳表(2/3)

| 単位：千円 | 第三セクター等 | | | | | | | | | | | | | | | | | |
|--------------|-----------------|-------------------|-------------------------|-------------------|-----------------------------|-----------------|-------------------------|-------------------------|-----------------|--------------------------|-------------------------|-------------------------|-------------------------|-------------------------|-----------------|-----------------------|-----------------|---------------|
| | (一財)秋田県 総合公社 | (公財)秋田県 国際交流協会 | (公財)秋田県 果実社会 振興財団 | (公財)あきた 移住医療協会 | (公財)秋田県生 産衛生事業 指導センター | (公財)秋田県 緑地協会 | (公財)秋田県 林業労働対策 基金 | (公財)秋田県 木材加工 推進機構 | (公財)秋田県 林業公社 | (公財)あきた 企業活性化 センター | (一財)秋田県 資源技術 開発機構 | (一財)秋田県 建築住宅 センター | (公財)農力団 雄勝秋田県民 会館 | (公財)青少年 育成秋田県民 会館 | (公社)秋田県 農業公社 | (公社)秋田県 果物加工 協会 | 秋田県農業信用 基金協会 | 秋田県信用保証 協会 |
| 期首純資産残高 | 203,008 | 1,228,061 | 129,261 | 192,307 | 9,824 | 718,184 | 1,021,205 | 645,760 | 19,292,807 | 3,048,837 | 488,530 | 119,398 | 596,870 | 63,762 | 855,245 | 935,698 | 480,396 | 19,821,936 |
| 純経常行政コスト | 24,822 | 2,936 | 469 | 61 | △ 170 | △ 24,402 | △ 1,102 | △ 2,727 | △ 489,352 | △ 23,307 | △ 4,620 | △ 20,433 | 140 | 98 | △ 14,300 | 1,175 | 1,135 | 865,441 |
| 一般財源 | 0 | 0 | 0 | 0 | 0 | 0 | 0 | 0 | 0 | 0 | 0 | 0 | 0 | 0 | 0 | 0 | 0 | 0 |
| 地方交付税 | 0 | 0 | 0 | 0 | 0 | 0 | 0 | 0 | 0 | 0 | 0 | 0 | 0 | 0 | 0 | 0 | 0 | 0 |
| その他行政コスト充当财源 | 0 | 0 | 0 | 0 | 0 | 0 | 0 | 0 | 0 | 0 | 0 | 0 | 0 | 0 | 0 | 0 | 0 | 0 |
| 補助金等受入 | 1,439 | 0 | 0 | 0 | 0 | 0 | 750 | 0 | 0 | 84,427 | 0 | 3,530 | 0 | 0 | 14,286 | 0 | 496 | 0 |
| 臨時増益 | 0 | 0 | 0 | 0 | 0 | 0 | 0 | 0 | 0 | 0 | 0 | 0 | 0 | 0 | 0 | 0 | 0 | 0 |
| 災害復旧事業費 | 0 | 0 | 0 | 0 | 0 | 0 | 0 | 0 | 0 | 0 | 0 | 0 | 0 | 0 | 0 | 0 | 0 | 0 |
| 公共資産売却損益 | 0 | 0 | 0 | 0 | 0 | 11,949 | 0 | 0 | 0 | 0 | 0 | 0 | 0 | 0 | 0 | 0 | 0 | 0 |
| 投資損失 | 0 | 0 | 0 | 0 | 0 | 0 | 0 | 0 | 0 | 0 | 0 | 0 | 0 | 0 | 0 | 0 | 0 | 0 |
| 収益事業純損失 | 0 | 0 | 0 | 0 | 0 | 0 | 0 | 0 | 0 | 0 | 0 | 0 | 0 | 0 | 0 | 0 | 0 | 0 |
| その他 | △ 196 | 0 | △ 548 | △ 3,661 | 0 | 2,418 | 805 | 27,985 | 944,349 | △ 221,672 | 0 | 0 | 0 | △ 4,820 | 1,275 | △ 88,352 | 0 | △ 30,568 |
| 出資の受入・新規設立 | 0 | 0 | 0 | 0 | 0 | 0 | 0 | 0 | 0 | 0 | 0 | 0 | 0 | 0 | 0 | 0 | 0 | 0 |
| 資産評価替えによる変動額 | 0 | 0 | 0 | 0 | 0 | 0 | 0 | 0 | 0 | 0 | 0 | 0 | 0 | 0 | 0 | 0 | 0 | 0 |
| 無償受贈資産受入 | 0 | 0 | 0 | 0 | 0 | 0 | 0 | 0 | 0 | 0 | 0 | 0 | 0 | 0 | 0 | 0 | 0 | 0 |
| その他 | 0 | 1 | 0 | 0 | 0 | 0 | 0 | 0 | 0 | 0 | 0 | 0 | 0 | 0 | 0 | 0 | 0 | 0 |
| 期末純資産残高 | 229,073 | 1,230,998 | 129,182 | 188,707 | 9,654 | 708,149 | 1,021,718 | 671,018 | 19,747,804 | 2,888,285 | 483,910 | 102,795 | 597,010 | 59,040 | 856,506 | 848,521 | 482,027 | 20,656,809 |

4 連結純資産変動計算書内訳表(3/3)

| 単位：千円 | (株)秋田県分 新化堂ゼン ター | (株)秋田県食 肉流通公社 | 田沢湖高原リ フト(株) | (株)玉川 サービス | (株)秋田 ふるさと村 | 十和田 ホテル(株) | (株)男鹿 水産館 | 秋田臨海 鉄道(株) | 秋田空港ター ミナルビル (株) | 秋田内陸 縦貫鉄道(株) | 由利高原 鉄道(株) | 本館観光空港 ターミナルビル (株) | (株)マリーナ 秋田 | 第三セクター等 (合計) | H | 連結 (単体合計) E+f+g+h | (相対消去等) | I | 連結 (純計) (E+f+g+h+I) | J |
|--------------|------------------------|------------------|-----------------|---------------|----------------|---------------|--------------|---------------|------------------------|-----------------|---------------|--------------------------|---------------|-----------------|---------------|-------------------------|--------------|---------------|---------------------------|---|
| 期首純資産残高 | 620,906 | 1,274,088 | 268,357 | 10,406 | 559,337 | 89,979 | 204,678 | 600,802 | 2,958,557 | 139,612 | 70,668 | 673,193 | 56,606 | 57,377,338 | 2,038,448,752 | △ 47,018,374 | △ 2,391,345 | 1,991,430,378 | | |
| 純経常行政コスト | 13,992 | △ 1,627 | △ 19,395 | 72 | 2,474 | 7,432 | 6,846 | 9,715 | 110,887 | 263,281 | 875 | 24,088 | 1,301 | 735,605 | △ 432,199,814 | | | △ 434,591,159 | | |
| 一般財源 | 0 | 0 | 0 | 0 | 0 | 0 | 0 | 0 | 0 | 0 | 0 | 0 | 0 | 0 | 0 | 0 | 0 | 0 | 97,300,820 | |
| 地方交付税 | 0 | 0 | 0 | 0 | 0 | 0 | 0 | 0 | 0 | 0 | 0 | 0 | 0 | 0 | 0 | 0 | 0 | 0 | 196,247,288 | |
| その他行政コスト充当繰渡 | 0 | 0 | 0 | 0 | 0 | 0 | 0 | 0 | 0 | 0 | 0 | 0 | 0 | 0 | 0 | 0 | 0 | 0 | 34,219,534 | |
| 補助金等受入 | 0 | 0 | 0 | 0 | 0 | 0 | 0 | 0 | 0 | 34,395 | 0 | 0 | 0 | 139,623 | 70,470,666 | 0 | 0 | 70,470,666 | | |
| 臨時増益 | 0 | 0 | 0 | 0 | 0 | 0 | 0 | 0 | 0 | 0 | 0 | 0 | 0 | 0 | 0 | 0 | 0 | 0 | 0 | |
| 災害復旧事業費 | 0 | 0 | 0 | 0 | 0 | 0 | 0 | 0 | 0 | 0 | 0 | 0 | 0 | 0 | 0 | 0 | 0 | 0 | △ 6,188,423 | |
| 公共資産売却損益 | 0 | 76 | 0 | 0 | △ 3 | 0 | 0 | 888 | △ 585 | 1,211 | △ 59 | △ 5 | 0 | 13,472 | △ 4,020,992 | 0 | 0 | △ 4,020,992 | | |
| 投資損失 | 0 | 0 | 0 | 0 | 0 | 0 | 0 | 0 | 0 | 0 | 0 | 0 | 0 | 0 | 0 | 0 | 0 | 0 | △ 682,905 | |
| 収益事業純損失 | 0 | 0 | 0 | 0 | 0 | 0 | 0 | 0 | 0 | 0 | 0 | 0 | 0 | 0 | 0 | 0 | 0 | 0 | 0 | |
| その他 | 0 | 52 | 3,177 | 0 | 2,805 | 0 | △ 3,554 | 357 | △ 2,123 | △ 300,425 | △ 23,556 | 0 | 488 | 304,246 | 1,267,331 | 0 | 0 | 1,267,331 | | |
| 出資の受入・新規設立 | 0 | 0 | 0 | 0 | 0 | 0 | 0 | 0 | 0 | 0 | 0 | 0 | 0 | 0 | △ 5,107,100 | 0 | 0 | △ 5,107,100 | | |
| 資産評価替えによる変動額 | 0 | 0 | 0 | 0 | 0 | 0 | 0 | 1,492 | 45 | 0 | 0 | 0 | 0 | 1,537 | △ 1,258,474 | 0 | 0 | △ 1,258,474 | | |
| 無償受贈資産受入 | 0 | 0 | 0 | 0 | 0 | 0 | 0 | 0 | 0 | 0 | 0 | 0 | 0 | 0 | 0 | 0 | 0 | 0 | 3,219 | |
| その他 | △ 1,620 | 0 | 0 | 0 | 0 | 0 | 0 | 0 | △ 37,501 | 0 | 0 | 0 | 0 | △ 39,120 | △ 3,299,955 | 1,612,981 | 0 | △ 1,686,974 | | |
| 期末純資産残高 | 633,278 | 1,272,589 | 252,139 | 10,478 | 564,613 | 97,411 | 207,970 | 613,254 | 3,029,080 | 138,074 | 47,928 | 697,276 | 57,405 | 58,532,701 | 1,987,199,947 | △ 47,796,738 | △ 47,796,738 | 1,939,403,209 | | |

5 連結資金収支計算書内訳表(1/3)

Table with columns for '普通会計' (General Accounting) and '特別会計' (Special Accounting), and rows for various financial items like '経常的収支の部' (Regular收支部) and '公共資産整備収支の部' (Public Asset Maintenance收支部). It includes sub-totals for '公営事業' (Municipal Enterprises), '公営事業外' (Outside Municipal Enterprises), and 'その他' (Others).

5 連結資金収支計算書内訳表(2/3)

Table with 17 columns: (一)秋田県総合公社, (公)秋田県国際交流協会, (公)秋田県長寿社会振興財団, (公)秋田県移住促進協議会, (公)秋田県生涯学習事業推進センター, (公)秋田県環境推進センター, (公)秋田県林業労働政策基金, (公)秋田県林業振興協議会, (公)秋田県生涯学習事業推進センター, (公)秋田県生涯学習事業推進センター, (公)秋田県生涯学習事業推進センター, (公)秋田県生涯学習事業推進センター, (公)秋田県生涯学習事業推進センター, (公)秋田県生涯学習事業推進センター, (公)秋田県生涯学習事業推進センター, (公)秋田県生涯学習事業推進センター, (公)秋田県生涯学習事業推進センター. Rows include categories like 経常的収支の部, 公共資産整備収支の部, and 投資・財務的収支の部.

(V 連結附属明細書)

6 相殺消去等を含めた重要な修正・組替等の状況

(単位：千円)

| 会計・法人名等 | 借方 | | 貸方 | |
|---------------------|---------------|-------------|-----------------|-------------|
| | 勘定科目 | 金額 | 勘定科目 | 金額 |
| 電気事業 | 固定負債その他 | 478,467 | 純資産 | 478,467 |
| | 固定負債その他 | 1,000,000 | 貸付金 | 1,000,000 |
| | 流動負債その他 | 900,000 | 貸付金 | 900,000 |
| | 固定負債その他 | 400,000 | 貸付金 | 400,000 |
| 工業用水道事業 | 固定負債その他 | 10,464,935 | 純資産 | 10,464,935 |
| | 固定負債その他 | 100,000 | 貸付金 | 100,000 |
| | 流動負債その他 | 100,000 | 貸付金 | 100,000 |
| 宅地造成事業 | 他会計補助金等 | 1,264,720 | 他会計への支出額 | 1,264,720 |
| 下水道事業 | 他会計補助金等 | 1,048,143 | 他会計への支出額 | 1,048,143 |
| 港湾整備事業 | 他会計補助金等 | 447,653 | 他会計への支出額 | 447,653 |
| 地方独立行政法人 秋田県立療育機構 | 純資産 | 3,580,000 | 投資及び出資金 | 3,580,000 |
| | 固定負債その他 | 360,548 | 純資産 | 360,548 |
| | 純資産 | 905,744 | 退職手当等引当金 | 905,744 |
| | 減価償却費 | 111,936 | 純資産(損益外減価償却相当額) | 111,936 |
| | その他特定行政サービス収入 | 152,631 | 純資産 | 152,631 |
| 地方独立行政法人 秋田県立病院機構 | 純資産 | 1,044,266 | 投資及び出資金 | 1,044,266 |
| | 固定負債その他 | 476,832 | 純資産 | 476,832 |
| | 退職手当等引当金 | 131,226 | 翌年度支払予定退職手当 | 131,226 |
| | 第3セクター等長期借入金 | 482,440 | 貸付金 | 482,440 |
| | 翌年度償還予定額 | 280,210 | 貸付金 | 280,210 |
| | 固定負債その他 | 6,201,060 | 投資等その他 | 6,201,060 |
| | 流動負債その他 | 538,079 | 投資等その他 | 538,079 |
| | その他特定行政サービス収入 | 302,689 | 純資産 | 302,689 |
| | 純資産 | 1,393,261 | 投資及び出資金 | 1,393,261 |
| | 固定負債その他 | 335,920 | 純資産 | 335,920 |
| 公立大学法人 国際教養大学 | 流動負債その他 | 117,543 | 純資産 | 117,543 |
| | 減価償却費 | 261,418 | 純資産(損益外減価償却相当額) | 261,418 |
| | 純資産 | 31,419,292 | 投資及び出資金 | 31,419,292 |
| | 固定負債その他 | 3,677,195 | 純資産 | 3,677,195 |
| | 流動負債その他 | 144,128 | 純資産 | 144,128 |
| | 退職手当引当金繰入等 | 451,009 | 退職手当等引当金 | 451,009 |
| | 賞与引当金繰入等 | 213,188 | 賞与引当金 | 213,188 |
| 公立大学法人 秋田県立大学 | 純資産 | 140,589 | 人件費 | 140,589 |
| | 減価償却費 | 926,687 | 純資産(損益外減価償却相当額) | 926,687 |
| | その他特定行政サービス収入 | 921,696 | 純資産 | 921,696 |
| | 純資産 | 100,000 | 投資及び出資金 | 100,000 |
| | 事業収益 | 1,179,700 | 物件費 | 1,179,700 |
| | 純資産 | 976,000 | 投資及び出資金 | 976,000 |
| | 純資産 | 250,000 | 投資及び出資金 | 250,000 |
| 公益財団法人 秋田県国際交流協会 | 純資産 | 620,000 | 投資及び出資金 | 620,000 |
| 公益財団法人 秋田県栽培漁業協会 | 純資産 | 300,000 | 投資及び出資金 | 300,000 |
| 公益財団法人 秋田県林業労働対策基金 | 第三セクター等長期借入金 | 24,823,313 | 貸付金 | 24,823,313 |
| 公益財団法人 秋田県林業公社 | その他特定行政サービス収入 | 455,184 | 補助金等 | 455,184 |
| | 純資産 | 848,625 | 投資及び出資金 | 848,625 |
| | 第三セクター等長期借入金 | 7,154,406 | 貸付金 | 7,154,406 |
| | 翌年度償還予定額 | 170,037 | 貸付金 | 170,037 |
| | その他特定行政サービス収入 | 288,333 | 補助金等 | 288,333 |
| 公益財団法人 あきた企業活性化センター | その他特定行政サービス収入 | 145,740 | 物件費 | 145,740 |
| | 純資産 | 210,000 | 投資及び出資金 | 210,000 |
| | 事業収益 | 123,617 | 物件費 | 123,617 |
| | 純資産 | 300,000 | 投資及び出資金 | 300,000 |
| 公益財団法人 秋田県資源技術開発機構 | 純資産 | 521,250 | 投資及び出資金 | 521,250 |
| 公益財団法人 秋田県建築住宅センター | 第三セクター等長期借入金 | 1,677,671 | 貸付金 | 1,677,671 |
| | その他特定行政サービス収入 | 570,965 | 補助金等 | 570,965 |
| | 純資産 | 240,000 | 投資及び出資金 | 240,000 |
| 公益財団法人 暴力団壊滅秋田県民会議 | 純資産 | 153,150 | 投資及び出資金 | 153,150 |
| 公益社団法人 秋田県農業公社 | 固定負債その他 | 826,579 | 流動資産その他 | 826,579 |
| | 純資産 | 6,868,982 | 投資及び出資金 | 6,868,982 |
| 公益社団法人 秋田県青果物基金協会 | 固定負債その他 | 243,147,558 | 流動資産その他 | 243,147,558 |
| | 純資産 | 411,000 | 投資及び出資金 | 411,000 |
| 秋田県漁業信用基金協会 | 純資産 | 445,710 | 投資及び出資金 | 445,710 |
| 株式会社 秋田県分析化学センター | 純資産 | 179,250 | 投資及び出資金 | 179,250 |
| | 純資産 | 250,000 | 投資及び出資金 | 250,000 |
| 株式会社 秋田県食肉流通公社 | 事業収益 | 219,749 | 物件費 | 219,749 |
| 田沢湖高原リフト 株式会社 | 純資産 | 100,000 | 投資及び出資金 | 100,000 |
| 株式会社 秋田ふるさと村 | 純資産 | 180,000 | 投資及び出資金 | 180,000 |
| | 純資産 | 250,000 | 投資及び出資金 | 250,000 |
| 十和田ホテル 株式会社 | 純資産 | 115,800 | 投資及び出資金 | 115,800 |
| 秋田臨海鉄道 株式会社 | 資金 | 318,897 | 未収金 | 318,897 |
| 秋田空港ターミナルビル 株式会社 | その他特定行政サービス収入 | 288,177 | 補助金等 | 288,177 |
| 秋田内陸縦貫鉄道 株式会社 | 純資産 | 148,500 | 投資及び出資金 | 148,500 |
| 大館能代空港ターミナルビル 株式会社 | 純資産 | | | |

7 地方債等明細表

7-① 借入先別一覧表

(単位：千円)

| 区分 | 会計・法人名等 | 地方債等残高 | | 政府資金 | 地方公共団体 金融機構 | 市中銀行 | その他の 金融機関 | 市場公募債 | | その他 | |
|--------------|---------------------|---------------|------------|-------------|----------------|---------------|--------------|-----------|---------|-----------|------------|
| | | | うち翌年度償還 | | | | | うち共同発行債 | うち住民公募債 | | |
| 普通会計 | 普通会計 | 1,290,694,398 | 81,475,685 | 245,805,168 | 16,618,501 | 1,016,896,603 | 9,245,540 | 2,000,000 | 0 | 2,000,000 | 128,586 |
| | 合計 | 1,290,694,398 | 81,475,685 | 245,805,168 | 16,618,501 | 1,016,896,603 | 9,245,540 | 2,000,000 | 0 | 2,000,000 | 128,586 |
| 公営事業 会計 | 電気事業 | 2,101,234 | 389,023 | 1,249,481 | 851,753 | 0 | 0 | 0 | 0 | 0 | 0 |
| | 工業用水道事業 | 2,659,365 | 220,013 | 720,463 | 1,474,822 | 64,080 | 0 | 0 | 0 | 0 | 400,000 |
| | 病院事業 | 6,739,139 | 538,079 | 6,703,527 | 0 | 35,612 | 0 | 0 | 0 | 0 | 0 |
| | 宅地造成事業 | 2,023,400 | 1,302,460 | 0 | 0 | 1,693,400 | 0 | 0 | 0 | 0 | 330,000 |
| | 下水道事業 | 16,263,290 | 1,141,912 | 7,662,463 | 7,569,047 | 1,031,780 | 0 | 0 | 0 | 0 | 0 |
| | 港湾整備事業 | 6,568,056 | 490,228 | 4,597,610 | 1,970,446 | 0 | 0 | 0 | 0 | 0 | 0 |
| | 合計 | 36,354,484 | 4,081,715 | 20,933,544 | 11,866,068 | 2,824,872 | 0 | 0 | 0 | 0 | 730,000 |
| 地方独立 行政法人 | 地方独立行政法人 秋田県立病院機構 | 7,501,789 | 818,288 | 6,703,526 | 0 | 798,263 | 0 | 0 | 0 | 0 | 0 |
| | 公立大学法人 国際教養大学 | 390,852 | 32,574 | 0 | 0 | 0 | 390,852 | 0 | 0 | 0 | 0 |
| | 合計 | 7,892,641 | 850,862 | 6,703,526 | 0 | 798,263 | 390,852 | 0 | 0 | 0 | 0 |
| 地方公社 | 秋田県土地開発公社 | 13,962 | 13,962 | 0 | 0 | 0 | 0 | 0 | 0 | 0 | 13,962 |
| | 合計 | 13,962 | 13,962 | 0 | 0 | 0 | 0 | 0 | 0 | 0 | 13,962 |
| 第三 セクター等 | 公益財団法人 秋田県林業公社 | 35,887,097 | 545,412 | 0 | 0 | 0 | 10,994,098 | 0 | 0 | 0 | 24,892,999 |
| | 公益財団法人 あきた企業活性化センター | 8,812,865 | 1,455,290 | 0 | 0 | 1,488,422 | 0 | 0 | 0 | 0 | 7,324,443 |
| | 公益社団法人 秋田県農業公社 | 3,153,309 | 13,774 | 0 | 0 | 0 | 5,597 | 0 | 0 | 0 | 3,147,711 |
| | 秋田県漁業信用基金協会 | 298,800 | 95,800 | 0 | 0 | 0 | 298,800 | 0 | 0 | 0 | 0 |
| | 秋田県信用保証協会 | 1,432,000 | 0 | 0 | 0 | 0 | 0 | 0 | 0 | 0 | 1,432,000 |
| | 田沢湖高原リゾート 株式会社 | 2,000 | 2,000 | 0 | 0 | 2,000 | 0 | 0 | 0 | 0 | 0 |
| | 秋田内陸縦貫鉄道 株式会社 | 70,000 | 70,000 | 0 | 0 | 0 | 70,000 | 0 | 0 | 0 | 0 |
| | 由利高原鉄道 株式会社 | 59,761 | 59,761 | 0 | 0 | 59,761 | 0 | 0 | 0 | 0 | 0 |
| | 大館能代空港ターミナルビル 株式会社 | 260,270 | 35,720 | 0 | 0 | 65,170 | 195,100 | 0 | 0 | 0 | 0 |
| | 合計 | 49,976,102 | 2,277,757 | 0 | 0 | 1,615,353 | 11,563,595 | 0 | 0 | 0 | 36,797,153 |

7-② 利率別一覧表

(単位：千円)

| 区分 | 会計・法人名等 | 地方債等残高 | 利率別 | | | | | | 4.0%超 |
|---------------|---------------------|-------------------|-------------|-----------------|------------------|------------------|------------------|-----------------|-----------|
| | | | 1.5%以下 | 1.5%超 2.0%以下 | 2.0%超 2.5%以下 | 2.5%超 3.0%以下 | 3.0%超 3.5%以下 | 3.5%超 4.0%以下 | |
| 普通会計 | 普通会計 | 1,290,694,398 | 940,167,806 | 293,349,159 | 49,970,912 | 3,439,683 | 2,297,830 | 929,331 | 539,677 |
| | 合計 | 1,290,694,398 | 940,167,806 | 293,349,159 | 49,970,912 | 3,439,683 | 2,297,830 | 929,331 | 539,677 |
| 公営事業 会計 | 電気事業 | 2,101,234 | | 199,256 | 536,601 | 341,472 | | | 1,023,905 |
| | 工業用水道事業 | 2,659,365 | 703,778 | 1,748,488 | 190,814 | | | | 16,285 |
| | 合計 | 4,760,599 | 703,778 | 1,947,744 | 727,415 | 341,472 | 0 | 0 | 1,040,190 |
| | | | 起債前借 | 1.0%未満 | 1.0%以上 2.0%未満 | 2.0%以上 3.0%未満 | 3.0%以上 4.0%未満 | | 4.0%以上 |
| | 病院事業 | 6,739,139 | 0 | 0 | 138,348 | 3,108,175 | 3,320,146 | | 172,470 |
| | 宅地造成事業 | 2,023,400 | 0 | 2,023,400 | 0 | 0 | 0 | | 0 |
| | 下水道事業 | 16,263,290 | 0 | 502,989 | 5,874,182 | 7,169,302 | 1,020,290 | | 1,696,527 |
| | 港湾整備事業 | 6,568,056 | 1,195,800 | 511,796 | 4,000,960 | 739,878 | 119,622 | | |
| | 合計 | 31,593,885 | 1,195,800 | 3,038,185 | 9,875,142 | 7,909,180 | 1,139,912 | | 1,696,527 |
| | 地方独立 行政法人 | 地方独立行政法人 秋田県立病院機構 | 7,501,789 | 731,850 | 169,149 | 0 | 3,108,175 | 2,850,666 | 469,479 |
| 公立大学法人 国際教養大学 | | 390,852 | 390,852 | 0 | 0 | 0 | 0 | 0 | 0 |
| 合計 | | 7,892,641 | 1,122,702 | 169,149 | 0 | 3,108,175 | 2,850,666 | 469,479 | 172,470 |
| 地方公社 | 秋田県土地開発公社 | 13,962 | 13,962 | 0 | 0 | 0 | 0 | 0 | 0 |
| | 合計 | 13,962 | 13,962 | 0 | 0 | 0 | 0 | 0 | 0 |
| 第三 セクター等 | 公益財団法人 秋田県林業公社 | 35,887,097 | 29,421,517 | 5,609,815 | 0 | 0 | 6,000 | 0 | 849,765 |
| | 公益財団法人 あきた企業活性化センター | 8,812,865 | 8,782,304 | 30,561 | 0 | 0 | 0 | 0 | 0 |
| | 公益社団法人 秋田県農業公社 | 3,153,309 | 3,147,711 | 1,513 | 0 | 2,755 | 1,329 | 0 | 0 |
| | 秋田県漁業信用基金協会 | 298,800 | 298,800 | 0 | 0 | 0 | 0 | 0 | 0 |
| | 秋田県信用保証協会 | 1,432,000 | 1,432,000 | 0 | 0 | 0 | 0 | 0 | 0 |
| | 田沢湖高原リゾート 株式会社 | 2,000 | 0 | 2,000 | 0 | 0 | 0 | 0 | 0 |
| | 秋田内陸縦貫鉄道 株式会社 | 70,000 | 0 | 70,000 | 0 | 0 | 0 | 0 | 0 |
| | 由利高原鉄道 株式会社 | 59,761 | 0 | 50,475 | 0 | 9,286 | 0 | 0 | 0 |
| | 大館能代空港ターミナルビル 株式会社 | 260,270 | 0 | 0 | 102,600 | 0 | 157,670 | 0 | 0 |
| | 合計 | 49,976,102 | 43,082,332 | 5,764,364 | 102,600 | 12,041 | 164,999 | 0 | 849,765 |

7-③ 返済期間別一覧表

(単位：千円)

| 区分 | 会計・法人名等 | 地方債等残高 | 1年以内 | 1年超 2年以内 | 2年超 3年以内 | 3年超 4年以内 | 4年超 5年以内 | 5年超 10年以内 | 10年超 |
|--------------|---------------------|---------------|------------|-------------|-------------|-------------|-------------|--------------|-------------|
| 普通会計 | 普通会計 | 1,290,694,398 | 81,475,685 | 84,064,243 | 84,027,431 | 86,814,777 | 80,429,668 | 313,817,753 | 560,064,841 |
| | 合計 | 1,290,694,398 | 81,475,685 | 84,064,243 | 84,027,431 | 86,814,777 | 80,429,668 | 313,817,753 | 560,064,841 |
| 公営事業 会計 | 電気事業 | 2,101,234 | 389,023 | 349,159 | 317,792 | 274,132 | 217,550 | 476,068 | 77,510 |
| | 工業用水道事業 | 2,659,365 | 220,013 | 112,410 | 108,688 | 111,226 | 119,608 | 831,931 | 1,155,489 |
| | 病院事業 | 6,739,139 | 538,079 | 543,427 | 542,984 | 554,883 | 565,614 | 3,070,894 | 923,258 |
| | 宅地造成事業 | 2,023,400 | 1,302,460 | 249,260 | 306,680 | 55,000 | 55,000 | 55,000 | 0 |
| | 下水道事業 | 16,263,290 | 1,141,912 | 1,123,356 | 1,078,390 | 1,186,051 | 901,608 | 4,196,277 | 6,635,696 |
| | 港湾整備事業 | 6,568,056 | 490,228 | 380,804 | 426,978 | 408,640 | 390,734 | 1,591,731 | 2,878,941 |
| | 合計 | 36,354,484 | 4,081,715 | 2,758,416 | 2,781,512 | 2,589,932 | 2,250,114 | 10,221,901 | 11,670,894 |
| 地方独立 行政法人 | 地方独立行政法人 秋田県立病院機構 | 7,501,789 | 818,288 | 793,137 | 710,794 | 589,443 | 595,974 | 3,070,895 | 923,258 |
| | 公立大学法人 国際教養大学 | 390,852 | 32,574 | 32,574 | 32,574 | 32,574 | 32,574 | 162,870 | 65,112 |
| | 合計 | 7,892,641 | 850,862 | 825,711 | 743,368 | 622,017 | 628,548 | 3,233,765 | 988,370 |
| 地方公社 | 秋田県土地開発公社 | 13,962 | 13,962 | 0 | 0 | 0 | 0 | 0 | 0 |
| | 合計 | 13,962 | 13,962 | 0 | 0 | 0 | 0 | 0 | 0 |
| 第三 セクター等 | 公益財団法人 秋田県林業公社 | 35,887,097 | 545,412 | 636,089 | 676,370 | 744,297 | 610,768 | 3,810,589 | 28,863,572 |
| | 公益財団法人 あきた企業活性化センター | 8,812,865 | 1,455,290 | 129,437 | 101,780 | 4,625,733 | 2,446,709 | 53,916 | 0 |
| | 公益社団法人 秋田県農業公社 | 3,153,309 | 13,774 | 59,814 | 39,349 | 702,730 | 542,089 | 138,001 | 1,657,551 |
| | 秋田県漁業信用基金協会 | 298,800 | 95,800 | 203,000 | 0 | 0 | 0 | 0 | 0 |
| | 秋田県信用保証協会 | 1,432,000 | 0 | 0 | 0 | 0 | 0 | 1,432,000 | 0 |
| | 田沢湖高原リフト 株式会社 | 2,000 | 2,000 | 0 | 0 | 0 | 0 | 0 | 0 |
| | 秋田内陸縦貫鉄道 株式会社 | 70,000 | 70,000 | 0 | 0 | 0 | 0 | 0 | 0 |
| | 由利高原鉄道 株式会社 | 59,761 | 59,761 | 0 | 0 | 0 | 0 | 0 | 0 |
| | 大館能代空港ターミナルビル 株式会社 | 260,270 | 35,720 | 35,720 | 35,720 | 35,720 | 35,720 | 81,670 | 0 |
| | 合計 | 49,976,102 | 2,277,757 | 1,064,060 | 853,219 | 6,108,480 | 3,635,286 | 5,516,176 | 30,521,123 |

8 退職手当等引当金明細表

| 区分 | 会計・法人名等 | 退職手当等 引当金 (千円) | 翌年度 支払予定額 (千円) | 引当対象 人員 (人) | (参考)当年度 支給額 (千円) | (参考)当年度 支給人員 (人) |
|--------------|---------------------|----------------------|----------------------|-------------------|------------------------|------------------------|
| 普通会計 | 普通会計 | 129,568,214 | 11,418,037 | 14,550 | 10,685,829 | 506 |
| 公営事業 会計 | 電気事業 | 653,097 | 0 | 88 | 43,979 | 2 |
| | 工業用水道事業 | 69,602 | 0 | 8 | 0 | 0 |
| 地方独立 行政法人 | 地方独立行政法人 秋田県立療育機構 | 905,744 | 75,591 | 135 | 76,322 | 7 |
| | 地方独立行政法人 秋田県立病院機構 | 3,308,732 | 131,226 | 534 | 168,546 | 20 |
| | 公立大学法人 秋田県立大学 | 451,009 | 70,982 | 121 | 161,127 | 7 |
| 地方公社 | 秋田県土地開発公社 | 67,970 | 38,073 | 10 | 0 | 0 |
| 第三 セクター等 | 一般財団法人 秋田県総合公社 | 125,262 | 0 | 34 | 0 | 0 |
| | 公益財団法人 秋田県長寿社会振興財団 | 36,291 | 0 | 11 | 0 | 0 |
| | 公益財団法人 秋田県栽培漁業協会 | 17,138 | 0 | 2 | 0 | 0 |
| | 公益財団法人 秋田県林業労働対策基金 | 4,014 | 0 | 1 | 0 | 0 |
| | 公益財団法人 秋田県林業公社 | 824 | 0 | 4 | 51,935 | 4 |
| | 公益財団法人 あきた企業活性化センター | 123,031 | 21,951 | 18 | 0 | 0 |
| | 一般財団法人 秋田県建築住宅センター | 39,702 | 0 | 6 | 0 | 0 |
| | 公益社団法人 青少年育成秋田県民会議 | 6,731 | 0 | 1 | 0 | 0 |
| | 公益社団法人 秋田県農業公社 | 143,954 | 0 | 18 | 23,214 | 1 |
| | 公益社団法人 秋田県青果物基金協会 | 38,759 | 0 | 2 | 0 | 0 |
| | 秋田県漁業信用基金協会 | 26,838 | 0 | 1 | 0 | 0 |
| | 秋田県信用保証協会 | 510,002 | 160,217 | 66 | 58,938 | 4 |
| | 株式会社 秋田県食肉流通公社 | 90,085 | 1,359 | 50 | 4,975 | 3 |
| | 株式会社 秋田ふるさと村 | 17,181 | 0 | 18 | 0 | 0 |
| | 株式会社 男鹿水族館 | 0 | 0 | 13 | 5,287 | 1 |
| | 秋田臨海鉄道 株式会社 | 43,388 | 0 | 12 | 8,527 | 3 |
| | 秋田空港ターミナルビル 株式会社 | 130,584 | 0 | 24 | 2,740 | 2 |
| | 由利高原鉄道 株式会社 | 33,282 | 0 | 17 | 0 | 0 |
| | 大館能代空港ターミナルビル 株式会社 | 17,449 | 0 | 4 | 0 | 0 |
| | 株式会社 マリーナ秋田 | 4,541 | 0 | 7 | 0 | 0 |
| | 合 計 | 136,433,424 | 11,917,436 | 15,755 | 11,291,419 | 560 |

VI 参考資料～指標分析、地方公共団体間比較

1 財務書類を用いた指標分析（普通会計）

(1) 社会資本形成の世代間負担比率

社会資本整備のうち、これまでの世代が負担した割合を示しています。この比率が高いほど、将来への負担が少ないことになります。

平成22年度から比率が減少傾向で、将来世代の負担割合が大きくなったことを示しています。平均的な値は、50%～90%とされています。

$$\frac{\text{純資産合計 } 17,313 \text{ 億円}}{\text{公共資産 } 29,449 \text{ 億円}} = 58.8\%$$

| H22 | H23 | H24 | H25 | H26 | 傾向 |
|-------|-------|-------|-------|-------|----|
| 61.6% | 61.1% | 60.0% | 59.5% | 58.8% | |

(2) 歳入額対資産比率

当年度の歳入総額に対する資産の比率を算定することにより、これまでに形成されたストックとしての資産が歳入の何年分に相当するかを表し、地方公共団体の資産形成の度合いを測ることができます。平均的な値は、3.0～7.0年とされています。

$$\frac{\text{資産合計 } 31,860 \text{ 億円}}{\text{歳入総額 } 6,338 \text{ 億円}} = 5.03 \text{ 年分}$$

※歳入総額は、決算統計上の額

| H22 | H23 | H24 | H25 | H26 | 傾向 |
|--------|--------|--------|--------|--------|----|
| 5.16 年 | 5.04 年 | 5.26 年 | 5.02 年 | 5.03 年 | |

(3) 資産老朽化比率

施設・整備等の償却資産の取得価額に対する減価償却累計額の割合により、償却資産がどの程度老朽化しているかを表します。

平成22年度から一貫して増加しており、老朽化が進んでいることを示しています。平均的な値は、35%～50%とされています。

$$\frac{\text{減価償却累計額合計 } 27,477 \text{ 億円}}{\text{償却資産取得価額合計 } 51,457 \text{ 億円}} = 53.4\%$$


| H22 | H23 | H24 | H25 | H26 | 傾向 |
|-------|-------|-------|-------|-------|----|
| 46.9% | 48.6% | 50.3% | 51.9% | 53.4% | |

(VI 参考資料)

(4) 行政コスト対公共資産比率

行政コストの公共資産に対する比率をみることで、資産を活用するためにどれだけのコストがかけられているか、あるいはどれだけの資産でどれだけの行政サービスを提供しているか（資産が効率的に活用されているか）を分析することができます。平均的な値は、10%～30%とされています。

$$\frac{\text{経常行政コスト } 4,426 \text{ 億円}}{\text{公共資産 } 29,449 \text{ 億円}} = 15.0\%$$

| H22 | H23 | H24 | H25 | H26 | 傾向 |
|-------|-------|-------|-------|-------|---|
| 14.8% | 14.9% | 15.0% | 15.0% | 15.0% |  |

参考文献：『新地方公会計制度の徹底解説～「総務省方式改訂モデル」作成・活用のポイント～』
監査法人トーマツパブリックセクターグループ（編著），森田 祐司（監修），ぎょうせい

(VI 参考資料)

2 地方公共団体間の比較（平成25年度）

本県と同様に総務省方式改訂モデルで作成し、公表している全国の道府県と比較しました（普通会計35道府県、連結35道府県）。

(1) 普通会計貸借対照表


| | 全国平均 | 秋田県 |
|---|-------|------------------|
| ① 社会資本形成の世代間負担比率 ～これまでの世代の負担割合～ （＝純資産合計／公共資産合計） | 55.5% | 59.5%（高い方から22番目） |
| ② 住民1人当たりの資産 （＝資産合計／人口） | 174万円 | 303万円（高い方から7番目） |
| ③ 住民1人当たりの負債 （＝負債合計／人口） | 89万円 | 137万円（高い方から2番目） |

※人口は平成26年1月1日現在 住民基本台帳人口（総計：日本人＋外国人）。以下同じ。
（全国：128,438,348人 秋田県：1,070,226人）

(2) 普通会計行政コスト計算書

| | 全国平均 | 秋田県 |
|-------------------------------------|---------|--------------------|
| ① 純経常行政コスト | 6,096億円 | 4,395億円（低い方から15番目） |
| ② 住民1人当たり純経常行政コスト （＝純経常行政コスト／人口） | 34万円 | 41万円（高い方から8番目） |

③ 行政コストの行政目的別割合



全国平均及び本県ともに、教育の占める割合が最も高く（平均27.9%、本県24.3%）なっています。

全国平均では2番目に福祉（18.7%）、3番目にインフラ（14.3%）の順となっていますが、本県では2番目に産業振興（20.7%）が高く、次いでインフラ（16.6%）、福祉（15.6%）の順となっています。

(3) 連結貸借対照表

| | 全国平均 | 秋田県 |
|---|-------|------------------|
| ① 社会資本形成の世代間負担比率 ～これまでの世代の負担割合～ （＝純資産合計／公共資産合計） | 56.8% | 61.9%（高い方から18番目） |
| ② 住民1人当たりの資産 （＝資産合計／人口） | 254万円 | 330万円（高い方から7番目） |
| ③ 住民1人当たりの負債 （＝負債合計／人口） | 114万円 | 145万円（高い方から5番目） |

平成26年度秋田県の財務書類
(平成27年12月)

(問合せ先)

秋田市山王四丁目1-1

秋田県出納局会計課

電話 018-860-2721

ファックス 018-860-3927