

県内経済動向調査結果（平成26年4月分）

平成26年6月9日
企業活性化・雇用緊急対策本部
（産業政策課）

概 況

県内経済は、個人消費では消費税率引き上げによる影響がみられるものの、製造業は生産の回復が続いており、雇用も改善傾向が続いている。

主な業種	状 況
製 造 業	電気機械、自動車関連部品などを中心に生産回復が続いている。 生産額、受注額はそれぞれ前年同月比6.0%増、6.7%増となった。 3か月先の業況見通しDIは、9.4から11.9となった。
建 設 業	公共投資は前年同月を上回っている。 受注額、完工高はそれぞれ前年同月比47.6%増、78.7%増となった。 3か月先の業況見通しDIは、18.8から12.5となった。
小 売 業	消費税率引き上げに伴う駆け込み需要の反動から、売上は前年同月を下回っている。 売上高は前年同月比4.9%減となった。 3か月先の業況見通しDIは、▲69.2から▲32.0となった。
サービス業	一部に消費税率引き上げによる影響がみられる。 売上高は前年同月比3.2%減となった。 3か月先の業況見通しDIは、▲17.2から14.3となった。

製造業の動向

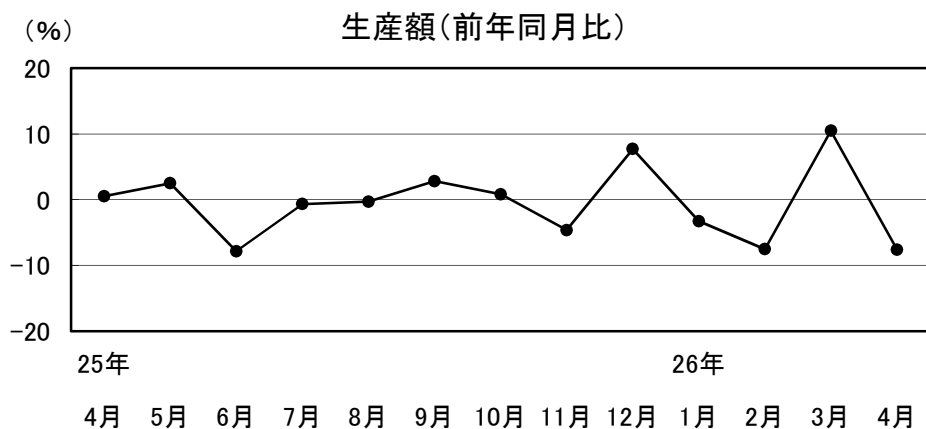
1 食料品

弱含みの動きとなっている

生産額は前年同月比7.6%減。

3か月先の業況見通しDIは、15.4から0.0となった。

消費税率引き上げに伴う駆け込み需要の反動により、前年同月を下回っている。



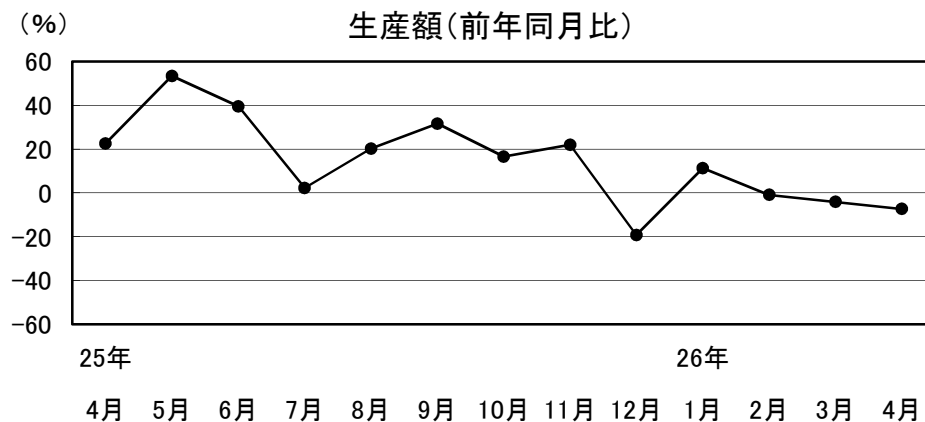
25年	26年
4月	1月
5月	2月
6月	3月
7月	4月
8月	
9月	
10月	
11月	
12月	

2 繊維・衣服

やや弱含みの動きが続いている

生産額、受注額はそれぞれ前年同月比7.4%減、8.1%減。3か月先の業況見通しDIは、前月に続き14.3となった。

生産効率の低下などから、前年同月を下回っている。



25年	26年
4月	1月
5月	2月
6月	3月
7月	4月
8月	
9月	
10月	
11月	
12月	

3 木材・木製品

強含みの動きとなっている

生産額、受注額はそれぞれ前年同月比10.9%増、8.9%増。

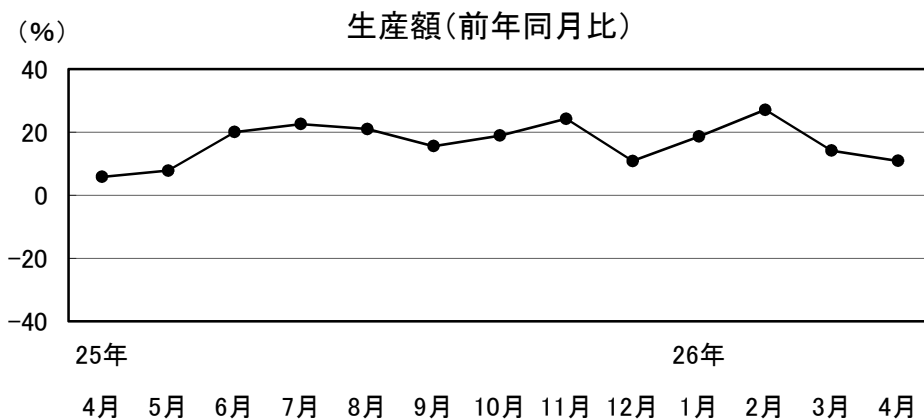
3か月先の業況見通しDIは、30.8から25.0となった。
一般製材、合板ともに生産の増加基調が続いている。

4 鉄鋼・金属製品

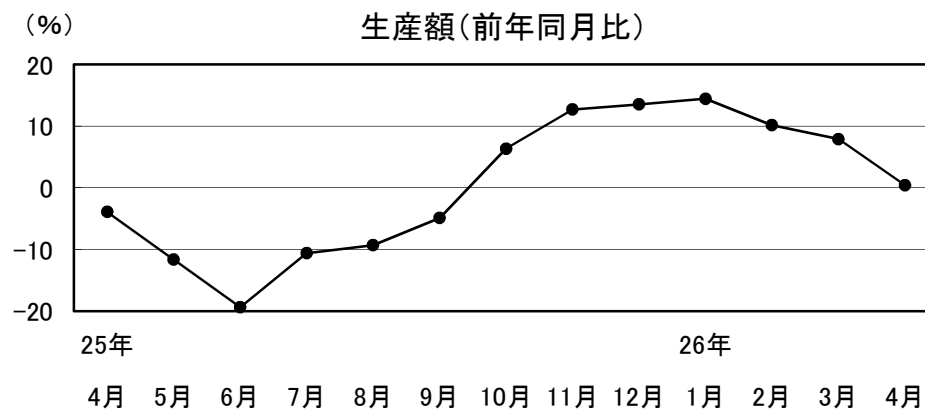
やや弱含みの動きとなっている

生産額、受注額はそれぞれ前年同月比0.4%増、9.2%増。

3か月先の業況見通しDIは、▲20.0から▲10.0となった。
大型建機関連に落ち込みがみられるものの、生産は底堅く推移している。



25年									26年				
4月	5月	6月	7月	8月	9月	10月	11月	12月	1月	2月	3月	4月	
5.8	7.8	20.0	22.6	21.0	15.5	18.9	24.3	10.9	18.6	27.1	14.1	10.9	



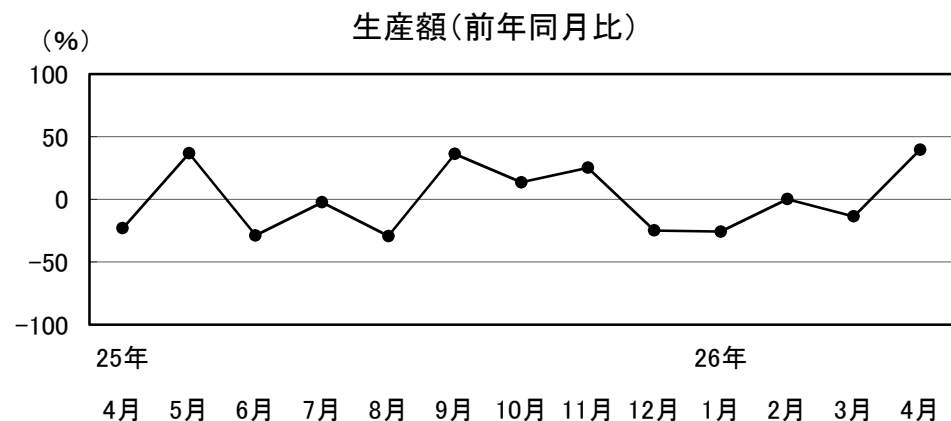
25年									26年				
4月	5月	6月	7月	8月	9月	10月	11月	12月	1月	2月	3月	4月	
-3.9	-11.6	-19.4	-10.6	-9.3	-4.9	6.3	12.7	13.5	14.4	10.1	7.9	0.4	

5 一般機械

やや強含みの動きとなっている

生産額、受注額はそれぞれ前年同月比39.6%増、74.2%増。

3か月先の業況見通しDIは、▲20.0から30.0となった。
産業機械関連を中心に、生産は堅調に推移している。



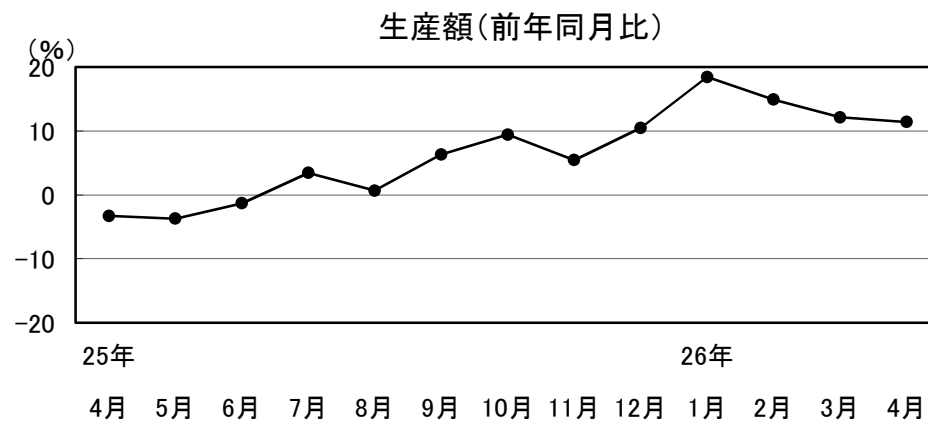
25年	26年
4月	4月
5月	5月
6月	6月
7月	7月
8月	8月
9月	9月
10月	10月
11月	11月
12月	12月
1月	1月
2月	2月
3月	3月
4月	4月

6 電気機械

強めの動きが続いている

生産額、受注額はそれぞれ前年同月比11.4%増、11.2%増。

3か月先の業況見通しDIは、前月に続き12.5となった。
車載向けやスマートフォン関連製品を中心に生産の回復が続いている。



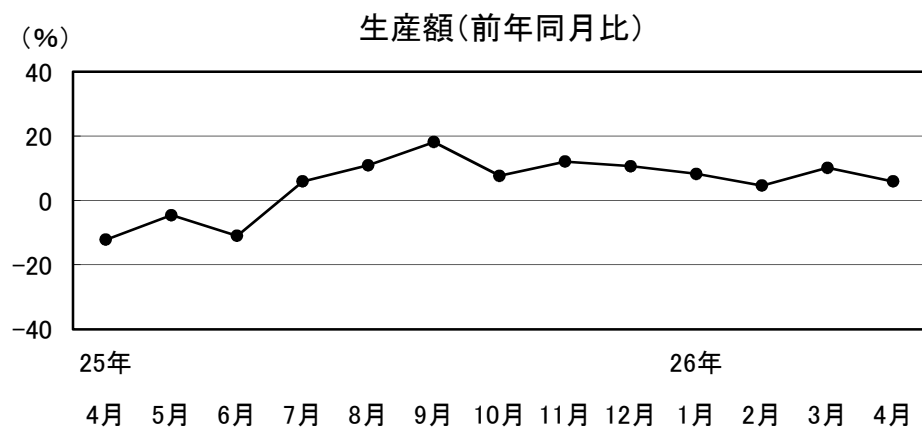
25年	26年
4月	4月
5月	5月
6月	6月
7月	7月
8月	8月
9月	9月
10月	10月
11月	11月
12月	12月
1月	1月
2月	2月
3月	3月
4月	4月

7 輸送機械

やや強含みの動きが続いている

生産額、受注額はそれぞれ前年同月比5.9%増、3.9%増。

3か月先の業況見通しDIは、前月に続き0.0となった。
国内・国外向けともに堅調に推移している。



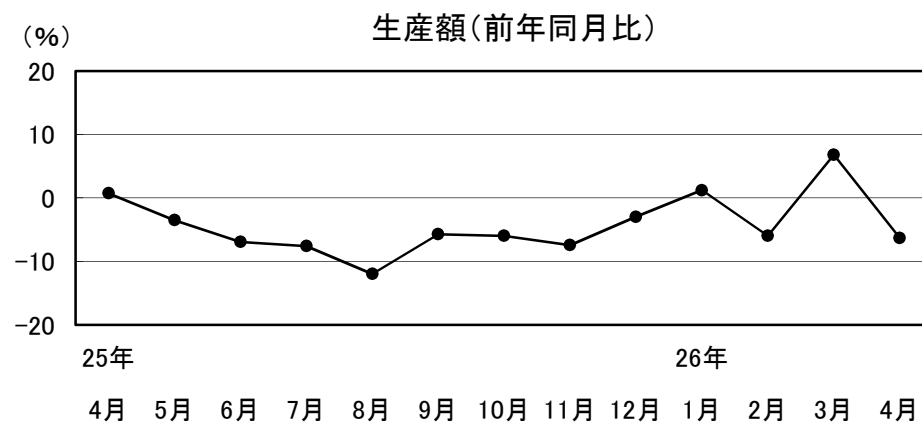
25年	26年
4月	4月
5月	5月
6月	6月
7月	7月
8月	8月
9月	9月
10月	10月
11月	11月
12月	12月
1月	1月
2月	2月
3月	3月
4月	4月

8 精密機械

弱含みの動きとなっている

生産額、受注額はそれぞれ前年同月比6.3%減、9.4%減。

3か月先の業況見通しDIは、30.0から20.0となった。
デジカメ部品等に落ち込みがみられ、前年同月を下回っている。



25年	26年
4月	4月
5月	5月
6月	6月
7月	7月
8月	8月
9月	9月
10月	10月
11月	11月
12月	12月
1月	1月
2月	2月
3月	3月
4月	4月

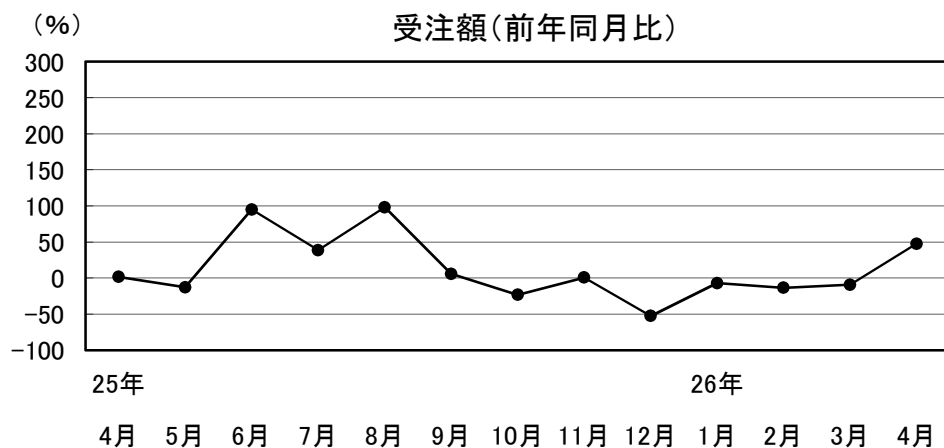
建設業の動向

建設業

強含みの動きとなっている

受注額、完工高はそれぞれ前年同月比47.6%増、78.7%増。3か月先の業況見通しDIは、18.8から12.5となった。

公共投資は前年同月を上回っている。



25年	26年
4月	1月
5月	2月
6月	3月
7月	4月
8月	
9月	
10月	
11月	
12月	

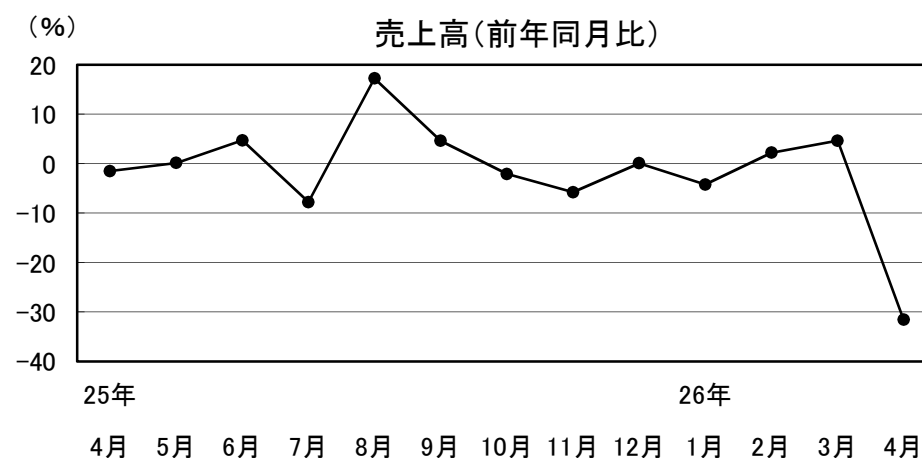
小売業の動向

1 衣料品

弱めの動きとなっている

売上高は前年同月比31.6%減となった。3か月先の業況見通しDIは、▲75.0から▲33.3となった。

消費税率引き上げに伴う駆け込み需要の反動から、売上は前年同月を大幅に下回っている。



25年	26年
4月	1月
5月	2月
6月	3月
7月	4月
8月	
9月	
10月	
11月	
12月	

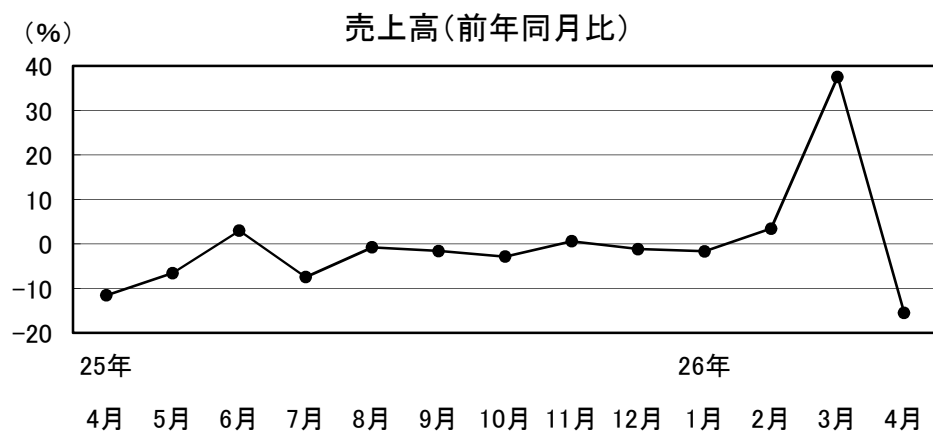
2 身 回 品

弱めの動きとなっている

売上高は前年同月比15.5%減となった。

3か月先の業況見通しD Iは、▲77.8から▲66.7となった。

消費税率引き上げに伴う駆け込み需要の反動から、売上は前年同月を下回っている。



25年									26年			
4月	5月	6月	7月	8月	9月	10月	11月	12月	1月	2月	3月	4月
-11.6	-6.5	3.0	-7.5	-0.8	-1.6	-2.9	0.6	-1.2	-1.7	3.4	37.5	-15.5

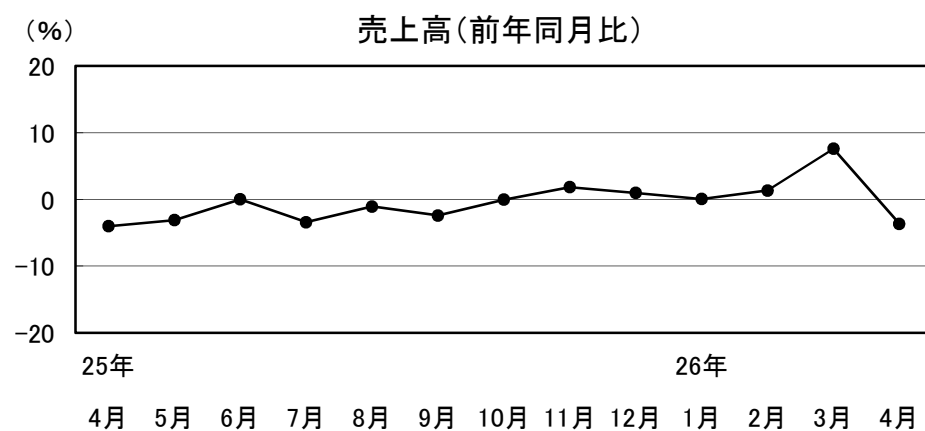
3 飲 食 料 品

弱含みの動きとなっている

売上高は前年同月比3.7%減となった。

3か月先の業況見通しD Iは、▲60.0から▲20.0となった。

消費税率引き上げに伴う駆け込み需要の反動がみられる。



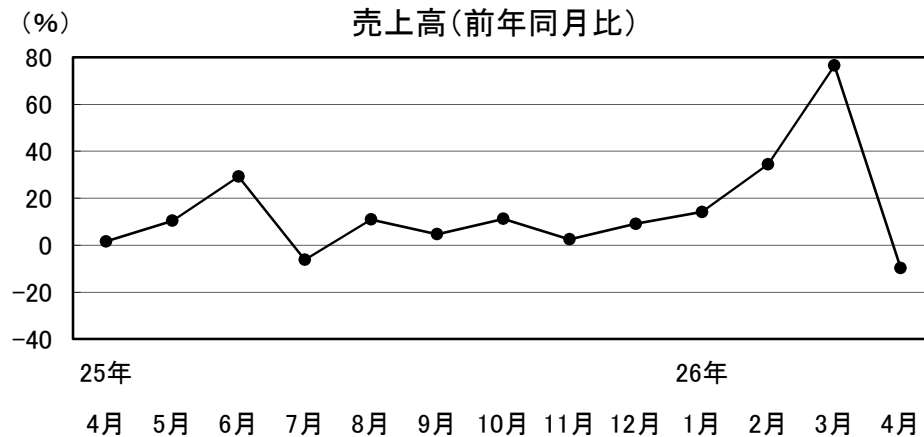
25年									26年			
4月	5月	6月	7月	8月	9月	10月	11月	12月	1月	2月	3月	4月
-4.0	-3.1	0.0	-3.4	-1.1	-2.4	0.0	1.8	1.0	0.1	1.3	7.6	-3.7

サービス業の動向

4 家電品

弱めの動きとなっている

売上高は前年同月比9.8%減となった。3か月先の業況見通しD Iは、▲66.7から33.3となった。
消費税率引き上げに伴う駆け込み需要の反動がみられる。

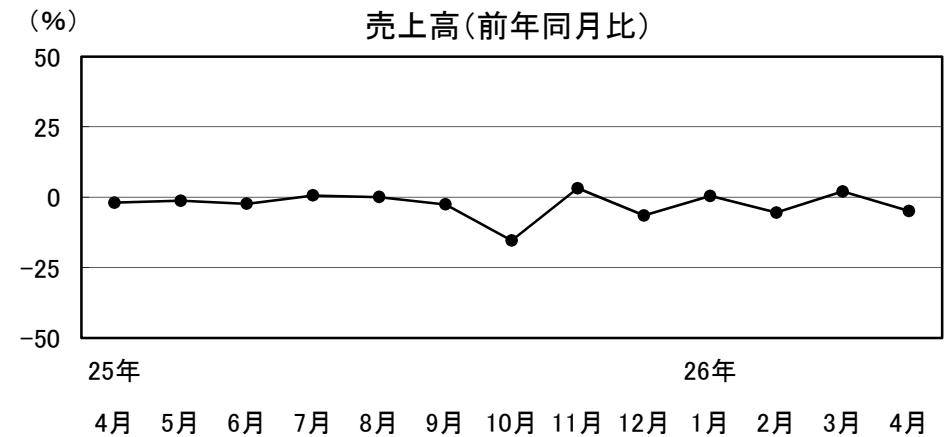


25年									26年			
4月	5月	6月	7月	8月	9月	10月	11月	12月	1月	2月	3月	4月
1.6	10.4	29.2	-6.3	10.9	4.7	11.2	2.4	9.1	14.2	34.4	76.5	-9.8

1 旅館・ホテル

やや弱含みの動きとなっている

売上高は前年同月比4.9%減となった。3か月先の業況見通しD Iは、▲13.3から21.4となった。
宿泊部門の一部に落ち込みがみられ、前年同月を下回っている。



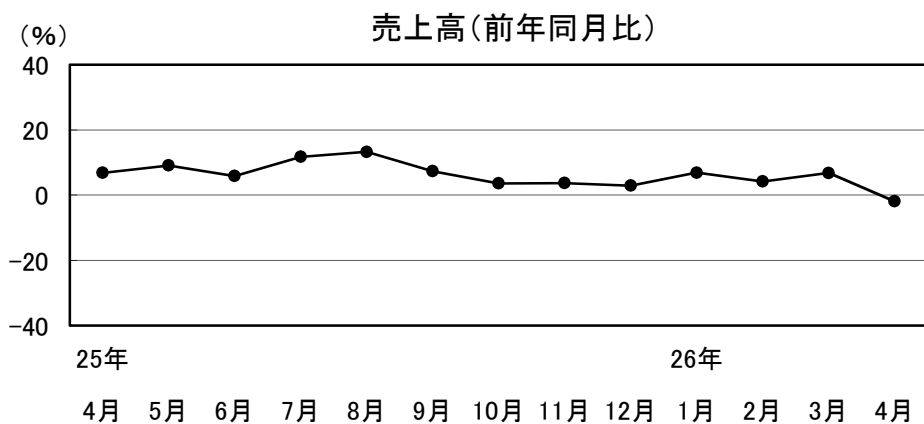
25年									26年			
4月	5月	6月	7月	8月	9月	10月	11月	12月	1月	2月	3月	4月
-1.9	-1.3	-2.3	0.6	0.1	-2.6	-15.4	3.2	-6.5	0.4	-5.5	2.1	-4.9

2 運 輸

横ばいの動きとなっている

売上高は前年同月比1.9%減となった。

3か月先の業況見通しDIは、▲40.0から▲20.0となった。
消費税率引き上げの影響等により一部に落ち込みがみられ、前年同月を下回っている。



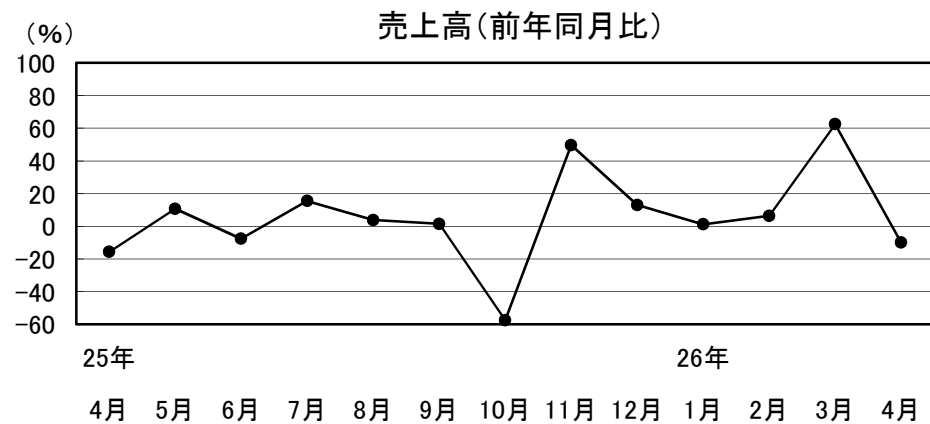
25年	26年
4月	1月
5月	2月
6月	3月
7月	4月
8月	
9月	
10月	
11月	
12月	

3 その他サービス

弱含みの動きとなっている

売上高は前年同月比9.9%減となった。

3か月先の業況見通しDIは、▲11.1から22.2となった。
消費税率引き上げの影響等から、前年同月を下回っている。



25年	26年
4月	1月
5月	2月
6月	3月
7月	4月
8月	
9月	
10月	
11月	
12月	