

# 秋田県漁獲情報 (平成25年3月下旬)



発行 秋田県水産振興センター 〒010-0531秋田県男鹿市船川港台島字鵜ノ崎8-4  
 電話 0185-27-2003 FAX 0185-27-2004

## 昨年より出漁回数が多く、タコ類、ハタハタが昨年を上回りました。

- 底びき網 スケトウダラ、ハタハタ、エビ類、カレイ類等が前年を上回り、昨年の2.9倍の水揚げがありました。
- 定置網 ヤリイカが畠・戸賀で合わせて5.5トン水揚げされました。サクラマスが男鹿北部、畠・戸賀、象潟で獲れ始めました。
- 刺網 ムシガレイ、メバル類、カレイ類とも昨年を上回っています。畠・戸賀ではムシガレイが3.3トン水揚げされました。
- 釣り タコ類、ウスメバル、メバル類が昨年を上回っています。男鹿北部でタコ類が7.6トン水揚げされました。

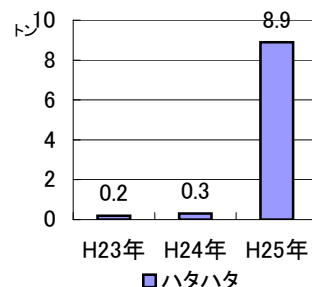
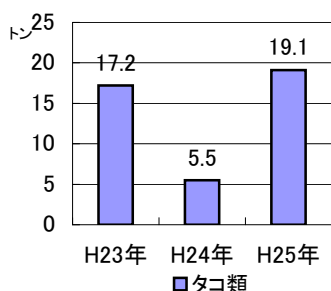
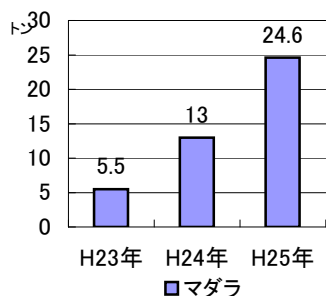


図 3月下旬のマダラ、タコ類及びハタハタの漁獲量

表1 地区別主要魚種の漁獲量(平成25年3月下旬)

(漁獲量:トン)

地区名	岩館	八森	男鹿北部	畠・戸賀	男鹿南部	秋田中央	由利北部	平沢	金浦	象潟	計	昨年同期	前年比
魚種名													
隻数	148	198	263	295	279	32	93	73	80	242	1703	629	271%
マダラ	1.1	11.1	0	0	2.9	0	0	0.4	7.1	1.9	24.6	13	189%
タコ類	0.7	0.9	7.9	3.5	0.6	0.1	1.4	0.9	1.8	0.9	19.1	5.5	347%
スケソウ	0.2	12.2	0	0	0.3	0	0	0.1	0.1	0.1	13.1	0	*%
カレイ類	1.3	1.2	0.6	3.2	1.1	0	0	0.1	2	1.5	11.3	4.9	231%
ムシガレイ	1.2	1.5	1.1	3.3	0.7	0	0	0.4	0.4	1.5	10.3	2.6	396%
ヤリイカ	2.5	0.8	0.7	5.6	0.3	0	0	0	0.3	0	10.3	1.3	792%
ハタハタ	1.1	0.3	0	0	1.5	0	0	0	5.7	0.3	8.9	0.3	2967%
メバル類	0.3	1.8	0.6	1.9	1	0.9	1.1	0.1	0	0.7	8.6	1.5	573%
エビ類	0.2	0.3	0	0	0	0	0	0.9	1.6	4.1	7.2	1.3	554%
イカ類	1.7	2.7	0	0	1.5	0	0	0	0.6	0.1	6.6	7.4	89%
その他	9.7	11.6	4.6	19.8	58.6	0.8	1	1.6	10.1	8.6	124.8	94.4	138%
合計	18.3	41.7	15.5	37.3	67	1.8	3.5	4.5	29.1	19.6	238.2	124.8	191%

表2 漁法別主要魚種の漁獲量（平成25年3月下旬）

底びき網

(漁獲量:トン)

地区名	岩館	八森	男鹿北部	畠・戸賀	男鹿南部	秋田中央	由利北部	平沢	金浦	象潟	計	去年同期	前年比
隻数	26	26			29			6	42	27	156	69	226%
マダラ	1.1	11.1			2.9			0.4	7.1	1.9	24.6	13.0	188%
スケソウ	0.2	12.2			0.3			0.1	0.1	0.1	13.1	0.0	*%
ハタハタ	1.1	0.3			1.5			0.0	5.7	0.3	8.9	0.3	2967%
エビ類	0.2	0.3			0.0			0.9	1.6	4.1	7.2	1.3	546%
イカ類	1.7	2.7			1.5				0.6	0.1	6.6	7.4	89%
その他	6.3	6.5			6.0			0.2	11.8	3.4	33.9	9.9	342%
合計	10.6	33.1			12.2			1.6	26.9	9.9	94.3	31.9	296%

定置網

(漁獲量:トン)

地区名	岩館	八森	男鹿北部	畠・戸賀	男鹿南部	秋田中央	由利北部	平沢	金浦	象潟	計	去年同期	前年比	
隻数			20	58	3	1	3			6	23	114	57	200%
ヤリイカ	-	-	0.7	5.5	0.0	0.0	-	-	0.3	0.0	6.6	1.2	550%	
サクラマス	-	-	1.0	0.7	-	0.0	-	-	-	0.4	2.1	2.1	100%	
タコ類	-	-	0.2	0.7	-	-	0.0	-	0.1	0.1	1.2	0.9	133%	
ヒラメ	-	-	-	0.1	-	-	0.0	-	0.1	0.1	0.4	0.1	400%	
ムシガレイ	-	-	-	0.0	-	-	-	-	0.1	0.1	0.2	0.0	*%	
その他	-	-	0.4	1.6	0.0	0.2	0.4	-	0.7	0.4	3.4	6.1	56%	
合計	-	-	2.3	8.6	0.0	0.2	0.4	-	1.3	1.1	13.9	10.4	134%	

刺網

(漁獲量:トン)

地区名	岩館	八森	男鹿北部	畠・戸賀	男鹿南部	秋田中央	由利北部	平沢	金浦	象潟	計	去年同期	前年比
隻数	44	56	92	158	116	17	36	30	5	81	635	232	274%
ムシガレイ	0.0	0.0	1.1	3.3	0.1	-	0.0	0.4	-	1.3	6.3	1.8	350%
メバル類	0.2	0.3	0.6	1.6	1.0	0.6	0.6	0.0	0.0	0.4	5.4	0.7	771%
カレイ類	0.0	0.0	0.5	3.1	0.4	0.0	0.0	0.1	-	0.9	5.1	2.8	182%
タコ類	0.0	0.5	0.1	1.7	0.2	0.0	0.1	0.1	0.1	0.3	3.2	0.6	533%
ウスメバル	1.4	1.3	0.0	0.0	0.2	-	-	-	-	0.0	2.9	0.4	725%
その他	0.8	0.5	3.1	3.4	3.6	0.2	0.6	1.2	0.0	3.7	16.7	11.4	204%
合計	2.4	2.6	5.4	13.1	5.5	0.8	1.3	1.8	0.1	6.6	39.6	17.7	224%

釣り

(漁獲量:トン)

地区名	岩館	八森	男鹿北部	畠・戸賀	男鹿南部	秋田中央	由利北部	平沢	金浦	象潟	計	去年同期	前年比
隻数	44	33	123	64	56	13	22	5	6	40	406	126	322%
タコ類	-	-	7.6	1.1	-	0.1	-	-	0.0	0.3	9.1	2.9	314%
ウスメバル	1.4	0.2	-	0.1	0.1	-	0.0	0.1	-	0.3	2.3	0.5	460%
メバル類	0.1	0.5	0.0	0.3	0.0	0.3	0.5	0.1	0.0	0.3	2.2	0.8	275%
ヤリイカ	-	-	-	0.1	0.3	-	-	-	0.0	0.0	0.4	-	-
その他	0.1	0.1	0.0	0.0	0.0	0.0	0.0	0.0	0.1	0.1	0.1	0.1	100%
合計	1.6	0.8	7.6	1.6	0.4	0.4	0.5	0.2	0.1	1.0	14.1	4.3	328%

その他

(漁獲量:トン)

地区名	岩館	八森	男鹿北部	畠・戸賀	男鹿南部	秋田中央	由利北部	平沢	金浦	象潟	計	去年同期	前年比
隻数	34	83	28	15	75	1	32	32	21	71	392	145	270%
タコ類	0.4	0.2	0.0	-	0.2	0.0	1.3	0.8	0.7	0.1	3.9	0.6	650%
カニ類	-	-	-	-	3.6	-	-	-	-	-	3.6	4.4	82%
ヤリイカ	2.5	0.8	-	-	-	-	-	-	-	-	3.3	0.1	3300%
メバル類	-	1.0	-	-	-	-	-	-	-	-	1.0	0.0	-
クロソイ	0.0	0.2	-	-	-	-	-	-	-	-	0.2	0.0	-
その他	0.8	3.0	0.2	14.0	45.1	0.4	0.0	0.1	0.0	0.9	64.3	48.0	134%
合計	3.7	5.2	0.2	14.0	48.9	0.4	1.3	0.9	0.7	1.0	76.3	53.1	144%

0.0は漁獲量が0.1トン未満、-は漁獲がなかったことを示す

# 秋田県漁獲情報 (平成25年4月上旬)



発行 秋田県水産振興センター 〒010-0531秋田県男鹿市船川港台島字鶴ノ崎8-4  
電話 0185-27-2003 FAX 0185-27-2004

## カレイ類やタコ類、メバル類は昨年同期を上回っています。

- 底びき網 カレイ類、イカ類、ムシガレイなどで、昨年同期を上回る水揚げがありました。
- 定置網 ヤリイカが畠・戸賀で合わせて1.3トン、タコ類が同じく畠・戸賀で1.1トン水揚げされました。
- 刺網 メバル類、カレイ類及びタコ類が昨年同期を上回りました。タコ類は、畠・戸賀で1.8ンの水揚げがありました。
- 釣り タコ類が男鹿北部で5.1トン水揚げされました。ウスメバル、メバル類も昨年同期を上回りました。

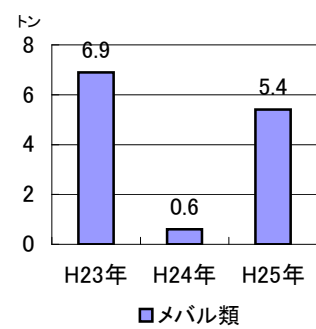
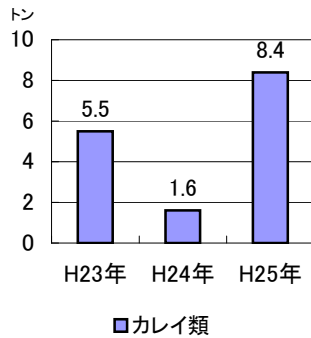
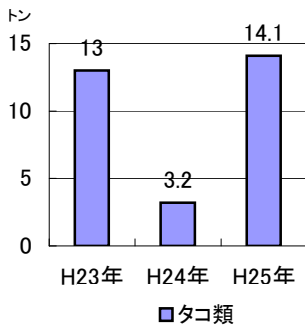


図 4月上旬におけるカレイ類、タコ類及びムシガレイの漁獲量の経年比較

表1 地区別主要魚種の漁獲量(平成25年4月上旬)

(漁獲量:トン)

地区名 魚種名	岩館	八森	男鹿北部	畠・戸賀	男鹿南部	秋田中央	由利北部	平沢	金浦	象潟	計	昨年同期	同期比較
隻数	159	176	250	252	210	43	113	60	60	195	1518	362	419%
タコ類	0.6	0.7	5.3	3.7	0.7	0.0	0.9	0.4	0.9	0.9	14.1	3.2	250%
カレイ類	0.5	0.5	0.5	1.1	0.9	0.0	0.2	0.2	2.3	2.1	8.4	1.6	525%
ムシガレイ	0.8	0.6	0.8	1.3	0.4	0.0	0.1	0.5	0.3	0.7	5.6	1.8	311%
メバル類	0.1	0.7	0.8	1.7	0.7	1.0	1.1	0.0	0.2	0.7	7.0	0.6	900%
カニ類	0.0	0.0	0.0	0.0	5.3	0.0	0.0	0.0	0.0	0.0	5.3	4.3	123%
マダラ	0.5	0.5	0.0	0.0	1.0	0.0	0.0	0.1	2.4	0.3	4.8	0.3	1600%
イカ類	2.2	1.2	0.0	0.0	0.7	0.0	0.0	0.0	0.4	0.0	4.5	0.3	1500%
ヒラメ	0.3	0.2	0.2	0.5	0.5	0.0	0.1	0.1	0.9	1.0	3.8	0.3	1067%
アンコウ	0.3	0.2	0.1	0.3	0.4	0.0	0.1	0.0	0.8	1.2	3.4	1.2	283%
エビ類	0.2	0.5	0.0	0.0	0.2	0.0	0.0	0.4	0.5	1.5	3.3	0.9	367%
その他	5.2	6.1	3.6	8.5	16.9	2.5	0.6	0.6	3.1	4.5	51.6	26.1	138%
合計	10.7	11.2	11.3	17.1	27.7	3.5	3.1	2.3	11.8	12.9	111.8	40.6	275%

表2 漁法別主要魚種の漁獲量（平成25年4月上旬）

底びき網

(漁獲量:トン)

地区名	岩館	八森	男鹿北部	畠・戸賀	男鹿南部	秋田中央	由利北部	平沢	金浦	象潟	計	昨年同期	同期比較
隻数	16	15			19			3	21	15	89	25	356%
マダラ	0.5	0.5			1.0			0.1	2.4	0.3	4.8	0.3	1600%
カレイ類	0.5	0.5			0.8			0.0	2.3	0.4	4.5	0.2	2250%
イカ類	2.2	1.2			0.7			-	0.4	0.0	4.5	0.3	1500%
エビ類	0.2	0.5			0.1			0.4	0.5	1.5	3.2	0.9	356%
ムシガレイ	0.8	0.6			0.3			-	0.3	0.1	2.2	0.1	2200%
その他	2.6	2.8			3.2			0.2	4.7	2.3	15.8	5.0	316%
合計	6.8	6.1			6.1			0.7	10.6	4.6	35.0	6.8	515%

定置網

(漁獲量:トン)

地区名	岩館	八森	男鹿北部	畠・戸賀	男鹿南部	秋田中央	由利北部	平沢	金浦	象潟	計	昨年同期	同期比較
隻数			29	57	2	6	4		2	29	129	49	263%
ヤリイカ	-	-	0.1	1.3	0.0	0.1	-	-	0.2	0.0	1.7	0.4	425%
タコ類	-	-	0.1	1.1	-	-	-	-	0.0	0.1	1.3	1.0	130%
ヒラメ	-	-	0.0	0.1	-	0.0	0.0	-	0.0	0.1	1.4	0.4	350%
イワシ類	-	-	-	0.1	-	-	-	-	-	0.0	0.3	-	-
カレイ類	-	-	0.1	0.0	-	0.0	0.0	-	0.0	0.0	0.2	0.4	50%
その他	-	-	1.5	1.5	0.0	0.6	0.1	-	0.3	0.6	3.1	8.7	36%
合計	-	-	1.8	4.1	0.0	0.7	0.1	-	0.5	0.8	8.0	10.9	800%

刺網

(漁獲量:トン)

地区名	岩館	八森	男鹿北部	畠・戸賀	男鹿南部	秋田中央	由利北部	平沢	金浦	象潟	計	昨年同期	同期比較
隻数	46	61	93	140	90	21	47	27	12	74	611	129	474%
メバル類	0.1	0.2	0.7	1.5	0.7	0.6	0.6	0.0	0.1	0.3	5.0	0.2	2500%
カレイ類	0.0	0.0	0.4	1.1	0.1	0.0	0.2	0.2	-	1.7	3.7	1.0	370%
ムシガレイ	0.0	0.0	0.8	1.3	0.1	-	0.1	0.5	-	0.6	3.4	1.5	227%
タコ類	0.0	0.0	0.1	1.8	0.3	0.0	0.1	0.1	-	0.3	2.8	0.3	933%
マガレイ	-	0.0	1.1	0.0	-	0.0	0.3	0.2	-	0.3	2.0	1.6	125%
その他	1.0	0.8	0.9	2.1	1.4	0.2	0.4	0.2	0.1	2.7	9.4	2.0	204%
合計	1.1	1.0	4.0	7.8	2.6	0.8	1.7	1.2	0.2	5.9	26.3	6.6	398%

釣り

(漁獲量:トン)

地区名	岩館	八森	男鹿北部	畠・戸賀	男鹿南部	秋田中央	由利北部	平沢	金浦	象潟	計	昨年同期	同期比較
隻数	53	20	95	49	42	12	25	4	9	35	344	68	322%
タコ類	-	-	5.1	0.8	0.0	-	0.0	-	0.1	0.3	6.3	0.8	630%
ウスメバル	0.9	0.3	-	0.0	0.1	0.1	0.0	0.1	-	0.2	1.8	0.4	180%
メバル類	0.0	0.2	0.1	0.1	0.0	0.4	0.5	0.0	0.1	0.4	1.8	0.2	180%
ヤリイカ	0.0	-	-	-	0.1	-	-	-	-	0.0	0.1	-	10%
サクラマス	-	0.0	-	0.1	-	-	-	-	-	-	0.1	0.0	10%
その他	0.2	0.0	0.0	0.0	0.1	0.0	0.0	0.0	0.0	0.0	0.3	0.1	300%
合計	1.1	0.5	5.2	1.0	0.3	0.4	0.5	0.1	0.2	1.0	10.4	1.5	693%


その他

(漁獲量:トン)

地区名	岩館	八森	男鹿北部	畠・戸賀	男鹿南部	秋田中央	由利北部	平沢	金浦	象潟	計	昨年同期	同期比較
隻数	44	80	33	6	57	4	37	26	16	42	345	91	379%
カニ類	-	-	-	-	5.3	-	-	-	-	-	5.3	4.3	123%
タコ類	0.4	0.5	0.0	-	0.2	0.0	0.8	0.3	0.3	0.2	2.8	1.0	280%
ヤリイカ	1.2	0.3	-	-	-	-	-	-	-	-	1.4	0.0	*%
メバル類	0.0	0.3	-	-	-	0.0	-	-	-	-	0.3	0.0	*%
ウスメバル	-	0.2	-	-	-	-	-	-	-	-	0.2	-	-
その他	0.1	2.3	0.3	4.2	13.2	1.6	0.0	0.0	0.0	0.4	22.1	9.5	233%
合計	1.7	3.6	0.3	4.2	18.7	1.6	0.8	0.3	0.3	0.6	32.1	14.8	217%

0.0は漁獲量が0.1トン未満、-は漁獲がなかったことを示す

# 秋田県漁獲情報 (平成25年4月中旬)



発行 秋田県水産振興センター 〒010-0531秋田県男鹿市船川港台島字鶴ノ崎8-4  
 電話 0185-27-2003 FAX 0185-27-2004

シケの影響もあり、底びき網、刺網、釣りで昨年同期を大きく下回りました。

○底びき網 ホッケ、ヒラメ、ムシガレイなど、多くの魚種で昨年を下回りました。

○定置網 イワシ類が男鹿北部で1.6トン水揚げされました。ヤリイカは引き続き前年を上回りました。

○刺網 メバル類、タコ類、マガレイなどが前年を下回り、合計では昨年同期の37%の水揚げにとどまりました。

○釣り メバル類、タコ類などが前年を下回り、合計では昨年同期の39%の水揚げにとどまりました。

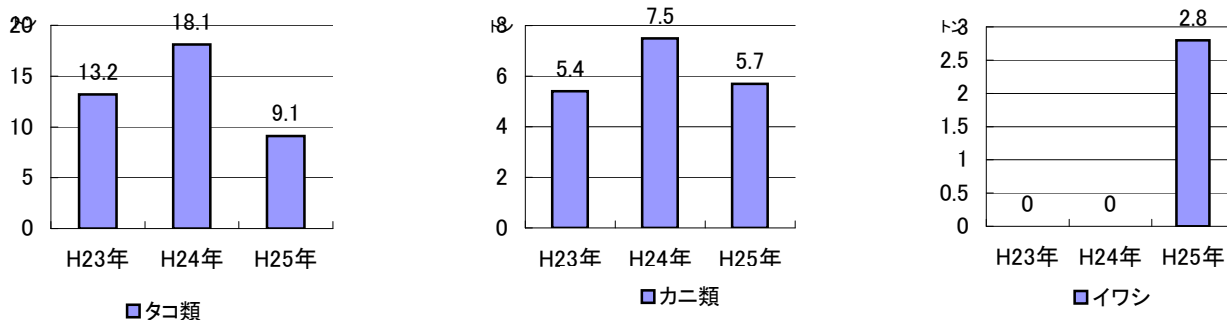


図 4月中旬におけるカレイ類、タコ類及びムシガレイの漁獲量の経年比較

表1 地区別主要魚種の漁獲量(平成25年4月中旬)

地区名 魚種名	地区別										計		
	岩館	八森	男鹿北部	畠・戸賀	男鹿南部	秋田中央	由利北部	平沢	金浦	象潟	計	昨年同期	同期比較
出漁隻数(延べ)	110	145	214	146	94	26	38	25	34	112	944	2041	46%
タコ類	0.9	0.6	3.0	1.4	0.5	0.1	0.8	0.5	0.6	0.4	9.1	18.1	50%
カニ類	0.0	0.0	0.2	0.0	4.1	0.0	0.0	0.0	0.0	0.6	5.7	7.5	76%
ムシガレイ	0.3	0.2	1.2	0.5	0.2	0.0	0.0	0.1	0.3	0.3	3.3	4.3	77%
メバル類	0.1	0.8	0.7	0.7	0.2	0.2	0.1	0.0	0.1	0.1	3.3	15.1	22%
カレイ類	0.3	0.2	0.5	0.3	0.2	0.1	0.0	0.1	0.6	0.8	3.2	6.4	50%
イワシ類	0.0	0.0	1.6	0.5	0.0	0.2	0.0	0.0	0.0	0.2	2.8	0.0	*%
ヒラメ	0.1	0.1	0.3	0.3	0.8	0.0	0.0	0.0	0.6	0.2	2.5	3.9	64%
イカ類	0.8	0.6	0.0	0.0	0.5	0.0	0.0	0.0	0.4	0.0	2.4	4.1	59%
エビ類	0.0	0.3	0.0	0.0	0.1	0.0	0.0	0.3	0.5	1.2	2.4	3.1	77%
ヤナギムシ	0.3	0.4	0.0	0.0	1.1	0.0	0.0	0.0	0.4	0.0	2.3	5.1	45%
その他	4.0	5.3	4.6	6.1	12.8	2.1	0.4	0.3	3.1	3.0	40.3	76.1	53%
合計	6.8	8.5	12.1	9.8	20.5	2.7	1.3	1.3	6.6	6.8	77.3	143.7	54%

(漁獲量:トン)

表2 漁法別主要魚種の漁獲量（平成25年4月中旬）

底びき網

(漁獲量:トン)

地区名	岩館	八森	男鹿北部	畠・戸賀	男鹿南部	秋田中央	由利北部	平沢	金浦	象潟	計	去年同期	同期比較
出漁隻数(延べ)	25	22			19			3	21	15	105	134	78%
イカ類	0.8	0.6			0.5			0.0	0.4	0.0	2.4	4.1	59%
ヤナギムシ	0.3	0.4			1.1			-	0.4	0.0	2.3	5.1	45%
エビ類	0.0	0.3			-			0.3	0.5	1.2	2.3	2.9	79%
カレイ類	0.3	0.2			0.1			0.0	0.6	0.3	1.6	4.1	39%
マダラ	0.1	0.1			0.3			-	0.3	0.4	1.2	1.9	63%
その他	2.0	2.0			3.0			0.1	3.1	0.8	10.8	26.5	41%
合計	3.5	3.6			5.0			0.4	5.3	2.7	20.6	44.6	46%

定置網

(漁獲量:トン)

地区名	岩館	八森	男鹿北部	畠・戸賀	男鹿南部	秋田中央	由利北部	平沢	金浦	象潟	計	去年同期	同期比較
出漁隻数(延べ)			30	46		9	1		2	16	104	146	71%
イワシ類	-	-	1.6	0.5	-	0.2	-	-	0.0	0.2	2.6	0.0	*%
サクラマス	-	-	0.9	0.3	-	0.2	-	-	-	0.3	1.8	2.9	62%
ヤリイカ	-	-	0.1	0.9	-	0.3	-	-	0.1	-	1.4	0.0	*%
タコ類	-	-	0.1	0.6	-	-	0.0	-	0.2	0.0	0.9	0.9	100%
ヒラメ	-	-	0.1	0.2	-	0.0	-	-	0.2	0.1	0.6	0.2	300%
その他			1.2	2.2		1.4	0.0		0.6	0.7	5.9	8.6	69%
合計	-	-	4.0	4.7	-	2.1	0.0	-	1.1	1.3	13.2	12.6	105%

刺網

(漁獲量:トン)

地区名	岩館	八森	男鹿北部	畠・戸賀	男鹿南部	秋田中央	由利北部	平沢	金浦	象潟	計	去年同期	同期比較
出漁隻数(延べ)	21	59	77	61	46	11	9	9	6	34	333	939	35%
ムシガレイ	-	0.0	1.2	0.5	0.1	-	0.0	0.1	-	0.1	2.1	2.2	95%
メバル類	0.1	0.1	0.4	0.7	0.2	0.2	0.1	0.0	0.1	0.1	2.0	8.3	24%
カレイ類	0.0	0.0	0.4	0.2	0.1	0.0	0.0	0.1	-	0.4	1.2	2.1	57%
タコ類	0.0	0.0	0.0	0.4	0.1	0.0	0.0	0.1	0.0	0.2	1.0	5.0	20%
ヒラメ	-	0.0	0.2	0.1	0.3	-	0.0	0.0	-	0.1	0.8	1.3	62%
その他	0.2	0.9	1.3	0.8	1.2	0.1	0.3	0.2	0.0	1.2	6.0	16.8	36%
合計	0.3	1.0	3.5	2.7	2.0	0.3	0.4	0.5	0.1	2.1	13.1	35.7	37%

釣り

(漁獲量:トン)

地区名	岩館	八森	男鹿北部	畠・戸賀	男鹿南部	秋田中央	由利北部	平沢	金浦	象潟	計	去年同期	同期比較
出漁隻数(延べ)	36	11	88	31	4	3	7	1	2	13	196	420	47%
タコ類	-	-	2.9	0.4	-	-	-	-	0.0	0.1	3.4	8.0	43%
ウスメバル	1.2	0.1	-	0.0	0.0	0.0	0.0	0.0	-	0.1	1.5	2.3	65%
メバル類	0.0	0.4	0.3	0.0	0.0	0.0	0.0	-	-	0.0	1.0	4.7	21%
イワシ類	-	-	0.0	-	-	-	-	-	-	-	0.0	-	*%
マダイ	0.0	0.0	-	-	-	-	-	-	-	-	0.0	0.0	100%
その他	0.0	0.1	0.0	0.0	0.0	0.0	0.1	0.0	0.0	0.0	0.1	0.3	33%
合計	1.2	0.6	3.2	0.4	0.0	0.0	0.1	0.0	0.0	0.2	6.0	15.3	39%

その他

(漁獲量:トン)

地区名	岩館	八森	男鹿北部	畠・戸賀	男鹿南部	秋田中央	由利北部	平沢	金浦	象潟	計	去年同期	同期比較
出漁隻数(延べ)	28	53	19	8	25	3	21	12	3	34	206	402	51%
カニ類	-	-	-	-	4.1	-	-	-	-	-	4.1	6.3	65%
タコ類	0.7	0.4	0.0	-	0.1	0.1	0.8	0.4	0.1	0.1	2.8	2.6	108%
ヤリイカ	0.7	0.2	-	-	-	-	-	-	-	-	0.8	-	*%
メバル類	0.0	0.3	-	-	-	-	-	-	-	-	0.3	1.7	18%
ウスメバル	0.0	0.1	-	-	-	-	-	-	-	-	0.1	0.2	50%
その他	0.4	2.3	1.4	2.0	9.3	0.2	0.0	0.0	0.0	0.4	16.3	24.7	66%
合計	1.8	3.3	1.4	2.0	13.5	0.3	0.8	0.4	0.1	0.5	24.4	35.5	69%

0.0は漁獲量が0.1トン未満、-は漁獲がなかったことを示す



# 秋田県漁獲情報 (平成25年4月下旬)



発行 秋田県水産振興センター 〒010-0531秋田県男鹿市船川港台島字鶴ノ崎8-4  
 電話 0185-27-2003 FAX 0185-27-2004

スケトウダラ、ヒラメ、カレイ類、カニ類は昨年同期を上回りましたが、メバル類、タコ類は昨年同期を下回りました。

- 漁獲状況 延操業隻数は1,524隻、総漁獲量は161トで、いずれも前年同期比102%でした。
- 底びき網 スケトウダラ、カレイ類、イカ類、ムシガレイなどで、昨年同期を上回りましたが、ホッケ、エビ類は昨年同期を下回りました。
- 定置網 男鹿北部を主体にイワシ類、サクラマス、ヒラメ、カレイ類が水揚げされました。
- 刺網 タコは前年同期比85%でしたが、ヒラメ、メバル類は昨年同期を上回りました。
- 釣り タコ類は前年同期比85%でしたが、ヒラメ、メバル類は昨年同期を上回りました。

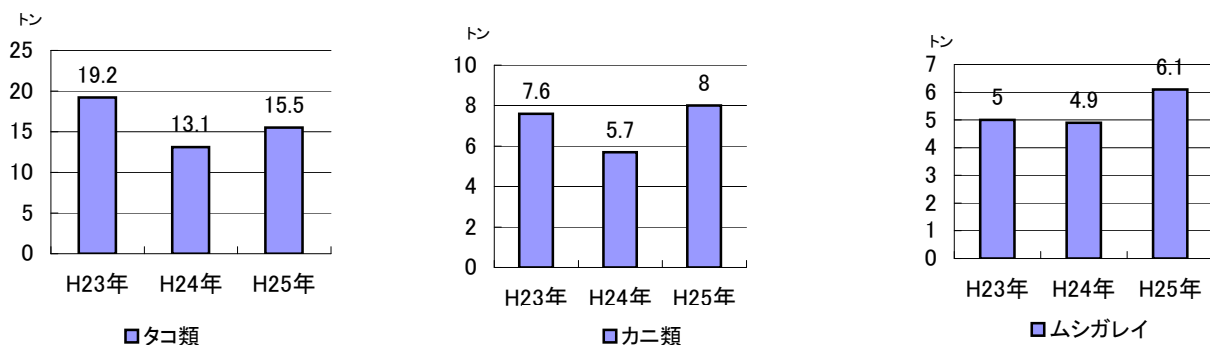


図 4月下旬におけるタコ、カニ類及びムシガレイ漁獲量の経年比較

表1 地区別主要魚種の漁獲量(平成25年4月下旬)

地区名 魚種名	(漁獲量:トン)											計	昨年同期	同期比較
	岩館	八森	男鹿北部	畠・戸賀	男鹿南部	秋田中央	由利北部	平沢	金浦	象潟				
隻数	172	265	272	238	154	38	93	47	48	197	1524	1495	102%	
タコ類	2.0	2.0	6.8	6.9	1.1	0.0	1.1	1.0	1.5	1.4	24.3	26.6	91%	
カニ類	0.0	0.2	0.1	0.0	7.1	0.0	0.1	0.0	0.0	0.5	8.0	5.7	140%	
ムシガレイ	0.5	0.3	2.4	0.9	0.2	0.0	0.1	0.4	0.2	0.9	6.1	4.9	124%	
スケトウダラ	0.0	5.9	0.0	0.0	0.0	0.0	0.0	0.0	0.0	0.0	5.9	1.2	492%	
ヒラメ	0.3	0.2	0.7	0.6	0.6	0.1	0.4	0.2	0.3	1.8	5.3	2.7	196%	
メバル類	0.4	1.4	0.5	1.4	0.5	0.2	0.2	0.0	0.0	0.1	5.2	5.5	95%	
カレイ類	0.4	0.4	0.8	0.7	0.4	0.2	0.1	0.2	0.8	1.0	5.0	4.8	104%	
ヤナギムシ	1.0	0.8	0.0	0.0	0.7	0.0	0.0	0.0	0.7	0.2	3.4	2.3	148%	
イワシ類	0.1	0.0	0.8	1.2	0.0	0.0	0.0	0.0	0.1	0.3	2.7	0.0	*%	
アンコウ	0.0	0.0	0.1	0.3	0.2	0.0	0.3	0.2	0.0	1.3	2.4	3.3	73%	
その他	4.2	11.6	5.1	3.2	57.4	2.7	0.5	0.7	3.6	5.1	93.0	100.6	92%	
合計	8.9	22.8	17.3	15.2	68.2	3.2	2.8	2.7	7.2	12.6	161.3	157.6	102%	

表2 漁法別主要魚種の漁獲量（平成25年4月下旬）

底びき網

(漁獲量:トン)

地区名	岩館	八森	男鹿北部	畠・戸賀	男鹿南部	秋田中央	由利北部	平沢	金浦	象潟	計	昨年同期	同期比較
隻数	27	30			24			3	21	18	123	71	173%
スケトウダラ	-	5.9			-			0.0	0.0	0.0	5.9	1.2	492%
ヤナギムシ	1.0	0.8			0.7			-	0.7	0.2	3.4	2.3	148%
カレイ類	0.4	0.4			0.3			0.0	0.8	0.1	2.1	2.5	84%
エビ類	0.0	0.2			0.0			0.2	0.6	0.5	1.6	2.1	76%
タコ類	0.3	0.3			0.4			0.0	0.3	0.0	1.3	1.0	130%
その他	3.1	3.6			2.6			0.3	3.0	0.9	13.3	16.1	83%
合計	4.8	11.2			4.0			0.5	5.4	1.7	27.6	25.2	110%

定置網

(漁獲量:トン)

地区名	岩館	八森	男鹿北部	畠・戸賀	男鹿南部	秋田中央	由利北部	平沢	金浦	象潟	計	昨年同期	同期比較
隻数			49	51		22	3		2	25	152	146	104%
イワシ類	-	-	0.8	1.2	-	0.0	-	-	0.1	0.3	2.4	0.0	*%
サクラマス	-	-	1.1	0.1	-	0.4	-	-	-	0.4	2.1	1.5	140%
ヒラメ	-	-	0.2	0.4	-	0.1	0.0	-	0.1	0.3	1.1	0.6	183%
カレイ類	-	-	0.3	0.1	-	0.2	0.0	-	0.0	0.1	0.7	0.2	350%
タコ類	-	-	0.0	0.3	-	0.0	0.0	-	0.1	0.0	0.6	0.9	67%
その他	-	-	1.8	2.5	-	2.1	0.2	-	0.2	0.5	7.0	5.1	137%
合計	-	-	4.2	4.6	-	2.8	0.2	-	0.5	1.6	13.9	8.3	167%

刺網

(漁獲量:トン)

地区名	岩館	八森	男鹿北部	畠・戸賀	男鹿南部	秋田中央	由利北部	平沢	金浦	象潟	計	昨年同期	同期比較
隻数	38	87	77	109	72	8	34	17	6	72	520	550	95%
タコ類	0.0	0.0	0.2	4.7	0.4	0.0	0.0	0.2	0.0	0.6	6.2	7.3	85%
ムシガレイ	0.0	0.0	2.4	0.8	0.1	-	0.1	0.4	-	0.8	4.7	4.1	115%
ヒラメ	0.0	0.0	0.5	0.2	0.3	-	0.4	0.2	0.0	1.4	3.1	1.2	258%
メバル類	0.2	0.4	0.4	1.0	0.5	0.1	0.1	0.0	0.0	0.1	2.9	2.0	145%
アンコウ	-	-	0.1	0.3	0.2	-	0.3	0.2	-	1.3	2.4	3.3	73%
その他	0.7	1.5	1.7	1.4	1.9	0.1	0.4	0.4	0.1	2.4	10.2	8.9	115%
合計	0.9	1.9	5.3	8.4	3.4	0.2	1.3	1.4	0.1	6.6	29.5	26.8	110%

釣り

(漁獲量:トン)

地区名	岩館	八森	男鹿北部	畠・戸賀	男鹿南部	秋田中央	由利北部	平沢	金浦	象潟	計	昨年同期	同期比較
隻数	45	28	118	63	9	5	12	1	4	9	294	340	86%
タコ類	0.0	-	6.5	1.9	0.1	-	-	-	0.0	0.2	8.8	13.5	65%
メバル類	0.2	0.6	0.1	0.1	0.0	0.1	0.1	-	0.0	0.0	1.5	2.5	60%
ウスメバル	0.7	0.2	0.0	0.0	0.0	-	0.0	0.0	-	0.0	1.0	1.3	77%
クロソイ	0.0	0.0	0.0	-	-	-	0.0	-	-	-	0.0	0.1	-
ヒラメ	0.0	0.0	0.0	-	-	-	0.0	-	-	-	0.0	0.1	-
その他	0.1	0.0	0.1	0.0	0.0	0.0	0.1	0.0	0.1	0.0	0.1	0.3	33%
合計	1.0	0.8	6.7	2.0	0.1	0.1	0.2	0.0	0.1	0.3	11.4	17.8	64%

その他


(漁獲量:トン)

地区名	岩館	八森	男鹿北部	畠・戸賀	男鹿南部	秋田中央	由利北部	平沢	金浦	象潟	計	昨年同期	同期比較
隻数	62	120	28	15	49	3	44	26	15	73	435	388	112%
タコ類	1.7	1.7	0.1	-	0.2	0.0	1.1	0.8	1.1	0.6	7.4	3.9	190%
カニ類	-	-	-	-	7.1	-	-	-	-	-	7.1	5.3	134%
メバル類	-	0.4	-	-	-	0.0	-	-	-	-	0.4	0.8	50%
ヤリイカ	0.3	0.1	-	-	-	-	-	-	-	-	0.4	0.0	*%
イワシ類	0.1	0.0	-	-	-	-	-	-	-	-	0.1	-	*%
その他	0.1	6.7	1.0	0.2	53.4	0.1	0.0	0.0	0.0	1.8	63.5	69.5	91%
合計	2.2	8.9	1.1	0.2	60.7	0.1	1.1	0.8	1.1	2.4	78.9	79.5	99%

0.0は漁獲量が0.1トン未満、-は漁獲がなかったことを示す



# 秋田県漁獲情報 (平成25年5月上旬)



発行 秋田県水産振興センター 〒010-0531 秋田県男鹿市船川港台島字鶴ノ崎8-4  
 電話 0185-27-2003 FAX 0185-27-2004

イワシ類がまとまって水揚げされたほか、マダイ、ヒラメが昨年同期を上回りました。

- 漁獲状況 延操業隻数は昨年同期比75%でしたが、総漁獲量は102トンとおおむね昨年同期並みでした。
- 底びき網 エビ類は昨年同期比74%でしたが、ヤナギムシガレイは昨年同期を上回りました。
- 定置網 男鹿北部及び島・戸賀を中心に、イワシ類が8.5トン水揚げされました。
- 刺網 ヒラメ、タコ類及びムシガレイは、昨年同期を上回りました。
- 釣り タコ類は昨年同期比41%と、昨年同期を下回りました。

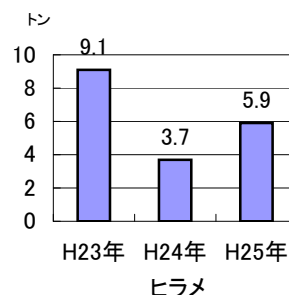
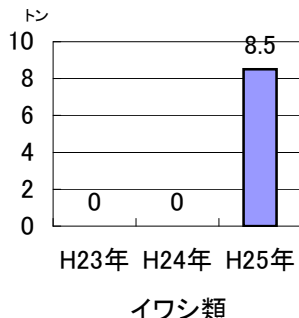
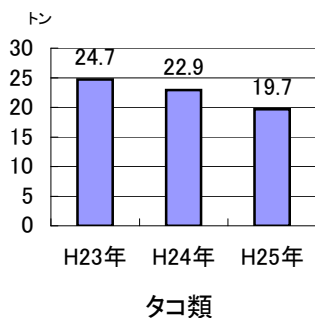


図 タコ類、イワシ類及びヒラメの漁獲量の経年比較

表1 地区別主要魚種の漁獲量(平成25年5月上旬)

地区名 魚種名											(漁獲量:トン)		
	岩館	八森	男鹿北部	島・戸賀	男鹿南部	秋田中央	由利北部	平沢	金浦	象潟	計	昨年同期	同期比較
隻数	157	179	177	186	157	90	80	33	40	137	1236	1656	75%
タコ類	1.8	1.7	3.0	6.2	0.6	0.2	2.0	0.9	1.7	1.3	19.7	22.9	86%
イワシ類	0.0	0.0	2.4	4.5	0.0	0.8	0.0	0.0	0.1	0.7	8.5	0.0	-
ヒラメ	0.2	0.2	0.5	1.0	0.5	0.1	0.5	0.3	0.6	1.7	5.9	3.7	159%
ムシガレイ	0.3	0.5	1.7	1.1	0.2	0.0	0.3	0.5	0.2	1.1	5.8	4.3	135%
マダイ	0.1	0.2	0.1	2.2	0.5	0.0	0.0	0.0	2.2	0.4	5.7	0.8	713%
カニ類	0.0	0.4	0.2	0.0	3.2	0.0	0.1	0.0	0.0	0.0	4.0	4.7	85%
アンコウ	0.0	0.0	0.1	0.4	0.3	0.0	0.7	0.3	0.0	1.6	3.5	3.8	92%
カレイ類	0.2	0.3	0.5	0.4	0.4	0.1	0.0	0.1	0.6	0.6	3.5	5.2	67%
メバル類	0.5	0.3	0.4	0.7	0.5	0.2	0.1	0.0	0.0	0.3	3.2	3.3	97%
ヤナギムシ	0.6	0.4	0.0	0.0	0.8	0.0	0.0	0.0	0.7	0.2	2.8	2.4	117%
その他	2.4	3.9	3.6	2.4	14.7	4.2	0.8	1.0	3.5	3.8	39.1	53.6	73%
合計	6.1	7.9	12.5	18.9	21.7	5.6	4.5	3.1	9.6	11.7	101.7	104.7	97%

表2 漁法別主要魚種の漁獲量（平成25年5月上旬）

底びき網

(漁獲量:トン)

地区名	岩館	八森	男鹿北部	畠・戸賀	男鹿南部	秋田中央	由利北部	平沢	金浦	象潟	計	昨年同期	同期比較
隻数	19	15			18			2	14	10	78	100	78%
ヤナギムシ	0.6	0.4			0.8		-		0.7	0.2	2.8	2.4	117%
エビ類	0.0	0.1			0.1			0.4	0.9	1.1	2.6	3.5	74%
ハタハタ	-	0.0			0.8			0.0	0.9	0.1	1.8	1.3	138%
マダラ	0.0	0.1			0.6			0.0	0.4	0.4	1.5	2.5	60%
カレイ類	0.2	0.3			0.3			0.0	0.5	0.2	1.5	2.9	52%
その他	1.7	2.4			2.9			0.1	2.0	0.8	9.8	17.1	57%
合計	2.5	3.3			5.5			0.5	5.4	2.8	20.0	29.7	67%

定置網

(漁獲量:トン)

地区名	岩館	八森	男鹿北部	畠・戸賀	男鹿南部	秋田中央	由利北部	平沢	金浦	象潟	計	昨年同期	同期比較
隻数			28	48		24	2	1	2	20	125	166	75%
イワシ類	-	-	2.4	4.5	-	0.8	0.0	-	0.1	0.7	8.5	-	*%
マダイ	-	-	0.1	2.0	-	0.0	-	-	1.5	0.0	3.6	0.6	600%
ヒラメ	-	-	0.2	0.4	-	0.1	0.1	-	0.4	0.3	1.6	1.6	100%
タコ類	-	-	0.1	0.4	-	0.0	0.0	-	0.2	0.1	0.8	0.9	89%
サクラマス	-	-	0.4	0.1	-	0.2	-	0.0	-	0.1	0.8	1.1	73%
その他	-	-	2.8	2.1	-	1.9	0.3	-	0.8	0.4	8.2	9.9	83%
合計	-	-	6.0	9.5	-	3.0	0.4	0.0	3.0	1.6	23.5	14.1	167%

刺網

(漁獲量:トン)

地区名	岩館	八森	男鹿北部	畠・戸賀	男鹿南部	秋田中央	由利北部	平沢	金浦	象潟	計	昨年同期	同期比較
隻数	44	78	66	77	82	10	35	11	4	49	456	596	77%
タコ類	0.0	0.0	0.1	3.8	0.1	-	0.0	0.0	-	0.5	4.6	3.6	128%
ムシガレイ	0.0	0.0	1.7	1.1	0.1	-	0.2	0.5	-	0.9	4.5	3.5	129%
アンコウ	-	0.0	0.1	0.4	0.3	-	0.7	0.3	-	1.6	3.5	3.8	92%
ヒラメ	0.0	0.0	0.3	0.6	0.3	0.0	0.4	0.3	-	1.4	3.4	1.5	227%
カレイ類	0.0	0.0	0.3	0.4	0.1	0.0	0.0	0.1	-	0.3	1.4	2.1	67%
その他	1.0	1.2	1.0	1.0	3.0	0.2	0.5	0.4	0.0	0.8	8.6	6.0	143%
合計	1.0	1.2	3.5	7.3	3.9	0.2	1.8	1.6	0.0	5.5	26.0	20.5	127%

釣り

(漁獲量:トン)

地区名	岩館	八森	男鹿北部	畠・戸賀	男鹿南部	秋田中央	由利北部	平沢	金浦	象潟	計	昨年同期	同期比較
隻数	33	12	69	61	17	3	7	2	5	15	224	379	59%
タコ類	-	-	2.7	2.0	0.2	-	-	-	0.1	0.1	5.0	12.3	41%
ウスメバル	0.2	0.1	0.0	0.0	0.0	0.0	0.1	0.1	-	0.5	1.1	1.4	79%
メバル類	0.2	0.0	0.2	0.1	0.1	0.0	0.0	-	-	0.2	1.0	1.5	67%
クロソイ	0.0	0.1	0.0	-	-	-	-	-	-	0.0	0.1	0.1	100%
その他	0.0	0.0	0.0	0.0	0.0	0.0	0.1	0.0	0.0	0.0	0.1	0.4	25%
合計	0.4	0.2	2.9	2.1	0.3	0.0	0.2	0.1	0.1	0.9	7.3	15.7	46%

その他

(漁獲量:トン)

地区名	岩館	八森	男鹿北部	畠・戸賀	男鹿南部	秋田中央	由利北部	平沢	金浦	象潟	計	昨年同期	同期比較
隻数	61	74	14		40	53	36	17	15	43	353	415	85%
タコ類	1.6	1.5	0.1	-	0.1	0.2	2.0	0.9	1.1	0.6	8.3	5.2	160%
カニ類	-	0.0	-	-	3.2	-	-	-	-	-	3.2	3.8	84%
クロソイ	0.1	0.1	-	-	-	0.1	-	-	-	-	0.3	0.1	300%
メバル類	-	0.2	-	-	0.0	0.0	-	-	-	-	0.3	0.3	100%
ヤリイカ	0.2	0.1	-	-	-	-	-	-	-	-	0.3	0.0	*%
その他	0.3	1.3	0.0	-	8.7	2.1	0.1	0.0	0.0	0.3	12.5	15.3	82%
合計	2.2	3.2	0.1	-	12.0	2.4	2.1	0.9	1.1	0.9	24.9	24.7	101%

0.0は漁獲量が0.1トン未満、-は漁獲がなかったことを示す

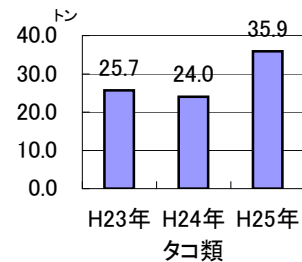
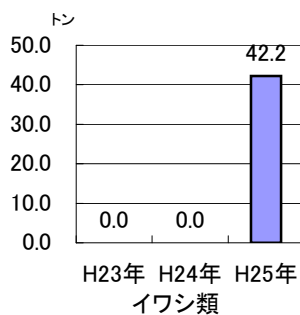
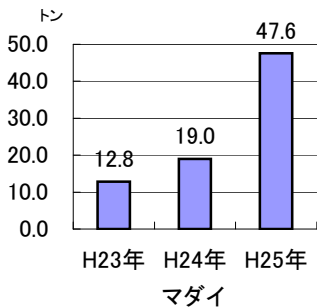
# 秋田県漁獲情報 (平成25年5月中旬)



発行 秋田県水産振興センター 〒010-0531 秋田県男鹿市船川港台島字鶴ノ崎8-4  
電話 0185-27-2003 FAX 0185-27-2004

イワシ類がまとまって水揚げされたほか、マダイ、タコ類が昨年同期を上回りました。

- 漁獲状況 延操業隻数は2,599隻、総漁獲量は272トンで、いずれも前年同期を上回りました。
- 底びき網 ホッケは前年同期比83%でしたが、エビ類は昨年同期を上回りました。
- 定置網 イワシ類が男鹿南部を主体に41.8トン、マダイが男鹿南部、畠・戸賀を主体に41.5トン水揚げされ、前年同期を上回りました。
- 刺網 ヒラメが7.4トン、タコ類が6.5トン、ムシガレイが4.8トンが水揚げされ、昨年同期を上回りました。
- 釣り タコ類が16.3トン水揚げされ、昨年同期を上回りました。



図マダイ、イワシ類及びタコ類の漁獲量の経年比較

表1 地区別主要魚種の漁獲量(平成25年5月中旬)

地区名 魚種名	(漁獲量:トン)										計	昨年同期	同期比較
	岩館	八森	男鹿北部	畠・戸賀	男鹿南部	秋田中央	由利北部	平沢	金浦	象潟			
隻数	265	364	393	398	373	152	187	73	112	282	2599	2101	124%
マダイ	0.4	0.2	1.2	12.1	22.2	0.1	0.1	0.1	9.0	2.0	47.6	19.0	250%
イワシ類	0.1	0.0	2.8	4.2	32.5	1.6	0.0	0.0	0.0	0.6	42.2	0.0	-
タコ類	3.1	3.0	10.1	8.6	2.2	0.3	1.9	1.0	2.9	2.5	35.9	24.0	149%
ホッケ	0.0	0.0	0.0	0.0	15.9	0.0	0.0	0.0	0.2	0.0	16.2	19.5	83%
ヒラメ	0.4	0.4	1.5	3.4	0.8	0.2	0.9	0.3	0.6	2.4	11.0	6.4	172%
エビ類	0.0	0.3	0.0	0.0	0.9	0.0	0.0	1.2	1.4	3.2	7.1	3.7	192%
カニ類	0.0	1.0	1.1	0.0	4.3	0.1	0.1	0.0	0.0	0.0	6.6	10.1	65%
ウスメバル	1.1	1.1	0.0	0.8	1.1	0.0	0.1	0.1	0.0	0.8	5.2	1.3	400%
メバル類	0.9	0.5	0.6	1.0	0.4	0.4	0.5	0.0	0.1	0.4	5.0	2.3	217%
カレイ類	0.5	0.6	0.5	0.8	0.7	0.0	0.1	0.2	0.8	0.6	4.9	4.6	107%
その他	8.5	13.8	6.2	10.4	22.5	6.8	1.1	1.5	12.4	8.3	90.6	123.0	74%
合計	15.0	20.9	24.0	41.3	103.5	9.5	4.8	4.4	27.4	20.8	272.3	213.9	127%

表2 漁法別主要魚種の漁獲量（平成25年5月中旬）

底びき網

(漁獲量:トン)

地区名	岩館	八森	男鹿北部	畠・戸賀	男鹿南部	秋田中央	由利北部	平沢	金浦	象潟	計	去年同期	同期比較
隻数	25	22			31			6	35	24	143	114	125%
ホッケ	-	-			15.9			0.0	0.2	0.0	16.2	19.5	83%
エビ類	0.0	0.3			0.3			1.2	1.4	3.2	6.5	3.1	210%
ハタハタ	-	-			1.2			0.0	3.5	0.0	4.8	1.1	436%
ヤナギムシ	0.9	0.6			0.9			-	1.9	0.2	4.4	3.1	142%
マダラ	0.0	0.2			1.0			0.2	1.6	0.9	3.9	3.7	105%
その他	3.3	3.8			4.9			0.4	6.6	1.3	20.2	19.0	106%
合計	4.2	4.9			24.2			1.8	15.2	5.6	56.0	49.5	113%

定置網

(漁獲量:トン)

地区名	岩館	八森	男鹿北部	畠・戸賀	男鹿南部	秋田中央	由利北部	平沢	金浦	象潟	計	去年同期	同期比較
隻数			57	72	12	28		2	6	41	218	225	97%
イワシ類	-	-	2.8	4.2	32.5	1.6	-	-	0.0	0.6	41.8	0.0	*%
マダイ	-	-	1.1	11.3	20.7	0.1	-	0.0	7.0	1.2	41.5	17.4	239%
ヒラメ	-	-	0.7	0.7	0.0	0.2	-	0.0	0.2	0.4	2.3	2.3	100%
トラフグ	-	-	0.8	0.0	0.2	0.5	-	-	-	0.1	1.7	0.6	283%
マアジ	-	-	0.0	0.4	0.0	0.2	-	-	0.1	0.8	1.5	1.6	94%
その他	-	-	2.6	5.9	-	2.6	-	-	2.7	1.9	18.9	45.1	42%
合計	-	-	8.0	22.5	56.8	5.2	-	0.0	10.0	5.0	107.7	67.0	161%

刺網

(漁獲量:トン)

地区名	岩館	八森	男鹿北部	畠・戸賀	男鹿南部	秋田中央	由利北部	平沢	金浦	象潟	計	去年同期	同期比較
隻数	76	154	151	175	193	32	112	27	12	99	1031	784	132%
ヒラメ	0.1	0.0	0.8	2.7	0.6	0.0	0.9	0.3	0.0	2.0	7.4	3.4	218%
タコ類	0.0	0.1	0.2	4.3	0.5	-	0.3	0.1	0.1	0.8	6.5	4.5	144%
ムシガレイ	0.0	0.0	1.7	1.0	0.1	-	0.3	0.4	-	1.1	4.8	2.6	185%
アンコウ	-	-	0.1	0.7	0.3	-	0.4	0.3	-	1.1	2.8	3.8	74%
メバル類	0.4	0.1	0.2	0.9	0.4	0.0	0.4	0.0	0.1	0.1	2.7	1.1	245%
その他	1.1	2.5	2.7	3.3	3.2	0.4	0.6	0.6	0.1	2.0	16.3	10.4	157%
合計	1.6	2.7	5.7	12.9	5.1	0.4	2.9	1.7	0.3	7.1	40.5	25.8	157%

釣り

(漁獲量:トン)

地区名	岩館	八森	男鹿北部	畠・戸賀	男鹿南部	秋田中央	由利北部	平沢	金浦	象潟	計	去年同期	同期比較
隻数	57	30	159	149	54	16	15	5	16	42	543	440	123%
タコ類	-	-	9.7	3.9	1.2	-	-	-	0.4	1.1	16.3	11.6	141%
ウスメバル	0.5	0.2	-	0.8	0.2	0.0	0.1	0.1	0.0	0.8	2.8	3.3	85%
メバル類	0.5	0.4	0.4	0.1	0.0	0.4	0.1	-	0.0	0.3	2.3	1.2	192%
クロソイ	0.0	0.0	0.0	0.0	0.0	-	0.0	-	0.0	0.0	0.1	0.1	100%
その他	0.0	0.0	0.0	0.0	0.2	0.0	0.1	0.0	0.0	0.0	0.5	0.6	83%
合計	1.0	0.6	10.1	4.8	1.6	0.5	0.3	0.1	0.4	2.4	22.0	16.8	131%

その他

(漁獲量:トン)

地区名	岩館	八森	男鹿北部	畠・戸賀	男鹿南部	秋田中央	由利北部	平沢	金浦	象潟	計	去年同期	同期比較
隻数	107	158	26	2	83	76	60	33	43	76	664	538	123%
タコ類	2.9	2.4	0.1	-	0.1	0.3	1.6	0.8	1.2	0.4	9.9	5.8	171%
カニ類	-	0.1	-	-	4.3	-	-	-	-	-	4.4	7.7	57%
エビ類	-	-	-	-	0.6	-	-	-	-	-	0.6	0.6	100%
ハル類	0.0	0.6	-	-	-	0.0	0.0	-	-	0.0	0.6	0.2	300%
クロソイ	0.0	0.2	-	-	-	0.1	-	-	-	-	0.3	0.1	300%
その他	5.3	9.4	0.1	-	10.8	3.0	0.0	0.0	0.3	0.3	30.3	40.4	75%
合計	8.2	12.7	0.2	1.1	15.8	3.4	1.6	0.8	1.5	0.7	46.1	54.8	84%

0.0は漁獲量が0.1トン未満、-は漁獲がなかったことを示す

# 秋田県漁獲情報 (平成25年5月下旬)



発行 秋田県水産振興センター 〒010-0531 秋田県男鹿市船川港台島字鶴ノ崎8-4  
 電話 0185-27-2003 FAX 0185-27-2004

イワシ類でまとまった水揚げがありました。また、イカ釣りによるスルメイカ漁も昨年同  
 期を大きく上回る水揚げがありました。

- 漁獲状況 延操業隻数は2,937隻と昨年同期を若干下回りましたが、総漁獲量は465トン  
 で、昨年同期をやや上回りました。
- 底びき網 ホッケが9.4トンと前年同期を大きく下回りました。
- 定置網 イワシ類が男鹿南部、秋田中央を中心に75.1トン水揚げされました。
- 刺網 タコ類が7.1トン、ヒラメが7.0トン水揚げされ、昨年同期を上回りました。
- 釣り スルメイカが男鹿南部、秋田中央及び金浦で水揚げされ、昨年同期を大きく上回り  
 ました。

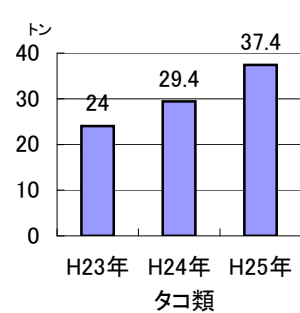
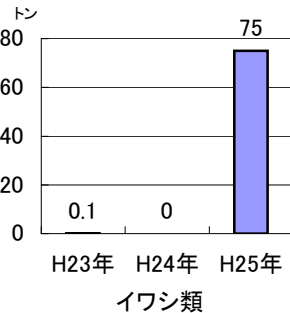
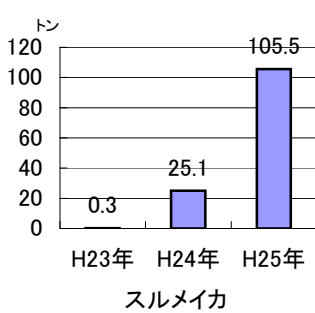


図 スルメイカ、イワシ類及びタコ類の漁獲量の経年比較

表1 地区別主要魚種の漁獲量(平成25年5月下旬)

地区名 魚種名	(漁獲量:トン)											計	昨年同期	同期比較
	岩館	八森	男鹿北部	畠・戸賀	男鹿南部	秋田中央	由利北部	平沢	金浦	象潟				
隻数	256	325	440	433	462	289	186	78	143	325	2937	3078	95%	
スルメイカ	0.0	0.0	0.0	0.0	21.7	56.6	0.0	0.0	27.2	0.0	105.5	25.1	420%	
イワシ類	0.0	0.0	1.2	0.0	28.3	45.3	0.2	0.0	0.0	0.1	75.1	0.0	-	
タコ類	2.1	2.8	9.4	10.6	2.0	0.3	1.2	1.6	3.3	3.4	37.4	29.4	127%	
マダイ	0.6	0.9	1.9	8.1	11.0	0.2	0.3	0.1	1.9	0.5	25.7	38.4	67%	
マアジ	0.0	0.0	0.6	11.9	0.9	5.5	0.1	0.0	0.6	0.8	20.4	13.6	150%	
フグ類	0.0	0.0	2.9	0.9	4.4	2.4	0.0	0.0	0.0	1.0	11.7	7.9	148%	
ウスメバル	2.5	2.9	0.0	0.5	0.8	0.1	0.7	1.0	0.0	2.2	10.9	13.1	83%	
ヒラメ	0.1	0.0	1.8	3.5	0.8	0.4	0.8	0.1	0.1	2.4	10.1	7.5	135%	
ホッケ	0.0	0.2	0.0	0.0	7.6	0.0	0.0	0.0	1.5	0.0	9.4	26.5	35%	
ブリ	0.0	0.0	0.5	4.7	3.0	0.5	0.0	0.0	0.0	0.0	8.8	65.5	13%	
その他	10.7	12.5	7.8	20.6	61.1	8.9	1.6	2.2	13.4	12.0	150.1	197.9	76%	
合計	16.0	19.3	26.1	60.8	141.6	120.2	4.9	5.0	48.0	22.4	465.1	424.9	109%	

表2 漁法別主要魚種の漁獲量（平成25年5月下旬）

底びき網

(漁獲量:トン)

地区名	岩館	八森	男鹿北部	畠・戸賀	男鹿南部	秋田中央	由利北部	平沢	金浦	象潟	計	去年同期	同期比較
隻数	30	24			26			5	33	29	147	150	98%
ホッケ	-	0.2			7.6			0.0	1.5	0.0	9.4	26.5	35%
ハタハタ	-	-			1.3			0.0	5.4	0.1	7.0	2.0	350%
エビ類	0.0	0.4			0.2			1.1	0.3	4.3	6.3	5.8	109%
タコ類	0.5	0.6			0.5			0.0	1.2	0.2	3.1	2.3	135%
カレイ類	0.4	0.5			0.5			0.0	1.0	0.2	2.7	4.2	64%
その他	5.5	4.7			1.7			0.5	5.8	1.3	19.1	21.6	88%
合計	6.4	6.4			11.8			1.6	15.2	6.1	47.6	62.4	76%

定置網

(漁獲量:トン)

地区名	岩館	八森	男鹿北部	畠・戸賀	男鹿南部	秋田中央	由利北部	平沢	金浦	象潟	計	去年同期	同期比較
隻数	-	-	64	88	15	56	2	4	5	40	274	276	99%
イワシ類	-	-	1.2	0.0	28.3	45.3	0.2	-	-	0.1	75.1	0.0	-
マダイ	-	-	1.8	7.8	10.3	0.2	0.1	0.0	1.1	0.4	21.8	36.5	60%
マアジ	-	-	0.6	11.9	0.9	5.5	0.1	0.0	0.6	0.8	20.4	13.6	150%
フグ類	-	-	2.9	0.9	4.4	2.4	-	-	-	1.0	11.7	7.9	148%
ブリ	-	-	0.5	4.7	3.0	0.5	-	-	-	-	8.8	65.5	13%
その他	-	-	5.9	9.0	-	5.0	-	-	1.8	2.0	30.4	60.7	50%
合計	-	-	12.9	34.3	53.6	58.9	0.5	0.0	3.5	4.3	168.2	184.2	91%

刺網

(漁獲量:トン)

地区名	岩館	八森	男鹿北部	畠・戸賀	男鹿南部	秋田中央	由利北部	平沢	金浦	象潟	計	去年同期	同期比較
隻数	55	153	181	166	207	88	120	27	12	107	1116	1186	94%
タコ類	0.1	0.0	0.1	4.8	0.7	0.0	0.3	0.2	0.0	0.7	7.1	4.8	148%
ヒラメ	0.1	0.0	0.6	2.5	0.7	0.0	0.8	0.1	0.0	2.1	7.0	4.2	167%
ウスメバル	0.8	2.3	-	0.0	0.6	-	-	-	-	0.0	3.8	3.4	112%
アンコウ	-	-	0.1	0.5	0.1	-	0.4	0.2	-	1.4	2.6	3.4	76%
ムシガレイ	0.0	0.0	0.7	0.4	0.1	0.0	0.1	0.1	-	0.5	1.9	1.3	146%
その他	0.7	2.1	2.2	2.3	2.1	1.4	0.9	0.3	0.1	1.9	14.0	14.4	97%
合計	1.7	4.4	3.7	10.5	4.3	1.4	2.5	0.9	0.1	6.6	36.4	31.5	116%

釣り

(漁獲量:トン)

地区名	岩館	八森	男鹿北部	畠・戸賀	男鹿南部	秋田中央	由利北部	平沢	金浦	象潟	計	去年同期	同期比較
隻数	71	27	177	164	66	60	12	6	52	53	688	596	115%
スルメイカ	-	-	-	-	21.7	56.6	-	-	27.2	-	105.5	25.1	420%
タコ類	-	-	9.0	5.1	0.7	-	0.0	-	0.7	1.4	17.0	12.7	134%
ウスメバル	1.7	0.4	-	0.5	0.2	0.1	0.7	1.0	0.0	2.2	6.9	8.8	78%
メバル類	0.1	0.1	0.3	0.0	0.0	0.1	0.1	0.0	0.0	0.5	1.3	1.5	87%
クロソイ	0.0	0.0	-	0.0	0.0	-	-	-	0.0	0.1	0.1	0.1	100%
その他	0.1	0.0	0.0	0.0	0.0	0.0	0.0	0.1	0.0	0.0	0.1	1.3	8%
合計	1.9	0.5	9.3	5.6	22.6	56.8	0.8	1.1	27.9	4.2	130.9	49.5	264%

その他

(漁獲量:トン)

地区名	岩館	八森	男鹿北部	畠・戸賀	男鹿南部	秋田中央	由利北部	平沢	金浦	象潟	計	去年同期	同期比較
隻数	100	121	18	15	148	85	52	36	41	96	712	870	82%
タコ類	1.5	2.2	0.1	-	0.1	0.3	0.9	1.4	1.3	0.8	8.7	8.3	105%
カニ類	0.0	0.1	-	-	5.7	-	-	-	-	-	5.8	4.6	126%
エビ類	-	-	-	-	0.9	-	-	-	-	-	0.9	1.5	60%
マダイ	0.1	0.0	-	-	0.0	0.0	0.1	-	-	-	0.3	0.6	50%
メバル類	0.0	0.0	-	-	0.0	0.2	-	-	-	0.1	0.3	0.2	150%
その他	4.4	5.7	0.1	-	42.6	2.6	0.1	0.0	0.0	0.3	66.0	82.1	80%
合計	6.0	8.0	0.2	10.4	49.3	3.1	1.1	1.4	1.3	1.2	82.0	97.3	84%

0.0は漁獲量が0.1トン未満、-は漁獲がなかったことを示す



# 秋田県漁獲情報 (平成25年6月上旬)



発行 秋田県水産振興センター 〒010-0531 秋田県男鹿市船川港台島字鶴ノ崎8-4  
 電話 0185-27-2003 FAX 0185-27-2004

スルメイカ、マダイ、ヒラメで昨年同期を上回る水揚げがありました。

- 漁獲状況 延操業隻数は昨年同期並みで、総漁獲量は495トンと昨年同期を若干上回りました。
- 底びき網 ホッケが金浦で8.5トン、男鹿南部で4.3トン水揚げされました。
- 定置網 イワシ類が秋田中央で4.0トン、男鹿南部で2.8トン水揚げされました。
- 刺網 ヒラメが象潟を主体に16.8トン水揚げされ、昨年同期を上回りました。
- 釣り スルメイカが秋田中央を主体に213.6トン水揚げされ、昨年同期を上回りました。ウスメバル及びメバル類は、昨年同期を下回りました。

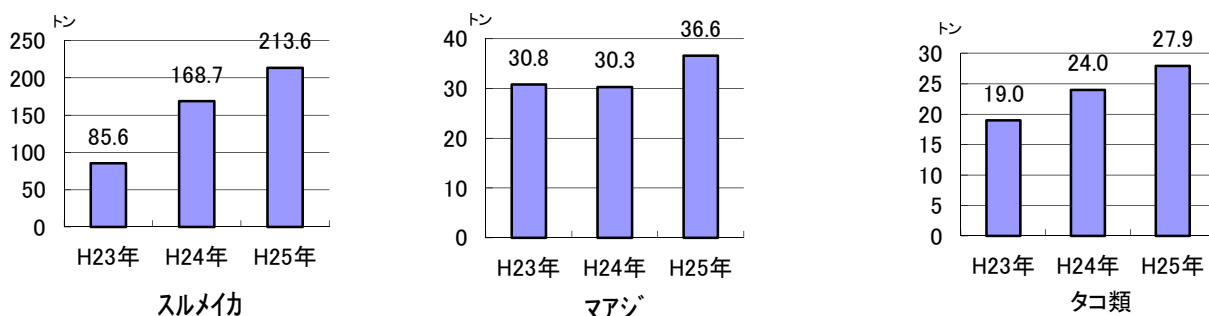


図1 スルメイカ、マアジ及びタコ類の漁獲量の経年比較

表1 地区別主要魚種の漁獲量(平成25年6月上旬)

地区名 魚種名	(漁獲量:トン)										計	昨年同期	同期比較
	岩館	八森	男鹿北部	畠・戸賀	男鹿南部	秋田中央	由利北部	平沢	金浦	象潟			
隻数	213	302	329	396	571	368	122	43	172	315	2831	2835	100%
スルメイカ	0.0	0.9	0.0	0.0	44.0	121.8	0.0	0.0	46.9	0.0	213.6	168.7	127%
マアジ	0.0	0.0	1.1	14.3	9.6	10.8	0.0	0.0	0.3	0.4	36.6	30.3	121%
タコ類	1.9	2.5	6.1	6.1	3.0	0.2	0.0	0.9	2.9	3.6	27.9	24.0	116%
マダイ	0.5	0.6	3.2	2.5	15.0	0.5	0.4	0.0	0.4	0.1	23.5	14.7	160%
ヒラメ	0.1	0.2	1.6	3.1	0.9	0.7	0.3	0.0	0.1	14.3	21.4	7.8	274%
フグ類	0.0	0.0	7.4	0.9	4.9	4.5	0.0	0.0	0.0	1.2	18.9	26.1	72%
ブリ	0.0	0.0	1.4	8.3	7.1	0.5	0.0	0.0	0.0	0.0	17.3	25.3	68%
ホッケ	1.2	0.7	0.0	0.0	4.3	0.0	0.0	0.0	8.5	0.1	14.8	12.2	121%
ウスメバル	3.5	3.6	0.0	0.7	1.1	0.2	0.7	0.5	0.0	2.3	12.9	21.6	60%
エビ類	0.1	0.1	0.0	0.0	1.0	0.0	0.0	1.4	0.3	4.5	7.4	6.0	123%
その他	7.3	9.3	7.9	9.8	32.9	13.6	2.6	1.8	7.7	8.1	100.2	127.7	78%
合計	14.6	17.9	28.7	45.7	123.8	152.8	4.0	4.6	67.1	34.6	494.5	464.4	106%

表2 漁法別主要魚種の漁獲量（平成25年6月上旬）

底びき網

(漁獲量:トン)

地区名	岩館	八森	男鹿北部	畠・戸賀	男鹿南部	秋田中央	由利北部	平沢	金浦	象潟	計	昨年同期	同期比較
隻数	22	22			17			6	29	20	116	125	93%
ホッケ	1.2	0.7			4.3			0.0	8.5	0.1	14.8	12.2	121%
エビ類	0.1	0.1			0.0			1.4	0.3	4.5	6.4	4.8	133%
マダラ	0.0	0.6			0.3			0.2	1.8	0.9	4.0	1.9	211%
𩺰類	0.5	0.6			0.6			0.0	2.0	0.1	3.9	2.9	134%
カレイ類	0.3	0.5			0.8			0.0	1.3	0.3	3.2	3.4	94%
その他	3.3	3.1			2.9			0.9	3.9	0.7	14.6	23.2	63%
合計	5.4	5.6			8.9			2.5	17.8	6.6	46.9	48.4	97%

定置網

(漁獲量:トン)

地区名	岩館	八森	男鹿北部	畠・戸賀	男鹿南部	秋田中央	由利北部	平沢	金浦	象潟	計	昨年同期	同期比較
隻数			58	74	16	51	1	4	2	33	239	205	117%
マアジ	-	-	1.1	14.3	9.6	10.8	0.0	0.0	0.3	0.4	36.6	30.3	121%
マダイ	-	-	3.1	2.5	14.1	0.5	0.0	-	0.1	0.1	20.4	13.1	156%
ワケ類	-	-	7.4	0.9	4.9	4.5	-	-	-	1.2	18.9	26.1	72%
ブリ	-	-	1.4	8.3	7.1	0.5	-	-	0.0	-	17.3	25.3	68%
イシ類	-	-	0.2	-	2.8	4.0	-	-	-	-	6.9	0.4	1725%
その他	-	-	6.3	7.5	9.8	4.9	-	-	0.5	1.0	30.2	39.7	76%
合計	-	-	19.5	33.5	48.3	25.2	0.0	0.0	0.9	2.7	130.3	134.9	97%

刺網

(漁獲量:トン)

地区名	岩館	八森	男鹿北部	畠・戸賀	男鹿南部	秋田中央	由利北部	平沢	金浦	象潟	計	昨年同期	同期比較
隻数	59	118	131	138	225	66	72	8	25	110	952	923	103%
ヒラメ	0.0	0.0	0.4	1.3	0.6	0.0	0.3	-	0.0	14.1	16.8	4.5	373%
ウスハル	1.8	3.1	-	0.0	0.8	-	0.0	-	-	0.0	5.8	10.2	57%
𩺰類	0.2	0.0	0.1	2.9	0.8	0.0	0.0	0.0	0.0	0.6	4.7	6.8	69%
カレイ類	0.1	0.5	0.3	0.4	0.2	0.0	0.1	-	0.1	0.2	2.1	2.2	95%
アンコウ	-	-	0.1	0.3	0.1	-	0.0	-	0.0	1.4	1.9	2.3	83%
その他	3.4	2.1	2.1	1.4	2.0	1.1	1.4	0.1	0.5	1.9	15.5	11.3	137%
合計	5.5	5.7	3.0	6.3	4.5	1.1	1.8	0.1	0.6	18.2	46.8	37.3	125%

釣り

(漁獲量:トン)

地区名	岩館	八森	男鹿北部	畠・戸賀	男鹿南部	秋田中央	由利北部	平沢	金浦	象潟	計	昨年同期	同期比較
隻数	63	23	118	110	139	162	17	7	91	42	772	678	114%
スルメイカ		0.9			44.0	121.8			46.9	-	213.6	168.7	127%
𩺰類		0.0	5.7	2.4	1.0		0.0		0.1	0.4	9.7	9.3	104%
ウスハル	1.7	0.4	0.0	0.7	0.3	0.2	0.7	0.5	0.0	2.3	6.9	10.3	67%
ハル類	0.0	0.0	0.0	0.0	0.1	0.1	0.0	0.6	0.0	0.4	1.3	2.3	57%
クソイ	0.0	-	-	0.0	0.0	-	0.0	-	0.0	-	0.0	0.1	0%
その他	0.1	0.1	0.1	0.0	0.0	0.0	0.1	0.0	0.1	0.0	0.4	1.0	40%
合計	1.8	1.4	5.8	3.1	45.4	122.1	0.8	1.1	47.1	3.2	231.9	191.7	121%


その他

(漁獲量:トン)

地区名	岩館	八森	男鹿北部	畠・戸賀	男鹿南部	秋田中央	由利北部	平沢	金浦	象潟	計	昨年同期	同期比較
隻数	69	139	22	74	174	89	32	18	25	110	752	904	83%
𩺰類	1.2	1.9	0.2	-	0.6	0.2	0.0	0.9	0.7	2.5	8.4	4.5	187%
カニ類	0.0	0.0	-	-	2.9	0.0	-	-	-	-	3.0	5.3	57%
エビ類	-	-	-	-	1.0	-	-	-	-	-	1.0	1.2	83%
マダイ	0.1	0.1	0.0	0.0	-	0.0	0.3	-	-	-	0.6	0.8	75%
ヒラメ	0.1	0.2	-	-	-	-	0.0	-	-	-	0.3	0.2	150%
その他	0.5	3.0	0.2	-	12.2	4.2	1.1	0.0	0.0	1.4	25.3	40.1	63%
合計	1.9	5.2	0.4	2.8	16.7	4.4	1.4	0.9	0.7	3.9	38.6	52.1	74%

0.0は漁獲量が0.1トン未満、-は漁獲がなかったことを示す

# 秋田県漁獲情報 (平成25年6月中旬)



発行 秋田県水産振興センター 〒010-0531 秋田県男鹿市船川港台島字鶴ノ崎8-4  
 電話 0185-27-2003 FAX 0185-27-2004

ブリ類やヒラメで、昨年同期を上回る水揚げがありました。スルメイカは昨年同期を下回りました。

- 漁獲状況 延操業隻数は昨年同期並みでしたが、総漁獲量は444トンと昨年同期を下回りました。
- 底びき網 ホッケが金浦を主体に26.0トン水揚げされ、昨年同期を上回りました。
- 定置網 ブリ類のブリ銘柄が畠・戸賀及び男鹿南部を主体に64.6トン、ワラサ銘柄が男鹿南部を主体に19.8トン水揚げされ、いずれも昨年同期を上回りました。
- 刺網 ヒラメが象潟を主体に15.5トン水揚げされ、昨年同期を上回りました。
- 釣り スルメイカの水揚げは118.7トンで、昨年同期を下回りました。

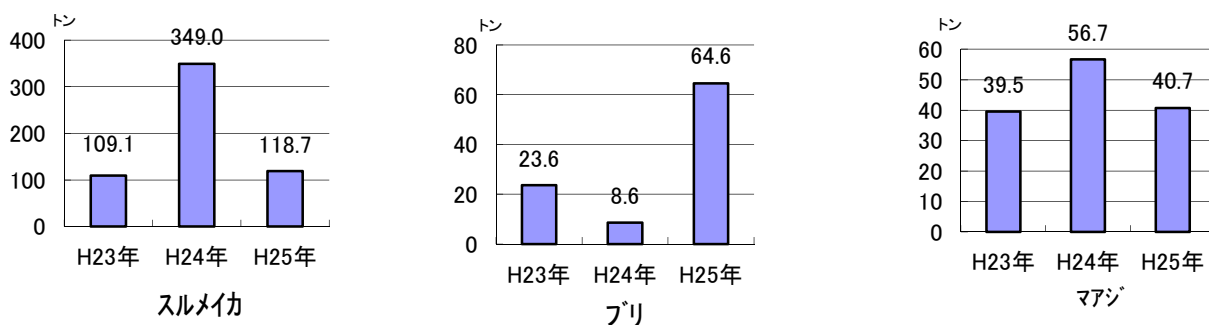


図1 スルメイカ、ブリ及びマアジの漁獲量の経年比較

表1 地区別主要魚種の漁獲量(平成25年6月中旬)

地区名 魚種名	(漁獲量:トン)										計	昨年同期	同期比較
	岩館	八森	男鹿北部	畠・戸賀	男鹿南部	秋田中央	由利北部	平沢	金浦	象潟			
隻数	153	287	344	389	377	273	201	40	68	327	2459	2407	102%
スルメイカ	0.0	4.3	0.0	0.0	0.0	23.3	58.2	0.0	0.0	32.9	118.7	349.0	34%
ブリ	0.0	0.0	3.4	45.1	15.7	0.4	0.0	0.0	0.0	0.0	64.6	8.6	751%
マアジ	0.0	0.0	0.6	12.3	22.2	4.5	0.1	0.0	0.7	0.2	40.7	56.7	72%
ホッケ	1.1	0.7	0.0	0.0	0.0	0.0	0.0	0.0	23.5	0.5	26.0	20.1	129%
ワラサ	0.0	0.0	2.2	0.9	16.5	0.1	0.0	0.0	0.0	0.0	19.8	5.3	374%
タコ類	1.4	1.3	3.6	3.2	0.8	0.1	0.0	0.2	2.3	3.1	16.5	13.7	120%
ヒラメ	0.2	0.2	0.4	1.1	0.9	0.0	0.1	0.0	0.1	12.8	16.0	6.1	262%
ウスメハル	2.2	2.3	0.1	1.0	0.8	0.4	0.4	0.2	0.0	1.0	8.6	6.5	132%
カニ類	0.0	0.0	0.0	0.0	6.8	0.1	0.0	0.0	0.0	0.0	7.0	3.5	200%
エビ類	0.0	0.1	0.0	0.0	0.9	0.0	0.0	1.3	0.1	3.0	5.5	5.3	104%
その他	8.3	10.8	14.3	13.4	39.5	13.0	3.1	1.5	8.1	9.5	120.2	104.3	115%
合計	13.2	19.7	24.6	77.0	104.1	41.9	61.9	3.2	34.8	63.0	443.6	579.1	77%

表2 漁法別主要魚種の漁獲量（平成25年6月中旬）

底びき網

(漁獲量:トン)

地区名	岩館	八森	男鹿北部	畠・戸賀	男鹿南部	秋田中央	由利北部	平沢	金浦	象潟	計	去年同期	同期比較
隻数	26	31			15			5	25	30	132	109	121%
ホッケ	1.1	0.7			0.0			0.0	23.5	0.5	26.0	20.1	129%
エビ類	0.0	0.1			0.0			1.3	0.1	3.0	4.6	4.6	100%
タコ類	1.0	0.8			0.1			0.0	2.3	0.2	4.4	2.2	200%
マダラ	0.0	0.3			0.0			0.3	2.4	0.7	3.8	3.2	119%
マダイ	0.6	1.1			1.1			-	0.0	0.0	2.9	0.5	580%
その他	4.3	4.1			2.8			0.6	3.6	2.5	59.1	49.7	119%
合計	7.0	7.1			4.0			2.2	31.9	6.9	59.1	49.7	119%

定置網

(漁獲量:トン)

地区名	岩館	八森	男鹿北部	畠・戸賀	男鹿南部	秋田中央	由利北部	平沢	金浦	象潟	計	去年同期	同期比較
隻数			43	69	13	39	3		5	21	193	171	113%
マアジ	-	-	0.6	12.3	22.2	4.5	0.1	-	0.7	0.2	40.7	56.7	72%
サバ	-	-	0.0	0.1	0.3	0.0	-	-	0.1	0.1	0.6	4.3	14%
イワシ類	-	-	-	-	0.1	0.2	-	-	-	-	0.3	0.6	50%
ブリ	-	-	3.4	45.1	15.7	0.4	-	-	-	0.0	64.6	8.6	751%
ワラサ	-	-	2.2	0.9	16.5	0.1	-	-	-	-	19.8	5.3	374%
その他	-	-	9.6	7.3	13.6	5.7	-	-	1.4	0.8	38.2	30.5	125%
合計	-	-	15.8	65.7	68.4	10.9	0.3	-	2.2	1.1	164.2	106.0	155%

刺網

(漁獲量:トン)

地区名	岩館	八森	男鹿北部	畠・戸賀	男鹿南部	秋田中央	由利北部	平沢	金浦	象潟	計	去年同期	同期比較
隻数	37	116	121	128	132	52	42	11	25	101	765	664	115%
ヒラメ	0.0	0.0	0.4	1.1	0.9	-	0.1	0.0	0.1	12.8	15.5	5.8	267%
ウスハル	1.2	2.1	-	0.0	0.6	-	0.0	-	-	-	4.0	4.0	100%
タコ類	0.1	0.0	0.1	2.5	0.4	0.0	-	-	0.0	0.2	3.6	2.8	129%
カレイ類	0.2	0.6	0.5	0.3	0.2	0.0	0.1	0.0	0.0	0.2	2.2	1.7	129%
アンコウ	-	-	0.0	0.3	0.0	-	-	-	0.0	1.5	1.9	1.5	127%
その他	2.4	2.7	1.6	1.1	1.5	0.9	0.8	0.2	0.5	1.7	12.8	7.9	162%
合計	3.9	5.4	2.6	5.3	3.6	0.9	1.0	0.2	0.6	16.4	40.0	23.7	169%

釣り

(漁獲量:トン)

地区名	岩館	八森	男鹿北部	畠・戸賀	男鹿南部	秋田中央	由利北部	平沢	金浦	象潟	計	去年同期	同期比較
隻数	58	39	90	69	21	64	114	6	11	88	560	675	83%
スルメイカ		4.3				23.3	58.2			32.9	118.7	349.0	34%
ウスハル	1.0	0.2	0.1	1.0	0.2	0.4	0.4	0.2	-	1.0	4.6	2.5	184%
タコ類	-	-	3.5	0.7	0.1	-	-	-	0.0	0.0	4.3	5.2	83%
マル類	0.0	0.0	-	0.0	0.0	0.0	0.0	0.3	0.0	0.2	0.8	1.0	80%
マダイ	0.0	0.1	-	-	0.0	0.0	0.0	-	-	-	0.2	0.0	-
その他	0.4	0.1	0.0	0.0	0.2	0.0	0.1	0.0	0.1	0.0	0.7	1.5	47%
合計	1.4	4.7	3.6	1.7	0.5	23.8	58.7	0.5	0.1	34.1	129.3	359.2	36%


その他

(漁獲量:トン)

地区名	岩館	八森	男鹿北部	畠・戸賀	男鹿南部	秋田中央	由利北部	平沢	金浦	象潟	計	去年同期	同期比較
隻数	32	101	90	123	196	118	42	18	2	87	809	788	103%
カニ類	0.0	0.0	0.0	-	6.8	0.1	-	-	-	-	7.0	3.5	200%
タコ類	0.3	0.5	0.0	-	0.2	0.1	-	0.2	-	2.7	4.2	3.5	120%
エビ類	-	-	-	-	0.9	-	-	-	-	-	0.9	0.7	129%
マダイ	0.1	0.0	0.0	0.1	-	0.0	0.5	-	-	-	0.8	0.8	100%
ヒラメ	0.2	0.2	-	-	-	-	0.0	-	-	-	0.5	0.3	167%
その他	0.3	1.8	2.6	-	19.7	6.1	1.4	0.1	-	1.8	37.6	31.7	119%
合計	0.9	2.5	2.6	4.3	27.6	6.3	1.9	0.3	-	4.5	51.0	40.5	126%

0.0は漁獲量が0.1トン未満、-は漁獲がなかったことを示す

# 秋田県漁獲情報 (平成25年6月下旬)



発行 秋田県水産振興センター 〒010-0531 秋田県男鹿市船川港台島字鶴ノ崎8-4  
 電話 0185-27-2003 FAX 0185-27-2004

ブリ類(ブリ銘柄、ワラサ銘柄)が昨年同期を上回りました。スルメイカは昨年同期を下回りました。

- 漁獲状況 延操業隻数は昨年同期を若干上回りましたが、総漁獲量は452トンと昨年同期を下回りました。
- 底びき網 ホッケが金浦で14.2トン、象潟で8.7トン水揚げされました。
- 定置網 ブリ類のブリ銘柄が畠・戸賀及び男鹿南部を主体に110.8トン、ワラサ銘柄が男鹿南部を主体に57.6トン水揚げされ、それぞれ昨年同期を上回りました。
- 刺網 ヒラメが象潟を主体に9.7トン水揚げされ、昨年同期を上回りました。
- 釣り スルメイカは45.8トンと、昨年同期を大きく下回りました。

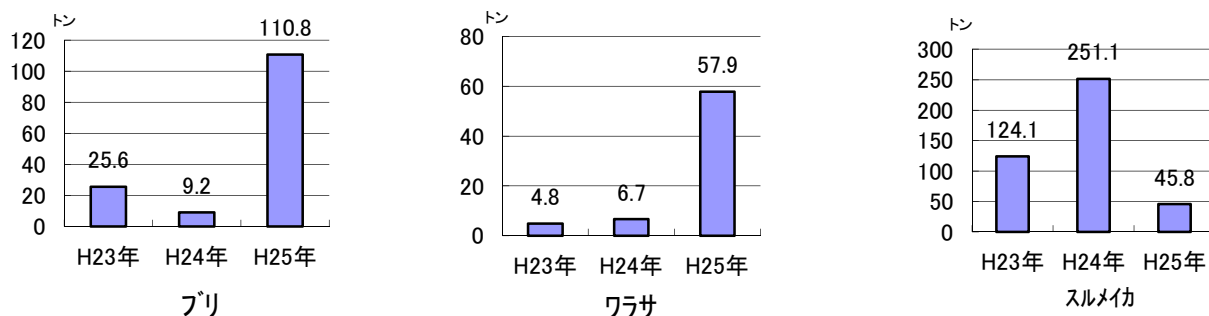


図1 ブリ、ワラサ及びスルメイカの漁獲量の経年比較

表1 地区別主要魚種の漁獲量(平成25年6月下旬)

地区名 魚種名	(漁獲量:トン)										計	昨年同期	同期比較
	岩館	八森	男鹿北部	畠・戸賀	男鹿南部	秋田中央	由利北部	平沢	金浦	象潟			
隻数	177	346	382	459	491	231	169	46	124	204	2629	2483	106%
ブリ	0.0	0.0	0.6	40.2	69.5	0.4	0.0	0.0	0.0	0.0	110.8	9.2	1204%
ワラサ	0.0	0.3	0.6	2.7	54.2	0.1	0.0	0.0	0.0	0.0	57.9	6.7	864%
スルメイカ	0.0	3.7	0.0	0.0	9.7	18.3	0.0	0.0	14.1	0.0	45.8	251.1	18%
ホッケ	0.2	1.2	0.0	0.0	0.7	0.0	0.0	0.0	14.2	8.7	25.1	23.4	107%
虹類	1.2	1.6	1.0	3.3	0.6	0.0	0.0	0.0	2.4	3.6	13.7	13.2	104%
ヒラメ	0.7	0.6	0.2	0.6	1.2	0.0	0.1	0.0	0.4	7.6	11.5	7.4	155%
マアジ	0.0	0.0	1.0	3.8	0.6	3.7	0.2	0.0	0.8	0.8	10.9	38.9	28%
ウスメハル	2.7	1.9	0.2	0.8	0.9	0.5	0.5	0.4	0.0	1.4	9.5	6.5	146%
マタイ	0.8	0.9	0.9	1.1	3.6	0.2	1.0	0.0	0.2	0.0	8.9	6.0	148%
ゴンタ	0.6	4.4	2.0	0.0	0.0	0.0	0.0	0.0	0.0	0.0	7.0	0.3	2333%
その他	8.9	12.5	13.2	13.9	66.1	10.7	3.9	1.4	12.2	8.1	150.5	182.8	82%
合計	15.1	27.1	19.7	66.4	207.1	33.9	5.7	1.8	44.3	30.2	451.6	545.5	83%

表2 漁法別主要魚種の漁獲量（平成25年6月下旬）

底びき網

(漁獲量:トン)

地区名	岩館	八森	男鹿北部	畠・戸賀	男鹿南部	秋田中央	由利北部	平沢	金浦	象潟	計	去年同期	同期比較
隻数	28	31			6			2	28	18	113	110	103%
ホッケ	0.2	1.2			0.7		-		14.2	8.7	25.1	23.4	107%
マダラ	-	1.7			0.1			0.0	4.2	0.2	6.3	3.1	203%
知類	1.0	1.2			0.2			0.0	2.4	0.3	5.1	3.9	131%
ヤナギムシ	1.1	0.6			0.1			-	1.0	0.0	2.9	4.2	69%
ニギス	0.0	0.6			-			-	0.3	1.2	2.2	2.1	105%
その他	4.2	4.5			1.0			0.4	4.9	2.0	16.6	24.6	67%
合計	6.5	9.8			2.1			0.4	27.0	12.4	58.2	61.3	95%

定置網

(漁獲量:トン)

地区名	岩館	八森	男鹿北部	畠・戸賀	男鹿南部	秋田中央	由利北部	平沢	金浦	象潟	計	去年同期	同期比較
隻数			42	73	8	37	2		3	7	172	171	101%
ブリ	-	-	0.6	40.2	69.5	0.4	-	-	-	-	110.8	9.2	1204%
ワラサ	-	-	0.6	2.7	54.2	0.1	-	-	-	0.0	57.6	6.7	860%
マアジ	-	-	1.0	3.8	0.6	3.7	0.2	-	0.8	0.8	10.9	38.9	28%
マダイ	-	-	0.8	1.0	3.4	0.2	-	-	0.1	0.0	5.6	3.4	165%
フナ類	-	-	1.9	0.2	1.6	0.9	-	-	-	-	4.6	4.1	112%
その他	-	-	4.9	5.5	18.3	2.3	-	-	1.1	0.7	32.7	22.3	147%
合計	-	-	9.8	53.4	147.6	7.6	0.3	-	2.0	1.5	222.2	84.6	263%

刺網

(漁獲量:トン)

地区名	岩館	八森	男鹿北部	畠・戸賀	男鹿南部	秋田中央	由利北部	平沢	金浦	象潟	計	去年同期	同期比較
隻数	43	112	103	123	181	47	59	9	17	94	788	662	119%
ヒラメ	0.0	0.0	0.2	0.6	1.1	-	0.1	0.0	0.0	7.6	9.7	5.1	190%
ウスハル	1.9	1.8	-	0.0	0.4	-	-	-	-	0.0	4.2	3.7	114%
知類	0.1	0.0	0.1	3.1	0.3	-	0.0	-	0.0	0.1	3.7	2.0	185%
カレイ類	0.2	0.4	0.6	0.3	0.6	0.1	0.2	0.0	0.0	0.2	2.6	2.6	100%
マコレイ	-	0.0	0.2	0.1	0.7	0.1	0.1	0.1	0.0	0.0	1.4	1.4	100%
その他	2.1	1.9	1.8	1.4	2.1	0.8	1.1	0.1	0.5	2.2	13.8	10.4	133%
合計	4.3	4.1	2.9	5.5	5.2	1.0	1.5	0.2	0.5	10.1	35.4	25.2	140%

釣り

(漁獲量:トン)

地区名	岩館	八森	男鹿北部	畠・戸賀	男鹿南部	秋田中央	由利北部	平沢	金浦	象潟	計	去年同期	同期比較
隻数	87	49	31	44	47	42	33	8	74	25	440	654	67%
スルメイカ		3.7	-		9.7	18.3			14.1	-	45.8	251.1	18%
ウスハル	0.8	0.1	0.2	0.8	0.5	0.5	0.5	0.4	0.0	1.4	5.3	2.8	189%
メジ類	1.7	0.2	-	-	-	-	-	-	-	-	2.0	0.0	-
ゴンタ	0.6	0.8	0.1	-	-	-	-	-	-	-	1.5	-	-
知類	-	-	0.9	0.2	0.0	-	-	-	-	-	1.1	4.1	27%
その他	0.4	0.3	0.1	0.1	0.0	0.1	0.2	0.4	0.6	0.2	2.3	5.4	43%
合計	3.5	5.1	1.3	1.1	10.2	18.9	0.7	0.8	14.7	1.6	58.0	263.4	22%

その他


(漁獲量:トン)

地区名	岩館	八森	男鹿北部	畠・戸賀	男鹿南部	秋田中央	由利北部	平沢	金浦	象潟	計	去年同期	同期比較
隻数	19	154	206	219	249	105	75	27	2	60	1116	886	126%
ゴンタ	-	3.6	0.3	-	-	-	-	-	-	-	3.9	-	-
知類	0.1	0.4	0.0	-	0.1	0.0	-	-	-	3.2	3.8	3.2	119%
カニ類	0.0	-	-	-	2.6	0.1	-	-	-	-	2.7	12.0	23%
マダイ	0.1	0.1	0.0	0.0	0.0	0.0	1.0	-	-	-	1.2	2.2	55%
メジ類	-	1.0	0.0	-	-	-	-	-	-	-	1.0	-	-
その他	0.6	3.0	5.4	-	39.3	6.3	2.2	0.4	-	1.4	65.2	93.6	70%
合計	0.8	8.1	5.7	6.4	42.0	6.4	3.2	0.4	0.1	4.6	77.8	111.0	70%

0.0は漁獲量が0.1トン未満、-は漁獲がなかったことを示す



# 秋田県漁獲情報 (平成25年7月上旬)



発行 秋田県水産振興センター 〒010-0531秋田県男鹿市船川港台島字鶴ノ崎8-4  
 電話 0185-27-2003 FAX 0185-27-2004

**ブリ類、ウスメバルが昨年同期を上回りました。イワガキ、マアジは昨年同期を下回りました。**

- 漁獲状況 延操業隻数は昨年同期の半分程度にとどまり、総漁獲量も134トンと昨年同期を大きく下回りました。
- 定置網 ブリ類のブリ銘柄が畠・戸賀及び男鹿南部を主体に21.4トン水揚げされ、昨年同期を上回りました。マアジは15.9トンで昨年同期を下回りました。
- 刺網 マコガレイが男鹿北部及び男鹿南部を主体に1.1トン水揚げされました。
- 釣り ウスメバルが2.2トン水揚げされ、昨年同期を上回りました。スルメイカは13.7トンと、昨年同期を大きく下回りました。
- その他 イワガキが八森、男鹿北部を主体に17.8トン水揚げされましたが、昨年の40.7トンと大きく下回りました。

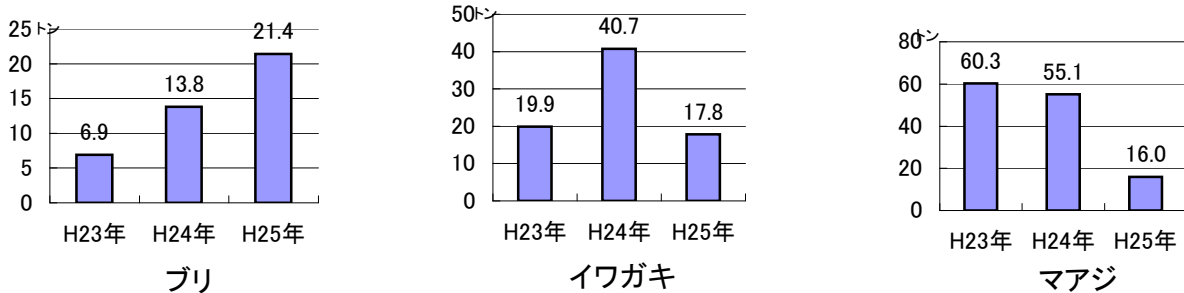


図1 ブリ、イワガキ及びマアジの漁獲量の経年比較

表1 地区別主要魚種の漁獲量(平成25年7月上旬)

魚種名	地区名										漁獲量:トン		
	岩館	八森	男鹿北部	畠・戸賀	男鹿南部	秋田中央	由利北部	平沢	金浦	象潟	計	昨年同期	同期比較
隻数	85	199	444	313	211	116	86	40	49	96	1639	3010	54%
ブリ	0.0	0.0	0.1	12.0	9.1	0.2	0.0	0.0	0.0	0.0	21.4	13.8	155%
イワガキ	1.7	7.7	3.4	1.7	1.4	0.7	0.8	0.0	0.2	0.0	17.8	40.7	44%
マアジ	0.0	0.0	0.8	12.1	1.4	1.2	0.0	0.0	0.3	0.0	16.0	55.1	29%
スルメイカ	0.0	3.4	0.0	0.0	2.8	6.7	0.0	0.0	0.8	0.0	13.7	324.1	4%
ワラサ	0.1	0.1	0.2	2.9	3.5	0.0	0.0	0.0	0.0	0.0	6.7	5.9	114%
マタイ	0.0	0.0	0.7	1.1	2.2	0.4	0.8	0.0	0.0	0.0	5.8	7.1	82%
カニ類	0.0	0.1	0.1	0.0	2.8	0.0	0.0	0.0	0.0	0.0	3.1	7.2	43%
フグ類	0.0	0.0	1.0	0.1	1.2	0.3	0.0	0.0	0.0	0.0	2.5	3.2	78%
ウスメバル	0.5	0.0	0.0	0.2	0.1	0.6	0.5	0.2	0.0	0.1	2.2	1.6	138%
その他	0.5	3.7	6.8	6.7	17.0	4.8	0.9	0.9	0.7	2.5	44.3	95.8	46%
合計	2.8	15.0	13.0	36.8	41.5	14.9	3.0	1.1	2.0	2.6	133.5	554.5	24%

表2 漁法別主要魚種の漁獲量（平成25年7月上旬）

定置網

(漁獲量:トン)

	岩館	八森	男鹿北部	畠・戸賀	男鹿南部	秋田中央	由利北部	平沢	金浦	象潟	計	昨年同期	同期比較
隻数			22	55	4	18			1	1	101	155	65%
ブリ	-	-	0.1	12.0	9.1	0.2	-	-	-	-	21.4	13.8	155%
マアジ	-	-	0.8	12.1	1.4	1.2	-	-	0.3	-	15.9	55.1	29%
ワラサ	-	-	0.2	2.9	3.5	0.0	-	-	-	-	6.5	5.2	125%
マダイ	-	-	0.7	1.1	1.0	0.2	-	-	0.0	-	3.1	2.8	111%
その他	-	-	2.0	3.5	7.7	1.7	-	-	0.2	0.0	15.1	45.8	33%
合計	-	-	3.8	31.6	22.7	3.3	-	-	0.5	0.0	62.0	122.7	51%

刺網

(漁獲量:トン)

地区名	岩館	八森	男鹿北部	畠・戸賀	男鹿南部	秋田中央	由利北部	平沢	金浦	象潟	計	昨年同期	同期比較
隻数	2	34	79	52	77	17	17	4	3	5	290	504	58%
カレイ類	-	-	0.3	0.2	0.8	-	0.0	-	0.0	0.0	1.4	3.2	44%
マコガレイ	-	-	0.4	0.1	0.5	-	0.0	-	0.0	0.0	1.1	1.6	69%
ヒラメ	0.0	-	0.1	0.3	0.3	-	0.0	-	0.0	0.0	0.7	1.0	70%
マカレイ	-	-	0.3	0.0	0.1	-	0.1	-	0.0	0.0	0.6	2.1	29%
マダイ	-	0.0	0.0	0.0	0.0	0.0	0.0	-	-	-	0.2	0.0	-
その他	0.0	0.3	1.1	0.6	0.7	0.3	0.2	0.0	0.1	0.2	3.2	8.0	40%
合計	0.0	0.3	2.2	1.2	2.4	0.3	0.3	0.0	0.1	0.2	7.2	15.9	45%

釣り

(漁獲量:トン)

地区名	岩館	八森	男鹿北部	畠・戸賀	男鹿南部	秋田中央	由利北部	平沢	金浦	象潟	計	昨年同期	同期比較
隻数	45	23	1	11	22	25	23	3	7	4	164	525	31%
スルメイカ	-	3.4	-	-	2.8	6.7	-	-	0.8	-	13.7	324.1	4%
ウスハル	0.5	0.0	-	0.2	0.1	0.6	0.5	0.2	-	0.1	2.2	1.6	138%
ワラサ	0.1	-	-	-	-	-	-	-	-	-	0.1	0.7	14%
ゴンタ	0.1	0.1	-	-	-	-	-	-	-	-	0.1	-	-
サコ類	0.1	0.1	-	-	-	-	-	-	-	-	0.1	0.3	33%
その他	0.0	0.0	0.1	0.0	0.1	0.0	0.1	0.0	0.0	0.0	1.0	3.6	28%
合計	0.8	3.6	0.1	0.2	3.0	7.3	0.6	0.2	0.8	0.2	17.2	330.3	5%


その他

(漁獲量:トン)

地区名	岩館	八森	男鹿北部	畠・戸賀	男鹿南部	秋田中央	由利北部	平沢	金浦	象潟	計	昨年同期	同期比較
隻数	38	142	342	195	108	56	46	33	38	86	1084	1826	59%
イワカキ	1.7	7.7	3.4	1.7	1.4	0.7	0.8	0.0	0.2	-	17.8	40.7	44%
カニ類	0.0	-	-	-	2.8	0.0	-	-	-	-	2.9	7.0	41%
マダイ	-	0.0	0.0	0.0	1.2	0.2	0.8	-	-	-	2.4	4.1	59%
タコ類	-	-	-	-	0.0	0.0	-	-	0.2	1.5	1.8	2.4	75%
エビ類	-	-	-	-	0.5	-	-	0.2	-	-	0.7	1.4	50%
その他	0.3	3.4	3.5	-	7.5	3.1	0.5	0.7	-	0.7	21.5	30.0	72%
合計	2.0	11.1	6.9	3.8	13.4	4.0	2.1	0.9	0.6	2.2	47.1	85.6	55%

0.0は漁獲量が0.1トン未満、-は漁獲がなかったことを示す

# 秋田県漁獲情報 (平成25年7月中旬)



発行 秋田県水産振興センター 〒010-0531秋田県男鹿市船川港台島字鶴ノ崎8-4  
 電話 0185-27-2003 FAX 0185-27-2004

ブリ類、タコ類が昨年同期を上回りました。県北部では、マグロ類が水揚げされました。

- 漁獲状況 延操業隻数は2,217隻と昨年同期の78%で、総漁獲量は165トンと昨年同期を下回りました。
- 定置網 ブリ類のブリ銘柄が男鹿南部を主体に26.1トン水揚げされ、昨年同期を上回りました。マアジは17.3トンで、昨年同期を下回りました。
- 刺網 マコガレイが男鹿北部、畠・戸賀、男鹿南部を主体に1.4トン水揚げされました。
- 釣り マグロ類のゴンタが、岩館と八森で計1.0トン水揚げされ、昨年同期を大きく上回りました。
- その他 マグロ類のゴンタが八森の延縄で1.9トン水揚げされ、昨年同期を大きく上回りました。アワビは金浦を主体に1.4トン水揚げされ、ほぼ昨年同期並みでした。イワガキは八森を主体に37.1トン水揚げされましたが、昨年同期を下回りました。

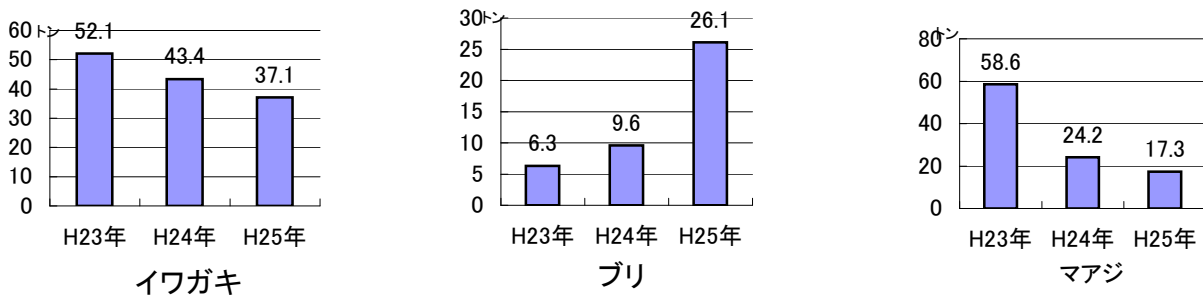


図1 イワガキ、ブリ及びマアジの漁獲量の経年比較

表1 地区別主要魚種の漁獲量(平成25年7月中旬)

地区名 魚種名	(漁獲量:トン)										計	昨年同期	同期比較
	岩館	八森	男鹿北部	畠・戸賀	男鹿南部	秋田中央	由利北部	平沢	金浦	象潟			
隻数	148	294	398	397	288	176	101	59	138	214	2213	2835	78%
イワガキ	2.5	10.7	3.6	3.4	2.8	2.9	0.6	0.0	5.2	5.4	37.1	43.4	85%
ブリ	0.0	0.0	0.0	4.9	21.0	0.1	0.0	0.0	0.0	0.0	26.1	9.6	272%
マアジ	0.0	0.0	0.4	5.1	4.6	3.6	0.4	0.0	1.6	1.5	17.3	24.2	71%
ウラサ	0.0	0.0	0.1	0.4	14.9	0.0	0.0	0.0	0.0	0.0	15.5	13.3	117%
マダイ	0.3	0.0	2.3	1.0	2.1	1.2	1.3	0.1	0.1	0.1	8.8	12.5	70%
タコ類	0.0	0.0	0.0	0.0	0.0	0.0	0.0	0.0	2.1	3.6	5.7	3.2	178%
カニ類	0.0	0.0	0.0	0.0	3.1	0.0	0.0	0.0	0.0	0.0	3.2	12.2	26%
ゴンタ	0.3	2.1	0.0	0.0	0.0	0.0	0.0	0.0	0.0	0.0	2.4	0.5	480%
イナダ	0.1	0.0	0.0	0.0	1.9	0.0	0.0	0.0	0.2	0.0	2.2	0.1	2200%
ウスマハル	0.9	0.0	0.0	0.5	0.2	0.1	0.0	0.1	0.0	0.4	2.2	2.9	76%
その他	2.1	4.8	5.3	6.3	12.6	6.3	1.8	1.6	1.3	2.5	44.3	348.4	13%
合計	6.2	17.6	11.7	21.6	63.2	14.2	4.1	1.8	10.5	13.5	164.8	470.3	35%

表2 漁法別主要魚種の漁獲量（平成25年7月中旬）

定置網

(漁獲量:トン)

	岩館	八森	男鹿北部	畠・戸賀	男鹿南部	秋田中央	由利北部	平沢	金浦	象潟	計	去年同期	同期比較
隻数			14	50	7	32	3		3	6	115	150	77%
ブリ	-	-	0.0	4.9	21.0	0.1	-	-	-	-	26.1	9.6	272%
マアジ	-	-	0.4	5.1	4.6	3.6	0.4	-	1.6	1.5	17.3	24.2	71%
ワラサ	-	-	0.1	0.4	14.9	0.0	-	-	-	0.0	15.5	13.3	117%
マダイ	-	-	0.6	0.9	0.3	0.5	0.0	-	0.1	0.1	2.6	5.0	52%
イナダ	-	-	-	0.0	1.9	0.0	-	-	-	-	1.9	0.0	-
その他	-	-	1.3	2.7	2.8	1.9	-	-	0.2	1.0	9.8	15.0	65%
合計	-	-	2.4	14.0	45.5	6.1	0.6	-	1.9	2.6	73.2	67.1	109%

刺網

(漁獲量:トン)

地区名	岩館	八森	男鹿北部	畠・戸賀	男鹿南部	秋田中央	由利北部	平沢	金浦	象潟	計	去年同期	同期比較
隻数	2	77	79	81	63	11	31	8	7	12	371	468	79%
マコレイ	0.0	0.0	0.5	0.3	0.4	-	0.1	-	0.0	0.0	1.4	1.1	127%
ヒラメ	0.0	0.1	0.1	0.1	0.3	-	0.0	-	0.0	0.0	0.7	0.7	100%
カレイ類	0.0	0.0	0.0	0.2	0.1	-	0.0	-	-	0.0	0.4	1.9	21%
マダイ	-	0.0	0.1	0.0	0.1	0.0	0.0	0.0	-	-	0.2	0.2	100%
マカレイ	-	0.0	0.1	0.0	-	-	0.0	-	0.0	0.0	0.2	0.9	22%
その他	0.2	1.5	1.1	0.7	0.4	0.1	0.7	0.1	0.2	0.4	5.1	8.3	61%
合計	0.2	1.6	1.9	1.3	1.3	0.1	0.8	0.1	0.2	0.4	8.0	13.1	61%

釣り

(漁獲量:トン)

地区名	岩館	八森	男鹿北部	畠・戸賀	男鹿南部	秋田中央	由利北部	平沢	金浦	象潟	計	去年同期	同期比較
隻数	97	26	3	20	24	18	18	6	19	7	238	475	50%
ウスメハル	0.9	-	0.0	0.5	0.2	0.1	0.0	0.1	0.0	0.2	2.0	1.6	125%
ゴソタ	0.3	0.7	-	-	-	-	-	-	-	-	1.0	0.3	333%
サシ類	0.6	0.2	-	-	-	-	-	-	-	-	0.8	1.0	80%
スルメイカ	-	0.2	-	-	-	-	-	-	0.4	-	0.5	276.8	0%
マダイ	0.2	0.0	-	-	0.0	0.0	0.1	-	-	0.0	0.4	0.2	200%
その他	0.5	0.1	0.0	0.0	0.2	0.0	0.1	0.0	0.4	0.0	1.6	3.9	41%
合計	2.5	1.2	0.0	0.5	0.4	0.3	0.2	0.1	0.8	0.2	6.3	283.8	2%


その他

(漁獲量:トン)

地区名	岩館	八森	男鹿北部	畠・戸賀	男鹿南部	秋田中央	由利北部	平沢	金浦	象潟	計	去年同期	同期比較
隻数	49	191	302	246	194	115	49	45	109	189	1489	1742	85%
イカキ	2.5	10.7	3.6	3.4	2.8	2.9	0.6	-	5.2	5.4	37.1	43.4	85%
タコ類	0.0	0.0	0.0	0.0	-	-	-	-	2.1	3.6	5.7	3.2	178%
マダイ	0.1	0.0	1.6	0.1	1.7	0.7	1.2	0.1	-	0.0	5.6	7.1	79%
カニ類	-	-	-	-	3.1	0.0	-	-	-	-	3.1	12.0	26%
アワビ	0.1	0.1	-	0.1	0.1	-	-	0.1	0.4	1.0	1.9	1.8	106%
ゴソタ	-	1.4	-	-	-	-	-	-	-	-	1.4	0.2	700%
その他	0.8	2.6	2.2	-	8.3	4.1	0.7	1.4	-	0.3	22.5	38.6	58%
合計	3.5	14.8	7.4	5.8	16.0	7.7	2.5	1.6	7.6	10.3	77.3	106.3	73%

0.0は漁獲量が0.1トン未満、-は漁獲がなかったことを示す

# 秋田県漁獲情報 (平成25年7月下旬)



発行 秋田県水産振興センター 〒010-0531秋田県男鹿市船川港台島字鶴ノ崎8-4  
 電話 0185-27-2003 FAX 0185-27-2004

## マアジ、ブリ類及びマグロ類で昨年同期を上回る水揚げがありました。

○漁獲状況 延操業隻数は3,403隻とおおむね昨年同期並みでしたが、総漁獲量は185トン

と昨年同期を下回りました。

○定置網 マアジが畠・戸賀、男鹿南部を主体に19.8トン、マダイが男鹿北部を主体に11.1トン水揚げされ、昨年同期を上回りました。

○刺網 マコガレイが1.5トン水揚げされ、昨年同期を上回りました。

○釣り ブリ類のイナダが岩館を主体に3.8トン、サワラが岩館、金浦を主体に2.4トン水揚げされました。

○その他 マグロ類のゴンタが八森を主体に4.6トン、アワビが象潟を主体に3.3トン水揚げされ、昨年同期を上回りました。イワガキは八森を主体に47.8トン水揚げされましたが、昨年同期を下回りました。

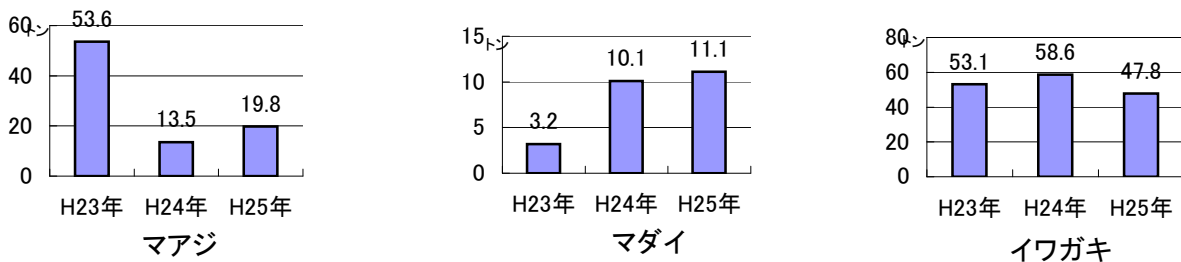


図1 マアジ、マダイ及びイワガキの漁獲量の経年比較

表1 地区別主要魚種の漁獲量(平成25年7月下旬)

魚種名	地区名										計		
	岩館	八森	男鹿北部	畠・戸賀	男鹿南部	秋田中央	由利北部	平沢	金浦	象潟	計	昨年同期	同期比較
隻数	234	391	597	561	406	222	249	96	209	439	3403	3273	104%
イワガキ	2.1	12.6	4.8	3.9	4.9	3.0	1.1	0.5	8.0	7.0	47.8	58.6	82%
マアジ	0.0	0.0	0.4	5.6	7.7	2.6	0.6	0.0	1.4	1.5	19.8	13.5	147%
マダイ	0.1	0.1	4.3	0.9	2.1	0.9	2.1	0.1	0.0	0.2	11.1	10.1	110%
カニ類	0.0	0.1	0.0	0.0	7.2	0.0	0.0	0.0	0.0	0.0	7.4	14.5	51%
ゴンタ	1.5	3.5	0.0	0.0	0.0	0.0	0.0	0.0	0.0	0.0	5.0	1.1	455%
イナダ	2.9	0.3	0.0	0.0	0.9	0.1	0.1	0.0	0.3	0.1	4.9	0.2	2450%
タコ類	0.0	0.0	0.0	0.0	0.1	0.0	0.0	0.0	0.0	2.7	2.8	3.8	74%
サワラ	1.0	0.0	0.0	0.0	0.2	0.0	0.3	0.1	1.0	0.0	2.6	0.3	867%
ブリ	0.0	0.0	0.0	1.3	0.9	0.0	0.0	0.0	0.0	0.0	2.3	1.6	144%
サバ	0.0	0.0	0.0	1.1	0.1	0.0	0.0	0.0	0.3	0.4	2.1	0.4	525%
その他	3.1	7.7	7.0	9.3	36.1	6.7	3.3	1.5	1.2	3.7	79.1	120.5	66%
合計	10.7	24.3	16.5	22.1	60.2	13.3	7.5	2.2	12.2	15.6	184.9	224.6	82%

表2 漁法別主要魚種の漁獲量（平成25年7月下旬）

定置網

(漁獲量:トン)

	岩館	八森	男鹿北部	畠・戸賀	男鹿南部	秋田中央	由利北部	平沢	金浦	象潟	計	昨年同期	同期比較
隻数			20	55	7	30	4		4	6	126	129	98%
マアジ	-	-	0.4	5.6	7.7	2.6	0.6	-	1.4	1.5	19.8	13.5	147%
マダイ	-	-	1.1	0.8	0.7	0.2	0.0	-	0.0	0.0	2.8	2.4	117%
ブリ	-	-	0.0	1.3	0.9	0.0	-	-	-	-	2.3	1.6	144%
サハ	-	-	-	1.1	0.1	-	0.0	-	0.3	0.4	2.1	0.4	525%
イナダ	-	-	0.0	0.0	0.9	0.1	-	-	-	-	1.1	0.1	1100%
その他	-	-	0.9	2.0	3.2	1.0	0.0	-	0.1	0.2	7.1	19.0	37%
合計	-	-	2.4	10.8	13.5	3.9	0.6	-	1.8	2.1	35.2	37.0	95%

刺網

(漁獲量:トン)

地区名	岩館	八森	男鹿北部	畠・戸賀	男鹿南部	秋田中央	由利北部	平沢	金浦	象潟	計	昨年同期	同期比較
隻数	9	124	153	85	82	34	65	17	12	24	605	612	99%
マコレイ	0.0	0.1	0.3	0.3	0.5	-	0.2	-	0.1	0.0	1.5	1.0	150%
ヒラメ	0.0	0.0	0.1	0.2	0.4	0.0	0.0	-	0.0	0.0	0.9	0.5	180%
ムシケレイ	0.0	0.2	0.0	0.1	0.0	-	0.0	-	-	0.0	0.4	1.7	24%
ウスハル	-	-	-	-	-	-	-	-	-	0.3	0.3	1.1	27%
クルマエビ	-	0.0	0.2	0.1	0.0	-	0.0	0.0	-	-	0.3	0.2	150%
その他	0.5	2.8	2.0	1.0	0.9	1.0	1.0	0.3	0.3	0.4	10.0	10.3	97%
合計	0.5	3.1	2.6	1.7	1.8	1.0	1.2	0.3	0.4	0.7	13.4	14.8	91%

釣り

(漁獲量:トン)

地区名	岩館	八森	男鹿北部	畠・戸賀	男鹿南部	秋田中央	由利北部	平沢	金浦	象潟	計	昨年同期	同期比較
隻数	147	25	1	13	30	36	72	15	27	14	380	337	113%
イナダ	2.9	0.3	-	-	-	-	0.1	0.0	0.3	0.1	3.8	0.1	3800%
サワラ	1.0	0.0	-	0.0	0.0	0.0	0.3	0.1	1.0	0.0	2.4	0.0	-
ウスハル	0.4	-	-	0.0	0.1	0.0	0.0	0.1	0.0	0.2	0.9	1.1	82%
マシ類	0.6	0.1	-	-	-	-	-	-	-	-	0.7	1.3	54%
ゴンタ	0.4	-	-	-	-	-	-	-	-	-	0.4	0.5	80%
その他	0.3	0.1	0.0	0.3	0.2	0.0	0.6	0.0	0.2	0.1	2.3	5.7	40%
合計	5.6	0.5	0.0	0.3	0.3	0.7	1.0	0.2	1.5	0.4	10.5	8.7	121%

その他

(漁獲量:トン)

地区名	岩館	八森	男鹿北部	畠・戸賀	男鹿南部	秋田中央	由利北部	平沢	金浦	象潟	計	昨年同期	同期比較
隻数	78	242	423	408	287	122	108	64	166	395	2292	2195	105%
イワキ	2.1	12.6	4.8	3.9	4.9	3.0	1.1	0.5	8.0	7.0	47.8	58.6	82%
マダイ	0.0	0.0	3.2	0.1	1.3	0.7	2.1	0.1	-	0.2	7.9	7.2	110%
カニ類	-	0.0	-	-	7.2	-	-	-	-	-	7.2	14.2	51%
ゴンタ	1.1	3.5	-	-	-	-	-	-	-	-	4.6	0.6	767%
アヒ	0.3	0.4	-	0.1	0.1	-	-	0.1	0.4	1.8	3.3	2.7	122%
知類	-	-	-	-	0.1	-	-	-	-	2.7	2.8	3.8	74%
その他	1.1	4.2	3.5	5.2	31.0	4.0	1.5	1.0	0.1	0.7	52.2	77.0	68%
合計	4.6	20.7	11.5	9.3	44.6	7.7	4.7	1.7	8.5	12.4	125.8	164.1	77%

0.0は漁獲量が0.1トン未満、-は漁獲がなかったことを示す



# 秋田県漁獲情報 (平成25年8月上旬)



発行 秋田県水産振興センター 〒010-0531秋田県男鹿市船川港台島字鶴ノ崎8-4  
 電話 0185-27-2003 FAX 0185-27-2004

**サワラ、マグロ類で昨年同期を上回る水揚げがありました。イワガキは昨年同期を下回りました。**

- 漁獲状況 延操業隻数は昨年同期の88%にとどまり、総漁獲量も137トンと昨年同期を大きく下回りました。
- 定置網 マアジが畠・戸賀、男鹿南部を主体に13.6トン水揚げされ、昨年同期並みでした。また、イワシ類が男鹿南部を主体に1.8トン水揚げされました。
- 刺網 マコガレイが0.9トン、ヒラメが0.8トン水揚げされ、昨年同期を上回りました。
- 釣り サワラが5.6トン、ブリ類のイナダが3.2トン、マグロ類のゴンタが2.5トン水揚げされ、それぞれ昨年同期を上回りました。
- その他 マグロ類のゴンタが八森を主体にはえなわで2.7トン水揚げされ、昨年同期を上回りました。イワガキは八森を主体に44.6トン、アワビは象潟を主体に1.8トン水揚げされましたが、いずれも昨年同期を下回りました。

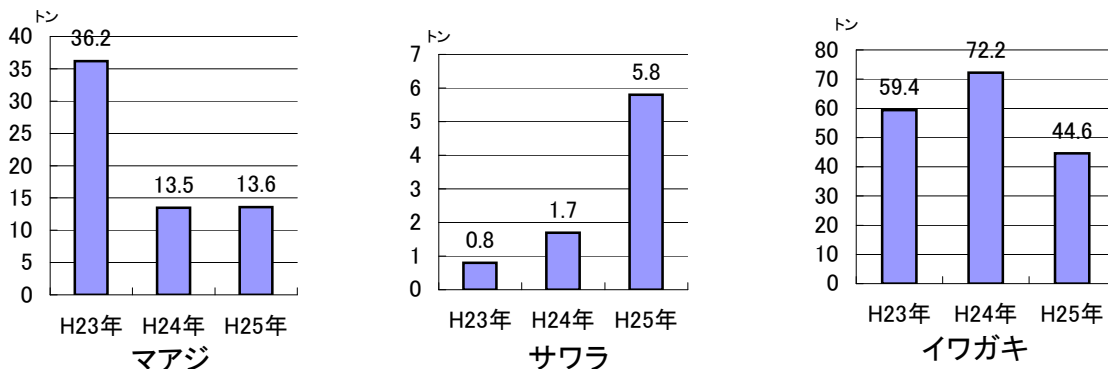


図1 マアジ、サワラ及びイワガキの漁獲量の経年比較

表1 地区別主要魚種の漁獲量(平成25年8月上旬)

地区名 魚種名	(漁獲量:トン)										計	昨年同期	同期比較
	岩館	八森	男鹿北部	畠・戸賀	男鹿南部	秋田中央	由利北部	平沢	金浦	象潟			
隻数	230	381	460	565	392	173	211	91	129	247	2879	3289	88%
イワガキ	2.4	14.0	4.2	3.4	3.5	2.2	0.9	0.1	8.5	5.2	44.6	72.2	62%
マアジ	0.0	0.0	0.8	4.3	4.4	2.8	0.6	0.0	0.6	0.2	13.6	13.5	101%
マタイ	0.2	0.0	3.7	1.0	1.7	0.8	1.6	0.1	0.0	0.4	9.7	9.5	102%
サワラ	3.7	0.6	0.0	0.0	0.2	0.0	0.2	0.0	1.0	0.0	5.8	1.7	341%
ゴンタ	2.6	2.6	0.0	0.0	0.0	0.0	0.0	0.0	0.0	0.0	5.2	1.4	371%
イナダ	2.8	0.3	0.0	0.1	0.0	0.1	0.0	0.0	0.1	0.0	3.4	0.1	3400%
タコ類	0.0	0.0	0.0	0.0	0.3	0.0	0.0	0.0	1.2	0.7	2.2	2.6	85%
カニ類	0.0	0.1	0.0	0.0	1.8	0.0	0.0	0.0	0.0	0.0	2.0	11.5	17%
イワシ類	0.0	0.0	0.0	0.1	1.7	0.0	0.0	0.0	0.0	0.0	1.8	0.9	200%
アワビ	0.2	0.2	0.0	0.1	0.1	0.0	0.0	0.1	0.2	0.8	1.8	3.0	60%
その他	1.6	4.3	4.5	10.2	13.7	5.2	2.5	1.3	0.6	3.4	46.8	106.0	44%
合計	13.5	22.1	13.2	19.2	27.4	11.1	5.8	1.6	12.2	10.7	136.9	222.4	62%

表2 漁法別主要魚種の漁獲量（平成25年8月上旬）

定置網

(漁獲量:トン)

	岩館	八森	男鹿北部	畠・戸賀	男鹿南部	秋田中央	由利北部	平沢	金浦	象潟	計	去年同期	同期比較
隻数			10	41	7	20	2		2	3	85	119	71%
マアジ	-	-	0.8	4.3	4.4	2.8	0.6	-	0.6	0.2	13.6	13.5	101%
マダイ	-	-	0.8	0.8	0.3	0.1	0.0	-	0.0	0.0	2.0	2.2	91%
イワシ類	-	-	-	0.1	1.7	0.0	-	-	-	-	1.8	0.9	200%
サバ	-	-	0.1	0.4	0.0	0.0	0.0	-	0.1	0.0	0.6	0.7	86%
ヒラメ	-	-	0.2	0.2	0.0	0.1	0.0	-	0.0	0.0	0.5	0.8	63%
その他	-	-	0.3	1.5	3.1	1.0	0.0	-	0.1	0.1	6.2	48.4	13%
合計	-	-	2.2	7.3	9.5	4.0	0.6	-	0.8	0.3	24.7	66.5	37%

刺網

(漁獲量:トン)

地区名	岩館	八森	男鹿北部	畠・戸賀	男鹿南部	秋田中央	由利北部	平沢	金浦	象潟	計	去年同期	同期比較
隻数	6	85	125	60	81	29	75	26	10	28	525	605	87%
マコレイ	0.0	0.0	0.1	0.4	0.1	-	0.0	-	0.0	0.0	0.9	0.7	129%
ヒラメ	0.0	0.0	0.1	0.1	0.3	0.0	0.1	-	0.0	0.1	0.8	0.6	133%
ウスハル	-	-	-	-	0.0	-	-	-	-	0.5	0.5	0.7	71%
マダイ	0.0	0.0	0.0	0.1	0.1	0.0	0.0	-	-	-	0.3	0.1	300%
ムシカレイ	0.0	0.0	0.0	0.3	-	-	-	-	-	0.0	0.3	1.3	23%
その他	0.3	2.0	1.5	0.8	1.0	0.4	1.0	0.4	0.2	1.7	8.9	9.9	90%
合計	0.3	2.0	1.7	1.7	1.5	0.4	1.1	0.4	0.2	2.3	11.7	13.3	88%

釣り

(漁獲量:トン)

地区名	岩館	八森	男鹿北部	畠・戸賀	男鹿南部	秋田中央	由利北部	平沢	金浦	象潟	計	去年同期	同期比較
隻数	158	40		42	30	38	59	8	17	12	404	277	146%
サワラ	3.7	0.6	-	-	0.0	0.0	0.2	0.0	1.0	0.0	5.6	0.4	1400%
イタダ	2.8	0.3	-	-	-	-	0.0	-	0.1	0.0	3.2	0.1	3200%
ゴタ	2.1	0.4	-	-	-	-	-	-	-	-	2.5	0.5	500%
ウスハル	0.1	-	-	0.5	0.0	0.0	0.0	0.1	-	0.1	0.8	1.2	67%
イシ類	0.2	0.1	-	-	-	-	-	-	-	-	0.3	0.4	75%
その他	0.2	0.1	-	0.7	0.6	0.0	0.8	0.1	0.1	0.1	3.4	3.8	89%
合計	9.1	1.5	-	1.2	0.6	0.9	1.0	0.2	1.2	0.2	15.8	6.4	247%

その他

(漁獲量:トン)

地区名	岩館	八森	男鹿北部	畠・戸賀	男鹿南部	秋田中央	由利北部	平沢	金浦	象潟	計	去年同期	同期比較
隻数	66	256	325	422	274	86	75	57	100	204	1865	2288	82%
イワガキ	2.4	14.0	4.2	3.4	3.5	2.2	0.9	0.1	8.5	5.2	44.6	72.2	62%
マダイ	0.1	0.0	2.9	0.1	1.3	0.7	1.5	0.1	-	0.4	7.2	6.9	104%
ゴタ	0.5	2.2	-	-	-	-	-	-	-	-	2.7	0.1	2700%
イシ類	-	-	-	-	0.3	-	-	-	1.2	0.7	2.2	2.6	85%
アワビ	0.2	0.2	-	0.1	0.1	-	0.0	0.1	0.2	0.8	1.8	3.0	60%
その他	0.9	2.2	2.2	5.4	10.6	2.9	0.7	0.7	0.1	0.8	26.2	51.4	51%
合計	4.1	18.6	9.3	9.0	15.8	5.8	3.1	1.0	10.0	7.9	84.7	136.2	62%

0.0は漁獲量が0.1トン未満、-は漁獲がなかったことを示す

# 秋田県漁獲情報 (平成25年8月中旬)



発行 秋田県水産振興センター 〒010-0531秋田県男鹿市船川港台島字鶴ノ崎8-4  
 電話 0185-27-2003 FAX 0185-27-2004

マアジ、マグロ類で昨年同期を上回る水揚げがありました。イワガキは昨年同期を下回りました。

- 漁獲状況 延操業隻数は昨年同期の65%にとどまり、総漁獲量も60トンと昨年同期を大きく下回りました。
- 定置網 マアジが秋田中央を主体に10.0トン水揚げされ、昨年同期を上回りました。
- 刺網 ヒラメが0.3トン水揚げされ、昨年同期を下回りました。
- 釣り マグロ類のゴンタが岩館を主体に1.5トン水揚げされ、昨年同期を上回りました。
- その他 マグロ類のゴンタが八森を主体にはえなわで1.7トン水揚げされ、昨年同期を上回りました。イワガキは11.2トン、アワビは0.5トン水揚げされましたが、いずれも昨年同期を大きく下回りました。

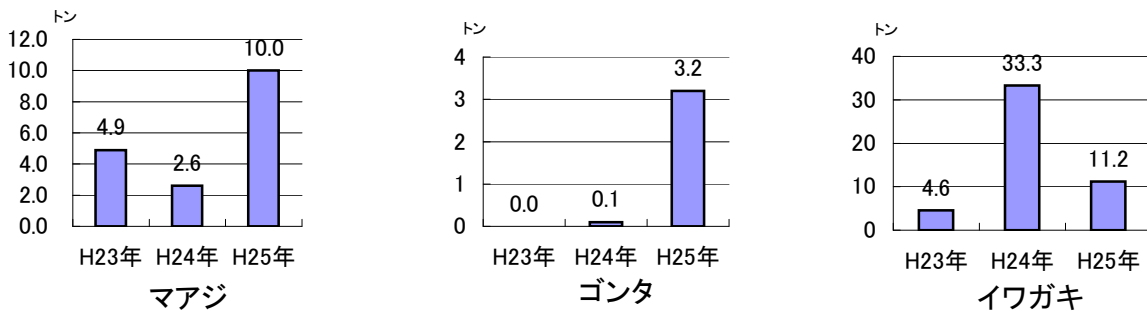


図1 マアジ、ゴンタ及びイワガキの漁獲量の経年比較

表1 地区別主要魚種の漁獲量(平成25年8月中旬)

地区名 魚種名	地区別											計			
	岩館	八森	男鹿北部	畠・戸賀	男鹿南部	秋田中央	由利北部	平沢	金浦	象潟				計	昨年同期
隻数	31	78	270	303	208	81	83	26	53	82			1215	1861	65%
イワガキ	0.3	2.0	1.2	1.5	1.7	0.3	0.4	0.1	1.5	2.1			11.2	33.3	34%
マアジ	0.0	0.0	0.4	0.9	1.9	5.1	0.4	0.0	0.9	0.5			10.0	2.6	385%
マダイ	0.0	0.0	1.5	0.9	1.3	0.7	1.4	0.0	0.0	0.1			6.1	7.3	84%
ゴンタ	1.6	1.6	0.0	0.0	0.0	0.0	0.0	0.0	0.0	0.0			3.2	0.1	3200%
サバ	0.0	0.0	0.0	1.1	0.0	0.0	0.1	0.0	0.0	0.1			1.5	0.4	375%
アナダ	0.0	0.0	0.1	0.7	0.0	0.1	0.0	0.0	0.1	0.0			0.9	1.2	75%
メジ類	0.2	0.7	0.0	0.0	0.0	0.0	0.0	0.0	0.0	0.0			0.9	0.0	-
カニ類	0.0	0.0	0.0	0.0	0.6	0.1	0.0	0.0	0.0	0.0			0.8	0.9	89%
ヒラメ	0.0	0.0	0.1	0.2	0.1	0.1	0.0	0.0	0.0	0.0			0.8	0.9	89%
ワラサ	0.0	0.0	0.6	0.0	0.0	0.0	0.0	0.0	0.0	0.0			0.6	2.0	30%
その他	0.8	1.0	2.8	6.4	7.2	3.8	1.1	0.8	0.2	0.8			24.4	38.1	64%
合計	2.9	5.3	6.7	11.7	12.8	10.2	3.4	0.9	2.7	3.6			60.4	86.8	70%

表2 漁法別主要魚種の漁獲量（平成25年8月中旬）

定置網

(漁獲量:トン)

	岩館	八森	男鹿北部	畠・戸賀	男鹿南部	秋田中央	由利北部	平沢	金浦	象潟	計	昨年同期	同期比較
隻数			7	35	3	23	2		3	4	77	83	93%
マアジ	-	-	0.4	0.9	1.9	5.1	0.4	-	0.9	0.5	10.0	2.6	385%
マダイ	-	-	0.3	0.8	0.2	0.3	0.0	-	0.0	0.0	1.7	1.7	100%
サバ	-	-	-	1.1	-	-	0.1	-	0.0	0.1	1.4	0.4	350%
イナダ	-	-	0.1	0.7	0.0	0.1	-	-	-	-	0.8	0.2	400%
ヒラメ	-	-	0.1	0.2	0.0	0.1	0.0	-	0.0	0.0	0.5	0.5	100%
その他	-	-	0.1	1.2	0.5	1.6	0.1	-	0.1	0.1	3.6	10.7	34%
合計	-	-	1.0	4.9	2.6	7.2	0.6	-	1.0	0.7	18.0	16.1	112%

刺網

(漁獲量:トン)

地区名	岩館	八森	男鹿北部	畠・戸賀	男鹿南部	秋田中央	由利北部	平沢	金浦	象潟	計	昨年同期	同期比較
隻数	1	15	51	23	37	20	22	9	5	6	189	340	56%
ヒラメ	-	0.0	0.0	0.0	0.1	-	0.0	-	0.0	0.0	0.3	0.4	75%
マコレイ	-	-	0.0	0.1	0.0	-	0.0	-	0.0	0.0	0.2	0.4	50%
カニ類	-	0.0	0.0	-	0.0	0.1	0.0	-	-	-	0.2	0.4	50%
マダイ	-	0.0	0.0	0.0	0.1	-	0.0	-	-	-	0.1	0.1	100%
アカムツ	-	-	-	0.0	0.1	-	-	-	-	0.0	0.1	0.0	-
その他	0.0	0.3	0.5	0.5	0.4	0.2	0.5	0.2	0.1	0.1	2.4	6.1	39%
合計	0.0	0.3	0.5	0.6	0.7	0.3	0.5	0.2	0.1	0.1	3.3	7.4	45%

釣り

(漁獲量:トン)

地区名	岩館	八森	男鹿北部	畠・戸賀	男鹿南部	秋田中央	由利北部	平沢	金浦	象潟	計	昨年同期	同期比較
隻数	18	8	3	5	7	16	23	4	9	4	97	195	50%
ゴント	1.3	0.2	-	-	-	-	-	-	-	-	1.5	0.1	1500%
ワサ	-	-	0.6	-	-	-	-	-	-	-	0.6	0.2	300%
ウスハル	0.1	-	-	0.2	-	0.0	-	0.0	0.0	0.0	0.4	1.0	40%
イナダ	0.0	-	-	-	-	-	-	-	0.1	-	0.1	1.0	10%
サワラ	0.0	-	-	-	-	-	0.0	0.0	0.0	-	0.1	0.2	50%
その他	0.1	0.1	0.0	0.0	0.1	0.0	0.3	0.0	0.0	0.0	1.4	3.0	47%
合計	1.5	0.3	0.6	0.2	0.1	0.8	0.3	0.0	0.1	0.0	4.1	5.5	75%

その他

(漁獲量:トン)

地区名	岩館	八森	男鹿北部	畠・戸賀	男鹿南部	秋田中央	由利北部	平沢	金浦	象潟	計	昨年同期	同期比較
隻数	12	55	209	240	161	22	36	13	36	68	852	1243	69%
イワガキ	0.3	2.0	1.2	1.5	1.7	0.3	0.4	0.1	1.5	2.1	11.2	33.3	34%
マダイ	0.0	0.0	1.2	0.1	1.0	0.4	1.3	0.0	-	0.1	4.2	5.3	79%
ゴント	0.3	1.4	-	-	-	-	-	-	-	-	1.7	-	-
サシ類	0.2	0.7	-	-	-	-	-	-	-	-	0.9	-	-
カニ類	-	0.0	-	-	0.6	-	-	-	-	-	0.6	0.5	120%
アワビ	0.0	0.0	0.0	0.0	0.0	-	-	0.0	0.1	0.3	0.5	1.8	28%
その他	0.6	0.6	2.2	4.4	6.1	1.2	0.3	0.6	0.0	0.6	16.4	18.7	88%
合計	1.4	4.7	4.6	6.0	9.4	1.9	2.0	0.7	1.5	2.8	35.0	57.8	61%

0.0は漁獲量が0.1トン未満、-は漁獲がなかったことを示す

# 秋田県漁獲情報 (平成25年8月下旬)



発行 秋田県水産振興センター 〒010-0531秋田県男鹿市船川港台島字鶴ノ崎8-4  
 電話 0185-27-2003 FAX 0185-27-2004

マアジは昨年同期を上回りましたが、イワガキ、マダイは昨年同期を下回りました。

- 漁獲状況 延操業隻数は昨年同期の79%にとどまり、総漁獲量も111トンと昨年同期を大きく下回りました。
- 定置網 マアジが秋田中央を主体に7.2トン水揚げされ、昨年同期を上回りました。
- 刺網 カニ類が0.7トン、ヒラメが0.6トン水揚げされましたが、いずれも昨年同期を下回りました。
- 釣り サワラが岩館で0.4トン、由利北部と金浦でそれぞれ0.3トン水揚げされました。
- その他 イワガキが八森を主体に22.4トン、マダイが男鹿北部と男鹿南部を主体に6.1トン、アワビが象潟を主体に1.7トン水揚げされましたが、いずれも昨年同期を下回りました。

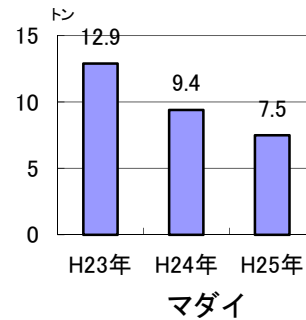
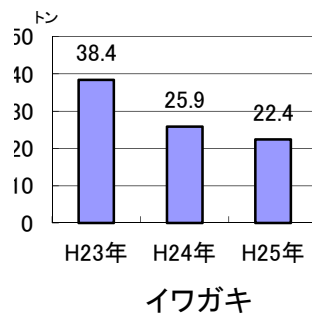
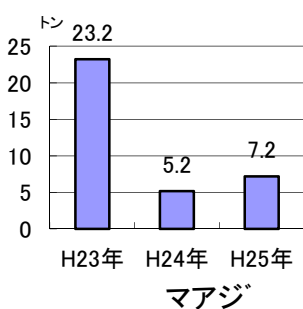


図1 マアジ、イワガキ及びマダイの漁獲量の経年比較

表1 地区別主要魚種の漁獲量(平成25年8月下旬)

1961  
(漁獲量:トン)

地区名 魚種名	1961										計	昨年同期	同期比較
	岩館	八森	男鹿北部	島・戸賀	男鹿南部	秋田中央	由利北部	平沢	金浦	象潟			
隻数	99	192	220	418	368	129	145	58	119	213	1961	2501	78%
イワガキ	1.1	6.8	0.0	2.8	3.0	0.0	0.5	0.1	3.8	4.3	22.4	25.9	86%
マダイ	0.1	0.1	2.5	0.4	2.1	0.8	0.9	0.1	0.0	0.2	7.5	9.4	80%
マアジ	0.0	0.0	0.2	0.8	1.5	3.0	0.7	0.0	0.8	0.3	7.2	5.2	138%
カニ類	0.0	0.2	0.1	0.0	2.7	0.2	0.1	0.0	0.0	0.0	3.5	11.6	30%
タコ類	0.0	0.0	0.0	0.0	0.4	0.0	0.0	0.0	0.6	0.8	1.8	2.7	67%
アワビ	0.0	0.0	0.0	0.1	0.1	0.0	0.0	0.1	0.3	1.0	1.7	2.0	85%
イナダ	0.0	0.0	0.1	0.2	0.7	0.3	0.0	0.0	0.2	0.0	1.6	1.9	84%
サワラ	0.4	0.1	0.0	0.0	0.1	0.0	0.3	0.0	0.3	0.0	1.2	0.1	1200%
ヒラメ	0.0	0.0	0.4	0.3	0.1	0.1	0.0	0.0	0.0	0.1	1.2	1.1	109%
ウスメバル	0.4	0.0	0.0	0.3	0.0	0.0	0.0	0.0	0.0	0.1	0.8	1.6	50%
その他	1.3	2.8	3.5	6.5	41.9	3.2	2.2	0.6	0.4	1.4	63.1	117.5	54%
合計	3.3	10.0	6.8	11.4	52.6	7.6	4.7	0.9	6.4	8.2	112.0	179.0	63%

表2 漁法別主要魚種の漁獲量（平成25年8月下旬）

定置網

(漁獲量:トン)

	岩館	八森	男鹿北部	畠・戸賀	男鹿南部	秋田中央	由利北部	平沢	金浦	象潟	計	去年同期	同期比較
隻数			14	29	8	26	3		2	2	84	100	85%
マアジ	-	-	0.2	0.8	1.5	3.0	0.7	-	0.8	0.3	7.2	5.2	138%
イダ	-	-	0.1	0.2	0.7	0.3	-	-	-	-	1.3	1.8	72%
マタイ	-	-	0.5	0.4	0.1	0.1	0.0	-	0.0	0.0	1.1	1.3	85%
マグロ	-	-	-	-	0.8	-	-	-	-	-	0.8	8.7	9%
ヒラメ	-	-	0.3	0.1	0.0	0.1	0.0	-	0.0	0.0	0.6	0.4	150%
その他	-	-	0.9	1.0	15.4	1.0	0.2	-	0.1	0.0	18.6	34.8	53%
合計	-	-	2.0	2.5	18.5	4.5	0.9	-	0.9	0.3	29.6	52.2	57%

刺網

(漁獲量:トン)

地区名	岩館	八森	男鹿北部	畠・戸賀	男鹿南部	秋田中央	由利北部	平沢	金浦	象潟	計	去年同期	同期比較
隻数	5	50	82	51	61	31	54	20	5	10	369	552	67%
カニ類	-	0.2	0.1	0.0	0.0	0.2	0.1	0.0	-	0.0	0.7	0.9	78%
ヒラメ	-	0.0	0.1	0.2	0.1	-	0.0	-	0.0	0.1	0.6	0.7	86%
マコレイ	-	0.0	0.1	0.2	0.0	-	0.0	-	0.0	0.0	0.3	0.5	60%
Eビ類	-	0.0	0.1	0.0	0.0	0.0	0.0	0.0	-	-	0.2	0.1	200%
マタイ	-	0.0	0.0	0.0	0.0	-	0.0	-	-	0.0	0.1	0.2	50%
その他	0.2	1.4	0.9	0.8	0.6	0.2	0.7	0.4	0.1	0.2	5.3	11.0	48%
合計	0.2	1.6	1.3	1.2	0.7	0.4	0.8	0.4	0.1	0.3	7.2	13.4	54%

釣り

(漁獲量:トン)

地区名	岩館	八森	男鹿北部	畠・戸賀	男鹿南部	秋田中央	由利北部	平沢	金浦	象潟	計	去年同期	同期比較
隻数	68	20	3	14	10	41	45	3	10	10	224	276	82%
サワラ	0.4	0.1	-	-	-	-	0.3	0.0	0.3	-	1.1	0.0	#DIV/0!
ウスハル	0.4	0.0	-	0.3	-	-	0.0	0.0	-	0.1	0.8	1.6	50%
ワラサ	-	0.0	0.4	-	-	-	-	-	-	-	0.4	0.3	133%
イダ	0.0	0.0	-	-	-	-	0.0	0.0	0.2	-	0.3	0.1	300%
ゴンタ	0.3	-	-	-	-	-	-	-	-	-	0.3	0.2	150%
その他	0.3	0.1	0.1	0.0	0.1	0.0	0.8	0.0	0.1	0.1	2.6	3.4	76%
合計	1.4	0.2	0.5	0.3	0.1	1.1	1.1	0.0	0.6	0.2	5.5	5.6	98%

その他

(漁獲量:トン)

地区名	岩館	八森	男鹿北部	畠・戸賀	男鹿南部	秋田中央	由利北部	平沢	金浦	象潟	計	去年同期	同期比較
隻数	26	122	121	324	289	31	43	35	102	191	1284	1573	82%
イワカキ	1.1	6.8	-	2.8	3.0	-	0.5	0.1	3.8	4.3	22.4	25.9	86%
マタイ	0.0	0.1	2.0	0.0	2.0	0.7	0.9	0.1	0.0	0.2	6.1	7.3	84%
カニ類	0.0	0.0	-	-	2.7	-	-	-	-	-	2.8	10.7	26%
タコ類	-	-	-	-	0.4	-	-	-	0.6	0.8	1.8	2.7	67%
アワビ	0.0	0.0	-	0.1	0.1	-	-	0.1	0.3	1.0	1.7	2.0	85%
その他	0.6	1.3	1.0	4.5	25.1	0.9	0.5	0.2	0.1	1.1	34.9	59.2	59%
合計	1.7	8.2	3.0	7.4	33.3	1.6	1.9	0.5	4.8	7.4	69.7	107.8	65%

0.0は漁獲量が0.1トン未満、-は漁獲がなかったことを示す



# 秋田県漁獲情報 (平成25年9月上旬)



発行 秋田県水産振興センター 〒010-0531秋田県男鹿市船川港台島字鶴ノ崎8-4  
 電話 0185-27-2003 FAX 0185-27-2004

## 底びき網漁が始まり、ヒラメ、カレイ類を中心とした水揚げがありました。

- 漁獲状況 延操業隻数は1, 439隻で昨年同期を上回り、総漁獲量も146トンと昨年同期を上回りました。
- 底びき網 ヤナギムシガレイが八森を主体に17.9トン、ヒラメが金浦を主体に9.1トン水揚げされ、昨年同期を上回りました。
- 定置網 サバが島・戸賀、男鹿南部を主体に3.0トン水揚げされました。
- 刺網 ヒラメが象潟を主体に1.5トン水揚げされ、昨年同期を上回りました。
- 釣り ウスメバルが岩館を主体に1.9トン水揚げされ、昨年同期を上回りました。
- その他 マダイが男鹿北部を主体にはえなわで5.7トン水揚げされました。

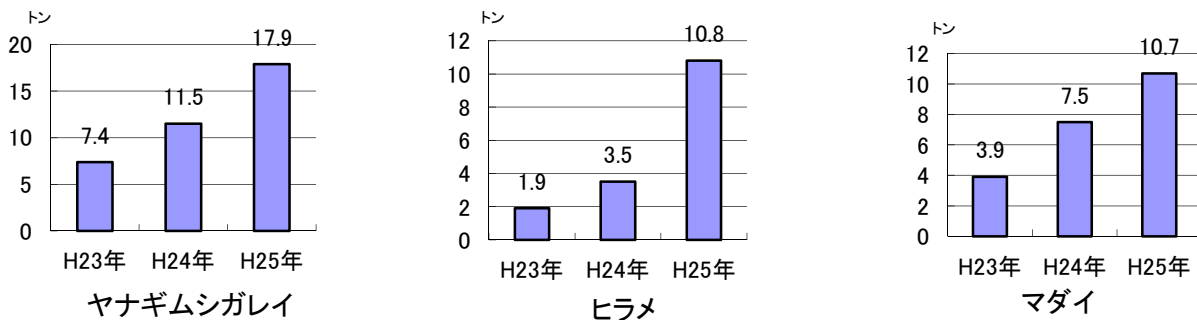


図1 ヤナギムシガレイ、ヒラメ及びウスメバルの漁獲量の経年比較

表1 地区別主要魚種の漁獲量(平成25年9月上旬)

地区名 魚種名	(漁獲量:トン)										計	昨年同期	同期比較
	岩館	八森	男鹿北部	島・戸賀	男鹿南部	秋田中央	由利北部	平沢	金浦	象潟			
隻数	141	175	177	187	289	97	156	41	79	97	1439	1242	116%
ヤナギムシ	3.7	7.3	0.0	0.0	2.0	0.0	0.0	0.4	1.6	2.9	17.9	11.5	156%
ヒラメ	0.1	0.2	0.4	0.1	3.1	0.0	0.1	0.1	4.7	1.7	10.8	3.5	309%
マダイ	0.9	0.3	2.5	0.3	1.7	0.9	1.7	0.2	0.9	0.8	10.7	7.5	143%
マガレイ	1.5	3.1	0.0	0.0	0.7	0.0	0.0	0.1	0.4	1.2	7.0	3.6	194%
マアジ	0.0	0.0	0.4	0.5	5.1	0.8	0.1	0.0	0.1	0.0	6.9	8.1	85%
ムシガレイ	2.3	1.6	0.0	0.0	0.3	0.0	0.0	0.2	0.6	0.9	6.0	7.3	82%
アンコウ	1.0	1.1	0.0	0.0	0.3	0.0	0.0	0.4	1.2	1.6	5.7	4.4	130%
イカ類	3.7	0.7	0.0	0.0	0.0	0.0	0.0	0.1	0.2	0.1	5.0	14.5	34%
タコ類	1.0	1.9	0.0	0.0	0.3	0.0	0.0	0.0	0.8	0.3	4.3	4.3	100%
イタダ	0.0	0.3	0.1	0.1	1.4	1.1	0.0	0.0	0.5	0.0	3.6	0.4	900%
その他	7.7	7.5	3.5	5.9	24.1	2.7	3.7	0.9	7.4	5.4	68.2	61.0	112%
合計	21.9	24.0	6.9	6.9	39.0	5.5	5.6	2.4	18.4	14.9	146.1	126.1	116%

表2 漁法別主要魚種の漁獲量（平成25年9月上旬）

底びき網

(漁獲量:トン)

地区名	岩館	八森	男鹿北部	畠・戸賀	男鹿南部	秋田中央	由利北部	平沢	金浦	象潟	計	去年同期	同期比較
隻数	26	26			29			5	35	24	145	170	85%
ヤナギムシ	3.7	7.3			2.0			0.4	1.6	2.9	17.9	11.5	156%
ヒラメ	0.1	0.2			3.0			0.1	4.7	0.9	9.1	2.9	314%
マガレイ	1.5	3.1			0.7			0.1	0.4	1.2	7.0	3.6	194%
ムシガレイ	2.3	1.6			0.3			0.2	0.6	0.9	6.0	7.3	82%
アソコウ	1.0	1.1			0.3			0.4	1.2	1.6	5.7	4.4	130%
その他	10.1	5.9			5.8			0.5	8.5	3.6	34.2	46.5	74%
合計	18.7	19.2			12.1			1.7	17.0	11.1	79.9	76.2	105%

定置網

(漁獲量:トン)

地区名	岩館	八森	男鹿北部	畠・戸賀	男鹿南部	秋田中央	由利北部	平沢	金浦	象潟	計	去年同期	同期比較
隻数			16	26	8	26	1		1		78	81	96%
マアジ	-	-	0.4	0.5	5.1	0.8	0.1	-	0.1	-	6.9	8.1	85%
サバ	-	-	0.0	1.8	1.2	-	-	-	-	-	3.0	0.1	3000%
イナダ	-	-	0.1	0.1	1.3	1.1	-	-	-	-	2.6	0.2	1300%
マダイ	-	-	0.2	0.3	0.1	0.1	0.0	-	0.0	-	0.8	0.7	114%
ヒラメ	-	-	0.1	0.0	0.0	0.0	0.0	-	-	-	0.2	0.2	100%
その他	-	-	1.6	0.9	1.5	0.8	0.0	-	0.1	-	4.8	5.7	84%
合計	-	-	2.4	3.6	9.2	2.8	0.1	-	0.2	-	18.3	15.0	122%

刺網

(漁獲量:トン)

地区名	岩館	八森	男鹿北部	畠・戸賀	男鹿南部	秋田中央	由利北部	平沢	金浦	象潟	計	去年同期	同期比較
隻数	5	50	97	46	73	37	79	24	13	22	446	393	113%
ヒラメ	0.0	0.0	0.3	0.1	0.1	-	0.1	0.0	0.0	0.8	1.5	0.4	375%
カニ類	-	0.1	0.3	0.0	0.0	0.1	0.0	0.0	-	0.0	0.5	1.3	38%
マダイ	-	0.0	0.0	0.0	0.1	0.0	0.0	0.0	-	0.1	0.4	0.1	400%
ウスハル	-	-	-	-	0.3	-	-	0.0	-	-	0.3	0.2	150%
マガレイ	-	-	0.1	0.1	0.0	-	0.0	-	0.0	0.0	0.2	0.2	100%
その他	0.2	1.3	1.2	0.7	1.0	0.6	1.4	0.3	0.3	0.5	7.5	6.4	117%
合計	0.2	1.4	1.9	0.9	1.5	0.7	1.5	0.3	0.3	1.4	10.4	8.6	121%

釣り

(漁獲量:トン)

地区名	岩館	八森	男鹿北部	畠・戸賀	男鹿南部	秋田中央	由利北部	平沢	金浦	象潟	計	去年同期	同期比較
隻数	98	30	3	10	10	13	38	7	26	18	253	165	153%
ウスハル	1.1	-	0.0	0.2	0.0	0.0	0.1	0.2	-	0.3	1.9	0.8	238%
イナダ	0.0	0.3	-	-	-	-	0.0	0.0	0.5	-	0.9	0.2	450%
マダイ	0.3	0.0	0.0	-	0.0	0.0	0.1	-	0.0	0.1	0.6	0.2	300%
サワラ	0.1	0.0	0.0	-	0.0	-	0.1	0.0	0.1	0.0	0.5	0.0	-
ブリ	-	-	-	-	-	-	-	-	0.0	0.3	0.3	-	-
その他	0.6	0.5	0.1	0.0	0.1	0.0	1.9	0.0	0.2	0.1	3.8	1.6	238%
合計	2.1	0.8	0.1	0.2	0.1	0.7	2.2	0.2	0.8	0.8	8.0	2.8	286%

その他

(漁獲量:トン)

地区名	岩館	八森	男鹿北部	畠・戸賀	男鹿南部	秋田中央	由利北部	平沢	金浦	象潟	計	去年同期	同期比較
隻数	12	69	61	105	169	21	38	5	4	33	517	433	119%
マダイ	0.0	0.0	2.3	0.0	0.2	0.8	1.6	0.2	0.0	0.3	5.5	4.1	134%
カニ類	0.0	-	-	-	2.3	-	-	-	-	-	2.3	4.8	48%
マシ類	-	1.1	-	-	-	-	-	-	-	-	1.1	0.2	550%
ゴソウ	-	0.7	-	-	-	-	-	-	-	-	0.7	-	-
アカムツ	-	-	0.0	0.1	0.2	0.1	-	-	-	0.0	0.4	0.3	133%
その他	0.9	0.8	0.2	2.1	13.4	0.4	0.2	0.0	0.1	1.3	19.5	14.1	138%
合計	0.9	2.6	2.5	2.2	16.1	1.3	1.8	0.2	0.1	1.6	29.5	23.5	126%

0.0は漁獲量が0.1トン未満、-は漁獲がなかったことを示す

# 秋田県漁獲情報 (平成25年9月中旬)



発行 秋田県水産振興センター 〒010-0531秋田県男鹿市船川港台島字鶴ノ崎8-4  
 電話 0185-27-2003 FAX 0185-27-2004

ヤナギムシガレイやホッケで昨年同期を上回る水揚げがありました。また、サワラがまとまって水揚げされました。

- 漁獲状況 延操業隻数は1, 615隻で昨年同期を上回り、総漁獲量も約130トンと昨年同期を上回りました。
- 底びき網 ヤナギムシガレイが八森を主体に9.3トン、ホッケが岩館、男鹿南部を主体に9.1トン水揚げされ、昨年同期を上回りました。
- 定置網 サバが男鹿北部を主体に1.2トン水揚げされ、昨年同期を上回りました。マアジは秋田中央、男鹿南部を主体に4.0トン水揚げされましたが、昨年同期を下回りました。
- 刺網 ヒラメが象潟を主体に1.6トン水揚げされ、昨年同期を上回りました。
- 釣り サワラが岩館主体に3.0トン水揚げされました。また、ウスメバルが岩館を主体に2.3トン水揚げされ、昨年同期を上回りました。

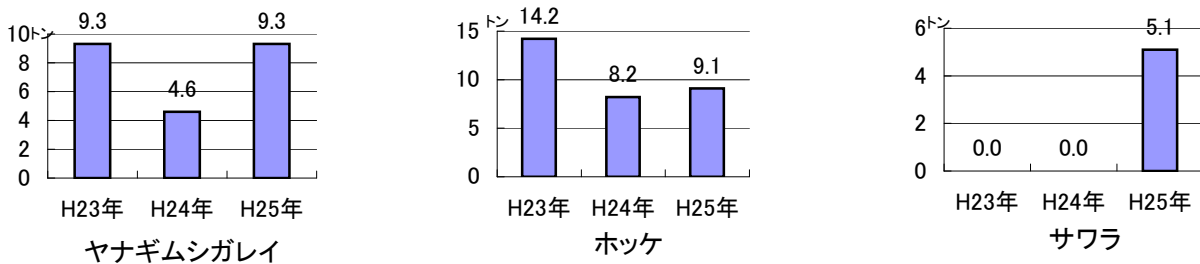


図1 ヤナギムシガレイ、ホッケ及びサワラの漁獲量の経年比較

表1 地区別主要魚種の漁獲量(平成25年9月中旬)

地区名 魚種名											(漁獲量:トン)		
	岩館	八森	男鹿北部	畠・戸賀	男鹿南部	秋田中央	由利北部	平沢	金浦	象潟	計	昨年同期	同期比較
隻数	203	237	163	230	247	147	104	41	70	173	1615	1145	141%
ヤナギムシ	1.7	3.1	0	0	1.4	0	0	0.4	1.3	1.4	9.3	4.6	202%
ホッケ	3.6	0.2	0	0	3.9	0	0	0	0.6	0.8	9.1	8.2	111%
マダイ	0.2	0	2	0.5	0.4	1.1	1.3	0.2	0	0.3	6.3	6	105%
ニギス	0.5	0.3	0	0	0.1	0	0	0.1	3	1.6	5.7	1.1	518%
サワラ	1.7	1.7	0.2	0	0.1	0	0.5	0	0.1	0.7	5.1	0	-
ヒラメ	0	0.8	0.1	0.1	1.8	0	0	0	0.6	1.1	4.7	3.4	138%
タコ類	0.8	1.3	0	0	0.2	0	0	0	2	0.2	4.6	4.2	110%
マダラ	0.4	0.1	0	0	0.5	0	0	0	3.3	0.2	4.5	0.8	563%
マアジ	0	0	0.5	0.4	1.2	1.6	0.3	0	0	0	4	6.7	60%
イナダ	0	0	0.1	0.1	1.2	1.4	0	0	0.8	0	3.8	4.4	86%
その他	8.7	10.2	4.5	6.8	22.4	4.0	1.4	1.1	6.5	7.6	72.6	77.5	94%
合計	17.6	17.7	7.4	7.9	33.2	8.1	3.5	1.8	18.2	13.9	129.7	116.9	111%

表2 漁法別主要魚種の漁獲量（平成25年9月中旬）

底びき網

(漁獲量:トン)

地区名	岩館	八森	男鹿北部	畠・戸賀	男鹿南部	秋田中央	由利北部	平沢	金浦	象潟	計	去年同期	同期比較
隻数	26	27			28			6	33	25	145	130	112%
ヤナギムシ	1.7	3.1			1.4			0.4	1.3	1.4	9.3	4.6	202%
ホッケ	3.6	0.2			3.9			-	0.6	0.8	9.1	8.2	111%
ニギス	0.5	0.3			0.1			0.1	3.0	1.6	5.7	1.1	518%
カニ類	0.8	1.3			0.2			-	2.0	0.2	4.6	4.2	110%
マダラ	0.4	0.1			0.5			-	3.3	0.2	4.5	0.8	563%
その他	5.8	5.7			6.1			0.7	6.8	5.3	30.4	41.3	74%
合計	12.8	10.7			12.2			1.2	17.0	9.5	63.6	60.2	106%

定置網

(漁獲量:トン)

地区名	岩館	八森	男鹿北部	畠・戸賀	男鹿南部	秋田中央	由利北部	平沢	金浦	象潟	計	去年同期	同期比較
隻数			24	28	9	30	5			3	99	67	148%
マアジ	-	-	0.5	0.4	1.2	1.6	0.3	-	-	-	4.0	6.7	60%
イナダ	-	-	0.1	0.1	1.2	1.4	-	-	-	-	2.9	4.1	71%
ブリ	-	-	0.0	1.3	0.0	-	-	-	-	-	1.3	-	-
サバ	-	-	0.8	0.1	0.3	-	0.0	-	-	-	1.2	0.2	600%
マダイ	-	-	0.5	0.4	0.0	0.0	0.0	-	-	-	1.0	0.5	200%
その他	-	-	2.3	1.6	5.1	0.9	0.1	-	-	0.1	9.9	6.7	148%
合計	-	-	4.2	3.9	7.8	3.9	0.4	-	-	0.1	20.3	18.2	112%

刺網

(漁獲量:トン)

地区名	岩館	八森	男鹿北部	畠・戸賀	男鹿南部	秋田中央	由利北部	平沢	金浦	象潟	計	去年同期	同期比較
隻数	5	65	85	44	75	55	55	30	6	55	475	348	136%
ヒラメ	-	0.0	0.1	0.1	0.4	0.0	0.0	0.0	0.0	0.9	1.6	0.3	533%
カニ類	-	0.2	0.5	0.0	0.0	0.2	0.0	0.0	-	0.0	1.1	1.8	61%
マダイ	-	0.0	0.0	0.1	0.1	0.0	0.0	0.0	-	0.1	0.4	0.1	400%
マコレイ	-	-	0.0	0.1	0.0	0.0	0.0	-	0.0	0.0	0.2	0.2	100%
カレイ類	-	0.0	0.0	0.0	0.0	0.0	0.0	-	-	0.0	0.1	0.1	100%
その他	0.2	2.3	0.6	0.5	1.4	0.8	1.0	0.4	0.2	0.8	7.8	5.5	142%
合計	0.2	2.5	1.2	0.8	1.9	1.0	1.0	0.4	0.2	1.8	11.2	8.0	140%

釣り

(漁獲量:トン)

地区名	岩館	八森	男鹿北部	畠・戸賀	男鹿南部	秋田中央	由利北部	平沢	金浦	象潟	計	去年同期	同期比較
隻数	160	44	6	16	14	30	21	3	28	24	346	202	171%
サワラ	1.7	0.5	0.2	-	0.0	-	0.5	-	0.1	0.1	3.0	0.0	-
ウスハル	1.4	0.1	0.1	0.2	0.0	0.0	0.0	0.0	0.0	0.3	2.3	1.0	230%
イナダ	0.0	0.0	-	-	0.0	-	0.0	0.0	0.8	-	0.9	0.3	300%
マダイ	0.2	0.0	0.0	-	0.0	0.0	0.2	-	0.0	0.0	0.5	0.6	83%
ゴシタ	0.4	-	-	-	-	-	-	-	-	-	0.4	0.9	44%
その他	0.5	0.3	0.1	0.1	0.1	0.0	0.1	0.0	0.1	0.1	2.3	2.4	96%
合計	4.2	0.9	0.4	0.3	0.1	1.2	0.8	0.0	1.0	0.5	9.4	5.2	181%

その他

(漁獲量:トン)

地区名	岩館	八森	男鹿北部	畠・戸賀	男鹿南部	秋田中央	由利北部	平沢	金浦	象潟	計	去年同期	同期比較
隻数	12	101	48	142	121	32	23	2	3	66	550	398	138%
マダイ	0.0	0.0	1.5	0.0	0.3	1.1	1.1	0.2	0.0	0.2	4.4	4.8	92%
サワラ	-	1.2	-	-	0.0	0.0	0.0	-	-	0.6	1.9	-	-
カニ類	0.0	-	-	-	0.9	-	0.0	-	-	-	0.9	3.9	23%
ムシ類	0.0	0.7	-	-	-	-	-	-	-	-	0.7	1.3	54%
アカムツ	-	-	-	0.1	0.2	0.2	-	-	-	0.0	0.5	0.3	167%
その他	0.4	1.7	0.1	2.8	9.8	0.7	0.2	0.0	0.0	1.2	16.8	15.0	112%
合計	0.4	3.6	1.6	2.9	11.2	2.0	1.3	0.2	0.0	2.0	25.2	25.3	100%

0.0は漁獲量が0.1トン未満、-は漁獲がなかったことを示す

# 秋田県漁獲情報 (平成25年9月下旬)



発行 秋田県水産振興センター 〒010-0531秋田県男鹿市船川港台島字鶴ノ崎8-4  
 電話 0185-27-2003 FAX 0185-27-2004

**サケ漁が始まり、前年を大きく上回る水揚げがありました。**

- 漁獲状況 延操業隻数は1, 214隻で昨年同期を上回りましたが、総漁獲量は約150トンと昨年同期並みでした。
- 底びき網 マダラが金浦を主体に7.2トン、ヤナギムシガレイが八森を主体に5.5トン、スケトウダラが岩館、金浦を主体に4.0トン水揚げされ、いずれも昨年同期を上回りました。
- 定置網 サケが男鹿北部を主体に16.0トン水揚げされ、昨年同期を大きく上回りました。マアジは男鹿南部を主体に9.1トン水揚げされ、昨年同期を下回りました。
- 刺網 ヒラメが象潟を主体に1.6トン水揚げされ、昨年同期を大きく上回りました。
- 釣り マグロのメジ類が岩館主体に1.7トン水揚げされました。

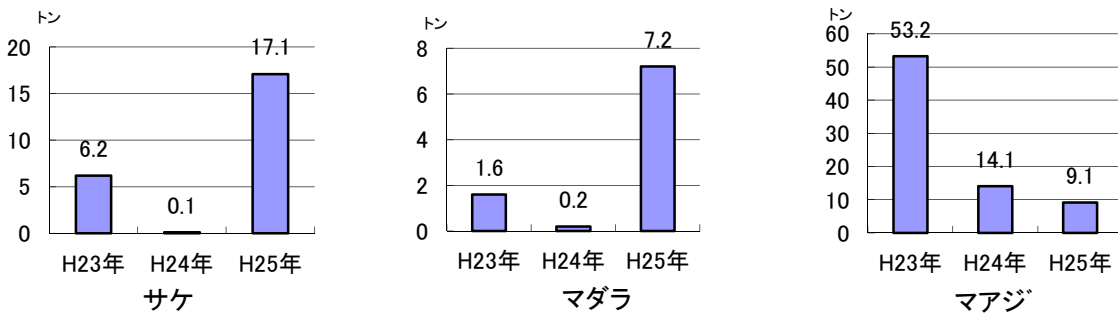


図1 サケ、マダラ及びマアジの漁獲量の経年比較

表1 地区別主要魚種の漁獲量(平成25年9月下旬)

魚種名	地区名											(漁獲量:トン)		
	岩館	八森	男鹿北部	畠・戸賀	男鹿南部	秋田中央	由利北部	平沢	金浦	象潟	計	昨年同期	同期比較	
隻数	141	221	154	107	178	93	78	26	63	153	1214	941	129%	
サケ	0.0	1.1	8.7	3.2	0.0	0.4	0.0	0.8	0.2	2.8	17.1	0.1	17100%	
マアジ	0.0	0.0	1.6	1.3	3.8	2.2	0.1	0.0	0.0	0.0	9.1	14.1	65%	
マダラ	0.3	0.1	0.0	0.0	0.4	0.0	0.0	0.1	5.4	0.9	7.2	0.2	3600%	
マン類	2.4	3.7	0.0	0.0	0.0	0.0	0.0	0.0	0.0	0.0	6.2	8.0	78%	
ヤナギムシ	0.8	1.9	0.0	0.0	0.6	0.0	0.0	0.0	0.7	1.3	5.5	3.3	167%	
マダイ	0.3	0.1	1.9	0.6	0.3	0.4	0.7	0.0	0.0	0.3	4.8	4.7	102%	
ヒラメ	0.0	0.3	0.2	0.3	2.4	0.0	0.0	0.0	0.1	1.0	4.4	1.9	232%	
スケトウダラ	1.3	0.1	0.0	0.0	0.0	0.0	0.0	0.5	1.6	0.5	4.0	1.2	333%	
イカ類	1.1	0.3	0.2	0.1	0.4	0.2	0.0	0.0	0.2	1.0	3.6	6.9	52%	
タコ類	0.9	1.2	0.0	0.0	0.2	0.0	0.0	0.0	0.9	0.3	3.6	2.6	138%	
その他	5.4	8.6	3.3	5.0	44.4	3.3	1.0	1.0	7.5	6.1	84.8	104.8	81%	
合計	12.5	17.4	15.9	10.5	52.5	6.5	1.8	2.4	16.6	14.2	150.3	147.8	102%	

表2 漁法別主要魚種の漁獲量（平成25年9月下旬）

底びき網

(漁獲量:トン)

地区名	岩館	八森	男鹿北部	畠・戸賀	男鹿南部	秋田中央	由利北部	平沢	金浦	象潟	計	昨年同期	同期比較
隻数	17	15			29			4	28	25	118	104	113%
マダラ	0.3	0.1			0.4			0.1	5.4	0.9	7.2	0.2	3600%
ヤナギムシ	0.8	1.9			0.6			0.0	0.7	1.3	5.5	3.3	167%
スケウダラ	1.3	0.1			-			0.5	1.6	0.5	4.0	1.2	333%
カニ類	0.9	1.2			0.2			0.0	0.9	0.3	3.6	2.6	138%
ホッケ	0.2	0.2			1.9			0.0	0.3	0.1	2.7	4.3	63%
その他	3.4	3.7			5.5			0.5	6.0	4.4	23.2	24.9	93%
合計	6.9	7.2			8.6			1.1	14.9	7.5	46.2	36.5	127%

定置網

(漁獲量:トン)

地区名	岩館	八森	男鹿北部	畠・戸賀	男鹿南部	秋田中央	由利北部	平沢	金浦	象潟	計	昨年同期	同期比較
隻数			59	38	8	27	1	3	3	20	159	121	131%
サケ	-	-	8.7	3.2	-	0.4	-	0.8	0.2	2.8	16.0	0.1	16000%
マアジ	-	-	1.6	1.3	3.8	2.2	0.1	-	-	0.0	9.1	14.1	65%
イタダ	-	-	0.0	0.0	0.8	1.3	-	-	-	0.0	2.2	5.3	42%
サバ	-	-	0.3	0.3	0.9	-	-	-	-	-	1.6	0.9	178%
マタイ	-	-	0.3	0.6	0.1	0.1	0.0	0.0	0.0	0.0	1.1	0.6	183%
その他	-	-	2.2	3.7	2.1	0.8	0.0	-	0.0	0.4	9.1	8.3	110%
合計	-	-	13.1	9.1	7.7	4.8	0.1	0.9	0.2	3.2	39.1	29.3	133%

刺網

(漁獲量:トン)

地区名	岩館	八森	男鹿北部	畠・戸賀	男鹿南部	秋田中央	由利北部	平沢	金浦	象潟	計	昨年同期	同期比較
隻数	5	77	62	35	57	35	46	17	4	48	386	297	130%
ヒラメ	0.0	0.0	0.1	0.2	0.3	-	0.0	-	0.0	0.9	1.6	0.2	800%
カニ類	-	0.1	0.5	0.0	0.0	0.3	0.1	0.0	-	0.0	1.1	2.0	55%
サケ	-	1.1	-	-	-	-	-	-	-	-	1.1	-	-
マタイ	0.0	0.0	0.0	0.0	0.0	0.0	0.0	0.0	0.0	0.0	0.2	0.1	200%
マコレイ	-	-	0.0	0.1	0.0	-	0.0	-	0.0	0.0	0.2	0.1	200%
その他	0.3	1.5	0.4	0.5	0.8	0.3	0.5	0.4	0.1	0.7	5.0	3.7	135%
合計	0.3	2.7	1.0	0.8	1.1	0.6	0.6	0.4	0.1	1.6	9.2	6.1	151%

釣り

(漁獲量:トン)

地区名	岩館	八森	男鹿北部	畠・戸賀	男鹿南部	秋田中央	由利北部	平沢	金浦	象潟	計	昨年同期	同期比較
隻数	104	41	3	6	13	15	18	2	26	8	236	131	180%
サケ類	1.4	0.2	-	-	-	-	-	-	-	-	1.7	2.5	68%
サワラ	0.7	0.4	0.0	-	0.0	0.0	0.0	-	0.0	0.0	1.3	0.0	-
イタダ	0.0	0.0	-	-	-	-	-	-	1.1	-	1.1	0.2	550%
ゴンタ	0.7	0.2	-	-	-	-	-	-	-	-	0.9	0.7	129%
マタイ	0.3	0.1	-	-	0.0	0.0	0.1	-	0.0	0.0	0.5	0.2	250%
その他	0.6	0.1	0.1	0.1	0.1	0.0	0.3	0.0	0.2	0.3	2.0	1.0	200%
合計	3.7	1.0	0.1	0.1	0.1	0.5	0.4	0.0	1.3	0.3	7.5	4.6	163%

その他

(漁獲量:トン)

地区名	岩館	八森	男鹿北部	畠・戸賀	男鹿南部	秋田中央	由利北部	平沢	金浦	象潟	計	昨年同期	同期比較
隻数	15	88	30	28	71	16	13		2	52	315	288	109%
サケ類	1.0	3.5	-	-	-	-	-	-	-	-	4.5	5.5	82%
マタイ	0.0	0.0	1.6	0.0	0.2	0.3	0.6	-	0.0	0.3	3.0	3.8	79%
ゴンタ	0.5	1.7	-	-	-	-	-	-	-	-	2.2	0.9	244%
カニ類	0.1	-	-	-	1.1	0.0	-	-	-	-	1.2	7.9	15%
サワラ	-	0.5	-	-	-	0.0	0.0	-	-	0.3	0.8	0.0	-
その他	0.0	0.8	0.1	0.5	33.7	0.3	0.1	-	0.1	1.0	36.6	53.2	69%
合計	1.6	6.5	1.7	0.5	35.0	0.6	0.7	-	0.1	1.6	48.3	71.3	68%

0.0は漁獲量が0.1トン未満、-は漁獲がなかったことを示す



# 秋田県漁獲情報 (平成25年10月上旬)



発行 秋田県水産振興センター 〒010-0531秋田県男鹿市船川港台島字鶴ノ崎8-4  
 電話 0185-27-2003 FAX 0185-27-2004

## サケの水揚げが昨年同期を大きく上回りました。

- 漁獲状況 延操業隻数は1, 419隻で昨年同期並みでしたが、総漁獲量は約196トンと昨年同期を下回りました。
- 底びき網 ヤナギムシガレイが八森を主体に6.6トン水揚げされ昨年同期を上回りましたが、スケトウダラ、ホッケ、マダラはいずれも昨年同期を大きく下回りました。
- 定置網 サケが男鹿北部を主体に56.0トン水揚げされ、昨年同期を大きく上回りました。
- 刺網 サケが八森で2.6トン水揚げされ、昨年同期を上回りました。
- 釣り マグロ類のゴンタ(5~10kg)が岩館主体に1.8トン水揚げされ、昨年同期上回りを大きくした。
- その他 マグロ類のゴンタ(5~10kg)が延縄で八森主体に6.5トン水揚げされ、昨年同期を大きく上回りました。また、マダイが男鹿北部主体に4.3トン水揚げされました。

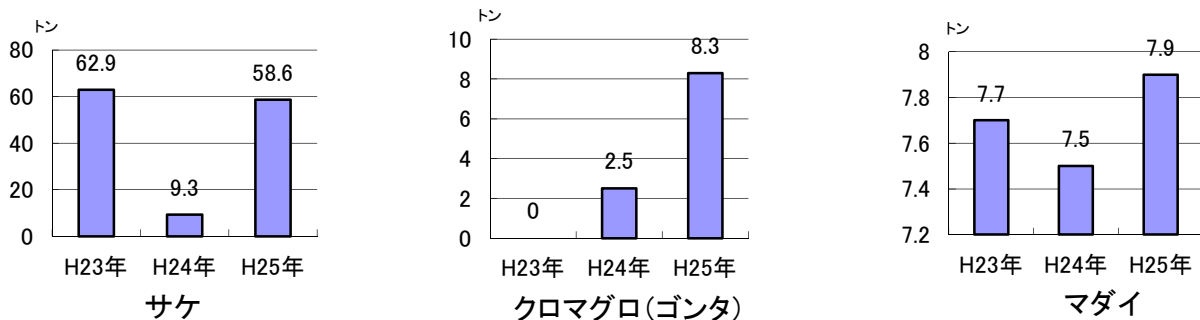


図1 サケ、ゴンタ及びマダイの漁獲量の経年比較

表1 地区別主要魚種の漁獲量(平成25年10月上旬)

地区名 魚種名	(漁獲量:トン)										計	昨年同期	同期比較
	岩館	八森	男鹿北部	畠・戸賀	男鹿南部	秋田中央	由利北部	平沢	金浦	象潟			
隻数	149	247	196	156	209	117	79	31	78	157	1419	1363	104%
サケ	0.0	2.6	35.9	11.0	0.0	0.8	0.3	2.1	1.7	4.1	58.6	9.3	630%
マグロ(ゴンタ)	2.3	5.9	0.0	0.0	0.0	0.0	0.0	0.0	0.0	0.0	8.3	2.5	332%
マダイ	0.6	0.6	2.5	0.9	0.8	0.9	0.7	0.0	0.1	0.4	7.9	7.5	105%
スケトウダラ	1.9	0.3	0.0	0.0	0.7	0.0	0.0	1.4	2.2	0.6	7.2	43.8	16%
ヤナギムシ	0.5	3.8	0.0	0.0	1.0	0.0	0.0	0.0	0.6	0.6	6.6	5.3	125%
ホッケ	0.5	1.5	0.0	0.0	3.5	0.0	0.0	0.0	0.8	0.1	6.5	26.1	25%
イナダ	0.0	0.0	0.3	0.0	3.5	1.6	0.1	0.0	0.7	0.0	6.4	3.2	200%
イカ類	2.2	0.7	0.4	0.2	0.1	0.4	0.0	0.0	0.3	0.8	5.3	11.7	45%
マアジ	0.0	0.0	0.7	0.1	3.0	1.1	0.2	0.0	0.0	0.2	5.3	19.0	28%
マダラ	0.1	0.3	0.0	0.0	0.3	0.0	0.0	0.1	4.2	0.2	5.3	51.5	10%
その他	7.2	11.4	5.2	5.7	23.4	3.4	2.2	2.5	6.2	11.8	78.1	94.2	83%
合計	15.3	27.1	45.0	17.9	36.3	8.2	3.5	6.1	16.8	18.8	195.5	274.1	71%

表2 漁法別主要魚種の漁獲量（平成25年10月上旬）

底びき網

(漁獲量:トン)

地区名	岩館	八森	男鹿北部	畠・戸賀	男鹿南部	秋田中央	由利北部	平沢	金浦	象潟	計	去年同期	同期比較
隻数	26	26			28			3	29	25	137	143	96%
スケトウダラ	1.9	0.3			0.7			1.4	2.2	0.6	7.2	43.8	16%
ヤナギムシ	0.5	3.8			1.0			-	0.6	0.6	6.6	5.3	125%
ホッケ	0.5	1.5			3.5			0.0	0.8	0.1	6.5	26.1	25%
マダラ	0.1	0.3			0.3			0.1	4.2	0.2	5.3	51.5	10%
雑類	1.1	1.1			0.9			0.0	0.8	0.4	4.4	3.3	133%
その他	6.1	5.0			4.7			0.5	5.0	6.3	27.1	32.5	83%
合計	10.2	12.0			11.1			2.0	13.6	8.2	57.1	162.5	35%

定置網

(漁獲量:トン)

地区名	岩館	八森	男鹿北部	畠・戸賀	男鹿南部	秋田中央	由利北部	平沢	金浦	象潟	計	去年同期	同期比較
隻数	-	-	73	60	7	32	5	7	10	41	235	239	98%
サケ	-	-	35.9	11.0	0.0	0.8	0.3	2.1	1.7	4.1	56.0	8.5	659%
イナダ	-	-	0.3	0.0	3.5	1.6	-	-	-	0.0	5.5	2.7	204%
マアジ	-	-	0.7	0.1	3.0	1.1	-	0.0	-	0.1	4.9	18.9	26%
マダイ	-	-	0.4	0.8	0.1	0.1	0.0	0.0	0.0	0.0	1.5	1.0	150%
イナダ類	-	-	0.4	0.2	0.1	0.4	-	0.0	0.0	0.0	1.2	3.9	31%
その他	-	-	3.6	3.9	2.7	0.7	0.0	-	0.2	0.4	11.3	9.5	119%
合計	-	-	41.3	16.0	9.4	4.7	0.3	2.1	1.9	4.6	80.4	44.5	181%

刺網

(漁獲量:トン)

地区名	岩館	八森	男鹿北部	畠・戸賀	男鹿南部	秋田中央	由利北部	平沢	金浦	象潟	計	去年同期	同期比較
隻数	15	105	69	46	74	42	35	18	7	41	452	440	103%
サケ	-	2.6	-	-	-	-	-	-	-	-	2.6	0.8	325%
ヒラメ	0.0	0.0	0.2	0.3	0.2	0.0	0.0	-	0.0	0.3	1.2	0.7	171%
カニ類	-	0.1	0.3	0.0	0.0	0.2	0.1	0.0	-	0.0	0.8	1.5	53%
マダイ	-	0.2	0.0	0.1	0.1	0.0	0.0	-	0.0	0.1	0.5	0.3	167%
マコレイ	-	-	0.0	0.1	0.0	0.0	0.0	-	0.0	0.0	0.2	0.2	100%
その他	0.4	2.5	0.7	0.5	1.4	0.3	0.6	0.8	0.1	0.6	7.7	6.3	122%
合計	0.4	5.4	1.2	1.0	1.7	0.5	0.7	0.8	0.1	1.0	13.0	9.8	133%

釣り

(漁獲量:トン)

地区名	岩館	八森	男鹿北部	畠・戸賀	男鹿南部	秋田中央	由利北部	平沢	金浦	象潟	計	去年同期	同期比較
隻数	89	39	7	16	23	17	23	1	30	14	259	198	131%
マグロ(コンタ)	1.5	0.3	-	-	-	-	-	-	-	-	1.8	0.5	360%
イナダ	0.0	0.0	-	-	0.0	-	0.1	-	0.7	0.0	0.9	0.5	180%
サワラ	0.2	0.3	0.0	-	0.0	0.0	0.1	-	0.0	0.2	0.9	0.1	900%
雑類	0.4	0.1	-	-	0.0	-	-	-	-	-	0.6	3.4	18%
ウスハル	0.3	-	0.0	0.1	0.0	0.0	-	-	0.0	0.0	0.5	0.4	125%
その他	0.5	0.1	0.3	0.3	0.2	0.0	0.5	0.0	0.4	0.4	2.8	3.8	74%
合計	2.9	0.8	0.3	0.4	0.2	0.4	0.7	0.0	1.1	0.6	7.5	8.7	86%

その他

(漁獲量:トン)

地区名	岩館	八森	男鹿北部	畠・戸賀	男鹿南部	秋田中央	由利北部	平沢	金浦	象潟	計	去年同期	同期比較
隻数	19	77	47	34	77	26	16	2	2	36	336	343	98%
マグロ(コンタ)	0.8	5.6	-	-	-	-	-	-	-	-	6.5	2.0	325%
マダイ	0.0	0.0	2.1	0.0	0.4	0.8	0.7	-	0.0	0.1	4.3	4.6	93%
カニ類	0.1	0.0	-	-	3.2	0.1	-	-	-	-	3.4	4.2	81%
雑類	0.6	2.6	-	-	-	-	-	-	-	-	3.2	7.0	46%
エビ類	-	-	-	-	0.4	-	-	-	-	-	0.4	0.3	133%
その他	0.3	0.7	0.1	0.5	9.9	1.7	1.1	1.2	0.1	4.3	19.7	30.5	65%
合計	1.8	8.9	2.2	0.5	13.9	2.6	1.8	1.2	0.1	4.4	37.5	48.6	77%

0.0は漁獲量が0.1トン未満、-は漁獲がなかったことを示す

# 秋田県漁獲情報 (平成25年10月中旬)



発行 秋田県水産振興センター 〒010-0531秋田県男鹿市船川港台島字鶴ノ崎8-4  
 電話 0185-27-2003 FAX 0185-27-2004

## 底びき網によるハタハタ漁が始まりました。

- 漁獲状況 延操業隻数は785隻で昨年同期並みでしたが、総漁獲量は約244トンと昨年同期を上回りました。
- 底びき網 スケトウダラが岩館、八森を主体に29.2トン、ハタハタが男鹿南部を主体に11.6トン水揚げされ、いずれも昨年同期を大きく上回りました。
- 定置網 サケが男鹿南部、畠・戸賀及び象潟を主体に87.5トン水揚げされ、昨年同期を上回りました。
- 刺網 サケが八森で1.1トン水揚げされました。
- 釣り ブリ類のイナダが金浦主体に1.4トン水揚げされました。

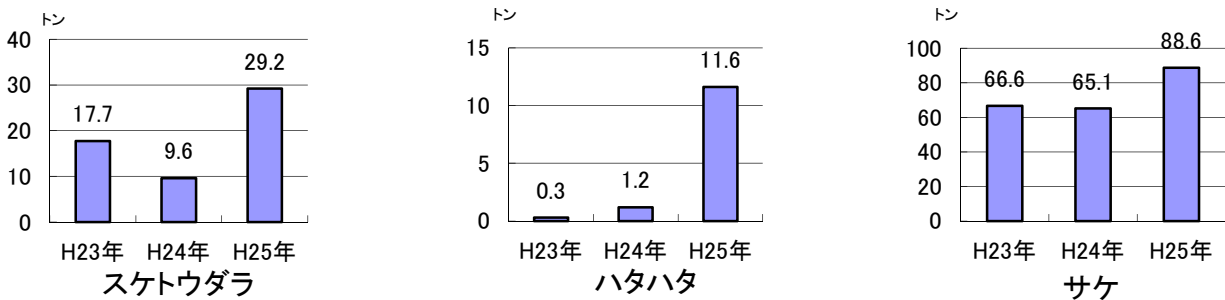


図1 スケットウダラ、ハタハタ及びサケの漁獲量の経年比較

表1 地区別主要魚種の漁獲量(平成25年10月中旬)

地区名 魚種名	(漁獲量:トン)										計	昨年同期	同期比較
	岩館	八森	男鹿北部	畠・戸賀	男鹿南部	秋田中央	由利北部	平沢	金浦	象潟			
隻数	71	123	109	68	89	87	53	25	53	107	785	739	106%
サケ	0.0	1.1	27.5	29.0	0.0	2.5	0.0	5.0	5.0	18.4	88.6	65.1	136%
スケットウダラ	12.1	12.3	0.0	0.0	1.7	0.0	0.0	0.8	2.0	0.3	29.2	9.6	304%
ハタハタ	0.6	0.2	0.0	0.0	10.1	0.0	0.0	0.0	0.6	0.0	11.6	1.2	967%
マダラ	2.3	2.7	0.0	0.0	0.7	0.0	0.0	0.1	3.6	0.1	9.6	31.3	31%
マタイ	0.9	0.9	2.5	1.6	0.5	0.8	0.4	0.0	0.0	0.4	8.5	6.0	142%
イナダ	0.0	0.0	0.3	0.0	0.0	5.7	0.0	0.1	1.2	0.0	7.4	4.4	168%
イカ類	1.4	0.6	0.6	0.4	0.0	1.7	0.0	0.0	0.3	0.3	5.4	10.5	51%
ホッケ	0.2	0.2	0.0	0.0	3.5	0.0	0.0	0.0	1.1	0.1	5.1	12.8	40%
マアジ	0.0	0.0	0.9	0.6	0.0	2.4	0.0	0.0	0.0	0.0	4.0	9.9	40%
ヤナギムシ	0.8	1.9	0.0	0.0	0.0	0.0	0.0	0.0	0.4	0.8	4.0	2.0	200%
その他	4.0	5.9	7.2	8.8	22.9	2.9	1.4	1.3	6.6	10.2	70.4	60.5	116%
合計	22.3	25.8	39.0	40.4	39.4	16.0	1.8	7.3	20.8	30.6	243.8	213.3	114%

表2 漁法別主要魚種の漁獲量（平成25年10月中旬）

底びき網

(漁獲量:トン)

地区名	岩館	八森	男鹿北部	畠・戸賀	男鹿南部	秋田中央	由利北部	平沢	金浦	象潟	計	去年同期	同期比較
隻数	16	16			20			3	21	17	93	83	112%
スケトウダラ	12.1	12.3			1.7			0.8	2.0	0.3	29.2	9.6	304%
ハタハタ	0.6	0.2			10.1			0.0	0.6	0.0	11.6	1.2	967%
マダラ	2.3	2.7			0.7			0.1	3.6	0.1	9.6	31.3	31%
ホッケ	0.2	0.2			3.5			0.0	1.1	0.1	5.1	12.8	40%
ヤナギムシ	0.8	1.9			0.0			-	0.4	0.8	4.0	2.0	200%
その他	4.5	3.5			1.9			0.4	5.9	4.9	20.8	15.8	132%
合計	20.5	20.8			17.9			1.3	13.6	6.2	80.3	72.7	110%

定置網

(漁獲量:トン)

地区名	岩館	八森	男鹿北部	畠・戸賀	男鹿南部	秋田中央	由利北部	平沢	金浦	象潟	計	去年同期	同期比較
隻数			37	37		42		8	5	22	151	209	72%
サケ	-	-	27.5	29.0	-	2.5	-	5.0	5.0	18.4	87.5	63.9	137%
イナダ	-	-	0.3	0.0	-	5.7	-	-	-	0.0	6.0	4.1	146%
マアジ	-	-	0.9	0.6	-	2.4	-	0.0	0.0	0.0	4.0	9.9	40%
マダイ	-	-	0.7	1.6	-	0.6	-	0.0	0.0	0.0	3.0	2.6	115%
カニ類	-	-	0.6	0.4	-	1.7	-	-	-	0.0	2.8	7.1	39%
その他	-	-	6.1	8.0	-	1.8	-	0.1	0.4	1.9	18.0	16.1	112%
合計	-	-	36.1	39.6	-	14.7	-	5.1	5.4	20.3	121.3	103.7	117%

刺網

(漁獲量:トン)

地区名	岩館	八森	男鹿北部	畠・戸賀	男鹿南部	秋田中央	由利北部	平沢	金浦	象潟	計	去年同期	同期比較
隻数	7	56	28	18	38	23	32	11	4	25	242	233	104%
サケ	-	1.1	-	-	-	-	-	-	-	-	1.1	1.2	92%
ヒラメ	0.0	0.0	0.1	0.2	0.1	0.0	0.1	0.0	0.0	0.1	0.7	0.2	350%
マダイ	-	0.0	0.0	0.0	0.1	0.0	0.2	0.0	0.0	0.1	0.5	0.2	250%
カニ類	-	0.1	0.1	0.0	0.0	0.1	0.0	0.0	-	0.1	0.5	1.3	38%
マコレイ	-	-	0.0	0.1	0.0	0.0	0.0	-	0.0	0.0	0.2	0.0	-
その他	0.1	1.2	0.3	0.4	0.4	0.2	0.6	0.2	0.1	0.4	3.5	1.7	206%
合計	0.1	2.4	0.5	0.7	0.6	0.3	0.9	0.2	0.1	0.7	6.5	4.6	141%

釣り

(漁獲量:トン)

地区名	岩館	八森	男鹿北部	畠・戸賀	男鹿南部	秋田中央	由利北部	平沢	金浦	象潟	計	去年同期	同期比較
隻数	38	12	4	12	7	7	11	2	21	4	118	74	159%
イナダ	-	0.0	-	-	0.0	-	0.0	0.1	1.2	0.0	1.4	0.3	467%
メジ類	0.5	0.2	-	0.0	0.0	-	0.0	-	0.1	-	0.9	1.3	69%
ワラサ	-	0.0	0.3	-	-	-	0.0	-	0.0	-	0.3	0.0	-
サワラ	0.1	0.0	0.0	0.0	-	0.0	0.0	0.0	0.2	0.0	0.3	0.0	-
マグロ(コンタ)	0.3	0.0	-	-	-	-	-	-	-	-	0.3	0.9	33%
その他	0.4	0.1	0.2	0.1	0.0	0.0	0.2	0.0	0.1	0.1	1.3	1.0	130%
合計	1.3	0.3	0.5	0.1	0.0	0.2	0.2	0.1	1.6	0.1	4.5	3.5	129%

その他

(漁獲量:トン)

地区名	岩館	八森	男鹿北部	畠・戸賀	男鹿南部	秋田中央	由利北部	平沢	金浦	象潟	計	去年同期	同期比較
隻数	10	39	40	1	24	15	10	1	2	39	181	140	129%
マダイ	0.0	0.0	1.8	-	0.2	0.2	0.2	-	0.0	0.2	2.7	2.3	117%
カニ類	-	-	-	-	2.3	0.1	-	-	-	-	2.3	4.5	51%
メジ類	0.2	1.6	-	-	-	-	-	-	-	-	1.8	3.9	46%
サワラ	-	0.1	-	-	-	-	-	-	-	0.5	0.6	0.5	120%
マグロ(コンタ)	-	0.5	-	-	-	-	-	-	-	-	0.5	2.3	22%
その他	0.2	0.1	0.1	0.0	18.4	0.5	0.5	0.6	0.1	2.6	23.3	15.3	152%
合計	0.4	2.3	1.9	0.0	20.9	0.8	0.7	0.6	0.1	3.3	31.2	28.8	108%

0.0は漁獲量が0.1トン未満、-は漁獲がなかったことを示す

# 秋田県漁獲情報 (平成25年10月下旬)



発行 秋田県水産振興センター 〒010-0531秋田県男鹿市船川港台島字鶴ノ崎8-4  
 電話 0185-27-2003 FAX 0185-27-2004

## 底びき網によるハタハタの水揚げが好調です。

- 漁獲状況 延操業隻数は1,469隻で昨年同期を上回りましたが、総漁獲量は約370トンと昨年同期を若干下回りました。
- 底びき網 ハタハタが男鹿南部を主体に47.1トン、スケトウダラが岩館を主体に25.1トン水揚げされ、いずれも昨年同期を大きく上回りました。一方、マダラの水揚げ量は5.5トンで昨年同期を大きく下回りました。
- 定置網 サケが男鹿北部、畠・戸賀及び象潟を主体に126.3トン水揚げされ、昨年同期をやや下回りました。
- 刺網 サケが八森で2.6トン水揚げされ、昨年同期を上回りました。
- 釣り マグロ類のメジ(1~5kg)が岩館及び畠・戸賀を主体に6.4トン、またゴンタ(5~10kg)が岩館を主体に2.2トン水揚げされ、昨年同期を上回りました。
- その他 マグロ類のゴンタ(5~10kg)が延縄で八森主体に9.7トン水揚げされ、昨年同期を大きく上回りました。

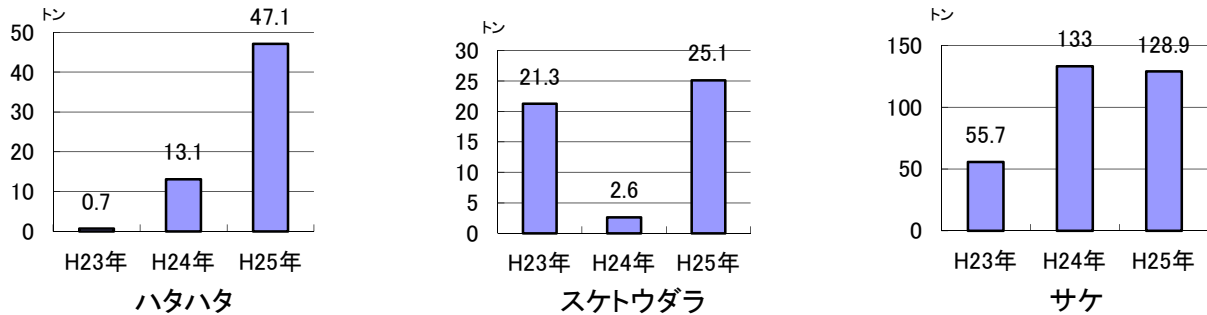


図1 ハタハタ、スケトウダラ及びサケの漁獲量の経年比較

表1 地区別主要魚種の漁獲量(平成25年10月下旬)

(漁獲量:トン)

地区名	岩館	八森	男鹿北部	畠・戸賀	男鹿南部	秋田中央	由利北部	平沢	金浦	象潟	計	昨年同期	同期比較
魚種名													
隻数	139	242	164	216	196	120	85	39	82	185	1469	1103	133%
サケ	0.0	2.6	45.2	28.6	0.0	1.6	0.0	15.7	8.6	26.6	128.9	133.0	97%
ハタハタ	5.4	2.2	0.0	0.0	28.9	0.0	0.0	0.3	9.9	0.4	47.1	13.1	360%
スケトウダラ	13.9	7.0	0.0	0.0	0.7	0.0	0.0	0.4	2.5	0.5	25.1	2.6	965%
マグロ(メジ)	4.9	5.8	0.0	2.5	0.1	0.0	0.0	0.0	0.1	0.0	13.6	10.2	133%
イナダ	0.0	0.2	0.1	0.0	0.1	9.6	0.1	0.0	2.0	0.6	13.1	3.6	364%
マグロ(ゴンタ)	3.7	8.2	0.0	0.0	0.0	0.0	0.0	0.0	0.0	0.0	11.9	0.8	1488%
ヤナギムシ	0.8	3.1	0.0	0.0	0.3	0.0	0.0	0.0	0.9	1.8	7.1	5.8	122%
イカ類	1.5	1.4	0.7	1.2	0.0	0.9	0.0	0.0	0.5	0.6	6.8	18.7	36%
マアジ	0.0	0.0	1.5	1.2	0.0	2.9	0.0	0.1	0.0	0.3	6.0	15.0	40%
マダラ	0.9	0.8	0.0	0.0	0.7	0.0	0.0	0.2	2.4	0.4	5.5	33.3	17%
その他	5.2	7.8	9.1	8.4	39.8	3.3	3.2	3.8	8.0	16.9	105.0	152.2	69%
合計	36.3	39.1	56.6	41.9	70.6	18.3	3.3	20.5	34.9	48.1	370.1	388.3	95%

表2 漁法別主要魚種の漁獲量（平成25年10月下旬）

底びき網

(漁獲量:トン)

地区名	岩館	八森	男鹿北部	畠・戸賀	男鹿南部	秋田中央	由利北部	平沢	金浦	象潟	計	去年同期	同期比較
隻数	25	25			35			4	28	24	141	126	112%
ハタハタ	5.4	2.2			28.9			0.3	9.9	0.4	47.1	13.1	359.5%
スケトウダラ	13.9	7.0			0.7			0.4	2.5	0.5	25.1	2.6	965.4%
ヤナギムシ	0.8	3.1			0.3			-	0.9	1.8	7.1	5.8	122.4%
マダラ	0.9	0.8			0.7			0.2	2.4	0.4	5.5	33.3	16.5%
カニ類	0.7	1.1			0.8			0.1	1.7	0.6	5.0	3.8	131.6%
その他	4.4	4.7			3.5			1.0	5.3	5.1	23.7	41.5	57%
合計	26.1	18.9			34.9			2.0	22.7	8.8	113.5	100.1	113%

定置網

(漁獲量:トン)

地区名	岩館	八森	男鹿北部	畠・戸賀	男鹿南部	秋田中央	由利北部	平沢	金浦	象潟	計	去年同期	同期比較
隻数			81	75		42		15	13	55	282	311	91%
サケ			45.2	28.6		1.6		15.7	8.6	26.6	126.3	132.1	95.6%
イナダ			0.1	-		9.6		0.0	-	0.2	10.0	3.0	333.3%
マアジ			1.5	1.2		2.9		0.1	0.0	0.3	6.0	15.0	40.0%
イカ類			0.7	1.2		0.9		-	0.0	0.1	2.9	8.3	34.9%
マダイ			0.7	0.2		0.2		0.0	0.0	0.0	1.2	4.5	26.7%
その他			4.9	7.7		1.1		0.0	0.8	2.4	16.8	36.0	47%
合計	-	-	53.1	38.9	0.0	16.3	-	15.8	9.4	29.6	163.2	198.9	82%

刺網

(漁獲量:トン)

地区名	岩館	八森	男鹿北部	畠・戸賀	男鹿南部	秋田中央	由利北部	平沢	金浦	象潟	計	去年同期	同期比較
隻数	11	99	21	30	98	45	54	17	6	32	413	286	144%
サケ	-	2.6	-	-	-	-	-	-	-	-	2.6	0.9	288.9%
ヒラメ	0.0	0.0	0.1	0.2	0.2	0.0	0.2	0.0	0.0	0.3	1.0	0.2	500.0%
マダイ	0.0	0.0	0.0	0.1	0.1	0.0	0.1	0.0	0.0	0.1	0.6	0.5	120.0%
カニ類	-	0.0	0.0	0.0	0.0	0.2	0.1	0.0	-	0.0	0.3	1.2	25.0%
イナダ	-	0.0	-	-	-	-	-	0.0	-	0.1	0.2	-	-
その他	0.3	1.9	0.1	0.1	1.4	0.4	0.3	0.2	0.2	0.5	5.2	2.9	179%
合計	0.3	4.5	0.2	0.4	1.7	0.6	0.7	0.2	0.2	1.0	9.9	5.7	174%

釣り

(漁獲量:トン)

地区名	岩館	八森	男鹿北部	畠・戸賀	男鹿南部	秋田中央	由利北部	平沢	金浦	象潟	計	去年同期	同期比較
隻数	80	30	8	111	28	10	16	0	30	12	325	127	256%
メジ類	2.4	1.2	-	2.5	0.1	0.0	0.0	-	0.1	0.0	6.4	3.2	200.0%
イナダ	0.0	0.2	-	-	0.1	-	0.1	-	2.0	0.3	2.9	0.6	483.3%
マグロ(ゴンタ)	1.9	0.3	-	-	-	-	-	-	-	-	2.2	0.2	1100.0%
ワラサ	-	-	0.7	0.0	-	-	0.0	-	0.0	-	0.8	0.1	800.0%
サワラ	0.1	0.2	0.0	0.0	0.0	0.0	0.0	-	0.0	0.0	0.4	0.2	200.0%
その他	0.9	0.2	0.5	0.1	0.1	0.0	0.2	-	0.3	0.1	2.2	3.5	63%
合計	5.3	2.1	1.2	2.6	0.3	0.2	0.3	-	2.4	0.4	14.9	7.8	191%

その他

(漁獲量:トン)

地区名	岩館	八森	男鹿北部	畠・戸賀	男鹿南部	秋田中央	由利北部	平沢	金浦	象潟	計	去年同期	同期比較
隻数	23	88	54	0	35	23	15	3	5	62	308	253	122%
マグロ(ゴンタ)	1.8	7.9	-	-	-	-	-	-	-	-	9.7	0.6	1616.7%
マグロ(メジ)	2.5	4.6	-	-	-	-	-	-	-	0.0	7.2	7.0	102.9%
マダイ	0.0	0.0	1.9	-	0.4	0.3	0.2	-	0.0	0.3	3.2	3.4	94.1%
サワラ	-	0.1	0.0	-	-	-	0.0	-	-	1.8	1.9	0.6	316.7%
カニ類	-	0.0	-	-	0.5	0.3	-	-	-	-	0.8	4.2	19.0%
その他	0.3	1.0	0.2	-	32.8	0.6	2.1	2.5	0.2	6.2	45.8	60.0	76%
合計	4.6	13.6	2.1	-	33.7	1.2	2.3	2.5	0.2	8.3	68.6	75.8	91%

0.0は漁獲量が0.1トン未満、-は漁獲がなかったことを示す



# 秋田県漁獲情報 (平成25年11月上旬)



発行 秋田県水産振興センター 〒010-0531秋田県男鹿市船川港台島字鶴ノ崎8-4  
 電話 0185-27-2003 FAX 0185-27-2004

## 定置網によるサケ、底びき網によるハタハタの水揚げが好調です。

- 漁獲状況 延操業隻数が872隻と昨年同期を大きく上回ったことから、総漁獲量も約287トンと昨年同期の139トンを大きく上回りました。
- 底びき網 ハタハタが男鹿南部を主体に44.3トン、スケトウダラが岩館、八森を主体に13.3トン水揚げされ、いずれも昨年同期を大きく上回りました。
- 定置網 サケが男鹿南部、畠・戸賀及び象潟を主体に131.8トン水揚げされ、昨年同期を大きく上回りました。
- 刺網 サケが八森で1.9トン水揚げされ、昨年同期を上回りました。
- 釣り マグロ類のメジ(1~5kg)が岩館主体に2.7トン水揚げされ、昨年同期を大きく上回りました。
- その他 マグロ類のメジ(1~5kg)が八森及び岩館で延縄により4.7トン水揚げされ、昨年同期を大きく上回りました。

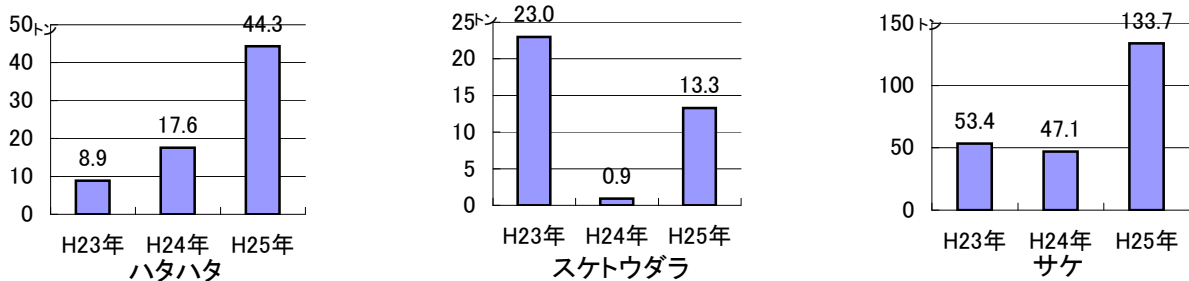


図1 ハタハタ、スケトウダラ及びサケの漁獲量の経年比較

表1 地区別主要魚種の漁獲量(平成25年11月上旬)

地区名 魚種名	(漁獲量:トン)										計	昨年同期	同期比較
	岩館	八森	男鹿北部	畠・戸賀	男鹿南部	秋田中央	由利北部	平沢	金浦	象潟			
隻数	82	147	94	107	137	92	44	23	43	103	872	518	168%
サケ	0.0	1.9	41.0	32.3	0.0	2.4	0.0	18.8	11.3	26.0	133.7	47.1	284%
ハタハタ	6.6	7.1	0.0	0.0	17.9	0.0	0.0	0.9	11.0	0.8	44.3	17.6	252%
スケトウダラ	6.5	5.6	0.0	0.0	0.5	0.0	0.0	0.2	0.3	0.1	13.3	0.9	1478%
メジ類	3.4	3.7	0.0	0.3	0.0	0.0	0.0	0.0	0.0	0.0	7.4	1.6	463%
マアジ	0.0	0.0	0.4	0.5	0.0	5.8	0.0	0.0	0.0	0.4	7.2	6.6	109%
イナダ	0.0	0.0	0.0	0.0	0.1	5.7	0.0	0.0	0.8	0.0	6.8	4.9	139%
イカ類	1.2	1.3	0.4	0.4	0.0	0.4	0.0	0.0	0.2	0.4	4.3	5.5	78%
ヤナギムシ	1.4	1.4	0.0	0.0	0.1	0.0	0.0	0.0	0.3	0.9	4.2	1.9	221%
マダイ	0.0	0.0	1.4	0.3	0.5	0.4	0.4	0.0	0.0	0.2	3.4	5.4	63%
カニ類	0.0	0.0	0.0	0.0	2.9	0.2	0.0	0.0	0.0	0.0	3.2	3.2	100%
その他	3.9	4.7	4.6	6.7	19.3	4.4	1.2	0.8	3.8	10.1	59.2	44.5	133%
合計	23.0	25.7	47.8	40.5	41.3	19.3	1.6	20.7	27.7	38.9	287.0	139.2	206%

表2 漁法別主要魚種の漁獲量（平成25年11月上旬）

底びき網

(漁獲量:トン)

地区名	岩館	八森	男鹿北部	畠・戸賀	男鹿南部	秋田中央	由利北部	平沢	金浦	象潟	計	去年同期	同期比較
隻数	27	25			20			3	21	20	116	45	258%
ハタハタ	6.6	7.1			17.9			0.9	11.0	0.8	44.3	17.6	252%
スケトウダラ	6.5	5.6			0.5			0.2	0.3	0.1	13.3	0.9	1478%
ヤナギムシ	1.4	1.4			0.1			-	0.3	0.9	4.2	1.9	221%
彷彿類	1.2	1.3			0.0			0.0	0.2	0.3	3.0	3.3	91%
マダラ	0.3	1.3			0.3			0.0	0.5	0.1	2.6	5.0	52%
その他	2.8	2.2			1.6			0.5	2.2	2.9	12.1	11.2	108%
合計	18.8	18.9			20.4			1.6	14.5	5.1	79.5	39.9	199%

定置網

(漁獲量:トン)

地区名	岩館	八森	男鹿北部	畠・戸賀	男鹿南部	秋田中央	由利北部	平沢	金浦	象潟	計	去年同期	同期比較
隻数			45	50		35		10	4	26	170	151	113%
サケ			41.0	32.3		2.4		18.8	11.3	26.0	131.8	46.4	284%
マアジ			0.4	0.5		5.8		0.0	0.0	0.4	7.2	6.6	109%
イナダ			-	-		5.7		-	-	-	5.7	4.2	136%
ワカサ			0.0	1.3		0.0		-	-	0.0	1.3	0.8	163%
彷彿類			0.4	0.4		0.4		-	-	0.1	1.3	2.2	59%
その他	-	-	4.1	5.4	-	1.6	-	0.1	0.9	2.3	14.4	15.8	91%
合計	-	-	45.9	39.9	-	15.9	-	18.9	12.2	28.8	161.7	76.0	213%

刺網

(漁獲量:トン)

地区名	岩館	八森	男鹿北部	畠・戸賀	男鹿南部	秋田中央	由利北部	平沢	金浦	象潟	計	去年同期	同期比較
隻数	4	55	10	18	69	29	26	9	3	21	244	135	181%
サケ	-	1.9	-	-	-	-	-	-	-	-	1.9	0.7	271%
マタイ	0.0	0.0	0.0	0.0	0.3	0.0	0.1	0.0	0.0	0.1	0.5	0.3	167%
ヒラメ	0.0	0.0	0.0	0.0	0.1	0.0	0.1	0.0	0.0	0.1	0.5	0.1	500%
カレイ類	-	-	0.0	0.0	0.0	0.1	0.0	-	-	0.0	0.3	0.1	300%
カニ類	-	0.0	-	-	0.0	0.1	0.0	0.0	-	0.0	0.2	0.3	67%
その他	0.0	0.4	0.0	0.2	0.8	0.3	0.3	0.1	0.1	0.3	2.0	1.6	125%
合計	0.0	2.3	0.0	0.2	1.2	0.5	0.5	0.1	0.1	0.5	5.4	2.5	216%

釣り

(漁獲量:トン)

地区名	岩館	八森	男鹿北部	畠・戸賀	男鹿南部	秋田中央	由利北部	平沢	金浦	象潟	計	去年同期	同期比較
隻数	36	22	4	32	19	7	5	0	15	2	142	70	203%
マグロ(メジ)	2.0	0.4	-	0.3	0.0	-	0.0	-	0.0	-	2.7	0.5	540%
マグロ(コシタ)	0.2	-	-	-	-	-	-	-	-	-	0.2	0.1	200%
イナダ	0.0	0.0	-	-	0.1	-	0.0	-	0.8	0.0	1.1	0.7	157%
ワカサ	0.0	-	0.2	-	-	-	-	-	-	-	0.3	0.1	300%
サワラ	0.0	0.1	0.0	0.0	0.0	-	0.0	-	0.0	0.0	0.2	0.1	200%
その他	0.2	0.2	0.2	0.0	0.2	0.2	0.1	-	0.1	0.0	0.9	1.5	60%
合計	2.4	0.7	0.4	0.3	0.3	0.2	0.1	-	0.9	0.0	5.4	3.0	180%

その他

(漁獲量:トン)

地区名	岩館	八森	男鹿北部	畠・戸賀	男鹿南部	秋田中央	由利北部	平沢	金浦	象潟	計	去年同期	同期比較
隻数	15	45	35	7	29	21	13	1	0	34	200	117	171%
マグロ(メジ)	1.4	3.3	-	-	-	-	-	-	-	-	4.7	1.1	427%
マグロ(コシタ)	0.2	0.3	-	-	-	-	-	-	-	-	0.5	0.2	250%
カニ類	-	-	-	-	2.9	0.1	-	-	-	-	3.0	2.9	103%
マタイ	0.0	-	1.2	0.0	0.2	0.1	0.3	-	-	0.1	2.0	1.9	105%
サワラ	-	0.0	0.0	-	-	-	0.0	-	-	0.4	0.5	0.1	500%
その他	0.2	0.2	0.3	0.1	16.3	2.5	0.7	0.1	-	4.0	24.3	11.6	209%
合計	1.8	3.8	1.5	0.1	19.4	2.7	1.0	0.1	-	4.5	35.0	17.8	197%

0.0は漁獲量が0.1トン未満、-は漁獲がなかったことを示す

# 秋田県漁獲情報 (平成25年11月中旬)



発行 秋田県水産振興センター 〒010-0531秋田県男鹿市船川港台島字鶴ノ崎8-4  
 電話 0185-27-2003 FAX 0185-27-2004

**定置網によるサケ漁が引き続き好調です。ハタハタは昨年同期を下回りました。**

- 漁獲状況 延操業隻数は657隻、総漁獲量は約244トンで何れも昨年同期を上回りました。
- 底びき網 ハタハタが男鹿南部及び岩館を主体に31.8トン水揚げされましたが、昨年同期を大きく下回りました。
- 定置網 サケが畠・戸賀を主体に96.6トン水揚げされ、昨年同期を上回りました。また、マアジが秋田中央及び畠・戸賀を主体に11.8トン水揚げされました。
- 刺網 ヒラメが由利北部及び象潟を主体に0.6トン水揚げされました。
- 釣り マグロ類のメジ(1~5kg)が岩館を主体に2.2トン水揚げされ、昨年同期を大きく上回りました。
- その他 サワラが象潟を主体に1.9トン水揚げされ、昨年同期を大きく上回りました。

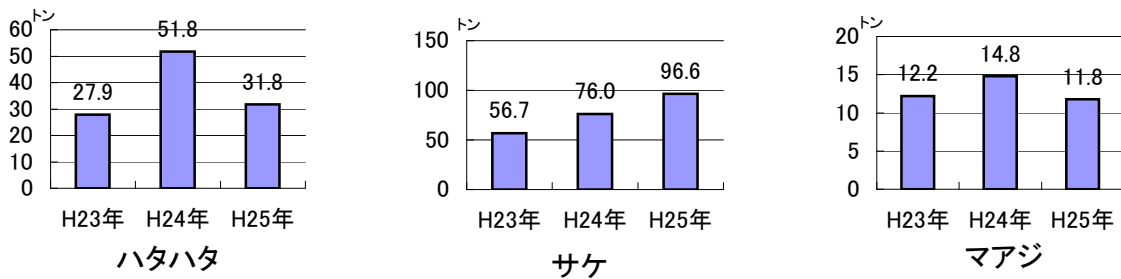


図1 ハタハタ、サケ及びマアジの漁獲量の経年比較

表1 地区別主要魚種の漁獲量(平成25年11月中旬)

地区名 魚種名	地区別										計		
	岩館	八森	男鹿北部	畠・戸賀	男鹿南部	秋田中央	由利北部	平沢	金浦	象潟	計	昨年同期	同期比較
隻数	45	82	62	88	100	72	42	24	47	95	657	600	110%
サケ	0.0	0.0	14.8	47.5	0.0	2.6	0.0	5.9	5.0	20.7	96.6	76.0	127%
ハタハタ	8.1	4.4	0.0	0.0	10.5	0.0	0.0	0.2	4.8	3.7	31.8	51.8	61%
マアジ	0.0	0.0	1.3	4.0	0.0	6.4	0.0	0.0	0.1	0.0	11.8	14.8	80%
イナダ	0.0	0.0	0.0	0.0	0.0	4.6	0.0	0.0	1.4	0.1	6.2	1.8	344%
マダイ	0.0	0.0	2.0	1.9	0.6	0.5	0.2	0.0	0.0	0.2	5.9	7.7	77%
マダラ	0.0	0.0	0.0	0.0	2.4	0.0	0.0	0.0	1.4	0.8	4.6	7.5	61%
スケトウダラ	0.7	0.6	0.0	0.0	1.3	0.0	0.0	0.3	0.7	0.2	3.7	2.1	176%
カニ類	0.1	0.0	0.0	0.0	2.4	0.2	0.0	0.0	0.5	0.2	3.6	8.0	45%
マグロ(メジ)	2.2	1.1	0.0	0.1	0.0	0.1	0.1	0.0	0.0	0.0	3.6	3.0	120%
サワラ	0.0	0.1	0.3	0.3	0.0	0.1	0.0	0.1	0.5	1.7	3.2	1.8	178%
その他	0.9	3.4	11.4	22.3	8.5	5.7	2.1	3.2	4.5	11.5	73.1	56.3	130%
合計	12.0	9.6	29.8	76.1	25.7	20.2	2.4	9.7	18.9	39.1	244.1	230.8	106%

表2 漁法別主要魚種の漁獲量（平成25年11月中旬）

底びき網

(漁獲量:トン)

地区名	岩館	八森	男鹿北部	畠・戸賀	男鹿南部	秋田中央	由利北部	平沢	金浦	象潟	計	去年同期	同期比較
隻数	9	11			26			3	21	15	85	92	92%
ハタハタ	8.1	4.4			10.5			0.2	4.8	3.7	31.8	51.8	61%
マダラ	0.0	0.0			2.4			0.0	1.4	0.8	4.6	7.5	61%
スケトウダラ	0.7	0.6			1.3			0.3	0.7	0.2	3.7	2.1	176%
タコ類	0.2	0.2			0.6			0.1	0.8	0.3	2.3	2.1	110%
Eビ類	0.1	0.2			0.4			0.4	0.8	0.4	2.3	0.8	288%
その他	0.2	1.4			2.1			0.1	2.6	1.8	8.2	11.6	71%
合計	9.3	6.8			17.3			1.1	11.1	7.2	52.9	75.9	70%

定置網

(漁獲量:トン)

地区名	岩館	八森	男鹿北部	畠・戸賀	男鹿南部	秋田中央	由利北部	平沢	金浦	象潟	計	去年同期	同期比較
隻数			38	68		25		8	6	20	165	193	85%
サケ			14.8	47.5		2.6		5.9	5.0	20.7	96.6	76.0	127%
マアジ			1.3	4.0		6.4		0.0	0.1	0.0	11.8	14.8	80%
イナダ			-	-		4.6		0.0	-	0.0	4.6	1.5	307%
マダイ			1.3	1.9		0.5		0.0	-	0.0	3.9	5.7	68%
ヒラメ			1.4	0.5		0.6		0.0	0.0	0.0	2.6	1.5	173%
その他	-	-	10.2	22.1		2.6		0.2	0.5	2.0	37.3	26.6	140%
合計	-	-	29.0	76.0		17.3		6.1	5.6	22.7	156.8	126.1	124%

刺網

(漁獲量:トン)

地区名	岩館	八森	男鹿北部	畠・戸賀	男鹿南部	秋田中央	由利北部	平沢	金浦	象潟	計	去年同期	同期比較
隻数	6	27	7	5	42	18	29	10	3	20	167	134	125%
ヒラメ	0.0	0.0	0.0	0.0	0.1	0.0	0.2	0.0	0.0	0.2	0.6	0.2	300%
マダイ	0.0	0.0	0.0	0.0	0.1	0.0	0.1	0.0	0.0	0.1	0.5	0.4	125%
カレイ類	-	0.0	0.0	0.0	0.0	0.2	0.0	-	-	0.0	0.3	0.4	75%
カニ類	-	0.0	-	-	0.0	0.0	0.0	0.0	-	0.0	0.2	0.5	40%
マコレイ	0.0	-	0.0	0.0	0.0	0.0	0.0	-	0.0	0.0	0.1	0.0	-
その他	0.0	0.2	0.0	0.0	0.3	0.1	0.4	0.2	0.1	0.3	1.1	1.5	73%
合計	0.0	0.2	0.0	0.0	0.5	0.3	0.7	0.2	0.1	0.6	2.8	3.0	93%

釣り

(漁獲量:トン)

地区名	岩館	八森	男鹿北部	畠・戸賀	男鹿南部	秋田中央	由利北部	平沢	金浦	象潟	計	去年同期	同期比較
隻数	21	16	3	15	7	9	7	1	14	5	98	44	223%
マグロ(ミン)	1.6	0.3	-	0.1	0.0	0.1	0.1	-	-	-	2.2	0.9	244%
イナダ	-	0.0	-	-	0.0	-	-	0.0	1.4	0.1	1.6	0.3	533%
サワラ	-	0.0	0.0	0.0	-	0.0	0.0	-	0.3	0.0	0.4	0.0	-
サバ	-	-	-	-	-	-	0.0	-	0.1	0.0	0.1	-	-
ブリ	-	-	0.0	-	-	0.0	-	-	-	-	0.1	0.0	-
その他	0.2	0.2	0.0	0.0	0.0	0.2	0.0	0.0	0.1	0.1	0.6	0.4	150%
合計	1.8	0.5	0.0	0.1	0.0	0.3	0.1	0.0	1.9	0.2	5.0	1.6	313%

その他

(漁獲量:トン)

地区名	岩館	八森	男鹿北部	畠・戸賀	男鹿南部	秋田中央	由利北部	平沢	金浦	象潟	計	去年同期	同期比較
隻数	9	28	14	0	25	20	6	2	3	35	142	137	104%
カニ類	-	-	-	-	2.3	0.2	-	-	-	-	2.5	6.7	37%
サワラ	-	0.1	0.0	-	-	-	-	-	0.1	1.6	1.9	0.1	1900%
マダイ	0.0	0.0	0.7	-	0.5	0.0	0.1	-	0.0	0.1	1.5	1.6	94%
マグロ(ミン)	0.6	0.8	-	-	-	-	-	-	-	0.0	1.4	2.1	67%
マグロ(ゴシタ)	0.1	0.2	-	-	-	-	-	-	-	-	0.2	0.1	200%
その他	0.2	1.0	0.1	-	5.1	2.1	1.5	2.3	0.1	6.7	19.1	13.6	140%
合計	0.9	2.1	0.8	-	7.9	2.3	1.6	2.3	0.2	8.4	26.6	24.2	110%

0.0は漁獲量が0.1トン未満、-は漁獲がなかったことを示す

# 秋田県漁獲情報 (平成25年11月下旬)



発行 秋田県水産振興センター 〒010-0531秋田県男鹿市船川港台島字鶴ノ崎8-4  
 電話 0185-27-2003 FAX 0185-27-2004

昨年同期に比べて109%の水揚げがありました。

- 漁獲状況 延操業隻数は431隻で昨年同期を下回りましたが、総漁獲量は約314トンで昨年同期を上回りました。
- 底びき網 ハタハタが男鹿南部、金浦、八森及び岩館を主体に144.8トン水揚げされました。
- 定置網 ハタハタが男鹿北部及び男鹿南部を主体に54.3トン水揚げされ、昨年同期を大きく上回りました。また、サケとマアジが畠・戸賀を主体にそれぞれ36.4トン、10.2トン水揚げされました。
- 刺網 ハタハタが八森を主体に2.1トン水揚げされました。

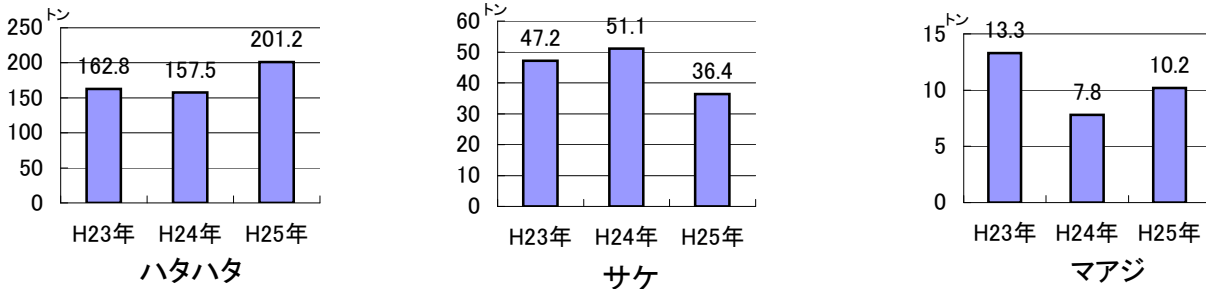


図1 ハタハタ、サケ及びマアジの漁獲量の経年比較

表1 地区別主要魚種の漁獲量(平成25年11月下旬)

地区名 魚種名	(漁獲量:トン)										計	昨年同期	同期比較
	岩館	八森	男鹿北部	畠・戸賀	男鹿南部	秋田中央	由利北部	平沢	金浦	象潟			
隻数	17	53	47	54	140	24	12	10	23	51	431	502	86%
ハタハタ	22.0	31.8	32.9	0.0	76.8	0.0	0.0	2.7	30.2	4.4	201.2	157.5	128%
サケ	0.0	0.0	3.4	17.9	0.0	2.0	0.0	1.5	1.3	10.1	36.4	51.1	71%
マアジ	0.0	0.0	0.9	7.2	0.0	2.1	0.0	0.0	0.0	0.0	10.2	7.8	131%
イナダ	0.0	0.0	0.0	0.0	0.0	4.8	0.0	0.0	0.0	0.0	4.9	1.3	377%
カニ類	0.0	0.0	0.0	0.0	3.1	0.0	0.0	0.0	0.0	0.0	3.2	0.9	356%
ヒラメ	0.0	0.0	0.8	0.4	0.0	0.4	0.1	0.0	0.0	0.1	1.8	1.2	150%
サハ	0.0	0.0	0.4	0.6	0.0	0.5	0.0	0.0	0.0	0.0	1.4	0.7	200%
マタイ	0.0	0.0	0.1	0.7	0.4	0.1	0.0	0.0	0.0	0.0	1.4	2.9	48%
サワラ	0.0	0.0	0.0	0.2	0.0	0.2	0.0	0.0	0.0	0.6	1.2	1.2	100%
虹類	0.1	0.1	0.0	0.0	0.5	0.0	0.0	0.0	0.3	0.1	1.2	2.7	44%
その他	0.2	0.7	6.3	8.3	24.6	2.3	0.5	2.5	1.6	4.6	50.7	60.8	83%
合計	22.3	32.6	44.8	35.3	105.4	12.4	0.6	6.7	33.4	19.9	313.6	288.1	109%

表2 漁法別主要魚種の漁獲量（平成25年11月下旬）

底びき網

(漁獲量:トン)

地区名	岩館	八森	男鹿北部	畠・戸賀	男鹿南部	秋田中央	由利北部	平沢	金浦	象潟	計	昨年同期	同期比較
隻数	10	11			22			1	18	16	78	120	65%
ハタハタ	21.8	23.5			62.0			2.7	30.2	4.4	144.8	155.4	93%
カニ類	0.1	0.1			0.5			0.0	0.3	0.1	1.2	2.7	44%
マダラ	-	0.0			-			0.0	0.5	0.3	0.8	0.8	100%
ヤナギムシ	-	0.1			-			-	0.0	0.4	0.6	0.2	300%
スケトウダラ	0.0	0.0			0.0			0.0	0.2	0.1	0.4	1.0	40%
その他	0.1	0.4			0.2			0.1	0.7	0.8	1.9	5.1	37%
合計	22.0	24.1			62.7			2.8	31.9	6.1	149.7	165.2	91%

定置網

(漁獲量:トン)

地区名	岩館	八森	男鹿北部	畠・戸賀	男鹿南部	秋田中央	由利北部	平沢	金浦	象潟	計	昨年同期	同期比較
隻数	1	6	45	40	58	12	0	2	2	8	174	169	103%
ハタハタ	0.2	6.3	32.9	0.0	14.7	-	-	-	-	-	54.3	2.1	2586%
サケ			3.4	17.9	-	2.0		1.5	1.3	10.1	36.4	51.1	71%
マアジ			0.9	7.2	-	2.1		0.0	0.0	-	10.2	7.8	131%
イナダ			-	-	-	4.8		-	-	-	4.8	1.0	480%
ヒラメ			0.8	0.4	0	0.4		-	0.0	0.0	1.6	0.9	178%
その他	0.0	0.0	6.5	9.6	-	2.1	-	0.1	0.1	1.3	19.6	23.6	83%
合計	0.2	6.3	44.5	35.1	14.9	11.4	-	1.6	1.4	11.4	126.9	86.5	147%

刺網

(漁獲量:トン)

地区名	岩館	八森	男鹿北部	畠・戸賀	男鹿南部	秋田中央	由利北部	平沢	金浦	象潟	計	昨年同期	同期比較
隻数	3	23	0	2	39	6	8	5	0	6	92	77	119%
ハタハタ	0.0	2.0	-	-	0.1	-	-	-	-	-	2.1	0.0	-
マダイ	-	-	-	0.0	0.2	0.0	0.0	0.0	-	0.0	0.2	0.3	67%
ヒラメ	-	-	-	0.0	0.0	0.0	0.1	0.0	-	0.1	0.2	0.3	67%
カレイ類	-	-	-	0.0	0.0	0.1	0.0	0.0	-	0.0	0.1	0.1	100%
イナダ	-	-	-	-	-	-	-	0.0	-	-	0.0	0.0	-
その他	0.0	0.0	-	0.0	0.3	0.1	0.1	0.1	-	0.1	0.7	1.0	70%
合計	0.0	2.0	-	0.0	0.6	0.2	0.2	0.1	-	0.2	3.3	1.7	194%

釣り

(漁獲量:トン)

地区名	岩館	八森	男鹿北部	畠・戸賀	男鹿南部	秋田中央	由利北部	平沢	金浦	象潟	計	昨年同期	同期比較
隻数	1	5	1	11	5	1	1	0	0	2	27	33	82%
ブリ	-	-	0.1	0.0	-	-	-	-	-	-	0.1	0.0	-
ワラサ	-	0.0	0.1	-	-	-	-	-	-	-	0.1	0.0	-
イナダ	-	0.0	-	-	0.0	-	-	-	-	-	0.1	0.3	33%
サワラ	-	0.0	-	0.0	0.0	-	-	-	-	-	0.1	0.1	100%
マグロ(メジ)	-	0.0	-	0.1	-	-	0.0	-	-	-	0.1	0.3	33%
その他	0.0	0.1	0.1	0.1	0.1	0.0	0.0	-	-	0.0	0.2	1.7	12%
合計	0.0	0.1	0.3	0.2	0.1	0.0	0.0	-	-	0.0	0.7	2.4	29%

その他

(漁獲量:トン)

地区名	岩館	八森	男鹿北部	畠・戸賀	男鹿南部	秋田中央	由利北部	平沢	金浦	象潟	計	昨年同期	同期比較
隻数	2	8	1	1	16	5	3	2	3	19	60	103	58%
カニ類	-	-	-	-	3.1	0.0	-	-	-	-	3.2	0.9	356%
サワラ	-	-	-	-	-	-	0.0	-	0.0	0.4	0.4	0.0	-
マダイ	0.0	0.0	-	-	0.1	0.0	0.0	-	0.0	0.0	0.2	0.8	25%
マアジ	0.0	0.0	-	-	-	-	-	-	-	-	0.0	0.0	-
サハ	0.0	0.0	-	-	-	-	-	-	-	0.0	0.0	0.0	-
その他	0.1	0.1	0.0	0.0	23.9	0.8	0.4	2.2	0.1	1.8	29.2	30.6	95%
合計	0.1	0.1	0.0	0.0	27.1	0.8	0.4	2.2	0.1	2.2	33.0	32.3	102%

0.0は漁獲量が0.1トン未満、-は漁獲がなかったことを示す



# 秋田県漁獲情報(平成25年12月上旬)



発行 秋田県水産振興センター 〒010-0531秋田県男鹿市船川港台島字鶴ノ崎8-4  
 電話 0185-27-3003 FAX 0185-27-3004

ハタハタが底びき網や定置網などで漁獲されており、昨年同期比171%の水揚げがありました。

- 漁獲状況 延操業隻数1,476隻、総漁獲量は約799トンで、いずれも昨年同期を大きく上回りました。
- 底びき網 ハタハタが男鹿南部を主体に230.4トン、スケトウダラが岩館を主体に11.2トン水揚げされ、いずれも昨年同期を大きく上回りました。
- 定置網 ハタハタが男鹿北部、男鹿南部及び八森及を主体に331.2トン水揚げされ、昨年同期を上回りました。また、アオが男鹿北部、島・戸賀を主体に55.5トン、サケが象潟を主体に27.9トン水揚げされ、いずれも昨年同期を上回りました。
- 刺網 ハタハタが岩館、八森及び由利北部を主体に28.5トン水揚げされ、昨年同期を上回りました。
- 釣り ブリが男鹿北部を主体に1.1トン水揚げされました。

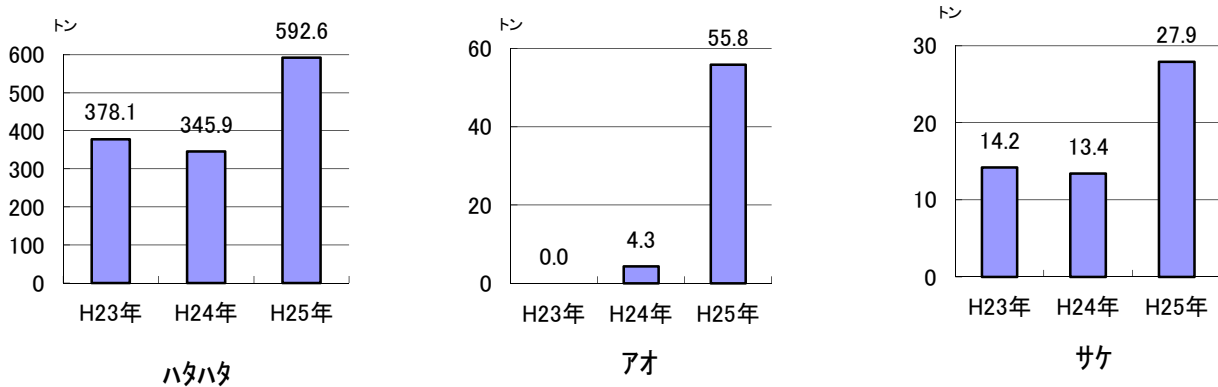


図1 ハタハタ、アオ及びサケの漁獲量の経年比較

表1 地区別主要魚種の漁獲量(平成25年12月上旬)

地区名 魚種名	(漁獲量:トン)										計	昨年同期	同期比較
	岩館	八森	男鹿北部	島・戸賀	男鹿南部	秋田中央	由利北部	平沢	金浦	象潟			
隻数	130	218	181	132	428	94	107	13	63	110	1476	742	199%
ハタハタ	69.2	101.9	88.7	0.5	159.6	53.8	15.5	11.3	49.6	42.4	592.6	345.9	171%
アオ	0.0	0.0	31.7	24.2	0.0	0.0	0.0	0.0	0.0	0.0	55.8	4.3	1298%
サケ	0.0	0.0	2.3	7.0	0.0	0.1	0.0	0.0	0.6	17.8	27.9	13.4	208%
マアジ	0.0	0.0	2.3	12.3	0.0	0.6	0.1	0.1	0.2	0.1	15.8	2.5	632%
スケトウダラ	9.3	1.1	0.0	0.0	0.2	0.0	0.0	0.1	0.4	0.1	11.2	0.6	1867%
マダイ	2.8	2.0	0.7	2.2	0.5	0.2	0.0	0.0	0.1	0.2	8.8	2.4	367%
イカ類	2.3	2.0	0.0	0.0	1.3	0.0	0.0	0.2	0.6	0.1	6.6	2.9	228%
マサハ	0.0	0.0	1.9	3.6	0.0	0.1	0.0	0.0	0.1	0.1	5.8	0.1	5800%
タコ類	0.9	0.9	0.0	0.0	1.0	0.0	0.0	0.1	0.8	0.2	4.0	1.6	250%
ヒラメ	0.0	0.0	1.5	0.8	0.1	0.4	0.0	0.0	0.1	0.2	3.1	0.6	517%
その他	4.1	3.6	4.5	6.1	24.4	7.2	1.4	4.6	4.2	7.1	67.1	35.7	188%
合計	88.6	111.5	133.6	56.7	187.1	62.4	17.0	16.4	56.7	68.3	798.7	410.0	195%

表2 漁法別主要魚種の漁獲量（平成25年12月上旬）

底びき網

(漁獲量:トン)

地区名	岩館	八森	男鹿北部	畠・戸賀	男鹿南部	秋田中央	由利北部	平沢	金浦	象潟	計	去年同期	同期比較
隻数	27	25	0	0	35	0	0	6	45	30	168	51	329%
ハタハタ	25.2	26.4	-	-	82.0	-	-	5.9	48.7	42.3	230.4	90.1	256%
スケトウダラ	9.3	1.1	-	-	0.2	-	-	0.1	0.4	0.1	11.2	0.6	1867%
イナダ	2.3	2.0	-	-	1.2	-	-	0.2	0.6	0.1	6.5	2.9	224%
マタイ	2.8	2.0	-	-	0.1	-	-	-	0.1	0.0	5.0	0.6	833%
カサゴ類	0.9	0.9	-	-	1.0	-	-	0.1	0.8	0.2	4.0	1.6	250%
その他	3.6	3.0	-	-	2.3	-	-	0.3	2.9	1.6	13.7	9.8	140%
合計	44.1	35.4	-	-	86.8	-	-	6.6	53.5	44.3	270.8	105.6	256%

定置網

(漁獲量:トン)

地区名	岩館	八森	男鹿北部	畠・戸賀	男鹿南部	秋田中央	由利北部	平沢	金浦	象潟	計	去年同期	同期比較
隻数	24	49	170	79	313	70	11	5	5	26	752	427	176%
ハタハタ	35.9	60.3	88.6	0.4	76.1	53.1	10.3	5.4	0.9	0.1	331.2	228.6	145%
アオ	-	-	31.6	24.0	-	0.0	-	-	-	-	55.5	4.3	1291%
サケ	-	-	2.3	7.0	-	0.1	-	-	0.6	17.8	27.9	13.4	208%
マアジ	-	-	2.3	12.3	-	0.6	-	0.1	0.2	0.1	15.8	2.5	632%
マサバ	-	-	1.9	3.6	-	0.1	-	-	0.1	0.0	5.7	0.1	5700%
その他	-	-	5.0	8.2	0.2	3.7	0.2	0.0	0.2	1.1	18.7	7.2	260%
合計	35.9	60.6	131.7	55.5	76.3	57.6	10.5	5.5	2.0	19.1	454.8	256.1	178%

刺網

(漁獲量:トン)

地区名	岩館	八森	男鹿北部	畠・戸賀	男鹿南部	秋田中央	由利北部	平沢	金浦	象潟	計	去年同期	同期比較
隻数	66	126	4	12	55	14	88	0	3	14	382	161	237%
ハタハタ	7.5	13.3	0.1	0.1	1.5	0.7	5.2	-	-	-	28.5	24.5	116%
マタイ	0.0	0.0	-	0.0	0.1	-	0.0	-	0.0	0.1	0.2	0.1	200%
ヒラメ	0.0	0.0	-	0.0	0.0	-	-	-	-	0.2	0.2	0.0	-
マル類	0.0	-	-	0.0	0.0	-	0.0	-	0.1	0.0	0.2	0.1	200%
ススキ	-	0.0	-	-	0.0	-	0.1	-	-	0.0	0.2	0.1	200%
その他	0.0	0.1	0.0	0.1	0.1	0.1	0.1	-	0.0	0.1	0.4	0.3	133%
合計	7.6	13.4	0.1	0.2	1.7	0.8	5.4	-	0.1	0.4	29.7	25.1	118%

釣り

(漁獲量:トン)

地区名	岩館	八森	男鹿北部	畠・戸賀	男鹿南部	秋田中央	由利北部	平沢	金浦	象潟	計	去年同期	同期比較
隻数	5	3	7	31	3	1	4	0	7	3	64	15	427%
ブリ	-	-	0.9	0.2	-	-	-	-	-	-	1.1	0.1	1100%
ワラサ	0.0	-	0.7	0.3	-	-	-	-	-	-	1.0	0.1	1000%
イナダ	-	-	-	-	0.0	-	-	-	0.8	0.1	1.0	0.7	143%
カサゴ類	0.1	-	-	0.2	0.0	-	0.0	-	-	-	0.4	0.0	-
アオ	-	-	0.1	0.2	-	-	-	-	-	-	0.3	-	-
その他	0.0	0.0	0.1	0.0	0.0	0.0	0.1	-	0.2	0.0	0.3	0.1	300%
合計	0.1	0.0	1.8	0.9	0.0	0.0	0.1	-	1.0	0.1	4.1	1.0	410%

その他

(漁獲量:トン)

地区名	岩館	八森	男鹿北部	畠・戸賀	男鹿南部	秋田中央	由利北部	平沢	金浦	象潟	計	去年同期	同期比較
隻数	8	15	0	10	22	9	4	2	3	37	110	88	125%
ハタハタ	0.6	1.9	-	-	-	-	-	-	-	-	2.5	2.7	93%
サワラ	-	0.0	-	-	-	-	-	-	0.0	0.9	1.0	0.0	-
マタイ	0.0	0.0	-	-	0.2	0.0	0.0	-	0.0	0.1	0.4	0.3	133%
マサバ	0.0	0.0	-	-	-	-	-	-	0.0	0.1	0.1	0.0	-
イナダ	-	0.1	-	-	-	-	-	-	-	0.0	0.1	0.0	-
その他	0.3	0.1	-	0.1	22.1	4.0	1.0	4.3	0.1	3.3	35.2	19.2	183%
合計	0.9	2.1	-	0.1	22.3	4.0	1.0	4.3	0.1	4.4	39.3	22.2	177%

0.0は漁獲量が0.1トン未満、-は漁獲がなかったことを示す

# 秋田県漁獲情報 (平成25年12月中旬)



発行 秋田県水産振興センター 〒010-0531秋田県男鹿市船川港台島字鶴ノ崎8-4  
電話 0185-27-3003 FAX 0185-27-3004

ハタハタを主体とする水揚げがありました。総漁獲量は昨年同期の72%にとどまりました。

- 漁獲状況 延操業隻数765隻、総漁獲量は約418トンで、いずれも昨年同期を下回りました。
- 底びき網 ハタハタが金浦、象潟を主体に38.9トン、イカ類が八森を主体に9.0トン水揚げされ、いずれも昨年同期を大きく上回りました。また、マダイが八森、岩館を主体に7.6トン水揚げされましたが、昨年同期を下回りました。
- 定置網 ハタハタが男鹿北部及び男鹿南部を主体に270.1トン水揚げされましたが、昨年同期を下回りました。また、アオ及びブリが男鹿北部を主体にそれぞれ15.4トン、4.9トン水揚げされ、昨年同期を大きく上回りました。
- 刺網 ハタハタが八森、岩館を主体に25.1トン水揚げされましたが、昨年同期を下回りました。

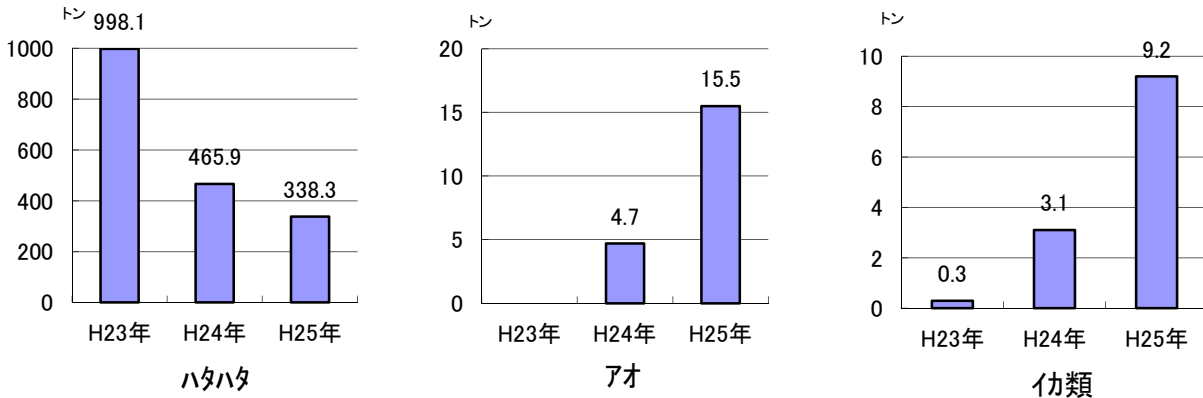


図1 ハタハタ、アオ及びイカ類の漁獲量の経年比較

表1 地区別主要魚種の漁獲量(平成25年12月中旬)

魚種名	地区名											漁獲量:トン		
	岩館	八森	男鹿北部	畠・戸賀	男鹿南部	秋田中央	由利北部	平沢	金浦	象潟	計	昨年同期	同期比較	
隻数	91	142	157	61	165	13	72	7	24	33	765	1235	62%	
ハタハタ	31.7	29.6	116.2	3.7	82.7	0.7	5.3	7.0	22.7	38.7	338.3	465.9	73%	
アオ	0.0	0.0	10.1	5.4	0.0	0.0	0.0	0.0	0.0	0.0	15.5	4.7	330%	
イカ類	0.8	6.8	0.0	0.0	0.3	0.0	0.0	0.1	0.6	0.5	9.2	3.1	297%	
マダイ	2.6	3.3	0.3	0.9	1.5	0.0	0.0	0.0	0.3	0.2	9.2	18.3	50%	
スケトウ	4.0	1.4	0.0	0.0	0.0	0.0	0.0	0.0	0.0	0.0	5.5	1.8	306%	
ブリ	0.0	0.0	3.6	1.3	0.0	0.0	0.0	0.0	0.0	0.0	4.9	1.6	306%	
マダラ	1.0	0.5	0.0	0.0	2.9	0.0	0.0	0.0	0.1	0.0	4.7	13.6	35%	
マアジ	0.0	0.0	0.5	4.1	0.0	0.0	0.0	0.0	0.0	0.0	4.5	9.1	49%	
サメ類	0.4	0.2	0.0	0.0	2.5	0.0	0.0	0.0	0.0	0.0	3.2	10.8	30%	
ヒラメ	0.0	0.0	0.4	0.6	0.2	0.0	0.0	0.0	0.1	0.0	1.5	1.6	94%	
その他	0.8	1.7	1.2	4.3	5.7	2.3	0.3	0.6	2.5	2.8	21.9	50.2	44%	
合計	41.3	43.5	132.3	20.3	95.8	3.0	5.6	7.7	26.3	42.2	418.4	580.7	72%	

表2 漁法別主要魚種の漁獲量（平成25年12月中旬）

底びき網

(漁獲量:トン)

地区名	岩館	八森	男鹿北部	畠・戸賀	男鹿南部	秋田中央	由利北部	平沢	金浦	象潟	計	昨年同期	同期比較
隻数	9	10	0	0	10	0	0	2	14	10	55	108	51%
ハタハタ	0.0	0.1	-	-	-	-	-	2.2	18.3	18.3	38.9	15.1	258%
ハコ	0.8	6.8	-	-	0.1	-	-	0.1	0.6	0.5	9.0	3.0	300%
マダイ	2.6	3.3	-	-	1.4	-	-	0.0	0.3	0.0	7.6	12.7	60%
スケトウ	4.0	1.4	-	-	-	-	-	0.0	0.0	0.0	5.5	1.8	306%
マダラ	1.0	0.5	-	-	2.9	-	-	0.0	0.1	0.0	4.7	13.6	35%
その他	1.2	1.5	-	-	4.0	-	-	0.2	2.5	1.4	10.5	32.5	32%
合計	9.6	13.6	-	-	8.4	-	-	2.5	21.8	20.2	76.2	78.7	97%

定置網

(漁獲量:トン)

地区名	岩館	八森	男鹿北部	畠・戸賀	男鹿南部	秋田中央	由利北部	平沢	金浦	象潟	計	昨年同期	同期比較
隻数	16	24	154	46	117	6	3	3	8	6	383	714	54%
ハタハタ	21.3	15.3	116.1	3.6	82.5	0.7	1.1	4.8	4.4	20.3	270.1	420.4	64%
アオ	-	-	10.1	5.3	-	-	-	-	-	-	15.4	4.7	328%
ブリ	-	-	3.6	1.3	-	-	-	-	-	-	4.9	1.5	327%
マアジ	-	-	0.5	4.1	-	-	-	-	-	-	4.5	9.1	49%
マダイ	-	-	0.3	0.9	-	-	-	-	-	-	1.2	5.3	23%
その他	-	0.0	1.6	4.8	-	-	0.0	-	-	-	6.6	8.3	80%
合計	21.3	15.3	132.2	20.0	82.5	0.7	1.1	4.8	4.4	20.3	302.7	449.3	67%

刺網

(漁獲量:トン)

地区名	岩館	八森	男鹿北部	畠・戸賀	男鹿南部	秋田中央	由利北部	平沢	金浦	象潟	計	昨年同期	同期比較
隻数	60	81	3	6	17	1	63	0	2	11	244	324	75%
ハタハタ	9.3	11.1	0.1	0.1	0.2	-	4.2	-	-	0.1	25.1	28.2	89%
マダイ	-	-	-	0.0	0.0	-	-	-	-	0.2	0.2	0.2	100%
マル類	0.0	-	-	0.0	0.1	-	-	-	0.1	0.0	0.2	0.0	-
ヒラメ	-	-	-	-	0.0	-	-	-	0.0	0.0	0.1	0.0	-
ススキ	-	-	-	-	-	-	-	-	-	0.1	0.1	0.2	50%
その他	0.0	0.0	-	0.0	0.1	0.0	0.0	-	0.0	0.1	0.2	0.2	100%
合計	9.3	11.1	0.1	0.1	0.4	0.0	4.2	-	0.1	0.5	25.9	28.8	90%

釣り

(漁獲量:トン)

地区名	岩館	八森	男鹿北部	畠・戸賀	男鹿南部	秋田中央	由利北部	平沢	金浦	象潟	計	昨年同期	同期比較
隻数	1	3	0	2	2	2	4	0	0	0	14	10	140%
アオ	-	-	-	0.1	-	-	-	-	-	-	0.1	-	-
その他	0.0	0.0	-	0.0	0.0	0.0	0.1	-	-	-	0.1	0.4	25%
合計	0.0	0.0	-	0.1	0.0	0.0	0.1	-	-	-	0.2	0.4	50%

その他

(漁獲量:トン)

地区名	岩館	八森	男鹿北部	畠・戸賀	男鹿南部	秋田中央	由利北部	平沢	金浦	象潟	計	昨年同期	同期比較
隻数	5	24	0	7	19	4	2	2	0	6	69	79	87%
ハタハタ	1.1	3.1	-	-	-	-	-	-	-	-	4.2	2.2	191%
マダイ	-	0.0	-	-	0.1	-	-	-	-	0.0	0.2	0.1	200%
ハコ	-	0.0	-	-	0.2	-	-	-	-	-	0.2	0.1	200%
カニ類	-	-	-	-	0.2	0.0	-	-	-	-	0.2	0.4	50%
マル類	-	0.1	-	-	0.0	-	-	-	-	-	0.1	0.2	50%
その他	0.0	0.3	-	0.1	4.0	2.3	0.2	0.4	-	1.2	8.5	20.5	41%
合計	1.1	3.5	-	0.1	4.5	2.3	0.2	0.4	-	1.2	13.4	23.5	57%

0.0は漁獲量が0.1トン未満、-は漁獲がなかったことを示す

# 秋田県漁獲情報 (平成25年12月下旬)



発行 秋田県水産振興センター 〒010-0531秋田県男鹿市船川港台島字鶴ノ崎8-4  
 電話 0185-27-3003 FAX 0185-27-3004

## アブラツノザメを主体としたサメ類が金浦を主体にまとまって水揚げされました。

- 漁獲状況 延操業隻数は392隻で昨年同期を下回りましたが、総漁獲量は約308トンで昨年同期並みでした。
- 底びき網 サメ類が金浦を主体に28.7トン水揚げされ、昨年同期を大きく上回りました。
- 定置網 ハタハタが平沢、男鹿北部及び象潟を主体に176.1トン水揚げされましたが、昨年同期をやや下回りました。また、ブリが男鹿北部を主体に12.2トン水揚げされ、昨年同期を上回りました。
- 刺網 ハタハタが由利北部を主体に3.0トン水揚げされましたが、昨年同期を大きく下回りました。

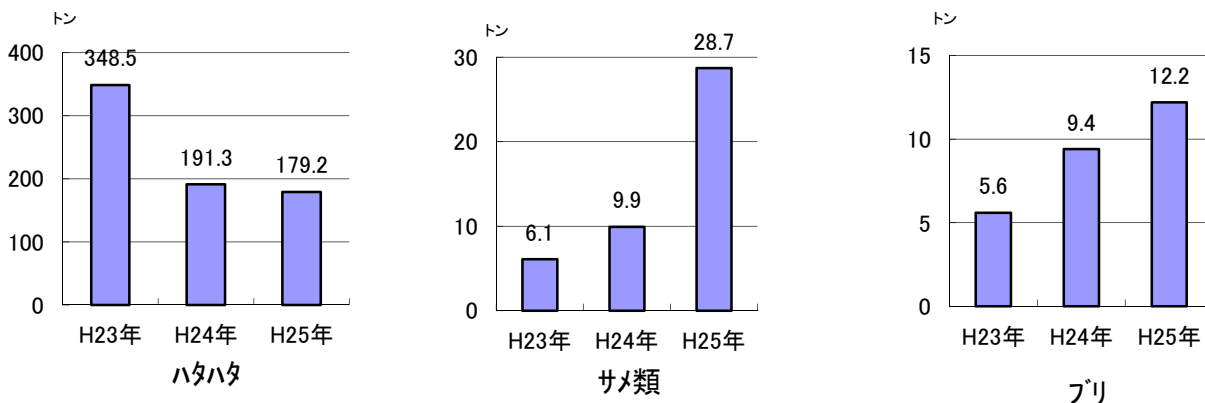


図1 ハタハタ、サメ類及びブリの漁獲量の経年比較

表1 地区別主要魚種の漁獲量(平成25年12月下旬)

魚種名	地区名										計		
	岩館	八森	男鹿北部	畠・戸賀	男鹿南部	秋田中央	由利北部	平沢	金浦	象潟	昨年同期	同期比較	
隻数	28	43	73	50	88	11	35	8	21	35	392	637	62%
ハタハタ	11.0	23.1	42.3	0.0	4.9	0.2	1.8	51.6	8.9	35.1	179.2	191.3	94%
サメ類	0.1	0.4	0.0	0.0	4.4	0.0	0.0	2.6	17.4	3.8	28.7	9.9	290%
ブリ	0.0	0.0	10.8	1.4	0.0	0.0	0.0	0.0	0.0	0.0	12.2	9.4	130%
マダラ	1.3	0.7	0.0	0.0	7.1	0.0	0.0	0.2	0.7	0.1	10.2	11.4	89%
マタイ	1.0	0.8	0.0	0.3	3.6	0.0	0.0	0.0	0.3	0.0	6.3	5.0	126%
スケトウダラ	3.2	1.7	0.0	0.0	0.0	0.0	0.0	0.0	0.1	0.0	5.1	1.2	425%
イナダ	1.4	2.2	0.0	0.1	0.2	0.0	0.0	0.0	0.1	0.0	4.1	1.4	293%
アオ	0.0	0.0	2.0	1.0	0.0	0.0	0.0	0.0	0.0	0.0	3.0	8.8	34%
イナダ	0.0	0.0	2.1	0.0	0.0	0.0	0.0	0.0	0.0	0.0	2.1	0.3	700%
マアジ	0.0	0.0	0.0	1.8	0.0	0.0	0.0	0.0	0.0	0.0	1.8	1.6	113%
その他	1.0	1.9	0.5	3.0	38.4	5.0	0.7	0.2	1.5	3.2	55.2	67.3	82%
合計	19.0	30.8	57.7	7.6	58.6	5.2	2.5	54.6	29.0	42.2	307.9	307.6	100%

表2 漁法別主要魚種の漁獲量（平成25年12月下旬）

底びき網

(漁獲量:トン)

地区名	岩館	八森	男鹿北部	畠・戸賀	男鹿南部	秋田中央	由利北部	平沢	金浦	象潟	計	去年同期	同期比較
隻数	10	11	0	0	14	0	0	2	16	11	64	80	80%
サメ類	0.1	0.4	-	-	4.4	-	-	2.6	17.4	3.8	28.7	9.9	290%
マダラ	1.3	0.7	-	-	7.1	-	-	0.2	0.7	0.1	10.2	11.4	89%
マタイ	1.0	0.8	-	-	3.4	-	-	0.0	0.3	0.0	5.5	2.7	204%
スケトウダラ	3.2	1.7	-	-	-	-	-	0.0	0.1	0.0	5.1	1.2	425%
イカ類	1.4	2.2	-	-	0.2	-	-	0.0	0.1	0.0	4.0	1.2	333%
その他	0.6	1.5	-	-	1.7	-	-	0.1	1.5	2.5	7.8	16.0	49%
合計	7.6	7.3	-	-	16.8	-	-	2.9	20.1	6.4	61.3	42.4	145%

定置網

(漁獲量:トン)

地区名	岩館	八森	男鹿北部	畠・戸賀	男鹿南部	秋田中央	由利北部	平沢	金浦	象潟	計	去年同期	同期比較
隻数	5	12	73	23	27	0	1	4	5	13	163	283	58%
ハタハタ	10.9	22.9	42.3	0.0	4.4	-	0.1	51.6	8.9	34.9	176.1	180.8	97%
ブリ	-	-	10.8	1.4	-	-	-	-	-	-	12.2	9.4	130%
アオ	-	-	2.0	1.0	-	-	-	-	-	-	3.0	8.8	34%
イナダ	-	-	2.1	0.0	-	-	-	-	-	0.0	2.1	0.3	700%
マアジ	-	-	0.0	1.7	-	-	-	-	-	-	1.7	1.6	106%
その他	-	0.0	0.5	2.7	-	-	-	-	-	0.0	3.3	6.7	49%
合計	10.9	22.9	57.7	6.8	4.4	-	0.1	51.6	8.9	34.9	198.4	207.6	96%

刺網

(漁獲量:トン)

地区名	岩館	八森	男鹿北部	畠・戸賀	男鹿南部	秋田中央	由利北部	平沢	金浦	象潟	計	去年同期	同期比較
隻数	11	11	0	5	27	3	31	0	0	7	95	179	53%
ハタハタ	0.1	0.1	-	-	0.5	0.2	1.7	-	-	0.2	3.0	10.5	29%
アンコウ	-	-	-	0.2	0.0	-	-	-	-	-	0.2	0.4	50%
マル類	-	-	-	0.0	0.1	-	-	-	-	-	0.2	0.6	33%
マアジ	-	-	-	0.1	-	-	-	-	-	-	0.1	0.0	-
マタイ	-	-	-	0.0	0.0	-	-	-	-	0.0	0.1	0.2	50%
その他	-	-	-	0.3	0.2	0.0	-	-	-	0.1	0.3	0.6	50%
合計	0.1	0.1	-	0.6	0.8	0.2	1.7	-	-	0.3	3.9	12.3	32%

釣り

(漁獲量:トン)

地区名	岩館	八森	男鹿北部	畠・戸賀	男鹿南部	秋田中央	由利北部	平沢	金浦	象潟	計	去年同期	同期比較
隻数	1	3	0	1	0	0	0	0	0	1	6	10	60%
ブリ	-	-	-	-	-	-	-	-	-	0.0	0.0	-	-
その他	0.0	0.0	-	0.0	-	-	-	-	-	-	0.1	0.1	100%
合計	0.0	0.0	-	0.0	-	-	-	-	-	0.0	0.1	0.1	100%

その他

(漁獲量:トン)

地区名	岩館	八森	男鹿北部	畠・戸賀	男鹿南部	秋田中央	由利北部	平沢	金浦	象潟	計	去年同期	同期比較
隻数	1	6	0	21	20	8	3	2	0	3	64	85	75%
カニ類	-	-	-	-	0.4	0.0	-	-	-	-	0.4	0.5	80%
マタイ	0.0	-	-	-	0.2	-	-	-	-	-	0.3	0.2	150%
ヒラメ	0.0	0.0	-	-	-	-	-	-	-	-	0.1	-	-
マル類	0.1	0.0	-	-	-	-	-	-	-	-	0.1	-	-
ハタハタ	-	0.1	-	-	-	-	-	-	-	-	0.1	-	-
その他	0.3	0.4	-	0.2	36.0	5.0	0.7	0.1	-	0.6	43.2	44.5	97%
合計	0.4	0.5	-	0.2	36.6	5.0	0.7	0.1	-	0.6	44.2	45.2	98%

0.0は漁獲量が0.1トン未満、-は漁獲がなかったことを示す



# 秋田県漁獲情報 (平成26年1月上旬)



発行 秋田県水産振興センター 〒010-0531秋田県男鹿市船川港台島字鶴ノ崎8-4  
電話 0185-27-2003 FAX 0185-27-2004

## スケトウダラが岩館を主体にまとまって水揚げされました。

- 漁獲状況 延操業隻数は167隻、総漁獲量は約6.2トンでいずれも昨年同期を下回りました。
- 底びき網 スケトウダラが岩館を主体に18.5トン水揚げされ、昨年同期を大きく上回りました。また、サメ類が金浦を主体に5.9トン水揚げされました。
- 定置網 ハタハタが象潟を主体に7.0トン水揚げされました。
- 刺網 アンコウが畠・戸賀を主体に0.4トン水揚げされました。

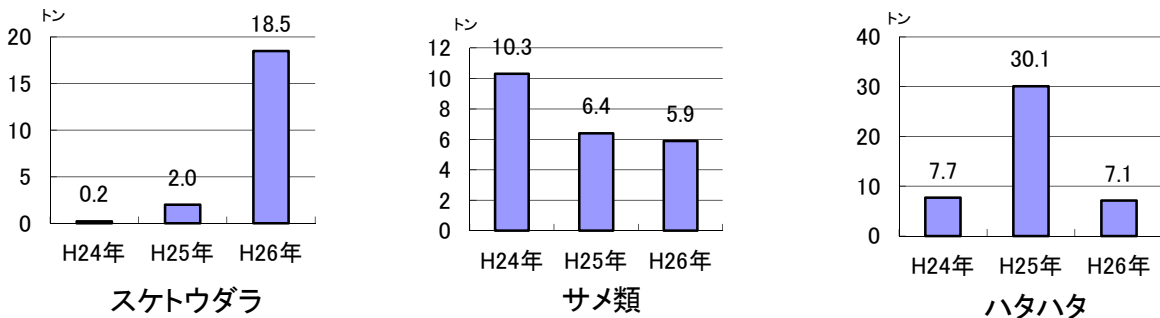


図1 スケトウダラ、ハタハタ及びサメ類の漁獲量の経年比較

表1 地区別主要魚種の漁獲量(平成26年1月上旬)

地区名 魚種名	(漁獲量:トン)											計	昨年同期	同期比較
	岩館	八森	男鹿北部	畠・戸賀	男鹿南部	秋田中央	由利北部	平沢	金浦	象潟				
隻数	5	7	7	55	64	7	1	1	8	12	167	204	82%	
スケトウダラ	13.5	5.0	0.0	0.0	0.0	0.0	0.0	0.0	0.0	0.0	18.5	2.0	925%	
ハタハタ	0.0	0.0	0.0	0.0	0.0	0.1	0.0	0.0	0.0	7.0	7.1	30.1	24%	
サメ類	0.1	0.6	0.0	0.0	1.3	0.0	0.0	0.3	3.4	0.2	5.9	6.4	92%	
マダラ	0.6	0.2	0.0	0.0	3.0	0.0	0.0	0.0	0.3	0.2	4.3	23.6	18%	
知コ類	0.3	0.2	0.1	0.2	0.3	0.0	0.1	0.0	0.4	0.1	1.8	2.6	69%	
マアソ	0.0	0.0	0.3	0.8	0.0	0.0	0.1	0.0	0.6	0.0	1.7	0.9	189%	
マダラ	0.0	0.0	0.0	1.3	0.1	0.0	0.0	0.0	0.0	0.0	1.4	0.7	200%	
カニ類	0.0	0.0	0.0	0.0	0.2	0.0	0.0	0.0	0.3	0.5	1.0	2.6	38%	
クロソイ	0.0	0.0	0.0	0.7	0.0	0.0	0.0	0.0	0.2	0.0	1.0	0.9	111%	
ホッケ	0.8	0.0	0.0	0.0	0.1	0.0	0.0	0.0	0.0	0.0	0.9	1.3	69%	
その他	0.5	1.5	1.2	5.3	4.1	3.3	0.0	0.1	1.2	0.7	18.2	30.5	60%	
合計	15.8	7.5	1.6	8.3	9.1	3.4	0.2	0.4	6.4	8.7	61.8	101.6	61%	

表2 漁法別主要魚種の漁獲量（平成26年1月上旬）

底びき網

(漁獲量:トン)

地区名	岩館	八森	男鹿北部	畠・戸賀	男鹿南部	秋田中央	由利北部	平沢	金浦	象潟	計	去年同期	同期比較
隻数	2	2			9			1	7	6	27	50	54%
スケウダラ	13.5	5.0			0.0			-	0.0	0.0	18.5	2.0	925%
サメ類	0.1	0.6			1.3			0.3	3.4	0.2	5.9	6.4	92%
マダラ	0.6	0.2			3.0			-	0.3	0.2	4.3	23.6	18%
タコ類	0.3	0.2			0.3			0.0	0.1	0.1	1.1	1.7	65%
ホッケ	0.8	-			0.1			-	-	0.0	0.9	1.3	69%
その他	0.5	0.9			0.8			0.1	1.0	1.2	4.4	9.4	47%
合計	15.8	6.9			5.5			0.4	4.8	1.7	35.1	44.4	79%

定置網

(漁獲量:トン)

地区名	岩館	八森	男鹿北部	畠・戸賀	男鹿南部	秋田中央	由利北部	平沢	金浦	象潟	計	去年同期	同期比較
隻数	1	0	4	17	3	0	1	0	1	1	28	27	104%
ハタハタ	0.0	-	-	-	0.0	-	-	-	-	7.0	7.0	29.9	23%
マアジ			0.3	0.8					0.6		1.7	0.9	189%
マダ			0.0	1.2							1.2	0.6	200%
クロソイ			0.0	0.7					0.2		1.0	0.9	111%
タコ類			0.1	0.2					0.3		0.7	0.9	78%
その他	-	-	1.2	4.4	-	-	-	-	0.5	0.0	6.2	3.3	188%
合計	0	-	1.6	7.3	0.0	-	0.2	-	1.6	7.0	17.8	36.5	49%

刺網

(漁獲量:トン)

地区名	岩館	八森	男鹿北部	畠・戸賀	男鹿南部	秋田中央	由利北部	平沢	金浦	象潟	計	去年同期	同期比較
隻数	0	0	2	4	23	1	0	0	0	3	33	45	73%
アンコウ	-	-	0.0	0.3	0.0	-	-	-	-	-	0.4	0.3	133%
マル類	-	-	-	0.1	0.2	-	-	-	-	0.0	0.3	0.6	50%
マダイ	-	-	0.0	0.1	0.1	-	-	-	-	0.0	0.2	0.1	200%
ハタハタ	-	-	-	-	0.0	0.1	-	-	-	-	0.1	0.2	50%
その他	0.0	-	0.0	0.0	0.3	0.0	-	-	-	0.0	0.3	0.6	50%
合計	-	-	0.0	0.5	0.6	0.1	-	-	-	0.0	1.3	1.8	72%

釣り

(漁獲量:トン)

地区名	岩館	八森	男鹿北部	畠・戸賀	男鹿南部	秋田中央	由利北部	平沢	金浦	象潟	計	去年同期	同期比較
隻数	2	1	1	11	3	0	0	0	0	0	18	10	180%
ヤリイカ	-	-	-	0.0	0.0	-	-	-	-	-	0.1	0.0	-
マダイ	-	-	-	0.0	-	-	-	-	-	-	0.0	-	-
ウスマル	0.0	0.0	-	-	-	-	-	-	-	-	0.0	0.1	0%
クロソイ	0.0	-	-	-	-	-	-	-	-	-	0.0	-	-
マル類	-	-	-	0.0	-	-	-	-	-	-	0.0	0.0	-
その他	0.0	0.0	0.0	0.1	0.0	-	-	-	-	-	0.1	0.0	-
合計	0.0	0.0	0.0	0.1	0.0	-	-	-	-	-	0.2	0.1	200%

その他

(漁獲量:トン)

地区名	岩館	八森	男鹿北部	畠・戸賀	男鹿南部	秋田中央	由利北部	平沢	金浦	象潟	計	去年同期	同期比較
隻数	0	4	0	23	26	6	0	0	0	2	61	72	85%
カニ類	-	-	-	-	0.2	-	-	-	-	-	0.2	0.5	40%
マダイ	-	0.0	-	-	-	-	-	-	-	-	0.0	0.0	-
ヒラメ	-	0.0	-	-	-	-	-	-	-	-	0.0	0.0	-
マガレイ	-	0.0	-	-	-	-	-	-	-	-	0.0	0.0	-
カレイ類	-	0.0	-	-	-	-	-	-	-	-	0.0	0.0	-
その他	-	0.6	-	0.4	2.8	3.3	-	-	-	0.0	7.2	18.3	39%
合計	-	0.6	-	0.4	3.0	3.3	-	-	-	0.0	7.4	18.8	39%

0.0は漁獲量が0.1トン未満、-は漁獲がなかったことを示す

# 秋田県漁獲情報 (平成26年1月中旬)



発行 秋田県水産振興センター 〒010-0531秋田県男鹿市船川港台島字鶴ノ崎8-4  
電話 0185-27-2003 FAX 0185-27-2004

## 県北部で引き続きスケトウダラが水揚げされています。

- 漁獲状況 延操業隻数は379隻、総漁獲量は約120トンで、いずれも昨年同期を上回りました。
- 底びき網 スケトウダラが岩館、八森を主体に46.8トン水揚げされ、昨年同期を大きく上回りました。また、マダラが象潟、男鹿南部及び岩館を主体に13.8トン、サメ類が金浦を主体に8.5トン水揚げされました。
- 定置網 タコ類が男鹿北部を主体に1.2トン水揚げされ、昨年同期を上回りました。
- 刺網 メバル類が男鹿南部を主体に0.7トン水揚げされ、昨年同期並みでした。
- 釣り タコ類が男鹿北部で0.3トン水揚げされました。

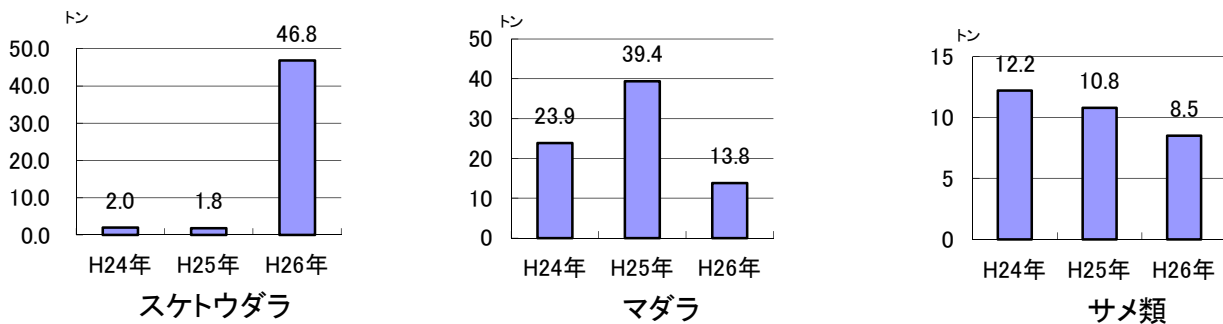


図1 スケトウダラ、マダラ及びサメ類の漁獲量の経年比較

表1 地区別主要魚種の漁獲量(平成26年1月中旬)

地区名 魚種名	(漁獲量:トン)										計	昨年同期	同期比較
	岩館	八森	男鹿北部	畠・戸賀	男鹿南部	秋田中央	由利北部	平沢	金浦	象潟			
隻数	19	38	21	83	121	12	3	6	30	46	379	307	123%
スケトウダラ	25.4	21.2	0.0	0.0	0.0	0.0	0.0	0.0	0.0	0.1	46.8	1.8	2600%
マダラ	2.6	0.9	0.0	0.0	3.2	0.0	0.0	0.1	1.4	5.6	13.8	39.4	35%
サメ類	0.0	0.3	0.0	0.0	1.7	0.0	0.0	0.3	5.6	0.5	8.5	10.8	79%
タコ類	0.3	0.3	0.8	0.3	0.5	0.0	0.1	0.1	0.8	0.2	3.5	3.3	106%
カニ類	0.0	0.0	0.0	0.0	1.1	0.0	0.0	0.0	1.5	0.5	3.2	2.1	152%
エビ類	0.1	0.2	0.0	0.0	0.2	0.0	0.0	0.2	0.9	0.8	2.4	2.4	100%
ハタハタ	0.0	0.0	0.0	0.0	1.6	0.0	0.0	0.0	0.1	0.3	1.9	0.4	475%
イカ類	0.4	0.6	0.0	0.3	0.1	0.0	0.0	0.0	0.1	0.1	1.5	1.0	150%
カレイ類	0.1	0.1	0.0	0.0	0.1	0.0	0.0	0.0	0.4	0.5	1.5	1.4	107%
ヤリイカ	0.1	0.0	0.1	0.5	0.0	0.0	0.0	0.0	0.2	0.2	1.4	3.1	45%
その他	1.1	3.9	1.0	4.0	12.1	7.6	0.6	0.5	1.9	3.1	35.3	29.9	118%
合計	30.1	27.5	1.9	5.1	20.6	7.6	0.7	1.2	12.9	11.9	119.8	95.6	125%

表2 漁法別主要魚種の漁獲量（平成26年1月中旬）

底びき網

(漁獲量:トン)

地区名	岩館	八森	男鹿北部	畠・戸賀	男鹿南部	秋田中央	由利北部	平沢	金浦	象潟	計	去年同期	同期比較
隻数	8	8			20			4	28	20	88	52	169%
スケトウダラ	25.4	21.2			-			0.0	0.0	0.1	46.8	1.8	2600%
マダラ	2.6	0.9			3.2			0.1	1.4	5.6	13.8	39.4	35%
サメ類	0.0	0.3			1.7			0.3	5.6	0.5	8.5	10.8	79%
エビ類	0.1	0.2			0.2			0.2	0.9	0.8	2.4	2.4	100%
カニ類	0.0	0.0			0.3			0.0	1.5	0.5	2.4	1.6	150%
その他	1.1	1.5			4.1			0.2	1.7	1.8	10.2	9.5	107%
合計	29.2	24.1			9.5			0.8	11.1	9.3	84.1	65.5	128%

定置網

(漁獲量:トン)

地区名	岩館	八森	男鹿北部	畠・戸賀	男鹿南部	秋田中央	由利北部	平沢	金浦	象潟	計	去年同期	同期比較
隻数	0	0	9	21	0	2	2	0	2	5	41	27	152%
カニ類	-	-	0.5	0.2	-	-	0.1	-	0.3	0.0	1.2	0.9	133%
ヤリイカ	-	-	0.1	0.4	-	-	-	-	0.2	0.2	1.1	2.9	38%
イワシ類	-	-	0.1	0.6	-	-	-	-	0.0	0.1	0.8	0.1	800%
クロソイ	-	-	0.0	0.2	-	-	-	-	0.4	0.1	0.8	0.8	100%
マダイ	-	-	-	0.6	-	-	-	-	0.1	0.0	0.7	0.4	175%
その他	-	-	0.9	1.9	-	0.0	-	-	0.8	0.4	3.9	2.9	134%
合計	-	-	1.6	3.9	-	0.0	0.3	-	1.8	0.8	8.5	8.0	106%

刺網

(漁獲量:トン)

地区名	岩館	八森	男鹿北部	畠・戸賀	男鹿南部	秋田中央	由利北部	平沢	金浦	象潟	計	去年同期	同期比較
隻数	0	0	1	8	33	0	0	0	0	4	46	49	94%
マル類	-	-	-	0.1	0.4	-	-	-	-	0.2	0.7	0.7	100%
アコウ	-	-	0.0	0.1	0.0	-	-	-	-	-	0.2	0.3	67%
カニ類	-	-	-	0.1	0.1	-	-	-	-	0.0	0.2	0.1	200%
マダイ	-	-	-	0.1	0.0	-	-	-	-	0.0	0.1	0.1	100%
ヒラメ	-	-	-	0.0	0.1	-	-	-	-	-	0.1	0.1	100%
その他	0.0	-	0.0	0.2	0.6	-	-	-	-	0.1	0.8	0.9	89%
合計	-	-	0.0	0.6	1.2	-	-	-	-	0.3	2.1	2.2	95%

釣り

(漁獲量:トン)

地区名	岩館	八森	男鹿北部	畠・戸賀	男鹿南部	秋田中央	由利北部	平沢	金浦	象潟	計	去年同期	同期比較
隻数	9	4	9	23	16	0	0	0	0	0	61	57	107%
カニ類	-	-	0.3	-	-	-	-	-	-	-	0.3	0.1	300%
ヤリイカ	-	-	-	0.1	0.0	-	-	-	-	-	0.2	0.2	100%
イナダ	0.0	0.1	-	-	-	-	-	-	-	-	0.1	-	-
ウスマル	0.1	0.0	-	-	-	-	-	-	-	-	0.1	0.2	50%
ワラサ	-	0.0	-	-	-	-	-	-	-	-	0.0	-	-
その他	0.1	0.0	0.0	0.0	0.0	-	-	-	-	-	0.1	0.3	33%
合計	0.2	0.1	0.3	0.1	0.0	-	-	-	-	-	0.8	0.8	100%

その他

(漁獲量:トン)

地区名	岩館	八森	男鹿北部	畠・戸賀	男鹿南部	秋田中央	由利北部	平沢	金浦	象潟	計	去年同期	同期比較
隻数	2	26	2	31	52	10	1	2	0	17	143	122	117%
カニ類	-	-	-	-	0.8	-	-	-	-	-	0.8	0.5	160%
カニ類	0.1	0.1	-	-	0.1	-	-	-	-	-	0.3	0.1	300%
クロソイ	0.1	0.0	-	-	-	-	-	-	-	-	0.2	0.6	33%
ヤリイカ	0.1	0.0	-	-	-	-	-	-	-	-	0.1	0.0	-
マダイ	0.0	0.0	-	-	-	-	-	-	-	-	0.0	0.0	-
その他	0.4	3.2	0.0	0.5	9.0	7.6	0.4	0.4	-	1.5	22.9	17.9	128%
合計	0.7	3.3	0.0	0.5	9.9	7.6	0.4	0.4	-	1.5	24.3	19.1	127%

0.0は漁獲量が0.1トン未満、-は漁獲がなかったことを示す

# 秋田県漁獲情報 (平成26年1月下旬)



発行 秋田県水産振興センター 〒010-0531秋田県男鹿市船川港台島字鶴ノ崎8-4  
 電話 0185-27-2003 FAX 0185-27-2004

マダラ、タコ類及びサメ類を主体とした水揚げがありましたが、総漁獲量は昨年同期の41%にとどまりました。

- 漁獲状況 延操業隻数は357隻、総漁獲量は53トンで、いずれも昨年同期を大きく下回りました。
- 底びき網 マダラが男鹿南部を主体に6.3トン水揚げされましたが、昨年同期を大きく下回りました。また、サメ類が金浦、八森を主体に4.3トン水揚げされました。
- 定置網 タコ類が男鹿北部を主体に2.2トン水揚げされましたが、昨年同期を下回りました。
- 刺網 カレイ類が男鹿北部及び畠・戸賀を主体に1.3トン水揚げされ、昨年同期並みでした。

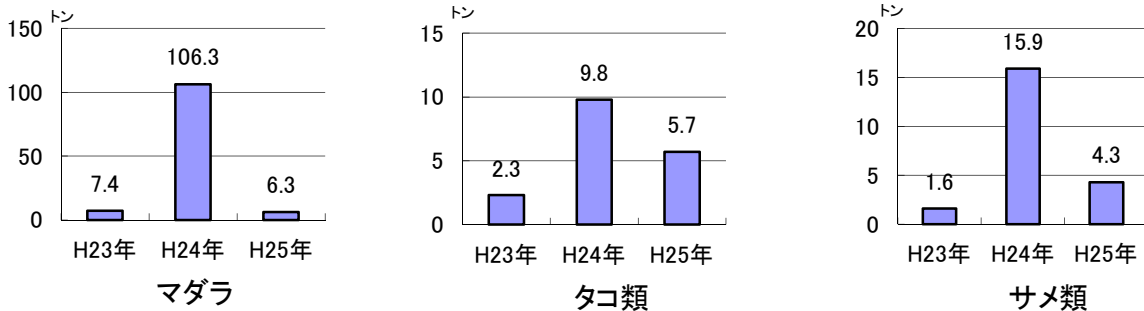


図1 マダラ、タコ類及びサメ類の漁獲量の経年比較

表1 地区別主要魚種の漁獲量(平成26年1月下旬)

地区名 魚種名											(漁獲量:トン)		
	岩館	八森	男鹿北部	畠・戸賀	男鹿南部	秋田中央	由利北部	平沢	金浦	象潟	計	昨年同期	同期比較
隻数	17	21	68	98	88	8	3	2	18	34	357	880	41%
マダラ	0.3	0.3	0.0	0.0	4.2	0.0	0.0	0.0	0.7	0.7	6.3	106.3	6%
タコ類	0.1	0.0	3.8	0.3	0.2	0.0	0.0	0.0	0.9	0.2	5.7	9.8	58%
サメ類	0.0	1.5	0.0	0.0	0.4	0.0	0.0	0.0	2.2	0.2	4.3	15.9	27%
ハタハタ	0.0	0.0	0.0	0.0	3.1	0.0	0.0	0.0	0.0	0.0	3.2	1.7	188%
カレイ類	0.1	0.1	0.6	0.6	0.2	0.0	0.0	0.0	0.2	0.2	2.1	5.2	40%
カニ類	0.0	0.0	0.0	0.0	0.5	0.0	0.0	0.0	0.5	0.1	1.1	3.1	35%
イナダ	0.5	0.2	0.0	0.0	0.0	0.0	0.0	0.0	0.0	0.1	0.9	1.7	53%
エビ類	0.0	0.1	0.0	0.0	0.1	0.0	0.0	0.0	0.4	0.2	0.9	7.4	12%
マカレイ	0.0	0.0	0.5	0.0	0.0	0.0	0.0	0.0	0.1	0.1	0.9	0.7	129%
マコカレイ	0.0	0.0	0.2	0.3	0.0	0.0	0.0	0.0	0.1	0.1	0.8	1.1	73%
その他	1.7	4.3	2.2	4.1	6.4	6.1	0.2	0.1	3.6	2.4	30.4	102.7	30%
合計	2.8	5.2	7.3	5.4	14.7	6.1	0.2	0.1	6.5	4.3	53.0	241.9	22%

表2 漁法別主要魚種の漁獲量（平成26年1月下旬）

底びき網

(漁獲量:トン)

地区名	岩館	八森	男鹿北部	畠・戸賀	男鹿南部	秋田中央	由利北部	平沢	金浦	象潟	計	昨年同期	同期比較
隻数	7	6			16			2	15	15	61	120	51%
マダラ	0.3	0.3			4.2			0.0	0.7	0.7	6.3	106.3	6%
サメ類	0.0	1.5			0.4			0.0	2.2	0.2	4.3	15.9	27%
ハタハタ	-	0.0			3.1			0.0	0.0	0.0	3.2	1.7	188%
イカ類	0.5	0.2			0.0			0.0	0.0	0.1	0.9	1.7	53%
Eヒ類	0.0	0.1			0.1			0.0	0.4	0.2	0.9	7.4	12%
その他	1.9	2.2			0.4			0.1	1.2	0.9	6.3	22.6	28%
合計	2.7	4.3			8.2			0.1	4.5	2.1	21.9	155.6	14%

定置網

(漁獲量:トン)

地区名	岩館	八森	男鹿北部	畠・戸賀	男鹿南部	秋田中央	由利北部	平沢	金浦	象潟	計	昨年同期	同期比較
隻数			11	19		1	2		2	6	41	64	64%
カニ類			1.1	0.2		-	-		0.7	0.1	2.2	2.7	81%
ヤリイカ			0.0	0.2		-	0.1		0.3	0.3	1.0	6.2	16%
サクラマス			0.6	0.1		-	-		-	-	0.7	0.3	233%
マアジ			-	0.0		-	-		0.4	0.0	0.4	0.2	200%
マコカレイ			0.0	0.1		-	0.0		0.1	0.1	0.3	0.6	50%
その他			0.9	1.2		0.0	0.1		0.5	0.8	3.4	15.1	23%
合計			2.6	1.8		0.0	0.2		2.0	1.3	8.0	25.1	32%

刺網

(漁獲量:トン)

地区名	岩館	八森	男鹿北部	畠・戸賀	男鹿南部	秋田中央	由利北部	平沢	金浦	象潟	計	昨年同期	同期比較
隻数			22	28	33				1	8	92	201	46%
カレイ類			0.6	0.5	0.1				-	0.0	1.3	1.2	108%
マカレイ			0.5	0.0	0.0				-	0.0	0.6	0.4	150%
メバル類			0.0	0.3	0.1				0.0	0.1	0.6	2.1	29%
マコカレイ			0.2	0.2	0.0				-	0.0	0.5	0.5	100%
ヒラメ			0.0	0.1	0.0				-	0.2	0.3	0.8	38%
その他			0.7	1.9	1.1				0.0	0.5	3.9	10.7	36%
合計			2.0	3.0	1.3				0.0	0.8	7.2	15.7	46%

釣り

(漁獲量:トン)

地区名	岩館	八森	男鹿北部	畠・戸賀	男鹿南部	秋田中央	由利北部	平沢	金浦	象潟	計	昨年同期	同期比較
隻数	10	3	32	7	3		1				56	206	27%
カニ類	-	-	2.6	-	-		-				2.6	2.9	90%
ウスハル	0.1	0.0	-	-	0.0		-				0.1	1.4	7%
イナダ	-	0.0	-	-	-		-				0.0	-	-
クロソイ	0.0	0.0	-	-	-		-				0.0	0.0	-
メバル類	-	0.0	0.0	-	-		0.0				0.0	0.2	0%
その他	0.0	0.0	0.0	0.0	0.0		0.0				0.1	0.6	17%
合計	0.1	0.0	2.6	0.0	0.0		0.0				2.8	5.1	55%

その他

(漁獲量:トン)

地区名	岩館	八森	男鹿北部	畠・戸賀	男鹿南部	秋田中央	由利北部	平沢	金浦	象潟	計	昨年同期	同期比較
隻数		12	3	44	36	7				5	107	289	37%
カニ類		-	-	-	0.5	-				-	0.5	1.2	42%
メバル類		0.0	-	-	-	-				-	0.0	0.1	0%
トラフグ		-	-	-	-	0.0				-	0.0	0.0	-
フグ類		-	-	-	-	0.0				-	0.0	0.0	-
カニ類		-	-	-	0.0	-				-	0.0	0.1	0%
その他		0.9	0.1	0.6	4.7	6.1				0.1	12.6	39.0	32%
合計		0.9	0.1	0.6	5.2	6.1				0.1	13.1	40.4	32%

0.0は漁獲量が0.1トン未満、-は漁獲がなかったことを示す



# 秋田県漁獲情報 (平成26年2月上旬)



発行 秋田県水産振興センター 〒010-0531秋田県男鹿市船川港台島字鶴ノ崎8-4  
 電話 0185-27-2003 FAX 0185-27-2004

マダラ、サメ類及びハタハタを主体とした水揚げがあり、総漁獲量は昨年同期の91%でした。

- 漁獲状況 延操業隻数は513隻、総漁獲量は160トンで、いずれも昨年同期を下回りました。
- 底びき網 マダラが男鹿南部を主体に56.6トン水揚げされましたが、昨年同期を大きく下回りました。一方、サメ類が金浦を主体に13.3トン水揚げされ、また、ハタハタが象潟、八森を主体に9.7トン水揚げされ、いずれも昨年同期を大きく上回りました。
- 定置網 ヤリイカが金浦を主体に2.1トン水揚げされましたが、昨年同期を大きく下回りました。一方、タコ類が金浦を主体に1.8トン水揚げされ、昨年同期を上回りました。
- 刺網 カレイ類が畠・戸賀を主体に6.4トン水揚げされましたが、昨年同期を下回りました。
- 釣り タコ類が男鹿北部で4.1トン水揚げされ、昨年同期を上回りました。

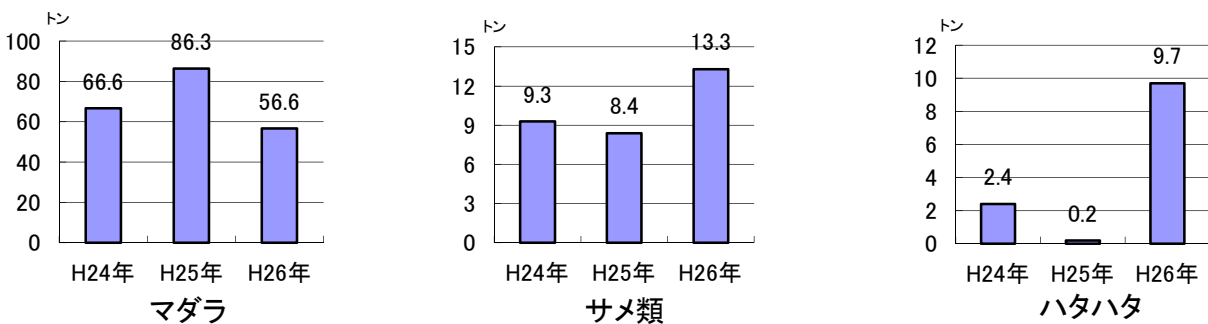


図1 マダラ、サメ類及びハタハタの漁獲量の経年比較

表1 地区別主要魚種の漁獲量(平成26年2月上旬)

地区名 魚種名											(漁獲量:トン)		
	岩館	八森	男鹿北部	畠・戸賀	男鹿南部	秋田中央	由利北部	平沢	金浦	象潟	計	昨年同期	同期比較
隻数	24	28	83	113	121	6	6	8	37	87	513	606	85%
マダラ	0.5	0.5	0.0	0.0	48.3	0.0	0.0	0.4	3.5	3.5	56.6	86.3	66%
サメ類	0.1	0.1	0.0	0.0	1.2	0.0	0.0	0.0	11.3	0.6	13.3	8.4	158%
ハタハタ	1.0	2.2	0.0	0.0	1.1	0.0	0.0	0.0	1.1	4.2	9.7	0.2	4850%
タコ類	0.0	0.1	3.9	0.7	0.6	0.0	0.1	0.1	1.7	1.5	9.0	5.6	161%
カレイ類	0.4	0.2	0.7	4.6	0.3	0.0	0.0	0.2	0.7	1.4	8.6	9.2	93%
エビ類	0.0	0.2	0.0	0.0	0.0	0.0	0.0	0.3	2.1	0.8	3.6	3.7	97%
カニ類	0.0	0.0	0.0	0.0	0.9	0.0	0.0	0.0	1.2	0.2	2.4	1.9	126%
アソウ	0.2	0.1	0.0	0.6	0.1	0.0	0.0	0.0	0.4	0.7	2.2	2.6	85%
スケトウダラ	0.9	1.1	0.0	0.0	0.0	0.0	0.0	0.0	0.0	0.1	2.1	1.2	175%
ムシカレイ	0.0	0.0	0.1	0.7	0.0	0.0	0.0	0.2	0.0	1.0	2.1	2.7	78%
その他	1.2	2.8	5.4	9.0	15.6	2.7	0.7	0.6	6.4	6.6	50.4	53.2	95%
合計	4.3	7.3	10.1	15.6	68.1	2.7	0.8	1.8	28.4	20.6	160.0	175.0	91%

表2 漁法別主要魚種の漁獲量（平成26年2月上旬）

底びき網

(漁獲量:トン)

地区名	岩館	八森	男鹿北部	畠・戸賀	男鹿南部	秋田中央	由利北部	平沢	金浦	象潟	計	去年同期	同期比較
隻数	4	4	-	-	25	-	-	4	27	20	84	52	162%
マダラ	0.5	0.5	-	-	48.3	-	-	0.4	3.5	3.5	56.6	86.3	66%
サメ類	0.1	0.1	-	-	1.2	-	-	0.0	11.3	0.6	13.3	8.4	158%
ハタハタ	1.0	2.2	-	-	1.1	-	-	0.0	1.1	4.2	9.7	0.2	4850%
エビ類	0.0	0.2	-	-	0.0	-	-	0.3	2.1	0.8	3.6	3.7	97%
スケトウダラ	0.9	1.1	-	-	-	-	-	0.0	0.0	0.1	2.1	1.2	175%
その他	1.0	0.9	-	-	1.2	-	-	0.2	3.5	1.1	7.7	8.5	91%
合計	3.5	5.0	-	-	51.8	-	-	0.9	21.5	10.3	93.0	108.3	86%

定置網

(漁獲量:トン)

地区名	岩館	八森	男鹿北部	畠・戸賀	男鹿南部	秋田中央	由利北部	平沢	金浦	象潟	計	去年同期	同期比較
隻数	0	0	6	19	0	0	2	0	4	6	37	41	90%
ヤリイカ	-	-	-	0.2	-	-	0.0	-	1.6	0.2	2.1	4.3	49%
タコ類	-	-	0.0	0.5	-	-	-	-	0.9	0.2	1.8	1.4	129%
マカレイ	-	-	0.0	0.1	-	-	-	-	0.6	0.2	1.0	0.4	250%
クロソイ	-	-	-	0.0	-	-	-	-	0.7	0.1	0.9	0.2	450%
マカレイ	-	-	0.0	0.0	-	-	-	-	0.4	0.2	0.7	0.3	233%
その他	-	-	3.0	5.4	-	-	-	-	2.6	1.7	12.8	5.7	225%
合計	-	-	3.0	6.2	-	-	0.7	-	6.8	2.6	19.3	12.3	157%

刺網

(漁獲量:トン)

地区名	岩館	八森	男鹿北部	畠・戸賀	男鹿南部	秋田中央	由利北部	平沢	金浦	象潟	計	去年同期	同期比較
隻数	9	10	32	57	64	3	2	3	5	40	225	249	90%
カレイ類	-	-	0.7	4.3	0.2	0.0	0.0	0.2	-	1.0	6.4	7.4	86%
ムシカレイ	-	-	0.1	0.7	0.0	-	-	0.2	-	1.0	2.0	2.7	74%
ヒラメ	-	-	0.1	0.6	0.1	0.0	-	0.1	-	0.7	1.6	2.1	76%
ウスマル	0.5	0.7	0.0	0.0	0.0	-	-	-	-	-	1.2	8.2	15%
マカレイ	-	-	0.7	0.2	0.0	-	0.0	0.0	-	0.2	1.1	1.7	65%
その他	0.0	0.1	1.5	3.3	13.5	0.2	0.1	0.1	0.1	2.9	22.0	15.1	146%
合計	0.6	0.8	3.1	9.1	13.8	0.2	0.1	0.6	0.1	5.8	34.3	37.2	92%

釣り

(漁獲量:トン)

地区名	岩館	八森	男鹿北部	畠・戸賀	男鹿南部	秋田中央	由利北部	平沢	金浦	象潟	計	去年同期	同期比較
隻数	10	2	44	7	2	0	2	0	1	2	70	141	50%
タコ類	-	-	3.8	-	-	-	-	-	0.0	0.3	4.1	2.5	164%
ウスマル	0.1	0.0	-	-	0.0	-	-	-	-	-	0.2	0.8	25%
マル類	0.0	0.0	0.1	0.0	-	-	0.0	-	-	-	0.2	0.2	100%
クロソイ	0.0	0.0	-	-	-	-	-	-	-	-	0.0	0.0	-
ヤリイカ	-	-	-	0.0	-	-	-	-	-	-	0.0	0.2	0%
その他	0.1	0.0	0.1	0.0	0.0	-	0.0	-	0.0	0.0	0.0	0.1	0%
合計	0.2	0.0	4.0	0.0	0.0	-	0.0	-	0.0	0.3	4.5	3.8	118%

その他

(漁獲量:トン)

地区名	岩館	八森	男鹿北部	畠・戸賀	男鹿南部	秋田中央	由利北部	平沢	金浦	象潟	計	去年同期	同期比較
隻数	1	12	1	30	30	3	0	1	0	19	97	123	79%
カニ類	-	-	-	-	0.9	-	-	-	-	-	0.9	0.7	129%
タコ類	-	0.0	-	-	0.1	-	-	-	-	0.6	0.7	0.1	700%
クロソイ	0.0	0.0	-	-	-	-	-	-	-	0.0	0.1	0.0	-
ヒラメ	-	0.0	-	-	-	-	-	-	-	-	0.0	0.0	-
マカレイ	0.0	0.0	-	-	-	-	-	-	-	-	0.0	0.0	-
その他	0.0	1.5	0.0	0.3	1.5	2.5	-	0.3	-	1.0	7.2	12.6	57%
合計	0.0	1.5	0.0	0.3	2.5	2.5	-	0.3	-	1.6	8.9	13.4	66%

0.0は漁獲量が0.1トン未満、-は漁獲がなかったことを示す

# 秋田県漁獲情報 (平成26年2月中旬)



発行 秋田県水産振興センター 〒010-0531秋田県男鹿市船川港台島字鶴ノ崎8-4  
 電話 0185-27-2003 FAX 0185-27-2004

## 県北部でスケトウダラのまとまった水揚げがありました。

- 漁獲状況 延操業隻数は676隻で昨年同期を下回りましたが、総漁獲量は201トンで昨年同期を上回りました。
- 底びき網 マダラが男鹿南部を主体に34.0トン水揚げされましたが、昨年同期を大きく下回りました。一方、スケトウダラが八森を主体に30.8トン、ハタハタが象潟を主体に22.1トン水揚げされ、いずれも昨年同期を大きく上回りました。
- 定置網 マアジが畠・戸賀を主体に6.5トン水揚げされました。
- 刺網 ババガレイなどのカレイ類が畠・戸賀を主体に10.5トン水揚げされ、昨年同期を上回りました。
- 釣り タコ類が男鹿北部を主体に3.3トン水揚げされましたが、昨年同期を下回りました。

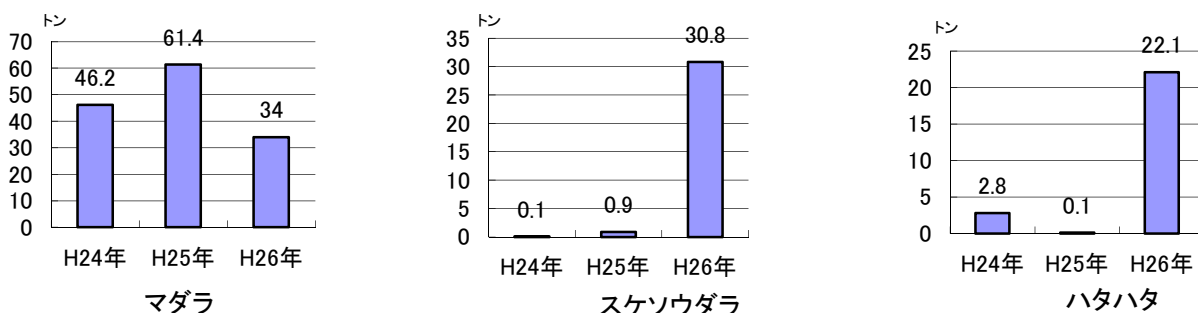


図1 マダラ、スケトウダラ及びハタハタの漁獲量の経年比較

表1 地区別主要魚種の漁獲量(平成26年2月中旬)

魚種名	地区名										計		
	岩館	八森	男鹿北部	畠・戸賀	男鹿南部	秋田中央	由利北部	平沢	金浦	象潟	計	昨年同期	同期比較
隻数	29	50	90	175	181	14	10	13	30	84	676	839	81%
マダラ	7.8	5.9	0.0	0.0	13.1	0.0	0.0	0.2	2.2	4.7	34.0	61.4	55%
スケトウダラ	8.8	22.0	0.0	0.0	0.0	0.0	0.0	0.0	0.0	0.1	30.8	0.9	3422%
ハタハタ	4.8	2.9	0.0	0.0	5.5	0.0	0.0	0.0	0.5	8.3	22.1	0.1	22100%
カレイ類	1.1	0.8	2.0	6.3	0.1	0.0	0.0	0.4	0.3	1.7	13.0	11.8	110%
タコ類	0.1	0.1	3.2	1.4	0.4	0.0	0.1	0.0	0.7	1.4	7.7	8.4	92%
マアジ	0.0	0.0	0.0	6.5	0.0	0.0	0.0	0.0	0.0	0.0	6.5	0.0	-
サメ類	0.1	0.3	0.0	0.0	0.3	0.0	0.0	0.0	5.3	0.1	6.2	10.8	57%
ムシカレイ	0.0	0.0	0.3	0.9	0.0	0.0	0.0	0.7	0.0	2.2	4.2	3.0	140%
ヒラメ	0.3	0.1	0.1	0.7	0.3	0.0	0.0	0.1	0.2	1.4	3.4	2.6	131%
アコウ	0.2	0.2	0.2	0.6	0.2	0.0	0.0	0.1	0.8	1.0	3.3	3.5	94%
その他	2.4	4.3	7.5	15.4	26.4	2.3	0.9	1.0	5.7	4.8	70.1	69.5	101%
合計	25.6	36.6	13.3	31.8	46.3	2.3	1.0	2.5	15.7	25.7	201.3	172.0	117%

表2 漁法別主要魚種の漁獲量（平成26年2月中旬）

底びき網

(漁獲量:トン)

地区名	岩館	八森	男鹿北部	畠・戸賀	男鹿南部	秋田中央	由利北部	平沢	金浦	象潟	計	去年同期	同期比較
隻数	6	6			15			3	21	15	66	72	92%
マダラ	7.8	5.9			13.1			0.2	2.2	4.7	34.0	61.4	55%
スケトウダラ	8.8	22.0			0.0			-	-	0.1	30.8	0.9	3422%
ハタハタ	4.8	2.9			5.5			0.0	0.5	8.3	22.1	0.1	22100%
サメ類	0.1	0.3			0.3			-	5.3	0.1	6.2	10.8	57%
エビ類	0.1	0.2			-			0.4	1.4	0.9	3.0	3.7	81%
その他	2.2	1.6			0.6			0.1	4.1	0.7	9.2	11.2	82%
合計	23.8	32.9			19.5			0.7	13.5	14.8	105.3	88.1	120%

定置網

(漁獲量:トン)

地区名	岩館	八森	男鹿北部	畠・戸賀	男鹿南部	秋田中央	由利北部	平沢	金浦	象潟	計	去年同期	同期比較
隻数	0	0	8	22	0	0	2	0	3	6	41	52	79%
マアジ	-	-	-	6.5	-	-	0.0	-	-	0.0	6.5	0.0	-
ヤリイカ	-	-	0.0	0.4	-	-	-	-	1.0	0.4	2.0	4.8	42%
サクラマス	-	-	1.4	0.3	-	-	-	-	-	-	1.7	0.3	567%
タコ類	-	-	0.3	0.2	-	-	-	-	0.4	0.3	1.3	1.4	93%
サバ	-	-	0.0	1.2	-	-	-	-	-	0.0	1.2	-	-
その他	-	-	1.9	6.7	-	-	-	-	0.7	1.0	10.6	19.0	56%
合計	-	-	3.6	15.3	-	-	0.5	-	2.1	1.7	23.3	25.5	91%

刺網

(漁獲量:トン)

地区名	岩館	八森	男鹿北部	畠・戸賀	男鹿南部	秋田中央	由利北部	平沢	金浦	象潟	計	去年同期	同期比較
隻数	9	10	37	85	82	8	4	8	4	39	286	370	77%
カレイ類	-	0.0	2.0	6.3	0.1	-	0.0	0.4	-	1.5	10.5	9.6	109%
ムシカレイ	-	0.0	0.3	0.9	0.0	-	0.0	0.7	-	2.2	4.2	3.0	140%
ヒラメ	0.0	-	0.1	0.7	0.2	-	0.0	0.1	-	1.1	2.3	1.2	192%
アンコウ	-	-	0.2	0.6	0.1	-	0.0	0.1	-	0.8	1.8	2.3	78%
マカレイ	-	-	1.0	0.5	-	-	0.1	0.1	-	0.1	1.7	2.8	61%
その他	0.0	0.4	3.1	6.5	22.7	0.6	0.2	0.1	0.1	1.7	35.7	24.7	145%
合計	0.6	0.4	6.7	15.5	23.1	0.6	0.3	1.5	0.1	7.4	56.2	43.6	129%

釣り

(漁獲量:トン)

地区名	岩館	八森	男鹿北部	畠・戸賀	男鹿南部	秋田中央	由利北部	平沢	金浦	象潟	計	去年同期	同期比較
隻数	12	4	45	19	12	1	2	0	0	1	96	226	42%
タコ類	-	-	2.9	0.4	-	-	-	-	-	-	3.3	5.0	66%
ウスマル	0.1	0.0	-	-	0.0	-	-	-	-	0.0	0.2	0.7	29%
マルマル	0.0	0.0	0.1	-	0.0	-	0.0	-	-	-	0.1	1.3	8%
サクラマス	-	-	-	0.0	0.1	0.0	-	-	-	-	0.1	0.0	-
ヤリイカ	-	-	-	0.1	0.0	-	-	-	-	-	0.1	0.8	13%
その他	0.0	0.0	0.0	0.0	0.0	0.0	0.0	-	-	0.0	0.0	0.1	0%
合計	0.1	0.0	3.0	0.5	0.1	0.0	0.0	-	-	0.0	3.8	7.9	48%

その他

(漁獲量:トン)

地区名	岩館	八森	男鹿北部	畠・戸賀	男鹿南部	秋田中央	由利北部	平沢	金浦	象潟	計	去年同期	同期比較
隻数	2	30	0	49	72	5	2	2	2	23	187	119	157%
タコ類	0.0	-	-	-	0.1	-	-	-	-	0.8	0.9	0.3	300%
ヤリイカ	0.4	0.2	-	-	-	-	-	-	-	-	0.6	0.0	-
カニ類	-	-	-	-	0.4	-	-	-	-	-	0.4	0.5	80%
カレイ類	0.1	0.1	-	-	0.0	-	-	-	-	-	0.2	0.0	-
ヒラメ	0.0	0.0	-	-	-	-	-	-	-	-	0.1	0.0	-
その他	0.6	3.0	-	0.5	3.1	1.7	0.2	0.3	0.0	1.0	10.5	6.1	172%
合計	1.1	3.3	-	0.5	3.6	1.7	0.2	0.3	0.0	1.8	12.7	6.9	184%

0.0は漁獲量が0.1トン未満、-は漁獲がなかったことを示す

# 秋田県漁獲情報 (平成26年2月下旬)



発行 秋田県水産振興センター 〒010-0531秋田県男鹿市船川港台島字鶴ノ崎8-4  
 電話 0185-27-2003 FAX 0185-27-2004

マダラ、スケトウダラ及びイカ類を主体とした水揚げがあり、総漁獲量は昨年同期の209%でした。

- 漁獲状況 延操業隻数は925隻、総漁獲量は243トンで、いずれも昨年同期を大きく上回りました。
- 底びき網 マダラが男鹿南部を主体に61.3トン、スケトウダラが八森を主体に24.1トン、イカ類が男鹿南部、岩館及び八森を主体に14.8トン、ハタハタが岩館、象潟を主体に12.2トン水揚げされ、いずれも昨年同期を大きく上回りました。
- 定置網 マアジが畠・戸賀を主体に3.4トン水揚げされました。また、サクラマスが畠・戸賀及び男鹿北部で計3.4トン水揚げされ、昨年同期を大きく上回りました。
- 刺網 ババガレイを中心としたカレイ類が畠・戸賀及び男鹿北部を主体に7.8トン水揚げされましたが、昨年同期を下回りました。
- 釣り タコ類が男鹿北部で6.2トン水揚げされ、昨年同期を上回りました。

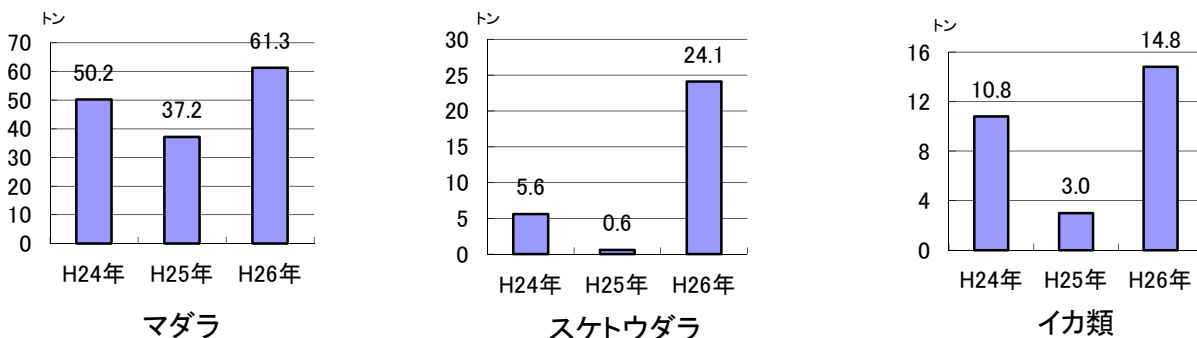


図1 マダラ、スケトウダラ及びイカ類の漁獲量の経年比較

表1 地区別主要魚種の漁獲量(平成26年2月下旬)

地区名 魚種名	(漁獲量:トン)										計	昨年同期	同期比較
	岩館	八森	男鹿北部	畠・戸賀	男鹿南部	秋田中央	由利北部	平沢	金浦	象潟			
隻数	60	78	149	224	198	18	19	26	47	106	925	466	198%
マダラ	4.1	3.0	0.0	0.0	46.1	0.0	0.0	0.9	4.1	3.0	61.3	37.2	165%
スケトウダラ	4.0	20.0	0.0	0.0	0.0	0.0	0.0	0.0	0.0	0.0	24.1	0.6	4017%
イカ類	4.0	3.6	0.0	0.0	4.2	0.0	0.0	0.0	2.2	0.8	14.8	3.0	493%
カレイ類	1.7	1.3	2.4	3.8	0.8	0.0	0.0	0.3	1.0	1.4	13.0	11.7	111%
ハタハタ	3.8	1.9	0.0	0.0	1.1	0.0	0.0	0.1	0.5	4.7	12.2	0.0	-
サメ類	0.1	0.1	0.0	0.0	0.8	0.0	0.0	0.6	9.7	0.6	12.0	6.6	182%
タコ類	0.0	0.0	5.8	0.7	0.1	0.0	0.1	0.0	0.4	1.6	9.0	6.1	148%
アンコウ	0.2	0.2	0.6	0.7	0.3	0.0	0.0	0.1	2.2	1.3	5.7	1.9	300%
マガレイ	0.0	0.0	2.6	0.3	0.0	0.0	0.4	0.4	0.2	1.4	5.2	1.6	325%
マダイ	0.2	0.1	0.0	0.9	1.4	0.0	0.0	0.0	0.5	0.8	4.1	0.0	-
その他	5.6	8.1	8.3	21.4	17.4	1.2	0.7	1.8	9.5	8.2	81.6	47.7	171%
合計	23.7	38.3	19.7	27.8	72.2	1.2	1.2	4.2	30.3	23.8	243.0	116.4	209%

表2 漁法別主要魚種の漁獲量（平成26年2月下旬）

底びき網

(漁獲量:トン)

地区名	岩館	八森	男鹿北部	畠・戸賀	男鹿南部	秋田中央	由利北部	平沢	金浦	象潟	計	去年同期	同期比較
隻数	10	11			25			4	28	20	98	29	338%
マダラ	4.1	3.0			46.1			0.9	4.1	3.0	61.3	37.2	165%
スケトウダラ	4.0	20.0			-			-	-	0.0	24.1	0.6	4017%
魴類	4.0	3.6			4.2			0.0	2.2	0.8	14.8	3.0	493%
ハタハタ	3.8	1.9			1.1			0.1	0.5	4.7	12.2	0.0	-
サメ類	0.1	0.1			0.8			0.6	9.7	0.6	12.0	6.6	182%
その他	4.0	2.9			5.8			0.8	10.0	3.9	27.1	10.3	263%
合計	20.0	31.5			58.0			2.4	26.5	13.0	151.5	57.7	263%

定置網

(漁獲量:トン)

地区名	岩館	八森	男鹿北部	畠・戸賀	男鹿南部	秋田中央	由利北部	平沢	金浦	象潟	計	去年同期	同期比較
隻数	0	0	9	29	0	0	1	0	4	5	48	28	171%
マアジ	-	-	-	3.1	-	-	-	-	0.2	0.0	3.4	0.0	-
サクラマス	-	-	1.6	1.8	-	-	-	-	-	-	3.4	0.3	1133%
タコ類	-	-	0.2	0.2	-	-	-	-	0.3	0.0	0.8	0.7	114%
マタイ	-	-	0.0	0.6	-	-	-	-	0.0	0.0	0.6	0.0	-
サバ	-	-	-	0.4	-	-	-	-	-	0.1	0.5	0.0	-
その他	-	-	1.1	10.1	-	-	-	-	2.4	1.6	15.5	18.0	86%
合計	-	-	2.9	16.2	-	-	0.4	-	2.9	1.7	24.2	19.0	127%

刺網

(漁獲量:トン)

地区名	岩館	八森	男鹿北部	畠・戸賀	男鹿南部	秋田中央	由利北部	平沢	金浦	象潟	計	去年同期	同期比較
隻数	14	15	70	105	82	17	13	17	11	54	398	191	208%
カレイ類	-	0.0	2.4	3.8	0.1	0.0	0.0	0.3	-	1.1	7.8	9.0	87%
マカレイ	-	-	2.6	0.3	0.0	-	0.4	0.4	-	1.3	4.9	1.5	327%
マル類	0.0	0.0	0.4	0.6	0.3	0.6	0.2	0.0	0.7	0.1	3.1	0.8	388%
ムシカレイ	0.0	-	0.4	0.6	0.0	-	0.0	0.5	-	0.8	2.3	1.1	209%
アンコウ	-	-	0.6	0.5	0.0	-	0.0	0.1	-	1.0	2.3	1.1	209%
その他	0.0	1.2	4.7	2.6	11.5	0.1	0.2	0.5	0.1	3.0	24.0	13.6	176%
合計	0.4	1.2	11.1	8.4	11.9	0.7	0.8	1.8	0.8	7.3	44.4	27.1	164%

釣り

(漁獲量:トン)

地区名	岩館	八森	男鹿北部	畠・戸賀	男鹿南部	秋田中央	由利北部	平沢	金浦	象潟	計	去年同期	同期比較
隻数	30	13	66	36	26	0	3	0	4	11	189	119	159%
タコ類	-	-	5.6	0.3	-	-	-	-	0.1	0.2	6.2	4.3	144%
ウスマハル	0.5	0.0	-	-	0.0	-	0.0	-	-	0.0	0.6	0.2	300%
サクラマス	-	0.0	-	0.0	0.3	-	-	-	-	-	0.3	0.0	-
マル類	0.1	0.0	0.0	0.0	0.0	-	0.0	-	-	-	0.2	0.2	100%
ヤリイカ	-	-	-	0.2	-	-	-	-	-	-	0.2	0.5	40%
その他	0.1	0.1	0.0	0.0	0.0	-	0.0	-	0.0	0.0	0.2	0.1	200%
合計	0.7	0.1	5.6	0.5	0.3	-	0.0	-	0.1	0.2	7.7	5.3	145%

その他

(漁獲量:トン)

地区名	岩館	八森	男鹿北部	畠・戸賀	男鹿南部	秋田中央	由利北部	平沢	金浦	象潟	計	去年同期	同期比較
隻数	6	39	4	54	65	1	2	5	0	16	192	99	194%
ヤリイカ	1.9	0.6	-	-	-	-	-	-	-	-	2.5	-	-
タコ類	0.0	0.0	-	-	0.0	-	0.0	-	-	1.3	1.4	0.5	280%
クロソイ	0.0	0.5	-	-	-	-	-	-	-	-	0.5	0.0	-
カニ類	-	-	-	-	0.5	-	0.0	-	-	-	0.5	0.8	63%
マル類	-	0.3	-	-	-	-	-	-	-	-	0.3	0.0	-
その他	0.7	4.1	0.1	2.7	1.5	0.5	0.0	0.0	-	0.3	10.0	6.0	167%
合計	2.6	5.5	0.1	2.7	2.0	0.5	0.0	0.0	-	1.6	15.2	7.3	208%

0.0は漁獲量が0.1トン未満、-は漁獲がなかったことを示す



# 秋田県漁獲情報 (平成26年3月上旬)



発行 秋田県水産振興センター 〒010-0531秋田県男鹿市船川港台島字鶴ノ崎8-4  
 電話 0185-27-2003 FAX 0185-27-2004

マダラ、カレイ類を主体とした水揚げがあり、総漁獲量は昨年同期の125%でした。

- 漁獲状況 延操業隻数は529隻で昨年同期を下回りましたが、総漁獲量は約118トンで昨年同期を上回りました。
- 底びき網 マダラが男鹿南部を主体に26.3トン、イカ類が八森を主体に5.8トン水揚げされ、昨年同期を上回りました。また、ハタハタが岩館を主体に1.6トン水揚げされました。
- 定置網 ヤリイカが畠・戸賀を主体に3.7トン水揚げされましたが、昨年同期を下回りました。一方、マアジが畠・戸賀を主体に3.6トン、サクラマスが男鹿北部を主体に3.0トン水揚げされ、昨年同期を大きく上回りました。
- 刺網 ババガレイを中心とするその他のカレイ類が畠・戸賀を主体に8.9トン、マガレイが男鹿北部を主体に4.6トン水揚げされ、いずれも昨年を上回りました。
- 釣り タコ類が男鹿北部で2.8トン水揚げされましたが、昨年同期を下回りました。

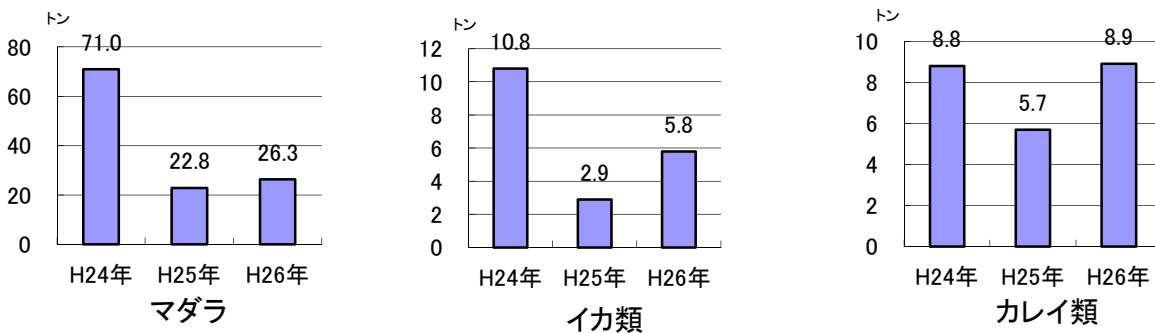


図1 マダラ、イカ類及びカレイ類の漁獲量の経年比較

表1 地区別主要魚種の漁獲量(平成26年3月上旬)

地区名 魚種名	(漁獲量:トン)										計	昨年同期	同期比較
	岩館	八森	男鹿北部	畠・戸賀	男鹿南部	秋田中央	由利北部	平沢	金浦	象潟			
隻数	34	49	91	121	107	15	17	19	15	61	529	638	83%
マダラ	0.7	1.6	0.0	0.0	23.0	0.0	0.0	0.1	0.4	0.4	26.3	22.8	115%
カレイ類*	0.6	0.6	0.6	6.3	0.5	0.0	0.0	0.5	0.1	1.3	10.7	8.0	134%
イカ類	0.9	3.2	0.0	0.0	1.6	0.0	0.0	0.0	0.0	0.0	5.8	2.9	200%
タコ類	0.0	0.0	2.8	0.8	0.1	0.0	0.2	0.0	0.0	0.8	4.9	4.8	102%
マガレイ	0.0	0.0	2.6	0.2	0.0	0.0	0.4	0.6	0.1	0.9	4.9	2.9	169%
カニ類	0.0	0.0	0.0	0.0	3.9	0.0	0.0	0.0	0.0	0.0	3.9	4.7	83%
ヤリイカ	0.1	0.0	0.1	2.0	0.0	0.0	0.1	0.0	0.6	0.9	3.8	4.5	84%
サクラマス	0.2	0.1	2.1	0.6	0.3	0.2	0.0	0.0	0.0	0.2	3.6	0.3	1200%
マアジ	0.0	0.0	0.0	3.3	0.0	0.0	0.1	0.0	0.2	0.1	3.6	0.1	3600%
アンコウ	0.1	0.2	0.2	0.8	0.4	0.0	0.0	0.1	0.3	0.5	2.6	2.1	124%
その他	3.3	2.2	2.0	11.3	17.8	1.1	0.4	0.8	3.0	5.4	47.5	41.3	115%
合計	5.9	7.9	10.4	25.3	47.6	1.3	1.2	2.1	4.7	10.5	117.6	94.4	125%

\* 「カレイ類」は マガレイ、マコガレイ、ヤナギムシガレイ及びムシガレイを除いたカレイ類を示す。

表2 漁法別主要魚種の漁獲量（平成26年3月上旬）

底びき網

(漁獲量:トン)

地区名	岩館	八森	男鹿北部	畠・戸賀	男鹿南部	秋田中央	由利北部	平沢	金浦	象潟	計	去年同期	同期比較
隻数	10	10			13			1	7	5	46	70	66%
マダラ	0.7	1.6			23.0			0.1	0.4	0.4	26.3	22.8	115%
イカ類	0.9	3.2			1.6			-	0.0	0.0	5.8	2.9	200%
カレイ類*	0.6	0.6			0.4			0.0	0.1	0.0	1.8	2.3	78%
ハタタ	1.3	-			0.0			0.0	0.2	0.0	1.6	0.1	1600%
エビ類	0.0	-			-			0.2	0.5	0.8	1.4	2.0	70%
その他	1.0	0.7			2.0			0.2	2.1	0.7	6.5	8.4	77%
合計	4.5	6.1			27.0			0.5	3.3	1.9	43.4	38.5	113%

定置網

(漁獲量:トン)

	岩館	八森	男鹿北部	畠・戸賀	男鹿南部	秋田中央	由利北部	平沢	金浦	象潟	計	去年同期	同期比較
隻数	0	0	8	25	0	2	1	0	1	11	48	40	120%
ヤリイカ	-	-	0.1	2.0	-	0.0	0.1	-	0.6	0.9	3.7	4.5	82%
マアジ	-	-	-	3.3	-	-	-	-	0.2	0.1	3.6	0.1	3600%
サクラマス	-	-	2.1	0.6	-	0.2	-	-	-	0.2	3.0	0.3	1000%
サバ	-	-	-	0.7	-	-	-	-	0.0	0.3	1.0	0.0	-
タコ類	-	-	0.1	0.5	-	-	-	-	0.0	0.0	0.7	0.8	88%
その他	-	-	0.3	4.3	-	0.1	-	-	0.5	2.0	7.6	10.8	70%
合計	-	-	2.6	11.4	-	0.3	0.4	-	1.3	3.5	19.6	16.5	119%

刺網

(漁獲量:トン)

地区名	岩館	八森	男鹿北部	畠・戸賀	男鹿南部	秋田中央	由利北部	平沢	金浦	象潟	計	去年同期	同期比較
隻数	15	20	42	78	53	9	11	14	6	35	283	279	101%
カレイ類*	-	-	0.6	6.3	0.1	0.0	0.0	0.5	-	1.3	8.9	5.7	156%
マガレイ	-	-	2.6	0.2	0.0	-	0.4	0.6	-	0.8	4.6	2.8	164%
マル類	0.2	0.1	0.4	0.3	0.3	0.2	0.1	-	0.1	0.1	1.8	1.1	163%
ムシガレイ	-	-	0.2	0.5	0.0	-	0.0	0.3	-	0.4	1.5	1.3	115%
アコウ	-	-	0.2	0.7	0.1	-	0.0	0.1	-	0.5	1.5	0.8	188%
その他	0.0	0.7	1.1	3.8	10.7	0.1	0.1	0.1	0.0	1.2	18.6	10.9	171%
合計	0.9	0.8	5.1	11.8	11.2	0.3	0.6	1.6	0.1	4.3	36.9	22.6	163%

釣り

(漁獲量:トン)

地区名	岩館	八森	男鹿北部	畠・戸賀	男鹿南部	秋田中央	由利北部	平沢	金浦	象潟	計	去年同期	同期比較
隻数	8	6	40	11	16	1	3	1	1	3	90	132	68%
タコ類	-	-	2.7	0.1	-	-	-	-	0.0	0.0	2.8	3.1	90%
ウスマル	0.1	0.0	-	-	0.0	-	0.0	0.0	-	-	0.3	0.1	300%
マル類	0.0	0.0	0.0	0.0	0.0	-	0.0	-	-	-	0.2	1.1	18%
サクラマス	-	0.0	-	-	0.1	0.0	-	-	-	-	0.1	-	-
ヒラメ	-	0.0	-	-	0.0	-	-	-	-	-	0.0	-	-
その他	0.1	0.1	0.0	0.0	0.0	0.0	0.0	0.0	0.0	0.0	0.0	0.2	0%
合計	0.2	0.1	2.7	0.1	0.1	0.0	0.0	0.0	0.0	0.0	3.4	4.5	76%

その他

(漁獲量:トン)

地区名	岩館	八森	男鹿北部	畠・戸賀	男鹿南部	秋田中央	由利北部	平沢	金浦	象潟	計	去年同期	同期比較
隻数	1	13	1	7	25	3	2	3	0	7	62	117	53%
カニ類	-	-	-	-	3.9	-	-	-	-	-	3.9	4.7	83%
タコ類	-	0.0	-	-	0.0	-	0.2	-	-	0.7	0.9	0.4	225%
ヤリイカ	0.1	0.0	-	-	-	-	-	-	-	-	0.1	-	-
マアジ	0.0	-	-	-	-	-	-	-	-	-	0.0	-	-
マガレイ	0.0	0.0	-	-	-	-	-	-	-	-	0.0	-	-
その他	0.2	0.9	0.0	2.0	5.4	0.7	0.0	0.0	-	0.1	9.4	7.2	131%
合計	0.3	0.9	0.0	2.0	9.3	0.7	0.2	0.0	-	0.8	14.3	12.3	116%

\* 「カレイ類」はマガレイ、マコガレイ、ヤナギムシガレイ及びムシガレイを除いたカレイ類を示す。

0.0は漁獲量が0.1トン未満、-は漁獲がなかったことを示す。

# 秋田県漁獲情報 (平成26年3月中旬)



発行 秋田県水産振興センター 〒010-0531秋田県男鹿市船川港台島字鶴ノ崎8-4  
 電話 0185-27-2003 FAX 0185-27-2004

## イカ類が男鹿南部、八森、岩館などで水揚げされ、昨年同期を大きく上回りました。

- 漁獲状況 イカ類、カレイ類\* 及びマダラを主体として約162トンの水揚げがありました。イカ類は男鹿南部を主体に23.9トン、カレイ類\* は畠・戸賀を主体に16.3トン水揚げされ、いずれも昨年同期を大きく上回りました。マダラは金浦を主体に15.1トン水揚げされましたが、昨年同期を下回りました。
- 底びき網 イカ類が男鹿南部を主体に23.9トン水揚げされ、昨年同期を大きく上回りました。また、マダラが金浦を主体に15.1トン水揚げされましたが、昨年同期を大きく下回りました。
- 定置網 サクラマスが男鹿北部を主体に8.6トン、ヤリイカが畠・戸賀を主体に7.5トン水揚げされ、いずれも昨年同期を上回りました。
- 刺網 ババガレイを中心とするカレイ類\* が畠・戸賀を主体に11.7トン水揚げされ、昨年同期を上回りました。
- 釣り タコ類が男鹿北部で4.6トン水揚げされましたが、昨年同期を下回りました。

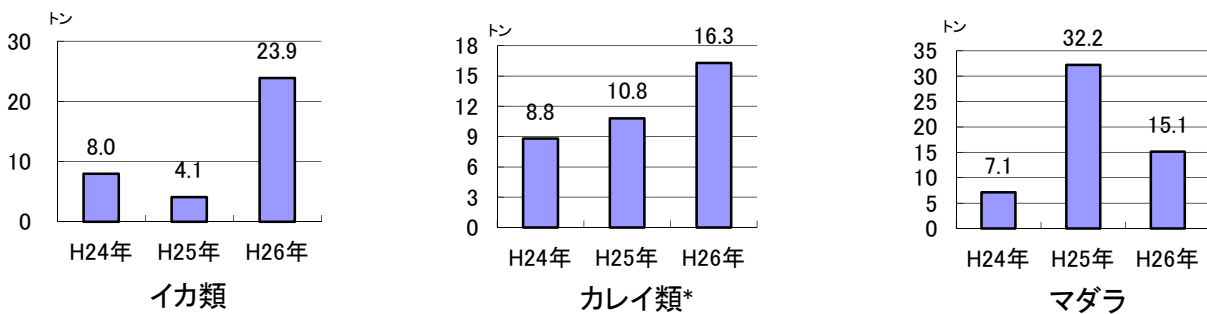


図1 イカ類、カレイ類\* 及びマダラの漁獲量の経年比較

表1 地区別主要魚種の漁獲量(平成26年3月中旬)

地区名 魚種名	(漁獲量:トン)										計	昨年同期	同期比較
	岩館	八森	男鹿北部	畠・戸賀	男鹿南部	秋田中央	由利北部	平沢	金浦	象潟			
隻数	41	60	148	148	114	8	33	40	37	112	741	879	84%
イカ類	5.6	6.0	0.0	0.0	9.2	0.0	0.0	0.0	2.5	0.5	23.9	4.1	583%
カレイ類	1.0	0.7	1.3	6.4	1.4	0.0	0.0	0.4	1.0	3.9	16.3	10.8	151%
マダラ	0.6	2.3	0.0	0.0	3.3	0.0	0.0	0.1	7.8	1.0	15.1	32.2	47%
タコ類	0.0	0.0	4.4	1.1	0.1	0.0	1.2	0.5	0.9	0.7	9.0	11.2	80%
サクラマス	0.0	0.1	5.7	1.8	0.0	1.0	0.0	0.0	0.0	0.2	8.9	2.3	387%
ヤリイカ	0.3	0.0	0.1	6.9	0.0	0.0	0.0	0.0	0.2	0.3	7.8	7.3	107%
アンコウ	0.4	0.3	0.1	1.4	1.0	0.0	0.0	0.1	1.3	1.6	6.3	4.7	134%
カニ類	0.0	0.0	0.0	0.0	4.0	0.0	0.0	0.0	0.0	0.6	4.6	7.5	61%
ハタハタ	2.4	1.4	0.0	0.0	0.2	0.0	0.0	0.0	0.4	0.1	4.6	2.4	192%
マガレイ	0.0	0.0	2.2	0.1	0.0	0.0	0.3	0.3	0.5	0.8	4.3	5.6	77%
その他	2.3	2.1	1.8	18.3	18.5	0.1	0.8	1.1	9.2	7.6	61.6	67.6	91%
合計	12.6	12.9	15.6	36.0	37.7	1.1	2.3	2.5	23.8	17.3	162.4	155.7	104%

\*「カレイ類」は マガレイ、マコガレイ、ヤナギムシガレイ及びムシガレイを除いたその他のカレイ類を示す。

表2 漁法別主要魚種の漁獲量（平成26年3月中旬）

底びき網

(漁獲量:トン)

地区名	岩館	八森	男鹿北部	畠・戸賀	男鹿南部	秋田中央	由利北部	平沢	金浦	象潟	計	去年同期	同期比較
隻数	10	11			19			3	20	15	78	106	74%
カレイ類	5.6	6.0			9.2			-	2.5	0.5	23.9	4.1	583%
マダラ	0.6	2.3			3.3			0.1	7.8	1.0	15.1	32.2	47%
ハタハタ	2.4	1.4			0.2			0.0	0.4	0.1	4.6	2.4	192%
カレイ類	1.0	0.7			1.1			0.0	1.0	0.4	4.3	3.8	113%
アンコウ	0.4	0.3			0.8			0.0	1.2	0.3	3.0	2.3	130%
その他	1.0	0.6			2.0			0.6	6.7	2.7	13.3	22.5	59%
合計	11.0	11.3			16.6			0.7	19.6	5.0	64.2	67.3	95%

定置網

(漁獲量:トン)

地区名	岩館	八森	男鹿北部	畠・戸賀	男鹿南部	秋田中央	由利北部	平沢	金浦	象潟	計	去年同期	同期比較
隻数	0	0	10	45	0	4	3	0	2	18	82	60	137%
サクラマス	-	-	5.6	1.8	-	1.0	-	-	0.0	0.2	8.6	2.1	410%
ヤリカ	-	-	0.1	6.9	-	-	-	-	0.2	0.3	7.5	6.8	110%
カレイ類	-	-	0.2	0.5	-	-	-	-	0.3	0.1	1.2	0.9	133%
マガレイ	-	-	0.0	0.0	-	-	-	-	0.5	0.3	0.9	0.3	300%
ヒラメ	-	-	0.0	0.1	-	-	-	-	0.2	0.1	0.4	0.2	200%
その他	-	-	0.7	4.2	-	0.1	-	-	2.3	2.3	10.1	10.1	100%
合計	-	-	6.6	13.5	-	1.1	0.6	-	3.5	3.3	28.7	20.4	141%

刺網

(漁獲量:トン)

地区名	岩館	八森	男鹿北部	畠・戸賀	男鹿南部	秋田中央	由利北部	平沢	金浦	象潟	計	去年同期	同期比較
隻数	10	31	54	70	60	0	11	18	7	56	317	345	92%
カレイ類	-	0.0	1.2	6.2	0.3	-	0.0	0.4	0.0	3.5	11.7	6.7	175%
マガレイ	-	0.0	2.2	0.1	0.0	-	0.2	0.3	-	0.5	3.4	5.3	64%
アンコウ	-	-	0.1	1.4	0.2	-	0.0	0.1	-	1.1	3.0	2.2	136%
ムシカレイ	-	0.0	0.4	0.6	0.0	-	0.0	0.3	-	1.1	2.6	3.5	74%
マル類	0.0	0.1	0.3	0.0	0.1	-	0.2	0.0	0.1	0.1	1.0	1.7	59%
その他	0.0	0.4	0.5	1.4	8.6	-	0.2	0.3	0.0	2.1	13.2	9.4	140%
合計	0.1	0.5	4.7	9.7	9.2	-	0.6	1.4	0.1	8.4	34.9	28.8	121%

釣り

(漁獲量:トン)

地区名	岩館	八森	男鹿北部	畠・戸賀	男鹿南部	秋田中央	由利北部	平沢	金浦	象潟	計	去年同期	同期比較
隻数	18	5	79	21	10	2	5	2	2	2	146	199	73%
カレイ類	-	-	4.2	0.3	-	-	-	-	0.1	-	4.6	6.8	68%
ウスハル	0.5	0.1	0.0	-	0.0	-	0.0	0.0	-	0.0	0.7	0.4	175%
マル類	0.0	0.0	0.0	0.1	0.1	0.0	0.0	0.0	-	0.0	0.4	1.1	36%
クロソイ	-	-	-	0.0	0.0	-	-	-	-	-	0.0	0.0	-
サクラマス	-	-	-	-	0.0	0.0	-	-	-	-	0.0	0.0	-
その他	0.0	0.0	0.0	0.0	0.0	0.0	0.0	0.0	0.0	0.0	0.0	0.1	0%
合計	0.5	0.1	4.2	0.4	0.1	0.0	0.0	0.0	0.1	0.0	5.7	8.4	68%

その他

(漁獲量:トン)

地区名	岩館	八森	男鹿北部	畠・戸賀	男鹿南部	秋田中央	由利北部	平沢	金浦	象潟	計	去年同期	同期比較
隻数	3	13	5	12	25	2	14	17	6	21	118	169	70%
カニ類	-	-	-	-	4.0	-	-	-	-	-	4.0	6.5	62%
カレイ類	0.0	0.0	-	-	-	-	1.1	0.4	0.5	0.5	2.5	2.4	104%
ヤリカ	0.3	0.0	-	-	-	-	-	-	-	-	0.3	0.5	60%
エビ類	-	-	-	-	0.1	-	-	-	-	-	0.1	0.2	50%
ヒラメ	0.0	0.0	-	-	-	-	-	-	-	-	0.0	0.0	-
その他	0.7	1.0	0.1	12.4	7.7	0.0	0.0	0.0	0.0	0.1	22.0	21.2	104%
合計	1.0	1.0	0.1	12.4	11.8	0.0	1.1	0.4	0.5	0.6	28.9	30.8	94%

\* 「カレイ類」はマガレイ、マコガレイ、ヤナギムシガレイ及びムシガレイを除いたその他のカレイ類を示す。  
0.0は漁獲量が0.1トン未満、-は漁獲がなかったことを示す。

# 秋田県漁獲情報 (平成26年3月下旬)



発行 秋田県水産振興センター 〒010-0531秋田県男鹿市船川港台島字鶴ノ崎8-4  
 電話 0185-27-3003 FAX 0185-27-3004

イカ類が岩館、八森、男鹿南部でなどで水揚げされ、昨年同期を大きく上回りました。

- 漁獲状況 延操業数は1310隻で昨年同期を下回りました。総漁獲量はイカ類、タコ類及びその他カレイ類\*を中心に202トンで昨年同期を下回りました。イカ類はヤリイカを主体に36.9トンで昨年同期を大きく上回りましたが、タコ類は13.4トン、その他カレイ類は9.7トンで昨年同期を下回りました。
- 底びき網 イカ類が岩館、八森、男鹿南部を主体に36.9トン水揚げされ、昨年同期を大きく上回りました。また、マダラが金浦を主体に9.7トン水揚げされましたが、昨年同期を大きく下回りました。
- 定置網 サクラマスが男鹿北部を主体に7.1トン水揚げされ、昨年同期を大きく上回りました。
- 刺網 その他カレイ類が畠・戸賀を主体に6.1トン水揚げされ、昨年同期を上回りました。
- 釣り タコ類が男鹿北部を主体に5.8トン水揚げされたものの、昨年同期を下回りました。

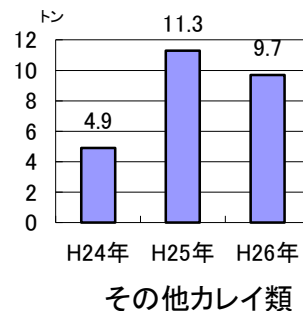
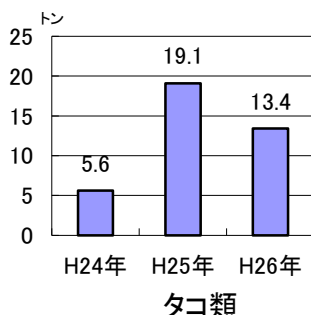
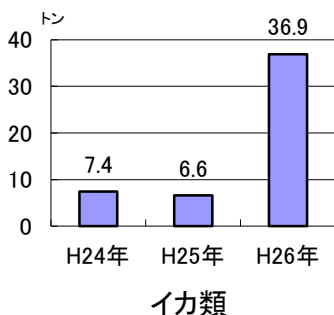


図1 イカ類、タコ類及びその他カレイ類\*の漁獲量の経年比較

表1 地区別主要魚種の漁獲量(平成26年3月下旬)

魚種名	地区名											(漁獲量:トン)		
	岩館	八森	男鹿北部	畠・戸賀	男鹿南部	秋田中央	由利北部	平沢	金浦	象潟	計	昨年同期	同期比較	
隻数	134	187	266	235	159	33	64	43	39	150	1310	1696	77%	
イカ類	11.9	10.4	0.0	0.0	10.5	0.0	0.0	0.0	3.0	1.1	36.9	6.6	559%	
タコ類	0.7	0.3	5.1	3.9	0.1	0.0	0.5	0.4	0.9	1.0	13.4	19.1	70%	
その他カレイ類	1.1	0.6	0.7	2.7	0.8	0.0	0.0	0.2	0.7	2.7	9.7	11.3	86%	
マダラ	0.4	0.9	0.0	0.0	0.6	0.0	0.0	0.0	5.9	1.8	9.7	24.6	39%	
サクラマス	0.2	0.4	5.4	0.5	0.1	0.8	0.0	0.0	0.0	0.4	8.0	2.9	276%	
アコウ	0.6	0.7	0.1	0.5	0.7	0.0	0.0	0.2	1.2	2.1	6.4	5.7	112%	
ハタハタ	4.0	2.2	0.0	0.0	0.0	0.0	0.0	0.0	0.0	0.0	6.3	8.9	71%	
カニ類	0.0	0.0	0.0	0.0	6.1	0.0	0.0	0.0	0.0	0.0	6.1	3.6	169%	
ヒラメ	0.4	0.4	0.2	0.3	1.0	0.0	0.0	0.2	0.9	2.1	5.6	5.1	110%	
マル類	0.1	1.1	1.4	1.3	0.5	0.6	0.1	0.0	0.0	0.1	5.5	8.7	63%	
その他	6.2	8.8	6.5	24.7	36.5	0.7	1.1	1.6	3.8	6.0	94.4	141.8	67%	
合計	25.6	25.8	19.4	33.9	56.9	2.1	1.7	2.6	16.4	17.3	202.0	238.3	85%	

\*「その他カレイ類」は マガレイ、マコガレイ、ヤナギムシガレイ及びムシガレイを除いたカレイ類を示す。

表2 漁法別主要魚種の漁獲量（平成26年3月下旬）

底びき網

(漁獲量:トン)

地区名	岩館	八森	男鹿北部	畠・戸賀	男鹿南部	秋田中央	由利北部	平沢	金浦	象潟	計	去年同期	同期比較
隻数	26	32			24			4	24	21	131	156	84%
カニ類	11.9	10.4			10.5		-		3.0	1.1	36.9	6.6	559%
マダラ	0.4	0.9			0.6			0.0	5.9	1.8	9.7	24.6	39%
ハタハタ	4.0	2.2			-			0.0	0.0	0.0	6.3	8.9	71%
アソウ	0.6	0.7			0.5			-	1.0	0.9	3.8	3.3	115%
その他カレイ類	1.1	0.6			0.3			0.0	0.7	0.6	3.3	6.0	55%
その他	2.2	3.8			1.6			0.5	3.8	2.0	13.7	44.9	31%
合計	20.2	18.6			13.5			0.5	14.4	6.4	73.7	94.3	78%

定置網

(漁獲量:トン)

地区名	岩館	八森	男鹿北部	畠・戸賀	男鹿南部	秋田中央	由利北部	平沢	金浦	象潟	計	去年同期	同期比較
隻数	0	0	30	45	0	4	2	0	2	21	104	114	91%
サクラマス	-	-	5.3	0.5	-	0.8	-	-	0.0	0.4	7.1	2.1	338%
ヤリイカ			0.2	1.9		0.1			0.1	0.0	2.3	6.6	35%
カニ類			0.2	1.3		-			0.2	0.0	1.8	1.2	150%
ヒラメ			0.0	0.1		-			0.2	0.3	0.7	0.4	175%
マガレイ			-	0.0		-			0.2	0.1	0.4	0.1	400%
その他	-	-	1.7	3.1	-	0.3	-	-	0.9	1.2	7.1	3.5	203%
合計	-	-	7.4	6.9	-	1.2	0.4	-	1.6	2.0	19.4	13.9	140%

刺網

(漁獲量:トン)

地区名	岩館	八森	男鹿北部	畠・戸賀	男鹿南部	秋田中央	由利北部	平沢	金浦	象潟	計	去年同期	同期比較
隻数	44	62	107	125	87	13	30	18	4	56	546	634	86%
その他カレイ類	0.0	0.0	0.6	2.6	0.5	0.0	0.0	0.2	-	2.1	6.1	5.1	120%
マガレイ	-	0.1	2.7	0.1	0.0	0.0	0.4	0.5	-	0.5	4.4	4.8	92%
マル類	0.1	0.1	1.3	0.8	0.5	0.3	0.1	0.0	0.0	0.1	3.5	5.4	65%
ヒラメ	0.0	0.0	0.2	0.2	0.7	-	0.0	0.2	-	1.5	2.8	1.3	215%
ムシガレイ	-	0.0	0.7	0.7	0.1	-	0.0	0.3	-	1.0	2.8	6.3	44%
その他	0.0	0.9	1.2	3.7	3.4	0.1	0.3	0.5	0.1	2.6	13.1	16.7	78%
合計	0.9	1.1	6.7	8.1	5.2	0.4	0.8	1.7	0.1	7.8	32.7	39.6	83%

釣り

(漁獲量:トン)

地区名	岩館	八森	男鹿北部	畠・戸賀	男鹿南部	秋田中央	由利北部	平沢	金浦	象潟	計	去年同期	同期比較
隻数	38	24	104	61	7	14	9	1	2	7	267	406	66%
カニ類	-	-	4.8	0.8	0.0	0.0	0.0	-	0.0	0.0	5.8	9.1	64%
ウスマル	1.2	0.3	-	-	0.0	0.0	-	0.0	0.0	0.3	1.9	2.3	83%
マル類	0.0	0.4	0.1	0.5	0.0	0.3	0.0	-	-	-	1.4	2.3	61%
クロソイ	-	0.0	-	0.0	0.0	-	-	-	-	-	0.0	0.0	-
サクラマス	0.0	-	-	0.0	0.0	0.0	-	-	-	-	0.0	0.0	-
その他	0.1	0.0	0.0	0.0	0.1	0.0	0.1	0.0	0.0	0.0	0.1	0.5	20%
合計	1.3	0.7	4.9	1.3	0.1	0.3	0.1	0.0	0.0	0.3	9.2	14.2	65%

その他

(漁獲量:トン)

地区名	岩館	八森	男鹿北部	畠・戸賀	男鹿南部	秋田中央	由利北部	平沢	金浦	象潟	計	去年同期	同期比較
隻数	26	69	25	4	41	2	23	20	7	45	262	386	68%
カニ類	-	-	-	-	6.1	-	-	-	-	-	6.1	3.6	169%
カニ類	0.6	0.1	0.0	-	0.0	0.0	0.4	0.3	0.3	0.6	2.5	3.9	64%
ヤリイカ	1.0	0.2	-	-	0.0	-	-	-	-	-	1.2	3.3	36%
マル類	-	0.6	-	-	-	-	-	-	-	-	0.6	1.0	60%
ウスマル	0.0	0.4	-	-	-	-	-	-	-	-	0.4	0.1	400%
その他	1.6	4.1	0.4	17.6	32.0	0.2	0.0	0.1	0.0	0.2	56.2	64.4	87%
合計	3.2	5.4	0.4	17.6	38.1	0.2	0.4	0.4	0.3	0.8	67.0	76.3	88%

0.0は漁獲量が0.1トン未満、-は漁獲がなかったことを示す