


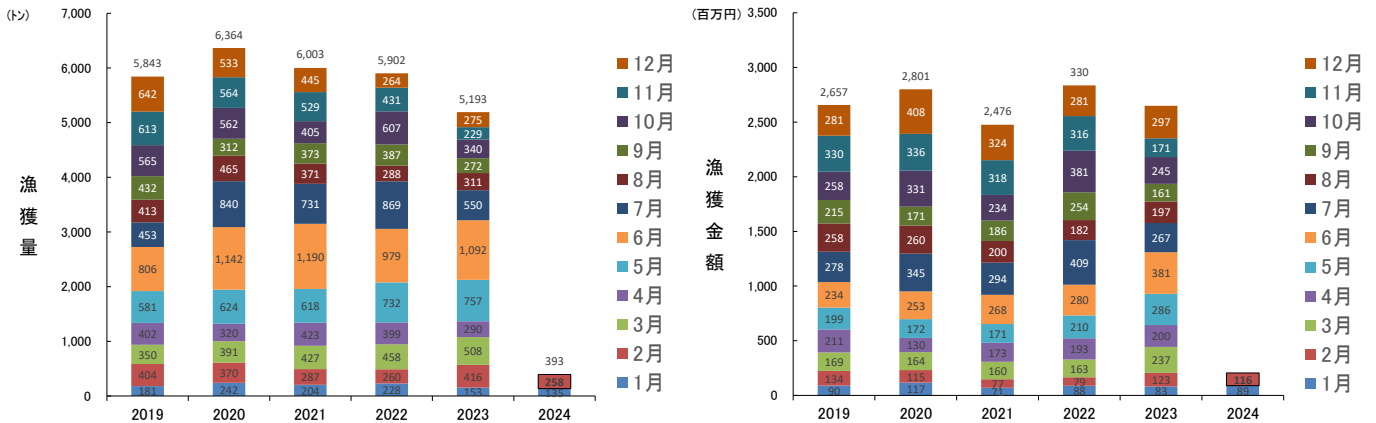
秋田県漁獲情報（令和6年2月）

発行：秋田県水産振興センター



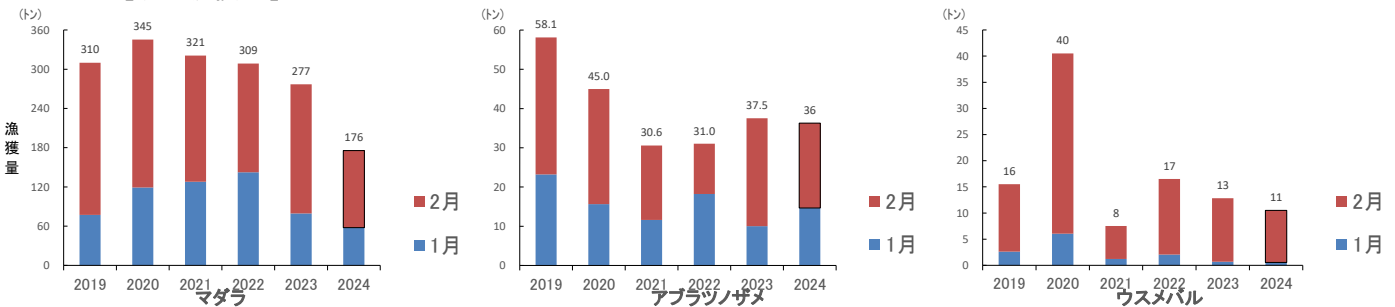
- ・ 2月の漁獲量は258tと2019年以降最低となったが、水揚げ金額は116百万円と3番目に多かった。これは、ズワイガニやナマコ等の単価の高い魚種の漁獲が多かったためと考えられた。
- ・ 上位3魚種はマダラ(117.8t)、アブラツノザメ(21.6t)、ウスメバル(10.0t)で全体の58%を占めたが、いずれの魚種も対前年比100%未満と漁獲量は減少した。また、CPUEも全魚種・漁業種で前年と同等または減少した。
- ・ 2月の特徴的な魚種であるズワイガニ(3.3t)、ナマコ(7.2t)、ホッコクアカエビ(4.6t)では、ズワイガニ及びナマコは対前年比100%以上となったが、ホッコクアカエビは対前年比67%と減少した。ズワイガニ、ホッコクアカエビでは漁獲量とCPUEの動向が同じであったが、ナマコでは漁獲量は微増したが、CPUEは減少した。

《 全県の月別漁獲量・漁獲金額 》

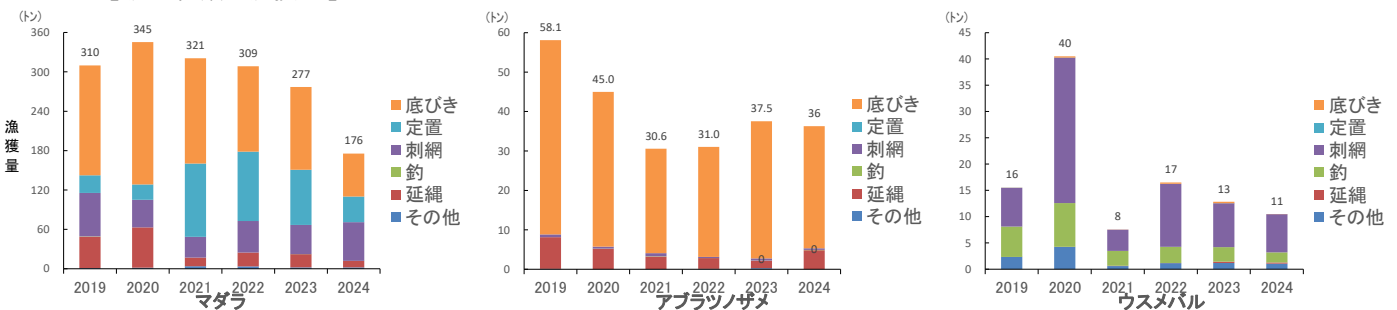


《 この時期（令和6年2月）に漁獲量が多かった3魚種 》

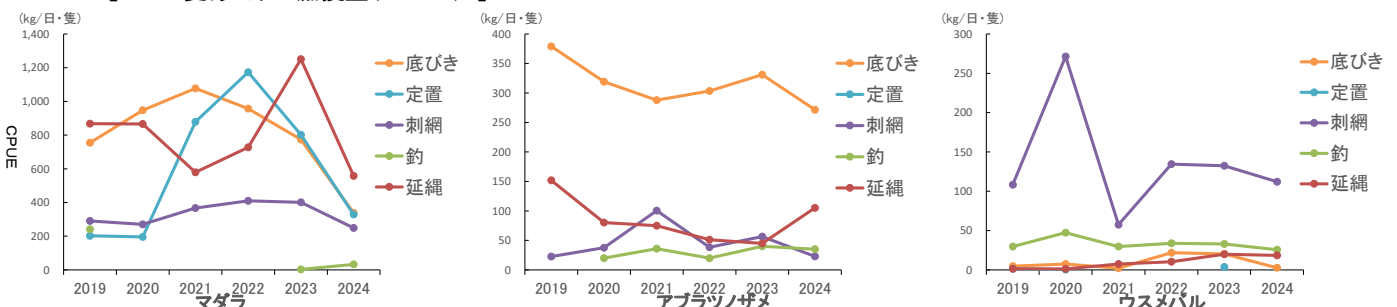
【 月別漁獲量 】



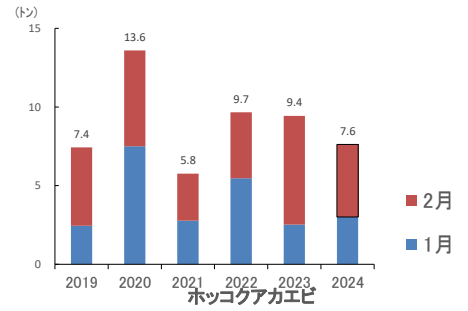
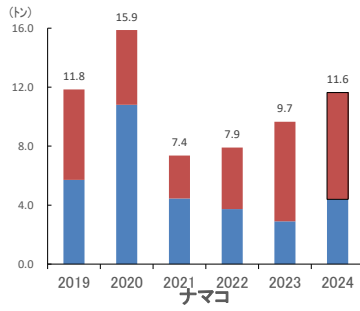
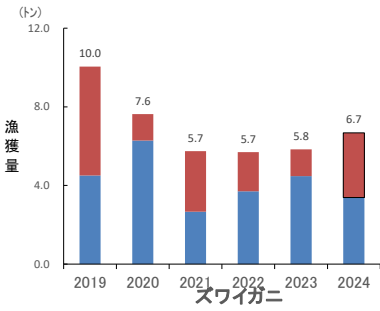
【 漁業種類別漁獲量 】



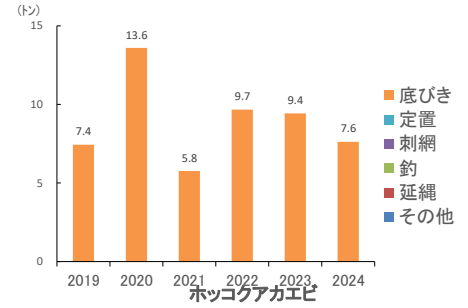
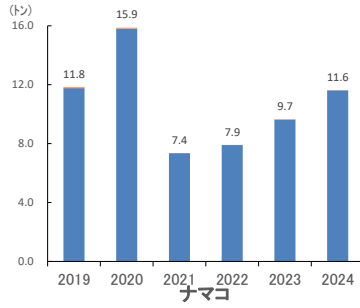
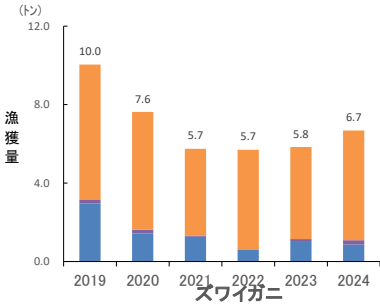
【 1日1隻あたりの漁獲量(CPUE) 】



《 この時期の特徴的な3魚種 》 【 月別漁獲量 】



【 漁業種類別漁獲量 】



【 1日1隻あたりの漁獲量(CPUE) 】

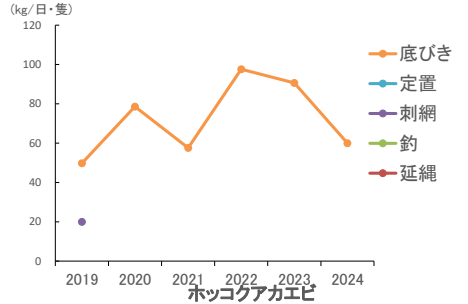
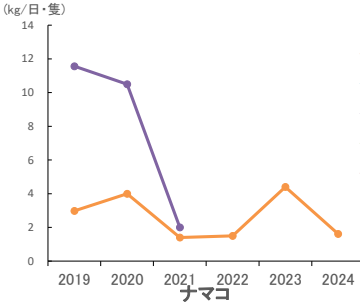
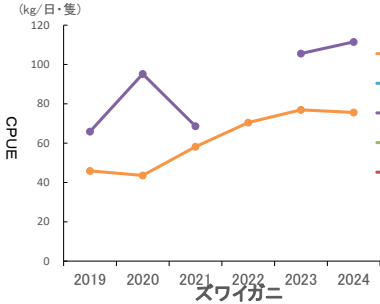


表 魚種別地区別漁獲量(令和6年2月) : 漁獲量上位 (青) : 前年比上位 (緑) : 前年比下位 (黄) 単位:kg

	岩館	八森	男鹿北部	昌・戸賀	男鹿南部	秋田中央	由利北部	平沢	金浦	豪湯	2024合計	2023合計	前年比
マダラ	10,787	8,118	18,467	31,043	39,288		142	1,163	4,140	4,669	117,815	197,430	60%
アブラツノザメ	467	646			1,704	1,350		1,015	13,604	2,845	21,630	27,514	79%
ウスメバル	2,717	6,694	8	7	14	30	80	216	4	184	9,953	12,141	82%
ナマコ	1,837	2,743	14	1,251	1,353			9	36		7,242	6,752	107%
ヒラメ	247	399	121	1,432	1,785		33	126	649	1,445	6,236	3,956	158%
マダイ	342	366	48	280	2,184	8	65	38	1,421	718	5,470	1,712	320%
キアノコウ	273	209	184	1,526	621		56	140	714	1,640	5,361	5,172	104%
ホッコクアカエビ	298	269						882	2,428	734	4,611	6,915	67%
タコ類	76	123	2,187	289	216		275	55	490	652	4,363	5,505	79%
ズワイガニ	1,199	22			435			2	1,406	225	3,288	1,367	241%
マサバ	620	225	44	947	6	42		22	135	346	2,386	39,115	6%
マアジ		32	8	367	14			200	835	906	2,361	1,475	160%
ヤリイカ	40	101	91	257	43			85	914	503	2,034	3,587	57%
イシモチ	135	18		1	357				1,500	7	2,018	355	569%
マガレイ			975	9		4	540	243	143	40	1,953	2,682	73%
クロメバル	7	145	535	158	86	8	216		241	280	1,677	3,173	53%
アカガレイ	3	49			6			37	433	844	1,371	476	288%
ウマヅラハギ	32	84	189	137	28		2	95	435	330	1,333	1,698	79%
クロソイ	14	37	18	288	47	2	30	77	243	331	1,085	1,464	74%
アカムツ	63	66		3	350				553	10	1,044	1,565	67%
ソウハチ	23	9	2	31	4			100	94	616	878	482	182%
ハバガレイ	58	20	262	257	116			6	23	128	869	914	95%
アカアマダイ	1	29	6	25	151	471		8	8	95	793	816	97%
ムシガレイ	45	88	22	162	141			35	42	161	697	493	141%
マコガレイ			330	11	68		7	36	120	57	629	700	90%
その他	10,877	14,365	1,158	7,532	10,284	784	320	473	3,041	2,405	51,240	88,496	58%
総計	30,160	34,856	24,668	46,011	59,300	2,697	1,764	5,052	33,625	20,205	258,338	415,952	62%
前年度同期(2月)	39,512	86,863	18,781	114,316	83,614	1,692	949	3,237	45,756	21,233			
前年比	76%	40%	131%	40%	71%	159%	186%	156%	73%	95%			