

県内経済動向調査結果（平成24年8月分）

平成24年10月15日
 企業活性化・雇用緊急対策本部
 （産業政策課）

概 況

県内経済は、個人消費や自動車関連産業などが堅調に推移しているものの、一部製造業では円高や海外需要の減少などの影響を受けており、雇用面でも製造業の拠点再編等による影響が現れてきている。

主な業種	状 況
製 造 業	<p>スマートフォンや自動車関連を中心に堅調に推移しているが、電気機械を中心に海外需要の減少などによる影響がみられる。</p> <p>生産額、受注額はそれぞれ前年同月比10.4%減、同10.5%減となった。 3か月先の業況見通しDIは、4.7から▲7.2となった。</p>
建 設 業	<p>公共投資が5か月連続で前年同月を上回った。</p> <p>受注額、完工高はそれぞれ前年同月比29.3%減、同5.7%減となった。 3か月先の業況見通しDIは、前月から引き続き0.0となった。</p>
小 売 業	<p>飲食料品で惣菜等の売れ行きが堅調に推移しており、家電品でも季節家電が好調だったことから、比較的堅調な動きがみられている。</p> <p>売上高は前年同月比2.3%減となった。 3か月先の業況見通しDIは、▲15.4から▲11.5となった。</p>
サービス業	<p>旅館・ホテル業で宿泊部門が持ち直しており、運輸業でも貨物運送が堅調に推移している。</p> <p>売上高は前年同月比9.9%減となった。 3か月先の業況見通しDIは、32.1から▲10.7となった。</p>

製造業の動向

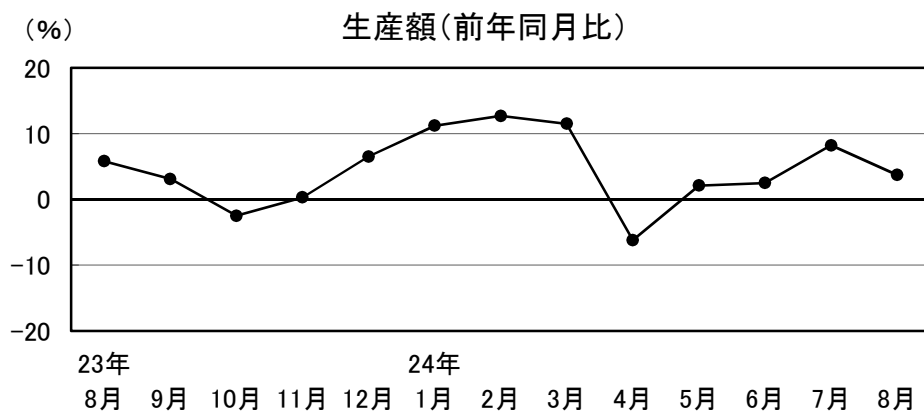
1 食料品

強含みの動きが続いている

生産額は前年同月比3.7%増。

3か月先の業況見通しDIは、前月から引き続き7.1となった。

惣菜等の生産が堅調に推移している。



23年	24年
8月	1月
9月	2月
10月	3月
11月	4月
12月	5月
	6月
	7月
	8月

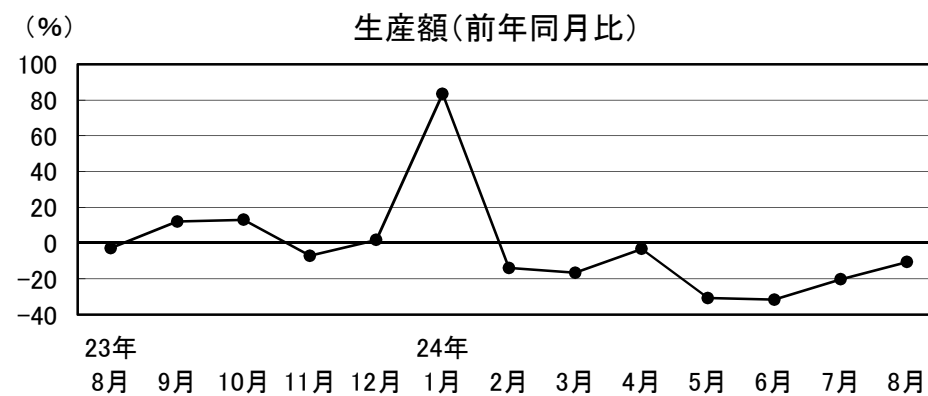
2 繊維・衣服

弱めの動きが続いている

生産額、受注額はそれぞれ前年同月比10.7%減、6.9%減。

3か月先の業況見通しDIは、42.9から14.3となった。

小規模店舗向けのブランド商品の生産が落ち込み、生産額が前年同月を下回った。



23年	24年
8月	1月
9月	2月
10月	3月
11月	4月
12月	5月
	6月
	7月
	8月

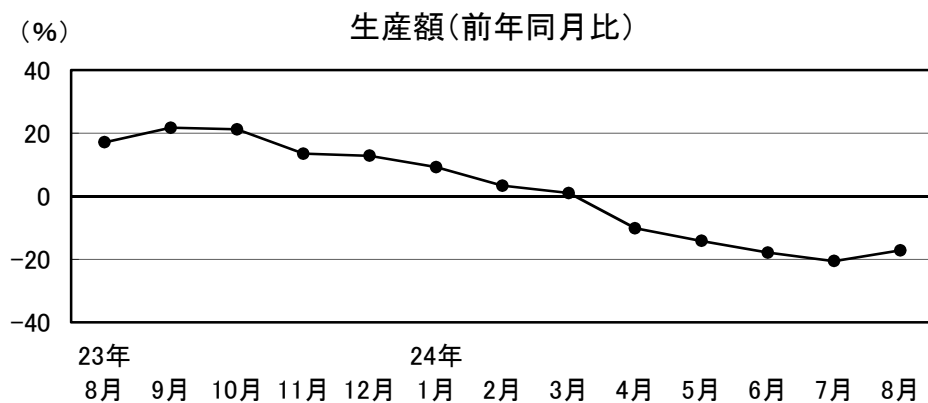
3 木材・木製品

弱含みの動きが続いている

生産額、受注額はそれぞれ前年同月比17.2%減、同20.4%減。

3か月先の業況見通しDIは、16.7から0.0となった。

復興需要により好調だった前年に比べて、生産額が前年同月を下回った。



23年	8月	9月	10月	11月	12月	24年	1月	2月	3月	4月	5月	6月	7月	8月
	17.1	21.7	21.2	13.5	12.8	9.2	3.3	1.0	-10.2	-14.2	-17.9	-20.6	-17.2	

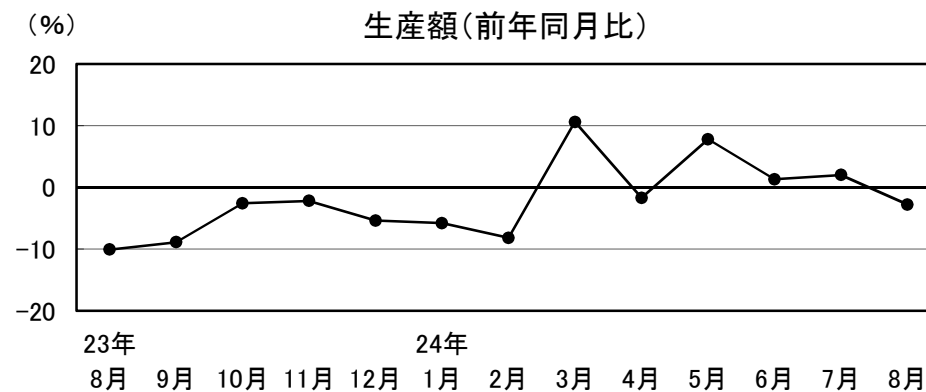
4 鉄鋼・金属製品

やや弱含みの動きとなっている

生産額、受注額はそれぞれ前年同月比2.8%減、同0.8%減。

3か月先の業況見通しDIは、▲18.2から▲27.3となった。

大型建機向けなどの生産が堅調に推移しているものの、情報通信関連向けなどの生産が落ち込み、生産額が前年同月を下回った。



23年	8月	9月	10月	11月	12月	24年	1月	2月	3月	4月	5月	6月	7月	8月
	-10.1	-8.9	-2.6	-2.2	-5.4	-5.8	-8.2	10.6	-1.7	7.8	1.3	2.0	-2.8	

5 一般機械

やや強含みの動きとなっている

生産額、受注額はそれぞれ前年同月比26.9%増、同15.9%減。

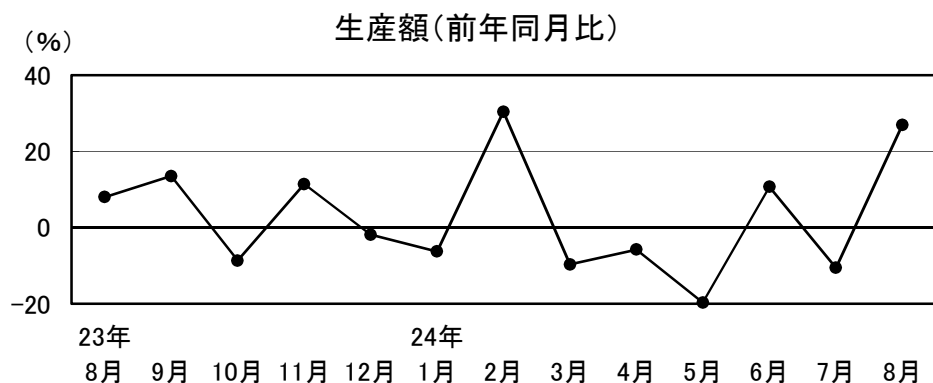
3か月先の業況見通しDIは、30.0から11.1となった。
事務用機械などの生産が好調なため、生産額が前年同月を上回った。

6 電気機械

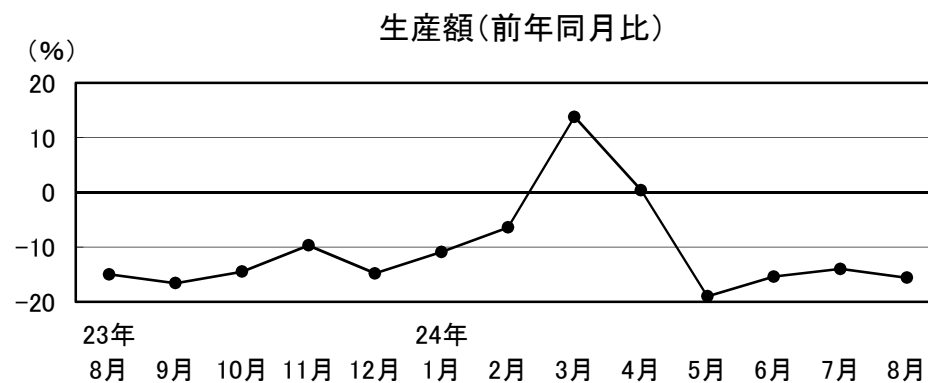
弱含みの動きが続いている

生産額、受注額はそれぞれ前年同月比15.6%減、同15.5%減。

3か月先の業況見通しDIは、▲13.3から0.0となった。
スマートフォン向け製品等の生産が堅調に推移しているものの、海外需要の減少などの影響により生産額が前年同月を下回った。



23年	9月	10月	11月	12月	24年	1月	2月	3月	4月	5月	6月	7月	8月
8.0	13.5	-8.7	11.4	-1.9	-6.3	30.4	-9.7	-5.8	-19.7	10.7	-10.6	26.9	



23年	9月	10月	11月	12月	24年	1月	2月	3月	4月	5月	6月	7月	8月
-15.0	-16.6	-14.5	-9.7	-14.8	-10.9	-6.4	13.8	0.4	-19.0	-15.4	-14.0	-15.6	

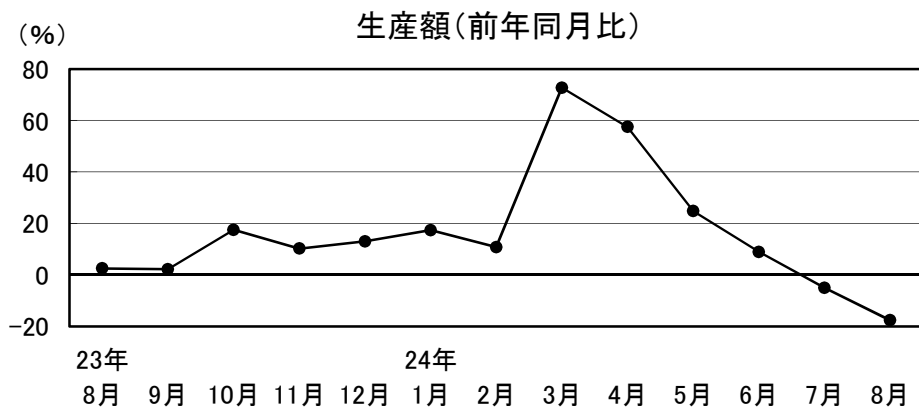
7 輸送機械

やや弱含みの動きが続いている

生産額、受注額はそれぞれ前年同月比17.6%減、同15.8%減。

3か月先の業況見通しDIは、▲16.7から▲33.3となった。

トラック関連等の部品生産が堅調に推移しているものの、震災後の挽回生産などがあった前年に比べて、生産額が前年同月を下回った。



23年	8月	9月	10月	11月	12月	24年	1月	2月	3月	4月	5月	6月	7月	8月
	2.5	2.2	17.5	10.2	13.0	17.4	10.8	72.7	57.5	24.8	8.9	-5.1	-17.6	

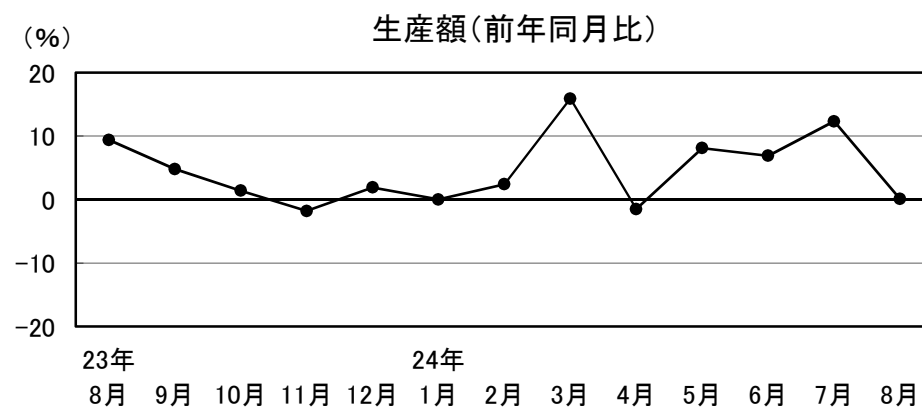
8 精密機械

やや強含みの動きが続いている

生産額、受注額はそれぞれ前年同月比0.1%増、同6.0%増。

3か月先の業況見通しDIは、0.0から▲40.0となった。

医療関連が落ち込んでいるものの、デジカメ部品等が堅調なため、前年同月と同水準の生産額となった。



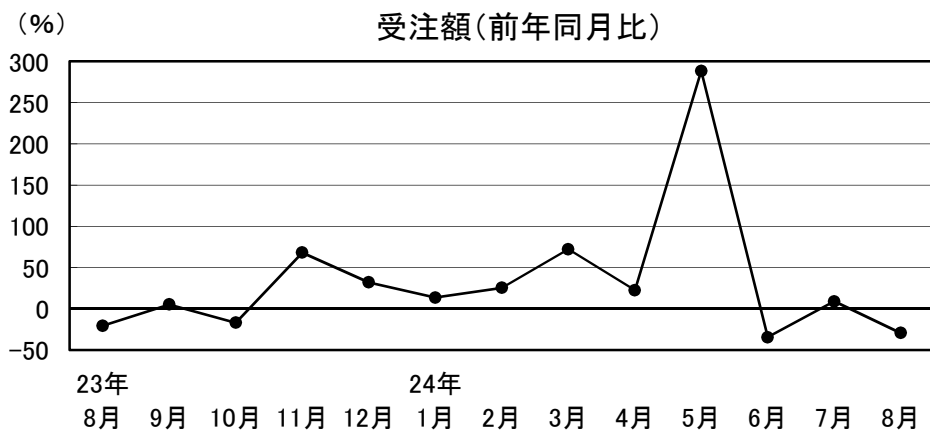
23年	8月	9月	10月	11月	12月	24年	1月	2月	3月	4月	5月	6月	7月	8月
	9.4	4.8	1.4	-1.8	1.9	-0.0	2.4	15.9	-1.5	8.1	6.9	12.3	0.1	

建設業の動向

建設業

やや弱含みの動きとなっている

受注額、完工高はそれぞれ前年同月比29.3%減、同5.7%減。
3か月先の業況見通しDIは、前月から引き続き0.0となった。
公共投資が5か月連続で前年同月を上回った。



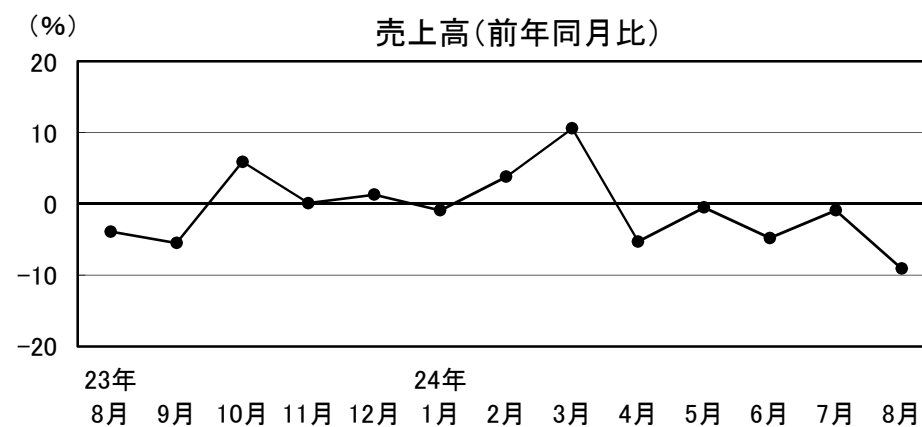
23年	8月	9月	10月	11月	12月	24年	1月	2月	3月	4月	5月	6月	7月	8月
	-20.6	5.1	-16.9	68.1	32.0	13.6	25.4	72.1	22.5	288.4	-34.6	8.8	-29.3	

小売業の動向

1 衣料品

弱めの動きが続いている

売上高は前年同月比9.1%減。
3か月先の業況見通しDIは、前月から引き続き0.0となった。
夏物商品の売上が伸び悩んでいる。



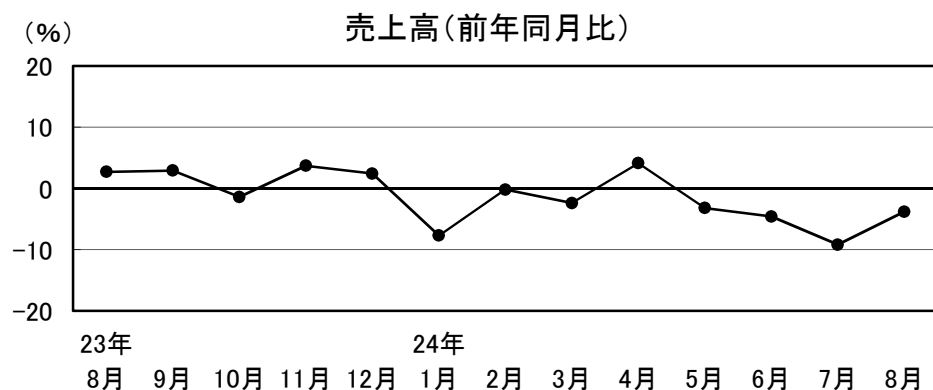
23年	8月	9月	10月	11月	12月	24年	1月	2月	3月	4月	5月	6月	7月	8月
	-3.9	-5.5	5.9	0.1	1.3	-0.9	3.8	10.6	-5.3	-0.5	-4.8	-0.9	-9.1	

2 身 回 品

やや弱含みの動きが続いている

売上高は前年同月比3.8%減。

3か月先の業況見通しD Iは、▲44.4から▲33.3となった。
節電対策商品が好調だった前年に比べて、売上が前年同月を下回った。



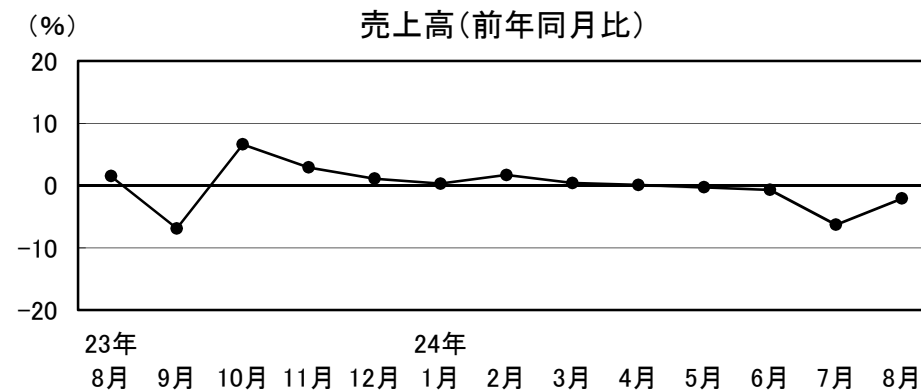
23年	9月	10月	11月	12月	24年	1月	2月	3月	4月	5月	6月	7月	8月
2.7	2.9	-1.4	3.7	2.4	-7.7	-0.2	-2.4	4.1	-3.2	-4.6	-9.2	-3.8	

3 飲 食 料 品

やや弱含みの動きが続いている

売上高は前年同月比2.1%減。

3か月先の業況見通しD Iは、▲10.0から0.0となった。
惣菜等の売れ行きが堅調に推移している。



23年	9月	10月	11月	12月	24年	1月	2月	3月	4月	5月	6月	7月	8月
1.5	-6.9	6.6	2.9	1.1	0.3	1.7	0.4	0.1	-0.3	-0.7	-6.3	-2.1	

サービス業の動向

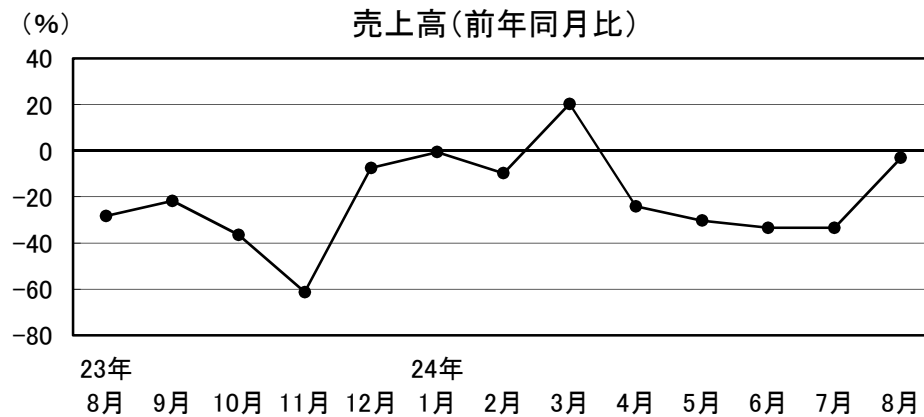
4 家電品

弱含みの動きが続いている

売上高は前年同月比3.1%減。

3か月先の業況見通しDIは、33.3から0.0となった。

薄型テレビ等の低迷はあるものの、エアコン等の季節家電の売れ行きが好調だったことから、比較的堅調な動きがみられている。



23年	23年	23年	23年	23年	24年	24年	24年	24年	24年	24年	24年	24年
8月	9月	10月	11月	12月	1月	2月	3月	4月	5月	6月	7月	8月
-28.3	-21.8	-36.5	-61.3	-7.5	-0.6	-9.8	20.3	-24.1	-30.3	-33.4	-33.4	-3.1

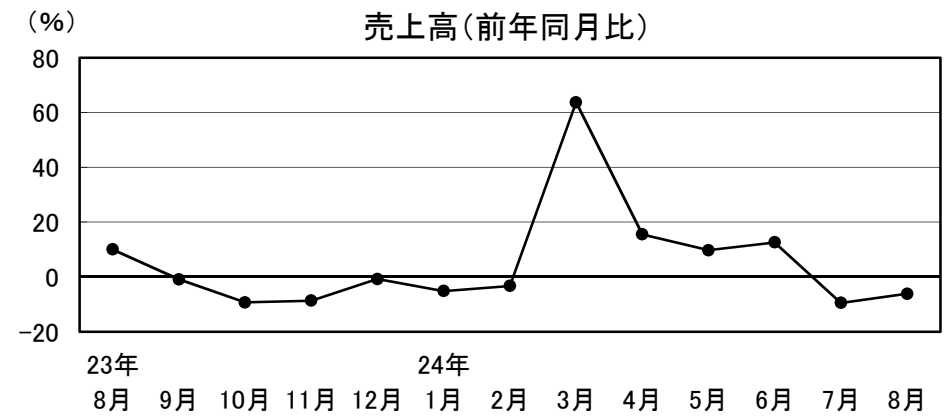
1 旅館・ホテル

やや弱含みの動きが続いている

売上高は前年同月比6.2%減。

3か月先の業況見通しDIは、40.0から▲6.7となった。

インターハイ開催により宿泊客が増加した前年に比べて、売上が前年同月を下回った。



23年	23年	23年	23年	23年	24年	24年	24年	24年	24年	24年	24年	24年
8月	9月	10月	11月	12月	1月	2月	3月	4月	5月	6月	7月	8月
10.0	-0.9	-9.3	-8.7	-0.8	-5.2	-3.3	63.7	15.5	9.7	12.6	-9.5	-6.2

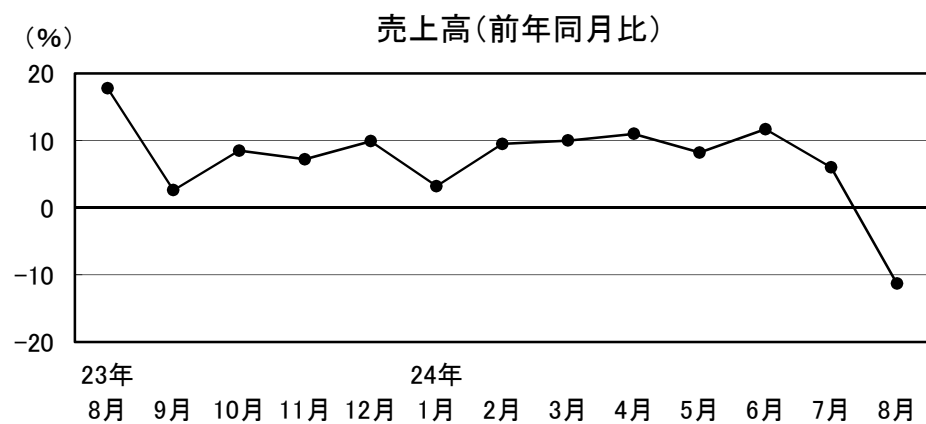
2 その他サービス

やや弱含みの動きとなっている

売上高は前年同月比11.3%減。

3か月先の業況見通しDIは、23.1から▲15.4となった。

運輸業で貨物運送が堅調に推移している。



23年	24年											
8月	9月	10月	11月	12月	1月	2月	3月	4月	5月	6月	7月	8月
17.8	2.6	8.5	7.2	9.9	3.2	9.5	10.0	11.0	8.2	11.7	6.0	-11.3