

秋
田
県
市
町
村
要
覧

秋田県市町村要覧

平成20年度版



平
成
二
十
年
度
版

秋田県総務企画部市町村課 編集
財団法人 秋田県市町村振興協会 発行

目 次

1 市町村の概況

秋 田 市	1
能 代 市	3
横 手 市	5
大 館 市	7
男 鹿 市	9
湯 沢 市	11
鹿 角 市	13
由利本荘市	15
潟 上 市	17
大 仙 市	19
北 秋 田 市	21
にかほ市	23
仙 北 市	25

鹿 角 郡

小 坂 町	27
-------	----

北 秋 田 郡

上小阿仁村	29
-------	----

山 本 郡

藤 里 町	31
三 種 町	33
八 峰 町	35

南 秋 田 郡

五 城 目 町	37
八 郎 潟 町	39
井 川 町	41
大 潟 村	43

仙 北 郡

美 郷 町	45
-------	----

雄 勝 郡

羽 後 町	47
東 成 瀬 村	49

県 計

	51
--	----

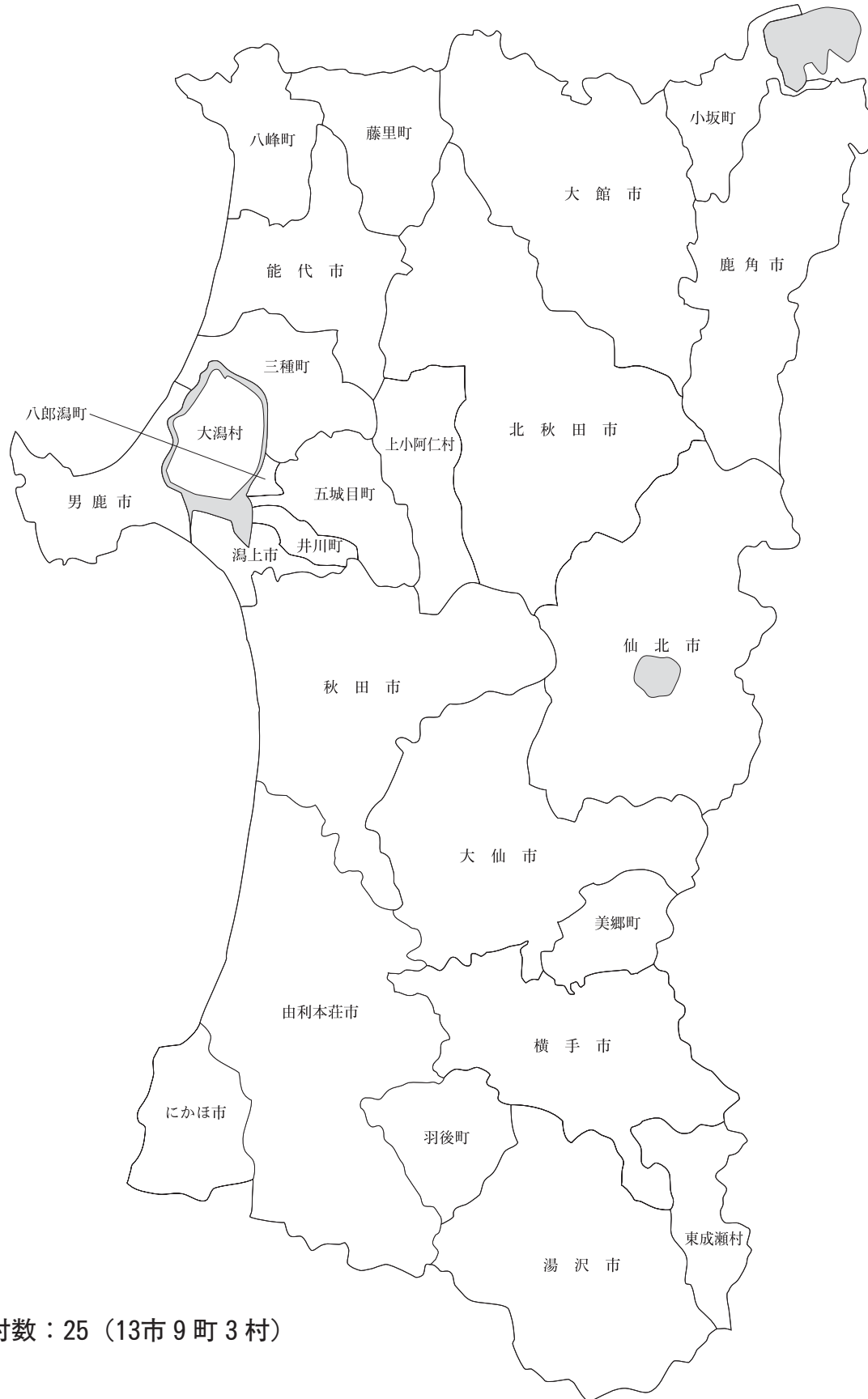
2 資 料

資料出典一覧	52
財政用語ミニ解説	53
公共施設整備率算式	55
一部事務組合等の現況	56
地域指定一覧	61
地方公営企業一覧	62
市町村長一覧	63
秋田県の市町村の状況（合併前）	65
秋田県の市町村の状況（合併後）	66
市町村合併沿革図	67


1 市町村の概況

〈秋田県の市町村の状況〉

合併後 (平成20年4月1日現在)



市町村数：25 (13市 9町 3村)

	〒010-8560 山王1-1-1 ☎ (018) 863-2222 F A X (018) 863-7284 ホームページ http://www.city.akita.akita.jp Eメール webmaster@city.akita.akita.jp	主な地域指定 広域市町村圏 テレトピア 過疎 準過疎 辺地 振興山村	一部事務組合加入事業 議員公務災害 非常勤公務災害 その他	公 営 企 業 下水道 病院 電気 下水道 市場 観光
	類型 中核市 コード番号 052019	基本構想 平19～平27年度 期間計画 平19～平21年度		

<概 要>

(1) 面 積 (県下 5 位)

総面積 (平19.10.1)	耕地 (平19.7.15)	宅地 (平19.1.1)	山林 (平19.4.1)
905.67km ²	93.30km ²	48.16km ²	618.35km ²

(2) 人 口 (県下 1 位)

平7.10.1	平12.10.1	平17.10.1	平20.3.31
331,597	336,646	333,109	326,309
平20.7.1 高齢化率	22.7%	全国市町村要覧 H 20 年 版 人口密度	360.30人/km ²

(3) 世 帯 数

平7.10.1	平12.10.1	平17.10.1	平20.3.31
119,793	127,911	130,630	136,430

(4) 有権者数 (平20.9.2 現在)

男	女	計
125,014	143,603	268,617

(5) 沿 革

明22.4.1 市制施行	大13.4.1 編入 牛島町
大15.4.1 編入 川尻村	昭8.3.14 編入 旭川村
昭16.4.1 編入 土崎港町、寺内町、広山田村、新屋町	
昭29.10.1 編入 太平村、外旭川村、飯島村、下新城村、 上新城村、浜田村、豊岩村、仁井田村、 四ッ小屋村、上北手村、下北手村、下浜村	
昭30.1.1 編入 金足村の一部	
平9.4.1 中核市へ移行	
平17.1.11 編入 河辺町、雄和町	

<組 織>

(1) 議 会 (平20.9.1 現在)

議長	かがや まさみ 加賀谷 正美	議員数	法定上限数	46人
副議長	うさみ ようじろう 宇佐美 洋二郎	定数	条例定数	42人
任期	平23.5.1	党派別 内 訳	自 4 共 2 民主 1 社民 3 公 4 無所属 28	

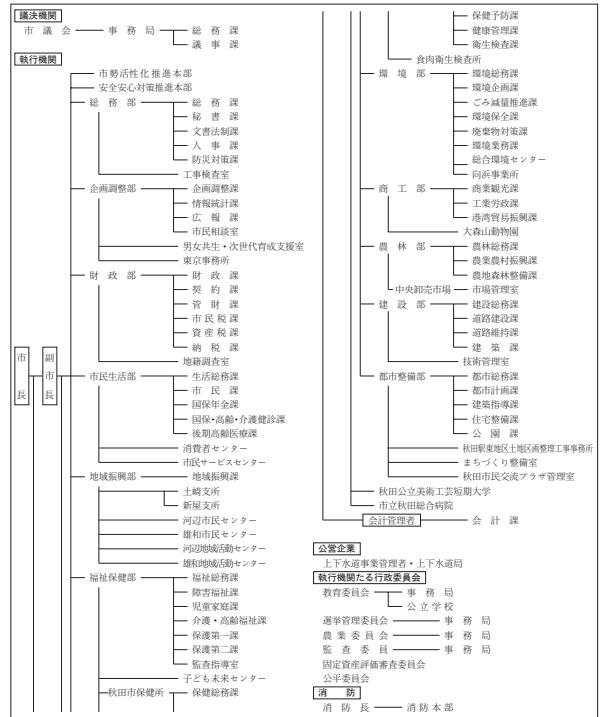
(2) 二 役 (平20.9.1 現在)

市長	きたけ のり ひさ 佐竹 敬久 (2期～平21.7.7)	副市長	いい づか あきら 飯 塚 明 おお やま みき や 大 山 幹 弥
----	------------------------------------	-----	---

(3) 職 員 数 (平20.4.1 現在)

区 分	職員数	左 の 職 別 内 訳	区 分	職員数
普通会計 (うち施設関係)	2,563 (523)		一般行政職	1,305
人口千人当たり	7.85	技能労務職	495	
類似団体	6.84	企業職	260	
公営事業会計関係	835	消防職	398	
計	3,398	教育職	118	
		その他(内税務職)	822(162)	

<行政機構>



<産業・経済>

(1) 産業構造

(百万円・人・%)

区 分	総生産額 (平17年度)	就業人口 (平17.10.1 現在)
第 1 次	6,699	0.5
第 2 次	194,762	15.0
第 3 次	1,097,331	84.5
分類不能		2,275
計	1,298,792	100.0

(2) 一人当たり分配所得

(17年度)

1人当たり 分配所得	2,849千円
	県下 2 位

(3) 主要農産物 (平18年)

(千円)

順位	品 名	生 産 高
1	米	684
2	野 菜	90
3	鶏	73

(4) 主要製造業 (平18年)

(百万円)

順位	品 名	製 品 出 荷 額 等
1	電子部品・デバイス	66,506
2	パ ル プ ・ 紙	40,041
3	食 料 品	36,174

(祭・行事) ・三吉ぼんでん祭(1月17日) ・ヤートセ秋田祭(6月下旬) ・土崎港曳山まつり(7月20日・21日)
 ・秋田長持唄全国大会(7月中旬) ・雄物川筏下り大会(7月下旬) ・秋田竿燈まつり(8月3～6日)
 ・大正寺おけさままつり(8月第3日曜日) ・雄物川火花大会(8月10日) ・岩見川清流まつり(8月中旬)

<財 政>

(1) 決算収支(普通会計)

(百万円)

区 分	歳 入	歳 出	形式収支	実質収支	単年度収支	実質単年度収支	積立金現在高	地方債現在高
平17決算	121,537	119,635	1,902	1,073	△ 189	△ 803	22,883	156,479
平18決算	114,439	112,582	1,856	1,623	550	1,139	24,193	154,462
平19見込	112,761	110,973	1,789	1,545	△ 78	△ 43	24,278	149,217

(2) 主な歳入歳出

(百万円・%)

区 分	19決算見込 (普通会計)	対前年比 (決算間比較)	20当初予算 (普通会計)	対前年比 (当初間比較)
地 方 税	47,204	8.2	46,945	0.9
地方交付税	20,551	△ 6.8	19,533	△ 5.5
国県支出金	18,363	5.6	18,735	0.2
地 方 債	7,692	△ 28.1	10,621	17.4
歳入合計	112,761	△ 1.5	114,135	0.1
義務的経費	59,740	1.3	61,328	0.6
人件費	24,007	1.4	24,091	△ 2.8
扶助費	19,765	1.8	20,365	1.0
公債費	15,968	0.3	16,872	5.3
物件費	13,568	7.7	13,652	△ 3.3
投資的経費	10,088	△ 26.8	12,725	8.2
普通建設 事業費	4,188	△ 17.5	4,402	46.6
補助 単独	5,859	△ 32.5	8,323	△ 5.0
歳出合計	110,973	△ 1.4	114,135	0.1

(3) 主要指数

区 分	19年度見込	18年度	類似団体 (18年度)
標準財政規模	68,788百万円	69,361百万円	91,275百万円
歳出決算倍率	1.61倍	1.62倍	1.65倍
経常収支比率 (含減税補てん債、臨時財政対策債)	90.6%	87.4%	87.4%
財政力指数 (3ヵ年平均)	0.66	0.65	0.80
実質収支比率	2.2%	2.3%	3.5%
公債費比率	15.8%	16.6%	15.5%
(含債務負担行為)	15.9%	16.7%	
公債費負担比率	19.0%	19.0%	17.1%
起債制限比率	11.6%	11.8%	11.2%
地方債現在高倍率	2.17倍	2.23倍	1.98倍
税の徴収率	93.4%	93.4%	93.0%
積立金現在高	24,278百万円	24,193百万円	21,201百万円
うち財調・ 減債基金	8,340百万円	8,085百万円	10,979百万円
実質公債費比率	15.3%	15.5%	14.3%
ラスパイレス指数	100.1	99.8	

※ラスパイレス指数の欄中「19年度見込」はH19. 4. 1現在、「18年度」はH18. 4. 1現在

(4) 財源及び支出の状況(構成比)

(%)

区 分	19年度見込	県平均 (19年度)	18年度決算	類似団体 (18年度)
一般財源	65.1	63.2	65.1	63.3
自主財源	53.6	31.1	48.5	56.9
義務的経費	53.8	44.7	52.4	50.8
投資的経費	9.1	14.5	12.2	15.1

<教育・医療・福祉・その他>

- ・教育の欄中()は分校数で内書
- ・福祉の欄中「保育所」以外の区分は全て公立施設
- ・福祉の欄中()は公共施設状況調査におけるあん分数値で内書
- ・その他の施設中()欄は市町村立施設で内書、公民館は全て市町村立

教育 (20.5.1)	区 分	幼稚園	小学校	中学校	高等学校	
	施設数	34	49(1)	27(1)	14(0)	
医療 (20.3.31)	区 分	病 院		診 療 所		
	施設数	26(5,782床)		454(343床)		
福祉 (19.10.1)	区 分	保育所	特養老人 ホーム	養護老人 ホーム	老人福祉 センター	デイサービス センター
	施設数	49	0(0.0)	0(0.0)	1	5
	定員(人)	3,955	0(0.0)	0(0.0)		
その他施設 (20.3.31)	区 分	公会堂・市民会館	公民館	図書館	体育館	野球場
	施設数	3(3)	8	5(4)	17(12)	10(6)

<公共施設整備状況> (19年度)

(%)

区 分	当該団体	類似団体 (17年度)	
道 路	改 良 率	83.9	59.9
	舗 装 率	88.6	83.8
公 園	人口1人当たり面積(m ²)	16.8	9.7
ご み	収 集 率	100.0	99.9
し 尿	収 集 率	8.1	11.6
上水道等	普 及 率	99.3	98.4
下水道等	普及率(処理人口)	90.1	76.1
	水洗便所設置率	84.4	77.0
公営住宅	世 帯 数 比 率	1.7	2.6

<その他>

- (市の木)・けやき
- (市の花)・さつき
- (友好・姉妹都市)・蘭州市(中国)・パッサウ市(ドイツ)・ウラジオストク市(ロシア)・セントクラウド市(アメリカ)・常陸太田市
- (交流合意都市)キナイ半島郡(アメリカ)
- (名所・旧跡)・千秋公園・千秋美術館・赤れんが郷土館
- (民俗芸能伝承館)・太平山リゾート公園・ポートタワー「セリオン」・天徳寺・龍谷峡・伏伸の滝・高尾山・華の里・秋田城跡
- (名産・特産品)・秋田銀線組工・蔦摺り・秋田燧・生駒塗
- 八橋人形・高原ハム・りんご・しいたけ・モロヘイヤめん
- こまちアイス


<平成20年度主要施策>

(百万円)

○豊かで活力に満ちたまちづくり	6,937
○緑あふれる環境を備えた快適なまちづくり	17,144
○健康で安全安心に暮らせるまちづくり	55,881
○家族と地域が支えあう元気なまちづくり	25,188
○人と文化をはぐくむ誇れるまちづくり	3,912

<今後の主要課題>

陸・海・空の交通機能を活かした高次集積都市の実現
歴史と文化を活かした新発想のまちづくりとにぎわいの創出
次世代育成支援と教育機能の向上による未来を担うづくり
産業経済基盤の強化
家族や地域、人の絆づくり

	〒016-8501 上町1-3 ☎ (0185) 52-2111 FAX (0185) 89-1762 ホームページ http://www.city.noshiro.akita.jp Eメール soumu@city.noshiro.akita.jp	主な地域指定 広域市町村圏(ふるさと) 辺地 振興山村 低工 地方拠点 過疎	一部事務組合加入事業 議員公務災害 し尿処理 非常勤公務災害 ごみ処理 常備消防 老人福祉	公 営 企 業 上水道 簡水 下水道 介護サービス
	類型 II-1 コード番号 052027	基本構想 平20～平29年度 基本計画 平20～平24年度		

<概 要>

(1) 面 積 (県下10位)

総面積 (平19.10.1)	耕地 (平19.7.15)	宅地 (平19.1.1)	山林 (平19.4.1)
426.74km ²	77.10km ²	15.50km ²	248.68km ²

(2) 人 口 (県下6位)

平7.10.1	平12.10.1	平17.10.1	平20.3.31
67,816	65,237	62,858	62,355
平20.7.1 高齢化率	31.6%	全国市町村要覧 H20年版 人口密度	146.12人/km ²

(3) 世 帯 数

平7.10.1	平12.10.1	平17.10.1	平20.3.31
22,187	22,714	23,073	24,608

(4) 有権者数 (平20.9.2現在)

男	女	計
24,118	28,382	52,500

(5) 沿 革

平18.3.21 合体 能代市、ニツ井町

<組 織>

(1) 議 会 (平20.9.1現在)

議長	ふじ 藤 原 良 範	議員数	法定上限数 30人 条例定数 28人
副議長	やま や 谷 公 一	任期	平22.4.22 党派別 内 訳 自6 社2 公1 共2 無所属17

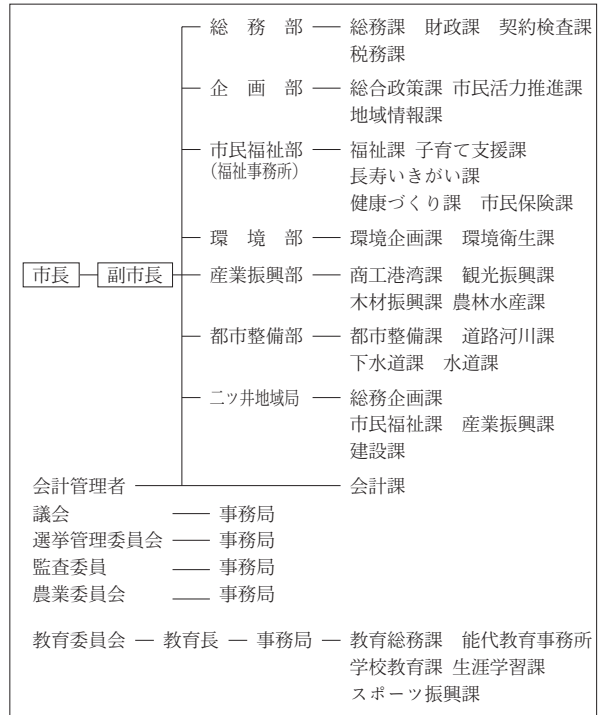
(2) 二 役 (平20.9.1現在)

市長	さい とう しげ のぶ 齊 藤 滋 宣 (1期～平22.4.22)	副市長	いま い はじめ 今 井 一
----	--------------------------------------	-----	----------------

(3) 職 員 数 (平20.4.1現在)

区 分	職員数	左 の 職 別 内 訳	区 分	職員数
普通会計 (うち施設関係)	538 (108)		一般行政職	388
人口千人当たり	8.63	技能労務職	70	
類似団体	8.40	企業職	13	
公営事業会計関係	68	消防職	—	
計	606	教育職	37	
		その他(内税務職)	98(35)	

<行政機構>



<産業・経済>

(1) 産業構造 (百万円・人・%)

区 分	総生産額 (平17年度)		就業人口 (平17.10.1現在)	
第1次	5,977	2.6	2,940	10.0
第2次	37,336	16.3	8,163	27.7
第3次	185,374	81.1	18,297	62.1
分類不能			72	0.2
計	228,687	100.0	29,472	100

(2) 一人当たり分配所得 (17年度)

1人当たり 分配所得	2,090千円 県下 8 位
---------------	-------------------

(3) 主要農産物 (平18年) (千万円)

順位	品 名	生 産 高
1	米	560
2	野 菜	213
3	豚	非公表

(4) 主要製造業 (平18年) (百万円)

順位	品 名	製品出荷額等
1	木材・木製品	20,145
2	電 気 機 械	3,720
3	電子部品・デバイス	3,451

(祭・行事) ・能代公園さくらまつり・能代凧揚げ大会・能代カップ・能代公園つつじまつり・嫁見まつり・能代ねぶながし
 ・おなごりフェスティバル・きみまちニツ井マラソン・秋田杉の里ニツ井まつり

<財 政>

(1) 決算収支(普通会計)

(百万円)

区 分	歳 入	歳 出	形式収支	実質収支	単年度収支	実質単年度収支	積立金現在高	地方債現在高
平17決算	25,403	25,047	356	322	322	△ 341	3,726	25,530
平18決算	23,566	23,118	448	430	108	△ 19	4,087	25,201
平19見込	24,425	24,026	399	364	△ 66	△ 420	4,232	25,148

(2) 主な歳入歳出

(百万円・%)

区 分	19決算見込 (普通会計)	対前年比 (決算間比較)	20当初予算 (普通会計)	対前年比 (当初間比較)
地 方 税	6,779	7.0	6,745	△ 0.7
地 方 交 付 税	7,675	△ 3.5	7,700	1.4
国 県 支 出 金	3,868	13.9	3,656	2.0
地 方 債	2,663	18.0	2,075	△ 16.5
歳 入 合 計	24,425	3.6	22,979	△ 2.3
義 務 的 経 費	11,969	2.1	11,801	△ 1.9
人 件 費	4,996	△ 1.2	4,841	△ 5.0
扶 助 費	3,772	5.8	3,877	4.2
公 債 費	3,201	3.2	3,083	△ 4.1
物 件 費	2,462	4.0	2,287	△ 2.0
投 資 的 経 費	2,110	25.1	1,551	△ 7.9
普通建設 事業費	補助 771 単独 1,300	10.6 44.1	698 852	105.9 △ 36.6
歳 出 合 計	24,026	3.9	22,979	△ 2.3

(3) 主要指数

区 分	19年度見込	18年度	類似団体 (18年度)
標準財政規模	14,557百万円	14,795百万円	14,900百万円
歳出決算倍率	1.65倍	1.56倍	1.68倍
経常収支比率 (含減税補てん、臨時財政政策債)	97.6%	95.5%	92.1%
財 政 力 指 数 (3ヵ年平均)	0.50	0.49	0.63
実質収支比率	2.4%	2.9%	4.0%
公債費比率	14.9%	14.7%	15.9%
(含債務負担行為)	15.5%	15.4%	
公債費負担比率	17.7%	17.1%	17.6%
起債制限比率	11.9%	12.0%	11.5%
地方債現在高倍率	1.73倍	1.70倍	2.01倍
税の徴収率	91.2%	90.6%	89.9%
積立金現在高	4,232百万円	4,087百万円	5,093百万円
うち財調・ 減債基金	1,222百万円	1,579百万円	2,386百万円
実質公債費比率	17.2%	17.5%	16.1%
ラスパイレス指数	95.5	95.1	

※ラスパイレス指数の欄中「19年度見込」はH19. 4. 1現在、「18年度」はH18. 4. 1現在

(4) 財源及び支出の状況(構成比)

(%)

区 分	19年度見込	県平均 (19年度)	18年度決算	類似団体 (18年度)
一般財源	63.9	63.2	67.6	63.1
自主財源	37.2	31.1	35.2	45.1
義務的経費	49.8	44.7	50.7	48.0
投資的経費	8.8	14.5	7.3	15.1

<教育・医療・福祉・その他>

- ・教育の欄中()は分校数で内書
- ・福祉の欄中「保育所」以外の区分は全て公立施設
- ・福祉の欄中()は公共施設状況調査におけるあん分数値で内書
- ・その他の施設中()欄は市町村立施設で内書、公民館は全て市町村立

教育 (20.5.1)	区 分	幼稚園	小学校	中学校	高等学校	
	施設数	6	12(0)	7(0)	7(0)	
医療 (20.3.31)	区 分	病 院		診 療 所		
	施設数	7(1,335床)		85(261床)		
福祉 (19.10.1)	区 分	保育所	特 養 老 人 ホ ー ム	養 護 老 人 ホ ー ム	老人福祉 センター	デイサービス センター
	施設数	20	1(1.2)	1(0.2)	0	3
	定員(人)	1,180	112(112.1)	82(12.4)		
その他施設 (20.3.31)	区 分	公会堂・市民会館	公民館	図書館	体育館	野球場
	施設数	2(2)	18	1(1)	5(5)	9(9)

<公共施設整備状況>(19年度)

(%)

区 分	当該団体	類似団体 (17年度)	
道 路	改 良 率	56.3	51.9
	舗 装 率	68.3	75.4
公 園	人口1人当たり面積(m ²)	7.8	13.7
ご み	収 集 率	100.0	98.2
し 尿	収 集 率	60.8	31.1
上水道等	普 及 率	87.3	93.6
下水道等	普及率(処理人口)	38.0	55.1
	水洗便所設置率	42.6	60.2
公営住宅	世 帯 数 比 率	3.4	2.7

<その他>

- (名所・旧跡)・風の松原・能代公園・毘沙門鶴の森
- 松山城跡・はまなす画廊・はまなす展望台・井坂記念館
- エナジウムパーク・小友沼・きみまち飯県立自然公園
- 仁鮎水沢スギ植物群落保護林・ふたつ白神郷土の森
- (名産・特産品)・能代春慶塗・伝統工芸品秋田杉桶樽
- 東雲ようかん・茶ようかん・松山納豆・白神ミョウガ
- 白神ネギ・白神キャベツ・きみまち漬・ゼオライト
- きみまちコカリナ・白神山うど・きみまち比内地鶏


<平成20年度主要施策>

(百万円)

○第四小学校建設事業	274
○二ツ井小学校建設事業	267
○中川原橋架替事業	112
○能代河畔公園整備事業	88
○常盤中学校グラウンド整備事業	81

<今後の主要課題>

若者の定住に結びつく産業創出と雇用確保
市民が地域で活躍できる環境の整備
市民の暮らしの向上と安心の確保

	〒013-8601 前郷字下三枚橋269 ☎ (0182) 35-2111 FAX (0182) 33-6061 ホームページ http://www.city.yokote.lg.jp/ Eメール somu@city.yokote.lg.jp	主な地域指定 低工 振興山村 過疎 辺地 特別豪雪 地方拠点	一部事務組合加入事業 議員公務災害 非常勤公務災害 退職手当 その他	公 営 企 業 上下水道 下水道 簡水 介護サービス 病院 観光
	類型 III-0 コード番号 052035	基本構想 平18～平27年度 基本計画 平18～平22年度		

<概 要>

(1) 面 積 (県下 9 位)

総面積 (平19.10.1)	耕地 (平19.7.15)	宅地 (平19.1.1)	山林 (平19.4.1)
693.60km ²	181.00km ²	24.29km ²	373.97km ²

(2) 人 口 (県下 2 位)

平7.10.1	平12.10.1	平17.10.1	平20.3.31
112,600	109,004	103,652	103,692
平20.7.1 高齢化率	30.7%	全国市町村要覧 H20年版 人口密度	149.50人/km ²

(3) 世 帯 数

平7.10.1	平12.10.1	平17.10.1	平20.3.31
30,690	31,516	31,610	33,945

(4) 有権者数 (平20.9.2 現在)

男	女	計
40,054	45,643	85,697

(5) 沿 革

平17.10.1	合体	横手市、増田町、平鹿町、雄物川町、大森町、十文字町、山内村、大雄村
----------	----	-----------------------------------

<組 織>

(1) 議 会 (平20.9.1 現在)

議長	田中敏雄	議員数	法定上限数	34人
副議長	高安進	議定数	条例定数	34人
任期	平21.10.22	党派別内訳	公1 共1 無所属	32

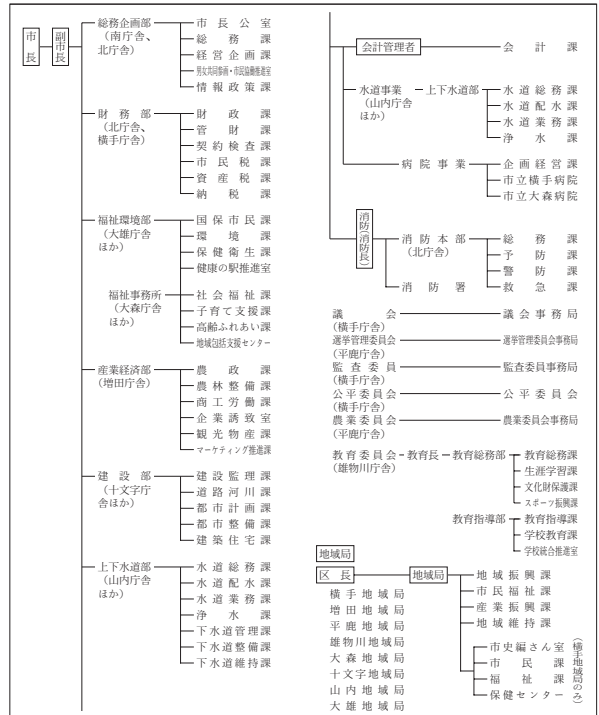
(2) 二 役 (平20.9.1 現在)

市長	いがらし ちゆう かつ 悦 (1期～平21.10.22)	副市長	いしかわ こう いち 石川 耿一 おの たづ こ 小野 タツ子
----	------------------------------	-----	------------------------------------

(3) 職 員 数 (平20.4.1 現在)

区 分	職員数	左の 職別 内訳	区 分	職員数
普通会計 (うち施設関係)	1,144 (275)		一般行政職	777
人口千人当たり	11.03		技能労務職	149
類似団体	8.11		企業職	362
公営事業会計関係	627		消防職	165
計	1,771		教育職	0
			その他(内税務職)	318(62)

<行政機構>



<産業・経済>

(1) 産業構造

(百万円・人・%)

区 分	総生産額 (平17年度)	就業人口 (平17.10.1 現在)
第1次	17,744	5.4
第2次	73,255	22.5
第3次	235,229	72.1
分類不能		90
計	326,228	100.0

(2) 一人当たり分配所得

(17年度)

1人当たり 分配所得	2,088千円
	県下 9 位

(3) 主要農産物 (平18年)

(千万円)

順位	品 名	生 産 高
1	米	1,411
2	野 菜	517
3	果 実	474

(4) 主要製造業 (平18年)

(百万円)

順位	品 名	製品出荷額等
1	一 般 機 械	40,848
2	輸 送 機 械	27,365
3	プ ラ ス チ ッ ク	16,264

(祭・行事) ・かまくら(2月15日～16日) ・さくらんぼ祭り(6月中旬～7月上旬) ・あやめまつり(6月下旬～7月上旬) ・大雄サマーフェスティバル(7月) ・は・は・はまつり(8月8日)
 ・増田の花火(9月14日) ・いものこまつり(9月第3日曜日) ・霜月神楽(国重要無形民俗文化財)(11月7、8日) ・菊まつり(11月下旬) ・浅舞八幡神社祭典(9月第2土日)
 ・ぼんでん(2月17日他) ・送り盆まつり(8月15、16日) ・真人公園りんごまつり(10月第2日曜日) ・元祖全日本たらいこぎ選手権大会(8月16日) ・梨木水かぶり(2月第3日曜日)
 ・桜祭り(4月下旬～5月上旬) ・秋田スカイフェスタ(5月3～5日) ・鹿島送り(7月下旬～8月下旬) ・あきた十文字映画祭(2月10～12日) ・大森リゾート桜フェスタ(5月)

<財 政>

(1) 決算収支(普通会計)

(百万円)

区 分	歳 入	歳 出	形式収支	実質収支	単年度収支	実質単年度収支	積立金現在高	地方債現在高
平17決算	53,061	51,588	1,473	1,196	1,196	△ 399	4,228	64,642
平18決算	50,401	49,253	1,148	1,030	△ 165	1,044	4,723	63,727
平19見込	49,463	47,974	1,489	1,294	264	△ 661	4,203	61,162

(2) 主な歳入歳出

(百万円・%)

区 分	19決算見込 (普通会計)	対前年比 (決算間比較)	20当初予算 (普通会計)	対前年比 (当初間比較)
地 方 税	9,034	8.5	8,801	△ 3.9
地方交付税	19,018	△ 3.1	18,600	1.6
国県支出金	7,555	15.9	7,808	12.5
地 方 債	4,633	△ 24.5	4,854	3.0
歳入合計	49,463	△ 1.9	47,494	1.8
義務的経費	24,386	0.3	24,603	△ 0.0
人件費	10,086	△ 0.7	9,879	△ 2.5
扶助費	6,248	7.9	6,691	4.9
公債費	8,052	△ 3.6	8,033	△ 0.8
物件費	7,386	8.0	6,307	△ 7.8
投資的経費	5,884	△ 26.7	6,772	8.8
普通建設 事業費	2,245	△ 15.6	4,317	42.7
補助 単独	2,822	△ 46.4	2,441	△ 17.7
歳出合計	47,974	△ 2.6	47,494	1.8

(3) 主要指数

区 分	19年度見込	18年度	類似団体 (18年度)
標準財政規模	28,709百万円	29,010百万円	25,847百万円
歳出決算倍率	1.67倍	1.70倍	1.61倍
経常収支比率 (含減税補てん、臨時財政政策債)	94.4%	93.7%	86.3%
財 政 力 指 数 (3ヵ年平均)	0.37	0.35	0.71
実質収支比率	4.3%	3.6%	5.1%
公債費比率	18.7%	19.5%	14.7%
(含債務負担行為)	19.6%	20.3%	
公債費負担比率	21.9%	22.3%	17.3%
起債制限比率	15.0%	15.9%	10.4%
地方債現在高倍率	2.13倍	2.20倍	1.85倍
税の徴収率	90.8%	90.9%	92.4%
積立金現在高	4,203百万円	4,723百万円	8,560百万円
うち財調・ 減債基金	3,169百万円	4,087百万円	4,315百万円
実質公債費比率	19.5%	20.1%	15.6%
ラスパイレス指数	94.2	94.3	

※ラスパイレス指数の欄中「19年度見込」はH19. 4. 1現在、「18年度」はH18. 4. 1現在

(4) 財源及び支出の状況(構成比)

(%)

区 分	19年度見込	県平均 (19年度)	18年度決算	類似団体 (18年度)
一般財源	61.3	63.2	61.6	64.0
自主財源	32.3	31.1	29.8	48.6
義務的経費	50.8	44.7	49.3	44.7
投資的経費	12.3	14.5	16.3	17.1

<教育・医療・福祉・その他>

- ・教育の欄中()は分校数で内書
- ・福祉の欄中「保育所」以外の区分は全て公立施設
- ・福祉の欄中()は公共施設状況調査におけるあん分数値で内書
- ・その他の施設中()欄は市町村立施設で内書、公民館は全て市町村立

教育 (20.5.1)	区 分	幼稚園	小学校	中学校	高等学校	
	施設数	5	24(0)	12(0)	7(0)	
医療 (20.3.31)	区 分	病 院		診 療 所		
	施設数	4(1,375床)		126(65床)		
福祉 (19.10.1)	区 分	保育所	特 養 老 人 ホ ー ム	養 護 老 人 ホ ー ム	老人福祉 センター	デイサービス センター
	施設数	33	7(0.0)	1(0.0)	3	3
	定員(人)	2,810	454(0.0)	50(0.0)		
その他施設 (20.3.31)	区 分	公会堂・市民会館	公民館	図書館	体育館	野球場
	施設数	4(4)	54	8(8)	10(10)	8(8)

<公共施設整備状況> (19年度)

(%)

区 分	当該団体	類似団体 (17年度)	
道 路	改 良 率	58.3	55.1
	舗 装 率	52.1	67.1
公 園	人口1人当たり面積(m ²)	19.1	11.7
ご み	収 集 率	97.8	95.8
し 尿	収 集 率	52.3	30.6
上水道等	普 及 率	80.6	92.0
下水道等	普及率(処理人口)	50.7	53.1
	水洗便所設置率	45.0	56.4
公営住宅	世 帯 数 比 率	3.2	2.1

<その他>

- (友好都市) ・厚木市(神奈川県) ・那珂市(茨城県)
- (名所・旧跡) ・横手公園・金沢公園・平安の風わたる公園
・真人公園・浅舞公園・雄物川中央公園・雄物川河川公園
・大森公園・梨木公園・沼の柵・首塚神社
・波字志別神社神楽殿・筏の大杉・たいゆう緑花園
・漆蔵資料館・白鳥飛来地・木戸五郎兵衛村
- (名産・特産品) ・米・りんご・スイカ・しいたけ
・さくらんぼ・山内いものこ・ホップ・横手やきそば
・十文字のラーメン・日本酒・大森ワイン・りんごジュース
・浅舞の漬物・いぶりがっこ


<平成20年度主要施策>

(百万円)

○元気の出る地域づくり支援事業	160
○大森小学校統合事業	788
○食と農からのまちづくり事業	22
○横手駅前活性化対策事業	1,678
○横手病院増改築事業	2,000

<今後の主要課題>

新たな産業振興策に基づくまちづくり
人口減少と少子化・高齢化に対応したまちづくり
市民参画と行政サービスの充実したまちづくり
定住と交流・連携のまちづくり
「スロータウン」の理念による心豊かな暮らしのまちづくり

	〒017-8555 字中城20 ☎ (0186) 49-3111 F A X (0186) 49-1198 ホームページ http://www.city.odate.akita.jp/ Eメール info@city.odate.akita.jp	主な地域指定 低工 振興山村 過疎 辺地 特別豪雪 地方拠点	一部事務組合加入事業 議員公務災害 非常勤公務災害 退職手当 その他	公 営 企 業 上水道 工業用水道 病院 下水道 市場 駐車場 介護サービス 宅地造成
	類型 II-1 コード番号 052043	基本構想 平18~平27年度 基本計画 平18~平22年度		

<概 要>

(1) 面 積 (県下 4 位)

総面積 (平19.10.1)	耕地 (平19.7.15)	宅地 (平19.1.1)	山林 (平19.4.1)
913.70km ²	78.70km ²	19.20km ²	701.28km ²

(2) 人 口 (県下 5 位)

平7.10.1	平12.10.1	平17.10.1	平20.3.31
88,231	86,288	82,504	82,149
平20.7.1 高齢化率	31.0%	全国市町村要覧 H20年版 人口密度	89.91人/km ²

(3) 世 帯 数

平7.10.1	平12.10.1	平17.10.1	平20.3.31
27,927	28,599	28,317	30,900

(4) 有権者数 (平20.9.2 現在)

男	女	計
31,422	36,942	68,364

(5) 沿 革

昭26.4.1	市制施行
昭30.3.1	編入 下川沿村、上川沿村、長木村、 二井田村、真中村
昭30.3.31	編入 十二所町
昭42.12.21	編入 花矢町
平17.6.20	編入 比内町、田代町

<組 織>

(1) 議 会 (平20.9.1 現在)

議長	あぶ かわ ひさ たか 虻 川 久 崇	議 員 数	法定上限数	30人
副議長	なか むら ひろ み 中 村 弘 美	定 数	条例定数	30人
任 期	平23.4.30	党派別 内 訳	社民 3 公 1 共 1 無所属 24	

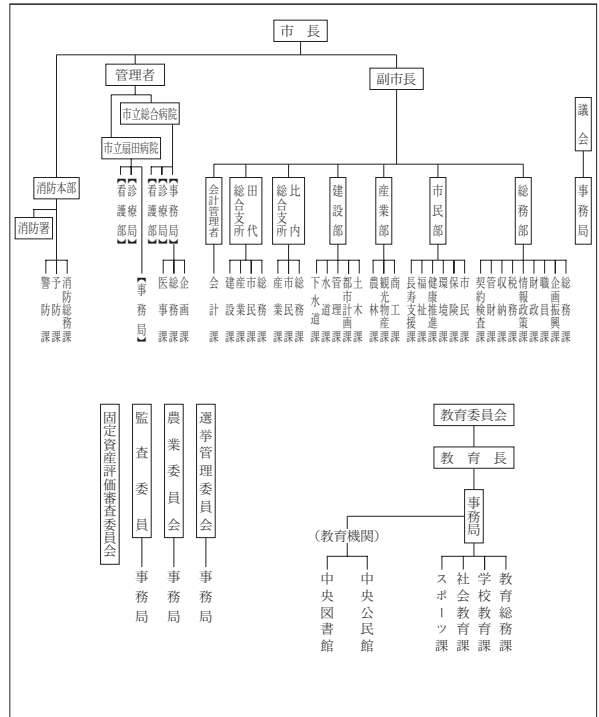
(2) 二 役 (平20.9.1 現在)

市長	お ぼ た ほ し め 小 畑 元	副市長	な が き と し か た 長 岐 利 堅
	(5期~平23.4.30)		よ し だ み つ あ き 吉 田 光 明

(3) 職 員 数 (平20.4.1 現在)

区 分	職員数	左の 職別 内訳	区 分	職員数
普通会計 (うち施設関係)	746 (156)		一般行政職	488
人口千人当たり	9.08	技能労務職	70	
類似団体	8.40	企業職	550	
公営事業会計関係	594	消防職	125	
計	1,340	教育職	2	
		その他(内税務職)	105(39)	

<行政機構>



<産業・経済>

(1) 産業構造 (百万円・人・%)

区 分	総生産額 (平17年度)	就業人口 (平17.10.1 現在)
第 1 次	6,961 2.7	3,913 10.1
第 2 次	57,977 22.2	10,686 27.6
第 3 次	196,556 75.2	24,098 62.2
分類不能		75 0.2
計	261,494 100.0	38,772 100.0

(2) 一人当たり分配所得 (17年度)

1人当たり 分配所得	2,234千円
	県下 6 位

(3) 主要農産物 (平18年) (千万円)

順位	品 名	生 産 高
1	米	537
2	鶏	180
3	野 菜	124

(4) 主要製造業 (平18年) (百万円)

順位	品 名	製 品 出 荷 額 等
1	一 般 機 械	10,174
2	食 料 品	9,458
3	金 属 製 品	7,488

- (祭・行事) ・比内とりの市(1月第4土・日) ・大館アメッコ市(2月第2土・日) ・大館桜まつり(4月下旬~5月上旬)
 ・大館バラまつり(6月) ・たけのご祭り(6月第2日) ・大館大文字まつり(8月16日)
 ・大館神明社祭典(9月10日・11日) ・本場大館きりたんぼまつり(10月第2土・日) ・五色湖まつり(10月上旬)
 ・大館圏域産業祭(10月下旬)

<財 政>

(1) 決算収支(普通会計)

(百万円)

区 分	歳 入	歳 出	形式収支	実質収支	単年度収支	実質単年度収支	積立金現在高	地方債現在高
平17決算	33,060	32,490	570	563	△ 287	△ 754	4,003	41,077
平18決算	31,983	30,973	1,010	941	378	325	4,503	40,257
平19見込	33,088	32,228	860	752	△ 188	△ 125	4,795	39,614

(2) 主な歳入歳出

(百万円・%)

区 分	19決算見込 (普通会計)	対前年比 (決算間比較)	20当初予算 (普通会計)	対前年比 (当初間比較)
地 方 税	8,726	12.2	8,167	0.5
地方交付税	10,898	△ 2.6	10,260	△ 0.0
国県支出金	4,559	18.8	4,134	4.8
地 方 債	3,050	6.9	1,532	△ 49.4
歳入合計	33,088	3.5	28,153	△ 7.0
義務的経費	15,589	0.1	15,595	△ 1.3
人件費	6,821	△ 2.9	6,637	△ 3.5
扶助費	4,284	5.6	4,322	△ 2.3
公債費	4,484	△ 0.4	4,636	3.0
物件費	4,123	3.4	3,753	△ 1.1
投資的経費	4,006	19.9	2,206	△ 31.6
普通建設 事業費	1,230 2,592	41.9 10.8	582 1,590	△ 3.8 △ 39.4
歳出合計	32,228	4.1	28,153	△ 7.0

(3) 主要指数

区 分	19年度見込	18年度	類似団体 (18年度)
標準財政規模	19,611百万円	19,743百万円	14,900百万円
歳出決算倍率	1.64倍	1.57倍	1.68倍
経常収支比率 (含減税補てん、臨時財政政策債)	95.4%	95.4%	92.1%
財政力指数 (3ヵ年平均)	0.45	0.44	0.63
実質収支比率	3.7%	4.8%	4.0%
公債費比率	16.3%	16.6%	15.9%
(含債務負担行為)	17.4%	17.6%	
公債費負担比率	18.4%	18.7%	17.6%
起債制限比率	12.1%	12.0%	11.5%
地方債現在高倍率	2.02倍	2.04倍	2.01倍
税の徴収率	92.9%	92.7%	89.9%
積立金現在高	4,795百万円	4,503百万円	5,093百万円
うち財調・ 減債基金	869百万円	806百万円	2,386百万円
実質公債費比率	17.5%	17.4%	16.1%
ラスパイレス指数	97.1	96.7	

※ラスパイレス指数の欄中「19年度見込」はH19. 4. 1現在、「18年度」はH18. 4. 1現在

(4) 財源及び支出の状況(構成比)

(%)

区 分	19年度見込	県平均 (19年度)	18年度決算	類似団体 (18年度)
一般財源	63.7	63.2	66.0	63.1
自主財源	39.7	31.1	37.4	45.1
義務的経費	48.4	44.7	50.3	48.0
投資的経費	12.4	14.5	10.8	15.1

<教育・医療・福祉・その他>

- ・教育の欄中()は分校数で内書
- ・福祉の欄中「保育所」以外の区分は全て公立施設
- ・福祉の欄中()は公共施設状況調査におけるあん分数値で内書
- ・その他の施設中()欄は市町村立施設で内書、公民館は全て市町村立

教育 (20.5.1)	区 分	幼稚園	小学校	中学校	高等学校	
	施設数	9	19(0)	11(0)	6(0)	
医療 (20.3.31)	区 分	病 院		診 療 所		
	施設数	7(1,388床)		84(150床)		
福祉 (19.10.1)	区 分	保育所	特 養 老 人 ホ ー ム	養 護 老 人 ホ ー ム	老人福祉 センター	デイサービス センター
	施設数	10	1(0.0)	1(0.0)	2	2
	定員(人)	935	100(0.0)	80(0.0)		
その他施設 (20.3.31)	区 分	公会堂・市民会館	公民館	図書館	体育館	野球場
	施設数	1(1)	31	3(3)	14(14)	8(6)

<公共施設整備状況> (19年度)

(%)

区 分	当該団体	類似団体 (17年度)	
道 路	改 良 率	77.8	51.9
	舗 装 率	77.5	75.4
公 園	人口1人当たり面積(m ²)	23.3	13.7
ご み	収 集 率	97.1	98.2
し 尿	収 集 率	64.6	31.1
上水道等	普 及 率	83.2	93.6
下水道等	普及率(処理人口)	45.0	55.1
	水洗便所設置率	50.3	60.2
公営住宅	世 帯 数 比 率	3.1	2.7

<その他>

- (市の木) ・秋田杉
- (市の花) ・菊
- (友好都市) ・南種子町(鹿児島県)
- (名所・旧跡) ・鳥潟会館・長走風穴・芝谷地湿原・北鹿ハリストス正教会聖堂・秋田犬会館・大館樹海ドーム・長岐家武家門・独結大日神社・県立自然公園田代岳・五色滝・五色湖・石の塔
- (名産・特産品) ・きりたんぼ・比内地鶏・やものいも
- とんぶり・米(あきたこまち) ・ホップ
- 田代岳天然自生たけのこ・秋田犬・曲げわっぱ
- 秋田杉桶樽・桜かば細工


<平成20年度主要施策>

(百万円)

○市立総合病院増改築事業	2,119
○農業集落排水事業	1,006
○公共下水道事業	800
○扇田地区まちづくり交付金事業	195
○御成町南地区土地区画整理事業	94

<今後の主要課題>

- 御成町南地区土地区画整理事業
- まちづくり交付金事業
- 公共下水道事業・農業集落排水事業
- 市営住宅建設事業

	〒010-0595 船川港船川字泉台66-1 ☎ (0185) 23-2111 FAX (0185) 23-2424 ホームページ http://www.city.oga.akita.jp/ Eメール p_relations@city.oga.akita.jp	主な地域指定 広域市町村圏 過疎 辺地 半島振興	一部事務組合加入事業 議員公務災害 非常勤公務災害 退職手当 常備消防 し尿処理 ゴミ処理 その他	公 営 企 業 上水道 ガス 下水道 病院 介護サービス
	類型 I-1 コード番号 052060	基本構想 平成19~28年度 基本計画 平成19~23年度		

<概 要>

(1) 面 積 (県下14位)

総面積 (平19.10.1)	耕地 (平19.7.15)	宅地 (平19.1.1)	山林 (平19.4.1)
240.80km ²	48.40km ²	8.20km ²	124.70km ²

(2) 人 口 (県下11位)

平7.10.1	平12.10.1	平17.10.1	平20.3.31
40,517	38,130	35,637	34,410
平20.7.1 高齢化率	32.9%	全国市町村要覧 H20年版 人口密度	142.90人/km ²

(3) 世帯数

平7.10.1	平12.10.1	平17.10.1	平20.3.31
12,016	12,090	11,917	13,244

(4) 有権者数 (平20.9.2現在)

男	女	計
13,877	15,838	29,715

(5) 沿 革

平17.3.22 合体 男鹿市、若美町

<組 織>

(1) 議 会 (平20.9.1現在)

議長	ふな 木 しげる 茂	議 員 数	法定上限数	26人
副議長	み 三 うら とし ちろ 通	議 員 数	条例定数	24人
任 期	平22.4.21	党派別 内 訳	公 1 共 2	無所属21

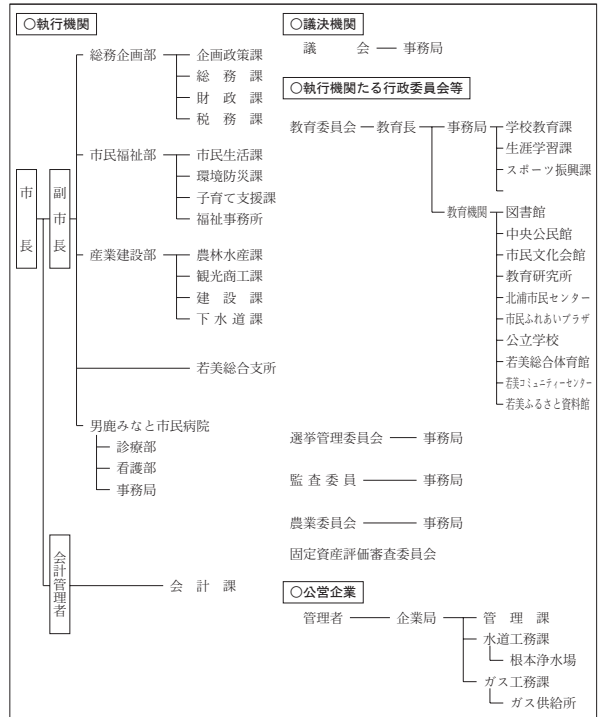
(2) 二 役 (平20.9.1現在)

市長	き とう いっ せい 佐 藤 一 誠	副市長	い とう せい こう 伊 藤 正 孝
	(1期~平21.4.16)		

(3) 職 員 数 (平20.4.1現在)

区 分	職員数	左 の 職 別 内 訳	区 分	職員数
普通会計 (うち施設関係)	346 (78)		一般行政職	271
人口千人当たり	10.06	技能労務職	48	
類似団体	10.10	企業職	34	
公営事業会計関係	198	消防職	0	
計	544	教育職	4	
		その他(内税務職)	187(30)	

<行政機構>



<産業・経済>

(1) 産業構造

(百万円・人・%)

区 分	総生産額 (平17年度)	就業人口 (平17.10.1現在)
第1次	4,167 4.7	2,427 15.1
第2次	14,970 16.7	4,076 25.3
第3次	70,433 78.6	9,592 59.6
分類不能		1 0.0
計	89,570 100.0	16,096 100.0

(2) 一人当たり分配所得

(17年度)

1人当たり 分配所得	1,826千円
	県下 19 位

(3) 主要農産物 (平18年)

(千円)

順位	品 名	生 産 高
1	米	313
2	野 菜	65
3	工 芸 農 作 物	30

(4) 主要製造業 (平18年)

(百万円)

順位	品 名	製 品 出 荷 額 等
1	木 材 ・ 木 製 品	3,646
2	電 子 部 品 ・ デ バ イ ス	2,645
3	窯 業 ・ 土 石	1,208

(祭・行事) ・なまはげ柴灯まつり (2月第2、金・土・日曜日) ・寒風山山焼き (3月下旬) ・鯛まつり (5月中旬) ・男鹿駅伝競走大会 (7月第1土曜日) ・統人 (トウニン) 行事 (7月7日) ・日本海メロンマラソン (8月第1日曜日) ・男鹿日本海花火 (8月14日) ・寒風山まつり (9月中旬) ・なまはげふるさとじまん市 (11月上旬) ・秋田船方節全国大会 (11月第3土・日曜日) ・なまはげ行事 (12月31日)

<財 政>

(1) 決算収支(普通会計)

(百万円)

区 分	歳 入	歳 出	形式収支	実質収支	単年度収支	実質単年度収支	積立金現在高	地方債現在高
平17決算	17,826	17,535	290	168	△ 201	△ 770	725	17,110
平18決算	16,664	16,374	290	265	97	△ 96	777	17,194
平19見込	16,050	15,767	284	251	△ 14	△ 123	982	16,913

(2) 主な歳入歳出

(百万円・%)

区 分	19決算見込 (普通会計)	対前年比 (決算間比較)	20当初予算 (普通会計)	対前年比 (当初間比較)
地 方 税	4,203	5.4	4,099	0.5
地方交付税	5,774	△ 1.6	5,707	△ 1.5
国県支出金	2,566	△ 0.6	2,227	△ 13.3
地 方 債	1,479	△ 19.4	987	△ 28.8
歳入合計	16,050	△ 3.7	14,428	△ 7.7
義務的経費	7,302	△ 1.5	7,162	△ 4.5
人件費	3,155	△ 5.3	3,038	△ 7.7
扶助費	2,064	3.7	2,126	0.5
公債費	2,083	△ 0.3	1,998	△ 4.6
物件費	1,630	△ 0.5	1,476	△ 7.8
投資的経費	1,756	△ 29.6	1,127	△ 30.7
普通建設 事業費	604	△ 33.6	406	△ 13.6
補助 単独	1,104	△ 18.6	714	△ 37.7
歳出合計	15,767	△ 3.7	14,428	△ 7.7

(3) 主要指数

区 分	19年度見込	18年度	類似団体 (18年度)
標準財政規模	9,911百万円	9,991百万円	8,355百万円
歳出決算倍率	1.59倍	1.64倍	1.75倍
経常収支比率 (含減税補てん、臨時財政政策債)	94.9%	94.6%	93.7%
財 政 力 指 数 (3ヵ年平均)	0.45	0.42	0.45
実質収支比率	2.4%	2.7%	2.9%
公債費比率	10.9%	11.4%	17.0%
(含債務負担行為)	11.6%	12.4%	
公債費負担比率	16.2%	16.0%	19.6%
起債制限比率	8.4%	8.6%	12.5%
地方債現在高倍率	1.71倍	1.72倍	2.25倍
税の徴収率	90.0%	89.3%	89.0%
積立金現在高	982百万円	777百万円	2,367百万円
うち財調・ 減債基金	485百万円	458百万円	1,187百万円
実質公債費比率	15.2%	15.3%	17.4%
ラスパイレス指数	90.9	89.5	

※ラスパイレス指数の欄中「19年度見込」はH19. 4. 1現在、「18年度」はH18. 4. 1現在

(4) 財源及び支出の状況(構成比)

(%)

区 分	19年度見込	県平均 (19年度)	18年度決算	類似団体 (18年度)
一般財源	66.8	63.2	65.2	61.7
自主財源	34.3	31.1	32.2	35.9
義務的経費	46.3	44.7	45.3	47.7
投資的経費	11.1	14.5	15.2	15.5

<教育・医療・福祉・その他>

- ・教育の欄中()は分校数で内書
- ・福祉の欄中「保育所」以外の区分は全て公立施設
- ・福祉の欄中()は公共施設状況調査におけるあん分数値で内書
- ・その他の施設中()欄は市町村立施設で内書、公民館は全て市町村立

教育 (20.5.1)	区 分	幼稚園	小学校	中学校	高等学校	
	施設数	2	9(0)	4(0)	2(0)	
医療 (20.3.31)	区 分	病 院		診 療 所		
	施設数	1(180床)		29(30床)		
福祉 (19.10.1)	区 分	保育所	特 養 老 人 福 祉 センター	養 護 老 人 福 祉 センター	老人福祉 センター	デイサービス センター
	施設数	7	0(0.0)	0(0.0)	1	3
	定員(人)	590	0(0.0)	0(0.0)		
その他施設 (20.3.31)	区 分	公会堂・市民会館	公民館	図書館	体育館	野球場
	施設数	3(3)	14	1(1)	4(4)	5(5)

<公共施設整備状況> (19年度)

(%)

区 分	当該団体	類似団体 (17年度)	
道 路	改 良 率	46.4	50.3
	舗 装 率	60.6	70.2
公 園	人口1人当たり面積(m ²)	17.2	17.6
ご み	収 集 率	96.2	97.5
し 尿	収 集 率	62.3	34.8
上水道等	普 及 率	94.8	93.6
下水道等	普及率(処理人口)	61.1	45.5
	水洗便所設置率	41.4	49.8
公営住宅	世 帯 数 比 率	3.1	5.4

<その他>

- (姉妹都市)・リビングストーン市(アメリカ)
- (名所・旧跡)・寒風山・入道崎・八望台・脇本城跡
- 五社堂・館山近隣公園
- (名産・特産品)・はたはた・和なし・メロン
- (市の木)・すぎ
- (市の花)・つばき
- (市の鳥)・あおさぎ
- (市の魚)・はたはた


<平成20年度主要施策>

(百万円)

○公共下水道事業	540
○中小企業金融円滑化事業	375
○飯の森渡部線道路改良事業	82
○観光誘客宣伝事業	15
○中学校コンピュータ整備事業	13

<今後の主要課題>

- 病院の経営健全化の促進
- 少子高齢化対策
- 地域交通体系の再編
- 農業生産基盤の整備と経営基盤の強化

	〒012-8501 佐竹町1-1 ☎ (0183) 73-2111 FAX (0183) 73-2117 ホームページ http://www.city-yuzawa.jp/ Eメール webmaster@city-yuzawa.jp	主な地域指定 広域市町村圏(ふるさと) 過疎 辺地 特別豪雪 振興山村 低工 地方拠点	一部事務組合加入事業 議員公務災害 非常勤公務災害 退職手当 常備消防 し尿処理 ごみ処理 火葬場 老人福祉 その他	公 営 企 業 上水道 簡水 下水道 介護サービス
	類型 II-0 コード番号 052078	基本構想 平19~平28年度 基本計画 平19~平23年度		

<概 要>

(1) 面 積 (県下 7 位)

総面積 (平19.10.1)	耕地 (平19.7.15)	宅地 (平19.1.1)	山林 (平19.4.1)
790.72km ²	69.10km ²	11.50km ²	624.07km ²

(2) 人 口 (県下 7 位)

平7.10.1	平12.10.1	平17.10.1	平20.3.31
61,169	58,504	55,290	54,513
平20.7.1 高齢化率	31.3%	全国市町村要覧 H20年版 人口密度	68.94人/km ²

(3) 世 帯 数

平7.10.1	平12.10.1	平17.10.1	平20.3.31
17,296	17,441	17,294	18,264

(4) 有権者数 (平20.9.2 現在)

男	女	計
21,390	24,024	45,414

(5) 沿 革

平17.3.22 合体	湯沢市、稲川町、雄勝町、皆瀬村
-------------	-----------------

<組 織>

(1) 議 会 (平20.9.1 現在)

議長	なが い 邦 右 永 井 邦 右	議 員 数	法定上限数	30人
副議長	お ぼ 洋 一 小 場 洋 一	定 数	条例定数	30人
任期	平21.10.31	党派別 内 訳	共 3 無 24	社 2 公 1

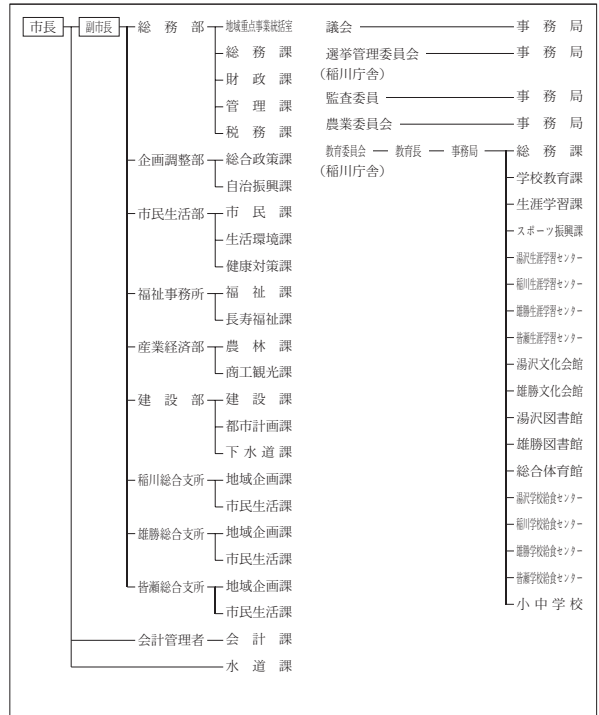
(2) 二 役 (平21.1.1 現在)

市長	すず き とし お 鈴 木 俊 夫 (1期~平21.4.16)	副市長	か とう みつ お 加 藤 光 男
----	---------------------------------------	-----	----------------------

(3) 職 員 数 (平20.4.1 現在)

区 分	職員数	左 の 職 別 内 訳	区 分	職員数
普通会計 (うち施設関係)	532 (187)		一般行政職	403
人口千人当たり	9.76	技能労務職	81	
類似団体	9.48	企業職	14	
公営事業会計関係	124	消防職	0	
計	656	教育職	2	
		その他(内税務職)	156(30)	

<行政機構>



<産業・経済>

(1) 産業構造

(百万円・人・%)

区 分	総生産額 (平17年度)		就業人口 (平17.10.1 現在)	
第 1 次	6,746	4.0	3,688	13.6
第 2 次	42,688	25.4	9,429	34.9
第 3 次	118,729	70.6	13,853	51.2
分類不能			63	0.2
計	168,163	100.0	27,033	100.0

(2) 一人当たり分配所得

(17年度)

1人当たり 分配所得	1,985千円
	県下 11 位

(3) 主要農産物 (平18年)

(千万円)

順位	品 名	生 産 高
1	米	535
2	野 菜	248
3	果 実	117

(4) 主要製造業 (平18年)

(百万円)

順位	品 名	製 品 出 荷 額 等
1	電子部品・デバイス	26,722
2	飲 料 ・ 飼 料	10,927
3	窯 業 ・ 土 石	8,667

- (祭・行事) ・ 犬っ子まつり (2月第2土曜日・日曜日) ・ 雄勝の雪まつり (2月上旬) ・ 小安峡しがっこまつり (2月上旬)
 ・ 小町まつり (6月第2日曜日) ・ 小安峡つりっこ大会 (6月第2日曜日)
 ・ 七夕絵どうろまつり (8月5日、6日、7日) ・ 雄勝大花火大会 (8月8日)
 ・ 雄勝仮装盆おどり (8月21日) ・ 大名行列 (8月第4日曜日)
 ・ 院内銀山まつり (9月21日) ・ 稲川ふるさとまつり (8月14日)

<財 政>

(1) 決算収支 (普通会計)

(百万円)

区 分	歳 入	歳 出	形式収支	実質収支	単年度収支	実質単年度収支	積立金現在高	地方債現在高
平17決算	27,545	27,021	525	402	39	△ 520	3,345	29,327
平18決算	25,596	24,924	672	668	266	255	3,586	30,154
平19見込	25,723	25,382	341	340	△ 329	△ 889	3,249	29,981

(2) 主な歳入歳出

(百万円・%)

区 分	19決算見込 (普通会計)	対前年比 (決算間比較)	20当初予算 (普通会計)	対前年比 (当初間比較)
地 方 税	4,505	4.4	4,618	2.1
地方交付税	10,074	△ 3.2	9,694	2.3
国県支出金	4,300	9.8	3,514	△ 9.2
地 方 債	2,473	△ 16.8	2,648	△ 8.3
歳入合計	25,723	0.5	24,268	△ 1.5
義務的経費	10,993	3.7	11,131	0.1
人件費	4,547	0.7	4,393	△ 3.7
扶助費	3,273	3.4	3,415	1.5
公債費	3,173	8.6	3,323	4.0
物件費	3,268	6.3	2,956	△ 6.1
投資的経費	3,580	1.1	2,537	△ 13.6
普通建設 事業費	1,573	4.2	546	△ 68.7
補助 単独	1,885	△ 5.0	1,988	69.3
歳出合計	25,382	1.8	24,268	△ 1.5

(3) 主要指数

区 分	19年度見込	18年度	類似団体 (18年度)
標準財政規模	14,692百万円	14,959百万円	16,021百万円
歳出決算倍率	1.73倍	1.67倍	1.58倍
経常収支比率 (含減税補てん、臨時財政政策債)	98.5%	94.0%	86.9%
財 政 力 指 数 (3ヵ年平均)	0.37	0.36	0.69
実質収支比率	2.2%	4.5%	6.7%
公債費比率	13.5%	12.7%	13.8%
(含債務負担行為)	14.7%	13.9%	
公債費負担比率	16.8%	15.7%	15.5%
起債制限比率	9.3%	8.6%	10.5%
地方債現在高倍率	2.04倍	2.02倍	1.79倍
税の徴収率	89.6%	90.5%	91.2%
積立金現在高	3,249百万円	3,586百万円	4,631百万円
うち財調・ 減債基金	2,233百万円	2,823百万円	2,661百万円
実質公債費比率	17.5%	16.8%	16.3%
ラスパイレース指数	91.0	90.8	

※ラスパイレース指数の欄中「19年度見込」はH19. 4. 1現在、「18年度」はH18. 4. 1現在

(4) 財源及び支出の状況 (構成比)

(%)

区 分	19年度見込	県平均 (19年度)	18年度決算	類似団体 (18年度)
一般財源	60.8	63.2	63.3	65.6
自主財源	30.3	31.1	26.5	48.4
義務的経費	43.3	44.7	42.5	43.4
投資的経費	14.1	14.5	14.2	16.1

<教育・医療・福祉・その他>

- ・教育の欄中()は分校数で内書
- ・福祉の欄中「保育所」以外の区分は全て公立施設
- ・福祉の欄中()は公共施設状況調査におけるあん分数値で内書
- ・その他の施設中()欄は市町村立施設で内書、公民館は全て市町村立

教育 (20.5.1)	区 分	幼稚園	小学校	中学校	高等学校	
	施設数	3	18(0)	7(0)	6(1)	
医療 (20.3.31)	区 分	病 院		診 療 所		
	施設数	4(665床)		58(104床)		
福祉 (19.10.1)	区 分	保育所	特 養 老 人 ホ ー ム	養 護 老 人 ホ ー ム	老人福祉 センター	デイサービス センター
	施設数	12	5(3.9)	1(0.8)	2	7
	定員(人)	1,130	242(212.3)	75(75.0)		
その他施設 (20.3.31)	区 分	公会堂・市民会館	公民館	図書館	体育館	野球場
	施設数	4(4)	15	2(2)	10(10)	5(5)

<公共施設整備状況> (19年度)

(%)

区 分	当該団体	類似団体 (17年度)	
道 路	改 良 率	62.5	47.3
	舗 装 率	67.2	70.0
公 園	人口1人当たり面積(m ²)	16.3	11.5
ご み	収 集 率	94.4	95.5
し 尿	収 集 率	61.3	28.0
上水道等	普 及 率	82.1	93.2
下水道等	普及率(処理人口)	34.0	49.3
	水洗便所設置率	37.1	54.8
公営住宅	世 帯 数 比 率	1.2	3.0

<その他>

- (姉妹都市)・釧路市
- (友好都市)・チェルゴ市 (ハンガリー)
- (名所・旧跡)・栗駒国定公園・秋の宮温泉郷・小安峡温泉
・泥湯温泉・川原毛地獄・小安峡大噴湯・水源の森 (大滝沢)
・稲庭城・小町堂・岩井堂洞窟・院内銀山跡・湯沢城址
- (名産・特産品)・稲庭うどん・鯉・清酒・三梨牛・秋田仏壇・川連漆器・桐細工・こけし・曲木家具・いちご・さくらんぼ・りんご


<平成20年度主要施策>

(百万円)

○学校建築事業	352
○地場産業振興拠点施設整備事業	323
○地方道路交付金事業	200
○統合簡易水道事業	260
○下水処理施設整備事業	1,759

<今後の主要課題>

安全、安心のまちづくり
心豊かな健康長寿社会の形成
豊かな資源を活用した地場産業の活性化
恵まれた美しい自然環境との共生
人づくりと地域文化の継承・創造

	〒018-5292 花輪字荒田4-1 ☎ (0186) 30-0203 FAX (0186) 30-1122 ホームページ http://www.city.kazuno.akita.jp Eメール info@city.kazuno.lg.jp	主な地域指定	一部事務組合加入事業	公 営 企 業
		広域市町村圏(ふるさと) 過疎 辺地 特別豪雪 振興山村 テレトピア リゾート 地方拠点	議員公務災害 ごみ処理 非常勤公務災害 火葬場 退職手当 し尿処理 常備消防 その他	上水道 簡水 下水道 宅地造成
類型	I-1	コード番号	052094	

<概 要>

(1) 面 積 (県下 8 位)

総面積 (平19.10.1)	耕地 (平19.7.15)	宅地 (平19.1.1)	山林 (平19.4.1)
707.34km ²	65.50km ²	10.24km ²	554.09km ²

(2) 人 口 (県下 9 位)

平7.10.1	平12.10.1	平17.10.1	平20.3.31
41,184	39,144	36,753	36,512
平20.7.1 高齢化率	32.6%	全国市町村要覧 H20年版 人口密度	51.62人/km ²

(3) 世 帯 数

平7.10.1	平12.10.1	平17.10.1	平20.3.31
12,229	12,280	12,053	13,368

(4) 有権者数 (平20.9.2 現在)

男	女	計
14,056	16,453	30,509

(5) 沿 革

昭47.4.1 合体(市制施行)
花輪町、十和田町、尾去沢町、八幡平村

<組 織>

(1) 議 会 (平20.9.1 現在)

議長	なかにしひでお男	議 員 数	法定上限数	26人
副議長	かつまたみきお雄	定 数	条例定数	21人
任 期	平21.3.31	党派別 内 訳	公1 無所属19	

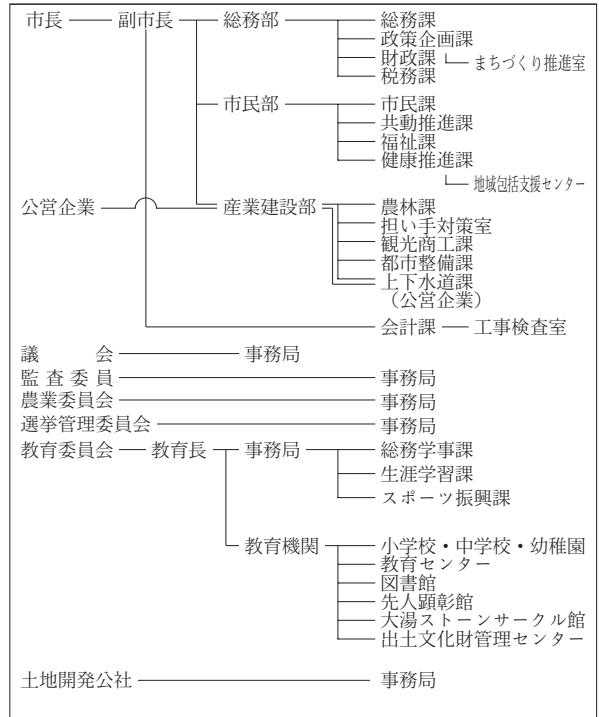
(2) 二 役 (平20.9.1 現在)

市長	こだまひとし一 (1期～平21.7.3)	副市長	おおのゆうし 大野佑司
----	-------------------------	-----	----------------

(3) 職 員 数 (平20.4.1 現在)

区 分	職員数	左の 職別 内訳	区 分	職員数
普通会計 (うち施設関係)	271 (51)		一般行政職	223
人口千人当たり	7.42	技能労務職	9	
類似団体	10.10	企業職	10	
公営事業会計関係	30	消防職	—	
計	301	教育職	4	
		その他(内税務職)	55(21)	

<行政機構>



<産 業 ・ 経 済>

(1) 産 業 構 造

(百万円・人・%)

区 分	総生産額 (平17年度)	就業人口 (平17.10.1 現在)
第 1 次	6,489	6.0
第 2 次	14,224	13.1
第 3 次	87,639	80.9
分類不能		74
計	108,352	100.0

(2) 一 人 当 たり 分 配 所 得

(17年度)

1人当たり 分配所得	1,949千円
	県下 13 位

(3) 主 要 農 産 物 (平18年)

(千円)

順位	品 名	生 産 高
1	豚	314
2	米	301
3	野 菜	118

(4) 主 要 製 造 業 (平18年)

(百万円)

順位	品 名	製 品 出 荷 額 等
1	食 料 品	6,944
2	電 子 部 品 ・ デ バ イ ス	3,421
3	電 気 機 械	3,169

(祭・行事) ・大日堂舞楽(1月) ・花輪ばやし(8月) ・毛馬内の盆踊(8月) ・大湯太鼓まつり(8月)

<財 政>

(1) 決算収支(普通会計)

(百万円)

区 分	歳 入	歳 出	形式収支	実質収支	単年度収支	実質単年度収支	積立金現在高	地方債現在高
平17決算	15,919	15,664	255	175	△ 133	△ 152	3,604	15,067
平18決算	15,479	15,190	289	239	64	531	4,274	14,658
平19見込	17,069	16,632	437	159	△ 81	△ 64	3,987	14,511

(2) 主な歳入歳出

(百万円・%)

区 分	19決算見込 (普通会計)	対前年比 (決算間比較)	20当初予算 (普通会計)	対前年比 (当初間比較)
地 方 税	3,224	6.6	3,183	△ 0.5
地方交付税	6,469	△ 2.4	5,846	△ 0.2
国県支出金	3,126	46.6	2,147	△ 20.8
地 方 債	1,443	23.9	2,116	35.5
歳入合計	17,069	10.3	15,735	△ 2.1
義務的経費	6,754	0.4	6,698	△ 1.7
人件費	2,315	△ 5.1	2,242	△ 3.7
扶助費	2,576	6.5	2,695	0.6
公債費	1,863	△ 0.5	1,761	△ 2.4
物件費	1,889	8.3	1,891	△ 4.5
投資的経費	3,385	90.2	2,669	△ 4.3
普通建設 事業費	1,551 1,539	82.3 82.6	874 1,713	△ 51.7 75.2
歳出合計	16,632	9.5	15,735	△ 2.1

(3) 主要指数

区 分	19年度見込	18年度	類似団体 (18年度)
標準財政規模	9,642百万円	9,851百万円	8,355百万円
歳出決算倍率	1.72倍	1.54倍	1.75倍
経常収支比率 (含減税補てん、臨時財政政策債)	93.2%	92.2%	93.7%
財政力指数 (3ヵ年平均)	0.36	0.36	0.45
実質収支比率	1.6%	2.4%	2.9%
公債費比率	11.1%	11.8%	17.0%
(含債務負担行為)	11.6%	12.3%	
公債費負担比率	15.6%	15.9%	19.6%
起債制限比率	9.5%	9.8%	12.5%
地方債現在高倍率	1.50倍	1.49倍	2.25倍
税の徴収率	86.6%	86.0%	89.0%
積立金現在高	3,987百万円	4,274百万円	2,367百万円
うち財調・ 減債基金	1,560百万円	1,691百万円	1,187百万円
実質公債費比率	13.1%	13.3%	17.4%
ラスパイレス指数	93.1	92.8	

※ラスパイレス指数の欄中「19年度見込」はH19. 4. 1現在、「18年度」はH18. 4. 1現在

(4) 財源及び支出の状況(構成比)

(%)

区 分	19年度見込	県平均 (19年度)	18年度決算	類似団体 (18年度)
一般財源	61.4	63.2	69.4	61.7
自主財源	30.7	31.1	28.8	35.9
義務的経費	40.6	44.7	44.3	47.7
投資的経費	20.4	14.5	11.7	15.5

<教育・医療・福祉・その他>

- ・教育の欄中()は分校数で内書
- ・福祉の欄中「保育所」以外の区分は全て公立施設
- ・福祉の欄中()は公共施設状況調査におけるあん分数値で内書
- ・その他の施設中()欄は市町村立施設で内書、公民館は全て市町村立

教育 (20.5.1)	区 分	幼稚園	小学校	中学校	高等学校	
	施設数	3	10(1)	5(0)	2(0)	
医療 (20.3.31)	区 分	病 院		診 療 所		
	施設数	4(631床)		30(55床)		
福祉 (19.10.1)	区 分	保育所	特 養 老 人 ホ ー ム	養 護 老 人 ホ ー ム	老人福祉 センター	デイサービス センター
	施設数	14	0(0.0)	0(0.0)	1	1
	定員(人)	1,050	0(0.0)	0(0.0)		
その他施設 (20.3.31)	区 分	公会堂・市民会館	公民館	図書館	体育館	野球場
	施設数	7(7)	0	2(2)	9(9)	2(2)

<公共施設整備状況> (19年度)

(%)

区 分	当該団体	類似団体 (17年度)	
道 路	改 良 率	52.6	50.3
	舗 装 率	57.6	70.2
公 園	人口1人当たり面積(m ²)	20.3	17.6
ご み	収 集 率	99.7	97.5
し 尿	収 集 率	70.4	34.8
上水道等	普 及 率	83.1	93.6
下水道等	普及率(処理人口)	42.3	45.5
	水洗便所設置率	28.3	49.8
公営住宅	世 帯 数 比 率	3.9	5.4

<平成20年度主要施策>

(百万円)


○合ノ野保育園改築事業	524
○養護老人ホーム改築支援事業	450
○鹿角組合総合病院移転新築支援事業	212
○花輪小学校改築事業	253

<その他>

- (市の木) ・ナナカマド
- (市の花) ・ベニヤマザクラ
- (市の鳥) ・声良鶏
- (姉妹都市) ・ショブロン市(ハンガリー)
- (友好都市) ・武威市涼州区(中国)
- (名所・旧跡) ・史跡尾去沢鉱山・ストーンサークル・湯瀬
溪谷・錦木塚・観光ふるさと館あんたらあ
- (名産・特産品) ・りんご・北限のもも・ワイン・ユゼ石けん・秋田ふき・キリタンポ・鹿角牛・しぼり大根

<今後の主要課題>

- 医療体制の充実
- 雇用の場の確保
- 少子・高齢化対策
- 地域間交流の推進

	〒015-8501 尾崎17 ☎ (0184) 24-3321 FAX (0184) 23-3226 ホームページ http://www.city.yurihonjo.akita.jp Eメール yurihonjo@city.yurihonjo.akita.jp	主な地域指定 広域市町村圏 振興山村 過疎 特別豪雪 辺地	一部事務組合加入事業 議員公務災害 非常勤公務災害 退職手当 介護保険 老人福祉 その他	公 営 企 業 上水道 ガス 簡水 下水道 観光 介護サービス		
	<table border="1"> <tr> <td>類型</td> <td>II-0</td> <td>コード番号</td> <td>052108</td> </tr> </table>	類型	II-0	コード番号	052108	基本構想 基本計画
類型	II-0	コード番号	052108			

<概 要>

(1) 面 積 (県下 1 位)

総面積 (平19.10.1)	耕地 (平19.7.15)	宅地 (平19.1.1)	山林 (平19.4.1)
1,209.04km ²	132.00km ²	19.53km ²	895.90km ²

(2) 人 口 (県下 4 位)

平7.10.1	平12.10.1	平17.10.1	平20.3.31
94,410	92,843	89,555	88,271
平20.7.1 高齢化率	28.5%	全国市町村要覧 H20年版 人口密度	73.01人/km ²

(3) 世 帯 数

平7.10.1	平12.10.1	平17.10.1	平20.3.31
26,197	27,757	28,397	29,909

(4) 有権者数 (平20.9.2 現在)

男	女	計
34,667	38,653	73,320

(5) 沿 革

平17.3.22 合体
本荘市、矢島町、岩城町、由利町、
大内町、東由利町、西目町、鳥海町

<組 織>

(1) 議 会 (平20.9.1 現在)

議長	井 島 市 太 郎 い し ま い ち 太 郎	議 員 数	法定上限数	30人
副議長	斎 藤 作 圓 さい とう さく えん	定 数	条例定数	30人
任 期	平21.10.31	党派別 内 訳	公 社 民 1	無所属27

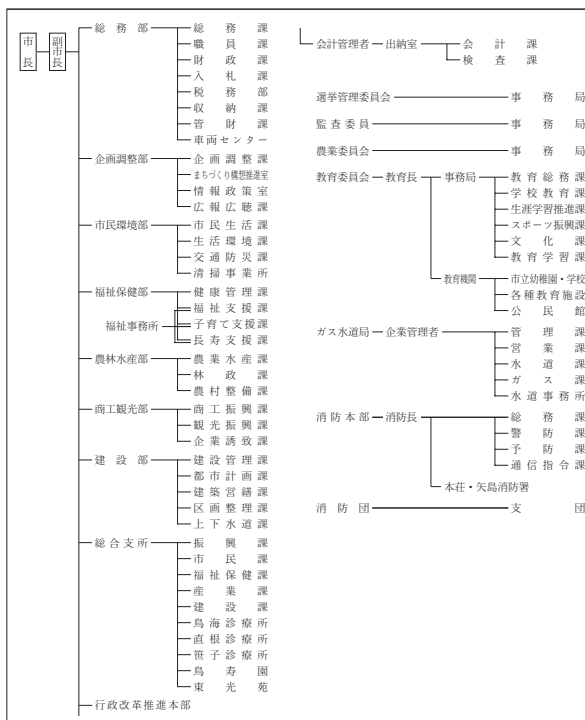
(2) 二 役 (平20.9.1 現在)

市長	柳 田 弘 やなぎ だ ひろし (1期~平21.4.16)	副市長	鷹 照 賢 隆 たか てる けん りゅう 村 上 隆 司 むら かみ たか し
----	-------------------------------------	-----	--

(3) 職 員 数 (平20.4.1 現在)

区 分	職員数	左の 職別 内訳	区 分	職員数
普通会計 (うち施設関係)	1,106 (258)		一般行政職	675
人口千人当たり	12.53	技能労務職	156	
類似団体	9.48	企業職	54	
公営事業会計関係	152	消防職	183	
計	1,258	教育職	10	
		その他(内税務職)	180(57)	

<行政機構>



<産業・経済>

(1) 産業構造

(百万円・人・%)

区 分	総生産額 (平17年度)	就業人口 (平17.10.1 現在)
第 1 次	8,828	3.1
第 2 次	87,369	30.3
第 3 次	192,023	66.6
分類不能		170
計	288,220	100.0

(2) 一人当たり分配所得

(17年度)

1人当たり 分配所得	2,240千円
	県下 5 位

(3) 主要農産物 (平18年)

(千万円)

順位	品 名	生 産 高
1	米	833
2	野 菜	162
3	肉 用 牛	136

(4) 主要製造業 (平18年)

(百万円)

順位	品 名	製品出荷額等
1	電子部品・デバイス	109,222
2	一 般 機 械	14,346
3	金 属 製 品	5,282

(祭・行事) ・本荘たこあげ大会・新山神社裸まいり・本荘公園桜まつり・つつじまつり・本荘川まつり花火大会・菖蒲カーニバル
 ・赤田長谷寺大仏まつり・八幡神社祭典大名行列・全国ごてんまりコンクール・鳥海山山開き・サイクルロードレース大会
 ・八朔祭・矢島スキー場開き・旧藩祭・日本海洋上花火大会・天鷲ワインまつり・ショウブタキ・由利高原まつり
 ・屋敷番楽・前郷日枝神社祭典・浜館公園桜まつり・健康マラソン・新緑まつり・鳥海獅子まつり・紅葉まつり
 ・黄桜まつり・芋川まつり・長坂稲荷神社梵天まつり

<財 政>

(1) 決算収支(普通会計)

(百万円)

区 分	歳 入	歳 出	形式収支	実質収支	単年度収支	実質単年度収支	積立金現在高	地方債現在高
平17決算	52,209	50,699	1,510	1,248	42	△ 1,033	4,194	74,087
平18決算	51,174	50,357	817	649	△ 599	△ 1,061	4,739	76,436
平19見込	53,606	52,305	1,301	1,095	446	△ 703	4,214	78,122

(2) 主な歳入歳出

(百万円・%)

区 分	19決算見込 (普通会計)	対前年比 (決算間比較)	20当初予算 (普通会計)	対前年比 (当初間比較)
地 方 税	8,456	10.5	8,336	1.4
地方交付税	18,765	0.9	18,776	4.5
国県支出金	10,256	19.9	7,927	△ 17.0
地 方 債	8,649	△ 2.0	6,791	△ 18.7
歳入合計	53,606	4.8	47,362	△ 8.5
義務的経費	23,010	2.0	23,577	△ 0.8
人件費	9,692	△ 2.6	9,710	△ 3.7
扶助費	4,961	4.3	5,165	△ 2.3
公債費	8,357	6.4	8,702	3.7
物件費	6,109	1.2	5,449	△ 11.2
投資的経費	13,434	11.0	9,975	△ 24.6
普通建設 事業費	5,207	27.5	4,788	△ 12.9
補助 単独	7,168	△ 6.6	5,171	△ 31.8
歳出合計	52,305	3.9	47,362	△ 8.5

(3) 主要指数

区 分	19年度見込	18年度	類似団体 (18年度)
標準財政規模	27,414百万円	27,150百万円	16,021百万円
歳出決算倍率	1.91倍	1.85倍	1.58倍
経常収支比率 (含減税補てん、臨時財政政策債)	97.4%	97.1%	86.9%
財 政 力 指 数 (3ヵ年平均)	0.37	0.35	0.69
実質収支比率	3.8%	2.4%	6.7%
公債費比率	18.5%	17.7%	13.8%
(含債務負担行為)	21.3%	20.6%	
公債費負担比率	23.3%	22.3%	15.5%
起債制限比率	12.2%	11.1%	10.5%
地方債現在高倍率	2.85倍	2.82倍	1.79倍
税の徴収率	91.3%	91.2%	91.2%
積立金現在高	4,214百万円	4,739百万円	4,631百万円
うち財調・ 減債基金	995百万円	2,496百万円	2,661百万円
実質公債費比率	19.6%	18.3%	16.3%
ラスパイレス指数	93.2	92.2	

※ラスパイレス指数の欄中「19年度見込」はH19. 4. 1現在、「18年度」はH18. 4. 1現在

(4) 財源及び支出の状況(構成比)

(%)

区 分	19年度見込	県平均 (19年度)	18年度決算	類似団体 (18年度)
一般財源	54.3	63.2	56.4	65.6
自主財源	26.2	31.1	24.6	48.4
義務的経費	44.0	44.7	44.8	43.4
投資的経費	25.7	14.5	24.0	16.1

<教育・医療・福祉・その他>

- ・教育の欄中()は分校数で内書
- ・福祉の欄中「保育所」以外の区分は全て公立施設
- ・福祉の欄中()は公共施設状況調査におけるあん分数値で内書
- ・その他の施設中()欄は市町村立施設で内書、公民館は全て市町村立

教育 (20.5.1)	区 分	幼稚園	小学校	中学校	高等学校	
施設数		5	21(0)	11(0)	6(0)	
医療 (20.3.31)	区 分	病 院		診 療 所		
施設数		6(1,763床)		66(152床)		
福祉 (20.10.1)	区 分	保育所	特 養 老 人 保 護 老 人 保 護 センター	老人福祉センター	デイサービスセンター	
	施設数	26	4(0.8)	1(0.8)	1	
	定員(人)	2,375	226(75.6)	76(75.6)		
その他施設 (19.3.31)	区 分	公会堂・市民会館	公民館	図書館	体育館	野球場
	施設数	1(1)	25	3(3)	20(20)	9(9)

<公共施設整備状況> (19年度)

(%)

区 分	当該団体	類似団体 (17年度)	
道 路	改 良 率	66.4	47.3
	舗 装 率	67.2	70.0
公 園	人口1人当たり面積(m ²)	22.4	11.5
ご み	収 集 率	100.0	95.5
し 尿	収 集 率	30.7	28.0
上水道等	普 及 率	98.0	93.2
下水道等	普及率(処理人口)	67.0	49.3
	水洗便所設置率	57.2	54.8
公営住宅	世 帯 数 比 率	2.7	3.0

<その他>

- (市の花) さくら
- (市の木) ケヤキ
- (市の鳥) キジ
- (友好都市) ・ ヴェーツ市(ハンガリー) ・ 梁山市(韓国) ・ 無錫市(中国) ・ 佐久市(長野県) ・ 高松市(香川県) ・ いわき市(福島県)
- (名所・旧跡) ・ 本荘マリーナ ・ 赤田の大仏 ・ 三望苑 ・ 本荘公園 ・ 花立牧場公園 ・ 天鷲郷 ・ 南由利原高原青少年旅行村 ・ 望海の丘 ・ 鳥海山 ・ 法体の滝 ・ 八塩いこいの森 ・ 折渡地蔵尊
- (名産・特産品) ・ 由利牛 ・ ごてんまり ・ 本荘うどん ・ 清酒 ・ ジャージー牛乳 ・ プラムワイン ・ プラムワインゼリー ・ ゆり最中 ・ ゆり羊かん ・ わいりんご ・ はまなすワイン ・ 百宅そば ・ そば焼酎 ・ フランス鴨 ・ ボツメキビール ・ きぬさや麵 ・ 絹さやまんじゅう


<平成20年度主要施策>

(百万円)

○総合文化施設等整備事業	325
○ケーブルテレビ施設整備事業	1,048
○本荘中央地区土地区画整備事業	1,279
○由利本荘市公共下水道事業	684
○学校建設事業	3,154

<今後の主要課題>

- 情報通信基盤の整備
- 社会教育施設・学校施設の整備
- 農業生産基盤の整備
- 交通体系の整備
- 上下水道の整備

	〒010-0201 天王字上江川47-100 ☎ (018) 878-2211 (天王庁舎) FAX (018) 878-6086 ホームページ http://www.city.katagami.akita.jp/ Eメール info@city.katagami.akita.jp	主な地域指定 広域市町村圏 半島振興	一部事務組合加入事業 議員公務災害 退職手当 非常勤職員公務災害 し尿処理 火葬場 常備消防 その他	公 営 企 業 上水道 下水道
	類型 I-1 コード番号 052116	基本構想 平18年～平27年度 基本計画 平18年～平22年度		

<概 要>

(1) 面 積 (県下23位)

総面積 (平19.10.1)	耕地 (平19.7.15)	宅地 (平19.1.1)	山林 (平19.4.1)
97.96km ²	34.60km ²	6.89km ²	31.99km ²

(2) 人 口 (県下10位)

平7.10.1	平12.10.1	平17.10.1	平20.3.31
34,660	35,711	35,814	35,636
平20.7.1 高齢化率	24.0%	全国市町村要覧 H20年版 人口密度	363.78人/km ²

(3) 世帯数

平7.10.1	平12.10.1	平17.10.1	平20.3.31
10,267	11,271	11,929	12,728

(4) 有権者数 (平20.9.2現在)

男	女	計
13,666	15,565	29,231

(5) 沿 革

平17.3.22	合体 昭和町、飯田川町、天王町
----------	--------------------

<組 織>

(1) 議 会 (平20.9.1現在)

議長	藤原幸作	議員数	法定上限数	26人
副議長	堀井克見	定数	条例定数	22人
任期	平22.2.21	党派別内訳	公1 共1	無所属18

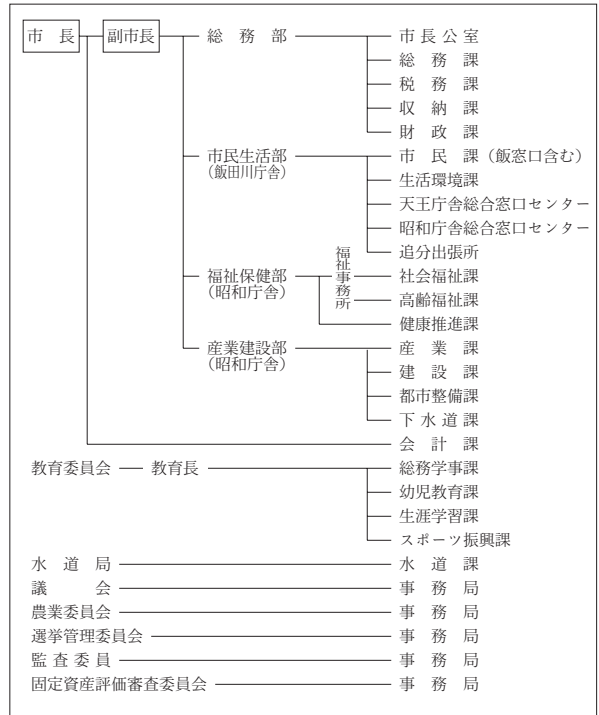
(2) 二 役 (平20.9.1現在)

市長	石川光男 (1期～平21.4.16)	副市長	あふみ とし ゆき 鐘 利 行
----	-----------------------	-----	--------------------

(3) 職 員 数 (平20.4.1現在)

区 分	職員数	左の 職別 内訳	区 分	職員数
普通会計 (うち施設関係)	299 (76)		一般行政職	195
人口千人当たり	8.39	技能労務職	31	
類似団体	10.10	企業職	7	
公営事業会計関係	24	消防職	—	
計	323	教育職	17	
		その他(内税務職)	73(17)	

<行政機構>



<産業・経済>

(1) 産業構造 (百万円・人・%)

区 分	総生産額 (平17年度)		就業人口 (平17.10.1現在)	
第1次	2,501	3.3	1,308	7.8
第2次	21,493	28.5	5,034	30.2
第3次	51,315	68.1	10,231	61.3
分類不能			116	0.7
計	75,309	100.0	16,689	100.0

(2) 一人当たり分配所得 (17年度)

1人当たり 分配所得	1,951千円
	県下 12 位

(3) 主要農産物 (平18年) (千万円)

順位	品 名	生 産 高
1	米	266
2	豆 類	25
3	野 菜 / 花 き	22

(4) 主要製造業 (平18年) (百万円)

順位	品 名	製品出荷額等
1	電子部品・デバイス	11,823
2	食 料 品	4,170
3	電 気 機 械	3,264

(祭・行事) ・月山神社祭典(5月5日) ・東湖八坂神社祭典(7月7日) ・ふれあい鷺舞まつり(8月) ・八郎まつり(8月) ・天王グリーンランドまつり(8月)

<財 政>

(1) 決算収支(普通会計)

(百万円)

区 分	歳 入	歳 出	形式収支	実質収支	単年度収支	実質単年度収支	積立金現在高	地方債現在高
平17決算	13,406	12,993	413	382	△ 150	△ 90	1,186	15,195
平18決算	12,928	12,380	548	538	156	125	1,127	14,747
平19見込	12,884	12,434	450	450	△ 88	116	1,312	13,755

(2) 主な歳入歳出

(百万円・%)

区 分	19決算見込 (普通会計)	対前年比 (決算間比較)	20当初予算 (普通会計)	対前年比 (当初間比較)
地 方 税	2,681	17.0	2,626	2.3
地方交付税	5,814	1.6	5,479	1.8
国県支出金	1,804	6.4	1,679	△ 3.3
地 方 債	563	△ 43.6	478	△ 9.3
歳入合計	12,884	△ 0.3	11,691	△ 0.6
義務的経費	6,328	4.0	6,177	1.0
人件費	2,597	1.9	2,450	△ 3.7
扶助費	1,865	6.4	1,957	12.4
公債費	1,866	4.8	1,770	△ 3.3
物件費	1,747	4.0	1,842	△ 10.1
投資的経費	536	△ 56.4	435	33.0
普通建設 事業費	補助 28 単独 496	△ 83.6 △ 47.3	0 433	△ 100.0 85.8
歳出合計	12,434	0.4	11,691	△ 0.6

(3) 主要指数

区 分	19年度見込	18年度	類似団体 (18年度)
標準財政規模	8,503百万円	8,399百万円	8,355百万円
歳出決算倍率	1.46倍	1.47倍	1.75倍
経常収支比率 (含減税補てん債、臨時財政対策債)	95.3%	94.5%	93.7%
財政力指数 (3ヵ年平均)	0.35	0.34	0.45
実質収支比率	5.0%	6.4%	2.9%
公債費比率	15.7%	16.0%	17.0%
(含債務負担行為)	17.4%	17.7%	
公債費負担比率	17.1%	16.7%	19.6%
起債制限比率	11.4%	11.7%	12.5%
地方債現在高倍率	1.62倍	1.76倍	2.25倍
税の徴収率	90.8%	89.7%	89.0%
積立金現在高	1,312百万円	1,127百万円	2,367百万円
うち財調・ 減債基金	706百万円	526百万円	1,187百万円
実質公債費比率	18.1%	19.0%	17.4%
ラスパイレス指数	87.3	86.4	

※ラスパイレス指数の欄中「19年度見込」はH19. 4. 1現在、「18年度」はH18. 4. 1現在

(4) 財源及び支出の状況(構成比)

(%)

区 分	19年度見込	県平均 (19年度)	18年度決算	類似団体 (18年度)
一般財源	70.2	63.2	68.5	61.7
自主財源	32.2	31.1	28.4	35.9
義務的経費	50.9	44.7	49.1	47.7
投資的経費	4.3	14.5	9.9	15.5

<教育・医療・福祉・その他>

- ・教育の欄中()は分校数で内書
- ・福祉の欄中「保育所」以外の区分は全て公立施設
- ・福祉の欄中()は公共施設状況調査におけるあん分数値で内書
- ・その他の施設中()欄は市町村立施設で内書、公民館は全て市町村立

教育 (20.5.1)	区 分	幼稚園	小学校	中学校	高等学校	
	施設数	5	7(0)	3(0)	1(0)	
医療 (20.3.31)	区 分	病 院		診 療 所		
	施設数	2(420床)		27(42床)		
福祉 (19.10.1)	区 分	保育所	特養老人 ホーム	養護老人 ホーム	老人福祉 センター	デイサービス センター
	施設数	8	0(0.0)	0(0.0)	0	0
	定員(人)	730	0(0.0)	0(0.0)		
その他施設 (20.3.31)	区 分	公会堂・市民会館	公民館	図書館	体育館	野球場
	施設数	0(0)	61	1(1)	8(8)	5(5)

<公共施設整備状況> (19年度)

(%)

区 分	当該団体	類似団体 (17年度)	
道 路	改 良 率	86.7	50.3
	舗 装 率	90.1	70.2
公 園	人口1人当たり面積(m ²)	24.4	17.6
ご み	収 集 率	100.0	97.5
し 尿	収 集 率	57.0	34.8
上水道等	普 及 率	82.3	93.6
下水道等	普及率(処理人口)	88.6	45.5
	水洗便所設置率	70.0	49.8
公営住宅	世 帯 数 比 率	3.2	5.4

<その他>

- (名所・旧跡) ・天王グリーンランド・天王温泉くらら
- 東湖八坂神社祭典・元木山公園・石川理紀之助翁資料館
- ブルーメッセあきた・飯塚神明社観音堂(国重要文化財)
- (名産・特産品) ・ナシ・ブドウ・佃煮・花き・清酒
- 八郎漬・鷺舞こけし
- (市の木) ・クロマツ
- (市の鳥) ・シラサギ
- (市の花) ・バラ


<平成20年度主要施策>

(百万円)

○下水道整備事業	466
○市道整備事業	118

<今後の主要課題>

市役所庁舎建設
都市計画基本方針策定
子育て支援、幼児教育の充実
地域再生事業

	〒014-8601 大曲花園町1-1 ☎ (0187) 63-1111 FAX (0187) 63-1119 ホームページ http://www.city.daisen.akita.jp Eメール kouhou@city.daisen.akita.jp	主な地域指定 低工 過疎 辺地 広域市町村圏 特別豪雪 振興山村 地方拠点	一部事務組合加入事業 議員公務災害 非常勤公務災害 退職手当 常備消防 ごみ処理 し尿処理 火葬場 介護保険 老人福祉 その他	公 営 企 業 上水道 病院 簡水 下水道 観光施設 宅地造成 介護サービス		
	<table border="1"> <tr> <td>類型</td> <td>Ⅱ-1</td> <td>コード番号</td> <td>052124</td> </tr> </table>	類型	Ⅱ-1	コード番号	052124	基本構想 平18~平27年度
類型	Ⅱ-1	コード番号	052124			

<概 要>

(1) 面 積 (県下 6 位)

総面積 (平19.10.1)	耕地 (平19.7.15)	宅地 (平19.1.1)	山林 (平19.4.1)
866.67km ²	202.00km ²	22.75km ²	497.24km ²

(2) 人 口 (県下 3 位)

平7.10.1	平12.10.1	平17.10.1	平20.3.31
100,879	98,326	93,352	93,103
平20.7.1 高齢化率	31.0%	全国市町村要覧 H20年版 人口密度	107.43人/km ²

(3) 世 帯 数

平7.10.1	平12.10.1	平17.10.1	平20.3.31
27,677	28,578	28,325	30,548

(4) 有権者数 (平20.9.2 現在)

男	女	計
36,372	41,708	78,080

(5) 沿 革

平17.3.22 合体
大曲市、神岡町、西仙北町、中仙町、
協和町、南外村、仙北町、太田町

<組 織>

(1) 議 会 (平21.1.16現在)

議長	ささき 昌志 佐々木 昌志	議員数	法定上限数 30人 条例定数 30人
副議長	きたむら みのる 北村 稔	任期	平21.9.30 党派別 内訳 公1 共1 社民2 無所属25

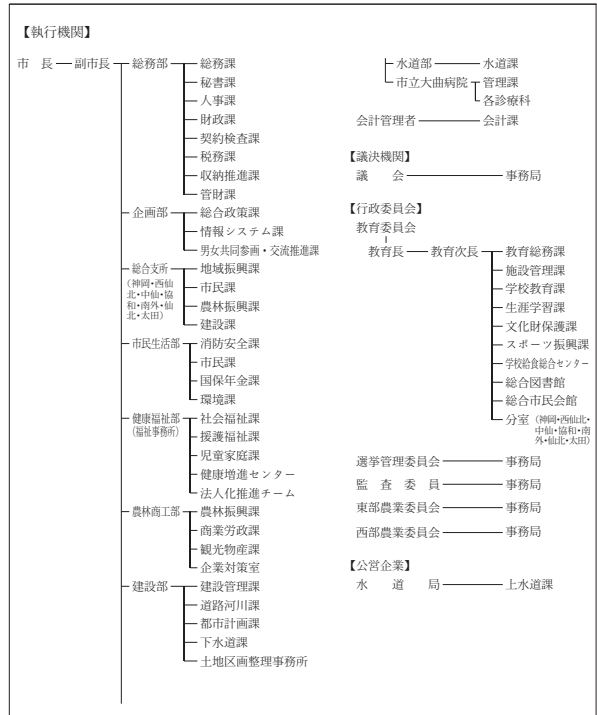
(2) 二 役 (平20.9.1 現在)

市長	くりばやし つぐみ 栗林 次美 (1期~平21.4.16)	副市長	くめ まさお 久米 正雄 さんとうまる あいこ 山王丸 愛子
----	-------------------------------------	-----	---

(3) 職 員 数 (平20.4.1 現在)

区 分	職員数	左 の 職 別 内 訳	区 分	職員数
普通会計 (うち施設関係)	1,059 (223)		一般行政職	819
人口千人当たり	11.37	技能労務職	100	
類似団体	8.40	企業職	21	
公営事業会計関係	326	消防職	—	
計	1,385	教育職	30	
		その他(内税務職)	415(62)	

<行政機構>



<産業・経済>

(1) 産 業 構 造

(百万円・人・%)

区 分	総生産額 (平17年度)	就業人口 (平17.10.1 現在)
第 1 次	14,478	5.0
第 2 次	72,965	25.0
第 3 次	204,730	70.1
分類不能		21
計	292,173	100.0

(2) 一 人 当 たり 分 配 所 得

(17年度)

1人当たり 分配所得	2,117千円 県下 7 位
---------------	-------------------

(3) 主 要 農 産 物 (平18年)

(千万円)

順位	品 名	生 産 高
1	米	1,583
2	野 菜	346
3	豚	118

(4) 主 要 製 造 業 (平18年)

(百万円)

順位	品 名	製 品 出 荷 額 等
1	電子部品・デバイス	76,083
2	衣 服	9,653
3	金 属 製 品	8,808

(祭・行事) ・全国花火競技大会 (8月第4土曜日) ・全県500歳野球大会 (9月下旬) ・刈和野の大綱引き (2月10日)
・ドンパンまつり (8月16日) ・まほろば唐松「薪能」公演 (5月下旬) ・酒遊サミット in なんがい (3月下旬)
・彩夏せんばく (8月15日) ・南部忠平杯グラウンド・ゴルフ大会 (8月下旬)

<財 政>

(1) 決算収支(普通会計)

(百万円)

区 分	歳 入	歳 出	形式収支	実質収支	単年度収支	実質単年度収支	積立金現在高	地方債現在高
平17決算	50,595	49,170	1,424	954	△ 293	△ 1,042	3,702	59,673
平18決算	52,493	51,094	1,400	1,381	428	△ 142	3,044	62,300
平19見込	49,154	48,286	868	838	△ 544	△ 790	2,809	62,532

(2) 主な歳入歳出

(百万円・%)

区 分	19決算見込 (普通会計)	対前年比 (決算間比較)	20当初予算 (普通会計)	対前年比 (当初間比較)
地 方 税	8,221	9.7	8,164	0.4
地方交付税	19,073	△ 2.1	17,974	△ 0.3
国県支出金	6,948	△ 13.6	6,186	△ 0.1
地 方 債	6,209	△ 25.0	4,926	△ 17.1
歳入合計	49,154	△ 6.4	43,328	△ 3.0
義務的経費	20,010	1.6	19,469	△ 3.1
人件費	8,576	△ 2.3	8,291	△ 4.3
扶助費	4,296	4.2	4,283	△ 0.3
公債費	7,138	5.0	6,895	△ 3.4
物件費	6,083	△ 1.5	5,096	△ 7.3
投資的経費	8,796	△ 24.7	5,994	△ 16.7
普通建設 事業費	3,114	△ 37.3	3,225	△ 3.7
補助 単独	5,159	△ 23.0	2,727	△ 27.7
歳出合計	48,286	△ 5.5	43,328	△ 3.0

(3) 主要指数

区 分	19年度見込	18年度	類似団体 (18年度)
標準財政規模	27,971百万円	28,264百万円	14,900百万円
歳出決算倍率	1.73倍	1.81倍	1.68倍
経常収支比率 (含減税補てん債、臨時財政対策債)	95.5%	94.6%	92.1%
財政力指数 (3ヵ年平均)	0.36	0.34	0.63
実質収支比率	2.9%	4.9%	4.0%
公債費比率	16.6%	15.6%	15.9%
(含債務負担行為)	17.6%	17.0%	
公債費負担比率	20.0%	18.6%	17.6%
起債制限比率	11.8%	11.2%	11.5%
地方債現在高倍率	2.24倍	2.20倍	2.01倍
税の徴収率	92.1%	91.9%	89.9%
積立金現在高	2,809百万円	3,044百万円	5,093百万円
うち財調・ 減債基金	1,412百万円	1,958百万円	2,386百万円
実質公債費比率	17.9%	17.6%	16.1%
ラスパイレース指数	89.6	91.1	

※ラスパイレース指数の欄中「19年度見込」はH19.4.1現在、「18年度」はH18.4.1現在

(4) 財源及び支出の状況(構成比)

(%)

区 分	19年度見込	県平均 (19年度)	18年度決算	類似団体 (18年度)
一般財源	60.2	63.2	57.3	63.1
自主財源	29.7	31.1	25.9	45.1
義務的経費	41.4	44.7	38.5	48.0
投資的経費	18.2	14.5	22.9	15.1

<教育・医療・福祉・その他>

- ・教育の欄中()は分校数で内書
- ・福祉の欄中「保育所」以外の区分は全て公立施設
- ・福祉の欄中()は公共施設状況調査におけるあん分数値で内書
- ・その他の施設中()欄は市町村立施設で内書、公民館は全て市町村立

教育 (20.5.1)	区 分	幼稚園	小学校	中学校	高等学校	
	施設数	8	26(0)	12(0)	6(1)	
医療 (20.3.31)	区 分	病 院		診 療 所		
	施設数	6(1,378床)		102(150床)		
福祉 (19.10.1)	区 分	保育所	特養老人ホーム	養護老人ホーム	老人福祉センター	デイサービスセンター
	施設数	29	6(1.5)	0(0.0)	2	5
	定員(人)	2,255	319(79.0)	0(0.0)		
その他施設 (20.3.31)	区 分	公会堂・市民会館	公民館	図書館	体育館	野球場
	施設数	4(4)	33	7(7)	14(14)	11(11)

<公共施設整備状況> (19年度)

(%)

区 分	当該団体	類似団体 (17年度)	
道 路	改 良 率	59.1	51.9
	舗 装 率	50.9	75.4
公 園	人口1人当たり面積(m ²)	45.5	13.7
ご み	収 集 率	100.0	98.2
し 尿	収 集 率	54.5	31.1
上水道等	普 及 率	70.6	93.6
下水道等	普及率(処理人口)	52.7	55.1
	水洗便所設置率	47.4	60.2
公営住宅	世 帯 数 比 率	1.7	2.7

<その他>

- (友好都市) ・テトナング市(ドイツ) ・唐津郡(韓国)
- (名所・旧跡) ・古四王神社・姫神公園・宝蔵寺の大ケヤキ
- 笹倉公園・心像市道の窯跡・大佐沢公園・水神社(国宝線刻千手観音等鑿像) ・八乙女公園・唐松神社・まほろば唐松中世の館・橋岡城址・不動の滝公園・国指定史跡弘田柵跡・国指定名勝池田氏庭園
- 真木浜谷・川口浜谷
- (名産・特産品) ・モロヘイヤ・醤油・強首白菜・杜仲茶
- 杜仲麵・まほろばメロン・橋岡焼・古代米・横沢の曲がりネギ・漬物・清酒・地酒・自然米酒・古代米酒
- (市の木) ・ケヤキ
- (市の花) ・コスモス
- (市の鳥) ・カワセミ


<平成20年度主要施策>

(百万円)

○大曲駅前第二地区土地区画整備事業(住宅市街地総合整備事業費含む)	1,674
○まちづくり交付金事業	851
○小学6年生までの医療費無料化事業・すこやか子育て手当支給事業	275
○上下水道整備事業	3,177
○道路新設・改良事業(交付金事業及び生活道路整備事業)	435

<今後の主要課題>

少子高齢化への対応(子育て支援の充実、地域医療充実の推進)
 医療体制の整備(仙北組合総合病院早期移転新築の推進)
 農業生産基盤の強化(水田農業ビジョンの実践とその生産基盤の整備)
 行財政基盤の強化(財政の健全化、行財政改革の推進)
 中心市街地活性化への対応

	〒018-3392 花園町19-1 ☎ (0186) 62-1111 (鷹巣庁舎) FAX (0186) 63-2586 ホームページ http://www.city.kitaakita.akita.jp/ Eメール soumu@city.kitaakita.akita.jp	主な地域指定 低工 振興山村 過疎 辺地 特別豪雪 地方拠点 リゾート	一部事務組合加入事業 議員公務災害 非常勤公務災害 退職手当 し尿処理 その他	公 営 企 業 上水道 病院 下水道 宅地造成 介護サービス	
	<table border="1"> <tr> <td>類型</td> <td>I-1</td> <td>コード番号</td> <td>052132</td> </tr> </table>	類型	I-1	コード番号	052132
類型	I-1	コード番号	052132		

<概 要>

(1) 面 積 (県下 2 位)

総面積 (平19.10.1)	耕地 (平19.7.15)	宅地 (平19.1.1)	山林 (平19.4.1)
1,152.57km ²	66.30km ²	10.80km ²	964.41km ²

(2) 人 口 (県下 8 位)

平7.10.1	平12.10.1	平17.10.1	平20.3.31
44,794	42,050	40,049	38,879
平20.7.1 高齢化率	35.3%	全国市町村要覧 H20年版 人口密度	33.73人/km ²

(3) 世 帯 数

平7.10.1	平12.10.1	平17.10.1	平20.3.31
13,592	13,551	13,255	14,694

(4) 有権者数 (平20.9.2 現在)

男	女	計
15,384	17,647	33,031

(5) 沿 革

平17.3.22	合体 鷹巣町、森吉町、阿仁町、合川町
----------	-----------------------

<組 織>

(1) 議 会 (平20.9.1 現在)

議長	よしお 岡 興	議員数	法定上限数	26人
副議長	しょうじ 庄 司 憲三郎	定数	条例定数	26人
任期	平22.3.31	党派別 内 訳	共 3 公 1 社 民 1 無所属 21	

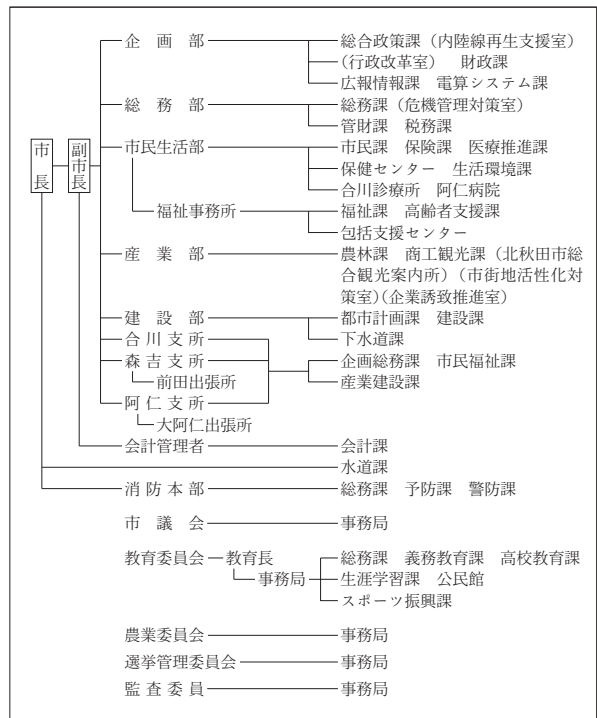
(2) 二 役 (平20.9.1 現在)

市長	きしべ 岸 部 陸	副市長	さとう しゅう すけ 佐 藤 修 助
	(1期～平21.4.16)		

(3) 職 員 数 (平20.4.1 現在)

区 分	職員数	左の 職別 内訳	区 分	職員数
普通会計 (うち施設関係)	519 (109)		一般行政職	327
人口千人当たり	13.35	技能労務職	27	
類似団体	10.10	企業職	13	
公営事業会計関係	73	消防職	93	
計	592	教育職	24	
		その他(内税務職)	108(24)	

<行政機構>



<産業・経済>

(1) 産業構造

(百万円・人・%)

区 分	総生産額 (平17年度)	就業人口 (平17.10.1 現在)
第 1 次	5,231	4.2
第 2 次	33,767	26.9
第 3 次	86,642	69.0
分類不能		66
計	125,640	100.0

(2) 一人当たり分配所得

(17年度)

1人当たり 分配所得	1,885千円
	県下 15 位

(3) 主要農産物 (平18年)

(千万円)

順位	品 名	生 産 高
1	米	422
2	鶏	140
3	野 菜	69

(4) 主要製造業 (平18年)

(百万円)

順位	品 名	製品出荷額等
1	木材・木製品	7,268
2	鉄 鋼	5,880
3	衣 服	2,935

- (祭・行事) ・ふるさと踊りと餅っこ祭り (6月) ・八幡宮綴子神社例大祭 (7月14日、15日) ・あじさいまつり (7月中旬)
 ・合川まど火 (8月14日) ・森吉山山開き (5月上旬) ・森吉山麓七夕火まつり (8月7日)
 ・阿仁前田獅子踊り (8月13日) ・太平湖・小又峡紅葉まつり (10月)
 ・阿仁の花しょうぶ祭り (7月上旬～) ・阿仁花火大会 (8月16日) ・国指定無形民俗文化財「根子番楽」(8月14日)

<財 政>

(1) 決算収支(普通会計)

(百万円)

区 分	歳 入	歳 出	形式収支	実質収支	単年度収支	実質単年度収支	積立金現在高	地方債現在高
平17決算	23,613	23,077	536	453	△ 83	△ 2	2,286	26,635
平18決算	24,135	23,711	424	417	△ 36	△ 297	3,912	27,926
平19見込	22,421	21,972	450	222	△ 195	△ 575	3,198	26,841

(2) 主な歳入歳出

(百万円・%)

区 分	19決算見込 (普通会計)	対前年比 (決算間比較)	20当初予算 (普通会計)	対前年比 (当初間比較)
地 方 税	3,088	8.5	3,037	△ 3.2
地方交付税	10,264	1.8	9,641	0.1
国県支出金	3,259	5.3	3,217	2.8
地 方 債	1,601	△ 60.1	2,363	48.7
歳入合計	22,421	△ 7.1	20,483	1.6
義務的経費	10,008	0.7	9,896	△ 1.4
人件費	4,713	△ 0.6	4,674	△ 2.5
扶助費	2,124	6.0	2,071	2.4
公債費	3,171	△ 0.8	3,151	△ 2.0
物件費	3,360	△ 1.8	3,304	△ 6.7
投資的経費	2,455	△ 24.8	1,907	△ 2.7
普通建設 事業費	補助 649 単独 1,280	△ 56.6 △ 22.9	902 691	299.1 △ 59.3
歳出合計	21,972	△ 7.3	20,483	1.6

(3) 主要指数

区 分	19年度見込	18年度	類似団体 (18年度)
標準財政規模	13,137百万円	13,307百万円	8,355百万円
歳出決算倍率	1.67倍	1.78倍	1.75倍
経常収支比率 (含減税補てん債、臨時財政対策債)	95.4%	94.9%	93.7%
財政力指数 (3ヵ年平均)	0.29	0.29	0.45
実質収支比率	1.6%	3.1%	2.9%
公債費比率	14.1%	14.4%	17.0%
(含債務負担行為)	16.1%	16.6%	
公債費負担比率	18.1%	18.7%	19.6%
起債制限比率	10.6%	10.7%	12.5%
地方債現在高倍率	2.04倍	2.10倍	2.25倍
税の徴収率	92.1%	91.6%	89.0%
積立金現在高	3,198百万円	3,912百万円	2,367百万円
うち財調・ 減債基金	745百万円	1,125百万円	1,187百万円
実質公債費比率	17.9%	17.7%	17.4%
ラスパイレス指数	93.0	92.5	

※ラスパイレス指数の欄中「19年度見込」はH19. 4. 1現在、「18年度」はH18. 4. 1現在

(4) 財源及び支出の状況(構成比)

(%)

区 分	19年度見込	県平均 (19年度)	18年度決算	類似団体 (18年度)
一般財源	63.3	63.2	58.4	61.7
自主財源	28.8	31.1	23.9	35.9
義務的経費	45.5	44.7	41.9	47.7
投資的経費	11.2	14.5	13.8	15.5

<教育・医療・福祉・その他>

- ・教育の欄中()は分校数で内書
- ・福祉の欄中「保育所」以外の区分は全て公立施設
- ・福祉の欄中()は公共施設状況調査におけるあん分数値で内書
- ・その他の施設中()欄は市町村立施設で内書、公民館は全て市町村立

教育 (20.5.1)	区 分	幼稚園	小学校	中学校	高等学校	
	施設数	2	16(0)	5(0)	4(0)	
医療 (20.3.31)	区 分	病 院		診 療 所		
	施設数	4(655床)		47(68床)		
福祉 (19.10.1)	区 分	保育所	特 養 老 人 ホ ー ム	養 護 老 人 ホ ー ム	老人福祉 センター	デイサービス センター
	施設数	11	1(0.0)	1(0.0)	1	0
	定員(人)	966	50(0.0)	50(0.0)		
その他施設 (20.3.31)	区 分	公会堂・市民会館	公民館	図書館	体育館	野球場
	施設数	1(1)	25	2(2)	9(9)	6(6)

<公共施設整備状況>(19年度)

(%)

区 分	当該団体	類似団体 (17年度)	
道 路	改 良 率	74.5	50.3
	舗 装 率	66.5	70.2
公 園	人口1人当たり面積(m ²)	51.8	17.6
ご み	収 集 率	81.8	97.5
し 尿	収 集 率	45.2	34.8
上水道等	普 及 率	93.1	93.6
下水道等	普及率(処理人口)	55.7	45.5
	水洗便所設置率	50.9	49.8
公営住宅	世 帯 数 比 率	3.9	5.4

<その他>

- (名所・旧跡) ・大太鼓の館・鷹巣中央公園・伊勢堂岱遺跡・北吹の杜公園・丈六延命地藏菩薩像・県立自然公園森吉山・小又峽・桃洞の滝・阿仁の異人館・安の滝・マタギ資料館・浜辺の歌音楽館
- (名産・特産品) ・米代うどん・比内地鶏・わさび漬・鮎ずし・山菜加工品・なんこ鍋・マタギ山刀
- (市の木) ・ぶな
- (市の花) ・あじさい
- (市の鳥) ・クマガエ

<平成20年度主要施策>

(百万円)


○都市計画街路(太田川口線)整備事業	184
○大野台幹線道路改良事業	142
○移動通信用鉄塔施設整備事業	80
○高規格救急車整備事業	32

<今後の主要課題>

新病院建設事業の早期完成
緊急地方道路整備事業の整備(長大橋施設整備)
農業集落排水及び公共下水道普及率の向上
総合簡易水道整備事業(合川地区・森吉地区)の早期完成
森吉山ダム建設早期完成

にかほ市

(将来像) 夢のあるまち 豊かなまち 元気なまち

	〒018-0192 象潟町字浜ノ田1 ☎ (0184) 43-3200 (象潟庁舎) F A X (0184) 43-5707 ホームページ http://www.city.nikaho.akita.jp Eメール info@city.nikaho.lg.jp	主な地域指定 一部事務組合加入事業 公 営 企 業
	広域市町村圏 辺地 準過疎 低工 振興山村	議員公務災害 非常勤公務災害 退職手当 老人福祉 介護保険 その他
類型 I-0 コード番号 052141		基本構想 平19～平28年度 基本計画 平19～平23年度

<概 要>

(1) 面 積 (県下15位)

総面積 (平19.10.1)	耕地 (平19.7.15)	宅地 (平19.1.1)	山林 (平19.4.1)
240.61km ²	38.20km ²	6.52km ²	146.68km ²

(2) 人 口 (県下13位)

平7.10.1	平12.10.1	平17.10.1	平20.3.31
31,336	30,347	28,972	28,930
平20.7.1 高齢化率	28.0%	全国市町村要覧 H20年版 人口密度	120.24人/km ²

(3) 世帯数

平7.10.1	平12.10.1	平17.10.1	平20.3.31
8,841	9,004	9,096	9,451

(4) 有権者数 (平20.9.2現在)

男	女	計
11,180	12,429	23,609

(5) 沿 革

平17.10.1	合体	仁賀保町、金浦町、象潟町
----------	----	--------------

<組 織>

(1) 議 会 (平20.9.1現在)

議長	たけうちむつお	議員数	法定上限数	26人
副議長	やまだあきら	議定数	条例定数	20人
任期	平22.4.30	党派別内訳	共1無所属	23

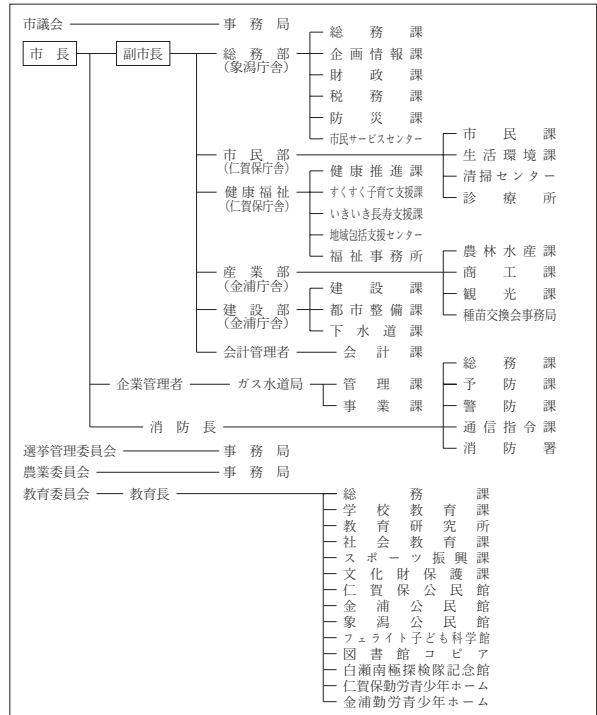
(2) 二 役 (平20.9.1現在)

市長	よこやまだなが	副市長	よこやまあきら
	横山忠長		横山昭
	(1期～平21.11.12)		

(3) 職 員 数 (平20.4.1現在)

区 分	職員数	左の職別内訳	区 分	職員数
普通会計 (うち施設関係)	323 (42)		一般行政職	231
人口千人当たり	11.16	技能労務職	28	
類似団体	10.33	企業職	25	
公営事業会計関係	49	消防職	62	
計	372	教育職	—	
		その他(内税務職)	26(17)	

<行政機構>



<産業・経済>

(1) 産業構造 (百万円・人・%)

区 分	総生産額 (平17年度)		就業人口 (平17.10.1現在)	
第1次	2,900	2.1	1,418	9.9
第2次	83,302	59.2	6,388	44.4
第3次	54,509	38.7	6,562	45.6
分類不能			15	0.1
計	140,711	100.0	14,383	100.0

(2) 一人当たり分配所得 (17年度)

1人当たり分配所得	2,635千円
	県下 4 位

(3) 主要農産物 (平18年) (千万円)

順位	品 名	生 産 高
1	米	254
2	野 菜	40
3	肉 用 牛	14

(4) 主要製造業 (平18年) (百万円)

順位	品 名	製品出荷額等
1	電子部品・デバイス	325,536
2	一 般 機 械	32,528
3	金 属 製 品	3,993

(祭・行事) ・観桜会・湾頭まつり・たら祭り・南極フェア・八幡神社祭典・七高山神社祭典・三森弁天祭・仁賀保神社祭典
 ・伊勢居地地蔵尊祭典・久軒神社祭典・上郷のサエの神行事・三崎・栗山池公園まつり・象潟まつり・鳥海山小滝番楽

<財 政>

(1) 決算収支(普通会計)

(百万円)

区 分	歳 入	歳 出	形式収支	実質収支	単年度収支	実質単年度収支	積立金現在高	地方債現在高
平17決算	15,737	15,413	323	297	297	414	2,744	19,746
平18決算	14,147	13,731	416	411	114	50	2,769	19,938
平19見込	15,259	14,948	311	306	△ 105	216	2,947	19,830

(2) 主な歳入歳出

(百万円・%)

区 分	19決算見込 (普通会計)	対前年比 (決算間比較)	20当初予算 (普通会計)	対前年比 (当初間比較)
地 方 税	3,449	13.1	3,331	1.3
地方交付税	4,819	11.2	4,411	8.9
国県支出金	2,670	42.8	1,975	1.2
地 方 債	1,892	△ 6.2	1,678	△ 15.6
歳入合計	15,259	7.9	13,285	△ 2.5
義務的経費	7,048	4.1	7,060	△ 1.0
人件費	2,769	△ 1.4	2,862	0.0
扶助費	1,899	8.5	1,978	0.0
公債費	2,380	7.6	2,220	△ 3.1
物件費	1,779	2.4	1,690	3.0
投資的経費	2,947	28.6	1,769	△ 12.1
普通建設 事業費	補助 1,111 単独 1,633	19.8 19.7	553 1,216	△ 0.7 △ 16.4
歳出合計	14,948	8.9	13,285	△ 2.5

(3) 主要指数

区 分	19年度見込	18年度	類似団体 (18年度)
標準財政規模	8,545百万円	8,819百万円	9,361百万円
歳出決算倍率	1.75倍	1.56倍	1.67倍
経常収支比率 (含減税補てん債、臨時財政対策債)	91.3%	95.6%	91.0%
財政力指数 (3ヵ年平均)	0.49	0.45	0.46
実質収支比率	3.4%	4.7%	5.4%
公債費比率	19.0%	18.2%	17.4%
(含債務負担行為)	19.9%	19.2%	
公債費負担比率	22.3%	21.3%	19.9%
起債制限比率	12.3%	12.3%	12.0%
地方債現在高倍率	2.32倍	2.26倍	2.20倍
税の徴収率	94.6%	94.6%	89.2%
積立金現在高	2,947百万円	2,769百万円	3,455百万円
うち財調・ 減債基金	1,157百万円	936百万円	1,584百万円
実質公債費比率	16.1%	16.0%	17.7%
ラスパイレス指数	91.5	91.4	

※ラスパイレス指数の欄中「19年度見込」はH19. 4. 1現在、「18年度」はH18. 4. 1現在

(4) 財源及び支出の状況(構成比)

(%)

区 分	19年度見込	県平均 (19年度)	18年度決算	類似団体 (18年度)
一般財源	58.8	63.2	59.5	63.6
自主財源	33.9	31.1	34.6	38.9
義務的経費	47.1	44.7	49.3	45.3
投資的経費	19.7	14.5	16.7	16.3

<教育・医療・福祉・その他>

- ・教育の欄中()は分校数で内書
- ・福祉の欄中「保育所」以外の区分は全て公立施設
- ・福祉の欄中()は公共施設状況調査におけるあん分数値で内書
- ・その他の施設中()欄は市町村立施設で内書、公民館は全て市町村立

教育 (20.5.1)	区 分	幼稚園	小学校	中学校	高等学校	
	施設数	2	8(0)	4(0)	1(0)	
医療 (20.3.31)	区 分	病 院		診 療 所		
	施設数	2(238床)		26(19床)		
福祉 (19.10.1)	区 分	保育所	特養老人 ホーム	養護老人 ホーム	老人福祉 センター	デイサービス センター
	施設数	10	0(0.2)	0(0.2)	2	1
	定員(人)	795	24(24.4)	24(24.4)		
その他施設 (20.3.31)	区 分	公会堂・市民会館	公民館	図書館	体育館	野球場
	施設数	1(1)	3	1(1)	3(3)	2(1)

<公共施設整備状況> (19年度)

(%)

区 分	当該団体	類似団体 (17年度)	
道 路	改良率	48.1	51.3
	舗装率	44.2	74.7
公 園	人口1人当たり面積(m ²)	19.4	13.7
ご み	収集率	100.0	93.8
し 尿	収集率	21.3	43.5
上水道等	普及率	99.8	91.6
下水道等	普及率(処理人口)	84.8	40.1
	水洗便所設置率	71.2	45.9
公営住宅	世帯数比率	3.7	4.0

<その他>

- (市の木) むら杉
- (市の花) ねむの花
- (市の鳥) 海鷗(うみう)
- (市の魚) 鱈(たら)
- (姉妹都市)・ショウニー市(アメリカ)・アナコテス市(アメリカ)
- (友好都市)・吉良町(愛知県) 諸賢市(中国)
- (夫婦町) 松島町(宮城県)
- (名所・旧跡)・白瀬南極探検隊記念館・白瀬中尉生家・勢至公園・四国三十三番観音・白利海岸波除石垣・仁賀保高原・山根館・陽山寺山門・蛸満寺・九十九島・馬海山・駿島海岸・奈智の白滝・三崎海岸・栗山池公園・道の駅 象崎・「ねむの丘」・獅子ヶ鼻温泉・元滝
- (名産・特産品)・鮮魚・ねぎ・ハタハタ寿司・地酒・みそ・しょうゆ・ジャージー乳製品・あけびつる細工・烏海石百景・ささ貝もなか・稲倉焼・濁の松風


<平成20年度主要施策>

(百万円)

○仁賀保中学校統合整備事業	613
○すこやか子育て支援事業	90
○公共下水道事業	1,220
○公営住宅整備	213
○幹線道路網整備	209

<今後の主要課題>

仁賀保中学校統合整備事業
公共下水道事業
まちづくり整備事業

	〒014-1298 田沢湖生保内字宮ノ後30 ☎ (0187) 43-1111 (田沢湖庁舎) FAX (0187) 43-1300 ホームページ http://www.city.semboku.akita.jp Eメール semboku@city.semboku.akita.jp	主な地域指定 広域市町村圏 過疎 準過疎 辺地 特別豪雪 振興山村 低工 リゾート	一部事務組合加入事業 議員公務災害 火葬場 非常勤公務災害 常備消防 退職手当 その他	公 営 企 業 上下水道 簡水 下水道 病院 介護サービス
	類型 I-1 コード番号 052159	基本構想 平18～平27年度 基本計画 平18～平27年度		

<概 要>

(1) 面 積 (県下3位)

総面積 (平19.10.1)	耕地 (平19.7.15)	宅地 (平19.1.1)	山林 (平19.4.1)
1,093.64km ²	55.10km ²	8.98km ²	891.75km ²

(2) 人 口 (県下12位)

平7.10.1	平12.10.1	平17.10.1	平20.3.31
34,945	33,565	31,868	31,437
平20.7.1 高齢化率	32.7%	全国市町村要覧 H20年版 人口密度	28.75人/km ²

(3) 世 帯 数

平7.10.1	平12.10.1	平17.10.1	平20.3.31
10,267	10,367	10,261	10,826

(4) 有権者数 (平20.9.2現在)

男	女	計
12,196	14,242	26,438

(5) 沿 革

平17.9.20 合体 角館町、田沢湖町、西木村

<組 織>

(1) 議 会 (平20.9.1現在)

議長	佐藤 峯夫	議員数	法定上限数	26人
副議長	佐々木 章	定数	条例定数	24人
任期	平22.4.30	党派別内訳	共3公1 無所属20	

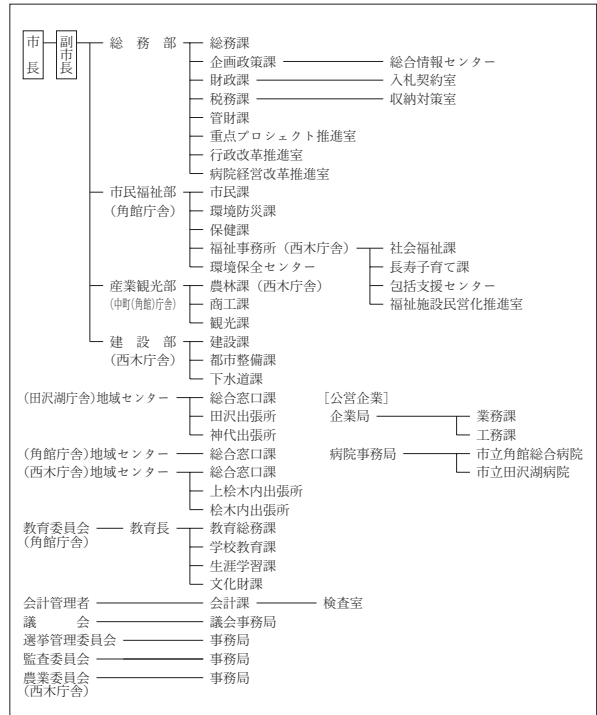
(2) 二 役 (平20.9.1現在)

市長	石黒 直次 (1期～平21.10.29)	副市長	浦山 清悦
----	-------------------------	-----	-------

(3) 職 員 数 (平20.4.1現在)

区 分	職員数	左の 職別 内訳	区 分	職員数
普通会計 (うち施設関係)	469 (151)		一般行政職	354
人口千人当たり	14.92	技能労務職	78	
類似団体	10.10	企業職	333	
公営事業会計関係	438	消防職	—	
計	907	教育職	7	
		その他(内税務職)	135(23)	

<行政機構>



<産業・経済>

(1) 産業構造 (百万円・人・%)

区 分	総生産額 (平17年度)	就業人口 (平17.10.1現在)
第1次	4,491	4.5
第2次	17,467	17.6
第3次	77,486	77.9
分類不能		18
計	99,444	100.0

(2) 一人当たり分配所得 (17年度)

1人当たり 分配所得	1,769千円 県下 22 位
---------------	--------------------

(3) 主要農産物 (平18年) (千万円)

順位	品 名	生 産 高
1	米	401
2	野 菜	117
3	鶏	非公表

(4) 主要製造業 (平18年) (百万円)

順位	品 名	製品出荷額等
1	電子部品・デバイス	3,668
2	木材・木製品	2,470
3	電 気 機 械	1,968

(祭・行事) ・中里のカンデッコあげ(旧暦1月15日) ・上松木内の紙風船上げ(2月10日) ・火振りかまくら(2月13日～14日)
 ・松葉・相内の裸参り(2月第3日曜日) ・田沢湖高原雪まつり(2月第4金・土・日) ・角館の桜まつり(4月中旬～5月上旬)
 ・秋田駒ヶ岳山開き(6月1日) ・たざわ湖まつり(7月第4土曜日) ・戸沢氏祭(8月17日) ・角館のお祭り(9月7日～9日)
 ・田沢湖マラソン(9月第3日曜日) ・抱返り紅葉祭(10月10日～11月上旬)

<財 政>

(1) 決算収支(普通会計)

(百万円)

区 分	歳 入	歳 出	形式収支	実質収支	単年度収支	実質単年度収支	積立金現在高	地方債現在高
平17決算	18,919	18,457	462	294	294	88	1,453	28,015
平18決算	18,611	18,176	435	370	76	213	1,864	27,401
平19見込	19,064	18,652	412	357	△ 12	△ 168	2,024	26,724

(2) 主な歳入歳出

(百万円・%)

区 分	19決算見込 (普通会計)	対前年比 (決算間比較)	20当初予算 (普通会計)	対前年比 (当初間比較)
地 方 税	2,908	6.3	2,803	△ 2.7
地方交付税	8,312	0.8	7,820	4.0
国県支出金	3,370	11.6	2,231	△ 22.0
地 方 債	1,972	0.8	2,392	23.8
歳入合計	19,064	2.4	18,030	△ 0.3
義務的経費	8,991	0.6	9,162	3.5
人件費	4,042	△ 0.9	3,998	△ 2.6
扶助費	1,797	2.2	1,897	18.8
公債費	3,152	1.8	3,267	3.6
物件費	2,162	4.9	1,972	△ 14.3
投資的経費	3,604	11.2	2,824	△ 1.5
普通建設 事業費	1,853	27.9	1,623	△ 1.2
補助 単独	1,557	△ 5.6	1,201	△ 2.0
歳出合計	18,652	2.6	18,030	△ 0.3

(3) 主要指数

区 分	19年度見込	18年度	類似団体 (18年度)
標準財政規模	11,072百万円	11,002百万円	8,355百万円
歳出決算倍率	1.68倍	1.65倍	1.75倍
経常収支比率 (含減税補てん債、臨時財政対策債)	92.9%	92.6%	93.7%
財政力指数 (3ヵ年平均)	0.30	0.29	0.45
実質収支比率	3.1%	3.4%	2.9%
公債費比率	18.6%	18.9%	17.0%
〃 (含債務負担行為)	19.9%	20.1%	
公債費負担比率	23.0%	22.6%	19.6%
起債制限比率	14.0%	14.0%	12.5%
地方債現在高倍率	2.41倍	2.49倍	2.25倍
税の徴収率	89.2%	89.9%	89.0%
積立金現在高	2,024百万円	1,864百万円	2,367百万円
うち財調・ 減債基金	1,519百万円	1,490百万円	1,187百万円
実質公債費比率	19.5%	20.2%	17.4%
ラスパイレス指数	87.7	87.8	

※ラスパイレス指数の欄中「19年度見込」はH19. 4. 1現在、「18年度」はH18. 4. 1現在

(4) 財源及び支出の状況(構成比)

(%)

区 分	19年度見込	県平均 (19年度)	18年度決算	類似団体 (18年度)
一般財源	62.5	63.2	64.1	61.7
自主財源	24.7	31.1	23.8	35.9
義務的経費	48.2	44.7	49.1	47.7
投資的経費	19.3	14.5	17.8	15.5

<教育・医療・福祉・その他>

- ・教育の欄中()は分校数で内書
- ・福祉の欄中「保育所」以外の区分は全て公立施設
- ・福祉の欄中()は公共施設状況調査におけるあん分数値で内書
- ・その他の施設中()欄は市町村立施設で内書、公民館は全て市町村立

教育 (20.5.1)	区 分	幼稚園	小学校	中学校	高等学校	
	施設数	4	7(0)	5(0)	3(0)	
医療 (20.3.31)	区 分	病 院		診 療 所		
	施設数	2(406床)		33(30床)		
福祉 (19.10.1)	区 分	保育所	特養老人 ホーム	養護老人 ホーム	老人福祉 センター	デイサービス センター
	施設数	9	2(0.0)	1(0.0)	0	1
	定員(人)	730	104(0.0)	80(0.0)		
その他施設 (20.3.31)	区 分	公会堂・市民会館	公民館	図書館	体育館	野球場
	施設数	1(1)	9	2(2)	7(7)	5(5)

<公共施設整備状況> (19年度)

(%)

区 分	当該団体	類似団体 (17年度)	
道 路	改 良 率	61.9	50.3
	舗 装 率	59.5	70.2
公 園	人口1人当たり面積(m ²)	22.8	17.6
ご み	収 集 率	88.5	97.5
し 尿	収 集 率	67.9	34.8
上水道等	普 及 率	67.7	93.6
下水道等	普及率(処理人口)	47.6	45.5
	水洗便所設置率	38.1	49.8
公営住宅	世 帯 数 比 率	2.6	5.4

<平成20年度主要施策>

(百万円)


○汚泥再生処理センター建設事業	631
○神代小学校建設事業	537
○まちづくり交付金事業	257
○地方道路整備臨時交付金事業	235
○角館統合小学校建設事業	183

<その他>

- (市の木) ・ブナ
- (市の花) ・サクラ
- (市の鳥) ・イヌワシ
- (姉妹都市) ・大村市(長崎県)
- (友好都市) ・さぬき市(香川県) ・常陸太田市(茨城県)
- (連携交流拠点都市) ・秋田市
- (名所・旧跡) 田沢湖抱返り 県立自然公園・田沢湖・かたまえ山森林公園・秋田駒ヶ岳・乳頭山・八幡平・乳頭・田沢湖高原・水沢温泉郷・玉川温泉・草薙家(国指定重要文化財) ・角館のシダレサクラ(国指定天然記念物) ・榎木内川堤(サクラ)(国指定名勝・桜の名所100選) ・武家屋敷の町並み(重要伝統的建造物群保存地区) ・門屋城址・大國主神社・カククリ群生地(名産・特産品) ・山の芋鍋・山菜加工品・樺細工・白岩焼・もろこし・ほうれんそう・西明寺薬・地ビール・イタヤ細工・生保内タケノコ

<今後の主要課題>

- 定住対策の推進
- 少子・高齢化対策
- 観光産業と他産業の連携強化
- 産業の連携と雇用環境の整備
- 行財政運営の効率化

	〒017-0292 小坂鉾山字尾樽部37-2 ☎ (0186) 29-3901 FAX (0186) 29-5481 ホームページ http://www.town.kosaka.akita.jp/ Eメール soumu@town.kosaka.akita.jp	主な地域指定 広域市町村圏(ふるさと) 過疎 辺地 振興山村 地方拠点	一部事務組合加入事業 議員公務災害 火葬場 非常勤公務災害 常備消防 退職手当 し尿処理 ごみ処理 その他	公 営 企 業 上水道 簡水 下水道 宅地造成 介護サービス
	類型 II-2 コード番号 053031	基本構想 平13~平22年度 基本計画 平13~平22年度		

<概 要>

(1) 面 積 (県下20位)

総面積 (平19.10.1)	耕地 (平19.7.15)	宅地 (平19.1.1)	山林 (平19.4.1)
178.00km ²	8.94km ²	2.46km ²	142.11km ²

(2) 人 口 (県下20位)

平7.10.1	平12.10.1	平17.10.1	平20.3.31
7,703	7,171	6,824	6,420
平20.7.1 高齢化率	36.2%	全国市町村要覧 H20年版 人口密度	36.07人/km ²

(3) 世帯数

平7.10.1	平12.10.1	平17.10.1	平20.3.31
2,613	2,566	2,511	2,643

(4) 有権者数 (平20.9.2現在)

男	女	計
2,493	2,930	5,423

(5) 沿 革

昭30.4.1 合体 七滝村、小坂町

<組 織>

(1) 議 会 (平20.9.1現在)

議長	亀田 利美	議員数	法定上限数	18人
副議長	小笠原 稔	議定数	条例定数	12人
任期	平24.3.31	党派別内訳	公1 共1	無所属10

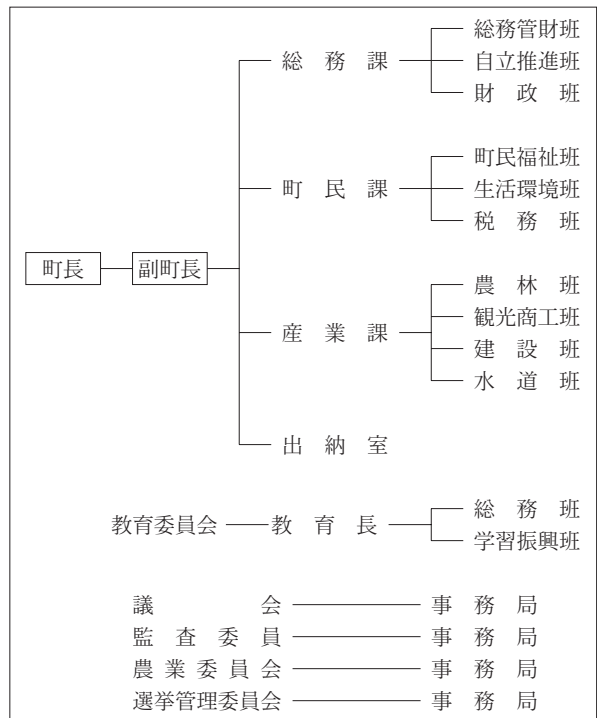
(2) 二 役 (平20.9.1現在)

町長	川口 博	副町長	-
	(5期~平22.4.23)		

(3) 職 員 数 (平20.4.1現在)

区 分	職員数	左の 職別 内訳	区 分	職員数
普通会計 (うち施設関係)	72 (15)		一般行政職	58
人口千人当たり	11.21	技能労務職	6	
類似団体	12.35	企業職	2	
公営事業会計関係	8	消防職	-	
計	80	教育職	1	
		その他(内税務職)	13(4)	

<行政機構>



<産業・経済>

(1) 産業構造 (百万円・人・%)

区 分	総生産額 (平17年度)		就業人口 (平17.10.1現在)	
第1次	1,960	5.7	306	9.9
第2次	17,345	50.5	1,065	34.5
第3次	15,064	43.8	1,717	55.6
分類不能			2	0.0
計	34,369	100.0	3,090	100.0

(2) 一人当たり分配所得 (17年度)

1人当たり 分配所得	2,716千円
	県下 3 位

(3) 主要農産物 (平18年) (千万円)

順位	品 名	生 産 高
1	豚	非公表
2	米	35
3	野 菜	10

(4) 主要製造業 (平18年) (百万円)

順位	品 名	製品出荷額等
1	非 鉄 金 属	21,725
2	-	-
3	-	-

(祭・行事) ・十和田湖冬物語 (2月) ・ヒメマス稚魚の放流 (5月) ・アカシアまつり (6月) ・十和田湖山開き (6月)
・十和田湖湖水まつり (7月) ・康楽館歌舞伎大芝居 (7月) ・小坂七夕祭 (8月) ・十和田湖国境祭 (9月)

<財 政>

(1) 決算収支(普通会計)

(百万円)

区 分	歳 入	歳 出	形式収支	実質収支	単年度収支	実質単年度収支	積立金現在高	地方債現在高
平17決算	4,068	3,949	119	119	95	87	350	5,289
平18決算	4,369	4,212	156	156	37	95	476	5,036
平19見込	4,813	4,509	304	303	147	197	472	4,708

(2) 主な歳入歳出

(百万円・%)

区 分	19決算見込 (普通会計)	対前年比 (決算間比較)	20当初予算 (普通会計)	対前年比 (当初間比較)	
地 方 税	1,003	30.6	831	13.2	
地方交付税	1,671	3.7	1,450	△ 5.2	
国県支出金	908	43.3	335	△ 65.0	
地 方 債	356	△ 7.3	358	△ 5.3	
歳入合計	4,813	10.2	3,639	△ 15.7	
義務的経費	1,807	1.8	1,682	△ 6.6	
人件費	733	△ 0.5	695	△ 5.8	
扶助費	297	0.3	308	△ 6.4	
公債費	777	4.7	679	△ 7.4	
物件費	630	4.5	625	4.5	
投資的経費	979	42.3	407	△ 59.0	
普通建設 事業費	補助 単独	622 357	67.2 13.3	27 380	△ 95.6 △ 0.8
歳出合計	4,509	7.1	3,639	△ 15.7	

(3) 主要指数

区 分	19年度見込	18年度	類似団体 (18年度)
標準財政規模	2,417百万円	2,363百万円	2,420百万円
歳出決算倍率	1.87倍	1.78倍	1.68倍
経常収支比率 (含減税補てん債、臨時財政対策債)	86.8%	93.7%	89.1%
財政力指数 (3ヵ年平均)	0.32	0.31	0.51
実質収支比率	11.8%	6.6%	5.2%
公債費比率	14.7%	16.4%	13.9%
(含債務負担行為)	16.0%	18.3%	
公債費負担比率	22.4%	22.6%	16.8%
起債制限比率	12.4%	13.3%	10.4%
地方債現在高倍率	1.95倍	2.13倍	1.99倍
税の徴収率	97.3%	93.8%	89.1%
積立金現在高	472百万円	476百万円	1,425百万円
うち財調・ 減債基金	259百万円	254百万円	759百万円
実質公債費比率	17.9%	19.0%	15.3%
ラスパイレス指数	89.5	89.6	

※ラスパイレス指数の欄中「19年度見込」はH19. 4. 1現在、「18年度」はH18. 4. 1現在

(4) 財源及び支出の状況(構成比)

(%)

区 分	19年度見込	県平均 (19年度)	18年度決算	類似団体 (18年度)
一般財源	58.7	63.2	59.3	62.0
自主財源	35.9	31.1	35.0	41.7
義務的経費	40.1	44.7	42.1	39.9
投資的経費	21.7	14.5	16.3	17.3

<教育・医療・福祉・その他>

- ・教育の欄中()は分校数で内書
- ・福祉の欄中「保育所」以外の区分は全て公立施設
- ・福祉の欄中()は公共施設状況調査におけるあん分数値で内書
- ・その他の施設中()欄は市町村立施設で内書、公民館は全て市町村立

教育 (20.5.1)	区 分	幼稚園	小学校	中学校	高等学校	
	施設数	0	3(0)	2(0)	1(0)	
医療 (20.3.31)	区 分	病 院		診 療 所		
	施設数	0(0床)		9(0床)		
福祉 (19.10.1)	区 分	保育所	特養老人ホーム	養護老人ホーム	老人福祉センター	デイサービスセンター
	施設数	2	0(0.0)	0(0.0)	1	2
	定員(人)	170	0(0.0)	0(0.0)		
その他施設 (20.3.31)	区 分	公会堂・市民会館	公民館	図書館	体育館	野球場
	施設数	0(0)	3	1(1)	1(1)	1(1)

<公共施設整備状況> (19年度)

(%)

区 分	当該団体	類似団体 (17年度)	
道 路	改 良 率	38.6	43.2
	舗 装 率	56.5	58.6
公 園	人口1人当たり面積(m ²)	20.2	21.0
ご み	収 集 率	98.3	96.0
し 尿	収 集 率	61.2	45.4
上水道等	普 及 率	101.2	93.3
下水道等	普及率(処理人口)	30.2	37.9
	水洗便所設置率	31.0	43.2
公営住宅	世 帯 数 比 率	17.0	6.7

<その他>

- (町の木) ・ベニヤマザクラ
- (町の花) ・アカシアの花
- (町の魚) ・ヒメマス
- (名所・旧跡) ・十和田湖・小坂鉱山事務所・康楽館・七滝・紫明亭・発荷峠・笹森展望所・樹海ライン・天使館・中小路の館
- (名産・特産品) ・ヒメマス・小坂ワイン「樹海」
・アカシアクラフト・アカシア蜂蜜・竹の子・長根みそ
・キャベツラーメン・桃豚・山ブドウジュース・菜々の油


<平成20年度主要施策>

(百万円)

○老人憩いの泉整備改修	80
○町道上向1号線改修事業	100
○町道栄町向陽線流雪溝設置	30
○七滝小学校耐震改修	32
○生ゴミ分別収集及び堆肥化推進事業	11

<今後の主要課題>

行財政改革の推進
循環型社会の構築
少子・高齢化対策
上下水道の整備促進

	〒018-4494 小沢田字向川原118 ☎ (0186) 77-2221 FAX (0186) 77-2227 ホームページ http://www.vill.kamikoani.akita.jp Eメール kamikoani@vill.kamikoani.lg.jp	主な地域指定 過疎 特別豪雪 振興山村	一部事務組合加入事業 議員公務災害 火葬場 非常勤公務災害 退職手当 し尿処理 その他	公 営 企 業 簡水 下水道 介護サービス		
	<table border="1"> <tr> <td>類型</td> <td>I-1</td> <td>コード番号</td> <td>053279</td> </tr> </table>	類型	I-1	コード番号	053279	基本構想 基本計画
類型	I-1	コード番号	053279			

<概 要>

(1) 面 積 (県下12位)

総面積 (平19.10.1)	耕地 (平19.7.15)	宅地 (平19.1.1)	山林 (平19.4.1)
256.82km ²	5.53km ²	0.89km ²	238.29km ²

(2) 人 口 (県下25位)

平7.10.1	平12.10.1	平17.10.1	平20.3.31
3,553	3,369	3,107	2,996
平20.7.1 高齢化率	44.5%	全国市町村要覧 H20年版 人口密度	11.67人/km ²

(3) 世帯数

平7.10.1	平12.10.1	平17.10.1	平20.3.31
1,107	1,097	1,066	1,265

(4) 有権者数 (平20.9.2現在)

男	女	計
1,222	1,395	2,617

(5) 沿 革

明22.4.1 村制施行

<組 織>

(1) 議 会 (平20.9.1現在)

議長	たけいし 善治	議員数	法定上限数	14人
副議長	いしかわ 富三	定数	条例定数	8人
任期	平23.4.30	党派別内訳	無所属 8	

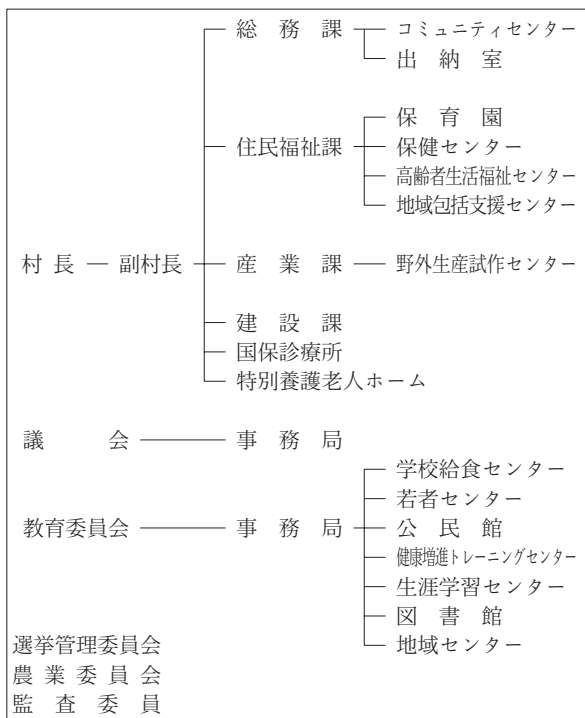
(2) 二 役 (平20.9.1現在)

村長	こばやし ひろあき 小林 宏 晨 (1期～平23.4.30)	副村長	すずき けんさく 鈴木 健 作
----	--------------------------------------	-----	--------------------

(3) 職 員 数 (平20.4.1現在)

区 分	職員数	左の職別内訳	区 分	職員数
普通会計 (うち施設関係)	44 (5)		一般行政職	39
人口千人当たり	14.69	技能労務職	8	
類似団体	16.64	企業職	—	
公営事業会計関係	41	消防職	—	
計	85	教育職	—	
		その他(内税務職)	38(2)	

<行政機構>



<産業・経済>

(1) 産業構造

(百万円・人・%)

区 分	総生産額 (平17年度)	就業人口 (平17.10.1現在)
第1次	403 5.5	227 17.2
第2次	1,499 20.6	439 33.3
第3次	5,366 73.8	654 49.5
分類不能		0 0.0
計	7,268 100.0	1,320 100.0

(2) 一人当たり分配所得

(17年度)

1人当たり 分配所得	1,581千円 県下 23 位
---------------	--------------------

(3) 主要農産物 (平18年)

(千万円)

順位	品 名	生 産 高
1	米	35
2	鶏	9
3	野 菜	5

(4) 主要製造業 (平18年)

(百万円)

順位	品 名	製品出荷額等
1	—	—
2	—	—
3	—	—

(祭・行事) ・裸参り(2月第3日曜日午前零時) ・万灯火(春分の日) ・おらがふるさとフェスティバル(8月14日)
・五城目、上小阿仁間駅伝競走大会(10月第1日曜日)

<財 政>

(1) 決算収支(普通会計)

(百万円)

区 分	歳 入	歳 出	形式収支	実質収支	単年度収支	実質単年度収支	積立金現在高	地方債現在高
平17決算	2,663	2,594	68	65	△ 1	△ 38	1,333	3,532
平18決算	2,594	2,513	81	80	15	2	1,238	3,354
平19見込	2,518	2,424	95	91	11	29	1,134	3,099

(2) 主な歳入歳出

(百万円・%)

区 分	19決算見込 (普通会計)	対前年比 (決算間比較)	20当初予算 (普通会計)	対前年比 (当初間比較)
地 方 税	192	7.9	191	△ 1.0
地 方 交 付 税	1,501	2.5	1,452	9.2
国 県 支 出 金	236	29.0	207	△ 2.8
地 方 債	165	△ 29.5	115	△ 36.1
歳 入 合 計	2,518	△ 2.9	2,226	△ 9.0
義 務 的 経 費	1,049	△ 1.6	1,009	△ 5.6
人 件 費	440	△ 6.6	404	△ 12.4
扶 助 費	123	10.8	118	△ 3.3
公 債 費	486	0.4	487	0.2
物 件 費	257	△ 4.8	237	△ 13.8
投 資 的 経 費	305	△ 24.1	229	△ 30.2
普通建設 事業費	補助 146 単独 119	28.1 △ 55.4	158 70	△ 9.2 △ 53.9
歳 出 合 計	2,424	△ 3.5	2,226	△ 9.0

(3) 主要指数

区 分	19年度見込	18年度	類似団体 (18年度)
標準財政規模	1,647百万円	1,648百万円	1,561百万円
歳出決算倍率	1.47倍	1.52倍	1.67倍
経常収支比率 (含減税補てん債、臨時財政対策債)	93.2%	91.6%	89.0%
財政力指数 (3ヵ年平均)	0.14	0.13	0.28
実質収支比率	5.2%	4.9%	5.9%
公債費比率	12.9%	13.5%	12.8%
(含債務負担行為)	13.7%	14.2%	
公債費負担比率	21.8%	21.5%	19.9%
起債制限比率	9.7%	9.8%	9.7%
地方債現在高倍率	1.88倍	2.04倍	2.00倍
税の徴収率	92.7%	93.2%	95.1%
積立金現在高	1,134百万円	1,238百万円	1,322百万円
うち財調・ 減債基金	809百万円	850百万円	565百万円
実質公債費比率	17.0%	16.8%	14.7%
ラスパイレース指数	91.2	90.5	

※ラスパイレース指数の欄中「19年度見込」はH19. 4. 1現在、「18年度」はH18. 4. 1現在

(4) 財源及び支出の状況(構成比)

(%)

区 分	19年度見込	県平均 (19年度)	18年度決算	類似団体 (18年度)
一般財源	69.9	63.2	66.8	62.5
自主財源	23.9	31.1	23.9	31.1
義務的経費	43.3	44.7	42.4	40.0
投資的経費	12.6	14.5	16.0	17.1

<教育・医療・福祉・その他>

- ・教育の欄中()は分校数で内書
- ・福祉の欄中「保育所」以外の区分は全て公立施設
- ・福祉の欄中()は公共施設状況調査におけるあん分数値で内書
- ・その他の施設中()欄は市町村立施設で内書、公民館は全て市町村立

教育 (20.5.1)	区 分	幼稚園	小学校	中学校	高等学校	
	施設数	0	1(0)	1(0)	0(0)	
医療 (20.3.31)	区 分	病 院		診 療 所		
	施設数	0(0床)		3(19床)		
福祉 (19.10.1)	区 分	保育所	特 養 老 人 保 護 センター	養 護 老 人 保 護 センター	老人福祉センター	デイサービスセンター
	施設数	1	1(0.0)	0(0.0)	0	0
	定員(人)	60	86(0.0)	0(0.0)		
その他施設 (20.3.31)	区 分	公会堂・市民会館	公民館	図書館	体育館	野球場
	施設数	2(2)	3	1(1)	1(1)	1(1)

<公共施設整備状況> (19年度)

(%)

区 分	当該団体	類似団体 (17年度)	
道 路	改 良 率	34.7	48.0
	舗 装 率	61.8	56.0
公 園	人口1人当たり面積(m ²)	28.6	20.0
ご み	収 集 率	100.0	82.3
し 尿	収 集 率	32.6	7.9
上水道等	普 及 率	78.3	95.4
下水道等	普及率(処理人口)	86.2	49.0
	水洗便所設置率	81.5	53.6
公営住宅	世 帯 数 比 率	8.0	7.4

<その他>

- (姉妹都市)・萬巒郷(台湾省屏東縣)
- (名所・旧跡)・太平山県立自然公園・上大内地区山村広場
コブ杉・不動羅遺跡
- (名産・特産品)・べいなす・ズッキーニ・食用ホオズキ
・木工品


<平成20年度主要施策>

(百万円)

○中山間地域総合整備事業	102
○公有林整備事業	27
○林業改良事業	20
○税システム改修事業	17
○交流センター建設事業(線越事業)	39

<今後の主要課題>

中山間地域総合整備事業
公有林整備事業
道路改良舗装事業

	〒018-3201 藤琴字藤琴8 ☎ (0185) 79-2111 FAX (0185) 79-2293 ホームページ http://www.shirakami.or.jp/~fujisato/ Eメール fujisato@shirakami.or.jp	主な地域指定 広域市町村圏(ふるさと) 過疎 辺地 特別豪雪 振興山村 地方拠点	一部事務組合加入事業 議員公務災害 し尿処理 非常勤公務災害 ごみ処理 退職手当 常備消防 老人福祉 その他	公 営 企 業 簡水 下水道
	類型 I-1 コード番号 053465	基本構想 平16~平25年度 基本計画 平16~平20年度		

<概 要>

(1) 面 積 (県下11位)

総面積 (平19.10.1)	耕地 (平19.7.15)	宅地 (平19.1.1)	山林 (平19.4.1)
281.98km ²	10.30km ²	1.08km ²	239.77km ²

(2) 人 口 (県下22位)

平7.10.1	平12.10.1	平17.10.1	平20.3.31
5,024	4,708	4,348	4,156
平20.7.1 高齢化率	38.1%	全国市町村要覧 H20年版 人口密度	14.74人/km ²

(3) 世 帯 数

平7.10.1	平12.10.1	平17.10.1	平20.3.31
1,430	1,435	1,407	1,499

(4) 有権者数 (平20.9.2現在)

男	女	計
1,703	1,911	3,614

(5) 沿 革

昭30.3.31	合体 藤琴村、粕毛村
昭38.11.1	町制施行

<組 織>

(1) 議 会 (平20.9.1現在)

議長	ふじ 藤 原 幸 美	議 員 数	法定上限数	14人
副議長	い 藤 勉	定 数	条例定数	12人
任 期	平24.3.30	党派別 内 訳	共 1 無所属11	

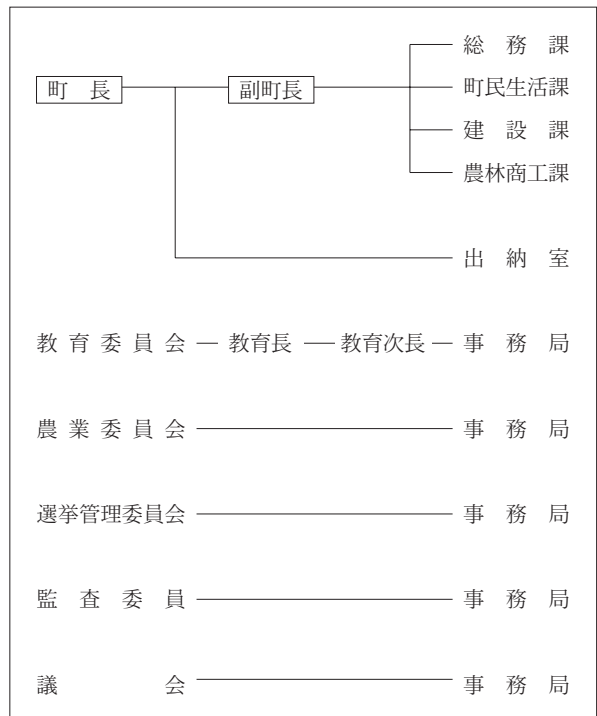
(2) 二 役 (平20.9.1現在)

町長	いし おか れんいちろう 石 岡 錬一郎 (4期~平23.8.8)	副町長	むら おか みゆる 村 岡 實
----	---	-----	--------------------

(3) 職 員 数 (平20.4.1現在)

区 分	職員数	左の 職別 内訳	区 分	職員数
普通会計 (うち施設関係)	66 (9)		一般行政職	53
人口千人当たり	15.88	技能労務職	6	
類似団体	16.64	企業職	-	
公営事業会計関係	6	消防職	-	
計	72	教育職	5	
		その他(内税務職)	8(3)	

<行政機構>



<産業・経済>

(1) 産業構造 (百万円・人・%)

区 分	総生産額 (平17年度)		就業人口 (平17.10.1現在)	
第1次	644	6.9	392	19.1
第2次	1,084	11.6	683	33.2
第3次	7,646	81.6	980	47.7
分類不能			0	0.0
計	9,374	100.0	2,055	100.0

(2) 一人当たり分配所得 (17年度)

1人当たり 分配所得	1,548千円 県下 25 位
---------------	--------------------

(3) 主要農産物 (平18年) (千万円)

順位	品 名	生 産 高
1	米	63
2	野 菜	11
3	肉 用 牛	非公表

(4) 主要製造業 (平18年) (百万円)

順位	品 名	製品出荷額等
1	衣 服	348
2	食 料 品	140
3	-	-

(祭・行事) ・白神山地オールドパワースキー大会(2月) ・豊作踊り(9月8日) ・根城豊作相撲(9月) ・紅葉祭(10月)
・藤駒岳登山(10月) ・町民祭(10月)

<財 政>

(1) 決算収支(普通会計)

(百万円)

区 分	歳 入	歳 出	形式収支	実質収支	単年度収支	実質単年度収支	積立金現在高	地方債現在高
平17決算	3,154	3,112	42	42	△ 53	△ 49	245	3,991
平18決算	3,292	3,202	90	88	46	53	269	3,843
平19見込	3,236	3,171	65	65	△ 22	101	414	3,642

(2) 主な歳入歳出

(百万円・%)

区 分	19決算見込 (普通会計)	対前年比 (決算間比較)	20当初予算 (普通会計)	対前年比 (当初間比較)
地 方 税	260	8.8	243	△ 6.5
地 方 交 付 税	1,821	2.4	1,640	2.3
国 県 支 出 金	272	14.3	212	0.0
地 方 債	327	△ 17.2	269	△ 5.6
歳 入 合 計	3,236	△ 1.7	2,874	△ 1.7
義 務 的 経 費	1,378	△ 2.3	1,334	△ 3.9
人 件 費	624	△ 4.9	610	△ 4.2
扶 助 費	169	15.8	167	9.9
公 債 費	585	△ 3.8	557	△ 7.0
物 件 費	409	3.8	415	△ 5.5
投 資 的 経 費	455	△ 3.6	314	△ 7.1
普通建設 事業費	151	△ 45.1	54	△ 8.5
補助 単独	264	48.3	258	△ 6.9
歳 出 合 計	3,171	△ 1.0	2,874	△ 1.7

(3) 主要指数

区 分	19年度見込	18年度	類似団体 (18年度)
標準財政規模	2,045百万円	2,026百万円	1,561百万円
歳出決算倍率	1.55倍	1.58倍	1.67倍
経常収支比率 (含減税補てん債、臨時財政対策債)	88.3%	91.4%	89.0%
財政力指数 (3ヵ年平均)	0.15	0.15	0.28
実質収支比率	3.0%	4.3%	5.9%
公債費比率	13.7%	13.9%	12.8%
(含債務負担行為)	17.1%	14.5%	
公債費負担比率	22.4%	22.7%	19.9%
起債制限比率	12.7%	14.4%	9.7%
地方債現在高倍率	1.78倍	1.90倍	2.00倍
税の徴収率	92.8%	92.1%	95.1%
積立金現在高	414百万円	269百万円	1,322百万円
うち財調・ 減債基金	358百万円	235百万円	565百万円
実質公債費比率	18.1%	17.5%	14.7%
ラスパイレス指数	91.3	89.6	

※ラスパイレス指数の欄中「19年度見込」はH19. 4. 1現在、「18年度」はH18. 4. 1現在

(4) 財源及び支出の状況(構成比)

(%)

区 分	19年度見込	県平均 (19年度)	18年度決算	類似団体 (18年度)
一般財源	67.6	63.2	65.6	62.5
自主財源	21.9	31.1	22.5	31.1
義務的経費	43.5	44.7	44.1	40.0
投資的経費	14.3	14.5	14.8	17.1

<教育・医療・福祉・その他>

- ・教育の欄中()は分校数で内書
- ・福祉の欄中「保育所」以外の区分は全て公立施設
- ・福祉の欄中()は公共施設状況調査におけるあん分数値で内書
- ・その他の施設中()欄は市町村立施設で内書、公民館は全て市町村立

教育 (20.5.1)	区 分	幼稚園	小学校	中学校	高等学校	
	施設数	1	1(0)	1(0)	0(0)	
医療 (20.3.31)	区 分	病 院		診 療 所		
	施設数	0(0床)		4(0床)		
福祉 (19.10.1)	区 分	保育所	特 養 老 人 福 祉 センター	養 護 老 人 福 祉 センター	老人福祉センター	デイサービスセンター
	施設数	1	0(0.2)	0(0.1)	0	1
	定員(人)	40	7(7.3)	5(4.9)		
その他施設 (20.3.31)	区 分	公会堂・市民会館	公民館	図書館	体育館	野球場
	施設数	0(0)	1	0(0)	3(3)	1(1)

<公共施設整備状況> (19年度)

(%)

区 分	当該団体	類似団体 (17年度)	
道 路	改 良 率	66.6	48.0
	舗 装 率	59.6	56.0
公 園	人口1人当たり面積(m ²)	12.2	20.0
ご み	収 集 率	68.0	82.3
し 尿	収 集 率	71.4	7.9
上水道等	普 及 率	94.4	95.4
下水道等	普及率(処理人口)	66.3	49.0
	水洗便所設置率	61.1	53.6
公営住宅	世 帯 数 比 率	4.3	7.4

<その他>

- (町の木) ・ぶな
- (町の花) ・ふじ
- (町の鳥) ・クマガエ
- (名所・旧跡) ・素波里国民休養地・大良峡・釣瓶落峠
- ・田苗代湿原・駒ヶ岳・岳岱風景林(フナ林)
- ・権言の大銀杏・大ケヤキ・健康保養基地
- (名産・特産品) ・アユ・アスパラガス
- ・白神ワイン・サフォーク種ホゲット肉・マイタケ
- ・白神山水


<平成20年度主要施策>

(百万円)

○軽四輪消防車等購入事業	11
○下水道処理施設普及促進奨励金	46
○林道開設事業	50
○ほ場整備事業	35

<今後の主要課題>

簡素で効率的な行政規模の追求
 自然環境との調和を重視した循環型社会の形成
 少子・高齢化への対応と住民福祉の向上

	〒018-2401 鶴川字岩谷子 8 ☎ (0185) 85-2111 (八竜庁舎) FAX (0185) 85-2178 ホームページ http://www.town.mitane.akita.jp Eメール mitane@town.mitane.akita.jp	主な地域指定 広域市町村圏(ふるさと) 過疎 準過疎 辺地 地方拠点 振興山村 半島振興	一部事務組合加入事業 議員公務災害 非常勤公務災害 ごみ処理 し尿処理 退職手当 老人福祉 常備消防 その他	公 営 企 業 簡水 下水道 上水道 観光
	類型 V-0 コード番号 053481	基本構想 平19～平28年度 基本計画 平19～平23年度		

<概 要>

(1) 面 積 (県下13位)

総面積 (平19.10.1)	耕地 (平19.7.15)	宅地 (平19.1.1)	山林 (平19.4.1)
248.09km ²	59.10km ²	6.04km ²	134.05km ²

(2) 人 口 (県下15位)

平7.10.1	平12.10.1	平17.10.1	平20.3.31
23,346	22,112	20,438	20,431
平20.7.1 高齢化率	33.5%	全国市町村要覧 H20年版 人口密度	82.35人/km ²

(3) 世帯数

平7.10.1	平12.10.1	平17.10.1	平20.3.31
6,332	6,435	6,344	6,900

(4) 有権者数 (平20.9.2現在)

男	女	計
7,972	9,307	17,279

(5) 沿 革

平18.3.20 合体 琴丘町、山本町、八竜町

<組 織>

(1) 議 会 (平20.9.1現在)

議長	こ 児 玉 信 長	議 員 数	法定上限数	26人
副議長	ひら が 賀 ま 真	定 数	条例定数	22人
任 期	平22.6.30	党派別 内 訳	共 2 無所属19	

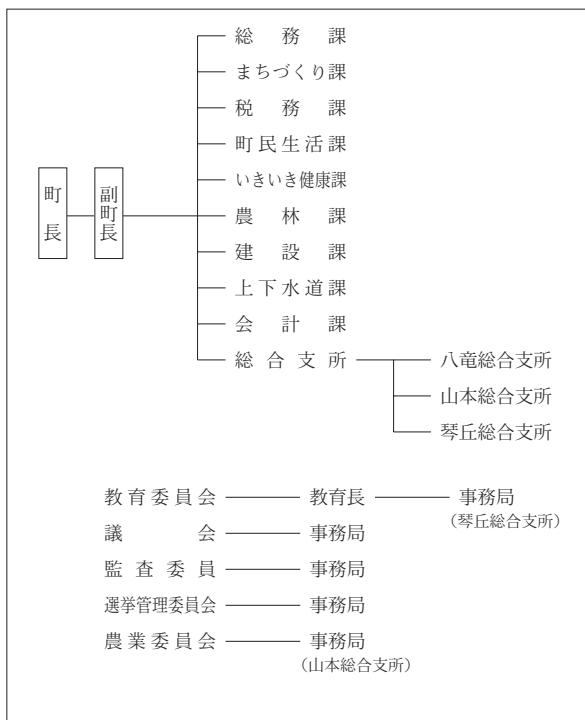
(2) 二 役 (平20.9.1現在)

町長	き とう りょう いち 佐 藤 亮 一 (1期～平22.4.22)	副町長	きた ばやし とし あき 北 林 敏 明
----	---	-----	-------------------------

(3) 職 員 数 (平20.4.1現在)

区 分	職員数	左 の 職 別 内 訳	区 分	職員数
普通会計 (うち施設関係)	211 (36)		一般行政職	177
人口千人当たり	10.33	技能労務職	14	
類似団体	11.53	企業職	3	
公営事業会計関係	32	消防職	—	
計	243	教育職	—	
		その他(内税務職)	49(12)	

<行政機構>



<産業・経済>

(1) 産業構造 (百万円・人・%)

区 分	総生産額 (平17年度)		就業人口 (平17.10.1現在)	
第1次	4,723	9.7	2,271	22.2
第2次	8,202	16.9	3,033	29.6
第3次	35,687	73.4	4,929	48.2
分類不能			3	0.0
計	48,612	100.0	10,236	100.0

(2) 一人当たり分配所得 (17年度)

1人当たり 分配所得	1,858千円 県下 17 位
---------------	--------------------

(3) 主要農産物 (平18年) (千万円)

順位	品 名	生 産 高
1	米	333
2	野 菜	153
3	豚	79

(4) 主要製造業 (平18年) (百万円)

順位	品 名	製品出荷額等
1	電子部品・デバイス	721
2	衣 服	673
3	食 料 品	596

<財 政>

(1) 決算収支(普通会計)

(百万円)

区 分	歳 入	歳 出	形式収支	実質収支	単年度収支	実質単年度収支	積立金現在高	地方債現在高
平17決算	11,981	11,699	282	277	277	△ 144	228	14,869
平18決算	10,011	9,818	194	182	△ 94	△ 50	271	14,330
平19見込	9,547	9,390	157	156	△ 26	125	197	13,381

(2) 主な歳入歳出

(百万円・%)

区 分	19決算見込 (普通会計)	対前年比 (決算間比較)	20当初予算 (普通会計)	対前年比 (当初間比較)
地 方 税	1,496	12.9	1,414	△ 2.4
地方交付税	4,738	△ 4.6	4,642	△ 0.3
国県支出金	1,182	△ 11.9	1,568	46.8
地 方 債	587	△ 33.5	982	27.4
歳入合計	9,547	△ 4.6	9,549	7.5
義務的経費	4,602	2.2	4,559	△ 1.6
人件費	2,016	△ 2.2	1,847	△ 11.6
扶助費	800	5.8	856	14.1
公債費	1,786	5.9	1,856	3.4
物件費	1,152	△ 0.3	1,099	△ 6.9
投資的経費	632	△ 43.3	1,290	167.1
普通建設 事業費	462	△ 30.9	1,126	262.1
補助	462	△ 30.9	1,126	262.1
単独	146	△ 46.5	158	△ 6.0
歳出合計	9,390	△ 4.4	9,549	7.5

(3) 主要指数

区 分	19年度見込	18年度	類似団体 (18年度)
標準財政規模	6,170百万円	6,259百万円	5,493百万円
歳出決算倍率	1.52倍	1.57倍	1.57倍
経常収支比率 (含減税補てん債、臨時財政対策債)	97.5%	95.7%	92.4%
財政力指数 (3ヵ年平均)	0.28	0.26	0.39
実質収支比率	2.4%	2.9%	3.6%
公債費比率	18.4%	17.4%	15.6%
(含債務負担行為)	20.6%	19.9%	
公債費負担比率	22.6%	21.3%	17.8%
起債制限比率	13.9%	12.5%	11.1%
地方債現在高倍率	2.17倍	2.29倍	2.12倍
税の徴収率	87.1%	86.0%	88.0%
積立金現在高	197百万円	271百万円	2,198百万円
うち財調・ 減債基金	197百万円	46百万円	897百万円
実質公債費比率	23.6%	21.9%	16.0%
ラスパイレース指数	90.9	89.8	

※ラスパイレース指数の欄中「19年度見込」はH19. 4. 1現在、「18年度」はH18. 4. 1現在

(4) 財源及び支出の状況(構成比)

(%)

区 分	19年度見込	県平均 (19年度)	18年度決算	類似団体 (18年度)
一般財源	69.7	63.2	68.6	66.0
自主財源	27.5	31.1	22.4	31.0
義務的経費	49.0	44.7	45.9	44.6
投資的経費	6.7	14.5	11.3	14.1

<教育・医療・福祉・その他>

- ・教育の欄中()は分校数で内書
- ・福祉の欄中「保育所」以外の区分は全て公立施設
- ・福祉の欄中()は公共施設状況調査におけるあん分数値で内書
- ・その他の施設中()欄は市町村立施設で内書、公民館は全て市町村立

教育 (20.5.1)	区 分	幼稚園	小学校	中学校	高等学校	
	施設数	1	8(0)	3(0)	0(0)	
医療 (20.3.31)	区 分	病 院		診 療 所		
	施設数	1(152床)		16(0床)		
福祉 (19.10.1)	区 分	保育所	特 養 老 人 ホ ー ム	養 護 老 人 ホ ー ム	老人福祉 センター	デイサービス センター
	施設数	7	0(0.4)	1(0.5)	0	2
	定員(人)	665	26(26.2)	23(22.7)		
その他施設 (20.3.31)	区 分	公会堂・市民会館	公民館	図書館	体育館	野球場
	施設数	1(1)	6	0(0)	7(6)	4(4)

<公共施設整備状況> (19年度)

(%)

区 分	当該団体	類似団体 (17年度)	
道 路	改 良 率	69.5	46.5
	舗 装 率	68.7	70.4
公 園	人口1人当たり面積(m ²)	37.4	16.0
ご み	収 集 率	100.0	91.8
し 尿	収 集 率	79.3	44.2
上水道等	普 及 率	75.8	86.1
下水道等	普及率(処理人口)	78.3	22.6
	水洗便所設置率	47.9	32.1
公営住宅	世 帯 数 比 率	3.3	3.9

<その他>

- (名所・旧跡) ・伝統と信仰の山房住山・羽根川森林公園
- 森岳温泉郷・石倉山公園・惣三郎公園・砂丘温泉ゆめろん
- 釜谷海水浴場・重要文化財「大山家」
- (名産・特産品) ・土笛まんじゅう・地鶏とだまこもちセツト・森岳じゅんさい・志戸橋そば・メロン・アスパラガス・うめ


<平成20年度主要施策>

(百万円)

○松くい虫防除対策事業	14
○保全松林健全化整備事業	50
○公営住宅整備事業	112
○農村総合整備事業	108
○学校給食センター建設事業	550

<今後の主要課題>

- 松くい虫防除対策
- 下水道等の整備
- 金岡地区水道施設の整備
- 定住促進対策

	〒018-2641 八森字中浜63 ☎ (0185) 77-2111 (八森庁舎) FAX (0185) 77-3569 ホームページ http://www.town.happou.akita.jp Eメール somu@town.happou.akita.jp	主な地域指定 広域市町村圏(ふるさと 過疎 振興山村 地方拠点	一部事務組合加入事業 議員公務災害 し尿処理 ごみ処理 非常勤公務災害 常備消防 退職手当 老人福祉 その他	公 営 企 業 簡水 下水道
	類型 II-0 コード番号 053490	基本構想 平19～平28年度 基本計画 平19～平23年度		

<概 要>

(1) 面 積 (県下16位)

総面積 (平19.10.1)	耕地 (平19.7.15)	宅地 (平19.1.1)	山林 (平19.4.1)
234.19km ²	21.40km ²	2.56km ²	186.72km ²

(2) 人 口 (県下18位)

平7.10.1	平12.10.1	平17.10.1	平20.3.31
10,138	9,698	9,012	8,903
平20.7.1 高齢化率	35.3%	全国市町村要覧 H20年版 人口密度	38.02人/km ²

(3) 世 帯 数

平7.10.1	平12.10.1	平17.10.1	平20.3.31
2,960	2,993	2,976	3,173

(4) 有権者数 (平20.9.2現在)

男	女	計
3,534	3,995	7,529

(5) 沿 革

平18.3.27 合体 八森町、峰浜村

<組 織>

(1) 議 会 (平20.9.1現在)

議長	阿部栄悦	議員数	法定上限数	18人
副議長	須藤まさ人	議定数	条例定数	16人
任期	平22.4.22	党派別内訳	共1 無所属15	

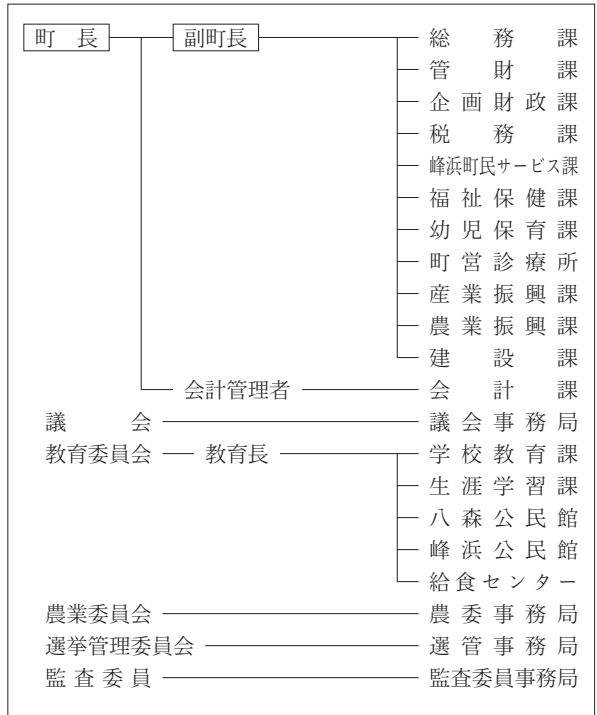
(2) 二 役 (平20.9.1現在)

町長	加藤和夫 (1期～平22.4.22)	副町長	佐々木まさのり
----	-----------------------	-----	---------

(3) 職 員 数 (平20.4.1現在)

区 分	職員数	左の 職別 内訳	区 分	職員数
普通会計 (うち施設関係)	124 (33)		一般行政職	92
人口千人当たり	13.93	技能労務職	12	
類似団体	15.06	企業職	3	
公営事業会計関係	16	消防職	—	
計	140	教育職	—	
		その他(内税務職)	33(8)	

<行政機構>



<産業・経済>

(1) 産業構造

(百万円・人・%)

区 分	総生産額 (平17年度)		就業人口 (平17.10.1現在)	
第1次	2,051	9.6	1,055	23.4
第2次	4,568	21.4	1,430	31.7
第3次	14,762	69.0	2,021	44.9
分類不能			1	0.0
計	21,381	100.0	4,507	100.0

(2) 一人当たり分配所得

(17年度)

1人当たり 分配所得	1,791千円
	県下 21 位

(3) 主要農産物 (平18年)

(千万円)

順位	品 名	生 産 高
1	米	152
2	野 菜	33
3	豆 類	8

(4) 主要製造業 (平18年)

(百万円)

順位	品 名	製品出荷額等
1	食 料 品	636
2	衣 服	417
3	木 材 ・ 木 製 品	72

(祭・行事) ・元旦糠森登山・山村広場さくらまつり(4月下旬～5月上旬) ・白神山地自然観察会(5月と10月) ・ラベンダー祭(6月)
 ・ホテルフェスティバル(7月) ・白瀑神明社例祭「みこしの滝浴び」(8月1日) ・雄島花火大会(8月15日)
 ・ポンポコ山音楽祭(8月) ・シーサイドロードレース(10月上旬) ・町文化祭(11月上旬)

<財 政>

(1) 決算収支 (普通会計)

(百万円)

区 分	歳 入	歳 出	形式収支	実質収支	単年度収支	実質単年度収支	積立金現在高	地方債現在高
平17決算	6,401	6,013	388	388	388	176	637	7,263
平18決算	6,283	6,019	264	246	△ 143	1	885	7,378
平19見込	6,650	6,392	258	256	10	233	1,190	7,627

(2) 主な歳入歳出

(百万円・%)

区 分	19決算見込 (普通会計)	対前年比 (決算間比較)	20当初予算 (普通会計)	対前年比 (当初間比較)
地 方 税	591	8.8	577	△ 0.5
地方交付税	3,118	△ 1.9	3,049	5.0
国 県 支 出 金	647	28.0	539	5.3
地 方 債	1,107	9.9	1,250	6.1
歳 入 合 計	6,650	5.8	6,015	△ 1.6
義 務 的 経 費	2,453	△ 1.6	2,359	△ 2.4
人 件 費	1,173	△ 0.6	1,169	△ 2.3
扶 助 費	289	3.2	233	0.0
公 債 費	991	△ 4.1	957	△ 3.2
物 件 費	779	0.4	783	△ 3.5
投 資 的 経 費	1,294	19.2	1,352	5.1
普通建設 事業費	補助 329 単独 912	67.9 18.8	364 988	35.8 △ 2.9
歳 出 合 計	6,392	6.2	6,015	△ 1.6

(3) 主要指数

区 分	19年度見込	18 年 度	類似団体 (18年度)
標準財政規模	3,574百万円	3,511百万円	2,945百万円
歳出決算倍率	1.79倍	1.71倍	1.63倍
経常収支比率 (含減税補てん債、臨時財政対策債)	88.3%	87.6%	87.6%
財 政 力 指 数 (3ヵ年平均)	0.20	0.19	0.27
実質収支比率	6.7%	7.0%	4.2%
公債費比率	14.0%	15.1%	15.3%
(含債務負担行為)	16.3%	17.6%	
公債費負担比率	20.2%	21.4%	21.5%
起債制限比率	12.6%	13.2%	11.1%
地方債現在高倍率	2.13倍	2.10倍	2.22倍
税 の 徴 収 率	93.1%	94.3%	92.5%
積立金現在高	1,190百万円	885百万円	1,835百万円
うち財調・ 減債基金	870百万円	669百万円	846百万円
実質公債費比率	19.7%	20.1%	16.6%
ラスパイレス指数	94.1	94.2	

※ラスパイレス指数の欄中「19年度見込」はH19. 4. 1現在、「18年度」はH18. 4. 1現在

(4) 財源及び支出の状況 (構成比)

(%)

区 分	19年度見込	県平均 (19年度)	18年度決算	類似団体 (18年度)
一般財源	58.5	63.2	63.3	63.3
自主財源	24.0	31.1	21.3	27.8
義務的経費	38.4	44.7	41.4	41.0
投資的経費	20.2	14.5	18.0	19.9

<教育・医療・福祉・その他>

- ・教育の欄中()は分校数で内書
- ・福祉の欄中「保育所」以外の区分は全て公立施設
- ・福祉の欄中()は公共施設状況調査におけるあん分数値で内書
- ・その他の施設中()欄は市町村立施設で内書、公民館は全て市町村立

教育 (20.5.1)	区 分	幼稚園	小学校	中学校	高等学校	
	施設数	0	5(0)	2(0)	0(0)	
医 療 (20.3.31)	区 分	病 院		診 療 所		
	施設数	0(0床)		9(0床)		
福 祉 (19.10.1)	区 分	保育所	特 養 老 人 ホ ー ム	養 護 老 人 ホ ー ム	老人福祉 センター	デイサービス センター
	施設数	5	0(0.2)	0(0.2)	0	0
	定員(人)	265	14(14.4)	10(10.0)		
その他施設 (19.3.31)	区 分	公会堂・市民会館	公民館	図書館	体育館	野球場
	施設数	0(0)	2	0(0)	3(3)	2(2)

<公共施設整備状況> (19年度)

(%)

区 分	当該団体	類似団体 (17年度)	
道 路	改 良 率	80.5	56.3
	舗 装 率	82.9	61.9
公 園	人口1人当たり面積(m ²)	31.4	24.4
ご み	収 集 率	71.9	87.5
し 尿	収 集 率	80.5	19.7
上水道等	普 及 率	99.5	89.0
下水道等	普及率(処理人口)	86.4	38.8
	水洗便所設置率	48.3	46.2
公営住宅	世 帯 数 比 率	3.0	8.6

<その他>

- (町の木) ・ぶな
- (町の花) ・かたくり
- (町の鳥) ・かもめ
- (町の魚) ・はたはた
- (名所・旧跡) ・白神山地・真瀬溪谷・尼子岩・松源院
- ・白瀑神社・羽黒神社・三十三番観音・お殿水・ボンボコ山
- ・水沢ダム・茅葺き集落手這坂・ブナの森公園
- (名産・特産品) ・ハタハタずし・清酒「白瀑」・飾り扇子
- ・峰浜梨・手打そば


<平成20年度主要施策>

(百万円)

○役場庁舎建設事業 (継続事業)	537
○統合小学校建設事業 (継続事業)	401
○コミュニティセンター建設事業	51
○町道峰浜中央線改良事業	42

<今後の主要課題>

豊かな自然と共生するまち (自然環境・景観)
 快適で安全な暮らしを支えるまち (生活環境)
 笑顔がこぼれるやすらぎのまち (保健・医療・福祉)
 自然と人が創る活力ある産業のまち (産業全般)
 彩り豊かな文化と人づくりのまち (教育・文化・人材)

	〒018-1792 西磯ノ目一丁目1-1 ☎ (018) 852-5100 F A X (018) 852-5399 ホームページ http://www.cs.town.gojome.akita.jp/gojome/yakuba/index.htm Eメール gojome@cs.town.gojome.akita.jp	主な地域指定	一部事務組合加入事業	公 営 企 業
		広域市町村圏 過疎 辺地 振興山村	議員公務災害 非常勤公務災害 退職手当 その他	上水道 簡水 下水道
類型 III-2 コード番号 053619				

<概 要>

(1) 面 積 (県下18位)

総面積 (平19.10.1)	耕地 (平19.7.15)	宅地 (平19.1.1)	山林 (平19.1.1)
214.94km ²	18.90km ²	3.18km ²	176.33km ²

(2) 人 口 (県下17位)

平7.10.1	平12.10.1	平17.10.1	平20.3.31
13,371	12,372	11,678	11,537
平20.7.1 高齢化率	36.5%	全国市町村要覧 H20年版 人口密度	53.68人/km ²

(3) 世帯数

平7.10.1	平12.10.1	平17.10.1	平20.3.31
3,867	3,878	3,879	4,113

(4) 有権者数 (平20.9.2現在)

男	女	計
4,609	5,362	9,971

(5) 沿 革

昭30.3.31	合体 五城目町、馬場目村、富津内村、内川村、大川村
昭33.4.1	面瀧村の一部編入

<組 織>

(1) 議 会 (平20.9.1現在)

議長	あら かわ まさ み 荒川正己	議員数	法定上限数 22人 条例定数 16人
副議長	さわ たい し かめ お 雄 澤田石亀雄	任期	平24.3.30 党派別 内 訳 公1 共1 無所属14

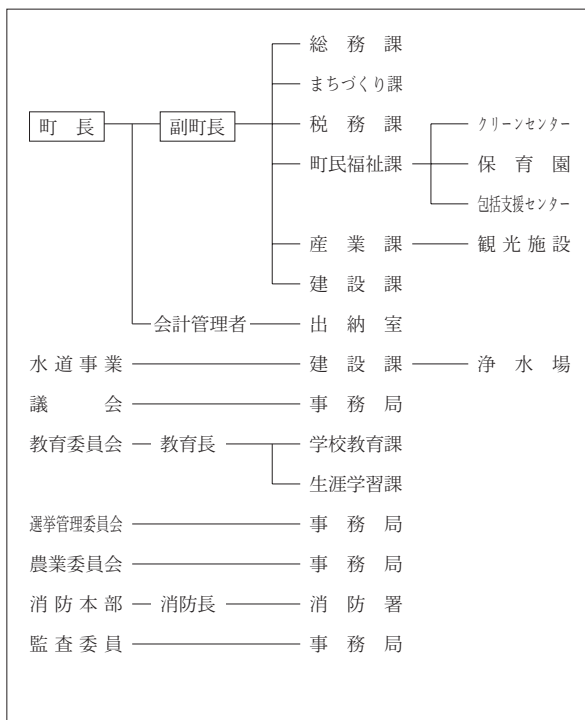
(2) 二 役 (平20.9.1現在)

町長	わた なべ ひこべ え 渡邊彦兵衛 (1期～平21.2.24)	副町長	たけ だ かず えい 武田和栄
----	---------------------------------------	-----	--------------------

(3) 職 員 数 (平20.4.1現在)

区 分	職員数	左の 職別 内訳	区 分	職員数
普通会計 (うち施設関係)	136 (21)		一般行政職	91
人口千人当たり	11.79	技能労務職	1	
類似団体	10.66	企業職	5	
公営事業会計関係	18	消防職	26	
計	154	教育職	4	
		その他(内税務職)	27(8)	

<行政機構>



<産業・経済>

(1) 産業構造

(百万円・人・%)

区 分	総生産額 (平17年度)	就業人口 (平17.10.1現在)
第1次	1,166 4.0	681 12.3
第2次	6,701 22.9	1,685 30.4
第3次	21,332 73.1	3,119 56.2
分類不能		61 1.1
計	29,199 100.0	5,546 100.0

(2) 一人当たり分配所得

(17年度)

1人当たり 分配所得	1,880千円 県下 16 位
---------------	--------------------

(3) 主要農産物 (平18年)

(千万円)

順位	品 名	生 産 高
1	米	145
2	野 菜	16
3	豆 類	7

(4) 主要製造業 (平18年)

(百万円)

順位	品 名	製品出荷額等
1	木材・木製品	7,663
2	衣 服	1,263
3	食 料 品	19

(祭・行事) ・雀館公園桜まつり (4月下旬) ・八幡神社まつり (5月5日) ・音楽競演会 (5月第3日曜日日前日)
 ・五城目神明社大祭 (5月第3日曜日) ・市神祭 (6月中旬) ・きゃどっこまつり (8月15日)
 ・秋田追分全国大会 (7月第2日曜日)

<財 政>

(1) 決算収支 (普通会計)

(百万円)

区 分	歳 入	歳 出	形式収支	実質収支	単年度収支	実質単年度収支	積立金現在高	地方債現在高
平17決算	5,412	5,189	223	222	72	131	601	6,575
平18決算	5,045	4,808	237	228	6	198	795	6,334
平19見込	5,220	5,002	218	209	△ 19	△ 7	804	6,128

(2) 主な歳入歳出

(百万円・%)

区 分	19決算見込 (普通会計)	対前年比 (決算間比較)	20当初予算 (普通会計)	対前年比 (当初間比較)	
地 方 税	880	8.0	834	△ 0.5	
地方交付税	2,391	0.6	2,160	2.9	
国県支出金	770	41.1	871	59.5	
地 方 債	411	10.2	831	204.4	
歳入合計	5,220	3.5	5,441	19.3	
義務的経費	2,252	△ 1.6	2,247	△ 2.9	
人件費	1,202	△ 1.8	1,152	△ 5.5	
扶助費	321	△ 0.9	351	△ 3.0	
公債費	729	△ 1.6	744	1.5	
物件費	741	6.3	671	△ 9.3	
投資的経費	721	59.9	1,274	355.0	
普通建設 事業費	補助 単独	301 233	121.3 55.3	758 453	621.9 311.8
歳出合計	5,002	4.0	5,441	19.3	

(3) 主要指数

区 分	19年度見込	18年度	類似団体 (18年度)
標準財政規模	3,309百万円	3,322百万円	3,242百万円
歳出決算倍率	1.51倍	1.45倍	1.64倍
経常収支比率 (含減税補てん債、臨時財政対策債)	93.0%	89.2%	88.6%
財政力指数 (3ヵ年平均)	0.28	0.28	0.59
実質収支比率	6.0%	6.9%	5.4%
公債費比率	12.8%	13.3%	13.1%
(含債務負担行為)	13.6%	14.1%	
公債費負担比率	17.7%	17.6%	15.4%
起債制限比率	10.0%	10.7%	9.4%
地方債現在高倍率	1.85倍	1.91倍	1.75倍
税の徴収率	91.8%	91.5%	90.9%
積立金現在高	804百万円	795百万円	2,284百万円
うち財調・ 減債基金	494百万円	482百万円	1,131百万円
実質公債費比率	14.9%	15.5%	13.8%
ラスパイレス指数	84.5	83.6	

※ラスパイレス指数の欄中「19年度見込」はH19. 4. 1現在、「18年度」はH18. 4. 1現在

(4) 財源及び支出の状況 (構成比)

(%)

区 分	19年度見込	県平均 (19年度)	18年度決算	類似団体 (18年度)
一般財源	66.8	63.2	69.4	62.4
自主財源	27.4	31.1	28.5	45.9
義務的経費	45.0	44.7	47.6	40.8
投資的経費	14.4	14.5	9.4	17.0

<教育・医療・福祉・その他>

- ・教育の欄中()は分校数で内書
- ・福祉の欄中「保育所」以外の区分は全て公立施設
- ・福祉の欄中()は公共施設状況調査におけるあん分数値で内書
- ・その他の施設中()欄は市町村立施設で内書、公民館は全て市町村立

教育 (20.5.1)	区 分	幼稚園	小学校	中学校	高等学校	
	施設数	1	4(0)	1(0)	1(0)	
医療 (20.3.31)	区 分	病 院		診 療 所		
	施設数	0(0床)		10(0床)		
福祉 (19.10.1)	区 分	保育所	特 養 老 人 保 護 老 人 福 祉 センター	老人福祉 センター	デイサービス センター	
	施設数	3	0(0.0)	1(0.0)	0	
	定員(人)	255	0(0.0)	50(0.0)		
その他施設 (20.3.31)	区 分	公会堂・市民会館	公民館	図書館	体育館	野球場
	施設数	0(0)	7	0(0)	3(3)	0(0)

<公共施設整備状況> (19年度)

(%)

区 分	当該団体	類似団体 (17年度)	
道 路	改 良 率	63.8	48.6
	舗 装 率	70.3	72.9
公 園	人口1人当たり面積(m ²)	9.3	11.9
ご み	収 集 率	100.0	97.0
し 尿	収 集 率	43.2	19.1
上水道等	普 及 率	95.1	95.6
下水道等	普及率(処理人口)	63.4	43.1
	水洗便所設置率	50.6	51.2
公営住宅	世 帯 数 比 率	3.3	4.6

<その他>

- (町の木) ・すぎ
- (町の花) ・やまゆり
- (町の鳥) ・うぐいす
- (姉妹都市) ・千代田区
- (名所・旧跡) ・中山遺跡・岩野山古墳群
- (名産・特産品) ・山菜・きのこ・自然芋・家具・建具


<平成20年度主要施策>

(百万円)

○五城目第一中学校改築事業	978
○地方道路整備事業	41
○雀籠公園整備事業	52
○中心市街地活性化事業	30
○協働のまちづくり推進事業	1

<今後の主要課題>

- 定住促進
- 住環境整備
- 企業誘致促進
- 高齢化・少子化対策事業

	〒018-1692 字大道80 ☎ (018) 875-5800 F A X (018) 875-3096 ホームページ http://www.town.hachirogata.akita.jp Eメール soumu@town.hachirogata.lg.jp	主な地域指定	一部事務組合加入事業	公 営 企 業	
		広域市町村圏	議員公務災害 非常勤公務災害 火葬場 常備消防 し尿処理 退職手当 その他	水道 下水道	基本構想
類型	II-2	コード番号	053635	基本計画	平18～平27年度

<概 要>

(1) 面 積 (県下25位)

総面積 (平19.10.1)	耕地 (平19.7.15)	宅地 (平19.1.1)	山林 (平19.4.1)
17.00km ²	8.34km ²	1.54km ²	3.06km ²

(2) 人 口 (県下19位)

平7.10.1	平12.10.1	平17.10.1	平20.3.31
7,768	7,533	7,093	6,942
平20.7.1 高齢化率	29.3%	全国市町村要覧 H20年版 人口密度	408.35人/km ²

(3) 世帯数

平7.10.1	平12.10.1	平17.10.1	平20.3.31
2,238	2,320	2,293	2,476

(4) 有権者数 (平20.9.2現在)

男	女	計
2,688	3,150	5,838

(5) 沿 革

昭31.9.30 合体 一日市町、面潟村

<組 織>

(1) 議 会 (平20.9.1現在)

議長	小柳勉	議員数	法定上限数	18人
副議長	小野ひろし	議定数	条例定数	12人
任期	平21.2.22	党派別内訳	無所属	12

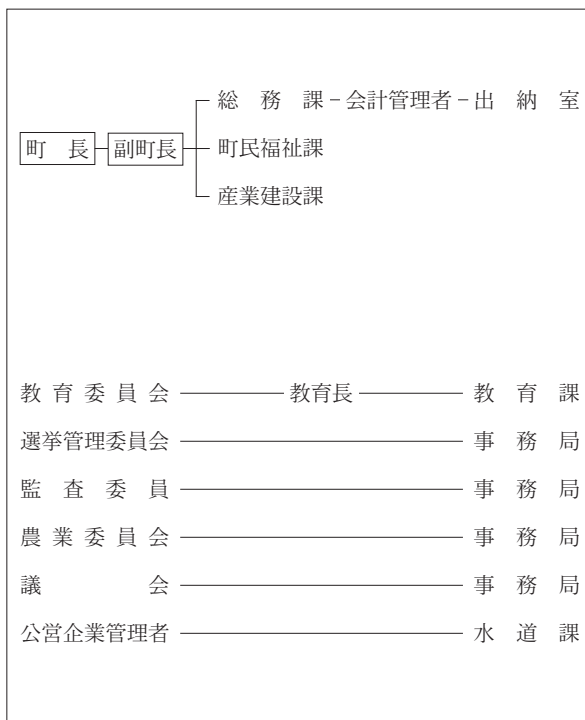
(2) 二 役 (平20.9.24現在)

町長	はたけ やま きく お 島山菊夫 (1期～平24.9.23)	副町長	おか みち お 岡道雄
----	--------------------------------------	-----	----------------

(3) 職 員 数 (平20.4.1現在)

区 分	職員数	左の職別内訳	区 分	職員数
普通会計 (うち施設関係)	52 (2)		一般行政職	48
人口千人当たり	7.49	技能労務職	—	
類似団体	12.35	企業職	3	
公営事業会計関係	11	消防職	—	
計	63	教育職	6	
		その他(内税務職)	6(4)	

<行政機構>



<産業・経済>

(1) 産業構造 (百万円・人・%)

区 分	総生産額 (平17年度)		就業人口 (平17.10.1現在)	
第1次	563	3.6	331	10.0
第2次	1,777	11.3	850	25.6
第3次	13,436	85.2	2,085	62.7
分類不能			57	1.7
計	15,776	100.0	3,323	100.0

(2) 一人当たり分配所得 (17年度)

1人当たり分配所得	1,946千円
	県下 14 位

(3) 主要農産物 (平18年) (千万円)

順位	品 名	生 産 高
1	米	73
2	野菜	7
3	豆類	2

(4) 主要製造業 (平18年) (百万円)

順位	品 名	製品出荷額等
1	衣服	126
2	—	—
3	—	—

(祭・行事) ・裸参り (1月1日) ・願人踊 (5月5日) ・一日市盆踊り (8月18日～20日)
 ・全日本野鯉、鮎釣り大会 (9月第3土・日曜日)

<財 政>

(1) 決算収支(普通会計)

(百万円)

区 分	歳 入	歳 出	形式収支	実質収支	単年度収支	実質単年度収支	積立金現在高	地方債現在高
平17決算	2,939	2,867	72	72	△ 19	70	251	4,146
平18決算	2,775	2,656	119	119	47	69	292	3,915
平19見込	2,774	2,618	156	156	37	38	249	3,793

(2) 主な歳入歳出

(百万円・%)

区 分	19決算見込 (普通会計)	対前年比 (決算間比較)	20当初予算 (普通会計)	対前年比 (当初間比較)
地 方 税	537	12.6	509	△ 0.6
地方交付税	1,287	0.7	1,175	4.4
国県支出金	255	5.8	239	△ 7.4
地 方 債	269	37.9	340	24.5
歳入合計	2,774	△ 0.0	2,551	△ 2.5
義務的経費	1,237	△ 3.9	1,217	△ 2.7
人件費	501	△ 4.0	493	△ 1.4
扶助費	270	6.7	286	6.7
公債費	466	△ 9.0	438	△ 9.3
物件費	363	6.1	330	△ 10.6
投資的経費	167	59.0	27	△ 79.9
普通建設 事業費	0	△100.0	0	0.0
補助 単独	167	122.7	27	△ 79.9
歳出合計	2,618	△ 1.4	2,551	△ 2.5

(3) 主要指数

区 分	19年度見込	18年度	類似団体 (18年度)
標準財政規模	1,774百万円	1,786百万円	2,420百万円
歳出決算倍率	1.48倍	1.49倍	1.68倍
経常収支比率 (含減税補てん債、臨時財政対策債)	97.2%	95.6%	89.1%
財政力指数 (3ヵ年平均)	0.31	0.31	0.51
実質収支比率	8.2%	6.7%	5.2%
公債費比率	18.4%	21.4%	15.3%
(含債務負担行為)	18.7%	22.1%	
公債費負担比率	19.3%	20.3%	16.8%
起債制限比率	16.6%	17.0%	10.4%
地方債現在高倍率	2.14倍	2.19倍	1.99倍
税の徴収率	87.5%	87.6%	89.1%
積立金現在高	249百万円	292百万円	1,425百万円
うち財調・ 減債基金	235百万円	281百万円	759百万円
実質公債費比率	23.4%	24.9%	15.3%
ラスパイレス指数	84.2	83.3	

※ラスパイレス指数の欄中「19年度見込」はH19. 4. 1現在、「18年度」はH18. 4. 1現在

(4) 財源及び支出の状況(構成比)

(%)

区 分	19年度見込	県平均 (19年度)	18年度決算	類似団体 (18年度)
一般財源	69.6	63.2	69.3	62.0
自主財源	30.8	31.1	32.2	41.7
義務的経費	47.3	44.7	48.4	39.9
投資的経費	6.4	14.5	3.9	17.3

<教育・医療・福祉・その他>

- ・教育の欄中()は分校数で内書
- ・福祉の欄中「保育所」以外の区分は全て公立施設
- ・福祉の欄中()は公共施設状況調査におけるあん分数値で内書
- ・その他の施設中()欄は市町村立施設で内書、公民館は全て市町村立

教育 (20.5.1)	区 分	幼稚園	小学校	中学校	高等学校	
	施設数	1	1(0)	1(0)	0(0)	
医療 (20.3.31)	区 分	病 院		診 療 所		
	施設数	1(199床)		8(0床)		
福祉 (19.10.1)	区 分	保育所	特 養 老 人 保 護 老 人 福 祉 センター	老人福祉 センター	デイサービス センター	
	施設数	1	0(0.0)	0(0.0)	1	
	定員(人)	90	0(0.0)	0(0.0)		
その他施設 (20.3.31)	区 分	公会堂・市民会館	公民館	図書館	体育館	野球場
	施設数	0(0)	1	1(1)	2(2)	1(1)

<公共施設整備状況> (19年度)

(%)

区 分	当該団体	類似団体 (17年度)	
道 路	改 良 率	82.8	43.2
	舗 装 率	92.8	58.6
公 園	人口1人当たり面積(m ²)	13.5	21.0
ご み	収 集 率	96.0	96.0
し 尿	収 集 率	19.9	45.4
上水道等	普 及 率	99.5	93.3
下水道等	普及率(処理人口)	97.2	37.9
	水洗便所設置率	74.4	43.2
公営住宅	世 帯 数 比 率	6.7	6.7

<その他>

- (町の木) ・けやき
- (町の花) ・さつき
- (名所・旧跡) ・三倉鼻公園・八郎湖・浦城跡
・陶板壁画レリーフ・八郎潟展示館
- (名産・特産品) ・つくだ煮・いちじくようかん・マガモ肉
・桶・樽工芸


<平成20年度主要施策>

(百万円)

○墓地公園建設事業	45
○高度浄水処理施設整備事業	525

<今後の主要課題>

湖東総合病院建設事業
行財政改革の推進
少子・高齢化対策事業

	〒018-1596 北川尻字海老沢樋ノ口78-1 ☎ (018) 874-4411 FAX (018) 874-2600 ホームページ http://www.town.ikawa.akita.jp Eメール webmaster@town.ikawa.akita.jp	主な地域指定 広域市町村圏 準過疎 辺地 振興山村	一部事務組合加入事業 議員公務災害 非常勤公務災害 退職手当 し尿処理 常備消防	公 営 企 業 上水道 下水道 介護サービス
		類型 II-1 コード番号 053660	基本構想 平13～平22年度 基本計画 平13～平22年度	

<概 要>

(1) 面 積 (県下24位)

総面積 (平19.10.1)	耕地 (平19.7.15)	宅地 (平19.1.1)	山林 (平19.4.1)
47.95km ²	13.00km ²	1.60km ²	26.50km ²

(2) 人 口 (県下21位)

平7.10.1	平12.10.1	平17.10.1	平20.3.31
6,208	6,116	5,847	5,779
平20.7.1 高齢化率	29.8%	全国市町村要覧 H20年版 人口密度	120.52人/km ²

(3) 世 帯 数

平7.10.1	平12.10.1	平17.10.1	平20.3.31
1,506	1,591	1,611	1,782

(4) 有権者数 (平20.9.2現在)

男	女	計
2,221	2,586	4,807

(5) 沿 革

昭30.2.1	合体 上井河村 下井河村
昭49.6.1	町制施行

<組 織>

(1) 議 会 (平20.9.1現在)

議長	齋藤 紀男	議員数	法定上限数	18人
副議長	藤田 俊悦	定数	条例定数	12人
任期	平24.1.31	党派別内訳	無所属	11
			共	1

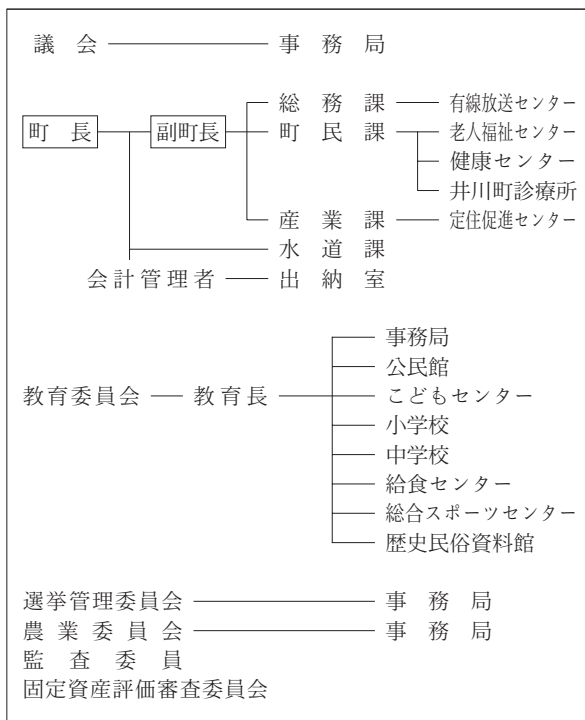
(2) 二 役 (平20.9.1現在)

町長	齋藤 正寧	副町長	-
	(8期~平23.2.28)		

(3) 職 員 数 (平20.4.1現在)

区 分	職員数	左の 職別 内訳	区 分	職員数
普通会計 (うち施設関係)	64 (15)		一般行政職	50
人口千人当たり	11.07	技能労務職	5	
類似団体	12.51	企業職	4	
公営事業会計関係	17	消防職	-	
計	81	教育職	2	
		その他(内税務職)	20(4)	

<行政機構>



<産業・経済>

(1) 産業構造 (百万円・人・%)

区 分	総生産額 (平17年度)		就業人口 (平17.10.1現在)	
第1次	824	4.8	394	14.4
第2次	6,147	35.8	851	31.0
第3次	10,214	59.4	1,493	54.5
分類不能			2	0.1
計	17,185	100.0	2,740	100.0

(2) 一人当たり分配所得 (17年度)

1人当たり 分配所得	2,009千円
	県下 10 位

(3) 主要農産物 (平18年) (千万円)

順位	品 名	生 産 高
1	米	104
2	野 菜	10
3	豆 類	7

(4) 主要製造業 (平18年) (百万円)

順位	品 名	製品出荷額等
1	-	-
2	-	-
3	-	-

(祭・行事) ・日本国花苑桜まつり (4月下旬~5月上旬) ・願人踊 (5月5日)
 ・あきたリゾートラインはつらつあるこう会 (5月下旬) ・全町盆踊大会 (8月17日)
 ・アップルマラソン (10月第3日曜日)

<財 政>

(1) 決算収支 (普通会計)

(百万円)

区 分	歳 入	歳 出	形式収支	実質収支	単年度収支	実質単年度収支	積立金現在高	地方債現在高
平17決算	2,994	2,866	128	109	34	36	930	4,355
平18決算	2,853	2,770	83	77	△ 31	112	888	4,162
平19見込	2,775	2,665	110	105	28	58	915	4,004

(2) 主な歳入歳出

(百万円・%)

区 分	19決算見込 (普通会計)	対前年比 (決算間比較)	20当初予算 (普通会計)	対前年比 (当初間比較)
地 方 税	472	12.6	449	△ 0.9
地方交付税	1,387	3.2	1,340	5.1
国県支出金	185	8.9	167	△ 8.2
地 方 債	255	△ 25.7	244	△ 6.5
歳入合計	2,775	△ 2.7	2,585	1.6
義務的経費	1,258	△ 10.8	1,238	△ 3.1
人件費	618	△ 3.6	608	△ 4.7
扶助費	150	△ 0.7	156	△ 2.5
公債費	490	△ 20.7	474	△ 1.0
物件費	356	10.9	338	△ 5.1
投資的経費	205	△ 32.1	197	△ 6.6
普通建設 事業費	補助 34 単独 166	△ 20.9 △ 34.6	0 197	0.0 △ 6.2
歳出合計	2,665	△ 3.8	2,585	1.6

(3) 主要指数

区 分	19年度見込	18年度	類似団体 (18年度)
標準財政規模	1,869百万円	1,849百万円	2,457百万円
歳出決算倍率	1.43倍	1.50倍	1.48倍
経常収支比率 (含減税補てん債、臨時財政対策債)	94.6%	93.1%	85.3%
財政力指数 (3ヵ年平均)	0.27	0.26	0.42
実質収支比率	5.3%	4.2%	5.7%
公債費比率	17.3%	18.5%	13.3%
(含債務負担行為)	17.4%	18.6%	
公債費負担比率	20.4%	26.2%	18.9%
起債制限比率	10.5%	9.8%	9.8%
地方債現在高倍率	2.14倍	2.25倍	1.88倍
税の徴収率	97.3%	97.2%	93.8%
積立金現在高	915百万円	888百万円	1,284百万円
うち財調・ 減債基金	605百万円	580百万円	760百万円
実質公債費比率	15.0%	14.2%	15.9%
ラスパイレス指数	83.5	84.6	

※ラスパイレス指数の欄中「19年度見込」はH19. 4. 1現在、「18年度」はH18. 4. 1現在

(4) 財源及び支出の状況 (構成比)

(%)

区 分	19年度見込	県平均 (19年度)	18年度決算	類似団体 (18年度)
一般財源	71.4	63.2	67.7	68.5
自主財源	29.8	31.1	29.0	36.8
義務的経費	47.2	44.7	50.9	43.7
投資的経費	7.7	14.5	10.9	14.6

<教育・医療・福祉・その他>

- ・教育の欄中()は分校数で内書
- ・福祉の欄中「保育所」以外の区分は全て公立施設
- ・福祉の欄中()は公共施設状況調査におけるあん分数値で内書
- ・その他の施設中()欄は市町村立施設で内書、公民館は全て市町村立

教育 (20.5.1)	区 分	幼稚園	小学校	中学校	高等学校	
	施設数	1	1(0)	1(0)	0(0)	
医療 (20.3.31)	区 分	病 院		診 療 所		
	施設数	0(0床)		7(0床)		
福祉 (19.10.1)	区 分	保育所	特 養 老 人 ホ ー ム	養 護 老 人 ホ ー ム	老人福祉 センター	デイサービス センター
	施設数	1	1(0.0)	0(0.0)	1	1
	定員(人)	80	50(0.0)	0(0.0)		
その他施設 (20.3.31)	区 分	公会堂・市民会館	公民館	図書館	体育館	野球場
	施設数	1(1)	26	0(0)	2(2)	1(1)

<公共施設整備状況> (19年度)

(%)

区 分	当該団体	類似団体 (17年度)	
道 路	改 良 率	71.1	56.4
	舗 装 率	80.4	69.2
公 園	人口1人当たり面積(m ²)	65.2	36.7
ご み	収 集 率	98.7	83.2
し 尿	収 集 率	9.6	26.9
上水道等	普 及 率	100.0	95.0
下水道等	普及率(処理人口)	96.8	53.8
	水洗便所設置率	82.2	54.7
公営住宅	世 帯 数 比 率	5.3	5.3

<その他>

- (町の木) ・松
- (町の花) ・さくら
- (町の鳥) ・やまどり
- (名所・旧跡) ・日本国花苑・洲崎遺跡・板碑群
- (名産・特産品) ・リンゴ・キリタンボ


<平成20年度主要施策>

(百万円)

○町道整備事業	100
○彫刻整備事業	30
○巡回バス運行事業	23
○日本国花苑整備事業	10

<今後の主要課題>

- 少子高齢化対策
- 八郎湖の指定湖沼に伴う下水道事業の推進及び農業集落排水施設の高度処理の推進
- 中学校建設事業
- 県営圃場整備事業
- 湖東総合病院建設事業

 〒010-0494 字中央1-1 ☎ (0185) 45-2111 F A X (0185) 45-2162 ホームページ http://www.ogata.or.jp/ Eメール ogata_mura@ogata.or.jp	主な地域指定 広域市町村圏 半島振興	一部事務組合加入事業 議員公務災害 常備消防 非常勤公務災害 退職手当 ごみ処理 その他	公 営 企 業 簡水 下水道 介護サービス
	類型 I-0 コード番号 053686	基本構想 平16～平21年度 基本計画 平16～平21年度	

<概 要>

(1) 面 積 (県下21位)

総面積 (平19.10.1)	耕地 (平19.7.15)	宅地 (平19.1.1)	山林 (平19.4.1)
170.05km ²	115.00km ²	1.33km ²	3.68km ²

(2) 人 口 (県下23位)

平7.10.1	平12.10.1	平17.10.1	平20.3.31
3,311	3,323	3,256	3,282
平20.7.1 高齢化率	24.6%	全国市町村要覧 H20年版 人口密度	19.30人/km ²

(3) 世帯数

平7.10.1	平12.10.1	平17.10.1	平20.3.31
757	762	780	956

(4) 有権者数 (平20.9.2現在)

男	女	計
1,220	1,291	2,511

(5) 沿 革

昭39.10.1 設置

<組 織>

(1) 議 会 (平20.9.5現在)

議長	伊 藤 功 正 いとうこうせい	議 員 数	法定上限数 14人 条例定数 12人
副議長	阿 部 文 夫 あべふみお	任 期	平24.9.4 党派別 内 訳 無所属12

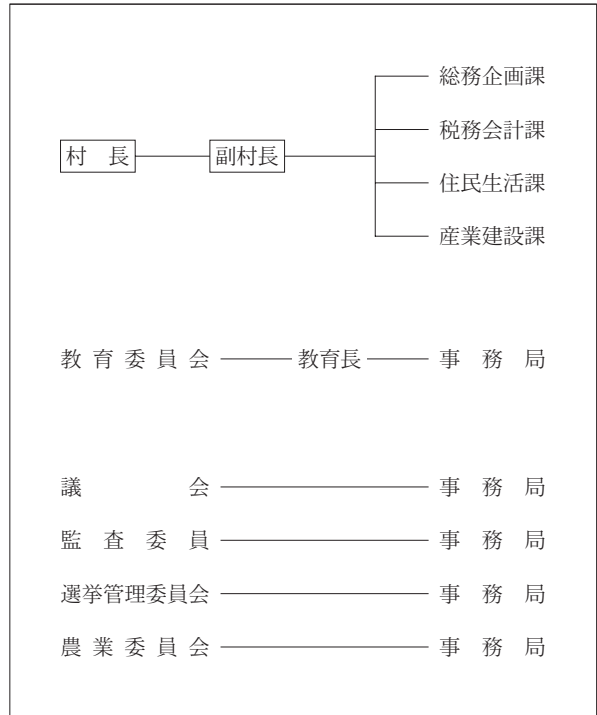
(2) 二 役 (平20.9.5現在)

村長	たか ぼし ひろ と 高 橋 浩 人 (1期～平24.9.4)	副村長	お の まさ き 小 野 昌 樹
----	---------------------------------------	-----	---------------------

(3) 職 員 数 (平20.4.1現在)

区 分	職員数	左の 職別 内訳	区 分	職員数
普通会計 (うち施設関係)	52 (16)		一般行政職	43
人口千人当たり	15.85	技能労務職	—	
類似団体	19.99	企業職	—	
公営事業会計関係	5	消防職	—	
計	57	教育職	2	
		その他(内税務職)	12(3)	

<行政機構>



<産業・経済>

(1) 産業構造 (百万円・人・%)

区 分	総生産額 (平17年度)		就業人口 (平17.10.1現在)	
第1次	7,705	36.0	1,612	77.9
第2次	3,401	15.9	26	1.3
第3次	10,301	48.1	424	20.5
分類不能			7	0.3
計	21,407	100.0	2,069	100.0

(2) 一人当たり分配所得 (17年度)

1人当たり 分配所得	3,644千円 県下 1 位
---------------	-------------------

(3) 主要農産物 (平18年) (千万円)

順位	品 名	生 産 高
1	米	1,152
2	豆 類	32
3	野 菜	20

(4) 主要製造業 (平18年) (百万円)

順位	品 名	製品出荷額等
1	—	—
2	—	—
3	—	—

(祭・行事) ・桜と菜の花まつり(4月下旬～5月上旬) ・全日本学生選手権チームロードレース(6月) ・ワールド・ソーラーカー・ラリー大会、全日本学生ソーラーカーチャンピオン大会(7月下旬～8月上旬) ・八郎潟干拓記念駅伝競争大会(9月) ・ポルダーサイクリング(9月) ・日本一ジャンボカボチャ秋田県大会(9月)

<財 政>

(1) 決算収支 (普通会計)

(百万円)

区 分	歳 入	歳 出	形式収支	実質収支	単年度収支	実質単年度収支	積立金現在高	地方債現在高
平17決算	2,854	2,738	116	116	△ 57	△ 392	853	3,315
平18決算	3,361	3,246	115	115	0	183	980	3,084
平19見込	3,436	3,304	133	133	17	122	666	2,994

(2) 主な歳入歳出

(百万円・%)

区 分	19決算見込 (普通会計)	対前年比 (決算間比較)	20当初予算 (普通会計)	対前年比 (当初間比較)
地 方 税	681	4.6	628	△ 6.4
地方交付税	1,126	△ 8.2	1,047	2.6
国 県 支 出 金	251	△ 41.5	112	△ 56.6
地 方 債	401	44.2	195	△ 49.5
歳 入 合 計	3,436	2.2	2,518	△ 18.7
義 務 的 経 費	1,145	△ 0.9	1,018	△ 11.8
人 件 費	533	2.9	514	△ 5.3
扶 助 費	66	11.9	85	28.8
公 債 費	546	△ 5.5	419	△ 23.1
物 件 費	662	△ 1.3	620	△ 7.0
投 資 的 経 費	536	5.1	136	△ 70.9
普通建設 事業費	補助 242 単独 236	868.0 59.5	0 136	△100.0 △ 30.3
歳 出 合 計	3,304	1.8	2,518	△ 18.7

(3) 主要指数

区 分	19年度見込	18 年 度	類似団体 (18年度)
標準財政規模	1,857百万円	1,906百万円	1,770百万円
歳出決算倍率	1.78倍	1.70倍	1.62倍
経常収支比率 (含減税補てん債、臨時財政対策債)	83.4%	81.8%	87.7%
財政力指数 (3ヵ年平均)	0.43	0.43	0.19
実質収支比率	6.8%	6.1%	4.4%
公債費比率	12.0%	18.3%	14.7%
(含債務負担行為)	12.6%	19.1%	
公債費負担比率	20.0%	21.6%	24.4%
起債制限比率	12.1%	13.5%	10.4%
地方債現在高倍率	1.61倍	1.62倍	2.29倍
税の徴収率	96.6%	97.1%	93.9%
積立金現在高	666百万円	980百万円	1,416百万円
うち財調・ 減債基金	312百万円	592百万円	638百万円
実質公債費比率	15.1%	16.1%	16.1%
ラスパイレス指数	91.4	89.0	

※ラスパイレス指数の欄中「19年度見込」はH19. 4. 1現在、「18年度」はH18. 4. 1現在

(4) 財源及び支出の状況 (構成比)

(%)

区 分	19年度見込	県平均 (19年度)	18年度決算	類似団体 (18年度)
一般財源	58.5	63.2	63.2	64.5
自主財源	42.3	31.1	35.2	23.7
義務的経費	34.6	44.7	35.6	41.7
投資的経費	16.3	14.5	15.7	17.8

<教育・医療・福祉・その他>

- ・教育の欄中()は分校数で内書
- ・福祉の欄中「保育所」以外の区分は全て公立施設
- ・福祉の欄中()は公共施設状況調査におけるあん分数値で内書
- ・その他の施設中()欄は市町村立施設で内書、公民館は全て市町村立

教育 (20.5.1)	区 分	幼稚園	小学校	中学校	高等学校	
	施設数	1	1(0)	1(0)	0(0)	
医療 (20.3.31)	区 分	病 院		診 療 所		
	施設数	0(0床)		4(10床)		
福祉 (19.10.1)	区 分	保育所	特 養 老 人 ホ ー ム	養 護 老 人 ホ ー ム	老人福祉 センター	デイサービス センター
	施設数	1	1(0.0)	0(0.0)	0	1
	定員(人)	90	50(0.0)	0(0.0)		
その他施設 (20.3.31)	区 分	公会堂・市民会館	公民館	図書館	体育館	野球場
	施設数	0(0)	1	0(0)	1(1)	1(1)

<公共施設整備状況> (19年度)

(%)

区 分	当該団体	類似団体 (17年度)	
道 路	改 良 率	100.0	48.7
	舗 装 率	40.5	55.4
公 園	人口1人当たり面積(m ²)	0.0	50.0
ご み	収 集 率	100.0	84.5
し 尿	収 集 率	0.0	46.9
上水道等	普 及 率	99.8	87.9
下水道等	普及率(処理人口)	100.0	44.2
	水洗便所設置率	100.0	50.9
公営住宅	世 帯 数 比 率	10.3	12.3

<その他>

- (村の木) ・黒松
- (村の花) ・サルビア
- (村の鳥) ・白鳥
- (友好都市) ・ドロンテン市 (オランダ)
- (名所・旧跡) ・北緯40° 東経140° 経緯度交会点標示塔
・ボルダー潟の湯・ソーラースポーツライン・産直センター
・潟の店・干拓博物館
- (名産・特産品) ・大潟ソーラー米・パンクキンパイ・アム
スメロン・カボチャ・大潟牛・かぼちゃ焼酎


<平成20年度主要施策>

(百万円)

○西5丁目未利用地整備事業	13
○スパイラルマグナス風車導入事業	27
○村民センター施設整備事業	3
○環境創造型農業推進事業	1

<今後の主要課題>

行財政改革の推進
八郎湖の水質改善
環境創造型農業の推進

	〒019-1404 六郷字上町21 ☎ (0187) 84-1111 (六郷庁舎) FAX (0187) 84-3934 ホームページ http://www.town.misato.akita.jp Eメール info@town.misato.akita.jp	主な地域指定	一部事務組合加入事業	公 営 企 業
	類型 V-0 コード番号 054348	広域市町村圏 準過疎 辺地 地方拠点 特別豪雪 低工	議員公務災害 退職手当 非常勤公務災害 し尿処理 ごみ処理 火葬場 常備消防 老人福祉 その他	簡水 下水道

<概 要>

(1) 面 積 (県下22位)

総面積 (平19.10.1)	耕地 (平19.7.15)	宅地 (平19.1.1)	山林 (平19.4.1)
167.80km ²	67.40km ²	5.93km ²	71.84km ²

(2) 人 口 (県下14位)

平7.10.1	平12.10.1	平17.10.1	平20.3.31
25,232	24,207	23,038	23,014
平20.7.1 高齢化率	30.9%	全国市町村要覧 H20年版 人口密度	137.15人/km ²

(3) 世 帯 数

平7.10.1	平12.10.1	平17.10.1	平20.3.31
6,210	6,283	6,305	6,747

(4) 有権者数 (平20.9.2現在)

男	女	計
8,864	10,128	18,992

(5) 沿 革

平16.11.1 合体 六郷町 千畑町 仙南村

<組 織>

(1) 議 会 (平20.11.9現在)

議長	伊藤 福章	議員数	法定上限数	26人
副議長	高橋 猛	議定数	条例定数	22人
任期	平21.9.30	党派別内訳	共1無所属	21

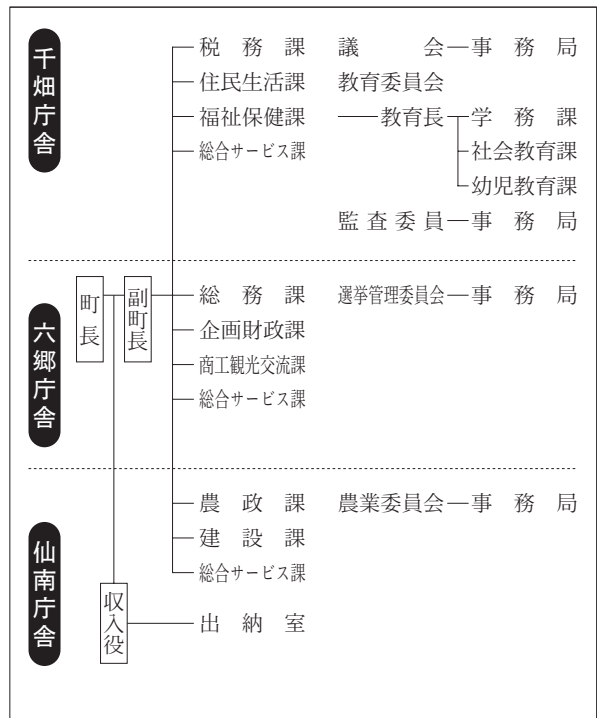
(2) 三 役 (平20.11.9現在)

町長	松田 知己	副町長	佐々木 敬治
	(2期～平24.11.27)	収入役	坂本 昇一

(3) 職 員 数 (平20.4.1現在)

区 分	職員数	左の職別内訳	区 分	職員数
普通会計 (うち施設関係)	258 (51)		一般行政職	154
人口千人当たり	11.21	技能労務職	40	
類似団体	11.53	企業職	5	
公営事業会計関係	12	消防職	—	
計	270	教育職	11	
		その他(内税務職)	60(15)	

<行政機構>



<産業・経済>

(1) 産業構造

(百万円・人・%)

区 分	総生産額 (平17年度)		就業人口 (平17.10.1現在)	
第1次	4,636	8.5	2,521	20.8
第2次	12,757	23.3	3,962	32.6
第3次	37,255	68.2	5,624	46.3
分類不能			37	0.3
計	54,648	100.0	12,144	100.0

(2) 一人当たり分配所得

(17年度)

1人当たり 分配所得	1,856千円
	県下 18 位

(3) 主要農産物 (平18年)

(千万円)

順位	品 名	生 産 高
1	米	547
2	野 菜	96
3	乳 用 牛	17

(4) 主要製造業 (平18年)

(百万円)

順位	品 名	製品出荷額等
1	食 料 品	3,017
2	精 密 機 械	1,829
3	衣 服	1,626

(祭・行事) ・六郷のカマクラ (2月11日～15日) ・ラベンダーまつり (6月下旬～7月上旬) ・清水まつり (8月第1土・日曜日)
・秋田民謡長者の山全国大会 (10月第2土・日曜日)

<財 政>

(1) 決算収支 (普通会計)

(百万円)

区 分	歳 入	歳 出	形式収支	実質収支	単年度収支	実質単年度収支	積立金現在高	地方債現在高
平17決算	13,264	12,407	857	707	△ 411	△ 411	2,022	16,578
平18決算	12,600	11,913	687	668	△ 38	140	2,422	16,432
平19見込	12,279	11,799	479	460	△ 208	△ 186	2,822	16,325

(2) 主な歳入歳出

(百万円・%)

区 分	19決算見込 (普通会計)	対前年比 (決算間比較)	20当初予算 (普通会計)	対前年比 (当初間比較)
地 方 税	1,522	11.9	1,464	△ 3.2
地方交付税	5,432	1.8	4,690	1.1
国県支出金	1,338	△ 2.8	1,258	△ 4.0
地 方 債	1,521	△ 5.8	1,228	△ 19.3
歳入合計	12,279	△ 2.5	10,359	△ 5.5
義務的経費	4,895	△ 3.0	4,915	△ 1.9
人件費	2,177	△ 4.1	2,221	△ 4.1
扶助費	796	13.4	826	0.9
公債費	1,922	△ 7.2	1,868	△ 0.4
物件費	1,626	△ 5.7	1,623	△ 1.5
投資的経費	1,887	3.1	1,289	△ 13.3
普通建設 事業費	411	1.0	338	△ 2.0
補助 単独	1,373	△ 3.0	950	△ 16.7
歳出合計	11,799	△ 1.0	10,359	△ 5.5

(3) 主要指数

区 分	19年度見込	18年度	類似団体 (18年度)
標準財政規模	7,311百万円	7,155百万円	5,493百万円
歳出決算倍率	1.61倍	1.67倍	1.57倍
経常収支比率 (含減税補てん債、臨時財政対策債)	91.4%	93.3%	92.4%
財政力指数 (3ヵ年平均)	0.29	0.27	0.39
実質収支比率	6.0%	9.3%	3.6%
公債費比率	16.7%	18.0%	15.6%
(含債務負担行為)	23.2%	20.5%	
公債費負担比率	19.8%	20.6%	17.8%
起債制限比率	13.4%	13.4%	11.1%
地方債現在高倍率	2.23倍	2.30倍	2.12倍
税の徴収率	94.2%	94.3%	88.0%
積立金現在高	2,822百万円	2,422百万円	2,198百万円
うち財調・ 減債基金	1,187百万円	1,185百万円	897百万円
実質公債費比率	19.4%	19.5%	16.0%
ラスパイレス指数	90.9	91.0	

※ラスパイレス指数の欄中「19年度見込」はH19. 4. 1現在、「18年度」はH18. 4. 1現在

(4) 財源及び支出の状況 (構成比)

(%)

区 分	19年度見込	県平均 (19年度)	18年度決算	類似団体 (18年度)
一般財源	61.6	63.2	59.5	66.0
自主財源	27.5	31.1	27.6	31.0
義務的経費	41.5	44.7	42.3	44.6
投資的経費	16.0	14.5	15.4	14.1

<教育・医療・福祉・その他>

- ・教育の欄中()は分校数で内書
- ・福祉の欄中「保育所」以外の区分は全て公立施設
- ・福祉の欄中()は公共施設状況調査におけるあん分数値で内書
- ・その他の施設中()欄は市町村立施設で内書、公民館は全て市町村立

教育 (20.5.1)	区 分	幼稚園	小学校	中学校	高等学校	
	施設数	3	7(0)	3(0)	1(0)	
医療 (20.3.31)	区 分	病 院		診 療 所		
	施設数	0(0床)		16(6床)		
福祉 (19.10.1)	区 分	保育所	特養老人 ホーム	養護老人 ホーム	老人福祉 センター	デイサービス センター
	施設数	3	2(1.5)	0(0.0)	2	0
	定員(人)	420	79(79.0)	0(0.0)		
その他施設 (20.3.31)	区 分	公会堂・市民会館	公民館	図書館	体育館	野球場
	施設数	0(0)	3	1(1)	4(4)	5(5)

<公共施設整備状況> (19年度)

(%)

区 分	当該団体	類似団体 (17年度)	
道 路	改 良 率	47.8	46.5
	舗 装 率	44.4	70.4
公 園	人口1人当たり面積(m ²)	52.8	16.0
ご み	収 集 率	100.0	91.8
し 尿	収 集 率	45.5	44.2
上水道等	普 及 率	54.4	86.1
下水道等	普及率(処理人口)	39.8	22.6
	水洗便所設置率	54.1	32.1
公営住宅	世 帯 数 比 率	2.7	3.9

<その他>

- (名所・旧跡) ・湧水群 (名水百選) ・松杉並木
・ラベンダー園・後三年の役跡・雁の里ふれあいの森
- (名産・特産品) ・清酒・清涼飲料水・ラベンダー・りんご
・あけびづる細工
- (町の木) ・赤松
- (町の花) ・ラベンダー
- (町の鳥) ・雁
- (町の魚) ・ハリザッコ (イバラトミヨ)
- (友好都市) ・東京都大田区、台湾瑞穂郷


<平成20年度主要施策>

(百万円)

○地方道路交付金事業	458
○公営住宅整備事業	74
○防災まちづくり事業	98
○小学校施設環境整備事業	49
○中学校施設環境整備事業	71

<今後の主要課題>

道路・交通体系の整備充実
基幹産業の振興
教育環境の整備充実
少子高齢化対策の充実
効率的な行財政運営システムの構築

	〒012-1131 西馬音内字中野177 ☎ (0183) 62-2111 FAX (0183) 62-2120 ホームページ http://www.ugomachi.com Eメール koho@ugomachi.com	主な地域指定	一部事務組合加入事業	公 営 企 業
		広域市町村圏(ふるさと) 過疎 辺地 特別豪雪 振興山村 地方拠点	議員公務災害 し尿処理 非常勤公務災害 ごみ処理 退職手当 火葬場 老人福祉 常備消防 その他	上水道 病院 下水道 介護サービス
類型 IV-1	コード番号 054631			

<概 要>

(1) 面 積 (県下17位)

総面積 (平19.10.1)	耕地 (平19.7.15)	宅地 (平19.1.1)	山林 (平19.4.1)
230.75km ²	40.90km ²	4.38km ²	153.78km ²

(2) 人 口 (県下16位)

平7.10.1	平12.10.1	平17.10.1	平20.3.31
20,307	19,485	18,267	18,167
平20.7.1 高齢化率	32.0%	全国市町村要覧 H20年版 人口密度	78.73人/km ²

(3) 世 帯 数

平7.10.1	平12.10.1	平17.10.1	平20.3.31
5,091	5,106	5,073	5,409

(4) 有権者数 (平20.9.2現在)

男	女	計
7,215	7,926	15,141

(5) 沿 革

昭30.4.1	合体、西馬音内町、三輪村、新成村 明治村の一部、元西馬音内村、田代村、 仙道村
昭31.10.1	境界変更、雄物川町の一部、 十文字町の一部

<組 織>

(1) 議 会 (平20.9.1現在)

議長	菅原政一	議員数	法定上限数	22人
副議長	藤原要司	定数	条例定数	16人
任期	平24.3.31	党派別 内 訳	共2 無所属14	

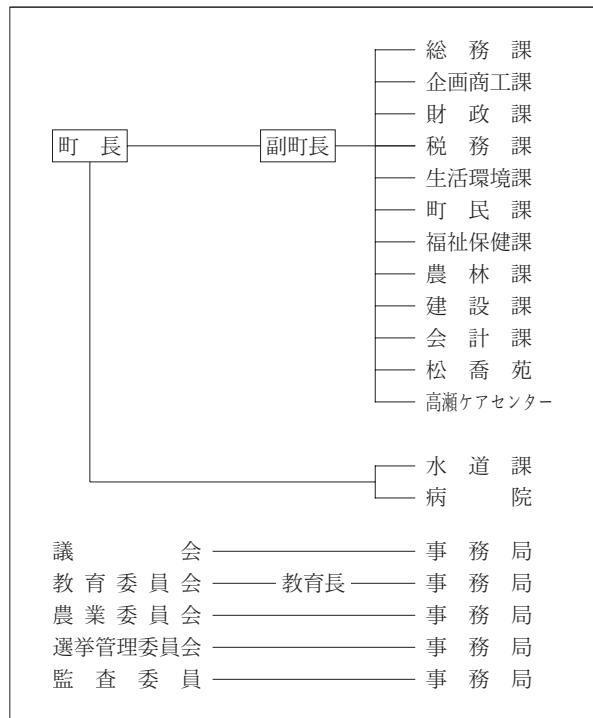
(2) 二 役 (平20.9.1現在)

町長	大江尚征 (1期～平21.4.16)	副町長	佐藤孝治
----	-----------------------	-----	------

(3) 職 員 数 (平20.4.1現在)

区 分	職員数	左 の 職 別 内 訳	区 分	職員数
普通会計 (うち施設関係)	178 (48)		一般行政職	146
人口千人当たり	9.80	技能労務職	24	
類似団体	9.23	企業職	8	
公営事業会計関係	169	消防職	—	
計	347	教育職	—	
		その他(内税務職)	169(14)	

<行政機構>



<産業・経済>

(1) 産業構造

(百万円・人・%)

区 分	総生産額 (平17年度)		就業人口 (平17.10.1現在)	
第1次	4,216	10.4	1,758	19.8
第2次	7,704	19.0	3,238	36.4
第3次	28,570	70.6	3,893	43.7
分類不能			8	0.1
計	40,490	100.0	8,897	100.0

(2) 一人当たり分配所得

(17年度)

1人当たり 分配所得	1,821千円 県下 20 位
---------------	--------------------

(3) 主要農産物 (平18年)

(千万円)

順位	品 名	生 産 高
1	米	316
2	野 菜	142
3	豚	104

(4) 主要製造業 (平18年)

(百万円)

順位	品 名	製品出荷額等
1	電子部品・デバイス	4,154
2	電 気 機 械	3,003
3	一 般 機 械	2,344

(祭・行事) ・ゆきとびあ七曲 (1月最終土曜日) ・西馬音内盆踊り (8月16日～18日) ・うご牛まつり (9月第1日曜日)

<財 政>

(1) 決算収支(普通会計)

(百万円)

区 分	歳 入	歳 出	形式収支	実質収支	単年度収支	実質単年度収支	積立金現在高	地方債現在高
平17決算	7,570	7,264	306	303	△ 77	△ 55	1,974	8,289
平18決算	7,190	6,892	298	280	△ 23	△ 1	1,914	8,286
平19見込	7,155	6,949	207	207	△ 73	△ 61	1,848	8,168

(2) 主な歳入歳出

(百万円・%)

区 分	19決算見込 (普通会計)	対前年比 (決算間比較)	20当初予算 (普通会計)	対前年比 (当初間比較)
地 方 税	1,153	8.7	1,122	0.4
地方交付税	3,475	1.0	3,270	1.2
国県支出金	978	6.7	936	9.3
地 方 債	575	△ 14.8	588	3.0
歳入合計	7,155	△ 0.5	6,850	1.3
義務的経費	3,155	1.4	2,821	△ 0.8
人件費	1,656	△ 1.3	1,489	△ 3.4
扶助費	659	8.9	466	9.9
公債費	840	1.3	866	△ 1.3
物件費	1,002	18.0	897	△ 2.1
投資的経費	818	△ 12.7	818	6.4
普通建設 事業費	補助 343 単独 444	25.2 △ 24.0	402 416	33.6 △ 11.1
歳出合計	6,949	0.8	6,850	1.3

(3) 主要指数

区 分	19年度見込	18年度	類似団体 (18年度)
標準財政規模	4,764百万円	4,818百万円	4,166百万円
歳出決算倍率	1.46倍	1.43倍	1.44倍
経常収支比率 (含減税補てん債、臨時財政対策債)	91.9%	91.7%	87.1%
財政力指数 (3ヵ年平均)	0.27	0.27	0.51
実質収支比率	4.1%	5.8%	6.0%
公債費比率	10.1%	10.1%	13.0%
(含債務負担行為)	12.1%	12.0%	
公債費負担比率	14.7%	14.3%	15.5%
起債制限比率	7.3%	7.3%	9.0%
地方債現在高倍率	1.71倍	1.72倍	1.66倍
税の徴収率	94.4%	94.2%	91.6%
積立金現在高	1,848百万円	1,914百万円	1,533百万円
うち財調・ 減債基金	1,236百万円	1,250百万円	906百万円
実質公債費比率	12.7%	12.8%	15.3%
ラスパイレス指数	91.5	92.5	

※ラスパイレス指数の欄中「19年度見込」はH19. 4. 1現在、「18年度」はH18. 4. 1現在

(4) 財源及び支出の状況(構成比)

(%)

区 分	19年度見込	県平均 (19年度)	18年度決算	類似団体 (18年度)
一般財源	69.5	63.2	69.3	69.6
自主財源	24.9	31.1	23.3	42.2
義務的経費	45.4	44.7	45.1	42.9
投資的経費	11.8	14.5	13.6	13.2

<教育・医療・福祉・その他>

- ・教育の欄中()は分校数で内書
- ・福祉の欄中「保育所」以外の区分は全て公立施設
- ・福祉の欄中()は公共施設状況調査におけるあん分数値で内書
- ・その他の施設中()欄は市町村立施設で内書、公民館は全て市町村立

教育 (20.5.1)	区 分	幼稚園	小学校	中学校	高等学校	
	施設数	0	6(0)	3(0)	1(0)	
医療 (20.3.31)	区 分	病 院		診 療 所		
	施設数	1(168床)		9(0床)		
福祉 (19.10.1)	区 分	保育所	特 養 老 人 福 祉 センター	養 護 老 人 福 祉 センター	老人福祉センター	デイサービスセンター
	施設数	7	2(0.6)	0(0.2)	0	2
	定員(人)	580	72(41.8)	21(21.4)		
その他施設 (20.3.31)	区 分	公会堂・市民会館	公民館	図書館	体育館	野球場
	施設数	0(0)	10	1(1)	1(1)	2(2)

<公共施設整備状況> (19年度)

(%)

区 分	当該団体	類似団体 (17年度)	
道 路	改 良 率	61.6	54.4
	舗 装 率	65.7	68.1
公 園	人口1人当たり面積(m ²)	5.0	15.5
ご み	収 集 率	90.9	89.6
し 尿	収 集 率	63.2	14.8
上水道等	普 及 率	63.5	91.8
下水道等	普及率(処理人口)	37.0	39.0
	水洗便所設置率	28.3	45.6
公営住宅	世 帯 数 比 率	0.7	2.9

<その他>

- (町の木) ・梅
- (町の花) ・福寿草
- (町の鳥) ・うぐいす
- (名所・旧跡) ・三輪神社・須賀神社・あぐりこ神社・鈴木家住宅・黒沢家住宅・旧長谷山邸
- (名産・特産品) ・そば・そばまんじゅう・スイカ・うご牛


<平成20年度主要施策>

(百万円)

○まちづくり交付金事業	140
○明治地域交流センター整備事業	150
○道整備交付金事業	30
○学校給食調理等委託事業	38

<今後の主要課題>

農林業の振興による農業所得の向上
 少子、高齢社会に対応した基盤整備
 事業所数の増加や雇用の創出による商工業の振興
 行財政改革の推進
 地上デジタル放送への体制整備

	〒019-0801 田子内字仙人下30-1 ☎ (0182) 47-3401 FAX (0182) 47-3260 ホームページ http://www.higashinaruse.com/ Eメール i-net@vill.higashinaruse.akita.jp	主な地域指定 広域市町村圏(ふるさと) 過疎 辺地 特別豪雪 振興山村 地方拠点	一部事務組合加入事業 退職手当 老人福祉 常備消防 議員公務災害 非常勤公務災害	公 営 企 業 簡水 下水道 介護サービス
	類型 I-1 コード番号 054640	その他 ごみ処理 火葬場 し尿処理	基本構想 平12~平22年度 基本計画 平15~平29年度	

<概 要>

(1) 面 積 (県下19位)

総面積 (平19.10.1)	耕地 (平19.7.15)	宅地 (平19.1.1)	山林 (平19.4.1)
203.57km ²	6.72km ²	0.69km ²	164.97km ²

(2) 人 口 (県下24位)

平7.10.1	平12.10.1	平17.10.1	平20.3.31
3,568	3,390	3,180	3,000
平20.7.1 高齢化率	33.9%	全国市町村要覧 H20年版 人口密度	14.74人/km ²

(3) 世帯数

平7.10.1	平12.10.1	平17.10.1	平20.3.31
882	879	874	909

(4) 有権者数 (平20.9.2現在)

男	女	計
1,209	1,330	2,539

(5) 沿 革

明22.4.1 村制施行

<組 織>

(1) 議 会 (平20.9.1現在)

議長	富田義行	議員数	法定上限数	14人
副議長	佐々木謙吉	議定数	条例定数	10人
任期	平23.4.29	党派別内訳	共1無所属	9

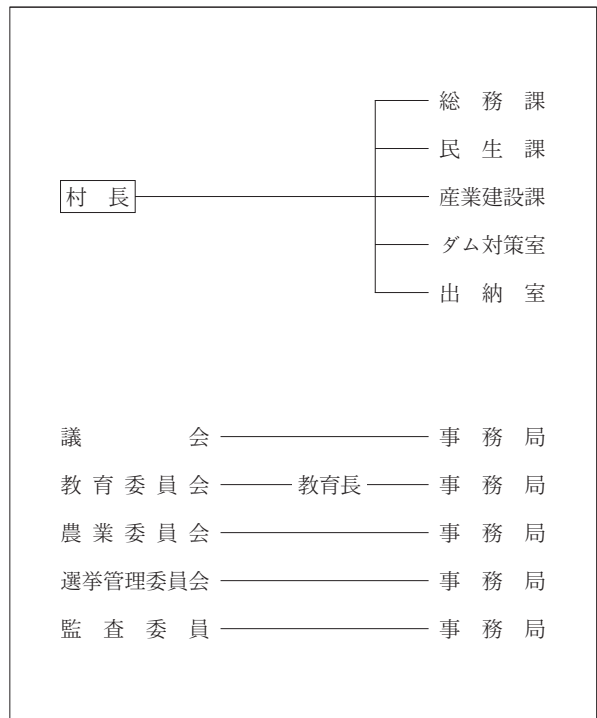
(2) 二 役 (平20.9.1現在)

村長	佐々木 哲 男 (3期~平22.5.31)	副村長	
----	--------------------------	-----	--

(3) 職 員 数 (平20.4.1現在)

区 分	職員数	左の職別内訳	区 分	職員数
普通会計 (うち施設関係)	43 (5)		一般行政職	34
人口千人当たり	14.33	技能労務職	21	
類似団体	16.64	企業職	0	
公営事業会計関係	46	消防職	-	
計	89	教育職	-	
		その他(内税務職)	34(3)	

<行政機構>



<産業・経済>

(1) 産業構造

(百万円・人・%)

区 分	総生産額 (平17年度)		就業人口 (平17.10.1現在)	
第1次	402	5.3	282	17.4
第2次	1,932	25.7	634	39.1
第3次	5,197	69.0	705	43.5
分類不能			0	0.0
計	7,531	100.0	1,621	100.0

(2) 一人当たり分配所得

(17年度)

1人当たり 分配所得	1,548千円
	県下 24 位

(3) 主要農産物 (平18年)

(千万円)

順位	品 名	生 産 高
1	米	28
2	野 菜	17
3	肉 用 牛	3

(4) 主要製造業 (平18年)

(百万円)

順位	品 名	製品出荷額等
1	窯 業 ・ 土 石	489
2	-	-
3	-	-

<財 政>

(1) 決算収支(普通会計)

(百万円)

区 分	歳 入	歳 出	形式収支	実質収支	単年度収支	実質単年度収支	積立金現在高	地方債現在高
平17決算	3,615	3,534	82	66	18	△ 110	1,478	4,642
平18決算	3,507	3,430	77	76	10	△ 88	1,381	4,537
平19見込	3,947	3,853	94	93	17	174	1,428	4,521

(2) 主な歳入歳出

(百万円・%)

区 分	19決算見込 (普通会計)	対前年比 (決算間比較)	20当初予算 (普通会計)	対前年比 (当初間比較)
地 方 税	176	12.8	174	1.2
地方交付税	1,562	△ 1.9	1,440	1.4
国県支出金	504	19.0	463	△ 3.1
地 方 債	657	33.0	424	△ 30.0
歳入合計	3,947	12.5	3,134	△ 5.4
義務的経費	1,235	2.9	1,195	0.2
人件費	388	△ 7.6	404	△ 9.2
扶助費	102	△ 2.9	115	5.5
公債費	745	10.4	676	5.8
物件費	407	11.5	424	△ 5.1
投資的経費	1,099	20.5	764	△ 21.5
普通建設 事業費	687	18.0	556	△ 18.2
補助 単独	347	5.5	203	△ 30.5
歳出合計	3,853	12.3	3,134	△ 5.4

(3) 主要指数

区 分	19年度見込	18年度	類似団体 (18年度)
標準財政規模	1,641百万円	1,715百万円	1,561百万円
歳出決算倍率	2.35倍	2.00倍	1.67倍
経常収支比率 (含減税補てん債、臨時財政対策債)	98.2%	97.7%	89.0%
財政力指数 (3ヵ年平均)	0.12	0.11	0.28
実質収支比率	5.4%	4.4%	5.9%
公債費比率	18.0%	17.8%	12.8%
(含債務負担行為)	18.4%	18.1%	
公債費負担比率	27.4%	27.1%	19.9%
起債制限比率	11.3%	8.4%	9.7%
地方債現在高倍率	2.76倍	2.65倍	2.00倍
税の徴収率	97.6%	98.3%	95.1%
積立金現在高	1,428百万円	1,381百万円	1,322百万円
うち財調・ 減債基金	1,251百万円	1,204百万円	565百万円
実質公債費比率	17.8%	14.8%	14.7%
ラスパイレス指数	88.7	89.4	

※ラスパイレス指数の欄中「19年度見込」はH19. 4. 1現在、「18年度」はH18. 4. 1現在

(4) 財源及び支出の状況(構成比)

(%)

区 分	19年度見込	県平均 (19年度)	18年度決算	類似団体 (18年度)
一般財源	46.0	63.2	52.7	62.5
自主財源	29.1	31.1	25.6	31.1
義務的経費	32.0	44.7	35.0	40.0
投資的経費	28.5	14.5	26.6	17.1

<教育・医療・福祉・その他>

- ・教育の欄中()は分校数で内書
- ・福祉の欄中「保育所」以外の区分は全て公立施設
- ・福祉の欄中()は公共施設状況調査におけるあん分数値で内書
- ・その他の施設中()欄は市町村立施設で内書、公民館は全て市町村立

教育 (20.5.1)	区 分	幼稚園	小学校	中学校	高等学校	
	施設数	0	1(0)	1(0)	0(0)	
医療 (20.3.31)	区 分	病 院		診 療 所		
	施設数	0(0床)		4(6床)		
福祉 (19.10.1)	区 分	保育所	特養老人 ホーム	養護老人 ホーム	老人福祉 センター	デイサービス センター
	施設数	2	1(0.5)	0(0.0)	0	0
	定員(人)	120	31(30.9)	4(3.6)		
その他施設 (20.3.31)	区 分	公会堂・市民会館	公民館	図書館	体育館	野球場
	施設数	0(0)	4	0(0)	0(0)	0(0)

<公共施設整備状況> (19年度)

(%)

区 分	当該団体	類似団体 (17年度)	
道 路	改 良 率	64.6	48.0
	舗 装 率	49.2	56.0
公 園	人口1人当たり面積(m ²)	106.1	20.0
ご み	収 集 率	83.4	82.3
し 尿	収 集 率	37.4	7.9
上水道等	普 及 率	98.8	95.4
下水道等	普及率(処理人口)	0.0	49.0
	水洗便所設置率	71.9	53.6
公営住宅	世 帯 数 比 率	2.0	7.4

<その他>

- (村の木) ・秋田杉
- (村の花) ・山ゆり
- (村の鳥) ・やまどり
- (名所・旧跡) ・栗駒国定公園(須川湖) ・ジュネス栗駒スキー場 ・大柳沼自然公園
- (名産・特産品) ・平良カブの漬物 ・成瀬だるまこけし

<平成20年度主要施策>

(百万円)

○まちづくり交付金事業	475
○下水道事業(合併処理浄化槽)	121
○中山間地域総合整備事業	84
○統合簡易水道事業	308

<今後の主要課題>

少子・高齢化対策
行財政改革の推進

県 計

<概 要>

(1) 面 積

総面積 (平19.10.1)	耕地 (平19.7.15)	宅地 (平19.1.1)	山林 (平19.4.1)
11,612km ²	1,517km ²	244km ²	8,214km ²

(2) 人 口

平7.10.1	平12.10.1	平17.10.1	平20.3.31
1,213,667	1,189,279	1,145,501	1,130,823
平20.7.1 高齢化率	28.6%	全国市町村要覧 H20年版 人口密度	97.38人/km ²

(3) 世帯数

平7.10.1	平12.10.1	平17.10.1	平20.3.31
373,972	388,424	391,276	416,787

<財 政>

(1) 決算収支 (普通会計)

区分	歳入	歳出	形式収支	実質収支	単年度収支	実質単年度収支	積立金現在高	地方債現在高
平17決算	535,745	523,023	12,723	10,012	1,121	△ 6,102	68,982	655,430
平18決算	515,496	503,342	12,153	11,279	1,267	2,782	75,409	655,092
平19見込	515,320	503,655	11,665	10,208	△ 1,071	△ 3,407	74,372	642,741

※各団体の単純合計

(2) 主な歳入歳出 (百万円・%)

区 分	19決算見込 (普通会計)	対前年比 (決算間比較)	20当初予算 (普通会計)	対前年比 (決算間比較)
地 方 税	121,439	9.0	119,291	0.1
地方交付税	177,012	△ 1.5	168,796	0.9
国県支出金	80,170	9.7	72,343	△ 3.0
地 方 債	50,948	△ 16.3	50,285	△ 3.5
歳入合計	515,320	△ 0.0	479,112	△ 2.1
義務的経費	238,597	1.1	239,253	△ 0.8
人件費	100,379	△ 1.1	98,712	△ 3.6
扶助費	62,968	4.4	64,809	2.0
公債費	75,250	1.3	75,732	0.7
物件費	63,951	3.9	59,737	△ 5.8
投資的経費	71,686	△ 7.2	60,919	△ 7.1
普通建設補助	27,854	△ 3.2	26,699	5.0
事業費単独	39,158	△ 15.1	33,296	△ 15.7
歳出合計	503,655	0.1	479,112	△ 2.1

※各団体の単純合計

(4) 財源及び支出の状況 (構成比) (%)

区 分	19年度見込	18年度決算
一般財源	63.2	63.9
自主財源	31.1	29.0
義務的経費	44.7	45.1
投資的経費	14.5	14.6

※各団体の構成比の単純合計

<公共施設整備状況> (19年度) (%)

区 分	県 平 均	
道 路		
改良率	63.4	
舗装率	62.2	
公 園	人口1人当たり面積(m ²)	23.0
ご み	収集率	97.9
し 尿	収集率	33.2
上水道等	普及率	88.2
下水道等	普及率(処理人口)	64.8
	水洗便所設置率	58.9
公営住宅	世帯数比率	2.6

(4) 有権者数 (平20.9.2現在)

男	女	計
438,346	502,440	940,786

<産業・経済>

(1) 産業構造 (百万円・人・%)

区 分	総生産額(平17年度)	就業人口(平17.10.1現在)
第1次	122,504	3.2
第2次	824,696	21.6
第3次	2,862,829	75.1
分類不能		3,234
計	3,810,029	100.0

(2) 一人当たり分配所得 (17年度)

1人当たり 分配所得	2,295千円
---------------	---------

(3) 主要指数 (百万円)

区 分	19年度見込	18年度
標準財政規模	300,930 百万円	303,007 百万円
歳出決算倍率	1.67 倍	1.63 倍
経常収支比率 (含減税種てん債、臨時財政対策債)	93.4 %	93.0 %
財政力指数 (3ヵ年平均)	0.33	0.32
実質収支比率	4.4 %	4.7 %
公債費比率	15.3 %	15.9 %
(含債務負担行為)	16.7 %	17.2 %
公債費負担比率	19.9 %	20.1 %
起債制限比率	11.7 %	11.7 %
地方債現在高倍率	2.05 倍	2.09 倍
税の徴収率	92.1 %	92.0 %
積立金現在高	74,372 百万円	75,409 百万円
うち財調・ 減債基金	32,225 百万円	35,690 百万円
実質公債費比率	17.6	17.5 %
ラスパイレス指数	93.7 %	93.4 %

※各団体の指標の単純平均

※ラスパイレス指数の欄中「19年度見込」はH19.4.1現在、「18年度」はH18.4.1現在

<教育・医療・福祉・その他>

- ・教育の欄中()は分校数で内書
- ・福祉の欄中「保育所」以外の区分は全て公立施設
- ・福祉の欄中()は公共施設状況調査におけるあん分数値で内書
- ・その他の施設中()欄は市町村立施設で内書、公民館は全て市町村立

教育 (20.5.1)	区分	幼稚園	小学校	中学校	高等学校	
	施設数	97	265(2)	133(1)	69(2)	
医療 (20.3.31)	区分	病 院		診 療 所		
	施設数	78(16,735床)		1,266(1,510床)		
福祉 (19.10.1)	区分	保育所	特養老人ホーム	養護老人ホーム	老人福祉センター	デイサービスセンター
	施設数	272	34(11.0)	9(3.0)	21	50
	定員(人)	22,336	2,047(703.0)	630(250.0)		
その他施設 (20.3.31)	区分	公会堂・市民会館	公民館	図書館	体育館	野球場
	施設数	36(36)	363	43(42)	159(153)	104(97)

2 資 料

資料出典一覧

項目	資料
総面積	「平成19年 全国都道府県市区町村別面積調」(国土交通省国土地理院)
耕地面積	「平成18年～19年 第54次秋田農林水産統計年報」(東北農政局秋田農政事務所)
宅地面積	「平成19年 固定資産の価格等の概要調書」(総務省)
山林面積	「平成19年度版 秋田県林業統計」(秋田県農林水産部)
人口	平7. 10. 1 平12. 10. 1 平成17. 10. 1 人口・世帯数「平成17年国勢調査」
世帯数	※世帯数は「一般世帯」の数値 (総務省統計局)
高齢化率	平20. 3. 31 人口・世帯数「住民基本台帳人口要覧」(総務省自治行政局)
有権者数	「平成20年度 高齢者数調」(秋田県健康福祉部長寿社会課) 選挙人名簿登録者数に関する調 (秋田県選挙管理委員会)
職員数	「平成20年 地方公務員給与実態調査」(総務省)
総生産額	「平成17年度 秋田県市町村民経済計算」(秋田県学術国際部調査統計課)
就業人口	「平成17年国勢調査」(総務省統計局)
一人当たり分配所得	「平成17年度 秋田県市町村民経済計算」(秋田県学術国際部調査統計課)
主要農産物生産額	「平成18年 生産農業所得統計」(東北農政局統計部)
主要製造業製品出荷額	「秋田県の工業—平成18年工業統計調査結果—」(秋田県学術国際部調査統計課)

※沿革(合併)について

合併(合体・編入)の区別は次のとおりである。

ア. 合体 市町村を廃し、その区域をもって新たに市町村を置くことをいう。

イ. 編入 市町村を廃し、その区域を他の市町村に編入することをいう。

財政用語ミニ解説

用 語	見 方	算 式					
形 式 収 支	<p>歳入決算総額から歳出決算総額を単純に差し引いた額、すなわち歳入歳出差引額である。</p> <p>これは出納閉鎖期日現在における当該年度中に収入された現金と支出された現金の差額、すなわち現金尻を表わすものである。</p>	歳入－歳出					
実 質 収 支	<p>歳入歳出決算額（形式収支）から翌年度へ繰り越すべき財源を控除した決算額である。</p> <p>地方公共団体の財政運営の良否を判断する重要なポイントであり、一定の黒字を出すことが財政運営の基本であるが、黒字の額は多いほど良いといえるものではなく、一般的に標準財政規模の3～5%程度が望ましいとされている。</p>	(歳入－歳出)－翌年度へ繰り越すべき財源					
実 質 単 年 度 収 支	<p>単年度収支には、実質的な黒字要素（例えば財政調整基金への積立や地方債繰上償還金など）や赤字要素（過去の積立金の取崩額）が含まれている。実質単年度収支とは、これらを加減したもの（単年度収支＋黒字要素－赤字要素）をいう。</p>	単年度収支（当該年度実質収支－前年度実質収支）＋基金積立額＋地方債繰上償還額－基金取崩額 <基金は財政調整基金>					
標 準 財 政 規 模	<p>当該団体が合理的かつ妥当な水準において行政を行うための標準的な一般財源の規模を示した額である。</p> <p>※健全化判断比率を算出する場合の標準財政規模には、臨時財政対策債発行可能額を含める。</p>	$\{(\text{基準財政収入額} - \text{各種譲与税} - \text{交通安全対策特別交付金}) \times \frac{100}{75} + \text{各種譲与税} + \text{交通安全対策特別交付金}\} + \text{普通交付税}$					
歳 出 決 算 倍 率	<p>当該団体の適切な決算規模を判断する際の指標として使用される。一般的には、建設事業に消極的な団体ほど倍率が低く、逆に積極的な団体ほど高くなっている。特に高い倍率が恒常的に続く場合は財政破綻につながるおそれがあるので注意を要する。</p>	$\frac{\text{歳出決算額}}{\text{標準財政規模}}$					
経 常 収 支 比 率	<p>財政構造の弾力性を測定する比率として使用される。</p> <p>人件費、扶助費、公債費等の義務的経費に地方税、地方交付税、地方譲与税を中心とする経常一般財源収入がどの程度充当されたかをみる指標で、この比率が低いほど普通建設事業等の臨時的経費に充当できる一般財源に余裕があり、財政構造に弾力性があることとなる。</p> <p>一般的に都市にあっては75%、町村にあっては70%程度が妥当とされている。これがそれぞれ80%、75%を超えると弾力性を失いつつあると考えられ注意を要する。</p>	$\frac{\text{経常経費充当の一般財源 (㉞)}}{\text{経費一般財源総額 (㉟)}} \times 100$ <div style="display: flex; justify-content: space-around; align-items: center;"> <table border="1" style="border-collapse: collapse; text-align: center;"> <tr> <td style="padding: 2px;">(歳入)</td> <td style="padding: 2px;">経常 特定財源</td> <td style="padding: 2px;">経常一般 財源(㉟)</td> <td style="padding: 2px;">臨時 特定財源</td> <td style="padding: 2px;">臨時 一般財源</td> </tr> </table> <div style="display: flex; justify-content: space-around; width: 100%;"> <div style="text-align: center;"> <p>経常経費充当 一般財源(㉞)</p> <p>↓</p> <p>経常的経費</p> </div> <div style="text-align: center;"> <p>経常余剰財源</p> <p>↓</p> <p>臨時的経費</p> </div> </div> </div>	(歳入)	経常 特定財源	経常一般 財源(㉟)	臨時 特定財源	臨時 一般財源
(歳入)	経常 特定財源	経常一般 財源(㉟)	臨時 特定財源	臨時 一般財源			

用語	見方	算式
財政力指数	当該団体の財政力を示す指標として使用される。 指数は「1」に近くあるいは「1」を超えるほど財源に余裕があるものとされている。	$\frac{\text{基準財政収入額}}{\text{基準財政需要額}}$ の過去3年度間の平均値
公債費負担比率	公債費に充当された一般財源の一般財源総額に占める割合。 この比率が高いほど財政運営の硬直性の高まりを示す。一般的には財政運営上15%が警戒ライン、20%が危険ラインとされている。	$\frac{\text{公債費に充当された一般財源}}{\text{歳出合計中の一般財源} + \text{歳計剰余金又は翌年度繰上充入金中の一般財源}} \times 100$
公債費比率	地方債の発行に伴う毎年度の元利償還金額が適当であるかどうかにより、後年度の地方債の発行を判断する指標であり、経常収支比率とともに財政構造の弾力性をみる上で重要な指標である。 この比率が高いほど財政硬直化の一因となる。財政の健全性をおびやかされないためにはこの比率が10%を超えないことが望ましいとされている。	$\frac{\left[\begin{array}{l} \text{元利償還金のうち} \\ \text{特定の繰上償還金を除いた一} \\ \text{般財源等} \end{array} \right] - \left[\begin{array}{l} \text{基準財政需要額} \\ \text{に算入された災} \\ \text{害復旧事業債償} \\ \text{還費等} \end{array} \right]}{\left[\begin{array}{l} \text{標準財政規模} \\ \text{基準財政需要額に算} \\ \text{入された災害復旧事} \\ \text{業債償還費等} \end{array} \right]} \times 100$
起債制限比率	地方債の発行を制限するための指標。財政の健全性を確保するため公債費負担が著しく高い団体については、地方債の発行が制限されている。制限ラインは20%とされている。	$\frac{\left[\begin{array}{l} \text{元利償還金} \\ \text{(繰上償還} \\ \text{分除く) A} \end{array} \right] - \left[\begin{array}{l} \text{Aに充当} \\ \text{された特} \\ \text{定財源} \end{array} \right] + \left[\begin{array}{l} \text{基準財政需要額} \\ \text{に算入され} \\ \text{た災害復旧事} \\ \text{業債償還費等} \end{array} \right] + \left[\begin{array}{l} \text{事業費補正によ} \\ \text{り普通交付税算} \\ \text{入された公債費} \end{array} \right]}{\left[\begin{array}{l} \text{当該年度の} \\ \text{標準財政規} \\ \text{模} \end{array} \right] + \left[\begin{array}{l} \text{当該年度の} \\ \text{臨時財政} \\ \text{対策債発行} \\ \text{可能額} \end{array} \right] - \left[\begin{array}{l} \text{基準財政需要} \\ \text{額に算入され} \\ \text{た災害復旧事} \\ \text{業債償還費等} \end{array} \right] + \left[\begin{array}{l} \text{事業補正によ} \\ \text{り普通交} \\ \text{付税算入さ} \\ \text{れた公債費} \end{array} \right]} \times 100 (\%) \text{ の過去3年度平均}$
実質公債費比率	地方税、普通交付税のように使途が特定されておらず、毎年度経常的に収入される財源のうち、公債費や公営企業債などの公債費に準ずるものを含めた実質的な公債費相当額（普通交付税が措置されるものを除く）に充当されたものの占める割合の前3年度の平均値。地方債協議制度の下で、18%以上の団体は、地方債の発行に際し許可が必要となる。さらに、25%以上の団体は地域活性化事業等の単独事業に係る地方債が制限され、35%以上の団体は、これらに加えて一部の一般公共事業債についても制限されることとなる。	$\text{実質公債費比率} = \frac{(A + B) - (C + D)}{E + F - D}$ A：地方債の元利償還金（繰上償還等を除く） B：地方債の元利償還金に準ずるもの（「準元利償還金」） C：元利償還金又は準元利償還金に充てられる特定財源 D：地方債に係る元利償還に要する経費として普通交付税の額の算定に用いる基準財政需要額に算入された額（「歳入公債費の額」）及び準元利償還金に要する経費として普通交付税の額の算定に用いる基準財政需要額に算入された額（「算入準公債費の額」） E：標準財政規模（「標準的な規模の収入の額」） F：臨時財政対策債発行可能額

用語	見方	算式
地方債現在高倍率	今後償還すべき地方債の現在高が標準財政規模に対しどの程度になっているかをみるものであり、当該団体の将来の公債費負担あるいは地方債発行可能額を把握する際の指標として使用される。	$\frac{\text{地方債現在高}}{\text{標準財政規模}}$
自主財源	自主的に収入しうる財源 地方税、分担金及び負担金、 使用料、手数料、財産収入、 寄附金、繰入金、繰越金、 諸収入	

公共施設整備率算式

項目	算式
1. 道路 (平20. 4. 1現在)	改良率 $\frac{\text{改良済延長 (m)}}{\text{実延長 (m)}} \times 100$ 舗装率 $\frac{\text{舗装済延長 (m)}}{\text{実延長 (m)}} \times 100$
2. 公園 (平20. 3. 31現在)	人口1人当たり公園面積 $\frac{\text{市町村立及び市町村立以外の公園面積 (m}^2\text{)}}{\text{住民基本台帳登録人口 (人) + 外国人登録人口 (人) (20. 3. 31現在)}}$
3. ごみ (平20. 3. 31現在)	収集率 $\frac{\text{年間総収集量 (t)}}{\text{年間総排出量 (t)}} \times 100$
4. し尿 (平20. 3. 31現在)	収集率 $\frac{\text{年間総収集量 (kl)}}{\text{年間総排出量 (kl)}} \times 100$
5. 上水道等 (平20. 3. 31現在)	普及率 $\frac{\text{(上水道+簡易水道+専用水道+飲料水供給施設) 給水人口 (人)}}{\text{住民基本台帳登録人口 (人) + 外国人登録人口 (人) (20. 3. 31現在)}} \times 100$
6. 下水道等 (平20. 3. 31現在)	普及率 (人口率) $\frac{\text{(公共下水道+農業集落排水施設+漁業集落排水施設+林業集落排水施設+簡易排水施設+小規模集合排水処理施設) 現在処理区内人口}}{\text{住民基本台帳登録人口 (人) + 外国人登録人口 (人) (20. 3. 31現在)}} \times 100$ 水洗便所設置率 $\frac{\text{(公共下水道+農業集落排水施設+漁業集落排水施設+林業集落排水施設+簡易排水施設+小規模集合排水処理施設) 現在水洗便所設置済人口 + (コミュニティ・プラント+合併処理浄化槽) 処理人口 (人)}}{\text{住民基本台帳登録人口 (人) + 外国人登録人口 (人) (20. 3. 31現在)}} \times 100$
7. 公営住宅 (平20. 3. 31現在)	世帯数比率 $\frac{\text{公営住宅+改良住宅+単独住宅 (戸)}}{\text{住民基本台帳世帯数 (世帯) (20. 3. 31現在)}} \times 100$

一部事務組合等の現況

(平20. 10. 1 現在)

○ 普通地方公共団体相互間の協議会

事務分類	協議会の名称	設立年月日	構成市町村	会長職氏名	共同処理する事務
	秋田周辺広域市町村圏協議会 (秋田市山王一丁目1番1号) (秋田市企画調整課内) TEL (018) 862-8057 FAX (018) 866-2278	S 48. 3. 31	秋田市 男鹿市 潟上市 五城目町 八郎潟町 井川町 大潟村	会長 秋田市長 佐竹 敬久	広域市町村圏計画の策定・進行管理

○ 一部事務組合

事務分類	一部事務組合の名称	設立年月日	構成市町村	管理者職氏名	共同処理する事務
広域行政事務	鹿角広域行政組合 (鹿角市花輪字荒田1番地1) TEL (0186) 22-2611 FAX (0186) 22-2612	S 47. 4. 1 (H 6. 6. 1) (名称変更)	鹿角市 小坂町	管理者 鹿角市長 児玉 一	ふるさと市町村圏計画の策定・進行管理 広域交流センター 常備消防・救急業務 し尿・ごみ処理 斎場
	能代山本広域市町村圏組合 (能代市海詠坂3-2) (能代山本広域交流センター内) TEL (0185) 89-2316 FAX (0185) 89-4280	S 46. 7. 15	能代市 藤里町 三種町 八峰町	理事会代表理事 齊藤 滋宣 (能代市長)	ふるさと市町村圏計画の策定・進行管理 広域都市診断 老人保養センター 青少年の家 特別養護老人ホーム 広域体育館 救急医療対策 広域野球場 高齢者交流センター 広域交流センター スポーツリゾートセンター 職員共同研修 介護認定審査会 ごみ、し尿処理 常備消防・救急業務

事務分類	一部事務組合の名称	設立年月日	構成市町村	管理者職氏名	共同処理する事務
広域行政事務	本荘由利広域市町村圏組合 （由利本荘市尾崎17 本荘由利広域行政センター内） TEL (0184) 23-2019 FAX (0184) 23-4022	S 45. 9. 1	由利本荘市 にかほ市	管理者 由利本荘市長 柳田 弘	広域市町村圏計画の策定 し尿処理 養護老人ホーム（寿荘） 特別養護老人ホーム（広洋苑） 軽費老人ホーム（幸風荘） 広域行政センター 休日応急診療所 埋立処分地 福祉授産所 広域交流センター 家畜保冷施設 地域中核病院建設整備支援 産学共同研究センター 介護保険者事務
	大曲仙北広域市町村圏組合 （大仙市大曲日の出町 2丁目7-53 大仙市大曲交流センター内） TEL (0187) 62-5187 FAX (0187) 62-6706	S 46. 8. 1	大仙市 仙北市 美郷町	管理者 大仙市長 栗林 次美	広域市町村圏計画の策定 常備消防・救急業務 火葬場 組合市町村職員共同研修 知的障害者援護施設 休日救急医療連携事業 へい獣保冷施設 病院群輪番制による救急医療事業 介護保険事業
	湯沢雄勝広域市町村圏組合 （湯沢市字沖鶴69-5 湯沢雄勝広域交流センター内） TEL (0183) 73-9691 FAX (0183) 72-3821	S 45. 6. 1	湯沢市 羽後町 東成瀬村	管理者 湯沢市長 鈴木 俊夫	ふるさと市町村圏計画の策定・進行管理 常備消防・救急業務 ごみ処理・し尿処理 火葬場 広域医療システムの整備 養護老人ホーム・特別養護老人ホーム 知的障害児施設・知的障害者援護施設 広域図書館システムの整備 広域老人福祉センター 広域交流センター 家畜保冷施設 民話伝承館 介護認定審査会 介護保険事業の一部 障害程度区分審査会

事務分類	一部事務組合の名称	設立年月日	構成市町村	管理者職氏名	共同処理する事務
防 災	湖東地区行政一部事務組合 （井川町浜井川 字喜兵衛堰10-1） TEL (018) 874-2420 FAX (018) 874-2564	H 4. 4. 1	潟上市 （旧昭和町、 旧飯田川町） 井川町 八郎潟町	管理者 井川町長 齋藤 正寧	常備消防・救急業務 火葬場 介護情報センター
	男鹿地区消防一部事務組合 （男鹿市船川港船川 字海岸通り2号12-7） TEL (0185) 23-3139 FAX (0185) 24-4161	S 48. 6. 1	男鹿市 潟上市 （旧天王町） 大潟村	管理者 男鹿市長 佐藤 一誠	常備消防・救急業務
環 境	男鹿地区衛生処理一部事務組合 （男鹿市船越字一向207-145） TEL (0185) 35-3315 FAX (0185) 35-3316	S 50. 11. 12	男鹿市 潟上市 （旧天王町）	管理者 男鹿市長 佐藤 一誠	し尿処理
	八郎潟町・井川町衛生処理施設組合 （八郎潟町字大道80 八郎潟町役場内） TEL (018) 875-5800 FAX (018) 875-3096	H 7. 4. 1	八郎潟町 井川町	管理者 八郎潟町長 畠山 菊夫	し尿処理
衛 生	北秋田市周辺衛生施設組合 （北秋田市脇神 字三ツ屋岱1-1） TEL (0186) 62-1177 FAX (0186) 63-2709	S 39. 11. 18	北秋田市 能代市 （旧二ツ井町） 藤里町 上小阿仁村	管理者 北秋田市長 岸部 陸	し尿処理
	北秋田市上小阿仁村生活環境施設組合 （北秋田市花園町19-1） 北秋田市役所内） TEL (0186) 62-1110 FAX (0186) 62-4224	S 40. 1. 29	北秋田市 上小阿仁村	管理者 北秋田市長 岸部 陸	火葬場 廃棄物最終処分場

事務分類	一部事務組合の名称	設立年月日	構成市町村	管理者職氏名	共同処理する事務
環境衛生	大仙美郷環境事業組合 （大仙市花館 字大戸下川原2-10） TEL (0187) 62-1749 FAX (0187) 62-1762	S45. 6. 3	大仙市 美郷町	管理者 大仙市長 栗林 次美	ごみ処理 し尿処理
	八郎湖周辺清掃事務組合 （男鹿市松木沢字板引沢台73） TEL (0185) 22-7211 FAX (0185) 46-2085	H17. 3. 10	男鹿市 五城目町 八郎潟町 井川町 大潟村	管理者 男鹿市長 佐藤 一誠	ごみ処理
厚生福祉	北秋田市上小阿仁村病院組合 （北秋田市米内沢字林の腰3） TEL (0186) 72-4501 FAX (0186) 72-4507	S26. 7. 21	北秋田市 上小阿仁村	管理者 北秋田市長 岸部 陞	病院の管理運営
	能代市山本郡養護老人ホーム組合 （三種町森岳字上台11-3） TEL (0185) 83-2221 FAX (0185) 83-2275	S46. 11. 8	能代市 三種町 八峰町 藤里町	管理者 三種町長 佐藤 亮一	養護老人ホーム 老人居宅介護等
	大仙美郷介護福祉組合 （大仙市太田町横沢 字窪関南535-1） TEL (0187) 86-9160 FAX (0187) 86-9061	S61. 6. 26	大仙市 美郷町	管理者 美郷町長 松田 知己	特別養護老人ホーム 軽費老人ホーム 老人デイサービスセンター 老人介護支援センター 老人短期入所施設
その他	井川町・潟上市共有財産管理組合 （井川町北川尻字海老沢樋ノ口78-1） 井川町役場内 TEL (018) 874-4411 FAX (018) 874-2600	S45. 9. 1	潟上市 井川町	管理者 井川町長 齋藤 正寧	共有財産の管理・処分

事務分類	一部事務組合の名称	設立年月日	構成市町村	管理者職氏名	共同処理する事務
その他の	秋田県市町村総合事務組合 （秋田市山王4-2-3） 秋田県市町村会館内 TEL (018) 888-0220 FAX (018) 838-4440	S33.11.1	全市町村及び18一部事務組合等	管理者 東成瀬村長 佐々木哲男	市町村職員退職手当支給事務 市町村議会議員・消防団員等・学校医等公務災害補償事務 交通災害共済事務 消防団員退職報償金支給事務
	秋田県市町村会館管理組合 （秋田市山王4-2-3） 秋田県市町村会館内 TEL (018) 862-3900 FAX (018) 823-6494	H10.10.1	全市町村	管理者 井川町長 齋藤 正寧	秋田県市町村会館の設置・管理

○ 広域連合

事務分類	広域連合の名称	設立年月日	構成市町村	広域連合長職氏名	共同処理する事務
	秋田県後期高齢者医療広域連合 （秋田市山王四丁目2番3号） 秋田県市町村会館1階 TEL (018) 838-0610 FAX (018) 838-0611	H19.2.1	全市町村	広域連合長 秋田市長 佐竹 敬久	後期高齢者医療制度に関する事務

地域指定一覧

(平20. 10. 1現在)

区分 市町村名	ふるさと 市町村圏	過疎	準過疎	辺地	特 別 豪 雪	振 興 山 村	半 島 振 興	特 定 農 山 村	テ レ ト ビ ア	リ ゾ ー ト	地 方 抛 点
秋 田 市		○	○	○		○		○	○		
能 代 市	○	○		○		○		○			○
横 手 市		○		○	○	○		○			○
大 館 市		○		○	○	○		○			○
男 鹿 市		○		○			○	○			
湯 沢 市	○	○		○	○	○		○			○
鹿 角 市	○	○		○	○	○		○	○	○	○
由 利 本 荘 市		○		○	○	○		○			
潟 上 市							○				
大 仙 市		○		○	○	○		○			○
北 秋 田 市		○		○	○	○		○		○	○
に か ほ 市			○	○		○		○			
仙 北 市		○	○	○	○	○		○		○	
小 坂 町	○	○		○		○		○			○
上 小 阿 仁 村		○			○	○		○			
藤 里 町	○	○		○	○	○		○			○
三 種 町	○	○	○	○		○	○	○			○
八 峰 町	○	○				○		○			○
五 城 目 町		○		○		○		○			
八 郎 潟 町											
井 川 町			○	○		○					
大 潟 村							○				
美 郷 町			○	○	○						○
羽 後 町	○	○		○	○	○		○			○
東 成 瀬 村	○	○		○	○	○		○			○
県 計	9	19	6	20	13	20	4	20	2	3	14

※地域指定は、市町村全域に限らず一部区域指定の場合もあります。

地方公営企業一覽

(平20. 10. 1現在)

区分 市町村名	法適用事業										法非適用事業																	合計										
	上水道	簡易水道	工業用水道	交通	ガス	病院	下水道			観光施設その他	法適用計	のうち みち 適用 財務	簡易水道	電気	下水道										市	観光施設	索道		その他	宅地造成	駐車場整備	介護サービス	法非適用計					
							公共下水道	公共下水道	特定環境保全下水道						公共下水道	公共下水道	特定環境保全下水道	排水施設	排水施設	排水施設	排水施設	排水施設	排水施設	排水施設										排水施設	排水施設	排水施設	排水施設	排水施設
1 秋田市	●					□	○	○			4	1	○										◎	○	3	○											6	10
2 能代市	●										1		○		○		○						○		3										○▲	6	7	
3 横手市	●					○					2		○		○	○	○		○			○	○	6	○										○	9	11	
4 大館市	●	○				○	○	○			5						○						○	2	○				○	○					○	6	11	
5 男鹿市	○				○	□					3	1			○	○	○	○							4										○	5	8	
6 湯沢市	○										1		○		○	○	○						○		4										○	6	7	
7 鹿角市	○										1		○		○		○							2					○							4	5	
8 由利本荘市	●				○						2		○		○	○	○	○		○	○	○	○	8	○	○	○							○▲	14	16		
9 潟上市	●										1				○	○	○						○		4											4	5	
10 大仙市	○					□					2	1	○		○	○	○						○		4		○	○						○▲	9	11		
11 北秋田市	○					□▲					3	2	○		○	○	○						○		4				○					○	7	10		
12 にかほ市	○				○						2		○		○		○					○		3										△	4	6		
13 仙北市	●					○			○		3		○		○	○	○		○				○	○	6										○	8	11	
市計	13	1			3	8	2	2	1		30	5	9	1	11	8	13	2	2	1	3	9	3	53	2	2	2	2	4	1	12			88	118			
14 小坂町	○										1		○		○	○								2				○						○	5	6		
15 上小阿仁村						△							○		○	○						○	3											○	5	5		
16 藤里町													○		○	○						○		3										○△	5	5		
17 三種町	○										1		○		○	○								2				○						△	4	5		
18 八峰町													○		○	○	○							3										△	4	4		
19 五城目町	○										1		○		○	○	○							3												4	5	
20 八郎潟町	○										1				○		○							2												2	3	
21 井川町	○										1					○	○							2											○	3	4	
22 大潟村													○		○									1											○	3	3	
23 美郷町													○		○		○							2										△	3	3		
24 羽後町	○					□					2	1				○	○							2											○	3	5	
25 東成瀬村													○										○		1										○	3	3	
町村計	6					1					7	1	9	4	9	9	1						2	1	26				1	1				7	44	51		
県計	19	1			3	9	2	2	1		37	6	18	1	15	17	22	3	2	1	3	12	4	79	2	2	2	3	5	1	19			132	169			

(注1)

- ◎：平成19年度事業開始
- ：財務規定等適用企業
- ▲：一部事務組合構成市町村（施設所在市町村）
- △：一部事務組合構成市町村（表中では企業数に集計されない。）
- ：上水道事業会計に法適用簡易水道事業を含む企業

(注3)

- ▲の一部事務組合名
- 能代市：能代山本広域市町村圏組合
- 由利本荘市：本荘由利広域市町村圏組合
- 大仙市：大仙美郷介護福祉組合
- 北秋田市：北秋田市上小阿仁村病院組合

(注2) 法適用の一部事務組合（病院事業）は、財務規定等のみ適用。

市町村長一覽



秋田市長
佐竹敬久



能代市長
齊藤滋宣



横手市長
五十嵐忠悦



大館市長
小畑元



男鹿市長
佐藤一誠



湯沢市長
鈴木俊夫



鹿角市長
児玉一



由利本荘市長
柳田弘



潟上市長
石川光男



大仙市長
栗林次美



北秋田市長
岸部陞



にかほ市長
横山忠長



仙北市長
石黒直次



小坂町長
川口博



上小阿仁村長
小林宏晨



藤里町長
石岡 鍊一郎



三種町長
佐藤 亮一



八峰町長
加藤 和夫



五城目町長
渡邊 彦兵衛



八郎潟町長
畠山 菊夫



井川町長
齋藤 正寧



大潟村長
高橋 浩人



美郷町長
松田 知己



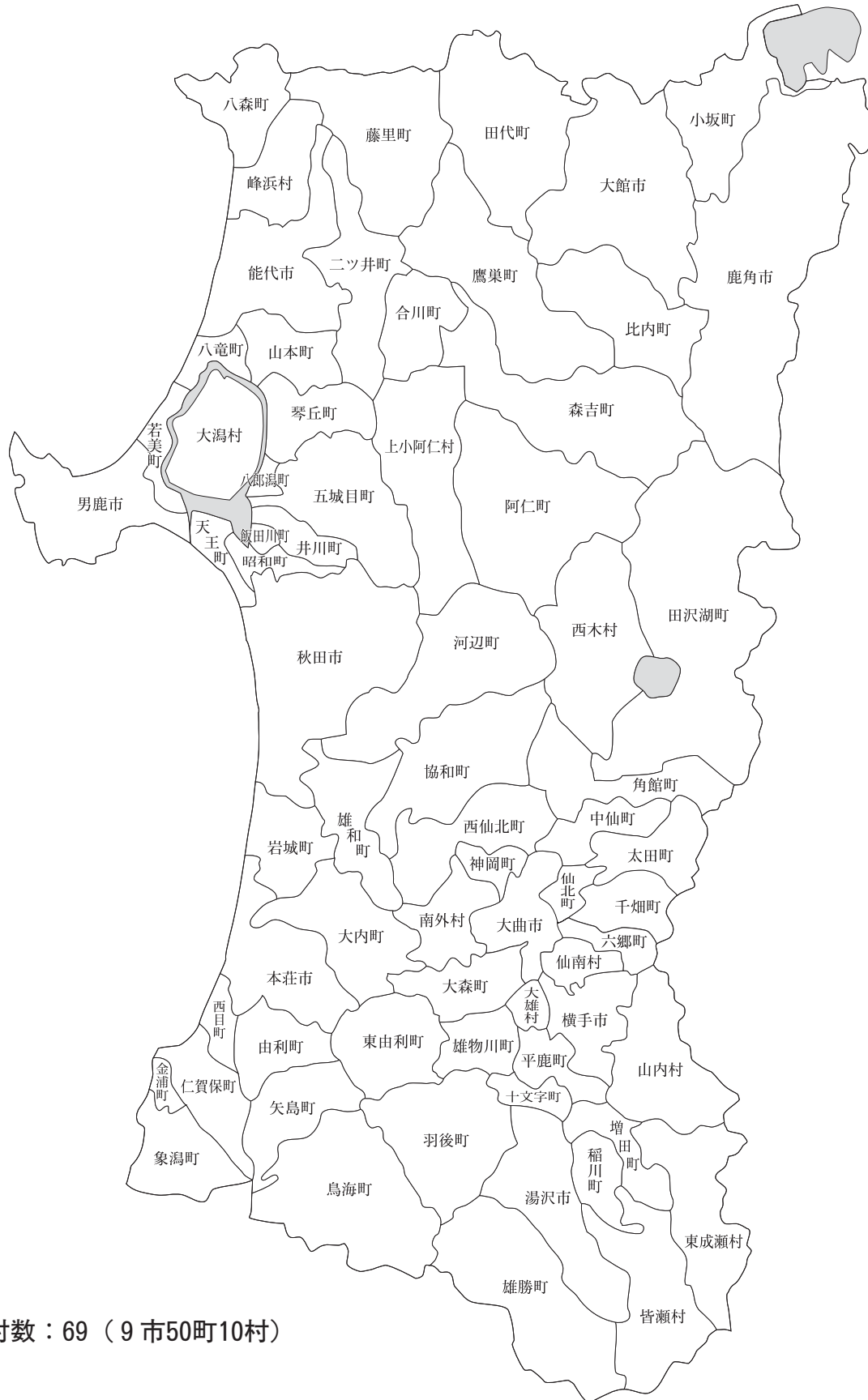
羽後町長
大江 尚征



東成瀬村長
佐々木 哲男

〈秋田県の市町村の状況〉

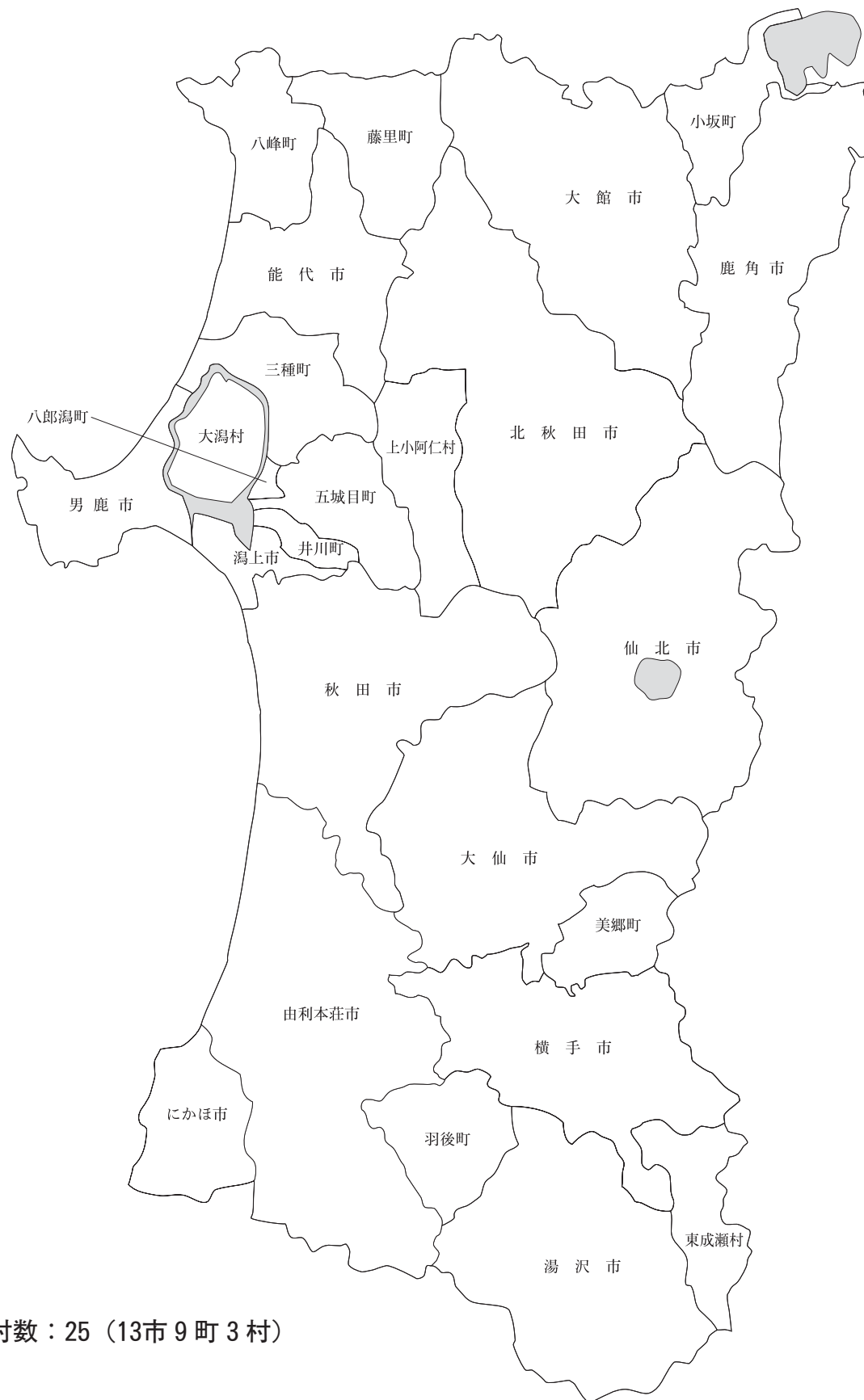
合併前 (平成16年4月1日現在)



市町村数：69（9市50町10村）

〈秋田県の市町村の状況〉

合併後 (平成20年4月1日現在)

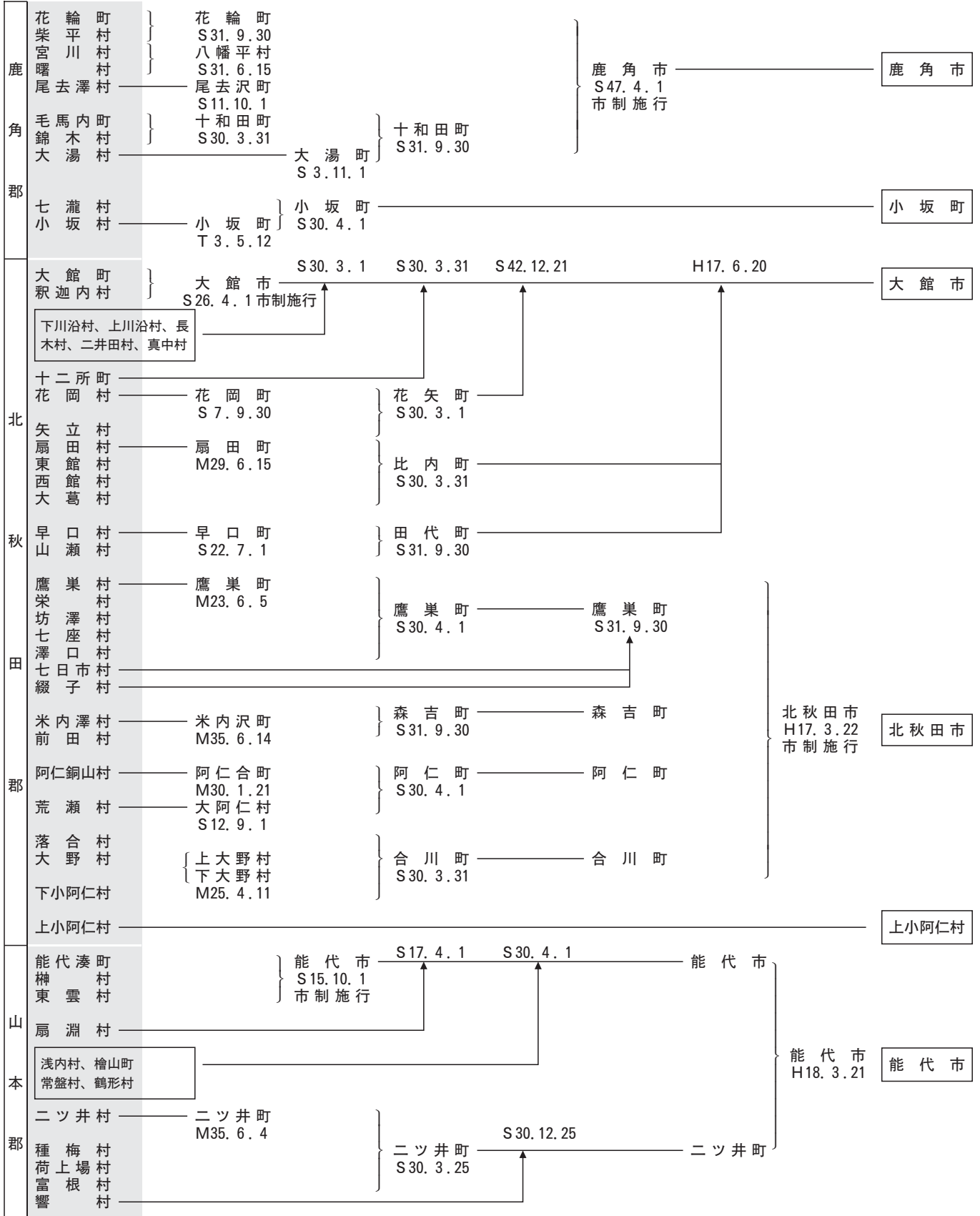


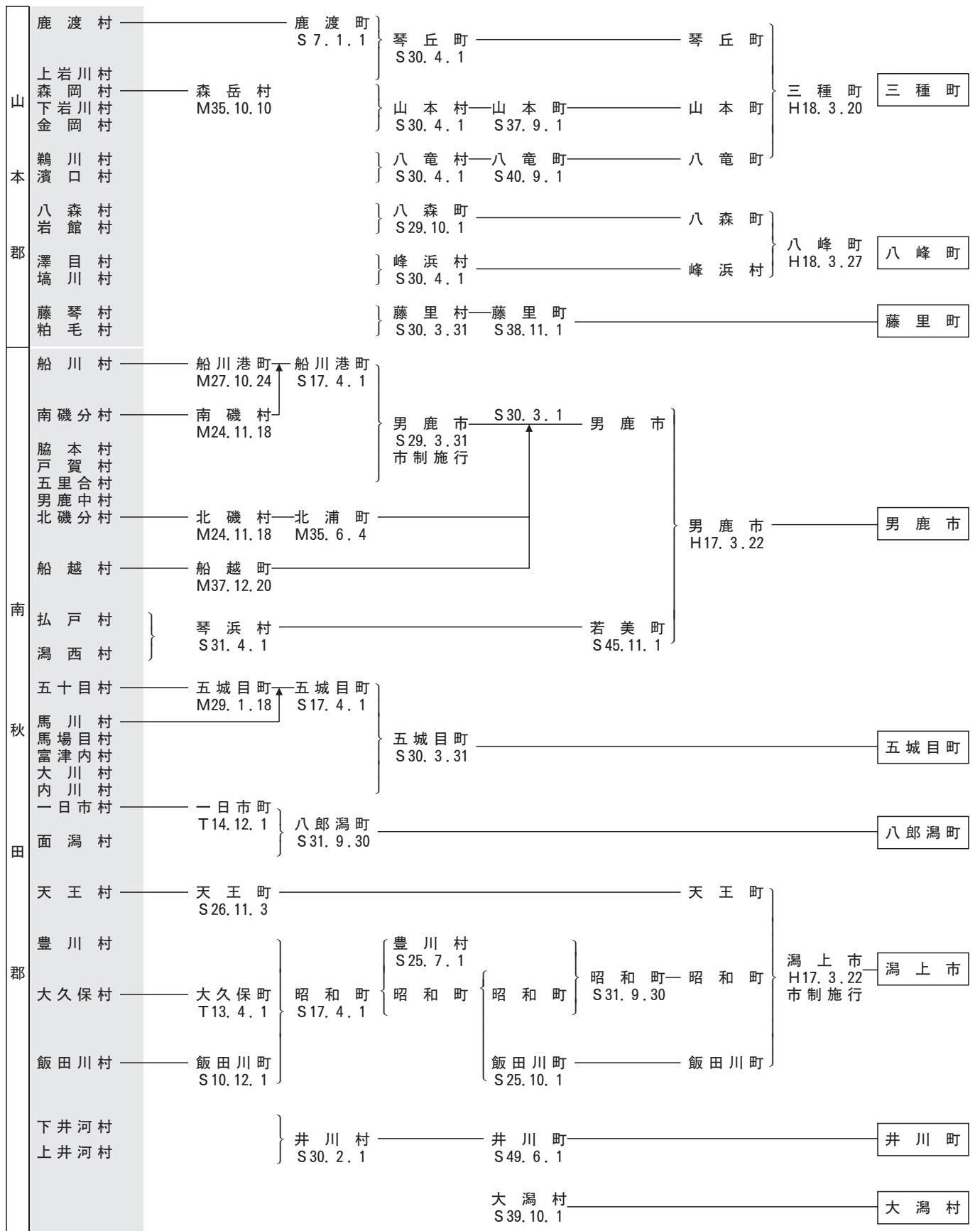
市町村数：25 (13市 9町 3村)

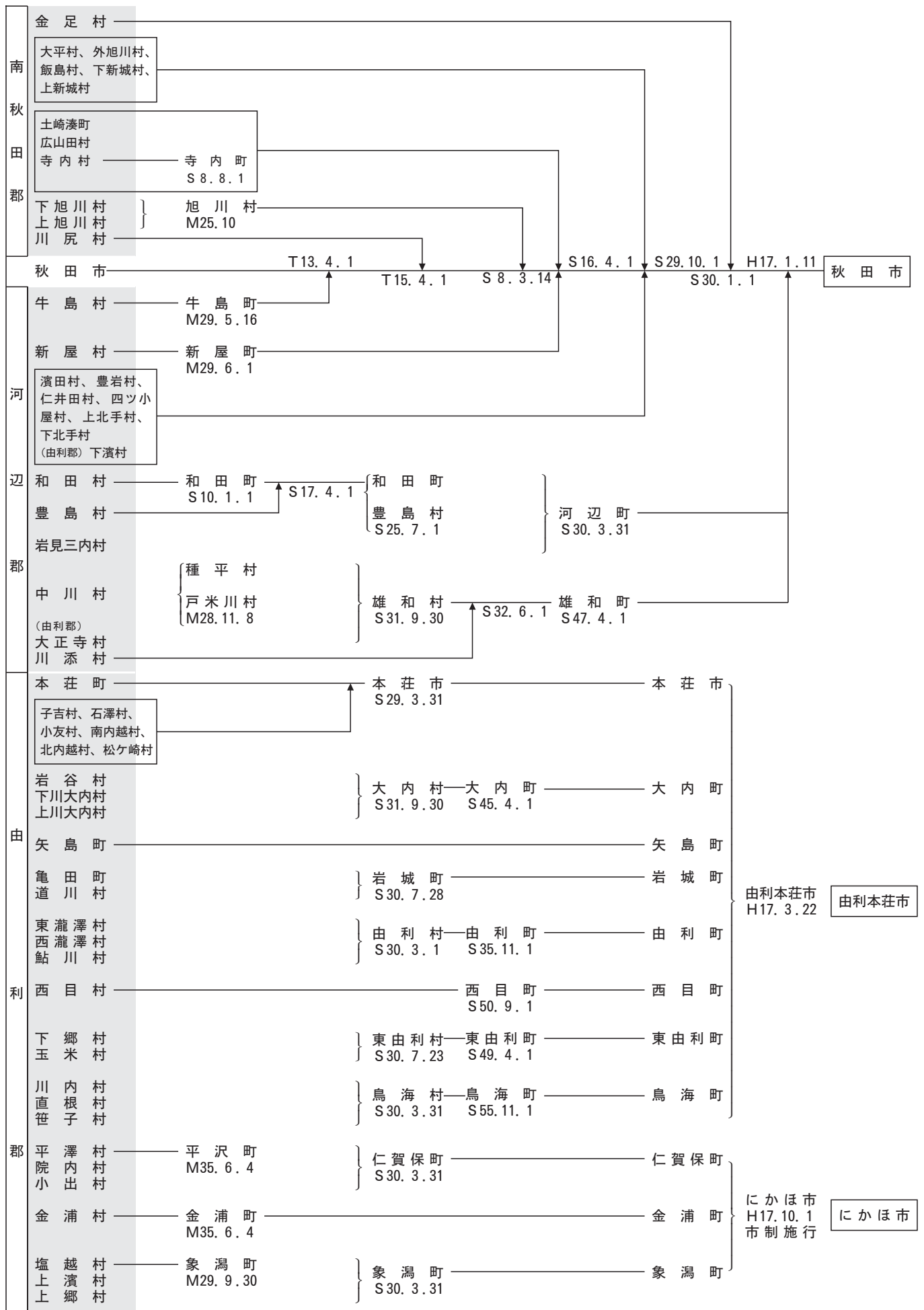
市町村合併沿革図

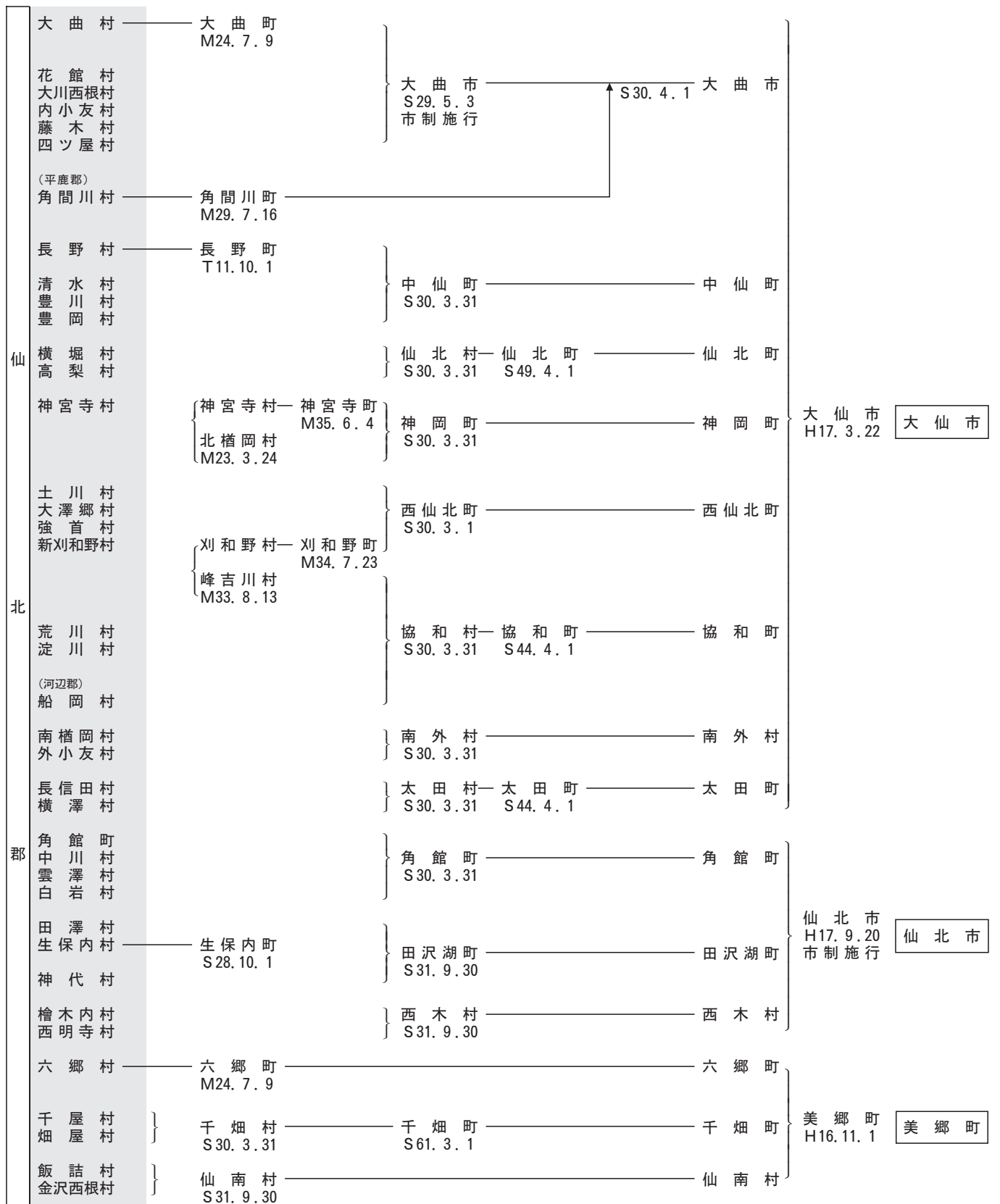
→ は編入を示す
(平20. 4. 1 現在)

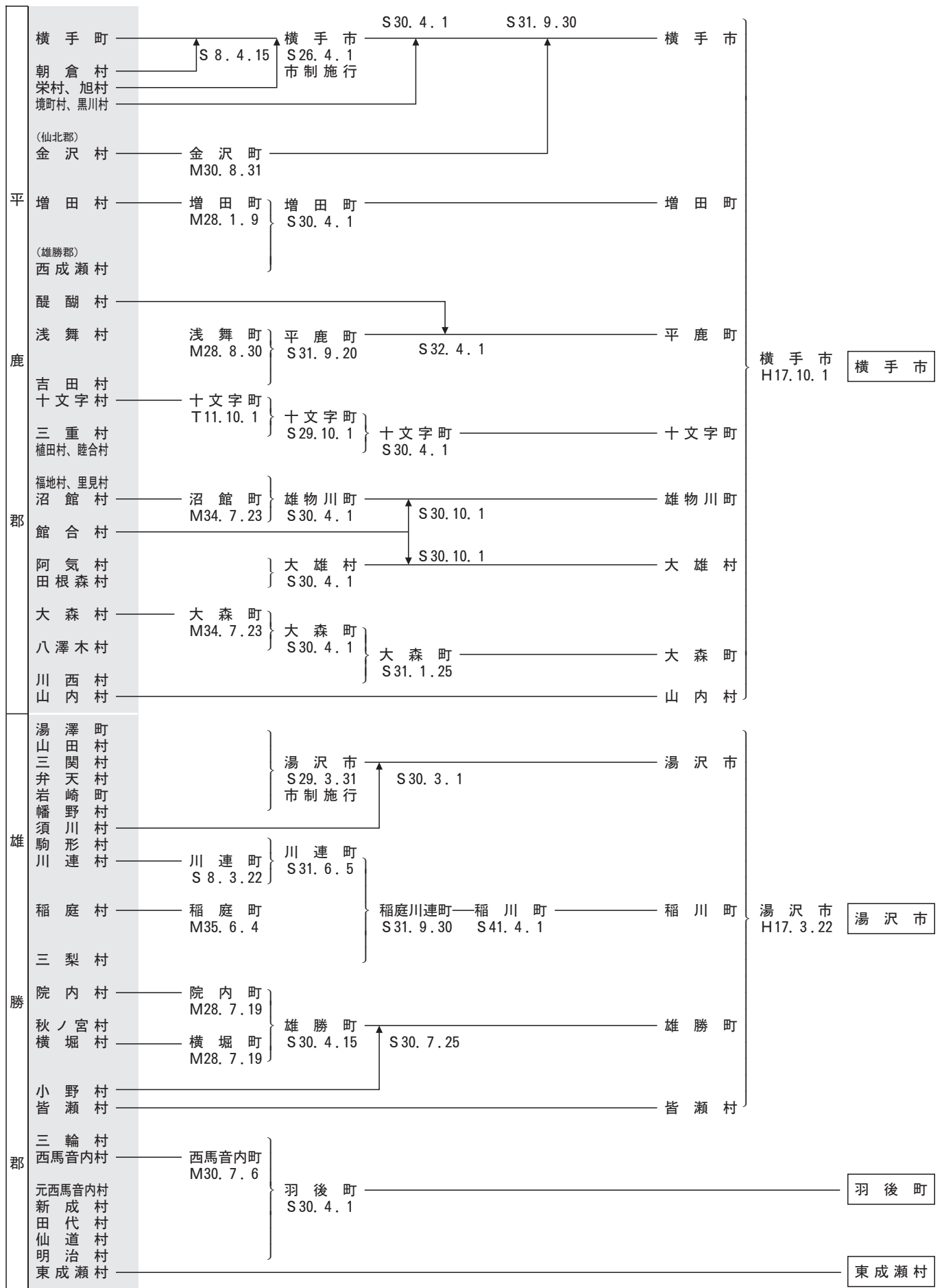
M22. 4. 1
市制・町村制施行











———— 秋田県市町村要覧（平成20年度版） ————

平成21年1月31日発行

編 集 秋田県総務企画部市町村課
(〒010-8570) 秋田市山王四丁目1番1号
電話：018(860)1144

発 行 財団法人 秋田県市町村振興協会
(〒010-0951) 秋田市山王四丁目2番3号
秋田県市町村会館内
電話：018(883)0022