

I 観光客数調査

1 調査要領

(1) 調査目的

本県の観光地に来訪する観光客数を調査（推計）し、今後の観光行政施策等に役立てることを目的とする。

(2) 調査期間

平成19年1月1日から平成19年12月31日まで

(3) 調査地点

県内約1,300の観光地点

(4) 観光地点の分類

①自然公園等

国立公園、国定公園、県立自然公園、その他の公園等（各級公園と密接な関係がある施設・行事含む）

②行祭事

各種行事・イベント・祭事（①に含めた行祭事は除く）

③施設

文化・レクリエーション・スポーツ・物産・温泉等の施設（①に含めた施設は除く）

(5) 調査方法

本県における観光レクリエーション活動を目的（他の用務と兼ねる場合も含む）とした観光入込客数、宿泊客数を、各市町村からの報告に基づいて集計する。

①観光入込客数の算出（推計）方法

- ・独自に入場者数を把握している施設の場合は、管理者から聞き取る。
- ・駐車場が併設されている場合は、車種ごとの利用台数に平均乗車人数を乗ずる。
- ・海水浴場等の流入出が激しい観光地点は、最盛時の利用者数に回転数を乗ずる。
- ・観光地点へのターミナル駅等がある場合は、交通機関利用者数に観光客率を乗ずる。
- ・観光地点への流入口における自動車等の交通量に観光客率、平均乗車人数を乗ずる。
- ・イベント等の主催者から聞き取る。

以上の方法等により推計する。

②宿泊客数の算出（推計）方法

民営・公共宿泊施設、キャンプ場等の管理者から聞き取るなどの方法により推計する。

(6) 利用上の注意点

- ・観光入込客数、宿泊客数とも延べ人数である。（例えば1人で3カ所の観光地点に立ち寄ったとすると「3人」としてカウントされる）
- ・本文及び図表中、観光客数とあるのは、観光入込客数と同義である。
- ・千人未満を四捨五入しているため、内訳の和と合計が一致しないことがある。
- ・入場者数等を把握（推計）していない施設等は除いている。

2 調査結果

(1) 概 要

平成19年の本県における観光客数は45,151千人で、過去最高の観光入込客数を記録した前年と比較すると、801千人、1.7%の減少となった。

観光目的別に分類すると、「自然公園等」は6.8%、「行祭事」は7.6%、入込客数が減少している。この要因としては、竿灯まつりが台風の影響によって大幅に減少したことや、9月の豪雨災害等の天候不順などの影響が考えられる。

一方、「施設」については、「ポートタワーセリオン」の入場料無料化により大幅に観光客数を伸ばしたことなどが数値の伸びを後押しし、5.4%の増加となった。

県内・県外客別では、県内客・県外客ともに減少したが、構成比にもほぼ変化がなかった。

また、宿泊・日帰り客別にみると、宿泊者数は3,922千人で、前年と比較して100.7%と前年を上回った。

なお、大会参加者数を直接観光客数にはカウントしていないが(注)、本年は、秋田わか杉国体、わか杉大会が開催され、約90万人の参加者があり、大会期間中、県内は活況を呈していた。

(注) 大会等参加者の観光施設利用や宿泊については、観光客数等としてカウントしている。

表1-1 総括表

(単位：千人、%)

年	観光客数	分 類 別			県内・県外別		宿泊・日帰り別		
		自 然 公園等	行祭事	施 設	県内客	県外客	宿泊客	日帰り客	
平成19年	45,151	13,256	11,049	20,846	28,182	16,969	3,922	41,229	
構成比		29.4	24.5	46.2	62.4	37.6	8.7	91.3	
平成18年	45,952	14,216	11,964	19,772	28,651	17,301	3,895	42,057	
構成比		30.9	26.0	43.0	62.3	37.7	8.5	91.5	
対 前 年	増減数	▲ 801	▲ 960	▲ 915	1,074	▲ 469	▲ 332	27	▲ 828
	比 率	98.3	93.2	92.4	105.4	98.4	98.1	100.7	98.0

(注) 1 ▲はマイナス。

(参考) 秋田わか杉国体・秋田わか杉大会参加者数

(単位：千人)

	選手・ 監督等	大 会 関係者	閲覧者	合計
秋田わか杉国体(冬季)	11	10	23	44
秋田わか杉国体(本大会)	40	120	612	772
秋 田 わ か 杉 大 会	22	26	30	78
合 計	73	156	665	894

(注) 大会参加者数は原則として延べ人数にてカウントしている。(秋田県国体・障害者スポーツ大会局調べ)

(2) 観光客数推移


平成19年の秋田県における観光客数は、45,151千人(前年比98.3%、801千人減)となった。

表1-2

(単位:千人、%)

年	観光客数		分類別						備考
			自然公園等		行祭事		施設		
	前年比	前年比	前年比	前年比	前年比	前年比			
昭和41	11,060	—	5,650	—	2,900	—	2,510	—	田沢湖線開通
42	13,880	125.5	6,960	123.2	3,150	108.6	3,770	150.2	田沢湖有料道路開業
43	15,580	112.2	7,930	113.9	3,310	105.1	4,340	115.1	十和田湖一周道路完成
44	16,240	104.2	8,140	102.6	3,660	110.6	4,440	102.3	田沢湖一周道路完成
45	18,640	114.8	10,040	123.3	3,840	104.9	4,760	107.2	八幡平・大棧橋有料道路全線開通
46	19,058	102.2	10,516	104.7	3,731	97.2	4,811	101.1	
47	21,217	111.3	12,114	115.2	4,120	110.4	4,983	103.6	鳥海ブルーライン完成
48	22,773	107.3	13,226	109.2	4,570	110.9	4,977	99.9	
49	21,142	92.8	12,044	91.1	4,356	95.3	4,742	95.3	第1次オイルショック
50	22,483	106.3	12,786	106.2	4,414	101.3	5,283	111.4	秋田—大阪新空路開業
51	20,579	91.5	11,619	90.9	4,141	93.8	4,819	91.2	
52	21,605	105.0	12,227	105.2	4,171	100.7	5,207	108.1	
53	22,581	104.5	12,815	104.8	4,618	110.7	5,148	98.9	
54	22,763	100.8	13,149	102.6	4,601	99.6	5,013	97.4	
55	23,171	101.8	13,200	100.4	4,879	106.0	5,092	101.6	第2次オイルショック
56	24,579	106.1	14,095	106.8	5,185	106.3	5,299	104.1	新秋田空港開港
57	25,835	105.1	14,546	103.2	5,397	104.1	5,892	111.2	東北・上越新幹線開業
58	25,081	97.1	13,346	91.8	5,594	103.7	6,141	104.2	鹿角八幡平IC開通
59	27,813	110.9	14,665	109.9	5,909	105.6	7,239	117.9	秋田インターハイ
60	29,674	106.7	15,671	106.9	6,604	111.8	7,399	102.2	東北新幹線上野駅開業
61	31,415	105.9	16,250	103.7	7,374	111.7	7,791	105.3	東北縦貫自動車道全通、秋田博
62	30,041	95.6	15,413	94.8	6,672	90.5	7,956	102.1	未来の東北博覧会
63	31,552	105.0	15,833	102.7	7,381	110.6	8,338	104.8	青函トンネル開通
平成元	35,207	111.6	17,594	111.1	8,790	119.1	8,823	105.8	奥の細道300年フェスティバル
2	36,474	103.6	18,602	105.7	8,883	101.1	8,989	101.9	小坂IC開通
3	37,420	102.6	18,180	97.7	8,767	98.7	10,473	116.5	秋田自動車道(横手~秋田南開通)
4	37,833	101.1	18,165	99.9	8,523	97.2	11,145	106.4	新・秋田八景キャンペーン(~H6)
5	38,260	101.1	17,310	95.3	9,239	108.4	11,711	105.1	
6	42,413	110.9	20,120	116.2	9,609	104.0	12,684	108.3	北東北大型観光キャンペーン
7	40,630	95.8	19,340	96.1	9,110	94.8	12,180	96.0	秋田花まるっキャンペーン(H7~)
8	40,557	99.8	19,347	100.0	8,731	95.8	12,479	102.5	
9	41,604	102.6	18,424	95.2	9,150	104.8	14,031	112.4	秋田新幹線開通・秋田自動車道直結
10	41,603	100.0	17,829	96.8	9,243	101.0	14,530	103.6	あきた北空港開港
11	42,710	102.7	18,239	102.3	9,400	101.7	15,071	103.7	
12	43,837	102.6	17,830	97.8	10,134	107.8	15,873	105.3	
13	44,398	101.3	17,103	95.9	11,113	109.7	16,182	101.9	第6回ワールドゲームズ開催
14	44,161	99.5	16,163	94.5	11,328	101.9	16,670	103.0	
15	45,110	102.1	16,673	103.2	11,883	104.9	16,554	99.3	
16	44,983	99.7	16,243	97.4	11,876	99.9	16,864	101.9	
17	45,862	102.0	14,444	88.9	11,537	97.1	19,881	117.9	
18	45,952	100.2	14,216	98.4	11,964	103.7	19,772	99.5	
19	45,151	98.3	13,256	93.2	11,049	92.4	20,846	105.4	わか杉国体・わか杉大会、北東北DC

図 1-1 観光客推移



(3) 自然公園等観光客数

自然公園等の観光客数は13,256千人(前年比93.2%、960千人減)で前年を下回った。9月の豪雨災害などの天候不順などが要因として考えられる。

表1-3

(単位：千人、%)

自然公園名	15年	16年	17年	18年	19年	前年比
十和田	1,140	1,053	1,168	1,104	934	84.6
八幡平	2,389	2,366	2,240	2,135	2,078	97.3
国立公園計	3,529	3,419	3,408	3,239	3,012	93.0
鳥海	1,248	1,250	1,204	1,193	1,063	89.1
栗駒	846	881	851	877	888	101.3
男鹿	1,645	2,112	1,899	1,748	1,828	104.6
国定公園計	3,739	4,243	3,954	3,818	3,779	99.0
田沢湖抱返り	2,340	2,084	1,919	1,827	1,704	93.3
きみまち阪藤里峡	435	335	190	185	166	89.7
秋田白神		98	236	260	266	102.3
八森岩館	125	113	114	97	101	104.1
森吉山	228	226	318	229	200	87.3
太平山	81	70	83	72	90	125.0
田代岳	28	29	30	28	27	96.4
真木真昼	166	174	178	193	195	101.0
県立自然公園計	3,403	3,129	3,068	2,891	2,749	95.1
その他	6,002	5,452	4,014	4,268	3,716	87.1
合計	16,673	16,243	14,444	14,216	13,256	93.2

(注)1：16年から、きみまち阪藤里峡と八森岩館の一部を秋田白神に計上した。

(注)2：今回調査時、観光地点の見直しにより、その他に計上されていた一部の地点を栗駒に訂正したため、栗駒及びその他の観光客数について平成15年から数値を訂正している。

(4) 行祭事観光客数

行祭事の観光客数は、11,049千人(前年比92.4%、915千人減)と前年を下回った。角館の桜まつりで、桜の見頃が昨年より早まったため観光客数が前年を下回った(例年並の開花時期であり観光客数も例年並)ほか、竿灯まつりが台風の影響、土崎港曳山まつりや七夕絵どうろう祭りが降雨など天候不順の影響を受け、観光客数が前年を大きく下回った。

一方、十和田湖冬物語は天候に恵まれ好調だったほか、男鹿日本海花火や能代港まつり花火大会などはイベントとして定着し、内容の充実とともに知名度向上により年々観光客数も増加してきている。

表1-4 (観光入込客数10万人以上の行事)

(単位:千人、%)

行 祭 事 名	市町村	開催期間	15年	16年	17年	18年	19年	前年比
1 角館の桜まつり	仙北市	4/16~5/7	1,334	1,331	1,408	1,567	1,405	89.7
2 竿 燈 ま つ り	秋田市	8/3~6	1,360	1,350	1,360	1,380	1,207	87.5
3 全国花火競技大会	大仙市	8/26	630	700	680	750	760	101.3
4 第130回種苗交換会	湯沢市	11/1~7	827	1,050	765	875	610	69.7
5 角館のお祭り	仙北市	9/7~9	335	243	202	285	307	107.7
6 千秋公園桜まつり	秋田市	4/19~30	214	408	302	302	301	99.7
7 十和田湖冬物語	小坂町	2/2~25	252	275	220	221	250	113.1
8 おなごりフェスティバル	能代市	9/8	230	250	200	250	250	100.0
9 花 輪 ば や し	鹿角市	8/19~20	210	160	195	220	200	90.9
10 土崎港曳山まつり	秋田市	7/20~21	230	200	200	200	170	85.0
11 犬っこまつり	湯沢市	2/11~12	198	168	180	187	168	89.8
12 桜と菜の花まつり	大潟村	4/28~5/6	145	145	160	160	165	103.1
13 か ま く ら	横手市	2/15~16	442	460	196	161	163	101.2
14 雄物川花火大会	秋田市	8/10	180	160	150	160	160	100.0
15 七夕絵どうろう祭り	湯沢市	8/5~7	231	208	214	208	157	75.5
16 大館アメッコ市	大館市	2/10~11	250	200	240	205	150	73.2
17 西馬音内盆踊り	羽後町	8/16~18	160	95	136	140	141	100.7
18 男鹿日本海花火	男鹿市	8/14	45	85	100	120	140	116.7
19 ヤートセ秋田祭り	秋田市	6/23~24		107	112	137	136	99.3
20 能代港まつり花火大会	能代市	7/21	40	50	100	120	135	112.5
21 神明社祭典	大館市	9/10~11	140	130	140	130	130	100.0
22 千秋公園つつじ祭り	秋田市	5/13~27	130	130	130	130	130	100.0
23 大森リゾート村芝桜フェスタ	横手市	5/1~31	-	-	-	-	127	-
24 大館大文字まつり	大館市	8/16	155	150	170	175	110	62.9
25 抱返り紅葉祭り	仙北市	10/10~11/3	110	99	190	152	108	71.1
26 送り盆まつり	横手市	8/15~16		65	55	100	108	108.0
そ の 他			4,035	3,657	3,732	3,629	3,361	92.6
合 計			11,883	11,876	11,537	11,964	11,049	92.4

(注) 1: 種苗交換会会場市町村 (H19: 湯沢市、H18: 湯上市、H17年: 鹿角市、H16年: 大仙市、H15年: 能代市)

(5) 施設観光客数

施設の観光客数は、20,846千人（前年比105.4%、1,074千人増）と前年を上回った。これは、ポートタワーセリオンの施設入場料無料化による観光客数の大幅な伸びや、国体開催期間中の観光施設への入場者数の増加などが要因と考えられる。

表1-5 〔温泉・屋外入場無料施設を除く入込10万人以上の施設〕

(単位：千人、%)

施設名	市町村名	15年	16年	17年	18年	19年	前年比
1 秋田ふるさと村	横手市	731	735	761	706	651	92.2
2 武家屋敷	仙北市	573	582	530	560	619	110.5
3 天王グリーンランド	潟上市	468	468	447	437	517	118.3
4 秋田市文化会館	秋田市	559	482	472	514	505	98.2
5 道の駅せんなん	美郷町			423	461	468	101.5
6 道の駅にしめ	由利本荘市			374	388	385	99.2
7 観光情報センター	にかほ市	445	418	391	389	370	95.1
8 ブルーメッセあきた	潟上市	367	349	309	333	330	99.1
9 総合交流ターミナル「ハック」	由利本荘市	378	376	324	314	310	98.7
10 道の駅おがち「小町の郷」	湯沢市	140	140	237	277	295	106.5
11 道の駅さんない	横手市					290	—
12 男鹿水族館G A O	男鹿市	休業	400	385	282	290	102.8
13 ポートタワー・セリオン	秋田市	76	66	58	54	288	533.3
14 大太鼓の里ぶっさん館	北秋田市	220	229	244	252	251	99.6
15 産直センター潟の店	大潟村	278	276	186	245	240	98.0
16 大森山動物園	秋田市	282	242	243	249	234	94.0
17 自然科学学習館	秋田市		123	189	178	232	130.3
18 クアドームザ・ブーン	秋田市	204	216	225	199	219	110.1
19 大館樹海ドーム	大館市	189	169	210	189	216	114.3
20 道の駅協和四季の森	大仙市			493	214	216	100.9
21 悠紀の国	五城目町			274	241	214	88.8
22 道の駅十文字	横手市					188	—
23 またたび館	北秋田市			189	135	185	137.0
24 道の駅なかせんこめこめプラザ	大仙市			178	169	173	102.4
25 体験学習物産館サンバリオ	三種町	163	163	157	157	164	104.5
26 道の駅かみおか茶屋っこ一里塚	大仙市			153	154	151	98.1
27 なまはげ館	男鹿市	134	145	123	124	150	121.0
28 生態系公園	大潟村	158	165	125	135	137	101.5
29 秋田県立野球場	秋田市	117	97	112	110	137	124.5
30 むらっこ物産館	仙北市	119	131	135	137	134	97.8
31 県立総合プール	秋田市	112	138	128	125	128	102.4
32 テレトラック山本	三種町					125	—
33 田沢湖ハート・ハーブ	仙北市	174	164	144	119	120	100.8
34 はちもり観光市	八峰町	144	133	116	114	120	105.3
35 男鹿真山伝承館	男鹿市	101	111	101	101	114	112.9
36 秋田県立農業科学館	大仙市	106	120	109	115	112	97.4
37 アリナス	能代市		121	116	110	112	101.8
38 四季美館	北秋田市	100	102	91	106	110	103.8
39 男鹿総合観光案内所	男鹿市					109	—
40 岩城町産地直売所	由利本荘市	96	109	101	102	108	105.9
41 児童会館・こども博物館	秋田市	88	84	117	104	100	96.2
その他		10,032	9,810	10,911	11,173	11,029	98.7
合計		16,554	16,864	19,881	19,772	20,846	105.4

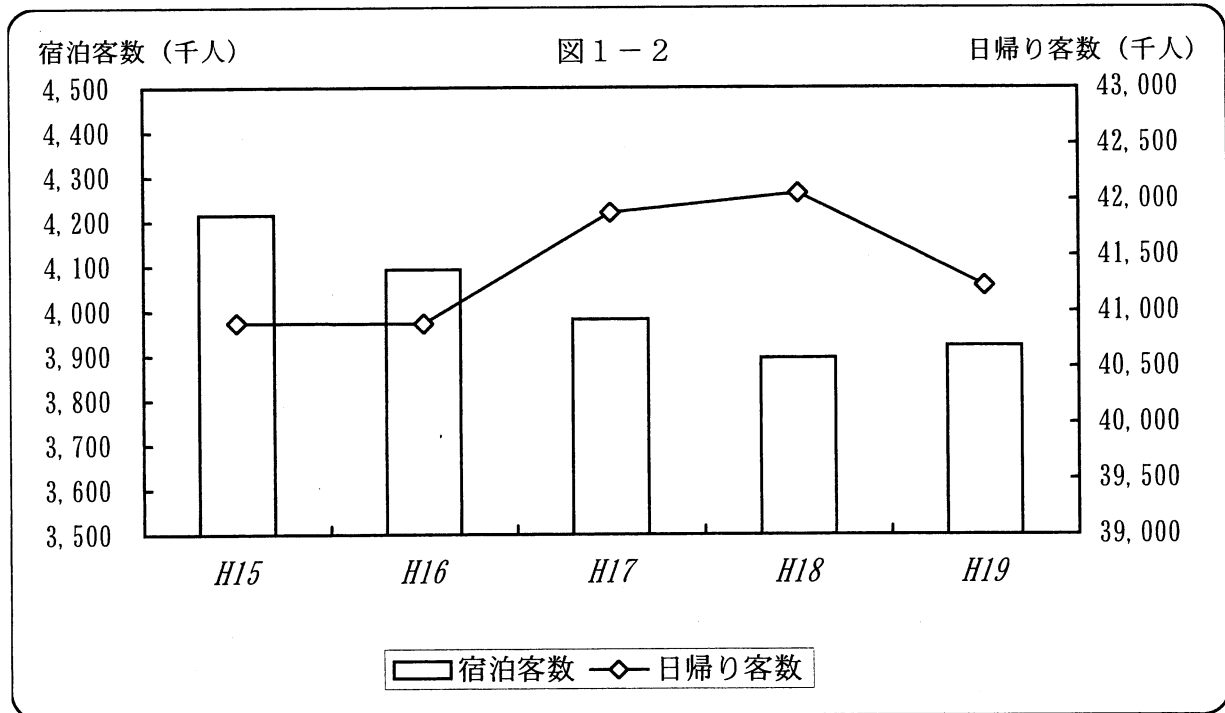
(6) 宿泊・日帰り別観光客数

宿泊客数は3,922千人(前年比100.7%、27千人増)で、観光客数に占める割合は8.7%(前年8.5%)となり、人数・宿泊率とも前年を上回った。各観光地における滞在地としての魅力を高めるための取組や、国体開催期間中の宿泊者の増加なども宿泊客数の増加に影響したものと考えられる。

表1-6

(単位:千人,%)

年	宿泊客数		日帰り客数		合計
		比率		比率	
H15	4,215	9.3	40,895	90.7	45,110
H16	4,093	9.1	40,890	90.9	44,983
H17	3,982	8.7	41,880	91.3	45,862
H18	3,895	8.5	42,057	91.5	45,952
H19	3,922	8.7	41,229	91.3	45,151



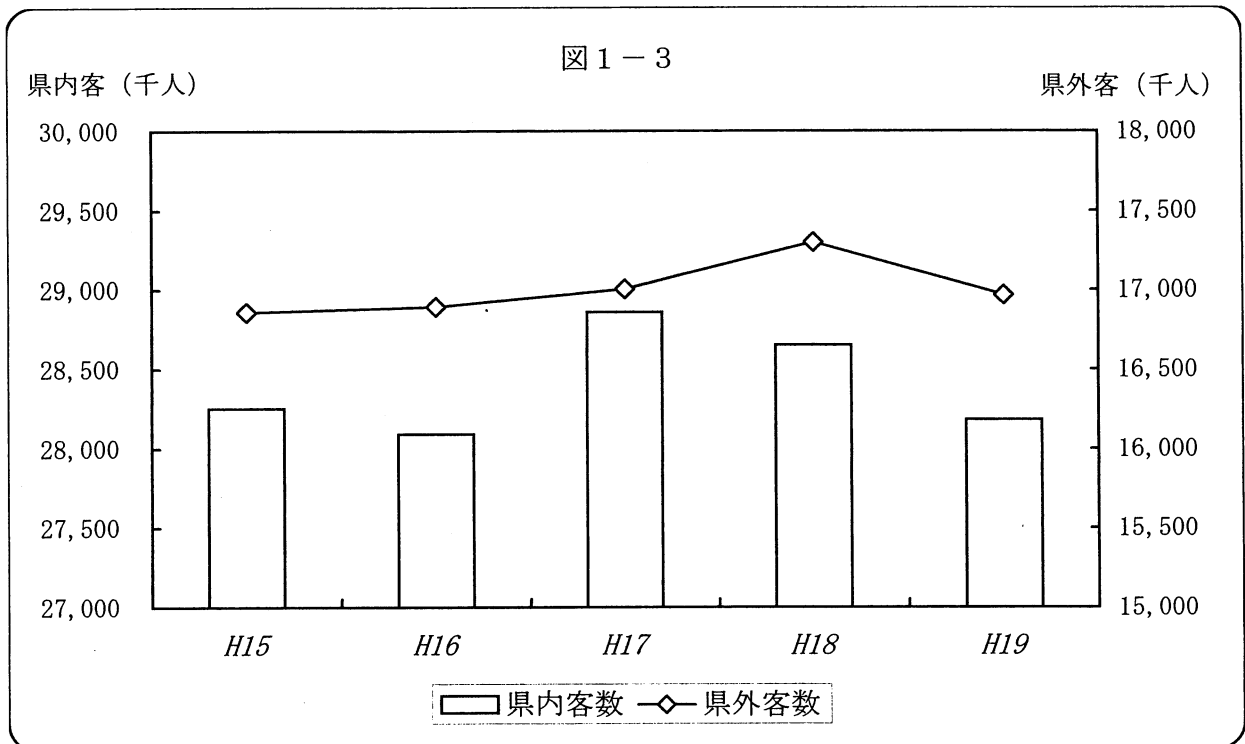
(7) 県内・県外別観光客数

県内客数は28,182千人(前年比98.4%、469千人減)、県外客数は16,969千人(前年比98.1%、332千人減)とどちらも前年を下回った。観光客数に占める割合では、県内客と県外客の構成比にはほぼ変化はなかった。

表1-7

(単位：千人、%)

年	県内客数		県外客数		合計
		比率		比率	
H15	28,252	62.6	16,858	37.4	45,110
H16	28,090	62.4	16,893	37.6	44,983
H17	28,858	62.9	17,004	37.1	45,862
H18	28,651	62.3	17,301	37.7	45,952
H19	28,182	62.4	16,969	37.6	45,151



(8) 月別観光客数

観光客数を月別に見ると、各地で夏祭りや花火大会が開催される8月が最も多く19.5%を占めているが、台風等の影響で前年と比べ、4.4%減少している。

桜の開花時期が昨年と比べると早まった(例年並みの開花時期)こともあり、前年比で4月は20.7%増加し、5月は18.9%減少している。

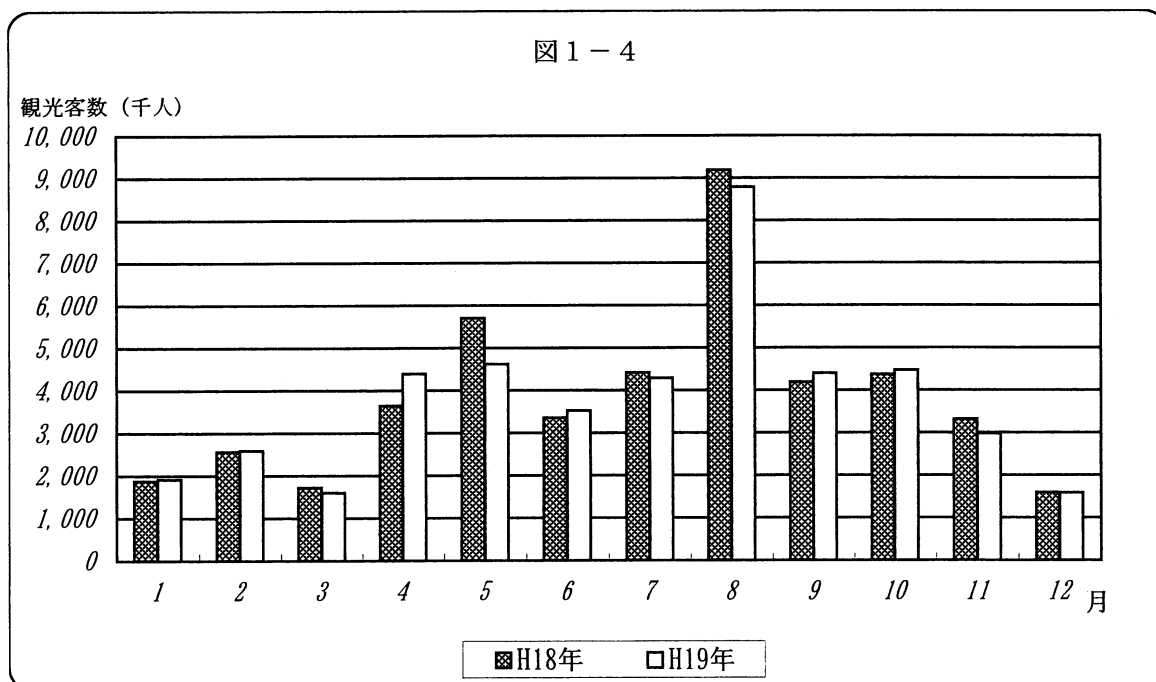
また、9月と10月に観光客数が増加しているのは、秋田わか杉国体・大会期間中に多くの方が観光施設等を訪れたことも要因の1つとして考えられる。

表1-8

(単位:千人、%)

月別	H15年		H16年		H17年		H18年		H19年		前年比
	観光客数	構成比	観光客数	構成比	観光客数	構成比	観光客数	構成比	観光客数	構成比	
1月	2,035	4.5	1,992	4.4	1,967	4.3	1,881	4.1	1,914	4.2	101.7
2月	3,201	7.1	3,072	6.8	2,814	6.1	2,570	5.6	2,594	5.7	100.9
3月	1,815	4.0	1,668	3.7	1,723	3.8	1,717	3.7	1,602	3.5	93.3
4月	4,195	9.3	4,489	10.0	3,687	8.0	3,641	7.9	4,394	9.7	120.7
5月	4,088	9.1	4,388	9.8	5,491	12.0	5,706	12.4	4,625	10.2	81.1
6月	3,144	7.0	3,059	6.8	3,214	7.0	3,359	7.3	3,519	7.8	104.8
7月	4,301	9.5	4,422	9.8	4,574	10.0	4,420	9.6	4,292	9.5	97.1
8月	9,166	20.3	9,291	20.7	9,193	20.0	9,187	20.0	8,785	19.5	95.6
9月	4,467	9.9	3,836	8.5	4,180	9.1	4,191	9.1	4,399	9.7	105.0
10月	4,136	9.2	4,673	10.4	4,376	9.5	4,371	9.5	4,468	9.9	102.2
11月	3,079	6.8	2,576	5.7	3,172	6.9	3,320	7.2	2,975	6.6	89.6
12月	1,483	3.3	1,518	3.4	1,471	3.2	1,590	3.5	1,585	3.5	99.7
合計	45,110	100.0	44,983	100.0	45,862	100.0	45,952	100.0	45,151	100.0	98.3

図1-4



(9) 市町村別観光客数

大館市は大文字まつり、アメッコ市などの大規模行事の入込数が大きく減少したほか、地元住民の利用がほとんどを占める日帰り入浴施設を調査対象外とするなど調査対象施設の見直しを行った結果、前年度比53.1%と前年を大幅に下回った。

表1-9 [観光客数]

(単位：千人、%)

旧市町村名	H15年	H16年	H17年	現市町村名	H18年	H19年	前年比
1 秋田市	5,631	6,223	5,860	1 秋田市	7,235	7,642	105.6
2 鹿角市	2,703	2,486	3,364	2 仙北市	6,232	5,928	95.1
3 田沢湖町	2,901	2,878	2,855	3 横手市	3,023	3,486	115.3
4 角館町	2,585	2,437	2,390	4 由利本荘市	3,499	3,193	91.3
5 男鹿市	1,921	2,443	2,229	5 大仙市	2,868	2,723	94.9
6 大館市	1,952	1,772	1,955	6 湯沢市	2,069	2,641	127.6
7 横手市	1,784	1,704	1,477	7 男鹿市	2,335	2,542	108.9
8 小坂町	1,580	1,477	1,436	8 鹿角市	2,473	2,361	95.5
9 象潟町	1,549	1,489	1,431	9 にかほ市	1,705	2,037	119.5
10 美郷町	987	956	1,366	10 北秋田市	1,530	1,527	99.8
その他	21,517	21,118	21,499	その他	12,983	11,071	85.3
合計	45,110	44,983	45,862	合計	45,952	45,151	98.3

表1-10 [宿泊客数]

(単位：千人、%)

旧市町村名	H15年	H16年	H17年	現市町村名	H18年	H19年	前年比
1 秋田市	1,172	1,145	1,132	1 秋田市	1,201	1,215	101.2
2 田沢湖町	799	789	761	2 仙北市	756	775	102.5
3 鹿角市	360	333	354	3 鹿角市	321	304	94.7
4 男鹿市	267	247	215	4 男鹿市	221	237	107.2
5 小坂町	166	135	168	5 横手市	190	187	98.4
6 大館市	166	167	151	6 大館市	176	181	102.8
7 横手市	147	146	122	7 由利本荘市	157	170	108.3
8 大曲市	110	111	108	8 湯沢市	151	160	106.0
8 能代市	106	98	108	9 大仙市	147	145	98.6
10 湯沢市	70	79	78	10 小坂町	170	129	75.9
その他	852	843	785	その他	405	419	103.5
合計	4,215	4,093	3,982	合計	3,895	3,922	100.7

(10) 広域別観光客数

表1-11 [観光客数]

(単位：千人、%)

地区名	H15年	H16年	H17年	H18年	H19年	前年比
鹿角	4,283	3,962	4,800	3,883	3,666	94.4
大館北秋	3,789	3,491	4,016	3,762	2,757	73.3
能代山本	4,127	3,276	3,422	3,366	3,493	103.8
男鹿南秋	5,158	5,568	5,324	6,180	5,512	89.2
秋田河辺	6,771	7,318	6,948	7,235	7,642	105.6
本荘由利	5,082	5,005	5,125	5,203	5,231	100.5
大曲仙北	9,824	10,506	10,515	10,390	9,899	95.3
横手平鹿	3,347	3,214	2,995	3,023	3,486	115.3
湯沢雄勝	2,729	2,643	2,717	2,910	3,466	119.1
合計	45,110	44,983	45,862	45,952	45,151	98.3

図1-5 観光入込数 構成比

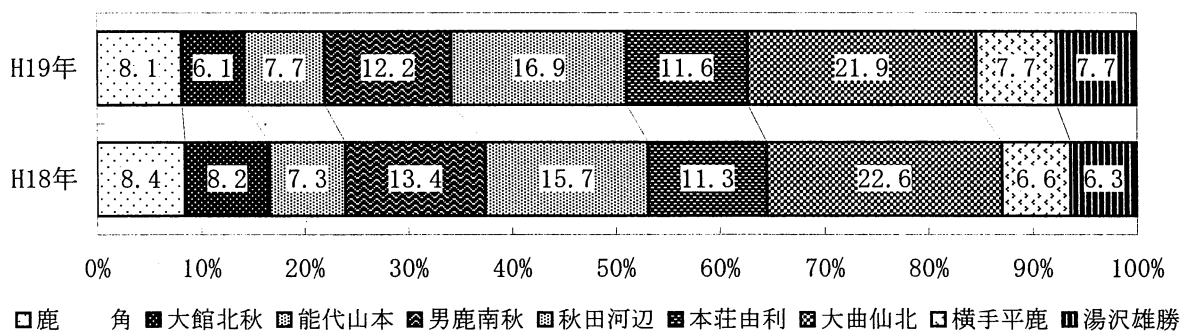


表1-12 [宿泊客数]

(単位：千人、%)

地区名	H15年	H16年	H17年	H18年	H19年	前年比
鹿角	526	468	522	491	432	88.0
大館北秋	240	242	221	228	236	103.4
能代山本	177	166	173	163	180	110.4
男鹿南秋	338	313	274	275	292	106.1
秋田河辺	1,192	1,165	1,154	1,201	1,215	101.2
本荘由利	262	276	247	247	257	104.2
大曲仙北	1,048	1,033	988	920	937	101.8
横手平鹿	221	220	196	190	187	98.2
湯沢雄勝	210	209	207	180	186	103.5
合計	4,215	4,093	3,982	3,895	3,922	100.7

図1-6 宿泊客 構成比

