

秋 田 県 の 商 業

(卸 売 ・ 小 売 業)

- 平 成 1 9 年 商 業 統 計 調 査 結 果 報 告 書 -

秋 田 県

は し が き

この報告書は、平成19年6月1日現在で実施した平成19年商業統計調査について、秋田県分を取りまとめたものです。

商業統計調査は、全国の商業の実態を明らかにすることを目的に、経済産業省が統計法に基づく基幹統計調査として昭和27年から実施しているもので、昭和51年までは2年ごとに、その後は3年ごとに実施しておりました。

平成9年以降は5年ごとに実施することとし、調査の2年後に中間調査として簡易な調査を行うように改められ、今回は2度目の本格調査となります。

本報告書が本県商業の実態を知る基礎資料として、広く各方面に御利用いただければ幸いです。

なお、結果を公表するにあたり、この調査に格別の御協力をいただきました調査対象事業所の皆様をはじめ、迅速かつ正確に調査事務を遂行された調査員並びに市町村職員の皆様に深く感謝申し上げますとともに、今後の統計調査に関しましても一層の御協力を賜りますようお願い申し上げます。

平成21年5月

秋田県学術国際部長 佐々木 昌 良

目 次

商業統計調査の概要	1
利用上の注意	3
調査結果の概要	
1. 概況	7
2. 事業所数	10
3. 従業者数	14
4. 年間商品販売額	19
5. 商品手持額	23
6. 売場面積	25
7. 販売効率	27
8. 経営組織別の状況	32
9. 開設年別の事業所数	33
10. 法人事業所の商品流通	36
11. 小売業の業態別の状況	37
12. セルフサービス事業所の状況	39
13. 大規模小売店舗内事業所の状況	41
14. 小売業の営業時間	43
15. 来客用駐車場	44
16. 地域別商業の状況	45
17. 本県商業の位置	50
付 表	
1. 市町村別小売業の商業力	53
2. 市町村別小売業の諸指標	54
統 計 表	
第1表 総括表	55
第2表 産業分類（中・小・細分類）別、事業所数、従業者数等、 年間商品販売額等、商品手持額、売場面積	57
第3表 産業細分類別、法人、個人別、男女別の就業者数、従業者数（内訳別）、 臨時雇用者数、従業者・臨時雇用者のうち他への派遣従業者数、 他からの派遣従業者数及びパート・アルバイトなどの8時間換算雇用者数	63
第4表 品目別販売事業所数、年間商品販売額	67
第5表 産業分類（中・小分類）別、従業者規模別事業所別、従業者数等、 年間商品販売額等、商品手持額、売場面積	71
第6表 市町村別・産業分類中分類別事業所数、売場面積、従業者数、 年間商品販売額等	87
第7表 産業分類（中・小分類）別・業者別年間商品仕入額の仕入先別割合	101

第8表	産業分類（中・小分類）別・業者別年間卸売販売額の販売先別割合	103
第9表	小売業の産業分類中・小分類別、売場規模別表	105
第10表	小売業の市町村別、売場規模別表	115
第11表	小売業の産業分類小分類別、営業時間階級別の事業所数（開店時刻・閉店時刻別）、従業者数、年間商品販売額及び販売面積	123
第12表	小売業の産業分類細分類別、従業者規模別、来客用駐車場の有無別の事業所数、従業者数、年間商品販売額及び収容台数	129
第13表	セルフサービス事業所の産業分類（中・小分類）別表	153
第14表	セルフサービス事業所の市町村別表	155
第15表	小売業の広域圏別・業態別表	157
第16表	大規模小売店舗内事業所の産業分類（中・小分類）別の事業所数、従業者数、年間商品販売額等	167

付 録

1.	商業調査票	171
2.	商品分類表	173
3.	産業分類対応表	185

商業統計調査の概要

1. 調査の目的

商業統計調査は、我が国の商業の実態を明らかにすることを目的としている。

2. 調査の根拠

商業統計調査は、統計法（昭和22年法律第18号）に基づく「基幹統計調査」であり、商業統計調査規則（昭和27年通商産業省令第60号）によって実施されている。

3. 調査の期日

平成19年商業統計調査は、平成19年6月1日現在で実施した。

なお、これまでの調査年次、調査の種類、調査期日は次のとおりである。

調査年次	調査の種類	調査期日	調査年次	調査の種類	調査期日
昭和27年調査	甲・乙	9月1日	昭和57年調査	甲・乙・丙・丙の2	6月1日
〃 29 〃	〃	9月1日	〃 60 〃	〃	5月1日
〃 31 〃	〃	7月1日	〃 61 〃	甲・乙	10月1日
〃 33 〃	〃	7月1日	〃 63 〃	丙	6月1日
〃 35 〃	甲・乙・丙	6月1日	平成元年調査	甲・乙	10月1日
〃 37 〃	〃	7月1日	〃 3 〃	丙	7月1日
〃 39 〃	〃	7月1日	〃 4 〃	甲・乙	10月1日
〃 41 〃	〃	7月1日	〃 6 〃	丙	7月1日
〃 43 〃	〃	7月1日	〃 9 〃	甲・乙	6月1日
〃 45 〃	〃	6月1日	〃 11 〃	甲・乙（簡易調査）	7月1日
〃 47 〃	〃	5月1日	〃 14 〃	甲・乙	6月1日
〃 49 〃	〃	5月1日	〃 16 〃	甲・乙（簡易調査）	6月1日
〃 51 〃	〃	5月1日	〃 19 〃	甲・乙	6月1日
〃 54 〃	甲・乙・丙・丙の2	6月1日			

甲 調査＝法人組織の卸売・小売業（昭和27～33年は飲食店を含む。）

乙 調査＝個人経営の卸売・小売業（昭和27～33年は飲食店を含む。）

丙 調査＝一般飲食店（昭和35～51年はその他の飲食店を含む。）

丙の2 調査＝その他の飲食店

なお、商業統計調査は周期調査であるが、平成9年以降の調査から5年ごとに実施し、その中間年（調査の2年後）に簡易な調査を実施している。

4. 調査の範囲

商業統計調査の範囲は、日本標準産業分類（平成14年総務省告示第139号）「大分類J－卸売・小売業」に属する事業所を対象とした。

調査は、公営、民営の事業所を対象としている。例えば、商業以外の会社、官公庁、学校、工場などの構内にある別経営の事業所（売店等）、店舗を有しないで商品を販売する訪問販売、通信・カタログ販売などの事業所も調査の対象とした。

また、料金を支払って出入りする有料施設（公園、遊園地、テーマパーク、駅改札内※、有料道路内※）の中にある別経営の事業所についても調査の対象とした。ただし、前述以外の有料施設内（劇場内、運動競技場内など）の事業所は、原則、調査の対象としていない。

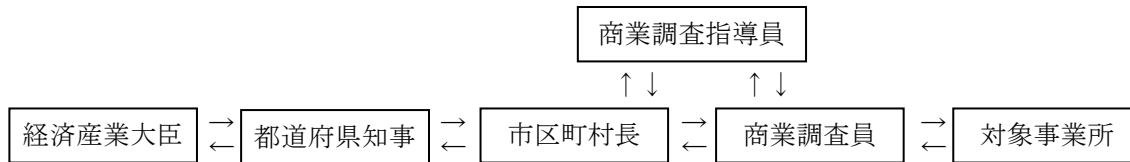
なお、調査期日に休業若しくは清算中、季節営業であっても専従者がいる事業所は対象とした。

※については、平成19年調査より調査を開始した。


5. 調査の経路

商業統計調査の調査経路は、以下のとおり。なお、調査方法は以下の①、②による。

- ① 申告者（事業所）が自ら調査員によって配布された調査票に記入（自計方式）し、調査員が回収する方法による調査員調査方式



- ② 商業事業所の本社・本店等の傘下の商業事業所の調査票を事業所ごとに作成し、一括して経済産業省又は都道府県へ直接提出する本社等一括調査方式



利用上の注意

1. 主な用語の説明

(1) 事業所（商業事業所）

原則として一定の場所（一区画）を占めて「有体的商品を購入して販売する事業所」であって、一般的に卸売業、小売業といわれる事業所をいう。

(2) 卸売業

主として次の業務を行う事業所をいう。

- ① 小売業者又は他の卸売業者に商品を販売する事業所
- ② 産業用使用者（建設業、製造業、運輸業、飲食店、宿泊業、病院、学校、官公庁等）に業務用として商品を大量又は多額に販売する事業所
- ③ 主として業務用に使用される商品〔事務用機械及び家具、病院・美容院・レストラン・ホテルなどの設備、産業用機械（農業用器具を除く）、建設材料（木材、セメント、板ガラス、かわらなど）など〕を販売する事業所
- ④ 製造業の会社が、別の場所で経営している自己製品の卸売事業所（主として管理的事務のみを行っている事業所を除く）
例えば、家電メーカーの支店、営業所が自己製品を問屋などに販売している場合、その支店、営業所は卸売事業所となる。
- ⑤ 商品を卸売し、かつ、同種商品の修理を行う事業所
なお、修理料収入額の方が多くても同種商品を販売している場合は修理業とせず卸売業とする。
- ⑥ 主として手数料を得て他の事業所のために商品の売買の代理または仲立を行う事業所（代理商・仲立業）。代理商・仲立業には、一般的に、買継商、仲買人、農産物集荷業と呼ばれている事業所が含まれる。

(3) 小売業

主として次の業務を行う事業所をいう。

- ① 個人（個人経営の農林漁家への販売を含む）又は家庭用消費者のために商品を販売する事業所
- ② 産業用使用者に少量又は少額に商品を販売する事業所
- ③ 商品を販売し、かつ、同種商品の修理を行う事業所
なお、修理料収入額の方が多くても、同種商品を販売している場合は修理業とせず小売業とする。
ただし、修理のみを専業としている事業所は、修理業〔大分類Q－サービス業（他に分類されないもの）〕とし、修理のために部品などを取り替えても商品の販売とはしない。
- ④ 製造小売事業所（自店で製造した商品とその場所で個人又は家庭用消費者に販売する事業所）
例えば、菓子店、パン屋、弁当屋、豆腐屋、調剤薬局など。
- ⑤ ガソリンスタンド
- ⑥ 主として無店舗販売を行う事業所（販売する場所そのものは無店舗であっても、商品の販売活動を行うための拠点となる事業所などがある訪問販売又は通信・カタログ販売の事業所）で、主として個人又は家庭用消費者に販売する事業所
- ⑦ 別経営の事業所
官公庁、会社、工場、団体、遊園地などの中にある売店で他の事業所によって経営されている場合はそれぞれ独立した事業所として小売業に分類する。

(4) 従業者及び就業者

平成19年6月1日現在で、当該事業所の業務に従事している従業者、就業者をいう。

従業者とは「個人業主」、「無給家族従業者」、「有給役員」、「常用雇用者」の計をいい、就業者とは従業者に「臨時雇用者」及び「他からの派遣従業者」を合わせ「従業者・臨時雇用者のうち他への派遣従業者」を除いたものをいう。

- ① 「個人業主」とは、個人経営の事業主でその事業所の実際の業務に従事している者をいう。
- ② 「無給家族従業者」とは、個人業主の家族で賃金・給与を受けず、ふだん事業所の仕事を手伝っている者をいう。
- ③ 「有給役員」とは、法人、団体の役員（常勤、非常勤を問わない）で給与を受けている者をいう。
- ④ 「常用雇用者」とは、「正社員・正職員」、「パート・アルバイトなど」と呼ばれている者で次のいずれかに該当する者をいう。

- ア 期間を定めずに雇用されている者
- イ 1か月を超える期間を定めて雇用されている者
- ウ 平成19年4月、5月のそれぞれの月に18日以上雇用された者

- ⑤ 「臨時雇用者」とは、常用雇用者以外の雇用者で1か月以内の期間を定めて雇用されている者や日々雇用されている者をいう。
- ⑥ 「他からの派遣従業者」とは、別経営の事業所から派遣されている者又は下請けとして別経営の事業所から来て業務に従事している者をいう。
- ⑦ 「従業者・臨時雇用者のうち他への派遣従業者」とは、従業者及び臨時雇用者のうち、別経営の事業所へ派遣している者又は下請けとして別経営の事業所の業務に従事している者をいう。

(5) 年間商品販売額

平成18年4月1日から平成19年3月31日までの1年間の当該事業所における有体商品の販売額をいい、消費税額を含む。したがって、土地・建物などの不動産及び株券、商品券、プリペイドカード、宝くじ、切手などの有価証券の販売額は含めない。

(6) その他の収入額

平成18年4月1日から平成19年3月31日までの1年間の商品販売に関する修理料及び仲立手数料、製造業出荷額、飲食部門収入額、サービス業収入額などの商業活動（商品販売額）以外の事業による収入額を合計したもので、消費税額を含む。

(7) 商品手持額

平成19年3月末現在、販売目的で保有しているすべての手持商品額（仕入時の原価による）。

(8) セルフサービス方式（小売業のみ）

セルフサービス方式とは、①客が値札等により各商品の値段が分かるような表示方式をとっていること、②店に備え付けられている買物カゴ、ショッピングカート、トレーなどにより、客が自由に商品を選び取れるようなシステムをとっていること、③売場の出口などに設置されている精算所（レジ）において、客が一括して代金の支払いを行うシステムになっていること、の三つの条件を兼ねている場合をいう。

商業統計調査でいう「セルフサービス方式採用」の事業所とは上記条件による販売を売場面積の50%以上で行っている事業所をいう。

(9) 売場面積（小売業のみ）

平成19年6月1日現在で、事業所が商品を販売するために実際に使用している売場の延床面積（食堂・喫茶、屋外展示場、配送所、階段、連絡通路、エレベーター、エスカレーター、休憩室、洗面所、事務室、倉庫等、また、他に貸している店舗（テナント）分は除く）をいう。

ただし、牛乳小売業、自動車（新車・中古）小売業、建具小売業、畳小売業、ガソリンスタンド、新聞小売業の事業所については売場面積の調査を行っていない。

(10) 年間商品仕入額（法人事業所のみ）

平成18年4月1日から平成19年3月31日までの1年間の企業全体の商業事業所における企業外からの商品の仕入額をいう。したがって、自企業内の本支店間、支店相互間の振替移動を行った取引額は除く。

ただし、国外にある自企業の支店より輸入した場合は仕入額に含む。

(11) 営業時間（小売業のみ）

牛乳小売業、新聞小売業に属する事業所の営業時間は調査をしていない。

(12) 業態別統計の数値について

小売業の事業所について、別表の「業態分類表」のとおり、業態区分の定義に従って再集計したものである。

2. その他

(1) 統計表中の記号

「-」 実数について該当のないもの、又は調査していないもの。

「0」 掲載単位に満たないもの。

「△」 減少したもの。

「x」 該当事業所数が1又は2に関する数値で、これをそのまま掲げると個々の申告者の秘密が漏れるおそれがあるため秘匿した箇所であるが、事業所数が3以上に関する数値であっても、前後の関係から秘匿の数値が判明する箇所も同様に秘匿としている。

(2) 統計表の数値

統計表の数値は単位未満を四捨五入しているため、合計数値と内訳数値の計は一致しないことがある。また、「前回比」とは特に断りがない限り、平成16年調査との比較をいう。

(3) 統計表中の地域区分

- 鹿角地域 : 鹿角市、鹿角郡
大館・北秋田地域 : 大館市、北秋田市、北秋田郡
能代・山本地域 : 能代市、山本郡
秋田周辺地域 : 秋田市、男鹿市、潟上市、南秋田郡
本荘・由利地域 : 由利本荘市、にかほ市
大曲・仙北地域 : 大仙市、仙北市、仙北郡
横手・平鹿地域 : 横手市
湯沢・雄勝地域 : 湯沢市、雄勝郡

(4) 調査票の回収状況

調査対象事業所数	調査票回収数	回収率 (%)	集計事業所数	
			卸・小売事業所	統括管理事業所
16,315	16,088	98.6	15,727	62

注1：調査対象事業所数、調査票回収数及び集計事業所数には、廃業、転業及び休業事業所を含まない。

注2：回収率は、調査票回収数÷調査対象事業所数により算出。

注3：調査票回収数と集計事業所数（有効回答事業所数）の差は無効回答事業所である。

注4：集計事業所数は、総括管理事業所（管理業務のみの本店又は本部）を含む。

注5：本県においては、統括管理事務所を含む集計はしていない。

(5) 確報値について

この「秋田県の商業」の数値は本県において独自集計したものであり、経済産業省が公表する数値と異なる場合がある。

別表「業態分類表」

区 分	セルフ方式 (注1)	取扱商品 (注2)	売場面積	営業時間	備 考
1 百貨店					「1百貨店」及び「2総合スーパー」は、産業分類「551百貨店、総合スーパー」に格付けされた事業所である。 「551百貨店、総合スーパー」とは、衣、食、住にわたる各種商品を小売りし、そのいずれも小売販売額の10%以上70%未満の範囲内にある事業所で、従業者が50人以上の事業所をいう。
1 大型百貨店	×		3000㎡以上(都の特別区及び政令指定都市は6000㎡以上)		
2 その他の百貨店			3000㎡未満(都の特別区及び政令指定都市は6000㎡未満)		
2 総合スーパー					
1 大型総合スーパー	○		3000㎡以上(都の特別区及び政令指定都市は6000㎡以上)		
2 中型総合スーパー			3000㎡未満(都の特別区及び政令指定都市は6000㎡未満)		
3 専門スーパー					
1 衣料品スーパー	○	衣が70%以上	250㎡以上		
2 食料品スーパー		食が70%以上			
3 住関連スーパー		住が70%以上			
うちホームセンター		住関連スーパーのうち5991+5992+6022が0%を超え70%未満			
4 コンビニエンスストア	○	飲食料品を扱っていること	30㎡以上250㎡未満	14時間以上	産業分類「5791 コンビニエンスストア(飲食料品を中心とするものに限る)」以外も含む。
うち終日営業店					
5 ドラッグストア	○	産業分類「601」に格付けされた事業所であって6011を扱っていること			
6 その他スーパー	○				2, 3, 4, 5以外のセルフ店
7 専門店					
1 衣料品専門店	×	561,562,563,564,5691,5692,5699のいずれかが90%以上			
2 食料品専門店		572,573,574,575,576,577,5792,5793,5794,5795,5796,5797,5799のいずれかが90%以上			
3 住関連専門店		5811,5812,5813,5814,582,591,592,599,601,602,603,604,605,606,607,6091,6092,6093,6094,6095,6096,6097,6099のいずれかが90%以上			
8 中心店					7に該当する小売店を除く。
1 衣料品中心店	×	衣が50%以上			
2 食料品中心店		食が50%以上			
3 住関連中心店		住が50%以上			
9 その他の小売店	×				1, 7, 8以外の非セルフ店
うち各種商品取扱店(注3)					

(注1) 「セルフ方式」とは、売場面積の50%以上について、セルフサービス方式を採用している事業所をいう。

(注2) 「取扱商品」の3桁の番号は、日本標準産業分類の分類番号に準拠している。また、「衣」、「食」、「住」とは、商品分類番号の上位2桁で衣(56)、食(57)、住(58～60)に分類して集計したものをいう。

(注3) 「各種商品取扱店」とは「559 その他の各種商品小売業」に格付けされ、かつ、コンビニエンスストアの定義に該当しない事業所であって、「6 その他のスーパー」はセルフサービス方式を採用している事業所、「9 その他の小売店」はセルフサービス方式を採用していない事業所をいう。

調査結果の概要

調査結果の概要

1 概況

平成19年6月1日現在の秋田県における事業所数は15,665事業所、従業者数は92,958人、年間商品販売額は2兆4,708億円となった。

平成16年6月1日実施の前回調査と比べると、事業所数は1,856事業所の減少、従業者数は5,817人の減少、年間商品販売額は1,553億円の減少となった。

第1-1表 総括表

		実数		構成比 (%)		増減	
		平成16年	平成19年	平成16年	平成19年	実数	増減率
事業所数 (事業所)	合 計	17,521	15,665	100.0	100.0	△ 1,856	△ 10.6
	卸売業	3,058	2,656	17.5	17.0	△ 402	△ 13.1
	小売業	14,463	13,009	82.5	83.0	△ 1,454	△ 10.1
従業者数 (人)	合 計	98,775	92,958	100.0	100.0	△ 5,817	△ 5.9
	卸売業	23,253	20,867	23.5	22.4	△ 2,386	△ 10.3
	小売業	75,522	72,091	76.5	77.6	△ 3,431	△ 4.5
年間商品 販売額 (百万円)	合 計	2,626,070	2,470,794	100.0	100.0	△ 155,276	△ 5.9
	卸売業	1,452,772	1,330,364	55.3	53.8	△ 122,408	△ 8.4
	小売業	1,173,298	1,140,430	44.7	46.2	△ 32,868	△ 2.8

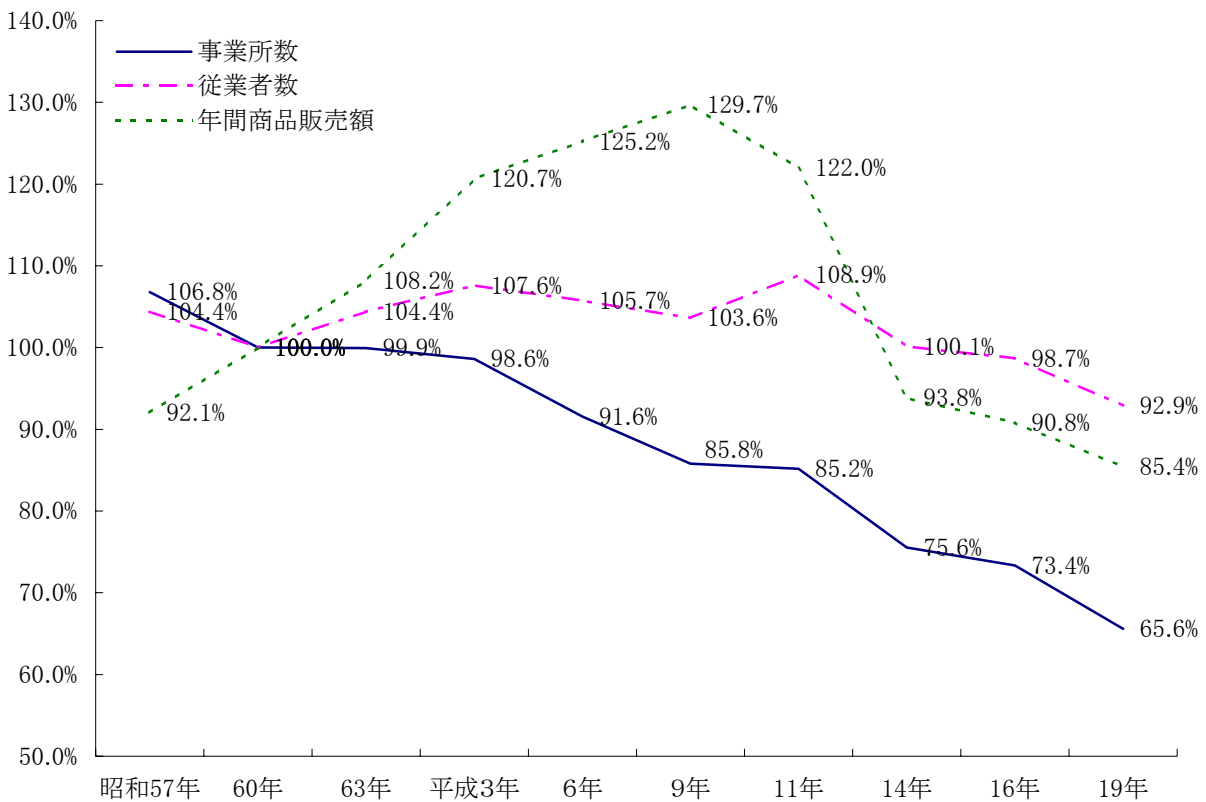
第1-2表 事業所数、従業者数、年間商品販売額の推移

	事業所 (所・%)		従業者数 (人・%)		年間商品販売額 (百万円・%)	
	実数	増減率	実数	増減率	実数	増減率
昭和57年	25,507	2.9	104,484	3.7	2,663,395	13.7
昭和60年	23,886	△ 6.4	100,090	△ 4.2	2,892,466	8.6
昭和63年	23,874	△ 0.1	104,504	4.4	3,129,621	8.2
平成3年	23,548	△ 1.4	107,701	3.1	3,489,763	11.5
平成6年	21,868	△ 7.1	105,840	△ 1.7	3,622,678	3.8
平成9年	20,493	△ 6.3	103,701	△ 2.0	3,751,464	3.6
平成11年	20,346	△ 7.3	108,970	△ 0.6	3,528,798	△ 11.3
平成14年	18,047	△ 11.3	100,238	△ 8.0	2,714,120	△ 23.1
平成16年	17,521	△ 2.9	98,775	△ 1.5	2,626,070	△ 3.2
平成19年	15,665	△ 10.6	92,958	△ 5.9	2,470,794	△ 5.9

(注) 平成11年調査において、事業所の捕そくを行っており、増減率については時系列を考慮したもので算出している。

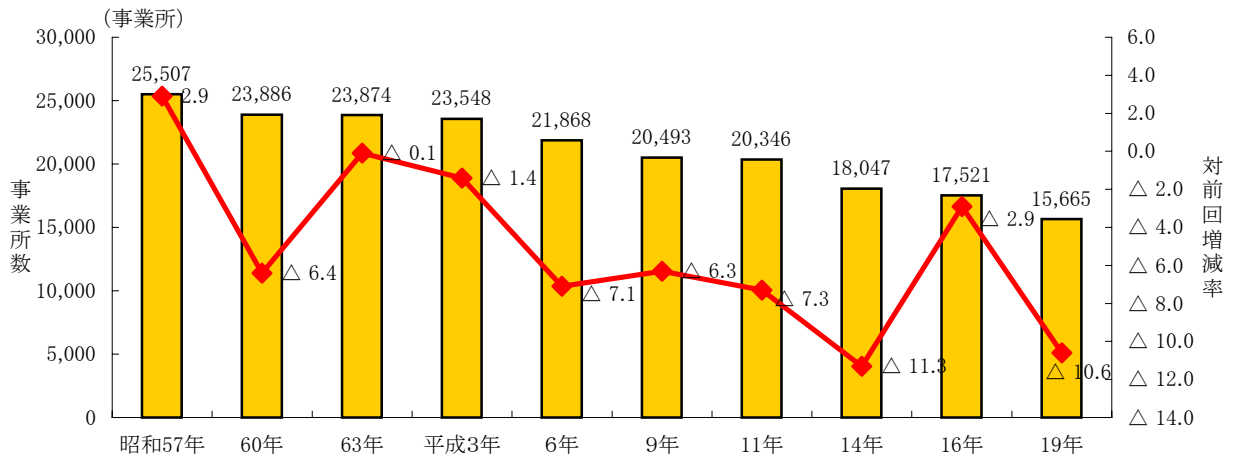
第1-1図

事業所数、従業者数、年間商品販売額の推移(S60=100)



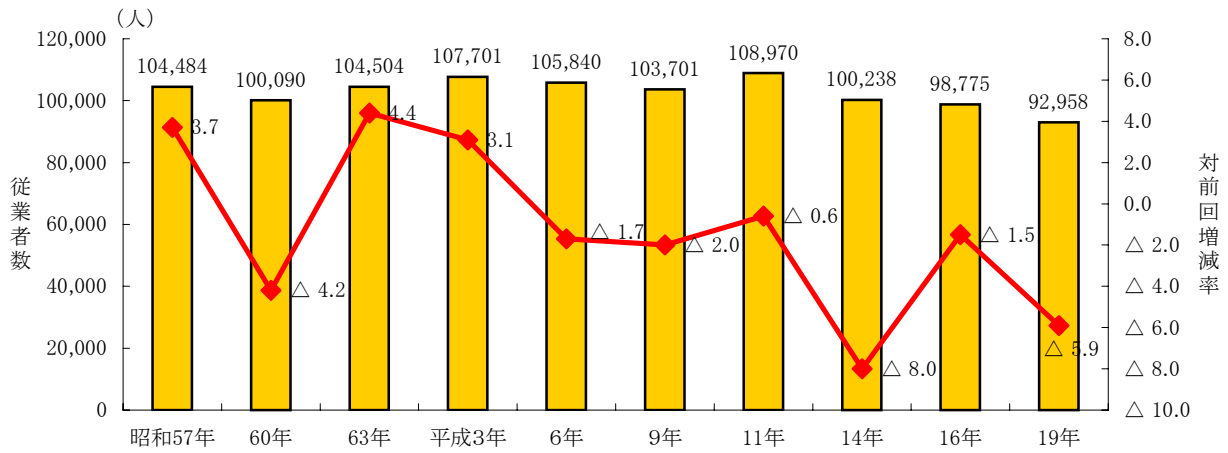
第1-2図

事業所数



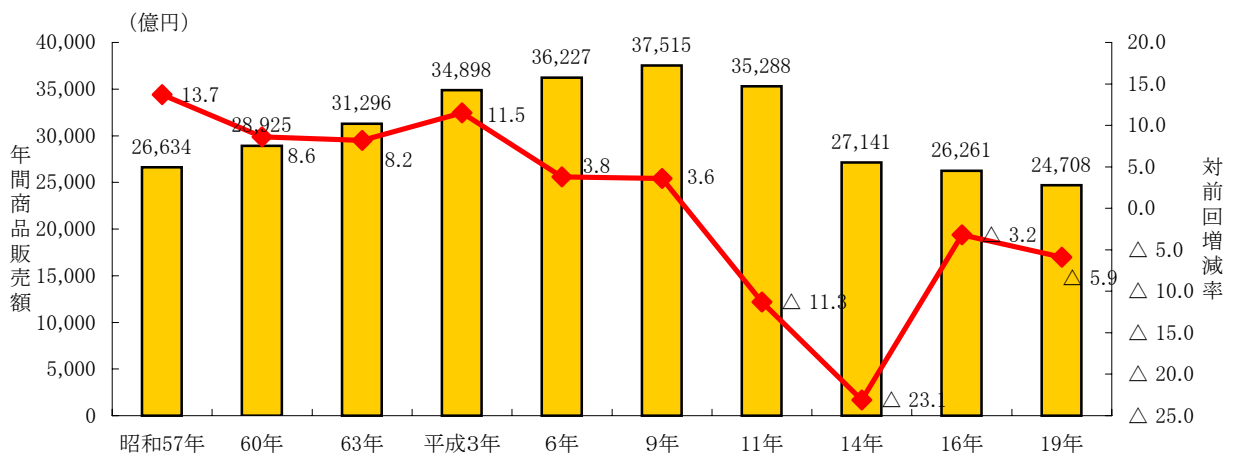
第1-3図

従業者数



第1-4図

年間商品販売額



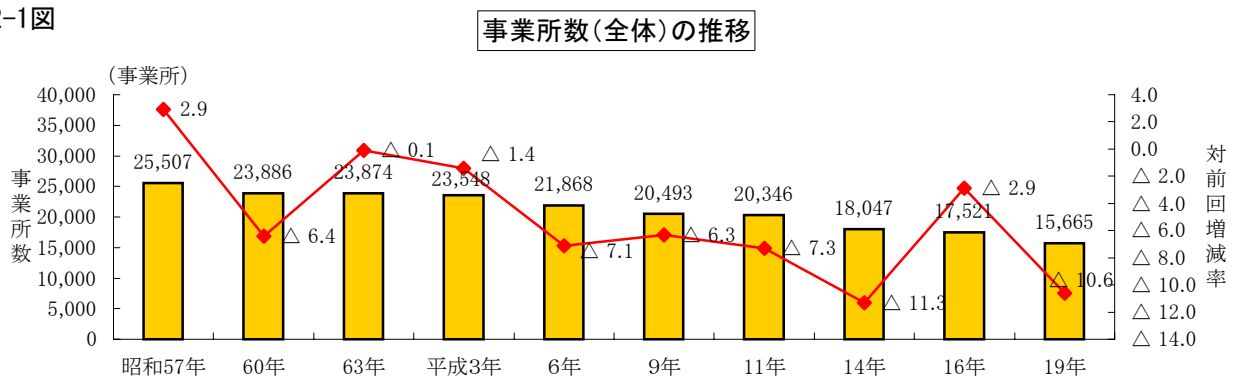
2 事業所数

15,665事業所 (前回比 10.6%減)
 卸売業 2,656事業所 (前回比 13.1%減)
 小売業 13,009事業所 (前回比 10.1%減)

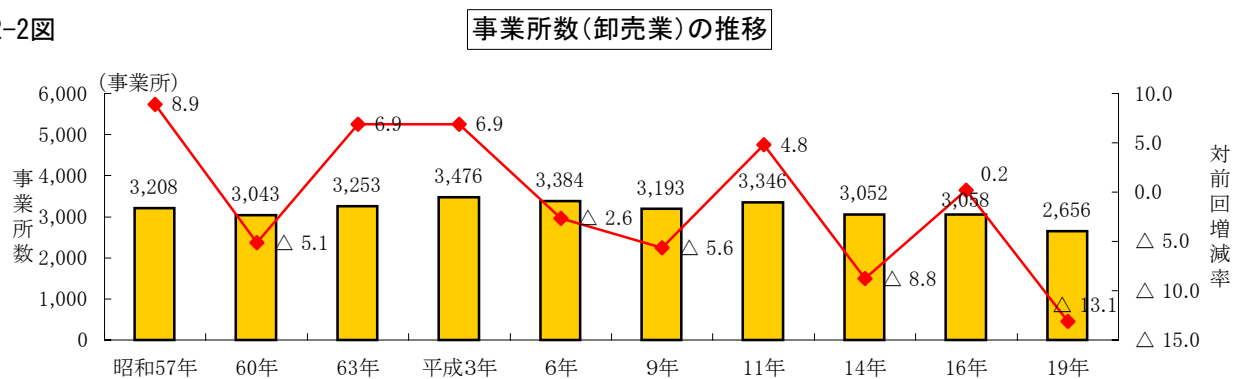
(1) 事業所数の推移

卸売業、小売業の事業所数は15,665事業所で、前回の平成16年と比べて1,856事業所(10.6%)の減少となり、昭和57年以降、減少が続いている。

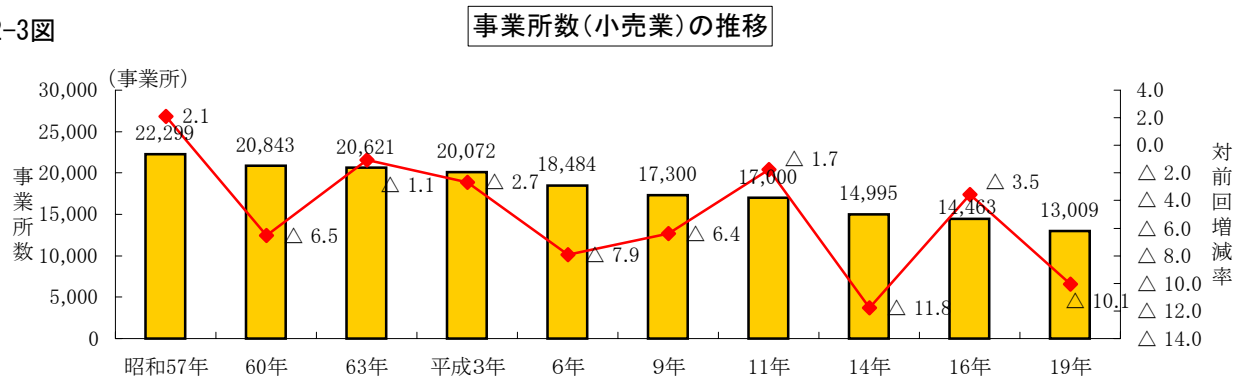
第2-1図



第2-2図



第2-3図



第2-1表 産業分類別の事業所数

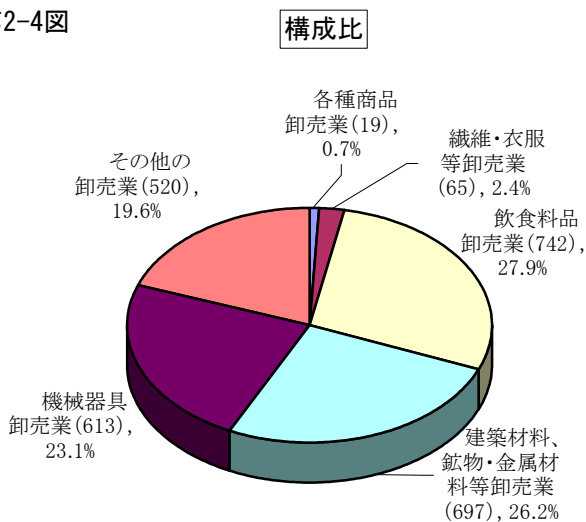
産業分類	事業所数						増減数	増減率	構成比	
	平成16年			平成19年					19年-16年	19年/16年
	計	法人	個人	計	法人	個人	事業所	%	%	%
合計	17,521	8,132	9,389	15,665	7,578	8,087	△ 1,856	△ 10.6		
卸売業計	3,058	2,376	682	2,656	2,068	588	△ 402	△ 13.1	100.0	100.0
各種商品卸売業	15	15	0	19	18	1	4	26.7	0.5	0.7
繊維・衣服等卸売業	85	67	18	65	55	10	△ 20	△ 23.5	2.8	2.4
飲食料品卸売業	859	578	281	742	495	247	△ 117	△ 13.6	28.1	27.9
建築材料、鉱物・金属材料等卸売業	799	639	160	697	563	134	△ 102	△ 12.8	26.1	26.2
機械器具卸売業	734	675	59	613	571	42	△ 121	△ 16.5	24.0	23.1
その他の卸売業	566	402	164	520	366	154	△ 46	△ 8.1	18.5	19.6
小売業計	14,463	5,756	8,707	13,009	5,510	7,499	△ 1,454	△ 10.1	100.0	100.0
各種商品小売業	53	44	9	43	32	11	△ 10	△ 18.9	0.4	0.3
織物・衣服・身の回り品小売業	1,824	884	940	1,603	810	793	△ 221	△ 12.1	12.6	12.3
飲食料品小売業	5,834	1,505	4,329	4,938	1,385	3,553	△ 896	△ 15.4	40.3	38.0
自動車・自転車小売業	955	521	434	914	525	389	△ 41	△ 4.3	6.6	7.0
家具・じゅう器・機械器具小売業	1,320	457	863	1,121	378	743	△ 199	△ 15.1	9.1	8.6
その他の小売業	4,477	2,345	2,132	4,390	2,380	2,010	△ 87	△ 1.9	31.0	33.7

(2) 卸売業

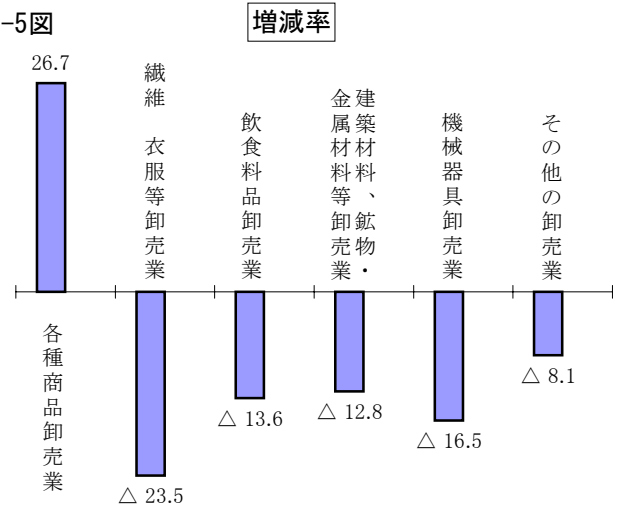
①業種別構成比

業種別の事業所数をみると、「飲食料品卸売業」が742事業所（構成比27.9%）で最も多く、次いで「建築材料、鉱物・金属材料卸売業」が697事業所（同26.2%）、「機械器具卸売業」が613事業所（同23.1%）などとなっている。

第2-4図



第2-5図



②経営組織別の状況

卸売事業所を法人事業所と個人事業所別にみると、法人事業所が2,068事業所、個人事業所が588事業所となっており、前回と比べると法人事業所は308事業所の減少、個人事業所は94事業所の減少となった。

③従業者規模別事業所数の状況

従業者規模別に事業所数をみると、「100人以上」が33.3%の増、「50人～99人」が増減なしとなったほかは、「5人～9人」が17.6%の減、「3人～4人」が15.3%の減、「20人～29人」が12.1%の減、「2人以下」が9.7%の減と、ほとんどの階層で減少した。

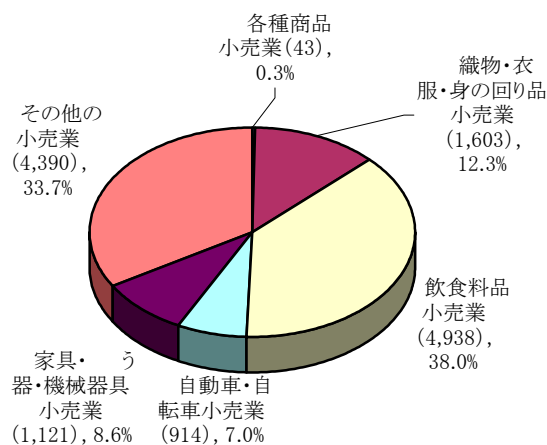
(3) 小売業

①業種別構成比

業種別の事業所数をみると、「飲食料品小売業」が4,938事業所（構成比38.0%）で最も多く、次いで「その他の小売業」が4,390事業所（同33.7%）、「織物・衣服・身の回り品小売業」が1,603事業所（同12.3%）などとなっている。

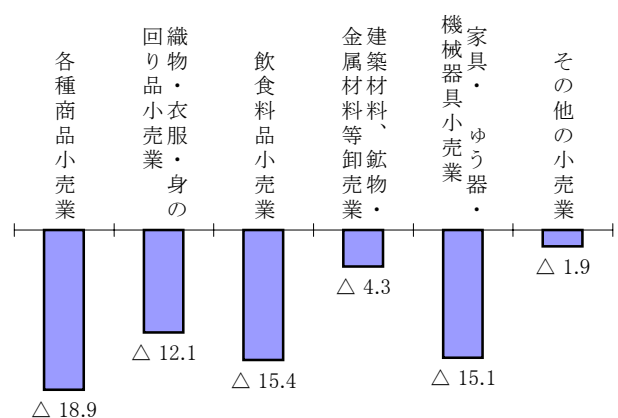
第2-6図

構成比



第2-7図

増減率



②経営組織別の状況

小売事業所を法人事業所と個人事業所別にみると、法人事業所が5,510事業所、個人事業所が7,499事業所となっており、前回と比べると法人事業所は246事業所の減少、個人事業所は1,208事業所の減少となった。

③従業者規模別事業所数の状況

従業者規模別に事業所数をみると、「100人以上」が5.6%の増、「10人～19人」が4.1%の増、「50人～99人」が2.1%の増となったほかは、「3人～4人」が13.0%の減、「2人以下」が12.8%の減、「20人～29人」が11.8%の減とほとんどの階層で減少した。

④売場面積規模別の状況

売場面積規模別の事業所数をみると、「50㎡以上～100㎡未満」が2,549事業所（構成比24.0%）で最も多く、次いで「30㎡以上～50㎡未満」が2,525事業所（同23.8%）、「20㎡以上～30㎡未満」が1,422事業所（同13.4%）などとなっている。

前回と比較すると500㎡以上の全ての階層が増加し、500㎡未満の全ての階層が減少している。

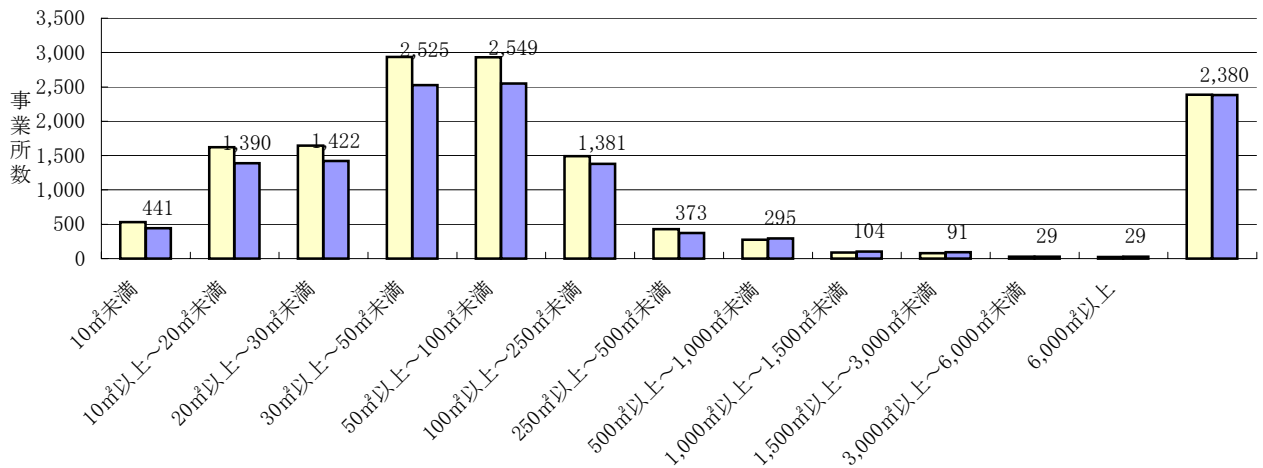
第2-2表 従業者規模別の事業所数

従業者規模	事業所数		前回比 19年/16年	構成比	
	平成16年	平成19年		平成16年	平成19年
合計	事業所 17,521	事業所 15,665	△ 10.6	% 100.0	% 100.0
2人以下	8,263	7,231	△ 12.5	47.2	46.2
3～4人	3,923	3,395	△ 13.5	22.4	21.7
5～9人	3,131	2,889	△ 7.7	17.9	18.4
10～19人	1,433	1,430	△ 0.2	8.2	9.1
20～29人	361	318	△ 11.9	2.1	2.0
30～49人	250	237	△ 5.2	1.4	1.5
50～99人	121	123	1.7	0.7	0.8
100人以上	39	42	7.7	0.2	0.3
卸売業計	3,058	2,656	△ 13.1	100.0	100.0
2人以下	787	711	△ 9.7	25.7	26.8
3～4人	752	637	△ 15.3	24.6	24.0
5～9人	851	701	△ 17.6	27.8	26.4
10～19人	433	389	△ 10.2	14.2	14.6
20～29人	132	116	△ 12.1	4.3	4.4
30～49人	76	74	△ 2.6	2.5	2.8
50～99人	24	24	0.0	0.8	0.9
100人以上	3	4	33.3	0.1	0.2
小売業計	14,463	13,009	△ 10.1	100.0	100.0
2人以下	7,476	6,520	△ 12.8	51.7	50.1
3～4人	3,171	2,758	△ 13.0	21.9	21.2
5～9人	2,280	2,188	△ 4.0	15.8	16.8
10～19人	1,000	1,041	4.1	6.9	8.0
20～29人	229	202	△ 11.8	1.6	1.6
30～49人	174	163	△ 6.3	1.2	1.3
50～99人	97	99	2.1	0.7	0.8
100人以上	36	38	5.6	0.2	0.3

第2-8図

売場面積規模別の事業所数(小売業)

□ 16年
■ 19年



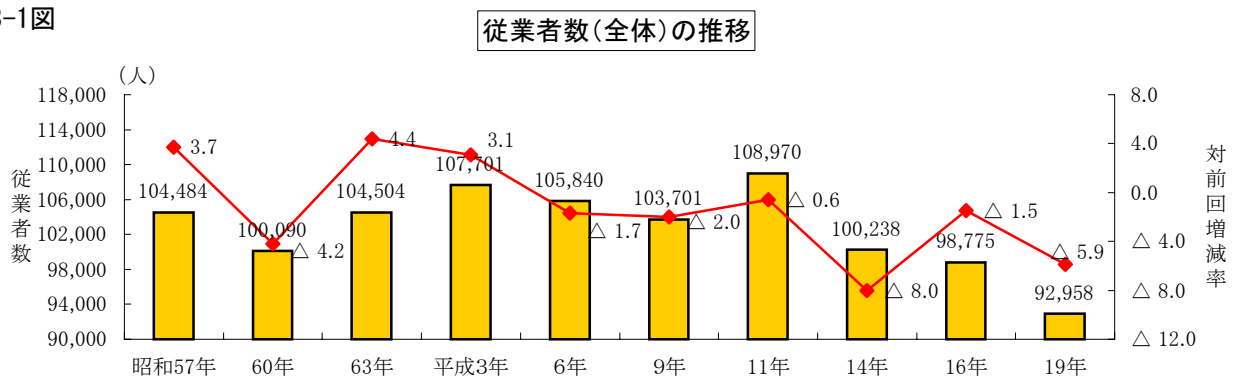
3 従業者数

92,958人	(前回比	5.9%減)
卸売業 20,867人	(前回比	10.3%減)
小売業 72,091人	(前回比	4.5%減)

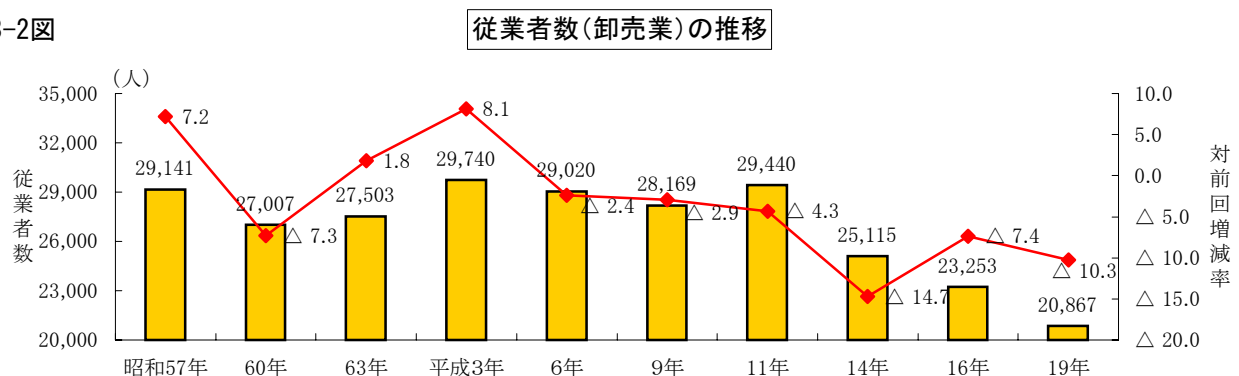
(1) 従業者数の推移

卸売業、小売業の従業者数は92,958人で、前回の平成16年調査と比べて5,817人(5.9%)の減少となった。

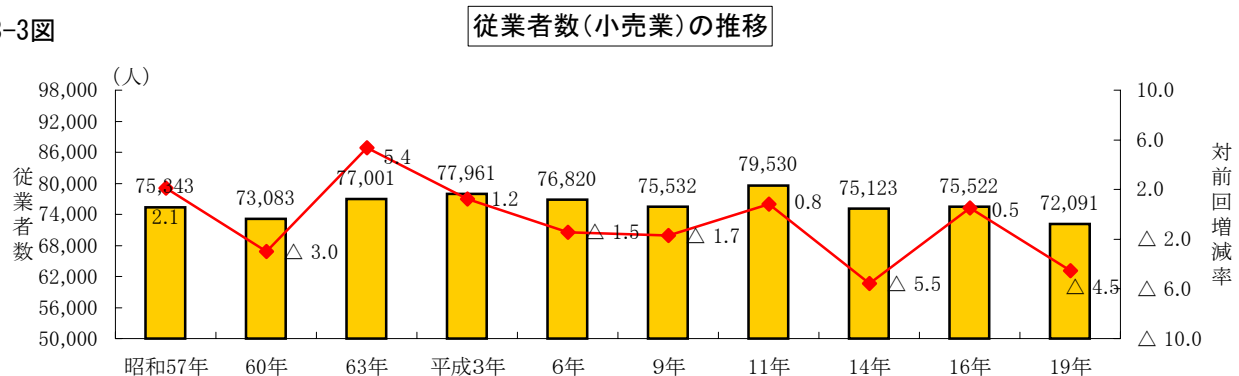
第3-1図



第3-2図



第3-3図



第3-1表 産業分類別の従業者数

産業分類	従業者数		前回比	構成比	
	平成16年	平成19年	19年/16年	平成16年	平成19年
合計	人 98,775	人 92,958	% △ 5.9	%	%
卸売業計	23,253	20,867	△ 10.3	100.0	100.0
各種商品卸売業	198	226	14.1	0.9	1.1
繊維・衣服等卸売業	514	344	△ 33.1	2.2	1.6
飲食料品卸売業	7,617	6,826	△ 10.4	32.8	32.7
建築材料、鉱物・金属材料等卸売業	5,393	4,999	△ 7.3	23.2	24.0
機械器具卸売業	5,518	4,869	△ 11.8	23.7	23.3
その他の卸売業	4,013	3,603	△ 10.2	17.3	17.3
小売業計	75,522	72,091	△ 4.5	100.0	100.0
各種商品小売業	4,406	4,108	△ 6.8	5.8	5.7
織物・衣服・身の回り品小売業	6,079	5,454	△ 10.3	8.0	7.6
飲食料品小売業	29,525	28,369	△ 3.9	39.1	39.4
自動車・自転車小売業	5,557	5,827	4.9	7.4	8.1
家具・じゅう器・機械器具小売業	5,068	3,723	△ 26.5	6.7	5.2
その他の小売業	24,887	24,610	△ 1.1	33.0	34.1

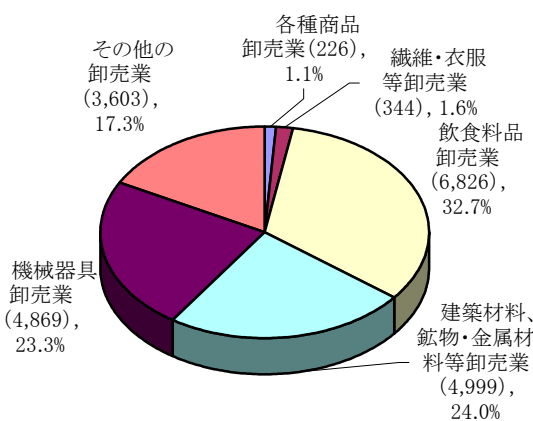
(2) 卸売業

①業種別構成比

業種別の従業者数をみると、「飲食料品卸売業」が6,826人（構成比32.7%）で最も多く、次いで「建築材料、鉱物・金属材料卸売業」が4,999人（同24.0%）、「機械器具卸売業」が4,869人（同23.3%）などとなっている。

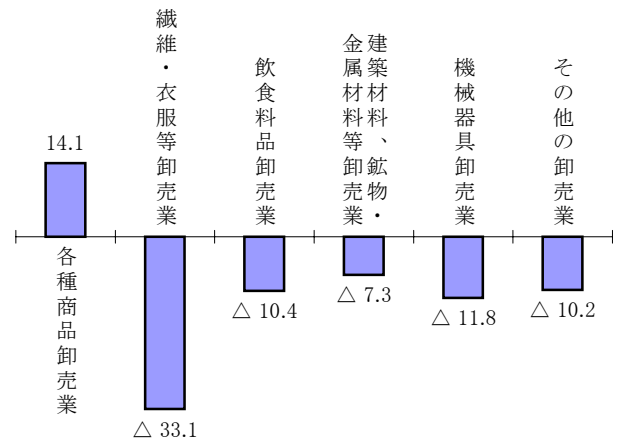
第3-4図

構成比



第3-5図

増減率



②従業者規模別従業者数の状況

従業者規模別に従業者数をみると、「100人以上」が37.1%の増、「5人～9人」が17.9%の減、「3人～4人」が14.4%の減などとなっている。

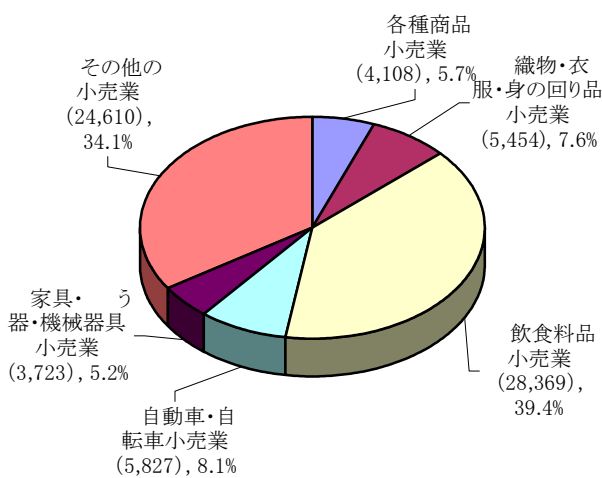
(3) 小売業

①業種別構成比

業種別の従業者数をみると、「飲食料品小売業」が28,369人（構成比39.4%）で最も多く、次いで「その他の小売業」が24,610人（同34.1%）、「自動車・自転車小売業」が5,827人（同8.1%）などとなっている。

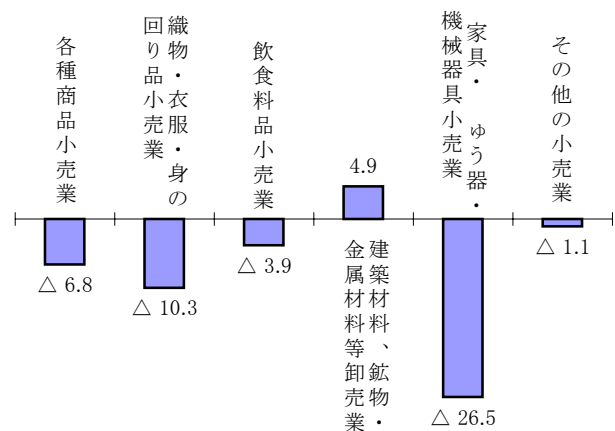
第3-6図

構成比



第3-7図

増減率



②従業者規模別従業者数の状況

従業者規模別に従業者数をみると、「2人以下」が12.9%の減、「3人～4人」が12.7%の減など、小規模な事業所では減少したが、「100人以上」が2.6%の増、「50人～99人」が2.4%の増など大規模な事業所が増加している。

③売場面積規模別の状況

売場面積規模別の従業者数をみると、「50㎡以上～100㎡未満」が9,181人（構成比16.8%）で最も多く、次いで「100㎡以上～250㎡未満」が8,756人（同16.0%）、「30㎡以上～50㎡未満」が6,521人（同11.9%）などとなっている。

前回と比較すると500㎡以上のほとんどの階層が増加し、500㎡未満のほとんどの階層が減少している。

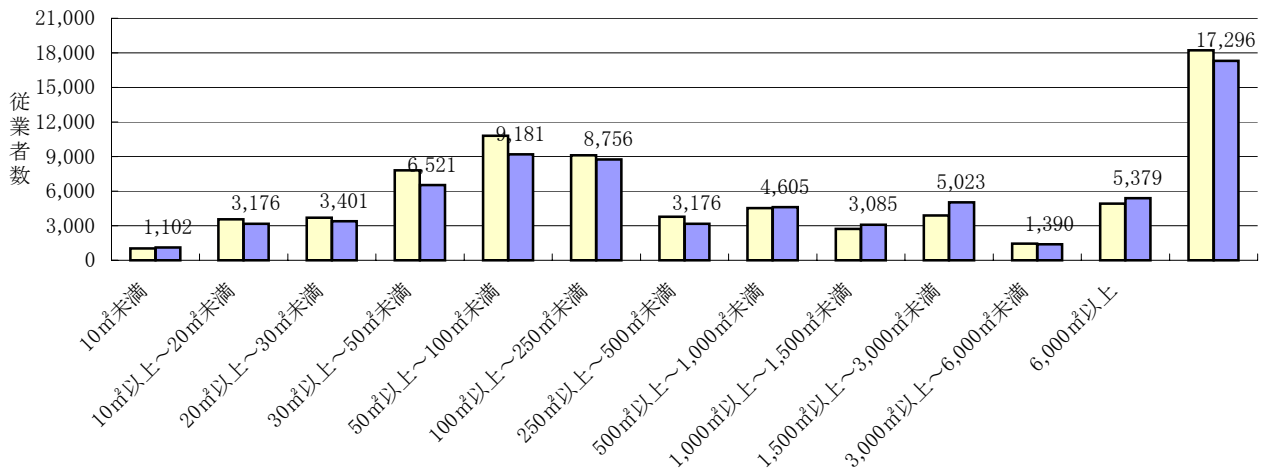
第3-2表 従業者規模別の従業者数

従業者規模	従業者数		前回比	構成比	
	平成16年	平成19年	19年/16年	平成16年	平成19年
	人	人	%	%	%
合計	98,775	92,958	△ 5.9	100.0	100.0
2人以下	12,747	11,159	△ 12.5	12.9	12.0
3～4人	13,248	11,522	△ 13.0	13.4	12.4
5～9人	20,268	18,737	△ 7.6	20.5	20.2
10～19人	18,851	18,753	△ 0.5	19.1	20.2
20～29人	8,511	7,569	△ 11.1	8.6	8.1
30～49人	9,363	8,834	△ 5.6	9.5	9.5
50～99人	8,321	8,570	3.0	8.4	9.2
100人以上	7,466	7,814	4.7	7.6	8.4
卸売業計	23,253	20,867	△ 10.3	100.0	100.0
2人以下	1,274	1,163	△ 8.7	5.5	5.6
3～4人	2,579	2,207	△ 14.4	11.1	10.6
5～9人	5,608	4,603	△ 17.9	24.1	22.1
10～19人	5,871	5,145	△ 12.4	25.2	24.7
20～29人	3,117	2,753	△ 11.7	13.4	13.2
30～49人	2,828	2,768	△ 2.1	12.2	13.3
50～99人	1,523	1,607	5.5	6.5	7.7
100人以上	453	621	37.1	1.9	3.0
小売業計	75,522	72,091	△ 4.5	100.0	100.0
2人以下	11,473	9,996	△ 12.9	15.2	13.9
3～4人	10,669	9,315	△ 12.7	14.1	12.9
5～9人	14,660	14,134	△ 3.6	19.4	19.6
10～19人	12,980	13,608	4.8	17.2	18.9
20～29人	5,394	4,816	△ 10.7	7.1	6.7
30～49人	6,535	6,066	△ 7.2	8.7	8.4
50～99人	6,798	6,963	2.4	9.0	9.7
100人以上	7,013	7,193	2.6	9.3	10.0

第3-8図

売場面積規模別の従業者数(小売業)

■16年
■19年



(4) 就業者数

就業者に占めるそれぞれの構成比は、従業者数が96.7%（他への派遣従業者含）、臨時雇用者数が2.3%（他への派遣従業者含）、他からの派遣従業者数が1.2%となっている。

なお、就業者数は、従業者数、臨時雇用者数から他への派遣従業者数を除き、他からの派遣従業者数を合わせた数をいう。

ア 従業者

個人事業主等、有給役員、常用雇用者（パート、アルバイト含む）

イ 臨時雇用者

雇用期間が1ヶ月以内や日々雇用の人

ウ 従業者・臨時雇用者のうち他への派遣従業者

従業者・臨時雇用者のうち他の会社など別経営の事業所へ派遣している人、下請けとして別の事業所の業務に従事している人

エ 他からの派遣従業者

他の会社など別経営の事業所から派遣されている人、下請けとして別経営の事業所から来て業務に従事している人

業種別にみると

臨時雇用者

卸売業では、「飲食料品卸売業」が131人（構成比41.2%）で最も多く、次いで「その他の卸売業」が79人（同24.8%）などとなっている。

小売業では、「飲食料品小売業」が930人（構成比49.4%）で最も多く、次いで「その他の小売業」が738人（同39.2%）などとなっている。

他からの派遣従業者

卸売業では、「飲食料品卸売業」が134人（構成比47.5%）で最も多く、次いで「建築材料、鉱物・金属材料等卸売業」が54人（同19.1%）などとなっている。

小売業では、「各種商品小売業」が424人（構成比46.4%）で最も多く、次いで「織物・衣服・身の回り品小売業」が225人（同24.6%）などとなっている。

第3-3表 就業者数、他からの派遣従業者の状況

産業分類	従業者数		臨時雇用者数		うち他への派遣従業者数		他からの派遣従業者数		就業者数	
	人	%	人	%	人	%	人	%	人	%
合計 (就業者に占める構成比)	92,958	(96.7)	2,201	(2.3)	265		1,196	(1.2)	96,090	
卸売業計	20,867	100.0	318	100.0	157	100.0	282	100.0	21,310	100.0
各種商品卸売業	226	1.1	3	0.9	-	0.0	-	0.0	229	1.1
繊維・衣服等卸売業	344	1.6	8	2.5	-	0.0	1	0.4	353	1.7
飲食料品卸売業	6,826	32.7	131	41.2	105	66.9	134	47.5	6,986	32.8
建築材料、鉱物・金属材料等卸売業	4,999	24.0	58	18.2	22	14.0	54	19.1	5,089	23.9
機械器具卸売業	4,869	23.3	39	12.3	22	14.0	46	16.3	4,932	23.1
その他の卸売業	3,603	17.3	79	24.8	8	5.1	47	16.7	3,721	17.5
小売業計	72,091	100.0	1,883	100.0	108	100.0	914	100.0	74,780	100.0
各種商品小売業	4,108	5.7	4	0.2	-	0.0	424	46.4	4,536	6.1
織物・衣服・身の回り品小売業	5,454	7.6	110	5.8	6	5.6	225	24.6	5,783	7.7
飲食料品小売業	28,369	39.4	930	49.4	19	17.6	136	14.9	29,416	39.3
自動車・自転車小売業	5,827	8.1	46	2.4	13	12.0	26	2.8	5,886	7.9
家具・じゅう器・機械器具小売業	3,723	5.2	55	2.9	5	4.6	17	1.9	3,790	5.1
その他の小売業	24,610	34.1	738	39.2	65	60.2	86	9.4	25,369	33.9

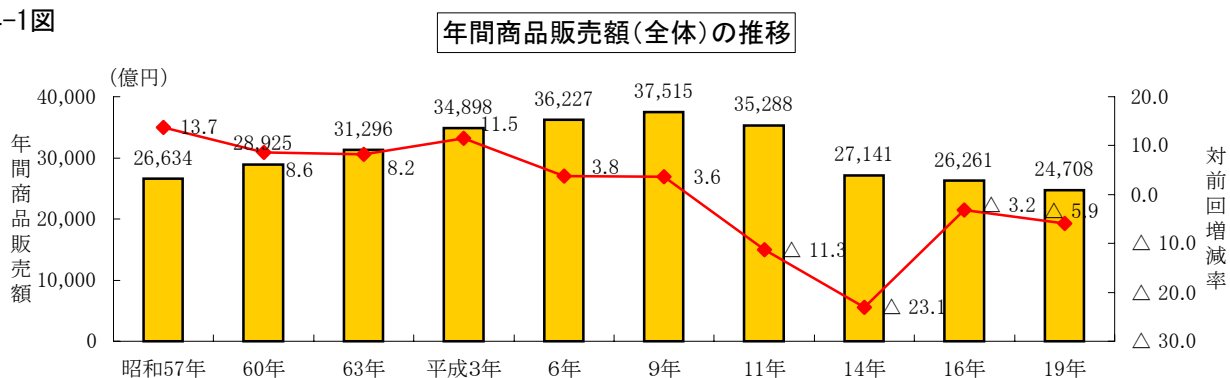
4 年間商品販売額

2兆4,708億円 (前回比 5.9%減)
 卸売業 1兆3,304億円 (前回比 8.4%減)
 小売業 1兆1,404億円 (前回比 2.8%減)

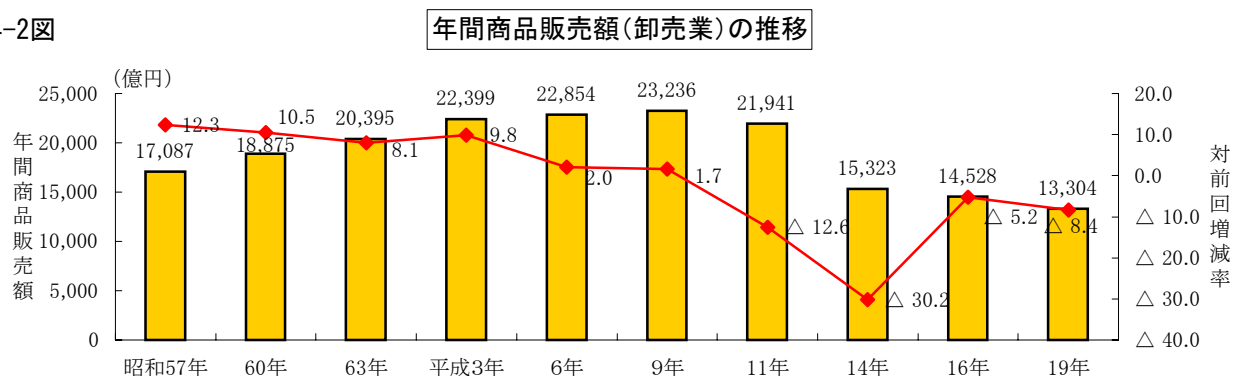
(1) 年間商品販売額の推移

卸売業、小売業の年間商品販売額の合計は2兆4,708億円で、前回の平成16年と比べて1,553億円(5.9%)の減少となった。

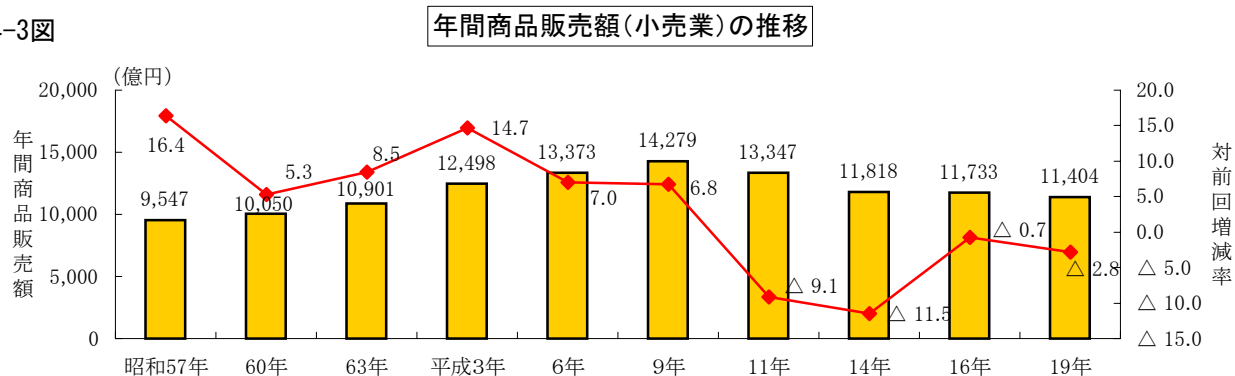
第4-1図



第4-2図



第4-3図



第4-1表 産業分類別の年間商品販売額

産業分類	年間商品販売額		増減数	前回比	構成比	
	平成16年	平成19年	19年-16年	19年/16年	平成16年	平成19年
合計	百万円 2,626,070	百万円 2,470,794	百万円 △ 155,276	% △ 5.9	%	%
卸売業計	1,452,772	1,330,364	△ 122,408	△ 8.4	100.0	100.0
各種商品卸売業	17,621	14,192	△ 3,429	△ 19.5	1.2	1.1
繊維・衣服等卸売業	13,850	9,686	△ 4,164	△ 30.1	1.0	0.7
飲食料品卸売業	614,497	495,623	△ 118,874	△ 19.3	42.3	37.3
建築材料、鉱物・金属材料等卸売業	319,809	330,608	10,799	3.4	22.0	24.9
機械器具卸売業	264,409	230,830	△ 33,579	△ 12.7	18.2	17.4
その他の卸売業	222,586	249,425	26,839	12.1	15.3	18.7
小売業計	1,173,298	1,140,430	△ 32,868	△ 2.8	100.0	100.0
各種商品小売業	85,303	72,802	△ 12,501	△ 14.7	7.3	6.4
織物・衣服・身の回り品小売業	78,401	74,505	△ 3,896	△ 5.0	6.7	6.5
飲食料品小売業	407,535	369,748	△ 37,787	△ 9.3	34.7	32.4
自動車・自転車小売業	135,301	132,951	△ 2,350	△ 1.7	11.5	11.7
家具・じゅう器・機械器具小売業	85,607	63,885	△ 21,722	△ 25.4	7.3	5.6
その他の小売業	381,151	426,539	45,388	11.9	32.5	37.4

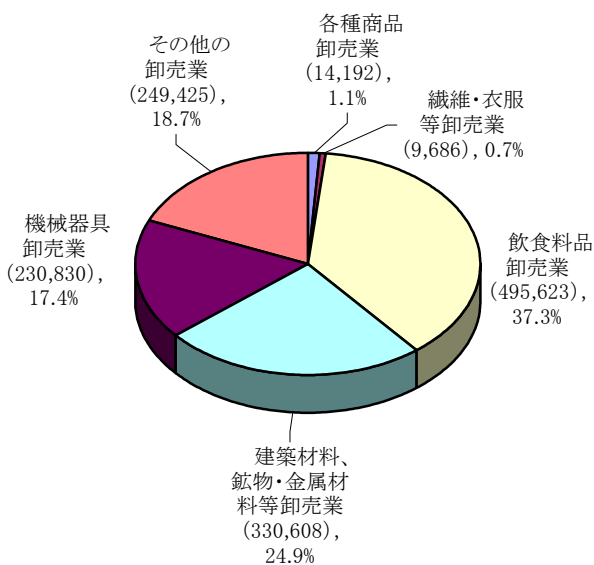
(2) 卸売業

①業種別構成比

業種別の年間商品販売額をみると、「飲食料品卸売業」が4,956億円（構成比37.3%）で最も多く、次いで「建築材料、鉱物・金属材料卸売業」が3,306億円（同24.9%）、「その他の卸売業」が2,494億円（同18.7%）などとなっている。

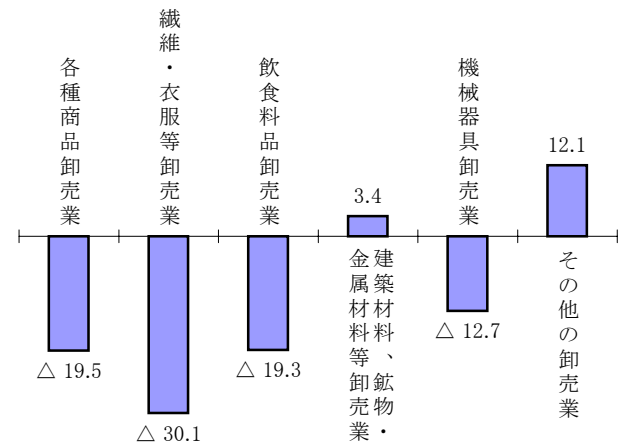
第4-4図

構成比



第4-5図

増減率



②従業者規模別の年間商品販売額の状況

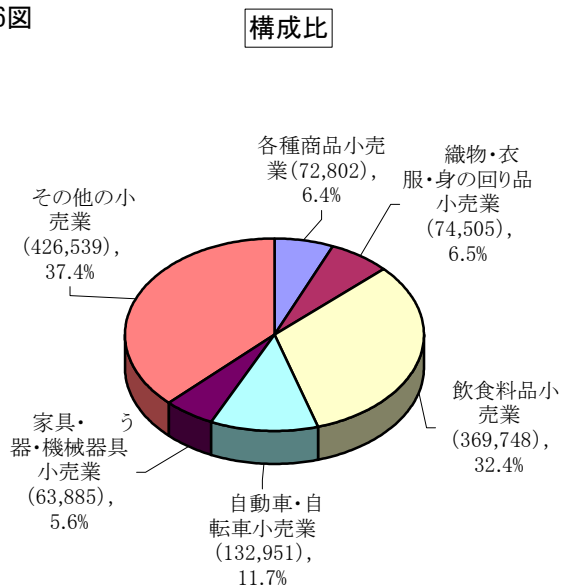
従業者規模別に年間商品販売額をみると、「30人～49人」が15.5%の増、「100人以上」が29.3%の減、「2人以下」が15.1%の減などとなっている。

(3) 小売業

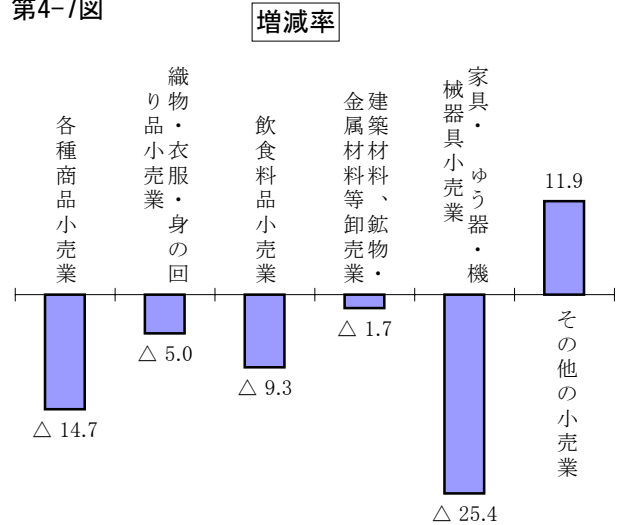
①業種別構成比

業種別の年間商品販売額をみると、「その他の小売業」が4,265億円（構成比37.4%）で最も多く、次いで「飲食料品小売業」が3,697億円（同32.4%）、「自動車・自転車小売業」が1,330億円（同11.7%）などとなっている。

第4-6図



第4-7図



②従業者規模別の年間商品販売額の状況

従業者規模別に年間商品販売額をみると、「10～19人」が9.0%の増、「2人以下」が18.6%の減、「20人～29人」が14.0%の減などとなっている。

③売場面積規模別の状況

売場面積規模別の年間商品販売額をみると、「100㎡以上～250㎡未満」が1,249億円（構成比15.3%）で最も多く、次いで「6000㎡以上」が1,110億円（同13.6%）などとなっている。

前回と比較すると、「10㎡未満」で54.9%の増、「1500㎡以上～3000㎡未満」で19.9%の増など4階層で増加したものの、「250㎡以上～500㎡未満」で24.9%の減、「30㎡以上～50㎡未満」で19.4%の減となるなど、ほとんどの階層で減少した。

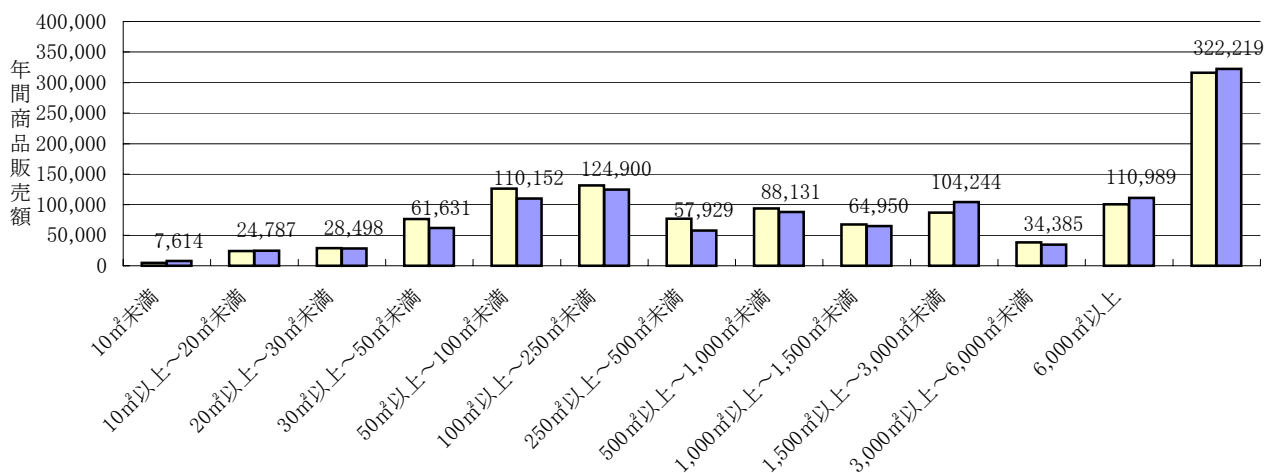
第4-2表 従業者規模別の年間商品販売額

従業者規模	年間商品販売額		前回比 19年/16年	構成比	
	平成16年	平成19年		平成16年	平成19年
	百万円	百万円	%	%	%
合計	2,626,070	2,470,794	△ 5.9	100.0	100.0
2人以下	153,912	127,368	△ 17.2	5.9	5.2
3～4人	253,683	235,245	△ 7.3	9.7	9.5
5～9人	537,468	498,289	△ 7.3	20.5	20.2
10～19人	605,713	584,657	△ 3.5	23.1	23.7
20～29人	268,555	264,999	△ 1.3	10.2	10.7
30～49人	255,297	265,369	3.9	9.7	10.7
50～99人	229,040	226,716	△ 1.0	8.7	9.2
100人以上	322,401	268,152	△ 16.8	12.3	10.9
卸売業計	1,452,772	1,330,364	△ 8.4	100.0	100.0
2人以下	60,472	51,327	△ 15.1	4.2	3.9
3～4人	117,327	110,033	△ 6.2	8.1	8.3
5～9人	273,405	237,676	△ 13.1	18.8	17.9
10～19人	373,429	331,412	△ 11.3	25.7	24.9
20～29人	178,233	187,326	5.1	12.3	14.1
30～49人	144,256	166,612	15.5	9.9	12.5
50～99人	106,606	105,287	△ 1.2	7.3	7.9
100人以上	199,043	140,691	△ 29.3	13.7	10.6
小売業計	1,173,298	1,140,430	△ 2.8	100.0	100.0
2人以下	93,440	76,040	△ 18.6	8.0	6.7
3～4人	136,356	125,212	△ 8.2	11.6	11.0
5～9人	264,063	260,613	△ 1.3	22.5	22.9
10～19人	232,284	253,246	9.0	19.8	22.2
20～29人	90,322	77,673	△ 14.0	7.7	6.8
30～49人	111,041	98,757	△ 11.1	9.5	8.7
50～99人	122,434	121,428	△ 0.8	10.4	10.6
100人以上	123,357	127,460	3.3	10.5	11.2

第4-8図

売場面積規模別の年間商品販売額(小売業)

■ 16年
■ 19年



5 商品手持額

	1,796億円	(前回比	6.4%減)	
卸売業	589億円	(前回比	14.4%減)	※前回比は平成14年調査結果との比較
小売業	1,207億円	(前回比	1.9%減)	

(1) 卸売業

①業種別構成比

業種別の商品手持額をみると、「建築材料、鉱物・金属材料等卸売業」が167億円（構成比28.4%）で最も多く、次いで「その他の卸売業」が152億円（同25.8%）、「機械器具卸売業」が124億円（同21.0%）などとなっている。

②在庫率の状況（在庫率＝商品手持額÷月平均販売額）

業種別の在庫率をみると、「繊維・衣服等卸売業」が173.5%で最も高く、次いで「各種商品卸売業」が76.9%、「その他の卸売業」が73.2%などとなっている。

③商品回転率の状況（商品回転率＝年間商品販売額÷商品手持額）

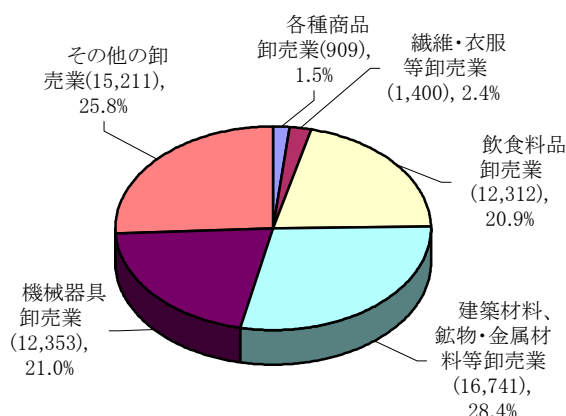
業種別の商品回転率をみると、「飲食料品卸売業」が40.3回で最も高く、次いで「建築材料、鉱物・金属材料等卸売業」が19.7回、「機械器具卸売業」が18.7回などとなっている。

④1事業所当りの商品手持額の状況

業種別の1事業所当り手持額をみると、「各種商品卸売業」が4,784万円で最も高く、次いで「その他の卸売業」が2,925万円、「建築材料、鉱物・金属材料等卸売業」が2,402万円などとなっている。

第5-1図

構成比



(2) 小売業

①業種別構成比

業種別の商品手持額をみると、「その他の小売業」が496億円（構成比41.1%）で最も多く、次いで「飲食料品小売業」が192億円（同15.9%）、「織物・衣服・身の回り品小売業」が171億円（同14.1%）などとなっている。

②在庫率の状況（在庫率＝商品手持額÷月平均販売額）

業種別の在庫率をみると、「織物・衣服・身の回り品小売業」が275.0%で最も高く、次いで「家具・じゅう器・機械器具小売業」が204.8%、「自動車・自転車小売業」が151.6%などとなっている。

③商品回転率の状況（商品回転率＝年間商品販売額÷商品手持額）

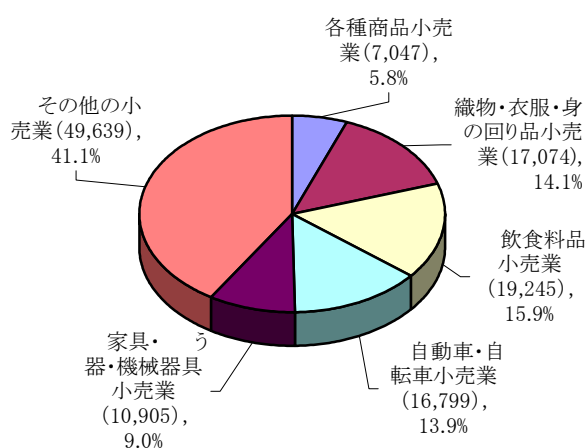
業種別の商品回転率をみると、「飲食料品小売業」が19.2回で最も高く、次いで「各種商品小売業」が10.3回、「その他小売業」が8.6回などとなっている。

④1事業所当りの商品手持額の状況

業種別の1事業所当り手持額をみると、「各種商品小売業」が16,389万円で最も高く、次いで「自動車・自転車小売業」が1,838万円、「その他の小売業」が1,131万円などとなっている。

第5-2図

構成比



第5表 産業分類別の商品手持額

産業分類	商品手持額	構成比	在庫率	商品回転率	1事業所当り手持額
	百万円	%	%	回	万円
合計	179,636		87.2	13.8	1,147
卸売業計	58,926	100.0	53.2	22.6	2,219
各種商品卸売業	909	1.5	76.9	15.6	4,784
繊維・衣服等卸売業	1,400	2.4	173.5	6.9	2,154
飲食料品卸売業	12,312	20.9	29.8	40.3	1,659
建築材料、鉱物・金属材料等卸売業	16,741	28.4	60.8	19.7	2,402
機械器具卸売業	12,353	21.0	64.2	18.7	2,015
その他の卸売業	15,211	25.8	73.2	16.4	2,925
小売業計	120,709	100.0	127.0	9.4	928
各種商品小売業	7,047	5.8	116.2	10.3	16,389
織物・衣服・身の回り品小売業	17,074	14.1	275.0	4.4	1,065
飲食料品小売業	19,245	15.9	62.5	19.2	390
自動車・自転車小売業	16,799	13.9	151.6	7.9	1,838
家具・じゅう器・機械器具小売業	10,905	9.0	204.8	5.9	973
その他の小売業	49,639	41.1	139.7	8.6	1,131

6 売場面積

小売業の売場面積 1,601,129㎡ (前回比 3.1%増)

(1) 業種別の状況

業種別にみると、「その他の小売業」が514,290㎡(構成比32.1%)で最も多く、次いで「飲食料品小売業」が490,820㎡(同30.7%)などとなっている。

前回比をみると、「家具・じゅう器・機械器具小売業」が29.1%の減、「飲食料品小売業」が5.5%の減など3業種で減少となっており、「その他の小売業」が31.0%の増、「織物・衣服・身の回り品小売業」が5.5%の増など3業種で増加となった。

第6-1表 小売業の産業分類別売場面積

産業分類	売場面積		前回比	構成比		1事業所当たり売場面積	
	平成16年	平成19年	19年/16年	平成16年	平成19年	平成16年	平成19年
	㎡	㎡	%	%	%	㎡	㎡
小売業計	1,553,011	1,601,129	3.1	100.0	100.0	107	123
各種商品小売業	186,535	185,241	△ 0.7	12.0	11.6	3,520	4,308
織物・衣服・身の回り品小売業	224,998	237,320	5.5	14.5	14.8	123	148
飲食料品小売業	519,206	490,820	△ 5.5	33.4	30.7	89	99
自動車・自転車小売業	32,322	33,632	4.1	2.1	2.1	34	37
家具・じゅう器・機械器具小売業	197,340	139,826	△ 29.1	12.7	8.7	150	125
その他の小売業	392,610	514,290	31.0	25.3	32.1	88	117

第6-2表 小売業の売場面積規模別の状況

従業者規模	事業所数					従業者数		
	実数		前回比	構成比		実数		前回比
	平成16年	平成19年	19年/16年	平成16年	平成19年	平成16年	平成19年	19年/16年
	事業所	事業所	%	%	%	人	人	%
小売業計	14,463	13,009	△ 10.1	—	—	75,522	72,091	△ 4.5
売場面積有り	12,079	10,629	△ 12.0	100.0	100.0	57,292	54,795	△ 4.4
10㎡未満	529	441	△ 16.6	4.4	4.1	1,034	1,102	6.6
10㎡以上～20㎡未満	1,624	1,390	△ 14.4	13.4	13.1	3,569	3,176	△ 11.0
20㎡以上～30㎡未満	1,646	1,422	△ 13.6	13.6	13.4	3,683	3,401	△ 7.7
30㎡以上～50㎡未満	2,938	2,525	△ 14.1	24.3	23.8	7,811	6,521	△ 16.5
50㎡以上～100㎡未満	2,931	2,549	△ 13.0	24.3	24.0	10,811	9,181	△ 15.1
100㎡以上～250㎡未満	1,492	1,381	△ 7.4	12.4	13.0	9,108	8,756	△ 3.9
250㎡以上～500㎡未満	427	373	△ 12.6	3.5	3.5	3,790	3,176	△ 16.2
500㎡以上～1,000㎡未満	274	295	7.7	2.3	2.8	4,531	4,605	1.6
1,000㎡以上～1,500㎡未満	88	104	18.2	0.7	1.0	2,717	3,085	13.5
1,500㎡以上～3,000㎡未満	80	91	13.8	0.7	0.9	3,881	5,023	29.4
3,000㎡以上～6,000㎡未満	27	29	7.4	0.2	0.3	1,454	1,390	△ 4.4
6,000㎡以上	23	29	26.1	0.2	0.3	4,903	5,379	9.7
不詳	2,384	2,380	△ 0.2	—	—	18,230	17,296	△ 5.1

(3) 売場面積規模別の状況

①売場面積規模別の事業所数

売場面積規模別の事業所数をみると、「50㎡以上～100㎡未満」が2,549事業所（構成比24.0%）で最も多く、次いで「30㎡以上～50㎡未満」が2,525事業所（同23.8%）、「20㎡以上～30㎡未満」が1,422事業所（同13.4%）などとなっている。

前回と比較すると500㎡以上の全ての階層が増加し、500㎡未満の全ての階層が減少している。

②売場面積規模別の従業者数

売場面積規模別の従業者数をみると、「50㎡以上～100㎡未満」が9,181人（構成比16.8%）で最も多く、次いで「100㎡以上～250㎡未満」が8,756人（同16.0%）、「30㎡以上～50㎡未満」が6,521人（同11.9%）などとなっている。

前回と比較すると500㎡以上のほとんどの階層が増加し、500㎡未満のほとんどの階層が減少している。

③売場面積規模別の年間商品販売額

売場面積規模別の年間商品販売額をみると、「100㎡以上～250㎡未満」が1,249億円（構成比15.3%）で最も多く、次いで「6000㎡以上」が1,110億円（同13.6%）などとなっている。

前回と比較すると、「10㎡未満」で54.9%の増、「1500㎡以上～3000㎡未満」で19.9%の増など4階層で増加したものの、「250㎡以上～500㎡未満」で24.9%の減、「30㎡以上～50㎡未満」で19.4%の減となるなど、ほとんどの階層で減少した。

		年間商品販売額					売場面積				
構成比		実数		前回は	構成比		実数		前回は	構成比	
平成16年	平成19年	平成16年	平成19年	19年/16年	平成16年	平成19年	平成16年	平成19年	19年/16年	平成16年	平成19年
—	—	百万円	百万円	%	%	%	㎡	㎡	%	%	%
—	—	1,173,298	1,140,430	△ 2.8	—	—	1,553,011	1,601,129	3.1	—	—
100.0	100.0	857,256	818,210	△ 4.6	100.0	100.0	1,553,011	1,601,129	3.1	100.0	100.0
1.8	2.0	4,917	7,614	54.9	0.6	0.9	3,150	2,701	△ 14.3	0.2	0.2
6.2	5.8	24,043	24,787	3.1	2.8	3.0	22,544	19,292	△ 14.4	1.5	1.2
6.4	6.2	28,894	28,498	△ 1.4	3.4	3.5	38,730	33,491	△ 13.5	2.5	2.1
13.6	11.9	76,456	61,631	△ 19.4	8.9	7.5	108,946	93,992	△ 13.7	7.0	5.9
18.9	16.8	126,603	110,152	△ 13.0	14.8	13.5	199,644	174,122	△ 12.8	12.9	10.9
15.9	16.0	131,820	124,900	△ 5.2	15.4	15.3	215,649	198,463	△ 8.0	13.9	12.4
6.6	5.8	77,185	57,929	△ 24.9	9.0	7.1	152,382	133,821	△ 12.2	9.8	8.4
7.9	8.4	93,726	88,131	△ 6.0	10.9	10.8	200,519	224,535	12.0	12.9	14.0
4.7	5.6	67,764	64,950	△ 4.2	7.9	7.9	107,524	127,476	18.6	6.9	8.0
6.8	9.2	86,972	104,244	19.9	10.1	12.7	167,510	184,398	10.1	10.8	11.5
2.5	2.5	38,057	34,385	△ 9.6	4.4	4.2	104,226	112,732	8.2	6.7	7.0
8.6	9.8	100,819	110,989	10.1	11.8	13.6	232,187	296,106	27.5	15.0	18.5
—	—	316,042	322,219	2.0	—	—	—	—	—	—	—

7 販売効率

1事業所当たりの年間商品販売額	1億5,773万円（前回は5.2%増）
従業者1人当たりの年間商品販売額	2,658万円（前回は0.0%減）

(1) 卸売業

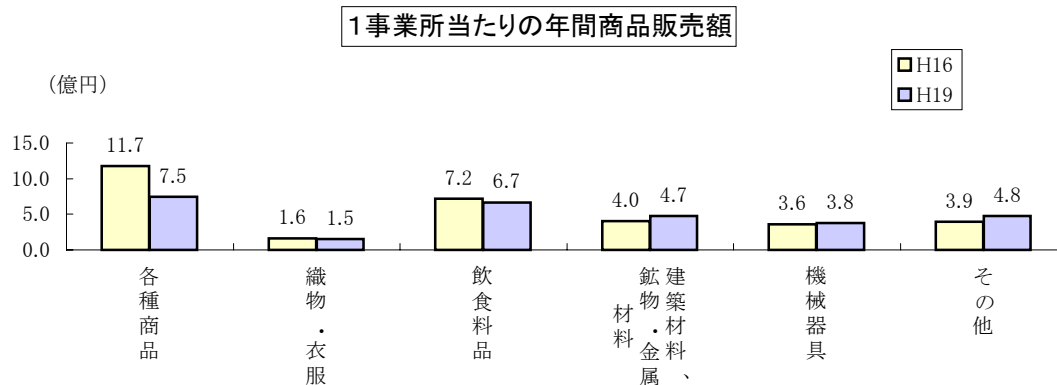
① 1事業所当たりの年間商品販売額

1事業所当たりの年間商品販売額は5億89万円で、前回は比べて5.4%の増となった。

業種別にみると「各種商品卸売業」が7億4,696万円で最も多く、次いで「飲食料品卸売業」が6億6,796万円などとなっている。

前回と比べると、「その他の卸売業」が22.0%の増、「建築材料、鉱物・金属材料等卸売業」が18.5%の増など3業種で増加となり、「各種商品卸売業」が36.4%の減、「繊維・衣服等卸売業」が8.5%の減など3業種で減少した。

第7-1図



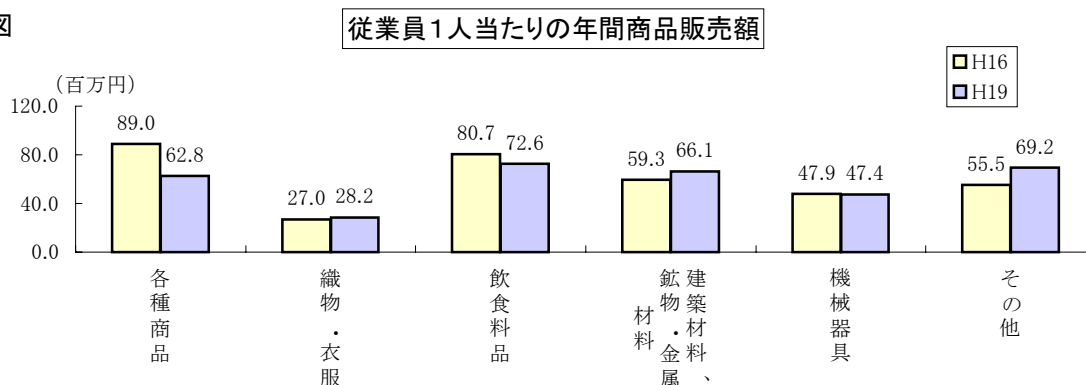
② 従業者1人当たりの年間商品販売額

従業者1人当たりの年間商品販売額は、6,375万円で前回は比べて2.0%の増となった。

業種別にみると「飲食料品卸売業」が7,261万円で最も多く、次いで「その他の卸売業」が6,923万円などとなっている。

前回と比べると、「その他の卸売業」が24.8%の増、「建築材料、鉱物・金属材料等卸売業」が11.5%の増など3業種で増加となり、「各種商品卸売業」が29.4%の減、「飲食料品卸売業」が10.0%の減など3業種で減少した。

第7-2図



(2) 小売業


① 1事業所当たりの年間商品販売額

1事業所当たりの年間商品販売額は8,766万円で、前回に比べて8.1%の増となった。

業種別にみると「各種商品小売業」が16億9,306万円で最も多く、次いで「自動車・自転車小売業」が1億4,546万円などとなっている。

前回と比べると、「家具・じゅう器・機械器具小売業」が12.1%の減となったが、他の5業種は全て増となった。

第7-3図



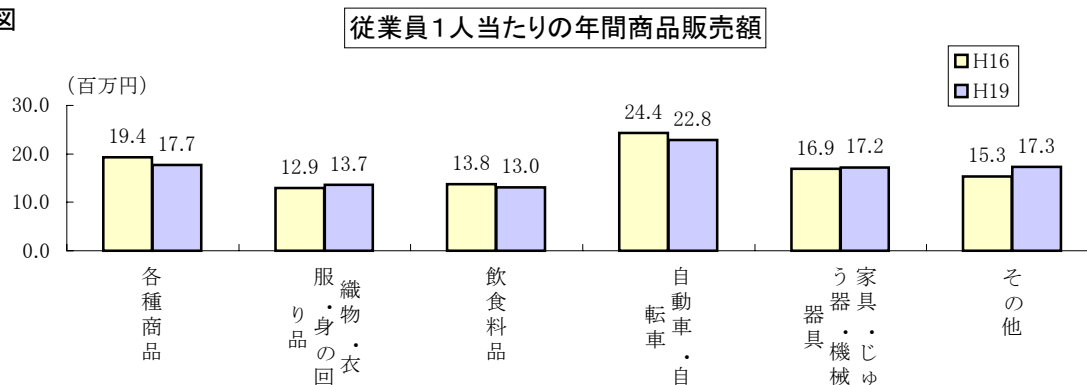
② 従業者1人当たりの年間商品販売額

従業者1人当たりの年間商品販売額は、1,582万円で前回に比べて1.8%の増となった。

業種別にみると「自動車・自転車小売業」が2,282万円で最も多く、次いで「各種商品卸売業」が1,772万円などとなっている。

前回と比べると、「その他の小売業」が13.1%の増、「織物・衣服・身の回り品小売業」が5.9%の増など3業種で増加となり、「各種商品小売業」が8.5%の減、「自動車・自転車小売業」が6.3%の減など3業種で減少した。

第7-4図



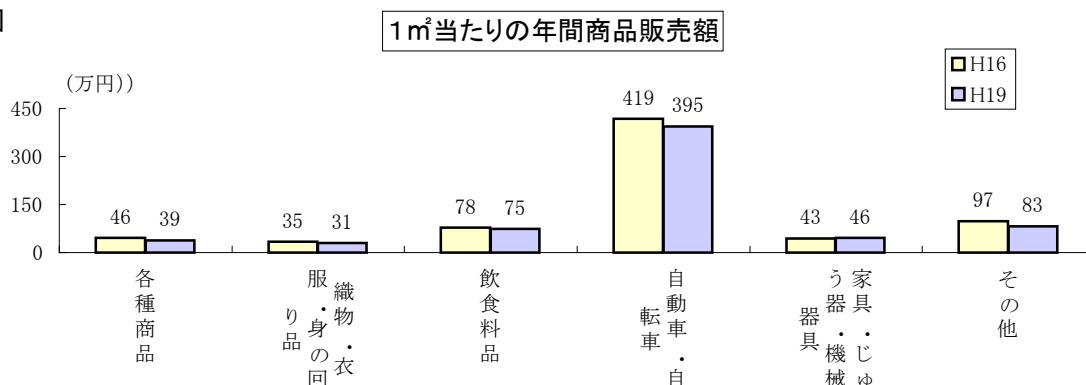
③売場面積 1㎡当たりの年間商品販売額

売場面積 1㎡当たりの年間商品販売額は71万円で、前回に比べて6.6%の減となった。

業種別にみると「自動車・自転車小売業」が395万円で最も多く、次いで「その他の小売業」が83万円などとなっている。

前回と比べると、「家具・じゅう器・機械器具小売業」が7.0%の増となったが、他の5業種は全て減少した。

第7-5図

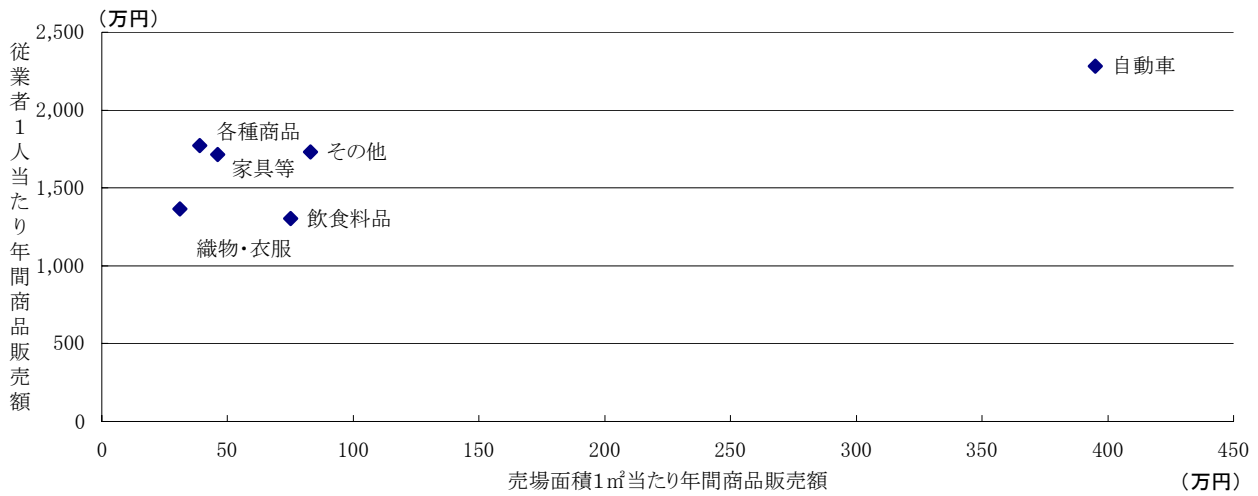


第7表 産業分類別の販売効率

産業分類	1事業所当たり年間商品販売額		前回比
	平成16年	平成19年	19年/16年
合計	万円 14,988	万円 15,773	% 5.2
卸売業計	47,507	50,089	5.4
各種商品卸売業	117,471	74,696	△ 36.4
繊維・衣服等卸売業	16,294	14,901	△ 8.5
飲食料品卸売業	71,536	66,796	△ 6.6
建築材料、鉱物・金属材料等卸売業	40,026	47,433	18.5
機械器具卸売業	36,023	37,656	4.5
その他の卸売業	39,326	47,966	22.0
小売業計	8,112	8,766	8.1
各種商品小売業	160,949	169,306	5.2
繊維・衣服・身の回り品小売業	4,298	4,648	8.1
飲食料品小売業	6,986	7,488	7.2
自動車・自転車小売業	14,168	14,546	2.7
家具・じゅう器・機械器具小売業	6,485	5,699	△ 12.1
その他の小売業	8,514	9,716	14.1

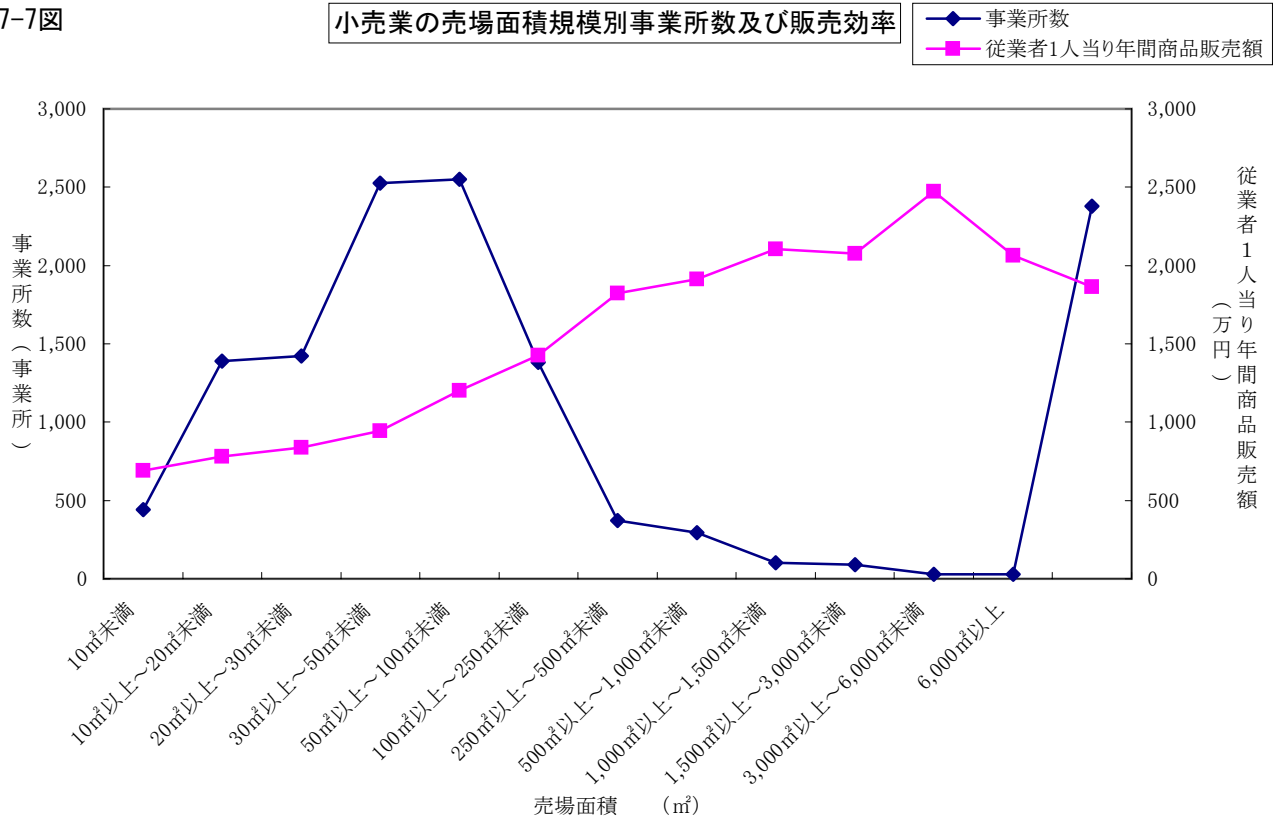
第7-6図

小売業の産業分類別販売効率

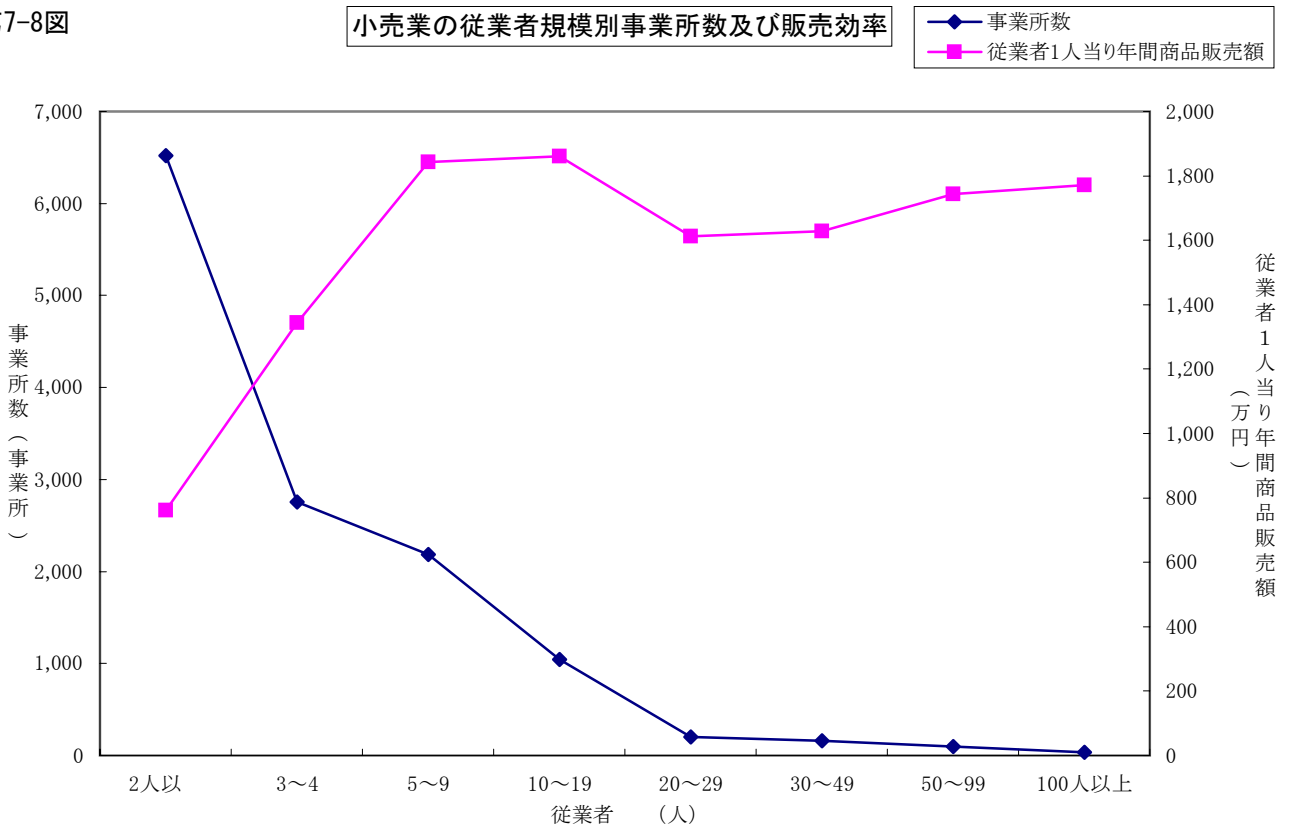


従業者1人当たり年間商品販売額			売場面積1㎡当たり年間商品販売額		
平成16年	平成19年	前回比	平成16年	平成19年	前回比
万円	万円	19年/16年 %	万円	万円	19年/16年 %
2,659	2,658	△ 0.0	76	71	△ 6.6
6,248	6,375	2.0	—	—	—
8,899	6,280	△ 29.4	—	—	—
2,695	2,816	4.5	—	—	—
8,067	7,261	△ 10.0	—	—	—
5,930	6,613	11.5	—	—	—
4,792	4,741	△ 1.1	—	—	—
5,547	6,923	24.8	—	—	—
1,554	1,582	1.8	76	71	△ 6.6
1,936	1,772	△ 8.5	46	39	△ 15.2
1,290	1,366	5.9	35	31	△ 11.4
1,380	1,303	△ 5.6	78	75	△ 3.8
2,435	2,282	△ 6.3	419	395	△ 5.7
1,689	1,716	1.6	43	46	7.0
1,532	1,733	13.1	97	83	△ 14.4

第7-7図



第7-8図



8 経営組織別の状況

事業所数を法人事業所、個人事業所別にすると、法人事業所が卸売業、小売業全体の事業所数の48.4%、従業者数の77.3%、年間商品販売額の94.2%を占めており、事業所数の法人事業所が占める割合が前回に比べ高まっている。

卸売業、小売業別にみると、卸売業の法人事業所数は、事業所数の77.9%、従業者数の92.2%、年間商品販売額の98.6%となっており、また、小売業では事業所数の42.4%、従業者数の72.8%、年間商品販売額の89.0%となっている。

また、単独店（支店を持たない事業所）、本店（支店を持つ事業所）及び支店別にみると、法人事業所が、単独店の27.4%、本店の86.7%、支店の95.9%となっている。

第8-1表 経営組織別の事業所数、従業者数、年間商品販売額

区分	合計				卸売業				小売業				
	実数		構成比		実数		構成比		実数		構成比		
	平成16年	平成19年	16年	19年	平成16年	平成19年	16年	19年	平成16年	平成19年	16年	19年	
事業所数	事業所	事業所	%	%	事業所	事業所	%	%	事業所	事業所	%	%	
	合計	17,547	15,665	100.0	100.0	3,084	2,656	100.0	100.0	14,463	13,009	100.0	100.0
	法人	8,158	7,578	46.5	48.4	2,402	2,068	77.9	77.9	5,756	5,510	39.8	42.4
個人	9,389	8,087	53.5	51.6	682	588	22.1	22.1	8,707	7,499	60.2	57.6	
従業者数	人	人	%	%	人	人	%	%	人	人	%	%	
	合計	98,775	92,958	100.0	100.0	23,253	20,867	100.0	100.0	75,522	72,091	100.0	100.0
	法人	73,919	71,849	74.8	77.3	21,441	19,377	92.2	92.9	52,478	52,472	69.5	72.8
個人	24,856	21,109	25.2	22.7	1,812	1,490	7.8	7.1	23,044	19,619	30.5	27.2	
年間商品販売額	百万円	百万円	%	%	百万円	百万円	%	%	百万円	百万円	%	%	
	合計	2,626,069	2,470,794	100.0	100.0	1,452,772	1,330,364	100.0	100.0	1,173,297	1,140,430	100.0	100.0
	法人	2,454,003	2,326,336	93.4	94.2	1,430,967	1,311,757	98.5	98.6	1,023,036	1,014,579	87.2	89.0
個人	172,066	144,457	6.6	5.8	21,805	18,607	1.5	1.4	150,260	125,850	12.8	11.0	

第8-2表 経営組織別、本、支店別の事業所数

区分	合計				卸売業				小売業				
	実数		構成比		実数		構成比		実数		構成比		
	平成16年	平成19年	16年	19年	平成16年	平成19年	16年	19年	平成16年	平成19年	16年	19年	
合計	事業所	事業所	%	%	事業所	事業所	%	%	事業所	事業所	%	%	
	合計	17,547	15,665	100.0	100.0	3,084	2,656	100.0	100.0	14,463	13,009	100.0	100.0
	法人	8,158	7,578	46.5	48.4	2,402	2,068	77.9	77.9	5,756	5,510	39.8	42.4
個人	9,389	8,087	53.5	51.6	682	588	22.1	22.1	8,707	7,499	60.2	57.6	
単独	事業所	事業所	%	%	事業所	事業所	%	%	事業所	事業所	%	%	
	合計	12,115	10,763	100.0	100.0	1,614	1,418	100.0	100.0	10,501	9,345	100.0	100.0
	法人	3,062	2,945	25.3	27.4	958	854	59.4	60.2	2,104	2,091	20.0	22.4
個人	9,053	7,818	74.7	72.6	656	564	40.6	39.8	8,397	7,254	80.0	77.6	
本店	事業所	事業所	%	%	事業所	事業所	%	%	事業所	事業所	%	%	
	合計	924	731	100.0	100.0	292	219	100.0	100.0	632	512	100.0	100.0
	法人	802	634	86.8	86.7	283	211	96.9	96.3	519	423	82.1	82.6
個人	122	97	13.2	13.3	9	8	3.1	3.7	113	89	17.9	17.4	
支店	事業所	事業所	%	%	事業所	事業所	%	%	事業所	事業所	%	%	
	合計	4,508	4,171	100.0	100.0	1,178	1,019	100.0	100.0	3,330	3,152	100.0	100.0
	法人	4,294	3,999	95.3	95.9	1,161	1,003	98.6	98.4	3,133	2,996	94.1	95.1
個人	214	172	4.7	4.1	17	16	1.4	1.6	197	156	5.9	4.9	

9 開設年別の事業所数

卸売業、小売業別に事業所の開設年をみると、卸売業では昭和50年～59年に開設された事業所が515事業所（構成比19.4%）で最も多く、次いで昭和60年～平成6年が499事業所（同18.8%）等となっている。

一方、小売業では平成7年～14年の開設が2,275事業所（同17.5%）で最も多く、次いで昭和19年以前が2,113事業所（同16.2%）などとなっている。

また、従業者規模別にみると、卸売業では5～9人規模が多くの開設年層で最も多くなっており、小売業ではいずれの開設年層とも2人以下規模が最も多くなっている。

第9表 開設年別事業所数

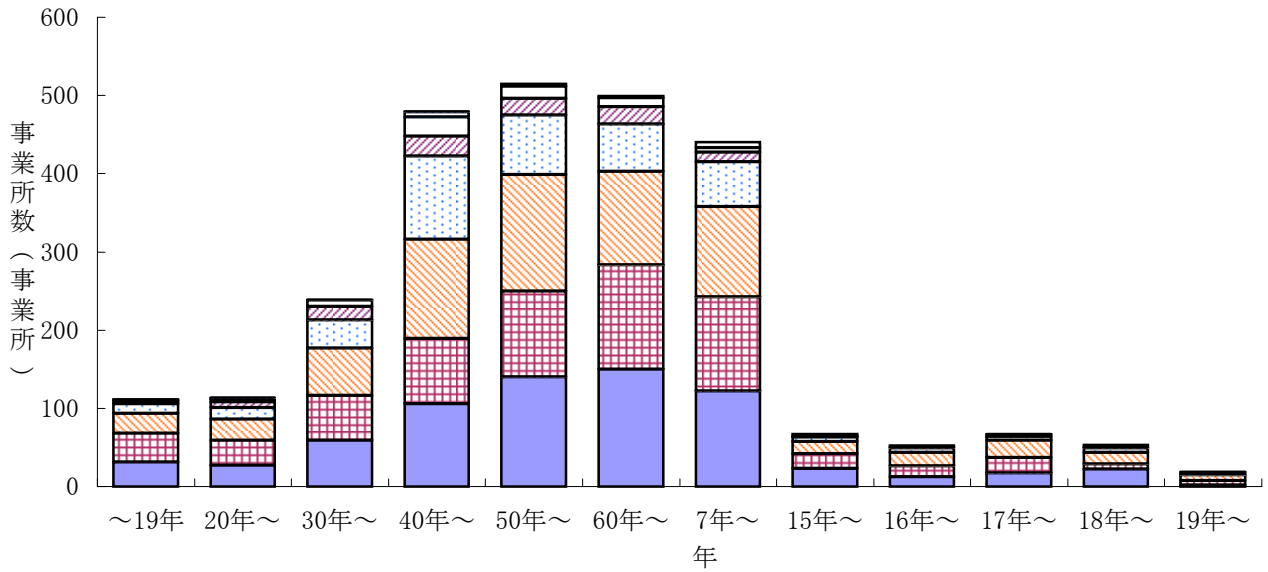
区分	事業所数(事業所)													
	合計	～19年	20年～	30年～	40年～	50年～	60年～	7年～	15年	16年	17年	18年	19年	
合 計	計	15,665	2,224	959	1,813	2,093	2,048	2,110	2,715	412	344	356	433	158
	2人以下	7,231	1,464	610	1,075	1,017	951	819	772	111	101	115	142	54
	3～4人	3,395	486	197	367	396	438	490	645	81	84	87	83	41
	5～9人	2,889	191	103	218	354	392	490	693	114	84	101	111	38
	10～19人	1,430	58	32	102	215	165	189	409	76	52	38	75	19
	20～29人	318	12	10	27	55	43	52	80	17	8	5	7	2
	30～49人	237	10	4	20	38	39	44	59	7	7	2	5	2
	50～99人	123	3	2	4	16	14	19	42	3	5	6	7	2
	100人以上	42	0	1	0	2	6	7	15	3	3	2	3	0
卸 売 業	計	2,656	111	114	239	480	515	499	440	67	52	67	53	19
	2人以下	711	31	27	59	106	140	150	122	23	12	17	22	2
	3～4人	637	37	32	57	83	110	133	120	19	14	20	7	5
	5～9人	701	25	27	61	127	149	120	116	15	17	22	14	8
	10～19人	389	13	15	36	106	76	60	57	6	6	5	6	3
	20～29人	116	4	7	17	26	21	22	12	2	1	2	1	1
	30～49人	74	1	3	8	24	16	12	6	2	1	1	0	0
	50～99人	24	0	2	1	7	3	0	7	0	1	0	3	0
	100人以上	4	0	1	0	1	0	2	0	0	0	0	0	0
小 売 業	計	13,009	2,113	845	1,574	1,613	1,533	1,611	2,275	345	292	289	380	139
	2人以下	6,520	1,433	583	1,016	911	811	669	650	88	89	98	120	52
	3～4人	2,758	449	165	310	313	328	357	525	62	70	67	76	36
	5～9人	2,188	166	76	157	227	243	370	577	99	67	79	97	30
	10～19人	1,041	45	17	66	109	89	129	352	70	46	33	69	16
	20～29人	202	8	3	10	29	22	30	68	15	7	3	6	1
	30～49人	163	9	1	12	14	23	32	53	5	6	1	5	2
	50～99人	99	3	0	3	9	11	19	35	3	4	6	4	2
	100人以上	38	0	0	0	1	6	5	15	3	3	2	3	0

構 成 比 (%)												
合計	～19年	20年～	30年～	40年～	50年～	60年～	7年～	15年	16年	17年	18年	19年
100.0	(14.2)	(6.1)	(11.6)	(13.4)	(13.1)	(13.5)	(17.3)	(2.6)	(2.2)	(2.3)	(2.8)	(1.0)
100.0	100.0	100.0	100.0	100.0	100.0	100.0	100.0	100.0	100.0	100.0	100.0	100.0
46.2	65.8	63.6	59.3	48.6	46.4	38.8	28.4	26.9	29.4	32.3	32.8	34.2
21.7	21.9	20.5	20.2	18.9	21.4	23.2	23.8	19.7	24.4	24.4	19.2	25.9
18.4	8.6	10.7	12.0	16.9	19.1	23.2	25.5	27.7	24.4	28.4	25.6	24.1
9.1	2.6	3.3	5.6	10.3	8.1	9.0	15.1	18.4	15.1	10.7	17.3	12.0
2.0	0.5	1.0	1.5	2.6	2.1	2.5	2.9	4.1	2.3	1.4	1.6	1.3
1.5	0.4	0.4	1.1	1.8	1.9	2.1	2.2	1.7	2.0	0.6	1.2	1.3
0.8	0.1	0.2	0.2	0.8	0.7	0.9	1.5	0.7	1.5	1.7	1.6	1.3
0.3	0.0	0.1	0.0	0.1	0.3	0.3	0.6	0.7	0.9	0.6	0.7	0.0
100.0	(4.2)	(4.3)	(9.0)	(18.1)	(19.4)	(18.8)	(16.6)	(2.5)	(2.0)	(2.5)	(2.0)	(0.7)
100.0	100.0	100.0	100.0	100.0	100.0	100.0	100.0	100.0	100.0	100.0	100.0	100.0
26.8	27.9	23.7	24.7	22.1	27.2	30.1	27.7	34.3	23.1	25.4	41.5	10.5
24.0	33.3	28.1	23.8	17.3	21.4	26.7	27.3	28.4	26.9	29.9	13.2	26.3
26.4	22.5	23.7	25.5	26.5	28.9	24.0	26.4	22.4	32.7	32.8	26.4	42.1
14.6	11.7	13.2	15.1	22.1	14.8	12.0	13.0	9.0	11.5	7.5	11.3	15.8
4.4	3.6	6.1	7.1	5.4	4.1	4.4	2.7	3.0	1.9	3.0	1.9	5.3
2.8	0.9	2.6	3.3	5.0	3.1	2.4	1.4	3.0	1.9	1.5	0.0	0.0
0.9	0.0	1.8	0.4	1.5	0.6	0.0	1.6	0.0	1.9	0.0	5.7	0.0
0.2	0.0	0.9	0.0	0.2	0.0	0.4	0.0	0.0	0.0	0.0	0.0	0.0
100.0	(16.2)	(6.5)	(12.1)	(12.4)	(11.8)	(12.4)	(17.5)	(2.7)	(2.2)	(2.2)	(2.9)	(1.1)
100.0	100.0	100.0	100.0	100.0	100.0	100.0	100.0	100.0	100.0	100.0	100.0	100.0
50.1	67.8	69.0	64.5	56.5	52.9	41.5	28.6	25.5	30.5	33.9	31.6	37.4
21.2	21.2	19.5	19.7	19.4	21.4	22.2	23.1	18.0	24.0	23.2	20.0	25.9
16.8	7.9	9.0	10.0	14.1	15.9	23.0	25.4	28.7	22.9	27.3	25.5	21.6
8.0	2.1	2.0	4.2	6.8	5.8	8.0	15.5	20.3	15.8	11.4	18.2	11.5
1.6	0.4	0.4	0.6	1.8	1.4	1.9	3.0	4.3	2.4	1.0	1.6	0.7
1.3	0.4	0.1	0.8	0.9	1.5	2.0	2.3	1.4	2.1	0.3	1.3	1.4
0.8	0.1	0.0	0.2	0.6	0.7	1.2	1.5	0.9	1.4	2.1	1.1	1.4
0.3	0.0	0.0	0.0	0.1	0.4	0.3	0.7	0.9	1.0	0.7	0.8	0.0

(注) 構成比の中、()内の数値は、開設年別の事業所の構成比を表す。

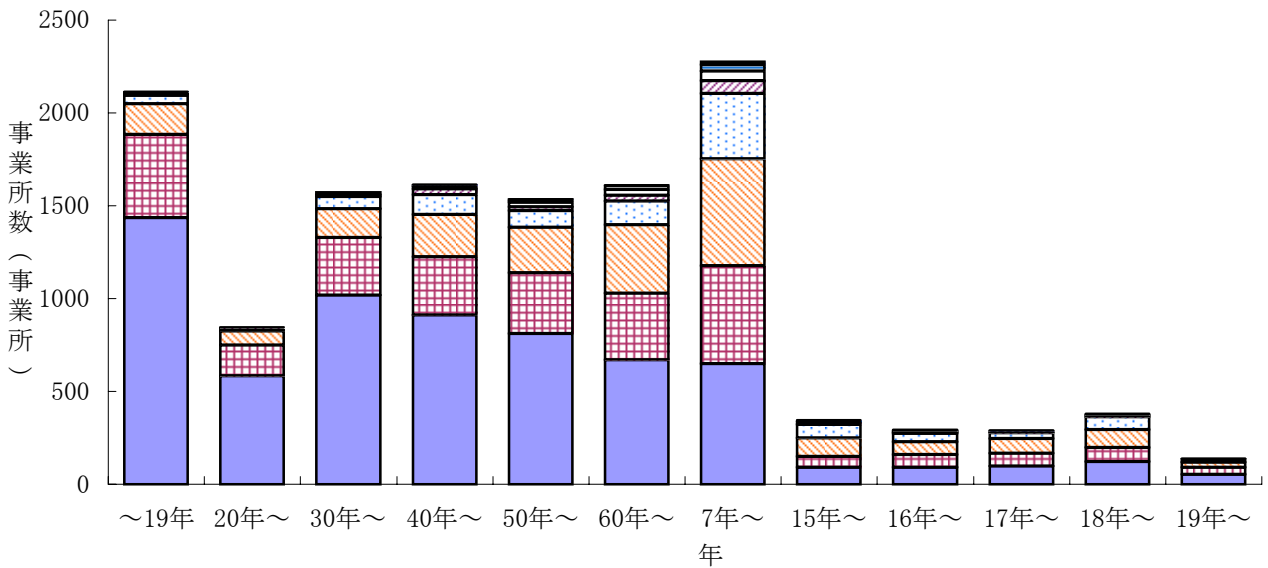
第9-1図

開設年別、従業者規模別の事業所数(卸売業)



第9-2図

開設年別、従業者規模別の事業所数(小売業)



■ 2人以下 ■ 3~4人 ■ 5~9人 ■ 10~19人 ■ 20~29人 ■ 30~49人 ■ 50~99人 ■ 100人以上

10 法人事業所の商品流通

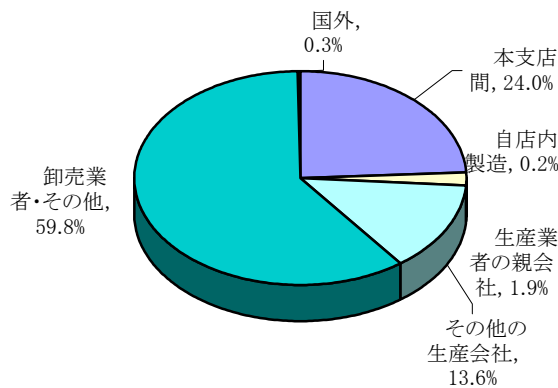
商品の仕入先と販売先については、法人事業所のみを対象としているが、その概要は次のとおりである。

(1) 仕入先の状況

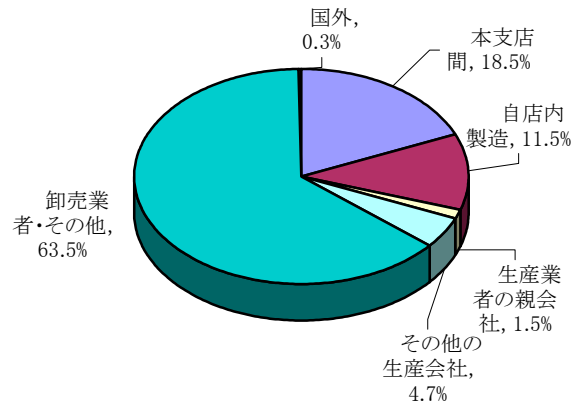
商品の仕入先をみると、卸売業は「卸売業者・その他」が59.8%で最も高く、次いで「本支店間移動」が24.0%、「その他の生産会社」が13.6%などとなっている。

また、小売業は「卸売業者・その他」が63.5%で最も高く、次いで「本支店間移動」が18.5%などとなっている。

第10-1図 卸売業の仕入先構成比



第10-2図 小売業の仕入先構成比

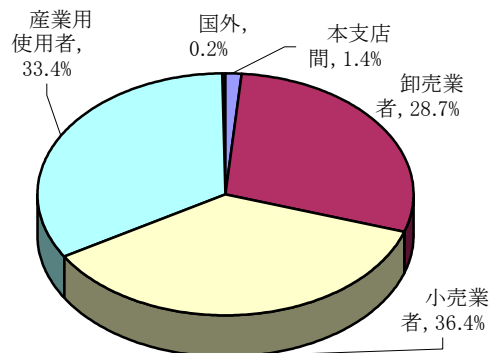


(2) 卸売販売先の状況

卸売業の販売先をみると、小売業者に対する販売が36.4%で最も高く、「繊維・衣服等卸売業」では67.0%、「その他の小売業」では41.7%を占めている。

また、卸売業者に対する販売は「建築材料、鉱物・金属材料等卸売業」が32.5%、「機械器具卸売業」が29.6%などとなっている。

第10-3図 卸売業の販売先構成比



11 小売業の業態別の状況

(1) 事業所数

小売業の事業所数を業態別にみると、最も多いのは専門店で6,924店（構成比53.2%）、次いで中店が4,745店（同36.5%）、その他のスーパーが435店（同3.3%）などとなっている。

前回と比べて増加したのは、ドラックストア、専門スーパーなどとなっている。

一方、減少したのは、その他の小売店、その他のスーパーなどとなっている。

(2) 従業者数

小売業の従業者数を業態別にみると、最も多いのは専門店で29,532人（構成比41.0%）、次いで中店が18,161人（同25.2%）、専門スーパーが11,888人（同16.5%）などとなっている。

前回と比べて増加したのは、ドラックストア、専門スーパーなどとなっている。

一方、減少したのは、その他の小売店、その他のスーパーなどとなっている。

(3) 年間商品販売額

小売業の年間商品販売額を業態別にみると、最も多いのは専門店で4,322億円（構成比37.9%）、次いで中店が2,758億円（同24.2%）などとなっている。

前回と比べて増加したのは、ドラックストア、専門スーパーなどとなっている。

一方、減少したのは、その他の小売店、その他のスーパーなどとなっている。

第11表 小売業の業態別事業所数、従業者数、年間商品販売額

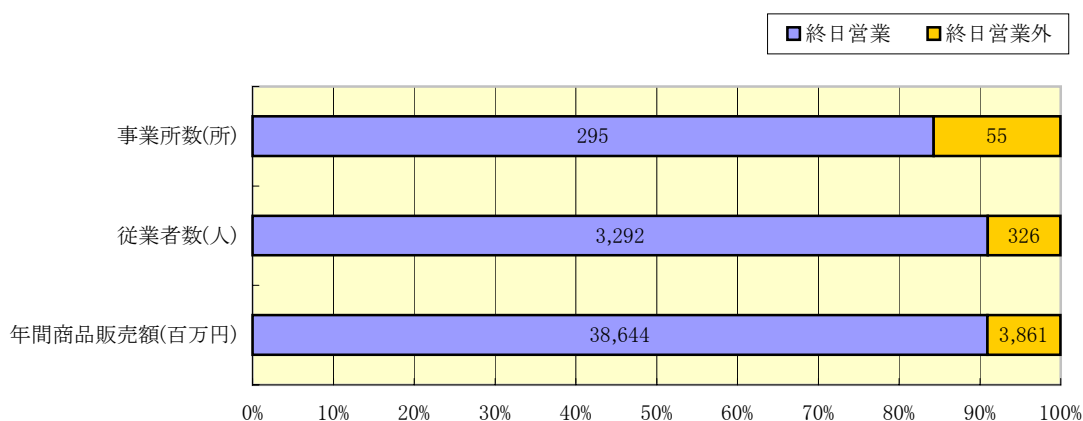
業態分類	事業所数		前回比	構成比		従業者数	
	平成16年	平成19年	19年/16年	平成16年	平成19年	平成16年	平成19年
	事業所	事業所	%	%	%	人	人
合計	14,463	13,009	△ 10.1	100.0	100.0	75,522	72,091
百店	0	3	-	0.0	0.0	0	546
総合スーパー	20	13	△ 35.0	0.1	0.1	4,240	3,424
専門スーパー	217	410	88.9	1.5	3.2	3,113	11,888
コンビニエンス・ストア	435	350	△ 19.5	3.0	2.7	3,718	3,618
うち 日営業店	268	295	10.1	1.9	2.3	2,996	3,292
ドラックストア	22	74	236.4	0.2	0.6	76	882
その他のスーパー	741	435	△ 41.3	5.1	3.3	12,485	3,843
専門店	6,966	6,924	△ 0.6	48.2	53.2	30,173	29,532
中店	5,870	4,745	△ 19.2	40.6	36.5	21,006	18,161
その他の小売店	192	55	△ 71.4	1.3	0.4	711	197

(4) コンビニエンス・ストア（終日営業）

コンビニエンス・ストアで終日営業をしている店は295店（コンビニエンスストアに占める構成比84.3%）、従業者数は3,292人（同91.0%）、年間商品販売額は386億円（同90.9%）となっている。

前回と比べると、事業所数、従業者数はそれぞれ10.1%、9.9%と増加したものの、年間商品販売額は1.8%減となっている。

第11図 コンビニエンス・ストアの事業所数、従業者数、年間商品販売額



前回比	構成比		年間商品販売額		前回比	構成比	
	平成16年	平成19年	平成16年	平成19年		平成16年	平成19年
19年/16年	100.0	100.0	1,173,298	1,140,430	19年/16年	100.0	100.0
%	%	%	百万円	百万円	%	%	%
△ 4.5			0	13,797	△ 2.8		
-	0.0	0.8	81,869	56,526	-	0.0	1.2
△ 19.2	5.6	4.7	65,570	229,795	△ 31.0	7.0	5.0
281.9	4.1	16.5	49,075	42,504	250.5	5.6	20.1
△ 2.7	4.9	5.0	39,334	38,644	△ 13.4	4.2	3.7
9.9	4.0	4.6	1,263	17,096	△ 1.8	3.4	3.4
1,060.5	0.1	1.2	258,886	70,373	1,253.6	0.1	1.5
△ 69.2	16.5	5.3	372,615	432,153	△ 72.8	22.1	6.2
△ 2.1	40.0	41.0	332,896	275,763	16.0	31.8	37.9
△ 13.5	27.8	25.2	11,124	2,422	△ 17.2	28.4	24.2
△ 72.3	0.9	0.3			△ 78.2	0.9	0.2

12 セルフサービス事業所の状況

(1) 業種別の概況

①セルフサービス事業所数

事業所数は1,282事業所で、業種別に構成比をみると、「飲食料品小売業」が62.9%、次いで「その他の小売業」が23.9%などとなっている。

前回比をみると、「その他の小売業」が35.4%増、「織物・衣服・身の回り品小売業」が11.9%増などとなり、「家具・じゅう器・機械器具小売業」が66.7%減、「各種商品小売業」が31.0%減などとなっている。

②セルフサービス事業所の従業者数

従業者数は23,655人で、業種別に構成比をみると、「飲食料品小売業」が64.0%、次いで「その他の小売業」が16.3%などとなっている。

前回比をみると、「その他の小売業」が45.8%増、「織物・衣服・身の回り品小売業」が29.6%増となり、「家具・じゅう器・機械器具小売業」が90.6%減、「各種商品小売業」が19.5%減となっている。

③セルフサービス事業所の年間商品販売額

年間商品販売額は4,162億9,500万円で、業種別に構成比をみると、「飲食料品小売業」が63.8%、次いで「その他の小売業」が16.9%などとなっている。

前回比をみると、「その他の小売業」が27.3%増、「織物・衣服・身の回り品小売業」が26.8%増などとなり、「家具・じゅう器・機械器具小売業」が94.1%減、「各種商品小売業」が30.8%減となっている。

④セルフサービス事業所の売場面積

売場面積は84万523㎡で、業種別に構成比をみると、「飲食料品小売業」が39.0%、次いで「その他の小売業」が33.2%などとなっている。

前回比をみると、「その他の小売業」が73.2%増、「織物・衣服・身の回り品小売業」が43.7%増などとなり、「家具・じゅう器・機械器具小売業」が90.4%減、「各種商品小売業」が18.0%減などとなっている。

第12表 セルフサービス事業所の事業所数、従業者数、年間商品販売額、売場面積の状況

業態分類		事業所数		従業者数		年間商品販売額		売場面積		事業構成
		平成16年	平成19年	平成16年	平成19年	平成16年	平成19年	平成16年	平成19年	平成16年
小売業計	総数	14,463	13,009	75,522	72,091	1,173,298	1,140,430	1,553,011	1,601,129	100.0
	セルフ店	1,435	1,282	23,632	23,655	456,662	416,295	793,102	840,523	
	割合 (%)	9.9	9.9	31.3	32.8	38.9	36.5	51.1	52.5	
各種商品小売業	総数	53	43	4,406	4,108	85,303	72,802	186,535	185,241	2.0
	セルフ店	29	20	4,320	3,479	83,887	58,030	183,302	150,304	
	割合 (%)	54.7	46.5	98.0	84.7	98.3	79.7	98.3	81.1	
織物・衣服・身の回り品小売業	総数	1,824	1,603	6,079	5,454	78,401	74,505	224,998	237,320	7.6
	セルフ店	109	122	716	928	14,228	18,039	48,850	70,185	
	割合 (%)	6.0	7.6	11.8	17.0	18.1	24.2	21.7	29.6	
飲食料品小売業	総数	5,834	4,938	29,525	28,369	407,535	369,748	519,206	490,820	70.7
	セルフ店	1,015	807	14,906	15,144	280,037	265,572	332,485	327,978	
	割合 (%)	17.4	16.3	50.5	53.4	68.7	71.8	64.0	66.8	
自動車・自転車小売業	総数	955	914	5,557	5,827	135,301	132,951	32,322	33,632	0.8
	セルフ店	11	12	137	165	2,957	2,994	5,425	6,985	
	割合 (%)	1.2	1.3	2.5	2.8	2.2	2.3	16.8	20.8	
家具・じゅう器・機械器具小売業	総数	1,320	1,121	5,068	3,723	85,607	63,885	197,340	139,826	3.1
	セルフ店	45	15	911	86	20,213	1,187	61,869	5,913	
	割合 (%)	3.4	1.3	18.0	2.3	23.6	1.9	31.4	4.2	
その他の小売業	総数	4,477	4,390	24,887	24,610	381,151	426,539	392,610	514,290	15.7
	セルフ店	226	306	2,642	3,853	55,340	70,473	161,171	279,158	
	割合 (%)	5.0	7.0	10.6	15.7	14.5	16.5	41.1	54.3	

(注) 「割合 (%)」はセルフサービス事業所の小売業に占める数値

(2) 小売業に占めるセルフサービス事業所の割合

小売業全体に占める割合は、事業所数が9.9%、従業者数が32.8%、年間商品販売額が36.5%、売場面積が52.5%となっている。

セルフサービス事業所について、それぞれの業種の小売業に占める割合をみると、「各種商品小売業」は事業所数の46.5%、従業者数の84.7%、年間商品販売額の79.7%、売場面積の81.1%と大きい割合を占めている。次いで、「飲食料品小売業」が事業所数の16.3%、従業者数の53.4%、年間商品販売額の71.8%、売場面積の66.8%を占めている。

(3) セルフサービス事業所の販売効率

セルフサービス事業所の販売効率をみると、従業者1人当たり年間商品販売額は、小売業全体では1,760万円で、前回の1,932万円を下回った。

業種別にみると、「織物・衣服・身の回り品小売業」が1,944万円で最も多く、次いで「その他の小売業」が1,829万円などとなっている。

前回と比べると、「家具・じゅう器・機械器具小売業」が大きく減少するなど、全ての業種で減少した。

また、売場面積1㎡当たりの年間商品販売額は、小売業全体では50万円で、前回の58万円を下回った。業種別にみると、「飲食料品小売業」が81万円で最も多く、次いで「自動車・自転車小売業」が43万円などとなっている。

前回と比べると、「家具・じゅう器・機械器具小売業」が大きく減少するなど、全ての業種で減少した。

所数 比	前回比	従業者数			年間商品販売額			売場面積			従業者1人当たり 年間商品販売額		1㎡当たり 年間商品販売額	
		構成比		前回比	構成比		前回比	構成比		前回比	平成16年	平成19年	平成16年	平成19年
		平成16年	平成19年		平成16年	平成19年		平成16年	平成19年					
%	%	%	%	%	%	%	%	%	%	%	万円	万円	万円	万円
100.0	△ 10.7	100.0	100.0	0.1	100.0	100.0	△ 8.8	100.0	100.0	6.0	1,554	1,582	76	71
											1,932	1,760	58	50
1.6	△ 31.0	18.3	14.7	△ 19.5	18.4	13.9	△ 30.8	23.1	17.9	△ 18.0	1,936	1,772	46	39
											1,942	1,668	46	39
9.5	11.9	3.0	3.9	29.6	3.1	4.3	26.8	6.2	8.4	43.7	1,290	1,366	35	31
											1,987	1,944	29	26
62.9	△ 20.5	63.1	64.0	1.6	61.3	63.8	△ 5.2	41.9	39.0	△ 1.4	1,380	1,303	78	75
											1,879	1,754	84	81
0.9	9.1	0.6	0.7	20.4	0.6	0.7	1.3	0.7	0.8	28.8	2,435	2,282	419	395
											2,158	1,814	55	43
1.2	△ 66.7	3.9	0.4	△ 90.6	4.4	0.3	△ 94.1	7.8	0.7	△ 90.4	1,689	1,716	43	46
											2,219	1,380	33	20
23.9	35.4	11.2	16.3	45.8	12.1	16.9	27.3	20.3	33.2	73.2	1,532	1,733	97	83
											2,095	1,829	34	25

13 大規模小売店舗内事業所の状況

(1) 業種別の概況

①大規模小売店舗内の事業所数

事業所数は928事業所で、業種別に構成比をみると、「織物・衣服・身の回り品小売業」が37.0%、次いで「飲食料品小売業」が29.8%などとなっている。

小売業全体に占める事業所数の割合は7.1%となっており、業種別にこの割合をみると「各種商品小売業」が39.5%、「織物・衣服・身の回り品小売業」が21.4%などとなっている。

②大規模小売店舗内事業所の従業者数

従業者数は17,571人で、業種別に構成比をみると、「飲食料品小売業」が47.3%、次いで「各種商品小売業」が22.7%などとなっている。

小売業全体に占める従業者数の割合は24.4%となっており、業種別にこの割合をみると「各種商品小売業」が96.9%、「織物・衣服・身の回り品小売業」が33.7%などとなっている。

③大規模小売店舗内事業所の年間商品販売額

年間商品販売額は3,387億4,057万円で、業種別に構成比をみると、「飲食料品小売業」が45.5%、次いで「各種商品小売業」が20.8%などとなっている。

小売業全体に占める年間商品販売額の割合は29.7%となっており、業種別にこの割合をみると「各種商品小売業」が96.9%、「織物・衣服・身の回り品小売業」が46.4%などとなっている。

④大規模小売店舗内事業所の売場面積

売場面積は739,922㎡で、業種別に構成比をみると、「飲食料品小売業」が28.3%、次いで「その他の小売業」が26.3%などとなっている。

小売業全体に占める売場面積の割合は46.2%となっており、業種別にこの割合をみると「各種商品小売業」が97.4%、「家具・じゅう器・機械器具小売業」が44.8%などとなっている。

第13-1表 産業分類別大規模小売店舗内の事業所の状況

産業分類	事業所数		従業者数		年間商品販売額		売場面積	
	実数	構成比	実数	構成比	実数	構成比	全体	割合
	事業所	%	人	%	百万円	%	㎡	%
小売業計	928	100.0	17,571	100.0	338,741	100.0	739,922	100.0
各種商品小売業	17	1.8	3,981	22.7	70,556	20.8	180,390	24.4
織物・衣服・身の回り品小売業	343	37.0	1,839	10.5	34,541	10.2	93,033	12.6
飲食料品小売業	277	29.8	8,316	47.3	154,126	45.5	209,415	28.3
自動車・自転車小売業	-	-	-	-	-	-	-	-
家具・じゅう器・機械器具小売業	40	4.3	682	3.9	26,323	7.8	62,700	8.5
その他の小売業	251	27.0	2,753	15.7	53,195	15.7	194,384	26.3

第13-2表 産業分類別大規模小売店舗内の小売業に占める割合

産業分類	事業所数		従業者数		年間商品販売額		売場面積	
	全体	割合	全体	割合	全体	割合	全体	割合
	事業所	%	人	%	百万円	%	㎡	%
小売業計	13,009	7.1	72,091	24.4	1,140,430	29.7	1,601,129	46.2
各種商品小売業	43	39.5	4,108	96.9	72,802	96.9	185,241	97.4
織物・衣服・身の回り品小売業	1,603	21.4	5,454	33.7	74,505	46.4	237,320	39.2
飲食料品小売業	4,938	5.6	28,369	29.3	369,748	41.7	490,820	42.7
自動車・自転車小売業	914	-	5,827	-	132,951	-	33,632	-
家具・じゅう器・機械器具小売業	1,121	3.6	3,723	18.3	63,885	41.2	139,826	44.8
その他の小売業	4,390	5.7	24,610	11.2	426,539	12.5	514,290	37.8

(2) 地域別の状況

大規模小売店舗内事業所は、市部においては全体の事業所数の7.8%、従業者数の25.1%、年間商品販売額の30.5%、売場面積の47.6%と大きな割合を占めている。

特に秋田市は事業所数の18.0%、従業者数の35.1%、年間商品販売額の40.2%、売場面積の59.2%で、13市の中でトップになっている。

郡部においては、事業所数の1.1%、従業者数の15.0%、年間商品販売額の19.5%、売場面積の29.5%となっている。

第13-3表 地域別大規模小売店舗内の事業所の状況

	事業所数		従業者数		年間商品販売額		売場面積	
	事業所	人	百万円	m ²				
県計	928	17,571	338,741	739,922				
市部計	914	16,746	323,439	703,375				
秋田市	576	7,730	151,229	275,734				
能代市	52	1,332	25,385	56,709				
横手市	71	1,621	33,520	88,132				
大館市	47	1,148	20,006	48,687				
男鹿市	16	567	11,517	25,864				
湯沢市	14	441	9,422	19,518				
鹿角市	8	270	6,441	12,105				
由利本荘市	32	1,112	18,804	51,966				
潟上市	2	160						
大仙市	64	1,865	34,351	96,177				
北秋田市	10	94	1,674	4,083				
にかほ市	3	134						
仙北市	19	272	5,459	16,635				
郡部計	14	825	15,302	36,547				

第13-4表 地域別大規模小売店舗内事業所の小売業に占める割合

	事業所数		従業者数		年間商品販売額		売場面積	
	全体	割合	全体	割合	全体	割合	全体	割合
県計	13,009	7.1	72,091	24.4	1,140,430	29.7	1,601,129	46.2
市部計	11,751	7.8	66,596	25.1	1,061,826	30.5	1,477,421	47.6
秋田市	3,198	18.0	22,010	35.1	376,659	40.2	465,984	59.2
能代市	782	6.6	4,545	29.3	72,542	35.0	111,770	50.7
横手市	1,407	5.0	7,082	22.9	113,372	29.6	182,010	48.4
大館市	907	5.2	5,401	21.3	86,579	23.1	122,960	39.6
男鹿市	427	3.7	2,236	25.4	31,911	36.1	53,918	48.0
湯沢市	732	1.9	3,771	11.7	49,245	19.1	69,597	28.0
鹿角市	435	1.8	2,288	11.8	36,590	17.6	46,105	26.3
由利本荘市	1,086	2.9	5,458	20.4	84,493	22.3	122,044	42.6
潟上市	286	0.7	1,492	10.7	19,074		21,116	
大仙市	1,224	5.2	6,613	28.2	102,849	33.4	171,879	56.0
北秋田市	477	2.1	2,153	4.4	33,137	5.1	36,450	11.2
にかほ市	348	0.9	1,566	8.6	24,552		26,231	
仙北市	442	4.3	1,981	13.7	30,822	17.7	47,357	35.1
郡部計	1,258	1.1	5,495	15.0	78,604	19.5	123,708	29.5

14 小売業の営業時間

(1) 営業時間の状況

事業所数の割合をみると、8時間以上10時間未満の事業所が31.6%で最も多く、次いで10時間以上12時間未満が31.1%などとなっている。

従業者数の割合をみると、10時間以上12時間未満の事業所の従業者が26.4%で最も多く、次いで8時間以上10時間未満が25.4%などとなっている。

年間商品販売額の割合をみると、10時間以上12時間未満の事業所の年間商品販売額が27.6%で最も多く、次いで8時間以上10時間未満が27.6%などとなっている。

前回と比較すると、事業所数では10時間未満及び日営業の構成比が増加している。

第14-1表 小売業の営業時間

営業時間	事業所数		従業者数		年間商品販売額	
	平成16年	平成19年	平成16年	平成19年	平成16年	平成19年
	%	%	%	%	%	%
計	100.0	100.0	100.0	100.0	100.0	100.0
8時間未満	4.9	6.1	2.0	2.8	0.7	1.3
8時間以上10時間未満	30.0	31.6	24.6	25.4	26.7	27.6
10時間以上12時間未満	31.2	31.1	27.6	26.4	29.9	27.6
12時間以上14時間未満	22.8	20.7	23.1	20.4	26.0	23.3
14時間以上24時間未満	6.8	5.4	8.4	11.3	8.9	12.8
日営業	2.2	2.6	6.2	6.4	6.1	6.0
不	2.1	2.4	8.1	7.3	1.7	1.4

業種別の構成比をみると、「繊維・衣服・身の回り品小売業」、「自動車・自転車小売業」、「家具・じゅう器・機械器具小売業」、「その他の小売業」は8時間以上10時間未満が最も多くなっている。「各種商品小売業」は12時間以上14時間未満が最も多く、「飲食料品小売業」は10時間以上12時間未満が最も多くなっている。

第14-2表 産業分類別の営業時間

産業分類	事業所数の構成比							
	計	8時間未満	8時間以上10時間未満	10時間以上12時間未満	12時間以上14時間未満	14時間以上24時間未満	日営業	不
	%	%	%	%	%	%	%	%
小売業計	100.0	6.1	31.6	31.1	20.7	5.4	2.6	2.4
各種商品小売業	100.0	2.3	25.6	16.3	37.2	18.6	-	-
繊維・衣服・身の回り品小売業	100.0	6.0	46.2	33.5	13.3	0.9	-	-
飲食料品小売業	100.0	9.6	18.2	27.7	27.0	9.0	6.2	2.5
自動車・自転車小売業	100.0	2.3	50.3	38.5	8.4	0.4	-	-
家具・じゅう器・機械器具小売業	100.0	3.2	45.3	41.8	9.2	0.4	-	-
その他の小売業	100.0	3.7	33.9	30.0	21.8	5.2	0.9	4.4

15 来客用駐車場

小売業で専用又は 用の駐車場を有する事業所は、全体の64.6%を占めており、業種別にみると、自動車・自転車小売業が86.5%、次いで各種商品小売業が81.4%、家具・じゅう器・機械器具小売業が71.7%などとなっている。

駐車場の有無と販売効率をみると、1事業所当りの年間商品販売額は駐車場を有する事業所が1億665万円、駐車場の無い事業所が5,306万円となっており、駐車場を有する事業所の年間商品販売額が駐車場の無い事業所に比べて非常に多く、駐車場の有無が販売額に与えるが大きくなっている。

これを業種別にみると、その他の小売業では、駐車場の無い事業所の年間商品販売額が上回っているものの、他の業種では駐車場を有する事業所の年間商品販売額が大 に上回っている。

また、従業者1人当りの年間商品販売額は、駐車場を有する事業所が1,573万円、駐車場の無い事業所が1,614万円となっており、駐車場の無い事業所の年間商品販売額が かに上回っている。

これを業種別にみると、各種商品小売業、その他の小売業では駐車場の無い事業所の年間商品販売額が大きく上回っており、その他の業種では駐車場を有する事業所の年間商品販売額が上回っている。

第15表 来客用駐車場の状況

産業分類	事業所数					年間商品販売額			
	合計	実数		構成比		1事業所当り		従業者1人当り	
		駐車場の有無		駐車場の有無		駐車場の有無		駐車場の有無	
		有	無	有	無	有	無	有	無
小売業計	店 13,009	店 8,400	店 4,609	% 64.6	% 35.4	万円 10,665	万円 5,306	万円 1,573	万円 1,614
各種商品小売業	43	35	8	81.4	18.6	181,962	113,937	1,634	4,320
織物・衣服・身の回り品小売業	1,603	1,127	476	70.3	29.7	5,833	1,842	1,523	770
飲食料品小売業	4,938	2,930	2,008	59.3	40.7	11,287	1,944	1,438	727
自動車・自転車小売業	914	791	123	86.5	13.5	16,462	2,223	2,340	1,040
家具・じゅう器・機械器具小売業	1,121	804	317	71.7	28.3	7,565	966	1,918	555
その他の小売業	4,390	2,713	1,677	61.8	38.2	9,019	10,844	1,440	2,386

16 地域別商業の状況

(1) 地域別の動向

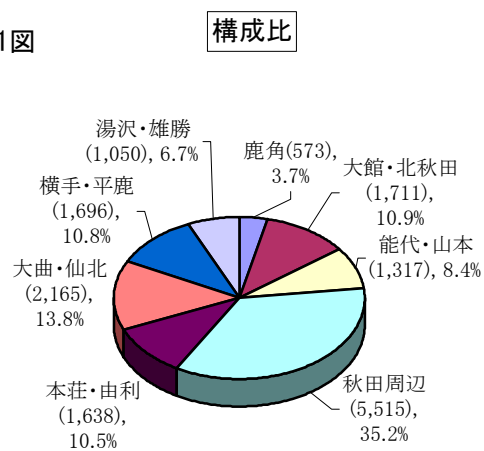
①事業所数の状況

秋田周辺地域が5,515事業所（構成比35.2%）で最も多く、次いで大曲・仙北地域が2,165事業所（同13.8%）、大館・北秋田地域が1,711事業所（同10.9%）、横手・平鹿地域が1,696事業所（同10.8%）の順になっている。

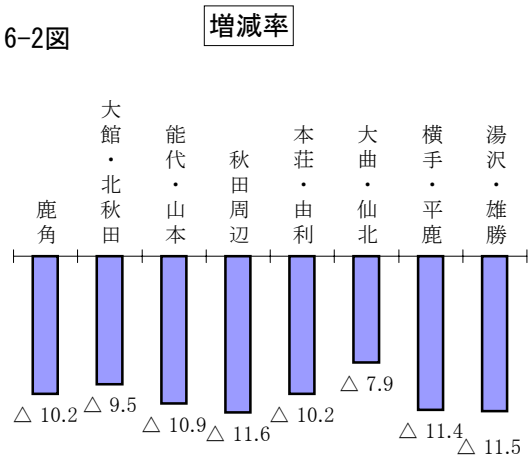
前回比をみると秋田周辺地域が11.6%の減、湯沢・雄勝地域が11.5%の減、横手・平鹿地域が11.4%の減となるなど全地域で減少した。

また、卸・小売別にみると卸売業で秋田周辺地域が15.0%の減、小売業で湯沢・雄勝地域が11.7%の減となるなど全地域で減少した。

第16-1図



第16-2図



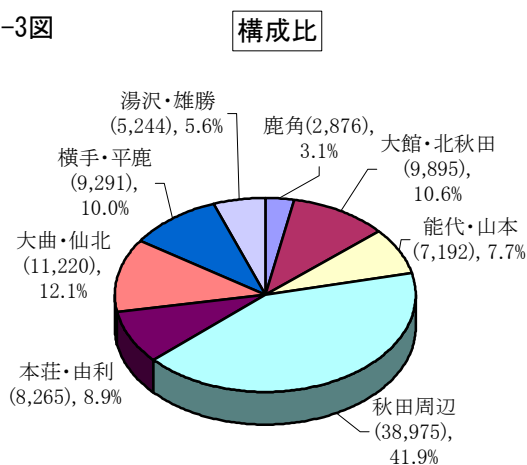
②従業者数の状況

秋田周辺地域が38,975人（構成比41.9%）で最も多く、次いで大曲・仙北地域が11,220人（同12.1%）、大館・北秋田地域が9,895人（同10.6%）、横手・平鹿地域が9,291人（同10.0%）の順になっている。

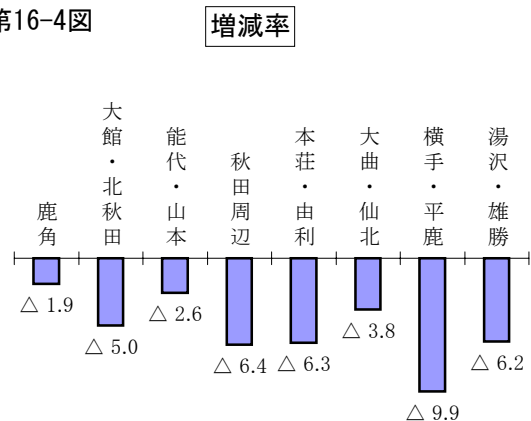
前回比をみると横手・平鹿地域が9.9%の減、秋田周辺地域が6.4%の減、本荘・由利地域が6.3%の減と、全地域で減少した。

また、卸・小売別にみると、卸売業で鹿角地域が13.0%の減、小売業で横手・平鹿地域が9.3%の減となるなど、全地域で減少した。

第16-3図



第16-4図



③年間商品販売額の状況

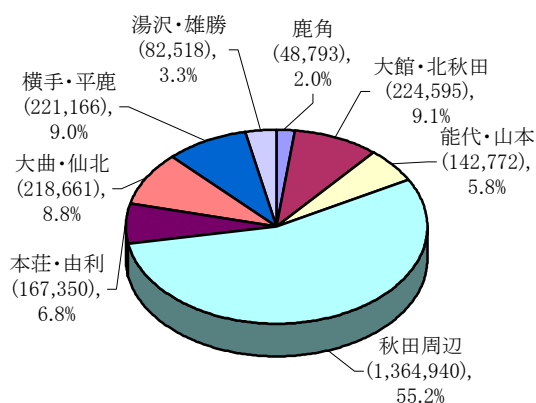
秋田周辺地域が1兆3,649億円（構成比55.2%）で最も多く、次いで大館・北秋田地域が2,246億円（同9.1%）、横手・平鹿地域が2,212億円（同9.0%）、大曲・仙北地域が2,187億円（同8.8%）の順になっている。

前回比をみると本荘・由利地域が6.0%の増となったが、他の地域は全て減となった。

また、卸・小売別にみると、卸売業で本荘・由利地域が11.9%の増、湯沢・雄勝地域で2.3%の増となった他は、鹿角地域で22.1%の減となるなど、他の全ての地域で減少した。小売業では本荘・由利地域で3.1%増となったが、湯沢・雄勝地域が7.6%の減など他の全ての地域で減少した。

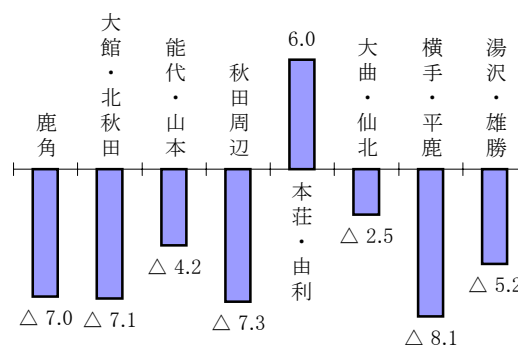
第16-5図

構成比



第16-6図

増減率



(2) 各市町村別の動向

各市町村が買い物客を引き付ける力を「小売吸引力指数（市町村の人口1人当たりの小売業の年間商品販売額÷県人口1人当たりの小売業の年間商品販売額）」でみると、小売吸引力指数が1.000より大きい場合は買い物客を外部から引き付け、1.000より小さい場合は外部に流出しているとみることができる。

小売吸引力指数が1.000以上の市町村は、秋田市、能代市、横手市、大館市、鹿角市、大仙市の6市と、井川町、大潟村の計8市町村であり、最も指数が大きいのは大潟村の2.321、次いで井川町が1.587、能代市が1.161などとなっている。

一方、小売吸引力指数を人口に換算した「小売吸引力人口」と市町村人口との差により、買い物客の流入・流出人口をみると、最も多く買い物客を集めているのは秋田市が41,045人となっており、次いで横手市が10,191人、能代市が9,940人などとなっている。

第16-1表 地域別事業所数の状況

	事業所数		増減数	増減率	構成比	
	16年	19年	19年-16年	19年/16年	16年	19年
	事業所	事業所	事業所	%	%	%
計	17,521	15,665	△ 1,856	△ 10.6	100.0	100.0
合計	卸売業	2,656	△ 402	△ 13.1	17.5	17.0
	小売業	13,009	△ 1,454	△ 10.1	82.5	83.0
計	638	573	△ 65	△ 10.2	3.6	3.7
鹿角	卸売業	59	△ 5	△ 7.8	0.4	0.4
	小売業	514	△ 60	△ 10.5	3.3	3.3
計	1,890	1,711	△ 179	△ 9.5	10.8	10.9
大館・北秋田	卸売業	289	△ 27	△ 8.5	1.8	1.8
	小売業	1,422	△ 152	△ 9.7	9.0	9.1
計	1,478	1,317	△ 161	△ 10.9	8.4	8.4
能代・山本	卸売業	198	△ 20	△ 9.2	1.2	1.3
	小売業	1,119	△ 141	△ 11.2	7.2	7.1
計	6,240	5,515	△ 725	△ 11.6	35.6	35.2
秋田周辺	卸売業	1,271	△ 225	△ 15.0	8.5	8.1
	小売業	4,244	△ 500	△ 10.5	27.1	27.1
計	1,825	1,638	△ 187	△ 10.2	10.4	10.5
本荘・由利	卸売業	204	△ 27	△ 11.7	1.3	1.3
	小売業	1,434	△ 160	△ 10.0	9.1	9.2
計	2,350	2,165	△ 185	△ 7.9	13.4	13.8
大曲・仙北	卸売業	236	△ 36	△ 13.2	1.6	1.5
	小売業	1,929	△ 149	△ 7.2	11.9	12.3
計	1,914	1,696	△ 218	△ 11.4	10.9	10.8
横手・平鹿	卸売業	289	△ 50	△ 14.7	1.9	1.8
	小売業	1,407	△ 168	△ 10.7	9.0	9.0
計	1,186	1,050	△ 136	△ 11.5	6.8	6.7
湯沢・雄勝	卸売業	110	△ 12	△ 9.8	0.7	0.7
	小売業	940	△ 124	△ 11.7	6.1	6.0

第16-2表 地域別従業者数の状況

	従業者数		増減数	増減率	構成比	
	16年	19年	19年-16年	19年/16年	16年	19年
	人	人	人	%	%	%
計	98,775	92,958	△ 5,817	△ 5.9	100.0	100.0
合計 卸売業	23,253	20,867	△ 2,386	△ 10.3	23.5	22.4
小売業	75,522	72,091	△ 3,431	△ 4.5	76.5	77.6
計	2,932	2,876	△ 56	△ 1.9	3.0	3.1
鹿角 卸売業	355	309	△ 46	△ 13.0	0.4	0.3
小売業	2,577	2,567	△ 10	△ 0.4	2.6	2.8
計	10,416	9,895	△ 521	△ 5.0	10.5	10.6
大館・北秋田 卸売業	2,383	2,221	△ 162	△ 6.8	2.4	2.4
小売業	8,033	7,674	△ 359	△ 4.5	8.1	8.3
計	7,385	7,192	△ 193	△ 2.6	7.5	7.7
能代・山本 卸売業	1,403	1,286	△ 117	△ 8.3	1.4	1.4
小売業	5,982	5,906	△ 76	△ 1.3	6.1	6.4
計	41,654	38,975	△ 2,679	△ 6.4	42.2	41.9
秋田周辺 卸売業	12,804	11,433	△ 1,371	△ 10.7	13.0	12.3
小売業	28,850	27,542	△ 1,308	△ 4.5	29.2	29.6
計	8,818	8,265	△ 553	△ 6.3	8.9	8.9
本荘・由利 卸売業	1,326	1,241	△ 85	△ 6.4	1.3	1.3
小売業	7,492	7,024	△ 468	△ 6.2	7.6	7.6
計	11,667	11,220	△ 447	△ 3.8	11.8	12.1
大曲・仙北 卸売業	1,717	1,495	△ 222	△ 12.9	1.7	1.6
小売業	9,950	9,725	△ 225	△ 2.3	10.1	10.5
計	10,313	9,291	△ 1,022	△ 9.9	10.4	10.0
横手・平鹿 卸売業	2,509	2,209	△ 300	△ 12.0	2.5	2.4
小売業	7,804	7,082	△ 722	△ 9.3	7.9	7.6
計	5,590	5,244	△ 346	△ 6.2	5.7	5.6
湯沢・雄勝 卸売業	756	673	△ 83	△ 11.0	0.8	0.7
小売業	4,834	4,571	△ 263	△ 5.4	4.9	4.9

第16-3表 地域別年間商品販売額の状況

	年間商品販売額		増減数	増減率	構成比	
	16年	19年	19年-16年	19年/16年	16年	19年
	百万円	百万円	百万円	%	%	%
計	2,626,070	2,470,794	△ 155,276	△ 5.9	100.0	100.0
合計 卸売業	1,452,772	1,330,364	△ 122,408	△ 8.4	55.3	53.8
小売業	1,173,298	1,140,430	△ 32,868	△ 2.8	44.7	46.2
計	52,451	48,793	△ 3,658	△ 7.0	2.0	2.0
鹿角 卸売業	10,468	8,152	△ 2,316	△ 22.1	0.4	0.3
小売業	41,983	40,641	△ 1,342	△ 3.2	1.6	1.6
計	241,748	224,595	△ 17,153	△ 7.1	9.2	9.1
大館・北秋田 卸売業	118,798	103,453	△ 15,345	△ 12.9	4.5	4.2
小売業	122,950	121,142	△ 1,808	△ 1.5	4.7	4.9
計	149,087	142,772	△ 6,315	△ 4.2	5.7	5.8
能代・山本 卸売業	58,017	53,532	△ 4,485	△ 7.7	2.2	2.2
小売業	91,070	89,240	△ 1,830	△ 2.0	3.5	3.6
計	1,473,031	1,364,940	△ 108,091	△ 7.3	56.1	55.2
秋田周辺 卸売業	997,817	905,129	△ 92,688	△ 9.3	38.0	36.6
小売業	475,214	459,811	△ 15,403	△ 3.2	18.1	18.6
計	157,849	167,350	9,501	6.0	6.0	6.8
本荘・由利 卸売業	52,110	58,304	6,194	11.9	2.0	2.4
小売業	105,739	109,045	3,306	3.1	4.0	4.4
計	224,219	218,661	△ 5,558	△ 2.5	8.5	8.8
大曲・仙北 卸売業	75,860	71,977	△ 3,883	△ 5.1	2.9	2.9
小売業	148,359	146,684	△ 1,675	△ 1.1	5.6	5.9
計	240,653	221,166	△ 19,487	△ 8.1	9.2	9.0
横手・平鹿 卸売業	118,167	107,794	△ 10,373	△ 8.8	4.5	4.4
小売業	122,486	113,372	△ 9,114	△ 7.4	4.7	4.6
計	87,032	82,518	△ 4,514	△ 5.2	3.3	3.3
湯沢・雄勝 卸売業	21,535	22,023	488	2.3	0.8	0.9
小売業	65,497	60,495	△ 5,002	△ 7.6	2.5	2.4

17 本県商業の位置

経済産業省が発表した平成19年商業統計確報(卸売・小売業)によると、全国の事業所数は1,472,658事業所(前回は8.7%減)、従業者数は11,105,669人(同4.0%減)、年間商品販売額は548,237,119百万円(同1.8%増)となっている。

(1) 卸売業

本県の卸売業について全国と比較すると、全てにおいて全国を上回る減少となっている。

また、全国に占める本県の割合は、事業所数、従業者数、就業者数は前回と同じで、年間商品販売額が0.1%減少している。

1事業所当り、従業者1人当りの年間商品販売額で全国の販売効率を比較すると、いずれも全国を下回っている。

(2) 小売業

本県の小売業について全国と比較すると、全てにおいて全国を上回る減少となっている。

また、全国に占める本県の割合は、従業者数は前回と同じで、事業者数、就業者数、年間商品販売額がそれぞれ0.1%減少している。

1事業所当り、従業者1人当りの年間商品販売額で全国の販売効率を比較すると、いずれも全国を下回っている。

第17-1表 全国及び秋田県の商業

区分	全 国			秋 田 県		秋 田 県 / 全 国		
	実数	前 回 比	構 成 比	前 回 比	構 成 比	平成16年	平成19年	
事業所数	合 計	1,472,658	△ 8.7	100.0	△ 10.6	100.0	1.1	1.1
	卸売業	334,799	△ 10.8	22.7	△ 13.1	17.0	0.8	0.8
	小売業	1,137,859	△ 8.1	77.3	△ 10.1	83.0	1.2	1.1
従業者数	合 計	11,105,669	△ 4.0	100.0	△ 5.9	100.0	0.9	0.8
	卸売業	3,526,306	△ 7.3	31.8	△ 10.3	22.4	0.6	0.6
	小売業	7,579,363	△ 2.4	68.2	△ 4.5	77.6	1.0	1.0
就業者数	合 計	11,685,048	△ 5.8	100.0	△ 7.6	100.0	0.8	0.8
	卸売業	3,622,852	△ 9.7	31.0	△ 11.8	22.2	0.6	0.6
	小売業	8,062,196	△ 4.0	69.0	△ 6.3	77.8	1.0	0.9
年間商品販売額	合 計	548,237,119	1.8	100.0	△ 5.9	100.0	0.5	0.5
	卸売業	413,531,671	2.0	75.4	△ 8.4	53.8	0.4	0.3
	小売業	134,705,448	1.1	24.6	△ 2.8	46.2	0.9	0.8

※ 全国は「経済産業省 平成19年商業統計確報」の数値を掲載

第17-2表 全国及び秋田県の販売効率

		全 国	秋 田 県	秋 田 県 / 全 国
1事業所当り年間商品販売額	合 計	37,236	15,773	42.4
	卸売業	123,644	50,089	40.5
	小売業	11,839	8,766	74.0
従業者1人当り年間商品販売額	合 計	5,709	2,658	46.6
	卸売業	12,094	6,375	52.7
	小売業	2,176	1,582	72.7
売場面積1㎡当り年間商品販売額	小売業	66	71	107.6

※ 全国は「経済産業省 平成19年商業統計確報」の数値を掲載

第17-3表 都道府県別商業の状況

区 分	事 業 所 数						従 業 者 数		
	実 数			構 成 比			実 数		
	計	卸売業計	小売業計	計	卸売業計	小売業計	計	卸売業計	小売業計
全 国	事業所 1,472,658	事業所 334,799	事業所 1,137,859	% 100.0	% 100.0	% 100.0	人 11,105,669	人 3,526,306	人 7,579,363
北海道	58,236	13,687	44,549	4.0	4.1	3.9	463,793	125,636	338,157
青森県	18,672	3,517	15,155	1.3	1.1	1.3	119,221	30,891	88,330
岩手県	17,922	3,201	14,721	1.2	1.0	1.3	110,081	27,335	82,746
宮城県	29,498	7,442	22,056	2.0	2.2	1.9	230,396	74,521	155,875
秋田県	15,665	2,656	13,009	1.1	0.8	1.1	92,958	20,867	72,091
山形県	16,906	3,196	13,710	1.1	1.0	1.2	99,082	24,681	74,401
福島県	26,124	4,869	21,255	1.8	1.5	1.9	164,752	39,146	125,606
茨城県	31,248	5,834	25,414	2.1	1.7	2.2	214,725	48,525	166,200
栃木県	23,991	4,975	19,016	1.6	1.5	1.7	159,909	40,452	119,457
群馬県	24,771	5,118	19,653	1.7	1.5	1.7	169,896	46,395	123,501
埼玉県	56,427	11,854	44,573	3.8	3.5	3.9	467,022	109,799	357,223
千葉県	48,596	8,993	39,603	3.3	2.7	3.5	414,626	83,986	330,640
東京都	149,965	47,270	102,695	10.2	14.1	9.0	1,574,020	795,902	778,118
神奈川県	67,716	12,824	54,892	4.6	3.8	4.8	605,617	141,461	464,156
新潟県	34,087	7,304	26,783	2.3	2.2	2.4	214,156	65,483	148,673
富山県	16,409	3,330	13,079	1.1	1.0	1.1	97,614	28,361	69,253
石川県	16,564	3,932	12,632	1.1	1.2	1.1	107,999	34,496	73,503
福井県	12,021	2,641	9,380	0.8	0.8	0.8	73,751	21,814	51,937
山梨県	11,280	2,252	9,028	0.8	0.7	0.8	68,580	17,077	51,503
長野県	27,362	5,651	21,711	1.9	1.7	1.9	183,819	48,115	135,704
岐阜県	27,006	6,171	20,835	1.8	1.8	1.8	176,723	48,331	128,392
静岡県	47,394	10,608	36,786	3.2	3.2	3.2	317,092	86,647	230,445
愛知県	80,001	22,848	57,153	5.4	6.8	5.0	694,512	258,318	436,194
三重県	21,602	4,136	17,466	1.5	1.2	1.5	145,169	32,446	112,723
滋賀県	14,008	2,374	11,634	1.0	0.7	1.0	103,138	18,196	84,942
京都府	34,767	7,803	26,964	2.4	2.3	2.4	249,668	72,292	177,376
大阪府	107,650	32,985	74,665	7.3	9.9	6.6	913,217	403,270	509,947
兵庫県	61,597	12,094	49,503	4.2	3.6	4.4	434,283	107,552	326,731
奈良県	13,460	1,928	11,532	0.9	0.6	1.0	93,360	15,517	77,843
和歌山県	14,871	2,673	12,198	1.0	0.8	1.1	82,554	19,454	63,100
鳥取県	7,770	1,520	6,250	0.5	0.5	0.5	50,030	13,189	36,841
島根県	10,782	1,830	8,952	0.7	0.5	0.8	59,793	14,165	45,628
岡山県	23,097	4,707	18,390	1.6	1.4	1.6	160,901	44,831	116,070
広島県	35,839	8,804	27,035	2.4	2.6	2.4	262,675	85,583	177,092
山口県	20,010	3,864	16,146	1.4	1.2	1.4	124,572	30,479	94,093
徳島県	10,982	1,981	9,001	0.7	0.6	0.8	62,825	16,291	46,534
香川県	13,983	3,396	10,587	0.9	1.0	0.9	93,172	30,191	62,981
愛媛県	19,600	4,131	15,469	1.3	1.2	1.4	119,974	34,035	85,939
高知県	11,702	1,924	9,778	0.8	0.6	0.9	66,062	15,213	50,849
福岡県	64,043	15,385	48,658	4.3	4.6	4.3	479,210	162,624	316,586
佐賀県	11,969	2,198	9,771	0.8	0.7	0.9	71,221	17,054	54,167
長崎県	20,413	3,707	16,706	1.4	1.1	1.5	118,872	29,899	88,973
熊本県	22,976	4,170	18,806	1.6	1.2	1.7	150,135	36,478	113,657
大分県	16,218	3,010	13,208	1.1	0.9	1.2	100,651	23,405	77,246
宮崎県	15,674	2,940	12,734	1.1	0.9	1.1	95,939	23,529	72,410
鹿児島県	23,858	4,110	19,748	1.6	1.2	1.7	140,281	34,804	105,477
沖縄県	17,926	2,956	14,970	1.2	0.9	1.3	107,623	27,570	80,053

(資料:経済産業省経済産業政策局調査統計部「平成19年商業統計確報」)

従業者数			年間商品販売額					
構成比			実数			構成比		
計	卸売業計	小売業計	計	卸売業計	小売業計	計	卸売業計	小売業計
%	%	%	百万円	百万円	百万円	%	%	%
100.0	100.0	100.0	548,237,119	413,531,671	134,705,448	100.0	100.0	100.0
4.2	3.6	4.5	17,819,365	11,662,826	6,156,539	3.3	2.8	4.6
1.1	0.9	1.2	3,310,311	1,870,352	1,439,959	0.6	0.5	1.1
1.0	0.8	1.1	3,188,084	1,868,268	1,319,816	0.6	0.5	1.0
2.1	2.1	2.1	10,601,386	8,069,598	2,531,787	1.9	2.0	1.9
0.8	0.6	1.0	2,470,794	1,330,364	1,140,430	0.5	0.3	0.8
0.9	0.7	1.0	2,702,748	1,480,549	1,222,199	0.5	0.4	0.9
1.5	1.1	1.7	4,670,152	2,631,244	2,038,908	0.9	0.6	1.5
1.9	1.4	2.2	6,869,837	3,911,079	2,958,758	1.3	0.9	2.2
1.4	1.1	1.6	5,650,308	3,514,104	2,136,204	1.0	0.8	1.6
1.5	1.3	1.6	6,830,048	4,704,270	2,125,778	1.2	1.1	1.6
4.2	3.1	4.7	15,153,850	8,816,010	6,337,840	2.8	2.1	4.7
3.7	2.4	4.4	12,322,192	6,567,201	5,754,991	2.2	1.6	4.3
14.2	22.6	10.3	182,211,327	164,932,421	17,278,905	33.2	39.9	12.8
5.5	4.0	6.1	20,946,950	12,398,845	8,548,105	3.8	3.0	6.3
1.9	1.9	2.0	7,185,195	4,608,546	2,576,649	1.3	1.1	1.9
0.9	0.8	0.9	3,297,996	2,122,552	1,175,444	0.6	0.5	0.9
1.0	1.0	1.0	4,157,618	2,818,190	1,339,428	0.8	0.7	1.0
0.7	0.6	0.7	2,230,298	1,325,605	904,694	0.4	0.3	0.7
0.6	0.5	0.7	1,899,724	1,026,267	873,456	0.3	0.2	0.6
1.7	1.4	1.8	5,832,187	3,458,611	2,373,576	1.1	0.8	1.8
1.6	1.4	1.7	4,760,601	2,648,467	2,112,133	0.9	0.6	1.6
2.9	2.5	3.0	11,054,615	6,976,433	4,078,182	2.0	1.7	3.0
6.3	7.3	5.8	43,443,249	35,151,716	8,291,533	7.9	8.5	6.2
1.3	0.9	1.5	3,940,384	2,007,855	1,932,530	0.7	0.5	1.4
0.9	0.5	1.1	2,516,575	1,155,801	1,360,774	0.5	0.3	1.0
2.2	2.1	2.3	7,396,170	4,373,672	3,022,498	1.3	1.1	2.2
8.2	11.4	6.7	61,660,209	52,009,668	9,650,541	11.2	12.6	7.2
3.9	3.0	4.3	13,269,264	7,781,958	5,487,306	2.4	1.9	4.1
0.8	0.4	1.0	2,126,234	875,957	1,250,277	0.4	0.2	0.9
0.7	0.6	0.8	1,866,101	931,346	934,755	0.3	0.2	0.7
0.5	0.4	0.5	1,348,156	712,542	635,614	0.2	0.2	0.5
0.5	0.4	0.6	1,421,377	689,624	731,753	0.3	0.2	0.5
1.4	1.3	1.5	5,181,731	3,137,878	2,043,853	0.9	0.8	1.5
2.4	2.4	2.3	11,868,449	8,753,388	3,115,061	2.2	2.1	2.3
1.1	0.9	1.2	3,548,663	2,063,072	1,485,591	0.6	0.5	1.1
0.6	0.5	0.6	1,661,534	929,526	732,009	0.3	0.2	0.5
0.8	0.9	0.8	3,980,519	2,873,177	1,107,342	0.7	0.7	0.8
1.1	1.0	1.1	3,537,416	2,172,001	1,365,415	0.6	0.5	1.0
0.6	0.4	0.7	1,593,153	843,794	749,359	0.3	0.2	0.6
4.3	4.6	4.2	22,126,399	16,770,215	5,356,185	4.0	4.1	4.0
0.6	0.5	0.7	1,835,911	1,017,817	818,094	0.3	0.2	0.6
1.1	0.8	1.2	3,024,321	1,636,930	1,387,391	0.6	0.4	1.0
1.4	1.0	1.5	3,950,340	2,197,646	1,752,693	0.7	0.5	1.3
0.9	0.7	1.0	2,557,027	1,347,606	1,209,421	0.5	0.3	0.9
0.9	0.7	1.0	2,586,434	1,439,112	1,147,321	0.5	0.3	0.9
1.3	1.0	1.4	4,026,665	2,420,157	1,606,508	0.7	0.6	1.2
1.0	0.8	1.1	2,605,252	1,497,409	1,107,843	0.5	0.4	0.8

付表1 市町村別小売業の商業力

区 分	年間商品販売額	A 人口 (平成19年6月1日 現在)	1人あたり販売額		B 小 売 吸引力 指 数	C=A×B 小 売 吸引力 人 口	C-A 流 入・ 流 出 人 口
			実 数	順位			
	万円	人	万円			人	人
市 郡 計	114,042,977	1,124,068	101.5	-	1.000	1,124,068	0
市 部 計	106,182,625	1,011,555	105.0	-	1.035	1,046,592	35,037
郡 部 計	7,860,352	112,513	69.9	-	0.689	77,476	△ 35,037
秋 田 市	37,665,909	330,210	114.1	4	1.124	371,255	41,045
能 代 市	7,254,198	61,561	117.8	3	1.161	71,501	9,940
横 手 市	11,337,187	101,554	111.6	6	1.100	111,745	10,191
大 館 市	8,657,887	80,832	107.1	7	1.056	85,337	4,505
男 鹿 市	3,191,113	34,512	92.5	12	0.911	31,453	△ 3,059
湯 沢 市	4,924,475	53,888	91.4	13	0.901	48,538	△ 5,350
鹿 角 市	3,659,017	35,768	102.3	8	1.008	36,065	297
由 利 本 荘 市	8,449,262	87,785	96.2	10	0.949	83,280	△ 4,505
潟 上 市	1,907,438	35,466	53.8	21	0.530	18,801	△ 16,665
大 仙 市	10,284,923	91,567	112.3	5	1.107	101,374	9,807
北 秋 田 市	3,313,719	38,818	85.4	15	0.841	32,662	△ 6,156
に か ほ 市	2,455,249	28,529	86.1	14	0.848	24,200	△ 4,329
仙 北 市	3,082,248	31,065	99.2	9	0.978	30,380	△ 685
鹿 角 郡	405,118	6,537	62.0		0.611	3,993	△ 2,544
小 坂 町	405,118	6,537	62.0	17	0.611	3,993	△ 2,544
北 秋 田 郡	142,586	2,956	48.2		0.475	1,405	△ 1,551
上 小 阿 仁 村	142,586	2,956	48.2	22	0.475	1,405	△ 1,551
山 本 郡	1,669,789	32,622	51.2		0.505	16,458	△ 16,164
藤 里 町	181,182	4,178	43.4	23	0.427	1,786	△ 2,392
三 種 町	1,160,926	19,782	58.7	18	0.578	11,443	△ 8,339
八 峰 町	327,681	8,662	37.8	24	0.373	3,230	△ 5,432
南 秋 田 郡	3,216,601	27,087	118.8		1.170	31,705	4,618
五 城 目 町	1,077,939	11,252	95.8	11	0.944	10,625	△ 627
八 郎 潟 町	469,203	6,932	67.7	16	0.667	4,625	△ 2,307
井 川 町	923,642	5,736	161.0	2	1.587	9,104	3,368
大 潟 村	745,817	3,167	235.5	1	2.321	7,351	4,184
仙 北 郡	1,301,247	22,565	57.7		0.568	12,826	△ 9,739
美 郷 町	1,301,247	22,565	57.7	20	0.568	12,826	△ 9,739
雄 勝 郡	1,125,011	20,746	54.2		0.534	11,089	△ 9,657
羽 後 町	1,032,996	17,713	58.3	19	0.575	10,182	△ 7,531
東 成 瀬 村	92,015	3,033	30.3	25	0.299	907	△ 2,126

付表2 市町村別小売業の諸指標

区 分	人口1人あたり 売場面積		人口千人あたり 事業所数		1事業所あたり 売場面積		売場1㎡あたり 年間商品販売額		売場100㎡あたり 従業者数		従業者1人あたり 年間商品販売額	
	実 数	順位	実 数	順位	実 数	順位	実 数	順位	実 数	順位	実 数	順位
	万円		万円		万円		万円		万円		万円	
市 郡 計	1.424	-	11.6	-	123.1	-	71.2	-	4.50	-	1,582	-
市 部 計	1.461	-	11.6	-	125.7	-	71.9	-	4.51	-	1,594	-
郡 部 計	1.099	-	11.2	-	98.3	-	63.5	-	4.44	-	1,430	-
秋 田 市	1.411	9	9.7	21	145.7	2	80.8	7	4.72	13	1,711	3
能 代 市	1.816	4	12.7	8	142.9	4	64.9	17	4.07	21	1,596	7
横 手 市	1.792	5	13.9	3	129.4	7	62.3	19	3.89	22	1,601	5
大 館 市	1.521	8	11.2	16	135.6	6	70.4	11	4.39	17	1,603	4
男 鹿 市	1.562	6	12.4	9	126.3	8	59.2	22	4.15	20	1,427	14
湯 沢 市	1.292	12	13.6	4	95.1	14	70.8	10	5.42	9	1,306	18
鹿 角 市	1.289	13	12.2	13	106.0	12	79.4	9	4.96	12	1,599	6
由 利 本 荘 市	1.390	10	12.4	10	112.4	10	69.2	12	4.47	15	1,548	11
潟 上 市	0.595	23	8.1	24	73.8	20	90.3	6	7.07	3	1,278	20
大 仙 市	1.877	3	13.4	5	140.4	5	59.8	21	3.85	23	1,555	10
北 秋 田 市	0.939	16	12.3	11	76.4	18	90.9	5	5.91	6	1,539	12
に か ほ 市	0.919	17	12.2	12	75.4	19	93.6	3	5.97	5	1,568	8
仙 北 市	1.524	7	14.2	2	107.1	11	65.1	16	4.18	18	1,556	9
鹿 角 郡	0.771		12.1		63.8		80.4		5.54		1,452	
小 坂 町	0.771	20	12.1	14	63.8	21	80.4	8	5.54	8	1,452	13
北 秋 田 郡	0.764		12.9		59.4		63.1		5.31		1,188	
上 小 阿 仁 村	0.764	21	12.9	7	59.4	23	63.1	18	5.31	10	1,188	21
山 本 郡	0.722		10.3		69.9		70.9		5.78		1,227	
藤 里 町	0.658	22	10.5	17	62.5	22	65.9	15	5.56	7	1,184	22
三 種 町	0.872	19	10.2	20	85.4	16	67.3	13	5.18	11	1,300	19
八 峰 町	0.411	24	10.5	18	39.1	24	92.0	4	8.85	1	1,040	25
南 秋 田 郡	1.816		12.3		147.7		65.4		3.67		1,783	
五 城 目 町	1.910	2	13.2	6	145.2	3	50.1	24	3.53	24	1,420	15
八 郎 潟 町	1.321	11	14.7	1	89.8	15	51.2	23	4.46	16	1,150	24
井 川 町	2.632	1	9.4	22	279.6	1	61.2	20	2.72	25	2,253	2
大 潟 村	1.085	15	9.2	23	118.5	9	217.1	1	6.61	4	3,286	1
仙 北 郡	1.207		11.7		103.6		47.8		4.15		1,151	
美 郷 町	1.207	14	11.7	15	103.6	13	47.8	25	4.15	19	1,151	23
雄 勝 郡	0.791		10.0		78.9		68.5		4.87		1,406	
羽 後 町	0.881	18	10.4	19	84.8	17	66.2	14	4.68	14	1,415	16
東 成 瀬 村	0.268	25	7.9	25	33.9	25	113.0	2	8.60	2	1,315	17

統計表

第1表 総括表（甲＋乙）

産 業 分 類	事 業 所 数			従業者数	臨 時 雇 用 者 数	従業者・臨 時雇用者の うち他への 派遣従業者
	計	法 人	個 人			
合 計	15,665	7,578	8,087	92,958	2,201	265
49-54 卸売業計	2,656	2,068	588	20,867	318	157
49 各種商品卸売業	19	18	1	226	3	-
50 繊維・衣服等卸売業	65	55	10	344	8	-
51 飲食料品卸売業	742	495	247	6,826	131	105
52 建築材料、鉱物・金属材料等卸売業	697	563	134	4,999	58	22
53 機械器具卸売業	613	571	42	4,869	39	22
54 その他の卸売業	520	366	154	3,603	79	8
55-60 小売業計	13,009	5,510	7,499	72,091	1,883	108
55 各種商品小売業	43	32	11	4,108	4	-
56 織物・衣服・身の回り品小売業	1,603	810	793	5,454	110	6
57 飲食料品小売業	4,938	1,385	3,553	28,369	930	19
58 自動車・自転車小売業	914	525	389	5,827	46	13
59 家具・じゅう器・家庭用機械器具小売業	1,121	378	743	3,723	55	5
60 その他の小売業	4,390	2,380	2,010	24,610	738	65

他からの派遣従業員数	年間商品販売額	その他の収入額	商品手持額	売場面積	1事業所当り		従業員1人当り年間商品販売額	就業者1人当り年間商品販売額	売場面積1㎡当り年間商品販売額
					従業員数	年間商品販売額			
(人)	(万円)	(万円)	(万円)	(㎡)	(人)	(万円)	(万円)	(万円)	(万円)
1,196	247,079,406	7,232,775	17,963,560	1,601,129	6	15,773	2,658	2,571	154
282	133,036,429	2,103,893	5,892,630	-	8	50,089	6,375	6,243	-
-	1,419,231	32	90,897	-	12	74,696	6,280	6,198	-
1	968,561	11,035	140,021	-	5	14,901	2,816	2,744	-
134	49,562,347	158,984	1,231,225	-	9	66,796	7,261	7,095	-
54	33,060,760	385,257	1,674,055	-	7	47,433	6,613	6,497	-
46	23,083,011	1,263,720	1,235,296	-	8	37,656	4,741	4,680	-
47	24,942,519	284,865	1,521,136	-	7	47,966	6,923	6,703	-
914	114,042,977	5,128,882	12,070,930	1,601,129	6	8,766	1,582	1,525	71
424	7,280,155	224,444	704,711	185,241	96	169,306	1,772	1,605	39
225	7,450,532	48,479	1,707,421	237,320	3	4,648	1,366	1,288	31
136	36,974,844	391,621	1,924,547	490,820	6	7,488	1,303	1,257	75
26	13,295,143	2,739,759	1,679,880	33,632	6	14,546	2,282	2,259	395
17	6,388,450	443,840	1,090,509	139,826	3	5,699	1,716	1,686	46
86	42,653,853	1,280,739	4,963,862	514,290	6	9,716	1,733	1,681	83

第2表 産業分類（中・小・細分類）別、事業所数、従業者数等、年間商品販売額等、商品手持額、

産 業 分 類		事 業 所 数			従業者数 (人)	臨 時 雇用者数 (人)
		計	法 人	個 人		
	合 計	15,665	7,578	8,087	92,958	2,201
49-54	卸売業計	2,656	2,068	588	20,867	318
49	各種商品卸売業	19	18	1	226	3
491	各種商品卸売業	19	18	1	226	3
4911	各種商品卸売業（従業者が常時100人以上のもの）	-	-	-	-	-
4919	その他の各種商品卸売業	19	18	1	226	3
50	繊維・衣服等卸売業	65	55	10	344	8
501	繊維品卸売業（衣服、身の回り品を除く）	8	8	-	47	-
5011	生糸・繭卸売業	-	-	-	-	-
5012	繊維原料卸売業（生糸・繭を除く）	-	-	-	-	-
5013	糸卸売業	4	4	-	17	-
5014	織物卸売業（室内装飾繊維品を除く）	4	4	-	30	-
502	衣類・身の回り品卸売業	57	47	10	297	8
5021	男子服卸売業	8	7	1	44	-
5022	婦人・子供服卸売業	13	13	0	76	-
5023	下着類卸売業	10	7	3	47	-
5024	寝具類卸売業	6	5	1	30	-
5025	靴卸売業	5	5	-	34	-
5026	履物卸売業（靴を除く）	4	1	3	14	-
5027	かばん・袋物卸売業	-	-	-	-	-
5029	その他の衣服・身の回り品卸売業	11	9	2	52	8
51	飲食品卸売業	742	495	247	6,826	131
511	農畜産物・水産物卸売業	359	220	139	3,686	90
5111	米麦卸売業	57	52	5	871	44
5112	雑穀・豆類卸売業	7	5	2	33	-
5113	野菜卸売業	83	42	41	869	1
5114	果実卸売業	22	7	15	99	10
5115	食肉卸売業	66	34	32	430	6
5116	生鮮魚介卸売業	90	55	35	1,032	17
5119	その他の農畜産物・水産物卸売業	34	25	9	352	12
512	食料・飲料卸売業	383	275	108	3,140	41
5121	砂糖卸売業	4	2	2	14	-
5122	味そ・しょう油卸売業	7	4	3	17	-
5123	酒類卸売業	38	33	5	516	1
5124	乾物卸売業	27	13	14	113	-
5125	缶詰・瓶詰食品卸売業（気密容器入りのもの）	12	10	2	62	-
5126	菓子・パン類卸売業	64	36	28	371	4
5127	飲料卸売業（別掲を除く）	23	19	4	432	-
5128	茶類卸売業	14	10	4	79	-
5129	その他の食料・飲料卸売業	194	148	46	1,536	36
52	建築材料・鉱物・金属材料等卸売業	697	563	134	4,999	58
521	建築材料卸売業	423	351	72	2,880	38
5211	木材・竹材卸売業	80	60	20	520	4
5212	セメント卸売業	7	7	-	18	-
5213	板ガラス卸売業	12	6	6	57	1
5219	その他の建築材料卸売業	324	278	46	2,285	33
522	化学製品卸売業	86	71	15	618	3
5221	塗料卸売業	27	21	6	144	-
5222	染料・顔料卸売業	2	1	1	5	-
5223	油脂・ろう卸売業	2	1	1	8	-
5229	その他の化学製品卸売業	55	48	7	461	3
523	鉱物・金属材料卸売業	100	97	3	900	8
5231	石油卸売業	49	48	1	439	5
5232	鉱物卸売業（石油を除く）	3	3	-	7	1
5233	鉄鋼卸売業	38	37	1	404	1
5234	非鉄金属卸売業	10	9	1	50	1
524	再生資源卸売業	88	44	44	601	9
5241	空瓶・空缶等空容器卸売業	10	7	3	62	2
5242	鉄スクラップ卸売業	37	21	16	325	3
5243	非鉄金属スクラップ卸売業	19	4	15	56	3
5244	古紙卸売業	17	9	8	114	1
5249	その他の再生資源卸売業	5	3	2	44	-
53	機械器具卸売業	613	571	42	4,869	39
531	一般機械器具卸売業	201	192	9	1,507	21
5311	農業用機械器具卸売業	24	20	4	200	6
5312	建設機械・鉱山機械卸売業	32	32	-	264	3
5313	金属加工機械卸売業	8	8	-	41	-
5314	事務用機械器具卸売業	32	31	1	427	1
5319	その他の一般機械器具卸売業	105	101	4	575	11
532	自動車卸売業	176	155	21	1,634	3
5321	自動車卸売業（二輪自動車を含む）	52	47	5	793	1
5322	自動車部分品・附属品卸売業（中古品を除く）	118	103	15	769	2

他からの 派遣従業 者数	年間商品 販売額	その他の 収入額	商 品 手持額	売場面積	1事業所当り		従業者 1人当り 年間商品販売額	就業者 1人当り 年間商品販売額	売場面積 1㎡当り 年間商品販売額
					従業者数	年間商品 販売額			
(人)	(万円)	(万円)	(万円)	(㎡)	(人)	(万円)	(万円)	(万円)	(万円)
1,196	247,079,406	7,232,775	17,963,560	1,601,129	6	15,773	2,658	2,571	154
282	133,036,429	2,103,893	5,892,630	-	8	50,089	6,375	6,243	-
-	1,419,231	32	90,897	-	12	74,696	6,280	6,198	-
-	1,419,231	32	90,897	-	12	74,696	6,280	6198	-
-	-	-	-	-	-	-	-	-	-
-	1,419,231	32	90,897	-	12	74,696	6,280	6198	-
1	968,561	11,035	140,021	-	5	14,901	2,816	2,744	-
-	123,299	-	16,337	-	6	15,412	2,623	2,623	-
-	-	-	-	-	-	-	-	-	-
-	-	-	-	-	-	-	-	-	-
-	40,787	-	6,927	-	4	10,197	2,399	2,399	-
-	82,512	-	9,410	-	8	20,628	2,750	2,750	-
1	845,262	11,035	123,684	-	5	14,829	2,846	2,762	-
-	151,020	-	13,710	-	6	18,878	3,432	3,432	-
1	248,912	3,704	47,013	-	6	19,147	3,275	3,233	-
-	123,080	1,998	17,650	-	5	12,308	2,619	2,619	-
-	33,124	198	9,006	-	5	5,521	1,104	1,104	-
-	102,601	3,200	14,671	-	7	20,520	3,018	3,018	-
-	49,158	-	3,071	-	4	12,290	3,511	3,511	-
-	-	-	-	-	-	-	-	-	-
-	137,367	1,935	18,563	-	5	12,488	2,642	2,289	-
134	49,562,347	158,984	1,231,225	-	9	66,796	7,261	7,095	-
70	31,437,988	96,885	548,020	-	10	87,571	8,529	8,386	-
35	16,803,356	30,131	325,914	-	15	294,796	19,292	19,182	-
-	100,695	5,822	3,642	-	5	14,385	3,051	3,051	-
6	4,405,028	11,873	33,596	-	10	53,073	5,069	5,152	-
-	429,616	200	5,561	-	5	19,528	4,340	3,941	-
6	1,768,007	906	33,056	-	7	26,788	4,112	4,000	-
23	5,909,665	46,763	107,332	-	11	65,663	5,726	5,518	-
-	2,021,621	1,190	38,919	-	10	59,459	5,743	5,569	-
64	18,124,359	62,099	683,205	-	8	47,322	5,772	5,599	-
-	69,772	-	2,252	-	4	17,443	4,984	4,984	-
-	42,613	-	2,321	-	2	6,088	2,507	2,507	-
12	6,193,314	2,809	138,919	-	14	162,982	12,003	11,819	-
-	181,298	-	24,707	-	4	6,715	1,604	1,604	-
35	618,215	56	27,015	-	5	51,518	9,971	6,373	-
1	1,533,110	-	102,219	-	6	23,955	4,132	4,110	-
-	2,038,452	3,494	74,409	-	19	88,628	4,719	4,719	-
2	298,432	49	6,563	-	6	21,317	3,778	3,684	-
14	7,149,153	55,691	304,800	-	8	36,851	4,654	4,508	-
54	33,060,760	385,257	1,674,055	-	7	47,433	6,613	6,497	-
21	17,366,921	206,269	882,863	-	7	41,057	6,030	5,939	-
4	5,057,897	112,377	159,636	-	7	63,224	9,727	9,671	-
1	449,041	892	5,246	-	3	64,149	24,947	23,634	-
-	127,900	23	5,532	-	5	10,658	2,244	2,205	-
16	11,732,083	92,977	712,449	-	7	36,210	5,134	5,048	-
2	3,788,080	77,300	452,102	-	7	44,047	6,130	6,090	-
-	X	X	X	-	5	X	X	X	-
-	X	X	X	-	3	X	X	X	-
-	X	X	X	-	4	X	X	X	-
2	3,306,262	75,837	408,206	-	8	60,114	7,172	7,095	-
18	10,695,036	89,471	251,421	-	9	106,950	11,883	11,625	-
17	7,024,388	80,053	76,226	-	9	143,355	16,001	15,371	-
-	23,208	500	538	-	2	7,736	3,315	2,901	-
-	3,375,357	8,918	169,621	-	11	88,825	8,355	8,376	-
1	272,083	-	5,036	-	5	27,208	5,442	5,232	-
13	1,210,723	12,217	87,669	-	7	13,758	2,015	1,943	-
1	87,185	1,282	12,132	-	6	8,719	1,406	1,341	-
7	738,889	10,715	59,531	-	9	19,970	2,274	2,206	-
-	106,380	-	10,097	-	3	5,599	1,900	1,803	-
5	216,943	7	2,661	-	7	12,761	1,903	1,808	-
-	61,326	213	3,248	-	9	12,265	1,394	1,394	-
46	23,083,011	1,263,720	1,235,296	-	8	37,656	4,741	4,680	-
15	6,864,917	304,553	562,939	-	7	34,154	4,555	4,464	-
6	801,686	54,036	250,281	-	8	33,404	4,008	3,782	-
3	1,241,331	198,695	47,098	-	8	38,792	4,702	4,598	-
-	379,952	1,052	10,939	-	5	47,494	9,267	9,267	-
3	1,384,233	38,600	32,549	-	13	43,257	3,242	3,227	-
3	3,057,715	12,170	222,072	-	5	29,121	5,318	5,218	-
11	5,956,548	717,268	402,859	-	9	33,844	3,645	3,641	-
3	2,704,789	667,102	156,713	-	15	52,015	3,411	3,437	-
8	3,156,241	49,267	241,419	-	7	26,748	4,104	4,062	-

第2表 産業分類（中・小・細分類）別、事業所数、従業者数等、年間商品販売額等、商品手持額、

産業分類		事業所数			従業者数	臨時雇用者数
		計	法人	個人		
5323	自動車中古部品卸売業	6	5	1	72	-
533	電気機械器具卸売業	145	139	6	1,086	15
5331	家庭用電気機械器具卸売業	41	36	5	246	-
5332	電気機械器具卸売業（家庭用電気機械器具を除く）	104	103	1	840	15
539	その他の機械器具卸売業	91	85	6	642	-
5391	輸送用機械器具卸売業（自動車を除く）	12	11	1	69	-
5392	精密機械器具卸売業	37	33	4	241	-
5393	医療用機械器具卸売業（歯科用機械器具を含む）	42	41	1	332	-
54	その他の卸売業	520	366	154	3,603	79
541	家具・建具・じゅう器等卸売業	73	56	17	402	9
5411	家具・建具卸売業	32	27	5	195	8
5412	荒物卸売業	13	11	2	65	-
5413	畳卸売業	3	0	3	4	-
5414	室内装飾繊維品卸売業	7	5	2	16	-
5415	陶磁器・ガラス器卸売業	5	4	1	39	1
5419	その他のじゅう器卸売業	13	9	4	83	-
542	医薬品・化粧品等卸売業	169	97	72	1,280	10
5421	医薬品卸売業	42	41	1	589	4
5422	医療用品卸売業	21	20	1	156	-
5423	化粧品卸売業	98	29	69	410	1
5424	合成洗剤卸売業	8	7	1	125	5
549	他に分類されない卸売業	278	213	65	1,921	60
5491	紙・紙製品卸売業	47	31	16	212	15
5492	金物卸売業	14	11	3	48	1
5493	肥料・飼料卸売業	17	15	2	209	-
5494	スポーツ用品・娯楽用品・がん具卸売業	6	3	3	34	-
5495	たばこ卸売業	3	3	-	44	-
5496	ジュエリー製品卸売業	2	2	-	9	-
5497	代理商・仲立業	5	5	-	29	-
5499	他に分類されないその他の卸売業	184	143	41	1,336	44
55-60	小売業計	13,009	5,510	7,499	72,091	1,883
55	各種商品小売業	43	32	11	4,108	4
551	百貨店・総合スーパー	16	16	-	3,970	4
5511	百貨店・総合スーパー	16	16	-	3,970	4
559	その他の各種商品小売業 （従業者が常時50人未満のもの）	27	16	11	138	-
5599	その他の各種商品小売業 （従業者が常時50人未満のもの）	27	16	11	138	-
56	織物・衣服・身の回り品小売業	1,603	810	793	5,454	110
561	呉服・服地・寝具小売業	269	138	131	935	43
5611	呉服・服地小売業	155	94	61	591	31
5612	寝具小売業	114	44	70	344	12
562	男子服小売業	189	98	91	621	6
5621	男子服小売業	189	98	91	621	6
563	婦人・子供服小売業	777	404	373	2,655	39
5631	婦人服小売業	740	379	361	2,510	39
5632	子供服小売業	37	25	12	145	-
564	靴・履物小売業	127	52	75	374	12
5641	靴小売業	99	48	51	328	12
5642	履物小売業（靴を除く）	28	4	24	46	-
569	その他の織物・衣服・身の回り品小売業	241	118	123	869	10
5691	かばん・袋物小売業	32	18	14	81	1
5692	洋品雑貨・小間物小売業	136	72	64	460	6
5699	他に分類されない織物・衣服・身の回り品小売業	73	28	45	328	3
57	飲食品小売業	4,938	1,385	3,553	28,369	930
571	各種食料品小売業	536	239	297	9,425	235
5711	各種食料品小売業	536	239	297	9,425	235
572	酒小売業	864	158	706	2,072	23
5721	酒小売業	864	158	706	2,072	23
573	食肉小売業	134	27	107	427	16
5731	食肉小売業（卵、鶏肉を除く）	116	23	93	375	13
5732	卵・鶏肉小売業	18	4	14	52	3
574	鮮魚小売業	281	31	250	660	13
5741	鮮魚小売業	281	31	250	660	13
575	野菜・果物小売業	328	59	269	1,089	104
5751	野菜小売業	249	52	197	911	90
5752	果物小売業	79	7	72	178	14
576	菓子・パン小売業	708	214	494	2,591	75
5761	菓子小売業（製造小売）	355	79	276	1,615	46
5762	菓子小売業（製造小売でないもの）	276	106	170	689	26
5763	パン小売業（製造小売）	41	17	24	194	2
5764	パン小売業（製造小売でないもの）	36	12	24	93	1
577	米穀類小売業	160	47	113	450	189

売場面積

他からの 派遣従業 者数	年間商品 販売額	その他の 収入額	商 品 手持額	売場面積	1事業所当り		従業者 1人当り 年間商品販売額	就業者 1人当り 年間商品販売額	売場面積	
					従業者数	年間商品 販売額			1㎡当り	年間商品販売額
-	95,518	899	4,727	-	12	15,920	1,327	1,327	-	-
11	6,981,145	141,590	94,590	-	7	48,146	6,428	6,306	-	-
2	1,841,457	25,248	12,187	-	6	44,914	7,486	7,486	-	-
9	5,139,688	116,342	82,403	-	8	49,420	6,119	5,969	-	-
9	3,280,401	100,309	174,908	-	7	36,048	5,110	5,039	-	-
1	333,266	27,447	18,133	-	6	27,772	4,830	4,761	-	-
1	975,788	24,315	86,939	-	7	26,373	4,049	4,032	-	-
7	1,971,347	48,547	69,836	-	8	46,937	5,938	5,815	-	-
47	24,942,519	284,865	1,521,136	-	7	47,966	6,923	6,703	-	-
5	1,535,370	5,468	95,271	-	6	21,032	3,819	3,700	-	-
5	799,612	1,329	52,121	-	6	24,988	4,101	3,863	-	-
-	159,866	46	16,543	-	5	12,297	2,459	2,459	-	-
-	3,204	200	260	-	1	1,068	801	801	-	-
-	90,210	-	214	-	2	12,887	5,638	5,638	-	-
-	143,351	1,720	3,080	-	8	28,670	3,676	3,584	-	-
-	339,127	2,173	23,053	-	6	26,087	4,086	4,086	-	-
34	12,639,880	5,675	448,874	-	8	74,792	9,875	9,561	-	-
16	9,050,336	-	331,558	-	14	215,484	15,366	14,885	-	-
-	1,628,460	3,423	34,315	-	7	77,546	10,439	10,506	-	-
18	1,275,344	2,210	39,716	-	4	13,014	3,111	2,973	-	-
-	685,740	42	43,285	-	16	85,718	5,486	5,275	-	-
8	10,767,269	273,722	976,991	-	7	38,731	5,605	5,427	-	-
1	739,679	1,620	95,045	-	5	15,738	3,489	3,258	-	-
-	106,919	122	60,040	-	3	7,637	2,227	2,182	-	-
1	2,984,676	2,750	205,793	-	12	175,569	14,281	14,213	-	-
-	82,131	87	18,481	-	6	13,689	2,416	2,416	-	-
-	1,876,099	-	-	-	15	625,366	42,639	42,639	-	-
-	X	X	X	-	5	X	X	X	-	-
-	X	X	X	-	6	X	X	10	-	-
6	4,943,669	22,037	593,897	-	7	26,868	3,700	3,577	-	-
914	114,042,977	5,128,882	12,070,930	1,601,129	6	8,766	1,582	1,525	71	-
424	7,280,155	224,444	704,711	185,241	96	169,306	1,772	1,605	39	-
424	7,032,370	223,613	668,034	179,895	248	439,523	1,771	1,599	39	-
424	7,032,370	223,613	668,034	179,895	248	439,523	1,771	1,599	39	-
-	247,785	831	36,677	5,346	5	9,177	1,796	1,796	46	-
-	247,785	831	36,677	5,346	5	9,177	1,796	1,796	46	-
225	7,450,532	48,479	1,707,421	237,320	3	4,648	1,366	1,288	31	-
-	973,932	17,373	316,582	28,182	3	3,621	1,042	996	35	-
-	698,746	10,714	259,173	18,286	4	4,508	1,182	1,123	38	-
-	275,186	6,659	57,409	9,896	3	2,414	800	773	28	-
5	883,566	3,397	278,386	39,928	3	4,675	1,423	1,398	22	-
5	883,566	3,397	278,386	39,928	3	4,675	1,423	1,398	22	-
219	3,817,113	9,214	743,338	119,565	3	4,913	1,438	1,312	32	-
212	3,609,772	9,214	685,677	110,005	3	4,878	1,438	1,309	33	-
7	207,341	-	57,661	9,560	4	5,604	1,430	1,364	22	-
1	422,212	860	131,234	15,060	3	3,325	1,129	1,097	28	-
1	410,513	756	125,432	14,053	3	4,147	1,252	1,211	29	-
-	11,699	104	5,802	1,007	2	418	254	254	12	-
-	1,353,709	17,635	237,881	34,585	4	5,617	1,558	1,540	39	-
-	100,892	852	26,738	2,453	3	3,153	1,246	1,230	41	-
-	494,277	1,188	125,964	17,008	3	3,634	1,075	1,061	29	-
-	758,540	15,595	85,179	15,124	4	10,391	2,313	2,292	50	-
136	36,974,844	391,621	1,924,547	490,820	6	7,488	1,303	1,257	75	-
8	17,324,763	113,778	625,740	231,015	18	32,322	1,838	1,792	75	-
8	17,324,763	113,778	625,740	231,015	18	32,322	1,838	1,792	75	-
5	3,154,311	34,759	440,699	51,727	2	3,651	1,522	1,510	61	-
5	3,154,311	34,759	440,699	51,727	2	3,651	1,522	1,510	61	-
2	381,222	1,006	18,559	4,821	3	2,845	893	859	79	-
2	347,159	1,006	18,290	4,497	3	2,993	926	892	77	-
-	34,063	-	269	324	3	1,892	655	619	105	-
2	622,518	2,741	14,002	10,349	2	2,215	943	926	60	-
2	622,518	2,741	14,002	10,349	2	2,215	943	926	60	-
-	755,111	12,666	28,593	17,998	3	2,302	693	633	42	-
-	611,166	12,321	15,462	14,792	4	2,454	671	611	41	-
-	143,945	345	13,131	3,206	2	1,822	809	750	45	-
3	1,287,602	71,885	70,414	26,109	4	1,819	497	482	49	-
-	667,459	62,629	40,578	12,824	5	1,880	413	402	52	-
-	506,167	6,520	24,950	11,103	2	1,834	735	708	46	-
2	63,595	286	2,944	962	5	1,551	328	321	66	-
1	50,381	2,450	1,942	1,220	3	1,399	542	530	41	-
25	703,171	5,488	100,728	5,167	3	4,395	1,563	1,059	136	-

第2表 産業分類（中・小・細分類）別、事業所数、従業者数等、年間商品販売額等、商品手持額、

産 業 分 類		事 業 所 数			従業者数	臨 時 雇用者数
		計	法 人	個 人		
5771	米穀類小売業	160	47	113	450	189
579	その他の飲食料品小売業	1,927	610	1,317	11,655	275
5791	コンビニエンスストア（飲食料品を中心とするものに限る）	332	144	188	3,468	27
5792	牛乳小売業	119	22	97	512	34
5793	飲料小売業（別掲を除く）	424	43	381	767	7
5794	茶類小売業	81	20	61	195	2
5795	料理品小売業	474	225	249	3,685	147
5796	豆腐・かまぼこ等加工品食品小売業	74	12	62	200	23
5797	乾物小売業	37	11	26	98	6
5799	他に分類されない飲食料品小売業	386	133	253	2,730	29
58	自動車・自転車小売業	914	525	389	5,827	46
581	自動車小売業	747	509	238	5,565	43
5811	自動車（新車）小売業	306	261	45	3,443	15
5812	中古自動車小売業	221	151	70	1,226	12
5813	自動車部分品・附属品小売業	155	84	71	756	11
5814	二輪自動車小売業（原動機付自転車を含む）	65	13	52	140	5
582	自転車小売業	167	16	151	262	3
5821	自転車小売業	167	16	151	262	3
59	家具・じゅう器・家庭用機械器具小売業	1,121	378	743	3,723	55
591	家具・建具・畳小売業	312	78	234	915	25
5911	家具小売業	73	37	36	364	6
5912	建具小売業	65	1	64	103	7
5913	畳小売業	110	2	108	168	2
5914	宗教用具小売業	64	38	26	280	10
592	機械器具小売業	597	242	355	2,295	25
5921	電気機械器具小売業	495	193	302	1,888	18
5922	電気事務機械器具小売業	43	26	17	185	2
5929	その他の機械器具小売業	59	23	36	222	5
599	その他のじゅう器小売業	212	58	154	513	5
5991	金物小売業	98	27	71	234	3
5992	荒物小売業	51	15	36	134	1
5993	陶磁器・ガラス器小売業	47	13	34	97	1
5999	他に分類されないじゅう器小売業	16	3	13	48	-
60	その他の小売業	4,390	2,380	2,010	24,610	738
601	医薬品・化粧品小売業	869	601	268	4,497	55
6011	医薬品小売業（調剤薬局を除く）	263	154	109	1,445	20
6012	調剤薬局	425	382	43	2,512	29
6013	化粧品小売業	181	65	116	540	6
602	農耕用品小売業	369	193	176	1,693	100
6021	農業用機械器具小売業	217	130	87	1,021	41
6022	苗・種子小売業	63	12	51	215	10
6023	肥料・飼料小売業	89	51	38	457	49
603	燃料小売業	904	672	232	4,759	158
6031	ガソリンスタンド	540	481	59	3,095	110
6032	燃料小売業（ガソリンスタンドを除く）	364	191	173	1,664	48
604	書籍・文房具小売業	457	215	242	6,197	170
6041	書籍・雑誌小売業	168	102	66	1,138	31
6042	新聞小売業	193	69	124	4,742	137
6043	紙・文房具小売業	96	44	52	317	2
605	スポーツ用品・がん具・娯楽用品・楽器小売業	253	114	139	1,104	6
6051	スポーツ用品小売業	159	68	91	610	3
6052	がん具・娯楽用品小売業	56	17	39	246	1
6053	楽器小売業	38	29	9	248	2
606	写真機・写真材料小売業	35	19	16	155	-
6061	写真機・写真材料小売業	35	19	16	155	-
607	時計・眼鏡・光学機械小売業	220	97	123	642	8
6071	時計・眼鏡・光学機械小売業	220	97	123	642	8
609	他に分類されない小売業	1,283	469	814	5,563	241
6091	たばこ・喫煙具専門小売業	206	7	199	279	2
6092	花・植木小売業	187	60	127	686	32
6093	建築材料小売業	92	55	37	1,076	40
6094	ジュエリー製品小売業	49	30	19	174	6
6095	ペット・ペット用品小売業	38	17	21	230	22
6096	骨とう品小売業	26	3	23	41	1
6097	中古品小売業（骨とう品を除く）	61	29	32	282	20
6099	他に分類されないその他の小売業	624	268	356	2,795	118

売場面積

他からの 派遣従業 者数	年間商品 販売額	その他の 収入額	商 品 手持額	売場面積	1事業所当り		従業者 1人当り 年間商品販売額	就業者 1人当り 年間商品販売額	売場面積 1㎡当り 年間商品販売額
					従業者数	年間商品 販売額			
25	703,171	5,488	100,728	5,167	3	4,395	1,563	1,059	136
91	12,746,146	149,298	625,812	143,634	6	6,615	1,094	1,061	89
10	4,101,480	44,794	172,058	38,639	10	12,354	1,183	1,171	106
-	293,377	805	19,338	-	4	2,465	573	537	-
2	867,124	2,832	101,535	9,669	2	2,045	1,131	1,117	90
-	104,730	2,487	16,224	2,582	2	1,293	537	532	41
72	3,062,598	58,295	56,477	24,995	8	6,461	831	784	123
1	94,857	2,257	5,246	2,539	3	1,282	474	423	37
-	84,798	244	7,671	1,244	3	2,292	865	815	68
6	4,137,182	37,584	247,263	63,966	7	10,718	1,515	1,497	65
26	13,295,143	2,739,759	1,679,880	33,632	6	14,546	2,282	2,259	395
26	13,200,711	2,728,649	1,657,380	25,184	7	17,672	2,372	2,348	524
22	8,902,568	2,168,895	943,335	-	11	29,093	2,586	2,566	-
2	2,976,653	407,531	481,309	-	6	13,469	2,428	2,401	-
1	1,115,642	133,810	185,032	19,793	5	7,198	1,476	1,456	56
1	205,848	18,413	47,704	5,391	2	3,167	1,470	1,410	38
-	94,432	11,110	22,500	8,448	2	565	360	356	11
-	94,432	11,110	22,500	8,448	2	565	360	356	11
17	6,388,450	443,840	1,090,509	139,826	3	5,699	1,716	1,686	46
3	1,101,795	15,808	281,937	52,190	3	3,531	1,204	1,168	21
3	628,746	265	145,275	42,605	5	8,613	1,727	1,686	15
-	47,012	520	4,215	-	2	723	456	427	-
-	51,604	5,664	6,747	-	2	469	307	304	-
-	374,433	9,359	125,700	9,585	4	5,851	1,337	1,291	39
12	4,834,911	423,855	673,237	68,607	4	8,099	2,107	2,078	70
9	4,223,096	393,650	644,707	64,015	4	8,532	2,237	2,211	66
-	267,368	15,942	17,151	2,260	4	6,218	1,445	1,430	118
3	344,447	14,263	11,379	2,332	4	5,838	1,552	1,498	148
2	451,744	4,177	135,335	19,029	2	2,131	881	869	24
2	219,093	2,059	65,341	8,227	2	2,236	936	917	27
-	103,419	171	26,956	6,700	3	2,028	772	766	15
-	51,247	1,240	29,094	3,479	2	1,090	528	523	15
-	77,985	707	13,944	623	3	4,874	1,625	1,625	125
86	42,653,853	1,280,739	4,963,862	514,290	6	9,716	1,733	1,681	83
29	8,542,235	35,982	911,597	82,715	5	9,830	1,900	1,873	103
3	1,982,912	2,162	339,932	46,823	5	7,540	1,372	1,351	42
19	6,024,978	21,814	453,909	18,816	6	14,176	2,398	2,371	320
7	534,345	12,006	117,756	17,076	3	2,952	990	968	31
13	4,166,975	150,286	828,361	56,223	5	11,293	2,461	2,307	74
4	2,405,447	135,009	404,827	24,796	5	11,085	2,356	2,257	97
-	266,398	2,850	72,489	14,683	3	4,229	1,239	1,184	18
9	1,495,130	12,427	351,045	16,744	5	16,799	3,272	2,903	89
25	16,748,342	347,713	481,415	12,825	5	18,527	3,519	3,392	1,306
14	13,377,945	276,060	357,988	-	6	24,774	4,322	4,157	-
11	3,370,397	71,653	123,427	12,825	5	9,259	2,025	1,961	263
3	3,063,332	477,829	458,868	45,143	14	6,703	494	481	68
3	1,368,741	121,043	359,104	35,673	7	8,147	1,203	1,170	38
-	1,301,134	354,384	3,665	-	25	6,742	274	267	-
-	393,457	2,402	96,099	9,470	3	4,099	1,241	1,241	42
-	1,738,780	70,237	427,021	48,692	4	6,873	1,575	1,566	36
-	1,058,884	3,852	261,502	27,961	4	6,660	1,736	1,727	38
-	353,606	21,399	76,076	13,675	4	6,314	1,437	1,432	26
-	326,290	44,986	89,443	7,056	7	8,587	1,316	1,305	46
-	150,614	27,953	21,445	2,833	4	4,303	972	972	53
-	150,614	27,953	21,445	2,833	4	4,303	972	972	53
-	643,642	11,581	222,149	14,347	3	2,926	1,003	1,003	45
-	643,642	11,581	222,149	14,347	3	2,926	1,003	1,003	45
16	7,599,933	159,158	1,613,006	251,512	4	5,924	1,366	1,312	30
-	120,698	521	9,550	3,690	1	586	433	431	33
2	472,849	17,275	32,987	9,210	4	2,529	689	657	51
-	2,097,180	2,290	613,391	107,989	12	22,795	1,949	1,879	19
2	229,574	1,441	118,172	2,702	4	4,685	1,319	1,261	85
-	535,957	755	133,122	20,661	6	14,104	2,330	2,127	26
-	17,366	227	19,165	1,461	2	668	424	413	12
3	226,336	15,106	52,828	14,227	5	3,710	803	742	16
9	3,899,973	121,543	633,791	91,572	4	6,250	1,395	1,347	43

第4表 品目別販売事業所数、年間商品販売額

商 品 分 類	延事業所数	年間商品販売額
	(店)	(万円)
合計	56,434	247,079,406
卸売計	6,894	131,181,775
50111 生糸・繭	1	X
50121 化学繊維	4	1,560
50129 他の繊維原料（生糸、繭を除く）	3	3,934
50131 糸	10	53,489
50141 織物（室内装飾繊維品を除く）	8	64,145
50211 男子服	25	131,031
50221 婦人・子供服	37	218,259
50231 下着類	47	124,331
50241 寝具類	31	54,931
50251 靴	25	107,216
50261 履物（靴を除く）	17	45,479
50271 かばん・袋物	13	3,913
50291 他の衣服・身の回り品	59	226,567
51111 米麦	103	10,688,240
51121 雑穀・豆類	45	324,099
51131 野菜	164	4,411,575
51141 果実	145	2,376,947
51151 食肉	130	2,456,530
51161 生鮮魚介	137	5,653,663
51191 他の農畜産物・水産物	90	1,643,664
51211 砂糖	85	210,281
51221 味そ・しょう油	95	323,203
51231 酒類	77	5,518,885
51241 乾物	113	376,039
51251 缶詰・瓶詰食品（気密容器入りのもの）	92	477,986
51261 菓子・パン類	186	1,680,860
51271 飲料（茶類飲料を含む）	138	2,407,369
51281 茶類	66	472,632
51291 牛乳・乳製品	152	1,326,285
51299 他の食料・飲料	329	5,234,544
52111 木材・竹材	170	5,412,823
52121 セメント	95	717,196
52131 板ガラス	98	428,877
52191 他の建築材料	433	10,906,846
52211 塗料	52	407,787
52221 染料・顔料	3	6,166
52231 油脂・ろう	8	15,064
52291 他の化学製品	130	3,940,822
52311 原油	-	-
52312 揮発油	35	2,283,791
52313 灯油	64	2,738,399
52314 軽油	43	1,314,410
52315 重油	34	722,524
52316 液化石油ガス（LPG）	57	1,077,297
52319 他の石油	31	313,492
52321 鉱物（石油を除く）	8	37,314

第4表 品目別販売事業所数、年間商品販売額

商 品 分 類	延事業所数	年間商品販売額
52331 鉄鋼粗製品	7	165,121
52332 鉄鋼一次製品	62	2,405,438
52339 他の鉄鋼製品	56	553,728
52341 非鉄金属地金	9	85,679
52342 非鉄金属製品	30	283,852
52411 空瓶・空缶等空容器	26	100,886
52421 鉄スクラップ	66	600,638
52431 非鉄金属スクラップ	53	211,063
52441 古紙	42	194,947
52491 他の再生資源	25	122,510
53111 農業用機械器具	59	1,180,941
53121 建設機械・鉱山機械	45	1,235,979
53131 金属加工機械	23	345,297
53141 事務用機械器具	60	1,509,341
53191 はん用内燃機関	1	X
53192 繊維機械器具	8	44,606
53193 ポンプ・圧縮機	35	186,690
53199 他の一般機械器具	200	3,462,145
53211 乗用車	113	1,303,871
53212 トラック	76	1,122,689
53213 二輪自動車	9	8,833
53219 他の自動車	25	50,431
53221 自動車部分品・附属品（中古品を除く）	192	3,458,000
53231 自動車中古部品	45	160,885
53311 家庭用電気機械器具	113	2,161,446
53321 電気機械器具（家電を除く）	165	4,935,739
53911 自転車	9	19,157
53919 他の輸送用機械器具（自動車を除く）	13	238,583
53921 写真機	6	3,654
53922 時計	9	21,299
53929 他の精密機械器具	72	1,268,230
53931 医療用機械器具（歯科用を含む）	69	2,136,310
54111 家具・建具	94	1,146,565
54121 荒物	56	143,262
54131 畳	8	4,048
54141 室内装飾繊維品	19	158,889
54151 陶磁器・ガラス器	31	150,424
54191 他のじゅう器	46	327,920
54211 医薬品	69	8,714,372
54221 医療用品	57	1,547,551
54231 化粧品	140	1,098,707
54232 石けん	40	235,402
54241 合成洗剤	70	525,893
54911 紙	77	430,485
54912 紙製品	140	767,906
54921 金物	89	213,522
54931 肥料・飼料	68	1,867,979
54941 スポーツ用品	19	11,650
54942 娯楽用品・がん具	18	78,862

第4表 品目別販売事業所数、年間商品販売額

商 品 分 類	延事業所数	年間商品販売額
54951 たばこ	10	1,881,778
54961 ジュエリー製品	12	38,341
54991 書籍・雑誌	32	151,708
54992 なめし革	-	-
54999 その他	388	5,167,828
小売計	49,540	115,897,631
55111 紳士服・洋品	16	260,127
55112 婦人・子供服・洋品	16	810,892
55113 その他の衣料品	16	160,885
55114 身の回り品	16	661,114
55115 飲食料品	16	3,508,859
55116 家具	14	103,276
55117 家庭用電気機械器具	12	97,209
55118 家庭用品	16	235,773
55119 その他の商品	16	1,194,235
56111 呉服・服地	307	564,814
56121 寝具	434	411,807
56211 男子服	482	1,169,176
56311 婦人服	1,138	2,802,137
56321 子供服	218	379,802
56411 靴	370	541,336
56421 履物（靴を除く）	212	42,351
56911 かばん・袋物	490	267,373
56921 下着類	776	618,788
56922 小間物・化粧道具	608	508,432
56991 他の衣服・身の回り品	874	796,641
57211 酒	1,875	4,289,865
57311 食肉	871	2,014,558
57321 卵・鳥肉	815	465,748
57411 鮮魚	908	3,374,315
57511 野菜	1,246	2,405,980
57521 果実	1,035	1,144,343
57611 菓子（製造）	583	664,197
57621 菓子（非製造）	2,327	2,180,247
57631 パン（製造）	165	198,250
57641 パン（非製造）	1,363	715,464
57711 米穀類	864	1,284,919
57921 牛乳	1,242	703,047
57931 飲料（牛乳を除く・茶類飲料を含む）	2,591	3,027,322
57941 茶類	837	259,231
57951 料理品	1,161	3,518,209
57961 豆腐・かまぼこ等加工食品	1,050	1,416,646
57971 乾物	862	361,325
57991 他の飲食料品	2,553	5,637,005
58111 乗用車（新車）	456	6,790,339
58112 トラック（新車）	208	855,596
58121 乗用車（中古）	516	3,142,241
58122 トラック（中古）	212	324,867
58131 自動車部分品・附属品	758	1,953,006

第4表 品目別販売事業所数、年間商品販売額

商 品 分 類	延事業所数	年間商品販売額
58141 二輪自動車	127	199,401
58211 自転車	321	162,526
59111 家具	225	715,108
59112 じゅうたん・カーテン	179	227,002
59121 建具	106	70,259
59131 畳	124	50,214
59141 宗教用具	86	375,459
59211 電気機械器具	789	3,862,650
59221 電気事務機械器具	143	820,289
59291 ミシン・編機	33	39,414
59299 他の機械器具	270	500,200
59911 金物	378	450,037
59921 荒物	525	468,139
59931 陶磁器・ガラス器	238	135,221
59991 他のじゅう器	134	114,708
60111 一般用医薬品	817	1,391,193
60121 医療用医薬品	460	5,821,916
60131 化粧品	949	1,065,100
60211 農業用機械器具	321	2,415,192
60221 苗・種子	375	349,181
60231 肥料・飼料	294	1,478,269
60311 揮発油	595	7,218,184
60312 軽油	595	2,747,180
60313 重油	258	485,947
60314 ブタンガス	10	22,549
60319 他の石油	287	255,805
60321 灯油	927	4,277,477
60322 プロパンガス	275	1,681,427
60329 他の非石油系燃料	61	32,080
60411 書籍・雑誌	755	1,504,582
60421 新聞	487	1,312,918
60431 紙・文房具	902	1,008,220
60511 スポーツ用品	235	1,081,096
60521 がん具・娯楽用品	368	449,534
60531 楽器	99	384,212
60611 写真機・写真材料	191	145,905
60711 時計・眼鏡・光学機械	298	626,028
60911 たばこ・喫煙具	2,097	2,209,817
60921 花・植木	375	580,812
60931 建築材料	228	897,938
60941 ジュエリー製品	181	314,628
60951 ペット	69	45,025
60952 ペット用品	286	268,982
60961 骨とう品	45	17,633
60971 中古品（骨とう品を除く）	108	248,253
60991 みやげ品	180	362,366
60992 合成洗剤	634	427,315
60999 その他	1,555	4,718,493

第5表 産業分類（中・小分類）別、従業者規模別事業所数、従業者数等、年間商品販売額等、商品手持額、売場面積

産 業 分 類	従業者規模	事 業 所 数			従業者数	臨 時 雇 用 者 数
		計	法 人	個 人		
合 計	計	15,665	7,578	8,087	92,958	2,201
	2人以下	7,231	1,349	5,882	11,159	622
	3～4人	3,395	1,906	1,489	11,522	516
	5～9人	2,889	2,415	474	18,737	386
	10～19人	1,430	1,246	184	18,753	155
	20～29人	318	288	30	7,569	176
	30～49人	237	215	22	8,834	164
	50～99人	123	118	5	8,570	140
	100人以上	42	41	1	7,814	42
	49-54 卸売業計	計	2,656	2,068	588	20,867
49 各種商品卸売業	2人以下	711	340	371	1,163	79
	3～4人	637	472	165	2,207	97
	5～9人	701	653	48	4,603	50
	10～19人	389	386	3	5,145	43
	20～29人	116	115	1	2,753	7
	30～49人	74	74	-	2,768	42
	50～99人	24	24	-	1,607	-
	100人以上	4	4	-	621	-
	計	19	18	1	226	3
	491 各種商品卸売業	2人以下	1	1	-	1
3～4人		3	2	1	9	-
5～9人		6	6	-	39	1
10～19人		6	6	-	72	-
20～29人		1	1	-	22	-
30～49人		1	1	-	31	2
50～99人		1	1	-	52	-
100人以上		-	-	-	-	-
計		19	18	1	226	3
50 繊維・衣服等卸売業		2人以下	1	1	-	1
	3～4人	3	2	1	9	-
	5～9人	6	6	-	39	1
	10～19人	6	6	-	72	-
	20～29人	1	1	-	22	-
	30～49人	1	1	-	31	2
	50～99人	1	1	-	52	-
	100人以上	-	-	-	-	-
	計	65	55	10	344	8
	501 繊維品卸売業（衣服、身の回り品を除く）	2人以下	18	10	8	26
3～4人		22	20	2	77	-
5～9人		17	17	-	118	8
10～19人		6	6	-	82	-
20～29人		2	2	-	41	-
30～49人		-	-	-	-	-
50～99人		-	-	-	-	-
100人以上		-	-	-	-	-
計		8	8	-	47	-
502 衣類・身の回り品卸売業		2人以下	1	1	-	2
	3～4人	3	3	-	12	-
	5～9人	3	3	-	20	-
	10～19人	1	1	-	13	-
	20～29人	-	-	-	-	-
	30～49人	-	-	-	-	-
	50～99人	-	-	-	-	-
	100人以上	-	-	-	-	-
	計	57	47	10	297	8
	51 飲食料品卸売業	2人以下	17	9	8	24
3～4人		19	17	2	65	-
5～9人		14	14	-	98	8
10～19人		5	5	-	69	-
20～29人		2	2	-	41	-
30～49人		-	-	-	-	-
50～99人		-	-	-	-	-
100人以上		-	-	-	-	-
計		742	495	247	6,826	131
2人以下		213	74	139	355	30
3～4人	176	97	79	608	49	
5～9人	167	140	27	1,108	11	

従業員・臨時雇用者のうち他への派遣従業員数	他からの派遣従業員数	年間商品販売額	その他の収入額	商品手持額	売場面積	1事業所当り		従業員1人当り年間商品販売額	就業者1人当り年間商品販売額	売場面積1㎡当り年間商品販売額
						従業員数	年間商品販売額			
(人)	(人)	(万円)	(万円)	(万円)	(㎡)	(人)	(万円)	(万円)	(万円)	(万円)
265	1,196	247,079,406	7,232,775	17,963,560	1,601,129	6	15,773	2,658	2,571	154
5	148	12,736,778	220,809	1,547,720	239,823	2	1,761	1,141	1,068	53
9	99	23,524,476	356,186	2,235,746	183,596	3	6,929	2,042	1,940	128
32	113	49,828,874	1,395,425	4,248,994	273,661	6	17,248	2,659	2,595	182
53	256	58,465,743	2,850,330	3,961,285	231,414	13	40,885	3,118	3,059	253
4	33	26,499,898	884,140	1,590,786	86,512	24	83,333	3,501	3,409	306
52	51	26,536,909	689,475	1,925,371	154,550	37	111,970	3,004	2,950	172
27	36	22,671,565	531,232	1,297,741	144,824	70	184,322	2,645	2,600	157
83	460	26,815,163	305,178	1,155,917	286,749	186	638,456	3,432	3,257	94
157	282	133,036,429	2,103,893	5,892,630	-	8	50,089	6,375	6,243	-
4	54	5,132,746	63,584	220,935	-	2	7,219	4,413	3,973	-
2	21	11,003,261	77,570	457,387	-	3	17,274	4,986	4,737	-
5	47	23,767,619	429,143	1,385,016	-	7	33,905	5,164	5,062	-
29	36	33,141,159	717,409	1,708,244	-	13	85,196	6,441	6,379	-
2	27	18,732,586	293,737	820,287	-	24	161,488	6,804	6,726	-
5	38	16,661,196	250,439	771,189	-	37	225,151	6,019	5,860	-
27	23	10,528,743	265,474	426,506	-	67	438,698	6,552	6,568	-
83	36	14,069,119	6,537	103,066	-	155	3,517,280	22,656	24,511	-
-	-	1,419,231	32	90,897	-	12	74,696	6,280	6,198	-
-	-	X	-	-	-	1	X	X	X	-
-	-	5,540	-	2,054	-	3	1,847	616	616	-
-	-	169,861	-	26,401	-	7	28,310	4,355	4,247	-
-	-	279,514	-	26,215	-	12	46,586	3,882	3,882	-
-	-	X	X	X	-	22	X	X	X	-
-	-	X	X	X	-	31	X	X	X	-
-	-	X	X	X	-	52	X	X	X	-
-	-	-	-	-	-	-	-	-	-	-
-	-	1,419,231	32	90,897	-	12	74,696	6,280	6,198	-
-	-	X	-	-	-	1	X	X	X	-
-	-	5,540	-	2,054	-	3	1,847	616	616	-
-	-	169,861	-	26,401	-	7	28,310	4,355	4,247	-
-	-	279,514	-	26,215	-	12	46,586	3,882	3,882	-
-	-	X	X	X	-	22	X	X	X	-
-	-	X	X	X	-	31	X	X	X	-
-	-	X	X	X	-	52	X	X	X	-
-	-	-	-	-	-	-	-	-	-	-
-	1	968,561	11,035	140,021	-	5	14,901	2,816	2,744	-
-	-	41,501	1,890	9,788	-	1	2,306	1,596	1,596	-
-	-	184,465	453	22,737	-	4	8,385	2,396	2,396	-
-	-	377,233	45	48,686	-	7	22,190	3,197	2,994	-
-	1	X	X	X	-	14	X	X	X	-
-	-	X	X	X	-	21	X	X	X	-
-	-	-	-	-	-	-	-	-	-	-
-	-	-	-	-	-	-	-	-	-	-
-	-	-	-	-	-	-	-	-	-	-
-	-	123,299	-	16,337	-	6	15,412	2,623	2,623	-
-	-	X	-	X	-	2	X	X	X	-
-	-	40,712	-	3,410	-	4	13,571	3,393	3,393	-
-	-	53,356	-	10,309	-	7	17,785	2,668	2,668	-
-	-	X	-	X	-	13	X	X	X	-
-	-	-	-	-	-	-	-	-	-	-
-	-	-	-	-	-	-	-	-	-	-
-	-	-	-	-	-	-	-	-	-	-
-	1	845,262	11,035	123,684	-	5	14,829	2,846	2,762	-
-	-	X	X	X	-	1	X	X	X	-
-	-	143,753	453	19,327	-	3	7,566	2,212	2,212	-
-	-	323,877	45	38,377	-	7	23,134	3,305	3,055	-
-	1	218,048	3,200	36,457	-	14	43,610	3,160	3,115	-
-	-	X	X	X	-	21	X	X	X	-
-	-	-	-	-	-	-	-	-	-	-
-	-	-	-	-	-	-	-	-	-	-
-	-	-	-	-	-	-	-	-	-	-
105	134	49,562,347	158,984	1,231,225	-	9	66,796	7,261	7,095	-
3	35	1,663,897	426	44,345	-	2	7,812	4,687	3,990	-
-	5	1,997,494	7,863	64,927	-	3	11,349	3,285	3,017	-
1	30	5,525,274	18,388	171,628	-	7	33,085	4,987	4,813	-

第5表 産業分類（中・小分類）別、従業者規模別事業所数、従業者数等、年間商品販売額等、商品手持額、売場面積

産 業 分 類	従業者規模	事 業 所 数			従業者数	臨 時 雇 用 者 数
		計	法 人	個 人		
511 農畜産物・水産物卸売業	10～19人	104	102	2	1,397	13
	20～29人	34	34	-	841	5
	30～49人	35	35	-	1,338	23
	50～99人	10	10	-	664	-
	100人以上	3	3	-	515	-
	計	359	220	139	3,686	90
	2人以下	101	28	73	169	20
	3～4人	83	37	46	287	37
	5～9人	87	68	19	571	9
	10～19人	44	43	1	608	9
512 食料・飲料卸売業	20～29人	17	17	-	422	5
	30～49人	17	17	-	682	10
	50～99人	7	7	-	432	-
	100人以上	3	3	-	515	-
	計	383	275	108	3,140	41
	2人以下	112	46	66	186	10
	3～4人	93	60	33	321	12
	5～9人	80	72	8	537	2
	10～19人	60	59	1	789	4
	20～29人	17	17	-	419	-
52 建築材料、鉱物・金属材料等卸売業	30～49人	18	18	-	656	13
	50～99人	3	3	-	232	-
	100人以上	-	-	-	-	-
	計	697	563	134	4,999	58
	2人以下	169	86	83	279	18
	3～4人	156	118	38	541	18
	5～9人	210	198	12	1,375	7
	10～19人	120	119	1	1,554	14
	20～29人	27	27	-	625	1
	30～49人	12	12	-	460	-
521 建築材料卸売業	50～99人	3	3	-	165	-
	100人以上	-	-	-	-	-
	計	423	351	72	2,880	38
	2人以下	104	58	46	175	12
	3～4人	97	77	20	334	14
	5～9人	130	124	6	833	6
	10～19人	71	71	-	928	6
	20～29人	15	15	-	351	-
	30～49人	4	4	-	156	-
	50～99人	2	2	-	103	-
522 化学製品卸売業	100人以上	-	-	-	-	-
	計	86	71	15	618	3
	2人以下	19	11	8	33	1
	3～4人	20	15	5	70	-
	5～9人	32	30	2	210	-
	10～19人	11	11	-	137	1
	20～29人	1	1	-	25	1
	30～49人	2	2	-	81	-
	50～99人	1	1	-	62	-
	100人以上	-	-	-	-	-
523 鉱物・金属材料卸売業	計	100	97	3	900	8
	2人以下	14	13	1	23	2
	3～4人	22	20	2	78	-
	5～9人	30	30	-	214	-
	10～19人	22	22	-	273	6
	20～29人	9	9	-	206	-
	30～49人	3	3	-	106	-
	50～99人	-	-	-	-	-
	100人以上	-	-	-	-	-
	計	88	44	44	601	9
524 再生資源卸売業	2人以下	32	4	28	48	3
	3～4人	17	6	11	59	4
	5～9人	18	14	4	118	1
	10～19人	16	15	1	216	1
	20～29人	2	2	-	43	-
	30～49人	3	3	-	117	-
	50～99人	-	-	-	-	-
	100人以上	-	-	-	-	-

従業員・臨時雇用者のうち他への派遣従業員数	他からの派遣従業員数	年間商品販売額	その他の収入額	商品手持額	売場面積	1事業所当り		従業員1人当り年間商品販売額	就業者1人当り年間商品販売額	売場面積1㎡当り年間商品販売額
						従業員数	年間商品販売額			
4	5	8,064,960	28,866	343,060	-	13	77,548	5,773	5,716	-
1	-	4,807,113	25,309	224,577	-	25	141,386	5,716	5,689	-
3	6	8,873,293	34,481	172,696	-	38	253,523	6,632	6,505	-
10	18	X	X	X	-	66	X	X	X	-
83	35	X	X	X	-	172	X	X	X	-
97	70	31,437,988	96,885	548,020	-	10	87,571	8,529	8,386	-
-	-	377,211	201	11,183	-	2	3,735	2,232	1,996	-
-	-	956,795	3,085	27,029	-	3	11,528	3,334	2,953	-
1	14	2,276,519	11,736	72,690	-	7	26,167	3,987	3,839	-
2	3	2,728,109	7,083	88,189	-	14	62,002	4,487	4,414	-
1	-	2,167,700	4,368	124,957	-	25	127,512	5,137	5,088	-
-	-	5,773,836	26,761	67,816	-	40	339,637	8,466	8,344	-
10	18	X	X	X	-	62	X	X	X	-
83	35	X	X	X	-	172	X	X	X	-
8	64	18,124,359	62,099	683,205	-	8	47,322	5,772	5,599	-
3	35	1,286,686	225	33,162	-	2	11,488	6,918	5,643	-
-	5	1,040,699	4,778	37,898	-	3	11,190	3,242	3,079	-
-	16	3,248,755	6,652	98,938	-	7	40,609	6,050	5,854	-
2	2	5,336,851	21,783	254,871	-	13	88,948	6,764	6,730	-
-	-	2,639,413	20,941	99,620	-	25	155,260	6,299	6,299	-
3	6	3,099,457	7,720	104,880	-	36	172,192	4,725	4,612	-
-	-	1,472,498	-	53,836	-	77	490,833	6,347	6,347	-
-	-	-	-	-	-	-	-	-	-	-
22	54	33,060,760	385,257	1,674,055	-	7	47,433	6,613	6,497	-
-	5	1,332,559	8,671	81,064	-	2	7,885	4,776	4,412	-
1	11	4,573,242	14,142	156,767	-	3	29,316	8,453	8,037	-
1	6	7,713,419	61,347	431,705	-	7	36,731	5,610	5,561	-
15	11	11,236,938	211,254	680,910	-	13	93,641	7,231	7,185	-
-	15	5,268,585	31,424	185,200	-	23	195,133	8,430	8,219	-
-	6	1,896,309	8,472	77,378	-	38	158,026	4,122	4,069	-
5	-	1,039,708	49,947	61,031	-	55	346,569	6,301	6,498	-
-	-	-	-	-	-	-	-	-	-	-
15	21	17,366,921	206,269	882,863	-	7	41,057	6,030	5,939	-
-	4	780,634	8,069	57,685	-	2	7,506	4,461	4,087	-
1	6	1,686,931	10,431	69,512	-	3	17,391	5,051	4,779	-
-	6	4,224,973	37,374	293,931	-	6	32,500	5,072	5,000	-
9	4	7,369,950	133,278	269,405	-	13	103,802	7,942	7,933	-
-	1	1,844,628	8,645	136,412	-	23	122,975	5,255	5,240	-
-	-	X	X	X	-	39	X	X	X	-
5	-	X	X	X	-	52	X	X	X	-
-	-	-	-	-	-	-	-	-	-	-
1	2	3,788,080	77,300	452,102	-	7	44,047	6,130	6,090	-
-	-	234,032	36	7,844	-	2	12,317	7,092	6,883	-
-	2	1,112,452	1,954	16,448	-	4	55,623	15,892	15,451	-
1	-	1,017,986	8,900	92,824	-	7	31,812	4,848	4,871	-
-	-	915,485	16,463	307,636	-	12	83,226	6,682	6,634	-
-	-	X	X	X	-	25	X	X	X	-
-	-	X	X	X	-	41	X	X	X	-
-	-	X	X	X	-	62	X	X	X	-
-	-	-	-	-	-	-	-	-	-	-
6	18	10,695,036	89,471	251,421	-	9	106,950	11,883	11,625	-
-	-	280,934	529	1,368	-	2	20,067	12,215	11,237	-
-	3	1,673,214	468	58,557	-	4	76,055	21,451	20,657	-
-	-	2,275,941	11,965	34,508	-	7	75,865	10,635	10,635	-
6	1	2,461,707	53,730	84,511	-	12	111,896	9,017	8,984	-
-	14	3,307,813	22,779	39,667	-	23	367,535	16,057	15,036	-
-	-	695,427	-	32,810	-	35	231,809	6,561	6,561	-
-	-	-	-	-	-	-	-	-	-	-
-	-	-	-	-	-	-	-	-	-	-
-	13	1,210,723	12,217	87,669	-	7	13,758	2,015	1,943	-
-	1	36,959	37	14,167	-	2	1,155	770	711	-
-	-	100,645	1,289	12,250	-	3	5,920	1,706	1,598	-
-	-	194,519	3,108	10,442	-	7	10,807	1,648	1,635	-
-	6	489,796	7,783	19,358	-	14	30,612	2,268	2,196	-
-	-	X	-	X	-	22	X	X	X	-
-	6	X	-	X	-	39	X	X	X	-
-	-	-	-	-	-	-	-	-	-	-
-	-	-	-	-	-	-	-	-	-	-

第5表 産業分類（中・小分類）別、従業者規模別事業所数、従業者数等、年間商品販売額等、商品手持額、売場面積

産業分類	従業者規模	事業所数			従業者数	臨時雇用者数
		計	法人	個人		
53 機械器具卸売業	計	613	571	42	4,869	39
	2人以下	135	105	30	224	7
	3～4人	151	142	9	527	6
	5～9人	188	185	3	1,204	11
	10～19人	91	91	-	1,208	14
	20～29人	27	27	-	629	1
	30～49人	13	13	-	498	-
	50～99人	7	7	-	473	-
	100人以上	1	1	-	106	-
	531 一般機械器具卸売業	計	201	192	9	1,507
2人以下		41	34	7	75	4
3～4人		55	53	2	186	5
5～9人		61	61	-	391	11
10～19人		32	32	-	416	1
20～29人		7	7	-	167	-
30～49人		3	3	-	111	-
50～99人		1	1	-	55	-
100人以上		1	1	-	106	-
532 自動車卸売業		計	176	155	21	1,634
	2人以下	29	14	15	42	1
	3～4人	38	34	4	136	1
	5～9人	60	58	2	395	-
	10～19人	31	31	-	431	-
	20～29人	10	10	-	238	1
	30～49人	5	5	-	190	-
	50～99人	3	3	-	202	-
	100人以上	-	-	-	-	-
	533 電気機械器具卸売業	計	145	139	6	1,086
2人以下		41	35	6	64	2
3～4人		32	32	-	113	-
5～9人		43	43	-	260	-
10～19人		20	20	-	253	13
20～29人		3	3	-	66	-
30～49人		3	3	-	114	-
50～99人		3	3	-	216	-
100人以上		-	-	-	-	-
539 その他の機械器具卸売業		計	91	85	6	642
	2人以下	24	22	2	43	-
	3～4人	26	23	3	92	-
	5～9人	24	23	1	158	-
	10～19人	8	8	-	108	-
	20～29人	7	7	-	158	-
	30～49人	2	2	-	83	-
	50～99人	-	-	-	-	-
	100人以上	-	-	-	-	-
	54 その他の卸売業	計	520	366	154	3,603
2人以下		175	64	111	278	24
3～4人		129	93	36	445	24
5～9人		113	107	6	759	12
10～19人		62	62	-	832	2
20～29人		25	24	1	595	-
30～49人		13	13	-	441	17
50～99人		3	3	-	253	-
100人以上		-	-	-	-	-
541 家具・建具・じゅう器等卸売業		計	73	56	17	402
	2人以下	21	10	11	35	4
	3～4人	23	17	6	81	2
	5～9人	17	17	-	112	1
	10～19人	11	11	-	149	2
	20～29人	1	1	-	25	-
	30～49人	-	-	-	-	-
	50～99人	-	-	-	-	-
	100人以上	-	-	-	-	-
	542 医薬品・化粧品等卸売業	計	169	97	72	1,280
2人以下		75	13	62	116	6
3～4人		27	17	10	94	2
5～9人		26	26	-	181	2
10～19人		24	24	-	318	-

従業員・臨時雇用者のうち他への派遣従業員数	他からの派遣従業員数	年間商品販売額	その他の収入額	商品手持額	売場面積	1事業所当り		従業員1人当り年間商品販売額	就業者1人当り年間商品販売額	売場面積1㎡当り年間商品販売額
						従業員数	年間商品販売額			
22	46	23,083,011	1,263,720	1,235,296	-	8	37,656	4,741	4,680	-
1	13	1,415,509	49,279	38,890	-	2	10,485	6,319	5,825	-
1	-	2,707,338	28,990	95,294	-	3	17,929	5,137	5,089	-
-	6	5,763,279	134,085	387,626	-	6	30,656	4,787	4,720	-
6	9	6,950,062	434,142	304,677	-	13	76,374	5,753	5,674	-
-	5	2,777,124	231,325	149,075	-	23	102,856	4,415	4,373	-
2	8	1,878,236	207,486	176,350	-	38	144,480	3,772	3,727	-
12	4	X	X	X	-	68	X	X	X	-
1	1	X	X	X	-	106	X	X	X	-
5	15	6,864,917	304,553	562,939	-	7	34,154	4,555	4,464	-
-	3	349,579	1,854	18,905	-	2	8,526	4,661	4,263	-
-	-	1,047,408	12,351	27,294	-	3	19,044	5,631	5,484	-
-	1	1,727,897	50,702	130,211	-	6	28,326	4,419	4,288	-
3	4	2,408,440	132,514	229,900	-	13	75,264	5,790	5,762	-
-	-	X	X	X	-	24	X	X	X	-
-	5	X	X	X	-	37	X	X	X	-
2	1	X	X	X	-	55	X	X	X	-
-	1	X	X	X	-	106	X	X	X	-
12	11	5,956,548	717,268	402,859	-	9	33,844	3,645	3,641	-
-	5	117,701	1,915	9,848	-	1	4,059	2,802	2,452	-
-	-	569,401	3,452	37,867	-	4	14,984	4,187	4,156	-
-	1	1,766,207	16,639	159,927	-	7	29,437	4,471	4,460	-
-	-	1,522,672	226,346	47,755	-	14	49,118	3,533	3,533	-
-	1	622,125	175,426	44,539	-	24	62,213	2,614	2,592	-
2	1	636,202	142,424	42,358	-	38	127,240	3,348	3,366	-
10	3	722,240	151,066	60,565	-	67	240,747	3,575	3,704	-
-	-	-	-	-	-	-	-	-	-	-
5	11	6,981,145	141,590	94,590	-	7	48,146	6,428	6,306	-
1	1	702,877	7,200	5,057	-	2	17,143	10,982	10,650	-
1	-	621,887	10,226	11,251	-	4	19,434	5,503	5,553	-
-	2	1,629,114	43,067	30,383	-	6	37,886	6,266	6,218	-
3	3	2,624,119	58,576	17,984	-	13	131,206	10,372	9,865	-
-	3	537,989	-	8,130	-	22	179,330	8,151	7,797	-
-	2	556,344	1,711	8,980	-	38	185,448	4,880	4,796	-
-	-	308,815	20,810	12,805	-	72	102,938	1,430	1,430	-
-	-	-	-	-	-	-	-	-	-	-
-	9	3,280,401	100,309	174,908	-	7	36,048	5,110	5,039	-
-	4	245,352	38,310	5,080	-	2	10,223	5,706	5,220	-
-	-	468,642	2,961	18,882	-	4	18,025	5,094	5,094	-
-	2	640,061	23,677	67,105	-	7	26,669	4,051	4,000	-
-	2	394,831	16,706	9,038	-	14	49,354	3,656	3,589	-
-	1	X	X	X	-	23	X	X	X	-
-	-	X	X	X	-	42	X	X	X	-
-	-	-	-	-	-	-	-	-	-	-
-	-	-	-	-	-	-	-	-	-	-
8	47	24,942,519	284,865	1,521,136	-	7	47,966	6,923	6,703	-
-	1	X	X	X	-	2	X	X	X	-
-	5	1,535,182	26,122	115,608	-	3	11,901	3,450	3,239	-
3	5	4,218,553	215,278	318,970	-	7	37,332	5,558	5,457	-
4	10	X	X	X	-	13	X	X	X	-
1	7	5,665,736	200	239,802	-	24	226,629	9,522	9,427	-
-	18	X	X	X	-	34	X	X	X	-
-	1	2,715,924	-	158,718	-	84	905,308	10,735	10,693	-
-	-	-	-	-	-	-	-	-	-	-
1	5	1,535,370	5,468	95,271	-	6	21,032	3,819	3,700	-
-	-	114,881	750	2,431	-	2	5,471	3,282	2,946	-
-	2	231,788	766	11,002	-	4	10,078	2,862	2,727	-
-	-	444,870	2,173	61,226	-	7	26,169	3,972	3,937	-
1	3	X	X	X	-	14	X	X	X	-
-	-	X	X	X	-	25	X	X	X	-
-	-	-	-	-	-	-	-	-	-	-
-	-	-	-	-	-	-	-	-	-	-
2	34	12,639,880	5,675	448,874	-	8	74,792	9,875	9,561	-
-	-	194,472	1,220	17,918	-	2	2,593	1,676	1,594	-
-	-	453,942	3,174	11,081	-	3	16,813	4,829	4,729	-
-	4	1,638,921	350	42,291	-	7	63,035	9,055	8,764	-
1	6	X	X	X	-	13	X	X	X	-

第5表 産業分類（中・小分類）別、従業者規模別事業所数、従業者数等、年間商品販売額等、商品手持額、売場面積

産 業 分 類	従業者規模	事 業 所 数			従業者数	臨 時 雇 用 者 数
		計	法 人	個 人		
549 他に分類されない卸売業	20~29人	10	10	-	242	-
	30~49人	5	5	-	172	-
	50~99人	2	2	-	157	-
	100人以上	-	-	-	-	-
	計	278	213	65	1,921	60
	2人以下	79	41	38	127	14
	3~4人	79	59	20	270	20
	5~9人	70	64	6	466	9
	10~19人	27	27	-	365	-
	20~29人	14	13	1	328	-
	30~49人	8	8	-	269	17
50~99人	1	1	-	96	-	
100人以上	-	-	-	-	-	
55-60 小売業計	計	13,009	5,510	7,499	72,091	1,883
	2人以下	6,520	1,009	5,511	9,996	543
	3~4人	2,758	1,434	1,324	9,315	419
	5~9人	2,188	1,762	426	14,134	336
	10~19人	1,041	860	181	13,608	112
	20~29人	202	173	29	4,816	169
	30~49人	163	141	22	6,066	122
	50~99人	99	94	5	6,963	140
	100人以上	38	37	1	7,193	42
55 各種商品小売業	計	43	32	11	4,108	4
	2人以下	12	6	6	17	-
	3~4人	5	3	2	18	-
	5~9人	6	3	3	35	-
	10~19人	3	3	-	45	-
	20~29人	1	1	-	23	-
	30~49人	-	-	-	-	-
	50~99人	-	-	-	-	-
	100人以上	16	16	-	3,970	4
551 百貨店、総合スーパー	計	16	16	-	3,970	4
	2人以下	-	-	-	-	-
	3~4人	-	-	-	-	-
	5~9人	-	-	-	-	-
	10~19人	-	-	-	-	-
	20~29人	-	-	-	-	-
	30~49人	-	-	-	-	-
	50~99人	-	-	-	-	-
	100人以上	16	16	-	3,970	4
559 その他の各種商品小売業 (従業者が常時50人未満のもの)	計	27	16	11	138	-
	2人以下	12	6	6	17	-
	3~4人	5	3	2	18	-
	5~9人	6	3	3	35	-
	10~19人	3	3	-	45	-
	20~29人	1	1	-	23	-
	30~49人	-	-	-	-	-
	50~99人	-	-	-	-	-
	100人以上	-	-	-	-	-
56 織物・衣服・身の回り品小売業	計	1,603	810	793	5,454	110
	2人以下	832	211	621	1,317	66
	3~4人	446	296	150	1,491	24
	5~9人	271	249	22	1,695	16
	10~19人	48	48	-	596	4
	20~29人	3	3	-	78	-
	30~49人	1	1	-	34	-
	50~99人	-	-	-	-	-
	100人以上	2	2	-	243	-
561 呉服・服地・寝具小売業	計	269	138	131	935	43
	2人以下	126	33	93	202	35
	3~4人	78	44	34	256	2
	5~9人	53	49	4	327	2
	10~19人	12	12	-	150	4
	20~29人	-	-	-	-	-
	30~49人	-	-	-	-	-
	50~99人	-	-	-	-	-
	100人以上	-	-	-	-	-

従業員・臨時雇用者のうち他への派遣従業員数	他からの派遣従業員数	年間商品販売額	その他の収入額	商品手持額	売場面積	1事業所当り		従業員1人当り年間商品販売額	就業者1人当り年間商品販売額	売場面積1㎡当り年間商品販売額
						従業員数	年間商品販売額			
1	7	3,728,652	-	169,942	-	24	372,865	15,408	15,035	-
-	17	2,346,538	-	79,971	-	34	469,308	13,643	12,416	-
-	-	X	X	X	-	79	X	X	X	-
-	-	-	-	-	-	-	-	-	-	-
5	8	10,767,269	273,722	976,991	-	7	38,731	5,605	5,427	-
-	1	X	X	X	-	2	X	X	X	-
-	3	849,452	22,182	93,525	-	3	10,753	3,146	2,899	-
3	1	2,134,762	212,755	215,453	-	7	30,497	4,581	4,513	-
2	1	X	X	X	-	14	X	X	X	-
-	-	X	X	X	-	23	X	X	X	-
-	1	X	X	X	-	34	X	X	X	-
-	1	X	X	X	-	96	X	X	X	-
-	-	-	-	-	-	-	-	-	-	-
108	914	114,042,977	5,128,882	12,070,930	1,601,129	6	8,766	1,582	1,525	71
1	94	7,604,032	157,225	1,326,785	239,823	2	1,166	761	715	32
7	78	12,521,215	278,616	1,778,359	183,596	3	4,540	1,344	1,277	68
27	66	26,061,255	966,282	2,863,978	273,661	6	11,911	1,844	1,796	95
24	220	25,324,584	2,132,921	2,253,041	231,414	13	24,327	1,861	1,820	109
2	6	7,767,312	590,403	770,499	86,512	24	38,452	1,613	1,557	90
47	13	9,875,713	439,036	1,154,182	154,550	37	60,587	1,628	1,605	64
-	13	12,142,822	265,758	871,235	144,824	70	122,655	1,744	1,706	84
-	424	12,746,044	298,641	1,052,851	286,749	189	335,422	1,772	1,664	44
-	424	7,280,155	224,444	704,711	185,241	96	169,306	1,772	1,605	39
-	-	22,544	178	1,290	438	1	1,879	1,326	1,326	51
-	-	22,979	18	2,617	821	4	4,596	1,277	1,277	28
-	-	47,962	635	7,182	1,101	6	7,994	1,370	1,370	44
-	-	X	-	X	X	15	X	X	X	X
-	-	X	-	X	X	23	X	X	X	X
-	-	-	-	-	-	-	-	-	-	-
-	-	-	-	-	-	-	-	-	-	-
-	-	-	-	-	-	-	-	-	-	-
-	-	-	-	-	-	-	-	-	-	-
-	-	-	-	-	-	-	-	-	-	-
-	-	-	-	-	-	-	-	-	-	-
-	-	-	-	-	-	-	-	-	-	-
-	424	7,032,370	223,613	668,034	179,895	248	439,523	1,771	1,599	39
-	424	7,032,370	223,613	668,034	179,895	248	439,523	1,771	1,599	39
-	-	-	-	-	-	-	-	-	-	-
-	-	-	-	-	-	-	-	-	-	-
-	-	-	-	-	-	-	-	-	-	-
-	-	-	-	-	-	-	-	-	-	-
-	-	-	-	-	-	-	-	-	-	-
-	-	-	-	-	-	-	-	-	-	-
-	-	-	-	-	-	-	-	-	-	-
-	-	-	-	-	-	-	-	-	-	-
-	-	-	-	-	-	-	-	-	-	-
-	-	-	-	-	-	-	-	-	-	-
-	-	-	-	-	-	-	-	-	-	-
-	424	7,032,370	223,613	668,034	179,895	248	439,523	1,771	1,599	39
-	-	247,785	831	36,677	5,346	5	9,177	1,796	1,796	46
-	-	22,544	178	1,290	438	1	1,879	1,326	1,326	51
-	-	22,979	18	2,617	821	4	4,596	1,277	1,277	28
-	-	47,962	635	7,182	1,101	6	7,994	1,370	1,370	44
-	-	X	-	X	X	15	X	X	X	X
-	-	X	-	X	X	23	X	X	X	X
-	-	-	-	-	-	-	-	-	-	-
-	-	-	-	-	-	-	-	-	-	-
-	-	-	-	-	-	-	-	-	-	-
-	-	-	-	-	-	-	-	-	-	-
6	225	7,450,532	48,479	1,707,421	237,320	3	4,648	1,366	1,288	31
-	19	964,574	15,157	324,019	41,544	2	1,159	732	688	23
-	5	1,712,112	9,115	500,517	52,567	3	3,839	1,148	1,126	33
6	-	2,249,349	6,637	579,372	80,971	6	8,300	1,327	1,319	28
-	201	X	X	X	X	12	X	X	X	X
-	-	125,825	4,146	5,780	1,629	26	41,942	1,613	1,613	77
-	-	X	X	X	X	34	X	X	X	X
-	-	-	-	-	-	-	-	-	-	-
-	-	X	X	X	X	122	X	X	X	X
-	-	973,932	17,373	316,582	28,182	3	3,621	1,042	996	35
-	-	149,632	8,097	35,806	5,785	2	1,188	741	631	26
-	-	226,624	5,668	88,271	8,400	3	2,905	885	878	27
-	-	381,373	3,523	108,505	9,757	6	7,196	1,166	1,159	39
-	-	216,303	85	84,000	4,240	13	18,025	1,442	1,405	51
-	-	-	-	-	-	-	-	-	-	-
-	-	-	-	-	-	-	-	-	-	-
-	-	-	-	-	-	-	-	-	-	-
-	-	-	-	-	-	-	-	-	-	-

第5表 産業分類（中・小分類）別、従業者規模別事業所数、従業者数等、年間商品販売額等、商品手持額、売場面積

産業分類	従業者規模	事業所数			従業者数	臨時雇用者数
		計	法人	個人		
562 男子服小売業	計	189	98	91	621	6
	2人以下	99	28	71	157	1
	3～4人	42	24	18	138	5
	5～9人	45	43	2	290	-
	10～19人	3	3	-	36	-
	20～29人	-	-	-	-	-
	30～49人	-	-	-	-	-
	50～99人	-	-	-	-	-
	100人以上	-	-	-	-	-
563 婦人・子供服小売業	計	777	404	373	2,655	39
	2人以下	406	117	289	657	18
	3～4人	229	153	76	765	16
	5～9人	111	103	8	695	5
	10～19人	28	28	-	351	-
	20～29人	2	2	-	52	-
	30～49人	-	-	-	-	-
	50～99人	-	-	-	-	-
	100人以上	1	1	-	135	-
564 靴・履物小売業	計	127	52	75	374	12
	2人以下	71	6	65	115	3
	3～4人	32	23	9	105	-
	5～9人	23	22	1	144	9
	10～19人	1	1	-	10	-
	20～29人	-	-	-	-	-
	30～49人	-	-	-	-	-
	50～99人	-	-	-	-	-
	100人以上	-	-	-	-	-
569 その他の織物・衣服・身の回り品小売業	計	241	118	123	869	10
	2人以下	130	27	103	186	9
	3～4人	65	52	13	227	1
	5～9人	39	32	7	239	-
	10～19人	4	4	-	49	-
	20～29人	1	1	-	26	-
	30～49人	1	1	-	34	-
	50～99人	-	-	-	-	-
	100人以上	1	1	-	108	-
57 飲食料品小売業	計	4,938	1,385	3,553	28,369	930
	2人以下	2,835	278	2,557	4,335	252
	3～4人	887	291	596	2,950	199
	5～9人	556	304	252	3,691	101
	10～19人	432	297	135	5,542	44
	20～29人	74	64	10	1,759	113
	30～49人	64	61	3	2,415	52
	50～99人	73	73	-	5,330	136
	100人以上	17	17	-	2,347	33
571 各種食料品小売業	計	536	239	297	9,425	235
	2人以下	221	23	198	355	5
	3～4人	100	26	74	326	6
	5～9人	38	17	21	226	9
	10～19人	44	41	3	628	3
	20～29人	23	22	1	562	3
	30～49人	40	40	-	1,524	40
	50～99人	59	59	-	4,310	136
	100人以上	11	11	-	1,494	33
572 酒小売業	計	864	158	706	2,072	23
	2人以下	644	65	579	1,062	10
	3～4人	166	48	118	539	7
	5～9人	36	28	8	214	6
	10～19人	15	14	1	182	-
	20～29人	2	2	-	45	-
	30～49人	1	1	-	30	-
	50～99人	-	-	-	-	-
	100人以上	-	-	-	-	-
573 食肉小売業	計	134	27	107	427	16
	2人以下	83	7	76	138	11
	3～4人	31	8	23	100	-
	5～9人	14	7	7	89	2
	10～19人	4	3	1	47	1

従業員・臨時雇用者のうち他への派遣従業員数	他からの派遣従業員数	年間商品販売額	その他の収入額	商品手持額	売場面積	1事業所当り		従業員1人当り年間商品販売額	就業者1人当り年間商品販売額	売場面積1㎡当り年間商品販売額
						従業員数	年間商品販売額			
-	5	883,566	3,397	278,386	39,928	3	4,675	1,423	1,398	22
-	5	135,056	1,251	48,334	5,516	2	1,364	860	829	24
-	-	224,245	156	68,783	9,134	3	5,339	1,625	1,568	25
-	-	457,034	1,990	140,295	24,259	6	10,156	1,576	1,576	19
-	-	67,231	-	20,974	1,019	12	22,410	1,868	1,868	66
-	-	-	-	-	-	-	-	-	-	-
-	-	-	-	-	-	-	-	-	-	-
-	-	-	-	-	-	-	-	-	-	-
-	-	-	-	-	-	-	-	-	-	-
4	219	3,817,113	9,214	743,338	119,565	3	4,913	1,438	1,312	32
-	13	533,951	2,659	179,319	21,503	2	1,315	813	776	25
-	5	850,990	2,129	225,006	22,467	3	3,716	1,112	1,083	38
4	-	933,893	337	209,422	32,754	6	8,413	1,344	1,342	29
-	201	1,136,381	3,235	94,063	26,994	13	40,585	3,238	2,059	42
-	-	X	X	X	X	26	X	X	X	X
-	-	-	-	-	-	-	-	-	-	-
-	-	-	-	-	-	-	-	-	-	-
-	-	X	X	X	X	135	X	X	X	X
2	1	422,212	860	131,234	15,060	3	3,325	1,129	1,097	28
-	1	48,982	445	24,385	3,342	2	690	426	412	15
-	-	139,610	276	45,285	4,793	3	4,363	1,330	1,330	29
2	-	X	X	X	X	6	X	X	X	X
-	-	X	X	X	X	10	X	X	X	X
-	-	-	-	-	-	-	-	-	-	-
-	-	-	-	-	-	-	-	-	-	-
-	-	-	-	-	-	-	-	-	-	-
-	-	1,353,709	17,635	237,881	34,585	4	5,617	1,558	1,540	39
-	-	96,953	2,705	36,175	5,398	1	746	521	497	18
-	-	270,643	886	73,172	7,773	3	4,164	1,192	1,187	35
-	-	X	X	X	X	6	X	X	X	X
-	-	68,587	3,906	9,324	1,985	12	17,147	1,400	1,400	35
-	-	X	X	X	X	26	X	X	X	X
-	-	X	X	X	X	34	X	X	X	X
-	-	-	-	-	-	-	-	-	-	-
-	-	X	X	X	X	108	X	X	X	X
19	136	36,974,844	391,621	1,924,547	490,820	6	7,488	1,303	1,257	75
-	28	2,687,680	15,516	216,438	89,305	2	948	620	582	30
-	51	2,552,688	29,173	192,368	43,039	3	2,878	865	798	59
9	33	4,055,731	61,493	253,693	43,661	7	7,294	1,099	1,063	93
10	3	6,800,814	101,046	394,263	57,339	13	15,743	1,227	1,219	119
-	2	2,347,912	50,981	154,971	23,597	24	31,729	1,335	1,253	100
-	7	4,007,061	33,857	196,139	44,136	38	62,610	1,659	1,620	91
-	12	9,969,473	51,688	264,245	120,630	73	136,568	1,870	1,820	83
-	-	4,553,485	47,867	252,430	69,113	138	267,852	1,940	1,913	66
-	8	17,324,763	113,778	625,740	231,015	18	32,322	1,838	1,792	75
-	-	290,881	2,281	26,935	10,109	2	1,316	819	808	29
-	-	331,977	704	30,865	6,780	3	3,320	1,018	1,000	49
-	-	245,226	597	18,630	6,576	6	6,453	1,085	1,044	37
-	-	1,424,991	7,339	57,274	17,947	14	32,386	2,269	2,258	79
-	1	1,140,742	9,602	45,314	14,405	24	49,597	2,030	2,015	79
-	-	2,798,266	11,282	76,199	33,131	38	69,957	1,836	1,789	84
-	7	8,242,274	43,798	219,302	98,686	73	139,700	1,912	1,851	84
-	-	2,850,406	38,175	151,221	43,381	136	259,128	1,908	1,867	66
11	5	3,154,311	34,759	440,699	51,727	2	3,651	1,522	1,510	61
-	4	882,077	6,388	98,116	26,774	2	1,370	831	820	33
-	1	624,918	10,182	63,547	10,124	3	3,765	1,159	1,142	62
3	-	599,484	16,717	67,790	5,087	6	16,652	2,801	2,763	118
8	-	636,915	914	117,255	5,977	12	42,461	3,500	3,660	107
-	-	X	X	X	X	23	X	X	X	X
-	-	X	X	X	X	30	X	X	X	X
-	-	-	-	-	-	-	-	-	-	-
-	-	-	-	-	-	-	-	-	-	-
1	2	381,222	1,006	18,559	4,821	3	2,845	893	859	79
-	1	84,010	709	2,788	2,423	2	1,012	609	560	35
-	-	87,078	297	7,471	1,476	3	2,809	871	871	59
-	-	89,541	-	5,048	499	6	6,396	1,006	984	179
1	1	X	-	X	X	12	X	X	X	X

第5表 産業分類（中・小分類）別、従業者規模別事業所数、従業者数等、年間商品販売額等、商品手持額、売場面積

産 業 分 類	従業者規模	事 業 所 数			従業者数	臨 時 雇 用 者 数
		計	法 人	個 人		
574 鮮魚小売業	20~29人	2	2	-	53	2
	30~49人	-	-	-	-	-
	50~99人	-	-	-	-	-
	100人以上	-	-	-	-	-
	計	281	31	250	660	13
	2人以下	210	12	198	342	6
	3~4人	51	11	40	171	7
	5~9人	16	5	11	92	-
	10~19人	3	3	-	33	-
	20~29人	1	-	1	22	-
575 野菜・果物小売業	30~49人	-	-	-	-	-
	50~99人	-	-	-	-	-
	100人以上	-	-	-	-	-
	計	328	59	269	1,089	104
	2人以下	198	19	179	295	88
	3~4人	81	17	64	266	13
	5~9人	29	16	13	180	3
	10~19人	11	6	5	125	-
	20~29人	7	1	6	156	-
	30~49人	2	-	2	67	-
576 菓子・パン小売業	50~99人	-	-	-	-	-
	100人以上	-	-	-	-	-
	計	708	214	494	2,591	75
	2人以下	407	48	359	617	27
	3~4人	163	73	90	550	11
	5~9人	89	51	38	552	21
	10~19人	35	29	6	474	8
	20~29人	10	10	-	243	-
	30~49人	4	3	1	155	8
	50~99人	-	-	-	-	-
577 米穀類小売業	100人以上	-	-	-	-	-
	計	160	47	113	450	189
	2人以下	110	12	98	173	9
	3~4人	27	14	13	91	78
	5~9人	16	14	2	95	1
	10~19人	6	6	-	69	1
	20~29人	1	1	-	22	100
	30~49人	-	-	-	-	-
	50~99人	-	-	-	-	-
	100人以上	-	-	-	-	-
579 その他の飲食料品小売業	計	1,927	610	1,317	11,655	275
	2人以下	962	92	870	1,353	96
	3~4人	268	94	174	907	77
	5~9人	318	166	152	2,243	59
	10~19人	314	195	119	3,984	31
	20~29人	28	26	2	656	8
	30~49人	17	17	-	639	4
	50~99人	14	14	-	1,020	-
	100人以上	6	6	-	853	-
	計	914	525	389	5,827	46
58 自動車・自転車小売業	2人以下	363	56	307	527	12
	3~4人	152	86	66	524	11
	5~9人	191	175	16	1,298	11
	10~19人	169	169	-	2,349	11
	20~29人	31	31	-	745	1
	30~49人	6	6	-	256	-
	50~99人	2	2	-	128	-
	100人以上	-	-	-	-	-
	計	747	509	238	5,565	43
	581 自動車小売業	2人以下	211	46	165	326
3~4人		140	82	58	487	9
5~9人		188	173	15	1,274	11
10~19人		169	169	-	2,349	11
20~29人		31	31	-	745	1
30~49人		6	6	-	256	-
50~99人		2	2	-	128	-
100人以上		-	-	-	-	-
計		167	16	151	262	3
582 自転車小売業		計	167	16	151	262

従業員・臨時雇用者のうち他への派遣従業員数	他からの派遣従業員数	年間商品販売額	その他の収入額	商品手持額	売場面積	1事業所当り		従業員1人当り年間商品販売額	就業者1人当り年間商品販売額	売場面積1㎡当り年間商品販売額
						従業員数	年間商品販売額			
-	-	X	-	X	X	27	X	X	X	X
-	-	-	-	-	-	-	-	-	-	-
-	-	-	-	-	-	-	-	-	-	-
-	-	-	-	-	-	-	-	-	-	-
3	2	622,518	2,741	14,002	10,349	2	2,215	943	926	60
-	-	280,050	530	7,221	5,905	2	1,334	819	805	47
-	-	174,663	2,211	4,502	2,966	3	3,425	1,021	981	59
3	2	114,625	-	2,102	1,187	6	7,164	1,246	1,260	97
-	-	X	-	X	X	11	X	X	X	X
-	-	X	-	X	X	22	X	X	X	X
-	-	-	-	-	-	-	-	-	-	-
-	-	-	-	-	-	-	-	-	-	-
-	-	-	-	-	-	-	-	-	-	-
-	-	755,111	12,666	28,593	17,998	3	2,302	693	633	42
-	-	192,227	90	6,303	6,858	1	971	652	502	28
-	-	239,929	219	7,127	4,948	3	2,962	902	860	48
-	-	233,303	3,369	12,880	4,629	6	8,045	1,296	1,275	50
-	-	X	X	X	X	11	X	X	X	X
-	-	30,152	-	301	685	22	4,307	193	193	44
-	-	X	X	X	X	34	X	X	X	X
-	-	-	-	-	-	-	-	-	-	-
-	-	-	-	-	-	-	-	-	-	-
-	3	1,287,602	71,885	70,414	26,109	4	1,819	497	482	49
-	-	180,382	2,184	14,093	10,776	2	443	292	280	17
-	3	363,646	3,551	13,362	6,533	3	2,231	661	645	56
-	-	353,448	14,951	22,906	5,444	6	3,971	640	617	65
-	-	208,632	29,294	9,163	2,292	14	5,961	440	433	91
-	-	106,058	16,941	6,376	714	24	10,606	436	436	149
-	-	75,436	4,964	4,514	350	39	18,859	487	463	216
-	-	-	-	-	-	-	-	-	-	-
-	-	-	-	-	-	-	-	-	-	-
-	25	703,171	5,488	100,728	5,167	3	4,395	1,563	1,059	136
-	-	58,314	419	5,757	3,640	2	530	337	320	16
-	25	68,970	2,376	12,282	720	3	2,554	758	356	96
-	-	170,405	895	32,446	417	6	10,650	1,794	1,775	409
-	-	X	X	X	X	12	X	X	X	X
-	-	X	X	X	X	22	X	X	X	X
-	-	-	-	-	-	-	-	-	-	-
-	-	-	-	-	-	-	-	-	-	-
-	-	-	-	-	-	-	-	-	-	-
4	91	12,746,146	149,298	625,812	143,634	6	6,615	1,094	1,061	89
-	23	719,739	2,915	55,225	22,820	1	748	532	489	32
-	22	661,507	9,633	53,212	9,492	3	2,468	729	658	70
3	31	2,249,699	24,964	91,891	19,822	7	7,075	1,003	966	113
1	2	3,970,852	52,713	156,938	29,406	13	12,646	997	989	135
-	1	748,261	24,149	88,407	5,522	23	26,724	1,141	1,125	136
-	7	965,810	17,342	33,987	8,896	38	56,812	1,511	1,486	109
-	5	1,727,199	7,890	44,943	21,944	73	123,371	1,693	1,685	79
-	-	1,703,079	9,692	101,209	25,732	142	283,847	1,997	1,997	66
13	26	13,295,143	2,739,759	1,679,880	33,632	6	14,546	2,282	2,259	395
-	4	556,021	50,948	78,149	11,621	1	1,532	1,055	1,024	48
1	-	889,279	115,073	134,930	6,427	3	5,851	1,697	1,665	138
2	6	2,889,641	509,372	316,524	7,434	7	15,129	2,226	2,201	389
1	12	5,897,943	1,566,946	448,919	7,232	14	34,899	2,511	2,488	816
2	1	2,006,719	362,373	158,586	X	24	64,733	2,694	2,694	2,186
7	3	X	X	X	X	43	X	X	X	X
-	-	X	X	X	X	64	X	X	X	X
-	-	-	-	-	-	-	-	-	-	-
13	26	13,200,711	2,728,649	1,657,380	25,184	7	17,672	2,372	2,348	524
-	4	522,897	41,989	66,337	5,523	2	2,478	1,604	1,533	95
1	-	860,251	113,305	128,441	5,124	3	6,145	1,766	1,738	168
2	6	2,857,361	508,989	312,325	6,387	7	15,199	2,243	2,217	447
1	12	5,897,943	1,566,946	448,919	7,232	14	34,899	2,511	2,488	816
2	1	2,006,719	362,373	158,586	X	24	64,733	2,694	2,694	2,186
7	3	X	X	X	X	43	X	X	X	X
-	-	X	X	X	X	64	X	X	X	X
-	-	-	-	-	-	-	-	-	-	-
-	-	94,432	11,110	22,500	8,448	2	565	360	356	11

第5表 産業分類（中・小分類）別、従業者規模別事業所数、従業者数等、年間商品販売額等、商品手持額、売場面積

産 業 分 類	従業者規模	事 業 所 数			従業者数	臨 時 雇 用 者 数
		計	法 人	個 人		
59 家具・じゅう器・家庭用機械器具小売業	2人以下	152	10	142	201	1
	3～4人	12	4	8	37	2
	5～9人	3	2	1	24	-
	10～19人	-	-	-	-	-
	20～29人	-	-	-	-	-
	30～49人	-	-	-	-	-
	50～99人	-	-	-	-	-
	100人以上	-	-	-	-	-
	計	1,121	378	743	3,723	55
	2人以下	739	110	629	1,146	42
591 家具・建具・畳小売業	3～4人	210	109	101	687	5
	5～9人	116	103	13	723	6
	10～19人	37	37	-	472	2
	20～29人	6	6	-	146	-
	30～49人	10	10	-	358	-
	50～99人	3	3	-	191	-
	100人以上	-	-	-	-	-
	計	312	78	234	915	25
	2人以下	220	19	201	304	18
	3～4人	47	19	28	154	1
592 機械器具小売業	5～9人	31	26	5	191	4
	10～19人	10	10	-	132	2
	20～29人	1	1	-	21	-
	30～49人	3	3	-	113	-
	50～99人	-	-	-	-	-
	100人以上	-	-	-	-	-
	計	597	242	355	2,295	25
	2人以下	360	69	291	594	19
	3～4人	129	72	57	423	4
	5～9人	71	64	7	437	2
599 その他のじゅう器小売業	10～19人	22	22	-	280	-
	20～29人	5	5	-	125	-
	30～49人	7	7	-	245	-
	50～99人	3	3	-	191	-
	100人以上	-	-	-	-	-
	計	212	58	154	513	5
	2人以下	159	22	137	248	5
	3～4人	34	18	16	110	-
	5～9人	14	13	1	95	-
	10～19人	5	5	-	60	-
60 その他の小売業	20～29人	-	-	-	-	-
	30～49人	-	-	-	-	-
	50～99人	-	-	-	-	-
	100人以上	-	-	-	-	-
	計	4,390	2,380	2,010	24,610	738
	2人以下	1,739	348	1,391	2,654	171
	3～4人	1,058	649	409	3,645	180
	5～9人	1,048	928	120	6,692	202
	10～19人	352	306	46	4,604	51
	20～29人	87	68	19	2,065	55
601 医薬品・化粧品小売業	30～49人	82	63	19	3,003	70
	50～99人	21	16	5	1,314	4
	100人以上	3	2	1	633	5
	計	869	601	268	4,497	55
	2人以下	290	85	205	442	20
	3～4人	215	165	50	751	3
	5～9人	261	248	13	1,691	19
	10～19人	84	84	-	1,109	13
	20～29人	15	15	-	352	-
	30～49人	4	4	-	152	-
602 農耕用品小売業	50～99人	-	-	-	-	-
	100人以上	-	-	-	-	-
	計	369	193	176	1,693	100
	2人以下	139	13	126	210	44
	3～4人	81	43	38	281	31
	5～9人	116	104	12	710	21
10～19人	27	27	-	342	2	
20～29人	5	5	-	120	2	

従業員・臨時雇用者のうち他への派遣従業員数	他からの派遣従業員数	年間商品販売額	その他の収入額	商品手持額	売場面積	1事業所当り		従業員1人当り年間商品販売額	就業者1人当り年間商品販売額	売場面積1㎡当り年間商品販売額
						従業員数	年間商品販売額			
-	-	33,124	8,959	11,812	6,098	1	218	165	164	5
-	-	29,028	1,768	6,489	1,303	3	2,419	785	744	22
-	-	32,280	383	4,199	1,047	8	10,760	1,345	1,345	31
-	-	-	-	-	-	-	-	-	-	-
-	-	-	-	-	-	-	-	-	-	-
-	-	-	-	-	-	-	-	-	-	-
-	-	-	-	-	-	-	-	-	-	-
5	17	6,388,450	443,840	1,090,509	139,826	3	5,699	1,716	1,686	46
-	9	728,162	35,358	154,205	26,772	2	985	635	608	27
1	-	652,966	28,390	134,534	17,790	3	3,109	950	945	37
-	5	1,026,274	54,499	193,868	30,057	6	8,847	1,419	1,398	34
4	-	1,246,561	101,729	170,215	20,975	13	33,691	2,641	2,652	59
-	-	540,134	83,912	84,353	7,428	24	90,022	3,700	3,700	73
-	3	1,080,676	67,667	194,433	20,849	36	108,068	3,019	2,994	52
-	-	1,113,677	72,285	158,901	15,955	64	371,226	5,831	5,831	70
-	-	-	-	-	-	-	-	-	-	-
-	3	1,101,795	15,808	281,937	52,190	3	3,531	1,204	1,168	21
-	-	138,420	6,135	43,704	6,777	1	629	455	430	20
-	-	118,286	1,522	53,456	8,162	3	2,517	768	763	14
-	-	285,467	2,367	87,660	18,379	6	9,209	1,495	1,464	16
-	-	179,314	5,784	42,414	8,915	13	17,931	1,358	1,338	20
-	-	X	-	X	X	21	X	X	X	X
-	3	X	-	X	X	38	X	X	X	X
-	-	-	-	-	-	-	-	-	-	-
-	-	-	-	-	-	-	-	-	-	-
5	12	4,834,911	423,855	673,237	68,607	4	8,099	2,107	2,078	70
-	9	499,799	25,686	58,515	11,308	2	1,388	841	804	44
1	-	434,403	26,768	46,423	6,130	3	3,367	1,027	1,020	71
-	3	594,678	52,001	74,579	7,837	6	8,376	1,361	1,345	76
4	-	951,852	95,536	110,736	9,057	13	43,266	3,399	3,449	105
-	-	X	X	X	X	25	X	X	X	X
-	-	X	X	X	X	35	X	X	X	X
-	-	1,113,677	72,285	158,901	15,955	64	371,226	5,831	5,831	70
-	-	-	-	-	-	-	-	-	-	-
-	2	451,744	4,177	135,335	19,029	2	2,131	881	869	24
-	-	89,943	3,537	51,986	8,687	2	566	363	356	10
-	-	100,277	100	34,655	3,498	3	2,949	912	912	29
-	2	146,129	131	31,629	3,841	7	10,438	1,538	1,506	38
-	-	115,395	409	17,065	3,003	12	23,079	1,923	1,923	38
-	-	-	-	-	-	-	-	-	-	-
-	-	-	-	-	-	-	-	-	-	-
-	-	-	-	-	-	-	-	-	-	-
65	86	42,653,853	1,280,739	4,963,862	514,290	6	9,716	1,733	1,681	83
1	34	2,645,051	40,068	552,684	70,143	2	1,521	997	925	38
5	22	6,691,191	96,847	813,393	62,952	3	6,324	1,836	1,742	106
10	22	15,792,298	333,646	1,513,339	110,437	6	15,069	2,360	2,287	143
9	4	9,738,409	355,974	1,009,854	108,710	13	27,666	2,115	2,094	90
-	3	X	X	X	X	24	X	X	X	X
40	-	3,948,767	246,056	618,871	88,399	37	48,156	1,315	1,302	45
-	1	X	X	X	X	63	X	X	X	X
-	-	336,579	20,963	56,985	13,031	211	112,193	532	528	26
20	29	8,542,235	35,982	911,597	82,715	5	9,830	1,900	1,873	103
-	8	405,582	3,085	90,568	11,019	2	1,399	918	863	37
1	7	1,274,800	4,691	180,515	8,413	3	5,929	1,697	1,677	152
3	14	3,376,141	11,628	296,433	17,169	6	12,935	1,997	1,962	197
-	-	2,230,490	11,632	254,834	35,484	13	26,553	2,011	1,988	63
-	-	727,878	-	75,728	10,154	23	48,525	2,068	2,068	72
16	-	527,344	4,946	13,519	476	38	131,836	3,469	3,878	1,108
-	-	-	-	-	-	-	-	-	-	-
-	-	-	-	-	-	-	-	-	-	-
-	13	4,166,975	150,286	828,361	56,223	5	11,293	2,461	2,307	74
-	8	358,335	9,880	113,365	9,707	2	2,578	1,706	1,368	37
-	-	599,967	21,701	129,878	7,916	3	7,407	2,135	1,923	76
-	3	1,814,773	78,847	301,816	17,572	6	15,645	2,556	2,472	103
-	2	1,028,063	30,115	202,367	15,585	13	38,076	3,006	2,971	66
-	-	X	X	X	X	24	X	X	X	X

第5表 産業分類（中・小分類）別、従業者規模別事業所数、従業者数等、年間商品販売額等、商品手持額、売場面積

産 業 分 類	従業者規模	事 業 所 数			従業者数	臨 時 雇 用 者 数
		計	法 人	個 人		
603 燃料小売業	30～49人	1	1	-	30	-
	50～99人	-	-	-	-	-
	100人以上	-	-	-	-	-
	計	904	672	232	4,759	158
	2人以下	177	60	117	303	27
	3～4人	306	214	92	1,072	72
	5～9人	333	311	22	2,095	40
	10～19人	77	77	-	938	14
	20～29人	4	3	1	99	5
	30～49人	7	7	-	252	-
604 書籍・文房具小売業	50～99人	-	-	-	-	-
	100人以上	-	-	-	-	-
	計	457	215	242	6,197	170
	2人以下	106	26	80	166	3
	3～4人	87	42	45	294	38
	5～9人	91	58	33	616	77
	10～19人	70	29	41	952	1
	20～29人	39	21	18	916	2
	30～49人	44	25	19	1,577	48
	50～99人	18	13	5	1,149	1
605 スポーツ用品・がん具・娯楽用品・楽器小売業	100人以上	2	1	1	527	-
	計	253	114	139	1,104	6
	2人以下	144	28	116	212	4
	3～4人	49	30	19	163	1
	5～9人	38	35	3	246	1
	10～19人	14	13	1	195	-
	20～29人	3	3	-	72	-
	30～49人	5	5	-	216	-
	50～99人	-	-	-	-	-
	100人以上	-	-	-	-	-
606 写真機・写真材料小売業	計	35	19	16	155	-
	2人以下	13	2	11	22	-
	3～4人	11	8	3	37	-
	5～9人	9	7	2	65	-
	10～19人	1	1	-	10	-
	20～29人	1	1	-	21	-
	30～49人	-	-	-	-	-
	50～99人	-	-	-	-	-
	100人以上	-	-	-	-	-
	607 時計・眼鏡・光学機械小売業	計	220	97	123	642
2人以下		118	22	96	177	3
3～4人		62	40	22	210	3
5～9人		35	30	5	199	2
10～19人		5	5	-	56	-
20～29人		-	-	-	-	-
30～49人		-	-	-	-	-
50～99人		-	-	-	-	-
100人以上		-	-	-	-	-
609 他に分類されない小売業		計	1,283	469	814	5,563
	2人以下	752	112	640	1,122	70
	3～4人	247	107	140	837	32
	5～9人	165	135	30	1,070	42
	10～19人	74	70	4	1,002	21
	20～29人	20	20	-	485	46
	30～49人	21	21	-	776	22
	50～99人	3	3	-	165	3
	100人以上	1	1	-	106	5

従業員・臨時雇用者のうち他への派遣従業員数	他からの派遣従業員数	年間商品販売額	その他の収入額	商品手持額	売場面積	1事業所当り		従業員1人当り年間商品販売額	就業者1人当り年間商品販売額	売場面積1㎡当り年間商品販売額
						従業員数	年間商品販売額			
-	-	X	X	X	X	30	X	X	X	X
-	-	-	-	-	-	-	-	-	-	-
-	-	-	-	-	-	-	-	-	-	-
5	25	16,748,342	347,713	481,415	12,825	5	18,527	3,519	3,392	1,306
-	8	725,430	7,429	30,901	3,526	2	4,098	2,394	2,146	206
3	10	3,316,898	47,263	110,055	5,803	4	10,840	3,094	2,882	572
1	5	7,884,490	170,576	216,807	2,447	6	23,677	3,763	3,686	3,222
1	2	3,860,108	116,759	88,951	906	12	50,131	4,115	4,050	4,261
-	-	160,275	5,222	10,205	93	25	40,069	1,619	1,541	1,723
-	-	801,141	464	24,496	50	36	114,449	3,179	3,179	16,023
-	-	-	-	-	-	-	-	-	-	-
-	-	-	-	-	-	-	-	-	-	-
4	3	3,063,332	477,829	458,868	45,143	14	6,703	494	481	68
-	-	119,670	2,141	29,696	4,330	2	1,129	721	708	28
-	3	370,967	4,696	99,793	7,575	3	4,264	1,262	1,107	49
4	-	669,882	31,383	150,060	14,771	7	7,361	1,087	972	45
-	-	532,789	101,225	71,888	8,182	14	7,611	560	559	65
-	-	X	X	X	X	23	X	X	X	X
-	-	568,889	189,845	68,272	6,778	36	12,929	361	350	84
-	-	260,566	73,727	467	-	64	14,476	227	227	-
-	-	X	X	X	X	264	X	X	X	X
-	-	1,738,780	70,237	427,021	48,692	4	6,873	1,575	1,566	36
-	-	175,059	1,924	63,917	7,241	1	1,216	826	810	24
-	-	212,283	2,578	62,415	6,119	3	4,332	1,302	1,294	35
-	-	462,757	9,888	109,966	9,021	6	12,178	1,881	1,874	51
-	-	332,209	17,376	77,713	9,110	14	23,729	1,704	1,704	36
-	-	147,941	7,891	25,514	4,648	24	49,314	2,055	2,055	32
-	-	408,531	30,580	87,496	12,553	43	81,706	1,891	1,891	33
-	-	-	-	-	-	-	-	-	-	-
-	-	-	-	-	-	-	-	-	-	-
-	-	150,614	27,953	21,445	2,833	4	4,303	972	972	53
-	-	9,782	622	1,748	414	2	752	445	445	24
-	-	26,688	7,820	2,859	676	3	2,426	721	721	39
-	-	78,152	14,808	14,281	1,427	7	8,684	1,202	1,202	55
-	-	X	X	X	X	10	X	X	X	X
-	-	X	X	X	X	21	X	X	X	X
-	-	-	-	-	-	-	-	-	-	-
-	-	-	-	-	-	-	-	-	-	-
-	-	-	-	-	-	-	-	-	-	-
8	-	643,642	11,581	222,149	14,347	3	2,926	1,003	1,003	45
-	-	84,527	4,469	55,954	4,227	2	716	478	470	20
-	-	172,803	1,561	67,673	5,216	3	2,787	823	811	33
-	-	245,009	125	79,124	4,498	6	7,000	1,231	1,219	54
8	-	141,303	5,426	19,398	406	11	28,261	2,523	2,944	348
-	-	-	-	-	-	-	-	-	-	-
-	-	-	-	-	-	-	-	-	-	-
-	-	-	-	-	-	-	-	-	-	-
28	16	7,599,933	159,158	1,613,006	251,512	4	5,924	1,366	1,312	30
1	10	766,666	10,518	166,535	29,679	1	1,020	683	638	26
1	2	716,785	6,537	160,205	21,234	3	2,902	856	824	34
2	-	1,261,094	16,391	344,852	43,532	6	7,643	1,179	1,136	29
-	-	1,597,414	71,838	292,703	38,747	14	21,587	1,594	1,561	41
-	3	X	X	X	X	24	X	X	X	X
24	-	X	X	X	X	37	X	X	X	X
-	1	X	X	X	X	55	X	X	X	X
-	-	X	X	X	X	106	X	X	X	X

第6表 市町村別・産業分類中分類別事業所数、売場面積、従業者数、年間商品販売額等

市 町 村 別 産 業 分 類 中 分 類 別	事 業 所 数										
	計	経営組織別		従 業 者 規 模							
		法 人	個 人	2人以下	3～4人	5～9人	10～19人	20～29人	30～49人	50～99人	100人以上
県 計	15,665	7,578	8,087	7,231	3,395	2,889	1,430	318	237	123	42
卸売業計	2,656	2,068	588	711	637	701	389	116	74	24	4
49 各種商品卸売業	19	18	1	1	3	6	6	1	1	1	-
50 繊維・衣服等卸売業	65	55	10	18	22	17	6	2	-	-	-
51 飲食料品卸売業	742	495	247	213	176	167	104	34	35	10	3
52 建築材料、鉱物・金属材料等卸売業	697	563	134	169	156	210	120	27	12	3	-
53 機械器具卸売業	613	571	42	135	151	188	91	27	13	7	1
54 その他の卸売業	520	366	154	175	129	113	62	25	13	3	-
小売業計	13,009	5,510	7,499	6,520	2,758	2,188	1,041	202	163	99	38
55 各種商品小売業	43	32	11	12	5	6	3	1	-	-	16
56 織物・衣服・身の回り品小売業	1,603	810	793	832	446	271	48	3	1	-	2
57 飲食料品小売業	4,938	1,385	3,553	2,835	887	556	432	74	64	73	17
58 自動車・自転車小売業	914	525	389	363	152	191	169	31	6	2	-
59 家具・じゅう器・家庭用機械器具小売業	1,121	378	743	739	210	116	37	6	10	3	-
60 その他の小売業	4,390	2,380	2,010	1,739	1,058	1,048	352	87	82	21	3
市部計	14,287	7,108	7,179	6,489	3,069	2,679	1,364	302	226	120	38
卸売業計	2,536	2,005	531	665	605	668	384	113	74	24	3
49 各種商品卸売業	18	17	1	1	3	5	6	1	1	1	-
50 繊維・衣服等卸売業	63	54	9	17	22	16	6	2	-	-	-
51 飲食料品卸売業	687	470	217	192	160	154	103	31	35	10	2
52 建築材料、鉱物・金属材料等卸売業	655	537	118	152	145	197	119	27	12	3	-
53 機械器具卸売業	606	567	39	134	149	185	90	27	13	7	1
54 その他の卸売業	507	360	147	169	126	111	60	25	13	3	-
小売業計	11,751	5,103	6,648	5,824	2,464	2,011	980	189	152	96	35
55 各種商品小売業	38	28	10	10	4	6	2	1	-	-	15
56 織物・衣服・身の回り品小売業	1,489	768	721	760	417	260	46	3	1	-	2
57 飲食料品小売業	4,394	1,274	3,120	2,497	779	509	398	68	56	72	15
58 自動車・自転車小売業	862	505	357	338	143	175	167	31	6	2	-
59 家具・じゅう器・家庭用機械器具小売業	1,011	364	647	652	191	112	37	6	10	3	-
60 その他の小売業	3,957	2,164	1,793	1,567	930	949	330	80	79	19	3
秋田市	4,352	2,820	1,532	1,633	968	928	524	132	95	55	17
卸売業計	1,154	1,033	121	278	264	293	187	68	44	17	3
49 各種商品卸売業	5	4	1	-	1	1	1	-	1	1	-
50 繊維・衣服等卸売業	34	31	3	8	9	11	4	2	-	-	-
51 飲食料品卸売業	260	225	35	58	53	64	45	17	15	6	2
52 建築材料、鉱物・金属材料等卸売業	262	242	20	50	61	73	53	15	8	2	-
53 機械器具卸売業	327	318	9	77	83	88	48	16	9	5	1
54 その他の卸売業	266	213	53	85	57	56	36	18	11	3	-
小売業計	3,198	1,787	1,411	1,355	704	635	337	64	51	38	14
55 各種商品小売業	9	7	2	2	-	1	1	-	-	-	5
56 織物・衣服・身の回り品小売業	567	371	196	232	195	120	17	1	1	-	1
57 飲食料品小売業	1,057	442	615	486	194	154	149	24	15	28	7
58 自動車・自転車小売業	264	171	93	103	33	51	54	15	6	2	-
59 家具・じゅう器・家庭用機械器具小売業	243	115	128	135	55	34	11	-	5	3	-
60 その他の小売業	1,058	681	377	397	227	275	105	24	24	5	1
能代市	942	473	469	411	202	197	96	15	11	8	2
卸売業計	160	118	42	45	33	49	22	6	5	-	-
49 各種商品卸売業	1	1	-	-	1	-	-	-	-	-	-
50 繊維・衣服等卸売業	2	2	-	-	2	-	-	-	-	-	-
51 飲食料品卸売業	43	29	14	13	6	13	5	3	3	-	-
52 建築材料、鉱物・金属材料等卸売業	62	46	16	16	15	21	8	1	1	-	-
53 機械器具卸売業	31	29	2	6	7	11	6	1	-	-	-
54 その他の卸売業	21	11	10	10	2	4	3	1	1	-	-
小売業計	782	355	427	366	169	148	74	9	6	8	2
55 各種商品小売業	1	1	-	-	-	-	-	-	-	-	1
56 織物・衣服・身の回り品小売業	99	55	44	44	34	17	4	-	-	-	-
57 飲食料品小売業	268	78	190	145	44	42	24	2	3	7	1
58 自動車・自転車小売業	62	40	22	19	13	11	18	1	-	-	-
59 家具・じゅう器・家庭用機械器具小売業	74	27	47	47	16	8	2	1	-	-	-
60 その他の小売業	278	154	124	111	62	70	26	5	3	1	-
横手市	1,696	731	965	829	350	295	149	37	24	7	5
卸売業計	289	217	72	75	70	78	41	15	8	2	-
49 各種商品卸売業	4	4	-	-	1	3	-	-	-	-	-
50 繊維・衣服等卸売業	9	8	1	3	2	3	1	-	-	-	-
51 飲食料品卸売業	84	51	33	27	19	17	10	3	7	1	-
52 建築材料、鉱物・金属材料等卸売業	66	51	15	15	16	19	13	3	-	-	-
53 機械器具卸売業	62	54	8	14	12	24	7	4	-	1	-
54 その他の卸売業	64	49	15	16	21	14	7	5	1	-	-
小売業計	1,407	514	893	754	280	217	108	22	16	5	5
55 各種商品小売業	6	6	-	2	-	-	-	1	-	-	3
56 織物・衣服・身の回り品小売業	168	72	96	88	41	32	6	-	-	-	1
57 飲食料品小売業	516	104	412	317	96	51	35	5	6	5	1
58 自動車・自転車小売業	106	64	42	40	18	22	20	6	-	-	-
59 家具・じゅう器・家庭用機械器具小売業	159	38	121	122	22	10	3	2	-	-	-
60 その他の小売業	452	230	222	185	103	102	44	8	10	-	-
大館市	1,139	628	511	488	230	235	128	24	23	9	2
卸売業計	232	189	43	57	43	68	43	9	9	3	-
49 各種商品卸売業	3	3	-	1	-	-	1	1	-	-	-
50 繊維・衣服等卸売業	2	1	1	1	-	1	-	-	-	-	-
51 飲食料品卸売業	57	43	14	14	10	14	11	1	5	2	-
52 建築材料、鉱物・金属材料等卸売業	66	53	13	16	11	18	15	3	3	-	-

売場面積 (㎡)	従業者数					臨時雇用者 (人)	従業員・臨時雇用者のうち他への派遣従業員数 (人)	他からの派遣従業員数 (人)	年間商品販売額 (万円)	その他の収入額 (万円)	商品手持額 (万円)
	総数 (人)	個人事業主 (人)	無給家族従業者 (人)	有給役員 (人)	常用雇用者 (人)						
1,601,129	92,958	7,896	3,723	7,343	73,996	2,201	265	1,196	247,079,406	7,232,775	17,963,560
-	20,867	575	264	2,469	17,559	318	157	282	133,036,429	2,103,893	5,892,630
-	226	1	-	22	203	3	-	-	1,419,231	32	90,897
-	344	10	1	74	259	8	-	1	968,561	11,035	140,021
-	6,826	241	145	832	5,608	131	105	134	49,562,347	158,984	1,231,225
-	4,999	133	57	709	4,100	58	22	54	33,060,760	385,257	1,674,055
-	4,869	39	10	426	4,394	39	22	46	23,083,011	1,263,720	1,235,296
-	3,603	151	51	406	2,995	79	8	47	24,942,519	284,865	1,521,136
1,601,129	72,091	7,321	3,459	4,874	56,437	1,883	108	914	114,042,977	5,128,882	12,070,930
185,241	4,108	10	4	26	4,068	4	-	424	7,280,155	224,444	704,711
237,320	5,454	769	307	580	3,798	110	6	225	7,450,532	48,479	1,707,421
490,820	28,369	3,467	1,833	1,189	21,880	930	19	136	36,974,844	391,621	1,924,547
33,632	5,827	386	118	502	4,821	46	13	26	13,295,143	2,739,759	1,679,880
139,826	3,723	738	306	469	2,210	55	5	17	6,388,450	443,840	1,090,509
514,290	24,610	1,951	891	2,108	19,660	738	65	86	42,653,853	1,280,739	4,963,862
1,477,421	86,804	7,002	3,240	6,821	69,741	1,840	264	1,127	235,992,108	6,981,877	16,814,456
-	20,208	519	235	2,360	17,094	269	157	248	129,809,483	2,061,252	5,625,109
-	220	1	-	19	200	3	-	-	X	X	X
-	336	9	1	72	254	1	-	1	X	X	X
-	6,454	212	126	780	5,336	97	105	100	47,928,262	154,793	1,119,389
-	4,827	117	48	668	3,994	54	22	54	31,870,839	377,111	1,608,635
-	4,826	36	9	423	4,358	39	22	46	22,965,672	1,233,510	1,228,537
-	3,545	144	51	398	2,952	75	8	47	24,688,618	284,816	1,447,155
1,477,421	66,596	6,483	3,005	4,461	52,647	1,571	107	879	106,182,625	4,920,625	11,189,347
173,098	3,836	9	4	24	3,799	4	-	424	6,845,190	210,346	654,847
224,475	5,153	698	261	534	3,660	105	6	225	7,207,055	44,643	1,597,967
433,630	25,851	3,042	1,580	1,071	20,158	703	19	110	33,732,770	371,262	1,676,451
32,217	5,639	354	106	472	4,707	41	13	26	13,092,722	2,667,390	1,669,067
132,329	3,506	642	267	451	2,146	50	5	17	6,239,957	437,793	1,053,516
481,672	22,611	1,738	787	1,909	18,177	668	64	77	39,064,931	1,189,191	4,537,499
465,984	32,759	1,477	626	2,476	28,180	520	183	886	125,519,702	3,158,283	7,386,910
-	10,749	119	55	1,175	9,400	90	124	179	87,853,793	1,174,752	3,148,050
-	106	1	-	10	95	2	-	-	958,958	-	48,842
-	219	3	-	44	172	1	-	1	747,430	7,337	108,150
-	3,162	34	21	369	2,738	11	89	61	34,202,321	59,543	626,999
-	2,235	20	10	288	1,917	22	10	47	20,736,485	217,636	858,216
-	2,772	9	4	235	2,524	23	20	40	14,968,591	622,686	710,330
-	2,255	52	20	229	1,954	31	5	30	16,240,008	267,550	795,513
465,984	22,010	1,358	571	1,301	18,780	430	59	707	37,665,909	1,983,531	4,238,860
61,214	1,545	2	-	4	1,539	4	-	424	3,080,883	114,115	242,280
87,149	2,185	187	56	163	1,779	40	2	220	3,715,650	20,453	725,178
120,130	8,407	592	295	321	7,199	221	1	18	11,061,603	120,559	547,326
9,323	2,121	93	25	132	1,871	12	9	15	5,554,461	1,085,251	1,017,229
45,922	1,128	127	48	132	821	5	-	12	2,658,139	203,160	349,477
142,246	6,624	357	147	549	5,571	148	47	18	11,595,173	439,993	1,357,370
111,770	5,672	463	200	459	4,550	125	6	13	12,258,064	455,667	1,036,734
-	1,127	41	14	114	958	20	2	7	5,003,866	142,207	241,298
-	3	-	-	1	2	-	-	-	X	X	X
-	6	-	-	2	4	-	-	-	X	X	X
-	388	13	5	47	323	13	-	3	2,104,522	10,970	44,591
-	373	16	6	40	311	6	2	-	1,190,131	12,130	88,666
-	208	2	-	11	195	1	-	2	772,884	118,897	42,802
-	149	10	3	13	123	-	-	2	X	X	X
111,770	4,545	422	186	345	3,592	105	4	6	7,254,198	313,460	795,436
7,754	208	-	-	-	208	-	-	-	X	X	X
15,859	332	43	12	44	233	33	-	-	426,884	2,826	97,276
36,517	1,841	189	82	80	1,490	26	1	1	2,589,647	27,562	199,839
3,825	435	21	8	48	358	2	1	2	858,891	166,408	64,523
8,034	223	47	26	31	119	6	-	-	X	X	X
39,781	1,506	122	58	142	1,184	38	2	3	2,740,952	74,468	340,946
182,010	9,291	945	478	740	7,128	243	16	31	22,116,584	632,156	2,018,816
-	2,209	68	37	252	1,852	58	4	10	10,779,397	187,430	785,987
-	44	-	-	3	41	-	-	-	143,847	-	22,174
-	40	1	1	8	30	-	-	-	82,470	-	13,826
-	774	32	22	96	624	22	1	1	3,713,786	21,994	198,442
-	440	15	9	48	368	12	-	2	2,260,541	8,134	133,219
-	478	5	2	36	435	3	1	1	1,819,974	155,770	79,735
-	433	15	3	61	354	21	2	6	2,758,779	1,532	338,591
182,010	7,082	877	441	488	5,276	185	12	21	11,337,187	444,726	1,232,829
33,195	566	-	-	8	558	7	-	-	1,153,380	2,662	146,505
38,771	675	94	45	50	486	7	2	3	897,886	2,063	193,102
38,210	2,386	405	244	104	1,633	69	4	4	2,943,440	31,136	120,207
3,805	681	42	13	81	545	5	2	-	1,464,311	268,509	125,624
14,020	386	120	34	36	196	15	-	-	655,233	31,003	110,220
54,009	2,388	216	105	209	1,858	89	4	14	4,222,937	109,353	537,171
122,960	7,355	497	212	573	6,073	126	19	35	18,294,702	697,743	1,248,603
-	1,954	42	24	198	1,690	14	15	31	9,636,815	263,229	433,166
-	33	-	-	2	31	-	-	-	X	X	X
-	9	1	-	3	5	-	-	-	X	X	X
-	616	14	6	59	537	4	10	25	2,660,622	48,177	72,046
-	548	12	8	69	459	3	5	2	2,598,339	34,372	162,757

第6表 市町村別・産業分類中分類別事業所数、売場面積、従業者数、年間商品販売額等

市 町 村 別 産 業 分 類 中 分 類 別	事 業 所 数										
	計	経営組織別		従 業 者 規 模							
		法 人	個 人	2人以下	3～4人	5～9人	10～19人	20～29人	30～49人	50～99人	100人以上
53 機械器具卸売業	60	56	4	13	14	17	11	3	1	1	-
54 その他の卸売業	44	33	11	12	8	18	5	1	-	-	-
小売業計	907	439	468	431	187	167	85	15	14	6	2
55 各種商品小売業	3	3	-	1	-	-	-	-	-	-	2
56 織物・衣服・身の回り品小売業	99	65	34	43	23	30	2	1	-	-	-
57 飲食料品小売業	331	112	219	182	62	34	35	7	5	6	-
58 自動車・自転車小売業	55	41	14	16	7	12	18	2	-	-	-
59 家具・じゅう器・家庭用機械器具小売業	69	29	40	46	12	7	3	-	1	-	-
60 その他の小売業	350	189	161	143	83	84	27	5	8	-	-
男鹿市	460	180	280	252	90	72	30	5	6	3	2
卸売業計	33	22	11	9	10	9	4	1	-	-	-
49 各種商品卸売業	-	-	-	-	-	-	-	-	-	-	-
50 繊維・衣服等卸売業	1	1	-	-	1	-	-	-	-	-	-
51 飲食料品卸売業	14	11	3	2	5	3	3	1	-	-	-
52 建築材料・鉱物・金属材料等卸売業	13	9	4	7	1	4	1	-	-	-	-
53 機械器具卸売業	1	-	1	-	-	1	-	-	-	-	-
54 その他の卸売業	4	1	3	-	3	1	-	-	-	-	-
小売業計	427	158	269	243	80	63	26	4	6	3	2
55 各種商品小売業	1	1	-	-	-	-	-	-	-	-	1
56 織物・衣服・身の回り品小売業	36	8	28	28	6	2	-	-	-	-	-
57 飲食料品小売業	181	42	139	122	22	17	15	-	2	2	1
58 自動車・自転車小売業	26	13	13	10	3	9	3	1	-	-	-
59 家具・じゅう器・家庭用機械器具小売業	23	8	15	17	-	5	-	-	1	-	-
60 その他の小売業	160	86	74	66	49	30	8	3	3	1	-
湯沢市	833	276	557	446	168	128	54	15	13	8	1
卸売業計	101	61	40	30	23	34	10	2	1	1	-
49 各種商品卸売業	1	1	-	-	-	1	-	-	-	-	-
50 繊維・衣服等卸売業	3	-	3	2	1	-	-	-	-	-	-
51 飲食料品卸売業	41	22	19	10	12	13	4	1	-	1	-
52 建築材料・鉱物・金属材料等卸売業	29	20	9	8	4	13	4	-	-	-	-
53 機械器具卸売業	12	11	1	2	3	5	-	1	1	-	-
54 その他の卸売業	15	7	8	8	3	2	2	-	-	-	-
小売業計	732	215	517	416	145	94	44	13	12	7	1
55 各種商品小売業	1	-	1	-	-	1	-	-	-	-	-
56 織物・衣服・身の回り品小売業	82	32	50	50	24	5	3	-	-	-	-
57 飲食料品小売業	290	45	245	200	42	24	13	2	3	6	-
58 自動車・自転車小売業	55	25	30	24	13	8	10	-	-	-	-
59 家具・じゅう器・家庭用機械器具小売業	82	25	57	49	15	12	4	1	1	-	-
60 その他の小売業	222	88	134	93	51	44	14	10	8	1	1
鹿角市	493	223	270	219	124	98	34	9	3	5	1
卸売業計	58	35	23	21	17	11	7	2	-	-	-
49 各種商品卸売業	-	-	-	-	-	-	-	-	-	-	-
50 繊維・衣服等卸売業	1	1	-	-	1	-	-	-	-	-	-
51 飲食料品卸売業	19	7	12	6	7	2	3	1	-	-	-
52 建築材料・鉱物・金属材料等卸売業	23	17	6	8	5	5	4	1	-	-	-
53 機械器具卸売業	10	8	2	4	3	3	-	-	-	-	-
54 その他の卸売業	5	2	3	3	1	1	-	-	-	-	-
小売業計	435	188	247	198	107	87	27	7	3	5	1
55 各種商品小売業	1	1	-	-	1	-	-	-	-	-	-
56 織物・衣服・身の回り品小売業	59	25	34	36	14	7	2	-	-	-	-
57 飲食料品小売業	156	42	114	80	32	27	9	2	2	3	1
58 自動車・自転車小売業	31	20	11	10	7	12	2	-	-	-	-
59 家具・じゅう器・家庭用機械器具小売業	34	14	20	22	6	4	1	1	-	-	-
60 その他の小売業	154	86	68	50	47	37	13	4	1	2	-
由利本荘市	1,245	496	749	638	253	208	103	18	19	3	3
卸売業計	159	102	57	52	37	41	23	4	2	-	-
49 各種商品卸売業	-	-	-	-	-	-	-	-	-	-	-
50 繊維・衣服等卸売業	3	3	-	1	1	1	-	-	-	-	-
51 飲食料品卸売業	49	18	31	21	10	8	7	2	1	-	-
52 建築材料・鉱物・金属材料等卸売業	45	37	8	13	8	16	7	1	-	-	-
53 機械器具卸売業	35	32	3	5	12	10	6	1	1	-	-
54 その他の卸売業	27	12	15	12	6	6	3	-	-	-	-
小売業計	1,086	394	692	586	216	167	80	14	17	3	3
55 各種商品小売業	3	2	1	1	-	1	-	-	-	-	1
56 織物・衣服・身の回り品小売業	102	36	66	64	18	15	5	-	-	-	-
57 飲食料品小売業	482	110	372	295	85	53	31	6	7	3	2
58 自動車・自転車小売業	74	39	35	38	9	11	12	4	-	-	-
59 家具・じゅう器・家庭用機械器具小売業	81	32	49	52	17	5	6	-	1	-	-
60 その他の小売業	344	175	169	136	87	82	26	4	9	-	-
潟上市	327	113	214	181	68	43	24	4	1	6	-
卸売業計	41	21	20	12	18	7	3	1	-	-	-
49 各種商品卸売業	-	-	-	-	-	-	-	-	-	-	-
50 繊維・衣服等卸売業	-	-	-	-	-	-	-	-	-	-	-
51 飲食料品卸売業	14	5	9	5	7	1	1	-	-	-	-
52 建築材料・鉱物・金属材料等卸売業	12	8	4	3	5	3	1	-	-	-	-
53 機械器具卸売業	9	7	2	2	2	3	1	1	-	-	-
54 その他の卸売業	6	1	5	2	4	-	-	-	-	-	-
小売業計	286	92	194	169	50	36	21	3	1	6	-
55 各種商品小売業	-	-	-	-	-	-	-	-	-	-	-
56 織物・衣服・身の回り品小売業	21	6	15	18	1	-	2	-	-	-	-
57 飲食料品小売業	122	25	97	79	17	9	12	2	-	3	-
58 自動車・自転車小売業	18	12	6	6	5	5	2	-	-	-	-

売場面積	従業者数					臨時雇用者	従業者・臨時雇用者のうち他への派遣従業者	他からの派遣従業者数	年間商品販売額	その他の収入額	商品手持額
	総数	個人事業主	無給家族従業者	有給役員	常用雇用者						
-	482	4	2	39	437	2	-	-	1,713,677	177,743	60,127
-	266	11	8	26	221	5	-	4	2,465,240	2,905	135,336
122,960	5,401	455	188	375	4,383	112	4	4	8,657,887	434,514	815,437
21,456	515	-	-	1	514	-	-	-	871,393	48,482	69,362
18,256	384	34	12	45	293	1	1	-	526,587	4,202	120,786
33,680	1,978	214	103	100	1,561	25	1	1	2,623,028	32,333	96,974
3,656	459	14	4	37	404	2	-	1	1,105,857	227,191	93,927
7,187	233	40	17	33	143	4	-	-	414,248	34,376	59,433
38,725	1,832	153	52	159	1,468	80	2	2	3,116,774	87,930	374,955
53,918	2,404	277	160	188	1,779	44	-	3	3,648,797	151,383	350,969
-	168	11	3	38	116	1	-	-	457,684	1,067	24,305
-	-	-	-	-	-	-	-	-	-	-	-
-	3	-	-	3	-	-	-	-	X	X	X
-	98	3	1	18	76	1	-	-	270,025	-	9,933
-	48	4	2	16	26	-	-	-	156,534	732	8,149
-	5	1	-	-	4	-	-	-	X	X	X
-	14	3	-	1	10	-	-	-	20,100	80	4,460
53,918	2,236	266	157	150	1,663	43	-	3	3,191,113	150,316	326,664
7,665	141	-	-	-	141	-	-	-	X	X	X
3,158	77	27	12	9	29	2	-	-	59,465	330	21,296
19,045	998	138	86	35	739	25	-	-	1,276,433	5,156	68,153
432	135	13	5	18	99	1	-	1	X	X	X
4,970	90	15	7	13	55	2	-	-	129,048	25,037	30,133
18,648	795	73	47	75	600	13	-	2	1,269,194	41,622	159,284
69,597	4,417	549	256	309	3,303	79	2	10	7,103,970	244,560	657,804
-	646	39	19	101	487	7	1	2	2,179,495	25,085	146,865
-	9	-	-	1	8	-	-	-	X	X	X
-	6	3	-	-	3	-	-	-	7,068	-	1,014
-	273	19	10	34	210	5	1	2	1,147,103	2,370	39,907
-	182	9	3	32	138	1	-	-	581,505	10,829	42,277
-	119	1	-	18	100	-	-	-	X	X	X
-	57	7	6	16	28	1	-	-	91,161	4,760	21,911
69,597	3,771	510	237	208	2,816	72	1	8	4,924,475	219,475	510,939
132	5	1	3	-	1	-	-	-	X	X	X
9,171	224	50	15	25	134	-	-	-	X	X	X
21,992	1,307	241	117	26	923	21	1	8	1,691,423	6,868	57,219
1,143	261	30	5	24	202	4	-	-	546,748	138,690	58,108
9,663	319	57	25	42	195	4	-	-	436,875	9,135	111,308
27,496	1,655	131	72	91	1,361	43	-	-	1,995,269	62,433	215,099
46,105	2,596	266	154	222	1,954	35	2	5	4,473,941	159,817	422,003
-	308	23	11	38	236	5	1	-	814,924	12,329	70,874
-	-	-	-	-	-	-	-	-	-	-	-
-	4	-	-	2	2	-	-	-	X	X	X
-	117	12	10	8	87	3	1	-	268,104	3,533	6,898
-	137	6	1	21	109	1	-	-	428,663	4,743	51,952
-	37	2	-	5	30	-	-	-	X	X	X
-	13	3	-	2	8	1	-	-	23,577	-	4,669
46,105	2,288	243	143	184	1,718	30	1	5	3,659,017	147,488	351,129
198	3	-	-	1	2	-	-	-	X	X	X
6,043	162	32	14	25	91	1	1	1	153,371	2,495	48,235
20,360	968	113	86	47	722	8	-	3	1,384,012	31,393	71,479
886	150	11	4	16	119	2	-	1	X	X	X
4,233	117	20	5	21	71	1	-	-	200,008	17,121	37,184
14,385	888	67	34	74	713	18	-	-	1,588,715	20,229	162,553
122,044	6,403	741	303	489	4,870	214	2	24	12,436,766	437,731	970,703
-	945	56	16	126	747	32	1	3	3,987,504	73,770	208,030
-	-	-	-	-	-	-	-	-	-	-	-
-	11	-	-	3	8	-	-	-	18,541	-	4,370
-	301	30	13	42	216	14	-	-	843,839	5,681	24,049
-	262	8	2	40	212	2	-	-	1,208,576	1,885	58,885
-	254	3	-	28	223	1	1	-	1,042,968	64,504	98,206
-	117	15	1	13	88	15	-	3	873,580	1,700	22,520
122,044	5,458	685	287	363	4,123	182	1	21	8,449,262	363,961	762,673
13,705	299	1	-	1	297	-	-	-	419,670	8,533	45,242
13,263	325	66	20	37	202	7	-	1	385,734	2,317	91,825
43,408	2,339	366	167	113	1,693	113	-	10	2,761,062	35,710	126,672
3,557	428	35	8	31	354	1	-	1	1,019,488	208,228	70,486
10,692	283	49	25	39	170	3	1	-	476,457	27,297	75,938
37,419	1,784	168	67	142	1,407	58	-	9	3,386,851	81,876	352,510
21,116	1,681	208	92	128	1,253	48	-	4	2,469,227	72,169	172,748
-	189	20	10	30	129	11	-	-	561,789	3,320	30,041
-	-	-	-	-	-	-	-	-	-	-	-
-	57	9	6	5	37	8	-	-	98,812	200	5,648
-	56	4	3	11	38	1	-	-	257,443	2,800	16,596
-	60	2	-	13	45	2	-	-	177,406	320	6,135
-	16	5	1	1	9	-	-	-	28,128	-	1,662
21,116	1,492	188	82	98	1,124	37	-	4	1,907,438	68,849	142,707
-	-	-	-	-	-	-	-	-	-	-	-
1,757	54	15	7	6	26	-	-	-	71,882	-	10,424
12,592	670	92	43	19	516	16	-	2	830,141	11,665	42,169
222	99	6	-	18	75	5	-	-	195,865	21,927	26,712

第6表 市町村別・産業分類中分類別事業所数、売場面積、従業者数、年間商品販売額等

市 町 村 別	事 業 所 数											
	計	経営組織別		従 業 者 規 模								
		法 人	個 人	2人以下	3～4人	5～9人	10～19人	20～29人	30～49人	50～99人	100人以上	
産業分類中分類別												
59 家具・じゅう器・家庭用機械器具小売業	18	7	11	10	5	3	-	-	-	-	-	-
60 その他の小売業	107	42	65	56	22	19	5	1	1	3	-	-
大仙市	1,392	587	805	676	297	236	128	27	14	10	4	-
卸売業計	168	126	42	34	45	55	28	3	3	-	-	-
49 各種商品卸売業	3	3	-	-	1	1	1	-	-	-	-	-
50 繊維・衣服等卸売業	3	2	1	2	1	-	-	-	-	-	-	-
51 飲食料品卸売業	53	37	16	8	17	14	9	2	3	-	-	-
52 建築材料、鉱物・金属材料等卸売業	44	32	12	10	9	16	8	1	-	-	-	-
53 機械器具卸売業	40	36	4	5	10	17	8	-	-	-	-	-
54 その他の卸売業	25	16	9	9	7	7	2	-	-	-	-	-
小売業計	1,224	461	763	642	252	181	100	24	11	10	4	-
55 各種商品小売業	10	6	4	2	3	3	-	-	-	-	2	-
56 織物・衣服・身の回り品小売業	121	45	76	70	33	15	3	-	-	-	-	-
57 飲食料品小売業	492	120	372	307	85	38	40	10	4	7	1	-
58 自動車・自転車小売業	98	45	53	46	17	14	19	2	-	-	-	-
59 家具・じゅう器・家庭用機械器具小売業	110	38	72	71	19	12	6	1	1	-	-	-
60 その他の小売業	393	207	186	146	95	99	32	11	6	3	1	-
北秋田市	534	222	312	272	119	91	39	6	5	2	-	-
卸売業計	57	31	26	23	17	12	4	-	1	-	-	-
49 各種商品卸売業	1	1	-	-	-	1	-	-	-	-	-	-
50 繊維・衣服等卸売業	3	3	-	-	3	-	-	-	-	-	-	-
51 飲食料品卸売業	20	6	14	12	5	1	1	-	1	-	-	-
52 建築材料、鉱物・金属材料等卸売業	16	10	6	4	3	6	3	-	-	-	-	-
53 機械器具卸売業	6	5	1	3	1	2	-	-	-	-	-	-
54 その他の卸売業	11	6	5	4	5	2	-	-	-	-	-	-
小売業計	477	191	286	249	102	79	35	6	4	2	-	-
55 各種商品小売業	-	-	-	-	-	-	-	-	-	-	-	-
56 織物・衣服・身の回り品小売業	52	24	28	33	10	8	1	-	-	-	-	-
57 飲食料品小売業	196	60	136	112	39	21	16	4	3	1	-	-
58 自動車・自転車小売業	21	8	13	8	6	4	3	-	-	-	-	-
59 家具・じゅう器・家庭用機械器具小売業	48	15	33	31	11	5	1	-	-	-	-	-
60 その他の小売業	160	84	76	65	36	41	14	2	1	1	-	-
にかほ市	393	146	247	208	88	67	17	2	7	3	1	-
卸売業計	45	28	17	19	14	4	5	1	1	1	-	-
49 各種商品卸売業	-	-	-	-	-	-	-	-	-	-	-	-
50 繊維・衣服等卸売業	-	-	-	-	-	-	-	-	-	-	-	-
51 飲食料品卸売業	19	10	9	10	6	1	2	-	-	-	-	-
52 建築材料、鉱物・金属材料等卸売業	11	7	4	2	4	2	1	1	-	1	-	-
53 機械器具卸売業	7	6	1	2	1	1	2	-	1	-	-	-
54 その他の卸売業	8	5	3	5	3	-	-	-	-	-	-	-
小売業計	348	118	230	189	74	63	12	1	6	2	1	-
55 各種商品小売業	1	-	1	1	-	-	-	-	-	-	-	-
56 織物・衣服・身の回り品小売業	32	12	20	19	9	4	-	-	-	-	-	-
57 飲食料品小売業	137	30	107	80	23	22	8	1	2	-	1	-
58 自動車・自転車小売業	24	12	12	9	7	8	-	-	-	-	-	-
59 家具・じゅう器・家庭用機械器具小売業	35	7	28	27	5	3	-	-	-	-	-	-
60 その他の小売業	119	57	62	53	30	26	4	-	4	2	-	-
仙北市	481	213	268	236	112	81	38	8	5	1	-	-
卸売業計	39	22	17	10	14	7	7	1	-	-	-	-
49 各種商品卸売業	-	-	-	-	-	-	-	-	-	-	-	-
50 繊維・衣服等卸売業	2	2	-	-	1	-	1	-	-	-	-	-
51 飲食料品卸売業	14	6	8	6	3	3	2	-	-	-	-	-
52 建築材料、鉱物・金属材料等卸売業	6	5	1	-	3	1	1	1	-	-	-	-
53 機械器具卸売業	6	5	1	1	1	3	1	-	-	-	-	-
54 その他の卸売業	11	4	7	3	6	-	2	-	-	-	-	-
小売業計	442	191	251	226	98	74	31	7	5	1	-	-
55 各種商品小売業	2	1	1	1	-	-	1	-	-	-	-	-
56 織物・衣服・身の回り品小売業	51	17	34	35	9	5	1	1	-	-	-	-
57 飲食料品小売業	166	64	102	92	38	17	11	3	4	1	-	-
58 自動車・自転車小売業	28	15	13	9	5	8	6	-	-	-	-	-
59 家具・じゅう器・家庭用機械器具小売業	35	9	26	23	8	4	-	-	-	-	-	-
60 その他の小売業	160	85	75	66	38	40	12	3	1	-	-	-
郡部計	1,378	470	908	742	326	210	66	16	11	3	4	-
卸売業計	120	63	57	46	32	33	5	3	-	-	1	-
49 各種商品卸売業	1	1	-	-	-	1	-	-	-	-	-	-
50 繊維・衣服等卸売業	2	1	1	1	-	1	-	-	-	-	-	-
51 飲食料品卸売業	55	25	30	21	16	13	1	3	-	-	1	-
52 建築材料、鉱物・金属材料等卸売業	42	26	16	17	11	13	1	-	-	-	-	-
53 機械器具卸売業	7	4	3	1	2	3	1	-	-	-	-	-
54 その他の卸売業	13	6	7	6	3	2	2	-	-	-	-	-
小売業計	1,258	407	851	696	294	177	61	13	11	3	3	-
55 各種商品小売業	5	4	1	2	1	-	1	-	-	-	1	-
56 織物・衣服・身の回り品小売業	114	42	72	72	29	11	2	-	-	-	-	-
57 飲食料品小売業	544	111	433	338	108	47	34	6	8	1	2	-
58 自動車・自転車小売業	52	20	32	25	9	16	2	-	-	-	-	-
59 家具・じゅう器・家庭用機械器具小売業	110	14	96	87	19	4	-	-	-	-	-	-
60 その他の小売業	433	216	217	172	128	99	22	7	3	2	-	-
鹿角郡	80	28	52	49	18	7	4	1	1	-	-	-
卸売業計	1	1	-	1	-	-	-	-	-	-	-	-
49 各種商品卸売業	-	-	-	-	-	-	-	-	-	-	-	-
50 繊維・衣服等卸売業	-	-	-	-	-	-	-	-	-	-	-	-
51 飲食料品卸売業	-	-	-	-	-	-	-	-	-	-	-	-

売場面積	従業者数					臨時雇用者	従業者・臨時雇用者のうち他への派遣従業者	他からの派遣従業者数	年間商品販売額	その他の収入額	商品手持額
	総数	個人事業主	無給家族従業者	有給役員	常用雇用者						
1,508	56	11	4	7	34	2	-	-	42,890	3,165	11,184
5,037	613	64	28	48	473	14	-	2	766,660	32,092	52,218
171,879	7,735	781	363	605	5,986	246	15	76	15,797,794	488,764	1,397,181
-	1,122	40	18	171	893	17	6	9	5,512,871	56,592	239,443
-	18	-	-	2	16	-	-	-	53,090	-	2,428
-	7	1	-	-	6	-	-	-	12,415	-	954
-	437	15	14	72	336	8	1	3	1,845,489	1,645	55,112
-	273	12	1	51	209	3	5	3	1,321,429	4,409	105,465
-	268	4	1	26	237	6	-	1	1,134,539	48,952	51,843
-	119	8	2	20	89	-	-	2	1,145,909	1,586	23,641
171,879	6,613	741	345	434	5,093	229	9	67	10,284,923	432,172	1,157,738
27,210	537	4	1	9	523	-	-	-	697,298	21,096	85,590
15,751	340	74	33	35	198	8	-	-	352,027	2,129	96,979
46,193	2,525	359	178	94	1,894	109	-	42	3,156,454	28,662	148,261
2,988	530	52	19	49	410	3	-	4	1,247,197	241,425	115,703
18,484	378	71	30	53	224	6	-	2	564,180	26,046	149,340
61,253	2,303	181	84	194	1,844	103	9	19	4,267,767	112,814	561,865
36,450	2,420	301	160	237	1,722	40	7	14	4,022,181	113,009	374,717
-	267	26	10	40	191	6	3	4	708,462	7,879	44,511
-	7	-	-	-	7	1	-	-	X	X	X
-	12	-	-	2	10	-	-	-	X	X	X
-	92	14	8	9	61	4	2	4	335,734	435	16,388
-	96	6	1	23	66	1	-	-	229,244	6,062	14,288
-	21	1	-	1	19	-	-	-	49,722	756	4,534
-	39	5	1	5	28	-	1	-	44,862	428	5,868
36,450	2,153	275	150	197	1,531	34	4	10	3,313,719	105,130	330,206
-	-	-	-	-	-	-	-	-	-	-	-
6,215	159	27	13	37	82	3	-	-	156,438	1,491	60,120
16,133	965	130	79	46	710	18	-	9	1,443,234	18,288	73,903
980	93	13	8	3	69	-	-	-	145,111	46,539	11,752
4,174	127	32	16	24	55	1	4	-	125,804	6,836	35,218
8,948	809	73	34	87	615	12	-	1	1,443,132	31,976	149,213
26,231	1,862	240	116	161	1,345	36	9	11	4,298,184	160,606	355,647
-	296	17	9	41	229	6	-	2	1,842,935	63,755	197,800
-	-	-	-	-	-	-	-	-	-	-	-
-	-	-	-	-	-	-	-	-	-	-	-
-	70	9	5	11	45	4	-	-	216,289	17	10,708
-	125	4	2	15	104	1	-	-	819,803	59,247	58,202
-	84	1	-	10	73	-	-	2	766,513	4,491	127,073
-	17	3	2	5	7	1	-	-	40,330	-	1,817
26,231	1,566	223	107	120	1,116	30	9	9	2,455,249	96,851	157,847
56	1	-	-	-	1	-	-	-	X	X	X
3,907	82	18	9	21	34	2	-	-	X	X	X
9,865	654	104	54	29	467	9	8	1	787,937	1,892	30,023
751	97	12	4	8	73	1	1	1	154,763	37,913	8,828
1,804	77	28	15	7	27	1	-	3	89,939	1,816	10,377
9,848	655	61	25	55	514	17	-	4	1,332,652	55,148	83,736
47,357	2,209	257	120	234	1,598	84	3	15	3,552,196	209,989	421,621
-	228	17	9	36	166	2	-	1	469,948	49,837	54,739
-	-	-	-	-	-	-	-	-	-	-	-
-	19	-	-	5	14	-	-	-	X	X	X
-	69	8	5	10	46	-	-	1	221,616	228	8,668
-	52	1	-	14	37	1	-	-	82,146	14,132	9,963
-	38	1	-	1	36	1	-	-	92,717	28,212	2,701
-	50	7	4	6	33	-	-	-	X	X	X
47,357	1,981	240	111	198	1,432	82	3	14	3,082,248	160,152	366,882
513	16	1	-	-	15	-	-	-	96,935	X	X
5,175	154	31	13	37	73	1	-	-	125,523	3,906	40,457
15,505	813	99	46	57	611	43	3	11	1,184,356	20,038	94,226
649	150	12	3	7	128	3	-	-	X	X	X
1,638	89	25	15	13	36	-	-	-	88,895	11,512	14,521
23,877	759	72	34	84	569	35	-	3	1,338,855	39,257	190,579
123,708	6,154	894	483	522	4,255	361	1	69	11,087,298	250,898	1,149,104
-	659	56	29	109	465	49	-	34	3,226,946	42,641	267,521
-	6	-	-	3	3	-	-	-	X	X	X
-	8	1	-	2	5	7	-	-	X	X	X
-	372	29	19	52	272	34	-	34	1,634,085	4,191	111,836
-	172	16	9	41	106	4	-	-	1,189,921	8,146	65,420
-	43	3	1	3	36	-	-	-	117,339	30,210	6,759
-	58	7	-	8	43	4	-	-	253,901	49	73,981
123,708	5,495	838	454	413	3,790	312	1	35	7,860,352	208,257	881,583
12,143	272	1	-	2	269	-	-	-	434,965	14,098	49,864
12,845	301	71	46	46	138	5	-	-	243,477	3,836	109,454
57,190	2,518	425	253	118	1,722	227	-	26	3,242,074	20,359	248,096
1,415	188	32	12	30	114	5	-	-	202,421	72,369	10,813
7,497	217	96	39	18	64	5	-	-	148,493	6,047	36,993
32,618	1,999	213	104	199	1,483	70	1	9	3,588,922	91,548	426,363
5,040	280	51	21	17	191	4	-	1	405,365	2,317	35,635
-	1	-	-	1	-	-	-	-	X	X	X
-	-	-	-	-	-	-	-	-	-	-	-
-	-	-	-	-	-	-	-	-	-	-	-
-	-	-	-	-	-	-	-	-	-	-	-

第6表 市町村別・産業分類中分類別事業所数、売場面積、従業者数、年間商品販売額等

市 町 村 別	事 業 所 数										
	計	経営組織別		従 業 者 規 模							
		法 人	個 人	2人以下	3～4人	5～9人	10～19人	20～29人	30～49人	50～99人	100人以上
産業分類中分類別											
52 建築材料、鉱物・金属材料等卸売業	-	-	-	-	-	-	-	-	-	-	-
53 機械器具卸売業	-	-	-	-	-	-	-	-	-	-	-
54 その他の卸売業	1	1	-	1	-	-	-	-	-	-	-
小売業計	79	27	52	48	18	7	4	1	1	-	-
55 各種商品小売業	-	-	-	-	-	-	-	-	-	-	-
56 織物・衣服・身の回り品小売業	10	2	8	7	3	-	-	-	-	-	-
57 飲食料品小売業	34	9	25	24	7	-	2	-	1	-	-
58 自動車・自転車小売業	1	1	-	-	-	1	-	-	-	-	-
59 家具・じゅう器・家庭用機械器具小売業	5	-	5	4	1	-	-	-	-	-	-
60 その他の小売業	29	15	14	13	7	6	2	1	-	-	-
小坂町	80	28	52	49	18	7	4	1	1	-	-
卸売業計	1	1	-	1	-	-	-	-	-	-	-
49 各種商品卸売業	-	-	-	-	-	-	-	-	-	-	-
50 繊維・衣服等卸売業	-	-	-	-	-	-	-	-	-	-	-
51 飲食料品卸売業	-	-	-	-	-	-	-	-	-	-	-
52 建築材料、鉱物・金属材料等卸売業	-	-	-	-	-	-	-	-	-	-	-
53 機械器具卸売業	-	-	-	-	-	-	-	-	-	-	-
54 その他の卸売業	1	1	-	1	-	-	-	-	-	-	-
小売業計	79	27	52	48	18	7	4	1	1	-	-
55 各種商品小売業	-	-	-	-	-	-	-	-	-	-	-
56 織物・衣服・身の回り品小売業	10	2	8	7	3	-	-	-	-	-	-
57 飲食料品小売業	34	9	25	24	7	-	2	-	1	-	-
58 自動車・自転車小売業	1	1	-	-	-	1	-	-	-	-	-
59 家具・じゅう器・家庭用機械器具小売業	5	-	5	4	1	-	-	-	-	-	-
60 その他の小売業	29	15	14	13	7	6	2	1	-	-	-
北秋田郡	38	14	24	22	10	5	-	1	-	-	-
卸売業計	-	-	-	-	-	-	-	-	-	-	-
49 各種商品卸売業	-	-	-	-	-	-	-	-	-	-	-
50 繊維・衣服等卸売業	-	-	-	-	-	-	-	-	-	-	-
51 飲食料品卸売業	-	-	-	-	-	-	-	-	-	-	-
52 建築材料、鉱物・金属材料等卸売業	-	-	-	-	-	-	-	-	-	-	-
53 機械器具卸売業	-	-	-	-	-	-	-	-	-	-	-
54 その他の卸売業	-	-	-	-	-	-	-	-	-	-	-
小売業計	38	14	24	22	10	5	-	1	-	-	-
55 各種商品小売業	-	-	-	-	-	-	-	-	-	-	-
56 織物・衣服・身の回り品小売業	3	-	3	3	-	-	-	-	-	-	-
57 飲食料品小売業	16	3	13	11	3	2	-	-	-	-	-
58 自動車・自転車小売業	1	1	-	-	1	-	-	-	-	-	-
59 家具・じゅう器・家庭用機械器具小売業	5	1	4	5	-	-	-	-	-	-	-
60 その他の小売業	13	9	4	3	6	3	-	1	-	-	-
上小阿仁村	38	14	24	22	10	5	-	1	-	-	-
卸売業計	-	-	-	-	-	-	-	-	-	-	-
49 各種商品卸売業	-	-	-	-	-	-	-	-	-	-	-
50 繊維・衣服等卸売業	-	-	-	-	-	-	-	-	-	-	-
51 飲食料品卸売業	-	-	-	-	-	-	-	-	-	-	-
52 建築材料、鉱物・金属材料等卸売業	-	-	-	-	-	-	-	-	-	-	-
53 機械器具卸売業	-	-	-	-	-	-	-	-	-	-	-
54 その他の卸売業	-	-	-	-	-	-	-	-	-	-	-
小売業計	38	14	24	22	10	5	-	1	-	-	-
55 各種商品小売業	-	-	-	-	-	-	-	-	-	-	-
56 織物・衣服・身の回り品小売業	3	-	3	3	-	-	-	-	-	-	-
57 飲食料品小売業	16	3	13	11	3	2	-	-	-	-	-
58 自動車・自転車小売業	1	1	-	-	1	-	-	-	-	-	-
59 家具・じゅう器・家庭用機械器具小売業	5	1	4	5	-	-	-	-	-	-	-
60 その他の小売業	13	9	4	3	6	3	-	1	-	-	-
山本郡	375	119	256	199	92	54	21	5	3	1	-
卸売業計	38	17	21	13	13	10	2	-	-	-	-
49 各種商品卸売業	-	-	-	-	-	-	-	-	-	-	-
50 繊維・衣服等卸売業	1	1	-	-	-	1	-	-	-	-	-
51 飲食料品卸売業	19	5	14	7	7	4	1	-	-	-	-
52 建築材料、鉱物・金属材料等卸売業	12	9	3	4	3	4	1	-	-	-	-
53 機械器具卸売業	-	-	-	-	-	-	-	-	-	-	-
54 その他の卸売業	6	2	4	2	3	1	-	-	-	-	-
小売業計	337	102	235	186	79	44	19	5	3	1	-
55 各種商品小売業	1	1	-	-	1	-	-	-	-	-	-
56 織物・衣服・身の回り品小売業	22	10	12	13	7	2	-	-	-	-	-
57 飲食料品小売業	180	33	147	114	31	17	13	2	3	-	-
58 自動車・自転車小売業	12	4	8	5	3	4	-	-	-	-	-
59 家具・じゅう器・家庭用機械器具小売業	18	2	16	13	5	-	-	-	-	-	-
60 その他の小売業	104	52	52	41	32	21	6	3	-	1	-
藤里町	48	15	33	25	16	5	1	-	1	-	-
卸売業計	4	2	2	2	1	1	-	-	-	-	-
49 各種商品卸売業	-	-	-	-	-	-	-	-	-	-	-
50 繊維・衣服等卸売業	1	1	-	-	-	1	-	-	-	-	-
51 飲食料品卸売業	-	-	-	-	-	-	-	-	-	-	-
52 建築材料、鉱物・金属材料等卸売業	-	-	-	-	-	-	-	-	-	-	-
53 機械器具卸売業	-	-	-	-	-	-	-	-	-	-	-
54 その他の卸売業	3	1	2	2	1	-	-	-	-	-	-
小売業計	44	13	31	23	15	4	1	-	1	-	-
55 各種商品小売業	-	-	-	-	-	-	-	-	-	-	-
56 織物・衣服・身の回り品小売業	2	1	1	1	1	-	-	-	-	-	-
57 飲食料品小売業	23	2	21	12	8	2	-	-	1	-	-

売場面積	従業者数					臨時雇用者	従業者・臨時雇用者のうち他への派遣従業者	他からの派遣従業者数	年間商品販売額	その他の収入額	商品手持額
	総数	個人事業主	無給家族従業者	有給役員	常用雇用者						
-	-	-	-	-	-	-	-	-	-	-	-
-	-	-	-	-	-	-	-	-	-	-	-
-	1	-	-	1	-	-	-	-	X	X	X
5,040	279	51	21	16	191	4	-	1	X	X	X
-	-	-	-	-	-	-	-	-	-	-	-
784	22	8	6	3	5	1	-	-	5,771	329	4,309
2,830	119	25	10	2	82	2	-	-	159,434	1,227	18,625
-	7	-	-	2	5	-	-	-	X	X	X
128	11	5	1	-	5	-	-	-	X	X	X
1,298	120	13	4	9	94	1	-	1	229,892	509	11,250
5,040	280	51	21	17	191	4	-	1	405,365	2,317	35,635
-	1	-	-	1	-	-	-	-	X	X	X
-	-	-	-	-	-	-	-	-	-	-	-
-	-	-	-	-	-	-	-	-	-	-	-
-	-	-	-	-	-	-	-	-	-	-	-
-	-	-	-	-	-	-	-	-	-	-	-
-	1	-	-	1	-	-	-	-	X	X	X
5,040	279	51	21	16	191	4	-	1	405,118	2,317	35,226
-	-	-	-	-	-	-	-	-	-	-	-
784	22	8	6	3	5	1	-	-	5,771	329	4,309
2,830	119	25	10	2	82	2	-	-	159,434	1,227	18,625
-	7	-	-	2	5	-	-	-	X	X	X
128	11	5	1	-	5	-	-	-	X	X	X
1,298	120	13	4	9	94	1	-	1	229,892	509	11,250
2,259	120	24	13	18	65	3	-	-	142,586	5,096	16,819
-	-	-	-	-	-	-	-	-	-	-	-
-	-	-	-	-	-	-	-	-	-	-	-
-	-	-	-	-	-	-	-	-	-	-	-
-	-	-	-	-	-	-	-	-	-	-	-
-	-	-	-	-	-	-	-	-	-	-	-
-	-	-	-	-	-	-	-	-	-	-	-
2,259	120	24	13	18	65	3	-	-	142,586	5,096	16,819
-	-	-	-	-	-	-	-	-	-	-	-
314	6	3	3	-	-	-	-	-	2,633	-	3,544
857	39	13	6	5	15	3	-	-	27,943	-	1,855
-	4	-	-	2	2	-	-	-	X	X	X
389	8	4	3	-	1	-	-	-	X	X	X
699	63	4	1	11	47	-	-	-	104,895	3,340	10,017
2,259	120	24	13	18	65	3	-	-	142,586	5,096	16,819
-	-	-	-	-	-	-	-	-	-	-	-
-	-	-	-	-	-	-	-	-	-	-	-
-	-	-	-	-	-	-	-	-	-	-	-
-	-	-	-	-	-	-	-	-	-	-	-
-	-	-	-	-	-	-	-	-	-	-	-
-	-	-	-	-	-	-	-	-	-	-	-
-	-	-	-	-	-	-	-	-	-	-	-
2,259	120	24	13	18	65	3	-	-	142,586	5,096	16,819
-	-	-	-	-	-	-	-	-	-	-	-
314	6	3	3	-	-	-	-	-	2,633	-	3,544
857	39	13	6	5	15	3	-	-	27,943	-	1,855
-	4	-	-	2	2	-	-	-	X	X	X
389	8	4	3	-	1	-	-	-	X	X	X
699	63	4	1	11	47	-	-	-	104,895	3,340	10,017
23,567	1,520	252	119	137	1,012	47	-	2	2,019,106	48,194	177,584
-	159	21	9	32	97	24	-	-	349,317	4,429	17,889
-	-	-	-	-	-	-	-	-	-	-	-
-	7	-	-	2	5	7	-	-	X	X	X
-	72	14	9	9	40	12	-	-	X	X	X
-	61	3	-	17	41	2	-	-	X	X	X
-	-	-	-	-	-	-	-	-	-	-	-
-	19	4	-	4	11	3	-	-	X	X	X
23,567	1,361	231	110	105	915	23	-	2	1,669,789	43,765	159,695
138	3	-	-	2	1	-	-	-	X	X	X
2,371	50	11	3	15	21	1	-	-	35,746	94	19,924
13,078	705	144	78	31	452	15	-	1	717,022	10,070	32,813
568	40	8	2	7	23	1	-	-	X	X	X
1,990	34	16	6	4	8	-	-	-	19,590	1,378	4,883
5,422	529	52	21	46	410	6	-	1	843,655	16,533	99,397
2,751	166	33	20	15	98	14	-	-	192,082	4,619	14,560
-	13	2	-	4	7	8	-	-	10,900	45	2,675
-	-	-	-	-	-	-	-	-	-	-	-
-	7	-	-	2	5	7	-	-	X	X	X
-	-	-	-	-	-	-	-	-	-	-	-
-	-	-	-	-	-	-	-	-	-	-	-
-	-	-	-	-	-	-	-	-	-	-	-
-	6	2	-	2	2	1	-	-	X	X	X
2,751	153	31	20	11	91	6	-	-	181,182	4,574	11,885
-	-	-	-	-	-	-	-	-	-	-	-
125	4	1	-	2	1	-	-	-	X	X	X
1,458	96	21	18	-	57	2	-	-	78,596	164	3,817

第6表 市町村別・産業分類中分類別a事業所数、売場面積、従業者数、年間商品販売額等

市 町 村 別	事 業 所 数											
	計	経営組織別		従 業 者 規 模								
		法 人	個 人	2人以下	3～4人	5～9人	10～19人	20～29人	30～49人	50～99人	100人以上	
産業分類中分類別												
58 自動車・自転車小売業	1	1	-	-	-	1	-	-	-	-	-	-
59 家具・じゅう器・家庭用機械器具小売業	4	1	3	3	1	-	-	-	-	-	-	-
60 その他の小売業	14	8	6	7	5	1	1	-	-	-	-	-
三種町	225	87	138	116	50	38	14	4	2	1	-	-
卸売業計	23	12	11	10	4	8	1	-	-	-	-	-
49 各種商品卸売業	-	-	-	-	-	-	-	-	-	-	-	-
50 繊維・衣服等卸売業	-	-	-	-	-	-	-	-	-	-	-	-
51 飲食料品卸売業	13	4	9	7	2	3	1	-	-	-	-	-
52 建築材料・鉱物・金属材料等卸売業	8	7	1	3	1	4	-	-	-	-	-	-
53 機械器具卸売業	-	-	-	-	-	-	-	-	-	-	-	-
54 その他の卸売業	2	1	1	-	1	1	-	-	-	-	-	-
小売業計	202	75	127	106	46	30	13	4	2	1	-	-
55 各種商品小売業	1	1	-	-	1	-	-	-	-	-	-	-
56 織物・衣服・身の回り品小売業	19	9	10	11	6	2	-	-	-	-	-	-
57 飲食料品小売業	94	24	70	61	9	10	10	2	2	-	-	-
58 自動車・自転車小売業	9	3	6	4	3	2	-	-	-	-	-	-
59 家具・じゅう器・家庭用機械器具小売業	10	1	9	7	3	-	-	-	-	-	-	-
60 その他の小売業	69	37	32	23	24	16	3	2	-	1	-	-
八峰町	102	17	85	58	26	11	6	1	-	-	-	-
卸売業計	11	3	8	1	8	1	1	-	-	-	-	-
49 各種商品卸売業	-	-	-	-	-	-	-	-	-	-	-	-
50 繊維・衣服等卸売業	-	-	-	-	-	-	-	-	-	-	-	-
51 飲食料品卸売業	6	1	5	-	5	1	-	-	-	-	-	-
52 建築材料・鉱物・金属材料等卸売業	4	2	2	1	2	-	1	-	-	-	-	-
53 機械器具卸売業	-	-	-	-	-	-	-	-	-	-	-	-
54 その他の卸売業	1	-	1	-	1	-	-	-	-	-	-	-
小売業計	91	14	77	57	18	10	5	1	-	-	-	-
55 各種商品小売業	-	-	-	-	-	-	-	-	-	-	-	-
56 織物・衣服・身の回り品小売業	1	-	1	1	-	-	-	-	-	-	-	-
57 飲食料品小売業	63	7	56	41	14	5	3	-	-	-	-	-
58 自動車・自転車小売業	2	-	2	1	-	1	-	-	-	-	-	-
59 家具・じゅう器・家庭用機械器具小売業	4	-	4	3	1	-	-	-	-	-	-	-
60 その他の小売業	21	7	14	11	3	4	2	1	-	-	-	-
南秋田郡	376	160	216	183	97	61	25	4	2	1	3	-
卸売業計	43	28	15	17	10	11	2	2	-	-	-	1
49 各種商品卸売業	1	1	-	-	-	1	-	-	-	-	-	-
50 繊維・衣服等卸売業	-	-	-	-	-	-	-	-	-	-	-	-
51 飲食料品卸売業	23	16	7	9	4	7	-	2	-	-	-	1
52 建築材料・鉱物・金属材料等卸売業	13	7	6	7	5	1	-	-	-	-	-	-
53 機械器具卸売業	3	2	1	-	1	2	-	-	-	-	-	-
54 その他の卸売業	3	2	1	1	-	-	2	-	-	-	-	-
小売業計	333	132	201	166	87	50	23	2	2	1	2	-
55 各種商品小売業	3	3	-	1	-	-	1	-	-	-	-	1
56 織物・衣服・身の回り品小売業	36	18	18	21	8	5	2	-	-	-	-	-
57 飲食料品小売業	124	30	94	68	32	9	10	2	2	-	-	1
58 自動車・自転車小売業	13	6	7	7	2	3	1	-	-	-	-	-
59 家具・じゅう器・家庭用機械器具小売業	29	9	20	18	7	4	-	-	-	-	-	-
60 その他の小売業	128	66	62	51	38	29	9	-	-	1	-	-
五城目町	162	59	103	93	37	23	6	1	1	-	-	1
卸売業計	14	5	9	8	2	3	1	-	-	-	-	-
49 各種商品卸売業	1	1	-	-	-	1	-	-	-	-	-	-
50 繊維・衣服等卸売業	-	-	-	-	-	-	-	-	-	-	-	-
51 飲食料品卸売業	4	-	4	4	-	-	-	-	-	-	-	-
52 建築材料・鉱物・金属材料等卸売業	5	2	3	3	1	1	-	-	-	-	-	-
53 機械器具卸売業	2	1	1	-	1	1	-	-	-	-	-	-
54 その他の卸売業	2	1	1	1	-	-	1	-	-	-	-	-
小売業計	148	54	94	85	35	20	5	1	1	-	-	1
55 各種商品小売業	1	1	-	-	-	-	-	-	-	-	-	1
56 織物・衣服・身の回り品小売業	22	13	9	12	4	5	1	-	-	-	-	-
57 飲食料品小売業	51	8	43	34	11	2	2	1	1	-	-	-
58 自動車・自転車小売業	4	2	2	2	1	1	-	-	-	-	-	-
59 家具・じゅう器・家庭用機械器具小売業	15	4	11	12	1	2	-	-	-	-	-	-
60 その他の小売業	55	26	29	25	18	10	2	-	-	-	-	-
八郎潟町	109	35	74	52	33	17	6	-	-	-	-	1
卸売業計	7	4	3	2	4	1	-	-	-	-	-	-
49 各種商品卸売業	-	-	-	-	-	-	-	-	-	-	-	-
50 繊維・衣服等卸売業	-	-	-	-	-	-	-	-	-	-	-	-
51 飲食料品卸売業	1	-	1	-	1	-	-	-	-	-	-	-
52 建築材料・鉱物・金属材料等卸売業	5	3	2	2	3	-	-	-	-	-	-	-
53 機械器具卸売業	1	1	-	-	-	1	-	-	-	-	-	-
54 その他の卸売業	-	-	-	-	-	-	-	-	-	-	-	-
小売業計	102	31	71	50	29	16	6	-	-	1	-	-
55 各種商品小売業	-	-	-	-	-	-	-	-	-	-	-	-
56 織物・衣服・身の回り品小売業	9	3	6	6	3	-	-	-	-	-	-	-
57 飲食料品小売業	33	3	30	18	9	2	4	-	-	-	-	-
58 自動車・自転車小売業	3	1	2	2	-	1	-	-	-	-	-	-
59 家具・じゅう器・家庭用機械器具小売業	11	3	8	5	4	2	-	-	-	-	-	-
60 その他の小売業	46	21	25	19	13	11	2	-	-	1	-	-
井川町	60	25	35	31	14	6	7	1	-	-	-	1
卸売業計	6	4	2	2	2	1	-	1	-	-	-	-
49 各種商品卸売業	-	-	-	-	-	-	-	-	-	-	-	-
50 繊維・衣服等卸売業	-	-	-	-	-	-	-	-	-	-	-	-

売場面積	従業者数					臨時雇用者	従業者・臨時雇用者のうち他への派遣従業者	他からの派遣従業者数	年間商品販売額	その他の収入額	商品手持額
	総数	個人事業主	無給家族従業者	有給役員	常用雇用者						
480	5	-	-	-	5	-	-	-	X	X	X
138	7	3	1	2	1	-	-	-	4,633	700	880
550	41	6	1	7	27	4	-	-	91,190	1,257	6,389
17,255	986	136	66	100	684	17	-	1	1,312,038	24,847	138,378
-	93	11	6	22	54	6	-	-	151,112	-	11,722
-	-	-	-	-	-	-	-	-	-	-	-
-	-	-	-	-	-	-	-	-	-	-	-
-	49	9	6	6	28	4	-	-	X	X	X
-	34	1	-	14	19	-	-	-	X	X	X
-	-	-	-	-	-	-	-	-	-	-	-
-	10	1	-	2	7	2	-	-	X	X	X
17,255	893	125	60	78	630	11	-	1	1,160,926	24,847	126,656
138	3	-	-	2	1	-	-	-	X	X	X
2,198	45	9	3	13	20	1	-	-	31,845	76	19,129
8,639	420	69	37	23	291	7	-	-	491,794	7,530	19,646
88	26	6	1	7	12	1	-	-	X	X	X
1,719	20	9	4	2	5	-	-	-	13,067	527	3,732
4,473	379	32	15	31	301	2	-	1	576,887	9,364	81,821
3,561	368	83	33	22	230	16	-	1	514,986	18,728	24,646
-	53	8	3	6	36	10	-	-	187,305	4,384	3,492
-	-	-	-	-	-	-	-	-	-	-	-
-	-	-	-	-	-	-	-	-	-	-	-
-	23	5	3	3	12	8	-	-	X	X	X
-	27	2	-	3	22	2	-	-	X	X	X
-	-	-	-	-	-	-	-	-	-	-	-
-	3	1	-	-	2	-	-	-	X	X	X
3,561	315	75	30	16	194	6	-	1	327,681	14,344	21,154
-	-	-	-	-	-	-	-	-	-	-	-
48	1	1	-	-	-	-	-	-	X	X	X
2,981	189	54	23	8	104	6	-	1	146,632	2,376	9,350
-	9	2	1	-	6	-	-	-	X	X	X
133	7	4	1	-	2	-	-	-	1,890	151	271
399	109	14	5	8	82	-	-	-	175,578	5,912	11,187
49,187	2,131	210	115	194	1,612	239	1	64	4,856,254	90,351	587,523
-	327	15	7	55	250	18	-	34	1,639,653	4,300	192,022
-	6	-	-	3	3	-	-	-	X	X	X
-	-	-	-	-	-	-	-	-	-	-	-
-	240	7	3	36	194	15	-	34	X	X	X
-	36	6	4	11	15	2	-	-	84,216	680	18,712
-	16	1	-	2	13	-	-	-	54,610	-	2,776
-	29	1	-	3	25	1	-	-	190,766	49	62,595
49,187	1,804	195	108	139	1,362	221	1	30	3,216,601	86,051	395,501
11,990	268	-	-	-	268	-	-	-	430,230	14,098	49,359
5,423	118	18	10	14	76	-	-	-	119,318	3,169	55,579
16,272	721	90	59	48	524	192	-	25	1,281,931	3,089	116,329
341	51	7	-	4	40	3	-	-	79,003	25,362	5,295
3,762	77	20	9	11	37	-	-	-	67,864	2,653	22,628
11,399	569	60	30	62	417	26	1	5	1,238,255	37,680	146,311
21,496	815	101	51	58	605	25	1	2	1,232,588	23,206	164,002
-	56	9	5	9	33	2	-	-	154,649	49	20,077
-	6	-	-	3	3	-	-	-	X	X	X
-	-	-	-	-	-	-	-	-	-	-	-
-	5	4	1	-	-	-	-	-	1,553	-	58
-	15	3	4	3	5	1	-	-	28,352	-	9,744
-	11	1	-	-	10	-	-	-	X	X	X
-	19	1	-	3	15	1	-	-	X	X	X
21,496	759	92	46	49	572	23	1	2	1,077,939	23,157	143,925
10,520	248	-	-	-	248	-	-	-	X	X	X
3,078	75	9	4	8	54	-	-	-	59,262	2,992	44,597
2,943	193	42	25	5	121	12	-	-	212,479	271	8,440
106	13	2	-	1	10	-	-	-	X	X	X
1,083	37	11	5	5	16	-	-	-	35,002	1,280	8,670
3,766	193	28	12	30	123	11	1	2	334,415	4,271	36,598
9,158	431	73	35	47	276	10	-	1	526,411	11,735	80,236
-	23	3	1	8	11	-	-	-	57,208	630	8,950
-	-	-	-	-	-	-	-	-	-	-	-
-	-	-	-	-	-	-	-	-	-	-	-
-	3	1	1	-	1	-	-	-	X	X	X
-	15	2	-	6	7	-	-	-	41,974	X	7,450
-	5	-	-	2	3	-	-	-	X	X	X
-	-	-	-	-	-	-	-	-	-	-	-
9,158	408	70	34	39	265	10	-	1	469,203	11,105	71,286
-	-	-	-	-	-	-	-	-	-	-	-
1,260	23	6	4	4	9	-	-	-	17,001	177	8,465
1,761	116	29	17	6	64	3	-	-	103,412	537	8,080
26	10	2	-	3	5	-	-	-	5,610	6,800	960
2,126	33	8	2	5	18	-	-	-	25,630	212	9,708
3,985	226	25	11	21	169	7	-	1	317,550	3,379	44,073
15,097	451	34	29	18	370	9	-	5	1,003,679	13,274	100,642
-	41	2	1	6	32	6	-	3	80,037	841	3,121
-	-	-	-	-	-	-	-	-	-	-	-
-	-	-	-	-	-	-	-	-	-	-	-

第6表 市町村別・産業分類中分類別事業所数、売場面積、従業者数、年間商品販売額等

市 町 村 別 産 業 分 類 中 分 類 別	事 業 所 数										
	計	経営組織別		従 業 者 規 模							
		法 人	個 人	2人以下	3～4人	5～9人	10～19人	20～29人	30～49人	50～99人	100人以上
51 飲食料品卸売業	3	2	1	-	1	1	-	1	-	-	-
52 建築材料、鉱物・金属材料等卸売業	3	2	1	2	1	-	-	-	-	-	-
53 機械器具卸売業	-	-	-	-	-	-	-	-	-	-	-
54 その他の卸売業	-	-	-	-	-	-	-	-	-	-	-
小売業計	54	21	33	29	12	5	7	-	-	-	1
55 各種商品小売業	2	2	-	1	-	-	1	-	-	-	-
56 織物・衣服・身の回り品小売業	5	2	3	3	1	-	1	-	-	-	-
57 飲食料品小売業	24	4	20	16	4	1	2	-	-	-	1
58 自動車・自転車小売業	5	2	3	3	1	1	-	-	-	-	-
59 家具・じゅう器・家庭用機械器具小売業	3	2	1	1	2	-	-	-	-	-	-
60 その他の小売業	15	9	6	5	4	3	3	-	-	-	-
大潟村	45	41	4	7	13	15	6	2	1	-	1
卸売業計	16	15	1	5	2	6	1	1	-	-	1
49 各種商品卸売業	-	-	-	-	-	-	-	-	-	-	-
50 繊維・衣服等卸売業	-	-	-	-	-	-	-	-	-	-	-
51 飲食料品卸売業	15	14	1	5	2	6	-	1	-	-	1
52 建築材料、鉱物・金属材料等卸売業	-	-	-	-	-	-	-	-	-	-	-
53 機械器具卸売業	-	-	-	-	-	-	-	-	-	-	-
54 その他の卸売業	1	1	-	-	-	-	1	-	-	-	-
小売業計	29	26	3	2	11	9	5	1	1	-	-
55 各種商品小売業	-	-	-	-	-	-	-	-	-	-	-
56 織物・衣服・身の回り品小売業	-	-	-	-	-	-	-	-	-	-	-
57 飲食料品小売業	16	15	1	-	8	4	2	1	1	-	-
58 自動車・自転車小売業	1	1	-	-	-	-	1	-	-	-	-
59 家具・じゅう器・家庭用機械器具小売業	-	-	-	-	-	-	-	-	-	-	-
60 その他の小売業	12	10	2	2	3	5	2	-	-	-	-
仙北郡	292	92	200	167	53	52	13	5	1	-	1
卸売業計	29	16	13	11	4	12	1	1	-	-	-
49 各種商品卸売業	-	-	-	-	-	-	-	-	-	-	-
50 繊維・衣服等卸売業	1	-	1	1	-	-	-	-	-	-	-
51 飲食料品卸売業	8	4	4	3	2	2	-	1	-	-	-
52 建築材料、鉱物・金属材料等卸売業	14	9	5	5	1	8	-	-	-	-	-
53 機械器具卸売業	3	2	1	-	1	1	1	-	-	-	-
54 その他の卸売業	3	1	2	2	-	1	-	-	-	-	-
小売業計	263	76	187	156	49	40	12	4	1	-	1
55 各種商品小売業	1	-	1	1	-	-	-	-	-	-	-
56 織物・衣服・身の回り品小売業	25	6	19	18	5	2	-	-	-	-	-
57 飲食料品小売業	111	24	87	68	19	13	7	2	1	-	1
58 自動車・自転車小売業	14	4	10	10	-	4	-	-	-	-	-
59 家具・じゅう器・家庭用機械器具小売業	28	2	26	26	2	-	-	-	-	-	-
60 その他の小売業	84	40	44	33	23	21	5	2	-	-	-
美郷町	292	92	200	167	53	52	13	5	1	-	1
卸売業計	29	16	13	11	4	12	1	1	-	-	-
49 各種商品卸売業	-	-	-	-	-	-	-	-	-	-	-
50 繊維・衣服等卸売業	1	-	1	1	-	-	-	-	-	-	-
51 飲食料品卸売業	8	4	4	3	2	2	-	1	-	-	-
52 建築材料、鉱物・金属材料等卸売業	14	9	5	5	1	8	-	-	-	-	-
53 機械器具卸売業	3	2	1	-	1	1	1	-	-	-	-
54 その他の卸売業	3	1	2	2	-	1	-	-	-	-	-
小売業計	263	76	187	156	49	40	12	4	1	-	1
55 各種商品小売業	1	-	1	1	-	-	-	-	-	-	-
56 織物・衣服・身の回り品小売業	25	6	19	18	5	2	-	-	-	-	-
57 飲食料品小売業	111	24	87	68	19	13	7	2	1	-	1
58 自動車・自転車小売業	14	4	10	10	-	4	-	-	-	-	-
59 家具・じゅう器・家庭用機械器具小売業	28	2	26	26	2	-	-	-	-	-	-
60 その他の小売業	84	40	44	33	23	21	5	2	-	-	-
雄勝郡	217	57	160	122	56	31	3	-	4	1	-
卸売業計	9	1	8	4	5	-	-	-	-	-	-
49 各種商品卸売業	-	-	-	-	-	-	-	-	-	-	-
50 繊維・衣服等卸売業	-	-	-	-	-	-	-	-	-	-	-
51 飲食料品卸売業	5	-	5	2	3	-	-	-	-	-	-
52 建築材料、鉱物・金属材料等卸売業	3	1	2	1	2	-	-	-	-	-	-
53 機械器具卸売業	1	-	1	1	-	-	-	-	-	-	-
54 その他の卸売業	-	-	-	-	-	-	-	-	-	-	-
小売業計	208	56	152	118	51	31	3	-	4	1	-
55 各種商品小売業	-	-	-	-	-	-	-	-	-	-	-
56 織物・衣服・身の回り品小売業	18	6	12	10	6	2	-	-	-	-	-
57 飲食料品小売業	79	12	67	53	16	6	2	-	1	1	-
58 自動車・自転車小売業	11	4	7	3	3	4	1	-	-	-	-
59 家具・じゅう器・家庭用機械器具小売業	25	-	25	21	4	-	-	-	-	-	-
60 その他の小売業	75	34	41	31	22	19	-	-	3	-	-
羽後町	192	53	139	109	48	27	3	-	4	1	-
卸売業計	8	1	7	4	4	-	-	-	-	-	-
49 各種商品卸売業	-	-	-	-	-	-	-	-	-	-	-
50 繊維・衣服等卸売業	-	-	-	-	-	-	-	-	-	-	-
51 飲食料品卸売業	5	-	5	2	3	-	-	-	-	-	-
52 建築材料、鉱物・金属材料等卸売業	2	1	1	1	1	-	-	-	-	-	-
53 機械器具卸売業	1	-	1	1	-	-	-	-	-	-	-
54 その他の卸売業	-	-	-	-	-	-	-	-	-	-	-
小売業計	184	52	132	105	44	27	3	-	4	1	-
55 各種商品小売業	-	-	-	-	-	-	-	-	-	-	-
56 織物・衣服・身の回り品小売業	17	6	11	9	6	2	-	-	-	-	-

売場面積	従業者数					臨時雇用者	従業者・臨時雇用者のうち他への派遣従業者	他からの派遣従業者数	年間商品販売額	その他の収入額	商品手持額
	総数	個人事業主	無給家族従業者	有給役員	常用雇用者						
-	35	1	1	4	29	5	-	3	66,147	791	1,603
-	6	1	-	2	3	1	-	-	13,890	50	1,518
-	-	-	-	-	-	-	-	-	-	-	-
-	-	-	-	-	-	-	-	-	-	-	-
15,097	410	32	28	12	338	3	-	2	923,642	12,433	97,521
1,470	20	-	-	-	20	-	-	-	X	X	X
1,085	20	3	2	2	13	-	-	-	43,055	-	2,517
10,576	270	19	17	1	233	-	-	-	553,685	208	45,986
44	16	3	-	-	13	1	-	-	21,499	8,371	597
553	7	1	2	1	3	-	-	-	7,232	1,161	4,250
1,369	77	6	7	8	56	2	-	2	X	X	X
3,436	434	2	-	71	361	195	-	56	2,093,576	42,136	242,643
-	207	1	-	32	174	10	-	31	1,347,759	2,780	159,874
-	-	-	-	-	-	-	-	-	-	-	-
-	-	-	-	-	-	-	-	-	-	-	-
-	197	1	-	32	164	10	-	31	X	X	X
-	-	-	-	-	-	-	-	-	-	-	-
-	-	-	-	-	-	-	-	-	-	-	-
-	-	-	-	-	-	-	-	-	-	-	-
-	10	-	-	-	10	-	-	-	X	X	X
3,436	227	1	-	39	187	185	-	25	745,817	39,356	82,769
-	-	-	-	-	-	-	-	-	-	-	-
-	-	-	-	-	-	-	-	-	-	-	-
992	142	-	-	36	106	177	-	25	412,355	2,073	53,823
165	12	-	-	-	12	2	-	-	X	X	X
-	-	-	-	-	-	-	-	-	-	-	-
2,279	73	1	-	3	69	6	-	-	X	X	X
27,240	1,276	198	102	105	871	37	-	2	2,516,154	73,512	207,605
-	145	12	3	18	112	3	-	-	1,214,907	33,318	54,937
-	-	-	-	-	-	-	-	-	-	-	-
-	1	1	-	-	-	-	-	-	X	X	X
-	45	3	-	7	35	3	-	-	123,742	620	6,746
-	65	5	2	10	48	-	-	-	981,392	3,082	35,001
-	25	1	1	1	22	-	-	-	X	X	X
-	9	2	-	-	7	-	-	-	46,986	-	9,144
27,240	1,131	186	99	87	759	34	-	2	1,301,247	40,194	152,668
15	1	1	-	-	-	-	-	-	X	X	X
1,926	57	19	15	9	14	2	-	-	38,952	229	11,624
17,492	615	87	47	20	461	13	-	-	644,164	2,507	56,122
360	36	10	1	7	18	1	-	-	X	X	X
688	47	26	10	3	8	5	-	-	29,148	751	5,399
6,759	375	43	26	48	258	13	-	2	556,534	22,941	78,150
27,240	1,276	198	102	105	871	37	-	2	2,516,154	73,512	207,605
-	145	12	3	18	112	3	-	-	1,214,907	33,318	54,937
-	-	-	-	-	-	-	-	-	-	-	-
-	1	1	-	-	-	-	-	-	X	X	X
-	45	3	-	7	35	3	-	-	123,742	620	6,746
-	65	5	2	10	48	-	-	-	981,392	3,082	35,001
-	25	1	1	1	22	-	-	-	X	X	X
-	9	2	-	-	7	-	-	-	46,986	-	9,144
27,240	1,131	186	99	87	759	34	-	2	1,301,247	40,194	152,668
15	1	1	-	-	-	-	-	-	X	X	X
1,926	57	19	15	9	14	2	-	-	38,952	229	11,624
17,492	615	87	47	20	461	13	-	-	644,164	2,507	56,122
360	36	10	1	7	18	1	-	-	X	X	X
688	47	26	10	3	8	5	-	-	29,148	751	5,399
6,759	375	43	26	48	258	13	-	2	556,534	22,941	78,150
27,240	1,276	198	102	105	871	37	-	2	2,516,154	73,512	207,605
-	145	12	3	18	112	3	-	-	1,214,907	33,318	54,937
-	-	-	-	-	-	-	-	-	-	-	-
-	1	1	-	-	-	-	-	-	X	X	X
-	45	3	-	7	35	3	-	-	123,742	620	6,746
-	65	5	2	10	48	-	-	-	981,392	3,082	35,001
-	25	1	1	1	22	-	-	-	X	X	X
-	9	2	-	-	7	-	-	-	46,986	-	9,144
27,240	1,131	186	99	87	759	34	-	2	1,301,247	40,194	152,668
15	1	1	-	-	-	-	-	-	X	X	X
1,926	57	19	15	9	14	2	-	-	38,952	229	11,624
17,492	615	87	47	20	461	13	-	-	644,164	2,507	56,122
360	36	10	1	7	18	1	-	-	X	X	X
688	47	26	10	3	8	5	-	-	29,148	751	5,399
6,759	375	43	26	48	258	13	-	2	556,534	22,941	78,150
16,415	827	159	113	51	504	31	-	-	1,147,833	31,428	123,938
-	27	8	10	3	6	4	-	-	X	X	X
-	-	-	-	-	-	-	-	-	-	-	-
-	-	-	-	-	-	-	-	-	-	-	-
-	15	5	7	-	3	4	-	-	13,465	-	205
-	10	2	3	3	2	-	-	-	X	X	X
-	2	1	-	-	1	-	-	-	X	X	X
-	-	-	-	-	-	-	-	-	-	-	-
16,415	800	151	103	48	498	27	-	-	X	X	X
-	-	-	-	-	-	-	-	-	-	-	-
2,027	48	12	9	5	22	1	-	-	41,057	15	14,474
6,661	319	66	53	12	188	2	-	-	411,580	3,466	22,352
146	50	7	9	8	26	-	-	-	34,519	16,051	1,163
540	40	25	10	-	5	-	-	-	22,164	757	2,447
7,041	343	41	22	23	257	24	-	-	615,691	10,545	81,238
15,601	753	139	87	50	477	30	-	-	1,055,403	27,685	119,434
-	23	7	7	3	6	4	-	-	22,407	594	2,262
-	-	-	-	-	-	-	-	-	-	-	-
-	-	-	-	-	-	-	-	-	-	-	-
-	15	5	7	-	3	4	-	-	13,465	-	205
-	6	1	-	3	2	-	-	-	X	X	X
-	2	1	-	-	1	-	-	-	X	X	X
-	-	-	-	-	-	-	-	-	-	-	-
15,601	730	132	80	47	471	26	-	-	1,032,996	27,091	117,172
-	-	-	-	-	-	-	-	-	-	-	-
2,008	46	11	8	5	22	1	-	-	X	X	X

第6表 市町村別・産業分類中分類別事業所数、売場面積、従業者数、年間商品販売額等

市 町 村 別 産 業 分 類 中 分 類 別	事 業 所 数										
	計	経 営 組 織 別		従 業 者 規 模							
		法 人	個 人	2人以下	3～4人	5～9人	10～19人	20～29人	30～49人	50～99人	100人以上
57 飲食料品小売業	64	11	53	43	13	4	2	-	1	1	-
58 自動車・自転車小売業	9	4	5	3	2	3	1	-	-	-	-
59 家具・じゅう器・家庭用機械器具小売業	25	-	25	21	4	-	-	-	-	-	-
60 その他の小売業	69	31	38	29	19	18	-	-	3	-	-
東成瀬村 卸売業計	25	4	21	13	8	4	-	-	-	-	-
49 各種商品卸売業	-	-	-	-	-	-	-	-	-	-	-
50 繊維・衣服等卸売業	-	-	-	-	-	-	-	-	-	-	-
51 飲食料品卸売業	-	-	-	-	-	-	-	-	-	-	-
52 建築材料、鉱物・金属材料等卸売業	1	-	1	-	1	-	-	-	-	-	-
53 機械器具卸売業	-	-	-	-	-	-	-	-	-	-	-
54 その他の卸売業	-	-	-	-	-	-	-	-	-	-	-
小売業計	24	4	20	13	7	4	-	-	-	-	-
55 各種商品小売業	-	-	-	-	-	-	-	-	-	-	-
56 織物・衣服・身の回り品小売業	1	-	1	1	-	-	-	-	-	-	-
57 飲食料品小売業	15	1	14	10	3	2	-	-	-	-	-
58 自動車・自転車小売業	2	-	2	-	1	1	-	-	-	-	-
59 家具・じゅう器・家庭用機械器具小売業	-	-	-	-	-	-	-	-	-	-	-
60 その他の小売業	6	3	3	2	3	1	-	-	-	-	-

売場面積	従業者数					臨時雇用者	従業者・臨時雇用者のうち他への派遣従業者	他からの派遣従業者数	年間商品販売額	その他の収入額	商品手持額
	総数	個人事業主	無給家族従業者	有給役員	常用雇用者						
5,966	281	53	38	12	178	1	-	-	381,172	3,418	21,057
146	41	5	6	8	22	-	-	-	X	X	X
540	40	25	10	-	5	-	-	-	22,164	757	2,447
6,941	322	38	18	22	244	24	-	-	556,310	10,376	78,241
814	74	20	26	1	27	1	-	-	92,430	3,743	4,504
-	4	1	3	-	-	-	-	-	X	X	X
-	-	-	-	-	-	-	-	-	-	-	-
-	-	-	-	-	-	-	-	-	-	-	-
-	4	1	3	-	-	-	-	-	X	X	X
-	-	-	-	-	-	-	-	-	-	-	-
-	-	-	-	-	-	-	-	-	-	-	-
814	70	19	23	1	27	1	-	-	X	X	X
-	-	-	-	-	-	-	-	-	-	-	-
19	2	1	1	-	-	-	-	-	X	X	X
695	38	13	15	-	10	1	-	-	30,408	48	1,295
-	9	2	3	-	4	-	-	-	X	X	X
-	-	-	-	-	-	-	-	-	-	-	-
100	21	3	4	1	13	-	-	-	59,381	169	2,997

第7表 産業分類（中・小分類）別・業者別年間商品仕入額の仕入先別割合（甲）

産 業 分 類	事業所数	年間商品仕入額	仕入額割合計
		(万円)	(%)
合 計	7,578	79,262,274	100.0
49-54卸売業計	2,068	48,681,446	99.8
49 各種商品卸売業	18	1,035,490	100.0
491 各種商品卸売業	18	1,035,490	100.0
50 繊維・衣服等卸売業	55	506,939	100.0
501 繊維品卸売業（衣服、身の回り品を除く）	8	42,320	100.0
502 衣類・身の回り品卸売業	47	464,619	100.0
51 飲食料品卸売業	495	18,712,496	100.0
511 農畜産物・水産物卸売業	220	12,569,307	100.0
512 食料・飲料卸売業	275	6,143,189	100.0
52 建築材料、鉱物・金属材料等卸売業	563	14,395,604	100.0
521 建築材料卸売業	351	8,922,719	100.0
522 化学製品卸売業	71	800,909	100.0
523 鉱物・金属材料卸売業	97	4,139,616	100.0
524 再生資源卸売業	44	532,360	100.0
53 機械器具卸売業	571	9,711,949	100.0
531 一般機械器具卸売業	192	3,003,038	100.0
532 自動車卸売業	155	3,265,954	100.0
533 電気機械器具卸売業	139	1,425,257	100.0
539 その他の機械器具卸売業	85	2,017,700	100.0
54 その他の卸売業	366	4,318,968	98.9
541 家具・建具・じゅう器等卸売業	56	460,515	100.0
542 医薬品・化粧品等卸売業	97	1,122,981	100.0
549 他に分類されない卸売業	213	2,735,472	98.1
55-60小売業計	5,510	30,580,828	100.0
55 各種商品小売業	32	1,044,041	100.0
551 百貨店、総合スーパー	16	980,309	100.0
559 その他の各種商品小売業 （従業者が常時50人未満のもの）	16	63,732	100.0
56 織物・衣服・身の回り品小売業	810	1,296,103	100.0
561 呉服・服地・寝具小売業	138	348,642	100.0
562 男子服小売業	98	104,645	100.0
563 婦人・子供服小売業	404	592,265	100.0
564 靴・履物小売業	52	40,088	100.0
569 その他の織物・衣服・身の回り品小売業	118	210,463	100.0
57 飲食料品小売業	1,385	7,882,331	100.0
571 各種食料品小売業	239	2,395,873	100.0
572 酒小売業	158	1,016,065	100.0
573 食肉小売業	27	201,526	100.0
574 鮮魚小売業	31	93,403	100.0
575 野菜・果物小売業	59	236,005	100.0
576 菓子・パン小売業	214	166,949	100.0
577 米穀類小売業	47	491,750	100.0
579 その他の飲食料品小売業	610	3,280,760	100.0
58 自動車・自転車小売業	525	6,917,631	100.0
581 自動車小売業	509	6,900,607	100.0
582 自転車小売業	16	17,024	100.0
59 家具・じゅう器・家庭用機械器具小売業	378	1,598,471	100.0
591 家具・建具・畳小売業	78	293,660	100.0
592 機械器具小売業	242	1,046,824	100.0
599 その他のじゅう器小売業	58	257,987	100.0
60 その他の小売業	2,380	11,842,251	100.0
601 医薬品・化粧品小売業	601	2,605,610	100.0
602 農耕用品小売業	193	323,410	100.0
603 燃料小売業	672	5,626,253	100.0
604 書籍・文房具小売業	215	1,123,013	100.0
605 スポーツ用品・がん具・娯楽用品・楽器小売業	114	373,767	100.0
606 写真機・写真材料小売業	19	41,156	100.0
607 時計・眼鏡・光学機械小売業	97	267,097	100.0
609 他に分類されない小売業	469	1,481,945	100.0

本支店間移動	自店内製造	業 者 別				卸売業者・その他	国外 (直接輸入)
		生 産 業 者		親会社	その他の生産会社		
		(%)	(%)				
20.0	8.4	1.6	7.1	62.5	0.3		
24.0	0.2	1.9	13.6	59.8	0.3		
17.3	0.0	4.6	25.8	52.3	0.0		
17.3	0.0	4.6	25.8	52.3	0.0		
24.7	0.6	6.2	12.6	52.9	3.1		
46.9	0.0	0.0	6.9	46.3	0.0		
20.9	0.6	7.3	13.5	54.0	3.6		
16.5	0.4	2.0	18.3	62.2	0.7		
7.8	0.4	1.1	18.1	71.5	1.1		
23.4	0.5	2.7	18.4	54.7	0.4		
16.0	0.1	1.6	14.1	68.1	0.1		
16.5	0.1	1.3	13.9	68.0	0.1		
20.6	0.0	4.1	20.5	54.8	0.0		
16.5	0.0	1.5	14.7	67.3	0.0		
3.8	0.0	0.5	3.6	92.1	0.0		
37.8	0.0	1.9	10.3	49.8	0.2		
35.6	0.0	2.8	9.3	52.2	0.1		
39.0	0.0	1.1	7.5	52.3	0.0		
42.0	0.0	1.0	11.6	45.4	0.1		
34.0	0.0	2.8	15.5	46.9	0.8		
25.0	0.1	1.5	11.4	60.8	0.1		
31.4	0.0	1.3	10.3	57.1	0.0		
37.8	0.0	3.0	14.8	44.4	0.0		
17.4	0.2	0.9	10.2	69.3	0.1		
18.5	11.5	1.5	4.7	63.5	0.3		
0.2	0.2	5.9	1.3	92.4	0.1		
0.1	0.3	0.0	0.1	99.4	0.1		
0.2	0.1	11.9	2.4	85.5	0.0		
36.4	0.6	0.3	2.8	59.2	0.8		
24.9	2.3	0.7	2.2	69.6	0.3		
26.6	0.7	0.0	1.9	67.9	3.0		
43.2	0.3	0.1	3.6	52.1	0.7		
50.3	0.0	0.0	0.0	49.3	0.4		
28.4	0.0	0.9	2.5	68.3	0.0		
14.3	18.7	0.2	3.6	63.2	0.0		
6.4	1.9	0.1	1.1	90.6	0.0		
2.2	0.2	0.0	1.4	96.3	0.0		
11.0	1.8	0.0	1.9	85.4	0.0		
19.2	0.0	0.0	0.2	80.7	0.0		
10.7	0.2	1.0	22.2	66.0	0.0		
38.4	38.4	0.0	1.8	21.4	0.0		
1.5	29.5	0.0	21.8	47.2	0.0		
13.3	25.9	0.3	2.8	57.6	0.1		
16.9	0.0	11.4	12.2	59.2	0.3		
17.1	0.0	11.7	12.5	58.4	0.3		
12.3	0.0	0.0	1.9	85.8	0.0		
12.8	0.7	0.8	3.6	82.0	0.1		
10.6	2.7	0.0	7.3	78.8	0.6		
14.3	0.1	0.9	2.7	82.0	0.0		
9.4	0.0	1.5	2.8	86.3	0.0		
16.5	15.5	0.4	4.6	62.7	0.3		
9.4	59.0	0.1	1.1	30.4	0.0		
33.2	0.0	0.5	10.8	55.5	0.0		
12.8	0.1	0.5	2.3	84.3	0.0		
7.5	0.1	0.9	19.7	71.7	0.0		
14.4	0.8	0.0	7.9	75.9	1.0		
29.6	4.6	0.0	5.8	60.0	0.0		
19.6	0.0	1.0	4.4	74.5	0.5		
27.3	2.4	0.4	1.9	66.7	1.4		

第8表 産業分類（中・小分類）別・業者別年間卸売販売額の販売先別割合（甲）

産 業 分 類	事業所数	年間卸売販売額
		(万円)
合 計	2,416	129,325,562
49-54 卸売業計	2,064	128,018,477
49 各種商品卸売業	18	1,382,195
491 各種商品卸売業	18	1,382,195
50 繊維・衣服等卸売業	55	927,923
501 繊維品卸売業（衣服、身の回り品を除く）	8	123,299
502 衣類・身の回り品卸売業	47	804,624
51 飲食料品卸売業	495	47,399,368
511 農畜産物・水産物卸売業	220	30,282,156
512 食料・飲料卸売業	275	17,117,212
52 建築材料、鉱物・金属材料等卸売業	563	31,586,897
521 建築材料卸売業	351	16,896,649
522 化学製品卸売業	71	3,644,553
523 鉱物・金属材料卸売業	97	9,974,923
524 再生資源卸売業	44	1,070,772
53 機械器具卸売業	571	22,391,179
531 一般機械器具卸売業	192	6,755,073
532 自動車卸売業	155	5,441,924
533 電気機械器具卸売業	139	6,961,970
539 その他の機械器具卸売業	85	3,232,212
54 その他の卸売業	362	24,330,915
541 家具・建具・じゅう器等卸売業	56	1,466,852
542 医薬品・化粧品等卸売業	97	12,493,667
549 他に分類されない卸売業	209	10,370,396
55-60 小売業計	352	1,307,085
55 各種商品小売業	1	X
551 百貨店、総合スーパー	-	-
その他の各種商品小売業	1	X
559 （従業者が常時50人未満のもの）		
56 織物・衣服・身の回り品小売業	18	26,604
561 呉服・服地・寝具小売業	9	14,227
562 男子服小売業	-	-
563 婦人・子供服小売業	6	6,494
564 靴・履物小売業	-	-
569 その他の織物・衣服・身の回り品小売業	3	5,883
57 飲食料品小売業	91	220,285
571 各種食料品小売業	6	18,164
572 酒小売業	6	24,051
573 食肉小売業	11	27,575
574 鮮魚小売業	4	3,576
575 野菜・果物小売業	4	15,793
576 菓子・パン小売業	8	12,095
577 米穀類小売業	9	25,971
579 その他の飲食料品小売業	43	93,060
58 自動車・自転車小売業	90	494,153
581 自動車小売業	88	X
582 自転車小売業	2	X
59 家具・じゅう器・家庭用機械器具小売業	34	61,892
591 家具・建具・畳小売業	8	10,666
592 機械器具小売業	14	14,576
599 その他のじゅう器小売業	12	36,650
60 その他の小売業	118	X
601 医薬品・化粧品小売業	19	8,692
602 農耕用品小売業	24	30,231
603 燃料小売業	27	291,690
604 書籍・文房具小売業	13	23,691
605 スポーツ用品・がん具・娯楽用品・楽器小売業	5	4,268
606 写真機・写真材料小売業	1	X
607 時計・眼鏡・光学機械小売業	2	X
609 他に分類されない小売業	27	144,059

卸売額割合計	業 者 別				
	本支店間移動	卸売業者	小売業者	産業用使用者 ・その他	国外 (直接輸出)
(%)	(%)	(%)	(%)	(%)	(%)
100.0	1.8	26.8	40.5	30.7	0.2
100.0	1.4	28.7	36.4	33.4	0.2
100.0	2.1	21.5	29.1	47.3	-
100.0	2.1	21.5	29.1	47.3	-
100.0	5.5	9.8	67.0	17.8	-
100.0	-	3.8	48.8	47.5	-
100.0	6.4	10.9	70.0	12.7	-
100.0	1.5	28.0	54.7	15.6	0.3
100.0	1.4	32.8	46.0	19.4	0.5
100.0	1.5	24.2	61.6	12.5	0.2
100.0	1.1	32.5	21.2	44.7	0.4
100.0	0.5	32.2	20.3	46.9	0.2
100.0	2.8	32.5	24.4	40.3	-
100.0	1.1	29.0	30.9	39.1	-
100.0	3.1	43.2	2.7	47.4	3.6
100.0	1.2	29.6	29.3	39.8	0.2
100.0	0.4	32.5	20.5	46.6	0.1
100.0	1.5	28.7	52.4	17.0	0.5
100.0	2.3	27.5	21.9	48.3	0.1
100.0	0.7	28.0	19.1	52.0	0.2
100.0	1.4	25.3	41.7	31.6	-
100.0	0.1	41.6	30.6	27.6	-
100.0	1.2	22.3	41.4	35.1	-
100.0	1.8	22.4	44.8	31.1	-
100.0	4.0	16.0	65.0	15.1	-
100.0	-	-	100.0	-	-
-	-	-	-	-	-
100.0	-	-	100.0	-	-
100.0	10.0	15.3	69.1	5.6	-
100.0	8.9	25.6	54.4	11.1	-
-	-	-	-	-	-
100.0	16.7	3.5	79.8	-	-
-	-	-	-	-	-
100.0	-	8.3	91.7	-	-
100.0	3.6	9.7	68.3	18.4	-
100.0	-	7.5	38.8	53.7	-
100.0	-	-	100.0	-	-
100.0	-	5.0	53.2	41.8	-
100.0	-	23.8	25.0	51.3	-
100.0	-	10.3	89.8	-	-
100.0	11.5	0.6	81.6	6.3	-
100.0	-	32.2	64.4	3.3	-
100.0	5.5	8.2	72.3	14.0	-
100.0	1.0	26.6	62.9	9.4	0.1
100.0	1.0	27.2	62.1	9.6	0.2
100.0	-	-	100.0	-	-
100.0	4.7	12.9	64.9	17.5	-
100.0	3.8	15.0	80.4	0.9	-
100.0	7.0	20.6	55.1	17.2	-
100.0	2.5	2.5	66.0	29.0	-
100.0	5.5	13.9	63.0	17.7	-
100.0	20.5	6.9	62.1	10.5	-
100.0	8.6	22.4	60.1	8.9	-
100.0	-	12.7	58.2	29.2	-
100.0	-	2.9	63.9	33.2	-
100.0	-	-	100.0	-	-
100.0	-	-	100.0	-	-
100.0	-	-	100.0	-	-
100.0	2.0	21.7	59.6	16.8	-

第9表 小売業の産業分類中・小分類別、売場規模別表（甲＋乙）

産 業 分 類	合 計			
	事業所数	従業者数 (人)	売場面積 (㎡)	年間商品 販売額 (万円)
55-60 小売業計	13,009	72,091	1,601,129	114,042,977
55 各種商品小売業	43	4,108	185,241	7,280,155
551 百貨店、総合スーパー	16	3,970	179,895	7,032,370
559 その他の各種商品小売業 (従業者が常時50人未満のもの)	27	138	5,346	247,785
56 織物・衣服・身の回り品小売業	1,603	5,454	237,320	7,450,532
561 呉服・服地・寝具小売業	269	935	28,182	973,932
562 男子服小売業	189	621	39,928	883,566
563 婦人・子供服小売業	777	2,655	119,565	3,817,113
564 靴・履物小売業	127	374	15,060	422,212
569 その他の織物・衣服・身の回り品小売業	241	869	34,585	1,353,709
57 飲食料品小売業	4,938	28,369	490,820	36,974,844
571 各種食料品小売業	536	9,425	231,015	17,324,763
572 酒小売業	864	2,072	51,727	3,154,311
573 食肉小売業	134	427	4,821	381,222
574 鮮魚小売業	281	660	10,349	622,518
575 野菜・果物小売業	328	1,089	17,998	755,111
576 菓子・パン小売業	708	2,591	26,109	1,287,602
577 米穀類小売業	160	450	5,167	703,171
579 その他の飲食料品小売業	1,927	11,655	143,634	12,746,146
58 自動車・自転車小売業	914	5,827	33,632	13,295,143
581 自動車小売業	747	5,565	25,184	13,200,711
582 自転車小売業	167	262	8,448	94,432
59 家具・じゅう器・家庭用機械器具小売業	1,121	3,723	139,826	6,388,450
591 家具・建具・畳小売業	312	915	52,190	1,101,795
592 機械器具小売業	597	2,295	68,607	4,834,911
599 その他のじゅう器小売業	212	513	19,029	451,744
60 その他の小売業	4,390	24,610	514,290	42,653,853
601 医薬品・化粧品小売業	869	4,497	82,715	8,542,235
602 農耕用品小売業	369	1,693	56,223	4,166,975
603 燃料小売業	904	4,759	12,825	16,748,342
604 書籍・文房具小売業	457	6,197	45,143	3,063,332
605 スポーツ用品・がん具・娯楽用品・楽器小売業	253	1,104	48,692	1,738,780
606 写真機・写真材料小売業	35	155	2,833	150,614
607 時計・眼鏡・光学機械小売業	220	642	14,347	643,642
609 他に分類されない小売業	1,283	5,563	251,512	7,599,933

10㎡未満				10㎡以上～20㎡未満			
事業所数	従業者数	売場面積	年間商品 販売額	事業所数	従業者数	売場面積	年間商品 販売額
	(人)	(㎡)	(万円)		(人)	(㎡)	(万円)
441	1,102	2,701	761,391	1,390	3,176	19,292	2,478,731
-	-	-	-	4	9	64	9,000
-	-	-	-	-	-	-	-
-	-	-	-	4	9	64	9,000
15	33	89	34,002	92	148	1,275	46,077
-	-	-	-	16	37	212	10,166
1	16	X	X	13	17	185	7,643
7	10	41	4,738	35	53	X	X
3	3	X	X	9	15	X	X
4	4	25	513	19	26	276	4,763
265	707	1,632	270,254	687	1,582	9,466	740,196
7	15	48	6,401	32	57	452	39,465
9	20	65	3,027	62	104	867	47,830
14	27	79	8,599	27	82	371	87,087
15	23	95	11,935	35	72	502	70,430
32	71	185	9,316	46	118	621	36,601
60	136	373	53,661	187	493	2,523	162,800
17	38	92	22,897	27	47	377	24,296
111	377	695	154,418	271	609	3,753	271,687
5	8	37	7,222	26	46	364	24,141
3	5	X	X	7	22	83	22,193
2	3	X	X	19	24	281	1,948
32	80	188	86,443	123	231	1,788	141,131
-	-	-	-	7	12	98	5,358
19	63	115	83,430	96	188	1,427	127,892
13	17	73	3,013	20	31	263	7,881
124	274	755	363,470	458	1,160	6,335	1,518,186
11	45	60	60,482	104	387	1,471	773,575
4	8	26	14,665	37	102	524	174,581
22	81	113	219,795	46	184	582	321,367
13	29	91	24,976	15	33	200	33,747
2	2	X	X	29	55	423	25,009
1	1	X	X	5	14	77	5,745
8	12	59	5,096	32	60	432	26,341
63	96	384	38,040	190	325	2,626	157,821

第9表 小売業の産業分類中・小分類別、売場規模別表（甲+乙）

産 業 分 類	20㎡以上～30㎡未満			
	事業所数	従業者数 (人)	売場面積 (㎡)	年間商品 販売額 (万円)
55-60 小売業計	1,422	3,401	33,491	2,849,758
55 各種商品小売業	1	2	X	X
551 百貨店、総合スーパー	-	-	-	-
559 その他の各種商品小売業 (従業者が常時50人未満のもの)	1	2	X	X
56 織物・衣服・身の回り品小売業	122	215	2,881	97,378
561 呉服・服地・寝具小売業	17	36	408	13,598
562 男子服小売業	14	22	321	12,988
563 婦人・子供服小売業	57	96	1,372	51,023
564 靴・履物小売業	11	16	251	4,789
569 その他の織物・衣服・身の回り品小売業	23	45	529	14,980
57 飲食料品小売業	703	1,664	16,631	886,772
571 各種食料品小売業	34	59	820	26,743
572 酒小売業	160	296	3,838	156,270
573 食肉小売業	24	76	543	65,793
574 鮮魚小売業	50	105	1,202	97,072
575 野菜・果物小売業	55	174	1,311	64,426
576 菓子・パン小売業	132	353	3,070	155,672
577 米穀類小売業	30	71	704	65,448
579 その他の飲食料品小売業	218	530	5,143	255,348
58 自動車・自転車小売業	57	94	1,381	46,937
581 自動車小売業	18	35	412	23,110
582 自転車小売業	39	59	969	23,827
59 家具・じゅう器・家庭用機械器具小売業	117	233	2,688	211,018
591 家具・建具・畳小売業	5	7	118	6,977
592 機械器具小売業	95	196	2,208	188,810
599 その他のじゅう器小売業	17	30	362	15,231
60 その他の小売業	422	1,193	X	X
601 医薬品・化粧品小売業	118	474	2,776	931,737
602 農耕用品小売業	30	85	692	121,846
603 燃料小売業	36	121	X	X
604 書籍・文房具小売業	16	32	366	20,751
605 スポーツ用品・がん具・娯楽用品・楽器小売業	25	44	576	25,635
606 写真機・写真材料小売業	4	26	X	X
607 時計・眼鏡・光学機械小売業	27	61	630	131,827
609 他に分類されない小売業	166	350	3,899	217,801

30㎡以上～50㎡未満				50㎡以上～100㎡未満			
事業所数	従業者数	売場面積	年間商品 販売額	事業所数	従業者数	売場面積	年間商品 販売額
	(人)	(㎡)	(万円)		(人)	(㎡)	(万円)
2,525	6,521	93,992	6,163,149	2,549	9,181	174,122	11,015,198
2	2	X	X	8	24	501	33,809
-	-	-	-	-	-	-	-
2	2	X	X	8	24	501	33,809
321	656	12,275	453,310	482	1,294	33,642	1,329,487
59	123	2,173	82,416	65	194	4,371	174,500
36	72	1,479	57,503	46	112	3,209	110,888
151	314	5,811	234,621	278	718	19,777	811,975
28	56	1,022	23,331	31	88	1,958	75,094
47	91	1,790	55,439	62	182	4,327	157,030
1,128	2,911	41,827	2,105,987	911	3,704	61,655	3,490,118
98	200	3,719	144,136	131	424	9,036	397,174
326	632	12,425	521,853	230	579	15,069	873,698
37	110	1,377	94,905	24	92	1,560	78,580
76	177	2,759	176,810	58	182	3,791	162,017
69	200	2,498	152,424	84	335	5,779	232,483
185	611	6,692	315,551	100	628	6,534	332,028
40	94	1,426	83,488	27	75	1,877	96,303
297	887	10,931	616,820	257	1,389	18,009	1,317,835
97	165	3,599	94,709	96	212	6,767	195,404
41	87	1,519	82,047	55	143	3,991	167,746
56	78	2,080	12,662	41	69	2,776	27,658
206	484	7,594	426,055	232	725	15,845	889,326
12	26	466	21,903	35	119	2,479	130,035
146	379	5,320	373,270	132	469	8,873	688,648
48	79	1,808	30,882	65	137	4,493	70,643
771	2,303	X	X	820	3,222	55,712	5,077,054
236	877	8,846	1,585,345	225	1,085	14,799	2,244,734
70	250	2,575	444,104	91	350	6,143	739,304
75	263	2,785	372,156	67	353	4,552	567,094
47	105	1,779	63,157	54	181	3,882	230,776
43	86	1,545	79,892	73	201	4,933	219,957
7	20	X	X	9	29	603	20,486
52	125	1,984	74,918	57	174	4,070	164,893
241	577	8,854	451,032	244	849	16,730	889,810

第9表 小売業の産業分類中・小分類別、売場規模別表（甲＋乙）

産 業 分 類	100㎡以上～250㎡未満			
	事業所数	従業者数 (人)	売場面積 (㎡)	年間商品 販売額 (万円)
55-60 小売業計	1,381	8,756	198,463	12,490,047
55 各種商品小売業	5	21	778	25,740
551 百貨店、総合スーパー	-	-	-	-
559 その他の各種商品小売業 (従業者が常時50人未満のもの)	5	21	778	25,740
56 織物・衣服・身の回り品小売業	320	1,291	47,077	1,579,512
561 呉服・服地・寝具小売業	65	305	9,662	377,654
562 男子服小売業	20	64	2,938	100,565
563 婦人・子供服小売業	157	628	23,283	742,027
564 靴・履物小売業	27	98	4,043	135,718
569 その他の織物・衣服・身の回り品小売業	51	196	7,151	223,548
57 飲食料品小売業	491	4,452	67,361	5,561,799
571 各種食料品小売業	64	432	9,820	576,235
572 酒小売業	59	243	7,972	635,887
573 食肉小売業	5	31	X	X
574 鮮魚小売業	11	50	1,650	67,815
575 野菜・果物小売業	26	120	3,748	138,968
576 菓子・パン小売業	27	231	3,896	205,555
577 米穀類小売業	2	22	X	X
579 その他の飲食料品小売業	297	3,323	39,414	3,818,085
58 自動車・自転車小売業	49	202	7,002	287,461
581 自動車小売業	41	185	5,921	278,382
582 自転車小売業	8	17	1,081	9,079
59 家具・じゅう器・家庭用機械器具小売業	104	509	16,106	755,847
591 家具・建具・畳小売業	33	158	5,049	169,626
592 機械器具小売業	34	208	5,156	393,048
599 その他のじゅう器小売業	37	143	5,901	193,173
60 その他の小売業	412	2,281	60,139	4,279,688
601 医薬品・化粧品小売業	42	340	5,785	888,914
602 農耕用品小売業	65	371	9,386	1,107,500
603 燃料小売業	25	115	3,510	257,325
604 書籍・文房具小売業	53	285	8,138	411,226
605 スポーツ用品・がん具・娯楽用品・楽器小売業	37	161	5,582	280,128
606 写真機・写真材料小売業	5	32	676	41,928
607 時計・眼鏡・光学機械小売業	41	194	5,946	218,800
609 他に分類されない小売業	144	783	21,116	1,073,867

250㎡以上～500㎡未満				500㎡以上～1,000㎡未満			
事業所数	従業者数	売場面積	年間商品 販売額	事業所数	従業者数	売場面積	年間商品 販売額
	(人)	(㎡)	(万円)		(人)	(㎡)	(万円)
373	3,176	133,821	5,792,902	295	4,605	224,535	8,813,102
3	30	1,254	123,969	2	30	X	X
-	-	-	-	-	-	-	-
3	30	1,254	123,969	2	30	X	X
110	686	38,424	1,123,750	76	622	57,480	1,260,424
22	126	7,065	181,670	4	40	3,151	64,733
27	139	9,725	241,597	23	149	17,250	285,580
37	268	13,325	470,976	35	330	28,534	740,680
12	61	4,097	128,538	6	37	3,561	52,705
12	92	4,212	100,969	8	66	4,984	116,726
62	875	23,092	1,756,538	71	2,164	51,480	4,210,989
22	512	9,052	1,043,759	55	1,850	39,467	3,450,609
8	48	2,434	193,475	5	58	3,792	250,209
1	4	X	X	-	-	-	-
1	7	X	X	-	-	-	-
6	49	2,268	92,620	2	13	X	X
8	47	3,021	43,716	-	-	-	-
1	1	X	X	-	-	-	-
15	207	5,246	373,356	9	243	X	X
22	173	7,791	370,730	7	97	5,343	167,399
21	170	X	X	6	88	X	X
1	3	X	X	1	9	X	X
22	127	7,845	192,423	16	131	11,893	348,806
11	45	3,874	47,917	8	66	5,601	129,478
6	52	2,212	101,270	4	35	3,463	146,823
5	30	1,759	43,236	4	30	2,829	72,505
154	1,285	55,415	2,225,492	123	1,561	X	X
6	70	2,626	99,712	43	652	36,005	1,247,108
34	231	11,919	577,321	8	60	X	X
1	4	X	X	-	-	-	-
35	325	12,419	406,268	11	218	X	X
17	81	5,863	162,326	13	158	7,893	333,101
4	33	1,116	50,668	-	-	-	-
1	5	X	X	1	8	962	17,740
56	536	20,779	916,649	47	465	38,242	652,901

第9表 小売業の産業分類中・小分類別、売場規模別表（甲＋乙）

産 業 分 類	500㎡以上～1,000㎡未満			
	事業所数	従業者数 (人)	売場面積 (㎡)	年間商品 販売額 (万円)
55-60 小売業計	295	4,605	224,535	8,813,102
55 各種商品小売業	2	30	X	X
551 百貨店、総合スーパー	-	-	-	-
559 その他の各種商品小売業 (従業者が常時50人未満のもの)	2	30	X	X
56 織物・衣服・身の回り品小売業	76	622	57,480	1,260,424
561 呉服・服地・寝具小売業	4	40	3,151	64,733
562 男子服小売業	23	149	17,250	285,580
563 婦人・子供服小売業	35	330	28,534	740,680
564 靴・履物小売業	6	37	3,561	52,705
569 その他の織物・衣服・身の回り品小売業	8	66	4,984	116,726
57 飲食料品小売業	71	2,164	51,480	4,210,989
571 各種食料品小売業	55	1,850	39,467	3,450,609
572 酒小売業	5	58	3,792	250,209
573 食肉小売業	-	-	-	-
574 鮮魚小売業	-	-	-	-
575 野菜・果物小売業	2	13	X	X
576 菓子・パン小売業	-	-	-	-
577 米穀類小売業	-	-	-	-
579 その他の飲食料品小売業	9	243	X	X
58 自動車・自転車小売業	7	97	5,343	167,399
581 自動車小売業	6	88	X	X
582 自転車小売業	1	9	X	X
59 家具・じゅう器・家庭用機械器具小売業	16	131	11,893	348,806
591 家具・建具・畳小売業	8	66	5,601	129,478
592 機械器具小売業	4	35	3,463	146,823
599 その他のじゅう器小売業	4	30	2,829	72,505
60 その他の小売業	123	1,561	X	X
601 医薬品・化粧品小売業	43	652	36,005	1,247,108
602 農耕用品小売業	8	60	X	X
603 燃料小売業	-	-	-	-
604 書籍・文房具小売業	11	218	X	X
605 スポーツ用品・がん具・娯楽用品・楽器小売業	13	158	7,893	333,101
606 写真機・写真材料小売業	-	-	-	-
607 時計・眼鏡・光学機械小売業	1	8	962	17,740
609 他に分類されない小売業	47	465	38,242	652,901

1、500㎡以上～3、000㎡未満				3、000㎡以上～6、000㎡未満			
事業所数	従業者数	売場面積	年間商品 販売額	事業所数	従業者数	売場面積	年間商品 販売額
	(人)	(㎡)	(万円)		(人)	(㎡)	(万円)
91	5,023	184,398	10,424,358	29	1,390	112,732	3,438,516
-	-	-	-	-	-	-	-
-	-	-	-	-	-	-	-
-	-	-	-	-	-	-	-
-	-	-	-	-	-	-	-
-	-	-	-	-	-	-	-
-	-	-	-	-	-	-	-
-	-	-	-	-	-	-	-
-	-	-	-	-	-	-	-
58	4,384	114,406	8,779,660	5	578	21,547	1,080,636
42	3,222	84,094	6,658,140	4	484	X	X
2	45	X	X	-	-	-	-
-	-	-	-	-	-	-	-
-	-	-	-	-	-	-	-
-	-	-	-	-	-	-	-
-	-	-	-	-	-	-	-
-	-	-	-	-	-	-	-
-	-	-	-	-	-	-	-
14	1,117	X	X	1	94	X	X
-	-	-	-	-	-	-	-
-	-	-	-	-	-	-	-
-	-	-	-	-	-	-	-
12	187	24,377	690,761	3	125	9,935	637,687
8	107	17,488	254,140	-	-	-	-
3	68	X	X	3	125	9,935	637,687
1	12	X	X	-	-	-	-
21	452	45,615	953,937	21	687	81,250	1,720,193
-	-	-	-	-	-	-	-
4	37	7,688	218,707	3	64	X	X
-	-	-	-	-	-	-	-
1	18	X	X	-	-	-	-
4	109	X	X	2	88	X	X
-	-	-	-	-	-	-	-
-	-	-	-	-	-	-	-
12	288	27,721	533,734	16	535	62,337	1,307,086

第9表 小売業の産業分類中・小分類別、売場規模別表（甲＋乙）

産 業 分 類	6、000㎡以上			
	事業所数	従業者数 (人)	売場面積 (㎡)	年間商品 販売額 (万円)
55-60 小売業計	29	5,379	296,106	11,098,886
55 各種商品小売業	16	3,970	179,895	7,032,370
551 百貨店、総合スーパー	16	3,970	179,895	7,032,370
559 その他の各種商品小売業 (従業者が常時50人未満のもの)	-	-	-	-
56 織物・衣服・身の回り品小売業	3	260	31,522	1,143,312
561 呉服・服地・寝具小売業	-	-	-	-
562 男子服小売業	-	-	-	-
563 婦人・子供服小売業	2	152	X	X
564 靴・履物小売業	-	-	-	-
569 その他の織物・衣服・身の回り品小売業	1	108	X	X
57 飲食料品小売業	4	759	35,676	1,631,894
571 各種食料品小売業	2	337	X	X
572 酒小売業	-	-	-	-
573 食肉小売業	-	-	-	-
574 鮮魚小売業	-	-	-	-
575 野菜・果物小売業	-	-	-	-
576 菓子・パン小売業	-	-	-	-
577 米穀類小売業	-	-	-	-
579 その他の飲食料品小売業	2	422	X	X
58 自動車・自転車小売業	-	-	-	-
581 自動車小売業	-	-	-	-
582 自転車小売業	-	-	-	-
59 家具・じゅう器・家庭用機械器具小売業	3	175	19,304	871,099
591 家具・建具・畳小売業	1	38	X	X
592 機械器具小売業	2	137	X	X
599 その他のじゅう器小売業	-	-	-	-
60 その他の小売業	3	215	29,709	420,211
601 医薬品・化粧品小売業	-	-	-	-
602 農耕用品小売業	-	-	-	-
603 燃料小売業	-	-	-	-
604 書籍・文房具小売業	-	-	-	-
605 スポーツ用品・がん具・娯楽用品・楽器小売業	-	-	-	-
606 写真機・写真材料小売業	-	-	-	-
607 時計・眼鏡・光学機械小売業	-	-	-	-
609 他に分類されない小売業	3	215	29,709	420,211

不 詳			
事業所数	従業者数	売場面積	年間商品 販売額
	(人)	(m ²)	(万円)
2,380	17,296	-	32,221,934
1	1	-	X
-	-	-	-
1	1	-	X
51	109	-	88,044
20	58	-	X
5	6	-	X
13	20	-	10,418
-	-	-	-
13	25	-	25,743
516	2,643	-	2,487,731
15	132	-	286,681
1	2	-	X
2	5	-	X
35	44	-	X
8	9	-	X
9	92	-	18,619
16	102	-	324,566
430	2,257	-	1,811,049
554	4,816	-	X
554	4,816	-	X
-	-	-	-
234	455	-	294,000
184	294	-	X
48	157	-	X
2	4	-	X
1,024	9,272	-	17,281,000
75	415	-	370,529
23	135	-	347,898
632	3,638	-	14,868,254
205	4,804	-	1,373,629
3	3	-	X
-	-	-	-
1	3	-	X
85	274	-	311,475

第10表 小売業の市町村別、売場規模別表（甲＋乙）

市 町 村	合 計				10㎡	
	事業所数	従業者数	売場面積	年間商品 販売額	事業所数	従業者数
		(人)	(㎡)	(万円)		(人)
県 計	13,009	72,091	1,601,129	114,042,977	441	1,102
市部計	11,751	66,596	1,477,421	106,182,625	392	963
秋田市	3,198	22,010	465,984	37,665,909	131	451
能代市	782	4,545	111,770	7,254,198	16	26
横手市	1,407	7,082	182,010	11,337,187	39	65
大館市	907	5,401	122,960	8,657,887	21	39
男鹿市	427	2,236	53,918	3,191,113	14	22
湯沢市	732	3,771	69,597	4,924,475	29	56
鹿角市	435	2,288	46,105	3,659,017	15	34
由利本荘市	1,086	5,458	122,044	8,449,262	47	96
潟上市	286	1,492	21,116	1,907,438	8	12
大仙市	1,224	6,613	171,879	10,284,923	31	71
北秋田市	477	2,153	36,450	3,313,719	13	27
にかほ市	348	1,566	26,231	2,455,249	11	33
仙北市	442	1,981	47,357	3,082,248	17	31
郡部計	1,258	5,495	123,708	7,860,352	49	139
鹿角郡	79	279	5,040	405,118	4	11
小坂町	79	279	5,040	405,118	4	11
北秋田郡	38	120	2,259	142,586	2	2
上小阿仁村	38	120	2,259	142,586	2	2
山本郡	337	1,361	23,567	1,669,789	16	40
藤里町	44	153	2,751	181,182	2	3
三種町	202	893	17,255	1,160,926	7	20
八峰町	91	315	3,561	327,681	7	17
南秋田郡	333	1,804	49,187	3,216,601	8	12
五城目町	148	759	21,496	1,077,939	4	7
八郎潟町	102	408	9,158	469,203	3	4
井川町	54	410	15,097	923,642	1	1
大潟村	29	227	3,436	745,817	-	-
仙北郡	263	1,131	27,240	1,301,247	10	45
美郷町	263	1,131	27,240	1,301,247	10	45
雄勝郡	208	800	16,415	1,125,011	9	29
羽後町	184	730	15,601	1,032,996	9	29
東成瀬村	24	70	814	92,015	-	-

未満		10㎡以上 ~ 20㎡未満				20㎡以上~	
売場面積	年間商品 販売額	事業所数	従業者数	売場面積	年間商品 販売額	事業所数	従業者数
(㎡)	(万円)		(人)	(㎡)	(万円)		(人)
2,701	761,391	1,390	3,176	19,292	2,478,731	1,422	3,401
2,406	687,168	1,270	2,933	17,622	2,327,373	1,295	3,141
811	439,253	353	944	4,917	820,027	318	963
107	5,432	86	179	1,200	157,945	82	185
223	21,448	144	297	1,986	201,787	193	425
129	17,259	87	199	1,194	109,501	96	230
83	12,908	54	117	766	92,716	39	76
163	25,553	89	192	1,264	139,974	92	183
80	18,022	41	124	613	106,854	45	120
304	47,703	137	295	1,873	211,733	122	234
60	12,875	38	72	509	48,282	32	73
200	26,558	121	253	1,652	205,022	130	315
77	22,506	41	89	560	91,571	57	117
66	16,573	33	62	446	35,679	43	113
103	21,078	46	110	642	106,282	46	107
295	74,223	120	243	1,670	151,358	127	260
22	10,384	6	10	81	3,181	8	24
22	10,384	6	10	81	3,181	8	24
X	X	3	4	45	909	3	8
X	X	3	4	45	909	3	8
103	13,783	28	54	394	32,440	32	57
X	X	3	4	55	3,725	4	4
47	10,672	20	36	273	12,200	17	32
X	X	5	14	66	16,515	11	21
X	X	43	98	610	66,540	32	62
28	1,741	28	56	403	31,103	14	23
X	X	8	30	106	30,840	9	14
X	X	5	9	X	X	8	17
-	-	2	3	X	X	1	8
53	23,536	22	40	283	23,608	34	68
53	23,536	22	40	283	23,608	34	68
51	23,129	18	37	257	24,680	18	41
51	23,129	17	35	X	X	15	34
-	-	1	2	X	X	3	7

第10表 小売業の市町村別、売場規模別表（甲＋乙）

市 町 村	～30㎡未満		30㎡以上～50㎡未満			
	売場面積	年間商品 販売額	事業所数	従業者数	売場面積	年間商品 販売額
	(㎡)	(万円)		(人)	(㎡)	(万円)
県 計	33,491	2,849,758	2,525	6,521	93,992	6,163,149
市部計	30,507	2,647,426	2,271	5,906	84,458	5,616,704
秋田市	7,568	1,044,628	607	1,765	22,532	1,747,488
能代市	1,924	148,723	132	322	4,984	305,141
横手市	4,488	345,682	273	675	10,027	627,504
大館市	2,242	177,223	188	489	7,043	458,480
男鹿市	943	43,539	102	231	3,724	196,622
湯沢市	2,155	89,644	139	320	5,092	251,998
鹿角市	1,067	109,979	81	210	3,064	206,813
由利本荘市	2,881	153,048	210	517	7,933	391,146
潟上市	773	48,554	63	128	2,296	127,506
大仙市	3,049	203,394	225	637	8,448	666,308
北秋田市	1,304	102,927	95	246	3,535	244,971
にかほ市	1,015	123,536	74	181	2,708	189,241
仙北市	1,098	56,549	82	185	3,072	203,486
郡部計	2,984	202,332	254	615	9,534	546,445
鹿角郡	193	48,518	17	32	665	22,106
小坂町	193	48,518	17	32	665	22,106
北秋田郡	80	10,505	5	12	190	17,020
上小阿仁村	80	10,505	5	12	190	17,020
山本郡	734	28,635	75	203	2,855	182,021
藤里町	87	210	14	35	498	24,509
三種町	382	20,089	36	110	1,383	95,532
八峰町	265	8,336	25	58	974	61,980
南秋田郡	755	49,767	65	151	2,425	108,227
五城目町	334	9,322	33	74	1,241	58,779
八郎潟町	X	X	17	43	623	21,622
井川町	187	16,025	13	27	X	X
大潟村	X	X	2	7	X	X
仙北郡	801	45,363	52	119	1,889	106,993
美郷町	801	45,363	52	119	1,889	106,993
雄勝郡	421	19,544	40	98	1,510	110,078
羽後町	360	17,695	34	85	1,294	96,962
東成瀬村	61	1,849	6	13	216	13,116

50㎡以上～100㎡未満				100㎡以上～250㎡未満			
事業所数	従業者数	売場面積	年間商品 販売額	事業所数	従業者数	売場面積	年間商品 販売額
	(人)	(㎡)	(万円)		(人)	(㎡)	(万円)
2,549	9,181	174,122	11,015,198	1,381	8,756	198,463	12,490,047
2,293	8,420	156,570	10,193,971	1,253	8,173	180,326	11,605,411
608	2,468	41,311	3,229,960	382	2,756	55,280	3,510,584
174	670	12,263	772,144	92	533	13,243	727,240
249	969	16,846	1,101,366	136	871	19,598	1,626,555
178	646	12,015	806,218	96	580	14,137	778,515
73	225	4,719	258,318	40	235	6,244	235,185
130	406	8,861	425,820	62	374	8,665	605,744
106	347	7,136	403,230	56	344	8,319	530,702
204	692	13,988	699,922	114	798	16,338	1,250,339
56	214	4,040	294,605	16	130	2,225	131,810
247	868	16,681	1,103,248	119	731	16,521	935,344
88	317	6,136	374,753	58	339	8,228	581,625
72	209	5,020	222,467	31	175	4,314	221,261
108	389	7,554	501,920	51	307	7,214	470,507
256	761	17,552	821,227	128	583	18,137	884,636
14	29	892	31,817	8	30	857	41,338
14	29	892	31,817	8	30	857	41,338
12	52	814	44,869	7	24	1,118	39,168
12	52	814	44,869	7	24	1,118	39,168
70	196	4,802	196,258	28	138	4,181	175,883
9	24	641	19,739	1	3	X	X
41	121	2,812	127,879	22	94	3,498	128,462
20	51	1,349	48,640	5	41	X	X
59	194	4,053	284,232	36	184	5,183	312,867
27	70	1,883	63,390	20	95	2,918	107,575
24	93	1,626	136,429	12	51	1,714	60,962
6	14	X	X	3	26	X	X
2	17	X	X	1	12	X	X
53	164	3,840	142,122	31	144	4,223	175,094
53	164	3,840	142,122	31	144	4,223	175,094
48	126	3,151	121,929	18	63	2,575	140,286
42	115	2,748	110,162	17	56	X	X
6	11	403	11,767	1	7	X	X

第10表 小売業の市町村別、売場規模別表（甲＋乙）

市 町 村	250㎡以上～500㎡未満				500㎡以上～	
	事業所数	従業者数	売場面積	年間商品 販売額	事業所数	従業者数
		(人)	(㎡)	(万円)		(人)
県 計	373	3,176	133,821	5,792,902	295	4,605
市部計	340	2,870	121,312	5,223,702	274	4,300
秋田市	111	893	39,459	1,643,439	73	1,318
能代市	26	217	9,603	455,572	28	358
横手市	33	242	11,709	366,279	39	566
大館市	35	303	12,268	633,644	30	428
男鹿市	7	47	2,313	72,323	6	106
湯沢市	18	193	6,658	264,242	14	152
鹿角市	8	41	2,545	58,857	9	158
由利本荘市	26	224	9,351	420,693	22	365
潟上市	3	42	894	64,621	8	158
大仙市	33	259	12,170	424,432	23	252
北秋田市	15	91	4,944	145,456	10	214
にかほ市	13	181	4,670	460,641	5	77
仙北市	12	137	4,728	213,503	7	148
郡部計	33	306	12,509	569,200	21	305
鹿角郡	3	6	1,120	4,542	-	-
小坂町	3	6	1,120	4,542	-	-
北秋田郡	-	-	-	-	-	-
上小阿仁村	-	-	-	-	-	-
山本郡	11	97	4,418	196,997	5	113
藤里町	2	15	X	X	1	37
三種町	8	79	3,402	165,476	4	76
八峰町	1	3	X	X	-	-
南秋田郡	12	112	4,394	241,382	8	104
五城目町	2	52	X	X	1	7
八郎潟町	7	42	2,537	54,521	1	9
井川町	1	11	X	X	3	29
大潟村	2	7	X	X	3	59
仙北郡	3	66	1,005	90,545	4	32
美郷町	3	66	1,005	90,545	4	32
雄勝郡	4	25	1,572	35,734	4	56
羽後町	4	25	1,572	35,734	4	56
東成瀬村	-	-	-	-	-	-

1、000㎡未満		1、000㎡以上～1、500㎡未満				1、500㎡以上～	
売場面積	年間商品 販売額	事業所数	従業者数	売場面積	年間商品 販売額	事業所数	従業者数
(㎡)	(万円)		(人)	(㎡)	(万円)		(人)
224,535	8,813,102	104	3,085	127,476	6,495,005	91	5,023
208,365	8,173,800	96	2,954	117,118	6,276,258	89	4,905
53,076	2,412,989	35	1,492	42,258	2,755,449	31	1,828
21,859	542,350	4	96	4,809	317,624	9	556
30,895	1,173,312	8	175	9,934	493,735	7	284
23,075	869,512	6	144	7,903	395,330	5	332
5,132	161,691	2	38	X	X	4	161
10,656	291,106	8	300	9,628	703,526	6	308
7,098	334,169	2	47	X	X	3	164
16,665	767,656	10	197	12,215	437,941	5	316
6,103	249,623	-	-	-	-	2	160
16,037	481,665	16	375	19,496	769,753	12	478
7,544	461,388	2	20	X	X	1	88
4,498	153,329	-	-	-	-	2	133
5,727	275,010	3	70	3,643	173,031	2	97
16,170	639,302	8	131	10,358	218,747	2	118
-	-	1	39	X	X	-	-
-	-	1	39	X	X	-	-
-	-	-	-	-	-	-	-
-	-	-	-	-	-	-	-
3,490	187,656	2	31	X	X	-	-
X	X	-	-	-	-	-	-
X	X	2	31	X	X	-	-
-	-	-	-	-	-	-	-
6,715	250,403	4	54	5,238	69,949	-	-
X	X	2	29	X	X	-	-
X	X	1	6	X	X	-	-
2,456	79,834	1	19	X	X	-	-
2,371	142,723	-	-	-	-	-	-
3,687	41,969	1	7	X	X	-	-
3,687	41,969	1	7	X	X	-	-
2,278	159,274	-	-	-	-	2	118
2,278	159,274	-	-	-	-	2	118
-	-	-	-	-	-	-	-

第10表 小売業の市町村別、売場規模別表（甲＋乙）

市 町 村	～ 3、000㎡		3、000㎡以上 ～ 6、000㎡未満			
	売場面積	年間商品 販売額	事業所数	従業者数	売場面積	年間商品 販売額
	(㎡)	(万円)		(人)	(㎡)	(万円)
県 計	184,398	10,424,358	29	1,390	112,732	3,438,516
市部計	X	X	29	1,390	112,732	3,438,516
秋田市	66,915	3,547,045	8	319	27,444	1,225,516
能代市	17,513	1,107,870	4	240	16,511	582,191
横手市	13,430	713,430	4	136	15,739	277,709
大館市	10,119	581,687	3	166	11,431	286,296
男鹿市	7,849	285,099	1	32	X	X
湯沢市	11,904	646,305	1	28	X	X
鹿角市	5,263	369,695	2	156	X	X
由利本荘市	10,133	567,935	2	62	X	X
潟上市	X	X	-	-	-	-
大仙市	22,592	1,276,626	4	251	16,254	434,525
北秋田市	X	X	-	-	-	-
にかほ市	X	X	-	-	-	-
仙北市	X	X	-	-	-	-
郡部計	X	X	-	-	-	-
鹿角郡	-	-	-	-	-	-
小坂町	-	-	-	-	-	-
北秋田郡	-	-	-	-	-	-
上小阿仁村	-	-	-	-	-	-
山本郡	-	-	-	-	-	-
藤里町	-	-	-	-	-	-
三種町	-	-	-	-	-	-
八峰町	-	-	-	-	-	-
南秋田郡	-	-	-	-	-	-
五城目町	-	-	-	-	-	-
八郎潟町	-	-	-	-	-	-
井川町	-	-	-	-	-	-
大潟村	-	-	-	-	-	-
仙北郡	-	-	-	-	-	-
美郷町	-	-	-	-	-	-
雄勝郡	X	X	-	-	-	-
羽後町	X	X	-	-	-	-
東成瀬村	-	-	-	-	-	-

6、000㎡以上				不 詳			
事業所数	従業者数	売場面積	年間商品 販売額	事業所数	従業者数	売場面積	年間商品 販売額
	(人)	(㎡)	(万円)		(人)	(㎡)	(万円)
29	5,379	296,106	11,098,886	2,380	17,296	-	32,221,934
26	4,750	266,207	9,886,868	2,123	15,891	-	29,879,689
11	1,887	104,413	4,984,186	530	4,926	-	10,305,345
1	208	X	X	128	955	-	X
4	674	47,135	1,369,955	278	1,703	-	3,018,425
2	513	X	X	160	1,332	-	X
2	363	X	X	83	583	-	896,304
-	-	-	-	144	1,259	-	X
-	-	-	-	67	543	-	1,043,015
2	448	X	X	185	1,214	-	2,680,416
-	-	-	-	60	503	-	X
3	608	38,779	886,299	260	1,515	-	2,871,749
-	-	-	-	97	605	-	1,003,023
-	-	-	-	64	402	-	X
1	49	X	X	67	351	-	732,577
3	629	29,899	1,212,018	257	1,405	-	X
-	-	-	-	18	98	-	X
-	-	-	-	18	98	-	X
-	-	-	-	6	18	-	X
-	-	-	-	6	18	-	X
-	-	-	-	70	432	-	X
-	-	-	-	8	28	-	52,212
-	-	-	-	45	294	-	390,608
-	-	-	-	17	110	-	139,859
2	448	X	X	64	385	-	953,661
1	248	X	X	16	98	-	230,335
-	-	-	-	20	116	-	126,348
1	200	X	X	12	57	-	139,705
-	-	-	-	16	114	-	457,273
1	181	X	X	52	265	-	309,863
1	181	X	X	52	265	-	309,863
-	-	-	-	47	207	-	X
-	-	-	-	40	177	-	239,174
-	-	-	-	7	30	-	52,564

第 1 1 表 小売業の産業分類小分類別、営業時間階級別の事業所数（開店時刻・閉店時刻別）、従業者数、

産業分類	営業時間階級	開店時刻							
		計	午前0時台	6時台	7時台	8時台	9時台	10時台	11時台
			～5時台						
55-60 小売業計	計	13,009	168	744	2,529	3,688	3,216	1,655	214
	8時間未満	788	52	25	32	117	160	213	87
	8時間以上 10時間未満	4,110	8	5	38	1,492	1,682	772	87
	10時間以上 12時間未満	4,049	6	44	713	1,745	970	539	28
	12時間以上 14時間未満	2,699	34	393	1,525	298	324	108	10
	14時間以上 24時間未満	704	68	276	220	35	80	23	2
	終日営業	344	-	-	-	-	-	-	-
	不詳	315	-	-	-	-	-	-	-
	8時間未満	43	-	3	5	3	27	5	-
	8時間以上 10時間未満	11	-	-	-	-	1	-	-
10時間以上 12時間未満	7	-	-	1	-	6	-	-	
12時間以上 14時間未満	16	-	2	3	1	8	2	-	
14時間以上 24時間未満	8	-	1	-	-	7	-	-	
終日営業	-	-	-	-	-	-	-	-	
不詳	-	-	-	-	-	-	-	-	
55 各種商品小売業	計	16	-	-	-	-	15	1	-
	8時間未満	-	-	-	-	-	-	-	-
	8時間以上 10時間未満	1	-	-	-	-	1	-	-
	10時間以上 12時間未満	1	-	-	-	-	1	-	-
	12時間以上 14時間未満	7	-	-	-	-	6	1	-
	14時間以上 24時間未満	7	-	-	-	-	7	-	-
	終日営業	-	-	-	-	-	-	-	-
	不詳	-	-	-	-	-	-	-	-
	計	27	-	3	5	3	12	4	-
	8時間未満	1	-	-	-	-	1	-	-
8時間以上 10時間未満	10	-	-	1	2	4	3	-	
10時間以上 12時間未満	6	-	-	1	-	5	-	-	
12時間以上 14時間未満	9	-	2	3	1	2	1	-	
14時間以上 24時間未満	1	-	1	-	-	-	-	-	
終日営業	-	-	-	-	-	-	-	-	
不詳	-	-	-	-	-	-	-	-	
551 百貨店、総合スーパー	計	1,603	2	16	143	238	523	606	50
	8時間未満	96	1	-	2	5	9	51	13
	8時間以上 10時間未満	741	-	-	3	70	345	276	37
	10時間以上 12時間未満	537	-	-	52	154	95	236	-
	12時間以上 14時間未満	214	1	11	85	9	65	43	-
	14時間以上 24時間未満	15	-	5	1	-	9	-	-
	終日営業	-	-	-	-	-	-	-	-
	不詳	-	-	-	-	-	-	-	-
	計	269	1	-	17	56	130	64	1
	8時間未満	20	-	-	-	1	3	15	1
8時間以上 10時間未満	159	-	-	-	21	103	35	-	
10時間以上 12時間未満	72	-	-	9	32	19	12	-	
12時間以上 14時間未満	17	1	-	8	2	4	2	-	
14時間以上 24時間未満	1	-	-	-	-	1	-	-	
終日営業	-	-	-	-	-	-	-	-	
不詳	-	-	-	-	-	-	-	-	
561 呉服・服地・寝具小売業	計	189	-	2	16	19	36	89	17
	8時間未満	9	-	-	-	-	-	4	-
	8時間以上 10時間未満	73	-	-	-	7	22	22	17
	10時間以上 12時間未満	83	-	-	2	12	10	59	-
	12時間以上 14時間未満	23	-	1	14	-	4	4	-
	14時間以上 24時間未満	1	-	1	-	-	-	-	-
	終日営業	-	-	-	-	-	-	-	-
	不詳	-	-	-	-	-	-	-	-
	計	777	-	5	69	103	239	327	25
	8時間未満	42	-	-	1	4	4	18	9
8時間以上 10時間未満	374	-	-	2	25	157	171	16	
10時間以上 12時間未満	244	-	-	27	70	36	111	-	
12時間以上 14時間未満	110	-	4	39	4	36	27	-	
14時間以上 24時間未満	7	-	1	-	-	6	-	-	
終日営業	-	-	-	-	-	-	-	-	
不詳	-	-	-	-	-	-	-	-	
562 男子服小売業	計	127	-	4	17	31	32	43	-
	8時間未満	1	-	-	-	-	1	-	-
	8時間以上 10時間未満	37	-	-	-	7	18	12	-
	10時間以上 12時間未満	65	-	-	8	22	8	27	-
	12時間以上 14時間未満	21	-	3	8	2	4	4	-
	14時間以上 24時間未満	3	-	1	1	-	1	-	-
	終日営業	-	-	-	-	-	-	-	-
	不詳	-	-	-	-	-	-	-	-
	計	241	1	5	24	29	86	83	7
	8時間未満	24	1	-	1	-	1	14	3
8時間以上 10時間未満	98	-	-	1	10	45	36	4	
10時間以上 12時間未満	73	-	-	6	18	22	27	-	
12時間以上 14時間未満	43	-	3	16	1	17	6	-	
14時間以上 24時間未満	3	-	2	-	-	1	-	-	
終日営業	-	-	-	-	-	-	-	-	
不詳	-	-	-	-	-	-	-	-	
569 その他の織物・衣服・身の回り品小売業	計	4,938	129	513	1,190	1,143	1,025	343	109
	8時間未満	472	42	21	22	80	110	81	57
	8時間以上 10時間未満	900	8	4	23	294	393	157	20
	10時間以上 12時間未満	1,366	6	34	330	568	318	86	22
	12時間以上 14時間未満	1,333	29	253	699	176	152	13	10
	14時間以上 24時間未満	442	44	200	116	24	52	6	-
	終日営業	304	-	-	-	-	-	-	-
	不詳	121	-	1	-	-	-	-	-
	計	536	6	60	144	88	179	44	3
	8時間未満	22	-	-	-	4	5	4	1
8時間以上 10時間未満	65	-	-	1	9	39	15	1	
10時間以上 12時間未満	163	-	1	25	52	64	20	1	
12時間以上 14時間未満	196	-	31	99	18	47	1	-	
14時間以上 24時間未満	86	6	28	19	5	24	4	-	
終日営業	4	-	-	-	-	-	-	-	
不詳	-	-	-	-	-	-	-	-	
571 各種食料品小売業	計	864	5	123	347	211	134	41	-
	8時間未満	9	-	-	1	-	1	4	-
	8時間以上 10時間未満	50	-	-	1	11	25	13	-
	10時間以上 12時間未満	242	-	1	39	103	79	20	-
	12時間以上 14時間未満	422	-	48	250	92	28	4	-
	14時間以上 24時間未満	140	5	73	56	5	1	-	-
	終日営業	-	-	-	-	-	-	-	-
	不詳	1	-	1	-	-	-	-	-
	計	134	6	13	22	49	30	9	3
	8時間未満	9	3	-	-	2	-	2	-
8時間以上 10時間未満	28	-	-	-	9	14	5	-	
10時間以上 12時間未満	60	-	-	7	33	15	2	3	

年間商品販売額、及び売場面積（甲＋乙）

事業所数										終日営業	不詳	従業者数 (人)	年間商品販売額 (百万円)	売場面積 (㎡)
午後0時台 ～11時台	午前0時台 ～11時台	午後0時台 ～4時台	閉店時刻						午後10時台 ～11時台					
			5時台	6時台	7時台	8時台	9時台							
139	198	473	1,864	3,351	3,469	1,791	797	410	344	312	72,091	114,042,977	1,601,129	
102	93	383	1,944	56	35	17	6	4	-	-	2,039	1,442,892	18,298	
26	4	82	1,566	1,789	590	75	3	1	-	-	18,282	31,490,390	327,197	
4	2	7	97	1,389	1,644	671	227	12	-	-	18,996	31,530,975	579,918	
7	7	1	7	114	1,178	856	321	215	-	-	14,731	26,536,776	395,829	
-	89	-	-	3	22	172	240	178	-	-	8,168	14,557,356	225,425	
-	-	-	-	-	-	-	-	-	344	-	4,618	6,888,887	54,417	
-	3	-	-	-	-	-	-	-	-	312	5,257	1,595,701	45	
-	4	-	6	4	11	5	5	8	-	-	4,108	7,280,155	185,241	
-	-	-	1	-	-	-	-	-	-	-	2	X	X	
-	-	-	4	3	4	-	-	-	-	-	246	960,836	13,997	
-	-	-	1	-	4	2	-	-	-	-	237	X	X	
-	-	-	-	1	3	2	5	5	-	-	1,675	3,026,791	72,920	
-	4	-	-	-	-	1	-	3	-	-	1,948	2,929,480	84,829	
-	-	-	-	-	-	-	-	-	-	-	-	-	-	
-	4	-	-	-	-	1	1	3	7	-	3,970	7,032,370	179,895	
-	-	-	-	-	-	1	-	-	-	-	197	X	X	
-	-	-	-	-	-	-	1	-	-	-	208	X	X	
-	-	-	-	-	-	-	-	3	4	-	1,618	2,955,034	70,283	
-	4	-	-	-	-	-	-	-	3	-	1,947	X	X	
-	-	-	-	-	-	-	-	-	-	-	-	-	-	
-	-	-	6	4	10	4	2	1	-	-	138	247,785	5,346	
-	-	-	1	-	-	-	-	-	-	-	2	X	X	
-	-	-	4	3	3	-	-	-	-	-	49	X	X	
-	-	-	1	-	4	1	-	-	-	-	29	X	X	
-	-	-	-	1	3	2	2	1	-	-	57	71,757	2,637	
-	-	-	-	-	-	1	-	-	-	-	1	X	X	
-	-	-	-	-	-	-	-	-	-	-	-	-	-	
25	3	26	151	533	416	289	122	63	-	-	5,454	7,450,532	237,320	
15	1	24	44	14	10	3	-	-	-	-	198	159,388	4,638	
10	1	2	106	415	182	35	-	-	-	-	2,296	2,763,912	82,335	
-	-	-	1	102	165	201	68	54	-	-	2,048	3,377,300	110,996	
-	-	-	-	2	59	45	54	54	-	-	728	871,679	22,992	
-	1	-	-	-	-	5	-	9	-	-	184	278,253	16,359	
-	-	-	-	-	-	-	-	-	-	-	-	-	-	
-	1	4	51	131	57	9	13	3	-	-	935	973,932	28,182	
-	-	4	15	1	-	-	-	-	-	-	42	22,919	751	
-	-	-	36	110	13	-	-	-	-	-	574	648,949	18,001	
-	-	-	-	20	37	5	10	-	-	-	258	253,738	7,504	
-	-	-	-	-	7	4	3	3	-	-	58	X	X	
-	1	-	-	-	-	-	-	-	-	-	3	X	X	
-	-	-	-	-	-	-	-	-	-	-	-	-	-	
10	-	2	11	31	41	91	7	6	-	-	621	883,566	39,928	
5	-	2	1	1	2	3	-	-	-	-	13	X	X	
5	-	-	10	22	21	20	-	-	-	-	190	218,934	5,563	
-	-	-	-	8	15	55	5	-	-	-	341	518,400	29,280	
-	-	-	-	-	3	12	2	6	-	-	75	137,582	4,714	
-	-	-	-	-	-	1	-	-	-	-	2	X	X	
-	-	-	-	-	-	-	-	-	-	-	-	-	-	
9	-	14	48	271	220	119	67	38	-	-	2,655	3,817,113	119,565	
6	-	13	13	10	6	-	-	-	-	-	69	51,625	1,790	
3	-	1	34	213	114	12	-	-	-	-	1,179	1,588,008	48,587	
-	-	-	1	47	69	91	36	-	-	-	866	1,483,029	43,026	
-	-	-	-	1	31	15	31	32	-	-	378	427,916	10,565	
-	-	-	-	-	-	1	-	6	-	-	163	266,535	15,597	
-	-	-	-	-	-	-	-	-	-	-	-	-	-	
-	-	1	7	36	36	32	8	7	-	-	374	422,212	15,060	
-	-	1	-	-	-	-	-	-	-	-	3	X	X	
-	-	-	7	20	10	-	-	-	-	-	85	79,843	2,604	
-	-	-	-	15	21	24	5	-	-	-	212	254,197	10,481	
-	-	-	-	1	5	7	3	5	-	-	66	X	X	
-	-	-	-	-	-	1	-	2	-	-	8	5,042	247	
-	-	-	-	-	-	-	-	-	-	-	-	-	-	
6	2	5	34	64	62	38	27	9	-	-	869	1,353,709	34,585	
4	1	4	15	2	2	-	-	-	-	-	71	75,939	1,736	
2	1	1	19	50	24	3	-	-	-	-	268	228,178	7,580	
-	-	-	-	12	23	26	12	-	-	-	371	867,936	20,705	
-	-	-	-	-	13	7	15	8	-	-	151	175,234	4,399	
-	-	-	-	-	-	2	-	1	-	-	8	6,422	165	
-	-	-	-	-	-	-	-	-	-	-	-	-	-	
63	115	350	484	979	1,222	792	380	193	304	119	28,369	36,974,844	490,820	
59	63	285	65	27	15	10	4	3	-	-	1,368	792,796	7,609	
1	1	58	348	360	124	9	-	-	-	-	3,896	4,017,850	44,676	
2	1	6	65	507	521	185	73	8	-	-	6,729	9,543,772	133,647	
1	1	1	6	82	548	466	142	87	-	-	7,164	10,231,866	156,582	
-	47	-	-	3	14	122	161	95	-	-	4,481	6,879,770	95,190	
-	-	-	-	-	-	-	-	-	304	-	4,217	5,214,273	53,077	
-	2	-	-	-	-	-	-	-	-	119	514	294,517	39	
8	13	15	20	74	159	120	79	52	4	-	9,425	17,324,763	231,015	
8	-	14	3	2	2	1	-	-	-	-	126	80,691	785	
-	-	1	14	30	20	-	-	-	-	-	455	866,537	10,250	
-	-	-	3	36	66	36	21	1	-	-	2,609	5,310,139	70,398	
-	-	-	-	6	70	63	30	27	-	-	3,366	5,838,307	81,077	
-	13	-	-	-	1	20	28	24	-	-	2,587	4,733,151	63,755	
-	-	-	-	-	-	-	-	-	4	-	282	495,938	4,750	
-	-	-	-	-	-	-	-	-	-	-	-	-	-	
3	2	5	16	79	268	331	133	30	-	-	2,072	3,154,311	51,727	
3	1	4	1	1	1	-	-	1	-	-	22	23,010	294	
-	-	1	11	24	14	-	-	-	-	-	104	165,616	2,082	
-	-	-	4	48	114	69	7	-	-	-	661	1,358,220	19,840	
-	-	-	-	6	138	217	46	15	-	-	967	1,305,750	23,283	
-	-	-	-	-	1	45	80	14	-	-	317	X	X	
-	-	-	-	-	-	-	-	-	-	-	-	-	-	
-	1	-	-	-	-	-	-	-	-	-	1	X	X	
2	3	2	12	43	52	16	6	-	-	-	427	381,222	4,821	
2	3	2	2	-	-	2	-	-	-	-	23	7,592	172	
-	-	-	10	14	4	-	-	-	-	-	82	72,709	850	
-	-	-	-	23	30	4	3	-	-	-	196	169,241	2,243	

業 業 分 類	営業時間 階 級	開 店 時 刻							
		計	午前0時台 ～ 5時台	6時台	7時台	8時台	9時台	10時台	11時台
574 鮮魚小売業	12時間以上 14時間未満	32	1	10	15	5	1	-	-
	14時間以上 24時間未満	5	2	3	-	-	-	-	-
	終 日 営 業	-	-	-	-	-	-	-	-
	不 詳	-	-	-	-	-	-	-	-
	計	281	25	38	58	71	51	23	5
	8時間未満	48	6	5	1	12	6	5	3
	8時間以上 10時間未満	68	2	1	3	12	31	18	1
	10時間以上 12時間未満	91	3	8	27	41	11	-	1
	12時間以上 14時間未満	64	11	19	27	6	-	-	-
	14時間以上 24時間未満	10	3	5	-	-	2	-	-
終 日 営 業	-	-	-	-	-	-	-	-	
不 詳	-	-	-	-	-	-	-	-	
計	328	38	40	67	82	77	16	3	
8時間未満	71	25	8	5	12	9	5	2	
8時間以上 10時間未満	98	2	-	4	25	55	11	1	
10時間以上 12時間未満	85	2	7	25	39	12	-	-	
12時間以上 14時間未満	64	7	17	33	6	1	-	-	
14時間以上 24時間未満	10	2	8	-	-	-	-	-	
終 日 営 業	-	-	-	-	-	-	-	-	
不 詳	-	-	-	-	-	-	-	-	
計	708	6	47	167	182	208	72	15	
8時間未満	63	2	2	1	8	12	16	12	
8時間以上 10時間未満	171	-	-	2	39	87	40	3	
10時間以上 12時間未満	282	-	5	75	115	73	14	-	
12時間以上 14時間未満	163	1	30	80	18	31	2	-	
14時間以上 24時間未満	29	3	10	9	2	5	-	-	
終 日 営 業	-	-	-	-	-	-	-	-	
不 詳	-	-	-	-	-	-	-	-	
計	160	1	8	40	78	25	2	-	
8時間未満	5	-	-	-	1	1	1	-	
8時間以上 10時間未満	51	1	-	-	31	18	1	-	
10時間以上 12時間未満	63	-	-	16	41	6	-	-	
12時間以上 14時間未満	36	-	8	23	5	-	-	-	
14時間以上 24時間未満	1	-	-	1	-	-	-	-	
終 日 営 業	4	-	-	-	-	-	-	-	
不 詳	-	-	-	-	-	-	-	-	
計	1,927	42	184	345	382	321	136	80	
8時間未満	245	6	6	14	41	76	44	39	
8時間以上 10時間未満	369	3	3	12	158	124	54	14	
10時間以上 12時間未満	380	1	12	116	144	58	30	17	
12時間以上 14時間未満	356	9	90	172	26	43	6	10	
14時間以上 24時間未満	161	23	73	31	12	20	2	-	
終 日 営 業	296	-	-	-	-	-	-	-	
不 詳	120	-	-	-	1	-	-	-	
計	914	-	9	97	335	371	95	4	
8時間未満	21	-	-	-	-	3	15	-	
8時間以上 10時間未満	460	-	-	1	176	214	65	4	
10時間以上 12時間未満	352	-	-	33	150	154	15	-	
12時間以上 14時間未満	77	-	7	61	9	-	-	-	
14時間以上 24時間未満	4	-	2	2	-	-	-	-	
終 日 営 業	-	-	-	-	-	-	-	-	
不 詳	-	-	-	-	-	-	-	-	
計	747	-	2	33	278	343	86	3	
8時間未満	18	-	-	-	-	2	14	-	
8時間以上 10時間未満	421	-	-	1	164	195	58	3	
10時間以上 12時間未満	284	-	-	15	109	146	14	-	
12時間以上 14時間未満	23	-	2	16	5	-	-	-	
14時間以上 24時間未満	1	-	-	1	-	-	-	-	
終 日 営 業	-	-	-	-	-	-	-	-	
不 詳	-	-	-	-	-	-	-	-	
計	167	-	7	64	57	28	9	1	
8時間未満	3	-	-	-	-	1	1	-	
8時間以上 10時間未満	39	-	-	-	12	19	7	1	
10時間以上 12時間未満	68	-	-	18	41	8	1	-	
12時間以上 14時間未満	54	-	5	45	4	-	-	-	
14時間以上 24時間未満	3	-	2	1	-	-	-	-	
終 日 営 業	-	-	-	-	-	-	-	-	
不 詳	-	-	-	-	-	-	-	-	
計	1,121	2	15	126	492	352	125	6	
8時間未満	36	1	-	-	2	10	18	4	
8時間以上 10時間未満	508	-	-	2	194	230	79	2	
10時間以上 12時間未満	469	-	3	57	282	101	26	-	
12時間以上 14時間未満	103	-	10	66	14	10	2	-	
14時間以上 24時間未満	5	1	2	1	-	1	-	-	
終 日 営 業	-	-	-	-	-	-	-	-	
不 詳	-	-	-	-	-	-	-	-	
計	312	-	1	25	182	78	24	2	
8時間未満	13	-	-	-	2	5	5	1	
8時間以上 10時間未満	171	-	-	1	89	61	19	1	
10時間以上 12時間未満	119	-	1	15	91	12	-	-	
12時間以上 14時間未満	9	-	-	9	-	-	-	-	
14時間以上 24時間未満	-	-	-	-	-	-	-	-	
終 日 営 業	-	-	-	-	-	-	-	-	
不 詳	-	-	-	-	-	-	-	-	
計	597	-	4	55	231	224	79	2	
8時間未満	12	-	-	-	-	4	6	2	
8時間以上 10時間未満	257	-	-	1	69	135	51	-	
10時間以上 12時間未満	272	-	1	21	151	78	21	-	
12時間以上 14時間未満	54	-	3	32	11	6	1	-	
14時間以上 24時間未満	2	-	-	1	-	1	-	-	
終 日 営 業	-	-	-	-	-	-	-	-	
不 詳	-	-	-	-	-	-	-	-	
計	212	2	10	46	79	50	22	2	
8時間未満	11	1	-	-	-	1	7	1	
8時間以上 10時間未満	80	-	-	-	36	34	9	1	
10時間以上 12時間未満	78	-	1	21	40	11	5	-	
12時間以上 14時間未満	40	-	7	25	3	4	1	-	
14時間以上 24時間未満	3	1	2	-	-	-	-	-	
終 日 営 業	-	-	-	-	-	-	-	-	
不 詳	-	-	-	-	-	-	-	-	
計	4,390	35	188	968	1,477	918	481	45	
8時間未満	162	8	4	8	30	27	48	13	
8時間以上 10時間未満	1,490	-	1	8	756	495	192	24	
10時間以上 12時間未満	1,318	-	7	240	591	296	176	6	
12時間以上 14時間未満	956	4	110	611	89	89	48	-	
14時間以上 24時間未満	230	23	66	100	11	11	17	2	
終 日 営 業	40	-	-	-	-	-	-	-	
不 詳	194	-	-	1	-	-	-	-	
計	869	-	7	70	372	302	101	13	
8時間未満	21	-	-	-	1	3	11	2	

事業所数										終日営業	不詳	従業者数	年間商品販売額	売場面積
午後0時台 ~11時台	午前0時台 ~11時台	午後0時台 ~4時台	5時台	閉店時刻			8時台	9時台	午後10時台 ~11時台					
-	-	-	-	6	16	8	2	-	-	-	112	118,356	1,386	
-	-	-	-	-	2	2	1	-	-	-	14	13,324	170	
-	-	-	-	-	-	-	-	-	-	-	-	-	-	
10	10	37	35	106	72	16	5	-	-	-	660	622,518	10,349	
10	8	27	7	3	2	1	-	-	-	-	71	46,036	896	
-	-	7	15	42	4	-	-	-	-	-	187	163,334	2,580	
-	-	3	9	46	31	1	1	-	-	-	232	248,747	3,749	
-	-	-	4	14	33	11	2	-	-	-	142	138,581	2,730	
-	-	2	-	1	2	3	2	-	-	-	28	25,820	394	
-	-	-	-	-	-	-	-	-	-	-	-	-	-	
5	27	44	56	105	69	23	4	-	-	-	1,089	755,111	17,998	
5	27	35	5	3	1	-	-	-	-	-	206	67,425	1,863	
-	-	6	43	43	6	-	-	-	-	-	439	249,804	7,646	
-	-	2	7	48	26	2	-	-	-	-	241	232,328	4,438	
-	-	1	1	10	36	15	1	-	-	-	174	164,359	3,521	
-	-	-	-	1	-	6	3	-	-	-	29	41,195	530	
-	-	-	-	-	-	-	-	-	-	-	-	-	-	
11	6	34	79	203	228	92	53	13	-	-	2,591	1,287,602	26,109	
10	2	28	18	12	3	-	-	-	-	-	133	30,815	1,101	
-	-	6	46	85	34	-	-	-	-	-	681	374,515	6,905	
-	-	-	15	96	125	35	11	-	-	-	1,035	529,306	10,528	
1	1	-	-	10	64	50	32	6	-	-	563	288,712	6,580	
-	3	-	-	-	2	7	10	7	-	-	179	64,254	995	
-	-	-	-	-	-	-	-	-	-	-	-	-	-	
2	-	7	38	56	41	13	1	-	-	4	450	703,171	5,167	
2	-	2	2	-	1	-	-	-	-	-	8	1,084	145	
-	-	5	35	11	-	-	-	-	-	-	157	409,777	1,293	
-	-	-	1	42	20	-	-	-	-	-	151	200,760	2,461	
-	-	-	-	3	20	13	-	-	-	-	88	57,557	1,166	
-	-	-	-	-	-	-	-	1	-	-	11	X	X	
-	-	-	-	-	-	-	-	-	-	4	35	X	X	
22	54	206	228	313	333	181	99	98	296	119	11,655	12,746,146	143,634	
19	22	173	27	6	5	6	4	2	-	-	779	536,143	2,353	
1	1	32	174	111	42	9	-	-	-	-	1,791	1,715,558	13,070	
2	1	1	26	168	109	38	30	7	-	-	1,604	1,495,031	19,990	
-	-	-	1	27	171	89	29	39	-	-	1,752	2,320,244	36,839	
-	29	-	-	1	6	39	36	50	-	-	1,316	1,680,940	23,055	
-	-	-	-	-	-	-	-	-	-	-	3,900	X	X	
-	1	-	-	-	-	-	-	-	-	119	513	X	X	
3	-	3	238	299	319	50	4	1	-	-	5,827	13,295,143	33,632	
3	-	3	15	-	3	-	-	-	-	-	134	267,982	113	
-	-	-	219	179	59	3	-	-	-	-	3,356	7,980,111	16,748	
-	-	-	4	116	207	25	-	-	-	-	2,186	4,965,564	13,315	
-	-	-	-	4	50	20	3	-	-	-	130	78,351	3,285	
-	-	-	-	-	-	2	1	1	-	-	21	3,135	171	
-	-	-	-	-	-	-	-	-	-	-	-	-	-	
2	-	2	223	235	252	32	2	1	-	-	5,565	13,200,711	25,184	
2	-	2	14	-	2	-	-	-	-	-	131	X	X	
-	-	-	207	158	54	2	-	-	-	-	3,277	7,924,354	14,012	
-	-	-	2	76	183	23	-	-	-	-	2,093	4,942,662	10,196	
-	-	-	-	1	13	7	2	-	-	-	47	63,743	936	
-	-	-	-	-	-	-	-	1	-	-	17	X	X	
-	-	-	-	-	-	-	-	-	-	-	-	-	-	
1	-	1	15	64	67	18	2	-	-	-	262	94,432	8,448	
1	-	1	1	-	1	-	-	-	-	-	3	X	X	
-	-	-	12	21	5	1	-	-	-	-	79	55,757	2,736	
-	-	-	2	40	24	2	-	-	-	-	93	22,902	3,119	
-	-	-	-	3	37	13	1	-	-	-	83	14,608	2,349	
-	-	-	-	-	-	2	1	-	-	-	4	X	X	
-	-	-	-	-	-	-	-	-	-	-	-	-	-	
3	2	16	215	443	356	62	22	5	-	-	3,723	6,388,450	139,826	
1	1	9	22	3	1	-	-	-	-	-	81	93,148	1,334	
1	-	6	186	244	69	2	1	-	-	-	1,763	2,486,067	67,461	
-	-	1	7	195	224	32	10	-	-	-	1,575	3,231,962	61,330	
1	1	-	-	1	61	26	10	4	-	-	291	571,420	9,496	
-	-	-	-	-	1	2	1	1	-	-	13	5,853	205	
-	-	-	-	-	-	-	-	-	-	-	-	-	-	
-	-	-	9	97	148	54	4	-	-	-	915	1,101,795	52,190	
-	-	5	7	1	-	-	-	-	-	-	30	21,075	392	
-	-	3	87	70	10	1	-	-	-	-	607	890,682	45,355	
-	-	1	3	77	36	2	-	-	-	-	257	183,077	5,938	
-	-	-	-	-	8	1	-	-	-	-	21	6,961	505	
-	-	-	-	-	-	-	-	-	-	-	-	-	-	
-	-	-	-	-	-	-	-	-	-	-	-	-	-	
2	1	4	66	220	242	46	15	3	-	-	2,295	4,834,911	68,607	
-	-	2	8	2	-	-	-	-	-	-	34	X	X	
1	-	2	57	143	54	-	1	-	-	-	992	1,458,208	16,427	
1	1	-	1	75	163	27	6	-	-	-	1,100	2,835,450	45,845	
-	-	-	-	-	25	19	7	2	-	-	162	470,494	5,724	
-	-	-	-	-	-	-	1	1	-	-	7	X	X	
-	-	-	-	-	-	-	-	-	-	-	-	-	-	
1	1	3	52	75	60	12	7	2	-	-	513	451,744	19,029	
1	1	2	7	-	1	-	-	-	-	-	17	X	X	
-	-	1	42	31	5	1	-	-	-	-	164	137,177	5,679	
-	-	-	3	43	25	3	4	-	-	-	218	213,435	9,547	
-	-	-	-	1	28	6	3	2	-	-	108	93,965	3,267	
-	-	-	-	-	1	2	-	-	-	-	6	X	X	
-	-	-	-	-	-	-	-	-	-	-	-	-	-	
45	74	78	770	1,093	1,145	593	264	140	40	193	24,610	42,653,853	514,290	
24	28	62	47	12	6	4	2	1	-	-	256	X	X	
14	2	16	703	588	152	26	2	1	-	-	6,725	13,281,614	101,980	
2	1	-	19	469	523	226	76	4	-	-	6,221	X	X	
5	5	-	1	24	457	297	107	65	-	-	4,743	11,756,669	130,554	
-	37	-	-	-	7	40	77	69	-	-	1,521	4,460,865	28,671	
-	-	-	-	-	-	-	-	-	-	-	401	1,674,614	1,340	
-	1	-	-	-	-	-	-	-	-	193	4,743	1,301,184	6	
4	4	7	135	360	195	94	63	11	-	-	4,497	8,542,235	82,715	
4	2	6	10	2	-	-	-	1	-	-	28	13,950	380	

産 業 分 類	営業時間 階 級	開 店 時 刻							
		計	午前0時台 ～ 5時台	6時台	7時台	8時台	9時台	10時台	11時台
602 農耕用品小売業	8時間以上 10時間未満	458	-	-	-	192	208	47	11
	10時間以上 12時間未満	263	-	-	16	145	64	38	-
	12時間以上 14時間未満	116	-	4	49	32	27	4	-
	14時間以上 24時間未満	11	-	3	5	2	-	1	-
	終 日 営 業	-	-	-	-	-	-	-	-
	不 詳	-	-	-	-	-	-	-	-
	計	369	1	17	58	271	21	1	-
	8時間未満	7	-	1	1	3	2	-	-
	8時間以上 10時間未満	213	-	-	1	199	12	1	-
	10時間以上 12時間未満	106	-	1	29	69	7	-	-
603 燃料小売業	12時間以上 14時間未満	39	-	13	26	-	-	-	-
	14時間以上 24時間未満	4	1	2	1	-	-	-	-
	終 日 営 業	-	-	-	-	-	-	-	-
	不 詳	-	-	-	-	-	-	-	-
	計	904	5	69	535	232	31	4	-
	8時間未満	5	-	-	-	-	2	3	-
	8時間以上 10時間未満	145	-	-	1	124	20	-	-
	10時間以上 12時間未満	184	-	-	86	88	9	1	-
	12時間以上 14時間未満	431	-	45	372	14	-	-	-
	14時間以上 24時間未満	111	5	24	76	6	-	-	-
604 書籍・文房具小売業	終 日 営 業	28	-	-	-	-	-	-	-
	不 詳	-	-	-	-	-	-	-	-
	計	457	1	4	36	67	88	53	4
	8時間未満	23	-	-	3	11	3	2	1
	8時間以上 10時間未満	65	-	-	1	16	37	7	1
	10時間以上 12時間未満	91	-	1	13	32	30	14	1
	12時間以上 14時間未満	63	-	1	17	6	16	22	-
	14時間以上 24時間未満	17	1	2	1	2	2	8	1
	終 日 営 業	4	-	-	-	-	-	-	-
	不 詳	194	-	-	1	-	-	-	-
605 スポーツ用品・がん具・娯楽用品・楽器小売業	計	253	11	8	18	36	66	84	10
	8時間未満	15	-	-	-	1	2	1	1
	8時間以上 10時間未満	87	-	1	1	10	20	42	5
	10時間以上 12時間未満	99	-	-	7	17	39	32	3
	12時間以上 14時間未満	37	3	4	10	8	4	7	-
	14時間以上 24時間未満	15	8	3	-	-	1	2	1
	終 日 営 業	-	-	-	-	-	-	-	-
	不 詳	-	-	-	-	-	-	-	-
	計	35	-	1	6	11	11	6	-
	8時間未満	-	-	-	-	-	-	-	-
606 写真機・写真材料小売業	8時間以上 10時間未満	4	-	-	-	-	4	-	-
	10時間以上 12時間未満	24	-	-	2	11	5	6	-
	12時間以上 14時間未満	6	-	-	4	-	2	-	-
	14時間以上 24時間未満	1	-	1	-	-	-	-	-
	終 日 営 業	-	-	-	-	-	-	-	-
	不 詳	-	-	-	-	-	-	-	-
	計	220	-	3	34	56	86	40	1
	8時間未満	1	-	-	-	-	-	1	-
	8時間以上 10時間未満	77	-	-	1	12	44	19	1
	10時間以上 12時間未満	108	-	1	14	42	35	16	-
607 時計・眼鏡・光学機械小売業	12時間以上 14時間未満	33	-	2	19	2	6	4	-
	14時間以上 24時間未満	1	-	-	-	-	1	-	-
	終 日 営 業	-	-	-	-	-	-	-	-
	不 詳	-	-	-	-	-	-	-	-
	計	1,283	17	79	211	432	313	192	17
	8時間未満	90	8	3	4	14	15	30	9
	8時間以上 10時間未満	441	-	-	3	203	150	76	6
	10時間以上 12時間未満	443	-	4	73	187	107	69	2
	12時間以上 14時間未満	231	1	41	114	27	34	11	-
	14時間以上 24時間未満	70	8	31	17	1	7	6	-
終 日 営 業	8	-	-	-	-	-	-	-	
609 他に分類されない小売業	不 詳	-	-	-	-	-	-	-	-

事業所数										終日営業	不詳	従業者数	年間商品販売額	売場面積
午後0時台 ～11時台	午前0時台 ～11時台	午後0時台 ～4時台	5時台	閉店時刻					午後10時台 ～11時台					
				6時台	7時台	8時台	9時台							
-	-	1	124	283	40	10	-	-	-	-	2,349	4,703,268	19,319	
-	-	-	1	75	120	41	26	-	-	-	1,488	2,897,512	42,853	
-	-	-	-	-	35	40	32	9	-	-	605	900,515	19,770	
-	2	-	-	-	-	3	5	1	-	-	27	26,990	393	
-	-	-	-	-	-	-	-	-	-	-	-	-	-	-
-	-	7	194	104	53	8	3	-	-	-	1,693	4,166,975	56,223	
-	-	7	-	-	-	-	-	-	-	-	12	8,923	122	
-	-	-	189	24	-	-	-	-	-	-	1,123	3,164,590	28,465	
-	-	-	5	77	21	3	-	-	-	-	413	756,930	24,520	
-	-	-	-	3	31	5	-	-	-	-	132	220,854	2,882	
-	-	-	-	-	1	-	-	3	-	-	13	15,678	234	
-	-	-	-	-	-	-	-	-	-	-	-	-	-	-
-	-	-	-	-	-	-	-	-	-	-	-	-	-	-
-	7	7	115	134	340	168	53	52	28	-	4,759	16,748,342	12,825	
-	-	4	1	-	-	-	-	-	-	-	9	9,421	94	
-	-	3	114	28	-	-	-	-	-	-	848	2,033,399	3,655	
-	-	-	-	100	80	4	-	-	-	-	799	1,733,012	5,143	
-	-	-	-	6	260	152	12	1	-	-	2,098	7,943,339	3,352	
-	7	-	-	-	-	12	41	51	-	-	742	3,476,499	558	
-	-	-	-	-	-	-	-	-	-	28	263	1,552,672	23	
-	-	-	-	-	-	-	-	-	-	-	-	-	-	-
7	14	19	27	46	63	36	21	34	4	193	6,197	3,063,332	45,143	
3	1	17	3	1	-	1	-	-	-	-	29	14,478	456	
3	-	2	24	26	10	2	1	-	-	-	278	425,860	5,029	
-	-	-	-	19	43	20	8	1	-	-	383	431,842	14,009	
1	1	-	-	-	10	12	10	30	-	-	406	468,848	16,269	
-	11	-	-	-	-	1	2	3	-	-	310	396,432	9,016	
-	-	-	-	-	-	-	-	-	4	-	48	24,688	358	
-	1	-	-	-	-	-	-	-	-	193	4,743	1,301,184	6	
20	6	5	13	45	95	65	14	10	-	-	1,104	1,738,780	48,692	
10	-	3	1	2	5	2	2	-	-	-	37	20,471	736	
8	-	2	10	31	33	9	1	1	-	-	252	332,721	7,466	
1	1	-	1	9	44	37	5	2	-	-	515	982,008	28,948	
1	1	-	1	3	9	11	5	7	-	-	178	250,208	7,126	
-	4	-	-	-	4	6	1	-	-	-	122	153,372	4,416	
-	-	-	-	-	-	-	-	-	-	-	-	-	-	-
-	-	-	1	7	13	11	3	-	-	-	155	150,614	2,833	
-	-	-	-	-	-	-	-	-	-	-	-	-	-	-
-	-	-	1	3	-	-	-	-	-	-	25	X	X	-
-	-	-	-	4	12	8	-	-	-	-	108	120,089	2,452	
-	-	-	-	-	1	3	2	-	-	-	21	5,922	208	
-	-	-	-	-	-	-	1	-	-	-	1	X	X	-
-	-	-	-	-	-	-	-	-	-	-	-	-	-	-
-	-	1	14	58	106	23	12	6	-	-	642	643,642	14,347	
-	-	1	-	-	-	-	-	-	-	-	2	X	X	-
-	-	-	14	34	28	1	-	-	-	-	248	336,198	5,885	
-	-	-	-	24	61	16	7	-	-	-	298	229,028	6,332	
-	-	-	-	-	17	6	5	5	-	-	89	72,331	2,004	
-	-	-	-	-	-	-	-	1	-	-	5	X	X	-
-	-	-	-	-	-	-	-	-	-	-	-	-	-	-
14	43	32	271	339	280	188	95	27	8	-	5,563	7,599,933	251,512	
7	25	24	32	7	1	1	-	-	-	-	139	X	X	-
3	2	8	227	159	41	4	-	-	-	-	1,602	X	X	-
1	-	-	12	161	142	97	30	1	-	-	2,217	2,899,515	122,930	
3	3	-	-	12	94	68	41	13	-	-	1,214	1,894,652	78,943	
-	13	-	-	-	2	18	24	13	-	-	301	385,135	13,905	
-	-	-	-	-	-	-	-	-	8	-	90	97,254	959	
-	-	-	-	-	-	-	-	-	-	-	-	-	-	-

第12表 小売業の産業分類細分類別、従業者規模別、来客用駐車場の有無別の事業所数、従業者数、

産業分類	従業者規模	計			事業所数	従業者数	年間商品販売額
		事業所数	従業者数	年間商品販売額			
			(人)	(万円)		(人)	(万円)
55-60 小売業計	計	13,009	72,091	114,042,977	8,400	56,935	89,585,379
	2人以下	6,520	9,996	7,604,032	3,546	5,646	4,872,837
	3~4人	2,758	9,315	12,521,215	1,937	6,552	8,000,440
	5~9人	2,188	14,134	26,061,255	1,609	10,446	16,508,275
	10~19人	1,041	13,608	25,324,584	869	11,445	20,369,981
	20~29人	202	4,816	7,767,312	170	4,057	7,238,921
	30~49人	163	6,066	9,875,713	140	5,242	8,687,999
	50~99人	99	6,963	12,142,822	92	6,551	X
	100人以上	38	7,193	12,746,044	37	6,996	X
55 各種商品小売業	計	43	4,108	7,280,155	35	3,897	6,368,662
	2人以下	12	17	22,544	6	8	X
	3~4人	5	18	22,979	5	18	22,979
	5~9人	6	35	X	5	30	X
	10~19人	3	45	135,355	3	45	135,355
	20~29人	1	23	X	1	23	X
	30~49人	-	-	-	-	-	-
	50~99人	-	-	-	-	-	-
	100人以上	16	3,970	7,032,370	15	3,773	X
551 百貨店、総合スーパー	計	16	3,970	7,032,370	15	3,773	X
	2人以下	-	-	-	-	-	-
	3~4人	-	-	-	-	-	-
	5~9人	-	-	-	-	-	-
	10~19人	-	-	-	-	-	-
	20~29人	-	-	-	-	-	-
	30~49人	-	-	-	-	-	-
	50~99人	-	-	-	-	-	-
	100人以上	16	3,970	7,032,370	15	3,773	X
5511 百貨店、総合スーパー	計	16	3,970	7,032,370	15	3,773	X
	2人以下	-	-	-	-	-	-
	3~4人	-	-	-	-	-	-
	5~9人	-	-	-	-	-	-
	10~19人	-	-	-	-	-	-
	20~29人	-	-	-	-	-	-
	30~49人	-	-	-	-	-	-
	50~99人	-	-	-	-	-	-
	100人以上	16	3,970	7,032,370	15	3,773	X
559 その他の各種商品小売業 (従業者が常時50人未満のもの)	計	27	138	247,785	20	124	235,487
	2人以下	12	17	22,544	6	8	X
	3~4人	5	18	22,979	5	18	22,979
	5~9人	6	35	X	5	30	X
	10~19人	3	45	135,355	3	45	135,355
	20~29人	1	23	X	1	23	X
	30~49人	-	-	-	-	-	-
	50~99人	-	-	-	-	-	-
	100人以上	-	-	-	-	-	-
5599 その他の各種商品小売業 (従業者が常時50人未満のもの)	計	27	138	247,785	20	124	235,487
	2人以下	12	17	22,544	6	8	X
	3~4人	5	18	22,979	5	18	22,979
	5~9人	6	35	X	5	30	X
	10~19人	3	45	135,355	3	45	135,355
	20~29人	1	23	X	1	23	X
	30~49人	-	-	-	-	-	-
	50~99人	-	-	-	-	-	-
	100人以上	-	-	-	-	-	-
56 織物・衣服・身の回り品小売業	計	1,603	5,454	7,450,532	1,127	4,316	6,573,847
	2人以下	832	1,317	964,574	489	791	673,106
	3~4人	446	1,491	1,712,112	360	1,200	1,480,676
	5~9人	271	1,695	2,249,349	227	1,408	1,957,458
	10~19人	48	596	1,505,502	45	562	1,443,612
	20~29人	3	78	125,825	3	78	125,825
	30~49人	1	34	X	1	34	X
	50~99人	-	-	-	-	-	-
	100人以上	2	243	X	2	243	X
561 呉服・服地・寝具小売業	計	269	935	973,932	200	748	796,394
	2人以下	126	202	149,632	80	133	101,001
	3~4人	78	256	226,624	63	203	X
	5~9人	53	327	381,373	47	286	X
	10~19人	12	150	216,303	10	126	X
	20~29人	-	-	-	-	-	-
	30~49人	-	-	-	-	-	-
	50~99人	-	-	-	-	-	-
	100人以上	-	-	-	-	-	-
5611 呉服・服地小売業	計	155	591	698,746	120	482	570,800
	2人以下	65	102	105,530	46	75	72,536
	3~4人	43	142	152,801	34	111	127,220
	5~9人	38	233	261,992	32	192	X
	10~19人	9	114	178,423	8	104	X
	20~29人	-	-	-	-	-	-
	30~49人	-	-	-	-	-	-
	50~99人	-	-	-	-	-	-
	100人以上	-	-	-	-	-	-
5612 寝具小売業	計	114	344	275,186	80	266	225,594
	2人以下	61	100	44,102	34	58	28,465
	3~4人	35	114	73,823	29	92	X

年間商品販売額及び収容台数

来客用駐車場を有する事業所					来客用駐車場の無い事業所					
専用駐車場を有する事業所				共有駐車場のみ有する事業所			事業所数	従業者数	年間商品販売額	
事業所数	うち併用	従業者数	年間商品販売額	事業所数	従業者数	年間商品販売額				
		(人)	(万円)	(台)	(人)	(万円)	(人)	(万円)		
7,043	150	47,858	75,504,815	111,923	1,357	9,077	14,080,564	4,609	15,156	24,457,598
3,166	37	5,046	4,200,523	11,837	380	600	672,314	2,974	4,350	2,731,195
1,507	37	5,098	6,197,615	9,260	430	1,454	1,802,825	821	2,763	4,520,775
1,271	34	8,276	13,509,482	14,298	338	2,170	2,998,793	579	3,688	9,552,980
733	26	9,607	17,257,091	16,228	136	1,838	3,112,890	172	2,163	4,954,603
134	5	3,177	6,000,057	7,242	36	880	1,238,864	32	759	528,391
116	4	4,354	6,935,830	9,000	24	888	1,752,169	23	824	1,187,714
82	4	5,850	X	15,156	10	701	X	7	412	X
34	3	6,450	X	28,902	3	546	X	1	197	X
32	1	3,611	5,843,171	17,406	3	286	525,491	8	211	911,493
5	-	7	X	15	1	1	X	6	9	X
5	-	18	22,979	42	-	-	-	-	-	-
5	-	30	X	33	-	-	-	1	5	X
2	-	34	X	130	1	11	X	-	-	-
1	1	23	X	10	-	-	-	-	-	-
-	-	-	-	-	-	-	-	-	-	-
-	-	-	-	-	-	-	-	-	-	-
14	-	3,499	X	17,176	1	274	X	1	197	X
14	-	3,499	X	17,176	1	274	X	1	197	X
-	-	-	-	-	-	-	-	-	-	-
-	-	-	-	-	-	-	-	-	-	-
-	-	-	-	-	-	-	-	-	-	-
-	-	-	-	-	-	-	-	-	-	-
-	-	-	-	-	-	-	-	-	-	-
14	-	3,499	X	17,176	1	274	X	1	197	X
14	-	3,499	X	17,176	1	274	X	1	197	X
-	-	-	-	-	-	-	-	-	-	-
-	-	-	-	-	-	-	-	-	-	-
-	-	-	-	-	-	-	-	-	-	-
-	-	-	-	-	-	-	-	-	-	-
14	-	3,499	X	17,176	1	274	X	1	197	X
18	1	112	X	230	2	12	X	7	14	12,298
5	-	7	X	15	1	1	X	6	9	X
5	-	18	22,979	42	-	-	-	-	-	-
5	-	30	X	33	-	-	-	1	5	X
2	-	34	X	130	1	11	X	-	-	-
1	1	23	X	10	-	-	-	-	-	-
-	-	-	-	-	-	-	-	-	-	-
-	-	-	-	-	-	-	-	-	-	-
18	1	112	X	230	2	12	X	7	14	12,298
5	-	7	X	15	1	1	X	6	9	X
5	-	18	22,979	42	-	-	-	-	-	-
5	-	30	X	33	-	-	-	1	5	X
2	-	34	X	130	1	11	X	-	-	-
1	1	23	X	10	-	-	-	-	-	-
-	-	-	-	-	-	-	-	-	-	-
-	-	-	-	-	-	-	-	-	-	-
731	23	2,672	3,818,029	9,728	396	1,644	2,755,818	476	1,138	876,685
397	12	645	470,824	1,167	92	146	202,282	343	526	291,468
194	6	638	660,717	1,137	166	562	819,959	86	291	231,436
100	4	627	855,951	1,899	127	781	1,101,507	44	287	291,891
35	-	432	875,668	1,030	10	130	567,944	3	34	61,890
2	-	53	X	22	1	25	X	-	-	-
1	-	34	X	80	-	-	-	-	-	-
-	-	-	-	-	-	-	-	-	-	-
2	1	243	X	4,393	-	-	-	-	-	-
180	7	643	672,254	916	20	105	124,140	69	187	177,538
77	4	129	97,431	214	3	4	3,570	46	69	48,631
61	1	197	X	293	2	6	X	15	53	X
33	2	202	X	335	14	84	X	6	41	X
9	-	115	X	74	1	11	X	2	24	X
-	-	-	-	-	-	-	-	-	-	-
-	-	-	-	-	-	-	-	-	-	-
-	-	-	-	-	-	-	-	-	-	-
101	6	379	448,280	467	19	103	122,520	35	109	127,946
44	3	73	X	127	2	2	X	19	27	32,994
32	1	105	X	146	2	6	X	9	31	25,581
18	2	108	X	131	14	84	X	6	41	X
7	-	93	X	63	1	11	X	1	10	X
-	-	-	-	-	-	-	-	-	-	-
-	-	-	-	-	-	-	-	-	-	-
-	-	-	-	-	-	-	-	-	-	-
79	1	264	X	449	1	2	X	34	78	49,592
33	1	56	X	87	1	2	X	27	42	15,637
29	-	92	X	147	-	-	-	6	22	X

第12表 小売業の産業分類細分類別、従業者規模別、来客用駐車場の有無別の事業所数、従業者数、

産 業 分 類	従業者規模	計			事業所数	従業者数	年間商品販売額
		事業所数	従業者数	年間商品販売額			
562 男子服小売業	5~9人	15	94	119,381	15	94	119,381
	10~19人	3	36	37,880	2	22	X
	20~29人	-	-	-	-	-	-
	30~49人	-	-	-	-	-	-
	50~99人	-	-	-	-	-	-
	100人以上	-	-	-	-	-	-
	計	189	621	883,566	150	551	849,872
	2人以下	99	157	135,056	64	106	111,382
	3~4人	42	138	224,245	39	128	X
	5~9人	45	290	457,034	44	281	X
5621 男子服小売業	10~19人	3	36	67,231	3	36	67,231
	20~29人	-	-	-	-	-	-
	30~49人	-	-	-	-	-	-
	50~99人	-	-	-	-	-	-
	100人以上	-	-	-	-	-	-
	計	189	621	883,566	150	551	849,872
	2人以下	99	157	135,056	64	106	111,382
	3~4人	42	138	224,245	39	128	X
	5~9人	45	290	457,034	44	281	X
	10~19人	3	36	67,231	3	36	67,231
563 婦人・子供服小売業	20~29人	-	-	-	-	-	-
	30~49人	-	-	-	-	-	-
	50~99人	-	-	-	-	-	-
	100人以上	-	-	-	-	-	-
	計	777	2,655	3,817,113	541	2,056	3,340,087
	2人以下	406	657	533,951	251	409	375,601
	3~4人	229	765	X	174	580	X
	5~9人	111	695	933,893	85	529	759,697
	10~19人	28	351	1,136,381	28	351	1,136,381
	20~29人	2	52	X	2	52	X
5631 婦人服小売業	30~49人	-	-	-	-	-	-
	50~99人	-	-	-	-	-	-
	100人以上	1	135	X	1	135	X
	計	740	2,510	3,609,772	511	1,931	3,144,478
	2人以下	392	635	508,257	241	394	354,019
	3~4人	219	729	809,701	165	547	X
	5~9人	99	620	806,989	75	464	X
	10~19人	27	339	X	27	339	X
	20~29人	2	52	X	2	52	X
	30~49人	-	-	-	-	-	-
5632 子供服小売業	50~99人	-	-	-	-	-	-
	100人以上	1	135	X	1	135	X
	計	37	145	207,341	30	125	195,609
	2人以下	14	22	25,694	10	15	21,582
	3~4人	10	36	X	9	33	X
	5~9人	12	75	126,904	10	65	X
	10~19人	1	12	X	1	12	X
	20~29人	-	-	-	-	-	-
	30~49人	-	-	-	-	-	-
	50~99人	-	-	-	-	-	-
564 靴・履物小売業	100人以上	-	-	-	-	-	-
	計	127	374	422,212	76	275	367,795
	2人以下	71	115	X	26	45	X
	3~4人	32	105	X	29	96	X
	5~9人	23	144	X	20	124	X
	10~19人	1	10	X	1	10	X
	20~29人	-	-	-	-	-	-
	30~49人	-	-	-	-	-	-
	50~99人	-	-	-	-	-	-
	100人以上	-	-	-	-	-	-
5641 靴小売業	計	99	328	410,513	64	255	360,410
	2人以下	45	75	38,374	15	28	X
	3~4人	30	99	138,519	28	93	X
	5~9人	23	144	X	20	124	X
	10~19人	1	10	X	1	10	X
	20~29人	-	-	-	-	-	-
	30~49人	-	-	-	-	-	-
	50~99人	-	-	-	-	-	-
	100人以上	-	-	-	-	-	-
	5642 履物小売業（靴を除く）	計	28	46	11,699	12	20
2人以下		26	40	X	11	17	X
3~4人		2	6	X	1	3	X
5~9人		-	-	-	-	-	-
10~19人		-	-	-	-	-	-
20~29人		-	-	-	-	-	-
30~49人		-	-	-	-	-	-
50~99人		-	-	-	-	-	-
100人以上		-	-	-	-	-	-
569 その他の織物・衣服・身の回り品小売業		計	241	869	1,353,709	160	686
	2人以下	130	186	X	68	98	X
	3~4人	65	227	270,643	55	193	X
	5~9人	39	239	X	31	188	X
	10~19人	4	49	X	3	39	X
	20~29人	1	26	X	1	26	X
	30~49人	1	34	X	1	34	X

年間商品販売額及び収容台数

来客用駐車場を有する事業所						来客用駐車場の無い事業所				
専用駐車場を有する事業所				共有駐車場のみの有する事業所			事業所数	従業者数	年間商品販売額	
事業所数	うち併用	従業者数	年間商品販売額	収容台数	事業所数	従業者数				年間商品販売額
15	-	94	119,381	204	-	-	-	-	-	-
2	-	22	X	11	-	-	-	1	14	X
-	-	-	-	-	-	-	-	-	-	-
-	-	-	-	-	-	-	-	-	-	-
-	-	-	-	-	-	-	-	-	-	-
95	1	316	454,802	1,026	55	235	395,070	39	70	33,694
51	-	86	73,811	181	13	20	37,571	35	51	23,674
20	-	67	X	242	19	61	X	3	10	X
23	1	147	225,157	598	21	134	230,077	1	9	X
1	-	16	X	5	2	20	X	-	-	-
-	-	-	-	-	-	-	-	-	-	-
-	-	-	-	-	-	-	-	-	-	-
-	-	-	-	-	-	-	-	-	-	-
95	1	316	454,802	1,026	55	235	395,070	39	70	33,694
51	-	86	73,811	181	13	20	37,571	35	51	23,674
20	-	67	X	242	19	61	X	3	10	X
23	1	147	X	598	21	134	X	1	9	X
1	-	16	X	5	2	20	X	-	-	-
-	-	-	-	-	-	-	-	-	-	-
-	-	-	-	-	-	-	-	-	-	-
-	-	-	-	-	-	-	-	-	-	-
330	11	1,224	1,735,526	3,880	211	832	1,604,561	236	599	477,026
194	6	315	242,718	557	57	94	132,883	155	248	158,350
75	4	246	X	289	99	334	X	55	185	144,480
37	1	238	354,213	891	48	291	405,484	26	166	174,196
22	-	263	634,997	890	6	88	501,384	-	-	-
1	-	27	X	10	1	25	X	-	-	-
-	-	-	-	-	-	-	-	-	-	-
-	-	-	-	-	-	-	-	-	-	-
1	-	135	X	1,243	-	-	-	-	-	-
315	10	1,166	1,631,000	3,408	196	765	1,513,478	229	579	465,294
188	5	308	230,812	525	53	86	123,207	151	241	154,238
71	4	232	X	275	94	315	X	54	182	X
32	1	201	X	465	43	263	X	24	156	X
22	-	263	X	890	5	76	X	-	-	-
1	-	27	X	10	1	25	X	-	-	-
-	-	-	-	-	-	-	-	-	-	-
-	-	-	-	-	-	-	-	-	-	-
1	-	135	X	1,243	-	-	-	-	-	-
15	1	58	104,526	472	15	67	91,083	7	20	11,732
6	1	7	11,906	32	4	8	9,676	4	7	4,112
4	-	14	X	14	5	19	X	1	3	X
5	-	37	X	426	5	28	X	2	10	X
-	-	-	-	-	1	12	X	-	-	-
-	-	-	-	-	-	-	-	-	-	-
-	-	-	-	-	-	-	-	-	-	-
-	-	-	-	-	-	-	-	-	-	-
38	1	98	82,320	205	38	177	285,475	51	99	54,417
22	1	38	X	57	4	7	X	45	70	X
14	-	45	X	118	15	51	X	3	9	X
1	-	5	X	20	19	119	X	3	20	X
1	-	10	X	10	-	-	-	-	-	-
-	-	-	-	-	-	-	-	-	-	-
-	-	-	-	-	-	-	-	-	-	-
-	-	-	-	-	-	-	-	-	-	-
27	-	80	76,935	173	37	175	283,475	35	73	50,103
12	-	23	X	27	3	5	X	30	47	X
13	-	42	X	116	15	51	X	2	6	X
1	-	5	X	20	19	119	X	3	20	X
1	-	10	X	10	-	-	-	-	-	-
-	-	-	-	-	-	-	-	-	-	-
-	-	-	-	-	-	-	-	-	-	-
-	-	-	-	-	-	-	-	-	-	-
11	1	18	X	32	1	2	X	16	26	4,314
10	1	15	X	30	1	2	X	15	23	X
1	-	3	X	2	-	-	-	1	3	X
-	-	-	-	-	-	-	-	-	-	-
-	-	-	-	-	-	-	-	-	-	-
-	-	-	-	-	-	-	-	-	-	-
-	-	-	-	-	-	-	-	-	-	-
88	3	391	873,127	3,701	72	295	346,572	81	183	134,010
53	1	77	X	158	15	21	X	62	88	X
24	1	83	X	195	31	110	X	10	34	X
6	-	35	X	55	25	153	X	8	51	X
2	-	28	X	51	1	11	X	1	10	X
1	-	26	X	12	-	-	-	-	-	-
1	-	34	X	80	-	-	-	-	-	-

第12表 小売業の産業分類細分類別、従業者規模別、来客用駐車場の有無別の事業所数、従業者数、

産業分類	従業者規模	計			事業所数	従業者数	年間商品販売額
		事業所数	従業者数	年間商品販売額			
5691 かばん・袋物小売業	50~99人	-	-	-	-	-	-
	100人以上	1	108	X	1	108	X
	計	32	81	100,892	20	53	68,731
	2人以下	16	22	14,769	9	12	6,670
	3~4人	14	48	X	10	35	X
	5~9人	2	11	X	1	6	X
	10~19人	-	-	-	-	-	-
	20~29人	-	-	-	-	-	-
	30~49人	-	-	-	-	-	-
	50~99人	-	-	-	-	-	-
5692 洋品雑貨・小間物小売業	100人以上	-	-	-	-	-	-
	計	136	460	494,277	96	381	452,301
	2人以下	71	104	51,646	37	54	31,490
	3~4人	36	130	164,102	33	118	149,302
	5~9人	25	153	159,855	22	136	152,835
	10~19人	3	39	X	3	39	X
	20~29人	-	-	-	-	-	-
	30~49人	1	34	X	1	34	X
	50~99人	-	-	-	-	-	-
	100人以上	-	-	-	-	-	-
5699 他に分類されない織物・衣服・身の回り品小売業	100人以上	-	-	-	-	-	-
	計	73	328	758,540	44	252	698,667
	2人以下	43	60	30,538	22	32	23,788
	3~4人	15	49	X	12	40	X
	5~9人	12	75	X	8	46	X
	10~19人	1	10	X	-	-	-
	20~29人	1	26	X	1	26	X
	30~49人	-	-	-	-	-	-
	50~99人	-	-	-	-	-	-
	100人以上	-	-	-	-	-	-
57 飲食料品小売業	100人以上	1	108	X	1	108	X
	計	4,938	28,369	36,974,844	2,930	22,998	33,070,850
	2人以下	2,835	4,335	X	1,355	2,183	X
	3~4人	887	2,950	2,552,688	557	1,867	X
	5~9人	556	3,691	4,055,731	445	2,971	3,395,603
	10~19人	432	5,542	6,800,814	362	4,640	5,898,118
	20~29人	74	1,759	2,347,912	65	1,539	X
	30~49人	64	2,415	4,007,061	57	2,171	3,749,189
	50~99人	73	5,330	9,969,473	72	5,280	X
	100人以上	17	2,347	4,553,485	17	2,347	4,553,485
571 各種食料品小売業	100人以上	17	2,347	4,553,485	17	2,347	4,553,485
	計	536	9,425	17,324,763	387	9,015	16,979,686
	2人以下	221	355	290,881	117	195	X
	3~4人	100	326	331,977	64	213	226,966
	5~9人	38	226	245,226	33	197	232,825
	10~19人	44	628	1,424,991	42	595	X
	20~29人	23	562	1,140,742	23	562	1,140,742
	30~49人	40	1,524	2,798,266	38	1,449	X
	50~99人	59	4,310	X	59	4,310	X
	100人以上	11	1,494	X	11	1,494	X
5711 各種食料品小売業	100人以上	11	1,494	X	11	1,494	X
	計	536	9,425	17,324,763	387	9,015	16,979,686
	2人以下	221	355	290,881	117	195	X
	3~4人	100	326	331,977	64	213	226,966
	5~9人	38	226	245,226	33	197	232,825
	10~19人	44	628	1,424,991	42	595	X
	20~29人	23	562	1,140,742	23	562	X
	30~49人	40	1,524	2,798,266	38	1,449	X
	50~99人	59	4,310	X	59	4,310	X
	100人以上	11	1,494	X	11	1,494	X
572 酒小売業	100人以上	11	1,494	X	11	1,494	X
	計	864	2,072	3,154,311	538	1,421	2,638,492
	2人以下	644	1,062	882,077	390	652	X
	3~4人	166	539	624,918	96	310	X
	5~9人	36	214	599,484	34	202	X
	10~19人	15	182	636,915	15	182	636,915
	20~29人	2	45	X	2	45	X
	30~49人	1	30	X	1	30	X
	50~99人	-	-	-	-	-	-
	100人以上	-	-	-	-	-	-
5721 酒小売業	100人以上	-	-	-	-	-	-
	計	864	2,072	3,154,311	538	1,421	2,638,492
	2人以下	644	1,062	882,077	390	652	X
	3~4人	166	539	624,918	96	310	X
	5~9人	36	214	599,484	34	202	X
	10~19人	15	182	636,915	15	182	636,915
	20~29人	2	45	X	2	45	X
	30~49人	1	30	X	1	30	X
	50~99人	-	-	-	-	-	-
	100人以上	-	-	-	-	-	-
573 食肉小売業	100人以上	-	-	-	-	-	-
	計	134	427	381,222	75	266	246,683
	2人以下	83	138	84,010	41	65	45,389
	3~4人	31	100	87,078	17	56	52,962
	5~9人	14	89	X	12	74	X
	10~19人	4	47	51,262	4	47	51,262
	20~29人	2	53	X	1	24	X
	30~49人	-	-	-	-	-	-
	50~99人	-	-	-	-	-	-
	100人以上	-	-	-	-	-	-
5731 食肉小売業(卵・鶏肉を除く)	計	116	375	347,159	64	226	216,251
	2人以下	70	117	76,303	35	56	41,313

年間商品販売額及び収容台数

来客用駐車場を有する事業所					来客用駐車場の無い事業所						
専用駐車場を有する事業所				共有駐車場のみの有する事業所			事業所数	従業者数	年間商品販売額		
事業所数	うち併用	従業者数	年間商品販売額	収容台数	事業所数	従業者数					
-	-	-	-	-	-	-	-	-	-	-	-
1	1	108	X	3,150	-	-	-	-	-	-	-
7	-	10	4,315	21	13	43	64,416	12	28	32,161	-
6	-	7	2,795	19	3	5	3,875	7	10	8,099	-
1	-	3	X	2	9	32	52,638	4	13	X	-
-	-	-	-	-	1	6	X	1	5	X	-
-	-	-	-	-	-	-	-	-	-	-	-
-	-	-	-	-	-	-	-	-	-	-	-
-	-	-	-	-	-	-	-	-	-	-	-
-	-	-	-	-	-	-	-	-	-	-	-
53	2	187	236,344	367	43	194	215,957	40	79	41,976	-
31	1	47	25,884	93	6	7	5,606	34	50	20,156	-
15	1	54	85,479	113	18	64	63,823	3	12	14,800	-
4	-	24	19,067	30	18	112	133,768	3	17	7,020	-
2	-	28	X	51	1	11	X	-	-	-	-
-	-	-	-	-	-	-	-	-	-	-	-
1	-	34	X	80	-	-	-	-	-	-	-
-	-	-	-	-	-	-	-	-	-	-	-
28	1	194	632,468	3,313	16	58	66,199	29	76	59,873	-
16	-	23	12,411	46	6	9	11,377	21	28	6,750	-
8	-	26	X	80	4	14	X	3	9	X	-
2	-	11	X	25	6	35	X	4	29	X	-
-	-	-	-	-	-	-	-	1	10	X	-
1	-	26	X	12	-	-	-	-	-	-	-
-	-	-	-	-	-	-	-	-	-	-	-
-	-	-	-	-	-	-	-	-	-	-	-
1	1	108	X	3,150	-	-	-	-	-	-	-
2,472	49	19,330	28,282,341	44,501	458	3,668	4,788,509	2,008	5,371	3,903,994	-
1,214	3	1,961	X	4,761	141	222	X	1,480	2,152	1,040,745	-
426	8	1,428	X	2,439	131	439	X	330	1,083	X	-
348	7	2,340	2,634,906	3,995	97	631	760,697	111	720	660,128	-
309	18	3,931	5,238,571	6,396	53	709	659,547	70	902	902,696	-
49	3	1,136	X	2,710	16	403	X	9	220	X	-
49	4	1,880	3,251,959	4,444	8	291	497,230	7	244	257,872	-
62	4	4,579	X	13,186	10	701	X	1	50	X	-
15	2	2,075	X	6,570	2	272	X	-	-	-	-
359	9	7,928	14,779,090	20,576	28	1,087	2,200,596	149	410	345,077	-
115	1	193	X	455	2	2	X	104	160	X	-
61	1	202	216,826	370	3	11	10,140	36	113	105,011	-
30	-	180	215,121	360	3	17	17,704	5	29	12,401	-
38	2	535	X	1,381	4	60	X	2	33	X	-
20	1	481	1,045,683	1,819	3	81	95,059	-	-	-	-
35	2	1,345	X	2,752	3	104	X	2	75	X	-
51	1	3,770	X	9,886	8	540	X	-	-	-	-
9	1	1,222	X	3,553	2	272	X	-	-	-	-
359	9	7,928	14,779,090	20,576	28	1,087	2,200,596	149	410	345,077	-
115	1	193	X	455	2	2	X	104	160	X	-
61	1	202	216,826	370	3	11	10,140	36	113	105,011	-
30	-	180	215,121	360	3	17	17,704	5	29	12,401	-
38	2	535	X	1,381	4	60	X	2	33	X	-
20	1	481	X	1,819	3	81	X	-	-	-	-
35	2	1,345	X	2,752	3	104	X	2	75	X	-
51	1	3,770	X	9,886	8	540	X	-	-	-	-
9	1	1,222	X	3,553	2	272	X	-	-	-	-
511	2	1,329	2,347,712	3,050	27	92	290,780	326	651	515,819	-
374	-	625	X	1,401	16	27	X	254	410	X	-
91	2	294	X	441	5	16	X	70	229	X	-
30	-	178	X	329	4	24	X	2	12	X	-
13	-	157	X	447	2	25	X	-	-	-	-
2	-	45	X	120	-	-	-	-	-	-	-
1	-	30	X	312	-	-	-	-	-	-	-
-	-	-	-	-	-	-	-	-	-	-	-
-	-	-	-	-	-	-	-	-	-	-	-
511	2	1,329	2,347,712	3,050	27	92	290,780	326	651	515,819	-
374	-	625	X	1,401	16	27	X	254	410	X	-
91	2	294	X	441	5	16	X	70	229	X	-
30	-	178	X	329	4	24	X	2	12	X	-
13	-	157	X	447	2	25	X	-	-	-	-
2	-	45	X	120	-	-	-	-	-	-	-
1	-	30	X	312	-	-	-	-	-	-	-
-	-	-	-	-	-	-	-	-	-	-	-
63	1	214	183,977	321	12	52	62,706	59	161	134,539	-
36	-	60	42,123	128	5	5	3,266	42	73	38,621	-
15	-	49	X	69	2	7	X	14	44	34,116	-
8	-	45	X	69	4	29	43,875	2	15	X	-
3	1	36	X	35	1	11	X	-	-	-	-
1	-	24	X	20	-	-	-	1	29	X	-
-	-	-	-	-	-	-	-	-	-	-	-
-	-	-	-	-	-	-	-	-	-	-	-
55	1	189	177,040	273	9	37	39,211	52	149	130,908	-
31	-	52	39,047	113	4	4	2,266	35	61	34,990	-

第12表 小売業の産業分類細分類別、従業者規模別、来客用駐車場の有無別の事業所数、従業者数、

産業分類	従業者規模	計			事業所数	従業者数	年間商品販売額	
		事業所数	従業者数	年間商品販売額				
5732 卵・鶏肉小売業	3~4人	31	100	87,078	17	56	52,962	
	5~9人	9	58	X	7	43	X	
	10~19人	4	47	51,262	4	47	51,262	
	20~29人	2	53	X	1	24	X	
	30~49人	-	-	-	-	-	-	
	50~99人	-	-	-	-	-	-	
	100人以上	-	-	-	-	-	-	
	計	18	52	34,063	11	40	30,432	
	2人以下	13	21	7,707	6	9	4,076	
	3~4人	-	-	-	-	-	-	
	5~9人	5	31	26,356	5	31	26,356	
574 鮮魚小売業	10~19人	-	-	-	-	-	-	
	20~29人	-	-	-	-	-	-	
	30~49人	-	-	-	-	-	-	
	50~99人	-	-	-	-	-	-	
	100人以上	-	-	-	-	-	-	
	計	281	660	622,518	136	394	424,848	
	2人以下	210	342	280,050	82	146	142,975	
	3~4人	51	171	174,663	37	121	135,353	
	5~9人	16	92	114,625	13	72	93,340	
	10~19人	3	33	X	3	33	X	
	20~29人	1	22	X	1	22	X	
5741 鮮魚小売業	30~49人	-	-	-	-	-	-	
	50~99人	-	-	-	-	-	-	
	100人以上	-	-	-	-	-	-	
	計	281	660	622,518	136	394	424,848	
	2人以下	210	342	280,050	82	146	142,975	
	3~4人	51	171	174,663	37	121	135,353	
	5~9人	16	92	114,625	13	72	93,340	
	10~19人	3	33	X	3	33	X	
	20~29人	1	22	X	1	22	X	
	30~49人	-	-	-	-	-	-	
	50~99人	-	-	-	-	-	-	
575 野菜・果物小売業	100人以上	-	-	-	-	-	-	
	計	328	1,089	755,111	181	794	601,166	
	2人以下	198	295	192,227	87	138	111,631	
	3~4人	81	266	239,929	50	170	173,720	
	5~9人	29	180	X	25	154	X	
	10~19人	11	125	X	10	109	X	
	20~29人	7	156	30,152	7	156	30,152	
	30~49人	2	67	X	2	67	X	
	50~99人	-	-	-	-	-	-	
	100人以上	-	-	-	-	-	-	
	5751 野菜小売業	計	249	911	611,166	135	675	497,521
2人以下		145	213	144,587	59	90	81,794	
3~4人		59	193	174,594	36	122	130,882	
5~9人		25	157	202,333	21	131	X	
10~19人		11	125	X	10	109	X	
20~29人		7	156	30,152	7	156	30,152	
30~49人		2	67	X	2	67	X	
50~99人		-	-	-	-	-	-	
100人以上		-	-	-	-	-	-	
5752 果物小売業		計	79	178	143,945	46	119	103,645
		2人以下	53	82	47,640	28	48	29,837
	3~4人	22	73	65,335	14	48	42,838	
	5~9人	4	23	30,970	4	23	30,970	
	10~19人	-	-	-	-	-	-	
	20~29人	-	-	-	-	-	-	
	30~49人	-	-	-	-	-	-	
	50~99人	-	-	-	-	-	-	
	100人以上	-	-	-	-	-	-	
	576 菓子・パン小売業	計	708	2,591	1,287,602	402	1,842	1,040,144
		2人以下	407	617	180,382	176	289	109,980
3~4人		163	550	363,646	112	380	262,814	
5~9人		89	552	353,448	77	478	X	
10~19人		35	474	208,632	24	327	X	
20~29人		10	243	106,058	10	243	106,058	
30~49人		4	155	75,436	3	125	X	
50~99人		-	-	-	-	-	-	
100人以上		-	-	-	-	-	-	
5761 菓子小売業（製造小売）		計	355	1,615	667,459	213	1,154	538,649
		2人以下	172	292	81,275	82	145	49,087
	3~4人	92	314	140,015	60	208	97,491	
	5~9人	54	329	X	44	272	X	
	10~19人	26	360	140,368	17	239	113,215	
	20~29人	8	201	71,923	8	201	71,923	
	30~49人	3	119	X	2	89	X	
	50~99人	-	-	-	-	-	-	
	100人以上	-	-	-	-	-	-	
	5762 菓子小売業（製造小売でないもの）	計	276	689	506,167	144	477	425,841
		2人以下	192	260	74,869	75	111	X
3~4人		57	187	X	43	139	X	
5~9人		20	124	136,564	20	124	136,564	
10~19人		5	62	45,629	4	47	X	
20~29人		1	20	X	1	20	X	

年間商品販売額及び収容台数

来客用駐車場を有する事業所						来客用駐車場の無い事業所				
専用駐車場を有する事業所				共有駐車場のみ有する事業所			事業所数	従業者数	年間商品販売額	
事業所数	うち併用	従業者数	年間商品販売額	収容台数	事業所数	従業者数				年間商品販売額
15							-	49	X	
5	-	28	X	36	2	15	X	2	15	X
3	1	36	X	35	1	11	X	-	-	-
1	-	24	X	20	-	-	-	1	29	X
-	-	-	-	-	-	-	-	-	-	-
-	-	-	-	-	-	-	-	-	-	-
8	-	25	6,937	48	3	15	23,495	7	12	3,631
5	-	8	X	15	1	1	X	7	12	3,631
-	-	-	-	-	-	-	-	-	-	-
3	-	17	X	33	2	14	X	-	-	-
-	-	-	-	-	-	-	-	-	-	-
-	-	-	-	-	-	-	-	-	-	-
-	-	-	-	-	-	-	-	-	-	-
90	-	234	177,717	401	46	160	247,131	145	266	197,670
59	-	104	80,589	230	23	42	62,386	128	196	137,075
27	-	86	78,196	144	10	35	57,157	14	50	39,310
2	-	11	X	15	11	61	X	3	20	21,285
1	-	11	X	2	2	22	X	-	-	-
1	-	22	X	10	-	-	-	-	-	-
-	-	-	-	-	-	-	-	-	-	-
-	-	-	-	-	-	-	-	-	-	-
90	-	234	177,717	401	46	160	247,131	145	266	197,670
59	-	104	80,589	230	23	42	62,386	128	196	137,075
27	-	86	78,196	144	10	35	57,157	14	50	39,310
2	-	11	X	15	11	61	X	3	20	21,285
1	-	11	X	2	2	22	X	-	-	-
1	-	22	X	10	-	-	-	-	-	-
-	-	-	-	-	-	-	-	-	-	-
-	-	-	-	-	-	-	-	-	-	-
126	4	523	419,642	1,599	55	271	181,524	147	295	153,945
61	-	105	77,730	384	26	33	33,901	111	157	80,596
36	-	123	112,477	378	14	47	61,243	31	96	66,209
18	1	109	X	345	7	45	X	4	26	X
6	2	63	X	312	4	46	X	1	16	X
4	1	91	26,431	170	3	65	3,721	-	-	-
1	-	32	X	10	1	35	X	-	-	-
-	-	-	-	-	-	-	-	-	-	-
-	-	-	-	-	-	-	-	-	-	-
90	3	425	343,513	1,299	45	250	154,008	114	236	113,645
39	-	65	55,089	253	20	25	26,705	86	123	62,793
26	-	88	89,959	276	10	34	40,923	23	71	43,712
14	-	86	X	278	7	45	X	4	26	X
6	2	63	X	312	4	46	X	1	16	X
4	1	91	26,431	170	3	65	3,721	-	-	-
1	-	32	X	10	1	35	X	-	-	-
-	-	-	-	-	-	-	-	-	-	-
-	-	-	-	-	-	-	-	-	-	-
36	1	98	76,129	300	10	21	27,516	33	59	40,300
22	-	40	22,641	131	6	8	7,196	25	34	17,803
10	-	35	22,518	102	4	13	20,320	8	25	22,497
4	1	23	30,970	67	-	-	-	-	-	-
-	-	-	-	-	-	-	-	-	-	-
-	-	-	-	-	-	-	-	-	-	-
-	-	-	-	-	-	-	-	-	-	-
272	5	1,119	636,975	1,161	130	723	403,169	306	749	247,458
138	1	227	71,208	424	38	62	38,772	231	328	70,402
60	2	209	132,879	283	52	171	129,935	51	170	100,832
56	2	345	X	301	21	133	X	12	74	X
12	-	159	X	89	12	168	X	11	147	38,501
4	-	90	53,500	48	6	153	52,558	-	-	-
2	-	89	X	16	1	36	X	1	30	X
-	-	-	-	-	-	-	-	-	-	-
-	-	-	-	-	-	-	-	-	-	-
168	2	777	395,207	683	45	377	143,442	142	461	128,810
71	1	126	41,984	229	11	19	7,103	90	147	32,188
45	-	157	74,226	181	15	51	23,265	32	106	42,524
39	1	239	X	181	5	33	X	10	57	X
9	-	118	65,183	66	8	121	48,032	9	121	27,153
2	-	48	X	10	6	153	X	-	-	-
2	-	89	X	16	-	-	-	1	30	X
-	-	-	-	-	-	-	-	-	-	-
-	-	-	-	-	-	-	-	-	-	-
72	-	205	197,155	317	72	272	228,686	132	212	80,326
52	-	74	X	156	23	37	X	117	149	X
8	-	27	X	34	35	112	X	14	48	X
9	-	58	59,096	80	11	66	77,468	-	-	-
2	-	26	X	17	2	21	X	1	15	X
1	-	20	X	30	-	-	-	-	-	-

第12表 小売業の産業分類細分類別、従業者規模別、来客用駐車場の有無別の事業所数、従業者数、

産業分類	従業者規模	計			事業所数	従業者数	年間商品販売額
		事業所数	従業者数	年間商品販売額			
5763 パン小売業（製造小売）	30~49人	1	36	X	1	36	X
	50~99人	-	-	-	-	-	-
	100人以上	-	-	-	-	-	-
	計	41	194	63,595	37	177	55,534
	2人以下	16	28	9,342	14	25	X
	3~4人	10	36	8,873	9	33	X
	5~9人	11	70	25,110	11	70	25,110
	10~19人	3	38	X	2	27	X
	20~29人	1	22	X	1	22	X
	30~49人	-	-	-	-	-	-
5764 パン小売業（製造小売でないもの）	50~99人	-	-	-	-	-	-
	100人以上	-	-	-	-	-	-
	計	36	93	50,381	8	34	20,120
	2人以下	27	37	14,896	5	8	2,755
	3~4人	4	13	X	-	-	-
	5~9人	4	29	X	2	12	X
	10~19人	1	14	X	1	14	X
	20~29人	-	-	-	-	-	-
	30~49人	-	-	-	-	-	-
	50~99人	-	-	-	-	-	-
577 米穀類小売業	100人以上	-	-	-	-	-	-
	計	160	450	703,171	88	280	496,642
	2人以下	110	173	58,314	57	88	37,901
	3~4人	27	91	68,970	13	43	50,456
	5~9人	16	95	170,405	12	75	X
	10~19人	6	69	X	5	52	X
	20~29人	1	22	X	1	22	X
	30~49人	-	-	-	-	-	-
	50~99人	-	-	-	-	-	-
	100人以上	-	-	-	-	-	-
5771 米穀類小売業	100人以上	-	-	-	-	-	-
	計	160	450	703,171	88	280	496,642
	2人以下	110	173	58,314	57	88	37,901
	3~4人	27	91	68,970	13	43	50,456
	5~9人	16	95	170,405	12	75	X
	10~19人	6	69	X	5	52	X
	20~29人	1	22	X	1	22	X
	30~49人	-	-	-	-	-	-
	50~99人	-	-	-	-	-	-
	100人以上	-	-	-	-	-	-
579 その他の飲食料点小売業	100人以上	-	-	-	-	-	-
	計	1,927	11,655	12,746,146	1,123	8,986	10,643,189
	2人以下	962	1,353	719,739	405	610	402,746
	3~4人	268	907	661,507	168	574	X
	5~9人	318	2,243	2,249,699	239	1,719	X
	10~19人	314	3,984	3,970,852	259	3,295	X
	20~29人	28	656	748,261	20	465	546,123
	30~49人	17	639	965,810	13	500	X
	50~99人	14	1,020	X	13	970	X
	100人以上	6	853	X	6	853	X
5791 コンビニエンスストア（飲食料品を中心とするものに限る）	100人以上	-	-	-	-	-	-
	計	332	3,468	4,101,480	315	3,305	3,930,114
	2人以下	8	14	37,642	6	10	X
	3~4人	16	55	102,171	14	48	X
	5~9人	104	809	1,142,723	101	788	1,106,895
	10~19人	200	2,508	2,766,773	191	2,397	2,653,938
	20~29人	4	82	52,171	3	62	X
	30~49人	-	-	-	-	-	-
	50~99人	-	-	-	-	-	-
	100人以上	-	-	-	-	-	-
5792 牛乳小売業	100人以上	-	-	-	-	-	-
	計	119	512	293,377	54	260	137,163
	2人以下	66	106	73,618	28	43	X
	3~4人	26	90	60,629	12	41	29,842
	5~9人	14	95	49,305	5	35	15,431
	10~19人	10	126	61,624	7	89	43,343
	20~29人	2	52	X	2	52	X
	30~49人	1	43	X	-	-	-
	50~99人	-	-	-	-	-	-
	100人以上	-	-	-	-	-	-
5793 飲料小売業（別掲を除く）	100人以上	-	-	-	-	-	-
	計	424	767	867,124	152	277	252,018
	2人以下	383	486	225,128	132	184	114,924
	3~4人	23	73	33,263	13	41	23,247
	5~9人	8	54	95,417	6	38	X
	10~19人	8	100	322,589	1	14	X
	20~29人	1	22	X	-	-	-
	30~49人	1	32	X	-	-	-
	50~99人	-	-	-	-	-	-
	100人以上	-	-	-	-	-	-
5794 茶類小売業	100人以上	-	-	-	-	-	-
	計	81	195	104,730	50	117	61,145
	2人以下	54	82	27,074	29	42	14,511
	3~4人	21	71	42,825	19	64	X
	5~9人	5	27	X	2	11	X
	10~19人	1	15	X	-	-	-
	20~29人	-	-	-	-	-	-
	30~49人	-	-	-	-	-	-
	50~99人	-	-	-	-	-	-
	100人以上	-	-	-	-	-	-
5795 料理品小売業	100人以上	-	-	-	-	-	-
	計	474	3,685	3,062,598	287	2,521	2,371,169

年間商品販売額及び収容台数

来客用駐車場を有する事業所						来客用駐車場の無い事業所				
専用駐車場を有する事業所				共有駐車場のみの有する事業所			事業所数	従業者数	年間商品販売額	
事業所数	うち併用	従業者数	年間商品販売額	収容台数	事業所数	従業者数				年間商品販売額
-	-	-	-	-	1	36	X	-	-	-
-	-	-	-	-	-	-	-	-	-	-
-	-	-	-	-	-	-	-	-	-	-
27	3	125	32,508	144	10	52	23,026	4	17	8,061
11	-	20	X	32	3	5	X	2	3	X
7	2	25	X	68	2	8	X	1	3	X
7	1	43	12,774	30	4	27	12,336	-	-	-
1	-	15	X	6	1	12	X	1	11	X
1	-	22	X	8	-	-	-	-	-	-
-	-	-	-	-	-	-	-	-	-	-
-	-	-	-	-	-	-	-	-	-	-
-	-	-	-	-	-	-	-	-	-	-
5	-	12	12,105	17	3	22	8,015	28	59	30,261
4	-	7	X	7	1	1	X	22	29	12,141
-	-	-	-	-	-	-	-	4	13	X
1	-	5	X	10	1	7	X	2	17	X
-	-	-	-	-	1	14	X	-	-	-
-	-	-	-	-	-	-	-	-	-	-
-	-	-	-	-	-	-	-	-	-	-
-	-	-	-	-	-	-	-	-	-	-
85	-	269	474,469	362	3	11	22,173	72	170	206,529
56	-	86	X	173	1	2	X	53	85	20,413
12	-	40	X	36	1	3	X	14	48	18,514
11	-	69	X	96	1	6	X	4	20	X
5	-	52	X	52	-	-	-	1	17	X
1	-	22	X	5	-	-	-	-	-	-
-	-	-	-	-	-	-	-	-	-	-
-	-	-	-	-	-	-	-	-	-	-
-	-	-	-	-	-	-	-	-	-	-
85	-	269	474,469	362	3	11	22,173	72	170	206,529
56	-	86	X	173	1	2	X	53	85	20,413
12	-	40	X	36	1	3	X	14	48	18,514
11	-	69	X	96	1	6	X	4	20	X
5	-	52	X	52	-	-	-	1	17	X
1	-	22	X	5	-	-	-	-	-	-
-	-	-	-	-	-	-	-	-	-	-
-	-	-	-	-	-	-	-	-	-	-
966	28	7,714	9,262,759	17,031	157	1,272	1,380,430	804	2,669	2,102,957
375	1	561	370,180	1,566	30	49	32,566	557	743	316,993
124	3	425	X	718	44	149	X	100	333	201,737
193	4	1,403	X	2,480	46	316	X	79	524	504,837
231	13	2,918	X	4,078	28	377	X	55	689	692,140
16	1	361	510,598	518	4	104	35,525	8	191	202,138
10	2	384	X	1,354	3	116	X	4	139	X
11	3	809	X	3,300	2	161	X	1	50	X
6	1	853	X	3,017	-	-	-	-	-	-
298	12	3,126	3,686,977	5,377	17	179	243,137	17	163	171,366
6	-	10	X	61	-	-	-	2	4	X
13	1	45	X	164	1	3	X	2	7	X
94	-	732	999,720	1,657	7	56	107,175	3	21	35,828
182	11	2,277	2,530,791	3,455	9	120	123,147	9	111	112,835
3	-	62	X	40	-	-	-	1	20	X
-	-	-	-	-	-	-	-	-	-	-
-	-	-	-	-	-	-	-	-	-	-
-	-	-	-	-	-	-	-	-	-	-
53	1	257	X	188	1	3	X	65	252	156,214
28	-	43	X	88	-	-	-	38	63	X
11	-	38	X	29	1	3	X	14	49	30,787
5	-	35	15,431	16	-	-	-	9	60	33,874
7	1	89	43,343	40	-	-	-	3	37	18,281
2	-	52	X	15	-	-	-	-	-	-
-	-	-	-	-	-	-	-	1	43	X
-	-	-	-	-	-	-	-	-	-	-
-	-	-	-	-	-	-	-	-	-	-
144	-	250	225,463	589	8	27	26,555	272	490	615,106
129	-	180	109,108	500	3	4	5,816	251	302	110,204
11	-	34	X	57	2	7	X	10	32	10,016
3	-	22	X	22	3	16	X	2	16	X
1	-	14	X	10	-	-	-	7	86	279,889
-	-	-	-	-	-	-	-	1	22	X
-	-	-	-	-	-	-	-	1	32	X
-	-	-	-	-	-	-	-	-	-	-
39	2	84	40,924	137	11	33	20,221	31	78	43,585
26	-	37	11,042	91	3	5	3,469	25	40	12,563
11	2	36	X	42	8	28	X	2	7	X
2	-	11	X	4	-	-	-	3	16	20,974
-	-	-	-	-	-	-	-	1	15	X
-	-	-	-	-	-	-	-	-	-	-
-	-	-	-	-	-	-	-	-	-	-
-	-	-	-	-	-	-	-	-	-	-
213	9	1,841	1,748,852	3,925	74	680	622,317	187	1,164	691,429

第12表 小売業の産業分類細分類別、従業者規模別、来客用駐車場の有無別の事業所数、従業者数、

産業分類	従業者規模	計			事業所数	従業者数	年間商品販売額	
		事業所数	従業者数	年間商品販売額				
5796 豆腐・かまぼこ等加工品食品小売業	2人以下	127	207	122,573	74	130	90,794	
	3~4人	104	358	198,286	56	197	123,309	
	5~9人	137	949	620,970	87	606	279,413	
	10~19人	77	1,002	428,794	48	635	282,134	
	20~29人	13	315	253,791	9	213	205,887	
	30~49人	10	376	592,186	8	312	X	
	50~99人	5	363	X	4	313	X	
	100人以上	1	115	X	1	115	X	
	計	74	200	94,857	34	128	70,350	
	2人以下	53	79	27,728	19	31	14,428	
	3~4人	14	48	X	9	32	X	
	5~9人	6	40	X	5	32	X	
	10~19人	-	-	-	-	-	-	
	20~29人	-	-	-	-	-	-	
30~49人	1	33	X	1	33	X		
50~99人	-	-	-	-	-	-		
100人以上	-	-	-	-	-	-		
5797 乾物小売業	計	37	98	84,798	14	61	71,989	
	2人以下	29	39	11,384	8	13	X	
	3~4人	1	3	X	1	3	X	
	5~9人	6	36	35,935	4	25	X	
	10~19人	-	-	-	-	-	-	
	20~29人	1	20	X	1	20	X	
	30~49人	-	-	-	-	-	-	
	50~99人	-	-	-	-	-	-	
	100人以上	-	-	-	-	-	-	
	5799 他に分類されない飲食料品小売業	計	386	2,730	4,137,182	217	2,317	3,749,241
		2人以下	242	340	194,592	109	157	105,586
		3~4人	63	209	191,617	44	148	124,140
		5~9人	38	233	262,324	29	184	226,634
		10~19人	18	233	X	12	160	X
20~29人		7	165	303,931	5	118	X	
30~49人		4	155	215,079	4	155	215,079	
50~99人		9	657	1,058,572	9	657	1,058,572	
100人以上		5	738	1,525,708	5	738	1,525,708	
計		914	5,827	13,295,143	791	5,564	13,021,693	
2人以下		363	527	556,021	258	390	X	
3~4人		152	524	889,279	143	492	X	
5~9人		191	1,298	2,889,641	185	1,258	2,838,503	
10~19人		169	2,349	5,897,943	167	2,320	X	
20~29人	31	745	X	30	720	X		
30~49人	6	256	769,649	6	256	769,649		
50~99人	2	128	X	2	128	X		
100人以上	-	-	-	-	-	-		
58 自動車・自転車小売業	計	747	5,565	13,200,711	700	5,401	12,941,948	
	2人以下	211	326	522,897	180	281	451,182	
	3~4人	140	487	860,251	133	462	786,233	
	5~9人	188	1,274	2,857,361	182	1,234	2,806,223	
	10~19人	169	2,349	5,897,943	167	2,320	X	
	20~29人	31	745	X	30	720	X	
	30~49人	6	256	769,649	6	256	769,649	
	50~99人	2	128	X	2	128	X	
	100人以上	-	-	-	-	-	-	
	581 自動車小売業	計	747	5,565	13,200,711	700	5,401	12,941,948
		2人以下	211	326	522,897	180	281	451,182
		3~4人	140	487	860,251	133	462	786,233
		5~9人	188	1,274	2,857,361	182	1,234	2,806,223
		10~19人	169	2,349	5,897,943	167	2,320	X
20~29人		31	745	X	30	720	X	
30~49人		6	256	769,649	6	256	769,649	
50~99人		2	128	X	2	128	X	
100人以上		-	-	-	-	-	-	
5811 自動車(新車)小売業		計	306	3,443	8,902,568	300	3,404	8,883,997
		2人以下	45	72	142,477	41	64	134,748
		3~4人	28	98	181,404	28	98	181,404
		5~9人	76	552	X	75	546	X
		10~19人	122	1,700	4,365,245	122	1,700	4,365,245
	20~29人	28	671	1,861,029	27	646	X	
	30~49人	5	222	X	5	222	X	
	50~99人	2	128	X	2	128	X	
	100人以上	-	-	-	-	-	-	
	5812 中古自動車小売業	計	221	1,226	2,976,653	202	1,144	2,804,698
		2人以下	66	100	273,242	57	88	X
		3~4人	53	187	371,015	49	172	345,467
		5~9人	69	455	1,074,266	65	429	1,035,159
		10~19人	31	426	1,153,455	29	397	X
20~29人		1	24	X	1	24	X	
30~49人		1	34	X	1	34	X	
50~99人		-	-	-	-	-	-	
100人以上		-	-	-	-	-	-	
5813 自動車部品・附属品小売業		計	155	756	1,115,642	147	734	1,053,701
		2人以下	50	78	64,797	45	71	61,367
		3~4人	48	162	234,007	46	155	X
		5~9人	39	243	X	38	235	X
		10~19人	16	223	379,243	16	223	379,243
	20~29人	2	50	X	2	50	X	
	30~49人	-	-	-	-	-	-	
	50~99人	-	-	-	-	-	-	
	100人以上	-	-	-	-	-	-	
	5814 二輪自動車小売業(原動機付自転車を含む)	計	65	140	205,848	51	119	199,552
		2人以下	50	76	42,381	37	58	X
		3~4人	11	40	73,825	10	37	X
		5~9人	4	24	89,642	4	24	89,642
		10~19人	-	-	-	-	-	-
20~29人		-	-	-	-	-	-	

年間商品販売額及び収容台数

来客用駐車場を有する事業所							来客用駐車場の無い事業所					
専用駐車場を有する事業所				共有駐車場のみの有する事業所			事業所数	従業者数	年間商品販売額	事業所数	従業者数	年間商品販売額
事業所数	うち併用	従業者数	年間商品販売額	収容台数	事業所数	従業者数						
61	1	108	79,941	365	13	22	10,853	53	77	31,779		
42	-	150	84,245	230	14	47	39,064	48	161	74,977		
62	3	433	197,528	610	25	173	81,885	50	343	341,557		
32	1	411	201,394	269	16	224	80,740	29	367	146,660		
5	-	109	170,362	172	4	104	35,525	4	102	47,904		
7	2	269	X	865	1	43	X	2	64	X		
3	1	246	X	604	1	67	X	1	50	X		
1	1	115	X	810	-	-	-	-	-	-		
25	-	71	21,841	96	9	57	48,509	40	72	24,507		
16	-	26	11,690	56	3	5	2,738	34	48	13,300		
5	-	18	X	21	4	14	X	5	16	X		
4	-	27	X	19	1	5	X	1	8	X		
-	-	-	-	-	-	-	-	-	-	-		
-	-	-	-	-	1	33	X	-	-	-		
-	-	-	-	-	-	-	-	-	-	-		
10	-	44	45,806	43	4	17	26,183	23	37	12,809		
7	-	11	X	15	1	2	X	21	26	X		
-	-	-	-	-	1	3	X	-	-	-		
2	-	13	X	2	2	12	X	2	11	X		
-	-	-	-	-	-	-	-	-	-	-		
1	-	20	X	26	-	-	-	-	-	-		
-	-	-	-	-	-	-	-	-	-	-		
-	-	-	-	-	-	-	-	-	-	-		
184	4	2,041	3,359,063	6,676	33	276	390,178	169	413	387,941		
102	-	146	96,451	390	7	11	9,135	133	183	89,006		
31	-	104	80,090	175	13	44	44,050	19	61	67,477		
21	1	130	123,315	150	8	54	103,319	9	49	35,690		
9	-	127	X	304	3	33	X	6	73	X		
5	1	118	X	265	-	-	-	2	47	X		
3	-	115	X	489	1	40	X	-	-	-		
8	2	563	X	2,696	1	94	X	-	-	-		
5	-	738	1,525,708	2,207	-	-	-	-	-	-		
777	4	5,501	12,800,498	7,118	14	63	221,195	123	263	273,450		
248	1	375	X	1,304	10	15	X	105	137	X		
142	2	489	X	1,250	1	3	X	9	32	X		
184	1	1,253	X	1,794	1	5	X	6	40	51,138		
166	-	2,304	X	2,168	1	16	X	2	29	X		
29	-	696	X	458	1	24	X	1	25	X		
6	-	256	769,649	85	-	-	-	-	-	-		
2	-	128	X	59	-	-	-	-	-	-		
-	-	-	-	-	-	-	-	-	-	-		
692	3	5,347	12,723,255	6,844	8	54	218,693	47	164	258,763		
176	1	275	435,036	1,102	4	6	16,146	31	45	71,715		
132	1	459	X	1,198	1	3	X	7	25	74,018		
181	1	1,229	X	1,774	1	5	X	6	40	51,138		
166	-	2,304	X	2,168	1	16	X	2	29	X		
29	-	696	X	458	1	24	X	1	25	X		
6	-	256	769,649	85	-	-	-	-	-	-		
2	-	128	X	59	-	-	-	-	-	-		
-	-	-	-	-	-	-	-	-	-	-		
298	1	3,379	X	2,904	2	25	X	6	39	18,571		
40	-	63	X	264	1	1	X	4	8	7,729		
28	1	98	181,404	269	-	-	-	-	-	-		
75	-	546	X	659	-	-	-	1	6	X		
122	-	1,700	4,365,245	1,205	-	-	-	-	-	-		
26	-	622	X	368	1	24	X	1	25	X		
5	-	222	X	80	-	-	-	-	-	-		
2	-	128	X	59	-	-	-	-	-	-		
-	-	-	-	-	-	-	-	-	-	-		
198	1	1,133	2,777,950	1,809	4	11	26,748	19	82	171,955		
55	1	85	X	386	2	3	X	9	12	X		
48	-	169	X	414	1	3	X	4	15	25,548		
64	-	424	X	597	1	5	X	4	26	39,107		
29	-	397	X	397	-	-	-	2	29	X		
1	-	24	X	10	-	-	-	-	-	-		
1	-	34	X	5	-	-	-	-	-	-		
-	-	-	-	-	-	-	-	-	-	-		
-	-	-	-	-	-	-	-	-	-	-		
145	1	716	X	1,859	2	18	X	8	22	61,941		
44	-	69	X	306	1	2	X	5	7	3,430		
46	-	155	X	424	-	-	-	2	7	X		
38	1	235	X	483	-	-	-	1	8	X		
15	-	207	354,186	566	1	16	X	-	-	-		
2	-	50	X	80	-	-	-	-	-	-		
-	-	-	-	-	-	-	-	-	-	-		
-	-	-	-	-	-	-	-	-	-	-		
51	-	119	199,552	272	-	-	-	14	21	6,296		
37	-	58	X	146	-	-	-	13	18	X		
10	-	37	X	91	-	-	-	1	3	X		
4	-	24	89,642	35	-	-	-	-	-	-		
-	-	-	-	-	-	-	-	-	-	-		

第12表 小売業の産業分類細分類別、従業者規模別、来客用駐車場の有無別の事業所数、従業者数、

産業分類	従業者規模	計			事業所数	従業者数	年間商品販売額
		事業所数	従業者数	年間商品販売額			
582 自転車小売業	20~29人	-	-	-	-	-	-
	30~49人	-	-	-	-	-	-
	50~99人	-	-	-	-	-	-
	100人以上	-	-	-	-	-	-
	計	167	262	94,432	91	163	79,745
	2人以下	152	201	33,124	78	109	X
	3~4人	12	37	29,028	10	30	X
	5~9人	3	24	32,280	3	24	32,280
	10~19人	-	-	-	-	-	-
	20~29人	-	-	-	-	-	-
5821 自転車小売業	20~29人	-	-	-	-	-	-
	30~49人	-	-	-	-	-	-
	50~99人	-	-	-	-	-	-
	100人以上	-	-	-	-	-	-
	計	167	262	94,432	91	163	79,745
	2人以下	152	201	33,124	78	109	X
	3~4人	12	37	29,028	10	30	X
	5~9人	3	24	32,280	3	24	32,280
	10~19人	-	-	-	-	-	-
	20~29人	-	-	-	-	-	-
59 家具・じゅう器・家庭用機械器具小売業	20~29人	-	-	-	-	-	-
	30~49人	-	-	-	-	-	-
	50~99人	-	-	-	-	-	-
	100人以上	-	-	-	-	-	-
	計	1,121	3,723	6,388,450	804	3,171	6,082,255
	2人以下	739	1,146	728,162	463	749	549,519
	3~4人	210	687	652,966	177	583	585,283
	5~9人	116	723	X	109	682	X
	10~19人	37	472	X	36	462	X
	20~29人	6	146	X	6	146	X
30~49人	10	358	1,080,676	10	358	1,080,676	
591 家具・建具・畳小売業	50~99人	3	191	1,113,677	3	191	1,113,677
	100人以上	-	-	-	-	-	-
	計	312	915	1,101,795	198	751	1,037,736
	2人以下	220	304	138,420	114	166	88,145
	3~4人	47	154	118,286	40	133	X
	5~9人	31	191	X	30	186	X
	10~19人	10	132	179,314	10	132	179,314
	20~29人	1	21	X	1	21	X
	30~49人	3	113	X	3	113	X
	50~99人	-	-	-	-	-	-
5911 家具小売業	100人以上	-	-	-	-	-	-
	計	73	364	628,746	60	347	618,486
	2人以下	33	51	37,708	20	34	27,448
	3~4人	13	42	X	13	42	X
	5~9人	19	111	162,571	19	111	162,571
	10~19人	6	82	112,271	6	82	112,271
	20~29人	-	-	-	-	-	-
	30~49人	2	78	X	2	78	X
	50~99人	-	-	-	-	-	-
	100人以上	-	-	-	-	-	-
5912 建具小売業	計	65	103	47,012	29	55	32,550
	2人以下	58	75	25,542	23	30	X
	3~4人	6	20	X	5	17	X
	5~9人	1	8	X	1	8	X
	10~19人	-	-	-	-	-	-
	20~29人	-	-	-	-	-	-
	30~49人	-	-	-	-	-	-
	50~99人	-	-	-	-	-	-
	100人以上	-	-	-	-	-	-
	計	110	168	51,604	55	90	28,792
5913 畳小売業	2人以下	98	131	38,156	47	65	18,043
	3~4人	12	37	13,448	8	25	10,749
	5~9人	-	-	-	-	-	-
	10~19人	-	-	-	-	-	-
	20~29人	-	-	-	-	-	-
	30~49人	-	-	-	-	-	-
	50~99人	-	-	-	-	-	-
	100人以上	-	-	-	-	-	-
	計	64	280	374,433	54	259	357,908
	5914 宗教用具小売業	2人以下	31	47	37,014	24	37
3~4人		16	55	58,971	14	49	X
5~9人		11	72	111,700	10	67	X
10~19人		4	50	67,043	4	50	67,043
20~29人		1	21	X	1	21	X
30~49人		1	35	X	1	35	X
50~99人		-	-	-	-	-	-
100人以上		-	-	-	-	-	-
計		597	2,295	4,834,911	466	2,032	4,638,398
592 機械器具小売業		2人以下	360	594	499,799	252	428
	3~4人	129	423	434,403	113	372	X
	5~9人	71	437	594,678	65	401	552,486
	10~19人	22	280	X	21	270	X
	20~29人	5	125	522,429	5	125	522,429
	30~49人	7	245	X	7	245	X
	50~99人	3	191	1,113,677	3	191	1,113,677
	100人以上	-	-	-	-	-	-

年間商品販売額及び収容台数

来客用駐車場を有する事業所							来客用駐車場の無い事業所			
専用駐車場を有する事業所				共有駐車場のみの有する事業所			事業所数	従業者数	年間商品販売額	
事業所数	うち併用	従業者数	年間商品販売額	収容台数	事業所数	従業者数				年間商品販売額
-							-	-	-	
-	-	-	-	-	-	-	-	-	-	
-	-	-	-	-	-	-	-	-	-	
85	1	154	X	274	6	9	X	76	99	14,687
72	-	100	X	202	6	9	X	74	92	X
10	1	30	X	52	-	-	-	2	7	X
3	-	24	32,280	20	-	-	-	-	-	-
-	-	-	-	-	-	-	-	-	-	-
-	-	-	-	-	-	-	-	-	-	-
-	-	-	-	-	-	-	-	-	-	-
-	-	-	-	-	-	-	-	-	-	-
85	1	154	X	274	6	9	X	76	99	14,687
72	-	100	X	202	6	9	X	74	92	X
10	1	30	X	52	-	-	-	2	7	X
3	-	24	32,280	20	-	-	-	-	-	-
-	-	-	-	-	-	-	-	-	-	-
-	-	-	-	-	-	-	-	-	-	-
-	-	-	-	-	-	-	-	-	-	-
745	17	2,887	5,449,695	7,166	59	284	632,560	317	552	306,195
438	7	713	524,444	1,441	25	36	25,075	276	397	178,643
162	6	532	518,008	760	15	51	67,275	33	104	67,683
97	2	603	X	989	12	79	X	7	41	X
30	2	382	X	1,160	6	80	X	1	10	X
6	-	146	X	745	-	-	-	-	-	-
9	-	320	X	1,114	1	38	X	-	-	-
3	-	191	1,113,677	957	-	-	-	-	-	-
-	-	-	-	-	-	-	-	-	-	-
191	3	696	890,805	1,399	7	55	146,931	114	164	64,059
111	-	162	86,886	356	3	4	1,259	106	138	50,275
38	1	127	X	198	2	6	X	7	21	X
29	1	179	X	414	1	7	X	1	5	X
10	1	132	179,314	156	-	-	-	-	-	-
1	-	21	X	5	-	-	-	-	-	-
2	-	75	X	270	1	38	X	-	-	-
-	-	-	-	-	-	-	-	-	-	-
-	-	-	-	-	-	-	-	-	-	-
56	1	301	474,678	820	4	46	143,808	13	17	10,260
19	-	32	X	64	1	2	X	13	17	10,260
11	-	36	X	56	2	6	X	-	-	-
19	1	111	162,571	320	-	-	-	-	-	-
6	-	82	112,271	130	-	-	-	-	-	-
-	-	-	-	-	-	-	-	-	-	-
1	-	40	X	250	1	38	X	-	-	-
-	-	-	-	-	-	-	-	-	-	-
-	-	-	-	-	-	-	-	-	-	-
29	-	55	32,550	79	-	-	-	36	48	14,462
23	-	30	X	66	-	-	-	35	45	X
5	-	17	X	11	-	-	-	1	3	X
1	-	8	X	2	-	-	-	-	-	-
-	-	-	-	-	-	-	-	-	-	-
-	-	-	-	-	-	-	-	-	-	-
-	-	-	-	-	-	-	-	-	-	-
54	1	89	X	162	1	1	X	55	78	22,812
46	-	64	X	141	1	1	X	51	66	20,113
8	1	25	10,749	21	-	-	-	4	12	2,699
-	-	-	-	-	-	-	-	-	-	-
-	-	-	-	-	-	-	-	-	-	-
-	-	-	-	-	-	-	-	-	-	-
-	-	-	-	-	-	-	-	-	-	-
52	1	251	X	338	2	8	X	10	21	16,525
23	-	36	X	85	1	1	X	7	10	X
14	-	49	X	110	-	-	-	2	6	X
9	-	60	X	92	1	7	X	1	5	X
4	1	50	67,043	26	-	-	-	-	-	-
1	-	21	X	5	-	-	-	-	-	-
1	-	35	X	20	-	-	-	-	-	-
-	-	-	-	-	-	-	-	-	-	-
431	13	1,873	4,239,440	5,144	35	159	398,958	131	263	196,513
237	6	406	378,079	767	15	22	20,534	108	166	101,186
105	5	345	X	440	8	27	X	16	51	X
58	1	360	478,765	495	7	41	73,721	6	36	42,192
16	1	201	X	901	5	69	X	1	10	X
5	-	125	522,429	740	-	-	-	-	-	-
7	-	245	X	844	-	-	-	-	-	-
3	-	191	1,113,677	957	-	-	-	-	-	-
-	-	-	-	-	-	-	-	-	-	-

第12表 小売業の産業分類細分類別、従業者規模別、来客用駐車場の有無別の事業所数、従業者数、

産業分類	従業者規模	計			事業所数	従業者数	年間商品販売額	
		事業所数	従業者数	年間商品販売額				
5921 電気機械器具小売業	計	495	1,888	4,223,096	389	1,700	4,101,757	
	2人以下	304	501	419,777	212	363	343,714	
	3~4人	114	373	373,500	103	339	350,857	
	5~9人	47	290	397,932	44	274	375,299	
	10~19人	16	204	738,415	16	204	738,415	
	20~29人	5	125	522,429	5	125	522,429	
	30~49人	6	204	657,366	6	204	657,366	
	50~99人	3	191	1,113,677	3	191	1,113,677	
	100人以上	-	-	-	-	-	-	
	5922 電気事務機械器具小売業	計	43	185	267,368	35	162	252,265
		2人以下	25	44	46,499	19	33	39,105
3~4人		5	17	13,888	4	13	X	
5~9人		11	70	93,934	10	62	X	
10~19人		1	13	X	1	13	X	
20~29人		-	-	-	-	-	-	
30~49人		1	41	X	1	41	X	
50~99人		-	-	-	-	-	-	
100人以上		-	-	-	-	-	-	
5929 その他の機械器具小売業		計	59	222	344,447	42	170	284,376
		2人以下	31	49	33,523	21	32	15,794
	3~4人	10	33	47,015	6	20	33,634	
	5~9人	13	77	102,812	11	65	X	
	10~19人	5	63	161,097	4	53	X	
	20~29人	-	-	-	-	-	-	
	30~49人	-	-	-	-	-	-	
	50~99人	-	-	-	-	-	-	
	100人以上	-	-	-	-	-	-	
	599 その他のじゅう器小売業	計	212	513	451,744	140	388	406,121
		2人以下	159	248	89,943	97	155	62,761
3~4人		34	110	100,277	24	78	81,836	
5~9人		14	95	146,129	14	95	146,129	
10~19人		5	60	115,395	5	60	115,395	
20~29人		-	-	-	-	-	-	
30~49人		-	-	-	-	-	-	
50~99人		-	-	-	-	-	-	
100人以上		-	-	-	-	-	-	
5991 金物小売業		計	98	234	219,093	57	156	188,013
		2人以下	72	118	49,570	39	66	X
	3~4人	18	58	X	10	32	X	
	5~9人	7	47	95,143	7	47	95,143	
	10~19人	1	11	X	1	11	X	
	20~29人	-	-	-	-	-	-	
	30~49人	-	-	-	-	-	-	
	50~99人	-	-	-	-	-	-	
	100人以上	-	-	-	-	-	-	
	5992 荒物小売業	計	51	134	103,419	33	108	97,183
		2人以下	38	56	11,428	21	33	X
3~4人		8	28	X	7	25	X	
5~9人		2	17	X	2	17	X	
10~19人		3	33	38,665	3	33	38,665	
20~29人		-	-	-	-	-	-	
30~49人		-	-	-	-	-	-	
50~99人		-	-	-	-	-	-	
100人以上		-	-	-	-	-	-	
5993 陶磁器・ガラス器小売業		計	47	97	51,247	38	83	46,750
		2人以下	38	56	19,702	29	42	15,205
	3~4人	5	15	11,193	5	15	11,193	
	5~9人	4	26	20,352	4	26	20,352	
	10~19人	-	-	-	-	-	-	
	20~29人	-	-	-	-	-	-	
	30~49人	-	-	-	-	-	-	
	50~99人	-	-	-	-	-	-	
	100人以上	-	-	-	-	-	-	
	5999 他に分類されないじゅう器小売業	計	16	48	77,985	12	41	74,175
		2人以下	11	18	9,243	8	14	X
3~4人		3	9	4,142	2	6	X	
5~9人		1	5	X	1	5	X	
10~19人		1	16	X	1	16	X	
20~29人		-	-	-	-	-	-	
30~49人		-	-	-	-	-	-	
50~99人		-	-	-	-	-	-	
100人以上		-	-	-	-	-	-	
60 その他の小売業		計	4,390	24,610	42,653,853	2,713	16,989	24,468,072
		2人以下	1,739	2,654	X	975	1,525	X
	3~4人	1,058	3,645	6,691,191	695	2,392	3,320,798	
	5~9人	1,048	6,692	X	638	4,097	X	
	10~19人	352	4,604	X	256	3,416	X	
	20~29人	87	2,065	2,727,777	65	1,551	X	
	30~49人	82	3,003	X	66	2,423	X	
	50~99人	21	1,314	X	15	952	X	
	100人以上	3	633	X	3	633	X	
	601 医薬品・化粧品小売業	計	869	4,497	8,542,235	666	3,632	6,997,661
		2人以下	290	442	405,582	194	306	306,884
3~4人		215	751	1,274,800	171	600	1,051,871	
5~9人		261	1,691	3,376,141	211	1,366	2,800,426	

年間商品販売額及び収容台数

来客用駐車場を有する事業所						来客用駐車場の無い事業所				
専用駐車場を有する事業所				共有駐車場のみ有する事業所			事業所数	従業者数	年間商品販売額	
事業所数	うち併用	従業者数	年間商品販売額	収容台数	事業所数	従業者数				年間商品販売額
359	10	1,570	3,779,312	4,810	30	130	322,445	106	188	121,339
198	3	342	323,980	644	14	21	19,734	92	138	76,063
96	5	316	320,603	406	7	23	30,254	11	34	22,643
39	1	244	321,247	363	5	30	54,052	3	16	22,633
12	1	148	520,010	861	4	56	218,405	-	-	-
5	-	125	522,429	740	-	-	-	-	-	-
6	-	204	657,366	839	-	-	-	-	-	-
3	-	191	1,113,677	957	-	-	-	-	-	-
-	-	-	-	-	-	-	-	-	-	-
30	2	133	175,752	166	5	29	76,513	8	23	15,103
18	2	32	X	63	1	1	X	6	11	7,394
3	-	9	X	17	1	4	X	1	4	X
8	-	51	X	81	2	11	X	1	8	X
-	-	-	-	-	1	13	X	-	-	-
-	-	-	-	-	-	-	-	-	-	-
1	-	41	X	5	-	-	-	-	-	-
-	-	-	-	-	-	-	-	-	-	-
-	-	-	-	-	-	-	-	-	-	-
42	1	170	284,376	168	-	-	-	17	52	60,071
21	1	32	15,794	60	-	-	-	10	17	17,729
6	-	20	33,634	17	-	-	-	4	13	13,381
11	-	65	X	51	-	-	-	2	12	X
4	-	53	X	40	-	-	-	1	10	X
-	-	-	-	-	-	-	-	-	-	-
-	-	-	-	-	-	-	-	-	-	-
-	-	-	-	-	-	-	-	-	-	-
123	1	318	319,450	623	17	70	86,671	72	125	45,623
90	1	145	59,479	318	7	10	3,282	62	93	27,182
19	-	60	51,088	122	5	18	30,748	10	32	18,441
10	-	64	108,753	80	4	31	37,376	-	-	-
4	-	49	X	103	1	11	X	-	-	-
-	-	-	-	-	-	-	-	-	-	-
-	-	-	-	-	-	-	-	-	-	-
-	-	-	-	-	-	-	-	-	-	-
53	-	141	165,094	252	4	15	22,919	41	78	31,080
37	-	63	X	119	2	3	X	33	52	X
9	-	29	X	80	1	3	X	8	26	X
6	-	38	X	43	1	9	X	-	-	-
1	-	11	X	10	-	-	-	-	-	-
-	-	-	-	-	-	-	-	-	-	-
-	-	-	-	-	-	-	-	-	-	-
-	-	-	-	-	-	-	-	-	-	-
25	-	63	37,879	148	8	45	59,304	18	26	6,236
20	-	31	X	51	1	2	X	17	23	X
3	-	10	X	14	4	15	X	1	3	X
-	-	-	-	-	2	17	X	-	-	-
2	-	22	X	83	1	11	X	-	-	-
-	-	-	-	-	-	-	-	-	-	-
-	-	-	-	-	-	-	-	-	-	-
-	-	-	-	-	-	-	-	-	-	-
33	1	73	42,302	181	5	10	4,448	9	14	4,497
25	1	37	X	125	4	5	X	9	14	4,497
5	-	15	11,193	22	-	-	-	-	-	-
3	-	21	X	34	1	5	X	-	-	-
-	-	-	-	-	-	-	-	-	-	-
-	-	-	-	-	-	-	-	-	-	-
-	-	-	-	-	-	-	-	-	-	-
12	-	41	74,175	42	-	-	-	4	7	3,810
8	-	14	X	23	-	-	-	3	4	X
2	-	6	X	6	-	-	-	1	3	X
1	-	5	X	3	-	-	-	-	-	-
1	-	16	X	10	-	-	-	-	-	-
-	-	-	-	-	-	-	-	-	-	-
-	-	-	-	-	-	-	-	-	-	-
2,286	56	13,857	19,311,081	26,004	427	3,132	5,156,991	1,677	7,621	18,185,781
864	14	1,345	X	3,149	111	180	X	764	1,129	X
578	15	1,993	2,844,135	3,632	117	399	476,663	363	1,253	3,370,393
537	20	3,423	X	5,588	101	674	X	410	2,595	X
191	6	2,524	X	5,344	65	892	X	96	1,188	X
47	1	1,123	X	3,297	18	428	X	22	514	270,551
51	-	1,864	X	3,277	15	559	X	16	580	X
15	-	952	X	954	-	-	-	6	362	X
3	-	633	X	763	-	-	-	-	-	-
552	16	2,828	5,582,804	6,148	114	804	1,414,857	203	865	1,544,574
168	3	263	263,859	500	26	43	43,025	96	136	98,698
142	5	503	895,304	590	29	97	156,567	44	151	222,929
183	6	1,172	2,434,894	1,132	28	194	365,532	50	325	575,715

第12表 小売業の産業分類細分類別、従業者規模別、来客用駐車場の有無別の事業所数、従業者数、

産業分類	従業者規模	計			事業所数	従業者数	年間商品販売額
		事業所数	従業者数	年間商品販売額			
6011 医薬品小売業（調剤薬局を除く）	10～19人	84	1,109	2,230,490	75	990	1,926,272
	20～29人	15	352	X	13	302	X
	30～49人	4	152	X	2	68	X
	50～99人	-	-	-	-	-	-
	100人以上	-	-	-	-	-	-
	計	263	1,445	1,982,912	169	1,112	1,752,549
	2人以下	134	209	130,564	76	126	83,629
	3～4人	44	149	139,424	29	97	102,357
	5～9人	31	208	229,664	15	98	142,308
	10～19人	43	628	X	40	590	X
20～29人	11	251	X	9	201	X	
30～49人	-	-	-	-	-	-	
50～99人	-	-	-	-	-	-	
100人以上	-	-	-	-	-	-	
6012 調剤薬局	計	425	2,512	6,024,978	354	2,055	4,795,349
	2人以下	39	70	166,360	30	56	132,861
	3～4人	138	492	1,061,313	115	412	889,969
	5～9人	207	1,340	2,993,563	176	1,142	2,557,004
	10～19人	35	408	1,088,854	29	327	X
	20～29人	2	50	X	2	50	X
	30～49人	4	152	X	2	68	X
	50～99人	-	-	-	-	-	-
	100人以上	-	-	-	-	-	-
	6013 化粧品小売業	計	181	540	534,345	143	465
2人以下		117	163	108,658	88	124	90,394
3～4人		33	110	74,063	27	91	59,545
5～9人		23	143	152,914	20	126	101,114
10～19人		6	73	X	6	73	X
20～29人		2	51	X	2	51	X
30～49人		-	-	-	-	-	-
50～99人		-	-	-	-	-	-
100人以上		-	-	-	-	-	-
602 農耕用品小売業		計	369	1,693	4,166,975	289	1,434
	2人以下	139	210	358,335	93	144	318,886
	3～4人	81	281	599,967	71	245	X
	5～9人	116	710	1,814,773	93	568	1,523,874
	10～19人	27	342	1,028,063	26	327	X
	20～29人	5	120	X	5	120	X
	30～49人	1	30	X	1	30	X
	50～99人	-	-	-	-	-	-
	100人以上	-	-	-	-	-	-
	6021 農業用機械器具小売業	計	217	1,021	2,405,447	179	861
2人以下		73	106	132,296	58	88	115,515
3～4人		39	138	284,569	35	123	X
5～9人		87	538	1,341,273	69	426	1,070,688
10～19人		16	185	495,186	15	170	X
20～29人		1	24	X	1	24	X
30～49人		1	30	X	1	30	X
50～99人		-	-	-	-	-	-
100人以上		-	-	-	-	-	-
6022 苗・種子小売業		計	63	215	266,398	39	164
	2人以下	38	59	33,367	18	28	25,277
	3～4人	11	36	26,382	10	33	X
	5～9人	10	54	35,111	7	37	X
	10～19人	4	66	171,538	4	66	171,538
	20～29人	-	-	-	-	-	-
	30～49人	-	-	-	-	-	-
	50～99人	-	-	-	-	-	-
	100人以上	-	-	-	-	-	-
	6023 肥料・飼料小売業	計	89	457	1,495,130	71	409
2人以下		28	45	192,672	17	28	178,094
3～4人		31	107	289,016	26	89	X
5～9人		19	118	438,389	17	105	X
10～19人		7	91	361,339	7	91	361,339
20～29人		4	96	213,714	4	96	213,714
30～49人		-	-	-	-	-	-
50～99人		-	-	-	-	-	-
100人以上		-	-	-	-	-	-
603 燃料小売業		計	904	4,759	16,748,342	233	1,144
	2人以下	177	303	725,430	64	111	144,138
	3～4人	306	1,072	3,316,898	97	339	489,544
	5～9人	333	2,095	7,884,490	52	335	635,133
	10～19人	77	938	3,860,108	15	202	497,100
	20～29人	4	99	160,275	2	49	X
	30～49人	7	252	801,141	3	108	X
	50～99人	-	-	-	-	-	-
	100人以上	-	-	-	-	-	-
	6031 ガソリンスタンド	計	540	3,095	13,377,945	-	-
2人以下		54	97	404,666	-	-	-
3～4人		172	610	2,507,748	-	-	-
5～9人		254	1,593	6,828,944	-	-	-
10～19人		56	663	3,123,909	-	-	-
20～29人		1	28	X	-	-	-
30～49人		3	104	X	-	-	-
50～99人	-	-	-	-	-	-	

年間商品販売額及び収容台数

来客用駐車場を有する事業所						来客用駐車場の無い事業所				
専用駐車場を有する事業所				共有駐車場のみの有する事業所			事業所数	従業者数	年間商品販売額	
事業所数	うち併用	従業者数	年間商品販売額	収容台数	事業所数	従業者数				年間商品販売額
48	2	607	1,305,345	1,978	27	383	620,927	9	119	304,218
9	-	215	X	1,899	4	87	X	2	50	X
2	-	68	X	49	-	-	-	2	84	X
-	-	-	-	-	-	-	-	-	-	-
-	-	-	-	-	-	-	-	-	-	-
113	2	610	849,586	2,881	56	502	902,963	94	333	230,363
63	1	102	59,746	181	13	24	23,883	58	83	46,935
18	-	61	58,047	73	11	36	44,310	15	52	37,067
8	-	51	58,284	38	7	47	84,024	16	110	87,356
19	1	282	X	1,468	21	308	X	3	38	X
5	-	114	X	1,121	4	87	X	2	50	X
-	-	-	-	-	-	-	-	-	-	-
-	-	-	-	-	-	-	-	-	-	-
-	-	-	-	-	-	-	-	-	-	-
324	11	1,895	4,447,757	1,861	30	160	347,592	71	457	1,229,629
29	-	54	X	87	1	2	X	9	14	33,499
101	5	365	793,685	419	14	47	96,284	23	80	171,344
162	5	1,043	2,323,366	1,025	14	99	233,638	31	198	436,559
28	1	315	X	230	1	12	X	6	81	X
2	-	50	X	51	-	-	-	-	-	-
2	-	68	X	49	-	-	-	2	84	X
-	-	-	-	-	-	-	-	-	-	-
-	-	-	-	-	-	-	-	-	-	-
115	3	323	285,461	1,406	28	142	164,302	38	75	84,582
76	2	107	77,996	232	12	17	12,398	29	39	18,264
23	-	77	43,572	98	4	14	15,973	6	19	14,518
13	1	78	53,244	69	7	48	47,870	3	17	51,800
1	-	10	X	280	5	63	X	-	-	-
2	-	51	X	727	-	-	-	-	-	-
-	-	-	-	-	-	-	-	-	-	-
-	-	-	-	-	-	-	-	-	-	-
-	-	-	-	-	-	-	-	-	-	-
282	1	1,409	3,686,686	3,186	7	25	56,652	80	259	423,637
91	-	141	X	473	2	3	X	46	66	39,449
69	-	239	X	797	2	6	X	10	36	X
90	-	552	1,474,306	986	3	16	49,568	23	142	290,899
26	1	327	X	690	-	-	-	1	15	X
5	-	120	X	230	-	-	-	-	-	-
1	-	30	X	10	-	-	-	-	-	-
-	-	-	-	-	-	-	-	-	-	-
-	-	-	-	-	-	-	-	-	-	-
177	-	852	2,022,680	1,564	2	9	X	38	160	363,334
58	-	88	115,515	309	-	-	-	15	18	16,781
34	-	120	X	341	1	3	X	4	15	X
68	-	420	1,055,729	619	1	6	X	18	112	270,585
15	-	170	X	265	-	-	-	1	15	X
1	-	24	X	20	-	-	-	-	-	-
1	-	30	X	10	-	-	-	-	-	-
-	-	-	-	-	-	-	-	-	-	-
-	-	-	-	-	-	-	-	-	-	-
35	-	153	245,801	430	4	11	3,919	24	51	16,678
16	-	25	X	61	2	3	X	20	31	8,090
9	-	30	X	61	1	3	X	1	3	X
6	-	32	X	38	1	5	X	3	17	X
4	-	66	171,538	270	-	-	-	-	-	-
-	-	-	-	-	-	-	-	-	-	-
-	-	-	-	-	-	-	-	-	-	-
-	-	-	-	-	-	-	-	-	-	-
70	1	404	X	1,192	1	5	X	18	48	43,625
17	-	28	178,094	103	-	-	-	11	17	14,578
26	-	89	X	395	-	-	-	5	18	X
16	-	100	X	329	1	5	X	2	13	X
7	1	91	361,339	155	-	-	-	-	-	-
4	-	96	213,714	210	-	-	-	-	-	-
-	-	-	-	-	-	-	-	-	-	-
-	-	-	-	-	-	-	-	-	-	-
-	-	-	-	-	-	-	-	-	-	-
224	4	1,056	1,880,115	1,136	9	88	239,469	671	3,615	14,628,758
63	1	110	X	209	1	1	X	113	192	581,292
93	1	324	458,517	424	4	15	31,027	209	733	2,827,354
51	2	329	X	317	1	6	X	281	1,760	7,249,357
13	-	173	X	141	2	29	X	62	736	3,363,008
2	-	49	X	30	-	-	-	2	50	X
2	-	71	X	15	1	37	X	4	144	X
-	-	-	-	-	-	-	-	-	-	-
-	-	-	-	-	-	-	-	-	-	-
-	-	-	-	-	-	-	-	540	3,095	13,377,945
-	-	-	-	-	-	-	-	54	97	404,666
-	-	-	-	-	-	-	-	172	610	2,507,748
-	-	-	-	-	-	-	-	254	1,593	6,828,944
-	-	-	-	-	-	-	-	56	663	3,123,909
-	-	-	-	-	-	-	-	1	28	X
-	-	-	-	-	-	-	-	3	104	X
-	-	-	-	-	-	-	-	-	-	-

第12表 小売業の産業分類細分類別、従業者規模別、来客用駐車場の有無別の事業所数、従業者数、

産業分類	従業者規模	計			計		
		事業所数	従業者数	年間商品販売額	事業所数	従業者数	年間商品販売額
6032 燃料小売業（ガソリンスタンドを除く）	100人以上	-	-	-	-	-	-
	計	364	1,664	3,370,397	233	1,144	2,119,584
	2人以下	123	206	320,764	64	111	144,138
	3~4人	134	462	809,150	97	339	489,544
	5~9人	79	502	1,055,546	52	335	635,133
	10~19人	21	275	736,199	15	202	497,100
	20~29人	3	71	X	2	49	X
	30~49人	4	148	X	3	108	X
	50~99人	-	-	-	-	-	-
	100人以上	-	-	-	-	-	-
604 書籍・文房具小売業	100人以上	-	-	-	-	-	-
	計	457	6,197	3,063,332	285	4,467	2,326,083
	2人以下	106	166	119,670	44	75	X
	3~4人	87	294	370,967	60	203	X
	5~9人	91	616	669,882	59	398	464,508
	10~19人	70	952	532,789	52	711	X
	20~29人	39	916	437,573	21	502	X
	30~49人	44	1,577	568,889	35	1,264	499,292
	50~99人	18	1,149	X	12	787	X
	100人以上	2	527	X	2	527	X
6041 書籍・雑誌小売業	100人以上	-	-	-	-	-	-
	計	168	1,138	1,368,741	112	899	1,052,617
	2人以下	49	85	59,208	22	39	38,968
	3~4人	48	161	201,368	33	111	154,106
	5~9人	44	302	437,839	34	232	302,044
	10~19人	14	181	224,549	12	156	X
	20~29人	5	118	188,046	3	70	X
	30~49人	8	291	257,731	8	291	257,731
	50~99人	-	-	-	-	-	-
	100人以上	-	-	-	-	-	-
6042 新聞小売業	100人以上	-	-	-	-	-	-
	計	193	4,742	1,301,134	113	3,321	938,770
	2人以下	9	13	17,417	2	3	X
	3~4人	9	31	24,501	2	7	X
	5~9人	32	220	94,339	13	90	46,687
	10~19人	54	739	X	38	523	X
	20~29人	33	777	X	17	411	X
	30~49人	36	1,286	311,158	27	973	241,561
	50~99人	18	1,149	260,566	12	787	X
	100人以上	2	527	X	2	527	X
6043 紙・文房具小売業	100人以上	-	-	-	-	-	-
	計	96	317	393,457	60	247	334,696
	2人以下	48	68	43,045	20	33	30,411
	3~4人	30	102	145,098	25	85	120,898
	5~9人	15	94	137,704	12	76	115,777
	10~19人	2	32	X	2	32	X
	20~29人	1	21	X	1	21	X
	30~49人	-	-	-	-	-	-
	50~99人	-	-	-	-	-	-
	100人以上	-	-	-	-	-	-
605 スポーツ用品・がん具・娯楽用品・楽器小売業	100人以上	-	-	-	-	-	-
	計	253	1,104	1,738,780	204	1,008	1,652,742
	2人以下	144	212	X	101	153	X
	3~4人	49	163	212,283	47	156	X
	5~9人	38	246	462,757	35	228	428,809
	10~19人	14	195	332,209	13	183	X
	20~29人	3	72	X	3	72	X
	30~49人	5	216	408,531	5	216	408,531
	50~99人	-	-	-	-	-	-
	100人以上	-	-	-	-	-	-
6051 スポーツ用品小売業	100人以上	-	-	-	-	-	-
	計	159	610	1,058,884	132	555	1,006,390
	2人以下	87	125	107,575	64	95	90,874
	3~4人	40	135	185,625	38	128	X
	5~9人	23	151	326,929	22	145	X
	10~19人	6	83	188,444	5	71	X
	20~29人	1	25	X	1	25	X
	30~49人	2	91	X	2	91	X
	50~99人	-	-	-	-	-	-
	100人以上	-	-	-	-	-	-
6052 がん具・娯楽用品小売業	100人以上	-	-	-	-	-	-
	計	56	246	353,606	41	227	340,152
	2人以下	39	55	35,216	24	36	21,762
	3~4人	5	16	15,833	5	16	15,833
	5~9人	5	29	41,401	5	29	41,401
	10~19人	4	56	76,893	4	56	76,893
	20~29人	2	47	X	2	47	X
	30~49人	1	43	X	1	43	X
	50~99人	-	-	-	-	-	-
	100人以上	-	-	-	-	-	-
6053 楽器小売業	100人以上	-	-	-	-	-	-
	計	38	248	326,290	31	226	306,200
	2人以下	18	32	X	13	22	X
	3~4人	4	12	10,825	4	12	10,825
	5~9人	10	66	94,427	8	54	X
	10~19人	4	56	66,872	4	56	66,872
	20~29人	-	-	-	-	-	-
	30~49人	2	82	X	2	82	X
	50~99人	-	-	-	-	-	-
	100人以上	-	-	-	-	-	-
606 写真機・写真材料小売業	100人以上	-	-	-	-	-	-
	計	35	155	150,614	25	133	137,250
	2人以下	13	22	9,782	6	9	6,602
3~4人	11	37	26,688	8	28	16,504	

年間商品販売額及び収容台数

来客用駐車場を有する事業所							来客用駐車場の無い事業所			
専用駐車場を有する事業所				共有駐車場のみの事業所			事業所数	従業者数	年間商品販売額	
事業所数	うち併用	従業者数	年間商品販売額	事業所数	従業者数	年間商品販売額				
-	-	-	-	-	-	-	-	-	-	
224	4	1,056	1,880,115	1,136	9	88	239,469	131	520	1,250,813
63	1	110	X	209	1	1	X	59	95	176,626
93	1	324	458,517	424	4	15	31,027	37	123	319,606
51	2	329	X	317	1	6	X	27	167	420,413
13	-	173	X	141	2	29	X	6	73	239,099
2	-	49	X	30	-	-	-	1	22	X
2	-	71	X	15	1	37	X	1	40	X
-	-	-	-	-	-	-	-	-	-	-
-	-	-	-	-	-	-	-	-	-	-
235	4	3,985	1,771,933	2,105	50	482	554,150	172	1,730	737,249
37	-	64	X	168	7	11	X	62	91	42,880
47	1	159	X	308	13	44	X	27	91	92,670
46	1	301	318,537	588	13	97	145,971	32	218	205,374
42	1	574	X	334	10	137	X	18	241	90,624
17	1	412	X	76	4	90	X	18	414	X
32	-	1,161	435,744	557	3	103	63,548	9	313	69,597
12	-	787	X	61	-	-	-	6	362	X
2	-	527	X	13	-	-	-	-	-	-
78	2	543	569,524	1,265	34	356	483,093	56	239	316,124
19	-	34	33,205	115	3	5	5,763	27	46	20,240
25	-	85	124,140	211	8	26	29,966	15	50	47,262
24	1	155	180,606	453	10	77	121,438	10	70	135,795
4	1	47	X	75	8	109	X	2	25	X
-	-	-	-	-	3	70	105,507	2	48	X
6	-	222	X	411	2	69	X	-	-	-
-	-	-	-	-	-	-	-	-	-	-
-	-	-	-	-	-	-	-	-	-	-
108	-	3,236	921,700	498	5	85	17,070	80	1,421	362,364
2	-	3	X	8	-	-	-	7	10	10,006
1	-	4	X	5	1	3	X	7	24	21,208
13	-	90	46,687	49	-	-	-	19	130	47,652
36	-	495	X	143	2	28	X	16	216	X
16	-	391	X	73	1	20	X	16	366	X
26	-	939	X	146	1	34	X	9	313	69,597
12	-	787	X	61	-	-	-	6	362	X
2	-	527	X	13	-	-	-	-	-	-
49	2	206	280,709	342	11	41	53,987	36	70	58,761
16	-	27	22,847	45	4	6	7,564	28	35	12,634
21	1	70	99,008	92	4	15	21,890	5	17	24,200
9	-	56	91,244	86	3	20	24,533	3	18	21,927
2	-	32	X	116	-	-	-	-	-	-
1	1	21	X	3	-	-	-	-	-	-
-	-	-	-	-	-	-	-	-	-	-
-	-	-	-	-	-	-	-	-	-	-
-	-	-	-	-	-	-	-	-	-	-
172	5	712	1,088,976	1,806	32	296	563,766	49	96	86,038
92	2	140	X	360	9	13	X	43	59	X
40	-	133	X	306	7	23	X	2	7	X
28	3	181	337,005	482	7	47	91,804	3	18	33,948
8	-	113	X	260	5	70	X	1	12	X
1	-	20	X	20	2	52	X	-	-	-
3	-	125	X	378	2	91	X	-	-	-
-	-	-	-	-	-	-	-	-	-	-
-	-	-	-	-	-	-	-	-	-	-
117	2	381	640,761	1,014	15	174	365,629	27	55	52,494
59	-	88	86,159	214	5	7	4,715	23	30	16,701
34	-	114	X	274	4	14	X	2	7	X
21	2	137	X	360	1	8	X	1	6	X
3	-	42	X	166	2	29	X	1	12	X
-	-	-	-	-	1	25	X	-	-	-
-	-	-	-	-	2	91	X	-	-	-
-	-	-	-	-	-	-	-	-	-	-
-	-	-	-	-	-	-	-	-	-	-
34	1	160	235,888	501	7	67	104,264	15	19	13,454
23	1	34	X	106	1	2	X	15	19	13,454
4	-	13	X	25	1	3	X	-	-	-
3	-	17	X	87	2	12	X	-	-	-
2	-	33	X	78	2	23	X	-	-	-
1	-	20	X	20	1	27	X	-	-	-
1	-	43	X	185	-	-	-	-	-	-
-	-	-	-	-	-	-	-	-	-	-
-	-	-	-	-	-	-	-	-	-	-
21	2	171	212,327	291	10	55	93,873	7	22	20,090
10	1	18	X	40	3	4	X	5	10	X
2	-	6	X	7	2	6	X	-	-	-
4	1	27	X	35	4	27	X	2	12	X
3	-	38	31,709	16	1	18	X	-	-	-
-	-	-	-	-	-	-	-	-	-	-
2	-	82	X	193	-	-	-	-	-	-
-	-	-	-	-	-	-	-	-	-	-
-	-	-	-	-	-	-	-	-	-	-
15	-	87	91,247	130	10	46	46,003	10	22	13,364
3	-	5	3,982	5	3	4	2,620	7	13	3,180
5	-	17	11,903	26	3	11	4,601	3	9	10,184

第12表 小売業の産業分類細分類別、従業者規模別、来客用駐車場の有無別の事業所数、従業者数、

産業分類	従業者規模	計			事業所数	従業者数	年間商品販売額
		事業所数	従業者数	年間商品販売額			
6061 写真機・写真材料小売業	5~9人	9	65	78,152	9	65	78,152
	10~19人	1	10	X	1	10	X
	20~29人	1	21	X	1	21	X
	30~49人	-	-	-	-	-	-
	50~99人	-	-	-	-	-	-
	100人以上	-	-	-	-	-	-
	計	35	155	150,614	25	133	137,250
	2人以下	13	22	9,782	6	9	6,602
	3~4人	11	37	26,688	8	28	16,504
	5~9人	9	65	78,152	9	65	78,152
607 時計・眼鏡・光学機械小売業	10~19人	1	10	X	1	10	X
	20~29人	1	21	X	1	21	X
	30~49人	-	-	-	-	-	-
	50~99人	-	-	-	-	-	-
	100人以上	-	-	-	-	-	-
	計	220	642	643,642	160	516	559,015
	2人以下	118	177	84,527	73	115	67,898
	3~4人	62	210	172,803	52	177	150,322
	5~9人	35	199	245,009	30	168	199,492
	10~19人	5	56	141,303	5	56	141,303
6071 時計・眼鏡・光学機械小売業	20~29人	-	-	-	-	-	-
	30~49人	-	-	-	-	-	-
	50~99人	-	-	-	-	-	-
	100人以上	-	-	-	-	-	-
	計	220	642	643,642	160	516	559,015
	2人以下	118	177	84,527	73	115	67,898
	3~4人	62	210	172,803	52	177	150,322
	5~9人	35	199	245,009	30	168	199,492
	10~19人	5	56	141,303	5	56	141,303
	20~29人	-	-	-	-	-	-
609 他に分類されない小売業	30~49人	-	-	-	-	-	-
	50~99人	-	-	-	-	-	-
	100人以上	-	-	-	-	-	-
	計	1,283	5,563	7,599,933	851	4,655	6,932,399
	2人以下	752	1,122	766,666	400	612	456,617
	3~4人	247	837	716,785	189	644	X
	5~9人	165	1,070	1,261,094	149	969	1,161,771
	10~19人	74	1,002	X	69	937	X
	20~29人	20	485	956,461	20	485	956,461
	30~49人	21	776	1,554,715	20	737	X
6091 たばこ・喫煙具専門小売業	50~99人	3	165	X	3	165	X
	100人以上	1	106	X	1	106	X
	計	206	279	120,698	76	102	49,355
	2人以下	200	260	105,582	74	95	48,235
	3~4人	6	19	15,116	2	7	X
	5~9人	-	-	-	-	-	-
	10~19人	-	-	-	-	-	-
	20~29人	-	-	-	-	-	-
	30~49人	-	-	-	-	-	-
	50~99人	-	-	-	-	-	-
6092 花・植木小売業	100人以上	-	-	-	-	-	-
	計	187	686	472,849	129	521	357,055
	2人以下	89	151	81,655	54	90	52,403
	3~4人	50	172	101,978	35	121	68,645
	5~9人	38	226	167,759	31	185	X
	10~19人	9	112	X	8	100	X
	20~29人	1	25	X	1	25	X
	30~49人	-	-	-	-	-	-
	50~99人	-	-	-	-	-	-
	100人以上	-	-	-	-	-	-
6093 建築材料小売業	計	92	1,076	2,097,180	82	1,061	2,092,186
	2人以下	38	53	56,356	29	41	X
	3~4人	12	42	61,107	11	39	X
	5~9人	16	116	238,808	16	116	238,808
	10~19人	7	107	214,721	7	107	214,721
	20~29人	3	79	158,441	3	79	158,441
	30~49人	14	513	969,373	14	513	969,373
	50~99人	1	60	X	1	60	X
	100人以上	1	106	X	1	106	X
	6094 ジュエリー製品小売業	計	49	174	229,574	35	129
2人以下		21	35	41,959	12	22	30,386
3~4人		16	55	77,824	14	47	X
5~9人		12	84	109,791	9	60	X
10~19人		-	-	-	-	-	-
20~29人		-	-	-	-	-	-
30~49人		-	-	-	-	-	-
50~99人		-	-	-	-	-	-
100人以上		-	-	-	-	-	-
6095 ペット・ペット用品小売業		計	38	230	535,957	32	220
	2人以下	15	21	X	11	17	X
	3~4人	12	39	25,818	10	33	X
	5~9人	4	22	29,567	4	22	29,567
	10~19人	3	43	136,076	3	43	136,076
	20~29人	3	73	234,964	3	73	234,964
	30~49人	1	32	X	1	32	X

年間商品販売額及び収容台数

来客用駐車場を有する事業所						来客用駐車場の無い事業所					
専用駐車場を有する事業所				共有駐車場のみの有する事業所							
事業所数	うち併用	従業者数	年間商品販売額	収容台数	事業所数	従業者数	年間商品販売額	事業所数	従業者数	年間商品販売額	
											5
1	-	10	X	25	-	-	-	-	-	-	
1	-	21	X	6	-	-	-	-	-	-	
-	-	-	-	-	-	-	-	-	-	-	
-	-	-	-	-	-	-	-	-	-	-	
15	-	87	91,247	130	10	46	46,003	10	22	13,364	
3	-	5	3,982	5	3	4	2,620	7	13	3,180	
5	-	17	11,903	26	3	11	4,601	3	9	10,184	
5	-	34	39,370	68	4	31	38,782	-	-	-	
1	-	10	X	25	-	-	-	-	-	-	
1	-	21	X	6	-	-	-	-	-	-	
-	-	-	-	-	-	-	-	-	-	-	
-	-	-	-	-	-	-	-	-	-	-	
111	7	316	242,536	402	49	200	316,479	60	126	84,627	
61	4	94	46,151	143	12	21	21,747	45	62	16,629	
30	2	99	67,438	116	22	78	82,884	10	33	22,481	
18	1	102	107,339	132	12	66	92,153	5	31	45,517	
2	-	21	X	11	3	35	X	-	-	-	
-	-	-	-	-	-	-	-	-	-	-	
-	-	-	-	-	-	-	-	-	-	-	
-	-	-	-	-	-	-	-	-	-	-	
111	7	316	242,536	402	49	200	316,479	60	126	84,627	
61	4	94	46,151	143	12	21	21,747	45	62	16,629	
30	2	99	67,438	116	22	78	82,884	10	33	22,481	
18	1	102	107,339	132	12	66	92,153	5	31	45,517	
2	-	21	X	11	3	35	X	-	-	-	
-	-	-	-	-	-	-	-	-	-	-	
-	-	-	-	-	-	-	-	-	-	-	
-	-	-	-	-	-	-	-	-	-	-	
695	19	3,464	4,966,784	11,091	156	1,191	1,965,615	432	908	667,534	
349	4	528	369,332	1,291	51	84	87,285	352	510	310,049	
152	6	519	X	1,065	37	125	X	58	193	140,689	
116	7	752	949,136	1,883	33	217	212,635	16	101	99,323	
51	2	699	X	1,905	18	238	X	5	65	X	
12	-	286	577,869	1,036	8	199	378,592	-	-	-	
11	-	409	X	2,268	9	328	X	1	39	X	
3	-	165	X	893	-	-	-	-	-	-	
1	-	106	X	750	-	-	-	-	-	-	
72	-	97	47,185	186	4	5	2,170	130	177	71,343	
70	-	90	46,065	181	4	5	2,170	126	165	57,347	
2	-	7	X	5	-	-	-	4	12	13,996	
-	-	-	-	-	-	-	-	-	-	-	
-	-	-	-	-	-	-	-	-	-	-	
-	-	-	-	-	-	-	-	-	-	-	
-	-	-	-	-	-	-	-	-	-	-	
92	3	418	303,617	512	37	103	53,438	58	165	115,794	
34	1	58	34,390	143	20	32	18,013	35	61	29,252	
23	-	79	46,746	98	12	42	21,899	15	51	33,333	
26	2	156	X	177	5	29	X	7	41	X	
8	-	100	X	70	-	-	-	1	12	X	
1	-	25	X	24	-	-	-	-	-	-	
-	-	-	-	-	-	-	-	-	-	-	
-	-	-	-	-	-	-	-	-	-	-	
72	-	712	1,384,361	4,255	10	349	707,825	10	15	4,994	
29	-	41	X	124	-	-	-	9	12	X	
11	-	39	X	60	-	-	-	1	3	X	
16	-	116	238,808	447	-	-	-	-	-	-	
7	-	107	214,721	773	-	-	-	-	-	-	
1	-	23	X	173	2	56	X	-	-	-	
6	-	220	367,437	1,533	8	293	601,936	-	-	-	
1	-	60	X	395	-	-	-	-	-	-	
1	-	106	X	750	-	-	-	-	-	-	
19	4	63	75,106	99	16	66	102,351	14	45	52,117	
8	2	14	10,031	29	4	8	20,355	9	13	11,573	
8	2	26	X	53	6	21	X	2	8	X	
3	-	23	X	17	6	37	X	3	24	X	
-	-	-	-	-	-	-	-	-	-	-	
-	-	-	-	-	-	-	-	-	-	-	
-	-	-	-	-	-	-	-	-	-	-	
29	-	162	304,448	654	3	58	225,958	6	10	5,551	
11	-	17	X	44	-	-	-	4	4	X	
10	-	33	X	72	-	-	-	2	6	X	
4	-	22	29,567	63	-	-	-	-	-	-	
2	-	31	X	93	1	12	X	-	-	-	
1	-	27	X	183	2	46	X	-	-	-	
1	-	32	X	199	-	-	-	-	-	-	

第12表 小売業の産業分類細分類別、従業者規模別、来客用駐車場の有無別の事業所数、従業者数、

産 業 分 類	従業者規模	計			事業所数	従業者数	年間商品 販売額
		事業所数	従業者数	年間商品 販売額			
6096 骨とう品小売業	50~99人	-	-	-	-	-	-
	100人以上	-	-	-	-	-	-
	計	26	41	17,366	20	34	15,890
	2人以下	23	32	11,050	17	25	9,574
	3~4人	3	9	6,316	3	9	6,316
	5~9人	-	-	-	-	-	-
	10~19人	-	-	-	-	-	-
	20~29人	-	-	-	-	-	-
	30~49人	-	-	-	-	-	-
	50~99人	-	-	-	-	-	-
6097 中古品小売業（骨とう品を除く）	100人以上	-	-	-	-	-	-
	計	61	282	226,336	46	257	219,070
	2人以下	35	49	X	21	31	X
	3~4人	5	19	4,518	5	19	4,518
	5~9人	12	84	80,925	11	77	X
	10~19人	8	109	92,990	8	109	92,990
	20~29人	1	21	X	1	21	X
	30~49人	-	-	-	-	-	-
	50~99人	-	-	-	-	-	-
	100人以上	-	-	-	-	-	-
6099 他に分類されないその他の小売業	計	624	2,795	3,899,973	431	2,331	3,490,980
	2人以下	331	521	443,308	182	291	243,024
	3~4人	143	482	424,108	109	369	339,681
	5~9人	83	538	634,244	78	509	609,468
	10~19人	47	631	1,064,170	43	578	X
	20~29人	12	287	502,341	12	287	502,341
	30~49人	6	231	X	5	192	X
	50~99人	2	105	X	2	105	X
	100人以上	-	-	-	-	-	-

年間商品販売額及び収容台数

来客用駐車場を有する事業所							来客用駐車場の無い事業所			
専用駐車場を有する事業所				共有駐車場のみの有する事業所			事業所数	従業者数	年間商品販売額	
事業所数	うち併用	従業者数	年間商品販売額	収容台数	事業所数	従業者数				年間商品販売額
-							-	-	-	
-	-	-	-	-	-	-	-	-	-	
18	-	31	12,956	104	2	3	X	6	7	1,476
15	-	22	6,640	85	2	3	X	6	7	1,476
3	-	9	6,316	19	-	-	-	-	-	-
-	-	-	-	-	-	-	-	-	-	-
-	-	-	-	-	-	-	-	-	-	-
-	-	-	-	-	-	-	-	-	-	-
-	-	-	-	-	-	-	-	-	-	-
-	-	-	-	-	-	-	-	-	-	-
39	1	218	193,847	657	7	39	25,223	15	25	7,266
20	-	30	X	88	1	1	X	14	18	X
2	-	7	X	24	3	12	3,190	-	-	-
9	-	64	X	225	2	13	X	1	7	X
7	1	96	X	240	1	13	X	-	-	-
1	-	21	X	80	-	-	-	-	-	-
-	-	-	-	-	-	-	-	-	-	-
-	-	-	-	-	-	-	-	-	-	-
-	-	-	-	-	-	-	-	-	-	-
354	11	1,763	2,645,264	4,624	77	568	845,716	193	464	408,993
162	1	256	199,311	597	20	35	43,713	149	230	200,284
93	4	319	283,756	734	16	50	55,925	34	113	84,427
58	5	371	475,394	954	20	138	134,074	5	29	24,776
27	1	365	X	729	16	213	X	4	53	X
8	-	190	383,073	576	4	97	119,268	-	-	-
4	-	157	X	536	1	35	X	1	39	X
2	-	105	X	498	-	-	-	-	-	-
-	-	-	-	-	-	-	-	-	-	-

第13表 セルフサービス事業所の産業分類（中・小分類）別表（甲+乙）

産業分類	事業所数			従業者数	臨時雇用者数	従業員・臨時雇用者のうち他への派遣従業者
	計	法人	個人			
55-60 小売業計	1,282	907	375	(人) 23,655	(人) 452	(人) 6
55 各種商品小売業	20	18	2	3,479	4	-
551 百貨店、総合スーパー	13	13	-	3,424	4	-
559 その他の各種商品小売業 (従業者が常時50人未満のもの)	7	5	2	55	-	-
56 織物・衣服・身の回り品小売業	122	111	11	928	4	-
561 呉服・服地・寝具小売業	2	1	1	8	-	-
562 男子服小売業	19	14	5	100	1	-
563 婦人・子供服小売業	60	56	4	615	3	-
564 靴・履物小売業	17	17	-	85	-	-
569 その他の織物・衣服・身の回り品小売業	24	23	1	120	-	-
57 飲食料品小売業	807	485	322	15,144	314	6
571 各種食料品小売業	216	179	37	8,122	222	-
572 酒小売業	83	46	37	438	5	3
573 食肉小売業	4	3	1	38	2	-
574 鮮魚小売業	9	-	9	31	2	-
575 野菜・果物小売業	30	15	15	222	42	-
576 菓子・パン小売業	37	23	14	272	1	-
577 米穀類小売業	-	-	-	-	-	-
579 その他の飲食料品小売業	428	219	209	6,021	40	3
58 自動車・自転車小売業	12	12	-	165	-	-
581 自動車小売業	12	12	-	165	-	-
582 自転車小売業	-	-	-	-	-	-
59 家具・じゅう器・家庭用機械器具小売業	15	13	2	86	-	-
591 家具・建具・畳小売業	-	-	-	-	-	-
592 機械器具小売業	1	1	-	9	-	-
599 その他のじゅう器小売業	14	12	2	77	-	-
60 その他の小売業	306	268	38	3,853	130	-
601 医薬品・化粧品小売業	86	80	6	971	10	-
602 農耕用品小売業	13	9	4	131	-	-
603 燃料小売業	-	-	-	-	-	-
604 書籍・文房具小売業	36	33	3	366	9	-
605 スポーツ用品・がん具・娯楽用品・楽器小売業	23	19	4	252	-	-
606 写真機・写真材料小売業	-	-	-	-	-	-
607 時計・眼鏡・光学機械小売業	-	-	-	-	-	-
609 他に分類されない小売業	148	127	21	2,133	111	-

他からの派遣 従業者数	年間商品 販売額	その他の 収入額	商 品 手持額	売場面積	1事業所当り		従業者 1人当り 年間商品販売額	就業者 1人当り 年間商品販売額	売場面積 1㎡当り 年間商品販売額
					従業者数	年間商品 販売額			
(人)	(万円)	(万円)	(万円)	(㎡)	(人)	(万円)	(万円)	(万円)	(万円)
37	41,629,486	441,558	3,738,486	840,523	18	32,472	1,760	1,725	50
-	5,803,013	127,527	596,264	150,304	174	290,151	1,668	1,666	39
-	5,652,645	127,509	578,410	147,397	263	434,819	1,651	1,649	38
-	150,368	18	17,854	2,907	8	21,481	2,734	2,734	52
-	1,803,855	1,804	277,050	70,185	8	14,786	1,944	1,935	26
-	X	X	X	X	4	X	X	X	X
-	151,073	-	40,282	7,178	5	7,951	1,511	1,496	21
-	1,343,186	965	150,633	51,009	10	22,386	2,184	2,173	26
-	X	X	X	X	5	X	X	X	X
-	155,112	163	44,813	5,582	5	6,463	1,293	1,293	28
31	26,557,179	173,177	1,199,973	327,978	19	32,909	1,754	1,715	81
7	15,752,765	76,103	539,225	200,559	38	72,929	1,940	1,886	79
4	1,490,147	8,465	266,834	16,088	5	17,954	3,402	3,356	93
-	45,261	-	6,008	217	10	11,315	1,191	1,132	209
-	37,040	-	1,350	934	3	4,116	1,195	1,122	40
-	138,253	9,788	3,992	4,169	7	4,608	623	524	33
3	142,744	201	16,543	2,581	7	3,858	525	517	55
-	-	-	-	-	-	-	-	-	-
17	8,950,969	78,620	366,021	103,430	14	20,913	1,487	1,473	87
-	299,386	28,432	73,748	6,985	14	24,949	1,814	1,814	43
-	299,386	28,432	73,748	6,985	14	24,949	1,814	1,814	43
-	-	-	-	-	-	-	-	-	-
-	118,722	-	32,328	5,913	6	7,915	1,380	1,380	20
-	-	-	-	-	-	-	-	-	-
-	X	-	X	X	9	X	X	X	X
-	X	-	X	X	6	X	X	X	X
6	7,047,331	110,618	1,559,123	279,158	13	23,030	1,829	1,767	25
2	1,815,953	5	279,281	50,346	11	21,116	1,870	1,847	36
-	354,441	76	91,255	17,897	10	27,265	2,706	2,706	20
-	-	-	-	-	-	-	-	-	-
2	452,965	22,695	105,888	13,249	10	12,582	1,238	1,201	34
-	452,005	6,025	100,569	16,941	11	19,652	1,794	1,794	27
-	-	-	-	-	-	-	-	-	-
-	-	-	-	-	-	-	-	-	-
2	3,971,967	81,817	982,130	180,725	14	26,838	1,862	1,768	22

第14表 セルフサービス事業所の市町村別表（甲＋乙）

市 町 村	事 業 所 数			従業者数	臨 時 雇 用 者 数	従業員・臨時雇 用者のうち他へ の派遣従業者	他からの派遣 従業者数
	計	法 人	個 人				
県 計	1,282	907	375	23,655	452	6	37
市部計	1,171	839	332	21,972	434	6	34
秋田市	368	277	91	7,975	176	1	17
能代市	88	55	33	1,730	11	1	-
横手市	115	85	30	2,276	6	1	2
大館市	99	80	19	1,917	2	-	-
男鹿市	34	30	4	682	5	-	-
湯沢市	47	30	17	905	9	-	-
鹿角市	40	28	12	710	11	-	3
由利本荘市	108	66	42	1,651	65	-	7
潟上市	31	18	13	459	2	-	1
大仙市	116	86	30	2,161	101	-	1
北秋田市	54	31	23	543	5	-	2
にかほ市	33	23	10	445	1	-	1
仙北市	38	30	8	518	40	3	-
郡部計	111	68	43	1,683	18	-	3
鹿角郡	6	5	1	59	-	-	-
小坂町	6	5	1	59	-	-	-
北秋田郡	4	2	2	20	3	-	-
上小阿仁村	4	2	2	20	3	-	-
山本郡	38	19	19	327	2	-	-
藤里町	2	1	1	38	-	-	-
三種町	28	18	10	243	2	-	-
八峰町	8	-	8	46	-	-	-
南秋田郡	28	20	8	704	12	-	3
五城目町	7	6	1	330	8	-	2
八郎潟町	12	6	6	73	4	-	1
井川町	8	7	1	261	-	-	-
大潟村	1	1	-	40	-	-	-
仙北郡	22	15	7	372	-	-	-
美郷町	22	15	7	372	-	-	-
雄勝郡	13	7	6	201	1	-	-
羽後町	11	7	4	191	-	-	-
東成瀬村	2	-	2	10	1	-	-

年間商品 販売額	その他の 収入額	商 品 手持額	売場面積	1事業所当り		従業者 1人当り 年間商品販売額	就業者 1人当り 年間商品販売額	売場面積 1㎡当り 年間商品販売額
				従業者数	年間商品 販売額			
(万円)	(万円)	(万円)	(㎡)	(人)	(万円)	(万円)	(万円)	(万円)
41,629,486	441,558	3,738,486	840,523	18	32,472	1,760	1,725	50
38,744,290	413,331	3,483,824	778,348	19	33,086	1,763	1,727	50
13,271,800	170,200	1,162,153	238,296	22	36,065	1,664	1,625	56
3,061,611	21,746	356,203	64,782	20	34,791	1,770	1,760	47
4,393,512	51,386	446,367	109,220	20	38,204	1,930	1,924	40
3,459,619	62,033	304,862	74,407	19	34,946	1,805	1,803	46
1,223,108	10,502	130,349	26,312	20	35,974	1,793	1,780	46
1,773,892	14,417	116,918	32,466	19	37,742	1,960	1,941	55
1,412,884	15,255	100,334	24,263	18	35,322	1,990	1,951	58
2,839,670	12,912	270,610	61,832	15	26,293	1,720	1,648	46
722,003	2,368	36,115	11,460	15	23,290	1,573	1,563	63
3,686,923	17,051	344,331	85,185	19	31,784	1,706	1,629	43
1,111,525	8,408	62,385	14,500	10	20,584	2,047	2,021	77
727,561	24,857	48,179	11,945	13	22,047	1,635	1,628	61
1,060,182	2,196	105,018	23,680	14	27,900	2,047	1,910	45
2,885,196	28,227	254,662	62,175	15	25,993	1,714	1,693	46
110,011	210	4,765	1,594	10	18,335	1,865	1,865	69
110,011	210	4,765	1,594	10	18,335	1,865	1,865	69
39,212	1,904	1,431	497	5	9,803	1,961	1,705	79
39,212	1,904	1,431	497	5	9,803	1,961	1,705	79
425,378	7,219	32,846	8,825	9	11,194	1,301	1,293	48
X	X	X	X	19	X	X	X	X
318,422	6,164	28,045	7,247	9	11,372	1,310	1,300	44
X	X	X	X	6	X	X	X	X
1,358,116	16,011	128,366	29,112	25	48,504	1,929	1,889	47
X	X	X	X	47	X	X	X	X
117,352	310	20,347	3,011	6	9,779	1,608	1,505	39
596,239	140	58,670	12,833	33	74,530	2,284	2,284	46
X	X	X	X	40	X	X	X	X
536,144	1,797	55,805	15,520	17	24,370	1,441	1,441	35
536,144	1,797	55,805	15,520	17	24,370	1,441	1,441	35
416,335	1,086	31,449	6,627	15	32,026	2,071	2,061	63
X	X	X	X	17	X	X	X	X
X	X	X	X	5	X	X	X	X

第15表 小売業の広域圏別・業態別表（甲＋乙）

地区名 業態分類	事業所数						従業者数 (人)	臨時 雇用者数 (人)	従業員・臨時雇 用者のうち他へ の派遣従業者 (人)
	計	法人・個人別		本・支店別					
		法人	個人	単独店	本店	支店			
県計	13,009	5,510	7,499	9,345	512	3,152	72,091	1,883	108
1. 百貨店	3	3	-	1	1	1	546	-	-
(1) 大型百貨店	3	3	-	1	1	1	546	-	-
(2) その他の百貨店	-	-	-	-	-	-	-	-	-
2. 総合スーパー	13	13	-	1	-	12	3,424	4	-
(1) 大型総合スーパー	13	13	-	1	-	12	3,424	4	-
(2) 中型総合スーパー	-	-	-	-	-	-	-	-	-
3. 専門スーパー	410	399	11	29	13	368	11,888	282	-
(1) 衣料品スーパー	83	77	6	8	3	72	768	2	-
(2) 食料品スーパー	174	171	3	13	9	152	8,563	180	-
(3) 住関連スーパー	153	151	2	8	1	144	2,557	100	-
うちホームセンター	149	149	-	7	1	141	2,533	100	-
4. コンビニエンス・ストア	350	153	197	250	10	90	3,618	36	3
うち終日営業店	295	128	167	211	8	76	3,292	13	3
5. ドラッグストア	74	69	5	11	5	58	882	10	-
6. その他スーパー	435	273	162	227	22	186	3,843	120	3
うち各種商品取扱店	7	5	2	3	-	4	55	-	-
7. 専門店	6,924	3,040	3,884	4,911	269	1,744	29,532	944	45
(1) 衣料品専門店	751	374	377	451	28	272	2,079	44	2
(2) 食料品専門店	1,719	508	1,211	1,412	41	266	6,548	343	1
(3) 住関連専門店	4,454	2,158	2,296	3,048	200	1,206	20,905	557	42
8. 中心店	4,745	1,535	3,210	3,868	188	689	18,161	484	57
(1) 衣料品中心店	708	316	392	509	47	152	2,388	61	4
(2) 食料品中心店	2,074	378	1,696	1,859	46	169	6,102	272	12
(3) 住関連中心店	1,963	841	1,122	1,500	95	368	9,671	151	41
9. その他の小売店	55	25	30	47	4	4	197	3	-
うち各種商品取扱店	20	11	9	16	1	3	83	-	-
市部計	11,751	5,103	6,648	8,320	476	2,955	66,596	1,571	107
1. 百貨店	3	3	-	1	1	1	546	-	-
(1) 大型百貨店	3	3	-	1	1	1	546	-	-
(2) その他の百貨店	-	-	-	-	-	-	-	-	-
2. 総合スーパー	12	12	-	1	-	11	3,176	4	-
(1) 大型総合スーパー	12	12	-	1	-	11	3,176	4	-
(2) 中型総合スーパー	-	-	-	-	-	-	-	-	-
3. 専門スーパー	383	374	9	25	11	347	11,362	281	-
(1) 衣料品スーパー	78	72	6	8	2	68	742	2	-
(2) 食料品スーパー	159	158	1	9	8	142	8,138	180	-
(3) 住関連スーパー	146	144	2	8	1	137	2,482	99	-
うちホームセンター	142	142	-	7	1	134	2,458	99	-
4. コンビニエンス・ストア	325	144	181	233	9	83	3,371	27	3
うち終日営業店	275	121	154	199	7	69	3,065	12	3
5. ドラッグストア	70	66	4	10	5	55	867	10	-
6. その他スーパー	381	243	138	194	19	168	3,196	112	3
うち各種商品取扱店	5	3	2	3	-	2	35	-	-
7. 専門店	6,279	2,816	3,463	4,391	253	1,635	27,145	764	44
(1) 衣料品専門店	707	363	344	415	27	265	1,985	42	2
(2) 食料品専門店	1,542	469	1,073	1,247	38	257	5,936	222	1
(3) 住関連専門店	4,030	1,984	2,046	2,729	188	1,113	19,224	500	41
8. 中心店	4,255	1,427	2,828	3,428	176	651	16,764	372	57
(1) 衣料品中心店	650	295	355	459	44	147	2,225	58	4
(2) 食料品中心店	1,819	347	1,472	1,617	42	160	5,516	173	12
(3) 住関連中心店	1,786	785	1,001	1,352	90	344	9,023	141	41
9. その他の小売店	43	18	25	37	2	4	169	1	-
うち各種商品取扱店	18	10	8	14	1	3	79	-	-
郡部計	1,258	407	851	1,025	36	197	5,495	312	1
1. 百貨店	-	-	-	-	-	-	-	-	-
(1) 大型百貨店	-	-	-	-	-	-	-	-	-
(2) その他の百貨店	-	-	-	-	-	-	-	-	-
2. 総合スーパー	1	1	-	-	-	1	248	-	-
(1) 大型総合スーパー	1	1	-	-	-	1	248	-	-
(2) 中型総合スーパー	-	-	-	-	-	-	-	-	-
3. 専門スーパー	27	25	2	4	2	21	526	1	-
(1) 衣料品スーパー	5	5	-	-	1	4	26	-	-
(2) 食料品スーパー	15	13	2	4	1	10	425	-	-
(3) 住関連スーパー	7	7	-	-	-	7	75	1	-
うちホームセンター	7	7	-	-	-	7	75	1	-
4. コンビニエンス・ストア	25	9	16	17	1	7	247	9	-
うち終日営業店	20	7	13	12	1	7	227	1	-

他からの派遣 従業者数	年間商品販売額			その他の 収入額	商 品 手持額	売場面積	1 事業所当り 年間商品販売額	従業者 1 人当り 年間商品販売額	就業者 1 人当り 年間商品販売額	売場面積 1 m ² 当り 年間商品販売額
	計	法人・個人別								
		法 人	個 人							
(人)	(万円)	(万円)	(万円)	(万円)	(万円)	(m ²)	(万円)	(万円)	(万円)	(万円)
914	114,042,977	101,457,922	12,585,055	5,128,882	12,070,930	1,601,129	8,766	1,582	1,525	71
424	1,379,725	1,379,725	-	96,104	89,624	32,498	459,908	2,527	1,422	42
424	1,379,725	1,379,725	-	96,104	89,624	32,498	459,908	2,527	1,422	42
-	-	-	-	-	-	-	-	-	-	-
-	5,652,645	5,652,645	-	127,509	578,410	147,397	434,819	1,651	1,649	38
-	5,652,645	5,652,645	-	127,509	578,410	147,397	434,819	1,651	1,649	38
-	-	-	-	-	-	-	-	-	-	-
11	22,979,543	22,910,182	69,361	214,699	1,976,361	492,413	56,048	1,933	1,887	47
-	1,616,792	1,569,176	47,616	601	227,875	64,711	19,479	2,105	2,100	25
10	16,733,054	16,713,542	19,512	87,051	514,507	207,668	96,167	1,954	1,912	81
1	4,629,697	4,627,464	2,233	127,047	1,233,979	220,034	30,259	1,811	1,742	21
1	4,600,555	4,600,555	-	127,047	1,228,580	217,975	30,876	1,816	1,747	21
12	4,250,431	1,906,931	2,343,500	47,762	182,385	40,465	12,144	1,175	1,160	105
10	3,864,370	1,667,004	2,197,366	45,749	153,014	34,970	13,100	1,174	1,167	111
-	1,709,582	1,702,006	7,576	5	249,800	43,450	23,102	1,938	1,917	39
14	7,037,285	6,577,216	460,069	51,583	751,530	116,798	16,178	1,831	1,771	60
-	150,368	X	X	18	17,854	2,907	21,481	2,734	2,734	52
177	43,215,263	38,055,753	5,159,510	2,175,417	4,612,238	381,128	6,241	1,463	1,412	113
20	2,256,718	1,880,310	376,408	23,756	565,556	57,559	3,005	1,085	1,054	39
73	4,515,738	3,242,643	1,273,095	108,525	244,719	48,063	2,627	690	649	94
84	36,442,807	32,932,800	3,510,007	2,043,136	3,801,963	275,506	8,182	1,743	1,695	132
276	27,576,300	23,110,041	4,466,259	2,414,699	3,589,480	342,112	5,812	1,518	1,462	81
205	3,320,586	2,882,247	438,339	22,919	849,298	107,380	4,690	1,391	1,253	31
32	5,446,191	3,296,353	2,149,838	107,274	438,660	103,780	2,626	893	852	52
39	18,809,523	16,931,441	1,878,082	2,284,506	2,301,522	130,952	9,582	1,945	1,915	144
-	242,203	163,423	78,780	1,104	41,102	4,868	4,404	1,229	1,211	50
-	97,417	73,999	23,418	813	18,823	2,439	4,871	1,174	1,174	40
879	106,182,625	94,947,356	11,235,269	4,920,625	11,189,347	1,477,421	9,036	1,594	1,540	72
424	1,379,725	1,379,725	-	96,104	89,624	32,498	459,908	2,527	1,422	42
424	1,379,725	1,379,725	-	96,104	89,624	32,498	459,908	2,527	1,422	42
-	-	-	-	-	-	-	-	-	-	-
-	5,240,673	5,240,673	-	113,411	536,020	136,877	436,723	1,650	1,648	38
-	5,240,673	5,240,673	-	113,411	536,020	136,877	436,723	1,650	1,648	38
-	-	-	-	-	-	-	-	-	-	-
11	21,958,673	21,902,524	56,149	212,206	1,898,843	471,560	57,333	1,933	1,884	47
-	1,568,778	1,521,162	47,616	601	216,109	62,247	20,113	2,114	2,109	25
10	15,876,326	X	X	84,558	488,854	196,161	99,851	1,951	1,906	81
1	4,513,569	X	X	127,047	1,193,880	213,152	30,915	1,819	1,748	21
1	4,484,427	4,484,427	-	127,047	1,188,481	211,093	31,580	1,824	1,753	21
10	3,933,998	1,785,016	2,148,982	45,962	166,868	37,544	12,105	1,167	1,155	105
10	3,593,571	1,576,964	2,016,607	44,102	142,153	32,543	13,068	1,172	1,165	110
-	1,698,219	1,691,506	6,713	5	247,771	43,119	24,260	1,959	1,936	39
13	5,912,727	5,512,618	400,109	41,747	634,322	89,248	15,519	1,850	1,782	66
-	132,110	X	X	18	10,885	1,437	26,422	3,775	3,775	92
172	39,874,910	35,213,285	4,661,625	2,079,093	4,239,595	351,572	6,351	1,469	1,422	113
20	2,213,907	1,849,838	364,069	23,565	547,721	55,014	3,131	1,115	1,083	40
72	3,982,608	2,845,100	1,137,508	105,002	182,262	42,845	2,583	671	639	93
80	33,678,395	30,518,347	3,160,048	1,950,526	3,509,612	253,713	8,357	1,752	1,704	133
249	25,975,041	22,085,177	3,889,864	2,330,993	3,341,805	311,087	6,105	1,549	1,499	83
205	3,185,353	2,782,020	403,333	19,413	775,097	100,428	4,901	1,432	1,282	32
7	4,985,310	3,120,189	1,865,121	102,704	390,666	91,116	2,741	904	877	55
37	17,804,378	16,182,968	1,621,410	2,208,876	2,176,042	119,543	9,969	1,973	1,944	149
-	208,659	136,832	71,827	1,104	34,499	3,916	4,853	1,235	1,227	53
-	92,682	70,264	22,418	813	18,318	2,286	5,149	1,173	1,173	41
35	7,860,352	6,510,566	1,349,786	208,257	881,583	123,708	6,248	1,430	1,346	64
-	-	-	-	-	-	-	-	-	-	-
-	-	-	-	-	-	-	-	-	-	-
-	-	-	-	-	-	-	-	-	-	-
-	X	X	-	X	X	X	X	X	X	X
-	X	X	-	X	X	X	X	X	X	X
-	-	-	-	-	-	-	-	-	-	-
-	1,020,870	X	X	2,493	77,518	20,853	37,810	1,941	1,937	49
-	48,014	48,014	-	-	11,766	2,464	9,603	1,847	1,847	19
-	856,728	X	X	2,493	25,653	11,507	57,115	2,016	2,016	74
-	116,128	116,128	-	-	40,099	6,882	16,590	1,548	1,528	17
-	116,128	116,128	-	-	40,099	6,882	16,590	1,548	1,528	17
2	316,433	121,915	194,518	1,800	15,517	2,921	12,657	1,281	1,226	108
-	270,799	90,040	180,759	1,647	10,861	2,427	13,540	1,193	1,188	112

第15表 小売業の広域圏別・業態別表（甲＋乙）

地区名 業態分類	事業所数						従業者数 (人)	臨時 雇用者数 (人)	従業員・臨時雇 用者のうち他 への派遣従業者 (人)
	計	法人・個人別		本・支店別					
		法人	個人	単独店	本店	支店			
5. ドラッグストア	4	3	1	1	-	3	15	-	-
6. その他スーパー	54	30	24	33	3	18	647	8	-
うち各種商品取扱店	2	2	-	-	-	2	20	-	-
7. 専門店	645	224	421	520	16	109	2,387	180	1
(1) 衣料品専門店	44	11	33	36	1	7	94	2	-
(2) 食料品専門店	177	39	138	165	3	9	612	121	-
(3) 住関連専門店	424	174	250	319	12	93	1,681	57	1
8. 中心店	490	108	382	440	12	38	1,397	112	-
(1) 衣料品中心店	58	21	37	50	3	5	163	3	-
(2) 食料品中心店	255	31	224	242	4	9	586	99	-
(3) 住関連中心店	177	56	121	148	5	24	648	10	-
9. その他の小売店	12	7	5	10	2	-	28	2	-
うち各種商品取扱店	2	1	1	2	-	-	4	-	-
鹿角地域	514	215	299	372	16	126	2,567	34	1
1. 百貨店	-	-	-	-	-	-	-	-	-
(1) 大型百貨店	-	-	-	-	-	-	-	-	-
(2) その他の百貨店	-	-	-	-	-	-	-	-	-
2. 総合スーパー	-	-	-	-	-	-	-	-	-
(1) 大型総合スーパー	-	-	-	-	-	-	-	-	-
(2) 中型総合スーパー	-	-	-	-	-	-	-	-	-
3. 専門スーパー	11	10	1	1	-	10	347	7	-
(1) 衣料品スーパー	2	1	1	1	-	1	13	-	-
(2) 食料品スーパー	5	5	-	-	-	5	283	-	-
(3) 住関連スーパー	4	4	-	-	-	4	51	7	-
うちホームセンター	4	4	-	-	-	4	51	7	-
4. コンビニエンス・ストア	12	4	8	11	-	1	112	2	-
うち終日営業店	11	4	7	10	-	1	107	2	-
5. ドラッグストア	3	3	-	-	1	2	40	-	-
6. その他スーパー	20	16	4	11	2	7	270	2	-
うち各種商品取扱店	-	-	-	-	-	-	-	-	-
7. 専門店	271	112	159	192	5	74	1,118	17	-
(1) 衣料品専門店	28	9	19	19	-	9	58	1	-
(2) 食料品専門店	62	12	50	50	1	11	177	4	-
(3) 住関連専門店	181	91	90	123	4	54	883	12	-
8. 中心店	194	68	126	155	8	31	673	6	1
(1) 衣料品中心店	37	16	21	31	2	4	109	1	1
(2) 食料品中心店	85	17	68	75	3	7	248	2	-
(3) 住関連中心店	72	35	37	49	3	20	316	3	-
9. その他の小売店	3	2	1	2	-	1	7	-	-
うち各種商品取扱店	1	1	-	-	-	1	3	-	-
大館・北秋田地域	1,422	644	778	1,001	64	357	7,674	149	8
1. 百貨店	-	-	-	-	-	-	-	-	-
(1) 大型百貨店	-	-	-	-	-	-	-	-	-
(2) その他の百貨店	-	-	-	-	-	-	-	-	-
2. 総合スーパー	2	2	-	-	-	2	513	-	-
(1) 大型総合スーパー	2	2	-	-	-	2	513	-	-
(2) 中型総合スーパー	-	-	-	-	-	-	-	-	-
3. 専門スーパー	47	46	1	3	3	41	1,036	2	-
(1) 衣料品スーパー	11	10	1	1	-	10	78	-	-
(2) 食料品スーパー	19	19	-	-	3	16	718	1	-
(3) 住関連スーパー	17	17	-	2	-	15	240	1	-
うちホームセンター	17	17	-	2	-	15	240	1	-
4. コンビニエンス・ストア	44	24	20	29	2	13	387	4	-
うち終日営業店	37	20	17	24	1	12	352	4	-
5. ドラッグストア	7	7	-	-	1	6	84	-	-
6. その他スーパー	57	34	23	35	3	19	460	4	-
うち各種商品取扱店	-	-	-	-	-	-	-	-	-
7. 専門店	755	353	402	526	29	200	3,195	109	6
(1) 衣料品専門店	64	33	31	41	2	21	187	1	-
(2) 食料品専門店	174	60	114	137	4	33	658	19	-
(3) 住関連専門店	517	260	257	348	23	146	2,350	89	6
8. 中心店	506	176	330	404	26	76	1,983	30	2
(1) 衣料品中心店	73	41	32	51	8	14	261	3	1
(2) 食料品中心店	227	51	176	205	7	15	790	18	1
(3) 住関連中心店	206	84	122	148	11	47	932	9	-
9. その他の小売店	4	2	2	4	-	-	16	-	-
うち各種商品取扱店	1	1	-	1	-	-	2	-	-
能代・山本地域	1,119	457	662	844	44	231	5,906	128	4

他からの派遣 従業員数	年間商品販売額				その他の 収入額	商 品 手持額	売場面積	1事業所当り 年間商品販売額	従業員 1人当り 年間商品販売額	就業者 1人当り 年間商品販売額	売場面積 1㎡当り 年間商品販売額
	計	法人・個人別		(万円)							
		法 人	個 人								
(人)	(万円)	(万円)	(万円)	(万円)	(万円)	(㎡)	(万円)	(万円)	(万円)	(万円)	
-	11,363	X	X	-	2,029	331	2,841	758	758	34	
1	1,124,558	1,064,598	59,960	9,836	117,208	27,550	20,825	1,738	1,714	41	
-	X	X	-	X	X	X	X	X	X	X	
5	3,340,353	2,842,468	497,885	96,324	372,643	29,556	5,179	1,399	1,299	113	
-	42,811	30,472	12,339	191	17,835	2,545	973	455	446	17	
1	533,130	397,543	135,587	3,523	62,457	5,218	3,012	871	726	102	
4	2,764,412	2,414,453	349,959	92,610	292,351	21,793	6,520	1,645	1,588	127	
27	1,601,259	1,024,864	576,395	83,706	247,675	31,025	3,268	1,146	1,042	52	
-	135,233	100,227	35,006	3,506	74,201	6,952	2,332	830	815	19	
25	460,881	176,164	284,717	4,570	47,994	12,664	1,807	786	649	36	
2	1,005,145	748,473	256,672	75,630	125,480	11,409	5,679	1,551	1,523	88	
-	X	X	X	X	X	X	X	X	X	X	
-	X	X	X	X	X	X	X	X	X	X	
6	4,064,135	3,505,655	558,480	149,805	386,355	51,145	7,907	1,583	1,560	79	
-	-	-	-	-	-	-	-	-	-	-	
-	-	-	-	-	-	-	-	-	-	-	
-	-	-	-	-	-	-	-	-	-	-	
-	-	-	-	-	-	-	-	-	-	-	
-	-	-	-	-	-	-	-	-	-	-	
-	-	-	-	-	-	-	-	-	-	-	
3	765,441	X	X	5,204	65,275	16,131	69,586	2,206	2,144	47	
-	X	X	X	X	X	X	X	X	X	X	
3	594,482	594,482	-	5,204	31,651	9,482	118,896	2,101	2,079	63	
-	X	X	-	X	X	X	X	X	X	X	
-	137,106	137,106	-	-	29,815	5,474	34,277	2,688	2,364	25	
-	164,722	64,670	100,052	1,721	6,989	1,397	13,727	1,471	1,445	118	
-	159,444	64,670	94,774	1,721	6,365	1,271	14,495	1,490	1,463	125	
-	90,114	90,114	-	-	11,324	1,545	30,038	2,253	2,253	58	
-	502,618	485,112	17,506	8,540	21,511	6,784	25,131	1,862	1,848	74	
-	-	-	-	-	-	-	-	-	-	-	
1	1,670,460	1,423,124	247,336	48,229	142,300	11,864	6,164	1,494	1,470	141	
-	42,594	30,407	12,187	1,379	9,129	1,310	1,521	734	722	33	
-	91,361	33,702	57,659	2,334	12,642	1,626	1,474	516	505	56	
1	1,536,505	1,359,015	177,490	44,516	120,529	8,928	8,489	1,740	1,715	172	
2	861,793	673,845	187,948	86,111	138,216	13,128	4,442	1,281	1,267	66	
1	79,597	55,962	23,635	1,445	39,161	4,244	2,151	730	724	19	
-	208,187	107,794	100,393	14,876	20,170	4,469	2,449	839	833	47	
1	574,009	510,089	63,920	69,790	78,885	4,415	7,972	1,816	1,794	130	
-	8,987	X	X	-	740	296	2,996	1,284	1,284	30	
-	X	X	-	X	X	X	X	X	X	X	
14	12,114,192	10,765,234	1,348,958	544,740	1,162,462	161,669	8,519	1,579	1,547	75	
-	-	-	-	-	-	-	-	-	-	-	
-	-	-	-	-	-	-	-	-	-	-	
-	-	-	-	-	-	-	-	-	-	-	
-	X	X	-	X	X	X	X	X	X	X	
-	X	X	-	X	X	X	X	X	X	X	
-	-	-	-	-	-	-	-	-	-	-	
-	2,090,240	X	X	5,846	180,402	42,571	44,473	2,018	2,014	49	
-	156,371	X	X	16	28,801	6,367	14,216	2,005	2,005	25	
-	1,523,125	1,523,125	-	1,999	37,340	16,845	80,164	2,121	2,118	90	
-	410,744	410,744	-	3,831	114,261	19,359	24,161	1,711	1,704	21	
-	410,744	410,744	-	3,831	114,261	19,359	24,161	1,711	1,704	21	
-	542,236	298,786	243,450	5,812	25,231	5,537	12,324	1,401	1,387	98	
-	482,966	255,794	227,172	5,078	20,065	4,454	13,053	1,372	1,357	108	
-	169,366	169,366	-	-	24,058	4,856	24,195	2,016	2,016	35	
2	937,728	849,459	88,269	12,252	69,810	15,036	16,451	2,039	2,012	62	
-	-	-	-	-	-	-	-	-	-	-	
10	4,556,891	3,989,065	567,826	235,153	444,926	36,097	6,036	1,426	1,378	126	
-	213,142	189,785	23,357	3,110	51,587	5,523	3,330	1,140	1,134	39	
7	372,661	279,042	93,619	18,029	16,551	4,545	2,142	566	545	82	
3	3,971,088	3,520,238	450,850	214,014	376,788	26,029	7,681	1,690	1,630	153	
2	2,918,831	2,486,805	432,026	237,195	346,523	35,947	5,768	1,472	1,450	81	
-	287,012	252,248	34,764	2,567	97,050	11,423	3,932	1,100	1,091	25	
1	818,591	582,169	236,422	15,867	41,453	10,121	3,606	1,036	1,013	81	
1	1,813,228	1,652,388	160,840	218,761	208,020	14,403	8,802	1,946	1,925	126	
-	X	X	X	X	X	X	X	X	X	X	
-	X	X	-	X	X	X	X	X	X	X	
8	8,923,987	7,682,438	1,241,549	357,225	955,131	135,337	7,975	1,511	1,478	66	

第15表 小売業の広域圏別・業態別表（甲＋乙）

地区名 業態分類	事業所数						従業者数 (人)	臨時 雇用者数 (人)	従業員・臨時雇 用者のうち他 への派遣従業者 (人)
	計	法人・個人別		本・支店別					
		法人	個人	単独店	本店	支店			
1. 百貨店	-	-	-	-	-	-	-	-	-
(1) 大型百貨店	-	-	-	-	-	-	-	-	-
(2) その他の百貨店	-	-	-	-	-	-	-	-	-
2. 総合スーパー	1	1	-	-	-	1	208	-	-
(1) 大型総合スーパー	1	1	-	-	-	1	208	-	-
(2) 中型総合スーパー	-	-	-	-	-	-	-	-	-
3. 専門スーパー	42	41	1	2	1	39	1,174	7	-
(1) 衣料品スーパー	10	10	-	-	1	9	66	-	-
(2) 食料品スーパー	17	16	1	2	-	15	900	-	-
(3) 住関連スーパー	15	15	-	-	-	15	208	7	-
うちホームセンター	15	15	-	-	-	15	208	7	-
4. コンビニエンス・ストア	31	8	23	23	1	7	320	3	1
うち終日営業店	28	6	22	21	1	6	301	3	1
5. ドラッグストア	9	8	1	1	-	8	108	-	-
6. その他スーパー	43	16	27	32	-	11	247	3	-
うち各種商品取扱店	-	-	-	-	-	-	-	-	-
7. 専門店	593	251	342	451	27	115	2,411	55	2
(1) 衣料品専門店	56	22	34	44	2	10	120	4	-
(2) 食料品専門店	148	40	108	138	4	6	577	15	-
(3) 住関連専門店	389	189	200	269	21	99	1,714	36	2
8. 中心店	393	128	265	329	14	50	1,422	60	1
(1) 衣料品中心店	51	30	21	34	5	12	187	30	-
(2) 食料品中心店	192	34	158	175	4	13	494	20	-
(3) 住関連中心店	150	64	86	120	5	25	741	10	1
9. その他の小売店	7	4	3	6	1	-	16	-	-
うち各種商品取扱店	1	1	-	1	-	-	3	-	-
秋田周辺地域	4,244	2,169	2,075	2,735	177	1,332	27,542	731	60
1. 百貨店	2	2	-	1	-	1	338	-	-
(1) 大型百貨店	2	2	-	1	-	1	338	-	-
(2) その他の百貨店	-	-	-	-	-	-	-	-	-
2. 総合スーパー	5	5	-	-	-	5	1,578	4	-
(1) 大型総合スーパー	5	5	-	-	-	5	1,578	4	-
(2) 中型総合スーパー	-	-	-	-	-	-	-	-	-
3. 専門スーパー	152	148	4	9	4	139	5,022	159	-
(1) 衣料品スーパー	29	26	3	3	-	26	229	2	-
(2) 食料品スーパー	67	67	-	4	3	60	3,839	120	-
(3) 住関連スーパー	56	55	1	2	1	53	954	37	-
うちホームセンター	55	55	-	2	1	52	953	37	-
4. コンビニエンス・ストア	136	66	70	85	4	47	1,610	11	1
うち終日営業店	114	53	61	73	3	38	1,442	1	1
5. ドラッグストア	25	23	2	7	1	17	280	-	-
6. その他スーパー	143	103	40	54	7	82	1,330	21	-
うち各種商品取扱店	3	3	-	-	-	3	31	-	-
7. 専門店	2,410	1,257	1,153	1,544	103	763	11,255	354	22
(1) 衣料品専門店	364	231	133	169	17	178	1,126	24	2
(2) 食料品専門店	589	223	366	456	11	122	2,619	200	-
(3) 住関連専門店	1,457	803	654	919	75	463	7,510	130	20
8. 中心店	1,363	563	800	1,028	57	278	6,106	182	37
(1) 衣料品中心店	245	130	115	150	10	85	995	15	-
(2) 食料品中心店	514	124	390	442	11	61	1,661	117	-
(3) 住関連中心店	604	309	295	436	36	132	3,450	50	37
9. その他の小売店	8	2	6	7	1	-	23	-	-
うち各種商品取扱店	3	1	2	3	-	-	7	-	-
本荘・由利地域	1,434	512	922	1,085	56	293	7,024	212	10
1. 百貨店	-	-	-	-	-	-	-	-	-
(1) 大型百貨店	-	-	-	-	-	-	-	-	-
(2) その他の百貨店	-	-	-	-	-	-	-	-	-
2. 総合スーパー	1	1	-	-	-	1	292	-	-
(1) 大型総合スーパー	1	1	-	-	-	1	292	-	-
(2) 中型総合スーパー	-	-	-	-	-	-	-	-	-
3. 専門スーパー	39	38	1	4	2	33	1,002	14	-
(1) 衣料品スーパー	11	10	1	2	1	8	88	-	-
(2) 食料品スーパー	14	14	-	1	1	12	649	6	-
(3) 住関連スーパー	14	14	-	1	-	13	265	8	-
うちホームセンター	14	14	-	1	-	13	265	8	-
4. コンビニエンス・ストア	37	10	27	29	1	7	326	13	-
うち終日営業店	26	9	17	19	1	6	279	-	-
5. ドラッグストア	8	7	1	1	1	6	91	10	-

他からの派遣 従業者数	年間商品販売額			その他の 収入額	商 品 手持額	売場面積	1事業所当り 年間商品販売額	従業者 1人当り 年間商品販売額	就業者 1人当り 年間商品販売額	売場面積 1㎡当り 年間商品販売額
	計	法人・個人別								
		法 人	個 人							
(人)	(万円)	(万円)	(万円)	(万円)	(万円)	(㎡)	(万円)	(万円)	(万円)	(万円)
-	-	-	-	-	-	-	-	-	-	-
-	-	-	-	-	-	-	-	-	-	-
-	-	-	-	-	-	-	-	-	-	-
-	X	X	-	X	X	X	X	X	X	X
-	X	X	-	X	X	X	X	X	X	X
-	-	-	-	-	-	-	-	-	-	-
-	2,349,566	X	X	14,862	200,278	48,357	55,942	2,001	1,989	49
-	124,036	124,036	-	16	22,174	5,736	12,404	1,879	1,879	22
-	1,812,600	X	X	10,525	75,316	23,604	106,624	2,014	2,014	77
-	412,930	412,930	-	4,321	102,788	19,017	27,529	1,985	1,921	22
-	412,930	412,930	-	4,321	102,788	19,017	27,529	1,985	1,921	22
-	398,976	104,777	294,199	7,543	15,542	3,661	12,870	1,247	1,239	109
-	382,880	90,881	291,999	7,543	14,769	3,314	13,674	1,272	1,264	116
-	X	X	X	X	X	X	X	X	X	X
-	293,986	252,183	41,803	5,653	104,981	7,484	6,837	1,190	1,176	39
-	-	-	-	-	-	-	-	-	-	-
8	3,460,621	3,009,167	451,454	199,946	340,805	30,109	5,836	1,435	1,400	115
-	113,947	77,710	36,237	1,516	29,544	3,709	2,035	950	919	31
2	322,562	189,817	132,745	10,634	14,107	5,641	2,179	559	543	57
6	3,024,112	2,741,640	282,472	187,796	297,154	20,759	7,774	1,764	1,724	146
-	1,954,172	1,512,945	441,227	128,314	221,776	30,952	4,972	1,374	1,319	63
-	215,366	195,687	19,679	1,388	60,469	8,190	4,223	1,152	992	26
-	443,616	203,842	239,774	3,695	29,651	10,169	2,311	898	863	44
-	1,295,190	1,113,416	181,774	123,231	131,656	12,593	8,635	1,748	1,727	103
-	X	X	X	X	X	X	X	X	X	X
-	X	X	-	X	X	X	X	X	X	X
744	45,981,061	42,447,000	3,534,061	2,288,747	5,103,732	590,205	10,834	1,669	1,588	78
424	X	X	-	X	X	X	X	X	X	X
424	X	X	-	X	X	X	X	X	X	X
-	-	-	-	-	-	-	-	-	-	-
-	2,556,933	2,556,933	-	66,894	244,208	58,760	511,387	1,620	1,616	44
-	2,556,933	2,556,933	-	66,894	244,208	58,760	511,387	1,620	1,616	44
-	-	-	-	-	-	-	-	-	-	-
7	9,196,295	9,174,196	22,099	96,676	719,715	174,685	60,502	1,831	1,773	53
-	499,649	X	X	161	66,225	16,921	17,229	2,182	2,163	30
7	6,880,967	6,880,967	-	38,450	216,502	84,431	102,701	1,792	1,735	81
-	1,815,679	X	X	58,065	436,988	73,333	32,423	1,903	1,832	25
-	1,814,616	1,814,616	-	58,065	436,858	73,003	32,993	1,904	1,833	25
5	1,637,370	817,262	820,108	19,892	68,182	15,772	12,039	1,017	1,008	104
3	1,469,586	680,011	789,575	18,872	59,496	13,707	12,891	1,019	1,017	107
-	483,944	X	X	5	69,102	11,138	19,358	1,728	1,728	43
9	2,700,485	2,614,618	85,867	15,614	355,776	44,825	18,885	2,030	1,986	60
-	41,458	41,458	-	-	9,319	1,965	13,819	1,337	1,337	21
51	17,522,208	15,964,187	1,558,021	961,271	1,920,896	150,158	7,271	1,557	1,506	117
16	1,349,754	1,175,432	174,322	12,704	327,899	29,786	3,708	1,199	1,160	45
2	2,304,309	1,824,947	479,362	43,759	103,533	15,815	3,912	880	817	146
33	13,868,145	12,963,808	904,337	904,808	1,489,464	104,557	9,518	1,847	1,812	133
248	10,722,175	9,690,047	1,032,128	1,052,525	1,660,328	114,281	7,867	1,756	1,650	94
204	2,024,504	1,906,356	118,148	10,473	395,505	48,400	8,263	2,035	1,668	42
27	1,479,940	1,011,440	468,500	30,396	151,882	22,201	2,879	891	820	67
17	7,217,731	6,772,251	445,480	1,011,656	1,112,941	43,680	11,950	2,092	2,074	165
-	X	X	X	X	X	X	X	X	X	X
-	13,527	X	X	31	734	137	4,509	1,932	1,932	99
30	10,904,511	9,233,012	1,671,499	460,812	920,520	148,275	7,604	1,552	1,503	74
-	-	-	-	-	-	-	-	-	-	-
-	-	-	-	-	-	-	-	-	-	-
-	-	-	-	-	-	-	-	-	-	-
-	X	X	-	X	X	X	X	X	X	X
-	X	X	-	X	X	X	X	X	X	X
-	-	-	-	-	-	-	-	-	-	-
1	1,899,810	X	X	24,493	186,703	41,709	48,713	1,896	1,868	46
-	205,771	X	X	26	30,890	7,029	18,706	2,338	2,338	29
-	1,223,838	1,223,838	-	-	32,937	13,514	87,417	1,886	1,868	91
1	470,201	470,201	-	24,467	122,876	21,166	33,586	1,774	1,716	22
1	470,201	470,201	-	24,467	122,876	21,166	33,586	1,774	1,716	22
7	441,676	159,760	281,916	3,636	16,703	3,806	11,937	1,355	1,277	116
7	388,614	154,363	234,251	3,625	12,647	2,889	14,947	1,393	1,359	135
-	232,380	231,537	843	-	26,474	4,605	29,048	2,554	2,301	50

第15表 小売業の広域圏別・業態別表（甲＋乙）

地区名 業態分類	事業所数						従業者数 (人)	臨時 雇用者数 (人)	従業員・臨時雇 用者のうち他へ の派遣従業者 (人)
	計	法人・個人別		本・支店別					
		法人	個人	単独店	本店	支店			
6. その他スーパー	56	33	23	32	2	22	385	29	-
うち各種商品取扱店	-	-	-	-	-	-	-	-	-
7. 専門店	728	270	458	532	31	165	2,720	75	1
(1) 衣料品専門店	56	16	40	46	2	8	135	3	-
(2) 食料品専門店	209	43	166	173	6	30	619	28	-
(3) 住関連専門店	463	211	252	313	23	127	1,966	44	1
8. 中心店	555	149	406	477	19	59	2,172	71	9
(1) 衣料品中心店	64	20	44	53	5	6	174	6	-
(2) 食料品中心店	277	45	232	254	5	18	1,002	51	8
(3) 住関連中心店	214	84	130	170	9	35	996	14	1
9. その他の小売店	10	4	6	10	-	-	36	-	-
うち各種商品取扱店	3	1	2	3	-	-	8	-	-
大曲・仙北地域	1,929	728	1,201	1,482	67	380	9,725	345	12
1. 百貨店	1	1	-	-	1	-	208	-	-
(1) 大型百貨店	1	1	-	-	1	-	208	-	-
(2) その他の百貨店	-	-	-	-	-	-	-	-	-
2. 総合スーパー	1	1	-	-	-	1	294	-	-
(1) 大型総合スーパー	1	1	-	-	-	1	294	-	-
(2) 中型総合スーパー	-	-	-	-	-	-	-	-	-
3. 専門スーパー	53	52	1	7	-	46	1,402	85	-
(1) 衣料品スーパー	9	9	-	1	-	8	66	-	-
(2) 食料品スーパー	25	24	1	5	-	20	940	50	-
(3) 住関連スーパー	19	19	-	1	-	18	396	35	-
うちホームセンター	17	17	-	1	-	16	377	35	-
4. コンビニエンス・ストア	52	30	22	41	1	10	494	1	-
うち終日営業店	44	25	19	35	1	8	452	1	-
5. ドラッグストア	11	10	1	2	1	8	124	-	-
6. その他スーパー	59	38	21	30	4	25	737	55	3
うち各種商品取扱店	4	2	2	3	-	1	24	-	-
7. 専門店	952	384	568	718	32	202	3,767	151	9
(1) 衣料品専門店	72	14	58	61	-	11	152	5	-
(2) 食料品専門店	232	73	159	186	7	39	878	44	-
(3) 住関連専門店	648	297	351	471	25	152	2,737	102	9
8. 中心店	788	207	581	675	27	86	2,653	52	-
(1) 衣料品中心店	104	38	66	86	6	12	291	4	-
(2) 食料品中心店	376	58	318	339	8	29	924	16	-
(3) 住関連中心店	308	111	197	250	13	45	1,438	32	-
9. その他の小売店	12	5	7	9	1	2	46	1	-
うち各種商品取扱店	7	3	4	6	-	1	28	-	-
横手・平鹿地域	1,407	514	893	1,072	48	287	7,082	185	12
1. 百貨店	-	-	-	-	-	-	-	-	-
(1) 大型百貨店	-	-	-	-	-	-	-	-	-
(2) その他の百貨店	-	-	-	-	-	-	-	-	-
2. 総合スーパー	3	3	-	1	-	2	539	-	-
(1) 大型総合スーパー	3	3	-	1	-	2	539	-	-
(2) 中型総合スーパー	-	-	-	-	-	-	-	-	-
3. 専門スーパー	41	40	1	1	1	39	1,071	2	-
(1) 衣料品スーパー	9	9	-	-	1	8	208	-	-
(2) 食料品スーパー	15	15	-	-	-	15	598	-	-
(3) 住関連スーパー	17	16	1	1	-	16	265	2	-
うちホームセンター	16	16	-	-	-	16	261	2	-
4. コンビニエンス・ストア	25	9	16	20	1	4	239	-	1
うち終日営業店	23	9	14	18	1	4	232	-	1
5. ドラッグストア	9	9	-	-	-	9	121	-	-
6. その他スーパー	37	24	13	19	4	14	306	4	-
うち各種商品取扱店	-	-	-	-	-	-	-	-	-
7. 専門店	751	267	484	583	23	145	2,868	121	4
(1) 衣料品専門店	75	32	43	49	1	25	217	6	-
(2) 食料品専門店	182	33	149	163	4	15	639	21	-
(3) 住関連専門店	494	202	292	371	18	105	2,012	94	4
8. 中心店	537	159	378	446	18	73	1,908	58	7
(1) 衣料品中心店	75	25	50	55	5	15	216	1	2
(2) 食料品中心店	232	34	198	209	4	19	620	44	3
(3) 住関連中心店	230	100	130	182	9	39	1,072	13	2
9. その他の小売店	4	3	1	2	1	1	30	-	-
うち各種商品取扱店	3	3	-	1	1	1	27	-	-
湯沢・雄勝地域	940	271	669	754	40	146	4,571	99	1
1. 百貨店	-	-	-	-	-	-	-	-	-

他からの派遣 従業者数	年間商品販売額			その他の 収入額	商 品 手持額	売場面積	1事業所当り 年間商品販売額	従業者 1人当り 年間商品販売額	就業者 1人当り 年間商品販売額	売場面積 1㎡当り 年間商品販売額
	計	法人・個人別								
		法 人	個 人							
(人)	(万円)	(万円)	(万円)	(万円)	(万円)	(㎡)	(万円)	(万円)	(万円)	(万円)
-	582,640	475,551	107,089	1,107	43,898	9,985	10,404	1,513	1,407	58
-	-	-	-	-	-	-	-	-	-	-
14	4,071,042	3,431,129	639,913	184,359	347,858	32,884	5,592	1,497	1,450	124
1	92,653	67,201	25,452	1,629	28,128	3,104	1,655	686	667	30
2	384,877	202,620	182,257	5,129	14,515	5,416	1,842	622	593	71
11	3,593,512	3,161,308	432,204	177,601	305,215	24,364	7,761	1,828	1,779	147
8	3,220,602	2,610,233	610,369	238,396	247,133	41,093	5,803	1,483	1,436	78
-	167,567	99,672	67,895	384	54,775	6,934	2,618	963	931	24
2	919,958	602,679	317,279	27,896	57,613	22,355	3,321	918	879	41
6	2,133,077	1,907,882	225,195	210,116	134,745	11,804	9,968	2,142	2,102	181
-	X	X	X	X	X	X	X	X	X	X
-	13,945	X	X	-	581	89	4,648	1,743	1,743	157
83	14,668,418	12,834,881	1,833,537	632,518	1,677,288	246,476	7,604	1,508	1,446	60
-	X	X	-	X	X	X	X	X	X	X
-	X	X	-	X	X	X	X	X	X	X
-	-	-	-	-	-	-	-	-	-	-
-	X	X	-	X	X	X	X	X	X	X
-	X	X	-	X	X	X	X	X	X	X
-	-	-	-	-	-	-	-	-	-	-
-	2,742,485	X	X	10,426	291,082	75,570	51,745	1,956	1,844	36
-	137,258	137,258	-	21	18,118	5,478	15,251	2,080	2,080	25
-	X	X	X	7,621	50,380	25,827	78,099	2,077	1,972	76
-	652,751	652,751	-	2,784	222,584	44,265	34,355	1,648	1,515	15
-	625,842	625,842	-	2,784	217,521	42,964	36,814	1,660	1,519	15
-	580,928	329,116	251,812	3,191	29,641	6,261	11,172	1,176	1,174	93
-	522,227	288,725	233,502	2,943	20,933	5,504	11,869	1,155	1,153	95
-	274,998	X	X	-	36,839	6,327	25,000	2,218	2,218	43
1	1,281,003	1,236,614	44,389	7,349	97,936	22,970	21,712	1,738	1,622	56
-	108,910	X	X	18	8,535	942	27,228	4,538	4,538	116
68	5,419,229	4,691,698	727,531	291,540	635,463	55,545	5,692	1,439	1,363	98
-	106,874	60,123	46,751	1,007	35,128	4,216	1,484	703	681	25
52	465,029	347,234	117,795	22,614	64,218	7,004	2,004	530	477	66
16	4,847,326	4,284,341	562,985	267,919	536,117	44,325	7,480	1,771	1,703	109
14	3,658,092	2,874,917	783,175	298,934	497,677	52,477	4,642	1,379	1,345	70
-	218,661	145,285	73,376	5,097	83,526	11,826	2,103	751	741	18
-	852,618	483,305	369,313	9,488	79,482	18,771	2,268	923	907	45
14	2,586,813	2,246,327	340,486	284,349	334,669	21,880	8,399	1,799	1,743	118
-	58,967	43,307	15,660	735	10,048	1,578	4,914	1,282	1,255	37
-	33,607	25,607	8,000	735	5,278	1,048	4,801	1,200	1,200	32
21	11,337,187	10,094,100	1,243,087	444,726	1,232,829	182,010	8,058	1,601	1,558	62
-	-	-	-	-	-	-	-	-	-	-
-	-	-	-	-	-	-	-	-	-	-
-	-	-	-	-	-	-	-	-	-	-
-	1,130,783	1,130,783	-	2,662	136,689	32,550	376,928	2,098	2,098	35
-	1,130,783	1,130,783	-	2,662	136,689	32,550	376,928	2,098	2,098	35
-	-	-	-	-	-	-	-	-	-	-
-	X	X	X	43,542	220,127	60,759	54,220	2,076	2,072	37
-	413,838	413,838	-	361	54,105	20,184	45,982	1,990	1,990	21
-	1,388,194	1,388,194	-	20,166	40,863	18,605	92,546	2,321	2,321	75
-	X	X	X	X	X	X	X	X	X	X
-	419,822	419,822	-	23,015	124,953	21,542	26,239	1,609	1,596	19
-	314,667	115,134	199,533	4,953	13,523	2,617	12,587	1,317	1,322	120
-	300,030	X	X	4,953	12,719	2,483	13,045	1,293	1,299	121
-	224,538	224,538	-	-	38,701	7,153	24,949	1,856	1,856	31
2	500,500	463,229	37,271	229	37,327	6,141	13,527	1,636	1,604	82
-	-	-	-	-	-	-	-	-	-	-
17	4,096,373	3,549,491	546,882	150,908	530,516	41,728	5,455	1,428	1,365	98
3	253,263	210,917	42,346	931	62,718	7,195	3,377	1,167	1,121	35
-	338,948	199,027	139,921	3,485	11,947	5,287	1,862	530	514	64
14	3,504,162	3,139,547	364,615	146,492	455,851	29,246	7,093	1,742	1,656	120
2	2,818,305	2,366,474	451,831	242,432	245,820	30,417	5,248	1,477	1,437	93
-	188,514	138,323	50,191	681	65,696	10,222	2,514	873	877	18
2	482,170	266,751	215,419	2,476	32,517	9,124	2,078	778	727	53
-	2,147,621	1,961,400	186,221	239,275	147,607	11,071	9,337	2,003	1,983	194
-	28,997	X	X	-	10,126	645	7,249	967	967	45
-	22,597	22,597	-	-	9,816	645	7,532	837	837	35
8	6,049,486	4,895,602	1,153,884	250,309	632,613	86,012	6,436	1,323	1,293	70
-	-	-	-	-	-	-	-	-	-	-

第15表 小売業の広域圏別・業態別表（甲+乙）

地区名 業態分類	事業所数						従業者数 (人)	臨時 雇用者数 (人)	従業員・臨時雇 用者のうち他へ の派遣従業者 (人)
	計	法人・個人別		本・支店別					
		法人	個人	単独店	本店	支店			
(1) 大型百貨店	-	-	-	-	-	-	-	-	-
(2) その他の百貨店	-	-	-	-	-	-	-	-	-
2. 総合スーパー	-	-	-	-	-	-	-	-	-
(1) 大型総合スーパー	-	-	-	-	-	-	-	-	-
(2) 中型総合スーパー	-	-	-	-	-	-	-	-	-
3. 専門スーパー	25	24	1	2	2	21	834	6	-
(1) 衣料品スーパー	2	2	-	-	-	2	20	-	-
(2) 食料品スーパー	12	11	1	1	2	9	636	3	-
(3) 住関連スーパー	11	11	-	1	-	10	178	3	-
うちホームセンター	11	11	-	1	-	10	178	3	-
4. コンビニエンス・ストア	13	2	11	12	-	1	130	2	-
うち終日営業店	12	2	10	11	-	1	127	2	-
5. ドラッグストア	2	2	-	-	-	2	34	-	-
6. その他のスーパー	20	9	11	14	-	6	108	2	-
うち各種商品取扱店	-	-	-	-	-	-	-	-	-
7. 専門店	464	146	318	365	19	80	2,198	62	1
(1) 衣料品専門店	36	17	19	22	4	10	84	-	-
(2) 食料品専門店	123	24	99	109	4	10	381	12	1
(3) 住関連専門店	305	105	200	234	11	60	1,733	50	-
8. 中心店	409	85	324	354	19	36	1,244	25	-
(1) 衣料品中心店	59	16	43	49	6	4	155	1	-
(2) 食料品中心店	171	15	156	160	4	7	363	4	-
(3) 住関連中心店	179	54	125	145	9	25	726	20	-
9. その他の小売店	7	3	4	7	-	-	23	2	-
うち各種商品取扱店	1	-	1	1	-	-	5	-	-

他からの派遣 従業者数	年間商品販売額			その他の 収入額	商 品 手持額	売場面積	1事業所当り 年間商品販売額	従業者 1人当り 年間商品販売額	就業者 1人当り 年間商品販売額	売場面積 1㎡当り 年間商品販売額
	計	法人・個人別								
		法 人	個 人							
(人)	(万円)	(万円)	(万円)	(万円)	(万円)	(㎡)	(万円)	(万円)	(万円)	(万円)
-	-	-	-	-	-	-	-	-	-	-
-	-	-	-	-	-	-	-	-	-	-
-	-	-	-	-	-	-	-	-	-	-
-	-	-	-	-	-	-	-	-	-	-
-	X	X	X	13,650	112,779	32,631	68,507	2,054	2,039	52
-	X	X	-	X	X	X	X	X	X	X
-	X	X	X	3,086	29,518	15,360	113,114	2,134	2,124	88
-	309,294	309,294	-	10,564	79,508	15,450	28,118	1,738	1,709	20
-	309,294	309,294	-	10,564	79,508	15,450	28,118	1,738	1,709	20
-	169,856	17,426	152,430	1,014	6,574	1,414	13,066	1,307	1,287	120
-	158,623	X	X	1,014	6,020	1,348	13,219	1,249	1,230	118
-	X	X	-	X	X	X	X	X	X	X
-	238,325	200,450	37,875	839	20,291	3,573	11,916	2,207	2,167	67
-	-	-	-	-	-	-	-	-	-	-
8	2,418,439	1,997,892	420,547	104,011	249,474	22,743	5,212	1,100	1,067	106
-	84,491	68,735	15,756	1,480	21,423	2,716	2,347	1,006	1,006	31
8	235,991	166,254	69,737	2,541	7,206	2,729	1,919	619	590	86
-	2,097,957	1,762,903	335,054	99,990	220,845	17,298	6,879	1,211	1,177	121
-	1,422,330	894,775	527,555	130,792	232,007	23,817	3,478	1,143	1,121	60
-	139,365	88,714	50,651	884	53,116	6,141	2,362	899	893	23
-	241,111	38,373	202,738	2,580	25,892	6,570	1,410	664	657	37
-	1,041,854	767,688	274,166	127,328	152,999	11,106	5,820	1,435	1,397	94
-	18,490	9,313	9,177	3	2,765	359	2,641	804	740	52
-	X	-	X	X	X	X	X	X	X	X

第16表 大規模小売店舗内事業所の産業分類（中・小分類）別の事業所数、従業者数、年間商品販売額等

産 業 分 類	事 業 所 数			従業者数 (人)	臨 時 雇 用 者 数 (人)
	計	法 人	個 人		
小 売 業 計	(店) 928	(店) 830	(店) 98	(人) 17,571	(人) 338
55 各種商品小売業	17	17	-	3,981	4
551 百貨店、総合スーパー	16	16	-	3,970	4
559 その他の各種商品小売業（従業者が常時50人未満のもの）	1	1	-	11	-
56 織物・衣服・身の回り品小売業	343	310	33	1,839	19
561 呉服・服地・寝具小売業	19	18	1	128	-
562 男子服小売業	41	30	11	175	-
563 婦人・子供服小売業	202	186	16	1,017	19
564 靴・履物小売業	28	25	3	137	-
569 その他の織物・衣服・身の回り品小売業	53	51	2	382	-
57 飲食料品小売業	277	236	41	8,316	228
571 各種食料品小売業	75	75	-	5,405	206
572 酒小売業	12	10	2	107	-
573 食肉小売業	2	2	-	17	-
574 鮮魚小売業	24	10	14	75	-
575 野菜・果物小売業	12	6	6	36	-
576 菓子・パン小売業	72	67	5	464	9
577 米穀類小売業	1	1	-	6	-
579 その他の飲食料品小売業	79	65	14	2,206	13
58 自動車・自転車小売業	-	-	-	-	-
581 自動車小売業	-	-	-	-	-
582 自転車小売業	-	-	-	-	-
59 家具・じゅう器・家庭用機械器具小売業	40	40	-	682	1
591 家具・建具・畳小売業	15	15	-	163	1
592 機械器具小売業	20	20	-	490	-
599 その他のじゅう器小売業	5	5	-	29	-
60 その他の小売業	251	227	24	2,753	86
601 医薬品・化粧品小売業	52	48	4	443	11
602 農耕用品小売業	5	5	-	94	-
603 燃料小売業	2	2	-	15	-
604 書籍・文房具小売業	23	23	-	262	7
605 スポーツ用品・がん具・娯楽用品・楽器小売業	21	21	-	308	-
606 写真機・写真材料小売業	6	4	2	32	-
607 時計・眼鏡・光学機械小売業	28	23	5	134	-
609 他に分類されない小売業	114	101	13	1,465	68

従業員・臨時 雇用者のうち 他への派遣従 業者	他からの 派遣従業 者数	年間商品 販売額	その他の 収入額	売場面積	1事業所当り		従業者 1人当り 年間商品販売額	就業者 1人当り 年間商品販売額	売場面積 1㎡当り 年間商品販売額
					従業者数	年間商品 販売額			
(人)	(人)	(万円)	(万円)	(㎡)	(人)	(万円)	(万円)	(万円)	(万円)
8	657	33,874,057	609,088	739,922	19	36,502	1,928	1,825	46
-	424	7,055,570	223,613	180,390	234	415,034	1,772	1,600	39
-	424	X	X	X	248	X	X	X	X
-	-	X	X	X	11	X	X	X	X
2	213	3,454,099	11,611	93,033	5	10,070	1,878	1,669	37
-	-	173,971	586	3,688	7	9,156	1,359	1,359	47
-	2	290,114	469	10,593	4	7,076	1,658	1,639	27
-	211	1,849,776	3,451	54,559	5	9,157	1,819	1,483	34
2	-	201,763	276	5,316	5	7,206	1,473	1,495	38
-	-	938,475	6,829	18,877	7	17,707	2,457	2,457	50
-	4	15,412,641	133,043	209,415	30	55,641	1,853	1,803	74
-	2	10,555,731	84,935	146,144	72	140,743	1,953	1,881	72
-	-	501,497	648	5,087	9	41,791	4,687	4,687	99
-	-	X	X	X	9	X	X	X	X
-	-	126,974	-	598	3	5,291	1,693	1,693	212
-	-	56,630	-	367	3	4,719	1,573	1,573	154
-	-	272,544	13,007	1,832	6	3,785	587	576	149
-	-	X	X	X	6	X	X	X	X
-	2	3,850,339	34,453	55,316	28	48,738	1,745	1,734	70
-	-	-	-	-	-	-	-	-	-
-	-	-	-	-	-	-	-	-	-
-	-	-	-	-	-	-	-	-	-
4	12	2,632,263	194,648	62,700	17	65,807	3,860	3,809	42
-	3	420,281	3	27,474	11	28,019	2,578	2,517	15
4	9	2,175,491	194,645	33,666	25	108,775	4,440	4,395	65
-	-	36,491	-	1,560	6	7,298	1,258	1,258	23
2	4	5,319,484	46,173	194,384	11	21,193	1,932	1,872	27
-	2	764,742	1,914	20,618	9	14,707	1,726	1,677	37
-	-	X	X	X	19	X	X	X	X
-	-	X	X	X	8	X	X	X	X
-	-	366,392	17,426	10,341	11	15,930	1,398	1,362	35
-	-	657,126	8,758	20,648	15	31,292	2,134	2,134	32
-	-	22,500	9,534	594	5	3,750	703	703	38
-	-	261,037	2,710	2,611	5	9,323	1,948	1,948	100
2	2	2,902,489	5,831	123,858	13	25,460	1,981	1,893	23

第16表-2 大規模小売店舗事業所の市町村別の事業所数、従業者数等、年間販売額等

市 町 村	事 業 所 数			従業者数	臨 時 雇 用 者 数	従業者・臨時 雇用者のうち 他への派遣従 業者	他からの 派遣従業 者数
	計	法 人	個 人				
	(店)	(店)	(店)	(人)	(人)	(人)	(人)
県 計	928	830	98	17,571	338	8	657
市部計	914	817	97	16,746	338	8	657
秋田市	576	503	73	7,730	175	4	655
能代市	52	51	1	1,332	14	-	-
横手市	71	65	6	1,621	8	-	-
大館市	47	45	2	1,148	4	-	-
男鹿市	16	14	2	567	5	-	-
湯沢市	14	12	2	441	6	-	-
鹿角市	8	7	1	270	4	-	-
由利本荘市	32	32	-	1,112	15	-	-
潟上市	2	2	-	160	-	-	-
大仙市	64	60	4	1,865	66	-	2
北秋田市	10	8	2	94	2	4	-
にかほ市	3	3	-	134	-	-	-
仙北市	19	15	4	272	39	-	-
郡部計	14	13	1	825	-	-	-
鹿角郡	2	1	1	41	-	-	-
小坂町	2	1	1	41	-	-	-
北秋田郡	-	-	-	-	-	-	-
上小阿仁村	-	-	-	-	-	-	-
山本郡	1	1	-	29	-	-	-
藤里町	-	-	-	-	-	-	-
三種町	1	1	-	29	-	-	-
八峰町	-	-	-	-	-	-	-
南秋田郡	8	8	-	485	-	-	-
五城目町	7	7	-	285	-	-	-
八郎潟町	-	-	-	-	-	-	-
井川町	1	1	-	200	-	-	-
大潟村	-	-	-	-	-	-	-
仙北郡	1	1	-	181	-	-	-
美郷町	1	1	-	181	-	-	-
雄勝郡	2	2	-	89	-	-	-
羽後町	2	2	-	89	-	-	-
東成瀬村	-	-	-	-	-	-	-

年間商品 販売額	その他の 収入額	売場面積	1事業所当り		従業者 1人当り 年間商品販売額	就業者 1人当り 年間商品販売額	売場面積 1㎡当り 年間商品販売額
			従業者数	年間商品 販売額			
(万円)	(万円)	(㎡)	(人)	(万円)	(万円)	(万円)	(万円)
33,874,057	609,088	739,922	19	36,502	1,928	1,825	46
32,343,859	590,354	703,375	18	35,387	1,931	1,824	46
15,122,922	257,543	275,734	13	26,255	1,956	1,768	55
2,538,475	59,359	56,709	26	48,817	1,906	1,886	45
3,351,974	53,105	88,132	23	47,211	2,068	2,058	38
2,000,592	71,615	48,687	24	42,566	1,743	1,737	41
1,151,659	20,144	25,864	35	71,979	2,031	2,013	45
942,233	3,086	19,518	32	67,302	2,137	2,108	48
644,090	13,366	12,105	34	80,511	2,386	2,351	53
1,880,400	49,076	51,966	35	58,763	1,691	1,669	36
X	X	X	80	X	X	X	X
3,435,112	61,500	96,177	29	53,674	1,842	1,777	36
167,399	1,560	4,083	9	16,740	1,781	1,820	41
X	X	X	45	X	X	X	X
545,850	-	16,635	14	28,729	2,007	1,755	33
1,530,198	18,734	36,547	59	109,300	1,855	1,855	42
X	X	X	21	X	X	X	X
X	X	X	21	X	X	X	X
-	-	-	-	-	-	-	-
-	-	-	-	-	-	-	-
X	X	X	29	X	X	X	X
-	-	-	-	-	-	-	-
X	X	X	29	X	X	X	X
-	-	-	-	-	-	-	-
916,003	17,048	21,649	61	114,500	1,889	1,889	42
X	X	X	41	X	X	X	X
-	-	-	-	-	-	-	-
X	X	X	200	X	X	X	X
-	-	-	-	-	-	-	-
X	X	X	181	X	X	X	X
X	X	X	181	X	X	X	X
X	X	X	45	X	X	X	X
X	X	X	45	X	X	X	X
-	-	-	-	-	-	-	-

付 録

7 年間商品販売額等

平成18年4月から19年3月までの1年間（この期間で記入困難な場合は、最寄りの決算日前1年間）の商品販売額及びその他の収入額を記入してください。
・7(1)項「年間商品販売額」7(2)項「その他の収入額」には、企業全体の額ではなく、異業種所分のみ記入してください。
なお、本店から支店への商品搬送分などは「卸売」として記入してください。

(1) 年間商品販売額
(単位:万円 消費税額を含む)

卸売販売額計
千円 十億円 十億円 十億円 十億円 十億円 十億円 十億円 十億円 十億円 十億円 十億円 十億円 十億円 十億円 十億円

【卸売販売額計】の内訳を
該当する商品別に販売額をご記入ください

Table with columns: 商品名, 分類番号, 千円, 十億円, 十億円, 十億円, 十億円, 十億円, 十億円, 十億円, 十億円, 十億円, 十億円, 十億円, 十億円, 十億円, 十億円. Rows include items like 生糸, 化学繊維, 化粧品, etc.

(2) その他の収入額
(単位:万円 消費税額を含む)

小売販売額計
千円 十億円 十億円 十億円 十億円 十億円 十億円 十億円 十億円 十億円 十億円 十億円 十億円 十億円 十億円 十億円

【小売販売額計】の内訳を
該当する商品別に販売額をご記入ください

Table with columns: 商品名, 分類番号, 千円, 十億円, 十億円, 十億円, 十億円, 十億円, 十億円, 十億円, 十億円, 十億円, 十億円, 十億円, 十億円, 十億円. Rows include items like 乗用車, トラック, トラック, etc.

◎7(1)項の商品別記入欄で誤記入が生じた場合に、分類番号、商品名、分類番号、金額を記入してください。(訂正方法は、「調査書の記入のしかた」参照)

Table with columns: 商品名, 分類番号, 千円, 十億円, 十億円, 十億円, 十億円, 十億円, 十億円, 十億円, 十億円, 十億円, 十億円, 十億円, 十億円, 十億円. Rows include items like 乗用車, トラック, etc.

商 品 分 類 表

(平成19年商業統計調査申告者用)

経 済 産 業 省

卸 売 部 門 2～7頁

卸売とは、主として次の業務を行うことをいいます。

1. 小売業者又は他の卸売業者に商品を販売するもの
2. 産業用使用者（建設業、製造業、運輸業、飲食店、宿泊業、病院、学校、官公庁など）に商品を販売するもの
3. 業務用に主として使用される商品（事務用機械及び家具、病院・レストラン・ホテルなどの設備、産業用機械、建設材料など）を販売するもの
4. 製造業者が、別の場所に経営している事業所で、自己製品を販売するもの

小 売 部 門 8～12頁

小売とは、主として次の業務を行うことをいいます。

1. 個人用又は家庭用消費のために商品を販売するもの
2. 自店内で製造した商品とその場所で個人又は家庭用消費者に販売するもの

《利用のしかた》

1. 「卸売」と「小売」では、商品名及び分類番号が異なりますので注意してください。
2. 商業調査票第2面（裏面）の「7（1）年間商品販売額」欄の「商品別販売額」の記入にあたっては、この分類表の内容例示を参照して、卸売した商品は「卸売部門」の当該商品名及び分類番号の販売額記入欄に、小売した商品は「小売部門」の当該商品名及び分類番号の販売額記入欄に「販売額」を記入してください。
3. 誤記入が生じた場合は、別冊の「調査票の記入のしかた」6ページを参照して、「商業調査票」を訂正してください。



卸 売 部 門

	商 品 名	分類番号	内 容 例 示
織 維 品	生 糸 ・ 繭	50111	生糸, 繭, 野蚕糸 (天蚕糸, さく蚕糸など), 副蚕糸, 野繭 (天蚕, さく蚕など) など
	化 学 織 維	50121	スフ, アセテート, 合成繊維, 溶解パルプ, アクリル繊維, 再生繊維, レーヨンなど
	他 の 織 維 原 料 (生 糸 , 繭 を 除 く)	50129	綿花, 原綿, 羊毛 (トップを含む), 原毛 (羊毛), 麻類, 獣毛 (羊毛を除く) など
	糸	50131	綿糸, 絹糸, 人絹糸, スフ糸, 毛糸, 麻糸, 合成繊維糸, 特和紡糸など
	織 物 (室内 装 飾 織 維 品 を 除 く)	50141	綿織物, 絹織物, 毛織物, 人絹織物, スフ織物, アセテート織物, 合成繊維織物, 麻織物, ニット生地, フェルト地, ゴム引布地, 反物, ふとん地, 化繊布, 和紡織物など
衣 服 ・ 身 の 回 り 品	男 子 服	50211	背広, 学生服, 制服, 作業服, ジャンパー, オーバーコート, レインコート, ズボン, 白衣など
	婦 人 ・ 子 供 服	50221	ドレス, スーツ, 制服, 事務服, 毛皮コート, オーバーコート, レインコート, スカート, ズボン, ブラウス, 白衣, ベビー服, 子供服など
	下 着 類	50231	シャツ, ニットシャツ, ワイシャツ, カットソー, パンツ, スリッパ, セーター, アンダーシャツ, ズボン下, ステテコ, ショーツ, トランクス, ブラジャー, レギンス (ベビー用を除く), コルセット (下着用) など
	寝 具 類	50241	ふとん, ふとん綿, 毛布, 敷布, 蚊帳, 中入れ綿, まくら, ふとんカバー, 毛布カバー, まくらカバー, 丹前, ねまき, ナイトガウン, 座ふとん, コタツふとん, マットレス, パジャマなど
	靴	50251	革靴, ゴム靴, 合成皮革靴, プラスチック成形靴, 布製靴, 地下足袋, 靴附属品 (靴ひも, 敷革など), ブーツ, バックレスサンダル, 靴修理材料など
	履 物 (靴 を 除 く)	50261	げた, 草履, スリッパ, サンダル, ミュール, せった, 鼻緒など
	か ば ん ・ 袋 物	50271	トランク, かばん, ハンドバッグ, リュックサック, ランドセル, 財布, 札入れ, 名刺入れ, 定期券入れなど
	他 の 衣 服 ・ 身 の 回 り 品	50291	和服, 和装用下着, 帯, 割ぼう着, 半てん, タオル, 手ぬぐい, 足袋, ハンカチーフ, スカーフ, ふろしき, 帽子, 手袋 (繊維・革製), おむつカバー, 手編用毛糸, ライター, 指輪 (貴金属製を除く), 装身具 (貴金属製を除く), 化粧道具, 和・洋傘, 扇子, うちわ, 水引, 小間物 (ヘアネット, くし, かんざし, バレッタ, 歯ブラシ, ヘアブラシ, 衣服ブラシ, メイクブラシ, おしろいはけ, シガレットケースなど), リボン, ボタン, ファスナー, 縫糸, 縫針, かつら, 洋品雑貨 (靴下, パンティストッキング, マフラー, ネクタイ, カラー, ガーター, サスペンダー, ステッキ, ベルトを含む), 組ひもなど
農 畜 産 物 ・ 水 産 物	米	51111	米, 麦
	雑 穀 ・ 豆 類	51121	雑穀 (あわ, ひえなど), 大豆, 小豆, 豆類 (乾燥), 落花生, 小麦粉, 穀粉, でん粉など
	野 菜	51131	生鮮野菜, 甘しょ, 馬鈴しょ, 山菜, きのこと, カット野菜など
	果 実	51141	果実, 木の実

卸 売 部 門

卸 売 部 門

	商 品 名	分類番号	内 容 例 示
農畜産物・水産物	食 肉	51151	食肉, 精肉, 牛肉, 豚肉, 馬肉, 鳥肉, 獣肉, 冷凍肉, マトン, プロイラー, 畜産副生物 (臓器, 舌など) など
	生 鮮 魚 介	51161	鮮魚, 貝類, 川魚, 冷凍魚など
	他の農畜産物・水産物	51191	原皮, 原毛皮, 原羽毛, 種実 (製油用), 家畜, 家きん (愛がん用を除く), にわとり, 卵, はちみつ, 原乳, ふのり, 生のり, 海藻, 生わかめ, わら類 (加工品を除く) など
食 料	砂 糖	51211	砂糖, 角砂糖, 氷砂糖, 糖みつ, 異性化糖, 粉糖, 黒糖など
	味 ぞ ・ し ょ う 油	51221	味ぞ, しょう油, たまり
	酒 類	51231	日本酒, 焼酎, 洋酒, ビール, 発泡酒, 果実酒, 中国酒, ワイン, 料理用ワイン, 料理用日本酒, リキュール, 粉末酒, 味りんなど
	乾 物	51241	かつお節, 乾燥魚介, 塩干魚, 干し海藻, 焼きのり, 干しのり, こんにゃく粉, 乾燥野菜, 乾燥果実, 干しきのこ, 干びょう, 寒天, こうや豆腐, ふ (麩), 香辛料, 粉卵, 乾燥卵など
	缶 詰 ・ 瓶 詰 食 品 (気密容器入りのもの)	51251	缶詰食品, 瓶詰食品, つぼ詰食品
	菓 子 ・ パ ン 類	51261	和菓子, 洋菓子, 干菓子, 甘納豆, あめ, だ菓子, パン (調理パンを除く), ガム, あん, ビスケット, 水あめ, キャンデー, 塩豆, ビーナッツ菓子など
	飲 料 (茶類飲料を含む)	51271	サイダー, ジュース, コーラ, シロップ, 果汁, ミネラルウォーター, 炭酸水, 炭酸飲料, コーヒー飲料, 茶類飲料, 乳酸菌飲料, 果実飲料, 野菜飲料, 健康飲料 (医薬部外品), 機能性飲料, 豆乳飲料など
	茶 類	51281	(葉, 粉, 豆などのもの) 緑茶, 紅茶, コーヒー (インスタントを含む), ココア, こぶ茶, 麦茶, ウーロン茶, 中国茶, ジャスミン茶など
	牛 乳 ・ 乳 製 品	51291	牛乳, バター, チーズ, 練乳, 粉ミルク, ヨーグルト, アイスクリームなど
	他の食料・飲料	51299	化学調味料, 固形カレー, ソース, スープの素, 食酢, つけ物, 梅干し, 煮豆, 納豆, 豆腐, 豆乳 (飲料を除く), 水, ハム, ソーセージ, 水産練製品, おでん材料, かまぼこ, はんぺん, ちくわ, 塩蔵肉, 塩蔵魚, くん製品, 食塩, 食用油, 食用香料, うどん, そば, 中華そば, 乾めん類, スパゲティー, 液卵, なめ味ぞ, 醸造調味料 (味ぞ, しょう油を除く), 冷凍調理食品, チルド食品, レトルト食品, 健康食品, サプリメント (栄養補助食品), 食用油脂, アイスキャンデー, 調理パンなど
建 築 材 料	木 材 ・ 竹 材	52111	角材, 板材, 床材, 銘木, げた材, たる材, おけ材, 坑木, まくら木, 丸太, 合板, ベニア板, 杉皮, 竹材, パルプ材, 集成材など
	セ メ ン ト	52121	ポルトランドセメント, 高炉セメント, 特殊セメントなど
	板 ガ ラ ス	52131	板ガラス, 複層ガラス, 強化ガラス, 防犯ガラス, 合わせガラスなど
	他の建築材料	52191	かわら, れんが, タイル (プラスチック製品を含む), スレート, ヒューム管, セメントボール, コンクリートブロック, 石材, 人造石, 大理石, 大谷石, 砂, 砂利, 砕石, 石灰, 壁土, 生コンクリート, 土管, 陶管, シャッター, サッシ, 衛生用陶磁器, プレハブ住宅用部材, パネル等建築部材, プラスチック板・管 (建築用), 繊維板など

卸 売 部 門

	商 品 名	分類番号	内 容 例 示
化 学 製 品	塗 料	52211	塗料（油性塗料，天然樹脂塗料，ポリエステル塗料など），エナメル， ラッカー，ワニス，ペンキ，漆，しふ（渋），印刷インキ，パテなど
	染 料 ・ 顔 料	52221	染料，顔料，着色剤，食品染料，植物染料（藍，紅花，茜など）など
	油 脂 ・ ろ う	52231	動植物油脂（食用油を除く），粗製ひまし油，木ろう，はぜろう， あまに油，桐油，油脂製品（ボイル油，ステアリン酸，オレイン酸， グリセリンなど）など
	他 の 化 学 製 品	52291	火薬，爆薬，火工品，花火（がん具用を含む），硫酸，硝酸，塩酸， 乳酸，防腐剤，溶剤，にがり，硫黄，か性ソーダ，なめし革剤， 接着剤，現像薬，農業，殺虫剤（農薬用），コールタール，カーバイド， プラスチック素材（合成樹脂レジン，管，板，フィルム，シートなど）， 工業用アルコール，圧縮ガス，液体ガス（燃料用を除く），油煙， 靴墨，カーボンブラック，筆記用インキ，合成ゴム， ドライアイス，工業塩，界面活性剤，仕上剤，消臭剤など
鉱 物 ・ 金 属 材 料	原 油	52311	原油
	揮 発 油	52312	揮発油
	灯 油	52313	灯油，白灯油
	軽 油	52314	軽油
	重 油	52315	重油（A重油，B重油，C重油）
	液化石油ガス（LPG）	52316	プロパンガス，ブタンガス，オートガス
	他 の 石 油	52319	ナフサ，ジェット燃料油，潤滑油，グリース，機械油， パラフィン，アスファルト，道路油，天然ガスなど
鉱 物 （石油を除く）	52321	石炭，亜炭，コークス，鉄鉱石，マンガン鉱，タングステン鉱， モリブデン鉱，ボーキサイト，銅鉱，砂鉄，石灰石，雲母，黒鉛， 粘土，けい石，ほたる石，明ばん石，陶磁器用原料など	
鉄 鋼 粗 製 品	鉄 鋼 粗 製 品	52331	銑鉄，原鉄，粗鋼，鋼半製品，鑄・鍛鋼品など
	鉄 鋼 一 次 製 品	52332	普通鋼・特殊鋼鋼材（条鋼類，鋼板類，鋼管など），ブリキ， 亜鉛鉄板（トタン）など
	他 の 鉄 鋼 製 品	52339	針金，鉄線，ドラム缶，高压容器，鋼索，有刺鉄線，溶接棒， 発条など
	非 鉄 金 属 地 金	52341	金地金，銀地金，白金地金，銅地金，鉛地金，亜鉛地金， すず地金，アルミニウム地金，ニッケル地金など
	非 鉄 金 属 製 品	52342	線（電線を除く），管，板，棒，はく（箔）粉，真ちゅう（鉛）， はんだなど

卸 売 部 門

卸 売 部 門

	商 品 名	分類番号	内 容 例 示
再 生 資 源	空 瓶 ・ 空 缶 等 空 容 器	52411	空瓶, 空缶, 空おけ, 空つば, 空袋 (麻・綿など布製の物), 空紙袋, 空たる, 空箱など
	鉄 ス ク ラ ッ プ	52421	鉄スクラップ (鉄くず)
	非 鉄 金 属 ス ク ラ ッ プ	52431	非鉄金属スクラップ {非鉄金属くず (銅線くず, 亜鉛板くず, くず鉛など)}
	古 紙	52441	古紙 (紙くず)
	他 の 再 生 資 源	52491	カレット (ガラスくず), くずゴム, プラスチック再生資源 (ペットボトル, フィルムくずなど), 繊維ウエイス (繊維くず) など
一 般 機 械 器 具	農 業 用 機 械 器 具	53111	噴霧機, 散粉機, 動力耕うん機, トラクタ (農業用), コンバイン, 田植機, 除草機, 脱穀機, 農業用乾燥機など
	建 設 機 械 ・ 鉱 山 機 械	53121	トラクタ (建設用), 掘削機械, くい打機, 整地機械, コンクリート機械, せん孔機, さく井機, 破碎機, 摩砕機, 選別機, 建設用クレーン, 土木機械, 採油用機械など
	金 属 加 工 機 械	53131	金属工作機械 (旋盤, ボール盤, フライス盤, 研削盤), プレス機械, せん断機, 鍛造機械, 鑄造装置, 製管機など
	事 務 用 機 械 器 具	53141	金銭登録機 (レジスタ), 複写機, ファクシミリ, ワードプロセッサ, 会計機, 電子式卓上計算機, 事務用印刷機, タイプライタ, 金庫など
	は ん 用 内 燃 機 関	53191	はん用ガソリン機関, はん用石油機関, 船舶用エンジンなど
	織 維 機 械 器 具	53192	紡績機, 織機, 紡績機械附属品, おさ枠, 製綿機, 製糸機械, 製糸用小道具, なつ染用機械, ニット機械, 染色整理機械, 家庭用ミシン, 工業用ミシン, ミシン部分品, ミシン針など
	ポ ン プ ・ 圧 縮 機	53193	真空ポンプ, 油圧ポンプ, 空気圧縮機など
他 の 一 般 機 械 器 具	53199	製材機械, 製じょう (縄) 機, 理髪・理容機械 (電気式を除く), 製紙機械, 造船機械, 製本機械, 動力伝導装置, 化学機械, 食料品加工機械, 荷役運搬設備, クレーン (荷役運搬用), 自動販売機, 消火器, ピストンリング, ベアリング, 配管・暖房工事用品 (ボイラ, ラジエータ, 送風機など), 建築用配管・暖房装置 (スチーム装置など), 石油コンロ, 石油ストーブ, ガスファンヒーター, ガス器具, ガス炊飯器, 吸入器 (医療用を除く), 治具・工具類など	
自 動 車	乗 用 車	53211	普通乗用車, 小型乗用車, 軽乗用車
	ト ラ ッ ク	53212	普通トラック, 小型トラック, 軽トラック, ライトバン, ダンプカー, トレーラなど
	二 輪 自 動 車	53213	オートバイ, スクータ, 三輪車 (モーター付き), 原動機付自転車など
	他 の 自 動 車	53219	バス, タンクローリ, コンクリートミキサー車, 冷凍車など
	自 動 車 部 分 品 ・ 附 属 品 (中 古 品 を 除 く)	53221	自動車電装品, カーアクセサリ, 自動車タイヤ, ホイール, カーエアコン, カーステレオ, カーナビゲーション, ETC車載器, オートバイ部分品・附属品など
	自 動 車 中 古 部 品	53231	自動車外装品 (フロントドア, ヘッドランプなど), 自動車機能部品 (サスペンション, エンジンなど), 自動車内装品 (カーエアコン, カーナビゲーションなど), オートバイ部分品・附属品など

卸 売 部 門

	商 品 名	分類番号	内 容 例 示
電 気 機 械 器 具	家庭用電気機械器具	53311	テレビ受信機, ラジオ受信機, CD・MD・DVDプレーヤ, テープレコーダ, ステレオ, エアコン, 冷蔵庫, 掃除機, 洗濯機(家庭用), 電気ストーブ, 電気毛布, 電気カミソリ, 扇風機, 空気清浄器, 電磁調理器, 電子レンジ, 食器洗浄機, 生ごみ処理機, 照明器具, 電気医療機械器具(家庭用), ビデオテープレコーダ, DVDレコーダ, ホームシアター, ビデオカメラ, ビデオディスク, 録音・録画テープ・CD・MD・DVD(記録されていないもの), 電池, 複写機(家庭用), 浄水器(電気式), デジタルカメラなど
	電気機械器具 (家庭用電気機械器具を除く)	53321	無線通信機械, テレビジョン発信器, 拡声装置, 有線通信機械, 電話機, 交換機, 電信機, 警報機, 発電機, 電動機, 変圧器, 整流器, 充電機, 電線, 電らん, 架線金物, 電気炉, 蓄電池(バッテリー), ネオンサイン装置, 電気洗濯機(業務用), 配線器具(ソケット, スイッチ, 端子, パイプなど), 電子部品, パーソナルコンピュータ, 電子手帳, フレキシブルディスク(FD), 電子計算機, 電子計算機用磁気テープ, パソコンソフト, プリンタ, ポケットベル, 携帯電話機, PHSなど
そ の 他 の 機 械 器 具	自 転 車	53911	自転車(部分品・付属品を含む), リヤカー, 自転車タイヤ・チューブ, 車椅子(電動を含む), 電動アシスト自転車, マウンテンバイクなど
	他の輸送用機械器具 (自動車を除く)	53919	船舶, 航空機, 手押車, トラクタ(運搬用), フォークリフト, モーターボート, クルーザー, スノーモービル, ヨットなど
	写 真 機	53921	写真機(部分品・付属品を含む), 映写機(同), 撮影機(同)など
	時 計	53922	時計(部分品を含む)
	他の精密機械器具	53929	理化学機械器具, 顕微鏡, 望遠鏡, 双眼鏡, 光学レンズ, 眼鏡(フレームを含む), コンタクトレンズ, サングラス, 測量用機械器具, 測定用機械器具, 実験用機械器具, 長さ計, 体積計, はかり, 体温計, 寒暖計, 温度計など
	医療用機械器具 (歯科用機械器具を含む)	53931	医療用機械器具, 電気医療機械器具(業務用), レントゲン装置, 歯科医療機械器具, 吸入器(医療用), 注射器具, 臨床検査機械器具, 血圧計など
家 具 ・ 建 具 ・ じ ゅ う 器 等	家 具 ・ 建 具	54111	和・洋家具(木製, 金属製など), 事務用家具(木製, 金属製など), 神具, 仏具, ベッド, 浴槽, 額縁, 鏡, 建具, 戸, 障子, ふすま, 網戸, びょうぶ, ブラインド, エレクターなど
	荒 物	54121	ろうそく, マッチ, わら工品, むしろ(花むしろを除く), はけ, かご, ほうき, はし, 荷造ひも, 包装用品, 線香, 蚊取り線香・マット・リキッド, 家庭用おけ, たる, 経木, ざる, たわし, 掃除用ブラシ, しゃくし(杓子), 小揚子, 七輪, あんか(行火), ひしゃく, しの竹製品(敷物・家具用を除く), パケツ(プラスチックのもの), ラップフィルムなど
	畳	54131	畳表, 畳床, 花むしろ, ござ, 上敷, とま, とう敷物, 竹敷物など
	室内装飾繊維品	54141	じゅうたん, じゅうたん地, カーベツト, カーテン, カーテン地, ロールスクリーンなど
	陶磁器・ガラス器	54151	陶磁器(食器, 容器, 花器, 灰ざら, 植木鉢, 置物など), ガラス器(食器, 容器, 花器, 灰ざらなど), 耐熱ガラス製食器など
	他のじゅう器	54191	魔法瓶, プラスチック製食器・容器, 漆器, 金属製食器(貴金属製を含む), ナイフ, フォーク, スプーン, すず(鋳)器など

卸 売 部 門

卸 売 部 門

	商 品 名	分類番号	内 容 例 示
医 薬 品 ・ 化 粧 品	医 薬 品	54211	医薬品, 薬種, 漢方薬, 生薬, 薬用酒, 朝鮮人参, 滋養強壮剤 (医薬品), 健康飲料 (医薬品), コンタクトレンズ洗浄剤・保存液, 殺虫剤 (農業を除く) など
	医 療 用 品	54221	ガーゼ, ほう帯, 脱脂綿, ばん創膏, 縫合糸, 衛生用ゴム製品, 氷枕, 歯科材料, 紙おむつ, 聴診器用ゴム管, コルセット (医療用), マスクなど
	化 粧 品	54231	化粧品, 香水, おしろい, 化粧水, クリーム, 白髪染, 整髪料, 育毛剤, 浴用化粧品, 洗顔クリーム, アロマオイルなど
	石 け ん	54232	石けん (化粧, 洗顔, 浴用, 薬用のもの), 歯磨き, シャンプーなど
	合 成 洗 剤	54241	石けん (化粧, 洗顔, 浴用, 薬用を除く), クレンザー, 廃油処理剤, 化学洗剤, 台所用洗剤, バス用洗剤, トイレ用洗剤, 住居用洗剤, 洗濯用洗剤, 中性洗剤, 漂白剤 (台所・洗濯用) など
そ の	紙	54911	和紙, 洋紙, 板紙, セロハン紙, 画用紙, 再生紙など
	紙 製 品	54912	段ボール製品, 紙器, 包装紙, 障子紙, 襖紙, 封筒, 便箋, 私製はがき, ノート, アルバム, 帳簿, トイレットペーパー, ティッシュペーパー, 名刺台紙, カレンダー, セロハンテープ, 手帳など
	金 物	54921	刃物, 包丁, はさみ, 工具 (のこぎり, かなづち, ドライバーなど), 鋏前, 金具, 金網, くぎ, かすがい, ボルト, ナット, リベット, 18リットル缶, 金属製台所用品 (なべ, やかん, 鉄瓶, フライパンなど), 蛇口, かま, すき, くわ, スコップ, 栓抜きなど
	肥 料 ・ 飼 料	54931	化学肥料 (硫酸, 石灰窒素, 過りん酸石灰, カリ肥料など), 有機質肥料 (油かす類, 魚肥, 骨粉など), 飼料, ペットフードなど
	ス ポ ー ツ 用 品	54941	野球用品, ゴルフ用品, スキー・スノーボード・スケート用品, 登山用品, キャンプ用品, スポーツ用衣服, スポーツ用靴, スポーツ用手袋, 釣道具, 狩猟用具, サーフボード, キックボード, スポーツ用ヨット, 卓球・テニスラケット, バーベルなど
	娯 楽 用 品 ・ が ん 具	54942	がん具, 人形, 娯楽用品 (囲碁, 将棋, マージャン, トランプ, かるた, 花札など), 幼児用乗り物, 模型教材, 鯉のぼり, テレビゲーム機, 携帯ゲーム機, ゲーム用ソフト, 遊園器具 (すべり台・シーソーなど), プラモデル, 日本人形など
	た ば こ	54951	たばこ, 葉巻
	ジ ュ エ リ ー 製 品	54961	金・銀・白金製品 (金・銀・白金地金を除く), 装身具 (貴金属製のもの), 宝石, さんご, 真珠など
	書 籍 ・ 雑 誌	54991	書籍, 雑誌, 古本, 古雑誌, 楽譜, 時刻表, 辞書, 地図, 漫画本など
	な め し 革	54992	なめし革 (牛皮, 馬皮, 豚皮, 山めん羊皮など)
他 そ の 他		54999	木炭, まき, 練炭, 豆炭, 成型木炭, たどん, オガライト, 種苗, 種実 (製油用を除く), なめし皮製品 (革ベルト, パッキン, 馬具など), 製紙用パルプ, ポリエチレン袋, 文房具, 漁網, 砥石, 研磨材料, 旗, ちょうちん, 土産物細工, 愛がん用動物, 観賞用魚, ガラス繊維, 生ゴム, ゴム製品 (手袋, ホース, ベルトなど), 写真フィルム, X線フィルム, 印画紙, 感光紙, 印章, 朱肉, き草・バッジ, トロフィー, 植木, 花, 造花, 絵具 (油絵・水彩用), 美術品・骨とう品 (書画, 刀剣など), 楽器 (電気楽器類を含む), 時計バンド, ロードミラー, 墓石, 仮設トイレ, ミュージックテープ, コンパクトディスク (記録済のもの), 録音・録画テープ (記録済のもの), レジャーシートなど

小 売 部 門

商 品 名		分類番号	内 容 例 示
織 物 ・ 衣 服 ・ 身 の 回 り 品	呉 服 ・ 服 地	56111	呉服, 服地, 和服, 小ぎれ, 裏地, 帯, 反物など
	寝 具	56121	ふとん, 敷ふとん, 掛ふとん, ふとん地, ふとん綿, 毛布, ふとんカバー, 毛布カバー, 敷布, マットレス, まくら, 丹前, ねまき, バジヤマ, ネグリジェ, ナイトガウン, 座ふとん, コタツふとん, 蚊帳など
	男 子 服	56211	背広, ズボン, コート, 学生服, 革製衣服, ジャンパー, 作業服など
	婦 人 服	56311	ドレス, スーツ, スカート, ズボン, ブラウス, コート, 革製衣服, ジャンパー, 制服, 事務服など
	子 供 服	56321	子供服, 男児服, 女児服, ベビー服など
	靴	56411	革靴, ゴム靴, 合成皮革靴, 布製靴, バックレスサンダル, ブーツ, 地下足袋, 靴附属品(靴ひも, 敷革など), 靴墨など
	履 物(靴を除く)	56421	げた, 草履, スリッパ, サンダル, ミュール, 鼻緒, つま革, せったなど
	か ば ん ・ 袋 物	56911	トランク, スーツケース, キャリーバッグ, かばん, ハンドバッグ, ランドセル, リュックサック, 財布, 名刺入れ, 定期券入れ, 札入れなど
	下 着 類	56921	シャツ, ワイシャツ, セーター, カットソー, 足袋, 靴下, ブラジャー, スリッパ, キャミソール, ベチコート, ガーター, ステテコ, レギンス, 半えり, 和装下着, 補整下着, パンツ, ショーツ, トランクスなど
	小 間 物 ・ 化 粧 道 具	56922	小間物, ネクタイ, 帽子, ハンカチーフ, 手ぬぐい, タオル, ふろ敷, 化粧道具, 歯ブラシ, ベルト, 裁縫道具, 装身具(宝石, 貴金属製を除く), うちわ, 扇子, 手編毛糸, 縫糸, スカーフ, ストールなど
他の衣服・身の回り品	56991	和・洋傘, かつら, ステッキ, 白衣, ヘアーピース, エプロン, ベビー用品, 椅子カバーなど	
飲 食 料 品	酒	57211	日本酒, ビール, 発泡酒, その他の雑酒, 果実酒, 焼酎, ウイスキー, 中国酒, ワイン, リキュール, 粉末酒, 料理用日本酒, 料理用ワイン, 味りんなど
	食 肉	57311	精肉(鳥肉を除く), 冷凍肉, 塩蔵肉, 肉製品(ハム, ソーセージなど)など
	卵 ・ 鳥 肉	57321	卵, 鳥肉
	鮮 魚	57411	鮮魚, 冷凍魚, 川魚, 貝類, 生海そう類など
	野 菜	57511	野菜, 甘しょ, 馬鈴しょ, 山菜, きのこ, カット野菜など
	果 実	57521	果実, 木の実

小売部門

小 売 部 門

	商 品 名	分類番号	内 容 例 示
食 料 品	菓 子 (製 造)	57611	和菓子, 洋菓子, 干菓子, だ菓子, あめ類, 焼きいも, 甘ぐり, アイスクリーム, 塩豆, ビーナッツ菓子など
	菓 子 (非 製 造)	57621	和菓子, 洋菓子, 干菓子, だ菓子, あめ類, ガム, 焼きいも, 甘ぐり, アイスクリーム, 塩豆, ビーナッツ菓子など
	バ ン (製 造)	57631	食パン, 菓子パン, フランスパンなど { 調理パン (サンドイッチ, ハンバーガーなど) を除く }
	バ ン (非 製 造)	57641	食パン, 菓子パン, フランスパンなど { 調理パン (サンドイッチ, ハンバーガーなど) を除く }
	米 穀 類	57711	米, 麦, 雑穀, 豆類, 小麦粉, 穀粉, でん粉など
	牛 乳	57921	牛乳, コーヒー牛乳など
	飲 料 (牛乳を除く・茶類飲料を含む)	57931	サイダー, ジュース, コーラ, シロップ, 果汁, ミネラルウォーター, 炭酸水, 炭酸飲料, コーヒー飲料, 茶類飲料, 乳酸菌飲料, 野菜飲料, 豆乳飲料, 果実飲料, 健康飲料 (医薬部外品), 機能性飲料など
	茶 類	57941	(葉, 粉, 豆などのもの) 緑茶, 紅茶, コーヒー (インスタントを含む), ココア, 麦茶, こぶ茶, ウーロン茶, 中国茶, ジャスミン茶など
	料 理 品	57951	折詰料理, 揚物, 煮豆, おにぎり, すし, 調理パン (サンドイッチ, ハンバーガーなど), ピザ, 仕出し弁当, そう菜など
	豆 腐 ・ か ま ぼ こ 等 加 工 食 品	57961	豆腐, 納豆, 水産練製品, かまぼこ, ちくわ, こんにゃく, つくだ煮, たい味そ, つけ物など
乾 物	57971	かつお節, 乾燥魚介, 干し海藻, 寒天, 干びょう, ふ (麩), こうや豆腐, 乾燥野菜, 乾燥果実, 干しきのこ, 干しのり, 梅干し, くん製品など	
他 の 飲 食 料 品	57991	米, うどん, そば, 中華そば, 乾めん (麺) 類, カップ麺, インスタントラーメン, 乳製品 (バター, チーズ, ヨーグルトなど), レトルト食品, チルド食品, 冷凍食品, 健康食品, サプリメント (栄養補助食品), 塩蔵魚, 味そ, しょう油, 砂糖, 塩, 食酢, 缶詰・瓶詰食品, 練乳, 粉ミルク, はちみつ, 食用油など	
自 動 車 ・ 自 転 車	乗 用 車 (新 車)	58111	普通乗用車, 小型乗用車, 軽乗用車
	ト ラ ッ ク (新 車)	58112	小型トラック, 軽トラック, ライトバンなど
	乗 用 車 (中 古)	58121	普通乗用車, 小型乗用車, 軽乗用車
	ト ラ ッ ク (中 古)	58122	小型トラック, 軽トラック, ライトバンなど

小 売 部 門

小 売 部 門

小売部門

	商 品 名	分類番号	内 容 例 示
自動車・自転車	自動車部分品・附属品	58131	自動車タイヤ, ホイール, カーステレオ, カーエアコン, カーナビゲーション, ETC車載器, カーアクセサリなど
	二 輪 自 動 車	58141	オートバイ (部分品・附属品を含む), スクータ (同), 三輪車 (モーター付き) (同) など
	自 転 車	58211	自転車 (部分品・附属品を含む), 中古自転車, 車椅子 (電動を含む), リヤカー, 電動アシスト自転車, マウンテンバイクなど
家 具 ・ 電 気 機 械 器 具 ・ 機 械 器 具	家 具	59111	家具, ベッド, 和・洋タンス, 鏡台, 机, 浴槽, 流し台, エレクター, 額縁など
	じゅうたん・カーテン	59112	じゅうたん, カーベット, カーテン, カーテン地, テーブルクロスなど
	建 具	59121	建具, 戸, 障子, ふすま, 網戸, ブラインドなど
	畳	59131	畳, ござ, 花むしろ, とう敷物, 竹敷物など
	宗 教 用 具	59141	仏具, 仏壇, 神具, 神だな
	電 気 機 械 器 具	59211	テレビ, ラジオ, テープレコーダ, ステレオ, CD・MD・DVDプレーヤ, エアコン, 洗濯機, 冷蔵庫, 電子レンジ, 炊飯器, 電磁調理器, 食器洗浄機, 掃除機, 電球, 照明器具, 電池, アイロン, 扇風機, 空気清浄器, 懐中電灯, 電気カミソリ, 家庭用電気医療機械器具, ビデオテープレコーダ, DVDレコーダ, ビデオカメラ, ビデオディスク, 録音・録画テープ (記録されていないもの), 家庭用浄水器 (電気式), 電気ポット, 電気ストーブ, 電気カーベット, 電話機, 携帯電話機, デジタルカメラなど
	電 気 事 務 機 械 器 具	59221	パーソナルコンピュータ, ワードプロセッサ, 電子式卓上計算機, 電子手帳, フレキシブルディスク (FD), 複写機, プリンタ, 複合機, ファクシミリ, PHSなど
	ミ シ ン ・ 編 機	59291	家庭用ミシン (部分品を含む), 編機 (同)
	他 の 機 械 器 具	59299	ガス器具, ガスファンヒーター, 水道器具, 石油ストーブ, 度量衡器, 家庭用浄水器 (電気式を除く), 金庫など
	金 物	59911	金物, なべ・バケツ (金属製のもの), 刃物, 包丁, はさみ, ほうろう鉄器, 魔法瓶, 工具 (のこぎり, かなづち, ドライバーなど), くぎ, ボルト, ちょうつがい, かすがい, ストープ (鋳物製) など
荒 物	59921	ほうき, ざる, わら製品, 包装用品, 日用雑貨, マッチ, ろうそく, 線香, 蚊取り線香・マット, 手おけ, ポリバケツ, たわし, 農業用ビニール, ラップフィルム, アルミホイルなど	
陶 磁 器 ・ ガ ラ ス 器	59931	(陶磁器製, ガラス製のもの) 食器, 容器, 花器, 灰ざらなど	
他 の じ ゅ う 器	59991	漆器, 茶道具, 花器 (陶磁器製, ガラス製品のものを除く), プラスチック製食器など	

小 売 部 門

	商 品 名	分類番号	内 容 例 示
そ の 他	一 般 用 医 薬 品	60111	医薬品（医師の処方箋によるものを除く），漢方薬（同），生薬（同）， 脱脂綿，ほう帯，ガーゼ，体温計，薬用酒，滋養強壮剤（医薬品）， 紙おむつ，殺虫剤（農業用を除く）， コンタクトレンズ洗浄剤・保存液など
	医 療 用 医 薬 品	60121	医薬品（医師の処方箋によるもの），漢方薬（同），生薬（同）など
	化 粧 品	60131	化粧品，歯磨き，石けん（化粧，洗顔，浴用，薬用のもの）， 浴用化粧品，白髪染，シャンプー，整髪料，育毛ローション， アロマオイルなど
	農 業 用 機 械 器 具	60211	農機具，すき，くわ，かま，農業用噴霧器，農業用散粉機， 粉すり機，脱穀機，除草機，畜産用機器，養蚕用機器など
	苗 ・ 種 子	60221	苗木，種子，球根など
	肥 料 ・ 飼 料	60231	化学肥料，有機質肥料，飼料（ペット用を除く），農薬，殺虫剤， 複合肥料，園芸用土など
	揮 発 油	60311	揮発油（ガソリン）
	軽 油	60312	軽油
	重 油	60313	重油（A重油，B重油，C重油）
	ブ タ ン ガ ス	60314	ブタンガス（オートガスを含む）
	他 の 石 油	60319	潤滑油，グリース，機械油など
	灯 油	60321	灯油，白灯油
	プ ロ パ ン ガ ス	60322	プロパンガス
	他 の 非 石 油 系 燃 料	60329	石炭，コークス，練炭，まき，木炭，豆炭，オガライトなど
	書 籍 ・ 雑 誌	60411	書籍，雑誌，楽譜，古書籍，古雑誌，地図，辞典，時刻表， カレンダー，漫画本など
新 聞	60421	新聞	
紙 ・ 文 房 具	60431	和紙，洋紙，板紙，障子紙，トイレットペーパー， ティッシュペーパー，ノート，万年筆，ボールペン， シャープペンシル，鉛筆，インキ，そろばん，製図用具， アルバム，ファイル，すずり，筆，絵画用品など	

小 売 部 門

小 売 部 門

	商 品 名	分類番号	内 容 例 示
そ の 他	ス ポ ー ツ 用 品	60511	スポーツ用品, スポーツ用衣服, スポーツ用靴, 釣具, 狩猟用具, ジェットスキー, サーフボード, キックボード, 登山用品, キャンプ用品, スノーモービル (スポーツ用) など
	が ん 具 ・ 娯 楽 用 品	60521	がん具, 人形, 幼児用乗物, 娯楽用品 (囲碁, 将棋, マージャン, トランプ, 花札, かるたなど), 模型教材, がん具花火, テレビゲーム機, 携帯用ゲーム機, ゲーム用ソフトなど
	楽 器	60531	和・洋楽器, ミュージックテープ, レコード, CD (音楽用のもの) など
	写 真 機 ・ 写 真 材 料	60611	写真機 (デジタルカメラを除く) (部分品・附属品を含む), 撮影機 (同), 映写機 (同), 写真フィルム, 写真感光材料など
	時 計 ・ 眼 鏡 ・ 光 学 機 械	60711	時計, 眼鏡, コンタクトレンズ, サングラス, 望遠鏡, 双眼鏡, 拡大鏡など
	た ば こ ・ 喫 煙 具	60911	たばこ, パイプ, ライター, シガレットケースなど
	花 ・ 植 木	60921	花, 切花, 盆栽, 植木など
	建 築 材 料	60931	木材, セメント, 板ガラス, ブロック, 物置など
	ジ ュ エ リ ー 製 品	60941	宝石, 金製品, 銀製品, 白金製品, 装身具 (貴金属製のもの) など
	ベ ッ ト	60951	愛玩用・観賞用 (動物, 魚類, 鳥類, 爬虫類など)
	ベ ッ ト 用 品	60952	愛玩用・観賞用飼料 (ペットフード), 観賞魚用水槽, 鳥かご, ペット用小屋 (犬小屋, 巣箱など), ペット用装飾品 (首輪, 衣服など), ペット用医薬品, ペット用シャンプー, ペット用リード, ペット用シーツ, ペット用キャリーケースなど
	骨 と う 品	60961	骨とう品 (絵画, 書画, 掛け軸, 器, 刀剣, 仏像など)
	中 古 品 (骨とう品を除く)	60971	中古衣服, 古道具, 中古楽器, 中古レコード, 中古CD, 中古家具, 中古家庭用電気機械器具など ☆中古車, 古本を除く
み や げ 品	60991	みやげ品 (観光地の土産品店で、商品の種類を分けることが困難な場合に限る)	
合 成 洗 剤	60992	石けん (化粧, 洗顔, 浴用, 薬用以外のもの), クレンザー, 廃油処理剤, バス用洗剤, 漂白剤 (台所・洗濯用), トイレ用洗剤, 中性洗剤, 化学洗剤, 台所用洗剤, 住居用洗剤, 洗濯用洗剤など	
そ の 他	60999	美術品 (骨とう品を除く), 印判, 名刺, 標本, 塗料, 漁具, 漁網, 物干しざお, はしご, 旗, のぼり, 帆布, 墓石, プロマイド, 造花, ドライフラワー, 釣餌, 録音・録画テープ (記録済みのもの), 金・銀・白金地金, クルーザー, 小型船舶用エンジン, スノーモービル (スポーツ用を除く) など	

小 売 部 門

産業分類対応表（平成19年／平成16年）

産業分類名称(19年)	19年	16年	産業分類名称(16年)
各種商品卸売業	49	49	各種商品卸売業
各種商品卸売業	491	491	各種商品卸売業
各種商品卸売業(従業者が常時100人以上のもの)	4911	49A	各種商品卸売業(従業者が常時100人以上のもの)
その他の各種商品卸売業	4919	49B	その他の各種商品卸売業
繊維・衣服等卸売業	50	50	繊維・衣服等卸売業
繊維品卸売業(衣服,身の回り品を除く)	501	501	繊維品卸売業(衣服,身の回り品を除く)
生糸・繭卸売業	5011		
繊維原料卸売業(生糸,繭を除く)	5012		
糸卸売業	5013		
織物卸売業(室内装飾繊維品を除く)	5014		
衣服・身の回り品卸売業	502	502	衣服・身の回り品卸売業
男子服卸売業	5021		
婦人・子供服卸売業	5022		
下着類卸売業	5023		
寝具類卸売業	5024		
靴卸売業	5025		
履物卸売業(靴を除く)	5026		
かばん・袋物卸売業	5027		
その他の衣服・身の回り品卸売業	5029		
飲食品卸売業	51		
農畜産物・水産物卸売業	511	511	農畜産物・水産物卸売業
米麦卸売業	5111	51A	米穀類卸売業
雑穀・豆類卸売業	5112		
野菜卸売業	5113	51B	野菜・果実卸売業
果実卸売業	5114		
食肉卸売業	5115	51C	食肉卸売業
生鮮魚介卸売業	5116	51D	生鮮魚介卸売業
その他の農畜産物・水産物卸売業	5119	51E	その他の農畜産物・水産物卸売業
食料・飲料卸売業	512	512	食料・飲料卸売業
砂糖卸売業	5121		
味そ・しょう油卸売業	5122		
酒類卸売業	5123		
乾物卸売業	5124		
缶詰・瓶詰食品卸売業(気密容器入りのもの)	5125		
菓子・パン類卸売業	5126		
飲料卸売業(別掲を除く)	5127		
茶類卸売業	5128		
その他の食料・飲料卸売業	5129		
建築材料,鉱物・金属材料等卸売業	52	52	建築材料,鉱物・金属材料等卸売業
建築材料卸売業	521	521	建築材料卸売業
木材・竹材卸売業	5211		
セメント卸売業	5212		
板ガラス卸売業	5213		
その他の建築材料卸売業	5219		
化学製品卸売業	522	522	化学製品卸売業
塗料卸売業	5221		
染料・顔料卸売業	5222		
油脂・ろう卸売業	5223		
その他の化学製品卸売業	5229		
鉱物・金属材料卸売業	523	523	鉱物・金属材料卸売業
石油卸売業	5231		
鉱物卸売業(石油を除く)	5232		
鉄鋼卸売業	5233		
非鉄金属卸売場	5234		
再生資源卸売業	524	524	再生資源卸売業
空瓶・空缶等空容器卸売業	5241		
鉄スクラップ卸売業	5242		
非鉄金属スクラップ卸売業	5243		
古紙卸売業	5244		
その他の再生資源卸売業	5249		
機械器具卸売業	53	53	機械器具卸売業
一般機械器具卸売業	531	531	一般機械器具卸売業
農業用機械器具卸売業	5311		
建設機械・鉱山機械卸売業	5312		
金属加工機械卸売業	5313		
事務用機械器具卸売業	5314		
その他の一般機械器具卸売業	5319		
自動車卸売業	532	532	自動車卸売業
自動車卸売業(二輪自動車を含む)	5321		
自動車部分品・附属品卸売業(中古品を除く)	5322		
自動車中古部品卸売業	5323		

産業分類対応表（平成19年／平成16年）

産業分類名称(19年)	19年	16年	産業分類名称(16年)
電気機械器具卸売業	533		
家庭用電気機械器具卸売業	5331	533	電気機械器具卸売業
電気機械器具卸売業(家庭用電気機械器具を除く)	5332		
その他の機械器具卸売業	539		
輸送用機械器具卸売業(自動車を除く)	5391	539	その他の機械器具卸売業
精密機械器具卸売業	5392		
医療用機械器具卸売業(歯科用機械器具を含む)	5393		
その他の卸売業	54	54	その他の卸売業
家具・建具・じゅう器等卸売業	541		
家具・建具卸売業	5411	541	家具・建具・じゅう器等卸売業
荒物卸売業	5412		
畳卸売業	5413		
室内装飾繊維品卸売業	5414		
陶磁器・ガラス器卸売業	5415		
その他のじゅう器卸売業	5419		
医薬品・化粧品等卸売業	542		
医薬品卸売業	5421	542	医薬品・化粧品等卸売業
医療用品卸売業	5422		
化粧品卸売業	5423		
合成洗剤卸売業	5424		
他に分類されない卸売業	549	549	他に分類されない卸売業
紙・紙製品卸売業	5491		
金物卸売業	5492	54B	他に分類されない卸売業
肥料・飼料卸売業	5493		
スポーツ用品・娯楽用品・がん具卸売業	5494		
たばこ卸売業	5495		
ジュエリー製品卸売業	5496		
代理商,仲立業	5497	54A	代理商,仲立業
他に分類されないその他の卸売業	5499	54B	他に分類されないその他卸売業
各種商品小売業	55	55	各種商品小売業
百貨店,総合スーパー	551		
百貨店,総合スーパー	5511	551	百貨店・総合スーパー
その他の各種商品小売業(従業者が常時50人未満のもの)	559	559	その他の各種商品小売業(従業者が常時50人未満のもの)
その他の各種商品小売業(従業者が常時50人未満のもの)	5599		
織物・衣服・身の回り品小売業	56	56	織物・衣服・身の回り品小売業
呉服・服地・寝具小売業	561		
呉服・服地小売業	5611	561	呉服・服地・寝具小売業
寝具小売業	5612		
男子服小売業	562		
男子服小売業	5621	562	男子服小売業
婦人・子供服小売業	563		
婦人服小売業	5631	563	婦人・子供服小売業
子供服小売業	5632		
靴・履物小売業	564		
靴小売業	5641	564	靴・履物小売業
履物小売業(靴を除く)	5642		
その他の織物・衣服・身の回り品小売業	569		
かばん・袋物小売業	5691	569	その他の織物・衣服・身の回り品小売業
洋品雑貨・小間物小売業	5692		
他に分類されない織物・衣服・身の回り品小売業	5699		
飲食料品小売業	57	57	飲食料品小売業
各種食料品小売業	571		
各種食料品小売業	5711	571	各種食料品小売業
酒小売業	572		
酒小売業	5721	572	酒小売業
食肉小売業	573		
食肉小売業(卵,鳥肉を除く)	5731	573	食肉小売業
卵・鶏肉小売業	5732		
鮮魚小売業	574		
鮮魚小売業	5741	574	鮮魚小売業
野菜・果実小売業	575		
野菜小売業	5751	575	野菜・果実小売業
果実小売業	5752		
菓子・パン小売業	576		
菓子小売業(製造小売)	5761	576	菓子・パン小売業
菓子小売業(製造小売でないもの)	5762		
パン小売業(製造小売)	5763		
パン小売業(製造小売でないもの)	5764		
米穀類小売業	577		
米穀類小売業	5771	577	米穀類小売業

産業分類対応表（平成19年／平成16年）

産業分類名称(19年)	19年	16年	産業分類名称(16年)
その他の飲食料品小売業	579	579	その他の飲食料品小売業
コンビニエンスストア(飲食料品を中心とするものに限る)	5791	57D	コンビニエンスストア(飲食料品を中心とするものに限る)
牛乳小売業	5792	57C	牛乳・飲料・茶類小売業
飲料小売業(別掲を除く)	5793		
茶類小売業	5794		
料理品小売業	5795	57A	料理品小売業
豆腐・かまぼこ等加工食品小売業	5796	57B	他に分類されない飲食料品小売業
乾物小売業	5797		
他に分類されない飲食料品小売業	5799		
自動車・自転車小売業	58	58	自動車・自転車小売業
自動車小売業	581	581	自動車小売業
自動車(新車)小売業	5811	58A	自動車(新車)小売業
中古自動車小売業	5812	58D	中古自動車小売業
自動車部品・付属品小売業	5813	58B	自動車部品・付属品小売業
二輪自動車小売業(原動機付自転車を含む)	5814	58C	二輪自動車小売業(原動機付自転車を含む)
自転車小売業	582	582	自転車小売業
自転車小売業	5821		
家具・じゅう器・機械器具小売業	59	59	家具・じゅう器・機械器具小売業
家具・建具・畳小売業	591	591	家具・建具・畳小売業
家具小売業	5911	59A	家具小売業
建具小売業	5912	59B	家具・畳・宗教用具小売業
畳小売業	5913		
宗教用具小売業	5914		
機械器具小売業	592	592	機械器具小売業
電気機械器具小売業	5921	59C	電気機械器具小売業
電気事務機械器具小売業	5922		
その他の機械器具小売業	5929		
その他のじゅう器小売業	599	599	その他のじゅう器小売業
金物小売業	5991	59E	金物・荒物小売業
荒物小売業	5992		
陶磁器・ガラス器小売業	5993		
他に分類されないじゅう器小売業	5999		
その他の小売業	60	60	その他の小売業
医薬品・化粧品小売業	601	601	医薬品・化粧品小売業
医薬品小売業(調剤薬局を除く)	6011	60G	医薬品小売業(調剤薬局を除く)
調剤薬局	6012	60H	調剤薬局
化粧品小売業	6013	60J	化粧品小売業
農耕用品小売業	602	602	農耕用品小売業
農業用機械器具小売業	6021		
苗・種子小売業	6022		
肥料・飼料小売業	6023		
燃料小売業	603	603	燃料小売業
ガソリンスタンド	6031	60K	ガソリンスタンド
燃料小売業(ガソリンスタンドを除く)	6032	60L	燃料小売業(ガソリンスタンドを除く)
書籍・文房具小売業	604	604	書籍・文房具小売業
書籍・雑誌小売業	6041	60M	書籍・雑誌・紙・文房具小売業
新聞小売業	6042	60N	新聞小売業
紙・文房具小売業	6043	60M	書籍・雑誌・紙・文房具小売業
スポーツ用品・がん具・娯楽用品・楽器小売業	605	605	スポーツ用品・がん具・娯楽用品・楽器小売業
スポーツ用品小売業	6051	60A	スポーツ用品小売業
がん具・娯楽用品小売業	6052	60B	がん具・娯楽用品小売業
楽器小売業	6053	60C	楽器小売業
写真機・写真材料小売業	606	606	写真機・写真材料小売業
写真機・写真材料小売業	6061		
時計・眼鏡・光学機械小売業	607	607	時計・眼鏡・光学機械小売業
時計・眼鏡・光学機械小売業	6071		
他に分類されない小売業	609	609	他に分類されない小売業
たばこ・喫煙具専門小売業	6091	60P	たばこ・喫煙具専門小売業
花・植木小売業	6092	60D	花・植木小売業
建築材料小売業	6093	60F	他に分類されないその他の小売業
ジュエリー製品小売業	6094		
ペット・ペット用品小売業	6095		
骨とう品小売業	6096		
中古品小売業(骨とう品を除く)	6097	60E	中古品小売業
他に分類されないその他の小売業	6099	60F	他に分類されないその他の小売業

秋田県の商業

平成21年 5 月

編集発行 **秋田県学術国際部調査統計課**
〒010-8570
秋田市山王 4 丁目 1 番 1 号
TEL 018-860-1256

この印刷物は250部作成し、印刷経費は1部当たり690円です。