

平成30年 秋田県の人口

秋田県年齢別人口流動調査報告書
(平成29年10月～平成30年9月)

秋 田 県

目 次

利用者の方へ	1
I 結果の概要	5 ~ 31
1. 総人口	5
2. 県人口の年齢構成	10
(1) 15歳未満人口	12
(2) 15～64歳人口	13
(3) 65歳以上人口	14
(4) 指数でみる年齢構成	15
3. 人口性比	17
4. 人口動態	20
(1) 自然動態	21
(2) 社会動態	22
(3) 県外との移動	26
5. 市町村別人口	28
(1) 市町村別人口動態	28
(2) 市町村別自然動態及び社会動態	28
(3) 市町村別年齢3区分別人口割合	30
6. 世帯数	31
II 統計表	33 ~ 118
第1表 市町村別男女別人口	33
第2表 市町村別年齢5歳階級別人口	34
第3表 年齢別人口及び人口動態	40
第4表 市町村別世帯数	108
第5表 月別人口動態	109
第6表 市町村別年齢3区分別人口	110
第7表 市町村別人口動態	113
第8表 年齢5歳階級別、月別社会動態	114
第9表 市町村間移動表	118
《 参考資料 》	120 ~ 148
秋田県年齢別人口流動調査報告要綱	149

利 用 者 の 方 へ

1. 調査の目的

本調査は、秋田県の人口及び世帯の移動の状況を明らかにするとともに、国勢調査年次間における県内各市町村別の人口及び世帯数を推計して、秋田県の人口に関する基礎資料を得ることを目的とする。

2. 調査の時期及び期間

人口及び世帯数は、平成30年10月1日現在における数値であり、人口及び世帯の移動数は、平成29年10月1日から平成30年9月30日までの一年間の届出数をまとめたものである。

なお、本調査における出生、死亡、転入及び転出の時期は、その事実が生じた時ではなく、市町村の住民基本台帳に記載又は消除された時によっている。

3. 人口及び世帯数の算出方法

本調査における年齢別人口及び世帯数は、平成27年国勢調査による人口及び世帯数を基礎とし、人口については、これに国勢調査以後に住居基本台帳法に基づいて市町村に届け出された出生数、死亡数、転入者数及び転出者数を加減して算出し、世帯数については、同様に転入、転出、発生及び消滅した世帯数を加減して算出した。

なお、秋田県及び各市町村別の人口はそれぞれ以下のとおり算出し、秋田県の人口算出においては、市町村別の人口を合計する方法によらず算出した。

- 秋田県の人口 = 国勢調査による秋田県の人口
 - + (他都道府県からの転入者数 - 他都道府県への転出者数)
 - + (出生数 - 死亡数)
- 各市町村の人口 = 国勢調査による各市町村の人口
 - + (他都道府県からの転入者数 - 他都道府県への転出者数)
 - + (県内他市町村からの転入者数 - 県内他市町村への転出者数)
 - + (出生数 - 死亡数)

また、県内市町村間における転入・転出については、転入届け出と転出届け出との間に時間的ずれが生ずるなどするため、県内市町村間における転入者総数と転出者総数とは一致しない。

4. 県の人口と市町村別人口の合計との差について

上記3. にあるとおり、秋田県の人口を算出する際は、県内市町村間における転入者数及び転出者数を除外しているため、秋田県の人口と各市町村の人口の合計（市郡計）とは一致しない。

5. 年齢について

年齢別人口における年齢は、平成30年9月30日現在の満年齢である。

6. II 統計表「第3表 年齢別人口及び人口動態」の市町村個別表における「平成30年10月1日現在の人口」欄の「－」（マイナス）表記について

国勢調査においては、住民基本台帳への登録の有無にかかわらず「常住者」を調査対象としており、本調査における人口動態は住民基本台帳に記載または削除された者を調査対象としている。

これにより、年齢別人口においては、住民基本台帳法による転出手続きをとらずに他市区町村で居住している者が国勢調査後に転出または死亡した場合、その件数が、国勢調査によって把握された同年齢の人口よりも多くなると「－」（マイナス）表記となる。

7. 用語の説明

(1) 自然動態 …… 出生及び死亡による人口動態

出生者 …… 戸籍法の規定に基づく出生届により住民票に記載された者

死亡者 …… 戸籍法の規定に基づく死亡届により住民票から削除された者

自然増減数 …… 出生数から死亡数を減じた数値

自然増減率 …… 前年10月1日現在の人口に対する当年自然増減数の百分比

(2) 社会動態 …… 転入及び転出による人口動態

転入者 …… 住民基本台帳法の規定に基づく転入届により住民票に記載された者及び職権により住民票に記載された者

転出者 …… 住民基本台帳法の規定に基づく転出届により住民票から削除された者及び職権により住民票から削除された者

社会増減数 …… 転入者数から転出者数を減じた数値

社会増減率 …… 前年10月1日現在の人口に対する当年社会増減数の百分比

8. 記号及び注記

(1) 各表中の記号は、次のとおりである。

空 白 …………… 皆無または該当数値なし。

「△」又は「－」 …… 負数であることを示す。

「0.0」又は「0.00」 …… 該当数値が掲載単位未満であることを示す。

(3) 各表中の構成比については、端数の四捨五入処理の関係上、全体とその内訳の合計が一致しない場合がある。

I 結果の概要

1. 総人口

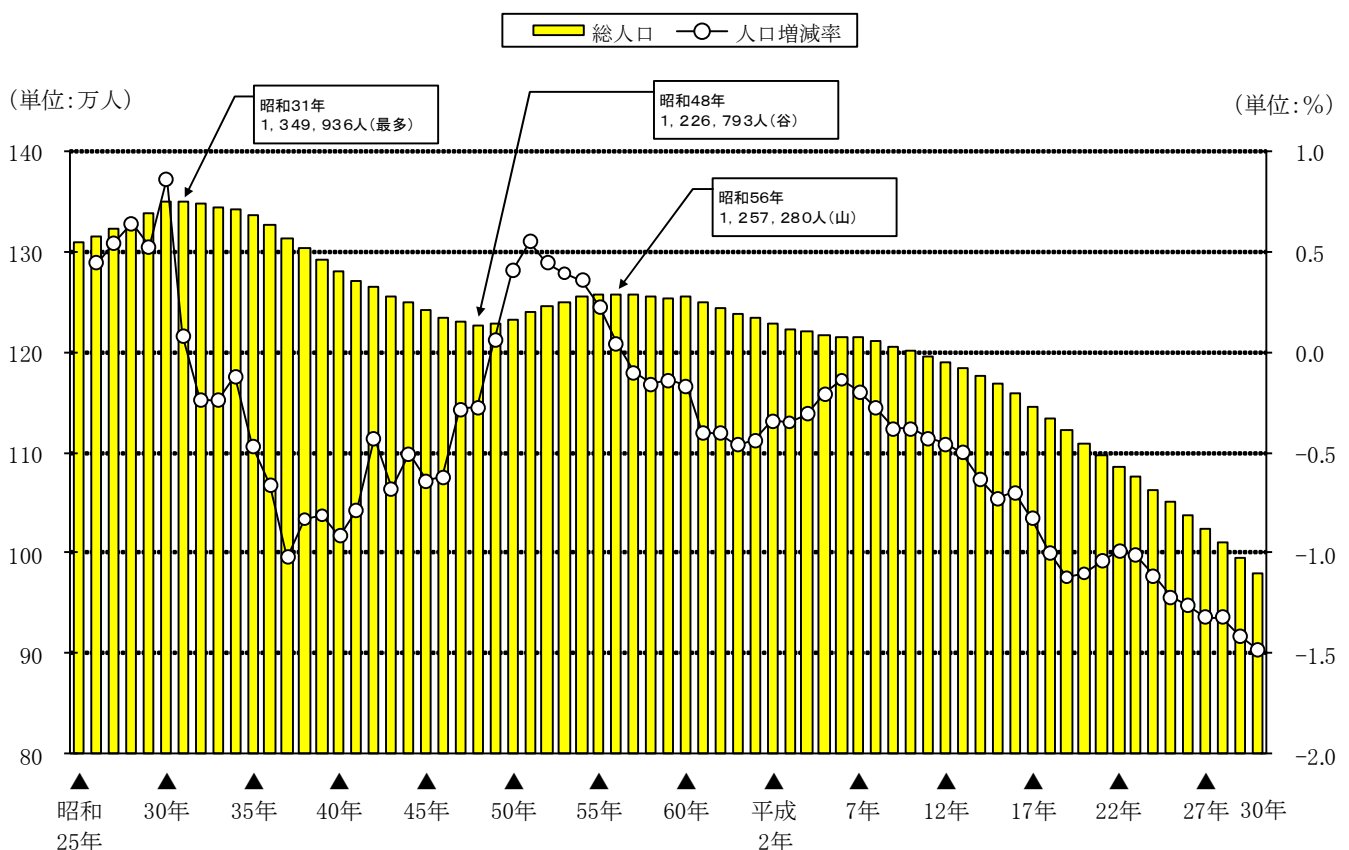
平成27年国勢調査人口を基礎として算出した平成30年10月1日現在における秋田県の総人口は、**980,684**人(男460,913人、女519,771人)で前年に比べ**14,690**人(1.48%)減少した。

戦後最初の国勢調査が行われた昭和22年(1947年)以降の県人口の推移(各年10月1日現在)をみると、昭和22年に1,257,398人であった県人口は、その後増加傾向を示し、昭和31年(1956年)には過去最多の1,349,936人となり、この9年間で92,538人増加した。しかし、昭和32年(1957年)からは17年連続して減少し、昭和48年(1973年)には1,226,793人となり、この間に123,143人が減少した。

その後、昭和49年(1974年)から再び増加に転じ、昭和56年(1981年)には1,257,280人まで回復したが、翌昭和57年(1982年)から再び減少し始め、平成30年(2018年)まで37年連続して減少している。

また、平成18年(2006年)以降の人口減少率は、平成22年(2010年)の0.99%を除いて毎年1%超となっている、さらに平成23年(2011年)以降は人口減少率が年々拡大している。

図1 総人口及び人口増減率の推移(各年10月1日現在)



注)昭和25年から55年までは総務省統計局「人口推計」、昭和56年以降は秋田県年齢別人口流動調査による。
ただし、▲の年は国勢調査による。

表1 総人口、自然動態、社会動態の推移

年次	総人口			自然動態			
	男女計	男	女	*出生数	*死亡数	自然増減数	増減率
昭和15年	※ 1,035,000	※ 506,800	※ 528,200	35,879	19,690	16,189	-
16年	1,026,400	493,700	532,700	39,565	20,024	19,541	1.89
17年	1,037,400	496,500	540,900	36,140	19,788	16,352	1.59
18年	1,047,300	497,400	549,900	16,227	8,634	7,593	0.73
19年	1,048,241	494,538	553,703	-	-	-	-
20年	1,211,962	574,793	637,169	-	-	-	-
21年	1,195,813	574,937	620,876	-	-	-	-
22年	※ 1,257,398	※ 616,269	※ 641,129	43,968	19,179	24,789	2.07
23年	1,271,300	624,700	646,600	46,637	17,224	29,413	2.34
24年	1,291,100	636,000	655,100	44,732	16,601	28,131	2.21
25年	※ 1,309,031	※ 646,445	※ 662,586	-	-	-	-
26年	1,314,816	648,028	666,788	38,764	15,453	23,370	1.79
27年	1,321,940	650,575	671,365	36,921	13,498	23,476	1.79
28年	1,330,396	653,588	676,808	34,632	12,479	22,201	1.68
29年	1,337,339	655,625	681,714	32,055	11,777	20,323	1.53
30年	※ 1,348,871	※ 660,066	※ 688,805	31,196	11,606	19,633	1.47
31年	1,349,936	660,584	689,352	28,245	11,209	17,071	1.27
32年	1,346,745	656,086	690,659	27,039	11,076	15,995	1.18
33年	1,343,478	651,610	691,868	25,636	10,429	15,238	1.13
34年	1,341,838	649,612	692,226	25,018	10,406	14,641	1.09
35年	※ 1,335,580	※ 644,671	※ 690,909	23,917	10,433	13,509	1.01
36年	1,326,728	638,823	687,905	22,639	10,551	12,089	0.91
37年	1,313,178	631,171	682,007	21,599	10,429	11,170	0.84
38年	1,302,235	625,557	676,678	20,903	9,769	11,141	0.85
39年	1,291,663	620,266	671,397	20,461	9,586	10,877	0.84
40年	※ 1,279,835	※ 614,429	※ 665,406	19,838	9,917	9,927	0.77
41年	1,269,810	609,368	660,442	15,277	9,317	5,961	0.47
42年	1,264,381	606,375	658,006	19,314	9,206	10,117	0.80
43年	1,255,808	601,395	654,413	18,620	9,480	9,150	0.72
44年	1,249,419	597,907	651,512	18,299	9,253	9,053	0.72
45年	※ 1,241,376	※ 593,232	※ 648,144	17,909	9,685	8,241	0.66
46年	1,233,652	589,488	644,164	17,484	9,240	8,263	0.67
47年	1,230,148	587,732	642,416	17,699	9,027	8,645	0.70
48年	1,226,793	586,466	640,327	17,951	9,544	8,425	0.68
49年	1,227,542	587,292	640,250	17,932	9,582	8,367	0.68
50年	※ 1,232,481	※ 590,492	※ 641,989	17,594	9,381	8,228	0.67
51年	1,239,209	594,509	644,700	17,698	9,148	8,564	0.69
52年	1,244,665	597,468	647,197	17,209	9,095	8,128	0.66
53年	1,249,517	599,965	649,552	17,208	9,134	8,088	0.65
54年	1,253,958	602,207	651,751	16,895	8,724	8,184	0.65

(単位：人、%)

社会動態				補 間 補正数	人 口 増減数	人 口 増減率	年 次
*転入者数	*転出者数	社会増減数	増減率				
-	-	-	-	-	-	-	昭和15年
-	-	-	-	-	△ 8,600	△ 0.83	16年
-	-	-	-	-	11,000	1.07	17年
-	-	-	-	-	9,900	0.95	18年
-	-	-	-	-	941	0.09	19年
-	-	-	-	-	163,721	15.62	20年
-	-	-	-	-	△ 16,149	△ 1.33	21年
-	-	-	-	-	61,585	5.15	22年
-	-	-	-	-	13,902	1.11	23年
-	-	-	-	-	19,800	1.56	24年
-	-	-	-	-	17,931	1.39	25年
33,349	52,876	△ 19,516	△ 1.49	1,931	5,785	0.44	26年
31,564	50,380	△ 18,186	△ 1.38	1,834	7,124	0.54	27年
30,301	45,972	△ 15,536	△ 1.18	1,791	8,456	0.64	28年
38,186	52,938	△ 15,358	△ 1.15	1,978	6,943	0.52	29年
32,665	41,459	△ 9,443	△ 0.71	1,342	11,532	0.86	30年
12,788	27,468	△ 14,793	△ 1.10	△ 1,213	1,065	0.08	31年
12,697	30,943	△ 18,348	△ 1.36	△ 838	△ 3,191	△ 0.24	32年
13,854	31,496	△ 17,702	△ 1.31	△ 803	△ 3,267	△ 0.24	33年
14,969	30,333	△ 15,426	△ 1.15	△ 855	△ 1,640	△ 0.12	34年
15,142	34,403	△ 19,456	△ 1.45	△ 311	△ 6,258	△ 0.47	35年
15,451	38,024	△ 22,642	△ 1.70	1,701	△ 8,852	△ 0.66	36年
17,454	43,780	△ 26,360	△ 1.99	1,640	△ 13,550	△ 1.02	37年
20,166	43,670	△ 23,451	△ 1.79	1,367	△ 10,943	△ 0.83	38年
22,679	45,001	△ 22,452	△ 1.72	1,003	△ 10,572	△ 0.81	39年
23,376	45,856	△ 22,470	△ 1.74	715	△ 11,828	△ 0.92	40年
24,479	41,490	△ 16,958	△ 1.33	972	△ 10,025	△ 0.78	41年
24,167	40,474	△ 16,199	△ 1.28	653	△ 5,429	△ 0.43	42年
25,556	44,330	△ 18,680	△ 1.48	957	△ 8,573	△ 0.68	43年
27,246	43,884	△ 16,461	△ 1.31	1,019	△ 6,389	△ 0.51	44年
26,590	44,391	△ 17,619	△ 1.41	1,335	△ 8,043	△ 0.64	45年
27,661	44,916	△ 17,549	△ 1.41	1,562	△ 7,724	△ 0.62	46年
27,359	40,866	△ 13,711	△ 1.11	1,562	△ 3,504	△ 0.28	47年
27,733	41,231	△ 13,341	△ 1.08	1,561	△ 3,355	△ 0.27	48年
27,568	36,722	△ 9,179	△ 0.75	1,561	749	0.06	49年
28,291	33,037	△ 4,850	△ 0.40	1,561	4,939	0.40	50年
27,105	29,476	△ 2,580	△ 0.21	744	6,728	0.55	51年
25,803	29,066	△ 3,416	△ 0.28	744	5,456	0.44	52年
25,095	28,771	△ 3,980	△ 0.32	744	4,852	0.39	53年
23,850	27,897	△ 4,487	△ 0.36	744	4,441	0.36	54年

年次	総人口			自然動態			
	男女計	男	女	出生数	死亡数	自然増減数	増減率
昭和55年	※ 1,256,745	※ 603,403	※ 653,342	16,576	9,318	7,271	0.58
56年	1,257,280	603,187	654,093	15,440	8,830	6,610	0.53
57年	1,256,013	602,001	654,012	15,255	9,073	6,182	0.49
58年	1,254,040	600,353	653,687	15,025	9,348	5,677	0.45
59年	1,252,252	599,009	653,243	14,828	9,359	5,469	0.44
60年	※ 1,254,032	※ 599,591	※ 654,441	13,997	9,290	4,707	0.38
61年	1,249,014	596,395	652,619	13,263	9,603	3,660	0.29
62年	1,243,939	593,212	650,727	12,979	9,619	3,360	0.27
63年	1,238,177	590,009	648,168	12,164	10,151	2,013	0.16
平成元年	1,232,789	587,230	645,559	11,627	9,771	1,856	0.15
2年	※ 1,227,478	※ 584,678	※ 642,800	11,347	9,955	1,392	0.11
3年	1,223,138	582,073	641,065	10,781	10,252	529	0.04
4年	1,219,357	579,841	639,516	10,789	10,517	272	0.02
5年	1,216,839	578,296	638,543	10,396	10,843	△ 447	△ 0.04
6年	1,215,075	577,191	637,884	10,604	10,893	△ 289	△ 0.02
7年	※ 1,213,667	※ 577,535	※ 636,132	10,265	11,074	△ 809	△ 0.07
8年	1,210,320	575,885	634,435	9,752	10,933	△ 1,181	△ 0.10
9年	1,205,759	573,256	632,503	9,698	11,573	△ 1,875	△ 0.16
10年	1,201,178	570,348	630,830	9,506	11,528	△ 2,022	△ 0.17
11年	1,196,054	567,717	628,337	9,263	11,929	△ 2,666	△ 0.22
12年	※ 1,189,279	※ 564,556	※ 624,723	9,095	12,011	△ 2,916	△ 0.24
13年	1,183,380	561,250	622,130	8,778	11,948	△ 3,170	△ 0.27
14年	1,175,910	557,117	618,793	8,619	12,131	△ 3,512	△ 0.30
15年	1,167,365	552,477	614,888	8,307	12,503	△ 4,196	△ 0.36
16年	1,159,229	548,007	611,222	7,962	12,723	△ 4,761	△ 0.41
17年	※ 1,145,501	※ 540,539	※ 604,962	7,851	13,027	△ 5,176	△ 0.45
18年	1,134,036	534,576	599,460	7,655	13,580	△ 5,925	△ 0.52
19年	1,121,300	527,775	593,525	7,617	13,532	△ 5,915	△ 0.52
20年	1,109,007	521,377	587,630	7,528	13,604	△ 6,076	△ 0.54
21年	1,097,483	515,476	582,007	7,044	13,982	△ 6,938	△ 0.63
22年	※ 1,085,997	※ 509,926	※ 576,071	6,871	14,125	△ 7,254	△ 0.66
23年	1,075,058	504,448	570,610	6,715	14,583	△ 7,868	△ 0.72
24年	1,063,143	498,584	564,559	6,505	14,798	△ 8,293	△ 0.77
25年	1,050,132	492,230	557,902	6,248	15,016	△ 8,768	△ 0.82
26年	1,036,861	486,009	550,852	6,077	14,862	△ 8,785	△ 0.84
27年	※ 1,023,119	※ 480,336	※ 542,783	5,988	14,909	△ 8,921	△ 0.86
28年	1,009,659	474,215	535,444	5,739	15,099	△ 9,360	△ 0.91
29年	995,374	467,657	527,717	5,461	15,493	△ 10,032	△ 0.99
30年	980,684	460,913	519,771	5,116	15,396	△ 10,280	△ 1.03

注) 1. 昭和15年から55年までの数値について

- (1) 各数値は、総務省統計局の「人口推計(各年10月1日現在)」による。ただし、斜体数値(昭和15年から24年)は参考データ。
なお、※印の総人口は国勢調査によるが、昭和15年は国勢調査人口から外地にいた軍人・軍属等の推計数を差し引いた補正人口。
- (2) 昭和19年(2月22日現在)、昭和20年(11月1日現在)、昭和21年(4月26日現在)の総人口は人口調査による。
- (3) ※印の各欄(出生数、死亡数、転入者数及び転出者数)は、前年10月から当該年9月までの日本人のみの数である。
ただし、昭和18年は昭和18年10月1日から昭和19年2月29日までの数である。
- (4) 国勢調査実施年以外の各年の総人口については、補間補正を行っている。

(単位：人、%)

社会動態				人 口	人 口	年 次
転入者数	転出者数	社会増減数	増 減 率	増 減 数	増 減 率	
22,979	27,969	△ 5,228	△ 0.42	2,787	0.22	昭和55年
23,116	29,060	△ 5,944	△ 0.47	535	0.04	56年
22,298	29,920	△ 7,622	△ 0.61	△ 1,267	△ 0.10	57年
21,936	29,602	△ 7,666	△ 0.61	△ 1,973	△ 0.16	58年
21,279	28,452	△ 7,173	△ 0.57	△ 1,788	△ 0.14	59年
21,025	27,861	△ 6,836	△ 0.55	△ 2,129	△ 0.17	60年
20,481	29,159	△ 8,678	△ 0.69	△ 5,018	△ 0.40	61年
20,554	28,989	△ 8,435	△ 0.68	△ 5,075	△ 0.41	62年
19,458	27,233	△ 7,775	△ 0.63	△ 5,762	△ 0.46	63年
19,466	26,710	△ 7,244	△ 0.59	△ 5,388	△ 0.44	平成元年
19,965	25,521	△ 5,556	△ 0.45	△ 4,164	△ 0.34	2年
20,574	25,443	△ 4,869	△ 0.40	△ 4,340	△ 0.35	3年
20,738	24,791	△ 4,053	△ 0.33	△ 3,781	△ 0.31	4年
20,334	22,405	△ 2,071	△ 0.17	△ 2,518	△ 0.21	5年
20,662	22,137	△ 1,475	△ 0.12	△ 1,764	△ 0.14	6年
20,387	22,014	△ 1,627	△ 0.13	△ 2,436	△ 0.20	7年
19,645	21,811	△ 2,166	△ 0.18	△ 3,347	△ 0.28	8年
19,623	22,309	△ 2,686	△ 0.22	△ 4,561	△ 0.38	9年
19,711	22,270	△ 2,559	△ 0.21	△ 4,581	△ 0.38	10年
19,184	21,642	△ 2,458	△ 0.20	△ 5,124	△ 0.43	11年
18,837	21,379	△ 2,542	△ 0.21	△ 5,458	△ 0.46	12年
18,817	21,546	△ 2,729	△ 0.23	△ 5,899	△ 0.50	13年
17,944	21,902	△ 3,958	△ 0.33	△ 7,470	△ 0.63	14年
17,562	21,911	△ 4,349	△ 0.37	△ 8,545	△ 0.73	15年
17,715	21,090	△ 3,375	△ 0.29	△ 8,136	△ 0.70	16年
16,987	21,438	△ 4,451	△ 0.38	△ 9,627	△ 0.83	17年
15,561	21,101	△ 5,540	△ 0.48	△ 11,465	△ 1.00	18年
15,001	21,822	△ 6,821	△ 0.60	△ 12,736	△ 1.12	19年
15,010	21,227	△ 6,217	△ 0.55	△ 12,293	△ 1.10	20年
15,469	20,055	△ 4,586	△ 0.41	△ 11,524	△ 1.04	21年
14,401	18,059	△ 3,658	△ 0.33	△ 10,912	△ 0.99	22年
14,444	17,515	△ 3,071	△ 0.28	△ 10,939	△ 1.01	23年
13,956	17,578	△ 3,622	△ 0.34	△ 11,915	△ 1.11	24年
13,797	18,040	△ 4,243	△ 0.40	△ 13,011	△ 1.22	25年
13,440	17,926	△ 4,486	△ 0.43	△ 13,271	△ 1.26	26年
12,959	17,748	△ 4,789	△ 0.46	△ 13,710	△ 1.32	27年
13,323	17,423	△ 4,100	△ 0.40	△ 13,460	△ 1.32	28年
12,498	16,751	△ 4,253	△ 0.42	△ 14,285	△ 1.41	29年
12,122	16,532	△ 4,410	△ 0.44	△ 14,690	△ 1.48	30年

2. 昭和56年以降の数値について

- (1) 各数値は、「秋田県年齢別人口流動調査(各年10月1日現在)」による。ただし、※印の総人口は国勢調査による。
- (2) 昭和56年から59年までの人口増減数は、県内移動者数を含む数値である。
- (3) 人口増減数は住民基本台帳人口登録者数及び消除者数を集計した数値であるため、国勢調査年の人口増減数にその前年の総人口(男女計)を加えても、国勢調査年の総人口(男女計)とは一致しない。

2. 県人口の年齢構成

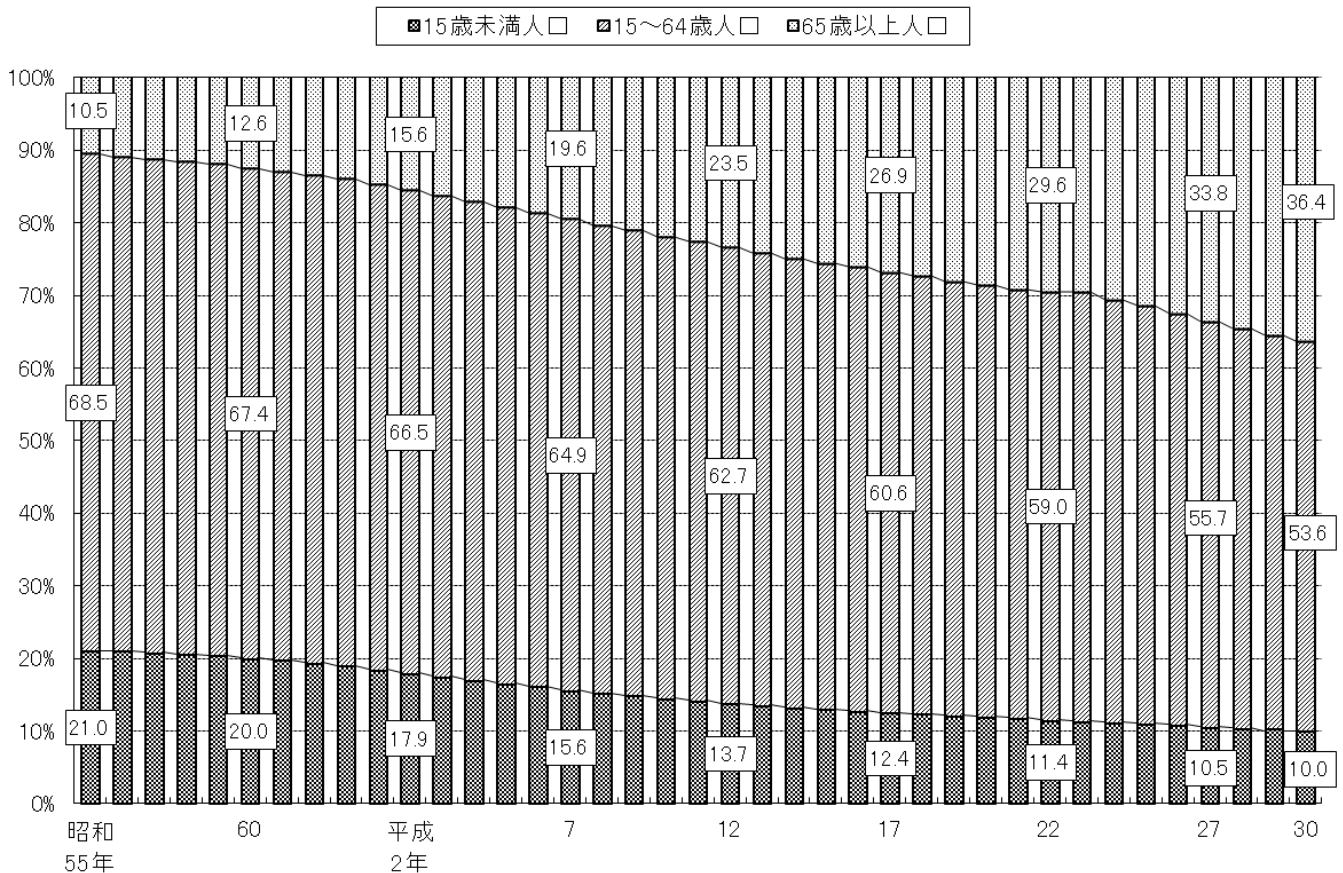
平成30年10月1日現在の総人口を年齢3区分別にみると、15歳未満人口は **97,400**人で前年に比べ **3,002**人(3.0%)減少、15～64歳人口は **520,829**人で前年に比べ **14,527**人(2.7%)減少、65歳以上人口は **353,915**人で前年に比べ **2,839**人(0.8%)増加した。

昭和56年(1981年)の調査開始以来、県人口は、15歳未満人口が減少を続ける一方で65歳以上人口が増加する「少子高齢化」傾向となっており、その状況に大きな変化は見られない。その中で、平成26年には生産活動の中核を担っている15～64歳人口が、調査開始以降初めて50万人台となり、直近の10年間(平成20年～30年)では約137千人減少している。

また、総人口に対する年齢3区分別人口割合をみると、15歳未満人口割合は **10.0%**となり前年に比べ0.2ポイントの低下、15～64歳人口割合は **53.6%**で前年に比べ0.6ポイントの低下、65歳以上人口割合は **36.4%**で前年に比べ0.8ポイントの上昇となっている。

15歳未満人口割合及び15～64歳人口割合が低下を続ける一方で、65歳以上人口割合は一貫して上昇し続けている。特に、第一次ベビーブーム世代(昭和22～24年)が65歳に達した平成24年には、本県の65歳以上人口割合は初めて30%を超えてその後も上昇しており、高齢化が進行していることを示している。

図2 年齢3区分別人口割合の推移(各年10月1日現在)



注) 昭和55年、60年、平成2年、7年、12年、17年、22年、27年は国勢調査、その他は秋田県年齢別人口流動調査による。

表2 年齢3区分別人口と人口割合の推移(各年10月1日現在)

年次	人 口 (人)					人 口 割 合 (%)			
	総数	15歳未満	15～64歳	65歳以上	うち75歳以上	15歳未満	15～64歳	65歳以上	うち75歳以上
昭和45年*	1,241,376	303,286	847,538	90,552	23,728	24.4	68.3	7.3	1.9
50年*	1,232,481	273,808	849,459	109,172	31,990	22.2	68.9	8.9	2.6
55年*	1,256,745	263,277	861,312	132,075	42,974	20.9	68.5	10.5	3.4
56年	1,257,280	264,097	855,435	137,667	44,728	21.0	68.0	10.9	3.6
57年	1,256,013	260,437	853,222	142,273	47,335	20.7	67.9	11.3	3.8
58年	1,254,040	257,143	850,264	146,552	49,972	20.5	67.8	11.7	4.0
59年	1,252,252	253,985	847,433	150,753	53,016	20.3	67.7	12.0	4.2
60年*	1,254,032	250,402	845,473	158,086	56,185	20.0	67.4	12.6	4.5
61年	1,249,014	245,679	839,802	163,462	59,442	19.7	67.2	13.1	4.8
62年	1,243,939	240,276	834,167	169,425	62,964	19.3	67.1	13.6	5.1
63年	1,238,177	233,748	829,643	174,715	65,641	18.9	67.0	14.1	5.3
平成元年	1,232,789	226,599	824,257	181,862	68,739	18.4	66.9	14.8	5.6
2年*	1,227,478	219,637	815,840	191,573	72,082	17.9	66.5	15.6	5.9
3年	1,223,138	212,638	809,872	200,200	76,054	17.4	66.2	16.4	6.2
4年	1,219,357	206,562	802,763	209,604	79,041	16.9	65.8	17.2	6.5
5年	1,216,839	200,438	796,984	218,989	82,042	16.5	65.5	18.0	6.7
6年	1,215,075	194,913	792,340	227,394	84,838	16.0	65.2	18.7	7.0
7年*	1,213,667	188,844	786,983	237,682	89,600	15.6	64.8	19.6	7.4
8年	1,210,320	183,518	779,280	247,364	93,760	15.2	64.4	20.4	7.7
9年	1,205,759	178,411	771,564	255,626	97,803	14.8	64.0	21.2	8.1
10年	1,201,178	173,509	763,044	264,467	102,069	14.4	63.5	22.0	8.5
11年	1,196,054	168,207	756,086	271,603	107,035	14.1	63.2	22.7	8.9
12年*	1,189,279	163,095	746,252	279,764	113,751	13.7	62.7	23.5	9.6
13年	1,183,380	159,047	736,658	287,507	120,043	13.4	62.3	24.3	10.1
14年	1,175,910	154,729	726,438	294,575	127,275	13.2	61.8	25.1	10.8
15年	1,167,365	150,691	716,057	300,449	134,409	12.9	61.3	25.7	11.5
16年	1,159,229	146,803	708,848	303,410	140,561	12.7	61.1	26.2	12.1
17年*	1,145,501	142,507	694,288	308,193	147,870	12.4	60.6	26.9	12.9
18年	1,134,036	139,040	682,973	311,510	154,237	12.3	60.2	27.5	13.6
19年	1,121,300	135,276	669,904	315,607	159,852	12.1	59.7	28.1	14.3
20年	1,109,007	131,949	657,970	318,575	165,734	11.9	59.3	28.7	14.9
21年	1,097,483	128,267	647,429	321,274	170,500	11.7	59.0	29.3	15.5
22年*	1,085,997	124,061	639,633	320,450	175,018	11.4	59.0	29.6	16.1
23年	1,075,058	121,221	633,130	318,854	179,862	11.3	59.0	29.7	16.8
24年	1,063,143	118,079	617,868	325,343	183,656	11.1	58.2	30.7	17.3
25年	1,050,132	114,769	602,794	330,716	186,468	10.9	57.5	31.5	17.8
26年	1,036,861	111,631	585,373	338,004	187,053	10.8	56.6	32.7	18.1
27年*	1,023,119	106,041	565,237	343,301	187,148	10.5	55.7	33.8	18.4
28年	1,009,659	103,338	550,243	347,538	188,453	10.3	55.0	34.7	18.8
29年	995,374	100,402	535,356	351,076	190,246	10.2	54.2	35.6	19.3
30年	980,684	97,400	520,829	353,915	191,032	10.0	53.6	36.4	19.7

注) 1 「*」の年は国勢調査、その他は秋田県年齢別人口流動調査による。

2 総数には「年齢不詳」を含む。

3 平成22年以降の人口割合については「年齢不詳」を除いて算出。

(1) 15歳未満人口

平成30年10月1日現在の15歳未満人口は **97,400**人で、前年に比べ **3,002**人(3.0%)減少し、総人口(年齢不詳8,540人を除く)に占める割合は **10.0%**となり、前年に比べ0.2ポイント低下した。

15歳未満人口を5歳以下(乳幼児)、6～11歳(概ね小学生の年代)、12～14歳(概ね中学生の年代)の3区分に分類してみると、5歳以下は 33,645人で前年から 1,241人(3.6%)の減少、6～11歳は 41,161人で前年から 1,073人(2.5%)の減少、12～14歳は 22,594人で前年から 688人(3.0%)の減少となっている。

表3 15歳未満人口(年齢3区分別)及び人口割合の推移(各年10月1日現在)

年次	人 口 (人)				人 口 割 合 (%)		
	総 数	5歳以下	6～11歳	12～14歳	5歳以下	6～11歳	12～14歳
*昭和45年	303,286	105,389	125,340	72,557	34.7	41.3	23.9
* 50年	273,808	105,651	107,752	60,405	38.6	39.4	22.1
* 55年	263,277	103,642	107,887	51,748	39.4	41.0	19.7
* 60年	250,402	90,850	105,822	53,730	36.3	42.3	21.5
*平成2年	219,637	74,399	93,144	52,094	33.9	42.4	23.7
3年	212,638	71,493	90,341	50,804	33.6	42.5	23.9
4年	206,562	69,402	86,978	50,182	33.6	42.1	24.3
5年	200,438	67,348	84,645	48,445	33.6	42.2	24.2
6年	194,913	66,171	81,834	46,908	33.9	42.0	24.1
* 7年	188,844	64,367	79,014	45,463	34.1	41.8	24.1
8年	183,518	62,870	75,846	44,802	34.3	41.3	24.4
9年	178,411	61,760	73,115	43,536	34.6	41.0	24.4
10年	173,509	60,730	70,967	41,812	35.0	40.9	24.1
11年	168,207	59,474	68,719	40,014	35.4	40.9	23.8
* 12年	163,095	57,499	67,055	38,541	35.3	41.1	23.6
13年	159,047	56,083	65,589	37,375	35.3	41.2	23.5
14年	154,729	54,909	63,864	35,956	35.5	41.3	23.2
15年	150,691	53,523	62,586	34,582	35.5	41.5	22.9
16年	146,803	51,994	61,134	33,675	35.4	41.6	22.9
* 17年	142,507	50,088	59,688	32,731	35.1	41.9	23.0
18年	139,040	48,501	58,177	32,362	34.9	41.8	23.3
19年	135,276	47,358	56,166	31,752	35.0	41.5	23.5
20年	131,949	46,394	54,660	30,895	35.2	41.4	23.4
21年	128,267	45,278	53,070	29,919	35.3	41.4	23.3
* 22年	124,061	43,521	51,414	29,126	35.1	41.4	23.5
23年	121,221	42,767	49,959	28,495	35.3	41.2	23.5
24年	118,079	41,883	48,331	27,865	35.5	40.9	23.6
25年	114,769	40,731	47,154	26,884	35.5	41.1	23.4
26年	111,631	39,510	46,024	26,097	35.4	41.2	23.4
* 27年	106,041	36,896	44,288	24,857	34.8	41.8	23.4
28年	103,338	36,004	43,330	24,004	34.8	41.9	23.2
29年	100,402	34,886	42,234	23,282	34.7	42.1	23.2
30年	97,400	33,645	41,161	22,594	34.5	42.3	23.2

注)「*」の年は国勢調査、その他は秋田県年齢別人口流動調査による。

(2) 15～64歳人口

平成30年10月1日現在の15～64歳人口は **520,829**人で、前年に比べ **14,527**人(2.7%)減少し、総人口(年齢不詳8,540人を除く)に占める割合は **53.6%**となり、前年に比べ0.6ポイント低下した。

15～64歳人口を15～29歳、30～49歳、50～64歳の3区分に分類してみると、15～29歳は101,706人で前年から3,584人(3.4%)の減少、30～49歳は214,459人で前年から5,073人(2.3%)の減少、50～64歳は204,664人で前年から5,870人(2.8%)の減少となっている。

表4 15～64歳人口(年齢3区分別)及び人口割合の推移(各年10月1日現在)

年次	人 口 (人)				人 口 割 合 (%)		
	総 数	15～29歳	30～49歳	50～64歳	15～29歳	30～49歳	50～64歳
*昭和45年	847,538	295,691	376,713	175,134	34.9	44.4	20.7
* 50年	849,459	279,364	373,819	196,276	32.9	44.0	23.1
* 55年	861,312	254,682	375,308	231,322	29.6	43.6	26.9
* 60年	845,473	217,389	366,225	261,859	25.7	43.3	31.0
*平成2年	815,840	197,916	349,692	268,232	24.3	42.9	32.9
3年	809,872	196,812	347,036	266,024	24.3	42.9	32.8
4年	802,763	195,857	343,007	263,899	24.4	42.7	32.9
5年	796,984	196,642	340,185	260,157	24.7	42.7	32.6
6年	792,340	197,752	337,305	257,283	25.0	42.6	32.5
* 7年	786,983	196,221	338,648	252,114	24.9	43.0	32.0
8年	779,280	198,618	336,321	244,341	25.5	43.2	31.4
9年	771,564	197,437	327,988	246,139	25.6	42.5	31.9
10年	763,044	195,973	320,227	246,844	25.7	42.0	32.3
11年	756,086	195,155	310,179	250,752	25.8	41.0	33.2
* 12年	746,252	190,226	301,216	254,810	25.5	40.4	34.1
13年	736,658	187,477	294,148	255,033	25.4	39.9	34.6
14年	726,438	183,391	287,748	255,299	25.2	39.6	35.1
15年	716,057	178,186	282,022	255,849	24.9	39.4	35.7
16年	708,848	173,133	277,380	258,335	24.4	39.1	36.4
* 17年	694,288	163,075	270,859	260,354	23.5	39.0	37.5
18年	682,973	156,521	266,763	259,689	22.9	39.1	38.0
19年	669,904	150,217	261,779	257,908	22.4	39.1	38.5
20年	657,970	144,076	257,300	256,594	21.9	39.1	39.0
21年	647,429	139,266	252,594	255,569	21.5	39.0	39.5
* 22年	639,633	133,224	248,956	257,453	20.8	38.9	40.3
23年	633,130	129,435	244,888	258,807	20.4	38.7	40.9
24年	617,868	125,816	240,691	251,361	20.4	39.0	40.7
25年	602,794	121,482	236,850	244,462	20.2	39.3	40.6
26年	585,373	117,269	232,732	235,372	20.0	39.8	40.2
* 27年	565,237	112,388	226,611	226,238	19.9	40.1	40.0
28年	550,243	108,705	224,783	216,755	19.8	40.9	39.4
29年	535,356	105,290	219,532	210,534	19.7	41.0	39.3
30年	520,829	101,706	214,459	204,664	19.5	41.2	39.3

注)「*」の年は国勢調査、その他は秋田県年齢別人口流動調査による。

(3) 65歳以上人口

平成30年10月1日現在の65歳以上人口は **353,915**人で、前年に比べ **2,839**人(0.8%)増加し、総人口(年齢不詳8,540人を除く)に占める割合は **36.4%**となり、前年に比べ0.8ポイント上昇した。

本県の65歳以上人口割合は、急速に進んだ高齢化により平成8年に全国より9年早く20%を超え、第一次ベビーブーム世代(昭和22~24年生まれ)が65歳に達した平成24年に初めて30%を超えている。

表5 65歳以上人口割合の推移(各年10月1日現在) (単位：%)

年次	秋田県	全国		
		うち 75歳以上		うち 75歳以上
*昭和45年	7.3	1.9	7.1	2.1
* 50年	8.9	2.6	7.9	2.5
* 55年	10.5	3.4	9.1	3.1
* 60年	12.6	4.5	10.3	3.9
* 平成2年	15.6	5.9	12.1	4.8
3年	16.4	6.2	12.6	5.0
4年	17.2	6.5	13.1	5.2
5年	18.0	6.7	13.5	5.4
6年	18.7	7.0	14.1	5.5
* 7年	19.6	7.4	14.6	5.7
8年	20.4	7.7	15.1	5.9
9年	21.2	8.1	15.7	6.2
10年	22.0	8.5	16.2	6.4
11年	22.7	8.9	16.7	6.7
* 12年	23.5	9.6	17.4	7.1
13年	24.3	10.1	18.0	7.5
14年	25.1	10.8	18.5	7.9
15年	25.7	11.5	19.0	8.3
16年	26.2	12.1	19.5	8.7
* 17年	26.9	12.9	20.2	9.1
18年	27.5	13.6	20.8	9.5
19年	28.1	14.3	21.5	9.9
20年	28.7	14.9	22.1	10.4
21年	29.3	15.5	22.7	10.8
* 22年	29.6	16.1	23.0	11.1
23年	29.7	16.7	23.3	11.5
24年	30.6	17.3	24.1	11.9
25年	31.5	17.8	25.1	12.3
26年	32.6	18.0	26.0	12.5
* 27年	33.8	18.4	26.6	12.8
28年	34.7	18.8	27.3	13.3
29年	35.6	19.3	27.7	13.8
30年	36.4	19.7	28.1	14.2

注)「*」の年は国勢調査、その他は秋田県年齢別人口流動調査及び総務省「人口推計」による。

(4) 指数でみる年齢構成

平成30年10月1日現在における従属人口指数は86.7、年少人口指数は18.7、老年人口指数は68.0となっていて、従属人口指数、老年人口指数ともに2.4ポイント前年から上昇し、年少人口指数は前年に比べて0.1ポイント減少した。

また、老年化指数は363.4(15歳未満人口1人に対し65歳以上人口3.63人)となっている。

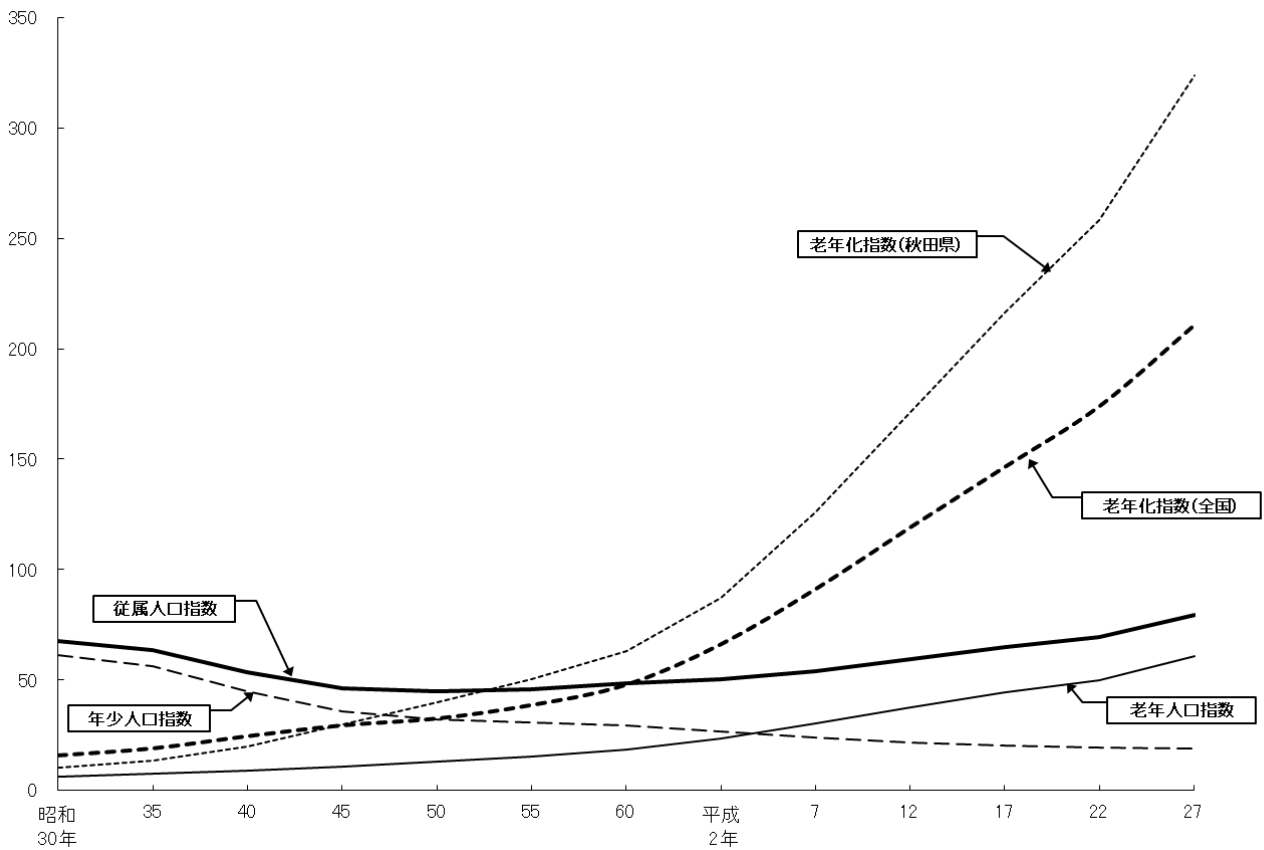
- 従属人口指数 — 15～64歳人口に対する15歳未満人口と65歳以上人口の比率
15～64歳人口100人が年少者と高齢者を何人扶養しているかを示す指標
- 年少人口指数 — 15～64歳人口に対する15歳未満人口の比率
- 老年人口指数 — 15～64歳人口に対する65歳以上人口の比率
- 老年化指数 — 15歳未満人口に対する65歳以上人口の比率

表6 従属人口指数、年少人口指数、老年人口指数、老年化指数の推移

年次	従属人口指数	年少人口指数	老年人口指数	老年化指数
*昭和45年	46.5	35.8	10.7	29.9
* 50年	45.1	32.2	12.9	39.9
* 55年	45.9	30.6	15.3	50.2
* 60年	48.3	29.6	18.7	63.1
*平成2年	50.4	26.9	23.5	87.2
3年	51.0	26.3	24.7	94.2
4年	51.8	25.7	26.1	101.5
5年	52.6	25.1	27.5	109.3
6年	53.3	24.6	28.7	116.7
* 7年	54.2	24.0	30.2	125.9
8年	55.3	23.5	31.7	134.8
9年	56.3	23.1	33.1	143.3
10年	57.4	22.7	34.7	152.4
11年	58.2	22.2	35.9	161.5
* 12年	59.3	21.9	37.5	171.5
13年	60.6	21.6	39.0	180.8
14年	61.9	21.3	40.6	190.4
15年	63.0	21.0	42.0	199.4
16年	63.5	20.7	42.8	206.7
* 17年	64.9	20.5	44.4	216.3
18年	66.0	20.4	45.6	224.0
19年	67.3	20.2	47.1	233.3
20年	68.5	20.1	48.4	241.4
21年	69.4	19.8	49.6	250.5
* 22年	69.5	19.4	50.1	258.3
23年	69.5	19.1	50.4	263.0
24年	71.8	19.1	52.7	275.5
25年	73.9	19.0	54.9	288.2
26年	76.8	19.1	57.7	302.8
* 27年	79.5	18.8	60.7	323.7
28年	81.9	18.8	63.2	336.3
29年	84.3	18.8	65.6	349.7
30年	86.7	18.7	68.0	363.4

注)「*」の年は国勢調査、その他は秋田県年齢別人口流動調査による。

図3 各人口指数の推移



注) 国勢調査による。

- 年少人口指数 = $\frac{15\text{歳未満人口}}{15\sim 64\text{歳人口}} \times 100$
- 老年人口指数 = $\frac{65\text{歳以上人口}}{15\sim 64\text{歳人口}} \times 100$
- 従属人口指数 = $\frac{15\text{歳未満} + 65\text{歳以上人口}}{15\sim 64\text{歳人口}} \times 100$
- 老年化指数 = $\frac{65\text{歳以上人口}}{15\text{歳未満人口}} \times 100$

3. 人口性比

平成30年10月1日現在の人口性比(女性100人に対する男性の数)は88.7で、前年に比べ0.1ポイント上昇した。

人口性比を年齢5歳階級別にみると、40～44歳以下の各年齢階級では人口性比が100を超え男性が多くなっているが、45～49歳以上の各年齢階級では100未満で女性が多く、年齢階級が高くなるにつれて人口性比が徐々に低くなる傾向にある。

また、人口性比を年齢3区分別にみると、15歳未満人口及び15～64歳人口では男性が多く、65歳以上人口では女性が多くなっている。65歳以上人口では女性の人口が男性のおよそ1.4倍となっている。

表7 年齢5歳階級別人口、人口性比及び人口構成比(平成30年10月1日現在)

年 齢	人 口 (人)			人 口 性 比 (女100人に対する男)	人 口 構 成 比 (%) (男女計)
	男女計	男	女		
総 数	980,684	460,913	519,771	88.7	100.0
0～4歳	27,626	14,126	13,500	104.6	2.8
5～9歳	32,551	16,609	15,942	104.2	3.3
10～14歳	37,223	19,041	18,182	104.7	3.8
15～19歳	40,652	20,657	19,995	103.3	4.1
20～24歳	29,301	15,772	13,529	116.6	3.0
25～29歳	31,753	16,381	15,372	106.6	3.2
30～34歳	41,670	21,222	20,448	103.8	4.2
35～39歳	50,926	25,884	25,042	103.4	5.2
40～44歳	60,742	30,833	29,909	103.1	6.2
45～49歳	61,121	30,231	30,890	97.9	6.2
50～54歳	58,988	28,793	30,195	95.4	6.0
55～59歳	68,350	33,324	35,026	95.1	7.0
60～64歳	77,326	37,391	39,935	93.6	7.9
65～69歳	92,004	44,286	47,718	92.8	9.4
70～74歳	70,879	32,786	38,093	86.1	7.2
75～79歳	62,320	26,095	36,225	72.0	6.4
80～84歳	60,133	22,921	37,212	61.6	6.1
85～89歳	43,102	13,843	29,259	47.3	4.4
90歳以上	25,477	5,937	19,540	30.4	2.6
【年齢3区分別】					
0～14歳	97,400	49,776	47,624	104.5	9.9
15～64歳	520,829	260,488	260,341	100.1	53.1
65歳以上	353,915	145,868	208,047	70.1	36.1

注) 1. 秋田県年齢別人口流動調査による。

2. 総数には、年齢不詳(男 4,781人、女 3,759人、計 8,540人)を含む。

图4 年齢5歳階級別人口性比（平成30年10月1日現在）

（単位：女=100）

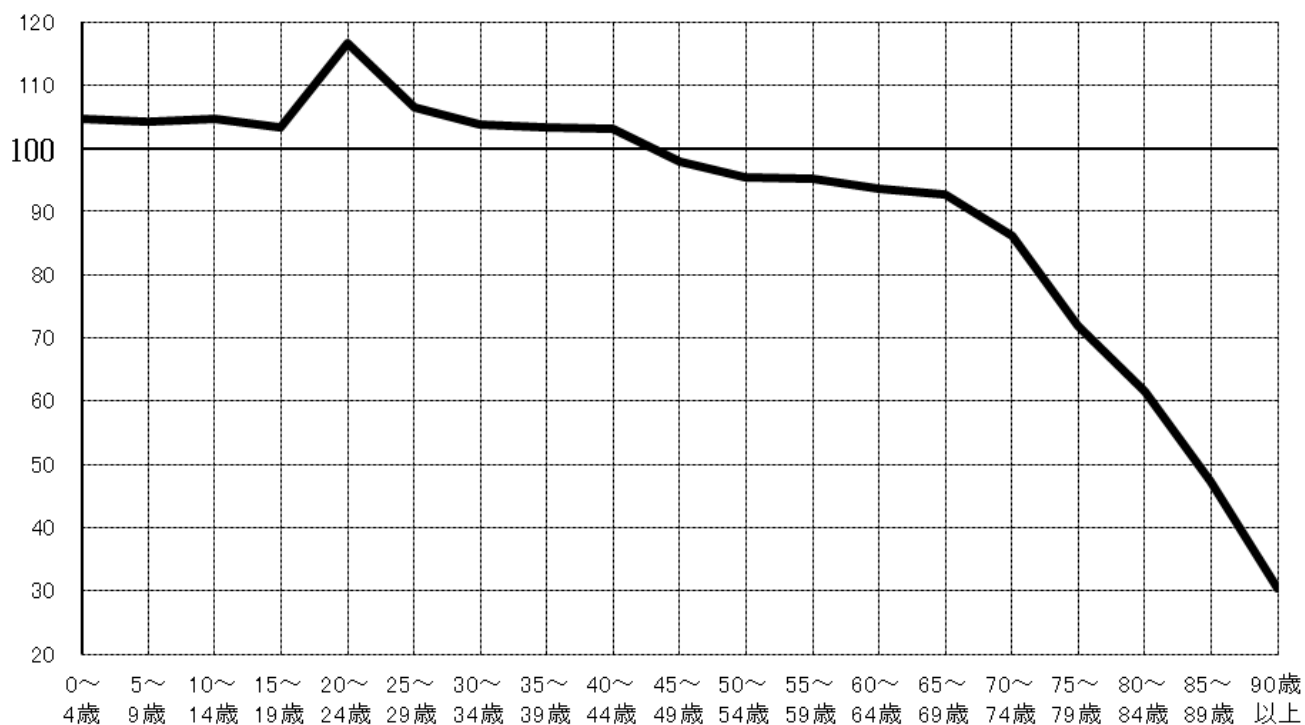


图5 年齢5歳階級男女別人口（平成30年10月1日現在）

（単位：万人）

■男 □女

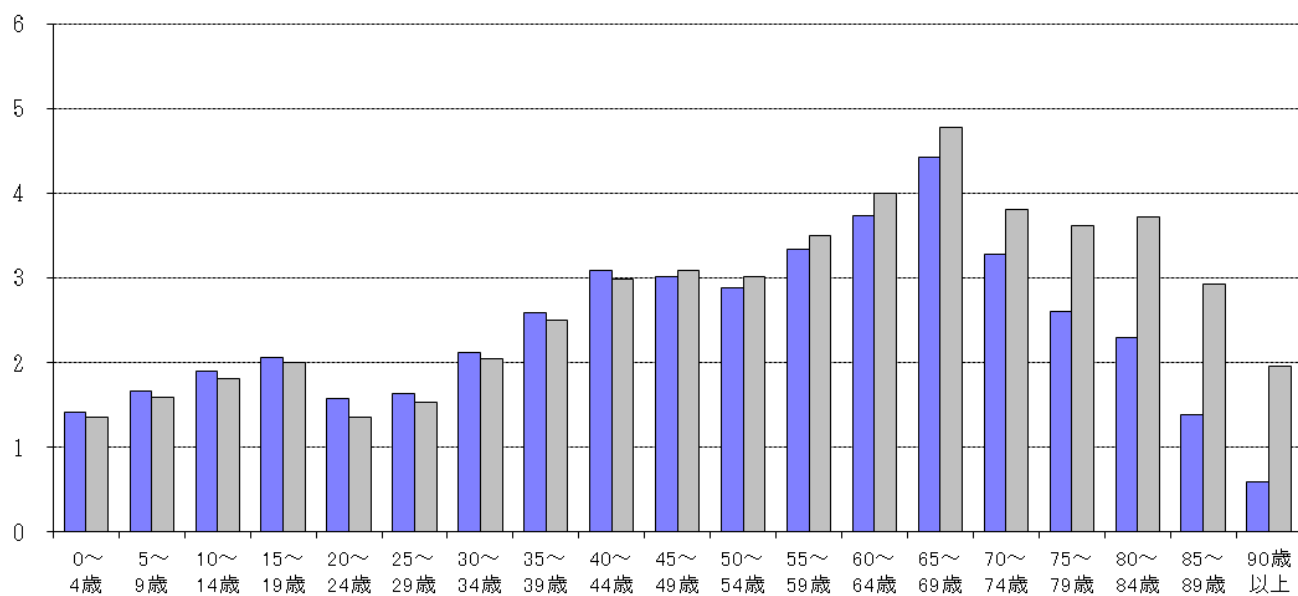
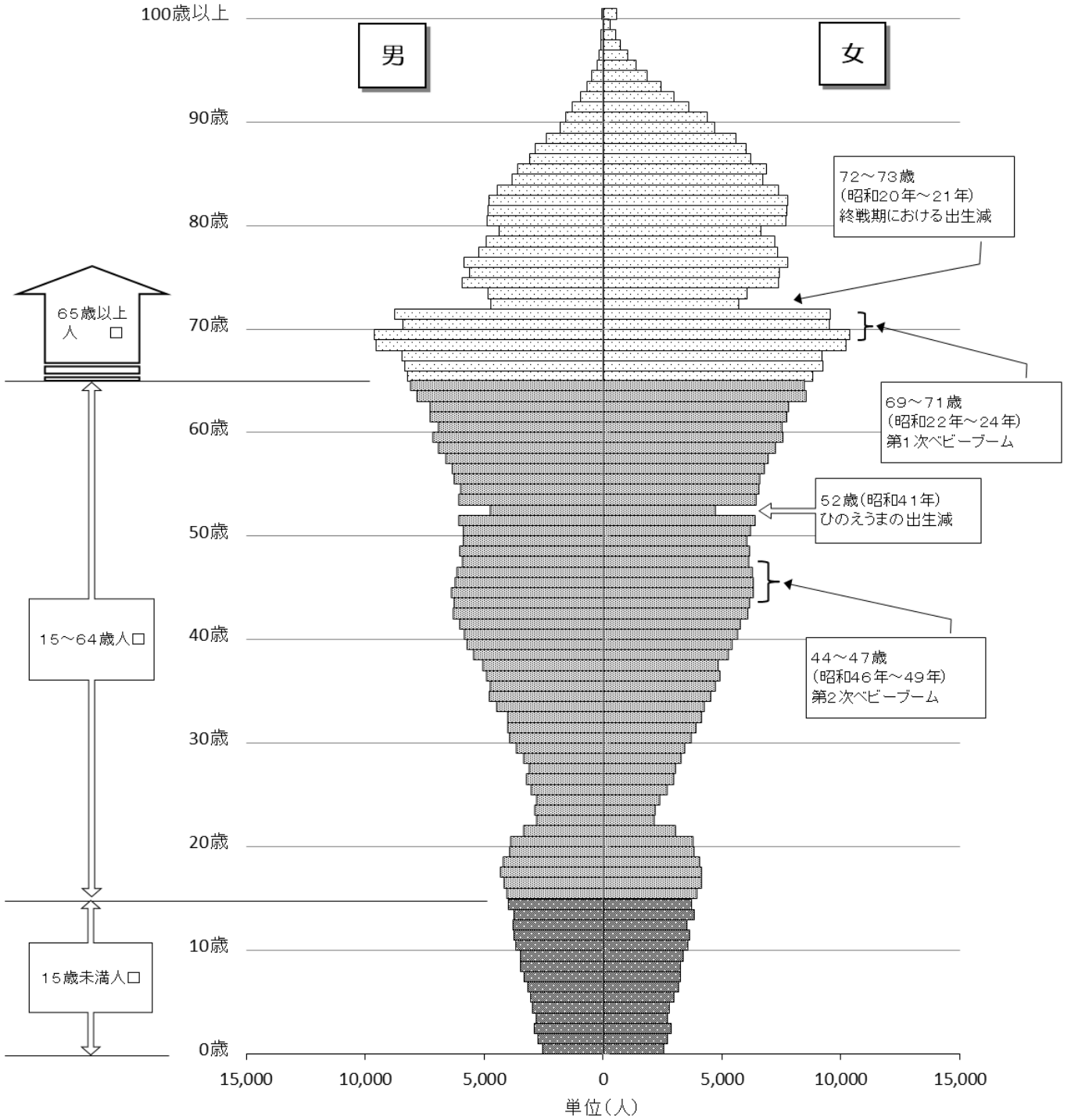


図6 秋田県人口ピラミッド（平成30年10月1日現在）

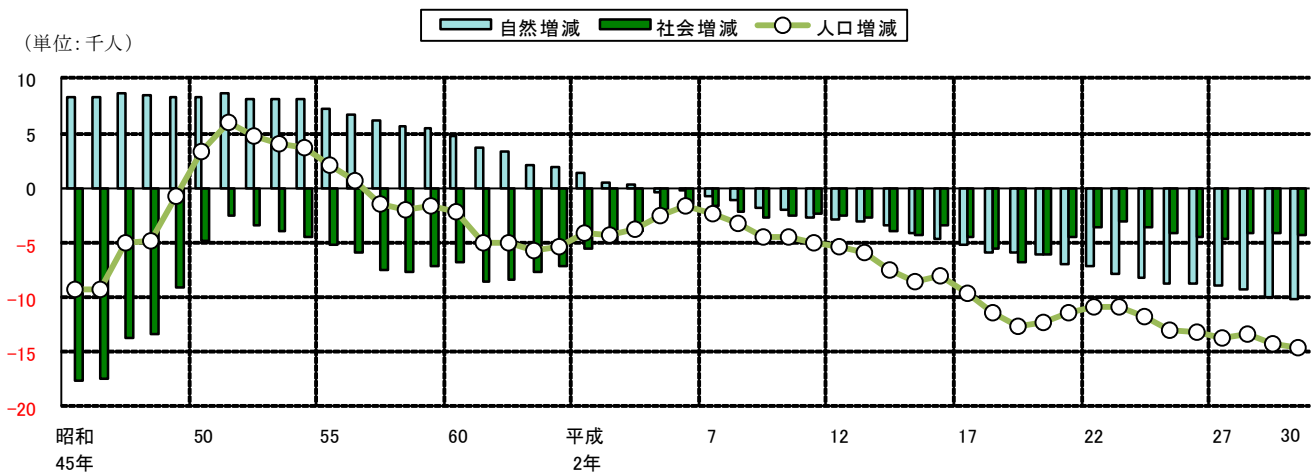


4. 人口動態

平成30年一年間(平成29年10月1日～平成30年9月30日)の人口減少数は **14,690**人(男 6,744人、女 7,946人)で、平成29年一年間(平成28年10月1日～平成29年9月30日)に比べ 405人増加し、2年連続で減少幅が拡大した。また、平成30年の人口減少率は **1.48%**となり、平成29年に比べ 0.07ポイント上昇し、過去最大の減少率となった。

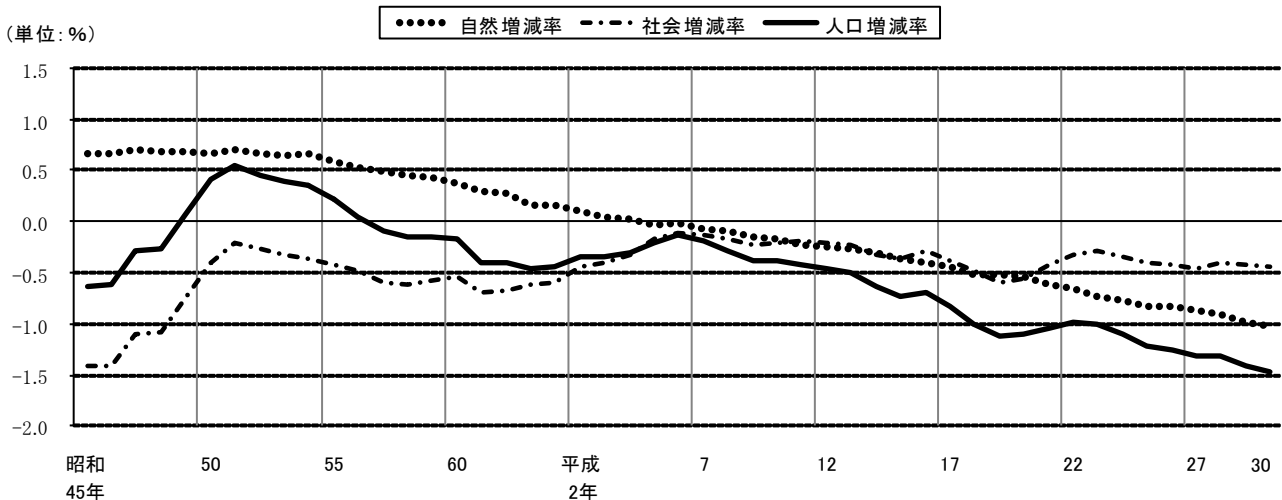
本県の人口減少数は、平成7年以降増加傾向となり、平成18年に初めて1万人を突破し、その後30年まで13年連続で1万人を超えている。このような状況の中、人口減少幅は年々拡大しており、平成20年から22年まで縮小傾向にあったが、23年から再び拡大傾向となっている。

図7 自然増減・社会増減・人口増減の推移



注) 昭和55年以前は総務省統計局「人口推計」、昭和56年以降は秋田県年齢別人口流動調査による。

図8 自然増減率・社会増減率・人口増減率の推移



注) 昭和55年以前は総務省統計局「人口推計」、昭和56年以降は秋田県年齢別人口流動調査による。

(1) 自然動態

平成30年一年間における出生数は **5,116**人(男 2,587人、女 2,529人)、死亡数は **15,396**人(男 7,474人、女 7,922人)で、出生数から死亡数を差し引いた自然減少数は **10,280**人(男 4,887人、女 5,393人)となり、自然減少率は **1.03%**であった。

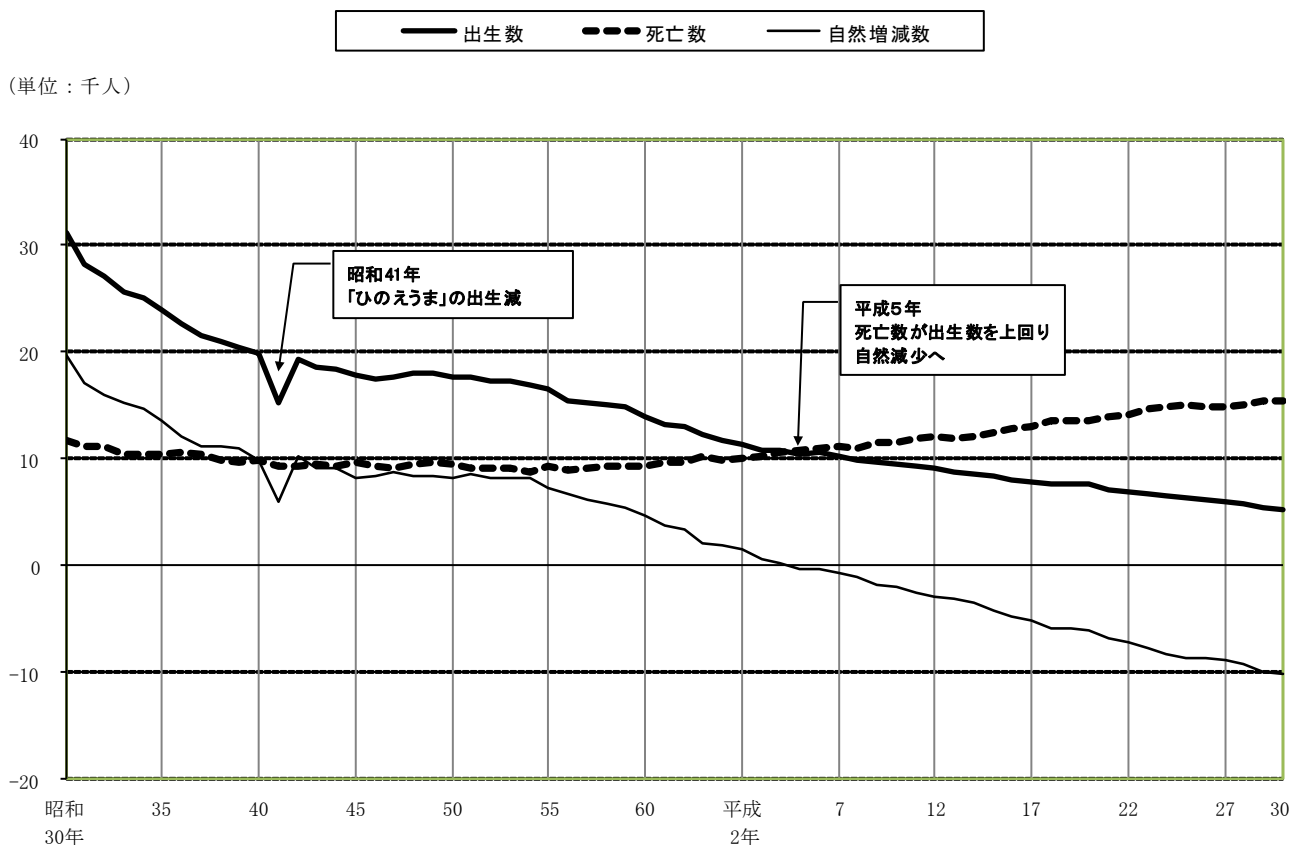
これを平成29年一年間と比べると、出生数は 345人(6.3%)の減少、死亡数は 97人(0.6%)の減少となり、自然減少数は 248人増加し、自然減少率は0.04ポイント上昇した。

本県の自然動態についてみると、出生数が戦後は減少傾向にあったものの1万人を上回り、その一方で死亡数は昭和40年代から50年代までは概ね9千人台で推移していたため、自然増加の状態が続いていた。

しかし、出生数は第二次ベビーブーム期(昭和46~49年)以降に減少傾向がより一層顕著になり、平成8年に1万人を割り、その後も減少し続けている。さらに死亡数が昭和60年頃から増加傾向を示すようになり、平成3年以降は毎年1万人を超え増加し続けている。

その結果、平成5年に初めて死亡数が出生数を上回って自然減少の状態に陥り、その後も自然減少率は年を追うごとに拡大している。

図9 自然動態の推移



注) 昭和55年以前は総務省統計局「人口推計」、昭和56年以降は秋田県年齢別人口流動調査による。

(2) 社会動態

平成30年一年間の秋田県と他の都道府県との間における転入・転出の状況をみると、他の都道府県から秋田県に転入してきた者(転入者)が **12,122**人(男 6,801人、女 5,321人)、秋田県から他の都道府県へ転出した者(転出者)が **16,532**人(男 8,658人、女 7,874人)で、転入者から転出者を差し引いた社会減少数は **4,410**人(男 1,857人、女 2,553人)となり、社会減少率は **0.44%**であった。

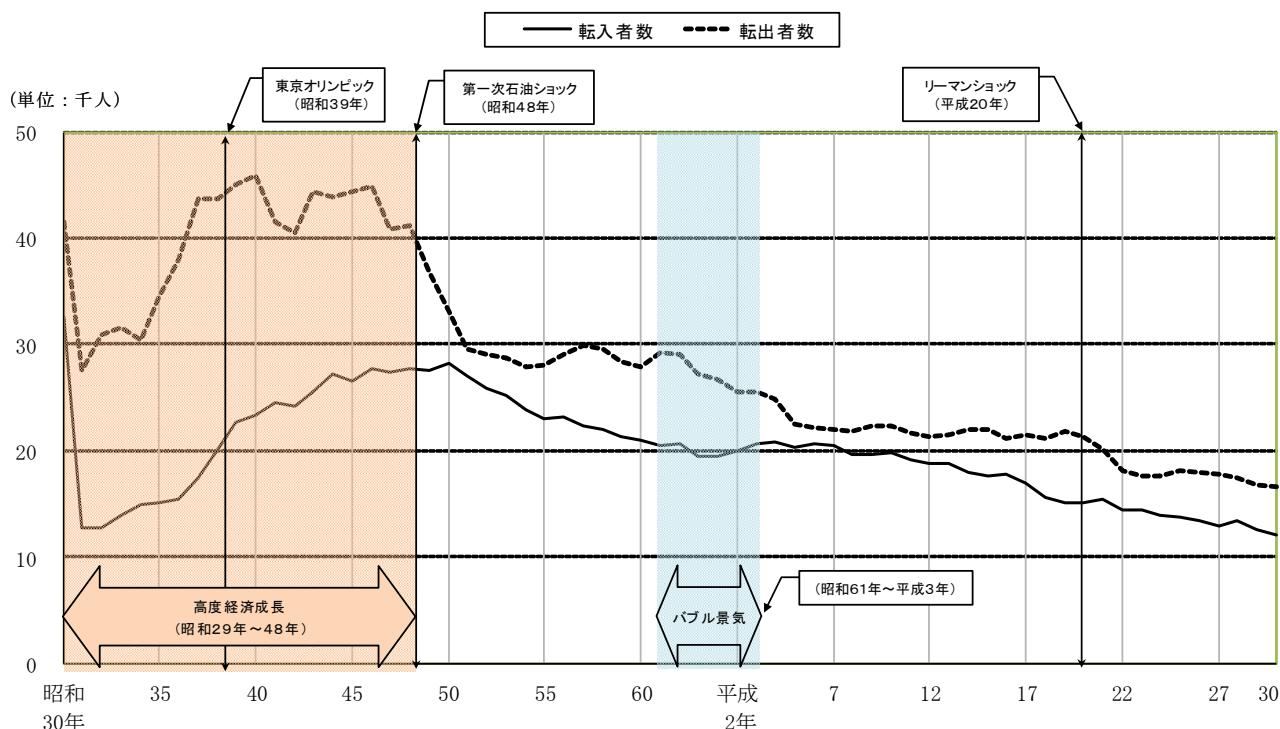
これを平成29年一年間と比べると、転入者は 376人(3.0%)の減少、転出者は 219人(1.3%)の減少となり、社会減少数は 157人増加し、社会減少率は 0.02ポイント上昇した。

本県は、戦前から農村部を主体として大都市圏への労働力の供給源となっており、社会動態は一貫して転出が転入を上回る「転出超過(=社会減少)」の状態が続いている。

このため、昭和30年代から40年代にかけての高度経済成長期における年間の転出超過数は1万人を超え、特に、昭和39年(1964)の東京オリンピック前後は年間2万人超の転出超過となり、多くの人が大都市圏へ流出した。しかし、昭和48年(1973)の石油ショック以降は、人口流出に歯止めがかかるようになり、1万人超の転出超過となることはなくなっている。

また、昭和末期から平成以降までの社会動態は、バブル景気やバブル景気の崩壊による不況、リーマンショックによる世界同時不況などの影響で転出超過数は拡大と縮小を繰り返しており、平成25年以降の転出超過数は4千人台で推移している。

図10 社会動態の推移



注) 昭和55年以前は総務省統計局「人口推計」、昭和56年以降は秋田県年齢別人口流動調査による。

①年齢階級別の転入・転出

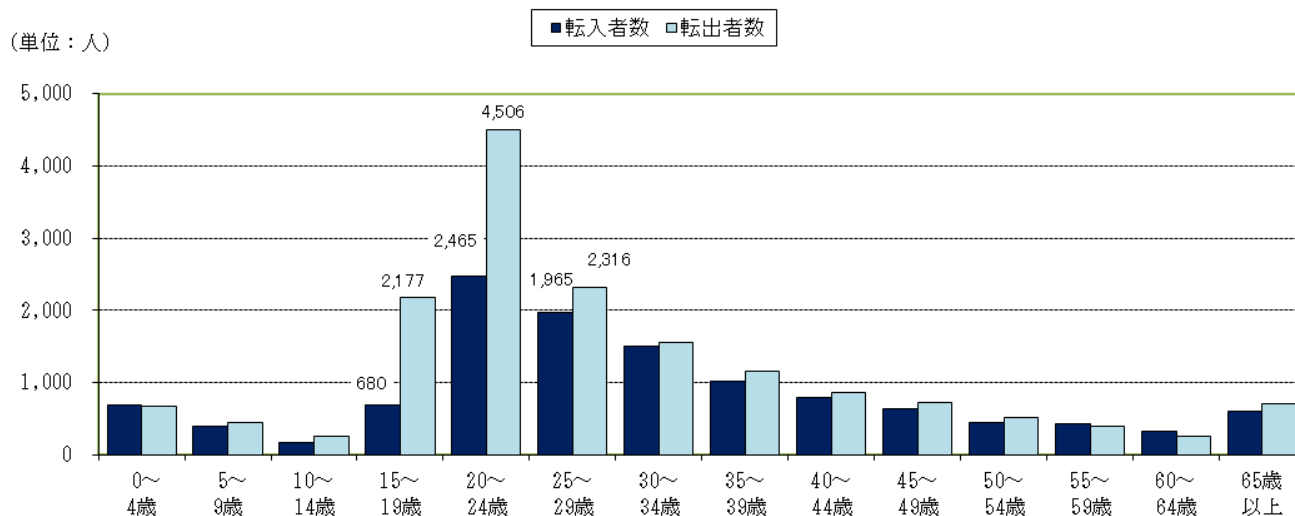
平成30年一年間の転入と転出を年齢5歳階級別にみると、転入者数が最も多いのは20～24歳の2,465人で転入者全体の20.3%、次いで25～29歳が1,965人で同じく16.2%などとなっている。転入者の上位を20代と30代が占めており、この20～39歳の合計は6,956人で転入者全体の57.4%を占めている。

また、転出者数が最も多いのも20～24歳の4,506人で転出者全体の27.3%、次いで25～29歳が2,316人で同じく14.0%などとなっている。転出者は転入者に比べより若い年齢層で多くなっており、転出者が多い上位3階級(15～29歳)の合計は8,999人で全転出者の54.4%を占めている。

表8 年齢5歳階級別転入・転出者数とその割合（平成30年）

年齢階級	転入者数				転出者数			
	男女計	割合(%)	男	女	男女計	割合(%)	男	女
県計	12,122	100.0	6,801	5,321	16,532	100.0	8,658	7,874
0～4歳	693	5.7	379	314	663	4.0	341	322
5～9歳	394	3.3	201	193	445	2.7	210	235
10～14歳	168	1.4	86	82	247	1.5	103	144
15～19歳	680	5.6	364	316	2,177	13.2	1,154	1,023
(18及び19歳)	(626)	(5.2)	(339)	(287)	(2,069)	(12.5)	(1,100)	(969)
20～24歳	2,465	20.3	1,364	1,101	4,506	27.3	2,207	2,299
25～29歳	1,965	16.2	1,096	869	2,316	14.0	1,283	1,033
30～34歳	1,502	12.4	808	694	1,560	9.4	823	737
35～39歳	1,024	8.4	559	465	1,152	7.0	620	532
40～44歳	793	6.5	453	340	864	5.2	491	373
45～49歳	632	5.2	394	238	726	4.4	434	292
50～54歳	450	3.7	299	151	510	3.1	304	206
55～59歳	432	3.6	262	170	392	2.4	265	127
60～64歳	328	2.7	217	111	262	1.6	165	97
65歳以上	596	4.9	319	277	712	4.3	258	454

図11-1 年齢5歳階級別転入・転出者数（平成30年）



②年齢5歳階級別転出超過数の年次推移

平成30年一年間の転出超過数（転入者数－転出者数）は、4,410人で前年に比べ157人増加し、2年連続で前年を上回った。

転出超過数を年齢5歳階級別に前年と比べてみると、6つの階級で転出超過数が増加した。

また、転出超過数が最も多かったのは20～24歳の2,041人（転入2,465人 転出4,506人）であり、前年に比べ87人増加している。

なお、転出超過数が多い15～29歳までの3つの階級について、過去10年間の転出超過数の推移をみると、15～19歳の転出超過数は平成21年以降おおむね減少傾向となっている。その一方で、20～24歳の転出超過数は平成23年を境に増加傾向に転じ、特に、平成25年以降は15～19歳を上回っている。また、25～29歳の転出超過数は、近年減少傾向となっていたが、平成30年は増加に転じた。

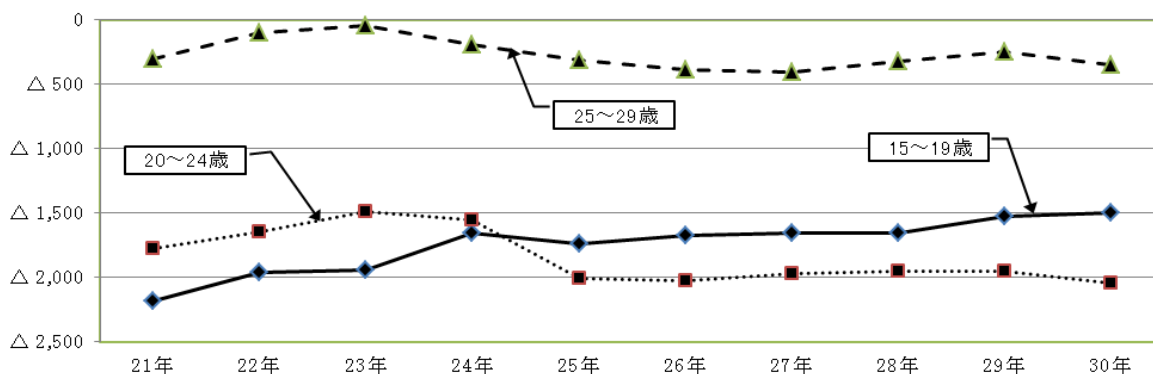
表9 年齢5歳階級別転出超過数の推移（平成24年～30年）

（単位：人）

年次 年齢階級	平成24年 (H23.10 ～H24.9)	平成25年 (H24.10 ～H25.9)	平成26年 (H25.10 ～H26.9)	平成27年 (H26.10 ～H27.9)	平成28年 (H27.10 ～H28.9)	平成29年 (H28.10 ～H29.9)	平成30年 (H29.10 ～H30.9)
県計	△ 3,622	△ 4,243	△ 4,486	△ 4,789	△ 4,100	△ 4,253	△ 4,410
0～4歳	128	105	85	55	108	22	30
5～9歳	△ 13	8	△ 53	△ 85	47	△ 36	△ 51
10～14歳	△ 35	△ 72	△ 23	△ 75	△ 81	△ 42	△ 79
15～19歳	△ 1,653	△ 1,738	△ 1,673	△ 1,657	△ 1,656	△ 1,526	△ 1,497
(18及び19歳)	(△ 1,602)	(△ 1,669)	(△ 1,613)	(△ 1,608)	(△ 1,608)	(△ 1,462)	(△ 1,443)
20～24歳	△ 1,548	△ 2,004	△ 2,024	△ 1,967	△ 1,951	△ 1,954	△ 2,041
25～29歳	△ 188	△ 309	△ 383	△ 406	△ 322	△ 246	△ 351
30～34歳	△ 50	△ 2	△ 88	△ 10	△ 70	△ 92	△ 58
35～39歳	△ 98	0	7	△ 130	67	△ 85	△ 128
40～44歳	△ 63	△ 57	△ 136	△ 158	△ 75	△ 129	△ 71
45～49歳	△ 53	△ 64	△ 77	△ 76	△ 55	△ 97	△ 94
50～54歳	△ 100	△ 56	15	△ 68	△ 23	△ 42	△ 60
55～59歳	80	20	15	△ 21	24	24	40
60～64歳	111	82	70	48	55	103	66
65歳以上	△ 140	△ 156	△ 221	△ 239	△ 168	△ 153	△ 116

注) △は転出超過を表す。

図11-2 年齢階級別(15～29歳)転出超過数の推移（平成21年～30年）

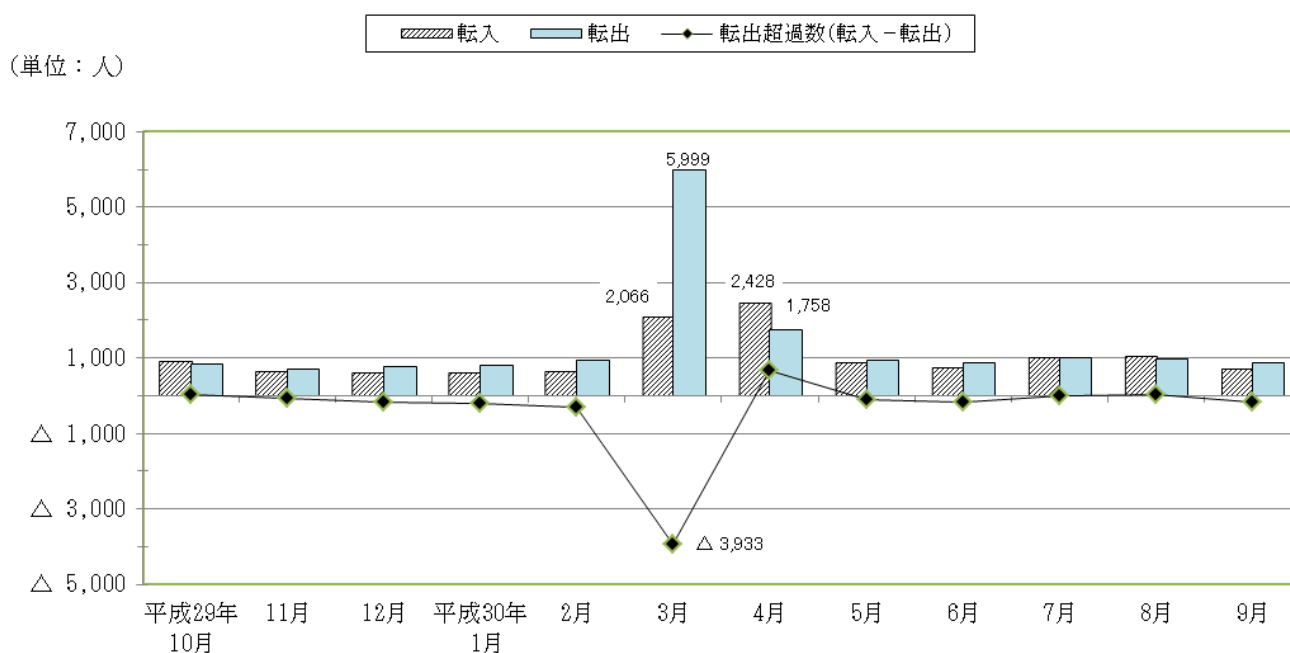


③月別転出超過数

平成30年の転出超過数を月別に見ると、進学、就職、転勤等の時期にあたる3月が3,933人(転入2,066人、転出5,999人)で最も多くなっている。これは、前年同月(平成29年3月)の転出超過数3,749人(転入2,291人、転出6,040人)に比べ184人拡大している。また、平成29年10月、平成30年4月、8月以外の月はすべて転出超過となっている。

なお、月別に転入者数及び転出者数をみると、転入者数が最も多いのは平成30年4月で2,428人(前年同月比28人減)、転出者数が最も多いのは平成30年3月で5,999人(前年同月比41人減)であった。

図11-3 月別転入・転出者数及び転出超過数(平成29年10月～平成30年9月)



(3) 県外との移動

平成30年一年間における秋田県と他の都道府県との社会動態を「住民基本台帳人口移動報告」（総務省統計局）でみると、秋田県への転入者数が最も多かったのは東京都の1,787人で転入者全体の17.1%、次いで宮城県への1,611人(同15.4%)、青森県の860人(同8.2%)の順となっている。この上位3都県からの転入者は、合計4,258人で、県外からの転入者10,479人の40.6%を占めている。

また、秋田県からの転出者数が最も多いのは東京都の2,876人で転出者全体の19.1%、次いで宮城県が2,543人(同16.9%)、神奈川県が1,327人(同8.8%)の順となっている。この上位3都県への転出者は、合計6,746人で、県外への転出者15,058人の44.8%を占めている。

なお、首都圏の1都3県(東京都、埼玉県、千葉県、神奈川県)と宮城県への転出超過数の推移をみると、いずれの都県も平成20年から23年までは縮小傾向であった。しかし、東京都への転出超過数は平成24年以降拡大傾向が続き、近年は横ばいの動きとなっている。また、東日本大震災(平成23年)の影響で大きく縮小した宮城県への転出超過数も、24年以降は震災前の水準に戻っている。

図12 都道府県別転入・転出者数（平成29年10月～平成30年9月 転出者数上位10自治体）

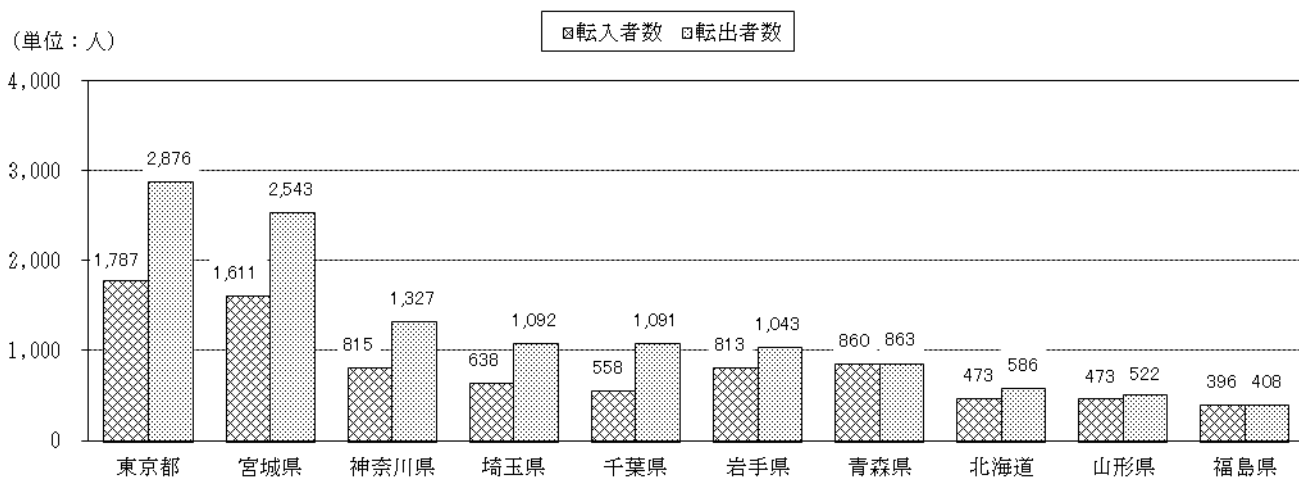


図13 首都圏（1都3県）及び宮城県への転出超過数の推移（平成21年～30年）

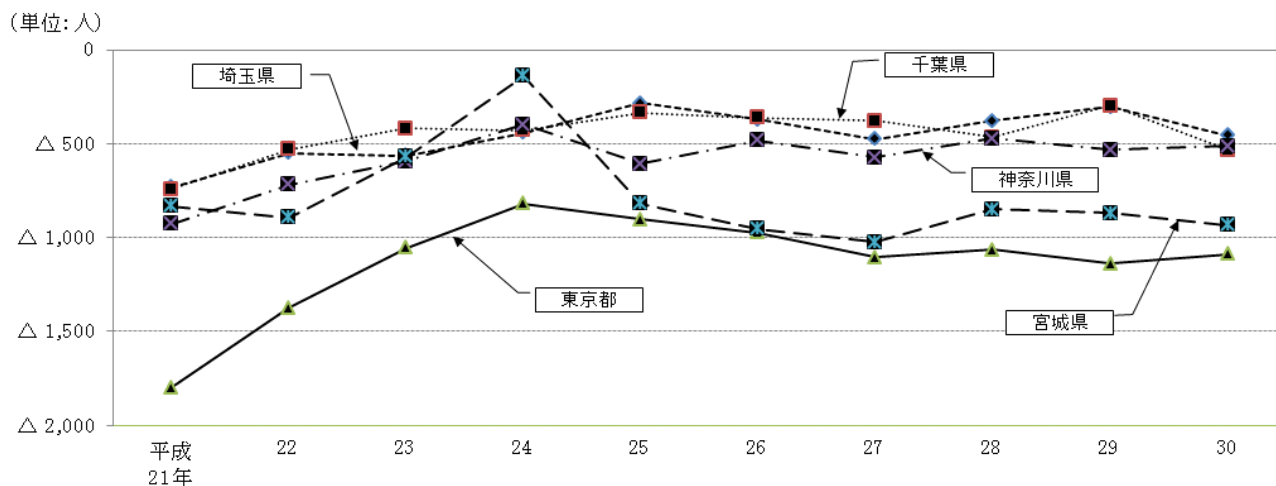


表10 地域別転入・転出者数(平成29年10月～平成30年9月)

(単位：人，%)

都道府県／地方名	転入者(A)	構成比	転出者(B)	構成比	A-B (△は転出超過)
総 数	10,479	100.0%	15,058	100.0%	△ 4,579
北 海 道	473	4.5%	586	3.9%	△ 113
東 北	4,153	39.6%	5,379	35.7%	△ 1,226
青森県	860	8.2%	863	5.7%	△ 3
岩手県	813	7.8%	1,043	6.9%	△ 230
宮城県	1,611	15.4%	2,543	16.9%	△ 932
山形県	473	4.5%	522	3.5%	△ 49
福島県	396	3.8%	408	2.7%	△ 12
関 東	4,233	40.4%	7,074	47.0%	△ 2,841
茨城県	158	1.5%	295	2.0%	△ 137
栃木県	140	1.3%	212	1.4%	△ 72
群馬県	137	1.3%	181	1.2%	△ 44
埼玉県	638	6.1%	1,092	7.3%	△ 454
千葉県	558	5.3%	1,091	7.2%	△ 533
東京都	1,787	17.1%	2,876	19.1%	△ 1,089
神奈川県	815	7.8%	1,327	8.8%	△ 512
中 部	841	8.0%	1,100	7.3%	△ 259
新潟県	201	1.9%	265	1.8%	△ 64
富山県	34	0.3%	52	0.3%	△ 18
石川県	50	0.5%	73	0.5%	△ 23
福井県	11	0.1%	24	0.2%	△ 13
山梨県	22	0.2%	52	0.3%	△ 30
長野県	100	1.0%	79	0.5%	21
岐阜県	43	0.4%	46	0.3%	△ 3
静岡県	139	1.3%	181	1.2%	△ 42
愛知県	201	1.9%	279	1.9%	△ 78
三重県	40	0.4%	49	0.3%	△ 9
近 畿	381	3.6%	509	3.4%	△ 128
京都府	59	0.6%	73	0.5%	△ 14
大阪府	152	1.5%	227	1.5%	△ 75
兵庫県	101	1.0%	121	0.8%	△ 20
中 国	137	1.3%	145	1.0%	△ 8
四 国	55	0.5%	54	0.4%	1
九州(沖縄県を除く)	171	1.6%	154	1.0%	17
沖縄県	35	0.3%	57	0.4%	△ 22

注) 総務省統計局「住民基本台帳人口移動報告 月報」から秋田県が算出。

5. 市町村別人口

(1) 市町村別人口動態

県内市町村別に平成30年一年間の人口増減をみると、25市町村すべてで人口が減少しており、平成24年から7年連続で全市町村において人口が減少している。

人口減少数が最も多かったのは秋田市で 2,696人、次いで横手市 1,454人、大仙市 1,228人などで、これに由利本荘市及び大館市を加えた合計5市で、7,653人の人口減少となった。

また、人口減少率をみてみると、最も高かったのは藤里町で 3.34%(107人)、次いで上小阿仁村が 3.21%(72人)、男鹿市が 2.76%(749人)などとなっている。藤里町と上小阿仁村で人口減少率が3%を超えているほか、県内25市町村のうち11市町村で人口減少率が2%超となっている。

一方、人口減少率が最も低かったのは大潟村で 0.62%(19人)、次いで潟上市が 0.69%(224人)、秋田市 0.87%(2,696人)などとなっており、人口減少率が1%以下であったのはこの3市村だけであった。

表11 人口増減数及び人口増減率（平成30年）

人口増減数(人)				人口増減率(%)			
増加市町村		減少市町村		増加市町村		減少市町村	
市町村名	増加数	市町村名	減少数	市町村名	増加率	市町村名	減少率
—	—	秋田市	2,696	—	—	藤里町	3.34
—	—	横手市	1,454	—	—	上小阿仁村	3.21
—	—	大仙市	1,228	—	—	男鹿市	2.76
—	—	由利本荘市	1,205	—	—	五城目町	2.60
—	—	大館市	1,070	—	—	八峰町	2.44

(2) 市町村別自然動態及び社会動態

平成30年一年間における県内市町村の自然増減をみると、全25市町村で自然減少となっており、自然減少率が最も高かったのは上小阿仁村で 2.76%(62人)、次いで藤里町 2.34%(75人)、五城目町 1.78%(161人)などとなっている。なお、県内21市町村で自然減少率が1%超となっている。

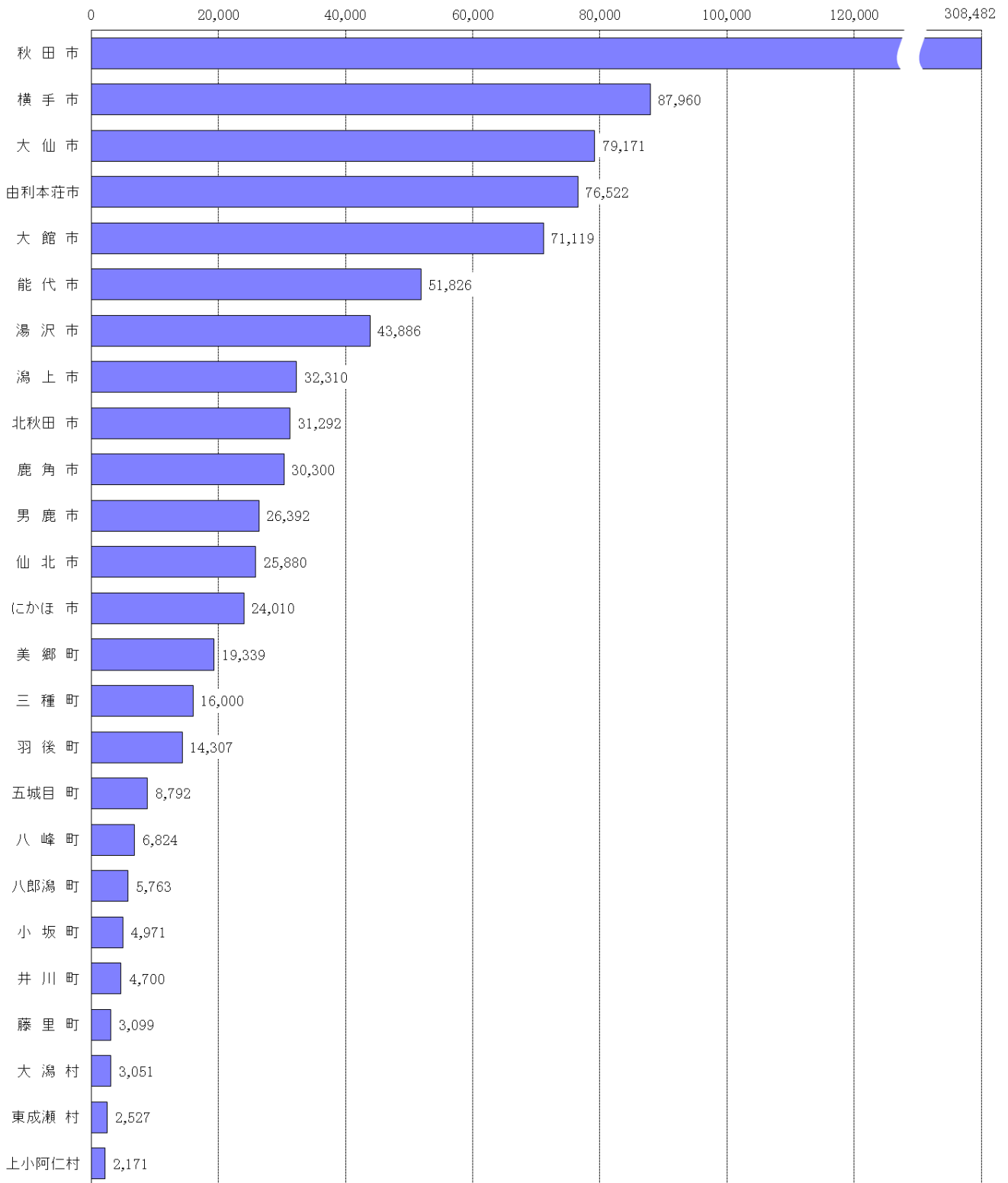
また、同じく社会増減をみると、潟上市で 0.10%(31人)の増加となっているが、増加したのはこの1市だけで、大潟村では増減なしとなっており、それ以外の23市町村では減少している。社会減少率が最も高かったのは男鹿市で 1.02%(277人)、次いで藤里町 1.00%(32人)、羽後町 0.98%(143人)などとなっている。

表12 自然増減率及び社会増減率（平成30年）

自然増減率(%)				社会増減率(%)			
増加市町村		減少市町村		増加市町村		減少市町村	
市町村名	増加率	市町村名	減少率	市町村名	増加率	市町村名	減少率
—	—	上小阿仁村	2.76	潟上市	0.10	男鹿市	1.02
—	—	藤里町	2.34	—	—	藤里町	1.00
—	—	五城目町	1.78	—	—	羽後町	0.98
—	—	男鹿市	1.74	—	—	五城目町	0.82
—	—	八峰町	1.64	—	—	八郎潟町	0.82

图14 市町村別人口（平成30年10月1日現在）

（単位：人）



(3) 市町村別年齢3区分別人口割合

① 15歳未満人口割合

各市町村の総人口に占める15歳未満人口割合をみると、最も高いのは大潟村で 12.9%、次いで秋田市が 10.9%、潟上市が 10.7%などとなっている。一方、最も低いのは上小阿仁村で 5.8%、次いで男鹿市、八峰町が 7.3%などとなっており、県内25市町村中17市町村で15歳未満人口割合が10%を割っている。

表13 市町村別15歳未満人口割合

高い市町村		低い市町村	
市町村名	割合(%)	市町村名	割合(%)
大 潟 村	12.9	上小阿仁村	5.8
秋 田 市	10.9	男 鹿 市	7.3
潟 上 市	10.7	八 峰 町	7.3
横 手 市	10.3	藤 里 町	7.6
由 利 本 荘 市	10.3	五 城 目 町	7.7
大 仙 市	10.3		

② 15～64歳人口割合

各市町村の総人口に占める15～64歳人口割合をみると、最も高いのは秋田市で 58.1%、次いで潟上市、大潟村が 55.2%などとなっている。一方、最も低いのは上小阿仁村で 41.9%、次いで藤里町が 46.0%、男鹿市が 47.4%などとなっている。

表14 市町村別15～64歳人口割合

高い市町村		低い市町村	
市町村名	割合(%)	市町村名	割合(%)
秋 田 市	58.1	上小阿仁村	41.9
潟 上 市	55.2	藤 里 町	46.0
大 潟 村	55.2	男 鹿 市	47.4
由 利 本 荘 市	53.6	五 城 目 町	47.9
大 仙 市	52.8	八 峰 町	48.0

③ 65歳以上人口割合

各市町村の総人口に占める65歳以上人口割合をみると、最も高いのは上小阿仁村で 52.2%、次いで藤里町が 46.5%、男鹿市が 45.3%などとなっている。一方、最も低いのは秋田市で 31.0%、次いで大潟村が 31.9%、潟上市が 34.1%などとなっている。全25市町村で65歳以上人口割合が30%を超えており、さらにこのうちの12市町村で40%台、1村で50%台となっている。

表15 市町村別65歳以上人口割合

高い市町村		低い市町村	
市町村名	割合(%)	市町村名	割合(%)
上小阿仁村	52.2	秋 田 市	31.0
藤 里 町	46.5	大 潟 村	31.9
男 鹿 市	45.3	潟 上 市	34.1
八 峰 町	44.8	由 利 本 荘 市	36.1
五 城 目 町	44.3	大 仙 市	36.9

6. 世帯数

秋田県の算出による平成30年10月1日現在の世帯数は **389,302**世帯で、前年に比べて 63世帯 (0.02%)増加した。

これを1世帯当たりの人員で見ると 2.52人となり、前年に比べて 0.04人減少している。

表16 世帯数の推移（各年10月1日現在）

年次	世帯数	増減数	増減率(%)	1世帯当たり 人員(人/世帯)
昭和45年	307,739	—	—	4.03
50	326,291	18,552	6.03	3.78
55	343,418	17,127	5.25	3.66
60	350,976	7,558	2.20	3.57
平成2年	358,562	7,586	2.16	3.42
7	374,821	16,259	4.53	3.24
12	389,190	14,369	3.83	3.06
17	393,038	3,848	0.99	2.91
22	390,136	△ 2,902	△ 0.74	2.78
27	388,560	△ 1,576	△ 0.40	2.63
平成25年	392,715	528	0.13	2.67
26	393,459	744	0.19	2.64
27	※ 388,560	141	0.04	2.63
28	389,101	541	0.14	2.59
29	389,239	138	0.04	2.56
30	389,302	63	0.02	2.52

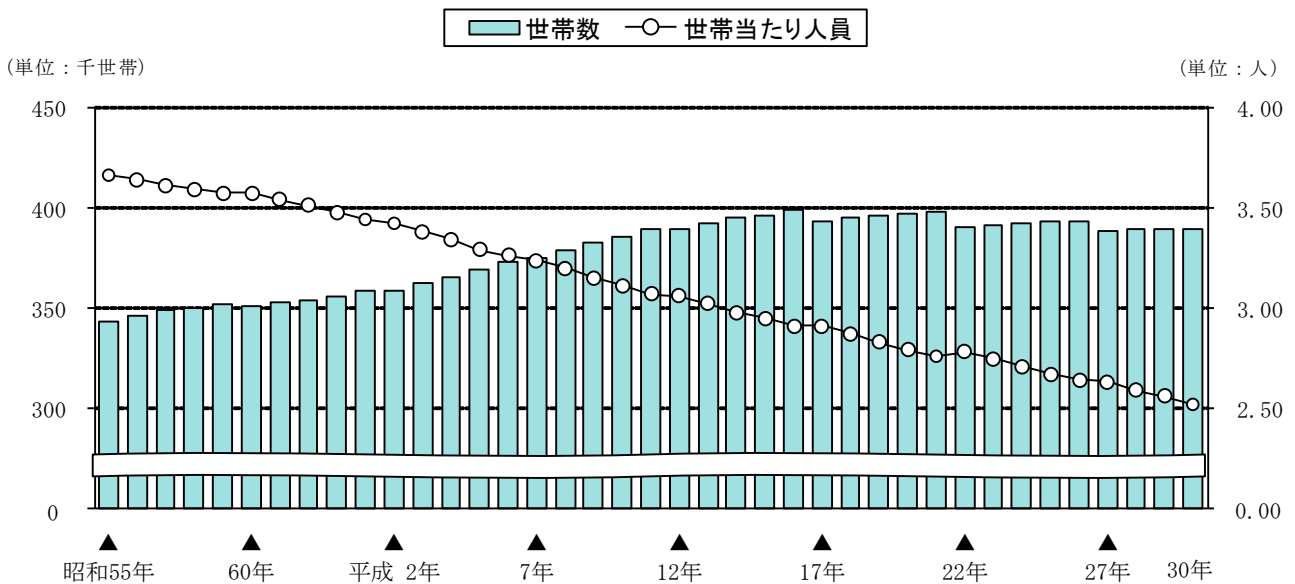
注) 1. 表中二重線から上の数値は国勢調査による。

なお、世帯増減数及び世帯増減率は、前回国勢調査との比較による

2. 表中二重線から下の数値は秋田県年齢別人口流動調査による。(ただし世帯数※は平成27年国勢調査)

なお、世帯増減数は、1年間に住民基本台帳登録等のあった数であり、各年とも県算出による。

図15 世帯数及び1世帯当たり人員の推移（各年10月1日現在）



注)秋田県年齢別人口流動調査による。ただし、▲の年は国勢調査による。

II 統計表

第1表 市町村別男女別人口

平成30年10月1日現在

区 分	人 口 (人)			構成比率 (%)
	男	女	総 計	
県 計	460,913	519,771	980,684	*****
市 郡 計	460,924	519,770	980,694	100.0
市 部 計	417,903	471,247	889,150	90.7
郡 部 計	43,021	48,523	91,544	9.3
秋 田 市	145,426	163,056	308,482	31.5
能 代 市	23,804	28,022	51,826	5.3
横 手 市	41,350	46,610	87,960	9.0
大 館 市	33,255	37,864	71,119	7.3
男 鹿 市	12,408	13,984	26,392	2.7
湯 沢 市	20,898	22,988	43,886	4.5
鹿 角 市	14,182	16,118	30,300	3.1
由 利 本 荘 市	36,525	39,997	76,522	7.8
潟 上 市	15,179	17,131	32,310	3.3
大 仙 市	36,915	42,256	79,171	8.1
北 秋 田 市	14,621	16,671	31,292	3.2
に か ほ 市	11,398	12,612	24,010	2.4
仙 北 市	11,942	13,938	25,880	2.6
鹿 角 郡	2,301	2,670	4,971	0.5
小 坂 町	2,301	2,670	4,971	0.5
北 秋 田 郡	1,012	1,159	2,171	0.2
上 小 阿 仁 村	1,012	1,159	2,171	0.2
山 本 郡	12,074	13,849	25,923	2.6
藤 里 町	1,488	1,611	3,099	0.3
三 種 町	7,376	8,624	16,000	1.6
八 峰 町	3,210	3,614	6,824	0.7
南 秋 田 郡	10,449	11,857	22,306	2.3
五 城 目 町	4,088	4,704	8,792	0.9
八 郎 潟 町	2,633	3,130	5,763	0.6
井 川 町	2,197	2,503	4,700	0.5
大 潟 村	1,531	1,520	3,051	0.3
仙 北 郡	9,081	10,258	19,339	2.0
美 郷 町	9,081	10,258	19,339	2.0
雄 勝 郡	8,104	8,730	16,834	1.7
羽 後 町	6,887	7,420	14,307	1.5
東 成 瀬 村	1,217	1,310	2,527	0.3

注) 県計は、県内市町村間の移動数を除いて算出しているため、市町村の合計(市郡計)とは一致しない。

第2表 市町村別年齢5歳階級別人口 その1 (男女計)

平成30年10月1日現在

	0～4歳	5～9歳	10～14歳	15～19歳	20～24歳	25～29歳	30～34歳	35～39歳	40～44歳
県計	27,626	32,551	37,223	40,652	29,301	31,753	41,670	50,926	60,742
市郡計	27,617	32,544	37,230	40,667	29,262	31,782	41,664	50,948	60,749
市部計	25,484	29,903	34,028	36,920	27,370	29,396	38,263	46,814	55,812
郡部計	2,133	2,641	3,202	3,747	1,892	2,386	3,401	4,134	4,937
秋田市	9,988	11,015	11,969	13,367	13,569	12,339	14,291	17,263	21,070
能代市	1,226	1,444	1,842	2,003	1,026	1,336	1,983	2,410	3,113
横手市	2,491	3,022	3,487	3,680	1,728	2,437	3,823	4,812	5,231
大館市	1,927	2,330	2,703	2,832	1,852	2,308	2,986	3,600	4,385
男鹿市	500	639	781	862	626	600	852	1,178	1,376
湯沢市	1,079	1,306	1,573	1,783	833	1,224	1,729	2,094	2,530
鹿角市	814	1,095	1,185	1,260	594	908	1,145	1,510	1,819
由利本荘市	2,144	2,714	3,000	3,223	2,440	2,587	3,518	4,074	4,718
潟上市	983	1,131	1,341	1,481	1,097	1,090	1,414	1,772	2,168
大仙市	2,352	2,704	3,102	3,177	2,013	2,401	3,529	4,277	4,831
北秋田市	720	903	1,053	1,150	617	790	1,067	1,264	1,679
にかほ市	640	805	1,007	1,105	497	684	953	1,237	1,433
仙北市	620	795	985	997	478	692	973	1,323	1,459
鹿角郡	109	126	162	222	92	107	157	202	238
小坂町	109	126	162	222	92	107	157	202	238
北秋田郡	31	42	54	52	33	43	52	75	83
上小阿仁村	31	42	54	52	33	43	52	75	83
山本郡	515	661	820	989	448	614	869	1,042	1,348
藤里町	64	81	89	107	47	64	100	127	149
三種町	343	421	502	629	285	402	569	657	842
八峰町	108	159	229	253	116	148	200	258	357
南秋田郡	493	653	797	996	597	579	763	977	1,227
五城目町	198	234	249	319	191	243	287	395	447
八郎潟町	122	153	211	232	117	129	230	275	311
井川町	80	131	172	214	117	131	147	174	288
大潟村	93	135	165	231	172	76	99	133	181
仙北郡	526	621	752	825	431	553	836	1,011	1,156
美郷町	526	621	752	825	431	553	836	1,011	1,156
雄勝郡	459	538	617	663	291	490	724	827	885
羽後町	392	461	527	543	242	419	634	690	758
東成瀬村	67	77	90	120	49	71	90	137	127

注) 県計は、県内市町村間の移動数を除いて算出しているため、市町村の合計(市郡計)とは一致しない。

(単位：人)

45～49歳	50～54歳	55～59歳	60～64歳	65～69歳	70～74歳	75～79歳	80歳以上	年齢不詳	計	
61,121	58,988	68,350	77,326	92,004	70,879	62,320	128,712	8,540	980,684	県計
61,115	58,983	68,343	77,328	92,005	70,880	62,322	128,715	8,540	980,694	市郡計
56,074	53,543	61,633	69,202	82,575	63,803	55,749	114,093	8,488	889,150	市部計
5,041	5,440	6,710	8,126	9,430	7,077	6,573	14,622	52	91,544	郡部計
21,644	19,315	20,845	21,960	25,930	20,325	16,808	30,806	5,978	308,482	秋田市
3,156	3,160	3,495	3,965	5,024	4,154	3,646	7,603	1,240	51,826	能代市
5,193	5,055	6,220	7,463	8,474	6,217	5,600	12,723	304	87,960	横手市
4,326	4,209	4,900	5,326	6,680	5,422	4,904	10,205	224	71,119	大館市
1,379	1,481	1,855	2,293	3,077	2,461	2,085	4,334	13	26,392	男鹿市
2,699	2,714	3,448	3,916	4,218	3,264	2,932	6,491	53	43,886	湯沢市
1,723	1,703	2,096	2,461	2,883	2,287	2,188	4,575	54	30,300	鹿角市
4,473	4,351	5,175	6,267	7,413	5,227	4,734	10,071	393	76,522	由利本荘市
2,124	2,174	2,095	2,411	3,039	2,400	1,979	3,585	26	32,310	潟上市
4,606	4,653	5,699	6,560	7,543	5,496	5,012	11,181	35	79,171	大仙市
1,746	1,817	2,355	2,543	3,218	2,603	2,420	5,235	112	31,292	北秋田市
1,488	1,558	1,655	1,913	2,372	1,852	1,614	3,174	23	24,010	にかほ市
1,517	1,353	1,795	2,124	2,704	2,095	1,827	4,110	33	25,880	仙北市
297	352	341	391	487	442	408	832	6	4,971	鹿角郡
297	352	341	391	487	442	408	832	6	4,971	小坂町
113	132	143	184	241	177	211	505	0	2,171	北秋田郡
113	132	143	184	241	177	211	505	0	2,171	上小阿仁村
1,428	1,489	1,952	2,327	2,883	2,141	2,042	4,353	2	25,923	山本郡
194	149	217	270	368	267	269	537	0	3,099	藤里町
846	913	1,206	1,460	1,741	1,283	1,225	2,674	2	16,000	三種町
388	427	529	597	774	591	548	1,142	0	6,824	八峰町
1,294	1,352	1,517	1,804	2,276	1,855	1,676	3,420	30	22,306	南秋田郡
460	513	582	776	921	791	721	1,463	2	8,792	五城目町
311	335	414	504	652	464	400	877	26	5,763	八郎潟町
273	293	334	379	502	370	333	761	1	4,700	井川町
250	211	187	145	201	230	222	319	1	3,051	大潟村
1,052	1,061	1,442	1,750	1,832	1,362	1,222	2,907	0	19,339	仙北郡
1,052	1,061	1,442	1,750	1,832	1,362	1,222	2,907	0	19,339	美郷町
857	1,054	1,315	1,670	1,711	1,100	1,014	2,605	14	16,834	雄勝郡
743	909	1,132	1,429	1,436	940	849	2,189	14	14,307	羽後町
114	145	183	241	275	160	165	416	0	2,527	東成瀬村

第2表 市町村別年齢5歳階級別人口 その2 (男)

平成30年10月1日現在

	0歳～4歳	5歳～9歳	10歳～14歳	15歳～19歳	20歳～24歳	25歳～29歳	30歳～34歳	35歳～39歳	40歳～44歳
県計	14,126	16,609	19,041	20,657	15,772	16,381	21,222	25,884	30,833
市郡計	14,121	16,608	19,040	20,672	15,744	16,415	21,214	25,893	30,839
市部計	13,006	15,253	17,396	18,798	14,622	15,137	19,360	23,767	28,260
郡部計	1,115	1,355	1,644	1,874	1,122	1,278	1,854	2,126	2,579
秋田市	5,175	5,540	6,081	6,706	6,978	6,103	7,010	8,428	10,427
能代市	639	734	946	1,058	578	676	1,038	1,205	1,582
横手市	1,235	1,547	1,817	1,857	886	1,255	1,967	2,510	2,659
大館市	1,002	1,233	1,401	1,431	939	1,234	1,527	1,868	2,264
男鹿市	257	318	405	428	371	310	423	605	756
湯沢市	546	691	817	941	445	640	901	1,125	1,274
鹿角市	414	528	609	666	366	492	606	792	956
由利本荘市	1,089	1,401	1,512	1,637	1,515	1,436	1,829	2,146	2,441
潟上市	491	605	718	766	554	541	692	899	1,097
大仙市	1,198	1,393	1,577	1,669	1,054	1,231	1,787	2,200	2,455
北秋田市	365	481	516	559	377	440	568	691	873
にかほ市	288	406	521	560	306	401	516	631	736
仙北市	307	376	476	520	253	378	496	667	740
鹿角郡	64	55	84	118	43	63	82	101	124
小坂町	64	55	84	118	43	63	82	101	124
北秋田郡	16	21	26	30	16	30	32	42	40
上小阿仁村	16	21	26	30	16	30	32	42	40
山本郡	254	329	407	477	297	321	472	550	696
藤里町	35	43	34	57	36	37	52	72	89
三種町	168	200	254	307	180	202	308	342	409
八峰町	51	86	119	113	81	82	112	136	198
南秋田郡	259	339	409	477	340	334	411	501	632
五城目町	103	117	120	173	104	133	144	202	230
八郎潟町	60	72	113	98	66	69	122	147	164
井川町	41	74	84	100	62	81	84	87	146
大潟村	55	76	92	106	108	51	61	65	92
仙北郡	278	326	379	440	244	274	449	513	608
美郷町	278	326	379	440	244	274	449	513	608
雄勝郡	244	285	339	332	182	256	408	419	479
羽後町	215	232	287	273	160	217	357	343	411
東成瀬村	29	53	52	59	22	39	51	76	68

注) 県計は、県内市町村間の移動数を除いて算出しているため、市町村の合計(市郡計)とは一致しない。

(単位：人)

45歳～49歳	50歳～54歳	55歳～59歳	60歳～64歳	65歳～69歳	70歳～74歳	75歳～79歳	80歳以上	年齢不詳	計		
30,231	28,793	33,324	37,391	44,286	32,786	26,095	42,701	4,781	460,913	県	計
30,223	28,790	33,322	37,395	44,284	32,790	26,096	42,697	4,781	460,924	市	郡
27,735	26,076	30,016	33,383	39,596	29,453	23,361	37,938	4,746	417,903	市	部
2,488	2,714	3,306	4,012	4,688	3,337	2,735	4,759	35	43,021	郡	部
10,567	9,217	9,927	10,480	12,258	9,346	7,248	10,512	3,423	145,426	秋	田
1,562	1,560	1,679	1,872	2,386	1,797	1,428	2,471	593	23,804	能	代
2,592	2,475	3,037	3,606	4,089	2,907	2,453	4,268	190	41,350	横	手
2,184	2,069	2,367	2,656	3,168	2,475	1,956	3,361	120	33,255	大	館
693	748	886	1,139	1,533	1,158	904	1,468	6	12,408	男	鹿
1,344	1,356	1,770	1,932	2,057	1,501	1,253	2,271	34	20,898	湯	沢
863	856	1,043	1,220	1,422	1,031	873	1,416	29	14,182	鹿	角
2,250	2,124	2,539	3,044	3,607	2,517	1,966	3,266	206	36,525	由	利
1,008	1,033	1,054	1,156	1,426	1,117	824	1,180	18	15,179	潟	上
2,237	2,263	2,848	3,077	3,721	2,555	1,981	3,645	24	36,915	大	仙
903	934	1,162	1,239	1,548	1,182	1,009	1,714	60	14,621	北	秋
754	784	829	918	1,110	872	704	1,043	19	11,398	に	か
778	657	875	1,044	1,271	995	762	1,323	24	11,942	仙	北
157	175	182	182	250	202	165	250	4	2,301	鹿	角
157	175	182	182	250	202	165	250	4	2,301	小	坂
66	69	73	102	121	82	84	162	0	1,012	北	秋
66	69	73	102	121	82	84	162	0	1,012	上	小
706	749	969	1,166	1,457	984	835	1,404	1	12,074	山	本
94	78	119	128	191	118	115	190	0	1,488	藤	里
430	449	577	738	876	592	493	850	1	7,376	三	種
182	222	273	300	390	274	227	364	0	3,210	八	峰
644	679	745	866	1,094	869	692	1,139	19	10,449	南	秋
228	285	275	370	449	379	283	491	2	4,088	五	城
157	152	202	230	317	223	162	264	15	2,633	八	郎
135	142	165	192	241	172	142	248	1	2,197	井	川
124	100	103	74	87	95	105	136	1	1,531	大	潟
519	528	672	843	909	650	520	929	0	9,081	仙	北
519	528	672	843	909	650	520	929	0	9,081	美	郷
396	514	665	853	857	550	439	875	11	8,104	雄	勝
342	444	560	730	720	474	367	744	11	6,887	羽	後
54	70	105	123	137	76	72	131	0	1,217	東	成

第2表 市町村別年齢5歳階級別人口 その3 (女)

平成30年10月1日現在

	0歳～4歳	5歳～9歳	10歳～14歳	15歳～19歳	20歳～24歳	25歳～29歳	30歳～34歳	35歳～39歳	40歳～44歳
県計	13,500	15,942	18,182	19,995	13,529	15,372	20,448	25,042	29,909
市郡計	13,496	15,936	18,190	19,995	13,518	15,367	20,450	25,055	29,910
市部計	12,478	14,650	16,632	18,122	12,748	14,259	18,903	23,047	27,552
郡部計	1,018	1,286	1,558	1,873	770	1,108	1,547	2,008	2,358
秋田市	4,813	5,475	5,888	6,661	6,591	6,236	7,281	8,835	10,643
能代市	587	710	896	945	448	660	945	1,205	1,531
横手市	1,256	1,475	1,670	1,823	842	1,182	1,856	2,302	2,572
大館市	925	1,097	1,302	1,401	913	1,074	1,459	1,732	2,121
男鹿市	243	321	376	434	255	290	429	573	620
湯沢市	533	615	756	842	388	584	828	969	1,256
鹿角市	400	567	576	594	228	416	539	718	863
由利本荘市	1,055	1,313	1,488	1,586	925	1,151	1,689	1,928	2,277
潟上市	492	526	623	715	543	549	722	873	1,071
大仙市	1,154	1,311	1,525	1,508	959	1,170	1,742	2,077	2,376
北秋田市	355	422	537	591	240	350	499	573	806
にかほ市	352	399	486	545	191	283	437	606	697
仙北市	313	419	509	477	225	314	477	656	719
鹿角郡	45	71	78	104	49	44	75	101	114
小坂町	45	71	78	104	49	44	75	101	114
北秋田郡	15	21	28	22	17	13	20	33	43
上小阿仁村	15	21	28	22	17	13	20	33	43
山本郡	261	332	413	512	151	293	397	492	652
藤里町	29	38	55	50	11	27	48	55	60
三種町	175	221	248	322	105	200	261	315	433
八峰町	57	73	110	140	35	66	88	122	159
南秋田郡	234	314	388	519	257	245	352	476	595
五城目町	95	117	129	146	87	110	143	193	217
八郎潟町	62	81	98	134	51	60	108	128	147
井川町	39	57	88	114	55	50	63	87	142
大潟村	38	59	73	125	64	25	38	68	89
仙北郡	248	295	373	385	187	279	387	498	548
美郷町	248	295	373	385	187	279	387	498	548
雄勝郡	215	253	278	331	109	234	316	408	406
羽後町	177	229	240	270	82	202	277	347	347
東成瀬村	38	24	38	61	27	32	39	61	59

注) 県計は、県内市町村間の移動数を除いて算出しているため、市町村の合計(市郡計)とは一致しない。

(単位：人)

45歳～49歳	50歳～54歳	55歳～59歳	60歳～64歳	65歳～69歳	70歳～74歳	75歳～79歳	80歳以上	年齢不詳	計		
30,890	30,195	35,026	39,935	47,718	38,093	36,225	86,011	3,759	519,771	県	計
30,892	30,193	35,021	39,933	47,721	38,090	36,226	86,018	3,759	519,770	市	郡 計
28,339	27,467	31,617	35,819	42,979	34,350	32,388	76,155	3,742	471,247	市	部 計
2,553	2,726	3,404	4,114	4,742	3,740	3,838	9,863	17	48,523	郡	部 計
11,077	10,098	10,918	11,480	13,672	10,979	9,560	20,294	2,555	163,056	秋	田 市
1,594	1,600	1,816	2,093	2,638	2,357	2,218	5,132	647	28,022	能	代 市
2,601	2,580	3,183	3,857	4,385	3,310	3,147	8,455	114	46,610	横	手 市
2,142	2,140	2,533	2,670	3,512	2,947	2,948	6,844	104	37,864	大	館 市
686	733	969	1,154	1,544	1,303	1,181	2,866	7	13,984	男	鹿 市
1,355	1,358	1,678	1,984	2,161	1,763	1,679	4,220	19	22,988	湯	沢 市
860	847	1,053	1,241	1,461	1,256	1,315	3,159	25	16,118	鹿	角 市
2,223	2,227	2,636	3,223	3,806	2,710	2,768	6,805	187	39,997	由	利本荘市
1,116	1,141	1,041	1,255	1,613	1,283	1,155	2,405	8	17,131	潟	上 市
2,369	2,390	2,851	3,483	3,822	2,941	3,031	7,536	11	42,256	大	仙 市
843	883	1,193	1,304	1,670	1,421	1,411	3,521	52	16,671	北	秋 田 市
734	774	826	995	1,262	980	910	2,131	4	12,612	に	かほ市
739	696	920	1,080	1,433	1,100	1,065	2,787	9	13,938	仙	北 市
140	177	159	209	237	240	243	582	2	2,670	鹿	角 郡
140	177	159	209	237	240	243	582	2	2,670	小	坂 町
47	63	70	82	120	95	127	343	0	1,159	北	秋 田 郡
47	63	70	82	120	95	127	343	0	1,159	上	小阿仁村
722	740	983	1,161	1,426	1,157	1,207	2,949	1	13,849	山	本 郡
100	71	98	142	177	149	154	347	0	1,611	藤	里 町
416	464	629	722	865	691	732	1,824	1	8,624	三	種 町
206	205	256	297	384	317	321	778	0	3,614	八	峰 町
650	673	772	938	1,182	986	984	2,281	11	11,857	南	秋 田 郡
232	228	307	406	472	412	438	972	0	4,704	五	城目町
154	183	212	274	335	241	238	613	11	3,130	八	郎潟町
138	151	169	187	261	198	191	513	0	2,503	井	川 町
126	111	84	71	114	135	117	183	0	1,520	大	潟 村
533	533	770	907	923	712	702	1,978	0	10,258	仙	北 郡
533	533	770	907	923	712	702	1,978	0	10,258	美	郷 町
461	540	650	817	854	550	575	1,730	3	8,730	雄	勝 郡
401	465	572	699	716	466	482	1,445	3	7,420	羽	後 町
60	75	78	118	138	84	93	285	0	1,310	東	成瀬村

第3表 年齢別人口及び人口動態

年 齢	平成30年10月1日 現在の人口			平成29年10月から平成30年9月までの人口動向												平成29年10月1日 現在の人口	
				転 入				転 出				死 亡		差引増減			
	総数	男	女	(県内)		県外		(県内)		県外		男	女	男	女	男	女
総 数	980,684	460,913	519,771	4,746	4,642	6,801	5,321	4,746	4,638	8,658	7,874	7,474	7,922	-6,744	-7,946	467,657	527,717
0～4	27,626	14,126	13,500	342	302	379	314	345	300	341	322	4	16	2,621	2,505	11,505	10,995
0	5,096	2,585	2,511	49	50	53	46	51	52	52	51	3	13	2,585	2,511	0	0
1	5,464	2,767	2,697	87	76	105	74	87	75	76	85	2	2	29	-13	2,738	2,710
2	5,770	2,919	2,851	69	73	81	95	69	74	84	76	1	1	-4	19	2,923	2,832
3	5,547	2,854	2,693	77	62	69	53	81	58	64	59	1	1	5	-7	2,849	2,700
4	5,749	3,001	2,748	60	41	71	46	57	41	65	51	1	1	6	-5	2,995	2,753
5～9	32,551	16,609	15,942	146	139	201	193	150	142	210	235	2	2	-11	-42	16,620	15,984
5	6,019	3,068	2,951	42	47	46	36	45	47	38	59	1	1	8	-23	3,060	2,974
6	6,354	3,193	3,161	37	31	54	52	32	32	53	51	1	1	1	1	3,192	3,160
7	6,568	3,327	3,241	27	31	42	41	29	30	38	45	1	1	4	-4	3,323	3,245
8	6,732	3,508	3,224	20	20	34	30	21	18	28	47	1	1	5	-17	3,503	3,241
9	6,878	3,513	3,365	20	10	25	34	23	15	53	33	1	1	-29	1	3,542	3,364
10～14	37,223	19,041	18,182	87	56	86	82	85	53	103	144	2	2	-19	-64	19,060	18,246
10	7,245	3,694	3,551	23	16	19	22	20	12	22	33	1	1	-3	-12	3,697	3,563
11	7,384	3,754	3,630	14	11	22	20	16	11	19	29	1	1	3	-9	3,751	3,639
12	7,342	3,826	3,516	21	7	25	14	22	9	27	34	2	2	-4	-20	3,830	3,536
13	7,576	3,772	3,804	15	12	9	14	14	10	26	33	1	1	-17	-19	3,789	3,823
14	7,676	3,995	3,681	14	10	11	12	13	11	9	15	1	1	2	-4	3,993	3,685
15～19	40,652	20,657	19,995	288	235	364	316	286	234	1,154	1,023	8	5	-798	-712	21,455	20,707
15	7,965	4,034	3,931	25	32	11	11	26	29	25	23	1	1	-15	-12	4,049	3,943
16	8,264	4,150	4,114	22	27	10	10	23	29	20	19	1	1	-10	-9	4,160	4,123
17	8,446	4,334	4,112	22	19	4	8	19	15	9	12	1	3	-6	-7	4,340	4,119
18	8,216	4,193	4,023	114	75	140	96	115	87	564	497	6	1	-430	-402	4,623	4,425
19	7,761	3,946	3,815	105	82	199	191	103	74	536	472	1	1	-337	-282	4,283	4,097
20～24	29,301	15,772	13,529	651	720	1,364	1,101	651	719	2,207	2,299	13	2	-856	-1,200	16,628	14,729
20	7,668	3,885	3,783	82	73	205	216	91	76	348	403	1	1	-144	-187	4,029	3,970
21	6,399	3,363	3,036	75	111	194	194	74	115	352	469	3	1	-161	-276	3,524	3,312
22	4,931	2,802	2,129	158	169	321	244	159	166	514	599	1	1	-193	-356	2,995	2,485
23	5,091	2,899	2,192	192	190	336	254	191	193	578	552	4	1	-246	-298	3,145	2,490
24	5,212	2,823	2,389	144	177	308	193	136	169	415	276	5	1	-112	-83	2,935	2,472
25～29	31,753	16,381	15,372	760	902	1,096	869	756	915	1,283	1,033	10	5	-197	-169	16,578	15,541
25	5,711	3,025	2,686	157	191	298	212	157	201	359	279	2	2	-63	-67	3,088	2,753
26	6,179	3,226	2,953	161	174	233	167	160	175	274	211	1	1	-41	-45	3,267	2,998
27	6,177	3,131	3,046	158	196	194	178	155	204	239	202	2	1	-47	-25	3,178	3,071
28	6,637	3,357	3,280	142	169	204	174	142	167	222	186	5	1	-23	-13	3,380	3,293
29	7,049	3,642	3,407	142	172	167	138	142	168	189	155	1	2	-23	-19	3,665	3,426
30～34	41,670	21,222	20,448	654	649	808	694	646	647	823	737	10	6	-25	-49	21,247	20,497
30	7,650	3,945	3,705	155	149	184	166	158	150	189	151	2	2	-7	13	3,952	3,692
31	7,886	4,001	3,885	130	134	173	120	124	133	191	176	3	1	-21	-57	4,022	3,942
32	8,129	4,020	4,109	138	124	153	163	137	121	160	132	2	1	-9	31	4,029	4,078
33	8,717	4,465	4,252	117	122	166	144	118	126	158	140	1	2	7	2	4,458	4,250
34	9,288	4,791	4,497	114	120	132	101	109	117	125	138	2	1	5	-38	4,786	4,535
35～39	50,926	25,884	25,042	431	428	559	465	429	424	620	532	21	12	-82	-79	25,966	25,121
35	9,465	4,765	4,700	97	93	119	121	105	92	130	125	5	1	-16	-5	4,781	4,705
36	9,772	4,892	4,880	92	95	129	105	79	88	140	117	3	3	-14	-15	4,906	4,895
37	9,894	5,064	4,830	84	80	86	96	84	84	124	117	1	1	-39	-21	5,103	4,851
38	10,695	5,460	5,235	75	85	107	64	75	81	113	85	7	2	-13	-23	5,473	5,258
39	11,100	5,703	5,397	83	75	118	79	86	79	113	88	5	6	-15	-15	5,703	5,412
40～44	60,742	30,833	29,909	350	276	453	340	349	270	491	373	52	28	-90	-61	30,923	29,970
40	11,486	5,857	5,629	72	62	97	71	72	63	95	88	8	4	-6	-21	5,863	5,650
41	11,798	6,027	5,771	88	61	96	76	86	59	114	81	6	5	-24	-10	6,051	5,781
42	12,376	6,308	6,068	62	51	86	63	66	49	91	74	10	1	-15	-12	6,323	6,080
43	12,387	6,249	6,138	62	49	91	68	63	46	89	66	9	6	-7	-4	6,256	6,142
44	12,695	6,392	6,303	66	53	83	62	62	53	102	64	19	12	-38	-14	6,430	6,317
45～49	61,121	30,231	30,890	272	174	394	238	278	172	434	292	63	44	-103	-98	30,334	30,988
45	12,555	6,247	6,308	52	38	89	61	53	36	94	69	15	13	-20	-21	6,267	6,329
46	12,428	6,153	6,275	46	34	80	56	50	39	86	63	12	7	-18	-14	6,171	6,289
47	12,023	5,903	6,120	62	34	65	39	58	34	89	56	10	6	-34	-23	5,937	6,143
48	12,180	6,038	6,142	55	29	79	42	52	29	80	50	14	6	-15	-14	6,053	6,156
49	11,935	5,890	6,045	57	39	81	40	65	34	85	54	12	12	-16	-26	5,906	6,071

注1) 「平成30年10月1日現在の人口」は、転入及び転出の県内分を除いて算出している。

注2) 「0歳」の差引増減は、出生数を含めて算出している。

年 齢	平成30年10月1日 現 在 の 人 口			平成29年10月から平成30年9月までの人口動向												平成29年10月1日 現 在 の 人 口		
				入				出				死 亡		差 引 増 減				
	総 数	男	女	(県 内)		県 外		(県 内)		県 外		男	女	男	女	男	女	
				男	女	男	女	男	女	男	女							
50～54	58,988	28,793	30,195	227	148	299	151	229	155	304	206	108	67	-113	-122	28,906	30,317	
50	12,077	5,879	6,198	38	21	71	28	38	26	71	51	17	13	-17	-36	5,896	6,234	
51	12,461	6,083	6,378	46	39	72	35	47	40	62	48	18	12	-8	-25	6,091	6,403	
52	9,467	4,763	4,704	44	29	45	25	43	28	50	29	16	10	-21	-14	4,784	4,718	
53	12,471	6,072	6,399	53	27	58	32	57	28	72	45	29	15	-43	-28	6,115	6,427	
54	12,512	5,996	6,516	46	32	53	31	44	33	49	33	28	17	-24	-19	6,020	6,535	
55～59	68,350	33,324	35,026	206	107	262	170	212	106	265	127	173	86	-176	-43	33,500	35,069	
55	12,848	6,264	6,584	42	21	56	40	41	23	66	23	28	10	-38	7	6,302	6,577	
56	13,108	6,339	6,769	57	23	56	34	53	21	57	25	39	17	-40	-8	6,379	6,777	
57	13,518	6,601	6,917	37	24	61	38	43	21	52	22	25	24	-16	-8	6,617	6,925	
58	14,170	6,947	7,223	37	20	48	29	37	25	51	33	33	15	-36	-19	6,983	7,242	
59	14,706	7,173	7,533	33	19	41	29	38	16	39	24	48	20	-46	-15	7,219	7,548	
60～64	77,326	37,391	39,935	119	81	217	111	115	81	165	97	331	148	-279	-134	37,670	40,069	
60	14,445	6,942	7,503	33	20	64	29	32	22	64	21	61	22	-61	-14	7,003	7,517	
61	14,955	7,274	7,681	32	16	37	16	30	15	30	23	64	23	-57	-30	7,331	7,711	
62	15,059	7,270	7,789	20	18	43	23	21	20	23	16	62	27	-42	-20	7,312	7,809	
63	16,323	7,817	8,506	18	18	39	27	19	17	28	16	65	36	-54	-25	7,871	8,531	
64	16,544	8,088	8,456	16	9	34	16	13	7	20	21	79	40	-65	-45	8,153	8,501	
65～69	92,004	44,286	47,718	61	54	185	102	64	55	106	94	649	251	-570	-243	44,856	47,961	
65	17,040	8,253	8,787	15	11	62	24	17	12	26	15	99	39	-63	-30	8,316	8,817	
66	17,585	8,366	9,219	16	10	39	19	18	11	17	20	120	50	-98	-51	8,464	9,270	
67	17,662	8,478	9,184	10	6	25	18	10	5	24	19	104	46	-103	-47	8,581	9,231	
68	19,732	9,557	10,175	8	11	32	19	7	11	27	23	161	51	-156	-55	9,713	10,230	
69	19,985	9,632	10,353	12	16	27	22	12	16	12	17	165	65	-150	-60	9,782	10,413	
70～74	70,879	32,786	38,093	47	46	63	47	43	47	49	65	701	291	-687	-309	33,473	38,402	
70	17,943	8,456	9,487	15	12	24	16	13	13	16	12	146	61	-138	-57	8,594	9,544	
71	18,324	8,786	9,538	9	12	16	11	9	10	10	22	168	66	-162	-77	8,948	9,615	
72	10,399	4,731	5,668	7	7	11	6	6	8	7	5	95	45	-91	-44	4,822	5,712	
73	10,911	4,865	6,046	7	4	6	6	6	5	9	8	139	47	-142	-49	5,007	6,095	
74	13,302	5,948	7,354	9	11	6	8	9	11	7	18	153	72	-154	-82	6,102	7,436	
75～79	62,320	26,095	36,225	21	46	42	34	21	40	38	76	955	505	-951	-547	27,046	36,772	
75	13,016	5,621	7,395	5	8	8	10	6	6	11	12	160	90	-163	-92	5,784	7,487	
76	13,614	5,885	7,729	2	7	8	8	2	7	9	16	197	98	-198	-106	6,083	7,835	
77	12,583	5,267	7,316	3	7	7	8	3	7	8	14	176	96	-177	-102	5,444	7,418	
78	12,123	4,937	7,186	5	12	8	2	4	9	6	16	212	105	-210	-119	5,147	7,305	
79	10,984	4,385	6,599	6	12	11	6	6	11	4	18	210	116	-203	-128	4,588	6,727	
80～84	60,133	22,921	37,212	36	91	16	48	36	92	26	76	1,369	1,069	-1,379	-1,097	24,300	38,309	
80	12,596	4,912	7,684	8	13	4	12	8	16	4	11	228	151	-228	-150	5,140	7,834	
81	12,591	4,877	7,714	9	21	4	9	8	18	5	17	285	195	-286	-203	5,163	7,917	
82	12,588	4,830	7,758	6	24	2	12	7	22	6	16	263	204	-267	-208	5,097	7,966	
83	11,825	4,459	7,366	9	14	2	8	9	18	5	13	288	260	-291	-265	4,750	7,631	
84	10,533	3,843	6,690	4	19	4	7	4	18	6	19	305	259	-307	-271	4,150	6,961	
85～89	43,102	13,843	29,259	26	100	6	25	27	98	22	87	1,573	1,839	-1,589	-1,901	15,432	31,160	
85	10,444	3,597	6,847	6	18	1	3	6	19	9	18	293	333	-301	-348	3,898	7,195	
86	9,307	3,128	6,179	9	28	2	6	9	26	2	22	338	335	-338	-351	3,466	6,530	
87	8,873	2,879	5,994	4	20	2	2	4	20	8	15	344	357	-350	-370	3,229	6,364	
88	7,969	2,411	5,558	2	18		9	2	18	1	19	336	390	-337	-400	2,748	5,958	
89	6,509	1,828	4,681	5	16	1	5	6	15	2	13	262	424	-263	-432	2,091	5,113	
90～94	20,220	5,104	15,116	16	67	3	17	18	67	15	50	1,109	2,155	-1,121	-2,188	6,225	17,304	
90	5,966	1,611	4,355	7	19	1	4	7	18	6	19	312	478	-317	-493	1,928	4,848	
91	4,930	1,331	3,599	4	15	1	5	4	16	4	11	278	462	-281	-468	1,612	4,067	
92	3,908	962	2,946	4	12	1	3	6	12	1	6	208	417	-208	-420	1,170	3,366	
93	3,113	712	2,401		11		3		11	4	10	182	453	-186	-460	898	2,861	
94	2,303	488	1,815	1	10		2	1	10		4	129	345	-129	-347	617	2,162	
95～99	4,633	752	3,881	5	18	4	4	5	18	2	6	274	1,109	-272	-1,111	1,024	4,992	
95	1,650	284	1,366		5	2	2		6	1	3	91	312	-90	-313	374	1,679	
96	1,214	207	1,007		6				5		2	63	286	-63	-288	270	1,295	
97	821	118	703	2	3	2	1	2	3	1		62	212	-61	-211	179	914	
98	614	102	512	3	2			3	2		1	36	180	-36	-181	138	693	
99	334	41	293	2			1	2				22	119	-22	-118	63	411	
100以上	624	81	543	1	3			1	3			47	282	-47	-282	128	825	
年齢不詳	8,540	4,781	3,759													4,781	3,759	
												出生数	男	2,587	女	2,529	計	5,116

年 齢	平成30年10月1日現在の人口			平成29年10月～平成30年9月の人口動態												年 齢
				入				出				死 亡		差 引 増 減		
	総 数	男	女	県 内		県 外		県 内		県 外		男	女	男	女	
総 数	889150	417903	471247	4289	4132	6385	4962	4178	4041	8134	7285	6677	6998	-5944	-6876	総 数
0～4	25484	13006	12478	307	267	359	293	301	265	325	305	4	15	2407	2329	0～4
0	4699	2365	2334	41	40	52	44	46	46	50	46	3	12	2365	2334	0
1	5055	2568	2487	79	69	97	72	78	64	72	85		2	26	-10	1
2	5333	2695	2638	62	66	78	86	59	66	82	66	1		-2	20	2
3	5115	2632	2483	67	52	66	48	72	55	61	58		1		-14	3
4	5282	2746	2536	58	40	66	43	46	34	60	50			18	-1	4
5～9	29903	15253	14650	128	124	192	187	140	132	204	226	2		-26	-47	5～9
5	5535	2816	2719	35	42	45	34	42	43	37	58			1	-25	5
6	5854	2945	2909	31	28	53	51	29	31	52	49			3	-1	6
7	6054	3056	2998	27	30	38	40	29	28	37	43			-1	-1	7
8	6161	3209	2952	19	16	32	30	19	18	26	46	1		5	-18	8
9	6299	3227	3072	16	8	24	32	21	12	52	30	1		-34	-2	9
10～14	34028	17396	16632	71	50	78	79	76	45	100	140	2	2	-29	-58	10～14
10	6644	3410	3234	19	15	18	22	17	11	22	32		1	-2	-7	10
11	6750	3411	3339	11	10	20	18	15	8	19	28			-3	-8	11
12	6744	3509	3235	18	6	24	13	21	8	27	32	2		-8	-21	12
13	6912	3439	3473	12	11	6	14	14	9	23	33			-19	-17	13
14	6978	3627	3351	11	8	10	12	9	9	9	15		1	3	-5	14
15～19	36920	18798	18122	263	210	323	276	238	200	1034	920	7	5	-693	-639	15～19
15	7212	3657	3555	21	28	10	11	24	25	25	22	1		-19	-8	15
16	7515	3795	3720	18	21	10	8	18	23	20	18			-10	-12	16
17	7682	3946	3736	19	16	4	8	16	10	6	10		3	1	1	17
18	7440	3808	3632	107	68	125	83	101	77	514	452	6	1	-389	-379	18
19	7071	3592	3479	98	77	174	166	79	65	469	418		1	-276	-241	19
20～24	27370	14622	12748	595	666	1280	1031	567	619	2037	2094	13	2	-742	-1018	20～24
20	7005	3539	3466	75	68	192	195	84	60	319	361	1		-137	-158	20
21	5907	3102	2805	64	101	183	185	58	102	332	429	3	1	-146	-246	21
22	4681	2634	2047	144	163	300	228	144	141	474	548		1	-174	-299	22
23	4820	2706	2114	174	172	315	238	158	168	526	498	4		-199	-256	23
24	4957	2641	2316	138	162	290	185	123	148	386	258	5		-86	-59	24
25～29	29396	15137	14259	696	813	1025	818	669	827	1215	972	9	5	-172	-173	25～29
25	5329	2819	2510	144	173	279	195	132	182	338	266	2		-49	-80	25
26	5759	2989	2770	149	159	212	160	140	160	264	202		1	-43	-44	26
27	5713	2878	2835	145	178	186	171	145	183	221	190	2	1	-37	-25	27
28	6118	3101	3017	133	148	186	163	125	156	212	173	5	1	-23	-19	28
29	6477	3350	3127	125	155	162	129	127	146	180	141		2	-20	-5	29
30～34	38263	19360	18903	604	578	770	638	561	557	790	689	9	5	14	-35	30～34
30	7036	3574	3462	139	138	174	149	139	128	176	147	1	2	-3	10	30
31	7233	3666	3567	121	120	162	113	110	117	184	167	3	1	-14	-52	31
32	7455	3652	3803	127	114	149	152	115	100	157	123	2		2	43	32
33	7978	4082	3896	111	106	159	135	104	114	154	128	1	1	11	-2	33
34	8561	4386	4175	106	100	126	89	93	98	119	124	2	1	18	-34	34
35～39	46814	23767	23047	386	382	532	432	380	377	598	498	18	12	-78	-73	35～39
35	8671	4358	4313	92	86	114	114	92	82	127	120	5	1	-18	-3	35
36	9011	4491	4520	85	87	121	94	68	80	131	110	2	3	5	-12	36
37	9058	4625	4433	72	68	80	90	76	75	119	113	1		-44	-30	37
38	9844	5013	4831	66	75	104	63	63	70	110	78	7	2	-10	-12	38
39	10230	5280	4950	71	66	113	71	81	70	111	77	3	6	-11	-16	39
40～44	55812	28260	27552	317	250	432	317	318	235	477	350	47	26	-93	-44	40～44
40	10533	5369	5164	63	57	95	66	67	56	92	81	7	4	-8	-18	40
41	10868	5523	5345	81	57	90	71	78	54	109	77	6	5	-22	-8	41
42	11334	5760	5574	56	45	78	59	59	41	87	71	9	1	-21	-9	42
43	11418	5742	5676	56	43	87	62	58	38	88	62	8	5	-11		43
44	11659	5866	5793	61	48	82	59	56	46	101	59		11	-31	-9	44
45～49	56074	27735	28339	248	154	371	226	250	152	419	275	57	36	-107	-83	45～49
45	11580	5757	5823	46	35	86	57	44	34	92	66	13	13	-17	-21	45
46	11441	5654	5787	41	32	76	54	44	32	81	60	9	6	-17	-12	46
47	11004	5424	5580	60	28	58	38	54	31	87	51	10	4	-33	-20	47
48	11182	5531	5651	48	24	79	40	51	25	78	46	13	3	-15	-10	48
49	10867	5369	5498	53	35	72	37	57	30	81	52	12	10	-25	-20	49

50 ~ 54	53543	26076	27467	209	129	284	144	209	128	287	191	91	61	-94	-107	50 ~ 54
50	10969	5323	5646	33	19	69	27	35	21	68	47	15	12	-16	-34	50
51	11338	5538	5800	41	31	68	32	42	30	59	46	15	9	-7	-22	51
52	8571	4293	4278	42	24	42	24	39	26	49	26	12	9	-16	-13	52
53	11342	5496	5846	51	25	54	31	52	23	66	42	25	15	-38	-24	53
54	11323	5426	5897	42	30	51	30	41	28	45	30	24	16	-17	-14	54
55 ~ 59	61633	30016	31617	192	96	247	162	188	95	256	119	152	80	-157	-36	55 ~ 59
55	11611	5682	5929	40	18	52	40	38	19	64	21	25	10	-35	8	55
56	11845	5741	6104	55	19	56	32	46	18	56	24	35	15	-26	-6	56
57	12186	5924	6262	36	21	57	35	38	20	51	20	21	21	-17	-5	57
58	12743	6239	6504	33	20	46	28	33	24	49	31	29	15	-32	-22	58
59	13248	6430	6818	28	18	36	27	33	14	36	23	42	19	-47	-11	59
60 ~ 64	69202	33383	35819	102	70	200	103	103	71	153	92	299	131	-253	-121	60 ~ 64
60	12956	6211	6745	30	16	61	28	29	20	58	19	56	16	-52	-11	60
61	13369	6481	6888	25	15	34	14	25	14	28	23	51	21	-45	-29	61
62	13427	6489	6938	18	15	37	22	19	20	23	16	58	25	-45	-24	62
63	14550	6960	7590	15	16	37	24	19	13	26	16	59	32	-52	-21	63
64	14900	7242	7658	14	8	31	15	11	4	18	18	75	37	-59	-36	64
65 ~ 69	82575	39596	42979	54	47	171	96	55	48	97	81	593	228	-520	-214	65 ~ 69
65	15256	7364	7892	13	9	59	24	13	12	22	13	91	38	-54	-30	65
66	15760	7477	8283	15	9	36	18	16	9	17	17	111	48	-93	-47	66
67	15934	7605	8329	8	6	23	16	10	5	22	18	93	34	-94	-35	67
68	17655	8511	9144	7	10	27	17	5	9	26	19	145	49	-142	-50	68
69	17970	8639	9331	11	13	26	21	11	13	10	14	153	59	-137	-52	69
70 ~ 74	63803	29453	34350	39	42	54	44	36	44	47	60	621	266	-611	-284	70 ~ 74
70	16075	7558	8517	14	12	21	14	10	12	14	12	134	56	-123	-54	70
71	16523	7889	8634	6	12	14	11	8	9	10	20	148	60	-146	-66	71
72	9412	4278	5134	7	7	8	6	4	8	7	5	80	42	-76	-42	72
73	9827	4382	5445	6	2	6	5	6	5	9	7	125	41	-128	-46	73
74	11966	5346	6620	6	9	5	8	8	10	7	16	134	67	-138	-76	74
75 ~ 79	55749	23361	32388	17	38	39	31	18	38	36	70	857	449	-855	-488	75 ~ 79
75	11703	5057	6646	5	6	7	9	6	6	9	12	142	83	-145	-86	75
76	12123	5262	6861	2	5	8	7	1	5	9	16	177	83	-177	-92	76
77	11251	4682	6569	2	5	7	7	3	7	8	11	161	85	-163	-91	77
78	10880	4461	6419	3	11	8	2	3	9	6	16	188	99	-186	-111	78
79	9792	3899	5893	5	11	9	6	5	11	4	15	189	99	-184	-108	79
80 ~ 84	53435	20409	33026	26	78	16	41	30	68	22	68	1230	939	-1240	-956	80 ~ 84
80	11180	4374	6806	6	13	4	9	7	12	4	9	198	130	-199	-129	80
81	11238	4376	6862	9	18	4	8	7	14	5	15	259	174	-258	-177	81
82	11196	4298	6898	2	21	2	10	6	16	5	16	231	180	-238	-181	82
83	10477	3973	6504	7	10	2	7	6	12	4	12	265	229	-266	-236	83
84	9344	3388	5956	2	16	4	7	4	14	4	16	277	226	-279	-233	84
85 ~ 89	38120	12266	25854	20	68	6	23	21	78	21	83	1396	1631	-1412	-1701	85 ~ 89
85	9213	3206	6007	5	10	1	2	4	15	8	17	266	297	-272	-317	85
86	8259	2763	5496	6	20	2	6	7	22	2	22	294	292	-295	-310	86
87	7820	2517	5303	3	11	2	2	3	14	8	13	304	315	-310	-329	87
88	7057	2137	4920	2	16	9	2	2	15	1	19	294	353	-295	-362	88
89	5771	1643	4128	4	11	1	4	5	12	2	12	238	374	-240	-383	89
90 ~ 94	17841	4508	13333	12	52	3	17	15	46	14	47	994	1891	-1008	-1915	90 ~ 94
90	5250	1415	3835	4	15	1	4	6	13	6	19	279	420	-286	-433	90
91	4362	1167	3195	4	10	1	5	2	11	3	10	250	408	-250	-414	91
92	3442	859	2583	4	12	1	3	6	9	1	6	185	371	-187	-371	92
93	2743	632	2111		6		3		7	4	8	164	392	-168	-398	93
94	2044	435	1609		9		2	1	6		4	116	300	-117	-299	94
95 ~ 99	4136	679	3457	2	16	3	4	3	15	2	5	233	970	-233	-970	95 ~ 99
95	1463	262	1201		5	1	2		5	1	3	76	277	-76	-278	95
96	1099	187	912		6				4		2	51	249	-51	-249	96
97	720	104	616	2	2	2	1	1	3	1		55	186	-53	-186	97
98	551	88	463		1			2	1			32	148	-34	-148	98
99	303	38	265		2		1		2			19	110	-19	-109	99
100 ~ 年齢不詳	561	76	485	1	2				1			43	244	-42	-243	100 ~ 年齢不詳
年齢不詳	8488	4746	3742													

※0歳の「差引増減」は、出生数を含めて算出している。

出生数 : 男 2371 人 , 女 2354 人 , 計 4725 人

年 齢	平成30年10月1日現在の人口			平成29年10月～平成30年9月の人口動態										差 引 増 減		年 齢	
				入				出				死 亡					
	総 数	男	女	県 内		県 外		県 内		県 外		男	女	男	女		
総 数	91544	43021	48523	457	510	416	359	568	597	524	589	797	924	-800	-1066	総 数	
0～4	2133	1115	1018	35	35	20	21	44	35	16	17		1	211	178	0～4	
0	393	218	175	8	10	1	2	5	6	2	5		1	218	175	0	
1	411	201	210	8	7	8	2	9	11	4				3	-2	1	
2	435	226	209	7	7	3	9	10	8	2	10			-2	-2	2	
3	436	216	220	10	10	3	5	9	3	3	1			1	11	3	
4	458	254	204	2	1	5	3	11	7	5	1			-9	-4	4	
5～9	2641	1355	1286	18	15	9	6	10	10	6	9			11	2	5～9	
5	489	250	239	7	5	1	2	3	4	1	1			4	2	5	
6	499	253	246	6	3	1	1	3	1	1	2			3	1	6	
7	518	270	248	1	1	4	1		2	1	2			3	-2	7	
8	567	298	269	1	4	2		2		2	1			-1	3	8	
9	568	284	284	4	2	1	2	2	3	1	3			2	-2	9	
10～14	3202	1644	1558	16	6	8	3	9	8	3	4			12	-3	10～14	
10	616	289	327	4	1	1		3	1		1			2	-1	10	
11	631	341	290	3	1	2	2	1	3		1			4	-1	11	
12	593	313	280	3	1	1	1	1	1		2			3	-1	12	
13	672	338	334	3	1	3			1	3				3		13	
14	690	363	327	3	2	1		4	2							14	
15～19	3747	1874	1873	25	25	41	40	48	34	120	103			-103	-72	15～19	
15	759	379	380	4	4	1		2	4		1			3	-1	15	
16	751	355	396	4	6		2	5	6		1			-1	1	16	
17	768	391	377	3	3			3	5	3	2		1	-4	-4	17	
18	766	385	381	7	7	15	13	14	10	50	45			-42	-35	18	
19	703	364	339	7	5	25	25	24	9	67	54			-59	-33	19	
20～24	1892	1122	770	56	54	84	70	84	100	170	205			-114	-181	20～24	
20	637	329	308	7	5	13	21	7	16	29	42			-16	-32	20	
21	484	253	231	11	10	11	9	16	13	20	40			-14	-34	21	
22	253	172	81	14	6	21	16	15	25	40	51			-20	-54	22	
23	254	184	70	18	18	21	16	33	25	52	54			-46	-45	23	
24	264	184	80	6	15	18	8	13	21	29	18			-18	-16	24	
25～29	2386	1278	1108	64	89	71	51	87	88	68	61		1	-21	-9	25～29	
25	384	215	169	13	18	19	17	25	19	21	13			-14	3	25	
26	433	245	188	12	15	21	7	20	15	10	9			3	-2	26	
27	467	258	209	13	18	8	7	10	21	18	12			-7	-8	27	
28	507	253	254	9	21	18	11	17	11	10	13				8	28	
29	595	307	288	17	17	5	9	15	22	9	14		1	-3	-10	29	
30～34	3401	1854	1547	50	71	38	56	85	90	33	48		1	-31	-12	30～34	
30	601	352	249	16	11	10	17	19	22	13	4		1	-7	2	30	
31	670	351	319	9	14	11	7	14	16	7	9			-1	-4	31	
32	670	356	314	11	10	4	11	22	21	3	9			-10	-9	32	
33	731	393	338	6	16	7	9	14	12	4	12		1	-5		33	
34	729	402	327	8	20	6	12	16	19	6	14			-8	-1	34	
35～39	4134	2126	2008	45	46	27	33	49	47	22	34		3	-2	-2	35～39	
35	794	402	392	5	7	5	7	13	10	3	5			-6	-1	35	
36	784	417	367	7	8	8	11	11	8	9	7		1	-6	4	36	
37	834	439	395	12	12	6	6	8	9	5	4			5	5	37	
38	838	435	403	9	10	3	1	12	11	3	7			-3	-7	38	
39	884	433	451	12	9	5	8	5	9	2	11			8	-3	39	
40～44	4937	2579	2358	33	26	21	23	31	35	14	23		2	4	-11	40～44	
40	941	483	458	9	5	2	5	5	7	3	7		1	2	-4	40	
41	927	498	429	7	4	6	5	8	5	5	4					41	
42	1056	554	502	6	6	8	4	7	8	4	3		1	2	-1	42	
43	965	507	458	6	6	4	6	5	8	1	4		1	3	-1	43	
44	1048	537	511	5	5	1	3	6	7	1	5			-3	-5	44	
45～49	5041	2488	2553	24	20	23	12	28	20	15	17		6	8	-2	-13	45～49
45	962	477	485	6	3	3	4	9	2	2	3		2	-4	2	45	
46	992	504	488	5	2	4	2	6	7	5	3		3	-5	-7	46	
47	1024	486	538	2	6	7	1	4	3	2	5		2	3	-3	47	
48	995	509	486	7	5		2	1	4	2	4		1	3	-4	48	
49	1068	512	556	4	4	9	3	8	4	4	2		2	1	-1	49	

50 ~ 54	5440	2714	2726	18	19	15	7	20	27	17	15	17	6	-21	-22	50 ~ 54
50	1101	552	549	5	2	2	1	3	5	3	4	2	1	-1	-7	50
51	1128	548	580	5	8	4	3	5	10	3	2	3	3	-2	-4	51
52	893	473	420	2	5	3	1	4	2	1	3	4	1	-4	-5	52
53	1130	572	558	2	2	4	1	5	5	6	3	4	4	-9	-5	53
54	1188	569	619	4	2	2	1	3	5	4	3	4	1	-5	-6	54
55 ~ 59	6710	3306	3404	14	11	15	8	24	11	9	8	21	6	-25	-6	55 ~ 59
55	1227	582	645	2	3	4		3	4	2	2	3	3	-2	-3	55
56	1274	605	669	2	4		2	7	3	1	1	4	2	-10		56
57	1331	672	659	1	3	4	3	5	1	1	2	4	3	-5		57
58	1426	712	714	4		2	1	4	1	2	2	4	4	-4	-2	58
59	1452	735	717	5	1	5	2	5	2	3	1	6	1	-4	-1	59
60 ~ 64	8126	4012	4114	17	11	17	8	12	10	12	5	32	17	-22	-13	60 ~ 64
60	1479	725	754	3	4	3	1	3	2	6	2	5	6	-8	-5	60
61	1589	794	795	7	1	3	2	5	1	2		13	2	-10		61
62	1634	786	848	2	3	6	1	2				4	2	2	2	62
63	1773	857	916	3	2	2	3		4	2		6	4	-3	-3	63
64	1651	850	801	2	1	3	1	2	3	2	3	4	3	-3	-7	64
65 ~ 69	9430	4688	4742	7	7	14	6	9	7	9	13	56	23	-53	-30	65 ~ 69
65	1782	888	894	2	2	3		4		4	2	8	1	-11	-1	65
66	1828	892	936	1	1	3	1	2	2		3	9	2	-7	-5	66
67	1731	873	858	2		2	2		2	2	1	11	12	-9	-11	67
68	2070	1043	1027	1	1	5	2	2	2	1	4	16	2	-13	-5	68
69	2019	992	1027	1	3	1	1	1	3	2	3	12	6	-13	-8	69
70 ~ 74	7077	3337	3740	8	4	9	3	7	3	2	5	80	25	-72	-26	70 ~ 74
70	1869	902	967	1		3	2	3	1	2		12	5	-13	-4	70
71	1803	898	905	3		2		1	1		2	20	6	-16	-9	71
72	988	453	535			3		2				15	3	-14	-3	72
73	1078	480	598	1	2		1				1	14	6	-13	-4	73
74	1339	604	735	3	2	1		1	1		2	19	5	-16	-6	74
75 ~ 79	6573	2735	3838	4	8	3	3	3	2	2	6	98	56	-96	-53	75 ~ 79
75	1308	563	745		2	1	1			2		18	7	-19	-4	75
76	1494	623	871		2	1	1	1	2			20	15	-21	-14	76
77	1330	584	746	1	2		1				3	15	11	-14	-11	77
78	1247	477	770	2	1			1				24	6	-23	-5	78
79	1194	488	706	1	1	2		1			3	21	17	-19	-19	79
80 ~ 84	6698	2508	4190	10	13		7	6	24	4	8	139	130	-139	-142	80 ~ 84
80	1416	539	877	2			3	1	4		2	30	21	-29	-24	80
81	1354	500	854		3		1	1	4		2	26	21	-27	-23	81
82	1389	529	860	4	3		2	1	6	1		32	24	-30	-25	82
83	1345	486	859	2	4		1	3	6	1	1	23	31	-25	-33	83
84	1194	454	740	2	3				4	2	3	28	33	-28	-37	84
85 ~ 89	4987	1580	3407	6	32		2	6	20	1	4	177	208	-178	-198	85 ~ 89
85	1228	390	838	1	8		1	2	4	1	1	27	36	-29	-32	85
86	1052	368	684	3	8			2	4			44	43	-43	-39	86
87	1056	361	695	1	9			1	6		2	40	42	-40	-41	87
88	908	275	633		2				3			42	37	-42	-38	88
89	743	186	557	1	5		1	1	3		1	24	50	-24	-48	89
90 ~ 94	2378	594	1784	4	15			3	21	1	3	115	264	-115	-273	90 ~ 94
90	717	195	522	3	4			1	5			33	58	-31	-59	90
91	564	164	400		5			2	5	1	1	28	54	-31	-55	91
92	467	101	366						3			23	46	-23	-49	92
93	368	78	290		5				4		2	18	61	-18	-62	93
94	262	56	206	1	1				4			13	45	-12	-48	94
95 ~ 99	496	72	424	3	2	1		2	3		1	41	139	-39	-141	95 ~ 99
95	185	21	164			1			1			15	35	-14	-36	95
96	114	20	94						1			12	37	-12	-38	96
97	103	14	89		1			1				7	26	-8	-25	97
98	63	14	49	3	1			1	1		1	4	32	-2	-33	98
99	31	3	28									3	9	-3	-9	99
100 ~ 年齢不詳	63	5	58		1			1	2			4	38	-5	-39	100 ~ 年齢不詳
	52	35	17													

※0歳の「差引増減」は、出生数を含めて算出している。

出生数 : 男 216 人 , 女 175 人 , 計 391 人

年 齢	平成30年10月1日現在の人口			平成29年10月～平成30年9月の人口動態												年 齢
				入 入				出 出				死 亡		差 引 増 減		
	総 数	男	女	男	内 女	男	外 女	男	内 女	男	外 女	男	女	男	女	
総 数	308482	145426	163056	1582	1498	3217	2308	1160	1050	4038	3372	1810	1783	-1205	-1491	総 数
0～4	9888	5175	4813	94	102	200	145	86	80	193	181	1	7	1018	887	0～4
0	1903	1001	902	10	16	31	20	14	13	30	24		5	1001	902	0
1	1987	1017	970	25	25	52	30	21	23	37	46		2	19	-16	1
2	2066	1043	1023	18	30	44	38	15	15	48	40	1		-2	13	2
3	2000	1044	956	22	19	38	30	19	20	41	38				-9	3
4	2032	1070	962	19	12	35	27	17	9	37	33				-3	4
5～9	11015	5540	5475	36	52	110	98	38	24	122	145			-14	-19	5～9
5	2129	1048	1081	15	19	22	19	10	8	23	39			4	-9	5
6	2136	1050	1086	7	9	31	31	7	5	29	30			2	5	6
7	2216	1124	1092	6	13	24	20	9	7	24	30			-3	-4	7
8	2203	1140	1063	3	6	21	13	7	2	12	25			5	-8	8
9	2331	1178	1153	5	5	12	15	5	2	34	21			-22	-3	9
10～14	11969	6081	5888	25	14	40	41	15	14	61	85	1		-12	-44	10～14
10	2386	1209	1177	8	5	8	9	4	3	13	18			-1	-7	10
11	2342	1215	1127	2	4	12	9	5	1	16	14			-7	-2	11
12	2399	1224	1175	5	1	11	8	3	3	13	22	1		-1	-16	12
13	2358	1176	1182	7	1	3	8	1	6	14	21			-5	-18	13
14	2484	1257	1227	3	3	6	7	2	1	5	10			2	-1	14
15～19	13367	6706	6661	123	88	199	170	53	41	324	288	2	1	-57	-72	15～19
15	2535	1266	1269	9	12	3	5	2	7	9	12			1	-2	15
16	2571	1268	1303	6	2	4	6	7	7	7	13			-4	-12	16
17	2643	1343	1300	7	2	1	6	5	2	5	4		1	-2	-5	17
18	2764	1386	1378	50	31	79	54	17	9	127	117	2		-17	-41	18
19	2854	1443	1411	52	41	112	105	23	16	176	142			-35	-12	19
20～24	13569	6978	6591	227	289	674	525	183	149	962	911	3	2	-247	-248	20～24
20	2937	1497	1440	28	29	98	111	30	16	123	137	1		-28	-13	20
21	2741	1392	1349	27	59	106	99	16	17	170	200	2	1	-55	-60	21
22	2722	1408	1314	60	70	156	110	40	27	217	192		1	-41	-40	22
23	2620	1383	1237	63	77	175	114	59	47	244	253			-65	-109	23
24	2549	1298	1251	49	54	139	91	38	42	208	129			-58	-26	24
25～29	12339	6103	6236	268	277	511	328	173	250	663	474	2	4	-59	-123	25～29
25	2390	1211	1179	42	57	131	76	44	55	194	126			-65	-48	25
26	2455	1239	1216	72	57	110	65	32	47	140	98		1	10	-24	26
27	2396	1153	1243	69	62	95	81	33	64	122	96		1	9	-18	27
28	2517	1228	1289	48	50	89	55	32	41	107	75	2		-4	-11	28
29	2581	1272	1309	37	51	86	51	32	43	100	79		2	-9	-22	29
30～34	14291	7010	7281	214	181	384	287	135	157	410	337	2	3	51	-29	30～34
30	2766	1376	1390	50	43	89	65	42	47	96	59	1	2			30
31	2696	1298	1398	41	32	72	61	31	31	96	91	1	1	-15	-30	31
32	2766	1321	1445	38	35	83	69	22	25	70	64			29	15	32
33	2909	1455	1454	41	36	80	54	20	25	82	63			19	2	33
34	3154	1560	1594	44	35	60	38	20	29	66	60			18	-16	34
35～39	17263	8428	8835	133	135	269	206	107	93	308	271	8	3	-21	-26	35～39
35	3174	1513	1661	32	29	57	53	21	16	63	70	3	1	2	-5	35
36	3290	1584	1706	28	32	62	50	24	17	74	57		1	-8	7	36
37	3273	1610	1663	37	27	32	49	19	25	53	68	1		-17	-17	37
38	3686	1830	1856	29	26	56	24	17	19	67	37	2	1	-1	-7	38
39	3840	1891	1949	20	21	62	30	26	16	51	39	2		3	-4	39
40～44	21070	10427	10643	117	82	197	153	80	64	294	189	9	10	-69	-28	40～44
40	3892	1916	1976	26	23	44	25	16	14	50	44	1	2	3	-12	40
41	4000	1929	2071	34	17	31	39	19	17	67	40	1	1	-22	-2	41
42	4245	2109	2136	24	13	36	26	12	13	56	41	2	1	-10	-16	42
43	4377	2220	2157	19	12	47	32	14	9	55	35	1	2	-4	-2	43
44	4556	2253	2303	14	17	39	31	19	11	66	29	4	4	-36	4	44
45～49	21644	10567	11077	94	49	200	89	73	37	222	145	17	15	-18	-59	45～49
45	4543	2182	2361	16	9	45	25	15	12	51	36	1	6	-6	-20	45
46	4489	2191	2298	16	9	39	25	13	7	37	33	4	2	1	-8	46
47	4239	2083	2156	22	10	29	13	17	5	50	26	2	2	-18	-10	47
48	4257	2073	2184	17	8	47	14	14	6	38	23	4	1	8	-8	48
49	4116	2038	2078	23	13	40	12	14	7	46	27	6	4	-3	-13	49

50 ~ 54	19315	9217	10098	76	44	146	77	76	38	160	94	30	21	-44	-32	50 ~ 54
50	4105	1977	2128	13	8	33	12	12	4	35	21	3	3	-4	-8	50
51	4159	2004	2155	16	12	37	20	15	11	26	21	6	3	6	-3	51
52	3120	1529	1591	13	7	22	14	13	9	30	13	5	1	-13	-2	52
53	3919	1799	2120	21	5	29	16	21	6	46	23	8	4	-25	-12	53
54	4012	1908	2104	13	12	25	15	15	8	23	16	8	10	-8	-7	54
55 ~ 59	20845	9927	10918	77	29	122	75	59	30	143	64	51	30	-54	-20	55 ~ 59
55	4011	1935	2076	15	6	26	20	11	4	41	13	9	6	-20	3	55
56	4152	1986	2166	19	8	30	12	21	5	26	15	14	5	-12	-5	56
57	4107	1942	2165	19	3	19	18	9	5	22	12	6	6	1	-2	57
58	4229	2007	2222	14	7	25	12	12	9	30	14	10	6	-13	-10	58
59	4346	2057	2289	10	5	22	13	6	7	24	10	12	7	-10	-6	59
60 ~ 64	21960	10480	11480	34	25	62	34	45	20	74	36	93	32	-116	-29	60 ~ 64
60	4207	1990	2217	11	4	19	8	17	6	34	6	24	4	-45	-4	60
61	4228	2050	2178	10	6	10	3	9	4	13	10	17	3	-19	-8	61
62	4320	2049	2271	5	6	12	9	8	5	11	6	11	7	-13	-3	62
63	4535	2122	2413	3	6	12	9	7	4	8	5	17	8	-17	-2	63
64	4670	2269	2401	5	3	9	5	4	1	8	9	24	10	-22	-12	64
65 ~ 69	25930	12258	13672	18	14	54	23	19	11	51	32	179	67	-177	-73	65 ~ 69
65	4730	2249	2481	7	3	17	6	5	3	12	7	21	15	-14	-16	65
66	4965	2365	2600	5	4	10	7	6	2	9	5	29	13	-29	-9	66
67	4993	2414	2579	3	1	11	4	1	1	11	5	20	8	-18	-10	67
68	5463	2505	2958	1	4	6	2	3	2	15	8	50	17	-61	-21	68
69	5779	2725	3054	2	3	10	4	4	3	4	7	59	14	-55	-17	69
70 ~ 74	20325	9346	10979	11	20	23	16	10	7	19	32	184	73	-179	-76	70 ~ 74
70	5065	2317	2748	4	6	11	4	4	2	3	7	40	15	-32	-14	70
71	5381	2553	2828	1	5	5	3	2	2	4	11	40	13	-40	-18	71
72	3038	1373	1665	2	3	4	1	2	2	4	2	24	14	-24	-14	72
73	3097	1390	1707	2	1	1	2	2	1	5	4	40	10	-42	-12	73
74	3744	1713	2031	2	5	2	6	2	3	8	4	40	21	-41	-18	74
75 ~ 79	16808	7248	9560	7	14	13	11	4	7	16	27	257	108	-257	-117	75 ~ 79
75	3691	1616	2075	3		2	3	1		3	3	48	13	-47	-13	75
76	3749	1664	2085		3	3	1		1	3	9	54	13	-54	-19	76
77	3378	1446	1932	1	2	3	4	1	1	5	3	43	20	-45	-18	77
78	3161	1408	1753	1	4	2	1	1	2	2	6	50	28	-50	-31	78
79	2829	1114	1715	2	5	3	2	1	3	3	6	62	34	-61	-36	79
80 ~ 84	14708	5757	8951	12	31	6	16	3	8	6	21	311	255	-302	-237	80 ~ 84
80	3076	1263	1813	3	8	1	6	1		1	2	60	34	-58	-22	80
81	3165	1208	1957	4	8	1	5	1	1	4	5	75	51	-75	-44	81
82	3162	1250	1912	1	7	1	3		2		4	57	46	-55	-42	82
83	2807	1106	1701	3	3			1		1	4	64	55	-63	-57	83
84	2498	930	1568	1	5	3	2		4		6	55	69	-51	-72	84
85 ~ 89	10170	3275	6895	8	28	2	10	1	11	6	24	345	412	-342	-409	85 ~ 89
85	2393	847	1546	2	4		1			2	6	66	74	-66	-75	85
86	2255	757	1498	2	8		4		4		5	70	71	-68	-68	86
87	2039	611	1428		7	1	1		2	4	5	74	92	-77	-91	87
88	1883	581	1302	1	6		4		3		4	62	91	-61	-88	88
89	1600	479	1121	3	3	1		1	2		4	73	84	-70	-87	89
90 ~ 94	4698	1271	3427	7	19	3	4		7	3	16	242	452	-235	-452	90 ~ 94
90	1381	426	955	2	6	1			2	3	8	78	110	-78	-114	90
91	1160	331	829	2	1	1	1		1		4	63	98	-60	-101	91
92	889	229	660	3	6	1	1		1		1	43	82	-39	-77	92
93	758	179	579		3		1				2	31	91	-31	-89	93
94	510	106	404		3		1		3		1	27	71	-27	-71	94
95 ~ 99	1081	194	887	1	5	2			2	1		62	225	-60	-222	95 ~ 99
95	410	79	331		2				1	1		26	55	-27	-54	95
96	269	49	220		2							9	65	-9	-63	96
97	199	35	164	1	1	2			1			15	46	-12	-46	97
98	124	25	99									8	31	-8	-31	98
99	79	6	73									4	28	-4	-28	99
100 ~ 年齢不詳	149	15	134									11	63	-11	-63	100 ~ 年齢不詳
	5978	3423	2555													

※0歳の「差引増減」は、出生数を含めて算出している。

出生数 : 男 1004 人 , 女 908 人 , 計 1912 人

年 齢	平成30年10月1日現在の人口			平成29年10月～平成30年9月の人口動態												年 齢
				転 入				転 出				死 亡		差 引 増 減		
	総 数	男	女	県 内		県 外		県 内		県 外		男	女	男	女	
				男	女	男	女	男	女	男	女					
総 数	51826	23804	28022	280	255	334	275	305	302	424	418	512	456	-512	-520	総 数
0～4	1226	639	587	25	12	13	11	21	17	16	11			116	121	0～4
0	238	112	126	1	1	1	2	3	3	2				112	126	0
1	250	134	116	5	5	8	2	5	4	5	3			3		1
2	273	146	127	6	2	1	5	5	5	5	6			-3	-4	2
3	214	113	101	4	2		2	6	2	3	2			-5		3
4	251	134	117	9	2	3		2	3	1				9	-1	4
5～9	1444	734	710	9	3	8	6	11	15	8	13			-2	-19	5～9
5	261	136	125	2	2	4		2	5	3	3			1	-6	5
6	271	133	138	2		2		5	3	3	3			-4	-6	6
7	259	131	128	1		1	3		1		1			2	1	7
8	323	162	161	2	1		2	2	4	1	4			-1	-5	8
9	330	172	158	2		1	1	2	2	1	2				-3	9
10～14	1842	946	896	4	3	4	3	6	6	6	5			-4	-5	10～14
10	332	172	160	2		1	2	3	3	1				-1	-1	10
11	359	192	167	1	2	1			2					2		11
12	390	216	174			2			1	1	2	1		-1	-2	12
13	371	179	192					1		1	2			-2	-2	13
14	390	187	203	1	1		1	1			2	2		-2	-2	14
15～19	2003	1058	945	11	13	8	4	22	13	73	76			-76	-72	15～19
15	402	215	187	1	2			4	1					-3	1	15
16	449	237	212	4	3	2		1	2	2				3	1	16
17	444	234	210		1		1	1			1			-1	1	17
18	364	200	164	1	6	2		7	6	35	40			-39	-40	18
19	344	172	172	5	1	4	3	9	4	36	35			-36	-35	19
20～24	1026	578	448	36	35	56	46	33	39	95	97	2		-38	-55	20～24
20	359	185	174	6	2	13	8	8	4	24	17			-13	-11	20
21	240	137	103	4	4	7	8	5	9	21	17			-15	-14	21
22	132	83	49	8	5	13	11	10	9	18	21			-7	-14	22
23	126	88	38	11	10	9	9	5	7	17	30	2		-4	-18	23
24	169	85	84	7	14	14	10	5	10	15	12			1	2	24
25～29	1336	676	660	43	40	52	50	51	57	57	46			-13	-13	25～29
25	233	115	118	15	7	15	16	12	11	13	10			5	2	25
26	268	132	136	4	7	9	7	7	6	11	8			-5		26
27	248	132	116	6	6	10	12	13	12	14	9			-11	-3	27
28	283	134	149	12	10	9	6	11	16	9	10			1	-10	28
29	304	163	141	6	10	9	9	8	12	10	9			-3	-2	29
30～34	1983	1038	945	36	50	42	40	30	34	41	36			7	20	30～34
30	326	164	162	5	11	10	11	9	2	10	10			-4	10	30
31	393	205	188	5	12	8	10	4	9	9	11				2	31
32	383	195	188	11	12	4	7	5	7	8	5			2	7	32
33	437	232	205	8	6	10	7	6	8	6	5			6		33
34	444	242	202	7	9	10	5	6	8	8	5			3	1	34
35～39	2410	1205	1205	28	32	33	24	28	28	31	32			2	-4	35～39
35	425	214	211	6	7	7	8	8	9	8	5			-3	1	35
36	472	227	245	8	7	11	5	4	5	8	7			7		36
37	467	236	231	6	7	3	6	10	3	7	10			-8		37
38	498	249	249	4	4	6	2	3	5	1	5			6	-4	38
39	548	279	269	4	7	6	3	3	6	7	5				-1	39
40～44	3113	1582	1531	24	19	28	17	28	26	19	18	4		1	-8	40～44
40	590	321	269	5	5	8	3	1	8	6	6	2		4	-6	40
41	624	325	299	3	3	7	1	8	3	3	2			-1	-1	41
42	611	293	318	3	1	5	5	7	5	3	5			-2	-4	42
43	648	304	344	6	4	3	1	6	6	2	3	2		-1	-4	43
44	640	339	301	7	6	5	7	6	4	5	2			1	7	44
45～49	3156	1562	1594	20	7	23	11	21	14	27	15	5	1	-10	-12	45～49
45	629	323	306	4	1	3	2	4	4	3	4			-1	-5	45
46	641	294	347	4	3	6	4	6	3	6	4	1	1	-3	3	46
47	608	289	319	6	1	3	2	3	2	7	3			-1	-2	47
48	613	322	291	3	6	1	5	2	8	5	2	2		-6	-6	48
49	665	334	331	3	2	5	2	3	3	3	3	1		1	-2	49

50 ~ 54	3160	1560	1600	13	9	15	11	16	9	19	19	11	4	-18	-12	50 ~ 54
50	681	337	344	2	1	4	3	3	2	6	5	3	1	-6	-4	50
51	705	323	382	1	5	1	2	6	1	1	3			-5	3	51
52	487	252	235			3	1	1	4	4	3	2	1	-3	-7	52
53	617	316	301	5		4	3	2	1	4	4	1	1	2	-3	53
54	670	332	338	5	3	3	2	5	1	4	4	5	1	-6	-1	54
55 ~ 59	3495	1679	1816	18	8	14	13	14	7	12	11	9	5	-3	-2	55 ~ 59
55	646	320	326	7	1	2	1	2		1	1	1		5	1	55
56	675	321	354	4	3	3	5	5	3	3	4	2		-3	1	56
57	679	315	364		2	3	4	3	3	3	1	2	2	-5		57
58	739	353	386	1	1	5	1	3	1	3	4	2	2	-2	-5	58
59	756	370	386	6	1	1	2	1	2	2	1	2	1	2	1	59
60 ~ 64	3965	1872	2093	5	5	11	12	5	6	7	7	17	11	-13	-7	60 ~ 64
60	750	367	383		1	6	3	2	2	3	3	2	3	-1	-4	60
61	759	377	382	2			1	1	1	2	1	2	2	-1	-3	61
62	740	342	398	2		1	1					3	2		-4	62
63	813	372	441		2	2	5		3	2		7	2	-7	2	63
64	903	414	489	1	2	2	2	2				5	2	-4	2	64
65 ~ 69	5024	2386	2638	4		19	12	4	3	6	6	49	18	-36	-15	65 ~ 69
65	896	451	445	1		4	5	2		1		9		-7	5	65
66	883	419	464	1		6	1				2	9	4	-2	-5	66
67	1015	457	558	1		5	2	1		1	2	4	3		-3	67
68	1123	550	573	1		1	1	1	1	3		13	6	-15	-6	68
69	1107	509	598			3	3	2	2	1	2	14	5	-12	-6	69
70 ~ 74	4154	1797	2357	1	2	2	5	6	1	1	1	54	20	-58	-15	70 ~ 74
70	1022	461	561	1	1	1	3	3		1		12	4	-14		70
71	1068	483	585		1		1	1			1	17	6	-18	-5	71
72	572	238	334			1	1	1				8	3	-8	-2	72
73	645	261	384						1			6	3	-6	-4	73
74	847	354	493					1				11	4	-12	-4	74
75 ~ 79	3646	1428	2218		4	3	4	1	5	1	10	74	37	-73	-44	75 ~ 79
75	756	308	448			1			2	1		9	10	-9	-14	75
76	849	344	505		1	1	2		1		2	18	5	-17	-5	76
77	735	293	442						1			11	5	-11	-7	77
78	690	250	440		1						2	20	8	-20	-9	78
79	616	233	383			1	2	1	1		3	16	9	-16	-9	79
80 ~ 84	3599	1352	2247	2	7	2	3	4	5		4	95	63	-95	-62	80 ~ 84
80	747	280	467		1			2	1			18	6	-20	-6	80
81	778	302	476	1	3	1					1	19	11	-17	-9	81
82	734	277	457		1		2	1	1		1	12	13	-13	-12	82
83	720	263	457	1	1	1			3			24	19	-22	-21	83
84	620	230	390		1		1	1			2	22	14	-23	-14	84
85 ~ 89	2513	798	1715	1	3	1	1	2	12	2	6	90	95	-92	-109	85 ~ 89
85	607	225	382		1			1	3	1	2	17	27	-19	-31	85
86	561	187	374	1		1			1	1	3	21	19	-20	-23	86
87	552	174	378						3		1	21	18	-21	-22	87
88	462	131	331						3			23	13	-23	-15	88
89	331	81	250		1		1	1	2			8	18	-9	-18	89
90 ~ 94	1192	282	910		1		2	1	4	2	4	79	116	-82	-121	90 ~ 94
90	372	87	285				1	1			1	21	23	-22	-23	90
91	282	75	207		1				2	1	2	18	28	-19	-31	91
92	236	55	181				1				1	14	26	-14	-26	92
93	158	32	126						1	1		17	20	-18	-21	93
94	144	33	111						1			9	19	-9	-20	94
95 ~ 99	244	37	207		2			1	1	1	1	18	70	-20	-70	95 ~ 99
95	86	14	72		1						1	7	21	-7	-21	95
96	57	7	50		1							4	15	-4	-14	96
97	53	9	44						1	1		6	10	-7	-11	97
98	31	4	27					1				1	14	-2	-14	98
99	17	3	14										10		-10	99
100 ~	55	2	53									5	16	-5	-16	100 ~
年齢不詳	1240	593	647													年齢不詳

※0歳の「差引増減」は、出生数を含めて算出している。

出生数 : 男 115 人 , 女 126 人 , 計 241 人

年 齢	平成30年10月1日現在の人口			平成29年10月～平成30年9月の人口動態										年 齢		
				入 転					出 転						死 亡	
	総 数	男	女	県 内		県 外		県 内		県 外		男	女		男	女
				男	女	男	女	男	女	男	女					
総 数	87960	41350	46610	385	381	465	393	399	416	602	612	713	803	-635	-819	総 数
0～4	2491	1235	1256	28	26	20	20	25	29	10	20		1	242	234	0～4
0	466	226	240	2	5	1	3	3	3	3	2		1	226	240	0
1	465	231	234	7	5	4	5	9	7	1	6			1	-3	1
2	535	266	269	8	6	7	7	4	7	2	6			9	2	2
3	489	250	239	7	4	3	3	6	5	1	5			3	-3	3
4	536	262	274	4	6	5	2	3	7	3	1			3	4	4
5～9	3022	1547	1475	16	9	13	8	15	16	6	17	1		7	-16	5～9
5	521	249	272	4	2	6	1	5	7	1	8			4	-12	5
6	619	300	319	4	2	2	4	4	2		4			2	6	6
7	651	363	288	2	2	2	2	3	5	1	2				-3	7
8	611	324	287	2	2				2	3	3			-1	-3	8
9	620	311	309	4	1	3	1	3		1	3	1		2	2	9
10～14	3487	1817	1670	7	9	2	5	6	6	10	8			-7	-2	10～14
10	666	371	295	1	1			1	1	1	2			-1	-2	10
11	692	350	342	1	1		1	2	3	1	2			-2	-3	11
12	707	371	336	3	1	2	2	2		3	2				1	12
13	733	374	359	2	4		1	1		4	2			-3	3	13
14	689	351	338		2		1		2	1				-1	1	14
15～19	3680	1857	1823	16	12	14	18	29	25	105	87	3	2	-107	-84	15～19
15	735	365	370	1	1		1	4	2		2			-3	-2	15
16	770	401	369		3	1	1	2	3	2	1			-3	16	16
17	788	394	394	4	2		2		2		1		2	4	-1	17
18	749	380	369	5	4	3	4	14	11	58	40	3		-67	-43	18
19	638	317	321	6	2	10	10	9	7	45	43			-38	-38	19
20～24	1728	886	842	55	66	92	67	40	71	186	184	2		-81	-122	20～24
20	597	310	287	2	11	14	6	5	3	38	38			-27	-24	20
21	425	199	226	4	8	10	11	1	13	25	40	1		-13	-34	21
22	227	130	97	16	10	22	16	13	13	37	46			-12	-33	22
23	212	101	111	21	20	28	18	13	20	57	37			-21	-19	23
24	267	146	121	12	17	18	16	8	22	29	23	1		-8	-12	24
25～29	2437	1255	1182	59	82	79	79	69	82	81	87	2	1	-14	-9	25～29
25	383	203	180	12	13	20	18	10	16	20	29	1		1	-14	25
26	465	254	211	11	15	22	15	17	19	23	11			-7	26	26
27	481	261	220	8	15	18	8	19	21	15	7			-8	-5	27
28	534	245	289	10	17	11	24	7	12	14	28	1	1	-1	28	28
29	574	292	282	18	22	8	14	16	14	9	12			1	10	29
30～34	3823	1967	1856	59	61	61	59	54	60	49	55	1		16	5	30～34
30	656	332	324	12	11	7	17	13	14	11	17			-5	-3	30
31	708	379	329	8	12	14	8	9	17	13	12				-9	31
32	792	384	408	9	11	20	15	17	8	14	6			-2	12	32
33	820	427	393	14	14	11	11	10	14	5	10			10	1	33
34	847	445	402	16	13	9	8	5	7	6	10	1		13	4	34
35～39	4812	2510	2302	35	40	36	33	45	39	42	36	2	2	-18	-4	35～39
35	906	458	448	12	13	11	11	13	5	9	12			1	7	35
36	969	495	474	1	5	7	5	8	9	7	7	2		-9	-6	36
37	923	475	448	8	4	6	6	6	7	6	6			2	-3	37
38	998	518	480	8	10	3	3	11	10	10	5			-10	-2	38
39	1016	564	452	6	8	9	8	7	8	10	6		2	-2	39	39
40～44	5231	2659	2572	43	19	33	27	33	19	19	27	8	2	16	-2	40～44
40	1015	530	485	3	4	12	12	10	7	5	8				1	40
41	1050	532	518	13	4	10	5	5	2	7	5	2	1	9	1	41
42	1065	541	524	10	3	5	7	6	2	3	8	1		5	42	42
43	1021	535	486	8	4	5	1	5	3	1	3	1		6	-1	43
44	1080	521	559	9	4	1	2	7	5	3	3	4	1	-4	-3	44
45～49	5193	2592	2601	18	16	26	23	28	16	25	26	5		-14	-3	45～49
45	1036	500	536	1	5	8	6	6	4	4	6	2		-3	1	45
46	1115	578	537	2	5	5	5	2	1	8	6			-3	3	46
47	970	461	509	4	2	4	2	8	5	4	1	1		-5	-2	47
48	1044	538	506	4	2	3	3	7	3	2	6	2		-4	-4	48
49	1028	515	513	7	2	6	7	5	3	7	7			1	-1	49

50 ~ 54	5055	2475	2580	19	7	22	11	22	11	16	15	7	8	-4	-16	50 ~ 54
50	981	480	501	5		7	1	2	2	4	4	1	4	5	-9	50
51	1079	516	563	4	3	2	3	2	1	3	5	2		-1		51
52	827	419	408	4		3	2	6	2	4	4			-3	-4	52
53	1079	524	555	3	2	6	2	5	4	2	2	2	3			53
54	1089	536	553	3	2	4	3	7	2	3	2	2	1	-5	2	54
55 ~ 59	6220	3037	3183	9	11	21	10	13	9	17	4	16	8	-16		55 ~ 59
55	1120	568	552	2	3	2	3	6	4	2	2	1	1	-5	-1	55
56	1139	541	598	4	2	7		1	2	5		3	1	2	-1	56
57	1215	589	626		3	6	1	2	1	6	1	2	2	-4		57
58	1354	642	712	1	1	4	3	2	1	3	1	4	1	-4	1	58
59	1392	697	695	2	2	2	3	2	1	1		6	3	-5	1	59
60 ~ 64	7463	3606	3857	10	6	20	8	6	2	14	10	23	15	-13	-13	60 ~ 64
60	1406	687	719	4	1	6	2	2	1	3	1	3	1	2		60
61	1460	710	750	3	1	5	3	3		3	3	3	2	-1	-1	61
62	1398	687	711		2	2	2	1	1	3	2	9	3	-11	-2	62
63	1610	767	843	3	2	6	1			4	2	4	3	1	-2	63
64	1589	755	834			1				1	2	4	6	-4	-8	64
65 ~ 69	8474	4089	4385	4	3	19	13	4	6	5	4	60	13	-46	-7	65 ~ 69
65	1591	754	837	1		7	3		2	2	2	11	2	-3	-3	65
66	1683	806	877		2	4	2	1	2	2		7	3	-6	-1	66
67	1620	792	828			2	4	1		1	1	11	2	-11	1	67
68	1815	929	886	1		5	1			2	1	17	3	-13	-3	68
69	1765	808	957	2	1	1	3	2	2			14	3	-13	-1	69
70 ~ 74	6217	2907	3310	2	2	4	2	1	6	5	4	52	25	-52	-31	70 ~ 74
70	1600	781	819	1	1	1	1		2	2	2	5	8	-5	-10	70
71	1532	736	796	1		1			2	1		18	6	-17	-8	71
72	966	424	542		1				1	1	1	5	4	-7	-5	72
73	979	454	525						1			11		-11	-1	73
74	1140	512	628			2	1			1	1	13	7	-12	-7	74
75 ~ 79	5600	2453	3147		4	1	2	2	3	3	5	90	50	-94	-52	75 ~ 79
75	1131	517	614		2		1	2			1	11	9	-13	-7	75
76	1165	528	637							2		18	13	-20	-13	76
77	1174	520	654			1	1			1	1	17	10	-17	-10	77
78	1125	484	641		2				3		2	27	8	-27	-11	78
79	1005	404	601								1	17	10	-17	-11	79
80 ~ 84	5782	2234	3548	1	4	1	2	1	5	4	8	118	108	-121	-115	80 ~ 84
80	1169	479	690	1	1		1			1	2	17	19	-17	-19	80
81	1226	492	734		1						1	21	18	-21	-18	81
82	1213	472	741		2			1	3	2	1	21	21	-24	-23	82
83	1171	429	742				1		1		2	29	31	-29	-33	83
84	1003	362	641			1			1	1	2	30	19	-30	-22	84
85 ~ 89	4299	1422	2877	3	3	1	4	3	8	1	6	160	179	-160	-186	85 ~ 89
85	1014	353	661			1	1				2	41	34	-40	-35	85
86	955	328	627	1	1		1	1	4		3	36	36	-36	-41	86
87	858	305	553	1	2					1		33	25	-33	-23	87
88	804	249	555				1	2	2		1	28	39	-30	-41	88
89	668	187	481	1			1	2	2			22	45	-21	-46	89
90 ~ 94	2121	521	1600		1		1	3	3	4	7	133	241	-140	-249	90 ~ 94
90	601	149	452		1			2	1	2	1	27	53	-31	-54	90
91	520	138	382				1	1			1	35	51	-36	-51	91
92	422	106	316							1	2	28	48	-29	-50	92
93	323	71	252						2	1	2	22	55	-23	-59	93
94	255	57	198								1	21	34	-21	-35	94
95 ~ 99	478	83	395	1			1				2	26	115	-25	-116	95 ~ 99
95	191	35	156				1				1	10	36	-10	-36	95
96	116	19	97								1	5	27	-5	-28	96
97	75	14	61	1								5	24	-4	-24	97
98	73	9	64									2	18	-2	-18	98
99	23	6	17									4	10	-4	-10	99
100 ~	43	8	35									4	33	-4	-33	100 ~
年齢不詳	304	190	114													年齢不詳

※0歳の「差引増減」は、出生数を含めて算出している。

出生数 : 男 229 人 , 女 238 人 , 計 467 人

年 齢	平成30年10月1日現在の人口			平成29年10月～平成30年9月の人口動態												年 齢
				転 入				転 出				死 亡		差 引 増 減		
	総 数	男	女	県 内		県 外		県 内		県 外		男	女	男	女	
				男	女	男	女	男	女	男	女					
総 数	71119	33255	37864	355	276	478	418	323	295	570	568	582	603	-464	-606	総 数
0～4	1927	1002	925	22	11	33	20	26	21	27	21			180	155	0～4
0	342	180	162	8	4	4	3	4	6	6	5			180	162	0
1	390	188	202	4		10	6	6	4	6	7			2	-5	1
2	408	218	190	3	3	7	9	8	7	9	2			-7	-3	2
3	419	229	190	4	2	7	1	5	2	5	5			1	-4	3
4	368	187	181	3	2	5	1	3	2	1	2			4	-1	4
5～9	2330	1233	1097	11	8	6	12	14	7	19	11			-16	-2	5～9
5	419	219	200	1	2	2	3	3	1	6	1			-6	3	5
6	446	230	216	6	4	1	2	4	2	7	2			-4	2	6
7	470	240	230	2	1	2	3	2	2	1	1			1	1	7
8	475	252	223	2	1		2	3	2	3	4			-4	-3	8
9	520	292	228			1	2	2	2	3	3			-3	-1	9
10～14	2703	1401	1302	8	2	5	4	6	2	2	10			5	-6	10～14
10	538	281	257	3	1	1	3	2			2			2	2	10
11	513	239	274	1	1			1		1	2			-1	-1	11
12	540	287	253	3		4	1	1	1	1	2			5	-2	12
13	589	305	284					2			2			-2	-2	13
14	523	289	234	1					1		2			1	-3	14
15～19	2832	1431	1401	41	28	23	33	30	21	111	93			-77	-53	15～19
15	557	280	277	3	4	2	1	3	4	6	3			-4	-2	15
16	616	301	315	1	3			2	1	2	1			-3	1	16
17	608	318	290	2	4	1		2						1	4	17
18	549	288	261	28	10	14	13	19	15	89	79			-66	-71	18
19	502	244	258	7	7	6	19	4	1	14	10			-5	-15	19
20～24	1852	939	913	49	48	87	71	47	49	133	171	2		-46	-101	20～24
20	444	203	241	4	2	11	12	16	3	28	48			-29	-37	20
21	441	230	211	4	3	5	9	3	9	10	17			-1	-14	21
22	255	141	114	13	16	31	19	12	15	46	71			-14	-51	22
23	344	164	180	9	12	11	19	8	10	24	17	1		-13	4	23
24	368	201	167	16	15	29	12	8	12	25	18	1		11	-3	24
25～29	2308	1234	1074	65	54	70	70	56	58	76	73	2		1	-7	25～29
25	408	200	208	10	15	22	20	10	13	15	17	1		6	5	25
26	475	258	217	19	15	11	16	11	9	21	15			-2	7	26
27	467	260	207	17	9	14	10	14	9	14	18	1		2	-8	27
28	458	248	210	11	5	14	14	14	16	14	13			-3	-10	28
29	500	268	232	8	10	9	10	7	11	12	10			-2	-1	29
30～34	2986	1527	1459	44	36	50	70	31	38	57	47	1		5	21	30～34
30	534	261	273	3	12	17	15	8	11	9	8			3	8	30
31	573	300	273	15	8	13	6	7	11	19	7			2	-4	31
32	589	273	316	14	8	6	17	8	6	14	12	1		-3	7	32
33	607	313	294	7	7	7	19	5	5	7	9			2	12	33
34	683	380	303	5	1	7	13	3	5	8	11			1	-2	34
35～39	3600	1868	1732	26	22	43	34	30	30	39	35	2		-2	-9	35～39
35	674	348	326	7	5	10	12	12	4	8	9			-3	4	35
36	713	359	354	6	5	10	3	2	5	8	6			6	-3	36
37	698	368	330	4	1	4	5	8	6	11	14			-11	-14	37
38	725	372	353	5	10	12	6	1	9	4	3	1		11	4	38
39	790	421	369	4	1	7	8	7	6	8	3	1		-5		39
40～44	4385	2264	2121	25	21	51	24	22	19	30	29	4	2	20	-5	40～44
40	805	404	401	4	2	11	6	8	3	8	5	1		-2		40
41	883	459	424	8	5	9	4	5	7	7	7			5	-5	41
42	889	484	405	2	5	10	4	1	3	4	6			7		42
43	867	442	425	3	6	11	10	6	3	6	5	1	1	1	7	43
44	941	475	466	8	3	10	2	3	5	6	6	2	1	9	-7	44
45～49	4326	2184	2142	22	11	24	19	17	12	24	11	7	6	-2	1	45～49
45	907	483	424	8	1	7	6	2	2	4	2			9	1	45
46	884	439	445	2	3	5	5	4	4	5	4	1	1	-3	-1	46
47	857	438	419	5	1	4	3	3	3	3	2	3	1		-2	47
48	836	421	415	6	2	4	3	4	3	8	2	2	1	-4	-1	48
49	842	403	439	1	4	4	2	4	4	4	1	1	1	-4	4	49

50 ~ 54	4209	2069	2140	15	7	25	11	16	9	11	10	9	6	4	-7	50 ~ 54
50	844	400	444	1	1	8	3	2	1	2	4	2	2	3	-3	50
51	835	424	411	1		4	2	5	1	3	4	2	1	-5	-4	51
52	728	361	367	3	2	5	1	3	2	1		1	1	3		52
53	932	482	450	7	2	3	4	5	2	3		2	1			53
54	870	402	468	3	2	5	1	1	3	2	2	2	1	3	-1	54
55 ~ 59	4900	2367	2533	10	5	12	12	14	9	12	8	20	8	-24	-8	55 ~ 59
55	906	429	477	1		3	6	3	4	5	1	3		-7	1	55
56	917	451	466	4	1	2	1	1	1	3	1	3	1	-1	-1	56
57	1054	510	544	2	1	3		6	1	2	1	5	5	-8	-6	57
58	980	468	512	3	2	2	5	2	1	2	3	4		-3	3	58
59	1043	509	534		1	2		2	2	2	2	5	2	-5	-5	59
60 ~ 64	5326	2656	2670	7	5	24	12	6	4	14	7	32	17	-21	-11	60 ~ 64
60	1053	532	521	1	2	8	4	2	2	2	2	5	2			60
61	1057	514	543	3	1	3	3	1	1	3	2	7	3	-5	-2	61
62	962	497	465	2	1	7	2	1		2	1	6	2			62
63	1077	548	529			5	2	2	1	3	1	6	5	-6	-5	63
64	1177	565	612	1	1	1	1			4	1	8	5	-10	-4	64
65 ~ 69	6680	3168	3512	2	3	16	10	3	3	7	9	48	22	-40	-21	65 ~ 69
65	1293	621	672	1		7	3	1	1	2	2	5	4		-4	65
66	1216	543	673			1	2		1	1	2	9	6	-9	-6	66
67	1264	593	671		1		2	2	1	2	4	10	1	-14	-3	67
68	1442	707	735	1	1	5	2			1		14	3	-9		68
69	1465	704	761		1	3	1		1	1	1	10	8	-8	-8	69
70 ~ 74	5422	2475	2947	4	2	4	4	1	2	3		60	27	-56	-23	70 ~ 74
70	1368	636	732	1		1	2		1	2		14	4	-14	-3	70
71	1396	647	749	1	1	2						15	8	-12	-7	71
72	755	356	399	2			1					7	5	-5	-4	72
73	855	377	478			1						11	5	-10	-5	73
74	1048	459	589		1		1	1	1	1		13	5	-15	-4	74
75 ~ 79	4904	1956	2948	2	3	3	3	1	2	1	6	76	41	-73	-43	75 ~ 79
75	1036	409	627			1	2				1	12	7	-11	-6	75
76	1047	446	601			1		1		1	1	16	10	-17	-11	76
77	990	397	593		1				1		1	19	5	-19	-6	77
78	985	357	628	1	1				1		2	14	12	-13	-14	78
79	846	347	499	1	1	1	1				1	15	7	-13	-6	79
80 ~ 84	4825	1815	3010	1	4	1	3	1	4	3	11	108	87	-110	-95	80 ~ 84
80	997	400	597					1	1	1	3	14	16	-16	-20	80
81	1029	382	647	1					1	1	3	22	16	-21	-20	81
82	1015	365	650		1		1		1	1	2	27	19	-28	-20	82
83	936	366	570			1	2		1		1	21	18	-20	-18	83
84	848	302	546		3					1	2	24	18	-25	-17	84
85 ~ 89	3298	1067	2231	1	4	1	3	1	4	1	14	120	151	-120	-162	85 ~ 89
85	839	285	554					1	2		1	21	36	-22	-39	85
86	657	210	447	1	2	1	1				2	24	25	-22	-24	86
87	696	233	463							1	2	31	29	-32	-31	87
88	623	190	433						1		6	23	26	-23	-32	88
89	483	149	334		2		1		1		3	21	35	-21	-36	89
90 ~ 94	1591	419	1172		2		3				2	73	154	-73	-151	90 ~ 94
90	474	126	348		1		1				1	14	35	-14	-34	90
91	382	99	283									20	20	-20	-20	91
92	286	71	215		1							14	38	-14	-37	92
93	255	70	185				1					16	36	-16	-35	93
94	194	53	141				1				1	9	25	-9	-25	94
95 ~ 99	426	50	376					1	1			15	60	-16	-61	95 ~ 99
95	163	21	142						1			6	13	-6	-14	95
96	98	17	81									2	20	-2	-20	96
97	67	-2	69					1				4	14	-5	-14	97
98	71	12	59									2	7	-2	-7	98
99	27	2	25									1	6	-1	-6	99
100 ~	65	10	55									3	22	-3	-22	100 ~
年齢不詳	224	120	104													年齢不詳

※0歳の「差引増減」は、出生数を含めて算出している。

出生数 : 男 178 人 , 女 166 人 , 計 344 人

年 齢	平成30年10月1日現在の人口			平成29年10月～平成30年9月の人口動態										年 齢		
				転 入					転 出						死 亡	
	総 数	男	女	県 内		県 外		県 内		県 外		男	女		男	女
				男	女	男	女	男	女	男	女					
総 数	26392	12408	13984	132	123	134	92	202	219	186	151	268	276	-359	-390	総 数
0～4	500	257	243	10	9	6	4	15	14	6	6			26	34	0～4
0	73	33	40	4	2		1	1	2	1	2			33	40	0
1	107	63	44	3	1	3		3	2	1				2	-1	1
2	99	49	50		2		1	4	3		1			-4	-1	2
3	107	48	59	1	3	1	2	5	4	3				-6		3
4	114	64	50	2	1	2		2	3	1	2			1	-4	4
5～9	639	318	321	4	6	2		8	10	4				-6	-4	5～9
5	108	53	55		2	1		3	1					-2	1	5
6	135	58	77	1	2			1	4	1				-1	-2	6
7	126	63	63	2	1			4	5	1				-3	-4	7
8	117	56	61	1	1	1				1				1	1	8
9	153	88	65							1				-1		9
10～14	781	405	376	2	1	1	1		5		5			3	-8	10～14
10	133	74	59	2					1		1			2	-2	10
11	159	81	78						1		1				-2	11
12	159	86	73		1				1		1				-1	12
13	156	78	78				1		1		2				-2	13
14	174	86	88			1			1					1	-1	14
15～19	862	428	434	15	7	9	3	8	10	34	16		1	-18	-17	15～19
15	160	75	85	1	3	1		2	3	4				-4		15
16	181	98	83	1	2	1			1					2	1	16
17	176	87	89	1			2		2					1		17
18	178	93	85	9	2	2		4	2	13	8			-6	-8	18
19	167	75	92	3		5	1	2	2	17	8		1	-11	-10	19
20～24	626	371	255	16	10	19	22	20	27	43	40			-28	-35	20～24
20	172	108	64	2		4	3	2	2	7	3			-3	-2	20
21	128	80	48	4	1	4	1	4	4	10	10			-6	-12	21
22	92	53	39		3	5	7	4	8	12	15			-11	-13	22
23	128	73	55	6	5	2	8	8	8	10	6			-10	-1	23
24	106	57	49	4	1	4	3	2	5	4	6			2	-7	24
25～29	600	310	290	13	20	21	18	32	28	21	25			-19	-15	25～29
25	104	52	52	2	6	4	3	7	5	4	7			-5	-3	25
26	92	50	42		4	5	3	6	7	5	10			-6	-10	26
27	142	67	75	1	2	3	4	7	4	3	4			-6	-2	27
28	138	83	55	2	5	8	4	1	5	4	1			5	3	28
29	124	58	66	8	3	1	4	11	7	5	3			-7	-3	29
30～34	852	423	429	18	16	22	7	41	35	16	9			-17	-21	30～34
30	133	63	70	5	2	3	1	8	7	2	4			-2	-8	30
31	160	82	78		6	4	1	9	7	1	1			-4	-1	31
32	166	79	87	3	3	8	2	7	8	8	1			-4	-4	32
33	191	93	98	3	1	1	3	9	8	3	1			-8	-5	33
34	202	106	96	5	4	6		8	5	2	2			1	-3	34
35～39	1178	605	573	14	11	7	9	21	21	12	11		1	-12	-13	35～39
35	220	106	114	5	3		2	3	4	4	1			-1		35
36	237	131	106	3	3	3		2	4	5	3			-1	-4	36
37	229	107	122	1	2		2	1	3	3	4			-3	-3	37
38	233	119	114	2	1	1	2	4	6	1	2			-2	-5	38
39	259	142	117	3	2	2	1	9	3	1			1	-5	-1	39
40～44	1376	756	620	5	7	10	3	11	8	9	5	1		-6	-3	40～44
40	293	166	127	2	1	2		4	2	1	2			-1	-3	40
41	268	154	114		2	3		3		2	1			-2	1	41
42	266	143	123	1	2	3		1	2	2		1				42
43	286	148	138	2	2		1	2	2	2					-1	43
44	263	145	118		2		2	1	2	2	2			-3		44
45～49	1379	693	686	8	5	6	7	14	8	11	6	4	1	-15	-3	45～49
45	275	145	130		1	1	1	2	2	2	1	2	1	-5	-2	45
46	288	145	143		3		1	4		5				-8	4	46
47	242	121	121	2	1	1	1	2	2	3	3	1		-3	-3	47
48	283	144	139	5		1	3			1	1			5	2	48
49	291	138	153	1		2	1	6	4		1	1		-4	-4	49

50 ~ 54	1481	748	733	9	7	10	3	10	6	10	2	3	-4	2	50 ~ 54
50	277	138	139	1	1	2	1	2	1	1	1	1	-1		50
51	303	156	147	2		4			2	4			2	-2	51
52	235	128	107	1	3	1		1					1	3	52
53	330	167	163	4	1	2		5	2	4		1	-4	-1	53
54	336	159	177	1	2	1	2	1	1	1	1	1	-2	2	54
55 ~ 59	1855	886	969	5	6	4	4	6	3	4	6	8	1	-9	55 ~ 59
55	330	156	174	1			1				1	2	1	-1	55
56	353	163	190	1	1		1			2		1		-2	56
57	335	163	172	1	3	2		3	1		2	1		-1	57
58	402	199	203	2	1		1	1	2		1	2		-1	58
59	435	205	230		1	2	1	2		2	2	2		-4	59
60 ~ 64	2293	1139	1154	5	3	9	3	6	7	5	4	11	7	-8	60 ~ 64
60	418	211	207	1		2	2		2	2	2	4		-3	60
61	421	193	228	1				2	2	1		3	2	-5	61
62	474	248	226	1	3	2			1			1		3	62
63	491	247	244	2		3		3	2	1	1	2	2	-1	63
64	489	240	249			2	1	1		1	1	2	2	-2	64
65 ~ 69	3077	1533	1544	4	1	5	3	1	5	2	6	22	10	-16	65 ~ 69
65	562	282	280	1		1	1		2	1		4	1	-3	65
66	550	270	280			2			1			3	2	-1	66
67	610	299	311	1		1		1		1		2	2	-2	67
68	657	329	328	2	1						2	3	3	-1	68
69	698	353	345			1	2		2		2	10	2	-9	69
70 ~ 74	2461	1158	1303	3	2			1	3	3	1	21	10	-22	70 ~ 74
70	587	278	309	1					2	2		5	3	-6	70
71	630	310	320							1		4	2	-5	71
72	401	189	212	1	1				1			3	2	-2	72
73	397	185	212	1	1			1			1	3	1	-3	73
74	446	196	250									6	2	-6	74
75 ~ 79	2085	904	1181		1	2		3	4	1		30	20	-32	75 ~ 79
75	447	213	234		1				1			3	5	-4	75
76	452	211	241									8	3	-8	76
77	421	158	263			1		2	1	1		4	3	-6	77
78	406	162	244			1						11	5	-10	78
79	359	160	199						3			4	4	-4	79
80 ~ 84	2079	806	1273	1	1		4	2	6	1	4	56	45	-58	80 ~ 84
80	431	172	259				1		1			7	8	-7	80
81	413	158	255						2			11	7	-11	81
82	440	175	265					1			1	9	3	-10	82
83	423	165	258	1			1	1	1	1	1	12	10	-13	83
84	372	136	236		1		2		2		2	17	17	-17	84
85 ~ 89	1412	455	957		3			2	12	2	4	64	67	-68	85 ~ 89
85	333	125	208		1				2	1	3	20	8	-21	85
86	305	87	218		1			1	4		1	13	12	-14	86
87	333	109	224		1				5	1		9	13	-10	87
88	241	74	167						1			11	18	-11	88
89	200	60	140					1				11	16	-12	89
90 ~ 94	659	171	488		3			1	5	2	1	35	53	-38	90 ~ 94
90	187	58	129					1			1	9	8	-10	90
91	177	48	129		1			1	1	2		8	12	-10	91
92	110	32	78		1				2			7	10	-7	92
93	106	22	84						2			6	9	-6	93
94	79	11	68			1						5	14	-5	94
95 ~ 99	157	29	128		4	1	1		2			10	44	-9	95 ~ 99
95	58	8	50		1	1	1					3	14	-2	95
96	36	6	30		2				1			4	13	-4	96
97	25	7	18						1			4	6	-7	97
98	24	6	18									1	3	-1	98
99	14	2	12		1							2	8	-2	99
100 ~	27	7	20									3	16	-3	100 ~
年齢不詳	13	6	7												年齢不詳

※0歳の「差引増減」は、出生数を含めて算出している。

出生数 : 男 31 人 , 女 41 人 , 計 72 人

年 齢	平成30年10月1日現在の人口			平成29年10月～平成30年9月の人口動態												年 齢	
				入 転				出 転				死 亡		差 引 増 減			
	総 数	男	女	県 内 男	県 内 女	県 外 男	県 外 女	県 内 男	県 内 女	県 外 男	県 外 女	男	女	男	女		
総 数	43886	20898	22988	185	178	232	211	266	237	314	307	363	441	-440	-497	総 数	
0～4	1079	546	533	15	14	10	15	15	15	11	9			85	104	0～4	
0	183	86	97	3	3	1	4	2	5	2	4			86	97	0	
1	219	119	100	4	3	2	5	2	5	2	1			2	2	1	
2	219	110	109	4	2	2	2	3	3	4				-1	1	2	
3	205	101	104	1	5	2	2	4	2					-1	5	3	
4	253	130	123	3	1	3	2	4	2	3	4			-1	-1	4	
5～9	1306	691	615	6	7	9	9	8	10	7	4				2	5～9	
5	249	141	108	2	2	1	1	3			1				2	5	
6	250	123	127		1	3	3	1	2	1	2			1		6	
7	281	148	133	2	2	2	1	2	1	2					2	7	
8	279	152	127	2	2	3	1		3	3	1			2	-1	8	
9	247	127	120				3	2	4	1				-3	-1	9	
10～14	1573	817	756	2	3	3	1	6		3	3			-4	1	10～14	
10	329	160	169	1	2					1	2					10	
11	294	146	148					2		1				-3		11	
12	279	152	127			2		4			1			-2	-1	12	
13	336	169	167		1	1				1					1	13	
14	335	190	145	1			1							1	1	14	
15～19	1783	941	842	8	7	6	6	16	15	53	58			-55	-60	15～19	
15	356	181	175	2	1			2	1		2				-2	15	
16	382	202	180	1	1			2						-1	1	16	
17	398	227	171		1			2	1					-2		17	
18	329	170	159	2	2	2	1	8	8	43	45			-47	-50	18	
19	318	161	157	3	2	4	5	2	5	10	11			-5	-9	19	
20～24	833	445	388	24	22	46	52	41	38	98	107			-69	-71	20～24	
20	321	158	163	4	4	9	15	3	6	20	26			-10	-13	20	
21	257	138	119	2		8	6	8	5	5	15			-3	-14	21	
22	48	36	12	8	7	13	15	10	12	41	44			-30	-34	22	
23	90	62	28	3	4	9	9	7	8	13	10			-8	-5	23	
24	117	51	66	7	7	7	7	13	7	19	12			-18	-5	24	
25～29	1224	640	584	25	34	39	48	43	50	36	40			-15	-8	25～29	
25	219	120	99	4	5	12	17	8	8	12	15			-4	-1	25	
26	220	115	105	3	3	8	8	10	11	4	7			-3	-7	26	
27	247	118	129	7	9	7	13	7	9	5	7			2	6	27	
28	251	135	116	9	10	7	6	9	15	9	8			-2	-7	28	
29	287	152	135	2	7	5	4	9	7	6	3			-8	1	29	
30～34	1729	901	828	30	24	30	25	43	28	30	25			-13	-4	30～34	
30	313	164	149	8	4	6	4	8	7	9	8			-3	-7	30	
31	323	171	152	6	7	6	3	9	2	5	4			-2	4	31	
32	339	160	179	7	6	2	7	7	4	8	4			-6	5	32	
33	355	178	177	4	2	10	8	10	6	8	4			-4		33	
34	399	228	171	5	5	6	3	9	9		5			2	-6	34	
35～39	2094	1125	969	16	17	15	14	18	20	12	11		1	1	-1	35～39	
35	409	225	184	1	2	3	5	4	6	1	3			-1	-2	35	
36	401	202	199	4	4	4	4	4	2	3	1		1	1		36	
37	416	228	188	4	4	3	2	4	4	3	2					37	
38	423	232	191	3	5	2	4	4	3	4	3			-3	3	38	
39	445	238	207	4	2	3	3	2	5	1	2			4	-2	39	
40～44	2530	1274	1256	15	12	13	13	27	16	15	12		1	4	-15	-7	40～44
40	477	248	229	5	3	3	3	7	5	3	2			1	-2	40	
41	509	258	251	4	1	5	4	7	5	2	4		1		-5	41	
42	465	230	235	2	2	2	1	4	1	3	3			-3	-1	42	
43	554	271	283	3	4	2	2	6	4	5	2		1	1	-9	-1	43
44	525	267	258	1	2	3	3	3	1	2	1			-1	2	44	
45～49	2699	1344	1355	15	13	19	7	12	8	18	8		2	1	2	3	45～49
45	542	271	271	2	2	3	5	4	1	3	1		2	1	-4	4	45
46	506	229	277	3	1	8	1	4	3	3	3			4	-4	46	
47	540	277	263	5	1	3		1	1	4	1			3	-1	47	
48	549	279	270	3	2	4	1	1	1	5				1	3	48	
49	562	288	274	2	7	1		2	3	3	3			-2	1	49	

50 ~ 54	2714	1356	1358	13	10	7	1	9	2	5	5	7	4	-1	50 ~ 54
50	535	263	272	2	1	2		1	1	1	1	2			50
51	576	286	290	3	2	2		2		3	2	1		-1	51
52	422	213	209	4	3	1		2						3	52
53	618	321	297	3	3			2			2	3	2	-2	53
54	563	273	290	1	1	2	1	2	1	1		1	2	-1	54
55 ~ 59	3448	1770	1678	10	6	11	2	13	6	8	3	5	3	-5	55 ~ 59
55	657	331	326	2	3	5		1	1	2		1		3	55
56	647	333	314	5		1	2			2	1	1		3	56
57	657	341	316	2	1	3		2	1	2		1	2		57
58	714	394	320	1	2	2		4	3	2		1	1	-4	58
59	773	371	402					6	1			1	1	-7	59
60 ~ 64	3916	1932	1984	4		9	3	3	8	7	3	20	5	-17	60 ~ 64
60	728	367	361	1		2	1	1	2	4		1	1	-3	60
61	773	377	396	1		1		2		1	1	3	1	-4	61
62	782	383	399			2	1		3			5	1	-3	62
63	839	410	429	1		2	1			1	1	5	1	-3	63
64	794	395	399	1		2			1	1		6	1	-4	64
65 ~ 69	4218	2057	2161		2	6	4	4	4	2	5	32	13	-32	65 ~ 69
65	801	420	381			4	1		2			6	2	-2	65
66	866	422	444			1	1	1	2		1	5	4	-5	66
67	824	378	446			1	1	1		1	2	11	2	-13	67
68	890	443	447			1		1		1	2	9	3	-10	68
69	837	394	443		2		1	1				1	2	-2	69
70 ~ 74	3264	1501	1763	2		5	5		3	2	4	30	18	-25	70 ~ 74
70	824	375	449	1		2	2					1	8	-5	70
71	803	391	412			2	2					4	3	-2	71
72	421	171	250						1			4	3	-4	72
73	541	243	298	1		1	1		1	1	1	8	6	-7	73
74	675	321	354					1	1	1	2	6	6	-7	74
75 ~ 79	2932	1253	1679		1	4	1	4	4	4	1	49	28	-49	75 ~ 79
75	639	281	358		1	2			2	2		8	6	-8	75
76	626	279	347			1	1		1	1		7	3	-7	76
77	556	223	333									10	7	-10	77
78	614	253	361			1		1	1	1	1	13	8	-13	78
79	497	217	280									11	4	-11	79
80 ~ 84	2932	1129	1803		4		2	3	5	1	1	65	62	-69	80 ~ 84
80	607	243	364					1	1			12	8	-13	80
81	579	227	352		1				1	1		12	8	-13	81
82	586	238	348		3		1	1	3			12	11	-13	82
83	621	234	387									11	17	-11	83
84	539	187	352				1	1				18	18	-19	84
85 ~ 89	2187	743	1444		2		1	2	1	2	4	88	111	-92	85 ~ 89
85	556	187	369		1			1		1		20	20	-22	85
86	445	150	295								3	14	24	-15	86
87	444	171	273						1			13	27	-13	87
88	435	139	296		1		1				1	20	18	-20	88
89	307	96	211							1		21	22	-22	89
90 ~ 94	1078	339	739				1	3	3		4	49	117	-52	90 ~ 94
90	283	101	182				1		1		2	15	20	-15	90
91	253	78	175						2		1	9	28	-9	91
92	227	73	154					3				12	32	-15	92
93	173	44	129									1	7	-7	93
94	142	43	99									6	14	-6	94
95 ~ 99	253	54	199				1		1			12	59	-12	95 ~ 99
95	81	17	64									3	25	-3	95
96	90	15	75						1			3	12	-3	96
97	27	9	18				1					1	8	-1	97
98	35	3	32									5	8	-5	98
99	20	10	10										6	-6	99
100 ~	41	6	35									3	15	-3	100 ~
年齢不詳	53	34	19												年齢不詳

※0歳の「差引増減」は、出生数を含めて算出している。

出生数 : 男 86 人 , 女 99 人 , 計 185 人

年 齢	平成30年10月1日現在の人口			平成29年10月～平成30年9月の人口動態										年 齢		
				転 入				転 出				死 亡			差 引 増 減	
	総 数	男	女	県 内		県 外		県 内		県 外		男	女		男	女
				男	女	男	女	男	女	男	女					
総 数	30300	14182	16118	103	104	188	131	157	152	219	238	259	273	-272	-340	総 数
0～4	814	414	400	4	6	7	7	12	11	5	4	1		65	86	0～4
0	156	70	86				1		1	1	2	1		70	86	0
1	158	82	76			3		3	1	2	1			-2		1
2	157	87	70	1	2	1	2	4	4	1	1			-3	-1	2
3	157	77	80	2	1	1	1		3	5					-3	3
4	186	98	88	1	3	2	1	2	2	1					4	4
5～9	1095	528	567	3	3	9	4	10	11	3				-1	-4	5～9
5	185	93	92			2	2		3	1				1	-1	5
6	219	105	114	1	1	2	1	2	2	1						6
7	240	104	136	1	2	1	1	5	1					-3	2	7
8	214	107	107	1		2		1	3	1				1	-3	8
9	237	119	118			2	2	2	2						-2	9
10～14	1185	609	576	2	2	1		4	4	5	4			-6	-6	10～14
10	220	105	115	1	1	1				2					1	10
11	255	136	119								2				-2	11
12	241	113	128		1			2	1	3				-5		12
13	229	114	115	1				1	1		2				-3	13
14	240	141	99					1	2					-1	-2	14
15～19	1260	666	594	4	7	1	3	8	10	39	47			-42	-47	15～19
15	233	109	124				1	1	1					-1		15
16	269	138	131		1					1	1			-1		16
17	273	150	123						2	1				-1	-2	17
18	257	139	118		2		1	5	4	23	17			-28	-18	18
19	228	130	98	4	4	1	1	2	3	14	29			-11	-27	19
20～24	594	366	228	10	14	40	33	16	14	59	80	1		-26	-47	20～24
20	187	104	83	2		6	6	2	2	6	16				-12	20
21	133	81	52	1	3	8	7	2		10	20			-3	-10	21
22	67	46	21	2	4	9	5	5	2	18	21			-12	-14	22
23	89	58	31	3	1	3	9	3	7	12	16			-9	-13	23
24	118	77	41	2	6	14	6	4	3	13	7	1		-2	2	24
25～29	908	492	416	15	21	34	25	23	29	31	23			-5	-6	25～29
25	151	75	76	4	5	8	5	2	8	11	6			-1	-4	25
26	186	110	76	3	5	8	1	4	7	3	7			4	-8	26
27	191	95	96		3	5	6	5	9	7	4			-7	-4	27
28	182	94	88	3	2	7	4	7	1	9	3			-6	2	28
29	198	118	80	5	6	6	9	5	4	1	3			5	8	29
30～34	1145	606	539	23	19	25	17	20	20	17	22	1		10	-6	30～34
30	219	133	86	6	5	5	4	3	4		8			8	-3	30
31	202	111	91	2	2	8	1	3	3	3	10			4	-10	31
32	234	111	123	7	6	4	4	6	7	5					3	32
33	227	121	106	5	6	5	4	2	4	5	3			3	3	33
34	263	130	133	3		3	4	6	2	4	1	1		-5	1	34
35～39	1510	792	718	8	8	13	7	16	15	16	15			-11	-15	35～39
35	269	139	130		1	4		2	1	3	2			-1	-2	35
36	295	152	143	3		2		2	5	3	4				-7	36
37	295	153	142	2	1	4	1	4	3	5	2			-3	-3	37
38	325	163	162	2	3	3	6	2	1	1	4			2	4	38
39	326	185	141	1	1			6	5	4	3			-9	-7	39
40～44	1819	956	863	7	5	8	7	15	9	11	5	5		-16	-2	40～44
40	363	191	172	2	2	1	2	1	3	4	1	2		-4		40
41	329	179	150		1	2	1	5	2	5	2	2		-10	-2	41
42	382	202	180	2		1	1	5		1				-3	1	42
43	375	188	187	1	1	2	3	1	1	1	1			1	2	43
44	370	196	174	2	1	2		3	3		1	1			-3	44
45～49	1723	863	860	8	5	13	3	9	8	9	4	2		1	-4	45～49
45	364	192	172	1	1	8		2	1	5	1			2	-1	45
46	332	166	166	3	1	3	1	3	1	2	1	1				46
47	332	167	165	1	1				2	2	1	1		-2	-2	47
48	370	186	184		2		1	2	2					-2	1	48
49	325	152	173	3		2	1	2	2		1			3	-2	49

50 ~ 54	1703	856	847	7	3	7	3	11	6	13	4	3	1	-13	-5	50 ~ 54
50	340	171	169	1			1	3		8	2	1	1	-11	-2	50
51	325	151	174		1	2		1	2	2				-1	-1	51
52	272	145	127	4	1	1		2	1	1	1			2		52
53	359	188	171	1	1	3	1	4	1	1	1	2		-3		53
54	407	201	206	1		1	1	1	3	1					-2	54
55 ~ 59	2096	1043	1053	6	4	9	6	9	3	4	1	2	6			55 ~ 59
55	418	214	204	1	2	4	1							5	3	55
56	364	191	173	1		1	1	3	1	1		1	3	-3	-3	56
57	449	221	228	1	1	2	3	2		2				-1	4	57
58	422	196	226					1	2		1	1	1	-2	-4	58
59	443	221	222	3	1	2	1	3		1			2	1		59
60 ~ 64	2461	1220	1241	3		11	6	2	2		3	9	3	3	-2	60 ~ 64
60	469	235	234	1		6			1			1	1	6	-2	60
61	455	230	225	1		1	1	1				2	1	-1		61
62	472	233	239			3	2	1	1		1	2	1		-1	62
63	530	256	274			1	2				1	1			1	63
64	535	266	269	1		1	1				1	3		-2		64
65 ~ 69	2883	1422	1461	1	1	7	5		1		2	21	12	-13	-9	65 ~ 69
65	499	245	254		1	4						8	1	-4		65
66	520	245	275	1			1				1	3	3	-2	-3	66
67	559	259	300									4	4	-4	-4	67
68	644	340	304				1	3			1	2	3	-1	-1	68
69	661	333	328			2	1		1			4	1	-2	-1	69
70 ~ 74	2287	1031	1256	1	1	2		1		1	2	25	5	-24	-6	70 ~ 74
70	576	281	295		1	1						7	2	-6	-1	70
71	572	272	300	1		1		1				7		-6		71
72	330	146	184									2	1	-2	-1	72
73	340	136	204									2	1	-2	-1	73
74	469	196	273							1	2	7	1	-8	-3	74
75 ~ 79	2188	873	1315		1		2		1	1	5	24	13	-25	-16	75 ~ 79
75	477	190	287							1	1	2	6	-3	-7	75
76	450	190	260								2	9	1	-9	-3	76
77	450	186	264									3	2	-3	-2	77
78	418	149	269			1		1			1	5	3	-5	-2	78
79	393	158	235			1	1		1		1	5	1	-5	-2	79
80 ~ 84	2170	761	1409		1	1	1		4	1	6	55	40	-55	-48	80 ~ 84
80	433	149	284						1		2	6	6	-6	-9	80
81	474	186	288				1		2		2	13	8	-13	-11	81
82	442	137	305			1				1	2	10	8	-10	-10	82
83	417	141	276		1							12	10	-12	-9	83
84	404	148	256						1			14	8	-14	-9	84
85 ~ 89	1484	467	1017	1	2		1	1	3	3	6	65	67	-68	-73	85 ~ 89
85	363	125	238	1	1					3		10	9	-12	-8	85
86	322	118	204					1			1	13	13	-14	-14	86
87	303	78	225						1		3	16	12	-16	-16	87
88	278	91	187								1	14	19	-14	-20	88
89	218	55	163		1		1		2		1	12	14	-12	-15	89
90 ~ 94	717	153	564		1		1		1	1	4	36	75	-37	-78	90 ~ 94
90	200	38	162						1		1	9	18	-9	-20	90
91	185	53	132		1		1					14	21	-14	-19	91
92	143	27	116									5	14	-5	-14	92
93	106	25	81							1	2	6	5	-7	-7	93
94	83	10	73								1	2	17	-2	-18	94
95 ~ 99	174	29	145								1	7	45	-7	-46	95 ~ 99
95	61	13	48								1	1	15	-1	-16	95
96	50	8	42									3	9	-3	-9	96
97	24	3	21									3	11	-3	-11	97
98	22	2	20										5		-5	98
99	17	3	14										5		-5	99
100 ~	30	6	24									2	6	-2	-6	100 ~
年齢不詳	54	29	25													年齢不詳

※0歳の「差引増減」は、出生数を含めて算出している。

出生数 : 男 72 人 , 女 88 人 , 計 160 人

年 齢	平成30年10月1日現在の人口			平成29年10月～平成30年9月の人口動態										年 齢		
				入 転					出 転						死 亡	
	総 数	男	女	県 内		県 外		県 内		県 外		男	女		男	女
				男	女	男	女	男	女	男	女					
総 数	76522	36525	39997	325	299	402	333	322	339	587	501	564	657	-555	-650	総 数
0～4	2144	1089	1055	24	19	15	25	20	19	21	27	1	5	188	208	0～4
0	407	194	213	5	5	1	2	1	1	1	5	1	4	194	213	0
1	406	204	202	9	6	3	8	5	5	5	12			2	-3	1
2	460	231	229	3	4	4	7	2	7	5	6				-2	2
3	411	211	200	4	3	3	3	6	3	4	1		1	-3	1	3
4	460	249	211	3	1	4	5	6	4	6	3			-5	-1	4
5～9	2714	1401	1313	9	6	12	13	12	8	12	11			-3	-3	5～9
5	502	246	256	1	2	3	2	5	6		2			-1	-4	5
6	489	275	214	3	1	5	1	1	1	3	4			5	-3	6
7	557	275	282	2	1	3	5	3		4	3			-2	3	7
8	581	304	277	2	1		2	2	1	1	1			-1	1	8
9	585	301	284	1	1	1	3	2	1	4	1			-4	3	9
10～14	3000	1512	1488	3	1	6	10	3	2	4	5			2	4	10～14
10	625	322	303			2	4	1	1		2			1	1	10
11	599	292	307	1	1	1	2				2			2	1	11
12	582	291	291	2		1	1			3					1	12
13	615	301	314				2	2						-2	2	13
14	579	306	273			2	1		1	1	1			1	-1	14
15～19	3223	1637	1586	12	7	33	18	21	16	105	75	2	1	-83	-67	15～19
15	657	329	328				2	3	1		1	1		-4	15	
16	656	339	317		1			2	2	1				-3	-1	16
17	635	311	324		1	1	2	2			1			-1	2	17
18	665	346	319	8		15	3	7	6	55	28	1	1	-40	-32	18
19	610	312	298	4	5	17	11	7	7	49	45			-35	-36	19
20～24	2440	1515	925	49	54	96	63	49	61	153	161	1		-58	-105	20～24
20	600	304	296	7	4	15	12	2	7	23	27			-3	-18	20
21	509	303	206	5	6	15	15	2	10	29	35			-11	-24	21
22	432	313	119	7	16	20	12	13	21	34	40			-20	-33	22
23	463	318	145	20	13	25	14	18	12	45	41	1		-19	-26	23
24	436	277	159	10	15	21	10	14	11	22	18			-5	-4	24
25～29	2587	1436	1151	60	77	57	57	48	75	84	56			-15	3	25～29
25	475	292	183	21	16	8	13	6	19	23	9				1	25
26	514	264	250	11	19	11	10	11	11	18	13			-8	5	26
27	476	260	216	12	23	11	8	10	13	14	15			-1	3	27
28	551	304	247	11	12	13	16	12	19	15	12			-3	-3	28
29	571	316	255	6	7	14	10	9	13	14	7			-3	-3	29
30～34	3518	1829	1689	58	53	36	39	50	52	44	49				-9	30～34
30	647	319	328	13	15	10	8	11	9	11	9			1	5	30
31	668	353	315	11	9	12	8	11	13	10	11			2	-7	31
32	672	364	308	14	11	5	6	5	10	10	12			4	-5	32
33	747	391	356	13	12	5	7	13	8	8	6			-3	5	33
34	784	402	382	7	6	4	10	10	12	5	11			-4	-7	34
35～39	4074	2146	1928	19	23	37	34	32	37	49	25	2	1	-27	-6	35～39
35	787	411	376	6	4	8	8	9	7	14	4	1		-10	1	35
36	801	441	360	4	4	9	10	7	9	8	10		1	-2	-6	36
37	804	423	381	4	5	9	5	8	9	12	1			-7	37	
38	822	415	407		4	5	5	4	6	7	4	1		-7	-1	38
39	860	456	404	5	6	6	6	4	6	8	6			-1	39	
40～44	4718	2441	2277	21	15	31	16	30	19	22	18	5	4	-5	-10	40～44
40	889	476	413	5		4		6	3	7	2			1	-6	40
41	955	487	468	2	6	7	3	4	7	1	7		2	4	-7	41
42	918	470	448	3	4	3	3	5	1	4	4	2		-5	2	42
43	1009	511	498	4	2	8	5	8	4	5	3			-1	43	
44	947	497	450	7	3	9	5	7	4	5	2	3	1	1	1	44
45～49	4473	2250	2223	18	15	14	18	17	8	29	15	5	6	-19	4	45～49
45	977	500	477	4	4	2	4	2	2	12	3	1	1	-9	2	45
46	879	453	426	4	1	2	4	3	3	4	4	1	1	-2	-3	46
47	918	464	454	5	6	2	6	3	1	3	4	1			7	47
48	866	415	451	2	1	7	1	4	1	5	1	1	1	-1	48	
49	833	418	415	3	3	1	3	5	1	5	4	1	3	-7	-2	49

50 ~ 54	4351	2124	2227	15	5	12	10	10	7	20	15	5	4	-8	-11	50 ~ 54
50	888	421	467	4	1	6	2	1	2	5	2	1		3	-1	50
51	927	459	468	3		3	1	4	2	5	4		2	-3	-7	51
52	688	351	337	3	2	1	2	1	2	2	1		1	1	2	52
53	982	484	498	3	1	1	1	1	1	2	1		2	-1	-1	53
54	866	409	457	2	1	1	4	3	2	6	7		2	-8	-4	54
55 ~ 59	5175	2539	2636	14	2	12	8	11	9	20	11	11	3	-16	-13	55 ~ 59
55	1017	490	527	4	1	1	2	3	2	3	3		2	-3	-2	55
56	1015	490	525	6		5	3	3	2	6		4	2	-2	-1	56
57	967	486	481		1	4	2	1	2	5	2			-2	-1	57
58	1097	545	552	2		1	1	3	2	3	4		1	-4	-5	58
59	1079	528	551	2		1		1	2	3	2		4	-5	-4	59
60 ~ 64	6267	3044	3223	11	5	17	6	10	5	7	9	25	9	-14	-12	60 ~ 64
60	1112	515	597	5	3	3	2	1	1		1	3	1	4	2	60
61	1199	583	616			3	1	3	2	2	2	4	3	-6	-6	61
62	1291	641	650	1		2	1	5	1	2	3	6	3	-10	-6	62
63	1358	642	716	3	2	3	1	1		2	3	4	2	-1	-2	63
64	1307	663	644	2		6	1		1	1		8		-1	-2	64
65 ~ 69	7413	3607	3806	7	6	15	4	4	3	9	4	45	30	-36	-27	65 ~ 69
65	1371	653	718		1	4	1	2		1	1	6	7	-5	-6	65
66	1469	701	768	4	1	6	1	2	1	2	1	11	6	-5	-6	66
67	1378	686	692		2	2				4	1	10	6	-12	-5	67
68	1615	796	819		1	2	1		2	2	1	8	3	-8	-4	68
69	1580	771	809	3	1	1	1					10	8	-6	-6	69
70 ~ 74	5227	2517	2710	4	1	3	4	3	5	4	4	46	25	-46	-29	70 ~ 74
70	1388	704	684	1	1		1					10	3	-9	-1	70
71	1435	719	716				2		1	1	3	9	9	-10	-11	71
72	700	338	362				1		1	1		7	1	-8	-1	72
73	762	340	422	2		2		1	1	2		10	2	-9	-3	73
74	942	416	526	1		1		2			1	10	10	-10	-13	74
75 ~ 79	4734	1966	2768	1	1	5	2		1	1	6	78	35	-73	-39	75 ~ 79
75	907	391	516			1	2				1	15	2	-14	-1	75
76	1039	438	601								2	15	9	-15	-11	76
77	988	428	560		1	1				1	2	18	10	-18	-11	77
78	946	374	572			1					1	13	7	-12	-8	78
79	854	335	519	1		2			1			17	7	-14	-8	79
80 ~ 84	4640	1737	2903		2	1	1	2	6	3	5	103	68	-107	-76	80 ~ 84
80	1006	375	631					1	3	1		13	7	-15	-10	80
81	957	386	571			1	1	1			1	25	12	-25	-12	81
82	940	368	572		1				1	1	3	22	16	-23	-19	82
83	895	325	570		1					1	1	18	21	-19	-22	83
84	842	283	559									25	12	-25	-13	84
85 ~ 89	3412	1078	2334		5		1		4		2	115	150	-115	-150	85 ~ 89
85	748	247	501		1				1		1	19	20	-19	-21	85
86	753	236	517		1							25	23	-25	-22	86
87	694	230	464									26	28	-26	-28	87
88	666	191	475		3		1		1		1	26	32	-26	-30	88
89	551	174	377						2			19	47	-19	-49	89
90 ~ 94	1597	379	1218		2		3		1		3	97	189	-97	-188	90 ~ 94
90	452	103	349		1		1		1		1	23	42	-23	-42	90
91	415	100	315		1		1				1	28	41	-28	-40	91
92	314	79	235				1				1	20	36	-20	-36	92
93	234	52	182									15	39	-15	-39	93
94	182	45	137									11	31	-11	-31	94
95 ~ 99	367	62	305				1		1			20	108	-20	-108	95 ~ 99
95	125	30	95						1			7	36	-7	-37	95
96	106	14	92									1	32	-1	-32	96
97	58	8	50									5	16	-5	-16	97
98	48	8	40									4	17	-4	-17	98
99	30	2	28				1					3	7	-3	-6	99
100 ~	55	10	45									3	19	-3	-19	100 ~
年齢不詳	393	206	187													年齢不詳

※0歳の「差引増減」は、出生数を含めて算出している。

出生数 : 男 191 人 , 女 215 人 , 計 406 人

年 齢	平成30年10月1日現在の人口			平成29年10月～平成30年9月の人口動態										年 齢		
				転 入				転 出				死 亡			差 引 増 減	
	総 数	男	女	県 内 男	県 内 女	県 外 男	県 外 女	県 内 男	県 内 女	県 外 男	県 外 女	男	女		男	女
総 数	32310	15179	17131	278	312	132	114	228	225	189	163	216	200	-139	-85	総 数
0～4	983	491	492	29	28	7	9	22	9	6	2		1	92	102	0～4
0	158	81	77		2	1		4	1				1	81	77	0
1	219	110	109	8	12	1	4	9	3	4				-4	13	1
2	208	105	103	7	4	1	3	3	3		1			5	3	2
3	203	96	107	9	6	2	1	4	2		1			7	4	3
4	195	99	96	5	4	2	1	2	2	2				3	5	4
5～9	1131	605	526	10	12	4	6	2	6	4	4			8	8	5～9
5	235	126	109	3	2		2		3	1	2			2	-1	5
6	226	120	106	1	5	1	1	1	1	1	1				4	6
7	212	103	109	4	4		1		2					4	3	7
8	242	144	98	2		2	2				1			4	1	8
9	216	112	104		1	1		1		2				-2	1	9
10～14	1341	718	623	4	4	2	3	5	1		2		2	1	2	10～14
10	265	146	119		2		1		1				1		1	10
11	256	140	116	2		2	1	1						3	1	11
12	250	143	107					3			1			-3	-1	12
13	290	145	145		2			1			1			-1	1	13
14	280	144	136	2			1						1	2		14
15～19	1481	766	715	13	13	5	6	18	15	33	29			-33	-25	15～19
15	293	158	135	1	1			2	3		1			-1	-3	15
16	307	151	156	3	1			1	1	1	1			1	-1	16
17	321	162	159	3				3								17
18	282	141	141	1	4	2	2	4	4	16	8			-17	-6	18
19	278	154	124	5	7	3	4	8	7	16	19			-16	-15	19
20～24	1097	554	543	37	40	27	25	41	40	65	46	2		-44	-21	20～24
20	268	131	137	4	7	7	6	5	4	10	9			-4		20
21	211	114	97	4	4	2	5	5	9	12	12			-11	-12	21
22	185	89	96	6	10	6	2	14	2	9	9			-11	1	22
23	206	103	103	7	10	7	7	7	13	24	10			-17	-6	23
24	227	117	110	16	9	5	5	10	12	10	6	2		-1	-4	24
25～29	1090	541	549	47	61	23	16	32	47	22	17	1		15	13	25～29
25	229	122	107	7	15	10	3	8	9	6	4			3	5	25
26	203	98	105	9	7	3	5	8	11	3	3			1	-2	26
27	203	102	101	12	14	3	4	8	12	5	5			2	1	27
28	209	104	105	9	12	3	3	4	7	5	3	1		2	5	28
29	246	115	131	10	13	4	1	4	8	3	2			7	4	29
30～34	1414	692	722	40	41	20	14	33	29	15	21			12	5	30～34
30	265	134	131	14	13	4	2	9	9	4	7			5	-1	30
31	268	124	144	9	6	6	3	2	2	5	5			8	2	31
32	290	145	145	8	8	1	4	7	5	2	2				5	32
33	277	138	139	5	9	7	4	6	7	4	5			2	1	33
34	314	151	163	4	5	2	1	9	6		2			-3	-2	34
35～39	1772	899	873	36	24	11	9	22	18	11	10	1		13	5	35～39
35	313	163	150	3	4	2	3	5	6	2	3			-2	-2	35
36	335	169	166	10	4	2	3	1	5	3	1			8	1	36
37	339	181	158	7	6	3		6	3	4	1				2	37
38	371	178	193	5	4	3	2	5	3	1	4	1		1	-1	38
39	414	208	206	11	6	1	1	5	1	1	1	1		6	5	39
40～44	2168	1097	1071	14	17	12	9	10	14	4	8	5		7	4	40～44
40	395	204	191	5	2	3	4	2	2		2	1		5	2	40
41	427	228	199	2	2	4	4	3	2	1		1		1	4	41
42	468	240	228		7	2		4	4	1	2	2		-5	1	42
43	428	212	216	5	2			1	2		2	1		3	-2	43
44	450	213	237	2	4	3	1		4	2	2			3	-1	44
45～49	2124	1008	1116	15	16	5	4	13	7	11	8	1	1	-5	4	45～49
45	455	228	227	3	6	1	2	1		1	2	1	1	1	5	45
46	428	209	219	4	4	1		1		1	1			3	3	46
47	421	197	224	2	1	2	1	3	3	6	2			-5	-3	47
48	445	195	250	3	2	1	1	4	1	2	2			-2		48
49	375	179	196	3	3			4	3	1	1			-2	-1	49

50 ~ 54	2,174	1033	1141	7	14	5	1	7	4	8	4	3	-1	50 ~ 54
50	447	204	243	1	2	1	1	1	2	1	1	-1		50
51	460	216	244	3	4	2	1	3	1	3	1	2	-2	51
52	363	171	192	1	3	1		2	1	1		1		52
53	478	236	242		2	1				2	1			53
54	426	206	220	2	3			1		1	1	1	1	54
55 ~ 59	2095	1054	1041	5	2	5	5	9	7	2	3	4	-9	55 ~ 59
55	442	221	221					3	1		1		-5	55
56	387	182	205	1		1	2	2	1			2	-1	56
57	378	188	190	1		3	1	2	4		1		-3	57
58	408	221	187	2	1	1	1			1		1	3	58
59	480	242	238	1	1		1	2	1	1	1	1	-3	59
60 ~ 64	2411	1156	1255	6	3	3	7	6	2	1	6	4	-6	60 ~ 64
60	457	220	237	1	1			1	1		2		-2	60
61	457	203	254	1	2	1		2	1	1				61
62	454	216	238	1				1	3	1			-1	62
63	511	242	269	2				3	1			2	-1	63
64	532	275	257	1		2		1			4	2	-2	64
65 ~ 69	3039	1426	1613	4	7	2	3	4	3	3	21	3	-22	65 ~ 69
65	548	264	284		2	1	1			1	4		-5	65
66	576	272	304	2				1		1	3		-2	66
67	609	283	326	1	1			2			7	1	-8	67
68	649	299	350		1	1			3	1	6	1	-6	68
69	657	308	349	1	3		1			1	1	1	-1	69
70 ~ 74	2400	1117	1283	3	3		3	4			20	8	-20	70 ~ 74
70	592	273	319	1	2			1	1		5	2	-5	70
71	594	273	321					1	2		6	3	-7	71
72	410	201	209	1	1						3		-2	72
73	366	169	197				1				4	2	-5	73
74	438	201	237	1				1			2	1	-1	74
75 ~ 79	1979	824	1155	2	2	1	1		1	2	23	11	-21	75 ~ 79
75	410	188	222	1							5	1	-4	75
76	443	179	264								7	4	-7	76
77	420	157	263		1	1				1	3	2	-3	77
78	358	165	193	1						1	5	2	-5	78
79	348	135	213		1	1				1	3	2	-2	79
80 ~ 84	1675	668	1007	3	5		3	5	4		49	24	-51	80 ~ 84
80	387	164	223	1					1		6	6	-5	80
81	367	159	208	1	2		1	1	3		14	5	-14	81
82	312	123	189				1				8	2	-8	82
83	313	124	189	1			1	3			11	8	-13	83
84	296	98	198		3			1			10	3	-11	84
85 ~ 89	1124	366	758	1	7		1		4	1	47	48	-47	85 ~ 89
85	280	95	185		1				2		5	5	-5	85
86	253	96	157		4				1		9	15	-9	86
87	195	69	126	1					1	1	11	9	-11	87
88	217	60	157		2		1				14	12	-14	88
89	179	46	133								8	7	-8	89
90 ~ 94	614	120	494	2	11		1	6			24	57	-23	90 ~ 94
90	190	51	139	2	2			1			10	9	-8	90
91	147	22	125				1	2			6	12	-7	91
92	136	23	113		4			2			2	13	-2	92
93	73	19	54					1			4	14	-4	93
94	68	5	63		3						2	9	-2	94
95 ~ 99	150	23	127		2			4			7	31	-7	95 ~ 99
95	48	8	40								2	7	-2	95
96	45	11	34					2			1	6	-1	96
97	32	3	29		1						3	8	-3	97
98	14	2	12		1			1			1	4	-1	98
99	11	-1	12					1				6	-7	99
100 ~	22	3	19					1			2	6	-2	100 ~
年齢不詳	26	18	8											年齢不詳

※0歳の「差引増減」は、出生数を含めて算出している。

出生数 : 男 84 人 , 女 77 人 , 計 161 人

年 齢	平成30年10月1日現在の人口			平成29年10月～平成30年9月の人口動態										年 齢		
				入 転				出 転				死 亡			差 引 増 減	
	総 数	男	女	県 内 男	県 内 女	県 外 男	県 外 女	県 内 男	県 内 女	県 外 男	県 外 女	男	女		男	女
総 数	79171	36915	42256	361	400	395	333	387	400	507	456	662	732	-585	-643	総 数
0～4	2352	1198	1154	29	23	35	16	28	22	21	15		1	230	213	0～4
0	422	216	206	3		5	3	4	6	3	2		1	216	206	0
1	477	234	243	10	6	9	5	7	5	4	8			8	-2	1
2	475	234	241	4	8	9	6	6	5	6	6			1	9	2
3	489	263	226	8	4	7	1	9	4	3	3			3	-2	3
4	489	251	238	4	5	5	1	2	2	5	2			2	2	4
5～9	2704	1393	1311	11	12	14	17	8	11	12	15			5	3	5～9
5	507	287	220	4	6	3	3	6	5	2	1			-1	3	5
6	537	279	258	2	2	3	4	1	4	4	3				-1	6
7	507	247	260	3	2	2	4	1	1	2	5			2	7	7
8	611	310	301		2	3	3				5			3	8	8
9	542	270	272	2		3	3		1	4	1			1	9	9
10～14	3102	1577	1525	8	7	11	8	9	3	5	6			4	6	10～14
10	595	307	288	1	1	4	2	2		3	4				-1	10
11	669	318	351	2	1	3	3	1			1			4	3	11
12	597	315	282	4	2	2	1	2	1	2	1	1	1	1	1	12
13	602	297	305	1	2	1	2	4	1					-2	3	13
14	639	340	299		1	1			1					1	14	14
15～19	3177	1669	1508	12	14	11	5	13	15	66	63			-56	-59	15～19
15	621	334	287	2	2			1	2	2	1			-1	-1	15
16	650	330	320	1	1	2	1	1	1	1				1	1	16
17	677	366	311	2	4	1			1		2			3	1	17
18	654	338	316	1	3	3	2	4	6	19	30			-19	-31	18
19	575	301	274	6	4	5	2	7	5	44	30			-40	-29	19
20～24	2013	1054	959	45	46	70	65	52	57	99	128			-36	-74	20～24
20	550	266	284	10	5	10	10	9	9	19	16			-8	-10	20
21	467	238	229	2	9	11	9	8	9	16	30			-11	-21	21
22	312	189	123	11	8	15	13	12	11	20	35			-6	-25	22
23	341	187	154	18	11	19	18	11	15	25	34			1	-20	23
24	343	174	169	4	13	15	15	12	13	19	13			-12	2	24
25～29	2401	1231	1170	57	82	56	66	73	84	68	75	1		-29	-11	25～29
25	377	209	168	22	20	15	13	11	25	18	23			8	-15	25
26	459	242	217	7	11	10	16	17	18	17	21			-17	-12	26
27	469	207	262	4	19	11	13	15	16	10	16	1		-11	27	
28	538	287	251	8	12	13	16	16	11	14	11			-9	6	28
29	558	286	272	16	20	7	8	14	14	9	4				10	29
30～34	3529	1787	1742	55	62	44	43	55	53	70	49	1	1	-27	2	30～34
30	682	349	333	17	14	11	13	13	8	12	8			3	11	30
31	681	350	331	17	16	11	5	11	11	14	10	1		2	31	
32	638	322	316	11	9	7	13	13	10	13	10			-8	2	32
33	760	381	379	5	7	9	9	9	18	19	14			-14	-16	33
34	768	385	383	5	16	6	3	9	6	12	7			-10	5	34
35～39	4277	2200	2077	42	41	38	26	34	40	51	25	1	3	-6	-1	35～39
35	807	409	398	13	10	6	7	7	10	8	5	1		3	2	35
36	765	378	387	9	9	7	6	8	10	9	5			-1	36	
37	880	465	415	7	9	9	4	6	7	10	3				3	37
38	942	507	435	7	4	8	2	6	7	8	8			1	-10	38
39	883	441	442	6	9	8	7	7	6	16	4			-2	4	39
40～44	4831	2455	2376	27	29	29	26	30	20	28	19	2	2	-4	14	40～44
40	950	480	470	4	9	4	8	6	4	3	4			-1	9	40
41	941	508	433	9	8	10	5	10	2	8	5			1	6	41
42	1026	531	495	5	5	5	7	7	6	3	1				5	42
43	937	465	472	2	2	4	3	4	4	8	3	1		-7	-2	43
44	977	471	506	7	5	6	3	3	4	6	6			3	-4	44
45～49	4606	2237	2369	10	10	17	16	18	13	25	19	3	2	-19	-8	45～49
45	910	442	468	3	1	4	3	3	4	1	6	1	1	2	-7	45
46	945	468	477	1	1	2	5	5	5	6	3			-3	-2	46
47	908	436	472	2	4	3	2	7	3	3	4	1	1	-6	-2	47
48	923	449	474	3	4	3	5	5	1	7	4	1		-7	4	48
49	920	442	478	1		5	1	3		8	2			-5	-1	49

50 ~ 54	4653	2263	2390	13	11	17	10	20	21	17	10	6	6	-13	-16	50 ~ 54	
50	962	476	486	3	1	5	2	6	4	3	3		1	-1	-5	50	
51	981	494	487	3	2	3	2	2	5	5		1	1	-2	-2	51	
52	673	343	330	4	2	3	2	6	4	5	2	3	4	-7	-6	52	
53	1025	482	543	2	4	1	3	3	4	2	4	1		-3	-1	53	
54	1012	468	544	1	2	5	1	3	4	2	1	1			-2	54	
55 ~ 59	5699	2848	2851	25	10	21	10	16	9	12	3	11	9	7	-1	55 ~ 59	
55	1050	518	532	5	1	2	2	2	2	5		1	2	-1	-1	55	
56	1073	517	556	5	4	4	1	6	2	3	1	2	1	-2	1	56	
57	1137	583	554	7	2	8	2	4	3	3		1	2	7	-1	57	
58	1197	623	574	6	1	5	1	1	2	1		3	4	6	-4	58	
59	1242	607	635	2	2	2	4	3			2	4	4	-3	-4	59	
60 ~ 64	6560	3077	3483	7	9	11	8	7	9	10	7	31	14	-30	-13	60 ~ 64	
60	1127	519	608	3	3	5	3	2	2	6	3	5	2	-5	-1	60	
61	1310	627	683	1	3	2	1			1	3	6	3	-4	-2	61	
62	1253	586	667	3	1	3	1		4	1		8	2	-3	-4	62	
63	1427	676	751		2	1	3	3	2	2		5	2	-9	1	63	
64	1443	669	774					2	1		1	7	5	-9	-7	64	
65 ~ 69	7543	3721	3822	4	7	11	6	7	1	8	4	45	22	-45	-14	65 ~ 69	
65	1417	680	737		2	3	1	1		3		8	4	-9	-1	65	
66	1497	733	764		2	4	1	2		2	2	15	3	-15	-2	66	
67	1430	696	734	2	2			1		1	1	5	3	-5	-2	67	
68	1611	790	821	1	1	1	2			1	1	7	2	-6		68	
69	1588	822	766	1		3	2	3	1	1		10	10	-10	-9	69	
70 ~ 74	5496	2555	2941	5	2	7	4	2	5	6	8	60	27	-56	-34	70 ~ 74	
70	1354	636	718	1		1			1	4	1	14	6	-16	-8	70	
71	1454	694	760	2	2	2	3	1		1	3	11	8	-9	-6	71	
72	853	413	440			3			2	1		8	4	-6	-7	72	
73	850	384	466			1	1	1				1	12	6	-12	-6	73
74	985	428	557	2					2		2	15	3	-13	-7	74	
75 ~ 79	5012	1981	3031	1	3	2	3	4	9	5		71	56	-77	-59	75 ~ 79	
75	1039	427	612		1		1	1	2	2		7	10	-10	-10	75	
76	1068	428	640				2		2	2		14	10	-16	-10	76	
77	967	372	595			1			2			19	13	-18	-15	77	
78	1004	397	607		1	1		1	1	1		12	10	-13	-10	78	
79	934	357	577	1	1			2	2			19	13	-20	-14	79	
80 ~ 84	5213	1989	3224	3	15		2	2	8	2	2	151	98	-152	-91	80 ~ 84	
80	1056	388	668		3		1	1	1			30	9	-31	-6	80	
81	1053	420	633	2	2							32	23	-30	-21	81	
82	1105	433	672		5		1		3			30	19	-30	-16	82	
83	1078	390	688		2			1	1		2	28	23	-29	-24	83	
84	921	358	563	1	3				3	2		31	24	-32	-24	84	
85 ~ 89	3920	1207	2713	4	5	1	1	4	11	1	6	143	163	-143	-174	85 ~ 89	
85	1003	351	652	1					4		1	22	31	-21	-36	85	
86	815	269	546	1	2			2	4	1	1	33	22	-35	-25	86	
87	810	245	565	1	1	1	1		1			34	29	-32	-28	87	
88	707	203	504	1	1				1			33	33	-32	-37	88	
89	585	139	446		1			2	1			21	48	-23	-48	89	
90 ~ 94	1656	393	1263	2	10		1	4	8	1	1	105	208	-108	-206	90 ~ 94	
90	478	108	370		3			2	4		1	32	54	-34	-56	90	
91	407	111	296	2	2				1			23	40	-21	-39	91	
92	315	73	242					2	1			17	36	-19	-37	92	
93	276	65	211		3		1		1	1		21	43	-22	-40	93	
94	180	36	144		2				1			12	35	-12	-34	94	
95 ~ 99	365	52	313		1			1	1		1	27	100	-28	-101	95 ~ 99	
95	102	14	88						1			7	27	-7	-28	95	
96	107	16	91								1	8	27	-8	-28	96	
97	72	9	63									7	18	-7	-18	97	
98	51	10	41					1				3	18	-4	-18	98	
99	33	3	30		1							2	10	-2	-9	99	
100 ~	27	4	23	1	1							3	20	-2	-19	100 ~	
年齢不詳	35	24	11													年齢不詳	

※0歳の「差引増減」は、出生数を含めて算出している。

出生数 : 男 215 人 , 女 212 人 , 計 427 人

年 齢	平成30年10月1日現在の人口			平成29年10月～平成30年9月の人口動態										年 齢		
				入 転					出 転						死 亡	
	総 数	男	女	県 内		県 外		県 内		県 外		男	女		男	女
				男	女	男	女	男	女	男	女					
総 数	31292	14621	16671	140	147	155	113	176	162	168	177	311	323	-291	-329	総 数
0～4	720	365	355	14	7	8	4	8	12	3	3			80	69	0～4
0	142	71	71	4		3	1	5	3					71	71	0
1	133	77	56	2	3	2		1	3	3						1
2	171	81	90	3	3	2	2	2	4		1			3		2
3	134	62	72	2	1	1	1		1					3	1	3
4	140	74	66	3					1		2			3	-3	4
5～9	903	481	422	8	2	1	7	5	5	2	2	1		1	2	5～9
5	160	91	69	2	1			3	3					-1	-2	5
6	192	101	91	2		1	1	2	2	2				1	-1	6
7	174	89	85	1	1									1	1	7
8	196	106	90	1			3	1			1	1		-1	2	8
9	181	94	87	2			3	1			1	1		1	2	9
10～14	1053	516	537	4	4	2	1	11	2	1	1			-7	4	10～14
10	195	92	103		2	1	1	1	1	1				-1	3	10
11	207	96	111	1				3						-2		11
12	214	108	106					2			1			-2	-1	12
13	220	103	117	1	1	1		1		1					1	13
14	217	117	100	2	1			4						-2	1	14
15～19	1150	559	591	4	9	4		8	10	32	37			-32	-38	15～19
15	219	106	113	1	2	2				2				1	2	15
16	219	109	110		2				3						-1	16
17	274	132	142													17
18	246	111	135	1	2	1		7	3	14	16			-19	-17	18
19	192	101	91	2	3	1		1	4	16	21			-14	-22	19
20～24	617	377	240	23	18	24	14	16	22	56	56			-25	-46	20～24
20	225	117	108	3	2	4		2	1	7	5			-2	-4	20
21	111	60	51	1	3	2	2	1	7	10	14			-7	-16	21
22	83	71	12	9	5	3	5	5	7	8	17			-1	-14	22
23	90	75	15	6	3	9	4	5	4	21	15			-11	-12	23
24	108	54	54	4	5	6	3	4	3	10	5			-4		24
25～29	790	440	350	22	36	25	18	31	31	24	16			-8	7	25～29
25	112	67	45	2	6	11	5	5	6	7	7			1	-2	25
26	152	84	68	6	9	4	3	10	7	6	3			-6	2	26
27	152	90	62	4	11	2	2	7	5	4	2			-5	6	27
28	169	87	82	5	5	3	6	3	5	3	2			2	4	28
29	205	112	93	5	5	5	2	6	8	4	2				-3	29
30～34	1067	568	499	8	10	27	15	32	19	8	13	2		-7	-7	30～34
30	179	103	76	2	4	4	3	9	6	2	3			-5	-2	30
31	196	101	95	1	2	7	5	6	3	2	1	1		-1	3	31
32	201	103	98	2	1	3	4	10	3	1	1			-6	1	32
33	239	138	101	2	7	2	4	3	3	1	4	1		3	-5	33
34	252	123	129	1	3	6	1	3	4	2	4	1		2	-4	34
35～39	1264	691	573	8	17	6	9	11	18	5	12	1		-3	-4	35～39
35	241	139	102	3	5	2	2	2	4	2	3			1		35
36	247	130	117	3	7		2	3	4	2	5					36
37	245	129	116			1	3	2	3	1	2			-2	-2	37
38	241	129	112		3	2	2	3	1	1	1	1		-3	3	38
39	290	164	126	2	2	1		1	6	1	1			1	-5	39
40～44	1679	873	806	9	11	9	11	11	5	9	9		2	-2	6	40～44
40	312	153	159	1	1	1	2	3	1					-1	2	40
41	359	183	176	2	4		2	3	1	3	3			-4	2	41
42	372	198	174	1	3	5	3	1	1	3	1			2	4	42
43	326	159	167	3	2	1	2	1			2		1	3	1	43
44	310	180	130	2	1	2	2	3	2	3	3		1	-2	-3	44
45～49	1746	903	843	9	3	10	12	12	12	6	7	3		-2	-4	45～49
45	324	169	155	2	1		1	2	2	1	1	1		-1	-1	45
46	327	171	156	2		2		1	4	2	2	1			-6	46
47	350	178	172	1		4	3	4	2	1	2				-1	47
48	397	209	188		1	1	5	1	3	1	1			-1	2	48
49	348	176	172	4	1	2	3	4	1	1	1	1			2	49

50 ~ 54	1817	934	883	13	6	7	2	6	5	2	4	2	8	1	50 ~ 54	
50	333	165	168		1	1			1	1					50	
51	357	182	175	5		4		2	1	1	2	1	4	-2	51	
52	283	155	128	2			1	2	1		1		-1		52	
53	402	205	197	1	4	2	1	2	1		1	1		3	53	
54	442	227	215	5	1				1				5		54	
55 ~ 59	2355	1162	1193	6	8	7	8	10	1	8	3	6	2	-11	10	55 ~ 59
55	404	205	199	1		3	1	3		1		1		-1	1	55
56	453	221	232	3		1	3	2		1	1			1	2	56
57	491	247	244	1	2	2	1	1	1	1		1	1		1	57
58	476	236	240		2		2	1		4	1			-5	3	58
59	531	253	278	1	4	1	1	3		1	1	4	1	-6	3	59
60 ~ 64	2543	1239	1304	4	4	8	3	2	1	6	1	16	3	-12	2	60 ~ 64
60	470	224	246	1		2		1		1		4		-3		60
61	502	241	261	1	2	2				1		2			2	61
62	489	244	245	1		2	2	1	1	3		5	1	-6		62
63	526	263	263	1							1	4	2	-3	-3	63
64	556	267	289		2	2	1			1		1			3	64
65 ~ 69	3218	1548	1670	1	3	9	4	2		2	2	28	7	-22	-2	65 ~ 69
65	595	295	300	1		3	1	1		1		4		-2	1	65
66	606	277	329			1	1	1			1	5	2	-5	-2	66
67	663	306	357			1	1					5		-4	1	67
68	662	323	339		1	3	1				1	6	3	-3	-2	68
69	692	347	345		2	1				1		8	2	-8		69
70 ~ 74	2603	1182	1421	2	1	3	2	2	7	2	3	27	16	-26	-23	70 ~ 74
70	665	318	347	1		2			2		1	5	3	-2	-6	70
71	642	298	344			1		1	2	2	1	6	1	-8	-4	71
72	377	160	217	1			1				1	3	5	-2	-5	72
73	398	176	222				1	1				10	5	-11	-4	73
74	521	230	291		1				3			3	2	-3	-4	74
75 ~ 79	2420	1009	1411	3	1	3	2	2	2	1		40	19	-37	-18	75 ~ 79
75	493	213	280									9	4	-9	-4	75
76	535	255	280	2	1	1	1		1			8	3	-5	-2	76
77	467	193	274	1			1					6	5	-5	-4	77
78	463	168	295			1			1	1		7	3	-8	-4	78
79	462	180	282			1		1				10	4	-10	-4	79
80 ~ 84	2445	905	1540	2	2	2	1	4	5		3	51	41	-51	-46	80 ~ 84
80	535	192	343			2						5	5	-3	-5	80
81	502	190	312		1			2	3		1	6	10	-8	-13	81
82	509	185	324	1				2			1	10	8	-11	-9	82
83	467	179	288	1	1				2			14	8	-13	-9	83
84	432	159	273				1				1	16	10	-16	-10	84
85 ~ 89	1798	593	1205		3			1	2		6	57	72	-58	-77	85 ~ 89
85	424	140	284								1	11	9	-11	-10	85
86	392	135	257		1				2		3	12	15	-12	-19	86
87	395	134	261					1			1	11	11	-12	-12	87
88	318	101	217			1						14	22	-14	-21	88
89	269	83	186			1					1	9	15	-9	-15	89
90 ~ 94	801	189	612		1			2	4		3	59	93	-61	-99	90 ~ 94
90	251	63	188						1		2	21	19	-21	-22	90
91	173	44	129		1						1	12	24	-12	-24	91
92	159	41	118					1	2			12	14	-13	-16	92
93	117	23	94									9	22	-9	-22	93
94	101	18	83					1	1			5	14	-6	-15	94
95 ~ 99	175	27	148		1				1			13	55	-13	-55	95 ~ 99
95	56	9	47						1			2	12	-2	-13	95
96	51	11	40		1							3	9	-3	-8	96
97	33	3	30									4	13	-4	-13	97
98	26	2	24									4	11	-4	-11	98
99	9	2	7										10		-10	99
100 ~	16		16									3	11	-3	-11	100 ~
年齢不詳	112	60	52													年齢不詳

※0歳の「差引増減」は、出生数を含めて算出している。

出生数 : 男 69 人 , 女 73 人 , 計 142 人

年 齢	平成30年10月1日現在の人口			平成29年10月～平成30年9月の人口動態										年 齢		
				転 入					転 出						死 亡	
	総 数	男	女	県 内		県 外		県 内		県 外		男	女		男	女
				男	女	男	女	男	女	男	女					
総 数	24010	11398	12612	72	68	144	115	126	108	175	162	173	210	-199	-242	総 数
0～4	640	288	352	8	5	4	7	13	7	4	2			54	58	0～4
0	112	56	56			3	2	5	1	1				56	56	0
1	113	46	67	1	2		2	3	1	1				-3	4	1
2	140	60	80	2			1	1	2	2				-1	-1	2
3	142	61	81	3	1	1		2	3		2			2	-4	3
4	133	65	68	2	2		2	2	1							4
5～9	805	406	399	2	2	2	2	3	7	3	3			-2	-6	5～9
5	137	78	59	1	2		1		1		1			1	1	5
6	173	90	83			1	1	1	2						-1	6
7	191	85	106	1		1			3	1	1			1	-4	7
8	147	74	73					2						-2		8
9	157	79	78						1	2	1			-2	-2	9
10～14	1007	521	486	1			1	3		1	2			-3	-1	10～14
10	171	83	88					2			1			-2	-1	10
11	205	109	96				1									11
12	196	106	90					1						-1		12
13	209	102	107							1				-1		13
14	226	121	105	1										1		14
15～19	1105	560	545	2	2	5	9	6	3	27	27			-26	-19	15～19
15	236	122	114			2	1			1				1	1	15
16	225	112	113		1					2	1			-2		16
17	239	117	122				1				1					17
18	213	110	103	1			3	2	1	11	11			-12	-9	18
19	192	99	93	1	1	3	4	4	2	13	14			-13	-11	19
20～24	497	306	191	11	7	35	22	14	25	40	62			-8	-58	20～24
20	170	69	101		1		5		2	7	12			-7	-8	20
21	122	75	47			3	7	2	4	6	12			-5	-9	21
22	72	49	23	2	3	6	3	3	5	7	17			-2	-16	22
23	61	48	13	4	1	12	3	6	11	15	15			-5	-22	23
24	72	65	7	5	2	14	4	3	3	5	6			11	-3	24
25～29	684	401	283	7	14	38	21	26	18	36	18	1		-18	-1	25～29
25	105	73	32	2	5	19	4	8	6	11	6			2	-3	25
26	145	88	57	3	2	6	4	3	3	9	3			-3		26
27	114	62	52	1	2	4	5	6	5	6	5			-7	-3	27
28	142	70	72		5	5	5	6	3	5	2	1		-7	5	28
29	178	108	70	1		4	3	3	1	5	2			-3		29
30～34	953	516	437	9	10	16	15	21	17	19	11	1		-16	-3	30～34
30	162	99	63	1	2	5	4	2		7	2			-3	4	30
31	175	93	82	3	4		2	5	4	4				-6	2	31
32	189	95	94	2	1	4	3	6	5	2	3	1		-3	-4	32
33	195	105	90	2	2	4	3	6	5	4	2			-4	-2	33
34	232	124	108	1	1	3	3	2	3	2	4				-3	34
35～39	1237	631	606	6	7	12	12	8	10	13	10	1		-4	-1	35～39
35	210	120	90	1	1	2	2	4	5	3	1			-4	-3	35
36	232	104	128	2	3	1	5	1	2	3	3			-1	3	36
37	246	124	122	1	1	6	2	1	1	3				3	2	37
38	263	135	128		1		1			2	2	1		-3		38
39	286	148	138	2	1	3	2	2	2	2	4			1	-3	39
40～44	1433	736	697	3	6	4	4	7	5	11	6	2		-13	-1	40～44
40	252	137	115	1	2		1	1	1	1	2			-1		40
41	264	140	124	1	2	1		1	3	3	1			-2	-2	41
42	321	150	171				2	3	1	4		1		-8	1	42
43	275	145	130		2	2	1	2		3	2			-3	1	43
44	321	164	157	1		1					1	1		1	-1	44
45～49	1488	754	734	5		6	4	6	1	6	3	2	1	-3	-1	45～49
45	319	171	148	1		1	1	1		2	1			-1		45
46	263	129	134			1	1	1		1			1	-1	-2	46
47	295	155	140	2		1	1	1	1	1				1		47
48	310	148	162	1		1		2		1		1		-2		48
49	301	151	150	1		2	1	1		1		1			1	49

50 ~ 54	1558	784	774	6	4	6	2	5	4	4	4	2	3	1	-5	50 ~ 54	
50	303	156	147		1		2		1		2					50	
51	350	185	165		2	4		1	1	2	1		1	1	-1	51	
52	269	130	139	1	1			2	1					1	-1	52	
53	333	157	176	1					1	2	1	1	1	1	-2	53	
54	303	156	147	4		2		2			1	1	1	1	3	54	
55 ~ 59	1655	829	826	4	1	4	4	8	2	5	1	5			-10	55 ~ 59	
55	305	154	151	1		2	1	3	1	1		2			-3	55	
56	307	144	163	1				1	1			1			-4	56	
57	351	172	179	1		1	2	1		3		1	1	1	1	57	
58	342	170	172		1	1	1	2		1		1	1	1	-3	58	
59	350	189	161	1				1								59	
60 ~ 64	1913	918	995	4	2	7	5	2		4	3	7	4		-2	60 ~ 64	
60	350	154	196	1			1				1				1	60	
61	336	155	181	1		3	1			1		1			2	61	
62	385	180	205	2	1	1	1	1				1	1		1	62	
63	409	201	208		1	1				2		2			-3	63	
64	433	228	205			2	2	1		1	2	3	3		-3	64	
65 ~ 69	2372	1110	1262	2		3	5		5		3	19	7		-14	65 ~ 69	
65	439	213	226			1					1	2			-1	65	
66	458	203	255	2					1		1	4	2		-2	66	
67	448	199	249			1	2		2			2	1		-1	67	
68	496	229	267			1	1		1		1	4	1		-3	68	
69	531	266	265				2		1			7	3		-7	69	
70 ~ 74	1852	872	980	1	2		1	3		1	1	13	5		-16	70 ~ 74	
70	466	235	231	1			1	2				4	3		-5	70	
71	469	235	234		1						1	3	1		-3	71	
72	284	127	157									3			-3	72	
73	273	118	155					1		1		3			-5	73	
74	360	157	203		1								1			74	
75 ~ 79	1614	704	910		2						2	23	17		-23	75 ~ 79	
75	329	147	182									6	6		-6	75	
76	333	146	187									1	3		-1	76	
77	339	155	184								1	6	1		-6	77	
78	311	135	176			1					1	6	3		-6	78	
79	302	121	181		1							4	4		-4	79	
80 ~ 84	1514	571	943	1	2	2		1	1		1	23	19		-21	80 ~ 84	
80	315	108	207	1		1						6	3		-4	80	
81	337	130	207					1			1	1			-1	81	
82	335	127	208			1						4	3		-4	82	
83	275	117	158		1					1		8	5		-8	83	
84	252	89	163									4	8		-4	84	
85 ~ 89	1079	344	735		1			2	1		2	39	55		-40	85 ~ 89	
85	289	105	184						1			7	17		-7	85	
86	234	79	155									6	9		-6	86	
87	216	61	155									13	8		-13	87	
88	187	58	129						1			10	14		-10	88	
89	153	41	112		1					1	2	3	7		-4	89	
90 ~ 94	461	112	349				1		1		1	25	61		-25	90 ~ 94	
90	162	46	116									10	17		-10	90	
91	115	32	83				1		1			3	14		-3	91	
92	78	19	59									4	9		-4	92	
93	64	9	55									5	16		-5	93	
94	42	6	36									3	5		-3	94	
95 ~ 99	114	14	100		1							10	29		-10	95 ~ 99	
95	41	6	35		1							1	7		-1	95	
96	30	3	27									6	4		-6	96	
97	26	2	24									1	8		-1	97	
98	10	2	8									1	9		-1	98	
99	7	1	6									1	1		-1	99	
100 ~	6	2	4										9			-9	100 ~
年齢不詳	23	19	4														年齢不詳

※0歳の「差引増減」は、出生数を含めて算出している。

出生数 : 男 59 人 , 女 55 人 , 計 114 人

年 齢	平成30年10月1日現在の人口			平成29年10月～平成30年9月の人口動態										年 齢				
				転 入					転 出						死 亡		差 引 増 減	
	総 数	男	女	県 内		県 外		県 内		県 外		男	女		男	女	男	女
				男	女	男	女	男	女	男	女							
総 数	25880	11942	13938	91	91	109	126	127	136	155	160	244	241	-288	-264	総 数		
0～4	620	307	313	5	5	1	10	10	9	2	4	1		31	58	0～4		
0	97	39	58	1	2	1	2	2	2			1		39	58	0		
1	131	63	68	1	1		3	4	2	1	1			-4	1	1		
2	122	65	57	3			3	2	1		2			1		2		
3	145	77	68		1		1	3	2	1				-4		3		
4	125	63	62		1		1	1	2		1			-1	-1	4		
5～9	795	376	419	3	2	2	5	6	2	2	1			-3	4	5～9		
5	122	49	73			1		2						-1		5		
6	161	81	80	2	1	1	2	2	1					1	2	6		
7	170	84	86		1					1				-1	1	7		
8	162	78	84	1			2	1	1	1	1			-1		8		
9	180	84	96				1	1						-1	1	9		
10～14	985	476	509	1		1	1	2	2	1	4			-1	-5	10～14		
10	189	88	101					1	1					-1	-1	10		
11	200	97	103			1	1		1					1	-3	11		
12	190	97	93	1										1		12		
13	204	96	108							1	1			-1	-1	13		
14	202	98	104					1						-1		14		
15～19	997	520	477	2	3	5	1	6	6	32	24			-31	-26	15～19		
15	208	117	91							1				-1		15		
16	220	109	111	2				1	2	1					-2	16		
17	206	105	101		1			1						-1	1	17		
18	190	106	84		2	2		3	2	11	13			-12	-13	18		
19	173	83	90			3	1	1	2	19	11			-17	-12	19		
20～24	478	253	225	13	17	14	26	15	27	48	51			-36	-35	20～24		
20	175	87	88	3	1	1	1		1	7	7			-3	-6	20		
21	122	55	67	3	1	2	6	2	6	8	7			-5	-6	21		
22	54	26	28	2	6	1	10	3	9	7	20			-7	-13	22		
23	50	46	4	3	5	6	6	8	6	19	14			-18	-9	23		
24	77	39	38	2	4	4	3	2	5	7	3			-3	-1	24		
25～29	692	378	314	15	15	20	22	12	18	16	22			7	-3	25～29		
25	143	80	63	1	3	4	2	1	1	4	7				-3	25		
26	125	55	70	2	5	5	7	4	4	4	3			-1	5	26		
27	127	71	56	4	3	3	5	1	4	2	2			4	2	27		
28	146	82	64	5	3	4	4	3	5	4	5			2	-3	28		
29	151	90	61	3	1	4	4	3	4	2	5			2	-4	29		
30～34	973	496	477	10	15	13	7	16	15	14	15		1	-7	-9	30～34		
30	154	77	77	3	2	3	2	4	4	3	4			-1	-4	30		
31	190	99	91	1	4	1		3	4	3	4			-4	-4	31		
32	196	100	96	1	3	2	1	2	2	2	3			-1	-1	32		
33	214	110	104	2	4	3	4	4	3	2	2		1	-1	2	33		
34	219	110	109	3	2	4	3	2	4	2	2				-2	34		
35～39	1323	667	656	15	5	12	15	8	8	9	5		1	10	6	35～39		
35	236	113	123	3	2	1	1	2	5	2	2				-4	35		
36	254	119	135	4	2	3	3	3	2	2				5	3	36		
37	243	126	117	4	1		5	1	1	1				2	5	37		
38	317	166	151	1		3	4	3		3				-2	4	38		
39	273	143	130	3		5	2	2	1	3			1	5	-2	39		
40～44	1459	740	719	7	7	7	7	14	11	6	5	1	1	-7	-2	40～44		
40	300	143	157		3	2		2	3	4	3			-4	-3	40		
41	259	141	118	3	2	1	3	5	3					-1	2	41		
42	306	169	137	3		1		3	2					1	-2	42		
43	315	142	173		2	2	1	2			1				2	43		
44	279	145	134	1		1	3	2	3	2	1	1		-3	-1	44		
45～49	1517	778	739	6	4	8	13	10	8	6	8	1	2	-3	-1	45～49		
45	299	151	148	1	3	2	1	1	3	2	1	1		-1	2	45		
46	344	182	162		1	1	2	2	1	1	1			-2	1	46		
47	324	158	166	3		2	4	2	1		2			3	1	47		
48	289	152	137	1		1	2	2	3		2				-3	48		
49	261	135	126	1		2	4	4	3	2	1		2	-3	-2	49		

50 ~ 54	1353	657	696	3	2	5	3	7	3	6	5	2	-5	-5	50 ~ 54
50	273	135	138		1			3	1		1		-3	-1	50
51	281	142	139				2	1		3	3		-4	-1	51
52	204	96	108	2		1	1	1	1	1	1	1	1	-2	52
53	268	135	133			2		2				1		-1	53
54	327	149	178	1	1	2		1	2				1		54
55 ~ 59	1795	875	920	3	4	5	5	6	7	4	2	5	1	-7	55 ~ 59
55	305	141	164		1	2	2	1	1	2		1		-2	55
56	363	201	162	1		1	1	1	1		1	3		-2	56
57	366	167	199	1	2	1	1	2	2	1			1	-1	57
58	383	185	198	1	1			1	1						58
59	378	181	197			1	1	1	2	1	1	1		-2	59
60 ~ 64	2124	1044	1080	2	3	8	3	2	1	3	1	9	7	-4	60 ~ 64
60	409	190	219		1	2	2	1		2		2	1	-3	60
61	412	221	191			3		1	1			3	1	-1	61
62	407	183	224		1							2	1	-2	62
63	424	214	210		1	1				1	1	2	3	-2	63
64	472	236	236	2		2	1					1		4	64
65 ~ 69	2704	1271	1433	3		5	4	3	3	2	1	24	4	-21	65 ~ 69
65	514	237	277	1		3	1		2			3	2	1	65
66	471	221	250			1	1	2		1		8		-10	66
67	521	243	278						1			2	1	-2	67
68	588	271	317				2				1	6	1	-6	68
69	610	299	311	2		1		1		1		5		-4	69
70 ~ 74	2095	995	1100		4	1	1	3	1			29	7	-31	70 ~ 74
70	568	263	305			1			1			5	3	-4	70
71	547	278	269		2			1				8		-9	71
72	305	142	163		1		1					3		-3	72
73	324	149	175									5		-5	73
74	351	163	188		1			2				8	4	-10	74
75 ~ 79	1827	762	1065	1	1	2		1		1	6	22	14	-21	75 ~ 79
75	348	157	191	1	1			1			3	7	4	-7	75
76	367	154	213			1						2	6	-1	76
77	366	154	212									1	2	-2	77
78	399	159	240			1						5	2	-4	78
79	347	138	209							1	2	6		-7	79
80 ~ 84	1853	685	1168				3	2	7	1	2	45	29	-48	80 ~ 84
80	421	161	260						2			4	3	-4	80
81	358	136	222					1	1			8	5	-9	81
82	403	148	255				1		2		1	9	11	-9	82
83	354	134	220				2			1	1	13	4	-14	83
84	317	106	211					1	2			11	6	-12	84
85 ~ 89	1424	451	973	1	2			4	4	1	3	63	61	-67	85 ~ 89
85	364	121	243	1				1	1			7	7	-7	85
86	312	111	201					1	2			18	8	-19	86
87	285	97	188					2			1	12	14	-14	87
88	236	69	167		1					2	1	16	16	-17	88
89	227	53	174		1						1	10	16	-10	89
90 ~ 94	656	159	497	1	1				3	1	1	37	75	-37	90 ~ 94
90	219	59	160		1				1	1		10	12	-11	90
91	146	36	110					1				11	19	-11	91
92	127	31	96	1				1				7	13	-6	92
93	100	21	79								1	5	19	-5	93
94	64	12	52									4	12	-4	94
95 ~ 99	152	25	127						1			6	29	-6	95 ~ 99
95	41	8	33									1	9	-1	95
96	44	11	33									2	10	-2	96
97	29	4	25									1	4	-1	97
98	22	3	19										3	-3	98
99	16	-1	17						1			2	3	-2	99
100 ~	25	3	22		1							1	8	-1	100 ~
年齢不詳	33	24	9												年齢不詳

※0歳の「差引増減」は、出生数を含めて算出している。

出生数 : 男 38 人 , 女 56 人 , 計 94 人

年 齢	平成30年10月1日現在の人口			平成29年10月～平成30年9月の人口動態										年 齢		
				転 入					転 出						死 亡	
	総 数	男	女	県 内		県 外		県 内		県 外		男	女		男	女
				男	女	男	女	男	女	男	女					
総 数	4971	2301	2670	25	36	27	32	38	38	40	28	49	54	-60	-47	総 数
0～4	109	64	45	2	5	27	2	38	4	3	28	49	54	14	8	0～4
0	21	15	6		1									15	6	0
1	18	10	8	1	1					1					1	1
2	25	15	10				1		1						1	2
3	16	5	11	1	3				2	1					1	3
4	29	19	10				1		1	1				-1	1	4
5～9	126	55	71		4										4	5～9
5	18	9	9		2										2	5
6	25	11	14												6	6
7	24	8	16												7	7
8	35	14	21		2										2	8
9	24	13	11												9	9
10～14	162	84	78			1	1				1			1	1	10～14
10	35	15	20												10	10
11	33	17	16												11	11
12	25	13	12				1				1				12	12
13	35	14	21			1								1	1	13
14	34	25	9												14	14
15～19	222	118	104	1	1			3	6	8	3			-10	-8	15～19
15	53	26	27	1	1									1	1	15
16	49	25	24						2						-2	16
17	47	25	22					1		1				-2	17	17
18	45	29	16					1	3	3	1			-4	-4	18
19	28	13	15					1	1	4	2			-5	-3	19
20～24	92	43	49	2	3	7	12	4	1	9	10			-4	4	20～24
20	36	13	23		1		5	1		2	3			-3	3	20
21	14	5	9				3	1			1			-1	2	21
22	11	6	5	1			3			2	3			-1	22	22
23	13	12	1			3	1			3	2				-1	23
24	18	7	11	1	2	4		2	1	2	1			1	24	24
25～29	107	63	44	5	7	7	7	6	7	6	4				3	25～29
25	21	17	4	1	3	3	2	2	1		1			2	3	25
26	18	11	7			2	2	3	1	1	2			-2	-1	26
27	29	17	12	1	2	1	2		1	1	1			1	3	27
28	15	6	9	1		1		1		1	1				-1	28
29	24	12	12	2	2		1		4	3				-1	-1	29
30～34	157	82	75	5	6	5	2	6	4	4	2				2	30～34
30	31	16	15	2	1		1	1	1		1			-1	2	30
31	36	18	18		2	3				1				2	2	31
32	28	12	16	1	1	2	1	1	2		1			2	-1	32
33	26	13	13		1			3	1					-4	1	33
34	36	23	13	2	1			1		1				1	1	34
35～39	202	101	101	1	4	1	2	5	1			2		-5	5	35～39
35	38	20	18					1						-1	3	35
36	39	18	21		1		2	2				1		-3	3	36
37	32	16	16	1	1	1		1		1				1	1	37
38	39	24	15					1						-1	1	38
39	54	23	31		2				1			1		-1	1	39
40～44	238	124	114	3	1	2	3	3	3	1	2			1	-1	40～44
40	49	24	25												1	40
41	38	21	17	1			1	1		1				-1	1	41
42	41	25	16			1					1			1	-1	42
43	46	23	23	1		1	2	2	3		1				-2	43
44	64	31	33	1	1									1	1	44
45～49	297	157	140	3	1	1	1	2	3	2	1		1		-3	45～49
45	63	29	34	1				1							1	45
46	54	29	25		1					1			1	-1	1	46
47	56	30	26			1								1	1	47
48	58	31	27				1		1		1				-1	48
49	66	38	28	2				1	2	1					-2	49

50 ~ 54	352	175	177	2	2		2	3	1	2	2	-3	-3	50 ~ 54
50	65	30	35	2				1			1	1	-1	50
51	65	29	36		1			1	1					51
52	61	32	29				1					-1		52
53	88	48	40							1			-1	53
54	73	36	37		1		1				1	-2	-1	54
55 ~ 59	341	182	159							1	1	-1	-1	55 ~ 59
55	67	36	31											55
56	67	33	34											56
57	79	44	35											57
58	65	31	34											58
59	63	38	25								1	1	-1	59
60 ~ 64	391	182	209		1				4		2	-6	1	60 ~ 64
60	76	39	37						3			-3		60
61	65	26	39		1						1	-1	1	61
62	89	37	52											62
63	92	44	48						1			-1		63
64	69	36	33								1	-1		64
65 ~ 69	487	250	237			2	2	1	1		3	1	-4	65 ~ 69
65	85	44	41			1			1					65
66	86	44	42				1				1	-2		66
67	89	50	39								1	1	-1	67
68	107	55	52			1	1	1					-1	68
69	120	57	63								1	-1		69
70 ~ 74	442	202	240		1		1				5	2	-5	70 ~ 74
70	113	48	65											70
71	107	57	50		1		1				2		-2	71
72	65	29	36											72
73	64	34	30								1	1	-1	73
74	93	34	59								2	1	-2	74
75 ~ 79	408	165	243			1	2			1	11	7	-12	75 ~ 79
75	75	31	44								3	1	-3	75
76	103	38	65				1				1	2	-2	76
77	72	29	43							1	4	1	-4	77
78	86	36	50								2	1	-2	78
79	72	31	41			1	1				1	2	-1	79
80 ~ 84	428	137	291				2	1	2	1	7	9	-9	80 ~ 84
80	89	27	62				1				3	1	-3	80
81	97	32	65								1	2	-1	81
82	80	27	53			1						3	-2	82
83	87	29	58				1	1	1		1	2	-3	83
84	75	22	53							1	2	1	-2	84
85 ~ 89	261	84	177			1		2			8	18	-9	85 ~ 89
85	54	19	35					1	1		3	3	-4	85
86	62	23	39								2	5	-2	86
87	55	17	38									3	-3	87
88	45	11	34								1	4	-1	88
89	45	14	31			1		1			2	3	-2	89
90 ~ 94	113	26	87					1		1	6	9	-6	90 ~ 94
90	31	10	21								1	2	-1	90
91	37	11	26									1	-1	91
92	21	5	16								2	1	-2	92
93	17		17					1		1	3	3	-3	93
94	7		7									2	-2	94
95 ~ 99	27	3	24								2	5	-2	95 ~ 99
95	8	1	7								2	2	-2	95
96	6	2	4									1	-1	96
97	7		7									1	-1	97
98	5		5									1	-1	98
99	1		1											99
100 ~	3		3									1	-1	100 ~
年齢不詳	6	4	2											年齢不詳

※0歳の「差引増減」は、出生数を含めて算出している。

出生数 : 男 15 人 , 女 5 人 , 計 20 人

年 齢	平成30年10月1日現在の人口			平成29年10月～平成30年9月の人口動態										年 齢		
				転 入				転 出				死 亡			差 引 増 減	
	総 数	男	女	男	内 女	男	外 女	男	内 女	男	外 女	男	女		男	女
総 数	4971	2301	2670	25	36	27	32	38	38	40	28	49	54	-60	-47	総 数
0～4	109	64	45	2	5	2	2	38	4	3	28	49	54	14	8	0～4
0	21	15	6		1									15	6	0
1	18	10	8	1	1					1					1	1
2	25	15	10				1		1							2
3	16	5	11		3				2	1					1	3
4	29	19	10	1		1			1	1						4
5～9	126	55	71		4										-1	5～9
5	18	9	9		2										2	5
6	25	11	14													6
7	24	8	16													7
8	35	14	21		2										2	8
9	24	13	11													9
10～14	162	84	78			1	1				1			1		10～14
10	35	15	20													10
11	33	17	16													11
12	25	13	12				1				1					12
13	35	14	21			1								1		13
14	34	25	9													14
15～19	222	118	104	1	1			3	6	8	3			-10	-8	15～19
15	53	26	27	1	1									1	1	15
16	49	25	24						2						-2	16
17	47	25	22					1		1				-2		17
18	45	29	16					1	3	3	1			-4	-4	18
19	28	13	15					1	1	4	2			-5	-3	19
20～24	92	43	49	2	3	7	12	4	1	9	10			-4	4	20～24
20	36	13	23		1		5	1		2	3			-3	3	20
21	14	5	9				3	1			1			-1	2	21
22	11	6	5	1			3			2	3			-1		22
23	13	12	1			3	1			3	2				-1	23
24	18	7	11	1	2	4		2	1	2	1			1		24
25～29	107	63	44	5	7	7	7	6	7	6	4				3	25～29
25	21	17	4	1	3	3	2	2	1		1			2	3	25
26	18	11	7			2	2	3	1	1	2			-2	-1	26
27	29	17	12	1	2	1	2		1	1				1	3	27
28	15	6	9	1		1		1		1	1				-1	28
29	24	12	12	2	2		1		4	3				-1	-1	29
30～34	157	82	75	5	6	5	2	6	4	4	2				2	30～34
30	31	16	15	2	1		1	1	1		1			-1		30
31	36	18	18		2	3				1				2	2	31
32	28	12	16	1	1	2	1	1	2		1			2	-1	32
33	26	13	13		1			3	1					-4		33
34	36	23	13	2	1			1		1				1	1	34
35～39	202	101	101	1	4	1	2	5	1			2		-5	5	35～39
35	38	20	18					1						-1		35
36	39	18	21		1		2	2				1		-3	3	36
37	32	16	16	1	1	1		1						1	1	37
38	39	24	15					1						-1		38
39	54	23	31		2				1			1		-1	1	39
40～44	238	124	114	3	1	2	3	3	3	1	2			1	-1	40～44
40	49	24	25													40
41	38	21	17	1			1	1		1				-1	1	41
42	41	25	16			1					1			1	-1	42
43	46	23	23	1		1	2	2	3		1				-2	43
44	64	31	33	1	1									1	1	44
45～49	297	157	140	3	1	1	1	2	3	2	1		1		-3	45～49
45	63	29	34	1				1								45
46	54	29	25		1					1			1	-1		46
47	56	30	26			1								1		47
48	58	31	27				1		1		1				-1	48
49	66	38	28	2				1	2	1					-2	49

50 ~ 54	352	175	177	2	2		2	3	1	2	2	-3	-3	50 ~ 54
50	65	30	35	2				1			1	1	-1	50
51	65	29	36		1			1	1					51
52	61	32	29				1					-1		52
53	88	48	40							1				53
54	73	36	37		1		1				1	-2	-1	54
55 ~ 59	341	182	159							1	1	-1	-1	55 ~ 59
55	67	36	31											55
56	67	33	34											56
57	79	44	35											57
58	65	31	34											58
59	63	38	25								1	1	-1	59
60 ~ 64	391	182	209		1				4		2	-6	1	60 ~ 64
60	76	39	37						3			-3		60
61	65	26	39		1						1	-1	1	61
62	89	37	52											62
63	92	44	48						1			-1		63
64	69	36	33								1	-1		64
65 ~ 69	487	250	237			2	2	1	1		3	1	-4	65 ~ 69
65	85	44	41			1			1					65
66	86	44	42				1				1	-2		66
67	89	50	39								1	1	-1	67
68	107	55	52			1	1	1					-1	68
69	120	57	63								1	-1		69
70 ~ 74	442	202	240		1		1				5	2	-5	70 ~ 74
70	113	48	65											70
71	107	57	50		1		1				2	-2		71
72	65	29	36											72
73	64	34	30								1	1	-1	73
74	93	34	59								2	1	-2	74
75 ~ 79	408	165	243			1	2			1	11	7	-12	75 ~ 79
75	75	31	44								3	1	-3	75
76	103	38	65				1				1	2	-2	76
77	72	29	43							1	4	1	-4	77
78	86	36	50								2	1	-2	78
79	72	31	41			1	1				1	2	-1	79
80 ~ 84	428	137	291				2	1	2	1	7	9	-9	80 ~ 84
80	89	27	62				1				3	1	-3	80
81	97	32	65								1	2	-1	81
82	80	27	53			1						3	-2	82
83	87	29	58				1	1	1		1	2	-3	83
84	75	22	53							1	2	1	-2	84
85 ~ 89	261	84	177			1		2			8	18	-9	85 ~ 89
85	54	19	35					1	1		3	3	-4	85
86	62	23	39								2	5	-2	86
87	55	17	38									3	-3	87
88	45	11	34								1	4	-1	88
89	45	14	31			1		1			2	3	-2	89
90 ~ 94	113	26	87					1		1	6	9	-6	90 ~ 94
90	31	10	21								1	2	-1	90
91	37	11	26									1	-1	91
92	21	5	16								2	1	-2	92
93	17		17					1		1	3	3	-3	93
94	7		7									2	-2	94
95 ~ 99	27	3	24								2	5	-2	95 ~ 99
95	8	1	7								2	2	-2	95
96	6	2	4									1	-1	96
97	7		7									1	-1	97
98	5		5									1	-1	98
99	1		1											99
100 ~	3		3									1	-1	100 ~
年齢不詳	6	4	2											年齢不詳

※0歳の「差引増減」は、出生数を含めて算出している。

出生数 : 男 15 人 , 女 5 人 , 計 20 人

年 齢	平成30年10月1日現在の人口			平成29年10月～平成30年9月の人口動態										年 齢		
				転 入				転 出				死 亡			差 引 増 減	
	総 数	男	女	県 内		県 外		県 内		県 外		男	女		男	女
				男	女	男	女	男	女	男	女					
総 数	2171	1012	1159	14	17	11	10	19	21	14	8	31	35	-37	-35	総 数
0～4	31	16	15		2				1					2	3	0～4
0	5	2	3		1									2	3	0
1	6	4	2						1						-1	1
2	7	3	4		1										1	2
3	3	3														3
4	10	4	6													4
5～9	42	21	21													5～9
5	11	6	5													5
6	6	4	2													6
7	7	4	3													7
8	10	5	5													8
9	8	2	6													9
10～14	54	26	28				1								1	10～14
10	9	6	3													10
11	11	6	5				1								1	11
12	11	5	6													12
13	15	6	9													13
14	8	3	5													14
15～19	52	30	22	1		1		2	1		3				-4	15～19
15	8	5	3													15
16	11	6	5					1	1					-1	-1	16
17	10	6	4													17
18	13	7	6	1		1		1						1		18
19	10	6	4								3				-3	19
20～24	33	16	17	1	2	4	4	3	2	7	1			-5	3	20～24
20	13	8	5	1		1			1	1				1	-1	20
21	13	4	9		1		1	1		2	1			-3	1	21
22	2	1	1		1		1			1				-1	2	22
23	3	1	2			2		2		3				-3		23
24	2	2				1	2		1					1	1	24
25～29	43	30	13	2	1	2	2	3	1		1			1	-1	25～29
25	8	7	1	1				2			1			-1	-1	25
26	14	7	7		1	1	1	1								26
27	3	1	2													27
28	8	6	2			1								1		28
29	10	9	1	1					1					1	-1	29
30～34	52	32	20	1	2	1				2				1	2	30～34
30	12	7	5	1	1									1	1	30
31	9	5	4							2				-2		31
32	7	5	2													32
33	9	6	3													33
34	15	9	6		1	1								1	1	34
35～39	75	42	33		1			2	3					-2	-2	35～39
35	12	8	4		1			1						-1	1	35
36	12	9	3					1	2					-1	-2	36
37	13	8	5													37
38	20	8	12													38
39	18	9	9						1						-1	39
40～44	83	40	43	1			1	2		2				-3	1	40～44
40	14	8	6					1		1				-2		40
41	15	7	8				1								1	41
42	21	11	10													42
43	16	11	5							1				-1		43
44	17	3	14	1				1								44
45～49	113	66	47					2	1		1			-2	-2	45～49
45	15	10	5													45
46	22	17	5								1				-1	46
47	24	8	16													47
48	31	18	13													48
49	21	13	8					2	1					-2	-1	49

50 ~ 54	132	69	63	2	1	1	4	3	2	1	-4	-2	50 ~ 54
50	28	14	14					1	1	1	-1	-2	50
51	30	14	16	2		1	3				-1	1	51
52	19	12	7		1								52
53	26	10	16					1				-1	53
54	29	19	10				1	1	1		-2	-1	54
55 ~ 59	143	73	70		1			1		1	3	1	55 ~ 59
55	27	13	14							1		-1	55
56	30	16	14								2	-2	56
57	28	15	13							1	1	-1	57
58	26	13	13		1						1	1	58
59	32	16	16					1					59
60 ~ 64	184	102	82		1	2			1		4	-4	60 ~ 64
60	34	19	15						1		1	-2	60
61	28	13	15			1					3	-3	61
62	34	16	18		1	1						1	62
63	59	35	24										63
64	29	19	10										64
65 ~ 69	241	121	120	1						1	2		65 ~ 69
65	43	22	21										65
66	48	26	22	1								1	66
67	47	26	21							1	2	-1	67
68	46	25	21										68
69	57	22	35										69
70 ~ 74	177	82	95		2		1	1		1	1	-2	70 ~ 74
70	33	20	13					1			1		70
71	46	19	27										71
72	27	8	19				1			1		-2	72
73	22	12	10										73
74	49	23	26		2								74
75 ~ 79	211	84	127	1		1	1		1	1	2	1	75 ~ 79
75	46	20	26			1						1	75
76	48	20	28				1		1				76
77	37	11	26				1				1		77
78	42	16	26	1						1			78
79	38	17	21								1		79
80 ~ 84	201	80	121	2	4			1		2	3		80 ~ 84
80	41	20	21							1	1	-1	80
81	41	16	25		2								81
82	45	20	25	2				1		1		1	82
83	37	14	23			1					2		83
84	37	10	27			1							84
85 ~ 89	181	54	127	1	1			3		1	9	4	85 ~ 89
85	45	13	32								1		85
86	40	10	30		1			1			2		86
87	32	12	20	1							2	2	87
88	40	17	23					2			1		88
89	24	2	22						1		3	2	89
90 ~ 94	105	26	79	1	1			2			5	15	90 ~ 94
90	35	13	22								1	3	90
91	26	4	22									5	91
92	22	2	20					1				3	92
93	14	5	9			1					3	2	93
94	8	2	6	1				1			1	2	94
95 ~ 99	17	2	15								5	6	95 ~ 99
95	5	1	4								3	1	95
96	8	2	6								2	2	96
97	1	-1	2									1	97
98	5	1	4									1	98
99	-2	-1	-1									1	99
100 ~ 年齢不詳	1		1										100 ~ 年齢不詳

※0歳の「差引増減」は、出生数を含めて算出している。

出生数 : 男 2 人 , 女 2 人 , 計 4 人

年 齢	平成30年10月1日現在の人口			平成29年10月～平成30年9月の人口動態										年 齢		
				転 入				転 出				死 亡			差 引 増 減	
	総 数	男	女	県 内		県 外		県 内		県 外		男	女		男	女
				男	女	男	女	男	女	男	女					
総 数	2171	1012	1159	14	17	11	10	19	21	14	8	31	35	-37	-35	総 数
0～4	31	16	15		2				1					2	3	0～4
0	5	2	3		1									2	3	0
1	6	4	2						1						-1	1
2	7	3	4		1										1	2
3	3	3														3
4	10	4	6													4
5～9	42	21	21													5～9
5	11	6	5													5
6	6	4	2													6
7	7	4	3													7
8	10	5	5													8
9	8	2	6													9
10～14	54	26	28				1								1	10～14
10	9	6	3													10
11	11	6	5				1								1	11
12	11	5	6													12
13	15	6	9													13
14	8	3	5													14
15～19	52	30	22	1		1		2	1		3				-4	15～19
15	8	5	3													15
16	11	6	5					1	1					-1	-1	16
17	10	6	4													17
18	13	7	6	1		1		1						1		18
19	10	6	4								3				-3	19
20～24	33	16	17	1	2	4	4	3	2	7	1			-5	3	20～24
20	13	8	5	1		1			1	1				1	-1	20
21	13	4	9		1		1	1		2	1			-3	1	21
22	2	1	1		1		1			1				-1	2	22
23	3	1	2			2		2		3				-3		23
24	2	2				1	2		1					1	1	24
25～29	43	30	13	2	1	2	2	3	1		1			1	-1	25～29
25	8	7	1	1				2			1			-1	-1	25
26	14	7	7		1	1	1	1								26
27	3	1	2													27
28	8	6	2			1								1		28
29	10	9	1	1					1					1	-1	29
30～34	52	32	20	1	2	1				2				1	2	30～34
30	12	7	5	1	1									1	1	30
31	9	5	4							2				-2		31
32	7	5	2													32
33	9	6	3													33
34	15	9	6		1	1								1	1	34
35～39	75	42	33		1			2	3					-2	-2	35～39
35	12	8	4		1			1						-1	1	35
36	12	9	3					1	2					-1	-2	36
37	13	8	5													37
38	20	8	12													38
39	18	9	9						1						-1	39
40～44	83	40	43	1			1	2		2				-3	1	40～44
40	14	8	6					1		1				-2		40
41	15	7	8				1								1	41
42	21	11	10													42
43	16	11	5							1				-1		43
44	17	3	14	1				1								44
45～49	113	66	47					2	1		1			-2	-2	45～49
45	15	10	5													45
46	22	17	5								1				-1	46
47	24	8	16													47
48	31	18	13													48
49	21	13	8					2	1					-2	-1	49

50 ~ 54	132	69	63	2	1	1	4	3	2	1	-4	-2	50 ~ 54
50	28	14	14					1	1	1	-1	-2	50
51	30	14	16	2		1	3				-1	1	51
52	19	12	7		1								52
53	26	10	16					1				-1	53
54	29	19	10				1	1	1		-2	-1	54
55 ~ 59	143	73	70		1			1		1	3	1	55 ~ 59
55	27	13	14							1		-1	55
56	30	16	14								2	-2	56
57	28	15	13							1	1	-1	57
58	26	13	13		1						1		58
59	32	16	16					1				-1	59
60 ~ 64	184	102	82		1	2			1		4	-4	60 ~ 64
60	34	19	15						1		1	-2	60
61	28	13	15			1					3	-3	61
62	34	16	18		1	1						1	62
63	59	35	24										63
64	29	19	10										64
65 ~ 69	241	121	120	1						1	2		65 ~ 69
65	43	22	21										65
66	48	26	22	1							1		66
67	47	26	21							1	2	-1	67
68	46	25	21										68
69	57	22	35										69
70 ~ 74	177	82	95		2		1	1		1	1	-2	70 ~ 74
70	33	20	13					1			1		70
71	46	19	27										71
72	27	8	19				1			1		-2	72
73	22	12	10										73
74	49	23	26		2								74
75 ~ 79	211	84	127	1		1	1		1	1	2	1	75 ~ 79
75	46	20	26			1						1	75
76	48	20	28				1		1				76
77	37	11	26				1				1		77
78	42	16	26	1						1			78
79	38	17	21								1		79
80 ~ 84	201	80	121	2	4			1		2	3		80 ~ 84
80	41	20	21							1	1	-1	80
81	41	16	25		2								81
82	45	20	25	2				1		1		1	82
83	37	14	23			1					2		83
84	37	10	27			1							84
85 ~ 89	181	54	127	1	1			3		1	9	4	85 ~ 89
85	45	13	32								1		85
86	40	10	30		1			1			2		86
87	32	12	20	1						2	2	-1	87
88	40	17	23					2		1		-1	88
89	24	2	22						1	3	2	-3	89
90 ~ 94	105	26	79	1	1			2		5	15	-4	90 ~ 94
90	35	13	22							1	3	-1	90
91	26	4	22								5		91
92	22	2	20					1			3		92
93	14	5	9			1				3	2	-3	93
94	8	2	6	1				1		1	2		94
95 ~ 99	17	2	15							5	6	-5	95 ~ 99
95	5	1	4							3	1	-3	95
96	8	2	6							2	2	-2	96
97	1	-1	2								1		97
98	5	1	4								1		98
99	-2	-1	-1								1		99
100 ~ 年齢不詳	1		1										100 ~ 年齢不詳

※0歳の「差引増減」は、出生数を含めて算出している。

出生数 : 男 2 人 , 女 2 人 , 計 4 人

年 齢	平成30年10月1日現在の人口			平成29年10月～平成30年9月の人口動態												年 齢
				転 入				転 出				死 亡		差 引 増 減		
	総 数	男	女	県 内		県 外		県 内		県 外		男	女	男	女	
				男	女	男	女	男	女	男	女					
総 数	25923	12074	13849	106	104	109	87	145	135	126	172	235	296	-243	-372	総 数
0～4	515	254	261	7	4	4	8	9	3	2	5			48	44	0～4
0	88	48	40	2	1			1		1	1			48	40	0
1	104	46	58	1	1	2	1	2		1					2	1
2	114	50	64	2	1	1	5	1	1		4			2	1	2
3	101	52	49	2	1	1	1	1						2	2	3
4	108	58	50				1	4	2					-4	-1	4
5～9	661	329	332	6	5	1	1	3	2	1	3			3	1	5～9
5	118	48	70	2	2		1	2	2						1	5
6	133	64	69	2	1						1			2	6	6
7	127	55	72			1					1			1	-1	7
8	153	91	62	1	1			1		1	1			-1		8
9	130	71	59	1	1						1			1	1	9
10～14	820	407	413	3	2	1	1	5	3		2			-1	-2	10～14
10	157	62	95	1				2						-1		10
11	171	79	92	1	1	1	1	1	1		1			1		11
12	160	87	73		1						1					12
13	160	85	75						1						-1	13
14	172	94	78	1				2	1					-1	-1	14
15～19	989	477	512	4	2	8	1	13	8	29	30			-30	-35	15～19
15	194	86	108	1				1	2						-2	15
16	209	92	117	1	2			3	1		1			-2		16
17	204	108	96						1		1				-2	17
18	181	83	98	2		1		5	2	14	11			-16	-13	18
19	201	108	93			7	1	4	2	15	17			-12	-18	19
20～24	448	297	151	13	8	21	12	19	26	36	58			-21	-64	20～24
20	162	87	75	2		2	4	1	4	9	13			-6	-13	20
21	114	64	50	2	3	4	1	6	3	5	11			-5	-10	21
22	59	50	9	3	1	7	3	5	7	11	14			-6	-17	22
23	59	42	17	5	3	6	4	6	2	4	16			1	-11	23
24	54	54		1	1	2		1	10	7	4			-5	-13	24
25～29	614	321	293	15	18	18	13	18	16	21	15	1		-7		25～29
25	87	47	40		6	6	4	7	5	8	2			-9	3	25
26	110	65	45	4	4	3		2	2	3	1			2	1	26
27	132	72	60	5	2	2	2	5	5	3	5			-1	-6	27
28	141	68	73	2	5	4	5	4	3	3	3			-1	4	28
29	144	69	75	4	1	3	2	4	1	4	4	1		2	-2	29
30～34	869	472	397	17	13	11	17	16	19	7	13			5	-2	30～34
30	147	87	60	7	1		7	3	8	4	3				-3	30
31	160	76	84	5	3	2	2	3	3		1			4	1	31
32	172	93	79	1	2	2		3	5	1	1			-1	-4	32
33	196	108	88	2	4	5	4	2	2		4			5	2	33
34	194	108	86	2	3	2	4	5	1	2	4			-3	2	34
35～39	1042	550	492	8	8	5	10	15	10	3	10			-5	-2	35～39
35	190	93	97		1	2	2	3	2		1			-1		35
36	211	109	102	1	1	1	5	4	2	1	2			-3	2	36
37	222	123	99	1	3	1	1	1	2		1			1	1	37
38	218	118	100	3	2		5	1	1	1	1			-3		38
39	201	107	94	3	1	1	2	2	3	1	5			1	-5	39
40～44	1348	696	652	6	11	4	4	13	9	6	10	2	1	-11	-5	40～44
40	245	122	123	1	2		2	2	3		5	1		-2	-4	40
41	250	136	114	1	1	2		2		3	2			-2	-1	41
42	278	146	132	2	2	2		4	3	2	1			-2	-2	42
43	275	140	135	1	3			3	1		1			-2	1	43
44	300	152	148	1	3		2	2	2	1	1	1		-3	1	44
45～49	1428	706	722	5	6	11	3	7	6	8	5	1	4		-6	45～49
45	268	130	138	2	1	2	1	4	1	2	2			-2	1	45
46	265	130	135	1	1	2		1	4	3	2	1		-2	-5	46
47	275	128	147			3		1		2	1		2		-3	47
48	300	153	147	1	2				1		2		1	1	-2	48
49	320	165	155	1	2	4	2	1		1			1	3	3	49

50 ~ 54	1489	749	740	4	4	6	2	6	5	3	2	6	2	-5	-3	50 ~ 54
50	293	150	143	2	1			1		2	1			-1		50
51	282	154	128	2	1	1	1	1	4			1	1	1	-3	51
52	273	136	137		1	3		1			1	2				52
53	312	157	155		1	1		2				2		-3	1	53
54	329	152	177			1	1	1	1	1		1	1	-2	-1	54
55 ~ 59	1952	969	983	1	3	4	4	9	4	3	3	9		-16		55 ~ 59
55	344	171	173			2			1			1		1	-1	55
56	381	177	204		1		1	4	2		1	2		-6	-1	56
57	371	185	186		1	1	2	1	1	1	1	1		-2	1	57
58	418	207	211					1		1	1	1		-3	-1	58
59	438	229	209	1	1	1	1	3	1	1		4		-6	2	59
60 ~ 64	2327	1166	1161	5	1	6	3	5	5	3		8	9	-5	-10	60 ~ 64
60	429	219	210	1		2		1	1	1			2	1	-3	60
61	479	251	228	2		1	1	3	1	1		3	1	-4	-1	61
62	451	213	238			1		1				2	1	-2	-1	62
63	491	246	245	1	1		2		1	1		2	3	-2	-1	63
64	477	237	240	1		2			2			1	2	2	-4	64
65 ~ 69	2883	1457	1426	2		4	2	3	2	2	6	18	8	-17	-14	65 ~ 69
65	503	249	254	1		1		2		1	1	3		-4	-1	65
66	548	270	278			1		1				2		-2		66
67	552	283	269			1				1		4	4	-4	-4	67
68	637	334	303	1		1	1		1		4	6	1	-4	-5	68
69	643	321	322			1			1			3	3	-3	-4	69
70 ~ 74	2141	984	1157	4	1	4	2				4	20	8	-12	-9	70 ~ 74
70	566	261	305	1			2					2	2	-1		70
71	555	275	280			1					2	5		-4	-2	71
72	287	128	159			2						3	1	-1	-1	72
73	335	143	192	1	1							4	2	-3	-1	73
74	398	177	221	2		1					2	6	3	-3	-5	74
75 ~ 79	2042	835	1207	1	4		2		1	1	1	37	16	-37	-12	75 ~ 79
75	385	158	227		2		1			1		6	3	-7		75
76	500	209	291		1				1			8	4	-8	-4	76
77	423	201	222				1					8	4	-8	-3	77
78	367	127	240									9		-9		78
79	367	140	227	1	1						1	6	5	-5	-5	79
80 ~ 84	2016	760	1256	1	2		1	1	4		3	40	36	-40	-40	80 ~ 84
80	405	157	248								1	11	4	-11	-5	80
81	388	153	235				1		1		1	9	6	-9	-7	81
82	437	173	264						1			6	10	-6	-11	82
83	423	142	281	1	1			1	2			7	8	-7	-9	83
84	363	135	228		1						1	7	8	-7	-8	84
85 ~ 89	1516	461	1055	2	8		1	2	4			48	70	-48	-65	85 ~ 89
85	367	122	245	1	2				2			7	15	-6	-15	85
86	316	112	204		1			2				14	16	-16	-15	86
87	352	100	252		4				1			9	11	-9	-8	87
88	251	74	177									14	16	-14	-16	88
89	230	53	177	1	1		1		1			4	12	-3	-11	89
90 ~ 94	678	169	509		3				6	1	1	36	91	-37	-95	90 ~ 94
90	210	55	155						1			11	19	-11	-20	90
91	142	46	96		1				2	1		9	16	-10	-17	91
92	144	28	116						1			8	18	-8	-19	92
93	101	22	79						2		1	6	20	-6	-22	93
94	81	18	63		1							2	18	-2	-17	94
95 ~ 99	135	14	121	2	1	1		1	2		1	9	39	-7	-41	95 ~ 99
95	43	2	41			1			1			4	10	-3	-11	95
96	31	5	26						1				12		-13	96
97	29	3	26		1							3	10	-3	-9	97
98	22	5	17	2				1			1	1	6		-7	98
99	10	-1	11									1	1	-1	-1	99
100 ~	8		8										12		-12	100 ~
年齢不詳	2	1	1													年齢不詳

※0歳の「差引増減」は、出生数を含めて算出している。

出生数 : 男 48 人 , 女 40 人 , 計 88 人

年 齢	平成30年10月1日現在の人口			平成29年10月～平成30年9月の人口動態										年 齢		
				転 入				転 出				死 亡			差 引 増 減	
	総 数	男	女	県 内		県 外		県 内		県 外		男	女		男	女
				男	女	男	女	男	女	男	女					
総 数	3099	1488	1611	13	13	16	6	22	23	18	17	42	44	-48	-59	総 数
0～4	64	35	29	1	1				2					6	5	0～4
0	11	5	6											5	6	0
1	5	4	1													1
2	18	9	9		1				1							2
3	16	9	7	1										1		3
4	14	8	6						1						-1	4
5～9	81	43	38	3	1			1	1					2	2	5～9
5	14	9	5	2					1					2	-1	5
6	21	11	10	1	1									1	1	6
7	14	6	8													7
8	15	7	8					1						-1		8
9	17	10	7													9
10～14	89	34	55	1				2						-1		10～14
10	16	7	9													10
11	25	11	14	1				1								11
12	14	7	7													12
13	14	5	9													13
14	20	4	16					1						-1		14
15～19	107	57	50			1		3	1	5	1			-7	-2	15～19
15	25	9	16													15
16	19	13	6					1						-1		16
17	24	12	12													17
18	18	11	7					2		3				-5		18
19	21	12	9			1			1	2	1			-1	-2	19
20～24	47	36	11			1		2	4	4	7			-5	-11	20～24
20	18	10	8						3	1	1			-1	-4	20
21	6	4	2					1		1	2			-1	-2	21
22	11	9	2			1		1	1	1	2			-1	-3	22
23	8	8									2				-2	23
24	4	5	-1							2				-2		24
25～29	64	37	27	1	2	1		1	2	3				-2		25～29
25	6	6						1	1	2				-3	-1	25
26	14	8	6	1	2									1	2	26
27	12	5	7			1			1					1	-1	27
28	11	6	5							1				-1		28
29	21	12	9								1					29
30～34	100	52	48	2	3	1	2	2	3		2			1		30～34
30	16	10	6				1	1	1					-1		30
31	14	6	8	2										2		31
32	28	15	13		1				1		1				-1	32
33	24	13	11		2	1	1		1					1	2	33
34	18	8	10					1			1			-1	-1	34
35～39	127	72	55	2	2	1	1	1	2		3			2	-2	35～39
35	31	15	16		1		1								2	35
36	20	14	6						2						-2	36
37	33	20	13	1	1			1							1	37
38	22	13	9	1							1			1	-1	38
39	21	10	11			1					2			1	-2	39
40～44	149	89	60		3			2	1	1				-3	2	40～44
40	32	18	14		2										2	40
41	24	17	7					1						-1		41
42	30	18	12						1						-1	42
43	35	16	19					1						-1		43
44	28	20	8		1					1				-1	1	44
45～49	194	94	100		1	5		2	1	2				1		45～49
45	27	13	14		1	2		1		1					1	45
46	31	16	15			1			1	1					-1	46
47	46	22	24													47
48	48	26	22													48
49	42	17	25			2		1						1		49

50 ~ 54	149	78	71	1	1	1	1	1	1	1	1	50 ~ 54
50	29	22	7						1			50
51	34	17	17	1			1					51
52	29	14	15									52
53	24	11	13									53
54	33	14	19		1	1					1	54
55 ~ 59	217	119	98		1	1	3		1	1	-4	55 ~ 59
55	44	23	21									55
56	31	15	16				2				-2	56
57	39	25	14		1		1		1		-1	57
58	44	26	18									58
59	59	30	29			1				1	-1	59
60 ~ 64	270	128	142	2	2		2	1	1	1	2	60 ~ 64
60	40	21	19	1	1		1	1			1	60
61	59	26	33							1	-1	61
62	49	20	29									62
63	63	28	35				1					63
64	59	33	26	1	1						2	64
65 ~ 69	368	191	177		1	1	1		1	3	1	65 ~ 69
65	70	39	31							1	-1	65
66	61	28	33		1		1					66
67	75	41	34							2	-2	67
68	85	42	43				1			1		68
69	77	41	36									69
70 ~ 74	267	118	149						1	2	-2	70 ~ 74
70	61	24	37									70
71	70	37	33									71
72	39	19	20									72
73	44	20	24									73
74	53	18	35						1	2	-2	74
75 ~ 79	269	115	154				1	1	1	9	2	75 ~ 79
75	53	23	30						1	2	-3	75
76	60	32	28				1			1	-1	76
77	57	24	33							3	-3	77
78	54	16	38							3	-3	78
79	45	20	25								1	79
80 ~ 84	263	106	157				1	1	6	6	-6	80 ~ 84
80	53	24	29							2	-2	80
81	56	26	30					1	1	1	-1	81
82	56	20	36								2	82
83	47	17	30				1			1	-1	83
84	51	19	32							2	3	84
85 ~ 89	173	52	121				1		11	13	-11	85 ~ 89
85	39	15	24						2	4	-2	85
86	32	5	27						2	1	-2	86
87	41	13	28						2	2	-2	87
88	28	10	18						3	5	-3	88
89	33	9	24				1		2	1	-2	89
90 ~ 94	87	30	57				1		6	12	-6	90 ~ 94
90	29	10	19						1	4	-1	90
91	16	6	10				1		1	4	-1	91
92	23	8	15						1	3	-1	92
93	9	3	6						3		-3	93
94	10	3	7								1	94
95 ~ 99	13	2	11		1		1		3	8	-3	95 ~ 99
95	7	2	5		1					2	1	95
96	-1		-1							2		96
97	3	1	2						3	2	-3	97
98	2	-1	3				1			1	-1	98
99	2		2								1	99
100 ~	1		1								2	100 ~
年齢不詳												年齢不詳

※0歳の「差引増減」は、出生数を含めて算出している。

出生数 : 男 5 人 , 女 6 人 , 計 11 人

年 齢	平成30年10月1日現在の人口			平成29年10月～平成30年9月の人口動態										年 齢		
				転 入					転 出						死 亡	
	総 数	男	女	県 内		県 外		県 内		県 外		男	女		男	女
				男	女	男	女	男	女	男	女					
総 数	16000	7376	8624	75	73	58	41	75	76	79	101	144	164	-131	-206	総 数
0～4	343	168	175	5	3	2	5	5	1	1	2			35	26	0～4
0	56	34	22	2	1			1		1				34	22	0
1	74	35	39		1	1	1	2						-1	2	1
2	76	32	44	2	1	1	3				2			3	1	2
3	61	28	33	1	1		1	1							2	3
4	76	39	37					1	1					-1	-1	4
5～9	421	200	221	3	4	1	1	1	1		2			3	3	5～9
5	82	27	55		2		1	1						-1	3	5
6	82	37	45	1							1			1	-1	6
7	79	34	45			1								1		7
8	99	62	37	1	1						1			1		8
9	79	40	39	1	1									1		9
10～14	502	254	248	2	2	1	1	2	3		2			1	-2	10～14
10	91	33	58	1				1								10
11	112	52	60		1	1	1		1		1			1		11
12	103	53	50		1						1					12
13	97	56	41						1						-1	13
14	99	60	39	1				1	1						-1	14
15～19	629	307	322	3	2	6		4	2	15	16			-10	-16	15～19
15	118	54	64	1										1		15
16	133	60	73	1	2			1	1		1					16
17	127	70	57								1				-1	17
18	111	48	63	1		1		1		8	4			-7	-4	18
19	140	75	65			5		2	1	7	10			-4	-11	19
20～24	285	180	105	10	5	13	2	11	19	28	37			-16	-49	20～24
20	103	51	52	2			1	1		8	10			-7	-9	20
21	77	41	36		3	3		3	3	5	6			-3	-6	21
22	35	31	4	3		3	1	4	6	9	9			-7	-14	22
23	34	23	11	3	1	5		3	2	3	9			2	-10	23
24	36	34	2		1	2			8	3	3			-1	-10	24
25～29	402	202	200	10	13	11	6	11	10	14	10			-4	-1	25～29
25	52	23	29		4	4	2	5	3	6				-7	3	25
26	84	48	36	3	2	2		1	2	1	1			3	-1	26
27	90	47	43	3	2	1	2	4	3	2	4			-2	-3	27
28	95	49	46	2	4	3	2	1	1	1	3			3	2	28
29	81	35	46	2	1	1			1	4	2			-1	-2	29
30～34	569	308	261	12	8	6	10	7	11	6	7			5		30～34
30	99	54	45	5	1		4	1	4	3	2			1	-1	30
31	110	52	58	3	3	2	2	2	3	3				3	2	31
32	106	55	51	1	1	2			3	1				2	-2	32
33	124	71	53	2	2	1	2	1			4			2		33
34	130	76	54	1	1	1	2	3	1	2	1			-3	1	34
35～39	657	342	315	5	5	2	5	11	6	3	5			-7	-1	35～39
35	113	54	59			1			2		1			1	-3	35
36	130	61	69	1	1	1	3	4		1	1			-3	3	36
37	140	77	63		1										1	37
38	143	79	64	1	2			5	1	1				-5	1	38
39	131	71	60	3	1		2	2	3	1	3				-3	39
40～44	842	409	433	6	8	3	3	6	3	5	9	2	1	-4	-2	40～44
40	156	71	85	1			2	2	1		5	1		-2	-4	40
41	153	79	74	1	1	2		1		3	1			-1		41
42	176	89	87	2	2	1		2	1	2	1			-1		42
43	169	86	83	1	3			1	1		1				1	43
44	188	84	104	1	2		1				1	1	1		1	44
45～49	846	430	416	5	1	2		3	4	4	4	1	4	-1	-11	45～49
45	150	77	73	2				2	1	1	1			-1	-1	45
46	161	70	91	1				1	2	1	1	1	1	-2	-3	46
47	162	83	79			1				1	1		2		-3	47
48	180	89	91	1	1				1		2		1	1	-3	48
49	193	111	82	1		1				1			1	1	-1	49

50 ~ 54	913	449	464	2	3	3	4	2	1	5	-4	50 ~ 54		
50	178	85	93	1	1						1	50		
51	154	82	72	1				1		1		51		
52	169	84	85		1	2	1		1	1		52		
53	200	103	97		1	1	2			2	-3	53		
54	212	95	117				1	1		1	-2	54		
55 ~ 59	1206	577	629		2	2	3	2	1	8	-10	55 ~ 59		
55	207	105	102			2				1	1	55		
56	246	109	137		1		1	1		2	-3	56		
57	223	102	121		1			1		1	-1	57		
58	259	119	140						1	1	-2	58		
59	271	142	129				2			3	-5	59		
60 ~ 64	1460	738	722	2	1	2	3	3	1	4	6	-4	60 ~ 64	
60	276	145	131				1				1	-1	60	
61	291	151	140	1			1	1		2		-2	61	
62	282	131	151			1	1			1	1	-1	62	
63	315	165	150	1	1				1		2		63	
64	296	146	150			1		2		1	2		64	
65 ~ 69	1741	876	865	1		2	2	2	1	2	11	2	-11	65 ~ 69
65	316	149	167			1				1			-3	65
66	325	156	169							1			-1	66
67	340	174	166		1					1	2		-2	67
68	370	203	167	1					1	2	5		-4	68
69	390	194	196			1		1			3		-3	69
70 ~ 74	1283	592	691	4	1	2	2			2	16	3	-10	70 ~ 74
70	331	143	188	1			2				2	2	-1	70
71	333	171	162			1				1	5		-4	71
72	179	79	100								3		-3	72
73	191	79	112	1	1						3		-2	73
74	249	120	129	2		1			1		3	1		74
75 ~ 79	1225	493	732	1	4		1			20	8		-19	75 ~ 79
75	227	86	141		2					1	1		-1	75
76	304	122	182		1					5	2		-5	76
77	252	117	135			1				4	2		-4	77
78	219	86	133							6			-6	78
79	223	82	141	1	1					4	3		-3	79
80 ~ 84	1210	458	752	1	2		1	2		22	22		-22	80 ~ 84
80	252	94	158							5	3		-5	80
81	221	81	140							7	2		-7	81
82	274	114	160					1		4	6		-4	82
83	246	84	162	1	1		1	1		3	7		-3	83
84	217	85	132		1					3	4		-3	84
85 ~ 89	948	287	661	1	5		1	2		28	37		-28	85 ~ 89
85	230	66	164	1	1			1		3	6		-2	85
86	206	87	119		1			1		11	14		-12	86
87	214	60	154		2			1		6	5		-6	87
88	153	41	112							7	6		-7	88
89	145	33	112			1				1	6		-1	89
90 ~ 94	425	99	326		3			2		22	57		-22	90 ~ 94
90	133	29	104							8	13		-8	90
91	94	31	63		1			1		7	9		-7	91
92	81	10	71							5	11		-5	92
93	62	15	47			1			1		12		-13	93
94	55	14	41		1					2	12		-2	94
95 ~ 99	82	6	76	2	1			2		5	19		-3	95 ~ 99
95	26	2	24					1		3	7		-3	95
96	22	3	19					1			5		-6	96
97	17	1	16		1						6		-5	97
98	13	1	12	2						1	1		-2	98
99	4	-1	5								1		-1	99
100 ~	9		9								5		-5	100 ~
年齢不詳	2	1	1											年齢不詳

※0歳の「差引増減」は、出生数を含めて算出している。

出生数 : 男 34 人 , 女 21 人 , 計 55 人

年 齢	平成30年10月1日現在の人口			平成29年10月～平成30年9月の人口動態										年 齢		
				転 入				転 出				死 亡			差 引 増 減	
	総 数	男	女	県 内		県 外		県 内		県 外		男	女		男	女
				男	女	男	女	男	女	男	女					
総 数	6824	3210	3614	18	18	35	40	48	36	29	54	49	88	-64	-107	総 数
0～4	108	51	57	1		2	3	4		1	3			7	13	0～4
0	21	9	12								1			9	12	0
1	25	7	18	1		1				1				1		1
2	20	9	11				2	1						-1		2
3	24	15	9			1								1		3
4	18	11	7				1	3						-3	1	4
5～9	159	86	73					1	1	1	1			-2	-2	5～9
5	22	12	10					1	1					-1	-1	5
6	30	16	14													6
7	34	15	19								1				-1	7
8	39	22	17							1				-1		8
9	34	21	13													9
10～14	229	119	110					1						-1		10～14
10	50	22	28					1						-1		10
11	34	16	18													11
12	43	27	16													12
13	49	24	25													13
14	53	30	23													14
15～19	253	113	140	1		1	1	6	5	9	13			-13	-17	15～19
15	51	23	28					1	2					-1	-2	15
16	57	19	38					1						-1		16
17	53	26	27						1						-1	17
18	52	24	28	1				2	2	3	7			-4	-9	18
19	40	21	19			1	1	2	2	6	6			-7	-5	19
20～24	116	81	35	3	3	7	10	6	3	4	14			2	-4	20～24
20	41	26	15			2	3		1		2			2		20
21	31	19	12			1	1	2			3			-1	-2	21
22	13	10	3		1	3	2			1	3			2		22
23	17	11	6	2	2	1	4	3		1	5			-1	1	23
24	14	15	-1	1				1	2	2	1			-2	-3	24
25～29	148	82	66	4	3	6	7	6	4	4	5	1		-1	1	25～29
25	29	18	11		2	2	2	1	1		2			1	1	25
26	12	9	3			1		1		2				-2		26
27	30	20	10	2				1	1	1	1				-2	27
28	35	13	22		1	1	3		3	2	1			-3	2	28
29	42	22	20	2		2	2	2	2	1	2	1		3		29
30～34	200	112	88	3	2	4	5	7	5	1	4			-1	-2	30～34
30	32	23	9	2			2	1	3	1	1				-2	30
31	36	18	18					1			1			-1	-1	31
32	38	23	15					3	1					-3	-1	32
33	48	24	24			3	1	1	1					2		33
34	46	24	22	1	2	1	2	1			2			1	2	34
35～39	258	136	122	1	1	2	4	3	2		2			-2	1	35～39
35	46	24	22			1	1	3							1	35
36	61	34	27				2				1			1	1	36
37	49	26	23		1	1	1		2		1			1	-1	37
38	53	26	27	1										1		38
39	49	26	23													39
40～44	357	198	159			1	1	5	5		1			-4	-5	40～44
40	57	33	24						2						-2	40
41	73	40	33								1				-1	41
42	72	39	33			1		2	1					-1	-1	42
43	71	38	33					1						-1		43
44	84	48	36				1	2	2					-2	-1	44
45～49	388	182	206		4	4	3	2	1	2	1			-1	5	45～49
45	91	40	51				1	1							1	45
46	73	44	29		1	1			1	1	1				-1	46
47	67	23	44			2		1		1						47
48	72	38	34		1										1	48
49	85	37	48		2	1	2							1	4	49

50 ~ 54	427	222	205	1	1	2	1	1	3	3	1	2	-2	-3	50 ~ 54
50	86	43	43	1				1		2			-2		50
51	94	55	39		1		1		3			1	1	-2	51
52	75	38	37			1									52
53	88	43	45									1			53
54	84	43	41							1			1	-1	54
55 ~ 59	529	273	256	1	1	1	1	3	2	1	3		-2	-3	55 ~ 59
55	93	43	50						1					-1	55
56	104	53	51					1	1				1	-1	56
57	109	58	51				1						1	-2	57
58	115	62	53					1					1	-1	58
59	108	57	51	1	1	1		1		1				-1	59
60 ~ 64	597	300	297	1		2	2	2		1		3	3	-3	60 ~ 64
60	113	53	60			1							1	1	60
61	129	74	55	1		1	1	2		1			1	-1	61
62	120	62	58										1	-1	62
63	113	53	60				1					2	1	-2	63
64	122	58	64												64
65 ~ 69	774	390	384	1		1				1	3	4	5	-3	65 ~ 69
65	117	61	56	1							1	1		-1	65
66	162	86	76									1		-1	66
67	137	68	69						1			1	2	-2	67
68	182	89	93			1						1	1	-1	68
69	176	86	90									1	3	-4	69
70 ~ 74	591	274	317			2				1	2	5		-6	70 ~ 74
70	174	94	80												70
71	152	67	85							1				-1	71
72	69	30	39			2							1	2	72
73	100	44	56									1	2	-1	73
74	96	39	57									1	2	-2	74
75 ~ 79	548	227	321				1			1	8	6		-8	75 ~ 79
75	105	49	56				1				3	2		-3	75
76	136	55	81								2	1		-2	76
77	114	60	54								1	2		-1	77
78	94	25	69												78
79	99	38	61							1	2	1		-2	79
80 ~ 84	543	196	347				1		1	2	12	8		-12	80 ~ 84
80	100	39	61							1	4	1		-4	80
81	111	46	65			1		1			1	3		-1	81
82	107	39	68								2	2		-2	82
83	130	41	89								3	1		-3	83
84	95	31	64							1	2	1		-2	84
85 ~ 89	395	122	273	1	3			1	1		9	20		-9	85 ~ 89
85	98	41	57		1				1		2	5		-2	85
86	78	20	58					1			1	1		-2	86
87	97	27	70		2						1	4		-1	87
88	70	23	47								4	5		-4	88
89	52	11	41	1							1	5		-5	89
90 ~ 94	166	40	126						3	1	8	22		-9	90 ~ 94
90	48	16	32						1		2	2		-2	90
91	32	9	23							1	1	3		-2	91
92	40	10	30						1		2	4		-2	92
93	30	4	26						1		3	8		-3	93
94	16	1	15									5		-5	94
95 ~ 99	40	6	34								1	12		-1	95 ~ 99
95	10	-2	12								1	1		-1	95
96	10	2	8									5		-5	96
97	9	1	8									2		-2	97
98	7	5	2									4		-4	98
99	4		4												99
100 ~	-2		-2									5		-5	100 ~
年齢不詳															年齢不詳

※0歳の「差引増減」は、出生数を含めて算出している。

出生数 : 男 9 人 , 女 13 人 , 計 22 人

年 齢	平成30年10月1日現在の人口			平成29年10月～平成30年9月の人口動態												年 齢
				転 入				転 出				死 亡		差 引 増 減		
	総 数	男	女	男	女	男	女	男	女	男	女	男	女	男	女	
総 数	22306	10449	11857	172	167	110	112	196	206	158	149	203	209	-226	-235	総 数
0～4	493	259	234	13	12	3	2	19	17	4	4	1	1	42	42	0～4
0	98	51	47	5	4		1	2	6	1	1		1	51	47	0
1	88	45	43	3	4	1	1	4	8	1				-1	-3	1
2	104	61	43	2	2			7	2	1	2			-6	-2	2
3	100	49	51	3	2	2		3			1			2	1	3
4	103	53	50					3	1	1				-4	-1	4
5～9	653	339	314	9	4	3	4	5	4	2	4			5		5～9
5	133	69	64	3	1		1	1	1	1	1			1		5
6	112	64	48	3	1		1	1	1					2	1	6
7	144	73	71		1	1			1					1		7
8	125	66	59		1	1		1		1				-1	1	8
9	139	67	72	3		1	2	2	1		3			2	-2	9
10～14	797	409	388	8	3	3		3	2	1	1			7		10～14
10	146	65	81	1	1	1		1			1			1		10
11	137	85	52	2										2		11
12	154	85	69	1		1			1					2	-1	12
13	158	76	82	2	1					1				1	1	13
14	202	98	104	2	1	1		2	1					1		14
15～19	996	477	519	14	13	27	37	15	12	30	24	1		-5	14	15～19
15	172	86	86	2	1			1	1					1		15
16	192	89	103	2	3		2	1	1	1				1	4	16
17	203	94	109	2				1		1	1	1		-1	-1	17
18	230	116	114	4	4	12	13	4	4	12	10				3	18
19	199	92	107	4	5	15	22	8	6	17	13			-6	8	19
20～24	597	340	257	23	22	25	21	37	42	66	57			-55	-56	20～24
20	189	97	92	2	1	6	7	4	7	9	10			-5	-9	20
21	152	86	66	4	3	2	1	4	6	5	7			-5	-10	21
22	101	56	45	8	3	7	5	5	11	15	21			-5	-24	22
23	80	49	31	7	10	4	5	15	11	25	13			-29	-9	23
24	75	52	23	2	5	6	3	7	6	12	6			-11	-4	24
25～29	579	334	245	18	22	19	12	23	30	18	20			-4	-16	25～29
25	113	60	53	6	3	4	4	7	7	7	7			-4	-7	25
26	97	61	36	3	2	6	1	5	3	3	4			1	-4	26
27	114	71	43	4	8	1	1	2	8	5	3			-2	-2	27
28	116	64	52	3	4	6	3	4	4	3	4			2	-1	28
29	139	78	61	2	5	2	3	5	8		2			-1	-2	29
30～34	763	411	352	12	24	7	11	34	27	8	9			-23	-1	30～34
30	142	83	59		4	4	2	10	7					-6	-1	30
31	152	81	71	4	3	1	1	5	6	2				-2	-2	31
32	154	77	77	4	3		3	9	3	2	1			-7	2	32
33	171	94	77	1	6	2	2	6	2	2	4			-5	2	33
34	144	76	68	3	8		3	4	9	2	4			-3	-2	34
35～39	977	501	476	20	17	3	7	11	13	10	10			2	1	35～39
35	188	89	99	1	3		1	3	2	1	2			-3		35
36	189	108	81	5	3	1	2	3	1	5	3			-2	1	36
37	214	113	101	6	5		1	4	4	3	2			-1		37
38	192	101	91	3	3	1	1	1	3	1	1			3	38	
39	194	90	104	5	3	1	2	1	3		2			5		39
40～44	1227	632	595	12	7	4	5	6	11	3	4	2	1	5	-4	40～44
40	234	114	120	6	1		1	1	3	1	1			4	-2	40
41	228	124	104	3	3	1	2	2	3					2	2	41
42	282	147	135	3	3	3	1	2	1	2	1	1		1	2	42
43	229	110	119				1		3			1	1	-1	-3	43
44	254	137	117					1	1		2			-1	-3	44
45～49	1294	644	650	8	6	4	3	9	4	4	3	3	3	-4	-1	45～49
45	243	126	117		1		1	3	1			1		-4	1	45
46	256	134	122	2		2	2	2	1	1		2		-1	1	46
47	274	129	145	1	2	1		2			2					47
48	260	132	128	4	3			1	2	1	1		2	2	-2	48
49	261	123	138	1		1		1		2			1	-1	-1	49

50 ~ 54	1352	679	673	7	8	4	1	5	11	4	2	5	-3	-4	50 ~ 54
50	297	148	149				1	2	2		1		-2	-2	50
51	288	137	151	1	5	2		1	4	1		2	-1	1	51
52	221	116	105	2	2			2	2	1		1	-2		52
53	267	140	127	2	1	2			3	2	1	1	1	-3	53
54	279	138	141	2								1	1		54
55 ~ 59	1517	745	772	12	4	3	2	10	3	3	2	4	3	-2	55 ~ 59
55	304	140	164	1	2	1		3	2	2		2		-5	55
56	294	149	145	2	2		1	1	1	1			2		56
57	296	146	150	1		1		4			1	1	1	-3	57
58	309	156	153	4			1	1				1		2	58
59	314	154	160	4		1		1			1			4	59
60 ~ 64	1804	866	938	7	1	2	1	6	4	2	2	8	2	-7	60 ~ 64
60	311	127	184			1	1	2		1	1	2		-4	60
61	344	177	167	4				2		1		4	1	-3	61
62	359	166	193	1	1	1						1	1	1	62
63	408	197	211	2					3			1		1	63
64	382	199	183					2	1		1			-2	64
65 ~ 69	2276	1094	1182	1	3	2	2	2	1	1	1	14	2	-14	65 ~ 69
65	460	229	231	1		1		1				2	1	-1	65
66	421	200	221				1					4		-4	66
67	407	193	214				1					2	1	-2	67
68	511	237	274		1	1		1		1		4		-5	68
69	477	235	242		2				1		1	2		-2	69
70 ~ 74	1855	869	986	2		1		3	1			23	5	-23	70 ~ 74
70	490	242	248			1		1				4	2	-4	70
71	469	237	232	2								7	1	-5	71
72	274	118	156					1				7	1	-8	72
73	272	114	158									2		-2	73
74	350	158	192						1			3	1	-4	74
75 ~ 79	1676	692	984	2	1			1		1	4	21	14	-21	75 ~ 79
75	368	154	214							1		3	2	-4	75
76	339	135	204									7	2	-7	76
77	353	153	200	1	1						2	3	4	-2	77
78	300	117	183	1				1				4	3	-4	78
79	316	133	183								2	4	3	-4	79
80 ~ 84	1612	629	983	4	3		3	3	8	1		39	32	-39	80 ~ 84
80	365	142	223	1			1	1	1			6	7	-6	80
81	326	123	203		1				3			9	6	-9	81
82	335	125	210	1	1		1	1	1			12	3	-12	82
83	306	120	186	1	1		1	1	1			4	7	-4	83
84	280	119	161	1					2	1		8	9	-8	84
85 ~ 89	1124	358	766		9		1	3	9		1	44	41	-47	85 ~ 89
85	279	97	182		2		1	1	1		1	5	9	-6	85
86	240	80	160		1				3			9	8	-9	86
87	245	89	156		4			1	4			13	8	-14	87
88	193	54	139		1				1			11	5	-11	88
89	167	38	129		1			1				6	11	-7	89
90 ~ 94	542	125	417		6			1	6		1	29	55	-30	90 ~ 94
90	169	44	125		1			1	1			12	9	-13	90
91	130	36	94		3				2		1	7	12	-7	91
92	100	17	83						1			3	6	-3	92
93	87	17	70			2						3	19	-3	93
94	56	11	45						2			4	9	-4	94
95 ~ 99	130	25	105		1				1			8	35	-8	95 ~ 99
95	63	11	52									2	6	-2	95
96	25	6	19									2	8	-2	96
97	20	4	16									1	7	-1	97
98	15	4	11			1			1			2	11	-2	98
99	7		7									1	3	-1	99
100 ~	12	2	10			1						2	15	-2	100 ~
年齢不詳	30	19	11												年齢不詳

※0歳の「差引増減」は、出生数を含めて算出している。

出生数 : 男 49 人 , 女 50 人 , 計 99 人

年 齢	平成30年10月1日現在の人口			平成29年10月～平成30年9月の人口動態												年 齢
				転 入				転 出				死 亡		差 引 増 減		
	総 数	男	女	県 内	県 外	県 内	県 外	県 内	県 外	男	女	男	女	男	女	
総 数	8792	4088	4704	66	48	33	31	79	81	53	39	105	96	-116	-119	総 数
0～4	198	103	95	1	6	1	1	7	9	1	2	105	96	16	14	0～4
0	39	22	17		2		1		3		1			22	17	0
1	37	19	18		3				4						-1	1
2	39	24	15					2	2		1			-2	-3	2
3	42	18	24	1	1	1		3						-1	1	3
4	41	20	21					2		1				-3		4
5～9	234	117	117	2	1	2	1	2	1					2	1	5～9
5	41	20	21					1	1					-1	-1	5
6	46	27	19	1	1		1							1	2	6
7	54	26	28			1								1		7
8	39	22	17					1						-1		8
9	54	22	32	1		1								2		9
10～14	249	120	129	1				1	1	1				-1	-1	10～14
10	47	20	27					1						-1		10
11	36	18	18	1										1		11
12	46	28	18						1						-1	12
13	52	23	29								1			-1		13
14	68	31	37													14
15～19	319	173	146	2	2	2		6	4	8	5	1		-11	-7	15～19
15	57	32	25	1				1	1						-1	15
16	68	41	27	1				1								16
17	62	33	29					1			1	1		-2	-1	17
18	77	40	37			1		2	2	1	2			-2	-4	18
19	55	27	28		2	1		1	1	7	2			-7	-1	19
20～24	191	104	87	8	6	6	8	8	11	19	11			-13	-8	20～24
20	48	23	25	1		2	2	1	1	5	2			-3	-1	20
21	41	24	17	2			1		1	2	1				-1	21
22	34	18	16	1	1	2	2		3	3	2				-2	22
23	36	21	15	4	3	1	1	4	4	6	4			-5	-4	23
24	32	18	14		2	1	2	3	2	3	2			-5		24
25～29	243	133	110	10	8	10	6	8	13	7	6			5	-5	25～29
25	45	26	19	4	1	2	1	2	3	2	1			2	-2	25
26	37	19	18			1	1	3	1	2	1			-4	-1	26
27	42	22	20	2	4	1			4	1	3			2	-3	27
28	55	30	25	3	2	4	1		2	2				5	1	28
29	64	36	28	1	1	2	3	3	3		1					29
30～34	287	144	143	5	9	2	4	15	9	4	2			-12	2	30～34
30	55	30	25			1	2	6	2					-5		30
31	64	33	31	2	1	1		1	2	2					-1	31
32	55	25	30	2	2			3						-1	2	32
33	67	33	34		3		1	4	1					-4	3	33
34	46	23	23	1	3		1	1	4	2	2			-2	-2	34
35～39	395	202	193	11	4	2	1	4	5	5	3			4	-3	35～39
35	75	38	37	1	1		1	1	1	1	1			-1		35
36	86	45	41	5	1	1		2		2	1			2		36
37	82	48	34	3	2			1	2	1				1		37
38	84	41	43			1			2	1					-2	38
39	68	30	38	2							1			2	-1	39
40～44	447	230	217	3	3	3	4	3	5	2	3	1	1		-2	40～44
40	76	42	34	2	1		1		1	1	1			1		40
41	88	42	46	1	1	1	1	1	1					1	1	41
42	108	60	48		1	2	1	1	1	1	1					42
43	85	40	45			1			2			1	1	-1	-2	43
44	90	46	44					1			1			-1	-1	44
45～49	460	228	232	3		1	2	5	2		1	1	1	-1	-2	45～49
45	92	45	47					3	1					-3	-1	45
46	89	48	41			1	2	1	1						1	46
47	88	44	44	1							1			1	-1	47
48	91	43	48	2										2		48
49	100	48	52					1					1	-1	-1	49

50 ~ 54	513	285	228	5	2	3	2	5	3	1	3			-4	50 ~ 54
50	113	66	47				1							-1	50
51	108	59	49	1	2	1	1	2	1		1			-1	51
52	83	47	36	1				2						1	52
53	108	57	51	1		2		1	2	1	1			-2	53
54	101	56	45	2							1			1	54
55 ~ 59	582	275	307	7	1		6	2	1	1		2		-4	55 ~ 59
55	108	47	61		1		1	1						-1	55
56	104	50	54	2			1	1	1		1			-2	56
57	137	62	75	1			4			1		1		-3	57
58	114	53	61	2										2	58
59	119	63	56	2										2	59
60 ~ 64	776	370	406	4	1	1	5	2	1	1	4	1		-6	60 ~ 64
60	122	50	72			1	1			1	1			-2	60
61	151	81	70	2			2		1		2			-3	61
62	169	69	100	1	1						1	1			62
63	186	87	99	1				2						1	63
64	148	83	65				2							-2	64
65 ~ 69	921	449	472		1	1	1				7	2		-7	65 ~ 69
65	192	96	96			1	1					1			65
66	164	74	90								2			-2	66
67	166	80	86			1					1	1		-1	67
68	215	100	115		1						2			-2	68
69	184	99	85								2			-2	69
70 ~ 74	791	379	412	2			2				10	2		-10	70 ~ 74
70	199	110	89				1				1			-2	70
71	227	111	116	2							4			-2	71
72	109	41	68				1				4	1		-5	72
73	116	52	64												73
74	140	65	75								1	1		-1	74
75 ~ 79	721	283	438		1		1			3	12	5		-13	75 ~ 79
75	149	57	92								3			-3	75
76	142	59	83								4	1		-4	76
77	163	59	104		1					1	2	2		-2	77
78	129	54	75				1				2	2		-3	78
79	138	54	84							2	1			-1	79
80 ~ 84	712	276	436	2	1	2	2	5	1		21	18		-22	80 ~ 84
80	175	63	112	1		1	1	1			4	2		-4	80
81	151	60	91					1			7	3		-7	81
82	150	58	92		1			1			6	3		-6	82
83	119	43	76	1		1	1				2	6		-2	83
84	117	52	65					2	1		2	4		-3	84
85 ~ 89	483	151	332		2		1	4			24	18		-25	85 ~ 89
85	131	46	85								1	7		-1	85
86	104	33	71		1			1			5	3		-5	86
87	98	35	63		1			3			10	2		-10	87
88	85	23	62								5	3		-5	88
89	65	14	51				1				3	3		-4	89
90 ~ 94	233	56	177					3			14	28		-14	90 ~ 94
90	81	26	55								4	4		-4	90
91	61	21	40					1			4	8		-4	91
92	38	4	34					1			2	3		-2	92
93	37	5	32								2	8		-2	93
94	16		16					1			2	5		-2	94
95 ~ 99	34	8	26								7	14		-7	95 ~ 99
95	28	8	20								2	1		-2	95
96	5	-1	6								2	2		-2	96
97	2		2									4		-4	97
98	2	2									2	6		-2	98
99	-3	-1	-2								1	1		-1	99
100 ~	1		1								1	4		-1	100 ~
年齢不詳	2	2													年齢不詳

※0歳の「差引増減」は、出生数を含めて算出している。

出生数 : 男 22 人 , 女 18 人 , 計 40 人

年 齢	平成30年10月1日現在の人口			平成29年10月～平成30年9月の人口動態												年 齢
				転 入				転 出				死 亡		差 引 増 減		
	総 数	男	女	県 内	県 外	県 内	県 外	男	女	男	女	男	女	男	女	
総 数	5763	2633	3130	39	44	14	19	48	51	31	34	44	50	-61	-59	総 数
0～4	122	60	62	6	4			4	6		1			11	10	0～4
0	23	11	12	2	1				2					11	12	0
1	16	7	9	2				2	4						-4	1
2	27	13	14	2	2			2							2	2
3	25	15	10		1						1					3
4	31	14	17													4
5～9	153	72	81	1	2			2	1	2				-3	1	5～9
5	34	16	18		1					1				-1	1	5
6	21	11	10					1	1					-1	-1	6
7	35	17	18		1										1	7
8	33	15	18							1				-1		8
9	30	13	17	1				1								9
10～14	211	113	98	2		1		1	1		1			2	-2	10～14
10	33	14	19	1							1			1	-1	10
11	44	29	15													11
12	44	23	21			1								1		12
13	44	22	22													13
14	46	25	21	1				1	1						-1	14
15～19	232	98	134	2	1	1	1	1	1	6	4			-4	-3	15～19
15	44	21	23	1										1		15
16	41	14	27	1					1					1	-1	16
17	60	22	38													17
18	51	25	26				1			4	2			-4	-1	18
19	36	16	20		1	1		1		2	2			-2	-1	19
20～24	117	66	51	4	7	4	3	8	4	8	12			-8	-6	20～24
20	34	18	16		1				1	1	3			-1	-3	20
21	26	13	13		1			2			2			-2	-1	21
22	21	12	9	2		3		2		2	4			1	-4	22
23	23	13	10	2	4		2	2	3	4	1			-4	2	23
24	13	10	3		1	1	1	2		1	2			-2	-2	24
25～29	129	69	60	5	5		3	7	6	4	5			-6	-3	25～29
25	25	12	13	2	1		3	2	1	2	2			-2	1	25
26	21	12	9	3	1			1	1	1	2			1	-2	26
27	23	12	11		2				2	1				-1		27
28	29	16	13					3			1			-3	-1	28
29	31	17	14		1			1	2					-1	-1	29
30～34	230	122	108	4	6	2	7	13	10	3	5			-10	-2	30～34
30	40	21	19		2	2		3	3					-1	-1	30
31	44	25	19	1			1	1	2						-1	31
32	53	22	31	1			3	4	3		1	1		-4	-1	32
33	46	25	21		2		1	2		2	3			-4		33
34	47	29	18	2	2		2	3	2		1			-1	1	34
35～39	275	147	128	5	6		2	3	4	3	1			-1	3	35～39
35	56	26	30		1										1	35
36	63	35	28				1	1		2	1			-3		36
37	55	30	25	1	2			2	2	1				-2		37
38	54	29	25	3	2		1		1					3	2	38
39	47	27	20	1	1				1					1		39
40～44	311	164	147	4	2			2	5		1			2	-4	40～44
40	67	40	27	2					1					2	-1	40
41	49	31	18	1	1			1	2						-1	41
42	67	29	38	1	1			1							1	42
43	60	27	33						1						-1	43
44	68	37	31						1		1				-2	44
45～49	311	157	154	1	2	2	1	1	1	2	1				1	45～49
45	56	31	25		1		1								2	45
46	61	33	28			1		1			1			-1		46
47	70	34	36			1								1		47
48	66	37	29	1	1				1	1	1				-1	48
49	58	22	36													49

50 ~ 54	335	152	183	1	4	1		2	1	1		2	50 ~ 54
50	75	29	46										50
51	67	28	39		2	1		2			1		51
52	68	34	34		2				1			-2	52
53	58	33	25	1								1	53
54	67	28	39										54
55 ~ 59	414	202	212	2	1	1	1	3	1	1	4	-5	55 ~ 59
55	87	40	47	1		1		1			2	-2	55
56	85	42	43		1		1						56
57	63	25	38								1	-1	57
58	104	57	47					1			1	-2	58
59	75	38	37	1				1		1			59
60 ~ 64	504	230	274			1		1	1	1	3	1	60 ~ 64
60	97	35	62					1			1	-3	60
61	92	42	50								2	1	61
62	100	51	49		1							-2	62
63	110	55	55					1					63
64	105	47	58							1			64
65 ~ 69	652	317	335			1		1			2	-1	65 ~ 69
65	131	68	63										65
66	135	64	71								1	-1	66
67	112	50	62										67
68	135	67	68			1					1		68
69	139	68	71					1					69
70 ~ 74	464	223	241								7	2	70 ~ 74
70	118	52	66								1	1	70
71	103	61	42								3	1	71
72	70	36	34								1		72
73	73	27	46								1		73
74	100	47	53								1		74
75 ~ 79	400	162	238	1							1	5	75 ~ 79
75	93	39	54									2	75
76	79	27	52									1	76
77	64	31	33									1	77
78	81	28	53	1								1	78
79	83	37	46								1	1	79
80 ~ 84	396	141	255	1	1			3			10	6	80 ~ 84
80	90	33	57								1	2	80
81	72	22	50		1			2			1	1	81
82	79	29	50								3		82
83	81	28	53					1			2	1	83
84	74	29	45	1							3	2	84
85 ~ 89	297	90	207		1	1	2	4			8	11	85 ~ 89
85	67	23	44			1	1	1			1	2	85
86	56	21	35					1			2	2	86
87	63	23	40		1		1	1			2	2	87
88	59	11	48					1			3	2	88
89	52	12	40									3	89
90 ~ 94	139	28	111		2			1		1	7	15	90 ~ 94
90	37	5	32		1						4	3	90
91	34	6	28		1					1		2	91
92	28	7	21								1	2	92
93	22	6	16								1	5	93
94	18	4	14					1			1	3	94
95 ~ 99	40	5	35								1	5	95 ~ 99
95	12		12									2	95
96	7	3	4									2	96
97	8	1	7								1		97
98	5		5										98
99	8	1	7									1	99
100 ~	5		5									5	100 ~
年齢不詳	26	15	11										年齢不詳

※0歳の「差引増減」は、出生数を含めて算出している。

出生数 : 男 9 人 , 女 13 人 , 計 22 人

年 齢	平成30年10月1日現在の人口			平成29年10月～平成30年9月の人口動態												年 齢
				転 入				転 出				死 亡		差 引 増 減		
	総 数	男	女	県 内	女	男	女	男	女	男	女	男	女	男	女	
総 数	4700	2197	2503	26	37	15	16	29	35	29	27	39	42	-47	-40	総 数
0～4	80	41	39	3	1	1	1	5	1	2	2	1	1	6	10	0～4
0	17	7	10		1			1	1	1			1	7	10	0
1	14	8	6	1		1		1		1						1
2	22	11	11					3						-3		2
3	14	8	6	2										2		3
4	13	7	6													4
5～9	131	74	57	2					1					2	-1	5～9
5	29	15	14	1										1		5
6	20	11	9	1										1		6
7	26	17	9													7
8	28	16	12													8
9	28	15	13						1							9
10～14	172	84	88	1	1	1								2	1	10～14
10	29	13	16													10
11	27	16	11													11
12	36	19	17													12
13	34	16	18	1										1		13
14	46	20	26		1	1								1	1	14
15～19	214	100	114	2	3		3	2		7	7			-7	-1	15～19
15	40	19	21													15
16	45	19	26		3		1									16
17	49	22	27	1										1		17
18	42	18	24			1	1	1		2	5			-3	-4	18
19	38	22	16	1			1	1		5	2			-5	-1	19
20～24	117	62	55	3	6	6	4	5	10	10	10			-6	-10	20～24
20	39	21	18				2	1	1	1	2			-2	-1	20
21	25	12	13			1		1	3	1	3			-1	-6	21
22	18	9	9	1	2	1	1	1	2	2	3			-1	-2	22
23	18	9	9	1	2	2	1	1	2	3	1			-1		23
24	17	11	6	1	2	2	1	1	2	3	1			-1	-1	24
25～29	131	81	50	2	7	4	2	3	8	4	4			-1	-3	25～29
25	23	11	12		1			1	1	3	1			-4	-1	25
26	26	18	8		1	2			1	1				2		26
27	28	22	6	1	1				2					1	-1	27
28	27	16	11		2	2	2	1	2	1	2					28
29	27	14	13	1	2			1	2	2	1				-1	29
30～34	147	84	63	2	4			5	5	1	1			-4	-2	30～34
30	25	18	7					1	2					-1	-2	30
31	29	13	16	1	2			2	2					-1		31
32	26	17	9		1			2		1				-3	1	32
33	34	20	14	1					1					1	-1	33
34	33	16	17		1						1					34
35～39	174	87	87	1	2		2	4	3	1	2			-4	-1	35～39
35	28	13	15					2	1		1			-2	-2	35
36	23	16	7			1			1							36
37	40	19	21	1	1			1		1				-1	1	37
38	34	19	15		1						1					38
39	49	20	29				1	1	1					-1		39
40～44	288	146	142	2	2	1	1			1				2	3	40～44
40	55	21	34	2										2		40
41	51	30	21		1		1								2	41
42	66	34	32		1	1				1					1	42
43	58	28	30													43
44	58	33	25													44
45～49	273	135	138	3	2			3		1	1	1	1	-2		45～49
45	47	24	23													45
46	59	29	30	2							1			1		46
47	56	21	35		2			2			1			-2	1	47
48	49	29	20					1				1		-1	-1	48
49	62	32	30	1						1						49

50 ~ 54	293	142	151	1	2	1	3	1				50 ~ 54	
50	62	31	31			1	1					50	
51	66	28	38		1			1		-1	1	51	
52	33	18	15	1						1		52	
53	62	32	30		1		2				-1	53	
54	70	33	37									54	
55 ~ 59	334	165	169	2		1	1	1	1	2		55 ~ 59	
55	65	30	35							-1	-1	55	
56	64	33	31									56	
57	64	39	25		1					1		57	
58	58	24	34	1		1				1	1	58	
59	83	39	44	1						1		59	
60 ~ 64	379	192	187	1				1				60 ~ 64	
60	64	26	38									60	
61	74	43	31	1						1		61	
62	60	28	32									62	
63	86	42	44					1		-1		63	
64	95	53	42									64	
65 ~ 69	502	241	261	1		1		1	4	-4	1	65 ~ 69	
65	113	55	58	1					2	-1		65	
66	93	47	46			1			1	-1	1	66	
67	88	46	42									67	
68	113	49	64					1	1	-2		68	
69	95	44	51									69	
70 ~ 74	370	172	198			1			6	-5		70 ~ 74	
70	116	58	58			1			2	-1		70	
71	79	39	40									71	
72	63	30	33						2	-2		72	
73	53	22	31						1	-1		73	
74	59	23	36						1	-1		74	
75 ~ 79	333	142	191					1	6	4	-6	-5	75 ~ 79
75	81	35	46									75	
76	73	27	46						2	-2		76	
77	81	41	40					1		1	-2	77	
78	45	16	29						2	1	-2	78	
79	53	23	30						2	2	-2	79	
80 ~ 84	329	129	200		1	1	1		5	5	-6	-3	80 ~ 84
80	58	23	35						1	1	-1	-1	80
81	70	29	41							1		-1	81
82	67	21	46				1	1	1	-2	1	82	
83	67	29	38		1							83	
84	67	27	40						3	3	-3	-3	84
85 ~ 89	248	76	172		1			1	6	7	-6	-7	85 ~ 89
85	58	22	36					1	2		-2	-1	85
86	59	16	43						1	1	-1	-1	86
87	59	20	39		1					4		-3	87
88	33	13	20						1		-1		88
89	39	5	34						2	2	-2	-2	89
90 ~ 94	135	32	103		3		1	2	8	10	-9	-9	90 ~ 94
90	44	10	34				1	1	4	1	-5	-2	90
91	26	8	18		1			1	3	2	-3	-2	91
92	27	5	22										92
93	21	4	17			2				6		-4	93
94	17	5	12						1	1	-1	-1	94
95 ~ 99	43	9	34		1		1			11		-11	95 ~ 99
95	17	2	15							1		-1	95
96	11	3	8							4		-4	96
97	7	3	4							2		-2	97
98	6	1	5			1		1		4		-4	98
99	2		2										99
100 ~	6	2	4		1				1	3	-1	-2	100 ~
年齢不詳	1	1											年齢不詳

※0歳の「差引増減」は、出生数を含めて算出している。

出生数 : 男 9 人 , 女 11 人 , 計 20 人

年 齢	平成30年10月1日現在の人口			平成29年10月～平成30年9月の人口動態												年 齢
				転 入				転 出				死 亡		差 引 増 減		
	総 数	男	女	県 内 男	県 内 女	県 外 男	県 外 女	県 内 男	県 内 女	県 外 男	県 外 女	男	女	男	女	
総 数	3051	1531	1520	41	38	48	46	40	39	45	49	15	21	-2	-17	総 数
0～4	93	55	38	3	1	1	1	3	1	1	1			9	8	0～4
0	19	11	8	3	1	1	1	1	1	1	1			11	8	0
1	21	11	10		1		1	1						-1	2	1
2	16	13	3							1	1			-1	-1	2
3	19	8	11			1								1		3
4	18	12	6					1	1					-1	-1	4
5～9	135	76	59	4	1	1	3	1	1		4			4	-1	5～9
5	29	18	11	2			1				1			2		5
6	25	15	10	1										1		6
7	29	13	16						1						-1	7
8	25	13	12		1	1								1	1	8
9	27	17	10	1			2	1			3				-1	9
10～14	165	92	73	4	2	1		1						4	2	10～14
10	37	18	19		1	1								1	1	10
11	30	22	8	1										1		11
12	28	15	13	1										1		12
13	28	15	13	1	1									1	1	13
14	42	22	20	1				1								14
15～19	231	106	125	8	7	24	33	6	7	9	8			17	25	15～19
15	31	14	17		1										1	15
16	38	15	23				1								1	16
17	32	17	15	1						1						17
18	60	33	27	4	4	11	11	1	2	5	1			9	12	18
19	70	27	43	3	2	13	21	5	5	3	7			8	11	19
20～24	172	108	64	8	3	9	6	16	17	29	24			-28	-32	20～24
20	68	35	33	1		4	3	2	4	2	3			1	-4	20
21	60	37	23	2	2	1		3	3	2	1			-2	-2	21
22	28	17	11	4		1	2	2	6	8	12			-5	-16	22
23	3	6	-3		1	1	1	8	2	12	7			-19	-7	23
24	13	13		1		2		1	2	5	1			-3	-3	24
25～29	76	51	25	1	2	5	1	5	3	3	5			-2	-5	25～29
25	20	11	9			2		2	2		3				-5	25
26	13	12	1			3		1			1			2	-1	26
27	21	15	6	1	1		1	2		3				-4	2	27
28	5	2	3								1				-1	28
29	17	11	6		1				1							29
30～34	99	61	38	1	5	3		1	3		1			3	1	30～34
30	22	14	8		2	1								1	2	30
31	15	10	5					1						-1		31
32	20	13	7	1										1		32
33	24	16	8		1	2					1			2		33
34	18	8	10		2				3						-1	34
35～39	133	65	68	3	5	1	2		1	1	4			3	2	35～39
35	29	12	17		1										1	35
36	17	12	5		2					1	1			-1	1	36
37	37	16	21	1			1				2			1	-1	37
38	20	12	8													38
39	30	13	17	2	2	1	1		1		1			3	1	39
40～44	181	92	89	3				1	1			1		1	-1	40～44
40	36	11	25					1	1					-1	-1	40
41	40	21	19	1										1		41
42	41	24	17	2								1		1		42
43	26	15	11													43
44	38	21	17													44
45～49	250	124	126	1	2	1			1	1		2	1	-1	-1	45～49
45	48	26	22									1		-1	-1	45
46	47	24	23									1		-1	-1	46
47	60	30	30													47
48	54	23	31	1	2				1				1	1		48
49	41	21	20			1				1						49

50 ~ 54	211	100	111				3	1		1		-3	-2	50 ~ 54
50	47	22	25				1	1		1		-1	-2	50
51	47	22	25											51
52	37	17	20				2					-2		52
53	39	18	21											53
54	41	21	20											54
55 ~ 59	187	103	84		1	2	1			1		1	1	55 ~ 59
55	44	23	21			1						-1	1	55
56	41	24	17			1				1				56
57	32	20	12											57
58	33	22	11		1							1		58
59	37	14	23									1		59
60 ~ 64	145	74	71		2		1		1			3	-1	60 ~ 64
60	28	16	12									1		60
61	27	11	16		1							1		61
62	30	18	12											62
63	26	13	13		1							1		63
64	34	16	18						1					64
65 ~ 69	201	87	114			2	1			1	1	-2	1	65 ~ 69
65	24	10	14											65
66	29	15	14											66
67	41	17	24							1		-1		67
68	48	21	27				1					-1		68
69	59	24	35			2				1			1	69
70 ~ 74	230	95	135				1	1				1	-1	70 ~ 74
70	57	22	35									1		70
71	60	26	34											71
72	32	11	21											72
73	30	13	17											73
74	51	23	28				1	1				-1	-1	74
75 ~ 79	222	105	117		1				1		2	-2		75 ~ 79
75	45	23	22						1			-1		75
76	45	22	23							1		-1		76
77	45	22	23		1					1				77
78	45	19	26											78
79	42	19	23											79
80 ~ 84	175	83	92		1					3	3	-2	-3	80 ~ 84
80	42	23	19								2		-2	80
81	33	12	21							1	1	-1	-1	81
82	39	17	22		1					2		-1		82
83	39	20	19											83
84	22	11	11											84
85 ~ 89	96	41	55			5		1		6	5	-6	-1	85 ~ 89
85	23	6	17			2				1		-1	2	85
86	21	10	11					1		1	2	-1	-3	86
87	25	11	14			1				1		-1	1	87
88	16	7	9			1				2		-2	1	88
89	11	7	4			1				1	3	-1	-2	89
90 ~ 94	35	9	26			1					2		-1	90 ~ 94
90	7	3	4								1		-1	90
91	9	1	8			1							1	91
92	7	1	6								1		-1	92
93	7	2	5											93
94	5	2	3											94
95 ~ 99	13	3	10								5		-5	95 ~ 99
95	6	1	5								2		-2	95
96	2	1	1											96
97	3		3								1		-1	97
98	2	1	1								1		-1	98
99											1		-1	99
100 ~ 年齢不詳	1	1									3		-3	100 ~ 年齢不詳

※0歳の「差引増減」は、出生数を含めて算出している。

出生数 : 男 9 人 , 女 8 人 , 計 17 人

年 齢	平成30年10月1日現在の人口			平成29年10月～平成30年9月の人口動態										年 齢		
				入 転				出 転				死 亡			差 引 増 減	
	総 数	男	女	県 内		県 外		県 内		県 外		男	女		男	女
				男	女	男	女	男	女	男	女					
総 数	19339	9081	10258	97	110	70	45	83	102	82	88	130	147	-79	-143	総 数
0～4	526	278	248	11	8	6	3	4	4	5	4			57	42	0～4
0	90	49	41	1	2		1	1		1	1			49	41	0
1	95	48	47	3		3		1	1	1				4	-1	1
2	101	54	47	3	3	1		1	1	1	2			2		2
3	128	61	67	3	3		1	1	1	2					3	3
4	112	66	46	1		2	1		1	1	1			2	-1	4
5～9	621	326	295	2	2	3		1	3	1	2			3	-3	5～9
5	114	60	54	2		1			1					3	-1	5
6	121	62	59		1	1		1		1	1			-1		6
7	113	68	45			1					1			1	-2	7
8	120	59	61													8
9	153	77	76		1				1							9
10～14	752	379	373	2		3				1				4		10～14
10	129	63	66	1										1		10
11	162	86	76			1								1		11
12	142	68	74	1										1		12
13	167	83	84			2				1				1		13
14	152	79	73													14
15～19	825	440	385	4	6	1		7	5	29	14			-31	-13	15～19
15	190	107	83		2	1			1		1			1		15
16	147	70	77	1	1									1	1	16
17	177	91	86		1				3						-2	17
18	152	83	69		2			2	1	9	8			-11	-7	18
19	159	89	70	3				5		20	5			-22	-5	19
20～24	431	244	187	11	8	12	10	13	13	21	29			-11	-24	20～24
20	114	60	54	1	1	2	3		2	4	6			-1	-4	20
21	112	50	62	3	2	3	2	2	1	1	8			3	-5	21
22	65	43	22	1		4	1	4	2	3	4			-2	-5	22
23	67	50	17	5	2	1	2	5	7	9	9			-8	-12	23
24	73	41	32	1	3	2	2	2	1	4	2			-3	2	24
25～29	553	274	279	14	20	9	6	18	19	12	9			-7	-2	25～29
25	94	51	43	3	3		4	4	4	3	1			-4	2	25
26	98	51	47	3	3	5		5	3	1				2	-2	26
27	93	46	47	1	3	1	2	1	2	4	2			-3	1	27
28	120	53	67	1	5	3		5	2	3	2			-4	1	28
29	148	73	75	6	6			3	6	1	4			2	-4	29
30～34	836	449	387	10	11	6	10	13	18	4	9	1		-2	-6	30～34
30	153	87	66	4	3	2	4	2	4	3		1			3	30
31	173	88	85		2	1	2	4	4		3			-3	-3	31
32	160	94	66	3	2		3	4	5		2			-1	-2	32
33	169	86	83	2	1			1	1		1			1	-1	33
34	181	94	87	1	3	3	1	2	4	1	3			1	-3	34
35～39	1011	513	498	12	12	5	4	7	9	2	4	1		7	3	35～39
35	199	107	92	2	1	2		2	5		1			2	-5	35
36	168	84	84	1	3	1	1	1	2		1			1	1	36
37	195	109	86	2	3	1			1	1				2	2	37
38	207	101	106	3	3	1		3	1	1	1				1	38
39	242	112	130	4	2		3	1		1	1	1		2	4	39
40～44	1156	608	548	8	5	3	4	5	6	1	3			5		40～44
40	235	129	106	2	2		1		1		1			2	1	40
41	201	108	93	1		1		3	1	1				-2	-1	41
42	256	126	130			2	2	1	2					1		42
43	230	122	108	3	2		1				1			3	2	43
44	234	123	111	2	1			1	2		1			1	-2	44
45～49	1052	519	533	6	5	5	4	3	4		2	1		7	3	45～49
45	197	99	98	2	1	1	2				1			3	2	45
46	203	105	98	1					2					1	-2	46
47	214	105	109	1	2		1	1	2		1					47
48	199	102	97	2			1					1		1	1	48
49	239	108	131		2	4		2						2	2	49

50 ~ 54	1061	528	533	2	3	3	2	1	2	1	5	2	3	1	-5	50 ~ 54
50	217	106	111	1		1						1		1		50
51	237	108	129		1	1					1		2	1	-2	51
52	169	97	72		1		1				2		1		-1	52
53	202	105	97				1	1	1		1	1			-2	53
54	236	112	124	1	1	1			1	1	1				-1	54
55 ~ 59	1442	672	770	1	1	4	1	3	1	1	2	3	1	-2	-2	55 ~ 59
55	249	109	140	1		1					1			2	-1	55
56	262	118	144		1			2						-2	1	56
57	308	151	157			1	1					1	1			57
58	310	153	157			1		1	1		1	1		-1	-2	58
59	313	141	172			1				1		1		-1	-1	59
60 ~ 64	1750	843	907	2	5	4	1	1	1	2	2	5	4	-2	-1	60 ~ 64
60	298	151	147	1	3				1		1	1	2		-1	60
61	367	175	192			2						1		1		61
62	344	165	179		2			1				1		-2	2	62
63	383	171	212			2						2	1		-1	63
64	358	181	177	1			1			2	1		1	-1	-1	64
65 ~ 69	1832	909	923	2	2	3		1	1	2	2	12	7	-10	-8	65 ~ 69
65	347	184	163									2		-2		65
66	373	186	187		1	2					1	1	1	1	-1	66
67	322	160	162	1								3	3	-2	-3	67
68	414	206	208									2		-2		68
69	376	173	203	1	1	1		1	1	2	1	4	3	-5	-4	69
70 ~ 74	1362	650	712	1	1	3		1	1			15	3	-12	-3	70 ~ 74
70	374	180	194			1		1				1		-1		70
71	341	164	177			1			1			4	2	-3	-3	71
72	188	90	98			1						3	1	-2	-1	72
73	223	99	124		1							4		-4	1	73
74	236	117	119	1								3		-2		74
75 ~ 79	1222	520	702		3							11	7	-11	-4	75 ~ 79
75	248	103	145									3	1	-3	-1	75
76	273	115	158		1							1	3	-1	-2	76
77	235	111	124		1										1	77
78	248	98	150		1							2	1	-2		78
79	218	93	125									5	2	-5	-2	79
80 ~ 84	1262	474	788	3	3			1	6			28	20	-26	-23	80 ~ 84
80	270	97	173	1					2			4	7	-3	-9	80
81	268	95	173					1				5	2	-6	-2	81
82	239	89	150	1	1				2			4	4	-3	-5	82
83	258	100	158		1				1			8		-8		83
84	227	93	134	1	1							7	7	-6	-7	84
85 ~ 89	1015	321	694	3	11				1			27	35	-24	-26	85 ~ 89
85	257	79	178		4							3	5	-3	-1	85
86	213	75	138	3	5							8	7	-5	-2	86
87	203	73	130		1						1	8	5	-8	-5	87
88	191	51	140									6	5	-6	-5	88
89	151	43	108		1				1			2	13	-2	-13	89
90 ~ 94	507	114	393	2	4			2	6			18	40	-18	-42	90 ~ 94
90	131	25	106	2	3				3			5	8	-3	-8	90
91	117	35	82					2	1			6	7	-8	-8	91
92	106	27	79									2	11	-2	-11	92
93	91	15	76		1				1			3	7	-3	-7	93
94	62	12	50						1			2	7	-2	-8	94
95 ~ 99	96	18	78	1				1				5	24	-5	-24	95 ~ 99
95	35	6	29									2	7	-2	-7	95
96	19	2	17									2	6	-2	-6	96
97	27	4	23					1					4	-1	-4	97
98	10	3	7	1								1	4		-4	98
99	5	3	2										3		-3	99
100 ~ 年齢不詳	27	2	25					1	2			1	3	-2	-5	100 ~ 年齢不詳

※0歳の「差引増減」は、出生数を含めて算出している。

出生数 : 男 49 人 , 女 39 人 , 計 88 人

年 齢	平成30年10月1日現在の人口			平成29年10月～平成30年9月の人口動態										年 齢		
				入 転				出 転				死 亡			差 引 増 減	
	総 数	男	女	県 内		県 外		県 内		県 外		男	女		男	女
				男	女	男	女	男	女	男	女					
総 数	19339	9081	10258	97	110	70	45	83	102	82	88	130	147	-79	-143	総 数
0～4	526	278	248	11	8	6	3	4	4	5	4	130	147	57	42	0～4
0	90	49	41	1	2		1	1		1	1			49	41	0
1	95	48	47	3		3		1	1	1				4	-1	1
2	101	54	47	3	3	1		1	1	1	2			2		2
3	128	61	67	3	3		1	1	1	2					3	3
4	112	66	46	1		2	1		1	1	1			2	-1	4
5～9	621	326	295	2	2	3		1	3	1	2			3	-3	5～9
5	114	60	54	2		1			1					3	-1	5
6	121	62	59		1	1		1		1	1			-1		6
7	113	68	45			1					1			1	-2	7
8	120	59	61													8
9	153	77	76		1				1							9
10～14	752	379	373	2		3				1				4		10～14
10	129	63	66	1										1		10
11	162	86	76			1								1		11
12	142	68	74	1										1		12
13	167	83	84			2				1				1		13
14	152	79	73													14
15～19	825	440	385	4	6	1		7	5	29	14			-31	-13	15～19
15	190	107	83		2	1			1		1			1		15
16	147	70	77	1	1									1	1	16
17	177	91	86		1				3						-2	17
18	152	83	69		2			2	1	9	8			-11	-7	18
19	159	89	70	3				5		20	5			-22	-5	19
20～24	431	244	187	11	8	12	10	13	13	21	29			-11	-24	20～24
20	114	60	54	1	1	2	3		2	4	6			-1	-4	20
21	112	50	62	3	2	3	2	2	1	1	8			3	-5	21
22	65	43	22	1		4	1	4	2	3	4			-2	-5	22
23	67	50	17	5	2	1	2	5	7	9	9			-8	-12	23
24	73	41	32	1	3	2	2	2	1	4	2			-3	2	24
25～29	553	274	279	14	20	9	6	18	19	12	9			-7	-2	25～29
25	94	51	43	3	3		4	4	4	3	1			-4	2	25
26	98	51	47	3	3	5		5	3	1				2	-2	26
27	93	46	47	1	3	1	2	1	2	4	2			-3	1	27
28	120	53	67	1	5	3		5	2	3	2			-4	1	28
29	148	73	75	6	6			3	6	1	4			2	-4	29
30～34	836	449	387	10	11	6	10	13	18	4	9	1		-2	-6	30～34
30	153	87	66	4	3	2	4	2	4	3		1			3	30
31	173	88	85		2	1	2	4	4		3			-3	-3	31
32	160	94	66	3	2		3	4	5		2			-1	-2	32
33	169	86	83	2	1			1	1		1			1	-1	33
34	181	94	87	1	3	3	1	2	4	1	3			1	-3	34
35～39	1011	513	498	12	12	5	4	7	9	2	4	1		7	3	35～39
35	199	107	92	2	1	2		2	5		1			2	-5	35
36	168	84	84	1	3	1	1	1	2		1			1	1	36
37	195	109	86	2	3	1			1	1				2	2	37
38	207	101	106	3	3	1		3	1	1	1				1	38
39	242	112	130	4	2		3	1		1	1	1		2	4	39
40～44	1156	608	548	8	5	3	4	5	6	1	3			5		40～44
40	235	129	106	2	2		1		1		1			2	1	40
41	201	108	93	1		1		3	1	1				-2	-1	41
42	256	126	130			2	2	1	2					1		42
43	230	122	108	3	2		1				1			3	2	43
44	234	123	111	2	1			1	2		1			1	-2	44
45～49	1052	519	533	6	5	5	4	3	4		2	1		7	3	45～49
45	197	99	98	2	1	1	2				1			3	2	45
46	203	105	98	1					2					1	-2	46
47	214	105	109	1	2		1	1	2		1					47
48	199	102	97	2			1					1		1	1	48
49	239	108	131		2	4		2						2	2	49

50 ~ 54	1061	528	533	2	3	3	2	1	2	1	5	2	3	1	-5	50 ~ 54
50	217	106	111	1		1						1		1		50
51	237	108	129		1	1					1		2	1	-2	51
52	169	97	72		1		1				2		1		-1	52
53	202	105	97				1	1	1		1	1			-2	53
54	236	112	124	1	1	1			1	1	1				-1	54
55 ~ 59	1442	672	770	1	1	4	1	3	1	1	2	3	1	-2	-2	55 ~ 59
55	249	109	140	1		1					1			2	-1	55
56	262	118	144		1			2						-2	1	56
57	308	151	157			1	1					1	1			57
58	310	153	157			1		1	1		1	1		-1	-2	58
59	313	141	172			1				1	1			-1	-1	59
60 ~ 64	1750	843	907	2	5	4	1	1	1	2	2	5	4	-2	-1	60 ~ 64
60	298	151	147	1	3				1		1	1	2		-1	60
61	367	175	192			2						1		1		61
62	344	165	179		2			1				1		-2	2	62
63	383	171	212			2						2	1		-1	63
64	358	181	177	1			1			2	1		1	-1	-1	64
65 ~ 69	1832	909	923	2	2	3		1	1	2	2	12	7	-10	-8	65 ~ 69
65	347	184	163									2		-2		65
66	373	186	187		1	2					1	1	1	1	-1	66
67	322	160	162	1								3	3	-2	-3	67
68	414	206	208									2		-2		68
69	376	173	203	1	1	1		1	1	2	1	4	3	-5	-4	69
70 ~ 74	1362	650	712	1	1	3		1	1			15	3	-12	-3	70 ~ 74
70	374	180	194			1		1				1		-1		70
71	341	164	177			1			1			4	2	-3	-3	71
72	188	90	98			1						3	1	-2	-1	72
73	223	99	124		1							4		-4	1	73
74	236	117	119	1								3		-2		74
75 ~ 79	1222	520	702		3							11	7	-11	-4	75 ~ 79
75	248	103	145									3	1	-3	-1	75
76	273	115	158		1							1	3	-1	-2	76
77	235	111	124		1										1	77
78	248	98	150		1							2	1	-2		78
79	218	93	125									5	2	-5	-2	79
80 ~ 84	1262	474	788	3	3			1	6			28	20	-26	-23	80 ~ 84
80	270	97	173	1					2			4	7	-3	-9	80
81	268	95	173					1				5	2	-6	-2	81
82	239	89	150	1	1				2			4	4	-3	-5	82
83	258	100	158		1				1			8		-8		83
84	227	93	134	1	1							7	7	-6	-7	84
85 ~ 89	1015	321	694	3	11				1			27	35	-24	-26	85 ~ 89
85	257	79	178		4							3	5	-3	-1	85
86	213	75	138	3	5							8	7	-5	-2	86
87	203	73	130		1						1	8	5	-8	-5	87
88	191	51	140									6	5	-6	-5	88
89	151	43	108		1				1			2	13	-2	-13	89
90 ~ 94	507	114	393	2	4			2	6			18	40	-18	-42	90 ~ 94
90	131	25	106	2	3				3			5	8	-3	-8	90
91	117	35	82					2	1			6	7	-8	-8	91
92	106	27	79									2	11	-2	-11	92
93	91	15	76		1				1			3	7	-3	-7	93
94	62	12	50						1			2	7	-2	-8	94
95 ~ 99	96	18	78	1				1				5	24	-5	-24	95 ~ 99
95	35	6	29									2	7	-2	-7	95
96	19	2	17									2	6	-2	-6	96
97	27	4	23					1					4	-1	-4	97
98	10	3	7	1								1	4		-4	98
99	5	3	2										3		-3	99
100 ~ 年齢不詳	27	2	25					1	2			1	3	-2	-5	100 ~ 年齢不詳

※0歳の「差引増減」は、出生数を含めて算出している。

出生数 : 男 49 人 , 女 39 人 , 計 88 人

年 齢	平成30年10月1日現在の人口			平成29年10月～平成30年9月の人口動態										年 齢		
				入 転					出 転						死 亡	
	総 数	男	女	県 内		県 外		県 内		県 外		男	女		男	女
				男	女	男	女	男	女	男	女					
総 数	16834	8104	8730	43	76	89	73	87	95	104	144	149	183	-155	-234	総 数
0～4	459	244	215	2	4	7	6	12	6	2	4			48	39	0～4
0	91	53	38		1	1		1			2			53	38	0
1	100	48	52		1	2		2	1							1
2	84	43	41			1	3	1	3		2					2
3	88	46	42	1	1		3	4								3
4	96	54	42	1	1	3	3	4						-3	4	4
5～9	538	285	253	1		2	1	1	1	2				-2	-1	5～9
5	95	58	37													5
6	102	48	54	1				1								6
7	103	62	41			1	1			1					1	7
8	124	63	61			1								1		8
9	114	54	60						1	1				-1	-1	9
10～14	617	339	278	3	1			1	3	1				1	-2	10～14
10	140	78	62	1					1					1	-1	10
11	117	68	49							2					-2	11
12	101	55	46	1				1								12
13	137	74	63	1						1						13
14	122	64	58		1										1	14
15～19	663	332	331	1	3	4	2	8	2	24	29			-27	-26	15～19
15	142	69	73													15
16	143	73	70							1					-1	16
17	127	67	60	1	2			1	1	1				-1	1	17
18	145	67	78		1	1		1		12	15			-12	-14	18
19	106	56	50			3	2	6		11	14			-14	-12	19
20～24	291	182	109	6	11	15	11	8	16	31	50			-18	-44	20～24
20	123	64	59	1	2	2	2	1	2	4	10			-2	-8	20
21	79	44	35	2	1	2	1	2	2	7	12			-3	-12	21
22	15	16	-1	1	1	3	3	1	5	8	9			-5	-10	22
23	32	30	2	1	3	5	4	5	5	8	14			-7	-12	23
24	42	28	14	1	4	3	1	1	2	4	5			-1	-2	24
25～29	490	256	234	10	21	16	13	19	15	11	12			-4	7	25～29
25	61	33	28	2	3	6	3	3	2	3	1			2	3	25
26	96	50	46	2	5	4	4	4	4	2	2				3	26
27	96	51	45	2	3	3	3	2	5	5	2			-2	-4	27
28	107	56	51	2	7	3	3	3	2	3	3			2	5	28
29	130	66	64	2	3	3	3	7	2	1	4			-6		29
30～34	724	408	316	5	15	8	16	16	22	8	15		1	-11	-7	30～34
30	116	72	44	2	1	4	3	3	2	4	4			-1	2	30
31	140	83	57		4	4	2	2	3	2	5				-2	31
32	149	75	74	2	2		4	5	6	6	4			-3	-4	32
33	160	86	74	1	4		3	2	6	1	3			-2	-3	33
34	159	92	67		4		4	4	5	1	3		1	-5		34
35～39	827	419	408	4	4	13	10	9	11	7	10			1	-7	35～39
35	167	85	82	2	1	1	4	3	1	2	1			-2	3	35
36	165	89	76			5	1	1	1	3	1			2	-1	36
37	158	70	88	2		3	4	2	2	1	1			2	1	37
38	162	83	79		2	1	3	3	6	3	4			-2	-8	38
39	175	92	83		1	3	1	1	1	1	3			1	-2	39
40～44	885	479	406	3	2	8	6	2	6	1	4	1		7	-2	40～44
40	164	86	78			2	1	1		1						40
41	195	102	93	1		2	1		1		2			3	-2	41
42	178	99	79	1	1		1		2					1		42
43	169	101	68	1	1	3	2		1		1			4	1	43
44	179	91	88			1	1	1	2		1			-1	-2	44
45～49	857	396	461	2	2	2	1	5	2	1	5	1		-3	-4	45～49
45	176	83	93	1				1			2	1		-1	-2	45
46	192	89	103	1				3						-2		46
47	181	86	95		2	2			1		1			2		47
48	147	73	74							1				-1		48
49	161	65	96				1	1	1		2			-1	-2	49

50 ~ 54	1054	514	540	1	1	2	1	2	3	6	4	2	-7	-5	50 ~ 54	
50	201	104	97		1	1			1		2		1	-2	50	
51	226	106	120				1		1	1	1		-1	-1	51	
52	150	80	70									1	-1		52	
53	235	112	123			1		2		4			-5		53	
54	242	112	130	1					1	1	1	1	-1	-2	54	
55 ~ 59	1315	665	650		3	3	1	2	2	2		1	-2	2	55 ~ 59	
55	236	113	123		1				1						55	
56	240	112	128												56	
57	249	131	118		2	1							1	2	57	
58	298	152	146					1		1		1	-3		58	
59	292	157	135			2	1	1	1	1					59	
60 ~ 64	1670	853	817	3	3	4	1				1	5	2	2	60 ~ 64	
60	331	170	161	1	1							1	2	-1	60	
61	306	152	154	1								1			61	
62	357	189	168	1		3								4	62	
63	340	164	176		1		1					1		-1	63	
64	336	178	158		1	1					1	2		-1	64	
65 ~ 69	1711	857	854	1	2	3	2	1	2	3	4	8	3	-8	-5	65 ~ 69
65	344	160	184		2			1		2	1	1		-4	1	65
66	352	166	186						2		2	1	1	-1	-5	66
67	314	161	153	1		1	1			1	1	1	1	1	-1	67
68	355	186	169			2	1					4	1	-2		68
69	346	184	162									2		-2		69
70 ~ 74	1100	550	550			1	1	1		2	1	16	6	-18	-6	70 ~ 74
70	293	151	142			1		1		2		5		-7		70
71	285	146	139									2	3	-2	-3	71
72	147	80	67									1		-1		72
73	162	78	84				1				1	3	3	-3	-3	73
74	213	95	118									5		-5		74
75 ~ 79	1014	439	575			1						17	10	-16	-10	75 ~ 79
75	186	97	89									3		-3		75
76	231	106	125									3	4	-3	-4	76
77	210	79	131										1		-1	77
78	204	83	121									6	1	-6	-1	78
79	183	74	109			1						5	4	-4	-4	79
80 ~ 84	1179	428	751		1		1		3	2	4	23	30	-25	-35	80 ~ 84
80	246	96	150				1		1		1	5	1	-5	-2	80
81	234	81	153								1	2	5	-2	-6	81
82	253	95	158		1				1	1		9	4	-10	-4	82
83	234	81	153						1		1	3	12	-3	-14	83
84	212	75	137							1	1	4	8	-5	-9	84
85 ~ 89	890	302	588		2				1	1	1	41	40	-42	-40	85 ~ 89
85	226	60	166							1		8	4	-9	-4	85
86	181	68	113									9	7	-9	-7	86
87	169	70	99						1		1	8	13	-8	-15	87
88	188	68	120									9	7	-9	-6	88
89	126	36	90		1							7	9	-7	-8	89
90 ~ 94	433	134	299	1	1							21	54	-20	-53	90 ~ 94
90	141	48	93	1								3	17	-2	-17	90
91	112	32	80		1							6	13	-6	-12	91
92	74	22	52									8	7	-8	-7	92
93	58	19	39										10		-10	93
94	48	13	35									4	7	-4	-7	94
95 ~ 99	91	10	81									12	30	-12	-30	95 ~ 99
95	31		31									2	9	-2	-9	95
96	25	3	22									6	8	-6	-8	96
97	19	4	15									3	3	-3	-3	97
98	6	1	5										9		-9	98
99	10	2	8									1	1	-1	-1	99
100 ~	12	1	11									1	7	-1	-7	100 ~
年齢不詳	14	11	3													年齢不詳

※0歳の「差引増減」は、出生数を含めて算出している。

出生数 : 男 53 人 , 女 39 人 , 計 92 人

年 齢	平成30年10月1日現在の人口			平成29年10月～平成30年9月の人口動態												年 齢
				転 入				転 出				死 亡		差 引 増 減		
	総 数	男	女	県 内		県 外		県 内		県 外		男	女	男	女	
				男	女	男	女	男	女	男	女					
総 数	14307	6887	7420	38	66	64	64	70	74	96	135	132	157	-151	-205	総 数
0～4	392	215	177	2	4	7	5	11	3	2	4			41	33	0～4
0	76	46	30		1	1					2			46	30	0
1	85	44	41		1	2		2	1							1
2	71	38	33			1	2	1	2		2					2
3	73	37	36	1	1		3	4						-3	4	3
4	87	50	37	1	1	3		4		2				-2	1	4
5～9	461	232	229	1		1		1		1						5～9
5	80	44	36													5
6	88	35	53	1				1								6
7	88	55	33			1				1						7
8	109	54	55													8
9	96	44	52													9
10～14	527	287	240	3				1	2					2	-2	10～14
10	118	64	54	1					1					1	-1	10
11	102	58	44						1							11
12	88	47	41	1				1								12
13	118	62	56	1										1		13
14	101	56	45													14
15～19	543	273	270	1	2	3	2	7	1	23	26			-26	-23	15～19
15	111	55	56													15
16	121	61	60						1							16
17	105	56	49	1	1			1		1				-1	1	17
18	116	53	63		1			1			14			-12	-13	18
19	90	48	42			3	2	5		11	12			-13	-10	19
20～24	242	160	82	5	10	12	10	4	12	29	46			-16	-38	20～24
20	98	54	44	1	2	2	2	1	2	4	9			-2	-7	20
21	64	38	26	2	1	2	1	2	1	6	12			-2	-11	21
22	13	15	-2	1	1	3	2	1	3	7	8			-4	-8	22
23	25	26	-1		2	2	4	2	4	8	13			-8	-11	23
24	42	27	15	1	4	3	1		2	4	4					24
25～29	419	217	202	10	20	15	13	17	14	11	11			-3	8	25～29
25	51	27	24	2	3	6	3	2	2	3	1			3	3	25
26	84	44	40	2	4	4	4	4	4	2	2				2	26
27	80	44	36	2	3	3	3	2	4	5	2			-2	-3	27
28	96	50	46	2	7	2	3	3	2	3	3			1	5	28
29	108	52	56	2	3		3	6	2	1	3			-5	1	29
30～34	634	357	277	3	13	7	14	12	15	6	14		1	-8	-3	30～34
30	107	69	38	2	1	4	2	3	1	4				-1	2	30
31	126	74	52		4	3	2	2	2	1	5				-1	31
32	122	60	62		2		3	4	5		4			-4	-4	32
33	138	73	65	1	3		3	1	4	1	3		1	-1	-2	33
34	141	81	60		3		4	2	3		2			-2	2	34
35～39	690	343	347	4	3	8	9	4	9	7	10			1	-7	35～39
35	145	71	74	2	1	1	4	1	1	2	1				4	35
36	126	70	56			4	1		1	3	1			1	-1	36
37	140	61	79	2		2	4	1	2	1	1			2	1	37
38	130	65	65		2			2	5		4			-2	-7	38
39	149	76	73			1			1	1	3				-4	39
40～44	758	411	347	3	2	2	6	2	6	1	4		1	1	-2	40～44
40	141	70	71				1	1		1				-2	1	40
41	168	90	78	1		1	1		1		2			2	-2	41
42	148	83	65	1	1		1		2		1			1		42
43	149	91	58	1	1	1	2		1		1			2	1	43
44	152	77	75			1		1	2		1		1	-2	-2	44
45～49	743	342	401	1	2	1	1	5	2	1	5		1	-5	-4	45～49
45	149	71	78	1				1			2		1	-1	-2	45
46	168	77	91					3						-3		46
47	157	77	80		2	1			1		1			1		47
48	126	63	63							1				-1		48
49	143	54	89				1	1	1		2			-1	-2	49

50 ~ 54	909	444	465	1	1	1	2	3	6	4	1	-7	-6	50 ~ 54	
50	175	94	81					1		2	1		-3	50	
51	191	87	104			1		1	1	1		-1	-1	51	
52	132	68	64											52	
53	198	95	103		1		2		4			-5		53	
54	213	100	113	1				1	1	1	1	-1	-2	54	
55 ~ 59	1132	560	572		3	2	1	2	2	2	1	-3	2	55 ~ 59	
55	204	95	109		1				1					55	
56	207	92	115											56	
57	211	114	97		2								2	57	
58	254	123	131				1		1		1	-3		58	
59	256	136	120			2	1	1	1					59	
60 ~ 64	1429	730	699	3	3	3				1	3	2	3	60 ~ 64	
60	276	150	126	1	1						1	2	-1	60	
61	269	132	137	1							1			61	
62	302	161	141	1		3							4	62	
63	292	135	157		1									63	
64	290	152	138		1					1	1		-1	64	
65 ~ 69	1436	720	716	1	2		1	1	2	4	6	3	-8	65 ~ 69	
65	287	132	155		2		1		2	1	1		-4	65	
66	300	143	157					1		2	1	1	-4	66	
67	265	143	122	1		1				1		1	-1	67	
68	297	151	146								4	1	-4	68	
69	287	151	136								1		-1	69	
70 ~ 74	940	474	466			1	1		2	1	15	6	-17	70 ~ 74	
70	257	136	121		1		1		2		5		-7	70	
71	250	131	119								2	3	-2	71	
72	123	65	58								1		-1	72	
73	140	66	74							1	3	3	-3	73	
74	170	76	94								4	3	-4	74	
75 ~ 79	849	367	482			1					15	8	-14	75 ~ 79	
75	155	78	77								3		-3	75	
76	193	87	106								3	4	-3	76	
77	178	69	109											77	
78	170	69	101								5	1	-5	78	
79	153	64	89			1					4	3	-3	79	
80 ~ 84	1000	358	642				1		3	2	4	22	27	-24	80 ~ 84
80	209	87	122			1			1		1	5	1	-5	80
81	206	75	131								1	2	5	-2	81
82	221	72	149					1	1		8	3	-9	82	
83	187	64	123					1		1	3	11	-3	83	
84	177	60	117						1	1	4	7	-5	84	
85 ~ 89	756	267	489		1			1	1	1	37	33	-38	85 ~ 89	
85	197	55	142						1		8	4	-9	85	
86	148	57	91								8	6	-8	86	
87	144	61	83					1		1	7	11	-7	87	
88	161	61	100								7	3	-7	88	
89	106	33	73		1						7	9	-7	89	
90 ~ 94	349	110	239		1						19	46	-19	90 ~ 94	
90	107	35	72								3	16	-3	90	
91	93	27	66		1						6	11	-6	91	
92	59	19	40								7	3	-7	92	
93	50	18	32									9		93	
94	40	11	29								3	7	-3	94	
95 ~ 99	75	8	67								10	26	-10	95 ~ 99	
95	26		26								2	5	-2	95	
96	21	2	19								4	8	-4	96	
97	17	4	13								3	3	-3	97	
98	3		3									9		98	
99	8	2	6								1	1	-1	99	
100 ~	9	1	8								1	5	-1	100 ~	
年齢不詳	14	11	3											年齢不詳	

※0歳の「差引増減」は、出生数を含めて算出している。

出生数 : 男 45 人 , 女 31 人 , 計 76 人

年 齢	平成30年10月1日現在の人口			平成29年10月～平成30年9月の人口動態										年 齢		
				転 入				転 出				死 亡			差 引 増 減	
	総 数	男	女	県 内		県 外		県 内		県 外		男	女		男	女
				男	女	男	女	男	女	男	女					
総 数	2527	1217	1310	5	10	25	9	17	21	8	9	17	26	-4	-29	総 数
0～4	67	29	38				1	1	3					7	6	0～4
0	15	7	8					1						7	8	0
1	15	4	11													1
2	13	5	8				1		1							2
3	15	9	6													3
4	9	4	5						2							4
5～9	77	53	24			1	1		1	1					-2	5～9
5	15	14	1													5
6	14	13	1													6
7	15	7	8				1								1	7
8	15	9	6			1								1		8
9	18	10	8						1	1				-1	-1	9
10～14	90	52	38			1			1	1				-1		10～14
10	22	14	8													10
11	15	10	5						1						-1	11
12	13	8	5													12
13	19	12	7							1				-1		13
14	21	8	13			1									1	14
15～19	120	59	61			1	1	1	1	1	3			-1	-3	15～19
15	31	14	17													15
16	22	12	10													16
17	22	11	11			1			1							17
18	29	14	15				1			1	1				-1	18
19	16	8	8					1			2			-1	-2	19
20～24	49	22	27	1	1	3	1	4	4	2	4			-2	-6	20～24
20	25	10	15								1				-1	20
21	15	6	9							1	1			-1	-1	21
22	2	1	1				1		2	1	1			-1	-2	22
23	7	4	3	1	1	3		3	1		1			-1	-1	23
24		1	-1					1			1			-1	-1	24
25～29	71	39	32			1	1	2	1		1			-1	-1	25～29
25	10	6	4					1						-1		25
26	12	6	6			1									1	26
27	16	7	9						1						-1	27
28	11	6	5				1							1		28
29	22	14	8					1			1			-1	-1	29
30～34	90	51	39	2	2	1	2	4	7	2	1			-3	-4	30～34
30	9	3	6				1		1							30
31	14	9	5			1			1	1					-1	31
32	27	15	12	2			1	1	1					1		32
33	22	13	9			1		1	2					-1	-1	33
34	18	11	7			1		2	2	1	1			-3	-2	34
35～39	137	76	61			1	5	1	5	2						35～39
35	22	14	8						2	1				-2	-1	35
36	39	19	20				1							1		36
37	18	9	9					1								37
38	32	18	14				1	1	1	1					-1	38
39	26	16	10			1	2	1						1	2	39
40～44	127	68	59			1	6							6		40～44
40	23	16	7				2							2		40
41	27	12	15				1							1		41
42	30	16	14													42
43	20	10	10				2							2		43
44	27	14	13				1							1		44
45～49	114	54	60	1		1								2		45～49
45	27	12	15													45
46	24	12	12	1										1		46
47	24	9	15				1							1		47
48	21	10	11													48
49	18	11	7													49

50 ~ 54	145	70	75		1	1			1	1	50 ~ 54
50	26	10	16		1	1				1	50
51	35	19	16								51
52	18	12	6						1	-1	52
53	37	17	20								53
54	29	12	17								54
55 ~ 59	183	105	78			1				1	55 ~ 59
55	32	18	14								55
56	33	20	13								56
57	38	17	21			1				1	57
58	44	29	15								58
59	36	21	15								59
60 ~ 64	241	123	118			1	1		2	-1	60 ~ 64
60	55	20	35								60
61	37	20	17								61
62	55	28	27								62
63	48	29	19				1		1	-1	63
64	46	26	20			1			1		64
65 ~ 69	275	137	138			3	1		2		65 ~ 69
65	57	28	29						1	1	65
66	52	23	29						1	-1	66
67	49	18	31			1				1	67
68	58	35	23			2	1			2	68
69	59	33	26						1	-1	69
70 ~ 74	160	76	84				1		1	-1	70 ~ 74
70	36	15	21								70
71	35	15	20								71
72	24	15	9								72
73	22	12	10								73
74	43	19	24				1		1	-1	74
75 ~ 79	165	72	93						2	2	75 ~ 79
75	31	19	12								75
76	38	19	19								76
77	32	10	22							1	77
78	34	14	20						1	-1	78
79	30	10	20						1	1	79
80 ~ 84	179	70	109			1			1	3	80 ~ 84
80	37	9	28								80
81	28	6	22								81
82	32	23	9			1			1	1	82
83	47	17	30							1	83
84	35	15	20							1	84
85 ~ 89	134	35	99			1			4	7	85 ~ 89
85	29	5	24								85
86	33	11	22						1	1	86
87	25	9	16						1	2	87
88	27	7	20			1			2	4	88
89	20	3	17								89
90 ~ 94	84	24	60			1			2	8	90 ~ 94
90	34	13	21			1				1	90
91	19	5	14							2	91
92	15	3	12						1	4	92
93	8	1	7							1	93
94	8	2	6						1	6	94
95 ~ 99	16	2	14						2	4	95 ~ 99
95	5		5							4	95
96	4	1	3						2		96
97	2		2								97
98	3	1	2								98
99	2		2								99
100 ~	3		3							2	100 ~
年齢不詳											年齢不詳

※0歳の「差引増減」は、出生数を含めて算出している。

出生数 : 男 8 人 , 女 8 人 , 計 16 人

第4表 市町村別世帯数

各年10月1日現在

区分	平成30年	構成比率	平成29年	構成比率	差引増減数 (30年-29年)
県計	389,302	100.0	389,239	100.0	63
市部計	356,735	91.6	356,540	91.6	195
郡部計	32,567	8.4	32,699	8.4	-132
秋田市	136,392	35.0	136,075	35.0	317
能代市	22,131	5.7	22,238	5.7	-107
横手市	31,257	8.0	31,351	8.1	-94
大館市	28,258	7.3	28,256	7.3	2
男鹿市	10,911	2.8	11,026	2.8	-115
湯沢市	17,018	4.4	16,796	4.3	222
鹿角市	11,300	2.9	11,383	2.9	-83
由利本荘市	28,437	7.3	28,446	7.3	-9
潟上市	12,350	3.2	12,216	3.1	134
大仙市	28,419	7.3	28,416	7.3	3
北秋田市	12,049	3.1	12,107	3.1	-58
にかほ市	8,765	2.3	8,768	2.3	-3
仙北市	9,448	2.4	9,462	2.4	-14
鹿角郡	2,058	0.5	2,083	0.5	-25
小坂町	2,058	0.5	2,083	0.5	-25
北秋田郡	872	0.2	893	0.2	-21
上小阿仁村	872	0.2	893	0.2	-21
山本郡	9,848	2.5	9,899	2.5	-51
藤里町	1,170	0.3	1,193	0.3	-23
三種町	5,998	1.5	6,013	1.5	-15
八峰町	2,680	0.7	2,693	0.7	-13
南秋田郡	8,066	2.1	8,092	2.1	-26
五城目町	3,444	0.9	3,494	0.9	-50
八郎潟町	2,210	0.6	2,218	0.6	-8
井川町	1,569	0.4	1,557	0.4	12
大潟村	843	0.2	823	0.2	20
仙北郡	6,140	1.6	6,135	1.6	5
美郷町	6,140	1.6	6,135	1.6	5
雄勝郡	5,583	1.4	5,597	1.4	-14
羽後町	4,756	1.2	4,787	1.2	-31
東成瀬村	827	0.2	810	0.2	17

第5表 月別人口動態（平成29年10月～平成30年9月）

（単位：人）

年 月	性別	増減 の計	自 然 動 態			社 会 動 態						
			自然 増減	出 生	死 亡	社会 増減	転 入			転 出		
							総 数	(県内)	県外	総 数	(県内)	県外
平成29年10月 ） 平成30年 9月	計	-14,690	-10,280	5,116	15,396	-4,410	21,510	9,388	12,122	25,916	9,384	16,532
	男	-6,744	-4,887	2,587	7,474	-1,857	11,547	4,746	6,801	13,404	4,746	8,658
	女	-7,946	-5,393	2,529	7,922	-2,553	9,963	4,642	5,321	12,512	4,638	7,874
平成29年10月	計	-746	-777	490	1,267	31	1,538	654	884	1,463	610	853
	男	-290	-349	267	616	59	807	311	496	727	290	437
	女	-456	-428	223	651	-28	731	343	388	736	320	416
11月	計	-959	-885	430	1,315	-74	1,162	547	615	1,228	539	689
	男	-458	-416	221	637	-42	575	253	322	615	251	364
	女	-501	-469	209	678	-32	587	294	293	613	288	325
12月	計	-1,207	-1,044	397	1,441	-163	1,163	566	597	1,304	544	760
	男	-546	-496	193	689	-50	590	259	331	629	248	381
	女	-661	-548	204	752	-113	573	307	266	675	296	379
平成30年 1月	計	-1,300	-1,081	433	1,514	-219	1,047	464	583	1,261	459	802
	男	-610	-526	214	740	-84	550	218	332	632	216	416
	女	-690	-555	219	774	-135	497	246	251	629	243	386
2月	計	-1,310	-993	346	1,339	-317	1,019	388	631	1,362	414	948
	男	-623	-494	180	674	-129	522	182	340	656	187	469
	女	-687	-499	166	665	-188	497	206	291	706	227	479
3月	計	-4,831	-898	429	1,327	-3,933	4,408	2,342	2,066	8,947	2,948	5,999
	男	-2,352	-398	217	615	-1,954	2,429	1,290	1,139	4,716	1,623	3,093
	女	-2,479	-500	212	712	-1,979	1,979	1,052	927	4,231	1,325	2,906
4月	計	-179	-849	380	1,229	670	4,063	1,635	2,428	2,816	1,058	1,758
	男	89	-400	205	605	489	2,275	857	1,418	1,474	545	929
	女	-268	-449	175	624	181	1,788	778	1,010	1,342	513	829
5月	計	-913	-818	457	1,275	-95	1,468	613	855	1,536	586	950
	男	-441	-409	228	637	-32	792	299	493	811	286	525
	女	-472	-409	229	638	-63	676	314	362	725	300	425
6月	計	-929	-771	422	1,193	-158	1,212	487	725	1,412	529	883
	男	-492	-364	203	567	-128	643	245	398	786	260	526
	女	-437	-407	219	626	-30	569	242	327	626	269	357
7月	計	-715	-701	460	1,161	-14	1,707	697	1,010	1,715	691	1,024
	男	-275	-330	229	559	55	965	358	607	908	356	552
	女	-440	-371	231	602	-69	742	339	403	807	335	472
8月	計	-642	-673	496	1,169	31	1,548	527	1,021	1,462	472	990
	男	-284	-299	247	546	15	770	253	517	733	231	502
	女	-358	-374	249	623	16	778	274	504	729	241	488
9月	計	-959	-790	376	1,166	-169	1,175	468	707	1,410	534	876
	男	-462	-406	183	589	-56	629	221	408	717	253	464
	女	-497	-384	193	577	-113	546	247	299	693	281	412

注）「増減の計」及び「社会増減」は、社会動態の県内移動分（県内転入、県内転出）を除いて算出している。

第6表 市町村別年齢3区分別人口 その1 (男女計)

平成30年10月1日現在

区 分	人 口					年 齢 別 割 合				従属人口 指 数	年少人口 指 数	老年人口 指 数	老 年 化 指 数
	総 数	15歳未満	15~64歳	65歳以上	う ち 75歳以上	15歳未満	15~64歳	65歳以上	う ち 75歳以上				
県 計	980,684	97,400	520,829	353,915	191,032	10.0%	53.6%	36.4%	19.7%	86.7	18.7	68.0	363.4
市 部 計	889,150	89,415	475,027	316,220	169,842	10.2%	53.9%	35.9%	19.3%	85.4	18.8	66.6	353.7
郡 部 計	91,544	7,976	45,814	37,702	21,195	8.7%	50.1%	41.2%	23.2%	99.7	17.4	82.3	472.7
秋 田 市	308,482	32,972	175,663	93,869	47,614	10.9%	58.1%	31.0%	15.7%	72.2	18.8	53.4	284.7
能 代 市	51,826	4,512	25,647	20,427	11,249	8.9%	50.7%	40.4%	22.2%	97.2	17.6	79.6	452.7
横 手 市	87,960	9,000	45,642	33,014	18,323	10.3%	52.1%	37.7%	20.9%	92.1	19.7	72.3	366.8
大 館 市	71,119	6,960	36,724	27,211	15,109	9.8%	51.8%	38.4%	21.3%	93.0	19.0	74.1	391.0
男 鹿 市	26,392	1,920	12,502	11,957	6,419	7.3%	47.4%	45.3%	24.3%	111.0	15.4	95.6	622.8
湯 沢 市	43,886	3,958	22,970	16,905	9,423	9.0%	52.4%	38.6%	21.5%	90.8	17.2	73.6	427.1
鹿 角 市	30,300	3,094	15,219	11,933	6,763	10.2%	50.3%	39.5%	22.4%	98.7	20.3	78.4	385.7
由利本荘市	76,522	7,858	40,826	27,445	14,805	10.3%	53.6%	36.1%	19.4%	86.5	19.2	67.2	349.3
潟 上 市	32,310	3,455	17,826	11,003	5,564	10.7%	55.2%	34.1%	17.2%	81.1	19.4	61.7	318.5
大 仙 市	79,171	8,158	41,746	29,232	16,193	10.3%	52.8%	36.9%	20.5%	89.6	19.5	70.0	358.3
北 秋 田 市	31,292	2,676	15,028	13,476	7,655	8.6%	48.2%	43.2%	24.6%	107.5	17.8	89.7	503.6
に か ほ 市	24,010	2,452	12,523	9,012	4,788	10.2%	52.2%	37.6%	20.0%	91.5	19.6	72.0	367.5
仙 北 市	25,880	2,400	12,711	10,736	5,937	9.3%	49.2%	41.5%	23.0%	103.3	18.9	84.5	447.3
鹿 角 郡	4,971	397	2,399	2,169	1,240	8.0%	48.3%	43.7%	25.0%	107.0	16.5	90.4	546.3
小 坂 町	4,971	397	2,399	2,169	1,240	8.0%	48.3%	43.7%	25.0%	107.0	16.5	90.4	546.3
北 秋 田 郡	2,171	127	910	1,134	716	5.8%	41.9%	52.2%	33.0%	138.6	14.0	124.6	892.9
上小阿仁村	2,171	127	910	1,134	716	5.8%	41.9%	52.2%	33.0%	138.6	14.0	124.6	892.9
山 本 郡	25,923	1,996	12,506	11,419	6,395	7.7%	48.2%	44.1%	24.7%	107.3	16.0	91.3	572.1
藤 里 町	3,099	234	1,424	1,441	806	7.6%	46.0%	46.5%	26.0%	117.6	16.4	101.2	615.8
三 種 町	16,000	1,266	7,809	6,923	3,899	7.9%	48.8%	43.3%	24.4%	104.9	16.2	88.7	546.8
八 峰 町	6,824	496	3,273	3,055	1,690	7.3%	48.0%	44.8%	24.8%	108.5	15.2	93.3	615.9
南 秋 田 郡	22,306	1,943	11,106	9,227	5,096	8.7%	49.9%	41.4%	22.9%	100.6	17.5	83.1	474.9
五 城 目 町	8,792	681	4,213	3,896	2,184	7.7%	47.9%	44.3%	24.8%	108.6	16.2	92.5	572.1
八 郎 潟 町	5,763	486	2,858	2,393	1,277	8.5%	49.8%	41.7%	22.3%	100.7	17.0	83.7	492.4
井 川 町	4,700	383	2,350	1,966	1,094	8.2%	50.0%	41.8%	23.3%	100.0	16.3	83.7	513.3
大 潟 村	3,051	393	1,685	972	541	12.9%	55.2%	31.9%	17.7%	81.0	23.3	57.7	247.3
仙 北 郡	19,339	1,899	10,117	7,323	4,129	9.8%	52.3%	37.9%	21.4%	91.2	18.8	72.4	385.6
美 郷 町	19,339	1,899	10,117	7,323	4,129	9.8%	52.3%	37.9%	21.4%	91.2	18.8	72.4	385.6
雄 勝 郡	16,834	1,614	8,776	6,430	3,619	9.6%	52.2%	38.2%	21.5%	91.7	18.4	73.3	398.4
羽 後 町	14,307	1,380	7,499	5,414	3,038	9.7%	52.5%	37.9%	21.3%	90.6	18.4	72.2	392.3
東 成 瀬 村	2,527	234	1,277	1,016	581	9.3%	50.5%	40.2%	23.0%	97.9	18.3	79.6	434.2

注) 総数には「年齢不詳」を含む。

なお、県計人口の算出では県内市町村間の移動(県内転入及び県内転出)を除いているので、市町村の合計(市郡計)とは一致しない。

第6表 市町村別年齢3区分別人口 その2 (男)

平成30年10月1日現在

区 分	人 口					年 齢 別 割 合				従属人口 指 数	年少人口 指 数	老年人口 指 数	老 年 化 指 数
	総 数	15歳未満	15~64歳	65歳以上	う ち 75歳以上	15歳未満	15~64歳	65歳以上	う ち 75歳以上				
県 計	460,913	49,776	260,488	145,868	68,796	10.9%	57.1%	32.0%	15.1%	75.1	19.1	56.0	293.0
市 部 計	417,903	45,655	237,154	130,348	61,299	11.1%	57.4%	31.5%	14.8%	74.2	19.3	55.0	285.5
郡 部 計	43,021	4,114	23,353	15,519	7,494	9.6%	54.3%	36.1%	17.4%	84.1	17.6	66.5	377.2
秋 田 市	145,426	16,796	85,843	39,364	17,760	11.8%	60.5%	27.7%	12.5%	65.4	19.6	45.9	234.4
能 代 市	23,804	2,319	12,810	8,082	3,899	10.0%	55.2%	34.8%	16.8%	81.2	18.1	63.1	348.5
横 手 市	41,350	4,599	22,844	13,717	6,721	11.2%	55.5%	33.3%	16.3%	80.2	20.1	60.0	298.3
大 館 市	33,255	3,636	18,539	10,960	5,317	11.0%	55.9%	33.1%	16.0%	78.7	19.6	59.1	301.4
男 鹿 市	12,408	980	6,359	5,063	2,372	7.9%	51.3%	40.8%	19.1%	95.0	15.4	79.6	516.6
湯 沢 市	20,898	2,054	11,728	7,082	3,524	9.8%	56.2%	33.9%	16.9%	77.9	17.5	60.4	344.8
鹿 角 市	14,182	1,551	7,860	4,742	2,289	11.0%	55.5%	33.5%	16.2%	80.1	19.7	60.3	305.7
由利本荘市	36,525	4,002	20,961	11,356	5,232	11.0%	57.7%	31.3%	14.4%	73.3	19.1	54.2	283.8
潟 上 市	15,179	1,814	8,800	4,547	2,004	12.0%	58.0%	30.0%	13.2%	72.3	20.6	51.7	250.7
大 仙 市	36,915	4,168	20,821	11,902	5,626	11.3%	56.4%	32.3%	15.3%	77.2	20.0	57.2	285.6
北 秋 田 市	14,621	1,362	7,746	5,453	2,723	9.4%	53.2%	37.4%	18.7%	88.0	17.6	70.4	400.4
に か ほ 市	11,398	1,215	6,435	3,729	1,747	10.7%	56.6%	32.8%	15.4%	76.8	18.9	57.9	306.9
仙 北 市	11,942	1,159	6,408	4,351	2,085	9.7%	53.8%	36.5%	17.5%	86.0	18.1	67.9	375.4
鹿 角 郡	2,301	203	1,227	867	415	8.8%	53.4%	37.7%	18.1%	87.2	16.5	70.7	427.1
小 坂 町	2,301	203	1,227	867	415	8.8%	53.4%	37.7%	18.1%	87.2	16.5	70.7	427.1
北 秋 田 郡	1,012	63	500	449	246	6.2%	49.4%	44.4%	24.3%	102.4	12.6	89.8	712.7
上小阿仁村	1,012	63	500	449	246	6.2%	49.4%	44.4%	24.3%	102.4	12.6	89.8	712.7
山 本 郡	12,074	990	6,403	4,680	2,239	8.2%	53.0%	38.8%	18.5%	88.6	15.5	73.1	472.7
藤 里 町	1,488	112	762	614	305	7.5%	51.2%	41.3%	20.5%	95.3	14.7	80.6	548.2
三 種 町	7,376	622	3,942	2,811	1,343	8.4%	53.5%	38.1%	18.2%	87.1	15.8	71.3	451.9
八 峰 町	3,210	256	1,699	1,255	591	8.0%	52.9%	39.1%	18.4%	88.9	15.1	73.9	490.2
南 秋 田 郡	10,449	1,007	5,629	3,794	1,831	9.7%	54.0%	36.4%	17.6%	85.3	17.9	67.4	376.8
五 城 目 町	4,088	340	2,144	1,602	774	8.3%	52.5%	39.2%	18.9%	90.6	15.9	74.7	471.2
八 郎 潟 町	2,633	245	1,407	966	426	9.4%	53.7%	36.9%	16.3%	86.1	17.4	68.7	394.3
井 川 町	2,197	199	1,194	803	390	9.1%	54.4%	36.6%	17.8%	83.9	16.7	67.3	403.5
大 潟 村	1,531	223	884	423	241	14.6%	57.8%	27.6%	15.8%	73.1	25.2	47.9	189.7
仙 北 郡	9,081	983	5,090	3,008	1,449	10.8%	56.1%	33.1%	16.0%	78.4	19.3	59.1	306.0
美 郷 町	9,081	983	5,090	3,008	1,449	10.8%	56.1%	33.1%	16.0%	78.4	19.3	59.1	306.0
雄 勝 郡	8,104	868	4,504	2,721	1,314	10.7%	55.7%	33.6%	16.2%	79.7	19.3	60.4	313.5
羽 後 町	6,887	734	3,837	2,305	1,111	10.7%	55.8%	33.5%	16.2%	79.2	19.1	60.1	314.0
東 成 瀬 村	1,217	134	667	416	203	11.0%	54.8%	34.2%	16.7%	82.5	20.1	62.4	310.4

注) 総数には「年齢不詳」を含む。

なお、県計人口の算出では県内市町村間の移動(県内転入及び県内転出)を除いているので、市町村の合計(市郡計)とは一致しない。

第6表 市町村別年齢3区分別人口 その3 (女)

平成30年10月1日現在

区 分	人 口					年 齢 別 割 合				従属人口 指 数	年少人口 指 数	老年人口 指 数	老 年 化 指 数
	総 数	15歳未満	15~64歳	65歳以上	う ち 75歳以上	15歳未満	15~64歳	65歳以上	う ち 75歳以上				
県 計	519,771	47,624	260,341	208,047	122,236	9.2%	50.5%	40.3%	23.7%	98.2	18.3	79.9	436.9
市 部 計	471,247	43,760	237,873	185,872	108,543	9.4%	50.9%	39.8%	23.2%	96.5	18.4	78.1	424.8
郡 部 計	48,523	3,862	22,461	22,183	13,701	8.0%	46.3%	45.7%	28.2%	116.0	17.2	98.8	574.4
秋 田 市	163,056	16,176	89,820	54,505	29,854	10.1%	56.0%	34.0%	18.6%	78.7	18.0	60.7	336.9
能 代 市	28,022	2,193	12,837	12,345	7,350	8.0%	46.9%	45.1%	26.8%	113.3	17.1	96.2	562.9
横 手 市	46,610	4,401	22,798	19,297	11,602	9.5%	49.0%	41.5%	25.0%	103.9	19.3	84.6	438.5
大 館 市	37,864	3,324	18,185	16,251	9,792	8.8%	48.2%	43.0%	25.9%	107.6	18.3	89.4	488.9
男 鹿 市	13,984	940	6,143	6,894	4,047	6.7%	44.0%	49.3%	29.0%	127.5	15.3	112.2	733.4
湯 沢 市	22,988	1,904	11,242	9,823	5,899	8.3%	48.9%	42.8%	25.7%	104.3	16.9	87.4	515.9
鹿 角 市	16,118	1,543	7,359	7,191	4,474	9.6%	45.7%	44.7%	27.8%	118.7	21.0	97.7	466.0
由利本荘市	39,997	3,856	19,865	16,089	9,573	9.7%	49.9%	40.4%	24.0%	100.4	19.4	81.0	417.2
潟 上 市	17,131	1,641	9,026	6,456	3,560	9.6%	52.7%	37.7%	20.8%	89.7	18.2	71.5	393.4
大 仙 市	42,256	3,990	20,925	17,330	10,567	9.4%	49.5%	41.0%	25.0%	101.9	19.1	82.8	434.3
北 秋 田 市	16,671	1,314	7,282	8,023	4,932	7.9%	43.8%	48.3%	29.7%	128.2	18.0	110.2	610.6
に か ほ 市	12,612	1,237	6,088	5,283	3,041	9.8%	48.3%	41.9%	24.1%	107.1	20.3	86.8	427.1
仙 北 市	13,938	1,241	6,303	6,385	3,852	8.9%	45.3%	45.8%	27.7%	121.0	19.7	101.3	514.5
鹿 角 郡	2,670	194	1,172	1,302	825	7.3%	43.9%	48.8%	30.9%	127.6	16.6	111.1	671.1
小 坂 町	2,670	194	1,172	1,302	825	7.3%	43.9%	48.8%	30.9%	127.6	16.6	111.1	671.1
北 秋 田 郡	1,159	64	410	685	470	5.5%	35.4%	59.1%	40.6%	182.7	15.6	167.1	1070.3
上小阿仁村	1,159	64	410	685	470	5.5%	35.4%	59.1%	40.6%	182.7	15.6	167.1	1070.3
山 本 郡	13,849	1,006	6,103	6,739	4,156	7.3%	44.1%	48.7%	30.0%	126.9	16.5	110.4	669.9
藤 里 町	1,611	122	662	827	501	7.6%	41.1%	51.3%	31.1%	143.4	18.4	124.9	677.9
三 種 町	8,624	644	3,867	4,112	2,556	7.5%	44.8%	47.7%	29.6%	123.0	16.7	106.3	638.5
八 峰 町	3,614	240	1,574	1,800	1,099	6.6%	43.6%	49.8%	30.4%	129.6	15.2	114.4	750.0
南 秋 田 郡	11,857	936	5,477	5,433	3,265	7.9%	46.2%	45.9%	27.6%	116.3	17.1	99.2	580.4
五 城 目 町	4,704	341	2,069	2,294	1,410	7.2%	44.0%	48.8%	30.0%	127.4	16.5	110.9	672.7
八 郎 潟 町	3,130	241	1,451	1,427	851	7.7%	46.5%	45.8%	27.3%	115.0	16.6	98.3	592.1
井 川 町	2,503	184	1,156	1,163	704	7.4%	46.2%	46.5%	28.1%	116.5	15.9	100.6	632.1
大 潟 村	1,520	170	801	549	300	11.2%	52.7%	36.1%	19.7%	89.8	21.2	68.5	322.9
仙 北 郡	10,258	916	5,027	4,315	2,680	8.9%	49.0%	42.1%	26.1%	104.1	18.2	85.8	471.1
美 郷 町	10,258	916	5,027	4,315	2,680	8.9%	49.0%	42.1%	26.1%	104.1	18.2	85.8	471.1
雄 勝 郡	8,730	746	4,272	3,709	2,305	8.5%	49.0%	42.5%	26.4%	104.3	17.5	86.8	497.2
羽 後 町	7,420	646	3,662	3,109	1,927	8.7%	49.4%	41.9%	26.0%	102.5	17.6	84.9	481.3
東 成 瀬 村	1,310	100	610	600	378	7.6%	46.6%	45.8%	28.9%	114.8	16.4	98.4	600.0

注) 総数には「年齢不詳」を含む。

なお、県計人口の算出では県内市町村間の移動(県内転入及び県内転出)を除いているので、市町村の合計(市郡計)とは一致しない。

第7表 市町村別人口動態（平成29年10月～平成30年9月）

（単位：人、％）

区 分	自 然 動 態				社 会 動 態								人 口 増 減	
	出 生	死 亡	自 然 増減数	自 然 増減率	転 入			転 出			社 会 増減数	社 会 増減率	増減数	増減率
					総 数	県 内	県 外	総 数	県 内	県 外				
県 計	5,116	15,396	-10,280	-1.03%	12,122	(9,388)	12,122	16,532	(9,384)	16,532	-4,410	-0.44%	-14,690	-1.48%
市 部 計	4,725	13,675	-8,950	-0.99%	19,768	8,421	11,347	23,638	8,219	15,419	-3,870	-0.43%	-12,820	-1.42%
郡 部 計	391	1,721	-1,330	-1.42%	1,742	967	775	2,278	1,165	1,113	-536	-0.57%	-1,866	-2.00%
秋 田 市	1,912	3,593	-1,681	-0.54%	8,605	3,080	5,525	9,620	2,210	7,410	-1,015	-0.33%	-2,696	-0.87%
能 代 市	241	968	-727	-1.38%	1,144	535	609	1,449	607	842	-305	-0.58%	-1,032	-1.95%
横 手 市	467	1,516	-1,049	-1.17%	1,624	766	858	2,029	815	1,214	-405	-0.45%	-1,454	-1.63%
大 館 市	344	1,185	-841	-1.16%	1,527	631	896	1,756	618	1,138	-229	-0.32%	-1,070	-1.48%
男 鹿 市	72	544	-472	-1.74%	481	255	226	758	421	337	-277	-1.02%	-749	-2.76%
湯 沢 市	185	804	-619	-1.38%	806	363	443	1,124	503	621	-318	-0.71%	-937	-2.09%
鹿 角 市	160	532	-372	-1.20%	526	207	319	766	309	457	-240	-0.78%	-612	-1.98%
由 利 本 荘 市	406	1,221	-815	-1.05%	1,359	624	735	1,749	661	1,088	-390	-0.50%	-1,205	-1.55%
潟 上 市	161	416	-255	-0.78%	836	590	246	805	453	352	31	0.10%	-224	-0.69%
大 仙 市	427	1,394	-967	-1.20%	1,489	761	728	1,750	787	963	-261	-0.32%	-1,228	-1.53%
北 秋 田 市	142	634	-492	-1.54%	555	287	268	683	338	345	-128	-0.40%	-620	-1.94%
に か ほ 市	114	383	-269	-1.10%	399	140	259	571	234	337	-172	-0.70%	-441	-1.80%
仙 北 市	94	485	-391	-1.48%	417	182	235	578	263	315	-161	-0.61%	-552	-2.09%
鹿 角 郡	20	103	-83	-1.63%	120	61	59	144	76	68	-24	-0.47%	-107	-2.11%
小 坂 町	20	103	-83	-1.63%	120	61	59	144	76	68	-24	-0.47%	-107	-2.11%
北 秋 田 郡	4	66	-62	-2.76%	52	31	21	62	40	22	-10	-0.45%	-72	-3.21%
上 小 阿 仁 村	4	66	-62	-2.76%	52	31	21	62	40	22	-10	-0.45%	-72	-3.21%
山 本 郡	88	531	-443	-1.67%	406	210	196	578	280	298	-172	-0.65%	-615	-2.32%
藤 里 町	11	86	-75	-2.34%	48	26	22	80	45	35	-32	-1.00%	-107	-3.34%
三 種 町	55	308	-253	-1.55%	247	148	99	331	151	180	-84	-0.51%	-337	-2.06%
八 峰 町	22	137	-115	-1.64%	111	36	75	167	84	83	-56	-0.80%	-171	-2.44%
南 秋 田 郡	99	412	-313	-1.37%	561	339	222	709	402	307	-148	-0.65%	-461	-2.02%
五 城 目 町	40	201	-161	-1.78%	178	114	64	252	160	92	-74	-0.82%	-235	-2.60%
八 郎 潟 町	22	94	-72	-1.22%	116	83	33	164	99	65	-48	-0.82%	-120	-2.04%
井 川 町	20	81	-61	-1.27%	94	63	31	120	64	56	-26	-0.54%	-87	-1.82%
大 潟 村	17	36	-19	-0.62%	173	79	94	173	79	94	0	0.00%	-19	-0.62%
仙 北 郡	88	277	-189	-0.97%	322	207	115	355	185	170	-33	-0.17%	-222	-1.13%
美 郷 町	88	277	-189	-0.97%	322	207	115	355	185	170	-33	-0.17%	-222	-1.13%
雄 勝 郡	92	332	-240	-1.39%	281	119	162	430	182	248	-149	-0.87%	-389	-2.26%
羽 後 町	76	289	-213	-1.45%	232	104	128	375	144	231	-143	-0.98%	-356	-2.43%
東 成 瀬 村	16	43	-27	-1.05%	49	15	34	55	38	17	-6	-0.23%	-33	-1.29%

注） 「県計」の「社会動態」の算出においては、県内移動分（県内転入、県内転出）を含んでいない。

第8表 年齢5歳階級別、月別社会動態（平成29年10月～平成30年9月）

年齢階級	性別	年間計 (平成29年10月～平成30年9月)				平成29年10月				11月				12月			
		転入		転出		転入		転出		転入		転出		転入		転出	
		県内	県外	県内	県外	県内	県外	県内	県外	県内	県外	県内	県外	県内	県外	県内	県外
総数	計	9,388	12,122	9,384	16,532	654	884	610	853	547	615	539	689	566	597	544	760
	男	4,746	6,801	4,746	8,658	311	496	290	437	253	322	251	364	259	331	248	381
	女	4,642	5,321	4,638	7,874	343	388	320	416	294	293	288	325	307	266	296	379
0 - 4歳	計	644	693	645	663	46	60	47	48	52	29	41	28	34	35	37	34
	男	342	379	345	341	24	32	27	26	34	13	27	10	19	13	20	15
	女	302	314	300	322	22	28	20	22	18	16	14	18	15	22	17	19
5 - 9歳	計	285	394	292	445	21	30	22	20	18	18	17	18	15	22	21	29
	男	146	201	150	210	8	12	8	8	8	12	8	9	7	14	12	13
	女	139	193	142	235	13	18	14	12	10	6	9	9	8	8	9	16
10 - 14歳	計	143	168	138	247	4	6	1	8	7	8	9	5	9	8	9	12
	男	87	86	85	103	3	4	1	3	4	5	5	2	6	4	7	8
	女	56	82	53	144	1	2	0	5	3	3	4	3	3	4	2	4
15 - 19歳	計	523	680	520	2,177	21	18	18	20	7	12	10	12	22	14	21	19
	男	288	364	286	1,154	10	7	9	12	3	4	3	7	7	11	10	8
	女	235	316	234	1,023	11	11	9	8	4	8	7	5	15	3	11	11
20 - 24歳	計	1,371	2,465	1,370	4,506	73	110	60	164	56	97	64	145	63	109	52	191
	男	651	1,364	651	2,207	29	56	21	85	23	52	32	83	28	62	19	83
	女	720	1,101	719	2,299	44	54	39	79	33	45	32	62	35	47	33	108
25 - 29歳	計	1,662	1,965	1,671	2,316	111	164	101	146	94	105	91	115	90	104	93	116
	男	760	1,096	756	1,283	53	93	45	72	36	52	36	53	35	60	38	63
	女	902	869	915	1,033	58	71	56	74	58	53	55	62	55	44	55	53
30 - 34歳	計	1,303	1,502	1,293	1,560	120	133	106	110	86	68	82	95	79	88	78	88
	男	654	808	646	823	60	72	54	57	45	34	40	54	40	43	37	45
	女	649	694	647	737	60	61	52	53	41	34	42	41	39	45	41	43
35 - 39歳	計	859	1,024	853	1,152	65	88	63	91	54	74	53	51	67	51	69	84
	男	431	559	429	620	35	55	34	55	26	39	25	35	30	30	28	37
	女	428	465	424	532	30	33	29	36	28	35	28	16	37	21	41	47
40 - 44歳	計	626	793	619	864	50	69	44	48	41	45	48	48	46	51	35	48
	男	350	453	349	491	28	37	27	26	21	23	26	31	28	31	22	27
	女	276	340	270	373	22	32	17	22	20	22	22	17	18	20	13	21
45 - 49歳	計	446	632	450	726	23	48	18	41	26	44	28	37	40	31	36	34
	男	272	394	278	434	14	35	12	30	14	26	14	23	17	17	16	22
	女	174	238	172	292	9	13	6	11	12	18	14	14	23	14	20	12
50 - 54歳	計	375	450	384	510	12	39	17	39	19	22	16	26	23	21	23	27
	男	227	299	229	304	7	27	9	20	10	13	8	14	12	9	12	22
	女	148	151	155	206	5	12	8	19	9	9	8	12	11	12	11	5
55 - 59歳	計	313	432	318	392	21	33	22	25	14	26	13	19	17	13	15	18
	男	206	262	212	265	8	20	10	13	6	15	6	13	7	8	5	10
	女	107	170	106	127	13	13	12	12	8	11	7	6	10	5	10	8
60 - 64歳	計	200	328	196	262	11	32	21	20	17	19	9	16	10	15	10	21
	男	119	217	115	165	5	20	9	13	7	10	4	10	4	9	5	12
	女	81	111	81	97	6	12	12	7	10	9	5	6	6	6	5	9
65 - 69歳	計	115	287	119	200	10	26	13	14	5	21	7	19	7	18	3	11
	男	61	185	64	106	5	13	7	5	2	11	3	8	4	10	2	6
	女	54	102	55	94	5	13	6	9	3	10	4	11	3	8	1	5
70 - 74歳	計	93	110	90	114	11	9	8	11	10	7	10	9	12	10	12	8
	男	47	63	43	49	7	6	3	4	6	4	6	4	8	7	8	3
	女	46	47	47	65	4	3	5	7	4	3	4	5	4	3	4	5
75 - 79歳	計	67	76	61	114	14	8	10	11	10	8	9	12	4	1	3	8
	男	21	42	21	38	3	4	3	3	4	6	4	4	2	1	2	4
	女	46	34	40	76	11	4	7	8	6	2	5	8	2	0	1	4
80歳以上	計	363	123	365	284	41	11	39	37	31	12	32	34	28	6	27	12
	男	84	29	87	65	12	3	11	5	4	3	4	4	5	2	5	3
	女	279	94	278	219	29	8	28	32	27	9	28	30	23	4	22	9

年齢階級	性別	平成30年1月				2月				3月			
		転入		転出		転入		転出		転入		転出	
		県内	県外	県内	県外	県内	県外	県内	県外	県内	県外	県内	県外
総数	計	464	583	459	802	388	631	414	948	2,342	2,066	2,948	5,999
	男	218	332	216	416	182	340	187	469	1,290	1,139	1,623	3,093
	女	246	251	243	386	206	291	227	479	1,052	927	1,325	2,906
0 - 4歳	計	31	27	27	40	22	38	24	52	187	126	218	192
	男	16	15	15	22	14	18	13	28	97	73	115	98
	女	15	12	12	18	8	20	11	24	90	53	103	94
5 - 9歳	計	19	11	14	12	7	14	10	25	94	101	122	197
	男	17	7	12	2	3	4	4	11	49	53	65	95
	女	2	4	2	10	4	10	6	14	45	48	57	102
10 - 14歳	計	12	10	11	2	6	2	5	11	48	69	60	136
	男	7	7	6	0	4	1	3	5	25	32	32	56
	女	5	3	5	2	2	1	2	6	23	37	28	80
15 - 19歳	計	25	12	20	15	12	27	11	36	110	98	206	1,410
	男	15	7	10	9	6	10	6	20	57	47	126	744
	女	10	5	10	6	6	17	5	16	53	51	80	666
20 - 24歳	計	70	98	79	224	63	145	68	316	397	546	474	1,979
	男	32	62	38	118	36	83	31	132	168	318	215	897
	女	38	36	41	106	27	62	37	184	229	228	259	1,082
25 - 29歳	計	86	128	87	138	79	119	86	173	377	308	493	605
	男	37	72	37	66	30	59	33	95	193	179	247	365
	女	49	56	50	72	49	60	53	78	184	129	246	240
30 - 34歳	計	65	108	70	99	61	95	65	106	315	239	370	373
	男	29	50	33	48	27	53	31	51	168	122	189	209
	女	36	58	37	51	34	42	34	55	147	117	181	164
35 - 39歳	計	41	55	36	66	35	60	37	70	220	170	261	289
	男	13	29	12	34	17	42	18	43	122	88	139	149
	女	28	26	24	32	18	18	19	27	98	82	122	140
40 - 44歳	計	26	33	25	44	26	33	29	49	156	123	187	270
	男	15	19	13	23	15	18	16	29	90	72	108	153
	女	11	14	12	21	11	15	13	20	66	51	79	117
45 - 49歳	計	15	30	16	50	16	20	15	38	111	95	153	195
	男	8	19	10	30	11	8	10	19	77	47	102	104
	女	7	11	6	20	5	12	5	19	34	48	51	91
50 - 54歳	計	12	23	14	30	12	13	12	19	123	59	146	136
	男	9	16	10	15	6	6	5	10	94	38	106	85
	女	3	7	4	15	6	7	7	9	29	21	40	51
55 - 59歳	計	12	20	13	17	12	22	12	11	114	42	137	105
	男	6	15	7	12	5	9	5	7	98	22	114	78
	女	6	5	6	5	7	13	7	4	16	20	23	27
60 - 64歳	計	8	9	6	8	7	10	7	10	40	32	55	45
	男	3	6	2	5	2	5	2	7	33	18	44	30
	女	5	3	4	3	5	5	5	3	7	14	11	15
65 - 69歳	計	10	7	10	17	5	14	7	6	8	32	9	21
	男	4	5	4	14	2	12	4	1	6	19	6	16
	女	6	2	6	3	3	2	3	5	2	13	3	5
70 - 74歳	計	7	3	7	18	4	7	4	8	6	10	8	10
	男	2	1	2	11	0	5	0	4	3	5	4	3
	女	5	2	5	7	4	2	4	4	3	5	4	7
75 - 79歳	計	0	3	0	7	3	4	2	7	7	7	8	14
	男	0	2	0	4	1	3	1	3	3	5	2	3
	女	0	1	0	3	2	1	1	4	4	2	6	11
80歳以上	計	25	6	24	15	18	8	20	11	29	9	41	22
	男	5	0	5	3	3	4	5	4	7	1	9	8
	女	20	6	19	12	15	4	15	7	22	8	32	14

年齢階級	性別	4月				5月				6月			
		転入		転出		転入		転出		転入		転出	
		県内	県外	県内	県外	県内	県外	県内	県外	県内	県外	県内	県外
総数	計	1,635	2,428	1,058	1,758	613	855	586	950	487	725	529	883
	男	857	1,418	545	929	299	493	286	525	245	398	260	526
	女	778	1,010	513	829	314	362	300	425	242	327	269	357
0 - 4歳	計	77	126	47	50	37	55	41	35	32	36	39	35
	男	40	72	24	25	17	30	17	16	16	26	17	19
	女	37	54	23	25	20	25	24	19	16	10	22	16
5 - 9歳	計	52	83	23	18	10	8	10	18	7	24	8	18
	男	28	36	10	8	4	3	5	10	2	13	2	11
	女	24	47	13	10	6	5	5	8	5	11	6	7
10 - 14歳	計	30	23	16	11	5	6	5	6	3	5	3	10
	男	20	15	13	2	4	4	4	3	1	1	1	6
	女	10	8	3	9	1	2	1	3	2	4	2	4
15 - 19歳	計	208	286	117	424	33	26	27	70	15	43	16	65
	男	130	160	65	201	19	17	14	44	9	20	10	42
	女	78	126	52	223	14	9	13	26	6	23	6	23
20 - 24歳	計	265	443	189	404	91	169	84	231	61	124	68	177
	男	145	240	107	228	47	94	43	132	31	73	32	116
	女	120	203	82	176	44	75	41	99	30	51	36	61
25 - 29歳	計	282	322	170	249	120	153	112	122	85	107	98	141
	男	131	183	75	142	61	89	58	70	38	57	40	90
	女	151	139	95	107	59	64	54	52	47	50	58	51
30 - 34歳	計	202	257	148	164	81	111	72	98	63	99	75	99
	男	93	154	73	79	41	58	39	48	42	43	44	51
	女	109	103	75	85	40	53	33	50	21	56	31	48
35 - 39歳	計	126	181	86	110	47	76	41	86	57	58	61	74
	男	61	100	46	59	20	45	16	48	22	28	27	41
	女	65	81	40	51	27	31	25	38	35	30	34	33
40 - 44歳	計	100	158	67	73	33	59	38	56	38	37	36	56
	男	51	91	31	39	13	32	15	29	24	21	25	34
	女	49	67	36	34	20	27	23	27	14	16	11	22
45 - 49歳	計	93	145	58	68	21	40	18	45	21	50	26	57
	男	53	100	34	44	13	30	11	30	14	24	17	39
	女	40	45	24	24	8	10	7	15	7	26	9	18
50 - 54歳	計	62	120	44	43	38	34	37	41	13	14	14	27
	男	40	82	30	24	19	24	19	24	4	10	4	16
	女	22	38	14	19	19	10	18	17	9	4	10	11
55 - 59歳	計	38	137	25	51	16	23	14	39	19	31	16	30
	男	23	98	14	36	8	11	9	25	12	17	11	24
	女	15	39	11	15	8	12	5	14	7	14	5	6
60 - 64歳	計	29	65	11	29	21	42	21	28	15	35	16	25
	男	19	45	4	21	15	29	14	17	8	25	9	10
	女	10	20	7	8	6	13	7	11	7	10	7	15
65 - 69歳	計	13	42	10	25	15	19	19	26	17	36	16	18
	男	7	29	5	9	6	12	9	17	10	27	10	8
	女	6	13	5	16	9	7	10	9	7	9	6	10
70 - 74歳	計	9	19	8	10	10	12	11	7	10	6	8	11
	男	4	5	3	4	5	5	6	2	7	6	6	6
	女	5	14	5	6	5	7	5	5	3	0	2	5
75 - 79歳	計	6	10	4	9	7	11	9	6	3	4	1	10
	男	2	5	2	3	2	5	2	0	1	1	1	4
	女	4	5	2	6	5	6	7	6	2	3	0	6
80歳以上	計	43	11	35	20	28	11	27	36	28	16	28	30
	男	10	3	9	5	5	5	5	10	4	6	4	9
	女	33	8	26	15	23	6	22	26	24	10	24	21

年齢階級	性別	7月				8月				9月			
		転入		転出		転入		転出		転入		転出	
		県内	県外	県内	県外	県内	県外	県内	県外	県内	県外	県内	県外
総数	計	697	1,010	691	1,024	527	1,021	472	990	468	707	534	876
	男	358	607	356	552	253	517	231	502	221	408	253	464
	女	339	403	335	472	274	504	241	488	247	299	281	412
0 - 4歳	計	64	75	55	47	30	52	31	52	32	34	38	50
	男	33	41	34	27	16	30	15	28	16	16	21	27
	女	31	34	21	20	14	22	16	24	16	18	17	23
5 - 9歳	計	18	34	22	35	16	36	12	25	8	13	11	30
	男	9	19	11	18	8	22	7	11	3	6	6	14
	女	9	15	11	17	8	14	5	14	5	7	5	16
10 - 14歳	計	7	17	10	22	10	11	6	19	2	3	3	5
	男	4	8	5	7	8	4	6	9	1	1	2	2
	女	3	9	5	15	2	7	0	10	1	2	1	3
15 - 19歳	計	22	60	27	33	30	40	24	42	18	44	23	31
	男	13	43	12	19	15	13	16	25	4	25	5	23
	女	9	17	15	14	15	27	8	17	14	19	18	8
20 - 24歳	計	85	140	86	231	70	325	61	250	77	159	85	194
	男	42	92	44	105	29	142	25	133	41	90	44	95
	女	43	48	42	126	41	183	36	117	36	69	41	99
25 - 29歳	計	144	176	130	177	99	169	96	170	95	110	114	164
	男	61	99	56	103	43	88	43	75	42	65	48	89
	女	83	77	74	74	56	81	53	95	53	45	66	75
30 - 34歳	計	106	134	99	129	64	87	56	101	61	83	72	98
	男	51	76	52	77	32	49	24	48	26	54	30	56
	女	55	58	47	52	32	38	32	53	35	29	42	42
35 - 39歳	計	57	87	57	87	49	75	38	70	41	49	51	74
	男	38	46	35	45	26	36	21	39	21	21	28	35
	女	19	41	22	42	23	39	17	31	20	28	23	39
40 - 44歳	計	45	68	44	64	38	66	39	51	27	51	27	57
	男	29	44	27	42	22	36	24	29	14	29	15	29
	女	16	24	17	22	16	30	15	22	13	22	12	28
45 - 49歳	計	42	53	40	61	23	30	24	55	15	46	18	45
	男	30	35	29	32	14	19	14	31	7	34	9	30
	女	12	18	11	29	9	11	10	24	8	12	9	15
50 - 54歳	計	22	40	25	44	18	38	17	38	21	27	19	40
	男	11	31	12	28	7	25	5	22	8	18	9	24
	女	11	9	13	16	11	13	12	16	13	9	10	16
55 - 59歳	計	13	33	12	31	15	28	15	22	22	24	24	24
	男	9	19	8	20	9	13	9	13	15	15	14	14
	女	4	14	4	11	6	15	6	9	7	9	10	10
60 - 64歳	計	21	28	21	18	12	23	9	25	9	18	10	17
	男	9	22	10	14	8	17	6	15	6	11	6	11
	女	12	6	11	4	4	6	3	10	3	7	4	6
65 - 69歳	計	15	34	15	11	6	18	5	19	4	20	5	13
	男	8	20	7	7	4	13	4	11	3	14	3	4
	女	7	14	8	4	2	5	1	8	1	6	2	9
70 - 74歳	計	5	14	6	6	2	9	1	11	7	4	7	5
	男	1	9	2	2	1	7	0	4	3	3	3	2
	女	4	5	4	4	1	2	1	7	4	1	4	3
75 - 79歳	計	3	8	5	10	6	6	6	9	4	6	4	11
	男	0	3	0	2	1	3	2	3	2	4	2	5
	女	3	5	5	8	5	3	4	6	2	2	2	6
80歳以上	計	28	9	37	18	39	8	32	31	25	16	23	18
	男	10	0	12	4	10	0	10	6	9	2	8	4
	女	18	9	25	14	29	8	22	25	16	14	15	14

第9表 市町村間移動表

区 分	従 前 地																											区 分											
	県 計	市 計	郡 計	秋 田 市	能 代 市	横 手 市	大 館 市	男 鹿 市	湯 沢 市	鹿 角 市	由 利 本 荘 市	潟 上 市	大 仙 市	北 秋 田 市	に か ほ 市	仙 北 市	鹿 角 郡	小 坂 町	北 秋 田 郡	上 小 阿 仁 村	山 本 郡	藤 里 町	三 種 町	八 峰 町	南 秋 田 郡	五 城 目 町	八 郎 潟 町		井 川 町	大 潟 村	仙 北 郡	美 郷 町	雄 勝 郡	羽 後 町	東 成 瀬 村	不 詳 ・ 職 権 記 載	県 計		
県 計	9,388	8,216	1,165	2,226	602	803	621	419	501	306	660	471	777	335	234	261	78	78	40	40	287	44	153	90	396	164	92	64	76	182	182	182	143	39	7	県 計			
市 部 計	8,421	7,351	1,064	1,990	480	705	581	387	455	260	630	409	673	300	232	249	78	78	37	37	266	40	141	85	327	144	70	48	65	178	178	178	142	36	6	市 部 計			
郡 部 計	967	865	101	236	122	98	40	32	46	46	30	62	104	35	2	12			3	3	21	4	12	5	69	20	22	16	11	4	4	4	1	3	1	郡 部 計			
秋 田 市	3,080	2,726	354		280	310	319	216	171	96	379	276	369	130	84	96	6	6	16	16	68	6	44	18	186	86	36	22	42	44	44	34	27	7		秋 田 市			
能 代 市	535	391	142	214		24	44	4	12	6	24	11	17	30	3	2					124	12	54	58	11	3	4		4	3	3	4	4		2	能 代 市			
横 手 市	766	658	108	235	19		30	4	160	13	43	7	104	5	17	21							1	1	7	2		3	2	28	28	70	50	20		横 手 市			
大 館 市	631	556	74	222	45	27		11	10	101	20	8	22	82	1	7	33	33	3	3	19	12	5	2	8	4	2	2		6	6	5	5		1	大 館 市			
男 鹿 市	255	243	12	132	11	11	2		8	3	4	60	3	1	5	3					6		6		6	3	1		2							男 鹿 市			
湯 沢 市	363	284	77	83	11	120	3	2		10	16	3	22	2	4	8					4	1	3		11	7	3		1	9	9	53	46	7		2	湯 沢 市		
鹿 角 市	207	173	34	62	4	10	49	5	1		13	4	12	9	3	1	30	30							4	3			1								鹿 角 市		
由 利 本 荘 市	624	597	27	262	31	49	15	13	35	5		25	36	12	103	11					6	2	3	1	10	6	1	2	1	5	5	5	5				由 利 本 荘 市		
潟 上 市	590	499	91	303	8	6	9	123	2	1	7		24	11	4	1	1	1	4	4	24		19	5	62	20	20	13	9									潟 上 市	
大 仙 市	761	662	98	263	31	127	29	3	37	13	39	10		14	3	93	2	2			3		3		7	1	3	2	1	80	80		6	4	2		1	大 仙 市	
北 秋 田 市	287	246	41	90	33	3	76	1	8	11	11	5	7				5	5	12	12	10	7	3		12	8		3	1	1	1	1	1				北 秋 田 市		
に か ほ 市	140	138	2	51	3	3	1	3	2	1	66		2				6	1	1						1			1										に か ほ 市	
仙 北 市	182	178	4	73	4	15	4	2	9		8		55	4	4										2	1			1	2	2							仙 北 市	
鹿 角 郡	61	60	1	9			11			38			1				1													1	1							鹿 角 郡	
小 坂 町	61	60	1	9			11			38			1				1													1	1							小 坂 町	
北 秋 田 郡	31	29	2	3	3		5	1						17							1	1			1				1									北 秋 田 郡	
上 小 阿 仁 村	31	29	2	3	3		5	1						17							1	1			1				1									上 小 阿 仁 村	
山 本 郡	210	189	21	42	96		6	8	4	4	4	5	4	14	1	1				2	2	11	3	3	5	8	3	2	1	2								山 本 郡	
藤 里 町	26	23	3	8	7				1	1	2			3	1						1	1	1		1					1								藤 里 町	
三 種 町	148	132	16	26	67		5	8	3	2	1	5	3	11		1					1	1	8	3	4	7	3	2	1	1								三 種 町	
八 峰 町	36	34	2	8	22		1			1	1			1							2		1															八 峰 町	
南 秋 田 郡	339	274	65	126	18	9	12	20	5	4	15	56	3	4	1	1				1	1	9		9	54	17	20	10	7									南 秋 田 郡	
五 城 目 町	114	96	18	53	8	1	2	3	3		11	12		2		1				1	1	1		1	16		11	4									五 城 目 町		
八 郎 潟 町	83	54	29	31			1	4		4	1	13									2		2		27	13		6	7									八 郎 潟 町	
井 川 町	63	58	5	25	4		5	2			1	18		2	1										5	1	4											井 川 町	
大 潟 村	79	66	13	17	6	8	4	11	2		2	13	3												6	2	4											大 潟 村	
仙 北 郡	207	200	6	36	2	48	3	2	5		4	1	92												6				5	1							1	仙 北 郡	
美 郷 町	207	200	6	36	2	48	3	2	5		4	1	92												6				5	1								1	美 郷 町
雄 勝 郡	119	113	6	20	3	41	3	1	32		7		4																	3	3	3	3					雄 勝 郡	
羽 後 町	104	98	6	19	3	28	3	1	31		7		4																	3	3	3						羽 後 町	
東 成 瀬 村	15	15		1		13			1																													東 成 瀬 村	

《 参 考 資 料 》

【参考資料 目次】

- 1 秋田県及び県内市町村別 総人口の推移
(昭和55年～平成30年 各年10月1日現在) 120
- 2 秋田県及び県内市町村別
人口増減率、自然増減率、社会増減率の推移 (昭和56年～平成30年) 125
- 3 秋田県及び県内市町村別 年齢3区分別人口割合の推移
(昭和55年～平成30年 各年10月1日現在) 133
- 4 月別人口動態の推移 (平成25年10月～平成30年9月) 147
- 5 県内の市町村合併の状況 (平成16年10月1日以降) 148

【参考資料】

1 秋田県及び県内市町村別 総人口の推移（昭和55年～平成30年 各年10月1日現在） その1

注）「※」の年は国勢調査、その他は秋田県年齢別人口流動調査による。

	昭和55年※	56年	57年	58年	59年	60年※	61年	62年	63年	平成元年
県計	1,256,745	1,257,280	1,256,013	1,254,040	1,252,252	1,254,032	1,249,014	1,243,939	1,238,177	1,232,789
市計	1,256,745	1,257,280	1,256,013	1,254,040	1,252,252	1,254,032	1,248,944	1,244,022	1,238,411	1,233,123
郡部計	668,869	671,184	672,866	674,194	675,030	675,028	673,906	671,859	669,970	668,697
市部計	587,876	586,096	583,147	579,846	577,222	579,004	575,038	572,163	568,441	564,426
秋田市	284,863	287,838	290,380	293,051	295,369	296,400	298,139	298,794	299,683	300,528
能代市	60,674	60,542	60,473	60,060	59,780	59,170	58,696	58,147	57,602	56,931
横手市	43,773	43,465	43,591	43,297	43,082	43,266	43,165	42,979	42,631	42,435
館市	72,478	72,482	72,530	72,429	72,290	71,794	70,855	69,949	69,431	69,032
本荘市	42,962	43,299	43,589	43,929	44,174	44,326	44,516	44,683	44,698	44,785
男鹿市	38,940	38,547	38,046	37,601	37,080	36,949	36,529	35,909	35,267	34,960
湯沢市	37,800	37,642	37,420	37,359	37,135	37,079	36,938	36,780	36,691	36,651
大曲市	41,764	41,931	41,689	41,662	41,516	41,545	41,231	41,220	40,983	40,709
鹿角市	45,615	45,438	45,148	44,806	44,604	44,499	43,837	43,398	42,984	42,666
鹿角郡	10,526	10,229	9,994	9,775	9,622	9,728	9,378	9,070	8,770	8,461
小坂町	10,526	10,229	9,994	9,775	9,622	9,728	9,378	9,070	8,770	8,461
北秋田郡	78,613	78,006	77,281	76,670	76,210	76,204	75,466	74,762	73,977	73,109
鷹巣町	25,065	25,055	24,871	24,798	24,664	24,624	24,455	24,334	24,054	23,876
比内町	13,992	13,963	13,899	13,816	13,785	13,683	13,598	13,508	13,342	13,199
森吉町	10,282	10,129	9,926	9,852	9,779	9,827	9,680	9,503	9,461	9,231
阿仁町	6,276	6,117	5,976	5,845	5,751	5,596	5,480	5,371	5,243	5,129
阿田代町	9,059	9,059	8,999	8,976	9,011	9,049	8,909	8,840	8,786	8,773
合川町	9,587	9,424	9,401	9,268	9,181	9,309	9,275	9,226	9,161	9,038
上小阿仁村	4,352	4,259	4,209	4,115	4,039	4,116	4,069	3,980	3,930	3,863
山本郡	58,918	58,531	58,004	57,307	56,694	56,501	55,777	55,126	54,519	53,908
琴丘町	7,554	7,515	7,441	7,406	7,295	7,195	7,136	7,005	6,927	6,913
二ツ井町	15,354	15,197	15,034	14,767	14,644	14,479	14,281	14,069	13,867	13,645
森町	5,717	5,639	5,555	5,470	5,357	5,386	5,379	5,321	5,256	5,218
山本町	10,117	10,108	10,011	9,912	9,812	9,854	9,729	9,681	9,550	9,417
八竜町	8,418	8,391	8,351	8,207	8,155	8,205	8,103	8,048	7,983	7,885
藤里村	5,837	5,766	5,720	5,701	5,655	5,616	5,508	5,405	5,390	5,316
峰浜村	5,921	5,915	5,892	5,844	5,776	5,766	5,641	5,597	5,546	5,514
南秋田郡	75,679	75,635	75,519	75,243	74,938	75,280	74,897	74,634	74,410	73,937
五城目町	15,953	15,758	15,484	15,333	15,134	15,047	14,805	14,612	14,432	14,241
昭和町	9,945	9,922	9,923	9,809	9,736	9,769	9,736	9,720	9,625	9,524
八郎潟町	8,228	8,233	8,213	8,197	8,148	8,239	8,247	8,211	8,235	8,170
飯田川町	5,622	5,624	5,593	5,499	5,430	5,343	5,356	5,309	5,258	5,207
天王町	17,328	17,624	17,986	18,156	18,423	18,370	18,379	18,530	18,643	18,809
井川町	6,380	6,342	6,303	6,295	6,224	6,316	6,322	6,299	6,263	6,246
若美町	8,889	8,794	8,676	8,648	8,573	8,942	8,854	8,741	8,708	8,561
大湯村	3,334	3,338	3,341	3,306	3,270	3,254	3,198	3,212	3,246	3,179
河辺郡	19,960	19,925	19,832	19,811	19,771	20,150	20,085	20,235	20,127	20,007
河辺町	11,401	11,373	11,315	11,294	11,294	11,432	11,360	11,331	11,236	11,150
雄和町	8,559	8,552	8,517	8,517	8,477	8,718	8,725	8,904	8,891	8,857
由利郡	84,214	84,148	84,109	83,770	83,810	84,296	83,879	83,813	83,479	83,392
仁賀保町	11,893	12,101	12,156	12,188	12,214	12,294	12,228	12,222	12,221	12,246
金浦町	5,465	5,491	5,465	5,419	5,463	5,449	5,415	5,398	5,404	5,398
象潟町	14,070	14,060	14,195	14,209	14,232	14,290	14,266	14,327	14,262	14,294
矢島町	7,505	7,442	7,436	7,411	7,379	7,329	7,292	7,277	7,246	7,221
岩城町	6,320	6,331	6,315	6,207	6,212	6,288	6,216	6,219	6,249	6,294
由利町	6,949	6,945	6,923	6,934	6,954	6,994	6,957	6,948	6,913	6,897
西目町	6,711	6,730	6,769	6,813	6,865	6,922	6,955	6,982	6,961	6,948
鳥海町	8,563	8,442	8,362	8,248	8,196	8,287	8,205	8,149	8,068	8,069
東由利町	6,022	5,979	5,952	5,864	5,827	5,853	5,825	5,770	5,697	5,614
大内町	10,716	10,627	10,536	10,477	10,468	10,590	10,520	10,521	10,458	10,411
仙北郡	130,118	130,151	129,587	129,070	128,595	129,087	128,489	128,023	127,299	126,551
神岡町	6,648	6,623	6,547	6,480	6,443	6,498	6,534	6,519	6,502	6,476
西仙北町	12,767	12,696	12,600	12,515	12,480	12,440	12,334	12,286	12,201	12,122
角館町	16,906	16,946	16,876	16,825	16,738	16,644	16,481	16,454	16,350	16,219
六郷町	8,029	7,995	7,950	7,971	7,989	8,016	7,959	7,945	7,895	7,860
中仙町	13,105	13,098	13,066	13,021	12,921	12,930	12,905	12,848	12,832	12,771
田沢湖町	15,206	15,232	15,167	15,035	14,979	14,891	14,769	14,674	14,512	14,347
協和町	10,182	10,154	10,107	10,089	10,013	10,348	10,237	10,194	10,126	10,082
南外村	5,235	5,231	5,241	5,202	5,149	5,248	5,204	5,166	5,141	5,134
仙北町	8,319	8,364	8,318	8,359	8,381	8,452	8,479	8,455	8,451	8,440
西木村	6,986	7,001	6,964	6,892	6,817	6,813	6,768	6,696	6,644	6,565
太田村	8,408	8,442	8,381	8,339	8,399	8,465	8,455	8,412	8,388	8,335
千畑町	9,242	9,282	9,245	9,267	9,239	9,227	9,232	9,281	9,215	9,185
仙南村	9,085	9,087	9,125	9,075	9,047	9,115	9,132	9,093	9,042	9,015
平鹿郡	76,706	76,569	76,245	76,012	75,676	75,822	75,412	75,023	74,700	74,219
増田町	10,338	10,301	10,185	10,181	10,109	10,153	10,086	10,072	9,971	9,901
平鹿町	16,963	16,910	16,897	16,854	16,720	16,683	16,614	16,539	16,450	16,317
雄物川町	13,050	13,036	13,006	12,911	12,852	12,941	12,830	12,715	12,690	12,590
大森町	8,734	8,737	8,717	8,760	8,712	8,709	8,668	8,617	8,612	8,630
十文字町	15,649	15,587	15,495	15,431	15,455	15,536	15,506	15,446	15,383	15,248
山内村	5,467	5,471	5,416	5,348	5,297	5,301	5,221	5,183	5,153	5,154
大雄村	6,505	6,527	6,529	6,527	6,531	6,499	6,487	6,451	6,441	6,379
雄勝郡	53,142	52,902	52,576	52,188	51,906	51,936	51,655	51,477	51,160	50,842
稲川町	12,399	12,411	12,297	12,205	12,125	12,087	12,053	11,998	11,894	11,834
雄勝町	11,812	11,680	11,679	11,500	11,377	11,353	11,243	11,178	11,081	11,003
羽後町	21,399	21,279	21,093	21,049	21,036	21,248	21,173	21,157	21,044	20,919
東成瀬村	4,011	3,977	3,956	3,926	3,895	3,818	3,807	3,789	3,804	3,778
皆瀬村	3,521	3,555	3,551	3,508	3,473	3,430	3,379	3,355	3,337	3,308

(単位：人)

	平成2年※	3年	4年	5年	6年	7年※	8年	9年	10年	11年
県計	1,227,478	1,223,138	1,219,357	1,216,839	1,215,075	1,213,667	1,210,320	1,205,759	1,201,178	1,196,054
市郡部計	1,227,478	1,223,269	1,219,476	1,216,965	1,215,251	1,213,667	1,210,260	1,205,724	1,201,069	1,195,896
市部部計	666,874	666,428	666,903	667,786	669,161	670,554	670,847	670,287	669,552	668,937
市部部計	560,604	556,841	552,573	549,179	546,090	543,113	539,413	535,437	531,517	526,959
秋田市	302,362	303,805	305,726	307,862	310,219	311,948	313,289	314,440	315,463	316,444
能代市	55,915	55,725	55,633	55,415	55,164	55,009	54,783	54,486	54,303	53,799
横手市	42,294	42,213	41,980	41,926	41,878	41,462	41,124	41,006	40,904	40,754
館市	68,195	67,742	67,420	67,309	67,250	67,214	67,256	67,144	66,929	66,579
本荘市	44,442	44,386	44,540	44,543	44,647	45,108	45,155	45,205	45,140	45,472
男鹿市	34,291	33,848	33,373	32,877	32,397	32,484	32,040	31,560	31,177	30,893
湯川市	36,539	36,505	36,431	36,361	36,329	36,223	36,224	35,944	35,678	35,549
沢市	40,429	40,225	40,080	39,960	39,902	39,922	39,960	39,921	39,779	39,624
鹿角市	42,407	41,979	41,720	41,533	41,375	41,184	41,016	40,581	40,179	39,823
鹿角郡	8,035	7,951	7,911	7,830	7,732	7,703	7,649	7,520	7,433	7,321
小坂町	8,035	7,951	7,911	7,830	7,732	7,703	7,649	7,520	7,433	7,321
北秋田郡	72,309	71,662	70,877	70,199	69,721	69,364	68,598	67,975	67,205	66,533
鷹巣町	23,628	23,439	23,352	23,219	23,078	23,034	22,851	22,686	22,549	22,501
比内町	13,200	13,077	12,969	12,833	12,735	12,713	12,550	12,451	12,265	12,136
森吉町	8,952	8,812	8,514	8,380	8,289	8,359	8,267	8,125	7,981	7,880
阿仁町	5,112	5,047	4,970	4,856	4,815	4,855	4,768	4,718	4,657	4,563
阿田代町	8,703	8,660	8,572	8,472	8,415	8,304	8,171	8,130	8,019	7,886
合川町	8,968	8,863	8,791	8,791	8,750	8,546	8,508	8,400	8,300	8,180
上小阿仁村	3,746	3,764	3,709	3,648	3,639	3,553	3,483	3,465	3,434	3,387
山本郡	53,720	53,134	52,553	52,022	51,576	51,315	50,832	50,262	49,638	49,071
琴丘町	6,868	6,788	6,707	6,670	6,587	6,604	6,495	6,443	6,336	6,262
二ツ井町	13,601	13,424	13,279	13,123	12,945	12,807	12,707	12,484	12,313	12,124
八森町	5,215	5,189	5,127	5,037	5,026	4,920	4,855	4,793	4,730	4,659
山本町	9,332	9,251	9,158	9,046	9,021	9,003	8,916	8,829	8,695	8,630
八竜町	7,951	7,854	7,774	7,743	7,755	7,739	7,677	7,646	7,639	7,552
藤里町	5,291	5,231	5,159	5,078	5,015	5,024	4,970	4,909	4,842	4,789
峰浜村	5,462	5,397	5,349	5,325	5,227	5,218	5,212	5,158	5,083	5,055
南秋田郡	73,795	73,426	73,163	73,199	73,173	73,351	73,443	73,366	73,272	72,977
五城目町	14,161	13,924	13,741	13,599	13,410	13,371	13,195	12,950	12,792	12,677
昭和町	9,393	9,378	9,307	9,312	9,270	9,220	9,183	9,130	9,038	8,988
八郎潟町	8,152	8,080	7,963	7,895	7,759	7,768	7,753	7,710	7,721	7,666
飯田川町	5,169	5,116	5,128	5,078	5,081	5,002	5,050	5,083	5,090	5,026
天王川町	18,908	19,035	19,236	19,574	19,987	20,438	20,750	21,125	21,303	21,463
井川町	6,294	6,264	6,204	6,234	6,183	6,208	6,163	6,109	6,114	6,094
若美町	8,432	8,322	8,253	8,155	8,114	8,033	7,993	7,918	7,888	7,767
大湯村	3,286	3,307	3,331	3,352	3,369	3,311	3,356	3,341	3,326	3,296
河辺郡	20,336	20,292	20,155	20,027	19,911	19,649	19,647	19,441	19,381	19,221
河辺町	11,152	11,067	11,030	10,955	10,886	10,906	10,932	10,819	10,787	10,726
雄和町	9,184	9,225	9,125	9,072	9,025	8,743	8,715	8,622	8,594	8,495
由利郡	82,885	82,613	82,094	81,561	81,041	80,638	80,000	79,423	78,837	78,137
仁賀保町	12,227	12,274	12,275	12,168	12,085	12,106	12,072	12,085	12,056	12,026
金浦町	5,408	5,374	5,370	5,349	5,372	5,350	5,295	5,217	5,180	5,138
潟町	14,203	14,114	14,024	13,998	13,912	13,880	13,736	13,677	13,619	13,428
矢島町	7,143	7,085	7,001	6,930	6,830	6,741	6,615	6,568	6,510	6,380
岩城町	6,379	6,458	6,526	6,598	6,652	6,665	6,668	6,613	6,558	6,529
由利町	6,798	6,774	6,689	6,628	6,560	6,514	6,490	6,433	6,370	6,305
西目町	6,856	6,827	6,819	6,756	6,756	6,693	6,679	6,665	6,628	6,581
鳥海町	7,952	7,862	7,734	7,623	7,539	7,364	7,258	7,136	7,049	6,937
東内町	5,547	5,504	5,421	5,327	5,262	5,252	5,165	5,100	5,009	4,936
大由利町	10,372	10,341	10,235	10,184	10,073	10,073	10,022	9,929	9,858	9,877
仙北郡	125,419	124,459	123,397	122,532	121,935	121,134	120,171	119,251	118,529	117,620
神岡町	6,438	6,449	6,372	6,350	6,330	6,346	6,309	6,324	6,293	6,281
西仙北町	12,140	12,003	11,918	11,846	11,774	11,554	11,443	11,294	11,235	11,104
角館町	15,846	15,661	15,544	15,386	15,293	15,224	15,127	14,979	14,935	14,831
六郷町	7,803	7,784	7,674	7,625	7,606	7,489	7,414	7,337	7,307	7,258
中仙町	12,745	12,593	12,490	12,386	12,338	12,177	12,126	12,041	11,954	11,870
田沢湖町	13,920	13,767	13,660	13,609	13,542	13,447	13,308	13,164	13,080	12,963
協和町	10,013	9,954	9,839	9,726	9,619	9,615	9,486	9,441	9,398	9,312
南外村	5,136	5,126	5,079	5,046	5,020	4,990	4,961	4,921	4,899	4,836
仙北町	8,357	8,328	8,286	8,225	8,180	8,122	8,147	8,069	8,018	8,049
西木村	6,531	6,458	6,363	6,307	6,245	6,274	6,175	6,128	6,035	5,959
太田町	8,306	8,209	8,158	8,136	8,140	8,153	8,081	8,071	8,010	7,917
千畑町	9,166	9,133	9,089	9,018	8,960	8,940	8,849	8,799	8,776	8,694
仙南村	9,018	8,994	8,925	8,872	8,888	8,803	8,745	8,683	8,589	8,546
平鹿郡	73,467	73,063	72,565	72,289	71,857	71,138	70,738	70,309	69,718	69,156
増田町	9,869	9,797	9,761	9,690	9,613	9,516	9,423	9,298	9,153	9,108
平鹿町	16,119	16,059	15,919	15,835	15,684	15,545	15,421	15,398	15,332	15,229
雄物川町	12,470	12,452	12,311	12,276	12,227	12,054	11,944	11,815	11,693	11,539
大森町	8,644	8,580	8,561	8,528	8,456	8,371	8,349	8,315	8,203	8,131
十文字町	14,965	14,876	14,804	14,800	14,773	14,703	14,731	14,697	14,605	14,551
山内村	5,129	5,056	5,021	4,960	4,930	4,841	4,803	4,760	4,753	4,690
大雄村	6,271	6,243	6,188	6,200	6,174	6,108	6,067	6,026	5,979	5,908
雄勝郡	50,638	50,241	49,858	49,520	49,144	48,821	48,335	47,890	47,504	46,923
稲川町	11,774	11,679	11,619	11,574	11,499	11,419	11,309	11,216	11,135	11,019
雄勝町	10,976	10,910	10,692	10,544	10,426	10,344	10,244	10,098	9,900	9,755
羽後町	20,906	20,737	20,704	20,581	20,457	20,307	20,119	19,918	19,876	19,652
東瀬村	3,734	3,695	3,634	3,605	3,579	3,568	3,516	3,476	3,432	3,405
皆瀬村	3,248	3,220	3,209	3,216	3,183	3,183	3,147	3,182	3,161	3,092

1 秋田県及び県内市町村別 総人口の推移（昭和55年～平成30年 各年10月1日現在） その2

注）「※」の年は国勢調査、その他は秋田県年齢別人口流動調査による。

		平成12年※	13年	14年	15年	16年			17年※			18年
県計		1,189,279	1,183,380	1,175,910	1,167,365	1,159,229	県計		1,145,501	県計		1,134,036
市部計		1,189,279	1,183,356	1,175,855	1,167,282	1,159,139	市部計		1,145,501	市部計		1,134,033
市部計		667,620	666,411	664,098	661,151	658,679	市部計		1,018,258	市部計		1,020,012
郡部計		521,659	516,945	511,757	506,131	500,460	郡部計		127,243	郡部計		114,021
秋田市		317,625	318,328	318,658	318,046	318,017	秋田市		333,109	秋田市		331,834
能代市		53,266	53,019	52,593	52,343	51,996	能代市		51,703	能代市		62,287
横手市		40,521	40,311	39,907	39,823	39,770	横手市		103,652	横手市		102,548
大館市		66,293	65,918	65,477	64,996	64,461	大館市		82,504	大館市		81,714
本荘市		45,724	45,815	45,757	45,548	45,533	本荘市		35,637	本荘市		34,968
鹿角市		30,469	30,046	29,636	29,197	28,794	鹿角市		55,290	鹿角市		54,489
湯沢市		34,963	34,748	34,452	34,216	33,859	湯沢市		36,753	湯沢市		36,160
大曲市		39,615	39,404	39,180	39,056	38,799	大曲市		89,555	大曲市		88,594
鹿角市		39,144	38,822	38,438	37,926	37,450	鹿角市		35,814	鹿角市		35,560
							湯上		93,352	湯上		92,295
							北秋田市		40,049	北秋田市		39,441
							にかほ市		28,972	にかほ市		28,699
							仙北市		31,868	仙北市		31,423
鹿角郡		7,171	7,064	6,957	6,851	6,768	鹿角郡		6,824	鹿角郡		6,670
小坂町		7,171	7,064	6,957	6,851	6,768	小坂町		6,824	小坂町		6,670
北秋田郡		65,414	64,787	64,105	63,280	62,379	北秋田郡		3,107	北秋田郡		3,023
鷹巣町		21,818	21,661	21,522	21,205	20,888	上小阿仁村		3,107	上小阿仁村		3,023
比内町		12,095	12,008	11,910	11,804	11,634						
森吉町		7,806	7,707	7,649	7,554	7,457						
阿仁町		4,443	4,363	4,253	4,152	4,058						
田代町		7,900	7,830	7,723	7,669	7,572						
合川町		7,983	7,904	7,768	7,702	7,648						
上小阿仁村		3,369	3,314	3,280	3,194	3,122						
山本郡		48,489	47,793	47,169	46,509	45,823	山本郡		44,953	山本郡		33,112
琴丘町		6,174	6,067	5,971	5,907	5,784	琴丘町		5,769	藤里町		4,242
ツ井町		11,971	11,806	11,674	11,512	11,357	二ツ井町		11,155	三種町		20,046
森町		4,726	4,653	4,631	4,549	4,460	山森町		4,402	八峰町		8,824
山本町		8,524	8,407	8,293	8,133	7,997	山本町		7,708			
八幡町		7,414	7,324	7,269	7,197	7,137	八幡町		6,961			
藤里町		4,708	4,647	4,553	4,488	4,435	藤里町		4,348			
峰浜村		4,972	4,889	4,778	4,723	4,653	峰浜村		4,610			
南秋田郡		72,716	72,659	72,192	71,710	71,266	南秋田郡		27,874	南秋田郡		27,434
五城目町		12,372	12,265	12,086	11,852	11,701	五城目町		11,678	五城目町		11,418
昭和町		8,997	8,969	8,813	8,765	8,642	八郎潟町		7,093	八郎潟町		6,996
八郎潟町		7,533	7,495	7,401	7,282	7,206	井川町		5,847	井川町		5,802
飯田川町		5,027	5,048	5,012	4,957	4,932	大潟村		3,256	大潟村		3,218
天王町		21,687	21,875	21,961	22,079	22,142						
井川町		6,116	6,092	6,062	6,051	6,000						
若美町		7,661	7,553	7,479	7,368	7,254						
大潟村		3,323	3,362	3,378	3,356	3,389						
河辺郡		19,021	18,811	18,588	18,278	18,226						
河辺町		10,669	10,623	10,507	10,428	10,335						
雄和町		8,352	8,188	8,081	7,850	7,891						
由利郡		77,466	76,767	76,045	75,349	74,416						
仁賀保町		11,951	11,901	11,889	11,796	11,681						
金浦町		5,108	5,110	5,049	5,049	5,004						
象潟町		13,288	13,160	13,003	12,968	12,819						
矢島町		6,246	6,138	6,067	5,968	5,858						
岩城町		6,582	6,570	6,487	6,453	6,396						
西目町		6,209	6,136	6,049	5,959	5,846						
鳥海町		6,615	6,590	6,662	6,662	6,685						
東由利町		6,813	6,702	6,596	6,460	6,307						
大内町		4,860	4,777	4,666	4,580	4,514						
仙北郡		9,794	9,683	9,577	9,454	9,306						
仙北郡		116,483	115,323	114,261	113,084	111,914	仙北郡		23,038	仙北郡		22,760
神岡町		6,209	6,109	6,063	5,982	5,928	美郷町		23,038	美郷町		22,760
西仙北町		10,897	10,673	10,569	10,434	10,279						
六角館町		14,676	14,507	14,312	14,235	14,125						
六郷町		7,286	7,241	7,185	7,109	7,014						
中仙町		11,870	11,744	11,668	11,527	11,420						
田沢町		12,899	12,799	12,681	12,521	12,427						
協和町		9,307	9,207	9,126	9,027	8,905						
南外村		4,721	4,680	4,626	4,579	4,512						
仙北町		7,905	7,892	7,882	7,848	7,789						
西木村		5,990	5,936	5,930	5,848	5,777						
太田村		7,802	7,755	7,632	7,523	7,475						
千畑村		8,540	8,465	8,372	8,324	8,233						
仙南村		8,381	8,315	8,215	8,127	8,030						
平鹿郡		68,483	67,893	67,132	66,449	65,709						
増田町		9,099	9,037	8,878	8,762	8,688						
平鹿町		14,941	14,792	14,672	14,490	14,353						
雄物川町		11,300	11,161	11,032	10,943	10,811						
大森町		8,103	7,978	7,890	7,836	7,714						
十文字町		14,517	14,490	14,371	14,328	14,177						
山内村		4,659	4,580	4,509	4,417	4,344						
山雄村		5,864	5,855	5,780	5,673	5,622						
雄勝郡		46,416	45,848	45,308	44,621	43,959	雄勝郡		21,447	雄勝郡		21,022
福川町		10,845	10,764	10,616	10,486	10,325	羽後町		18,267	羽後町		17,912
雄勝町		9,656	9,472	9,329	9,160	8,999	東成瀬村		3,180	東成瀬村		3,110
羽後町		19,485	19,279	19,113	18,813	18,550						
東成瀬村		3,390	3,343	3,301	3,267	3,227						
皆瀬村		3,040	2,990	2,949	2,895	2,858						

(単位：人)

	平成19年	20年	21年	22年※	23年	24年
県計	1,121,300	1,109,007	1,097,483	1,085,997	1,075,058	1,063,143
市郡計	1,121,347	1,109,085	1,097,626	1,085,997	1,075,055	1,063,168
市部計	1,009,293	998,913	989,031	979,084	969,891	960,040
郡部計	112,054	110,172	108,595	106,913	105,164	103,128
秋田市	329,452	327,314	325,837	323,600	322,534	321,783
能代市	61,352	60,391	59,455	59,084	58,405	57,621
横手市	101,445	100,331	99,107	98,367	97,208	95,938
大館市	80,712	79,928	79,165	78,946	78,236	77,182
男鹿市	34,358	33,597	33,017	32,294	31,779	31,110
湯沢市	53,745	53,090	52,410	50,849	50,031	49,232
鹿角市	35,631	35,097	34,621	34,473	33,960	33,381
由利本荘市	87,667	86,772	85,898	85,229	84,258	83,189
潟上市	35,471	35,232	34,852	34,442	34,176	33,858
大仙市	91,309	90,411	89,398	88,301	87,260	86,175
北秋田市	38,659	37,941	37,198	36,387	35,688	35,010
にかほ市	28,507	28,289	28,006	27,544	27,227	26,859
仙北市	30,985	30,520	30,067	29,568	29,129	28,702
鹿角郡	6,516	6,344	6,207	6,054	5,981	5,866
小坂町	6,516	6,344	6,207	6,054	5,981	5,866
北秋田郡	2,933	2,857	2,823	2,727	2,644	2,558
上小阿仁村	2,933	2,857	2,823	2,727	2,644	2,558
山本郡	32,483	31,894	31,356	30,944	30,391	29,802
藤里町	4,157	4,086	4,018	3,848	3,792	3,729
三種町	19,700	19,352	19,023	18,876	18,540	18,192
八峰町	8,626	8,456	8,315	8,220	8,059	7,881
南秋田郡	26,944	26,585	26,274	25,850	25,509	24,945
五城目町	11,181	10,966	10,738	10,516	10,358	10,145
八郎潟町	6,891	6,809	6,771	6,623	6,503	6,359
井川町	5,706	5,623	5,539	5,493	5,423	5,289
大潟村	3,166	3,187	3,226	3,218	3,225	3,152
仙北郡	22,479	22,166	21,918	21,674	21,373	21,014
美郷町	22,479	22,166	21,918	21,674	21,373	21,014
雄勝郡	20,699	20,326	20,017	19,664	19,266	18,943
羽後町	17,679	17,381	17,112	16,792	16,446	16,160
東成瀬村	3,020	2,945	2,905	2,872	2,820	2,783

1 秋田県及び県内市町村別 総人口の推移（昭和55年～平成30年 各年10月1日現在） その3

注）「※」の年は国勢調査、その他は秋田県年齢別人口流動調査による。

（単位：人）

	25年	26年	27年※	28年	29年	30年
県計	1,050,132	1,036,861	1,023,119	1,009,659	995,374	980,684
市郡計	1,050,244	1,037,060	1,023,119	1,009,705	995,380	980,694
市部計	948,958	937,849	925,806	914,298	901,970	889,150
郡部計	101,286	99,211	97,313	95,407	93,410	91,544
秋田市	320,154	318,700	315,814	313,668	311,178	308,482
能代市	56,683	55,684	54,730	53,841	52,858	51,826
横手市	94,499	93,111	92,197	90,888	89,414	87,960
大館市	76,207	75,185	74,175	73,230	72,189	71,119
男鹿市	30,420	29,708	28,375	27,806	27,141	26,392
湯沢市	48,456	47,623	46,613	45,651	44,823	43,886
鹿角市	32,876	32,295	32,038	31,437	30,912	30,300
由利本荘市	82,004	80,859	79,927	78,905	77,727	76,522
潟上市	33,558	33,344	33,083	32,809	32,534	32,310
大仙市	85,080	84,006	82,783	81,616	80,399	79,171
北秋田市	34,385	33,745	33,224	32,594	31,912	31,292
にかほ市	26,407	25,862	25,324	24,860	24,451	24,010
仙北市	28,229	27,727	27,523	26,993	26,432	25,880
鹿角郡	5,731	5,608	5,339	5,214	5,078	4,971
小坂町	5,731	5,608	5,339	5,214	5,078	4,971
北秋田郡	2,500	2,425	2,381	2,302	2,243	2,171
上小阿仁村	2,500	2,425	2,381	2,302	2,243	2,171
山本郡	29,187	28,422	27,746	27,179	26,538	25,923
藤里町	3,617	3,500	3,359	3,323	3,206	3,099
三種町	17,841	17,412	17,078	16,714	16,337	16,000
八峰町	7,729	7,510	7,309	7,142	6,995	6,824
南秋田郡	24,515	24,080	23,639	23,211	22,767	22,306
五城目町	9,912	9,706	9,463	9,269	9,027	8,792
八郎潟町	6,278	6,169	6,080	5,979	5,883	5,763
井川町	5,186	5,088	4,986	4,887	4,787	4,700
大潟村	3,139	3,117	3,110	3,076	3,070	3,051
仙北郡	20,701	20,360	20,279	19,926	19,561	19,339
美郷町	20,701	20,360	20,279	19,926	19,561	19,339
雄勝郡	18,652	18,316	17,929	17,575	17,223	16,834
羽後町	15,902	15,613	15,319	14,995	14,663	14,307
東成瀬村	2,750	2,703	2,610	2,580	2,560	2,527

2 秋田県及び県内市町村別 人口増減率、自然増減率、社会増減率の推移（昭和56年～平成30年） その1

注）秋田県年齢別人口流動調査による。

（単位：％）

	昭和56年			57年			58年			59年			60年		
	自然増減率	社会増減率	人口増減率	自然増減率	社会増減率	人口増減率	自然増減率	社会増減率	人口増減率	自然増減率	社会増減率	人口増減率	自然増減率	社会増減率	人口増減率
県	0.5	-0.5	0.0	0.5	-0.6	-0.1	0.5	-0.6	-0.2	0.4	-0.6	-0.1	0.4	-0.5	-0.2
市	0.6	-0.3	0.3	0.6	-0.3	0.3	0.6	-0.4	0.2	0.6	-0.4	0.1	0.5	-0.5	0.0
郡	0.4	-0.7	-0.3	0.4	-0.9	-0.5	0.3	-0.9	-0.6	0.3	-0.7	-0.5	0.2	-0.7	-0.4
秋田	0.8	0.3	1.0	0.8	0.1	0.9	0.8	0.1	0.9	0.8	0.0	0.8	0.7	0.0	0.7
能代	0.4	-0.7	-0.2	0.3	-0.4	-0.1	0.2	-0.9	-0.7	0.3	-0.8	-0.5	0.3	-1.1	-0.8
横手	0.4	-1.1	-0.7	0.6	-0.3	-0.3	0.4	-1.1	-0.7	0.5	-1.0	-0.5	0.3	-0.3	0.0
大館	0.5	-0.5	0.0	0.5	-0.4	-0.1	0.4	-0.6	-0.1	0.5	-0.7	-0.2	0.4	-1.2	-0.8
本荘	0.8	0.0	0.8	0.7	0.0	-0.7	0.7	0.1	0.8	0.6	-0.1	0.6	0.5	0.1	0.6
男鹿	0.3	-1.4	-1.1	0.4	-1.7	-1.3	0.3	-1.5	-1.2	0.2	-1.6	-1.4	0.2	-1.4	-1.2
湯沢	0.5	-0.9	-0.4	0.4	-1.0	-0.6	0.4	-0.6	-0.2	0.4	-1.0	-0.6	0.4	-0.6	-0.2
大曲	0.7	-0.3	0.4	0.4	-1.0	-0.6	0.5	-0.5	-0.1	0.4	-0.7	-0.4	0.3	-0.7	-0.4
大鹿	0.4	-0.9	-0.4	0.4	-1.0	-0.6	0.3	-1.1	-0.8	0.4	-0.8	-0.5	0.2	-1.1	-0.9
鹿角	0.3	-3.1	-2.9	0.2	-2.5	-2.3	-0.1	-2.1	-2.2	0.0	-1.6	-1.6	0.3	-2.6	-2.3
小坂	0.3	-3.1	-2.9	0.2	-2.5	-2.3	-0.1	-2.1	-2.2	0.0	-1.6	-1.6	0.3	-2.6	-2.3
北秋田	0.2	-1.0	-0.8	0.3	-1.2	-0.9	0.2	-1.0	-0.8	0.2	-0.8	-0.6	0.1	-0.9	-0.8
鷹巣	0.2	-0.3	0.0	0.2	-0.9	-0.7	0.3	-0.6	-0.3	0.3	-0.9	-0.5	0.2	-0.7	-0.5
内子	0.5	-0.7	-0.2	0.5	-1.0	-0.5	0.5	-1.1	-0.6	0.2	-0.5	-0.2	0.4	-1.1	-0.7
比叡	0.4	-1.9	-1.5	0.3	-2.3	-2.0	0.3	-1.0	-0.7	0.0	-0.7	-0.7	0.1	-1.6	-1.5
阿仁	-0.2	-2.3	-2.5	-0.1	-2.2	-2.3	-0.1	-2.1	-2.2	0.1	-1.7	-1.6	-0.4	-2.2	-2.7
代田	0.2	-0.2	0.0	0.4	-1.1	-0.7	0.3	-0.6	-0.3	0.2	0.1	0.4	0.1	-0.2	-0.2
合川	0.2	-1.9	-1.7	0.1	-0.4	-0.2	-0.1	-1.4	-1.4	0.1	-1.0	-0.9	-0.1	-0.5	-0.5
上小阿仁村	-0.2	-1.9	-2.1	0.1	-1.3	-1.2	-0.2	-2.0	-2.2	-0.5	-1.4	-1.8	-0.6	-0.7	-1.2
山本	0.2	-0.8	-0.7	0.2	-1.1	-0.9	0.1	-1.3	-1.2	0.1	-1.2	-1.1	0.1	-1.0	-0.9
琴丘	0.3	-0.9	-0.5	0.4	-1.4	-1.0	0.1	-0.5	-0.5	0.1	-1.6	-1.5	0.0	-1.0	-1.0
二ツ井	0.1	-1.1	-1.0	0.1	-1.2	-1.1	0.2	-2.0	-1.8	0.3	-1.1	-0.8	0.0	-1.2	-1.2
八森	-0.3	-1.1	-1.4	-0.1	-1.4	-1.5	-0.5	-1.0	-1.5	-0.3	-1.8	-2.1	-0.1	-1.2	-1.4
山本	0.4	-0.5	-0.1	0.1	-1.1	-1.0	0.4	-1.4	-1.0	0.3	-1.3	-1.0	0.4	-0.8	-0.5
八幡	0.4	-0.7	-0.3	0.3	-0.8	-0.5	0.2	-1.9	-1.7	0.4	-1.0	-0.6	0.3	-0.5	-0.2
藤里	-0.1	-1.1	-1.2	0.0	-0.8	-0.8	0.0	-0.3	-0.3	-0.3	-0.5	-0.8	-0.4	-1.0	-1.4
峰浜	0.2	-0.3	-0.1	0.2	-0.6	-0.4	0.3	-1.1	-0.8	0.0	-1.2	-1.2	0.2	-1.0	-0.7
南秋田	0.5	-0.6	-0.1	0.5	-0.7	-0.2	0.4	-0.8	-0.4	0.4	-0.8	-0.4	0.3	-0.5	-0.2
五城目	0.2	-1.5	-1.2	0.2	-1.9	-1.7	0.2	-1.2	-1.0	-0.2	-1.1	-1.3	0.0	-0.9	-0.9
昭和	0.3	-0.6	-0.2	0.4	-0.4	0.0	0.1	-1.2	-1.1	0.3	-1.1	-0.7	0.1	-0.1	0.0
八郎潟	0.7	-0.6	0.1	0.6	-0.8	-0.2	0.6	-0.8	-0.2	0.6	-1.2	-0.6	0.5	-0.5	0.0
飯田川	0.4	-0.4	0.0	0.5	-1.0	-0.6	0.2	-1.9	-1.7	0.4	-1.6	-1.3	0.2	-0.9	-0.8
天王	0.9	0.8	1.7	0.9	1.2	2.1	0.7	0.3	0.9	0.8	0.7	1.5	0.6	-0.1	0.5
天井川	0.3	-0.9	-0.6	0.1	-0.7	-0.6	0.5	-0.6	-0.1	0.2	-1.3	-1.1	0.1	0.0	0.2
若美	0.5	-1.6	-1.1	0.4	-1.8	-1.3	0.4	-0.7	-0.3	0.2	-1.1	-0.9	0.3	-0.9	-0.6
大湯	1.0	-1.1	-0.1	1.1	-1.0	-0.1	0.5	-1.6	-1.0	0.5	-1.6	-1.1	0.7	-0.6	0.1
河辺	0.4	-0.5	-0.2	0.5	-1.0	-0.5	0.4	-0.5	-0.1	0.3	-0.5	-0.2	0.1	-0.3	-0.1
河辺	0.4	-0.6	-0.2	0.4	-0.9	-0.5	0.5	-0.7	-0.2	0.3	-0.3	0.0	0.2	-0.7	-0.5
雄和	0.3	-0.4	-0.1	0.7	-1.1	-0.4	0.4	-0.4	0.0	0.2	-0.7	-0.5	0.0	0.3	0.4
由利	0.6	-0.6	-0.1	0.5	-0.5	0.0	0.4	-0.8	-0.4	0.5	-0.5	0.0	0.3	-0.3	0.0
仁賀保	0.8	0.9	1.7	0.6	-0.1	0.5	0.7	-0.5	0.3	0.7	-0.5	0.2	0.5	-0.4	0.2
金浦	0.2	0.2	0.5	0.5	-1.0	-0.5	0.3	-1.1	-0.8	0.6	0.2	0.8	0.4	-0.1	0.3
象潟	0.8	-0.8	0.0	0.6	0.4	1.0	0.3	-0.2	0.1	0.6	-0.5	0.2	0.4	-0.2	0.2
矢島	0.5	-1.3	-0.8	0.6	-0.7	-0.1	0.2	-0.6	-0.3	0.6	-1.1	-0.4	0.2	-0.6	-0.4
岩城	0.6	-0.4	0.2	0.4	-0.7	-0.3	0.1	-1.8	-1.7	0.1	0.0	0.1	0.1	-0.5	-0.4
西目	0.7	-0.8	-0.1	0.3	-0.6	-0.3	0.5	-0.3	0.2	0.5	-0.3	0.3	0.5	-0.4	0.1
目海	0.7	-0.4	0.3	0.6	-0.1	0.6	0.6	0.1	0.7	0.6	0.1	0.8	0.3	0.5	0.8
東由利	0.4	-1.8	-1.4	0.7	-1.6	-0.9	0.2	-1.5	-1.4	0.6	-1.2	-0.6	0.3	-0.6	-0.4
大内	0.6	-1.3	-0.7	0.6	-1.0	-0.5	0.5	-1.9	-1.5	0.4	-1.0	-0.6	0.3	-0.7	-0.4
大内	0.2	-1.0	-0.8	0.2	-1.1	-0.9	0.4	-0.9	-0.6	0.2	-0.2	-0.1	0.2	-0.1	0.1
仙北	0.5	-0.5	0.0	0.4	-0.8	-0.4	0.3	-0.7	-0.4	0.3	-0.7	-0.4	0.3	-0.6	-0.4
神岡	0.4	-0.8	-0.4	0.1	-1.2	-1.1	0.0	-1.0	-1.0	0.2	-0.7	-0.6	0.3	-0.2	0.2
西仙北	0.3	-0.8	-0.6	0.5	-1.3	-0.8	0.1	-0.8	-0.7	0.3	-0.6	-0.3	0.0	-0.7	-0.8
角館	0.6	-0.3	0.3	0.1	-0.6	-0.4	0.4	-0.7	-0.3	0.2	-0.7	-0.5	0.3	-0.4	0.0
六中郷	0.2	-0.7	-0.4	0.2	-0.8	-0.6	0.5	-0.3	0.3	0.1	0.1	0.2	0.3	-1.4	-1.1
田沢	0.5	-0.6	-0.1	0.4	-0.6	-0.2	0.3	-0.6	-0.3	0.0	-0.8	-0.8	0.2	-0.8	-0.6
協和	0.5	-0.3	0.2	0.4	-0.9	-0.4	0.3	-1.2	-0.9	0.4	-0.7	-0.4	0.5	-1.5	-1.0
南外	0.5	-0.8	-0.3	0.4	-0.9	-0.5	0.3	-0.5	-0.2	0.2	-0.9	-0.8	0.0	0.3	0.3
仙北	0.5	-0.6	-0.1	0.7	-0.6	0.2	0.4	-1.1	-0.7	0.1	-1.2	-1.0	0.4	1.0	1.4
西木	0.6	-0.1	0.5	0.3	-0.9	-0.5	0.6	-0.1	0.5	0.5	-0.2	0.3	0.4	-0.3	0.1
太田	0.7	-0.5	0.2	0.1	-0.6	-0.5	0.1	-1.2	-1.0	0.3	-1.4	-1.1	-0.1	-1.1	-1.2
千畑	0.6	-0.2	0.4	0.4	-1.1	-0.7	0.2	-0.7	-0.5	0.8	-0.1	0.7	0.2	-0.5	-0.3
仙南	0.8	-0.3	0.4	0.1	-0.5	-0.4	0.6	-0.4	0.2	0.5	-0.8	-0.3	0.1	-0.7	-0.6
大南	0.6	-0.6	0.0	0.8	-0.4	0.4	0.5	-1.0	-0.5	0.4	-0.7	-0.3	0.4	-0.7	-0.3
平鹿	0.4	-0.6	-0.2	0.4	-0.9	-0.4	0.4	-0.7	-0.3	0.2	-0.7	-0.4	0.3	-0.6	-0.4
増田	0.2	-0.6	-0.4	0.4	-1.5	-1.1	0.1	-0.2	0.0	0.3	-1.0	-0.7	0.4	-0.4	0.0
平鹿	0.4	-0.8	-0.3	0.4	-0.5	-0.1	0.5	-0.8	-0.3	0.2	-1.0	-0.8	0.1	-1.0	-0.8
雄物川	0.5	-0.6	-0.1	0.6	-0.8	-0.2	0.4	-1.2	-0.7	0.2	-0.7	-0.5	0.3	0.0	0.3
大森	0.4	-0.4	0.0	0.6	-0.8	-0.2	0.7	-0.1	0.5	0.3	-0.8	-0.5	0.0	-0.8	-0.8
山文	0.5	-0.9	-0.4	0.3	-0.9	-0.6	0.3	-0.7	-0.4	0.3	-0.2	0.2	0.3	-0.7	-0.3
大字	0.5	-0.4	0.1	0.3	-1.3	-1.0	0.2	-1.5	-1.3	-0.1	-0.9	-1.0	0.1	-0.8	-0.6
大内	0.4	-0.1	0.3	0.5	-0.5	0.0	0.6	-0.6	0.0	0.3	-0.3	0.1	0.6	-1.1	-0.5
雄勝	0.5	-0.9	-0.5	0.4	-1.0	-0.6	0.3	-1.0	-0.7	0.3	-0.8	-0.5	0.2	-0.7	-0.5
稲川	0.7	-0.6	0.1	0.2	-1.1	-0.9	0.3	-1.0	-0.7	0.1	-0.7	-0.7	0.1	-0.6	-0.5
雄勝	0.4	-1.5	-1.1	0.4	-0.4	0.0	-0.1	-1.5	-1.5	0.1	-1.2	-1.1	-0.1	-0.8	-0.9
羽後	0.4	-0.9	-0.6	0.5	-1.3	-0.9	0.4	-0.6	-0.2	0.4	-0.5	-0.1	0.4	-0.6	-0.2
東成瀬	0.5	-1.4	-0.8	0.5	-1.0	-0.5	0.6	-1.4	-0.8	0.3	-1.1	-0.8	0.1	-1.3	-1.2
皆瀬	0.2	0.7	1.0	0.3	-0.4	-0.1	0.4	-1.6	-1.2	0.3	-1.3	-1.0	0.7	-1.1	-0.4

2 秋田県及び県内市町村別 人口増減率、自然増減率、社会増減率の推移（昭和56年～平成30年） その2

注）秋田県年齢別人口流動調査による。

	昭和61年			62年			63年			平成元年			2年		
	自然増減率	社会増減率	人口増減率	自然増減率	社会増減率	人口増減率	自然増減率	社会増減率	人口増減率	自然増減率	社会増減率	人口増減率	自然増減率	社会増減率	人口増減率
県	0.3	-0.7	-0.4	0.3	-0.7	-0.4	0.16	-0.63	-0.46	0.15	-0.59	-0.44	0.11	-0.45	-0.34
市	0.4	-0.6	-0.2	0.4	-0.7	-0.3	0.27	-0.55	-0.28	0.25	-0.44	-0.19	0.22	-0.32	-0.10
郡	0.2	-0.9	-0.7	0.1	-0.6	-0.5	0.03	-0.68	-0.65	0.03	-0.73	-0.71	-0.02	-0.59	-0.61
秋田	0.6	-0.1	0.6	0.6	-0.4	0.2	0.51	-0.21	0.30	0.49	-0.20	0.28	0.46	0.00	0.46
能代	0.1	-0.9	-0.8	0.1	-1.0	-0.9	-0.02	-0.91	-0.94	-0.02	-1.15	-1.16	-0.15	-0.66	-0.80
横手	0.2	-0.5	-0.2	0.3	-0.8	-0.4	0.07	-0.88	-0.81	0.19	-0.65	-0.46	0.08	-0.40	-0.32
大館	0.3	-1.6	-1.3	0.3	-1.5	-1.3	0.12	-0.86	-0.74	0.01	-0.58	-0.57	0.08	-0.46	-0.38
本荘	0.5	0.0	0.4	0.5	-0.1	0.4	0.36	-0.32	0.03	0.31	-0.12	0.19	0.32	0.03	0.35
男鹿	0.0	-1.2	-1.1	-0.1	-1.6	-1.7	-0.18	-1.61	-1.79	-0.11	-0.76	-0.87	-0.31	-1.30	-1.61
湯沢	0.2	-0.6	-0.4	0.2	-0.7	-0.4	0.24	-0.48	-0.24	0.12	-0.23	-0.11	0.18	-0.50	-0.32
大曲	0.1	-0.9	-0.8	0.3	-0.3	0.0	0.08	-0.65	-0.57	0.08	-0.74	-0.67	0.20	-0.81	-0.61
大鹿	0.1	-1.6	-1.5	0.0	-1.0	-1.0	-0.03	-0.92	-0.95	-0.01	-0.73	-0.74	-0.19	-0.83	-1.02
鹿角郡	-0.3	-3.3	-3.6	0.0	-3.3	-3.3	-0.17	-3.14	-3.31	-0.34	-3.18	-3.52	-0.43	-1.17	-2.14
小坂町	-0.3	-3.3	-3.6	0.0	-3.3	-3.3	-0.17	-3.14	-3.31	-0.34	-3.18	-3.52	-0.43	-1.17	-2.14
北秋田郡	0.0	-1.0	-1.0	0.1	-1.0	-0.9	-0.18	-0.87	-1.05	-0.12	-1.05	-1.17	-0.19	-0.81	-1.00
鷹巣町	0.2	-0.9	-0.7	0.2	-0.7	-0.5	-0.02	-1.13	-1.15	-0.04	-0.70	-0.74	-0.11	-0.94	-1.06
比内町	0.2	-0.8	-0.6	0.2	-0.9	-0.7	0.03	-1.26	-1.23	0.03	-1.10	-1.07	0.05	-0.62	-0.58
比森町	0.0	-1.5	-1.5	-0.1	-1.7	-1.8	-0.29	-0.15	-0.44	-0.35	-2.08	-2.43	-0.63	-1.90	-2.52
阿仁町	-0.5	-1.5	-2.1	-0.4	-1.6	-2.0	-0.61	-1.77	-2.38	-0.44	-1.74	-2.17	-0.64	0.92	0.27
阿代町	0.0	-1.5	-1.5	0.2	-1.0	-0.8	-0.07	-0.54	-0.61	0.19	-0.34	-0.15	-0.06	-0.99	-1.05
合川町	-0.1	-0.3	-0.4	0.0	-0.5	-0.5	-0.46	-0.25	-0.70	-0.26	-1.08	-1.34	-0.08	-0.55	-0.63
上小阿仁村	-0.4	-0.7	-1.1	-0.5	-1.6	-2.2	-0.55	-0.70	-1.26	-0.61	-1.09	-1.70	-0.34	-0.49	-0.83
山本郡	0.1	-1.4	-1.3	0.0	-1.2	-1.2	-0.14	-0.96	-1.10	-0.02	-1.10	-1.12	-0.08	-0.95	-1.03
琴丘町	0.1	-0.9	-0.8	-0.1	-1.7	-1.8	-0.04	-1.07	-1.11	-0.01	-0.22	-0.20	0.16	-1.36	-1.20
二ツ井町	0.1	-1.4	-1.4	-0.1	-1.4	-1.5	-0.16	-1.28	-1.44	-0.19	-1.41	-1.60	-0.11	-1.12	-1.23
八森町	0.1	-0.2	-0.1	-0.1	-1.0	-1.1	-0.36	-0.86	-1.22	-0.27	-0.99	-0.72	-0.33	-1.03	-1.36
山本町	0.2	-1.5	-1.3	0.4	-0.9	-0.5	-0.07	-1.28	-1.35	0.07	-1.47	-1.39	-0.04	-0.88	-0.92
本竜町	0.1	-1.3	-1.2	0.3	-0.9	-0.7	0.01	-0.82	-0.81	0.08	-1.30	-1.23	0.25	-0.76	-0.51
藤里町	0.1	-2.0	-1.9	-0.1	-1.7	-1.9	-0.52	0.24	-0.28	-0.22	-1.15	-1.37	-0.56	-0.70	-1.26
峰浜村	-0.1	-2.1	-2.2	-0.1	-0.7	-0.8	0.00	-0.91	-0.91	0.02	-0.60	-0.58	-0.11	-0.58	-0.69
南秋田郡	0.2	-0.7	-0.5	0.2	-0.5	-0.4	0.16	-0.46	-0.30	0.06	-0.70	-0.64	0.04	-0.38	-0.34
五城目町	0.0	-1.6	-1.6	-0.2	-1.1	-1.3	-0.10	-1.13	-1.23	-0.26	-1.07	-1.32	-0.08	-1.02	-1.10
昭和町	0.1	-0.5	-0.3	0.1	-0.3	-0.2	0.05	-1.03	-0.98	-0.07	-0.98	-1.05	0.03	-0.67	-0.64
八郎潟町	0.4	-0.3	0.1	0.5	-0.9	-0.4	0.37	-0.07	0.29	0.00	-0.79	-0.79	0.09	-0.35	-0.27
飯田川町	0.4	-0.2	0.2	0.2	-1.1	-0.9	0.38	-1.34	-0.96	-0.13	-0.84	-0.97	-0.08	-0.73	-0.81
天王町	0.5	-0.5	0.0	0.4	0.4	0.8	0.43	0.18	0.61	0.36	0.53	0.89	0.17	0.86	1.03
天井川町	-0.2	0.3	0.1	0.3	-0.6	-0.4	-0.21	-0.37	-0.57	0.22	-0.49	-0.27	0.08	-0.14	-0.06
若美町	0.1	-1.1	-1.0	-0.1	-1.1	-1.3	-0.15	-0.23	-0.38	-0.02	-1.67	-1.69	-0.09	-1.07	-1.17
大湯村	0.5	-2.2	-1.7	0.6	-0.2	0.4	0.90	0.16	1.06	0.59	-2.65	-2.06	0.25	-2.11	-1.86
河辺郡	0.0	-0.4	-0.3	0.1	0.6	0.7	0.14	-0.68	-0.53	0.14	-0.74	-0.60	0.08	0.88	0.97
河辺町	0.0	-0.7	-0.6	0.2	-0.5	-0.3	0.34	-1.17	-0.84	0.12	-0.88	-0.77	0.05	-0.96	-0.91
雄和町	0.0	0.0	0.1	0.0	2.1	2.1	-0.10	-0.04	-0.15	0.17	-0.55	-0.38	0.12	3.21	3.33
由利郡	0.3	-0.8	-0.5	0.3	-0.4	-0.1	0.15	-0.55	-0.40	0.21	-0.32	-0.10	0.08	-0.75	-0.67
仁賀保町	0.4	-1.0	-0.5	0.5	-0.6	0.0	0.39	-0.40	-0.01	0.31	-0.11	0.20	0.41	-0.22	0.19
金浦町	0.2	-0.8	-0.6	0.1	-0.4	-0.3	-0.26	0.37	0.11	0.06	-0.17	-0.11	-0.24	-1.17	-1.41
象潟町	0.4	-0.6	-0.2	0.4	0.0	0.4	0.37	-0.82	-0.45	0.49	-0.27	0.22	0.18	-0.73	-0.55
矢島町	0.5	-1.1	-0.5	0.2	-0.4	-0.2	0.04	-0.47	-0.43	0.03	-0.37	-0.35	0.37	-1.25	-0.87
岩城町	-0.6	-0.6	-1.1	0.2	-0.2	0.0	-0.23	0.71	0.48	-0.06	0.78	0.72	0.00	0.99	0.99
由利町	0.5	-1.0	-0.5	0.2	-0.4	-0.1	0.20	-0.71	-0.50	0.30	-0.54	-0.23	-0.35	-1.44	-1.78
西鳥海町	0.7	-0.2	0.5	0.3	0.1	0.4	0.24	-0.54	-0.30	0.24	-0.43	-0.19	0.23	-0.39	-0.16
東由利町	0.5	-1.4	-1.0	0.3	-1.0	-0.7	0.23	-1.23	-0.99	0.15	-0.14	0.01	0.10	-1.10	-1.00
大内町	0.2	-0.7	-0.5	0.2	-1.1	-0.9	-0.09	-1.18	-1.27	-0.02	-1.44	-1.46	-0.34	-1.46	-1.80
大内町	0.1	-0.8	-0.7	0.4	-0.4	0.0	0.08	-0.67	-0.60	0.17	-0.62	-0.45	-0.08	-1.00	-1.08
仙北郡	0.2	-0.7	-0.5	0.1	-0.5	-0.4	0.04	-0.60	-0.57	0.00	-0.59	-0.59	0.03	-0.60	-0.57
神岡町	0.6	0.0	0.6	0.1	-0.4	-0.2	0.06	-0.32	-0.26	0.49	-0.89	-0.49	0.03	-0.79	-0.76
西仙北町	0.2	-1.1	-0.9	0.1	-0.5	-0.4	0.10	-0.79	-0.69	-0.03	-0.61	-0.65	-0.03	-0.41	-0.45
角館町	0.0	-1.0	-1.0	0.2	-0.4	-0.2	0.13	-0.76	-0.63	-0.10	-0.70	-0.80	-0.08	-0.43	-0.51
六中郷町	0.0	-0.7	-0.7	-0.1	-0.1	-0.2	-0.16	-0.47	-0.63	0.06	-0.51	-0.44	0.08	-0.71	-0.64
田沢町	0.3	-0.5	-0.2	0.2	-0.7	-0.4	-0.01	-0.12	-0.12	-0.02	-0.45	-0.48	0.06	-0.60	-0.53
田沢湖町	0.3	-1.1	-0.8	0.0	-0.7	-0.6	0.01	-1.11	-1.10	-0.03	-1.11	-1.14	-0.10	-1.19	-1.29
協和町	0.2	-1.3	-1.1	0.2	-0.7	-0.4	0.06	-0.73	-0.67	0.03	-0.46	-0.43	0.02	-0.77	-0.75
南外村	0.1	-0.9	-0.8	0.1	-0.9	-0.7	-0.06	-0.43	-0.48	0.14	-0.27	-0.14	-0.12	-0.53	-0.64
仙北村	0.5	-0.2	0.3	0.2	-0.5	-0.3	0.05	-0.09	0.05	0.06	-0.19	-0.13	0.01	0.26	0.27
西木村	-0.1	-0.5	-0.7	-0.1	-0.9	-1.1	-0.43	-0.34	-0.78	-0.17	-1.02	-1.19	0.15	-0.70	-0.55
太田村	0.3	-0.5	-0.1	0.0	-0.5	-0.5	0.31	-0.59	-0.29	-0.13	-0.50	-0.63	0.25	-0.82	-0.56
千畑村	0.2	-0.2	0.1	0.0	0.5	0.5	0.23	-0.94	-0.71	-0.01	-0.31	-0.33	-0.04	-0.40	-0.45
仙南村	0.4	-0.2	0.2	0.5	-1.0	-0.4	-0.04	-0.52	-0.56	0.06	-0.35	-0.30	0.33	-0.58	-0.24
平鹿郡	0.2	-0.7	-0.5	0.1	-0.6	-0.5	0.06	-0.49	-0.43	0.03	-0.68	-0.64	-0.02	-0.49	-0.50
増田町	0.2	-0.8	-0.7	0.1	-0.3	-0.1	-0.01	-0.99	-1.00	0.03	-0.73	-0.70	-0.06	-0.55	-0.61
平鹿町	0.3	-0.7	-0.4	0.2	-0.7	-0.5	0.01	-0.54	-0.54	0.10	-0.91	-0.81	0.02	-0.66	-0.64
雄物川町	0.0	-0.9	-0.9	0.0	-0.9	-0.9	0.17	-0.37	-0.20	-0.09	-0.69	-0.79	0.02	-0.48	-0.45
大森町	0.1	-0.6	-0.5	0.1	-0.7	-0.6	-0.29	0.23	-0.06	-0.07	0.28	0.21	0.02	0.17	0.20
山文字町	0.4	-0.6	-0.2	0.2	-0.6	-0.4	0.19	-0.60	-0.41	0.10	-0.98	-0.88	-0.03	-0.73	-0.77
内村	0.3	-1.8	-1.5	-0.1	-0.7	-0.7	0.12	-0.69	-0.58	0.16	-0.14	0.02	-0.16	-0.43	-0.58
大雄村	0.0	-0.2	-0.2	0.2	-0.8	-0.6	0.19	-0.34	-0.16	0.03	-0.99	-0.96	-0.02	-0.30	-0.31
雄勝郡	0.1	-0.7	-0.5	0.1	-0.5	-0.3	0.09	-0.71	-0.62	0.00	-0.62	-0.62	-0.04	-0.51	-0.55
稲川町	0.2	-0.5	-0.3	0.1	-0.6	-0.5	-0.01	-0.86	-0.87	0.08	-0.59	-0.50	-0.20	-0.42	-0.63
雄勝町	-0.1	-0.9	-1.0	0.1	-0.6	-0.6	-0.03	-0.84	-0.87	-0.19	-0.51	-0.70	-0.37	-0.29	-0.66
羽後町	0.2	-0.6	-0.4	0.2	-0.3	-0.1	0.21	-0.74	-0.53	0.11	-0.71	-0.59	0.23	-0.48	-0.25
東成瀬村	0.4	-0.7	-0.3	0.0	-0.5	-0.5	-0.03	0.42	0.40	-0.11	-0.58	-0.68	-0.34	-0.85	-

(単位：%)

	平成3年			4年			5年			6年			7年		
	自然 増減率	社会 増減率	人口 増減率	自然 増減率	社会 増減率	人口 増減率	自然 増減率	社会 増減率	人口 増減率	自然 増減率	社会 増減率	人口 増減率	自然 増減率	社会 増減率	人口 増減率
県	0.04	-0.40	-0.35	0.02	-0.33	-0.31	-0.04	-0.17	-0.21	-0.02	-0.12	-0.14	-0.07	-0.13	-0.20
市	0.16	-0.23	-0.07	0.18	-0.11	0.07	0.08	0.05	0.13	0.14	0.07	0.21	0.08	0.07	0.16
郡	-0.10	-0.57	-0.67	-0.17	-0.60	-0.77	-0.18	-0.43	-0.61	-0.22	-0.35	-0.56	-0.25	-0.38	-0.63
秋田	0.35	0.13	0.48	0.36	0.27	0.63	0.29	0.41	0.70	0.33	0.44	0.77	0.27	0.38	0.65
能代市	-0.06	-0.28	-0.34	-0.12	-0.05	-0.17	-0.18	-0.21	-0.39	-0.25	-0.20	-0.45	-0.10	-0.32	-0.42
横手市	0.06	-0.25	-0.19	-0.03	-0.53	-0.55	-0.05	-0.08	-0.13	-0.02	-0.10	-0.11	-0.05	-0.20	-0.25
大館市	-0.01	-0.65	-0.66	0.08	-0.55	-0.48	-0.08	-0.08	-0.16	0.03	-0.12	-0.09	-0.10	0.04	-0.07
本荘市	0.21	-0.34	-0.13	0.29	0.06	0.35	0.15	-0.14	0.01	0.23	0.00	0.23	0.22	0.07	0.29
男鹿市	-0.23	-1.06	-1.29	-0.29	-1.12	-1.40	-0.42	-1.07	-1.49	-0.28	-1.18	-1.46	-0.45	-0.85	-1.30
湯沢市	0.15	-0.24	-0.09	0.22	-0.42	-0.20	0.03	-0.23	-0.19	-0.02	-0.07	-0.09	0.01	-0.13	-0.12
大曲市	0.02	-0.53	-0.50	0.04	-0.41	-0.36	-0.07	-0.23	-0.30	0.05	-0.19	-0.15	0.04	-0.08	-0.04
大鹿市	-0.09	-0.92	-1.01	0.00	-0.62	-0.62	-0.17	-0.28	-0.45	0.01	-0.39	-0.38	-0.27	-0.32	-0.59
鹿角郡	-0.39	-0.66	-1.05	-0.62	0.11	-0.50	-0.61	-0.42	-1.02	-0.64	-0.61	-1.25	-0.39	-0.03	-0.41
小坂町	-0.39	-0.66	-1.05	-0.62	0.11	-0.50	-0.61	-0.42	-1.02	-0.64	-0.61	-1.25	-0.39	-0.03	-0.41
北秋田郡	-0.28	-0.62	-0.89	-0.26	-0.83	-1.10	-0.36	-0.60	-0.96	-0.31	-0.37	-0.68	-0.35	-0.56	-0.91
鷹巣町	-0.22	-0.58	-0.80	-0.03	-0.34	-0.37	-0.24	-0.33	-0.57	-0.21	-0.40	-0.61	-0.27	-0.10	-0.38
比内町	-0.05	-0.88	-0.93	-0.10	-0.73	-0.83	-0.25	-0.79	-1.05	-0.41	-0.35	-0.76	-0.31	-0.93	-1.25
比森町	-0.28	-1.28	-1.56	-0.59	-2.79	-3.38	-0.61	-0.96	-1.57	-0.51	-0.57	-1.09	-0.25	-0.86	-1.11
阿仁町	-0.84	-0.43	-1.27	-0.36	-1.17	-1.53	-0.56	-1.73	-2.29	-0.47	-0.37	-0.84	-0.44	0.06	-0.37
田代町	-0.07	-0.43	-0.49	-0.42	-0.60	-1.02	-0.07	-1.10	-1.17	-0.01	-0.66	-0.67	-0.26	-0.76	-1.02
合川町	-0.37	-0.80	-1.17	-0.46	-0.35	-0.81	-0.44	0.44	0.00	-0.38	-0.09	-0.47	-0.50	-0.74	-1.25
上小阿仁村	-0.93	1.41	0.48	-0.56	-0.90	-1.46	-1.11	-0.54	-1.64	-0.47	0.22	-0.25	-0.93	-1.37	-2.31
山本郡	-0.18	-0.91	-1.09	-0.29	-0.80	-1.09	-0.45	-0.56	-1.01	-0.35	-0.51	-0.86	-0.52	-0.33	-0.85
琴丘町	-0.41	-0.76	-1.16	-0.47	-0.72	-1.19	-0.27	-0.28	-0.55	-0.48	-0.76	-1.24	-0.76	-0.39	-1.15
二ツ井町	-0.13	-1.17	-1.30	-0.23	-0.85	-1.08	-0.54	-0.63	-1.17	-0.38	-0.98	-1.36	-0.46	-0.69	-1.15
八森町	-0.06	-0.04	-0.50	-0.56	-0.64	-1.19	-0.29	-1.46	-1.76	-0.28	0.06	-0.22	-0.40	-0.42	-0.82
山本町	0.09	-0.95	-0.87	-0.22	-0.79	-1.01	-0.47	-0.75	-1.22	0.03	-0.31	-0.28	-0.51	-0.10	-0.61
八幡町	-0.14	-1.08	-1.22	-0.27	-0.75	-1.02	-0.14	-0.26	-0.40	-0.08	0.23	0.15	-0.26	-0.15	-0.41
藤里町	-0.07	-0.43	-1.13	-0.19	-1.19	-1.38	-0.87	-0.70	-1.57	-1.00	-0.24	-1.24	-0.76	0.48	-0.28
峰浜村	-0.18	-1.01	-1.19	-0.20	-0.69	-0.89	-0.65	0.21	-0.45	-0.56	-1.28	-1.84	-0.65	-0.67	-1.32
南秋田郡	-0.06	-0.44	-0.50	-0.07	-0.28	-0.36	0.08	-0.04	0.05	-0.10	0.06	-0.04	-0.02	0.07	0.05
五城目町	-0.70	-0.97	-1.67	-0.34	-0.97	-1.31	-0.34	-0.69	-1.03	-0.51	-0.88	-1.39	-0.44	-0.20	-0.64
昭和町	0.01	-0.17	-0.16	0.06	-0.82	-0.76	0.15	-0.10	0.05	-0.10	-0.35	-0.45	-0.05	-0.65	-0.70
八郎潟町	-0.02	-0.86	-0.88	-0.30	-1.15	-1.45	0.04	-0.89	-0.85	-0.44	-1.28	-1.72	0.04	-0.01	0.03
飯田川町	-0.08	-0.95	-1.03	-0.57	0.80	0.23	-0.12	-0.86	-0.98	-0.08	0.14	0.06	-0.35	-0.67	-1.02
天王町	0.16	0.51	0.67	0.23	0.83	1.06	0.38	1.37	1.76	0.26	1.85	2.11	0.35	1.21	1.56
天井川町	0.16	-0.48	-0.32	-0.14	-0.81	-0.96	0.05	0.44	0.48	-0.06	-0.75	-0.82	-0.13	0.06	-0.06
若美町	-0.09	-1.21	-1.30	-0.13	-0.70	-0.83	0.01	-1.20	-1.19	-0.21	-0.29	-0.50	-0.27	-0.62	-0.89
大湯村	0.76	-0.12	0.64	0.54	0.18	0.73	0.60	0.03	0.63	0.51	0.00	0.51	0.65	-0.68	-0.03
河辺郡	-0.18	-0.03	-0.22	-0.04	-0.64	-0.68	-0.10	-0.53	-0.64	-0.16	-0.41	-0.58	-0.26	-0.68	-0.94
河辺町	-0.04	-0.73	-0.76	0.18	-0.52	-0.33	-0.31	-0.37	-0.68	-0.13	-0.50	-0.63	-0.24	0.06	-0.18
雄和町	-0.36	0.81	0.45	-0.30	-0.78	-1.08	0.14	-0.72	-0.58	-0.21	-0.31	-0.52	-0.29	-1.56	-1.85
由利郡	0.10	-0.43	-0.33	0.01	-0.64	-0.63	-0.12	-0.53	-0.65	-0.15	-0.48	-0.64	-0.16	-0.51	-0.67
仁賀保町	0.25	0.14	0.38	0.15	-0.15	0.01	0.20	-1.08	-0.87	0.13	-0.81	-0.68	0.43	-0.65	-0.22
金浦町	-0.17	-0.46	-0.63	0.07	-0.15	-0.07	-0.24	-0.15	-0.39	0.06	0.37	0.43	-0.71	-0.41	-1.12
象潟町	0.26	-0.89	-0.63	0.13	-0.77	-0.64	0.09	-0.27	-0.19	-0.06	-0.56	-0.61	0.00	-0.47	-0.47
矢島町	0.28	-1.09	-0.81	-0.07	-1.12	-1.19	-0.43	-0.59	-1.01	-0.49	-0.95	-1.44	-0.15	-0.25	-0.40
岩城町	-0.30	1.54	1.24	-0.12	1.18	1.05	-0.37	1.47	1.10	-0.45	1.27	0.82	-0.53	0.11	-0.42
由利町	0.03	-0.38	-0.35	-0.16	-1.09	-1.25	0.04	-0.96	-0.91	-0.38	-0.65	-1.03	-0.44	-0.29	-0.73
西目町	0.06	-0.48	-0.42	0.15	-0.26	-0.12	-0.04	-0.88	-0.92	-0.13	0.13	0.00	0.00	-0.67	-0.67
鳥海町	0.18	-1.31	-1.13	-0.01	-1.62	-1.63	-0.35	-1.09	-1.44	-0.12	-0.98	-1.10	-0.37	-1.19	-1.57
東由利町	-0.16	-0.61	-0.78	-0.45	-1.05	-1.51	-0.57	-1.16	-1.73	-0.43	-0.79	-1.22	-0.55	-0.04	-0.59
大内町	0.14	-0.44	-0.30	0.06	-1.08	-1.03	-0.08	-0.42	-0.50	-0.06	-1.03	-1.09	-0.15	-0.76	-0.91
仙北郡	-0.07	-0.69	-0.77	-0.25	-0.60	-0.85	-0.20	-0.50	-0.70	-0.25	-0.24	-0.49	-0.30	-0.33	-0.63
神岡町	0.36	-0.19	0.17	-0.12	-1.07	-1.19	-0.13	-0.22	-0.35	-0.20	-0.11	-0.31	-0.16	0.54	0.38
西仙北町	-0.28	-0.85	-1.13	-0.02	-0.69	-0.71	-0.13	-0.48	-0.60	-0.30	-0.31	-0.61	-0.34	-1.48	-1.82
角館町	-0.27	-0.90	-1.17	-0.27	-0.47	-0.75	-0.17	-0.85	-1.02	-0.40	-0.20	-0.60	-0.24	-0.12	-0.36
六中郷町	-0.27	0.03	-0.24	-0.35	-1.07	-1.41	-0.09	-0.55	-0.64	-0.14	-0.10	-0.25	-0.47	-0.45	-0.92
大仙町	-0.29	-0.90	-1.19	-0.39	-0.43	-0.82	-0.18	-0.66	-0.83	-0.23	-0.16	-0.39	-0.26	-0.65	-0.91
田沢湖町	-0.04	-1.06	-1.10	-0.03	-0.48	-0.78	-0.04	-0.33	-0.37	-0.18	-0.31	-0.49	-0.24	-0.48	-0.72
協和町	-0.23	-0.36	-0.59	-0.42	-0.73	-1.16	-0.55	-0.60	-1.15	-0.56	-0.54	-1.10	-0.48	0.10	-0.37
南外村	0.02	-0.21	-0.19	-0.53	-0.39	-0.92	-0.57	-0.08	-0.65	0.10	-0.61	-0.52	-0.34	-0.40	-0.74
仙北町	0.18	-0.53	-0.35	-0.17	-0.34	-0.50	-0.45	-0.29	-0.74	-0.23	-0.32	-0.55	-0.46	0.18	-0.28
西木村	-0.12	-1.00	-1.12	-0.42	-1.05	-1.47	-0.30	-0.58	-0.88	-0.32	-0.67	-0.98	-0.13	-0.37	-0.50
太田町	0.34	-1.50	-1.17	0.00	-0.62	-0.62	0.02	-0.29	-0.27	-0.21	0.26	0.05	-0.28	-0.22	-0.50
千畑町	-0.09	-0.27	-0.36	-0.11	-0.37	-0.48	-0.18	-0.61	-0.78	-0.12	-0.52	-0.64	-0.19	0.06	-0.13
仙南村	0.26	-0.52	-0.27	-0.28	-0.49	-0.77	-0.09	-0.50	-0.59	-0.15	0.33	0.18	-0.35	-0.38	-0.73
平鹿郡	-0.14	-0.41	-0.55	-0.17	-0.51	-0.68	-0.13	-0.25	-0.38	-0.19	-0.40	-0.60	-0.19	-0.52	-0.71
増田町	-0.06	-0.67	-0.73	-0.02	-0.35	-0.37	-0.12	-0.60	-0.73	0.07	-0.87	-0.79	-0.06	-0.66	-0.72
平鹿町	-0.24	-0.14	-0.37	-0.19	-0.68	-0.87	-0.08	-0.45	-0.53	-0.27	-0.68	-0.95	-0.37	-0.55	-0.92
雄物川町	-0.06	-0.08	-0.14	-0.31	-0.83	-1.13	-0.13	-0.15	-0.28	-0.24	-0.15	-0.40	-0.16	-0.76	-0.92
大森町	-0.49	-0.25	-0.74	-0.42	0.20	-0.22	-0.47	0.08	-0.39	-0.45	-0.40	-0.84	-0.57	-0.13	-0.70
山内村	0.11	-0.70	-0.59	0.05	-0.53	-0.48	-0.01	-0.01							

2 秋田県及び県内市町村別 人口増減率、自然増減率、社会増減率の推移（昭和56年～平成30年） その3

注）秋田県年齢別人口流動調査による。

	平成8年			9年			10年			11年			12年		
	自然増減率	社会増減率	人口増減率	自然増減率	社会増減率	人口増減率	自然増減率	社会増減率	人口増減率	自然増減率	社会増減率	人口増減率	自然増減率	社会増減率	人口増減率
県	-0.10	-0.18	-0.28	-0.15	-0.22	-0.38	-0.17	-0.21	-0.38	-0.22	-0.20	-0.43	-0.24	-0.21	-0.46
市	0.05	-0.01	0.04	0.00	-0.09	-0.08	0.00	-0.11	-0.11	-0.06	-0.04	-0.09	-0.07	-0.14	-0.21
郡	-0.28	-0.04	-0.68	-0.35	-0.39	-0.74	-0.38	-0.35	-0.73	-0.43	-0.43	-0.86	-0.46	-0.31	-0.77
秋田	0.25	0.18	0.43	0.22	0.15	0.37	0.22	0.11	0.33	0.17	0.14	0.31	0.11	-0.04	0.07
能代	-0.20	-0.21	-0.41	-0.35	-0.19	-0.54	-0.23	-0.10	-0.34	-0.43	-0.50	-0.93	-0.30	-0.23	-0.54
横手	-0.13	-0.68	-0.82	-0.15	-0.13	-0.29	-0.09	-0.16	-0.25	-0.16	-0.21	-0.37	-0.13	-0.37	-0.50
大館	-0.05	0.12	0.06	-0.10	-0.06	-0.17	-0.17	-0.15	-0.32	-0.27	-0.25	-0.52	-0.17	-0.37	-0.55
本荘	0.16	-0.06	0.10	0.13	-0.02	0.11	0.09	-0.23	-0.14	0.10	0.64	0.74	0.02	0.50	0.51
男鹿	-0.46	-0.91	-1.37	-0.55	-0.95	-1.50	-0.54	-0.68	-1.21	-0.57	-0.34	-0.91	-0.65	-0.88	-1.53
湯沢	0.01	-0.01	0.00	-0.14	-0.64	-0.77	-0.16	-0.58	-0.74	-0.23	-0.13	-0.36	-0.28	-0.35	-0.63
大曲	-0.07	0.17	0.10	-0.03	-0.07	-0.10	-0.10	-0.26	-0.36	-0.17	-0.22	-0.39	-0.17	0.25	0.08
大鹿	-0.34	-0.07	-0.41	-0.41	-0.65	-1.06	-0.45	-0.54	-0.99	-0.38	-0.51	-0.89	-0.35	-0.49	-0.83
鹿角	-0.47	-0.23	-0.70	-0.76	-0.93	-1.69	-0.65	-0.51	-1.16	-0.81	-0.70	-1.51	-0.87	-0.98	-1.86
小坂	-0.47	-0.23	-0.70	-0.76	-0.93	-1.69	-0.65	-0.51	-1.16	-0.81	-0.70	-1.51	-0.87	-0.98	-1.86
北秋田	-0.41	-0.70	-1.11	-0.48	-0.43	-0.91	-0.47	-0.66	-1.13	-0.63	-0.37	-1.00	-0.57	-0.49	-1.06
鷹巣	-0.29	-0.50	-0.79	-0.40	-0.32	-0.72	-0.17	-0.44	-0.60	-0.53	0.31	-0.21	-0.54	-0.85	-1.39
比内	-0.34	-0.94	-1.28	-0.07	-0.72	-0.79	-0.26	-1.24	-1.49	-0.41	-0.64	-1.05	-0.36	-0.12	-0.49
比森	-0.56	-0.54	-1.10	-0.53	-1.19	-1.72	-1.10	-0.68	-1.77	-0.56	-0.70	-1.27	-0.60	-0.30	-0.09
阿仁	-0.76	-1.05	-1.18	-0.84	-0.21	-1.05	-0.76	-0.53	-1.29	-0.88	-1.14	-2.02	-0.77	-0.90	-1.67
田代	-0.19	-1.41	-1.60	-0.39	-0.11	-0.50	-0.53	-0.84	-1.37	-0.72	-0.94	-1.66	-0.48	-0.01	-0.49
合川	-0.47	0.02	-0.44	-0.76	-0.51	-1.27	-0.62	-0.57	-1.19	-0.78	-0.66	-1.45	-0.68	-0.20	-0.88
上小阿仁村	-0.93	-1.04	-1.97	-1.35	0.83	-0.52	-0.92	0.03	-0.89	-1.25	-0.12	-1.37	-1.21	-1.06	-2.27
山本	-0.40	-0.55	-0.94	-0.43	-0.69	-1.12	-0.51	-0.73	-1.24	-0.58	-0.57	-1.14	-0.71	-0.41	-1.12
琴丘	-0.68	-0.97	-1.65	-0.46	-0.34	-0.80	-0.74	-0.92	-1.66	-0.73	-0.44	-1.17	-1.04	-0.35	-1.39
二ツ井	-0.40	-0.38	-0.78	-0.30	-1.46	-1.75	-0.66	-0.71	-1.37	-0.76	-0.77	-1.53	-0.88	-0.33	-1.21
八森	-0.51	-0.81	-1.32	-0.70	-0.58	-1.28	-0.38	-0.94	-1.31	-0.63	-0.87	-1.50	-0.54	0.41	-0.13
山本	-0.27	-0.70	-0.97	-0.53	-0.45	-0.98	-0.42	-1.10	-1.52	-0.28	-0.47	-0.75	-0.48	-0.85	-1.32
八幡	-0.10	-0.70	-0.80	0.00	-0.40	-0.40	-0.01	-0.08	-0.09	-0.46	-0.68	-1.14	-0.42	0.09	-0.33
藤里	-0.58	-0.50	-1.07	-0.85	-0.38	-1.23	-0.47	-0.90	-1.36	-0.76	-0.33	-1.09	-0.98	-0.56	-1.55
峰浜	-0.40	0.29	-0.11	-0.52	-0.52	-1.04	-0.95	-0.50	-1.45	-0.39	-0.16	-0.55	-0.59	-1.31	-1.90
南秋田	-0.07	0.20	0.13	-0.13	0.03	-0.10	-0.23	0.10	-0.13	-0.27	-0.14	-0.40	-0.28	-0.06	-0.35
五城目	-0.54	-0.78	-1.32	-0.77	-1.08	-1.86	-0.51	-0.71	-1.22	-0.71	-0.19	-0.90	-0.58	-0.97	-1.55
昭和	-0.15	-0.25	-0.40	-0.10	-0.48	-0.58	-0.38	-0.62	-1.01	-0.14	-0.41	-0.55	-0.36	-0.21	-0.57
八郎潟	-0.13	-0.06	-0.19	-0.30	-0.26	-0.55	-0.29	0.43	0.14	-0.65	-0.06	-0.71	-0.50	-0.53	-1.03
飯田川	-0.24	1.20	0.96	-0.36	1.01	0.65	-0.26	0.39	0.14	-0.41	-0.84	-1.26	-0.36	-0.06	-0.42
天王	0.33	1.20	1.53	0.34	1.47	1.81	0.01	0.83	0.84	0.02	0.73	0.75	0.11	1.07	1.18
天井川	-0.21	-0.52	-0.72	-0.28	-0.60	-0.88	-0.49	0.57	0.08	-0.05	-0.28	-0.33	-0.66	0.46	-0.20
若美	-0.37	-0.12	-0.50	-0.33	-0.61	-0.94	-0.33	-0.05	-0.38	-0.43	-1.10	-1.53	-0.70	-0.86	-1.56
大湯	0.97	0.39	1.36	0.77	-1.22	-0.45	0.66	-1.11	-0.45	0.36	-1.26	-0.90	0.79	-1.55	-0.76
河辺	-0.30	0.29	-0.01	-0.46	-0.59	-1.05	-0.28	-0.03	-0.31	-0.56	-0.27	-0.83	-0.37	-0.52	-0.89
河辺	-0.33	0.57	0.24	-0.50	-0.53	-1.03	-0.28	-0.02	-0.30	-0.48	-0.08	-0.57	-0.19	-0.18	-0.36
雄和	-0.25	-0.07	-0.32	-0.40	-0.67	-1.07	-0.28	-0.05	-0.32	-0.65	-0.50	-1.15	-0.61	-0.95	-1.57
由利	-0.12	-0.67	-0.79	-0.24	-0.48	-0.72	-0.27	-0.47	-0.74	-0.24	-0.65	-0.89	-0.33	-0.34	-0.67
仁賀保	0.19	-0.47	-0.28	0.07	0.04	0.11	0.07	-0.31	-0.24	0.03	-0.28	-0.25	-0.07	-0.15	-0.22
金浦	-0.67	-0.36	-1.03	-0.60	-0.87	-1.47	-0.08	-0.63	-0.71	-0.21	-0.60	-0.81	-0.16	-0.47	-0.62
象潟	0.19	-1.23	-1.04	-0.02	-0.41	-0.43	-0.01	-0.41	-0.42	-0.12	-1.28	-1.40	-0.28	-0.07	-0.35
矢島	-0.52	-1.35	-1.87	-0.44	-0.27	-0.71	-0.29	-0.59	-0.88	-0.29	-1.71	-2.00	-0.77	-0.38	-1.14
岩城	-0.32	0.36	0.05	-0.82	0.00	-0.82	-0.44	-0.39	-0.83	-0.55	0.11	-0.44	-0.69	0.34	-0.35
由利	-0.03	-0.34	-0.37	-0.18	-0.69	-0.88	-0.48	-0.50	-0.98	-0.31	-0.71	-1.02	-0.03	-0.43	-0.46
西目	-0.07	-0.13	-0.21	0.01	-0.22	-0.21	-0.26	-0.30	-0.56	-0.23	-0.48	-0.71	-0.40	0.11	-0.29
鳥海	-0.01	-1.43	-1.44	-0.50	-1.18	-1.68	-0.66	-0.56	-1.22	-0.48	-1.11	-1.59	-0.33	-1.48	-1.82
東由利	-0.70	-0.95	-1.66	-0.45	-0.81	-1.26	-0.53	-1.25	-1.78	-0.62	-0.84	-1.46	-0.53	-0.99	-1.52
大内	-0.12	-0.39	-0.51	-0.10	-0.83	-0.93	-0.45	-0.26	-0.72	-0.12	0.31	0.19	-0.36	-0.38	-0.75
仙北	-0.37	-0.42	-0.79	-0.37	-0.40	-0.77	-0.40	-0.21	-0.61	-0.45	-0.32	-0.77	-0.50	-0.29	-0.80
神岡	0.00	-0.58	-0.58	-0.14	0.38	0.24	-0.21	-0.28	-0.49	-0.56	0.37	-0.19	-0.53	-0.19	-0.72
西仙北	-0.37	-0.59	-0.96	-0.41	-0.89	-1.30	-0.49	-0.04	-0.52	-0.61	-0.55	-1.17	-0.59	-0.63	-1.22
角館	-0.14	-0.50	-0.64	-0.39	-0.59	-0.98	-0.27	-0.03	-0.29	-0.37	-0.33	-0.70	-0.22	-0.30	-0.52
六中	-0.49	-0.51	-1.00	-0.15	-0.89	-1.04	-0.40	-0.01	-0.41	-0.22	-0.45	-0.67	-0.48	-0.08	-0.56
田仙	-0.33	-0.09	-0.42	-0.51	-0.19	-0.70	-0.49	-0.23	-0.72	-0.55	-0.15	-0.70	-0.61	0.16	-0.45
田沢湖	-0.40	-0.63	-1.03	-0.37	-0.71	-1.08	-0.41	-0.23	-0.64	-0.40	-0.50	-0.89	-0.56	-0.52	-1.08
協和	-0.72	-0.62	-1.34	-0.39	-0.08	-0.47	-0.53	0.07	-0.46	-0.63	-0.29	-0.92	-0.56	-0.49	-1.05
南外	-0.64	0.06	-0.58	-0.62	-0.18	-0.81	-0.55	0.10	-0.45	-0.51	-0.78	-1.29	-0.58	-0.64	-1.22
仙北	-0.22	0.53	0.31	-0.41	-0.55	-0.96	-0.29	-0.35	-0.63	-0.21	0.60	0.39	-0.36	-0.34	-0.70
西木	-0.56	-1.02	-1.58	-0.16	-0.60	-0.76	-0.21	-1.31	-1.52	-0.51	-0.75	-1.26	-0.57	0.22	-0.35
太田	-0.26	-0.63	-0.88	-0.35	0.22	-0.12	-0.38	-0.37	-0.76	-0.56	-0.60	-1.16	-0.58	0.09	-0.49
千畑	-0.50	-0.51	-1.02	-0.33	-0.24	-0.57	-0.27	0.01	-0.26	-0.36	-0.57	-0.93	-0.56	-0.35	-0.91
仙南	-0.44	-0.22	-0.66	-0.43	-0.27	-0.71	-0.62	-0.46	-1.08	-0.34	-0.16	-0.50	-0.49	-0.60	-1.09
平鹿	-0.24	-0.33	-0.56	-0.34	-0.27	-0.61	-0.40	-0.44	-0.84	-0.43	-0.38	-0.81	-0.43	-0.19	-0.61
増田	-0.18	-0.80	-0.98	-0.38	-0.94	-1.33	-0.44	-1.12	-1.56	-0.31	-0.19	-0.49	-0.48	-0.44	-0.92
平鹿	-0.15	-0.65	-0.80	-0.22	0.07	-0.15	-0.46	0.03	-0.43	-0.37	-0.31	-0.67	-0.50	-0.26	-0.76
雄物川	-0.37	-0.55	-0.91	-0.54	-0.54	-1.08	-0.52	-0.51	-1.03	-0.56	-0.75	-1.32	-0.43	-0.65	-1.08
大森	-0.74	0.48	-0.26	-0.78	0.37	-0.41	-0.59	-0.76	-1.35	-0.62	-0.26	-0.88	-0.79	-0.05	-0.84
山文字	0.05	0.14	0.19	0.01	-0.24	-0.23	-0.24	-0.38	-0.63	-0.27	-0.10	-0.37	-0.10	0.24	0.14
大内	-0.33	-0.45	-0.78	-0.54	-0.35	-0.90	-0.32	0.17	-0.15	-0.46	-0.86	-1.33	-0.55	-0.38	-0.94
大雄	-0.23	-0.44	-0.67	-0.26	-0.41	-0.68	-0.08	-0.70	-0.78	-0.62	-0.57	-1.19	-0.37	0.22	-0.15
雄勝	-0.33	-0.67	-1.00	-0.46	-0.46	-0.92	-0.44	-0.37	-0.81	-0.42	-0.80	-1.22	-0.43	-0.32	-0.75
稲川	-0.18	-0.79	-0.96	-0.50	-0.32	-0.82	-0.13	-0.59	-0.72	-0.34	-0.70	-1.04	-0.50	-0.38	-0.88
雄勝	-0.59	-0.38	-0.97	-0											

(単位：%)

	平成13年			14年			15年			16年		
	自然 増減率	社会 増減率	人口 増減率	自然 増減率	社会 増減率	人口 増減率	自然 増減率	社会 増減率	人口 増減率	自然 増減率	社会 増減率	人口 増減率
県	-0.27	-0.23	-0.50	-0.30	-0.33	-0.63	-0.36	-0.37	-0.73	-0.41	-0.29	-0.70
市	-0.07	-0.11	-0.18	-0.11	-0.24	-0.35	-0.16	-0.29	-0.44	-0.20	-0.17	-0.37
郡	-0.51	-0.39	-0.90	-0.54	-0.46	-1.00	-0.62	-0.48	-1.10	-0.68	-0.44	-1.12
秋田	0.14	0.08	0.22	0.13	-0.02	0.10	0.06	-0.25	-0.19	0.01	-0.02	-0.01
能代	-0.26	-0.20	-0.46	-0.36	-0.44	-0.80	-0.32	-0.16	-0.48	-0.37	-0.29	-0.66
横手	-0.30	-0.22	-0.52	-0.27	-0.73	-1.00	-0.22	0.01	-0.21	-0.29	0.16	-0.13
大館	-0.23	-0.34	-0.57	-0.35	-0.32	-0.67	-0.35	-0.38	-0.73	-0.42	-0.40	-0.82
本荘	0.01	0.19	0.20	-0.02	-0.11	-0.13	-0.15	-0.30	-0.46	-0.16	0.13	-0.03
男鹿	-0.74	-0.65	-1.39	-0.69	-0.68	-1.36	-0.76	-0.73	-1.48	-0.73	-0.65	-1.38
湯沢	-0.15	-0.47	-0.61	-0.25	-0.60	-0.85	-0.39	-0.29	-0.69	-0.52	-0.52	-1.04
大曲	-0.30	-0.23	-0.53	-0.28	-0.29	-0.57	-0.14	-0.18	-0.32	-0.25	-0.40	-0.66
大鹿	-0.36	-0.46	-0.82	-0.47	-0.52	-0.99	-0.63	-0.70	-1.33	-0.61	-0.65	-1.26
鹿角	-0.66	-0.84	-1.49	-0.76	-0.75	-1.51	-0.70	-0.82	-1.52	-0.83	-0.38	-1.21
小坂	-0.66	-0.84	-1.49	-0.76	-0.75	-1.51	-0.70	-0.82	-1.52	-0.83	-0.38	-1.21
北秋田	-0.58	-0.37	-0.96	-0.67	-0.38	-1.05	-0.81	-0.47	-1.29	-0.86	-0.57	-1.42
鷹巣	-0.41	-0.31	-0.72	-0.39	-0.25	-0.64	-0.60	-0.87	-1.47	-0.71	-0.79	-1.49
比内	-0.66	-0.06	-0.72	-0.57	-0.25	-0.82	-0.71	-0.18	-0.89	-0.69	-0.75	-1.44
比森	-0.44	-0.83	-1.27	-0.73	-0.03	-0.75	-0.76	-0.48	-1.24	-0.85	-0.44	-1.28
阿仁	-0.86	-0.95	-1.80	-1.65	-0.87	-2.52	-1.74	-0.63	-2.37	-1.32	-0.94	-2.26
田代	-0.67	-0.22	-0.89	-0.77	-0.60	-1.37	-0.83	0.13	-0.70	-0.99	-0.27	-1.26
合川	-0.55	-0.44	-0.99	-0.73	-0.99	-1.72	-0.77	-0.08	-0.85	-0.69	-0.01	-0.70
上小阿仁村	-1.28	-0.36	-1.63	-1.12	0.09	-1.03	-1.55	-1.07	-2.62	-2.00	-0.25	-2.25
山本	-0.75	-0.69	-1.44	-0.81	-0.49	-1.31	-0.76	-0.64	-1.40	-0.89	-0.58	-1.47
琴丘	-1.02	-0.71	-1.73	-0.69	-0.89	-1.58	-0.84	-0.23	-1.07	-0.98	-1.10	-2.08
二ツ井	-0.87	-0.51	-1.38	-0.69	-0.42	-1.12	-0.93	-0.45	-1.39	-0.83	-0.52	-1.35
八森	-0.78	-0.76	-1.54	-0.88	0.41	-0.47	-0.78	-0.99	-1.77	-1.28	-0.68	-1.96
山本	-0.48	-0.89	-1.37	-0.89	-0.46	-1.36	-0.75	-1.18	-1.93	-0.79	-0.89	-1.67
八幡	-0.31	-0.90	-1.21	-0.67	-0.08	-0.75	-0.58	-0.41	-0.99	-0.89	0.06	-0.83
藤里	-0.89	-0.40	-1.30	-1.03	-0.99	-2.02	-0.68	-0.75	-1.43	-0.87	-0.31	-1.18
峰浜	-1.07	-0.60	-1.67	-1.04	-1.23	-2.27	-0.57	-0.59	-1.15	-0.76	-0.72	-1.48
南秋田	-0.28	0.20	-0.08	-0.28	-0.36	-0.64	-0.33	-0.34	-0.67	-0.35	-0.27	-0.62
五城目	-0.70	-0.16	-0.86	-0.80	-0.66	-1.46	-0.89	-1.05	-1.94	-0.66	-0.62	-1.27
昭和	-0.52	0.21	-0.31	-0.62	-1.11	-1.74	-0.45	-0.09	-0.54	-0.67	-0.73	-1.40
八郎潟	-0.31	-0.20	-0.50	-0.40	-0.85	-1.25	-0.51	-1.09	-1.61	-0.51	-0.54	-1.04
飯田川	-0.36	0.78	0.42	-0.22	-0.50	-0.71	-0.36	-0.74	-1.10	-0.24	-0.26	-0.50
天王	0.23	0.64	0.87	0.21	0.18	0.39	0.18	0.36	0.54	0.01	0.27	0.29
天井川	-0.46	0.07	-0.39	-0.64	0.15	-0.49	-0.38	0.20	-0.18	-0.66	-0.18	-0.84
若美	-0.76	-0.65	-1.41	-0.48	-0.50	-0.98	-0.76	-0.72	-1.48	-0.64	-0.91	-1.55
大湯	0.21	0.96	1.17	0.54	-0.06	0.48	0.21	-0.86	-0.65	0.54	0.45	0.98
河辺	-0.59	-0.52	-1.10	-0.55	-0.64	-1.19	-0.48	-1.19	-1.67	-0.62	0.33	-0.28
河辺	-0.55	0.12	-0.43	-0.56	-0.54	-1.09	-0.43	-0.32	-0.75	-0.62	-0.27	-0.89
雄和	-0.63	-1.33	-1.96	-0.54	-0.77	-1.31	-0.54	-2.31	-2.86	-0.61	1.13	0.52
由利	-0.44	-0.46	-0.90	-0.42	-0.52	-0.94	-0.55	-0.36	-0.92	-0.60	-0.64	-1.24
仁賀保	0.20	-0.62	-0.42	-0.03	-0.08	-0.10	-0.13	-0.65	-0.78	-0.18	-0.80	-0.97
金浦	-0.49	0.53	0.04	-0.65	-0.55	-1.19	-0.79	0.79	0.00	-0.71	-0.18	-0.89
象潟	-0.40	-0.56	-0.96	-0.43	-0.76	-1.19	-0.45	0.18	-0.27	-0.48	-0.67	-1.15
矢島	-0.72	-1.01	-1.73	-0.51	-0.65	-1.16	-0.59	-1.04	-1.63	-0.72	-1.12	-1.84
岩城	-0.71	0.53	-0.18	-0.61	-0.65	-1.26	-0.82	0.29	-0.52	-0.82	-0.06	-0.88
由利	-0.76	-0.42	-1.18	-0.51	-0.91	-1.42	-0.56	-0.93	-1.49	-0.79	-1.11	-1.90
西目	-0.20	-0.18	-0.38	-0.33	1.43	1.09	-0.35	0.35	0.00	-0.12	0.47	0.35
鳥海	-0.65	-0.98	-1.63	-0.49	-1.09	-1.58	-0.68	-1.38	-2.06	-0.90	-1.47	-2.37
東由利	-0.64	-1.07	-1.71	-0.88	-1.44	-2.32	-1.11	-0.73	-1.84	-1.24	-0.20	-1.44
大内	-0.63	-0.50	-1.13	-0.35	-0.74	-1.09	-0.65	-0.64	-1.28	-0.68	-0.89	-1.57
仙北	-0.54	-0.46	-1.00	-0.55	-0.37	-0.92	-0.66	-0.37	-1.03	-0.68	-0.35	-1.03
神岡	-0.72	-0.89	-1.61	-0.75	0.00	-0.75	-0.71	-0.63	-1.34	-0.70	-0.20	-0.90
西仙北	-0.95	-1.10	-2.06	-0.70	-0.27	-0.97	-0.73	-0.55	-1.28	-0.84	-0.64	-1.49
角館	-0.44	-0.71	-1.15	-0.52	-0.82	-1.34	-0.41	-0.13	-0.54	-0.53	-0.25	-0.77
六中	-0.43	-0.19	-0.62	-0.46	-0.32	-0.77	-0.57	-0.49	-1.06	-0.82	-0.52	-1.34
大仙	-0.48	-0.58	-1.06	-0.43	-0.21	-0.65	-0.88	-0.33	-1.21	-0.70	-0.23	-0.93
田沢湖	-0.32	-0.46	-0.78	-0.39	-0.53	-0.92	-0.49	-0.77	-1.26	-0.46	-0.30	-0.75
協和	-0.66	-0.42	-1.07	-0.63	-0.25	-0.88	-0.82	-0.26	-1.08	-0.80	-0.55	-1.35
南外	-0.51	-0.36	-0.87	-0.94	-0.21	-1.15	-0.99	-0.02	-1.02	-0.83	-0.63	-1.46
仙北	-0.39	0.23	0.16	-0.27	0.14	-0.13	-0.28	-0.15	-0.43	-0.50	-0.25	-0.75
西木	-0.82	-0.08	-0.90	-0.56	0.45	-0.10	-1.05	-0.34	-1.38	-0.89	-0.32	-1.21
太田	-0.42	-0.18	-0.60	-0.68	-0.90	-1.59	-0.71	-0.72	-1.43	-0.73	0.09	-0.64
千畑	-0.48	-0.40	-0.88	-0.35	-0.74	-1.10	-0.68	0.11	-0.57	-0.70	-0.40	-1.09
仙南	-0.54	-0.25	-0.79	-0.81	-0.40	-1.20	-0.65	-0.43	-1.07	-0.71	-0.48	-1.19
平鹿	-0.44	-0.42	-0.86	-0.54	-0.58	-1.12	-0.64	-0.38	-1.02	-0.68	-0.43	-1.11
増田	-0.33	-0.35	-0.68	-0.82	-0.94	-1.76	-0.63	-0.68	-1.31	-0.60	-0.24	-0.84
平鹿	-0.38	-0.62	-1.00	-0.41	-0.40	-0.81	-0.63	-0.61	-1.24	-0.56	-0.39	-0.95
雄物川	-0.60	-0.63	-1.23	-0.56	-0.60	-1.16	-0.51	-0.30	-0.81	-0.81	-0.39	-1.21
大森	-0.67	-0.88	-1.54	-0.63	-0.48	-1.10	-0.63	-0.05	-0.68	-1.14	-0.42	-1.56
山内	-0.28	0.10	-0.19	-0.30	-0.52	-0.82	-0.59	0.29	-0.30	-0.54	-0.51	-1.05
大字	-0.67	-1.03	-1.70	-0.85	-0.70	-1.55	-1.20	-0.84	-2.04	-1.00	-0.66	-1.65
大雄	-0.39	0.24	-0.15	-0.58	-0.70	-1.28	-0.61	-1.25	-1.85	-0.37	-0.53	-0.90
雄勝	-0.64	-0.59	-1.22	-0.60	-0.58	-1.18	-0.67	-0.84	-1.52	-0.82	-0.66	-1.48
稲川	-0.35	-0.40	-0.75	-0.37	-1.00	-1.37	-0.66	-0.57	-1.22	-0.85	-0.69	-1.54
雄勝	-0.89	-1.01	-1.91	-0.90	-0.61	-1.51	-0.79	-1.02	-1.81	-0.92	-0.84	-1.76
羽後	-0.58	-0.48	-1.06	-0.58	-0.29	-0.86	-0.66	-0.91	-1.57	-0.74	-0.65	-1.40
東成瀬	-0.91	-0.47	-1.39	-0.63	-0.63	-1.26	-0.39	-0.64	-1.03	-0.98	-0.24	-1.22
皆瀬	-0.89	-0.76	-1.64	-0.57	-0.80	-1.37	-0.75	-1.09	-1.83	-0.73	-0.55	-1.28

2 秋田県及び県内市町村別 人口増減率、自然増減率、社会増減率の推移（昭和56年～平成30年） その4

注）秋田県年齢別人口流動調査による。

	平成17年				18年			19年			20年			21年		
	自然増減率	社会増減率	人口増減率		自然増減率	社会増減率	人口増減率	自然増減率	社会増減率	人口増減率	自然増減率	社会増減率	人口増減率	自然増減率	社会増減率	人口増減率
県	-0.45	-0.38	-0.83	県	-0.52	-0.48	-1.00	-0.52	-0.60	-1.12	-0.54	-0.55	-1.10	-0.63	-0.41	-1.04
市 部	-0.40	-0.37	-0.77	市 部	-0.47	-0.44	-0.91	-0.48	-0.57	-1.05	-0.49	-0.53	-1.03	-0.59	-0.40	-0.99
郡 部	-0.81	-0.47	-1.28	郡 部	-0.90	-0.88	-1.78	-0.91	-0.82	-1.73	-0.98	-0.70	-1.68	-0.99	-0.44	-1.43
秋田市	-0.07	-0.18	-0.25	秋田市	-0.13	-0.25	-0.38	-0.15	-0.56	-0.72	-0.14	-0.51	-0.65	-0.21	-0.24	-0.45
能代市	-0.50	-0.40	-0.90	能代市	-0.65	-0.26	-0.91	-0.75	-0.75	-1.50	-0.73	-0.84	-1.57	-0.78	-0.77	-1.55
横手市	-0.55	-0.49	-1.04	横手市	-0.60	-0.46	-1.07	-0.57	-0.51	-1.08	-0.68	-0.42	-1.10	-0.70	-0.52	-1.22
大館市	-0.50	-0.45	-0.95	大館市	-0.55	-0.41	-0.96	-0.62	-0.61	-1.23	-0.53	-0.44	-0.97	-0.64	-0.32	-0.95
男鹿市	-0.75	-0.72	-1.47	男鹿市	-0.94	-0.94	-1.88	-0.86	-0.89	-1.74	-0.95	-1.26	-2.21	-1.02	-0.71	-1.73
湯沢市	-0.62	-0.54	-1.16	湯沢市	-0.90	-0.55	-1.45	-0.81	-0.56	-1.37	-0.75	-0.47	-1.22	-0.94	-0.34	-1.28
鹿角市	-0.85	-0.69	-1.53	鹿角市	-0.65	-0.97	-1.61	-0.77	-0.69	-1.46	-0.80	-0.70	-1.50	-0.76	-0.60	-1.36
由利本荘市	-0.48	-0.51	-0.99	由利本荘市	-0.48	-0.59	-1.07	-0.52	-0.53	-1.05	-0.51	-0.52	-1.02	-0.61	-0.39	-1.01
潟上市	-0.23	0.07	-0.17	潟上市	-0.37	-0.34	-0.71	-0.27	0.02	-0.25	-0.35	-0.32	-0.67	-0.48	-0.60	-1.08
大仙市	-0.56	-0.28	-0.85	大仙市	-0.65	-0.48	-1.13	-0.59	-0.48	-1.07	-0.65	-0.34	-0.98	-0.79	-0.33	-1.12
北秋田市	-0.80	-0.61	-1.41	北秋田市	-0.85	-0.67	-1.52	-0.85	-1.13	-1.98	-0.95	-0.91	-1.86	-1.27	-0.69	-1.96
にかほ市	-0.51	-0.62	-1.12	にかほ市	-0.50	-0.44	-0.94	-0.44	-0.23	-0.67	-0.58	-0.18	-0.76	-0.69	-0.31	-1.00
仙北市	-0.53	-0.58	-1.10	仙北市	-0.72	-0.68	-1.40	-0.74	-0.65	-1.39	-0.79	-0.71	-1.50	-0.90	-0.58	-1.48
鹿角郡	-0.90	-0.16	-1.06	鹿角郡	-1.22	-1.04	-2.26	-1.38	-0.93	-2.31	-1.34	-1.30	-2.64	-1.18	-0.98	-2.16
小坂町	-0.90	-0.16	-1.06	小坂町	-1.22	-1.04	-2.26	-1.38	-0.93	-2.31	-1.34	-1.30	-2.64	-1.18	-0.98	-2.16
北秋田郡	-1.19	-0.42	-1.60	北秋田郡	-1.61	-1.09	-2.70	-1.98	-0.99	-2.98	-1.74	-0.85	-2.59	-2.17	0.98	-1.19
上小阿仁村	-1.19	-0.42	-1.60	上小阿仁村	-1.61	-1.09	-2.70	-1.98	-0.99	-2.98	-1.74	-0.85	-2.59	-2.17	0.98	-1.19
山本郡	-1.00	-0.46	-1.46	山本郡	-0.93	-1.09	-2.03	-1.02	-0.88	-1.90	-1.06	-0.75	-1.81	-1.14	-0.55	-1.69
琴丘町	-1.14	-0.19	-1.33	藤里町	-1.26	-1.17	-2.44	-1.27	-0.73	-2.00	-1.11	-0.60	-1.71	-1.17	-0.49	-1.66
二ツ井町	-1.00	-0.53	-1.53	三種町	-0.81	-1.11	-1.92	-0.88	-0.84	-1.73	-1.07	-0.70	-1.77	-1.12	-0.58	-1.70
八森町	-0.96	-0.07	-1.03	八峰町	-1.07	-1.02	-2.09	-1.22	-1.02	-2.24	-1.02	-0.95	-1.97	-1.17	-0.50	-1.67
山本町	-1.00	-0.86	-1.86													
八竜町	-0.95	0.28	-0.67													
藤里町	-1.10	-0.68	-1.78													
峰浜村	-0.80	-1.23	-2.02													
南秋田郡	-0.64	-0.43	-1.07	南秋田郡	-0.85	-0.73	-1.58	-0.73	-1.06	-1.79	-0.84	-0.49	-1.33	-0.90	-0.27	-1.17
五城目町	-0.79	-0.52	-1.31	五城目町	-1.22	-1.01	-2.23	-0.94	-1.14	-2.08	-1.08	-0.84	-1.92	-1.28	-0.80	-2.08
八郎潟町	-0.72	-0.65	-1.37	八郎潟町	-0.73	-0.63	-1.37	-0.76	-0.74	-1.50	-0.78	-0.41	-1.19	-0.72	0.16	-0.56
井川町	-0.47	-0.55	-1.02	井川町	-0.87	0.10	-0.77	-0.91	-0.74	-1.65	-1.02	-0.44	-1.45	-0.89	-0.60	-1.49
大潟村	-0.24	0.53	0.30	大潟村	0.28	-1.44	-1.17	0.44	-2.05	-1.62	0.19	0.47	0.66	0.03	1.19	1.22
仙北郡	-0.66	-0.59	-1.25	仙北郡	-0.72	-0.49	-1.21	-0.70	-0.53	-1.23	-0.96	-0.44	-1.39	-0.77	-0.35	-1.12
美郷町	-0.66	-0.59	-1.25	美郷町	-0.72	-0.49	-1.21	-0.70	-0.53	-1.23	-0.96	-0.44	-1.39	-0.77	-0.35	-1.12
雄勝郡	-0.70	-0.51	-1.21	雄勝郡	-0.92	-1.06	-1.98	-0.88	-0.65	-1.54	-0.81	-0.99	-1.80	-0.91	-0.61	-1.52
羽後町	-0.66	-0.46	-1.12	羽後町	-0.91	-1.03	-1.94	-0.83	-0.47	-1.30	-0.76	-0.93	-1.69	-0.81	-0.74	-1.55
東成瀬村	-0.90	-0.84	-1.74	東成瀬村	-0.97	-1.23	-2.20	-1.22	-1.67	-2.89	-1.13	-1.36	-2.48	-1.49	0.14	-1.36

(単位：%)

	平成22年			23年			24年			25年			26年		
	自然 増減率	社会 増減率	人口 増減率	自然 増減率	社会 増減率	人口 増減率	自然 増減率	社会 増減率	人口 増減率	自然 増減率	社会 増減率	人口 増減率	自然 増減率	社会 増減率	人口 増減率
県	-0.66	-0.33	-0.99	-0.72	-0.28	-1.01	-0.77	-0.34	-1.11	-0.82	-0.40	-1.22	-0.84	-0.43	-1.26
市	-0.62	-0.30	-0.92	-0.69	-0.25	-0.94	-0.73	-0.29	-1.02	-0.79	-0.37	-1.15	-0.79	-0.38	-1.17
郡	-1.02	-0.57	-1.59	-1.06	-0.57	-1.64	-1.19	-0.75	-1.94	-1.19	-0.60	-1.79	-1.26	-0.79	-2.05
秋田市	-0.27	-0.18	-0.45	-0.31	-0.01	-0.33	-0.36	0.12	-0.23	-0.39	-0.11	-0.51	-0.37	-0.08	-0.45
能代市	-0.80	-0.46	-1.26	-0.94	-0.21	-1.15	-0.98	-0.36	-1.34	-1.03	-0.60	-1.63	-1.26	-0.50	-1.76
横手市	-0.64	-0.36	-1.00	-0.81	-0.36	-1.18	-0.83	-0.48	-1.31	-0.88	-0.61	-1.50	-0.97	-0.49	-1.47
大館市	-0.66	-0.29	-0.95	-0.73	-0.17	-0.90	-0.76	-0.59	-1.35	-0.94	-0.32	-1.26	-0.85	-0.49	-1.34
男鹿市	-1.07	-0.86	-1.94	-1.12	-0.47	-1.59	-1.09	-1.02	-2.11	-1.28	-0.94	-2.22	-1.34	-1.00	-2.34
湯沢市	-1.00	-0.32	-1.32	-1.10	-0.51	-1.61	-1.18	-0.42	-1.60	-1.06	-0.52	-1.58	-1.14	-0.58	-1.72
鹿角市	-1.05	-0.23	-1.28	-0.95	-0.54	-1.49	-1.07	-0.63	-1.70	-1.06	-0.45	-1.51	-1.05	-0.72	-1.77
由利本荘市	-0.66	-0.37	-1.03	-0.71	-0.43	-1.14	-0.80	-0.47	-1.27	-0.85	-0.57	-1.42	-0.89	-0.50	-1.40
潟上市	-0.57	-0.02	-0.59	-0.61	-0.17	-0.77	-0.62	-0.31	-0.93	-0.56	-0.33	-0.89	-0.64	0.01	-0.64
大仙市	-0.76	-0.20	-0.96	-0.93	-0.25	-1.18	-1.00	-0.25	-1.24	-1.04	-0.23	-1.27	-0.90	-0.36	-1.26
北秋田市	-1.21	-0.45	-1.66	-1.25	-0.67	-1.92	-1.12	-0.78	-1.90	-1.22	-0.57	-1.79	-1.32	-0.54	-1.86
にかほ市	-0.81	-0.78	-1.59	-0.57	-0.58	-1.15	-0.68	-0.68	-1.35	-1.00	-0.69	-1.68	-0.96	-1.11	-2.06
仙北市	-0.94	-0.42	-1.36	-0.99	-0.50	-1.48	-0.98	-0.49	-1.47	-1.22	-0.43	-1.65	-1.09	-0.69	-1.78
鹿角郡	-1.05	-0.37	-1.42	-0.91	-0.30	-1.21	-1.35	-0.57	-1.92	-1.47	-0.84	-2.30	-1.13	-1.01	-2.15
小坂町	-1.05	-0.37	-1.42	-0.91	-0.30	-1.21	-1.35	-0.57	-1.92	-1.47	-0.84	-2.30	-1.13	-1.01	-2.15
北秋田郡	-1.45	-0.43	-1.88	-1.87	-1.17	-3.04	-2.76	-0.49	-3.25	-1.99	-0.27	-2.27	-2.20	-0.80	-3.00
上小阿仁村	-1.45	-0.43	-1.88	-1.87	-1.17	-3.04	-2.76	-0.49	-3.25	-1.99	-0.27	-2.27	-2.20	-0.80	-3.00
山本郡	-1.10	-0.56	-1.66	-1.32	-0.47	-1.79	-1.22	-0.72	-1.94	-1.38	-0.69	-2.06	-1.53	-1.09	-2.62
藤里町	-1.52	-1.00	-2.51	-1.25	-0.21	-1.46	-1.37	-0.29	-1.66	-1.77	-1.23	-3.00	-1.69	-1.55	-3.23
三種町	-1.03	-0.78	-1.81	-1.33	-0.45	-1.78	-1.15	-0.73	-1.88	-1.29	-0.64	-1.93	-1.49	-0.91	-2.40
八峰町	-1.07	0.16	-0.91	-1.31	-0.64	-1.96	-1.32	-0.89	-2.21	-1.38	-0.55	-1.93	-1.54	-1.29	-2.83
南秋田郡	-0.81	-0.73	-1.54	-0.74	-0.58	-1.32	-1.05	-1.16	-2.21	-1.02	-0.70	-1.72	-1.13	-0.65	-1.77
五城目町	-1.11	-0.71	-1.82	-0.96	-0.54	-1.50	-1.19	-0.87	-2.06	-1.44	-0.86	-2.30	-1.26	-0.82	-2.08
八郎潟町	-0.84	-0.80	-1.64	-0.69	-1.12	-1.81	-1.17	-1.05	-2.21	-0.72	-0.55	-1.27	-1.10	-0.64	-1.74
井川町	-0.70	-1.23	-1.93	-0.89	-0.38	-1.27	-1.03	-1.44	-2.47	-1.12	-0.83	-1.95	-1.27	-0.62	-1.89
大潟村	0.06	0.22	0.28	0.12	0.09	0.22	-0.40	-1.86	-2.26	-0.13	-0.29	-0.41	-0.51	-0.19	-0.70
仙北郡	-1.07	-0.42	-1.49	-0.94	-0.45	-1.39	-0.98	-0.70	-1.68	-1.06	-0.43	-1.49	-1.12	-0.53	-1.65
美郷町	-1.07	-0.42	-1.49	-0.94	-0.45	-1.39	-0.98	-0.70	-1.68	-1.06	-0.43	-1.49	-1.12	-0.53	-1.65
雄勝郡	-1.02	-0.64	-1.67	-1.16	-0.86	-2.02	-1.27	-0.40	-1.68	-1.07	-0.46	-1.54	-1.09	-0.71	-1.80
羽後町	-0.98	-0.72	-1.69	-1.13	-0.93	-2.06	-1.22	-0.52	-1.74	-1.09	-0.51	-1.60	-1.06	-0.75	-1.82
東成瀬村	-1.31	-0.21	-1.51	-1.32	-0.49	-1.81	-1.60	0.28	-1.31	-0.97	-0.22	-1.19	-1.27	-0.44	-1.71

2 秋田県及び県内市町村別 人口増減率、自然増減率、社会増減率の推移（昭和56年～平成30年） その5

注）秋田県年齢別人口流動調査による。

（単位：％）

	平成27年			28年			29年			30年		
	自然増減率	社会増減率	人口増減率	自然増減率	社会増減率	人口増減率	自然増減率	社会増減率	人口増減率	自然増減率	社会増減率	人口増減率
県	-0.86	-0.46	-1.32	-0.91	-0.40	-1.32	-0.99	-0.42	-1.41	-1.03	-0.44	-1.48
市	-0.81	-0.42	-1.23	-0.87	-0.37	-1.24	-0.95	-0.40	-1.35	-0.99	-0.43	-1.42
郡	-1.36	-0.78	-2.13	-1.31	-0.65	-1.96	-1.41	-0.68	-2.09	-1.42	-0.57	-2.00
秋田市	-0.38	-0.21	-0.59	-0.48	-0.20	-0.68	-0.55	-0.24	-0.79	-0.54	-0.33	-0.87
能代市	-1.17	-0.41	-1.58	-1.19	-0.43	-1.62	-1.34	-0.49	-1.83	-1.38	-0.58	-1.95
横手市	-0.95	-0.60	-1.56	-1.02	-0.40	-1.42	-1.21	-0.41	-1.62	-1.17	-0.45	-1.63
大館市	-0.99	-0.52	-1.51	-0.99	-0.29	-1.27	-1.03	-0.39	-1.42	-1.16	-0.32	-1.48
男鹿市	-1.12	-0.85	-1.97	-1.41	-0.59	-2.01	-1.45	-0.95	-2.39	-1.74	-1.02	-2.76
湯沢市	-1.17	-0.33	-1.50	-1.29	-0.77	-2.06	-1.30	-0.52	-1.81	-1.38	-0.71	-2.09
鹿角市	-1.16	-0.49	-1.65	-1.11	-0.76	-1.88	-1.04	-0.63	-1.67	-1.20	-0.78	-1.98
由利本荘市	-0.86	-0.73	-1.59	-0.90	-0.38	-1.28	-1.00	-0.49	-1.49	-1.05	-0.50	-1.55
潟上市	-0.61	0.10	-0.52	-0.69	-0.14	-0.83	-0.73	-0.11	-0.84	-0.78	0.10	-0.69
大仙市	-1.06	-0.49	-1.55	-1.07	-0.34	-1.41	-1.09	-0.40	-1.49	-1.20	-0.32	-1.53
北秋田市	-1.31	-0.60	-1.91	-1.41	-0.49	-1.90	-1.64	-0.45	-2.09	-1.54	-0.40	-1.94
にかほ市	-0.94	-0.75	-1.69	-0.96	-0.87	-1.83	-1.05	-0.59	-1.65	-1.10	-0.70	-1.80
仙北市	-1.20	-0.61	-1.81	-1.29	-0.64	-1.93	-1.25	-0.83	-2.08	-1.48	-0.61	-2.09
鹿角郡	-2.03	-1.11	-3.14	-1.31	-1.03	-2.34	-1.69	-0.92	-2.61	-1.63	-0.47	-2.11
小坂町	-2.03	-1.11	-3.14	-1.31	-1.03	-2.34	-1.69	-0.92	-2.61	-1.63	-0.47	-2.11
北秋田郡	-2.43	-0.12	-2.56	-2.18	-1.13	-3.32	-2.61	0.04	-2.56	-2.76	-0.45	-3.21
上小阿仁村	-2.43	-0.12	-2.56	-2.18	-1.13	-3.32	-2.61	0.04	-2.56	-2.76	-0.45	-3.21
山本郡	-1.59	-0.79	-2.38	-1.44	-0.61	-2.04	-1.72	-0.64	-2.36	-1.67	-0.65	-2.32
藤里町	-1.97	-0.74	-2.71	-1.52	0.45	-1.07	-1.78	-1.75	-3.52	-2.34	-1.00	-3.34
三種町	-1.48	-0.60	-2.08	-1.35	-0.78	-2.13	-1.67	-0.59	-2.26	-1.55	-0.51	-2.06
八峰町	-1.65	-1.26	-2.92	-1.60	-0.68	-2.28	-1.82	-0.24	-2.06	-1.64	-0.80	-2.44
南秋田郡	-1.15	-0.84	-1.99	-1.11	-0.70	-1.81	-1.22	-0.69	-1.91	-1.37	-0.65	-2.02
五城目町	-1.58	-0.90	-2.47	-1.41	-0.64	-2.05	-1.67	-0.94	-2.61	-1.78	-0.82	-2.60
八郎潟町	-0.97	-1.05	-2.03	-1.13	-0.53	-1.66	-1.05	-0.55	-1.61	-1.22	-0.82	-2.04
井川町	-1.10	-0.55	-1.65	-0.90	-1.08	-1.99	-0.98	-1.06	-2.05	-1.27	-0.54	-1.82
大潟村	-0.22	-0.74	-0.96	-0.51	-0.58	-1.09	-0.55	0.36	-0.20	-0.62	0.00	-0.62
仙北郡	-1.00	-0.48	-1.47	-1.19	-0.55	-1.74	-1.24	-0.59	-1.83	-0.97	-0.17	-1.13
美郷町	-1.00	-0.48	-1.47	-1.19	-0.55	-1.74	-1.24	-0.59	-1.83	-0.97	-0.17	-1.13
雄勝郡	-1.33	-0.99	-2.31	-1.37	-0.61	-1.97	-1.15	-0.85	-2.00	-1.39	-0.87	-2.26
羽後町	-1.36	-1.03	-2.39	-1.48	-0.64	-2.12	-1.24	-0.97	-2.21	-1.45	-0.98	-2.43
東成瀬村	-1.15	-0.74	-1.89	-0.73	-0.42	-1.15	-0.62	-0.16	-0.78	-1.05	-0.23	-1.29

3 秋田県及び県内市町村別 年齢3区分別人口割合の推移（昭和55年～平成30年） その1

注）「※」の年は国勢調査、その他は秋田県年齢別人口流動調査による。

（単位：%）

	昭和55年※				56年				57年			
	15歳未満	15～64歳	65歳以上	うち 75歳以上	15歳未満	15～64歳	65歳以上	うち 75歳以上	15歳未満	15～64歳	65歳以上	うち 75歳以上
県	20.9	68.5	10.5	3.4	21.0	68.0	10.9	3.6	20.7	67.9	11.3	3.8
市	21.7	68.9	9.4	3.0	21.7	68.5	9.8	3.1	21.4	68.5	10.1	3.3
郡	20.1	68.1	11.8	3.9	20.2	67.5	12.3	4.1	20.0	67.2	12.8	4.3
秋田	22.1	70.4	7.4	2.2	22.1	70.2	7.8	2.3	21.7	70.2	8.0	2.5
能代	21.7	67.5	10.7	3.4	21.7	67.1	11.2	3.6	21.3	67.1	11.6	3.8
横手	20.9	67.8	11.3	3.7	21.1	67.2	11.7	3.9	20.9	67.0	12.1	4.1
大館	21.4	68.7	9.8	3.2	21.4	68.3	10.3	3.3	21.0	68.2	10.7	3.4
本荘	21.9	68.3	9.8	3.1	22.0	67.9	10.1	3.2	21.7	67.9	10.4	3.5
男鹿	22.1	66.2	11.8	4.0	21.8	65.9	12.3	4.2	21.5	65.7	12.8	4.5
湯沢	20.7	68.4	10.9	3.7	20.7	67.8	11.5	3.8	20.3	67.8	11.9	4.1
鹿角	20.8	68.3	10.9	3.6	21.0	67.7	11.3	3.8	20.7	67.6	11.7	4.1
鹿角	21.3	66.9	11.8	4.2	21.5	66.2	12.3	4.3	21.4	65.8	12.8	4.5
鹿角	19.8	68.0	12.2	3.8	19.3	67.8	12.8	4.1	18.7	67.8	13.5	4.4
小坂	19.8	68.0	12.2	3.8	19.3	67.8	12.8	4.1	18.7	67.8	13.5	4.4
北秋田	19.9	67.8	12.3	4.2	19.9	67.2	12.9	4.4	19.4	67.0	13.6	4.7
鷹巣	20.7	68.0	11.3	3.8	20.6	67.5	11.8	3.9	20.0	67.6	12.4	4.2
比内	20.7	67.1	12.2	4.4	20.9	66.5	12.6	4.5	20.6	66.3	13.2	4.7
森吉	20.3	67.2	12.5	4.1	20.2	66.5	13.2	4.2	19.9	66.2	13.8	4.6
阿仁	17.5	67.4	15.1	5.8	17.1	66.8	16.1	6.0	16.3	66.6	17.1	6.3
田代	20.4	68.6	11.0	3.5	20.6	67.7	11.7	3.6	20.4	67.2	12.4	3.8
合川	17.8	68.7	13.4	4.7	18.2	67.7	14.1	4.9	17.9	67.3	14.7	5.2
上小阿仁	17.6	67.7	14.7	4.9	17.6	66.9	15.5	5.0	17.1	66.6	16.3	5.7
山本	20.3	67.2	12.5	4.2	20.3	66.7	13.0	4.3	19.9	66.7	13.4	4.5
琴丘	20.0	68.2	11.8	3.7	20.2	67.7	12.1	3.9	20.2	67.2	12.7	4.0
二ツ井	19.4	67.7	12.8	4.3	19.4	67.4	13.2	4.5	19.0	67.4	13.6	4.8
八森	20.1	66.0	13.9	4.8	19.7	66.1	14.2	4.9	19.1	66.2	14.6	5.1
山本	20.6	67.8	11.6	3.6	20.6	67.2	12.2	3.7	20.2	67.3	12.5	3.9
八竜	22.3	66.6	11.1	3.5	22.2	66.2	11.6	3.6	21.8	66.3	11.9	3.8
藤里	19.0	66.5	14.5	5.7	18.9	65.9	15.2	5.8	18.5	65.6	15.9	6.0
峰	21.3	65.7	12.9	4.3	21.3	65.2	13.4	4.2	21.2	64.9	13.9	4.3
南秋田	22.1	67.9	10.0	3.1	22.0	67.5	10.4	3.2	21.6	67.6	10.8	3.5
五城目	19.9	67.5	12.5	4.0	19.9	67.0	13.1	4.3	19.5	66.8	13.7	4.6
昭八郎	20.7	68.8	10.5	3.0	20.5	68.6	10.9	3.3	20.1	68.6	11.3	3.6
飯田	21.3	69.2	9.5	2.9	21.0	69.0	10.0	3.2	20.9	68.6	10.5	3.3
天川	20.9	68.9	10.1	2.9	20.9	68.5	10.5	3.1	21.0	68.3	10.7	3.5
井川	24.9	68.1	6.9	1.9	24.8	67.9	7.3	2.0	24.4	68.0	7.5	2.1
若美	20.8	67.4	11.9	4.0	21.1	66.8	12.1	4.0	20.5	67.1	12.5	4.2
大湯	21.3	67.0	11.7	3.8	21.2	66.6	12.3	4.0	20.7	66.7	12.6	4.2
河辺	30.1	64.1	5.8	1.7	29.8	64.2	6.0	1.8	29.0	64.5	6.5	2.0
河辺	18.2	70.2	11.6	3.3	18.6	69.2	12.2	3.5	18.7	68.6	12.7	3.8
河雄	18.6	70.4	11.0	3.2	18.8	69.6	11.5	3.4	18.9	69.3	11.9	3.6
由利	17.6	69.9	12.5	3.4	18.3	68.6	13.1	3.7	18.6	67.7	13.8	4.1
仁賀保	20.5	68.0	11.6	3.7	20.6	67.4	12.0	3.9	20.4	67.2	12.4	4.1
金浦	22.3	66.6	11.1	3.4	22.3	66.4	11.3	3.6	22.0	66.7	11.4	3.7
象潟	19.7	68.1	12.2	3.9	19.4	68.0	12.6	4.0	19.1	68.1	12.9	4.3
矢島	22.0	67.7	10.3	3.2	22.2	67.0	10.8	3.3	22.1	67.1	10.9	3.4
岩城	19.2	68.4	12.4	4.1	19.3	67.4	13.3	4.7	19.3	67.0	13.7	4.8
由利	17.6	68.3	14.1	5.0	17.8	67.4	14.8	5.2	17.6	67.2	15.2	5.5
西目	19.5	68.0	12.6	4.2	20.0	67.0	13.0	4.2	20.0	66.6	13.4	4.6
鳥海	20.5	70.6	8.9	2.7	20.4	70.2	9.4	3.0	20.2	70.1	9.7	3.2
東由利	21.5	68.1	10.4	3.0	21.4	67.7	10.9	3.2	21.3	67.0	11.8	3.7
大由利	18.8	67.9	13.2	4.6	19.4	66.7	13.9	4.7	19.4	66.3	14.3	4.9
仙北	20.0	67.8	12.2	3.9	20.2	67.1	12.7	4.0	20.1	66.7	13.1	4.3
仙北	19.2	69.0	11.8	3.9	19.4	68.3	12.3	4.0	19.3	68.0	12.8	4.3
神岡	18.9	69.7	11.3	3.7	19.3	68.7	12.0	4.0	19.0	68.6	12.3	4.2
西館	18.9	69.4	11.8	3.6	19.0	68.6	12.4	3.7	18.8	68.3	12.9	4.0
角館	20.6	67.6	11.8	4.1	20.8	66.8	12.4	4.3	20.4	66.9	12.8	4.4
六中	19.8	67.8	12.4	4.0	19.6	67.3	13.1	4.1	19.4	66.8	13.8	4.6
田仙	19.4	68.3	12.3	4.3	19.8	67.4	12.8	4.4	19.6	67.2	13.2	4.7
沢湖	19.7	70.1	10.2	3.5	19.8	69.5	10.7	3.5	19.6	69.5	11.0	3.6
協和	18.4	69.4	12.2	3.8	18.5	68.7	12.8	4.0	18.5	67.7	13.7	4.6
南外	17.2	71.3	11.4	3.8	17.5	70.6	11.9	3.9	17.9	69.7	12.4	4.3
仙北	18.8	69.7	11.5	3.8	19.0	69.2	11.8	4.1	18.8	69.0	12.3	4.3
西木	19.2	69.0	11.9	4.0	19.4	67.9	12.7	4.1	19.4	67.5	13.1	4.2
太田	19.5	68.7	11.8	4.4	19.9	67.7	12.4	4.4	19.8	67.3	12.9	4.4
千畑	19.0	68.8	12.2	3.8	19.4	67.9	12.7	4.1	19.0	67.9	13.1	4.2
仙南	18.2	69.4	12.4	3.8	18.6	68.5	12.9	3.9	18.8	68.0	13.2	4.2
平鹿	20.3	67.2	12.5	4.4	20.5	66.5	12.9	4.5	20.4	66.3	13.4	4.7
増田	20.2	66.5	13.3	4.7	20.3	66.0	13.7	4.7	20.0	65.8	14.1	4.9
平鹿	19.9	67.1	13.0	4.6	20.1	66.5	13.4	4.7	20.1	66.1	13.7	4.9
雄物	20.2	67.4	12.4	4.2	20.3	66.9	12.7	4.4	20.3	66.5	13.2	4.6
大森	18.9	67.4	13.7	5.0	19.3	66.4	14.4	5.2	19.4	65.6	14.9	5.4
十文	21.4	67.3	11.3	4.0	21.8	66.6	11.6	4.1	21.3	66.7	12.0	4.3
山内	19.9	67.5	12.6	4.0	20.1	66.7	13.2	4.1	19.6	66.8	13.6	4.2
大雄	21.1	66.9	11.9	4.1	21.2	66.6	12.1	4.2	21.2	66.0	12.8	4.5
雄勝	19.6	68.1	12.3	4.2	19.8	67.3	12.9	4.3	19.6	67.0	13.4	4.5
稲川	20.8	66.9	12.3	4.6	20.9	66.1	12.9	4.7	20.8	66.1	13.1	4.8
勝後	18.9	67.9	13.2	4.6	19.1	67.1	13.8	4.6	18.8	66.8	14.4	4.9
羽成	19.3	69.1	11.6	3.6	19.6	68.2	12.2	3.8	19.5	67.8	12.8	4.1
東成	18.9	67.9	13.1	4.9	19.3	66.9	13.8	5.2	19.4	66.5	14.2	4.9
皆瀬	20.2	66.9	12.8	4.6	19.7	67.0	13.3	4.7	19.2	67.2	13.6	4.6

3 秋田県及び県内市町村別 年齢3区分別人口割合の推移（昭和55年～平成30年） その2

注）「※」の年は国勢調査、その他は秋田県年齢別人口流動調査による。

	昭和58年				59年				60年※			
	15歳未満	15～64歳	65歳以上	うち 75歳以上	15歳未満	15～64歳	65歳以上	うち 75歳以上	15歳未満	15～64歳	65歳以上	うち 75歳以上
県	20.5	67.8	11.7	4.0	20.3	67.7	12.0	4.2	20.0	67.4	12.6	4.5
市	21.1	68.5	10.4	3.5	20.8	68.5	10.7	3.7	20.5	68.2	11.2	3.9
郡	19.8	67.0	13.2	4.6	19.7	66.7	13.6	4.9	19.3	66.5	14.2	5.1
秋田	21.4	70.3	8.3	2.7	21.1	70.4	8.5	2.8	20.8	70.2	9.0	3.0
能代	21.0	67.1	12.0	4.0	20.5	67.1	12.3	4.3	20.3	66.5	13.3	4.7
横手	20.6	66.9	12.5	4.4	20.4	66.8	12.8	4.6	20.1	66.5	13.3	4.8
大館	20.6	68.3	11.0	3.6	20.4	68.3	11.3	3.8	20.1	67.8	12.1	4.2
本荘	21.6	67.7	10.7	3.7	21.5	67.5	11.0	3.9	21.4	67.1	11.5	4.0
男鹿	21.1	65.5	13.4	4.7	20.7	65.6	13.7	5.0	20.2	65.4	14.4	5.3
湯沢	20.1	67.7	12.2	4.3	19.7	67.5	12.9	4.6	19.4	67.2	13.4	4.8
大曲	20.6	67.4	12.0	4.3	20.4	67.4	12.3	4.6	19.9	67.5	12.7	4.7
鹿角	21.2	65.6	13.2	4.7	21.2	65.2	13.6	4.9	20.6	65.0	14.4	5.2
鹿角郡	18.1	68.0	13.9	4.6	17.5	68.1	14.4	5.0	16.5	68.9	14.7	5.2
小坂町	18.1	68.0	13.9	4.6	17.5	68.1	14.4	5.0	16.5	68.9	14.7	5.2
北秋田郡	19.3	66.6	14.1	5.0	19.2	66.3	14.5	5.4	18.7	66.2	15.2	5.6
鷹巣町	19.8	67.5	12.7	4.5	19.6	67.3	13.1	4.9	19.1	67.1	13.8	5.0
比内町	20.8	65.8	13.5	4.9	20.8	65.5	13.7	5.2	20.5	65.1	14.4	5.4
森吉町	19.7	65.4	15.0	5.3	19.4	65.3	15.3	5.6	18.6	65.4	16.0	5.7
阿仁町	15.8	66.2	18.0	7.0	15.5	65.7	18.7	7.5	15.2	65.2	19.6	7.5
田舎町	20.2	67.1	12.7	3.9	20.2	66.5	13.3	4.4	19.5	66.5	14.0	4.7
合川町	17.8	66.8	15.5	5.6	17.7	66.5	15.9	6.1	17.1	66.7	16.2	6.2
上小阿仁村	16.8	65.8	17.4	6.3	16.5	65.4	18.0	6.7	16.1	65.4	18.5	7.0
山本郡	19.6	66.5	13.9	4.7	19.2	66.4	14.4	5.0	18.7	66.2	15.1	5.3
琴丘町	19.8	67.1	13.1	4.2	19.5	66.6	13.9	4.6	19.2	66.2	14.6	5.0
二ツ井町	18.5	67.4	14.1	4.9	18.2	67.3	14.6	5.3	17.7	66.9	15.4	5.7
八森町	18.7	66.3	15.0	5.2	18.2	66.5	15.3	5.5	17.9	66.1	16.0	5.9
山本町	20.0	66.8	13.2	4.1	19.5	66.6	14.0	4.4	18.9	66.8	14.3	4.7
八竜町	21.6	66.1	12.4	4.1	21.0	66.3	12.7	4.4	20.7	66.0	13.3	4.6
藤里村	18.1	65.4	16.5	6.2	17.6	65.5	16.9	6.4	16.8	65.4	17.8	6.6
峰村	21.0	64.8	14.2	4.5	20.6	65.0	14.5	4.8	20.3	64.2	15.5	5.2
南秋田郡	21.3	67.5	11.2	3.7	21.0	67.5	11.5	3.9	20.6	67.4	12.0	4.1
五城目町	19.1	66.8	14.1	5.0	18.7	66.7	14.6	5.1	18.1	66.6	15.3	5.4
昭和町	19.6	68.7	11.7	3.6	19.4	68.5	12.1	4.0	18.6	68.7	12.7	4.5
八郎潟町	20.7	68.4	10.9	3.6	20.7	67.9	11.4	3.8	20.8	67.6	11.6	3.8
飯田川町	20.5	68.5	10.9	3.8	20.3	68.5	11.3	3.8	20.4	67.8	11.8	4.0
天王町	24.1	68.0	7.8	2.3	23.8	68.1	8.0	2.4	23.8	67.5	8.8	2.8
井川町	20.6	66.7	12.8	4.4	20.0	67.1	12.9	4.6	19.5	67.0	13.6	4.8
若美町	20.5	66.2	13.2	4.4	20.1	66.4	13.5	4.8	19.4	66.9	13.7	4.9
大潟村	27.9	65.2	6.9	2.2	26.8	66.0	7.2	2.6	26.0	66.7	7.3	2.6
河辺郡	18.6	68.2	13.2	4.2	18.6	67.8	13.5	4.4	18.1	68.0	13.9	4.6
河辺町	18.6	69.0	12.4	3.9	18.7	68.7	12.6	4.0	18.2	68.6	13.1	4.3
雄和町	18.4	67.1	14.4	4.6	18.5	66.7	14.8	4.9	18.0	67.1	14.9	4.9
由利郡	20.4	66.9	12.7	4.4	20.4	66.6	13.0	4.7	20.1	66.5	13.5	4.9
仁賀保町	21.8	66.7	11.5	4.0	21.6	66.5	11.9	4.3	21.0	66.8	12.2	4.5
金浦町	18.9	67.9	13.1	4.8	19.2	67.5	13.2	4.7	19.2	67.1	13.7	4.7
象潟町	22.0	67.1	10.9	3.6	22.0	66.8	11.2	3.8	21.3	67.1	11.6	3.9
矢島町	19.1	66.9	14.1	5.1	19.1	66.4	14.4	5.5	19.0	66.1	14.9	5.6
岩城町	17.7	66.5	15.9	6.2	18.0	66.0	16.1	6.5	17.4	66.0	16.6	6.9
由利町	20.2	65.9	13.8	4.9	20.5	65.1	14.4	5.2	20.4	64.8	14.8	5.3
西目町	20.1	69.9	10.0	3.3	20.1	69.3	10.5	3.4	20.3	68.6	11.1	3.7
鳥海町	20.9	67.0	12.1	3.8	21.1	66.3	12.5	4.1	21.1	65.7	13.2	4.5
東由利町	19.6	65.9	14.5	5.2	19.6	65.4	15.1	5.5	19.5	64.9	15.7	6.0
大内町	20.0	66.1	13.9	4.7	19.8	66.2	14.0	5.1	19.2	66.5	14.3	5.4
仙北郡	19.2	67.6	13.2	4.5	19.1	67.2	13.7	4.9	18.9	66.8	14.3	5.2
神岡町	18.6	68.7	12.7	4.4	18.4	68.5	13.1	4.7	18.2	68.2	13.6	4.7
仙北町	18.8	68.0	13.3	4.3	18.5	67.8	13.7	4.6	18.6	67.3	14.1	4.7
角館町	20.3	66.7	13.0	4.8	19.9	66.4	13.7	5.3	19.5	66.2	14.3	5.5
六中町	19.4	66.4	14.3	4.8	19.1	66.4	14.5	5.1	19.0	66.0	14.9	5.2
田郷町	19.6	66.8	13.6	5.0	19.6	66.4	14.2	5.3	19.3	65.9	14.8	5.7
中沢町	19.3	69.0	11.6	3.9	19.2	68.7	12.1	4.2	19.4	68.1	12.5	4.6
協和町	18.3	67.6	14.1	4.8	18.3	67.3	14.4	5.0	17.6	67.2	15.2	5.6
南外村	18.0	69.2	12.8	4.5	18.1	68.3	13.6	4.6	18.2	67.3	14.5	5.3
仙北村	18.8	68.5	12.7	4.6	18.9	67.9	13.1	4.7	18.8	67.3	13.9	4.9
西木村	19.3	67.1	13.7	4.5	19.2	66.4	14.4	4.7	19.0	65.9	15.1	5.0
太田村	19.8	67.0	13.2	4.7	19.8	66.5	13.7	4.9	19.6	66.2	14.2	5.3
千畑村	19.1	67.3	13.6	4.5	19.0	67.2	13.9	4.8	18.4	66.9	14.7	5.2
仙南村	19.0	67.4	13.6	4.4	18.9	67.0	14.1	5.0	19.2	66.3	14.5	5.1
平鹿郡	20.3	65.9	13.8	5.0	20.2	65.6	14.2	5.3	19.9	65.2	14.8	5.5
増田町	20.1	65.5	14.4	4.9	20.1	65.4	14.6	5.4	20.2	64.5	15.3	5.7
平鹿町	20.0	65.9	14.1	5.2	20.0	65.4	14.5	5.5	19.7	65.1	15.2	5.7
雄物川町	20.4	66.0	13.5	5.0	20.2	65.9	13.8	5.3	20.1	65.1	14.8	5.6
大森町	19.4	65.1	15.6	5.8	19.5	64.4	16.1	6.2	19.1	64.4	16.4	6.4
十文字町	21.1	66.6	12.2	4.6	20.8	66.6	12.6	4.9	20.2	66.6	13.2	4.9
山内村	19.3	66.2	14.5	4.6	19.0	65.9	15.1	5.0	18.7	65.9	15.4	5.4
大内村	21.4	65.4	13.2	4.6	21.2	65.2	13.6	4.9	21.3	64.4	14.3	5.1
雄勝郡	19.5	66.6	13.8	4.8	19.5	66.2	14.3	5.1	19.3	65.8	14.9	5.4
稲川町	20.6	65.7	13.6	5.1	20.2	66.0	13.8	5.2	19.7	65.6	14.7	5.9
雄勝町	18.6	66.5	14.9	5.3	18.5	65.8	15.7	5.6	18.2	65.6	16.3	6.0
羽後町	19.5	67.3	13.1	4.3	19.7	66.7	13.7	4.6	19.6	66.4	14.0	4.6
東成瀬村	19.4	66.0	14.6	5.1	19.3	65.7	15.0	5.4	19.1	65.4	15.5	5.6
皆瀬村	19.0	66.6	14.4	5.1	19.0	65.9	15.1	5.5	19.2	64.8	16.0	6.0

(単位：%)

	昭和61年				62年				63年			
	15歳未満	15~64歳	65歳以上	うち 75歳以上	15歳未満	15~64歳	65歳以上	うち 75歳以上	15歳未満	15~64歳	65歳以上	うち 75歳以上
県	19.7	67.2	13.1	4.8	19.3	67.1	13.6	5.1	18.9	67.0	14.1	5.3
市	20.1	68.2	11.7	4.2	19.6	68.2	12.2	4.5	19.1	68.2	12.7	4.7
郡	19.2	66.1	14.7	5.4	18.9	65.8	15.3	5.8	18.6	65.6	15.8	6.0
秋田												
田代市	20.4	70.2	9.4	3.2	20.0	70.2	9.8	3.4	19.5	70.3	10.2	3.6
能代市	19.8	66.4	13.8	5.0	19.3	66.4	14.3	5.3	18.6	66.5	14.9	5.7
横手市	19.8	66.5	13.7	5.1	19.5	66.2	14.3	5.4	18.9	66.2	14.9	5.6
本館市	19.5	67.8	12.7	4.5	18.9	67.5	13.5	4.9	18.4	67.6	14.1	5.2
大庄市	21.0	67.2	11.9	4.3	20.6	67.1	12.3	4.5	20.0	67.2	12.8	4.8
男鹿市	19.8	65.3	14.9	5.6	19.2	65.3	15.5	5.9	18.5	65.3	16.2	6.3
湯沢市	19.1	67.0	13.9	5.1	18.9	66.6	14.5	5.4	18.4	66.5	15.1	5.5
大曲市	19.4	67.4	13.2	5.0	18.9	67.5	13.7	5.3	18.4	67.5	14.1	5.6
鹿角市	20.3	64.6	15.1	5.5	19.9	64.4	15.7	5.9	19.4	64.3	16.3	6.1
角田郡	16.0	68.4	15.6	5.7	15.6	67.6	16.8	6.6	14.8	67.3	17.9	7.2
小坂町	16.0	68.4	15.6	5.7	15.6	67.6	16.8	6.6	14.8	67.3	17.9	7.2
北秋田												
北秋田郡	18.5	65.7	15.8	5.9	18.1	65.4	16.5	6.4	17.8	65.2	17.0	6.7
鷹巣町	18.8	66.8	14.4	5.3	18.2	66.7	15.1	5.7	17.7	66.7	15.6	6.0
比内町	20.5	64.5	15.0	5.6	20.4	64.0	15.6	5.9	20.3	63.7	15.9	6.3
阿仁町	18.4	65.0	16.6	6.2	18.0	64.3	17.7	6.8	17.8	63.9	18.3	7.3
仁代町	15.0	64.6	20.4	8.1	15.1	63.7	21.2	8.2	14.7	63.4	21.9	8.9
台川町	19.3	66.0	14.7	4.9	18.9	65.8	15.3	5.3	18.2	65.8	16.0	5.5
上小阿仁村	16.9	66.4	16.7	6.8	16.9	66.0	17.1	7.2	16.5	66.2	17.3	7.2
山本郡	15.9	64.9	19.2	7.6	15.2	64.0	20.7	8.4	14.8	63.9	21.3	9.0
山本												
本郡	18.5	65.8	15.7	5.6	18.3	65.3	16.3	6.0	17.9	65.3	16.8	6.3
琴丘町	18.9	65.8	15.2	5.3	18.7	65.7	15.6	5.5	18.2	65.6	16.2	5.9
二ツ井町	17.6	66.4	16.0	6.0	17.3	65.8	16.9	6.3	16.9	65.6	17.5	6.5
八森町	18.1	65.4	16.5	6.2	18.0	65.1	17.0	6.4	17.4	65.3	17.3	6.9
八本町	18.5	66.6	14.8	4.9	18.6	66.0	15.5	5.7	18.2	65.8	16.0	6.2
藤里町	20.3	65.9	13.8	4.7	20.1	65.6	14.3	5.0	19.6	65.6	14.8	5.1
峰里村	16.4	65.2	18.4	7.1	16.3	64.3	19.4	7.8	15.7	64.4	19.9	7.9
峰里村	20.0	63.9	16.1	5.7	19.9	63.5	16.6	5.8	19.3	63.8	16.9	6.2
南秋田												
南秋田郡	20.2	67.3	12.5	4.5	19.7	67.3	13.0	4.8	19.2	67.4	13.3	5.0
五城目町	17.8	66.3	15.9	5.9	17.6	66.0	16.5	6.1	17.0	65.9	17.1	6.4
昭八郎町	18.4	68.4	13.2	5.0	18.2	68.2	13.6	5.5	17.9	68.1	14.0	5.7
飯田川町	20.4	67.6	12.0	4.1	20.1	67.6	12.3	4.3	20.1	67.1	12.7	4.7
天井町	20.0	67.7	12.2	4.4	19.4	67.9	12.7	4.8	19.1	67.9	13.1	4.9
若美町	23.3	67.5	9.2	2.9	22.7	67.5	9.7	3.3	22.0	67.9	10.0	3.5
大湯町	18.9	67.3	13.8	5.0	18.2	67.4	14.4	5.6	17.7	67.7	14.6	5.7
大湯町	19.0	66.7	14.4	5.5	18.6	66.6	14.8	5.8	17.8	67.0	15.1	5.9
大湯町	24.6	67.7	7.6	3.0	23.0	69.0	8.0	3.2	21.3	70.3	8.4	3.4
河辺												
河辺郡	18.0	67.5	14.5	4.9	18.1	67.1	14.8	5.2	18.1	66.4	15.5	5.7
河辺町	18.1	68.1	13.7	4.7	18.0	67.7	14.3	5.0	17.9	66.9	15.2	5.4
雄和町	17.9	66.7	15.4	5.2	18.1	66.4	15.5	5.5	18.3	65.9	15.8	6.0
由利												
由利郡	20.0	66.1	14.0	5.1	19.8	65.6	14.5	5.5	19.5	65.5	15.0	5.7
仁賀保町	20.7	66.5	12.8	4.7	20.4	66.5	13.1	5.1	20.0	66.6	13.4	5.4
金浦町	19.1	66.7	14.2	5.0	18.8	66.3	14.9	5.4	18.3	65.7	16.0	6.3
象潟町	21.1	67.0	11.9	4.1	21.0	66.5	12.5	4.4	20.3	66.5	13.2	4.6
矢島町	18.9	65.6	15.5	5.9	19.0	64.8	16.2	6.3	18.9	64.5	16.6	6.3
岩城町	17.4	65.5	17.1	6.9	17.6	64.6	17.8	7.2	17.2	64.5	18.3	7.4
西利町	20.7	63.8	15.5	5.6	20.7	63.4	15.9	6.1	20.4	63.4	16.2	6.2
西目町	20.0	68.5	11.5	3.9	19.5	68.5	11.9	4.1	19.1	68.4	12.5	4.2
鳥海町	21.2	65.1	13.7	4.9	21.1	64.7	14.2	5.2	20.6	64.6	14.8	5.3
大由利町	19.3	64.3	16.3	6.2	19.2	63.5	17.3	7.0	18.9	63.2	17.9	7.3
大由利町	19.1	66.3	14.6	5.5	19.2	65.5	15.3	6.0	19.1	65.4	15.6	6.1
仙北												
仙北郡	18.8	66.5	14.7	5.5	18.5	66.2	15.2	5.8	18.3	66.0	15.8	6.0
神岡町	18.1	68.2	13.8	5.1	18.0	67.8	14.1	5.1	17.6	68.0	14.4	5.3
仙北町	18.4	66.8	14.8	5.3	18.4	66.3	15.3	5.6	18.1	66.0	15.9	5.8
角館町	19.1	66.1	14.8	5.9	18.5	66.0	15.5	6.3	17.8	66.1	16.1	6.6
六中町	18.7	66.0	15.3	5.6	18.3	65.9	15.8	5.7	18.2	65.8	16.0	6.0
田沢町	19.2	65.7	15.0	6.0	19.2	65.3	15.5	6.3	18.8	65.1	16.1	6.4
協和町	19.3	67.7	13.0	4.9	18.8	67.7	13.5	4.9	18.3	67.6	14.2	5.1
南外村	17.7	66.7	15.6	6.0	17.7	66.1	16.2	6.4	17.7	65.5	16.8	6.7
南外村	18.2	66.6	15.2	5.8	18.1	65.9	16.0	6.1	18.3	65.3	16.4	6.1
仙北村	18.9	66.8	14.3	5.3	18.7	66.8	14.5	5.5	18.7	66.4	14.8	5.9
西木村	18.8	65.5	15.7	5.0	18.2	65.8	16.1	5.6	17.6	65.5	16.9	5.7
太田村	19.3	66.1	14.6	5.5	18.8	66.1	15.0	5.6	18.6	65.8	15.5	5.9
千畑村	18.3	66.5	15.3	5.4	18.1	66.1	15.9	5.9	17.9	65.4	16.6	6.3
南畑村	19.5	65.7	14.9	5.4	19.6	64.9	15.5	5.9	19.6	64.7	15.7	6.0
平鹿												
平鹿郡	19.8	64.8	15.4	5.8	19.5	64.5	15.9	6.1	19.2	64.3	16.4	6.4
増田町	20.3	63.7	16.0	5.9	20.1	63.5	16.4	6.2	19.9	63.0	17.0	6.4
平鹿町	19.6	64.8	15.7	6.0	19.4	64.6	16.1	6.4	19.2	64.3	16.5	6.6
雄物川町	20.0	64.5	15.5	5.8	19.6	64.3	16.1	6.1	19.4	63.7	16.9	6.4
大森町	19.2	63.9	16.9	6.7	19.0	63.4	17.5	7.1	18.5	63.2	18.2	7.7
大字町	19.9	66.3	13.7	5.2	19.4	66.1	14.5	5.4	19.0	66.2	14.8	5.7
山内村	18.7	65.2	16.1	5.9	18.6	64.7	16.7	6.0	18.5	64.5	17.1	6.2
大雄村	20.9	64.5	14.6	5.4	20.7	64.0	15.3	5.7	20.0	64.4	15.6	5.9
雄勝												
雄勝郡	19.2	65.3	15.4	5.7	19.1	64.8	16.1	6.0	19.0	64.2	16.9	6.2
稲川町	19.5	65.4	15.1	6.1	19.3	64.9	15.8	6.4	19.1	64.5	16.3	6.5
羽勝町	18.1	65.1	16.9	6.3	17.8	64.6	17.6	6.6	17.6	64.1	18.3	6.9
後瀬村	19.7	65.7	14.6	4.9	19.8	65.1	15.1	5.2	19.8	64.4	15.8	5.4
成瀬村	19.5	64.3	16.3	6.0	19.3	63.7	17.0	6.7	18.9	62.4	18.7	7.7
皆瀬村	18.9	64.7	16.4	6.2	18.4	64.0	17.6	6.6	18.3	63.3	18.4	6.7

3 秋田県及び県内市町村別 年齢3区分別人口割合の推移（昭和55年～平成30年） その3

注）「※」の年は国勢調査、その他は秋田県年齢別人口流動調査による。

	平成元年				2年※				3年			
	15歳未満	15～64歳	65歳以上	うち 75歳以上	15歳未満	15～64歳	65歳以上	うち 75歳以上	15歳未満	15～64歳	65歳以上	うち 75歳以上
県	18.4	66.9	14.8	5.6	17.9	66.5	15.6	5.9	17.4	66.2	16.4	6.2
市	18.6	68.2	13.2	4.9	18.0	67.9	14.0	5.2	17.5	67.8	14.7	5.5
郡	18.2	65.3	16.5	6.3	17.7	64.7	17.5	6.7	17.2	64.3	18.4	7.1
秋田	18.9	70.4	10.7	3.8	18.4	70.1	11.4	4.1	17.8	70.1	12.0	4.4
能代	18.1	66.4	15.6	6.0	17.4	66.1	16.5	6.3	17.0	65.7	17.3	6.6
横手	18.5	66.1	15.4	5.8	18.1	65.7	16.3	6.1	17.6	65.5	16.8	6.4
大館	17.7	67.6	14.7	5.4	17.3	67.2	15.5	5.7	16.7	67.0	16.3	6.1
本荘	19.6	67.2	13.2	5.1	19.1	66.9	13.9	5.2	18.7	66.6	14.6	5.5
男鹿	17.8	65.4	16.8	6.6	17.1	65.5	17.5	6.9	16.4	65.4	18.1	7.3
湯沢	18.1	66.2	15.7	5.8	17.9	65.6	16.5	5.9	17.6	65.1	17.3	6.3
大曲	17.8	67.5	14.7	5.9	17.3	67.1	15.6	6.1	16.7	66.9	16.4	6.3
鹿角	18.8	64.1	17.0	6.4	18.2	63.8	17.9	6.7	17.6	63.5	18.8	7.3
鹿角郡	14.4	67.0	18.6	7.7	14.3	65.1	20.6	8.5	13.9	64.9	21.2	8.7
小坂町	14.4	67.0	18.6	7.7	14.3	65.1	20.6	8.5	13.9	64.9	21.2	8.7
北秋田	17.3	64.9	17.8	7.1	16.8	64.3	18.9	7.4	16.2	64.0	19.7	7.9
鷹巣	17.4	66.2	16.4	6.4	16.9	65.8	17.3	6.7	16.4	65.6	18.0	7.1
比内	20.0	63.3	16.7	6.5	19.2	63.0	17.8	6.8	18.6	62.8	18.5	7.3
森吉	17.2	63.4	19.4	7.7	16.4	62.9	20.7	8.4	15.8	62.3	21.9	8.9
阿仁	14.1	62.5	23.5	9.5	13.6	61.9	24.5	9.7	13.5	61.1	25.4	10.4
田代	17.7	65.7	16.6	5.8	17.2	65.0	17.8	6.2	16.6	64.8	18.6	6.9
合川	16.2	66.0	17.9	7.7	15.5	65.7	18.8	8.0	15.0	65.3	19.7	8.3
上小阿仁村	14.0	63.6	22.4	9.7	14.2	61.8	24.0	10.0	13.3	62.1	24.6	10.2
山本	17.4	65.0	17.7	6.7	16.8	64.6	18.7	7.1	16.3	64.1	19.6	7.5
琴丘	17.4	65.1	17.5	6.8	16.9	64.2	18.9	7.1	16.7	63.7	19.6	7.4
二ツ井	16.4	65.2	18.4	7.0	16.1	64.6	19.4	7.2	15.7	63.9	20.4	7.7
八森	16.7	65.1	18.2	7.5	15.8	65.0	19.2	7.9	15.6	64.5	19.9	7.9
山本	17.8	65.4	16.8	6.3	17.3	65.0	17.7	6.3	16.9	64.7	18.5	6.9
八竜	19.2	65.3	15.6	5.6	18.2	65.6	16.2	6.1	17.6	65.4	17.0	6.7
藤里	15.8	63.7	20.6	8.1	15.2	63.4	21.4	8.4	14.8	62.1	23.1	9.4
藤峰	18.6	64.0	17.4	6.3	17.8	63.4	18.8	7.2	16.9	63.7	19.4	7.4
南秋田	18.6	67.4	14.0	5.4	18.0	67.3	14.8	5.7	17.3	67.3	15.4	5.9
五城目	16.6	65.5	17.9	6.9	15.8	65.4	18.8	7.2	15.3	65.3	19.5	7.5
昭和	17.3	68.0	14.7	6.0	16.9	67.6	15.5	6.4	16.2	67.4	16.4	6.6
八郎潟	19.4	67.1	13.5	5.3	18.8	66.4	14.8	5.9	18.1	66.3	15.6	6.2
飯田川	18.2	68.0	13.8	5.1	17.6	67.8	14.5	5.3	17.0	67.6	15.3	5.7
天王	21.2	68.4	10.4	3.7	20.5	68.7	10.8	3.8	19.8	68.9	11.3	4.0
井川	17.2	67.3	15.4	6.1	16.8	66.8	16.4	6.7	16.2	66.8	17.0	7.0
若美	17.3	66.9	15.8	6.2	16.9	66.0	17.0	6.6	16.5	65.7	17.8	7.0
大湯	20.9	70.2	9.0	3.6	19.2	71.9	8.9	3.8	17.9	73.2	8.9	3.8
河辺	17.8	66.0	16.2	6.0	16.9	66.2	16.9	6.3	16.3	65.9	17.8	6.6
河辺町	17.5	66.3	16.2	6.0	16.7	65.9	17.4	6.4	15.9	65.4	18.7	6.8
河雄	18.3	65.5	16.2	6.2	17.1	66.5	16.4	6.1	16.7	66.5	16.8	6.4
由利	19.1	65.3	15.6	6.0	18.7	64.7	16.5	6.3	18.3	64.3	17.4	6.7
仁賀保	19.4	66.9	13.7	5.5	19.1	66.4	14.4	5.9	18.7	66.1	15.1	6.1
金浦	17.9	65.7	16.4	6.6	17.6	65.3	17.1	7.1	17.0	65.3	17.7	7.4
象潟	20.0	66.2	13.7	5.0	19.6	65.8	14.5	5.2	19.0	65.6	15.4	5.5
矢島	18.6	64.1	17.3	6.6	18.4	63.4	18.1	6.8	18.0	63.0	19.1	7.5
岩城	17.0	64.1	18.8	7.6	17.0	63.6	19.4	7.9	17.3	62.7	20.0	8.2
由利	20.2	63.0	16.8	6.4	19.8	62.5	17.7	6.6	19.6	61.7	18.6	6.9
西目	18.8	68.4	12.8	4.7	18.6	67.5	13.9	4.8	17.9	67.5	14.6	5.2
鳥海	20.0	64.6	15.4	5.4	19.4	63.3	17.3	6.0	18.6	63.1	18.3	6.6
東由利	19.1	62.2	18.7	7.7	18.6	61.2	20.2	8.3	17.8	60.5	21.6	9.0
大由利町	18.6	65.2	16.2	6.3	17.9	64.9	17.2	6.5	17.7	64.2	18.0	6.7
仙北	17.9	65.7	16.4	6.3	17.6	64.9	17.5	6.6	17.1	64.4	18.5	7.1
神岡	17.8	67.3	14.9	5.6	17.7	66.4	15.8	5.8	17.5	65.7	16.8	6.3
西仙北	17.7	65.8	16.4	6.0	17.4	65.0	17.6	6.6	16.9	64.4	18.7	7.1
角館	17.1	66.2	16.7	6.8	17.0	65.7	17.3	6.9	16.6	65.1	18.3	7.5
六中	17.8	65.4	16.7	6.3	17.7	64.4	17.9	6.5	17.3	63.9	18.8	6.9
田仙	18.2	64.9	16.9	6.8	17.5	64.2	18.3	7.4	16.8	64.1	19.1	7.7
沢湖	17.9	67.2	14.9	5.2	17.6	66.5	15.9	5.6	16.9	66.2	16.9	6.1
協和	17.2	65.0	17.8	7.2	17.0	63.7	19.3	7.8	16.8	63.0	20.2	8.2
南外	18.6	64.2	17.2	6.3	18.0	63.6	18.3	6.5	17.5	63.3	19.2	6.9
仙北	18.6	66.0	15.4	6.3	18.4	65.3	16.2	6.4	18.0	65.0	17.0	6.7
西木	17.1	65.3	17.6	5.9	16.9	64.2	18.8	6.5	16.5	63.3	20.2	7.2
太田	18.1	65.6	16.3	6.1	17.6	65.0	17.4	6.5	17.2	64.0	18.8	7.2
千畑	17.6	65.6	16.9	6.6	17.6	65.0	17.4	6.8	17.2	64.6	18.3	7.2
仙南	19.2	64.4	16.3	6.2	19.2	63.3	17.5	6.6	18.7	62.5	18.8	7.0
平鹿	18.8	63.9	17.3	6.7	18.4	63.2	18.3	7.0	18.0	62.7	19.3	7.3
増田	19.4	62.9	17.7	6.7	18.8	62.7	18.4	7.1	18.3	62.4	19.4	7.4
平鹿	18.9	63.8	17.3	6.9	18.5	63.0	18.4	7.2	18.2	62.3	19.4	7.5
雄物川	19.0	63.3	17.6	6.5	18.7	62.6	18.8	6.8	18.3	62.2	19.5	7.1
大森	18.1	62.5	19.4	8.2	17.8	61.4	20.8	8.8	17.5	60.3	22.1	9.3
十文字	18.6	65.8	15.6	5.9	18.2	65.2	16.6	6.1	17.9	64.6	17.5	6.3
山内	17.8	63.9	18.3	6.9	17.7	63.2	19.1	7.4	17.1	62.9	20.0	7.9
大雄	19.4	64.2	16.3	6.1	19.2	63.5	17.3	6.3	18.7	63.2	18.2	6.6
雄勝	18.8	63.5	17.7	6.4	18.2	63.0	18.8	6.8	17.9	62.3	19.8	7.2
稲川	18.9	63.9	17.2	6.5	18.4	63.2	18.4	6.8	17.9	63.1	19.0	7.1
羽勝	17.4	63.3	19.2	7.2	16.7	62.8	20.6	7.7	16.3	61.9	21.7	8.0
後瀬	19.6	63.8	16.6	5.6	19.2	63.2	17.6	6.1	19.0	62.4	18.6	6.5
東成瀬	18.2	62.1	19.7	7.9	17.8	61.7	20.5	8.2	17.3	60.8	21.9	8.9
皆瀬	17.7	63.0	19.3	6.9	17.4	62.6	20.1	7.5	17.2	61.7	21.1	8.2

(単位：%)

	平成4年				5年				6年			
	15歳未満	15~64歳	65歳以上	うち 75歳以上	15歳未満	15~64歳	65歳以上	うち 75歳以上	15歳未満	15~64歳	65歳以上	うち 75歳以上
県	16.9	65.8	17.2	6.5	16.5	65.5	18.0	6.7	16.0	65.2	18.7	7.0
市	17.1	67.5	15.4	5.7	16.6	67.2	16.1	6.0	16.2	67.0	16.7	6.2
郡	16.8	63.9	19.4	7.4	16.3	63.4	20.3	7.7	15.9	63.0	21.1	8.0
秋田	17.3	69.9	12.6	4.5	16.9	69.7	13.3	4.7	16.6	69.5	13.8	4.9
能代市	16.5	65.6	17.9	6.9	15.9	65.4	18.8	7.3	15.3	65.3	19.4	7.5
横手市	17.3	65.1	17.6	6.6	16.6	64.9	18.4	6.9	16.2	64.6	19.2	7.2
大館市	16.3	66.5	17.1	6.4	15.8	66.2	18.0	6.7	15.4	65.8	18.8	6.9
本荘市	18.3	66.3	15.3	5.7	17.8	66.1	16.1	5.9	17.3	65.9	16.7	6.2
男鹿市	15.8	65.1	19.0	7.7	15.2	64.9	19.9	8.0	14.6	64.6	20.8	8.3
湯沢市	17.4	64.3	18.5	6.6	16.8	63.9	19.3	6.9	16.4	63.6	20.0	7.3
大曲市	16.3	66.3	17.3	6.5	16.0	65.9	18.1	6.8	15.6	65.6	18.8	6.9
鹿角市	17.2	62.9	19.8	7.7	16.6	62.7	20.6	8.1	16.1	62.5	21.3	8.5
鹿角郡	13.9	64.2	22.0	9.2	13.6	63.5	22.9	9.5	13.3	63.2	23.5	9.4
小坂町	13.9	64.2	22.0	9.2	13.6	63.5	22.9	9.5	13.3	63.2	23.5	9.4
北秋田	15.7	63.5	20.8	8.2	15.2	62.9	21.9	8.6	14.9	62.4	22.7	8.8
鷹巣町	16.0	65.1	18.9	7.4	15.5	64.5	20.0	7.7	15.1	64.1	20.8	7.9
比内町	17.9	62.5	19.6	7.8	17.5	61.8	20.7	8.1	17.0	61.6	21.4	8.2
森吉町	15.4	61.6	23.0	9.2	14.7	61.5	23.8	9.5	14.2	61.2	24.6	9.6
阿仁町	13.0	59.7	27.3	11.1	12.6	58.5	28.8	11.7	12.5	57.1	30.4	12.4
田代町	16.2	64.4	19.4	7.2	15.8	63.6	20.7	7.6	15.4	62.7	21.9	8.1
合川町	14.2	65.0	20.9	8.7	13.9	64.6	21.6	9.0	13.3	64.4	22.3	9.0
上小阿仁村	12.8	61.3	25.8	10.4	12.6	60.3	27.2	10.8	12.9	59.1	28.0	11.2
山本	15.9	63.5	20.6	7.9	15.5	63.0	21.5	8.2	15.0	62.7	22.3	8.6
琴丘町	16.6	62.9	20.5	7.7	16.3	62.2	21.5	8.1	15.5	62.4	22.1	8.5
二ツ井町	15.2	63.2	21.7	8.1	14.7	62.8	22.5	8.4	14.4	62.1	23.5	8.8
八森町	15.2	63.7	21.1	8.2	15.3	63.2	21.6	8.5	14.6	63.0	22.4	8.6
山本町	16.5	64.2	19.3	7.2	16.1	63.6	20.3	7.6	15.8	63.1	21.0	8.1
八竜町	17.0	65.0	18.0	6.9	16.7	64.4	18.9	7.2	16.2	64.3	19.5	7.5
藤里村	14.2	61.8	24.1	10.0	13.4	61.2	25.3	10.3	12.8	61.2	26.0	10.6
峰村	16.5	63.1	20.3	7.9	15.9	62.6	21.5	8.4	15.4	62.7	21.9	8.8
南秋田	16.9	67.0	16.1	6.2	16.3	66.7	16.9	6.5	15.8	66.7	17.5	6.7
五城目町	14.8	64.6	20.5	7.7	14.3	64.2	21.5	8.1	13.9	63.8	22.3	8.3
昭和町	15.9	66.9	17.2	6.9	15.7	66.0	18.2	7.3	15.3	65.9	18.9	7.5
八郎潟町	17.7	65.9	16.5	6.5	17.0	65.7	17.3	7.0	16.4	65.5	18.1	7.2
飯田川町	16.4	66.8	16.7	6.2	15.7	66.7	17.5	6.4	15.2	66.5	18.3	6.8
天王町	19.1	69.2	11.7	4.1	18.5	69.1	12.4	4.4	17.7	69.7	12.6	4.4
井川町	15.9	66.3	17.8	7.2	15.4	66.1	18.5	7.3	14.7	65.9	19.4	7.5
若美町	16.1	65.3	18.6	7.3	15.5	64.9	19.6	7.9	15.2	64.7	20.2	8.0
大潟村	17.4	73.2	9.5	4.4	17.0	73.2	9.8	4.6	16.5	73.3	10.2	4.5
河辺	15.6	65.5	18.8	6.9	15.2	64.9	19.9	7.3	14.8	64.3	20.9	7.6
河辺町	15.6	64.6	19.8	7.1	15.1	64.2	20.7	7.5	14.7	63.5	21.8	7.8
雄和町	15.7	66.6	17.7	6.7	15.3	65.7	19.0	7.1	14.8	65.3	19.9	7.4
由利	17.8	63.9	18.3	7.0	17.4	63.5	19.1	7.2	16.8	63.1	20.0	7.4
仁賀保町	18.2	66.1	15.6	6.1	17.9	65.7	16.3	6.2	17.5	65.7	16.8	6.5
金浦町	16.6	64.6	18.7	7.9	16.2	64.4	19.4	8.0	15.7	64.2	20.1	8.2
象潟町	18.2	65.2	16.5	5.9	17.4	65.0	17.5	6.1	16.6	64.7	18.6	6.5
矢島町	17.6	62.4	20.0	7.9	17.2	61.8	21.0	7.9	16.5	61.7	21.8	8.0
岩城町	17.1	62.2	20.6	8.5	16.5	62.0	21.4	8.5	16.4	61.5	22.2	8.6
由利町	19.0	61.5	19.5	7.3	18.5	61.1	20.4	7.5	18.0	61.4	20.7	7.9
西目町	17.2	67.5	15.3	5.3	16.8	67.3	15.9	5.7	16.4	66.8	16.8	6.1
鳥海町	18.3	62.3	19.4	7.0	17.8	61.7	20.5	7.2	17.4	60.7	21.9	7.5
大由利町	17.3	59.5	23.2	9.3	16.9	58.9	24.2	9.5	16.1	58.5	25.4	9.8
東田町	17.6	63.6	18.8	6.9	17.4	63.0	19.6	7.3	17.0	62.1	20.9	7.5
仙北	16.7	63.9	19.4	7.4	16.3	63.3	20.4	7.7	15.8	62.9	21.3	8.0
神岡町	17.2	65.3	17.4	6.5	16.9	64.5	18.6	6.7	16.9	63.8	19.3	6.9
仙北町	16.2	63.8	20.0	7.6	15.9	63.1	21.0	7.9	15.6	62.4	22.0	8.2
角館町	16.0	64.9	19.1	7.8	15.5	64.3	20.2	8.1	15.0	64.0	21.0	8.2
六中町	17.0	63.1	19.9	7.2	16.8	62.8	20.5	7.5	16.3	62.1	21.6	8.1
田中町	16.3	63.8	20.0	7.9	15.5	63.8	20.7	8.1	15.1	63.4	21.6	8.6
沢湖町	16.4	65.7	17.9	6.3	16.0	65.2	18.9	6.7	15.3	64.6	20.1	7.1
協和町	16.4	62.5	21.1	8.5	15.9	61.7	22.3	8.9	15.3	61.3	23.4	9.2
南外村	17.2	62.4	20.4	7.0	16.7	61.8	21.5	7.4	16.4	61.2	22.4	8.1
仙北村	17.7	64.5	17.8	7.0	17.1	64.2	18.7	7.0	16.5	63.8	19.8	7.2
西木村	16.0	62.8	21.2	7.6	15.5	62.1	22.4	7.9	14.7	61.7	23.5	8.6
太田村	16.9	63.4	19.6	7.4	16.7	63.1	20.2	7.6	16.4	62.9	20.7	7.8
千畑村	17.2	63.6	19.2	7.6	16.7	63.0	20.2	8.0	16.4	62.6	21.0	8.1
仙南村	18.3	62.1	19.6	7.2	18.0	61.6	20.4	7.5	17.4	61.5	21.1	7.6
平鹿	17.5	62.2	20.3	7.7	17.0	61.7	21.2	8.0	16.5	61.4	22.1	8.3
増田町	17.6	61.9	20.5	7.9	17.1	61.5	21.4	8.4	16.6	61.3	22.2	8.6
平鹿町	17.5	62.0	20.4	7.8	17.0	61.6	21.4	8.1	16.4	61.1	22.4	8.5
雄物川町	17.7	61.9	20.4	7.5	17.2	61.5	21.4	7.8	16.7	61.2	22.1	7.9
大森町	17.1	59.9	23.0	9.6	16.8	59.2	24.0	9.9	16.3	58.9	24.8	10.3
十文字町	17.4	63.9	18.7	6.7	17.0	63.4	19.5	6.9	16.7	62.9	20.4	7.2
山内村	16.8	62.3	20.9	8.1	16.4	61.7	21.9	8.8	15.8	61.6	22.7	9.2
大内村	18.0	62.8	19.2	6.9	17.4	62.4	20.2	7.0	16.6	62.3	21.1	7.5
雄勝	17.4	61.8	20.8	7.6	17.1	61.1	21.8	7.9	16.7	60.5	22.8	8.3
稲川町	17.4	62.7	19.9	7.3	16.9	62.5	20.6	7.8	16.3	62.0	21.7	8.1
羽勝町	16.0	60.9	23.2	8.5	15.8	59.8	24.4	8.9	15.2	59.2	25.6	9.4
後瀬村	18.5	62.0	19.6	6.8	18.1	61.1	20.7	7.1	17.9	60.4	21.6	7.4
成瀬村	16.9	60.3	22.8	9.4	16.4	59.4	24.2	9.7	16.1	58.9	25.0	9.9
皆瀬村	16.6	62.0	21.4	8.5	16.1	62.1	21.7	8.5	15.7	61.8	22.5	9.0

3 秋田県及び県内市町村別 年齢3区分別人口割合の推移（昭和55年～平成30年） その4

注）「※」の年は国勢調査、その他は秋田県年齢別人口流動調査による。

	平成7年※				8年				9年			
	15歳未満	15～64歳	65歳以上	うち 75歳以上	15歳未満	15～64歳	65歳以上	うち 75歳以上	15歳未満	15～64歳	65歳以上	うち 75歳以上
県	15.6	64.8	19.6	7.4	15.2	64.4	20.4	7.7	14.8	64.0	21.2	8.1
市	15.7	66.8	17.5	6.5	15.4	66.4	18.2	6.8	15.0	66.0	18.9	7.2
郡	15.4	62.5	22.2	8.4	14.9	61.9	23.2	8.9	14.5	61.4	24.0	9.3
秋田	16.1	69.4	14.5	5.2	15.8	69.1	15.1	5.4	15.4	68.8	15.7	5.7
能代	14.9	64.9	20.2	8.0	14.4	64.6	21.0	8.3	14.2	64.0	21.8	8.5
横手	15.8	63.9	20.3	7.7	15.4	63.5	21.1	8.0	15.0	63.0	22.0	8.4
大館	14.9	65.3	19.7	7.3	14.7	64.7	20.6	7.7	14.4	64.2	21.4	8.1
本荘	16.8	65.7	17.4	6.6	16.3	65.4	18.3	6.9	16.0	65.0	18.9	7.2
男鹿	14.0	64.5	21.6	8.7	13.5	63.9	22.7	9.2	12.9	63.5	23.6	9.6
湯沢	16.0	62.9	21.1	7.8	15.7	62.4	21.8	8.1	15.5	62.0	22.5	8.6
大曲	15.3	65.3	19.4	7.2	15.0	64.9	20.1	7.5	14.6	64.5	20.8	7.8
鹿角	15.7	62.0	22.3	8.9	15.2	61.8	23.0	9.3	14.7	61.4	24.0	9.8
鹿角郡	13.2	62.5	24.3	9.6	12.9	61.8	25.4	9.8	12.8	60.8	26.4	10.1
小坂町	13.2	62.5	24.3	9.6	12.9	61.8	25.4	9.8	12.8	60.8	26.4	10.1
北秋田	14.4	61.7	23.9	9.3	14.0	60.9	25.0	9.9	13.8	60.4	25.9	10.3
鷹巣	14.9	63.7	21.4	8.1	14.5	63.2	22.3	8.6	14.3	62.5	23.2	8.9
比内	16.3	61.2	22.5	8.6	15.7	60.6	23.7	9.3	15.2	60.3	24.5	9.9
森吉	13.7	60.0	26.3	10.9	13.6	59.0	27.5	11.2	13.0	58.6	28.4	11.9
阿仁	12.3	56.4	31.3	12.9	11.7	55.9	32.4	13.4	11.5	55.0	33.4	13.9
田代	14.8	62.1	23.1	8.9	14.5	61.2	24.3	9.6	14.2	60.7	25.1	9.9
合川	12.9	63.1	24.0	9.7	12.4	61.7	25.9	10.6	12.4	61.2	26.4	10.8
上小阿仁村	12.4	57.4	30.2	11.8	12.0	56.4	31.7	12.6	12.1	55.3	32.6	13.0
山本	14.6	62.2	23.2	9.0	14.2	61.4	24.4	9.5	13.9	60.7	25.4	10.0
琴丘	14.9	61.7	23.4	9.0	14.4	61.2	24.4	9.3	14.0	60.3	25.7	9.7
二ツ井	13.9	61.4	24.7	9.3	13.5	60.2	26.3	10.2	13.0	59.5	27.5	10.9
八森	14.4	61.7	23.9	9.3	14.2	60.4	25.4	10.0	13.7	60.0	26.3	10.1
山本	15.4	62.9	21.7	8.4	14.9	62.1	23.0	8.7	14.4	61.6	24.0	9.1
八竜	15.9	64.4	19.7	7.8	15.5	63.6	20.9	8.0	15.3	62.6	22.1	8.7
藤里	12.3	60.9	26.7	11.0	12.0	60.1	27.9	11.4	11.9	59.6	28.4	11.9
峰	14.7	62.4	22.9	9.3	14.6	61.8	23.6	9.5	14.5	61.7	23.8	9.8
南秋田	15.3	66.2	18.4	7.2	14.9	65.8	19.3	7.5	14.6	65.4	20.0	7.9
五城目	13.5	63.2	23.4	9.1	12.9	62.5	24.6	9.7	12.4	61.7	25.9	10.3
昭和	14.9	64.8	20.3	8.1	14.5	64.5	21.0	8.4	14.1	63.8	22.1	8.8
八郎潟	15.8	65.0	19.2	7.8	15.3	64.4	20.3	8.1	14.9	64.2	20.9	8.4
飯田川	14.5	66.0	19.5	7.6	14.7	64.7	20.6	7.8	14.5	64.4	21.1	8.2
天王	17.0	69.5	13.5	4.9	16.6	69.4	13.9	5.2	16.2	69.3	14.5	5.4
井川	14.4	65.5	20.1	7.9	14.1	64.9	21.0	8.3	14.0	64.0	22.0	9.0
若美	14.8	64.1	21.0	8.3	14.1	63.8	22.0	8.8	13.7	63.2	23.1	9.4
大湯	16.8	72.5	10.7	4.5	16.4	71.7	12.0	4.6	16.3	71.2	12.5	4.6
河辺	14.5	63.3	22.2	8.1	14.2	62.7	23.0	8.5	13.6	62.4	24.0	9.0
河辺町	14.6	62.6	22.9	8.2	14.3	62.2	23.5	8.6	13.8	61.8	24.4	9.1
河雄	14.5	64.3	21.3	8.1	14.1	63.4	22.5	8.5	13.3	63.2	23.5	8.9
由利	16.3	62.6	21.1	7.8	15.9	62.1	22.0	8.3	15.4	61.7	22.9	8.7
仁賀保	17.2	65.4	17.4	6.7	16.7	65.1	18.2	7.2	16.6	64.3	19.0	7.5
金浦	15.3	63.9	20.8	8.4	14.9	63.6	21.5	8.6	14.3	63.6	22.1	8.9
象潟	16.4	63.6	20.0	7.2	15.8	63.2	21.0	7.6	15.3	63.0	21.8	8.2
矢島	16.3	60.6	23.1	8.4	16.0	60.2	23.9	8.6	15.3	59.8	25.0	9.2
岩城	15.6	61.7	22.7	9.1	15.2	61.2	23.6	9.6	14.9	60.8	24.3	9.9
由利	17.0	61.5	21.6	8.2	16.4	60.5	23.0	9.2	16.2	59.9	24.0	9.7
西目	15.7	66.2	18.1	6.6	15.1	66.1	18.8	6.9	14.5	65.6	19.8	7.3
鳥海	16.6	60.0	23.4	8.1	16.4	59.2	24.4	8.6	16.0	58.6	25.4	9.1
東由利	15.3	58.1	26.6	10.2	14.5	57.6	27.8	10.4	13.9	57.2	28.9	11.1
大内	16.5	61.8	21.8	7.7	16.2	61.0	22.8	8.1	15.9	60.3	23.8	8.5
仙北	15.2	62.4	22.4	8.4	14.7	61.8	23.4	8.8	14.3	61.3	24.4	9.2
神岡	16.6	63.2	20.2	7.0	16.6	62.1	21.3	7.3	16.7	61.2	22.1	7.5
仙北	15.0	61.8	23.2	8.5	14.8	60.9	23.3	8.9	14.2	60.4	25.5	9.5
角館	14.4	63.6	21.9	8.6	14.1	63.0	22.9	9.1	13.8	62.4	23.8	9.4
六中	15.4	61.8	22.8	8.5	15.1	61.0	23.9	9.0	15.0	60.4	24.6	9.6
田仙	14.6	62.5	22.9	9.0	14.0	61.8	24.2	9.4	13.7	61.0	25.3	9.9
沢湖	14.7	64.1	21.2	7.6	14.3	63.4	22.3	7.9	13.6	63.1	23.3	8.4
協和	14.7	61.0	24.3	9.3	13.8	60.6	25.7	9.6	13.3	60.1	26.6	10.0
南外	16.1	60.2	23.7	8.5	15.7	59.5	24.8	9.1	14.8	59.6	25.5	9.6
仙北	15.7	63.4	20.9	7.8	15.2	63.3	21.4	7.9	14.9	62.8	22.3	7.8
西木	14.1	60.7	25.3	10.0	13.3	60.2	26.5	10.5	12.9	59.1	28.0	11.0
太田	15.5	62.8	21.7	8.2	14.9	62.5	22.5	8.6	14.5	61.6	23.9	9.4
千畑	16.0	62.3	21.7	8.6	15.3	62.3	22.3	8.9	15.2	61.9	22.9	9.1
仙南	16.8	60.7	22.4	8.2	16.1	60.6	23.3	8.4	15.5	60.4	24.1	8.7
平鹿	15.9	61.0	23.1	8.9	15.4	60.5	24.1	9.4	14.9	60.2	24.9	9.8
増田	16.0	60.7	23.4	9.2	15.5	59.9	24.6	9.9	14.9	59.5	25.6	10.4
平鹿	15.8	60.8	23.4	9.0	15.3	60.3	24.4	9.4	15.0	59.9	25.1	9.7
雄物川	15.9	60.8	23.3	8.6	15.4	60.5	24.1	9.1	14.6	60.5	24.9	9.5
大森	15.9	58.7	25.4	10.5	15.5	58.3	26.2	10.7	14.8	58.3	26.9	10.9
十文字	16.2	62.5	21.3	7.9	15.7	61.9	22.4	8.4	15.4	61.3	23.3	8.9
山内	14.9	61.0	24.1	9.9	14.1	60.9	25.0	10.6	13.6	60.4	26.1	11.0
大雄	16.2	61.7	22.1	8.1	15.9	61.2	22.9	8.4	15.2	61.1	23.7	8.8
雄勝	16.2	60.1	23.8	8.7	15.7	59.5	24.8	9.2	15.3	59.1	25.6	9.7
稲川	16.1	61.3	22.6	8.7	15.6	60.6	23.8	9.0	15.4	60.4	24.2	9.3
雄勝	14.4	58.7	26.8	9.9	14.0	58.3	27.7	10.3	13.6	57.9	28.4	10.7
羽後	17.4	60.0	22.6	7.8	16.9	59.3	23.8	8.4	16.4	58.9	24.7	8.9
東成瀬	15.3	59.0	25.6	10.2	14.4	59.0	26.6	10.6	13.5	58.9	27.6	11.2
皆瀬	15.3	61.7	22.9	9.5	15.3	61.6	23.1	9.4	14.9	60.2	24.9	10.8

(単位：%)

	平成10年				11年				12年※			
	15歳未満	15～64歳	65歳以上	うち 75歳以上	15歳未満	15～64歳	65歳以上	うち 75歳以上	15歳未満	15～64歳	65歳以上	うち 75歳以上
県	14.4	63.5	22.0	8.5	14.1	63.2	22.7	8.9	13.7	62.7	23.5	9.6
市	14.7	65.6	19.6	7.5	14.3	65.4	20.3	7.9	14.0	65.0	21.0	8.4
郡	14.1	60.9	25.0	9.8	13.7	60.5	25.8	10.3	13.4	59.9	26.8	11.1
秋田	15.1	68.5	16.3	6.0	14.8	68.2	16.9	6.4	14.4	68.1	17.5	6.8
能代市	13.9	63.6	22.6	8.8	13.5	63.2	23.3	9.2	13.2	62.6	24.1	9.6
横手市	14.6	62.5	22.9	8.9	14.2	62.4	23.5	9.3	13.9	61.7	24.5	10.2
大館市	14.1	63.6	22.3	8.5	13.8	63.1	23.2	8.9	13.4	62.3	24.2	9.5
本荘市	15.5	64.9	19.5	7.5	15.1	64.8	19.9	7.8	14.8	64.9	20.3	8.2
男鹿市	12.3	63.1	24.6	10.2	11.9	62.7	25.4	10.7	11.3	62.2	26.5	11.3
湯沢市	15.3	61.3	23.4	9.0	14.9	61.0	24.0	9.5	14.8	60.4	24.8	10.0
鹿角市	14.2	64.0	21.7	8.1	13.9	63.7	22.4	8.5	13.9	62.9	23.2	9.2
鹿角郡	14.1	61.0	24.8	10.2	13.9	60.6	25.5	10.5	13.7	59.5	26.7	11.2
小坂町	12.6	60.0	27.4	10.4	12.3	59.5	28.2	10.7	12.0	58.9	29.0	11.4
北秋田郡	12.6	60.0	27.4	10.4	12.3	59.5	28.2	10.7	12.0	58.9	29.0	11.4
鷹巣町	13.4	59.7	27.0	10.8	12.9	59.3	27.8	11.4	12.7	58.5	28.8	12.0
比内町	14.0	61.8	24.1	9.3	13.7	61.6	24.8	9.8	13.4	60.5	26.1	10.6
阿仁町	14.5	59.7	25.8	10.4	13.9	59.5	26.6	11.1	13.6	59.2	27.2	11.6
田代町	12.6	58.1	29.3	12.1	12.2	57.5	30.3	12.8	11.9	57.1	31.0	12.9
合川町	11.1	54.2	34.6	14.5	10.6	53.1	36.2	15.7	10.6	51.9	37.6	17.1
小阿仁村	13.8	59.8	26.3	10.6	13.1	59.4	27.5	11.1	13.2	58.8	27.9	11.3
山本郡	12.1	60.4	27.5	11.2	11.7	60.0	28.3	11.6	11.5	59.0	29.4	12.1
山本郡	11.6	54.4	34.0	13.7	11.3	53.9	34.7	14.2	10.8	53.7	35.5	14.7
琴丘町	13.4	60.0	26.5	10.5	13.1	59.4	27.5	11.1	12.6	58.7	28.7	11.9
二ツ井町	13.5	59.9	26.6	10.3	13.2	59.3	27.6	10.8	12.7	58.6	28.7	11.8
八森町	12.6	58.7	28.7	11.4	12.0	58.0	29.9	12.1	11.6	57.4	31.0	12.6
山本町	14.0	58.8	27.2	10.3	13.7	58.0	28.4	11.0	12.8	56.9	30.3	11.9
八幡町	13.9	60.7	25.4	9.8	13.5	60.1	26.4	10.6	12.8	59.6	27.5	11.3
藤里村	15.0	62.0	23.1	9.0	14.5	61.7	23.7	9.7	14.4	61.1	24.5	10.2
南秋田郡	11.4	59.2	29.4	12.7	11.3	58.5	30.2	13.1	11.1	57.6	31.3	13.8
五城目町	14.1	61.2	24.8	9.9	13.8	60.7	25.5	10.4	13.2	59.9	27.0	12.0
昭和町	14.3	64.9	20.8	8.2	13.9	64.6	21.5	8.6	13.6	64.1	22.3	9.2
八幡町	12.2	60.9	26.9	10.8	12.0	60.3	27.7	11.2	11.7	60.0	28.4	11.7
飯田川町	14.0	63.4	22.7	9.0	13.7	63.1	23.2	9.7	13.1	62.5	24.4	11.1
天井町	14.4	63.2	22.3	9.1	13.6	63.2	23.2	9.5	13.3	62.8	23.9	9.7
若美町	14.1	63.9	22.0	8.5	13.6	63.1	23.2	9.1	13.5	62.9	23.6	9.2
大湯村	15.9	69.0	15.0	5.5	15.5	68.9	15.6	5.8	15.4	68.3	16.3	6.0
河辺郡	13.4	63.8	22.8	9.2	13.4	62.6	23.9	9.9	12.9	61.1	26.0	11.9
河辺町	13.2	62.9	23.9	9.9	12.7	62.6	24.7	10.3	12.3	62.6	25.1	10.5
雄和町	16.4	70.4	13.1	4.6	16.4	69.9	13.7	5.0	16.2	69.3	14.5	5.3
由利郡	13.1	61.9	25.0	9.4	12.5	61.6	25.8	10.1	12.3	60.9	26.8	11.0
仁賀保町	13.3	61.2	25.5	9.6	12.8	60.9	26.3	10.3	12.6	60.0	27.4	11.4
金象町	12.9	62.8	24.3	9.2	12.2	62.4	25.3	9.9	11.9	62.1	26.0	10.5
矢島町	15.1	61.1	23.8	9.2	14.5	60.7	24.7	9.8	14.1	60.1	25.7	10.6
岩城町	16.4	63.6	20.0	7.9	15.9	63.4	20.7	8.2	15.6	63.2	21.1	8.6
西目町	14.1	62.6	23.3	9.4	13.4	62.5	24.1	9.8	13.1	61.6	25.3	10.3
大由町	14.9	62.3	22.8	8.8	14.3	61.9	23.8	9.3	14.0	61.7	24.3	9.7
利根町	15.0	59.2	25.8	9.8	14.4	58.6	27.1	10.5	13.8	57.5	28.6	11.7
東大由町	14.3	60.7	25.0	10.6	13.8	60.4	25.9	11.1	13.0	59.7	27.3	12.6
仙北郡	15.4	59.9	24.7	10.2	14.9	59.3	25.8	11.2	14.6	58.7	26.7	12.0
西目町	14.3	65.1	20.6	7.8	13.6	65.3	21.1	8.1	13.2	64.2	22.6	9.4
大由町	15.8	58.1	26.1	9.4	15.0	57.6	27.4	10.1	14.3	56.7	28.9	11.2
利根町	13.2	56.9	29.9	11.6	12.7	56.4	30.9	12.3	12.7	55.7	31.6	12.8
仙北郡	15.6	59.6	24.8	9.1	15.2	58.8	26.0	9.9	14.9	58.2	26.9	10.8
仙北郡	13.9	60.7	25.4	9.7	13.5	60.3	26.2	10.1	13.1	59.8	27.1	11.0
神岡町	16.3	60.3	23.4	7.9	15.7	59.5	24.8	9.0	15.1	59.5	25.4	9.5
西仙北町	13.7	59.8	26.5	10.0	13.3	59.7	27.4	10.3	13.1	58.4	28.5	11.0
角館町	13.5	61.8	24.7	9.6	13.3	61.3	25.4	9.9	13.2	60.9	25.9	10.3
六中仙町	14.4	60.3	25.3	10.0	14.1	60.0	25.9	10.6	13.5	59.3	27.1	11.9
田沢湖町	13.4	60.3	26.3	10.3	13.0	59.9	27.1	10.7	12.8	59.5	27.7	11.2
協和町	13.3	62.4	24.3	9.0	12.8	62.1	25.0	9.5	11.9	62.2	25.9	10.3
南外村	12.8	59.3	28.0	10.7	12.3	59.0	28.7	11.1	12.1	58.0	29.9	12.9
仙北町	14.1	59.1	26.8	10.1	13.4	58.7	28.0	10.9	12.9	57.8	29.3	12.0
西木村	14.3	62.3	23.4	8.2	14.1	62.1	23.8	8.6	13.5	61.6	24.9	9.4
太田村	12.3	58.4	29.2	12.1	12.2	57.9	29.9	12.5	11.7	57.1	31.1	13.6
千畑村	14.2	60.9	24.9	9.8	13.5	60.9	25.7	10.5	13.5	60.1	26.4	11.1
仙南村	14.7	61.5	23.8	9.5	14.2	61.1	24.8	9.8	13.8	60.6	25.6	10.3
平鹿郡	14.9	59.9	25.2	9.0	14.6	59.5	25.9	9.5	13.9	59.0	27.1	10.8
増田町	14.5	59.7	25.8	10.2	14.1	59.5	26.4	10.8	13.7	58.9	27.4	11.7
平鹿町	14.3	59.1	26.6	11.0	13.8	59.0	27.2	11.5	13.4	58.0	28.6	12.7
雄物川町	14.6	59.7	25.7	10.1	14.2	59.6	26.2	10.8	13.8	59.1	27.1	11.4
大森町	14.2	60.2	25.5	10.1	14.0	59.9	26.2	10.8	13.5	59.2	27.4	11.5
山内村	13.9	57.7	28.4	11.8	13.6	57.4	29.1	12.4	13.3	56.2	30.5	13.9
雄勝郡	15.1	60.6	24.3	9.3	14.6	60.4	24.9	9.7	14.5	60.2	25.3	10.4
雄勝郡	13.4	59.5	27.1	11.5	13.4	58.5	28.1	12.3	12.9	58.3	28.8	12.8
雄勝郡	15.0	60.5	24.5	9.1	14.5	60.5	25.0	9.7	14.0	60.0	26.0	11.0
雄勝郡	14.9	58.5	26.6	10.3	14.4	58.2	27.4	11.2	14.0	57.6	28.4	12.0
稲川町	15.2	59.4	25.4	10.0	14.9	58.8	26.3	10.9	14.6	58.1	27.3	11.7
羽後町	13.3	57.3	29.3	11.4	12.9	56.8	30.3	12.4	12.7	55.9	31.4	13.5
東成瀬村	16.0	58.4	25.7	9.6	15.3	58.2	26.5	10.2	14.7	58.0	27.4	11.2
皆瀬村	12.9	59.1	28.0	11.7	12.5	58.8	28.8	12.9	12.6	57.8	29.5	13.2
皆瀬村	14.6	59.4	25.9	11.4	14.0	59.3	26.7	12.4	13.5	58.7	27.8	13.0

3 秋田県及び県内市町村別 年齢3区分別人口割合の推移（昭和55年～平成30年） その5

注）「※」の年は国勢調査、その他は秋田県年齢別人口流動調査による。

	平成13年				14年				15年			
	15歳未満	15～64歳	65歳以上	うち 75歳以上	15歳未満	15～64歳	65歳以上	うち 75歳以上	15歳未満	15～64歳	65歳以上	うち 75歳以上
県	13.4	62.3	24.3	10.1	13.2	61.8	25.1	10.8	12.9	61.3	25.7	11.5
市	13.8	64.5	21.7	8.9	13.5	64.0	22.5	9.5	13.3	63.5	23.1	10.1
郡	13.0	59.4	27.6	11.8	12.7	58.9	28.4	12.6	12.4	58.5	29.1	13.4
秋田	14.2	67.6	18.2	7.3	13.9	67.2	18.9	7.8	13.7	66.8	19.5	8.3
能代	13.1	62.0	24.9	10.2	12.7	61.5	25.8	10.9	12.6	60.8	26.6	11.7
横手	13.4	61.4	25.2	10.7	13.1	60.9	26.0	11.4	12.9	60.5	26.6	12.2
大館	13.2	61.6	25.1	10.0	13.1	60.8	26.1	10.8	12.9	60.1	26.9	11.5
本荘	14.5	64.6	20.9	8.7	14.2	64.2	21.6	9.2	13.9	63.9	22.2	9.7
男鹿	10.9	61.6	27.5	11.7	10.6	61.1	28.3	12.5	10.3	60.5	29.2	13.1
湯沢	14.6	59.8	25.6	10.7	14.3	59.3	26.3	11.6	14.1	59.0	26.9	12.2
大曲	13.7	62.2	24.1	9.8	13.4	61.7	24.9	10.4	13.3	61.2	25.5	11.2
鹿角	13.5	58.8	27.6	11.9	13.4	58.0	28.5	12.7	13.1	57.4	29.4	13.4
鹿角郡	11.9	58.0	30.1	12.0	11.9	57.0	31.0	12.7	11.9	56.1	31.9	13.5
小坂町	11.9	58.0	30.1	12.0	11.9	57.0	31.0	12.7	11.9	56.1	31.9	13.5
北秋田	12.4	57.9	29.7	12.7	12.0	57.4	30.5	13.6	11.7	56.8	31.5	14.6
鷹巣	13.2	59.9	27.0	11.3	12.8	59.2	27.9	11.9	12.5	58.6	28.9	12.8
比内	13.2	58.8	28.0	12.1	12.9	58.6	28.6	12.8	12.5	58.2	29.4	13.7
森吉	11.8	56.2	32.0	13.8	11.5	55.4	33.1	15.1	11.0	54.7	34.3	16.3
阿仁	10.3	50.5	39.2	18.4	9.7	50.3	40.0	19.8	9.6	49.4	41.0	20.6
代田	12.7	58.5	28.7	11.9	12.5	58.1	29.4	12.7	11.9	58.0	30.1	13.5
合川	11.1	58.6	30.3	13.1	10.6	58.0	31.4	14.3	10.6	57.2	32.3	15.0
上小阿仁村	10.4	53.3	36.2	15.9	10.3	52.3	37.3	17.0	9.9	51.5	38.6	18.7
山本	12.2	58.1	29.7	12.6	11.9	57.6	30.5	13.3	11.6	57.0	31.4	14.4
琴丘	12.5	57.9	29.6	12.3	12.2	57.3	30.5	13.5	12.0	56.8	31.2	14.7
二ツ井	11.1	56.6	32.3	13.2	10.9	55.6	33.5	14.3	10.5	55.0	34.5	15.4
八森	12.2	56.6	31.2	12.7	12.1	56.2	31.7	13.5	12.0	55.2	32.8	14.5
山本	12.3	58.8	28.9	11.9	11.9	58.8	29.3	12.2	11.6	57.9	30.5	13.3
八竜	14.2	60.4	25.4	11.0	13.8	60.4	25.8	11.6	13.5	59.9	26.6	12.5
藤里	10.9	56.9	32.2	15.0	10.6	56.3	33.1	15.6	10.5	55.5	34.0	16.8
峰	12.8	59.3	28.0	12.6	12.0	59.5	28.5	13.1	11.8	59.2	29.0	14.1
南秋田	13.4	63.5	23.0	9.6	13.3	62.9	23.8	10.2	13.1	62.2	24.7	10.9
五城目	11.4	59.4	29.2	12.1	11.1	58.8	30.1	12.9	10.7	57.9	31.4	13.9
昭和	12.9	61.8	25.3	11.7	12.6	61.0	26.4	12.3	12.4	60.2	27.4	13.1
八郎潟	12.8	62.5	24.7	10.4	12.5	61.8	25.7	11.1	11.8	61.2	27.0	12.0
飯田川	13.3	62.6	24.1	9.5	13.0	62.1	24.9	10.2	12.6	61.9	25.5	10.6
天王	15.4	67.9	16.7	6.3	15.3	67.3	17.4	6.7	15.3	66.6	18.1	7.3
井川	13.0	60.0	27.0	12.3	12.9	59.5	27.6	12.8	13.1	58.9	28.1	13.7
美郷	11.8	62.4	25.8	10.9	11.7	61.6	26.7	11.6	11.2	61.0	27.8	12.5
大湯	16.0	67.0	17.0	6.8	16.5	65.8	17.7	7.0	16.3	64.8	18.9	7.4
河辺	12.1	60.2	27.7	11.7	11.9	59.8	28.4	12.7	11.7	59.0	29.3	13.5
河辺町	12.6	59.4	28.0	12.0	12.2	59.3	28.5	13.0	11.9	58.7	29.4	13.9
雄和	11.6	61.1	27.3	11.3	11.5	60.4	28.2	12.2	11.5	59.3	29.2	13.0
由利	13.7	59.8	26.5	11.3	13.3	59.3	27.3	12.1	13.0	59.0	28.0	12.8
仁賀保	15.4	62.6	21.9	9.3	15.1	62.3	22.5	9.8	14.9	61.8	23.3	10.4
金浦	13.0	60.8	26.2	10.8	12.8	60.3	26.9	11.6	12.7	60.2	27.2	12.1
象潟	13.6	61.3	25.1	10.5	13.4	60.6	26.0	11.2	13.3	60.3	26.4	12.0
矢島	13.1	57.7	29.2	12.3	12.7	57.2	30.1	12.9	12.2	56.4	31.4	14.1
岩城	12.5	59.5	28.0	13.3	11.8	59.4	28.8	13.9	11.7	58.9	29.4	14.6
由利	14.0	58.7	27.3	12.5	13.2	58.5	28.3	13.2	12.7	58.3	29.0	13.9
西目	12.8	64.1	23.1	10.0	12.6	63.5	23.9	10.8	12.5	63.1	24.4	11.1
鳥海	13.7	56.6	29.7	11.8	13.1	56.2	30.6	13.0	12.6	55.9	31.4	14.3
東由利	12.6	54.5	32.9	14.1	12.0	53.7	34.2	15.6	11.8	53.4	34.8	16.7
大由利町	14.3	57.9	27.8	11.6	14.0	57.1	28.9	12.4	13.5	56.9	29.6	13.0
仙北	12.7	59.3	28.0	11.7	12.3	58.8	28.8	12.5	12.0	58.4	29.5	13.3
神岡	14.3	59.0	26.7	10.5	13.9	58.8	27.3	11.0	13.6	58.4	28.1	12.1
西仙北	12.8	57.8	29.3	11.8	12.1	57.8	30.1	12.9	11.8	57.1	31.1	13.6
角館	12.8	60.3	26.9	11.0	12.2	60.2	27.5	11.7	12.1	59.6	28.2	12.6
六中	13.4	59.1	27.5	12.6	13.3	58.3	28.3	13.3	12.8	58.2	29.0	13.9
田仙	12.5	58.9	28.6	11.8	12.1	58.5	29.5	12.6	11.9	57.9	30.2	13.4
沢湖	11.6	61.5	26.9	10.8	11.5	60.8	27.6	11.6	11.2	60.2	28.6	12.5
協和	11.5	57.5	31.0	13.7	11.1	56.9	32.0	14.5	10.6	56.7	32.7	15.4
南外	12.2	57.6	30.2	12.4	11.6	57.2	31.2	13.4	11.1	57.0	31.9	14.6
仙北	13.1	60.4	26.4	10.1	13.0	59.9	27.1	10.7	12.6	60.0	27.4	11.4
西木	11.5	56.5	32.0	14.5	11.5	55.8	32.7	15.3	11.4	55.1	33.5	16.6
太田	13.2	59.9	26.9	11.7	12.9	59.6	27.6	12.4	12.3	59.3	28.4	13.1
千畑	13.7	60.1	26.2	10.8	13.4	59.3	27.3	11.7	13.1	58.9	28.0	12.6
仙南	13.2	58.9	27.9	11.9	12.7	58.8	28.5	12.7	12.3	58.8	29.0	13.3
平鹿	13.4	58.5	28.1	12.5	13.1	58.0	28.9	13.3	12.8	57.8	29.4	14.1
増田	13.1	57.7	29.2	13.6	12.6	57.4	30.0	14.4	12.1	57.4	30.4	15.3
平鹿	13.4	58.7	27.9	12.2	12.9	58.3	28.7	13.1	12.6	58.0	29.3	13.8
雄物川	13.1	58.8	28.0	12.3	13.0	58.2	28.8	13.0	12.9	57.8	29.3	13.7
大森	12.9	55.8	31.3	14.8	12.4	55.5	32.1	15.6	12.2	55.3	32.5	16.5
十文字	14.1	60.0	26.0	10.9	13.9	59.4	26.7	11.7	13.7	59.1	27.1	12.3
大山	12.6	57.3	30.1	13.9	12.6	56.4	31.0	14.5	11.8	56.2	32.0	15.4
内雄	14.1	59.3	26.6	11.8	13.7	59.1	27.2	13.0	13.1	59.2	27.8	14.1
雄勝	13.6	57.3	29.1	12.9	13.2	56.9	29.9	13.7	12.8	56.6	30.6	14.6
稲川	14.3	58.0	27.7	12.4	13.9	57.7	28.4	13.2	13.5	57.5	29.0	13.6
雄勝	12.3	55.4	32.3	14.7	11.8	54.9	33.3	15.8	11.3	54.6	34.1	17.0
羽後	14.2	57.6	28.2	12.0	13.7	57.3	28.9	12.8	13.3	57.1	29.6	13.7
東成瀬	12.2	57.6	30.2	14.1	11.8	57.0	31.1	14.9	12.2	56.1	31.6	16.0
皆瀬	13.3	58.0	28.7	13.7	13.1	57.2	29.7	14.5	12.5	56.8	30.7	15.2

(単位：%)

	平成16年			
	15歳未満	15~64歳	65歳以上	うち 75歳以上
県	12.7	61.1	26.2	12.1
市	13.1	63.3	23.5	10.6
郡	12.1	58.3	29.6	14.1
秋田	13.4	66.6	19.9	8.8
能代市	12.5	60.4	27.0	12.2
横手市	12.5	60.6	27.0	12.9
大館市	12.8	59.7	27.4	12.1
本荘市	13.8	63.6	22.6	10.2
男鹿市	10.0	60.2	29.7	13.9
湯沢市	13.9	58.9	27.2	12.8
大曲市	13.2	60.8	26.0	11.9
鹿角市	12.9	57.1	29.9	13.9
鹿角郡	11.8	55.7	32.4	14.2
小坂町	11.8	55.7	32.4	14.2
北秋田郡	11.4	56.5	32.1	15.3
鷹巣町	12.3	58.3	29.5	13.4
比内町	12.0	58.2	29.9	14.3
森吉町	11.0	54.0	35.0	17.0
阿仁町	9.1	48.7	42.2	21.8
代田町	11.7	57.8	30.5	14.2
合川町	10.4	56.7	33.0	15.9
上小阿仁村	9.7	50.9	39.3	19.4
山本郡	11.2	56.8	32.0	15.1
琴丘町	11.8	56.1	32.1	15.4
二ツ井町	10.3	54.4	35.2	16.3
八森町	11.6	55.0	33.4	15.1
山本町	10.9	58.0	31.1	13.9
八竜町	13.1	60.0	26.8	13.0
藤里村	10.0	55.5	34.5	17.7
峰浜村	11.1	59.1	29.8	14.6
南秋田郡	12.8	61.9	25.3	11.5
五城目町	10.3	57.5	32.2	14.8
昭和町	12.3	59.6	28.2	13.6
八郎潟町	11.6	60.7	27.7	12.6
飯田川町	12.4	61.5	26.0	11.4
天王町	15.0	66.4	18.5	7.7
井川町	12.8	58.9	28.4	14.3
若美町	10.8	60.8	28.4	13.3
大潟村	16.4	63.9	19.7	7.8
河辺郡	11.3	58.9	29.7	14.3
河辺町	11.5	58.6	29.9	14.6
雄和町	11.1	59.4	29.5	13.8
由利郡	12.6	58.9	28.5	13.6
仁賀保町	14.6	61.5	23.9	10.8
金浦町	12.5	59.7	27.7	12.6
象潟町	12.7	60.3	27.0	12.8
矢島町	11.8	56.1	32.1	15.1
岩城町	11.2	59.0	29.8	15.5
由利町	12.0	58.3	29.6	14.6
西目町	12.3	63.0	24.7	12.0
鳥海町	12.2	55.5	32.3	15.5
東由利町	11.2	53.7	35.1	17.6
大内町	12.9	57.2	29.9	14.0
仙北郡	11.8	58.2	30.1	14.1
神岡町	12.7	58.6	28.7	13.0
仙北町	11.5	56.8	31.7	14.5
角館町	12.1	59.2	28.7	13.2
六郷町	12.4	58.3	29.2	14.5
中仙町	11.9	57.6	30.5	14.2
田沢湖町	10.9	59.8	29.3	13.5
協和町	10.4	56.2	33.4	16.4
南外村	10.6	56.9	32.5	15.2
仙北町	12.5	59.5	28.0	12.3
西木村	11.3	54.5	34.2	17.7
太田町	12.2	58.9	28.9	13.7
千畑町	12.6	59.0	28.3	13.3
仙南村	12.1	58.7	29.2	13.8
平鹿郡	12.5	57.7	29.7	14.8
増田町	12.0	57.2	30.8	15.9
平鹿町	12.5	57.9	29.7	14.8
雄物川町	12.5	57.9	29.6	14.5
大森町	11.8	55.6	32.6	16.9
大森町	13.4	59.1	27.5	12.8
山内村	11.6	56.0	32.4	15.9
大森村	13.0	58.8	28.2	14.8
雄勝郡	12.3	56.7	31.0	15.5
稲川町	13.2	57.5	29.3	14.4
雄勝町	10.7	54.5	34.7	18.1
羽後町	12.7	57.4	29.9	14.6
東成瀬村	11.7	56.3	32.0	16.4
皆瀬村	12.4	56.1	31.5	16.2

3 秋田県及び県内市町村別 年齢3区分別人口割合の推移（昭和55年～平成30年） その6

注）「※」の年は国勢調査、その他は秋田県年齢別人口流動調査による。

	平成17年※					18年			
	15歳未満	15～64歳	65歳以上	うち 75歳以上		15歳未満	15～64歳	65歳以上	うち 75歳以上
県	12.4	60.6	26.9	12.9	県	12.1	59.7	28.1	14.3
市 部	12.6	61.1	26.3	12.6	市 部	12.2	60.1	27.7	14.0
郡 部	11.5	57.1	31.4	15.4	郡 部	11.1	56.5	32.4	17.0
秋 田 市	13.2	65.6	21.1	9.7	秋 田 市	12.8	64.7	22.4	10.7
能 代 市	12.3	59.9	27.8	13.1	能 代 市	11.7	57.5	30.8	15.3
横 手 市	12.4	58.2	29.4	14.8	横 手 市	12.1	57.5	30.4	16.3
大 館 市	12.5	58.6	28.9	13.4	大 館 市	12.1	57.5	30.3	14.9
男 鹿 市	9.9	59.7	30.4	14.8	男 鹿 市	9.4	58.6	32.0	16.4
湯 沢 市	12.7	57.4	29.8	15.0	湯 沢 市	12.1	57.1	30.7	16.4
鹿 角 市	12.6	56.7	30.7	14.7	鹿 角 市	12.3	55.8	31.9	16.2
由利本荘市	12.6	60.3	27.0	13.3	由利本荘市	12.2	59.5	28.3	14.6
潟 上 市	13.8	63.8	22.4	10.1	潟 上 市	13.5	62.6	24.0	11.3
大 仙 市	12.0	58.4	29.6	14.4	大 仙 市	11.6	57.7	30.7	15.9
北 秋 田 市	11.1	56.0	32.9	16.2	北 秋 田 市	10.6	54.8	34.6	18.2
に か ほ 市	13.2	60.2	26.6	12.8	に か ほ 市	12.9	59.4	27.7	13.9
仙 北 市	11.2	58.0	30.9	15.0	仙 北 市	11.1	56.9	31.9	16.6
鹿 角 郡	11.7	55.4	33.0	15.0	鹿 角 郡	10.8	54.5	34.6	16.8
小 坂 町	11.7	55.4	33.0	15.0	小 坂 町	10.8	54.5	34.6	16.8
北 秋 田 郡	9.3	50.3	40.4	21.0	北 秋 田 郡	8.7	48.9	42.4	23.6
上小阿仁村	9.3	50.3	40.4	21.0	上小阿仁村	8.7	48.9	42.4	23.6
山 本 郡	10.9	56.3	32.8	16.1	山 本 郡	10.5	55.8	33.7	17.6
琴 丘 町	11.2	56.3	32.5	16.1	藤 里 町	9.1	53.4	37.4	20.2
二 ツ 井 町	9.9	54.0	36.1	17.2	三 種 町	10.8	56.7	32.5	16.9
八 森 町	11.5	54.2	34.3	16.6	八 峰 町	10.6	54.9	34.5	18.1
山 本 町	10.6	57.4	31.9	14.6					
八 竜 町	12.8	59.9	27.4	13.6					
藤 里 町	9.6	54.9	35.5	18.8					
峰 浜 村	10.8	58.0	31.2	16.2					
南 秋 田 郡	11.7	58.6	29.7	14.1	南 秋 田 郡	11.4	57.2	31.5	15.8
五 城 目 町	10.0	56.8	33.2	15.8	五 城 目 町	9.4	55.2	35.4	17.9
八 郎 潟 町	11.1	60.2	28.7	13.7	八 郎 潟 町	11.0	59.2	29.8	15.3
井 川 町	12.8	58.3	28.9	14.6	井 川 町	12.3	57.4	30.2	15.8
大 潟 村	17.1	62.1	20.8	8.1	大 潟 村	17.2	59.2	23.6	9.5
仙 北 郡	12.0	58.3	29.7	14.9	仙 北 郡	11.6	57.7	30.7	16.4
美 郷 町	12.0	58.3	29.7	14.9	美 郷 町	11.6	57.7	30.7	16.4
雄 勝 郡	12.3	56.9	30.8	15.8	雄 勝 郡	11.6	56.9	31.5	17.3
羽 後 町	12.4	57.0	30.5	15.6	羽 後 町	11.7	57.1	31.2	17.1
東 成 瀬 村	11.8	56.1	32.2	16.8	東 成 瀬 村	11.0	55.9	33.0	18.3

(単位：%)

	平成19年				20年				21年			
	15歳未満	15～64歳	65歳以上	うち 75歳以上	15歳未満	15～64歳	65歳以上	うち 75歳以上	15歳未満	15～64歳	65歳以上	うち 75歳以上
県	12.1	59.7	28.1	14.3	11.9	59.3	28.7	14.9	11.7	59.0	29.3	15.5
市 部	12.2	60.1	27.7	14.0	12.0	59.7	28.3	14.6	11.8	59.3	28.8	15.2
郡 部	11.1	56.5	32.4	17.0	10.8	56.2	33.0	17.8	10.5	56.0	33.5	18.6
秋田市	12.8	64.7	22.4	10.7	12.7	64.2	23.0	11.2	12.5	63.8	23.7	11.7
能代市	11.7	57.5	30.8	15.3	11.5	57.0	31.5	16.2	11.4	56.4	32.3	16.8
横手市	12.1	57.5	30.4	16.3	12.0	57.2	30.8	17.0	11.7	56.9	31.3	17.5
大館市	12.1	57.5	30.3	14.9	12.0	57.0	31.0	15.7	11.8	56.6	31.6	16.4
男鹿市	9.4	58.6	32.0	16.4	9.2	57.9	32.9	17.3	9.1	57.4	33.6	18.1
湯沢市	12.1	57.1	30.7	16.4	11.8	57.0	31.2	17.1	11.5	56.8	31.7	17.7
鹿角市	12.3	55.8	31.9	16.2	12.1	55.2	32.7	17.0	11.9	54.8	33.3	17.8
由利本荘市	12.2	59.5	28.3	14.6	12.1	59.2	28.6	15.2	12.0	58.9	29.1	15.7
潟上市	13.5	62.6	24.0	11.3	13.1	62.2	24.7	11.9	12.7	61.8	25.5	12.6
大仙市	11.6	57.7	30.7	15.9	11.5	57.3	31.1	16.8	11.3	57.2	31.5	17.4
北秋田市	10.6	54.8	34.6	18.2	10.4	54.2	35.4	19.1	10.1	53.9	36.0	19.8
にかほ市	12.9	59.4	27.7	13.9	12.8	59.1	28.2	14.5	12.5	58.8	28.7	15.0
仙北市	11.1	56.9	31.9	16.6	10.9	56.5	32.5	17.4	11.0	56.0	33.0	17.9
鹿角郡	10.8	54.5	34.6	16.8	10.7	53.9	35.3	17.5	10.2	53.7	36.1	18.3
小坂町	10.8	54.5	34.6	16.8	10.7	53.9	35.3	17.5	10.2	53.7	36.1	18.3
北秋田郡	8.7	48.9	42.4	23.6	8.2	48.1	43.7	25.0	7.8	47.9	44.3	25.7
上小阿仁村	8.7	48.9	42.4	23.6	8.2	48.1	43.7	25.0	7.8	47.9	44.3	25.7
山本郡	10.5	55.8	33.7	17.6	10.2	55.5	34.3	18.5	9.9	55.1	35.1	19.4
藤里町	9.1	53.4	37.4	20.2	9.2	52.9	37.9	20.8	9.1	52.3	38.6	21.7
三種町	10.8	56.7	32.5	16.9	10.4	56.5	33.1	17.8	9.9	56.1	34.0	18.6
八峰町	10.6	54.9	34.5	18.1	10.2	54.6	35.2	19.1	10.1	54.1	35.8	20.0
南秋田郡	11.4	57.2	31.5	15.8	11.0	56.7	32.2	16.8	10.8	56.3	32.9	17.5
五城目町	9.4	55.2	35.4	17.9	9.2	54.6	36.2	19.2	8.9	54.2	36.9	20.0
八郎潟町	11.0	59.2	29.8	15.3	10.7	58.9	30.4	16.2	10.6	58.1	31.3	17.0
井川町	12.3	57.4	30.2	15.8	11.8	57.1	31.0	16.6	11.5	57.0	31.6	17.6
大潟村	17.2	59.2	23.6	9.5	16.9	58.8	24.3	9.9	16.3	58.6	25.1	10.2
仙北郡	11.6	57.7	30.7	16.4	11.2	57.8	31.0	17.1	11.0	57.8	31.2	17.7
美郷町	11.6	57.7	30.7	16.4	11.2	57.8	31.0	17.1	11.0	57.8	31.2	17.7
雄勝郡	11.6	56.9	31.5	17.3	11.4	56.8	31.8	18.1	11.3	56.7	32.1	18.7
羽後町	11.7	57.1	31.2	17.1	11.5	57.0	31.5	18.0	11.2	56.9	31.8	18.6
東成瀬村	11.0	55.9	33.0	18.3	11.2	55.4	33.4	18.7	11.4	55.0	33.6	18.9

3 秋田県及び県内市町村別 年齢3区分別人口割合の推移（昭和55年～平成30年） その7

注）「※」の年は国勢調査、その他は秋田県年齢別人口流動調査による。

	22年※				平成23年				24年			
	15歳未満	15～64歳	65歳以上	うち 75歳以上	15歳未満	15～64歳	65歳以上	うち 75歳以上	15歳未満	15～64歳	65歳以上	うち 75歳以上
県	11.4	59.0	29.6	16.1	11.3	59.0	29.7	16.8	11.1	58.2	30.7	17.3
市 部	11.6	59.3	29.1	15.8	11.4	59.3	29.3	16.4	11.3	58.6	30.2	16.9
郡 部	10.3	55.9	33.8	19.3	10.1	56.0	33.9	20.0	9.9	55.1	35.0	20.7
秋田市	12.3	63.7	24.1	12.2	12.2	63.5	24.3	12.7	12.0	62.7	25.3	13.2
能代市	11.1	56.3	32.7	17.7	10.9	56.3	32.8	18.4	10.7	55.4	33.9	19.2
横手市	11.6	57.0	31.4	18.1	11.5	57.0	31.5	18.7	11.3	56.4	32.3	19.2
大館市	11.4	56.8	31.7	17.1	11.2	56.9	31.8	17.8	11.1	56.0	32.9	18.6
男鹿市	8.6	57.3	34.1	18.7	8.4	57.0	34.6	19.6	8.2	55.7	36.1	20.4
湯沢市	11.2	56.3	32.6	18.8	10.9	56.7	32.5	19.2	10.5	56.4	33.1	19.6
鹿角市	11.6	55.5	32.9	18.1	11.5	55.5	33.0	18.7	11.4	54.9	33.7	19.4
由利本荘市	11.8	59.1	29.2	16.3	11.6	59.2	29.2	16.8	11.4	58.5	30.1	17.3
潟上市	12.3	61.8	25.9	13.1	12.2	61.4	26.5	13.6	11.9	60.5	27.6	14.1
大仙市	11.0	57.3	31.6	18.0	10.8	57.5	31.7	18.7	10.7	56.9	32.4	19.2
北秋田市	9.8	53.7	36.4	20.5	9.7	53.6	36.7	21.3	9.6	52.7	37.7	22.1
にかほ市	12.2	58.9	29.0	15.5	12.0	58.7	29.4	16.2	11.8	57.7	30.5	16.9
仙北市	10.8	55.7	33.6	18.9	10.7	55.5	33.7	19.8	10.6	54.5	34.9	20.3
鹿角郡	10.1	53.4	36.5	19.5	10.0	53.2	36.8	20.3	10.0	52.1	37.9	21.1
小坂町	10.1	53.4	36.5	19.5	10.0	53.2	36.8	20.3	10.0	52.1	37.9	21.1
北秋田郡	7.8	47.6	44.6	26.7	7.6	47.4	45.0	28.0	6.8	47.2	46.0	28.9
上小阿仁村	7.8	47.6	44.6	26.7	7.6	47.4	45.0	28.0	6.8	47.2	46.0	28.9
山本郡	9.6	54.9	35.5	20.2	9.3	55.1	35.6	21.0	9.1	54.0	36.9	21.8
藤里町	8.9	51.9	39.2	22.4	8.7	51.8	39.5	23.3	8.7	50.7	40.6	24.2
三種町	9.6	55.8	34.6	19.7	9.4	55.9	34.7	20.5	9.2	54.7	36.1	21.2
八峰町	9.9	54.4	35.8	20.4	9.5	54.7	35.8	21.2	9.1	53.7	37.1	21.9
南秋田郡	10.5	56.5	33.0	17.9	10.2	56.4	33.4	18.8	10.0	55.2	34.8	19.6
五城目町	8.7	54.4	36.9	20.3	8.5	54.2	37.2	21.2	8.4	52.7	38.9	22.2
八郎潟町	10.3	58.6	31.1	17.2	10.0	58.2	31.8	18.1	9.6	57.3	33.1	18.7
井川町	11.1	56.9	32.0	18.2	10.8	56.9	32.3	18.9	10.5	56.2	33.3	19.7
大潟村	15.7	58.5	25.7	11.1	15.3	58.8	26.0	12.0	15.1	57.3	27.6	12.6
仙北郡	10.9	57.5	31.6	18.4	10.8	57.5	31.6	19.0	10.7	56.8	32.5	19.6
美郷町	10.9	57.5	31.6	18.4	10.8	57.5	31.6	19.0	10.7	56.8	32.5	19.6
雄勝郡	11.1	56.9	32.1	19.4	10.8	57.3	31.9	20.0	10.6	56.9	32.5	20.4
羽後町	11.0	57.2	31.8	19.3	10.7	57.6	31.7	19.9	10.5	57.1	32.4	20.4
東成瀬村	11.5	55.1	33.4	20.2	11.3	55.4	33.2	20.7	11.1	55.8	33.1	20.8

(単位：%)

	25年				26年				平成27年※			
	15歳未満	15～64歳	65歳以上	うち 75歳以上	15歳未満	15～64歳	65歳以上	うち 75歳以上	15歳未満	15～64歳	65歳以上	うち 75歳以上
県	10.9	57.5	31.5	17.8	10.8	56.6	32.7	18.1	10.5	55.7	33.8	18.4
市 部	11.1	57.8	31.1	17.4	10.9	56.9	32.2	17.7	10.6	56.1	33.4	18.1
郡 部	9.7	54.3	36.0	21.3	9.5	53.3	37.2	21.7	9.2	52.5	38.3	21.9
秋田市	11.9	62.0	26.1	13.6	11.7	61.1	27.2	13.9	11.3	60.1	28.6	14.4
能代市	10.4	54.6	35.1	19.9	10.1	53.7	36.2	20.1	9.5	52.7	37.9	20.7
横手市	11.2	55.7	33.2	19.7	11.0	54.8	34.2	19.9	10.7	54.2	35.2	20.1
大館市	10.9	55.4	33.8	19.1	10.6	54.4	35.0	19.5	10.3	53.8	35.9	19.8
男鹿市	8.0	54.6	37.4	21.2	7.8	53.2	39.1	21.6	7.8	51.1	41.1	22.3
湯沢市	10.2	55.8	33.9	20.1	10.0	55.2	34.8	20.3	9.7	54.6	35.8	20.5
鹿角市	11.3	54.2	34.5	19.8	11.1	53.2	35.7	20.2	10.8	52.4	36.9	20.7
由利本荘市	11.3	57.7	31.0	17.8	11.1	56.8	32.1	18.0	10.8	56.0	33.2	18.4
潟上市	11.8	59.6	28.6	14.6	11.5	58.7	29.8	15.0	11.3	57.5	31.3	15.6
大仙市	10.6	56.3	33.1	19.6	10.6	55.4	34.0	19.9	10.5	54.8	34.6	19.7
北秋田市	9.3	51.9	38.8	22.9	9.2	50.8	40.0	23.4	8.9	50.5	40.6	23.4
にかほ市	11.5	56.9	31.6	17.4	11.3	55.7	33.0	17.8	11.1	54.5	34.4	18.4
仙北市	10.3	53.6	36.1	21.0	10.1	52.5	37.4	21.5	10.0	51.6	38.4	21.8
鹿角郡	9.5	51.6	38.8	21.9	9.6	50.4	40.0	22.2	8.9	49.3	41.7	23.3
小坂町	9.5	51.6	38.8	21.9	9.6	50.4	40.0	22.2	8.9	49.3	41.7	23.3
北秋田郡	6.7	46.6	46.7	29.6	6.3	45.4	48.4	30.4	5.9	45.4	48.7	31.1
上小阿仁村	6.7	46.6	46.7	29.6	6.3	45.4	48.4	30.4	5.9	45.4	48.7	31.1
山本郡	8.9	53.1	38.0	22.4	8.5	51.9	39.6	22.9	8.3	51.0	40.6	22.8
藤里町	8.2	50.4	41.4	24.8	7.5	49.6	42.9	25.5	8.0	48.4	43.6	24.9
三種町	9.0	53.8	37.1	21.9	8.7	52.7	38.6	22.3	8.5	51.9	39.6	22.4
八峰町	8.7	52.7	38.6	22.3	8.4	51.2	40.4	22.9	8.1	50.3	41.7	23.0
南秋田郡	9.9	54.1	36.1	20.4	9.7	53.0	37.4	21.1	9.4	52.3	38.4	21.1
五城目町	8.3	51.6	40.1	23.3	8.1	50.5	41.3	24.1	8.0	50.2	41.8	23.5
八郎潟町	9.6	56.0	34.3	19.6	9.6	54.6	35.8	20.2	9.3	53.2	37.4	20.7
井川町	10.2	55.1	34.7	20.1	9.8	54.4	35.9	20.5	9.2	53.1	37.6	20.7
大潟村	14.8	56.3	29.0	13.6	14.5	55.0	30.5	14.6	13.8	55.3	30.9	15.3
仙北郡	10.7	56.0	33.3	20.1	10.4	55.3	34.3	20.3	10.3	54.4	35.3	20.5
美郷町	10.7	56.0	33.3	20.1	10.4	55.3	34.3	20.3	10.3	54.4	35.3	20.5
雄勝郡	10.2	56.6	33.2	20.9	10.1	55.7	34.2	21.0	9.8	54.8	35.4	21.3
羽後町	10.1	56.7	33.2	20.9	10.1	55.8	34.1	21.0	9.7	55.1	35.2	21.1
東成瀬村	10.9	55.9	33.2	21.0	10.5	54.9	34.6	21.3	10.2	53.4	36.5	22.1

3 秋田県及び県内市町村別 年齢3区分別人口割合の推移（昭和55年～平成30年） その8

注）「※」の年は国勢調査、その他は秋田県年齢別人口流動調査による。

（単位：％）

	28年				29年				30年			
	15歳未満	15～64歳	65歳以上	うち 75歳以上	15歳未満	15～64歳	65歳以上	うち 75歳以上	15歳未満	15～64歳	65歳以上	うち 75歳以上
県	10.3	55.0	34.7	18.8	10.2	54.2	35.6	19.3	10.0	53.6	36.4	19.7
市 部	10.5	55.3	34.2	18.5	10.3	54.6	35.1	18.9	10.2	53.9	35.9	19.3
郡 部	9.1	51.8	39.2	22.2	8.9	50.9	40.2	22.8	8.7	50.1	41.2	23.2
秋田市	11.2	59.4	29.4	14.8	11.0	58.7	30.2	15.3	10.9	58.1	31.0	15.7
能代市	9.3	51.8	38.9	21.2	9.1	51.3	39.6	21.8	8.9	50.7	40.4	22.2
横手市	10.6	53.4	36.0	20.5	10.4	52.7	36.9	20.7	10.3	52.1	37.7	20.9
大館市	10.2	53.1	36.7	20.3	10.0	52.5	37.5	20.8	9.8	51.8	38.4	21.3
男鹿市	7.7	49.7	42.6	22.9	7.5	48.5	44.0	23.7	7.3	47.4	45.3	24.3
湯沢市	9.4	53.9	36.7	20.8	9.2	53.1	37.7	21.1	9.0	52.4	38.6	21.5
鹿角市	10.6	51.6	37.8	21.2	10.4	50.9	38.7	21.8	10.2	50.3	39.5	22.4
由利本荘市	10.7	55.2	34.1	18.8	10.5	54.3	35.2	19.2	10.3	53.6	36.1	19.4
潟上市	11.0	56.6	32.4	16.2	10.9	55.8	33.3	16.8	10.7	55.2	34.1	17.2
大仙市	10.4	54.2	35.4	20.0	10.4	53.4	36.2	20.3	10.3	52.8	36.9	20.5
北秋田市	8.7	49.6	41.6	23.7	8.6	49.0	42.4	24.1	8.6	48.2	43.2	24.6
にかほ市	10.9	53.6	35.5	19.0	10.6	52.9	36.5	19.5	10.2	52.2	37.6	20.0
仙北市	9.8	50.7	39.5	22.2	9.6	49.9	40.5	22.7	9.3	49.2	41.5	23.0
鹿角郡	8.7	48.7	42.6	23.8	8.3	48.5	43.2	24.7	8.0	48.3	43.7	25.0
小坂町	8.7	48.7	42.6	23.8	8.3	48.5	43.2	24.7	8.0	48.3	43.7	25.0
北秋田郡	5.6	44.4	50.0	31.5	5.8	43.3	50.9	32.0	5.8	41.9	52.2	33.0
上小阿仁村	5.6	44.4	50.0	31.5	5.8	43.3	50.9	32.0	5.8	41.9	52.2	33.0
山本郡	8.1	50.1	41.8	23.4	7.9	49.1	42.9	24.3	7.7	48.2	44.1	24.7
藤里町	8.0	47.4	44.6	25.3	7.7	46.7	45.6	26.0	7.6	46.0	46.5	26.0
三種町	8.3	50.8	40.9	23.0	8.1	49.9	42.0	23.9	7.9	48.8	43.3	24.4
八峰町	7.8	49.6	42.6	23.5	7.6	48.5	43.9	24.2	7.3	48.0	44.8	24.8
南秋田郡	9.1	51.6	39.3	21.8	8.9	50.9	40.2	22.3	8.7	49.9	41.4	22.9
五城目町	8.1	49.5	42.4	24.1	7.8	48.9	43.2	24.5	7.7	47.9	44.3	24.8
八郎潟町	9.0	52.5	38.6	21.0	8.7	51.2	40.1	21.5	8.5	49.8	41.7	22.3
井川町	8.7	52.4	38.9	21.7	8.4	51.4	40.2	22.5	8.2	50.0	41.8	23.3
大潟村	13.3	55.0	31.7	16.2	12.9	55.3	31.8	16.9	12.9	55.2	31.9	17.7
仙北郡	10.2	53.8	36.0	20.6	10.1	53.0	36.9	20.9	9.8	52.3	37.9	21.4
美郷町	10.2	53.8	36.0	20.6	10.1	53.0	36.9	20.9	9.8	52.3	37.9	21.4
雄勝郡	9.8	54.1	36.1	21.3	9.7	53.0	37.3	21.6	9.6	52.2	38.2	21.5
羽後町	9.7	54.4	35.9	21.1	9.7	53.3	37.0	21.4	9.7	52.5	37.9	21.3
東成瀬村	10.2	52.4	37.5	22.3	9.9	51.3	38.8	22.8	9.3	50.5	40.2	23.0

4 月別人口動態の推移（平成25年10月～平成30年9月）

◆人口動態

【人口増減数（自然増減数+社会増減数）】

（単位：人）

	10月	11月	12月	1月	2月	3月	4月	5月	6月	7月	8月	9月	計
平成25年10月～26年9月	-535	-964	-980	-1,153	-1,134	-4,602	-121	-877	-798	-604	-727	-776	-13,271
平成26年10月～27年9月	-753	-1,057	-1,002	-1,226	-1,085	-4,647	-108	-783	-754	-621	-739	-935	-13,710
平成27年10月～28年9月	-753	-890	-1,009	-1,159	-1,026	-4,561	-81	-734	-790	-738	-758	-961	-13,460
平成28年10月～29年9月	-816	-981	-1,245	-1,250	-1,057	-4,674	-192	-811	-915	-735	-676	-933	-14,285
平成29年10月～30年9月	-746	-959	-1,207	-1,300	-1,310	-4,831	-179	-913	-929	-715	-642	-959	-14,690

◆自然動態

【自然増減数（出生数-死亡数）】

（単位：人）

	10月	11月	12月	1月	2月	3月	4月	5月	6月	7月	8月	9月	計
平成25年10月～26年9月	-576	-815	-762	-993	-792	-935	-785	-725	-672	-506	-587	-637	-8,785
平成26年10月～27年9月	-710	-892	-864	-1,046	-740	-796	-731	-668	-575	-575	-679	-645	-8,921
平成27年10月～28年9月	-878	-799	-853	-969	-822	-770	-806	-734	-706	-624	-683	-716	-9,360
平成28年10月～29年9月	-834	-885	-1,026	-1,110	-793	-925	-861	-864	-709	-651	-697	-677	-10,032
平成29年10月～30年9月	-777	-885	-1,044	-1,081	-993	-898	-849	-818	-771	-701	-673	-790	-10,280

【出生数】

（単位：人）

	10月	11月	12月	1月	2月	3月	4月	5月	6月	7月	8月	9月	計
平成25年10月～26年9月	597	471	521	519	401	471	501	513	504	553	496	530	6,077
平成26年10月～27年9月	577	431	501	502	441	494	486	507	515	538	507	489	5,988
平成27年10月～28年9月	469	454	458	491	465	506	453	532	472	469	510	460	5,739
平成28年10月～29年9月	488	439	409	492	431	444	427	435	457	504	501	434	5,461
平成29年10月～30年9月	490	430	397	433	346	429	380	457	422	460	496	376	5,116

【死亡数】

（単位：人）

	10月	11月	12月	1月	2月	3月	4月	5月	6月	7月	8月	9月	計
平成25年10月～26年9月	1,173	1,286	1,283	1,512	1,193	1,406	1,286	1,238	1,176	1,059	1,083	1,167	14,862
平成26年10月～27年9月	1,287	1,323	1,365	1,548	1,181	1,290	1,217	1,175	1,090	1,113	1,186	1,134	14,909
平成27年10月～28年9月	1,347	1,253	1,311	1,460	1,287	1,276	1,259	1,266	1,178	1,093	1,193	1,176	15,099
平成28年10月～29年9月	1,322	1,324	1,435	1,602	1,224	1,369	1,288	1,299	1,166	1,155	1,198	1,111	15,493
平成29年10月～30年9月	1,267	1,315	1,441	1,514	1,339	1,327	1,229	1,275	1,193	1,161	1,169	1,166	15,396

◆社会動態

【社会増減数（転入者数-転出者数）】

（単位：人）

	10月	11月	12月	1月	2月	3月	4月	5月	6月	7月	8月	9月	計
平成25年10月～26年9月	41	-149	-218	-160	-342	-3,667	664	-152	-126	-98	-140	-139	-4,486
平成26年10月～27年9月	-43	-165	-138	-180	-345	-3,851	623	-115	-179	-46	-60	-290	-4,789
平成27年10月～28年9月	125	-91	-156	-190	-204	-3,791	725	0	-84	-114	-75	-245	-4,100
平成28年10月～29年9月	18	-96	-219	-140	-264	-3,749	669	53	-206	-84	21	-256	-4,253
平成29年10月～30年9月	31	-74	-163	-219	-317	-3,933	670	-95	-158	-14	31	-169	-4,410

【転入者数】

（単位：人）

	10月	11月	12月	1月	2月	3月	4月	5月	6月	7月	8月	9月	計
平成25年10月～26年9月	1,022	633	679	639	620	2,438	2,760	810	793	1,089	1,005	952	13,440
平成26年10月～27年9月	909	547	606	644	563	2,528	2,524	836	774	994	1,097	937	12,959
平成27年10月～28年9月	1,021	652	703	615	707	2,421	2,513	948	829	985	1,088	841	13,323
平成28年10月～29年9月	878	623	551	627	685	2,291	2,456	900	731	970	1,033	753	12,498
平成29年10月～30年9月	884	615	597	583	631	2,066	2,428	855	725	1,010	1,021	707	12,122

【転出者数】

（単位：人）

	10月	11月	12月	1月	2月	3月	4月	5月	6月	7月	8月	9月	計
平成25年10月～26年9月	981	782	897	799	962	6,105	2,096	962	919	1,187	1,145	1,091	17,926
平成26年10月～27年9月	952	712	744	824	908	6,379	1,901	951	953	1,040	1,157	1,227	17,748
平成27年10月～28年9月	896	743	859	805	911	6,212	1,788	948	913	1,099	1,163	1,086	17,423
平成28年10月～29年9月	860	719	770	767	949	6,040	1,787	847	937	1,054	1,012	1,009	16,751
平成29年10月～30年9月	853	689	760	802	948	5,999	1,758	950	883	1,024	990	876	16,532

※すべて県算出入口による。転入者数及び転出者数は県外移動による。

5 県内の市町村合併の状況（平成16年10月1日以降）

合併年月日	合併前市町村		合併後市町
平成16年11月1日	六千仙郷町 仙南村	➡	美郷町
平成17年1月11日	秋田雄市町 田辺町	➡	秋田市
平成17年3月22日	男若鹿美市町	➡	男鹿市
	湯沢川勝瀬市町 雄皆村	➡	湯沢市
	本矢岩由西鳥東大市町 庄島城利目海由利内町	➡	由利本庄市
	昭飯天和川町 天王町	➡	潟上市
	大神西中協南仙太鷹森阿合市町 曲岡北仙和外北田町	➡	大仙市
	大比田館内代市町 館代町	➡	大館市
	角田西横増平雄大十山大市町 沢木村 手田町 鹿川町 物森文字内雄村	➡	横手市
仁賀保町 金象浦潟町	➡	にかほ市	
平成18年3月20日	琴山八丘本竜町 町	➡	三種町
平成18年3月21日	能代市 二ツ井町	➡	能代市
平成18年3月27日	八峰森浜町 村	➡	八峰町

秋田県年齢別人口流動調査報告要綱

1 目的

住民基本台帳法（昭和42年法律第81号。以下「法」という。）の規定に基づき市町村が作成する住民票に記載された者又は消除された者の年齢別、男女別人口及び世帯の移動状況を明らかにするとともに、国勢調査年次間における人口及び世帯を市町村別に推計して、各種行政上の資料を得ることを目的とする。

2. 報告者

市町村長

3. 報告事項

報告事項は、1箇月を単位として調査した次の各号に掲げる事項とする。

(1) 転入

法第22条並びに同法第30条の46及び同法第30条の47の規定により届け出された転入者等及び職権で住民票を作成した転入者の従前の住所地別、男女別、年齢（当該調査月が10月から12月までは翌年の9月30日現在、1月から9月までは当該年の9月30日現在の満年齢に換算した年齢とする。以下同じ。）別数

(2) 転出

法第24条の規定により、転出届の転出予定年月日により消除された転出者及び職権で住民票を消除した転出者の県内外別、男女別、年齢別数及び転出先不詳者数

(3) 出生・死亡

法第8条の規定により住民票を作成した出生者の男女別及び住民票を消除した死亡者の男女別、年齢別数

(4) 世帯

イ. 法第22条から第24条までの規定により届け出された世帯又は職権で住民票を作成した世帯及び住民票を消除した世帯の県内外別数

ロ. 法第25条の規定により当該市町村の区域内における世帯の新設、合併、分離、消滅等により届け出された世帯又は職権で住民票を作成した世帯及び住民票を消除した世帯数

4. 報告の方法及び提出期限

市町村長は、秋田県調査統計課が送信した電子ファイルを使用して、別紙様式「秋田県年齢別人口流動調査報告書」（以下「報告書」という。）を調査月ごとに毎月作成し、当該調査月の翌月15日（15日が土曜、日曜または祝日にあたる場合はその前日）までに郵送及び電子メールで知事に提出するものとする。

5. 書類の保存

保存期間はいずれも2年とする。

6. 結果の公表

県は、この要綱に基づいて提出された報告書を審査集計し、その結果を人口及び世帯の推計については毎月、年齢別については年1回公表するものとする。

附 則

1. 施行期日

この要綱に基づく年齢別人口流動調査については、昭和56年5月1日から施行する。

ただし、初年度に限り、昭和55年10月1日（10月分）から昭和56年4月30日（4月分）までを調査するものとする。

2. 「秋田県人口移動報告要綱」（昭和46年10月1日）は廃止する。

附 則

この要綱は、平成23年11月1日から施行する。

附 則

この要綱は、平成24年7月9日から施行する。

秋田県年齢別人口流動調査 報告書

平成 年 月分

市町村名： _____ コード

1. 転入者

(1) 県内転入者 内訳

従前の住所地		男			女		
コード	市町村名	転入	職権記載	計	転入	職権記載	計
201	秋田市						
202	能代市						
203	横手市						
204	大館市						
206	男鹿市						
207	湯沢市						
209	鹿角市						
210	由利本荘市						
211	潟上市						
212	大仙市						
213	北秋田市						
214	にかほ市						
215	仙北市						
303	小坂町						
327	上小阿仁村						
346	藤里町						
348	三種町						
349	八峰町						
361	五城目町						
363	八郎潟町						
366	井川町						
368	大潟村						
434	美郷町						
463	羽後町						
464	東成瀬村						
990	県内計						
991	従前の住所なし						
合計							

2. 転出者

(1) 県内転出者

	男	女	計
県内転出			
職権消除			
合計			

(2) 県外転出者

	男	女	計
県外転出			
職権消除			
不詳(※)			
合計			

※転出先不詳者の人数を記載すること。

3. 出生・死亡

	男	女	計
出生			
死亡			
増減			

4. 世帯の移動

「転入」による移動世帯数				自市町村内の 新設・ 分離等	増加 世帯 合計
県内転入		県外転入			
転入	職権	転入	職権		
県内計		県外計			
「転出」による移動世帯数				自市町村内の 合併・ 消滅等	減少 世帯 合計
県内転出		県外転出			
転出	職権	転出	職権		
県内計		県外計			
世帯の増減数					

(2) 県外転入者

	男			女		
	転入	職権記載	計	転入	職権記載	計
県外転入者						
従前の住所なし						
合計						

【報告者 所属 職・氏名】

所 属： _____

職・氏名： _____

上記のとおり報告いたします。

平成 年 月 日

秋田県知事

様

市町村長名

印

秋田県年齢別人口流動調査 各歳別毎月調査表

平成 年 月分

市町村名： コード

転 入						転 出						死 亡 者 数				差 引 増 減 (出生数を含む)											
県 内			県 外			県 内			県 外			男		女		男		女		男		女					
年齢	男	女	年齢	男	女	年齢	男	女	年齢	男	女	年齢	男	年齢	女	年齢	男	年齢	女	年齢	男	年齢	女	年齢	男	年齢	女
0		51		0	51		0	51		0		51		0		51		0		51		0		51			
1		52		1	52		1	52		1		52		1		52		1		52		1		52			
2		53		2	53		2	53		2		53		2		53		2		53		2		53			
3		54		3	54		3	54		3		54		3		54		3		54		3		54			
4		55		4	55		4	55		4		55		4		55		4		55		4		55			
5		56		5	56		5	56		5		56		5		56		5		56		5		56			
6		57		6	57		6	57		6		57		6		57		6		57		6		57			
7		58		7	58		7	58		7		58		7		58		7		58		7		58			
8		59		8	59		8	59		8		59		8		59		8		59		8		59			
9		60		9	60		9	60		9		60		9		60		9		60		9		60			
10		61		10	61		10	61		10		61		10		61		10		61		10		61			
11		62		11	62		11	62		11		62		11		62		11		62		11		62			
12		63		12	63		12	63		12		63		12		63		12		63		12		63			
13		64		13	64		13	64		13		64		13		64		13		64		13		64			
14		65		14	65		14	65		14		65		14		65		14		65		14		65			
15		66		15	66		15	66		15		66		15		66		15		66		15		66			
16		67		16	67		16	67		16		67		16		67		16		67		16		67			
17		68		17	68		17	68		17		68		17		68		17		68		17		68			
18		69		18	69		18	69		18		69		18		69		18		69		18		69			
19		70		19	70		19	70		19		70		19		70		19		70		19		70			
20		71		20	71		20	71		20		71		20		71		20		71		20		71			
21		72		21	72		21	72		21		72		21		72		21		72		21		72			
22		73		22	73		22	73		22		73		22		73		22		73		22		73			
23		74		23	74		23	74		23		74		23		74		23		74		23		74			
24		75		24	75		24	75		24		75		24		75		24		75		24		75			
25		76		25	76		25	76		25		76		25		76		25		76		25		76			
26		77		26	77		26	77		26		77		26		77		26		77		26		77			
27		78		27	78		27	78		27		78		27		78		27		78		27		78			
28		79		28	79		28	79		28		79		28		79		28		79		28		79			
29		80		29	80		29	80		29		80		29		80		29		80		29		80			
30		81		30	81		30	81		30		81		30		81		30		81		30		81			
31		82		31	82		31	82		31		82		31		82		31		82		31		82			
32		83		32	83		32	83		32		83		32		83		32		83		32		83			
33		84		33	84		33	84		33		84		33		84		33		84		33		84			
34		85		34	85		34	85		34		85		34		85		34		85		34		85			
35		86		35	86		35	86		35		86		35		86		35		86		35		86			
36		87		36	87		36	87		36		87		36		87		36		87		36		87			
37		88		37	88		37	88		37		88		37		88		37		88		37		88			
38		89		38	89		38	89		38		89		38		89		38		89		38		89			
39		90		39	90		39	90		39		90		39		90		39		90		39		90			
40		91		40	91		40	91		40		91		40		91		40		91		40		91			
41		92		41	92		41	92		41		92		41		92		41		92		41		92			
42		93		42	93		42	93		42		93		42		93		42		93		42		93			
43		94		43	94		43	94		43		94		43		94		43		94		43		94			
44		95		44	95		44	95		44		95		44		95		44		95		44		95			
45		96		45	96		45	96		45		96		45		96		45		96		45		96			
46		97		46	97		46	97		46		97		46		97		46		97		46		97			
47		98		47	98		47	98		47		98		47		98		47		98		47		98			
48		99		48	99		48	99		48		99		48		99		48		99		48		99			
49		100~		49	100~		49	100~		49		100~		49		100~		49		100~		49		100~			
50		計		50	計		50	計		50		計		50		計		50		計		50		計			
転入県内 男女計			転入県外 男女計			転出県内 男女計			転出県外 男女計			死亡者 計				差引増減計											
転入者 計			転出者 計																								

出生数	男	女	計

【報告者】 職・氏名： _____

平成30年秋田県の人口
(平成30年秋田県年齢別人口流動調査報告書)

令和元年10月発行

編集
発行 **秋田県企画振興部調査統計課**

TEL 018 (860) 1258
