

# 平成28年 秋田県の人口

## 秋田県年齢別人口流動調査報告書

(平成27年10月～平成28年9月)

秋 田 県

## は じ め に

人口に関する統計は少子・高齢化の進行や地域の特性等を把握する上で最も基本的な指標として、その重要性はますます増大しております。

本県では、国勢調査年次間における人口及び世帯の移動の状況を明らかにするために、秋田県年齢別人口流動調査報告要綱（昭和56年施行）に基づき「秋田県年齢別人口流動調査」を行い、国勢調査の結果を基礎としてその後の人口・世帯の移動数（届出数）を加減し、各月1日現在の市町村別人口及び世帯数を毎月算出し公表しております。

本報告書は、こうして算出・公表している「秋田県年齢別人口流動調査」の1年間（平成27年10月1日～平成28年9月30日）の集計結果をとりまとめ、平成28年10月1日現在の年齢別人口や世帯数などを収録したものです。

本報告書を、各種行政施策の基礎資料としてのみならず、各分野で広く御活用いただければ幸いです。

終わりに、この調査に御協力くださいました各市町村の関係各位に対し、厚くお礼申し上げますとともに、今後の一層の御協力をお願いいたします。

平成29年8月

秋田県企画振興部長

佐々木 司



# 目 次

利用者の方へ	1
<b>I 結果の概要</b>	<b>5 ~ 31</b>
1. 総人口	5
2. 県人口の年齢構成	10
(1) 15歳未満人口	12
(2) 15～64歳人口	13
(3) 65歳以上人口	14
(4) 指数でみる年齢構成	15
3. 人口性比	17
4. 人口動態	20
(1) 自然動態	21
(2) 社会動態	22
(3) 県外との移動	26
5. 市町村別人口	28
(1) 市町村別人口動態	28
(2) 市町村別自然動態及び社会動態	28
(3) 市町村別年齢3区分別人口割合	30
6. 世帯数	31
<b>II 統計表</b>	<b>33 ~ 119</b>
第1表 市町村別男女別人口	33
第2表 市町村別年齢5歳階級別人口	34
第3表 年齢別人口及び人口動態	40
第4表 市町村別世帯数	108
第5表 月別人口動態	109
第6表 市町村別年齢3区分別人口	110
第7表 市町村別人口動態	113
第8表 年齢5歳階級別、月別社会動態	114
第9表 市町村間移動表	119
《 参考資料 》	122 ~ 149
秋田県年齢別人口流動調査報告要綱	150



# 利 用 者 の 方 へ

## 1. 調査の目的

本調査は、秋田県の人口及び世帯の移動の状況を明らかにするとともに、国勢調査年次間における県内各市町村別の人口及び世帯数を推計して、秋田県の人口に関する基礎資料を得ることを目的とする。

## 2. 調査の時期及び期間

人口及び世帯数は、平成28年10月1日現在における数値であり、人口及び世帯の移動数は、平成27年10月1日から平成28年9月30日までの一年間の届出数をまとめたものである。

なお、本調査における出生、死亡、転入及び転出の時期は、その事実が生じた時ではなく、市町村の住民基本台帳に記載または消除された時によっている。

## 3. 人口及び世帯数の算出方法

本調査における年齢別人口及び世帯数は、平成27年国勢調査による人口及び世帯数を基礎とし、人口については、これに国勢調査以後に住民基本台帳法に基づいて市町村に届け出された出生数、死亡数、転入者数及び転出者数を加減して算出し、世帯数については、同様に転入、転出、発生及び消滅した世帯数を加減して算出した。

なお、秋田県及び各市町村別の人口はそれぞれ以下のとおり算出し、秋田県の人口算出においては、市町村別の人口を合計する方法によらず算出した。

- 秋田県の人口 = 国勢調査による秋田県の人口
  - + (他都道府県からの転入者数 - 他都道府県への転出者数)
  - + (出生数 - 死亡数)
  
- 各市町村の人口 = 国勢調査による各市町村の人口
  - + (他都道府県からの転入者数 - 他都道府県への転出者数)
  - + (県内他市町村からの転入者数 - 県内他市町村への転出者数)
  - + (出生数 - 死亡数)

また、県内市町村間における転入・転出について、転入届け出と転出届け出との間に時間的ずれが生ずるなどするため、県内市町村間における転入者総数と転出者総数とは一致しない。

#### 4. 県の人口と市町村別人口の合計との差について

上記3. にあるとおり、秋田県の人口を算出する際は、県内市町村間における転入者数及び転出者数を除外しているため、秋田県の人口と各市町村の人口の合計（市郡計）とは一致しない。

#### 5. 年齢について

年齢別人口における年齢は、平成28年9月30日現在の満年齢である。

#### 6. II統計表「第3表 年齢別人口及び人口動態」の市町村個別表における「平成28年10月1日現在の人口」欄の「－」（マイナス）表記について

国勢調査においては、住民基本台帳への登録の有無にかかわらず「常住者」を調査対象としており、本調査における人口動態は住民基本台帳に記載または消除された者を調査対象としている。

これにより、年齢別人口においては、住民基本台帳法による転出手続きをとらずに他市区町村で居住している者が国勢調査後に転出または死亡した場合、その件数が、国勢調査によって把握された同年齢の人口よりも多くなると「－」（マイナス）表記となる。

#### 7. 用語の説明

##### （1）自然動態 …… 出生及び死亡による人口動態

出生者 …… 戸籍法の規定に基づく出生届により住民票に記載された者

死亡者 …… 戸籍法の規定に基づく死亡届により住民票から消除された者

自然増減数 …… 出生数から死亡数を減じた数値

自然増減率 …… 前年10月1日現在の人口に対する当年自然増減数の百分比

##### （2）社会動態 …… 転入及び転出による人口動態

転入者 …… 住民基本台帳法の規定に基づく転入届により住民票に記載された者及び職権により住民票に記載された者

転出者 …… 住民基本台帳法の規定に基づく転出届により住民票から消除された者及び職権により住民票から消除された者

社会増減数 …… 転入者数から転出者数を減じた数値

社会増減率 …… 前年10月1日現在の人口に対する当年社会増減数の百分比

## 8. 記号及び注記

(1) 各表中の記号は、次のとおりである。

空 白 …………… 皆無または該当数値なし。

「△」又は「－」 …… 負数であることを示す。

「0.0」又は「0.00」 …… 該当数値が掲載単位未満であることを示す。

(3) 各表中の構成比については、端数の四捨五入処理の関係上、全体とその内訳の合計が一致しない場合がある。





# I 結果の概要



## 1. 総人口

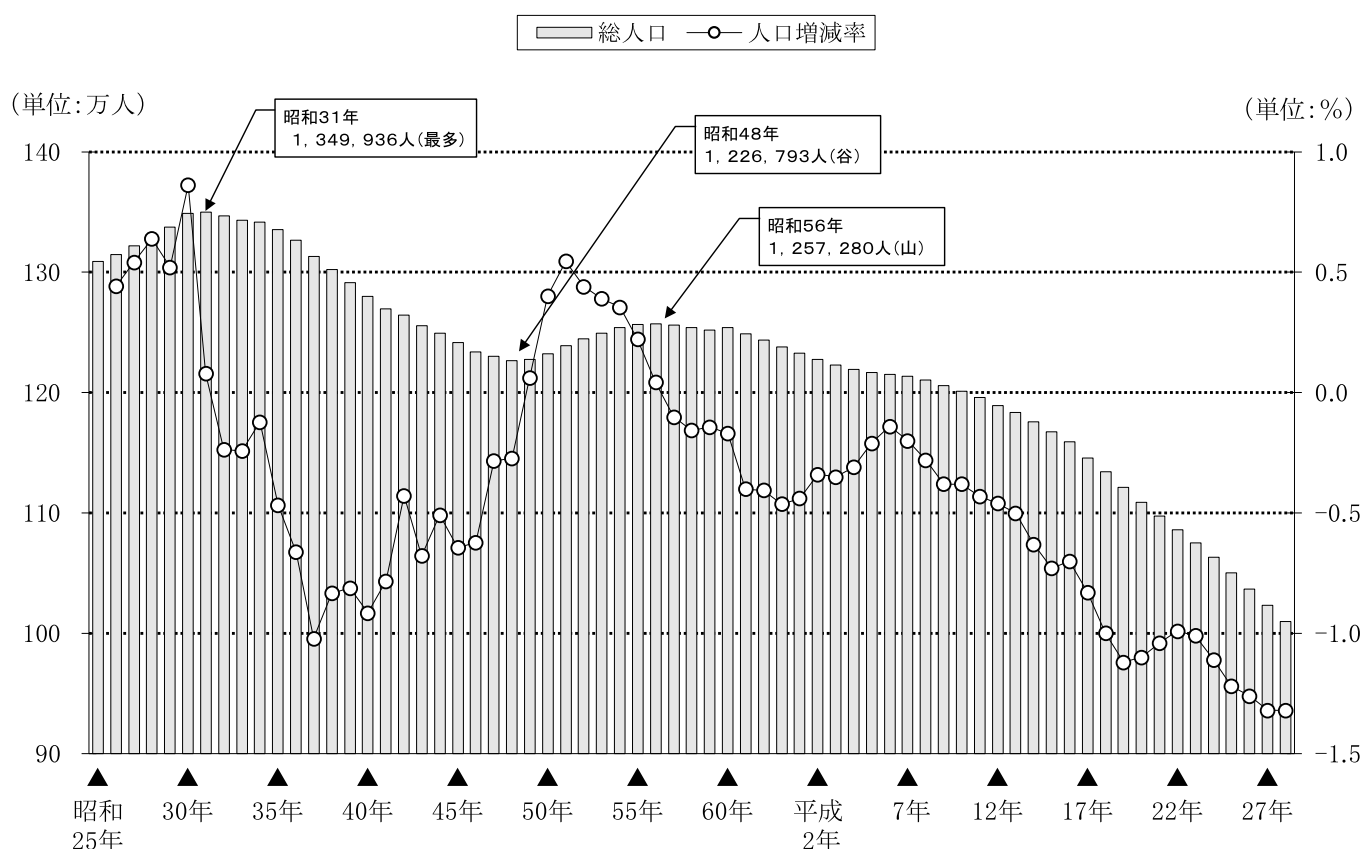
平成27年国勢調査人口を基礎として算出した平成28年10月1日現在における秋田県の総人口は、**1,009,659**人(男474,215人、女535,444人)で前年に比べ**13,460**人(1.32%)減少した。

戦後最初の国勢調査が行われた昭和22年(1947年)以降の県人口の推移(各年10月1日現在)をみると、昭和22年に1,257,398人であった県人口はその後増加傾向を示し、昭和31年(1956年)には過去最多の1,349,936人となり、この9年間で92,538人増加した。しかし、昭和32年(1957年)からは17年連続して減少し、昭和48年(1973年)には1,226,793人となりこの間に123,143人が減少した。

その後、昭和49年(1974年)から再び増加に転じ、昭和56年(1981年)には1,257,280人まで回復したが、翌昭和57年(1982年)から再び減少し始め、平成28年(2016年)まで35年連続して減少している。

また、平成18年(2006年)以降の人口減少率は、平成22年(2010年)の0.99%を除いて毎年1%超となっている、さらに平成23年(2011年)以降は人口減少率が年々拡大している。

図1 総人口及び人口増減率の推移(各年10月1日現在)



注)昭和25年から55年までは総務省統計局「人口推計」、昭和56年以降は秋田県年齢別人口流動調査による。  
ただし、▲の年は国勢調査による。

表1 総人口、自然動態、社会動態の推移

年次	総人口			自然動態			
	男女計	男	女	*出生数	*死亡数	自然増減数	増減率
昭和15年	※ 1,035,000	※ 506,800	※ 528,200	35,879	19,690	16,189	-
16年	1,026,400	493,700	532,700	39,565	20,024	19,541	1.89
17年	1,037,400	496,500	540,900	36,140	19,788	16,352	1.59
18年	1,047,300	497,400	549,900	16,227	8,634	7,593	0.73
19年	1,048,241	494,538	553,703	-	-	-	-
20年	1,211,962	574,793	637,169	-	-	-	-
21年	1,195,813	574,937	620,876	-	-	-	-
22年	※ 1,257,398	※ 616,269	※ 641,129	43,968	19,179	24,789	2.07
23年	1,271,300	624,700	646,600	46,637	17,224	29,413	2.34
24年	1,291,100	636,000	655,100	44,732	16,601	28,131	2.21
25年	※ 1,309,031	※ 646,445	※ 662,586	-	-	-	-
26年	1,314,816	648,028	666,788	38,764	15,453	23,370	1.79
27年	1,321,940	650,575	671,365	36,921	13,498	23,476	1.79
28年	1,330,396	653,588	676,808	34,632	12,479	22,201	1.68
29年	1,337,339	655,625	681,714	32,055	11,777	20,323	1.53
30年	※ 1,348,871	※ 660,066	※ 688,805	31,196	11,606	19,633	1.47
31年	1,349,936	660,584	689,352	28,245	11,209	17,071	1.27
32年	1,346,745	656,086	690,659	27,039	11,076	15,995	1.18
33年	1,343,478	651,610	691,868	25,636	10,429	15,238	1.13
34年	1,341,838	649,612	692,226	25,018	10,406	14,641	1.09
35年	※ 1,335,580	※ 644,671	※ 690,909	23,917	10,433	13,509	1.01
36年	1,326,728	638,823	687,905	22,639	10,551	12,089	0.91
37年	1,313,178	631,171	682,007	21,599	10,429	11,170	0.84
38年	1,302,235	625,557	676,678	20,903	9,769	11,141	0.85
39年	1,291,663	620,266	671,397	20,461	9,586	10,877	0.84
40年	※ 1,279,835	※ 614,429	※ 665,406	19,838	9,917	9,927	0.77
41年	1,269,810	609,368	660,442	15,277	9,317	5,961	0.47
42年	1,264,381	606,375	658,006	19,314	9,206	10,117	0.80
43年	1,255,808	601,395	654,413	18,620	9,480	9,150	0.72
44年	1,249,419	597,907	651,512	18,299	9,253	9,053	0.72
45年	※ 1,241,376	※ 593,232	※ 648,144	17,909	9,685	8,241	0.66
46年	1,233,652	589,488	644,164	17,484	9,240	8,263	0.67
47年	1,230,148	587,732	642,416	17,699	9,027	8,645	0.70
48年	1,226,793	586,466	640,327	17,951	9,544	8,425	0.68
49年	1,227,542	587,292	640,250	17,932	9,582	8,367	0.68
50年	※ 1,232,481	※ 590,492	※ 641,989	17,594	9,381	8,228	0.67
51年	1,239,209	594,509	644,700	17,698	9,148	8,564	0.69
52年	1,244,665	597,468	647,197	17,209	9,095	8,128	0.66
53年	1,249,517	599,965	649,552	17,208	9,134	8,088	0.65
54年	1,253,958	602,207	651,751	16,895	8,724	8,184	0.65

(単位：人、%)

社会動態				補 間 補正数	人 口 増減数	人 口 増減率	年 次
*転入者数	*転出者数	社会増減数	増減率				
-	-	-	-	-	-	-	昭和15年
-	-	-	-	-	△ 8,600	△ 0.83	16年
-	-	-	-	-	11,000	1.07	17年
-	-	-	-	-	9,900	0.95	18年
-	-	-	-	-	941	0.09	19年
-	-	-	-	-	163,721	15.62	20年
-	-	-	-	-	△ 16,149	△ 1.33	21年
-	-	-	-	-	61,585	5.15	22年
-	-	-	-	-	13,902	1.11	23年
-	-	-	-	-	19,800	1.56	24年
-	-	-	-	-	17,931	1.39	25年
33,349	52,876	△ 19,516	△ 1.49	1,931	5,785	0.44	26年
31,564	50,380	△ 18,186	△ 1.38	1,834	7,124	0.54	27年
30,301	45,972	△ 15,536	△ 1.18	1,791	8,456	0.64	28年
38,186	52,938	△ 15,358	△ 1.15	1,978	6,943	0.52	29年
32,665	41,459	△ 9,443	△ 0.71	1,342	11,532	0.86	30年
12,788	27,468	△ 14,793	△ 1.10	△ 1,213	1,065	0.08	31年
12,697	30,943	△ 18,348	△ 1.36	△ 838	△ 3,191	△ 0.24	32年
13,854	31,496	△ 17,702	△ 1.31	△ 803	△ 3,267	△ 0.24	33年
14,969	30,333	△ 15,426	△ 1.15	△ 855	△ 1,640	△ 0.12	34年
15,142	34,403	△ 19,456	△ 1.45	△ 311	△ 6,258	△ 0.47	35年
15,451	38,024	△ 22,642	△ 1.70	1,701	△ 8,852	△ 0.66	36年
17,454	43,780	△ 26,360	△ 1.99	1,640	△ 13,550	△ 1.02	37年
20,166	43,670	△ 23,451	△ 1.79	1,367	△ 10,943	△ 0.83	38年
22,679	45,001	△ 22,452	△ 1.72	1,003	△ 10,572	△ 0.81	39年
23,376	45,856	△ 22,470	△ 1.74	715	△ 11,828	△ 0.92	40年
24,479	41,490	△ 16,958	△ 1.33	972	△ 10,025	△ 0.78	41年
24,167	40,474	△ 16,199	△ 1.28	653	△ 5,429	△ 0.43	42年
25,556	44,330	△ 18,680	△ 1.48	957	△ 8,573	△ 0.68	43年
27,246	43,884	△ 16,461	△ 1.31	1,019	△ 6,389	△ 0.51	44年
26,590	44,391	△ 17,619	△ 1.41	1,335	△ 8,043	△ 0.64	45年
27,661	44,916	△ 17,549	△ 1.41	1,562	△ 7,724	△ 0.62	46年
27,359	40,866	△ 13,711	△ 1.11	1,562	△ 3,504	△ 0.28	47年
27,733	41,231	△ 13,341	△ 1.08	1,561	△ 3,355	△ 0.27	48年
27,568	36,722	△ 9,179	△ 0.75	1,561	749	0.06	49年
28,291	33,037	△ 4,850	△ 0.40	1,561	4,939	0.40	50年
27,105	29,476	△ 2,580	△ 0.21	744	6,728	0.55	51年
25,803	29,066	△ 3,416	△ 0.28	744	5,456	0.44	52年
25,095	28,771	△ 3,980	△ 0.32	744	4,852	0.39	53年
23,850	27,897	△ 4,487	△ 0.36	744	4,441	0.36	54年

年次	総人口			自然動態			
	男女計	男	女	出生数	死亡数	自然増減数	増減率
昭和55年	※ 1,256,745	※ 603,403	※ 653,342	16,576	9,318	7,271	0.58
56年	1,257,280	603,187	654,093	15,440	8,830	6,610	0.53
57年	1,256,013	602,001	654,012	15,255	9,073	6,182	0.49
58年	1,254,040	600,353	653,687	15,025	9,348	5,677	0.45
59年	1,252,252	599,009	653,243	14,828	9,359	5,469	0.44
60年	※ 1,254,032	※ 599,591	※ 654,441	13,997	9,290	4,707	0.38
61年	1,249,014	596,395	652,619	13,263	9,603	3,660	0.29
62年	1,243,939	593,212	650,727	12,979	9,619	3,360	0.27
63年	1,238,177	590,009	648,168	12,164	10,151	2,013	0.16
平成元年	1,232,789	587,230	645,559	11,627	9,771	1,856	0.15
2年	※ 1,227,478	※ 584,678	※ 642,800	11,347	9,955	1,392	0.11
3年	1,223,138	582,073	641,065	10,781	10,252	529	0.04
4年	1,219,357	579,841	639,516	10,789	10,517	272	0.02
5年	1,216,839	578,296	638,543	10,396	10,843	△ 447	△ 0.04
6年	1,215,075	577,191	637,884	10,604	10,893	△ 289	△ 0.02
7年	※ 1,213,667	※ 577,535	※ 636,132	10,265	11,074	△ 809	△ 0.07
8年	1,210,320	575,885	634,435	9,752	10,933	△ 1,181	△ 0.10
9年	1,205,759	573,256	632,503	9,698	11,573	△ 1,875	△ 0.16
10年	1,201,178	570,348	630,830	9,506	11,528	△ 2,022	△ 0.17
11年	1,196,054	567,717	628,337	9,263	11,929	△ 2,666	△ 0.22
12年	※ 1,189,279	※ 564,556	※ 624,723	9,095	12,011	△ 2,916	△ 0.24
13年	1,183,380	561,250	622,130	8,778	11,948	△ 3,170	△ 0.27
14年	1,175,910	557,117	618,793	8,619	12,131	△ 3,512	△ 0.30
15年	1,167,365	552,477	614,888	8,307	12,503	△ 4,196	△ 0.36
16年	1,159,229	548,007	611,222	7,962	12,723	△ 4,761	△ 0.41
17年	※ 1,145,501	※ 540,539	※ 604,962	7,851	13,027	△ 5,176	△ 0.45
18年	1,134,036	534,576	599,460	7,655	13,580	△ 5,925	△ 0.52
19年	1,121,300	527,775	593,525	7,617	13,532	△ 5,915	△ 0.52
20年	1,109,007	521,377	587,630	7,528	13,604	△ 6,076	△ 0.54
21年	1,097,483	515,476	582,007	7,044	13,982	△ 6,938	△ 0.63
22年	※ 1,085,997	※ 509,926	※ 576,071	6,871	14,125	△ 7,254	△ 0.66
23年	1,075,058	504,448	570,610	6,715	14,583	△ 7,868	△ 0.72
24年	1,063,143	498,584	564,559	6,505	14,798	△ 8,293	△ 0.77
25年	1,050,132	492,230	557,902	6,248	15,016	△ 8,768	△ 0.82
26年	1,036,861	486,009	550,852	6,077	14,862	△ 8,785	△ 0.84
27年	※ 1,023,119	※ 480,336	※ 542,783	5,988	14,909	△ 8,921	△ 0.86
28年	1,009,659	474,215	535,444	5,739	15,099	△ 9,360	△ 0.91

注) 1. 昭和15年から55年までの数値について

- (1) 各数値は、総務省統計局の「人口推計(各年10月1日現在)」による。ただし、斜体数値(昭和15年から24年)は参考データ。  
なお、※印の総人口は国勢調査によるが、昭和15年は国勢調査人口から外地にいた軍人・軍属等の推計数を差し引いた補正人口。
- (2) 昭和19年(2月22日現在)、昭和20年(11月1日現在)、昭和21年(4月26日現在)の総人口は人口調査による。
- (3) \*印の各欄(出生数、死亡数、転入者数及び転出者数)は、前年10月から当該年9月までの日本人のみの数である。  
ただし、昭和18年は昭和18年10月1日から昭和19年2月29日までの数である。
- (4) 国勢調査実施年以外の各年の総人口については、補間補正を行っている。

(単位：人、%)

社会動態				人口	人口	年次
転入者数	転出者数	社会増減数	増減率	増減数	増減率	
22,979	27,969	△ 5,228	△ 0.42	2,787	0.22	昭和55年
23,116	29,060	△ 5,944	△ 0.47	535	0.04	56年
22,298	29,920	△ 7,622	△ 0.61	△ 1,267	△ 0.10	57年
21,936	29,602	△ 7,666	△ 0.61	△ 1,973	△ 0.16	58年
21,279	28,452	△ 7,173	△ 0.57	△ 1,788	△ 0.14	59年
21,025	27,861	△ 6,836	△ 0.55	△ 2,129	△ 0.17	60年
20,481	29,159	△ 8,678	△ 0.69	△ 5,018	△ 0.40	61年
20,554	28,989	△ 8,435	△ 0.68	△ 5,075	△ 0.41	62年
19,458	27,233	△ 7,775	△ 0.63	△ 5,762	△ 0.46	63年
19,466	26,710	△ 7,244	△ 0.59	△ 5,388	△ 0.44	平成元年
19,965	25,521	△ 5,556	△ 0.45	△ 4,164	△ 0.34	2年
20,574	25,443	△ 4,869	△ 0.40	△ 4,340	△ 0.35	3年
20,738	24,791	△ 4,053	△ 0.33	△ 3,781	△ 0.31	4年
20,334	22,405	△ 2,071	△ 0.17	△ 2,518	△ 0.21	5年
20,662	22,137	△ 1,475	△ 0.12	△ 1,764	△ 0.14	6年
20,387	22,014	△ 1,627	△ 0.13	△ 2,436	△ 0.20	7年
19,645	21,811	△ 2,166	△ 0.18	△ 3,347	△ 0.28	8年
19,623	22,309	△ 2,686	△ 0.22	△ 4,561	△ 0.38	9年
19,711	22,270	△ 2,559	△ 0.21	△ 4,581	△ 0.38	10年
19,184	21,642	△ 2,458	△ 0.20	△ 5,124	△ 0.43	11年
18,837	21,379	△ 2,542	△ 0.21	△ 5,458	△ 0.46	12年
18,817	21,546	△ 2,729	△ 0.23	△ 5,899	△ 0.50	13年
17,944	21,902	△ 3,958	△ 0.33	△ 7,470	△ 0.63	14年
17,562	21,911	△ 4,349	△ 0.37	△ 8,545	△ 0.73	15年
17,715	21,090	△ 3,375	△ 0.29	△ 8,136	△ 0.70	16年
16,987	21,438	△ 4,451	△ 0.38	△ 9,627	△ 0.83	17年
15,561	21,101	△ 5,540	△ 0.48	△ 11,465	△ 1.00	18年
15,001	21,822	△ 6,821	△ 0.60	△ 12,736	△ 1.12	19年
15,010	21,227	△ 6,217	△ 0.55	△ 12,293	△ 1.10	20年
15,469	20,055	△ 4,586	△ 0.41	△ 11,524	△ 1.04	21年
14,401	18,059	△ 3,658	△ 0.33	△ 10,912	△ 0.99	22年
14,444	17,515	△ 3,071	△ 0.28	△ 10,939	△ 1.01	23年
13,956	17,578	△ 3,622	△ 0.34	△ 11,915	△ 1.11	24年
13,797	18,040	△ 4,243	△ 0.40	△ 13,011	△ 1.22	25年
13,440	17,926	△ 4,486	△ 0.43	△ 13,271	△ 1.26	26年
12,959	17,748	△ 4,789	△ 0.46	△ 13,710	△ 1.32	27年
13,323	17,423	△ 4,100	△ 0.40	△ 13,460	△ 1.32	28年

## 2. 昭和56年以降の数値について

- (1) 各数値は、「秋田県年齢別人口流動調査(各年10月1日現在)」による。ただし、※印の総人口は国勢調査による。
- (2) 昭和56年から59年までの人口増減数は、県内移動者数を含む数値である。
- (3) 人口増減数は住民基本台帳人口登録者数及び消除者数を集計した数値であるため、国勢調査年の人口増減数にその前年の総人口(男女計)を加えても、国勢調査年の総人口(男女計)とは一致しない。



## 2. 県人口の年齢構成

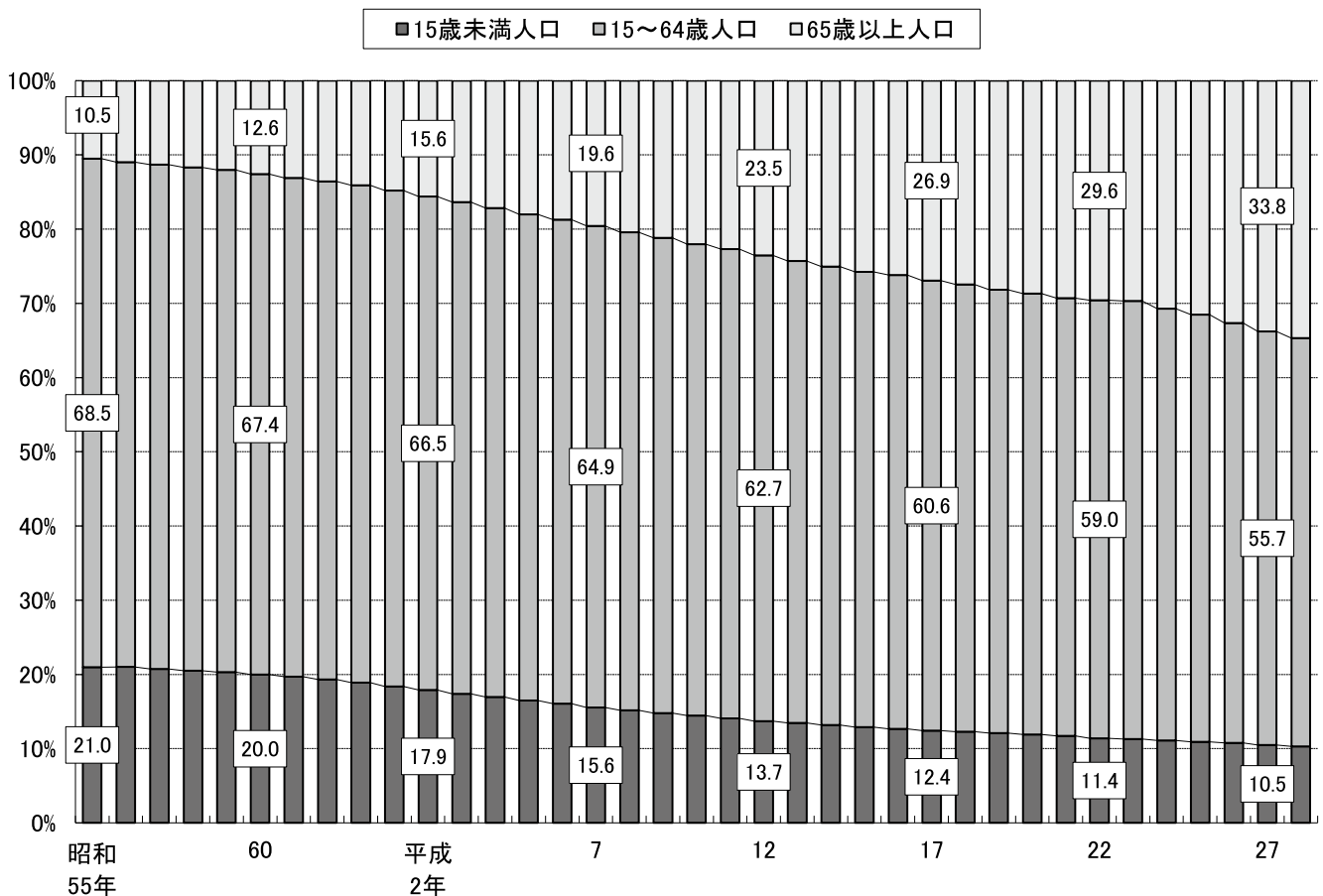
平成28年10月1日現在の総人口を年齢3区分別にみると、15歳未満人口は **103,338**人で前年に比べ **2,703**人(2.5%)減少、15～64歳人口は **550,243**人で前年に比べ **14,994**人(2.7%)減少、65歳以上人口は **347,538**人で前年に比べ **4,237**人(1.2%)増加した。

昭和56年(1981年)の調査開始以来、県人口は15歳未満人口が減少を続ける一方で65歳以上人口が増加する「少子高齢化」傾向となっており、その状況に大きな変化は見られない。その中で、平成26年には生産活動の中核を担っている15～64歳人口が調査開始以降初めて50万人台となり、直近の10年間(平成18年～28年)では約133千人減少している。

また、総人口に対する年齢3区分別人口割合をみると、15歳未満人口割合は **10.3%**となり前年に比べ0.2ポイントの低下、15～64歳人口割合は **55.0%**で前年に比べ0.7ポイントの低下、65歳以上人口割合は **34.7%**で前年に比べ0.9ポイントの上昇となっている。

15歳未満人口割合及び15～64歳人口割合が低下を続ける一方で、65歳以上人口割合は一貫して上昇し続けている。特に、第一次ベビーブーム世代(昭和22～24年)が65歳に達した平成24年には、本県の65歳以上人口割合は初めて30%を超えてその後も上昇しており、高齢化が進行していることを示している。

図2 年齢3区分別人口割合の推移(各年10月1日現在)



注) 昭和55年、60年、平成2年、7年、12年、17年、22年、27年は国勢調査、その他は秋田県年齢別人口流動調査による。

表2 年齢3区分別人口と人口割合の推移(各年10月1日現在)

年次	人 口 (人)					人 口 割 合 (%)			
	総 数	15歳未満	15～64歳	65歳以上	うち75歳以上	15歳未満	15～64歳	65歳以上	うち75歳以上
昭和45年*	1,241,376	303,286	847,538	90,552	23,728	24.4	68.3	7.3	1.9
50年*	1,232,481	273,808	849,459	109,172	31,990	22.2	68.9	8.9	2.6
55年*	1,256,745	263,277	861,312	132,075	42,974	20.9	68.5	10.5	3.4
56年	1,257,280	264,097	855,435	137,667	44,728	21.0	68.0	10.9	3.6
57年	1,256,013	260,437	853,222	142,273	47,335	20.7	67.9	11.3	3.8
58年	1,254,040	257,143	850,264	146,552	49,972	20.5	67.8	11.7	4.0
59年	1,252,252	253,985	847,433	150,753	53,016	20.3	67.7	12.0	4.2
60年*	1,254,032	250,402	845,473	158,086	56,185	20.0	67.4	12.6	4.5
61年	1,249,014	245,679	839,802	163,462	59,442	19.7	67.2	13.1	4.8
62年	1,243,939	240,276	834,167	169,425	62,964	19.3	67.1	13.6	5.1
63年	1,238,177	233,748	829,643	174,715	65,641	18.9	67.0	14.1	5.3
平成元年	1,232,789	226,599	824,257	181,862	68,739	18.4	66.9	14.8	5.6
2年*	1,227,478	219,637	815,840	191,573	72,082	17.9	66.5	15.6	5.9
3年	1,223,138	212,638	809,872	200,200	76,054	17.4	66.2	16.4	6.2
4年	1,219,357	206,562	802,763	209,604	79,041	16.9	65.8	17.2	6.5
5年	1,216,839	200,438	796,984	218,989	82,042	16.5	65.5	18.0	6.7
6年	1,215,075	194,913	792,340	227,394	84,838	16.0	65.2	18.7	7.0
7年*	1,213,667	188,844	786,983	237,682	89,600	15.6	64.8	19.6	7.4
8年	1,210,320	183,518	779,280	247,364	93,760	15.2	64.4	20.4	7.7
9年	1,205,759	178,411	771,564	255,626	97,803	14.8	64.0	21.2	8.1
10年	1,201,178	173,509	763,044	264,467	102,069	14.4	63.5	22.0	8.5
11年	1,196,054	168,207	756,086	271,603	107,035	14.1	63.2	22.7	8.9
12年*	1,189,279	163,095	746,252	279,764	113,751	13.7	62.7	23.5	9.6
13年	1,183,380	159,047	736,658	287,507	120,043	13.4	62.3	24.3	10.1
14年	1,175,910	154,729	726,438	294,575	127,275	13.2	61.8	25.1	10.8
15年	1,167,365	150,691	716,057	300,449	134,409	12.9	61.3	25.7	11.5
16年	1,159,229	146,803	708,848	303,410	140,561	12.7	61.1	26.2	12.1
17年*	1,145,501	142,507	694,288	308,193	147,870	12.4	60.6	26.9	12.9
18年	1,134,036	139,040	682,973	311,510	154,237	12.3	60.2	27.5	13.6
19年	1,121,300	135,276	669,904	315,607	159,852	12.1	59.7	28.1	14.3
20年	1,109,007	131,949	657,970	318,575	165,734	11.9	59.3	28.7	14.9
21年	1,097,483	128,267	647,429	321,274	170,500	11.7	59.0	29.3	15.5
22年*	1,085,997	124,061	639,633	320,450	175,018	11.4	59.0	29.6	16.1
23年	1,075,058	121,221	633,130	318,854	179,862	11.3	59.0	29.7	16.8
24年	1,063,143	118,079	617,868	325,343	183,656	11.1	58.2	30.7	17.3
25年	1,050,132	114,769	602,794	330,716	186,468	10.9	57.5	31.5	17.8
26年	1,036,861	111,631	585,373	338,004	187,053	10.8	56.6	32.7	18.1
27年*	1,023,119	106,041	565,237	343,301	187,148	10.5	55.7	33.8	18.4
28年	1,009,659	103,338	550,243	347,538	188,453	10.3	55.0	34.7	18.8

注) 1 「\*」の年は国勢調査、その他は秋田県年齢別人口流動調査による。

2 総数には「年齢不詳」を含む。

3 平成22年以降の人口割合については「年齢不詳」を除いて算出。

## (1) 15歳未満人口

平成28年10月1日現在の15歳未満人口は **103,338**人で、前年に比べ **2,703**人(2.5%)減少し、総人口に占める割合は **10.3%**となり、前年に比べ0.2ポイント低下した。

15歳未満人口を5歳以下(乳幼児)、6～11歳(概ね小学生の年代)、12～14歳(概ね中学生の年代)の3区分に分類してみると、5歳以下は 36,004人で前年から 892人(2.4%)の減少、6～11歳は 43,330人で前年から 958人(2.2%)の減少、12～14歳は 24,004人で前年から 853人(3.4%)の減少となっている。

表3 15歳未満人口(年齢3区分別)及び人口割合の推移(各年10月1日現在)

年次	人口(人)				人口割合(%)		
	総数	5歳以下	6～11歳	12～14歳	5歳以下	6～11歳	12～14歳
*昭和45年	303,286	105,389	125,340	72,557	34.7	41.3	23.9
* 50年	273,808	105,651	107,752	60,405	38.6	39.4	22.1
* 55年	263,277	103,642	107,887	51,748	39.4	41.0	19.7
* 60年	250,402	90,850	105,822	53,730	36.3	42.3	21.5
*平成2年	219,637	74,399	93,144	52,094	33.9	42.4	23.7
3年	212,638	71,493	90,341	50,804	33.6	42.5	23.9
4年	206,562	69,402	86,978	50,182	33.6	42.1	24.3
5年	200,438	67,348	84,645	48,445	33.6	42.2	24.2
6年	194,913	66,171	81,834	46,908	33.9	42.0	24.1
* 7年	188,844	64,367	79,014	45,463	34.1	41.8	24.1
8年	183,518	62,870	75,846	44,802	34.3	41.3	24.4
9年	178,411	61,760	73,115	43,536	34.6	41.0	24.4
10年	173,509	60,730	70,967	41,812	35.0	40.9	24.1
11年	168,207	59,474	68,719	40,014	35.4	40.9	23.8
* 12年	163,095	57,499	67,055	38,541	35.3	41.1	23.6
13年	159,047	56,083	65,589	37,375	35.3	41.2	23.5
14年	154,729	54,909	63,864	35,956	35.5	41.3	23.2
15年	150,691	53,523	62,586	34,582	35.5	41.5	22.9
16年	146,803	51,994	61,134	33,675	35.4	41.6	22.9
* 17年	142,507	50,088	59,688	32,731	35.1	41.9	23.0
18年	139,040	48,501	58,177	32,362	34.9	41.8	23.3
19年	135,276	47,358	56,166	31,752	35.0	41.5	23.5
20年	131,949	46,394	54,660	30,895	35.2	41.4	23.4
21年	128,267	45,278	53,070	29,919	35.3	41.4	23.3
* 22年	124,061	43,521	51,414	29,126	35.1	41.4	23.5
23年	121,221	42,767	49,959	28,495	35.3	41.2	23.5
24年	118,079	41,883	48,331	27,865	35.5	40.9	23.6
25年	114,769	40,731	47,154	26,884	35.5	41.1	23.4
26年	111,631	39,510	46,024	26,097	35.4	41.2	23.4
* 27年	106,041	36,896	44,288	24,857	34.8	41.8	23.4
28年	103,338	36,004	43,330	24,004	34.8	41.9	23.2

注)「\*」の年は国勢調査、その他は秋田県年齢別人口流動調査による。

## (2) 15～64歳人口

平成28年10月1日現在の15～64歳人口は **550,243**人で、前年に比べ **14,994**人(2.7%)減少し、総人口に占める割合は **55.0%**となり、前年に比べ0.7ポイント低下した。

15～64歳人口を15～29歳、30～49歳、50～64歳の3区分に分類してみると、15～29歳は 108,705人で前年から 3,683人(3.3%)の減少、30～49歳は 224,783人で前年から 1,828人(0.8%)の減少、50～64歳は 216,755人で前年から 9,483人(4.2%)の減少となっている。

表4 15～64歳人口(年齢3区分別)及び人口割合の推移(各年10月1日現在)

年次	人 口 (人)				人 口 割 合 (%)		
	総 数	15～29歳	30～49歳	50～64歳	15～29歳	30～49歳	50～64歳
*昭和45年	847,538	295,691	376,713	175,134	34.9	44.4	20.7
* 50年	849,459	279,364	373,819	196,276	32.9	44.0	23.1
* 55年	861,312	254,682	375,308	231,322	29.6	43.6	26.9
* 60年	845,473	217,389	366,225	261,859	25.7	43.3	31.0
*平成2年	815,840	197,916	349,692	268,232	24.3	42.9	32.9
3年	809,872	196,812	347,036	266,024	24.3	42.9	32.8
4年	802,763	195,857	343,007	263,899	24.4	42.7	32.9
5年	796,984	196,642	340,185	260,157	24.7	42.7	32.6
6年	792,340	197,752	337,305	257,283	25.0	42.6	32.5
* 7年	786,983	196,221	338,648	252,114	24.9	43.0	32.0
8年	779,280	198,618	336,321	244,341	25.5	43.2	31.4
9年	771,564	197,437	327,988	246,139	25.6	42.5	31.9
10年	763,044	195,973	320,227	246,844	25.7	42.0	32.3
11年	756,086	195,155	310,179	250,752	25.8	41.0	33.2
* 12年	746,252	190,226	301,216	254,810	25.5	40.4	34.1
13年	736,658	187,477	294,148	255,033	25.4	39.9	34.6
14年	726,438	183,391	287,748	255,299	25.2	39.6	35.1
15年	716,057	178,186	282,022	255,849	24.9	39.4	35.7
16年	708,848	173,133	277,380	258,335	24.4	39.1	36.4
* 17年	694,288	163,075	270,859	260,354	23.5	39.0	37.5
18年	682,973	156,521	266,763	259,689	22.9	39.1	38.0
19年	669,904	150,217	261,779	257,908	22.4	39.1	38.5
20年	657,970	144,076	257,300	256,594	21.9	39.1	39.0
21年	647,429	139,266	252,594	255,569	21.5	39.0	39.5
* 22年	639,633	133,224	248,956	257,453	20.8	38.9	40.3
23年	633,130	129,435	244,888	258,807	20.4	38.7	40.9
24年	617,868	125,816	240,691	251,361	20.4	39.0	40.7
25年	602,794	121,482	236,850	244,462	20.2	39.3	40.6
26年	585,373	117,269	232,732	235,372	20.0	39.8	40.2
* 27年	565,237	112,388	226,611	226,238	19.9	40.1	40.0
28年	550,243	108,705	224,783	216,755	19.8	40.9	39.4

注)「\*」の年は国勢調査、その他は秋田県年齢別人口流動調査による。

### (3) 65歳以上人口

平成28年10月1日現在の65歳以上人口は **347,538**人で、前年に比べ **4,237**人(1.2%)増加し、総人口に占める割合は **34.7%**となり、前年に比べ0.9ポイント増加した。

本県の65歳以上人口割合は、急速に進んだ高齢化により平成8年に全国より9年早く20%を超え、第一次ベビーブーム世代(昭和22~24年生まれ)が65歳に達した平成24年に初めて30%を超えている。

表5 65歳以上人口割合の推移(各年10月1日現在) (単位：%)

年次	秋田県		全国	
		うち 75歳以上		うち 75歳以上
*昭和45年	7.3	1.9	7.1	2.1
* 50年	8.9	2.6	7.9	2.5
* 55年	10.5	3.4	9.1	3.1
* 60年	12.6	4.5	10.3	3.9
*平成2年	15.6	5.9	12.1	4.8
3年	16.4	6.2	12.6	5.0
4年	17.2	6.5	13.1	5.2
5年	18.0	6.7	13.5	5.4
6年	18.7	7.0	14.1	5.5
* 7年	19.6	7.4	14.6	5.7
8年	20.4	7.7	15.1	5.9
9年	21.2	8.1	15.7	6.2
10年	22.0	8.5	16.2	6.4
11年	22.7	8.9	16.7	6.7
* 12年	23.5	9.6	17.4	7.1
13年	24.3	10.1	18.0	7.5
14年	25.1	10.8	18.5	7.9
15年	25.7	11.5	19.0	8.3
16年	26.2	12.1	19.5	8.7
* 17年	26.9	12.9	20.2	9.1
18年	27.5	13.6	20.8	9.5
19年	28.1	14.3	21.5	9.9
20年	28.7	14.9	22.1	10.4
21年	29.3	15.5	22.7	10.8
* 22年	29.6	16.1	23.0	11.1
23年	29.7	16.7	23.3	11.5
24年	30.6	17.3	24.1	11.9
25年	31.5	17.8	25.1	12.3
26年	32.6	18.0	26.0	12.5
* 27年	33.8	18.4	26.6	12.8
28年	34.7	18.8	27.3	13.3

注)「\*」の年は国勢調査、その他は秋田県年齢別人口流動調査及び総務省「人口推計」による。

#### (4) 指数でみる年齢構成

平成28年10月1日現在における従属人口指数は81.9、年少人口指数は18.8、老年人口指数は63.2となっていて、従属人口指数は2.4ポイント、老年人口指数は2.5ポイントそれぞれ前年から上昇し、年少人口指数は前年と同率であった。

また、15歳未満人口に対する65歳以上人口の比率を示した老年化指数は336.3(15歳未満人口1人に対し65歳以上人口3.36人)となっている。

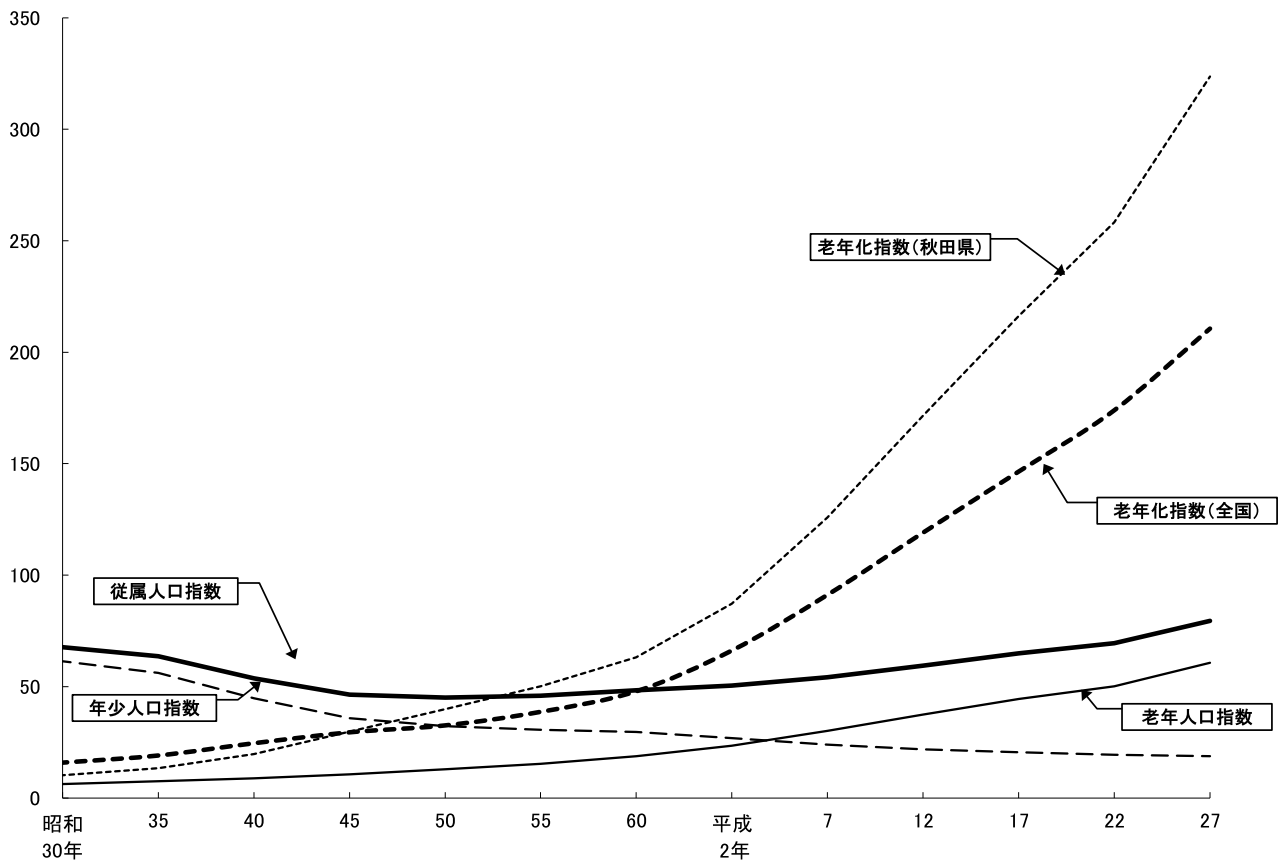
- 従属人口指数 — 15～64歳人口に対する15歳未満人口と65歳以上人口の比率  
15～64歳人口100人が年少者と高齢者を何人扶養しているかを示す指標
- 年少人口指数 — 15～64歳人口に対する15歳未満人口の比率
- 老年人口指数 — 15～64歳人口に対する65歳以上人口の比率
- 老年化指数 — 15歳未満人口に対する65歳以上人口の比率

表6 従属人口指数、年少人口指数、老年人口指数、老年化指数の推移

年次	従属人口指数	年少人口指数	老年人口指数	老年化指数
*昭和45年	46.5	35.8	10.7	29.9
* 50年	45.1	32.2	12.9	39.9
* 55年	45.9	30.6	15.3	50.2
* 60年	48.3	29.6	18.7	63.1
* 平成 2年	50.4	26.9	23.5	87.2
3年	51.0	26.3	24.7	94.2
4年	51.8	25.7	26.1	101.5
5年	52.6	25.1	27.5	109.3
6年	53.3	24.6	28.7	116.7
* 7年	54.2	24.0	30.2	125.9
8年	55.3	23.5	31.7	134.8
9年	56.3	23.1	33.1	143.3
10年	57.4	22.7	34.7	152.4
11年	58.2	22.2	35.9	161.5
* 12年	59.3	21.9	37.5	171.5
13年	60.6	21.6	39.0	180.8
14年	61.9	21.3	40.6	190.4
15年	63.0	21.0	42.0	199.4
16年	63.5	20.7	42.8	206.7
* 17年	64.9	20.5	44.4	216.3
18年	66.0	20.4	45.6	224.0
19年	67.3	20.2	47.1	233.3
20年	68.5	20.1	48.4	241.4
21年	69.4	19.8	49.6	250.5
* 22年	69.5	19.4	50.1	258.3
23年	69.5	19.1	50.4	263.0
24年	71.8	19.1	52.7	275.5
25年	73.9	19.0	54.9	288.2
26年	76.8	19.1	57.7	302.8
* 27年	79.5	18.8	60.7	323.7
28年	81.9	18.8	63.2	336.3

注)「\*」の年は国勢調査、その他は秋田県年齢別人口流動調査による。

図3 各人口指数の推移



注) 国勢調査による。

- 年少人口指数 =  $\frac{15\text{歳未満人口}}{15\sim 64\text{歳人口}} \times 100$
- 老年人口指数 =  $\frac{65\text{歳以上人口}}{15\sim 64\text{歳人口}} \times 100$
- 従属人口指数 =  $\frac{15\text{歳未満} + 65\text{歳以上人口}}{15\sim 64\text{歳人口}} \times 100$
- 老年化指数 =  $\frac{65\text{歳以上人口}}{15\text{歳未満人口}} \times 100$

### 3. 人口性比

平成28年10月1日現在の人口性比(女性100人に対する男性の数)は88.6で、前年に比べ0.4ポイント上昇した。

人口性比を年齢5歳階級別にみると、40～44歳以下の各年齢階級では人口性比が100を超え男性が多くなっているが、45～49歳以上の各年齢階級では100未満で女性が多く、年齢階級が高くなるにつれて人口性比が徐々に低くなる傾向にある。

また、人口性比を年齢3区分別にみると、15歳未満人口では男性が多く、15～64歳人口及び65歳以上人口では女性が多くなっている。特に65歳以上人口では女性の比率が高く、女性の人口は男性のおよそ1.45倍となっている。

表7 年齢5歳階級別人口、人口性比及び人口構成比(平成28年10月1日現在)

年 齢	人 口 (人)			人 口 性 比 (女100人に対する男)	人 口 構 成 比 (%) (男女計)
	男女計	男	女		
総 数	1,009,659	474,215	535,444	88.6	100.0
0～4歳	29,420	14,998	14,422	104.0	2.9
5～9歳	34,906	17,857	17,049	104.7	3.5
10～14歳	39,012	19,856	19,156	103.7	3.9
15～19歳	42,537	21,666	20,871	103.8	4.2
20～24歳	30,445	16,172	14,273	113.3	3.0
25～29歳	35,723	18,256	17,467	104.5	3.5
30～34歳	45,537	23,023	22,514	102.3	4.5
35～39歳	55,317	28,268	27,049	104.5	5.5
40～44歳	62,847	31,593	31,254	101.1	6.2
45～49歳	61,082	29,975	31,107	96.4	6.0
50～54歳	60,832	29,704	31,128	95.4	6.0
55～59歳	72,394	35,352	37,042	95.4	7.2
60～64歳	83,529	40,466	43,063	94.0	8.3
65～69歳	95,625	46,313	49,312	93.9	9.5
70～74歳	63,460	28,543	34,917	81.7	6.3
75～79歳	64,365	26,449	37,916	69.8	6.4
80～84歳	60,447	22,872	37,575	60.9	6.0
85～89歳	41,572	13,190	28,382	46.5	4.1
90歳以上	22,069	4,881	17,188	28.4	2.2
【年齢3区分別】					
0～14歳	103,338	52,711	50,627	104.1	10.2
15～64歳	550,243	274,475	275,768	99.5	54.5
65歳以上	347,538	142,248	205,290	69.3	34.4

注) 1. 秋田県年齢別人口流動調査による。

2. 総数には、年齢不詳(男 4,781人、女 3,759人、計 8,540人)を含む。



图4 年齢5歳階級別人口性比（平成28年10月1日現在）

(単位：女=100)

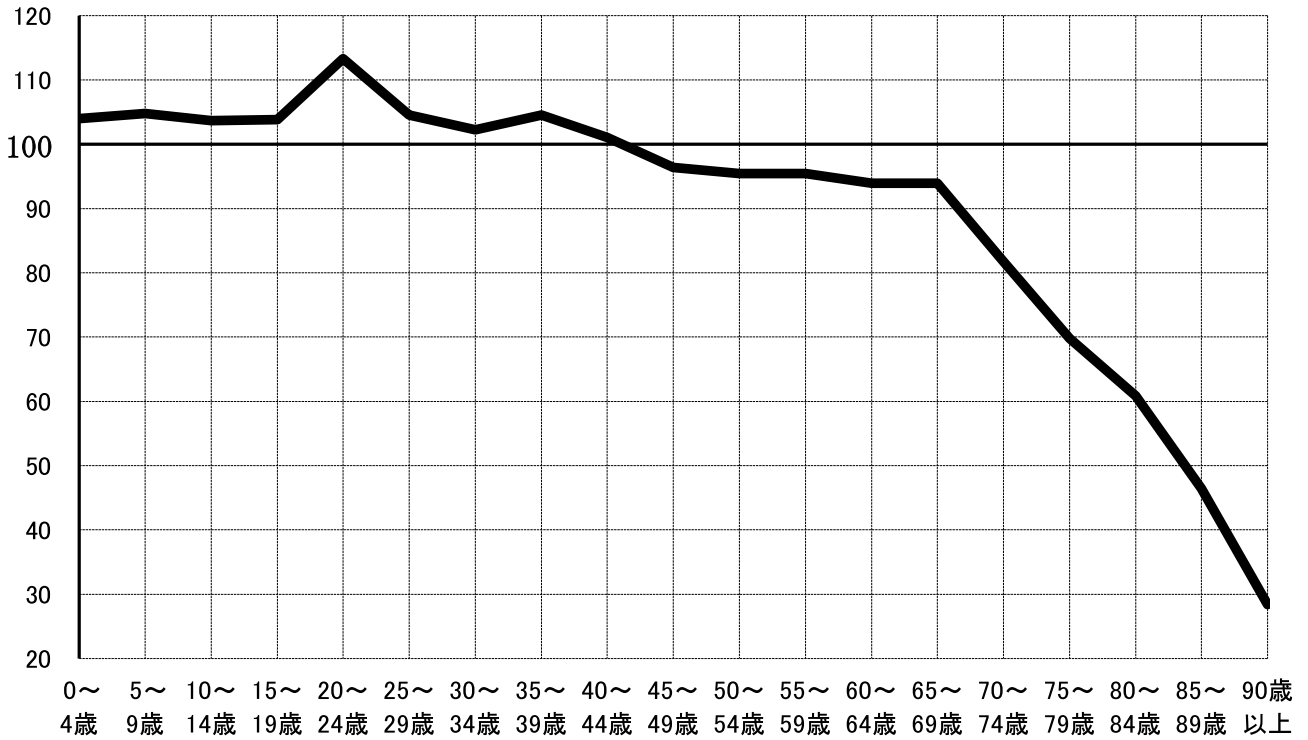


图5 年齢5歳階級男女別人口（平成28年10月1日現在）

(単位：万人)

■男 □女

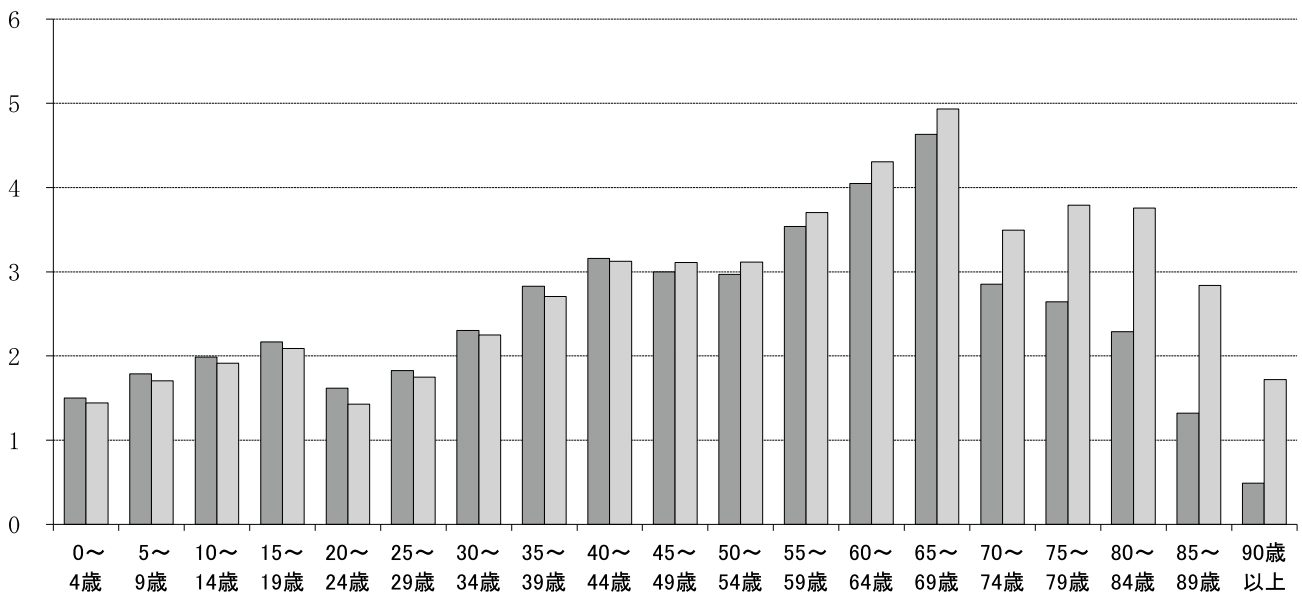
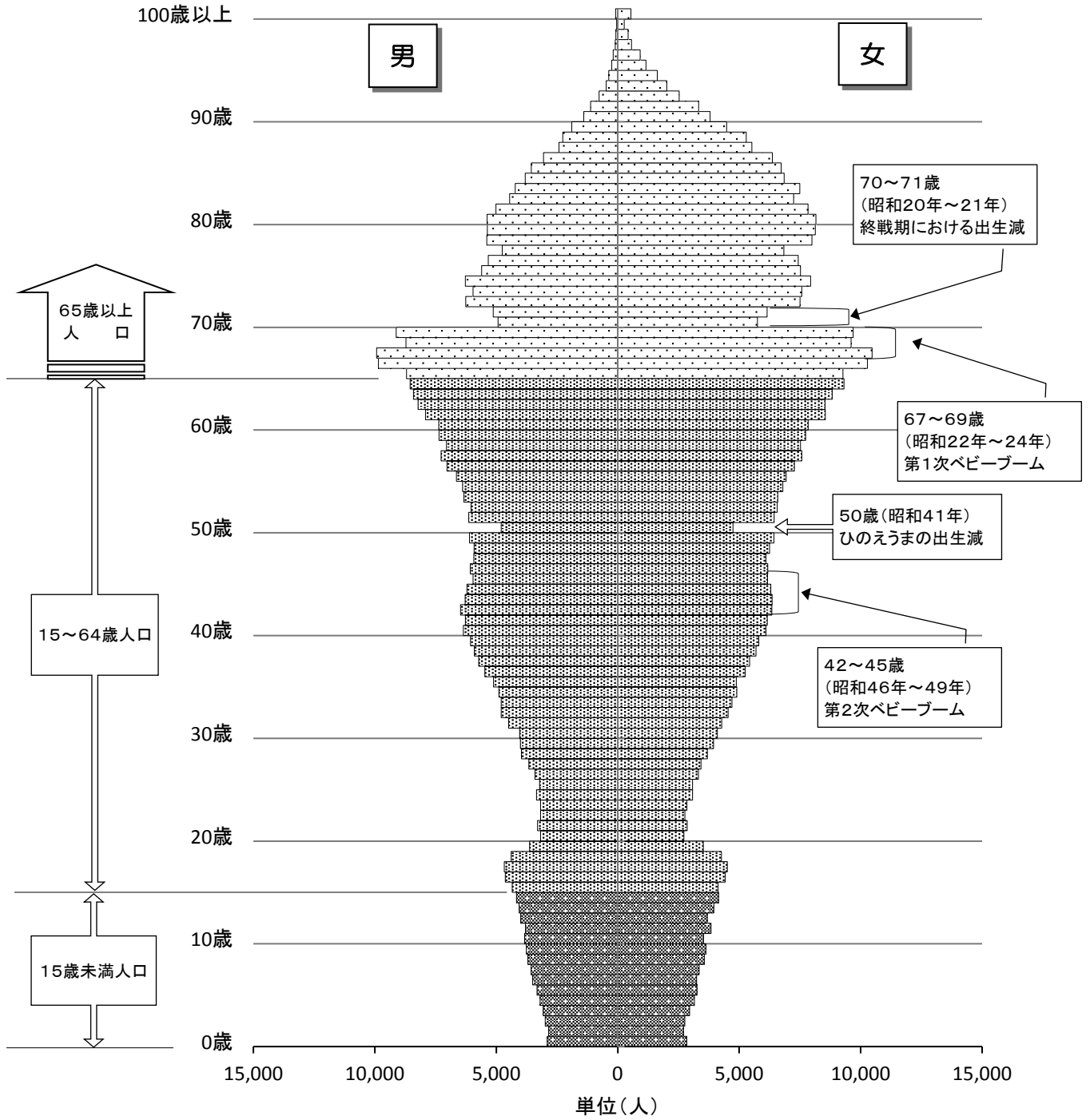


図6 秋田県人口ピラミッド（平成28年10月1日現在）

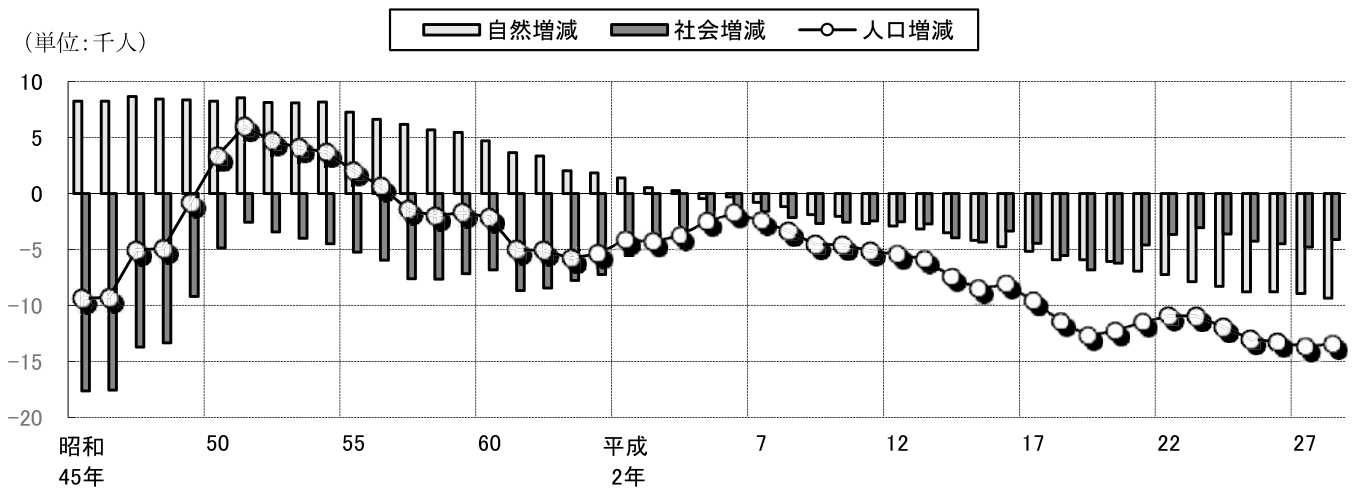


#### 4. 人口動態

平成28年一年間(平成27年10月1日～平成28年9月30日)の人口減少数は **13,460**人(男 6,121人、女 7,339人)で、平成27年一年間(平成26年10月1日～平成27年9月30日)に比べ 250人縮小し、平成22年から6年ぶりに減少幅が縮小した。また、平成28年の人口減少率は **1.32%**となり、平成27年と同率であった。

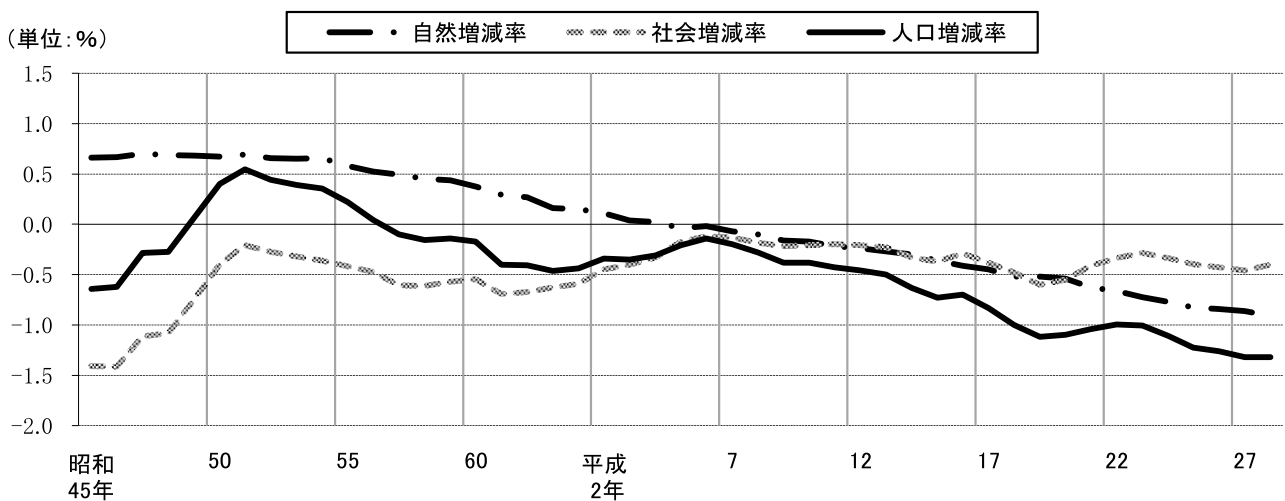
本県の人口減少数は平成7年以降拡大傾向となり、平成18年に初めて1万人を突破し、その後28年まで11年連続で1万人を超えている。このような状況のなか、平成20年から22年まで人口減少数は縮小傾向にあったが23年から27年まで再び拡大。転じて、28年には人口減少数が前年を下回った。

図7 自然増減・社会増減・人口増減の推移



注) 昭和55年以前は総務省統計局「人口推計」、昭和56年以降は秋田県年齢別人口流動調査による。

図8 自然増減率・社会増減率・人口増減率の推移



注) 昭和55年以前は総務省統計局「人口推計」、昭和56年以降は秋田県年齢別人口流動調査による。

## (1) 自然動態

平成28年一年間における出生数は **5,739**人(男 2,905人、女 2,834人)、死亡数は **15,099**人(男 7,338人、女 7,761人)で、出生数から死亡数を差し引いた自然減少数は **9,360**人(男 4,433人、女 4,927人)となり、自然減少率は **0.91%**であった。

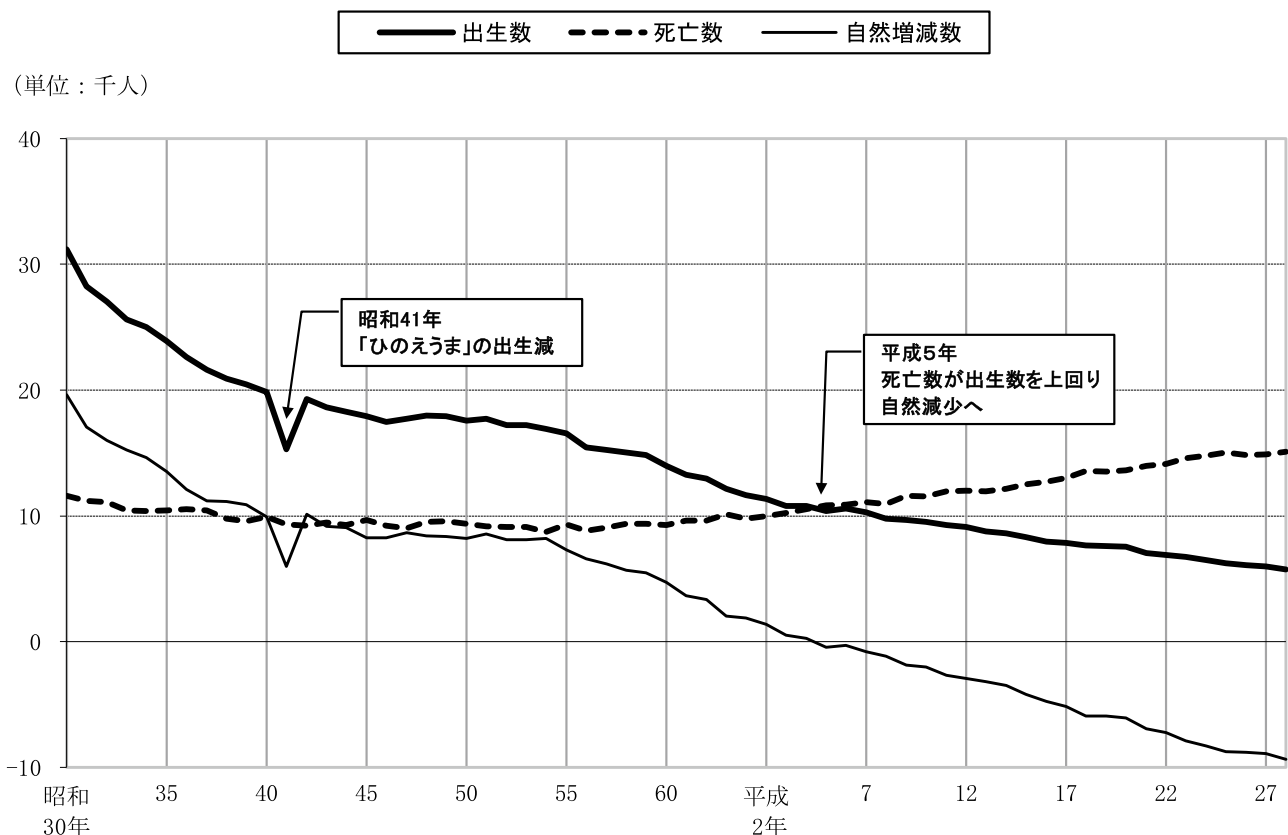
これを平成27年一年間と比べると、出生数は 249人(4.2%)の減少、死亡数は 190人(1.3%)の増加となって、自然減少数は 439人拡大し、自然減少率は0.05ポイント拡大した。

本県の自然動態についてみると、出生数が戦後は減少傾向にあったものの1万人を上回り、その一方で死亡数は昭和40年代から50年代は概ね9千人台で推移していたため、自然増加の状態が続いていた。

しかし、出生数は第二次ベビーブーム期(昭和46~49年)以降に減少傾向がより一層顕著になり、平成8年に1万人を割ってその後も減少し続けている。さらに死亡数が昭和60年頃から増加傾向を示すようになり、平成3年以降は毎年1万人を超え増加し続けている。

その結果、平成5年に初めて死亡数が出生数を上回って自然減少の状態に陥り、その後も自然減少数は年を追うごとに拡大している。

図9 自然動態の推移



注) 昭和55年以前は総務省統計局「人口推計」、昭和56年以降は秋田県年齢別人口流動調査による。

## (2) 社会動態

平成28年一年間の秋田県と他の都道府県との間における転入・転出の状況をみると、他の都道府県から秋田県に転入してきた者(転入者)が **13,323**人(男 7,399人、女 5,924人)、秋田県から他の都道府県へ転出した者(転出者)が **17,423**人(男 9,087人、女 8,336人)で、転入者から転出者を差し引いた社会減少数は **4,100**人(男 1,688人、女 2,412人)となり、社会減少率は **0.40%**であった。

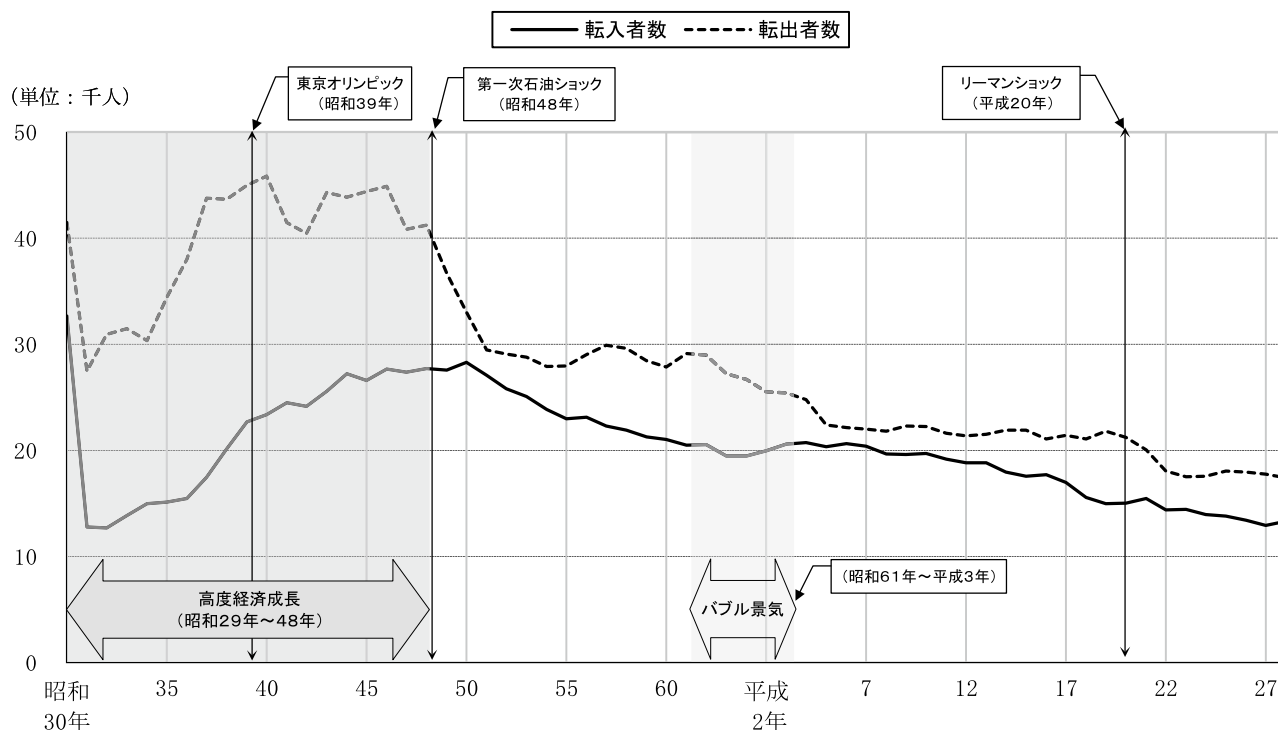
これを平成27年一年間と比べると、転入者は 364人(2.8%)の増加、転出者は 325人(1.8%)の減少となって社会減少数は 689人縮小し、社会減少率は0.06ポイント縮小した。

本県は、戦前から農村部を主体として大都市圏への労働力の供給源となっていて、社会動態は一貫して転出が転入を上回る「転出超過(=社会減少)」の状態が続いている。

このため、昭和30年代から40年代にかけての高度経済成長期における年間の転出超過数は1万人を超え、特に、昭和39年(1964)の東京オリンピック前後は年間2万人超の転出超過となって、多くの人が大都市圏へ流出した。しかし、昭和48年(1973)の石油ショック以降は人口流出に歯止めがかかるようになり、1万人超の転出超過となることはなくなっている。

また、昭和末期から平成以降の社会動態は、バブル景気やバブル景気の崩壊による不況、リーマンショックによる世界同時不況などの影響で転出超過数は拡大と縮小を繰り返している。このような状況のなか、平成25年以降の転出超過数は4千人台で推移しているものの、24年から4年連続で前年を上回り増加傾向となり、28年には5年ぶりに転出超過数が前年を下回った。

図10 社会動態の推移



注) 昭和55年以前は総務省統計局「人口推計」、昭和56年以降は秋田県年齢別人口流動調査による。

### ①年齢階級別の転入・転出

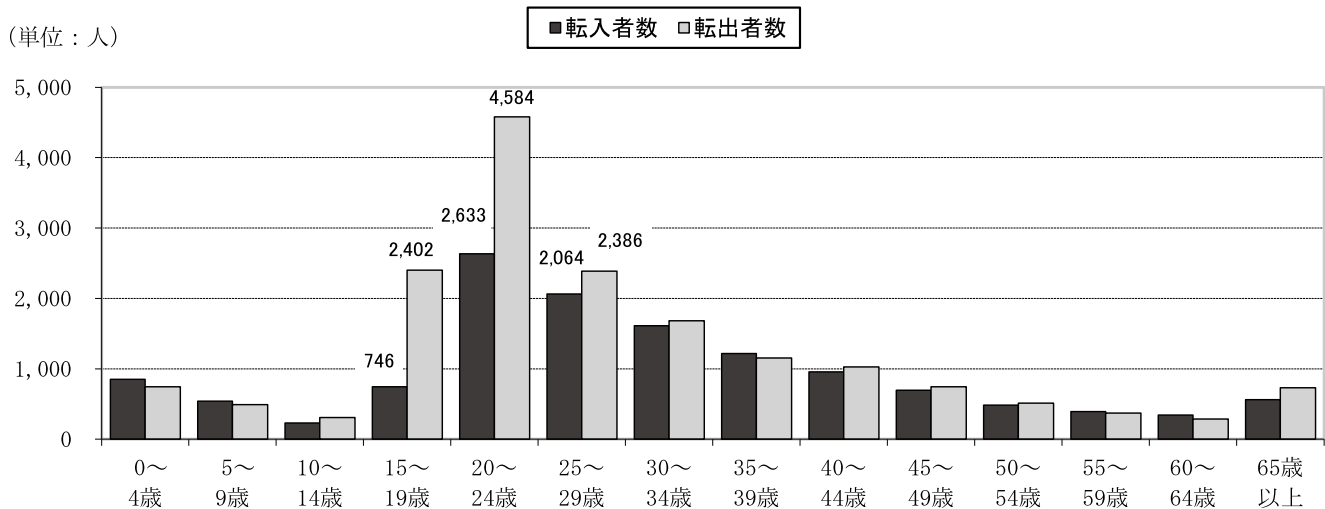
平成28年一年間の転入と転出を年齢5歳階級別にみると、転入者数が最も多いのは20～24歳の2,633人で転入者全体の19.8%、次いで25～29歳が2,064人で同じく15.5%などとなっている。転入者の上位を20代と30代が占めており、この20～39歳の合計は7,529人で転入者全体の56.5%を占めている。

また、転出者数が最も多いのも20～24歳の4,584人で転出者全体の26.3%、次いで15～19歳が2,402人で同じく13.8%などとなっている。転出者は転入者に比べより若い年齢層で多くなっていて、転出者が多い上位3階級(15～29歳)の合計は9,372人で全転出者の53.8%を占めている。

表8 年齢5歳階級別転入・転出者数とその割合（平成28年）

年齢階級	転入者数				転出者数			
	男女計	割合(%)	男	女	男女計	割合(%)	男	女
県計	13,323	100.0	7,399	5,924	17,423	100.0	9,087	8,336
0～4歳	852	6.4	432	420	744	4.3	376	368
5～9歳	541	4.1	286	255	494	2.8	254	240
10～14歳	227	1.7	107	120	308	1.8	170	138
15～19歳	746	5.6	417	329	2,402	13.8	1,275	1,127
(18及び19歳)	(681)	(5.1)	(381)	(300)	(2,289)	(13.1)	(1,217)	(1,072)
20～24歳	2,633	19.8	1,463	1,170	4,584	26.3	2,250	2,334
25～29歳	2,064	15.5	1,081	983	2,386	13.7	1,236	1,150
30～34歳	1,613	12.1	826	787	1,683	9.7	875	808
35～39歳	1,219	9.1	669	550	1,152	6.6	616	536
40～44歳	954	7.2	571	383	1,029	5.9	577	452
45～49歳	692	5.2	442	250	747	4.3	479	268
50～54歳	486	3.6	336	150	509	2.9	337	172
55～59歳	394	3.0	266	128	370	2.1	226	144
60～64歳	342	2.6	234	108	287	1.6	173	114
65歳以上	560	4.2	269	291	728	4.2	243	485

図11-1 年齢5歳階級別転入・転出者数（平成28年）



## ②年齢5歳階級別転出超過数の年次推移

平成28年一年間の転出超過数（転入者数－転出者数）は4,100人で前年に比べ689人縮小し、平成23年以来5年ぶりに前年を下回った。

転出超過数を年齢5歳階級別に前年と比べてみると、2つの階級で転出超過数が拡大した。

また、転出超過数が最も多かったのは20～24歳の1,951人（転入2,633人 転出4,584人）であったが、前年に比べ16人縮小している。

なお、転出超過数が多い15～29歳までの3階級について、過去10年間の転出超過数の推移をみると、15～19歳の転出超過数は平成21年以降縮小傾向となっている。その一方で、20～24歳と25～29歳の2つの階級では、平成23年を境に転出超過数が拡大に転じており、特に20～24歳の転出超過数は、平成25年以降は15～19歳を上回っている。

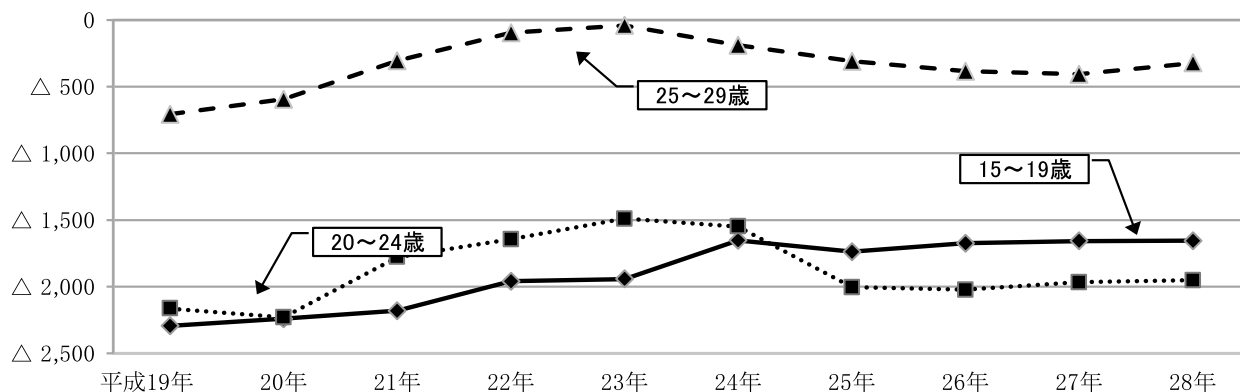
表9 年齢5歳階級別転出超過数の推移（平成22年～28年）

（単位：人）

年次 年齢階級	平成22年 (H21.10 ～H22.9)	平成23年 (H22.10 ～H23.9)	平成24年 (H23.10 ～H24.9)	平成25年 (H24.10 ～H25.9)	平成26年 (H25.10 ～H26.9)	平成27年 (H26.10 ～H27.9)	平成28年 (H27.10 ～H28.9)
県計	△ 3,658	△ 3,071	△ 3,622	△ 4,243	△ 4,486	△ 4,789	△ 4,100
0～4歳	113	216	128	105	85	55	108
5～9歳	14	76	△ 13	8	△ 53	△ 85	47
10～14歳	△ 8	△ 1	△ 35	△ 72	△ 23	△ 75	△ 81
15～19歳 (18及び19歳)	△ 1,960 (△1,901)	△ 1,942 (△1,887)	△ 1,653 (△1,602)	△ 1,738 (△1,669)	△ 1,673 (△1,613)	△ 1,657 (△1,608)	△ 1,656 (△1,608)
20～24歳	△ 1,643	△ 1,489	△ 1,548	△ 2,004	△ 2,024	△ 1,967	△ 1,951
25～29歳	△ 96	△ 41	△ 188	△ 309	△ 383	△ 406	△ 322
30～34歳	△ 159	113	△ 50	△ 2	△ 88	△ 10	△ 70
35～39歳	△ 53	64	△ 98	0	7	△ 130	67
40～44歳	34	△ 26	△ 63	△ 57	△ 136	△ 158	△ 75
45～49歳	0	△ 29	△ 53	△ 64	△ 77	△ 76	△ 55
50～54歳	△ 8	△ 38	△ 100	△ 56	15	△ 68	△ 23
55～59歳	57	△ 13	80	20	15	△ 21	24
60～64歳	239	172	111	82	70	48	55
65歳以上	△ 188	△ 133	△ 140	△ 156	△ 221	△ 239	△ 168

注) △は転出超過を表す。

図11-2 年齢階級別(15～29歳)転出超過数の推移（平成19年～28年）

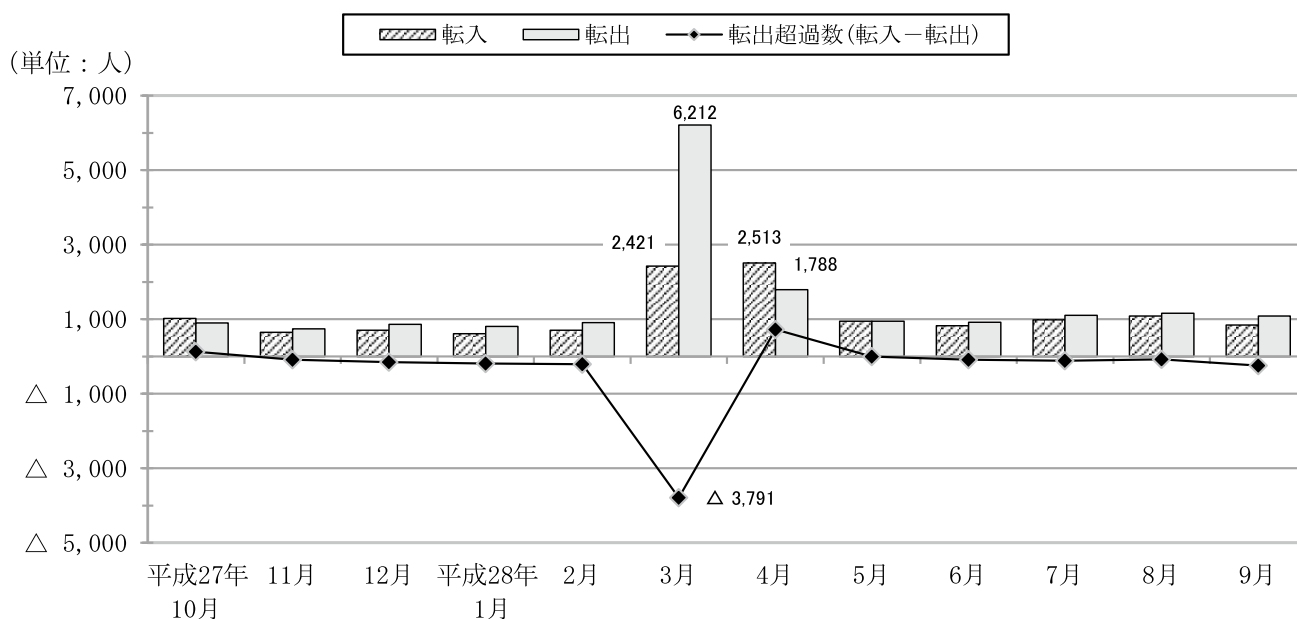


### ③月別転出超過数

平成28年の転出超過数を月別に見ると、進学、就職、転勤等の時期にあたる3月が3,791人(転入2,421人、転出6,212人)で最も多くなっている。これは、前年同月(平成27年3月)の転出超過数3,851人(転入2,528人、転出6,379人)に比べ60人縮小している。また、平成27年10月、平成28年4月、5月以外の月はすべて転出超過となっている。

なお、月別に転入者数及び転出者数をみると、転入者数が最も多いのは平成28年4月で2,513人(前年同月比11人減)、転出者数が最も多いのも平成28年3月で6,212人(前年同月比167人減)であった。

図11-3 月別転入・転出者数及び転出超過数(平成27年10月～平成28年9月)





### (3) 県外との移動

平成28年一年間における秋田県と他の都道府県との社会動態を「住民基本台帳人口移動報告」（総務省統計局）で見ると、秋田県への転入者数が最も多かったのは東京都の1,855人で転入者全体の15.9%、次いで宮城県の1,753人(同15.0%)、岩手県の1,002人(同8.6%)の順となっている。この上位3都県からの転入者は合計4,610人で、県外からの転入者11,678人の39.5%を占めている。

また、秋田県からの転出者数が最も多いのは東京都の2,918人で転出者全体の18.4%、次いで宮城県が2,601人(同16.4%)、神奈川県が1,342人(同8.5%)の順となっている。この上位3都県への転出者は合計6,861人で、県外への転出者15,845人の43.3%を占めている。

なお、首都圏の1都3県(東京都、埼玉県、千葉県、神奈川県)と宮城県への転出超過数の推移をみると、いずれの都県も平成20年から23年までは縮小傾向であった。しかし、東京都への転出超過数は平成24年以降拡大傾向にあり、また、東日本大震災(平成23年)の影響で大きく縮小した宮城県への転出超過数も、24年以降は震災前の水準に戻っている。

図12 都道府県別転入・転出者数（平成27年10月～平成28年9月 上位10自治体）

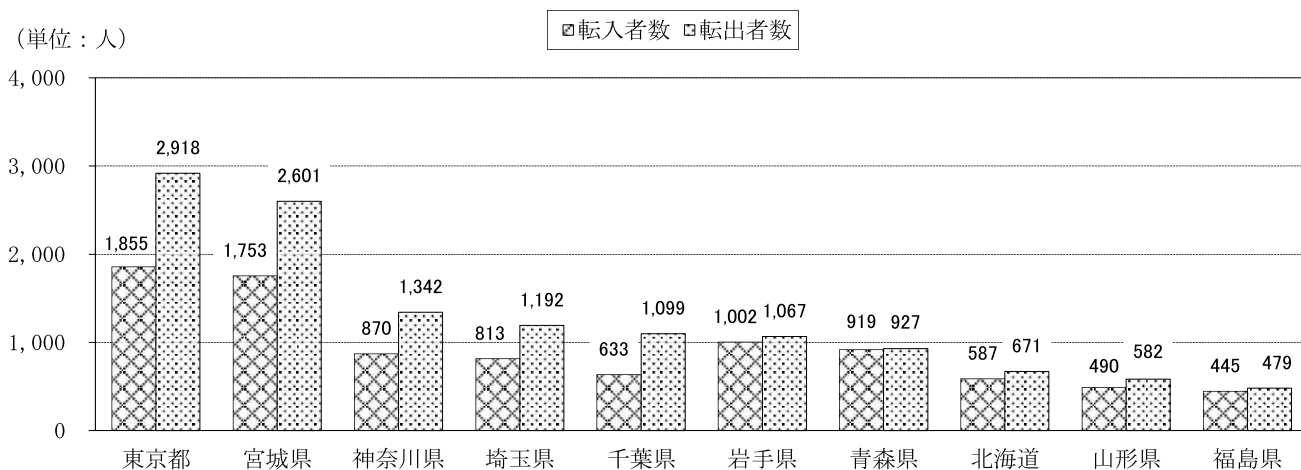


図13 首都圏(1都3県)及び宮城県への転出超過数の推移（平成19年～28年）

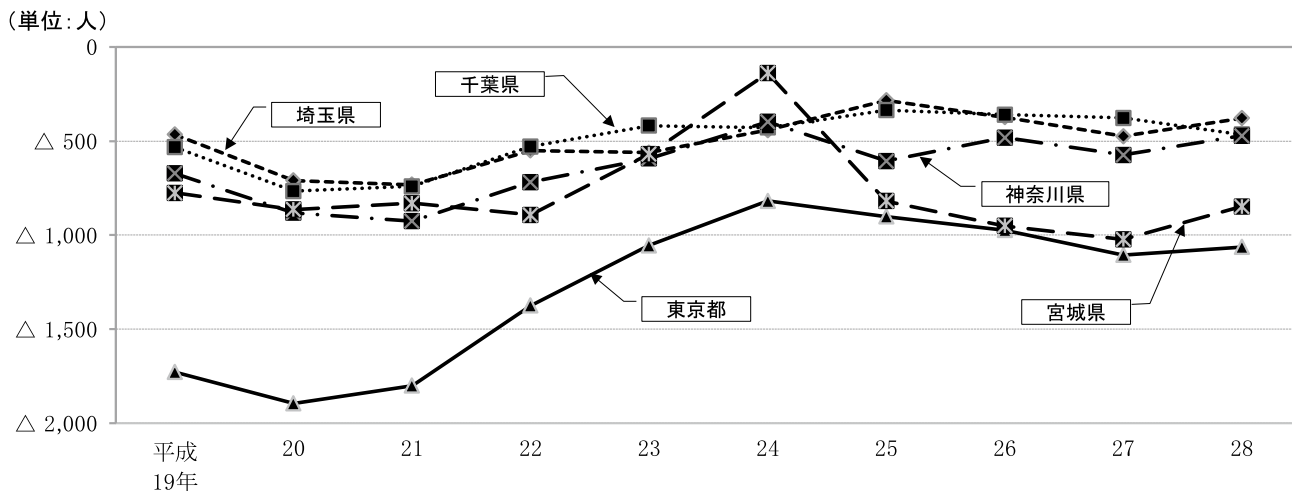


表10 地域別転入・転出者数(平成27年10月～平成28年9月)

(単位：人，%)

都道府県／地方名	転入者(A)	構成比	転出者(B)	構成比	A-B (△は転出超過)
総 数	11,678	100.0%	15,845	100.0%	△ 4,167
北 海 道	587	5.0%	671	4.2%	△ 84
東 北	4,609	39.5%	5,656	35.7%	△ 1,047
青森県	919	7.9%	927	5.9%	△ 8
岩手県	1,002	8.6%	1,067	6.7%	△ 65
宮城県	1,753	15.0%	2,601	16.4%	△ 848
山形県	490	4.2%	582	3.7%	△ 92
福島県	445	3.8%	479	3.0%	△ 34
関 東	4,650	39.8%	7,253	45.8%	△ 2,603
茨城県	164	1.4%	289	1.8%	△ 125
栃木県	187	1.6%	255	1.6%	△ 68
群馬県	128	1.1%	158	1.0%	△ 30
埼玉県	813	7.0%	1,192	7.5%	△ 379
千葉県	633	5.4%	1,099	6.9%	△ 466
東京都	1,855	15.9%	2,918	18.4%	△ 1,063
神奈川県	870	7.4%	1,342	8.5%	△ 472
中 部	1,025	8.8%	1,309	8.3%	△ 284
新潟県	255	2.2%	344	2.2%	△ 89
富山県	25	0.2%	102	0.6%	△ 77
石川県	29	0.2%	65	0.4%	△ 36
福井県	27	0.2%	41	0.3%	△ 14
山梨県	37	0.3%	30	0.2%	7
長野県	96	0.8%	118	0.7%	△ 22
岐阜県	38	0.3%	48	0.3%	△ 10
静岡県	205	1.8%	187	1.2%	18
愛知県	280	2.4%	336	2.1%	△ 56
三重県	33	0.3%	38	0.2%	△ 5
近 畿	391	3.3%	492	3.1%	△ 101
京都府	50	0.4%	77	0.5%	△ 27
大阪府	174	1.5%	232	1.5%	△ 58
兵庫県	86	0.7%	111	0.7%	△ 25
中 国	135	1.2%	127	0.8%	8
四 国	57	0.5%	64	0.4%	△ 7
九州(沖縄県を除く)	172	1.5%	222	1.4%	△ 50
沖 縄 県	52	0.4%	51	0.3%	1

注) 総務省統計局「住民基本台帳人口移動報告 月報」から秋田県が算出。

## 5. 市町村別人口

### (1) 市町村別人口動態

県内市町村別に平成28年一年間の人口増減をみると、25市町村すべてで人口が減少しており、平成24年から5年連続で全市町村において人口が減少している。

人口減少数が最も多かったのは秋田市で 2,146人、次いで横手市 1,309人、大仙市 1,167人などで、これに由利本荘市及び湯沢市を加えた合計5市で、6千人以上の人口減少となった。

また、人口減少率をみてみると、最も高かったのは上小阿仁村で 3.32%(79人)、次いで小坂町が 2.34%(125人)、八峰町が 2.28%(167人)などとなっている。上小阿仁村で人口減少率が3%を超えているほか、県内25市町村のうち8市町村で人口減少率が2%超となっている。

一方、人口減少率が最も低かったのは秋田市で 0.68%(2,146人)、次いで潟上市 0.83%(274人)などとなっており、人口減少率が1%以下であったのはこの2市だけであった。

表11 人口増減数及び人口増減率（平成28年）

人口増減数(人)				人口増減率(%)			
増加市町村		減少市町村		増加市町村		減少市町村	
市町村名	増加数	市町村名	減少数	市町村名	増加率	市町村名	減少率
—	—	秋田市	2,146	—	—	上小阿仁村	3.32
—	—	横手市	1,309	—	—	小坂町	2.34
—	—	大仙市	1,167	—	—	八峰町	2.28
—	—	由利本荘市	1,022	—	—	三種町	2.13
—	—	湯沢市	962	—	—	羽後町	2.12

### (2) 市町村別自然動態及び社会動態

平成28年一年間における県内市町村の自然増減をみると、全25市町村で自然減少となっていて、自然減少率が最も高かったのは上小阿仁村で 2.18%(52人)、次いで八峰町 1.60%(117人)、藤里町 1.52%(51人)などとなっている。なお、県内17市町村で自然減少率が1%超となっている。

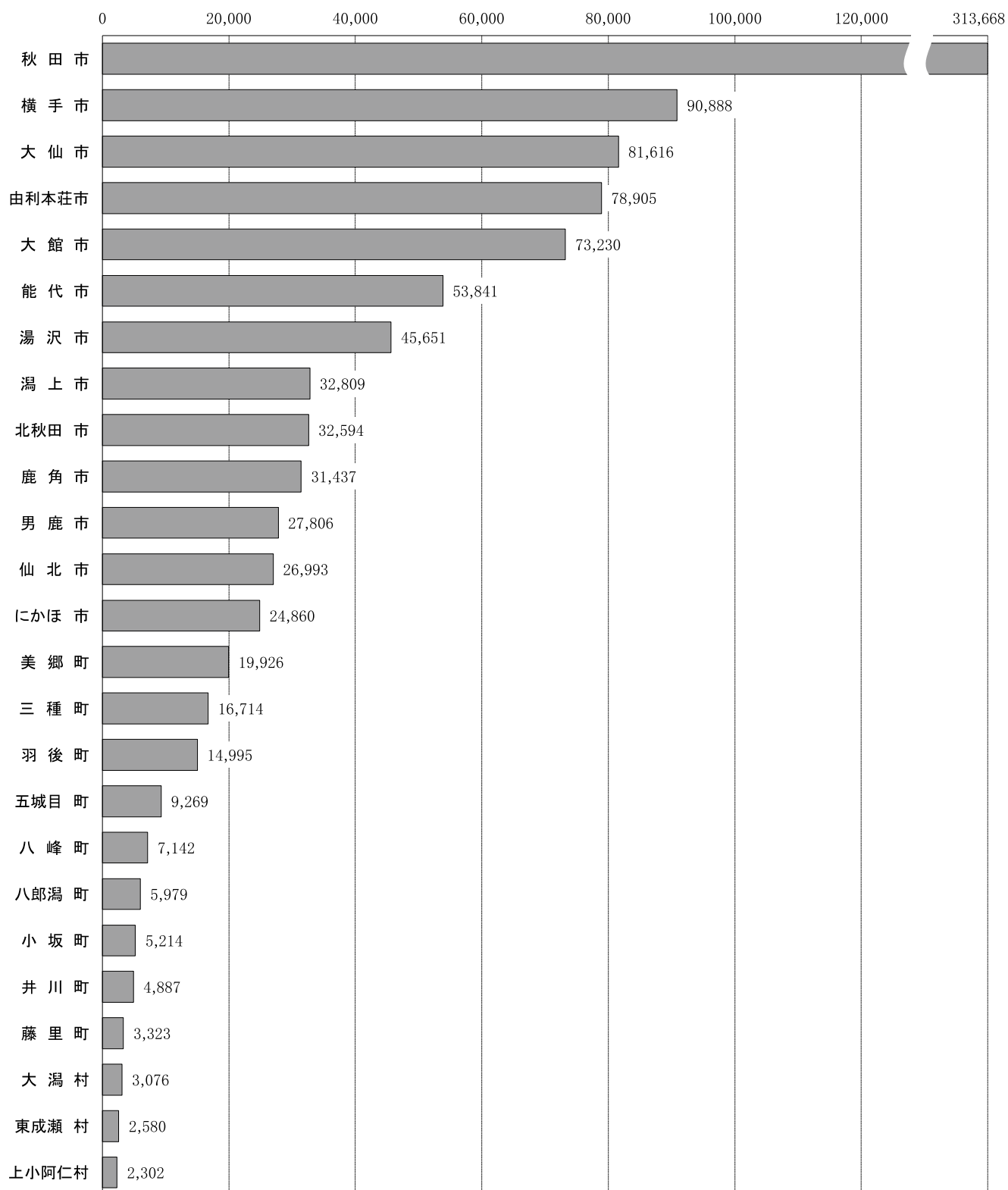
また、同じく社会増減をみると、藤里町では 0.45%(15人)の増加となっているが、それ以外の24市町村では減少している。社会減少率が最も高かったのは上小阿仁村で 1.13%(27人)、次いで井川町 1.08%(54人)、小坂町 1.03%(55人)などとなっている。

表12 自然増減率及び社会増減率（平成28年）

自然増減率(%)				社会増減率(%)			
増加市町村		減少市町村		増加市町村		減少市町村	
市町村名	増加率	市町村名	減少率	市町村名	増加率	市町村名	減少率
—	—	上小阿仁村	2.18	藤里町	0.45	上小阿仁村	1.13
—	—	八峰町	1.60	—	—	井川町	1.08
—	—	藤里町	1.52	—	—	小坂町	1.03
—	—	羽後町	1.48	—	—	にかほ市	0.87
—	—	男鹿市	1.41	—	—	三種町	0.78
		北秋田市	〃				
		五城目町	〃				

图14 市町村別人口（平成28年10月1日現在）

（単位：人）



### (3) 市町村別年齢3区分別人口割合

#### ① 15歳未満人口割合

各市町村の総人口に占める15歳未満人口割合をみると、最も高いのは大潟村で 13.3%、次いで秋田市が 11.2%、潟上市が 11.0%などとなっている。一方、最も低いのは上小阿仁村で 5.6%、次いで男鹿市が 7.7%、八峰町が 7.8%などとなっていて、県内25市町村中14市町村で15歳未満人口割合が10%を割っている。

表13 市町村別15歳未満人口割合

高い市町村		低い市町村	
市町村名	割合(%)	市町村名	割合(%)
大 潟 村	13.3	上小阿仁村	5.6
秋 田 市	11.2	男 鹿 市	7.7
潟 上 市	11.0	八 峰 町	7.8
に か ほ 市	10.9	藤 里 町	8.0
由利本荘市	10.7	五 城 目 町	8.1

#### ② 15～64歳人口割合

各市町村の総人口に占める15～64歳人口割合をみると、最も高いのは秋田市で 59.4%、次いで潟上市が 56.6%、由利本荘市が 55.2%などとなっている。一方、最も低いのは上小阿仁村で 44.4%、次いで藤里町が 47.4%、小坂町が 48.7%などとなっている。

表14 市町村別15～64歳人口割合

高い市町村		低い市町村	
市町村名	割合(%)	市町村名	割合(%)
秋 田 市	59.4	上小阿仁村	44.4
潟 上 市	56.6	藤 里 町	47.4
由利本荘市	55.2	小 坂 町	48.7
大 潟 村	55.0	五 城 目 町	49.5
羽 後 町	54.4	北 秋 田 市	49.6
		八 峰 町	〃

#### ③ 65歳以上人口割合

各市町村の総人口に占める65歳以上人口割合をみると、最も高いのは上小阿仁村で 50.0%、次いで藤里町が 44.6%、男鹿市、小坂町、八峰町が 42.6%などとなっている。一方、最も低いのは秋田市で 29.4%、次いで大潟村が 31.7%、潟上市が 32.4%などとなっている。秋田市を除く24市町村で65歳以上人口割合が30%を超えており、さらにこのうちの7市町で40%台、1村で50%台となっている。

表15 市町村別65歳以上人口割合

高い市町村		低い市町村	
市町村名	割合(%)	市町村名	割合(%)
上小阿仁村	50.0	秋 田 市	29.4
藤 里 町	44.6	大 潟 村	31.7
男 鹿 市	42.6	潟 上 市	32.4
小 坂 町	〃	由利本荘市	34.1
八 峰 町	〃	大 仙 市	35.4

## 6. 世帯数

秋田県の算出による平成28年10月1日現在の世帯数は **389,101** 世帯で、前年に比べて 541世帯 (0.14%) 増加した。

これを1世帯当たりの人員で見ると 2.59人となり、前年に比べて 0.04人減少している。

表16 世帯数の推移（各年10月1日現在）

年次	世帯数	増減数	増減率(%)	1世帯当たり 人員(人/世帯)
昭和45年	307,739	—	—	4.03
50	326,291	18,552	6.03	3.78
55	343,418	17,127	5.25	3.66
60	350,976	7,558	2.20	3.57
平成2年	358,562	7,586	2.16	3.42
7	374,821	16,259	4.53	3.24
12	389,190	14,369	3.83	3.06
17	393,038	3,848	0.99	2.91
22	390,136	△ 2,902	△ 0.74	2.78
27	388,560	△ 1,576	△ 0.40	2.63
平成23年	391,082	946	0.24	2.75
24	392,187	1,105	0.28	2.71
25	392,715	528	0.13	2.67
26	393,459	744	0.19	2.64
27	※ 388,560	141	0.04	2.63
28	389,101	541	0.14	2.59

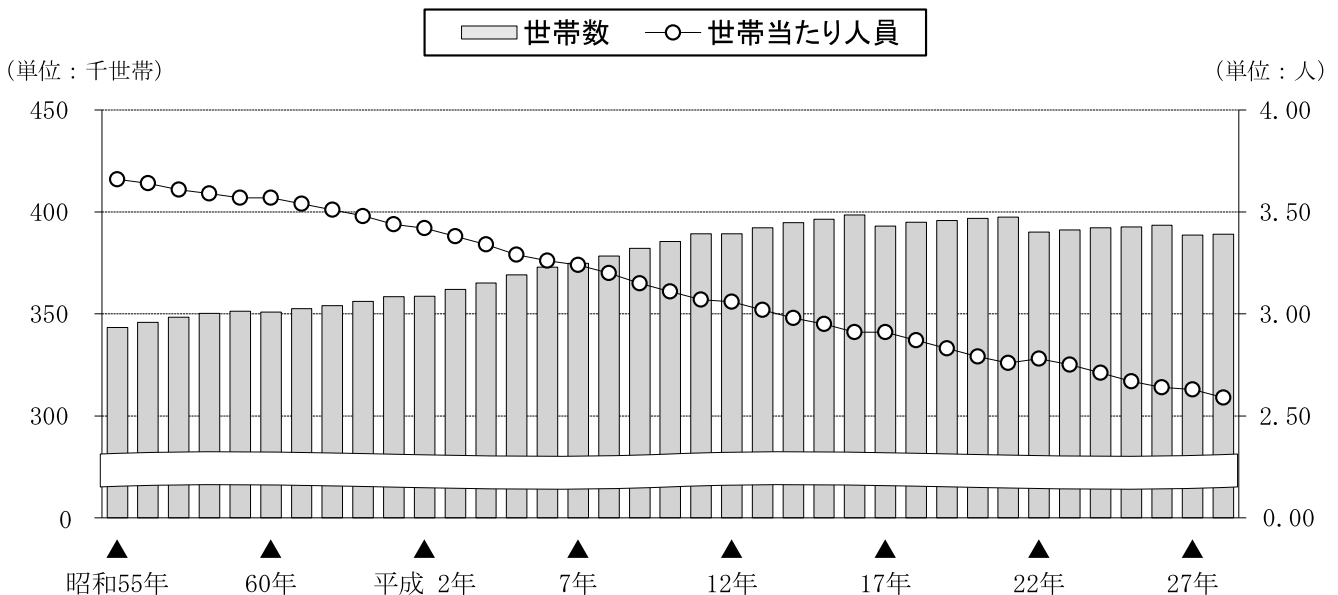
注) 1. 表中二重線から上の数値は国勢調査による。

なお、世帯増減数及び世帯増減率は、前回国勢調査との比較による。

2. 表中二重線から下の数値は秋田県年齢別人口流動調査による。(ただし世帯数※は平成27年国勢調査)

なお、世帯増減数は、1年間に住民基本台帳登録等のあった数であり、各年とも県算出による。

図15 世帯数及び1世帯当たり人員の推移（各年10月1日現在）





## II 統計表





第1表 市町村別男女別人口

平成28年10月1日現在

区 分	人 口 (人)			構成比率 (%)
	男	女	総 計	
県 計	474,215	535,444	1,009,659	*****
市 郡 計	474,241	535,464	1,009,705	100.0
市 部 計	429,497	484,801	914,298	90.6
郡 部 計	44,744	50,663	95,407	9.4
秋 田 市	147,910	165,758	313,668	31.1
能 代 市	24,754	29,087	53,841	5.3
横 手 市	42,649	48,239	90,888	9.0
大 館 市	34,159	39,071	73,230	7.3
男 鹿 市	13,043	14,763	27,806	2.8
湯 沢 市	21,665	23,986	45,651	4.5
鹿 角 市	14,709	16,728	31,437	3.1
由利本荘市	37,670	41,235	78,905	7.8
潟 上 市	15,419	17,390	32,809	3.2
大 仙 市	38,040	43,576	81,616	8.1
北秋田 市	15,186	17,408	32,594	3.2
にかほ 市	11,775	13,085	24,860	2.5
仙 北 市	12,518	14,475	26,993	2.7
鹿 角 郡	2,434	2,780	5,214	0.5
小 坂 町	2,434	2,780	5,214	0.5
北秋田 郡	1,071	1,231	2,302	0.2
上小阿仁村	1,071	1,231	2,302	0.2
山 本 郡	12,610	14,569	27,179	2.7
藤 里 町	1,587	1,736	3,323	0.3
三 種 町	7,655	9,059	16,714	1.7
八 峰 町	3,368	3,774	7,142	0.7
南秋田 郡	10,877	12,334	23,211	2.3
五城目 町	4,313	4,956	9,269	0.9
八郎潟 町	2,746	3,233	5,979	0.6
井 川 町	2,295	2,592	4,887	0.5
大 潟 村	1,523	1,553	3,076	0.3
仙 北 郡	9,352	10,574	19,926	2.0
美 郷 町	9,352	10,574	19,926	2.0
雄 勝 郡	8,400	9,175	17,575	1.7
羽 後 町	7,173	7,822	14,995	1.5
東成瀬 村	1,227	1,353	2,580	0.3

注) 県計は、県内市町村間の移動数を除いて算出しているため、市町村の合計(市郡計)とは一致しない。

第2表 市町村別年齢5歳階級別人口 その1 (男女計)

平成28年10月1日現在

	0～4歳	5～9歳	10～14歳	15～19歳	20～24歳	25～29歳	30～34歳	35～39歳	40～44歳
県計	29,420	34,906	39,012	42,537	30,445	35,723	45,537	55,317	62,847
市郡計	29,417	34,906	39,011	42,536	30,454	35,738	45,540	55,313	62,870
市部計	27,121	32,012	35,540	38,719	28,382	32,786	41,784	50,868	57,812
郡部計	2,296	2,894	3,471	3,817	2,072	2,952	3,756	4,445	5,058
秋田市	10,393	11,535	12,424	14,281	13,717	13,051	15,307	18,812	22,426
能代市	1,291	1,615	1,999	2,136	1,060	1,555	2,139	2,738	3,175
横手市	2,705	3,244	3,630	3,693	1,841	2,970	4,299	5,024	5,322
大館市	2,061	2,523	2,840	2,984	1,927	2,517	3,243	3,940	4,473
男鹿市	586	702	850	934	646	781	1,066	1,328	1,403
湯沢市	1,160	1,435	1,690	1,919	934	1,422	1,906	2,279	2,617
鹿角市	899	1,177	1,237	1,299	723	982	1,286	1,681	1,833
由利本荘市	2,322	2,951	3,105	3,396	2,603	2,930	3,821	4,371	4,764
潟上市	1,015	1,173	1,425	1,518	1,142	1,165	1,524	1,916	2,211
大仙市	2,484	2,917	3,110	3,235	2,062	2,930	3,796	4,582	4,837
北秋田市	796	948	1,093	1,228	641	904	1,183	1,467	1,673
にかほ市	726	882	1,099	1,093	529	789	1,083	1,326	1,520
仙北市	683	910	1,038	1,003	557	790	1,131	1,404	1,558
鹿角郡	108	147	196	194	88	145	169	209	269
小坂町	108	147	196	194	88	145	169	209	269
北秋田郡	33	42	55	64	38	43	59	83	91
上小阿仁村	33	42	55	64	38	43	59	83	91
山本郡	569	735	907	1,022	498	743	961	1,165	1,404
藤里町	81	88	98	115	54	84	121	137	154
三種町	375	457	555	645	339	484	604	743	851
八峰町	113	190	254	262	105	175	236	285	399
南秋田郡	556	692	870	1,002	670	702	867	1,038	1,277
五城目町	227	226	294	324	216	292	340	397	475
八郎潟町	133	181	220	235	128	187	274	261	317
井川町	93	140	194	222	139	143	151	226	289
大潟村	103	145	162	221	187	80	102	154	196
仙北郡	560	675	795	815	463	711	889	1,071	1,120
美郷町	560	675	795	815	463	711	889	1,071	1,120
雄勝郡	470	603	648	720	315	608	811	879	897
羽後町	400	516	543	603	280	533	673	753	777
東成瀬村	70	87	105	117	35	75	138	126	120

注) 県計は、県内市町村間の移動数を除いて算出しているため、市町村の合計(市郡計)とは一致しない。

(単位：人)

45～49歳	50～54歳	55～59歳	60～64歳	65～69歳	70～74歳	75～79歳	80歳以上	年齢不詳	計	
61,082	60,832	72,394	83,529	95,625	63,460	64,365	124,088	8,540	1,009,659	県計
61,080	60,830	72,398	83,528	95,628	63,459	64,365	124,092	8,540	1,009,705	市郡計
55,727	55,050	65,042	74,768	85,929	57,028	57,455	109,787	8,488	914,298	市部計
5,353	5,780	7,356	8,760	9,699	6,431	6,910	14,305	52	95,407	郡部計
20,958	19,375	21,338	23,463	27,232	17,893	16,470	29,015	5,978	313,668	秋田市
3,318	3,124	3,722	4,280	5,473	3,831	3,797	7,348	1,240	53,841	能代市
5,134	5,295	6,853	7,975	8,490	5,575	6,026	12,508	304	90,888	横手市
4,263	4,361	5,243	5,806	7,080	4,920	5,116	9,709	224	73,230	大館市
1,426	1,596	2,035	2,594	3,251	2,221	2,150	4,224	13	27,806	男鹿市
2,751	2,917	3,687	4,140	4,253	3,018	3,038	6,432	53	45,651	湯沢市
1,734	1,833	2,251	2,577	3,077	2,139	2,287	4,368	54	31,437	鹿角市
4,463	4,599	5,505	6,879	7,541	4,511	5,006	9,745	393	78,905	由利本荘市
2,156	2,099	2,181	2,650	3,166	2,129	1,969	3,344	26	32,809	潟上市
4,735	4,861	6,043	7,121	7,604	4,976	5,349	10,939	35	81,616	大仙市
1,771	1,970	2,479	2,810	3,398	2,421	2,579	5,121	112	32,594	北秋田市
1,562	1,536	1,736	2,149	2,468	1,626	1,684	3,029	23	24,860	にかほ市
1,456	1,484	1,969	2,324	2,896	1,768	1,984	4,005	33	26,993	仙北市
317	362	356	427	557	425	458	781	6	5,214	鹿角郡
317	362	356	427	557	425	458	781	6	5,214	小坂町
137	138	156	212	231	194	206	520	0	2,302	北秋田郡
137	138	156	212	231	194	206	520	0	2,302	上小阿仁村
1,481	1,663	2,158	2,513	3,021	1,976	2,057	4,304	2	27,179	山本郡
203	162	240	305	376	263	289	553	0	3,323	藤里町
875	1,048	1,341	1,564	1,808	1,182	1,224	2,617	2	16,714	三種町
403	453	577	644	837	531	544	1,134	0	7,142	八峰町
1,390	1,385	1,589	2,041	2,395	1,661	1,756	3,290	30	23,211	南秋田郡
507	518	654	864	1,014	684	814	1,421	2	9,269	五城目町
334	366	440	581	619	425	408	844	26	5,979	八郎潟町
300	298	340	452	494	343	322	740	1	4,887	井川町
249	203	155	144	268	209	212	285	1	3,076	大潟村
1,103	1,123	1,609	1,822	1,874	1,194	1,296	2,806	0	19,926	仙北郡
1,103	1,123	1,609	1,822	1,874	1,194	1,296	2,806	0	19,926	美郷町
925	1,109	1,488	1,745	1,621	981	1,137	2,604	14	17,575	雄勝郡
804	960	1,278	1,485	1,386	824	969	2,197	14	14,995	羽後町
121	149	210	260	235	157	168	407	0	2,580	東成瀬村

第2表 市町村別年齢5歳階級別人口 その2 (男)

平成28年10月1日現在

	0歳～4歳	5歳～9歳	10歳～14歳	15歳～19歳	20歳～24歳	25歳～29歳	30歳～34歳	35歳～39歳	40歳～44歳
県計	14,998	17,857	19,856	21,666	16,172	18,256	23,023	28,268	31,593
市郡計	14,998	17,861	19,854	21,665	16,172	18,268	23,026	28,257	31,608
市部計	13,817	16,385	18,102	19,717	14,976	16,689	21,023	25,964	29,013
郡部計	1,181	1,476	1,752	1,948	1,196	1,579	2,003	2,293	2,595
秋田市	5,274	5,915	6,206	7,231	7,029	6,363	7,406	9,217	11,102
能代市	671	835	1,038	1,125	531	803	1,093	1,404	1,566
横手市	1,314	1,721	1,863	1,844	967	1,517	2,199	2,629	2,673
大館市	1,091	1,308	1,465	1,500	972	1,319	1,667	2,031	2,302
男鹿市	291	365	431	488	331	397	549	715	732
湯沢市	602	741	894	980	501	739	996	1,208	1,287
鹿角市	460	575	631	701	415	549	656	900	953
由利本荘市	1,195	1,505	1,577	1,748	1,610	1,558	2,025	2,291	2,450
潟上市	518	636	743	784	569	559	770	983	1,089
大仙市	1,302	1,437	1,613	1,662	1,071	1,498	1,908	2,395	2,394
北秋田市	398	479	547	594	377	498	634	773	881
にかほ市	355	435	569	546	313	464	561	690	781
仙北市	346	433	525	514	290	425	559	728	803
鹿角郡	59	66	103	104	54	77	90	107	138
小坂町	59	66	103	104	54	77	90	107	138
北秋田郡	19	22	26	32	25	30	39	41	52
上小阿仁村	19	22	26	32	25	30	39	41	52
山本郡	267	353	451	518	296	381	513	619	712
藤里町	44	42	43	62	39	44	63	77	87
三種町	159	217	283	323	188	236	315	390	411
八峰町	64	94	125	133	69	101	135	152	214
南秋田郡	294	357	428	504	370	390	457	525	663
五城目町	119	105	156	167	121	153	169	198	245
八郎潟町	65	91	102	112	75	99	148	149	160
井川町	51	80	90	109	77	84	83	111	150
大潟村	59	81	80	116	97	54	57	67	108
仙北郡	292	351	408	431	274	362	468	559	572
美郷町	292	351	408	431	274	362	468	559	572
雄勝郡	250	327	336	359	177	339	436	442	458
羽後町	203	277	282	306	159	300	361	372	401
東成瀬村	47	50	54	53	18	39	75	70	57

注) 県計は、県内市町村間の移動数を除いて算出しているため、市町村の合計(市郡計)とは一致しない。

(単位：人)

45歳～49歳	50歳～54歳	55歳～59歳	60歳～64歳	65歳～69歳	70歳～74歳	75歳～79歳	80歳以上	年齢不詳	計	
29,975	29,704	35,352	40,466	46,313	28,543	26,449	40,943	4,781	474,215	県計
29,972	29,707	35,354	40,471	46,312	28,542	26,449	40,944	4,781	474,241	市郡計
27,360	26,855	31,657	36,135	41,455	25,669	23,642	36,292	4,746	429,497	市部計
2,612	2,852	3,697	4,336	4,857	2,873	2,807	4,652	35	44,744	郡部計
10,184	9,270	10,192	11,225	12,917	8,165	6,984	9,807	3,423	147,910	秋田市
1,635	1,544	1,807	2,032	2,562	1,615	1,506	2,394	593	24,754	能代市
2,525	2,598	3,342	3,839	4,164	2,567	2,559	4,138	190	42,649	横手市
2,114	2,134	2,567	2,826	3,383	2,165	2,035	3,160	120	34,159	大館市
708	793	987	1,298	1,603	1,045	876	1,428	6	13,043	男鹿市
1,381	1,476	1,876	2,066	2,039	1,366	1,261	2,218	34	21,665	湯沢市
848	945	1,111	1,260	1,527	902	895	1,352	29	14,709	鹿角市
2,206	2,238	2,692	3,358	3,778	2,033	2,053	3,147	206	37,670	由利本荘市
1,000	1,018	1,079	1,285	1,488	983	833	1,064	18	15,419	潟上市
2,327	2,348	2,988	3,411	3,745	2,190	2,139	3,588	24	38,040	大仙市
898	1,006	1,220	1,378	1,646	1,099	1,001	1,697	60	15,186	北秋田市
793	751	839	1,043	1,202	725	696	993	19	11,775	にかほ市
741	734	957	1,114	1,401	814	804	1,306	24	12,518	仙北市
161	188	186	211	284	179	182	241	4	2,434	鹿角郡
161	188	186	211	284	179	182	241	4	2,434	小坂町
70	75	82	116	111	85	84	162	0	1,071	北秋田郡
70	75	82	116	111	85	84	162	0	1,071	上小阿仁村
748	812	1,107	1,245	1,516	864	845	1,362	1	12,610	山本郡
103	79	129	149	191	120	127	188	0	1,587	藤里町
449	509	673	767	916	511	493	814	1	7,655	三種町
196	224	305	329	409	233	225	360	0	3,368	八峰町
668	698	772	1,000	1,181	724	719	1,108	19	10,877	南秋田郡
259	264	318	411	522	296	323	485	2	4,313	五城目町
148	181	206	285	306	182	159	263	15	2,746	八郎潟町
145	147	169	231	240	148	139	240	1	2,295	井川町
116	106	79	73	113	98	98	120	1	1,523	大潟村
525	545	781	899	917	542	529	897	0	9,352	仙北郡
525	545	781	899	917	542	529	897	0	9,352	美郷町
440	534	769	865	848	479	448	882	11	8,400	雄勝郡
383	455	663	729	733	395	395	748	11	7,173	羽後町
57	79	106	136	115	84	53	134	0	1,227	東成瀬村

第2表 市町村別年齢5歳階級別人口 その3 (女)

平成28年10月1日現在

	0歳～4歳	5歳～9歳	10歳～14歳	15歳～19歳	20歳～24歳	25歳～29歳	30歳～34歳	35歳～39歳	40歳～44歳
県計	14,422	17,049	19,156	20,871	14,273	17,467	22,514	27,049	31,254
市郡計	14,419	17,045	19,157	20,871	14,282	17,470	22,514	27,056	31,262
市部計	13,304	15,627	17,438	19,002	13,406	16,097	20,761	24,904	28,799
郡部計	1,115	1,418	1,719	1,869	876	1,373	1,753	2,152	2,463
秋田市	5,119	5,620	6,218	7,050	6,688	6,688	7,901	9,595	11,324
能代市	620	780	961	1,011	529	752	1,046	1,334	1,609
横手市	1,391	1,523	1,767	1,849	874	1,453	2,100	2,395	2,649
大館市	970	1,215	1,375	1,484	955	1,198	1,576	1,909	2,171
男鹿市	295	337	419	446	315	384	517	613	671
湯沢市	558	694	796	939	433	683	910	1,071	1,330
鹿角市	439	602	606	598	308	433	630	781	880
由利本荘市	1,127	1,446	1,528	1,648	993	1,372	1,796	2,080	2,314
潟上市	497	537	682	734	573	606	754	933	1,122
大仙市	1,182	1,480	1,497	1,573	991	1,432	1,888	2,187	2,443
北秋田市	398	469	546	634	264	406	549	694	792
にかほ市	371	447	530	547	216	325	522	636	739
仙北市	337	477	513	489	267	365	572	676	755
鹿角郡	49	81	93	90	34	68	79	102	131
小坂町	49	81	93	90	34	68	79	102	131
北秋田郡	14	20	29	32	13	13	20	42	39
上小阿仁村	14	20	29	32	13	13	20	42	39
山本郡	302	382	456	504	202	362	448	546	692
藤里町	37	46	55	53	15	40	58	60	67
三種町	216	240	272	322	151	248	289	353	440
八峰町	49	96	129	129	36	74	101	133	185
南秋田郡	262	335	442	498	300	312	410	513	614
五城目町	108	121	138	157	95	139	171	199	230
八郎潟町	68	90	118	123	53	88	126	112	157
井川町	42	60	104	113	62	59	68	115	139
大潟村	44	64	82	105	90	26	45	87	88
仙北郡	268	324	387	384	189	349	421	512	548
美郷町	268	324	387	384	189	349	421	512	548
雄勝郡	220	276	312	361	138	269	375	437	439
羽後町	197	239	261	297	121	233	312	381	376
東成瀬村	23	37	51	64	17	36	63	56	63

注) 県計は、県内市町村間の移動数を除いて算出しているため、市町村の合計(市郡計)とは一致しない。

(単位：人)

45歳～49歳	50歳～54歳	55歳～59歳	60歳～64歳	65歳～69歳	70歳～74歳	75歳～79歳	80歳以上	年齢不詳	計	
31,107	31,128	37,042	43,063	49,312	34,917	37,916	83,145	3,759	535,444	県計
31,108	31,123	37,044	43,057	49,316	34,917	37,916	83,148	3,759	535,464	市郡計
28,367	28,195	33,385	38,633	44,474	31,359	33,813	73,495	3,742	484,801	市部計
2,741	2,928	3,659	4,424	4,842	3,558	4,103	9,653	17	50,663	郡部計
10,774	10,105	11,146	12,238	14,315	9,728	9,486	19,208	2,555	165,758	秋田市
1,683	1,580	1,915	2,248	2,911	2,216	2,291	4,954	647	29,087	能代市
2,609	2,697	3,511	4,136	4,326	3,008	3,467	8,370	114	48,239	横手市
2,149	2,227	2,676	2,980	3,697	2,755	3,081	6,549	104	39,071	大館市
718	803	1,048	1,296	1,648	1,176	1,274	2,796	7	14,763	男鹿市
1,370	1,441	1,811	2,074	2,214	1,652	1,777	4,214	19	23,986	湯沢市
886	888	1,140	1,317	1,550	1,237	1,392	3,016	25	16,728	鹿角市
2,257	2,361	2,813	3,521	3,763	2,478	2,953	6,598	187	41,235	由利本荘市
1,156	1,081	1,102	1,365	1,678	1,146	1,136	2,280	8	17,390	潟上市
2,408	2,513	3,055	3,710	3,859	2,786	3,210	7,351	11	43,576	大仙市
873	964	1,259	1,432	1,752	1,322	1,578	3,424	52	17,408	北秋田市
769	785	897	1,106	1,266	901	988	2,036	4	13,085	にかほ市
715	750	1,012	1,210	1,495	954	1,180	2,699	9	14,475	仙北市
156	174	170	216	273	246	276	540	2	2,780	鹿角郡
156	174	170	216	273	246	276	540	2	2,780	小坂町
67	63	74	96	120	109	122	358	0	1,231	北秋田郡
67	63	74	96	120	109	122	358	0	1,231	上小阿仁村
733	851	1,051	1,268	1,505	1,112	1,212	2,942	1	14,569	山本郡
100	83	111	156	185	143	162	365	0	1,736	藤里町
426	539	668	797	892	671	731	1,803	1	9,059	三種町
207	229	272	315	428	298	319	774	0	3,774	八峰町
722	687	817	1,041	1,214	937	1,037	2,182	11	12,334	南秋田郡
248	254	336	453	492	388	491	936	0	4,956	五城目町
186	185	234	296	313	243	249	581	11	3,233	八郎潟町
155	151	171	221	254	195	183	500	0	2,592	井川町
133	97	76	71	155	111	114	165	0	1,553	大潟村
578	578	828	923	957	652	767	1,909	0	10,574	仙北郡
578	578	828	923	957	652	767	1,909	0	10,574	美郷町
485	575	719	880	773	502	689	1,722	3	9,175	雄勝郡
421	505	615	756	653	429	574	1,449	3	7,822	羽後町
64	70	104	124	120	73	115	273	0	1,353	東成瀬村



第3表 年齢別人口及び人口動態

年 齢	平成28年10月1日現在の人口			平成27年10月から平成28年9月までの人口動態												平成27年10月1日現在の人口	
				転 入				転 出				死 亡		差引増減			
	総数	男	女	(県 内)		県 外		(県 内)		県 外		男	女	男	女	男	女
総 数	1,009,659	474,215	535,444	5,010	5,069	7,399	5,924	4,984	5,049	9,087	8,336	7,338	7,761	-6,121	-7,339	480,336	542,783
0～4	29,420	14,998	14,422	370	346	432	420	370	349	376	368	8	7	2,953	2,879	12,045	11,543
0	5,743	2,902	2,841	64	50	66	79	61	54	65	66	4	6	2,902	2,841	0	0
1	5,550	2,844	2,706	100	89	118	101	102	86	96	87	3		19	14	2,825	2,692
2	5,747	2,986	2,761	75	87	103	77	78	89	91	65		1	12	11	2,974	2,750
3	6,027	3,069	2,958	69	63	79	94	68	64	59	76	1		19	18	3,050	2,940
4	6,353	3,197	3,156	62	57	66	69	61	56	65	74			1	-5	3,196	3,161
5～9	34,906	17,857	17,049	186	178	286	255	182	182	254	240	2	1	30	14	17,827	17,035
5	6,584	3,324	3,260	52	46	73	62	54	43	65	46			8	16	3,316	3,244
6	6,750	3,503	3,247	47	40	62	58	47	44	62	55	1		-1	3	3,504	3,244
7	6,917	3,567	3,350	38	31	64	50	35	34	40	52			24	-2	3,543	3,352
8	7,264	3,701	3,563	27	32	46	47	26	29	47	41	1		-2	6	3,703	3,557
9	7,391	3,762	3,629	22	29	41	38	20	32	40	46		1	1	-9	3,761	3,638
10～14	39,012	19,856	19,156	88	110	107	120	90	109	170	138		2	-63	-20	19,919	19,176
10	7,369	3,836	3,533	16	25	30	36	20	23	40	47		1	-10	-12	3,846	3,545
11	7,639	3,799	3,840	21	15	24	21	17	15	42	24			-18	-3	3,817	3,843
12	7,679	3,996	3,683	23	30	25	30	27	32	34	25			-9	5	4,005	3,678
13	8,008	4,056	3,952	17	27	17	22	15	26	32	31			-15	-9	4,071	3,961
14	8,317	4,169	4,148	11	13	11	11	11	13	22	11		1	-11	-1	4,180	4,149
15～19	42,537	21,666	20,871	300	207	417	329	301	207	1,275	1,127	5	1	-863	-799	22,529	21,670
15	8,477	4,340	4,137	21	29	16	14	22	26	21	27	1		-6	-13	4,346	4,150
16	9,063	4,633	4,430	34	21	12	7	30	25	26	21	1		-15	-14	4,648	4,444
17	9,189	4,674	4,515	18	21	8	8	17	19	11	7			-3	1	4,677	4,514
18	8,657	4,387	4,270	114	68	157	113	115	76	589	511	2	1	-434	-399	4,821	4,669
19	7,151	3,632	3,519	113	68	224	187	117	61	628	561	1		-405	-374	4,037	3,893
20～24	30,445	16,172	14,273	721	775	1,463	1,170	721	766	2,250	2,334	17	5	-804	-1,169	16,976	15,442
20	5,899	3,177	2,722	93	87	223	214	98	87	366	412	3	2	-146	-200	3,323	2,922
21	6,162	3,299	2,863	112	150	229	223	105	149	370	437	5	1	-146	-215	3,445	3,078
22	5,937	3,179	2,758	156	198	347	268	165	201	546	633	5	2	-204	-367	3,383	3,125
23	6,021	3,171	2,850	227	199	335	274	223	197	607	546	2		-274	-272	3,445	3,122
24	6,426	3,346	3,080	133	141	329	191	130	132	361	306	2		-34	-115	3,380	3,195
25～29	35,723	18,256	17,467	719	954	1,081	983	707	951	1,236	1,150	17	8	-172	-175	18,428	17,642
25	6,298	3,214	3,084	135	181	245	203	132	179	328	287	2	2	-85	-86	3,299	3,170
26	6,736	3,411	3,325	139	192	225	194	132	200	260	216	4	2	-39	-24	3,450	3,349
27	7,078	3,656	3,422	141	190	187	198	142	183	216	223	5	2	-34	-27	3,690	3,449
28	7,655	3,962	3,693	150	190	206	189	153	188	209	212	4	1	-7	-24	3,969	3,717
29	7,956	4,013	3,943	154	201	218	199	148	201	223	212	2	1	-7	-14	4,020	3,957
30～34	45,537	23,023	22,514	656	699	826	787	653	699	875	808	23	7	-72	-28	23,095	22,542
30	8,145	4,042	4,103	148	162	172	191	153	162	215	195	3	2	-46	-6	4,088	4,109
31	8,771	4,494	4,277	142	132	184	146	138	132	191	142	5		-12	4	4,506	4,273
32	9,335	4,793	4,542	140	144	164	155	142	143	152	162	2	4	10	-11	4,783	4,553
33	9,497	4,801	4,696	112	143	147	150	111	139	164	145	7	1	-24	4	4,825	4,692
34	9,789	4,893	4,896	114	118	159	145	109	123	153	164	6			-19	4,893	4,915
35～39	55,317	28,268	27,049	531	473	669	550	542	466	616	536	29	19	24	-5	28,244	27,054
35	9,999	5,117	4,882	128	125	143	135	129	119	126	116	10	2	7	17	5,110	4,865
36	10,718	5,467	5,251	118	94	139	120	128	94	124	113	3	5	12	2	5,455	5,249
37	11,148	5,722	5,426	104	94	142	98	99	88	105	108	2	2	35	-12	5,687	5,438
38	11,591	5,904	5,687	106	101	127	115	106	106	124	113	8	6	-5	-4	5,909	5,691
39	11,861	6,058	5,803	75	59	118	82	80	59	137	86	6	4	-25	-8	6,083	5,811
40～44	62,847	31,593	31,254	356	322	571	383	341	314	577	452	60	24	-66	-93	31,659	31,347
40	12,455	6,358	6,097	100	69	131	93	90	64	117	117	8	3	6	-27	6,352	6,124
41	12,425	6,267	6,158	73	67	104	91	71	67	124	108	13	6	-33	-23	6,300	6,181
42	12,814	6,475	6,339	69	70	124	60	65	70	136	77	12	4	-24	-21	6,499	6,360
43	12,641	6,286	6,355	59	60	110	74	64	59	105	77	14	3	-9	-6	6,295	6,361
44	12,512	6,207	6,305	55	56	102	65	51	54	95	73	13	8	-6	-16	6,213	6,321
45～49	61,082	29,975	31,107	246	181	442	250	249	180	479	268	85	55	-122	-73	30,097	31,180
45	12,126	5,961	6,165	55	43	97	69	53	45	107	58	14	7	-24	4	5,985	6,161
46	12,248	6,074	6,174	51	31	100	58	50	33	85	64	22	10	-7	-16	6,081	6,190
47	12,022	5,924	6,098	51	43	106	47	54	39	102	57	13	13	-9	-23	5,933	6,121
48	12,161	5,915	6,246	45	30	71	38	49	33	90	44	15	16	-34	-22	5,949	6,268
49	12,525	6,101	6,424	44	34	68	38	43	30	95	45	21	9	-48	-16	6,149	6,440

注1) 「平成28年10月1日現在の人口」は、転入及び転出の県内分を除いて算出している。

注2) 「0歳」の差引増減は、出生数を含めて算出している。

年 齢	平成28年10月1日現在の人口			平成27年10月から平成28年9月までの人口動態												平成27年10月1日現在の人口			
				転 入				転 出				死 亡		差引増減					
	総 数	男	女	(県 内)		県 外		(県 内)		県 外		男	女	男	女	男	女	男	女
				男	女	男	女	男	女	男	女								
50～54	60,832	29,704	31,128	242	153	336	150	239	158	337	172	115	56	-116	-78	29,820	31,206		
50	9,545	4,803	4,742	54	25	59	25	47	30	63	38	22	6	-26	-19	4,829	4,761		
51	12,572	6,137	6,435	52	36	73	40	53	32	73	33	16	12	-16	-5	6,153	6,440		
52	12,605	6,044	6,561	35	34	65	29	40	34	68	31	18	15	-21	-17	6,065	6,578		
53	12,925	6,335	6,590	52	26	68	34	50	30	67	42	31	12	-30	-20	6,365	6,610		
54	13,185	6,385	6,800	49	32	71	22	49	32	66	28	28	11	-23	-17	6,408	6,817		
55～59	72,394	35,352	37,042	188	114	266	128	186	112	226	144	204	103	-164	-119	35,516	37,161		
55	13,580	6,644	6,936	46	33	51	27	43	31	42	32	21	16	-12	-21	6,656	6,957		
56	14,299	7,032	7,267	45	21	63	32	41	23	53	31	39	14	-29	-13	7,061	7,280		
57	14,847	7,270	7,577	38	21	60	38	41	21	44	36	40	23	-24	-21	7,294	7,598		
58	14,579	7,054	7,525	29	23	53	16	32	23	43	24	50	24	-40	-32	7,094	7,557		
59	15,089	7,352	7,737	30	16	39	15	29	14	44	21	54	26	-59	-32	7,411	7,769		
60～64	83,529	40,466	43,063	170	87	234	108	165	93	173	114	382	156	-321	-162	40,787	43,225		
60	15,202	7,368	7,834	58	25	87	22	56	26	50	25	74	28	-37	-31	7,405	7,865		
61	16,461	7,915	8,546	35	13	58	33	35	15	37	21	59	29	-38	-17	7,953	8,563		
62	16,758	8,222	8,536	33	18	37	19	31	18	24	22	79	25	-66	-28	8,288	8,564		
63	17,249	8,415	8,834	25	14	32	21	26	13	22	26	83	36	-73	-41	8,488	8,875		
64	17,859	8,546	9,313	19	17	20	13	17	21	40	20	87	38	-107	-45	8,653	9,358		
65～69	95,625	46,313	49,312	73	90	150	95	74	86	103	114	614	287	-567	-306	46,880	49,618		
65	17,965	8,695	9,270	20	21	37	24	20	17	18	26	112	53	-93	-55	8,788	9,325		
66	20,129	9,852	10,277	22	20	36	21	24	24	26	31	109	57	-99	-67	9,951	10,344		
67	20,397	9,927	10,470	11	22	28	11	10	17	24	21	128	55	-124	-65	10,051	10,535		
68	18,323	8,718	9,605	9	18	29	29	9	19	15	16	120	71	-106	-58	8,824	9,663		
69	18,811	9,121	9,690	11	9	20	10	11	9	20	20	145	51	-145	-61	9,266	9,751		
70～74	63,460	28,543	34,917	45	47	56	64	46	47	46	57	616	317	-606	-310	29,149	35,227		
70	10,679	4,928	5,751	10	8	11	15	11	8	9	14	68	47	-66	-46	4,994	5,797		
71	11,274	5,126	6,148	12	8	15	14	12	8	11	11	112	47	-108	-44	5,234	6,192		
72	13,761	6,258	7,503	7	10	12	11	7	10	11	15	124	69	-123	-73	6,381	7,576		
73	13,533	5,957	7,576	9	12	9	13	9	14	8	6	124	71	-123	-64	6,080	7,640		
74	14,213	6,274	7,939	7	9	9	11	7	7	7	11	188	83	-186	-83	6,460	8,022		
75～79	64,365	26,449	37,916	32	56	30	43	32	56	27	74	919	587	-916	-618	27,365	38,534		
75	13,125	5,603	7,522	7	13	8	8	7	14	4	17	154	108	-150	-117	5,753	7,639		
76	12,759	5,330	7,429	5	9	7	13	5	8	10	10	159	91	-162	-88	5,492	7,517		
77	11,594	4,756	6,838	6	11	6	8	6	12	8	13	157	114	-159	-119	4,915	6,957		
78	13,385	5,391	7,994	7	15	7	7	6	13	3	17	217	133	-213	-143	5,604	8,137		
79	13,502	5,369	8,133	7	8	2	7	8	9	2	17	232	141	-232	-151	5,601	8,284		
80～84	60,447	22,872	37,575	29	75	20	35	30	76	31	79	1,460	1,185	-1,471	-1,229	24,343	38,804		
80	13,536	5,378	8,158	10	8	9	4	11	12	6	21	301	167	-298	-184	5,676	8,342		
81	12,847	5,014	7,833	4	15	4	10	4	13	6	11	241	245	-243	-246	5,257	8,079		
82	11,691	4,451	7,240	6	24	2	9	7	21	5	16	288	204	-291	-211	4,742	7,451		
83	11,714	4,220	7,494	4	11	4	7	3	12	6	19	331	273	-337	-285	4,557	7,779		
84	10,659	3,809	6,850	5	17	5	5	5	18	8	12	299	296	-302	-303	4,111	7,153		
85～89	41,572	13,190	28,382	40	116	9	36	38	115	27	114	1,622	1,884	-1,640	-1,962	14,830	30,344		
85	10,285	3,559	6,726	13	26	3	7	12	23	4	32	346	356	-347	-381	3,906	7,107		
86	9,420	3,056	6,364	7	22	2	5	7	24	5	23	334	332	-337	-350	3,393	6,714		
87	7,940	2,419	5,521	9	22		10	7	21	4	27	316	384	-320	-401	2,739	5,922		
88	7,552	2,263	5,289	4	25	3	10	5	24	8	19	320	383	-325	-392	2,588	5,681		
89	6,375	1,893	4,482	7	21	1	4	7	23	6	13	306	429	-311	-438	2,204	4,920		
90～94	17,437	4,132	13,305	16	70	4	16	16	68	8	40	846	1,895	-850	-1,919	4,982	15,224		
90	5,200	1,399	3,801	4	16		3	4	14	5	11	236	414	-241	-422	1,640	4,223		
91	4,447	1,118	3,329	1	19	1	2	2	19	1	11	212	443	-212	-452	1,330	3,781		
92	3,297	768	2,529	9	14	3	5	7	14	2	10	181	373	-180	-378	948	2,907		
93	2,496	477	2,019	2	15		4	3	14		4	126	346	-126	-346	603	2,365		
94	1,997	370	1,627		6		2		7		4	91	319	-91	-321	461	1,948		
95～99	4,002	661	3,341	1	14		1	1	13	1	7	268	918	-269	-924	930	4,265		
95	1,408	247	1,161		6		1		5	1	3	80	274	-81	-276	328	1,437		
96	1,110	188	922		4				4		3	80	233	-80	-236	268	1,158		
97	668	102	566	1	2			1	2			56	161	-56	-161	158	727		
98	504	78	426		2				2		1	37	152	-37	-153	115	579		
99	312	46	266									15	98	-15	-98	61	364		
100以上	630	88	542	1	2		1	1	2			46	244	-46	-243	134	785		
年齢不詳	8,540	4,781	3,759													4,781	3,759		
													出生数	男	2,905	女	2,834	計	5,739

年齢	平成28年10月1日現在の人口										平成27年10月～平成28年9月の人口動態										年齢
	転入					転出					死亡					差引増減					
	県内		県外		計	県内		県外		計	男		女		計	男		女			
	男	女	男	女		男	女	男	女		男	女	男	女	男	女	男	女			
総数	914298	429497	484801	456132	4528312	6962406	5512392	4414330	4287307	8560370	7721352	65278	68616	-52922706	-62162652	0	4	0	4		
0～4	27121	13817	13304	322	312	48	64	53	45	64	61	4	5	2678	2625	0	4	0	4		
5～9	5303	2678	2625	85	84	109	94	90	80	93	83	3	3	2678	2625	0	4	0	4		
10～14	5135	2634	2501	66	66	77	72	73	62	89	83	1	1	2678	2625	0	4	0	4		
15～19	5278	2724	2554	64	52	77	73	60	52	73	73	1	1	2678	2625	0	4	0	4		
20～24	5545	2828	2717	54	51	63	65	54	47	65	73	1	1	2678	2625	0	4	0	4		
25～29	5860	2953	2907	54	51	63	65	54	47	65	73	1	1	2678	2625	0	4	0	4		
30～34	32012	16385	15627	170	165	270	236	159	153	244	232	2	1	35	15	5	9	5	9		
35～39	6068	3056	3012	48	43	70	57	46	37	62	45	1	1	10	18	5	9	5	9		
40～44	6181	3203	2978	42	35	57	55	42	33	61	54	1	1	5	3	6	6	6	6		
45～49	6353	3287	3066	34	29	63	46	31	27	38	50	1	1	28	3	7	7	7	7		
50～54	6648	3414	3234	25	30	44	24	24	28	40	40	1	1	28	3	8	8	8	8		
55～59	6762	3425	3337	21	28	37	33	16	28	39	43	1	1	3	3	9	9	9	9		
60～64	35540	18102	17438	81	98	99	114	81	90	162	132	2	2	63	12	10	10	10	10		
65～69	6771	3516	3255	15	25	29	33	19	18	38	45	1	1	4	6	10	10	10	10		
70～74	6966	3463	3503	18	15	19	21	14	14	25	24	1	1	8	16	11	11	11	11		
75～79	8343	4220	4123	7	6	7	6	6	6	10	7	1	1	3	4	12	12	12	12		
80～84	7868	3999	3869	112	55	148	107	107	68	552	468	2	1	401	383	18	18	18	18		
85～89	6595	3353	3242	99	64	210	171	171	52	570	500	1	1	359	317	19	19	19	19		
90～94	28382	14976	13406	669	715	1353	1102	642	642	2055	2129	15	5	690	859	20	24	20	24		
95～99	5512	2960	2552	88	81	208	204	91	75	379	379	3	2	138	171	20	20	20	20		
100～104	5745	3057	2688	104	140	207	211	92	124	337	406	5	2	123	180	21	21	21	21		
105～109	5524	2923	2601	141	187	321	256	143	163	503	577	4	2	188	299	22	22	22	22		
110～114	5603	2935	2668	211	182	203	213	118	162	484	484	2	2	228	219	23	23	23	23		
115～119	5998	3101	2897	125	127	306	184	113	118	330	283	1	1	13	90	24	24	24	24		
120～124	32786	16689	16097	646	854	1024	914	623	802	1168	1082	17	8	138	124	25	29	25	29		
125～129	5794	2941	2853	124	166	228	190	115	153	309	266	2	2	74	65	25	25	25	25		
130～134	6209	3147	3062	124	166	228	190	115	153	309	266	2	2	18	25	26	26	26	26		
135～139	6468	3338	3130	132	167	172	185	126	153	203	211	5	2	30	14	27	27	27	27		
140～144	7037	3600	3437	131	173	195	177	131	159	200	199	4	1	9	9	28	28	28	28		
145～149	7278	3663	3615	135	180	209	184	134	171	215	203	2	1	7	11	29	29	29	29		
150～154	41784	21023	20761	597	628	789	737	592	604	846	757	22	7	64	3	30	34	30	34		
155～159	7462	3676	3786	137	144	166	177	138	140	207	180	3	2	45	1	30	30	30	30		
160～164	8023	4085	3938	128	118	174	136	127	118	187	134	4	4	16	2	31	31	31	31		
165～169	8598	4392	4206	126	131	158	148	121	124	146	153	2	4	15	2	32	32	32	32		
170～174	8703	4391	4312	104	130	140	141	102	121	159	136	7	1	24	13	33	33	33	33		
175～179	8998	4479	4519	102	105	151	135	94	101	147	154	6	1	15	15	34	34	34	34		
180～184	50868	25964	24904	493	418	643	505	489	411	593	498	27	18	27	4	35	39	35	39		
185～189	9184	4683	4501	116	112	139	124	120	102	123	105	10	2	2	27	35	35	35	35		
190～194	9857	5018	4839	112	81	132	103	117	83	121	105	1	4	5	8	36	36	36	36		
195～199	10265	5289	4976	97	82	135	93	86	78	99	103	2	2	45	8	37	37	37	37		
200～204	10633	5418	5215	98	91	125	110	94	96	110	104	8	6	4	5	38	38	38	38		
205～209	10929	5556	5373	70	52	112	75	72	52	133	81	6	4	29	10	39	39	39	39		
210～214	57812	29013	28799	323	282	343	365	308	275	348	434	31	24	41	19	40	44	40	44		
215～219	11413	5813	5600	89	62	122	91	75	55	106	114	8	3	22	16	40	40	40	40		
220～224	11451	5758	5693	67	58	99	83	60	60	120	106	12	6	29	31	41	41	41	41		
225～229	11772	5943	5829	63	65	120	58	62	60	130	73	10	4	19	14	42	42	42	42		
230～234	11665	5798	5675	54	56	105	73	59	51	100	72	10	3	10	3	43	43	43	43		
235～239	11511	5810	5810	50	51	97	60	49	49	92	69	11	8	5	4	44	44	44	44		
240～244	5727	27360	28367	234	182	421	230	230	163	453	255	80	53	114	79	45	49	45	49		
245～249	11102	5478	5624	53	39	93	62	46	41	102	57	14	5	16	2	45	45	45	45		
250～254	11242	5567	5675	49	27	98	52	41	31	81	57	21	10	4	19	46	46	46	46		
255～259	10951	5405	5546	47	39	102	45	51	34	97	56	13	13	12	19	47	47	47	47		
260～264	11040	5355	5685	44	25	65	35	46	28	85	41	12	16	34	25	48	48	48	48		
265～269	11392	5555	5837	41	32	63	36	38	29	94	44	20	9	48	14	49	49	49	49		

50～54	55050	26855	28195	218	136	316	141	213	130	330	168	109	53	-118	-74	50～54
50	8650	4335	4315	47	25	58	21	39	23	61	38	22	6	-17	-21	50
51	11421	5549	5872	60	34	61	30	45	26	71	58	31	10	14	6	51
52	11393	5460	5933	30	28	61	27	36	30	65	30	17	14	-27	-19	52
53	11687	5743	5944	48	21	63	32	48	24	67	42	30	12	-34	-25	53
54	11899	5768	6131	43	28	66	22	45	27	66	27	26	11	-28	-15	54
55～59	65042	31657	33385	170	100	252	119	173	96	215	136	177	95	-143	-108	55～59
55	12249	5973	6276	39	29	50	26	40	24	40	31	19	16	-10	-16	55
56	12858	6312	6546	40	19	63	29	38	21	50	28	32	14	-17	-16	56
57	13373	6517	6856	37	17	65	34	33	17	41	34	34	20	-23	-19	57
58	13081	6313	6768	26	21	49	15	26	21	43	22	44	21	-42	-28	58
59	13481	6542	6939	29	13	35	15	26	13	41	22	48	24	-51	-30	59
60～64	74768	36135	38633	153	73	215	97	141	76	165	105	337	138	-275	-149	60～64
60	13563	6580	6983	56	21	82	20	49	23	45	22	69	25	-25	-29	60
61	14669	7050	7619	30	12	51	31	25	12	35	21	54	23	-33	-13	61
62	15092	7367	7725	28	14	35	16	26	14	24	20	69	24	-56	-28	62
63	15442	7502	7940	24	13	27	20	24	13	21	25	72	30	-66	-34	63
64	16002	7636	8366	15	13	20	10	17	15	40	17	73	36	-95	-45	64
65～69	85929	41455	44474	65	81	133	87	61	77	95	104	354	200	-512	-273	65～69
65	16202	7803	8399	20	19	35	20	15	15	17	24	98	47	-75	-47	65
66	18013	8769	9244	18	17	30	21	20	22	25	29	99	49	-96	-62	66
67	18344	8905	9439	10	20	24	11	9	15	22	20	116	49	-113	-53	67
68	16412	7787	8625	7	16	26	27	8	17	15	15	109	67	-99	-56	68
69	16958	8191	8767	10	9	18	8	9	8	16	16	132	48	-129	-55	69
70～74	57028	25669	31359	41	38	54	60	40	38	45	50	354	283	-544	-273	70～74
70	9664	4455	5209	8	6	9	15	8	7	9	14	59	43	-59	-43	70
71	10159	4620	5539	11	11	15	12	11	7	10	11	103	41	-98	-41	71
72	12384	5623	6761	6	10	12	10	6	9	11	13	109	58	-108	-60	72
73	12167	5361	6806	9	10	9	13	8	9	8	3	112	63	-110	-52	73
74	12654	5610	7044	7	6	9	10	7	6	7	9	171	78	-169	-77	74
75～79	57455	23642	33813	27	51	26	32	22	43	25	63	826	523	-820	-546	75～79
75	11745	4990	6755	6	13	6	6	5	10	3	14	131	96	-127	-101	75
76	11452	4814	6638	5	7	7	11	5	6	9	9	140	77	-142	-74	76
77	10336	4231	6105	5	9	6	6	6	9	8	12	144	101	-147	-107	77
78	11877	4793	7084	5	14	5	4	1	11	3	12	200	116	-194	-121	78
79	12045	4814	7231	6	8	2	5	5	7	2	16	211	133	-210	-143	79
80～84	53589	20323	33266	27	65	16	33	24	58	28	69	1282	1051	-1291	-1080	80～84
80	12042	4788	7254	10	8	8	9	3	7	6	17	259	154	-256	-167	80
81	11384	4474	6910	4	12	3	10	3	8	4	10	215	217	-215	-213	81
82	10363	3933	6430	5	22	1	9	7	19	4	14	253	182	-258	-184	82
83	10354	3769	6585	4	9	9	7	3	9	6	17	289	242	-294	-252	83
84	9446	3359	6087	4	14	4	4	2	15	8	11	266	256	-268	-264	84
85～89	36683	11615	25073	35	91	8	34	27	86	23	36	1432	1673	-1441	-1730	85～89
85	9053	3113	5940	11	23	3	7	10	15	4	21	305	313	-305	-319	85
86	8340	2691	5649	6	19	2	5	3	17	4	22	296	290	-295	-305	86
87	7024	2165	4859	7	17	9	4	4	16	3	25	285	346	-284	-361	87
88	6649	1990	4659	4	19	3	9	4	19	8	18	281	342	-286	-351	88
89	5622	1656	3966	6	13	4	2	4	19	6	10	265	382	-271	-394	89
90～94	15417	3684	11733	14	55	4	16	11	44	8	33	759	1641	-760	-1647	90～94
90	4589	1247	3342	3	15	3	3	4	9	5	8	210	352	-216	-351	90
91	3918	997	2921	1	15	1	2	2	10	1	8	194	378	-195	-379	91
92	2914	683	2231	8	12	3	5	3	12	2	9	162	327	-156	-331	92
93	2211	430	1781	2	10	3	2	2	10	4	4	111	301	-111	-301	93
94	1785	327	1458	3	10	3	2	2	3	3	4	82	283	-82	-285	94
95～99	3534	591	2943	1	10	1	1	1	12	1	6	230	811	-231	-818	95～99
95	1246	224	1022	4	4	6	1	1	5	1	2	68	235	-69	-237	95
96	964	162	802	2	2	2	6	3	3	3	3	67	214	-67	-218	96
97	605	92	513	1	2	2	1	1	2	2	49	143	143	-49	-143	97
98	442	72	370	2	2	2	2	2	2	1	1	32	133	-32	-134	98
99	277	41	236	1	1	1	1	1	2	2	14	86	86	-14	-86	99
100～不詳	559	79	480	2	2	2	2	2	2	2	40	208	208	-40	-207	100～不詳
年齢不詳	8488	4746	3742													年齢不詳
出生数：男 2686 人 女 2613 人 計 5299 人																

※0歳の「差引増減」は、出生数を含めて算出している。

年齢	平成28年10月1日現在の人口				平成27年10月～平成28年9月の人口動態												年齢
	男		女		転入				転出				死亡		差引増減		
	総数	男	女	男	女	県内	県外	男	女	県内	県外	男	女	男	女	男	
0～4	95407	44744	50663	449	541	437	412	570	762	527	615	811	900	-803	-1103	224	0
0	2296	1181	1115	48	34	26	28	40	42	6	16	16	1	247	-224	0	4
1	439	227	212	11	2	9	4	8	9	1	5	5	1	227	212	0	0
2	416	208	208	15	5	9	6	12	6	3	4	7	2	9	2	1	1
3	464	259	205	5	6	6	5	5	6	2	3	9	3	8	6	2	2
4	482	242	240	5	11	2	8	8	12	3	3	12	3	-1	4	3	3
5～9	495	245	250	8	6	3	4	7	9	1	1	4	4	4	4	4	4
5	2894	1476	1418	16	13	16	19	23	29	10	8	29	8	-1	-5	5	9
6	565	300	265	5	5	5	3	5	6	3	1	4	3	4	1	5	5
7	564	283	281	4	2	1	4	4	7	2	2	1	1	4	4	6	6
8	628	339	332	2	2	2	2	2	3	3	1	2	2	-1	-3	7	7
9	3471	1732	1719	7	12	8	5	9	4	1	3	19	6	-2	-1	9	9
10～14	596	316	280	1	1	1	3	1	5	2	0	2	2	-1	-4	10	10
11	677	340	337	3	3	5	1	2	3	3	1	5	2	3	1	11	11
12	683	358	325	2	5	2	1	2	6	1	1	6	1	1	1	12	12
13	758	376	382	6	6	2	2	3	4	2	1	4	2	-3	3	13	13
14	757	362	395	1	1	1	3	3	4	2	2	3	1	-3	3	14	14
15～19	3817	1948	1869	26	25	27	33	45	29	97	107	107	2	-89	-78	15	19
15	781	400	381	1	4	1	3	5	3	2	2	2	2	-3	-1	15	15
16	848	431	417	5	1	2	1	3	3	1	1	3	1	-3	-2	16	16
17	849	455	394	4	3	1	2	3	6	1	1	3	1	1	1	17	17
18	780	387	393	2	13	9	14	8	9	37	43	14	43	-34	-24	18	18
19	559	275	284	14	4	14	16	20	9	58	61	50	61	-50	-50	19	19
20～24	2072	1196	876	52	60	110	68	79	124	195	205	2	2	-114	-201	20	24
20	382	212	170	5	6	15	10	7	12	26	33	13	33	-13	-29	20	20
21	425	249	176	8	10	22	12	13	25	33	31	25	31	-16	-34	21	21
22	401	247	154	15	11	26	12	22	38	43	56	38	43	-25	-41	22	22
23	424	240	231	16	19	24	27	20	35	62	62	42	62	-42	-51	23	23
24	440	248	192	8	14	23	14	17	14	31	23	1	23	-18	-16	24	24
25～29	2952	1579	1373	73	100	57	69	84	149	68	68	2	68	-22	-48	25	29
25	509	276	233	15	17	17	13	17	26	19	21	21	21	-8	-19	25	25
26	526	271	255	15	24	15	16	15	34	19	13	13	19	-14	-7	26	26
27	616	317	299	9	23	15	13	16	30	13	12	12	12	-5	-6	27	27
28	617	359	258	19	17	11	12	22	29	9	13	13	9	-13	-13	28	28
30～34	684	356	29	19	21	9	15	14	30	9	10	9	9	6	-3	29	29
30	3756	2003	1753	59	71	37	50	71	95	29	51	1	51	-5	-25	30	34
30	678	361	317	11	18	6	14	15	22	8	15	15	8	-6	-5	30	30
31	752	413	339	14	14	10	10	11	14	4	8	1	8	8	8	31	31
32	736	399	337	14	13	6	7	21	19	6	9	9	9	-7	-8	32	32
33	799	411	388	8	13	7	9	9	18	5	9	9	9	1	-5	33	33
34	791	419	372	12	13	8	10	15	22	6	10	10	10	-1	-9	34	34
35～39	4445	2293	2152	38	55	26	45	53	55	23	38	2	38	-14	-6	35	39
35	820	433	387	12	13	4	11	9	17	3	11	11	4	4	-4	35	35
36	851	439	412	6	13	7	17	11	11	3	8	2	3	-3	10	36	36
37	894	486	456	7	12	7	5	13	10	6	5	5	5	-5	2	37	37
38	953	486	467	8	10	7	10	10	10	6	9	9	9	-9	-4	38	38
39	927	497	430	5	7	6	7	8	7	4	5	5	4	-1	2	39	39
40～44	5058	2595	2463	33	30	28	18	33	39	29	18	9	18	-10	-3	40	44
40	1057	555	502	11	7	9	9	11	9	11	3	3	3	-6	-3	40	40
41	976	511	465	6	9	5	8	8	7	4	2	1	4	-2	8	41	41
42	1046	536	510	5	5	4	2	3	10	6	4	2	6	-1	-7	42	42
43	972	483	489	5	4	5	1	5	8	5	5	4	5	-4	-8	43	43
44	1007	510	497	5	5	5	5	2	5	3	4	2	4	3	1	44	44
45～49	5353	2612	2741	12	19	21	20	19	17	20	13	5	2	-11	7	45	49
45	1024	485	539	2	4	4	7	7	4	5	5	1	5	-6	4	45	45
46	1005	508	497	2	4	2	6	2	2	4	7	1	2	-2	1	46	46
47	1072	516	556	4	4	4	4	3	5	5	5	1	5	-2	1	47	47
48	1114	556	558	1	5	6	3	3	5	5	3	3	3	-4	-4	48	48
49	1138	547	591	3	2	5	2	5	1	1	1	1	1	1	2	49	49

50	5780	2852	2928	24	17	20	9	26	28	7	4	6	3	5	-9	50
51	897	475	422	7	4	8	4	8	7	2	2	2	2	-2	-3	50
52	1154	587	567	2	2	5	1	8	6	2	2	2	2	-5	-7	51
53	1207	579	628	5	6	4	2	4	4	3	1	1	1	1	2	52
54	1236	594	642	4	5	5	2	2	6	2	1	1	6	6	1	53
55	1286	617	669	6	4	5	4	4	5	1	1	2	5	-2	-2	54
56	1356	659	719	18	14	14	9	13	16	11	8	27	8	-19	-9	55
57	1336	674	662	7	4	1	3	3	7	2	1	2	1	1	-3	55
58	1443	724	719	5	2	3	3	3	2	3	3	7	3	-8	-3	56
59	1471	750	721	2	3	5	4	2	4	3	2	6	3	-4	-2	57
60	1495	738	757	3	2	4	1	2	2	2	2	6	3	-1	-4	58
61	1611	811	800	1	3	4	3	3	2	3	6	6	2	-7	-4	59
62	8760	4336	4424	17	14	19	11	24	17	8	9	45	18	-41	-19	60
63	790	790	850	2	4	5	2	7	3	5	3	5	3	-10	-3	60
64	1790	865	925	5	1	7	2	10	3	2	5	6	6	-5	-6	61
65	1668	857	811	5	4	2	3	5	4	2	2	10	1	-8	-6	62
66	1807	912	895	1	1	5	1	2	1	1	1	6	2	-8	-6	63
67	1855	912	943	4	4	3	3	2	6	3	3	14	2	-10	-4	64
68	3699	4857	4842	8	9	17	8	13	9	8	10	60	27	-56	-29	65
69	1767	892	875	2	2	4	4	5	2	1	2	14	6	-18	-4	65
70	2110	1081	1029	4	3	6	2	4	2	2	2	10	8	-5	-9	66
71	2059	1023	1036	1	2	4	1	2	2	2	1	12	6	-10	-7	67
72	1910	931	979	2	2	3	2	1	2	1	1	4	4	-7	-3	68
73	1853	930	923	1	2	2	2	2	1	4	4	13	3	-16	-6	69
74	6431	2873	3558	4	9	2	4	6	9	1	7	62	34	-63	-37	70
75	1014	472	542	2	2	2	3	3	1	1	9	4	4	-8	-3	70
76	1115	506	609	1	2	2	2	1	1	1	6	6	6	-10	-3	71
77	1377	635	742	1	1	1	1	1	2	2	15	11	11	-15	-13	72
78	1364	596	768	2	2	2	1	1	5	3	3	12	8	-13	-14	73
79	1561	664	897	3	3	3	1	1	1	2	2	17	5	-17	-4	74
80	6910	2807	4103	5	5	4	11	10	13	2	11	93	64	-86	-72	75
81	1379	613	766	1	2	2	2	2	4	3	23	12	12	-23	-17	75
82	1308	516	792	2	2	2	2	2	2	1	19	14	14	-20	-13	76
83	1257	525	732	1	2	2	2	2	3	1	13	13	13	-12	-13	77
84	1511	599	912	2	1	2	3	5	2	5	17	17	17	-18	-20	78
85	1455	554	901	1	1	2	2	3	2	1	21	8	8	-23	-9	79
86	6856	2548	4308	2	10	4	2	6	18	3	10	178	134	-181	-150	80
87	1489	589	900	1	1	1	1	1	5	4	4	42	13	-43	-21	80
88	1465	540	925	3	3	1	2	1	2	2	26	28	28	-28	-31	81
89	1330	517	813	1	2	1	2	2	2	1	35	22	22	-34	-24	82
90	1360	452	908	2	2	2	3	3	3	2	42	31	31	-42	-34	83
91	1212	450	762	1	3	1	1	3	3	3	33	40	40	-34	-40	84
92	4887	1577	3310	5	25	1	2	11	29	2	18	190	211	-197	-231	85
93	1236	447	789	2	3	2	2	2	8	11	41	43	43	-41	-59	85
94	1078	365	713	1	3	3	4	4	7	1	38	42	42	-42	-47	86
95	919	256	663	5	5	1	1	1	5	2	31	38	38	-34	-39	87
96	903	272	631	1	6	1	1	1	5	5	39	41	41	-40	-40	88
97	751	237	514	1	8	1	1	1	4	3	41	47	47	-40	-46	89
98	2022	448	1574	2	15	1	5	5	24	7	87	254	254	-90	-270	90
99	613	152	461	1	4	1	2	2	5	3	26	62	62	-25	-69	90
100	528	120	408	1	4	2	2	4	9	3	18	65	65	-18	-73	91
101	385	87	298	2	2	2	2	4	2	1	19	46	46	-22	-47	92
102	285	46	239	5	5	1	1	1	4	4	15	45	45	-16	-44	93
103	211	43	168	3	3	3	4	4	4	9	9	36	36	-9	-37	94
104	469	70	399	4	4	1	1	1	1	1	38	107	107	-38	-105	95
105	163	23	140	2	2	2	2	2	1	1	12	39	39	-12	-38	96
106	146	26	120	1	1	1	1	1	1	13	13	19	19	-13	-18	97
107	63	10	53	1	1	1	1	1	1	7	7	18	18	-7	-18	98
108	62	6	56	6	6	6	6	6	5	5	5	19	19	-5	-19	99
109	35	5	30	3	3	3	3	3	3	1	1	12	12	-1	-12	100
110	71	9	62	5	5	5	5	5	6	6	6	36	36	-6	-36	100
111	52	35	17	5	5	5	5	5	5	5	5	36	36	-6	-36	100

※0歳の「差引増減」は、出生数を含めて算出している。

市町村名：秋田市

年齢	平成28年10月1日現在の人口													平成27年10月～平成28年9月の人口動態													年齢							
	人口						遷入						遷出						死亡						差引増減									
	総数			男			女			内			外			内			外			内			外			男			女			
	総数	男	女	男	女	男	男	女	男	男	女	男	男	女	男	男	女	男	男	女	男	男	女	男	男	女		男	男	女	男	男	女	
0～4	313668	147910	165758	10393	5274	5119	1668	1626	3627	2682	195	1087	4319	3614	1835	1755	3	3	1835	3	3	-941	1046	1018	-1205	1035	1018	0	0	0	0	0	0	
5～9	2221	1129	1092	2221	1137	1081	10	10	32	31	31	10	36	39	3	3	3	3	30	30	3	3	3	3	3	3	3	5	5	5	5	5	5	
10～14	2420	1229	1191	2362	1210	1152	15	14	38	25	8	8	34	34	3	3	3	3	34	34	3	30	30	3	30	30	3	8	8	8	8	8	8	
15～19	2342	1225	1117	2342	1225	1117	7	12	28	18	18	3	25	27	1	1	1	1	27	27	1	9	9	1	9	9	1	9	9	9	9	9	9	
20～24	2424	1229	1191	2420	1229	1191	6	9	13	17	6	5	25	27	4	4	4	4	36	36	2	15	15	4	15	15	4	10	10	10	10	10	10	
25～29	2652	1343	1309	2652	1343	1309	7	6	8	6	3	4	14	12	1	1	1	1	12	12	1	3	3	4	3	3	4	15	15	15	15	15	15	
30～34	2850	1447	1403	2850	1447	1403	267	326	728	558	196	149	990	940	5	5	5	5	940	940	5	199	199	210	199	199	210	20	20	20	20	20	20	
35～39	3330	1635	1695	3330	1635	1695	41	41	82	121	90	46	159	143	2	2	2	2	143	143	2	32	32	41	32	32	41	25	25	25	25	25	25	
40～44	4298	2142	2156	4298	2142	2156	48	27	69	69	53	24	77	54	1	1	1	1	54	54	1	28	28	2	28	28	2	35	35	35	35	35	35	
45～49	4275	2098	2177	4275	2098	2177	22	17	50	50	26	14	58	30	2	2	2	2	30	30	2	4	4	4	4	4	4	45	45	45	45	45	45	

50～54	19375	9270	10105	76	44	162	64	84	39	184	87	15	-67	-33	50～54
50	3153	1550	1603	15	11	27	10	18	3	40	20	3	-21	-5	50
51	3963	1830	2133	17	11	38	20	4	6	38	17	4	-6	2	51
52	4048	1928	2120	10	7	36	12	13	15	41	15	6	-14	-14	52
53	4046	1971	2075	15	7	33	11	15	7	30	20	12	-9	-10	53
54	4165	1991	2174	19	8	28	11	19	8	35	15	10	-17	-6	54
55～59	21338	10192	11146	65	41	122	44	51	22	106	75	35	-21	-47	55～59
55	4127	1956	2171	9	10	22	10	10	5	21	24	8	-5	-17	55
56	4297	2050	2247	13	8	28	12	13	3	26	14	5	-5	-2	56
57	4385	2079	2306	11	8	30	13	11	3	21	14	7	3	-8	57
58	4267	2035	2232	16	8	24	6	8	10	17	8	15	9	-16	58
59	4262	2072	2190	12	7	18	3	9	1	21	8	8	-14	-4	59
60～64	23463	11225	12238	61	24	70	31	43	20	81	51	46	-82	-62	60～64
60	4358	2076	2282	25	6	27	8	12	7	23	8	17	9	-10	60
61	4558	2143	2415	10	6	16	13	12	4	18	10	9	-16	-4	61
62	4735	2314	2421	10	2	12	2	6	4	11	8	19	-14	-16	62
63	4787	2285	2502	7	8	7	6	5	2	10	13	18	-17	-11	63
64	5025	2407	2618	9	5	8	2	8	3	19	12	23	-35	-21	64
65～69	27232	12917	14315	22	27	42	35	23	27	42	43	80	-199	-88	65～69
65	5054	2452	2602	9	6	12	7	5	6	15	9	13	-3	-18	65
66	5597	2608	2989	5	6	10	9	7	11	15	11	30	-37	-27	66
67	5916	2829	3087	1	6	7	3	4	3	14	9	34	-44	-19	67
68	5158	2389	2769	4	6	7	12	7	6	6	6	33	-25	-9	68
69	5507	2639	2868	3	3	6	4	6	1	5	8	48	-50	-15	69
70～74	17893	8165	9728	16	15	17	28	10	9	24	26	83	-162	-75	70～74
70	3114	1425	1689	4	2	1	6	1	5	4	8	16	-18	-21	70
71	3201	1472	1729	3	2	6	6	3	8	8	7	34	-36	-9	71
72	3846	1790	2056	2	5	3	2	3	4	4	6	30	-32	-12	72
73	3826	1710	2116	5	4	2	6	1	1	4	1	29	-27	-12	73
74	3906	1768	2138	2	2	5	8	2	3	3	4	51	-49	-21	74
75～79	16470	6984	9486	8	12	6	11	4	8	8	23	157	-227	-165	75～79
75	3512	1545	1967	4	6	1	3	4	2	1	10	37	-33	-35	75
76	3316	1502	1814	1	2	3	4	2	1	6	2	38	-40	-21	76
77	3008	1224	1784	1	1	1	1	2	2	3	2	36	-36	-28	77
78	3259	1385	1874	1	1	1	2	1	3	4	4	55	-54	-49	78
79	3375	1328	2047	1	2	2	1	1	2	1	5	63	-64	-32	79
80～84	14362	5549	8813	10	25	7	12	4	8	9	20	342	-338	-265	80～84
80	3363	1379	1984	6	4	4	2	1	6	2	6	75	-68	-36	80
81	3041	1238	1803	1	3	1	5	2	1	2	5	56	-56	-54	81
82	2756	1058	1698	2	7	3	2	2	6	2	4	62	-64	-40	82
83	2682	982	1700	2	3	3	3	1	1	2	7	89	-90	-73	83
84	2520	892	1628	1	8	2	3	1	1	3	4	60	-60	-62	84
85～89	3653	3130	6529	13	29	2	15	4	12	8	32	336	-333	-428	85～89
85	2347	754	1593	4	8	2	2	3	4	1	7	79	-79	-82	85
86	2178	710	1468	9	9	1	3	1	1	1	5	68	-68	-74	86
87	1924	631	1293	5	5	6	3	3	4	2	10	68	-65	-91	87
88	1747	579	1168	2	5	1	4	2	2	2	4	61	-60	-85	88
89	1463	456	1007	2	2	2	3	1	1	2	6	94	-61	-96	89
90～94	3958	960	2998	4	16	6	6	1	12	2	3	203	-202	-418	90～94
90	1173	329	844	2	7	1	1	1	2	1	2	46	-46	-83	90
91	1019	255	764	1	1	1	2	3	3	1	2	61	-61	-106	91
92	733	162	571	2	6	6	2	2	2	1	1	40	-39	-81	92
93	598	133	465	2	2	2	2	1	4	3	3	69	-34	-69	93
94	435	81	354	1	3	1	1	1	1	1	2	79	-22	-79	94
95～99	892	153	739	1	3	3	1	1	2	2	3	59	-202	-202	95～99
95	325	64	261	2	2	2	1	1	1	1	1	16	-16	-60	95
96	231	42	189	1	1	1	1	1	1	1	1	12	-12	-57	96
97	150	18	132	1	1	1	1	1	1	1	1	14	-13	-31	97
98	124	18	106	1	1	1	1	1	1	1	1	12	-12	-34	98
99	62	11	51	1	1	1	1	1	1	1	1	5	-5	-20	99
100～	144	15	129	1	1	1	1	1	1	1	1	8	-8	-50	100～
年齢不詳	5978	3423	2555									51			年齢不詳
計												1023		2079	人
出生数												1056			人
男												513			人
女												510			人

※0歳の「差引増減」は、出生数を含めて算出している。



年齢	平成28年10月1日現在の人口																				平成27年10月～平成28年9月の人口動態										年齢					
	総数					男					女					転入					転出					死亡						差引増減				
	総数		男		女		男		女		男		女		男		女		男		女		男		女		男		女			男		女		
	総数	男	女	男	女	男	女	男	女	男	女	男	女	男	女	男	女	男	女	男	女	男	女	男	女	男	女	男	女	男		女				
0～4	53941	24754	29087	1291	671	620	3	1	3	8	2	1	1	3	3	1	10	13	1	1	467	462	160	133	-416	-472	133	0	4	0	4					
0	283	154	129	4	3	1	3	6	4	3	6	2	1	2	1	1	10	13	1	1	467	462	160	133	-416	-472	133	0	4	0	4					
1	215	117	98	5	7	3	6	8	4	3	6	2	1	2	1	1	10	13	1	1	467	462	160	133	-416	-472	133	0	4	0	4					
2	245	122	123	3	6	3	6	8	4	3	6	2	1	2	1	1	10	13	1	1	467	462	160	133	-416	-472	133	0	4	0	4					
3	270	141	129	3	6	4	3	4	3	3	4	3	4	3	4	2	1	1	1	1	467	462	160	133	-416	-472	133	0	4	0	4					
4	278	137	141	5	3	5	5	5	4	2	6	4	3	3	4	2	1	1	1	1	467	462	160	133	-416	-472	133	0	4	0	4					
5～9	1615	835	780	10	11	16	15	17	13	13	13	13	6	6	3	3	7	8	1	1	467	462	160	133	-416	-472	133	0	4	0	4					
5	257	131	126	2	2	2	2	5	4	3	4	3	2	2	2	1	1	1	1	1	467	462	160	133	-416	-472	133	0	4	0	4					
6	330	166	164	5	5	2	2	5	4	1	5	4	2	2	2	1	1	1	1	1	467	462	160	133	-416	-472	133	0	4	0	4					
7	333	173	160	2	1	7	3	4	1	1	4	1	1	1	1	1	1	1	1	1	467	462	160	133	-416	-472	133	0	4	0	4					
8	335	172	163	1	2	2	2	4	2	2	2	5	1	1	1	1	1	1	1	1	467	462	160	133	-416	-472	133	0	4	0	4					
9	360	193	167	1	3	3	2	2	2	2	2	3	1	1	1	1	1	1	1	1	467	462	160	133	-416	-472	133	0	4	0	4					
10～14	1999	1038	961	12	4	10	2	4	10	8	7	8	7	7	8	7	7	7	7	7	467	462	160	133	-416	-472	133	0	4	0	4					
10	390	218	172	3	1	3	1	1	1	1	1	1	1	1	1	1	1	1	1	1	467	462	160	133	-416	-472	133	0	4	0	4					
11	367	179	188	3	11	179	188	3	11	179	188	3	11	179	188	3	11	179	188	3	11	179	188	3	11	179	188	3	11	179	188	3	11	179	188	
12	395	190	205	1	3	1	1	1	1	1	1	1	1	1	1	1	1	1	1	1	467	462	160	133	-416	-472	133	0	4	0	4					
13	399	216	183	4	4	4	4	4	4	4	4	4	4	4	4	4	4	4	4	4	467	462	160	133	-416	-472	133	0	4	0	4					
14	448	235	213	4	4	4	4	4	4	4	4	4	4	4	4	4	4	4	4	4	467	462	160	133	-416	-472	133	0	4	0	4					
15～19	2136	1125	1011	23	6	13	9	33	7	99	82	7	99	82	7	99	82	7	99	82	467	462	160	133	-416	-472	133	0	4	0	4					
15	447	233	214	4	4	1	1	4	1	1	1	4	1	1	1	1	1	1	1	1	467	462	160	133	-416	-472	133	0	4	0	4					
16	444	239	205	5	1	4	1	4	1	1	1	4	1	1	1	1	1	1	1	1	467	462	160	133	-416	-472	133	0	4	0	4					
17	489	255	234	4	1	1	1	1	1	1	1	1	1	1	1	1	1	1	1	1	467	462	160	133	-416	-472	133	0	4	0	4					
18	466	246	220	5	1	6	6	6	6	6	6	6	6	6	6	6	6	6	6	6	467	462	160	133	-416	-472	133	0	4	0	4					
19	290	152	138	5	3	3	3	3	3	3	3	3	3	3	3	3	3	3	3	3	467	462	160	133	-416	-472	133	0	4	0	4					
20～24	1060	531	529	36	55	53	44	49	49	77	113	49	77	113	49	77	113	49	77	113	467	462	160	133	-416	-472	133	0	4	0	4					
20	172	96	76	4	4	4	4	4	4	4	4	4	4	4	4	4	4	4	4	4	467	462	160	133	-416	-472	133	0	4	0	4					
21	177	94	83	5	10	6	8	8	8	8	8	8	8	8	8	8	8	8	8	8	467	462	160	133	-416	-472	133	0	4	0	4					
22	203	92	111	5	12	10	10	8	11	18	21	8	11	18	21	8	11	18	21	8	467	462	160	133	-416	-472	133	0	4	0	4					
23	227	112	115	15	19	13	13	13	13	18	21	18	18	21	18	21	18	21	18	21	467	462	160	133	-416	-472	133	0	4	0	4					
24	281	137	144	7	10	14	14	9	8	6	6	8	6	6	6	6	6	6	6	6	467	462	160	133	-416	-472	133	0	4	0	4					
25～29	1555	803	752	30	59	56	51	47	63	50	52	47	63	50	52	47	63	50	52	47	467	462	160	133	-416	-472	133	0	4	0	4					
25	259	146	113	5	15	8	10	10	10	10	12	9	10	12	9	10	12	9	10	12	467	462	160	133	-416	-472	133	0	4	0	4					
26	281	127	154	4	10	9	10	12	14	10	12	14	10	12	14	10	12	14	10	12	467	462	160	133	-416	-472	133	0	4	0	4					
27	314	163	151	7	5	13	11	6	14	5	9	6	14	5	9	6	14	5	9	6	467	462	160	133	-416	-472	133	0	4	0	4					
28	315	166	149	5	12	11	11	6	10	9	5	10	9	5	10	9	5	10	9	5	467	462	160	133	-416	-472	133	0	4	0	4					
29	386	201	185	9	17	11	9	13	16	6	14	13	16	6	14	13	16	6	14	13	467	462	160	133	-416	-472	133	0	4	0	4					
30～34	2139	1093	1046	47	50	33	44	49	46	30	31	46	30	31	46	30	31	46	30	31	467	462	160	133	-416	-472	133	0	4	0	4					
30	370	192	178	12	9	9	14	10	9	6	5	9	6	5	9	6	5	9	6	5	467	462	160	133	-416	-472	133	0	4	0	4					
31	425	216	209	7	11	6	6	9	5	4	5	9	5	4	5	9	5	4	5	9	467	462	160	133	-416	-472	133	0	4	0	4					
32	437	234	203	6	8	5	6	6	6	7	7	6	7	7	6	7	7	6	7	7	467	462	160	133	-416	-472	133	0	4	0	4					
33	433	222	211	13	16	5	11	8	13	6	5	13	6	5	13	6	5	13	6	5	467	462	160	133	-416	-472	133	0	4	0	4					
34	474	229	245	9	6	8	7	10	8	7	11	8	7	11	8	7	11	8	7	11	467	462	160	133	-416	-472	133	0	4	0	4					
35～39	2738	1404	1334	40	34	39	31	39	33	32	26	39	33	32	26	39	33	32	26	39	467	462	160	133	-416	-472	133	0	4	0	4					
35	475	239	236	11	9	11	8	13	8	7	6	13	8	7	6	13	8	7	6	13	467	462	160	133	-416	-472	133	0	4	0	4					
36	497	249	248	6	5	7	6	9	9	9	7	9	9	7	9	9	7	9	9	7	467	462	160	133	-416	-472	133	0	4	0	4					
37	543	277	266	8	8	7	5	10	6	4	4	10</																								

50 ~ 54	3124	1544	1580	14	12	16	13	11	9	14	7	11	4	-6	5	50 ~ 54
50	498	255	243	4	5	5	4	3	4	4	1	1	1	1	7	50
51	621	314	307	2	2	5	4	3	1	3	2	2	1	-2	3	51
52	679	337	342	2	1	1	1	1	4	2	1	2	1	-2	-1	52
53	643	313	330	5	2	2	2	2	4	3	3	3	2	-2	-5	53
54	683	325	338	2	2	5	2	4	3	2	2	3	2	-2	1	54
55 ~ 59	3722	1807	1915	12	3	15	8	16	9	11	6	16	4	-16	-8	55 ~ 59
55	684	319	365	3	2	6	4	3	4	2	3	2	1	-3	-3	55
56	747	357	390	4	4	4	4	3	2	3	3	3	1	-1	-1	56
57	758	372	386	3	1	2	2	2	1	2	1	3	1	-6	-1	57
58	760	374	386	3	1	2	2	4	4	4	1	2	1	-5	1	58
59	773	385	388	2	2	2	2	2	2	2	1	6	1	-4	-4	59
60 ~ 64	4280	2032	2248	6	5	11	4	8	7	8	1	25	12	-24	-11	60 ~ 64
60	742	339	403	1	2	4	4	3	3	3	1	6	2	-8	-3	60
61	818	378	440	1	1	3	1	1	1	1	1	2	2	2	2	61
62	914	423	491	2	2	2	1	1	1	2	2	4	1	-3	2	62
63	907	464	443	2	1	2	1	2	1	1	1	6	6	-5	-5	63
64	899	428	471	2	1	1	1	2	2	1	7	7	3	-8	-3	64
65 ~ 69	5473	2562	2911	8	4	10	11	5	4	5	3	49	18	-41	-10	65 ~ 69
65	1030	485	565	1	2	2	2	1	2	1	2	11	4	-10	-6	65
66	1150	569	581	3	1	3	3	2	2	1	1	7	2	-4	1	66
67	1137	529	608	2	2	3	3	1	1	2	1	11	2	-9	2	67
68	1052	486	566	2	1	1	3	1	1	1	9	9	7	-4	68	
69	1104	513	591	2	1	1	1	1	1	1	1	11	3	-9	-3	69
70 ~ 74	3631	1615	2216	1	5	3	3	1	1	1	3	48	23	43	-20	70 ~ 74
70	598	258	340	1	1	1	1	1	1	1	1	3	3	-2	-3	70
71	661	270	391	1	1	1	1	1	1	1	7	7	4	-6	-4	71
72	886	383	503	3	3	3	1	1	1	1	1	8	6	-6	-6	72
73	795	327	468	1	1	1	1	1	1	1	1	14	2	-14	-3	73
74	891	377	514	1	1	1	1	1	1	1	1	16	8	-15	-10	74
75 ~ 79	3797	1506	2291	2	2	2	2	3	3	3	6	53	33	56	-40	75 ~ 79
75	763	308	455	1	1	1	1	1	1	2	2	10	4	-10	-6	75
76	742	286	456	1	1	1	1	1	2	1	2	7	3	-8	-4	76
77	668	264	404	1	1	1	1	1	1	2	2	10	4	-12	-6	77
78	796	316	480	1	1	1	1	1	1	1	1	9	9	-7	-9	78
79	828	332	496	1	1	1	1	1	1	2	2	19	13	-19	-15	79
80 ~ 84	3617	1366	2251	1	2	4	3	1	2	2	10	93	72	91	-79	80 ~ 84
80	788	302	486	1	1	1	1	1	1	1	1	19	9	-18	-11	80
81	795	302	493	1	1	2	1	1	1	1	1	16	19	-14	-18	81
82	696	270	426	1	1	1	1	1	1	1	3	12	11	-13	-12	82
83	694	263	431	1	1	1	1	1	1	1	4	26	13	-27	-17	83
84	644	229	415	1	1	1	1	1	1	1	1	20	20	-19	-21	84
85 ~ 89	2424	743	1681	3	2	2	3	2	10	1	5	88	104	-88	-114	85 ~ 89
85	647	215	432	1	1	1	1	1	1	1	5	17	20	-17	-19	85
86	549	177	372	1	1	1	1	1	2	1	3	13	21	-13	-25	86
87	401	114	287	1	1	1	1	1	3	1	1	16	20	-16	-24	87
88	458	128	330	1	1	1	2	1	4	1	1	17	20	-17	-18	88
89	369	109	260	1	2	2	1	1	4	1	1	25	23	-25	-28	89
90 ~ 94	1003	237	766	2	2	2	1	1	2	2	2	50	110	-51	-111	90 ~ 94
90	318	84	234	1	1	1	1	1	2	1	1	12	23	-12	-22	90
91	235	58	177	1	1	1	1	1	1	1	1	15	26	-16	-28	91
92	205	55	150	1	1	1	1	1	1	1	1	12	27	-12	-29	92
93	133	25	108	1	1	1	1	1	1	1	1	5	11	-5	-9	93
94	112	15	97	1	1	1	1	1	1	1	6	6	23	-6	-23	94
95 ~ 99	268	43	225	2	2	2	2	2	2	2	15	58	58	-15	-60	95 ~ 99
95	93	23	70	1	1	1	1	1	1	1	4	16	16	-4	-16	95
96	69	8	61	2	2	2	2	2	2	2	5	18	18	-5	-20	96
97	40	6	34	1	1	1	1	1	1	1	3	8	8	-3	-8	97
98	43	3	40	1	1	1	1	1	1	1	3	3	8	-3	-8	98
99	23	3	20	1	1	1	1	1	1	1	3	8	8	-8	-8	99
100 ~ 年齢不詳	36	5	3	1	1	1	1	1	1	1	3	17	17	-3	-17	100 ~ 年齢不詳
計	1240	593	647	152	152	152	152	152	152	152	152	124	124	276	276	人

※0歳の「差引増減」は、出生数を含めて算出している。

市町村名：横手市

年齢	平成28年10月1日現在の人口											平成27年10月～平成28年9月の人口動態											年齢
	総数		男		女		転入		転出		死亡		差引増減		男		女		総数				
	内		内		内		内		内		内		内		内		男	女					
	男	女	男	女	男	女	男	女	男	女	男	女	男	女	男	女							
総数	90888	42649	48239	370	435	509	421	411	417	631	647	711	754	-684	-625	-684	-271	286	0～4				
0～4	2705	1314	1391	33	27	35	2	30	3	16	13	15	13	254	271	279			0				
5～9	533	254	279	7	4	5	6	4	7	3	2	2	3	5	5	3			1				
10～14	486	238	248	9	6	8	3	9	8	3	4	3	4	-3	-3	-3			2				
15～19	539	262	277	7	8	10	4	6	6	5	2	2	4	1	1	4			3				
20～24	528	247	281	6	2	7	9	8	5	4	3	3	4	1	1	3			4				
25～29	619	303	316	4	7	5	5	5	5	1	4	4	4	3	3	3			5				
30～34	3244	1721	1523	14	21	13	15	13	17	16	11	11	11	-2	-2	8			6				
35～39	654	361	293	5	3	5	3	3	4	5	3	3	3	2	2	2			7				
40～44	610	325	285	2	3	4	5	3	2	3	3	3	3	-4	-4	-2			8				
45～49	614	309	305	1	4	2	2	4	4	5	2	2	2			2			9				
50～54	670	375	295	3	6	2	2	3	4	2	2	2	2			3			10				
55～59	696	351	345	3	5	3	3	2	3	3	2	2	2			3			11				
60～64	3630	1863	1767	13	7	6	9	9	7	13	11	11	1	-3	-3	-3			12				
65～69	703	368	335	1	1	3	4	3	2	3	3	3	1	-2	-2	-1			13				
70～74	733	374	359	6	2	2	1	4	1	4	4	4	1	-1	-1	2			14				
75～79	690	353	337	3	2	2	1	2	3	4	4	1	1			2			15				
80～84	735	367	368	1	1	2	1	1	1	1	1	1	5			-4			16				
85～89	769	401	368	2	1	1	1	1	1	2	2	2	2			2			17				
90～94	3693	1844	1849	12	19	15	13	27	25	116	110	110	1	-116	-103	-103			18				
95～99	786	389	397	2	4	4	1	1	3	3	3	3	2	1	1	2			19				
100	861	450	411	1	1	1	1	2	3	3	2	2	3	-3	-3	-4			20				
105	815	401	414	2	4	5	1	1	1	1	1	1	3	3	3	-4			21				
110	738	380	350	6	5	5	6	10	10	41	55	55	41	-40	-40	-54			22				
115	493	216	277	1	5	8	6	14	11	72	50	50	17	-77	-77	-50			23				
120	1841	967	874	34	43	94	69	58	53	147	167	167	1	-58	-58	-108			24				
125	317	163	154	6	5	12	11	4	3	18	30	30	4	-4	-4	-17			25				
130	312	147	165	6	10	10	8	10	14	22	24	24	1	-17	-17	-20			26				
135	345	189	156	16	9	25	16	7	15	33	47	47	1	-37	-37	-20			27				
140	387	203	184	16	10	21	18	26	17	53	41	41	1	-42	-42	-30			28				
145	480	265	215	10	9	26	16	11	4	21	25	25	4	-4	-4	-24			29				
150	2970	1517	1453	43	33	63	35	69	77	87	85	85	2	-31	-31	4			30				
155	491	266	225	13	22	22	19	11	14	23	26	26	1	19	19	2			31				
160	534	247	287	4	15	16	24	20	19	19	16	16	2	-2	-2	-2			32				
165	570	293	277	10	15	15	14	12	13	9	17	17	2	-1	-1	5			33				
170	663	338	325	9	19	15	19	17	19	12	16	16	2	-2	-2	3			34				
175	712	373	339	7	22	15	9	9	12	24	20	20	2	-11	-11	-29			35				
180	4299	2199	2100	58	67	74	66	55	65	58	61	61	2	19	19	5			36				
185	790	387	403	12	9	20	12	15	14	13	12	12	4	4	4	-5			37				
190	810	414	396	12	16	16	16	12	18	14	16	16	2	-2	-2	31			38				
195	832	446	386	9	6	17	16	11	8	16	7	7	2	-1	-1	5			39				
200	898	480	438	10	19	7	12	9	15	10	16	16	2	-2	-2	33			40				
205	969	492	477	15	17	14	10	8	10	5	10	10	4	16	16	7			41				
210	5024	2629	2395	37	50	43	44	38	38	40	38	38	4	2	2	14			42				
215	932	478	454	5	14	8	16	15	12	8	12	12	4	-10	-10	6			43				
220	1004	524	480	13	8	12	4	8	10	6	6	6	2	11	11	6			44				
225	1020	559	461	6	13	8	11	1	7	7	6	6	2	6	6	11			45				
230	1017	536	481	5	11	9	8	8	3	7	8	8	2	-1	-1	5			46				
235	1051	532	519	8	4	6	5	6	6	12	6	6	2	-4	-4	6			47				
240	5322	2673	2649	29	27	41	26	23	29	37	32	32	7	3	3	-9			48				
245	1061	537	524	9	9	7	7	10	6	7	8	8	1	-4	-4	1			49				
250	1019	530	489	7	7	10	7	8	8	7	8	8	1	7	7	-2			50				
255	1089	528	561	4	5	9	4	5	3	5	5	5	2	2	2	-1			51				
260	1089	528	561	4	5	9	4	5	3	5	5	5	2	2	2	-1			52				
265	1040	502	538	6	4	4	3	5	5	9	9	9	4	-3	-3	4			53				
270	1113	576	537	3	2	6	5	1	7	9	5	5	2	-3	-3	-5			54				
275	5134	2525	2609	23	20	30	17	27	15	28	26	26	3	-7	-7	7			55				
280	977	468	509	3	3	3	4	4	5	5	4	4	1	-3	-3	4			56				
285	1062	553	509	5	4	9	5	10	3	6	6	6	1	-3	-3	1			57				
290	1021	506	515	8	2	8	2	2	2	9	4	4	1	4	4	-2			58				
295	996	481	515	3	6	6	3	3	3	5	6	6	1	-2	-2	1			59				
300	1078	517	561	4	5	6	3	4	2	4	2	2	1	1	1	-1			60				

50 ~ 54	2697	19	15	15	14	18	8	16	15	7	5	1	1	50 ~ 54							
50	840	4	4	2	5	4	3	1	6	1	1	1	1	50							
51	1091	1	7	3	6	3	4	4	4	1	1	1	1	51							
52	1093	4	2	2	1	7	2	2	2	2	2	2	2	52							
53	1131	5	2	4	4	7	1	3	4	2	2	2	2	53							
54	1140	5	2	4	2	4	2	6	1	3	1	1	1	54							
55 ~ 59	3853	12	7	15	10	16	11	21	12	16	5	5	5	55 ~ 59							
55	1224	5	2	4	2	4	2	4	2	2	2	2	2	55							
56	1362	2	1	2	2	1	1	6	2	6	1	1	1	56							
57	1403	2	1	5	6	6	4	6	3	2	1	1	1	57							
58	1407	1	1	4	3	3	2	4	3	3	1	1	1	58							
59	1457	3	2	2	2	2	2	2	1	2	2	2	2	59							
60 ~ 64	3839	12	6	23	8	14	9	14	9	40	13	13	13	60 ~ 64							
60	1424	5	2	9	4	4	2	3	3	6	6	6	6	60							
61	1624	2	1	9	4	1	1	5	1	9	1	1	1	61							
62	1610	3	2	1	1	3	2	4	2	11	4	4	4	62							
63	1608	1	1	3	2	4	1	9	2	11	5	5	5	63							
64	1709	1	1	1	1	2	3	2	2	5	3	3	3	64							
65 ~ 69	4164	2	9	9	5	3	9	9	13	51	25	25	25	65 ~ 69							
65	1643	1	2	3	1	1	2	2	2	11	8	8	8	65							
66	1852	1	4	4	2	1	3	2	6	9	3	3	3	66							
67	1794	1	2	1	2	2	1	2	2	8	2	2	2	67							
68	1626	1	1	1	1	1	4	1	2	11	6	6	6	68							
69	1575	1	4	4	1	5	4	4	1	12	6	6	6	69							
70 ~ 74	3008	4	2	4	2	5	1	2	2	59	19	19	19	70 ~ 74							
70	987	1	1	2	2	2	1	2	2	6	3	3	3	70							
71	1014	3	1	1	1	1	1	1	2	12	2	2	2	71							
72	1181	1	1	1	1	1	1	1	1	14	4	4	4	72							
73	1168	1	1	1	1	2	2	1	1	14	4	4	4	73							
74	1225	1	2	1	1	1	1	1	1	9	3	3	3	74							
75 ~ 79	2569	5	6	6	1	1	3	5	3	18	7	7	7	75 ~ 79							
75	1232	1	3	1	1	1	1	1	1	15	7	7	7	75							
76	1195	1	1	1	1	1	1	1	2	20	8	8	8	76							
77	1050	1	1	1	1	1	3	1	1	13	6	6	6	77							
78	1253	1	1	1	1	2	2	3	2	16	10	10	10	78							
79	1296	2	2	2	2	1	1	1	1	17	18	18	18	79							
80 ~ 84	2259	4	6	3	3	2	4	2	3	122	101	101	101	80 ~ 84							
80	1309	2	1	1	1	1	1	2	1	24	10	10	10	80							
81	1266	1	3	1	1	1	1	1	1	18	22	22	22	81							
82	1110	1	3	1	1	1	1	1	1	28	19	19	19	82							
83	1161	1	1	1	1	1	2	1	1	23	22	22	22	83							
84	1106	1	1	1	1	1	2	1	1	23	22	22	22	84							
85 ~ 89	1338	6	6	2	4	2	8	2	18	190	205	205	205	85 ~ 89							
85	984	2	2	1	1	2	2	1	3	47	40	40	40	85							
86	946	1	1	1	1	1	1	1	3	35	33	33	33	86							
87	808	1	1	1	1	1	1	1	5	41	40	40	40	87							
88	773	1	1	1	1	1	4	1	1	33	41	41	41	88							
89	678	3	3	1	1	1	1	1	1	34	51	51	51	89							
90 ~ 94	1448	1	4	1	3	1	5	1	6	103	211	211	211	90 ~ 94							
90	563	1	1	1	1	1	1	1	1	30	45	45	45	90							
91	487	3	3	1	1	1	1	1	3	29	52	52	52	91							
92	359	1	1	1	1	1	4	1	3	23	39	39	39	92							
93	295	1	1	1	1	1	1	1	1	13	40	40	40	93							
94	209	40	169	1	1	1	1	1	1	8	35	35	35	94							
95 ~ 99	322	1	1	1	1	1	2	1	1	18	91	91	91	95 ~ 99							
95	138	23	115	1	1	1	1	1	4	24	24	24	24	95							
96	123	18	105	1	1	1	1	1	6	25	25	25	25	96							
97	57	12	45	1	1	1	1	1	3	16	16	16	16	97							
98	46	14	32	1	1	1	1	1	5	20	20	20	20	98							
99	30	5	25	1	1	1	1	1	6	20	20	20	20	99							
100 ~ 年齢不詳	190	4	56	114	1	1	1	1	1	10	17	17	17	100 ~ 年齢不詳							
年齢不詳	304	190	114	1	1	1	1	1	1	10	17	17	17	年齢不詳							
出生数													男	249	人	女	278	人	計	527	人

※0歳の「差引増減」は、出生数を含めて算出している。

年齢	平成28年10月1日現在の人口		平成27年10月～平成28年9月の人口動態								年齢 総数				
	総数	男	女	入				出				差引増減			
				町内		町外		町内		町外		男	女		
				男	女	男	女	男	女	男				女	
0～4	73230	34159	39071	319	260	511	485	344	285	603	555			568	-474
0	2061	1091	970	16	10	37	23	35	19	29	21	1	209	188	0
1	411	220	191	10	2	9	13	5	4	4	9	1	220	191	1
2	408	223	185	7	2	9	3	9	4	5	2	2	2	2	-1
3	373	187	186	1	4	7	7	6	3	11	5	3	-9	3	2
4	419	224	195	5	2	5	4	9	5	2	1	1	-1	3	3
5～9	450	237	213	3	2	7	2	6	3	7	4	2	-3	-5	4
5	2523	1308	1215	9	5	14	19	16	20	15	9	9	-8	-5	5
6	473	239	234	3	2	5	2	6	3	6	1	1	-4	2	6
7	478	253	225	1	3	4	4	7	4	4	4	1	-6	2	5
8	531	301	230	2	2	4	5	1	5	2	4	4	3	-4	7
9	510	278	253	2	1	1	4	1	3	1	1	1	1	1	8
10～14	2840	1465	1375	4	3	3	8	5	4	6	6	4	-4	-3	9
10	539	281	258	1	1	1	3	1	1	1	4	4	-1	1	10
11	591	305	286	2	2	2	2	2	2	2	2	2	-2	-1	11
12	525	289	236	1	2	2	3	2	2	3	1	1	-2	2	12
13	567	285	282	1	1	1	1	1	1	1	1	1	1	1	13
14	618	305	313	1	1	1	1	1	1	1	1	1	1	1	14
15～19	2984	1500	1484	25	15	26	20	22	12	133	88	1	-105	-85	15
15	604	316	288	4	4	1	1	2	1	2	2	1	-3	3	15
16	686	353	333	1	1	1	1	1	1	1	1	1	-3	2	16
17	653	326	327	22	5	10	9	12	9	106	75	1	-87	-70	17
18	519	237	282	2	4	14	10	7	2	24	12	12	-15	-19	18
19	522	268	254	49	43	90	99	64	39	150	167	167	-75	-64	19
20～24	1927	972	955	5	13	12	19	17	5	40	40	40	-40	-13	20
20	327	155	172	2	8	6	11	6	8	18	11	11	-16	-13	21
21	385	188	197	22	11	25	34	21	14	44	68	68	-18	-37	22
22	350	187	163	11	5	15	14	13	6	21	23	23	-8	-10	23
23	399	194	205	9	6	32	21	7	6	27	25	25	7	-4	24
24	466	248	218	32	54	73	79	40	52	37	75	75	26	6	25
25～29	2517	1319	1198	12	18	18	19	8	3	11	17	11	11	17	25
25	481	259	222	6	7	20	18	15	6	14	12	16	16	-10	26
26	459	244	215	10	11	6	14	6	6	14	16	16	-4	3	27
27	491	262	229	6	9	14	19	12	11	11	11	11	-3	6	28
28	518	263	255	8	9	15	15	8	18	9	13	13	6	-10	29
29	568	291	277	33	32	51	74	39	48	48	59	59	-5	-1	30
30～34	3243	1667	1576	9	9	10	19	12	10	10	12	12	2	4	30
30	579	280	299	8	5	13	11	10	13	9	5	5	2	-2	31
31	595	313	282	6	4	12	11	5	8	5	13	13	7	-6	32
32	684	372	312	5	6	7	19	9	10	7	18	18	-4	-3	33
33	689	358	331	5	8	9	14	6	5	17	11	11	-10	6	34
34	696	344	352	38	31	47	40	42	33	31	32	32	11	5	35
35～39	3940	2031	1909	8	5	12	9	4	7	6	5	5	10	2	35
35	722	378	344	5	4	8	7	10	5	6	6	6	-3	-2	36
36	715	364	351	8	7	8	8	7	7	5	6	6	2	2	37
37	799	426	373	12	8	9	8	11	11	8	7	7	4	-1	38
38	822	407	415	7	7	10	7	11	9	6	6	6	-2	4	39
39	882	456	426	20	14	39	31	23	17	40	27	27	-9	-1	40
40～44	4473	2302	2171	3	2	6	8	4	4	6	8	8	-1	-2	40
40	882	479	403	5	1	5	2	7	7	14	7	7	-12	-5	41
41	861	441	420	4	5	9	4	6	6	7	6	6	-2	-1	42
42	939	463	476	4	3	9	11	4	5	8	6	6	3	3	43
43	903	474	429	4	3	10	6	2	1	6	4	4	6	4	44
44	888	445	443	11	7	27	22	19	7	26	12	12	-14	8	45
45～49	4263	2114	2149	3	45	437	421	1	1	5	4	4	2	2	45
45	858	437	421	1	1	7	6	3	3	5	5	5	-4	-6	46
46	844	424	420	2	4	5	6	4	4	3	7	7	-1	8	47
47	853	415	438	3	1	4	4	3	5	6	6	6	-5	2	48
48	854	404	450	2	2	4	3	5	1	6	6	6	-6	3	49
49	854	434	420	2	2	4	3	6	6	5	2	2	-6	3	49

50 ~ 54	4361	2134	2227	13	9	28	13	20	19	15	9	2	-7	-4	50 ~ 54
50	730	359	371	6	1	6	2	1	2	4	3	6	6	-2	50
51	926	481	445	2	2	7	2	5	6	4	4	4	-2	-1	51
52	871	402	469	2	2	4	3	6	2	3	3	1	-5	3	52
53	909	435	474	1	3	3	6	6	6	3	1	1	-9	3	53
54	925	457	468	2	1	8	2	2	3	1	2	1	3	4	54
55 ~ 59	5243	2567	2676	15	7	21	14	9	20	6	6	7	1	5	55 ~ 59
55	1074	522	552	3	3	4	4	2	3	1	1	1	1	4	55
56	983	473	510	4	1	6	2	3	1	5	1	2	1	4	56
57	1058	518	540	6	2	3	3	3	1	2	2	1	5	2	57
58	1061	539	522	1	1	4	2	4	4	2	1	1	-4	1	58
59	1067	515	552	1	1	4	2	4	6	2	1	3	-2	-2	59
60 ~ 64	5806	2826	2980	9	3	23	14	5	11	11	31	12	-15	-11	60 ~ 64
60	974	507	467	7	2	12	2	5	5	4	8	1	1	-6	60
61	1094	555	539	2	2	2	2	5	3	3	5	3	-3	-3	61
62	1203	581	622	1	4	4	4	2	2	3	6	4	-3	-3	62
63	1305	629	676	1	1	5	5	2	2	3	4	2	-5	4	63
64	1230	554	676	1	1	4	1	1	1	1	8	2	-5	-3	64
65 ~ 69	7080	3383	3697	2	5	21	8	1	3	7	40	26	-25	-23	65 ~ 69
65	1287	613	674	1	1	6	5	2	2	4	7	1	-2	1	65
66	1469	726	743	1	2	5	2	1	1	3	9	6	-4	-6	66
67	1493	720	773	2	2	3	3	1	1	3	9	6	-7	-4	67
68	1399	657	742	1	1	3	1	1	2	1	9	6	-5	-8	68
69	1432	667	765	1	1	4	4	1	2	2	9	5	-7	-6	69
70 ~ 74	4820	2165	2755	4	5	8	2	1	2	2	43	22	-34	-18	70 ~ 74
70	773	371	402	1	1	3	1	1	1	1	2	3	-3	1	70
71	890	401	489	1	1	1	1	1	1	1	7	5	-6	-4	71
72	1086	486	600	1	4	1	1	1	1	1	15	6	-15	-3	72
73	1076	435	641	1	1	1	1	1	1	1	5	2	-3	-2	73
74	1095	472	623	2	6	2	0	1	3	2	14	6	-11	-6	74
75 ~ 79	5116	2035	3081	4	6	1	6	1	2	8	86	47	-84	-46	75 ~ 79
75	1034	427	607	1	1	1	1	1	2	1	17	15	-17	-16	75
76	1033	383	650	1	1	2	2	1	1	2	15	5	-4	-7	76
77	885	377	508	1	1	3	3	2	2	3	12	10	-13	-9	77
78	1061	432	629	1	3	1	1	1	2	2	21	9	-19	-8	78
79	1103	416	687	1	1	1	1	1	1	1	21	8	-21	-9	79
80 ~ 84	4749	1752	2997	1	3	3	3	1	4	2	126	87	-129	-87	80 ~ 84
80	1101	412	689	1	1	1	2	1	1	1	26	16	-27	-18	80
81	1006	399	607	2	2	2	2	1	1	1	19	18	-20	-16	81
82	941	352	589	1	1	1	1	1	1	1	22	16	-22	-14	82
83	943	329	614	1	1	1	1	1	2	2	28	24	-30	-25	83
84	758	260	498	1	1	4	1	1	2	2	31	13	-30	-14	84
85 ~ 89	3195	1024	2171	2	7	1	2	1	5	8	123	149	-124	-153	85 ~ 89
85	813	291	522	1	1	1	1	1	1	2	33	33	-33	-36	85
86	739	236	503	2	2	1	1	2	3	2	22	26	-23	-28	86
87	592	194	398	2	2	1	1	2	1	2	26	32	-26	-32	87
88	574	165	409	3	3	3	1	2	1	2	25	24	-26	-23	88
89	477	138	339	1	1	1	1	1	1	2	17	34	-16	-34	89
90 ~ 94	1372	329	1043	1	1	2	2	1	3	1	61	126	-60	-124	90 ~ 94
90	389	97	292	1	1	1	1	1	1	1	19	25	-19	-24	90
91	354	105	249	1	1	1	1	1	1	1	14	27	-14	-27	91
92	261	67	194	1	1	1	1	1	1	1	13	29	-12	-28	92
93	215	35	180	1	1	1	1	1	1	1	11	20	-11	-20	93
94	153	25	128	1	1	2	2	4	4	25	4	25	-4	-25	94
95 ~ 99	324	44	280	1	1	1	1	1	1	1	23	67	-23	-67	95 ~ 99
95	117	13	104	1	1	1	1	1	1	1	8	27	-8	-27	95
96	90	14	76	1	1	1	1	1	1	1	10	10	-10	-10	96
97	53	6	47	1	1	1	1	1	1	1	3	17	-3	-17	97
98	40	8	32	1	1	1	1	1	1	1	1	6	-6	-6	98
99	24	3	21	1	1	1	1	1	1	1	1	7	-1	-7	99
100 ~ 年齢不詳	69	11	58	1	1	1	1	1	1	1	1	15	-15	-15	100 ~ 年齢不詳
年齢不詳	224	120	104	1	1	1	1	1	1	1	1	1	1	1	年齢不詳
出生数	男	211	人	計	400	人	女	189	人	計	400	人	年齢不詳	15	年齢不詳

※0歳の「差引増減」は、出生数を含めて算出している。

年齢	平成28年10月1日現在の人口											平成27年10月～平成28年9月の人口動態												年齢
	総数		男		女		転入				転出				死亡		差引		増減					
	総数	男	女	県内		県外		県内		県外		県内		県外		男	女	男		女				
				男	女	男	女	男	女	男	女	男	女	男	女									
総数 0～4	27806	13043	14763	132	130	147	121	192	200	166	140	270	231	-258	-311					総数 0～4				
0	186	291	295	8	7	7	8	11	7	4	0	52	52							0				
1	104	55	49	3	2	1	2	1	1	2	2	2	2	55	49					1				
2	119	65	54	3	3	2	3	6	2	2	1	2	2	-6	2					2				
3	114	57	57	1	3	1	1	1	2	1	1	1	2	2	-1					3				
4	136	59	77	1	1	3	2	2	2	2	2	1	2	-2	1					4				
5～9	702	385	337	7	3	5	7	6	2	5	2	6	2	3	1					5～9				
5	134	65	69	4	2	1	3	2	1	3	1	3	1	3	4					5				
6	115	57	58	1	1	2	2	3	1	3	1	3	1	-3	2					6				
7	156	90	66	1	2	2	3	3	1	1	1	3	2	2	3					7				
8	136	73	63	1	1	2	3	1	1	1	1	1	2	-2	3					8				
9	161	80	81	2	1	1	1	1	1	1	1	1	1	1	1					9				
10～14	850	431	419	3	4	2	1	3	4	2	3	3	3	-1	-2					10～14				
10	162	87	75	1	1	1	1	1	1	1	1	1	1	-1	1					10				
11	158	77	81	1	1	1	1	1	1	1	1	1	1	1	1					11				
12	178	91	91	1	1	1	1	1	2	1	2	1	1	1	1					12				
13	169	82	87	1	1	1	1	1	1	1	1	1	2	1	-3					13				
14	183	98	85	2	2	1	1	1	1	1	1	1	1	1	1					14				
15～19	934	488	446	6	4	12	5	9	9	26	21	35	39	-17	-21					15～19				
15	175	83	92	1	2	2	1	4	4	1	1	1	1	1	1					15				
16	194	101	93	1	1	1	1	4	1	1	1	1	1	-3	-1					16				
17	212	95	117	4	2	5	3	4	2	15	13	15	8	-1	1					17				
18	193	116	77	4	2	5	3	4	2	23	23	33	39	-13	-10					18				
19	160	93	67	1	2	5	20	23	33	35	39	35	39	-18	-34					19				
20～24	646	331	315	14	18	29	20	23	33	35	39	35	39	-18	-34					20～24				
20	123	64	59	1	3	6	4	4	9	7	6	7	6	-5	-8					20				
21	157	87	70	3	4	6	4	4	8	7	7	7	7	-2	-7					21				
22	132	64	68	1	3	9	3	8	6	8	6	8	6	-7	-6					22				
23	161	60	61	5	5	6	4	5	5	5	10	5	10	-6	-6					23				
24	113	56	57	4	3	2	5	6	5	4	10	4	10	-5	-7					24				
25～29	781	397	384	12	23	21	16	27	34	18	17	18	17	-12	-9					25～29				
25	165	82	83	5	2	8	3	4	10	4	2	5	2	4	-8					25				
26	142	82	60	2	8	5	3	6	6	6	6	6	5	-5	-5					26				
27	141	67	74	3	6	2	6	5	5	1	4	5	4	-1	3					27				
28	165	77	88	2	5	2	4	7	8	3	5	3	5	-6	-4					28				
29	168	89	79	4	4	4	2	5	5	3	1	3	1	-4	-4					29				
30～34	1066	549	517	14	12	16	14	27	22	20	11	20	11	-19	-7					30～34				
30	173	82	91	2	4	3	1	6	4	5	2	5	2	-6	-1					30				
31	209	109	100	3	2	2	3	7	7	4	2	4	2	-4	-1					31				
32	211	107	104	3	2	5	2	10	2	4	3	4	3	-6	-1					32				
33	226	113	113	3	2	2	4	3	6	5	3	5	3	-3	-1					33				
34	138	109	109	3	2	4	4	3	3	2	3	2	3	-3	-1					34				
35～39	1328	715	613	12	14	16	11	21	23	11	7	23	11	-7	-6					35～39				
35	242	116	126	7	3	3	6	3	8	5	1	8	5	-6	4					35				
36	247	123	124	3	1	6	2	4	5	2	4	4	4	3	-6					36				
37	269	151	118	2	4	3	2	6	4	4	2	4	4	-1	-1					37				
38	306	172	134	4	2	2	1	5	3	4	1	4	1	-5	-2					38				
39	264	153	111	3	2	2	2	3	3	3	4	3	2	2	-3					39				
40～44	1403	732	671	12	7	8	11	13	15	11	10	15	10	-5	-9					40～44				
40	265	142	123	4	1	3	5	3	4	2	3	4	2	2	-1					40				
41	289	145	144	2	2	3	2	2	2	3	3	2	3	-4	-2					41				
42	271	147	124	3	3	2	2	1	2	2	3	2	3	-1	-2					42				
43	285	148	137	2	2	2	1	3	4	2	2	4	2	-3	-3					43				
44	293	150	143	1	1	1	1	3	4	2	2	4	2	-3	-4					44				
45～49	1426	708	718	8	4	8	4	10	7	11	7	11	7	-6	-8					45～49				
45	249	124	125	1	4	2	1	3	1	3	1	3	1	-1	-3					45				
46	283	144	139	1	1	2	1	4	2	3	1	4	2	-6	-1					46				
47	308	146	162	2	1	2	2	2	1	3	6	2	3	-1	-5					47				
48	280	137	143	2	2	2	2	2	2	2	2	2	2	-1	-5					48				
49	306	157	149	2	3	2	2	1	1	2	1	2	1	-1	1					49				

50 ~ 54	1596	783	803	6	7	3	2	6	6	10	1	2	2	-9	50 ~ 54
50	232	127	105	1	1	2		4	4	2	1		1	-4	
51	337	175	162	2	1			2	2		1		1	-1	
52	341	165	176	2	2	1	2		1	5			2	-3	
53	333	159	174	2	2			4	4		1	2	1	-5	
54	333	167	186	1	1			1	1		1		1	-1	
55 ~ 59	2035	987	1048	12	3	9	3	13	10	2	4	12	3	-11	
55	336	165	171	4	1	2	2	2	2	2		2	3	-6	
56	404	199	205	3	1	2	3	3	4	4	3	3	1	-4	
57	442	212	230	2	2	3	3	3	3	3	3	3	1	-2	
58	422	215	207	2	2	3	2	2	3	3	3	3	1	-4	
59	431	196	235	3	3	1	1	3	1	2	1	4	1	-1	
60 ~ 64	2594	1298	1296	5	3	4	2	9	4	6	6	13	5	-4	
60	467	243	224	2	2	1	1	4	1	2	3	3	1	-6	
61	498	246	252	1	1	1	1	1	1	3	2	2	2	-6	
62	495	243	252	1	1	1	1	2	1	1	2	2	1	-2	
63	570	287	283	2	1	2	1	2	1	2	2	2	2	-1	
64	564	279	285	2	1			1	1	1	1	4	3	-4	
65 ~ 69	3251	1603	1648	3	8	3	4	4	3	2	3	25	10	-25	
65	626	307	319	1	2	2	1	2	2	2	1	5	3	-6	
66	667	332	335	1	1	3	3	2	2	2	1	3	2	-4	
67	712	361	351	3	3			2	2	2	5	5	3	-5	
68	603	285	318	1	1	1	1	1	1	1	10	10	2	-3	
69	643	318	325	1	1			3	3	1	2	2	2	-2	
70 ~ 74	2221	1045	1176	3	1	1	3	3	3	1	2	15	11	-10	
70	412	197	215	1	1	1	1	1	1	1	1	1	1	-1	
71	410	191	219	2	1			1	1	1	1	2	3	-4	
72	466	210	256	1	3			1	1	1	1	2	2	-2	
73	467	226	241	1	1	1	1	1	1	1	5	4	4	-4	
74	466	221	245	1	1			1	1	1	1	1	1	-7	
75 ~ 79	2150	876	1274	3	1	4	3	1	3	1	2	25	14	-15	
75	438	168	270	1	1	1	1	1	1	1	2	2	1	-2	
76	427	177	250	2	1	1	1	1	1	1	3	4	4	-4	
77	381	170	211	1				1	1	3	3	3	3	-3	
78	459	186	273	1	1	1	1	3	3	10	3	3	3	-4	
79	445	175	270	1	1	1	1	1	1	7	1	7	3	-9	
80 ~ 84	2101	815	1286	3	2	2	2	3	7	2	2	37	37	-42	
80	473	198	275	1	1	1	2	2	7	1	1	8	5	-5	
81	460	185	275	2				1	1	8	9	8	9	-8	
82	422	163	259	1				2	2	7	7	5	5	-5	
83	386	155	231	1				1	3	3	10	9	9	-11	
84	360	114	246	1	1	2	2	1	1	4	4	4	4	-7	
85 ~ 89	1383	451	932	3	3	3	3	3	3	2	2	53	65	-67	
85	381	128	253	1	1	2	2	1	1	7	7	15	15	-14	
86	297	95	202	1				1	1	8	1	8	14	-9	
87	256	83	173	1				1	1	16	1	16	8	-16	
88	229	79	150	1	1	1	1	1	1	11	16	11	16	-10	
89	220	66	154	1	1	1	1	1	1	11	12	11	12	-11	
90 ~ 94	561	126	435	1	3	3	5	5	5	1	1	27	55	-27	
90	146	42	104	1	1	1	1	1	1	8	6	6	6	-6	
91	155	42	113	1				2	2	5	5	17	17	-4	
92	108	16	92	1				1	1	8	3	8	3	-8	
93	90	14	76	1	1	1	1	2	2	5	5	14	5	-5	
94	62	12	50	1	1	1	1	1	1	1	15	15	15	-14	
95 ~ 99	161	34	127	1	1	1	1	1	1	1	11	11	50	-31	
95	45	8	37	1	1	1	1	1	1	4	4	14	14	-4	
96	40	9	31	1	1	1	1	1	1	4	4	10	10	-4	
97	31	7	24	1	1	1	1	1	1	1	1	12	12	-1	
98	25	5	20	1	1	1	1	1	1	2	2	5	5	-2	
99	20	5	15	1	1	1	1	1	1	1	1	9	9	-9	
100 ~ 年齢不詳	18	2	16	1	1	1	1	1	1	1	1	12	12	-12	
年齢不詳	13	6	7	1	1	1	1	1	1	1	1	1	1	-1	
出生数	男	52	人	女	48	人	計	100	人						

※0歳の「差引増減」は、出生数を含めて算出している。



年齢	平成28年10月1日現在の人口				平成27年10月～平成28年9月の人口動態												年齢 総数	
	総数	男		女		入				出				死亡		差引増減		
		男	女	男	女	県内	県外	男	女	県内	県外	男	女	男	女	男		女
0～4	45651	21665	23986	187	183	208	191	218	233	358	320	394	425	-467	-495			
5～9	1160	602	558	14	13	8	12	17	11	24	10	108	89	101	109			
10～14	210	101	109	4	6	3	5	5	3	9	4	4	1	-1	0			
15～19	201	105	96	4	2	2	3	4	3	4	3	1	1	-1	1			
20～24	252	129	123	5	3	2	4	2	2	3	2	2	2	-6	2			
25～29	245	141	104	1	1	1	2	3	3	4	4	2	2	-6	2			
30～34	252	126	126	1	1	1	3	2	4	4	4	4	4	-5	4			
35～39	1435	741	694	4	11	7	5	8	12	8	5	1	2	-6	5			
40～44	278	149	129	1	6	3	1	2	2	2	2	1	2	-2	5			
45～49	278	151	127	1	1	3	2	4	4	4	4	1	1	-2	6			
50～54	251	131	120	1	1	1	2	3	2	1	1	1	1	-2	7			
55～59	329	160	169	2	2	3	3	2	3	1	1	2	2	1	8			
60～64	239	150	149	2	1	1	1	1	1	1	2	1	1	1	9			
65～69	1690	894	796	3	1	1	5	9	4	8	3	1	3	-13	10			
70～74	280	151	129	2	1	1	2	2	2	2	1	1	2	-2	11			
75～79	336	169	167	1	1	1	1	1	1	3	1	1	1	-1	12			
80～84	335	191	144	1	2	2	2	5	1	1	2	2	2	-6	13			
85～89	358	180	178	1	1	1	1	1	1	1	1	1	1	-2	14			
90～94	381	203	178	1	1	1	1	1	1	1	1	1	1	-2	15			
95～99	1919	980	939	11	8	8	7	10	13	68	63	2	2	-59	16			
100～104	399	227	172	2	3	1	2	2	1	2	1	1	1	2	17			
105～109	423	216	207	2	1	1	1	1	1	2	2	1	1	1	18			
110～114	422	201	221	1	3	1	4	6	8	56	52	1	1	-55	19			
115～119	347	176	171	3	1	4	4	6	8	12	9	2	2	-5	20			
120～124	328	160	168	3	2	4	4	3	4	15	8	2	2	-59	21			
125～129	934	501	433	24	22	40	40	27	41	94	107	2	2	-22	22			
130～134	123	51	73	3	3	8	9	3	6	30	34	1	1	-7	23			
135～139	165	92	73	1	5	4	10	5	8	6	16	1	1	-25	24			
140～144	158	83	75	8	4	14	12	14	14	34	41	1	1	-5	25			
145～149	245	129	116	8	3	5	5	4	5	9	8	1	1	-5	26			
150～154	243	125	118	4	7	9	4	3	8	15	8	2	2	-5	27			
155～159	1422	739	683	33	34	34	42	22	41	43	34	2	2	-5	28			
160～164	231	114	117	7	4	6	8	4	11	9	5	1	1	-1	29			
165～169	26	137	126	6	5	9	7	5	8	10	26	1	1	-4	30			
170～174	294	158	136	6	6	5	10	2	8	12	8	1	1	-3	31			
175～179	320	160	160	5	9	4	10	7	6	7	6	1	1	-3	32			
180～184	314	170	144	9	10	10	4	8	8	5	6	1	1	-5	33			
185～189	1906	996	910	26	30	29	23	38	38	26	23	1	1	-10	34			
190～194	340	166	174	6	7	6	6	10	6	6	7	1	1	-4	35			
195～199	356	176	180	3	6	5	4	9	5	9	2	2	2	-11	36			
200～204	397	221	176	2	5	9	5	5	7	5	4	1	1	-1	37			
205～209	406	225	181	7	7	6	5	8	10	3	6	1	1	-2	38			
210～214	407	208	199	8	5	3	3	6	10	3	4	1	1	-4	39			
215～219	2279	1208	1071	17	12	20	19	23	16	19	16	1	1	-6	40			
220～224	409	223	186	7	3	2	2	4	4	2	3	1	1	-2	41			
225～229	427	237	190	2	1	3	2	2	2	2	3	1	1	-2	42			
230～234	443	233	210	4	3	5	7	5	4	6	3	1	1	-2	43			
235～239	485	252	233	2	5	6	4	2	2	4	2	1	1	-4	44			
240～244	515	263	252	2	4	4	4	5	4	4	4	1	1	-3	45			
245～249	2617	1287	1330	16	17	14	7	15	14	18	13	4	2	-7	46			
250～254	478	236	242	4	5	1	1	7	4	4	2	1	1	-7	47			
255～259	562	276	286	4	1	1	1	1	4	5	2	1	1	-2	48			
260～264	530	273	257	3	3	5	2	3	3	5	5	1	1	-2	49			
265～269	541	277	264	3	3	5	2	4	2	3	3	1	1	-5	50			
270～274	506	225	281	2	5	2	2	4	3	3	2	1	1	-4	51			
275～279	1381	694	687	4	6	16	3	10	7	16	8	5	6	-11	52			
280～284	539	273	266	1	1	1	2	3	1	5	2	2	2	-2	53			
285～289	544	279	265	1	2	3	1	1	1	1	2	1	1	-2	54			
290～294	565	289	276	1	1	4	1	4	2	4	5	2	2	-6	55			
295～299	532	260	272	1	1	3	2	2	2	2	1	1	1	-1	56			
300～304	571	280	291	1	1	1	1	1	1	1	3	2	2	-4	57			

50	2917	1476	1441	11	7	8	2	8	7	7	5	10	4	-6	-7	50~54
50	422	219	203	3	1	1	1	1	3	1	3	3	1	-1	-3	50
51	625	326	299	2	2	2	2	4	1	1	2	1	2	-1	-3	51
52	570	274	296	1	2	2	2	4	1	1	2	2	2	-5	-2	52
53	659	331	328	4	1	2	2	2	2	1	2	3	1	3	-2	53
54	641	326	315	1	2	2	2	3	2	3	1	1	1	-4	-2	54
55	3687	1876	1811	15	4	6	5	14	3	5	3	10	7	-8	-4	55~59
55	661	343	318	5	1	1	1	3	1	2	3	1	1	-1	-3	55
56	713	394	319	4	2	3	1	5	2	2	1	1	1	-1	3	56
57	780	374	406	3	1	2	2	3	2	1	1	3	3	-2	-2	57
58	744	379	365	2	1	2	2	2	1	1	1	4	2	-2	-2	58
59	789	386	403	1	3	3	3	3	1	2	2	1	1	-3	-3	59
60	4140	2066	2074	5	5	9	7	5	4	4	7	28	5	-23	-4	60~64
60	793	387	406	4	2	5	3	4	1	1	4	10	1	-3	4	60
61	848	418	430	1	1	4	4	3	1	1	3	2	2	-4	-1	61
62	803	401	402	1	1	1	1	1	1	1	1	3	1	-2	-2	62
63	813	426	387	1	2	2	2	1	1	2	2	10	1	-8	-3	63
64	883	434	449	1	1	1	4	1	1	2	1	5	1	-6	-2	64
65	4253	2039	2214	2	3	3	4	2	2	8	5	24	14	-29	-14	65~69
65	847	395	452	1	2	1	1	1	1	1	1	7	2	-6	-6	65
66	915	480	455	1	1	1	1	1	1	4	2	7	2	-12	-5	66
67	847	403	444	1	1	1	1	1	1	2	2	4	4	-5	-3	67
68	831	382	449	1	1	1	1	1	1	1	1	4	5	-4	-4	68
69	813	399	414	1	1	1	1	1	1	1	1	2	1	-2	-2	69
70	3018	1366	1652	1	4	4	4	2	2	5	4	30	16	-33	-11	70~74
70	437	184	253	1	1	1	1	1	1	1	1	6	3	-8	1	70
71	562	254	308	1	1	1	1	1	1	1	1	7	3	-4	-4	71
72	704	335	369	1	3	3	1	1	1	1	2	5	3	-3	-4	72
73	668	300	368	1	1	1	2	1	1	2	1	6	5	-7	-4	73
74	647	293	354	1	1	1	2	1	1	1	1	6	5	-6	-6	74
75	3038	1261	1777	1	1	2	2	5	5	1	2	57	31	-57	-35	75~79
75	585	237	348	1	1	1	1	1	1	1	1	7	4	-6	-5	75
76	645	269	376	1	2	2	1	2	2	1	1	9	5	-9	-8	76
77	525	235	290	1	1	1	1	1	1	1	1	14	2	-15	-4	77
78	655	266	389	1	1	1	1	1	1	1	1	15	7	-15	-5	78
79	628	254	374	1	1	1	1	1	1	1	1	12	13	-12	-13	79
80	3078	1152	1926	1	4	4	2	5	5	1	3	77	71	-83	-76	80~84
80	636	264	372	1	1	1	2	2	1	1	1	15	6	-18	-8	80
81	678	257	421	1	1	1	1	1	1	1	1	8	12	-8	-10	81
82	606	220	386	1	2	2	1	2	3	1	1	17	17	-19	-19	82
83	632	229	403	1	1	1	1	1	1	1	1	17	13	-17	-12	83
84	526	182	344	1	1	1	1	1	1	1	1	20	23	-21	-25	84
85	2122	749	1373	1	4	4	1	1	7	2	2	76	111	-78	-115	85~89
85	525	201	324	1	1	1	1	1	2	1	1	10	23	-11	-25	85
86	507	172	335	1	1	1	1	1	2	1	1	14	10	-14	-13	86
87	388	134	254	1	1	1	1	1	1	1	1	17	27	-16	-28	87
88	365	137	228	1	1	1	1	1	1	1	1	14	26	-15	-25	88
89	337	105	232	2	2	1	1	2	1	1	2	21	25	-22	-24	89
90	1010	261	749	2	2	1	1	2	1	1	2	45	96	-47	-96	90~94
90	311	99	212	1	1	1	1	1	2	1	1	11	20	-13	-20	90
91	239	58	181	2	2	1	1	1	1	1	1	9	25	-10	-23	91
92	189	55	134	1	1	1	1	1	1	1	1	5	19	-4	-20	92
93	138	27	111	1	1	1	1	1	1	1	1	10	23	-10	-23	93
94	133	22	111	1	1	1	1	1	1	1	1	10	9	-10	-10	94
95	184	49	135	1	1	1	1	1	1	1	1	15	47	-15	-47	95~99
95	52	16	36	1	1	1	1	1	1	1	1	4	18	-4	-18	95
96	57	13	44	1	1	1	1	1	1	1	1	6	10	-6	-10	96
97	36	13	23	1	1	1	1	1	1	1	1	4	6	-4	-6	97
98	19	4	15	1	1	1	1	1	1	1	1	1	8	-1	-8	98
99	20	3	17	1	1	1	1	1	1	1	1	5	5	-5	-5	99
100	38	7	31	1	1	1	1	1	1	1	1	6	15	-6	-14	100~
年齢不詳	53	34	19													年齢不詳
出生数	108	109	109	217	217	217	217	217	217	217	217	217	217	217	217	人

※0歳の「差引増減」は、出生数を含めて算出している。

年齢	平成28年10月1日現在の人口		平成27年10月～平成28年9月の人口動態												年齢			
	総数	男	転入		転出		死亡		差引増減		男	女	総数					
			県内	県外	県内	県外	男	女	男	女				男		女		
0～4	31437	14709	16728	125	97	202	8	13	160	149	145	261	274	236	280	-230	-371	70
0	899	460	439	7	9	8	1	11	13	11	8	9	15	15	84	88	72	0
1	160	88	72	1	1	4	1	1	5	5	2	1	5	2	1	-3	-1	1
2	155	76	79	3	1	1	1	2	2	2	3	2	4	4	3	-2	-1	2
3	181	96	85	3	2	1	4	4	4	3	2	2	3	3	2	-2	3	3
4	182	92	90	3	2	2	1	1	2	1	1	1	3	3	1	1	4	4
5～9	221	108	113	1	2	2	2	2	6	6	5	4	5	5	5	-2	-2	5
5	1177	575	602	4	2	11	4	4	2	2	1	1	1	1	3	3	5	5
6	243	107	136	1	1	4	1	1	2	1	2	1	1	1	1	-2	-2	6
7	31437	14709	16728	1	1	2	1	1	1	1	1	1	1	1	1	1	1	6
8	238	120	118	2	2	2	2	1	2	2	1	1	1	1	1	-2	8	7
9	223	105	118	2	2	1	1	1	2	2	1	1	1	1	1	-2	8	8
10～14	255	135	120	1	2	2	2	3	3	1	2	2	2	2	2	1	9	9
10	1237	631	606	1	4	7	2	2	2	1	5	2	4	4	5	-3	10	10
11	249	121	128	1	1	1	1	1	1	1	1	1	1	1	1	3	11	11
12	235	116	119	1	1	3	1	1	1	1	1	1	1	1	1	3	12	12
13	245	144	101	1	1	1	1	1	1	1	2	2	2	2	2	-4	13	13
14	273	140	133	2	2	2	2	2	2	2	2	2	1	1	2	2	14	14
15～19	1299	701	598	6	1	4	4	2	43	16	23	45	51	2	-42	-56	15	15
15	283	155	128	15	283	155	128	1	1	1	1	1	2	2	5	-2	15	15
16	304	169	135	4	304	169	135	1	1	1	1	1	1	1	5	-2	16	16
17	309	158	151	4	309	158	151	1	1	1	1	1	1	1	1	-1	17	17
18	240	127	113	2	240	127	113	2	1	2	4	14	21	21	-12	-24	18	18
19	163	92	71	2	163	92	71	2	1	2	2	31	27	27	-34	-28	19	19
20～24	723	415	308	29	17	41	1	4	1	4	2	73	78	78	-19	-41	20	20
20	107	66	41	3	1	7	6	4	6	4	4	15	17	17	-6	-14	21	21
21	127	76	51	3	2	7	10	5	2	2	2	15	16	16	-10	-6	20	20
22	143	88	55	7	5	12	12	8	12	1	8	20	20	20	-2	-11	22	22
23	151	85	66	7	6	10	8	6	8	6	6	19	19	19	-8	-9	23	23
24	195	109	86	9	3	5	7	5	7	3	5	4	6	6	7	7	24	24
25～29	982	549	433	17	11	29	22	16	22	16	24	30	25	25	-16	-16	25	25
25	196	101	95	1	3	7	5	2	5	2	4	8	9	9	-2	-5	25	25
26	181	98	83	2	2	5	5	4	5	4	9	9	4	4	-6	-6	26	26
27	184	115	69	3	1	2	1	7	4	4	4	4	4	4	-6	-6	27	27
28	218	127	91	2	3	10	6	2	2	1	5	5	4	4	5	4	28	28
29	203	95	108	3	2	5	5	1	6	2	6	4	4	4	3	3	29	29
30～34	1286	656	630	16	16	23	19	21	19	17	17	17	24	24	1	-7	30	30
30	227	108	119	4	6	8	8	5	10	2	3	3	4	4	-1	5	30	30
31	223	119	104	6	3	4	4	4	4	9	6	6	4	4	1	-6	31	31
32	270	139	131	2	2	4	5	5	5	3	2	2	7	7	1	-2	32	32
33	272	142	130	1	3	5	5	2	2	2	2	2	3	3	2	2	33	33
34	294	148	146	3	3	1	3	3	3	1	4	4	6	6	-4	-4	34	34
35～39	1681	900	781	11	9	10	21	18	21	18	10	10	10	10	-13	-12	35	35
35	304	157	147	2	3	1	10	3	4	4	4	4	4	4	-6	4	35	35
36	319	164	155	3	2	4	6	6	6	3	2	2	2	2	1	2	36	36
37	340	193	147	3	3	1	1	2	3	3	2	1	1	1	1	-1	37	37
38	373	200	173	2	1	2	1	7	6	6	1	2	2	1	1	-5	38	38
39	345	186	159	1	3	2	2	2	4	4	3	2	1	1	3	-3	39	39
40～44	1833	953	880	5	5	14	5	14	5	14	10	12	10	10	-11	-12	40	40
40	384	203	181	2	1	3	1	5	2	2	5	4	5	5	3	-7	40	40
41	378	192	186	1	1	2	2	2	2	5	5	4	2	2	1	-7	41	41
42	372	199	173	1	1	3	3	3	3	2	2	2	2	2	1	-2	42	42
43	366	192	174	1	1	1	1	1	1	3	3	3	2	2	1	-6	43	43
44	333	167	166	2	1	6	1	4	1	4	1	3	2	1	1	-1	44	44
45～49	1734	848	886	9	6	13	5	13	5	9	9	17	6	3	-7	-4	45	45
45	343	174	169	3	3	2	2	3	3	1	2	2	2	1	1	-4	45	45
46	371	183	188	1	1	2	2	2	2	2	2	7	2	2	1	-7	46	46
47	328	152	176	2	3	1	1	1	1	2	2	4	1	1	-3	1	47	47
48	354	182	172	3	2	3	1	2	1	2	2	2	2	2	3	-3	48	48
49	338	157	181	1	1	5	1	5	1	3	1	2	1	1	1	-1	49	49

50 ~ 54	1833	945	888	11	5	12	4	8	3	13	4	3	4	4	-1	-2	50 ~ 54
50	270	145	125	4		2	3	3	4	1					-1	-1	50
51	365	192	173	3		1		2	2	2	1	1					51
52	413	204	209	4	4	3		2	2	2	1	1			1	2	52
53	415	212	203	2		3	1	1	3	1	1	1				-1	53
54	370	192	178	2	1	3	3	3	1	2	2	1	3		-1	-2	54
55 ~ 59	2251	1111	1140	6	6	8	5	9	4	9	5	8	4		-12	-8	55 ~ 59
55	448	223	225	4		3	3	2	2	2	2	1	1		-1	1	55
56	431	201	230	1	4	4	1	1	1	1	1	1	1		2	-2	56
57	449	224	225	2	1	1	4	2	2	2	2	2	2		-5	-3	57
58	465	229	236	1		1	1	1	2	2	3	3	3		-6	-1	58
59	458	234	224	2	3	2	1	1	1	3	1	1	1		-2	-3	59
60 ~ 64	2577	1260	1317	1	3	9	1	4	5	5	12	12	2		-11	-3	60 ~ 64
60	479	237	242	1	1	4	1	1	1	1	4	4	2		-1	-3	60
61	525	256	269			1	1	1	1	1	3	3	3		-3	-1	61
62	540	268	272	2	2	1					1	1	1				62
63	506	252	254			1				2	2	3	1		-2	-3	63
64	527	247	280	1		2	1	2	4	4	1	1	1		-5	-3	64
65 ~ 69	3077	1527	1550	1	3	7	4	2	2	2	5	19	4		-15	-6	65 ~ 69
65	573	268	305			2	1	1	1	1	1	1	1		1	-2	65
66	655	344	311	6	3	1			3	2	1	6	1		-5	-1	66
67	671	340	331			1			1	1	1	6	2		-7	-6	67
68	586	288	288	1		3	3	1	1	1	2	2	1			1	68
69	592	287	305			1	1	1	1	1	1	4	4		-4	-1	69
70 ~ 74	2199	902	1237	2	2	4	3	1	3	3	10	10	18		-10	-13	70 ~ 74
70	338	150	188			2	1	2	2	2	3	3	3		-2	-7	70
71	347	141	206			2		1	1	1	4	4	2		-3	-2	71
72	491	207	284		1	2	1				4	4	6		-4	-4	72
73	497	201	296			1			1	2	2	4	9		-6	-12	73
74	466	203	263		1				1	1	1	4	2		-4	-4	74
75 ~ 79	2287	895	1392	6	1	1	2	2	2	3	8	30	25		-5	-1	75 ~ 79
75	469	196	273			1		2	2	2	2	9	3		-9	-5	75
76	434	160	274		1				1	3	5	5	5		-6	-7	76
77	414	170	244			1		1	1	1	2	4	9		-6	-12	77
78	455	161	294			1			1	2	1	4	2		-4	-4	78
79	515	208	307			1		1	1	1	1	8	6		-10	-6	79
80 ~ 84	2156	780	1376	1	1	1	1	1	1	5	4	57	41		-6	-44	80 ~ 84
80	472	152	320			1		1	1	1	1	13	6		-14	-7	80
81	454	166	288						1	1	1	10	8		-11	-9	81
82	448	171	277		1			1	1	1	1	8	8		-9	-7	82
83	407	148	259							2	2	13	7		-13	-9	83
84	375	143	232			1			2	2	13	12	12		-14	-12	84
85 ~ 89	1440	416	1024	1	2	1	3	1	1	1	10	49	64		-48	-70	85 ~ 89
85	350	103	247	1	1			2	2	2	2	9	8		-8	-9	85
86	336	118	218		1		1	2	2	2	12	12	12		-12	-12	86
87	284	72	192			2	2	2	2	2	10	17	17		-10	-17	87
88	248	52	196			1		1	1	3	8	9	8		-8	-13	88
89	242	71	171					1	1	1	10	10	18		-10	-19	89
90 ~ 94	612	130	482			1	1	1	2	1	6	19	75		-21	-82	90 ~ 94
90	182	39	143					1	1	1	3	5	5		-6	-22	90
91	139	42	97								4	4	13		-4	-13	91
92	120	17	103			1			2	2	6	6	16		-6	-17	92
93	93	17	93							1	2	2	18		-3	-19	93
94	78	15	63				1		1		1	2	10		-2	-11	94
95 ~ 99	137	22	115									11	29		-11	-29	95 ~ 99
95	46	10	36								1	4	4		-4	-4	95
96	35	3	32								2	2	6		-2	-6	96
97	28	4	24								6	6	4		-6	-4	97
98	21	5	16								1	1	8		-1	-8	98
99	7		7								1	1	7		-1	-7	99
100 ~ 年齢不詳	33	4	19								2	2	9		-2	-9	100 ~ 年齢不詳
出生数：男 89 人 女 71 人 計 160 人																	

※0歳の「差引増減」は、出生数を含めて算出している。

年齢	平成28年10月1日現在の人口										平成27年10月～平成28年9月の人口動態										年齢										
	総数					性別					遷入					遷出						死亡					差引増減				
	男		女			男		女			男		女			男		女				男		女			男		女		
	総数	男	女	男	女	男	女	男	女	男	女	男	女	男	女	男	女	男	女	男		女	男	女	男	女	男	女	男	女	男
総数	78905	37670	41235	19	344	325	437	301	330	349	330	453	579	453	601	566	2	2	229	232	225	228	229	232	225	228	229	232	225	228	
0～4	2322	1195	1127	6	19	24	34	20	21	22	21	19	21	19	21	2	2	10	10	10	10	10	10	10	10	10	10	10	10	10	
5～9	2951	1505	1446	7	14	7	12	9	10	10	10	12	12	12	11	4	4	4	4	4	4	4	4	4	4	4	4	4	4	4	
10～14	3105	1577	1528	5	7	6	6	6	5	5	5	8	8	4	4	2	2	2	2	2	2	2	2	2	2	2	2	2	2	2	
15～19	3396	1748	1648	17	6	37	17	28	14	14	14	88	81	1	1	1	1	1	1	1	1	1	1	1	1	1	1	1	1	1	
20～24	2803	1610	993	38	5	54	83	61	62	53	137	182	49	53	2	2	2	2	2	2	2	2	2	2	2	2	2	2	2	2	
25～29	2930	1568	1372	60	7	67	52	47	64	64	76	62	76	2	2	2	2	2	2	2	2	2	2	2	2	2	2	2	2	2	
30～34	3821	2025	1796	35	9	48	45	57	44	44	44	47	51	2	2	2	2	2	2	2	2	2	2	2	2	2	2	2	2	2	
35～39	4371	2291	2080	31	33	34	34	20	35	30	41	19	34	19	4	4	4	4	4	4	4	4	4	4	4	4	4	4	4	4	
40～44	4764	2450	2314	21	19	19	30	24	25	24	27	25	27	25	1	1	1	1	1	1	1	1	1	1	1	1	1	1	1	1	
45～49	4463	2206	2257	19	13	13	31	14	19	14	19	8	31	8	2	2	2	2	2	2	2	2	2	2	2	2	2	2	2	2	
50～54	4171	2067	2104	15	11	11	26	11	15	11	15	7	26	7	7	7	7	7	7	7	7	7	7	7	7	7	7	7	7	7	
55～59	3985	2000	1985	11	9	9	21	9	12	9	12	5	21	5	5	5	5	5	5	5	5	5	5	5	5	5	5	5	5	5	
60～64	3755	1955	1800	10	8	8	18	8	12	8	12	3	18	3	3	3	3	3	3	3	3	3	3	3	3	3	3	3	3	3	
65～69	3555	1855	1700	9	7	7	15	7	10	7	10	4	15	4	4	4	4	4	4	4	4	4	4	4	4	4	4	4	4	4	
70～74	3355	1755	1600	8	6	6	12	6	8	6	8	3	12	3	3	3	3	3	3	3	3	3	3	3	3	3	3	3	3	3	
75～79	3155	1655	1500	7	5	5	10	5	7	5	7	2	10	2	2	2	2	2	2	2	2	2	2	2	2	2	2	2	2	2	
80～84	2955	1555	1400	6	4	4	8	4	6	4	6	1	8	1	1	1	1	1	1	1	1	1	1	1	1	1	1	1	1	1	
85～89	2755	1455	1300	5	3	3	6	3	5	3	5	0	6	0	0	0	0	0	0	0	0	0	0	0	0	0	0	0	0	0	
90～94	2555	1355	1200	4	2	2	4	2	3	2	3	0	4	0	0	0	0	0	0	0	0	0	0	0	0	0	0	0	0	0	
95～99	2355	1255	1100	3	1	1	3	1	2	1	2	0	3	0	0	0	0	0	0	0	0	0	0	0	0	0	0	0	0	0	
100	2155	1155	1000	2	1	1	2	1	1	1	1	0	2	0	0	0	0	0	0	0	0	0	0	0	0	0	0	0	0	0	

50	4599	2238	2361	13	9	22	7	8	21	13	11	6	-4	-9	50
50	680	352	338	1	2	3	2	1	4	2	3	1	-5	-4	50
51	984	485	499	5	2	5	1	3	3	1	1	1	6	51	
52	879	415	464	2	1	4	1	4	2	4	1	3	-1	-2	52
53	1026	496	530	3	1	6	2	2	5	4	3	1	-1	-3	53
54	1020	490	530	2	5	7	2	2	8	2	3	1	-3	54	
55	5505	2692	2813	9	7	14	13	7	6	5	14	7	-10	-8	55
55	969	491	478	3	3	4	4	3	1	2	2	1	-2	55	
56	1107	549	558	5	2	5	3	2	2	2	3	1	2	56	
57	1099	543	556	1	1	3	3	1	2	2	3	3	-4	-1	57
58	1116	520	596	1	1	1	2	1	1	1	4	3	-6	-3	58
59	1214	589	625	1	1	3	1	1	1	1	2	2	-4	-4	59
60	6879	3358	3521	12	4	17	14	5	10	4	27	12	-22	-13	60
60	1311	657	654	1	1	6	3	1	2	1	5	3	-2	-3	60
61	1371	655	716	3	2	5	4	1	2	1	6	2	-4	-1	61
62	1314	668	646	3	2	4	4	1	1	1	6	2	-4	-3	62
63	1385	662	723	4	1	2	7	1	4	1	3	3	-8	-3	63
64	1498	716	782	1	8	12	2	2	2	2	7	4	-8	-6	64
65	7541	3778	3763	5	2	2	2	2	6	4	56	28	-47	-23	65
65	1413	711	702	1	2	3	1	1	1	2	13	5	-12	-5	65
66	1641	816	825	3	2	1	2	1	2	1	9	2	-7	-1	66
67	1603	785	818	1	2	3	1	1	1	1	17	4	-13	-2	67
68	1412	723	689	2	2	2	1	2	2	1	6	11	-6	-9	68
69	1472	743	729	1	4	3	1	1	1	1	11	6	-9	-6	69
70	4511	2093	2478	2	1	4	1	4	3	1	44	16	-42	-19	70
70	723	355	368	1	1	1	1	1	1	1	6	2	-5	-2	70
71	786	361	425	1	1	1	1	1	1	1	10	3	-8	-3	71
72	976	432	544	1	1	1	1	2	1	1	6	3	-7	-5	72
73	937	413	524	1	1	2	1	1	1	1	9	5	-6	-5	73
74	1089	472	617	1	3	2	1	2	2	1	13	3	-16	-4	74
75	5006	2063	2653	2	2	2	1	2	1	1	70	49	-69	-46	75
75	1037	456	581	1	1	1	1	1	1	1	9	10	-8	-11	75
76	991	400	591	1	1	1	1	1	1	1	6	6	-6	-7	76
77	891	360	531	1	1	1	1	1	1	1	12	7	-11	-5	77
78	1059	409	650	1	1	1	2	1	1	1	18	11	-18	-10	78
79	1028	428	600	1	1	1	1	1	1	1	25	15	-25	-16	79
80	4586	1694	2892	2	3	3	1	3	1	3	102	96	-101	-97	80
80	1015	412	603	1	1	1	1	1	1	2	21	17	-20	-18	80
81	963	363	600	1	1	1	1	1	1	1	21	25	-21	-25	81
82	924	333	591	1	1	1	1	1	1	1	22	15	-13	-13	82
83	828	291	537	1	1	1	1	1	1	1	17	21	-16	-21	83
84	856	295	561	1	1	1	1	3	1	1	21	18	-21	-20	84
85	3372	1035	2337	1	6	6	1	8	1	5	126	146	-125	-151	85
85	799	281	518	1	4	1	1	1	1	1	20	26	-18	-22	85
86	776	234	542	1	4	1	1	2	2	2	43	25	-43	-29	86
87	683	214	469	1	1	1	1	1	1	1	22	34	-32	-22	87
88	575	155	420	1	1	1	1	3	2	2	26	35	-26	-39	88
89	539	151	388	1	1	1	1	2	1	1	15	26	-16	-29	89
90	1398	351	1047	1	5	5	1	2	2	1	71	151	-71	-149	90
90	423	122	301	1	1	1	1	1	1	1	23	36	-23	-36	90
91	348	89	259	1	1	1	1	1	1	1	16	34	-16	-33	91
92	264	71	193	2	2	1	1	1	1	1	11	27	-11	-25	92
93	200	44	156	1	1	1	1	1	1	1	7	34	-7	-34	93
94	163	25	138	1	1	1	1	1	1	1	14	20	-14	-21	94
95	342	57	285	1	1	1	1	1	1	1	22	63	-23	-62	95
95	111	20	91	1	1	1	1	1	1	1	7	17	-7	-17	95
96	100	20	80	1	1	1	1	1	1	1	7	17	-7	-17	96
97	63	7	56	1	1	1	1	1	1	1	3	12	-4	-11	97
98	49	5	44	1	1	1	1	1	1	1	2	9	-2	-9	98
99	19	5	14	1	1	1	1	1	1	1	3	8	-3	-8	99
100	4	10	3	1	1	1	1	1	1	1	4	2	-2	-2	100
年齢不詳	393	206	187												年齢不詳
計															計
出生数															出生数
男															男
女															女
人															人
228															228
449															449

※0歳の「差引増減」は、出生数を含めて算出している。









50 ~ 54	4861	2348	2513	19	10	15	4	21	15	19	10	10	5	-16	-16	50 ~ 54
50	685	347	338	1	1	4	2	2	1	1	2	3	1	-1	-3	50
51	1022	484	538	5	2	2	5	5	6	9	2	1	1	-8	-7	51
52	1014	472	542	3	5	3	2	4	4	2	1	2	1	-2	-4	52
53	1062	520	542	6	2	3	2	6	3	6	3	2	2	-6	-4	53
54	1078	525	553	4	1	3	4	4	4	1	2	1	1	1	-3	54
55 ~ 59	6043	2988	3055	10	8	22	6	8	8	16	2	17	9	-9	-5	55 ~ 59
55	1142	584	558	1	3	6	2	2	1	3	1	1	1	1	-2	55
56	1197	619	578	2	2	5	3	3	2	1	3	2	3	1	-2	56
57	1250	620	630	2	2	2	2	1	2	4	4	4	1	-5	1	57
58	1142	531	611	1	2	6	2	1	2	5	4	2	2	-2	-2	58
59	1312	634	678	4	1	3	1	2	3	3	1	6	2	-4	-4	59
60 ~ 64	7121	3411	3710	12	7	17	9	16	8	12	10	22	10	-21	-12	60 ~ 64
60	1266	594	672	1	1	6	2	8	4	2	1	4	3	-7	-5	60
61	1433	685	748	4	1	4	4	2	2	2	2	7	3	-3	-3	61
62	1462	677	785	3	4	3	3	3	1	2	3	4	1	-4	2	62
63	1439	702	737	3	2	2	2	1	1	2	3	4	3	-1	-7	63
64	1521	753	768	1	1	2	4	2	1	4	1	3	3	-6	1	64
65 ~ 69	7604	3745	3859	8	4	8	8	6	9	6	12	50	28	-46	-37	65 ~ 69
65	1448	711	737	3	1	1	1	2	2	1	1	10	5	-9	-7	65
66	1631	802	829	3	1	3	2	2	1	1	3	13	5	-9	-8	66
67	1628	844	784	1	1	2	2	1	1	4	4	5	4	-3	-6	67
68	1404	667	737	2	2	2	3	3	3	4	1	11	6	-13	-5	68
69	1493	721	772	1	1	2	2	1	2	1	3	11	8	-12	-11	69
70 ~ 74	4876	2190	2786	6	5	2	5	3	3	2	2	54	31	-51	-30	70 ~ 74
70	880	425	455	3	1	1	1	1	1	1	2	7	8	-6	-9	70
71	881	403	478	1	2	2	2	2	1	1	1	8	5	-10	-2	71
72	1026	456	570	2	2	1	2	2	1	1	1	10	4	-9	-3	72
73	1074	448	626	2	2	1	2	2	2	2	1	9	9	-6	-9	73
74	1115	458	657	1	1	1	2	1	2	1	3	20	5	-20	-7	74
75 ~ 79	5349	2139	3210	5	8	3	2	3	5	1	1	81	48	-77	-45	75 ~ 79
75	1022	402	620	1	2	1	1	1	1	1	1	11	8	-11	-6	75
76	1053	425	628	1	1	1	1	1	1	1	1	11	8	-10	-8	76
77	991	392	599	2	2	2	1	1	1	1	1	18	13	-18	-12	77
78	1140	449	691	2	3	1	1	2	2	2	1	26	8	-24	-6	78
79	1143	471	672	2	1	1	1	1	1	1	1	15	12	-14	-13	79
80 ~ 84	5464	2095	3369	1	7	2	2	4	9	1	6	139	119	-141	-125	80 ~ 84
80	1199	491	708	1	1	1	1	1	1	1	1	24	23	-24	-23	80
81	1184	451	733	1	1	1	1	1	2	2	1	23	16	-24	-18	81
82	1029	421	608	1	2	1	1	1	2	1	1	31	24	-31	-24	82
83	1128	407	721	3	3	1	1	1	2	2	1	29	27	-30	-27	83
84	924	325	599	2	2	1	1	3	3	4	4	32	29	-32	-33	84
85 ~ 89	3665	1084	2581	6	13	7	1	7	12	2	4	162	178	-165	-180	85 ~ 89
85	928	306	622	1	2	1	1	1	1	1	1	32	33	-32	-32	85
86	856	286	590	2	2	1	1	1	2	2	1	37	26	-36	-26	86
87	1718	191	527	1	5	1	1	1	3	3	3	22	41	-41	-22	87
88	640	166	474	1	3	1	2	2	2	1	1	34	36	-36	-35	88
89	523	155	368	1	1	1	2	2	5	1	1	37	42	-39	-46	89
90 ~ 94	1465	353	1112	4	11	1	1	2	9	1	2	84	144	-82	-143	90 ~ 94
90	423	112	311	3	3	1	1	1	3	1	1	27	33	-28	-33	90
91	408	113	295	4	4	1	1	3	3	1	1	20	30	-19	-29	91
92	278	62	216	2	1	2	2	2	3	3	3	22	28	-22	-30	92
93	173	29	144	2	2	1	1	1	1	1	1	10	24	-8	-23	93
94	183	37	146	1	1	1	1	1	1	1	1	5	29	-5	-28	94
95 ~ 99	313	32	201	2	2	3	3	3	3	3	1	24	88	-24	-90	95 ~ 99
95	114	19	95	1	1	2	2	2	2	2	1	9	23	-9	-25	95
96	85	15	70	1	1	1	1	1	1	1	1	8	24	-8	-24	96
97	58	11	47	1	1	1	1	1	1	1	1	3	14	-3	-15	97
98	27	4	23	1	1	1	1	1	1	1	1	2	17	-2	-16	98
99	29	3	26	2	2	3	3	3	3	3	2	10	10	-2	-10	99
100 ~ 年齢不詳	32	4	28	1	1	1	1	1	1	1	2	2	18	-2	-17	100 ~ 年齢不詳
年齢不詳	35	24	11	1	1	1	1	1	1	1	1	2	2	-2	-17	年齢不詳
出生数	男	242	人	計	467	人	計	467	人	計	467	人	計	467	人	計

※0歳の「差引増減」は、出生数を含めて算出している。

年齢	平成28年10月1日現在の人口										平成27年10月～平成28年9月の人口動態										年齢			
	総数		男		女		町内		町外		県内		県外		出		死		差			引	増	減
	総数	男	女	男	女	男	女	男	女	男	女	男	女	男	女	男	女	男	女	男				
総数	32594	15186	17408	161	169	151	141	170	186	211	217	334	297	338	-292	76	92	0	4					
0～4	196	76	398	3	1	1	2	6	1	1	1	1	1	1	1	1	1	0	0					
5～9	168	75	351	1	2	2	2	6	4	4	2	2	2	2	2	2	2	1	1					
10～14	136	67	269	1	1	2	2	2	4	3	2	2	2	2	2	2	2	1	1					
15～19	164	84	392	5	5	2	2	3	3	2	2	2	2	2	2	2	2	1	1					
20～24	190	98	469	10	8	5	5	5	5	5	3	3	3	3	3	3	3	2	2					
25～29	169	88	406	4	2	2	2	1	2	1	1	1	1	1	1	1	1	1	1					
30～34	194	104	490	4	2	1	3	1	1	1	1	1	1	1	1	1	1	1	1					
35～39	178	93	435	1	2	1	1	2	2	2	2	2	2	2	2	2	2	2	2					
40～44	193	92	478	1	2	1	1	2	2	2	2	2	2	2	2	2	2	2	2					
45～49	214	102	547	1	2	1	1	2	2	2	2	2	2	2	2	2	2	2	2					
50～54	1093	547	1646	6	2	4	4	4	3	3	3	3	3	3	3	3	3	3	3					
55～59	218	111	329	1	1	1	1	1	1	1	1	1	1	1	1	1	1	1	1					
60～64	220	103	343	1	1	1	1	1	1	1	1	1	1	1	1	1	1	1	1					
65～69	218	119	337	2	1	1	1	1	2	2	2	2	2	2	2	2	2	2	2					
70～74	215	105	320	2	1	1	1	2	2	2	2	2	2	2	2	2	2	2	2					
75～79	222	109	331	1	1	1	1	2	2	2	2	2	2	2	2	2	2	2	2					
80～84	1228	594	1822	4	3	5	7	18	17	54	30	30	30	30	30	30	30	30	30					
85～89	274	132	406	1	1	1	1	3	3	3	3	3	3	3	3	3	3	3	3					
90～94	283	132	415	1	1	1	1	1	1	1	1	1	1	1	1	1	1	1	1					
95～99	257	129	386	4	2	4	2	7	8	24	14	14	14	14	14	14	14	14	14					
100～104	270	134	404	4	2	4	2	7	8	24	14	14	14	14	14	14	14	14	14					
105～109	144	67	211	1	1	1	1	1	1	1	1	1	1	1	1	1	1	1	1					
110～114	641	377	1018	26	22	28	15	19	30	58	61	61	61	61	61	61	61	61	61					
115～119	108	70	178	2	2	5	3	4	4	11	14	14	14	14	14	14	14	14	14					
120～124	122	81	203	3	2	2	3	2	7	8	12	12	12	12	12	12	12	12	12					
125～129	130	64	194	5	11	7	2	4	9	13	12	12	12	12	12	12	12	12	12					
130～134	116	63	179	9	4	7	3	7	7	18	15	15	15	15	15	15	15	15	15					
135～139	165	95	260	7	3	7	4	5	3	8	8	8	8	8	8	8	8	8	8					
140～144	304	152	456	21	39	13	19	19	30	24	31	31	31	31	31	31	31	31	31					
145～149	138	84	222	4	4	1	1	5	4	6	4	4	4	4	4	4	4	4	4					
150～154	262	84	346	4	9	1	4	2	10	5	5	5	5	5	5	5	5	5	5					
155～159	209	113	322	6	7	6	5	2	6	6	9	9	9	9	9	9	9	9	9					
160～164	193	111	304	3	7	2	2	4	9	4	4	4	4	4	4	4	4	4	4					
165～169	202	106	308	4	12	6	7	6	7	3	11	11	11	11	11	11	11	11	11					
170～174	183	96	279	4	12	6	7	6	7	3	11	11	11	11	11	11	11	11	11					
175～179	1182	634	1816	16	27	16	22	17	14	13	13	13	13	13	13	13	13	13	13					
180～184	207	111	318	6	6	2	2	5	4	3	3	3	3	3	3	3	3	3	3					
185～189	244	132	376	2	3	4	7	5	2	4	4	4	4	4	4	4	4	4	4					
190～194	250	128	378	2	5	5	2	3	3	3	3	3	3	3	3	3	3	3	3					
195～199	236	136	372	2	7	3	7	2	3	2	2	2	2	2	2	2	2	2	2					
200～204	246	133	379	4	6	2	4	2	2	2	2	2	2	2	2	2	2	2	2					
205～209	1467	773	2240	13	12	17	17	20	16	12	10	10	10	10	10	10	10	10	10					
210～214	250	131	381	3	2	2	2	5	4	1	1	1	1	1	1	1	1	1	1					
215～219	246	135	381	3	2	4	7	7	3	4	4	4	4	4	4	4	4	4	4					
220～224	299	164	463	3	4	6	1	2	2	2	2	2	2	2	2	2	2	2	2					
225～229	313	156	469	1	2	3	3	4	3	2	4	4	4	4	4	4	4	4	4					
230～234	359	187	546	3	2	1	4	2	4	3	2	2	2	2	2	2	2	2	2					
235～239	1673	881	2554	10	15	15	13	7	6	5	5	5	5	5	5	5	5	5	5					
240～244	374	197	571	3	5	7	2	1	1	1	1	1	1	1	1	1	1	1	1					
245～249	314	155	469	3	1	2	2	2	3	3	3	3	3	3	3	3	3	3	3					
250～254	42	179	221	2	5	2	1	1	1	3	3	3	3	3	3	3	3	3	3					
255～259	43	174	217	2	2	2	1	1	1	1	1	1	1	1	1	1	1	1	1					
260～264	339	174	513	2	2	3	3	3	3	3	3	3	3	3	3	3	3	3	3					
265～269	1771	898	2669	9	6	5	8	8	5	5	7	7	7	7	7	7	7	7	7					
270～274	353	178	531	3	1	2	3	3	1	2	2	2	2	2	2	2	2	2	2					
275～279	398	210	608	3	1	2	3	3	1	2	2	2	2	2	2	2	2	2	2					
280～284	339	172	511	1	2	2	2	3	3	3	3	3	3	3	3	3	3	3	3					
285～289	331	164	495	2	2	1	1	4	1	1	1	1	1	1	1	1	1	1	1					
290～294	350	174	524	2	2	2	1	1	1	3	3	3	3	3	3	3	3	3	3					

50 ~ 54	1970	1006	964	12	4	10	3	5	7	1	1	3	1	1	7	50 ~ 54
50	286	157	129	2	1	1	1	2	1	1	1	1	1	1	1	50
51	394	201	193	5	2	1	1	3	1	1	1	1	1	1	1	51
52	434	221	213	1	2	2	2	2	1	1	1	1	1	1	1	52
53	403	206	197	2	1	1	1	1	2	2	1	1	1	1	1	53
54	453	221	232	2	1	5	1	2	1	2	1	1	1	4	1	54
55 ~ 59	2479	1220	1259	6	5	6	6	14	8	7	10	4	4	19	-6	55 ~ 59
55	491	249	242	2	1	2	2	2	2	2	1	1	1	1	-1	55
56	476	240	236	1	1	1	1	1	1	3	3	1	1	3	-4	56
57	536	259	277	2	1	1	2	4	1	1	1	1	1	1	-4	57
58	478	233	245	1	1	2	2	4	1	2	2	2	1	1	-3	58
59	498	239	259	1	2	1	1	3	1	2	3	1	1	1	-7	59
60 ~ 64	2810	1378	1432	9	2	8	7	5	6	3	15	7	7	9	-3	60 ~ 64
60	493	250	243	2	1	3	1	1	2	2	2	1	1	2	-1	60
61	534	267	267	4	1	3	2	1	1	2	2	2	2	4	-1	61
62	563	274	289	2	1	1	1	3	1	6	6	1	1	7	-1	62
63	605	303	302	1	1	1	4	1	1	2	3	2	2	3	-3	63
64	615	284	331	1	1	1	1	1	1	1	2	1	1	3	-1	64
65 ~ 69	3398	1646	1752	3	6	6	4	4	2	6	29	4	4	30	-10	65 ~ 69
65	675	320	355	1	1	1	1	1	1	8	8	1	1	9	-9	65
66	674	329	345	1	1	1	1	3	1	5	5	1	1	6	-2	66
67	711	364	347	1	1	2	6	1	1	3	6	2	2	4	-5	67
68	676	321	355	1	1	1	1	1	2	1	6	1	1	7	-1	68
69	662	312	350	1	1	1	1	1	1	2	4	1	1	4	-2	69
70 ~ 74	2421	1099	1322	1	4	3	4	6	7	20	10	10	10	28	-19	70 ~ 74
70	388	165	223	1	2	2	3	2	2	2	2	1	1	4	-4	70
71	416	190	226	1	1	2	1	1	1	7	7	1	1	5	-2	71
72	536	240	296	1	1	1	1	1	1	3	3	1	1	2	-5	72
73	524	234	290	1	1	1	1	1	2	2	6	4	4	6	-6	73
74	557	270	287	3	4	2	1	3	3	4	8	9	9	11	-8	74
75 ~ 79	2579	1001	1578	3	4	2	1	3	3	4	39	18	18	37	-20	75 ~ 79
75	485	204	281	2	2	1	1	1	1	6	6	4	4	7	-2	75
76	496	186	310	1	1	1	1	1	1	9	9	1	1	10	-10	76
77	484	194	290	1	1	1	1	1	1	6	6	4	4	5	-6	77
78	568	210	358	1	1	1	1	1	1	2	12	5	5	10	-8	78
79	546	207	339	1	1	1	1	1	1	1	4	4	4	5	-4	79
80 ~ 84	2462	928	1534	5	5	1	1	6	6	6	62	52	52	63	-56	80 ~ 84
80	553	209	344	2	2	1	1	1	1	12	12	5	5	13	-6	80
81	512	207	305	2	2	1	1	2	2	17	14	14	14	17	-15	81
82	483	193	290	2	2	1	1	2	2	15	15	6	6	15	-8	82
83	463	159	304	1	1	1	1	1	1	6	11	6	6	10	-6	83
84	451	180	291	1	1	1	1	2	2	12	12	16	16	12	-10	84
85 ~ 89	1740	571	1169	2	2	1	2	4	9	4	66	74	74	72	-83	85 ~ 89
85	453	165	288	1	1	1	2	1	1	2	9	11	11	8	-11	85
86	380	124	256	1	1	1	1	1	1	16	17	17	17	16	-19	86
87	320	102	218	1	1	1	1	1	1	14	13	13	13	15	-13	87
88	337	108	229	1	1	1	1	2	2	1	14	15	15	18	-18	88
89	250	72	178	1	1	2	2	4	4	1	13	18	18	16	-22	89
90 ~ 94	715	168	547	2	2	1	1	3	3	6	33	93	93	34	-100	90 ~ 94
90	217	63	154	1	1	1	1	2	2	1	9	19	19	10	-22	90
91	183	43	140	1	1	1	1	1	1	3	7	15	15	7	-19	91
92	147	32	115	1	1	1	1	1	1	7	9	26	26	9	-26	92
93	88	14	74	1	1	1	1	1	1	5	15	15	15	5	-15	93
94	80	16	64	1	1	1	1	1	1	3	18	18	18	3	-18	94
95 ~ 99	170	24	146	1	1	1	1	1	1	1	8	50	50	8	-31	95 ~ 99
95	64	10	54	1	1	1	1	1	1	4	11	11	11	4	-12	95
96	54	10	44	1	1	1	1	1	1	3	15	15	15	3	-15	96
97	27	2	25	1	1	1	1	1	1	1	10	10	10	1	-10	97
98	11	1	11	1	1	1	1	1	1	1	12	12	12	1	-12	98
99	14	2	12	1	1	1	1	1	1	1	2	2	2	1	-2	99
100 ~ 年齢不詳	34	6	28	1	1	1	1	1	1	1	8	8	8	1	-8	100 ~ 年齢不詳
年齢不詳	112	60	52													年齢不詳
出生数 : 男 74 人 . 女 89 人 . 計 163 人																

※0歳の「差引増減」は、出生数を含めて算出している。



50 ~ 54	1536	751	785	6	2	9	6	5	6	7	3	4	-3	-8	50 ~ 54
50	271	132	139	2	2	2	1	1	1	1	1	1	3	-1	50
51	342	162	180	1	1	2	3	3	1	1	1	1	2	-4	51
52	302	153	149	2	2	3	3	2	1	2	2	2	2	-4	52
53	309	158	151	2	1	4	3	3	1	2	1	1	2	2	53
54	312	146	166	4	1	3	3	2	3	2	1	1	4	1	54
55 ~ 59	1736	839	897	2	4	4	3	3	4	4	5	2	-4	-2	55 ~ 59
55	349	171	178	1	1	1	1	1	2	1	1	1	1	-1	55
56	345	174	171	1	1	1	2	2	1	1	1	1	3	-3	56
57	353	187	166	1	2	2	1	1	1	1	1	1	2	-2	57
58	354	156	198	1	3	1	2	1	1	2	2	1	1	3	58
59	335	151	184	1	1	1	1	1	1	1	1	1	-1	1	59
60 ~ 64	2149	1043	1106	5	1	4	2	1	3	1	11	4	-11	-2	60 ~ 64
60	384	179	205	1	1	2	1	1	1	3	2	2	2	1	60
61	411	205	206	1	1	3	1	1	1	1	1	2	4	-1	61
62	440	231	209	2	1	1	1	1	1	1	4	1	-3	-1	62
63	450	222	228	2	1	1	2	1	1	2	3	3	-2	-1	63
64	464	206	258	1	1	1	1	1	1	1	1	1	-1	1	64
65 ~ 69	2468	1202	1266	1	4	4	1	3	1	2	15	6	-11	-6	65 ~ 69
65	454	201	253	1	1	1	1	1	1	1	3	1	-3	-2	65
66	506	236	270	2	2	2	1	1	1	1	2	2	2	-2	66
67	545	274	271	1	1	1	1	1	1	3	3	3	-3	-1	67
68	478	241	237	1	1	1	1	2	1	1	3	1	-2	-1	68
69	485	250	235	1	1	1	2	1	1	1	6	2	-5	-2	69
70 ~ 74	1626	725	301	2	2	2	2	2	1	1	15	10	-18	-9	70 ~ 74
70	290	132	158	1	1	1	1	1	1	1	3	1	4	-1	70
71	280	123	157	1	1	1	1	1	1	1	1	1	1	1	71
72	365	162	203	2	2	2	1	1	1	1	5	3	-5	-4	72
73	345	156	189	1	1	1	1	2	1	1	4	2	-6	-1	73
74	346	152	194	1	1	1	1	1	1	1	3	3	-3	-3	74
75 ~ 79	1684	696	688	1	1	1	2	3	2	2	19	17	-20	-19	75 ~ 79
75	352	165	187	1	1	1	1	1	1	1	3	5	-4	-6	75
76	332	148	184	2	2	2	2	1	1	1	6	5	-6	-3	76
77	315	127	188	1	1	1	1	1	1	1	3	2	-3	-2	77
78	333	118	215	1	1	1	1	1	1	1	3	3	-3	-2	78
79	352	138	214	1	1	1	1	1	1	1	4	4	-4	-6	79
80 ~ 84	1514	574	940	2	2	2	1	3	3	3	42	32	-42	-32	80 ~ 84
80	354	135	219	1	1	1	1	2	2	2	8	5	-8	-6	80
81	299	130	169	1	1	1	1	1	1	1	8	5	-8	-4	81
82	269	95	174	1	1	1	1	1	1	1	10	6	-10	-6	82
83	328	119	209	1	1	1	1	1	1	1	7	9	-7	-9	83
84	264	95	169	1	1	1	1	1	1	1	9	7	-9	-7	84
85 ~ 89	1016	317	699	3	3	3	3	2	2	1	53	46	-53	-46	85 ~ 89
85	255	84	171	1	1	1	1	1	1	1	12	6	-12	-7	85
86	230	77	153	1	1	1	1	1	1	1	5	7	-5	-7	86
87	183	54	129	1	1	1	1	1	1	1	9	9	-9	-9	87
88	199	59	140	1	1	1	1	1	1	1	16	12	-16	-12	88
89	149	43	106	1	1	1	1	1	1	1	11	12	-11	-11	89
90 ~ 94	387	87	300	1	1	1	1	1	1	1	12	49	-11	-51	90 ~ 94
90	112	32	80	1	1	1	1	1	1	1	2	14	-2	-14	90
91	101	20	81	1	1	1	1	1	1	1	3	9	-3	-10	91
92	63	15	48	1	1	1	1	1	1	1	3	7	-2	-8	92
93	59	10	49	1	1	1	1	1	1	1	2	13	-2	-13	93
94	52	10	42	1	1	1	1	1	1	1	2	6	-2	-6	94
95 ~ 99	95	12	83	1	1	1	1	1	1	1	10	19	-10	-20	95 ~ 99
95	43	6	37	1	1	1	1	1	1	1	4	3	-4	-3	95
96	25	3	22	1	1	1	1	1	1	1	1	6	-1	-6	96
97	12	3	9	1	1	1	1	1	1	1	4	6	-4	-7	97
98	9	9	9	1	1	1	1	1	1	1	1	2	-1	-2	98
99	6	6	6	1	1	1	1	1	1	1	1	2	-2	-2	99
100 ~ 年齢不詳	17	3	14	1	1	1	1	1	1	1	1	1	-1	-7	100 ~ 年齢不詳
年齢不詳	23	19	4	1	1	1	1	1	1	1	1	1	-1	-7	年齢不詳
出生数	143	男	63	人	女	80	人	計	143	人					

※0歳の「差引増減」は、出生数を含めて算出している。

年齢	平成28年10月1日現在の人口													平成27年10月～平成28年9月の人口動態												年齢
	総数		男		女		転入		転出		死亡		差引増減		男		女		総数							
	男	女	男	女	男	女	男	女	男	女	男	女	男	女	男	女	男	女								
	県内	県外	県内	県外	県内	県外	県内	県外	県内	県外	県内	県外	県内	県外												
総数	26993	12518	14475	134	138	118	132	165	166	155	211	242	235	-240	-290	53	0	4	0	4						
0～4	683	346	337	12	12	4	7	10	14	11	4	4	65	55	5	0	1	0	1	55						
5	119	64	55	1	3	3	3	6	5	1	2	2	2	4	2	1	2	1	2	4						
6	150	80	70	4	5	2	2	2	4	4	1	4	4	-6	-1	2	1	2	2	4						
7	129	67	62	4	4	2	2	2	3	3	1	3	3	2	2	1	2	1	2	-2						
8	126	53	73	4	4	2	2	1	3	3	1	3	3	2	2	1	2	1	2	-2						
9	159	82	77	3	5	5	1	10	7	4	2	3	2	1	1	1	1	1	1	-1						
10	910	433	477	3	5	1	1	4	2	4	4	2	4	-6	-3	5	9	5	9	-3						
11	170	82	88	1	1	1	1	4	2	2	2	2	2	-4	-8	10	14	10	14	-8						
12	165	80	85	1	1	1	1	3	1	2	1	1	1	-2	-2	11	11	11	11	-2						
13	179	84	95	1	2	3	2	2	1	1	1	1	1	-1	-1	12	12	12	12	-1						
14	194	92	102	1	2	1	1	2	2	2	2	2	2	1	2	13	13	13	13	-2						
15	202	95	107	1	2	2	2	1	3	1	1	2	2	1	2	14	14	14	14	-2						
16	1038	525	513	3	2	1	2	5	8	2	4	3	2	-3	-3	15	15	15	15	-3						
17	191	97	94	1	1	1	1	2	2	3	1	1	1	-2	-2	16	16	16	16	-3						
18	211	100	111	1	1	1	1	1	1	1	1	1	1	-2	-2	17	17	17	17	-3						
19	208	101	103	1	1	1	1	2	2	2	2	2	2	-2	-2	18	18	18	18	-6						
20	204	101	103	1	1	1	1	4	4	2	2	2	2	-3	-2	19	19	19	19	-18						
21	224	110	114	1	4	5	5	11	7	3	3	2	2	-40	-20	20	24	20	24	-19						
22	1003	514	489	1	4	5	5	25	21	4	6	2	2	-27	-35	21	24	21	24	-27						
23	204	105	99	1	1	1	1	2	2	2	2	2	2	-2	-2	22	24	22	24	-2						
24	213	117	96	1	1	1	1	1	1	1	1	1	1	-2	-2	23	25	23	25	-2						
25	227	118	109	1	1	1	1	4	4	4	4	4	4	-18	-18	24	26	24	26	-18						
26	221	113	108	1	2	1	1	5	5	5	5	5	5	-19	-19	25	27	25	27	-19						
27	138	61	77	1	13	27	34	25	21	4	2	2	2	-27	-35	26	28	26	28	-27						
28	357	290	267	16	13	4	4	4	4	7	7	7	7	-4	-4	27	29	27	29	-4						
29	95	41	54	3	3	4	4	6	4	1	1	1	1	-4	-4	28	30	28	30	-4						
30	101	61	40	5	5	7	10	4	7	10	10	10	10	-2	-2	29	31	29	31	-2						
31	93	45	48	1	1	8	3	4	2	9	9	9	9	-4	-4	30	32	30	32	-4						
32	145	81	64	6	6	12	7	7	6	6	6	6	6	-4	-4	31	33	31	33	-4						
33	123	62	61	1	2	2	3	6	5	10	9	9	9	-13	-9	32	34	32	34	-13						
34	790	425	365	15	19	13	30	22	24	19	23	1	1	-14	-4	33	35	33	35	-14						
35	120	68	52	2	5	1	2	2	6	6	6	6	6	-5	-5	34	36	34	36	-5						
36	155	81	74	4	5	5	5	9	7	3	6	6	6	-3	-3	35	37	35	37	-3						
37	161	99	62	3	3	2	5	5	5	2	7	7	7	-2	-2	36	38	36	38	-2						
38	159	73	86	3	3	3	5	5	3	3	5	5	5	-3	-3	37	39	37	39	-3						
39	195	104	91	3	3	3	3	1	3	5	3	3	3	-1	-1	38	40	38	40	-1						
40	1131	559	572	18	25	8	14	20	27	11	19	1	2	-6	-7	39	41	39	41	-6						
41	199	102	97	3	4	1	5	2	7	2	6	6	6	-4	-4	40	42	40	42	-4						
42	31	114	103	5	5	3	3	4	6	3	6	6	6	1	1	41	43	41	43	1						
43	223	112	111	6	5	2	1	5	5	2	5	5	5	1	1	42	44	42	44	1						
44	245	115	130	2	5	1	5	3	7	2	2	2	2	-3	-3	43	45	43	45	-3						
45	247	116	131	2	6	1	5	6	2	2	2	2	2	-5	-5	44	46	44	46	-5						
46	1404	728	676	18	14	12	12	18	13	6	18	2	2	-5	-5	45	47	45	47	-5						
47	248	128	120	4	5	2	2	5	2	3	5	5	5	-3	-3	46	48	46	48	-3						
48	316	171	145	4	1	2	2	3	2	3	5	5	5	-3	-3	47	49	47	49	-3						
49	270	136	134	4	3	4	2	6	2	1	2	2	2	1	1	48	50	48	50	1						
50	309	148	161	3	5	1	4	2	5	1	5	5	5	1	1	49	51	49	51	1						
51	261	145	116	3	3	3	3	2	4	1	1	1	1	3	2	50	52	50	52	3						
52	1558	803	755	8	12	10	9	10	9	5	8	1	2	2	2	51	53	51	53	2						
53	312	173	139	3	2	3	2	2	2	2	1	1	1	-1	-1	52	54	52	54	-1						
54	311	141	170	2	5	1	1	3	2	1	3	3	3	2	2	53	55	53	55	2						
55	290	154	136	4	4	3	2	4	4	4	2	2	2	3	3	54	56	54	56	3						
56	299	152	147	1	1	1	1	3	3	2	1	1	1	-2	-2	55	57	55	57	-2						
57	346	183	163	2	2	2	2	2	2	1	1	1	1	-2	-2	56	58	56	58	-2						
58	1456	741	715	14	5	8	2	9	7	6	9	2	2	5	5	57	59	57	59	5						
59	321	158	163	1	1	2	2	2	4	2	2	2	2	-1	-1	58	60	58	60	-1						
60	298	156	142	5	3	3	2	2	1	1	2	2	2	2	2	59	61	59	61	2						
61	273	141	132	2	1	3	1	1	1	1	2	2	2	4	4	60	62	60	62	4						
62	279	140	139	3	3	3	1	1	1	2	1	1	1	1	1	61	63	61	63	1						
63	285	146	139	3	3	3	1	3	1	2	3	3	3	-3	-3	62	64	62	64	-3						

50 ~ 54	1484	734	750	6	3	1	4	5	4	3	2	50 ~ 54
50	208	98	110	3	1	1	1	1	1	1	3	1
51	272	136	136	1	1	1	2	2	2	2	1	-1
52	329	152	177	1	2	2	2	2	2	2	1	-2
53	306	144	162	1	1	1	2	3	1	1	1	-5
54	369	204	165	1	2	1	1	1	1	1	2	1
55 ~ 59	1969	957	1012	2	2	2	5	3	2	5	6	-5
55	368	167	201	2	2	1	1	1	1	1	1	-1
56	388	190	198	2	2	2	1	1	1	2	1	3
57	382	182	200	2	2	3	1	1	1	1	1	1
58	408	192	216	1	1	1	1	1	2	1	1	-3
59	423	226	197	1	1	1	1	1	1	4	3	-4
60 ~ 64	2324	1114	1210	5	5	12	4	1	4	1	12	-3
60	409	187	222	2	2	3	2	1	1	1	7	1
61	437	219	218	2	2	4	1	1	3	2	3	4
62	473	237	236	1	1	3	2	3	3	1	1	2
63	520	237	283	1	1	1	1	1	1	1	3	-1
64	485	234	251	1	1	1	1	1	1	5	5	-4
65 ~ 69	2896	1401	1495	5	5	4	1	5	2	1	14	9
65	530	249	281	1	2	1	1	1	1	1	5	-1
66	601	283	318	3	3	1	1	1	1	1	1	-1
67	620	306	314	3	3	1	1	1	1	3	3	-4
68	582	270	312	1	3	1	1	1	1	2	4	-1
69	563	293	270	1	1	1	1	1	1	4	4	-3
70 ~ 74	1768	814	854	1	1	3	3	3	3	2	21	8
70	308	147	161	1	1	1	1	1	1	1	4	1
71	335	157	178	1	1	1	2	1	2	1	1	-2
72	372	175	197	1	1	1	1	1	1	4	4	-4
73	363	167	196	1	1	1	1	1	1	7	1	-1
74	390	168	222	1	1	1	1	1	1	4	1	-1
75 ~ 79	1884	804	1180	2	2	1	3	2	3	3	34	19
75	379	162	217	1	1	1	2	1	2	2	4	1
76	415	171	244	1	1	1	1	1	1	1	4	-4
77	366	148	218	1	1	1	1	1	2	1	2	7
78	437	170	267	2	2	1	1	1	1	8	7	-7
79	387	153	234	2	2	2	1	1	1	9	3	-9
80 ~ 84	1944	742	1202	2	2	1	4	1	4	2	8	6
80	445	168	277	1	1	1	1	2	2	1	2	6
81	383	156	227	1	1	1	1	1	1	3	5	-2
82	356	129	227	1	1	1	1	1	1	7	7	-7
83	398	146	252	1	1	1	2	2	2	11	5	-11
84	362	143	219	1	1	1	1	1	1	13	7	-7
85 ~ 89	1385	425	960	4	3	3	1	2	4	4	63	54
85	338	121	217	1	1	1	1	2	1	3	13	9
86	300	97	203	1	1	1	1	1	2	1	13	8
87	277	73	204	1	1	1	1	1	1	16	11	16
88	272	81	191	1	1	1	1	1	1	12	14	-13
89	198	53	145	1	1	1	1	1	1	7	14	-7
90 ~ 94	525	121	404	1	3	3	1	1	1	3	36	55
90	167	43	124	1	1	1	1	1	1	1	12	14
91	141	30	111	1	1	1	1	1	1	1	12	15
92	94	19	75	1	1	1	1	1	1	8	10	-8
93	63	13	50	1	1	1	1	1	1	8	9	-8
94	60	16	44	1	1	1	1	1	1	4	4	-4
95 ~ 99	130	14	116	1	1	1	1	1	1	6	29	6
95	45	5	40	1	1	1	1	1	1	1	13	1
96	32	4	28	1	1	1	1	1	1	2	7	-7
97	26	1	25	1	1	1	1	1	1	4	4	-3
98	14	4	10	1	1	1	1	1	1	2	3	-2
99	13	1	13	1	1	1	1	1	1	1	2	-1
100 ~ 年齢不詳	21	4	17	1	1	1	1	1	1	1	12	1
年齢不詳	33	24	91	1	1	1	1	1	1	1	1	-13
出生数	男	70	人	女	52	人	計	122	人			

※0歳の「差引増減」は、出生数を含めて算出している。



年齢	平成28年10月1日現在の人口										平成27年10月～平成28年9月の人口動態										年齢						
	総数					性別					遷入					遷出						死亡					総数
	男		女			男		女			男		女			男		女				男		女			
	数	率	数	率	数	率	数	率	数	率	数	率	数	率	数	率	数	率	数	率		数	率	数	率		
総数	5214	2434	2780	14	22	33	30	35	36	31	52	49	-70	0～4													
0～4	108	59	49	2	1	2	2	3	1	1	1	15	8														
5～9	147	66	81	1	1	1	2	2	1	1	1	1	5														
10～14	196	103	93	1	1	1	1	1	1	1	1	1	5														
15～19	194	104	90	1	1	1	1	1	2	8	8	-9	15														
20～24	88	34	54	1	1	10	6	4	4	7	17	-14	20														
25～29	145	77	68	2	7	6	3	11	3	6	2	-9	25														
30～34	169	80	89	2	3	3	4	5	5	1	1	-2	30														
35～39	209	107	102	1	1	3	4	3	2	2	1	-1	35														
40～44	269	138	131	1	1	1	1	1	3	2	1	-3	40														
45～49	317	161	156	1	1	1	2	2	1	3	3	-4	45														
50～54	377	191	186	1	1	1	1	1	1	1	1	-1	50														
55～59	437	221	216	1	1	1	1	1	1	1	1	-1	55														
60～64	497	251	246	1	1	1	1	1	1	1	1	-1	60														
65～69	557	281	276	1	1	1	1	1	1	1	1	-1	65														
70～74	617	311	306	1	1	1	1	1	1	1	1	-1	70														
75～79	677	341	336	1	1	1	1	1	1	1	1	-1	75														
80～84	737	371	366	1	1	1	1	1	1	1	1	-1	80														
85～89	797	401	396	1	1	1	1	1	1	1	1	-1	85														
90～94	857	431	426	1	1	1	1	1	1	1	1	-1	90														
95～99	917	461	456	1	1	1	1	1	1	1	1	-1	95														

50～54	362	188	174	3	2	1	1	2	1	1	1	1	1	1	1	1	1	1	1	50～54
50	61	32	29	1	1	1	1	1	1	1	1	1	1	1	1	1	1	1	1	50
51	89	48	41	1	1	1	1	1	1	1	1	1	1	1	1	1	1	1	1	51
52	75	37	38	1	1	1	1	1	1	1	1	1	1	1	1	1	1	1	1	52
53	69	38	31	1	1	1	1	1	1	1	1	1	1	1	1	1	1	1	1	53
54	68	33	35	2	1	1	1	1	1	1	1	1	1	1	1	1	1	1	1	54
55～59	356	186	170	1	1	2	1	3	1	3	3	3	3	3	3	3	3	3	3	55～59
55	77	43	34	1	1	1	1	1	1	1	1	1	1	1	1	1	1	1	1	55
56	66	32	34	1	1	1	1	1	1	1	1	1	1	1	1	1	1	1	1	56
57	66	40	26	1	1	1	1	1	1	1	1	1	1	1	1	1	1	1	1	57
58	79	42	37	1	1	1	1	1	1	1	1	1	1	1	1	1	1	1	1	58
59	68	29	30	1	1	1	1	1	1	1	1	1	1	1	1	1	1	1	1	59
60～64	427	211	216	1	5	1	3	3	1	3	3	3	3	3	3	3	3	3	3	60～64
60	89	37	52	1	2	2	1	2	1	2	2	2	2	2	2	2	2	2	2	60
61	94	46	48	3	3	1	1	1	1	1	1	1	1	1	1	1	1	1	1	61
62	69	36	33	1	1	1	1	1	1	1	1	1	1	1	1	1	1	1	1	62
63	86	45	41	1	1	1	1	1	1	1	1	1	1	1	1	1	1	1	1	63
64	89	47	42	1	1	1	1	1	1	1	1	1	1	1	1	1	1	1	1	64
65～69	557	284	273	1	1	2	1	1	1	1	1	1	1	1	1	1	1	1	1	65～69
65	96	53	43	1	1	1	1	1	1	1	1	1	1	1	1	1	1	1	1	65
66	111	58	53	1	1	1	1	1	1	1	1	1	1	1	1	1	1	1	1	66
67	123	59	64	1	1	1	1	1	1	1	1	1	1	1	1	1	1	1	1	67
68	117	53	64	1	1	1	1	1	1	1	1	1	1	1	1	1	1	1	1	68
69	110	61	49	1	1	1	1	1	1	1	1	1	1	1	1	1	1	1	1	69
70～74	423	179	240	2	2	1	2	2	1	2	2	2	2	2	2	2	2	2	2	70～74
70	65	29	36	1	1	1	1	1	1	1	1	1	1	1	1	1	1	1	1	70
71	66	35	31	1	1	1	1	1	1	1	1	1	1	1	1	1	1	1	1	71
72	99	38	61	1	1	1	1	1	1	1	1	1	1	1	1	1	1	1	1	72
73	86	36	50	1	1	1	1	1	1	1	1	1	1	1	1	1	1	1	1	73
74	109	41	68	1	1	1	1	1	1	1	1	1	1	1	1	1	1	1	1	74
75～79	458	182	276	2	2	1	4	4	4	4	4	4	4	4	4	4	4	4	4	75～79
75	83	35	48	1	1	1	1	1	1	1	1	1	1	1	1	1	1	1	1	75
76	95	41	54	1	1	1	1	1	1	1	1	1	1	1	1	1	1	1	1	76
77	81	36	45	1	1	1	1	1	1	1	1	1	1	1	1	1	1	1	1	77
78	95	34	61	1	1	1	1	1	1	1	1	1	1	1	1	1	1	1	1	78
79	104	36	68	1	1	1	1	1	1	1	1	1	1	1	1	1	1	1	1	79
80～84	405	140	265	1	1	1	2	2	1	2	2	2	2	2	2	2	2	2	2	80～84
80	84	27	57	1	1	1	1	1	1	1	1	1	1	1	1	1	1	1	1	80
81	98	35	63	1	1	1	1	1	1	1	1	1	1	1	1	1	1	1	1	81
82	85	28	57	1	1	1	1	1	1	1	1	1	1	1	1	1	1	1	1	82
83	68	25	43	1	1	1	1	1	1	1	1	1	1	1	1	1	1	1	1	83
84	70	25	45	1	1	1	1	1	1	1	1	1	1	1	1	1	1	1	1	84
85～89	256	79	177	1	1	1	3	3	3	3	3	3	3	3	3	3	3	3	3	85～89
85	63	21	42	1	1	1	1	1	1	1	1	1	1	1	1	1	1	1	1	85
86	55	13	42	1	1	1	1	1	1	1	1	1	1	1	1	1	1	1	1	86
87	87	18	39	1	1	1	1	1	1	1	1	1	1	1	1	1	1	1	1	87
88	40	15	25	1	1	1	1	1	1	1	1	1	1	1	1	1	1	1	1	88
89	41	12	29	1	1	1	1	1	1	1	1	1	1	1	1	1	1	1	1	89
90～94	95	21	74	1	1	1	2	2	1	2	2	2	2	2	2	2	2	2	2	90～94
90	20	8	18	1	1	1	1	1	1	1	1	1	1	1	1	1	1	1	1	90
91	32	7	25	1	1	1	1	1	1	1	1	1	1	1	1	1	1	1	1	91
92	13	13	13	1	1	1	1	1	1	1	1	1	1	1	1	1	1	1	1	92
93	15	4	11	1	1	1	1	1	1	1	1	1	1	1	1	1	1	1	1	93
94	9	2	7	1	1	1	1	1	1	1	1	1	1	1	1	1	1	1	1	94
95～99	19	1	18	1	1	1	1	1	1	1	1	1	1	1	1	1	1	1	1	95～99
95	8	8	8	1	1	1	1	1	1	1	1	1	1	1	1	1	1	1	1	95
96	7	1	6	1	1	1	1	1	1	1	1	1	1	1	1	1	1	1	1	96
97	1	1	1	1	1	1	1	1	1	1	1	1	1	1	1	1	1	1	1	97
98	3	3	3	1	1	1	1	1	1	1	1	1	1	1	1	1	1	1	1	98
99	6	6	6	1	1	1	1	1	1	1	1	1	1	1	1	1	1	1	1	99
100～ 年齢不詳	6	4	2	1	1	1	1	1	1	1	1	1	1	1	1	1	1	1	1	100～ 年齢不詳
出生数：男 13 人 女 9 人 計 22 人																				

※0歳の「差引増減」は、出生数を含めて算出している。

年齢	平成28年10月1日現在の人口										平成27年10月～平成28年9月の人口動態										年齢						
	総数					性別					遷入					遷出						死亡					総数
	男		女			男		女			男		女			男		女				男		女			
	数	率	数	率	数	率	数	率	数	率	数	率	数	率	数	率	数	率	数	率		数	率	数	率		
総数	5214	2434	2780	14	22	33	30	35	36	31	52	49	-70	0～4													
0～4	108	59	49	2	1	2	2	3	1	1	1	15	8														
5～9	147	66	81	1	1	1	2	2	1	1	1	1	5														
10～14	196	103	93	1	1	1	1	1	1	1	1	1	5														
15～19	194	104	90	1	1	1	1	1	2	8	8	-9	15														
20～24	88	34	54	1	1	10	6	4	4	7	17	-14	20														
25～29	145	77	68	2	7	6	3	11	3	6	2	-9	25														
30～34	169	80	89	2	3	3	4	5	5	1	1	-2	30														
35～39	209	107	102	1	1	3	4	3	2	2	1	-1	35														
40～44	269	138	131	1	1	1	1	1	3	2	1	-3	40														
45～49	317	161	156	1	1	1	1	1	3	1	3	-4	45														
50～54	377	191	186	1	1	1	1	1	1	1	1	-1	50														
55～59	437	221	216	1	1	1	1	1	1	1	1	-1	55														
60～64	497	251	246	1	1	1	1	1	1	1	1	-1	60														
65～69	557	281	276	1	1	1	1	1	1	1	1	-1	65														
70～74	617	311	306	1	1	1	1	1	1	1	1	-1	70														
75～79	677	341	336	1	1	1	1	1	1	1	1	-1	75														
80～84	737	371	366	1	1	1	1	1	1	1	1	-1	80														
85～89	797	401	396	1	1	1	1	1	1	1	1	-1	85														
90～94	857	431	426	1	1	1	1	1	1	1	1	-1	90														
95～99	917	461	456	1	1	1	1	1	1	1	1	-1	95														

50 ~ 54	362	188	174	3	2	1	1	2	1	1	1	1	1	1	1	1	50 ~ 54
50	61	32	29	1	1	1	1	1	1	1	1	1	1	1	1	1	50
51	89	48	41	1	1	1	1	1	1	1	1	1	1	1	1	1	51
52	75	37	38	1	1	1	1	1	1	1	1	1	1	1	1	1	52
53	69	38	31						1			1				1	53
54	68	33	35	2					1				2			2	54
55 ~ 59	356	186	170	1	1	2	1	1	1	3	3	3	3	3	3	4	55 ~ 59
55	77	43	34					1								1	55
56	66	32	34			1	1	1									56
57	66	40	26			1	1	1									57
58	79	42	37			1	1	1	2	2	2	2	2	2	2	2	58
59	68	29	30	1	1	1	1	3	1	1	1	1	1	1	1	1	59
60 ~ 64	427	211	216	1	5	1	1	3	1	3	3	3	3	3	3	3	60 ~ 64
60	89	37	52		2	2	1	1	1	1	1	1	1	1	1	1	60
61	94	46	48		3	1	1	1	2	2	2	2	2	2	2	2	61
62	69	36	33			1	1	1	1	1	1	1	1	1	1	1	62
63	86	45	41			1	1	3	1	1	1	1	1	1	1	1	63
64	89	47	42	1													64
65 ~ 69	357	284	273	1	1	2	1	1	1	1	1	1	1	1	1	1	65 ~ 69
65	96	53	43			1	1	1	1	1	1	1	1	1	1	1	65
66	111	58	53			1	1	1	1	1	1	1	1	1	1	1	66
67	123	59	64			1	1	1	1	1	1	1	1	1	1	1	67
68	117	53	64	1		1	1	1	1	1	1	1	1	1	1	1	68
69	110	61	49														69
70 ~ 74	423	179	240			1	1	2	1	2	2	2	2	2	2	2	70 ~ 74
70	65	29	36														70
71	66	35	31			1	1	1	1	1	1	1	1	1	1	1	71
72	99	38	61			1	1	1	1	1	1	1	1	1	1	1	72
73	86	36	50			1	1	1	1	1	1	1	1	1	1	1	73
74	109	41	68														74
75 ~ 79	458	182	276			2	2	2	4	4	4	4	4	4	4	4	75 ~ 79
75	83	35	48														75
76	95	41	54			1	1	1	1	1	1	1	1	1	1	1	76
77	81	36	45			1	1	1	3	3	3	3	3	3	3	3	77
78	95	34	61			1	1	1	1	1	1	1	1	1	1	1	78
79	104	36	68														79
80 ~ 84	405	140	265			1	1	1	2	2	2	2	2	2	2	2	80 ~ 84
80	84	27	57			1	1	1	1	1	1	1	1	1	1	1	80
81	98	35	63			1	1	1	1	1	1	1	1	1	1	1	81
82	85	28	57			1	1	1	1	1	1	1	1	1	1	1	82
83	68	25	43			1	1	1	1	1	1	1	1	1	1	1	83
84	70	25	45			1	1	1	1	1	1	1	1	1	1	1	84
85 ~ 89	256	79	177			1	1	2	3	3	3	3	3	3	3	3	85 ~ 89
85	63	21	42			1	1	1	1	1	1	1	1	1	1	1	85
86	55	13	42			1	1	1	1	1	1	1	1	1	1	1	86
87	87	18	39			1	1	1	1	1	1	1	1	1	1	1	87
88	40	15	25			1	1	1	1	1	1	1	1	1	1	1	88
89	41	12	29			1	1	1	1	1	1	1	1	1	1	1	89
90 ~ 94	95	21	74			1	1	1	2	2	2	2	2	2	2	2	90 ~ 94
90	26	8	18			1	1	1	1	1	1	1	1	1	1	1	90
91	32	7	25			1	1	1	1	1	1	1	1	1	1	1	91
92	13		13			1	1	1	1	1	1	1	1	1	1	1	92
93	15	4	11			1	1	1	1	1	1	1	1	1	1	1	93
94	9	2	7			1	1	1	1	1	1	1	1	1	1	1	94
95 ~ 99	19	1	18			1	1	1	1	1	1	1	1	1	1	1	95 ~ 99
95	8		8			1	1	1	1	1	1	1	1	1	1	1	95
96	7	1	6			1	1	1	1	1	1	1	1	1	1	1	96
97	1		1			1	1	1	1	1	1	1	1	1	1	1	97
98																	98
99	3		3														99
100 ~ 年齢不詳	6	4	2														100 ~ 年齢不詳
合計	22	9	13	9	9	9	9	9	9	9	9	9	9	9	9	9	合計

※0歳の「差引増減」は、出生数を含めて算出している。

年齢	平成28年10月1日現在の人口												平成27年10月～平成28年9月の人口動態												年齢
	総数						男			女			転入			転出			死亡			差引増減			
	年齢						年齢			年齢			年齢			年齢			年齢			年齢			
	総数	男	女	男	女	女	男	女	男	女	男	女	男	女	男	女	男	女	男	女	男	女	男	女	
0～4	2302	1071	1231	1	13	16	10	18	22	14	13	30	27	-42	-37	0	4								
5～9	33	19	14	1	1	1	3	3	1	1	1	1	1	3	2	1	2								
10～14	5	3	2	1	1	1	1	1	1	1	1	1	1	3	3	1	1								
15～19	3	3	3	1	1	1	1	1	1	1	1	1	1	1	1	1	1								
20～24	9	3	6	1	1	1	1	1	1	1	1	1	1	1	1	1	1								
25～29	10	6	4	1	1	1	1	1	1	1	1	1	1	1	1	1	1								
30～34	6	4	2	1	1	1	1	1	1	1	1	1	1	1	1	1	1								
35～39	42	22	20	1	1	1	1	1	1	1	1	1	1	1	1	1	1								
40～44	7	4	3	1	1	1	1	1	1	1	1	1	1	1	1	1	1								
45～49	9	5	4	1	1	1	1	1	1	1	1	1	1	1	1	1	1								
50～54	8	2	6	1	1	1	1	1	1	1	1	1	1	1	1	1	1								
55～59	8	5	3	1	1	1	1	1	1	1	1	1	1	1	1	1	1								
60～64	10	6	4	1	1	1	1	1	1	1	1	1	1	1	1	1	1								
65～69	64	32	32	1	1	1	1	1	1	1	1	1	1	1	1	1	1								
70～74	12	6	6	1	1	1	1	1	1	1	1	1	1	1	1	1	1								
75～79	14	6	8	1	1	1	1	1	1	1	1	1	1	1	1	1	1								
80～84	13	7	6	1	1	1	1	1	1	1	1	1	1	1	1	1	1								
85～89	15	7	8	1	1	1	1	1	1	1	1	1	1	1	1	1	1								
90～94	38	25	13	1	1	1	1	1	1	1	1	1	1	1	1	1	1								
95～99	1	2	-1	1	1	1	1	1	1	1	1	1	1	1	1	1	1								
100	9	6	3	1	1	1	1	1	1	1	1	1	1	1	1	1	1								
101	7	3	4	1	1	1	1	1	1	1	1	1	1	1	1	1	1								
102	8	7	1	1	1	1	1	1	1	1	1	1	1	1	1	1	1								
103	13	7	6	1	1	1	1	1	1	1	1	1	1	1	1	1	1								
104	43	30	13	1	1	1	1	1	1	1	1	1	1	1	1	1	1								
105	5	3	2	1	1	1	1	1	1	1	1	1	1	1	1	1	1								
106	7	5	2	1	1	1	1	1	1	1	1	1	1	1	1	1	1								
107	10	9	1	1	1	1	1	1	1	1	1	1	1	1	1	1	1								
108	10	6	4	1	1	1	1	1	1	1	1	1	1	1	1	1	1								
109	11	7	4	1	1	1	1	1	1	1	1	1	1	1	1	1	1								
110	59	39	20	1	1	1	1	1	1	1	1	1	1	1	1	1	1								
111	7	5	2	1	1	1	1	1	1	1	1	1	1	1	1	1	1								
112	10	7	3	1	1	1	1	1	1	1	1	1	1	1	1	1	1								
113	14	8	6	1	1	1	1	1	1	1	1	1	1	1	1	1	1								
114	12	9	3	1	1	1	1	1	1	1	1	1	1	1	1	1	1								
115	16	10	6	1	1	1	1	1	1	1	1	1	1	1	1	1	1								
116	83	41	42	1	1	1	1	1	1	1	1	1	1	1	1	1	1								
117	14	8	6	1	1	1	1	1	1	1	1	1	1	1	1	1	1								
118	20	8	12	1	1	1	1	1	1	1	1	1	1	1	1	1	1								
119	19	9	10	1	1	1	1	1	1	1	1	1	1	1	1	1	1								
120	15	9	6	1	1	1	1	1	1	1	1	1	1	1	1	1	1								
121	15	7	8	1	1	1	1	1	1	1	1	1	1	1	1	1	1								
122	91	52	39	1	1	1	1	1	1	1	1	1	1	1	1	1	1								
123	19	10	9	1	1	1	1	1	1	1	1	1	1	1	1	1	1								
124	17	12	5	1	1	1	1	1	1	1	1	1	1	1	1	1	1								
125	16	3	13	1	1	1	1	1	1	1	1	1	1	1	1	1	1								
126	16	10	6	1	1	1	1	1	1	1	1	1	1	1	1	1	1								
127	23	17	6	1	1	1	1	1	1	1	1	1	1	1	1	1	1								
128	137	70	67	1	1	1	1	1	1	1	1	1	1	1	1	1	1								
129	22	8	14	1	1	1	1	1	1	1	1	1	1	1	1	1	1								
130	31	18	13	1	1	1	1	1	1	1	1	1	1	1	1	1	1								
131	24	15	9	1	1	1	1	1	1	1	1	1	1	1	1	1	1								
132	30	14	16	1	1	1	1	1	1	1	1	1	1	1	1	1	1								
133	30	15	15	1	1	1	1	1	1	1	1	1	1	1	1	1	1								



年齢	平成28年10月1日現在の人口																年齢		
	総数		男		女		転入				転出				死亡			差引増減	
	年齢		性別		性別		内		外		内		外		男			女	
	総数	性別	男	女	男	女	男	女	男	女	男	女	男	女	男	女		男	女
総数	2302	1071	1231	1	13	16	10	18	22	14	13	30	27	-42	-37	0	4		
0～4	33	19	14	1	1	3	1	1	1	1	1	1	1	3	2	0	4		
5	5	3	2	1	1	1	1	1	1	1	1	1	1	3	2	0	4		
1	3	3	3	1	1	1	1	1	1	1	1	1	1	3	2	1	1		
2	9	3	6	1	1	1	1	1	1	1	1	1	1	-1	-1	2	2		
3	10	6	4	1	1	1	1	1	1	1	1	1	1	-1	-1	3	3		
4	6	4	2	1	1	1	1	1	1	1	1	1	1	-1	-1	4	4		
5～9	42	22	20	1	1	1	1	1	1	1	1	1	1	-1	-1	5	9		
5	7	4	3	1	1	1	1	1	1	1	1	1	1	-1	-1	5	5		
6	9	5	4	1	1	1	1	1	1	1	1	1	1	-1	-1	6	6		
7	8	2	6	1	1	1	1	1	1	1	1	1	1	-1	-1	7	7		
8	8	5	3	1	1	1	1	1	1	1	1	1	1	-1	-1	8	8		
9	10	6	4	1	1	1	1	1	1	1	1	1	1	-1	-1	9	9		
10～14	55	26	29	1	1	1	1	1	1	1	1	1	1	-1	-1	10	14		
10	11	5	6	1	1	1	1	1	1	1	1	1	1	-1	-1	10	10		
11	16	7	9	1	1	1	1	1	1	1	1	1	1	-1	-1	11	11		
12	6	1	5	1	1	1	1	1	1	1	1	1	1	-1	-1	12	12		
13	8	5	3	1	1	1	1	1	1	1	1	1	1	-1	-1	13	13		
14	14	8	6	1	1	1	1	1	1	1	1	1	1	-1	-1	14	14		
15～19	64	32	32	1	1	1	1	1	1	1	1	1	1	-5	-2	15	19		
15	10	6	4	1	1	1	1	1	1	1	1	1	1	-1	-1	15	15		
16	12	6	6	1	1	1	1	1	1	1	1	1	1	-1	-1	16	16		
17	14	6	8	1	1	1	1	1	1	1	1	1	1	-1	-1	17	17		
18	13	7	6	1	1	1	1	1	1	1	1	1	1	-2	-2	18	18		
19	15	7	8	1	1	1	1	1	1	1	1	1	1	-2	-2	19	19		
20～24	38	25	13	1	3	4	1	3	7	5	2	5	2	-3	-4	20	24		
20	1	2	-1	1	1	1	1	1	1	1	1	1	1	-1	-1	20	20		
21	9	6	3	1	1	1	1	1	1	1	1	1	1	-1	-1	21	21		
22	7	3	4	1	1	1	1	1	1	1	1	1	1	-3	-3	22	22		
23	8	7	1	2	1	1	1	2	1	1	1	1	1	-1	-1	23	23		
24	13	7	6	1	1	1	1	3	2	1	1	1	1	1	1	24	24		
25～29	43	30	13	1	1	1	1	3	2	1	1	1	1	-2	-2	25	29		
25	5	3	2	1	1	1	1	3	1	1	1	1	1	-3	-3	25	25		
26	7	5	2	1	1	1	1	3	1	1	1	1	1	-1	-1	26	26		
27	10	9	1	1	1	1	1	1	1	1	1	1	1	-1	-1	27	27		
28	10	6	4	1	1	1	1	1	1	1	1	1	1	-1	-1	28	28		
29	11	7	4	1	1	1	1	1	1	1	1	1	1	1	1	29	29		
30～34	59	39	20	2	2	1	1	1	3	1	1	1	1	1	1	30	34		
30	7	5	2	1	1	1	1	1	1	1	1	1	1	-1	-1	30	30		
31	10	7	3	1	1	1	1	1	1	1	1	1	1	1	1	31	31		
32	14	8	6	1	1	1	1	2	2	1	1	1	1	1	1	32	32		
33	12	9	3	1	1	1	1	1	1	1	1	1	1	-1	-1	33	33		
34	16	10	6	1	1	1	1	1	1	1	1	1	1	1	1	34	34		
35～39	83	41	42	1	1	1	1	2	3	1	1	1	1	-2	-4	35	39		
35	14	8	6	1	1	1	1	1	1	1	1	1	1	-1	-1	35	35		
36	20	8	12	1	1	1	1	1	1	1	1	1	1	-1	-1	36	36		
37	19	9	10	1	1	1	1	1	1	1	1	1	1	-1	-1	37	37		
38	15	9	6	1	1	1	1	1	1	1	1	1	1	-1	-1	38	38		
39	15	7	8	1	1	1	1	1	1	1	1	1	1	-2	-2	39	39		
40～44	91	52	39	1	1	1	1	2	1	1	1	1	1	-2	-2	40	44		
40	19	10	9	1	1	1	1	1	1	1	1	1	1	-1	-1	40	40		
41	17	12	5	1	1	1	1	1	1	1	1	1	1	-1	-1	41	41		
42	16	3	13	1	1	1	1	1	1	1	1	1	1	-1	-1	42	42		
43	16	10	6	1	1	1	1	1	1	1	1	1	1	-1	-1	43	43		
44	23	17	6	1	1	1	1	1	1	1	1	1	1	1	1	44	44		
45～49	137	70	67	1	1	1	1	2	2	1	1	1	1	-3	-3	45	49		
45	22	8	14	1	1	1	1	1	1	1	1	1	1	-1	-1	45	45		
46	31	18	13	1	1	1	1	1	1	1	1	1	1	-1	-1	46	46		
47	24	15	9	1	1	1	1	1	1	1	1	1	1	-1	-1	47	47		
48	30	14	16	1	1	1	1	1	1	1	1	1	1	-2	-2	48	48		
49	30	15	15	1	1	1	1	1	1	1	1	1	1	-2	-2	49	49		

50～54	55～59	60～64	65～69	70～74	75～79	80～84	85～89	90～94	95～99	100～	年 齢 不 詳
138	156	212	231	194	206	222	195	86	15	2	
18	30	33	50	29	38	44	38	30	3	2	
27	16	15	27	10	12	19	16	4	-1	1	
10	14	18	24	22	17	26	23	26	1	1	
32	21	35	21	45	43	43	49	27	8	8	
11	11	24	10	29	40	41	32	5	7	1	
28	13	19	22	43	47	51	87	15	1	2	
15	15	21	22	63	46	17	43	28	1	1	
14	14	26	22	48	19	22	15	4	5	1	
74	74	28	22	18	27	40	33	29	4	1	
75	82	111	111	85	84	76	63	23	23	1	
6	14	116	120	109	122	146	132	63	15	2	
17	14	15	18	19	12	19	22	4	4	1	
51	17	18	24	19	26	26	16	26	3	1	
52	21	35	21	22	17	43	38	26	7	1	
53	32	59	10	45	26	40	49	27	1	1	
54	21	29	22	35	40	45	32	15	1	1	
55	13	19	22	20	17	48	43	28	1	1	
56	19	33	22	15	22	78	88	15	7	1	
57	14	17	15	35	20	84	43	4	5	1	
58	14	22	14	45	18	79	43	29	4	1	
59	16	14	14	18	27	40	12	31	4	1	
60	74	96	96	109	84	76	63	63	10	1	
61	14	116	120	109	84	76	63	23	15	2	
62	14	15	18	19	12	19	22	4	4	1	
63	17	18	24	19	26	26	16	26	3	1	
64	32	35	21	22	17	43	38	26	7	1	
65	21	59	10	45	26	40	49	27	1	1	
66	10	29	22	35	40	45	32	15	1	1	
67	22	19	22	20	17	48	43	28	1	1	
68	43	33	22	15	22	78	88	15	7	1	
69	21	43	22	35	20	84	43	4	5	1	
70	22	48	22	45	18	79	43	29	4	1	
71	22	111	111	85	84	76	63	23	10	1	
72	11	120	120	109	122	146	132	63	15	2	
73	17	116	120	109	84	76	63	23	15	2	
74	32	116	120	109	84	76	63	23	15	2	
75	21	15	18	19	12	19	22	4	4	1	
76	10	18	24	19	26	26	16	26	3	1	
77	22	35	21	22	17	43	38	26	7	1	
78	45	59	10	45	26	40	49	27	1	1	
79	22	29	22	35	40	45	32	15	1	1	
80	43	19	22	20	17	48	43	28	1	1	
81	21	43	22	35	20	84	43	4	5	1	
82	22	48	22	45	18	79	43	29	4	1	
83	22	111	111	85	84	76	63	23	10	1	
84	11	120	120	109	122	146	132	63	15	2	
85	17	116	120	109	84	76	63	23	15	2	
86	32	116	120	109	84	76	63	23	15	2	
87	21	15	18	19	12	19	22	4	4	1	
88	10	18	24	19	26	26	16	26	3	1	
89	22	35	21	22	17	43	38	26	7	1	
90	45	59	10	45	26	40	49	27	1	1	
91	22	29	22	35	40	45	32	15	1	1	
92	43	33	22	20	17	48	43	28	1	1	
93	21	43	22	35	20	84	43	4	5	1	
94	22	48	22	45	18	79	43	29	4	1	
95	22	111	111	85	84	76	63	23	10	1	
96	11	120	120	109	122	146	132	63	15	2	
97	17	116	120	109	84	76	63	23	15	2	
98	32	116	120	109	84	76	63	23	15	2	
99	21	15	18	19	12	19	22	4	4	1	
100～	10	18	24	19	26	26	16	26	3	1	
年 齢 不 詳	2	2	2	2	2	2	2	2	2	2	
計	5	5	5	5	5	5	5	5	5	5	

※0歳の「差引増減」は、出生数を含めて算出している。



年齢	平成28年10月1日現在の人口										平成27年10月～平成28年9月の人口動態										年齢			
	総数		男		女		町内		町外		県内		県外		出		死		差			引	増	減
	男	女	男	女	男	女	男	女	男	女	男	女	男	女	男	女	男	女	男	女				
	109	142	119	114	132	182	149	189	7	2	182	132	149	189	237	274	-245	-322						
総数	27179	12610	14569	109	142	119	114	132	182	149	189	7	2	182	132	149	189	237	274	-245	-322	0	4	
0～4	569	267	302	13	6	6	10	5	7	2	9	5	2	7	5	2	9	9	57	57	64	0	4	
5～9	112	48	64	4	2	2	2	2	1	1	4	2	1	1	1	1	4	4	48	48	64	0	4	
10～14	93	48	45	3	1	1	1	1	1	1	1	1	1	1	1	1	1	1	3	3	2	2	2	
15～19	112	61	51	2	2	1	3	4	4	4	2	2	2	2	2	2	2	2	1	1	1	3	3	
20～24	117	47	70	1	2	2	2	2	4	4	2	2	2	4	4	2	2	2	3	3	1	4	4	
25～29	135	63	72	3	3	3	3	8	10	3	2	8	10	3	2	2	2	2	-8	-8	-6	5	9	
30～34	75	35	40	2	2	2	2	2	2	2	1	2	2	2	2	2	1	1	-4	-4	-3	5	9	
35～39	125	53	72	1	2	2	2	4	4	3	3	3	3	3	3	2	1	1	-2	-2	-3	6	6	
40～44	155	92	63	1	1	2	2	4	3	3	3	3	3	3	3	3	3	3	-2	-2	-3	7	7	
45～49	160	63	97	1	1	1	1	1	1	1	1	1	1	1	1	1	1	1	-1	-1	-1	8	8	
50～54	169	77	92	1	1	1	1	1	2	2	1	2	2	1	1	1	1	1	-1	-1	-2	9	9	
55～59	907	451	456	3	8	1	1	7	6	1	1	6	6	1	1	1	1	1	-4	-4	-3	10	14	
60～64	159	87	72	1	1	1	1	2	2	1	1	1	1	1	1	1	1	1	-1	-1	-1	10	14	
65～69	165	86	79	1	1	1	1	2	2	1	1	2	2	1	1	1	1	1	-1	-1	-1	11	11	
70～74	174	96	78	1	2	2	2	3	3	3	3	3	3	3	3	3	3	3	-1	-1	-1	11	11	
75～79	197	86	111	2	5	5	5	3	3	3	3	3	3	3	3	3	3	3	-3	-3	-4	12	12	
80～84	212	96	116	1	1	1	1	1	1	1	1	1	1	1	1	1	1	1	-3	-3	-4	13	13	
85～89	1022	518	504	8	3	6	6	18	14	7	7	34	31	34	7	34	31	31	-38	-38	-29	15	19	
90～94	208	110	98	1	3	1	1	3	3	1	1	3	3	1	1	1	1	1	-2	-2	-2	15	19	
95～99	210	99	111	3	1	1	1	3	3	1	1	3	3	1	1	1	1	1	-1	-1	-1	16	16	
100～104	253	129	124	2	1	1	1	2	2	1	1	2	2	1	1	1	1	1	-1	-1	-1	17	17	
105～109	214	106	108	2	1	1	2	2	3	3	3	3	3	3	3	3	3	3	-1	-1	-1	17	17	
110～114	137	74	63	2	1	1	2	2	8	8	8	8	8	8	8	8	8	8	-17	-17	-18	18	18	
115～119	498	296	202	7	16	25	18	14	14	31	37	37	37	37	37	37	37	37	-20	-20	-20	19	19	
120～124	90	58	32	1	1	4	4	4	4	4	4	4	4	4	4	4	4	4	-8	-8	-8	20	24	
125～129	94	47	47	2	1	5	5	3	3	6	6	6	6	6	6	6	6	6	-9	-9	-9	20	24	
130～134	103	67	36	2	2	2	4	4	4	8	8	8	8	8	8	8	8	8	-8	-8	-8	21	21	
135～139	95	59	36	2	6	7	4	4	4	7	7	7	7	7	7	7	7	7	-8	-8	-8	22	22	
140～144	116	65	51	2	7	7	1	6	6	6	6	6	6	6	6	6	6	6	-4	-4	-4	22	22	
145～149	743	381	362	15	21	17	24	13	13	30	25	25	25	25	25	25	25	25	-6	-6	-6	24	24	
150～154	140	76	64	2	1	5	2	2	2	7	7	7	7	7	7	7	7	7	-8	-8	-8	25	29	
155～159	148	73	75	6	8	8	6	6	6	9	9	9	9	9	9	9	9	9	-1	-1	-1	25	29	
160～164	141	70	71	6	2	5	5	4	4	5	5	5	5	5	5	5	5	5	-6	-6	-6	26	26	
165～169	156	89	67	3	5	5	4	3	3	7	7	7	7	7	7	7	7	7	-6	-6	-6	27	27	
170～174	158	73	85	4	5	5	4	3	3	8	8	8	8	8	8	8	8	8	-1	-1	-1	28	28	
175～179	961	513	448	13	16	10	13	13	13	18	18	18	18	18	18	18	18	18	-3	-3	-3	29	34	
180～184	168	88	80	1	3	1	1	1	1	4	4	4	4	4	4	4	4	4	2	2	-4	30	34	
185～189	200	110	90	1	2	2	3	3	3	5	5	5	5	5	5	5	5	5	-1	-1	-1	30	34	
190～194	193	110	83	5	3	3	3	2	2	3	3	3	3	3	3	3	3	3	-1	-1	-1	31	31	
195～199	190	95	95	3	4	2	4	5	4	4	4	4	4	4	4	4	4	4	-1	-1	-1	32	32	
200～204	210	110	100	3	4	3	2	3	3	4	4	4	4	4	4	4	4	4	-1	-1	-1	33	33	
205～209	1165	619	546	8	19	15	16	14	14	17	17	17	17	17	17	17	17	17	-10	-10	-10	34	34	
210～214	222	124	98	3	3	3	4	3	3	5	5	5	5	5	5	5	5	5	-1	-1	-1	35	39	
215～219	223	120	103	1	3	1	6	6	6	3	3	3	3	3	3	3	3	3	1	1	-2	35	39	
220～224	207	108	99	2	3	2	2	2	2	4	4	4	4	4	4	4	4	4	-2	-2	-2	36	36	
225～229	254	127	127	2	5	5	4	7	7	4	4	4	4	4	4	4	4	4	-10	-10	-10	37	37	
230～234	259	140	119	2	5	1	4	4	4	1	1	1	1	1	1	1	1	1	-1	-1	-1	38	38	
235～239	1404	712	692	16	8	7	3	7	7	7	7	7	7	7	7	7	7	7	7	7	-6	39	39	
240～244	285	151	134	4	2	2	2	4	4	1	1	1	1	1	1	1	1	1	-1	-1	-1	40	44	
245～249	278	144	134	5	1	2	2	1	1	3	3	3	3	3	3	3	3	3	-1	-1	-1	40	44	
250～254	42	154	147	3	1	2	2	1	1	3	3	3	3	3	3	3	3	3	5	5	-3	41	41	
255～259	269	132	137	2	2	2	2	1	1	1	1	1	1	1	1	1	1	1	-1	-1	-1	42	42	
260～264	271	131	140	2	2	1	1	1	1	2	2	2	2	2	2	2	2	2	-2	-2	-2	43	43	
265～269	1481	748	733	4	5	9	6	7	7	7	7	7	7	7	7	7	7	7	-2	-2	-2	44	44	
270～274	283	131	152	1	2	1	2	3	3	1	1	1	1	1	1	1	1	1	-6	-6	-6	45	49	
275～279	301	151	150	1	1	1	2	2	2	1	1	1	1	1	1	1	1	1	-1	-1	-1	45	49	
280～284	318	166	152	2	1	1	1	2	2	3	3	3	3	3	3	3	3	3	-1	-1	-1	46	46	
285～289	297	150	147	1	1	4	1	1	1	1	1	1	1	1	1	1	1	1	-2	-2	-2	47	47	
290～294	282	150	132	1	1	2	1	1	1	2	2	2	2	2	2	2	2	2	2	2	-1	48	48	

50 ~ 54	1663	812	851	4	4	7	1	8	9	4	1	1	-2	-5	50 ~ 54
50	274	135	139	2	2	6	4	6	4	1	1	1	-5	-4	50
51	321	163	158	1	1	3	1	2	1	1	1	2	2	2	51
52	333	156	177	1	1	2	1	1	3	3	1	1	-1	-1	52
53	346	173	173	2	2	1	1	1	3	3	1	1	1	1	53
54	389	185	204	1	1	1	1	1	1	1	1	1	1	1	54
55 ~ 59	2158	1107	1051	7	4	5	2	2	4	2	1	6	2	-1	55 ~ 59
55	373	186	187	3	2	1	1	1	1	1	1	2	3	1	55
56	426	213	213	2	1	1	1	1	1	1	2	2	-1	1	56
57	446	236	210	1	1	3	1	1	1	1	2	1	1	-1	57
58	428	217	211	1	1	1	2	2	2	1	1	1	-2	-2	58
59	485	255	230	1	1	1	1	3	1	1	1	1	-1	-1	59
60 ~ 64	2513	1245	1268	5	9	4	4	3	5	2	3	13	8	-3	60 ~ 64
60	461	218	243	6	3	3	2	2	2	1	1	3	-4	-4	60
61	499	252	247	1	1	2	1	1	2	1	1	3	2	-1	61
62	482	238	244	2	3	2	2	2	1	1	2	2	-2	-2	62
63	514	259	255	2	2	2	3	1	3	1	5	4	-4	-4	63
64	557	278	279	2	2	2	3	3	3	1	3	1	-1	-1	64
65 ~ 69	3021	1516	1505	3	2	9	3	3	2	5	5	22	9	-11	65 ~ 69
65	565	290	275	2	1	3	1	1	1	1	3	2	-4	-2	65
66	654	347	307	2	1	3	1	1	2	2	4	2	2	-3	66
67	656	329	327	2	1	2	1	1	1	1	2	1	-2	-1	67
68	574	284	310	1	2	2	1	1	2	3	6	2	-4	-1	68
69	572	286	286	1	2	2	1	1	1	3	7	2	-8	-4	69
70 ~ 74	1970	864	1112	3	3	1	1	2	1	3	28	11	29	-13	70 ~ 74
70	291	131	160	1	1	1	1	1	1	1	6	6	-6	-6	70
71	346	152	194	1	1	1	1	1	1	1	4	1	-4	-1	71
72	412	184	228	1	1	1	1	1	1	1	7	4	-8	-5	72
73	403	171	232	1	1	1	1	1	1	2	5	4	-5	-7	73
74	524	226	298	1	3	2	1	2	2	2	6	2	-6	-6	74
75 ~ 79	2057	845	1212	1	1	2	2	5	2	1	1	27	15	-15	75 ~ 79
75	436	211	225	1	1	2	1	1	1	1	7	1	-6	-2	75
76	385	138	247	1	1	1	1	1	1	1	5	1	-6	-6	76
77	386	153	233	1	1	1	1	1	1	1	4	1	-3	-4	77
78	431	174	257	1	1	1	1	4	1	1	5	5	-8	-5	78
79	419	169	250	1	1	1	1	1	1	1	7	4	-7	-4	79
80 ~ 84	2097	773	1324	1	1	2	1	1	2	1	51	37	50	-38	80 ~ 84
80	466	189	277	1	1	1	1	1	1	1	13	2	-12	-3	80
81	452	156	296	1	1	1	1	1	1	1	9	10	-10	-10	81
82	402	152	250	1	1	1	1	1	1	1	10	6	-7	-7	82
83	405	135	270	1	1	1	1	1	1	1	10	10	-10	-7	83
84	372	141	231	1	1	1	1	1	1	1	9	13	-8	-11	84
85 ~ 89	1454	445	1009	1	7	2	2	2	6	1	8	57	66	-73	85 ~ 89
85	399	124	275	2	2	2	4	4	2	4	13	15	-13	-21	85
86	305	102	203	2	3	1	1	1	3	1	6	15	-8	-17	86
87	275	66	209	1	3	1	1	1	1	1	14	4	-14	-14	87
88	275	82	193	1	1	1	1	1	1	1	10	15	-10	-10	88
89	200	71	129	2	2	2	3	3	3	2	14	17	-14	-18	89
90 ~ 94	602	124	478	1	5	5	5	5	5	2	16	86	-15	-88	90 ~ 94
90	188	43	145	2	3	3	3	3	3	2	6	18	-6	-23	90
91	157	34	123	2	2	1	1	1	1	2	2	30	-2	-29	91
92	122	27	95	1	1	1	1	1	1	3	9	9	-2	-8	92
93	77	11	66	1	1	1	1	1	1	4	16	16	-4	-16	93
94	58	9	49	1	1	1	1	1	1	1	13	13	-1	-12	94
95 ~ 99	136	17	119	1	1	1	1	1	1	10	24	10	-10	-23	95 ~ 99
95	48	7	41	1	1	1	1	1	1	2	11	11	-2	-11	95
96	46	9	37	1	1	1	1	1	1	4	4	3	-4	-2	96
97	16	16	16	1	1	1	1	1	1	3	3	3	-3	-3	97
98	12	12	12	1	1	1	1	1	1	1	1	1	-1	-5	98
99	14	1	13	1	1	1	1	1	1	2	2	2	-2	-2	99
100 ~ 年齢不詳	15	3	12	2	1	1	1	1	1	3	15	3	-3	-15	100 ~ 年齢不詳
計	2	1	1	1	1	1	1	1	1	1	1	1	1	1	計
出生数	112	45	45	112	45	45	112	45	45	112	45	45	112	45	出生数
男	67	25	25	67	25	25	67	25	25	67	25	25	67	25	男
女	45	20	20	45	20	20	45	20	20	45	20	20	45	20	女

※0歳の「差引増減」は、出生数を含めて算出している。

年齢	平成28年10月1日現在の人口										平成27年10月～平成28年9月の人口動態										年齢						
	総数					性別					遷入					遷出						死亡					差引増減
	男		女		総数	県内		県外		県内		県外		県内		県外		県内		県外		男		女			
	男	女	男	女		男	女	男	女	男	女	男	女	男	女	男	女	男	女	男		女	男	女	男	女	
総数	3323	1587	1736	81	44	37	19	15	21	19	11	14	15	19	31	15	16	15	19	38	31	-15	-21				
0～4	19	10	9	1	1	0	2	2	1	1	1	1	1	1	1	1	1	1	1	1	1	10	9				
5～9	14	8	6	1	1	0	1	1	1	1	1	1	1	1	1	1	1	1	1	1	1	1	1				
10～14	16	10	6	2	2	0	2	2	1	1	1	1	1	1	1	1	1	1	1	1	1	1	1				
15～19	22	16	6	4	4	0	4	4	1	2	1	6	6	3	4	3	3	3	3	3	4	-4	-3				
20～24	11	5	6	1	2	0	1	2	5	1	1	3	4	3	1	1	1	1	1	1	1	1	1				
25～29	84	44	40	4	3	1	4	3	2	2	1	2	2	3	2	2	2	2	2	2	2	2	2				
30～34	21	63	58	1	3	2	1	3	2	2	2	2	2	1	1	1	1	1	1	1	1	1	1				
35～39	30	19	11	1	1	0	1	1	1	1	1	1	1	1	1	1	1	1	1	1	1	1	1				
40～44	154	87	67	2	1	1	2	1	3	1	3	2	2	2	5	2	2	2	2	2	5	-1	-1				
45～49	203	103	100	1	2	1	1	2	2	1	1	1	1	1	1	1	1	1	1	1	1	1	1				
50～54	47	25	22	1	1	0	1	1	1	1	1	1	1	1	1	1	1	1	1	1	1	1	1				
55～59	47	25	22	1	1	0	1	1	1	1	1	1	1	1	1	1	1	1	1	1	1	1	1				
60～64	43	18	25	1	1	0	1	1	1	1	1	1	1	1	1	1	1	1	1	1	1	1	1				
65～69	33	22	11	1	1	0	1	1	1	1	1	1	1	1	1	1	1	1	1	1	1	1	1				
70～74	33	16	17	1	1	0	1	1	1	1	1	1	1	1	1	1	1	1	1	1	1	1	1				
75～79	33	16	17	1	1	0	1	1	1	1	1	1	1	1	1	1	1	1	1	1	1	1	1				
80～84	33	16	17	1	1	0	1	1	1	1	1	1	1	1	1	1	1	1	1	1	1	1	1				
85～89	33	16	17	1	1	0	1	1	1	1	1	1	1	1	1	1	1	1	1	1	1	1	1				
90～94	33	16	17	1	1	0	1	1	1	1	1	1	1	1	1	1	1	1	1	1	1	1	1				
95～99	33	16	17	1	1	0	1	1	1	1	1	1	1	1	1	1	1	1	1	1	1	1	1				
100	33	16	17	1	1	0	1	1	1	1	1	1	1	1	1	1	1	1	1	1	1	1	1				



年齢	平成28年10月1日現在の人口				平成27年10月～平成28年9月の人口動態												年齢
	総数		性別		転入			転出			死亡			差引増減			
	男	女	男	女	県内	県外	合計	県内	県外	合計	男	女	合計	男	女	合計	
総数	16714	7655	9059	57	86	60	72	123	89	112	142	162	-195	-36	45	0～4	
0～4	375	159	216	5	3	3	9	3	1	0	0	0	-195	36	45	0	
5～9	457	217	240	1	1	1	1	7	2	2	1	1	-8	-4	-3	5	
10～14	555	283	272	3	5	1	1	7	5	1	1	1	-4	-4	-1	10	
15～19	645	323	322	3	1	4	3	9	4	17	1	1	-15	-2	-17	15	
20～24	339	188	151	4	9	10	12	21	25	37	1	1	-20	-5	-37	20	
25～29	464	236	228	5	11	9	11	6	17	10	1	1	-9	-9	-14	25	
30～34	604	315	289	8	6	4	9	11	7	11	2	2	-4	-4	-7	30	
35～39	743	390	353	6	16	4	9	10	7	6	1	1	-6	-6	-9	35	
40～44	851	411	440	9	6	3	2	6	7	3	1	1	2	2	-6	40	
45～49	875	449	426	2	1	4	5	6	6	3	1	1	-4	-4	-1	45	
50～54	883	455	428	2	1	1	2	3	1	1	1	1	-3	-3	1	50	
55～59	894	466	428	1	1	1	2	3	1	1	1	1	-3	-3	1	55	
60～64	905	477	428	2	1	1	2	3	1	1	1	1	-1	-1	1	60	
65～69	916	488	428	1	1	1	1	1	1	1	1	1	1	1	1	65	
70～74	927	499	428	1	1	1	1	1	1	1	1	1	1	1	1	70	
75～79	938	510	428	1	1	1	1	1	1	1	1	1	1	1	1	75	
80～84	949	521	428	1	1	1	1	1	1	1	1	1	1	1	1	80	
85～89	960	532	428	1	1	1	1	1	1	1	1	1	1	1	1	85	
90～94	971	543	428	1	1	1	1	1	1	1	1	1	1	1	1	90	
95～99	982	554	428	1	1	1	1	1	1	1	1	1	1	1	1	95	
100	993	565	428	1	1	1	1	1	1	1	1	1	1	1	1	100	

50～54	1048	509	539	1	3	6	1	6	5	3	1	1	-2	50～54
50	170	85	85			4	3	4	3	1	1	1	-3	50
51	206	108	98	1	3	3	1	2	1	1	1	2	2	51
52	215	97	118	1	2	2	1	1	2	2	1	1	1	52
53	207	105	102	2	1	1			1				1	53
54	250	114	136											54
55～59	1341	673	668	3	3	2	1	3	2	2	1	5	-3	55～59
55	224	103	121	2	2	1	1	1	1	1	1	1	1	55
56	264	123	141	1	1	1	1	1	1	1	1	1	-1	56
57	279	147	132	1	1	1	1	1	1	1	1	1	-1	57
58	278	146	132	1	1	1	1	1	1	1	1	1	-2	58
59	296	154	142										-1	59
60～64	1564	767	797	4	6	3	4	2	2	2	2	9	1	60～64
60	287	133	154										-3	60
61	319	168	151	1	3	2	1	1	1	1	2	2	-1	61
62	305	150	155	2	2	2	1	2	1	1	1	2	2	62
63	324	156	168										-3	63
64	329	160	169	1	1	3	3	1	1	3	4	2	-1	64
65～69	1808	916	892	3	1	3	1	5	2	3	4	12	-10	65～69
65	345	177	168										-3	65
66	381	213	168	2	1	1	1	1	2	2	3	2	-3	66
67	395	198	197										-1	67
68	338	146	192	1	1	1	1	1	1	1	3	3	-2	68
69	349	182	167	1	1	1	1	1	2	2	2	2	-2	69
70～74	1182	511	671										-4	70～74
70	181	81	100										-4	70
71	195	84	111										-2	71
72	256	122	134										-6	72
73	233	90	143										-4	73
74	317	134	183	1	1	1	1	5	2	2	1	3	-3	74
75～79	1224	493	731	1	2	2	1	2	2	1	1	18	10	75～79
75	258	122	136										-2	75
76	229	90	139	1	1	1	1	1	1	1	3	1	-4	76
77	229	87	142										-1	77
78	268	103	165										-4	78
79	240	91	149										-4	79
80～84	1278	485	793	2	2	1	1	1	1	1	1	32	-31	80～84
80	290	123	167										-1	80
81	264	92	172										-5	81
82	232	92	140										-5	82
83	244	69	175										-4	83
84	248	109	139										-6	84
85～89	890	258	632	7	7	1	4	1	4	1	4	30	-32	85～89
85	239	74	165										-7	85
86	174	51	123	2	2	1	1	1	3	1	4	7	-6	86
87	169	39	130	3	3	3	1	1	1	1	3	7	-7	87
88	177	47	130										-4	88
89	131	47	84	2	2	1	1	1	1	1	8	10	-8	89
90～94	363	65	298	1	5	3	3	3	3	3	9	52	-8	90～94
90	110	19	91										-11	90
91	91	18	73	2	2	2	2	2	2	1	3	9	-3	91
92	78	16	62	1	1	1	1	1	1	1	1	21	-1	92
93	48	7	41	1	1	1	1	1	1	1	3	3	-2	93
94	36	5	31	1	1	1	1	1	1	1	4	9	-4	94
95～99	77	3	72	1	1	1	1	1	1	1	5	15	-5	95～99
95	26	2	24										-8	95
96	26	2	24	1	1	1	1	1	1	1	2	2	-1	96
97	7	7	7										-2	97
98	9	9	9										-2	98
99	9	1	8										-1	99
100～年齢不詳	9	1	8	2	2	2	2	2	2	2	1	11	-11	100～年齢不詳
計	73	人	73	人	29	人	29	人	44	人	44	人	73	人

※0歳の「差引増減」は、出生数を含めて算出している。

年齢	平成28年10月1日現在の人口										平成27年10月～平成28年9月の人口動態										年齢						
	総数					性別					遷入					遷出						死亡					総数
	男		女			男		女			男		女			男		女				男		女			
	数	率	数	率	数	率	数	率	数	率	数	率	数	率	数	率	数	率	数	率		数	率	数	率		
総数	7142	3368	3774	33	41	38	23	45	37	45	45	58	57	81	-61	-106	55										
0～4	113	64	49	6	3	2	6	5	4	1	1	1	1	1	9	9	0										
5～9	190	94	96	19	3	2	1	2	2	1	1	1	1	1	1	2	15										
10～14	254	125	129	25	1	1	1	1	1	1	1	1	1	1	1	1	27										
15～19	262	133	129	26	2	2	2	7	7	2	15	11	11	19	-9	152											
20～24	105	69	36	10	5	10	5	5	5	7	8	14	14	11	-11	70											
25～29	175	101	74	17	7	6	7	7	9	6	6	10	10	9	-9	102											
30～34	236	135	101	23	7	4	2	2	2	5	1	2	2	5	2	130											
35～39	285	152	133	28	3	1	1	3	7	2	2	3	3	3	-6	155											
40～44	399	214	185	39	1	1	1	1	1	1	1	1	1	1	-1	27											
45～49	403	196	207	40	2	2	3	1	1	5	3	3	3	1	-1	214											
50～54	444	222	222	44	1	1	1	1	1	3	3	3	3	1	-1	195											
55～59	444	222	222	44	1	1	1	1	1	3	3	3	3	1	-1	195											
60～64	444	222	222	44	1	1	1	1	1	3	3	3	3	1	-1	195											
65～69	444	222	222	44	1	1	1	1	1	3	3	3	3	1	-1	195											
70～74	444	222	222	44	1	1	1	1	1	3	3	3	3	1	-1	195											
75～79	444	222	222	44	1	1	1	1	1	3	3	3	3	1	-1	195											
80～84	444	222	222	44	1	1	1	1	1	3	3	3	3	1	-1	195											
85～89	444	222	222	44	1	1	1	1	1	3	3	3	3	1	-1	195											
90～94	444	222	222	44	1	1	1	1	1	3	3	3	3	1	-1	195											
95～99	444	222	222	44	1	1	1	1	1	3	3	3	3	1	-1	195											

50～54	453	224	229	2	1	3	3	-3	221
50	75	37	38	2		1			35
51	90	43	47	2		1			43
52	87	45	42						45
53	95	45	50			1			45
54	106	54	52			1			53
55～59	577	305	272	1	2	1	1	2	303
55	109	57	52	1		1		1	56
56	118	64	54			1		1	64
57	108	58	50						57
58	112	51	61	1		1		1	51
59	130	75	55						75
60～64	644	329	315	1	2	2	1	2	330
60	125	65	60			1		1	66
61	115	55	60	1					55
62	120	57	63	1					57
63	119	63	56			1		1	64
64	165	89	76	1		1		1	88
65～69	837	409	428	1	3	2	1	5	415
65	141	69	72						69
66	185	90	95	1		1		1	91
67	183	89	94	1	2			1	89
68	175	94	81			1		1	95
69	153	67	86			1		3	71
70～74	531	233	298	2		3	7	5	240
70	71	31	40					1	32
71	106	48	58					2	50
72	100	42	58			1		2	43
73	112	53	59					2	54
74	142	59	83	2		2		2	61
75～79	644	255	319	1		1	6	3	231
75	118	62	56					3	65
76	98	28	70			1			30
77	105	42	63					2	42
78	106	44	62	1		1		1	44
79	117	49	68					1	50
80～84	560	198	362	1		1	9	10	207
80	116	44	72			1		1	45
81	136	45	91					3	47
82	111	37	74					2	40
83	111	47	64					1	48
84	86	25	61			1		2	27
85～89	366	118	248	1		2	3	18	136
85	108	32	76					2	34
86	87	33	54			2		2	33
87	65	15	50	1				5	20
88	61	22	39					4	27
89	45	16	29					6	22
90～94	167	36	131			1	2	6	42
90	50	14	36					27	17
91	49	9	40					3	10
92	29	6	23			1		1	7
93	20	3	17					5	3
94	19	4	15					1	5
95～99	39	8	31					3	11
95	12	1	11					1	7
96	16	7	9					3	8
97	5		5					1	0
98	2		2					1	0
99	4		4					1	0
100～不詳	2		2					2	2
年齢不詳									0
出生数：男 7 人 女 14 人 計 21 人									

※0歳の「差引増減」は、出生数を含めて算出している。



年齢	平成28年10月1日現在の人口												平成27年10月～平成28年9月の人口動態												年齢
	転入						転出						死亡						差引増減						
	県内			県外			県内			県外			男			女				男	女				
	男	女	総数	男	女	総数	男	女	総数	男	女	総数	男	女	総数	男	女								
総数	23211	10877	12334	156	172	130	106	198	235	149	147	171	199	-170	-258	0～4									
0～4	556	284	262	12	12	6	11	18	15	1	3			61	50	0									
5	109	64	45	1	3	1	1	2	1	1	2			64	45	1									
6	100	47	53	6	1	4	6	3	3	1	2			2	4	2									
7	107	57	50	5	4	2	2	4	2	4	2			-2	3	3									
8	132	66	66	4	4	2	1	4	7	3	1			-3	2	4									
9	108	60	48	4	3	3	3	3	7	3	4			4	-2	5～9									
10	692	357	335	4	2	4	7	1	7	3	4			4	-2	5									
11	146	73	73	1	2	3	3	1	1	1	1			1	1	6									
12	123	66	57	2	1	1	3	3	3	1	1			2	-2	7									
13	139	67	72	1	1	1	3	3	3	1	1			2	7	8									
14	146	65	81	1	1	1	3	3	3	1	1			-1	-1	9									
15	138	86	52	1	1	1	1	1	6	2	2			1	-1	10～14									
16	870	428	442	1	3	5	2	8	8	4	1			2	-4	10									
17	151	83	68	1	1	1	1	3	3	3	1			4	-2	11									
18	160	77	83	1	2	3	3	1	1	3	1			1	-1	12									
19	199	95	104	1	1	2	1	2	2	2	1			1	-1	13									
20	173	86	87	1	1	2	1	2	2	1	1			1	-1	14									
21	187	87	100	13	15	18	21	11	5	16	27			4	-1	15～19									
22	1002	504	498	31	24	32	16	38	48	77	54			4	-7	15									
23	207	97	110	2	3	1	2	2	1	1	1			-1	3	16									
24	231	118	113	2	1	1	1	2	1	1	1			1	1	17									
25	186	102	84	2	1	1	1	1	3	3	8			2	-2	18									
26	205	96	109	9	9	9	11	3	3	8	10			-2	7	19									
27	173	91	82	9	1	8	10	5	1	8	17			4	-7	20～24									
28	670	370	300	31	24	32	16	38	48	77	54			-52	-62	20									
29	156	73	83	4	5	7	4	4	4	12	7			-5	-4	21									
30	156	95	61	5	6	9	2	6	11	10	8			-2	-11	22									
31	117	70	47	9	3	7	1	15	13	18	15			-17	-24	23									
32	133	66	67	9	6	5	9	9	17	26	17			-21	-19	24									
33	108	66	42	4	4	4	4	4	3	11	7			-7	-4	25～29									
34	702	390	312	26	27	18	10	27	38	18	16			-1	-17	25									
35	132	76	56	7	6	5	1	4	7	7	8			1	-8	26									
36	122	65	57	2	4	1	3	3	3	5	3			-5	1	27									
37	146	82	64	2	6	4	2	3	3	2	2			2	-5	28									
38	145	85	60	7	5	4	4	11	7	3	3			-3	-5	29									
39	157	82	75	8	6	4	4	6	10	9	1			5	-8	30～34									
40	567	457	410	17	22	13	12	31	26	9	16			-11	-8	30									
41	155	84	71	5	5	2	3	9	5	1	5			-3	-2	31									
42	182	98	84	3	5	6	3	4	3	2	2			2	3	32									
43	151	75	76	4	5	5	1	10	8	3	1			-9	-3	33									
44	192	96	96	1	4	3	2	2	4	2	3			-1	-1	34									
45	187	104	83	4	3	2	2	6	6	1	5			-1	-5	35～39									
46	1038	525	513	16	13	8	8	18	15	5	5			5	1	35									
47	212	113	99	7	5	2	2	3	5	1	1			5	1	36									
48	183	95	88	2	4	3	3	6	4	4	2			-5	1	37									
49	191	89	102	3	1	2	1	3	4	1	1			1	-2	38									
50	232	110	122	3	3	4	2	2	2	2	2			-1	1	39									
51	220	118	102	1	4	4	4	4	4	1	1			-1	1	40～44									
52	1277	663	614	8	11	8	5	10	15	3	1			-1	-1	40									
53	278	146	132	3	3	3	3	4	4	4	4			2	3	41									
54	236	113	123	1	5	1	1	2	3	3	3			-1	-1	42									
55	295	138	117	2	1	1	1	1	3	1	1			-2	-4	43									
56	249	128	121	1	2	2	2	2	5	5	1			-2	-4	44									
57	259	138	121	1	2	2	2	1	1	1	1			1	3	45～49									
58	1390	688	722	6	6	4	4	5	4	3	3			1	3	45									
59	274	130	144	2	2	1	2	3	2	2	2			-1	2	46									
60	263	128	135	1	1	2	2	1	1	1	2			2	-1	47									
61	262	122	140	1	2	1	1	1	1	1	1			-1	1	48									
62	303	152	151	1	2	1	1	1	1	2	1			-1	1	49									
63	288	136	152	1	1	1	1	1	1	1	1			1	1	49									

50～54	1385	698	687	7	6	6	1	7	1	8	1	2	2	3	-4	50～54
50	222	117	105	1	1	1	1	2	1	3	1	2	1	1	-1	50
51	274	144	130	1	1	1	3	2	3	1	1	1	1	-2	51	
52	285	142	143	5	2	2	1	2	2	1	1	1	1	3	52	
53	308	145	163	2	2	2	1	3	2	1	1	1	2	2	53	
54	296	150	146	1	3	3	2	3	2	2	1	1	1	-2	54	
55～59	1589	772	817	4	2	4	2	3	4	4	3	8	3	-6	55～59	
55	302	149	153	1	1	1	2	1	2	1	2	1	2	-2	55	
56	306	153	153	1	1	1	1	1	1	2	2	2	2	-3	56	
57	317	155	162	1	1	1	2	1	3	2	2	1	1	-3	57	
58	316	133	183	2	1	1	1	1	3	1	1	3	3	-2	58	
59	348	182	166	2	2	2	1	1	1	3	3	1	2	-1	59	
60～64	2041	1000	1041	5	2	3	2	10	3	2	2	12	1	-16	60～64	
60	355	166	189	2	2	1	1	2	1	2	1	1	1	-1	60	
61	411	197	214	2	1	1	1	5	1	1	1	1	1	-3	61	
62	388	200	188	2	2	2	1	2	3	1	3	3	3	-3	62	
63	460	230	230	1	1	1	1	1	1	1	3	3	3	-1	63	
64	427	207	220	1	1	1	1	1	1	1	4	4	4	-4	64	
65～69	2395	1181	1214	2	2	1	1	5	4	4	2	6	6	-13	65～69	
65	410	197	213	1	1	1	3	3	3	3	3	3	3	-5	65	
66	519	247	272	1	1	1	1	3	1	1	2	2	2	-2	66	
67	483	241	242	4	1	1	1	1	1	1	3	3	3	-4	67	
68	499	248	251	1	1	1	2	1	2	1	2	1	1	-3	68	
69	484	248	236	1	1	1	1	1	1	1	1	1	2	-3	69	
70～74	1661	724	897	1	3	3	1	2	3	3	1	16	11	-10	70～74	
70	286	127	159	1	2	2	1	1	1	3	2	2	3	-2	70	
71	283	122	161	1	1	1	1	1	1	1	2	2	2	-4	71	
72	360	168	192	1	1	1	1	1	1	2	2	5	3	-2	72	
73	381	163	218	1	1	1	2	2	2	2	2	2	1	-2	73	
74	351	144	207	2	2	2	2	1	4	4	5	5	2	-2	74	
75～79	1756	719	1037	2	2	2	2	1	6	6	4	24	17	-23	75～79	
75	371	161	210	1	1	1	1	1	2	1	2	4	3	-6	75	
76	314	126	188	1	1	1	1	1	2	1	2	6	3	-4	76	
77	330	140	190	1	1	1	2	2	2	1	4	4	4	-4	77	
78	389	156	233	1	1	1	1	1	1	1	8	5	5	-7	78	
79	332	136	216	1	1	1	1	1	1	1	1	3	3	-1	79	
80～84	1590	620	970	1	4	4	8	5	8	2	2	33	32	-38	80～84	
80	361	145	216	1	2	2	3	2	3	1	8	8	3	-10	80	
81	335	134	201	2	2	2	3	3	3	1	3	6	6	-4	81	
82	312	135	177	1	1	1	1	1	1	1	8	3	3	-8	82	
83	309	110	199	1	1	1	1	1	1	1	8	9	8	-9	83	
84	273	96	177	1	1	1	3	3	1	1	6	11	11	-12	84	
85～89	1111	388	743	2	9	9	1	4	7	7	2	34	39	-36	85～89	
85	286	111	175	1	3	3	2	1	2	2	8	5	5	-5	85	
86	225	74	151	1	1	1	1	1	1	1	6	9	9	-6	86	
87	63	152	152	1	1	1	1	1	1	1	6	10	10	-10	87	
88	215	70	145	3	3	3	2	2	2	2	10	7	7	-10	88	
89	170	50	120	1	1	1	1	1	2	2	4	8	8	-9	89	
90～94	458	98	360	6	6	6	2	2	10	10	19	51	51	-56	90～94	
90	123	30	93	2	2	2	1	1	4	4	5	7	7	-7	90	
91	125	23	102	2	2	2	4	4	4	4	4	10	10	-4	91	
92	86	21	65	2	2	2	1	2	1	1	3	13	13	-5	92	
93	80	14	66	3	3	3	3	3	3	3	12	12	12	-12	93	
94	44	10	34	1	1	1	2	2	2	2	6	9	9	-10	94	
95～99	117	22	95	1	1	1	1	1	1	1	6	31	31	-6	95～99	
95	33	5	28	1	1	1	1	1	1	1	3	12	12	-3	95	
96	43	10	33	1	1	1	1	1	1	1	2	6	6	-2	96	
97	15	1	14	1	1	1	1	1	1	1	1	6	6	-1	97	
98	19	3	16	3	3	3	3	3	3	3	3	3	3	-3	98	
99	7	3	4	1	1	1	1	1	1	1	1	4	4	-4	99	
100～	14	1	1	1	1	1	1	1	1	1	1	6	6	-6	100～	
年齢不詳	30	19	11	1	1	1	1	1	1	1	1	1	1	-1	年齢不詳	
出生数	62	62	62	62	62	62	62	62	62	62	62	62	62	62	62	出生数
男	45	45	45	45	45	45	45	45	45	45	45	45	45	45	45	男
女	17	17	17	17	17	17	17	17	17	17	17	17	17	17	17	女
計	107	107	107	107	107	107	107	107	107	107	107	107	107	107	107	計

※0歳の「差引増減」は、出生数を含めて算出している。

年齢	平成28年10月1日現在の人口											平成27年10月～平成28年9月の人口動態											年齢
	総数		男		女		町内		町外		入		転		出		死亡		差引		増減		
	男	女	男	女	男	女	男	女	男	女	男	女	男	女	男	女	男	女	男	女			
	数	数	数	数	数	数	数	数	数	数	数	数	数	数	数	数	数	数	数	数			
総数	9269	4313	4956	68	69	37	34	77	89	52	51	84	98	-79	-115	20	0	4					
0～4	227	119	108	8	6	1	0	5	10	10	1	1	1	1	1	1	1	1	1	1	20		
5	48	28	20	1	1	1	1	1	1	1	1	1	1	1	1	1	1	1	1	1	28		
6	43	19	24	5	1	1	1	2	2	2	2	2	2	2	2	2	2	2	2	2	4		
7	45	23	22	3	1	1	1	2	2	2	2	2	2	2	2	2	2	2	2	2	1		
8	47	23	24	3	3	3	3	2	2	2	2	2	2	2	2	2	2	2	2	2	1		
9	44	26	18	2	2	1	1	4	4	4	1	1	1	1	1	1	1	1	1	1	2		
10～14	226	105	121	1	1	1	4	2	2	3	3	2	2	2	2	2	2	2	2	2	-2		
15	52	23	29	1	1	1	2	1	1	1	1	1	1	1	1	1	1	1	1	1	2		
16	39	22	17	1	1	1	1	1	1	1	1	1	1	1	1	1	1	1	1	1	1		
17	51	20	31	1	1	1	1	1	1	1	1	1	1	1	1	1	1	1	1	1	1		
18	48	22	26	1	1	1	1	1	1	1	1	1	1	1	1	1	1	1	1	1	1		
19	36	18	18	1	1	1	1	1	1	1	1	1	1	1	1	1	1	1	1	1	1		
20～24	294	156	138	1	1	3	3	2	2	3	3	2	2	2	2	2	2	2	2	2	-1		
25	46	28	18	4	2	2	1	5	2	6	11	6	6	6	6	6	6	6	6	6	-1		
26	65	35	30	2	2	2	2	1	1	2	2	2	2	2	2	2	2	2	2	2	2		
27	84	42	42	1	1	1	1	1	1	1	1	1	1	1	1	1	1	1	1	1	2		
28	70	38	32	2	1	1	1	2	2	2	2	2	2	2	2	2	2	2	2	2	-1		
29	60	28	32	1	1	1	1	2	2	2	2	2	2	2	2	2	2	2	2	2	-4		
30～34	45	24	21	1	8	6	4	11	13	20	13	8	8	8	8	8	8	8	8	8	-8		
35	216	121	95	13	8	3	3	4	4	4	4	4	4	4	4	4	4	4	4	4	-12		
36	37	18	19	2	3	2	2	2	2	2	2	2	2	2	2	2	2	2	2	2	-2		
37	45	26	19	2	2	2	2	2	2	2	2	2	2	2	2	2	2	2	2	2	-1		
38	42	28	14	4	1	1	1	3	3	4	4	4	4	4	4	4	4	4	4	4	-4		
39	46	21	25	2	2	2	2	3	3	3	3	3	3	3	3	3	3	3	3	3	4		
40～44	46	28	18	3	3	3	1	2	2	2	2	2	2	2	2	2	2	2	2	2	-3		
45	292	153	139	14	14	8	4	11	14	9	9	4	4	4	4	4	4	4	4	4	-1		
46	47	23	24	4	3	3	2	3	3	3	3	3	3	3	3	3	3	3	3	3	2		
47	54	29	25	2	2	2	1	2	2	2	2	2	2	2	2	2	2	2	2	2	-1		
48	66	36	30	2	4	4	2	4	4	4	4	4	4	4	4	4	4	4	4	4	-4		
49	58	33	25	4	2	2	2	4	4	4	4	4	4	4	4	4	4	4	4	4	2		
50～54	67	32	35	4	3	3	2	3	3	3	3	3	3	3	3	3	3	3	3	3	2		
55	340	169	171	8	10	1	4	13	11	5	7	5	5	5	5	5	5	5	5	5	-10		
56	55	26	29	2	1	1	1	4	4	2	2	2	2	2	2	2	2	2	2	2	-2		
57	74	38	36	1	3	3	1	2	2	2	2	2	2	2	2	2	2	2	2	2	-2		
58	55	24	31	1	3	3	1	6	6	3	3	3	3	3	3	3	3	3	3	3	-1		
59	75	41	34	1	1	1	1	2	2	2	2	2	2	2	2	2	2	2	2	2	-8		
60～64	81	40	41	3	2	2	1	1	1	1	1	1	1	1	1	1	1	1	1	1	-1		
65	397	198	199	6	6	6	4	7	5	3	2	2	2	2	2	2	2	2	2	2	2		
66	80	47	33	2	1	1	2	1	1	1	1	1	1	1	1	1	1	1	1	1	-1		
67	84	39	45	1	3	3	2	3	3	3	3	3	3	3	3	3	3	3	3	3	3		
68	80	47	33	1	1	1	1	1	1	1	1	1	1	1	1	1	1	1	1	1	-2		
69	84	39	45	1	3	3	2	3	3	3	3	3	3	3	3	3	3	3	3	3	3		
70～74	79	41	38	2	1	1	1	2	2	1	1	1	1	1	1	1	1	1	1	1	-1		
75	84	39	45	2	1	1	1	1	1	1	1	1	1	1	1	1	1	1	1	1	1		
76～80	475	245	230	2	5	5	3	6	5	1	1	1	1	1	1	1	1	1	1	1	-3		
81	105	59	46	1	1	1	1	3	2	2	2	2	2	2	2	2	2	2	2	2	-1		
82	93	44	49	1	1	1	1	1	1	1	1	1	1	1	1	1	1	1	1	1	1		
83	91	47	44	1	1	1	1	1	1	1	1	1	1	1	1	1	1	1	1	1	1		
84	91	47	44	1	1	1	1	1	1	1	1	1	1	1	1	1	1	1	1	1	1		
85	96	43	50	1	1	1	1	1	1	1	1	1	1	1	1	1	1	1	1	1	1		
86～90	90	49	41	2	2	2	1	1	1	1	1	1	1	1	1	1	1	1	1	1	-2		
91	507	259	248	3	3	3	2	2	2	2	2	2	2	2	2	2	2	2	2	2	2		
92	87	43	44	1	1	1	1	1	1	1	1	1	1	1	1	1	1	1	1	1	1		
93	45	24	21	1	1	1	1	1	1	1	1	1	1	1	1	1	1	1	1	1	1		
94	92	40	52	1	1	1	1	1	1	1	1	1	1	1	1	1	1	1	1	1	1		
95	103	50	53	1	1	1	1	1	1	1	1	1	1	1	1	1	1	1	1	1	1		
96	115	67	48	1	1	1	1	1	1	1	1	1	1	1	1	1	1	1	1	1	1		
97	110	59	51	1	1	1	1	1	1	1	1	1	1	1	1	1	1	1	1	1	1		

50～54	518	284	254	3	4	5	3	2	1	4	50～54
50	87	47	40	1	1	2	1	1	1	-4	50
51	113	61	52	2	1	1	1	1	1	-3	51
52	103	58	45	2	1	2	1	1	1	1	52
53	108	47	61	1	1	1	1	1	1	1	53
54	107	51	56	1	1	2	1	1	1	-2	54
55～59	654	318	336	4	4	1	1	1	1	4	55～59
55	141	64	77	1	1	1	1	1	1	1	55
56	112	50	62	1	1	1	1	1	1	1	56
57	121	64	57	1	1	1	1	1	1	3	57
58	126	54	72	2	2	1	1	1	1	1	58
59	154	86	68	1	1	1	1	1	1	-1	59
60～64	364	411	453	1	1	3	6	1	1	-7	60～64
60	167	69	98	1	1	1	1	1	1	1	60
61	187	86	101	3	3	1	1	1	1	-3	61
62	151	83	68	1	1	1	1	1	1	1	62
63	192	96	96	1	1	1	1	1	1	1	63
64	167	77	90	1	1	2	4	1	1	-4	64
65～69	1014	522	492	2	4	2	6	2	2	-8	65～69
65	169	83	86	1	1	1	1	1	1	-2	65
66	218	105	113	1	1	1	1	1	1	-2	66
67	188	103	85	1	1	3	3	1	1	-3	67
68	204	114	90	2	2	1	2	2	2	-2	68
69	235	117	118	1	1	1	1	1	1	-1	69
70～74	684	296	388	3	3	1	4	7	3	-4	70～74
70	115	46	69	2	2	1	3	3	3	-1	70
71	123	56	67	1	1	1	1	1	1	-1	71
72	144	68	76	1	1	2	2	2	2	-2	72
73	155	63	92	1	1	1	1	1	1	-1	73
74	147	63	84	1	1	1	2	2	1	-2	74
75～79	814	323	491	4	5	2	10	9	11	-16	75～79
75	175	65	110	2	2	1	2	2	2	-3	75
76	139	61	78	1	1	1	1	1	1	-3	76
77	145	57	88	2	2	1	2	2	2	-4	77
78	189	72	117	1	1	1	5	4	4	-5	78
79	166	68	98	1	1	1	1	1	1	-1	79
80～84	704	270	434	1	3	3	15	18	17	-20	80～84
80	167	68	99	2	2	2	2	2	2	-4	80
81	140	52	88	1	1	2	2	2	2	-2	81
82	130	58	72	1	1	4	3	3	3	-4	82
83	145	51	94	1	1	5	4	4	4	-5	83
84	122	41	81	1	1	2	7	7	7	-2	84
85～89	495	172	323	3	3	2	18	19	19	-21	85～89
85	122	49	73	1	1	1	3	3	3	-3	85
86	99	32	67	1	1	4	5	5	5	-5	86
87	91	30	61	1	1	5	5	5	5	-6	87
88	97	32	65	1	1	6	6	6	6	-4	88
89	86	29	57	1	1	2	3	3	3	-3	89
90～94	184	35	149	1	3	3	14	23	15	-25	90～94
90	48	9	39	1	1	4	4	4	4	-4	90
91	54	9	45	1	1	3	6	6	6	-3	91
92	34	5	29	1	1	2	5	5	5	-3	92
93	36	10	26	1	2	1	3	3	3	-5	93
94	12	2	10	1	1	4	5	5	5	-4	94
95～99	34	9	25	1	1	3	15	15	15	-16	95～99
95	9	7	10	1	1	2	4	4	4	-4	95
96	17	7	10	1	1	4	4	4	4	-5	96
97	3	3	3	1	1	1	4	4	4	-4	97
98	3	1	2	1	1	1	1	1	1	-1	98
99	2	1	1	1	1	2	2	2	2	-2	99
100～	4	1	5	2	2	1	3	3	3	-3	100～
年齢不詳	2	2	5	1	1	1	1	1	1	-1	年齢不詳
出生数	男	29	人	女	20	人	計	49	人		

※0歳の「差引増減」は、出生数を含めて算出している。

年齢	平成28年10月1日現在の人口														平成27年10月～平成28年9月の人口動態														年齢														
	総数							男							女							総数								男							女						
	人口							出生							死亡							差引								増減													
	総数	男	女	男	女	男	女	県内	県外	男	女	男	女	男	女	県内	県外	男	女	男	女	男	女	男	女	男	女	男		女													
0～4	5979	2746	3233	43	57	34	21	54	58	32	43	43	41	60	19	16	12	12	12	12	12	12	12	12	12	12	12																
5～9	35	18	17	1	1	1	1	1	1	1	1	1	1	1	1	1	1	1	1	1	1	1	1	1	1	1	1																
10～14	220	102	118	1	2	1	1	1	1	1	1	1	1	1	1	1	1	1	1	1	1	1	1	1	1	1	1																
15～19	235	112	123	1	3	1	1	1	1	1	1	1	1	1	1	1	1	1	1	1	1	1	1	1	1	1	1																
20～24	128	75	53	7	9	5	3	6	9	16	17	5	2	5	2	5	2	5	2	5	2	5	2	5	2	5	2																
25～29	187	99	88	6	8	5	3	6	11	3	3	3	2	3	2	3	2	3	2	3	2	3	2	3	2	3	2																
30～34	274	148	126	8	9	8	4	9	8	4	5	5	4	4	4	4	4	4	4	4	4	4	4	4	4	4	4																
35～39	261	149	112	5	3	3	2	2	5	2	1	1	2	2	2	2	2	2	2	2	2	2	2	2	2	2	2																
40～44	317	160	157	4	4	4	2	2	3	3	3	3	2	2	2	2	2	2	2	2	2	2	2	2	2	2	2																
45～49	334	148	186	1	2	1	1	2	2	1	1	1	1	2	1	1	1	1	1	1	1	1	1	1	1	1	1																

50～54	55～59	60～64	65～69	70～74	75～79	80～84	85～89	90～94	95～99	100～	出生数	男	10人	女	12人	人	計	22人	年齢不詳
366	181	185	2	1	3	1	1	1	4	1	1	1	3	-4	50～54				
67	35	32	1	1	1	1	1	1	1	1	1	1	1	-1	50				
58	32	26	1	1	1	1	1	1	2	1	1	1	1	-2	51				
70	30	40	1	1	1	1	1	1	1	1	1	1	1	-2	52				
88	42	46	1	1	1	1	1	1	1	1	1	1	1	2	53				
83	42	41	1	1	1	1	1	1	1	1	1	1	1	1	54				
440	206	234	2	2	2	2	2	2	4	2	2	2	-6	-1	55～59				
64	26	38	1	1	1	1	1	1	1	1	1	1	1	1	55				
106	59	47	1	1	1	1	1	1	1	1	1	1	1	-2	56				
75	37	31	1	1	1	1	1	1	1	1	1	1	1	-2	57				
99	38	61	1	1	1	1	1	1	1	1	1	1	1	-2	58				
96	45	51	1	1	2	2	2	2	2	2	2	2	-2	-2	59				
581	285	296	1	1	2	2	3	3	3	1	1	1	-2	-2	60～64				
98	50	48	1	1	1	1	1	1	1	1	1	1	1	-1	60				
110	54	56	1	1	2	2	1	1	1	1	1	1	1	-1	61				
107	48	59	1	1	1	1	1	1	1	1	1	1	1	-1	62				
130	68	62	1	1	1	1	1	1	1	1	1	1	1	-1	63				
136	65	71	1	1	1	1	1	1	1	1	1	1	1	-1	64				
619	306	313	1	1	2	2	2	2	2	2	2	2	-3	-1	65～69				
112	62	62	1	1	1	1	1	1	1	1	1	1	1	-1	65				
137	69	68	1	1	1	1	1	1	1	1	1	1	1	-1	66				
142	70	72	1	1	1	1	1	1	1	1	1	1	1	-1	67				
120	53	67	1	1	1	1	1	1	1	1	1	1	1	-1	68				
108	64	44	1	1	1	1	1	1	1	1	1	1	1	-1	69				
423	182	243	1	1	1	1	1	1	7	7	7	7	-8	-8	70～74				
73	38	35	1	1	1	1	1	1	2	2	2	2	2	-2	70				
75	29	46	1	1	1	1	1	1	1	1	1	1	1	-2	71				
86	39	47	1	1	1	1	1	1	2	2	2	2	-2	-2	72				
95	35	60	1	1	1	1	1	1	1	1	1	1	1	-1	73				
79	25	54	1	1	1	1	1	1	1	1	1	1	1	-1	74				
408	169	249	1	1	1	1	1	1	3	3	3	3	-13	-9	75～79				
68	33	35	1	1	1	1	1	1	1	1	1	1	1	-2	75				
80	27	53	1	1	1	1	1	1	1	1	1	1	1	-1	76				
86	39	47	1	1	1	1	1	1	1	1	1	1	1	-1	77				
95	35	60	1	1	1	1	1	1	2	2	2	2	-2	-2	78				
79	25	54	1	1	1	1	1	1	1	1	1	1	1	-2	79				
389	147	242	1	1	1	1	1	1	3	3	3	3	-13	-9	80～84				
81	32	49	1	1	1	1	1	1	1	1	1	1	1	-2	80				
87	31	56	1	1	1	1	1	1	1	1	1	1	1	-1	81				
82	34	49	1	1	1	1	1	1	1	1	1	1	1	-2	82				
76	26	50	1	1	1	1	1	1	1	1	1	1	1	-2	83				
62	24	38	1	1	1	1	1	1	1	1	1	1	1	-4	84				
293	85	208	1	2	2	2	2	2	5	5	5	5	-5	-10	85～89				
71	27	44	1	1	1	1	1	1	3	3	3	3	-3	-2	85				
69	17	52	1	1	1	1	1	1	1	1	1	1	1	-2	86				
60	16	44	1	1	1	1	1	1	1	1	1	1	1	-1	87				
87	16	44	1	1	1	1	1	1	1	1	1	1	1	-1	88				
52	17	35	1	1	1	1	1	1	1	1	1	1	1	-2	89				
41	8	33	1	1	1	1	1	1	1	1	1	1	1	-3	89				
120	28	92	2	2	2	2	2	2	3	3	3	3	-2	-15	90～94				
35	10	25	1	1	1	1	1	1	1	1	1	1	1	-1	90				
32	8	24	1	1	1	1	1	1	1	1	1	1	1	-4	91				
25	6	19	1	1	1	1	1	1	1	1	1	1	1	-4	92				
16	16	16	2	2	2	2	2	2	2	2	2	2	2	-3	93				
12	4	8	1	1	1	1	1	1	2	2	2	2	-2	-3	94				
37	3	34	1	1	1	1	1	1	1	1	1	1	1	-7	95～99				
12	2	10	1	1	1	1	1	1	1	1	1	1	1	-3	95				
8	8	8	1	1	1	1	1	1	1	1	1	1	1	-1	96				
9	1	8	1	1	1	1	1	1	1	1	1	1	1	-2	97				
6	6	6	1	1	1	1	1	1	1	1	1	1	1	-1	98				
2	2	2	1	1	1	1	1	1	1	1	1	1	1	-1	99				
26	15	11	1	1	1	1	1	1	1	1	1	1	1	-1	100～				
年齢不詳															年齢不詳				

※0歳の「差引増減」は、出生数を含めて算出している。

年齢	平成28年10月1日現在の人口										平成27年10月～平成28年9月の人口動態										年齢															
	総数					男					女					転入						転出					死亡					差引増減				
	総数		男		女		男		女		男		女		男		女		男			女		男		女		男		女		男		女		
	数	率	数	率	数	率	数	率	数	率	数	率	数	率	数	率	数	率	数	率		数	率	数	率	数	率	数	率	数	率	数	率			
総数	4887	93	2285	2592	4887	93	2285	2592	4887	93	2285	2592	4887	93	2285	2592	4887	93	2285	2592	4887	93	2285	2592	4887	93	2285	2592	4887	93	2285	2592				
0～4	0	0	1	1	0	0	1	1	0	0	1	1	0	0	1	1	0	0	1	1	0	0	1	1	0	0	1	1	0	0	1	1				
5～9	5	5	10	10	5	5	10	10	5	5	10	10	5	5	10	10	5	5	10	10	5	5	10	10	5	5	10	10	5	5	10	10				
10～14	10	10	20	20	10	10	20	20	10	10	20	20	10	10	20	20	10	10	20	20	10	10	20	20	10	10	20	20	10	10	20	20				
15～19	15	15	30	30	15	15	30	30	15	15	30	30	15	15	30	30	15	15	30	30	15	15	30	30	15	15	30	30	15	15	30	30				
20～24	20	20	40	40	20	20	40	40	20	20	40	40	20	20	40	40	20	20	40	40	20	20	40	40	20	20	40	40	20	20	40	40				
25～29	25	25	50	50	25	25	50	50	25	25	50	50	25	25	50	50	25	25	50	50	25	25	50	50	25	25	50	50	25	25	50	50				
30～34	30	30	60	60	30	30	60	60	30	30	60	60	30	30	60	60	30	30	60	60	30	30	60	60	30	30	60	60	30	30	60	60				
35～39	35	35	70	70	35	35	70	70	35	35	70	70	35	35	70	70	35	35	70	70	35	35	70	70	35	35	70	70	35	35	70	70				
40～44	40	40	80	80	40	40	80	80	40	40	80	80	40	40	80	80	40	40	80	80	40	40	80	80	40	40	80	80	40	40	80	80				
45～49	45	45	90	90	45	45	90	90	45	45	90	90	45	45	90	90	45	45	90	90	45	45	90	90	45	45	90	90	45	45	90	90				
50～54	50	50	100	100	50	50	100	100	50	50	100	100	50	50	100	100	50	50	100	100	50	50	100	100	50	50	100	100	50	50	100	100				
55～59	55	55	110	110	55	55	110	110	55	55	110	110	55	55	110	110	55	55	110	110	55	55	110	110	55	55	110	110	55	55	110	110				
60～64	60	60	120	120	60	60	120	120	60	60	120	120	60	60	120	120	60	60	120	120	60	60	120	120	60	60	120	120	60	60	120	120				
65～69	65	65	130	130	65	65	130	130	65	65	130	130	65	65	130	130	65	65	130	130	65	65	130	130	65	65	130	130	65	65	130	130				
70～74	70	70	140	140	70	70	140	140	70	70	140	140	70	70	140	140	70	70	140	140	70	70	140	140	70	70	140	140	70	70	140	140				
75～79	75	75	150	150	75	75	150	150	75	75	150	150	75	75	150	150	75	75	150	150	75	75	150	150	75	75	150	150	75	75	150	150				
80～84	80	80	160	160	80	80	160	160	80	80	160	160	80	80	160	160	80	80	160	160	80	80	160	160	80	80	160	160	80	80	160	160				
85～89	85	85	170	170	85	85	170	170	85	85	170	170	85	85	170	170	85	85	170	170	85	85	170	170	85	85	170	170	85	85	170	170				
90～94	90	90	180	180	90	90	180	180	90	90	180	180	90	90	180	180	90	90	180	180	90	90	180	180	90	90	180	180	90	90	180	180				
95～99	95	95	190	190	95	95	190	190	95	95	190	190	95	95	190	190	95	95	190	190	95	95	190	190	95	95	190	190	95	95	190	190				
100～	100	100	200	200	100	100	200	200	100	100	200	200	100	100	200	200	100	100	200	200	100	100	200	200	100	100	200	200	100	100	200	200				

50～54	298	147	151	2	1	3	50～54
50	30	16	14				50
51	64	33	31				51
52	70	32	38	2		2	52
53	68	32	36				53
54	66	34	32		1	1	54
55～59	340	169	171				55～59
55	64	39	25				55
56	56	23	33				56
57	83	39	44				57
58	64	26	38				58
59	72	42	31				59
60～64	452	231	221	3			60～64
60	61	29	32				60
61	88	44	44	1			61
62	95	53	42	2			62
63	114	56	58		1		63
64	94	49	45				64
65～69	494	240	254				65～69
65	86	45	41				65
66	116	52	64				66
67	95	44	51				67
68	117	59	58		1		68
69	80	40	40				69
70～74	343	148	195	1			70～74
70	66	32	34	1			70
71	54	23	31				71
72	63	27	36				72
73	83	36	47		1		73
74	77	30	47				74
75～79	322	139	183				75～79
75	82	41	41		1		75
76	50	19	31				76
77	57	25	32				77
78	61	24	37				78
79	72	30	42				79
80～84	346	132	214				80～84
80	72	25	47				80
81	68	30	38		1		81
82	77	32	45				82
83	65	25	40				83
84	64	20	44				84
85～89	243	76	167	4			85～89
85	65	22	43				85
86	39	15	24				86
87	49	9	40				87
88	55	18	37				88
89	35	12	23				89
90～94	115	23	92				90～94
90	30	7	23				90
91	30	4	26		1		91
92	20	7	13				92
93	19	2	17		1		93
94	16	3	13				94
95～99	34	8	26				95～99
95	9	3	6				95
96	13	2	11		1		96
97	2		2				97
98	8	2	6				98
99	2	1	1				99
100～	2	1	1				100～
年齢不詳	1	1	1				年齢不詳
計	21	13	21	13	8	21	計

※0歳の「差引増減」は、出生数を含めて算出している。



年齢	平成28年10月1日現在の人口												平成27年10月～平成28年9月の人口動態												年齢
	転入						転出						死亡						総数						
	町内			町外			町内			町外			男			女									
	男	女	計	男	女	計	男	女	計	男	女	計	男	女	計	男	女	計							
総数	3076	1523	1553	23	24	46	39	31	37	47	35	17	13	9	21	21	6	0～4							
0～4	103	59	44	2	2	3	3	2	1	1	1	1	1	1	1	1	1	5							
5～9	145	81	64	1	1	1	1	1	2	2	1	1	1	1	1	1	1	5							
10～14	162	80	82	1	1	1	1	1	2	1	1	1	1	1	1	1	1	5							
15～19	221	116	105	7	10	16	21	2	3	4	6	6	17	22	15	15	19	15							
20～24	187	97	90	7	4	11	10	2	1	2	3	3	7	15	20	24	24	20							
25～29	80	54	26	2	4	3	2	2	5	3	2	2	1	1	2	2	2	25							
30～34	102	57	45	1	2	2	3	1	2	1	4	2	1	1	1	1	1	30							
35～39	154	67	87	1	1	1	2	1	1	1	1	1	1	1	1	1	1	35							
40～44	196	108	88	1	1	1	1	1	1	2	2	1	1	1	1	1	1	40							
45～49	249	116	133	1	1	1	1	1	1	1	1	1	1	1	1	1	1	45							
50～54	271	133	138	1	1	1	1	1	1	1	1	1	1	1	1	1	1	50							
55～59	293	145	148	1	1	1	1	1	1	1	1	1	1	1	1	1	1	55							
60～64	315	157	158	1	1	1	1	1	1	1	1	1	1	1	1	1	1	60							
65～69	337	169	168	1	1	1	1	1	1	1	1	1	1	1	1	1	1	65							
70～74	359	181	178	1	1	1	1	1	1	1	1	1	1	1	1	1	1	70							
75～79	381	193	190	1	1	1	1	1	1	1	1	1	1	1	1	1	1	75							
80～84	403	205	200	1	1	1	1	1	1	1	1	1	1	1	1	1	1	80							
85～89	425	217	212	1	1	1	1	1	1	1	1	1	1	1	1	1	1	85							
90～94	447	229	224	1	1	1	1	1	1	1	1	1	1	1	1	1	1	90							
95～99	469	241	236	1	1	1	1	1	1	1	1	1	1	1	1	1	1	95							
100	491	253	246	1	1	1	1	1	1	1	1	1	1	1	1	1	1	100							

50～54	203	106	97	1	2	1	1	1	1	50～54
50	38	19	19							50
51	39	18	21							51
52	42	22	20	1						52
53	44	24	20		1				1	53
54	40	23	17		1				-1	54
55～59	155	79	76			1			-1	55～59
55	33	20	13			1			-1	55
56	32	21	11				1		-1	56
57	38	14	24							57
58	27	15	12							58
59	25	9	16							59
60～64	144	73	71			1			-2	60～64
60	29	18	11			1			-1	60
61	26	13	13							61
62	35	16	19				1		-1	62
63	24	10	14							63
64	30	16	14							64
65～69	208	113	155							65～69
65	43	19	24							65
66	48	21	27							66
67	58	24	34							67
68	58	22	36							68
69	61	27	34							69
70～74	209	98	111			1			-2	70～74
70	32	11	21				1		-1	70
71	31	14	17			1			-1	71
72	52	25	27				1		-1	72
73	48	25	23					1	-1	73
74	46	23	23					1	-1	74
75～79	212	98	114			1			-1	75～79
75	46	22	24				1		-1	75
76	45	19	26					1	-1	76
77	42	19	23							77
78	44	25	19			1			-1	78
79	35	13	22				1		-1	79
80～84	151	71	80			1			-5	80～84
80	41	20	21				2		-2	80
81	40	21	19				1		-1	81
82	22	11	11				1		-1	82
83	23	8	15			1			-1	83
84	25	11	14				1		-1	84
85～89	80	35	45			1			-3	85～89
85	28	13	15				2		-2	85
86	18	10	8			1			-1	86
87	15	8	7					2	-2	87
88	11	3	8				1		-1	88
89	8	1	7							89
90～94	39	12	27			2			-1	90～94
90	10	4	6			1			-1	90
91	9	2	7			1			-1	91
92	7	3	4			1			-3	92
93	9	2	7			1			-1	93
94	4	1	3				1		-1	94
95～99	12	2	10				1		-2	95～99
95	3	3	3					1	-1	95
96	5	1	4				1		-1	96
97	1	1	1							97
98	2	1	2							98
99	1	1	1					1	-1	99
100～年齢不詳	3	1	3					2	-2	100～年齢不詳
計	15	15	15							計
出生数	男	10	人					女	5	人

※0歳の「差引増減」は、出生数を含めて算出している。

年齢	平成28年10月1日現在の人口				平成27年10月～平成28年9月の人口動態												年齢			
	総数		性別		入				転				出					死亡		差引増減
	男女		男女		県内		県外		県内		県外		県内		県外			男女		
	男	女	男	女	男	女	男	女	男	女	男	女	男	女	男	女		男	女	
総数	1926	9352	10574	93	102	62	68	103	156	82	95	188	-134	-219	0～4					
0～4	160	292	268	16	4	6	2	7	6	0	1	68	45	47	0					
5～9	102	55	47	4	2	2	2	2	2	2	1	1	55	47	1					
10～14	118	57	61	4	2	2	2	3	3	3	1	4	5	4	2					
15～19	107	62	45	3	1	3	3	3	3	3	1	4	4	2	2					
20～24	113	57	56	3	1	1	1	1	1	1	1	4	4	3	3					
25～29	120	61	59	4	1	1	4	6	5	5	1	2	2	1	4					
30～34	675	351	324	6	2	3	4	6	5	1	1	2	2	5～9						
35～39	113	66	47	1	1	1	3	3	3	1	1	1	1	5						
40～44	121	60	61	3	1	1	1	2	2	2	1	3	3	6						
45～49	151	78	73	1	1	1	1	2	2	1	1	2	2	7						
50～54	130	62	68	1	1	1	2	1	1	1	1	1	2	8						
55～59	160	85	75	1	1	1	1	1	1	1	1	1	2	9						
60～64	795	408	387	1	1	1	1	1	3	1	1	1	1	10～14						
65～69	147	71	76	1	1	1	1	1	1	1	1	1	1	10						
70～74	165	83	82	1	1	1	1	1	1	1	1	1	1	11						
75～79	151	79	72	1	1	1	1	1	1	1	1	1	1	12						
80～84	187	105	82	1	1	1	1	1	1	1	1	1	1	13						
85～89	145	70	75	2	2	3	3	7	6	12	14	1	1	14						
90～94	815	431	384	2	2	3	3	7	6	12	14	1	1	15～19						
95～99	179	93	86	1	1	1	1	1	1	1	1	1	1	15						
100～104	170	93	77	1	1	1	1	1	1	1	1	1	1	16						
105～109	198	117	81	1	1	1	1	1	1	1	1	1	1	17						
110～114	146	77	69	1	1	1	1	1	1	1	1	1	1	18						
115～119	122	51	71	1	2	2	2	4	4	7	10	4	5	19						
120～124	463	274	189	9	8	20	11	13	23	27	41	9	9	20～24						
125～129	80	48	32	1	2	3	3	4	5	3	5	3	5	20						
130～134	88	56	32	3	4	8	3	2	5	1	9	2	2	21						
135～139	90	58	32	3	4	8	3	2	9	7	9	2	2	22						
140～144	108	66	66	5	2	4	6	4	6	9	12	4	4	23						
145～149	97	52	45	2	2	4	4	4	3	7	6	7	7	24						
150～154	71	362	349	13	23	2	10	15	34	12	10	12	12	25～29						
155～159	103	52	51	3	3	7	6	4	4	4	4	4	4	25						
160～164	26	59	63	2	5	1	1	10	10	6	3	2	2	26						
165～169	152	71	81	3	3	3	3	3	8	1	3	3	3	27						
170～174	152	86	66	5	2	4	4	4	8	3	3	3	3	28						
175～179	182	94	88	5	4	4	4	4	8	4	3	3	3	29						
180～184	889	468	421	16	14	5	11	10	29	8	8	8	3	30～34						
185～189	164	96	68	3	4	1	7	2	10	4	2	2	2	30						
190～194	163	86	77	5	3	1	1	1	2	1	2	4	4	31						
195～199	187	93	94	4	3	1	1	5	2	1	3	4	4	32						
200～204	205	107	98	2	2	1	1	1	9	2	3	3	3	33						
205～209	170	86	84	2	2	1	2	1	6	1	3	3	3	34						
210～214	1071	559	512	4	11	3	7	10	10	3	6	6	6	35～39						
215～219	190	106	84	2	1	1	2	1	3	3	3	3	3	35						
220～224	209	104	105	2	2	2	2	2	2	2	2	2	2	36						
225～229	235	110	125	7	7	6	6	6	6	1	1	1	1	37						
230～234	237	130	107	1	1	1	1	2	2	2	2	2	2	38						
235～239	200	109	91	1	1	1	2	2	2	1	1	1	1	39						
240～244	1120	572	548	3	6	7	5	7	6	8	4	4	4	40～44						
245～249	257	127	130	1	2	3	4	4	4	5	2	2	2	40						
250～254	230	121	109	1	1	2	4	2	1	1	1	1	1	41						
255～259	233	121	112	2	2	3	1	3	3	2	2	2	2	42						
260～264	195	98	97	1	1	2	2	1	2	1	1	1	1	43						
265～269	205	105	100	1	1	1	1	1	1	1	1	1	1	44						
270～274	1103	525	578	1	6	5	1	4	4	4	4	4	4	45～49						
275～279	212	102	110	2	2	1	1	1	1	1	1	1	1	45						
280～284	201	103	98	1	2	2	2	1	1	1	1	1	1	46						
285～289	236	109	127	1	2	2	2	1	1	1	1	1	1	47						
290～294	216	105	111	5	1	1	1	2	2	2	2	2	2	48						
295～299	238	106	132	1	1	1	2	2	2	2	2	2	2	49						

50 ~ 54	1123	545	578	10	4	1	2	5	2	2	4	4	4	50 ~ 54
50	170	98	72	3	1	1	1	1	1	1	1	1	1	50
51	207	108	99											51
52	236	110	126	1	1	1	1	1	1	1	1	1	1	52
53	249	110	139	4	1	1	2	2	2	2	2	2	2	53
54	261	119	142	3	2	3	3	4	3	3	4	1	2	54
55 ~ 59	1609	781	828	5	3	4	2	2	2	2	4	1	-2	55 ~ 59
55	305	149	156	1	1	1	2	1	2	2	1	1	-2	55
56	314	156	158	3	1	1	1	1	2	2	1	1	1	56
57	318	146	172	1	1	1	1	1	1	1	1	1	-1	57
58	301	154	147	1	1	1	1	1	1	1	2	2	-3	58
59	371	176	195	1	1	2	1	2	1	1	1	1	-1	59
60 ~ 64	1822	899	923	1	1	3	2	4	2	1	8	4	-6	60 ~ 64
60	346	168	178	1	1	1	1	1	2	1	2	2	-1	60
61	387	170	217	1	1	1	2	2	1	1	1	1	-1	61
62	363	185	178	1	1	1	1	1	1	1	3	3	-3	62
63	349	188	161	1	1	1	1	1	1	1	2	1	-2	63
64	377	188	189	1	1	1	1	1	1	1	2	2	-2	64
65 ~ 69	1874	917	957	2	3	2	1	1	1	1	15	6	-5	65 ~ 69
65	330	163	167	1	1	1	1	1	1	1	5	3	-3	65
66	422	215	207	2	1	1	1	1	1	4	4	2	-2	66
67	391	184	207	1	1	1	1	1	1	1	3	3	-2	67
68	383	187	196	1	1	1	1	1	1	1	1	1	1	68
69	348	168	180	1	2	1	2	2	2	2	2	2	-1	69
70 ~ 74	1194	542	652	1	2	1	2	2	2	2	9	2	-9	70 ~ 74
70	193	93	100	1	1	1	1	1	1	1	1	1	2	70
71	226	102	124	1	1	2	2	2	2	2	2	1	-2	71
72	238	120	118	1	1	1	1	1	1	1	3	3	-2	72
73	255	107	148	1	1	1	1	1	1	1	3	1	-4	73
74	282	120	162	2	1	1	1	3	4	1	16	17	-1	74
75 ~ 79	1296	529	767	2	1	1	1	3	1	1	16	17	-20	75 ~ 79
75	237	114	123	1	1	1	1	1	1	1	2	5	-6	75
76	255	103	152	1	1	1	1	1	1	1	6	4	-4	76
77	227	99	128	1	1	1	1	1	1	1	6	4	-6	77
78	290	105	185	1	1	1	1	1	1	1	3	3	-3	78
79	287	108	179	1	1	1	1	2	1	2	2	4	-2	79
80 ~ 84	1301	490	811	1	1	1	3	2	3	3	33	31	-32	80 ~ 84
80	254	95	159	1	1	1	1	1	1	1	9	7	-9	80
81	276	111	165	1	1	1	1	1	1	1	6	5	-5	81
82	253	104	149	1	1	1	1	1	1	1	6	7	-5	82
83	276	91	185	1	1	1	2	2	2	2	7	6	-7	83
84	242	89	153	1	1	1	1	1	1	1	5	6	-5	84
85 ~ 89	962	300	662	5	5	2	6	2	6	1	37	48	-50	85 ~ 89
85	238	88	150	1	1	1	2	2	2	1	7	12	-7	85
86	225	68	157	1	1	1	1	1	1	1	11	7	-12	86
87	185	56	129	1	1	1	1	1	1	1	3	11	-3	87
88	153	33	120	1	1	1	1	1	1	1	8	10	-9	88
89	161	55	106	4	4	4	4	4	4	4	8	8	-4	89
90 ~ 94	427	87	340	3	3	2	7	2	7	20	20	48	-22	90 ~ 94
90	140	33	107	1	1	1	2	2	2	5	15	15	-5	90
91	116	23	93	1	1	1	4	1	4	3	9	9	-3	91
92	81	16	65	1	1	1	1	1	1	5	5	12	-6	92
93	55	9	46	1	1	1	1	1	1	5	8	6	-6	93
94	35	6	29	2	2	1	1	1	1	2	4	4	-2	94
95 ~ 99	95	18	77	2	2	2	2	2	2	9	22	9	-20	95 ~ 99
95	40	5	35	2	2	2	2	2	2	2	6	6	-4	95
96	19	4	15	1	1	1	1	1	1	2	1	2	-1	96
97	17	6	11	1	1	1	1	1	1	1	5	1	-5	97
98	13	2	11	1	1	1	1	1	1	3	8	3	-8	98
99	6	1	5	1	1	1	1	1	1	1	2	2	-2	99
100 ~ 年齢不詳	21	2	19	1	1	1	1	1	1	2	1	1	-7	100 ~ 年齢不詳
出生数	103	53	50	103	50	50	103	103	50	50	103	103	103	人

※0歳の「差引増減」は、出生数を含めて算出している。

年齢	平成28年10月1日現在の人口		平成27年10月～平成28年9月の人口動態												年齢			
	総数	男	女	入						出						差引増減		
				町内		町外		県内		県外		町内		町外		男	女	
				男	女	男	女	男	女	男	女	男	女	男		女		
0～4	1926	9352	10574	93	102	62	68	103	156	82	95	188	-134	-219	0～4			
0	160	292	268	16	4	6	2	7	6	1	1	68	68	48	0			
1	102	55	47	4			2	2	2	1		1	55	47	1			
2	118	57	61	4			2	1	1			1	5	1	1			
3	107	62	45	1	2	3	2					4	4	2	2			
4	113	57	56	3	1	3	3	3	3	1	1			-3	3			
5～9	120	61	59	4	1	1	1	1	1	1	1	4	4	1	4			
5	675	351	324	6	2	3	4	6	5	1	1	2	2	5	5			
6	113	66	47	1	1	1	1	3	3			1	-1	1	6			
7	121	60	61	3	1	1	1	2	2			3	3	-1	7			
8	130	78	73	1	1	1	1	1	2	1	1			-2	8			
9	160	85	75	1	1	1	2	1	1					2	9			
10～14	195	408	387	1	1	1	1	1	3	1	1	1	-1	-2	10～14			
10	147	71	76					1	1				-1	-1	10			
11	165	83	82	1									1	1	11			
12	151	79	72	1	1	1	1	1	1				-1	1	12			
13	187	105	82				1								13			
14	145	70	75					1	1	1	1			-2	14			
15～19	815	431	384	2	2	3	3	7	6	12	14		-14	-15	15			
15	179	93	86					1	1						15			
16	170	93	77					1							16			
17	198	117	81	1	1	1	1	1						1	17			
18	146	77	69	1	1	1	1	1	1	5	4		-5	-4	18			
19	122	51	71	1	1	2	2	4	4	7	10		-9	-12	19			
20～24	463	274	189	9	8	20	11	13	23	27	41		-11	-45	20～24			
20	80	48	32	1	2	3	1	1	5	3	5		-1	-5	20			
21	88	56	32	1	2	1	1	2	5	1	9		-1	-11	21			
22	90	58	32	3	4	8	3	2	9	7	9		2	-11	22			
23	108	60	48	5	2	4	6	4	6	9	12			-12	23			
24	97	52	45	2	2	4	1	4	3	7	6		-7	-6	24			
25～29	711	362	349	13	23	2	10	15	34	12	10		-12	-5	25～29			
25	103	52	51	3	3	3	7	6	4	2	4		-8	-2	25			
26	122	59	63	2	5	1	1	10	10	6	3		-5	-7	26			
27	152	71	81	1	9	2	3	3	8	1	3		-1	-4	27			
28	152	86	66	5	2	4	4	4	8	3	3		1	-5	28			
29	182	94	88	5	4	4	1	1	4	3	3		1	-5	29			
30～34	889	468	421	16	14	5	11	10	29	8	8		3	-12	30～34			
30	164	96	68	3	4	1	7	2	10	4	2		-2	-1	30			
31	163	86	77	5	3	1	1	1	2	1	2		4	2	31			
32	187	93	94	4	3	1	1	5	2	3	3			-1	32			
33	205	107	98	2	2	1	1	1	9	2	3			-10	33			
34	170	86	84	2	2	1	2	1	6	1	1		1	-2	34			
35～39	1071	559	512	4	11	3	7	10	10	3	6		-7	-2	35～39			
35	190	106	84	2	1	1	2	1	3	3	3		2	-3	35			
36	209	104	105	2	2	2	2	1	2	2	3		-2	1	36			
37	235	110	125	7	7	6	6	6	6	1	1		-6	6	37			
38	237	130	107	1	1	1	1	2	2	2	1		1	-1	38			
39	200	109	91	1	1	1	2	2	2	1	1		-2	-1	39			
40～44	1120	572	548	3	6	7	5	7	6	8	4		-8	-1	40～44			
40	257	127	130	1	2	3	4	4	4	5	2		-5	3	40			
41	230	121	109	1	1	2	4	2	1	1	1				41			
42	233	121	112	2	2	2	1	3	3	2	2		-3		42			
43	195	98	97	1	1	2	2	1	1	1	1			-1	43			
44	205	105	100	1	1	1	1	1	1	1	1			-1	44			
45～49	1103	525	578	1	6	5	1	4	4	4	1		-2	-1	45～49			
45	212	102	110											1	45			
46	201	103	98	2	1	1	1	1	1	1	1		1	-1	46			
47	236	109	127	1	2	2	2	1	1	1	1		1	2	47			
48	216	105	111	5	1	1	1	2	2	2	1		-2	-2	48			
49	238	108	132	1	1	1	1	2	2	2	2		-2	-1	49			

50～54	1123	545	578	10	4	1	2	5	2	2	4	4	4	50～54
50	170	98	72	3	1	1	1	1	1	1	1	1	1	50
51	207	108	99											51
52	236	110	126	4	1	1	1	1	1	2	1	-1	-2	52
53	249	110	139	3	2	2	3	2	3	3	2	2	2	53
54	261	119	142	5	3	4	4	4	3	4	1	-6	-2	54
55～59	1609	781	828	1	3	2	2	2	2	2	4	1	-2	55～59
55	305	149	156	3	1	1	1	1	2	2	1	-1	-2	55
56	314	156	158	3	1	1	1	1	2	2	1	-1	1	56
57	318	146	172	1	1	1	1	1	1	1	1	-1	-1	57
58	301	154	147	1	1	1	1	1	1	2	2	-3	1	58
59	371	176	195	1	1	2	2	2	1	1	1	-2	-1	59
60～64	1822	899	923	1	3	1	1	4	2	2	8	4	-6	60～64
60	346	168	178	1	1	1	1	2	1	1	2	1	-1	60
61	387	170	217	1	1	1	2	2	1	1	1	-2	-1	61
62	363	185	178	1	1	1	1	1	1	1	3	-3	-3	62
63	349	188	161	1	1	1	1	1	1	1	2	-2	-2	63
64	377	188	189	1	1	1	1	1	1	1	2	-1	-2	64
65～69	1874	917	957	2	3	2	2	1	1	1	15	6	-5	65～69
65	330	163	167	2	1	1	1	1	1	1	5	3	-3	65
66	422	215	207	2	1	1	1	1	1	4	2	-2	-2	66
67	391	184	207	1	1	1	1	1	1	3	2	-2	-2	67
68	383	187	196	1	1	1	1	1	1	1	1	-1	1	68
69	348	168	180	1	2	1	2	2	2	2	2	-2	-1	69
70～74	1194	542	652	1	2	1	2	2	2	2	9	2	-9	70～74
70	193	93	100	1	1	1	1	1	1	1	2	1	2	70
71	226	102	124	1	1	2	2	1	1	1	1	-2	2	71
72	238	120	118	1	1	1	1	1	1	1	3	-2	-2	72
73	255	107	148	1	1	1	1	1	1	1	3	-4	-1	73
74	282	120	162	2	1	1	1	3	4	1	16	-1	-1	74
75～79	1296	529	767	2	1	1	1	3	4	1	16	17	-20	75～79
75	237	114	123	1	1	1	1	1	1	2	5	-2	-6	75
76	255	103	152	1	1	1	1	1	1	6	4	-6	-4	76
77	227	99	128	1	1	1	1	1	1	1	6	4	-4	77
78	290	105	185	1	1	1	1	1	1	2	3	1	-3	78
79	287	108	179	1	1	1	1	2	1	2	4	-2	-5	79
80～84	1301	490	811	1	1	1	3	3	3	3	31	32	-34	80～84
80	254	95	159	1	1	1	1	1	1	1	9	7	-9	80
81	276	111	165	1	1	1	1	1	1	6	5	-6	-5	81
82	253	104	149	1	1	1	1	1	1	6	7	-5	-7	82
83	276	91	185	1	1	1	2	2	2	7	6	-7	-7	83
84	242	89	153	1	1	1	1	1	1	5	6	-5	-6	84
85～89	962	300	662	5	5	2	6	2	6	1	37	48	-50	85～89
85	238	88	150	2	2	1	2	1	2	7	12	7	-15	85
86	225	68	157	1	1	1	1	1	1	11	7	-12	-8	86
87	185	56	129	1	1	1	3	3	3	3	11	-3	-14	87
88	153	33	120	1	1	1	1	1	1	8	10	-9	-9	88
89	161	55	106	4	4	4	4	4	4	8	8	-8	-4	89
90～94	427	87	340	3	3	2	7	2	7	20	20	48	-52	90～94
90	140	33	107	1	1	1	2	2	2	5	15	-5	-5	90
91	116	23	93	1	1	1	4	4	4	3	9	-3	-13	91
92	81	16	65	1	1	1	1	1	1	5	12	-6	-11	92
93	55	9	46	1	1	1	1	1	1	5	8	-6	-7	93
94	35	6	29	2	2	1	1	1	1	2	4	-2	-5	94
95～99	95	18	77	2	2	2	2	2	2	9	22	-9	-20	95～99
95	40	5	35	2	2	2	2	2	2	6	6	-4	-4	95
96	19	4	15	1	1	1	1	1	1	2	1	-2	-1	96
97	17	6	11	1	1	1	1	1	1	5	1	-1	-5	97
98	13	2	11	1	1	1	1	1	1	3	8	-3	-8	98
99	6	1	5	1	1	1	1	1	1	2	2	-1	-2	99
100～年齢不詳	21	2	19	2	2	2	2	2	2	2	2	-2	-7	100～年齢不詳
出生数	103	53	人	50	人	計	103	人						

※0歳の「差引増減」は、出生数を含めて算出している。

年齢	平成28年10月1日現在の人口										平成27年10月～平成28年9月の人口動態										年齢						
	総数					性別					遷入					遷出						死亡					総数
	男		女			男		女			男		女			男		女				男		女			
	数	率	数	率	数	率	数	率	数	率	数	率	数	率	数	率	数	率	数	率		数	率	数	率		
総数	17575	8400	9175	76	90	77	84	84	131	102	119	167	169	-197	52	0～4											
0～4	470	250	220	7	11	5	3	9	8	3	2	2	43	46	0												
5～9	603	327	276	5	5	5	6	7	7	2	1	2	2	2	5～9												
10～14	648	336	312	2	2	1	1	1	1	1	2	1	1	-2	10～14												
15～19	720	359	361	3	3	3	6	9	24	24	1	1	-27	-3	15～19												
20～24	85	46	39	1	1	1	2	2	2	7	3	1	1	-2	20～24												
25～29	608	339	269	17	21	13	15	30	7	10	16	8	8	-10	25～29												
30～34	811	436	375	11	14	7	10	12	14	4	12	2	2	-2	30～34												
35～39	879	442	437	9	11	7	10	6	8	4	11	1	6	1	35～39												
40～44	152	68	84	2	4	4	2	1	3	1	3	3	-2	1	40～44												
45～49	177	96	81	2	2	1	3	2	3	2	1	1	-5	-2	45～49												
50～54	168	98	70	2	2	1	3	2	3	2	1	1	-6	3	50～54												
55～59	188	98	90	2	1	1	2	1	1	1	1	1	2	-1	55～59												
60～64	168	87	81	4	1	2	1	1	2	2	2	3	2	-2	60～64												
65～69	195	101	94	1	1	1	1	1	1	1	1	1	1	1	65～69												
70～74	897	458	439	5	5	5	7	8	7	7	2	1	-5	-2	70～74												
75～79	177	96	81	2	1	1	3	2	3	2	1	1	-6	3	75～79												
80～84	168	98	70	2	2	1	3	2	3	2	1	1	2	-1	80～84												
85～89	180	90	90	1	1	1	1	1	1	1	1	1	2	-1	85～89												
90～94	178	85	93	1	1	1	1	1	1	1	1	1	2	-1	90～94												
95～99	194	89	105	1	1	1	1	1	1	1	1	1	1	1	95～99												
100～104	925	440	485	1	1	1	7	1	1	1	1	3	-1	6	100～104												
105～109	177	84	93	1	1	1	1	1	1	1	1	1	-1	1	105～109												
110～114	149	76	73	6	6	6	6	6	6	6	6	6	-1	1	110～114												
115～119	164	66	98	1	1	1	1	1	1	1	1	1	-1	1	115～119												
120～124	203	106	97	1	1	1	3	3	3	3	1	1	-1	2	120～124												
125～129	232	108	124	2	2	2	2	2	2	2	1	1	1	1	125～129												

50 ~ 54	1109	534	575	1	2	2	6	1	1	1	-1	-4	50 ~ 54
50	152	81	71			1							50
51	236	114	122		2		1				-2		51
52	246	113	133	1				1			-1		52
53	236	115	121		1		2				1		53
54	239	111	128		1		1				1		54
55 ~ 59	1488	769	719	2	4	1	5	2	1	6	-6	-3	55 ~ 59
55	249	131	118			1	3						55
56	305	158	147	2	1		1			2	-3		56
57	291	157	134	1		1				2	-3		57
58	334	170	164		2		1		1	1			58
59	309	153	156	1	1			1		1	-1		59
60 ~ 64	1745	885	880	5	1	4	4	3	1	9	5	-7	60 ~ 64
60	356	186	170	2	1		2	1	3		-2		60
61	340	165	175	2	1	2				2	-2		61
62	337	179	158	1		1				1			62
63	355	169	166		2					1			63
64	357	166	191				1		1	5	-5		64
65 ~ 69	1621	848	773	2	1	2	3	2	2	3	-10	-3	65 ~ 69
65	316	162	154			2				3			65
66	359	190	169	1		2		2		1	-4		66
67	350	188	162		1					2	-2		67
68	302	159	143	1				1		1			68
69	294	149	145				1		1	2	-3		69
70 ~ 74	381	479	302	2	1				9	3	-7	-3	70 ~ 74
70	150	82	68	1			1			1			70
71	172	83	89	1					1				71
72	221	102	119										72
73	193	100	93						2	1	-2		73
74	245	112	133						5	1	-5		74
75 ~ 79	1137	448	689	1		3	1		19	13	-19	-10	75 ~ 79
75	137	80	134			1			6	3	-6		75
76	216	91	125						2	3	-2		76
77	193	80	113			1			5	4	-5		77
78	261	108	153	1		1			1	3	-1		78
79	253	89	164					1	5		-5		79
80 ~ 84	1241	449	792	1	1		1	3	33	25	-33	-29	80 ~ 84
80	280	114	166						7		-7		80
81	261	87	174					1	4	4	-4		81
82	237	87	150		1			1	6	5	-6		82
83	251	74	177						9	9	-9		83
84	212	87	125				1		7	7	-7		84
85 ~ 89	909	322	587	2	2	1	5	1	3	45	-44	-47	85 ~ 89
85	212	87	125						13	8	-11		85
86	219	85	134				2		9	6	-9		86
87	155	48	107	1				1	5	9	-6		87
88	177	57	120	1		1			8	5	-8		88
89	146	45	101				1		10	14	-10		89
90 ~ 94	334	95	259	1				2	22	48	-22	-51	90 ~ 94
90	106	34	72						8	18	-7		90
91	81	25	56					1	5	12	-5		91
92	70	21	49			1			6	6	-7		92
93	46	3	43						3	5	-3		93
94	51	12	39						7	7	-7		94
95 ~ 99	87	12	75						9	22	-9	-22	95 ~ 99
95	31	7	24						2	6	-2		95
96	23	1	22						5	8	-5		96
97	13	3	10						1	2	-1		97
98	16	1	15						1	2	-1		98
99	4	4	4						4	4	-4		99
100 ~ 年齢不詳	13	4	9						5	5		-5	100 ~ 年齢不詳
年齢不詳	14	11	3										年齢不詳
計									43	48		91	人
出生数									男	女			人

※0歳の「差引増減」は、出生数を含めて算出している。



年齢	平成28年10月1日現在の人口										平成27年10月～平成28年9月の人口動態										年齢			
	総数		男		女		町内		町外		県内		県外		出		死		差			引	増	減
	男	女	男	女	男	女	男	女	男	女	男	女	男	女	男	女	男	女	男	女				
	数	数	数	数	数	数	数	数	数	数	数	数	数	数	数	数	数	数	数	数				
総数	14995	7173	7822	63	68	69	82	72	110	90	108	149	145	179	42	38	37	0	0	4				
0～4	400	203	197	5	5	5	3	7	6	3	2	3	3	4	3	3	3	0	0	4				
5～9	516	277	239	4	3	4	5	5	7	2	1	2	1	1	1	1	1	5	9	9				
10～14	543	282	261	1	1	1	1	1	2	1	2	1	2	1	2	1	2	10	14	14				
15～19	603	306	297	1	2	2	3	6	8	21	20	26	23	23	26	23	23	15	19	19				
20～24	280	159	121	2	6	18	15	7	13	36	31	48	48	48	48	48	48	20	24	24				
25～29	353	300	233	17	17	11	13	14	28	5	13	9	9	11	9	9	9	25	29	29				
30～34	673	361	312	9	10	7	10	11	12	4	12	12	12	12	12	12	12	30	34	34				
35～39	753	372	381	8	10	7	9	5	7	4	11	11	11	11	11	11	11	35	39	39				
40～44	777	401	376	5	4	4	3	6	8	6	2	2	2	2	2	2	2	40	44	44				
45～49	804	383	421	1	1	1	2	1	2	1	1	1	1	1	1	1	1	45	49	49				
50～54	840	415	425	1	1	1	1	1	1	1	1	1	1	1	1	1	1	50	54	54				
55～59	876	435	441	1	1	1	1	1	1	1	1	1	1	1	1	1	1	55	59	59				
60～64	912	455	457	1	1	1	1	1	1	1	1	1	1	1	1	1	1	60	64	64				
65～69	948	475	473	1	1	1	1	1	1	1	1	1	1	1	1	1	1	65	69	69				
70～74	984	495	489	1	1	1	1	1	1	1	1	1	1	1	1	1	1	70	74	74				
75～79	1020	515	505	1	1	1	1	1	1	1	1	1	1	1	1	1	1	75	79	79				
80～84	1056	535	521	1	1	1	1	1	1	1	1	1	1	1	1	1	1	80	84	84				
85～89	1092	555	537	1	1	1	1	1	1	1	1	1	1	1	1	1	1	85	89	89				
90～94	1128	575	553	1	1	1	1	1	1	1	1	1	1	1	1	1	1	90	94	94				
95～99	1164	595	569	1	1	1	1	1	1	1	1	1	1	1	1	1	1	95	99	99				
100	1200	615	585	1	1	1	1	1	1	1	1	1	1	1	1	1	1	100	100	100				

50 ~ 54	960	455	505	1	2	2	6	1	1	-2	-5	50 ~ 54
50	133	68	65		1		1					50
51	199	97	102		2		1			-2	-1	51
52	217	101	116			2		1		-1	-2	52
53	204	97	107		1		2			1	-1	53
54	207	92	115		1		1			1	-1	54
55 ~ 59	1278	663	615	2	3	2	4	1	6	-4	-3	55 ~ 59
55	211	114	97	2	1	1	3			1	-2	55
56	261	129	132		1		1		2	-2	-2	56
57	256	137	119		1				2	-2	-1	57
58	279	150	129	1	2	1		1	1	-1	-1	58
59	271	133	138	1	1			1	1	-1	1	59
60 ~ 64	1485	729	756	3	2	3	4	3	9	-9	-7	60 ~ 64
60	302	159	143	2	1	1	1	3	2	-2	-1	60
61	292	135	157	1	1	2	2		2	-3	-3	61
62	291	153	138		1				1	1	-1	62
63	297	140	157	2					1	1	-1	63
64	303	142	161		1		1		5	-5	-2	64
65 ~ 69	1386	733	653	1	1	2	3	2	8	-11	-2	65 ~ 69
65	267	144	123		2		1		2	1	-3	65
66	304	157	147	1	1	2			2	-3	1	66
67	290	154	136		1			1	2	-2	-1	67
68	266	144	122	1					1	-1	-1	68
69	259	134	125		1		1		2	-3	-1	69
70 ~ 74	324	395	429	2	1				9	-7	-3	70 ~ 74
70	126	67	59	1			1		1		-2	70
71	151	71	80	1	1				1		1	71
72	177	82	95									72
73	162	81	81						2	-2	-1	73
74	208	94	114						5	-5	-1	74
75 ~ 79	369	395	374		3			1	16	11	-9	75 ~ 79
75	181	70	111		1				5	3	-2	75
76	180	76	104			1			2	2	-2	76
77	162	69	93		1				5	3	-2	77
78	222	98	124		1				3	3	-1	78
79	224	82	142					1	3	-3	-1	79
80 ~ 84	1053	372	681	1			2	2	30	23	-26	80 ~ 84
80	243	86	157						7	7	-7	80
81	212	70	142				1		2	3	-2	81
82	200	72	128	1				1	6	4	-4	82
83	222	69	153						8	9	-9	83
84	176	75	101				1		7	7	-7	84
85 ~ 89	768	279	489	2	1	1	2	3	42	41	-44	85 ~ 89
85	182	76	106	2				1	12	7	-8	85
86	186	75	111				1		7	6	-7	86
87	134	45	89	1				1	5	9	-5	87
88	143	45	98		1				8	5	-5	88
89	123	38	85				1		10	14	-10	89
90 ~ 94	293	82	211	1				1	20	41	-43	90 ~ 94
90	82	29	53					1	8	16	-7	90
91	71	23	48	1					5	11	-5	91
92	61	18	43						6	5	-6	92
93	37	3	34						1	5	-1	93
94	42	9	33						1	4	-4	94
95 ~ 99	74	11	63						8	16	-16	95 ~ 99
95	28	7	21						2	5	-2	95
96	19		19						5	6	-5	96
97	10	3	7						1	2	-2	97
98	13	1	12						1	1	-1	98
99	4		4						2	2	-2	99
100 ~ 年齢不詳	9	4	5						4	4	-4	100 ~ 年齢不詳
年齢不詳	14	11	3									年齢不詳
計									38	38	76	計

※0歳の「差引増減」は、出生数を含めて算出している。

年齢	平成28年10月1日現在の人口														平成27年10月～平成28年9月の人口動態														年齢
	総数		男		女		町内		町外		県内		県外		出		死		差引		増減								
	男	女	男	女	男	女	男	女	男	女	男	女	男	女	男	女	男	女	男	女									
	総数	男	女	男	女	男	女	男	女	男	女	男	女	男	女	男	女	男	女	男		女							
総数	2580	1227	1353	13	22	2	12	21	12	11	14	20	18	10	2	2	2	5	5	9	0	4							
0～4	70	47	23	2	2	1	2	1	1	1	1	1	1	1	1	1	1	1	1	1	1	1							
5～9	14	5	9	1	1	2	2	1	1	1	1	1	1	1	1	1	1	1	1	1	1	1							
10～14	15	9	6	1	1	2	2	1	1	1	1	1	1	1	1	1	1	1	1	1	1	1							
15～19	15	11	4	1	1	1	1	1	1	1	1	1	1	1	1	1	1	1	1	1	1	1							
20～24	35	18	17	2	2	1	2	2	1	2	3	4	3	1	1	1	1	1	1	1	1	1							
25～29	75	39	36	4	2	1	1	8	2	1	2	1	1	1	1	1	1	1	1	1	1	1							
30～34	138	75	63	2	4	1	1	2	1	1	2	1	2	1	1	1	1	1	1	1	1	1							
35～39	126	70	56	1	1	1	1	1	1	1	1	1	1	1	1	1	1	1	1	1	1	1							
40～44	120	57	63	1	1	1	1	1	1	1	1	1	1	1	1	1	1	1	1	1	1	1							
45～49	121	57	64	1	1	1	1	1	1	1	1	1	1	1	1	1	1	1	1	1	1	1							
50～54	117	53	64	2	1	1	1	1	1	1	1	1	1	1	1	1	1	1	1	1	1	1							
55～59	117	53	64	2	1	1	1	1	1	1	1	1	1	1	1	1	1	1	1	1	1	1							
60～64	117	53	64	2	1	1	1	1	1	1	1	1	1	1	1	1	1	1	1	1	1	1							
65～69	117	53	64	2	1	1	1	1	1	1	1	1	1	1	1	1	1	1	1	1	1	1							
70～74	117	53	64	2	1	1	1	1	1	1	1	1	1	1	1	1	1	1	1	1	1	1							
75～79	117	53	64	2	1	1	1	1	1	1	1	1	1	1	1	1	1	1	1	1	1	1							
80～84	117	53	64	2	1	1	1	1	1	1	1	1	1	1	1	1	1	1	1	1	1	1							
85～89	117	53	64	2	1	1	1	1	1	1	1	1	1	1	1	1	1	1	1	1	1	1							
90～94	117	53	64	2	1	1	1	1	1	1	1	1	1	1	1	1	1	1	1	1	1	1							
95～99	117	53	64	2	1	1	1	1	1	1	1	1	1	1	1	1	1	1	1	1	1	1							

50～54	149	79	70	1	1	1	1	50～54
50	19	13	6					50
51	37	17	20					51
52	29	12	17	1				52
53	32	18	14		1			53
54	32	19	13					54
55～59	210	106	104	1	1	1	-2	55～59
55	38	17	21					55
56	44	29	15		1		-1	56
57	35	20	15	1			-1	57
58	55	20	35		1			58
59	38	20	18					59
60～64	260	136	124	2	1	1	2	60～64
60	54	27	27		1			60
61	48	30	18	1			1	61
62	46	26	20	1			1	62
63	58	29	29					63
64	54	24	30			1	-1	64
65～69	235	115	120	1	1	1	-1	65～69
65	49	18	31				-1	65
66	55	33	22		1		1	66
67	60	34	26	1			1	67
68	36	15	21					68
69	35	15	20					69
70～74	157	84	73					70～74
70	24	15	9					70
71	21	12	9					71
72	44	20	24					72
73	31	19	12					73
74	37	18	19					74
75～79	168	83	115	1	3	2	-3	75～79
75	33	10	23		1		-1	75
76	36	15	21			1	-1	76
77	31	11	20			1	-1	77
78	39	10	29	1			1	78
79	29	7	22		2		-2	79
80～84	188	77	111		1	3	-3	80～84
80	37	28	9				-3	80
81	49	17	32			2	-2	81
82	37	15	22		1		-2	82
83	29	5	24			1	-1	83
84	36	12	24					84
85～89	141	43	98	1	3	1	-4	85～89
85	30	11	19		1		-1	85
86	33	10	23			2	-2	86
87	21	3	18			1	-1	87
88	34	12	22	1		2	-1	88
89	23	7	16			2	-2	89
90～94	61	13	48		1	2	-3	90～94
90	24	5	19			2	-2	90
91	10	2	8			1	-2	91
92	9	3	6		1		-1	92
93	9	3	9			2	-2	93
94	9	3	6			3	-3	94
95～99	13	1	12		1	6	-6	95～99
95	3	3	3			1	-1	95
96	4	1	3			2	-2	96
97	3	3	3			2	-2	97
98	3	3	3		1	1	-1	98
99	4	7	4			2	-2	99
100～ 年齢不詳						1	-1	100～ 年齢不詳
出生数：男 5 人 女 10 人 計 15 人								

※0歳の「差引増減」は、出生数を含めて算出している。

第4表 市町村別世帯数

各年10月1日現在

区分	平成28年	構成比率	平成27年	構成比率	28年-27年
県計	389,101	100.0	388,560	100.0	541
市部計	356,303	91.6	355,623	91.5	680
郡部計	32,798	8.4	32,937	8.5	-139
秋田市	135,752	34.9	135,318	34.8	434
能代市	22,310	5.7	22,371	5.8	-61
横手市	31,447	8.1	31,463	8.1	-16
大館市	28,318	7.3	28,242	7.3	76
男鹿市	11,100	2.9	11,147	2.9	-47
湯沢市	16,594	4.3	16,384	4.2	210
鹿角市	11,427	2.9	11,508	3.0	-81
由利本荘市	28,413	7.3	28,349	7.3	64
潟上市	12,125	3.1	12,023	3.1	102
大仙市	28,346	7.3	28,198	7.3	148
北秋田市	12,189	3.1	12,222	3.1	-33
にかほ市	8,763	2.3	8,804	2.3	-41
仙北市	9,519	2.4	9,594	2.5	-75
鹿角郡	2,135	0.5	2,168	0.6	-33
小坂町	2,135	0.5	2,168	0.6	-33
北秋田郡	908	0.2	918	0.2	-10
上小阿仁村	908	0.2	918	0.2	-10
山本郡	9,882	2.5	9,931	2.6	-49
藤里町	1,222	0.3	1,215	0.3	7
三種町	5,980	1.5	6,010	1.5	-30
八峰町	2,680	0.7	2,706	0.7	-26
南秋田郡	8,128	2.1	8,152	2.1	-24
五城目町	3,538	0.9	3,573	0.9	-35
八郎潟町	2,221	0.6	2,220	0.6	1
井川町	1,559	0.4	1,563	0.4	-4
大潟村	810	0.2	796	0.2	14
仙北郡	6,141	1.6	6,152	1.6	-11
美郷町	6,141	1.6	6,152	1.6	-11
雄勝郡	5,604	1.4	5,616	1.4	-12
羽後町	4,800	1.2	4,807	1.2	-7
東成瀬村	804	0.2	809	0.2	-5

第5表 月別人口動態（平成27年10月～平成28年9月）

（単位：人）

年 月	性別	増減の計	自然動態			社会動態						
			自然増減	出生	死亡	社会増減	転入			転出		
							総数	(県内)	県外	総数	(県内)	県外
平成27年10月 ） 平成28年 9月	計	-13,460	-9,360	5,739	15,099	-4,100	23,402	10,079	13,323	27,456	10,033	17,423
	男	-6,121	-4,433	2,905	7,338	-1,688	12,409	5,010	7,399	14,071	4,984	9,087
	女	-7,339	-4,927	2,834	7,761	-2,412	10,993	5,069	5,924	13,385	5,049	8,336
平成27年10月	計	-753	-878	469	1,347	125	1,730	709	1,021	1,577	681	896
	男	-373	-445	232	677	72	875	333	542	782	312	470
	女	-380	-433	237	670	53	855	376	479	795	369	426
11月	計	-890	-799	454	1,253	-91	1,277	625	652	1,365	622	743
	男	-369	-358	236	594	-11	635	284	351	648	286	362
	女	-521	-441	218	659	-80	642	341	301	717	336	381
12月	計	-1,009	-853	458	1,311	-156	1,328	625	703	1,453	594	859
	男	-424	-387	250	637	-37	665	290	375	686	274	412
	女	-585	-466	208	674	-119	663	335	328	767	320	447
平成28年 1月	計	-1,159	-969	491	1,460	-190	1,047	432	615	1,229	424	805
	男	-532	-473	256	729	-59	577	217	360	635	216	419
	女	-627	-496	235	731	-131	470	215	255	594	208	386
2月	計	-1,026	-822	465	1,287	-204	1,188	481	707	1,437	526	911
	男	-473	-403	226	629	-70	640	237	403	730	257	473
	女	-553	-419	239	658	-134	548	244	304	707	269	438
3月	計	-4,561	-770	506	1,276	-3,791	5,028	2,607	2,421	9,331	3,119	6,212
	男	-2,264	-371	244	615	-1,893	2,710	1,355	1,355	4,918	1,670	3,248
	女	-2,297	-399	262	661	-1,898	2,318	1,252	1,066	4,413	1,449	2,964
4月	計	-81	-806	453	1,259	725	4,110	1,597	2,513	2,873	1,085	1,788
	男	54	-418	220	638	472	2,307	880	1,427	1,513	558	955
	女	-135	-388	233	621	253	1,803	717	1,086	1,360	527	833
5月	計	-734	-734	532	1,266	0	1,572	624	948	1,547	599	948
	男	-335	-343	253	596	8	805	287	518	781	271	510
	女	-399	-391	279	670	-8	767	337	430	766	328	438
6月	計	-790	-706	472	1,178	-84	1,399	570	829	1,457	544	913
	男	-405	-330	228	558	-75	690	252	438	758	245	513
	女	-385	-376	244	620	-9	709	318	391	699	299	400
7月	計	-738	-624	469	1,093	-114	1,647	662	985	1,805	706	1,099
	男	-292	-294	245	539	2	912	331	581	934	355	579
	女	-446	-330	224	554	-116	735	331	404	871	351	520
8月	計	-758	-683	510	1,193	-75	1,663	575	1,088	1,702	539	1,163
	男	-281	-305	267	572	24	861	278	583	823	264	559
	女	-477	-378	243	621	-99	802	297	505	879	275	604
9月	計	-961	-716	460	1,176	-245	1,413	572	841	1,680	594	1,086
	男	-427	-306	248	554	-121	732	266	466	863	276	587
	女	-534	-410	212	622	-124	681	306	375	817	318	499

注）「増減の計」及び「社会増減」は、社会動態の県内移動分（県内転入、県内転出）を除いて算出している。

第6表 市町村別年齢3区分別人口 その1 (男女計)

平成28年10月1日現在

区 分	人 口					年 齢 別 割 合				従属人口 指 数	年少人口 指 数	老年人口 指 数	老 年 化 指 数
	総 数	15歳未満	15~64歳	65歳以上	う ち 75歳以上	15歳未満	15~64歳	65歳以上	う ち 75歳以上				
県 計	1,009,659	103,338	550,243	347,538	188,453	10.3%	55.0%	34.7%	18.8%	81.9	18.8	63.2	336.3
市 部 計	914,298	94,673	500,938	310,199	167,242	10.5%	55.3%	34.2%	18.5%	80.8	18.9	61.9	327.7
郡 部 計	95,407	8,661	49,349	37,345	21,215	9.1%	51.8%	39.2%	22.2%	93.2	17.6	75.7	431.2
秋 田 市	313,668	34,352	182,728	90,610	45,485	11.2%	59.4%	29.4%	14.8%	68.4	18.8	49.6	263.8
能 代 市	53,841	4,905	27,247	20,449	11,145	9.3%	51.8%	38.9%	21.2%	93.1	18.0	75.1	416.9
横 手 市	90,888	9,579	48,406	32,599	18,534	10.6%	53.4%	36.0%	20.5%	87.1	19.8	67.3	340.3
大 館 市	73,230	7,424	38,757	26,825	14,825	10.2%	53.1%	36.7%	20.3%	88.4	19.2	69.2	361.3
男 鹿 市	27,806	2,138	13,809	11,846	6,374	7.7%	49.7%	42.6%	22.9%	101.3	15.5	85.8	554.1
湯 沢 市	45,651	4,285	24,572	16,741	9,470	9.4%	53.9%	36.7%	20.8%	85.6	17.4	68.1	390.7
鹿 角 市	31,437	3,313	16,199	11,871	6,655	10.6%	51.6%	37.8%	21.2%	93.7	20.5	73.3	358.3
由利本荘市	78,905	8,378	43,331	26,803	14,751	10.7%	55.2%	34.1%	18.8%	81.2	19.3	61.9	319.9
潟 上 市	32,809	3,613	18,562	10,608	5,313	11.0%	56.6%	32.4%	16.2%	76.6	19.5	57.1	293.6
大 仙 市	81,616	8,511	44,202	28,868	16,288	10.4%	54.2%	35.4%	20.0%	84.6	19.3	65.3	339.2
北秋田市	32,594	2,837	16,126	13,519	7,700	8.7%	49.6%	41.6%	23.7%	101.4	17.6	83.8	476.5
にかほ市	24,860	2,707	13,323	8,807	4,713	10.9%	53.6%	35.5%	19.0%	86.4	20.3	66.1	325.3
仙 北 市	26,993	2,631	13,676	10,653	5,989	9.8%	50.7%	39.5%	22.2%	97.1	19.2	77.9	404.9
鹿 角 郡	5,214	451	2,536	2,221	1,239	8.7%	48.7%	42.6%	23.8%	105.4	17.8	87.6	492.5
小 坂 町	5,214	451	2,536	2,221	1,239	8.7%	48.7%	42.6%	23.8%	105.4	17.8	87.6	492.5
北 秋 田 郡	2,302	130	1,021	1,151	726	5.6%	44.4%	50.0%	31.5%	125.5	12.7	112.7	885.4
上小阿仁村	2,302	130	1,021	1,151	726	5.6%	44.4%	50.0%	31.5%	125.5	12.7	112.7	885.4
山 本 郡	27,179	2,211	13,608	11,358	6,361	8.1%	50.1%	41.8%	23.4%	99.7	16.2	83.5	513.7
藤 里 町	3,323	267	1,575	1,481	842	8.0%	47.4%	44.6%	25.3%	111.0	17.0	94.0	554.7
三 種 町	16,714	1,387	8,494	6,831	3,841	8.3%	50.8%	40.9%	23.0%	96.8	16.3	80.4	492.5
八 峰 町	7,142	557	3,539	3,046	1,678	7.8%	49.6%	42.6%	23.5%	101.8	15.7	86.1	546.9
南 秋 田 郡	23,211	2,118	11,961	9,102	5,046	9.1%	51.6%	39.3%	21.8%	93.8	17.7	76.1	429.7
五城目町	9,269	747	4,587	3,933	2,235	8.1%	49.5%	42.4%	24.1%	102.0	16.3	85.7	526.5
八郎潟町	5,979	534	3,123	2,296	1,252	9.0%	52.5%	38.6%	21.0%	90.6	17.1	73.5	430.0
井 川 町	4,887	427	2,560	1,899	1,062	8.7%	52.4%	38.9%	21.7%	90.9	16.7	74.2	444.7
大 潟 村	3,076	410	1,691	974	497	13.3%	55.0%	31.7%	16.2%	81.8	24.2	57.6	237.6
仙 北 郡	19,926	2,030	10,726	7,170	4,102	10.2%	53.8%	36.0%	20.6%	85.8	18.9	66.8	353.2
美 郷 町	19,926	2,030	10,726	7,170	4,102	10.2%	53.8%	36.0%	20.6%	85.8	18.9	66.8	353.2
雄 勝 郡	17,575	1,721	9,497	6,343	3,741	9.8%	54.1%	36.1%	21.3%	84.9	18.1	66.8	368.6
羽 後 町	14,995	1,459	8,146	5,376	3,166	9.7%	54.4%	35.9%	21.1%	83.9	17.9	66.0	368.5
東成瀬村	2,580	262	1,351	967	575	10.2%	52.4%	37.5%	22.3%	91.0	19.4	71.6	369.1

注) 総数には「年齢不詳」を含む。

なお、県計人口の算出では県内市町村間の移動(県内転入及び県内転出)を除いているので、市町村の合計(市郡計)とは一致しない。

第6表 市町村別年齢3区分別人口 その2 (男)

平成28年10月1日現在

区 分	人 口					年 齢 別 割 合				従属人口 指 数	年少人口 指 数	老年人口 指 数	老 年 化 指 数
	総 数	15歳未満	15～64歳	65歳以上	う ち 75歳以上	15歳未満	15～64歳	65歳以上	う ち 75歳以上				
県 計	474,215	52,711	274,475	142,248	67,392	11.2%	58.5%	30.3%	14.4%	71.0	19.2	51.8	269.9
市 部 計	429,497	48,304	249,389	127,058	59,934	11.4%	58.7%	29.9%	14.1%	70.3	19.4	50.9	263.0
郡 部 計	44,744	4,409	25,111	15,189	7,459	9.9%	56.2%	34.0%	16.7%	78.0	17.6	60.5	344.5
秋 田 市	147,910	17,395	89,219	37,873	16,791	12.0%	61.7%	26.2%	11.6%	61.9	19.5	42.4	217.7
能 代 市	24,754	2,544	13,540	8,077	3,900	10.5%	56.0%	33.4%	16.1%	78.4	18.8	59.7	317.5
横 手 市	42,649	4,898	24,133	13,428	6,697	11.5%	56.8%	31.6%	15.8%	75.9	20.3	55.6	274.2
大 館 市	34,159	3,864	19,432	10,743	5,195	11.4%	57.1%	31.6%	15.3%	75.2	19.9	55.3	278.0
男 鹿 市	13,043	1,087	6,998	4,952	2,304	8.3%	53.7%	38.0%	17.7%	86.3	15.5	70.8	455.6
湯 沢 市	21,665	2,237	12,510	6,884	3,479	10.3%	57.8%	31.8%	16.1%	72.9	17.9	55.0	307.7
鹿 角 市	14,709	1,666	8,338	4,676	2,247	11.3%	56.8%	31.9%	15.3%	76.1	20.0	56.1	280.7
由利本荘市	37,670	4,277	22,176	11,011	5,200	11.4%	59.2%	29.4%	13.9%	68.9	19.3	49.7	257.4
潟 上 市	15,419	1,897	9,136	4,368	1,897	12.3%	59.3%	28.4%	12.3%	68.6	20.8	47.8	230.3
大 仙 市	38,040	4,352	22,002	11,662	5,727	11.4%	57.9%	30.7%	15.1%	72.8	19.8	53.0	268.0
北秋田市	15,186	1,424	8,259	5,443	2,698	9.4%	54.6%	36.0%	17.8%	83.1	17.2	65.9	382.2
にかほ市	11,775	1,359	6,781	3,616	1,689	11.6%	57.7%	30.8%	14.4%	73.4	20.0	53.3	266.1
仙 北 市	12,518	1,304	6,865	4,325	2,110	10.4%	54.9%	34.6%	16.9%	82.0	19.0	63.0	331.7
鹿 角 郡	2,434	228	1,316	886	423	9.4%	54.2%	36.5%	17.4%	84.7	17.3	67.3	388.6
小 坂 町	2,434	228	1,316	886	423	9.4%	54.2%	36.5%	17.4%	84.7	17.3	67.3	388.6
北 秋 田 郡	1,071	67	562	442	246	6.3%	52.5%	41.3%	23.0%	90.6	11.9	78.6	659.7
上小阿仁村	1,071	67	562	442	246	6.3%	52.5%	41.3%	23.0%	90.6	11.9	78.6	659.7
山 本 郡	12,610	1,071	6,951	4,587	2,207	8.5%	55.1%	36.4%	17.5%	81.4	15.4	66.0	428.3
藤 里 町	1,587	129	832	626	315	8.1%	52.4%	39.4%	19.8%	90.7	15.5	75.2	485.3
三 種 町	7,655	659	4,261	2,734	1,307	8.6%	55.7%	35.7%	17.1%	79.6	15.5	64.2	414.9
八 峰 町	3,368	283	1,858	1,227	585	8.4%	55.2%	36.4%	17.4%	81.3	15.2	66.0	433.6
南 秋 田 郡	10,877	1,079	6,047	3,732	1,827	9.9%	55.7%	34.4%	16.8%	79.6	17.8	61.7	345.9
五城目町	4,313	380	2,305	1,626	808	8.8%	53.5%	37.7%	18.7%	87.0	16.5	70.5	427.9
八郎潟町	2,746	258	1,563	910	422	9.4%	57.2%	33.3%	15.5%	74.7	16.5	58.2	352.7
井 川 町	2,295	221	1,306	767	379	9.6%	56.9%	33.4%	16.5%	75.7	16.9	58.7	347.1
大 潟 村	1,523	220	873	429	218	14.5%	57.4%	28.2%	14.3%	74.3	25.2	49.1	195.0
仙 北 郡	9,352	1,051	5,416	2,885	1,426	11.2%	57.9%	30.8%	15.2%	72.7	19.4	53.3	274.5
美 郷 町	9,352	1,051	5,416	2,885	1,426	11.2%	57.9%	30.8%	15.2%	72.7	19.4	53.3	274.5
雄 勝 郡	8,400	913	4,819	2,657	1,330	10.9%	57.4%	31.7%	15.9%	74.1	18.9	55.1	291.0
羽 後 町	7,173	762	4,129	2,271	1,143	10.6%	57.7%	31.7%	16.0%	73.5	18.5	55.0	298.0
東成瀬村	1,227	151	690	386	187	12.3%	56.2%	31.5%	15.2%	77.8	21.9	55.9	255.6

注) 総数には「年齢不詳」を含む。

なお、県計人口の算出では県内市町村間の移動(県内転入及び県内転出)を除いているので、市町村の合計(市郡計)とは一致しない。



第6表 市町村別年齢3区分別人口 その3 (女)

平成28年10月1日現在

区 分	人 口					年 齢 別 割 合				従属人口 指 数	年少人口 指 数	老年人口 指 数	老 年 化 指 数
	総 数	15歳未満	15~64歳	65歳以上	う ち 75歳以上	15歳未満	15~64歳	65歳以上	う ち 75歳以上				
県 計	535,444	50,627	275,768	205,290	121,061	9.5%	51.9%	38.6%	22.8%	92.8	18.4	74.4	405.5
市 部 計	484,801	46,369	251,549	183,141	107,308	9.6%	52.3%	38.1%	22.3%	91.2	18.4	72.8	395.0
郡 部 計	50,663	4,252	24,238	22,156	13,756	8.4%	47.9%	43.7%	27.2%	109.0	17.5	91.4	521.1
秋 田 市	165,758	16,957	93,509	52,737	28,694	10.4%	57.3%	32.3%	17.6%	74.5	18.1	56.4	311.0
能 代 市	29,087	2,361	13,707	12,372	7,245	8.3%	48.2%	43.5%	25.5%	107.5	17.2	90.3	524.0
横 手 市	48,239	4,681	24,273	19,171	11,837	9.7%	50.4%	39.8%	24.6%	98.3	19.3	79.0	409.5
大 館 市	39,071	3,560	19,325	16,082	9,630	9.1%	49.6%	41.3%	24.7%	101.6	18.4	83.2	451.7
男 鹿 市	14,763	1,051	6,811	6,894	4,070	7.1%	46.2%	46.7%	27.6%	116.6	15.4	101.2	655.9
湯 沢 市	23,986	2,048	12,062	9,857	5,991	8.5%	50.3%	41.1%	25.0%	98.7	17.0	81.7	481.3
鹿 角 市	16,728	1,647	7,861	7,195	4,408	9.9%	47.1%	43.1%	26.4%	112.5	21.0	91.5	436.9
由利本荘市	41,235	4,101	21,155	15,792	9,551	10.0%	51.5%	38.5%	23.3%	94.0	19.4	74.6	385.1
潟 上 市	17,390	1,716	9,426	6,240	3,416	9.9%	54.2%	35.9%	19.7%	84.4	18.2	66.2	363.6
大 仙 市	43,576	4,159	22,200	17,206	10,561	9.5%	51.0%	39.5%	24.2%	96.2	18.7	77.5	413.7
北秋田市	17,408	1,413	7,867	8,076	5,002	8.1%	45.3%	46.5%	28.8%	120.6	18.0	102.7	571.5
にかほ市	13,085	1,348	6,542	5,191	3,024	10.3%	50.0%	39.7%	23.1%	100.0	20.6	79.3	385.1
仙 北 市	14,475	1,327	6,811	6,328	3,879	9.2%	47.1%	43.7%	26.8%	112.4	19.5	92.9	476.9
鹿 角 郡	2,780	223	1,220	1,335	816	8.0%	43.9%	48.1%	29.4%	127.7	18.3	109.4	598.7
小 坂 町	2,780	223	1,220	1,335	816	8.0%	43.9%	48.1%	29.4%	127.7	18.3	109.4	598.7
北 秋 田 郡	1,231	63	459	709	480	5.1%	37.3%	57.6%	39.0%	168.2	13.7	154.5	1125.4
上小阿仁村	1,231	63	459	709	480	5.1%	37.3%	57.6%	39.0%	168.2	13.7	154.5	1125.4
山 本 郡	14,569	1,140	6,657	6,771	4,154	7.8%	45.7%	46.5%	28.5%	118.8	17.1	101.7	593.9
藤 里 町	1,736	138	743	855	527	7.9%	42.8%	49.3%	30.4%	133.6	18.6	115.1	619.6
三 種 町	9,059	728	4,233	4,097	2,534	8.0%	46.7%	45.2%	28.0%	114.0	17.2	96.8	562.8
八 峰 町	3,774	274	1,681	1,819	1,093	7.3%	44.5%	48.2%	29.0%	124.5	16.3	108.2	663.9
南 秋 田 郡	12,334	1,039	5,914	5,370	3,219	8.4%	48.0%	43.6%	26.1%	108.4	17.6	90.8	516.8
五城目町	4,956	367	2,282	2,307	1,427	7.4%	46.0%	46.5%	28.8%	117.2	16.1	101.1	628.6
八郎潟町	3,233	276	1,560	1,386	830	8.6%	48.4%	43.0%	25.8%	106.5	17.7	88.8	502.2
井 川 町	2,592	206	1,254	1,132	683	7.9%	48.4%	43.7%	26.4%	106.7	16.4	90.3	549.5
大 湯 村	1,553	190	818	545	279	12.2%	52.7%	35.1%	18.0%	89.9	23.2	66.6	286.8
仙 北 郡	10,574	979	5,310	4,285	2,676	9.3%	50.2%	40.5%	25.3%	99.1	18.4	80.7	437.7
美 郷 町	10,574	979	5,310	4,285	2,676	9.3%	50.2%	40.5%	25.3%	99.1	18.4	80.7	437.7
雄 勝 郡	9,175	808	4,678	3,686	2,411	8.8%	51.0%	40.2%	26.3%	96.1	17.3	78.8	456.2
羽 後 町	7,822	697	4,017	3,105	2,023	8.9%	51.4%	39.7%	25.9%	94.6	17.4	77.3	445.5
東成瀬村	1,353	111	661	581	388	8.2%	48.9%	42.9%	28.7%	104.7	16.8	87.9	523.4

注) 総数には「年齢不詳」を含む。

なお、県計人口の算出では県内市町村間の移動(県内転入及び県内転出)を除いているので、市町村の合計(市郡計)とは一致しない。

第7表 市町村別人口動態（平成27年10月～平成28年9月）

（単位：人、％）

区 分	自 然 動 態				社 会 動 態							人 口 増 減		
	出 生	死 亡	自 然 増減数	自 然 増減率	転 入			転 出			社 会 増減数	社 会 増減率	増減数	増減率
					総 数	県 内	県 外	総 数	県 内	県 外				
県 計	5,739	15,099	-9,360	-0.91%	13,323	(10,079)	13,323	17,423	(10,033)	17,423	-4,100	-0.40%	-13,460	-1.32%
市 部 計	5,299	13,388	-8,089	-0.87%	21,563	9,089	12,474	24,982	8,701	16,281	-3,419	-0.37%	-11,508	-1.24%
郡 部 計	440	1,711	-1,271	-1.31%	1,839	990	849	2,474	1,332	1,142	-635	-0.65%	-1,906	-1.96%
秋 田 市	2,079	3,590	-1,511	-0.48%	9,603	3,294	6,309	10,238	2,305	7,933	-635	-0.20%	-2,146	-0.68%
能 代 市	276	929	-653	-1.19%	1,271	603	668	1,507	682	825	-236	-0.43%	-889	-1.62%
横 手 市	527	1,465	-938	-1.02%	1,735	805	930	2,106	828	1,278	-371	-0.40%	-1,309	-1.42%
大 館 市	400	1,133	-733	-0.99%	1,575	579	996	1,787	629	1,158	-212	-0.29%	-945	-1.27%
男 鹿 市	100	501	-401	-1.41%	530	262	268	698	392	306	-168	-0.59%	-569	-2.01%
湯 沢 市	217	819	-602	-1.29%	769	370	399	1,129	451	678	-360	-0.77%	-962	-2.06%
鹿 角 市	160	516	-356	-1.11%	584	222	362	829	294	535	-245	-0.76%	-601	-1.88%
由利本荘市	449	1,167	-718	-0.90%	1,407	669	738	1,711	679	1,032	-304	-0.38%	-1,022	-1.28%
潟 上 市	196	423	-227	-0.69%	850	581	269	897	532	365	-47	-0.14%	-274	-0.83%
大 仙 市	467	1,351	-884	-1.07%	1,684	946	738	1,967	948	1,019	-283	-0.34%	-1,167	-1.41%
北秋田市	163	631	-468	-1.41%	622	330	292	784	356	428	-162	-0.49%	-630	-1.90%
にかほ市	143	386	-243	-0.96%	411	156	255	632	274	358	-221	-0.87%	-464	-1.83%
仙 北 市	122	477	-355	-1.29%	522	272	250	697	331	366	-175	-0.64%	-530	-1.93%
鹿 角 郡	22	92	-70	-1.31%	99	36	63	154	71	83	-55	-1.03%	-125	-2.34%
小 坂 町	22	92	-70	-1.31%	99	36	63	154	71	83	-55	-1.03%	-125	-2.34%
北 秋 田 郡	5	57	-52	-2.18%	40	14	26	67	40	27	-27	-1.13%	-79	-3.32%
上小阿仁村	5	57	-52	-2.18%	40	14	26	67	40	27	-27	-1.13%	-79	-3.32%
山 本 郡	112	511	-399	-1.44%	484	251	233	652	314	338	-168	-0.61%	-567	-2.04%
藤 里 町	18	69	-51	-1.52%	74	34	40	59	25	34	15	0.45%	-36	-1.07%
三 種 町	73	304	-231	-1.35%	275	143	132	408	207	201	-133	-0.78%	-364	-2.13%
八 峰 町	21	138	-117	-1.60%	135	74	61	185	82	103	-50	-0.68%	-167	-2.28%
南 秋 田 郡	107	370	-263	-1.11%	564	328	236	729	433	296	-165	-0.70%	-428	-1.81%
五城目町	49	182	-133	-1.41%	208	137	71	269	166	103	-61	-0.64%	-194	-2.05%
八郎潟町	22	91	-69	-1.13%	155	100	55	187	112	75	-32	-0.53%	-101	-1.66%
井 川 町	21	66	-45	-0.90%	69	44	25	123	87	36	-54	-1.08%	-99	-1.99%
大 潟 村	15	31	-16	-0.51%	132	47	85	150	68	82	-18	-0.58%	-34	-1.09%
仙 北 郡	103	345	-242	-1.19%	325	195	130	436	259	177	-111	-0.55%	-353	-1.74%
美 郷 町	103	345	-242	-1.19%	325	195	130	436	259	177	-111	-0.55%	-353	-1.74%
雄 勝 郡	91	336	-245	-1.37%	327	166	161	436	215	221	-109	-0.61%	-354	-1.97%
羽 後 町	76	302	-226	-1.48%	282	131	151	380	182	198	-98	-0.64%	-324	-2.12%
東成瀬村	15	34	-19	-0.73%	45	35	10	56	33	23	-11	-0.42%	-30	-1.15%

注）「県計」の「社会動態」の算出においては、県内移動分（県内転入、県内転出）を含んでいない。

第8表 年齢5歳階級別、月別社会動態（平成27年10月～平成28年9月）

年齢階級	性別	年間計 (平成27年10月～28年9月)				平成27年10月				11月				12月			
		転入		転出		転入		転出		転入		転出		転入		転出	
		県内	県外	県内	県外	県内	県外	県内	県外	県内	県外	県内	県外	県内	県外	県内	県外
総数	計	10,079	13,323	10,033	17,423	709	1,021	681	896	625	652	622	743	625	703	594	859
	男	5,010	7,399	4,984	9,087	333	542	312	470	284	351	286	362	290	375	274	412
	女	5,069	5,924	5,049	8,336	376	479	369	426	341	301	336	381	335	328	320	447
0-4歳	計	716	852	719	744	52	50	53	37	44	46	44	32	47	45	41	43
	男	370	432	370	376	32	26	31	16	23	21	24	14	27	27	23	15
	女	346	420	349	368	20	24	22	21	21	25	20	18	20	18	18	28
5-9	計	364	541	364	494	26	40	30	21	27	25	21	16	15	20	18	33
	男	186	286	182	254	10	21	12	6	11	16	7	9	10	10	10	14
	女	178	255	182	240	16	19	18	15	16	9	14	7	5	10	8	19
10-14	計	198	227	199	308	9	14	13	14	17	5	14	4	11	8	11	15
	男	88	107	90	170	4	6	7	7	9	3	6	2	4	3	4	8
	女	110	120	109	138	5	8	6	7	8	2	8	2	7	5	7	7
15-19	計	507	746	508	2,402	19	20	17	29	19	14	22	16	15	21	12	19
	男	300	417	301	1,275	11	10	8	17	14	9	16	10	6	9	6	10
	女	207	329	207	1,127	8	10	9	12	5	5	6	6	9	12	6	9
20-24	計	1,496	2,633	1,487	4,584	82	161	67	147	64	97	68	141	78	131	79	230
	男	721	1,463	721	2,250	34	81	28	82	26	53	27	72	37	74	37	101
	女	775	1,170	766	2,334	48	80	39	65	38	44	41	69	41	57	42	129
25-29	計	1,673	2,064	1,658	2,386	131	163	117	144	100	101	101	128	116	107	110	126
	男	719	1,081	707	1,236	53	85	47	78	38	51	37	51	43	52	43	63
	女	954	983	951	1,150	78	78	70	66	62	50	64	77	73	55	67	63
30-34	計	1,355	1,613	1,352	1,683	94	147	95	144	92	90	91	78	85	92	86	92
	男	656	826	653	875	43	74	42	74	40	41	43	46	47	43	44	49
	女	699	787	699	808	51	73	53	70	52	49	48	32	38	49	42	43
35-39	計	1,004	1,219	1,008	1,152	77	108	80	77	65	69	63	82	77	67	69	80
	男	531	669	542	616	41	63	43	41	33	37	36	36	36	31	31	39
	女	473	550	466	536	36	45	37	36	32	32	27	46	41	36	38	41
40-44	計	678	954	655	1,029	63	76	57	56	44	52	40	57	35	48	33	57
	男	356	571	341	577	40	43	33	38	22	24	18	29	19	28	18	34
	女	322	383	314	452	23	33	24	18	22	28	22	28	16	20	15	23
45-49	計	427	692	429	747	30	62	30	49	25	41	25	43	27	43	27	32
	男	246	442	249	479	17	30	18	30	13	25	13	29	10	28	11	21
	女	181	250	180	268	13	32	12	19	12	16	12	14	17	15	16	11
50-54	計	395	486	397	509	18	48	16	38	24	26	28	25	26	30	21	29
	男	242	336	239	337	10	30	9	25	13	17	13	17	12	19	10	16
	女	153	150	158	172	8	18	7	13	11	9	15	8	14	11	11	13
55-59	計	302	394	298	370	16	31	16	31	22	25	22	27	13	25	13	17
	男	188	266	186	226	8	21	7	19	13	19	13	13	6	16	7	12
	女	114	128	112	144	8	10	9	12	9	6	9	14	7	9	6	5
60-64	計	257	342	258	287	20	30	20	21	18	19	21	17	21	23	16	20
	男	170	234	165	173	14	17	12	11	12	15	14	8	15	14	12	11
	女	87	108	93	114	6	13	8	10	6	4	7	9	6	9	4	9
65-69	計	163	245	160	217	16	30	15	26	13	19	16	25	8	19	8	17
	男	73	150	74	103	4	20	4	8	4	12	5	12	2	10	3	7
	女	90	95	86	114	12	10	11	18	9	7	11	13	6	9	5	10
70-74	計	92	120	93	103	7	19	8	10	11	6	10	7	10	9	9	9
	男	45	56	46	46	3	9	3	6	5	2	5	4	5	6	5	4
	女	47	64	47	57	4	10	5	4	6	4	5	3	5	3	4	5
75-79	計	88	73	88	101	6	8	10	15	13	6	10	6	11	9	11	10
	男	32	30	32	27	4	2	4	3	4	3	5	0	4	4	3	2
	女	56	43	56	74	2	6	6	12	9	3	5	6	7	5	8	8
80以上	計	364	122	360	307	43	14	37	37	27	11	26	39	30	6	30	30
	男	87	33	86	67	5	4	4	9	4	3	4	10	7	1	7	6
	女	277	89	274	240	38	10	33	28	23	8	22	29	23	5	23	24

年齢階級	性別	平成28年1月				2月				3月			
		転入		転出		転入		転出		転入		転出	
		県内	県外	県内	県外	県内	県外	県内	県外	県内	県外	県内	県外
総数	計	432	615	424	805	481	707	526	911	2,607	2,421	3,119	6,212
	男	217	360	216	419	237	403	257	473	1,355	1,355	1,670	3,248
	女	215	255	208	386	244	304	269	438	1,252	1,066	1,449	2,964
0 - 4歳	計	17	45	20	36	35	50	41	35	221	156	257	195
	男	8	26	11	19	17	20	16	15	100	78	123	111
	女	9	19	9	17	18	30	25	20	121	78	134	84
5 - 9	計	8	21	5	16	13	14	15	14	141	168	161	202
	男	4	14	4	8	6	6	7	8	72	85	84	106
	女	4	7	1	8	7	8	8	6	69	83	77	96
10 - 14	計	11	6	11	7	8	4	7	5	73	89	86	157
	男	5	3	6	4	5	0	4	0	35	54	40	95
	女	6	3	5	3	3	4	3	5	38	35	46	62
15 - 19	計	13	15	11	22	14	22	15	37	119	96	227	1,593
	男	9	7	7	14	5	13	5	20	58	57	144	812
	女	4	8	4	8	9	9	10	17	61	39	83	781
20 - 24	計	73	114	70	217	64	171	78	325	456	594	527	1,925
	男	38	71	35	91	34	92	42	147	204	359	250	931
	女	35	43	35	126	30	79	36	178	252	235	277	994
25 - 29	計	78	127	76	147	95	127	95	144	364	355	430	602
	男	31	63	31	73	43	73	44	69	174	184	200	340
	女	47	64	45	74	52	54	51	75	190	171	230	262
30 - 34	計	59	91	54	116	69	119	75	99	353	257	405	360
	男	24	46	24	58	37	67	36	59	184	144	211	187
	女	35	45	30	58	32	52	39	40	169	113	194	173
35 - 39	計	43	55	45	65	50	72	54	75	267	221	309	288
	男	26	36	27	37	25	47	28	47	149	108	173	143
	女	17	19	18	28	25	25	26	28	118	113	136	145
40 - 44	計	31	41	34	52	34	34	34	60	167	178	200	282
	男	20	23	21	34	17	20	20	39	88	99	108	141
	女	11	18	13	18	17	14	14	21	79	79	92	141
45 - 49	計	19	28	20	26	16	18	17	31	114	118	136	223
	男	13	18	15	20	8	15	8	21	67	74	79	135
	女	6	10	5	6	8	3	9	10	47	44	57	88
50 - 54	計	15	19	15	26	12	16	18	24	123	57	144	144
	男	9	15	8	18	5	15	9	17	92	35	107	102
	女	6	4	7	8	7	1	9	7	31	22	37	42
55 - 59	計	10	16	9	16	13	22	18	13	100	42	108	101
	男	7	15	6	10	8	13	11	8	77	26	84	69
	女	3	1	3	6	5	9	7	5	23	16	24	32
60 - 64	計	12	15	11	21	11	14	13	13	47	38	58	74
	男	10	10	8	18	7	9	7	9	31	27	39	48
	女	2	5	3	3	4	5	6	4	16	11	19	26
65 - 69	計	11	11	7	13	10	12	11	11	16	28	22	26
	男	6	6	4	8	6	7	7	7	11	17	12	16
	女	5	5	3	5	4	5	4	4	5	11	10	10
70 - 74	計	5	4	7	7	8	6	6	8	6	10	8	9
	男	2	4	3	3	6	3	5	5	5	6	6	4
	女	3	0	4	4	2	3	1	3	1	4	2	5
75 - 79	計	3	1	4	4	9	3	7	3	8	3	10	6
	男	0	0	1	1	2	1	1	1	3	1	4	1
	女	3	1	3	3	7	2	6	2	5	2	6	5
80以上	計	24	6	25	14	20	3	22	14	32	11	31	25
	男	5	3	5	3	6	2	7	1	5	1	6	7
	女	19	3	20	11	14	1	15	13	27	10	25	18

年齢階級	性別	4月				5月				6月			
		転入		転出		転入		転出		転入		転出	
		県内	県外	県内	県外	県内	県外	県内	県外	県内	県外	県内	県外
総数	計	1,597	2,513	1,085	1,788	624	948	599	948	570	829	544	913
	男	880	1,427	558	955	287	518	271	510	252	438	245	513
	女	717	1,086	527	833	337	430	328	438	318	391	299	400
0 - 4歳	計	88	153	52	65	30	65	31	41	37	67	32	46
	男	51	73	31	30	17	33	16	16	18	37	17	24
	女	37	80	21	35	13	32	15	25	19	30	15	22
5 - 9	計	44	92	22	32	13	15	12	12	12	37	13	22
	男	29	54	14	15	5	7	6	7	6	18	5	14
	女	15	38	8	17	8	8	6	5	6	19	8	8
10 - 14	計	30	37	18	23	4	5	2	10	5	10	6	5
	男	8	7	4	12	1	4	1	5	3	5	3	4
	女	22	30	14	11	3	1	1	5	2	5	3	1
15 - 19	計	223	306	121	409	28	29	25	72	12	42	9	77
	男	151	157	70	212	14	12	13	49	6	24	4	58
	女	72	149	51	197	14	17	12	23	6	18	5	19
20 - 24	計	261	454	186	402	94	193	82	236	70	121	72	185
	男	147	235	100	219	43	111	35	140	34	71	38	98
	女	114	219	86	183	51	82	47	96	36	50	34	87
25 - 29	計	267	337	211	247	119	172	116	171	100	131	96	144
	男	125	185	94	125	46	86	41	89	36	60	38	78
	女	142	152	117	122	73	86	75	82	64	71	58	66
30 - 34	計	172	254	124	164	88	108	71	105	74	97	82	122
	男	84	140	64	82	49	49	37	48	27	40	32	56
	女	88	114	60	82	39	59	34	57	47	57	50	66
35 - 39	計	144	189	106	90	59	108	61	59	58	65	51	67
	男	72	112	54	54	35	66	38	33	31	29	24	38
	女	72	77	52	36	24	42	23	26	27	36	27	29
40 - 44	計	99	194	58	90	44	58	44	74	37	67	32	74
	男	59	118	30	49	16	38	21	42	18	45	13	41
	女	40	76	28	41	28	20	23	32	19	22	19	33
45 - 49	計	74	138	49	90	17	50	22	39	19	43	15	50
	男	44	97	31	61	11	26	10	27	9	26	10	33
	女	30	41	18	29	6	24	12	12	10	17	5	17
50 - 54	計	49	118	23	54	22	28	20	26	28	30	33	32
	男	33	84	11	38	7	23	7	11	17	19	20	23
	女	16	34	12	16	15	5	13	15	11	11	13	9
55 - 59	計	43	99	30	42	17	24	16	21	18	33	18	25
	男	26	78	16	22	7	17	8	11	10	19	10	16
	女	17	21	14	20	10	7	8	10	8	14	8	9
60 - 64	計	40	72	28	23	22	29	23	24	13	34	11	18
	男	25	55	16	16	9	19	9	15	10	20	9	11
	女	15	17	12	7	13	10	14	9	3	14	2	7
65 - 69	計	16	27	11	17	14	28	17	14	23	17	18	17
	男	7	15	6	8	9	18	11	10	10	10	8	7
	女	9	12	5	9	5	10	6	4	13	7	10	10
70 - 74	計	10	13	10	10	4	14	3	10	11	11	11	7
	男	4	6	4	6	2	5	1	3	2	5	2	3
	女	6	7	6	4	2	9	2	7	9	6	9	4
75 - 79	計	8	15	7	9	8	4	8	6	5	8	5	6
	男	4	8	4	3	4	0	3	1	1	5	1	2
	女	4	7	3	6	4	4	5	5	4	3	4	4
80以上	計	29	15	29	21	41	18	46	28	48	16	40	16
	男	11	3	9	3	12	4	14	3	14	5	11	7
	女	18	12	20	18	29	14	32	25	34	11	29	9

年齢階級	性別	7月				8月				9月			
		転入		転出		転入		転出		転入		転出	
		県内	県外	県内	県外	県内	県外	県内	県外	県内	県外	県内	県外
総数	計	662	985	706	1,099	575	1,088	539	1,163	572	841	594	1,086
	男	331	581	355	579	278	583	264	559	266	466	276	587
	女	331	404	351	520	297	505	275	604	306	375	318	499
0 - 4歳	計	48	70	49	82	45	67	44	57	52	38	55	75
	男	22	39	24	44	24	33	22	31	31	19	32	41
	女	26	31	25	38	21	34	22	26	21	19	23	34
5 - 9	計	26	49	33	58	33	45	25	40	6	15	9	28
	男	12	22	17	26	19	27	13	22	2	6	3	19
	女	14	27	16	32	14	18	12	18	4	9	6	9
10 - 14	計	16	15	19	26	10	27	6	24	4	7	6	18
	男	5	7	8	14	6	11	4	14	3	4	3	5
	女	11	8	11	12	4	16	2	10	1	3	3	13
15 - 19	計	9	57	11	35	21	61	21	48	15	63	17	45
	男	7	46	8	19	10	38	12	28	9	35	8	26
	女	2	11	3	16	11	23	9	20	6	28	9	19
20 - 24	計	74	147	76	171	78	266	74	384	102	184	108	221
	男	44	88	43	79	33	131	30	175	47	97	56	115
	女	30	59	33	92	45	135	44	209	55	87	52	106
25 - 29	計	106	153	112	188	90	156	88	164	107	135	106	181
	男	50	90	49	96	35	86	41	75	45	66	42	99
	女	56	63	63	92	55	70	47	89	62	69	64	82
30 - 34	計	111	130	111	150	84	124	82	108	74	104	76	145
	男	50	68	50	82	38	55	38	59	33	59	32	75
	女	61	62	61	68	46	69	44	49	41	45	44	70
35 - 39	計	57	90	64	110	49	108	46	74	58	67	60	85
	男	29	49	32	67	29	51	27	39	25	40	29	42
	女	28	41	32	43	20	57	19	35	33	27	31	43
40 - 44	計	51	80	55	74	43	70	38	74	30	56	30	79
	男	24	53	29	43	21	43	18	34	12	37	12	53
	女	27	27	26	31	22	27	20	40	18	19	18	26
45 - 49	計	38	61	41	64	28	50	28	46	20	40	19	54
	男	29	38	29	44	14	35	15	24	11	30	10	34
	女	9	23	12	20	14	15	13	22	9	10	9	20
50 - 54	計	39	40	39	47	19	38	19	33	20	36	21	31
	男	25	25	25	26	9	31	9	20	10	23	11	24
	女	14	15	14	21	10	7	10	13	10	13	10	7
55 - 59	計	19	31	18	20	15	17	15	23	16	29	15	34
	男	8	18	8	13	10	11	9	13	8	13	7	20
	女	11	13	10	7	5	6	6	10	8	16	8	14
60 - 64	計	12	27	16	13	21	17	17	22	20	24	24	21
	男	9	17	12	5	16	14	14	10	12	17	13	11
	女	3	10	4	8	5	3	3	12	8	7	11	10
65 - 69	計	11	15	15	17	12	21	9	17	13	18	11	17
	男	2	11	3	8	5	12	4	4	7	12	7	8
	女	9	4	12	9	7	9	5	13	6	6	4	9
70 - 74	計	7	10	10	9	6	8	3	9	7	10	8	8
	男	4	5	6	3	4	3	2	1	3	2	4	4
	女	3	5	4	6	2	5	1	8	4	8	4	4
75 - 79	計	7	6	6	11	5	4	5	11	5	6	5	14
	男	3	4	3	4	2	0	2	5	1	2	1	4
	女	4	2	3	7	3	4	3	6	4	4	4	10
80以上	計	31	4	31	24	16	9	19	29	23	9	24	30
	男	8	1	9	6	3	2	4	5	7	4	6	7
	女	23	3	22	18	13	7	15	24	16	5	18	23



第9表 市町村間移動表

区分	從 前 地																													区分										
	県計	市部計	郡部計	秋田市	能代市	横手市	大館市	男鹿市	湯沢市	鹿角市	由利本荘市	潟上市	大仙市	北秋田市	にかほ市	仙北市	鹿角郡	小坂町	北秋田郡	上小阿仁村	山本郡	藤里町	三種町	八峰町	南秋田郡	五城目町	八郎潟町	井川町	大潟村		仙北郡	美郷町	雄勝郡	羽後町	東成瀬村	不詳・職権記載				
県計	10,079	8,719	1,343	2,336	687	811	627	397	451	295	688	545	924	350	278	330	71	71	39	39	319	25	207	87	438	170	113	87	68	259	259	217	183	34	17	県計				
市部計	9,089	7,836	1,237	2,096	545	714	579	375	383	269	676	489	802	319	270	319	70	70	36	36	291	22	190	79	384	144	92	83	65	247	247	209	177	32	16	市部計				
郡部計	990	883	106	240	142	97	48	22	68	26	12	56	122	31	8	11	1	1	3	3	28	3	17	8	54	26	21	4	3	12	12	8	6	2	1	郡部計				
転入地	秋田市	3,294	2,892	396	324	339	282	204	131	101	432	327	406	137	101	108	5	5	11	11	100	5	70	25	202	90	51	45	16	41	41	37	33	4	6	秋田市				
	能代市	603	435	161	194	26	73	7	5	12	15	8	45	39	3	8	2	2	7	7	131	11	78	42	17	7	7		3	3	3	1		1	7	能代市				
	横手市	805	703	102	269	22	22	7	154	22	48	10	125	3	5	16					1			1	8	3	2		3	38	38	55	35	20		横手市				
	大館市	579	528	50	198	49	15		5	10	79	19	13	30	98	3	9	21	21	5	5	9	2	5	2	7	6		1	3	3	5	5		1	大館市				
	男鹿市	262	237	25	122	9	5	9		2	1	9	67	3	4	6						13	1	12		12	1	1	6	4							男鹿市			
	湯沢市	370	273	96	103	8	90	7	1		3	21	4	24	2	6	4								6	4	2			5	5	83	78	5	1	湯沢市				
	鹿角市	222	177	45	73	14	12	52	1	5		4	5	5	6			39	39	1	1	1		1	1				2	2	1	1					鹿角市			
	由利本荘市	669	635	34	288	25	49	28	5	21	11		13	44	8	135	8	2	2			2		1	1	20	6	7	1	6	2	2	8	8			由利本荘市			
	潟上市	581	478	103	265	22	12	9	130	4	5	8		10	9	3	1								82	22	22	20	18	1	1	2	2					潟上市		
	大仙市	946	765	181	335	27	125	21	6	22	14	31	19		10	5	150					4	2	1	1	22	2		7	13	141	141	14	12	2			大仙市		
	北秋田市	330	303	27	109	38	13	65	6	8	12	14	6	21			11	1	1	9	9	11	1	7	3	5	1		3	1	1								北秋田市	
	にかほ市	156	149	6	52	3	5	5	2	8	1	58	2	8	1		4					1		1						5	5					1		にかほ市		
	仙北市	272	261	11	88	4	23	6	1	13	8	17	15	81	2	3						1		1		2	1			1	5	5	3	3				仙北市		
	鹿角郡	36	36		2	1		17					14				2																						鹿角郡	
	小坂町	36	36		2	1		17					14				2																						小坂町	
	北秋田郡	14	14					3									11																							北秋田郡
	上小阿仁村	14	14					3									11																							上小阿仁村
	山本郡	251	232	19	70	112	6	8	5	1	4	1	8	5	12							11		5	6	5	1	3		1	3	3								山本郡
	藤里町	34	33	1	5	20		1		1			2	3																1	1									
三種町	143	134	9	45	65	2	3	5		1	1	5		7							3			3	5	1	3		1	1	1									三種町
八峰町	74	65	9	20	27	4	4			2		1	2	5							8		5						1	1										八峰町
南秋田郡	328	258	70	127	29	6	6	15	2	6	5	45	8	5	4		1	1	3	3	15	3	12		47	25	18	4		2	2	2	1	1					南秋田郡	
五城目町	137	113	24	64	8		2	7	1	4	4	13	3	3	4		1	1	3	3	5	3	2		15		14													五城目町
八郎潟町	100	71	29	35	17		1	1			1	15	1								6		6		23	18		4												八郎潟町
井川町	44	33	11	15	2	2	1	4				8		1							2		2		9	6	3												井川町	
大潟村	47	41	6	13	2	4	2	3	1	2		9	4	1							2		2						2	2	2	1	1						大潟村	
仙北郡	195	186	8	19		41	6	2	2		1	3	101	1	1	9					2			2	1				1								1		仙北郡	
美郷町	195	186	8	19		41	6	2	2		1	3	101	1	1	9					2			2	1				1								1		美郷町	
雄勝郡	166	157	9	22		44	8		63	2	5		8		3	2									1			1	7	7	1						1		雄勝郡	
羽後町	131	124	7	19		24	8		57	2	5		7			2													6	6	1							1		羽後町
東成瀬村	35	33	2	3		20			6				1		3										1			1	1	1										東成瀬村



# 《 参 考 資 料 》

## 【参考資料 目次】

- 1 秋田県及び県内市町村別 総人口の推移  
(昭和55年～平成28年 各年10月1日現在) . . . . . 122
- 2 秋田県及び県内市町村別  
人口増減率、自然増減率、社会増減率の推移 (昭和56年～平成28年) . . . . . 126
- 3 秋田県及び県内市町村別 年齢3区分別人口割合の推移  
(昭和55年～平成28年 各年10月1日現在) . . . . . 134
- 4 月別人口動態の推移 (平成23年10月～平成28年9月) . . . . . 148
- 5 県内の市町村合併の状況 (平成16年10月1日以降) . . . . . 149

【参考資料】

1 秋田県及び県内市町村別 総人口の推移（昭和55年～平成28年 各年10月1日現在） その1

注）「※」の年は国勢調査、その他は秋田県年齢別人口流動調査による。

	昭和55年※	56年	57年	58年	59年	60年※	61年	62年	63年	平成元年
県計	1,256,745	1,257,280	1,256,013	1,254,040	1,252,252	1,254,032	1,249,014	1,243,939	1,238,177	1,232,789
市郡部計	1,256,745	1,257,280	1,256,013	1,254,040	1,252,252	1,254,032	1,248,944	1,244,022	1,238,411	1,233,123
市部計	668,869	671,184	672,866	674,194	675,030	675,028	673,906	671,859	669,970	668,697
市部計	587,876	586,096	583,147	579,846	577,222	579,004	575,038	572,163	568,441	564,426
秋田市	284,863	287,838	290,380	293,051	295,369	296,400	298,139	298,794	299,683	300,528
能代市	60,674	60,542	60,473	60,060	59,780	59,170	58,696	58,147	57,602	56,931
横手市	43,773	43,465	43,591	43,297	43,082	43,266	43,165	42,979	42,631	42,435
大館市	72,478	72,482	72,530	72,429	72,290	71,794	70,855	69,949	69,431	69,032
本荘市	42,962	43,299	43,589	43,929	44,174	44,326	44,516	44,683	44,698	44,785
男鹿市	38,940	38,547	38,046	37,601	37,080	36,949	36,529	35,909	35,267	34,960
湯沢市	37,800	37,642	37,420	37,359	37,135	37,079	36,938	36,780	36,691	36,651
大曲市	41,764	41,931	41,689	41,662	41,516	41,545	41,231	41,220	40,983	40,709
鹿角市	45,615	45,438	45,148	44,806	44,604	44,499	43,837	43,398	42,984	42,666
鹿角郡	10,526	10,229	9,994	9,775	9,622	9,728	9,378	9,070	8,770	8,461
小坂町	10,526	10,229	9,994	9,775	9,622	9,728	9,378	9,070	8,770	8,461
北秋田郡	78,613	78,006	77,281	76,670	76,210	76,204	75,466	74,762	73,977	73,109
鷹巣町	25,065	25,055	24,871	24,798	24,664	24,624	24,455	24,334	24,054	23,876
比内町	13,992	13,963	13,899	13,816	13,785	13,683	13,598	13,508	13,342	13,199
森吉町	10,282	10,129	9,926	9,852	9,779	9,827	9,680	9,503	9,461	9,231
阿仁町	6,276	6,117	5,976	5,845	5,751	5,596	5,480	5,371	5,243	5,129
田代町	9,059	9,059	8,999	8,976	9,011	9,049	8,909	8,840	8,786	8,773
合川町	9,587	9,424	9,401	9,268	9,181	9,309	9,205	9,226	9,161	9,038
上小阿仁村	4,352	4,259	4,209	4,115	4,039	4,116	4,069	3,980	3,930	3,863
山本郡	58,918	58,531	58,004	57,307	56,694	56,501	55,777	55,126	54,519	53,908
琴川町	7,554	7,515	7,441	7,406	7,295	7,195	7,136	7,005	6,927	6,913
二ツ井町	15,354	15,197	15,034	14,767	14,644	14,479	14,281	14,069	13,867	13,645
八森町	5,717	5,639	5,555	5,470	5,357	5,386	5,379	5,321	5,256	5,218
山本町	10,117	10,108	10,011	9,912	9,812	9,854	9,729	9,681	9,550	9,417
八本町	8,418	8,391	8,351	8,207	8,155	8,205	8,103	8,048	7,983	7,885
藤里町	5,837	5,766	5,720	5,701	5,655	5,616	5,508	5,405	5,390	5,316
峰浜村	5,921	5,915	5,892	5,844	5,776	5,766	5,641	5,597	5,546	5,514
南秋田郡	75,679	75,635	75,519	75,243	74,938	75,280	74,897	74,634	74,410	73,937
五城目町	15,953	15,758	15,484	15,333	15,134	15,047	14,805	14,612	14,432	14,241
昭和町	9,945	9,922	9,923	9,809	9,736	9,769	9,736	9,720	9,625	9,524
八郎潟町	8,228	8,233	8,213	8,197	8,148	8,239	8,247	8,211	8,235	8,170
飯田川町	5,622	5,624	5,593	5,499	5,430	5,343	5,356	5,309	5,258	5,207
天王町	17,328	17,624	17,986	18,156	18,423	18,370	18,379	18,530	18,643	18,809
井川町	6,380	6,342	6,303	6,295	6,224	6,316	6,322	6,299	6,263	6,246
若美町	8,889	8,794	8,676	8,648	8,573	8,942	8,854	8,741	8,708	8,561
大潟村	3,334	3,338	3,341	3,306	3,270	3,254	3,198	3,212	3,246	3,179
河辺郡	19,960	19,925	19,832	19,811	19,771	20,150	20,085	20,235	20,127	20,007
河辺町	11,401	11,373	11,315	11,294	11,294	11,432	11,360	11,331	11,236	11,150
河雄町	8,559	8,552	8,517	8,517	8,477	8,718	8,725	8,904	8,891	8,857
由利郡	84,214	84,148	84,109	83,770	83,810	84,296	83,879	83,813	83,479	83,392
仁賀保町	11,893	12,101	12,156	12,188	12,214	12,294	12,228	12,222	12,221	12,246
金浦町	5,465	5,491	5,465	5,419	5,463	5,449	5,415	5,398	5,404	5,398
象潟町	14,070	14,060	14,195	14,209	14,232	14,290	14,266	14,327	14,262	14,294
矢島町	7,505	7,442	7,436	7,411	7,379	7,329	7,292	7,277	7,246	7,221
岩城町	6,320	6,331	6,315	6,207	6,212	6,288	6,216	6,219	6,249	6,294
由利町	6,949	6,945	6,923	6,934	6,954	6,994	6,957	6,948	6,913	6,897
西目町	6,711	6,730	6,769	6,813	6,865	6,922	6,955	6,982	6,961	6,948
鳥海町	8,563	8,442	8,362	8,248	8,196	8,287	8,205	8,149	8,068	8,069
東由利町	6,022	5,979	5,952	5,864	5,827	5,853	5,825	5,770	5,697	5,614
大内町	10,716	10,627	10,536	10,477	10,468	10,590	10,520	10,521	10,458	10,411
仙北郡	130,118	130,151	129,587	129,070	128,595	129,087	128,489	128,023	127,299	126,551
神岡町	6,648	6,623	6,547	6,480	6,443	6,498	6,534	6,519	6,502	6,476
西仙北町	12,767	12,696	12,600	12,515	12,480	12,440	12,334	12,286	12,201	12,122
角館町	16,906	16,946	16,876	16,825	16,738	16,644	16,481	16,454	16,350	16,219
六中郷町	8,029	7,995	7,950	7,971	7,989	8,016	7,959	7,945	7,895	7,860
大仙町	13,105	13,098	13,066	13,021	12,921	12,930	12,905	12,848	12,832	12,771
田沢湖町	15,206	15,232	15,167	15,035	14,979	14,891	14,769	14,674	14,512	14,347
協和町	10,182	10,154	10,107	10,089	10,013	10,348	10,237	10,194	10,126	10,082
南外村	5,235	5,231	5,241	5,202	5,149	5,248	5,204	5,166	5,141	5,134
仙北町	8,319	8,364	8,318	8,359	8,381	8,452	8,479	8,455	8,451	8,440
西木村	6,986	7,001	6,964	6,892	6,817	6,813	6,768	6,696	6,644	6,565
太田町	8,408	8,442	8,381	8,339	8,399	8,465	8,455	8,412	8,388	8,335
天畑町	9,242	9,282	9,245	9,267	9,239	9,227	9,232	9,281	9,215	9,185
仙南村	9,085	9,087	9,125	9,075	9,047	9,115	9,132	9,093	9,042	9,015
平鹿郡	76,706	76,569	76,245	76,012	75,676	75,822	75,412	75,023	74,700	74,219
増田町	10,338	10,301	10,185	10,181	10,109	10,153	10,086	10,072	9,971	9,901
平鹿町	16,963	16,910	16,897	16,854	16,720	16,683	16,614	16,539	16,450	16,317
雄物川町	13,050	13,036	13,006	12,911	12,852	12,941	12,830	12,715	12,690	12,590
大森町	8,734	8,737	8,717	8,760	8,712	8,709	8,668	8,617	8,612	8,630
十文字町	15,649	15,587	15,495	15,431	15,455	15,536	15,506	15,446	15,383	15,248
山内村	5,467	5,471	5,416	5,348	5,297	5,301	5,221	5,183	5,153	5,154
大雄村	6,505	6,527	6,529	6,527	6,531	6,499	6,487	6,451	6,441	6,379
雄勝郡	53,142	52,902	52,576	52,188	51,906	51,936	51,655	51,477	51,160	50,842
稲川町	12,399	12,411	12,297	12,205	12,125	12,087	12,053	11,998	11,894	11,834
雄勝町	11,812	11,680	11,679	11,500	11,377	11,353	11,243	11,178	11,081	11,003
羽後町	21,399	21,279	21,093	21,049	21,036	21,248	21,173	21,157	21,044	20,919
東成瀬村	4,011	3,977	3,956	3,926	3,895	3,818	3,807	3,789	3,804	3,778
皆瀬村	3,521	3,555	3,551	3,508	3,473	3,430	3,379	3,355	3,337	3,308

(単位:人)

	平成2年※	3年	4年	5年	6年	7年※	8年	9年	10年	11年
県計	1,227,478	1,223,138	1,219,357	1,216,839	1,215,075	1,213,667	1,210,320	1,205,759	1,201,178	1,196,054
市郡計	1,227,478	1,223,269	1,219,476	1,216,965	1,215,251	1,213,667	1,210,260	1,205,724	1,201,069	1,195,896
市部計	666,874	666,428	666,903	667,786	669,161	670,554	670,847	670,287	669,552	668,937
市部	560,604	556,841	552,573	549,179	546,090	543,113	539,413	535,437	531,517	526,959
秋田市	302,362	303,805	305,726	307,862	310,219	311,948	313,289	314,440	315,463	316,444
能代市	55,915	55,725	55,633	55,415	55,164	55,009	54,783	54,486	54,303	53,799
横手市	42,294	42,213	41,980	41,926	41,878	41,462	41,124	41,006	40,904	40,754
館山市	68,195	67,742	67,420	67,309	67,250	67,214	67,256	67,144	66,929	66,579
本荘市	44,442	44,386	44,540	44,543	44,647	45,108	45,155	45,205	45,140	45,472
男鹿市	34,291	33,848	33,373	32,877	32,397	32,484	32,040	31,560	31,177	30,893
湯沢市	36,539	36,505	36,431	36,361	36,329	36,223	36,224	35,944	35,678	35,549
大曲市	40,429	40,225	40,080	39,960	39,902	39,922	39,960	39,921	39,779	39,624
鹿角市	42,407	41,979	41,720	41,533	41,375	41,184	41,016	40,581	40,179	39,823
鹿角郡	8,035	7,951	7,911	7,830	7,732	7,703	7,649	7,520	7,433	7,321
小坂町	8,035	7,951	7,911	7,830	7,732	7,703	7,649	7,520	7,433	7,321
北秋田郡	72,309	71,662	70,877	70,199	69,721	69,364	68,598	67,975	67,205	66,533
鷹巣町	23,628	23,439	23,352	23,219	23,078	23,034	22,851	22,686	22,549	22,501
比内町	13,200	13,077	12,969	12,833	12,735	12,713	12,550	12,451	12,265	12,136
森吉町	8,952	8,812	8,514	8,380	8,289	8,359	8,267	8,125	7,981	7,880
阿仁町	5,112	5,047	4,970	4,856	4,815	4,855	4,768	4,718	4,657	4,563
田代町	8,703	8,660	8,572	8,472	8,415	8,304	8,171	8,130	8,019	7,886
合川町	8,968	8,863	8,791	8,791	8,750	8,546	8,508	8,400	8,300	8,180
上小阿仁村	3,746	3,764	3,709	3,648	3,639	3,553	3,483	3,465	3,434	3,387
山本郡	53,720	53,134	52,553	52,022	51,576	51,315	50,832	50,262	49,638	49,071
琴丘町	6,868	6,788	6,707	6,670	6,587	6,604	6,495	6,443	6,336	6,262
二ツ井町	13,601	13,424	13,279	13,123	12,945	12,807	12,707	12,484	12,313	12,124
八森町	5,215	5,189	5,127	5,037	5,026	4,920	4,855	4,793	4,730	4,659
山本町	9,332	9,251	9,158	9,046	9,021	9,003	8,916	8,829	8,695	8,630
八幡町	7,951	7,854	7,774	7,743	7,755	7,739	7,677	7,646	7,639	7,552
藤里町	5,291	5,231	5,159	5,078	5,015	5,024	4,970	4,909	4,842	4,789
峰浜村	5,462	5,397	5,349	5,325	5,227	5,218	5,212	5,158	5,083	5,055
南秋田郡	73,795	73,426	73,163	73,199	73,173	73,351	73,443	73,366	73,272	72,977
五城目町	14,161	13,924	13,741	13,599	13,410	13,371	13,195	12,950	12,792	12,677
昭和町	9,393	9,378	9,307	9,312	9,270	9,220	9,183	9,130	9,038	8,988
八郎潟町	8,152	8,080	7,963	7,895	7,759	7,768	7,753	7,710	7,721	7,666
飯田川町	5,169	5,116	5,128	5,078	5,081	5,002	5,050	5,083	5,090	5,026
天王町	18,908	19,035	19,236	19,574	19,987	20,438	20,750	21,125	21,303	21,463
井川町	6,294	6,264	6,204	6,234	6,183	6,208	6,163	6,109	6,114	6,094
若美町	8,432	8,322	8,253	8,155	8,114	8,033	7,993	7,918	7,888	7,767
大潟村	3,286	3,307	3,331	3,352	3,369	3,311	3,556	3,341	3,326	3,296
河辺郡	20,336	20,292	20,155	20,027	19,911	19,649	19,647	19,441	19,381	19,221
河辺町	11,152	11,067	11,030	10,955	10,886	10,906	10,932	10,819	10,787	10,726
雄和町	9,184	9,225	9,125	9,072	9,025	8,743	8,715	8,622	8,594	8,495
由利郡	82,885	82,613	82,094	81,561	81,041	80,638	80,000	79,423	78,837	78,137
仁賀保町	12,227	12,274	12,275	12,168	12,085	12,106	12,072	12,085	12,056	12,026
金浦町	5,408	5,374	5,370	5,349	5,372	5,350	5,295	5,217	5,180	5,138
象潟町	14,203	14,114	14,024	13,998	13,912	13,880	13,736	13,677	13,619	13,428
矢島町	7,143	7,085	7,001	6,930	6,830	6,741	6,615	6,568	6,510	6,380
岩城町	6,379	6,458	6,526	6,598	6,652	6,665	6,668	6,613	6,558	6,529
由利町	6,798	6,774	6,689	6,628	6,560	6,514	6,490	6,433	6,370	6,305
西目町	6,856	6,827	6,819	6,756	6,756	6,693	6,679	6,665	6,628	6,581
鳥海町	7,952	7,862	7,734	7,623	7,539	7,364	7,258	7,136	7,049	6,937
東由利町	5,547	5,504	5,421	5,327	5,262	5,252	5,165	5,100	5,009	4,936
大内町	10,372	10,341	10,235	10,184	10,073	10,073	10,022	9,929	9,858	9,877
仙北郡	125,419	124,459	123,397	122,532	121,935	121,134	120,171	119,251	118,529	117,620
神岡町	6,438	6,449	6,372	6,350	6,330	6,346	6,309	6,324	6,293	6,281
西仙北町	12,140	12,003	11,918	11,846	11,774	11,554	11,443	11,294	11,235	11,104
角館町	15,846	15,661	15,544	15,386	15,293	15,224	15,127	14,979	14,935	14,831
六郷町	7,803	7,784	7,674	7,625	7,606	7,489	7,414	7,337	7,307	7,258
中仙町	12,745	12,593	12,490	12,386	12,338	12,177	12,126	12,041	11,954	11,870
田沢湖町	13,920	13,767	13,660	13,609	13,542	13,447	13,308	13,164	13,080	12,963
協和町	10,013	9,954	9,839	9,726	9,619	9,615	9,486	9,441	9,398	9,312
南外村	5,136	5,126	5,079	5,046	5,020	4,990	4,961	4,921	4,899	4,836
仙北町	8,357	8,328	8,286	8,225	8,180	8,122	8,147	8,069	8,018	8,049
西木村	6,531	6,458	6,363	6,307	6,245	6,274	6,175	6,128	6,035	5,959
太田町	8,306	8,209	8,158	8,136	8,140	8,153	8,081	8,071	8,010	7,917
千畑村	9,166	9,133	9,089	9,018	8,960	8,940	8,849	8,799	8,776	8,694
仙南村	9,018	8,994	8,925	8,872	8,888	8,803	8,745	8,683	8,589	8,546
平鹿郡	73,467	73,063	72,565	72,289	71,857	71,138	70,738	70,309	69,718	69,156
増田町	9,869	9,797	9,761	9,690	9,613	9,516	9,423	9,298	9,153	9,108
平鹿町	16,119	16,059	15,919	15,835	15,684	15,545	15,421	15,398	15,332	15,229
雄物川町	12,470	12,452	12,311	12,276	12,227	12,054	11,944	11,815	11,693	11,539
大森町	8,644	8,580	8,561	8,528	8,456	8,371	8,349	8,315	8,203	8,131
十文字町	14,965	14,876	14,804	14,800	14,773	14,703	14,731	14,697	14,605	14,551
山内村	5,129	5,056	5,021	4,960	4,930	4,841	4,803	4,760	4,753	4,690
大雄村	6,271	6,243	6,188	6,200	6,174	6,108	6,067	6,026	5,979	5,908
雄勝郡	50,638	50,241	49,858	49,520	49,144	48,821	48,335	47,890	47,504	46,923
福川町	11,774	11,679	11,619	11,574	11,499	11,419	11,309	11,216	11,135	11,019
雄勝町	10,976	10,910	10,692	10,544	10,426	10,344	10,244	10,098	9,900	9,755
羽後町	20,906	20,737	20,704	20,581	20,457	20,307	20,119	19,918	19,876	19,652
東成瀬村	3,734	3,695	3,634	3,605	3,579	3,568	3,516	3,476	3,432	3,405
皆瀬村	3,248	3,220	3,209	3,216	3,183	3,183	3,147	3,182	3,161	3,092



(単位：人)

	平成19年	20年	21年	22年※	23年	24年	25年	26年	27年※	28年
県計	1,121,300	1,109,007	1,097,483	1,085,997	1,075,058	1,063,143	1,050,132	1,036,861	1,023,119	1,009,659
市郡計	1,121,347	1,109,085	1,097,626	1,085,997	1,075,055	1,063,168	1,050,244	1,037,060	1,023,119	1,009,705
市部計	1,009,293	998,913	989,031	979,084	969,891	960,040	948,958	937,849	925,806	914,298
郡部計	112,054	110,172	108,595	106,913	105,164	103,128	101,286	99,211	97,313	95,407
秋田市	329,452	327,314	325,837	323,600	322,534	321,783	320,154	318,700	315,814	313,668
能代市	61,352	60,391	59,455	59,084	58,405	57,621	56,683	55,684	54,730	53,841
横手市	101,445	100,331	99,107	98,367	97,208	95,938	94,499	93,111	92,197	90,888
大館市	80,712	79,928	79,165	78,946	78,236	77,182	76,207	75,185	74,175	73,230
男鹿市	34,358	33,597	33,017	32,294	31,779	31,110	30,420	29,708	28,375	27,806
湯沢市	53,745	53,090	52,410	50,849	50,031	49,232	48,456	47,623	46,613	45,651
鹿角市	35,631	35,097	34,621	34,473	33,960	33,381	32,876	32,295	32,038	31,437
由利本荘市	87,667	86,772	85,898	85,229	84,258	83,189	82,004	80,859	79,927	78,905
潟上市	35,471	35,232	34,852	34,442	34,176	33,858	33,558	33,344	33,083	32,809
大仙市	91,309	90,411	89,398	88,301	87,260	86,175	85,080	84,006	82,783	81,616
北秋田市	38,659	37,941	37,198	36,387	35,688	35,010	34,385	33,745	33,224	32,594
にかほ市	28,507	28,289	28,006	27,544	27,227	26,859	26,407	25,862	25,324	24,860
仙北市	30,985	30,520	30,067	29,568	29,129	28,702	28,229	27,727	27,523	26,993
鹿角郡	6,516	6,344	6,207	6,054	5,981	5,866	5,731	5,608	5,339	5,214
小坂町	6,516	6,344	6,207	6,054	5,981	5,866	5,731	5,608	5,339	5,214
北秋田郡	2,933	2,857	2,823	2,727	2,644	2,558	2,500	2,425	2,381	2,302
上小阿仁村	2,933	2,857	2,823	2,727	2,644	2,558	2,500	2,425	2,381	2,302
山本郡	32,483	31,894	31,356	30,944	30,391	29,802	29,187	28,422	27,746	27,179
藤里町	4,157	4,086	4,018	3,848	3,792	3,729	3,617	3,500	3,359	3,323
三種町	19,700	19,352	19,023	18,876	18,540	18,192	17,841	17,412	17,078	16,714
八峰町	8,626	8,456	8,315	8,220	8,059	7,881	7,729	7,510	7,309	7,142
南秋田郡	26,944	26,585	26,274	25,850	25,509	24,945	24,515	24,080	23,639	23,211
五城目町	11,181	10,966	10,738	10,516	10,358	10,145	9,912	9,706	9,463	9,269
八郎潟町	6,891	6,809	6,771	6,623	6,503	6,359	6,278	6,169	6,080	5,979
井川町	5,706	5,623	5,539	5,493	5,423	5,289	5,186	5,088	4,986	4,887
大湯村	3,166	3,187	3,226	3,218	3,225	3,152	3,139	3,117	3,110	3,076
仙北郡	22,479	22,166	21,918	21,674	21,373	21,014	20,701	20,360	20,279	19,926
美郷町	22,479	22,166	21,918	21,674	21,373	21,014	20,701	20,360	20,279	19,926
雄勝郡	20,699	20,326	20,017	19,664	19,266	18,943	18,652	18,316	17,929	17,575
羽後町	17,679	17,381	17,112	16,792	16,446	16,160	15,902	15,613	15,319	14,995
東成瀬村	3,020	2,945	2,905	2,872	2,820	2,783	2,750	2,703	2,610	2,580

2 秋田県及び県内市町村別 人口増減率、自然増減率、社会増減率の推移（昭和56年～平成28年） その1

注）秋田県年齢別人口流動調査による。

	昭和56年			57年			58年			59年			60年		
	自然増減率	社会増減率	人口増減率	自然増減率	社会増減率	人口増減率	自然増減率	社会増減率	人口増減率	自然増減率	社会増減率	人口増減率	自然増減率	社会増減率	人口増減率
県	0.5	-0.5	0.0	0.5	-0.6	-0.1	0.5	-0.6	-0.2	0.4	-0.6	-0.1	0.4	-0.5	-0.2
市	0.6	-0.3	0.3	0.6	-0.3	0.3	0.6	-0.4	0.2	0.6	-0.4	0.1	0.5	-0.5	0.0
郡	0.4	-0.7	-0.3	0.4	-0.9	-0.5	0.3	-0.9	-0.6	0.3	-0.7	-0.5	0.2	-0.7	-0.4
秋田	0.8	0.3	1.0	0.8	0.1	0.9	0.8	0.1	0.9	0.8	0.0	0.8	0.7	0.0	0.7
能代	0.4	-0.7	-0.2	0.3	-0.4	-0.1	0.2	-0.9	-0.7	0.3	-0.8	-0.5	0.3	-1.1	-0.8
横手	0.4	-1.1	-0.7	0.6	-0.3	-0.3	0.4	-1.1	-0.7	0.5	-1.0	-0.5	0.3	-0.3	0.0
大館	0.5	-0.5	0.0	0.5	-0.4	-0.1	0.4	-0.6	-0.1	0.5	-0.7	-0.2	0.4	-1.2	-0.8
本荘	0.8	0.0	0.8	0.7	0.0	-0.7	0.7	0.1	0.8	0.6	-0.1	0.6	0.5	0.1	0.6
男鹿	0.3	-1.4	-1.1	0.4	-1.7	-1.3	0.3	-1.5	-1.2	0.2	-1.6	-1.4	0.2	-1.4	-1.2
湯沢	0.5	-0.9	-0.4	0.4	-1.0	-0.6	0.4	-0.6	-0.2	0.4	-1.0	-0.6	0.4	-0.6	-0.2
曲淵	0.7	-0.3	0.4	0.4	-1.0	-0.6	0.5	-0.5	-0.1	0.4	-0.7	-0.4	0.3	-0.7	-0.4
大角	0.4	-0.9	-0.4	0.4	-1.0	-0.6	0.3	-1.1	-0.8	0.4	-0.8	-0.5	0.2	-1.1	-0.9
鹿角郡	0.3	-3.1	-2.9	0.2	-2.5	-2.3	-0.1	-2.1	-2.2	0.0	-1.6	-1.6	0.3	-2.6	-2.3
小坂町	0.3	-3.1	-2.9	0.2	-2.5	-2.3	-0.1	-2.1	-2.2	0.0	-1.6	-1.6	0.3	-2.6	-2.3
北秋田郡	0.2	-1.0	-0.8	0.3	-1.2	-0.9	0.2	-1.0	-0.8	0.2	-0.8	-0.6	0.1	-0.9	-0.8
鷹巣町	0.2	-0.3	0.0	0.2	-0.9	-0.7	0.3	-0.6	-0.3	0.3	-0.9	-0.5	0.2	-0.7	-0.5
比内町	0.5	-0.7	-0.2	0.5	-1.0	-0.5	0.5	-1.1	-0.6	0.2	-0.5	-0.2	0.4	-1.1	-0.7
森吉町	0.4	-1.9	-1.5	0.3	-2.3	-2.0	0.3	-1.0	-0.7	0.0	-0.7	-0.7	0.1	-1.6	-1.5
阿仁町	-0.2	-2.3	-2.5	-0.1	-2.2	-2.3	-0.1	-2.1	-2.2	0.1	-1.7	-1.6	-0.4	-2.2	-2.7
田代町	0.2	-0.2	0.0	0.4	-1.1	-0.7	0.3	-0.6	-0.3	0.2	0.1	0.4	0.1	-0.2	-0.2
合川町	0.2	-1.9	-1.7	0.1	-0.4	-0.2	-0.1	-1.4	-1.4	0.1	-1.0	-0.9	-0.1	-0.5	-0.5
上小阿仁村	-0.2	-1.9	-2.1	0.1	-1.3	-1.2	-0.2	-2.0	-2.2	-0.5	-1.4	-1.8	-0.6	-0.7	-1.2
山本郡	0.2	-0.8	-0.7	0.2	-1.1	-0.9	0.1	-1.3	-1.2	0.1	-1.2	-1.1	0.1	-1.0	-0.9
琴丘町	0.3	-0.9	-0.5	0.4	-1.4	-1.0	0.1	-0.5	-0.5	0.1	-1.6	-1.5	0.0	-1.0	-1.0
二ツ井町	0.1	-1.1	-1.0	0.1	-1.2	-1.1	0.2	-2.0	-1.8	0.3	-1.1	-0.8	0.0	-1.2	-1.2
八森町	-0.3	-1.1	-1.4	-0.1	-1.4	-1.5	-0.5	-1.0	-1.5	-0.3	-1.8	-2.1	-0.1	-1.2	-1.4
山本町	0.4	-0.5	-0.1	0.1	-1.1	-1.0	0.4	-1.4	-1.0	0.3	-1.3	-1.0	0.4	-0.8	-0.5
八幡町	0.4	-0.7	-0.3	0.3	-0.8	-0.5	0.2	-1.9	-1.7	0.4	-1.0	-0.6	0.3	-0.5	-0.2
藤里町	-0.1	-1.1	-1.2	0.0	-0.8	-0.8	0.0	-0.3	-0.3	-0.3	-0.5	-0.8	-0.4	-1.0	-1.4
峰浜村	0.2	-0.3	-0.1	0.2	-0.6	-0.4	0.3	-1.1	-0.8	0.0	-1.2	-1.2	0.2	-1.0	-0.7
南秋田郡	0.5	-0.6	-0.1	0.5	-0.7	-0.2	0.4	-0.8	-0.4	0.4	-0.8	-0.4	0.3	-0.5	-0.2
五城目町	0.2	-1.5	-1.2	0.2	-1.9	-1.7	0.2	-1.2	-1.0	-0.2	-1.1	-1.3	0.0	-0.9	-0.9
昭和町	0.3	-0.6	-0.2	0.4	-0.4	0.0	0.1	-1.2	-1.1	0.3	-1.1	-0.7	0.1	-0.1	0.0
八郎潟町	0.7	-0.6	0.1	0.6	-0.8	-0.2	0.6	-0.8	-0.2	0.6	-1.2	-0.6	0.5	-0.5	0.0
飯田川町	0.4	-0.4	0.0	0.5	-1.0	-0.6	0.2	-1.9	-1.7	0.4	-1.6	-1.3	0.2	-0.9	-0.8
天王町	0.9	0.8	1.7	0.9	1.2	2.1	0.7	0.3	0.9	0.8	0.7	1.5	0.6	-0.1	0.5
井川町	0.3	-0.9	-0.6	0.1	-0.7	-0.6	0.5	-0.6	-0.1	0.2	-1.3	-1.1	0.1	0.0	0.2
若美町	0.5	-1.6	-1.1	0.4	-1.8	-1.3	0.4	-0.7	-0.3	0.2	-1.1	-0.9	0.3	-0.9	-0.6
大湯村	1.0	-1.1	-0.1	1.1	-1.0	-0.1	0.5	-1.6	-1.0	0.5	-1.6	-1.1	0.7	-0.6	0.1
河辺郡	0.4	-0.5	-0.2	0.5	-1.0	-0.5	0.4	-0.5	-0.1	0.3	-0.5	-0.2	0.1	-0.3	-0.1
河辺町	0.4	-0.6	-0.2	0.4	-0.9	-0.5	0.5	-0.7	-0.2	0.3	-0.3	0.0	0.2	-0.7	-0.5
雄和町	0.3	-0.4	-0.1	0.7	-1.1	-0.4	0.4	-0.4	0.0	0.2	-0.7	-0.5	0.0	0.3	0.4
由利郡	0.6	-0.6	-0.1	0.5	-0.5	0.0	0.4	-0.8	-0.4	0.5	-0.5	0.0	0.3	-0.3	0.0
仁賀保町	0.8	0.9	1.7	0.6	-0.1	0.5	0.7	-0.5	0.3	0.7	-0.5	0.2	0.5	-0.4	0.2
金浦町	0.2	0.2	0.5	0.5	-1.0	-0.5	0.3	-1.1	-0.8	0.6	0.2	0.8	0.4	-0.1	0.3
象潟町	0.8	-0.8	0.0	0.6	0.4	1.0	0.3	-0.2	0.1	0.6	-0.5	0.2	0.4	-0.2	0.2
矢島町	0.5	-1.3	-0.8	0.6	-0.7	-0.1	0.2	-0.6	-0.3	0.6	-1.1	-0.4	0.2	-0.6	-0.4
岩城町	0.6	-0.4	0.2	0.4	-0.7	-0.3	0.1	-1.8	-1.7	0.1	0.0	0.1	0.1	-0.5	-0.4
由利町	0.7	-0.8	-0.1	0.3	-0.6	-0.3	0.5	-0.3	0.2	0.5	-0.3	0.3	0.5	-0.4	0.1
西目町	0.7	-0.4	0.3	0.6	-0.1	0.6	0.6	0.1	0.7	0.6	0.1	0.8	0.3	0.5	0.8
鳥海町	0.4	-1.8	-1.4	0.7	-1.6	-0.9	0.2	-1.5	-1.4	0.6	-1.2	-0.6	0.3	-0.6	-0.4
東由利町	0.6	-1.3	-0.7	0.6	-1.0	-0.5	0.5	-1.9	-1.5	0.4	-1.0	-0.6	0.3	-0.7	-0.4
大内町	0.2	-1.0	-0.8	0.2	-1.1	-0.9	0.4	-0.9	-0.6	0.2	-0.2	-0.1	0.2	-0.1	0.1
仙北郡	0.5	-0.5	0.0	0.4	-0.8	-0.4	0.3	-0.7	-0.4	0.3	-0.7	-0.4	0.3	-0.6	-0.4
神岡町	0.4	-0.8	-0.4	0.1	-1.2	-1.1	0.0	-1.0	-1.0	0.2	-0.7	-0.6	0.3	-0.2	0.2
西仙北町	0.3	-0.8	-0.6	0.5	-1.3	-0.8	0.1	-0.8	-0.7	0.3	-0.6	-0.3	0.0	-0.7	-0.8
六角町	0.6	-0.3	0.3	0.1	-0.6	-0.4	0.4	-0.7	-0.3	0.2	-0.7	-0.5	0.3	-0.4	0.0
六郷町	0.2	-0.7	-0.4	0.2	-0.8	-0.6	0.5	-0.3	0.3	0.1	0.1	0.2	0.3	-1.4	-1.1
中仙町	0.5	-0.6	-0.1	0.4	-0.6	-0.2	0.3	-0.6	-0.3	0.0	-0.8	-0.8	0.2	-0.8	-0.6
田沢町	0.5	-0.3	0.2	0.4	-0.9	-0.4	0.3	-1.2	-0.9	0.4	-0.7	-0.4	0.5	-1.5	-1.0
協和町	0.5	-0.8	-0.3	0.4	-0.9	-0.5	0.3	-0.5	-0.2	0.2	-0.9	-0.8	0.0	0.3	0.3
南外村	0.5	-0.6	-0.1	0.7	-0.6	0.2	0.4	-1.1	-0.7	0.1	-1.2	-1.0	0.4	1.0	1.4
仙北木町	0.6	-0.1	0.5	0.3	-0.9	-0.5	0.6	-0.1	0.5	0.5	-0.2	0.3	0.4	-0.3	0.1
西太田町	0.7	-0.5	0.2	0.1	-0.6	-0.5	0.1	-1.2	-1.0	0.3	-1.4	-1.1	-0.1	-1.1	-1.2
千畑村	0.6	-0.2	0.4	0.4	-1.1	-0.7	0.2	-0.7	-0.5	0.8	-0.1	0.7	0.2	-0.5	-0.3
山内村	0.8	-0.3	0.4	0.1	-0.5	-0.4	0.6	-0.4	0.2	0.5	-0.8	-0.3	0.1	-0.7	-0.6
大森村	0.4	-0.6	0.0	0.8	-0.4	0.4	0.5	-1.0	-0.5	0.4	-0.7	-0.3	0.4	-0.7	-0.3
平鹿郡	0.4	-0.6	-0.2	0.4	-0.9	-0.4	0.4	-0.7	-0.3	0.2	-0.7	-0.4	0.3	-0.6	-0.4
増田町	0.2	-0.6	-0.4	0.4	-1.5	-1.1	0.1	-0.2	0.0	0.3	-1.0	-0.7	0.4	-0.4	0.0
平鹿町	0.4	-0.8	-0.3	0.4	-0.5	-0.1	0.5	-0.8	-0.3	0.2	-1.0	-0.8	0.1	-1.0	-0.8
雄物川町	0.5	-0.6	-0.1	0.6	-0.8	-0.2	0.4	-1.2	-0.7	0.2	-0.7	-0.5	0.3	0.0	0.3
大森町	0.4	-0.4	0.0	0.6	-0.8	-0.2	0.7	-0.1	0.5	0.3	-0.8	-0.5	0.0	-0.8	-0.8
十文字町	0.5	-0.9	-0.4	0.3	-0.9	-0.6	0.3	-0.7	-0.4	0.3	-0.2	0.2	0.3	-0.7	-0.3
山内村	0.5	-0.4	0.1	0.3	-1.3	-1.0	0.2	-1.5	-1.3	-0.1	-0.9	-1.0	0.1	-0.8	-0.6
大森村	0.4	-0.1	0.3	0.5	-0.5	0.0	0.6	-0.6	0.0	0.3	-0.3	0.1	0.6	-1.1	-0.5
雄勝郡	0.5	-0.9	-0.5	0.4	-1.0	-0.6	0.3	-1.0	-0.7	0.3	-0.8	-0.5	0.2	-0.7	-0.5
稲川町	0.7	-0.6	0.1	0.2	-1.1	-0.9	0.3	-1.0	-0.7	0.1	-0.7	-0.7	0.1	-0.6	-0.5
雄勝町	0.4	-1.5	-1.1	0.4	-0.4	0.0	-0.1	-1.5	-1.5	0.1	-1.2	-1.1	-0.1	-0.8	-0.9
羽後町	0.4	-0.9	-0.6	0.5	-1.3	-0.9	0.4	-0.6	-0.2	0.4	-0.5	-0.1	0.4	-0.6	-0.2
東成瀬村	0.5	-1.4	-0.8	0.5	-1.0	-0.5	0.6	-1.4	-0.8	0.3	-1.1	-0.8	0.1	-1.3	-1.2
皆瀬村	0.2	0.7	1.0	0.3	-0.4	-0.1	0.4	-1.6	-1.2	0.3	-1.3	-1.0	0.7	-1.1	-0.4

(単位：%)

	昭和61年			62年			63年			平成元年			2年		
	自然 増減率	社会 増減率	人口 増減率	自然 増減率	社会 増減率	人口 増減率	自然 増減率	社会 増減率	人口 増減率	自然 増減率	社会 増減率	人口 増減率	自然 増減率	社会 増減率	人口 増減率
県	0.3	-0.7	-0.4	0.3	-0.7	-0.4	0.16	-0.63	-0.46	0.15	-0.59	-0.44	0.11	-0.45	-0.34
市	0.4	-0.6	-0.2	0.4	-0.7	-0.3	0.27	-0.55	-0.28	0.25	-0.44	-0.19	0.22	-0.32	-0.10
市	0.2	-0.9	-0.7	0.1	-0.6	-0.5	0.03	-0.68	-0.65	0.03	-0.73	-0.71	-0.02	-0.59	-0.61
秋田	0.6	-0.1	0.6	0.6	-0.4	0.2	0.51	-0.21	0.30	0.49	-0.20	0.28	0.46	0.00	0.46
能代	0.1	-0.9	-0.8	0.1	-1.0	-0.9	-0.02	-0.91	-0.94	-0.02	-1.15	-1.16	-0.15	-0.66	-0.80
横手	0.2	-0.5	-0.2	0.3	-0.8	-0.4	0.07	-0.88	-0.81	0.19	-0.65	-0.46	0.08	-0.40	-0.32
大館	0.3	-1.6	-1.3	0.3	-1.5	-1.3	0.12	-0.86	-0.74	0.01	-0.58	-0.57	0.08	-0.46	-0.38
本荘	0.5	0.0	0.4	0.5	-0.1	0.4	0.36	-0.32	0.03	0.31	-0.12	0.19	0.32	0.03	0.35
男鹿	0.0	-1.2	-1.1	-0.1	-1.6	-1.7	-0.18	-1.61	-1.79	-0.11	-0.76	-0.87	-0.31	-1.30	-1.61
湯沢	0.2	-0.6	-0.4	0.2	-0.7	-0.4	0.24	-0.48	-0.24	0.12	-0.23	-0.11	0.18	-0.50	-0.32
曲淵	0.1	-0.9	-0.8	0.3	-0.3	0.0	0.08	-0.65	-0.57	0.08	-0.74	-0.67	0.20	-0.81	-0.61
大角	0.1	-1.6	-1.5	0.0	-1.0	-1.0	-0.03	-0.92	-0.95	-0.01	-0.73	-0.74	-0.19	-0.83	-1.02
鹿角郡	-0.3	-3.3	-3.6	0.0	-3.3	-3.3	-0.17	-3.14	-3.31	-0.34	-3.18	-3.52	-0.43	-1.17	-2.14
小坂町	-0.3	-3.3	-3.6	0.0	-3.3	-3.3	-0.17	-3.14	-3.31	-0.34	-3.18	-3.52	-0.43	-1.17	-2.14
北秋田郡	0.0	-1.0	-1.0	0.1	-1.0	-0.9	-0.18	-0.87	-1.05	-0.12	-1.05	-1.17	-0.19	-0.81	-1.00
鷹巣町	0.2	-0.9	-0.7	0.2	-0.7	-0.5	-0.02	-1.13	-1.15	-0.04	-0.70	-0.74	-0.11	-0.94	-1.06
比内町	0.2	-0.8	-0.6	0.2	-0.9	-0.7	0.03	-1.26	-1.23	0.03	-1.10	-1.07	0.05	-0.62	-0.58
森吉町	0.0	-1.5	-1.5	-0.1	-1.7	-1.8	-0.29	-0.15	-0.44	-0.35	-2.08	-2.43	-0.63	-1.90	-2.52
阿仁町	-0.5	-1.5	-2.1	-0.4	-1.6	-2.0	-0.61	-1.77	-2.38	-0.44	-1.74	-2.17	-0.64	0.92	0.27
阿田代町	0.0	-1.5	-1.5	0.2	-1.0	-0.8	-0.07	-0.54	-0.61	0.19	-0.34	-0.15	-0.06	-0.99	-1.05
合川町	-0.1	-0.3	-0.4	0.0	-0.5	-0.5	-0.46	-0.25	-0.70	-0.26	-1.08	-1.34	-0.08	-0.55	-0.63
上小阿仁村	-0.4	-0.7	-1.1	-0.5	-1.6	-2.2	-0.55	-0.70	-1.26	-0.61	-1.09	-1.70	-0.34	-0.49	-0.83
山本郡	0.1	-1.4	-1.3	0.0	-1.2	-1.2	-0.14	-0.96	-1.10	-0.02	-1.10	-1.12	-0.08	-0.95	-1.03
琴丘町	0.1	-0.9	-0.8	-0.1	-1.7	-1.8	-0.04	-1.07	-1.11	-0.01	-0.22	-0.20	0.16	-1.36	-1.20
二ツ井町	0.1	-1.4	-1.4	-0.1	-1.4	-1.5	-0.16	-1.28	-1.44	-0.19	-1.41	-1.60	-0.11	-1.12	-1.23
八森町	0.1	-0.2	-0.1	-0.1	-1.0	-1.1	-0.36	-0.86	-1.22	-0.27	-0.99	-0.72	-0.33	-1.03	-1.36
山本町	0.2	-1.5	-1.3	0.4	-0.9	-0.5	-0.07	-1.28	-1.35	0.07	-1.47	-1.39	-0.04	-0.88	-0.92
八竜町	0.1	-1.3	-1.2	0.3	-0.9	-0.7	0.01	-0.82	-0.81	0.08	-1.30	-1.23	0.25	-0.76	-0.51
藤峰村	0.1	-2.0	-1.9	-0.1	-1.7	-1.9	-0.52	0.24	-0.28	-0.22	-1.15	-1.37	-0.56	-0.70	-1.26
八木村	-0.1	-2.1	-2.2	-0.1	-0.7	-0.8	0.00	-0.91	-0.91	0.02	-0.60	-0.58	-0.11	-0.58	-0.69
南秋田郡	0.2	-0.7	-0.5	0.2	-0.5	-0.4	0.16	-0.46	-0.30	0.06	-0.70	-0.64	0.04	-0.38	-0.34
五城目町	0.0	-1.6	-1.6	-0.2	-1.1	-1.3	-0.10	-1.13	-1.23	-0.26	-1.07	-1.32	-0.08	-1.02	-1.10
昭和町	0.1	-0.5	-0.3	0.1	-0.3	-0.2	0.05	-1.03	-0.98	-0.07	-0.98	-1.05	0.03	-0.67	-0.64
八郎潟町	0.4	-0.3	0.1	0.5	-0.9	-0.4	0.37	-0.07	0.29	0.00	-0.79	-0.79	0.09	-0.35	-0.27
飯田川町	0.4	-0.2	0.2	0.2	-1.1	-0.9	0.38	-1.34	-0.96	-0.13	-0.84	-0.97	-0.08	-0.73	-0.81
天川町	0.5	-0.5	0.0	0.4	0.4	0.8	0.43	0.18	0.61	0.36	0.53	0.89	0.17	0.86	1.03
井川町	-0.2	0.3	0.1	0.3	-0.6	-0.4	-0.21	-0.37	-0.57	0.22	-0.49	-0.27	0.08	-0.14	-0.06
若美町	0.1	-1.1	-1.0	-0.1	-1.1	-1.3	-0.15	-0.23	-0.38	-0.02	-1.67	-1.69	-0.09	-1.07	-1.17
大潟村	0.5	-2.2	-1.7	0.6	-0.2	0.4	0.90	0.16	1.06	0.59	-2.65	-2.06	0.25	-2.11	-1.86
河辺郡	0.0	-0.4	-0.3	0.1	0.6	0.7	0.14	-0.68	-0.53	0.14	-0.74	-0.60	0.08	0.88	0.97
河辺町	0.0	-0.7	-0.6	0.2	-0.5	-0.3	0.34	-1.17	-0.84	0.12	-0.88	-0.77	0.05	-0.96	-0.91
雄和町	0.0	0.0	0.1	0.0	2.1	2.1	-0.10	-0.04	-0.15	0.17	-0.55	-0.38	0.12	3.21	3.33
由利郡	0.3	-0.8	-0.5	0.3	-0.4	-0.1	0.15	-0.55	-0.40	0.21	-0.32	-0.10	0.08	-0.75	-0.67
仁賀保町	0.4	-1.0	-0.5	0.5	-0.6	0.0	0.39	-0.40	-0.01	0.31	-0.11	0.20	0.41	-0.22	0.19
金浦町	0.2	-0.8	-0.6	0.1	-0.4	-0.3	-0.26	0.37	0.11	0.06	-0.17	-0.11	-0.24	-1.17	-1.41
象潟町	0.4	-0.6	-0.2	0.4	0.0	0.4	0.37	-0.82	-0.45	0.49	-0.27	0.22	0.18	-0.73	-0.55
矢野町	0.5	-1.1	-0.5	0.2	-0.4	-0.2	0.04	-0.47	-0.43	0.03	-0.37	-0.35	0.37	-1.25	-0.87
岩城町	-0.6	-0.6	-1.1	0.2	-0.2	0.0	-0.23	0.71	0.48	-0.06	0.78	0.72	0.00	0.99	0.99
由利町	0.5	-1.0	-0.5	0.2	-0.4	-0.1	0.20	-0.71	-0.50	0.30	-0.54	-0.23	-0.35	-1.44	-1.78
西目町	0.7	-0.2	0.5	0.3	0.1	0.4	0.24	-0.54	-0.30	0.24	-0.43	-0.19	0.23	-0.39	-0.16
鳥海町	0.5	-1.4	-1.0	0.3	-1.0	-0.7	0.23	-1.23	-0.99	0.15	-0.14	0.01	0.10	-1.10	-1.00
東由利町	0.2	-0.7	-0.5	0.2	-1.1	-0.9	-0.09	-1.18	-1.27	-0.02	-1.44	-1.46	-0.34	-1.46	-1.80
大内町	0.1	-0.8	-0.7	0.4	-0.4	0.0	0.08	-0.67	-0.60	0.17	-0.62	-0.45	-0.08	-1.00	-1.08
仙北郡	0.2	-0.7	-0.5	0.1	-0.5	-0.4	0.04	-0.60	-0.57	0.00	-0.59	-0.59	0.03	-0.60	-0.57
神岡町	0.6	0.0	0.6	0.1	-0.4	-0.2	0.06	-0.32	-0.26	0.49	-0.89	-0.40	0.03	-0.79	-0.76
西仙北町	0.2	-1.1	-0.9	0.1	-0.5	-0.4	0.10	-0.79	-0.69	-0.03	-0.61	-0.65	-0.03	-0.41	-0.45
六角町	0.0	-1.0	-1.0	0.2	-0.4	-0.2	0.13	-0.76	-0.63	-0.10	-0.70	-0.80	-0.08	-0.43	-0.51
中郷町	0.0	-0.7	-0.7	-0.1	-0.1	-0.2	-0.16	-0.47	-0.63	0.06	-0.51	-0.44	0.08	-0.71	-0.64
六田町	0.3	-0.5	-0.2	0.2	-0.7	-0.4	-0.01	-0.12	-0.12	-0.02	-0.45	-0.48	0.06	-0.60	-0.53
田沢町	0.3	-1.1	-0.8	0.0	-0.7	-0.6	0.01	-1.11	-1.10	-0.03	-1.11	-1.14	-0.10	-1.19	-1.29
協和町	0.2	-1.3	-1.1	0.2	-0.7	-0.4	0.06	-0.73	-0.67	0.03	-0.46	-0.43	0.02	-0.77	-0.75
南外村	0.1	-0.9	-0.8	0.1	-0.9	-0.7	-0.06	-0.43	-0.48	0.14	-0.27	-0.14	-0.12	-0.53	-0.64
仙北町	0.5	-0.2	0.3	0.2	-0.5	-0.3	0.05	-0.09	0.05	0.06	-0.19	-0.13	0.01	0.26	0.27
西木村	-0.1	-0.5	-0.7	-0.1	-0.9	-1.1	-0.43	-0.34	-0.78	-0.17	-1.02	-1.19	0.15	-0.70	-0.55
太田町	0.3	-0.5	-0.1	0.0	-0.5	-0.5	0.31	-0.59	-0.29	-0.13	-0.50	-0.63	0.25	-0.82	-0.56
千畑村	0.2	-0.2	0.1	0.0	0.5	0.5	0.23	-0.94	-0.71	-0.01	-0.31	-0.33	-0.04	-0.40	-0.45
仙南村	0.4	-0.2	0.2	0.5	-1.0	-0.4	-0.04	-0.52	-0.56	0.06	-0.35	-0.30	0.33	-0.58	-0.24
平鹿郡	0.2	-0.7	-0.5	0.1	-0.6	-0.5	0.06	-0.49	-0.43	0.03	-0.68	-0.64	-0.02	-0.49	-0.50
増田町	0.2	-0.8	-0.7	0.1	-0.3	-0.1	-0.01	-0.99	-1.00	0.03	-0.73	-0.70	-0.06	-0.55	-0.61
平鹿町	0.3	-0.7	-0.4	0.2	-0.7	-0.5	0.01	-0.54	-0.54	0.10	-0.91	-0.81	0.02	-0.66	-0.64
雄物川町	0.0	-0.9	-0.9	0.0	-0.9	-0.9	0.17	-0.37	-0.20	-0.09	-0.69	-0.79	0.02	-0.48	-0.45
大森町	0.1	-0.6	-0.5	0.1	-0.7	-0.6	-0.29	0.23	-0.06	-0.07	0.28	0.21	0.02	0.17	0.20
十文字町	0.4	-0.6	-0.2	0.2	-0.6	-0.4	0.19	-0.60	-0.41	0.10	-0.98	-0.88	-0.03	-0.73	-0.77
山内村	0.3	-1.8	-1.5	-0.1	-0.7	-0.7	0.12	-0.69	-0.58	0.16	-0.14	0.02	-0.16	-0.43	-0.58
大内村	0.0	-0.2	-0.2	0.2	-0.8	-0.6	0.19	-0.34	-0.16	0.03	-0.99	-0.96	-0.02	-0.30	-0.31
雄勝郡	0.1	-0.7	-0.5	0.1	-0										

2 秋田県及び県内市町村別 人口増減率、自然増減率、社会増減率の推移（昭和56年～平成28年） その2

注）秋田県年齢別人口流動調査による。

	平成3年			4年			5年			6年			7年		
	自然増減率	社会増減率	人口増減率	自然増減率	社会増減率	人口増減率	自然増減率	社会増減率	人口増減率	自然増減率	社会増減率	人口増減率	自然増減率	社会増減率	人口増減率
県	0.04	-0.40	-0.35	0.02	-0.33	-0.31	-0.04	-0.17	-0.21	-0.02	-0.12	-0.14	-0.07	-0.13	-0.20
市	0.16	-0.23	-0.07	0.18	-0.11	0.07	0.08	0.05	0.13	0.14	0.07	0.21	0.08	0.07	0.16
郡	-0.10	-0.57	-0.67	-0.17	-0.60	-0.77	-0.18	-0.43	-0.61	-0.22	-0.35	-0.56	-0.25	-0.38	-0.63
秋田	0.35	0.13	0.48	0.36	0.27	0.63	0.29	0.41	0.70	0.33	0.44	0.77	0.27	0.38	0.65
能代	-0.06	-0.28	-0.34	-0.12	-0.05	-0.17	-0.18	-0.21	-0.39	-0.25	-0.20	-0.45	-0.10	-0.32	-0.42
横手	0.06	-0.25	-0.19	-0.03	-0.53	-0.55	-0.05	-0.08	-0.13	-0.02	-0.10	-0.11	-0.05	-0.20	-0.25
大館	-0.01	-0.65	-0.66	0.08	-0.55	-0.48	-0.08	-0.08	-0.16	0.03	-0.12	-0.09	-0.10	0.04	-0.07
本荘	0.21	-0.34	-0.13	0.29	0.06	0.35	0.15	-0.14	0.01	0.23	0.00	0.23	0.22	0.07	0.29
男鹿	-0.23	-1.06	-1.29	-0.29	-1.12	-1.40	-0.42	-1.07	-1.49	-0.28	-1.18	-1.46	-0.45	-0.85	-1.30
湯沢	0.15	-0.24	-0.09	0.22	-0.42	-0.20	0.03	-0.23	-0.19	-0.02	-0.07	-0.09	0.01	-0.13	-0.12
曲川	0.02	-0.53	-0.50	0.04	-0.41	-0.36	-0.07	-0.23	-0.30	0.05	-0.19	-0.15	0.04	-0.08	-0.04
大鹿	-0.09	-0.92	-1.01	0.00	-0.62	-0.62	-0.17	-0.28	-0.45	0.01	-0.39	-0.38	-0.27	-0.32	-0.59
鹿角	-0.39	-0.66	-1.05	-0.62	0.11	-0.50	-0.61	-0.42	-1.02	-0.64	-0.61	-1.25	-0.39	-0.03	-0.41
小坂	-0.39	-0.66	-1.05	-0.62	0.11	-0.50	-0.61	-0.42	-1.02	-0.64	-0.61	-1.25	-0.39	-0.03	-0.41
北秋田	-0.28	-0.62	-0.89	-0.26	-0.83	-1.10	-0.36	-0.60	-0.96	-0.31	-0.37	-0.68	-0.35	-0.56	-0.91
鷹巣	-0.22	-0.58	-0.80	-0.03	-0.34	-0.37	-0.24	-0.33	-0.57	-0.21	-0.40	-0.61	-0.27	-0.10	-0.38
比内	-0.05	-0.88	-0.93	-0.10	-0.73	-0.83	-0.25	-0.79	-1.05	-0.41	-0.35	-0.76	-0.31	-0.93	-1.25
森吉	-0.28	-1.28	-1.56	-0.59	-2.79	-3.38	-0.61	-0.96	-1.57	-0.51	-0.57	-1.09	-0.25	-0.86	-1.11
阿仁	-0.84	-0.43	-1.27	-0.36	-1.17	-1.53	-0.56	-1.73	-2.29	-0.47	-0.37	-0.84	-0.44	0.06	-0.37
阿田	-0.07	-0.43	-0.49	-0.42	-0.60	-1.02	-0.07	-1.10	-1.17	-0.01	-0.66	-0.67	-0.26	-0.76	-1.02
合川	-0.37	-0.80	-1.17	-0.46	-0.35	-0.81	-0.44	0.44	0.00	-0.38	-0.09	-0.47	-0.50	-0.74	-1.25
上小阿仁	-0.93	1.41	0.48	-0.56	-0.90	-1.46	-1.11	-0.54	-1.64	-0.47	0.22	-0.25	-0.93	-1.37	-2.31
山本	-0.18	-0.91	-1.09	-0.29	-0.80	-1.09	-0.45	-0.56	-1.01	-0.35	-0.51	-0.86	-0.52	-0.33	-0.85
琴丘	-0.41	-0.76	-1.16	-0.47	-0.72	-1.19	-0.27	-0.28	-0.55	-0.48	-0.76	-1.24	-0.76	-0.39	-1.15
二ツ井	-0.13	-1.17	-1.30	-0.23	-0.85	-1.08	-0.54	-0.63	-1.17	-0.38	-0.98	-1.36	-0.46	-0.69	-1.15
八森	-0.06	-0.04	-0.50	-0.56	-0.64	-1.19	-0.29	-1.46	-1.76	-0.28	0.06	-0.22	-0.40	-0.62	-0.82
山本	0.09	-0.95	-0.87	-0.22	-0.79	-1.01	-0.47	-0.75	-1.22	0.03	-0.31	-0.28	-0.51	-0.10	-0.61
八本	-0.14	-1.08	-1.22	-0.27	-0.75	-1.02	-0.14	-0.26	-0.40	-0.08	0.23	0.15	-0.26	-0.15	-0.41
藤里	-0.07	-0.43	-1.13	-0.19	-1.19	-1.38	-0.87	-0.70	-1.57	-1.00	-0.24	-1.24	-0.76	0.48	-0.28
峰浜	-0.18	-1.01	-1.19	-0.20	-0.69	-0.89	-0.65	0.21	-0.45	-0.56	-1.28	-1.84	-0.65	-0.67	-1.32
南秋田	-0.06	-0.44	-0.50	-0.07	-0.28	-0.36	0.08	-0.04	0.05	-0.10	0.06	-0.04	-0.02	0.07	0.05
五城目	-0.70	-0.97	-1.67	-0.34	-0.97	-1.31	-0.34	-0.69	-1.03	-0.51	-0.88	-1.39	-0.44	-0.20	-0.64
昭和	0.01	-0.17	-0.16	0.06	-0.82	-0.76	0.15	-0.10	0.05	-0.10	-0.35	-0.45	-0.05	-0.65	-0.70
八郎潟	-0.02	-0.86	-0.88	-0.30	-1.15	-1.45	0.04	-0.89	-0.85	-0.44	-1.28	-1.72	0.04	-0.01	0.03
飯田川	-0.08	-0.95	-1.03	-0.57	0.80	0.23	-0.12	-0.86	-0.98	-0.08	0.14	0.06	-0.35	-0.67	-1.02
天王	0.16	0.51	0.67	0.23	0.83	1.06	0.38	1.37	1.76	0.26	1.85	2.11	0.35	1.21	1.56
井川	0.16	-0.48	-0.32	-0.14	-0.81	-0.96	0.05	0.44	0.48	-0.06	-0.75	-0.82	-0.13	0.06	-0.06
若美	-0.09	-1.21	-1.30	-0.13	-0.70	-0.83	0.01	-1.20	-1.19	-0.21	-0.29	-0.50	-0.27	-0.62	-0.89
大湯	0.76	-0.12	0.64	0.54	0.18	0.73	0.60	0.03	0.63	0.51	0.00	0.51	0.65	-0.68	-0.03
河辺	-0.18	-0.03	-0.22	-0.04	-0.64	-0.68	-0.10	-0.53	-0.64	-0.16	-0.41	-0.58	-0.26	-0.68	-0.94
河辺	-0.04	-0.73	-0.76	0.18	-0.52	-0.33	-0.31	-0.37	-0.68	-0.13	-0.50	-0.63	-0.24	0.06	-0.18
雄和	-0.36	0.81	0.45	-0.30	-0.78	-1.08	0.14	-0.72	-0.58	-0.21	-0.31	-0.52	-0.29	-1.56	-1.85
由利	0.10	-0.43	-0.33	0.01	-0.64	-0.63	-0.12	-0.53	-0.65	-0.15	-0.48	-0.64	-0.16	-0.51	-0.67
仁賀保	0.25	0.14	0.38	0.15	-0.15	0.01	0.20	-1.08	-0.87	0.13	-0.81	-0.68	0.43	-0.65	-0.22
金浦	-0.17	-0.46	-0.63	0.07	-0.15	-0.07	-0.24	-0.15	-0.39	0.06	0.37	0.43	-0.71	-0.41	-1.12
象潟	0.26	-0.89	-0.63	0.13	-0.77	-0.64	0.09	-0.27	-0.19	-0.06	-0.56	-0.61	0.00	-0.47	-0.47
矢島	0.28	-1.09	-0.81	-0.07	-1.12	-1.19	-0.43	-0.59	-1.01	-0.49	-0.95	-1.44	-0.15	-0.25	-0.40
岩城	-0.30	1.54	1.24	-0.12	1.18	1.05	-0.37	1.47	1.10	-0.45	1.27	0.82	-0.53	0.11	-0.42
西由利	0.03	-0.38	-0.35	-0.16	-1.09	-1.25	0.04	-0.96	-0.91	-0.38	-0.65	-1.03	-0.44	-0.29	-0.73
由目	0.06	-0.48	-0.42	0.15	-0.26	-0.12	-0.04	-0.88	-0.92	-0.13	0.13	0.00	0.00	-0.67	-0.67
鳥海	0.18	-1.31	-1.13	-0.01	-1.62	-1.63	-0.35	-1.09	-1.44	-0.12	-0.98	-1.10	-0.37	-1.19	-1.57
東由利	-0.16	-0.61	-0.78	-0.45	-1.05	-1.51	-0.57	-1.16	-1.73	-0.43	-0.79	-1.22	-0.55	-0.04	-0.59
大内	0.14	-0.44	-0.30	0.06	-1.08	-1.03	-0.08	-0.42	-0.50	-0.06	-1.03	-1.09	-0.15	-0.76	-0.91
仙北	-0.07	-0.69	-0.77	-0.25	-0.60	-0.85	-0.20	-0.50	-0.70	-0.25	-0.24	-0.49	-0.30	-0.33	-0.63
神岡	0.36	-0.19	0.17	-0.12	-1.07	-1.19	-0.13	-0.22	-0.35	-0.20	-0.11	-0.31	-0.16	0.54	0.38
西仙北	-0.28	-0.85	-1.13	-0.02	-0.69	-0.71	-0.13	-0.48	-0.60	-0.30	-0.31	-0.61	-0.34	-1.48	-1.82
角館	-0.27	-0.90	-1.17	-0.27	-0.47	-0.75	-0.17	-0.85	-1.02	-0.40	-0.20	-0.60	-0.24	-0.12	-0.36
六郷	-0.27	0.03	-0.24	-0.35	-1.07	-1.41	-0.09	-0.55	-0.64	-0.14	-0.10	-0.25	-0.47	-0.45	-0.92
中仙	-0.29	-0.90	-1.19	-0.39	-0.43	-0.82	-0.18	-0.66	-0.83	-0.23	-0.16	-0.39	-0.26	-0.65	-0.91
田沢	-0.04	-1.06	-1.10	-0.03	-0.48	-0.78	-0.04	-0.33	-0.37	-0.18	-0.31	-0.49	-0.24	-0.48	-0.72
湖和	-0.23	-0.36	-0.59	-0.42	-0.73	-1.16	-0.55	-0.60	-1.15	-0.56	-0.54	-1.10	-0.48	0.10	-0.37
南外	0.02	-0.21	-0.19	-0.53	-0.39	-0.92	-0.57	-0.08	-0.65	0.10	-0.61	-0.52	-0.34	-0.40	-0.74
仙北	0.18	-0.53	-0.35	-0.17	-0.34	-0.50	-0.45	-0.29	-0.74	-0.23	-0.32	-0.55	-0.46	0.18	-0.28
西木	-0.12	-1.00	-1.12	-0.42	-1.05	-1.47	-0.30	-0.58	-0.88	-0.32	-0.67	-0.98	-0.13	-0.37	-0.50
太田	0.34	-1.50	-1.17	0.00	-0.62	-0.62	0.02	-0.29	-0.27	-0.21	0.26	0.05	-0.28	-0.22	-0.50
千畑	-0.09	-0.27	-0.36	-0.11	-0.37	-0.48	-0.18	-0.61	-0.78	-0.12	-0.52	-0.64	-0.19	0.06	-0.13
南村	0.26	-0.52	-0.27	-0.28	-0.49	-0.77	-0.09	-0.50	-0.59	-0.15	0.33	0.18	-0.35	-0.38	-0.73
平鹿	-0.14	-0.41	-0.55	-0.17	-0.51	-0.68	-0.13	-0.25	-0.38	-0.19	-0.40	-0.60	-0.19	-0.52	-0.71
増田	-0.06	-0.67	-0.73	-0.02	-0.35	-0.37	-0.12	-0.60	-0.73	0.07	-0.87	-0.79	-0.06	-0.66	-0.72
平鹿	-0.24	-0.14	-0.37	-0.19	-0.68	-0.87	-0.08	-0.45	-0.53	-0.27	-0.68	-0.95	-0.37	-0.55	-0.92
雄物川	-0.06	-0.08	-0.14	-0.31	-0.83	-1.13	-0.13	-0.15	-0.28	-0.24	-0.15	-0.40	-0.16	-0.76	-0.92
大森	-0.49	-0.25	-0.74	-0.42	0.20	-0.22	-0.47	0.08	-0.39	-0.45	-0.40	-0.84	-0.57	-0.13	-0.70
十文字	0.11	-0.70	-0.59	0.05	-0.53	-0.48	-0.01	-0.01	-0.03	-0.20	0.01	-0.18	0.01	-0.11	-0.09
山内	-0.55	-0.88	-1.42	-0.14	-0.55	-0.69	-0.18	-1.04	-1.21	0.10	-0.71	-0.60	-0.20	-1.08	-1.28
大村	0.08	-0.53	-0.45	-0.24	-0.64	-0.88	0.02	0.18	0.19	-0.19	-0.23	-0.42	0.06	-0.84	-0.78
雄勝	-0.08	-0.71	-0.78	-0.11	-0.65	-0.76	-0.13	-0.54	-0.68	-0.15	-0.61	-0.76	-0.21	-0.54	-0.75
稲川	-0.24	-0.57	-0.81	0.00	-0.51	-0.51	-0.01	-0.38	-0.39	-0.03	-0.62	-0.65	0.05	-0.47	-0.42
雄勝	-0.10	-0.50	-0.60	-0.											



(単位：%)

	平成8年			9年			10年			11年			12年		
	自然 増減率	社会 増減率	人口 増減率	自然 増減率	社会 増減率	人口 増減率	自然 増減率	社会 増減率	人口 増減率	自然 増減率	社会 増減率	人口 増減率	自然 増減率	社会 増減率	人口 増減率
県	-0.10	-0.18	-0.28	-0.15	-0.22	-0.38	-0.17	-0.21	-0.38	-0.22	-0.20	-0.43	-0.24	-0.21	-0.46
市	0.05	-0.01	0.04	0.00	-0.09	-0.08	0.00	-0.11	-0.11	-0.06	-0.04	-0.09	-0.07	-0.14	-0.21
市	-0.28	-0.04	-0.68	-0.35	-0.39	-0.74	-0.38	-0.35	-0.73	-0.43	-0.43	-0.86	-0.46	-0.31	-0.77
秋田	0.25	0.18	0.43	0.22	0.15	0.37	0.22	0.11	0.33	0.17	0.14	0.31	0.11	-0.04	0.07
横手	-0.20	-0.21	-0.41	-0.35	-0.19	-0.54	-0.23	-0.10	-0.34	-0.43	-0.50	-0.93	-0.30	-0.23	-0.54
大館	-0.13	-0.68	-0.82	-0.15	-0.13	-0.29	-0.09	-0.16	-0.25	-0.16	-0.21	-0.37	-0.13	-0.37	-0.50
本荘	-0.05	0.12	0.06	-0.10	-0.06	-0.17	-0.17	-0.15	-0.32	-0.27	-0.25	-0.52	-0.17	-0.37	-0.55
男鹿	0.16	-0.06	0.10	0.13	-0.02	0.11	0.09	-0.23	-0.14	0.10	0.64	0.74	0.02	0.50	0.51
湯沢	-0.46	-0.91	-1.37	-0.55	-0.95	-1.50	-0.54	-0.68	-1.21	-0.57	-0.34	-0.91	-0.65	-0.88	-1.53
曲川	0.01	-0.01	0.00	-0.14	-0.64	-0.77	-0.16	-0.58	-0.74	-0.23	-0.13	-0.36	-0.28	-0.35	-0.63
大曲	-0.07	0.17	0.10	-0.03	-0.07	-0.10	-0.10	-0.26	-0.36	-0.17	-0.22	-0.39	-0.17	0.25	0.08
鹿角	-0.34	-0.07	-0.41	-0.41	-0.65	-1.06	-0.45	-0.54	-0.99	-0.38	-0.51	-0.89	-0.35	-0.49	-0.83
鹿角郡	-0.47	-0.23	-0.70	-0.76	-0.93	-1.69	-0.65	-0.51	-1.16	-0.81	-0.70	-1.51	-0.87	-0.98	-1.86
小坂町	-0.47	-0.23	-0.70	-0.76	-0.93	-1.69	-0.65	-0.51	-1.16	-0.81	-0.70	-1.51	-0.87	-0.98	-1.86
北秋田	-0.41	-0.70	-1.11	-0.48	-0.43	-0.91	-0.47	-0.66	-1.13	-0.63	-0.37	-1.00	-0.57	-0.49	-1.06
鷹巣	-0.29	-0.50	-0.79	-0.40	-0.32	-0.72	-0.17	-0.44	-0.60	-0.53	0.31	-0.21	-0.54	-0.85	-1.39
比内	-0.34	-0.94	-1.28	-0.07	-0.72	-0.79	-0.26	-1.24	-1.49	-0.41	-0.64	-1.05	-0.36	-0.12	-0.49
森吉	-0.56	-0.54	-1.10	-0.53	-1.19	-1.72	-1.10	-0.68	-1.77	-0.56	-0.70	-1.27	-0.60	-0.30	-0.09
阿仁	-0.76	-1.05	-1.18	-0.84	-0.21	-1.05	-0.76	-0.53	-1.29	-0.88	-1.14	-2.02	-0.77	-0.90	-1.67
田代	-0.19	-1.41	-1.60	-0.39	-0.11	-0.50	-0.53	-0.84	-1.37	-0.72	-0.94	-1.66	-0.48	-0.01	-0.49
合川	-0.47	0.02	-0.44	-0.76	-0.51	-1.27	-0.62	-0.57	-1.19	-0.78	-0.66	-1.45	-0.68	-0.20	-0.88
小阿仁村	-0.93	-1.04	-1.97	-1.35	0.83	-0.52	-0.92	0.03	-0.89	-1.25	-0.12	-1.37	-1.21	-1.06	-2.27
山本郡	-0.40	-0.55	-0.94	-0.43	-0.69	-1.12	-0.51	-0.73	-1.24	-0.58	-0.57	-1.14	-0.71	-0.41	-1.12
琴丘	-0.68	-0.97	-1.65	-0.46	-0.34	-0.80	-0.74	-0.92	-1.66	-0.73	-0.44	-1.17	-1.04	-0.35	-1.39
二ツ井	-0.40	-0.38	-0.78	-0.30	-1.46	-1.75	-0.66	-0.71	-1.37	-0.76	-0.77	-1.53	-0.88	-0.33	-1.21
八森	-0.51	-0.81	-1.32	-0.70	-0.58	-1.28	-0.38	-0.94	-1.31	-0.63	-0.87	-1.50	-0.54	0.41	-0.13
山本	-0.27	-0.70	-0.97	-0.53	-0.45	-0.98	-0.42	-1.10	-1.52	-0.28	-0.47	-0.75	-0.48	-0.85	-1.32
八幡	-0.10	-0.70	-0.80	0.00	-0.40	-0.40	-0.01	-0.08	-0.09	-0.46	-0.68	-1.14	-0.42	0.09	-0.33
藤里	-0.58	-0.50	-1.07	-0.85	-0.38	-1.23	-0.47	-0.90	-1.36	-0.76	-0.33	-1.09	-0.98	-0.56	-1.55
峰浜	-0.40	0.29	-0.11	-0.52	-0.52	-1.04	-0.95	-0.50	-1.45	-0.39	-0.16	-0.55	-0.59	-1.31	-1.90
南秋田	-0.07	0.20	0.13	-0.13	0.03	-0.10	-0.23	0.10	-0.13	-0.27	-0.14	-0.40	-0.28	-0.06	-0.35
五城目	-0.54	-0.78	-1.32	-0.77	-1.08	-1.86	-0.51	-0.71	-1.22	-0.71	-0.19	-0.90	-0.58	-0.97	-1.55
昭和	-0.15	-0.25	-0.40	-0.10	-0.48	-0.58	-0.38	-0.62	-1.01	-0.14	-0.41	-0.55	-0.36	-0.21	-0.57
八郎潟	-0.13	-0.06	-0.19	-0.30	-0.26	-0.55	-0.29	0.43	0.14	-0.65	-0.06	-0.71	-0.50	-0.53	-1.03
飯田川	-0.24	1.20	0.96	-0.36	1.01	0.65	-0.26	0.39	0.14	-0.41	-0.84	-1.26	-0.36	-0.06	-0.42
天王	0.33	1.20	1.53	0.34	1.47	1.81	0.01	0.83	0.84	0.02	0.73	0.75	0.11	1.07	1.18
天井	-0.21	-0.52	-0.72	-0.28	-0.60	-0.88	-0.49	0.57	0.08	-0.05	-0.28	-0.33	-0.66	0.46	-0.20
若美	-0.37	-0.12	-0.50	-0.33	-0.61	-0.94	-0.33	-0.05	-0.38	-0.43	-1.10	-1.53	-0.70	-0.86	-1.56
大潟	0.97	0.39	1.36	0.77	-1.22	-0.45	0.66	-1.11	-0.45	0.36	-1.26	-0.90	0.79	-1.55	-0.76
河辺郡	-0.30	0.29	-0.01	-0.46	-0.59	-1.05	-0.28	-0.03	-0.31	-0.56	-0.27	-0.83	-0.37	-0.52	-0.89
河辺	-0.33	0.57	0.24	-0.50	-0.53	-1.03	-0.28	-0.02	-0.30	-0.48	-0.08	-0.57	-0.19	-0.18	-0.36
雄和	-0.25	-0.07	-0.32	-0.40	-0.67	-1.07	-0.28	-0.05	-0.32	-0.65	-0.50	-1.15	-0.61	-0.95	-1.57
由利	-0.12	-0.67	-0.79	-0.24	-0.48	-0.72	-0.27	-0.47	-0.74	-0.24	-0.65	-0.89	-0.33	-0.34	-0.67
仁賀保	0.19	-0.47	-0.28	0.04	0.04	0.11	0.07	-0.31	-0.24	0.03	-0.28	-0.25	-0.07	-0.15	-0.22
金浦	-0.67	-0.36	-1.03	-0.60	-0.87	-1.47	-0.08	-0.63	-0.71	-0.21	-0.60	-0.81	-0.16	-0.47	-0.62
象潟	0.19	-1.23	-1.04	-0.02	-0.41	-0.43	-0.01	-0.41	-0.42	-0.12	-1.28	-1.40	-0.28	-0.07	-0.35
矢島	-0.52	-1.35	-1.87	-0.44	-0.27	-0.71	-0.29	-0.59	-0.88	-0.29	-1.71	-2.00	-0.77	-0.38	-1.14
岩城	-0.32	0.36	0.05	-0.82	0.00	-0.82	-0.44	-0.39	-0.83	-0.55	0.11	-0.44	-0.69	0.34	-0.35
由利	-0.03	-0.34	-0.37	-0.18	-0.69	-0.88	-0.48	-0.50	-0.98	-0.31	-0.71	-1.02	-0.03	-0.43	-0.46
西目	-0.07	-0.13	-0.21	0.01	-0.22	-0.21	-0.26	-0.30	-0.56	-0.23	-0.48	-0.71	-0.40	0.11	-0.29
鳥海	-0.01	-1.43	-1.44	-0.50	-1.18	-1.68	-0.66	-0.56	-1.22	-0.48	-1.11	-1.59	-0.33	-1.48	-1.82
東由利	-0.70	-0.95	-1.66	-0.45	-0.81	-1.26	-0.53	-1.25	-1.78	-0.62	-0.84	-1.46	-0.53	-0.99	-1.52
内町	-0.12	-0.39	-0.51	-0.10	-0.83	-0.93	-0.45	-0.26	-0.72	-0.12	0.31	0.19	-0.36	-0.38	-0.75
仙北郡	-0.37	-0.42	-0.79	-0.37	-0.40	-0.77	-0.40	-0.21	-0.61	-0.45	-0.32	-0.77	-0.50	-0.29	-0.80
神岡	0.00	-0.58	-0.58	-0.14	0.38	0.24	-0.21	-0.28	-0.49	-0.56	0.37	-0.19	-0.53	-0.19	-0.72
西仙北	-0.37	-0.59	-0.96	-0.41	-0.89	-1.30	-0.49	-0.04	-0.52	-0.61	-0.55	-1.17	-0.59	-0.63	-1.22
六角	-0.14	-0.50	-0.64	-0.39	-0.59	-0.98	-0.27	-0.03	-0.29	-0.37	-0.33	-0.70	-0.22	-0.30	-0.52
六郷	-0.49	-0.51	-1.00	-0.15	-0.89	-1.04	-0.40	-0.01	-0.41	-0.22	-0.45	-0.67	-0.48	-0.08	-0.56
中仙	-0.33	-0.09	-0.42	-0.51	-0.19	-0.70	-0.49	-0.23	-0.72	-0.55	-0.15	-0.70	-0.61	0.16	-0.45
田沢	-0.40	-0.63	-1.03	-0.37	-0.71	-1.08	-0.41	-0.23	-0.64	-0.40	-0.50	-0.89	-0.56	-0.52	-1.08
協和	-0.72	-0.62	-1.34	-0.39	-0.08	-0.47	-0.53	0.07	-0.46	-0.63	-0.29	-0.92	-0.56	-0.49	-1.05
南外	-0.64	0.06	-0.58	-0.62	-0.18	-0.81	-0.55	0.10	-0.45	-0.51	-0.78	-1.29	-0.58	-0.64	-1.22
仙北	-0.22	0.53	0.31	-0.41	-0.55	-0.96	-0.29	-0.35	-0.63	-0.21	0.60	0.39	-0.36	-0.34	-0.70
西木	-0.56	-1.02	-1.58	-0.16	-0.60	-0.76	-0.21	-1.31	-1.52	-0.51	-0.75	-1.26	-0.57	0.22	-0.35
太田	-0.26	-0.63	-0.88	-0.35	0.22	-0.12	-0.38	-0.37	-0.76	-0.56	-0.60	-1.16	-0.58	0.09	-0.49
千畑	-0.50	-0.51	-1.02	-0.33	-0.24	-0.57	-0.27	0.01	-0.26	-0.36	-0.57	-0.93	-0.56	-0.35	-0.91
仙南	-0.44	-0.22	-0.66	-0.43	-0.27	-0.71	-0.62	-0.46	-1.08	-0.34	-0.16	-0.50	-0.49	-0.60	-1.09
平鹿郡	-0.24	-0.33	-0.56	-0.34	-0.27	-0.61	-0.40	-0.44	-0.84	-0.43	-0.38	-0.81	-0.43	-0.19	-0.61
増田	-0.18	-0.80	-0.98	-0.38	-0.94	-1.33	-0.44	-1.12	-1.56	-0.31	-0.19	-0.49	-0.48	-0.44	-0.92
平鹿	-0.15	-0.65	-0.80	-0.22	0.07	-0.15	-0.46	0.03	-0.43	-0.37	-0.31	-0.67	-0.50	-0.26	-0.76
雄物川	-0.37	-0.55	-0.91	-0.54	-0.54	-1.08	-0.52	-0.51	-1.03	-0.56	-0.75	-1.32	-0.43	-0.65	-1.08
大森	-0.74	0.48	-0.26	-0.78	0.37	-0.41	-0.59	-0.76	-1.35	-0.62	-0.26	-0.88	-0.79	-0.05	-0.84
十文字	0.05	0.14	0.19	0.01	-0.24	-0.23	-0.24	-0.38	-0.63	-0.27	-0.10	-0.37	-0.10	0.24	0.14
山内	-0.33	-0.45	-0.78	-0.54	-0.35	-0.90	-0.32	0.17	-0.15	-0.46	-0.86	-1.33	-0.55	-0.38	-0.94
大雄	-0.23	-0.44	-0.67	-0.26	-0.41	-0.68	-0.08	-0.70	-0.78	-0.62	-0.57	-1.19	-0.37	0.22	-0.15
雄勝郡	-0.33	-0.67	-1.00	-0.46	-0.46	-0.92	-0.44	-0.37	-0.81	-0.42	-0.80	-1.22	-0.43	-0.32	-0.75
稲川	-0.18	-0.79	-0.96	-0.50	-0.32	-0.82	-0.13	-0.59	-0.72	-0.34	-0.70	-1.04	-0.50	-0.38	-0.88
雄勝	-0.59	-0.38	-0.97	-0.60	-0.83	-1.43	-0.86	-1.10	-1.96	-0.					

2 秋田県及び県内市町村別 人口増減率、自然増減率、社会増減率の推移（昭和56年～平成28年） その3

注）秋田県年齢別人口流動調査による。

	平成13年			14年			15年			16年		
	自然増減率	社会増減率	人口増減率	自然増減率	社会増減率	人口増減率	自然増減率	社会増減率	人口増減率	自然増減率	社会増減率	人口増減率
県	-0.27	-0.23	-0.50	-0.30	-0.33	-0.63	-0.36	-0.37	-0.73	-0.41	-0.29	-0.70
市	-0.07	-0.11	-0.18	-0.11	-0.24	-0.35	-0.16	-0.29	-0.44	-0.20	-0.17	-0.37
郡	-0.51	-0.39	-0.90	-0.54	-0.46	-1.00	-0.62	-0.48	-1.10	-0.68	-0.44	-1.12
秋田	0.14	0.08	0.22	0.13	-0.02	0.10	0.06	-0.25	-0.19	0.01	-0.02	-0.01
能代	-0.26	-0.20	-0.46	-0.36	-0.44	-0.80	-0.32	-0.16	-0.48	-0.37	-0.29	-0.66
横手	-0.30	-0.22	-0.52	-0.27	-0.73	-1.00	-0.22	0.01	-0.21	-0.29	0.16	-0.13
大館	-0.23	-0.34	-0.57	-0.35	-0.32	-0.67	-0.35	-0.38	-0.73	-0.42	-0.40	-0.82
本荘	0.01	0.19	0.20	-0.02	-0.11	-0.13	-0.15	-0.30	-0.46	-0.16	0.13	-0.03
男鹿	-0.74	-0.65	-1.39	-0.69	-0.68	-1.36	-0.76	-0.73	-1.48	-0.73	-0.65	-1.38
湯沢	-0.15	-0.47	-0.61	-0.25	-0.60	-0.85	-0.39	-0.29	-0.69	-0.52	-0.52	-1.04
曲川	-0.30	-0.23	-0.53	-0.28	-0.29	-0.57	-0.14	-0.18	-0.32	-0.25	-0.40	-0.66
大鹿	-0.36	-0.46	-0.82	-0.47	-0.52	-0.99	-0.63	-0.70	-1.33	-0.61	-0.65	-1.26
鹿角	-0.66	-0.84	-1.49	-0.76	-0.75	-1.51	-0.70	-0.82	-1.52	-0.83	-0.38	-1.21
小坂	-0.66	-0.84	-1.49	-0.76	-0.75	-1.51	-0.70	-0.82	-1.52	-0.83	-0.38	-1.21
北秋田	-0.58	-0.37	-0.96	-0.67	-0.38	-1.05	-0.81	-0.47	-1.29	-0.86	-0.57	-1.42
鷹巣	-0.41	-0.31	-0.72	-0.39	-0.25	-0.64	-0.60	-0.87	-1.47	-0.71	-0.79	-1.49
比内	-0.66	-0.06	-0.72	-0.57	-0.25	-0.82	-0.71	-0.18	-0.89	-0.69	-0.75	-1.44
森吉	-0.44	-0.83	-1.27	-0.73	-0.03	-0.75	-0.76	-0.48	-1.24	-0.85	-0.44	-1.28
阿仁	-0.86	-0.95	-1.80	-1.65	-0.87	-2.52	-1.74	-0.63	-2.37	-1.32	-0.94	-2.26
田代	-0.67	-0.22	-0.89	-0.77	-0.60	-1.37	-0.83	0.13	-0.70	-0.99	-0.27	-1.26
合川	-0.55	-0.44	-0.99	-0.73	-0.99	-1.72	-0.77	-0.08	-0.85	-0.69	-0.01	-0.70
上小阿仁村	-1.28	-0.36	-1.63	-1.12	0.09	-1.03	-1.55	-1.07	-2.62	-2.00	-0.25	-2.25
山本	-0.75	-0.69	-1.44	-0.81	-0.49	-1.31	-0.76	-0.64	-1.40	-0.89	-0.58	-1.47
琴丘	-1.02	-0.71	-1.73	-0.69	-0.89	-1.58	-0.84	-0.23	-1.07	-0.98	-1.10	-2.08
二ツ井	-0.87	-0.51	-1.38	-0.69	-0.42	-1.12	-0.93	-0.45	-1.39	-0.83	-0.52	-1.35
八森	-0.78	-0.76	-1.54	-0.88	0.41	-0.47	-0.78	-0.99	-1.77	-1.28	-0.68	-1.96
山本	-0.48	-0.89	-1.37	-0.89	-0.46	-1.36	-0.75	-1.18	-1.93	-0.79	-0.89	-1.67
八本	-0.31	-0.90	-1.21	-0.67	-0.08	-0.75	-0.58	-0.41	-0.99	-0.89	0.06	-0.83
藤里	-0.89	-0.40	-1.30	-1.03	-0.99	-2.02	-0.68	-0.75	-1.43	-0.87	-0.31	-1.18
峰浜	-1.07	-0.60	-1.67	-1.04	-1.23	-2.27	-0.57	-0.59	-1.15	-0.76	-0.72	-1.48
南秋田	-0.28	0.20	-0.08	-0.28	-0.36	-0.64	-0.33	-0.34	-0.67	-0.35	-0.27	-0.62
五城目	-0.70	-0.16	-0.86	-0.80	-0.66	-1.46	-0.89	-1.05	-1.94	-0.66	-0.62	-1.27
昭和	-0.52	0.21	-0.31	-0.62	-1.11	-1.74	-0.45	-0.09	-0.54	-0.67	-0.73	-1.40
八郎潟	-0.31	-0.20	-0.50	-0.40	-0.85	-1.25	-0.51	-1.09	-1.61	-0.51	-0.54	-1.04
飯田川	-0.36	0.78	0.42	-0.22	-0.50	-0.71	-0.36	-0.74	-1.10	-0.24	-0.26	-0.50
天王	0.23	0.64	0.87	0.21	0.18	0.39	0.18	0.36	0.54	0.01	0.27	0.29
井川	-0.46	0.07	-0.39	-0.64	0.15	-0.49	-0.38	0.20	-0.18	-0.66	-0.18	-0.84
若美	-0.76	-0.65	-1.41	-0.48	-0.50	-0.98	-0.76	-0.72	-1.48	-0.64	-0.91	-1.55
大湯	0.21	0.96	1.17	0.54	-0.06	0.48	0.21	-0.86	-0.65	0.54	0.45	0.98
河辺	-0.59	-0.52	-1.10	-0.55	-0.64	-1.19	-0.48	-1.19	-1.67	-0.62	0.33	-0.28
河辺	-0.55	0.12	-0.43	-0.56	-0.54	-1.09	-0.43	-0.32	-0.75	-0.62	-0.27	-0.89
雄和	-0.63	-1.33	-1.96	-0.54	-0.77	-1.31	-0.54	-2.31	-2.86	-0.61	1.13	0.52
由利	-0.44	-0.46	-0.90	-0.42	-0.52	-0.94	-0.55	-0.36	-0.92	-0.60	-0.64	-1.24
仁賀保	0.20	-0.62	-0.42	-0.03	-0.08	-0.10	-0.13	-0.65	-0.78	-0.18	-0.80	-0.97
金浦	-0.49	0.53	0.04	-0.65	-0.55	-1.19	-0.79	0.79	0.00	-0.71	-0.18	-0.89
矢野	-0.40	-0.56	-0.96	-0.43	-0.76	-1.19	-0.45	0.18	-0.27	-0.48	-0.67	-1.15
象島	-0.72	-1.01	-1.73	-0.51	-0.65	-1.16	-0.59	-1.04	-1.63	-0.72	-1.12	-1.84
岩城	-0.71	0.53	-0.18	-0.61	-0.65	-1.26	-0.82	0.29	-0.52	-0.82	-0.06	-0.88
西目	-0.76	-0.42	-1.18	-0.51	-0.91	-1.42	-0.56	-0.93	-1.49	-0.79	-1.11	-1.90
由目	-0.20	-0.18	-0.38	-0.33	1.43	1.09	-0.35	0.35	0.00	-0.12	0.47	0.35
鳥海	-0.65	-0.98	-1.63	-0.49	-1.09	-1.58	-0.68	-1.38	-2.06	-0.90	-1.47	-2.37
東由利	-0.64	-1.07	-1.71	-0.88	-1.44	-2.32	-1.11	-0.73	-1.84	-1.24	-0.20	-1.44
大内	-0.63	-0.50	-1.13	-0.35	-0.74	-1.09	-0.65	-0.64	-1.28	-0.68	-0.89	-1.57
仙北	-0.54	-0.46	-1.00	-0.55	-0.37	-0.92	-0.66	-0.37	-1.03	-0.68	-0.35	-1.03
神岡	-0.72	-0.89	-1.61	-0.75	0.00	-0.75	-0.71	-0.63	-1.34	-0.70	-0.20	-0.90
西仙北	-0.95	-1.10	-2.06	-0.70	-0.27	-0.97	-0.73	-0.55	-1.28	-0.84	-0.64	-1.49
六角	-0.44	-0.71	-1.15	-0.52	-0.82	-1.34	-0.41	-0.13	-0.54	-0.53	-0.25	-0.77
館郷	-0.43	-0.19	-0.62	-0.46	-0.32	-0.77	-0.57	-0.49	-1.06	-0.82	-0.52	-1.34
中仙	-0.48	-0.58	-1.06	-0.43	-0.21	-0.65	-0.88	-0.33	-1.21	-0.70	-0.23	-0.93
田沢湖	-0.32	-0.46	-0.78	-0.39	-0.53	-0.92	-0.49	-0.77	-1.26	-0.46	-0.30	-0.75
協和	-0.66	-0.42	-1.07	-0.63	-0.25	-0.88	-0.82	-0.26	-1.08	-0.80	-0.55	-1.35
南外	-0.51	-0.36	-0.87	-0.94	-0.21	-1.15	-0.99	-0.02	-1.02	-0.83	-0.63	-1.46
仙北	-0.39	0.23	-0.16	-0.27	0.14	-0.13	-0.28	-0.15	-0.43	-0.50	-0.25	-0.75
西木	-0.82	-0.08	-0.90	-0.56	0.45	-0.10	-1.05	-0.34	-1.38	-0.89	-0.32	-1.21
太田	-0.42	-0.18	-0.60	-0.68	-0.90	-1.59	-0.71	-0.72	-1.43	-0.73	0.09	-0.64
千畑	-0.48	-0.40	-0.88	-0.35	-0.74	-1.10	-0.68	0.11	-0.57	-0.70	-0.40	-1.09
山内	-0.54	-0.25	-0.79	-0.81	-0.40	-1.20	-0.65	-0.43	-1.07	-0.71	-0.48	-1.19
平鹿	-0.44	-0.42	-0.86	-0.54	-0.58	-1.12	-0.64	-0.38	-1.02	-0.68	-0.43	-1.11
増田	-0.33	-0.35	-0.68	-0.82	-0.94	-1.76	-0.63	-0.68	-1.31	-0.60	-0.24	-0.84
平鹿	-0.38	-0.62	-1.00	-0.41	-0.40	-0.81	-0.63	-0.61	-1.24	-0.56	-0.39	-0.95
雄物川	-0.60	-0.63	-1.23	-0.56	-0.60	-1.16	-0.51	-0.30	-0.81	-0.81	-0.39	-1.21
大森	-0.67	-0.88	-1.54	-0.63	-0.48	-1.10	-0.63	-0.05	-0.68	-1.14	-0.42	-1.56
十文字	-0.28	0.10	-0.19	-0.30	-0.52	-0.82	-0.59	0.29	-0.30	-0.54	-0.51	-1.05
山内	-0.67	-1.03	-1.70	-0.85	-0.70	-1.55	-1.20	-0.84	-2.04	-1.00	-0.66	-1.65
大村	-0.39	0.24	-0.15	-0.58	-0.70	-1.28	-0.61	-1.25	-1.85	-0.37	-0.53	-0.90
雄勝	-0.64	-0.59	-1.22	-0.60	-0.58	-1.18	-0.67	-0.84	-1.52	-0.82	-0.66	-1.48
稲川	-0.35	-0.40	-0.75	-0.37	-1.00	-1.37	-0.66	-0.57	-1.22	-0.85	-0.69	-1.54
雄勝	-0.89	-1.01	-1.91	-0.90	-0.61	-1.51	-0.79	-1.02	-1.81	-0.92	-0.84	-1.76
羽後	-0.58	-0.48	-1.06	-0.58	-0.29	-0.86	-0.66	-0.91	-1.57	-0.74	-0.65	-1.40
東成瀬	-0.91	-0.47	-1.39	-0.63	-0.63	-1.26	-0.39	-0.64	-1.03	-0.98	-0.24	-1.22
皆瀬	-0.89	-0.76	-1.64	-0.57	-0.80	-1.37	-0.75	-1.09	-1.83	-0.73	-0.55	-1.28

(単位：%)

	平成17年				18年			19年			20年			21年		
	自然 増減率	社会 増減率	人口 増減率		自然 増減率	社会 増減率	人口 増減率	自然 増減率	社会 増減率	人口 増減率	自然 増減率	社会 増減率	人口 増減率	自然 増減率	社会 増減率	人口 増減率
県	-0.45	-0.38	-0.83	県	-0.52	-0.48	-1.00	-0.52	-0.60	-1.12	-0.54	-0.55	-1.10	-0.63	-0.41	-1.04
市 部	-0.40	-0.37	-0.77	市 部	-0.47	-0.44	-0.91	-0.48	-0.57	-1.05	-0.49	-0.53	-1.03	-0.59	-0.40	-0.99
郡 部	-0.81	-0.47	-1.28	郡 部	-0.90	-0.88	-1.78	-0.91	-0.82	-1.73	-0.98	-0.70	-1.68	-0.99	-0.44	-1.43
秋 田 市	-0.07	-0.18	-0.25	秋 田 市	-0.13	-0.25	-0.38	-0.15	-0.56	-0.72	-0.14	-0.51	-0.65	-0.21	-0.24	-0.45
能 代 市	-0.50	-0.40	-0.90	能 代 市	-0.65	-0.26	-0.91	-0.75	-0.75	-1.50	-0.73	-0.84	-1.57	-0.78	-0.77	-1.55
横 手 市	-0.55	-0.49	-1.04	横 手 市	-0.60	-0.46	-1.07	-0.57	-0.51	-1.08	-0.68	-0.42	-1.10	-0.70	-0.52	-1.22
大 館 市	-0.50	-0.45	-0.95	大 館 市	-0.55	-0.41	-0.96	-0.62	-0.61	-1.23	-0.53	-0.44	-0.97	-0.64	-0.32	-0.95
男 鹿 市	-0.75	-0.72	-1.47	男 鹿 市	-0.94	-0.94	-1.88	-0.86	-0.89	-1.74	-0.95	-1.26	-2.21	-1.02	-0.71	-1.73
湯 沢 市	-0.62	-0.54	-1.16	湯 沢 市	-0.90	-0.55	-1.45	-0.81	-0.56	-1.37	-0.75	-0.47	-1.22	-0.94	-0.34	-1.28
鹿 角 市	-0.85	-0.69	-1.53	鹿 角 市	-0.65	-0.97	-1.61	-0.77	-0.69	-1.46	-0.80	-0.70	-1.50	-0.76	-0.60	-1.36
由利本荘市	-0.48	-0.51	-0.99	由利本荘市	-0.48	-0.59	-1.07	-0.52	-0.53	-1.05	-0.51	-0.52	-1.02	-0.61	-0.39	-1.01
潟 上 市	-0.23	0.07	-0.17	潟 上 市	-0.37	-0.34	-0.71	-0.27	0.02	-0.25	-0.35	-0.32	-0.67	-0.48	-0.60	-1.08
大 仙 市	-0.56	-0.28	-0.85	大 仙 市	-0.65	-0.48	-1.13	-0.59	-0.48	-1.07	-0.65	-0.34	-0.98	-0.79	-0.33	-1.12
北秋田市	-0.80	-0.61	-1.41	北秋田市	-0.85	-0.67	-1.52	-0.85	-1.13	-1.98	-0.95	-0.91	-1.86	-1.27	-0.69	-1.96
にかほ市	-0.51	-0.62	-1.12	にかほ市	-0.50	-0.44	-0.94	-0.44	-0.23	-0.67	-0.58	-0.18	-0.76	-0.69	-0.31	-1.00
仙 北 市	-0.53	-0.58	-1.10	仙 北 市	-0.72	-0.68	-1.40	-0.74	-0.65	-1.39	-0.79	-0.71	-1.50	-0.90	-0.58	-1.48
鹿 角 郡	-0.90	-0.16	-1.06	鹿 角 郡	-1.22	-1.04	-2.26	-1.38	-0.93	-2.31	-1.34	-1.30	-2.64	-1.18	-0.98	-2.16
小 坂 町	-0.90	-0.16	-1.06	小 坂 町	-1.22	-1.04	-2.26	-1.38	-0.93	-2.31	-1.34	-1.30	-2.64	-1.18	-0.98	-2.16
北秋田郡	-1.19	-0.42	-1.60	北秋田郡	-1.61	-1.09	-2.70	-1.98	-0.99	-2.98	-1.74	-0.85	-2.59	-2.17	0.98	-1.19
上小阿仁村	-1.19	-0.42	-1.60	上小阿仁村	-1.61	-1.09	-2.70	-1.98	-0.99	-2.98	-1.74	-0.85	-2.59	-2.17	0.98	-1.19
山 本 郡	-1.00	-0.46	-1.46	山 本 郡	-0.93	-1.09	-2.03	-1.02	-0.88	-1.90	-1.06	-0.75	-1.81	-1.14	-0.55	-1.69
琴 丘 町	-1.14	-0.19	-1.33	藤 里 町	-1.26	-1.17	-2.44	-1.27	-0.73	-2.00	-1.11	-0.60	-1.71	-1.17	-0.49	-1.66
二ツ井町	-1.00	-0.53	-1.53	三 種 町	-0.81	-1.11	-1.92	-0.88	-0.84	-1.73	-1.07	-0.70	-1.77	-1.12	-0.58	-1.70
八 森 町	-0.96	-0.07	-1.03	八 峰 町	-1.07	-1.02	-2.09	-1.22	-1.02	-2.24	-1.02	-0.95	-1.97	-1.17	-0.50	-1.67
山 本 町	-1.00	-0.86	-1.86													
八 竜 町	-0.95	0.28	-0.67													
藤 里 町	-1.10	-0.68	-1.78													
峰 浜 村	-0.80	-1.23	-2.02													
南秋田郡	-0.64	-0.43	-1.07	南秋田郡	-0.85	-0.73	-1.58	-0.73	-1.06	-1.79	-0.84	-0.49	-1.33	-0.90	-0.27	-1.17
五城目町	-0.79	-0.52	-1.31	五城目町	-1.22	-1.01	-2.23	-0.94	-1.14	-2.08	-1.08	-0.84	-1.92	-1.28	-0.80	-2.08
八郎潟町	-0.72	-0.65	-1.37	八郎潟町	-0.73	-0.63	-1.37	-0.76	-0.74	-1.50	-0.78	-0.41	-1.19	-0.72	0.16	-0.56
井 川 町	-0.47	-0.55	-1.02	井 川 町	-0.87	0.10	-0.77	-0.91	-0.74	-1.65	-1.02	-0.44	-1.45	-0.89	-0.60	-1.49
大 潟 村	-0.24	0.53	0.30	大 潟 村	0.28	-1.44	-1.17	0.44	-2.05	-1.62	0.19	0.47	0.66	0.03	1.19	1.22
仙 北 郡	-0.66	-0.59	-1.25	仙 北 郡	-0.72	-0.49	-1.21	-0.70	-0.53	-1.23	-0.96	-0.44	-1.39	-0.77	-0.35	-1.12
美 郷 町	-0.66	-0.59	-1.25	美 郷 町	-0.72	-0.49	-1.21	-0.70	-0.53	-1.23	-0.96	-0.44	-1.39	-0.77	-0.35	-1.12
雄 勝 郡	-0.70	-0.51	-1.21	雄 勝 郡	-0.92	-1.06	-1.98	-0.88	-0.65	-1.54	-0.81	-0.99	-1.80	-0.91	-0.61	-1.52
羽 後 町	-0.66	-0.46	-1.12	羽 後 町	-0.91	-1.03	-1.94	-0.83	-0.47	-1.30	-0.76	-0.93	-1.69	-0.81	-0.74	-1.55
東成瀬村	-0.90	-0.84	-1.74	東成瀬村	-0.97	-1.23	-2.20	-1.22	-1.67	-2.89	-1.13	-1.36	-2.48	-1.49	0.14	-1.36

2 秋田県及び県内市町村別 人口増減率、自然増減率、社会増減率の推移（昭和56年～平成28年） その4

注）秋田県年齢別人口流動調査による。

（単位：％）

	平成22年			23年			24年			25年			26年		
	自然増減率	社会増減率	人口増減率	自然増減率	社会増減率	人口増減率	自然増減率	社会増減率	人口増減率	自然増減率	社会増減率	人口増減率	自然増減率	社会増減率	人口増減率
県	-0.66	-0.33	-0.99	-0.72	-0.28	-1.01	-0.77	-0.34	-1.11	-0.82	-0.40	-1.22	-0.84	-0.43	-1.26
市 部	-0.62	-0.30	-0.92	-0.69	-0.25	-0.94	-0.73	-0.29	-1.02	-0.79	-0.37	-1.15	-0.79	-0.38	-1.17
郡 部	-1.02	-0.57	-1.59	-1.06	-0.57	-1.64	-1.19	-0.75	-1.94	-1.19	-0.60	-1.79	-1.26	-0.79	-2.05
秋 田 市	-0.27	-0.18	-0.45	-0.31	-0.01	-0.33	-0.36	0.12	-0.23	-0.39	-0.11	-0.51	-0.37	-0.08	-0.45
能 代 市	-0.80	-0.46	-1.26	-0.94	-0.21	-1.15	-0.98	-0.36	-1.34	-1.03	-0.60	-1.63	-1.26	-0.50	-1.76
横 手 市	-0.64	-0.36	-1.00	-0.81	-0.36	-1.18	-0.83	-0.48	-1.31	-0.88	-0.61	-1.50	-0.97	-0.49	-1.47
大 館 市	-0.66	-0.29	-0.95	-0.73	-0.17	-0.90	-0.76	-0.59	-1.35	-0.94	-0.32	-1.26	-0.85	-0.49	-1.34
男 鹿 市	-1.07	-0.86	-1.94	-1.12	-0.47	-1.59	-1.09	-1.02	-2.11	-1.28	-0.94	-2.22	-1.34	-1.00	-2.34
湯 沢 市	-1.00	-0.32	-1.32	-1.10	-0.51	-1.61	-1.18	-0.42	-1.60	-1.06	-0.52	-1.58	-1.14	-0.58	-1.72
鹿 角 市	-1.05	-0.23	-1.28	-0.95	-0.54	-1.49	-1.07	-0.63	-1.70	-1.06	-0.45	-1.51	-1.05	-0.72	-1.77
由利本荘市	-0.66	-0.37	-1.03	-0.71	-0.43	-1.14	-0.80	-0.47	-1.27	-0.85	-0.57	-1.42	-0.89	-0.50	-1.40
潟 上 市	-0.57	-0.02	-0.59	-0.61	-0.17	-0.77	-0.62	-0.31	-0.93	-0.56	-0.33	-0.89	-0.64	0.01	-0.64
大 仙 市	-0.76	-0.20	-0.96	-0.93	-0.25	-1.18	-1.00	-0.25	-1.24	-1.04	-0.23	-1.27	-0.90	-0.36	-1.26
北秋田市	-1.21	-0.45	-1.66	-1.25	-0.67	-1.92	-1.12	-0.78	-1.90	-1.22	-0.57	-1.79	-1.32	-0.54	-1.86
にかほ市	-0.81	-0.78	-1.59	-0.57	-0.58	-1.15	-0.68	-0.68	-1.35	-1.00	-0.69	-1.68	-0.96	-1.11	-2.06
仙 北 市	-0.94	-0.42	-1.36	-0.99	-0.50	-1.48	-0.98	-0.49	-1.47	-1.22	-0.43	-1.65	-1.09	-0.69	-1.78
鹿 角 郡	-1.05	-0.37	-1.42	-0.91	-0.30	-1.21	-1.35	-0.57	-1.92	-1.47	-0.84	-2.30	-1.13	-1.01	-2.15
小 坂 町	-1.05	-0.37	-1.42	-0.91	-0.30	-1.21	-1.35	-0.57	-1.92	-1.47	-0.84	-2.30	-1.13	-1.01	-2.15
北秋田郡	-1.45	-0.43	-1.88	-1.87	-1.17	-3.04	-2.76	-0.49	-3.25	-1.99	-0.27	-2.27	-2.20	-0.80	-3.00
上小阿仁村	-1.45	-0.43	-1.88	-1.87	-1.17	-3.04	-2.76	-0.49	-3.25	-1.99	-0.27	-2.27	-2.20	-0.80	-3.00
山 本 郡	-1.10	-0.56	-1.66	-1.32	-0.47	-1.79	-1.22	-0.72	-1.94	-1.38	-0.69	-2.06	-1.53	-1.09	-2.62
藤 里 町	-1.52	-1.00	-2.51	-1.25	-0.21	-1.46	-1.37	-0.29	-1.66	-1.77	-1.23	-3.00	-1.69	-1.55	-3.23
三 種 町	-1.03	-0.78	-1.81	-1.33	-0.45	-1.78	-1.15	-0.73	-1.88	-1.29	-0.64	-1.93	-1.49	-0.91	-2.40
八 峰 町	-1.07	0.16	-0.91	-1.31	-0.64	-1.96	-1.32	-0.89	-2.21	-1.38	-0.55	-1.93	-1.54	-1.29	-2.83
南秋田郡	-0.81	-0.73	-1.54	-0.74	-0.58	-1.32	-1.05	-1.16	-2.21	-1.02	-0.70	-1.72	-1.13	-0.65	-1.77
五城目町	-1.11	-0.71	-1.82	-0.96	-0.54	-1.50	-1.19	-0.87	-2.06	-1.44	-0.86	-2.30	-1.26	-0.82	-2.08
八郎潟町	-0.84	-0.80	-1.64	-0.69	-1.12	-1.81	-1.17	-1.05	-2.21	-0.72	-0.55	-1.27	-1.10	-0.64	-1.74
井 川 町	-0.70	-1.23	-1.93	-0.89	-0.38	-1.27	-1.03	-1.44	-2.47	-1.12	-0.83	-1.95	-1.27	-0.62	-1.89
大 湯 村	0.06	0.22	0.28	0.12	0.09	0.22	-0.40	-1.86	-2.26	-0.13	-0.29	-0.41	-0.51	-0.19	-0.70
仙 北 郡	-1.07	-0.42	-1.49	-0.94	-0.45	-1.39	-0.98	-0.70	-1.68	-1.06	-0.43	-1.49	-1.12	-0.53	-1.65
美 郷 町	-1.07	-0.42	-1.49	-0.94	-0.45	-1.39	-0.98	-0.70	-1.68	-1.06	-0.43	-1.49	-1.12	-0.53	-1.65
雄 勝 郡	-1.02	-0.64	-1.67	-1.16	-0.86	-2.02	-1.27	-0.40	-1.68	-1.07	-0.46	-1.54	-1.09	-0.71	-1.80
羽 後 町	-0.98	-0.72	-1.69	-1.13	-0.93	-2.06	-1.22	-0.52	-1.74	-1.09	-0.51	-1.60	-1.06	-0.75	-1.82
東成瀬村	-1.31	-0.21	-1.51	-1.32	-0.49	-1.81	-1.60	0.28	-1.31	-0.97	-0.22	-1.19	-1.27	-0.44	-1.71

(単位：%)

	平成27年			平成28年		
	自然 増減率	社会 増減率	人口 増減率	自然 増減率	社会 増減率	人口 増減率
県	-0.86	-0.46	-1.32	-0.91	-0.40	-1.32
市 部	-0.81	-0.42	-1.23	-0.87	-0.37	-1.24
郡 部	-1.36	-0.78	-2.13	-1.31	-0.65	-1.96
秋 田 市	-0.38	-0.21	-0.59	-0.48	-0.20	-0.68
能 代 市	-1.17	-0.41	-1.58	-1.19	-0.43	-1.62
横 手 市	-0.95	-0.60	-1.56	-1.02	-0.40	-1.42
大 館 市	-0.99	-0.52	-1.51	-0.99	-0.29	-1.27
男 鹿 市	-1.12	-0.85	-1.97	-1.41	-0.59	-2.01
湯 沢 市	-1.17	-0.33	-1.50	-1.29	-0.77	-2.06
鹿 角 市	-1.16	-0.49	-1.65	-1.11	-0.76	-1.88
由利本荘市	-0.86	-0.73	-1.59	-0.90	-0.38	-1.28
潟 上 市	-0.61	0.10	-0.52	-0.69	-0.14	-0.83
大 仙 市	-1.06	-0.49	-1.55	-1.07	-0.34	-1.41
北秋田 市	-1.31	-0.60	-1.91	-1.41	-0.49	-1.90
にかほ 市	-0.94	-0.75	-1.69	-0.96	-0.87	-1.83
仙 北 市	-1.20	-0.61	-1.81	-1.29	-0.64	-1.93
鹿 角 郡	-2.03	-1.11	-3.14	-1.31	-1.03	-2.34
小 坂 町	-2.03	-1.11	-3.14	-1.31	-1.03	-2.34
北秋田 郡	-2.43	-0.12	-2.56	-2.18	-1.13	-3.32
上小阿仁村	-2.43	-0.12	-2.56	-2.18	-1.13	-3.32
山 本 郡	-1.59	-0.79	-2.38	-1.44	-0.61	-2.04
藤 里 町	-1.97	-0.74	-2.71	-1.52	0.45	-1.07
三 種 町	-1.48	-0.60	-2.08	-1.35	-0.78	-2.13
八 峰 町	-1.65	-1.26	-2.92	-1.60	-0.68	-2.28
南秋田 郡	-1.15	-0.84	-1.99	-1.11	-0.70	-1.81
五城目 町	-1.58	-0.90	-2.47	-1.41	-0.64	-2.05
八郎潟 町	-0.97	-1.05	-2.03	-1.13	-0.53	-1.66
井 川 町	-1.10	-0.55	-1.65	-0.90	-1.08	-1.99
大 潟 村	-0.22	-0.74	-0.96	-0.51	-0.58	-1.09
仙 北 郡	-1.00	-0.48	-1.47	-1.19	-0.55	-1.74
美 郷 町	-1.00	-0.48	-1.47	-1.19	-0.55	-1.74
雄 勝 郡	-1.33	-0.99	-2.31	-1.37	-0.61	-1.97
羽 後 町	-1.36	-1.03	-2.39	-1.48	-0.64	-2.12
東成瀬 村	-1.15	-0.74	-1.89	-0.73	-0.42	-1.15

3 秋田県及び県内市町村別 年齢3区分別人口割合の推移（昭和55年～平成28年） その1

注）「※」の年は国勢調査、その他は秋田県年齢別人口流動調査による。

	昭和55年※				56年				57年			
	15歳未満	15～64歳	65歳以上	うち 75歳以上	15歳未満	15～64歳	65歳以上	うち 75歳以上	15歳未満	15～64歳	65歳以上	うち 75歳以上
県	20.9	68.5	10.5	3.4	21.0	68.0	10.9	3.6	20.7	67.9	11.3	3.8
市 部	21.7	68.9	9.4	3.0	21.7	68.5	9.8	3.1	21.4	68.5	10.1	3.3
郡 部	20.1	68.1	11.8	3.9	20.2	67.5	12.3	4.1	20.0	67.2	12.8	4.3
秋田	22.1	70.4	7.4	2.2	22.1	70.2	7.8	2.3	21.7	70.2	8.0	2.5
能代	21.7	67.5	10.7	3.4	21.7	67.1	11.2	3.6	21.3	67.1	11.6	3.8
横手	20.9	67.8	11.3	3.7	21.1	67.2	11.7	3.9	20.9	67.0	12.1	4.1
大館	21.4	68.7	9.8	3.2	21.4	68.3	10.3	3.3	21.0	68.2	10.7	3.4
本荘	21.9	68.3	9.8	3.1	22.0	67.9	10.1	3.2	21.7	67.9	10.4	3.5
男鹿	22.1	66.2	11.8	4.0	21.8	65.9	12.3	4.2	21.5	65.7	12.8	4.5
湯沢	20.7	68.4	10.9	3.7	20.7	67.8	11.5	3.8	20.3	67.8	11.9	4.1
大曲	20.8	68.3	10.9	3.6	21.0	67.7	11.3	3.8	20.7	67.6	11.7	4.1
鹿角	21.3	66.9	11.8	4.2	21.5	66.2	12.3	4.3	21.4	65.8	12.8	4.5
鹿角郡	19.8	68.0	12.2	3.8	19.3	67.8	12.8	4.1	18.7	67.8	13.5	4.4
小坂町	19.8	68.0	12.2	3.8	19.3	67.8	12.8	4.1	18.7	67.8	13.5	4.4
北秋田郡	19.9	67.8	12.3	4.2	19.9	67.2	12.9	4.4	19.4	67.0	13.6	4.7
鷹巣町	20.7	68.0	11.3	3.8	20.6	67.5	11.8	3.9	20.0	67.6	12.4	4.2
比内町	20.7	67.1	12.2	4.4	20.9	66.5	12.6	4.5	20.6	66.3	13.2	4.7
森吉町	20.3	67.2	12.5	4.1	20.2	66.5	13.2	4.2	19.9	66.2	13.8	4.6
阿仁町	17.5	67.4	15.1	5.8	17.1	66.8	16.1	6.0	16.3	66.6	17.1	6.3
田代町	20.4	68.6	11.0	3.5	20.6	67.7	11.7	3.6	20.4	67.2	12.4	3.8
合川町	17.8	68.7	13.4	4.7	18.2	67.7	14.1	4.9	17.9	67.3	14.7	5.2
上小阿仁村	17.6	67.7	14.7	4.9	17.6	66.9	15.5	5.0	17.1	66.6	16.3	5.7
山本郡	20.3	67.2	12.5	4.2	20.3	66.7	13.0	4.3	19.9	66.7	13.4	4.5
琴丘町	20.0	68.2	11.8	3.7	20.2	67.7	12.1	3.9	20.2	67.2	12.7	4.0
二ツ井町	19.4	67.7	12.8	4.3	19.4	67.4	13.2	4.5	19.0	67.4	13.6	4.8
八森町	20.1	66.0	13.9	4.8	19.7	66.1	14.2	4.9	19.1	66.2	14.6	5.1
山本町	20.6	67.8	11.6	3.6	20.6	67.2	12.2	3.7	20.2	67.3	12.5	3.9
八竜町	22.3	66.6	11.1	3.5	22.2	66.2	11.6	3.6	21.8	66.3	11.9	3.8
藤里町	19.0	66.5	14.5	5.7	18.9	65.9	15.2	5.8	18.5	65.6	15.9	6.0
峰浜村	21.3	65.7	12.9	4.3	21.3	65.2	13.4	4.2	21.2	64.9	13.9	4.3
南秋田郡	22.1	67.9	10.0	3.1	22.0	67.5	10.4	3.2	21.6	67.6	10.8	3.5
五城目町	19.9	67.5	12.5	4.0	19.9	67.0	13.1	4.3	19.5	66.8	13.7	4.6
昭和町	20.7	68.8	10.5	3.0	20.5	68.6	10.9	3.3	20.1	68.6	11.3	3.6
八郎潟町	21.3	69.2	9.5	2.9	21.0	69.0	10.0	3.2	20.9	68.6	10.5	3.3
飯田川町	20.9	68.9	10.1	2.9	20.9	68.5	10.5	3.1	21.0	68.3	10.7	3.5
天王川町	24.9	68.1	6.9	1.9	24.8	67.9	7.3	2.0	24.4	68.0	7.5	2.1
井川町	20.8	67.4	11.9	4.0	21.1	66.8	12.1	4.0	20.5	67.1	12.5	4.2
井美町	21.3	67.0	11.7	3.8	21.2	66.6	12.3	4.0	20.7	66.7	12.6	4.2
大潟村	30.1	64.1	5.8	1.7	29.8	64.2	6.0	1.8	29.0	64.5	6.5	2.0
河辺郡	18.2	70.2	11.6	3.3	18.6	69.2	12.2	3.5	18.7	68.6	12.7	3.8
河辺町	18.6	70.4	11.0	3.2	18.8	69.6	11.5	3.4	18.9	69.3	11.9	3.6
雄和町	17.6	69.9	12.5	3.4	18.3	68.6	13.1	3.7	18.6	67.7	13.8	4.1
由利郡	20.5	68.0	11.6	3.7	20.6	67.4	12.0	3.9	20.4	67.2	12.4	4.1
仁賀保町	22.3	66.6	11.1	3.4	22.3	66.4	11.3	3.6	22.0	66.7	11.4	3.7
金浦町	19.7	68.1	12.2	3.9	19.4	68.0	12.6	4.0	19.1	68.1	12.9	4.3
象潟町	22.0	67.7	10.3	3.2	22.2	67.0	10.8	3.3	22.1	67.1	10.9	3.4
矢島町	19.2	68.4	12.4	4.1	19.3	67.4	13.3	4.7	19.3	67.0	13.7	4.8
岩城町	17.6	68.3	14.1	5.0	17.8	67.4	14.8	5.2	17.6	67.2	15.2	5.5
西利町	19.5	68.0	12.6	4.2	20.0	67.0	13.0	4.2	20.0	66.6	13.4	4.6
西目町	20.5	70.6	8.9	2.7	20.4	70.2	9.4	3.0	20.2	70.1	9.7	3.2
鳥海町	21.5	68.1	10.4	3.0	21.4	67.7	10.9	3.2	21.3	67.0	11.8	3.7
東由利町	18.8	67.9	13.2	4.6	19.4	66.7	13.9	4.7	19.4	66.3	14.3	4.9
大内町	20.0	67.8	12.2	3.9	20.2	67.1	12.7	4.0	20.1	66.7	13.1	4.3
仙北郡	19.2	69.0	11.8	3.9	19.4	68.3	12.3	4.0	19.3	68.0	12.8	4.3
神岡町	18.9	69.7	11.3	3.7	19.3	68.7	12.0	4.0	19.0	68.6	12.3	4.2
西仙北町	18.9	69.4	11.8	3.6	19.0	68.6	12.4	3.7	18.8	68.3	12.9	4.0
角館町	20.6	67.6	11.8	4.1	20.8	66.8	12.4	4.3	20.4	66.9	12.8	4.4
六郷町	19.8	67.8	12.4	4.0	19.6	67.3	13.1	4.1	19.4	66.8	13.8	4.6
中仙町	19.4	68.3	12.3	4.3	19.8	67.4	12.8	4.4	19.6	67.2	13.2	4.7
田沢湖町	19.7	70.1	10.2	3.5	19.8	69.5	10.7	3.5	19.6	69.5	11.0	3.6
協和町	18.4	69.4	12.2	3.8	18.5	68.7	12.8	4.0	18.5	67.7	13.7	4.6
南外村	17.2	71.3	11.4	3.8	17.5	70.6	11.9	3.9	17.9	69.7	12.4	4.3
仙北町	18.8	69.7	11.5	3.8	19.0	69.2	11.8	4.1	18.8	69.0	12.3	4.3
西木村	19.2	69.0	11.9	4.0	19.4	67.9	12.7	4.1	19.4	67.5	13.1	4.2
太田町	19.5	68.7	11.8	4.4	19.9	67.7	12.4	4.4	19.8	67.3	12.9	4.4
天畑町	19.0	68.8	12.2	3.8	19.4	67.9	12.7	4.1	19.0	67.9	13.1	4.2
仙南村	18.2	69.4	12.4	3.8	18.6	68.5	12.9	3.9	18.8	68.0	13.2	4.2
平鹿郡	20.3	67.2	12.5	4.4	20.5	66.5	12.9	4.5	20.4	66.3	13.4	4.7
増田町	20.2	66.5	13.3	4.7	20.3	66.0	13.7	4.7	20.0	65.8	14.1	4.9
平鹿町	19.9	67.1	13.0	4.6	20.1	66.5	13.4	4.7	20.1	66.1	13.7	4.9
雄物川町	20.2	67.4	12.4	4.2	20.3	66.9	12.7	4.4	20.3	66.5	13.2	4.6
大森町	18.9	67.4	13.7	5.0	19.3	66.4	14.4	5.2	19.4	65.6	14.9	5.4
十文字町	21.4	67.3	11.3	4.0	21.8	66.6	11.6	4.1	21.3	66.7	12.0	4.3
山内村	19.9	67.5	12.6	4.0	20.1	66.7	13.2	4.1	19.6	66.8	13.6	4.2
山大村	21.1	66.9	11.9	4.1	21.2	66.6	12.1	4.2	21.2	66.0	12.8	4.5
雄勝郡	19.6	68.1	12.3	4.2	19.8	67.3	12.9	4.3	19.6	67.0	13.4	4.5
稲川町	20.8	66.9	12.3	4.6	20.9	66.1	12.9	4.7	20.8	66.1	13.1	4.8
雄勝町	18.9	67.9	13.2	4.6	19.1	67.1	13.8	4.6	18.8	66.8	14.4	4.9
羽後町	19.3	69.1	11.6	3.6	19.6	68.2	12.2	3.8	19.5	67.8	12.8	4.1
東成瀬村	18.9	67.9	13.1	4.9	19.3	66.9	13.8	5.2	19.4	66.5	14.2	4.9
皆瀬村	20.2	66.9	12.8	4.6	19.7	67.0	13.3	4.7	19.2	67.2	13.6	4.6

(単位：%)

	昭和58年				59年				60年※			
	15歳未満	15~64歳	65歳以上	うち 75歳以上	15歳未満	15~64歳	65歳以上	うち 75歳以上	15歳未満	15~64歳	65歳以上	うち 75歳以上
県	20.5	67.8	11.7	4.0	20.3	67.7	12.0	4.2	20.0	67.4	12.6	4.5
市	21.1	68.5	10.4	3.5	20.8	68.5	10.7	3.7	20.5	68.2	11.2	3.9
市	19.8	67.0	13.2	4.6	19.7	66.7	13.6	4.9	19.3	66.5	14.2	5.1
秋田	21.4	70.3	8.3	2.7	21.1	70.4	8.5	2.8	20.8	70.2	9.0	3.0
能代	21.0	67.1	12.0	4.0	20.5	67.1	12.3	4.3	20.3	66.5	13.3	4.7
横手	20.6	66.9	12.5	4.4	20.4	66.8	12.8	4.6	20.1	66.5	13.3	4.8
大館	20.6	68.3	11.0	3.6	20.4	68.3	11.3	3.8	20.1	67.8	12.1	4.2
本荘	21.6	67.7	10.7	3.7	21.5	67.5	11.0	3.9	21.4	67.1	11.5	4.0
男鹿	21.1	65.5	13.4	4.7	20.7	65.6	13.7	5.0	20.2	65.4	14.4	5.3
湯沢	20.1	67.7	12.2	4.3	19.7	67.5	12.9	4.6	19.4	67.2	13.4	4.8
大曲	20.6	67.4	12.0	4.3	20.4	67.4	12.3	4.6	19.9	67.5	12.7	4.7
鹿角	21.2	65.6	13.2	4.7	21.2	65.2	13.6	4.9	20.6	65.0	14.4	5.2
鹿角郡	18.1	68.0	13.9	4.6	17.5	68.1	14.4	5.0	16.5	68.9	14.7	5.2
小坂町	18.1	68.0	13.9	4.6	17.5	68.1	14.4	5.0	16.5	68.9	14.7	5.2
北秋田郡	19.3	66.6	14.1	5.0	19.2	66.3	14.5	5.4	18.7	66.2	15.2	5.6
鷹巣	19.8	67.5	12.7	4.5	19.6	67.3	13.1	4.9	19.1	67.1	13.8	5.0
比内	20.8	65.8	13.5	4.9	20.8	65.5	13.7	5.2	20.5	65.1	14.4	5.4
森吉	19.7	65.4	15.0	5.3	19.4	65.3	15.3	5.6	18.6	65.4	16.0	5.7
阿仁	15.8	66.2	18.0	7.0	15.5	65.7	18.7	7.5	15.2	65.2	19.6	7.5
田代	20.2	67.1	12.7	3.9	20.2	66.5	13.3	4.4	19.5	66.5	14.0	4.7
合川	17.8	66.8	15.5	5.6	17.7	66.5	15.9	6.1	17.1	66.7	16.2	6.2
上小阿仁村	16.8	65.8	17.4	6.3	16.5	65.4	18.0	6.7	16.1	65.4	18.5	7.0
山本郡	19.6	66.5	13.9	4.7	19.2	66.4	14.4	5.0	18.7	66.2	15.1	5.3
琴丘	19.8	67.1	13.1	4.2	19.5	66.6	13.9	4.6	19.2	66.2	14.6	5.0
二ツ井	18.5	67.4	14.1	4.9	18.2	67.3	14.6	5.3	17.7	66.9	15.4	5.7
八森	18.7	66.3	15.0	5.2	18.2	66.5	15.3	5.5	17.9	66.1	16.0	5.9
山本	20.0	66.8	13.2	4.1	19.5	66.6	14.0	4.4	18.9	66.8	14.3	4.7
八竜	21.6	66.1	12.4	4.1	21.0	66.3	12.7	4.4	20.7	66.0	13.3	4.6
藤里	18.1	65.4	16.5	6.2	17.6	65.5	16.9	6.4	16.8	65.4	17.8	6.6
峰浜	21.0	64.8	14.2	4.5	20.6	65.0	14.5	4.8	20.3	64.2	15.5	5.2
南秋田郡	21.3	67.5	11.2	3.7	21.0	67.5	11.5	3.9	20.6	67.4	12.0	4.1
五城目	19.1	66.8	14.1	5.0	18.7	66.7	14.6	5.1	18.1	66.6	15.3	5.4
昭和	19.6	68.7	11.7	3.6	19.4	68.5	12.1	4.0	18.6	68.7	12.7	4.5
八郎潟	20.7	68.4	10.9	3.6	20.7	67.9	11.4	3.8	20.8	67.6	11.6	3.8
飯田川	20.5	68.5	10.9	3.8	20.3	68.5	11.3	3.8	20.4	67.8	11.8	4.0
天王	24.1	68.0	7.8	2.3	23.8	68.1	8.0	2.4	23.8	67.5	8.8	2.8
井川	20.6	66.7	12.8	4.4	20.0	67.1	12.9	4.6	19.5	67.0	13.6	4.8
若美	20.5	66.2	13.2	4.4	20.1	66.4	13.5	4.8	19.4	66.9	13.7	4.9
大潟	27.9	65.2	6.9	2.2	26.8	66.0	7.2	2.6	26.0	66.7	7.3	2.6
河辺郡	18.6	68.2	13.2	4.2	18.6	67.8	13.5	4.4	18.1	68.0	13.9	4.6
河辺町	18.6	69.0	12.4	3.9	18.7	68.7	12.6	4.0	18.2	68.6	13.1	4.3
雄和町	18.4	67.1	14.4	4.6	18.5	66.7	14.8	4.9	18.0	67.1	14.9	4.9
由利郡	20.4	66.9	12.7	4.4	20.4	66.6	13.0	4.7	20.1	66.5	13.5	4.9
仁賀保	21.8	66.7	11.5	4.0	21.6	66.5	11.9	4.3	21.0	66.8	12.2	4.5
金浦	18.9	67.9	13.1	4.8	19.2	67.5	13.2	4.7	19.2	67.1	13.7	4.7
象潟	22.0	67.1	10.9	3.6	22.0	66.8	11.2	3.8	21.3	67.1	11.6	3.9
矢島	19.1	66.9	14.1	5.1	19.1	66.4	14.4	5.5	19.0	66.1	14.9	5.6
岩城	17.7	66.5	15.9	6.2	18.0	66.0	16.1	6.5	17.4	66.0	16.6	6.9
由利	20.2	65.9	13.8	4.9	20.5	65.1	14.4	5.2	20.4	64.8	14.8	5.3
西目	20.1	69.9	10.0	3.3	20.1	69.3	10.5	3.4	20.3	68.6	11.1	3.7
鳥海	20.9	67.0	12.1	3.8	21.1	66.3	12.5	4.1	21.1	65.7	13.2	4.5
東由利	19.6	65.9	14.5	5.2	19.6	65.4	15.1	5.5	19.5	64.9	15.7	6.0
大内	20.0	66.1	13.9	4.7	19.8	66.2	14.0	5.1	19.2	66.5	14.3	5.4
仙北郡	19.2	67.6	13.2	4.5	19.1	67.2	13.7	4.9	18.9	66.8	14.3	5.2
神岡	18.6	68.7	12.7	4.4	18.4	68.5	13.1	4.7	18.2	68.2	13.6	4.7
西仙北	18.8	68.0	13.3	4.3	18.5	67.8	13.7	4.6	18.6	67.3	14.1	4.7
角館	20.3	66.7	13.0	4.8	19.9	66.4	13.7	5.3	19.5	66.2	14.3	5.5
六郷	19.4	66.4	14.3	4.8	19.1	66.4	14.5	5.1	19.0	66.0	14.9	5.2
中仙	19.6	66.8	13.6	5.0	19.6	66.2	14.2	5.3	19.3	65.9	14.8	5.7
田沢湖	19.3	69.0	11.6	3.9	19.2	68.7	12.1	4.2	19.4	68.1	12.5	4.6
協和	18.3	67.6	14.1	4.8	18.3	67.3	14.4	5.0	17.6	67.2	15.2	5.6
南外	18.0	69.2	12.8	4.5	18.1	68.3	13.6	4.6	18.2	67.3	14.5	5.3
仙北	18.8	68.5	12.7	4.6	18.9	67.9	13.1	4.7	18.8	67.3	13.9	4.9
西木	19.3	67.1	13.7	4.5	19.2	66.4	14.4	4.7	19.0	65.9	15.1	5.0
太田	19.8	67.0	13.2	4.7	19.8	66.5	13.7	4.9	19.6	66.2	14.2	5.3
千畑	19.1	67.3	13.6	4.5	19.0	67.2	13.9	4.8	18.4	66.9	14.7	5.2
仙南	19.0	67.4	13.6	4.4	18.9	67.0	14.1	5.0	19.2	66.3	14.5	5.1
平鹿郡	20.3	65.9	13.8	5.0	20.2	65.6	14.2	5.3	19.9	65.2	14.8	5.5
増田	20.1	65.5	14.4	4.9	20.1	65.4	14.6	5.4	20.2	64.5	15.3	5.7
平鹿	20.0	65.9	14.1	5.2	20.0	65.4	14.5	5.5	19.7	65.1	15.2	5.7
雄物川	20.4	66.0	13.5	5.0	20.2	65.9	13.8	5.3	20.1	65.1	14.8	5.6
大森	19.4	65.1	15.6	5.8	19.5	64.4	16.1	6.2	19.1	64.4	16.4	6.4
十文字	21.1	66.6	12.2	4.6	20.8	66.6	12.6	4.9	20.2	66.6	13.2	4.9
山内	19.3	66.2	14.5	4.6	19.0	65.9	15.1	5.0	18.7	65.9	15.4	5.4
大内	21.4	65.4	13.2	4.6	21.2	65.2	13.6	4.9	21.3	64.4	14.3	5.1
雄勝郡	19.5	66.6	13.8	4.8	19.5	66.2	14.3	5.1	19.3	65.8	14.9	5.4
稲川	20.6	65.7	13.6	5.1	20.2	66.0	13.8	5.2	19.7	65.6	14.7	5.9
雄勝	18.6	66.5	14.9	5.3	18.5	65.8	15.7	5.6	18.2	65.6	16.3	6.0
羽後	19.5	67.3	13.1	4.3	19.7	66.7	13.7	4.6	19.6	66.4	14.0	4.6
東成瀬	19.4	66.0	14.6	5.1	19.3	65.7	15.0	5.4	19.1	65.4	15.5	5.6
皆瀬	19.0	66.6	14.4	5.1	19.0	65.9	15.1	5.5	19.2	64.8	16.0	6.0

3 秋田県及び県内市町村別 年齢3区分別人口割合の推移（昭和55年～平成28年） その2

注）「※」の年は国勢調査、その他は秋田県年齢別人口流動調査による。

	昭和61年				62年				63年			
	15歳未満	15～64歳	65歳以上	うち 75歳以上	15歳未満	15～64歳	65歳以上	うち 75歳以上	15歳未満	15～64歳	65歳以上	うち 75歳以上
県	19.7	67.2	13.1	4.8	19.3	67.1	13.6	5.1	18.9	67.0	14.1	5.3
市	20.1	68.2	11.7	4.2	19.6	68.2	12.2	4.5	19.1	68.2	12.7	4.7
郡	19.2	66.1	14.7	5.4	18.9	65.8	15.3	5.8	18.6	65.6	15.8	6.0
秋田	20.4	70.2	9.4	3.2	20.0	70.2	9.8	3.4	19.5	70.3	10.2	3.6
能代	19.8	66.4	13.8	5.0	19.3	66.4	14.3	5.3	18.6	66.5	14.9	5.7
横手	19.8	66.5	13.7	5.1	19.5	66.2	14.3	5.4	18.9	66.2	14.9	5.6
大館	19.5	67.8	12.7	4.5	18.9	67.5	13.5	4.9	18.4	67.6	14.1	5.2
本荘	21.0	67.2	11.9	4.3	20.6	67.1	12.3	4.5	20.0	67.2	12.8	4.8
男鹿	19.8	65.3	14.9	5.6	19.2	65.3	15.5	5.9	18.5	65.3	16.2	6.3
湯沢	19.1	67.0	13.9	5.1	18.9	66.6	14.5	5.4	18.4	66.5	15.1	5.5
大曲	19.4	67.4	13.2	5.0	18.9	67.5	13.7	5.3	18.4	67.5	14.1	5.6
鹿角	20.3	64.6	15.1	5.5	19.9	64.4	15.7	5.9	19.4	64.3	16.3	6.1
鹿角郡	16.0	68.4	15.6	5.7	15.6	67.6	16.8	6.6	14.8	67.3	17.9	7.2
小坂町	16.0	68.4	15.6	5.7	15.6	67.6	16.8	6.6	14.8	67.3	17.9	7.2
北秋田郡	18.5	65.7	15.8	5.9	18.1	65.4	16.5	6.4	17.8	65.2	17.0	6.7
鷹巣	18.8	66.8	14.4	5.3	18.2	66.7	15.1	5.7	17.7	66.7	15.6	6.0
比内	20.5	64.5	15.0	5.6	20.4	64.0	15.6	5.9	20.3	63.7	15.9	6.3
森吉	18.4	65.0	16.6	6.2	18.0	64.3	17.7	6.8	17.8	63.9	18.3	7.3
阿仁	15.0	64.6	20.4	8.1	15.1	63.7	21.2	8.2	14.7	63.4	21.9	8.9
田代	19.3	66.0	14.7	4.9	18.9	65.8	15.3	5.3	18.2	65.8	16.0	5.5
合川	16.9	66.4	16.7	6.8	16.9	66.0	17.1	7.2	16.5	66.2	17.3	7.2
上小阿仁村	15.9	64.9	19.2	7.6	15.2	64.0	20.7	8.4	14.8	63.9	21.3	9.0
山本郡	18.5	65.8	15.7	5.6	18.3	65.3	16.3	6.0	17.9	65.3	16.8	6.3
琴丘	18.9	65.8	15.2	5.3	18.7	65.7	15.6	5.5	18.2	65.6	16.2	5.9
二ツ井	17.6	66.4	16.0	6.0	17.3	65.8	16.9	6.3	16.9	65.6	17.5	6.5
八森	18.1	65.4	16.5	6.2	18.0	65.1	17.0	6.4	17.4	65.3	17.3	6.9
山本	18.5	66.6	14.8	4.9	18.6	66.0	15.5	5.7	18.2	65.8	16.0	6.2
八竜	20.3	65.9	13.8	4.7	20.1	65.6	14.3	5.0	19.6	65.6	14.8	5.1
藤里	16.4	65.2	18.4	7.1	16.3	64.3	19.4	7.8	15.7	64.4	19.9	7.9
峰浜	20.0	63.9	16.1	5.7	19.9	63.5	16.6	5.8	19.3	63.8	16.9	6.2
南秋田郡	20.2	67.3	12.5	4.5	19.7	67.3	13.0	4.8	19.2	67.4	13.3	5.0
五城目	17.8	66.3	15.9	5.9	17.6	66.0	16.5	6.1	17.0	65.9	17.1	6.4
昭和	18.4	68.4	13.2	5.0	18.2	68.2	13.6	5.5	17.9	68.1	14.0	5.7
八郎潟	20.4	67.6	12.0	4.1	20.1	67.6	12.3	4.3	20.1	67.1	12.7	4.7
飯田川	20.0	67.7	12.2	4.4	19.4	67.9	12.7	4.8	19.1	67.9	13.1	4.9
天王	23.3	67.5	9.2	2.9	22.7	67.5	9.7	3.3	22.0	67.9	10.0	3.5
井川	18.9	67.3	13.8	5.0	18.2	67.4	14.4	5.6	17.7	67.7	14.6	5.7
若美	19.0	66.7	14.4	5.5	18.6	66.6	14.8	5.8	17.8	67.0	15.1	5.9
大潟	24.6	67.7	7.6	3.0	23.0	69.0	8.0	3.2	21.3	70.3	8.4	3.4
河辺郡	18.0	67.5	14.5	4.9	18.1	67.1	14.8	5.2	18.1	66.4	15.5	5.7
河辺町	18.1	68.1	13.7	4.7	18.0	67.7	14.3	5.0	17.9	66.9	15.2	5.4
雄和町	17.9	66.7	15.4	5.2	18.1	66.4	15.5	5.5	18.3	65.9	15.8	6.0
由利郡	20.0	66.1	14.0	5.1	19.8	65.6	14.5	5.5	19.5	65.5	15.0	5.7
仁賀保	20.7	66.5	12.8	4.7	20.4	66.5	13.1	5.1	20.0	66.6	13.4	5.4
金浦	19.1	66.7	14.2	5.0	18.8	66.3	14.9	5.4	18.3	65.7	16.0	6.3
象潟	21.1	67.0	11.9	4.1	21.0	66.5	12.5	4.4	20.3	66.5	13.2	4.6
矢島	18.9	65.6	15.5	5.9	19.0	64.8	16.2	6.3	18.9	64.5	16.6	6.3
岩城	17.4	65.5	17.1	6.9	17.6	64.6	17.8	7.2	17.2	64.5	18.3	7.4
西利	20.7	63.8	15.5	5.6	20.7	63.4	15.9	6.1	20.4	63.4	16.2	6.2
由目	20.0	68.5	11.5	3.9	19.5	68.5	11.9	4.1	19.1	68.4	12.5	4.2
鳥海	21.2	65.1	13.7	4.9	21.1	64.7	14.2	5.2	20.6	64.6	14.8	5.3
東由利	19.3	64.3	16.3	6.2	19.2	63.5	17.3	7.0	18.9	63.2	17.9	7.3
大内	19.1	66.3	14.6	5.5	19.2	65.5	15.3	6.0	19.1	65.4	15.6	6.1
仙北郡	18.8	66.5	14.7	5.5	18.5	66.2	15.2	5.8	18.3	66.0	15.8	6.0
神岡	18.1	68.2	13.8	5.1	18.0	67.8	14.1	5.1	17.6	68.0	14.4	5.3
西仙北	18.4	66.8	14.8	5.3	18.4	66.3	15.3	5.6	18.1	66.0	15.9	5.8
角館	19.1	66.1	14.8	5.9	18.5	66.0	15.5	6.3	17.8	66.1	16.1	6.6
六郷	18.7	66.0	15.3	5.6	18.3	65.9	15.8	5.7	18.2	65.8	16.0	6.0
中仙	19.2	65.7	15.0	6.0	19.2	65.3	15.5	6.3	18.8	65.1	16.1	6.4
田沢湖	19.3	67.7	13.0	4.9	18.8	67.7	13.5	4.9	18.3	67.6	14.2	5.1
協和	17.7	66.7	15.6	6.0	17.7	66.1	16.2	6.4	17.7	65.5	16.8	6.7
南外	18.2	66.6	15.2	5.8	18.1	65.9	16.0	6.1	18.3	65.3	16.4	6.1
仙北	18.9	66.8	14.3	5.3	18.7	66.8	14.5	5.5	18.7	66.4	14.8	5.9
西木	18.8	65.5	15.7	5.0	18.2	65.8	16.1	5.6	17.6	65.5	16.9	5.7
太田	19.3	66.1	14.6	5.5	18.8	66.1	15.0	5.6	18.6	65.8	15.5	5.9
千畑	18.3	66.5	15.3	5.4	18.1	66.1	15.9	5.9	17.9	65.4	16.6	6.3
仙南	19.5	65.7	14.9	5.4	19.6	64.9	15.5	5.9	19.6	64.7	15.7	6.0
平鹿郡	19.8	64.8	15.4	5.8	19.5	64.5	15.9	6.1	19.2	64.3	16.4	6.4
増田	20.3	63.7	16.0	5.9	20.1	63.5	16.4	6.2	19.9	63.0	17.0	6.4
平鹿	19.6	64.8	15.7	6.0	19.4	64.6	16.1	6.4	19.2	64.3	16.5	6.6
雄物川	20.0	64.5	15.5	5.8	19.6	64.3	16.1	6.1	19.4	63.7	16.9	6.4
大森	19.2	63.9	16.9	6.7	19.0	63.4	17.5	7.1	18.5	63.2	18.2	7.7
十文字	19.9	66.3	13.7	5.2	19.4	66.1	14.5	5.4	19.0	66.2	14.8	5.7
山内	18.7	65.2	16.1	5.9	18.6	64.7	16.7	6.0	18.5	64.5	17.1	6.2
内雄	20.9	64.5	14.6	5.4	20.7	64.0	15.3	5.7	20.0	64.4	15.6	5.9
雄勝郡	19.2	65.3	15.4	5.7	19.1	64.8	16.1	6.0	19.0	64.2	16.9	6.2
稲川	19.5	65.4	15.1	6.1	19.3	64.9	15.8	6.4	19.1	64.5	16.3	6.5
雄勝	18.1	65.1	16.9	6.3	17.8	64.6	17.6	6.6	17.6	64.1	18.3	6.9
羽後	19.7	65.7	14.6	4.9	19.8	65.1	15.1	5.2	19.8	64.4	15.8	5.4
東成瀬	19.5	64.3	16.3	6.0	19.3	63.7	17.0	6.7	18.9	62.4	18.7	7.7
皆瀬	18.9	64.7	16.4	6.2	18.4	64.0	17.6	6.6	18.3	63.3	18.4	6.7



(単位：%)

	平成元年				2年※				3年			
	15歳未満	15~64歳	65歳以上	うち 75歳以上	15歳未満	15~64歳	65歳以上	うち 75歳以上	15歳未満	15~64歳	65歳以上	うち 75歳以上
県	18.4	66.9	14.8	5.6	17.9	66.5	15.6	5.9	17.4	66.2	16.4	6.2
市	18.6	68.2	13.2	4.9	18.0	67.9	14.0	5.2	17.5	67.8	14.7	5.5
郡	18.2	65.3	16.5	6.3	17.7	64.7	17.5	6.7	17.2	64.3	18.4	7.1
秋田	18.9	70.4	10.7	3.8	18.4	70.1	11.4	4.1	17.8	70.1	12.0	4.4
能代	18.1	66.4	15.6	6.0	17.4	66.1	16.5	6.3	17.0	65.7	17.3	6.6
横手	18.5	66.1	15.4	5.8	18.1	65.7	16.3	6.1	17.6	65.5	16.8	6.4
大館	17.7	67.6	14.7	5.4	17.3	67.2	15.5	5.7	16.7	67.0	16.3	6.1
本荘	19.6	67.2	13.2	5.1	19.1	66.9	13.9	5.2	18.7	66.6	14.6	5.5
男鹿	17.8	65.4	16.8	6.6	17.1	65.5	17.5	6.9	16.4	65.4	18.1	7.3
湯沢	18.1	66.2	15.7	5.8	17.9	65.6	16.5	5.9	17.6	65.1	17.3	6.3
大曲	17.8	67.5	14.7	5.9	17.3	67.1	15.6	6.1	16.7	66.9	16.4	6.3
鹿角	18.8	64.1	17.0	6.4	18.2	63.8	17.9	6.7	17.6	63.5	18.8	7.3
鹿角郡	14.4	67.0	18.6	7.7	14.3	65.1	20.6	8.5	13.9	64.9	21.2	8.7
小坂町	14.4	67.0	18.6	7.7	14.3	65.1	20.6	8.5	13.9	64.9	21.2	8.7
北秋田郡	17.3	64.9	17.8	7.1	16.8	64.3	18.9	7.4	16.2	64.0	19.7	7.9
鷹巣	17.4	66.2	16.4	6.4	16.9	65.8	17.3	6.7	16.4	65.6	18.0	7.1
比内	20.0	63.3	16.7	6.5	19.2	63.0	17.8	6.8	18.6	62.8	18.5	7.3
森吉	17.2	63.4	19.4	7.7	16.4	62.9	20.7	8.4	15.8	62.3	21.9	8.9
阿仁	14.1	62.5	23.5	9.5	13.6	61.9	24.5	9.7	13.5	61.1	25.4	10.4
田代	17.7	65.7	16.6	5.8	17.2	65.0	17.8	6.2	16.6	64.8	18.6	6.9
合川	16.2	66.0	17.9	7.7	15.5	65.7	18.8	8.0	15.0	65.3	19.7	8.3
上小阿仁村	14.0	63.6	22.4	9.7	14.2	61.8	24.0	10.0	13.3	62.1	24.6	10.2
山本郡	17.4	65.0	17.7	6.7	16.8	64.6	18.7	7.1	16.3	64.1	19.6	7.5
琴丘	17.4	65.1	17.5	6.8	16.9	64.2	18.9	7.1	16.7	63.7	19.6	7.4
二ツ井	16.4	65.2	18.4	7.0	16.1	64.6	19.4	7.2	15.7	63.9	20.4	7.7
八森	16.7	65.1	18.2	7.5	15.8	65.0	19.2	7.9	15.6	64.5	19.9	7.9
山本	17.8	65.4	16.8	6.3	17.3	65.0	17.7	6.3	16.9	64.7	18.5	6.9
八竜	19.2	65.3	15.6	5.6	18.2	65.6	16.2	6.1	17.6	65.4	17.0	6.7
藤里	15.8	63.7	20.6	8.1	15.2	63.4	21.4	8.4	14.8	62.1	23.1	9.4
藤峰	18.6	64.0	17.4	6.3	17.8	63.4	18.8	7.2	16.9	63.7	19.4	7.4
南秋田郡	18.6	67.4	14.0	5.4	18.0	67.3	14.8	5.7	17.3	67.3	15.4	5.9
五城目	16.6	65.5	17.9	6.9	15.8	65.4	18.8	7.2	15.3	65.3	19.5	7.5
昭和	17.3	68.0	14.7	6.0	16.9	67.6	15.5	6.4	16.2	67.4	16.4	6.6
八郎潟	19.4	67.1	13.5	5.3	18.8	66.4	14.8	5.9	18.1	66.3	15.6	6.2
飯田川	18.2	68.0	13.8	5.1	17.6	67.8	14.5	5.3	17.0	67.6	15.3	5.7
天王	21.2	68.4	10.4	3.7	20.5	68.7	10.8	3.8	19.8	68.9	11.3	4.0
井川	17.2	67.3	15.4	6.1	16.8	66.8	16.4	6.7	16.2	66.8	17.0	7.0
若美	17.3	66.9	15.8	6.2	16.9	66.0	17.0	6.6	16.5	65.7	17.8	7.0
大潟	20.9	70.2	9.0	3.6	19.2	71.9	8.9	3.8	17.9	73.2	8.9	3.8
河辺郡	17.8	66.0	16.2	6.0	16.9	66.2	16.9	6.3	16.3	65.9	17.8	6.6
河辺	17.5	66.3	16.2	6.0	16.7	65.9	17.4	6.4	15.9	65.4	18.7	6.8
雄和	18.3	65.5	16.2	6.2	17.1	66.5	16.4	6.1	16.7	66.5	16.8	6.4
由利郡	19.1	65.3	15.6	6.0	18.7	64.7	16.5	6.3	18.3	64.3	17.4	6.7
仁賀保	19.4	66.9	13.7	5.5	19.1	66.4	14.4	5.9	18.7	66.1	15.1	6.1
金浦	17.9	65.7	16.4	6.6	17.6	65.3	17.1	7.1	17.0	65.3	17.7	7.4
象潟	20.0	66.2	13.7	5.0	19.6	65.8	14.5	5.2	19.0	65.6	15.4	5.5
矢島	18.6	64.1	17.3	6.6	18.4	63.4	18.1	6.8	18.0	63.0	19.1	7.5
岩城	17.0	64.1	18.8	7.6	17.0	63.6	19.4	7.9	17.3	62.7	20.0	8.2
由利	20.2	63.0	16.8	6.4	19.8	62.5	17.7	6.6	19.6	61.7	18.6	6.9
西目	18.8	68.4	12.8	4.7	18.6	67.5	13.9	4.8	17.9	67.5	14.6	5.2
鳥海	20.0	64.6	15.4	5.4	19.4	63.3	17.3	6.0	18.6	63.1	18.3	6.6
東由利	19.1	62.2	18.7	7.7	18.6	61.2	20.2	8.3	17.8	60.5	21.6	9.0
大内	18.6	65.2	16.2	6.3	17.9	64.9	17.2	6.5	17.7	64.2	18.0	6.7
仙北郡	17.9	65.7	16.4	6.3	17.6	64.9	17.5	6.6	17.1	64.4	18.5	7.1
神岡	17.8	67.3	14.9	5.6	17.7	66.4	15.8	5.8	17.5	65.7	16.8	6.3
西仙北	17.7	65.8	16.4	6.0	17.4	65.0	17.6	6.6	16.9	64.4	18.7	7.1
角館	17.1	66.2	16.7	6.8	17.0	65.7	17.3	6.9	16.6	65.1	18.3	7.5
六郷	17.8	65.4	16.7	6.3	17.7	64.4	17.9	6.5	17.3	63.9	18.8	6.9
田仙	18.2	64.9	16.9	6.8	17.5	64.2	18.3	7.4	16.8	64.1	19.1	7.7
田沢湖	17.9	67.2	14.9	5.2	17.6	66.5	15.9	5.6	16.9	66.2	16.9	6.1
協和	17.2	65.0	17.8	7.2	17.0	63.7	19.3	7.8	16.8	63.0	20.2	8.2
南外	18.6	64.2	17.2	6.3	18.0	63.6	18.3	6.5	17.5	63.3	19.2	6.9
仙北	18.6	66.0	15.4	6.3	18.4	65.3	16.2	6.4	18.0	65.0	17.0	6.7
西木	17.1	65.3	17.6	5.9	16.9	64.2	18.8	6.5	16.5	63.3	20.2	7.2
太田	18.1	65.6	16.3	6.1	17.6	65.0	17.4	6.5	17.2	64.0	18.8	7.2
千畑	17.6	65.6	16.9	6.6	17.6	65.0	17.4	6.8	17.2	64.6	18.3	7.2
仙南	19.2	64.4	16.3	6.2	19.2	63.3	17.5	6.6	18.7	62.5	18.8	7.0
平鹿郡	18.8	63.9	17.3	6.7	18.4	63.2	18.3	7.0	18.0	62.7	19.3	7.3
増田	19.4	62.9	17.7	6.7	18.8	62.7	18.4	7.1	18.3	62.4	19.4	7.4
平鹿	18.9	63.8	17.3	6.9	18.5	63.0	18.4	7.2	18.2	62.3	19.4	7.5
雄物川	19.0	63.3	17.6	6.5	18.7	62.6	18.8	6.8	18.3	62.2	19.5	7.1
大森	18.1	62.5	19.4	8.2	17.8	61.4	20.8	8.8	17.5	60.3	22.1	9.3
十文字	18.6	65.8	15.6	5.9	18.2	65.2	16.6	6.1	17.9	64.6	17.5	6.3
山内	17.8	63.9	18.3	6.9	17.7	63.2	19.1	7.4	17.1	62.9	20.0	7.9
大内	19.4	64.2	16.3	6.1	19.2	63.5	17.3	6.3	18.7	63.2	18.2	6.6
雄勝郡	18.8	63.5	17.7	6.4	18.2	63.0	18.8	6.8	17.9	62.3	19.8	7.2
稲川	18.9	63.9	17.2	6.5	18.4	63.2	18.4	6.8	17.9	63.1	19.0	7.1
雄勝	17.4	63.3	19.2	7.2	16.7	62.8	20.6	7.7	16.3	61.9	21.7	8.0
羽後	19.6	63.8	16.6	5.6	19.2	63.2	17.6	6.1	19.0	62.4	18.6	6.5
東成瀬	18.2	62.1	19.7	7.9	17.8	61.7	20.5	8.2	17.3	60.8	21.9	8.9
皆瀬	17.7	63.0	19.3	6.9	17.4	62.6	20.1	7.5	17.2	61.7	21.1	8.2

3 秋田県及び県内市町村別 年齢3区分別人口割合の推移（昭和55年～平成28年） その3

注）「※」の年は国勢調査、その他は秋田県年齢別人口流動調査による。

	平成4年				5年				6年			
	15歳未満	15～64歳	65歳以上	うち 75歳以上	15歳未満	15～64歳	65歳以上	うち 75歳以上	15歳未満	15～64歳	65歳以上	うち 75歳以上
県	16.9	65.8	17.2	6.5	16.5	65.5	18.0	6.7	16.0	65.2	18.7	7.0
市 部	17.1	67.5	15.4	5.7	16.6	67.2	16.1	6.0	16.2	67.0	16.7	6.2
郡 部	16.8	63.9	19.4	7.4	16.3	63.4	20.3	7.7	15.9	63.0	21.1	8.0
秋田	17.3	69.9	12.6	4.5	16.9	69.7	13.3	4.7	16.6	69.5	13.8	4.9
能代	16.5	65.6	17.9	6.9	15.9	65.4	18.8	7.3	15.3	65.3	19.4	7.5
横手	17.3	65.1	17.6	6.6	16.6	64.9	18.4	6.9	16.2	64.6	19.2	7.2
大館	16.3	66.5	17.1	6.4	15.8	66.2	18.0	6.7	15.4	65.8	18.8	6.9
本荘	18.3	66.3	15.3	5.7	17.8	66.1	16.1	5.9	17.3	65.9	16.7	6.2
男鹿	15.8	65.1	19.0	7.7	15.2	64.9	19.9	8.0	14.6	64.6	20.8	8.3
湯沢	17.3	64.3	18.5	6.6	16.8	63.9	19.3	6.9	16.4	63.6	20.0	7.3
大曲	16.4	66.3	17.3	6.5	16.0	65.9	18.1	6.8	15.6	65.6	18.8	6.9
鹿角	17.2	62.9	19.8	7.7	16.6	62.7	20.6	8.1	16.1	62.5	21.3	8.5
鹿角郡	13.9	64.2	22.0	9.2	13.6	63.5	22.9	9.5	13.3	63.2	23.5	9.4
小坂町	13.9	64.2	22.0	9.2	13.6	63.5	22.9	9.5	13.3	63.2	23.5	9.4
北秋田郡	15.7	63.5	20.8	8.2	15.2	62.9	21.9	8.6	14.9	62.4	22.7	8.8
鷹巣	16.0	65.1	18.9	7.4	15.5	64.5	20.0	7.7	15.1	64.1	20.8	7.9
比内	17.9	62.5	19.6	7.8	17.5	61.8	20.7	8.1	17.0	61.6	21.4	8.2
森吉	15.4	61.6	23.0	9.2	14.7	61.5	23.8	9.5	14.2	61.2	24.6	9.6
阿仁	13.0	59.7	27.3	11.1	12.6	58.5	28.8	11.7	12.5	57.1	30.4	12.4
田代	16.2	64.4	19.4	7.2	15.8	63.6	20.7	7.6	15.4	62.7	21.9	8.1
合川	14.2	65.0	20.9	8.7	13.9	64.6	21.6	9.0	13.3	64.4	22.3	9.0
上小阿仁村	12.8	61.3	25.8	10.4	12.6	60.3	27.2	10.8	12.9	59.1	28.0	11.2
山本郡	15.9	63.5	20.6	7.9	15.5	63.0	21.5	8.2	15.0	62.7	22.3	8.6
琴丘	16.6	62.9	20.5	7.7	16.3	62.2	21.5	8.1	15.5	62.4	22.1	8.5
二ツ井	15.2	63.2	21.7	8.1	14.7	62.8	22.5	8.4	14.4	62.1	23.5	8.8
八森	15.2	63.7	21.1	8.2	15.3	63.2	21.6	8.5	14.6	63.0	22.4	8.6
山本	16.5	64.2	19.3	7.2	16.1	63.6	20.3	7.6	15.8	63.1	21.0	8.1
八竜	17.0	65.0	18.0	6.9	16.7	64.4	18.9	7.2	16.2	64.3	19.5	7.5
藤里	14.2	61.8	24.1	10.0	13.4	61.2	25.3	10.3	12.8	61.2	26.0	10.6
峰浜	16.5	63.1	20.3	7.9	15.9	62.6	21.5	8.4	15.4	62.7	21.9	8.8
南秋田郡	16.9	67.0	16.1	6.2	16.3	66.7	16.9	6.5	15.8	66.7	17.5	6.7
五城目	14.8	64.6	20.5	7.7	14.3	64.2	21.5	8.1	13.9	63.8	22.3	8.3
昭和	15.9	66.9	17.2	6.9	15.7	66.0	18.2	7.3	15.3	65.9	18.9	7.5
八郎潟	17.7	65.9	16.5	6.5	17.0	65.7	17.3	7.0	16.4	65.5	18.1	7.2
飯田川	16.4	66.8	16.7	6.2	15.7	66.7	17.5	6.4	15.2	66.5	18.3	6.8
天王	19.1	69.2	11.7	4.1	18.5	69.1	12.4	4.4	17.7	69.7	12.6	4.4
井川	15.9	66.3	17.8	7.2	15.4	66.1	18.5	7.3	14.7	65.9	19.4	7.5
井美	16.1	65.3	18.6	7.3	15.5	64.9	19.6	7.9	15.2	64.7	20.2	8.0
大潟	17.4	73.2	9.5	4.4	17.0	73.2	9.8	4.6	16.5	73.3	10.2	4.5
河辺郡	15.6	65.5	18.8	6.9	15.2	64.9	19.9	7.3	14.8	64.3	20.9	7.6
河辺町	15.6	64.6	19.8	7.1	15.1	64.2	20.7	7.5	14.7	63.5	21.8	7.8
河雄町	15.7	66.6	17.7	6.7	15.3	65.7	19.0	7.1	14.8	65.3	19.9	7.4
由利郡	17.8	63.9	18.3	7.0	17.4	63.5	19.1	7.2	16.8	63.1	20.0	7.4
仁賀保	18.2	66.1	15.6	6.1	17.9	65.7	16.3	6.2	17.5	65.7	16.8	6.5
金浦	16.6	64.6	18.7	7.9	16.2	64.4	19.4	8.0	15.7	64.2	20.1	8.2
象潟	18.2	65.2	16.5	5.9	17.4	65.0	17.5	6.1	16.6	64.7	18.6	6.5
矢島	17.6	62.4	20.0	7.9	17.2	61.8	21.0	7.9	16.5	61.7	21.8	8.0
岩城	17.1	62.2	20.6	8.5	16.5	62.0	21.4	8.5	16.4	61.5	22.2	8.6
西目	19.0	61.5	19.5	7.3	18.5	61.1	20.4	7.5	18.0	61.4	20.7	7.9
由利	17.2	67.5	15.3	5.3	16.8	67.3	15.9	5.7	16.4	66.8	16.8	6.1
鳥海	18.3	62.3	19.4	7.0	17.8	61.7	20.5	7.2	17.4	60.7	21.9	7.5
東由利	17.3	59.5	23.2	9.3	16.9	58.9	24.2	9.5	16.1	58.5	25.4	9.8
大内	17.6	63.6	18.8	6.9	17.4	63.0	19.6	7.3	17.0	62.1	20.9	7.5
仙北郡	16.7	63.9	19.4	7.4	16.3	63.3	20.4	7.7	15.8	62.9	21.3	8.0
神岡	17.2	65.3	17.4	6.5	16.9	64.5	18.6	6.7	16.9	63.8	19.3	6.9
西仙北	16.2	63.8	20.0	7.6	15.9	63.1	21.0	7.9	15.6	62.4	22.0	8.2
角館	16.0	64.9	19.1	7.8	15.5	64.3	20.2	8.1	15.0	64.0	21.0	8.2
六郷	17.0	63.1	19.9	7.2	16.8	62.8	20.5	7.5	16.3	62.1	21.6	8.1
中仙	16.3	63.8	20.0	7.9	15.5	63.8	20.7	8.1	15.1	63.4	21.6	8.6
田沢湖	16.4	65.7	17.9	6.3	16.0	65.2	18.9	6.7	15.3	64.6	20.1	7.1
協和	16.4	62.5	21.1	8.5	15.9	61.7	22.3	8.9	15.3	61.3	23.4	9.2
南外	17.2	62.4	20.4	7.0	16.7	61.8	21.5	7.4	16.4	61.2	22.4	8.1
仙北	17.7	64.5	17.8	7.0	17.1	64.2	18.7	7.0	16.5	63.8	19.8	7.2
西木	16.0	62.8	21.2	7.6	15.5	62.1	22.4	7.9	14.7	61.7	23.5	8.6
太田	16.9	63.4	19.6	7.4	16.7	63.1	20.2	7.6	16.4	62.9	20.7	7.8
千畑	17.2	63.6	19.2	7.6	16.7	63.0	20.2	8.0	16.4	62.6	21.0	8.1
仙南	18.3	62.1	19.6	7.2	18.0	61.6	20.4	7.5	17.4	61.5	21.1	7.6
平鹿郡	17.5	62.2	20.3	7.7	17.0	61.7	21.2	8.0	16.5	61.4	22.1	8.3
増田	17.6	61.9	20.5	7.9	17.1	61.5	21.4	8.4	16.6	61.3	22.2	8.6
平鹿	17.5	62.0	20.4	7.8	17.0	61.6	21.4	8.1	16.4	61.1	22.4	8.5
雄物川	17.7	61.9	20.4	7.5	17.2	61.5	21.4	7.8	16.7	61.2	22.1	7.9
大森	17.1	59.9	23.0	9.6	16.8	59.2	24.0	9.9	16.3	58.9	24.8	10.3
十文字	17.4	63.9	18.7	6.7	17.0	63.4	19.5	6.9	16.7	62.9	20.4	7.2
山内	16.8	62.3	20.9	8.1	16.4	61.7	21.9	8.8	15.8	61.6	22.7	9.2
大雄	18.0	62.8	19.2	6.9	17.4	62.4	20.2	7.0	16.6	62.3	21.1	7.5
雄勝郡	17.4	61.8	20.8	7.6	17.1	61.1	21.8	7.9	16.7	60.5	22.8	8.3
稲川	17.4	62.7	19.9	7.3	16.9	62.5	20.6	7.8	16.3	62.0	21.7	8.1
雄勝	16.0	60.9	23.2	8.5	15.8	59.8	24.4	8.9	15.2	59.2	25.6	9.4
羽後	18.5	62.0	19.6	6.8	18.1	61.1	20.7	7.1	17.9	60.4	21.6	7.4
東成瀬	16.9	60.3	22.8	9.4	16.4	59.4	24.2	9.7	16.1	58.9	25.0	9.9
皆瀬	16.6	62.0	21.4	8.5	16.1	62.1	21.7	8.5	15.7	61.8	22.5	9.0

(単位：%)

	平成7年※				8年				9年			
	15歳未満	15～64歳	65歳以上	うち 75歳以上	15歳未満	15～64歳	65歳以上	うち 75歳以上	15歳未満	15～64歳	65歳以上	うち 75歳以上
県	15.6	64.8	19.6	7.4	15.2	64.4	20.4	7.7	14.8	64.0	21.2	8.1
市	15.7	66.8	17.5	6.5	15.4	66.4	18.2	6.8	15.0	66.0	18.9	7.2
市部	15.4	62.5	22.2	8.4	14.9	61.9	23.2	8.9	14.5	61.4	24.0	9.3
秋田	16.1	69.4	14.5	5.2	15.8	69.1	15.1	5.4	15.4	68.8	15.7	5.7
能代	14.9	64.9	20.2	8.0	14.4	64.6	21.0	8.3	14.2	64.0	21.8	8.5
横手	15.8	63.9	20.3	7.7	15.4	63.5	21.1	8.0	15.0	63.0	22.0	8.4
大館	14.9	65.3	19.7	7.3	14.7	64.7	20.6	7.7	14.4	64.2	21.4	8.1
本荘	16.8	65.7	17.4	6.6	16.3	65.4	18.3	6.9	16.0	65.0	18.9	7.2
男鹿	14.0	64.5	21.6	8.7	13.5	63.9	22.7	9.2	12.9	63.5	23.6	9.6
湯沢	16.0	62.9	21.1	7.8	15.7	62.4	21.8	8.1	15.5	62.0	22.5	8.6
大曲	15.3	65.3	19.4	7.2	15.0	64.9	20.1	7.5	14.6	64.5	20.8	7.8
鹿角	15.7	62.0	22.3	8.9	15.2	61.8	23.0	9.3	14.7	61.4	24.0	9.8
鹿角郡	13.2	62.5	24.3	9.6	12.9	61.8	25.4	9.8	12.8	60.8	26.4	10.1
小坂町	13.2	62.5	24.3	9.6	12.9	61.8	25.4	9.8	12.8	60.8	26.4	10.1
北秋田郡	14.4	61.7	23.9	9.3	14.0	60.9	25.0	9.9	13.8	60.4	25.9	10.3
鷹巣	14.9	63.7	21.4	8.1	14.5	63.2	22.3	8.6	14.3	62.5	23.2	8.9
比内	16.3	61.2	22.5	8.6	15.7	60.6	23.7	9.3	15.2	60.3	24.5	9.9
森吉	13.7	60.0	26.3	10.9	13.6	59.0	27.5	11.2	13.0	58.6	28.4	11.9
阿仁	12.3	56.4	31.3	12.9	11.7	55.9	32.4	13.4	11.5	55.0	33.4	13.9
田代	14.8	62.1	23.1	8.9	14.5	61.2	24.3	9.6	14.2	60.7	25.1	9.9
合川	12.9	63.1	24.0	9.7	12.4	61.7	25.9	10.6	12.4	61.2	26.4	10.8
上小阿仁村	12.4	57.4	30.2	11.8	12.0	56.4	31.7	12.6	12.1	55.3	32.6	13.0
山本郡	14.6	62.2	23.2	9.0	14.2	61.4	24.4	9.5	13.9	60.7	25.4	10.0
琴丘	14.9	61.7	23.4	9.0	14.4	61.2	24.4	9.3	14.0	60.3	25.7	9.7
二ツ井	13.9	61.4	24.7	9.3	13.5	60.2	26.3	10.2	13.0	59.5	27.5	10.9
八森	14.4	61.7	23.9	9.3	14.2	60.4	25.4	10.0	13.7	60.0	26.3	10.1
山本	15.4	62.9	21.7	8.4	14.9	62.1	23.0	8.7	14.4	61.6	24.0	9.1
八竜	15.9	64.4	19.7	7.8	15.5	63.6	20.9	8.0	15.3	62.6	22.1	8.7
藤里	12.3	60.9	26.7	11.0	12.0	60.1	27.9	11.4	11.9	59.6	28.4	11.9
藤峰	14.7	62.4	22.9	9.3	14.6	61.8	23.6	9.5	14.5	61.7	23.8	9.8
南秋田郡	15.3	66.2	18.4	7.2	14.9	65.8	19.3	7.5	14.6	65.4	20.0	7.9
五城目	13.5	63.2	23.4	9.1	12.9	62.5	24.6	9.7	12.4	61.7	25.9	10.3
昭和	14.9	64.8	20.3	8.1	14.5	64.5	21.0	8.4	14.1	63.8	22.1	8.8
八郎潟	15.8	65.0	19.2	7.8	15.3	64.4	20.3	8.1	14.9	64.2	20.9	8.4
飯田川	14.5	66.0	19.5	7.6	14.7	64.7	20.6	7.8	14.5	64.4	21.1	8.2
天王	17.0	69.5	13.5	4.9	16.6	69.4	13.9	5.2	16.2	69.3	14.5	5.4
井川	14.4	65.5	20.1	7.9	14.1	64.9	21.0	8.3	14.0	64.0	22.0	9.0
若美	14.8	64.1	21.0	8.3	14.1	63.8	22.0	8.8	13.7	63.2	23.1	9.4
大湯	16.8	72.5	10.7	4.5	16.4	71.7	12.0	4.6	16.3	71.2	12.5	4.6
河辺郡	14.5	63.3	22.2	8.1	14.2	62.7	23.0	8.5	13.6	62.4	24.0	9.0
河辺	14.6	62.6	22.9	8.2	14.3	62.2	23.5	8.6	13.8	61.8	24.4	9.1
雄和	14.5	64.3	21.3	8.1	14.1	63.4	22.5	8.5	13.3	63.2	23.5	8.9
由利郡	16.3	62.6	21.1	7.8	15.9	62.1	22.0	8.3	15.4	61.7	22.9	8.7
仁賀保	17.2	65.4	17.4	6.7	16.7	65.1	18.2	7.2	16.6	64.3	19.0	7.5
金浦	15.3	63.9	20.8	8.4	14.9	63.6	21.5	8.6	14.3	63.6	22.1	8.9
象潟	16.4	63.6	20.0	7.2	15.8	63.2	21.0	7.6	15.3	63.0	21.8	8.2
矢島	16.3	60.6	23.1	8.4	16.0	60.2	23.9	8.6	15.3	59.8	25.0	9.2
岩城	15.6	61.7	22.7	9.1	15.2	61.2	23.6	9.6	14.9	60.8	24.3	9.9
由利	17.0	61.5	21.6	8.2	16.4	60.5	23.0	9.2	16.2	59.9	24.0	9.7
西目	15.7	66.2	18.1	6.6	15.1	66.1	18.8	6.9	14.5	65.6	19.8	7.3
鳥海	16.6	60.0	23.4	8.1	16.4	59.2	24.4	8.6	16.0	58.6	25.4	9.1
東由利	15.3	58.1	26.6	10.2	14.5	57.6	27.8	10.4	13.9	57.2	28.9	11.1
大内	16.5	61.8	21.8	7.7	16.2	61.0	22.8	8.1	15.9	60.3	23.8	8.5
仙北郡	15.2	62.4	22.4	8.4	14.7	61.8	23.4	8.8	14.3	61.3	24.4	9.2
神岡	16.6	63.2	20.2	7.0	16.6	62.1	21.3	7.3	16.7	61.2	22.1	7.5
西仙北	15.0	61.8	23.2	8.5	14.8	60.9	24.3	8.9	14.2	60.4	25.5	9.5
角館	14.4	63.6	21.9	8.6	14.1	63.0	22.9	9.1	13.8	62.4	23.8	9.4
六郷	15.4	61.8	22.8	8.5	15.1	61.0	23.9	9.0	15.0	60.4	24.6	9.6
中仙	14.6	62.5	22.9	9.0	14.0	61.8	24.2	9.4	13.7	61.0	25.3	9.9
田沢	14.7	64.1	21.2	7.6	14.3	63.4	22.3	7.9	13.6	63.1	23.3	8.4
協和	14.7	61.0	24.3	9.3	13.8	60.6	25.7	9.6	13.3	60.1	26.6	10.0
南外	16.1	60.2	23.7	8.5	15.7	59.5	24.8	9.1	14.8	59.6	25.5	9.6
仙北	15.7	63.4	20.9	7.8	15.2	63.3	21.4	7.9	14.9	62.8	22.3	7.8
西木	14.1	60.7	25.3	10.0	13.3	60.2	26.5	10.5	12.9	59.1	28.0	11.0
太田	15.5	62.8	21.7	8.2	14.9	62.5	22.5	8.6	14.5	61.6	23.9	9.4
千畑	16.0	62.3	21.7	8.6	15.3	62.3	22.3	8.9	15.2	61.9	22.9	9.1
仙南	16.8	60.7	22.4	8.2	16.1	60.6	23.3	8.4	15.5	60.4	24.1	8.7
平鹿郡	15.9	61.0	23.1	8.9	15.4	60.5	24.1	9.4	14.9	60.2	24.9	9.8
増田	16.0	60.7	23.4	9.2	15.5	59.9	24.6	9.9	14.9	59.5	25.6	10.4
平鹿	15.8	60.8	23.4	9.0	15.3	60.3	24.4	9.4	15.0	59.9	25.1	9.7
雄物川	15.9	60.8	23.3	8.6	15.4	60.5	24.1	9.1	14.6	60.5	24.9	9.5
大森	15.9	58.7	25.4	10.5	15.5	58.3	26.2	10.7	14.8	58.3	26.9	10.9
十文字	16.2	62.5	21.3	7.9	15.7	61.9	22.4	8.4	15.4	61.3	23.3	8.9
山内	14.9	61.0	24.1	9.9	14.1	60.9	25.0	10.6	13.6	60.4	26.1	11.0
大内	16.2	61.7	22.1	8.1	15.9	61.2	22.9	8.4	15.2	61.1	23.7	8.8
雄勝郡	16.2	60.1	23.8	8.7	15.7	59.5	24.8	9.2	15.3	59.1	25.6	9.7
稲川	16.1	61.3	22.6	8.7	15.6	60.6	23.8	9.0	15.4	60.4	24.2	9.3
雄勝	14.4	58.7	26.8	9.9	14.0	58.3	27.7	10.3	13.6	57.9	28.4	10.7
羽後	17.4	60.0	22.6	7.8	16.9	59.3	23.8	8.4	16.4	58.9	24.7	8.9
東成瀬	15.3	59.0	25.6	10.2	14.4	59.0	26.6	10.6	13.5	58.9	27.6	11.2
皆瀬	15.3	61.7	22.9	9.5	15.3	61.6	23.1	9.4	14.9	60.2	24.9	10.8

3 秋田県及び県内市町村別 年齢3区分別人口割合の推移（昭和55年～平成28年） その4

注）「※」の年は国勢調査、その他は秋田県年齢別人口流動調査による。

	平成10年				11年				12年※			
	15歳未満	15～64歳	65歳以上	うち 75歳以上	15歳未満	15～64歳	65歳以上	うち 75歳以上	15歳未満	15～64歳	65歳以上	うち 75歳以上
県	14.4	63.5	22.0	8.5	14.1	63.2	22.7	8.9	13.7	62.7	23.5	9.6
市 部	14.7	65.6	19.6	7.5	14.3	65.4	20.3	7.9	14.0	65.0	21.0	8.4
郡 部	14.1	60.9	25.0	9.8	13.7	60.5	25.8	10.3	13.4	59.9	26.8	11.1
秋田	15.1	68.5	16.3	6.0	14.8	68.2	16.9	6.4	14.4	68.1	17.5	6.8
能代	13.9	63.6	22.6	8.8	13.5	63.2	23.3	9.2	13.2	62.6	24.1	9.6
横手	14.6	62.5	22.9	8.9	14.2	62.4	23.5	9.3	13.9	61.7	24.5	10.2
大館	14.1	63.6	22.3	8.5	13.8	63.1	23.2	8.9	13.4	62.3	24.2	9.5
本荘	15.5	64.9	19.5	7.5	15.1	64.8	19.9	7.8	14.8	64.9	20.3	8.2
男鹿	12.3	63.1	24.6	10.2	11.9	62.7	25.4	10.7	11.3	62.2	26.5	11.3
湯沢	15.3	61.3	23.4	9.0	14.9	61.0	24.0	9.5	14.8	60.4	24.8	10.0
大曲	14.2	64.0	21.7	8.1	13.9	63.7	22.4	8.5	13.9	62.9	23.2	9.2
鹿角	14.1	61.0	24.8	10.2	13.9	60.6	25.5	10.5	13.7	59.5	26.7	11.2
鹿角郡	12.6	60.0	27.4	10.4	12.3	59.5	28.2	10.7	12.0	58.9	29.0	11.4
小坂町	12.6	60.0	27.4	10.4	12.3	59.5	28.2	10.7	12.0	58.9	29.0	11.4
北秋田郡	13.4	59.7	27.0	10.8	12.9	59.3	27.8	11.4	12.7	58.5	28.8	12.0
鷹巣	14.0	61.8	24.1	9.3	13.7	61.6	24.8	9.8	13.4	60.5	26.1	10.6
比内	14.5	59.7	25.8	10.4	13.9	59.5	26.6	11.1	13.6	59.2	27.2	11.6
森吉	12.6	58.1	29.3	12.1	12.2	57.5	30.3	12.8	11.9	57.1	31.0	12.9
阿仁	11.1	54.2	34.6	14.5	10.6	53.1	36.2	15.7	10.6	51.9	37.6	17.1
田代	13.8	59.8	26.3	10.6	13.1	59.4	27.5	11.1	13.2	58.8	27.9	11.3
合川	12.1	60.4	27.5	11.2	11.7	60.0	28.3	11.6	11.5	59.0	29.4	12.1
上小阿仁村	11.6	54.4	34.0	13.7	11.3	53.9	34.7	14.2	10.8	53.7	35.5	14.7
山本郡	13.4	60.0	26.5	10.5	13.1	59.4	27.5	11.1	12.6	58.7	28.7	11.9
琴丘	13.5	59.9	26.6	10.3	13.2	59.3	27.6	10.8	12.7	58.6	28.7	11.8
二ツ井	12.6	58.7	28.7	11.4	12.0	58.0	29.9	12.1	11.6	57.4	31.0	12.6
八森	14.0	58.8	27.2	10.3	13.7	58.0	28.4	11.0	12.8	56.9	30.3	11.9
山本	13.9	60.7	25.4	9.8	13.5	60.1	26.4	10.6	12.8	59.6	27.5	11.3
八竜	15.0	62.0	23.1	9.0	14.5	61.7	23.7	9.7	14.4	61.1	24.5	10.2
藤里	11.4	59.2	29.4	12.7	11.3	58.5	30.2	13.1	11.1	57.6	31.3	13.8
峰浜	14.1	61.2	24.8	9.9	13.8	60.7	25.5	10.4	13.2	59.9	27.0	12.0
南秋田郡	14.3	64.9	20.8	8.2	13.9	64.6	21.5	8.6	13.6	64.1	22.3	9.2
五城目	12.2	60.9	26.9	10.8	12.0	60.3	27.7	11.2	11.7	60.0	28.4	11.7
昭和	14.0	63.4	22.7	9.0	13.7	63.1	23.2	9.7	13.1	62.5	24.4	11.1
八郎潟	14.4	63.2	22.3	9.1	13.6	63.2	23.2	9.5	13.3	62.8	23.9	9.7
飯田川	14.1	63.9	22.0	8.5	13.6	63.1	23.2	9.1	13.5	62.9	23.6	9.2
天王	15.9	69.0	15.0	5.5	15.5	68.9	15.6	5.8	15.4	68.3	16.3	6.0
井川	13.4	63.8	22.8	9.2	13.4	62.6	23.9	9.9	12.9	61.1	26.0	11.9
井若	13.2	62.9	23.9	9.9	12.7	62.6	24.7	10.3	12.3	62.6	25.1	10.5
大潟	16.4	70.4	13.1	4.6	16.4	69.9	13.7	5.0	16.2	69.3	14.5	5.3
河辺郡	13.1	61.9	25.0	9.4	12.5	61.6	25.8	10.1	12.3	60.9	26.8	11.0
河辺	13.3	61.2	25.5	9.6	12.8	60.9	26.3	10.3	12.6	60.0	27.4	11.4
雄和	12.9	62.8	24.3	9.2	12.2	62.4	25.3	9.9	11.9	62.1	26.0	10.5
由利郡	15.1	61.1	23.8	9.2	14.5	60.7	24.7	9.8	14.1	60.1	25.7	10.6
仁賀保	16.4	63.6	20.0	7.9	15.9	63.4	20.7	8.2	15.6	63.2	21.1	8.6
金浦	14.1	62.6	23.3	9.4	13.4	62.5	24.1	9.8	13.1	61.6	25.3	10.3
象潟	14.9	62.3	22.8	8.8	14.3	61.9	23.8	9.3	14.0	61.7	24.3	9.7
矢島	15.0	59.2	25.8	9.8	14.4	58.6	27.1	10.5	13.8	57.5	28.6	11.7
岩城	14.3	60.7	25.0	10.6	13.8	60.4	25.9	11.1	13.0	59.7	27.3	12.6
由利	15.4	59.9	24.7	10.2	14.9	59.3	25.8	11.2	14.6	58.7	26.7	12.0
西目	14.3	65.1	20.6	7.8	13.6	65.3	21.1	8.1	13.2	64.2	22.6	9.4
鳥海	15.8	58.1	26.1	9.4	15.0	57.6	27.4	10.1	14.3	56.7	28.9	11.2
東由利	13.2	56.9	29.9	11.6	12.7	56.4	30.9	12.3	12.7	55.7	31.6	12.8
大内	15.6	59.6	24.8	9.1	15.2	58.8	26.0	9.9	14.9	58.2	26.9	10.8
仙北郡	13.9	60.7	25.4	9.7	13.5	60.3	26.2	10.1	13.1	59.8	27.1	11.0
神岡	16.3	60.3	23.4	7.9	15.7	59.5	24.8	9.0	15.1	59.5	25.4	9.5
西仙	13.7	59.8	26.5	10.0	13.3	59.3	27.4	10.3	13.1	58.4	28.5	11.0
角館	13.5	61.8	24.7	9.6	13.3	61.3	25.4	9.9	13.2	60.9	25.9	10.3
六郷	14.4	60.3	25.3	10.0	14.1	60.0	25.9	10.6	13.5	59.3	27.1	11.9
中仙	13.4	60.3	26.3	10.3	13.0	59.9	27.1	10.7	12.8	59.5	27.7	11.2
田沢湖	13.3	62.4	24.3	9.0	12.8	62.1	25.0	9.5	11.9	62.2	25.9	10.3
協和	12.8	59.3	28.0	10.7	12.3	59.0	28.7	11.1	12.1	58.0	29.9	12.9
南外	14.1	59.1	26.8	10.1	13.4	58.7	28.0	10.9	12.9	57.8	29.3	12.0
仙北	14.3	62.3	23.4	8.2	14.1	62.1	23.8	8.6	13.5	61.6	24.9	9.4
西木	12.3	58.4	29.2	12.1	12.2	57.9	29.9	12.5	11.7	57.1	31.1	13.6
太田	14.2	60.9	24.9	9.8	13.5	60.9	25.7	10.5	13.5	60.1	26.4	11.1
千畑	14.7	61.5	23.8	9.5	14.2	61.1	24.8	9.8	13.8	60.6	25.6	10.3
仙南	14.9	59.9	25.2	9.0	14.6	59.5	25.9	9.5	13.9	59.0	27.1	10.8
平鹿郡	14.5	59.7	25.8	10.2	14.1	59.5	26.4	10.8	13.7	58.9	27.4	11.7
増田	14.3	59.1	26.6	11.0	13.8	59.0	27.2	11.5	13.4	58.0	28.6	12.7
平鹿	14.6	59.7	25.7	10.1	14.2	59.6	26.2	10.8	13.8	59.1	27.1	11.4
雄物川	14.2	60.2	25.5	10.1	14.0	59.9	26.2	10.8	13.5	59.2	27.4	11.5
大森	13.9	57.7	28.4	11.8	13.6	57.4	29.1	12.4	13.3	56.2	30.5	13.9
十文字	15.1	60.6	24.3	9.3	14.6	60.4	24.9	9.7	14.5	60.2	25.3	10.4
山内	13.4	59.5	27.1	11.5	13.4	58.5	28.1	12.3	12.9	58.3	28.8	12.8
大内	15.0	60.5	24.5	9.1	14.5	60.5	25.0	9.7	14.0	60.0	26.0	11.0
雄勝郡	14.9	58.5	26.6	10.3	14.4	58.2	27.4	11.2	14.0	57.6	28.4	12.0
稲川	15.2	59.4	25.4	10.0	14.9	58.8	26.3	10.9	14.6	58.1	27.3	11.7
雄勝	13.3	57.3	29.3	11.4	12.9	56.8	30.3	12.4	12.7	55.9	31.4	13.5
羽後	16.0	58.4	25.7	9.6	15.3	58.2	26.5	10.2	14.7	58.0	27.4	11.2
東成瀬	12.9	59.1	28.0	11.7	12.5	58.8	28.8	12.9	12.6	57.8	29.5	13.2
皆瀬	14.6	59.4	25.9	11.4	14.0	59.3	26.7	12.4	13.5	58.7	27.8	13.0

(単位：%)

	平成13年				14年				15年			
	15歳未満	15~64歳	65歳以上	うち 75歳以上	15歳未満	15~64歳	65歳以上	うち 75歳以上	15歳未満	15~64歳	65歳以上	うち 75歳以上
県	13.4	62.3	24.3	10.1	13.2	61.8	25.1	10.8	12.9	61.3	25.7	11.5
市	13.8	64.5	21.7	8.9	13.5	64.0	22.5	9.5	13.3	63.5	23.1	10.1
市	13.0	59.4	27.6	11.8	12.7	58.9	28.4	12.6	12.4	58.5	29.1	13.4
秋田	14.2	67.6	18.2	7.3	13.9	67.2	18.9	7.8	13.7	66.8	19.5	8.3
能代	13.1	62.0	24.9	10.2	12.7	61.5	25.8	10.9	12.6	60.8	26.6	11.7
横手	13.4	61.4	25.2	10.7	13.1	60.9	26.0	11.4	12.9	60.5	26.6	12.2
大館	13.2	61.6	25.1	10.0	13.1	60.8	26.1	10.8	12.9	60.1	26.9	11.5
本荘	14.5	64.6	20.9	8.7	14.2	64.2	21.6	9.2	13.9	63.9	22.2	9.7
男鹿	10.9	61.6	27.5	11.7	10.6	61.1	28.3	12.5	10.3	60.5	29.2	13.1
湯沢	14.6	59.8	25.6	10.7	14.3	59.3	26.3	11.6	14.1	59.0	26.9	12.2
大曲	13.7	62.2	24.1	9.8	13.4	61.7	24.9	10.4	13.3	61.2	25.5	11.2
鹿角	13.5	58.8	27.6	11.9	13.4	58.0	28.5	12.7	13.1	57.4	29.4	13.4
鹿角郡	11.9	58.0	30.1	12.0	11.9	57.0	31.0	12.7	11.9	56.1	31.9	13.5
小坂町	11.9	58.0	30.1	12.0	11.9	57.0	31.0	12.7	11.9	56.1	31.9	13.5
北秋田郡	12.4	57.9	29.7	12.7	12.0	57.4	30.5	13.6	11.7	56.8	31.5	14.6
鷹巣	13.2	59.9	27.0	11.3	12.8	59.2	27.9	11.9	12.5	58.6	28.9	12.8
比内	13.2	58.8	28.0	12.1	12.9	58.6	28.6	12.8	12.5	58.2	29.4	13.7
森吉	11.8	56.2	32.0	13.8	11.5	55.4	33.1	15.1	11.0	54.7	34.3	16.3
阿仁	10.3	50.5	39.2	18.4	9.7	50.3	40.0	19.8	9.6	49.4	41.0	20.6
代田	12.7	58.5	28.7	11.9	12.5	58.1	29.4	12.7	11.9	58.0	30.1	13.5
合川	11.1	58.6	30.3	13.1	10.6	58.0	31.4	14.3	10.6	57.2	32.3	15.0
上小阿仁村	10.4	53.3	36.2	15.9	10.3	52.3	37.3	17.0	9.9	51.5	38.6	18.7
山本郡	12.2	58.1	29.7	12.6	11.9	57.6	30.5	13.3	11.6	57.0	31.4	14.4
琴丘	12.5	57.9	29.6	12.3	12.2	57.3	30.5	13.5	12.0	56.8	31.2	14.7
二ツ井	11.1	56.6	32.3	13.2	10.9	55.6	33.5	14.3	10.5	55.0	34.5	15.4
八森	12.2	56.6	31.2	12.7	12.1	56.2	31.7	13.5	12.0	55.2	32.8	14.5
山本	12.3	58.8	28.9	11.9	11.9	58.8	29.3	12.2	11.6	57.9	30.5	13.3
八竜	14.2	60.4	25.4	11.0	13.8	60.4	25.8	11.6	13.5	59.9	26.6	12.5
藤里	10.9	56.9	32.2	15.0	10.6	56.3	33.1	15.6	10.5	55.5	34.0	16.8
藤峰	12.8	59.3	28.0	12.6	12.0	59.5	28.5	13.1	11.8	59.2	29.0	14.1
南秋田郡	13.4	63.5	23.0	9.6	13.3	62.9	23.8	10.2	13.1	62.2	24.7	10.9
五城目	11.4	59.4	29.2	12.1	11.1	58.8	30.1	12.9	10.7	57.9	31.4	13.9
昭和	12.9	61.8	25.3	11.7	12.6	61.0	26.4	12.3	12.4	60.2	27.4	13.1
八郎潟	12.8	62.5	24.7	10.4	12.5	61.8	25.7	11.1	11.8	61.2	27.0	12.0
飯田川	13.3	62.6	24.1	9.5	13.0	62.1	24.9	10.2	12.6	61.9	25.5	10.6
天王	15.4	67.9	16.7	6.3	15.3	67.3	17.4	6.7	15.3	66.6	18.1	7.3
井川	13.0	60.0	27.0	12.3	12.9	59.5	27.6	12.8	13.1	58.9	28.1	13.7
若美	11.8	62.4	25.8	10.9	11.7	61.6	26.7	11.6	11.2	61.0	27.8	12.5
大湯	16.0	67.0	17.0	6.8	16.5	65.8	17.7	7.0	16.3	64.8	18.9	7.4
河辺郡	12.1	60.2	27.7	11.7	11.9	59.8	28.4	12.7	11.7	59.0	29.3	13.5
河辺	12.6	59.4	28.0	12.0	12.2	59.3	28.5	13.0	11.9	58.7	29.4	13.9
雄和	11.6	61.1	27.3	11.3	11.5	60.4	28.2	12.2	11.5	59.3	29.2	13.0
由利郡	13.7	59.8	26.5	11.3	13.3	59.3	27.3	12.1	13.0	59.0	28.0	12.8
仁賀保	15.4	62.6	21.9	9.3	15.1	62.3	22.5	9.8	14.9	61.8	23.3	10.4
金浦	13.0	60.8	26.2	10.8	12.8	60.3	26.9	11.6	12.7	60.2	27.2	12.1
象潟	13.6	61.3	25.1	10.5	13.4	60.6	26.0	11.2	13.3	60.3	26.4	12.0
矢島	13.1	57.7	29.2	12.3	12.7	57.2	30.1	12.9	12.2	56.4	31.4	14.1
岩城	12.5	59.5	28.0	13.3	11.8	59.4	28.8	13.9	11.7	58.9	29.4	14.6
由利	14.0	58.7	27.3	12.5	13.2	58.5	28.3	13.2	12.7	58.3	29.0	13.9
西目	12.8	64.1	23.1	10.0	12.6	63.5	23.9	10.8	12.5	63.1	24.4	11.1
鳥海	13.7	56.6	29.7	11.8	13.1	56.2	30.6	13.0	12.6	55.9	31.4	14.3
東由利	12.6	54.5	32.9	14.1	12.0	53.7	34.2	15.6	11.8	53.4	34.8	16.7
大内	14.3	57.9	27.8	11.6	14.0	57.1	28.9	12.4	13.5	56.9	29.6	13.0
仙北郡	12.7	59.3	28.0	11.7	12.3	58.8	28.8	12.5	12.0	58.4	29.5	13.3
神岡	14.3	59.0	26.7	10.5	13.9	58.8	27.3	11.0	13.6	58.4	28.1	12.1
西仙北	12.8	57.8	29.3	11.8	12.1	57.8	30.1	12.9	11.8	57.1	31.1	13.6
角館	12.8	60.3	26.9	11.0	12.2	60.2	27.5	11.7	12.1	59.6	28.2	12.6
六郷	13.4	59.1	27.5	12.6	13.3	58.3	28.3	13.3	12.8	58.2	29.0	13.9
中仙	12.5	58.9	28.6	11.8	12.1	58.5	29.5	12.6	11.9	57.9	30.2	13.4
田沢湖	11.6	61.5	26.9	10.8	11.5	60.8	27.6	11.6	11.2	60.2	28.6	12.5
協和	11.5	57.5	31.0	13.7	11.1	56.9	32.0	14.5	10.6	56.7	32.7	15.4
南外	12.2	57.6	30.2	12.4	11.6	57.2	31.2	13.4	11.1	57.0	31.9	14.6
仙北	13.1	60.4	26.4	10.1	13.0	59.9	27.1	10.7	12.6	60.0	27.4	11.4
西木	11.5	56.5	32.0	14.5	11.5	55.8	32.7	15.3	11.4	55.1	33.5	16.6
太田	13.2	59.9	26.9	11.7	12.9	59.6	27.6	12.4	12.3	59.3	28.4	13.1
千畑	13.7	60.1	26.2	10.8	13.4	59.3	27.3	11.7	13.1	58.9	28.0	12.6
仙南	13.2	58.9	27.9	11.9	12.7	58.8	28.5	12.7	12.3	58.8	29.0	13.3
平鹿郡	13.4	58.5	28.1	12.5	13.1	58.0	28.9	13.3	12.8	57.8	29.4	14.1
増田	13.1	57.7	29.2	13.6	12.6	57.4	30.0	14.4	12.1	57.4	30.4	15.3
平鹿	13.4	58.7	27.9	12.2	12.9	58.3	28.7	13.1	12.6	58.0	29.3	13.8
雄物川	13.1	58.8	28.0	12.3	13.0	58.2	28.8	13.0	12.9	57.8	29.3	13.7
大森	12.9	55.8	31.3	14.8	12.4	55.5	32.1	15.6	12.2	55.3	32.5	16.5
十文字	14.1	60.0	26.0	10.9	13.9	59.4	26.7	11.7	13.7	59.1	27.1	12.3
山内	12.6	57.3	30.1	13.9	12.6	56.4	31.0	14.5	11.8	56.2	32.0	15.4
大内	14.1	59.3	26.6	11.8	13.7	59.1	27.2	13.0	13.1	59.2	27.8	14.1
雄勝郡	13.6	57.3	29.1	12.9	13.2	56.9	29.9	13.7	12.8	56.6	30.6	14.6
稲川	14.3	58.0	27.7	12.4	13.9	57.7	28.4	13.2	13.5	57.5	29.0	13.6
雄勝	12.3	55.4	32.3	14.7	11.8	54.9	33.3	15.8	11.3	54.6	34.1	17.0
羽後	14.2	57.6	28.2	12.0	13.7	57.3	28.9	12.8	13.3	57.1	29.6	13.7
東成瀬	12.2	57.6	30.2	14.1	11.8	57.0	31.1	14.9	12.2	56.1	31.6	16.0
皆瀬	13.3	58.0	28.7	13.7	13.1	57.2	29.7	14.5	12.5	56.8	30.7	15.2

3 秋田県及び県内市町村別 年齢3区分別人口割合の推移（昭和55年～平成28年） その5

注)「※」の年は国勢調査、その他は秋田県年齢別人口流動調査による。

	平成16年			
	15歳未満	15～64歳	65歳以上	うち 75歳以上
県	12.7	61.1	26.2	12.1
市	13.1	63.3	23.5	10.6
郡	12.1	58.3	29.6	14.1
秋田市	13.4	66.6	19.9	8.8
能代市	12.5	60.4	27.0	12.2
横手市	12.5	60.6	27.0	12.9
大館市	12.8	59.7	27.4	12.1
本荘市	13.8	63.6	22.6	10.2
男鹿市	10.0	60.2	29.7	13.9
湯沢市	13.9	58.9	27.2	12.8
大曲市	13.2	60.8	26.0	11.9
鹿角市	12.9	57.1	29.9	13.9
鹿角郡	11.8	55.7	32.4	14.2
小坂町	11.8	55.7	32.4	14.2
北秋田郡	11.4	56.5	32.1	15.3
鷹巣町	12.3	58.3	29.5	13.4
比内町	12.0	58.2	29.9	14.3
森吉町	11.0	54.0	35.0	17.0
阿仁町	9.1	48.7	42.2	21.8
田代町	11.7	57.8	30.5	14.2
合川町	10.4	56.7	33.0	15.9
上小阿仁村	9.7	50.9	39.3	19.4
山本郡	11.2	56.8	32.0	15.1
琴丘町	11.8	56.1	32.1	15.4
二ツ井町	10.3	54.4	35.2	16.3
八森町	11.6	55.0	33.4	15.1
山本町	10.9	58.0	31.1	13.9
八竜町	13.1	60.0	26.8	13.0
藤里町	10.0	55.5	34.5	17.7
峰村	11.1	59.1	29.8	14.6
南秋田郡	12.8	61.9	25.3	11.5
五城目町	10.3	57.5	32.2	14.8
昭和町	12.3	59.6	28.2	13.6
八郎潟町	11.6	60.7	27.7	12.6
飯田川町	12.4	61.5	26.0	11.4
天王町	15.0	66.4	18.5	7.7
井川町	12.8	58.9	28.4	14.3
若美町	10.8	60.8	28.4	13.3
大潟村	16.4	63.9	19.7	7.8
河辺郡	11.3	58.9	29.7	14.3
河辺町	11.5	58.6	29.9	14.6
雄和町	11.1	59.4	29.5	13.8
由利郡	12.6	58.9	28.5	13.6
仁賀保町	14.6	61.5	23.9	10.8
金浦町	12.5	59.7	27.7	12.6
象潟町	12.7	60.3	27.0	12.8
矢島町	11.8	56.1	32.1	15.1
岩城町	11.2	59.0	29.8	15.5
由利町	12.0	58.3	29.6	14.6
西目町	12.3	63.0	24.7	12.0
鳥海町	12.2	55.5	32.3	15.5
東由利町	11.2	53.7	35.1	17.6
大内町	12.9	57.2	29.9	14.0
仙北郡	11.8	58.2	30.1	14.1
神岡町	12.7	58.6	28.7	13.0
西仙北町	11.5	56.8	31.7	14.5
角館町	12.1	59.2	28.7	13.2
六郷町	12.4	58.3	29.2	14.5
中仙町	11.9	57.6	30.5	14.2
田沢湖町	10.9	59.8	29.3	13.5
協和町	10.4	56.2	33.4	16.4
南外村	10.6	56.9	32.5	15.2
仙北町	12.5	59.5	28.0	12.3
西木村	11.3	54.5	34.2	17.7
太田町	12.2	58.9	28.9	13.7
千畑町	12.6	59.0	28.3	13.3
仙南村	12.1	58.7	29.2	13.8
平鹿郡	12.5	57.7	29.7	14.8
増田町	12.0	57.2	30.8	15.9
平鹿町	12.5	57.9	29.7	14.8
雄物川町	12.5	57.9	29.6	14.5
大森町	11.8	55.6	32.6	16.9
十文字町	13.4	59.1	27.5	12.8
山内村	11.6	56.0	32.4	15.9
山大村	13.0	58.8	28.2	14.8
雄勝郡	12.3	56.7	31.0	15.5
稲川町	13.2	57.5	29.3	14.4
雄勝町	10.7	54.5	34.7	18.1
羽後町	12.7	57.4	29.9	14.6
東成瀬村	11.7	56.3	32.0	16.4
皆瀬村	12.4	56.1	31.5	16.2

(単位：%)

	平成17年※					18年			
	15歳未満	15～64歳	65歳以上	うち 75歳以上		15歳未満	15～64歳	65歳以上	うち 75歳以上
県	12.4	60.6	26.9	12.9	県	12.1	59.7	28.1	14.3
市 部	12.6	61.1	26.3	12.6	市 部	12.2	60.1	27.7	14.0
郡 部	11.5	57.1	31.4	15.4	郡 部	11.1	56.5	32.4	17.0
秋 田 市	13.2	65.6	21.1	9.7	秋 田 市	12.8	64.7	22.4	10.7
能 代 市	12.3	59.9	27.8	13.1	能 代 市	11.7	57.5	30.8	15.3
横 手 市	12.4	58.2	29.4	14.8	横 手 市	12.1	57.5	30.4	16.3
大 館 市	12.5	58.6	28.9	13.4	大 館 市	12.1	57.5	30.3	14.9
男 鹿 市	9.9	59.7	30.4	14.8	男 鹿 市	9.4	58.6	32.0	16.4
湯 沢 市	12.7	57.4	29.8	15.0	湯 沢 市	12.1	57.1	30.7	16.4
鹿 角 市	12.6	56.7	30.7	14.7	鹿 角 市	12.3	55.8	31.9	16.2
由利本荘市	12.6	60.3	27.0	13.3	由利本荘市	12.2	59.5	28.3	14.6
潟 上 市	13.8	63.8	22.4	10.1	潟 上 市	13.5	62.6	24.0	11.3
大 仙 市	12.0	58.4	29.6	14.4	大 仙 市	11.6	57.7	30.7	15.9
北秋田 市	11.1	56.0	32.9	16.2	北秋田 市	10.6	54.8	34.6	18.2
にかほ 市	13.2	60.2	26.6	12.8	にかほ 市	12.9	59.4	27.7	13.9
仙 北 市	11.2	58.0	30.9	15.0	仙 北 市	11.1	56.9	31.9	16.6
鹿 角 郡	11.7	55.4	33.0	15.0	鹿 角 郡	10.8	54.5	34.6	16.8
小 坂 町	11.7	55.4	33.0	15.0	小 坂 町	10.8	54.5	34.6	16.8
北秋田 郡	9.3	50.3	40.4	21.0	北秋田 郡	8.7	48.9	42.4	23.6
上小阿仁村	9.3	50.3	40.4	21.0	上小阿仁村	8.7	48.9	42.4	23.6
山 本 郡	10.9	56.3	32.8	16.1	山 本 郡	10.5	55.8	33.7	17.6
琴 丘 町	11.2	56.3	32.5	16.1	藤 里 町	9.1	53.4	37.4	20.2
二ツ井 町	9.9	54.0	36.1	17.2	三 種 町	10.8	56.7	32.5	16.9
八 森 町	11.5	54.2	34.3	16.6	八 峰 町	10.6	54.9	34.5	18.1
山 本 町	10.6	57.4	31.9	14.6					
八 竜 町	12.8	59.9	27.4	13.6					
藤 里 町	9.6	54.9	35.5	18.8					
峰 浜 村	10.8	58.0	31.2	16.2					
南秋田 郡	11.7	58.6	29.7	14.1	南秋田 郡	11.4	57.2	31.5	15.8
五城目 町	10.0	56.8	33.2	15.8	五城目 町	9.4	55.2	35.4	17.9
八郎潟 町	11.1	60.2	28.7	13.7	八郎潟 町	11.0	59.2	29.8	15.3
井 川 町	12.8	58.3	28.9	14.6	井 川 町	12.3	57.4	30.2	15.8
大 潟 村	17.1	62.1	20.8	8.1	大 潟 村	17.2	59.2	23.6	9.5
仙 北 郡	12.0	58.3	29.7	14.9	仙 北 郡	11.6	57.7	30.7	16.4
美 郷 町	12.0	58.3	29.7	14.9	美 郷 町	11.6	57.7	30.7	16.4
雄 勝 郡	12.3	56.9	30.8	15.8	雄 勝 郡	11.6	56.9	31.5	17.3
羽 後 町	12.4	57.0	30.5	15.6	羽 後 町	11.7	57.1	31.2	17.1
東成瀬 村	11.8	56.1	32.2	16.8	東成瀬 村	11.0	55.9	33.0	18.3

3 秋田県及び県内市町村別 年齢3区分別人口割合の推移（昭和55年～平成28年） その6

注）「※」の年は国勢調査、その他は秋田県年齢別人口流動調査による。

	平成19年				20年				21年				22年※			
	15歳未満	15～64歳	65歳以上	うち 75歳以上	15歳未満	15～64歳	65歳以上	うち 75歳以上	15歳未満	15～64歳	65歳以上	うち 75歳以上	15歳未満	15～64歳	65歳以上	うち 75歳以上
県	12.1	59.7	28.1	14.3	11.9	59.3	28.7	14.9	11.7	59.0	29.3	15.5	11.4	59.0	29.6	16.1
市 部	12.2	60.1	27.7	14.0	12.0	59.7	28.3	14.6	11.8	59.3	28.8	15.2	11.6	59.3	29.1	15.8
郡 部	11.1	56.5	32.4	17.0	10.8	56.2	33.0	17.8	10.5	56.0	33.5	18.6	10.3	55.9	33.8	19.3
秋 田 市	12.8	64.7	22.4	10.7	12.7	64.2	23.0	11.2	12.5	63.8	23.7	11.7	12.3	63.7	24.1	12.2
能 代 市	11.7	57.5	30.8	15.3	11.5	57.0	31.5	16.2	11.4	56.4	32.3	16.8	11.1	56.3	32.7	17.7
横 手 市	12.1	57.5	30.4	16.3	12.0	57.2	30.8	17.0	11.7	56.9	31.3	17.5	11.6	57.0	31.4	18.1
大 館 市	12.1	57.5	30.3	14.9	12.0	57.0	31.0	15.7	11.8	56.6	31.6	16.4	11.4	56.8	31.7	17.1
男 鹿 市	9.4	58.6	32.0	16.4	9.2	57.9	32.9	17.3	9.1	57.4	33.6	18.1	8.6	57.3	34.1	18.7
湯 沢 市	12.1	57.1	30.7	16.4	11.8	57.0	31.2	17.1	11.5	56.8	31.7	17.7	11.2	56.3	32.6	18.8
鹿 角 市	12.3	55.8	31.9	16.2	12.1	55.2	32.7	17.0	11.9	54.8	33.3	17.8	11.6	55.5	32.9	18.1
由利本荘市	12.2	59.5	28.3	14.6	12.1	59.2	28.6	15.2	12.0	58.9	29.1	15.7	11.8	59.1	29.2	16.3
潟 上 市	13.5	62.6	24.0	11.3	13.1	62.2	24.7	11.9	12.7	61.8	25.5	12.6	12.3	61.8	25.9	13.1
大 仙 市	11.6	57.7	30.7	15.9	11.5	57.3	31.1	16.8	11.3	57.2	31.5	17.4	11.0	57.3	31.6	18.0
北秋田 市	10.6	54.8	34.6	18.2	10.4	54.2	35.4	19.1	10.1	53.9	36.0	19.8	9.8	53.7	36.4	20.5
にかほ 市	12.9	59.4	27.7	13.9	12.8	59.1	28.2	14.5	12.5	58.8	28.7	15.0	12.2	58.9	29.0	15.5
仙 北 市	11.1	56.9	31.9	16.6	10.9	56.5	32.5	17.4	11.0	56.0	33.0	17.9	10.8	55.7	33.6	18.9
鹿 角 郡	10.8	54.5	34.6	16.8	10.7	53.9	35.3	17.5	10.2	53.7	36.1	18.3	10.1	53.4	36.5	19.5
小 坂 町	10.8	54.5	34.6	16.8	10.7	53.9	35.3	17.5	10.2	53.7	36.1	18.3	10.1	53.4	36.5	19.5
北秋田 郡	8.7	48.9	42.4	23.6	8.2	48.1	43.7	25.0	7.8	47.9	44.3	25.7	7.8	47.6	44.6	26.7
上小阿仁村	8.7	48.9	42.4	23.6	8.2	48.1	43.7	25.0	7.8	47.9	44.3	25.7	7.8	47.6	44.6	26.7
山 本 郡	10.5	55.8	33.7	17.6	10.2	55.5	34.3	18.5	9.9	55.1	35.1	19.4	9.6	54.9	35.5	20.2
藤 里 町	9.1	53.4	37.4	20.2	9.2	52.9	37.9	20.8	9.1	52.3	38.6	21.7	8.9	51.9	39.2	22.4
三 種 町	10.8	56.7	32.5	16.9	10.4	56.5	33.1	17.8	9.9	56.1	34.0	18.6	9.6	55.8	34.6	19.7
八 峰 町	10.6	54.9	34.5	18.1	10.2	54.6	35.2	19.1	10.1	54.1	35.8	20.0	9.9	54.4	35.8	20.4
南秋田 郡	11.4	57.2	31.5	15.8	11.0	56.7	32.2	16.8	10.8	56.3	32.9	17.5	10.5	56.5	33.0	17.9
五城目 町	9.4	55.2	35.4	17.9	9.2	54.6	36.2	19.2	8.9	54.2	36.9	20.0	8.7	54.4	36.9	20.3
八郎潟 町	11.0	59.2	29.8	15.3	10.7	58.9	30.4	16.2	10.6	58.1	31.3	17.0	10.3	58.6	31.1	17.2
井 川 町	12.3	57.4	30.2	15.8	11.8	57.1	31.0	16.6	11.5	57.0	31.6	17.6	11.1	56.9	32.0	18.2
大 潟 村	17.2	59.2	23.6	9.5	16.9	58.8	24.3	9.9	16.3	58.6	25.1	10.2	15.7	58.5	25.7	11.1
仙 北 郡	11.6	57.7	30.7	16.4	11.2	57.8	31.0	17.1	11.0	57.8	31.2	17.7	10.9	57.5	31.6	18.4
美 郷 町	11.6	57.7	30.7	16.4	11.2	57.8	31.0	17.1	11.0	57.8	31.2	17.7	10.9	57.5	31.6	18.4
雄 勝 郡	11.6	56.9	31.5	17.3	11.4	56.8	31.8	18.1	11.3	56.7	32.1	18.7	11.1	56.9	32.1	19.4
羽 後 町	11.7	57.1	31.2	17.1	11.5	57.0	31.5	18.0	11.2	56.9	31.8	18.6	11.0	57.2	31.8	19.3
東成瀬 村	11.0	55.9	33.0	18.3	11.2	55.4	33.4	18.7	11.4	55.0	33.6	18.9	11.5	55.1	33.4	20.2



(単位：%)

	平成23年				24年				25年				26年			
	15歳未満	15~64歳	65歳以上	うち 75歳以上	15歳未満	15~64歳	65歳以上	うち 75歳以上	15歳未満	15~64歳	65歳以上	うち 75歳以上	15歳未満	15~64歳	65歳以上	うち 75歳以上
県	11.3	59.0	29.7	16.8	11.1	58.2	30.7	17.3	10.9	57.5	31.5	17.8	10.8	56.6	32.7	18.1
市部	11.4	59.3	29.3	16.4	11.3	58.6	30.2	16.9	11.1	57.8	31.1	17.4	10.9	56.9	32.2	17.7
郡部	10.1	56.0	33.9	20.0	9.9	55.1	35.0	20.7	9.7	54.3	36.0	21.3	9.5	53.3	37.2	21.7
秋田市	12.2	63.5	24.3	12.7	12.0	62.7	25.3	13.2	11.9	62.0	26.1	13.6	11.7	61.1	27.2	13.9
能代市	10.9	56.3	32.8	18.4	10.7	55.4	33.9	19.2	10.4	54.6	35.1	19.9	10.1	53.7	36.2	20.1
横手市	11.5	57.0	31.5	18.7	11.3	56.4	32.3	19.2	11.2	55.7	33.2	19.7	11.0	54.8	34.2	19.9
大館市	11.2	56.9	31.8	17.8	11.1	56.0	32.9	18.6	10.9	55.4	33.8	19.1	10.6	54.4	35.0	19.5
男鹿市	8.4	57.0	34.6	19.6	8.2	55.7	36.1	20.4	8.0	54.6	37.4	21.2	7.8	53.2	39.1	21.6
湯沢市	10.9	56.7	32.5	19.2	10.5	56.4	33.1	19.6	10.2	55.8	33.9	20.1	10.0	55.2	34.8	20.3
鹿角市	11.5	55.5	33.0	18.7	11.4	54.9	33.7	19.4	11.3	54.2	34.5	19.8	11.1	53.2	35.7	20.2
由利本荘市	11.6	59.2	29.2	16.8	11.4	58.5	30.1	17.3	11.3	57.7	31.0	17.8	11.1	56.8	32.1	18.0
潟上市	12.2	61.4	26.5	13.6	11.9	60.5	27.6	14.1	11.8	59.6	28.6	14.6	11.5	58.7	29.8	15.0
大仙市	10.8	57.5	31.7	18.7	10.7	56.9	32.4	19.2	10.6	56.3	33.1	19.6	10.6	55.4	34.0	19.9
北秋田市	9.7	53.6	36.7	21.3	9.6	52.7	37.7	22.1	9.3	51.9	38.8	22.9	9.2	50.8	40.0	23.4
にかほ市	12.0	58.7	29.4	16.2	11.8	57.7	30.5	16.9	11.5	56.9	31.6	17.4	11.3	55.7	33.0	17.8
仙北市	10.7	55.5	33.7	19.8	10.6	54.5	34.9	20.3	10.3	53.6	36.1	21.0	10.1	52.5	37.4	21.5
鹿角郡	10.0	53.2	36.8	20.3	10.0	52.1	37.9	21.1	9.5	51.6	38.8	21.9	9.6	50.4	40.0	22.2
小坂町	10.0	53.2	36.8	20.3	10.0	52.1	37.9	21.1	9.5	51.6	38.8	21.9	9.6	50.4	40.0	22.2
北秋田郡	7.6	47.4	45.0	28.0	6.8	47.2	46.0	28.9	6.7	46.6	46.7	29.6	6.3	45.4	48.4	30.4
上小阿仁村	7.6	47.4	45.0	28.0	6.8	47.2	46.0	28.9	6.7	46.6	46.7	29.6	6.3	45.4	48.4	30.4
山本郡	9.3	55.1	35.6	21.0	9.1	54.0	36.9	21.8	8.9	53.1	38.0	22.4	8.5	51.9	39.6	22.9
藤里町	8.7	51.8	39.5	23.3	8.7	50.7	40.6	24.2	8.2	50.4	41.4	24.8	7.5	49.6	42.9	25.5
三種町	9.4	55.9	34.7	20.5	9.2	54.7	36.1	21.2	9.0	53.8	37.1	21.9	8.7	52.7	38.6	22.3
八峰町	9.5	54.7	35.8	21.2	9.1	53.7	37.1	21.9	8.7	52.7	38.6	22.3	8.4	51.2	40.4	22.9
南秋田郡	10.2	56.4	33.4	18.8	10.0	55.2	34.8	19.6	9.9	54.1	36.1	20.4	9.7	53.0	37.4	21.1
五城目町	8.5	54.2	37.2	21.2	8.4	52.7	38.9	22.2	8.3	51.6	40.1	23.3	8.1	50.5	41.3	24.1
八郎潟町	10.0	58.2	31.8	18.1	9.6	57.3	33.1	18.7	9.6	56.0	34.3	19.6	9.6	54.6	35.8	20.2
井川町	10.8	56.9	32.3	18.9	10.5	56.2	33.3	19.7	10.2	55.1	34.7	20.1	9.8	54.4	35.9	20.5
大潟村	15.3	58.8	26.0	12.0	15.1	57.3	27.6	12.6	14.8	56.3	29.0	13.6	14.5	55.0	30.5	14.6
仙北郡	10.8	57.5	31.6	19.0	10.7	56.8	32.5	19.6	10.7	56.0	33.3	20.1	10.4	55.3	34.3	20.3
美郷町	10.8	57.5	31.6	19.0	10.7	56.8	32.5	19.6	10.7	56.0	33.3	20.1	10.4	55.3	34.3	20.3
雄勝郡	10.8	57.3	31.9	20.0	10.6	56.9	32.5	20.4	10.2	56.6	33.2	20.9	10.1	55.7	34.2	21.0
羽後町	10.7	57.6	31.7	19.9	10.5	57.1	32.4	20.4	10.1	56.7	33.2	20.9	10.1	55.8	34.1	21.0
東成瀬村	11.3	55.4	33.2	20.7	11.1	55.8	33.1	20.8	10.9	55.9	33.2	21.0	10.5	54.9	34.6	21.3

3 秋田県及び県内市町村別 年齢3区分別人口割合の推移（昭和55年～平成28年） その7

注）「※」の年は国勢調査、その他は秋田県年齢別人口流動調査による。（単位：％）

	平成27年※				28年			
	15歳未満	15～64歳	65歳以上	うち 75歳以上	15歳未満	15～64歳	65歳以上	うち 75歳以上
県	10.5	55.7	33.8	18.4	10.3	55.0	34.7	18.8
市 部	10.6	56.1	33.4	18.1	10.5	55.3	34.2	18.5
郡 部	9.2	52.5	38.3	21.9	9.1	51.8	39.2	22.2
秋 田 市	11.3	60.1	28.6	14.4	11.2	59.4	29.4	14.8
能 代 市	9.5	52.7	37.9	20.7	9.3	51.8	38.9	21.2
横 手 市	10.7	54.2	35.2	20.1	10.6	53.4	36.0	20.5
大 館 市	10.3	53.8	35.9	19.8	10.2	53.1	36.7	20.3
男 鹿 市	7.8	51.1	41.1	22.3	7.7	49.7	42.6	22.9
湯 沢 市	9.7	54.6	35.8	20.5	9.4	53.9	36.7	20.8
鹿 角 市	10.8	52.4	36.9	20.7	10.6	51.6	37.8	21.2
由利本荘市	10.8	56.0	33.2	18.4	10.7	55.2	34.1	18.8
潟 上 市	11.3	57.5	31.3	15.6	11.0	56.6	32.4	16.2
大 仙 市	10.5	54.8	34.6	19.7	10.4	54.2	35.4	20.0
北秋田 市	8.9	50.5	40.6	23.4	8.7	49.6	41.6	23.7
にかほ 市	11.1	54.5	34.4	18.4	10.9	53.6	35.5	19.0
仙 北 市	10.0	51.6	38.4	21.8	9.8	50.7	39.5	22.2
鹿 角 郡	8.9	49.3	41.7	23.3	8.7	48.7	42.6	23.8
小 坂 町	8.9	49.3	41.7	23.3	8.7	48.7	42.6	23.8
北秋田 郡	5.9	45.4	48.7	31.1	5.6	44.4	50.0	31.5
上小阿仁村	5.9	45.4	48.7	31.1	5.6	44.4	50.0	31.5
山 本 郡	8.3	51.0	40.6	22.8	8.1	50.1	41.8	23.4
藤 里 町	8.0	48.4	43.6	24.9	8.0	47.4	44.6	25.3
三 種 町	8.5	51.9	39.6	22.4	8.3	50.8	40.9	23.0
八 峰 町	8.1	50.3	41.7	23.0	7.8	49.6	42.6	23.5
南秋田 郡	9.4	52.3	38.4	21.1	9.1	51.6	39.3	21.8
五城目 町	8.0	50.2	41.8	23.5	8.1	49.5	42.4	24.1
八郎潟 町	9.3	53.2	37.4	20.7	9.0	52.5	38.6	21.0
井 川 町	9.2	53.1	37.6	20.7	8.7	52.4	38.9	21.7
大 潟 村	13.8	55.3	30.9	15.3	13.3	55.0	31.7	16.2
仙 北 郡	10.3	54.4	35.3	20.5	10.2	53.8	36.0	20.6
美 郷 町	10.3	54.4	35.3	20.5	10.2	53.8	36.0	20.6
雄 勝 郡	9.8	54.8	35.4	21.3	9.8	54.1	36.1	21.3
羽 後 町	9.7	55.1	35.2	21.1	9.7	54.4	35.9	21.1
東成瀬 村	10.2	53.4	36.5	22.1	10.2	52.4	37.5	22.3



4 月別人口動態の推移（平成23年10月～平成28年9月）

◆人口動態

【人口増減数（自然増減数+社会増減数）】

単位：人

	10月	11月	12月	1月	2月	3月	4月	5月	6月	7月	8月	9月	計
平成23年10月～24年9月	-650	-724	-898	-943	-887	-4,329	-177	-762	-704	-714	-476	-651	-11,915
平成24年10月～25年9月	-499	-871	-888	-1,211	-1,132	-4,890	-94	-860	-793	-617	-496	-660	-13,011
平成25年10月～26年9月	-535	-964	-980	-1,153	-1,134	-4,602	-121	-877	-798	-604	-727	-776	-13,271
平成26年10月～27年9月	-753	-1,057	-1,002	-1,226	-1,085	-4,647	-108	-783	-754	-621	-739	-935	-13,710
平成27年10月～28年9月	-753	-890	-1,009	-1,159	-1,026	-4,561	-81	-734	-790	-738	-758	-961	-13,460

◆自然動態

【自然増減数（出生数-死亡数）】

単位：人

	10月	11月	12月	1月	2月	3月	4月	5月	6月	7月	8月	9月	計
平成23年10月～24年9月	-738	-719	-824	-816	-744	-793	-717	-680	-590	-533	-565	-574	-8,293
平成24年10月～25年9月	-653	-807	-818	-1,002	-834	-830	-793	-716	-580	-598	-566	-571	-8,768
平成25年10月～26年9月	-576	-815	-762	-993	-792	-935	-785	-725	-672	-506	-587	-637	-8,785
平成26年10月～27年9月	-710	-892	-864	-1,046	-740	-796	-731	-668	-575	-575	-679	-645	-8,921
平成27年10月～28年9月	-878	-799	-853	-969	-822	-770	-806	-734	-706	-624	-683	-716	-9,360

【出生数】

単位：人

	10月	11月	12月	1月	2月	3月	4月	5月	6月	7月	8月	9月	計
平成23年10月～24年9月	531	528	510	552	544	520	512	586	529	604	562	527	6,505
平成24年10月～25年9月	607	544	497	498	440	447	535	524	476	559	577	544	6,248
平成25年10月～26年9月	597	471	521	519	401	471	501	513	504	553	496	530	6,077
平成26年10月～27年9月	577	431	501	502	441	494	486	507	515	538	507	489	5,988
平成27年10月～28年9月	469	454	458	491	465	506	453	532	472	469	510	460	5,739

【死亡数】

単位：人

	10月	11月	12月	1月	2月	3月	4月	5月	6月	7月	8月	9月	計
平成23年10月～24年9月	1,269	1,247	1,334	1,368	1,288	1,313	1,229	1,266	1,119	1,137	1,127	1,101	14,798
平成24年10月～25年9月	1,260	1,351	1,315	1,500	1,274	1,277	1,328	1,240	1,056	1,157	1,143	1,115	15,016
平成25年10月～26年9月	1,173	1,286	1,283	1,512	1,193	1,406	1,286	1,238	1,176	1,059	1,083	1,167	14,862
平成26年10月～27年9月	1,287	1,323	1,365	1,548	1,181	1,290	1,217	1,175	1,090	1,113	1,186	1,134	14,909
平成27年10月～28年9月	1,347	1,253	1,311	1,460	1,287	1,276	1,259	1,266	1,178	1,093	1,193	1,176	15,099

◆社会動態

【社会増減数（転入者数-転出者数）】

単位：人

	10月	11月	12月	1月	2月	3月	4月	5月	6月	7月	8月	9月	計
平成23年10月～24年9月	88	-5	-74	-127	-143	-3,536	540	-82	-114	-181	89	-77	-3,622
平成24年10月～25年9月	154	-64	-70	-209	-298	-4,060	699	-144	-213	-19	70	-89	-4,243
平成25年10月～26年9月	41	-149	-218	-160	-342	-3,667	664	-152	-126	-98	-140	-139	-4,486
平成26年10月～27年9月	-43	-165	-138	-180	-345	-3,851	623	-115	-179	-46	-60	-290	-4,789
平成27年10月～28年9月	125	-91	-156	-190	-204	-3,791	725	0	-84	-114	-75	-245	-4,100

【転入者数】

単位：人

	10月	11月	12月	1月	2月	3月	4月	5月	6月	7月	8月	9月	計
平成23年10月～24年9月	1,034	762	681	695	743	2,407	2,704	972	838	1,083	1,088	949	13,956
平成24年10月～25年9月	1,074	812	697	625	653	2,163	2,914	842	695	1,140	1,195	987	13,797
平成25年10月～26年9月	1,022	633	679	639	620	2,438	2,760	810	793	1,089	1,005	952	13,440
平成26年10月～27年9月	909	547	606	644	563	2,528	2,524	836	774	994	1,097	937	12,959
平成27年10月～28年9月	1,021	652	703	615	707	2,421	2,513	948	829	985	1,088	841	13,323

【転出者数】

単位：人

	10月	11月	12月	1月	2月	3月	4月	5月	6月	7月	8月	9月	計
平成23年10月～24年9月	946	767	755	822	886	5,943	2,164	1,054	952	1,264	999	1,026	17,578
平成24年10月～25年9月	920	876	767	834	951	6,223	2,215	986	908	1,159	1,125	1,076	18,040
平成25年10月～26年9月	981	782	897	799	962	6,105	2,096	962	919	1,187	1,145	1,091	17,926
平成26年10月～27年9月	952	712	744	824	908	6,379	1,901	951	953	1,040	1,157	1,227	17,748
平成27年10月～28年9月	896	743	859	805	911	6,212	1,788	948	913	1,099	1,163	1,086	17,423

※すべて県算出入口による。転入者数及び転出者数は県外移動による。

5 県内の市町村合併の状況（平成16年10月1日以降）

合併年月日	合併前市町村		合併后市町
平成16年11月1日	六千仙郷町 畑南町 村	➡	美郷町
平成17年1月11日	秋田河雄市 田辺和町	➡	秋田市
平成17年3月22日	男若鹿市 美町	➡	男鹿市
	湯沢稲雄皆市 川勝瀬村	➡	湯沢市
	本矢岩由西鳥東大市 荘島城利目海由利内町	➡	由利本荘市
	昭飯天和町 飯田川王町	➡	潟上市
	大神西中協南仙太市 曲岡北仙和内外田町	➡	大仙市
	鷹森阿合市 巢吉仁川町	➡	北秋田市
	大比田角市 館内代館町	➡	大館市
平成17年9月20日	田沢西市 湖木村	➡	仙北市
平成17年10月1日	横増平雄大十山大市 手田鹿物川森内雄村	➡	横手市
	仁賀金象市 保浦潟町	➡	にかほ市
平成18年3月20日	琴山八市 丘本竜町	➡	三種町
平成18年3月21日	能代二市 ツ井町	➡	能代市
平成18年3月27日	八峰市 森浜村	➡	八峰町

# 秋田県年齢別人口流動調査報告要綱

## 1 目的

住民基本台帳法（昭和42年法律第81号。以下「法」という。）の規定に基づき市町村が作成する住民票に記載された者又は消除された者の年齢別、男女別人口及び世帯の移動状況を明らかにするとともに、国勢調査年次間における人口及び世帯を市町村別に推計して、各種行政上の資料を得ることを目的とする。

## 2. 報告者

市町村長

## 3. 報告事項

報告事項は、1箇月を単位として調査した次の各号に掲げる事項とする。

### (1) 転入

法第22条並びに同法第30条の46及び同法第30条の47の規定により届け出された転入者等及び職権で住民票を作成した転入者の従前の住所地別、男女別、年齢（当該調査月が10月から12月までは翌年の9月30日現在、1月から9月までは当該年の9月30日現在の満年齢に換算した年齢とする。以下同じ。）別数

### (2) 転出

法第24条の規定により、転出届の転出予定年月日により消除された転出者及び職権で住民票を消除した転出者の県内外別、男女別、年齢別数及び転出先不詳者数

### (3) 出生・死亡

法第8条の規定により住民票を作成した出生者の男女別及び住民票を消除した死亡者の男女別、年齢別数

### (4) 世帯

イ. 法第22条から第24条までの規定により届け出された世帯又は職権で住民票を作成した世帯及び住民票を消除した世帯の県内外別数

ロ. 法第25条の規定により当該市町村の区域内における世帯の新設、合併、分離、消滅等により届け出された世帯又は職権で住民票を作成した世帯及び住民票を消除した世帯数

## 4. 報告の方法及び提出期限

市町村長は、秋田県調査統計課が送信した電子ファイルを使用して、別紙様式「秋田県年齢別人口流動調査報告書」（以下「報告書」という。）を調査月ごとに毎月作成し、当該調査月の翌月15日（15日が土曜、日曜または祝日にあたる場合はその前日）までに郵送及び電子メールで知事に提出するものとする。

5. 書類の保存

保存期間はいずれも2年とする。

6. 結果の公表

県は、この要綱に基づいて提出された報告書を審査集計し、その結果を人口及び世帯の推計については毎月、年齢別については年1回公表するものとする。

附 則

1. 施行期日

この要綱に基づく年齢別人口流動調査については、昭和56年5月1日から施行する。

ただし、初年度に限り、昭和55年10月1日（10月分）から昭和56年4月30日（4月分）までを調査するものとする。

2. 「秋田県人口移動報告要綱」（昭和46年10月1日）は廃止する。

附 則

この要綱は、平成23年11月1日から施行する。

附 則

この要綱は、平成24年7月9日から施行する。

# 秋田県年齢別人口流動調査 報告書

平成 年 月分

市町村名： \_\_\_\_\_ コード 

--

## 1. 転入者

### (1) 県内転入者 内訳

従前の住所地		男			女		
コード	市町村名	転入	職権記載	計	転入	職権記載	計
201	秋田市						
202	能代市						
203	横手市						
204	大館市						
206	男鹿市						
207	湯沢市						
209	鹿角市						
210	由利本荘市						
211	潟上市						
212	大仙市						
213	北秋田市						
214	にかほ市						
215	仙北市						
303	小坂町						
327	上小阿仁村						
346	藤里町						
348	三種町						
349	八峰町						
361	五城目町						
363	八郎潟町						
366	井川町						
368	大潟村						
434	美郷町						
463	羽後町						
464	東成瀬村						
990	県内計						
991	従前の住所なし						
合計							

### (2) 県外転入者

	男			女		
	転入	職権記載	計	転入	職権記載	計
県外転入者						
従前の住所なし						
合計						

## 2. 転出者

### (1) 県内転出者

	男	女	計
県内転出			
職権消除			
合計			

### (2) 県外転出者

	男	女	計
県外転出			
職権消除			
不詳(※)			
合計			

※転出先不詳者の人数を記載すること。

## 3. 出生・死亡

	男	女	計
出生			
死亡			
増減			

## 4. 世帯の移動

「転入」による移動世帯数				自市町村内の 新設・ 分離等	増加 世帯 合計
県内転入		県外転入			
転入	職権	転入	職権		
県内計		県外計			
「転出」による移動世帯数				自市町村内の 合併・ 消滅等	減少 世帯 合計
県内転出		県外転出			
転出	職権	転出	職権		
県内計		県外計			
世帯の増減数					

【報告者 所属 職・氏名】

所 属： \_\_\_\_\_

職・氏名： \_\_\_\_\_

上記のとおり報告いたします。

平成 年 月 日

秋田県知事

様

市町村長名

印



秋田県年齢別人口流動調査 各歳別毎月調査表

平成 年 月分

市町村名：

コード

転 入						転 出						死亡者数						差引増減 (出生数を含む)								
県内			県外			県内			県外			死亡者数			差引増減			差引増減								
年齢	男	女	年齢	男	女	年齢	男	女	年齢	男	女	年齢	男	女	年齢	男	女	年齢	男	女	年齢	男	女	年齢	男	女
0		51		0	51		0	51		0	51		0	51		0	51		0	51		0	51			
1		52		1	52		1	52		1	52		1	52		1	52		1	52		1	52			
2		53		2	53		2	53		2	53		2	53		2	53		2	53		2	53			
3		54		3	54		3	54		3	54		3	54		3	54		3	54		3	54			
4		55		4	55		4	55		4	55		4	55		4	55		4	55		4	55			
5		56		5	56		5	56		5	56		5	56		5	56		5	56		5	56			
6		57		6	57		6	57		6	57		6	57		6	57		6	57		6	57			
7		58		7	58		7	58		7	58		7	58		7	58		7	58		7	58			
8		59		8	59		8	59		8	59		8	59		8	59		8	59		8	59			
9		60		9	60		9	60		9	60		9	60		9	60		9	60		9	60			
10		61		10	61		10	61		10	61		10	61		10	61		10	61		10	61			
11		62		11	62		11	62		11	62		11	62		11	62		11	62		11	62			
12		63		12	63		12	63		12	63		12	63		12	63		12	63		12	63			
13		64		13	64		13	64		13	64		13	64		13	64		13	64		13	64			
14		65		14	65		14	65		14	65		14	65		14	65		14	65		14	65			
15		66		15	66		15	66		15	66		15	66		15	66		15	66		15	66			
16		67		16	67		16	67		16	67		16	67		16	67		16	67		16	67			
17		68		17	68		17	68		17	68		17	68		17	68		17	68		17	68			
18		69		18	69		18	69		18	69		18	69		18	69		18	69		18	69			
19		70		19	70		19	70		19	70		19	70		19	70		19	70		19	70			
20		71		20	71		20	71		20	71		20	71		20	71		20	71		20	71			
21		72		21	72		21	72		21	72		21	72		21	72		21	72		21	72			
22		73		22	73		22	73		22	73		22	73		22	73		22	73		22	73			
23		74		23	74		23	74		23	74		23	74		23	74		23	74		23	74			
24		75		24	75		24	75		24	75		24	75		24	75		24	75		24	75			
25		76		25	76		25	76		25	76		25	76		25	76		25	76		25	76			
26		77		26	77		26	77		26	77		26	77		26	77		26	77		26	77			
27		78		27	78		27	78		27	78		27	78		27	78		27	78		27	78			
28		79		28	79		28	79		28	79		28	79		28	79		28	79		28	79			
29		80		29	80		29	80		29	80		29	80		29	80		29	80		29	80			
30		81		30	81		30	81		30	81		30	81		30	81		30	81		30	81			
31		82		31	82		31	82		31	82		31	82		31	82		31	82		31	82			
32		83		32	83		32	83		32	83		32	83		32	83		32	83		32	83			
33		84		33	84		33	84		33	84		33	84		33	84		33	84		33	84			
34		85		34	85		34	85		34	85		34	85		34	85		34	85		34	85			
35		86		35	86		35	86		35	86		35	86		35	86		35	86		35	86			
36		87		36	87		36	87		36	87		36	87		36	87		36	87		36	87			
37		88		37	88		37	88		37	88		37	88		37	88		37	88		37	88			
38		89		38	89		38	89		38	89		38	89		38	89		38	89		38	89			
39		90		39	90		39	90		39	90		39	90		39	90		39	90		39	90			
40		91		40	91		40	91		40	91		40	91		40	91		40	91		40	91			
41		92		41	92		41	92		41	92		41	92		41	92		41	92		41	92			
42		93		42	93		42	93		42	93		42	93		42	93		42	93		42	93			
43		94		43	94		43	94		43	94		43	94		43	94		43	94		43	94			
44		95		44	95		44	95		44	95		44	95		44	95		44	95		44	95			
45		96		45	96		45	96		45	96		45	96		45	96		45	96		45	96			
46		97		46	97		46	97		46	97		46	97		46	97		46	97		46	97			
47		98		47	98		47	98		47	98		47	98		47	98		47	98		47	98			
48		99		48	99		48	99		48	99		48	99		48	99		48	99		48	99			
49		100~		49	100~		49	100~		49	100~		49	100~		49	100~		49	100~		49	100~			
50		計		50	計		50	計		50	計		50	計		50	計		50	計		50	計			
転入県内 男女計			転入県外 男女計			転出県内 男女計			転出県外 男女計			死亡者 計			差引増減計											
転入者 計						転出者 計																				

出生数	男	女	計

【報告者】 職・氏名：

---

---

**平成 28 年 秋 田 県 の 人 口**  
(平成 28 年秋田県年齢別人口流動調査報告書)

平 成 29 年 8 月 発 行

編集  
発行 **秋田県企画振興部調査統計課**

TEL 018 (860) 1258

---

---

この印刷物は 350 部作成し、印刷経費は 1 部あたり 398 円です。