

平成27年 秋田県の人口

秋田県年齢別人口流動調査報告書
(平成26年10月～平成27年9月)

秋 田 県

は じ め に

人口に関する統計は少子・高齢化の進行や地域の特性等を把握する上で最も基本的な指標として、その重要性はますます増大しております。

本県では、国勢調査年次間における人口及び世帯の移動の状況を明らかにするために、秋田県年齢別人口流動調査報告要綱（昭和56年施行）に基づき「秋田県年齢別人口流動調査」を行い、国勢調査の結果を基礎としてその後の人口・世帯の移動数（届出数）を加減し、各月1日現在の市町村別人口及び世帯数を毎月算出し公表しております。

本報告書は、こうして算出・公表している「秋田県年齢別人口流動調査」の1年間（平成26年10月1日～平成27年9月30日）の集計結果をとりまとめ、平成27年10月1日現在の年齢別人口や世帯数などを収録したものです。

本報告書を、各種行政施策の基礎資料としてのみならず、各分野で広く御活用いただければ幸いです。

終わりに、この調査に御協力くださいました各市町村の関係各位に対し、厚くお礼申し上げますとともに、今後の一層の御協力をお願いいたします。

平成28年8月

秋田県企画振興部長

栗津 尚悦

目 次

利用者の方へ	1
I 結果の概要	5 ~ 32
1. 総人口	5
2. 県人口の年齢構成	10
(1) 年少人口	12
(2) 生産年齢人口	13
(3) 老年人口	14
(4) 指数でみる年齢構成	15
3. 人口性比	17
4. 人口動態	20
(1) 自然動態	21
(2) 社会動態	22
(3) 県外との移動	26
5. 市町村別人口	28
(1) 市町村別人口動態	28
(2) 市町村別自然動態及び社会動態	28
(3) 市町村別年齢3区分別人口割合	31
6. 世帯数	32
II 統計表	33 ~ 119
第1表 市町村別男女別人口	33
第2表 市町村別年齢5歳階級別人口	34
第3表 年齢別人口及び人口動態	40
第4表 市町村別世帯数	108
第5表 月別人口動態	109
第6表 市町村別年齢3区分別人口	110
第7表 市町村別人口動態	113
第8表 年齢5歳階級別、月別社会動態	114
第9表 市町村間移動表	119
《 参考資料 》	122 ~ 143
秋田県年齢別人口流動調査報告要綱	144

利 用 者 の 方 へ

1. 調査の目的

本調査は、秋田県の人口及び世帯の移動の状況を明らかにするとともに、国勢調査年次間における県内各市町村別の人口及び世帯数を推計して、秋田県の人口に関する基礎資料を得ることを目的とする。

2. 調査の時期及び期間

人口及び世帯数は、平成27年10月1日現在における数値であり、人口及び世帯の移動数は、平成26年10月1日から平成27年9月30日までの一年間の届出数をまとめたものである。

なお、本調査における出生、死亡、転入及び転出の時期は、その事実が生じた時ではなく、市町村の住民基本台帳に記載または削除された時によっている。

3. 人口及び世帯数の算出方法

本調査における年齢別人口及び世帯数は、平成22年国勢調査による人口及び世帯数を基礎とし、人口については、これに国勢調査以後に住民基本台帳法に基づいて市町村に届け出された出生数、死亡数、転入者数及び転出者数を加減して算出し、世帯数については、同様に転入、転出、発生及び消滅した世帯数を加減して算出した。したがって、平成27年国勢調査の人口及び世帯数とは異なるので注意を要する。

なお、秋田県及び各市町村別の人口はそれぞれ以下のとおり算出し、秋田県の人口算出においては、市町村別の人口を合計する方法によらず算出した。

- 秋田県の人口 = 国勢調査による秋田県の人口
+ (他都道府県からの転入者数 - 他都道府県への転出者数)
+ (出生数 - 死亡数)
- 各市町村の人口 = 国勢調査による各市町村の人口
+ (他都道府県からの転入者数 - 他都道府県への転出者数)
+ (県内他市町村からの転入者数 - 県内他市町村への転出者数)
+ (出生数 - 死亡数)

また、県内市町村間における転入・転出について、転入届け出と転出届け出との間に時間的ずれが生ずるなどするため、県内市町村間における転入者総数と転出者総数とは一致しない。

4. 県の人口と市町村別人口の合計との差について

上記3. にあるとおり、秋田県の人口を算出する際は、県内市町村間における転入者数及び転出者数を除外しているため、秋田県の人口と各市町村の人口の合計（市郡計）とは一致しない。

5. 年齢について

年齢別人口における年齢は、平成27年9月30日現在の満年齢である。

6. II統計表「第3表 年齢別人口及び人口動態」の市町村個別表における「平成27年10月1日現在の人口」欄の「-」（マイナス）表記について

国勢調査においては、住民基本台帳への登録の有無にかかわらず「常住者」を調査対象としており、本調査における人口動態は住民基本台帳に記載または削除された者を調査対象としている。

これにより、年齢別人口においては、住民基本台帳法による転出手続きをとらずに他市区町村で居住している者が国勢調査後に転出または死亡した場合、その件数が、国勢調査によって把握された同年齢の人口よりも多くなると「-」（マイナス）表記となる。

7. 用語の説明

（1）自然動態 …… 出生及び死亡による人口動態

出生者 …… 戸籍法の規定に基づく出生届により住民票に記載された者

死亡者 …… 戸籍法の規定に基づく死亡届により住民票から削除された者

自然増減数 …… 出生数から死亡数を減じた数値

自然増減率 …… 前年10月1日現在の人口に対する当年自然増減数の百分比

（2）社会動態 …… 転入及び転出による人口動態

転入者 …… 住民基本台帳法の規定に基づく転入届により住民票に記載された者及び職権により住民票に記載された者

転出者 …… 住民基本台帳法の規定に基づく転出届により住民票から削除された者及び職権により住民票から削除された者

社会増減数 …… 転入者数から転出者数を減じた数値

社会増減率 …… 前年10月1日現在の人口に対する当年社会増減数の百分比

8. 記号及び注記

(1) 各表中の記号は、次のとおりである。

空 白 …………… 皆無または該当数値なし。

「△」又は「－」 …… 負数であることを示す。

「0.0」又は「0.00」 …… 該当数値が掲載単位未満であることを示す。

(3) 各表中の構成比については、端数の四捨五入処理の関係上、全体とその内訳の合計が一致しない場合がある。

I 結果の概要

1. 総人口

平成22年国勢調査人口を基礎として算出した平成27年10月1日現在における秋田県の総人口は、**1,023,151***人(男479,614人、女543,537人)で前年に比べ**13,710**人(1.32%)減少した。

戦後最初の国勢調査が行われた昭和22年(1947年)以降の県人口の推移(各年10月1日現在)をみると、昭和22年に1,257,398人であった県人口はその後増加傾向を示し、昭和31年(1956年)には過去最多の1,349,936人となり、この9年間で92,538人増加した。しかし、昭和32年(1957年)からは17年連続して減少し、昭和48年(1973年)には1,226,793人となりこの間に123,143人が減少した。

その後、昭和49年(1974年)から再び増加に転じ、昭和56年(1981年)には1,258,751人まで回復したが、翌昭和57年(1982年)から再び減少し始め、平成27年(2015年)まで34年連続して減少している。

また、平成18年(2006年)以降の人口減少率は、平成22年(2010年)の0.99%を除いて毎年1%超となっている、さらに平成23年(2011年)以降は人口減少率が年々拡大している。

なお、秋田県の総人口は平成21年(2009年)に戦後初めて110万人を割っている。

※平成22年国勢調査人口を基礎とした推計人口であり、平成27年国勢調査人口とは異なります。

図1 総人口及び人口増減率の推移(各年10月1日現在)

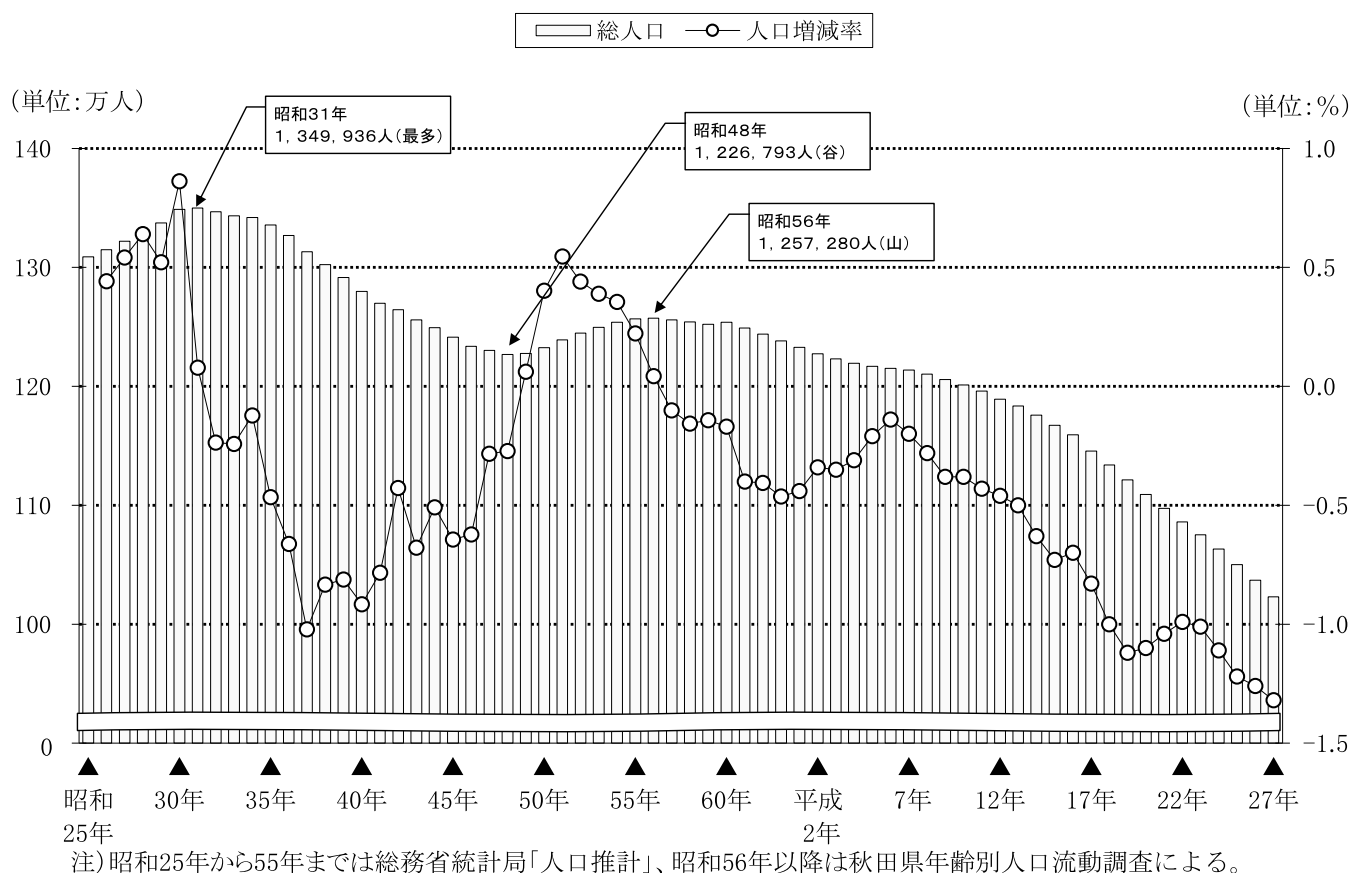


表1 総人口、自然動態、社会動態の推移

年次	総人口			自然動態			
	男女計	男	女	*出生数	*死亡数	自然増減数	増減率
昭和15年	※ 1,035,000	※ 506,800	※ 528,200	35,879	19,690	16,189	-
16年	1,026,400	493,700	532,700	39,565	20,024	19,541	1.89
17年	1,037,400	496,500	540,900	36,140	19,788	16,352	1.59
18年	1,047,300	497,400	549,900	16,227	8,634	7,593	0.73
19年	1,048,241	494,538	553,703	-	-	-	-
20年	1,211,962	574,793	637,169	-	-	-	-
21年	1,195,813	574,937	620,876	-	-	-	-
22年	※ 1,257,398	※ 616,269	※ 641,129	43,968	19,179	24,789	2.07
23年	1,271,300	624,700	646,600	46,637	17,224	29,413	2.34
24年	1,291,100	636,000	655,100	44,732	16,601	28,131	2.21
25年	※ 1,309,031	※ 646,445	※ 662,586	-	-	-	-
26年	1,314,816	648,028	666,788	38,764	15,453	23,370	1.79
27年	1,321,940	650,575	671,365	36,921	13,498	23,476	1.79
28年	1,330,396	653,588	676,808	34,632	12,479	22,201	1.68
29年	1,337,339	655,625	681,714	32,055	11,777	20,323	1.53
30年	※ 1,348,871	※ 660,066	※ 688,805	31,196	11,606	19,633	1.47
31年	1,349,936	660,584	689,352	28,245	11,209	17,071	1.27
32年	1,346,745	656,086	690,659	27,039	11,076	15,995	1.18
33年	1,343,478	651,610	691,868	25,636	10,429	15,238	1.13
34年	1,341,838	649,612	692,226	25,018	10,406	14,641	1.09
35年	※ 1,335,580	※ 644,671	※ 690,909	23,917	10,433	13,509	1.01
36年	1,326,728	638,823	687,905	22,639	10,551	12,089	0.91
37年	1,313,178	631,171	682,007	21,599	10,429	11,170	0.84
38年	1,302,235	625,557	676,678	20,903	9,769	11,141	0.85
39年	1,291,663	620,266	671,397	20,461	9,586	10,877	0.84
40年	※ 1,279,835	※ 614,429	※ 665,406	19,838	9,917	9,927	0.77
41年	1,269,810	609,368	660,442	15,277	9,317	5,961	0.47
42年	1,264,381	606,375	658,006	19,314	9,206	10,117	0.80
43年	1,255,808	601,395	654,413	18,620	9,480	9,150	0.72
44年	1,249,419	597,907	651,512	18,299	9,253	9,053	0.72
45年	※ 1,241,376	※ 593,232	※ 648,144	17,909	9,685	8,241	0.66
46年	1,233,652	589,488	644,164	17,484	9,240	8,263	0.67
47年	1,230,148	587,732	642,416	17,699	9,027	8,645	0.70
48年	1,226,793	586,466	640,327	17,951	9,544	8,425	0.68
49年	1,227,542	587,292	640,250	17,932	9,582	8,367	0.68
50年	※ 1,232,481	※ 590,492	※ 641,989	17,594	9,381	8,228	0.67
51年	1,239,209	594,509	644,700	17,698	9,148	8,564	0.69
52年	1,244,665	597,468	647,197	17,209	9,095	8,128	0.66
53年	1,249,517	599,965	649,552	17,208	9,134	8,088	0.65
54年	1,253,958	602,207	651,751	16,895	8,724	8,184	0.65

(単位：人、%)

社会動態				補 間 補正数	人 口 増減数	人 口 増減率	年 次
*転入者数	*転出者数	社会増減数	増 減 率				
-	-	-	-	-	-	-	昭和15年
-	-	-	-	-	△ 8,600	△ 0.83	16年
-	-	-	-	-	11,000	1.07	17年
-	-	-	-	-	9,900	0.95	18年
-	-	-	-	-	941	0.09	19年
-	-	-	-	-	163,721	15.62	20年
-	-	-	-	-	△ 16,149	△ 1.33	21年
-	-	-	-	-	61,585	5.15	22年
-	-	-	-	-	13,902	1.11	23年
-	-	-	-	-	19,800	1.56	24年
-	-	-	-	-	17,931	1.39	25年
33,349	52,876	△ 19,516	△ 1.49	1,931	5,785	0.44	26年
31,564	50,380	△ 18,186	△ 1.38	1,834	7,124	0.54	27年
30,301	45,972	△ 15,536	△ 1.18	1,791	8,456	0.64	28年
38,186	52,938	△ 15,358	△ 1.15	1,978	6,943	0.52	29年
32,665	41,459	△ 9,443	△ 0.71	1,342	11,532	0.86	30年
12,788	27,468	△ 14,793	△ 1.10	△ 1,213	1,065	0.08	31年
12,697	30,943	△ 18,348	△ 1.36	△ 838	△ 3,191	△ 0.24	32年
13,854	31,496	△ 17,702	△ 1.31	△ 803	△ 3,267	△ 0.24	33年
14,969	30,333	△ 15,426	△ 1.15	△ 855	△ 1,640	△ 0.12	34年
15,142	34,403	△ 19,456	△ 1.45	△ 311	△ 6,258	△ 0.47	35年
15,451	38,024	△ 22,642	△ 1.70	1,701	△ 8,852	△ 0.66	36年
17,454	43,780	△ 26,360	△ 1.99	1,640	△ 13,550	△ 1.02	37年
20,166	43,670	△ 23,451	△ 1.79	1,367	△ 10,943	△ 0.83	38年
22,679	45,001	△ 22,452	△ 1.72	1,003	△ 10,572	△ 0.81	39年
23,376	45,856	△ 22,470	△ 1.74	715	△ 11,828	△ 0.92	40年
24,479	41,490	△ 16,958	△ 1.33	972	△ 10,025	△ 0.78	41年
24,167	40,474	△ 16,199	△ 1.28	653	△ 5,429	△ 0.43	42年
25,556	44,330	△ 18,680	△ 1.48	957	△ 8,573	△ 0.68	43年
27,246	43,884	△ 16,461	△ 1.31	1,019	△ 6,389	△ 0.51	44年
26,590	44,391	△ 17,619	△ 1.41	1,335	△ 8,043	△ 0.64	45年
27,661	44,916	△ 17,549	△ 1.41	1,562	△ 7,724	△ 0.62	46年
27,359	40,866	△ 13,711	△ 1.11	1,562	△ 3,504	△ 0.28	47年
27,733	41,231	△ 13,341	△ 1.08	1,561	△ 3,355	△ 0.27	48年
27,568	36,722	△ 9,179	△ 0.75	1,561	749	0.06	49年
28,291	33,037	△ 4,850	△ 0.40	1,561	4,939	0.40	50年
27,105	29,476	△ 2,580	△ 0.21	744	6,728	0.55	51年
25,803	29,066	△ 3,416	△ 0.28	744	5,456	0.44	52年
25,095	28,771	△ 3,980	△ 0.32	744	4,852	0.39	53年
23,850	27,897	△ 4,487	△ 0.36	744	4,441	0.36	54年

年次	総人口			自然動態			
	男女計	男	女	出生数	死亡数	自然増減数	増減率
昭和55年	※ 1,256,745	※ 603,403	※ 653,342	16,576	9,318	7,271	0.58
56年	1,257,280	603,187	654,093	15,440	8,830	6,610	0.53
57年	1,256,013	602,001	654,012	15,255	9,073	6,182	0.49
58年	1,254,040	600,353	653,687	15,025	9,348	5,677	0.45
59年	1,252,252	599,009	653,243	14,828	9,359	5,469	0.44
60年	※ 1,254,032	※ 599,591	※ 654,441	13,997	9,290	4,707	0.38
61年	1,249,014	596,395	652,619	13,263	9,603	3,660	0.29
62年	1,243,939	593,212	650,727	12,979	9,619	3,360	0.27
63年	1,238,177	590,009	648,168	12,164	10,151	2,013	0.16
平成元年	1,232,789	587,230	645,559	11,627	9,771	1,856	0.15
2年	※ 1,227,478	※ 584,678	※ 642,800	11,347	9,955	1,392	0.11
3年	1,223,138	582,073	641,065	10,781	10,252	529	0.04
4年	1,219,357	579,841	639,516	10,789	10,517	272	0.02
5年	1,216,839	578,296	638,543	10,396	10,843	△ 447	△ 0.04
6年	1,215,075	577,191	637,884	10,604	10,893	△ 289	△ 0.02
7年	※ 1,213,667	※ 577,535	※ 636,132	10,265	11,074	△ 809	△ 0.07
8年	1,210,320	575,885	634,435	9,752	10,933	△ 1,181	△ 0.10
9年	1,205,759	573,256	632,503	9,698	11,573	△ 1,875	△ 0.16
10年	1,201,178	570,348	630,830	9,506	11,528	△ 2,022	△ 0.17
11年	1,196,054	567,717	628,337	9,263	11,929	△ 2,666	△ 0.22
12年	※ 1,189,279	※ 564,556	※ 624,723	9,095	12,011	△ 2,916	△ 0.24
13年	1,183,380	561,250	622,130	8,778	11,948	△ 3,170	△ 0.27
14年	1,175,910	557,117	618,793	8,619	12,131	△ 3,512	△ 0.30
15年	1,167,365	552,477	614,888	8,307	12,503	△ 4,196	△ 0.36
16年	1,159,229	548,007	611,222	7,962	12,723	△ 4,761	△ 0.41
17年	※ 1,145,501	※ 540,539	※ 604,962	7,851	13,027	△ 5,176	△ 0.45
18年	1,134,036	534,576	599,460	7,655	13,580	△ 5,925	△ 0.52
19年	1,121,300	527,775	593,525	7,617	13,532	△ 5,915	△ 0.52
20年	1,109,007	521,377	587,630	7,528	13,604	△ 6,076	△ 0.54
21年	1,097,483	515,476	582,007	7,044	13,982	△ 6,938	△ 0.63
22年	※ 1,085,997	※ 509,926	※ 576,071	6,871	14,125	△ 7,254	△ 0.66
23年	1,075,058	504,448	570,610	6,715	14,583	△ 7,868	△ 0.72
24年	1,063,143	498,584	564,559	6,505	14,798	△ 8,293	△ 0.77
25年	1,050,132	492,230	557,902	6,248	15,016	△ 8,768	△ 0.82
26年	1,036,861	486,009	550,852	6,077	14,862	△ 8,785	△ 0.84
27年	1,023,151	479,614	543,537	5,988	14,909	△ 8,921	△ 0.86

注) 1. 昭和15年から55年までの数値について

- (1) 各数値は、総務省統計局の「人口推計(各年10月1日現在)」による。ただし、斜体数値(昭和15年から24年)は参考データ。
なお、※印の総人口は国勢調査によるが、昭和15年は国勢調査人口から外地にいた軍人・軍属等の推計数を差し引いた補正人口。
- (2) 昭和19年(2月22日現在)、昭和20年(11月1日現在)、昭和21年(4月26日現在)の総人口は人口調査による。
- (3) *印の各欄(出生数、死亡数、転入者数及び転出者数)は、前年10月から当該年9月までの日本人のみの数である。
ただし、昭和18年は昭和18年10月1日から昭和19年2月29日までの数である。
- (4) 国勢調査実施年以外の各年の総人口については、補間補正を行っている。

(単位：人、%)

社会動態				人口	人口	年次
転入者数	転出者数	社会増減数	増減率	増減数	増減率	
22,979	27,969	△ 5,228	△ 0.42	2,787	0.22	昭和55年
23,116	29,060	△ 5,944	△ 0.47	535	0.04	56年
22,298	29,920	△ 7,622	△ 0.61	△ 1,267	△ 0.10	57年
21,936	29,602	△ 7,666	△ 0.61	△ 1,973	△ 0.16	58年
21,279	28,452	△ 7,173	△ 0.57	△ 1,788	△ 0.14	59年
21,025	27,861	△ 6,836	△ 0.55	△ 2,129	△ 0.17	60年
20,481	29,159	△ 8,678	△ 0.69	△ 5,018	△ 0.40	61年
20,554	28,989	△ 8,435	△ 0.68	△ 5,075	△ 0.41	62年
19,458	27,233	△ 7,775	△ 0.63	△ 5,762	△ 0.46	63年
19,466	26,710	△ 7,244	△ 0.59	△ 5,388	△ 0.44	平成元年
19,965	25,521	△ 5,556	△ 0.45	△ 4,164	△ 0.34	2年
20,574	25,443	△ 4,869	△ 0.40	△ 4,340	△ 0.35	3年
20,738	24,791	△ 4,053	△ 0.33	△ 3,781	△ 0.31	4年
20,334	22,405	△ 2,071	△ 0.17	△ 2,518	△ 0.21	5年
20,662	22,137	△ 1,475	△ 0.12	△ 1,764	△ 0.14	6年
20,387	22,014	△ 1,627	△ 0.13	△ 2,436	△ 0.20	7年
19,645	21,811	△ 2,166	△ 0.18	△ 3,347	△ 0.28	8年
19,623	22,309	△ 2,686	△ 0.22	△ 4,561	△ 0.38	9年
19,711	22,270	△ 2,559	△ 0.21	△ 4,581	△ 0.38	10年
19,184	21,642	△ 2,458	△ 0.20	△ 5,124	△ 0.43	11年
18,837	21,379	△ 2,542	△ 0.21	△ 5,458	△ 0.46	12年
18,817	21,546	△ 2,729	△ 0.23	△ 5,899	△ 0.50	13年
17,944	21,902	△ 3,958	△ 0.33	△ 7,470	△ 0.63	14年
17,562	21,911	△ 4,349	△ 0.37	△ 8,545	△ 0.73	15年
17,715	21,090	△ 3,375	△ 0.29	△ 8,136	△ 0.70	16年
16,987	21,438	△ 4,451	△ 0.38	△ 9,627	△ 0.83	17年
15,561	21,101	△ 5,540	△ 0.48	△ 11,465	△ 1.00	18年
15,001	21,822	△ 6,821	△ 0.60	△ 12,736	△ 1.12	19年
15,010	21,227	△ 6,217	△ 0.55	△ 12,293	△ 1.10	20年
15,469	20,055	△ 4,586	△ 0.41	△ 11,524	△ 1.04	21年
14,401	18,059	△ 3,658	△ 0.33	△ 10,912	△ 0.99	22年
14,444	17,515	△ 3,071	△ 0.28	△ 10,939	△ 1.01	23年
13,956	17,578	△ 3,622	△ 0.34	△ 11,915	△ 1.11	24年
13,797	18,040	△ 4,243	△ 0.40	△ 13,011	△ 1.22	25年
13,440	17,926	△ 4,486	△ 0.43	△ 13,271	△ 1.26	26年
12,959	17,748	△ 4,789	△ 0.46	△ 13,710	△ 1.32	27年

2. 昭和56年以降の数値について

- (1) 各数値は、「秋田県年齢別人口流動調査(各年10月1日現在)」による。ただし、※印の総人口は国勢調査による。
- (2) 昭和56年から59年までの人口増減数は、県内移動者数を含む数値である。
- (3) 人口増減数は住民基本台帳人口登録者数及び消除者数を集計した数値であるため、国勢調査年の人口増減数にその前年の総人口(男女計)を加えても、国勢調査年の総人口(男女計)とは一致しない。

2. 県人口の年齢構成

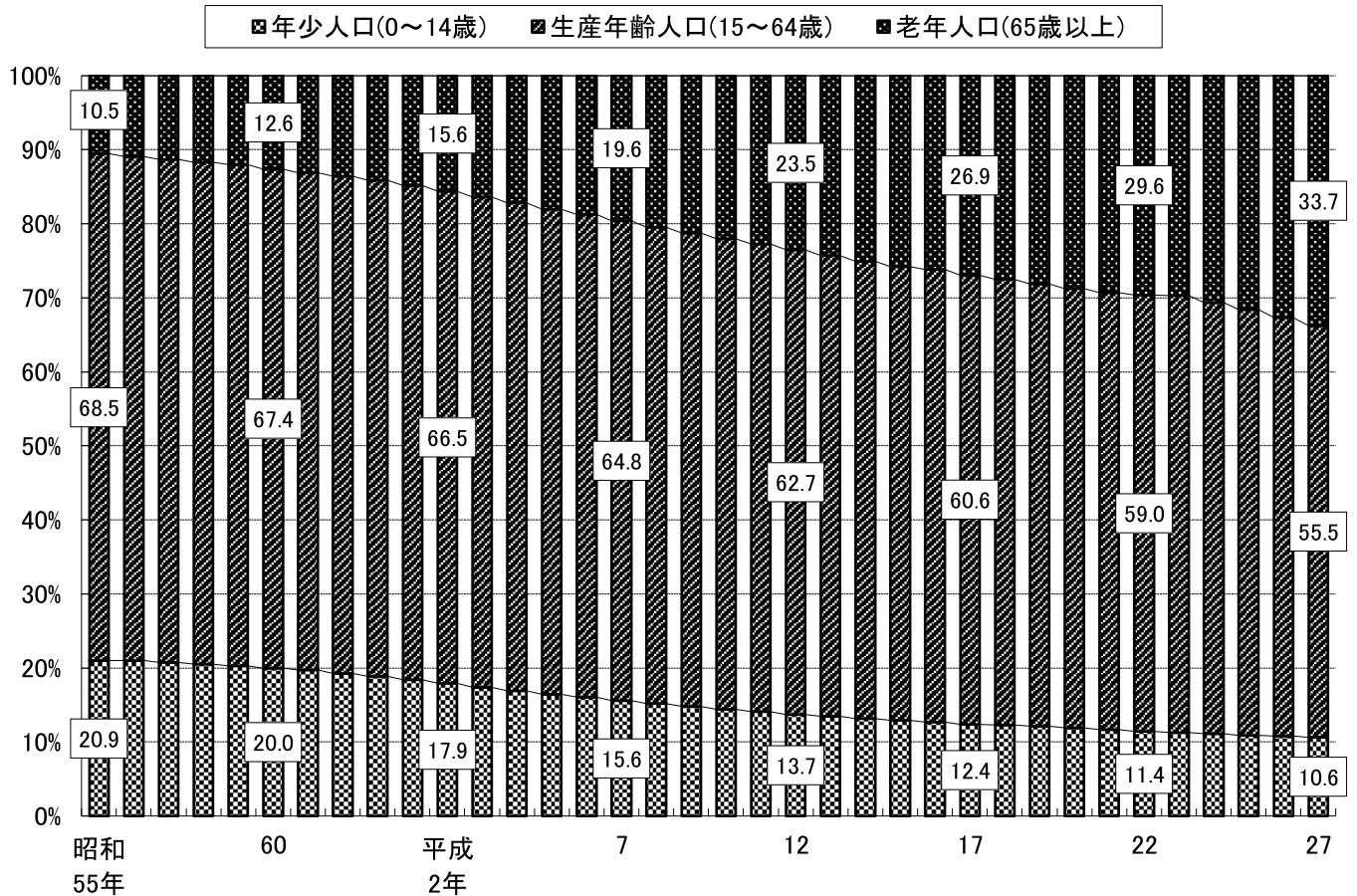
平成27年10月1日現在の総人口を年齢3区分別にみると、年少人口(0～14歳)は **108,426**人で前年に比べ **3,205**人(2.9%)減少、生産年齢人口(15～64歳)は **568,187**人で前年に比べ **17,186**人(2.9%)減少、老年人口(65歳以上)は **344,685**人で前年に比べ **6,681**人(2.0%)増加した。

昭和56年(1981年)の調査開始以来、県人口は年少人口が減少を続ける一方で老年人口が増加する「少子高齢化」傾向となっており、その状況に大きな変化は見られない。その中で、平成26年には生産活動の中核を担っている生産年齢人口が調査開始以降初めて50万人台となり、直近の10年間(平成17年～27年)では約126千人減少している。

また、総人口に対する年齢3区分別人口割合をみると、年少人口割合は **10.6%**となり前年に比べ0.2ポイントの低下、生産年齢人口割合は **55.5%**で前年に比べ1.0ポイントの低下、老年人口割合は **33.7%**で前年に比べ1.1ポイントの上昇となっている。

年少人口割合及び生産年齢人口割合が低下する一方で、老年人口割合は一貫して上昇し続けている。特に、第一次ベビーブーム世代(昭和22～24年)が65歳に達した平成24年には、本県の老年人口割合は初めて30%を超えてその後も上昇しており、高齢化が進行していることを示している。

図2 年齢3区分別人口割合の推移(各年10月1日現在)



注) 昭和55年、60年、平成2年、7年、12年、17年、22年は国勢調査、その他は秋田県年齢別人口流動調査による。

表2 年齢3区分別人口と人口割合の推移(各年10月1日現在)

年次	人 口 (人)				人 口 割 合 (%)		
	総 数	0～14歳	15～64歳	65歳以上	0～14歳	15～64歳	65歳以上
*昭和45年	1,241,376	303,286	847,538	90,552	24.4	68.3	7.3
* 50年	1,232,481	273,808	849,459	109,172	22.2	68.9	8.9
* 55年	1,256,745	263,277	861,312	132,075	20.9	68.5	10.5
56年	1,257,280	264,097	855,435	137,667	21.0	68.0	10.9
57年	1,256,013	260,437	853,222	142,273	20.7	67.9	11.3
58年	1,254,040	257,143	850,264	146,552	20.5	67.8	11.7
59年	1,252,252	253,985	847,433	150,753	20.3	67.7	12.0
* 60年	1,254,032	250,402	845,473	158,086	20.0	67.4	12.6
61年	1,249,014	245,679	839,802	163,462	19.7	67.2	13.1
62年	1,243,939	240,276	834,167	169,425	19.3	67.1	13.6
63年	1,238,177	233,748	829,643	174,715	18.9	67.0	14.1
平成元年	1,232,789	226,599	824,257	181,862	18.4	66.9	14.8
* 2年	1,227,478	219,637	815,840	191,573	17.9	66.5	15.6
3年	1,223,138	212,638	809,872	200,200	17.4	66.2	16.4
4年	1,219,357	206,562	802,763	209,604	16.9	65.8	17.2
5年	1,216,839	200,438	796,984	218,989	16.5	65.5	18.0
6年	1,215,075	194,913	792,340	227,394	16.0	65.2	18.7
* 7年	1,213,667	188,844	786,983	237,682	15.6	64.8	19.6
8年	1,210,320	183,518	779,280	247,364	15.2	64.4	20.4
9年	1,205,759	178,411	771,564	255,626	14.8	64.0	21.2
10年	1,201,178	173,509	763,044	264,467	14.4	63.5	22.0
11年	1,196,054	168,207	756,086	271,603	14.1	63.2	22.7
* 12年	1,189,279	163,095	746,252	279,764	13.7	62.7	23.5
13年	1,183,380	159,047	736,658	287,507	13.4	62.3	24.3
14年	1,175,910	154,729	726,438	294,575	13.2	61.8	25.1
15年	1,167,365	150,691	716,057	300,449	12.9	61.3	25.7
16年	1,159,229	146,803	708,848	303,410	12.7	61.1	26.2
* 17年	1,145,501	142,507	694,288	308,193	12.4	60.6	26.9
18年	1,134,036	139,040	682,973	311,510	12.3	60.2	27.5
19年	1,121,300	135,276	669,904	315,607	12.1	59.7	28.1
20年	1,109,007	131,949	657,970	318,575	11.9	59.3	28.7
21年	1,097,483	128,267	647,429	321,274	11.7	59.0	29.3
* 22年	1,085,997	124,061	639,633	320,450	11.4	59.0	29.6
23年	1,075,058	121,221	633,130	318,854	11.3	58.9	29.7
24年	1,063,143	118,079	617,868	325,343	11.1	58.1	30.6
25年	1,050,132	114,769	602,794	330,716	10.9	57.4	31.5
26年	1,036,861	111,631	585,373	338,004	10.8	56.5	32.6
27年	1,023,151	108,426	568,187	344,685	10.6	55.5	33.7

注) 1 「*」の年は国勢調査、その他は秋田県年齢別人口流動調査による。

2 総数には「年齢不詳」を含む。

(1) 年少人口

平成27年10月1日現在の年少人口は **108,426**人で、前年に比べ **3,205**人(2.9%)減少し、総人口に占める割合は **10.6%**となり、前年に比べ0.2ポイント低下した。

年少人口を5歳以下(乳幼児)、6～11歳(概ね小学生の年代)、12～14歳(概ね中学生の年代)の3区分に分類してみると、5歳以下は 38,570人で前年から 940人(2.4%)の減少、6～11歳は 44,694人で前年から 1,330人(2.9%)の減少、12～14歳は 25,162人で前年から 935人(3.6%)の減少となっている。

表3 年少人口(年齢3区分別)及び人口割合の推移(各年10月1日現在)

年次	人 口 (人)				人 口 割 合 (%)		
	総数	5歳以下	6～11歳	12～14歳	5歳以下	6～11歳	12～14歳
*昭和45年	303,286	105,389	125,340	72,557	34.7	41.3	23.9
* 50年	273,808	105,651	107,752	60,405	38.6	39.4	22.1
* 55年	263,277	103,642	107,887	51,748	39.4	41.0	19.7
* 60年	250,402	90,850	105,822	53,730	36.3	42.3	21.5
*平成2年	219,637	74,399	93,144	52,094	33.9	42.4	23.7
3年	212,638	71,493	90,341	50,804	33.6	42.5	23.9
4年	206,562	69,402	86,978	50,182	33.6	42.1	24.3
5年	200,438	67,348	84,645	48,445	33.6	42.2	24.2
6年	194,913	66,171	81,834	46,908	33.9	42.0	24.1
* 7年	188,844	64,367	79,014	45,463	34.1	41.8	24.1
8年	183,518	62,870	75,846	44,802	34.3	41.3	24.4
9年	178,411	61,760	73,115	43,536	34.6	41.0	24.4
10年	173,509	60,730	70,967	41,812	35.0	40.9	24.1
11年	168,207	59,474	68,719	40,014	35.4	40.9	23.8
* 12年	163,095	57,499	67,055	38,541	35.3	41.1	23.6
13年	159,047	56,083	65,589	37,375	35.3	41.2	23.5
14年	154,729	54,909	63,864	35,956	35.5	41.3	23.2
15年	150,691	53,523	62,586	34,582	35.5	41.5	22.9
16年	146,803	51,994	61,134	33,675	35.4	41.6	22.9
* 17年	142,507	50,088	59,688	32,731	35.1	41.9	23.0
18年	139,040	48,501	58,177	32,362	34.9	41.8	23.3
19年	135,276	47,358	56,166	31,752	35.0	41.5	23.5
20年	131,949	46,394	54,660	30,895	35.2	41.4	23.4
21年	128,267	45,278	53,070	29,919	35.3	41.4	23.3
* 22年	124,061	43,521	51,414	29,126	35.1	41.4	23.5
23年	121,221	42,767	49,959	28,495	35.3	41.2	23.5
24年	118,079	41,883	48,331	27,865	35.5	40.9	23.6
25年	114,769	40,731	47,154	26,884	35.5	41.1	23.4
26年	111,631	39,510	46,024	26,097	35.4	41.2	23.4
27年	108,426	38,570	44,694	25,162	35.6	41.2	23.2

注)「*」の年は国勢調査、その他は秋田県年齢別人口流動調査による。

(2) 生産年齢人口

平成27年10月1日現在の生産年齢人口は **568,187**人で、前年に比べ **17,186**人(2.9%)減少し、総人口に占める割合は **55.5%**となり、前年に比べ1.0ポイント低下した。

生産年齢人口を15～29歳、30～49歳、50～64歳の3区分に分類してみると、15～29歳は 113,449人で前年から 3,820人(3.3%)の減少、30～49歳は 228,191人で前年から 4,541人(2.0%)の減少、50～64歳は 226,547人で前年から 8,825人(3.7%)の減少となっている。

表4 生産年齢人口(年齢3区分別)及び人口割合の推移(各年10月1日現在)

年次	人 口 (人)				人 口 割 合 (%)		
	総 数	15～29歳	30～49歳	50～64歳	15～29歳	30～49歳	50～64歳
*昭和45年	847,538	295,691	376,713	175,134	34.9	44.4	20.7
* 50年	849,459	279,364	373,819	196,276	32.9	44.0	23.1
* 55年	861,312	254,682	375,308	231,322	29.6	43.6	26.9
* 60年	845,473	217,389	366,225	261,859	25.7	43.3	31.0
* 平成2年	815,840	197,916	349,692	268,232	24.3	42.9	32.9
3年	809,872	196,812	347,036	266,024	24.3	42.9	32.8
4年	802,763	195,857	343,007	263,899	24.4	42.7	32.9
5年	796,984	196,642	340,185	260,157	24.7	42.7	32.6
6年	792,340	197,752	337,305	257,283	25.0	42.6	32.5
* 7年	786,983	196,221	338,648	252,114	24.9	43.0	32.0
8年	779,280	198,618	336,321	244,341	25.5	43.2	31.4
9年	771,564	197,437	327,988	246,139	25.6	42.5	31.9
10年	763,044	195,973	320,227	246,844	25.7	42.0	32.3
11年	756,086	195,155	310,179	250,752	25.8	41.0	33.2
* 12年	746,252	190,226	301,216	254,810	25.5	40.4	34.1
13年	736,658	187,477	294,148	255,033	25.4	39.9	34.6
14年	726,438	183,391	287,748	255,299	25.2	39.6	35.1
15年	716,057	178,186	282,022	255,849	24.9	39.4	35.7
16年	708,848	173,133	277,380	258,335	24.4	39.1	36.4
* 17年	694,288	163,075	270,859	260,354	23.5	39.0	37.5
18年	682,973	156,521	266,763	259,689	22.9	39.1	38.0
19年	669,904	150,217	261,779	257,908	22.4	39.1	38.5
20年	657,970	144,076	257,300	256,594	21.9	39.1	39.0
21年	647,429	139,266	252,594	255,569	21.5	39.0	39.5
* 22年	639,633	133,224	248,956	257,453	20.8	38.9	40.3
23年	633,130	129,435	244,888	258,807	20.4	38.7	40.9
24年	617,868	125,816	240,691	251,361	20.4	39.0	40.7
25年	602,794	121,482	236,850	244,462	20.2	39.3	40.6
26年	585,373	117,269	232,732	235,372	20.0	39.8	40.2
27年	568,187	113,449	228,191	226,547	20.0	40.2	39.9

注)「*」の年は国勢調査、その他は秋田県年齢別人口流動調査による。

(3) 老年人口

平成27年10月1日現在の老年人口は **344,685**人で、前年に比べ **6,681**人(2.0%)増加し、総人口に占める割合は **33.7%**となり、前年に比べ1.1ポイント増加した。

本県の老年人口割合は、急速に進んだ高齢化により平成8年に全国より9年早く20%を超え、第一次ベビーブーム世代(昭和22~24年生まれ)が65歳に達した平成24年に初めて30%を超えている。

表5 老年人口割合の推移(各年10月1日現在) (単位：%)

年次	秋田県		全国	
		うち 75歳以上		うち 75歳以上
*昭和45年	7.3	1.9	7.1	2.1
* 50年	8.9	2.6	7.9	2.5
* 55年	10.5	3.4	9.1	3.1
* 60年	12.6	4.5	10.3	3.9
*平成2年	15.6	5.9	12.1	4.8
3年	16.4	6.2	12.6	5.0
4年	17.2	6.5	13.1	5.2
5年	18.0	6.7	13.5	5.4
6年	18.7	7.0	14.1	5.5
* 7年	19.6	7.4	14.6	5.7
8年	20.4	7.7	15.1	5.9
9年	21.2	8.1	15.7	6.2
10年	22.0	8.5	16.2	6.4
11年	22.7	8.9	16.7	6.7
* 12年	23.5	9.6	17.4	7.1
13年	24.3	10.1	18.0	7.5
14年	25.1	10.8	18.5	7.9
15年	25.7	11.5	19.0	8.3
16年	26.2	12.1	19.5	8.7
* 17年	26.9	12.9	20.2	9.1
18年	27.5	13.6	20.8	9.5
19年	28.1	14.3	21.5	9.9
20年	28.7	14.9	22.1	10.4
21年	29.3	15.5	22.7	10.8
* 22年	29.6	16.1	23.0	11.1
23年	29.7	16.7	23.3	11.5
24年	30.6	17.3	24.1	11.9
25年	31.5	17.8	25.1	12.3
26年	32.6	18.0	26.0	12.5
27年	33.7	18.4	26.7	12.9

注)「*」の年は国勢調査、その他は秋田県年齢別人口流動調査及び総務省「人口推計」による。

なお、平成27年の全国は「平成27年国勢調査 人口速報集計」による。

(4) 指数でみる年齢構成

平成27年10月1日現在における従属人口指数は79.7、年少人口指数は19.1、老年人口指数は60.7となっていて、従属人口指数は2.9ポイント、老年人口指数は3.0ポイントそれぞれ前年から上昇し、年少人口指数は前年と同率であった。

また、年少人口に対する老年人口の比率を示した老年化指数は317.9(年少人口1人に対し老年人口3.18人)となっている。

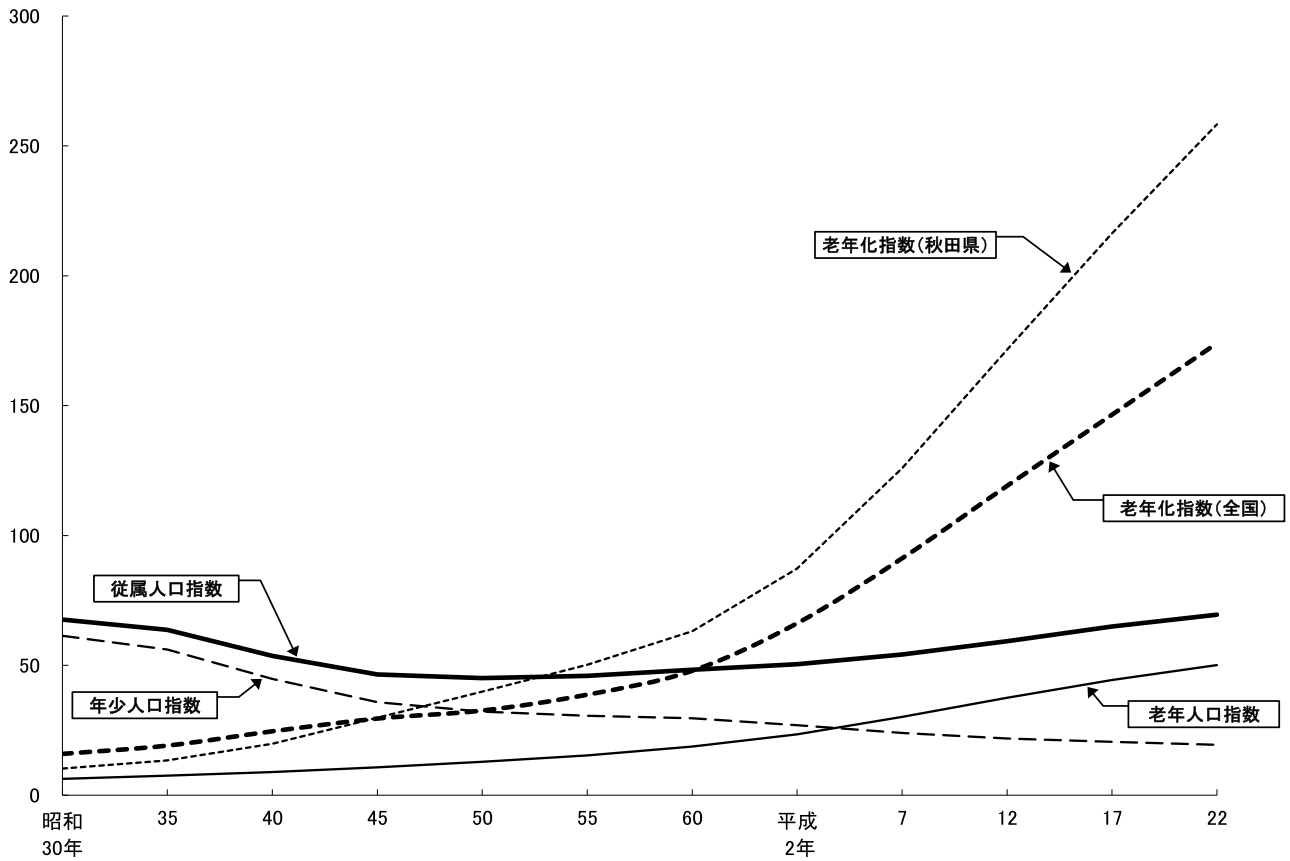
- 従属人口指数 — 生産年齢人口に対する年少人口と老年人口の比率
生産年齢人口100人が年少者と高齢者を何人扶養しているかを示す指標
- 年少人口指数 — 生産年齢人口に対する年少人口の比率
- 老年人口指数 — 生産年齢人口に対する老年人口の比率
- 老年化指数 — 年少人口に対する老年人口の比率

表6 従属人口指数、年少人口指数、老年人口指数、老年化指数の推移

年次	従属人口指数	年少人口指数	老年人口指数	老年化指数
*昭和45年	46.5	35.8	10.7	29.9
* 50年	45.1	32.2	12.9	39.9
* 55年	45.9	30.6	15.3	50.2
* 60年	48.3	29.6	18.7	63.1
* 平成 2年	50.4	26.9	23.5	87.2
3年	51.0	26.3	24.7	94.2
4年	51.8	25.7	26.1	101.5
5年	52.6	25.1	27.5	109.3
6年	53.3	24.6	28.7	116.7
* 7年	54.2	24.0	30.2	125.9
8年	55.3	23.5	31.7	134.8
9年	56.3	23.1	33.1	143.3
10年	57.4	22.7	34.7	152.4
11年	58.2	22.2	35.9	161.5
* 12年	59.3	21.9	37.5	171.5
13年	60.6	21.6	39.0	180.8
14年	61.9	21.3	40.6	190.4
15年	63.0	21.0	42.0	199.4
16年	63.5	20.7	42.8	206.7
* 17年	64.9	20.5	44.4	216.3
18年	66.0	20.4	45.6	224.0
19年	67.3	20.2	47.1	233.3
20年	68.5	20.1	48.4	241.4
21年	69.4	19.8	49.6	250.5
* 22年	69.5	19.4	50.1	258.3
23年	69.5	19.1	50.4	263.0
24年	71.8	19.1	52.7	275.5
25年	73.9	19.0	54.9	288.2
26年	76.8	19.1	57.7	302.8
27年	79.7	19.1	60.7	317.9

注)「*」の年は国勢調査、その他は秋田県年齢別人口流動調査による。

図3 各人口指数の推移



注) 国勢調査による。

- 年少人口指数 = $\frac{0\sim14\text{歳人口}}{15\sim64\text{歳人口}} \times 100$
- 老年人口指数 = $\frac{65\text{歳以上人口}}{15\sim64\text{歳人口}} \times 100$
- 従属人口指数 = $\frac{0\sim14\text{歳人口} + 65\text{歳以上人口}}{15\sim64\text{歳人口}} \times 100$
- 老年化指数 = $\frac{65\text{歳以上人口}}{0\sim14\text{歳人口}} \times 100$

3. 人口性比

平成27年10月1日現在の人口性比(女100人に対する男の数)は88.2で、前年と同率であった。

人口性比を年齢5歳階級別にみると、40～44歳以下の各年齢階級では人口性比が100を超え男が多くなっているが、45～49歳以上の各年齢階級では100未満で女が多く、さらに60～64歳以上では年齢階級が高くなるにつれて人口性比が徐々に低くなっている。

また、人口性比を年齢3区分別にみると、年少人口(0～14歳)では男が多く、生産年齢人口(15～64歳)及び老年人口(65歳以上)では女が多くなっている。特に老年人口では女の比率が高く、女の人口は男のおよそ1.5倍となっている。

表7 年齢5歳階級別人口、人口性比及び人口構成比(平成27年10月1日現在)

年 齢	人 口 (人)			人 口 性 比 (女100人に対する男)	人 口 構 成 比 (%) (男女計)
	男女計	男	女		
総 数	1,023,151	479,614	543,537	88.2	100.0
0～4歳	31,784	16,212	15,572	104.1	3.1
5～9歳	35,971	18,476	17,495	105.6	3.5
10～14歳	40,671	20,654	20,017	103.2	4.0
15～19歳	44,641	22,697	21,944	103.4	4.4
20～24歳	35,054	18,260	16,794	108.7	3.4
25～29歳	33,754	17,243	16,511	104.4	3.3
30～34歳	47,612	24,231	23,381	103.6	4.7
35～39歳	58,324	29,934	28,390	105.4	5.7
40～44歳	63,078	31,555	31,523	100.1	6.2
45～49歳	59,177	29,215	29,962	97.5	5.8
50～54歳	65,433	31,868	33,565	94.9	6.4
55～59歳	74,412	36,287	38,125	95.2	7.3
60～64歳	86,702	42,056	44,646	94.2	8.5
65～69歳	89,192	42,935	46,257	92.8	8.7
70～74歳	66,963	29,696	37,267	79.7	6.5
75～79歳	66,636	27,259	39,377	69.2	6.5
80～84歳	60,374	22,552	37,822	59.6	5.9
85～89歳	40,192	12,597	27,595	45.6	3.9
90歳以上	21,328	4,648	16,680	27.9	2.1
【年齢3区分別】					
0～14歳	108,426	55,342	53,084	104.3	10.6
15～64歳	568,187	283,346	284,841	99.5	55.5
65歳以上	344,685	139,687	204,998	68.1	33.7

注) 1. 秋田県年齢別人口流動調査による。

2. 総数には、年齢不詳(男 1,239人、女 614人、計 1,853人)を含む。

图4 年齢5歳階級別人口性比（平成27年10月1日現在）

(単位：女=100)

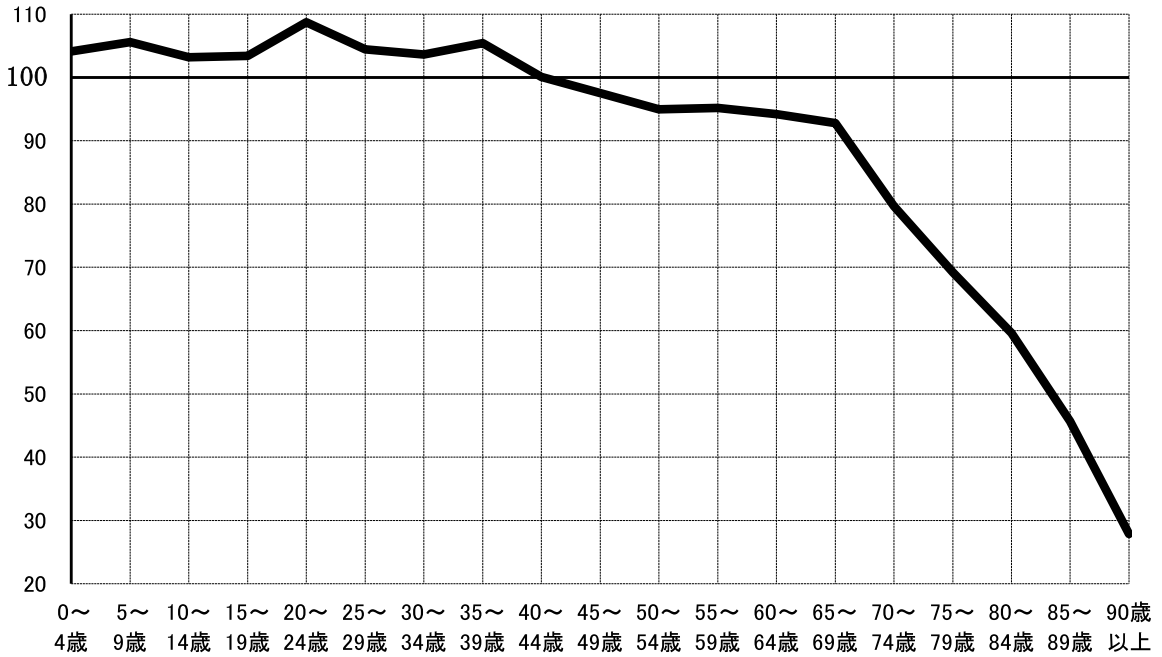


图5 年齢5歳階級男女別人口（平成27年10月1日現在）

(単位：万人)

■男 □女

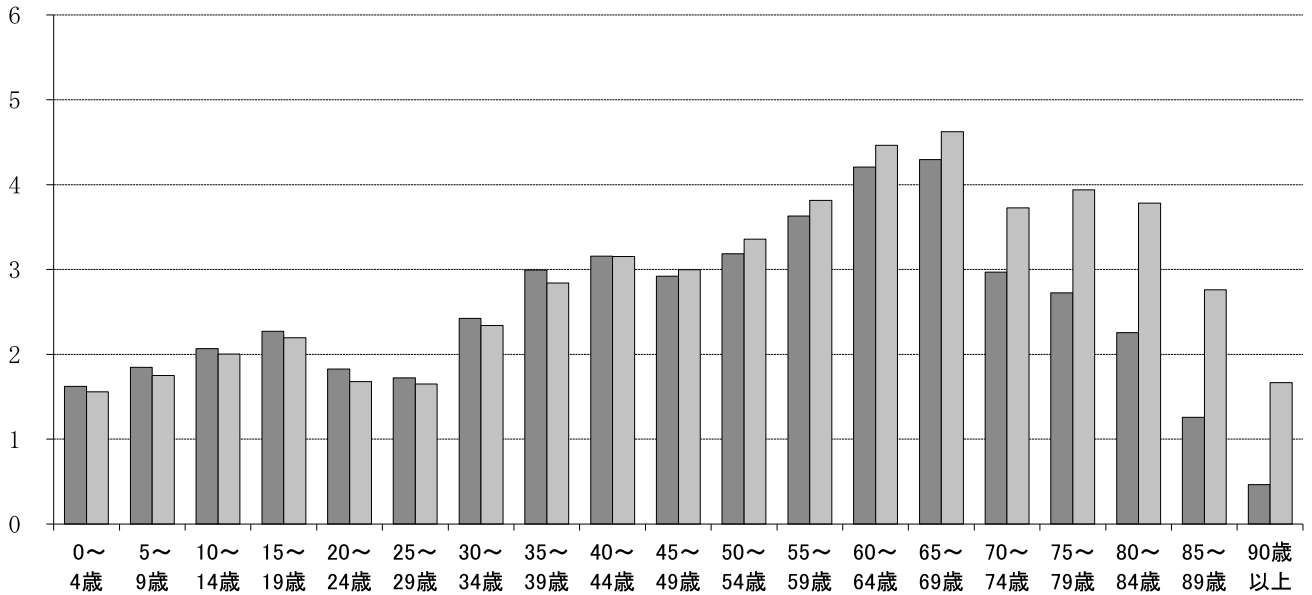
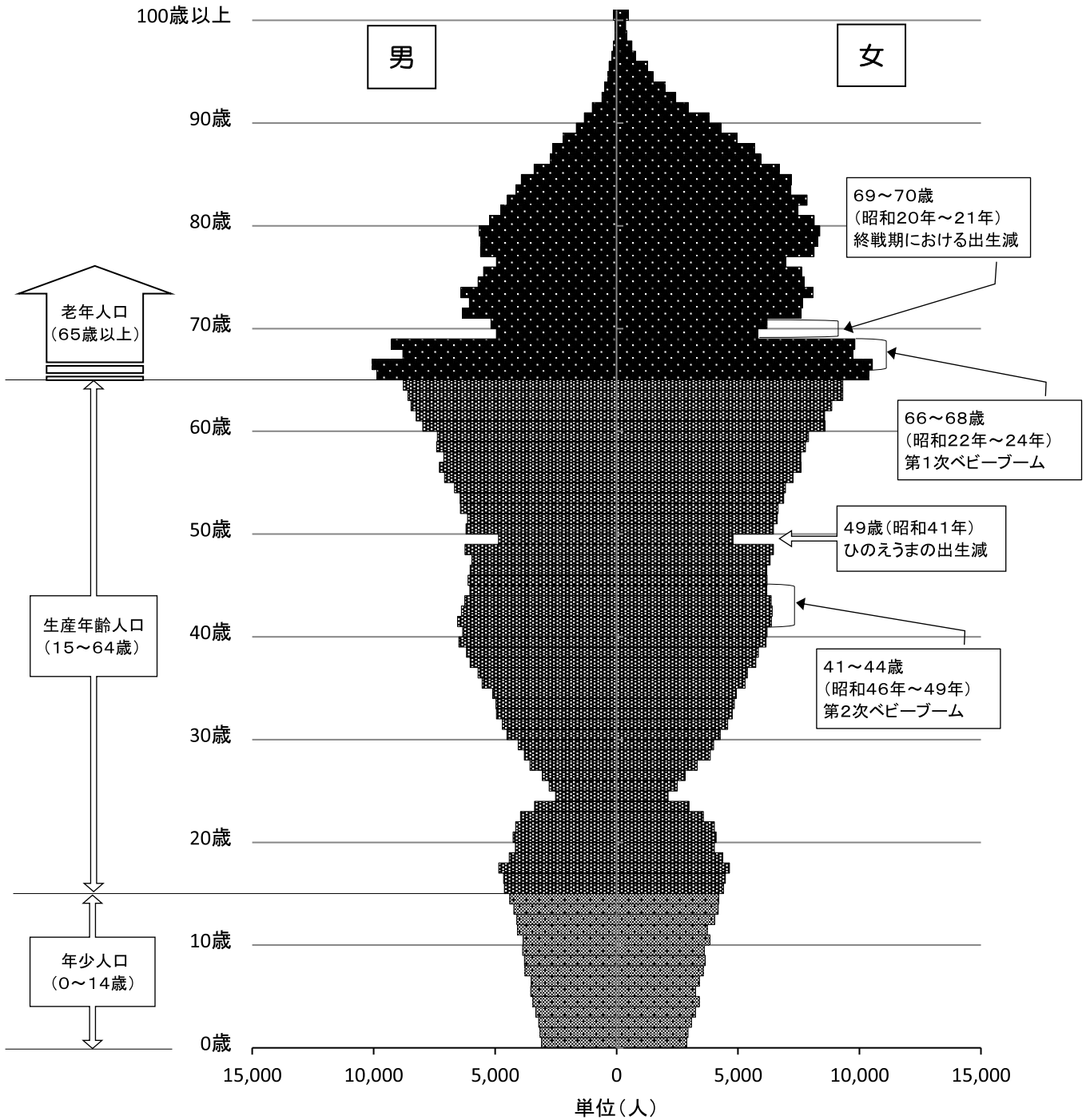


図6 秋田県人口ピラミッド（平成27年10月1日現在）



4. 人口動態

平成27年一年間(平成26年10月1日～平成27年9月30日)の人口減少数は **13,710**人(男 6,395人減、女 7,315人減)で、平成26年一年間(平成25年10月1日～平成26年9月30日)に比べ 439人拡大し、平成23年から5年連続で減少幅は拡大した。また、平成27年の人口減少率は **1.32%**となり、平成26年に比べ0.06ポイント低下し、5年連続で前年を下回った。

本県の人口減少数は平成7年以降拡大傾向となり、平成18年に初めて1万人を突破し、その後27年まで10年連続で1万人を超えている。このような状況のなか、平成20年から22年まで人口減少数は縮小傾向にあったが23年から再び拡大し、27年も人口減少数は前年を上回っている。

図7 自然増減・社会増減・人口増減の推移

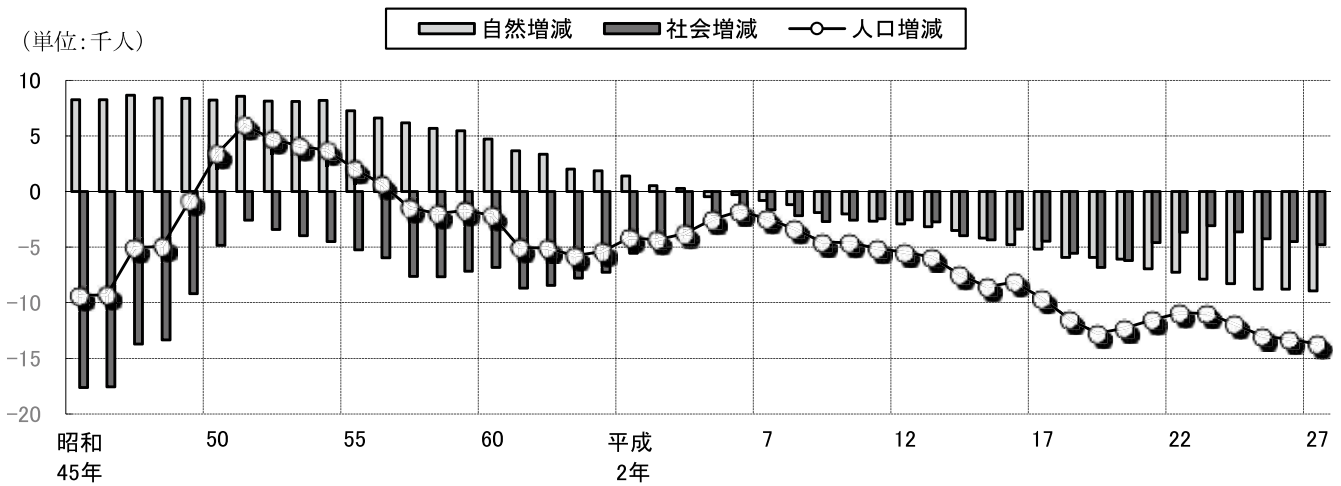
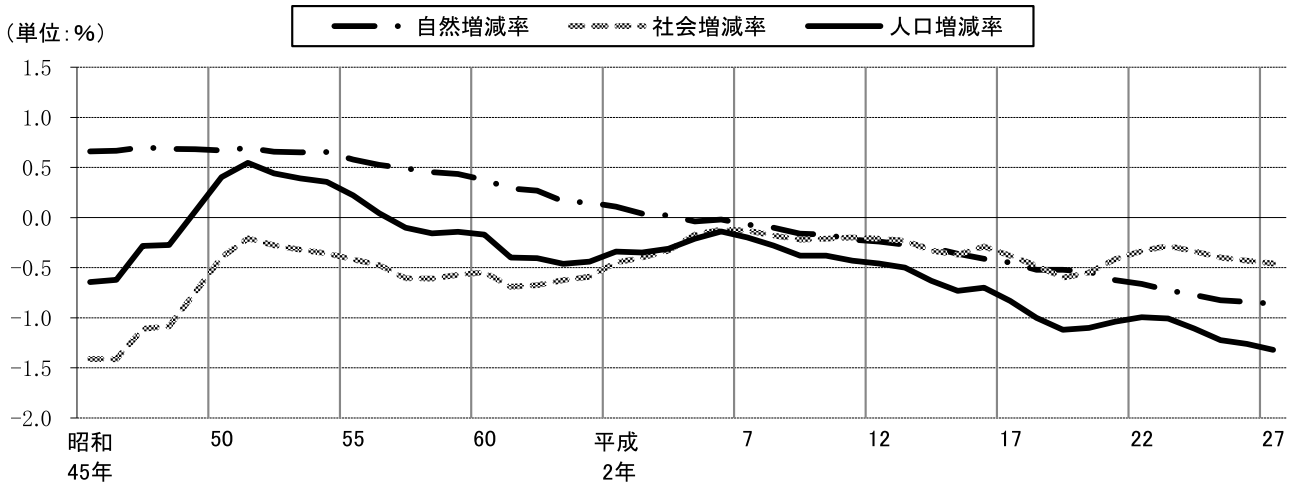


図8 自然増減率・社会増減率・人口増減率の推移



(1) 自然動態

平成27年一年間における出生数は **5,988**人(男 3,090人、女 2,898人)、死亡数は **14,909**人(男 7,479人、女 7,430人)で、出生数から死亡数を差し引いた自然減少数は **8,921**人(男 4,389人減、女 4,532人減)となり、自然減少率は **0.86%**であった。

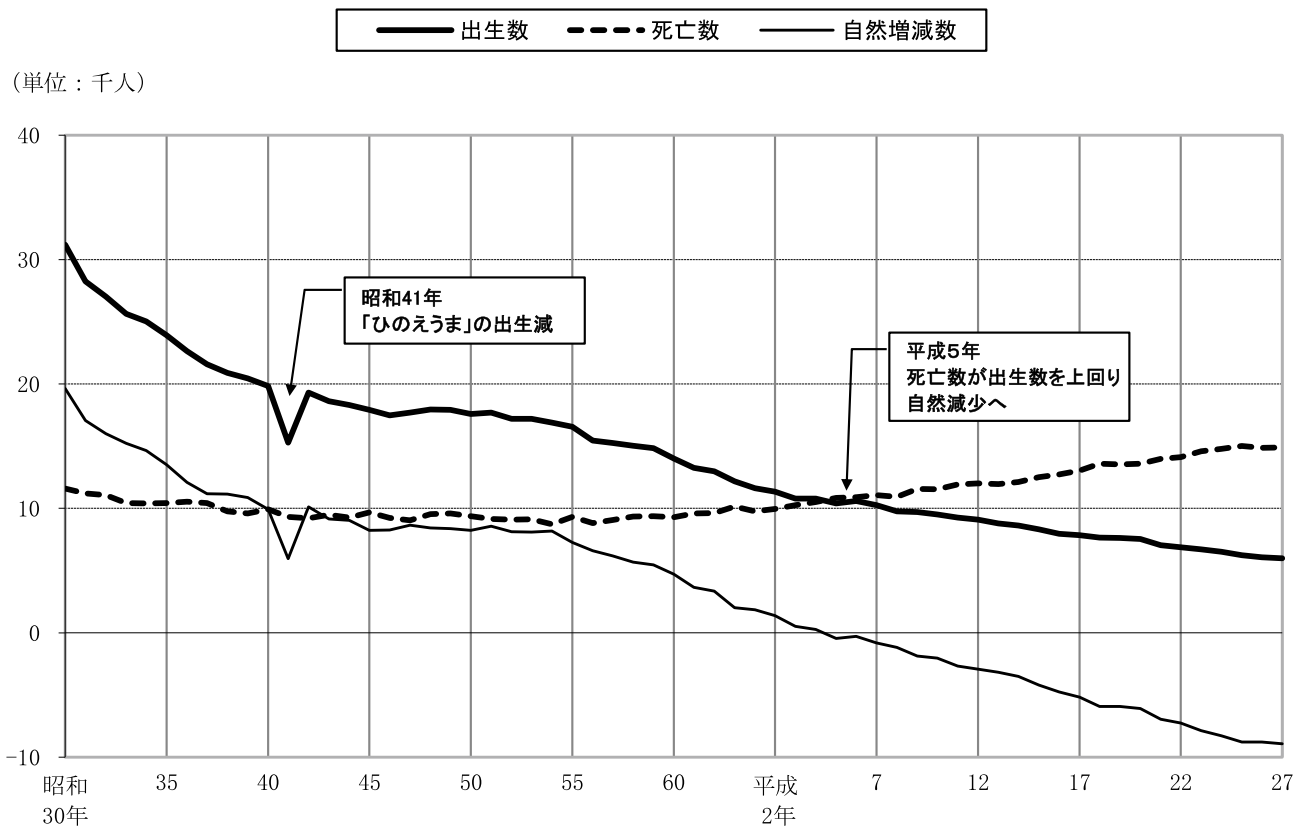
これを平成26年一年間と比べると、出生数は 89人(1.5%)の減少、死亡数は 47人(0.3%)の増加となつて、自然減少数は 136人拡大し、自然減少率は0.02ポイント拡大した。

本県の自然動態についてみると、出生数が戦後は減少傾向にあったものの1万人を上回り、その一方で死亡数は昭和40年代から50年代は概ね9千人台で推移していたため、自然増加の状態が続いていた。

しかし、出生数は第二次ベビーブーム期(昭和46~49年)以降に減少傾向がより一層顕著になり、平成8年に1万人を割ってその後も減少し続けている。さらに死亡数が昭和60年頃から増加傾向を示すようになり、平成3年以降は毎年1万人を超え増加し続けている。

その結果、平成5年に初めて死亡数が出生数を上回って自然減少の状態に陥り、その後も自然減少数は年を追うごとに拡大している。

図9 自然動態の推移



注) 昭和55年以前は総務省統計局「人口推計」、昭和56年以降は秋田県年齢別人口流動調査による。

(2) 社会動態

平成27年一年間の秋田県と他の都道府県との間における転入・転出の状況をみると、他の都道府県から秋田県に転入してきた者(転入者)が **12,959**人(男 7,292人、女 5,667人)、秋田県から他の都道府県へ転出した者(転出者)が **17,748**人(男 9,298人、女 8,450人)で、転入者から転出者を差し引いた社会減少数は **4,789**人(男 2,006人減、女 2,783人減)となり、社会減少率は **0.46**%であった。

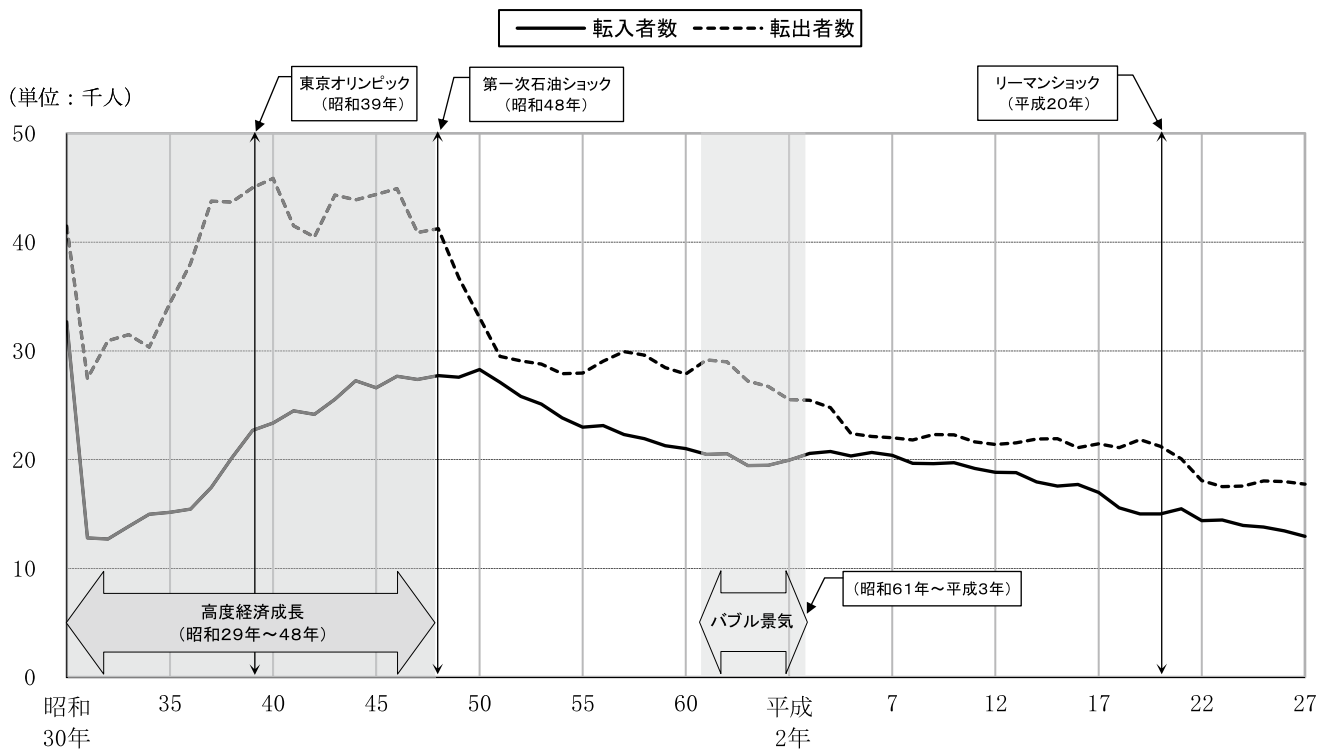
これを平成26年一年間と比べると、転入者は 481人(3.6%)の減少、転出者は 178人(1.0%)の減少となって社会減少数は 303人拡大し、社会減少率は0.03ポイント拡大した。

本県は、戦前から農村部を主体として大都市圏への労働力の供給源となっていて、社会動態は一貫して転出が転入を上回る「転出超過(=社会減少)」の状態が続いている。

このため、昭和30年代から40年代にかけての高度経済成長期における年間の転出超過数は1万人を超え、特に、昭和39年(1964)の東京オリンピック前後は年間2万人超の転出超過となって、多くの人が大都市圏へ流出した。しかし、昭和48年(1973)の石油ショック以降は人口流出に歯止めがかかるようになり、1万人超の転出超過となることはなくなっている。

また、昭和末期から平成以降の社会動態は、バブル景気やバブル景気の崩壊による不況、リーマンショックによる世界同時不況などの影響で転出超過数は拡大と縮小を繰り返している。このような状況のなか、平成25年以降の転出超過数は4千人台で推移しているものの、24年から4年連続で前年を上回り増加傾向となっている。

図10 社会動態の推移



①年齢階級別の転入・転出

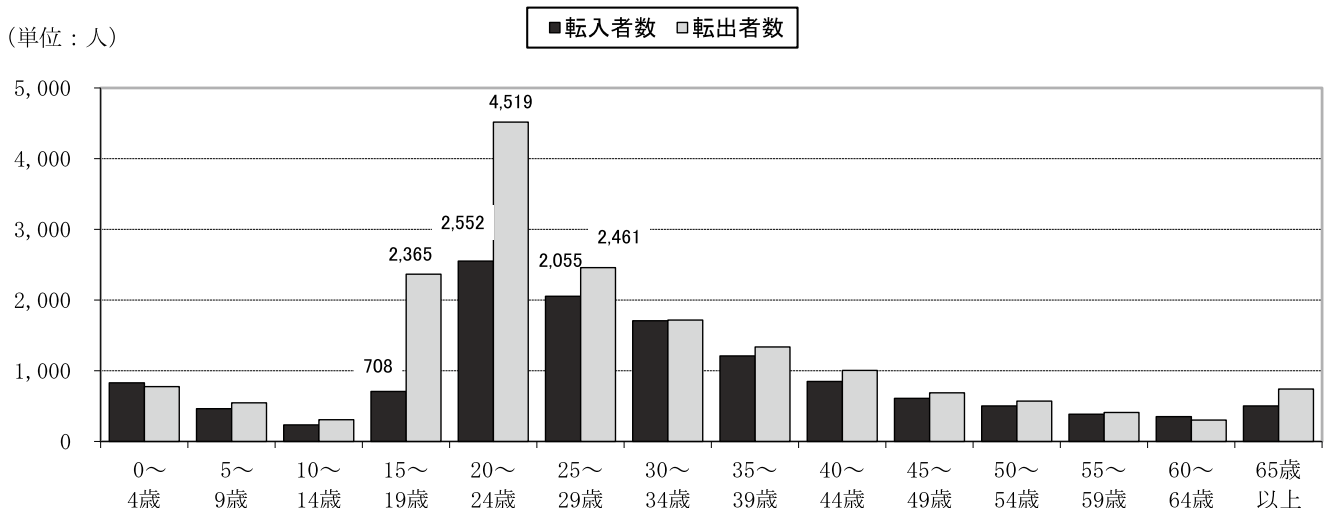
平成27年一年間の転入と転出を年齢5歳階級別にみると、転入者数が最も多いのは20～24歳の2,552人で転入者全体の19.7%、次いで25～29歳が2,055人で同じく15.9%などとなっている。転入者の上位を20代と30代が占めており、この20～39歳の合計は7,523人で転入者全体の58.1%を占めている。

また、転出者数が最も多いのも20～24歳の4,519人で転出者全体の25.5%、次いで25～29歳が2,461人で同じく13.9%などとなっている。転出者は転入者に比べより若い年齢層で多くなっていて、転出者が多い上位3階級(15～29歳)の合計は9,345人で全転出者の52.7%を占めている。

表8 年齢5歳階級別転入・転出者数とその割合(平成27年)

年齢階級	転入者数				転出者数			
	男女計	割合(%)	男	女	男女計	割合(%)	男	女
県計	12,959	100.0	7,292	5,667	17,748	100.0	9,298	8,450
0～4歳	831	6.4	432	399	776	4.4	365	411
5～9歳	462	3.6	248	214	547	3.1	270	277
10～14歳	235	1.8	121	114	310	1.7	165	145
15～19歳	708	5.5	390	318	2,365	13.3	1,296	1,069
(18及び19歳)	(640)	(4.9)	(350)	(290)	(2,225)	(12.5)	(1,223)	(1,002)
20～24歳	2,552	19.7	1,462	1,090	4,519	25.5	2,258	2,261
25～29歳	2,055	15.9	1,119	936	2,461	13.9	1,260	1,201
30～34歳	1,708	13.2	895	813	1,718	9.7	866	852
35～39歳	1,208	9.3	638	570	1,338	7.5	712	626
40～44歳	848	6.5	501	347	1,006	5.7	579	427
45～49歳	610	4.7	407	203	686	3.9	439	247
50～54歳	504	3.9	345	159	572	3.2	373	199
55～59歳	387	3.0	246	141	408	2.3	257	151
60～64歳	350	2.7	235	115	302	1.7	189	113
65歳以上	501	3.9	253	248	740	4.2	269	471

図11-1 年齢5歳階級別転入・転出者数(平成27年)



②年齢5歳階級別転出超過数の年次推移

平成27年一年間の転出超過数（転入者数－転出者数）は4,789人で前年に比べ303人拡大し、平成24年から4年連続で前年を上回っている。

転出超過数を年齢5歳階級別に前年と比べてみると、8つの階級で転出超過数が拡大し、このうち35～39歳、50～54歳及び55～59歳の3つの階級では転入超過から転出超過へと移行している。

また、転出超過数が最も多かったのは20～24歳の1,967人（転入2,552人 転出4,519人）であったが、前年に比べ57人縮小している。

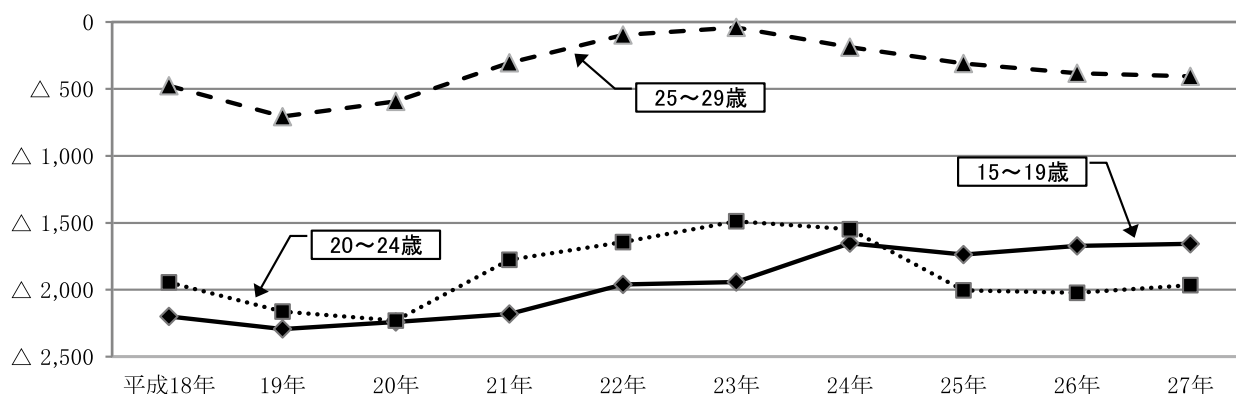
なお、転出超過数が多い15～29歳までの3階級について、過去10年間の転出超過数の推移をみると、15～19歳の転出超過数は平成21年以降縮小傾向となっている。その一方で、20～24歳と25～29歳の2つの階級では、平成23年を境に転出超過数が拡大に転じており、特に20～24歳の転出超過数は、平成25年以降は15～19歳を上回っている。

表9 年齢5歳階級別転出超過数の推移（平成21年～27年）（単位：人）

年次 年齢階級	平成21年 (H20.10 ～H21.9)	平成22年 (H21.10 ～H22.9)	平成23年 (H22.10 ～H23.9)	平成24年 (H23.10 ～H24.9)	平成25年 (H24.10 ～H25.9)	平成26年 (H25.10 ～H26.9)	平成27年 (H26.10 ～H27.9)
県計	△ 4,586	△ 3,658	△ 3,071	△ 3,622	△ 4,243	△ 4,486	△ 4,789
0～4歳	64	113	216	128	105	85	55
5～9歳	△ 77	14	76	△ 13	8	△ 53	△ 85
10～14歳	△ 55	△ 8	△ 1	△ 35	△ 72	△ 23	△ 75
15～19歳	△ 2,180	△ 1,960	△ 1,942	△ 1,653	△ 1,738	△ 1,673	△ 1,657
(18及び19歳)	(△2,121)	(△1,901)	(△1,887)	(△1,602)	(△1,669)	(△1,613)	(△1,585)
20～24歳	△ 1,777	△ 1,643	△ 1,489	△ 1,548	△ 2,004	△ 2,024	△ 1,967
25～29歳	△ 304	△ 96	△ 41	△ 188	△ 309	△ 383	△ 406
30～34歳	△ 112	△ 159	113	△ 50	△ 2	△ 88	△ 10
35～39歳	20	△ 53	64	△ 98	0	7	△ 130
40～44歳	△ 43	34	△ 26	△ 63	△ 57	△ 136	△ 158
45～49歳	△ 78	0	△ 29	△ 53	△ 64	△ 77	△ 76
50～54歳	△ 36	△ 8	△ 38	△ 100	△ 56	15	△ 68
55～59歳	5	57	△ 13	80	20	15	△ 21
60～64歳	160	239	172	111	82	70	48
65歳以上	△ 173	△ 188	△ 133	△ 140	△ 156	△ 221	△ 239

注) △は転出超過を表す。

図11-2 年齢階級別(15～29歳)転出超過数の推移（平成18年～27年）

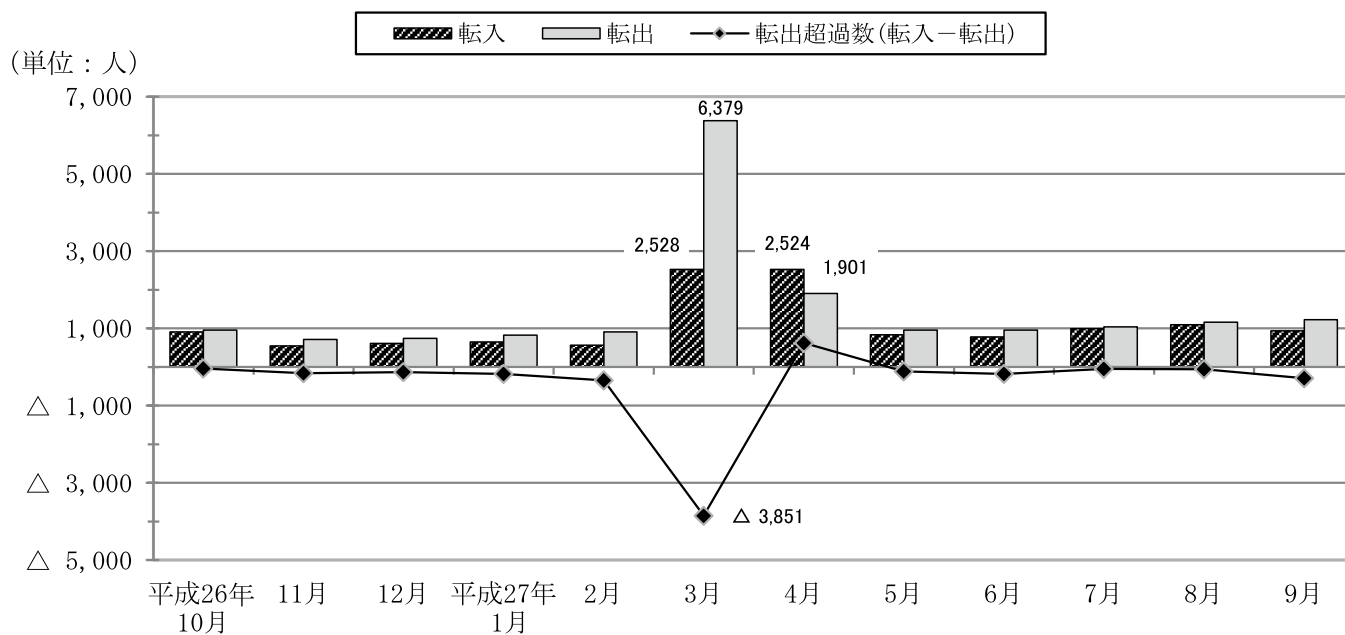


③月別転出超過数

平成27年の転出超過数を月別に見ると、進学、就職、転勤等の時期にあたる3月が 3,851人(転入 2,528人、転出 6,379人)で最も多くなっている。これは、前年同月(平成26年3月)の転出超過数 3,667人(転入 2,438人、転出 6,105人)に比べ184人拡大している。また、平成27年4月以外の月はずべて転出超過となっている。

なお、月別に転入者数及び転出者数をみると、転入者数が最も多いのは平成27年3月で 2,528人(前年同月比 90人増)、転出者数が最も多いのも平成27年3月で 6,379人(前年同月比 274人増)であった。

図11-3 月別転入・転出者数及び転出超過数(平成26年10月～平成27年9月)



(3) 県外との移動

平成27年一年間における秋田県と他の都道府県との社会動態を「住民基本台帳人口移動報告」（総務省統計局）でみると、秋田県への転入者数が最も多かったのは東京都の1,915人で転入者全体の16.8%、次いで宮城県の1,796人(同15.7%)、岩手県の944人(同8.3%)の順となっている。この上位3都県からの転入者は合計4,655人で、県外からの転入者11,412人の40.8%を占めている。

また、秋田県からの転出者数が最も多いのは東京都の3,030人で転出者全体の18.9%、次いで宮城県が2,663人(同16.6%)、神奈川県が1,466人(同9.1%)の順となっている。この上位3都県への転出者は合計7,159人で、県外への転出者16,062人の44.6%を占めている。

なお、首都圏の1都3県(東京都、埼玉県、千葉県、神奈川県)と宮城県への転出超過数の推移をみると、いずれの都県も平成20年から23年までは縮小傾向であった。しかし、東京都への転出超過数は平成24年以降拡大傾向にあり、また、東日本大震災(平成23年)の影響で大きく縮小した宮城県への転出超過数も、24年以降は震災前の水準に戻っている。

図12 都道府県別転入・転出者数（平成26年10月～平成27年9月 上位10自治体）

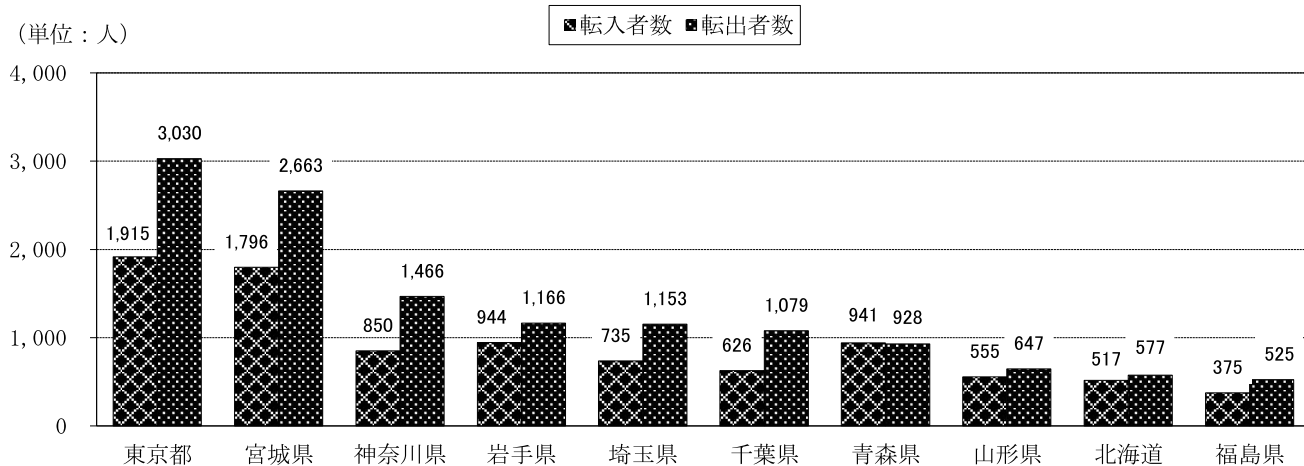


図13 首都圏(1都3県)及び宮城県への転出超過数の推移（平成18年～27年）

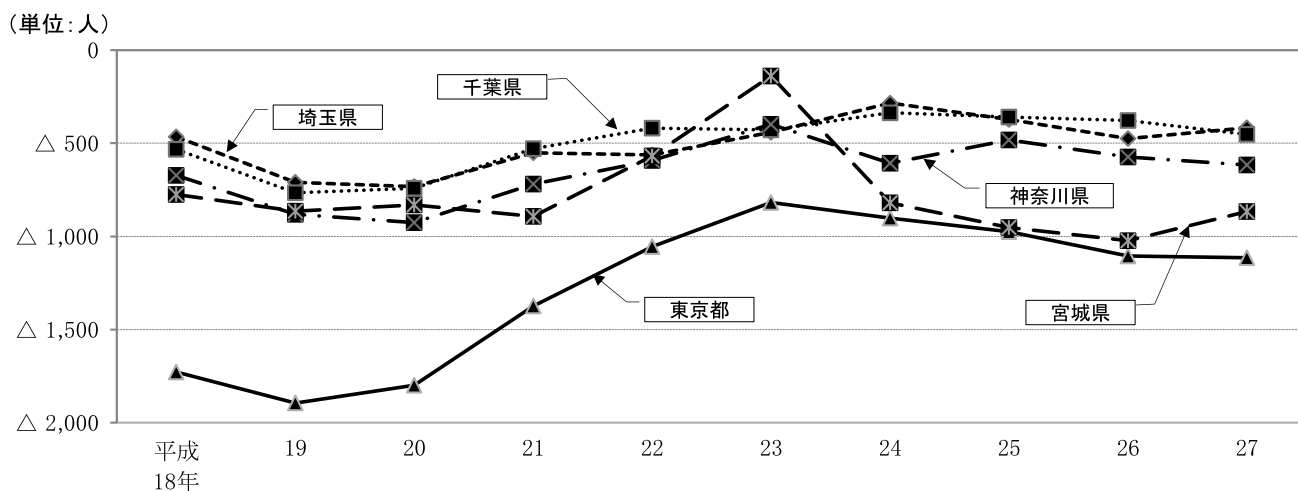


表10 地域別転入・転出者数(平成26年10月～平成27年9月)

(単位：人，%)

都道府県／地方名	転入者(A)	構成比	転出者(B)	構成比	A-B (△は転出超過)
総 数	11,412	100.0%	16,062	100.0%	△ 4,650
北 海 道	517	4.5%	577	3.6%	△ 60
東 北	4,611	40.4%	5,929	36.9%	△ 1,318
青森県	941	8.2%	928	5.8%	13
岩手県	944	8.3%	1,166	7.3%	△ 222
宮城県	1,796	15.7%	2,663	16.6%	△ 867
山形県	555	4.9%	647	4.0%	△ 92
福島県	375	3.3%	525	3.3%	△ 150
関 東	4,633	40.6%	7,430	46.3%	△ 2,797
茨城県	182	1.6%	272	1.7%	△ 90
栃木県	197	1.7%	233	1.5%	△ 36
群馬県	128	1.1%	197	1.2%	△ 69
埼玉県	735	6.4%	1,153	7.2%	△ 418
千葉県	626	5.5%	1,079	6.7%	△ 453
東京都	1,915	16.8%	3,030	18.9%	△ 1,115
神奈川県	850	7.4%	1,466	9.1%	△ 616
中 部	898	7.9%	1,259	7.8%	△ 361
新潟県	242	2.1%	374	2.3%	△ 132
富山県	43	0.4%	50	0.3%	△ 7
石川県	40	0.4%	55	0.3%	△ 15
福井県	17	0.1%	13	0.1%	4
山梨県	39	0.3%	67	0.4%	△ 28
長野県	89	0.8%	95	0.6%	△ 6
岐阜県	44	0.4%	53	0.3%	△ 9
静岡県	140	1.2%	186	1.2%	△ 46
愛知県	216	1.9%	321	2.0%	△ 105
三重県	28	0.2%	45	0.3%	△ 17
近 畿	400	3.5%	437	2.7%	△ 37
京都府	61	0.5%	96	0.6%	△ 35
大阪府	166	1.5%	160	1.0%	6
兵庫県	99	0.9%	97	0.6%	2
中 国	111	1.0%	147	0.9%	△ 36
四 国	39	0.3%	38	0.2%	1
九州(沖縄県を除く)	165	1.4%	197	1.2%	△ 32
沖 縄 県	38	0.3%	48	0.3%	△ 10

注) 総務省統計局「住民基本台帳人口移動報告 月報」から秋田県が算出。

5. 市町村別人口

(1) 市町村別人口動態

県内市町村別に平成27年一年間の人口増減をみると、25市町村すべてで人口が減少しており、平成24年から4年連続で全市町村において人口が減少している。

人口減少数が最も多かったのは秋田市で1,892人、次いで横手市1,448人、大仙市1,301人などで、これに由利本荘市及び大館市を加えた合計5市で、千人以上の人口減少となった。

また、人口減少率をみてみると、最も高かったのは小坂町で3.14%（176人減）、次いで八峰町が2.92%（219人減）、藤里町が2.71%（95人減）などとなっている。小坂町で人口減少率が3%を超えているほか、県内25市町村のうち8町村で人口減少率が2%超となっている。

一方、人口減少率が最も低かったのは潟上市で0.52%（173人減）、次いで秋田市0.59%（1,892人減）、大潟村0.96%（30人減）などとなっており、人口減少率が1%以下であったのはこの3市村だけであった。

表11 人口増減数及び人口増減率（平成27年）

人口増減数（人）				人口増減率（%）			
増加市町村		減少市町村		増加市町村		減少市町村	
市町村名	増加数	市町村名	減少数	市町村名	増加率	市町村名	減少率
—	—	秋田市	1,892	—	—	小坂町	3.14
—	—	横手市	1,448	—	—	八峰町	2.92
—	—	大仙市	1,301	—	—	藤里町	2.71
—	—	由利本荘市	1,286	—	—	上小阿仁村	2.56
—	—	大館市	1,136	—	—	五城目町	2.47

(2) 市町村別自然動態及び社会動態

平成27年一年間における県内市町村の自然増減をみると、全25市町村で自然減少となっていて、自然減少率が最も高かったのは上小阿仁村で2.43%（59人減）、次いで小坂町2.03%（114人減）、藤里町1.97%（69人減）などとなっている。なお、県内17市町村で自然減少率が1%超となっている。

また、同じく社会増減をみると、潟上市では0.10%（32人増）の増加となっているが、それ以外の24市町村では減少している。社会減少率が最も高かったのは八峰町で1.26%（95人減）、次いで小坂町1.11%（62人減）、八郎潟町1.05%（65人減）などとなっている。

表12 自然増減率及び社会増減率（平成27年）

自然増減率（%）				社会増減率（%）			
増加市町村		減少市町村		増加市町村		減少市町村	
市町村名	増加率	市町村名	減少率	市町村名	増加率	市町村名	減少率
—	—	上小阿仁村	2.43	潟上市	0.10	八峰町	1.26
—	—	小坂町	2.03	—	—	小坂町	1.11
—	—	藤里町	1.97	—	—	八郎潟町	1.05
—	—	八峰町	1.65	—	—	羽後町	1.03
—	—	五城目町	1.58	—	—	五城目町	0.90

图14 市町村別人口（平成27年10月1日現在）

（単位：人）

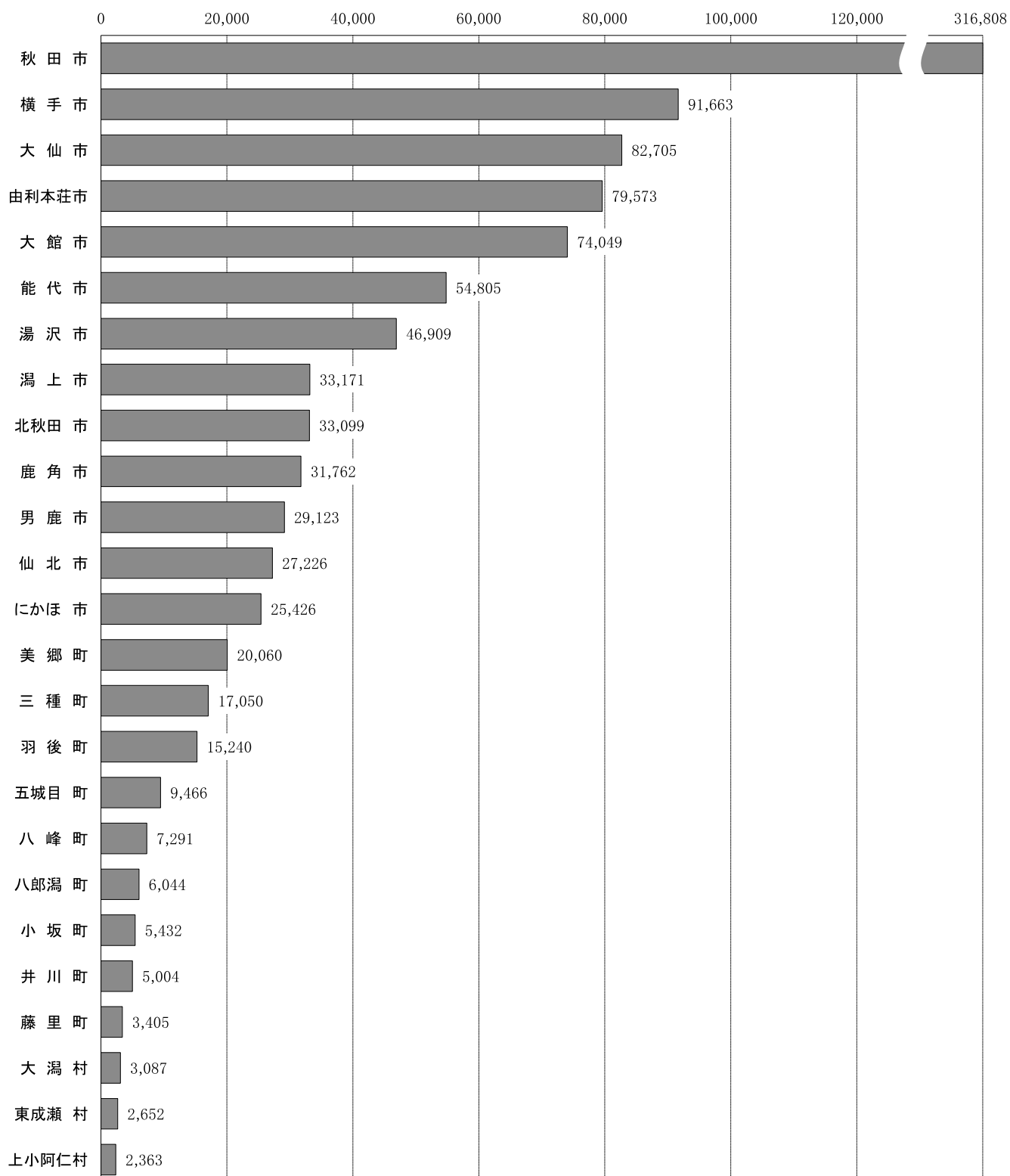
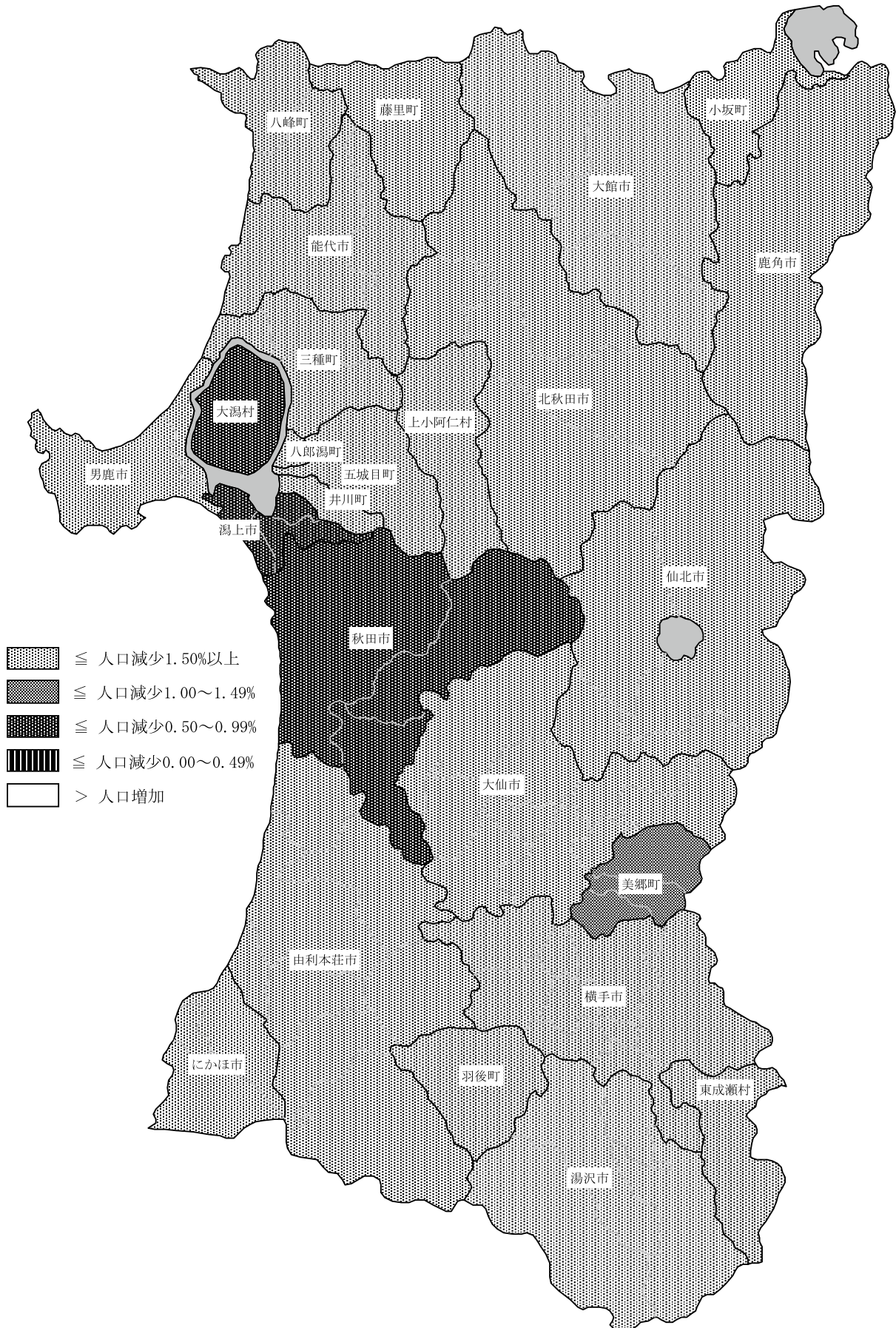


图15 市町村別人口増減率（平成27年）



(3) 市町村別年齢3区分別人口割合

①年少人口(0～14歳)割合

各市町村の総人口に占める年少人口割合をみると、最も高いのは大潟村で 14.0%、次いで秋田市が 11.5%、潟上市 11.4%などとなっている。一方、最も低いのは上小阿仁村で 6.1%、次いで男鹿市 7.7%、藤里町と五城目町 7.9%などとなっていて、県内25市町村中13市町村で年少人口割合が10%を割っている。

表13 市町村別年少人口割合

高い市町村		低い市町村	
市町村名	割合(%)	市町村名	割合(%)
大潟村	14.0	上小阿仁村	6.1
秋田市	11.5	男鹿市	7.7
潟上市	11.4	藤里町	7.9
にかほ市	11.1	五城目町	〃
横手市	10.8	八峰町	8.0
鹿角市	〃		
由利本荘市	〃		

②生産年齢人口(15～64歳)割合

各市町村の総人口に占める生産年齢人口割合をみると、最も高いのは秋田市で 60.0%、次いで潟上市 57.7%、由利本荘市 55.3%などとなっている。一方、最も低いのは上小阿仁村で 45.2%、次いで藤里町 48.0%、五城目町 49.3%などとなっている。

表14 市町村別生産年齢人口割合

高い市町村		低い市町村	
市町村名	割合(%)	市町村名	割合(%)
秋田市	60.0	上小阿仁村	45.2
潟上市	57.7	藤里町	48.0
由利本荘市	55.3	五城目町	49.3
羽後町	55.0	八峰町	49.7
にかほ市	54.6	北秋田市	49.9

③老年人口(65歳以上)割合

各市町村の総人口に占める老年人口割合をみると、最も高いのは上小阿仁村で 48.8%、次いで藤里町 44.1%、五城目町 42.8%などとなっている。一方、最も低いのは秋田市で 28.1%、次いで潟上市が 30.9%、大潟村が 31.5%などとなっている。秋田市を除く24市町村で老年人口割合が30%を超えており、さらにこのうちの7市町村で40%超となっている。

表15 市町村別老年人口割合

高い市町村		低い市町村	
市町村名	割合(%)	市町村名	割合(%)
上小阿仁村	48.8	秋田市	28.1
藤里町	44.1	潟上市	30.9
五城目町	42.8	大潟村	31.5
八峰町	42.4	由利本荘市	33.2
北秋田市	41.0	にかほ市	34.2

6. 世帯数

秋田県の算出による平成27年10月1日現在の世帯数は **393,600**世帯で、前年に比べて 141世帯 (0.04%)増加した。

これを1世帯当たりの人員で見ると 2.60人となり、前年に比べて 0.04人減少している。

表16 世帯数の推移（各年10月1日現在）

年次	世帯数	増減数	増減率(%)	1世帯当たり 人員(人/世帯)
昭和45年	307,739	—	—	4.03
50	326,291	18,552	6.03	3.78
55	343,418	17,127	5.25	3.66
60	350,976	7,558	2.20	3.57
平成2年	358,562	7,586	2.16	3.42
7	374,821	16,259	4.53	3.24
12	389,190	14,369	3.83	3.06
17	393,038	3,848	0.99	2.91
22	390,136	△ 2,902	△ 0.74	2.78
平成22年	390,136	—	—	2.78
23	391,082	946	0.24	2.75
24	392,187	1,105	0.28	2.71
25	392,715	528	0.13	2.67
26	393,459	744	0.19	2.64
27	393,600	141	0.04	2.60

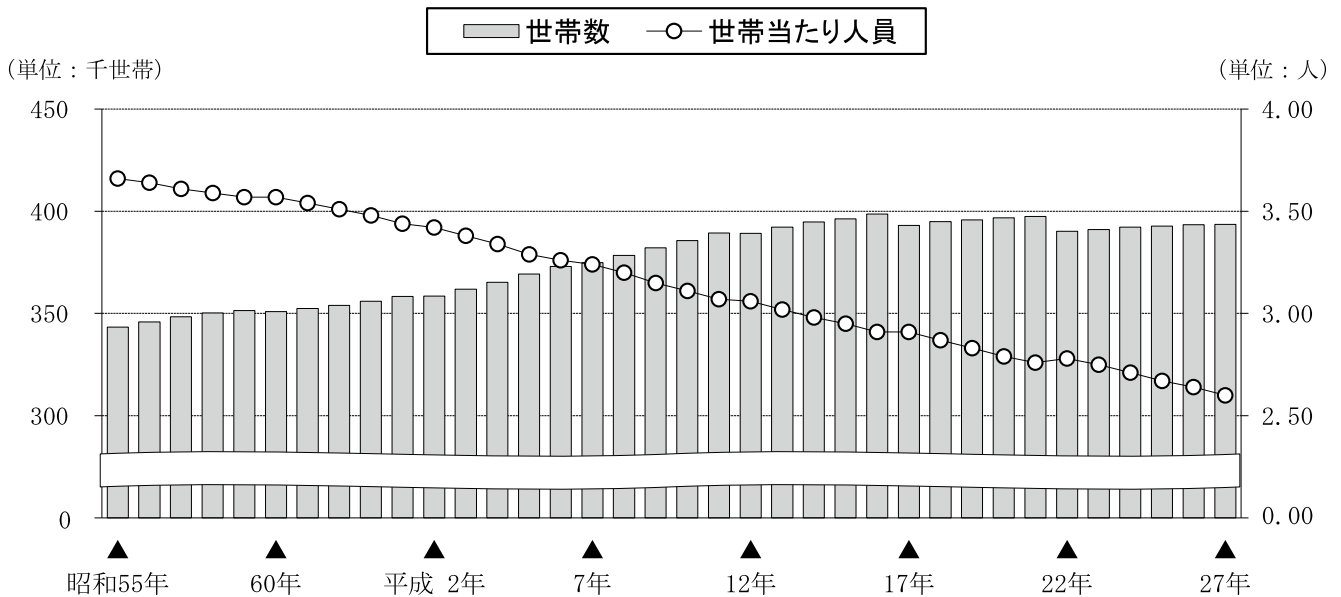
注) 1. 表中二重線から上の数値は国勢調査による。

なお、世帯増減数及び世帯増減率は、前回国勢調査との比較による

2. 表中二重線から下の数値は秋田県年齢別人口流動調査による。(ただし平成22年は国勢調査)

なお、世帯増減数及び世帯増減率は、前年との比較による。

図16 世帯数及び1世帯当たり人員の推移（各年10月1日現在）



II 統計表

第1表 市町村別男女別人口

平成27年10月1日現在

区 分	人 口 (人)			構成比率 (%)
	男	女	総 計	
県 計	479,614	543,537	1,023,151	*****
市 郡 計	479,714	543,699	1,023,413	100.0
市 部 計	434,487	491,832	926,319	90.5
郡 部 計	45,227	51,867	97,094	9.5
秋 田 市	148,986	167,822	316,808	31.0
能 代 市	25,198	29,607	54,805	5.4
横 手 市	42,998	48,665	91,663	9.0
大 館 市	34,601	39,448	74,049	7.2
男 鹿 市	13,737	15,386	29,123	2.8
湯 沢 市	22,212	24,697	46,909	4.6
鹿 角 市	14,783	16,979	31,762	3.1
由利本荘市	38,073	41,500	79,573	7.8
潟 上 市	15,567	17,604	33,171	3.2
大 仙 市	38,372	44,333	82,705	8.1
北秋田 市	15,340	17,759	33,099	3.2
にかほ 市	12,057	13,369	25,426	2.5
仙 北 市	12,563	14,663	27,226	2.7
鹿 角 郡	2,545	2,887	5,432	0.5
小 坂 町	2,545	2,887	5,432	0.5
北秋田 郡	1,106	1,257	2,363	0.2
上小阿仁村	1,106	1,257	2,363	0.2
山 本 郡	12,755	14,991	27,746	2.7
藤 里 町	1,622	1,783	3,405	0.3
三 種 町	7,759	9,291	17,050	1.7
八 峰 町	3,374	3,917	7,291	0.7
南秋田 郡	10,959	12,642	23,601	2.3
五城目 町	4,370	5,096	9,466	0.9
八郎潟 町	2,728	3,316	6,044	0.6
井 川 町	2,338	2,666	5,004	0.5
大 潟 村	1,523	1,564	3,087	0.3
仙 北 郡	9,352	10,708	20,060	2.0
美 郷 町	9,352	10,708	20,060	2.0
雄 勝 郡	8,510	9,382	17,892	1.7
羽 後 町	7,230	8,010	15,240	1.5
東成瀬 村	1,280	1,372	2,652	0.3

注) 県計は、県内市町村間の移動数を除いて算出しているため、市町村の合計(市郡計)とは一致しない。

第2表 市町村別年齢5歳階級別人口 その1 (男女計)

平成27年10月1日現在

	0～4歳	5～9歳	10～14歳	15～19歳	20～24歳	25～29歳	30～34歳	35～39歳	40～44歳
県計	31,784	35,971	40,671	44,641	35,054	33,754	47,612	58,324	63,078
市郡計	31,796	36,008	40,679	44,669	35,061	33,812	47,652	58,395	63,087
市部計	29,388	33,064	37,038	40,535	32,389	31,507	43,813	53,731	58,046
郡部計	2,408	2,944	3,641	4,134	2,672	2,305	3,839	4,664	5,041
秋田市	11,387	12,055	13,117	14,471	14,513	14,370	16,746	20,351	22,821
能代市	1,387	1,840	2,126	2,318	1,451	1,317	2,300	2,954	3,292
横手市	2,907	3,312	3,714	3,995	2,344	2,323	4,313	5,115	5,252
大館市	2,216	2,604	2,906	3,081	2,249	2,303	3,265	4,071	4,461
男鹿市	639	730	871	1,011	864	838	1,186	1,424	1,466
湯沢市	1,296	1,449	1,857	2,157	1,271	1,105	1,957	2,405	2,712
鹿角市	998	1,181	1,266	1,400	872	769	1,363	1,763	1,797
由利本荘市	2,523	2,956	3,129	3,512	2,819	2,807	3,816	4,431	4,682
潟上市	1,056	1,223	1,490	1,555	1,321	1,137	1,553	2,074	2,179
大仙市	2,588	2,918	3,231	3,446	2,539	2,442	3,844	4,714	4,709
北秋田市	819	988	1,150	1,325	737	690	1,181	1,607	1,632
にかほ市	797	891	1,133	1,180	721	747	1,141	1,420	1,471
仙北市	775	917	1,048	1,084	688	659	1,148	1,402	1,572
鹿角郡	113	147	223	205	128	125	196	226	284
小坂町	113	147	223	205	128	125	196	226	284
北秋田郡	41	45	57	88	42	24	60	90	96
上小阿仁村	41	45	57	88	42	24	60	90	96
山本郡	592	768	947	1,114	689	514	988	1,208	1,412
藤里町	72	89	108	120	76	65	118	145	162
三種町	389	494	575	699	472	329	637	757	864
八峰町	131	185	264	295	141	120	233	306	386
南秋田郡	596	692	920	1,054	778	550	914	1,112	1,281
五城目町	226	210	308	343	260	221	363	416	455
八郎潟町	148	183	235	232	168	152	279	286	320
井川町	100	156	210	232	180	121	164	257	295
大潟村	122	143	167	247	170	56	108	153	211
仙北郡	568	704	818	831	580	623	889	1,133	1,060
美郷町	568	704	818	831	580	623	889	1,133	1,060
雄勝郡	498	588	676	842	455	469	792	895	908
羽後町	428	503	564	718	398	384	670	754	788
東成瀬村	70	85	112	124	57	85	122	141	120

注) 県計は、県内市町村間の移動数を除いて算出しているため、市町村の合計(市郡計)とは一致しない。

(単位：人)

45～49歳	50～54歳	55～59歳	60～64歳	65～69歳	70～74歳	75～79歳	80歳以上	年齢不詳	計	
59,177	65,433	74,412	86,702	89,192	66,963	66,636	121,894	1,853	1,023,151	県計
59,209	65,421	74,408	86,682	89,194	66,952	66,641	121,894	1,853	1,023,413	市郡計
53,944	59,174	66,703	77,790	80,281	59,991	59,451	107,623	1,851	926,319	市部計
5,265	6,247	7,705	8,892	8,913	6,961	7,190	14,271	2	97,094	郡部計
20,091	20,634	21,704	24,289	25,704	18,591	16,800	28,064	1,100	316,808	秋田市
3,295	3,400	3,883	4,662	5,136	4,102	3,970	7,267	105	54,805	能代市
5,029	5,653	7,080	8,246	7,911	5,862	6,263	12,341	3	91,663	横手市
4,176	4,741	5,141	6,150	6,602	5,207	5,322	9,493	61	74,049	大館市
1,474	1,754	2,246	2,796	3,072	2,282	2,253	4,203	14	29,123	男鹿市
2,704	3,174	3,826	4,215	3,870	3,209	3,191	6,511	0	46,909	湯沢市
1,695	2,029	2,300	2,657	2,853	2,288	2,351	4,176	4	31,762	鹿角市
4,262	4,868	5,856	6,956	6,917	4,896	5,114	9,517	512	79,573	由利本荘市
2,128	2,121	2,266	2,808	2,960	2,182	1,875	3,242	1	33,171	潟上市
4,526	5,325	6,139	7,324	7,091	5,214	5,740	10,908	7	82,705	大仙市
1,708	2,165	2,483	3,003	3,151	2,550	2,744	5,138	28	33,099	北秋田市
1,528	1,669	1,776	2,239	2,343	1,734	1,722	2,898	16	25,426	にかほ市
1,328	1,641	2,003	2,445	2,671	1,874	2,106	3,865	0	27,226	仙北市
345	389	376	454	528	453	470	770	0	5,432	鹿角郡
345	389	376	454	528	453	470	770	0	5,432	小坂町
138	149	157	224	212	212	224	504	0	2,363	北秋田郡
138	149	157	224	212	212	224	504	0	2,363	上小阿仁村
1,497	1,766	2,263	2,593	2,742	2,180	2,154	4,319	0	27,746	山本郡
194	173	249	332	338	290	303	571	0	3,405	藤里町
901	1,104	1,420	1,604	1,635	1,288	1,297	2,585	0	17,050	三種町
402	489	594	657	769	602	554	1,163	0	7,291	八峰町
1,317	1,457	1,661	2,105	2,275	1,793	1,801	3,294	1	23,601	南秋田郡
499	577	675	860	970	762	849	1,472	0	9,466	五城目町
329	355	481	610	580	431	425	830	0	6,044	八郎潟町
261	331	351	474	469	365	317	720	1	5,004	井川町
228	194	154	161	256	235	210	272	0	3,087	大潟村
1,056	1,261	1,643	1,801	1,700	1,262	1,331	2,799	1	20,060	仙北郡
1,056	1,261	1,643	1,801	1,700	1,262	1,331	2,799	1	20,060	美郷町
912	1,225	1,605	1,715	1,456	1,061	1,210	2,585	0	17,892	雄勝郡
785	1,053	1,375	1,452	1,250	900	1,038	2,180	0	15,240	羽後町
127	172	230	263	206	161	172	405	0	2,652	東成瀬村

第2表 市町村別年齢5歳階級別人口 その2 (男)

平成27年10月1日現在

	0歳～4歳	5歳～9歳	10歳～14歳	15歳～19歳	20歳～24歳	25歳～29歳	30歳～34歳	35歳～39歳	40歳～44歳
県計	16,212	18,476	20,654	22,697	18,260	17,243	24,231	29,934	31,555
市郡計	16,210	18,495	20,654	22,714	18,271	17,264	24,236	29,968	31,565
市部計	14,978	16,975	18,820	20,624	16,834	16,044	22,200	27,536	29,036
郡部計	1,232	1,520	1,834	2,090	1,437	1,220	2,036	2,432	2,529
秋田市	5,805	6,115	6,596	7,388	7,348	7,064	8,184	10,103	11,292
能代市	710	965	1,069	1,220	749	655	1,185	1,491	1,627
横手市	1,452	1,758	1,880	2,018	1,256	1,148	2,221	2,676	2,616
大館市	1,162	1,364	1,503	1,556	1,209	1,169	1,666	2,140	2,288
男鹿市	320	386	436	525	413	442	629	782	760
湯沢市	694	745	993	1,063	679	568	1,035	1,261	1,340
鹿角市	490	598	650	729	483	409	692	939	933
由利本荘市	1,295	1,504	1,584	1,793	1,598	1,646	2,039	2,341	2,405
潟上市	527	668	762	813	651	542	796	1,058	1,056
大仙市	1,335	1,466	1,670	1,753	1,284	1,254	1,919	2,443	2,331
北秋田市	417	498	571	643	409	358	643	849	839
にかほ市	384	461	575	576	404	427	622	734	760
仙北市	387	447	531	547	351	362	569	719	789
鹿角郡	51	74	114	106	64	74	112	119	141
小坂町	51	74	114	106	64	74	112	119	141
北秋田郡	22	23	27	43	26	19	42	43	50
上小阿仁村	22	23	27	43	26	19	42	43	50
山本郡	277	385	478	560	360	262	533	639	691
藤里町	38	44	50	68	46	37	70	78	85
三種町	168	242	306	335	237	151	336	401	415
八峰町	71	99	122	157	77	74	127	160	191
南秋田郡	305	365	444	530	427	293	476	566	650
五城目町	106	105	165	171	142	116	191	214	233
八郎潟町	74	89	102	116	89	76	146	152	162
井川町	61	88	92	116	98	70	80	127	147
大潟村	64	83	85	127	98	31	59	73	108
仙北郡	294	357	424	434	322	328	458	601	538
美郷町	294	357	424	434	322	328	458	601	538
雄勝郡	283	316	347	417	238	244	415	464	459
羽後町	234	265	292	359	212	199	346	384	399
東成瀬村	49	51	55	58	26	45	69	80	60

注) 県計は、県内市町村間の移動数を除いて算出しているため、市町村の合計(市郡計)とは一致しない。

(単位：人)

45歳～49歳	50歳～54歳	55歳～59歳	60歳～64歳	65歳～69歳	70歳～74歳	75歳～79歳	80歳以上	年齢不詳	計	
29,215	31,868	36,287	42,056	42,935	29,696	27,259	39,797	1,239	479,614	県計
29,225	31,855	36,279	42,052	42,933	29,689	27,263	39,802	1,239	479,714	市郡計
26,596	28,792	32,447	37,615	38,540	26,590	24,366	35,257	1,237	434,487	市部計
2,629	3,063	3,832	4,437	4,393	3,099	2,897	4,545	2	45,227	郡部計
9,749	9,801	10,366	11,654	12,092	8,375	7,044	9,300	710	148,986	秋田市
1,645	1,657	1,893	2,223	2,404	1,711	1,588	2,320	86	25,198	能代市
2,506	2,766	3,469	3,987	3,842	2,721	2,629	4,051	2	42,998	横手市
2,084	2,314	2,543	2,956	3,152	2,234	2,098	3,122	41	34,601	大館市
755	891	1,116	1,406	1,523	1,031	948	1,362	12	13,737	男鹿市
1,355	1,610	1,927	2,102	1,833	1,444	1,340	2,223	0	22,212	湯沢市
844	1,031	1,139	1,282	1,412	952	890	1,306	4	14,783	鹿角市
2,105	2,351	2,885	3,383	3,474	2,165	2,079	3,080	346	38,073	由利本荘市
999	1,048	1,100	1,345	1,395	961	808	1,037	1	15,567	潟上市
2,245	2,593	2,965	3,547	3,461	2,218	2,346	3,538	4	38,372	大仙市
873	1,110	1,230	1,468	1,511	1,150	1,066	1,687	18	15,340	北秋田市
771	823	853	1,085	1,150	782	684	953	13	12,057	にかほ市
665	797	961	1,177	1,291	846	846	1,278	0	12,563	仙北市
180	205	192	237	264	187	176	249	0	2,545	鹿角郡
180	205	192	237	264	187	176	249	0	2,545	小坂町
81	80	79	128	94	91	103	155	0	1,106	北秋田郡
81	80	79	128	94	91	103	155	0	1,106	上小阿仁村
763	861	1,150	1,296	1,348	970	871	1,311	0	12,755	山本郡
96	94	121	172	170	130	131	192	0	1,622	藤里町
467	529	714	796	805	565	524	768	0	7,759	三種町
200	238	315	328	373	275	216	351	0	3,374	八峰町
643	719	793	1,045	1,107	782	734	1,079	1	10,959	南秋田郡
257	283	313	426	485	322	347	494	0	4,370	五城目町
148	165	233	289	291	184	166	246	0	2,728	八郎潟町
132	168	166	252	227	159	122	232	1	2,338	井川町
106	103	81	78	104	117	99	107	0	1,523	大潟村
516	598	792	888	817	577	517	890	1	9,352	仙北郡
516	598	792	888	817	577	517	890	1	9,352	美郷町
446	600	826	843	763	492	496	861	0	8,510	雄勝郡
376	511	704	713	654	415	422	745	0	7,230	羽後町
70	89	122	130	109	77	74	116	0	1,280	東成瀬村

第2表 市町村別年齢5歳階級別人口 その3 (女)

平成27年10月1日現在

	0歳～4歳	5歳～9歳	10歳～14歳	15歳～19歳	20歳～24歳	25歳～29歳	30歳～34歳	35歳～39歳	40歳～44歳
県計	15,572	17,495	20,017	21,944	16,794	16,511	23,381	28,390	31,523
市郡計	15,586	17,513	20,025	21,955	16,790	16,548	23,416	28,427	31,522
市部計	14,410	16,089	18,218	19,911	15,555	15,463	21,613	26,195	29,010
郡部計	1,176	1,424	1,807	2,044	1,235	1,085	1,803	2,232	2,512
秋田市	5,582	5,940	6,521	7,083	7,165	7,306	8,562	10,248	11,529
能代市	677	875	1,057	1,098	702	662	1,115	1,463	1,665
横手市	1,455	1,554	1,834	1,977	1,088	1,175	2,092	2,439	2,636
大館市	1,054	1,240	1,403	1,525	1,040	1,134	1,599	1,931	2,173
男鹿市	319	344	435	486	451	396	557	642	706
湯沢市	602	704	864	1,094	592	537	922	1,144	1,372
鹿角市	508	583	616	671	389	360	671	824	864
由利本荘市	1,228	1,452	1,545	1,719	1,221	1,161	1,777	2,090	2,277
潟上市	529	555	728	742	670	595	757	1,016	1,123
大仙市	1,253	1,452	1,561	1,693	1,255	1,188	1,925	2,271	2,378
北秋田市	402	490	579	682	328	332	538	758	793
にかほ市	413	430	558	604	317	320	519	686	711
仙北市	388	470	517	537	337	297	579	683	783
鹿角郡	62	73	109	99	64	51	84	107	143
小坂町	62	73	109	99	64	51	84	107	143
北秋田郡	19	22	30	45	16	5	18	47	46
上小阿仁村	19	22	30	45	16	5	18	47	46
山本郡	315	383	469	554	329	252	455	569	721
藤里町	34	45	58	52	30	28	48	67	77
三種町	221	252	269	364	235	178	301	356	449
八峰町	60	86	142	138	64	46	106	146	195
南秋田郡	291	327	476	524	351	257	438	546	631
五城目町	120	105	143	172	118	105	172	202	222
八郎潟町	74	94	133	116	79	76	133	134	158
井川町	39	68	118	116	82	51	84	130	148
大潟村	58	60	82	120	72	25	49	80	103
仙北郡	274	347	394	397	258	295	431	532	522
美郷町	274	347	394	397	258	295	431	532	522
雄勝郡	215	272	329	425	217	225	377	431	449
羽後町	194	238	272	359	186	185	324	370	389
東成瀬村	21	34	57	66	31	40	53	61	60

注) 県計は、県内市町村間の移動数を除いて算出しているため、市町村の合計(市郡計)とは一致しない。

(単位：人)

45歳～49歳	50歳～54歳	55歳～59歳	60歳～64歳	65歳～69歳	70歳～74歳	75歳～79歳	80歳以上	年齢不詳	計	
29,962	33,565	38,125	44,646	46,257	37,267	39,377	82,097	614	543,537	県計
29,984	33,566	38,129	44,630	46,261	37,263	39,378	82,092	614	543,699	市郡計
27,348	30,382	34,256	40,175	41,741	33,401	35,085	72,366	614	491,832	市部計
2,636	3,184	3,873	4,455	4,520	3,862	4,293	9,726	0	51,867	郡部計
10,342	10,833	11,338	12,635	13,612	10,216	9,756	18,764	390	167,822	秋田市
1,650	1,743	1,990	2,439	2,732	2,391	2,382	4,947	19	29,607	能代市
2,523	2,887	3,611	4,259	4,069	3,141	3,634	8,290	1	48,665	横手市
2,092	2,427	2,598	3,194	3,450	2,973	3,224	6,371	20	39,448	大館市
719	863	1,130	1,390	1,549	1,251	1,305	2,841	2	15,386	男鹿市
1,349	1,564	1,899	2,113	2,037	1,765	1,851	4,288	0	24,697	湯沢市
851	998	1,161	1,375	1,441	1,336	1,461	2,870	0	16,979	鹿角市
2,157	2,517	2,971	3,573	3,443	2,731	3,035	6,437	166	41,500	由利本荘市
1,129	1,073	1,166	1,463	1,565	1,221	1,067	2,205	0	17,604	潟上市
2,281	2,732	3,174	3,777	3,630	2,996	3,394	7,370	3	44,333	大仙市
835	1,055	1,253	1,535	1,640	1,400	1,678	3,451	10	17,759	北秋田市
757	846	923	1,154	1,193	952	1,038	1,945	3	13,369	にかほ市
663	844	1,042	1,268	1,380	1,028	1,260	2,587	0	14,663	仙北市
165	184	184	217	264	266	294	521	0	2,887	鹿角郡
165	184	184	217	264	266	294	521	0	2,887	小坂町
57	69	78	96	118	121	121	349	0	1,257	北秋田郡
57	69	78	96	118	121	121	349	0	1,257	上小阿仁村
734	905	1,113	1,297	1,394	1,210	1,283	3,008	0	14,991	山本郡
98	79	128	160	168	160	172	379	0	1,783	藤里町
434	575	706	808	830	723	773	1,817	0	9,291	三種町
202	251	279	329	396	327	338	812	0	3,917	八峰町
674	738	868	1,060	1,168	1,011	1,067	2,215	0	12,642	南秋田郡
242	294	362	434	485	440	502	978	0	5,096	五城目町
181	190	248	321	289	247	259	584	0	3,316	八郎潟町
129	163	185	222	242	206	195	488	0	2,666	井川町
122	91	73	83	152	118	111	165	0	1,564	大潟村
540	663	851	913	883	685	814	1,909	0	10,708	仙北郡
540	663	851	913	883	685	814	1,909	0	10,708	美郷町
466	625	779	872	693	569	714	1,724	0	9,382	雄勝郡
409	542	671	739	596	485	616	1,435	0	8,010	羽後町
57	83	108	133	97	84	98	289	0	1,372	東成瀬村

第3表 年齢別人口及び人口動態

年 齢	平成27年10月1日現在の人口			平成26年10月から平成27年9月までの人口動態												平成26年10月1日現在の人口	
				転 入				転 出				死 亡		差引増減			
	総数	男	女	(県 内)		県 外		(県 内)		県 外		男	女	男	女	男	女
総 数	1,023,151	479,614	543,537	5,186	5,214	7,292	5,667	5,159	5,178	9,298	8,450	7,479	7,430	-6,395	-7,315	486,009	550,852
0～4	31,784	16,212	15,572	396	388	432	399	389	382	365	411	11	6	3,146	2,880	13,066	12,692
0	5,979	3,088	2,891	57	63	60	57	57	64	59	61	3	3	3,088	2,891	0	0
1	6,090	3,149	2,941	103	101	116	98	97	94	96	103	3	1	17	-6	3,132	2,947
2	6,291	3,205	3,086	97	85	108	93	97	91	76	91	1	1	31	2	3,174	3,084
3	6,576	3,327	3,249	83	69	84	77	84	67	77	80	3	1	4	-4	3,323	3,253
4	6,848	3,443	3,405	56	70	64	74	54	66	57	76	1	1	6	-3	3,437	3,408
5～9	35,971	18,476	17,495	204	183	248	214	204	185	270	277	2	4	-24	-67	18,500	17,562
5	6,786	3,534	3,252	50	49	53	61	54	45	66	81	2	1	-15	-21	3,549	3,273
6	6,922	3,513	3,409	52	52	55	38	49	57	51	48		2	4	-12	3,509	3,421
7	7,340	3,770	3,570	48	35	62	48	49	36	70	62		1	-8	-15	3,778	3,585
8	7,446	3,792	3,654	30	26	38	36	26	23	43	49			-5	-13	3,797	3,667
9	7,477	3,867	3,610	24	21	40	31	26	24	40	37			-6	-6	3,867	3,616
10～14	40,671	20,654	20,017	88	105	121	114	83	103	165	145	1	3	-45	-34	20,699	20,051
10	7,694	3,848	3,846	17	21	30	26	15	18	50	34		2	-20	-10	3,868	3,856
11	7,815	4,079	3,736	18	15	27	33	17	17	34	32			-7	1	4,086	3,735
12	8,145	4,104	4,041	18	30	29	23	18	29	38	37	1		-10	-14	4,114	4,055
13	8,414	4,229	4,185	24	18	14	20	22	18	24	25			-10	-5	4,239	4,190
14	8,603	4,394	4,209	11	21	21	12	11	21	19	17		1	2	-6	4,392	4,215
15～19	44,641	22,697	21,944	354	169	390	318	351	170	1,296	1,069	2	5	-908	-756	23,605	22,700
15	9,023	4,614	4,409	34	15	14	9	34	13	28	33			-14	-24	4,628	4,433
16	9,136	4,651	4,485	28	26	13	14	27	25	32	26		2	-19	-14	4,670	4,499
17	9,499	4,851	4,648	24	16	13	5	27	18	13	8		1	-4	-4	4,851	4,652
18	8,790	4,419	4,371	127	49	119	122	112	54	607	484	1		-489	-362	4,908	4,733
19	8,193	4,162	4,031	141	63	231	168	151	60	616	518	1	2	-386	-352	4,548	4,383
20～24	35,054	18,260	16,794	646	795	1,462	1,090	644	791	2,258	2,261	8	2	-804	-1,173	19,064	17,967
20	8,357	4,261	4,096	91	84	201	201	92	83	366	389	2	1	-167	-189	4,428	4,285
21	8,176	4,152	4,024	100	149	210	194	100	145	382	476	1		-173	-282	4,325	4,306
22	7,527	3,957	3,570	159	181	346	262	150	189	586	571	4		-244	-309	4,201	3,879
23	6,363	3,378	2,985	159	210	416	229	164	202	550	524	1	1	-135	-296	3,513	3,281
24	4,631	2,512	2,119	137	171	289	204	138	172	374	301			-85	-97	2,597	2,216
25～29	33,754	17,243	16,511	792	945	1,119	936	779	939	1,260	1,201	19	9	-160	-274	17,403	16,785
25	5,277	2,772	2,505	149	182	267	191	143	181	378	260	5	1	-116	-70	2,888	2,575
26	5,883	3,059	2,824	159	179	226	185	164	174	249	234	5	1	-28	-50	3,087	2,874
27	6,889	3,566	3,323	146	188	212	180	145	187	238	237	4	3	-30	-60	3,596	3,383
28	7,656	3,796	3,860	170	201	202	191	168	200	194	257	1		7	-66	3,789	3,926
29	8,049	4,050	3,999	168	195	212	189	159	197	201	213	4	4	7	-28	4,043	4,027
30～34	47,612	24,231	23,381	700	804	895	813	722	795	866	852	26	16	3	-55	24,228	23,436
30	8,778	4,510	4,268	171	184	188	189	172	188	198	198	7	2	-17	-11	4,527	4,279
31	9,269	4,698	4,571	137	176	181	178	146	170	176	176	5	2			4,698	4,571
32	9,709	4,946	4,763	145	164	186	158	142	163	180	176	6	5		-23	4,946	4,786
33	9,814	4,969	4,845	128	144	174	142	132	140	166	167	4	4	4	-29	4,965	4,874
34	10,042	5,108	4,934	119	136	166	146	130	134	146	135	4	3	16	8	5,092	4,926
35～39	58,324	29,934	28,390	575	507	638	570	558	500	712	626	31	11	-105	-67	30,039	28,457
35	10,825	5,534	5,291	148	133	125	123	135	136	159	139	4	3	-38	-19	5,572	5,310
36	11,085	5,701	5,384	103	105	124	126	101	100	159	144	7		-42	-18	5,743	5,402
37	11,760	6,029	5,731	121	103	139	125	118	103	138	127	6	3	-5	-5	6,034	5,736
38	12,007	6,173	5,834	105	80	118	107	108	80	145	114	7	2	-34	-9	6,207	5,843
39	12,647	6,497	6,150	98	86	132	89	96	81	111	102	7	3	14	-16	6,483	6,166
40～44	63,078	31,555	31,523	381	334	501	347	381	334	579	427	53	27	-131	-107	31,686	31,630
40	12,532	6,337	6,195	82	76	116	70	87	81	119	96	4	6	-7	-32	6,344	6,227
41	12,917	6,541	6,376	87	69	111	78	79	62	129	84	19	5	-37	-11	6,578	6,387
42	12,786	6,384	6,402	73	69	87	79	72	70	109	86	17	7	-39	-14	6,423	6,416
43	12,612	6,251	6,361	72	60	107	57	70	53	122	95	9	3	-24	-41	6,275	6,402
44	12,231	6,042	6,189	67	60	80	63	73	68	100	66	4	6	-24	-9	6,066	6,198
45～49	59,177	29,215	29,962	247	184	407	203	242	182	439	247	70	40	-102	-84	29,317	30,046
45	12,313	6,119	6,194	61	40	103	48	58	38	110	60	10	4	-17	-16	6,136	6,210
46	12,215	6,033	6,182	57	45	91	53	53	45	96	60	14	7	-19	-14	6,052	6,196
47	12,287	5,961	6,326	35	36	75	41	38	32	84	51	15	12	-24	-22	5,985	6,348
48	12,700	6,239	6,461	49	31	75	29	47	35	77	34	17	12	-19	-17	6,258	6,478
49	9,662	4,863	4,799	45	32	63	32	46	32	72	42	14	5	-23	-15	4,886	4,814

注1) 「平成27年10月1日現在の人口」は、転入及び転出の県内分を除いて算出している。

注2) 「0歳」の差引増減は、出生数を含めて算出している。

年 齢	平成27年10月1日現在の人口			平成26年10月から平成27年9月までの人口動態												平成26年10月1日現在の人口			
				転 入				転 出				死 亡		差引増減					
	総 数	男	女	(県 内)		県 外		(県 内)		県 外		男	女	男	女	男	女	男	女
				男	女	男	女	男	女	男	女								
50～54	65,433	31,868	33,565	223	121	345	159	226	122	373	199	134	61	-162	-101	32,030	33,666		
50	12,656	6,195	6,461	52	23	71	31	52	22	80	42	19	4	-28	-15	6,223	6,476		
51	12,752	6,133	6,619	45	25	81	39	46	25	86	38	19	15	-24	-14	6,157	6,633		
52	13,074	6,427	6,647	38	24	73	31	36	21	74	45	37	13	-38	-27	6,465	6,674		
53	13,322	6,441	6,881	44	28	70	28	48	29	75	38	30	17	-35	-27	6,476	6,908		
54	13,629	6,672	6,957	44	21	50	30	44	25	58	36	29	12	-37	-18	6,709	6,975		
55～59	74,412	36,287	38,125	197	120	246	141	199	115	257	151	192	92	-203	-102	36,490	38,227		
55	14,359	7,085	7,274	51	24	58	36	53	23	55	35	31	14	-28	-13	7,113	7,287		
56	14,889	7,295	7,594	35	31	46	29	30	30	46	33	31	18	-31	-22	7,326	7,616		
57	14,699	7,116	7,583	44	24	55	28	41	21	60	18	45	22	-50	-12	7,166	7,595		
58	15,184	7,408	7,776	33	20	38	22	37	23	57	33	40	19	-59	-30	7,467	7,806		
59	15,281	7,383	7,898	34	21	49	26	38	18	39	32	45	19	-35	-25	7,418	7,923		
60～64	86,702	42,056	44,646	134	91	235	115	135	91	189	113	395	184	-349	-182	42,405	44,828		
60	16,568	7,977	8,591	43	15	66	24	42	16	54	33	66	29	-54	-38	8,031	8,629		
61	16,816	8,254	8,562	31	30	59	30	32	28	41	18	68	39	-50	-27	8,304	8,589		
62	17,327	8,463	8,864	21	15	38	19	23	15	41	24	72	24	-75	-29	8,538	8,893		
63	17,904	8,587	9,317	25	16	38	21	25	17	33	21	85	44	-80	-44	8,667	9,361		
64	18,087	8,775	9,312	14	15	34	21	13	15	20	17	104	48	-90	-44	8,865	9,356		
65～69	89,192	42,935	46,257	75	86	140	93	75	84	120	105	596	264	-576	-276	43,511	46,533		
65	20,253	9,871	10,382	19	16	52	30	20	15	40	31	126	57	-114	-58	9,985	10,440		
66	20,587	10,054	10,533	16	24	47	19	17	23	30	24	131	55	-114	-60	10,168	10,593		
67	18,524	8,798	9,726	13	22	18	22	12	23	21	23	111	55	-114	-56	8,912	9,782		
68	19,075	9,264	9,811	20	18	16	14	18	17	21	21	137	65	-142	-72	9,406	9,883		
69	10,753	4,948	5,805	7	6	7	8	8	6	8	6	91	32	-92	-30	5,040	5,835		
70～74	66,963	29,696	37,267	48	51	45	44	48	53	38	59	693	324	-686	-339	30,382	37,606		
70	11,368	5,172	6,196	13	10	10	9	12	10	6	12	124	47	-120	-50	5,292	6,246		
71	13,946	6,345	7,601	11	5	8	10	12	4	8	14	115	66	-115	-70	6,460	7,671		
72	13,720	6,060	7,660	8	8	7	7	7	9	11	11	151	69	-155	-73	6,215	7,733		
73	14,503	6,417	8,086	11	19	12	8	11	21	7	9	149	69	-144	-70	6,561	8,156		
74	13,426	5,702	7,724	5	9	8	10	6	9	6	13	154	73	-152	-76	5,854	7,800		
75～79	66,636	27,259	39,377	36	46	32	35	33	47	42	78	1,019	619	-1,029	-662	28,288	40,039		
75	13,094	5,475	7,619	10	7	3	7	9	7	10	15	151	84	-158	-92	5,633	7,711		
76	11,918	4,946	6,972	3	7	9	9	3	6	8	20	167	103	-166	-114	5,112	7,086		
77	13,732	5,600	8,132	7	9	5	6	7	8	9	15	175	120	-179	-129	5,779	8,261		
78	13,866	5,579	8,287	7	10	7	8	6	9	7	12	242	142	-242	-146	5,821	8,433		
79	14,026	5,659	8,367	9	13	8	5	8	17	8	16	284	170	-284	-181	5,943	8,548		
80～84	60,374	22,552	37,822	30	95	19	38	30	93	31	92	1,583	1,129	-1,595	-1,183	24,147	39,005		
80	13,366	5,229	8,137	6	15	7	8	6	12	7	11	295	162	-295	-165	5,524	8,302		
81	12,226	4,757	7,469	7	23	4	7	6	23	5	14	319	201	-320	-208	5,077	7,677		
82	12,344	4,500	7,844	1	21	1	7	1	24	4	21	299	222	-302	-236	4,802	8,080		
83	11,319	4,145	7,174	10	17	4	8	9	17	9	20	313	254	-318	-266	4,463	7,440		
84	11,119	3,921	7,198	6	19	3	8	8	17	6	26	357	290	-360	-308	4,281	7,506		
85～89	40,192	12,597	27,595	42	108	12	23	43	110	17	92	1,538	1,767	-1,543	-1,836	14,140	29,431		
85	10,093	3,395	6,698	8	21	3	5	8	21	3	23	309	301	-309	-319	3,704	7,017		
86	8,673	2,729	5,944	11	24	5	7	12	24	5	16	314	340	-314	-349	3,043	6,293		
87	8,311	2,622	5,689	9	18	2	4	11	20	3	22	370	343	-371	-361	2,993	6,050		
88	7,158	2,193	4,965	7	21	1	2	7	18	3	17	305	396	-307	-411	2,500	5,376		
89	5,957	1,658	4,299	7	24	1	5	5	27	3	14	240	387	-242	-396	1,900	4,695		
90～94	16,457	3,766	12,691	13	62	3	11	12	62	19	34	823	1,767	-839	-1,790	4,605	14,481		
90	5,138	1,328	3,810	3	16	2	5	4	15	4	13	242	410	-244	-418	1,572	4,228		
91	3,945	1,000	2,945	6	13	1	2	4	13	3	7	210	375	-212	-380	1,212	3,325		
92	3,037	601	2,436		14		2		15	6	4	142	345	-148	-347	749	2,783		
93	2,472	482	1,990	1	12		1	1	13	3	8	124	357	-127	-364	609	2,354		
94	1,865	355	1,510	3	7		1	3	6	3	2	105	280	-108	-281	463	1,791		
95～99	4,261	761	3,500	5	18	2	4	5	18	1	11	252	868	-251	-875	1,012	4,375		
95	1,587	308	1,279	1	2	1		1	2		3	94	264	-93	-267	401	1,546		
96	982	195	787	2	8		1	2	8		2	54	199	-54	-200	249	987		
97	764	132	632	1	5	1	2	1	5	1	2	42	163	-42	-163	174	795		
98	491	65	426		2		1		2		2	36	135	-36	-136	101	562		
99	437	61	376	1	1			1	1		2	26	107	-26	-109	87	485		
100以上	610	121	489		2				2	1		31	232	-32	-232	153	721		
年齢不詳	1,853	1,239	614													1,239	614		
												出生数	男	3,090	女	2,898	計	5,988	

市町村名：市部計

年齢	平成27年10月1日現在の人口										平成26年10月～平成27年9月の人口動態										年齢				
	転入					転出					死亡					差引増減									
	総数	男	女	男	女	男	女	男	女	男	女	男	女	男	女	男	女	男	女	男		女	男	女	総数
0～4	926319	434487	491832	4616	6879	5301	4496	4422	8710	7820	6592	8555	-5335	-6195	23388	14978	14410	345	410	381	344	344	336	2866	0
0	5550	2876	2674	55	58	54	54	61	57	57	3	2	2876	2674	5630	2890	2740	88	109	82	82	82	101	18	-3
1	5630	2890	2844	88	103	85	85	84	74	88	1	1	31	-8	6098	3091	3007	71	63	76	59	78	1	1	3
2	6311	3166	3145	47	60	72	50	58	53	72	3	4	4	3	33064	16975	16089	179	232	196	156	262	269	3	4
3	30064	16975	16089	179	232	196	182	39	64	79	2	4	-35	-73	6372	3236	3136	42	44	42	49	50	47	1	5
4	6372	3236	3136	42	51	36	36	41	45	45	2	2	1	-18	6732	3491	3241	43	32	32	25	69	58	1	6
5	6732	3491	3241	43	36	32	32	22	40	48	1	1	-11	-18	6886	3554	3332	22	37	31	22	39	37	7	7
6	6886	3554	3332	22	37	31	22	22	39	37	1	3	-2	-10	37038	18820	18218	79	111	107	78	159	139	22	9
7	37038	18820	18218	79	111	107	132	142	118	117	2	5	-795	-687	7032	3515	3517	15	26	24	15	34	34	2	10
8	7032	3515	3517	15	26	24	15	15	27	32	1	2	-14	-18	7130	3722	3408	15	26	14	14	30	30	1	11
9	7130	3722	3408	15	26	14	14	22	36	35	1	1	-8	-18	7393	3724	3669	17	27	22	21	36	35	1	11
10	7393	3724	3669	17	27	22	22	15	24	23	1	1	-9	-17	7663	3861	3802	22	17	13	15	24	23	1	12
11	7663	3861	3802	22	17	13	15	13	18	17	1	1	-10	-2	40535	20624	19911	319	359	279	283	142	169	1	14
12	40535	20624	19911	319	359	279	283	142	118	117	2	5	-795	-687	8166	4178	3988	30	11	9	8	27	32	2	15
13	8166	4178	3988	30	11	9	8	8	27	32	1	1	-14	-18	8280	4196	4084	26	13	12	19	31	25	2	16
14	8280	4196	4084	26	13	12	12	14	13	14	1	1	-10	-12	8636	4409	4227	21	14	13	14	7	7	1	17
15	8636	4409	4227	21	14	13	14	14	13	14	1	1	-5	-17	7981	4031	3950	114	107	109	93	48	449	1	18
16	7981	4031	3950	114	107	109	93	48	56	56	1	2	-429	-341	7472	3810	3662	128	54	146	125	53	456	2	19
17	7472	3810	3662	128	54	146	125	53	56	56	2	2	-343	-311	32389	16834	15555	595	737	553	689	2051	2043	6	20
18	32389	16834	15555	595	737	553	689	2051	2051	2043	6	2	-649	-970	7613	3876	3737	83	77	185	82	67	352	1	25
19	7613	3876	3737	83	77	185	82	67	337	32	1	1	-152	-153	7422	3755	3667	91	144	198	87	134	431	1	20
20	7422	3755	3667	91	144	198	87	134	348	431	1	1	-147	-238	6866	3626	3240	148	166	163	118	163	519	4	22
21	6866	3626	3240	148	166	163	118	163	226	220	4	3	-197	-263	4489	2426	2063	127	149	275	170	155	471	1	22
22	4489	2426	2063	127	149	275	170	155	350	270	1	1	-82	-229	31507	16044	15463	731	848	673	805	1183	1106	16	23
23	31507	16044	15463	731	848	673	805	1183	1183	1106	16	7	-71	-87	5067	2649	2418	136	163	248	176	154	236	5	24
24	5067	2649	2418	136	163	248	176	154	236	236	5	2	-84	-94	5532	2892	2640	152	217	217	165	217	170	4	25
25	5532	2892	2640	152	217	217	165	217	226	220	3	3	-15	-40	6413	3308	3105	136	172	174	163	226	220	3	26
26	6413	3308	3105	136	172	174	163	226	180	233	3	3	-15	-40	7081	3503	3578	156	191	146	171	180	233	1	27
27	7081	3503	3578	156	191	146	171	180	233	233	3	3	21	-43	7414	3692	3722	141	202	141	164	191	200	4	28
28	7414	3692	3722	141	202	141	164	191	200	200	4	3	17	-43	43813	22200	21613	641	703	642	684	800	800	25	29
29	43813	22200	21613	641	703	642	684	800	835	800	25	14	-14	-34	8096	4120	3976	158	162	179	150	162	190	7	30
30	8096	4120	3976	158	162	179	150	162	188	188	7	2	-8	-13	8538	4302	4236	122	153	168	131	163	163	5	31
31	8538	4302	4236	122	153	168	131	163	217	217	4	2	-16	-31	8932	4529	4403	134	140	175	165	150	170	4	31
32	8932	4529	4403	134	140	175	165	150	226	220	3	3	-15	-40	9011	4537	4474	121	123	164	132	127	158	5	26
33	9011	4537	4474	121	123	164	132	127	158	157	4	3	-1	-32	9236	4712	4524	108	125	159	112	144	125	4	27
34	9236	4712	4524	108	125	159	112	144	159	125	4	3	1	-32	53731	27536	26195	521	446	615	432	683	594	30	34
35	53731	27536	26195	521	446	615	432	683	683	594	30	10	-65	-53	10003	5106	4897	130	112	113	119	132	132	4	35
36	10003	5106	4897	130	112	113	119	132	152	152	7	2	-22	-28	10239	5274	4965	95	90	86	84	84	135	2	36
37	10239	5274	4965	95	90	86	84	84	135	135	7	2	-33	-13	10798	5528	5270	109	95	104	91	136	121	3	37
38	10798	5528	5270	109	95	104	91	136	152	152	7	2	-2	-2	11092	5691	5401	96	110	108	70	108	108	5	38
39	11092	5691	5401	96	110	108	70	108	152	152	7	2	-24	-7	11599	5937	5662	91	79	87	68	98	98	7	38
40	11599	5937	5662	91	79	87	68	98	110	110	7	3	16	-3	58046	29036	29010	348	479	339	289	408	47	3	39
41	58046	29036	29010	348	479	339	289	408	558	558	47	23	-117	-102	11553	5822	5731	76	67	65	81	90	90	4	40
42	11553	5822	5731	76	67	65	81	90	65	65	4	6	-9	-35	11888	6014	5874	79	62	70	69	54	54	18	41
43	11888	6014	5874	79	62	70	69	54	65	65	4	5	-27	-7	11783	5878	5905	66	60	66	59	66	83	5	42
44	11783	5878	5905	66	60	66	59	66	65	65	4	5	-31	-15	11617	5764	5853	67	54	54	44	44	44	9	43
45	11617	5764	5853	67	54	54	44	44	65	65	4	5	-35	-16	11205	5558	5647	60	53	61	61	62	62	4	44
46	11205	5558	5647	60	53	61	61	62	97	97	4	5	-35	-16	53944	26596	27348	227	387	218	155	234	60	3	45
47	53944	26596	27348	227	387	218	155	234	109	109	9	30	-38	-75	11302	5608	5694	57	32	44	51	27	58	9	45
48	11302	5608	5694	57	32	44	51	27	109	109	9	4	-15	-13	11147	5524	5623	49	38	49	34	34	50	12	46
49	11147	5524	5623	49	38	49	34	34	109	109	9	4	-16	-16	11171	5389	5782	35	30	30	30	30	50	11	47
48	11171	5389	5782	35	30	30	30	30	109	109	9														

50～54	59174	28792	30382	201	113	328	147	201	100	356	191	120	55	-148	-86	50～54
50	11475	5590	5885	46	23	68	28	47	19	77	40	18	2	-28	-10	50
51	11545	5549	5996	22	83	39	15	22	20	83	37	35	11	-25	-13	51
52	11843	5838	6005	35	21	72	30	33	14	67	43	32	11	-25	-17	52
53	12035	5822	6213	40	27	64	26	39	25	73	36	29	16	-37	-24	53
54	12276	5993	6283	41	27	47	27	39	22	56	35	26	12	-33	-22	54
55～59	66703	32447	34256	186	106	231	132	174	102	244	136	168	80	-169	-80	55～59
55	12901	6350	6551	50	21	55	35	44	19	53	32	26	13	-18	-8	55
56	13427	6548	6879	33	27	44	27	26	27	42	30	27	16	-18	-19	56
57	13181	6373	6808	38	20	52	30	17	43	20	18	40	21	-43	-10	57
58	13579	6599	6980	32	19	36	22	33	21	54	28	36	14	-55	-22	58
59	13615	6577	7038	33	19	44	22	36	18	37	33	39	16	-35	-21	59
60～64	77790	37615	40175	110	78	221	109	121	76	171	108	367	165	-328	-162	60～64
60	14768	7115	7653	37	14	62	24	36	14	51	31	59	25	-47	-32	60
61	15155	7394	7761	25	27	57	28	29	26	37	18	62	35	-46	-24	61
62	15530	7565	7965	18	12	37	18	21	13	36	24	69	21	-71	-28	62
63	16054	7680	8374	21	13	36	20	23	11	29	20	79	42	-74	-40	63
64	16283	7861	8422	9	12	29	19	12	12	18	15	98	42	-90	-38	64
65～69	80281	38540	41741	65	76	128	87	66	70	109	98	335	231	-517	-236	65～69
65	18161	8809	9352	15	12	49	30	18	12	38	29	117	52	-109	-51	65
66	18515	9014	9501	16	21	42	22	16	22	29	23	124	49	-111	-54	66
67	16662	7903	8759	11	21	16	20	10	20	16	21	95	47	-94	-47	67
68	17197	8333	8864	18	16	15	13	14	14	19	20	116	57	-116	-62	68
69	9746	4481	5265	5	6	6	5	8	2	7	5	83	26	-87	-22	69
70～74	59991	26590	33401	38	47	44	41	37	46	35	63	399	294	-589	-305	70～74
70	10238	4654	5584	11	9	10	8	11	8	6	6	109	44	-105	-47	70
71	12534	5691	6843	8	5	8	10	7	3	7	14	100	59	-98	-61	71
72	12319	5444	6875	7	7	6	6	5	8	11	9	132	61	-135	-64	72
73	12896	5735	7161	8	17	12	7	8	18	6	7	128	61	-122	-62	73
74	20304	5086	6338	4	9	8	6	6	9	5	11	130	69	-129	-71	74
75～79	59451	24366	35085	32	41	28	34	27	35	35	70	893	545	-896	-575	75～79
75	11752	4943	6809	3	4	2	2	7	7	7	14	135	73	-140	-83	75
76	10635	4407	6228	3	7	8	8	3	3	7	15	140	84	-139	-87	76
77	12214	4989	7225	7	8	6	6	7	5	6	14	153	110	-154	-115	77
78	12380	5009	7371	5	9	5	6	4	6	6	11	212	125	-211	-125	78
79	12470	5018	7452	8	13	7	5	7	14	7	16	253	153	-252	-165	79
80～84	53317	19969	33348	26	75	18	37	20	73	30	84	1395	994	-1401	-1039	80～84
80	11849	4676	7173	6	12	7	7	4	11	7	11	262	140	-260	-142	80
81	10823	4197	6626	5	19	3	6	4	20	5	11	277	184	-278	-190	81
82	10899	4005	6894	1	16	1	7	1	17	4	18	266	191	-269	-203	82
83	9994	3656	6338	9	13	4	4	8	12	8	18	288	220	-289	-229	83
84	9752	3435	6317	5	15	3	8	5	13	6	26	302	259	-305	-275	84
85～89	35445	11111	24334	37	86	10	21	34	81	14	79	1354	1574	-1355	-1627	85～89
85	8927	2989	5938	7	17	3	4	5	15	3	18	272	266	-270	-278	85
86	7665	2432	5233	9	20	4	4	9	16	3	13	279	300	-278	-303	86
87	7296	2291	5005	9	17	1	6	4	9	2	19	331	313	-332	-326	87
88	6300	1915	4385	5	16	1	4	7	13	3	16	261	354	-265	-365	88
89	5257	1484	3773	7	16	1	5	2	22	3	13	211	341	-210	-355	89
90～94	14542	3390	11152	13	45	3	11	9	49	17	33	720	1533	-730	-1559	90～94
90	4511	1193	3318	3	11	2	5	3	12	3	13	212	349	-213	-358	90
91	3474	888	2576	6	10	1	3	3	10	3	6	176	324	-175	-328	91
92	2727	550	2177	11	11	2	2	4	13	6	4	127	303	-133	-307	92
93	2192	432	1760	3	9	1	1	3	10	3	8	114	317	-116	-325	93
94	1638	317	1321	1	4	2	1	3	4	2	2	91	240	-93	-241	94
95～99	3763	674	3089	4	15	2	4	5	14	1	10	214	770	-214	-775	95～99
95	1385	271	1114	1	1	1	1	1	2	2	2	74	231	-73	-234	95
96	878	171	707	2	8	1	1	2	7	2	2	48	177	-48	-177	96
97	687	123	564	1	3	1	2	1	2	1	2	40	146	-40	-145	97
98	428	57	371	2	2	1	1	1	2	2	2	31	120	-31	-121	98
99	385	52	333	1	1	1	1	1	1	1	2	21	96	-21	-98	99
100～	55	113	443	2	1	1	2	1	2	2	2	28	207	-28	-203	100～
年齢不詳	1851	1237	614													年齢不詳
計																計
出生数																出生数
男																男
女																女
2687																2687
2685																2685
人																人
5572																5572

※0歳の「差引増減」は、出生数を含めて算出している。

年齢	平成27年10月1日現在の人口										平成26年10月～平成27年9月の人口動態										年齢
	転入					転出					死亡					差引増減					
	総数	男	女	男	女	男	女	男	女	男	女	男	女	男	女	男	女	男	女		
0～4	97094	45227	51867	413	366	63	588	588	887	875	-1083	-1084	220	0	4						
0	2408	1232	1176	22	18	41	38	33	1	1	223	220	0	4							
1	428	216	216	2	3	3	8	9	12	2	2	4	1	1	212	216					
2	468	266	202	7	5	3	13	9	12	2	2	2	4	1	5	4					
3	491	235	256	5	6	2	8	7	8	2	2	3	4	2	2	2					
4	545	278	267	4	2	4	8	6	8	4	4	4	4	2	4	4					
5～9	2944	1520	1424	16	18	22	23	25	29	8	8	8	4	4	11	4					
5	555	295	260	4	5	3	4	5	6	2	2	5	1	1	5	5					
6	556	281	275	4	2	7	8	8	8	1	1	6	1	1	6	6					
7	611	289	322	2	7	4	4	5	11	4	4	2	2	2	2	2					
8	626	338	288	3	4	2	5	3	2	3	1	1	1	1	2	6					
9	596	317	279	3	2	4	3	2	2	1	1	1	1	1	2	9					
10～14	3641	1834	1807	10	7	8	14	9	25	6	6	6	10	14	5	10					
10	666	332	334	3	2	2	3	2	3	3	1	2	2	10	1	2					
11	687	358	329	2	1	2	2	3	3	2	2	2	2	11	2	2					
12	750	381	369	3	2	2	3	3	8	2	2	2	2	12	1	6					
13	755	366	389	1	1	1	1	2	3	2	2	2	2	13	2	3					
14	783	397	386	5	2	1	1	2	8	1	1	1	1	14	1	1					
15～19	4134	2090	2044	31	39	68	19	35	28	108	100	100	70	19	110	70					
15	861	436	425	4	3	6	2	4	5	1	1	1	4	15	1	4					
16	857	458	399	2	2	9	4	2	6	1	1	1	1	16	8	1					
17	864	440	424	4	2	8	4	2	4	1	1	1	1	17	4	1					
18	815	396	419	12	13	19	6	13	6	51	35	35	26	18	45	26					
19	737	360	377	13	22	26	9	22	7	55	62	53	38	19	53	38					
20～24	2672	1437	1235	96	63	91	58	51	102	207	218	218	199	20	153	199					
20	737	381	356	16	11	10	7	8	16	29	37	45	35	20	16	35					
21	756	390	366	12	11	13	5	9	11	34	45	40	40	21	26	40					
22	663	341	322	30	9	32	11	15	26	47	52	38	54	22	38	54					
23	362	225	137	24	17	21	32	21	32	73	53	58	59	23	58	59					
24	154	100	54	14	15	15	22	10	17	24	24	31	24	24	15	24					
25～29	2305	1220	1085	59	64	106	97	61	134	77	95	95	70	25	66	70					
25	236	127	109	19	15	21	13	19	27	27	24	24	18	25	16	18					
26	344	169	175	9	20	24	7	16	21	24	17	17	23	26	23	26					
27	492	264	228	10	6	21	16	10	24	12	17	17	14	27	14	19					
28	586	306	280	14	11	22	14	11	29	14	24	24	12	28	12	22					
29	647	354	293	26	10	12	26	17	33	10	13	13	9	29	9	29					
30～34	3833	2036	1803	48	52	80	101	55	111	31	32	32	12	30	5	12					
30	689	381	308	9	10	22	22	13	26	10	8	8	2	30	10	2					
31	755	404	351	13	12	15	15	15	19	6	13	13	7	31	7	3					
32	789	421	368	9	8	23	11	8	31	5	11	11	7	32	9	11					
33	787	422	365	10	10	8	7	21	13	8	10	10	1	33	1	7					
34	819	408	411	7	12	12	13	11	22	2	10	10	6	34	6	9					
35～39	4664	2432	2232	23	33	70	61	54	68	29	32	32	7	35	23	7					
35	827	436	391	4	10	19	18	21	17	6	7	7	6	35	3	6					
36	879	438	441	7	10	15	15	8	16	7	9	9	6	36	7	6					
37	963	503	460	5	7	14	12	8	12	2	6	6	3	37	2	3					
38	929	490	439	4	4	13	10	9	10	13	6	6	2	38	13	2					
39	1066	565	501	3	2	9	7	7	13	1	4	4	8	39	1	8					
40～44	5041	2529	2512	22	25	42	38	33	45	21	19	19	4	40	14	4					
40	960	508	452	2	5	6	6	6	10	5	6	6	3	40	3	2					
41	1048	534	514	3	8	10	7	8	8	2	2	2	2	41	2	2					
42	1003	501	502	3	7	6	9	7	11	6	3	3	2	42	7	3					
43	1009	498	511	5	5	12	5	5	9	5	2	2	5	43	5	7					
44	1021	488	533	7	9	8	7	7	7	3	4	4	1	44	1	5					
45～49	5265	2629	2636	20	27	24	20	27	27	13	13	13	7	45	9	7					
45	1026	510	516	4	6	7	4	4	11	1	2	2	1	45	1	1					
46	1072	521	551	7	7	4	7	4	11	3	5	5	2	46	1	1					
47	1130	570	560	6	7	4	6	4	4	2	2	2	4	47	3	4					
48	1147	559	588	3	4	2	3	3	2	3	2	2	4	48	4	2					
49	890	469	421	1	1	7	3	3	3	6	3	3	3	49	12	3					

50～54	6247	3063	3184	22	8	17	12	25	22	17	8	14	6	17	-16	50～54
50	1176	598	578	6	3	3	3	5	3	3	2	1	2	-4	50	
51	1207	582	625	3	4	4	3	3	5	4	1	4	1	-1	51	
52	1227	589	638	3	3	4	3	3	7	7	2	5	2	-11	52	
53	1303	624	679	4	1	6	2	9	4	2	2	1	1	-2	53	
54	1334	670	664	3	3	3	3	5	4	2	3	3	1	-4	54	
55～59	7705	3832	3873	11	14	15	9	25	13	13	15	24	12	-17	55～59	
55	1445	729	716	1	3	3	1	9	4	2	3	5	1	-12	55	
56	1480	759	721	2	4	4	2	4	3	4	3	2	2	-8	56	
57	1502	730	772	6	4	3	2	6	4	2	5	5	1	-4	57	
58	1618	820	798	1	1	2	4	4	2	3	5	4	5	-11	58	
59	1660	794	866	1	2	5	4	2	2	3	4	6	3	-4	59	
60～64	8892	4437	4455	24	13	14	6	14	15	18	5	28	19	-22	60～64	
60	1793	866	927	6	1	4	3	6	2	3	2	7	4	-6	60	
61	1666	859	807	6	3	2	2	3	2	4	6	4	4	-5	61	
62	1794	896	898	3	3	1	1	2	2	5	3	3	3	-6	62	
63	1850	907	943	4	3	2	2	2	6	4	1	6	2	-6	63	
64	1789	909	880	5	3	5	2	1	3	2	2	6	6	-1	64	
65～69	8913	4383	4320	10	10	12	6	9	14	11	7	61	33	-38	65～69	
65	2096	1058	1038	4	4	3	3	2	3	2	2	9	5	-6	65	
66	2072	1037	1035	2	3	5	1	1	1	1	7	6	6	-4	66	
67	1865	900	965	2	1	2	2	2	3	5	2	16	8	-19	67	
68	1883	937	946	2	2	1	1	4	3	2	1	21	8	-24	68	
69	997	461	536	2	1	3	3	4	4	1	1	8	6	-6	69	
70～74	8961	3099	3862	10	4	4	3	11	7	3	6	94	30	-36	70～74	
70	1131	517	614	2	1	1	1	1	2	2	15	3	3	-14	70	
71	1413	653	760	3	1	1	1	5	1	1	15	7	7	-18	71	
72	1400	616	784	1	1	1	2	2	1	2	19	8	8	-19	72	
73	1602	680	922	3	2	1	1	3	3	1	2	21	8	-22	73	
74	1415	633	782	3	2	1	1	3	1	2	2	24	4	-5	74	
75～79	7190	2897	4293	4	5	4	1	5	12	7	8	126	74	-88	75～79	
75	1352	535	817	1	3	1	1	2	1	1	16	11	11	-17	75	
76	1275	536	739	1	1	1	1	3	3	1	5	27	19	-27	76	
77	1527	618	909	1	1	1	1	3	3	3	1	22	10	-25	77	
78	1490	571	919	2	1	1	1	2	3	1	20	17	17	-30	78	
79	1546	637	909	1	1	1	1	1	3	1	31	17	17	-31	79	
80～84	7057	2585	4472	4	20	1	1	10	20	1	8	188	135	-194	80～84	
80	1526	553	973	3	3	1	2	2	1	1	33	22	22	-35	80	
81	1400	563	837	2	4	1	1	2	3	4	3	42	17	-41	81	
82	1446	497	949	5	5	4	1	7	7	3	3	33	31	-33	82	
83	1329	491	838	1	4	4	1	3	5	1	2	25	34	-28	83	
84	1356	481	875	1	4	4	3	4	4	3	55	31	31	-57	84	
85～89	4748	1489	3259	5	22	2	2	9	29	3	13	184	192	-211	85～89	
85	1166	406	760	1	4	1	1	3	6	5	5	37	35	-39	85	
86	1008	300	708	2	4	1	1	3	8	2	3	35	40	-37	86	
87	1021	329	692	1	1	1	1	2	5	1	3	39	30	-41	87	
88	856	273	583	2	5	5	5	5	5	1	44	42	42	-42	88	
89	697	181	516	1	8	1	1	1	5	1	29	46	46	-30	89	
90～94	1914	375	1539	17	17	3	3	13	13	2	1	103	234	-108	90～94	
90	622	132	490	5	5	1	1	1	3	1	1	30	61	-32	90	
91	476	105	371	3	3	1	1	1	3	1	34	51	51	-35	91	
92	314	53	261	3	3	2	2	2	2	15	42	42	42	-15	92	
93	271	45	226	1	3	1	1	1	3	3	11	40	40	-11	93	
94	231	40	191	3	3	2	2	1	2	1	14	40	40	-15	94	
95～99	498	87	411	1	3	3	4	4	4	1	1	38	98	-37	95～99	
95	202	39	163	1	1	1	1	1	1	1	20	33	33	-20	95	
96	100	22	78	1	1	1	1	1	1	6	22	22	22	-6	96	
97	82	10	72	2	2	3	3	3	3	2	17	17	17	-2	97	
98	59	8	51	1	1	1	1	1	1	5	15	15	15	-5	98	
99	55	8	47	1	1	1	1	1	1	5	11	11	11	-4	99	
100～	5	9	4	1	1	1	1	1	1	3	3	3	3	-3	100～	
年齢不詳	2	2	4	2	2	2	2	2	2	2	2	2	2	2	2	年齢不詳
出生数	男	203	人	計	416	人	女	213	人	計	416	人	女	213	人	計

※0歳の「差引増減」は、出生数を含めて算出している。

年齢	平成27年10月1日現在の人口										平成26年10月～平成27年9月の人口動態										年齢										
	総数					男					女					出生						死亡					差引増減				
	総数	男	女	男	女	男	女	男	女	男	女	男	女	男	女	男	女	男	女	男		女	男	女	男	女					
0～4	316808	148986	167822	11387	5805	5582	1708	1656	3548	2565	1241	1165	4277	3466	1818	1690	-868	-1024	1181	1181	1181	1181	1181	1181	1181						
5～9	2246	1181	1065	2221	1152	1069	6	16	17	22	21	18	32	31	1	1	-9	-12	52	52	52	52	52	52	52						
10～14	2295	1140	1155	2295	1136	1123	22	23	45	41	19	20	37	46	2	2	9	-2	9	9	9	9	9	9	9						
15～19	2366	1196	1170	2366	1196	1170	14	14	26	37	12	26	30	33	2	2	-2	-6	2	2	2	2	2	2	2						
20～24	2055	6115	5940	2055	6115	5940	60	57	128	108	56	43	156	144	1	1	-25	-23	1	1	1	1	1	1	1						
25～29	2326	1175	1151	2326	1175	1151	12	17	31	24	11	14	32	25	1	1	-7	-9	1	1	1	1	1	1	1						
30～34	2386	1189	1197	2386	1189	1197	17	9	33	20	15	4	42	30	2	2	2	-9	2	2	2	2	2	2	2						
35～39	2449	1249	1200	2449	1249	1200	6	8	19	18	9	6	25	21	1	1	-9	-1	1	1	1	1	1	1	1						
40～44	2503	1259	1244	2503	1259	1244	29	38	58	55	15	15	99	88	2	2	-27	-10	2	2	2	2	2	2	2						
45～49	13117	6596	6521	13117	6596	6521	5	5	18	13	2	4	28	20	2	2	-7	-6	2	2	2	2	2	2	2						
50～54	2568	1307	1261	2568	1307	1261	7	5	12	16	3	3	22	19	1	1	-6	-1	1	1	1	1	1	1	1						
55～59	2619	1309	1310	2619	1309	1310	6	11	16	11	4	4	23	27	1	1	-5	-6	1	1	1	1	1	1	1						
60～64	2688	1328	1360	2688	1328	1360	7	7	5	7	4	4	13	13	1	1	-5	-1	1	1	1	1	1	1	1						
65～69	2770	1407	1363	2770	1407	1363	4	6	7	8	2	3	13	9	2	2	-4	-2	2	2	2	2	2	2	2						
70～74	14471	7388	7083	14471	7388	7083	155	69	201	184	53	24	403	286	2	2	-100	-59	2	2	2	2	2	2	2						
75～79	2798	1407	1391	2798	1407	1391	9	4	6	6	7	2	14	20	2	2	-6	-12	2	2	2	2	2	2	2						
80～84	2907	1478	1429	2907	1478	1429	10	8	8	8	5	5	16	12	4	4	-3	-4	4	4	4	4	4	4	4						
85～89	3002	1547	1455	3002	1547	1455	8	4	3	3	3	4	6	3	3	2	2	-2	-2	2	2	2	2	2	2	2					
90～94	2838	1421	1417	2838	1421	1417	51	26	61	72	14	10	166	96	1	1	-68	-8	1	1	1	1	1	1	1						
95～99	2926	1535	1391	2926	1535	1391	77	27	123	97	24	8	201	155	2	2	-25	-41	2	2	2	2	2	2	2						
100～104	14513	7348	7165	14513	7348	7165	232	325	749	538	161	169	927	839	2	2	-109	-146	2	2	2	2	2	2	2						
105～109	3067	1563	1504	3067	1563	1504	31	35	109	113	19	14	148	110	1	1	-28	-23	1	1	1	1	1	1	1						
110～114	2994	1582	1412	2994	1582	1412	43	60	121	106	24	36	168	189	1	1	-28	-59	1	1	1	1	1	1	1						
115～119	2790	1443	1347	2790	1443	1347	53	76	177	129	30	30	236	218	1	1	-37	-47	1	1	1	1	1	1	1						
120～124	2870	1415	1455	2870	1415	1455	55	95	198	104	48	40	210	197	1	1	-5	-38	1	1	1	1	1	1	1						
125～129	2792	1345	1447	2792	1345	1447	50	59	144	86	40	45	165	125	1	1	-11	-25	1	1	1	1	1	1	1						
130～134	14370	7064	7306	14370	7064	7306	272	287	511	386	184	237	611	509	4	4	-16	-74	4	4	4	4	4	4	4						
135～139	2772	1385	1371	2772	1385	1371	50	59	113	84	31	44	191	113	2	2	-60	-14	2	2	2	2	2	2	2						
140～144	2723	1377	1346	2723	1377	1346	53	47	101	66	45	53	109	105	2	2	-2	-45	2	2	2	2	2	2	2						
145～149	2971	1486	1485	2971	1486	1485	42	57	97	77	43	55	125	98	1	1	-30	-19	1	1	1	1	1	1	1						
150～154	2924	1391	1533	2924	1391	1533	70	61	94	80	42	43	86	94	2	2	50	-1	2	2	2	2	2	2	2						
155～159	2980	1425	1555	2980	1425	1555	57	63	106	79	37	42	100	94	1	1	26	5	1	1	1	1	1	1	1						
160～164	16746	8184	8562	16746	8184	8562	222	208	430	326	160	188	457	388	7	7	-28	-55	7	7	7	7	7	7	7						
165～169	3143	1567	1576	3143	1567	1576	57	53	87	73	41	38	112	105	3	3	-12	-17	3	3	3	3	3	3	3						
170～174	3277	1601	1676	3277	1601	1676	40	46	84	66	33	43	89	68	1	1	1	-34	1	1	1	1	1	1	1						
175～179	3415	1636	1779	3415	1636	1779	46	38	90	58	27	46	84	84	1	1	19	-34	1	1	1	1	1	1	1						
180～184	3476	1700	1776	3476	1700	1776	45	33	86	62	35	32	84	87	2	2	12	-26	2	2	2	2	2	2	2						
185～189	3435	1680	1755	3435	1680	1755	34	38	83	67	24	29	83	54	2	2	8	-22	2	2	2	2	2	2	2						
190～194	10103	5053	5248	10103	5053	5248	182	153	336	265	138	113	364	287	10	10	6	15	10	10	10	10	10	10	10						
195～199	3737	1855	1882	3737	1855	1882	51	28	66	52	26	34	85	66	2	2	4	-21	2	2	2	2	2	2	2						
200～204	3924	1912	2012	3924	1912	2012	29	30	53	57	28	23	90	64	2	2	-36	-36	2	2	2	2	2	2	2						
205～209	4064	2018	2046	4064	2018	2046	31	35	73	58	27	20	66	61	2	2	17	11	2	2	2	2	2	2	2						
210～214	4175	2065	2110	4175	2065	2110	31	24	67	56	29	20	70	48	2	2	-3	-3	2	2	2	2	2	2	2						
215～219	4451	2253	2198	4451	2253	2198	32	26	77	42	28	16	53	48	4	4	24	13	4	4	4	4	4	4	4						
220～224	22821	11292	11529	22821	11292	11529	127	128	289	161	98	76	319	216	12	12	-13	-13	12	12	12	12	12	12	12						
225～229	4540	2310	2230	4540	2310	2230	25	33	65	52	29	23	70	40	2	2	-3	-2	2	2	2	2	2	2	2						
230～234	4717	2347	2370	4717	2347	2370	28	22	70	29	23	15	71	41	4	4	8	-8	4	4	4	4	4	4	4						
235～239	4644	2236	2408	4644	2236	2408	27	29	57	46	17	17	56	50	3	3	8	5	3	3	3	3	3	3	3						
240～244	4562	2252	2310	4562	2252	2310	25	29	57	24	19	9	65	51	3	3	-5	-12	3	3	3	3	3	3	3						
245～249	4358	2147	2211	4358	2147	2211	22	20	40	33	16	16	57	34	2	2	-13	-44	2	2	2	2	2	2	2						
250～254	2091	9749	10342	2091	9749	10342	90	36	207	99	70	37	255	143	24	24	-32	-37	24	24	24	24	24	24	24						
255～259	4275	2058	2217	4275	2058	2217	21	11	54	20	18	6	71	37	3	3	-17	-14	3	3	3	3	3	3	3						
260～264	4224	2088	2136	4224	2088	2136	23	13	50	33	13	3	62	33	4	4	-6	-1	4	4	4	4	4	4	4						
265～269	4165	1988	2177	4165	1988	2177	13	12	36	20	11	7	48	26	6	6	-16	-4	6	6	6	6	6	6	6						
270～274	4226	2035	2191	4226	2035	2191	14	12	38	15	17	13	41	24	6	6	-12	-14	6	6	6	6	6	6	6						
275～279	3201	1580	1621	3201	1580	1621	19	8	29	20	11	8	33	23	5	5	-1	-4	5	5	5	5	5	5	5						

50～54	20634	9801	10833	71	47	178	68	67	22	193	95	47	15	-58	-17	50～54	
50	3984	1848	2136	18	8	35	17	16	6	40	18	8	1	-11	-11	50	
51	4124	1972	2152	14	9	47	10	12	5	43	17	6	3	-9	-1	51	
52	4114	2002	2112	12	11	48	10	13	2	39	20	10	4	-3	-5	52	
53	4238	2009	2229	15	10	39	14	12	3	38	21	14	4	-10	-4	53	
54	4174	1970	2204	14	9	19	14	14	6	33	19	9	3	-25	-7	54	
55～59	21704	10366	11338	64	28	120	56	50	32	113	59	47	28	-26	-35	55～59	
55	4333	2062	2271	21	7	30	15	18	4	22	14	9	6	2	-2	55	
56	4429	2098	2331	10	9	25	13	8	8	24	7	9	8	-6	-1	56	
57	4299	2061	2238	12	4	29	10	8	6	30	11	11	3	-8	-6	57	
58	4284	2086	2198	8	5	15	9	9	6	21	14	11	5	-17	-15	58	
59	4359	2050	2300	13	3	21	9	8	8	16	13	7	6	3	-1	59	
60～64	24289	11654	12635	36	24	71	36	36	26	80	48	114	67	-123	-81	60～64	
60	4589	2166	2423	15	5	22	11	11	4	30	14	14	8	-18	-13	60	
61	4741	2295	2446	8	8	21	11	9	12	15	10	22	12	-17	-15	61	
62	4822	2300	2522	5	2	9	3	7	6	15	9	20	6	-28	-16	62	
63	5063	2439	2624	6	4	13	7	9	2	12	7	28	22	-30	-19	63	
64	5074	2454	2620	2	4	6	7	7	2	8	8	30	19	-30	-18	64	
65～69	25704	12082	13612	21	24	49	34	29	15	47	44	147	81	-149	-82	65～69	
65	5702	2636	3066	5	7	22	12	10	4	16	12	35	24	-34	-21	65	
66	6031	2910	3121	6	10	16	8	5	3	14	10	31	16	-28	-11	66	
67	5213	2420	2793	2	4	3	6	4	6	4	12	22	14	-25	-22	67	
68	5590	2700	2890	7	3	7	7	5	2	9	9	32	21	-32	-22	68	
69	3168	1426	1742	1	1	1	1	1	1	4	1	27	6	-30	-6	69	
70～74	13591	8375	10216	12	18	13	14	7	7	11	19	198	80	-197	-74	70～74	
70	3241	1487	1754	3	2	3	3	1	2	3	4	43	15	-41	-16	70	
71	3895	1810	2085	4	3	3	4	2	1	2	4	43	20	-41	-22	71	
72	3873	1729	2144	1	5	2	2	1	1	5	3	34	15	-31	-15	72	
73	3965	1793	2172	3	4	4	4	1	2	3	4	41	11	-45	-8	73	
74	3617	1556	2061	3	4	2	3	2	1	3	4	42	18	-39	-18	74	
75～79	16800	7044	9756	10	15	6	12	4	4	10	21	238	150	-236	-148	75～79	
75	3378	1512	1866	4	1	3	3	4	1	2	4	43	20	-41	-22	75	
76	3087	1266	1821	1	3	3	5	2	1	3	3	45	17	-44	-12	76	
77	3379	1448	1931	5	3	3	2	1	2	1	2	34	36	-31	-33	77	
78	3465	1377	2088	1	4	2	2	2	2	2	2	57	31	-60	-29	78	
79	3491	1441	2050	1	4	3	1	1	1	3	10	59	46	-60	-52	79	
80～84	14055	5222	8833	9	34	6	14	3	10	9	27	355	236	-352	-225	80～84	
80	3143	1267	1876	1	4	3	6	3	3	4	4	79	44	-78	-41	80	
81	2876	1116	1760	3	9	3	2	2	3	1	3	73	52	-71	-47	81	
82	2849	1041	1808	1	11	1	1	1	2	1	7	64	43	-63	-40	82	
83	2621	940	1681	3	3	1	3	2	2	2	5	71	45	-71	-44	83	
84	2566	858	1708	1	7	1	2	1	2	2	8	68	52	-69	-53	84	
85～89	3267	3008	6259	3	31	4	5	4	15	5	24	346	395	-338	-398	85～89	
85	2300	791	1509	2	4	1	1	4	2	6	6	75	72	-72	-76	85	
86	2081	670	1411	3	10	2	3	2	4	1	5	71	73	-69	-69	86	
87	1896	649	1247	3	3	3	1	1	5	2	5	78	75	-78	-81	87	
88	1616	516	1100	2	6	1	1	1	2	2	5	70	92	-71	-93	88	
89	1374	382	992	3	8	1	1	1	2	2	8	52	83	-48	-79	89	
90～94	3744	901	2843	3	12	1	5	1	8	7	13	196	363	-200	-367	90～94	
90	1187	324	863	3	3	1	3	3	2	3	4	54	84	-56	-84	90	
91	846	202	644	2	2	2	1	1	1	3	3	46	69	-44	-70	91	
92	713	175	538	3	3	3	3	3	3	3	2	41	83	-44	-85	92	
93	559	113	446	1	3	1	1	1	1	1	3	26	71	-29	-93	93	
94	439	87	352	1	1	1	1	1	1	1	1	26	56	-27	-56	94	
95～99	907	157	750	2	3	1	3	3	4	4	2	54	189	-51	-189	95～99	
95	330	61	269	1	1	1	1	1	1	1	25	25	59	-24	-60	95	
96	207	39	168	1	1	1	1	1	3	1	1	11	41	-11	-43	96	
97	184	33	151	1	1	1	2	2	1	6	6	6	35	-4	-33	97	
98	105	17	88	1	1	1	1	1	1	7	7	31	31	-7	-30	98	
99	81	7	74	1	1	1	1	1	1	5	5	23	23	-5	-23	99	
100～	9	12	79	1	1	1	1	1	1	1	1	1	5	-2	-5	100～	
年齢不詳	1100	710	390													年齢不詳	
出生数				男	1212	人				女	1076	人				計	2288

※0歳の「差引増減」は、出生数を含めて算出している。

年齢	平成27年10月1日現在の人口												平成26年10月～平成27年9月の人口動態												年齢
	総数		男		女		転入		転出		死亡		差引増減		男		女								
	男	女	男	女	男	女	男	女	男	女	男	女	男	女	男	女	男	女							
総数	54805	29607	25198	710	677	292	334	282	328	393	404	441	437	384	495	99	0	4							
0～4	1387	710	677	22	19	19	19	19	24	9	18	134	134	134	99	0	0	4							
5	225	130	95	4	2	2	5	4	6	1	3	5	3	3	130	95	1	1							
1	279	135	144	6	9	4	4	4	2	3	4	4	3	3	7	7	1	2							
2	293	156	137	12	3	6	6	1	2	1	3	11	11	11	1	1	2	2							
3	297	142	155	2	4	3	7	3	7	3	3	5	5	5	3	3	3	3							
4	293	147	146	2	4	1	6	6	7	7	5	5	5	5	2	4	4	4							
5～9	1840	965	875	8	11	12	10	10	13	13	13	13	13	13	5	9	5	9							
5	354	178	176	1	7	3	4	4	4	4	5	6	4	6	5	5	5	5							
6	347	169	178	1	1	2	1	1	4	1	3	4	1	3	5	6	6	6							
7	353	189	164	1	1	5	3	3	3	5	3	3	2	2	5	7	7	7							
8	380	210	170	4	2	1	5	5	2	2	2	2	2	2	8	8	8	8							
9	406	219	187	1	7	7	1	1	3	1	2	2	2	2	9	9	9	9							
10～14	2126	1069	1057	3	7	7	1	1	7	9	1	1	1	1	10	14	10	14							
10	372	180	192	1	1	1	1	1	2	3	1	1	1	1	11	11	11	11							
11	414	205	209	1	1	2	1	1	2	2	1	1	1	1	12	12	12	12							
12	423	219	204	4	4	3	3	3	1	1	1	4	4	4	13	13	13	13							
13	456	230	226	1	1	3	3	3	2	5	3	5	5	5	14	14	14	14							
14	461	235	226	1	1	1	1	1	2	2	2	2	2	2	15	15	15	15							
15～19	2318	1220	1098	24	6	16	8	8	10	74	55	58	58	58	15	19	15	19							
15	461	246	215	4	1	1	1	1	2	1	1	1	1	1	16	16	16	16							
16	477	240	237	5	1	2	1	1	2	1	1	4	4	4	17	17	17	17							
17	539	289	250	5	1	1	1	1	1	1	1	4	4	4	18	18	18	18							
18	468	252	216	4	2	4	4	4	5	36	29	35	35	35	19	19	19	19							
19	373	193	180	6	1	8	3	3	1	35	25	32	32	32	20	24	20	24							
20～24	1451	749	702	49	43	54	41	41	33	85	110	110	110	110	20	24	20	24							
20	387	183	204	3	2	5	7	7	3	14	15	9	9	9	21	21	21	21							
21	358	174	184	12	11	4	4	4	7	7	19	11	11	11	22	22	22	22							
22	364	190	174	10	10	13	11	11	4	12	22	29	29	29	23	23	23	23							
23	223	115	108	11	13	22	11	11	4	16	32	1	1	1	24	24	24	24							
24	119	87	32	13	7	10	8	8	7	18	15	2	2	2	25	25	25	25							
25～29	1317	655	662	40	54	50	50	50	58	46	59	6	6	6	26	26	26	26							
25	150	72	78	8	9	10	10	10	8	12	13	1	1	1	27	27	27	27							
26	205	94	111	9	11	12	10	10	10	12	10	4	4	4	28	28	28	28							
27	256	134	122	8	11	12	10	10	7	12	9	1	1	1	29	29	29	29							
28	359	173	186	9	11	8	12	12	9	12	8	1	1	1	30	30	30	30							
29	347	182	165	6	12	8	9	9	9	12	13	1	1	1	31	31	31	31							
30～34	2300	1185	1115	39	45	43	51	51	59	35	28	7	7	7	32	32	32	32							
30	433	235	198	10	9	9	15	14	12	7	3	2	2	2	33	33	33	33							
31	454	230	224	5	11	12	11	11	8	9	9	1	1	1	34	34	34	34							
32	434	229	205	10	10	7	12	12	11	6	6	1	1	1	35	35	35	35							
33	488	242	246	7	7	8	6	6	8	6	5	1	1	1	36	36	36	36							
34	491	249	242	7	8	7	7	7	11	7	5	1	1	1	37	37	37	37							
35～39	2954	1491	1463	33	36	33	29	29	37	34	32	3	3	3	38	38	38	38							
35	538	275	263	9	10	5	4	4	11	2	7	3	3	3	39	39	39	39							
36	553	281	272	8	8	12	9	9	7	7	11	1	1	1	40	40	40	40							
37	597	318	279	4	11	10	6	6	9	12	9	1	1	1	41	41	41	41							
38	633	320	313	7	2	4	7	7	10	10	3	1	1	1	42	42	42	42							
39	633	297	336	5	5	2	2	2	3	3	2	1	1	1	43	43	43	43							
40～44	3292	1627	1665	37	17	18	18	18	19	23	27	3	3	3	44	44	44	44							
40	667	310	357	5	4	5	5	5	3	3	3	1	1	1	45	45	45	45							
41	654	355	299	9	3	3	4	4	4	8	5	3	3	3	46	46	46	46							
42	661	344	317	9	3	1	3	3	5	2	8	5	5	5	47	47	47	47							
43	672	322	350	6	4	6	6	6	4	3	5	3	3	3	48	48	48	48							
44	638	296	342	8	3	3	3	3	3	3	6	1	1	1	49	49	49	49							
45～49	3295	1645	1650	16	15	18	10	10	20	16	10	3	3	3	50	50	50	50							
45	661	354	307	5	4	8	2	2	1	5	5	1	1	1	51	51	51	51							
46	684	349	335	3	1	3	3	3	1	2	2	2	2	2	52	52	52	52							
47	694	331	363	3	4	1	4	4	4	1	5	1	1	1	53	53	53	53							
48	748	355	393	3	2	3	3	3	2	2	3	2	2	2	54	54	54	54							
49	508	256	252	2	4	3	1	1	5	2	1	1	1	1	55	55	55	55							

50～54	3400	1657	1743	11	9	13	11	16	8	12	10	10	4	-14	-2	50～54
50	631	312	319	1	2	2	1	4	2	3	5	2	2	-6	-4	50
51	694	354	340	1	4	4	2	4	1	5	1	2	1	-6	3	51
52	670	324	346	3	3	3	4	4	1	4	4	4	3	-3	3	52
53	706	338	368	3	3	1	1	2	3	2	3	1	1	-3	-3	53
54	699	329	370	3	3	3	3	2	1	1	2	2	2	1	-1	54
55～59	3883	1893	1990	16	8	13	7	12	6	15	7	11	7	-9	-5	55～59
55	757	370	387	4	3	4	4	5	3	5	3	3	2	-2	2	55
56	773	381	392	2	2	2	5	1	3	3	2	1	2	-1	-2	56
57	778	388	390	6	2	3	7	7	2	2	4	4	4	-4	-4	57
58	801	393	408	2	2	2	2	2	2	2	1	1	1	-1	-1	58
59	774	361	413	2	1	2	2	4	1	3	2	2	1	-5	-1	59
60～64	4662	2223	2439	9	3	14	10	8	7	6	6	20	11	-11	-11	60～64
60	841	386	455	4	4	4	4	3	1	2	4	2	2	-3	-3	60
61	934	440	494	1	1	3	4	3	3	1	2	2	2	-1	-1	61
62	925	484	441	2	2	2	3	2	2	2	2	2	2	-2	-2	62
63	910	433	477	1	2	1	1	1	2	2	2	7	4	-6	-4	63
64	1052	480	572	1	3	4	2	2	2	2	1	5	1	-2	-2	64
65～69	5136	2404	2732	3	3	10	4	2	3	6	6	39	17	-34	-19	65～69
65	1177	581	596	1	3	3	3	1	1	3	1	12	3	-12	-3	65
66	1143	531	612	1	2	3	1	1	1	2	3	9	4	-9	-7	66
67	1080	503	577	2	2	2	1	1	1	1	2	9	5	-8	-5	67
68	1133	529	604	2	1	1	1	1	1	1	4	4	3	-2	-2	68
69	603	280	343	1	3	2	3	2	8	2	5	2	2	-3	-2	69
70～74	4102	1711	2391	1	3	4	3	2	2	4	4	41	20	-40	-20	70～74
70	670	288	402	1	2	2	2	1	1	2	1	8	2	-9	-9	70
71	900	392	508	1	1	1	1	1	1	1	5	5	2	-5	-3	71
72	807	341	466	1	2	2	1	3	3	1	1	11	5	-10	-9	72
73	940	396	544	1	1	1	1	1	4	4	10	5	5	-8	-8	73
74	785	314	471	2	3	1	1	1	1	3	7	6	6	-8	-6	74
75～79	3970	1588	2382	2	3	1	4	1	4	3	3	70	28	-71	-28	75～79
75	761	304	457	1	2	1	1	1	1	1	1	15	3	-17	-2	75
76	699	284	415	2	2	1	1	1	1	1	10	4	4	-10	-3	76
77	823	327	496	1	1	1	1	1	1	1	11	5	5	-11	-6	77
78	858	348	510	1	1	1	1	1	1	1	10	8	8	-10	-8	78
79	829	325	504	1	2	1	1	2	2	2	24	8	8	-9	-9	79
80～84	3659	1364	2295	1	2	6	4	2	10	2	6	108	67	-105	-77	80～84
80	830	318	512	1	3	3	4	2	2	2	1	22	11	-19	-12	80
81	739	290	449	1	1	1	1	1	5	1	2	19	13	-19	-20	81
82	726	289	437	1	1	1	1	3	3	1	22	14	14	-22	-16	82
83	665	234	431	1	2	2	2	2	1	1	18	19	19	-19	-20	83
84	699	233	466	1	2	2	2	2	1	2	27	10	10	-26	-9	84
85～89	2329	690	1639	1	3	1	1	2	7	1	8	78	103	-80	-114	85～89
85	580	187	393	1	1	1	1	2	2	3	19	23	23	-18	-27	85
86	450	127	323	1	1	1	1	1	1	3	9	22	22	-10	-21	86
87	507	151	356	1	1	1	1	1	1	1	24	18	18	-25	-19	87
88	435	133	302	1	1	1	1	2	2	2	9	17	17	-19	-88	88
89	357	92	265	1	2	1	1	1	1	1	3	17	23	-18	-28	89
90～94	946	217	729	2	2	1	1	5	5	2	1	40	97	-41	-100	90～94
90	291	79	212	1	1	1	1	2	2	1	12	13	13	-12	-15	90
91	235	65	170	1	1	1	1	2	2	1	13	24	24	-12	-26	91
92	171	34	137	1	1	1	1	1	1	2	4	16	16	-6	-17	92
93	141	16	125	1	1	1	1	1	1	1	6	21	6	-6	-19	93
94	108	23	85	1	1	1	1	1	1	1	5	23	23	-5	-23	94
95～99	287	45	242	1	1	1	1	1	1	1	12	63	63	-11	-64	95～99
95	114	18	96	1	1	1	1	1	1	1	5	23	23	-4	-24	95
96	64	14	50	1	1	1	1	1	1	1	4	11	11	-4	-11	96
97	50	3	47	1	1	1	1	1	1	1	4	14	14	-4	-14	97
98	36	5	31	1	1	1	1	1	1	1	5	98	7	-7	-98	98
99	23	5	18	1	1	1	1	1	1	1	1	8	8	-1	-8	99
100～	46	4	42	1	1	1	1	1	1	1	1	12	12	-1	-12	100～
年齢不詳	105	86	191	1	1	1	1	1	1	1	1	1	1	-1	-12	年齢不詳
出生数：男 127 人 女 100 人 計 227 人																

※0歳の「差引増減」は、出生数を含めて算出している。

年齢	平成27年10月1日現在の人口										平成26年10月～平成27年9月の人口動態										年齢												
	総数					性別					遷入					遷出						死亡					差引増減						
	男		女			男		女			男		女			男		女				男		女			男		女				
	総数	男	女	男	女	男	女	男	女	男	女	男	女	男	女	男	女	男	女	男		女	男	女	男	女	男	女	男	女			
総数	91663	42988	48665	403	407	482	386	442	433	701	661	730	678	-719	2007	1452	1455	28	37	29	21	30	34	24	20	264	263	263	0	4			
0	526	263	263	5	7	3	2	3	4	1	2	2	1	263	526	263	263	5	7	3	2	3	4	1	2	263	263	263	0	4			
1	552	284	268	8	10	6	6	10	9	7	4	4	1	-4	552	284	268	8	10	6	6	10	9	7	4	-4	552	284	268	1	1		
2	539	245	294	4	7	9	5	7	14	6	5	5	1	-7	539	245	294	4	7	9	5	7	14	6	5	-7	539	245	294	2	2		
3	634	316	318	8	7	6	5	3	3	5	4	4	1	5	634	316	318	8	7	6	5	3	3	5	4	6	634	316	318	3	3		
4	656	380	296	3	6	5	3	7	4	5	5	2	2	-4	656	380	296	3	6	5	3	7	4	5	5	-4	656	380	296	4	4		
5	3312	1758	1554	24	17	16	8	20	19	13	20	11	7	-14	3312	1758	1554	24	17	16	8	20	19	13	20	7	-14	3312	1758	1554	5	9	
6	614	333	281	5	2	2	3	3	6	4	4	4	4	-8	614	333	281	5	2	2	3	6	4	4	4	4	-8	614	333	281	6	5	
7	613	315	298	8	4	5	1	4	4	3	8	8	4	-6	613	315	298	8	4	5	1	4	4	3	8	4	-6	613	315	298	7	7	
8	697	382	299	3	2	2	3	8	1	2	2	2	2	-6	697	382	299	3	2	2	3	8	1	2	2	2	-6	697	382	299	8	8	
9	707	375	332	2	4	6	1	3	2	2	2	1	2	2	707	375	332	2	4	6	1	3	2	2	1	2	2	707	375	332	9	9	
10	3714	1880	1834	8	8	12	9	11	8	5	11	5	7	-5	3714	1880	1834	8	8	12	9	11	8	5	11	7	-5	3714	1880	1834	10	14	
11	732	372	360	3	3	2	2	2	1	1	5	5	1	-1	732	372	360	3	3	2	2	2	1	1	5	1	-1	732	372	360	11	10	
12	696	361	335	3	1	3	3	2	4	1	1	1	1	4	696	361	335	3	1	3	3	2	4	1	1	1	4	696	361	335	12	11	
13	742	370	372	1	2	1	2	1	2	1	3	3	1	-1	742	370	372	1	2	1	2	1	2	1	3	3	-1	742	370	372	13	12	
14	760	390	370	4	1	4	2	1	3	3	4	3	4	4	760	390	370	4	1	4	2	1	3	3	4	4	4	760	390	370	14	13	
15	784	387	397	8	14	11	12	28	20	114	98	2	-2	-2	784	387	397	8	14	11	12	28	20	114	98	-2	784	387	397	15	19		
16	3995	2018	1977	1	15	445	1	5	1	1	1	1	1	-3	3995	2018	1977	1	15	445	1	5	1	1	1	1	-3	3995	2018	1977	16	15	
17	817	402	415	1	5	1	1	2	2	3	3	3	3	-3	817	402	415	1	5	1	1	2	2	3	3	3	-3	817	402	415	17	16	
18	841	430	411	3	6	3	4	12	5	52	39	4	-4	-4	841	430	411	3	6	3	4	12	5	52	39	-4	841	430	411	18	17		
19	798	393	405	3	6	3	4	7	9	58	54	5	-58	-58	798	393	405	3	6	3	4	7	9	58	54	-58	798	393	405	19	18		
20	682	348	334	3	3	5	7	7	9	58	54	5	-57	-57	682	348	334	3	3	5	7	7	9	58	54	-57	682	348	334	20	24		
21	2344	1256	1088	48	45	83	57	49	60	184	184	184	-102	-102	2344	1256	1088	48	45	83	57	49	60	184	184	-102	2344	1256	1088	21	20		
22	679	334	345	6	5	3	6	6	8	29	29	29	-26	-26	679	334	345	6	5	3	6	6	8	29	29	-26	679	334	345	22	21		
23	605	299	306	6	8	12	12	11	10	34	33	33	-23	-23	605	299	306	6	8	12	12	11	10	34	33	-23	605	299	306	23	22		
24	608	336	272	12	9	18	16	10	7	42	43	43	-22	-22	608	336	272	12	9	18	16	10	7	42	43	-22	608	336	272	24	23		
25	364	206	158	12	12	28	15	10	19	53	55	53	-47	-47	364	206	158	12	12	28	15	10	19	53	55	-47	364	206	158	25	24		
26	88	81	7	12	11	16	11	12	16	26	27	27	-10	-10	88	81	7	12	11	16	11	12	16	26	27	-10	88	81	7	25	29		
27	2323	1148	1175	66	92	82	76	75	75	88	105	105	-17	-17	2323	1148	1175	66	92	82	76	75	75	88	105	-17	2323	1148	1175	26	25		
28	180	74	106	10	15	21	21	14	10	28	20	20	-11	-11	180	74	106	10	15	21	21	14	10	28	20	-11	180	74	106	27	26		
29	323	158	165	17	17	16	18	14	14	19	18	18	1	1	323	158	165	17	17	16	18	14	14	19	18	1	1	323	158	165	28	27	
30	449	249	200	14	21	12	13	9	14	6	27	27	10	10	449	249	200	14	21	12	13	9	14	6	27	27	10	449	249	200	29	28	
31	654	329	325	15	21	16	12	21	19	17	18	18	-7	-7	654	329	325	15	21	16	12	21	19	17	18	-7	654	329	325	30	29		
32	717	338	379	10	18	17	12	17	18	18	22	22	-8	-8	717	338	379	10	18	17	12	17	18	18	22	22	-8	717	338	379	31	30	
33	4313	2221	2092	68	79	63	59	75	68	62	52	52	-9	-9	4313	2221	2092	68	79	63	59	75	68	62	52	-9	4313	2221	2092	32	31		
34	793	402	391	17	18	14	16	18	19	20	10	10	-7	-7	793	402	391	17	18	14	16	18	19	20	10	10	-7	793	402	391	33	32	
35	31	419	372	14	15	12	13	16	12	12	9	9	1	1	31	419	372	14	15	12	13	16	12	12	9	9	1	1	31	419	372	34	33
36	895	474	421	18	21	15	8	11	8	9	4	4	13	16	895	474	421	18	21	15	8	11	8	9	4	4	13	895	474	421	35	34	
37	903	452	451	13	12	10	11	14	14	13	16	16	-5	-5	903	452	451	13	12	10	11	14	14	13	16	16	-5	903	452	451	36	35	
38	931	474	457	6	13	12	11	16	15	8	13	13	-4	-4	931	474	457	6	13	12	11	16	15	8	13	13	-4	931	474	457	37	36	
39	5115	2676	2439	44	28	48	47	52	45	54	43	43	-15	-15	5115	2676	2439	44	28	48	47	52	45	54	43	-15	5115	2676	2439	38	37		
40	984	515	469	11	9	9	11	10	13	13	7	7	-3	-3	984	515	469	11	9	9	11	10	13	13	7	7	-3	984	515	469	39	38	
41	988	544	444	9	5	9	12	13	11	7	11	11	-2	-2	988	544	444	9	5	9	12	13	11	7	11	11	-2	988	544	444	40	39	
42	1029	536	493	9	4	11	13	12	6	11	10	10	-3	-3	1029	536	493	9	4	11	13	12	6	11	10	10	-3	1029	536	493	41	40	
43	1070	546	524	6	6	9	5	8																									

50 ~ 54	5653	2766	2887	20	10	25	10	21	8	23	16	12	4	-11	-8	50 ~ 54
50	1080	535	545	10	3	8	1	7	2	5	3	2	4	4	-1	50
51	1091	523	568	1	1	6	2	2	2	5	2	2	2	2	-3	51
52	1149	582	567	4	1	3	3	4	2	4	3	4	4	-5	-1	52
53	1130	534	596	3	2	5	2	7	1	3	2	1	1	-3	-2	53
54	1203	592	611	3	3	3	4	1	1	6	6	3	1	-4	-1	54
55 ~ 59	7080	3469	3611	17	10	8	12	13	10	23	9	18	7	-29	-4	55 ~ 59
55	1372	655	717	2	2	2	1	3	1	4	1	2	2	-7	1	55
56	1417	721	696	3	3	2	2	1	1	4	2	3	2	-3	1	56
57	1398	691	707	3	2	1	4	2	3	5	1	8	1	-11	1	57
58	1475	713	762	6	1	3	3	3	3	5	3	1	1	-3	-3	58
59	1418	689	729	3	2	2	2	4	3	5	2	4	2	-8	-2	59
60 ~ 64	8246	3987	4259	6	6	28	7	10	7	15	12	37	11	-28	-17	60 ~ 64
60	1612	775	837	1	2	3	3	4	1	5	5	8	1	-13	-2	60
61	1626	780	846	2	2	7	2	2	4	2	1	8	4	-3	-7	61
62	1643	795	848	2	1	6	2	2	2	2	3	6	6	-2	-1	62
63	1708	824	884	1	1	7	2	2	2	4	2	8	1	-5	-2	63
64	1657	813	844	1	5	5	1	1	1	2	1	7	5	-5	-5	64
65 ~ 69	7911	3842	4069	5	5	10	9	3	6	10	10	30	23	-48	-25	65 ~ 69
65	1870	974	896	2	1	4	3	1	2	5	4	6	4	-7	-7	65
66	1801	845	956	2	1	1	2	1	1	2	2	13	4	-13	-6	66
67	1651	803	848	2	2	1	4	2	3	1	2	11	9	-11	-8	67
68	1602	775	827	1	1	3	1	3	1	2	1	13	4	-12	-3	68
69	987	445	542	1	1	1	1	1	1	1	1	7	2	-5	-1	69
70 ~ 74	5862	2721	3141	5	2	2	2	2	2	4	3	44	30	-43	-33	70 ~ 74
70	995	474	521	2	1	1	1	1	1	1	1	9	4	-7	-5	70
71	1195	546	649	1	1	1	1	1	1	2	2	9	8	-10	-10	71
72	1182	558	624	1	1	1	1	1	1	1	1	11	6	-11	-5	72
73	1237	574	663	1	1	1	1	1	1	2	1	9	8	-10	-8	73
74	1253	569	684	1	2	1	4	1	1	1	1	6	4	-5	-5	74
75 ~ 79	6263	2629	3634	2	2	4	2	1	1	1	8	73	47	-69	-52	75 ~ 79
75	1234	556	678	1	1	1	1	1	1	1	2	12	9	-12	-11	75
76	1094	458	636	1	1	1	1	1	1	1	3	11	14	-18	-18	76
77	1283	540	743	1	1	1	1	2	2	1	1	11	7	-10	-8	77
78	1329	529	800	1	2	2	2	2	1	1	1	18	10	-16	-9	78
79	1323	546	777	1	2	1	1	1	1	1	1	21	7	-20	-6	79
80 ~ 84	5931	2272	3659	2	4	1	1	1	4	2	5	165	113	-166	-117	80 ~ 84
80	1315	503	812	1	2	2	1	1	2	2	5	26	13	-27	-13	80
81	1145	429	716	1	1	1	1	1	1	1	1	27	15	-27	-15	81
82	1215	469	746	1	1	1	1	1	1	1	1	34	19	-34	-20	82
83	1173	442	731	1	1	1	1	1	1	1	2	39	29	-40	-30	83
84	1083	429	654	1	1	5	1	1	1	2	2	39	27	-38	-39	84
85 ~ 89	4156	1279	2877	3	6	1	1	1	7	8	8	174	175	-172	-183	85 ~ 89
85	1005	341	664	1	1	1	1	1	1	1	3	28	22	-28	-24	85
86	895	280	615	2	2	1	1	1	1	1	1	40	36	-38	-36	86
87	842	239	603	1	2	2	1	1	1	1	1	50	36	-49	-36	87
88	768	233	535	1	1	1	1	1	4	3	3	30	45	-47	-47	88
89	646	186	460	1	4	1	1	1	1	1	2	26	36	-26	-40	89
90 ~ 94	1789	411	1378	1	4	1	1	2	4	4	2	100	163	-99	-164	90 ~ 94
90	570	136	434	1	1	1	1	1	1	1	2	28	34	-35	-35	90
91	440	125	315	1	2	2	1	1	1	1	1	30	28	-29	-28	91
92	349	68	281	1	2	1	1	1	1	1	1	13	40	-13	-39	92
93	256	51	205	1	1	1	1	1	1	1	1	20	38	-20	-38	93
94	174	31	143	1	1	1	1	1	1	1	1	9	23	-9	-24	94
95 ~ 99	401	71	330	1	1	1	1	2	1	1	3	34	75	-36	-78	95 ~ 99
95	160	26	134	1	1	1	1	1	1	1	1	12	24	-13	-25	95
96	84	15	69	1	1	1	1	1	1	1	1	9	25	-9	-25	96
97	77	18	59	1	1	1	1	1	1	1	1	11	10	-12	-11	97
98	36	5	31	1	1	1	1	1	1	1	1	2	8	-2	-9	98
99	44	7	37	1	1	1	1	1	1	1	1	8	8	-2	-8	99
100 ~ 年齢不詳	64	18	46	3	2	1	1	1	1	1	1	1	20	-1	-20	100 ~ 年齢不詳
計																519 人
出生数																260 人
男																259 人
女																1 人

※0歳の「差引増減」は、出生数を含めて算出している。

年齢	平成27年10月1日現在の人口		平成26年10月～平成27年9月の人口動態												年齢					
	総数	男	女	入						出						死亡		差引増減		
				町内		町外		町内		町外		死亡		差引増減						
				男	女	男	女	男	女	男	女	男	女	男		女				
総数	74049	34601	39448	377	289	465	427	347	263	665	672	582	589	-515	-621	0	4			
0～4	2216	1182	1034	23	16	31	30	22	21	26	33	3	243	234	175	0	4			
5～9	424	234	190	4	3	6	9	6	4	7	5	5	234	190	4	0	4			
10～14	400	206	194	5	5	8	8	2	4	7	8	4	4	4	1	1	1			
15～19	432	232	200	6	5	9	4	6	9	5	10	6	4	4	-10	2	2			
20～24	477	252	225	4	1	4	4	4	3	5	6	6	5	-1	-4	3	3			
25～29	483	238	245	4	2	4	5	4	1	2	8	8	2	2	-2	4	4			
30～34	2804	1384	1420	14	10	16	10	15	8	16	22	9	1	-1	-10	5	9			
35～39	460	258	202	4	3	5	3	1	3	4	9	3	4	4	-6	5	5			
40～44	531	286	245	5	4	2	2	1	4	3	3	3	3	-2	-2	6	6			
45～49	530	283	247	3	2	3	2	6	4	4	4	4	4	-4	-2	7	7			
50～54	529	246	283	2	1	1	2	3	2	4	4	4	4	-6	-2	8	8			
55～59	554	291	263	2	1	5	2	1	1	1	2	2	5	5	9	9	9			
60～64	2906	1503	1403	8	5	2	9	5	4	10	9	2	1	-5	-10	10	14			
65～69	588	300	288	2	1	2	2	2	2	6	2	2	4	-4	1	10	10			
70～74	531	282	239	1	1	1	3	1	1	1	3	3	1	-1	-1	11	11			
75～79	578	284	284	3	3	2	4	4	2	2	1	3	1	-1	-1	12	12			
80～84	624	305	319	1	1	1	1	1	1	1	2	2	1	-1	-1	13	13			
85～89	585	312	273	1	1	1	1	1	1	1	1	1	1	-2	-2	14	14			
90～94	3081	1556	1525	48	8	24	25	26	9	133	91	2	2	-87	-69	15	19			
95～99	674	346	328	3	1	1	1	1	1	2	1	1	1	-1	-1	15	15			
100～104	628	316	312	2	1	1	1	1	1	2	1	1	1	-2	-1	16	16			
105～109	681	328	353	3	3	2	3	4	2	2	3	3	1	-1	-1	17	17			
110～114	552	285	267	36	1	9	13	14	6	104	76	1	1	-73	-68	18	18			
115～119	546	281	265	7	5	15	12	10	2	24	13	2	2	-12	-2	19	19			
120～124	2249	1209	1040	53	65	98	99	61	42	163	176	13	13	-54	-54	20	24			
125～129	511	286	225	6	9	9	17	30	5	40	47	25	25	-55	-26	20	20			
130～134	527	244	283	5	17	13	14	8	7	23	25	25	25	-13	-13	21	21			
135～139	459	239	220	20	17	17	30	9	17	55	54	54	54	-27	-24	22	22			
140～144	460	256	204	13	13	28	16	8	9	20	24	24	24	13	13	23	23			
145～149	292	184	108	9	9	31	22	6	4	25	26	26	26	9	1	24	24			
150～154	2303	1169	1134	62	50	80	66	37	40	70	84	2	2	33	-8	25	29			
155～159	370	201	169	14	14	17	15	6	6	11	13	13	13	14	10	25	25			
160～164	461	222	239	12	6	13	10	10	10	17	17	17	17	12	10	26	26			
165～169	552	260	292	10	11	15	11	7	6	17	24	24	24	5	-18	27	27			
170～174	547	286	261	12	6	14	12	8	10	15	15	15	15	1	-8	28	28			
175～179	3265	1666	1599	41	43	67	65	50	48	59	61	2	2	-3	-2	29	34			
180～184	575	290	285	11	10	12	13	14	11	9	19	19	19	-7	-7	30	30			
185～189	667	343	324	5	7	15	13	10	10	13	12	12	12	-4	-2	31	31			
190～194	684	351	333	11	7	14	13	6	7	15	14	14	14	4	-2	32	32			
195～199	664	346	318	10	12	13	16	11	11	14	8	8	8	-2	9	33	33			
200～204	675	336	339	4	7	13	10	9	9	8	8	8	8	-1	9	34	34			
205～209	4071	2140	1931	36	25	34	36	35	28	54	53	4	4	-23	-20	35	39			
210～214	741	377	364	10	6	6	7	12	11	15	13	2	2	-13	-11	35	35			
215～219	770	429	341	6	8	8	5	4	5	15	10	10	10	-6	-2	36	36			
220～224	798	389	409	10	7	7	7	8	8	6	6	6	6	2	-2	37	37			
225～229	881	469	412	3	2	7	10	5	3	8	10	10	10	-3	-1	38	38			
230～234	931	476	455	7	2	6	6	6	4	10	8	8	8	-3	-4	39	39			
235～239	4461	2288	2173	30	17	23	18	28	19	36	26	2	2	-13	-10	40	44			
240～244	884	453	431	8	4	11	6	11	5	8	7	7	7	-2	-2	40	40			
245～249	936	475	461	6	5	2	5	5	3	6	6	6	6	1	-2	41	41			
250～254	902	479	423	6	4	4	2	9	6	6	7	7	7	-5	-7	42	42			
255～259	899	445	454	3	6	5	3	3	3	8	3	3	3	-4	-4	43	43			
260～264	840	436	404	7	2	1	2	4	2	8	3	3	3	-5	-1	44	44			
265～269	4176	2084	2092	18	11	19	10	17	12	26	8	9	9	-15	-2	45	49			
270～274	853	432	421	6	4	7	3	3	3	5	3	3	3	4	-1	45	45			
275～279	858	430	428	2	4	3	3	5	2	4	4	4	4	-5	-1	46	46			
280～284	879	417	462	5	2	2	2	2	2	9	1	1	1	-3	-1	47	47			
285～289	872	456	416	3	3	3	1	6	3	3	1	1	1	-6	-1	48	48			
290～294	714	349	365	2	2	4	3	2	2	4	7	2	2	-5	-2	49	49			

50 ~ 54	4741	2314	2427	17	8	20	15	14	5	23	17	7	7	-7	-6	50 ~ 54
50	948	499	449	4	6	6	1	2	8	8	6	6	7	-5	-5	50
51	875	399	476	3	1	5	3	5	1	2	6	2	2	1	-5	51
52	915	439	476	2	1	2	4	4	3	3	3	2	2	-2	-2	52
53	924	447	477	4	4	3	3	5	2	7	1	3	2	-8	2	53
54	1079	530	549	4	2	4	4	1	2	3	1	2	1	2	2	54
55 ~ 59	5141	2543	2598	13	6	15	9	16	8	18	13	18	6	-24	-12	55 ~ 59
55	972	474	498	4	1	2	2	6	2	6	3	3	3	-9	-2	55
56	1048	508	540	4	2	4	1	3	1	2	4	4	4	-1	-2	56
57	1065	539	526	2	2	3	2	3	2	6	3	2	2	-7	-4	57
58	1075	517	558	2	2	3	2	3	3	4	4	4	4	-6	-3	58
59	981	505	476	1	1	3	2	2	2	4	1	3	4	-1	-1	59
60 ~ 64	6150	2956	3194	9	5	23	15	7	6	12	12	30	14	-17	-12	60 ~ 64
60	1123	574	549	5	1	10	5	3	2	2	9	2	2	1	2	60
61	1196	583	613	1	3	3	3	1	1	1	2	5	4	-3	-1	61
62	1306	640	666	1	1	3	3	1	4	5	5	4	4	-6	-5	62
63	1249	561	688	1	1	3	3	1	2	2	2	6	1	-4	-4	63
64	1276	598	678	1	3	4	3	2	3	3	1	5	3	-5	-4	64
65 ~ 69	6602	3132	3450	4	3	9	6	2	2	10	6	47	26	-46	-25	65 ~ 69
65	1450	714	736	1	2	2	4	4	6	6	3	13	10	-16	-9	65
66	1508	727	781	1	1	3	1	1	1	3	8	2	2	-7	-1	66
67	1395	647	748	1	1	4	1	2	1	1	11	5	5	-8	-4	67
68	1465	685	780	1	1	1	1	2	2	2	10	5	5	-11	-6	68
69	784	379	405	1	1	2	4	4	1	1	5	4	4	-4	-5	69
70 ~ 74	5207	2284	2973	1	1	2	4	4	2	2	10	07	34	-71	-39	70 ~ 74
70	887	394	493	1	1	1	2	1	1	2	2	6	6	-12	-8	70
71	1097	502	595	1	1	2	2	1	1	4	4	10	7	-12	-9	71
72	1065	429	636	1	1	1	1	1	2	2	2	13	7	-14	-8	72
73	1115	485	630	1	1	2	1	1	1	1	13	6	6	-12	-5	73
74	1043	424	619	1	1	1	1	1	2	2	2	21	8	-21	-9	74
75 ~ 79	5322	2088	3224	1	1	3	3	2	2	3	11	88	52	-92	-61	75 ~ 79
75	1087	412	675	1	1	1	1	1	1	1	10	5	5	-6	-6	75
76	892	383	509	1	1	1	1	1	1	4	4	15	16	-16	-16	76
77	1082	431	651	1	1	1	1	1	2	4	4	27	12	-29	-15	77
78	1140	450	690	1	1	1	1	1	1	2	2	13	11	-13	-12	78
79	1121	422	699	1	1	1	1	1	1	1	23	11	11	-25	-12	79
80 ~ 84	4700	1766	2934	5	5	4	4	2	3	19	126	94	94	-131	-107	80 ~ 84
80	1060	424	636	1	1	1	1	1	1	4	4	23	7	-24	-10	80
81	974	386	588	2	2	1	1	1	1	4	4	29	18	-30	-21	81
82	980	328	652	1	1	2	2	1	2	3	24	23	24	-23	-24	82
83	835	318	517	1	1	1	1	1	1	4	4	26	21	-27	-24	83
84	851	310	541	1	1	1	1	1	2	4	4	24	25	-26	-29	84
85 ~ 89	3033	956	2077	8	8	2	3	2	4	12	105	137	137	-106	-142	85 ~ 89
85	815	270	545	2	2	1	1	1	3	3	20	24	24	-19	-24	85
86	624	208	416	3	3	1	2	1	3	1	24	26	26	-24	-25	86
87	635	202	433	1	1	1	1	1	5	5	25	37	37	-25	-41	87
88	540	168	372	2	2	1	1	1	1	2	19	24	24	-21	-24	88
89	419	108	311	1	1	1	1	1	1	1	17	26	26	-17	-28	89
90 ~ 94	1303	319	984	2	2	2	3	2	2	4	58	140	140	-60	-144	90 ~ 94
90	403	111	292	1	1	1	1	1	1	18	32	32	32	-18	-33	90
91	323	108	215	1	1	1	1	1	1	2	7	27	27	-8	-28	91
92	229	46	183	1	1	1	1	1	1	1	10	36	36	-10	-38	92
93	198	30	168	1	1	1	1	1	1	1	12	20	20	-12	-20	93
94	150	24	126	1	1	1	1	1	1	1	11	25	25	-12	-25	94
95 ~ 99	377	69	308	1	1	1	1	1	1	1	16	60	60	-16	-61	95 ~ 99
95	142	35	107	1	1	1	1	1	1	1	17	17	17	-1	-17	95
96	73	5	68	1	1	1	1	1	1	1	5	16	16	-5	-17	96
97	78	23	55	1	1	1	1	1	1	4	4	14	14	-4	-14	97
98	36	6	36	1	1	1	1	1	1	3	3	8	8	-3	-8	98
99	48	6	42	1	1	1	1	1	1	3	3	5	5	-3	-5	99
100 ~ 年齢不詳	80	12	68	1	1	1	1	1	1	1	1	12	12	-1	-12	100 ~ 年齢不詳
年齢不詳	61	41	20													年齢不詳
計																計
出生数																出生数
男																男
女																女
187																187
424																424

※0歳の「差引増減」は、出生数を含めて算出している。

50 ~ 54	1754	891	863	8	4	1	6	5	7	2	4	4	-1	-6	50 ~ 54
50	344	183	161	1	1	1	1	2	2	1	1	1	1	-3	50
51	344	171	173	3	2	1	1	3	3	1	1	1	1	-3	51
52	355	181	174	1	1	1	2	3	3	1	1	2	-3	52	
53	366	180	186	4	4	4	3	3	3	1	1	1	1	53	
54	345	176	169	4	2	2	3	8	7	2	8	2	-6	54	
55 ~ 59	2246	1116	1130	10	9	7	8	8	7	2	8	2	-1	55 ~ 59	
55	417	209	208	2	2	1	1	1	1	1	1	1	1	55	
56	451	218	233	1	2	1	1	3	1	1	1	1	-1	56	
57	444	225	219	3	2	2	1	2	2	2	2	1	-2	57	
58	443	208	235	2	2	1	4	2	2	2	1	1	-4	58	
59	491	256	235	2	3	2	2	1	2	1	2	1	-3	59	
60 ~ 64	2796	1406	1390	8	7	10	2	1	7	4	12	7	-3	60 ~ 64	
60	512	261	251	2	2	2	1	1	2	1	2	1	-2	60	
61	509	260	249	2	1	2	1	1	2	1	1	2	-1	61	
62	569	283	286	2	2	1	1	2	2	1	3	2	-2	62	
63	568	280	288	2	1	3	1	1	3	1	3	2	-1	63	
64	638	322	316	2	3	2	2	8	4	1	3	2	-1	64	
65 ~ 69	3072	1523	1549	2	3	4	7	7	8	4	15	6	-20	65 ~ 69	
65	667	335	332	2	2	2	2	3	1	3	3	3	-2	65	
66	714	374	340	1	1	1	1	3	1	1	3	4	-2	66	
67	632	296	336	1	1	1	1	1	2	1	2	1	-4	67	
68	649	325	324	2	2	1	3	4	4	1	6	1	-2	68	
69	410	193	217	2	2	2	2	2	1	1	1	1	-3	69	
70 ~ 74	2282	1031	1251	2	4	1	1	6	1	1	22	7	-22	70 ~ 74	
70	415	191	224	2	2	2	2	1	1	1	2	2	-4	70	
71	470	210	260	1	1	1	1	1	1	1	5	1	-5	71	
72	484	234	250	1	1	1	1	1	1	1	4	1	-4	72	
73	472	228	244	1	1	1	1	4	1	1	5	3	-4	73	
74	441	168	273	1	2	1	3	2	1	1	6	1	-5	74	
75 ~ 79	2253	948	1305	2	2	1	5	2	1	1	30	21	-33	75 ~ 79	
75	422	176	246	2	2	1	3	1	1	1	4	1	-4	75	
76	407	183	224	1	1	1	1	1	1	1	3	6	-3	76	
77	481	198	283	1	1	1	2	1	1	1	3	2	-6	77	
78	444	175	269	2	2	1	2	1	1	1	8	7	-8	78	
79	499	216	283	2	2	1	1	1	1	1	12	5	-12	79	
80 ~ 84	2124	787	1337	1	1	1	2	5	3	3	56	33	-58	80 ~ 84	
80	489	192	297	1	1	1	2	1	1	1	8	4	-8	80	
81	441	165	276	1	1	1	2	1	1	1	13	5	-15	81	
82	412	170	242	1	1	1	1	2	1	1	10	8	-10	82	
83	381	124	257	1	1	1	1	2	1	1	12	11	-12	83	
84	401	156	265	1	1	1	1	1	1	1	13	5	-13	84	
85 ~ 89	1303	421	882	2	2	1	3	7	1	2	43	48	-46	85 ~ 89	
85	340	107	233	1	1	1	1	1	1	1	5	8	-7	85	
86	290	108	182	1	1	1	1	1	1	1	10	10	-10	86	
87	259	84	175	2	2	1	2	3	1	1	12	11	-14	87	
88	243	71	172	1	1	1	1	2	1	1	12	12	-11	88	
89	171	51	120	1	1	1	1	1	1	1	4	7	-4	89	
90 ~ 94	570	116	454	1	2	1	1	7	1	1	29	61	-29	90 ~ 94	
90	183	48	135	1	1	1	1	3	1	1	5	18	-6	90	
91	119	27	92	1	1	1	1	1	1	1	10	7	-10	91	
92	114	18	96	1	1	1	1	2	1	1	7	16	-7	92	
93	83	11	72	1	1	1	1	1	1	1	2	2	-2	93	
94	71	12	59	1	1	1	1	1	1	1	5	9	-4	94	
95 ~ 99	186	33	153	1	1	1	1	1	1	1	10	24	-10	95 ~ 99	
95	62	14	48	1	1	1	1	1	1	1	1	8	-8	95	
96	49	10	39	1	1	1	1	1	1	1	1	3	-1	96	
97	30	5	25	1	1	1	1	1	1	1	5	5	-5	97	
98	26	2	24	1	1	1	1	1	1	1	3	3	-3	98	
99	19	2	17	1	1	1	1	1	1	1	2	3	-3	99	
100 ~ 年齢不詳	20	5	15	1	1	1	1	1	1	1	2	11	-2	100 ~ 年齢不詳	
年齢不詳	14	12	2	1	1	1	1	1	1	1	1	1	1	-12	年齢不詳
計															計
出生数															出生数
男															男
女															女
人															人
人															人

※0歳の「差引増減」は、出生数を含めて算出している。

年齢	平成27年10月1日現在の人口												平成26年10月～平成27年9月の人口動態												年齢							
	市						町						入						出							死亡						差引増減
	男			女			男			女			男			女			男			女				男			女			
	総数	男	女	総数	男	女	県内	県外	県内	県外	県内	県外	県内	県外	県内	県外	県内	県外	県内	県外	県内	県外	県内	県外		県内	県外	男	女			
総数	46309	22212	24097	234	215	244	206	222	228	294	313	378	393	1296	684	1396	23	24	27	10	17	19	10	12	14	118	114	104	0	4		
0	222	118	104	6	6	8	4	3	5	6	5	1	7	118	118	104	0	0	0	0	0	0	0	0	0	118	118	104	0	4		
1	246	130	116	6	3	6	3	5	4	4	4	4	4	246	130	116	6	3	6	3	5	4	4	4	4	246	130	116	6	3		
2	256	146	110	3	4	4	2	4	2	3	2	3	2	256	146	110	3	4	4	2	4	2	3	2	3	256	146	110	3	2		
3	276	140	136	3	6	6	4	4	4	7	2	1	2	276	140	136	3	6	6	4	4	7	2	1	2	276	140	136	3	3		
4	296	160	136	5	5	3	2	1	1	3	3	3	3	296	160	136	5	5	3	2	1	3	3	3	3	296	160	136	5	4		
5	1449	745	704	4	10	7	6	4	9	3	8	2	3	1449	745	704	4	10	7	6	4	9	3	8	2	3	1449	745	704	5	9	
6	269	145	124	1	4	2	2	2	2	1	3	1	1	269	145	124	1	4	2	2	2	1	3	1	1	269	145	124	1	5		
7	259	123	136	1	4	4	1	2	2	1	1	1	1	259	123	136	1	4	4	1	2	2	1	1	1	259	123	136	1	6		
8	293	145	148	1	2	1	2	2	2	2	2	1	1	293	145	148	1	2	1	2	2	2	2	1	1	293	145	148	1	7		
9	293	154	139	1	2	1	1	1	1	2	1	1	1	293	154	139	1	2	1	1	1	1	1	1	1	293	154	139	1	8		
10	1857	983	864	5	3	1	2	7	8	4	2	2	2	1857	983	864	5	3	1	2	7	8	4	2	2	2	1857	983	864	10	14	
11	333	168	165	2	1	1	2	2	2	2	2	1	1	333	168	165	2	1	1	2	2	2	2	1	1	333	168	165	11	10		
12	357	205	152	1	1	1	1	1	1	1	1	1	1	357	205	152	1	1	1	1	1	1	1	1	1	357	205	152	12	12		
13	354	174	180	2	1	1	1	2	3	2	1	1	1	354	174	180	2	1	1	1	2	3	2	1	1	354	174	180	13	13		
14	410	229	181	1	1	1	1	1	1	1	1	1	1	410	229	181	1	1	1	1	1	1	1	1	1	410	229	181	14	14		
15	2157	1063	1094	8	5	14	4	12	11	53	62	1	1	2157	1063	1094	8	5	14	4	12	11	53	62	1	2157	1063	1094	15	19		
16	414	212	202	2	2	2	1	1	2	1	1	1	1	414	212	202	2	2	2	1	1	2	1	1	1	1	414	212	202	16	16	
17	424	205	219	1	1	1	1	1	1	1	1	1	1	424	205	219	1	1	1	1	1	1	1	1	1	1	424	205	219	17	17	
18	470	245	225	1	1	1	1	1	1	1	1	1	1	470	245	225	1	1	1	1	1	1	1	1	1	1	470	245	225	18	18	
19	454	206	248	2	1	10	2	4	5	37	51	9	9	454	206	248	2	1	10	2	4	5	37	51	9	454	206	248	19	19		
20	1271	679	592	27	29	35	47	26	41	81	96	9	9	1271	679	592	27	29	35	47	26	41	81	96	9	1271	679	592	20	24		
21	376	187	160	6	5	5	8	1	5	11	31	5	5	376	187	160	6	5	5	8	1	5	11	31	5	376	187	160	21	20		
22	357	184	173	4	4	3	8	3	5	10	17	3	3	357	184	173	4	4	3	8	3	5	10	17	3	357	184	173	22	21		
23	357	184	173	5	8	11	17	7	17	28	32	2	2	357	184	173	5	8	11	17	7	17	28	32	2	357	184	173	23	22		
24	39	3	36	7	8	5	7	9	8	18	6	6	6	39	3	36	7	8	5	7	9	8	18	6	6	39	3	36	24	23		
25	1105	588	517	38	53	46	43	38	41	36	29	2	2	1105	588	517	38	53	46	43	38	41	36	29	2	1105	588	517	25	29		
26	65	33	32	8	10	6	8	10	8	7	7	1	1	65	33	32	8	10	6	8	10	8	7	7	1	65	33	32	26	25		
27	228	113	115	7	10	6	11	3	8	12	6	6	6	228	113	115	7	10	6	11	3	8	12	6	6	228	113	115	27	26		
28	270	141	129	5	8	7	10	6	6	5	6	2	2	270	141	129	5	8	7	10	6	6	5	6	2	270	141	129	28	27		
29	332	159	173	9	14	9	9	5	8	4	3	3	3	332	159	173	9	14	9	9	5	8	4	3	3	332	159	173	29	28		
30	1957	1035	922	33	35	29	27	27	27	22	32	2	2	1957	1035	922	33	35	29	27	27	22	32	2	2	1957	1035	922	30	34		
31	346	176	170	14	7	4	5	2	8	2	2	1	1	346	176	170	14	7	4	5	2	8	2	1	1	346	176	170	31	30		
32	380	212	168	5	6	5	5	6	3	7	11	3	3	380	212	168	5	6	5	5	6	3	7	11	3	380	212	168	32	31		
33	421	224	197	6	9	5	11	4	8	6	9	1	1	421	224	197	6	9	5	11	4	8	6	9	1	421	224	197	33	32		
34	397	200	197	6	2	8	2	6	2	4	5	4	4	397	200	197	6	2	8	2	6	2	4	5	4	4	397	200	197	34	33	
35	413	223	190	2	11	7	4	9	6	3	5	5	5	413	223	190	2	11	7	4	9	6	3	5	5	413	223	190	35	34		
36	2405	1261	1144	27	16	15	17	19	21	16	13	2	2	2405	1261	1144	27	16	15	17	19	21	16	13	2	2405	1261	1144	35	39		
37	444	249	195	6	4	1	6	4	6	2	5	4	4	444	249	195	6	4	1	6	4	6	2	5	4	4	444	249	195	36	35	
38	442	230	212	4	3	3	5	5	3	2	2	2	2	442	230	212	4	3	3	5	5	3	2	2	2	442	230	212	37	36		
39	529	264	265	7	1	8	2	4	3	5	4	4	4	529	264	265	7	1	8	2	4	3	5	4	4	529	264	265	38	37		
40	509	246	263	3	5	3	2	5	2	4	3	3	3	509	246	263	3	5	3	2	5	2	4	3	3	509	246	263	39	38		
41	2712	1340	1372	19	15	17	8	21	12	16	11	3	3	2712	1340	1372	19	15	17	8	21	12	16	11	3	2712	1340	1372	40	44		
42	568	291	277	5	1	5	2	4	2	2	5	2	2	568	291	277	5	1	5	2	4	2	5	2	2	568	291	277	41	40		
43	544	288	276	6	2	5	3	5	3	3	2	2	2	544	288	276	6	2	5	3	5	3	3	2	2	544	288	276	42	41		
44	545	279	266	1	4	2	2	5	1	3	2	2	2	545	279	266	1	4	2	2	5	1	3	2	2	545	279	266	43	42		
45	532	267	265	1	2	3	1	2	3	4	3	4	3	532	267	265	1	2	3	1	2	3	4	3	4	532	267	265	44	43		
46	2704	1355	1349	12	4	15	9	8	12	8																						

50 ~ 54	3174	1610	1564	12	3	10	5	15	4	14	9	6	4	-13	-9	50 ~ 54
50	616	318	298	3	2	2	3	3	1	3	3	2	2	-3	1	50
51	587	285	302	1	5	5	3	3	2	3	2	2	1	-3	1	51
52	652	330	322	1	1	1	2	2	1	6	5	2	1	-8	-3	52
53	667	340	327	1	1	1	1	2	1	2	1	2	3	-1	-5	53
54	652	337	315	6	3	1	5	5	2	2	1	2	2	-3	-3	54
55 ~ 59	3826	1927	1899	10	5	10	5	9	7	10	2	7	5	-6	-4	55 ~ 59
55	708	392	316	1	1	4	1	4	4	3	2	2	2	-2	-2	55
56	788	378	410	2	2	1	2	4	2	2	1	2	2	-3	-3	56
57	735	373	362	3	2	1	2	2	1	1	1	1	1	-1	-1	57
58	794	396	398	4	1	1	1	2	2	1	3	3	1	-1	-1	58
59	801	388	413	4	4	4	1	1	1	3	1	1	1	-2	-2	59
60 ~ 64	4215	2102	2113	5	3	8	6	4	3	5	4	23	7	-19	-5	60 ~ 64
60	848	424	424	2	2	2	2	4	1	3	5	2	2	-2	-2	60
61	812	405	407	1	4	4	2	1	1	3	1	5	2	-5	-5	61
62	825	438	387	1	1	1	1	1	1	2	2	2	2	-2	-2	62
63	893	436	457	1	1	1	2	1	1	1	2	7	2	-6	-2	63
64	837	399	438	1	2	1	1	1	1	1	1	9	1	-9	1	64
65 ~ 69	3870	1833	2037	3	2	7	5	3	3	1	4	31	6	-25	-8	65 ~ 69
65	929	467	462	1	4	4	1	1	1	1	6	6	2	-1	-2	65
66	840	394	446	1	3	3	1	2	1	1	9	9	1	-7	-2	66
67	850	388	462	1	1	1	3	3	2	1	3	3	3	-3	2	67
68	812	398	414	1	1	1	1	1	1	1	2	6	3	-6	-5	68
69	439	186	253	2	2	1	1	1	1	1	7	7	7	-8	-1	69
70 ~ 74	3209	1444	1765	2	2	1	4	2	1	5	5	27	14	-26	-14	70 ~ 74
70	577	266	311	1	1	1	1	1	1	3	3	6	3	-5	-6	70
71	717	334	383	1	1	1	2	1	1	3	3	5	4	-5	-2	71
72	669	291	378	1	1	1	1	1	1	1	5	5	4	-4	-4	72
73	647	301	346	1	1	1	1	1	1	1	6	6	4	-6	-3	73
74	599	252	347	2	3	2	1	2	1	3	1	5	3	-6	-4	74
75 ~ 79	3191	1340	1851	2	3	2	1	2	3	3	3	59	34	-60	-36	75 ~ 79
75	670	278	392	1	2	1	1	1	1	2	2	7	4	-9	-5	75
76	549	244	305	1	1	1	1	1	1	1	1	12	2	-12	-3	76
77	665	276	389	2	2	1	1	1	1	1	12	7	7	-13	-5	77
78	667	278	389	2	1	1	1	1	1	1	15	11	11	-14	-12	78
79	640	284	376	2	1	1	1	1	2	2	10	13	10	-12	-11	79
80 ~ 84	3165	1163	2002	3	2	1	1	2	4	7	7	88	58	-87	-66	80 ~ 84
80	707	261	446	1	2	1	1	1	1	1	14	15	15	-14	-14	80
81	661	246	415	1	1	1	1	1	1	1	22	6	6	-22	-6	81
82	678	245	433	2	1	1	1	1	1	3	7	17	7	-17	-9	82
83	572	209	363	2	1	1	1	1	1	3	3	15	14	-13	-17	83
84	547	202	345	2	1	1	1	1	1	2	2	20	16	-21	-20	84
85 ~ 89	2100	739	1361	2	2	1	1	4	4	3	3	87	95	-91	-99	85 ~ 89
85	533	179	354	1	1	1	1	1	4	4	3	16	12	-16	-12	85
86	442	164	278	1	1	1	1	1	1	1	24	27	27	-25	-28	86
87	388	144	244	1	1	2	2	2	1	3	18	18	18	-20	-21	87
88	402	127	275	1	1	1	1	1	1	1	17	17	17	-17	-17	88
89	335	125	210	1	1	1	1	1	1	2	12	21	21	-12	-21	89
90 ~ 94	962	245	717	1	1	1	1	1	4	2	41	91	91	-44	-94	90 ~ 94
90	275	72	203	1	1	1	1	1	1	1	12	29	29	-13	-29	90
91	255	79	176	1	1	1	1	1	1	1	9	26	26	-10	-26	91
92	221	35	186	1	1	1	1	1	1	1	7	12	12	-8	-13	92
93	123	30	93	1	1	1	1	2	2	1	7	7	7	-7	-14	93
94	88	29	59	1	1	1	1	1	1	1	6	12	12	-6	-12	94
95 ~ 99	228	60	168	1	1	1	1	1	1	1	10	47	47	-10	-48	95 ~ 99
95	77	17	60	1	1	1	1	1	1	1	3	11	11	-3	-11	95
96	56	25	31	1	1	1	1	1	1	1	2	8	8	-2	-8	96
97	38	12	26	1	1	1	1	1	1	1	3	10	10	-3	-10	97
98	23	2	21	1	1	1	1	1	1	1	2	2	2	-2	-12	98
99	34	4	30	1	1	1	1	1	1	1	4	6	6	-2	-7	99
100 ~ 年齢不詳	56	16	40	1	1	1	1	1	1	1	4	7	7	-4	-7	100 ~ 年齢不詳
計	218	105	113	218	105	113	218	105	113	218	105	113	218	105	113	218

※0歳の「差引増減」は、出生数を含めて算出している。

市町村名：鹿魚市

年齢	平成27年10月1日現在の人口		平成26年10月～平成27年9月の人口動態												年齢				
	総数	男	女	転入						転出						死亡		差引増減	
				県内		県外		県内		県外		男	女	男		女			
				男	女	男	女	男	女	男	女								
0～4	31762	14783	16979	147	128	193	158	160	141	242	241	252	290	-230	-303	0～4			
0	998	490	508	9	11	10	10	13	9	6	12	12	84	84	83	0			
1	186	83	85	1	1	1	4	2	1	1	2	4	1	83	85	1			
2	190	102	88	1	1	2	2	2	2	1	4	4	1	-6	-6	2			
3	184	93	91	3	3	4	4	3	2	3	3	3	2	2	2	2			
4	217	106	111	3	4	1	1	4	3	1	3	3	1	1	2	3			
5～9	239	106	133	2	2	2	1	2	3	2	3	3	1	1	4	4			
5	1181	598	583	6	4	5	8	7	8	6	5	5	2	-2	-1	5			
6	221	110	111	1	1	1	3	3	2	3	2	2	3	-4	-1	5			
7	234	118	116	1	2	2	3	3	3	3	2	2	3	3	-1	6			
8	227	110	117	1	1	1	3	3	1	1	2	2	2	-2	2	7			
9	251	140	111	1	2	2	1	1	1	1	1	1	1	-2	-1	8			
10～14	248	120	128	3	1	2	2	2	2	2	1	1	1	1	9	9			
10	1266	650	616	4	3	4	2	3	5	4	3	3	1	1	10～14				
11	228	106	122	1	1	1	1	1	1	1	1	1	2	-3	10				
12	244	142	102	1	1	1	1	1	1	2	1	1	1	-3	11				
13	248	112	136	1	1	2	2	2	2	1	1	1	2	2	12				
14	267	140	127	1	1	1	1	1	1	1	1	1	1	-1	13				
15～19	279	150	129	1	1	2	7	9	2	1	2	2	2	2	-1	14			
15	1400	729	671	8	1	7	7	9	2	42	47	47	2	-36	15～19				
16	303	162	141	1	1	1	1	1	1	1	1	1	2	-1	15				
17	311	161	150	1	1	1	1	1	1	1	1	1	1	-2	16				
18	279	139	140	1	1	1	1	1	1	1	1	1	1	-1	17				
19	280	148	132	2	1	1	2	2	2	16	16	16	1	-15	18				
20～24	227	119	108	4	5	5	4	5	1	24	28	28	2	-20	19				
20	872	483	389	17	20	34	30	19	27	51	53	53	19	-19	20～24				
21	229	122	107	3	2	7	7	7	2	12	9	9	2	-3	20				
22	227	126	101	1	2	7	7	3	4	9	10	10	4	-4	21				
23	187	100	87	3	4	10	8	7	11	15	11	11	1	-9	22				
24	145	84	61	6	5	7	5	8	5	13	15	15	5	-8	23				
25～29	84	51	33	4	2	3	3	3	5	2	8	8	2	5	24				
25	769	409	360	16	24	32	21	21	20	37	29	29	1	-11	25～29				
26	102	57	45	4	7	9	5	5	5	9	9	9	3	3	25				
27	151	87	64	4	3	6	2	5	5	10	4	4	1	-6	26				
28	178	90	88	3	7	7	5	10	3	8	3	3	1	-5	27				
29	206	100	106	3	7	7	5	10	5	4	8	8	4	-4	28				
30～34	363	192	171	21	22	21	27	19	18	21	26	3	2	-1	29				
30	233	117	116	5	3	5	7	4	3	6	4	4	1	-1	30				
31	284	133	131	5	3	2	8	2	2	2	4	4	1	1	31				
32	269	138	131	4	5	6	8	5	6	5	8	8	1	-1	32				
33	285	142	143	2	4	5	1	4	4	5	6	6	1	-3	33				
34	312	162	150	5	7	3	3	4	5	5	4	4	2	-2	34				
35～39	1763	939	824	15	14	23	18	13	14	14	18	1	10	10	35～39				
35	314	162	152	2	3	2	6	6	1	3	3	3	4	4	35				
36	328	179	149	6	5	7	5	5	4	3	1	1	5	5	36				
37	387	208	179	3	2	5	5	6	6	2	5	5	6	-9	37				
38	348	189	159	1	3	5	4	5	2	4	8	1	4	-3	38				
39	396	201	185	3	1	4	3	3	3	5	1	1	1	-1	39				
40～44	1797	933	864	11	7	8	6	16	11	16	9	3	1	-16	40～44				
40	384	199	185	4	4	3	3	4	3	2	2	2	1	-3	40				
41	373	194	179	4	2	3	1	3	3	3	3	1	1	-3	41				
42	367	191	176	2	2	1	1	3	3	4	1	1	1	-5	42				
43	326	169	157	4	2	2	1	4	4	6	4	4	4	-8	43				
44	347	180	167	1	3	2	2	2	5	1	2	2	2	-4	44				
45～49	1695	844	851	10	7	12	4	12	6	8	4	1	2	1	45～49				
45	383	185	198	2	1	4	2	5	3	3	3	3	1	-3	45				
46	331	156	175	1	2	3	2	2	2	4	1	1	1	-1	46				
47	359	188	171	1	1	2	1	2	3	3	2	2	2	1	47				
48	340	161	179	3	2	1	2	2	2	1	1	1	2	-3	48				
49	282	154	128	3	1	2	1	1	1	1	1	1	1	3	49				

年齢	平成27年10月1日現在の人口										平成26年10月～平成27年9月の人口動態										年齢										
	総数					男					女					内出						死亡					差引増減				
	総数		男		女		内		外		男		女		内		外		男			女		男		女		男		女	
	数	率	数	率	数	率	数	率	数	率	数	率	数	率	数	率	数	率	数	率		数	率	数	率	数	率	数	率	数	率
総数	79573	38073	41500	314	330	424	310	399	402	590	579	553	588	-713	0～4	2523	1295	1228	28	27	23	20	37	20	2	222	217				
0	448	229	219	1	5	6	4	3	3	4	3	3	3	229	0	448	229	219	1	5	6	4	3	3	229	219					
1	479	248	231	8	5	3	6	10	6	5	6	6	4	-1	1	479	248	231	8	5	3	6	10	6	4	-1	1				
2	528	259	269	7	5	5	8	12	4	4	7	2	4	-4	2	528	259	269	7	5	5	8	12	4	4	-4	2				
3	504	282	222	6	3	4	2	8	5	4	2	2	4	-1	3	504	282	222	6	3	4	2	2	4	-1	2					
4	564	277	287	6	9	4	6	4	7	4	8	2	1	2	4	564	277	287	6	9	4	7	4	8	2	-1	4				
5～9	2356	1504	1452	11	11	12	8	15	13	13	21	5	5	-5	5	2356	1504	1452	11	11	12	8	15	13	21	-5	5				
5	571	302	269	1	1	3	1	6	4	4	5	6	4	-6	6	571	302	269	1	1	3	1	6	4	5	-6	6				
6	596	312	284	2	3	1	1	2	2	1	4	4	2	-1	7	596	312	284	2	3	1	1	2	2	1	-1	7				
7	619	315	304	3	4	3	3	2	2	2	4	6	5	-1	8	619	315	304	3	4	3	3	2	2	4	-1	8				
8	597	284	313	3	2	5	1	2	2	1	4	4	4	5	9	597	284	313	3	2	5	1	2	2	1	4	-3				
9	573	291	282	2	1	1	2	2	3	2	2	2	2	-2	10	573	291	282	2	1	1	2	2	2	2	2	-2	9			
10～14	3129	1584	1545	6	4	8	6	6	10	8	7	1	1	-1	10	3129	1584	1545	6	4	8	6	6	10	8	7	-1	10			
10	617	306	311	1	1	2	2	2	2	4	3	3	3	-1	11	617	306	311	1	1	2	2	2	4	3	3	-1	10			
11	569	302	267	2	1	4	2	2	2	1	3	3	1	1	12	569	302	267	2	1	4	2	2	1	3	1	1	-3			
12	662	332	330	2	1	1	3	3	2	1	3	1	1	-1	13	662	332	330	2	1	1	3	3	2	1	1	-1	12			
13	644	332	312	2	2	3	3	3	2	2	3	3	3	-1	14	644	332	312	2	2	3	3	3	2	2	3	-2	13			
14	637	312	325	1	2	2	2	1	1	2	1	1	2	1	15	637	312	325	1	2	2	2	1	1	2	1	1	-2	14		
15～19	3512	1783	1719	15	9	45	10	23	17	106	99	1	1	-69	15	3512	1783	1719	15	9	45	10	23	17	106	99	-69	15			
15	705	370	335	2	2	1	1	1	1	2	4	4	4	-2	16	705	370	335	2	2	1	1	1	2	4	4	-2	15			
16	742	377	365	1	2	2	1	1	2	1	2	2	1	-1	17	742	377	365	1	2	2	1	1	2	1	2	1	-1	16		
17	741	367	374	1	2	2	1	1	4	2	1	4	2	1	18	741	367	374	1	2	2	1	1	4	2	1	4	-2	17		
18	724	361	363	5	2	15	3	7	3	47	38	1	1	-34	19	724	361	363	5	2	15	3	7	3	47	38	1	-34	18		
19	600	318	282	7	3	27	4	15	7	54	52	1	1	-35	20	600	318	282	7	3	27	4	15	7	54	52	-35	19			
20～24	2819	1598	1221	43	48	88	65	65	82	184	160	1	1	-89	20	2819	1598	1221	43	48	88	65	65	82	184	160	-89	20			
20	648	349	299	5	3	11	13	3	6	12	29	1	1	-19	21	648	349	299	5	3	11	13	3	6	12	29	1	-19	20		
21	640	331	309	5	9	9	11	10	15	17	37	1	1	-13	22	640	331	309	5	9	9	11	10	15	17	37	1	-13	21		
22	598	328	270	11	12	22	10	17	16	49	37	1	1	-34	23	598	328	270	11	12	22	10	17	16	49	37	1	-34	22		
23	494	287	207	10	16	33	14	21	25	52	40	1	1	-30	24	494	287	207	10	16	33	14	21	25	52	40	-30	23			
24	439	303	136	12	8	13	17	14	20	24	17	2	2	-13	25	439	303	136	12	8	13	17	14	20	24	17	2	-13	24		
25～29	2807	1646	1161	30	63	74	52	37	64	86	73	2	2	-21	26	2807	1646	1161	30	63	74	52	37	64	86	73	-21	25			
25	518	357	161	8	16	20	6	11	10	29	19	1	1	-12	27	518	357	161	8	16	20	6	11	10	29	19	1	-12	26		
26	532	341	191	9	12	20	8	14	12	16	11	1	1	-3	28	532	341	191	9	12	20	8	14	12	16	11	1	-3	25		
27	535	289	246	9	12	16	12	8	9	19	12	1	1	-3	29	535	289	246	9	12	16	12	8	9	19	12	1	-3	27		
28	607	303	304	11	11	10	13	12	17	12	24	1	1	-3	30	607	303	304	11	11	10	13	12	17	12	24	1	-3	28		
29	615	356	259	13	12	12	13	12	16	10	13	1	1	-2	31	615	356	259	13	12	12	13	12	16	10	13	1	-2	29		
30～34	3816	2039	1777	63	63	50	51	55	63	46	57	2	2	-8	32	3816	2039	1777	63	63	50	51	55	63	46	57	2	-8	30		
30	716	388	328	11	14	10	15	12	20	9	12	1	1	-3	33	716	388	328	11	14	10	15	12	20	9	12	1	-3	30		
31	728	362	366	12	13	8	14	8	15	5	15	1	1	7	34	728	362	366	12	13	8	14	8	15	5	15	1	7	-3	31	
32	787	419	368	5	7	13	7	11	11	10	12	1	1	-3	35	787	419	368	5	7	13	7	11	10	12	1	1	-3	32		
33	768	418	350	11	17	10	7	11	10	11	10	1	1	-1	36	768	418	350	11	17	10	7	11	10	11	10	1	-1	33		
34	817	452	365	14	12	9	8	13	7	11	8	1	1	5	37	817	452	365	14	12	9	8	13	7	11	8	1	5	34		
35～39	4431	2341	2090	36	31	27	27	37	35	41	45	2	2	-17	38	4431	2341	2090	36	31	27	27	37	35	41	45	2	-17	35		
35	828	429	399	5	4	7	3	12	4	12	6	1	1	-12	39	828	429	399	5	4	7	3	12	6	12	6	1	-12	36		
36	846	464	382	7	5	8	8	8	9	6	10	1	1	8	40	846	464	382	7	5	8	8	8	9	6	10	1	8	-7	37	
37	889	482	407	5	10	3	5	9	9	9	10	1	1	-10	41	889	482	407	5	10	3	5	9	9	10	1	1	-10	38		
38	945	492	453	8	6	1	5	6	6	6	9	1	1	-3	42	945	492	453	8	6	1	5	6	6	9	1	1	-3	40		
39	923	474	449	11	6	8	8	10	8	8	10	1	1	-4	43	923	474	449	11	6	8	8	10	8	10	1	1	-4	39		
40～44	4682	2405	2277	17	23	22	16	23	26	32	27	2	2	-18	44	4682	2405	2277	17	23	22	16	23	26	32	27	2	-18	41		
40	957	489	468	5	3	3	3	8	7	8	9	1	1	-9	45	957	489	468	5	3	3	3	8	7	8	9					

50	4868	2351	2517	15	6	15	9	17	12	19	12	11	2	-17	-11	50
50	984	476	508	2	2	2	2	3	3	6	3	3	2	-5	-11	50
51	873	399	474	4	2	5	4	5	1	5	4	1	1	-2	-4	51
52	1024	502	522	2	4	4	4	2	3	2	1	5	1	-3	-4	52
53	1020	485	535	5	2	2	3	4	4	3	1	4	4	-4	-4	53
54	967	489	478	2	2	2	2	3	3	3	3	3	1	-3	-7	54
55	5856	2885	2871	11	5	11	11	16	7	11	13	12	5	-17	-9	55
55	1100	547	553	2	2	2	3	7	1	2	2	1	1	-6	-6	55
56	1096	544	552	2	1	1	4	1	4	1	4	4	1	1	-3	56
57	1128	527	601	1	2	2	2	3	1	3	3	4	2	-7	-2	57
58	1220	596	624	3	3	4	3	3	1	3	4	4	3	-2	-2	58
59	1312	671	641	2	1	2	2	2	2	2	2	4	3	-3	-2	59
60	6956	3383	3573	4	3	12	7	15	5	10	4	26	13	-35	-12	60
60	1384	657	727	1	1	4	1	5	1	2	2	3	2	-6	-3	60
61	1306	666	640	1	5	5	2	6	3	3	2	4	4	-7	-5	61
62	1357	644	713	1	1	1	3	3	2	3	2	5	1	-9	-3	62
63	1493	708	785	1	1	2	2	1	1	1	1	7	4	-7	-1	63
64	1416	708	708	1	1	1	2	1	1	1	7	7	2	-6	-6	64
65	6917	3474	3443	5	2	7	6	2	7	6	6	57	17	-54	-22	65
65	1649	826	823	1	1	4	2	1	1	3	2	16	1	-15	-1	65
66	1614	797	817	2	2	3	3	1	3	2	2	14	6	-11	-8	66
67	1421	726	695	2	1	1	2	1	2	1	1	13	3	-12	-5	67
68	1504	763	741	1	1	1	1	1	2	2	1	8	5	-9	-7	68
69	729	382	367	2	2	1	1	3	1	1	6	6	2	-7	-1	69
70	4896	2165	2731	2	9	4	6	3	6	2	1	47	28	-41	-29	70
70	802	389	433	1	3	1	1	1	1	1	6	7	1	-5	-1	70
71	1000	442	558	1	3	3	1	1	1	1	1	9	9	-6	-9	71
72	936	417	519	1	2	1	2	1	2	1	6	6	6	-7	-8	72
73	1106	479	627	1	1	1	2	1	3	1	13	7	7	-11	-8	73
74	1052	458	594	2	2	1	1	1	1	1	1	13	6	-12	-5	74
75	5114	2079	3035	3	3	4	1	4	1	3	1	73	55	-78	-50	75
75	1015	403	612	1	1	1	1	2	1	1	14	7	7	-15	-5	75
76	887	366	521	1	2	2	1	2	2	1	12	10	10	-10	-10	76
77	1102	435	667	1	1	1	1	1	1	1	6	9	6	-8	-6	77
78	1069	452	617	2	1	1	2	1	1	1	17	13	13	-17	-11	78
79	1041	423	618	2	1	2	1	1	1	1	21	19	19	-19	-18	79
80	4554	1674	2880	2	6	1	1	1	5	2	2	115	92	-114	-92	80
80	994	384	610	1	1	1	1	1	2	2	1	26	14	-26	-15	80
81	954	353	601	1	1	1	1	1	1	1	26	21	21	-21	-21	81
82	865	312	553	1	1	1	1	1	1	1	22	15	15	-22	-16	82
83	894	329	565	1	2	1	1	1	1	1	20	15	15	-19	-14	83
84	847	296	551	3	3	1	1	2	2	1	26	27	27	-26	-26	84
85	3277	1015	2262	3	8	2	2	3	5	1	6	124	132	-125	-133	85
85	840	277	563	1	3	1	1	1	1	1	23	26	26	-23	-24	85
86	737	239	498	1	3	1	1	1	1	1	30	30	20	-30	-24	86
87	646	196	450	1	1	1	1	1	1	1	30	27	27	-30	-24	87
88	576	167	409	1	1	1	2	1	1	1	24	24	28	-25	-26	88
89	478	136	342	2	3	2	2	1	1	1	2	17	34	-17	-32	89
90	1269	302	967	4	4	3	1	3	1	1	4	55	139	-59	-140	90
90	393	101	292	1	1	1	1	1	1	1	3	12	25	-13	-28	90
91	300	82	218	1	1	1	1	1	1	1	10	10	37	-11	-37	91
92	242	51	191	2	2	1	1	1	1	1	11	11	24	-11	-22	92
93	188	39	149	1	1	1	1	1	1	1	15	15	35	-16	-35	93
94	146	29	117	1	1	1	1	1	1	1	7	18	18	-8	-18	94
95	362	75	287	1	1	1	1	1	1	1	18	18	72	-18	-72	95
95	135	35	100	1	1	1	1	1	1	1	7	21	21	-7	-21	95
96	94	18	76	1	1	1	1	1	1	1	2	23	23	-2	-23	96
97	63	6	57	1	1	1	1	1	1	1	4	9	9	-4	-9	97
98	36	11	25	1	1	1	1	1	1	1	12	12	12	-2	-12	98
99	34	5	29	1	1	1	1	1	1	1	3	7	7	-3	-7	99
100	5	4	4	1	1	1	1	1	1	1	2	2	2	-2	-2	100
年齢不詳	512	346	166													年齢不詳
合計																合計
出生数																出生数
男																男
女																女
人																人
人																人
計																計
447																447
人																人

※0歳の「差引増減」は、出生数を含めて算出している。

50 ~ 54	2,121	1048	1073	6	4	4	5	6	8	2	3	2	-6	50 ~ 54
50	471	229	242	1	1	1	1	1	1	2	2	2	-2	50
51	417	205	212	2	2	2	2	2	3	2	2	2	-1	51
52	453	227	226	1	2	1	2	1	3	2	1	2	-2	52
53	399	195	204	1	2	2	1	1	2	1	1	2	-1	53
54	381	192	189	1	1	1	1	1	1	1	1	1	-1	54
55 ~ 59	2,266	1,100	1,166	7	12	4	4	4	2	4	6	3	-1	55 ~ 59
55	413	222	191	1	1	3	1	1	2	2	2	2	2	55
56	469	236	233	2	4	1	1	3	1	1	2	2	-1	56
57	459	221	238	1	2	1	1	1	1	1	1	1	2	57
58	460	207	253	1	2	1	1	2	2	1	1	1	-1	58
59	465	214	251	2	3	2	2	2	1	1	3	1	-1	59
60 ~ 64	2,808	1,345	1,463	13	5	10	8	3	3	2	13	7	-1	60 ~ 64
60	523	244	279	3	1	1	1	1	1	3	1	1	-3	60
61	528	269	259	6	1	1	2	1	1	1	2	2	-2	61
62	555	265	290	2	2	2	1	1	1	3	1	1	-2	62
63	567	259	308	2	2	5	3	1	1	2	2	1	-1	63
64	635	308	327	1	1	1	1	1	1	4	4	2	-4	64
65 ~ 69	2,960	1,395	1,565	4	7	2	6	6	2	2	25	13	-25	65 ~ 69
65	637	287	350	1	2	2	1	1	1	3	3	3	-5	65
66	676	323	353	1	1	1	2	3	1	6	3	3	-8	66
67	610	289	321	1	3	2	1	1	2	2	2	2	-2	67
68	620	286	334	2	3	3	2	1	2	6	2	2	-6	68
69	417	210	207	3	4	1	1	1	1	8	3	3	-9	69
70 ~ 74	2,182	961	1,221	2	1	1	3	4	2	2	23	14	22	70 ~ 74
70	382	182	200	2	1	1	1	2	1	5	2	2	-3	70
71	448	209	239	1	1	1	1	1	1	3	3	3	-2	71
72	444	207	237	1	1	1	1	1	1	2	2	2	-3	72
73	462	190	272	2	2	2	1	1	1	3	3	1	-3	73
74	446	173	273	4	1	3	3	2	1	5	5	3	-5	74
75 ~ 79	1,875	808	1,067	4	1	3	3	2	2	3	27	17	-27	75 ~ 79
75	371	170	201	1	1	1	1	1	1	2	6	6	-6	75
76	366	146	220	1	1	1	1	1	1	4	4	1	-4	76
77	390	169	221	1	1	1	1	1	1	4	4	4	-4	77
78	400	183	217	2	2	2	1	1	1	5	5	3	-3	78
79	348	140	208	1	1	1	1	1	1	8	3	3	-9	79
80 ~ 84	1,603	630	973	2	8	2	1	2	1	2	46	31	-46	80 ~ 84
80	367	152	215	1	1	1	1	1	1	10	10	7	-10	80
81	340	136	204	1	2	1	1	1	1	9	9	7	-6	81
82	320	115	205	1	1	1	1	1	1	9	5	5	-9	82
83	304	115	189	1	3	1	1	1	1	7	8	7	-6	83
84	272	112	160	1	1	2	1	1	1	11	11	11	-9	84
85 ~ 89	1,040	289	751	5	13	1	1	2	2	26	39	39	-28	85 ~ 89
85	253	81	172	1	2	2	1	1	1	8	5	5	-7	85
86	214	64	150	1	2	1	1	1	1	4	6	6	-4	86
87	227	70	157	2	7	1	1	1	1	8	5	5	-3	87
88	184	38	146	1	1	1	1	1	1	13	13	13	-12	88
89	162	36	126	1	1	1	1	1	1	5	10	10	-4	89
90 ~ 94	457	97	360	4	7	7	2	2	2	16	45	45	-40	90 ~ 94
90	130	31	99	1	4	4	1	1	1	7	7	7	-5	90
91	103	21	82	2	1	1	1	1	1	4	4	7	-6	91
92	84	15	69	1	1	1	1	1	1	2	7	7	-2	92
93	74	18	56	1	1	1	1	2	2	1	14	14	-15	93
94	66	12	54	1	1	1	1	1	1	2	8	8	-2	94
95 ~ 99	122	18	104	2	2	1	1	1	1	7	19	19	-18	95 ~ 99
95	43	5	38	1	1	1	1	1	1	2	5	5	-2	95
96	33	6	27	1	1	1	1	1	1	4	4	4	-4	96
97	21	2	19	1	1	1	1	1	1	5	5	5	-4	97
98	15	4	11	1	1	1	1	1	1	1	1	1	-1	98
99	10	1	9	1	1	1	1	1	1	4	4	4	-4	99
100 ~ 年齢不詳	20	3	17	1	1	1	1	1	1	1	9	9	-9	100 ~ 年齢不詳
計	1	1	1	1	1	1	1	1	1	1	1	1	1	197
出生数	男	92	人	女	105	人	計	197	人					

※0歳の「差引増減」は、出生数を含めて算出している。

50 ~ 54	5325	2583	2732	15	9	18	10	16	16	26	13	12	6	-21	-16	50 ~ 54
50	1031	484	537	2	2	4	3	6	2	4	2	1	1	-5	1	50
51	1031	487	544	6	4	4	2	5	3	8	4	2	2	-4	-4	51
52	1066	523	543	5	4	3	3	2	3	3	4	2	2	1	-3	52
53	1075	528	547	2	2	2	3	1	6	5	4	4	2	-6	-9	53
54	1122	561	561	2	3	5	2	2	2	6	2	4	2	-7	-1	54
55 ~ 59	6139	2985	3174	11	11	24	13	17	8	24	7	13	9	-19	-1	55 ~ 59
55	1183	604	579	4	3	4	3	5	1	5	3	3	2	-5	5	55
56	1249	617	632	2	3	5	3	4	2	4	1	3	1	-4	-2	56
57	1135	521	614	3	3	8	4	2	4	4	1	3	3	4	4	57
58	1287	617	670	4	4	4	2	4	3	9	1	3	2	-12	4	58
59	1285	606	679	2	1	3	2	2	2	2	2	3	1	-2	-2	59
60 ~ 64	7324	3547	3777	9	10	20	5	7	7	15	6	40	9	-33	-7	60 ~ 64
60	1426	682	744	2	1	9	2	3	4	7	1	8	2	-7	-4	60
61	1471	687	784	1	6	6	1	1	2	2	1	8	1	-3	5	61
62	1441	696	745	2	2	3	2	1	1	4	2	8	1	-7	5	62
63	1525	756	769	3	1	2	2	2	1	2	2	3	1	-4	-2	63
64	1461	726	735	1	1	2	2	2	2	2	2	13	4	-12	-6	64
65 ~ 69	7091	3461	3630	8	10	9	5	6	8	10	4	35	15	-54	-12	65 ~ 69
65	1639	788	841	2	2	1	2	2	3	2	1	10	2	-9	-2	65
66	1616	825	791	1	2	5	2	2	2	5	1	12	4	-13	-4	66
67	1434	683	751	2	2	1	1	1	3	3	2	11	1	-9	-1	67
68	1524	734	790	2	1	1	2	2	2	1	2	12	4	-12	-3	68
69	878	421	457	1	3	1	1	1	1	2	1	10	4	-11	-2	69
70 ~ 74	5214	2218	2396	4	7	5	1	3	3	3	4	53	22	-50	-21	70 ~ 74
70	899	419	480	3	2	2	1	1	1	1	1	9	1	-6	2	70
71	1029	456	573	1	2	2	1	1	1	1	1	8	4	-8	-4	71
72	1095	461	634	1	2	2	1	1	1	1	2	9	4	-8	-4	72
73	1149	469	680	3	3	1	1	2	1	1	2	13	2	-14	-12	73
74	1042	413	629	2	2	1	1	1	1	3	2	14	7	-14	-7	74
75 ~ 79	5740	2346	3394	3	8	1	2	1	3	3	8	99	67	-99	-68	75 ~ 79
75	1087	439	648	1	2	1	1	1	1	1	1	10	6	-10	-4	75
76	1019	422	597	1	1	1	1	1	1	1	1	14	13	-15	-14	76
77	1185	467	718	2	2	1	1	1	1	1	3	16	15	-16	-16	77
78	1176	490	686	1	2	2	1	1	1	1	1	28	17	-28	-16	78
79	1273	528	745	1	2	1	1	1	1	2	2	33	33	-34	-36	79
80 ~ 84	5520	2074	3446	2	5	1	5	3	10	1	3	145	105	-146	-108	80 ~ 84
80	1222	486	736	1	1	1	1	1	1	1	1	25	8	-24	-7	80
81	1086	443	643	1	1	1	1	3	3	2	1	26	17	-26	-19	81
82	1197	438	759	2	2	2	1	4	4	2	2	27	24	-27	-27	82
83	1017	370	647	2	2	1	2	1	1	1	1	34	23	-35	-19	83
84	998	337	661	1	2	2	2	2	2	2	1	33	33	-34	-36	84
85 ~ 89	3590	1071	2519	5	10	2	4	8	11	3	5	150	196	-154	-198	85 ~ 89
85	926	292	634	1	1	1	1	1	1	1	1	34	32	-35	-33	85
86	802	229	573	2	1	1	1	3	2	2	1	27	23	-31	-25	86
87	741	207	534	2	2	1	1	2	2	1	1	32	39	-39	-31	87
88	603	195	408	2	2	2	2	1	2	1	2	34	52	-33	-50	88
89	518	148	370	4	4	1	1	1	4	2	2	23	50	-24	-51	89
90 ~ 94	1417	329	1088	2	6	2	2	2	9	2	2	77	166	-75	-169	90 ~ 94
90	481	140	341	1	1	1	1	1	1	1	1	23	38	-22	-37	90
91	337	82	255	1	2	1	1	1	3	1	1	25	43	-24	-43	91
92	224	35	189	1	1	1	1	4	4	1	1	13	27	-13	-30	92
93	225	44	181	1	1	1	1	1	1	1	1	8	37	-8	-39	93
94	150	28	122	2	2	2	2	1	1	1	1	8	21	-8	-20	94
95 ~ 99	341	54	287	6	6	2	2	2	2	2	1	24	90	-24	-87	95 ~ 99
95	133	27	106	1	1	1	1	1	1	1	1	12	25	-12	-26	95
96	83	15	68	5	5	1	1	1	1	1	1	5	15	-5	-11	96
97	56	9	47	1	1	1	1	1	1	1	1	1	24	-1	-23	97
98	54	4	50	4	4	4	4	4	4	4	4	4	13	-4	-13	98
99	15	-1	16	1	1	1	1	1	1	1	1	2	13	-2	-14	99
100 ~ 年齢不詳	40	10	30	7	4	3	3	3	3	3	4	4	17	-4	-17	100 ~ 年齢不詳
年齢不詳	7	4	3	4	3	3	3	3	3	3	4	4	17	-4	-17	年齢不詳
計	514	259	514	255	255	255	255	255	255	255	255	255	259	514	514	計

※0歳の「差引増減」は、出生数を含めて算出している。

年齢	平成27年10月1日現在の人口										平成26年10月～平成27年9月の人口動態										年齢						
	総数					性別					遷入					遷出						死亡					総数
	男		女			男		女			男		女			男		女				男		女			
	数	率	数	率	数	率	数	率	数	率	数	率	数	率	数	率	数	率	数	率		数	率	数	率		
総数	33099	15340	17759	417	148	154	133	197	208	193	199	288	300	-299	-347	76	0～4										
0～4	619	279	340	5.5	9	9	4	13	10	4	3	68	67	79	0	0											
5～9	146	67	79	0.4	2	2	1	3	2	1	1	1	2	2	1	1											
10～14	146	71	75	0.4	2	4	2	3	2	1	1	2	2	2	2	2											
15～19	156	87	69	0.5	5	1	6	6	6	3	1	1	3	-3	-1	1											
20～24	198	102	96	0.7	2	3	1	4	4	3	1	1	2	-1	3	3											
25～29	173	90	83	0.6	1	2	2	6	6	4	4	3	3	3	-1	4											
30～34	988	498	490	2.9	3	5	2	6	6	4	4	2	2	2	-5	5～9											
35～39	190	96	94	0.6	2	3	1	3	1	1	1	1	1	-1	2	5											
40～44	177	94	83	0.5	2	3	1	2	4	1	2	1	1	-1	-2	5											
45～49	192	95	97	0.6	2	3	1	2	4	1	1	1	1	1	-4	6											
50～54	209	100	109	0.7	1	1	1	1	1	1	1	1	1	1	-2	7											
55～59	220	113	107	0.8	1	1	1	1	1	1	1	1	1	1	-2	8											
60～64	1150	571	579	3.4	4	3	4	4	2	2	2	2	2	1	1	9											
65～69	216	105	111	0.7	3	1	1	1	1	1	1	1	1	1	1	10～14											
70～74	221	117	104	0.7	1	1	1	1	2	2	2	2	2	1	1	11											
75～79	226	112	114	0.7	1	1	1	2	2	2	2	2	2	1	1	12											
80～84	214	103	111	0.7	1	1	1	2	2	2	2	2	2	-2	-1	13											
85～89	273	134	139	0.9	1	1	1	1	10	41	40	1	1	-2	-1	14											
90～94	1325	643	682	4.0	5	6	4	3	10	23	23	1	1	-50	-41	15～19											
95～99	288	130	158	0.9	2	1	2	2	2	2	2	2	2	-1	-1	15											
100～104	262	133	129	0.8	1	2	1	3	2	2	2	2	2	-3	-2	16											
105～109	320	156	164	1.0	2	1	2	5	1	14	23	1	1	-3	-2	17											
110～114	242	126	116	0.8	1	2	1	9	7	24	17	1	1	-17	-22	18											
115～119	213	98	115	0.7	1	4	3	9	7	24	17	1	1	-26	-20	19											
120～124	737	409	328	2.2	18	29	25	19	30	50	55	1	1	-28	-42	20～24											
125～129	219	106	113	0.7	3	3	3	4	3	12	8	1	1	-7	-5	20											
130～134	207	112	95	0.7	2	3	3	4	6	9	19	1	1	-10	-20	21											
135～139	162	82	80	0.5	5	4	4	4	3	12	10	1	1	-8	-4	22											
140～144	131	74	57	0.4	6	11	7	7	12	13	13	1	1	-3	-11	23											
145～149	18	35	-17	0.0	2	7	8	4	6	4	6	1	1	-2	-2	24											
150～154	690	366	322	2.0	30	26	30	31	34	23	26	2	2	2	2	25～29											
155～159	67	29	38	0.2	7	6	6	12	7	8	6	1	1	-11	-3	30											
160～164	26	55	54	0.2	4	4	4	4	6	6	6	1	1	3	-2	31											
165～169	158	78	80	0.5	6	6	6	6	6	8	4	1	1	-1	-2	32											
170～174	167	91	76	0.5	8	6	6	6	9	6	6	1	1	1	2	33											
175～179	189	105	84	0.6	7	6	5	3	6	6	3	1	1	-2	-2	34											
180～184	1181	643	538	3.5	22	16	18	21	20	16	16	3	3	10	4	30～34											
185～189	233	134	99	0.7	6	3	3	4	4	1	3	1	1	3	6	35											
190～194	236	116	120	0.7	3	4	4	4	7	5	5	1	1	-3	-5	36											
195～199	235	130	105	0.7	4	3	4	6	3	5	5	2	2	-2	-3	37											
200～204	232	130	102	0.7	4	3	3	4	4	1	3	1	1	2	3	38											
205～209	245	133	112	0.8	6	3	3	4	7	4	3	1	1	2	4	39											
210～214	1807	849	758	5.3	15	10	11	18	24	9	10	3	3	1	-9	35～39											
215～219	243	126	117	0.7	3	2	4	6	7	1	3	1	1	-2	-3	40											
220～224	301	165	136	0.9	1	1	1	1	8	1	2	1	1	-2	-8	41											
225～229	329	170	159	1.0	3	4	3	6	4	4	2	1	1	-3	-3	42											
230～234	355	186	169	1.1	4	1	4	4	3	2	2	1	1	2	1	43											
235～239	379	202	177	1.2	4	3	2	1	2	1	2	1	1	4	1	44											
240～244	1632	839	793	4.8	8	5	9	18	11	12	8	3	2	-12	-4	40～44											
245～249	300	138	162	0.9	4	1	4	3	4	3	2	2	2	2	3	40											
250～254	310	169	141	1.0	1	1	1	6	3	3	2	1	1	-8	-3	41											
255～259	327	177	150	1.1	1	1	1	3	1	4	2	2	2	-2	-2	42											
260～264	343	175	168	1.2	2	2	2	2	2	4	2	2	1	-3	-3	43											
265～269	352	180	172	1.2	1	1	1	4	1	1	2	1	1	-3	-1	44											
270～274	1708	873	835	5.1	7	5	6	9	9	7	1	3	3	-4	-5	45～49											
275～279	398	205	193	1.2	2	2	2	2	2	2	1	2	2	-2	-2	45											
280～284	340	170	170	1.0	2	2	1	2	2	2	1	1	1	1	-1	46											
285～289	331	167	164	1.0	1	1	1	1	1	2	1	1	2	2	-3	47											
290～294	349	170	179	1.1	1	1	2	1	3	2	1	1	1	-1	-2	48											
295～299	290	161	129	0.8	1	1	1	3	3	2	2	1	1	-4	-1	49											

50～54	2165	1110	1055	11	1	6	3	7	4	4	5	3	1	3	-6	50～54
50	396	203	193	1	1	3	1	3	2	2	2	1	1	-1	-1	50
51	435	233	202	3	1	1	1	2	1	1	3	1	1	1	-3	51
52	400	200	200	1	1	1	1	1	1	3	1	1	1	1	-3	52
53	446	218	228	1	1	2	1	2	1	1	1	1	1	3	-1	53
54	488	256	232	5	1	2	5	2	2	1	1	1	1	6	-1	54
55～59	2483	1230	1253	5	3	8	5	8	5	4	5	6	1	-5	-3	55～59
55	481	244	237	2	1	2	2	1	2	1	2	2	1	3	-1	55
56	528	255	273	1	1	2	2	1	1	2	2	1	1	3	-1	56
57	481	233	248	1	1	1	1	5	1	1	1	1	1	-5	-1	57
58	506	248	258	1	1	2	1	1	2	1	1	1	1	-1	-1	58
59	487	250	237	1	1	1	1	1	1	1	1	2	2	-2	-2	59
60～64	3003	1488	1535	3	7	11	9	11	2	6	4	18	7	-21	3	60～64
60	537	266	271	2	2	1	1	2	1	2	1	2	2	-4	-2	60
61	570	278	292	2	2	2	2	2	1	2	1	1	3	-1	-1	61
62	614	309	305	1	1	4	3	1	1	1	4	1	1	2	2	62
63	609	290	319	1	1	1	3	4	1	1	1	5	2	-9	1	63
64	673	325	348	1	1	3	3	3	1	1	1	6	1	-6	-1	64
65～69	3151	1511	1640	4	9	7	2	4	4	4	4	21	5	-18	-2	65～69
65	683	330	353	1	1	1	1	2	2	1	4	4	2	-4	2	65
66	721	366	355	2	2	4	1	1	2	2	2	6	1	-4	-3	66
67	693	332	361	2	2	1	1	1	1	1	4	4	2	-4	-1	67
68	660	312	348	2	2	1	1	1	2	1	1	5	1	-4	-1	68
69	394	171	223	1	2	1	1	1	1	1	1	2	1	-2	1	69
70～74	2550	1180	1400	3	2	1	2	3	3	3	3	21	12	-23	-16	70～74
70	420	192	228	1	1	1	1	2	1	1	1	3	1	-5	-2	70
71	529	236	293	1	1	1	2	1	1	1	1	3	3	-2	-1	71
72	528	232	296	1	2	1	1	1	2	1	1	5	5	-6	-6	72
73	583	279	304	1	1	1	1	1	1	1	1	7	3	-7	-4	73
74	490	211	279	1	2	2	2	2	1	1	1	3	3	-3	-5	74
75～79	2744	1066	1678	2	7	7	2	2	3	2	3	43	23	-40	-25	75～79
75	516	198	318	1	1	1	1	1	1	2	2	2	2	-1	-1	75
76	500	202	298	1	3	3	1	1	1	1	1	6	1	-5	-1	76
77	589	228	361	1	2	2	2	1	1	1	8	4	4	-6	-3	77
78	554	208	346	1	1	1	1	1	1	1	2	14	7	-14	-9	78
79	585	230	355	1	1	1	1	1	3	1	1	13	9	-14	-11	79
80～84	2516	948	1568	4	1	1	1	1	12	2	5	49	43	-48	-59	80～84
80	548	222	326	1	1	1	1	2	2	2	5	10	7	-9	-9	80
81	503	216	287	1	1	1	1	4	4	1	8	8	7	-8	-11	81
82	495	169	326	1	2	2	2	1	2	1	3	8	11	-9	-16	82
83	487	165	322	2	1	1	1	3	1	1	1	12	6	-11	-10	83
84	483	176	307	1	1	1	1	1	1	1	1	11	12	-11	-13	84
85～89	1701	546	1155	1	1	1	1	1	10	1	4	76	68	-78	-82	85～89
85	427	145	282	1	1	1	1	4	4	1	4	12	12	-12	-16	85
86	337	107	230	1	1	1	1	2	2	1	1	13	14	-14	-17	86
87	386	130	256	1	1	1	1	1	1	1	1	19	12	-19	-12	87
88	293	89	204	1	1	1	1	1	1	1	1	19	15	-17	-17	88
89	258	75	183	1	1	1	1	3	1	1	2	13	15	-14	-20	89
90～94	702	152	550	1	1	1	1	2	2	1	3	36	82	-36	-86	90～94
90	202	53	149	1	1	1	1	3	3	1	3	16	18	-16	-20	90
91	192	43	149	1	1	1	1	1	1	1	1	8	22	-8	-22	91
92	111	22	89	1	1	1	1	1	1	1	1	7	10	-7	-10	92
93	112	22	90	1	1	1	1	2	2	1	1	3	21	-4	-23	93
94	85	12	73	1	1	1	1	1	1	1	2	2	11	-1	-11	94
95～99	189	31	158	1	1	1	1	1	1	1	10	39	10	-10	-38	95～99
95	75	16	59	1	1	1	1	1	1	1	2	16	2	-2	-15	95
96	42	4	38	1	1	1	1	1	1	1	3	9	9	-3	-9	96
97	31	1	30	1	1	1	1	1	1	1	1	5	5	-1	-5	97
98	21	4	17	1	1	1	1	1	1	1	2	6	6	-6	-6	98
99	20	6	14	1	1	1	1	1	1	1	4	3	3	-4	-3	99
100～	30	10	20	1	1	1	1	1	1	1	2	13	2	-2	-14	100～
年齢不詳	28	18	10	1	1	1	1	1	1	1	2	2	2	-2	-14	年齢不詳
計	145	145	145	145	145	145	145	145	145	145	145	145	145	145	145	145

※0歳の「差引増減」は、出生数を含めて算出している。

年齢	平成27年10月1日現在の人口												平成26年10月～平成27年9月の人口動態												年齢
	総数		男		女		転入		転出		死亡		差引		増減		総数								
	男	女	男	女	男	女	男	女	男	女	男	女	男	女	男	女									
	県内	県外	県内	県外	県内	県外	県内	県外	県内	県外	県内	県外	県内	県外	県内	県外									
総数	25426	12057	13369	80	90	172	126	126	126	125	207	204	185	202	-233	80	0～4								
0～4	79	384	413	9	8	10	7	8	8	9	5	12	12	69	82	80	0								
5～9	146	64	82	1	1	1	1	1	1	1	1	1	1	1	64	82	0								
10～14	146	69	75	4	2	5	3	2	3	2	2	3	3	5	-1	82	1								
15～19	133	73	60	2	1	3	1	2	2	2	2	3	3	2	1	-1	1								
20～24	179	84	85	1	2	1	2	1	1	1	2	2	3	2	2	3	2								
25～29	195	84	111	1	2	1	4	1	4	1	1	2	2	3	-3	4	3								
30～34	391	461	430	3	2	3	3	1	6	9	9	4	4	1	-4	-6	4								
35～39	146	71	75	1	1	1	1	2	2	1	1	1	1	1	1	-3	5								
40～44	177	90	74	1	1	1	2	2	2	2	4	3	3	1	-1	6	5								
45～49	209	108	101	1	1	1	2	2	2	4	4	3	3	1	-3	-2	6								
50～54	195	103	92	1	1	1	1	1	1	2	2	9	2	2	-2	8	7								
55～59	1133	575	558	2	3	4	4	1	1	4	4	2	4	1	-1	9	8								
60～64	208	106	102	1	1	1	1	1	1	1	2	2	2	1	-1	10	10～14								
65～69	217	109	108	1	1	1	1	1	1	1	1	1	1	1	-1	11	11								
70～74	238	122	116	1	1	1	1	1	1	1	1	1	1	1	-1	12	12								
75～79	228	118	110	1	1	1	1	1	1	1	1	1	1	1	-1	13	13								
80～84	242	120	122	1	1	1	1	1	1	1	1	1	1	1	-1	14	14								
85～89	1180	576	604	2	6	5	9	9	2	39	33	33	28	42	-28	15	15～19								
90～94	237	123	114	1	1	1	1	1	1	2	2	2	2	3	-3	1	15								
95～99	244	127	117	1	1	1	1	1	1	2	2	2	2	2	-2	1	16								
100～104	259	116	143	1	1	1	1	1	1	1	1	1	1	1	-1	1	17								
105～109	248	124	124	3	4	6	6	2	6	6	13	11	11	13	-11	1	18								
110～114	192	86	106	11	14	37	19	9	21	56	63	20	20	27	-16	19	19								
115～119	721	404	317	2	6	6	3	4	4	8	8	8	5	17	-51	20	20～24								
120～124	223	105	118	2	2	3	1	4	4	4	5	5	5	6	-6	20	20								
125～129	165	87	78	3	2	4	2	2	2	4	4	4	4	5	-1	21	21								
130～134	175	105	70	3	3	5	1	3	3	5	5	5	5	8	-8	22	22								
135～139	104	76	28	1	3	12	4	4	5	10	10	15	15	3	-13	23	23								
140～144	54	31	23	2	6	10	5	5	5	8	8	6	6	1	-1	24	24								
145～149	747	427	320	7	17	31	27	26	16	23	34	34	26	1	-9	25	25～29								
150～154	99	53	46	2	2	11	6	6	3	6	6	8	8	1	-1	25	25								
155～159	132	80	52	4	3	4	4	5	5	5	5	5	5	2	-3	26	26								
160～164	155	96	59	4	4	8	7	6	5	2	2	5	5	1	1	27	27								
165～169	163	99	64	2	4	6	4	4	4	6	6	7	7	4	-4	28	28								
170～174	198	99	99	1	4	6	6	3	6	6	6	7	7	6	-6	29	29								
175～179	1141	622	519	13	10	17	22	25	24	19	26	26	2	16	-18	30	30～34								
180～184	193	110	83	2	1	5	7	5	9	9	6	6	1	1	-7	30	30								
185～189	240	133	107	3	4	3	6	14	3	7	7	6	6	15	-15	31	31								
190～194	217	123	94	1	3	6	5	1	2	8	8	8	8	2	-2	32	32								
195～199	240	121	119	3	2	2	3	2	7	2	2	3	3	1	-5	33	33								
200～204	251	135	116	4	2	1	1	3	3	2	3	3	3	1	-3	34	34								
205～209	1420	734	686	7	11	16	15	14	10	12	13	13	1	4	-2	35	35～39								
210～214	263	136	127	3	4	6	2	5	4	4	4	3	3	1	-1	35	35								
215～219	282	145	137	1	2	5	4	2	2	3	3	5	5	1	-1	36	36								
220～224	274	146	128	1	1	3	4	2	2	3	3	2	2	1	-1	37	37								
225～229	268	141	127	1	3	1	2	4	1	1	1	1	1	3	3	38	38								
230～234	333	166	167	1	1	1	2	2	1	1	1	2	2	1	-1	39	39								
235～239	1471	760	711	3	3	16	5	8	5	9	9	3	2	2	-1	40	40～44								
240～244	274	140	134	1	2	2	2	2	1	1	1	1	1	2	2	-1	40	40							
245～249	312	163	149	1	1	5	2	2	3	3	3	1	1	2	2	41	41								
250～254	42	168	146	1	1	1	1	1	1	1	1	1	1	2	-2	42	42								
255～259	271	133	138	1	1	4	4	1	1	2	2	1	1	1	-1	43	43								
260～264	300	156	144	6	3	14	4	5	3	10	10	4	4	4	-2	44	44								
265～269	1528	771	757	2	2	14	4	5	3	10	10	4	4	4	-1	45	45～49								
270～274	301	151	150	2	1	2	3	1	1	2	2	2	2	1	1	3	45								
275～279	299	152	147	1	2	3	3	1	1	1	1	1	1	2	2	46	46								
280～284	310	155	155	1	2	2	1	1	1	2	2	2	2	2	-2	47	47								
285～289	353	184	169	1	3	3	3	1	1	4	4	4	4	1	-1	48	48								
290～294	265	129	136	2	4	4	3	3	3	3	3	2	2	2	-2	49	49								

50 ~ 54	1669	823	846	5	3	9	6	3	5	12	2	1	1	-2	1	50 ~ 54
50	357	169	188	1	1	1	1	1	1	2	2	1	1	-1	1	50
51	322	161	161	1	2	2	1	1	2	2	1	2	2	-1	1	51
52	314	163	151	2	1	2	2	1	1	4	1	1	1	-2	1	52
53	318	155	163	2	1	2	2	1	1	4	1	1	1	-2	1	53
54	358	175	183	1	1	2	1	1	1	1	1	1	1	1	1	54
55 ~ 59	1776	853	923	5	3	3	2	6	3	5	2	7	2	-10	-2	55 ~ 59
55	352	181	171	1	1	2	2	1	1	1	1	1	1	2	-2	55
56	351	186	165	1	1	2	1	1	2	2	1	1	1	-1	-1	56
57	359	159	200	1	1	1	2	1	1	3	2	1	1	-2	2	57
58	334	150	184	1	1	1	1	1	1	2	1	2	1	-5	-1	58
59	380	177	203	2	1	1	2	3	1	4	1	4	4	-5	-1	59
60 ~ 64	2239	1085	1154	1	4	4	2	2	1	3	1	12	4	-12	-1	60 ~ 64
60	409	204	205	1	3	2	2	1	1	3	1	1	1	-1	1	60
61	445	231	214	1	3	1	1	1	1	3	1	1	1	-3	3	61
62	455	225	230	1	1	1	1	1	1	1	1	6	1	-6	3	62
63	468	215	253	1	1	1	1	1	1	1	1	2	3	-2	-2	63
64	462	210	252	1	2	2	1	1	1	1	1	2	2	-2	-2	64
65 ~ 69	2343	1150	1193	2	2	2	3	2	2	2	1	16	8	-16	-6	65 ~ 69
65	515	241	274	1	1	1	1	1	1	1	1	4	1	-4	-1	65
66	550	273	277	1	1	1	1	1	1	1	1	4	1	-4	-1	66
67	495	248	247	1	1	1	1	1	1	1	1	5	3	-5	-3	67
68	491	253	238	1	1	1	2	1	1	1	1	2	1	-2	-1	68
69	292	135	157	2	5	1	1	1	3	1	1	1	1	-5	-1	69
70 ~ 74	1734	782	952	2	5	1	1	2	2	3	1	17	5	-16	-3	70 ~ 74
70	280	125	155	1	1	1	1	1	1	1	1	1	1	-1	1	70
71	375	165	210	2	1	1	1	1	1	1	1	2	1	-3	-2	71
72	354	165	189	1	1	1	1	1	1	1	1	9	2	-7	-2	72
73	351	158	193	3	3	1	1	1	1	1	1	2	2	-3	2	73
74	374	169	205	1	1	1	1	1	2	2	1	2	2	-2	2	74
75 ~ 79	1722	684	1038	3	3	3	3	3	2	2	2	23	13	-23	-15	75 ~ 79
75	338	151	187	2	1	1	1	1	1	1	1	2	3	-3	-3	75
76	316	127	189	2	2	2	2	2	2	2	2	2	2	-2	2	76
77	339	123	216	1	1	1	1	1	1	1	1	6	2	-7	-2	77
78	361	140	221	1	1	1	1	1	1	1	1	9	5	-9	-5	78
79	368	143	225	1	1	1	2	1	2	2	1	3	3	-4	-5	79
80 ~ 84	1487	571	916	2	2	2	6	3	6	6	1	39	27	-39	-31	80 ~ 84
80	315	140	175	1	1	1	1	1	1	1	1	7	4	-7	-4	80
81	280	103	177	1	1	1	1	1	1	1	1	12	8	-12	-8	81
82	344	127	217	2	1	2	4	1	4	4	4	4	4	-4	-4	82
83	275	101	174	1	1	1	2	1	2	2	1	6	6	-6	-8	83
84	273	100	173	1	1	1	1	1	1	1	1	10	5	-10	-7	84
85 ~ 89	942	297	645	2	3	3	5	3	5	5	1	41	54	-42	-58	85 ~ 89
85	230	81	149	1	1	1	1	1	1	1	1	10	12	-11	-13	85
86	200	64	136	1	1	1	1	1	1	1	1	8	10	-8	-11	86
87	216	67	149	1	1	1	1	1	1	1	1	12	7	-12	-6	87
88	165	49	116	1	1	1	1	1	1	1	1	8	14	-7	-15	88
89	131	36	95	1	1	1	2	2	2	2	1	3	11	-4	-13	89
90 ~ 94	363	69	294	1	1	1	2	2	2	2	1	16	51	-16	-53	90 ~ 94
90	109	16	93	1	1	1	1	1	1	1	1	7	11	-6	-11	90
91	75	16	59	1	1	1	1	1	1	1	1	1	10	-2	-10	91
92	79	17	62	1	1	1	1	1	1	1	1	4	10	-4	-10	92
93	58	11	47	1	1	1	1	1	1	1	1	3	9	-3	-10	93
94	42	9	33	1	1	1	1	1	1	1	1	1	11	-1	-12	94
95 ~ 99	92	14	78	1	1	1	1	1	1	1	1	7	23	-7	-24	95 ~ 99
95	32	4	28	1	1	1	1	1	1	1	1	1	2	-2	-2	95
96	25	8	17	1	1	1	1	1	1	1	1	6	6	-6	-6	96
97	14	1	13	1	1	1	1	1	1	1	1	2	4	-2	-4	97
98	10	1	9	1	1	1	1	1	1	1	1	3	4	-3	-5	98
99	11	1	11	1	1	1	1	1	1	1	1	1	7	-1	-7	99
100 ~ 年齢不詳	14	2	12	1	1	1	1	1	1	1	1	10	10	-10	-10	100 ~ 年齢不詳
年齢不詳	16	13	3													年齢不詳
計																計
出生数																出生数
男																男
女																女
人																人
人																人

※0歳の「差引増減」は、出生数を含めて算出している。

50 ~ 54	1641	797	844	3	3	9	1	5	2	6	1	3	2	-2	-1	50 ~ 54
50	267	130	137	1	1	1	1	1	1	2	1	3	2	-2	-1	50
51	328	153	175	1	1	2	2	2	2	2	1	1	1	-2	-1	51
52	314	159	159	1	1	4	4	1	1	2	1	1	2	2	2	52
53	365	197	168	1	1	1	1	1	1	1	1	1	2	1	1	53
54	367	182	205	1	1	1	1	1	1	1	1	1	2	-1	-1	54
55 ~ 59	2003	961	1042	5	3	6	3	6	2	8	8	9	4	-17	-8	55 ~ 59
55	385	188	197	2	1	1	1	1	1	4	1	1	1	-2	-2	55
56	369	171	198	1	1	1	1	1	1	4	4	2	1	-3	-4	56
57	426	204	222	1	1	2	2	2	1	1	2	2	3	-3	-3	57
58	425	222	203	1	1	1	1	2	2	1	1	3	3	-4	-2	58
59	398	176	222	1	2	1	1	1	2	2	2	2	2	-4	-2	59
60 ~ 64	2445	1177	1268	2	2	6	2	6	4	4	1	13	3	-15	-6	60 ~ 64
60	434	218	216	1	1	2	1	2	1	4	1	1	3	-4	-4	60
61	478	239	239	1	1	2	1	2	1	1	1	1	3	-2	-1	61
62	518	230	288	1	1	2	1	2	1	1	1	5	1	-5	-1	62
63	477	235	242	1	1	1	1	1	1	2	1	1	1	-4	-1	63
64	538	255	283	1	1	1	1	1	1	1	1	5	5	-5	-1	64
65 ~ 69	2671	1291	1380	3	6	5	2	1	2	3	12	12	5	-8	-1	65 ~ 69
65	590	270	320	1	1	1	1	1	1	1	1	1	1	-2	1	65
66	609	300	309	2	2	2	1	1	1	1	3	3	2	1	1	66
67	602	283	319	2	2	2	1	1	1	1	1	6	2	2	1	67
68	564	283	271	1	1	1	1	1	1	1	1	6	2	-6	-1	68
69	306	145	161	2	1	1	1	1	1	1	2	2	2	-2	-1	69
70 ~ 74	1874	846	1028	2	1	2	2	2	1	1	18	11	11	-16	-9	70 ~ 74
70	336	154	182	1	1	1	1	1	1	1	3	3	3	-3	-3	70
71	388	186	202	1	1	1	1	1	1	1	5	5	3	-6	-3	71
72	377	175	202	1	1	1	1	1	1	1	6	6	1	-5	-2	72
73	395	171	224	1	1	1	1	1	1	1	2	3	3	-2	-1	73
74	378	160	218	1	1	1	1	1	1	1	5	1	1	-3	-1	74
75 ~ 79	2106	846	1260	1	1	1	1	1	6	3	38	15	15	-37	-23	75 ~ 79
75	426	178	248	1	1	1	1	1	1	1	6	1	1	-6	-3	75
76	390	154	236	1	1	1	1	1	1	1	3	1	1	-3	-1	76
77	436	178	258	1	1	1	1	1	2	1	6	4	4	-6	-7	77
78	392	160	232	1	1	1	1	1	1	1	10	1	1	-10	-2	78
79	462	176	286	1	1	1	1	1	1	1	13	8	8	-12	-10	79
80 ~ 84	1913	736	1177	3	3	1	1	2	1	4	5	37	42	-42	-44	80 ~ 84
80	396	157	239	1	1	1	1	1	1	1	4	5	5	-6	-5	80
81	363	134	229	2	2	1	1	1	1	1	6	9	9	-6	-8	81
82	408	157	251	1	1	1	1	1	2	2	7	5	5	-9	-5	82
83	380	152	228	1	1	1	1	1	1	1	9	10	10	-9	-9	83
84	366	136	230	1	1	1	1	1	1	1	2	11	13	-12	-15	84
85 ~ 89	1328	408	920	4	2	2	2	2	2	3	50	68	68	-48	-71	85 ~ 89
85	317	107	210	1	1	1	1	1	1	1	8	9	9	-8	-9	85
86	315	92	223	2	2	1	1	1	1	1	12	20	20	-10	-20	86
87	281	90	191	1	1	1	1	1	1	1	12	14	14	-11	-16	87
88	196	55	161	1	1	1	1	1	1	1	7	13	13	-8	-14	88
89	199	64	135	1	1	1	1	1	2	2	11	12	12	-11	-12	89
90 ~ 94	481	107	374	3	3	1	1	1	2	2	26	65	65	-29	-65	90 ~ 94
90	152	37	115	1	1	1	1	1	1	1	8	19	19	-8	-21	90
91	106	24	82	1	1	1	1	1	1	1	9	10	10	-11	-11	91
92	77	14	63	1	1	1	1	1	1	1	3	7	7	-3	-6	92
93	81	24	57	1	1	1	1	1	1	1	3	4	4	-4	-12	93
94	65	8	57	1	1	1	1	1	1	1	3	16	16	-3	-15	94
95 ~ 99	126	24	102	1	1	1	1	1	2	1	8	38	38	-9	-40	95 ~ 99
95	40	9	31	1	1	1	1	1	1	1	3	13	13	-3	-13	95
96	31	3	28	1	1	1	1	1	1	1	10	10	10	-11	-11	96
97	18	4	14	1	1	1	1	1	1	1	2	5	5	-3	-7	97
98	16	2	14	1	1	1	1	1	1	1	1	5	5	-4	-4	98
99	21	6	15	1	1	1	1	1	1	1	2	5	5	-2	-5	99
100 ~ 年齢不詳	17	3	14	1	1	1	1	1	1	1	1	7	7	-1	-7	100 ~ 年齢不詳
合計	155	155	155	155	155	155	155	155	155	155	155	155	155	155	155	155

※0歳の「差引増減」は、出生数を含めて算出している。

年齢	平成27年10月1日現在の人口										平成26年10月～平成27年9月の人口動態										年齢															
	総数					男					女					遷入						遷出					死亡					差引増減				
	総数		男		女		男		女		男		女		男		女		男			女		男		女		男		女		男		女		
	総数	男	女	総数	男	女	総数	男	女	総数	男	女	県内	県外	県内	県外	県内	県外	県内	県外		県内	県外	県内	県外	県内	県外	県内	県外	県内	県外					
0～4	5432	2545	2887	113	51	62	30	30	19	32	19	2	37	46	44	46	66	64	81	3	95	9	3	12	0	0	4	0	0	4						
5～9	47	13	17	30	13	17	2	2	3	1	1	2	3	3	1	2	3	1	3	3	2	1	1	1	1	1	1	1	1							
10～14	223	114	109	32	10	22	1	1	2	1	1	2	1	2	1	1	1	1	1	1	1	1	1	1	1	1	1	1	1							
15～19	205	106	99	2	2	2	2	2	2	2	2	2	2	2	2	2	2	2	2	2	2	2	2	2	2	2	2	2	2							
20～24	128	64	64	5	10	7	4	4	4	4	4	4	4	4	4	4	4	4	4	4	4	4	4	4	4	4	4	4	4							
25～29	125	74	51	3	2	6	1	1	2	1	2	1	2	1	2	1	2	1	2	1	2	1	2	1	2	1	2	1	2							
30～34	196	112	84	4	2	3	3	3	6	4	4	6	4	6	4	6	4	6	4	6	4	6	4	6	4	6	4	6	4							
35～39	226	119	107	1	2	3	3	3	3	3	3	3	3	3	3	3	3	3	3	3	3	3	3	3	3	3	3	3	3							
40～44	284	141	143	3	3	3	3	3	3	3	3	3	3	3	3	3	3	3	3	3	3	3	3	3	3	3	3	3	3							
45～49	345	180	165	2	3	3	3	3	3	3	3	3	3	3	3	3	3	3	3	3	3	3	3	3	3	3	3	3	3							
50～54	66	35	31	1	1	1	1	1	1	1	1	1	1	1	1	1	1	1	1	1	1	1	1	1	1	1	1	1	1							
55～59	72	41	31	1	1	1	1	1	1	1	1	1	1	1	1	1	1	1	1	1	1	1	1	1	1	1	1	1	1							
60～64	71	33	38	1	1	1	1	1	1	1	1	1	1	1	1	1	1	1	1	1	1	1	1	1	1	1	1	1	1							
65～69	75	38	37	1	1	1	1	1	1	1	1	1	1	1	1	1	1	1	1	1	1	1	1	1	1	1	1	1	1							
70～74	48	28	20	1	1	1	1	1	1	1	1	1	1	1	1	1	1	1	1	1	1	1	1	1	1	1	1	1	1							
75～79	61	33	28	1	1	1	1	1	1	1	1	1	1	1	1	1	1	1	1	1	1	1	1	1	1	1	1	1	1							

50～54	389	205	184	2	1	3	2	1	2	1	1	3	50～54
50	94	52	42	1	1	1	1	2	1	1	1	2	50
51	80	41	39	1	1	1	1	1	1	1	1	2	51
52	67	40	27	1	1	1	1	2	1	1	1	-2	52
53	70	33	37	1	1	1	1	1	1	1	1	1	53
54	78	39	39	1	1	1	1	2	2	3	5	1	54
55～59	376	192	184	2	2	2	1	2	2	3	5	-9	55～59
55	70	36	34	1	1	1	1	1	1	1	3	-3	55
56	62	38	24	1	1	1	1	1	1	1	1	-3	56
57	82	46	36	1	1	1	1	1	1	1	1	-2	57
58	69	33	36	1	1	1	1	1	1	1	1	-1	58
59	93	39	54	2	1	1	2	1	2	1	1	-1	59
60～64	454	237	217	2	1	1	2	1	2	1	1	2	60～64
60	102	49	53	1	1	1	1	1	1	1	1	-1	60
61	72	38	34	1	1	1	1	1	1	1	1	-1	61
62	90	47	43	1	1	1	1	1	1	1	1	1	62
63	88	46	42	1	1	1	1	1	1	1	1	2	63
64	102	57	45	1	1	1	1	2	2	2	10	1	64
65～69	528	264	264	2	2	3	1	2	2	2	5	-9	65～69
65	117	61	56	1	1	1	1	1	1	1	1	-1	65
66	125	61	64	1	1	1	1	1	1	1	1	-1	66
67	107	48	59	1	1	1	1	1	1	1	3	-3	67
68	116	66	50	1	1	1	1	1	1	1	4	-2	68
69	63	28	35	2	1	1	1	1	2	2	1	-1	69
70～74	453	187	200	2	2	2	1	2	2	2	4	-12	70～74
70	68	35	33	1	1	1	1	1	1	1	1	1	70
71	101	37	64	1	1	1	1	1	1	1	1	-2	71
72	91	38	53	1	1	1	1	1	1	1	3	-3	72
73	109	42	67	1	1	1	1	1	1	1	3	-3	73
74	84	35	49	1	1	1	1	1	1	1	4	-5	74
75～79	470	176	294	1	1	1	1	1	1	1	11	-12	75～79
75	96	39	57	1	1	1	1	1	1	1	3	-2	75
76	80	34	46	1	1	1	1	1	1	2	2	-3	76
77	100	37	63	1	1	1	1	1	1	2	2	-2	77
78	105	36	69	1	1	1	1	1	1	3	3	-2	78
79	89	30	59	1	1	1	1	1	1	2	2	-3	79
80～84	420	157	263	1	2	4	4	4	2	4	15	-12	80～84
80	103	41	62	1	2	4	4	2	2	2	2	-3	80
81	88	31	57	1	2	4	2	2	4	3	4	-4	81
82	75	31	44	1	1	1	1	1	1	1	4	-1	82
83	79	30	49	1	1	1	1	1	1	1	5	-7	83
84	75	24	51	1	1	1	1	1	1	2	4	-2	84
85～89	241	74	167	1	2	2	4	4	2	4	9	-15	85～89
85	61	17	44	1	2	2	4	2	1	2	2	-3	85
86	64	19	45	1	1	1	1	1	1	2	2	-2	86
87	46	17	29	1	1	1	1	1	1	1	1	-3	87
88	41	14	27	1	1	1	1	1	1	3	3	-4	88
89	29	7	22	1	1	1	1	1	1	3	2	-3	89
90～94	98	17	81	1	2	2	4	4	2	4	10	-14	90～94
90	39	8	31	1	2	2	4	2	1	2	3	-2	90
91	21	1	20	1	1	1	1	1	1	4	4	-5	91
92	21	5	16	1	1	1	1	1	1	1	1	-1	92
93	4	1	3	1	1	1	1	1	1	4	4	-4	93
94	13	2	11	1	1	1	1	1	1	2	2	-2	94
95～99	11	2	9	2	2	2	4	4	2	4	4	-4	95～99
95	8	1	7	1	1	1	1	1	1	1	1	-1	95
96	2	1	1	1	1	1	1	1	1	1	1	-1	96
97	1	1	1	1	1	1	1	1	1	1	1	-1	97
98	1	1	1	1	1	1	1	1	1	1	1	-1	98
99	-1	-1	-1	1	1	1	1	1	1	1	1	-1	99
100～	-1	-1	-1	2	2	2	4	4	2	4	3	-2	100～
年齢不詳													年齢不詳
計													計
出生数													出生数
男													男
女													女
人													人
人													人
人													人

※0歳の「差引増減」は、出生数を含めて算出している。

年齢	平成27年10月1日現在の人口										平成26年10月～平成27年9月の人口動態										年齢									
	総数					性別					遷入					遷出						死亡					総数			
	男		女			男		女			男		女			男		女				男		女						
	数	率	数	率	数	率	数	率	数	率	数	率	数	率	数	率	数	率	数	率		数	率	数	率					
0～4	5432	11.3	2545	5.1	2887	6.2	30	0.07	32	0.07	19	0.04	46	0.10	44	0.10	46	0.10	37	0.08	3	0.01	66	0.15	64	0.14	-81	-0.18	95	0.21
5～9	15	0.03	3	0.01	12	0.03	2	0.00	2	0.00	1	0.00	3	0.01	1	0.00	3	0.01	1	0.00	3	0.01	3	0.01	3	0.01	3	0.01	12	0.03
10～14	34	0.08	21	0.05	13	0.03	1	0.00	1	0.00	1	0.00	1	0.00	1	0.00	1	0.00	1	0.00	1	0.00	1	0.00	1	0.00	1	0.00	1	0.00
15～19	14	0.03	9	0.02	5	0.01	2	0.00	2	0.00	1	0.00	2	0.00	1	0.00	2	0.00	3	0.01	2	0.00	2	0.00	2	0.00	2	0.00	2	0.00
20～24	28	0.06	17	0.04	11	0.03	5	0.01	10	0.02	4	0.01	4	0.01	1	0.00	9	0.02	1	0.00	12	0.03	9	0.02	12	0.03	6	0.01	6	0.01
25～29	125	2.7	74	1.5	51	1.1	5	0.01	7	0.02	4	0.01	4	0.01	1	0.00	12	0.03	7	0.02	4	0.01	9	0.02	12	0.03	4	0.01	4	0.01
30～34	196	4.3	112	2.3	84	1.9	4	0.01	3	0.01	6	0.01	6	0.01	2	0.00	4	0.01	6	0.01	4	0.01	4	0.01	1	0.00	1	0.00	4	0.01
35～39	226	5.0	119	2.4	107	2.4	1	0.00	2	0.00	3	0.01	3	0.01	5	0.01	2	0.00	3	0.01	5	0.01	4	0.01	2	0.00	4	0.01	4	0.01
40～44	284	6.3	141	2.9	143	3.2	3	0.01	3	0.01	2	0.00	2	0.00	1	0.00	2	0.00	2	0.00	1	0.00	1	0.00	1	0.00	1	0.00	1	0.00
45～49	345	7.7	180	3.7	165	3.7	2	0.00	3	0.01	1	0.00	1	0.00	2	0.00	1	0.00	1	0.00	1	0.00	1	0.00	1	0.00	1	0.00	4	0.01
50～54	66	1.4	35	0.7	31	0.7	1	0.00	1	0.00	1	0.00	1	0.00	1	0.00	1	0.00	1	0.00	1	0.00	1	0.00	1	0.00	1	0.00	1	0.00
55～59	72	1.6	41	0.8	31	0.7	1	0.00	1	0.00	1	0.00	1	0.00	1	0.00	1	0.00	1	0.00	1	0.00	1	0.00	1	0.00	1	0.00	1	0.00
60～64	71	1.6	33	0.7	38	0.8	2	0.00	1	0.00	1	0.00	1	0.00	1	0.00	1	0.00	1	0.00	1	0.00	1	0.00	1	0.00	1	0.00	2	0.00
65～69	75	1.7	38	0.8	37	0.8	1	0.00	1	0.00	1	0.00	1	0.00	1	0.00	1	0.00	1	0.00	1	0.00	1	0.00	1	0.00	1	0.00	1	0.00
70～74	61	1.3	33	0.7	28	0.6	1	0.00	1	0.00	1	0.00	1	0.00	1	0.00	1	0.00	1	0.00	1	0.00	1	0.00	1	0.00	1	0.00	1	0.00
75～79																														
80～84																														
85～89																														
90～94																														
95～99																														

50～54	389	205	184	2	1	3	2	1	2	1	1	3	50～54
50	94	52	42	1	1	1	1	2	1	1	1	2	50
51	80	41	39	1	1	1	1	1	1	1	1	2	51
52	67	40	27	1	1	1	1	2	1	1	1	-2	52
53	70	33	37	1	1	1	1	1	1	1	1	1	53
54	78	39	39	1	1	1	1	2	2	3	5	1	54
55～59	376	192	184	2	2	2	1	2	2	3	5	-9	55～59
55	70	36	34	1	1	1	1	1	1	1	3	-3	55
56	62	38	24	1	1	1	1	1	1	1	1	-3	56
57	82	46	36	1	1	1	1	1	1	1	1	-2	57
58	69	33	36	1	1	1	1	1	1	1	1	-1	58
59	93	39	54	2	1	1	2	1	2	1	1	-1	59
60～64	454	237	217	2	1	1	2	1	2	1	1	2	60～64
60	102	49	53	1	1	1	1	1	1	1	1	-1	60
61	72	38	34	1	1	1	1	1	1	1	1	-1	61
62	90	47	43	1	1	1	1	1	1	1	1	1	62
63	88	46	42	1	1	1	1	1	1	1	1	2	63
64	102	57	45	1	1	1	1	2	2	2	10	1	64
65～69	528	264	264	2	2	3	1	2	2	2	5	-9	65～69
65	117	61	56	1	1	1	1	1	1	1	1	-4	65
66	125	61	64	1	1	1	1	1	1	1	1	-1	66
67	107	48	59	1	1	1	1	1	1	3	3	-3	67
68	116	66	50	1	1	1	1	1	1	4	2	-2	68
69	63	28	35	1	1	1	1	1	1	1	1	-2	69
70～74	453	187	200	2	2	2	1	2	2	2	4	-12	70～74
70	68	35	33	1	1	1	1	1	1	1	1	1	70
71	101	37	64	1	1	1	1	1	1	1	1	-2	71
72	91	38	53	1	1	1	1	1	1	3	3	-3	72
73	109	42	67	1	1	1	1	1	1	3	3	-3	73
74	84	35	49	1	1	1	1	1	1	4	4	-5	74
75～79	470	176	294	1	1	1	1	1	1	1	11	-12	75～79
75	96	39	57	1	1	1	1	1	1	3	3	-2	75
76	80	34	46	1	1	1	1	1	2	2	2	-3	76
77	100	37	63	1	1	1	1	1	2	2	1	-2	77
78	105	36	69	1	1	1	1	1	1	3	3	-2	78
79	89	30	59	1	1	1	1	1	1	2	2	-3	79
80～84	420	157	263	1	2	2	4	4	2	4	15	-12	80～84
80	103	41	62	1	2	2	4	4	2	2	2	-2	80
81	88	31	57	1	2	2	4	2	2	4	3	-4	81
82	75	31	44	1	1	1	1	1	1	4	4	-1	82
83	79	30	49	1	1	1	1	1	1	1	5	-7	83
84	75	24	51	1	1	1	1	1	1	2	4	-2	84
85～89	241	74	167	1	2	2	4	4	1	4	9	-15	85～89
85	61	17	44	1	2	2	4	4	1	2	2	-3	85
86	64	19	45	1	1	1	1	1	1	2	2	-3	86
87	46	17	29	1	1	1	1	1	1	1	1	-4	87
88	41	14	27	1	1	1	1	1	1	3	3	-3	88
89	29	7	22	1	1	1	1	1	1	3	3	-3	89
90～94	98	17	81	1	2	2	4	4	1	4	10	-14	90～94
90	39	8	31	1	2	2	4	4	1	2	2	-2	90
91	21	1	20	1	1	1	1	1	1	3	3	-1	91
92	21	5	16	1	1	1	1	1	1	4	4	-5	92
93	4	1	3	1	1	1	1	1	1	1	1	-1	93
94	13	2	11	1	1	1	1	1	1	4	4	-4	94
95～99	11	2	9	1	2	2	4	4	1	4	4	-2	95～99
95	8	1	7	1	2	2	4	4	1	3	3	-4	95
96	2	1	1	1	1	1	1	1	1	1	1	-1	96
97	1	1	1	1	1	1	1	1	1	1	1	-1	97
98	1	1	1	1	1	1	1	1	1	1	1	-1	98
99	-1	-1	-1	1	1	1	1	1	1	1	1	-1	99
100～	-1	-1	-1	1	1	1	1	1	1	2	2	-2	100～
年齢不詳													年齢不詳
計													計
出生数													出生数
男													男
女													女
人													人
人													人
人													人
人													人

※0歳の「差引増減」は、出生数を含めて算出している。

年齢	平成27年10月1日現在の人口										平成26年10月～平成27年9月の人口動態										年齢										
	総数					性別					遷入					遷出						死亡					差引増減				
	男		女			男		女			男		女			男		女				男		女			男		女		
	数	率	数	率	数	率	数	率	数	率	数	率	数	率	数	率	数	率	数	率		数	率	数	率	数	率	数	率	数	率
総数	2363	1106	1257	17	19	9	9	16	22	13	6	31	31	3	3	3	3	32	31	5	5	31	31	3	3	0	0	4	4		
0～4	4	4	6	1	1	1	1	2	2	1	1	4	4	1	1	1	1	1	1	4	4	1	1	1	1	0	0	1	1		
5～9	9	9	11	1	1	1	1	1	1	1	1	1	1	1	1	1	1	1	1	1	1	1	1	1	1	1	1	1	1		
10～14	16	16	27	30	30	1	1	1	1	1	1	1	1	1	1	1	1	1	1	1	1	1	1	1	1	1	1	1	1		
15～19	17	17	11	11	11	1	1	1	1	1	1	1	1	1	1	1	1	1	1	1	1	1	1	1	1	1	1	1	1		
20～24	14	14	10	10	10	4	4	6	6	6	1	1	1	1	1	1	1	1	1	1	1	1	1	1	1	1	1	1	1		
25～29	24	24	19	19	19	1	1	1	1	1	1	1	1	1	1	1	1	1	1	1	1	1	1	1	1	1	1	1	1		
30～34	60	60	42	42	42	4	4	18	18	18	2	2	2	2	3	3	3	3	3	3	3	3	3	3	3	3	3	3	3		
35～39	90	90	43	43	43	2	2	47	47	47	1	1	1	1	3	3	3	3	3	3	3	3	3	3	3	3	3	3	3		
40～44	96	96	50	50	50	46	46	46	46	46	1	1	1	1	1	1	1	1	1	1	1	1	1	1	1	1	1	1	1		
45～49	138	138	81	81	81	57	57	57	57	57	4	4	4	4	1	1	1	1	1	1	1	1	1	1	1	1	1	1	1		
50～54	138	138	81	81	81	57	57	57	57	57	4	4	4	4	1	1	1	1	1	1	1	1	1	1	1	1	1	1	1		
55～59	138	138	81	81	81	57	57	57	57	57	4	4	4	4	1	1	1	1	1	1	1	1	1	1	1	1	1	1	1		
60～64	138	138	81	81	81	57	57	57	57	57	4	4	4	4	1	1	1	1	1	1	1	1	1	1	1	1	1	1	1		
65～69	138	138	81	81	81	57	57	57	57	57	4	4	4	4	1	1	1	1	1	1	1	1	1	1	1	1	1	1	1		
70～74	138	138	81	81	81	57	57	57	57	57	4	4	4	4	1	1	1	1	1	1	1	1	1	1	1	1	1	1	1		
75～79	138	138	81	81	81	57	57	57	57	57	4	4	4	4	1	1	1	1	1	1	1	1	1	1	1	1	1	1	1		
80～84	138	138	81	81	81	57	57	57	57	57	4	4	4	4	1	1	1	1	1	1	1	1	1	1	1	1	1	1	1		
85～89	138	138	81	81	81	57	57	57	57	57	4	4	4	4	1	1	1	1	1	1	1	1	1	1	1	1	1	1	1		
90～94	138	138	81	81	81	57	57	57	57	57	4	4	4	4	1	1	1	1	1	1	1	1	1	1	1	1	1	1	1		
95～99	138	138	81	81	81	57	57	57	57	57	4	4	4	4	1	1	1	1	1	1	1	1	1	1	1	1	1	1	1		

50～54	149	80	69	2	1	1	1	-3	-1	50～54
50	29	13	16					-1		50
51	29	18	11							51
52	25	11	14		1				-1	52
53	35	20	15		1			-1		53
54	3	18	13		1			-1		54
55～59	157	79	78	2	2	1	1	3	3	55～59
55	22	10	12							55
56	36	17	19		1				1	56
57	36	21	15							57
58	28	13	15			1		-1		58
59	35	18	17		1				2	59
60～64	224	128	96	3	2	2	2	3	-2	60～64
60	58	34	24		1				-1	60
61	31	20	11							61
62	41	19	22							62
63	47	26	21		1				-1	63
64	47	29	18							64
65～69	212	94	118	1			4	1	-2	65～69
65	46	26	20			1			-1	65
66	57	21	36				2		-2	66
67	35	20	15						-1	67
68	45	18	27		1		2		-3	68
69	29	9	20							69
70～74	212	91	121			1	2	2	-2	70～74
70	26	14	12				1		-1	70
71	50	24	26							71
72	47	20	27			1			-1	72
73	52	22	30							73
74	37	11	26			1			-1	74
75～79	224	103	121	3	3	2	2	2	-4	75～79
75	48	20	28							75
76	40	19	21			1			-2	76
77	44	22	22		1				-1	77
78	42	17	25		2	1			-2	78
79	50	25	25						-1	79
80～84	232	73	159	3	1	5	9	7	-3	80～84
80	46	14	32			2	1	2	-1	80
81	44	15	29							81
82	56	21	35		1		2	2	-2	82
83	43	11	32				4	2	-5	83
84	43	12	31		2		2	1	-3	84
85～89	188	62	126	1	1	3	12	5	-11	85～89
85	52	29	23			1	3	2	-3	85
86	40	9	31		1		1			86
87	45	19	26				3		-3	87
88	26	4	22				4	1	-4	88
89	25	1	24			1	1	2	-1	89
90～94	66	20	46		1		3	9	-10	90～94
90	18	7	11				1	4	-4	90
91	16	5	11				1		-1	91
92	12	4	8		1			1	-2	92
93	15	4	11					1	-2	93
94	5	5	5				1	1	-1	94
95～99	18	1	17					6	-6	95～99
95	7	-1	8					1	-1	95
96	6	2	4							96
97	-1	-1						1	-1	97
98	2		2					2	-2	98
99	4	1	3					2	-2	99
100～		-1								100～
年齢不詳										年齢不詳
出生数	男	4	人		女	0	人		計	4人

※0歳の「差引増減」は、出生数を含めて算出している。

年齢	平成27年10月1日現在の人口										平成26年10月～平成27年9月の人口動態										年齢										
	総数					性別					遷入					遷出						死亡					差引増減				
	男		女			男		女			男		女			男		女				男		女			男		女		
	数	割合	数	割合	数	割合	数	割合	数	割合	数	割合	数	割合	数	割合	数	割合	数	割合		数	割合	数	割合	数	割合	数	割合	数	割合
総数	2363	41	1106	22	1257	19	3	9	9	16	2	22	13	6	31	31	5	31	3	3	31	3	31	3	31	3	31	3	31	3	
0～4	4	0.17	4	0.17	6	0.24	1	0.04	1	0.04	1	0.04	1	0.04	1	0.04	4	0.15	4	0.15	1	0.04	1	0.04	1	0.04	1	0.04	1	0.04	
5～9	9	0.38	5	0.20	4	0.16	1	0.04	1	0.04	1	0.04	1	0.04	1	0.04	1	0.04	1	0.04	1	0.04	1	0.04	1	0.04	1	0.04	1	0.04	
10～14	16	0.68	7	0.28	9	0.36	1	0.04	1	0.04	1	0.04	1	0.04	1	0.04	1	0.04	1	0.04	1	0.04	1	0.04	1	0.04	1	0.04	1	0.04	
15～19	17	0.72	8	0.31	9	0.35	1	0.04	1	0.04	1	0.04	1	0.04	1	0.04	1	0.04	1	0.04	1	0.04	1	0.04	1	0.04	1	0.04	1	0.04	
20～24	14	0.59	7	0.29	7	0.28	1	0.04	1	0.04	1	0.04	1	0.04	1	0.04	1	0.04	1	0.04	1	0.04	1	0.04	1	0.04	1	0.04	1	0.04	
25～29	24	1.01	19	0.77	5	0.20	1	0.04	1	0.04	2	0.08	1	0.04	1	0.04	1	0.04	1	0.04	1	0.04	1	0.04	1	0.04	1	0.04	1	0.04	
30～34	60	2.54	42	1.72	18	0.73	4	0.16	1	0.04	2	0.08	3	0.12	3	0.12	2	0.08	1	0.04	1	0.04	1	0.04	1	0.04	1	0.04	1	0.04	
35～39	90	3.81	43	1.78	47	1.91	2	0.08	1	0.04	1	0.04	1	0.04	1	0.04	1	0.04	1	0.04	1	0.04	1	0.04	1	0.04	1	0.04	1	0.04	
40～44	96	4.06	50	2.11	46	1.91	1	0.04	1	0.04	1	0.04	1	0.04	1	0.04	1	0.04	1	0.04	1	0.04	1	0.04	1	0.04	1	0.04	1	0.04	
45～49	138	5.84	81	3.42	57	2.40	4	0.16	1	0.04	1	0.04	1	0.04	1	0.04	1	0.04	1	0.04	1	0.04	1	0.04	1	0.04	1	0.04	1	0.04	
50～54	138	5.84	81	3.42	57	2.40	4	0.16	1	0.04	1	0.04	1	0.04	1	0.04	1	0.04	1	0.04	1	0.04	1	0.04	1	0.04	1	0.04	1	0.04	
55～59	138	5.84	81	3.42	57	2.40	4	0.16	1	0.04	1	0.04	1	0.04	1	0.04	1	0.04	1	0.04	1	0.04	1	0.04	1	0.04	1	0.04	1	0.04	
60～64	138	5.84	81	3.42	57	2.40	4	0.16	1	0.04	1	0.04	1	0.04	1	0.04	1	0.04	1	0.04	1	0.04	1	0.04	1	0.04	1	0.04	1	0.04	
65～69	138	5.84	81	3.42	57	2.40	4	0.16	1	0.04	1	0.04	1	0.04	1	0.04	1	0.04	1	0.04	1	0.04	1	0.04	1	0.04	1	0.04	1	0.04	
70～74	138	5.84	81	3.42	57	2.40	4	0.16	1	0.04	1	0.04	1	0.04	1	0.04	1	0.04	1	0.04	1	0.04	1	0.04	1	0.04	1	0.04	1	0.04	
75～79	138	5.84	81	3.42	57	2.40	4	0.16	1	0.04	1	0.04	1	0.04	1	0.04	1	0.04	1	0.04	1	0.04	1	0.04	1	0.04	1	0.04	1	0.04	
80～84	138	5.84	81	3.42	57	2.40	4	0.16	1	0.04	1	0.04	1	0.04	1	0.04	1	0.04	1	0.04	1	0.04	1	0.04	1	0.04	1	0.04	1	0.04	
85～89	138	5.84	81	3.42	57	2.40	4	0.16	1	0.04	1	0.04	1	0.04	1	0.04	1	0.04	1	0.04	1	0.04	1	0.04	1	0.04	1	0.04	1	0.04	
90～94	138	5.84	81	3.42	57	2.40	4	0.16	1	0.04	1	0.04	1	0.04	1	0.04	1	0.04	1	0.04	1	0.04	1	0.04	1	0.04	1	0.04	1	0.04	
95～99	138	5.84	81	3.42	57	2.40	4	0.16	1	0.04	1	0.04	1	0.04	1	0.04	1	0.04	1	0.04	1	0.04	1	0.04	1	0.04	1	0.04	1	0.04	

50～54	149	80	69	2	1	1	1	-3	-1	50～54
50	29	13	16					-1		50
51	29	18	11							51
52	25	11	14		1				-1	52
53	35	20	15		1			-1		53
54	3	18	13		1			-1		54
55～59	157	79	78	2	1	1			3	55～59
55	22	10	12							55
56	36	17	19		1				1	56
57	36	21	15							57
58	28	13	15			1			-1	58
59	35	18	17		1				2	59
60～64	224	128	96	3	2	2		3	-2	60～64
60	58	34	24		1				-1	60
61	31	20	11						1	61
62	41	19	22							62
63	47	26	21		1				-1	63
64	47	29	18							64
65～69	212	94	118	1			4	1	-2	65～69
65	46	26	20			1			-1	65
66	57	21	36				2		-2	66
67	35	20	15						-1	67
68	45	18	27		1		2		-3	68
69	29	9	20							69
70～74	212	91	121			1	2	2	-2	70～74
70	26	14	12				1		-1	70
71	50	24	26							71
72	47	20	27			1			-1	72
73	52	22	30							73
74	37	11	26			1			-1	74
75～79	224	103	121	3	2	2	2	2	-4	75～79
75	48	20	28							75
76	40	19	21			1			-2	76
77	44	22	22		1				-1	77
78	42	17	25		2	1			-2	78
79	50	25	25						-1	79
80～84	232	73	159	3	1	5	9	7	-3	80～84
80	46	14	32			2	1	2	-1	80
81	44	15	29							81
82	56	21	35		1		2	2	-2	82
83	43	11	32				4	2	-5	83
84	43	12	31		2		2	1	-3	84
85～89	188	62	126	1	1	3	12	5	-11	85～89
85	52	29	23			1	3	2	-3	85
86	40	9	31		1		1			86
87	45	19	26				3		-3	87
88	26	4	22				4	1	-4	88
89	25	1	24			1	1	2	-1	89
90～94	66	20	46		1		3	9	-10	90～94
90	18	7	11				1	4	-4	90
91	16	5	11				1		-1	91
92	12	4	8		1			1	-2	92
93	15	4	11					1	-2	93
94	5		5				1	1	-1	94
95～99	18	1	17					6	-6	95～99
95	7	-1	8					1	-1	95
96	6	2	4							96
97	-1	-1						1	-1	97
98	2		2					2	-2	98
99	4	1	3					2	-2	99
100～		-1								100～
年齢不詳										年齢不詳
出生数	男	4	人					女	0	人
計									4	人

※0歳の「差引増減」は、出生数を含めて算出している。

年齢	平成27年10月1日現在の人口										平成26年10月～平成27年9月の人口動態										年齢						
	総数					性別					遷入					遷出						死亡					差引増減
	男		女			男		女			男		女			男		女				男		女			
	数	率	数	率	数	率	数	率	数	率	数	率	数	率	数	率	数	率	数	率		数	率	数	率		
総数	27746	12755	14991	115	149	121	107	177	193	170	177	193	170	177	273	274	-336	-340	54	48	51	49	0	4			
0～4	392	277	315	9	13	7	7	10	8	5	10	8	5	0	0	0	49	54	54	48	51	49	0	4			
5～9	157	92	65	7	6	9	2	4	7	3	4	7	3	5	4	9	-4	-4	6	3	3	2	5	9			
10～14	160	85	75	4	1	2	2	3	6	4	3	6	4	4	4	4	1	-7	-7	6	3	2	10	14			
15～19	170	94	76	1	1	1	1	1	1	1	1	1	1	1	1	1	1	-1	-1	6	3	3	11	11			
20～24	195	101	104	1	1	1	1	1	4	1	4	1	1	2	2	2	2	-2	-2	7	2	2	12	12			
25～29	212	100	112	1	1	1	1	1	1	1	1	1	1	1	1	2	2	-2	-2	8	2	2	13	13			
30～34	210	108	102	1	2	2	1	1	1	1	1	1	1	1	1	1	-45	-24	8	2	1	1	14	14			
35～39	1114	560	554	11	3	7	5	25	5	38	27	5	38	27	1	1	-20	-15	9	2	1	1	15	19			
40～44	206	97	109	2	2	2	2	4	2	1	4	2	1	1	1	1	-4	-2	15	2	1	1	16	16			
45～49	260	130	130	2	1	1	1	4	2	1	4	2	1	1	1	1	-4	-2	16	2	1	1	17	17			
50～54	242	126	116	2	2	2	2	5	1	1	5	1	1	1	1	1	-3	-3	17	2	1	1	18	18			
55～59	191	95	96	2	1	2	2	6	2	2	6	2	2	2	2	2	-6	-6	18	2	1	1	19	19			
60～64	689	360	329	11	12	22	20	29	23	34	58	23	34	27	1	1	-51	-49	19	2	1	1	20	24			
65～69	184	83	101	3	1	5	3	4	2	10	10	2	10	10	1	1	-6	-8	20	2	1	1	21	21			
70～74	208	95	113	3	2	5	2	7	7	7	7	7	7	7	1	1	-6	-6	21	2	1	1	22	22			
75～79	159	86	73	2	2	7	1	8	10	12	8	10	12	15	1	1	-11	-22	22	2	1	1	23	23			
80～84	86	60	26	1	3	5	5	10	10	19	13	10	19	15	1	1	-20	-15	23	2	1	1	24	24			
85～89	52	36	16	2	4	4	9	4	1	6	10	1	6	10	1	1	-8	-2	24	2	1	1	25	29			
90～94	314	262	252	13	25	15	14	27	45	15	20	45	15	20	1	1	-14	-7	25	2	1	1	26	29			
95～99	44	24	20	1	7	7	2	9	10	4	4	10	4	4	1	1	-10	-7	26	2	1	1	27	27			
100～104	85	36	49	1	4	4	4	4	5	4	5	4	4	3	1	1	-3	-3	27	2	1	1	28	28			
105～109	104	51	53	2	2	3	4	3	7	3	3	7	3	4	1	1	-1	-5	28	2	1	1	29	29			
110～114	129	67	62	5	6	6	3	6	12	2	6	12	2	4	1	1	-3	-7	29	2	1	1	30	34			
115～119	152	84	68	4	6	6	6	5	11	5	5	11	5	5	1	1	-3	-8	30	2	1	1	31	34			
120～124	988	533	455	18	30	14	20	21	26	6	18	26	6	18	1	1	-4	-6	31	4	1	1	32	34			
125～129	189	95	94	5	7	2	3	9	5	2	9	5	2	2	1	1	-4	-3	32	4	1	1	33	34			
130～134	175	99	76	5	4	5	4	5	5	2	5	5	2	6	1	1	5	-3	33	5	1	1	34	34			
135～139	32	15	13	4	8	2	3	3	9	2	3	9	2	3	1	1	-2	-2	34	2	1	1	35	39			
140～144	195	111	84	1	9	4	4	2	1	2	4	1	2	4	1	1	1	8	8	35	2	1	1	36	39		
145～149	234	131	103	3	2	2	1	2	6	2	2	6	2	4	1	1	-2	-2	36	2	1	1	37	39			
150～154	1208	639	569	12	19	7	12	16	16	7	10	16	7	10	1	1	-4	-5	37	4	1	1	38	39			
155～159	208	112	96	4	6	1	2	6	2	2	6	2	2	1	1	-3	-3	38	2	1	1	39	39				
160～164	211	110	101	3	3	2	2	6	4	1	6	4	1	3	1	1	-3	-2	39	3	1	1	40	44			
165～169	270	138	132	3	2	1	1	2	4	1	2	4	1	3	1	1	-10	-2	40	3	1	1	41	44			
170～174	246	131	115	1	3	2	1	3	4	4	3	4	4	2	1	1	-4	-2	41	2	1	1	42	44			
175～179	273	148	125	1	5	1	1	4	6	4	4	6	4	2	1	1	-3	-2	42	2	1	1	43	44			
180～184	1412	691	721	6	6	9	10	15	9	9	8	9	9	8	1	1	-10	-2	43	2	1	1	44	44			
185～189	272	146	126	3	1	1	1	3	3	2	3	3	2	3	1	1	-1	-5	44	3	1	1	45	49			
190～194	302	151	151	1	2	1	3	5	2	2	5	2	2	3	1	1	-4	-2	45	2	1	1	46	49			
195～199	280	129	151	1	2	1	3	3	5	1	3	5	1	2	1	1	-4	-2	46	1	1	1	47	49			
200～204	42	20	14	1	2	2	2	2	2	2	2	2	2	2	1	1	-3	-1	47	1	1	1	48	49			
205～209	288	136	152	1	4	4	2	4	2	2	4	2	2	2	1	1	-3	-2	48	2	1	1	49	49			
210～214	1497	763	734	7	6	5	3	7	11	5	3	11	5	3	5	1	-5	-6	49	3	1	1	50	49			
215～219	311	158	153	4	3	3	2	2	5	2	2	5	2	3	1	1	-1	-1	50	1	1	1	51	49			
220～224	315	162	153	2	2	1	1	1	3	1	2	3	1	2	1	1	-4	-3	51	1	1	1	52	49			
225～229	303	152	151	3	3	3	2	2	2	2	2	2	2	2	2	2	-4	-3	52	2	1	1	53	49			
230～234	286	154	132	3	3	2	2	2	2	1	2	2	1	2	2	2	-3	-2	53	3	1	1	54	49			
235～239	282	137	145	2	2	2	1	1	1	1	1	1	1	1	2	2	-3	-2	54	2	1	1	55	49			

50 ~ 54	1766	861	905	3	5	2	4	6	6	3	3	2	-5	-9	50 ~ 54
50	321	158	163				1		2	1		1	-3	-1	50
51	332	158	174	2	2	1		3					-3	-2	51
52	356	176	180						3	3		1	-6	-1	52
53	394	188	206	1	2		3	2		1			-3	-3	53
54	363	181	182					1					1	-2	54
55 ~ 59	2263	1150	1113	1	5	3	4	6	3	4	9	5	-12	-9	55 ~ 59
55	429	220	209		3	1		4			1	1	-3	-3	55
56	441	235	206		1		2	4	1	1	2	1	-3	-3	56
57	437	219	218	1	1	2		1	1	2	3	2	-2	-2	57
58	488	255	233		1		1	1		1	1	2	-2	-2	58
59	468	221	247			1					2	2	-2	-1	59
60 ~ 64	2593	1296	1297	8	5	6	6	5	7	4	8	7	-7	-8	60 ~ 64
60	488	248	240	1	2	2		2	1	1	2	2	-1	-3	60
61	475	234	241	3	1	1		2	1	2	2	1	-2	-2	61
62	519	257	262	2	3		1		3		2	2	-2	-1	62
63	551	270	281	1	1	1		2	2	1	2	1	-3	-4	63
64	560	287	273	1	2	2	1	1	1	2	2	1	-1	-10	64
65 ~ 69	2742	1348	1394	1	1	2		4	5	2	19	8	-21	-10	65 ~ 69
65	646	342	304	1		2		2	2	2	2	1	-1	-3	65
66	660	329	331		1	1		1	1	1	3	3	-3	-3	66
67	567	257	310						2	1	4	1	-6	-2	67
68	590	291	299		1	1		1	2	1	7	1	-8	-1	68
69	279	129	150	2	2	2		1	1	5	2	2	-6	-1	69
70 ~ 74	2180	970	1210	2	3		3			1	28	9	-29	-11	70 ~ 74
70	345	154	191					1	1		3	3	-3	-1	70
71	433	194	239	1		1	1			5	5	3	-5	-4	71
72	413	176	237		1			1		1	4	1	-4	-2	72
73	541	231	310		2		2			6	3	3	-8	-2	73
74	448	215	233	1						10	2	2	-9	-2	74
75 ~ 79	2154	871	1283	2	3	1	1	3	1	2	33	18	-30	-22	75 ~ 79
75	405	151	254		1					5	5	1	-4	-1	75
76	396	162	234		1	1		2	1	2	3	4	-3	-7	76
77	440	179	261							9	9	3	-9	-3	77
78	434	176	258	1			1			8	4	4	-8	-4	78
79	479	203	276	1	1			1	1	1	8	6	-6	-7	79
80 ~ 84	2198	766	1432	6	6	1	2	1		58	37	37	-60	-31	80 ~ 84
80	475	161	314							11	8	8	-11	-8	80
81	421	167	254		2	1	1			15	2	2	-16	-1	81
82	440	147	293	1	1					6	6	8	-6	-7	82
83	419	158	261		3			1		5	11	11	-5	-9	83
84	443	133	310							21	8	8	-22	-8	84
85 ~ 89	1414	428	986	4	4	1		5	1	2	59	59	-60	-61	85 ~ 89
85	339	111	228		1	1			1	13	12	12	-13	-12	85
86	283	78	205					1		9	11	11	-10	-12	86
87	311	94	217					1	1	15	12	12	-15	-13	87
88	249	90	159		2			2		14	12	12	-14	-12	88
89	232	55	177		1				1	8	12	8	-8	-12	89
90 ~ 94	550	88	462	4	4			3	1	37	74	74	-38	-73	90 ~ 94
90	188	36	152		2			1		12	12	12	-12	-21	90
91	143	28	115		1			1		13	16	16	-13	-16	91
92	85	12	73		1					3	10	10	-3	-9	92
93	79	5	74					1		3	15	15	-3	-3	93
94	55	7	48						1	6	11	11	-7	-11	94
95 ~ 99	147	26	121							11	37	37	-11	-37	95 ~ 99
95	66	14	52							8	16	16	-8	-16	95
96	33	8	25							5	5	5	-5	-5	96
97	16	1	15							7	7	7	-7	-7	97
98	16	1	15							2	5	5	-2	-5	98
99	16	2	14							1	4	4	-1	-4	99
100 ~ 年齢不詳	10	3	7							15	15	15	-15	-15	100 ~ 年齢不詳
計										48	48	48			計
出生数										48	48	48			出生数
男										48	48	48			男
女										48	48	48			女

※0歳の「差引増減」は、出生数を含めて算出している。

年齢	平成27年10月1日現在の人口										平成26年10月～平成27年9月の人口動態										年齢						
	総数					性別					遷入					遷出						死亡					差引増減
	男		女			男		女			男		女			男		女				男		女			
	総数	男	女	男	女	男	女	男	女	男	女	男	女	男	女	男	女	男	女	男		女	男	女	男	女	
総数	3405	1622	1783	14	14	24	13	21	26	23	21	21	26	23	48	36	34	1	1	8	7	-61	0～4				
0～4	72	38	34	1	1	2	1	1	1	1	1	1	1	1	1	1	1	1	1	1	1	1	1	0			
5～9	89	44	45	2	2	2	1	1	1	1	1	1	1	1	2	2	1	1	1	1	2	2	2	5			
10～14	108	50	58	2	2	2	1	1	2	2	2	2	2	2	2	2	2	2	2	2	2	2	2	10			
15～19	120	68	52	1	1	1	1	1	1	1	1	1	1	1	1	1	1	1	1	1	1	1	1	15			
20～24	76	46	30	1	1	7	2	7	2	2	7	2	2	2	2	2	2	2	2	2	2	2	2	20			
25～29	65	37	28	1	1	4	1	1	1	1	1	1	1	1	1	1	1	1	1	1	1	1	1	25			
30～34	118	70	48	2	2	6	4	1	5	3	1	1	5	3	4	2	2	2	2	2	2	2	2	30			
35～39	145	78	67	1	1	3	4	2	3	1	1	1	3	1	1	1	1	1	1	1	1	1	1	35			
40～44	162	85	77	1	1	1	1	3	2	1	1	3	2	1	1	1	1	1	1	1	1	1	1	40			
45～49	194	96	98	2	1	1	1	2	2	1	2	2	2	1	1	1	1	1	1	1	1	1	1	45			
50～54	228	118	110	2	1	1	1	2	1	1	2	1	1	1	1	1	1	1	1	1	1	1	1	50			
55～59	265	135	130	2	1	1	1	1	1	1	1	1	1	1	1	1	1	1	1	1	1	1	1	55			
60～64	305	155	150	1	1	1	1	1	1	1	1	1	1	1	1	1	1	1	1	1	1	1	1	60			
65～69	345	175	170	1	1	1	1	1	1	1	1	1	1	1	1	1	1	1	1	1	1	1	1	65			
70～74	385	195	190	1	1	1	1	1	1	1	1	1	1	1	1	1	1	1	1	1	1	1	1	70			
75～79	425	215	210	1	1	1	1	1	1	1	1	1	1	1	1	1	1	1	1	1	1	1	1	75			
80～84	465	235	230	1	1	1	1	1	1	1	1	1	1	1	1	1	1	1	1	1	1	1	1	80			
85～89	505	255	250	1	1	1	1	1	1	1	1	1	1	1	1	1	1	1	1	1	1	1	1	85			
90～94	545	275	270	1	1	1	1	1	1	1	1	1	1	1	1	1	1	1	1	1	1	1	1	90			
95～99	585	295	290	1	1	1	1	1	1	1	1	1	1	1	1	1	1	1	1	1	1	1	1	95			
総数	3405	1622	1783	14	14	24	13	21	26	23	21	26	23	48	36	34	1	1	8	7	-61	0～4					

年齢	平成27年10月1日現在の人口										平成26年10月～平成27年9月の人口動態										年齢																										
	総数					性別					遷入					遷出						死亡					差引増減																				
	男		女			男		女			男		女			男		女				男		女																							
	総数	17050	7759	9291	389	168	221	61	29	32	17050	7759	9291	389	168	221	61	29	32	17050		7759	9291	389	168	221		61	29	32																	
0～4	17050	7759	9291	389	168	221	61	29	32	17050	7759	9291	389	168	221	61	29	32	17050	7759	9291	389	168	221	61	29	32	17050	7759	9291	389	168	221	61	29	32	17050	7759	9291	389	168	221	61	29	32		
5～9	102	64	38	102	64	38	2	1	1	102	64	38	2	1	1	2	1	1	2	102	64	38	2	1	1	2	1	1	102	64	38	2	1	1	2	1	1	102	64	38	2	1	1	2	1	1	
10～14	99	56	43	99	56	43	2	1	1	99	56	43	2	1	1	4	2	2	4	99	56	43	2	1	1	4	2	2	99	56	43	2	1	1	4	2	2	99	56	43	2	1	1	4	2	2	
15～19	131	71	60	131	71	60	1	2	1	131	71	60	1	2	1	1	1	1	1	131	71	60	1	2	1	1	1	1	131	71	60	1	2	1	1	1	1	131	71	60	1	2	1	1	1	1	
20～24	472	237	235	472	237	235	7	2	6	472	237	235	7	2	6	2	2	2	2	472	237	235	7	2	6	2	2	2	472	237	235	7	2	6	2	2	2	472	237	235	7	2	6	2	2	2	
25～29	329	151	178	329	151	178	7	10	9	329	151	178	7	10	9	6	6	20	31	10	329	151	178	7	10	9	6	6	329	151	178	7	10	9	6	6	20	31	10	329	151	178	7	10	9	6	6
30～34	637	336	301	637	336	301	14	21	5	637	336	301	14	21	5	11	14	11	14	9	637	336	301	14	21	5	11	14	637	336	301	14	21	5	11	14	9	637	336	301	14	21	5	11	14	9	
35～39	757	401	356	757	401	356	7	11	3	757	401	356	7	11	3	8	10	8	10	4	757	401	356	7	11	3	8	10	757	401	356	7	11	3	8	10	4	757	401	356	7	11	3	8	10	4	
40～44	864	415	449	864	415	449	5	4	4	864	415	449	5	4	4	8	9	9	5	5	864	415	449	5	4	4	8	9	864	415	449	5	4	4	8	9	5	864	415	449	5	4	4	8	9	5	
45～49	901	467	434	901	467	434	4	4	4	901	467	434	4	4	4	2	2	2	6	1	901	467	434	4	4	4	2	2	901	467	434	4	4	4	2	2	6	1	901	467	434	4	4	4	2	2	6
50～54	196	101	95	196	101	95	2	2	2	196	101	95	2	2	2	2	3	3	3	3	196	101	95	2	2	2	2	3	196	101	95	2	2	2	3	3	3	196	101	95	2	2	2	3	3		
55～59	189	108	81	189	108	81	1	1	1	189	108	81	1	1	1	1	1	1	1	1	189	108	81	1	1	1	1	1	189	108	81	1	1	1	1	1	1	189	108	81	1	1	1	1	1		
60～64	180	86	94	180	86	94	2	2	2	180	86	94	2	2	2	1	1	1	1	1	180	86	94	2	2	2	1	1	180	86	94	2	2	2	1	1	1	180	86	94	2	2	2	1	1		
65～69	159	84	75	159	84	75	2	2	2	159	84	75	2	2	2	1	1	1	1	1	159	84	75	2	2	2	1	1	159	84	75	2	2	2	1	1	1	159	84	75	2	2	2	1	1		
70～74	177	88	89	177	88	89	2	2	2	177	88	89	2	2	2	1	1	1	1	1	177	88	89	2	2	2	1	1	177	88	89	2	2	2	1	1	1	177	88	89	2	2	2	1	1		

年齢	平成27年10月1日現在の人口										平成26年10月～平成27年9月の人口動態										年齢															
	総数					男					女					遷入						遷出					死亡					差引増減				
	総数		男		女		男		女		男		女		男		女		男			女		男		女		男		女		男		女		
	総数	男	女	総数	男	女	総数	男	女	総数	男	女	県内	県外	県内	県外	県内	県外	県内	県外		県内	県外	県内	県外	県内	県外	県内	県外	県内	県外					
0～4	7291	3374	3917	24	30	39	25	58	44	51	60	71	72	-105	-114	13	14	9	0	0	0	0	0	0	0	0	0	0	0	0	0	0				
5～9	185	99	86	2	1	3	1	2	2	2	5	1	1	-5	-5	1	1	1	1	1	1	1	1	1	1	1	1	1	1	1	1					
10～14	264	122	142	1	1	1	1	2	1	1	1	1	1	-1	-1	1	1	1	1	1	1	1	1	1	1	1	1	1	1	1	1					
15～19	295	157	138	3	1	1	1	10	1	11	8	1	1	-1	-1	1	1	1	1	1	1	1	1	1	1	1	1	1	1	1	1					
20～24	141	77	64	4	3	6	4	11	8	15	21	3	3	-3	-3	6	6	3	3	3	3	3	3	3	3	3	3	3	3	3	3					
25～29	120	74	46	5	5	5	5	7	7	4	7	4	4	-1	-1	4	4	4	4	4	4	4	4	4	4	4	4	4	4	4	4					
30～34	233	127	106	2	7	3	5	9	7	2	7	2	2	-6	-2	2	2	2	2	2	2	2	2	2	2	2	2	2	2	2	2					
35～39	306	180	146	4	5	4	2	6	3	2	1	2	3	-3	-3	2	2	2	2	2	2	2	2	2	2	2	2	2	2	2	2					
40～44	386	191	195	1	4	4	1	3	4	4	3	4	4	-4	-5	4	4	4	4	4	4	4	4	4	4	4	4	4	4	4	4					
45～49	402	200	202	1	1	3	3	3	2	3	3	3	3	-3	-2	3	3	3	3	3	3	3	3	3	3	3	3	3	3	3	3					
50～54	69	33	36	45	33	36	45	33	36	45	33	36	45	-1	-1	45	45	45	45	45	45	45	45	45	45	45	45	45	45	45	45	45				
55～59	80	36	44	88	44	44	88	44	44	88	44	44	88	-1	-1	88	88	88	88	88	88	88	88	88	88	88	88	88	88	88	88	88				
60～64	88	44	44	93	54	39	93	54	39	93	54	39	93	-1	-1	93	93	93	93	93	93	93	93	93	93	93	93	93	93	93	93	93				
65～69	72	33	39	1	1	1	1	1	1	1	1	1	1	-1	-1	1	1	1	1	1	1	1	1	1	1	1	1	1	1	1	1	1				

年齢	平成27年10月1日現在の人口																年齢		
	総数		男		女		転入				転出				死亡			差引増減	
							県内		県外		県内		県外		男			女	
	総数	女	男	女	男	女	男	女	男	女	男	女	男	女	男	女		男	女
総数	23601	12642	10959	176	133	95	222	242	159	151	199	176	-238	-241	52	56	0	4	
0～4	596	291	305	13	6	2	12	10	2	4	4	2	55	52	4	47	0	4	
5	103	47	56	6	2	3	5	2	1	1	2	1	4	4	1	4	1	1	
6	105	46	59	4	5	1	2	4	4	1	4	2	2	2	1	2	2	2	
7	131	62	69	5	2	4	4	2	3	1	4	2	5	5	1	5	3	3	
8	116	64	52	4	1	1	5	3	1	1	5	1	1	-3	1	1	4	4	
9	141	75	66	2	4	6	1	5	1	1	1	1	1	-2	1	1	5	9	
10	692	327	365	6	4	3	5	10	1	1	5	1	4	-1	5	2	5	9	
11	122	57	65	2	2	3	3	1	1	1	3	4	4	2	4	2	5	9	
12	134	68	66	2	3	1	3	6	3	1	6	4	3	-3	4	2	6	10	
13	145	79	66	1	1	1	1	3	1	1	3	3	2	-1	4	3	6	11	
14	137	84	53	1	1	2	1	3	1	1	3	2	2	-1	2	2	7	12	
15	154	70	84	1	1	2	1	1	1	1	1	1	1	1	1	1	8	13	
16	920	476	444	3	6	3	2	8	2	2	8	2	1	-1	1	1	9	14	
17	164	78	86	2	2	1	1	2	1	2	2	1	-1	1	2	1	10	15	
18	195	103	92	1	1	1	1	1	1	1	1	1	1	1	1	1	11	16	
19	171	84	87	1	1	1	1	1	1	1	1	1	1	1	1	1	12	17	
20	187	100	87	1	1	1	1	1	1	1	1	1	1	1	1	1	13	18	
21	203	103	100	1	2	1	3	1	3	1	3	1	1	-2	1	1	14	19	
22	1054	524	530	17	13	27	17	11	29	27	11	29	-8	2	27	15	19	20	
23	232	116	116	1	2	1	2	2	4	2	2	4	1	-1	2	2	20	21	
24	189	86	103	2	2	1	2	4	1	1	4	1	1	-1	4	1	21	22	
25	204	102	102	2	2	1	1	1	1	1	1	1	1	1	1	1	22	23	
26	202	96	106	7	2	9	6	2	15	9	6	2	-5	2	15	2	23	24	
27	227	113	114	8	6	12	7	2	13	17	2	13	-42	-76	60	2	24	25	
28	778	427	351	15	15	35	33	43	59	60	43	59	2	2	59	2	25	26	
29	221	123	98	2	2	2	5	5	6	7	5	6	2	-15	7	2	26	27	
30	200	101	99	4	2	3	5	5	8	11	5	8	-7	-13	11	2	27	28	
31	217	120	97	2	6	9	12	7	18	18	7	18	-19	-18	18	2	28	29	
32	80	23	57	6	3	7	6	11	24	19	6	24	-17	-22	19	4	29	30	
33	60	31	29	1	4	6	5	8	3	5	8	3	-1	-8	5	1	30	31	
34	350	257	283	15	27	15	28	27	22	20	27	22	20	-9	20	9	31	32	
35	58	22	36	3	3	4	5	5	11	9	6	11	-9	-6	9	3	32	33	
36	41	16	25	2	7	3	6	6	4	4	6	4	-3	-3	4	3	33	34	
37	127	61	66	1	4	2	6	6	6	4	6	6	-3	-6	4	3	34	35	
38	130	67	63	4	7	4	5	3	6	2	5	6	-3	-4	2	4	35	36	
39	154	89	65	5	6	2	6	7	3	1	7	3	-2	-4	2	4	36	37	
40	914	476	438	13	30	13	27	29	12	11	29	12	-13	-3	11	3	37	38	
41	156	87	69	2	7	3	8	8	3	2	8	3	-6	3	2	3	38	39	
42	166	85	81	2	8	2	3	5	5	2	8	5	-3	5	2	3	39	40	
43	193	97	96	5	8	2	9	6	4	3	9	4	-6	-6	3	5	40	41	
44	193	104	89	2	2	2	2	5	3	3	5	3	-1	-4	3	3	41	42	
45	206	103	103	2	5	3	3	5	3	2	5	3	1	-1	2	1	42	43	
46	1112	566	546	23	11	7	4	28	9	4	28	9	-7	-13	4	4	43	44	
47	187	102	85	8	3	2	8	6	2	4	8	2	-8	-2	2	2	44	45	
48	187	87	100	1	3	2	8	5	3	2	8	3	-8	-4	4	4	45	46	
49	235	119	116	4	2	2	6	5	4	2	6	4	-1	-3	2	2	46	47	
50	215	109	106	5	2	1	4	4	3	1	4	3	1	-2	1	1	47	48	
51	288	149	139	5	1	1	4	4	4	4	4	4	1	-2	1	1	48	49	
52	1281	650	631	12	18	7	17	22	4	4	22	4	-4	-4	4	4	49	50	
53	235	113	122	1	5	1	1	4	1	4	4	1	1	1	1	1	50	51	
54	254	137	117	6	1	3	3	1	1	3	1	1	2	1	2	2	51	52	
55	262	136	126	1	5	1	4	7	1	4	7	1	-4	-3	1	2	52	53	
56	258	135	123	1	4	2	4	6	2	4	6	2	-3	-2	1	1	53	54	
57	272	129	143	3	4	3	5	4	1	1	5	4	-8	-2	1	1	54	55	
58	1317	643	674	6	10	6	11	9	5	4	11	5	-8	-2	4	4	55	56	
59	261	124	137	2	4	2	3	3	1	3	3	1	-1	-1	1	1	56	57	
60	254	114	140	3	2	1	4	4	1	4	4	1	-1	-4	2	2	57	58	
61	297	150	147	1	1	2	1	1	2	1	1	2	1	-1	1	1	58	59	
62	290	144	146	1	2	2	3	2	3	2	3	2	-6	-1	1	1	59	60	
63	215	111	104	1	1	1	3	2	3	2	3	2	-6	-1	1	1	60	61	

50 ~ 54	1457	719	738	10	3	6	3	17	8	3	1	4	2	-8	-5	50 ~ 54
50	276	144	132	4	2	3	1	3	3	3	1	3	2	3	-3	50
51	274	136	138	2	1	3	1	3	1	3	1	3	1	-4	-2	51
52	301	138	163	1	1	3	1	4	1	1	1	1	1	-3	-1	52
53	303	151	152	2	3	1	1	4	2	2	1	1	1	-2	1	53
54	303	150	153	1	1	1	1	4	2	2	1	2	3	-2	-2	54
55 ~ 59	1661	783	868	3	2	4	4	5	1	2	4	2	3	-2	-2	55 ~ 59
55	308	150	158	1	2	2	1	3	1	2	1	1	2	-2	-2	55
56	322	160	162	1	1	1	1	1	1	2	2	1	2	-2	-2	56
57	315	128	187	1	1	1	1	1	1	1	1	1	1	1	1	57
58	355	188	167	1	1	1	1	1	1	1	1	1	1	1	-1	58
59	261	167	194	1	2	2	2	2	2	3	3	2	5	-8	-1	59
60 ~ 64	2105	1045	1060	6	3	2	1	4	2	5	7	7	5	-6	-3	60 ~ 64
60	414	200	214	2	1	1	1	3	2	2	4	4	1	-6	-1	60
61	402	209	193	2	1	1	1	1	1	1	1	1	1	1	1	61
62	453	229	224	1	1	1	1	1	1	1	1	1	1	-2	-2	62
63	424	207	217	1	1	1	1	1	1	1	1	2	2	-2	-1	63
64	412	200	212	1	1	1	1	1	1	1	1	1	2	-2	-2	64
65 ~ 69	2275	1107	1168	7	2	2	2	4	2	3	2	10	8	-8	-10	65 ~ 69
65	522	244	278	2	1	1	1	1	2	2	1	2	2	-2	-3	65
66	487	244	243	1	1	1	1	1	1	1	1	2	2	-1	-1	66
67	492	242	250	1	1	1	1	1	2	1	1	2	2	-3	-4	67
68	488	245	243	2	1	2	2	2	2	2	2	2	2	-2	-2	68
69	286	132	154	2	1	1	1	3	1	1	1	2	1	-1	-1	69
70 ~ 74	1793	822	1011	3	1	1	2	3	1	1	1	24	5	23	-4	70 ~ 74
70	292	125	167	1	1	1	1	1	1	1	1	3	2	-2	-2	70
71	373	175	198	1	1	1	1	1	1	1	1	2	2	-6	-2	71
72	386	164	222	1	1	1	1	1	1	1	1	5	2	-4	-1	72
73	358	148	210	1	1	1	1	1	1	1	1	8	1	-8	-2	73
74	384	174	214	2	3	1	1	1	1	1	1	3	3	-3	1	74
75 ~ 79	1801	734	1067	2	3	2	1	1	1	1	1	30	17	-29	-16	75 ~ 79
75	328	132	196	1	2	1	1	1	1	1	1	3	2	-3	-3	75
76	335	146	189	1	1	1	1	1	1	1	1	5	2	-5	-7	76
77	401	165	236	1	1	1	1	1	1	1	1	6	2	-6	-3	77
78	361	134	227	1	1	1	1	1	1	1	1	7	2	-6	-1	78
79	376	157	219	2	4	2	1	2	1	1	3	9	4	-9	-5	79
80 ~ 84	1599	619	980	2	4	2	2	2	10	1	3	41	28	-42	-37	80 ~ 84
80	337	128	209	1	1	1	1	1	1	1	1	6	3	-7	-3	80
81	327	147	180	2	1	1	1	1	2	1	1	9	4	-8	-7	81
82	327	120	207	1	1	1	1	1	2	2	2	9	7	-9	-11	82
83	301	104	197	1	1	1	1	1	2	2	1	3	4	-4	-5	83
84	307	120	187	2	2	1	1	3	3	1	14	10	10	-14	-11	84
85 ~ 89	1070	339	731	2	5	1	1	4	12	2	2	36	35	-37	-43	85 ~ 89
85	244	81	163	1	1	2	4	2	4	1	1	9	4	-10	-8	85
86	255	80	175	1	1	1	1	1	3	1	1	5	9	-5	-12	86
87	240	83	157	1	1	1	1	1	2	2	1	7	4	-6	-6	87
88	204	58	146	1	1	1	1	1	3	1	6	10	10	-9	-9	88
89	127	37	90	3	3	1	1	1	3	3	6	8	8	-7	-8	89
90 ~ 94	470	97	373	5	5	2	2	2	5	2	28	28	44	-30	-44	90 ~ 94
90	143	31	112	1	1	1	1	1	1	1	8	10	10	-8	-10	90
91	117	24	93	1	1	1	1	1	1	1	11	9	9	-12	-10	91
92	82	11	71	1	1	1	1	1	1	1	2	2	2	-2	-9	92
93	71	18	53	1	1	1	1	1	1	1	3	6	6	-4	-6	93
94	57	13	44	2	2	1	1	1	1	1	4	4	4	-4	-9	94
95 ~ 99	142	23	119	1	1	1	1	1	1	1	11	21	21	-10	-21	95 ~ 99
95	56	13	43	1	1	1	1	1	1	1	5	6	6	-5	-6	95
96	20	2	18	1	1	1	1	1	1	1	4	7	7	-4	-7	96
97	27	2	25	1	1	1	1	1	1	1	1	3	3	-1	-3	97
98	16	3	13	1	1	1	1	1	1	1	1	3	3	-3	-3	98
99	23	3	20	1	1	1	1	1	1	1	1	2	2	-2	-2	99
100 ~ 年齢不詳	13	1	12	1	1	1	1	1	1	1	1	1	1	-	-	100 ~ 年齢不詳
出生数 : 男 42 人 女 57 人 計 99 人																

※0歳の「差引増減」は、出生数を含めて算出している。

年齢	平成27年10月1日現在の人口										平成26年10月～平成27年9月の人口動態										年齢						
	総数					性別					遷入					遷出						死亡					総数
	男		女			男		女			男		女			男		女				男		女			
	数	率	数	率	数	率	数	率	数	率	数	率	数	率	数	率	数	率	数	率		数	率	数	率		
0～4	9466	4370	5096	77	62	38	28	1	92	50	102	48	2	136	21	17	14	26	0	4	0	0	0	0	0		
5～9	226	106	120	1	1	1	1	1	1	1	1	1	1	1	1	1	1	1	1	1	1	1	1	1	1		
10～14	40	14	26	3	3	3	2	2	2	2	2	2	2	2	2	2	2	2	2	2	2	2	2	2	2	2	
15～19	43	23	20	1	1	1	1	1	1	1	1	1	1	1	1	1	1	1	1	1	1	1	1	1	1	1	
20～24	45	27	23	2	2	2	2	2	2	2	2	2	2	2	2	2	2	2	2	2	2	2	2	2	2	2	
25～29	50	27	23	2	2	2	2	2	2	2	2	2	2	2	2	2	2	2	2	2	2	2	2	2	2	2	
30～34	48	21	27	2	2	2	2	2	2	2	2	2	2	2	2	2	2	2	2	2	2	2	2	2	2	2	
35～39	60	34	26	3	3	3	3	3	3	3	3	3	3	3	3	3	3	3	3	3	3	3	3	3	3	3	
40～44	363	191	172	6	10	4	4	4	8	12	8	5	5	3	10	7	10	6	8	25	29	29	29	29	29	29	
45～49	62	32	30	4	4	4	4	4	4	4	4	4	4	4	4	4	4	4	4	4	4	4	4	4	4	4	
50～54	66	34	32	1	3	1	2	2	2	2	2	2	2	2	2	2	2	2	2	2	2	2	2	2	2	2	
55～59	79	44	35	3	3	3	3	3	3	3	3	3	3	3	3	3	3	3	3	3	3	3	3	3	3	3	
60～64	81	43	38	2	2	2	2	2	2	2	2	2	2	2	2	2	2	2	2	2	2	2	2	2	2	2	
65～69	35	16	19	1	1	1	1	1	1	1	1	1	1	1	1	1	1	1	1	1	1	1	1	1	1	1	
70～74	416	214	202	10	4	4	4	4	11	4	4	4	4	4	4	4	4	4	4	4	4	4	4	4	4	4	
75～79	79	40	39	2	2	2	2	2	4	3	3	3	3	3	3	3	3	3	3	3	3	3	3	3	3	3	
80～84	71	31	40	1	1	1	1	1	2	2	2	2	2	2	2	2	2	2	2	2	2	2	2	2	2	2	
85～89	76	46	30	1	1	1	1	1	2	2	2	2	2	2	2	2	2	2	2	2	2	2	2	2	2	2	
90～94	84	38	46	5	2	2	2	2	3	3	3	3	3	3	3	3	3	3	3	3	3	3	3	3	3	3	
95～99	106	59	47	2	2	2	2	2	2	2	2	2	2	2	2	2	2	2	2	2	2	2	2	2	2	2	
100～104	455	233	222	7	4	4	4	4	9	8	8	8	8	8	8	8	8	8	8	8	8	8	8	8	8	8	
105～109	93	43	50	4	1	1	1	1	1	1	1	1	1	1	1	1	1	1	1	1	1	1	1	1	1	1	
110～114	82	46	36	5	2	2	2	2	2	2	2	2	2	2	2	2	2	2	2	2	2	2	2	2	2	2	
115～119	100	52	48	2	1	1	1	1	2	2	2	2	2	2	2	2	2	2	2	2	2	2	2	2	2	2	
120～124	94	49	45	1	2	2	2	2	3	3	3	3	3	3	3	3	3	3	3	3	3	3	3	3	3	3	
125～129	86	43	43	2	1	1	1	1	3	3	3	3	3	3	3	3	3	3	3	3	3	3	3	3	3	3	
130～134	499	257	242	5	4	4	4	4	5	5	5	5	5	5	5	5	5	5	5	5	5	5	5	5	5	5	
135～139	88	39	49	2	2	2	2	2	3	3	3	3	3	3	3	3	3	3	3	3	3	3	3	3	3	3	
140～144	102	47	55	2	2	2	2	2	3	3	3	3	3	3	3	3	3	3	3	3	3	3	3	3	3	3	
145～149	113	66	47	1	1	1	1	1	1	1	1	1	1	1	1	1	1	1	1	1	1	1	1	1	1	1	
150～154	112	62	50	1	1	1	1	1	1	1	1	1	1	1	1	1	1	1	1	1	1	1	1	1	1	1	
155～159	84	43	41	1	1	1	1	1	1	1	1	1	1	1	1	1	1	1	1	1	1	1	1	1	1	1	

50～54	577	283	294	6	1	5	11	5	2	2	-4	50～54
50	117	64	53	3		2	3				2	50
51	99	57	42	1			3		2		-2	51
52	108	45	63	2			2		1		-4	52
53	113	53	60	2		2	2		1		-3	53
54	140	64	76		1		2		1		2	54
55～59	675	313	362	1	1	1	5		1	1	-4	55～59
55	109	46	63				3				-4	55
56	120	64	56	1			1		1		-1	56
57	125	50	75				1				-1	57
58	155	87	68	1		1					2	58
59	166	66	100				3		4		2	59
60～64	860	426	434	4	1	1	3	2	4	4	-6	60～64
60	188	90	98	2			2		3		-4	60
61	154	82	72	1			1		1		-1	61
62	179	91	88	1				1	1		-2	62
63	168	79	89					1	1		-2	63
64	171	84	87		1				1		-3	64
65～69	970	485	485	4	1	1	2		2	4	-4	65～69
65	224	105	119	1			1		1	1	-2	65
66	190	104	86					2	2		-1	66
67	202	110	92	1			1		1	2	-2	67
68	234	113	121	1			1		1	1	-2	68
69	120	53	67	2			2		1	1	1	69
70～74	762	322	440	1	1	2	2	1	12	3	-13	70～74
70	125	54	71	1			1		1	2	-1	70
71	151	74	77	1					3		-3	71
72	158	62	96				1		2	1	-3	72
73	150	66	84				1		4		-5	73
74	178	66	112	2		1			2	8	-2	74
75～79	849	347	502	2	3		1		14	6	-13	75～79
75	150	63	87	1	2		1		4	1	-2	75
76	152	59	93						2	3	-3	76
77	197	79	118					1	4	2	-4	77
78	173	69	104	1			1		1	1	-3	78
79	177	77	100					1	5	1	-5	79
80～84	708	267	441	1	1	1	1	8	3	18	-18	80～84
80	142	51	91				1		1	3	-2	80
81	143	63	80	1				1	5	3	-4	81
82	149	54	95				2		4	5	-9	82
83	139	45	94				2		2	2	-4	83
84	135	54	81		1		2		7	6	-7	84
85～89	519	179	340	1	4	1	1	4	20	16	-19	85～89
85	114	40	74		1		1		5	3	-6	85
86	117	45	72	1				1	2	6	-1	86
87	118	40	78			1			2	2	-7	87
88	110	39	71	1					7	5	-4	88
89	60	15	45		2			2	4	4	-4	89
90～94	207	42	165				1		10	31	-11	90～94
90	71	13	58						3	4	-4	90
91	51	8	43						3	7	-3	91
92	41	8	33					1	1	9	-7	92
93	29	9	20				1		1	5	-10	93
94	15	4	11					1	2	6	-6	94
95～99	52	8	44	1					4	11	-3	95～99
95	21	5	16						2	5	-5	95
96	7	1	6						2	3	-2	96
97	6	-1	7						1	1	-3	97
98	4	1	3						1	1	-1	98
99	14	2	12	1					1	1	-1	99
100～	14	-2	12						6	6	-6	100～
年齢不詳												年齢不詳
計												計
出生数												出生数
男												男
女												女
人												人
人												人

※0歳の「差引増減」は、出生数を含めて算出している。

年齢	平成27年10月1日現在の人口										平成26年10月～平成27年9月の人口動態										年齢										
	総数					性別					遷入					遷出						死亡					差引増減				
	男		女			男		女			男		女			男		女				男		女			男		女		
	数	率	数	率	数	率	数	率	数	率	数	率	数	率	数	率	数	率	数	率		数	率	数	率	数	率	数	率	数	率
総数	6044	2728	3316	74	148	27	46	37	46	37	46	58	53	43	38	53	33	33	77	48	11	11	15	12	12	11	11	11	11	11	
0～4	27	15	12	74	4	2	17	4	5	4	1	1	1	1	1	1	1	1	4	15	1	1	15	12	11	11	11	11	11	11	
5～9	36	17	19	183	89	1	1	1	1	1	1	2	1	1	1	1	1	1	1	1	1	1	1	1	1	1	1	1	1	1	
10～14	45	21	24	235	102	1	1	1	1	1	1	1	1	1	1	1	1	1	1	1	1	1	1	1	1	1	1	1	1	1	
15～19	58	23	35	58	23	3	2	2	1	1	1	1	1	1	1	1	1	1	1	1	1	1	1	1	1	1	1	1	1	1	
20～24	168	89	79	168	89	4	3	4	3	7	7	8	7	13	13	4	4	2	2	4	2	2	2	2	2	2	2	2	2	2	
25～29	152	76	76	152	76	5	6	5	6	4	3	11	7	8	6	2	2	2	2	10	10	10	10	10	10	10	10	10	10	10	
30～34	279	146	133	279	146	2	9	2	9	5	4	11	11	2	2	1	1	2	2	5	5	5	5	5	5	5	5	5	5	5	
35～39	286	152	134	286	152	8	2	8	2	2	1	8	5	2	1	2	2	2	2	3	3	3	3	3	3	3	3	3	3	3	
40～44	320	162	158	320	162	3	8	3	8	1	1	3	5	3	1	3	3	3	3	3	3	3	3	3	3	3	3	3	3	3	
45～49	329	148	181	329	148	1	4	1	4	2	2	3	2	3	1	3	3	3	3	3	3	3	3	3	3	3	3	3	3	3	
50～54	68	35	33	68	35	1	1	1	1	1	1	1	1	1	1	1	1	1	1	1	1	1	1	1	1	1	1	1	1	1	
55～59	54	19	35	54	19	1	1	1	1	1	1	2	1	1	1	1	1	1	1	1	1	1	1	1	1	1	1	1	1	1	
60～64	79	33	46	79	33	1	1	1	1	1	1	1	1	1	1	1	1	1	1	1	1	1	1	1	1	1	1	1	1	1	
65～69	65	28	37	65	28	1	1	1	1	1	1	1	1	1	1	1	1	1	1	1	1	1	1	1	1	1	1	1	1	1	
70～74	63	33	30	63	33	1	1	1	1	1	1	1	1	1	1	1	1	1	1	1	1	1	1	1	1	1	1	1	1	1	
75～79	48	21	27	48	21	1	1	1	1	1	1	1	1	1	1	1	1	1	1	1	1	1	1	1	1	1	1	1	1	1	
80～84	45	19	26	45	19	1	1	1	1	1	1	1	1	1	1	1	1	1	1	1	1	1	1	1	1	1	1	1	1	1	
85～89	42	18	24	42	18	1	1	1	1	1	1	1	1	1	1	1	1	1	1	1	1	1	1	1	1	1	1	1	1	1	
90～94	37	15	22	37	15	1	1	1	1	1	1	1	1	1	1	1	1	1	1	1	1	1	1	1	1	1	1	1	1	1	
95～99	28	11	17	28	11	1	1	1	1	1	1	1	1	1	1	1	1	1	1	1	1	1	1	1	1	1	1	1	1	1	
100	20	9	11	20	9	1	1	1	1	1	1	1	1	1	1	1	1	1	1	1	1	1	1	1	1	1	1	1	1	1	

年齢	平成27年10月1日現在の人口		平成26年10月～平成27年9月の人口動態												年齢		
	総数	男	女	入			転			出			死亡			差引増減	
				県内	県外	男	女	男	女	男	女	男	女	男			女
総数	5004	2338	2666	38	40	16	14	36	45	28	28	27	41	28	-44	-40	
0～4	100	61	39	8	4	1	1	3	3	3	1	1	15	6	10	6	
5～9	156	88	68	2	2	2	1	2	2	2	2	1	2	1	1	5	
10～14	210	92	118	1	2	1	1	3	1	3	1	1	-1	-2	1	6	
15～19	232	116	116	2	4	1	1	3	5	6	7	1	-1	-7	1	11	
20～24	180	88	92	3	2	4	1	3	6	11	9	6	-3	-12	1	12	
25～29	121	70	51	4	3	3	2	6	4	2	2	2	-1	-1	1	13	
30～34	164	80	84	5	6	1	2	5	2	2	2	2	3	-1	2	14	
35～39	257	127	130	4	4	3	1	6	7	3	2	2	-2	-4	1	15	
40～44	295	147	148	2	5	4	4	4	4	4	1	1	2	-4	1	16	
45～49	261	132	129	1	2	1	1	3	1	1	1	2	1	-1	1	17	
50～54	210	105	105	1	1	1	1	1	1	1	1	1	1	-1	1	18	
55～59	160	80	80	1	1	1	1	1	1	1	1	1	1	-1	1	19	
60～64	110	55	55	1	1	1	1	1	1	1	1	1	1	-1	1	20	
65～69	70	35	35	1	1	1	1	1	1	1	1	1	1	-1	1	21	
70～74	40	20	20	1	1	1	1	1	1	1	1	1	1	-1	1	22	
75～79	20	10	10	1	1	1	1	1	1	1	1	1	1	-1	1	23	
80～84	10	5	5	1	1	1	1	1	1	1	1	1	1	-1	1	24	
85～89	5	2	3	1	1	1	1	1	1	1	1	1	1	-1	1	25	
90～94	2	1	1	1	1	1	1	1	1	1	1	1	1	-1	1	26	
95～99	1	0	1	1	1	1	1	1	1	1	1	1	1	-1	1	27	
100	0	0	0	0	0	0	0	0	0	0	0	0	0	0	0	28	

50～54	331	168	163	2	2	1	1	1	3	50～54
50	63	32	31	1	1	1	1	1	3	50
51	66	28	38	1	1	1	1	1	1	51
52	67	31	36	1	1	1	1	1	1	52
53	66	34	32	1	1	1	1	1	1	53
54	69	43	26	1	1	1	1	1	1	54
55～59	351	166	185	2	2	2	2	2	3	55～59
55	59	24	35	1	1	1	1	1	2	55
56	90	41	49	1	1	1	1	1	2	56
57	61	25	36	1	1	1	1	1	1	57
58	75	45	30	1	1	1	1	1	1	58
59	66	31	35	1	1	1	1	1	1	59
60～64	474	252	222	2	2	2	2	2	4	60～64
60	88	45	43	1	1	1	1	1	1	60
61	97	55	42	1	1	1	1	1	1	61
62	114	59	55	1	1	1	1	1	1	62
63	91	48	43	1	1	1	1	1	1	63
64	84	45	39	1	1	1	1	1	1	64
65～69	469	227	242	2	2	2	2	2	4	65～69
65	117	54	63	1	1	1	1	1	1	65
66	96	45	51	1	1	1	1	1	1	66
67	112	57	55	1	1	1	1	1	1	67
68	81	42	39	1	1	1	1	1	1	68
69	63	29	34	1	1	1	1	1	1	69
70～74	365	199	206	1	1	1	1	1	3	70～74
70	56	23	33	1	1	1	1	1	1	70
71	64	25	39	1	1	1	1	1	1	71
72	83	36	47	1	1	1	1	1	1	72
73	77	32	45	1	1	1	1	1	1	73
74	85	43	42	1	1	1	1	1	1	74
75～79	317	122	195	4	4	4	4	4	9	75～79
75	55	23	32	1	1	1	1	1	1	75
76	58	27	31	1	1	1	1	1	1	76
77	62	23	39	1	1	1	1	1	1	77
78	67	26	41	1	1	1	1	1	1	78
79	75	23	52	1	1	1	1	1	1	79
80～84	344	130	214	10	10	10	10	10	26	80～84
80	72	30	42	3	3	3	3	3	6	80
81	78	34	44	2	2	2	2	2	6	81
82	68	23	45	2	2	2	2	2	6	82
83	64	22	42	1	1	1	1	1	4	83
84	62	21	41	2	2	2	2	2	6	84
85～89	222	72	150	5	5	5	5	5	11	85～89
85	42	16	26	1	1	1	1	1	3	85
86	55	9	46	2	2	2	2	2	5	86
87	55	23	32	1	1	1	1	1	4	87
88	40	13	27	1	1	1	1	1	3	88
89	30	11	19	1	1	1	1	1	3	89
90～94	108	21	87	6	6	6	6	6	15	90～94
90	35	4	31	3	3	3	3	3	7	90
91	19	6	13	2	2	2	2	2	5	91
92	19	2	17	1	1	1	1	1	4	92
93	18	3	15	1	1	1	1	1	4	93
94	17	6	11	1	1	1	1	1	4	94
95～99	34	8	26	3	3	3	3	3	7	95～99
95	16	4	12	2	2	2	2	2	5	95
96	3	2	1	1	1	1	1	1	4	96
97	8	2	6	1	1	1	1	1	4	97
98	5	2	5	1	1	1	1	1	4	98
99	2	1	2	1	1	1	1	1	4	99
100～	12	1	1	1	1	1	1	1	4	100～
年齢不詳	1	1	1	1	1	1	1	1	4	年齢不詳
計	13	13	13	13	13	13	13	13	13	計

※0歳の「差引増減」は、出生数を含めて算出している。

50～54	194	103	91	1	3	1	-2	-1	50～54
50	37	16	21						50
51	40	22	18						51
52	44	24	20						52
53	41	24	17	1	1				53
54	32	17	15		2		-2		54
55～59	154	81	73			1		-1	55～59
55	34	22	12						55
56	38	16	22			1		-1	56
57	29	17	12						57
58	24	8	16						58
59	29	18	11						59
60～64	161	78	83						60～64
60	27	14	13						60
61	35	18	17						61
62	27	11	16						62
63	29	16	13						63
64	43	19	24						64
65～69	256	104	152						65～69
65	45	18	27						65
66	62	28	34						66
67	57	22	35						67
68	61	25	36						68
69	31	11	20			2			69
70～74	233	117	118				-2		70～74
70	34	17	17						70
71	55	28	27						71
72	50	25	25			1		-1	72
73	47	22	25			1		-1	73
74	49	25	24						74
75～79	210	89	111			5		-1	75～79
75	45	18	27			1		-1	75
76	43	20	23						76
77	47	26	21			1		-1	77
78	34	13	21			1		-1	78
79	41	22	19			2		-2	79
80～84	146	69	77			3		-3	80～84
80	39	21	18			1			80
81	23	12	11						81
82	25	11	14			1		-1	82
83	27	10	17			1		-1	83
84	32	15	17			1		-1	84
85～89	68	26	42			2		-6	85～89
85	17	7	10			1		-2	85
86	20	10	10						86
87	14	4	10			1		-3	87
88	8	1	7			1		-1	88
89	9	4	5			1		-1	89
90～94	42	8	34			3		-2	90～94
90	7	7	7			1		1	90
91	13	5	8			1		-1	91
92	10	2	8			1		-1	92
93	6	1	5						93
94	6	6	6			1		1	94
95～99	12	4	8			2		-2	95～99
95	6	3	3			1		-1	95
96	1	1	1						96
97	2	2	2			1		-2	97
98	1	1	1					1	98
99	2	1	1			1		-1	99
100～	4		4						100～
年齢不詳									年齢不詳
出生数									出生数
男									男
女									女
人									人
計									計
人									人

※0歳の「差引増減」は、出生数を含めて算出している。

年齢	平成27年10月1日現在の人口		平成26年10月～平成27年9月の人口動態												年齢			
	総数	男	女	入						出						差引増減		
				県内		県外		県内		県外		男	女	男		女		
				男	女	男	女	男	女	男	女							
総数	20060	9352	10708	107	143	58	56	100	135	107	119	156	164	-158	-158	0～4		
0～4	668	284	274	10	3	3	2	8	6	2	2	2	1	59	62	0		
5～9	118	56	62	1	2	1	1	1	3	1	1	1	1	56	62	1		
10～14	106	62	44	1	3	1	3	3	3	1	1	1	1	-1	1	2		
15～19	106	51	55	3	3	1	3	1	1	1	1	1	1	1	2	3		
20～24	117	55	62	3	3	1	3	2	2	1	1	1	4	4	4	4		
25～29	121	70	51	5	2	1	4	5	3	1	1	1	5	10	5	5		
30～34	704	357	347	9	10	2	4	2	3	1	1	1	2	2	2	6		
35～39	121	59	62	3	5	1	1	2	1	1	1	1	4	6	6	7		
40～44	147	77	70	2	3	1	3	1	2	1	1	1	2	1	1	8		
45～49	133	65	68	3	2	1	3	1	1	1	1	1	2	1	1	9		
50～54	160	86	74	3	2	1	1	1	1	1	1	1	2	1	1	10		
55～59	143	70	73	1	1	1	1	1	1	1	1	1	1	1	1	11		
60～64	818	424	394	2	5	1	1	1	5	1	1	1	2	1	1	12		
65～69	162	82	80	1	1	1	1	1	1	1	1	1	1	1	1	13		
70～74	154	79	75	1	1	1	1	1	1	1	1	1	1	1	1	14		
75～79	181	104	77	1	2	1	1	1	1	1	1	1	1	1	1	15		
80～84	144	68	76	1	1	1	1	1	1	1	1	1	1	1	1	16		
85～89	177	91	86	1	1	1	1	1	3	3	3	3	3	-2	1	17		
90～94	831	434	397	4	3	3	4	11	6	17	20	20	2	-19	1	18		
95～99	173	96	77	2	1	1	2	2	1	1	1	1	2	-2	1	19		
100～104	192	114	78	1	1	1	1	2	1	1	1	1	1	-2	1	20		
105～109	162	84	78	1	1	1	1	4	2	5	7	7	1	-9	1	21		
110～114	172	71	101	2	2	2	3	5	1	12	12	12	15	-8	1	22		
115～119	132	69	63	2	2	2	10	13	13	35	42	42	22	-32	1	23		
120～124	580	322	258	14	13	12	3	5	1	12	12	12	15	-22	1	24		
125～129	148	79	69	2	2	2	1	1	1	5	7	7	3	-5	1	25		
130～134	146	84	62	1	1	1	1	3	3	7	13	13	4	-4	1	26		
135～139	143	60	83	5	1	3	3	10	4	5	9	9	7	-9	1	27		
140～144	119	77	42	1	2	1	2	2	2	11	7	7	5	-4	1	28		
145～149	24	22	2	5	7	1	2	2	3	7	6	6	3	-3	1	29		
150～154	623	328	295	17	21	10	17	21	21	21	24	24	17	-7	1	30		
155～159	72	36	36	4	4	5	6	4	4	8	6	6	3	-3	1	31		
160～164	26	48	48	2	2	2	5	6	5	4	3	3	2	-1	1	32		
165～169	133	73	60	3	3	3	1	4	5	3	3	3	1	-2	1	33		
170～174	159	78	81	5	2	2	2	3	3	3	7	7	4	-3	1	34		
175～179	161	91	70	8	7	7	3	4	4	4	5	5	1	-1	1	35		
180～184	889	458	431	14	21	11	8	12	25	5	9	9	8	-5	1	36		
185～189	144	80	64	4	6	2	1	1	5	2	2	2	3	3	1	37		
190～194	202	96	106	3	4	2	3	3	3	2	3	3	2	-4	1	38		
195～199	194	106	88	2	6	4	4	5	8	2	2	2	1	1	1	39		
200～204	165	83	82	1	5	2	1	2	3	1	1	1	4	2	1	40		
205～209	184	83	91	4	5	1	3	1	6	1	1	1	4	-4	1	41		
210～214	1133	601	532	12	18	4	5	9	14	7	8	8	1	1	1	42		
215～219	199	100	99	3	9	1	1	1	5	2	1	1	1	3	1	43		
220～224	232	117	115	3	4	1	1	4	4	2	3	3	3	-2	1	44		
225～229	225	125	100	4	2	2	4	4	1	1	1	1	1	-2	1	45		
230～234	212	119	93	2	2	1	4	2	3	3	3	3	3	-3	1	46		
235～239	265	140	125	1	1	1	1	1	1	1	1	1	1	1	1	47		
240～244	1060	538	522	5	9	1	4	6	6	3	2	2	4	4	1	48		
245～249	217	111	106	2	2	1	2	1	1	1	1	1	1	-1	1	49		
250～254	235	120	115	3	3	1	2	4	4	1	1	1	1	1	1	50		
255～259	194	103	91	2	2	2	2	2	2	1	1	1	1	-2	1	51		
260～264	205	105	100	1	2	2	2	1	1	1	1	1	1	1	1	52		
265～269	209	99	110	2	2	2	1	1	1	3	2	2	2	2	1	53		
270～274	1056	516	540	4	5	3	3	3	3	3	3	3	3	1	1	54		
275～279	204	99	105	2	1	1	1	2	2	2	2	2	2	-2	1	55		
280～284	237	111	126	1	2	2	1	1	1	2	1	1	1	-1	1	56		
285～289	219	110	109	1	1	2	2	1	1	1	1	1	1	2	1	57		
290～294	228	97	131	1	1	1	1	2	2	1	1	1	1	1	1	58		
295～299	168	99	69	1	1	1	1	2	2	1	1	1	1	-3	1	59		

50 ~ 54	1261	598	663	6	2	1	1	3	2	1	1	1	4	-2	50 ~ 54
50	209	108	101	1	1	1	1	1	1	1	1	1	1	1	50
51	244	116	128	1	1	1	1	3	1	1	1	1	1	1	51
52	241	106	135	1	1	1	1	3	1	1	1	1	1	-2	52
53	257	119	138	1	1	1	1	1	1	1	1	1	1	-1	53
54	310	149	161	2	1	1	1	1	1	1	1	1	1	1	54
55 ~ 59	1643	792	851	3	3	7	3	3	4	3	6	3	-11	-6	55 ~ 59
55	304	153	151	1	1	3	1	1	1	1	1	1	-3	-1	55
56	320	144	176	1	1	2	1	1	1	1	1	1	-2	1	56
57	298	152	146	1	1	2	2	2	2	1	2	2	-3	1	57
58	369	175	194	1	1	1	1	1	2	1	2	2	-2	-4	58
59	352	168	184	1	1	1	1	1	1	1	2	1	-1	-1	59
60 ~ 64	1801	888	913	4	2	1	1	1	1	1	6	6	-3	-5	60 ~ 64
60	382	167	215	1	1	1	1	1	1	1	1	1	1	1	60
61	352	180	172	1	1	1	1	1	1	1	2	2	-3	-1	61
62	341	183	158	1	1	1	1	1	1	1	1	1	-1	-1	62
63	380	186	194	1	1	1	1	1	1	1	1	1	1	-2	63
64	346	172	174	2	2	1	1	5	2	2	10	5	-10	-2	64
65 ~ 69	1700	817	883	2	2	3	1	1	2	1	2	2	-2	-8	65 ~ 69
65	408	199	209	1	1	1	1	1	1	1	2	2	-2	-1	65
66	390	189	201	1	1	1	1	1	1	1	1	1	-5	-1	66
67	369	179	190	1	1	1	1	1	1	1	5	2	-4	-1	67
68	346	166	180	1	1	1	1	2	2	3	3	3	-2	-2	68
69	187	84	103	2	2	1	2	2	2	2	2	2	1	-4	69
70 ~ 74	1262	577	685	2	2	2	2	1	2	1	15	6	-15	-8	70 ~ 74
70	225	101	124	1	1	1	1	1	1	1	6	1	-7	-2	70
71	237	118	119	1	1	1	1	1	1	1	1	1	-1	-1	71
72	266	117	149	1	1	1	1	1	2	2	4	2	-4	-2	72
73	291	125	166	1	1	1	1	1	1	1	3	1	-2	-2	73
74	243	116	127	1	1	1	1	1	1	1	1	1	-1	-1	74
75 ~ 79	1331	517	614	1	1	2	2	1	3	2	25	11	-29	-13	75 ~ 79
75	260	103	157	1	1	1	1	1	1	3	3	2	-5	-2	75
76	226	89	137	1	1	1	1	1	2	2	13	1	-13	-3	76
77	291	111	180	1	1	1	1	1	2	1	1	3	-3	-2	77
78	292	114	178	1	1	1	1	1	1	3	3	2	-3	-3	78
79	262	100	162	1	1	1	1	1	1	5	5	3	-5	-3	79
80 ~ 84	1357	512	645	1	3	3	5	5	1	1	36	25	-35	-28	80 ~ 84
80	295	120	175	1	1	1	1	1	1	6	7	7	-6	-7	80
81	271	111	160	1	1	1	1	1	1	5	7	7	-5	-7	81
82	289	100	189	3	3	3	4	4	1	12	12	3	-12	-4	82
83	250	87	163	1	1	1	1	1	1	5	4	4	-5	-6	83
84	252	94	158	1	1	1	1	1	1	8	4	4	-7	-4	84
85 ~ 89	926	273	653	7	7	2	7	7	1	34	41	41	-36	-42	85 ~ 89
85	239	75	164	1	1	1	1	1	1	6	6	6	-6	-7	85
86	192	59	133	2	2	1	2	2	1	8	7	7	-8	-7	86
87	185	50	135	1	1	1	2	2	1	7	6	6	-9	-5	87
88	166	55	111	1	1	1	2	2	1	7	10	10	-7	-11	88
89	144	34	110	2	2	2	2	2	1	6	12	12	-6	-12	89
90 ~ 94	395	77	318	6	6	1	4	4	1	13	45	45	-14	-43	90 ~ 94
90	136	27	109	1	1	1	1	1	1	2	13	13	-3	-13	90
91	98	20	78	2	2	1	1	1	1	5	8	8	-5	-7	91
92	56	15	41	1	1	1	1	1	1	4	5	5	-4	-4	92
93	45	6	39	1	1	1	1	1	1	2	9	9	-2	-9	93
94	60	9	51	1	1	1	1	1	1	10	10	10	-10	-10	94
95 ~ 99	98	22	76	1	1	1	2	2	1	5	18	18	-5	-19	95 ~ 99
95	25	5	22	1	1	1	1	1	1	2	5	5	-2	-5	95
96	27	7	18	1	1	1	1	1	1	2	6	6	-1	-7	96
97	22	7	15	1	1	1	1	1	1	1	3	3	-1	-3	97
98	13	3	10	1	1	1	1	1	1	3	3	3	-3	-3	98
99	11	1	11	1	1	1	1	1	1	1	1	1	-1	-1	99
100 ~ 年齢不詳	23	6	17	1	1	1	1	1	1	1	1	1	-1	-1	100 ~ 年齢不詳
計	117	117	117	117	117	117	117	117	117	117	117	117	117	117	117
出生数	男	56	人	女	61	人	計	117	人	117	人	117	人	117	人

※0歳の「差引増減」は、出生数を含めて算出している。

年齢	平成27年10月1日現在の人口										平成26年10月～平成27年9月の人口動態										年齢						
	総数					性別					遷入					遷出						死亡					差引増減
	男		女			男		女			男		女			男		女				男		女			
	総数	100	100	100	100	100	100	100	100	100	100	100	100	100	100	100	100	100	100	100		100	100	100	100	100	
総数	20060	9352	10708	107	143	58	56	100	135	107	119	164	-158	65	0	4											
0～4	118	56	62	1	2	1	1	2	8	2	1	1	56	62	0	4											
5～9	121	70	51	3	3	1	3	3	1	1	1	1	56	62	0	4											
10～14	121	59	62	9	10	2	4	5	3	1	1	1	5	10	5	9											
15～19	121	77	70	3	5	1	1	2	2	1	1	1	2	2	5	9											
20～24	146	84	62	2	2	1	1	1	1	1	1	1	1	1	1	1											
25～29	133	73	60	3	3	3	1	4	5	3	3	3	2	2	2	2											
30～34	159	78	81	5	5	2	2	3	3	3	3	3	4	3	3	3											
35～39	184	91	70	8	7	3	3	4	4	4	5	5	5	5	5	5											
40～44	199	100	99	14	21	11	8	12	25	12	9	9	8	8	8	8											
45～49	204	99	105	4	6	4	4	6	6	6	6	6	6	6	6	6											
50～54	237	111	126	2	2	2	2	2	2	2	2	2	2	2	2	2											
55～59	219	110	109	1	1	1	1	1	1	1	1	1	1	1	1	1											
60～64	228	97	131	1	1	1	1	1	1	1	1	1	1	1	1	1											
65～69	168	99	69	1	1	1	1	1	1	1	1	1	1	1	1	1											

50 ~ 54	1261	598	663	6	2	1	1	3	2	1	1	1	4	-2	50 ~ 54
50	209	108	101	1	1	1	1	1	1	1	1	1	1	1	50
51	244	116	128	1	1	1	1	3	1	1	1	1	1	1	51
52	241	106	135	1	1	1	1	3	1	1	1	1	1	-2	52
53	257	119	138	1	1	1	1	1	1	1	1	1	1	-1	53
54	310	149	161	2	1	1	1	1	1	1	1	1	1	1	54
55 ~ 59	1643	792	851	3	3	7	3	3	4	3	6	3	-11	-6	55 ~ 59
55	304	153	151	1	1	3	1	1	1	1	1	1	-3	-1	55
56	320	144	176	1	1	2	1	2	1	1	1	1	-2	1	56
57	298	152	146	1	1	2	2	2	2	1	2	2	-3	1	57
58	369	175	194	1	1	1	1	1	2	1	1	2	-2	-4	58
59	352	168	184	1	1	1	1	1	1	1	2	1	-1	-1	59
60 ~ 64	1801	888	913	4	2	1	1	1	1	1	6	6	-3	-5	60 ~ 64
60	382	167	215	1	1	1	1	1	1	1	1	1	1	1	60
61	352	180	172	1	1	1	1	1	1	1	2	2	-3	-1	61
62	341	183	158	1	1	1	1	1	1	1	1	1	-1	-1	62
63	380	186	194	1	1	1	1	1	1	1	1	1	1	-2	63
64	346	172	174	2	2	1	1	5	2	2	10	5	-10	-2	64
65 ~ 69	1700	817	883	2	2	3	1	1	2	1	2	2	-2	-8	65 ~ 69
65	408	199	209	1	1	1	1	1	1	1	2	2	-2	-1	65
66	390	189	201	1	1	1	1	1	1	1	1	1	-5	-1	66
67	369	179	190	1	1	1	1	2	1	1	5	2	-4	-1	67
68	346	166	180	1	1	1	1	2	2	3	3	2	-2	-2	68
69	187	84	103	2	2	1	2	2	2	2	15	6	1	-4	69
70 ~ 74	1262	577	685	2	2	2	2	1	1	1	6	6	-15	-8	70 ~ 74
70	225	101	124	1	1	1	1	1	1	1	1	1	-7	-2	70
71	237	118	119	1	1	1	1	1	1	1	1	1	-1	-1	71
72	266	117	149	1	1	1	1	1	2	2	4	2	-4	-2	72
73	291	125	166	1	1	1	1	1	1	1	3	1	-2	-2	73
74	243	116	127	1	1	1	1	1	1	1	1	1	-1	-1	74
75 ~ 79	1331	517	614	1	1	2	2	1	3	2	25	11	-29	-13	75 ~ 79
75	260	103	157	1	1	1	1	1	1	3	2	2	-5	-2	75
76	226	89	137	1	1	1	1	1	2	1	13	1	-13	-3	76
77	291	111	180	1	1	1	1	1	2	1	3	1	-3	-2	77
78	292	114	178	1	1	1	1	1	1	3	2	2	-3	-3	78
79	262	100	162	1	1	1	1	1	1	5	3	3	-5	-3	79
80 ~ 84	1357	512	645	1	3	3	5	5	1	1	36	25	-35	-28	80 ~ 84
80	295	120	175	1	1	1	1	1	1	6	7	6	-6	-7	80
81	271	111	160	1	1	1	1	1	1	5	7	7	-5	-7	81
82	289	100	189	3	3	3	4	4	1	12	3	3	-12	-4	82
83	250	87	163	1	1	1	1	1	1	5	4	4	-5	-6	83
84	252	94	158	1	1	1	1	1	1	8	4	4	-7	-4	84
85 ~ 89	926	273	653	7	7	7	7	7	1	1	34	41	-36	-42	85 ~ 89
85	239	75	164	1	1	1	1	1	1	6	6	6	-6	-7	85
86	192	59	133	2	2	1	2	2	1	8	7	7	-8	-7	86
87	185	50	135	1	1	1	2	2	1	7	6	6	-9	-5	87
88	166	55	111	1	1	1	2	2	1	7	10	10	-7	-11	88
89	144	34	110	2	2	2	2	2	1	6	12	12	-6	-12	89
90 ~ 94	395	77	318	6	6	1	4	4	1	13	45	45	-14	-43	90 ~ 94
90	136	27	109	1	1	1	1	1	1	2	13	13	-3	-13	90
91	98	20	78	2	2	1	1	1	1	5	8	8	-5	-7	91
92	56	15	41	1	1	1	1	1	1	4	5	5	-4	-4	92
93	45	6	39	1	1	1	1	1	1	2	9	9	-2	-9	93
94	60	9	51	1	1	1	1	1	1	10	10	10	-10	-10	94
95 ~ 99	98	22	76	1	1	1	2	2	2	5	18	18	-5	-19	95 ~ 99
95	25	5	22	1	1	1	1	1	1	2	5	5	-2	-5	95
96	27	7	18	1	1	1	1	1	1	1	6	6	-1	-7	96
97	22	7	15	1	1	1	1	1	1	1	3	3	-1	-3	97
98	13	3	10	1	1	1	1	1	1	3	3	3	-3	-3	98
99	11	1	11	1	1	1	1	1	1	1	1	1	-1	-1	99
100 ~ 年齢不詳	23	6	17	1	1	1	1	1	1	1	1	1	-1	-1	100 ~ 年齢不詳
計	117	人	56	人	61	人	117	人	117	人	117	人	117	人	計

※0歳の「差引増減」は、出生数を含めて算出している。

年齢	平成27年10月1日現在の人口										平成26年10月～平成27年9月の人口動態										年齢						
	総数					性別					遷入					遷出						死亡					差引増減
	男		女			男		女			男		女			男		女				男		女			
	総数	男	女	男	女	男	女	男	女	男	女	男	女	男	女	男	女	男	女	男		女	男	女	男	女	
総数	17892	8510	9382	53	81	60	80	111	118	95	131	161	166	-205	-219	37	0	4									
0～4	498	283	215	6	6	6	2	6	6	2	1	1	1	52	38	1	0										
5～9	588	316	272	3	3	3	5	6	6	2	1	1	1	-5	1	5	5										
10～14	676	347	329	1	1	1	2	1	3	1	3	1	1	-1	1	10	14										
15～19	842	417	425	1	1	3	3	11	4	14	18	1	1	-21	1	15	19										
20～24	455	238	217	4	7	17	16	11	12	4	11	1	1	-1	1	20	24										
25～29	469	244	225	9	18	8	21	23	31	14	23	1	1	-21	1	25	29										
30～34	792	415	377	8	14	6	11	12	24	6	13	1	1	-4	1	30	34										
35～39	895	484	431	5	9	4	8	13	6	4	6	1	1	-8	4	35	39										
40～44	908	459	449	7	5	2	5	8	7	2	5	1	1	-2	2	40	44										
45～49	912	446	466	1	3	1	1	2	3	1	3	1	1	-1	1	45	49										
50～54	152	75	77	1	1	1	1	1	1	1	1	1	1	-1	1	50	54										
55～59	169	76	93	1	1	1	1	1	2	1	2	1	1	-1	1	55	59										
60～64	208	109	99	1	1	1	1	1	1	1	1	1	1	-1	1	60	64										
65～69	238	110	128	1	1	1	1	1	1	1	1	1	1	-1	1	65	69										
70～74	145	76	69	1	1	1	1	1	1	1	1	1	1	-1	1	70	74										
75～79	145	76	69	1	1	1	1	1	1	1	1	1	1	-1	1	75	79										
80～84	132	64	58	1	1	1	1	1	1	1	1	1	1	-1	1	80	84										
85～89	122	64	58	1	1	1	1	1	1	1	1	1	1	-1	1	85	89										
90～94	145	69	76	1	1	1	1	1	1	1	1	1	1	-1	1	90	94										
95～99	132	66	66	1	1	1	1	1	1	1	1	1	1	-1	1	95	99										
100～104	842	417	425	1	1	3	3	11	4	14	18	1	1	-21	1	100	104										

50 ~ 54	1225	600	625	1	2	1	4	1	3	3	2	6	-8	1	50 ~ 54
50	247	123	124	1	1	1	2	1	1	1	1	1	-2	2	50
51	248	113	135	1	1	1	2	1	1	1	1	1	-3	2	51
52	237	118	119	1	1	1	1	1	1	1	1	2	-3	-2	52
53	244	113	131	1	1	1	1	1	1	1	1	2	-3	1	53
54	249	133	116	3	1	5	1	7	1	1	1	2	-3	1	54
55 ~ 59	1605	826	779	1	1	1	1	1	1	1	1	2	-2	-1	55 ~ 59
55	312	160	152	1	1	1	1	1	1	1	1	2	-1	1	55
56	299	165	134	1	1	1	1	1	1	1	1	2	2	1	56
57	334	164	170	2	1	1	1	1	1	1	1	1	2	2	57
58	309	156	153	1	1	3	1	3	1	1	1	1	-3	-3	58
59	351	181	170	1	4	4	1	2	1	1	2	2	-1	-1	59
60 ~ 64	1715	843	872	1	2	4	4	3	5	3	6	6	-7	-4	60 ~ 64
60	349	168	181	1	1	1	1	1	1	1	1	1	-1	-1	60
61	334	178	156	1	1	1	1	1	1	1	2	2	-2	1	61
62	350	161	189	1	1	1	1	1	1	1	2	2	-3	1	62
63	360	172	188	1	1	1	1	1	2	1	1	1	-1	-1	63
64	322	164	158	1	1	1	1	1	1	1	1	1	-2	-2	64
65 ~ 69	1456	763	693	1	3	2	1	1	1	1	1	8	-7	-4	65 ~ 69
65	357	186	171	1	2	2	1	1	1	1	2	2	-2	2	65
66	353	193	160	1	1	1	1	1	1	1	2	1	-2	1	66
67	295	154	141	1	1	1	1	1	1	1	2	2	-2	1	67
68	298	151	147	1	1	1	1	1	1	1	3	3	-3	-4	68
69	153	79	74	1	1	1	1	1	1	1	1	1	-4	-4	69
70 ~ 74	1061	492	569	1	1	2	2	2	1	1	1	14	-16	-6	70 ~ 74
70	175	88	87	1	1	1	1	1	1	1	2	2	-2	-2	70
71	219	105	114	1	1	1	1	1	1	1	1	3	-4	-1	71
72	197	101	96	1	1	1	1	1	1	1	2	2	-3	-3	72
73	251	112	139	1	1	1	1	1	1	1	1	1	-1	-1	73
74	219	86	133	1	1	1	1	1	1	1	1	6	-6	-2	74
75 ~ 79	1210	496	714	1	1	1	1	1	3	3	25	19	-26	-21	75 ~ 79
75	215	90	125	1	1	1	1	1	1	1	3	3	-3	-2	75
76	198	86	112	1	1	1	1	1	1	1	3	4	-4	-3	76
77	251	104	147	1	1	1	1	1	2	2	4	4	-3	-3	77
78	256	94	162	1	1	1	1	1	1	1	8	9	-8	-9	78
79	220	122	168	1	1	1	1	1	1	1	7	2	-8	-3	79
80 ~ 84	1251	458	793	2	2	1	2	2	1	1	33	23	-34	-22	80 ~ 84
80	270	89	181	1	1	1	1	1	1	1	6	6	-7	-7	80
81	249	92	157	1	1	1	1	1	1	1	9	4	-8	-5	81
82	259	78	181	1	1	1	1	1	1	1	3	7	-3	-6	82
83	237	101	136	1	1	1	1	1	1	1	7	8	-7	-8	83
84	236	88	138	1	1	1	1	1	1	1	8	4	-9	-9	84
85 ~ 89	909	313	596	2	2	1	1	2	2	4	34	43	-33	-47	85 ~ 89
85	231	93	138	1	1	1	1	1	1	1	4	9	-4	-10	85
86	174	55	119	1	1	1	1	1	1	1	11	11	-12	-12	86
87	194	66	128	1	1	1	1	1	2	2	4	7	-4	-10	87
88	170	52	118	2	1	1	1	1	1	1	7	7	-5	-7	88
89	140	47	93	1	1	1	1	1	1	1	8	9	-8	-8	89
90 ~ 94	335	76	259	1	1	1	1	1	1	1	21	48	-21	-47	90 ~ 94
90	98	23	75	1	1	1	1	1	1	1	7	9	-9	-9	90
91	81	27	54	1	1	1	1	1	1	1	4	13	-4	-13	91
92	58	6	52	1	1	1	1	1	1	1	5	16	-5	-16	92
93	57	11	46	1	1	1	1	1	1	1	2	4	-2	-3	93
94	41	9	32	1	1	1	1	1	1	1	3	6	-3	-6	94
95 ~ 99	82	13	69	1	1	1	1	1	1	1	8	12	-8	-13	95 ~ 99
95	38	7	31	1	1	1	1	1	1	1	4	4	-4	-4	95
96	14	2	12	1	1	1	1	1	1	1	3	3	-1	-3	96
97	17	1	16	1	1	1	1	1	1	1	2	3	-4	-4	97
98	11	1	10	1	1	1	1	1	1	1	2	1	-2	-1	98
99	2	2	2	1	1	1	1	1	1	1	1	1	-1	-1	99
100 ~ 年齢不詳	8	1	7	1	1	1	1	1	1	1	4	4	-4	-4	100 ~ 年齢不詳
計															84
出生数															人
男															49
女															35
人															人

※0歳の「差引増減」は、出生数を含めて算出している。

年齢	平成27年10月1日現在の人口										平成26年10月～平成27年9月の人口動態										年齢						
	総数					性別					遷入					遷出						死亡					差引増減
	男		女			男		女			男		女			男		女				男		女			
	総数	増減	男	増減	女	男	増減	女	男	増減	女	男	増減	女	男	増減	女	男	増減	女		男	増減	女			
総数	15240	7230	8010	44	65	52	71	95	101	84	113	134	148	195	-178	42	34	0	4	0	0	0	4	33			
0～4	428	234	194	5	1	4	2	4	4	1	1	1	1	4	4	4	4	4	4	4	4	4	4	33			
5～9	73	40	33	1	1	1	1	1	2	1	1	1	1	1	1	1	1	1	1	1	1	1	1	2			
10～14	15240	7230	8010	44	65	52	71	95	101	84	113	134	148	195	-178	42	34	0	4	0	0	0	4	33			
15～19	73	40	33	1	1	1	1	1	2	1	1	1	1	1	1	1	1	1	1	1	1	1	1	2			
20～24	428	234	194	5	1	4	2	4	4	1	1	1	1	4	4	4	4	4	4	4	4	4	4	4	33		
25～29	73	40	33	1	1	1	1	1	2	1	1	1	1	1	1	1	1	1	1	1	1	1	1	2			
30～34	15240	7230	8010	44	65	52	71	95	101	84	113	134	148	195	-178	42	34	0	4	0	0	0	4	33			
35～39	73	40	33	1	1	1	1	1	2	1	1	1	1	1	1	1	1	1	1	1	1	1	1	2			
40～44	428	234	194	5	1	4	2	4	4	1	1	1	1	4	4	4	4	4	4	4	4	4	4	4	33		
45～49	73	40	33	1	1	1	1	1	2	1	1	1	1	1	1	1	1	1	1	1	1	1	1	2			
50～54	15240	7230	8010	44	65	52	71	95	101	84	113	134	148	195	-178	42	34	0	4	0	0	0	4	33			
55～59	73	40	33	1	1	1	1	1	2	1	1	1	1	1	1	1	1	1	1	1	1	1	1	2			
60～64	428	234	194	5	1	4	2	4	4	1	1	1	1	4	4	4	4	4	4	4	4	4	4	4	33		
65～69	73	40	33	1	1	1	1	1	2	1	1	1	1	1	1	1	1	1	1	1	1	1	1	2			
70～74	15240	7230	8010	44	65	52	71	95	101	84	113	134	148	195	-178	42	34	0	4	0	0	0	4	33			
75～79	73	40	33	1	1	1	1	1	2	1	1	1	1	1	1	1	1	1	1	1	1	1	1	2			
80～84	428	234	194	5	1	4	2	4	4	1	1	1	1	4	4	4	4	4	4	4	4	4	4	4	33		
85～89	73	40	33	1	1	1	1	1	2	1	1	1	1	1	1	1	1	1	1	1	1	1	1	2			
90～94	15240	7230	8010	44	65	52	71	95	101	84	113	134	148	195	-178	42	34	0	4	0	0	0	4	33			
95～99	73	40	33	1	1	1	1	1	2	1	1	1	1	1	1	1	1	1	1	1	1	1	1	2			
100～104	428	234	194	5	1	4	2	4	4	1	1	1	1	4	4	4	4	4	4	4	4	4	4	4	33		
105～109	73	40	33	1	1	1	1	1	2	1	1	1	1	1	1	1	1	1	1	1	1	1	1	2			
110～114	15240	7230	8010	44	65	52	71	95	101	84	113	134	148	195	-178	42	34	0	4	0	0	0	4	33			
115～119	73	40	33	1	1	1	1	1	2	1	1	1	1	1	1	1	1	1	1	1	1	1	1	2			
120～124	428	234	194	5	1	4	2	4	4	1	1	1	1	4	4	4	4	4	4	4	4	4	4	4	33		
125～129	73	40	33	1	1	1	1	1	2	1	1	1	1	1	1	1	1	1	1	1	1	1	1	2			
130～134	15240	7230	8010	44	65	52	71	95	101	84	113	134	148	195	-178	42	34	0	4	0	0	0	4	33			
135～139	73	40	33	1	1	1	1	1	2	1	1	1	1	1	1	1	1	1	1	1	1	1	1	2			
140～144	428	234	194	5	1	4	2	4	4	1	1	1	1	4	4	4	4	4	4	4	4	4	4	4	33		
145～149	73	40	33	1	1	1	1	1	2	1	1	1	1	1	1	1	1	1	1	1	1	1	1	2			
150～154	15240	7230	8010	44	65	52	71	95	101	84	113	134	148	195	-178	42	34	0	4	0	0	0	4	33			
155～159	73	40	33	1	1	1	1	1	2	1	1	1	1	1	1	1	1	1	1	1	1	1	1	2			
160～164	428	234	194	5	1	4	2	4	4	1	1	1	1	4	4	4	4	4	4	4	4	4	4	4	33		
165～169	73	40	33	1	1	1	1	1	2	1	1	1	1	1	1	1	1	1	1	1	1	1	1	2			
170～174	15240	7230	8010	44	65	52	71	95	101	84	113	134	148	195	-178	42	34	0	4	0	0	0	4	33			
175～179	73	40	33	1	1	1	1	1	2	1	1	1	1	1	1	1	1	1	1	1	1	1	1	2			
180～184	428	234	194	5	1	4	2	4	4	1	1	1	1	4	4	4	4	4	4	4	4	4	4	4	33		
185～189	73	40	33	1	1	1	1	1	2	1	1	1	1	1	1	1	1	1	1	1	1	1	1	2			
190～194	15240	7230	8010	44	65	52	71	95	101	84	113	134	148	195	-178	42	34	0	4	0	0	0	4	33			
195～199	73	40	33	1	1	1	1	1	2	1	1	1	1	1	1	1	1	1	1	1	1	1	1	2			
200～204	428	234	194	5	1	4	2	4	4	1	1	1	1	4	4	4	4	4	4	4	4	4	4	4	33		
205～209	73	40	33	1	1	1	1	1	2	1	1	1	1	1	1	1	1	1	1	1	1	1	1	2			
210～214	15240	7230	8010	44	65	52	71	95	101	84	113	134	148	195	-178	42	34	0	4	0	0	0	4	33			
215～219	73	40	33	1	1	1	1	1	2	1	1	1	1	1	1	1	1	1	1	1	1	1	1	2			
220～224	428	234	194	5	1	4	2	4	4	1	1	1	1	4	4	4	4	4	4	4	4	4	4	4	33		
225～229	73	40	33	1	1	1	1	1	2	1	1	1	1	1	1	1	1	1	1	1	1	1	1	2			
230～234	15240	7230	8010	44	65	52	71	95	101	84	113	134	148	195	-178	42	34	0	4	0	0	0	4	33			
235～239	73	40	33	1	1	1	1	1	2	1	1	1	1	1	1	1	1	1	1	1	1	1	1	2			
240～244	428	234	194	5	1	4	2	4	4	1	1	1	1	4	4	4	4	4	4	4	4	4	4	4	33		
245～249	73	40	33	1	1	1	1	1	2	1	1	1	1	1	1	1	1	1	1	1	1	1	1	2			
250～254	15240	7230	8010	44	65	52	71	95	101	84	113	134	148	195	-178	42	34	0	4	0	0	0	4	33			
255～259	73	40	33	1	1	1	1	1	2	1	1	1	1	1	1	1	1	1	1	1	1	1	1	2			
260～264	428	234	194	5	1	4	2	4	4	1	1	1	1	4	4	4	4	4	4	4	4	4	4	4	33		
265～269	73	40	33	1	1	1	1	1	2	1	1	1	1	1	1	1	1	1	1	1	1	1	1	2			
270～274	15240	7230	8010	44	65	52	71	95	101	84	113	134	148	195	-178	42	34	0	4	0	0	0	4	33			
275～279	73	40	33	1	1	1	1	1	2	1	1	1	1	1	1	1	1	1	1	1	1	1	1	2			
280～284	428	234	194	5	1	4	2	4	4	1	1	1	1	4	4	4	4	4	4	4	4	4	4	4	33		
285～289	73	40	33	1	1	1	1	1	2	1	1	1	1	1	1	1	1	1	1	1	1	1	1	2			
290～294	15240	7230	8010	44	65	5																					

50 ~ 54	1053	511	542	1	2	1	3	1	2	3	2	5	1	50 ~ 54							
50	210	105	105	1	1	1	2	1	1	1	1	1	1	50							
51	219	100	119	1	1	1	2	1	1	1	1	1	2	51							
52	204	99	105	1	1	1	1	1	1	1	1	2	1	52							
53	211	93	118	1	1	1	1	1	1	1	1	1	-2	53							
54	209	114	95	1	1	1	1	1	1	1	1	1	-2	54							
55 ~ 59	1375	704	671	3	1	4	1	6	1	1	1	1	1	55 ~ 59							
55	264	128	136	1	1	1	1	1	1	1	1	1	-1	55							
56	261	142	119	1	1	1	1	1	1	1	1	2	2	56							
57	278	144	134	2	1	1	1	2	1	1	1	1	2	57							
58	271	134	137	1	1	2	1	2	1	1	1	1	-2	58							
59	301	156	145	2	2	3	1	2	1	1	1	1	-1	59							
60 ~ 64	1452	713	739	2	2	4	1	2	5	2	6	6	1	60 ~ 64							
60	300	161	139	1	1	1	1	1	1	1	1	1	-1	60							
61	289	152	137	1	1	1	1	1	1	1	2	2	-2	61							
62	291	132	159	1	1	1	1	1	1	1	1	2	-3	62							
63	305	148	157	1	1	1	1	1	2	1	1	1	-1	63							
64	267	142	125	1	1	1	1	1	1	1	1	1	-2	64							
65 ~ 69	1250	654	596	1	3	1	1	1	1	1	1	8	6	65 ~ 69							
65	306	157	149	2	2	1	1	1	1	1	2	2	-2	65							
66	294	159	135	1	1	1	1	1	1	1	1	1	-1	66							
67	261	140	121	1	1	1	1	1	1	1	2	2	-1	67							
68	260	133	127	1	1	1	1	1	1	1	3	3	-3	68							
69	129	65	64	1	1	1	1	1	1	1	1	1	-4	69							
70 ~ 74	300	415	485	1	2	2	1	2	1	1	12	12	4	70 ~ 74							
70	154	74	80	1	1	1	1	1	1	1	2	2	-2	70							
71	178	87	91	1	1	1	1	1	1	1	3	3	-4	71							
72	167	84	83	1	1	1	1	1	1	1	1	1	-3	72							
73	215	94	121	1	1	1	1	1	1	1	1	1	-2	73							
74	186	76	110	1	1	1	1	1	2	1	5	5	-5	74							
75 ~ 79	1038	422	616	1	2	1	1	1	2	1	18	17	19	75 ~ 79							
75	177	74	103	1	1	1	1	1	1	1	3	3	-3	75							
76	167	75	92	1	1	1	1	1	1	1	4	4	-4	76							
77	216	95	121	1	1	1	1	1	2	1	3	3	-3	77							
78	228	85	143	1	1	1	1	1	1	1	5	5	-5	78							
79	250	93	157	1	1	1	1	1	1	1	6	7	-7	79							
80 ~ 84	1063	394	669	2	2	1	1	2	1	2	27	22	28	80 ~ 84							
80	219	70	149	1	1	1	1	1	1	1	5	5	-6	80							
81	210	77	133	1	1	1	1	1	1	1	8	4	-5	81							
82	231	74	157	1	1	1	1	1	1	2	7	7	-6	82							
83	197	87	110	1	1	1	1	1	1	1	5	7	-7	83							
84	206	86	120	1	1	1	1	1	1	1	7	4	-8	84							
85 ~ 89	762	273	489	2	2	1	1	2	2	3	30	36	39	85 ~ 89							
85	197	82	115	1	1	1	1	1	1	1	4	6	-4	85							
86	147	49	98	1	1	1	1	1	1	1	9	10	-10	86							
87	160	55	105	1	1	1	1	1	1	2	6	6	-4	87							
88	146	47	99	2	1	1	1	1	1	1	7	6	-6	88							
89	112	40	72	1	1	1	1	1	1	1	6	8	-7	89							
90 ~ 94	283	66	217	1	1	1	1	1	1	1	16	16	16	90 ~ 94							
90	87	22	65	1	1	1	1	1	1	1	5	5	-5	90							
91	70	23	47	1	1	1	1	1	1	1	2	2	-2	91							
92	46	4	42	1	1	1	1	1	1	1	4	4	-4	92							
93	43	8	35	1	1	1	1	1	1	1	2	2	-2	93							
94	37	9	28	1	1	1	1	1	1	1	3	6	-3	94							
95 ~ 99	65	10	55	1	1	1	1	1	1	1	7	12	13	95 ~ 99							
95	33	6	27	1	1	1	1	1	1	1	4	4	-4	95							
96	11	2	9	1	1	1	1	1	1	1	3	3	-3	96							
97	12	12	12	1	1	1	1	1	1	1	3	3	-4	97							
98	7	7	7	1	1	1	1	1	1	1	2	1	-2	98							
99	2	2	2	1	1	1	1	1	1	1	1	1	-1	99							
100 ~ 年齢不詳	7	2	5	1	1	1	1	1	1	1	3	3	3	100 ~ 年齢不詳							
出生数													男	39	人	女	31	人	計	70	人

※0歳の「差引増減」は、出生数を含めて算出している。

年齢	平成27年10月1日現在の人口														平成26年10月～平成27年9月の人口動態														年齢
	総数		男		女		町内		町外		県内		県外		出生		死亡		差引		増減								
	男	女	男	女	男	女	男	女	男	女	男	女	男	女	男	女	男	女	男	女									
	総数	男	女	男	女	男	女	男	女	男	女	男	女	男	女	男	女	男	女	男		女							
総数	2652	1280	1372	9	16	8	9	16	17	11	18	18	18	27	27	18	27	-27	10	-24	0～4								
0～4	70	49	21	1	1	2	1	2	1	1	1	1	1	3	3	1	3	10	5	5	0								
5	16	11	5	1	1	1	1	1	1	1	1	1	1	1	1	1	1	11	1	5	1								
1	10	4	6	1	1	1	1	1	1	1	1	1	1	1	1	1	1	1	1	1	2								
2	18	16	2	1	1	1	1	1	1	1	1	1	1	1	1	1	1	1	1	1	1								
3	10	9	1	1	1	1	1	1	1	1	1	1	1	1	1	1	1	1	1	1	3								
4	16	9	7	1	1	1	1	1	1	1	1	1	1	1	1	1	1	1	1	1	4								
5～9	85	51	34	2	2	2	2	2	2	1	1	1	1	1	1	1	1	2	-2	-1	5								
5	12	7	5																		5								
6	21	11	10																		6								
7	22	14	8																		7								
8	14	8	6																		8								
9	16	11	5																		9								
10～14	112	55	57	2	2	2	2	2	2	1	1	1	1	2	2	1	2	1	-1	2	10								
10	18	11	7																		10								
11	19	8	11																		11								
12	32	14	18																		12								
13	23	13	10	1	1	1	1	1	1	1	1	1	1	1	1	1	1	1	1	1	13								
14	20	9	11																		14								
15～19	124	58	66	1	1	1	1	1	1	1	1	1	1	1	1	1	1	1	-1	-1	15								
15	31	15	16																		15								
16	21	10	11																		16								
17	29	10	19																		17								
18	24	11	13																		18								
19	19	12	7	1	1	1	1	1	1	1	1	1	1	1	1	1	1	1	1	1	19								
20～24	57	26	31	1	1	1	1	2	4	6	9	9	9	7	7	6	9	-6	-7	-7	20								
20	16	6	10																		20								
21	12	7	5																		21								
22	14	6	8	1	1	1	1	1	1	1	2	2	2	1	1	2	2	-1	-1	-2	22								
23	6	4	2																		23								
24	9	3	6	1	1	1	1	1	2	3	3	3	3	2	2	2	2	-4	-4	-2	24								
25～29	85	45	40	2	6	6	3	2	4	1	3	3	3	1	1	2	3	1	1	1	25								
25	12	5	7																		25								
26	19	12	7	1	1	1	1	1	1	1	1	1	1	1	1	1	1	1	1	1	26								
27	11	4	7	2	2	2	2	2	2	2	2	2	2	1	1	1	2	-1	-1	1	27								
28	16	9	7	1	1	1	1	1	2	3	3	3	3	2	2	2	2	1	1	1	28								
29	27	15	12	2	2	2	2	2	3	4	4	4	4	2	2	2	3	1	1	1	29								
30～34	122	69	53	1	3	3	1	1	3	1	2	2	2	1	1	2	2	1	1	1	30								
30	21	13	8																		30								
31	22	14	8																		31								
32	23	14	9	1	1	1	1	2	2	2	1	1	1	1	1	1	1	1	1	1	32								
33	38	19	19	2	2	2	1	1	1	1	1	1	1	1	1	1	1	1	1	1	33								
34	18	9	9	1	1	1	1	1	1	1	1	1	1	1	1	1	1	1	1	1	34								
35～39	141	80	61	2	2	2	3	2	2	1	1	1	1	1	1	1	1	1	1	1	35								
35	33	19	14	1	1	1	1	2	1	1	1	1	1	1	1	1	1	1	1	1	35								
36	27	17	10	1	1	1	1	1	1	1	1	1	1	1	1	1	1	1	1	1	36								
37	24	16	8																		37								
38	27	11	16																		38								
39	20	17	13	2	2	2	1	1	1	1	1	1	1	1	1	1	1	1	1	1	39								
40～44	120	60	60	2	1	1	1	4	4	4	4	4	4	2	2	2	4	2	2	-3	40								
40	18	10	8	1	1	1	1	1	1	1	1	1	1	1	1	1	1	1	1	1	40								
41	30	17	13	1	1	1	1	1	1	1	1	1	1	1	1	1	1	1	1	1	41								
42	28	15	13	1	1	1	1	2	2	2	2	2	2	1	1	1	2	1	1	1	42								
43	24	11	13																		43								
44	20	7	13																		44								
45～49	127	70	57	1	1	1	1	1	1	1	1	1	1	1	1	1	1	1	1	2	45								
45	25	13	12																		45								
46	20	13	7																		46								
47	28	12	16	1	1	1	1	1	1	1	1	1	1	1	1	1	1	1	1	1	47								
48	34	19	15																		48								
49	20	13	7																		49								

50～54	172	89	83	1	1	1	1	-1	50～54
50	37	18	19						50
51	29	13	16						51
52	33	19	14	1				-1	52
53	33	20	13						53
54	40	19	21	1				1	54
55～59	230	122	108	1	1	1	1	-1	55～59
55	48	32	16						55
56	38	23	15						56
57	56	20	36						57
58	38	22	16	1				-1	58
59	50	25	25	1	1	1	1	-1	59
60～64	263	130	133	1	1	1	1	-1	60～64
60	49	29	20						60
61	45	26	19						61
62	59	29	30						62
63	55	24	31						63
64	55	22	33	1				-1	64
65～69	206	109	97	1	1	1	1	-1	65～69
65	51	29	22						65
66	59	34	25	1				1	66
67	34	14	20					-1	67
68	38	18	20						68
69	24	14	10						69
70～74	161	77	84	1	2	1	2	-2	70～74
70	21	14	7						70
71	41	18	23						71
72	30	17	13	1				-1	72
73	36	18	18						73
74	33	10	23	1				-1	74
75～79	172	74	98	1	7	2	7	-2	75～79
75	38	16	22					1	75
76	31	11	20	1					76
77	35	9	26						77
78	28	9	19						78
79	40	29	11	1				-1	79
80～84	188	64	124	1	6	1	6	-1	80～84
80	51	19	32						80
81	39	15	24						81
82	28	4	24						82
83	40	14	26						83
84	30	12	18						84
85～89	147	40	107	1	4	7	4	-8	85～89
85	34	11	23					-4	85
86	27	6	21	1				-2	86
87	34	11	23						87
88	24	5	19						88
89	28	7	21						89
90～94	52	10	42	2	5	4	5	-4	90～94
90	11	1	10						90
91	11	4	7						91
92	12	2	10						92
93	14	3	11						93
94	4	4	4						94
95～99	17	3	14	1	1	1	1	-1	95～99
95	5	1	4						95
96	3	3	3						96
97	5	1	4						97
98	4	1	3						98
99	1	1	2						99
100～	1	1	2						100～
年齢不詳									年齢不詳
出生数：男 10人 女 4人 計 14人									

※0歳の「差引増減」は、出生数を含めて算出している。

第4表 市町村別世帯数

各年10月1日現在

区 分	平成27年	構成比率	平成26年	構成比率	27年－26年
県 計	393,600	100.0	393,459	100.0	141
市 部 計	359,722	91.4	359,341	91.3	381
郡 部 計	33,878	8.6	34,118	8.7	-240
秋 田 市	135,709	34.5	134,933	34.1	776
能 代 市	22,750	5.8	22,775	5.8	-25
横 手 市	31,873	8.1	31,972	8.1	-99
大 館 市	28,781	7.3	28,778	7.3	3
男 鹿 市	11,596	2.9	11,603	3.0	-7
湯 沢 市	16,250	4.1	16,393	4.2	-143
鹿 角 市	11,659	3.0	11,739	3.0	-80
由利本荘市	28,854	7.3	28,855	7.3	-1
潟 上 市	12,392	3.1	12,254	3.1	138
大 仙 市	28,630	7.3	28,638	7.3	-8
北秋田 市	12,452	3.2	12,522	3.2	-70
にかほ 市	9,035	2.3	9,056	2.3	-21
仙 北 市	9,741	2.5	9,823	2.5	-82
鹿 角 郡	2,284	0.6	2,311	0.6	-27
小 坂 町	2,284	0.6	2,311	0.6	-27
北秋田 郡	932	0.2	958	0.2	-26
上小阿仁村	932	0.2	958	0.2	-26
山 本 郡	10,322	2.6	10,398	2.7	-76
藤 里 町	1,227	0.3	1,261	0.3	-34
三 種 町	6,266	1.6	6,282	1.6	-16
八 峰 町	2,829	0.7	2,855	0.7	-26
南秋田 郡	8,395	2.1	8,451	2.1	-56
五城目 町	3,744	1.0	3,779	1.0	-35
八郎潟 町	2,264	0.6	2,270	0.6	-6
井 川 町	1,586	0.4	1,592	0.4	-6
大 潟 村	801	0.2	810	0.2	-9
仙 北 郡	6,190	1.6	6,200	1.6	-10
美 郷 町	6,190	1.6	6,200	1.6	-10
雄 勝 郡	5,755	1.5	5,800	1.5	-45
羽 後 町	4,913	1.2	4,949	1.3	-36
東成瀬 村	842	0.2	851	0.2	-9

第5表 月別人口動態（平成26年10月～平成27年9月）

（単位：人）

年 月	性別	増減 の計	自然動態			社会動態						
			自然 増減	出生	死亡	社会 増減	転 入			転 出		
							総 数	(県内)	県外	総 数	(県内)	県外
平成26年10月 ） 平成27年 9月	計	-13,710	-8,921	5,988	14,909	-4,789	23,359	10,400	12,959	28,085	10,337	17,748
	男	-6,395	-4,389	3,090	7,479	-2,006	12,478	5,186	7,292	14,457	5,159	9,298
	女	-7,315	-4,532	2,898	7,430	-2,783	10,881	5,214	5,667	13,628	5,178	8,450
平成26年10月	計	-753	-710	577	1,287	-43	1,628	719	909	1,626	674	952
	男	-380	-344	292	636	-36	827	344	483	834	315	519
	女	-373	-366	285	651	-7	801	375	426	792	359	433
11月	計	-1,057	-892	431	1,323	-165	1,043	496	547	1,221	509	712
	男	-477	-440	219	659	-37	527	221	306	574	231	343
	女	-580	-452	212	664	-128	516	275	241	647	278	369
12月	計	-1,002	-864	501	1,365	-138	1,196	590	606	1,303	559	744
	男	-508	-435	254	689	-73	580	263	317	627	237	390
	女	-494	-429	247	676	-65	616	327	289	676	322	354
平成27年 1月	計	-1,226	-1,046	502	1,548	-180	1,107	463	644	1,287	463	824
	男	-566	-498	268	766	-68	569	210	359	652	225	427
	女	-660	-548	234	782	-112	538	253	285	635	238	397
2月	計	-1,085	-740	441	1,181	-345	1,059	496	563	1,445	537	908
	男	-466	-343	230	573	-123	580	261	319	725	283	442
	女	-619	-397	211	608	-222	479	235	244	720	254	466
3月	計	-4,647	-796	494	1,290	-3,851	5,094	2,566	2,528	9,422	3,043	6,379
	男	-2,350	-432	247	679	-1,918	2,830	1,380	1,450	5,038	1,670	3,368
	女	-2,297	-364	247	611	-1,933	2,264	1,186	1,078	4,384	1,373	3,011
4月	計	-108	-731	486	1,217	623	4,212	1,688	2,524	3,082	1,181	1,901
	男	75	-359	236	595	434	2,385	930	1,455	1,645	624	1,021
	女	-183	-372	250	622	189	1,827	758	1,069	1,437	557	880
5月	計	-783	-668	507	1,175	-115	1,487	651	836	1,576	625	951
	男	-360	-321	262	583	-39	772	301	471	795	285	510
	女	-423	-347	245	592	-76	715	350	365	781	340	441
6月	計	-754	-575	515	1,090	-179	1,364	590	774	1,545	592	953
	男	-383	-297	264	561	-86	719	276	443	805	276	529
	女	-371	-278	251	529	-93	645	314	331	740	316	424
7月	計	-621	-575	538	1,113	-46	1,745	751	994	1,796	756	1,040
	男	-271	-264	296	560	-7	905	358	547	909	355	554
	女	-350	-311	242	553	-39	840	393	447	887	401	486
8月	計	-739	-679	507	1,186	-60	1,776	679	1,097	1,818	661	1,157
	男	-308	-346	258	604	38	913	307	606	877	309	568
	女	-431	-333	249	582	-98	863	372	491	941	352	589
9月	計	-935	-645	489	1,134	-290	1,648	711	937	1,964	737	1,227
	男	-401	-310	264	574	-91	871	335	536	976	349	627
	女	-534	-335	225	560	-199	777	376	401	988	388	600

注）「増減の計」及び「社会増減」は、社会動態の県内移動分（県内転入、県内転出）を除いて算出している。

第6表 市町村別年齢3区分別人口 その1 (男女計)

平成27年10月1日現在

区 分	総 数	年少人口 (0~14歳)	生産年齢人口 (15~64歳)	老年人口 (65歳以上)	年 齢 別 割 合			従属人口 指 数	年少人口 指 数	老年人口 指 数	老 年 化 指 数
					年少人口	生産年齢人口	老年人口				
県 計	1,023,151	108,426	568,187	344,685	10.6%	55.5%	33.7%	79.7	19.1	60.7	317.9
市 部 計	926,319	99,490	517,632	307,346	10.7%	55.9%	33.2%	78.6	19.2	59.4	308.9
郡 部 計	97,094	8,993	50,764	37,335	9.3%	52.3%	38.5%	91.3	17.7	73.5	415.2
秋 田 市	316,808	36,559	189,990	89,159	11.5%	60.0%	28.1%	66.2	19.2	46.9	243.9
能 代 市	54,805	5,353	28,872	20,475	9.8%	52.7%	37.4%	89.5	18.5	70.9	382.5
横 手 市	91,663	9,933	49,350	32,377	10.8%	53.8%	35.3%	85.7	20.1	65.6	326.0
大 館 市	74,049	7,726	39,638	26,624	10.4%	53.5%	36.0%	86.7	19.5	67.2	344.6
男 鹿 市	29,123	2,240	15,059	11,810	7.7%	51.7%	40.6%	93.3	14.9	78.4	527.2
湯 沢 市	46,909	4,602	25,526	16,781	9.8%	54.4%	35.8%	83.8	18.0	65.7	364.6
鹿 角 市	31,762	3,445	16,645	11,668	10.8%	52.4%	36.7%	90.8	20.7	70.1	338.7
由利本荘市	79,573	8,608	44,009	26,444	10.8%	55.3%	33.2%	79.6	19.6	60.1	307.2
潟 上 市	33,171	3,769	19,142	10,259	11.4%	57.7%	30.9%	73.3	19.7	53.6	272.2
大 仙 市	82,705	8,737	45,008	28,953	10.6%	54.4%	35.0%	83.7	19.4	64.3	331.4
北秋田市	33,099	2,957	16,531	13,583	8.9%	49.9%	41.0%	100.1	17.9	82.2	459.4
にかほ市	25,426	2,821	13,892	8,697	11.1%	54.6%	34.2%	82.9	20.3	62.6	308.3
仙 北 市	27,226	2,740	13,970	10,516	10.1%	51.3%	38.6%	94.9	19.6	75.3	383.8
鹿 角 郡	5,432	483	2,728	2,221	8.9%	50.2%	40.9%	99.1	17.7	81.4	459.8
小 坂 町	5,432	483	2,728	2,221	8.9%	50.2%	40.9%	99.1	17.7	81.4	459.8
北 秋 田 郡	2,363	143	1,068	1,152	6.1%	45.2%	48.8%	121.3	13.4	107.9	805.6
上小阿仁村	2,363	143	1,068	1,152	6.1%	45.2%	48.8%	121.3	13.4	107.9	805.6
山 本 郡	27,746	2,307	14,044	11,395	8.3%	50.6%	41.1%	97.6	16.4	81.1	493.9
藤 里 町	3,405	269	1,634	1,502	7.9%	48.0%	44.1%	108.4	16.5	91.9	558.4
三 種 町	17,050	1,458	8,787	6,805	8.6%	51.5%	39.9%	94.0	16.6	77.4	466.7
八 峰 町	7,291	580	3,623	3,088	8.0%	49.7%	42.4%	101.2	16.0	85.2	532.4
南 秋 田 郡	23,601	2,208	12,229	9,163	9.4%	51.8%	38.8%	93.0	18.1	74.9	415.0
五城目町	9,466	744	4,669	4,053	7.9%	49.3%	42.8%	102.7	15.9	86.8	544.8
八郎潟町	6,044	566	3,212	2,266	9.4%	53.1%	37.5%	88.2	17.6	70.5	400.4
井 川 町	5,004	466	2,666	1,871	9.3%	53.3%	37.4%	87.7	17.5	70.2	401.5
大 湯 村	3,087	432	1,682	973	14.0%	54.5%	31.5%	83.5	25.7	57.8	225.2
仙 北 郡	20,060	2,090	10,877	7,092	10.4%	54.2%	35.4%	84.4	19.2	65.2	339.3
美 郷 町	20,060	2,090	10,877	7,092	10.4%	54.2%	35.4%	84.4	19.2	65.2	339.3
雄 勝 郡	17,892	1,762	9,818	6,312	9.8%	54.9%	35.3%	82.2	17.9	64.3	358.2
羽 後 町	15,240	1,495	8,377	5,368	9.8%	55.0%	35.2%	81.9	17.8	64.1	359.1
東成瀬村	2,652	267	1,441	944	10.1%	54.3%	35.6%	84.0	18.5	65.5	353.6

注) 総数には「年齢不詳」を含む。

なお、県計人口の算出では県内市町村間の移動(県内転入及び県内転出)を除いているので、市町村の合計(市郡計)とは一致しない。

第6表 市町村別年齢3区分別人口 その2 (男)

平成27年10月1日現在

区 分	総 数	年少人口 (0~14歳)	生産年齢人口 (15~64歳)	老年人口 (65歳以上)	年 齢 別 割 合			従属人口 指 数	年少人口 指 数	老年人口 指 数	老 年 化 指 数
					年少人口	生産年齢人口	老年人口				
県 計	479,614	55,342	283,346	139,687	11.5%	59.1%	29.1%	68.8	19.5	49.3	252.4
市 部 計	434,487	50,773	257,724	124,753	11.7%	59.3%	28.7%	68.1	19.7	48.4	245.7
郡 部 計	45,227	4,586	25,705	14,934	10.1%	56.8%	33.0%	75.9	17.8	58.1	325.6
秋 田 市	148,986	18,516	92,949	36,811	12.4%	62.4%	24.7%	59.5	19.9	39.6	198.8
能 代 市	25,198	2,744	14,345	8,023	10.9%	56.9%	31.8%	75.1	19.1	55.9	292.4
横 手 市	42,998	5,090	24,663	13,243	11.8%	57.4%	30.8%	74.3	20.6	53.7	260.2
大 館 市	34,601	4,029	19,925	10,606	11.6%	57.6%	30.7%	73.5	20.2	53.2	263.2
男 鹿 市	13,737	1,142	7,719	4,864	8.3%	56.2%	35.4%	77.8	14.8	63.0	425.9
湯 沢 市	22,212	2,432	12,940	6,840	10.9%	58.3%	30.8%	71.7	18.8	52.9	281.3
鹿 角 市	14,783	1,738	8,481	4,560	11.8%	57.4%	30.8%	74.3	20.5	53.8	262.4
由利本荘市	38,073	4,383	22,546	10,798	11.5%	59.2%	28.4%	67.3	19.4	47.9	246.4
潟 上 市	15,567	1,957	9,408	4,201	12.6%	60.4%	27.0%	65.5	20.8	44.7	214.7
大 仙 市	38,372	4,471	22,334	11,563	11.7%	58.2%	30.1%	71.8	20.0	51.8	258.6
北秋田市	15,340	1,486	8,422	5,414	9.7%	54.9%	35.3%	81.9	17.6	64.3	364.3
にかほ市	12,057	1,420	7,055	3,569	11.8%	58.5%	29.6%	70.7	20.1	50.6	251.3
仙 北 市	12,563	1,365	6,937	4,261	10.9%	55.2%	33.9%	81.1	19.7	61.4	312.2
鹿 角 郡	2,545	239	1,430	876	9.4%	56.2%	34.4%	78.0	16.7	61.3	366.5
小 坂 町	2,545	239	1,430	876	9.4%	56.2%	34.4%	78.0	16.7	61.3	366.5
北 秋 田 郡	1,106	72	591	443	6.5%	53.4%	40.1%	87.1	12.2	75.0	615.3
上小阿仁村	1,106	72	591	443	6.5%	53.4%	40.1%	87.1	12.2	75.0	615.3
山 本 郡	12,755	1,140	7,115	4,500	8.9%	55.8%	35.3%	79.3	16.0	63.2	394.7
藤 里 町	1,622	132	867	623	8.1%	53.5%	38.4%	87.1	15.2	71.9	472.0
三 種 町	7,759	716	4,381	2,662	9.2%	56.5%	34.3%	77.1	16.3	60.8	371.8
八 峰 町	3,374	292	1,867	1,215	8.7%	55.3%	36.0%	80.7	15.6	65.1	416.1
南 秋 田 郡	10,959	1,114	6,142	3,702	10.2%	56.0%	33.8%	78.4	18.1	60.3	332.3
五城目町	4,370	376	2,346	1,648	8.6%	53.7%	37.7%	86.3	16.0	70.2	438.3
八郎潟町	2,728	265	1,576	887	9.7%	57.8%	32.5%	73.1	16.8	56.3	334.7
井 川 町	2,338	241	1,356	740	10.3%	58.0%	31.7%	72.3	17.8	54.6	307.1
大 湯 村	1,523	232	864	427	15.2%	56.7%	28.0%	76.3	26.9	49.4	184.1
仙 北 郡	9,352	1,075	5,475	2,801	11.5%	58.5%	30.0%	70.8	19.6	51.2	260.6
美 郷 町	9,352	1,075	5,475	2,801	11.5%	58.5%	30.0%	70.8	19.6	51.2	260.6
雄 勝 郡	8,510	946	4,952	2,612	11.1%	58.2%	30.7%	71.8	19.1	52.7	276.1
羽 後 町	7,230	791	4,203	2,236	10.9%	58.1%	30.9%	72.0	18.8	53.2	282.7
東成瀬村	1,280	155	749	376	12.1%	58.5%	29.4%	70.9	20.7	50.2	242.6

注) 総数には「年齢不詳」を含む。

なお、県計人口の算出では県内市町村間の移動(県内転入及び県内転出)を除いているので、市町村の合計(市郡計)とは一致しない。

第6表 市町村別年齢3区分別人口 その3 (女)

平成27年10月1日現在

区 分	総 数	年少人口 (0~14歳)	生産年齢人口 (15~64歳)	老年人口 (65歳以上)	年 齢 別 割 合			従属人口 指 数	年少人口 指 数	老年人口 指 数	老 年 化 指 数
					年少人口	生産年齢人口	老年人口				
県 計	543,537	53,084	284,841	204,998	9.8%	52.4%	37.7%	90.6	18.6	72.0	386.2
市 部 計	491,832	48,717	259,908	182,593	9.9%	52.8%	37.1%	89.0	18.7	70.3	374.8
郡 部 計	51,867	4,407	25,059	22,401	8.5%	48.3%	43.2%	107.0	17.6	89.4	508.3
秋 田 市	167,822	18,043	97,041	52,348	10.8%	57.8%	31.2%	72.5	18.6	53.9	290.1
能 代 市	29,607	2,609	14,527	12,452	8.8%	49.1%	42.1%	103.7	18.0	85.7	477.3
横 手 市	48,665	4,843	24,687	19,134	10.0%	50.7%	39.3%	97.1	19.6	77.5	395.1
大 館 市	39,448	3,697	19,713	16,018	9.4%	50.0%	40.6%	100.0	18.8	81.3	433.3
男 鹿 市	15,386	1,098	7,340	6,946	7.1%	47.7%	45.1%	109.6	15.0	94.6	632.6
湯 沢 市	24,697	2,170	12,586	9,941	8.8%	51.0%	40.3%	96.2	17.2	79.0	458.1
鹿 角 市	16,979	1,707	8,164	7,108	10.1%	48.1%	41.9%	108.0	20.9	87.1	416.4
由利本荘市	41,500	4,225	21,463	15,646	10.2%	51.7%	37.7%	92.6	19.7	72.9	370.3
潟 上 市	17,604	1,812	9,734	6,058	10.3%	55.3%	34.4%	80.9	18.6	62.2	334.3
大 仙 市	44,333	4,266	22,674	17,390	9.6%	51.1%	39.2%	95.5	18.8	76.7	407.6
北秋田市	17,759	1,471	8,109	8,169	8.3%	45.7%	46.0%	118.9	18.1	100.7	555.3
にかほ市	13,369	1,401	6,837	5,128	10.5%	51.1%	38.4%	95.5	20.5	75.0	366.0
仙 北 市	14,663	1,375	7,033	6,255	9.4%	48.0%	42.7%	108.5	19.6	88.9	454.9
鹿 角 郡	2,887	244	1,298	1,345	8.5%	45.0%	46.6%	122.4	18.8	103.6	551.2
小 坂 町	2,887	244	1,298	1,345	8.5%	45.0%	46.6%	122.4	18.8	103.6	551.2
北 秋 田 郡	1,257	71	477	709	5.6%	37.9%	56.4%	163.5	14.9	148.6	998.6
上小阿仁村	1,257	71	477	709	5.6%	37.9%	56.4%	163.5	14.9	148.6	998.6
山 本 郡	14,991	1,167	6,929	6,895	7.8%	46.2%	46.0%	116.4	16.8	99.5	590.8
藤 里 町	1,783	137	767	879	7.7%	43.0%	49.3%	132.5	17.9	114.6	641.6
三 種 町	9,291	742	4,406	4,143	8.0%	47.4%	44.6%	110.9	16.8	94.0	558.4
八 峰 町	3,917	288	1,756	1,873	7.4%	44.8%	47.8%	123.1	16.4	106.7	650.3
南 秋 田 郡	12,642	1,094	6,087	5,461	8.7%	48.1%	43.2%	107.7	18.0	89.7	499.2
五城目町	5,096	368	2,323	2,405	7.2%	45.6%	47.2%	119.4	15.8	103.5	653.5
八郎潟町	3,316	301	1,636	1,379	9.1%	49.3%	41.6%	102.7	18.4	84.3	458.1
井 川 町	2,666	225	1,310	1,131	8.4%	49.1%	42.4%	103.5	17.2	86.3	502.7
大 湯 村	1,564	200	818	546	12.8%	52.3%	34.9%	91.2	24.4	66.7	273.0
仙 北 郡	10,708	1,015	5,402	4,291	9.5%	50.4%	40.1%	98.2	18.8	79.4	422.8
美 郷 町	10,708	1,015	5,402	4,291	9.5%	50.4%	40.1%	98.2	18.8	79.4	422.8
雄 勝 郡	9,382	816	4,866	3,700	8.7%	51.9%	39.4%	92.8	16.8	76.0	453.4
羽 後 町	8,010	704	4,174	3,132	8.8%	52.1%	39.1%	91.9	16.9	75.0	444.9
東成瀬村	1,372	112	692	568	8.2%	50.4%	41.4%	98.3	16.2	82.1	507.1

注) 総数には「年齢不詳」を含む。

なお、県計人口の算出では県内市町村間の移動(県内転入及び県内転出)を除いているので、市町村の合計(市郡計)とは一致しない。

第7表 市町村別人口動態（平成26年10月～平成27年9月）

（単位：人、％）

区 分	自 然 動 態				社 会 動 態							人 口 増 減		
	出 生	死 亡	自 然 増減数	自 然 増減率	転 入			転 出			社 会 増減数	社 会 増減率	増減数	増減率
					総 数	県 内	県 外	総 数	県 内	県 外				
県 計	5,988	14,909	-8,921	-0.86%	12,959	(10,400)	12,959	17,748	(10,337)	17,748	-4,789	-0.46%	-13,710	-1.32%
市 部 計	5,572	13,147	-7,575	-0.81%	21,493	9,313	12,180	25,448	8,918	16,530	-3,955	-0.42%	-11,530	-1.23%
郡 部 計	416	1,762	-1,346	-1.36%	1,866	1,087	779	2,637	1,419	1,218	-771	-0.78%	-2,117	-2.13%
秋 田 市	2,288	3,508	-1,220	-0.38%	9,477	3,364	6,113	10,149	2,406	7,743	-672	-0.21%	-1,892	-0.59%
能 代 市	227	878	-651	-1.17%	1,226	610	616	1,454	657	797	-228	-0.41%	-879	-1.58%
横 手 市	519	1,408	-889	-0.95%	1,678	810	868	2,237	875	1,362	-559	-0.60%	-1,448	-1.56%
大 館 市	424	1,171	-747	-0.99%	1,558	666	892	1,947	610	1,337	-389	-0.52%	-1,136	-1.51%
男 鹿 市	126	458	-332	-1.12%	539	281	258	792	442	350	-253	-0.85%	-585	-1.97%
湯 沢 市	218	774	-556	-1.17%	899	449	450	1,057	450	607	-158	-0.33%	-714	-1.50%
鹿 角 市	167	542	-375	-1.16%	626	275	351	784	301	483	-158	-0.49%	-533	-1.65%
由利本荘市	447	1,141	-694	-0.86%	1,378	644	734	1,970	801	1,169	-592	-0.73%	-1,286	-1.59%
潟 上 市	197	402	-205	-0.61%	922	619	303	890	499	391	32	0.10%	-173	-0.52%
大 仙 市	514	1,403	-889	-1.06%	1,654	860	794	2,066	932	1,134	-412	-0.49%	-1,301	-1.55%
北秋田市	145	588	-443	-1.31%	594	307	287	797	405	392	-203	-0.60%	-646	-1.91%
にかほ市	145	387	-242	-0.94%	468	170	298	662	251	411	-194	-0.75%	-436	-1.69%
仙 北 市	155	487	-332	-1.20%	474	258	216	643	289	354	-169	-0.61%	-501	-1.81%
鹿 角 郡	16	130	-114	-2.03%	111	60	51	173	83	90	-62	-1.11%	-176	-3.14%
小 坂 町	16	130	-114	-2.03%	111	60	51	173	83	90	-62	-1.11%	-176	-3.14%
北 秋 田 郡	4	63	-59	-2.43%	54	36	18	57	38	19	-3	-0.12%	-62	-2.56%
上小阿仁村	4	63	-59	-2.43%	54	36	18	57	38	19	-3	-0.12%	-62	-2.56%
山 本 郡	96	547	-451	-1.59%	492	264	228	717	370	347	-225	-0.79%	-676	-2.38%
藤 里 町	15	84	-69	-1.97%	65	28	37	91	47	44	-26	-0.74%	-95	-2.71%
三 種 町	62	320	-258	-1.48%	309	182	127	413	221	192	-104	-0.60%	-362	-2.08%
八 峰 町	19	143	-124	-1.65%	118	54	64	213	102	111	-95	-1.26%	-219	-2.92%
南 秋 田 郡	99	375	-276	-1.15%	571	343	228	774	464	310	-203	-0.84%	-479	-1.99%
五城目町	39	192	-153	-1.58%	205	139	66	292	194	98	-87	-0.90%	-240	-2.47%
八郎潟町	26	86	-60	-0.97%	127	83	44	192	111	81	-65	-1.05%	-125	-2.03%
井 川 町	13	69	-56	-1.10%	108	78	30	136	81	55	-28	-0.55%	-84	-1.65%
大 潟 村	21	28	-7	-0.22%	131	43	88	154	78	76	-23	-0.74%	-30	-0.96%
仙 北 郡	117	320	-203	-1.00%	364	250	114	461	235	226	-97	-0.48%	-300	-1.47%
美 郷 町	117	320	-203	-1.00%	364	250	114	461	235	226	-97	-0.48%	-300	-1.47%
雄 勝 郡	84	327	-243	-1.33%	274	134	140	455	229	226	-181	-0.99%	-424	-2.31%
羽 後 町	70	282	-212	-1.36%	232	109	123	393	196	197	-161	-1.03%	-373	-2.39%
東成瀬村	14	45	-31	-1.15%	42	25	17	62	33	29	-20	-0.74%	-51	-1.89%

注）「県計」の「社会動態」の算出においては、県内移動分（県内転入、県内転出）を含んでいない。

第8表 年齢5歳階級別、月別社会動態（平成26年10月～平成27年9月）

年齢階級	性別	年間計 (平成26年10月～27年9月)				平成26年10月				11月				12月			
		転入		転出		転入		転出		転入		転出		転入		転出	
		県内	県外	県内	県外	県内	県外	県内	県外	県内	県外	県内	県外	県内	県外	県内	県外
総数	計	10,400	12,959	10,337	17,748	719	909	674	952	496	547	509	712	590	606	559	744
	男	5,186	7,292	5,159	9,298	344	483	315	519	221	306	231	343	263	317	237	390
	女	5,214	5,667	5,178	8,450	375	426	359	433	275	241	278	369	327	289	322	354
0 - 4歳	計	784	831	771	776	61	73	55	41	34	28	40	34	48	40	43	42
	男	396	432	389	365	36	38	32	20	18	15	20	15	27	25	23	22
	女	388	399	382	411	25	35	23	21	16	13	20	19	21	15	20	20
5 - 9	計	387	462	389	547	26	38	22	28	11	11	15	24	22	21	24	33
	男	204	248	204	270	14	20	11	15	7	5	9	11	9	11	11	19
	女	183	214	185	277	12	18	11	13	4	6	6	13	13	10	13	14
10 - 14	計	193	235	186	310	10	13	8	19	5	10	5	8	11	5	12	13
	男	88	121	83	165	5	8	3	10	1	5	3	6	6	3	5	4
	女	105	114	103	145	5	5	5	9	4	5	2	2	5	2	7	9
15 - 19	計	523	708	521	2,365	10	26	11	23	10	11	15	17	16	16	13	18
	男	354	390	351	1,296	8	13	9	10	9	8	12	7	7	11	4	12
	女	169	318	170	1,069	2	13	2	13	1	3	3	10	9	5	9	6
20 - 24	計	1,441	2,552	1,435	4,519	69	115	68	158	47	89	42	130	65	88	61	148
	男	646	1,462	644	2,258	21	68	23	90	26	50	19	68	25	53	23	77
	女	795	1,090	791	2,261	48	47	45	68	21	39	23	62	40	35	38	71
25 - 29	計	1,737	2,055	1,718	2,461	119	142	110	162	102	91	100	124	111	113	102	103
	男	792	1,119	779	1,260	47	72	44	89	42	45	38	56	47	47	43	53
	女	945	936	939	1,201	72	70	66	73	60	46	62	68	64	66	59	50
30 - 34	計	1,504	1,708	1,517	1,718	119	164	113	124	76	89	86	83	74	92	70	108
	男	700	895	722	866	53	71	54	59	33	43	38	42	26	44	20	55
	女	804	813	795	852	66	93	59	65	43	46	48	41	48	48	50	53
35 - 39	計	1,082	1,208	1,058	1,338	95	95	90	108	60	48	63	73	81	65	72	88
	男	575	638	558	712	46	50	36	64	23	28	32	32	47	26	41	45
	女	507	570	500	626	49	45	54	44	37	20	31	41	34	39	31	43
40 - 44	計	715	848	715	1,006	54	56	48	69	36	42	35	56	36	47	40	53
	男	381	501	381	579	33	30	29	43	19	24	18	29	16	20	16	20
	女	334	347	334	427	21	26	19	26	17	18	17	27	20	27	24	33
45 - 49	計	431	610	424	686	27	52	25	43	14	30	13	36	18	30	20	26
	男	247	407	242	439	16	33	14	26	9	22	9	23	9	17	10	21
	女	184	203	182	247	11	19	11	17	5	8	4	13	9	13	10	5
50 - 54	計	344	504	348	572	26	36	24	31	11	28	9	23	16	13	16	21
	男	223	345	226	373	18	24	14	26	6	22	6	17	8	11	7	16
	女	121	159	122	199	8	12	10	5	5	6	3	6	8	2	9	5
55 - 59	計	317	387	314	408	24	30	23	36	17	10	15	25	9	16	9	20
	男	197	246	199	257	12	15	13	23	6	5	6	9	7	13	6	14
	女	120	141	115	151	12	15	10	13	11	5	9	16	2	3	3	6
60 - 64	計	225	350	226	302	24	26	23	25	11	24	8	19	17	22	20	20
	男	134	235	135	189	16	18	15	10	5	16	3	13	9	14	9	12
	女	91	115	91	113	8	8	8	15	6	8	5	6	8	8	11	8
65 - 69	計	161	233	159	225	13	21	15	19	13	18	13	17	16	16	13	19
	男	75	140	75	120	6	16	7	10	4	8	4	5	5	9	5	13
	女	86	93	84	105	7	5	8	9	9	10	9	12	11	7	8	6
70 - 74	計	99	89	101	97	9	8	7	11	9	4	11	8	11	9	10	6
	男	48	45	48	38	4	5	3	2	4	3	5	3	4	4	3	4
	女	51	44	53	59	5	3	4	9	5	1	6	5	7	5	7	2
75 - 79	計	82	67	80	120	9	4	7	21	8	7	7	9	7	3	7	2
	男	36	32	33	42	4	1	1	10	4	4	4	3	2	2	3	0
	女	46	35	47	78	5	3	6	11	4	3	3	6	5	1	4	2
80以上	計	375	112	375	298	24	10	25	34	32	7	32	26	32	10	27	24
	男	90	36	90	69	5	1	7	12	5	3	5	4	9	7	8	3
	女	285	76	285	229	19	9	18	22	27	4	27	22	23	3	19	21

年齢階級	性別	平成27年1月				2月				3月			
		転入		転出		転入		転出		転入		転出	
		県内	県外	県内	県外	県内	県外	県内	県外	県内	県外	県内	県外
総数	計	463	644	463	824	496	563	537	908	2,566	2,528	3,043	6,379
	男	210	359	225	427	261	319	283	442	1,380	1,450	1,670	3,368
	女	253	285	238	397	235	244	254	466	1,186	1,078	1,373	3,011
0 - 4歳	計	29	51	30	42	36	39	40	41	226	137	246	232
	男	15	31	16	22	20	15	23	26	110	72	129	106
	女	14	20	14	20	16	24	17	15	116	65	117	126
5 - 9	計	16	18	14	24	16	15	20	24	148	141	165	236
	男	10	10	9	11	9	9	12	11	74	81	77	115
	女	6	8	5	13	7	6	8	13	74	60	88	121
10 - 14	計	11	6	7	6	3	4	2	13	65	96	80	165
	男	3	3	2	3	1	3	0	6	34	44	41	87
	女	8	3	5	3	2	1	2	7	31	52	39	78
15 - 19	計	23	11	22	28	17	17	20	33	105	90	210	1,546
	男	18	4	17	17	9	11	10	17	62	49	147	835
	女	5	7	5	11	8	6	10	16	43	41	63	711
20 - 24	計	66	108	71	182	66	127	70	292	439	682	486	1,987
	男	22	61	31	88	34	61	31	116	200	408	223	962
	女	44	47	40	94	32	66	39	176	239	274	263	1,025
25 - 29	計	78	113	85	158	89	105	98	157	372	380	429	607
	男	35	58	40	84	37	59	41	70	178	214	208	347
	女	43	55	45	74	52	46	57	87	194	166	221	260
30 - 34	計	68	96	70	112	77	75	86	86	375	293	433	412
	男	27	52	34	43	43	43	46	47	195	165	225	234
	女	41	44	36	69	34	32	40	39	180	128	208	178
35 - 39	計	49	81	43	82	67	62	70	72	248	224	295	325
	男	23	44	17	44	40	38	43	40	148	113	171	168
	女	26	37	26	38	27	24	27	32	100	111	124	157
40 - 44	計	32	44	32	52	29	33	31	56	161	190	207	281
	男	14	25	15	34	14	23	20	30	82	102	108	148
	女	18	19	17	18	15	10	11	26	79	88	99	133
45 - 49	計	18	26	17	28	28	27	29	29	106	99	132	193
	男	7	12	8	16	19	23	20	16	73	70	89	119
	女	11	14	9	12	9	4	9	13	33	29	43	74
50 - 54	計	13	17	16	19	12	14	15	34	105	73	116	176
	男	8	14	10	12	9	7	11	22	86	54	96	116
	女	5	3	6	7	3	7	4	12	19	19	20	60
55 - 59	計	9	26	7	31	10	13	10	20	100	54	119	86
	男	3	17	2	17	7	9	7	13	74	34	91	62
	女	6	9	5	14	3	4	3	7	26	20	28	24
60 - 64	計	11	18	11	16	7	15	7	16	50	30	51	60
	男	4	12	5	14	4	10	5	9	41	25	41	40
	女	7	6	6	2	3	5	2	7	9	5	10	20
65 - 69	計	10	13	10	20	11	5	11	11	12	15	13	26
	男	8	6	8	10	7	3	7	9	5	12	5	15
	女	2	7	2	10	4	2	4	2	7	3	8	11
70 - 74	計	5	8	5	5	5	4	5	5	10	8	12	14
	男	3	5	3	4	2	2	2	3	5	4	6	3
	女	2	3	2	1	3	2	3	2	5	4	6	11
75 - 79	計	5	4	4	6	1	3	1	7	9	5	11	10
	男	2	3	1	3	1	1	1	2	4	1	5	4
	女	3	1	3	3	0	2	0	5	5	4	6	6
80以上	計	20	4	19	13	22	5	22	12	35	11	38	23
	男	8	2	7	5	5	2	4	5	9	2	8	7
	女	12	2	12	8	17	3	18	7	26	9	30	16

年齢階級	性別	4月				5月				6月			
		転入		転出		転入		転出		転入		転出	
		県内	県外	県内	県外	県内	県外	県内	県外	県内	県外	県内	県外
総数	計	1,688	2,524	1,181	1,901	651	836	625	951	590	774	592	953
	男	930	1,455	624	1,021	301	471	285	510	276	443	276	529
	女	758	1,069	557	880	350	365	340	441	314	331	316	424
0 - 4歳	計	97	150	71	72	46	58	46	39	38	42	33	43
	男	53	76	34	24	25	32	24	19	17	21	15	20
	女	44	74	37	48	21	26	22	20	21	21	18	23
5 - 9	計	42	91	20	30	11	16	14	20	14	14	13	15
	男	19	50	10	10	6	6	7	12	8	9	8	8
	女	23	41	10	20	5	10	7	8	6	5	5	7
10 - 14	計	32	40	17	10	8	4	11	9	9	2	9	7
	男	15	24	8	5	2	0	3	4	4	2	3	4
	女	17	16	9	5	6	4	8	5	5	0	6	3
15 - 19	計	235	291	131	406	29	20	27	67	18	38	17	77
	男	179	141	95	209	20	11	18	48	10	25	9	57
	女	56	150	36	197	9	9	9	19	8	13	8	20
20 - 24	計	247	442	194	445	96	154	93	225	76	127	70	184
	男	122	268	96	256	40	90	39	123	31	68	27	108
	女	125	174	98	189	56	64	54	102	45	59	43	76
25 - 29	計	277	358	208	247	118	146	104	160	103	143	104	189
	男	139	204	100	132	53	81	50	76	44	77	41	94
	女	138	154	108	115	65	65	54	84	59	66	63	95
30 - 34	計	199	267	140	150	87	126	86	118	93	102	101	120
	男	97	138	71	69	41	60	41	56	44	59	48	66
	女	102	129	69	81	46	66	45	62	49	43	53	54
35 - 39	計	170	236	119	130	56	66	52	71	53	72	50	76
	男	92	124	64	76	25	38	24	44	29	42	27	40
	女	78	112	55	54	31	28	28	27	24	30	23	36
40 - 44	計	121	152	72	124	49	45	47	49	38	39	51	47
	男	70	100	43	77	24	30	22	36	21	19	29	25
	女	51	52	29	47	25	15	25	13	17	20	22	22
45 - 49	計	83	129	52	76	19	50	19	37	22	39	24	44
	男	47	87	26	48	8	40	7	23	12	29	13	29
	女	36	42	26	28	11	10	12	14	10	10	11	15
50 - 54	計	43	116	36	68	21	41	24	42	25	48	18	32
	男	28	84	21	44	12	21	12	25	11	28	10	19
	女	15	32	15	24	9	20	12	17	14	20	8	13
55 - 59	計	39	99	23	37	25	24	23	29	19	26	16	27
	男	30	74	15	25	9	14	9	16	12	16	10	16
	女	9	25	8	12	16	10	14	13	7	10	6	11
60 - 64	計	20	71	21	31	15	32	12	12	16	38	16	24
	男	10	47	11	20	10	20	5	5	9	27	11	15
	女	10	24	10	11	5	12	7	7	7	11	5	9
65 - 69	計	14	41	12	22	13	27	13	21	19	23	20	20
	男	8	23	8	10	6	16	5	12	10	15	11	15
	女	6	18	4	12	7	11	8	9	9	8	9	5
70 - 74	計	8	13	10	7	12	9	9	11	3	7	4	13
	男	4	4	6	4	6	5	4	3	1	3	2	2
	女	4	9	4	3	6	4	5	8	2	4	2	11
75 - 79	計	15	13	13	13	5	6	7	10	4	5	3	12
	男	6	9	5	5	3	3	4	3	3	2	2	6
	女	9	4	8	8	2	3	3	7	1	3	1	6
80以上	計	46	15	42	33	41	12	38	31	40	9	43	23
	男	11	2	11	7	11	4	11	5	10	1	10	5
	女	35	13	31	26	30	8	27	26	30	8	33	18

年齢階級	性別	7月				8月				9月			
		転入		転出		転入		転出		転入		転出	
		県内	県外	県内	県外	県内	県外	県内	県外	県内	県外	県内	県外
総数	計	751	994	756	1,040	679	1,097	661	1,157	711	937	737	1,227
	男	358	547	355	554	307	606	309	568	335	536	349	627
	女	393	447	401	486	372	491	352	589	376	401	388	600
0 - 4歳	計	56	69	60	67	61	71	55	54	52	73	52	69
	男	26	32	29	30	25	32	21	26	24	43	23	35
	女	30	37	31	37	36	39	34	28	28	30	29	34
5 - 9	計	27	37	33	56	30	40	26	29	24	20	23	28
	男	14	18	19	35	21	21	18	11	13	8	13	12
	女	13	19	14	21	9	19	8	18	11	12	10	16
10 - 14	計	12	26	10	26	15	19	15	15	12	10	10	19
	男	5	15	4	14	8	8	8	9	4	6	3	13
	女	7	11	6	12	7	11	7	6	8	4	7	6
15 - 19	計	17	51	16	38	22	71	20	63	21	66	19	49
	男	8	33	9	18	11	39	10	35	13	45	11	31
	女	9	18	7	20	11	32	10	28	8	21	8	18
20 - 24	計	80	129	84	163	82	331	81	364	108	160	115	241
	男	35	72	37	90	35	181	35	168	55	82	60	112
	女	45	57	47	73	47	150	46	196	53	78	55	129
25 - 29	計	143	171	140	158	112	133	113	181	113	160	125	215
	男	73	99	71	86	49	77	51	84	48	86	52	89
	女	70	72	69	72	63	56	62	97	65	74	73	126
30 - 34	計	123	130	113	127	88	135	99	111	125	139	120	167
	男	52	72	48	61	36	76	45	54	53	72	52	80
	女	71	58	65	66	52	59	54	57	72	67	68	87
35 - 39	計	69	97	73	121	64	69	57	85	70	93	74	107
	男	28	48	28	63	33	33	32	38	41	54	43	58
	女	41	49	45	58	31	36	25	47	29	39	31	49
40 - 44	計	63	83	57	82	56	59	50	57	40	58	45	80
	男	40	52	32	48	25	38	23	35	23	38	26	54
	女	23	31	25	34	31	21	27	22	17	20	19	26
45 - 49	計	41	47	44	66	29	44	23	55	26	37	26	53
	男	18	20	19	43	16	31	13	37	13	23	14	38
	女	23	27	25	23	13	13	10	18	13	14	12	15
50 - 54	計	27	49	32	40	28	35	28	41	17	34	14	45
	男	17	31	19	24	13	26	14	25	7	23	6	27
	女	10	18	13	16	15	9	14	16	10	11	8	18
55 - 59	計	22	27	22	30	17	32	24	24	26	30	23	43
	男	12	12	12	18	10	17	14	15	15	20	14	29
	女	10	15	10	12	7	15	10	9	11	10	9	14
60 - 64	計	17	33	19	16	13	19	11	27	24	22	27	36
	男	8	18	8	10	7	13	7	17	11	15	15	24
	女	9	15	11	6	6	6	4	10	13	7	12	12
65 - 69	計	13	15	13	17	10	20	8	10	17	19	18	23
	男	6	9	4	8	3	9	4	3	7	14	7	10
	女	7	6	9	9	7	11	4	7	10	5	11	13
70 - 74	計	9	10	9	2	7	4	7	7	11	5	12	8
	男	6	6	6	1	5	2	4	4	4	2	4	5
	女	3	4	3	1	2	2	3	3	7	3	8	3
75 - 79	計	7	7	7	5	7	6	8	11	5	4	5	14
	男	2	4	2	1	3	1	3	2	2	1	2	3
	女	5	3	5	4	4	5	5	9	3	3	3	11
80以上	計	25	13	24	26	38	9	36	23	20	7	29	30
	男	8	6	8	4	7	2	7	5	2	4	4	7
	女	17	7	16	22	31	7	29	18	18	3	25	23

第9表 市町村間移動表

区分	從 前 地																														区分									
	県計	市部計	郡部計	秋田市	能代市	横手市	大館市	男鹿市	湯沢市	鹿角市	由利本荘市	潟上市	大仙市	北秋田市	にかほ市	仙北市	鹿角郡	小坂町	北秋田郡	上小阿仁村	山本郡	藤里町	三種町	八峰町	南秋田郡	五城目町	八郎潟町	井川町	大潟村	仙北郡		美郷町	雄勝郡	羽後町	東成瀬村	不詳・職権記載				
県計	10,400	8,968	1,417	2,413	658	879	600	436	506	300	813	502	919	406	252	284	83	83	38	38	370	47	222	101	461	193	110	80	78	238	238	227	194	33	15	県計				
市部計	9,313	7,984	1,317	2,150	509	749	563	404	430	261	782	445	805	366	250	270	83	83	38	38	343	44	200	99	400	160	92	71	77	235	235	218	191	27	12	市部計				
郡部計	1,087	984	100	263	149	130	37	32	76	39	31	57	114	40	2	14					27	3	22	2	61	33	18	9	1	3	3	9	3	6	3	郡部計				
転入地	秋田市	3,364	2,928	435	296	368	224	227	158	78	455	339	415	162	102	104	18	18	12	12	93	4	67	22	228	102	45	42	39	43	43	41	36	5	1	秋田市				
	能代市	610	403	203	180	8	62	5	20	10	37	11	10	54	2	4	2	2	5	5	178	20	93	65	14	3	8	1	2	3	3	1	1		4	能代市				
	横手市	810	701	109	254	21	25	17	165	16	49	6	118	4	5	21					4	3	1	9	3	3	1	2	40	40	56	40	16		16	横手市				
	大館市	666	613	51	247	59	22	10	9	108	19	9	27	97	2	4	17	17	3	3	13	5	5	3	11	4	3	1	3	4	4	3	3		2	大館市				
	男鹿市	281	260	20	142	10	6	13	4	6	12	47	9	4	3	4			1	1	6	3	3	13	4	6	3								1	男鹿市				
	湯沢市	449	346	103	117	3	126	11	2	8	19	1	42	8	5	4					3	2	1	5	1	3	1	1	1	1	94	90	4		4	湯沢市				
	鹿角市	275	215	60	94	8	8	62	7	9	4	3	10	9		1	45	45	1	1	6	3	1	2	5	1	3	1	1	1	1	2	2			2	鹿角市			
	由利本荘市	644	613	30	279	15	44	29	14	21	8	7	56	6	123	11			1	1	7	1	6	12	7	2	2	1	2	2	8	7	1		1	1	由利本荘市			
	潟上市	619	517	99	313	21	8	16	105	5	6	20	10	9	2	2					15	14	1	80	24	13	23	20			4	3	1		3	潟上市				
	大仙市	860	710	150	298	28	127	28	11	27	4	50	10	7	5	115			2	2	5	2	2	1	12	7	2	1	2	125	125	6	6				6	大仙市		
	北秋田市	307	275	32	101	40	3	76	3	6	13	14	4	14		1	1	12	12	10	6	3	1	8	3	4		1	1	1								北秋田市		
	にかほ市	170	168	2	42	1	2	12	2	2	2	96	4	5											1				1		1	1						にかほ市		
	仙北市	258	235	23	83	7	27	5	1	4	2	7	4	89	6		1	1	3	1	2				2	1		1	15	15	2	2						仙北市		
	鹿角郡	60	60		6	3		11	1		34			4	1																								鹿角郡	
	小坂町	60	60		6	3		11	1		34			4	1																								小坂町	
	北秋田郡	36	36		10	1		2			2			21																										北秋田郡
	上小阿仁村	36	36		10	1		2			2			21																										上小阿仁村
	山本郡	264	237	27	51	122	14	13	3	1		12	5	4	10		2				12	2	8	2	15	9	5	1											山本郡	
	藤里町	28	23	5	2	10		4				7									4	4		1	1															藤里町
三種町	182	166	16	46	76	11	8	2	1		5	5	4	6		2				4	2	2	12	8	4														三種町	
八峰町	54	48	6	3	36	3	1	1					4							4	4		2		1	1													八峰町	
南秋田郡	343	277	64	132	19	14	6	25	6	3	11	49	7	3		2				15	1	14		45	24	13	7	1	2	2	2	2	2			2		南秋田郡		
五城目町	139	119	20	63	13	3		12		3	4	17	1	3						3	3		17		11	6													五城目町	
八郎潟町	83	63	20	29	4	9	5	2	3		4	6	1							6	6		14	12		1	1												八郎潟町	
井川町	78	61	16	34	1			2			2	21	1							3	1	2	13	11	2												1	井川町		
大潟村	43	34	8	6	1	2	1	9	3		1	5	4		2					3	3		1	1				2	2	2	2					1	大潟村			
仙北郡	250	243	7	36	4	64	5	3	13		6	2	100	1		9							1			1						6	1	5				仙北郡		
美郷町	250	243	7	36	4	64	5	3	13		6	2	100	1		9							1			1						6	1	5					美郷町	
雄勝郡	134	131	2	28		38			56		2	1	3	1	2														1	1	1						1	雄勝郡		
羽後町	109	107	2	25		25			54		1				2														1	1	1						1	羽後町		
東成瀬村	25	24		3		13			2		1	1	3	1																							1	東成瀬村		

《 参 考 資 料 》

【参考資料 目次】

- 1 秋田県及び県内市町村別 総人口の推移
(昭和55年～平成27年 各年10月1日現在) 122
- 2 秋田県及び県内市町村別
人口増減率、自然増減率、社会増減率の推移 (昭和56年～平成27年) 126
- 3 秋田県及び県内市町村別 年齢3区分別人口割合の推移
(昭和55年～平成27年 各年10月1日現在) 134
- 4 月別人口動態の推移 (平成22年10月～平成27年9月) 142
- 5 県内の市町村合併の状況 (平成16年10月1日以降) 143

【参考資料】

1 秋田県及び県内市町村別 総人口の推移（昭和55年～平成27年 各年10月1日現在） その1

注）「※」の年は国勢調査、その他は秋田県年齢別人口流動調査による。

	昭和55年※	56年	57年	58年	59年	60年※	61年	62年	63年	平成元年
県計	1,256,745	1,257,280	1,256,013	1,254,040	1,252,252	1,254,032	1,249,014	1,243,939	1,238,177	1,232,789
市部計	1,256,745	1,257,280	1,256,013	1,254,040	1,252,252	1,254,032	1,248,944	1,244,022	1,238,411	1,233,123
市部計	668,869	671,184	672,866	674,194	675,030	675,028	673,906	671,859	669,970	668,697
郡部計	587,876	586,096	583,147	579,846	577,222	579,004	575,038	572,163	568,441	564,426
秋田市	284,863	287,838	290,380	293,051	295,369	296,400	298,139	298,794	299,683	300,528
能代市	60,674	60,542	60,473	60,060	59,780	59,170	58,696	58,147	57,602	56,931
横手市	43,773	43,465	43,591	43,297	43,082	43,266	43,165	42,979	42,631	42,435
大館市	72,478	72,482	72,530	72,429	72,290	71,794	70,855	69,949	69,431	69,032
本荘市	42,962	43,299	43,589	43,929	44,174	44,326	44,516	44,683	44,698	44,785
男鹿市	38,940	38,547	38,046	37,601	37,080	36,949	36,529	35,909	35,267	34,960
湯沢市	37,800	37,642	37,420	37,359	37,135	37,079	36,938	36,780	36,691	36,651
大曲市	41,764	41,931	41,689	41,662	41,516	41,545	41,231	41,220	40,983	40,709
大角市	45,615	45,438	45,148	44,806	44,604	44,499	43,837	43,398	42,984	42,666
鹿角郡	10,526	10,229	9,994	9,775	9,622	9,728	9,378	9,070	8,770	8,461
小坂町	10,526	10,229	9,994	9,775	9,622	9,728	9,378	9,070	8,770	8,461
北秋田郡	78,613	78,006	77,281	76,670	76,210	76,204	75,466	74,762	73,977	73,109
鷹巣町	25,065	25,055	24,871	24,798	24,664	24,624	24,455	24,334	24,054	23,876
比内町	13,992	13,963	13,899	13,816	13,785	13,683	13,598	13,508	13,342	13,199
森吉町	10,282	10,129	9,926	9,852	9,779	9,827	9,680	9,503	9,461	9,231
阿仁町	6,276	6,117	5,976	5,845	5,751	5,596	5,480	5,371	5,243	5,129
代田町	9,059	9,059	8,999	8,976	9,011	9,049	8,909	8,840	8,786	8,773
合川町	9,587	9,424	9,401	9,268	9,181	9,309	9,275	9,226	9,161	9,038
小阿仁村	4,352	4,259	4,209	4,115	4,039	4,116	4,069	3,980	3,930	3,863
山本郡	58,918	58,531	58,004	57,307	56,694	56,501	55,777	55,126	54,519	53,908
琴丘町	7,554	7,515	7,441	7,406	7,295	7,195	7,136	7,005	6,927	6,913
二ツ井町	15,354	15,197	15,034	14,767	14,644	14,479	14,281	14,069	13,867	13,645
八森町	5,717	5,639	5,555	5,470	5,357	5,386	5,379	5,321	5,256	5,218
山本町	10,117	10,108	10,011	9,912	9,812	9,854	9,729	9,681	9,550	9,417
八幡町	8,418	8,391	8,351	8,207	8,155	8,205	8,103	8,048	7,983	7,885
藤里町	5,837	5,766	5,720	5,701	5,655	5,616	5,508	5,405	5,390	5,316
峰浜村	5,921	5,915	5,892	5,844	5,776	5,766	5,641	5,597	5,546	5,514
南秋田郡	75,679	75,635	75,519	75,243	74,938	75,280	74,897	74,634	74,410	73,937
五城目町	15,953	15,758	15,484	15,333	15,134	15,047	14,805	14,612	14,432	14,241
昭和町	9,945	9,922	9,923	9,809	9,736	9,769	9,736	9,720	9,625	9,524
八郎潟町	8,228	8,233	8,213	8,197	8,148	8,239	8,247	8,211	8,235	8,170
飯田川町	5,622	5,624	5,593	5,499	5,430	5,343	5,356	5,309	5,258	5,207
天川町	17,328	17,624	17,986	18,156	18,423	18,370	18,379	18,530	18,643	18,809
井川町	6,380	6,342	6,303	6,295	6,224	6,316	6,322	6,299	6,263	6,246
若大町	8,889	8,794	8,676	8,648	8,573	8,942	8,854	8,741	8,708	8,561
大森村	3,334	3,338	3,341	3,306	3,270	3,254	3,198	3,212	3,246	3,179
河辺郡	19,960	19,925	19,832	19,811	19,771	20,150	20,085	20,235	20,127	20,007
河辺町	11,401	11,373	11,315	11,294	11,294	11,432	11,360	11,331	11,236	11,150
雄和町	8,559	8,552	8,517	8,517	8,477	8,718	8,725	8,904	8,891	8,857
由利郡	84,214	84,148	84,109	83,770	83,810	84,296	83,879	83,813	83,479	83,392
仁賀保町	11,893	12,101	12,156	12,188	12,214	12,294	12,228	12,222	12,221	12,246
金浦町	5,465	5,491	5,465	5,419	5,463	5,449	5,415	5,398	5,404	5,398
象潟町	14,070	14,060	14,195	14,209	14,232	14,290	14,266	14,327	14,262	14,294
矢島町	7,505	7,442	7,436	7,411	7,379	7,329	7,292	7,277	7,246	7,221
岩城町	6,320	6,331	6,315	6,207	6,212	6,288	6,216	6,219	6,249	6,294
由利町	6,949	6,945	6,923	6,934	6,954	6,994	6,957	6,948	6,913	6,897
西目町	6,711	6,730	6,769	6,813	6,865	6,922	6,955	6,982	6,961	6,948
鳥海町	8,563	8,442	8,362	8,248	8,196	8,287	8,205	8,149	8,068	8,069
東内町	6,022	5,979	5,952	5,864	5,827	5,853	5,825	5,770	5,697	5,614
大由利町	10,716	10,627	10,536	10,477	10,468	10,590	10,520	10,521	10,458	10,411
仙北郡	130,118	130,151	129,587	129,070	128,595	129,087	128,489	128,023	127,299	126,551
神岡町	6,648	6,623	6,547	6,480	6,443	6,498	6,534	6,519	6,502	6,476
西仙北町	12,767	12,696	12,600	12,515	12,480	12,440	12,334	12,286	12,201	12,122
角館町	16,906	16,946	16,876	16,825	16,738	16,640	16,481	16,454	16,350	16,219
六郷町	8,029	7,995	7,950	7,971	7,989	8,016	7,959	7,945	7,895	7,860
中仙町	13,105	13,098	13,066	13,021	12,921	12,930	12,905	12,848	12,832	12,771
田沢町	15,206	15,232	15,167	15,035	14,979	14,891	14,769	14,674	14,512	14,347
協和町	10,182	10,154	10,107	10,089	10,013	10,348	10,237	10,194	10,126	10,082
南外村	5,235	5,231	5,241	5,202	5,149	5,248	5,204	5,166	5,141	5,134
仙北町	8,319	8,364	8,318	8,359	8,381	8,452	8,479	8,455	8,451	8,440
西木村	6,986	7,001	6,964	6,892	6,817	6,813	6,768	6,696	6,644	6,565
太田町	8,408	8,442	8,381	8,339	8,399	8,465	8,455	8,412	8,388	8,335
千畑町	9,242	9,287	9,245	9,267	9,239	9,227	9,232	9,281	9,215	9,185
南仙村	9,085	9,087	9,125	9,075	9,047	9,115	9,132	9,093	9,042	9,015
平鹿郡	76,706	76,569	76,245	76,012	75,676	75,822	75,412	75,023	74,700	74,219
増田町	10,338	10,301	10,185	10,181	10,109	10,153	10,086	10,072	9,971	9,901
平鹿町	16,963	16,910	16,897	16,854	16,720	16,683	16,614	16,539	16,450	16,317
雄物川町	13,050	13,036	13,006	12,911	12,852	12,941	12,830	12,715	12,690	12,590
大森町	8,734	8,737	8,717	8,760	8,712	8,709	8,668	8,617	8,612	8,630
十文字町	15,649	15,587	15,495	15,431	15,455	15,536	15,506	15,446	15,383	15,248
山内村	5,467	5,471	5,416	5,348	5,297	5,301	5,221	5,183	5,153	5,154
大雄村	6,505	6,527	6,529	6,527	6,531	6,499	6,487	6,451	6,441	6,379
雄勝郡	53,142	52,902	52,576	52,188	51,906	51,936	51,655	51,477	51,160	50,842
稲川町	12,399	12,411	12,297	12,205	12,125	12,087	12,053	11,998	11,894	11,834
雄勝町	11,812	11,680	11,679	11,500	11,377	11,353	11,243	11,178	11,081	11,003
羽後町	21,399	21,279	21,093	21,049	21,036	21,248	21,173	21,157	21,044	20,919
東成瀬村	4,011	3,977	3,956	3,926	3,895	3,818	3,807	3,789	3,804	3,778
皆瀬村	3,521	3,555	3,551	3,508	3,473	3,430	3,379	3,355	3,337	3,308

(単位：人)

	平成2年※	3年	4年	5年	6年	7年※	8年	9年	10年	11年
県計	1,227,478	1,223,138	1,219,357	1,216,839	1,215,075	1,213,667	1,210,320	1,205,759	1,201,178	1,196,054
市郡部計	1,227,478	1,223,269	1,219,476	1,216,965	1,215,251	1,213,667	1,210,260	1,205,724	1,201,069	1,195,896
市部計	666,874	666,428	666,903	667,786	669,161	670,554	670,847	670,287	669,552	668,937
市部計	560,604	556,841	552,573	549,179	546,090	543,113	539,413	535,437	531,517	526,959
秋田市	302,362	303,805	305,726	307,862	310,219	311,948	313,289	314,440	315,463	316,444
能代市	55,915	55,725	55,633	55,415	55,164	55,009	54,783	54,486	54,303	53,799
横手市	42,294	42,213	41,980	41,926	41,878	41,462	41,124	41,006	40,904	40,754
大館市	68,195	67,742	67,420	67,309	67,250	67,214	67,256	67,144	66,929	66,579
本荘市	44,442	44,386	44,540	44,543	44,647	45,108	45,155	45,205	45,140	45,472
男鹿市	34,291	33,848	33,373	32,877	32,397	32,484	32,040	31,560	31,177	30,893
湯沢市	36,539	36,505	36,431	36,361	36,329	36,223	36,224	35,944	35,678	35,549
大曲市	40,429	40,225	40,080	39,960	39,902	39,922	39,960	39,921	39,779	39,624
鹿角市	42,407	41,979	41,720	41,533	41,375	41,184	41,016	40,581	40,179	39,823
鹿角郡	8,035	7,951	7,911	7,830	7,732	7,703	7,649	7,520	7,433	7,321
小坂町	8,035	7,951	7,911	7,830	7,732	7,703	7,649	7,520	7,433	7,321
北秋田郡	72,309	71,662	70,877	70,199	69,721	69,364	68,598	67,975	67,205	66,533
鷹巣町	23,628	23,439	23,352	23,219	23,078	23,034	22,851	22,686	22,549	22,501
比内町	13,200	13,077	12,969	12,833	12,735	12,713	12,550	12,451	12,265	12,136
森吉町	8,952	8,812	8,514	8,380	8,289	8,359	8,267	8,125	7,981	7,880
阿仁町	5,112	5,047	4,970	4,856	4,815	4,855	4,768	4,718	4,657	4,563
田代町	8,703	8,660	8,572	8,472	8,415	8,304	8,171	8,130	8,019	7,886
合川町	8,968	8,863	8,791	8,791	8,750	8,546	8,508	8,400	8,300	8,180
上小阿仁村	3,746	3,764	3,709	3,648	3,639	3,553	3,483	3,465	3,434	3,387
山本郡	53,720	53,134	52,553	52,022	51,576	51,315	50,832	50,262	49,638	49,071
琴丘町	6,868	6,788	6,707	6,670	6,587	6,604	6,495	6,443	6,336	6,262
二ツ井町	13,601	13,424	13,279	13,123	12,945	12,807	12,707	12,484	12,313	12,124
八森町	5,215	5,189	5,127	5,037	5,026	4,920	4,855	4,793	4,730	4,659
山本町	9,332	9,251	9,158	9,046	9,021	9,003	8,916	8,829	8,695	8,630
八幡町	7,951	7,854	7,774	7,743	7,755	7,739	7,677	7,646	7,639	7,552
藤里村	5,291	5,231	5,159	5,078	5,015	5,024	4,970	4,909	4,842	4,789
峰浜村	5,462	5,397	5,349	5,325	5,227	5,218	5,212	5,158	5,083	5,055
南秋田郡	73,795	73,426	73,163	73,199	73,173	73,351	73,443	73,366	73,272	72,977
五城目町	14,161	13,924	13,741	13,599	13,410	13,371	13,195	12,950	12,792	12,677
昭和町	9,393	9,378	9,307	9,312	9,270	9,220	9,183	9,130	9,038	8,988
八郎潟町	8,152	8,080	7,963	7,895	7,759	7,768	7,753	7,710	7,721	7,666
飯田川町	5,169	5,116	5,128	5,078	5,081	5,002	5,050	5,083	5,090	5,026
天王川町	18,908	19,035	19,236	19,574	19,987	20,438	20,750	21,125	21,303	21,463
井川町	6,294	6,264	6,204	6,234	6,183	6,208	6,163	6,109	6,114	6,094
若美町	8,432	8,322	8,253	8,155	8,114	8,033	7,993	7,918	7,888	7,767
大潟村	3,286	3,307	3,331	3,352	3,369	3,311	3,356	3,341	3,326	3,296
河辺郡	20,336	20,292	20,155	20,027	19,911	19,649	19,647	19,441	19,381	19,221
河辺町	11,152	11,067	11,030	10,955	10,886	10,906	10,932	10,819	10,787	10,726
雄和町	9,184	9,225	9,125	9,072	9,025	8,743	8,715	8,622	8,594	8,495
由利郡	82,885	82,613	82,094	81,561	81,041	80,638	80,000	79,423	78,837	78,137
仁賀保町	12,227	12,274	12,275	12,168	12,085	12,106	12,072	12,085	12,056	12,026
金浦町	5,408	5,374	5,370	5,349	5,372	5,350	5,295	5,217	5,180	5,138
象潟町	14,203	14,114	14,024	13,998	13,912	13,880	13,736	13,677	13,619	13,428
矢島町	7,143	7,085	7,001	6,930	6,830	6,741	6,615	6,568	6,510	6,380
岩城町	6,379	6,458	6,526	6,598	6,652	6,665	6,668	6,613	6,558	6,529
由利町	6,798	6,774	6,689	6,628	6,560	6,514	6,490	6,433	6,370	6,305
西目町	6,856	6,827	6,819	6,756	6,756	6,679	6,665	6,628	6,581	6,581
鳥海町	7,952	7,862	7,734	7,623	7,539	7,364	7,258	7,136	7,049	6,937
東由利町	5,547	5,504	5,421	5,327	5,262	5,252	5,165	5,100	5,009	4,936
大内町	10,372	10,341	10,235	10,184	10,073	10,073	10,022	9,929	9,858	9,877
仙北郡	125,419	124,459	123,397	122,532	121,935	121,134	120,171	119,251	118,529	117,620
神岡町	6,438	6,449	6,372	6,350	6,330	6,346	6,309	6,324	6,293	6,281
西仙北町	12,140	12,003	11,918	11,846	11,774	11,554	11,443	11,294	11,235	11,104
角館町	15,846	15,661	15,544	15,386	15,293	15,224	15,127	14,979	14,935	14,831
六郷町	7,803	7,784	7,674	7,625	7,606	7,489	7,414	7,337	7,307	7,258
中仙町	12,745	12,593	12,490	12,386	12,338	12,177	12,126	12,041	11,954	11,870
田沢湖町	13,920	13,767	13,660	13,609	13,542	13,447	13,308	13,164	13,080	12,963
協和町	10,013	9,954	9,839	9,726	9,619	9,615	9,486	9,441	9,398	9,312
南外村	5,136	5,126	5,079	5,046	5,020	4,990	4,961	4,921	4,899	4,836
仙北町	8,357	8,328	8,286	8,225	8,180	8,122	8,147	8,069	8,018	8,049
西木村	6,531	6,458	6,363	6,307	6,245	6,274	6,175	6,128	6,035	5,959
太田町	8,306	8,209	8,158	8,136	8,140	8,153	8,081	8,071	8,010	7,917
千畑村	9,166	9,133	9,089	9,018	8,960	8,940	8,849	8,799	8,776	8,694
仙南村	9,018	8,994	8,925	8,872	8,888	8,803	8,745	8,683	8,589	8,546
平鹿郡	73,467	73,063	72,565	72,289	71,857	71,138	70,738	70,309	69,718	69,156
増田町	9,869	9,797	9,761	9,690	9,613	9,516	9,423	9,298	9,153	9,108
平鹿町	16,119	16,059	15,919	15,835	15,684	15,545	15,421	15,398	15,332	15,229
雄物川町	12,470	12,452	12,311	12,276	12,227	12,054	11,944	11,815	11,693	11,539
大森町	8,644	8,580	8,561	8,528	8,456	8,371	8,349	8,315	8,203	8,131
山文字町	14,965	14,876	14,804	14,800	14,773	14,703	14,731	14,697	14,605	14,551
大字内村	5,129	5,056	5,021	4,960	4,930	4,841	4,803	4,760	4,753	4,690
大雄村	6,271	6,243	6,188	6,200	6,174	6,108	6,067	6,026	5,979	5,908
雄勝郡	50,638	50,241	49,858	49,520	49,144	48,821	48,335	47,890	47,504	46,923
福川町	11,774	11,679	11,619	11,574	11,499	11,419	11,309	11,216	11,135	11,019
雄勝町	10,976	10,910	10,692	10,544	10,426	10,344	10,244	10,098	9,900	9,755
羽後町	20,906	20,737	20,704	20,581	20,457	20,307	20,119	19,918	19,876	19,652
東成瀬村	3,734	3,695	3,634	3,605	3,579	3,568	3,516	3,476	3,432	3,405
皆瀬村	3,248	3,220	3,209	3,216	3,183	3,183	3,147	3,182	3,161	3,092

1 秋田県及び県内市町村別 総人口の推移（昭和55年～平成27年 各年10月1日現在） その2

注)「※」の年は国勢調査、その他は秋田県年齢別人口流動調査による。

		※					※					
		平成12年	13年	14年	15年	16年	17年		18年			
県	計	1,189,279	1,183,380	1,175,910	1,167,365	1,159,229	県	計	1,145,501	県	計	1,134,036
市	計	1,189,279	1,183,356	1,175,855	1,167,282	1,159,139	市	計	1,145,501	市	計	1,134,033
郡	計	667,620	666,411	664,098	661,151	658,679	郡	計	1,018,258	郡	計	1,020,012
市	計	521,659	516,945	511,757	506,131	500,460	市	計	127,243	市	計	114,021
秋田	市	317,625	318,328	318,658	318,046	318,017	秋田	市	333,109	秋田	市	331,834
能代	市	53,266	53,019	52,593	52,343	51,996	能代	市	51,703	能代	市	62,287
横手	市	40,521	40,311	39,907	39,823	39,770	横手	市	103,652	横手	市	102,548
大館	市	66,293	65,918	65,477	64,996	64,461	大館	市	82,504	大館	市	81,714
本荘	市	45,724	45,815	45,757	45,548	45,533	本荘	市	35,637	本荘	市	34,968
鹿角	市	30,469	30,046	29,636	29,197	28,794	鹿角	市	55,290	鹿角	市	54,489
湯沢	市	34,963	34,748	34,452	34,216	33,859	湯沢	市	36,753	湯沢	市	36,160
大曲	市	39,615	39,404	39,180	39,056	38,799	大曲	市	89,555	大曲	市	88,594
鹿角	市	39,144	38,822	38,438	37,926	37,450	鹿角	市	35,814	鹿角	市	35,560
							大仙	市	93,352	大仙	市	92,295
							北秋田	市	40,049	北秋田	市	39,441
							にかほ	市	28,972	にかほ	市	28,699
							仙北	市	31,868	仙北	市	31,423
鹿角	郡	7,171	7,064	6,957	6,851	6,768	鹿角	郡	6,824	鹿角	郡	6,670
小坂	町	7,171	7,064	6,957	6,851	6,768	小坂	町	6,824	小坂	町	6,670
北秋田	郡	65,414	64,787	64,105	63,280	62,379	北秋田	郡	3,107	北秋田	郡	3,023
鷹巣	町	21,818	21,661	21,522	21,205	20,888	鷹巣	町	3,107	鷹巣	町	3,023
比内	町	12,095	12,008	11,910	11,804	11,634	比内	町		比内	町	
森吉	町	7,806	7,707	7,649	7,554	7,457	森吉	町		森吉	町	
阿仁	町	4,443	4,363	4,253	4,152	4,058	阿仁	町		阿仁	町	
阿田	町	7,900	7,830	7,723	7,669	7,572	阿田	町		阿田	町	
合川	町	7,983	7,904	7,768	7,702	7,648	合川	町		合川	町	
上小阿仁	村	3,369	3,314	3,280	3,194	3,122	上小阿仁	村		上小阿仁	村	
山本	郡	48,489	47,793	47,169	46,509	45,823	山本	郡	44,953	山本	郡	33,112
琴丘	町	6,174	6,067	5,971	5,907	5,784	琴丘	町	5,769	琴丘	町	4,242
二ツ井	町	11,971	11,806	11,674	11,512	11,357	二ツ井	町	11,155	二ツ井	町	20,046
八森	町	4,726	4,653	4,631	4,549	4,460	八森	町	4,402	八森	町	8,824
山本	町	8,524	8,407	8,293	8,133	7,997	山本	町	7,708	山本	町	
八幡	町	7,414	7,324	7,269	7,197	7,137	八幡	町	6,961	八幡	町	
藤里	町	4,708	4,647	4,553	4,488	4,435	藤里	町	4,348	藤里	町	
峰浜	村	4,972	4,889	4,778	4,723	4,653	峰浜	村	4,610	峰浜	村	
南秋田	郡	72,716	72,659	72,192	71,710	71,266	南秋田	郡	27,874	南秋田	郡	27,434
五城目	町	12,372	12,265	12,086	11,852	11,701	五城目	町	11,678	五城目	町	11,418
昭和	町	8,997	8,969	8,813	8,765	8,642	昭和	町	7,093	昭和	町	6,996
八郎潟	町	7,533	7,495	7,401	7,282	7,206	八郎潟	町	5,847	八郎潟	町	5,802
飯田川	町	5,027	5,048	5,012	4,957	4,932	飯田川	町	3,256	飯田川	町	3,218
天王	町	21,687	21,875	21,961	22,079	22,142	天王	町		天王	町	
天井川	町	6,116	6,092	6,062	6,051	6,000	天井川	町		天井川	町	
若大	村	7,661	7,553	7,479	7,368	7,254	若大	村		若大	村	
河辺	郡	19,021	18,811	18,588	18,278	18,226	河辺	郡		河辺	郡	
河雄	町	10,669	10,623	10,507	10,428	10,335	河雄	町		河雄	町	
由利	郡	8,352	8,188	8,081	7,850	7,891	由利	郡		由利	郡	
仁賀保	町	77,466	76,767	76,045	75,349	74,416	仁賀保	町		仁賀保	町	
金象	町	11,951	11,901	11,889	11,796	11,681	金象	町		金象	町	
浦島	町	5,108	5,110	5,049	5,049	5,004	浦島	町		浦島	町	
矢野	町	13,288	13,160	13,003	12,968	12,819	矢野	町		矢野	町	
岩城	町	6,246	6,138	6,067	5,968	5,858	岩城	町		岩城	町	
山由	町	6,582	6,570	6,487	6,453	6,396	山由	町		山由	町	
西目	町	6,209	6,136	6,049	5,959	5,846	西目	町		西目	町	
鳥海	町	6,615	6,590	6,662	6,662	6,685	鳥海	町		鳥海	町	
東由利	町	6,813	6,702	6,596	6,460	6,307	東由利	町		東由利	町	
大内	町	4,860	4,777	4,666	4,580	4,514	大内	町		大内	町	
仙北	郡	9,794	9,683	9,577	9,454	9,306	仙北	郡		仙北	郡	
神岡	町	116,483	115,323	114,261	113,084	111,914	神岡	町	23,038	神岡	町	22,760
西仙北	町	6,209	6,109	6,063	5,982	5,928	西仙北	町	23,038	西仙北	町	22,760
角館	町	10,897	10,673	10,569	10,434	10,279	角館	町		角館	町	
六郷	町	14,676	14,507	14,312	14,235	14,125	六郷	町		六郷	町	
中仙	町	7,286	7,241	7,185	7,109	7,014	中仙	町		中仙	町	
田沢湖	町	11,870	11,744	11,668	11,527	11,420	田沢湖	町		田沢湖	町	
協和	町	12,899	12,799	12,681	12,521	12,427	協和	町		協和	町	
南外	村	9,307	9,207	9,126	9,027	8,905	南外	村		南外	村	
仙北	町	4,721	4,680	4,626	4,579	4,512	仙北	町		仙北	町	
西木	町	7,905	7,892	7,882	7,848	7,789	西木	町		西木	町	
太田	町	5,990	5,936	5,930	5,848	5,777	太田	町		太田	町	
千畑	町	7,802	7,755	7,632	7,523	7,475	千畑	町		千畑	町	
仙南	村	8,540	8,465	8,372	8,324	8,233	仙南	村		仙南	村	
平鹿	郡	8,381	8,315	8,215	8,127	8,030	平鹿	郡		平鹿	郡	
増田	町	68,483	67,893	67,132	66,449	65,709	増田	町		増田	町	
雄物川	町	9,099	9,037	8,878	8,762	8,688	雄物川	町		雄物川	町	
大森	町	14,941	14,792	14,672	14,490	14,353	大森	町		大森	町	
十文字	町	11,300	11,161	11,032	10,943	10,811	十文字	町		十文字	町	
山内	村	8,103	7,978	7,890	7,836	7,714	山内	村		山内	村	
大雄	村	14,517	14,490	14,371	14,328	14,177	大雄	村		大雄	村	
雄勝	郡	4,659	4,580	4,509	4,417	4,344	雄勝	郡		雄勝	郡	
稲川	町	5,864	5,855	5,780	5,673	5,622	稲川	町		稲川	町	
雄勝	町	46,416	45,848	45,308	44,621	43,959	雄勝	町	21,447	雄勝	町	21,022
羽後	町	10,845	10,764	10,616	10,486	10,325	羽後	町	18,267	羽後	町	17,912
東成瀬	村	9,656	9,472	9,329	9,160	8,999	東成瀬	村	3,180	東成瀬	村	3,110
雄勝	町	19,485	19,279	19,113	18,813	18,550	雄勝	町		雄勝	町	
東成瀬	村	3,390	3,343	3,301	3,267	3,227	東成瀬	村		東成瀬	村	
皆瀬	村	3,040	2,990	2,949	2,895	2,858	皆瀬	村		皆瀬	村	

(単位：人)

	平成19年	20年	21年	22年※	23年	24年	25年	26年	27年
県計	1,121,300	1,109,007	1,097,483	1,085,997	1,075,058	1,063,143	1,050,132	1,036,861	1,023,151
市郡計	1,121,347	1,109,085	1,097,626	1,085,997	1,075,055	1,063,168	1,050,244	1,037,060	1,023,413
市部計	1,009,293	998,913	989,031	979,084	969,891	960,040	948,958	937,849	926,319
郡部計	112,054	110,172	108,595	106,913	105,164	103,128	101,286	99,211	97,094
秋田市	329,452	327,314	325,837	323,600	322,534	321,783	320,154	318,700	316,808
能代市	61,352	60,391	59,455	59,084	58,405	57,621	56,683	55,684	54,805
横手市	101,445	100,331	99,107	98,367	97,208	95,938	94,499	93,111	91,663
大館市	80,712	79,928	79,165	78,946	78,236	77,182	76,207	75,185	74,049
男鹿市	34,358	33,597	33,017	32,294	31,779	31,110	30,420	29,708	29,123
湯沢市	53,745	53,090	52,410	50,849	50,031	49,232	48,456	47,623	46,909
鹿角市	35,631	35,097	34,621	34,473	33,960	33,381	32,876	32,295	31,762
由利本荘市	87,667	86,772	85,898	85,229	84,258	83,189	82,004	80,859	79,573
潟上市	35,471	35,232	34,852	34,442	34,176	33,858	33,558	33,344	33,171
大仙市	91,309	90,411	89,398	88,301	87,260	86,175	85,080	84,006	82,705
北秋田市	38,659	37,941	37,198	36,387	35,688	35,010	34,385	33,745	33,099
にかほ市	28,507	28,289	28,006	27,544	27,227	26,859	26,407	25,862	25,426
仙北市	30,985	30,520	30,067	29,568	29,129	28,702	28,229	27,727	27,226
鹿角郡	6,516	6,344	6,207	6,054	5,981	5,866	5,731	5,608	5,432
小坂町	6,516	6,344	6,207	6,054	5,981	5,866	5,731	5,608	5,432
北秋田郡	2,933	2,857	2,823	2,727	2,644	2,558	2,500	2,425	2,363
上小阿仁村	2,933	2,857	2,823	2,727	2,644	2,558	2,500	2,425	2,363
山本郡	32,483	31,894	31,356	30,944	30,391	29,802	29,187	28,422	27,746
藤里町	4,157	4,086	4,018	3,848	3,792	3,729	3,617	3,500	3,405
三種町	19,700	19,352	19,023	18,876	18,540	18,192	17,841	17,412	17,050
八峰町	8,626	8,456	8,315	8,220	8,059	7,881	7,729	7,510	7,291
南秋田郡	26,944	26,585	26,274	25,850	25,509	24,945	24,515	24,080	23,601
五城目町	11,181	10,966	10,738	10,516	10,358	10,145	9,912	9,706	9,466
八郎潟町	6,891	6,809	6,771	6,623	6,503	6,359	6,278	6,169	6,044
井川町	5,706	5,623	5,539	5,493	5,423	5,289	5,186	5,088	5,004
大潟村	3,166	3,187	3,226	3,218	3,225	3,152	3,139	3,117	3,087
仙北郡	22,479	22,166	21,918	21,674	21,373	21,014	20,701	20,360	20,060
美郷町	22,479	22,166	21,918	21,674	21,373	21,014	20,701	20,360	20,060
雄勝郡	20,699	20,326	20,017	19,664	19,266	18,943	18,652	18,316	17,892
羽後町	17,679	17,381	17,112	16,792	16,446	16,160	15,902	15,613	15,240
東成瀬村	3,020	2,945	2,905	2,872	2,820	2,783	2,750	2,703	2,652

2 秋田県及び県内市町村別 人口増減率、自然増減率、社会増減率の推移（昭和56年～平成27年） その1

注）秋田県年齢別人口流動調査による。

	昭和56年			57年			58年			59年			60年		
	自然増減率	社会増減率	人口増減率	自然増減率	社会増減率	人口増減率	自然増減率	社会増減率	人口増減率	自然増減率	社会増減率	人口増減率	自然増減率	社会増減率	人口増減率
県	0.5	-0.5	0.0	0.5	-0.6	-0.1	0.5	-0.6	-0.2	0.4	-0.6	-0.1	0.4	-0.5	-0.2
市	0.6	-0.3	0.3	0.6	-0.3	0.3	0.6	-0.4	0.2	0.6	-0.4	0.1	0.5	-0.5	0.0
郡	0.4	-0.7	-0.3	0.4	-0.9	-0.5	0.3	-0.9	-0.6	0.3	-0.7	-0.5	0.2	-0.7	-0.4
秋田	0.8	0.3	1.0	0.8	0.1	0.9	0.8	0.1	0.9	0.8	0.0	0.8	0.7	0.0	0.7
能代	0.4	-0.7	-0.2	0.3	-0.4	-0.1	0.2	-0.9	-0.7	0.3	-0.8	-0.5	0.3	-1.1	-0.8
横手	0.4	-1.1	-0.7	0.6	-0.3	-0.3	0.4	-1.1	-0.7	0.5	-1.0	-0.5	0.3	-0.3	0.0
大館	0.5	-0.5	0.0	0.5	-0.4	-0.1	0.4	-0.6	-0.1	0.5	-0.7	-0.2	0.4	-1.2	-0.8
本荘	0.8	0.0	0.8	0.7	0.0	-0.7	0.7	0.1	0.8	0.6	-0.1	0.6	0.5	0.1	0.6
男鹿	0.3	-1.4	-1.1	0.4	-1.7	-1.3	0.3	-1.5	-1.2	0.2	-1.6	-1.4	0.2	-1.4	-1.2
湯沢	0.5	-0.9	-0.4	0.4	-1.0	-0.6	0.4	-0.6	-0.2	0.4	-1.0	-0.6	0.4	-0.6	-0.2
曲淵	0.7	-0.3	0.4	0.4	-1.0	-0.6	0.5	-0.5	-0.1	0.4	-0.7	-0.4	0.3	-0.7	-0.4
大鹿	0.4	-0.9	-0.4	0.4	-1.0	-0.6	0.3	-1.1	-0.8	0.4	-0.8	-0.5	0.2	-1.1	-0.9
鹿角	0.3	-3.1	-2.9	0.2	-2.5	-2.3	-0.1	-2.1	-2.2	0.0	-1.6	-1.6	0.3	-2.6	-2.3
小坂	0.3	-3.1	-2.9	0.2	-2.5	-2.3	-0.1	-2.1	-2.2	0.0	-1.6	-1.6	0.3	-2.6	-2.3
北秋田	0.2	-1.0	-0.8	0.3	-1.2	-0.9	0.2	-1.0	-0.8	0.2	-0.8	-0.6	0.1	-0.9	-0.8
鷹巣	0.2	-0.3	0.0	0.2	-0.9	-0.7	0.3	-0.6	-0.3	0.3	-0.9	-0.5	0.2	-0.7	-0.5
比内	0.5	-0.7	-0.2	0.5	-1.0	-0.5	0.5	-1.1	-0.6	0.2	-0.5	-0.2	0.4	-1.1	-0.7
森吉	0.4	-1.9	-1.5	0.3	-2.3	-2.0	0.3	-1.0	-0.7	0.0	-0.7	-0.7	0.1	-1.6	-1.5
阿仁	-0.2	-2.3	-2.5	-0.1	-2.2	-2.3	-0.1	-2.1	-2.2	0.1	-1.7	-1.6	-0.4	-2.2	-2.7
田代	0.2	-0.2	0.0	0.4	-1.1	-0.7	0.3	-0.6	-0.3	0.2	0.1	0.4	0.1	-0.2	-0.2
合川	0.2	-1.9	-1.7	0.1	-0.4	-0.2	-0.1	-1.4	-1.4	0.1	-1.0	-0.9	-0.1	-0.5	-0.5
上小阿仁	-0.2	-1.9	-2.1	0.1	-1.3	-1.2	-0.2	-2.0	-2.2	-0.5	-1.4	-1.8	-0.6	-0.7	-1.2
山本	0.2	-0.8	-0.7	0.2	-1.1	-0.9	0.1	-1.3	-1.2	0.1	-1.2	-1.1	0.1	-1.0	-0.9
琴丘	0.3	-0.9	-0.5	0.4	-1.4	-1.0	0.1	-0.5	-0.5	0.1	-1.6	-1.5	0.0	-1.0	-1.0
二ツ井	0.1	-1.1	-1.0	0.1	-1.2	-1.1	0.2	-2.0	-1.8	0.3	-1.1	-0.8	0.0	-1.2	-1.2
八森	-0.3	-1.1	-1.4	-0.1	-1.4	-1.5	-0.5	-1.0	-1.5	-0.3	-1.8	-2.1	-0.1	-1.2	-1.4
山本	0.4	-0.5	-0.1	0.1	-1.1	-1.0	0.4	-1.4	-1.0	0.3	-1.3	-1.0	0.4	-0.8	-0.5
八幡	0.4	-0.7	-0.3	0.3	-0.8	-0.5	0.2	-1.9	-1.7	0.4	-1.0	-0.6	0.3	-0.5	-0.2
藤里	-0.1	-1.1	-1.2	0.0	-0.8	-0.8	0.0	-0.3	-0.3	-0.3	-0.5	-0.8	-0.4	-1.0	-1.4
峰浜	0.2	-0.3	-0.1	0.2	-0.6	-0.4	0.3	-1.1	-0.8	0.0	-1.2	-1.2	0.2	-1.0	-0.7
南秋田	0.5	-0.6	-0.1	0.5	-0.7	-0.2	0.4	-0.8	-0.4	0.4	-0.8	-0.4	0.3	-0.5	-0.2
五城目	0.2	-1.5	-1.2	0.2	-1.9	-1.7	0.2	-1.2	-1.0	-0.2	-1.1	-1.3	0.0	-0.9	-0.9
昭和	0.3	-0.6	-0.2	0.4	-0.4	0.0	0.1	-1.2	-1.1	0.3	-1.1	-0.7	0.1	-0.1	0.0
八郎潟	0.7	-0.6	0.1	0.6	-0.8	-0.2	0.6	-0.8	-0.2	0.6	-1.2	-0.6	0.5	-0.5	0.0
飯田川	0.4	-0.4	0.0	0.5	-1.0	-0.6	0.2	-1.9	-1.7	0.4	-1.6	-1.3	0.2	-0.9	-0.8
天王	0.9	0.8	1.7	0.9	1.2	2.1	0.7	0.3	0.9	0.8	0.7	1.5	0.6	-0.1	0.5
井川	0.3	-0.9	-0.6	0.1	-0.7	-0.6	0.5	-0.6	-0.1	0.2	-1.3	-1.1	0.1	0.0	0.2
若美	0.5	-1.6	-1.1	0.4	-1.8	-1.3	0.4	-0.7	-0.3	0.2	-1.1	-0.9	0.3	-0.9	-0.6
大湯	1.0	-1.1	-0.1	1.1	-1.0	-0.1	0.5	-1.6	-1.0	0.5	-1.6	-1.1	0.7	-0.6	0.1
河辺	0.4	-0.5	-0.2	0.5	-1.0	-0.5	0.4	-0.5	-0.1	0.3	-0.5	-0.2	0.1	-0.3	-0.1
河辺	0.4	-0.6	-0.2	0.4	-0.9	-0.5	0.5	-0.7	-0.2	0.3	-0.3	0.0	0.2	-0.7	-0.5
雄和	0.3	-0.4	-0.1	0.7	-1.1	-0.4	0.4	-0.4	0.0	0.2	-0.7	-0.5	0.0	0.3	0.4
由利	0.6	-0.6	-0.1	0.5	-0.5	0.0	0.4	-0.8	-0.4	0.5	-0.5	0.0	0.3	-0.3	0.0
仁賀保	0.8	0.9	1.7	0.6	-0.1	0.5	0.7	-0.5	0.3	0.7	-0.5	0.2	0.5	-0.4	0.2
金浦	0.2	0.2	0.5	0.5	-1.0	-0.5	0.3	-1.1	-0.8	0.6	0.2	0.8	0.4	-0.1	0.3
象潟	0.8	-0.8	0.0	0.6	0.4	1.0	0.3	-0.2	0.1	0.6	-0.5	0.2	0.4	-0.2	0.2
矢島	0.5	-1.3	-0.8	0.6	-0.7	-0.1	0.2	-0.6	-0.3	0.6	-1.1	-0.4	0.2	-0.6	-0.4
岩城	0.6	-0.4	0.2	0.4	-0.7	-0.3	0.1	-1.8	-1.7	0.1	0.0	0.1	0.1	-0.5	-0.4
西由利	0.7	-0.8	-0.1	0.3	-0.6	-0.3	0.5	-0.3	0.2	0.5	-0.3	0.3	0.5	-0.4	0.1
目海	0.7	-0.4	0.3	0.6	-0.1	0.6	0.6	0.1	0.7	0.6	0.1	0.8	0.3	0.5	0.8
鳥海	0.4	-1.8	-1.4	0.7	-1.6	-0.9	0.2	-1.5	-1.4	0.6	-1.2	-0.6	0.3	-0.6	-0.4
東由利	0.6	-1.3	-0.7	0.6	-1.0	-0.5	0.5	-1.9	-1.5	0.4	-1.0	-0.6	0.3	-0.7	-0.4
大内	0.2	-1.0	-0.8	0.2	-1.1	-0.9	0.4	-0.9	-0.6	0.2	-0.2	-0.1	0.2	-0.1	0.1
仙北	0.5	-0.5	0.0	0.4	-0.8	-0.4	0.3	-0.7	-0.4	0.3	-0.7	-0.4	0.3	-0.6	-0.4
神岡	0.4	-0.8	-0.4	0.1	-1.2	-1.1	0.0	-1.0	-1.0	0.2	-0.7	-0.6	0.3	-0.2	0.2
西仙北	0.3	-0.8	-0.6	0.5	-1.3	-0.8	0.1	-0.8	-0.7	0.3	-0.6	-0.3	0.0	-0.7	-0.8
六角	0.6	-0.3	0.3	0.1	-0.6	-0.4	0.4	-0.7	-0.3	0.2	-0.7	-0.5	0.3	-0.4	0.0
六郷	0.2	-0.7	-0.4	0.2	-0.8	-0.6	0.5	-0.3	0.3	0.1	0.1	0.2	0.3	-1.4	-1.1
中仙	0.5	-0.6	-0.1	0.4	-0.6	-0.2	0.3	-0.6	-0.3	0.0	-0.8	-0.8	0.2	-0.8	-0.6
田沢	0.5	-0.3	0.2	0.4	-0.9	-0.4	0.3	-1.2	-0.9	0.4	-0.7	-0.4	0.5	-1.5	-1.0
協和	0.5	-0.8	-0.3	0.4	-0.9	-0.5	0.3	-0.5	-0.2	0.2	-0.9	-0.8	0.0	0.3	0.3
南外	0.5	-0.6	-0.1	0.7	-0.6	0.2	0.4	-1.1	-0.7	0.1	-1.2	-1.0	0.4	1.0	1.4
仙北	0.6	-0.1	0.5	0.3	-0.9	-0.5	0.6	-0.1	0.5	0.5	-0.2	0.3	0.4	-0.3	0.1
西木	0.7	-0.5	0.2	0.1	-0.6	-0.5	0.1	-1.2	-1.0	0.3	-1.4	-1.1	-0.1	-1.1	-1.2
太田	0.6	-0.2	0.4	0.4	-1.1	-0.7	0.2	-0.7	-0.5	0.8	-0.1	0.7	0.2	-0.5	-0.3
千畑	0.8	-0.3	0.4	0.1	-0.5	-0.4	0.6	-0.4	0.2	0.5	-0.8	-0.3	0.1	-0.7	-0.6
山内	0.6	-0.6	0.0	0.8	-0.4	0.4	0.5	-1.0	-0.5	0.4	-0.7	-0.3	0.4	-0.7	-0.3
平鹿	0.4	-0.6	-0.2	0.4	-0.9	-0.4	0.4	-0.7	-0.3	0.2	-0.7	-0.4	0.3	-0.6	-0.4
増田	0.2	-0.6	-0.4	0.4	-1.5	-1.1	0.1	-0.2	0.0	0.3	-1.0	-0.7	0.4	-0.4	0.0
平鹿	0.4	-0.8	-0.3	0.4	-0.5	-0.1	0.5	-0.8	-0.3	0.2	-1.0	-0.8	0.1	-1.0	-0.8
雄物川	0.5	-0.6	-0.1	0.6	-0.8	-0.2	0.4	-1.2	-0.7	0.2	-0.7	-0.5	0.3	0.0	0.3
大森	0.4	-0.4	0.0	0.6	-0.8	-0.2	0.7	-0.1	0.5	0.3	-0.8	-0.5	0.0	-0.8	-0.8
十文字	0.5	-0.9	-0.4	0.3	-0.9	-0.6	0.3	-0.7	-0.4	0.3	-0.2	0.2	0.3	-0.7	-0.3
山内	0.5	-0.4	0.1	0.3	-1.3	-1.0	0.2	-1.5	-1.3	-0.1	-0.9	-1.0	0.1	-0.8	-0.6
大内	0.4	-0.1	0.3	0.5	-0.5	0.0	0.6	-0.6	0.0	0.3	-0.3	0.1	0.6	-1.1	-0.5
雄勝	0.5	-0.9	-0.5	0.4	-1.0	-0.6	0.3	-1.0	-0.7	0.3	-0.8	-0.5	0.2	-0.7	-0.5
稲川	0.7	-0.6	0.1	0.2	-1.1	-0.9	0.3	-1.0	-0.7	0.1	-0.7	-0.7	0.1	-0.6	-0.5
雄勝	0.4	-1.5	-1.1	0.4	-0.4	0.0	-0.1	-1.5	-1.5	0.1	-1.2	-1.1	-0.1	-0.8	-0.9
羽後	0.4	-0.9	-0.6	0.5	-1.3	-0.9	0.4	-0.6	-0.2	0.4	-0.5	-0.1	0.4	-0.6	-0.2
東成瀬	0.5	-1.4	-0.8	0.5	-1.0	-0.5	0.6	-1.4	-0.8	0.3	-1.1	-0.8	0.1	-1.3	-1.2
皆瀬	0.2	0.7	1.0	0.3	-0.4	-0.1	0.4	-1.6	-1.2	0.3	-1.3	-1.0	0.7	-1.1	-0.4

(単位：%)

	昭和61年			62年			63年			平成元年			2年		
	自然 増減率	社会 増減率	人口 増減率	自然 増減率	社会 増減率	人口 増減率	自然 増減率	社会 増減率	人口 増減率	自然 増減率	社会 増減率	人口 増減率	自然 増減率	社会 増減率	人口 増減率
県	0.3	-0.7	-0.4	0.3	-0.7	-0.4	0.16	-0.63	-0.46	0.15	-0.59	-0.44	0.11	-0.45	-0.34
市	0.4	-0.6	-0.2	0.4	-0.7	-0.3	0.27	-0.55	-0.28	0.25	-0.44	-0.19	0.22	-0.32	-0.10
郡	0.2	-0.9	-0.7	0.1	-0.6	-0.5	0.03	-0.68	-0.65	0.03	-0.73	-0.71	-0.02	-0.59	-0.61
秋田	0.6	-0.1	0.6	0.6	-0.4	0.2	0.51	-0.21	0.30	0.49	-0.20	0.28	0.46	0.00	0.46
能代	0.1	-0.9	-0.8	0.1	-1.0	-0.9	-0.02	-0.91	-0.94	-0.02	-1.15	-1.16	-0.15	-0.66	-0.80
横手	0.2	-0.5	-0.2	0.3	-0.8	-0.4	0.07	-0.88	-0.81	0.19	-0.65	-0.46	0.08	-0.40	-0.32
大館	0.3	-1.6	-1.3	0.3	-1.5	-1.3	0.12	-0.86	-0.74	0.01	-0.58	-0.57	0.08	-0.46	-0.38
本荘	0.5	0.0	0.4	0.5	-0.1	0.4	0.36	-0.32	0.03	0.31	-0.12	0.19	0.32	0.03	0.35
男鹿	0.0	-1.2	-1.1	-0.1	-1.6	-1.7	-0.18	-1.61	-1.79	-0.11	-0.76	-0.87	-0.31	-1.30	-1.61
湯沢	0.2	-0.6	-0.4	0.2	-0.7	-0.4	0.24	-0.48	-0.24	0.12	-0.23	-0.11	0.18	-0.50	-0.32
曲田	0.1	-0.9	-0.8	0.3	-0.3	0.0	0.08	-0.65	-0.57	0.08	-0.74	-0.67	0.20	-0.81	-0.61
大曲	0.1	-1.6	-1.5	0.0	-1.0	-1.0	-0.03	-0.92	-0.95	-0.01	-0.73	-0.74	-0.19	-0.83	-1.02
鹿角	-0.3	-3.3	-3.6	0.0	-3.3	-3.3	-0.17	-3.14	-3.31	-0.34	-3.18	-3.52	-0.43	-1.17	-2.14
小坂	-0.3	-3.3	-3.6	0.0	-3.3	-3.3	-0.17	-3.14	-3.31	-0.34	-3.18	-3.52	-0.43	-1.17	-2.14
北秋田	0.0	-1.0	-1.0	0.1	-1.0	-0.9	-0.18	-0.87	-1.05	-0.12	-1.05	-1.17	-0.19	-0.81	-1.00
鷹巣	0.2	-0.9	-0.7	0.2	-0.7	-0.5	-0.02	-1.13	-1.15	-0.04	-0.70	-0.74	-0.11	-0.94	-1.06
比内	0.2	-0.8	-0.6	0.2	-0.9	-0.7	0.03	-1.26	-1.23	0.03	-1.10	-1.07	0.05	-0.62	-0.58
森吉	0.0	-1.5	-1.5	-0.1	-1.7	-1.8	-0.29	-0.15	-0.44	-0.35	-2.08	-2.43	-0.63	-1.90	-2.52
阿仁	-0.5	-1.5	-2.1	-0.4	-1.6	-2.0	-0.61	-1.77	-2.38	-0.44	-1.74	-2.17	-0.64	0.92	0.27
阿田	0.0	-1.5	-1.5	0.2	-1.0	-0.8	-0.07	-0.54	-0.61	0.19	-0.34	-0.15	-0.06	-0.99	-1.05
合川	-0.1	-0.3	-0.4	0.0	-0.5	-0.5	-0.46	-0.25	-0.70	-0.26	-1.08	-1.34	-0.08	-0.55	-0.63
上小阿仁村	-0.4	-0.7	-1.1	-0.5	-1.6	-2.2	-0.55	-0.70	-1.26	-0.61	-1.09	-1.70	-0.34	-0.49	-0.83
山本	0.1	-1.4	-1.3	0.0	-1.2	-1.2	-0.14	-0.96	-1.10	-0.02	-1.10	-1.12	-0.08	-0.95	-1.03
琴丘	0.1	-0.9	-0.8	-0.1	-1.7	-1.8	-0.04	-1.07	-1.11	-0.01	-0.22	-0.20	0.16	-1.36	-1.20
二ツ井	0.1	-1.4	-1.4	-0.1	-1.4	-1.5	-0.16	-1.28	-1.44	-0.19	-1.41	-1.60	-0.11	-1.12	-1.23
八森	0.1	-0.2	-0.1	-0.1	-1.0	-1.1	-0.36	-0.86	-1.22	-0.27	-0.99	-0.72	-0.33	-1.03	-1.36
山本	0.2	-1.5	-1.3	0.4	-0.9	-0.5	-0.07	-1.28	-1.35	0.07	-1.47	-1.39	-0.04	-0.88	-0.92
八竜	0.1	-1.3	-1.2	0.3	-0.9	-0.7	0.01	-0.82	-0.81	0.08	-1.30	-1.23	0.25	-0.76	-0.51
藤里	0.1	-2.0	-1.9	-0.1	-1.7	-1.9	-0.52	0.24	-0.28	-0.22	-1.15	-1.37	-0.56	-0.70	-1.26
峰浜	-0.1	-2.1	-2.2	-0.1	-0.7	-0.8	0.00	-0.91	-0.91	0.02	-0.60	-0.58	-0.11	-0.58	-0.69
南秋田	0.2	-0.7	-0.5	0.2	-0.5	-0.4	0.16	-0.46	-0.30	0.06	-0.70	-0.64	0.04	-0.38	-0.34
五城目	0.0	-1.6	-1.6	-0.2	-1.1	-1.3	-0.10	-1.13	-1.23	-0.26	-1.07	-1.32	-0.08	-1.02	-1.10
昭和	0.1	-0.5	-0.3	0.1	-0.3	-0.2	0.05	-1.03	-0.98	-0.07	-0.98	-1.05	0.03	-0.67	-0.64
八郎潟	0.4	-0.3	0.1	0.5	-0.9	-0.4	0.37	-0.07	0.29	0.00	-0.79	-0.79	0.09	-0.35	-0.27
飯田川	0.4	-0.2	0.2	0.2	-1.1	-0.9	0.38	-1.34	-0.96	-0.13	-0.84	-0.97	-0.08	-0.73	-0.81
天川	0.5	-0.5	0.0	0.4	0.4	0.8	0.43	0.18	0.61	0.36	0.53	0.89	0.17	0.86	1.03
井川	-0.2	0.3	0.1	0.3	-0.6	-0.4	-0.21	-0.37	-0.57	0.22	-0.49	-0.27	0.08	-0.14	-0.06
若美	0.1	-1.1	-1.0	-0.1	-1.1	-1.3	-0.15	-0.23	-0.38	-0.02	-1.67	-1.69	-0.09	-1.07	-1.17
大潟	0.5	-2.2	-1.7	0.6	-0.2	0.4	0.90	0.16	1.06	0.59	-2.65	-2.06	0.25	-2.11	-1.86
河辺	0.0	-0.4	-0.3	0.1	0.6	0.7	0.14	-0.68	-0.53	0.14	-0.74	-0.60	0.08	0.88	0.97
河辺	0.0	-0.7	-0.6	0.2	-0.5	-0.3	0.34	-1.17	-0.84	0.12	-0.88	-0.77	0.05	-0.96	-0.91
雄和	0.0	0.0	0.1	0.0	2.1	2.1	-0.10	-0.04	-0.15	0.17	-0.55	-0.38	0.12	3.21	3.33
由利	0.3	-0.8	-0.5	0.3	-0.4	-0.1	0.15	-0.55	-0.40	0.21	-0.32	-0.10	0.08	-0.75	-0.67
仁賀保	0.4	-1.0	-0.5	0.5	-0.6	0.0	0.39	-0.40	-0.01	0.31	-0.11	0.20	0.41	-0.22	0.19
金浦	0.2	-0.8	-0.6	0.1	-0.4	-0.3	-0.26	0.37	0.11	0.06	-0.17	-0.11	-0.24	-1.17	-1.41
象潟	0.4	-0.6	-0.2	0.4	0.0	0.4	0.37	-0.82	-0.45	0.49	-0.27	0.22	0.18	-0.73	-0.55
矢島	0.5	-1.1	-0.5	0.2	-0.4	-0.2	0.04	-0.47	-0.43	0.03	-0.37	-0.35	0.37	-1.25	-0.87
岩城	-0.6	-0.6	-1.1	0.2	-0.2	0.0	-0.23	0.71	0.48	-0.06	0.78	0.72	0.00	0.99	0.99
由利	0.5	-1.0	-0.5	0.2	-0.4	-0.1	0.20	-0.71	-0.50	0.30	-0.54	-0.23	-0.35	-1.44	-1.78
西目	0.7	-0.2	0.5	0.3	0.1	0.4	0.24	-0.54	-0.30	0.24	-0.43	-0.19	0.23	-0.39	-0.16
鳥海	0.5	-1.4	-1.0	0.3	-1.0	-0.7	0.23	-1.23	-0.99	0.15	-0.14	0.01	0.10	-1.10	-1.00
東由利	0.2	-0.7	-0.5	0.2	-1.1	-0.9	-0.09	-1.18	-1.27	-0.02	-1.44	-1.46	-0.34	-1.46	-1.80
大内	0.1	-0.8	-0.7	0.4	-0.4	0.0	0.08	-0.67	-0.60	0.17	-0.62	-0.45	-0.08	-1.00	-1.08
仙北	0.2	-0.7	-0.5	0.1	-0.5	-0.4	0.04	-0.60	-0.57	0.00	-0.59	-0.59	0.03	-0.60	-0.57
神岡	0.6	0.0	0.6	0.1	-0.4	-0.2	0.06	-0.32	-0.26	0.49	-0.89	-0.40	0.03	-0.79	-0.76
西仙北	0.2	-1.1	-0.9	0.1	-0.5	-0.4	0.10	-0.79	-0.69	-0.03	-0.61	-0.65	-0.03	-0.41	-0.45
六角	0.0	-1.0	-1.0	0.2	-0.4	-0.2	0.13	-0.76	-0.63	-0.10	-0.70	-0.80	-0.08	-0.43	-0.51
六郷	0.0	-0.7	-0.7	-0.1	-0.1	-0.2	-0.16	-0.47	-0.63	0.06	-0.51	-0.44	0.08	-0.71	-0.64
中仙	0.3	-0.5	-0.2	0.2	-0.7	-0.4	-0.01	-0.12	-0.12	-0.02	-0.45	-0.48	0.06	-0.60	-0.53
田沢	0.3	-1.1	-0.8	0.0	-0.7	-0.6	0.01	-1.11	-1.10	-0.03	-1.11	-1.14	-0.10	-1.19	-1.29
協和	0.2	-1.3	-1.1	0.2	-0.7	-0.4	0.06	-0.73	-0.67	0.03	-0.46	-0.43	0.02	-0.77	-0.75
南外	0.1	-0.9	-0.8	0.1	-0.9	-0.7	-0.06	-0.43	-0.48	0.14	-0.27	-0.14	-0.12	-0.53	-0.64
仙北	0.5	-0.2	0.3	0.2	-0.5	-0.3	0.05	-0.09	0.05	0.06	-0.19	-0.13	0.01	0.26	0.27
西木	-0.1	-0.5	-0.7	-0.1	-0.9	-1.1	-0.43	-0.34	-0.78	-0.17	-1.02	-1.19	0.15	-0.70	-0.55
太田	0.3	-0.5	-0.1	0.0	-0.5	-0.5	0.31	-0.59	-0.29	-0.13	-0.50	-0.63	0.25	-0.82	-0.56
千畑	0.2	-0.2	0.1	0.0	0.5	0.5	0.23	-0.94	-0.71	-0.01	-0.31	-0.33	-0.04	-0.40	-0.45
仙南	0.4	-0.2	0.2	0.5	-1.0	-0.4	-0.04	-0.52	-0.56	0.06	-0.35	-0.30	0.33	-0.58	-0.24
平鹿	0.2	-0.7	-0.5	0.1	-0.6	-0.5	0.06	-0.49	-0.43	0.03	-0.68	-0.64	-0.02	-0.49	-0.50
増田	0.2	-0.8	-0.7	0.1	-0.3	-0.1	-0.01	-0.99	-1.00	0.03	-0.73	-0.70	-0.06	-0.55	-0.61
平鹿	0.3	-0.7	-0.4	0.2	-0.7	-0.5	0.01	-0.54	-0.54	0.10	-0.91	-0.81	0.02	-0.66	-0.64
雄物川	0.0	-0.9	-0.9	0.0	-0.9	-0.9	0.17	-0.37	-0.20	-0.09	-0.69	-0.79	0.02	-0.48	-0.45
大森	0.1	-0.6	-0.5	0.1	-0.7	-0.6	-0.29	0.23	-0.06	-0.07	0.28	0.21	0.02	0.17	0.20
十文字	0.4	-0.6	-0.2	0.2	-0.6	-0.4	0.19	-0.60	-0.41	0.10	-0.98	-0.88	-0.03	-0.73	-0.77
山内	0.3	-1.8	-1.5	-0.1	-0.7	-0.7	0.12	-0.69	-0.58	0.16	-0.14	0.02	-0.16	-0.43	-0.58
大内	0.0	-0.2	-0.2	0.2	-0.8	-0.6	0.19	-0.34	-0.16	0.03	-0.99	-0.96	-0.02	-0.30	-0.31
雄勝	0.1	-0.7	-0.5	0.1	-0.5	-0.3	0.09	-0.71	-0.62	0.00	-0.62				

2 秋田県及び県内市町村別 人口増減率、自然増減率、社会増減率の推移（昭和56年～平成27年） その2

注）秋田県年齢別人口流動調査による。

	平成3年			4年			5年			6年			7年		
	自然増減率	社会増減率	人口増減率	自然増減率	社会増減率	人口増減率	自然増減率	社会増減率	人口増減率	自然増減率	社会増減率	人口増減率	自然増減率	社会増減率	人口増減率
県	0.04	-0.40	-0.35	0.02	-0.33	-0.31	-0.04	-0.17	-0.21	-0.02	-0.12	-0.14	-0.07	-0.13	-0.20
市	0.16	-0.23	-0.07	0.18	-0.11	0.07	0.08	0.05	0.13	0.14	0.07	0.21	0.08	0.07	0.16
郡	-0.10	-0.57	-0.67	-0.17	-0.60	-0.77	-0.18	-0.43	-0.61	-0.22	-0.35	-0.56	-0.25	-0.38	-0.63
秋田	0.35	0.13	0.48	0.36	0.27	0.63	0.29	0.41	0.70	0.33	0.44	0.77	0.27	0.38	0.65
能代	-0.06	-0.28	-0.34	-0.12	-0.05	-0.17	-0.18	-0.21	-0.39	-0.25	-0.20	-0.45	-0.10	-0.32	-0.42
横手	0.06	-0.25	-0.19	-0.03	-0.53	-0.55	-0.05	-0.08	-0.13	-0.02	-0.10	-0.11	-0.05	-0.20	-0.25
大館	-0.01	-0.65	-0.66	0.08	-0.55	-0.48	-0.08	-0.08	-0.16	0.03	-0.12	-0.09	-0.10	0.04	-0.07
本荘	0.21	-0.34	-0.13	0.29	0.06	0.35	0.15	-0.14	0.01	0.23	0.00	0.23	0.22	0.07	0.29
男鹿	-0.23	-1.06	-1.29	-0.29	-1.12	-1.40	-0.42	-1.07	-1.49	-0.28	-1.18	-1.46	-0.45	-0.85	-1.30
湯沢	0.15	-0.24	-0.09	0.22	-0.42	-0.20	0.03	-0.23	-0.19	-0.02	-0.07	-0.09	0.01	-0.13	-0.12
曲川	0.02	-0.53	-0.50	0.04	-0.41	-0.36	-0.07	-0.23	-0.30	0.05	-0.19	-0.15	0.04	-0.08	-0.04
大鹿	-0.09	-0.92	-1.01	0.00	-0.62	-0.62	-0.17	-0.28	-0.45	0.01	-0.39	-0.38	-0.27	-0.32	-0.59
鹿角	-0.39	-0.66	-1.05	-0.62	0.11	-0.50	-0.61	-0.42	-1.02	-0.64	-0.61	-1.25	-0.39	-0.03	-0.41
小坂	-0.39	-0.66	-1.05	-0.62	0.11	-0.50	-0.61	-0.42	-1.02	-0.64	-0.61	-1.25	-0.39	-0.03	-0.41
北秋田	-0.28	-0.62	-0.89	-0.26	-0.83	-1.10	-0.36	-0.60	-0.96	-0.31	-0.37	-0.68	-0.35	-0.56	-0.91
鷹巣	-0.22	-0.58	-0.80	-0.03	-0.34	-0.37	-0.24	-0.33	-0.57	-0.21	-0.40	-0.61	-0.27	-0.10	-0.38
比内	-0.05	-0.88	-0.93	-0.10	-0.73	-0.83	-0.25	-0.79	-1.05	-0.41	-0.35	-0.76	-0.31	-0.93	-1.25
森吉	-0.28	-1.28	-1.56	-0.59	-2.79	-3.38	-0.61	-0.96	-1.57	-0.51	-0.57	-1.09	-0.25	-0.86	-1.11
阿仁	-0.84	-0.43	-1.27	-0.36	-1.17	-1.53	-0.56	-1.73	-2.29	-0.47	-0.37	-0.84	-0.44	0.06	-0.37
田代	-0.07	-0.43	-0.49	-0.42	-0.60	-1.02	-0.07	-1.10	-1.17	-0.01	-0.66	-0.67	-0.26	-0.76	-1.02
合川	-0.37	-0.80	-1.17	-0.46	-0.35	-0.81	-0.44	0.44	0.00	-0.38	-0.09	-0.47	-0.50	-0.74	-1.25
上小阿仁村	-0.93	1.41	0.48	-0.56	-0.90	-1.46	-1.11	-0.54	-1.64	-0.47	0.22	-0.25	-0.93	-1.37	-2.31
山本	-0.18	-0.91	-1.09	-0.29	-0.80	-1.09	-0.45	-0.56	-1.01	-0.35	-0.51	-0.86	-0.52	-0.33	-0.85
琴丘	-0.41	-0.76	-1.16	-0.47	-0.72	-1.19	-0.27	-0.28	-0.55	-0.48	-0.76	-1.24	-0.76	-0.39	-1.15
二ツ井	-0.13	-1.17	-1.30	-0.23	-0.85	-1.08	-0.54	-0.63	-1.17	-0.38	-0.98	-1.36	-0.46	-0.69	-1.15
八森	-0.06	-0.04	-0.50	-0.56	-0.64	-1.19	-0.29	-1.46	-1.76	-0.28	0.06	-0.22	-0.40	-0.62	-0.82
山本	0.09	-0.95	-0.87	-0.22	-0.79	-1.01	-0.47	-0.75	-1.22	0.03	-0.31	-0.28	-0.51	-0.10	-0.61
八本	-0.14	-1.08	-1.22	-0.27	-0.75	-1.02	-0.14	-0.26	-0.40	-0.08	0.23	0.15	-0.26	-0.15	-0.41
藤里	-0.07	-0.43	-1.13	-0.19	-1.19	-1.38	-0.87	-0.70	-1.57	-1.00	-0.24	-1.24	-0.76	0.48	-0.28
峰浜	-0.18	-1.01	-1.19	-0.20	-0.69	-0.89	-0.65	0.21	-0.45	-0.56	-1.28	-1.84	-0.65	-0.67	-1.32
南秋田	-0.06	-0.44	-0.50	-0.07	-0.28	-0.36	0.08	-0.04	0.05	-0.10	0.06	-0.04	-0.02	0.07	0.05
五城目	-0.70	-0.97	-1.67	-0.34	-0.97	-1.31	-0.34	-0.69	-1.03	-0.51	-0.88	-1.39	-0.44	-0.20	-0.64
昭和	0.01	-0.17	-0.16	0.06	-0.82	-0.76	0.15	-0.10	0.05	-0.10	-0.35	-0.45	-0.05	-0.65	-0.70
八郎潟	-0.02	-0.86	-0.88	-0.30	-1.15	-1.45	0.04	-0.89	-0.85	-0.44	-1.28	-1.72	0.04	-0.01	0.03
飯田川	-0.08	-0.95	-1.03	-0.57	0.80	0.23	-0.12	-0.86	-0.98	-0.08	0.14	0.06	-0.35	-0.67	-1.02
天王	0.16	0.51	0.67	0.23	0.83	1.06	0.38	1.37	1.76	0.26	1.85	2.11	0.35	1.21	1.56
井川	0.16	-0.48	-0.32	-0.14	-0.81	-0.96	0.05	0.44	0.48	-0.06	-0.75	-0.82	-0.13	0.06	-0.06
若美	-0.09	-1.21	-1.30	-0.13	-0.70	-0.83	0.01	-1.20	-1.19	-0.21	-0.29	-0.50	-0.27	-0.62	-0.89
大湯	0.76	-0.12	0.64	0.54	0.18	0.73	0.60	0.03	0.63	0.51	0.00	0.51	0.65	-0.68	-0.03
河辺	-0.18	-0.03	-0.22	-0.04	-0.64	-0.68	-0.10	-0.53	-0.64	-0.16	-0.41	-0.58	-0.26	-0.68	-0.94
河辺	-0.04	-0.73	-0.76	0.18	-0.52	-0.33	-0.31	-0.37	-0.68	-0.13	-0.50	-0.63	-0.24	0.06	-0.18
雄和	-0.36	0.81	0.45	-0.30	-0.78	-1.08	0.14	-0.72	-0.58	-0.21	-0.31	-0.52	-0.29	-1.56	-1.85
由利	0.10	-0.43	-0.33	0.01	-0.64	-0.63	-0.12	-0.53	-0.65	-0.15	-0.48	-0.64	-0.16	-0.51	-0.67
仁賀保	0.25	0.14	0.38	0.15	-0.15	0.01	0.20	-1.08	-0.87	0.13	-0.81	-0.68	0.43	-0.65	-0.22
金浦	-0.17	-0.46	-0.63	0.07	-0.15	-0.07	-0.24	-0.15	-0.39	0.06	0.37	0.43	-0.71	-0.41	-1.12
象潟	0.26	-0.89	-0.63	0.13	-0.77	-0.64	0.09	-0.27	-0.19	-0.06	-0.56	-0.61	0.00	-0.47	-0.47
大森	0.28	-1.09	-0.81	-0.07	-1.12	-1.19	-0.43	-0.59	-1.01	-0.49	-0.95	-1.44	-0.15	-0.25	-0.40
岩城	-0.30	1.54	1.24	-0.12	1.18	1.05	-0.37	1.47	1.10	-0.45	1.27	0.82	-0.53	0.11	-0.42
西由利	0.03	-0.38	-0.35	-0.16	-1.09	-1.25	0.04	-0.96	-0.91	-0.38	-0.65	-1.03	-0.44	-0.29	-0.73
目黒	0.06	-0.48	-0.42	0.15	-0.26	-0.12	-0.04	-0.88	-0.92	-0.13	0.13	0.00	0.00	-0.67	-0.67
鳥海	0.18	-1.31	-1.13	-0.01	-1.62	-1.63	-0.35	-1.09	-1.44	-0.12	-0.98	-1.10	-0.37	-1.19	-1.57
東由利	-0.16	-0.61	-0.78	-0.45	-1.05	-1.51	-0.57	-1.16	-1.73	-0.43	-0.79	-1.22	-0.55	-0.04	-0.59
大内	0.14	-0.44	-0.30	0.06	-1.08	-1.03	-0.08	-0.42	-0.50	-0.06	-1.03	-1.09	-0.15	-0.76	-0.91
仙北	-0.07	-0.69	-0.77	-0.25	-0.60	-0.85	-0.20	-0.50	-0.70	-0.25	-0.24	-0.49	-0.30	-0.33	-0.63
神岡	0.36	-0.19	0.17	-0.12	-1.07	-1.19	-0.13	-0.22	-0.35	-0.20	-0.11	-0.31	-0.16	0.54	0.38
西仙北	-0.28	-0.85	-1.13	-0.02	-0.69	-0.71	-0.13	-0.48	-0.60	-0.30	-0.31	-0.61	-0.34	-1.48	-1.82
六角	-0.27	-0.90	-1.17	-0.27	-0.47	-0.75	-0.17	-0.85	-1.02	-0.40	-0.20	-0.60	-0.24	-0.12	-0.36
六郷	-0.27	0.03	-0.24	-0.35	-1.07	-1.41	-0.09	-0.55	-0.64	-0.14	-0.10	-0.25	-0.47	-0.45	-0.92
中仙	-0.29	-0.90	-1.19	-0.39	-0.43	-0.82	-0.18	-0.66	-0.83	-0.23	-0.16	-0.39	-0.26	-0.65	-0.91
田沢湖	-0.04	-1.06	-1.10	-0.03	-0.48	-0.78	-0.04	-0.33	-0.37	-0.18	-0.31	-0.49	-0.24	-0.48	-0.72
協和	-0.23	-0.36	-0.59	-0.42	-0.73	-1.16	-0.55	-0.60	-1.15	-0.56	-0.54	-1.10	-0.48	0.10	-0.37
南外	0.02	-0.21	-0.19	-0.53	-0.39	-0.92	-0.57	-0.08	-0.65	0.10	-0.61	-0.52	-0.34	-0.40	-0.74
仙北	0.18	-0.53	-0.35	-0.17	-0.34	-0.50	-0.45	-0.29	-0.74	-0.23	-0.32	-0.55	-0.46	0.18	-0.28
西木	-0.12	-1.00	-1.12	-0.42	-1.05	-1.47	-0.30	-0.58	-0.88	-0.32	-0.67	-0.98	-0.13	-0.37	-0.50
太田	0.34	-1.50	-1.17	0.00	-0.62	-0.62	0.02	-0.29	-0.27	-0.21	0.26	0.05	-0.28	-0.22	-0.50
千畑	-0.09	-0.27	-0.36	-0.11	-0.37	-0.48	-0.18	-0.61	-0.78	-0.12	-0.52	-0.64	-0.19	0.06	-0.13
南村	0.26	-0.52	-0.27	-0.28	-0.49	-0.77	-0.09	-0.50	-0.59	-0.15	0.33	0.18	-0.35	-0.38	-0.73
平鹿	-0.14	-0.41	-0.55	-0.17	-0.51	-0.68	-0.13	-0.25	-0.38	-0.19	-0.40	-0.60	-0.19	-0.52	-0.71
増田	-0.06	-0.67	-0.73	-0.02	-0.35	-0.37	-0.12	-0.60	-0.73	0.07	-0.87	-0.79	-0.06	-0.66	-0.72
平鹿	-0.24	-0.14	-0.37	-0.19	-0.68	-0.87	-0.08	-0.45	-0.53	-0.27	-0.68	-0.95	-0.37	-0.55	-0.92
雄物川	-0.06	-0.08	-0.14	-0.31	-0.83	-1.13	-0.13	-0.15	-0.28	-0.24	-0.15	-0.40	-0.16	-0.76	-0.92
大森	-0.49	-0.25	-0.74	-0.42	0.20	-0.22	-0.47	0.08	-0.39	-0.45	-0.40	-0.84	-0.57	-0.13	-0.70
十文字	0.11	-0.70	-0.59	0.05	-0.53	-0.48	-0.01	-0.01	-0.03	-0.20	0.01	-0.18	0.01	-0.11	-0.09
山内	-0.55	-0.88	-1.42	-0.14	-0.55	-0.69	-0.18	-1.04	-1.21	0.10	-0.71	-0.60	-0.20	-1.08	-1.28
大村	0.08	-0.53	-0.45	-0.24	-0.64	-0.88	0.02	0.18	0.19	-0.19	-0.23	-0.42	0.06	-0.84	-0.78
雄勝	-0.08	-0.71	-0.78	-0.11	-0.65	-0.76	-0.13	-0.54	-0.68	-0.15	-0.61	-0.76	-0.21	-0.54	-0.75
稲川	-0.24	-0.57	-0.81	0.00	-0.51	-0.51	-0.01	-0.38	-0.39	-0.03	-0.62	-0.65	0.05	-0.47	-0.42
雄勝	-0.10	-0.50	-0.60	-0.2											

(単位：%)

	平成8年			9年			10年			11年			12年		
	自然増減率	社会増減率	人口増減率	自然増減率	社会増減率	人口増減率	自然増減率	社会増減率	人口増減率	自然増減率	社会増減率	人口増減率	自然増減率	社会増減率	人口増減率
県	-0.10	-0.18	-0.28	-0.15	-0.22	-0.38	-0.17	-0.21	-0.38	-0.22	-0.20	-0.43	-0.24	-0.21	-0.46
市	0.05	-0.01	0.04	0.00	-0.09	-0.08	0.00	-0.11	-0.11	-0.06	-0.04	-0.09	-0.07	-0.14	-0.21
郡	-0.28	-0.04	-0.68	-0.35	-0.39	-0.74	-0.38	-0.35	-0.73	-0.43	-0.43	-0.86	-0.46	-0.31	-0.77
秋田	0.25	0.18	0.43	0.22	0.15	0.57	0.22	0.11	0.33	0.17	0.14	0.31	0.11	-0.04	0.07
能代	-0.20	-0.21	-0.41	-0.35	-0.19	-0.34	-0.23	-0.10	-0.34	-0.43	-0.50	-0.93	-0.30	-0.23	-0.54
横手	-0.13	-0.68	-0.82	-0.15	-0.13	-0.29	-0.09	-0.16	-0.25	-0.16	-0.21	-0.37	-0.13	-0.37	-0.50
大館	-0.05	0.12	0.06	-0.10	-0.06	-0.17	-0.17	-0.15	-0.32	-0.27	-0.25	-0.52	-0.17	-0.37	-0.55
本荘	0.16	-0.06	0.10	0.13	-0.02	0.11	0.09	-0.23	-0.14	0.10	0.64	0.74	0.02	0.50	0.51
男鹿	-0.46	-0.91	-1.37	-0.55	-0.95	-1.50	-0.54	-0.68	-1.21	-0.57	-0.34	-0.91	-0.65	-0.88	-1.53
湯沢	0.01	-0.01	0.00	-0.14	-0.64	-0.77	-0.16	-0.58	-0.74	-0.23	-0.13	-0.36	-0.28	-0.35	-0.63
曲川	-0.07	0.17	0.10	-0.03	-0.07	-0.10	-0.10	-0.26	-0.36	-0.17	-0.22	-0.39	-0.17	0.25	0.08
大角	-0.34	-0.07	-0.41	-0.41	-0.65	-1.06	-0.45	-0.54	-0.99	-0.38	-0.51	-0.89	-0.35	-0.49	-0.83
鹿角郡	-0.47	-0.23	-0.70	-0.76	-0.93	-1.69	-0.65	-0.51	-1.16	-0.81	-0.70	-1.51	-0.87	-0.98	-1.86
小坂町	-0.47	-0.23	-0.70	-0.76	-0.93	-1.69	-0.65	-0.51	-1.16	-0.81	-0.70	-1.51	-0.87	-0.98	-1.86
北秋田郡	-0.41	-0.70	-1.11	-0.48	-0.43	-0.91	-0.47	-0.66	-1.13	-0.63	-0.37	-1.00	-0.57	-0.49	-1.06
鷹巣町	-0.29	-0.50	-0.79	-0.40	-0.32	-0.72	-0.17	-0.44	-0.60	-0.53	0.31	-0.21	-0.54	-0.85	-1.39
比内町	-0.34	-0.94	-1.28	-0.07	-0.72	-0.79	-0.26	-1.24	-1.49	-0.41	-0.64	-1.05	-0.36	-0.12	-0.49
森吉町	-0.56	-0.54	-1.10	-0.53	-1.19	-1.72	-1.10	-0.68	-1.77	-0.56	-0.70	-1.27	-0.60	-0.30	-0.09
阿仁町	-0.76	-1.05	-1.18	-0.84	-0.21	-1.05	-0.76	-0.53	-1.29	-0.88	-1.14	-2.02	-0.77	-0.90	-1.67
田代町	-0.19	-1.41	-1.60	-0.39	-0.11	-0.50	-0.53	-0.84	-1.37	-0.72	-0.94	-1.66	-0.48	-0.01	-0.49
合川町	-0.47	0.02	-0.44	-0.76	-0.51	-1.27	-0.62	-0.57	-1.19	-0.78	-0.66	-1.45	-0.68	-0.20	-0.88
上小阿仁村	-0.93	-1.04	-1.97	-0.83	-0.83	-0.52	-0.92	0.03	-0.89	-1.25	-0.12	-1.37	-1.21	-1.06	-2.27
山本郡	-0.40	-0.55	-0.94	-0.43	-0.69	-1.12	-0.51	-0.73	-1.24	-0.58	-0.57	-1.14	-0.71	-0.41	-1.12
琴丘町	-0.68	-0.97	-1.65	-0.46	-0.34	-0.80	-0.74	-0.92	-1.66	-0.73	-0.44	-1.17	-1.04	-0.35	-1.39
二ツ井町	-0.40	-0.38	-0.78	-0.30	-1.46	-1.75	-0.66	-0.71	-1.37	-0.76	-0.77	-1.53	-0.88	-0.33	-1.21
八森町	-0.51	-0.81	-1.32	-0.70	-0.58	-1.28	-0.38	-0.94	-1.31	-0.63	-0.87	-1.50	-0.54	0.41	-0.13
山本町	-0.27	-0.70	-0.97	-0.53	-0.45	-0.98	-0.42	-1.10	-1.52	-0.28	-0.47	-0.75	-0.48	-0.85	-1.32
八幡町	-0.10	-0.70	-0.80	0.00	-0.40	-0.40	-0.01	-0.08	-0.09	-0.46	-0.68	-1.14	-0.42	0.09	-0.33
藤里町	-0.58	-0.50	-1.07	-0.85	-0.38	-1.23	-0.47	-0.90	-1.36	-0.76	-0.33	-1.09	-0.98	-0.56	-1.55
峰浜村	-0.40	0.29	-0.11	-0.52	-0.52	-1.04	-0.95	-0.50	-1.45	-0.39	-0.16	-0.55	-0.59	-1.31	-1.90
南秋田郡	-0.07	0.20	0.13	-0.13	0.03	-0.10	-0.23	0.10	-0.13	-0.27	-0.14	-0.40	-0.28	-0.06	-0.35
五城目町	-0.54	-0.78	-1.32	-0.77	-1.08	-1.86	-0.51	-0.71	-1.22	-0.71	-0.19	-0.90	-0.58	-0.97	-1.55
昭和町	-0.15	-0.25	-0.40	-0.10	-0.48	-0.58	-0.38	-0.62	-1.01	-0.14	-0.41	-0.55	-0.36	-0.21	-0.57
八郎潟町	-0.13	-0.06	-0.19	-0.30	-0.26	-0.55	-0.29	0.43	0.14	-0.65	-0.06	-0.71	-0.50	-0.53	-1.03
飯田川町	-0.24	1.20	0.96	-0.36	1.01	0.65	-0.26	0.39	0.14	-0.41	-0.84	-1.26	-0.36	-0.06	-0.42
天川町	0.33	1.20	1.53	0.34	1.47	1.81	0.01	0.83	0.84	0.02	0.73	0.75	0.11	1.07	1.18
井川町	-0.21	-0.52	-0.72	-0.28	-0.60	-0.88	-0.49	0.57	0.08	-0.05	-0.28	-0.33	-0.66	0.46	-0.20
若美町	-0.37	-0.12	-0.50	-0.33	-0.61	-0.94	-0.33	-0.05	-0.38	-0.43	-1.10	-1.53	-0.70	-0.86	-1.56
大潟村	0.97	0.39	1.36	0.77	-1.22	-0.45	0.66	-1.11	-0.45	0.36	-1.26	-0.90	0.79	-1.55	-0.76
河辺郡	-0.30	0.29	-0.01	-0.46	-0.59	-1.05	-0.28	-0.03	-0.31	-0.56	-0.27	-0.83	-0.37	-0.52	-0.89
河辺町	-0.33	0.57	0.24	-0.50	-0.53	-1.03	-0.28	-0.02	-0.30	-0.48	-0.08	-0.57	-0.19	-0.18	-0.36
雄町	-0.25	-0.07	-0.32	-0.40	-0.67	-1.07	-0.28	-0.05	-0.32	-0.65	-0.50	-1.15	-0.61	-0.95	-1.57
由利郡	-0.12	-0.67	-0.79	-0.24	-0.48	-0.72	-0.27	-0.47	-0.74	-0.24	-0.65	-0.89	-0.33	-0.34	-0.67
仁賀保町	0.19	-0.47	-0.28	0.07	0.04	0.11	0.07	-0.31	-0.24	0.03	-0.28	-0.25	-0.07	-0.15	-0.22
金浦町	-0.67	-0.36	-1.03	-0.60	-0.87	-1.47	-0.08	-0.63	-0.71	-0.21	-0.60	-0.81	-0.16	-0.47	-0.62
象潟町	0.19	-1.23	-1.04	-0.02	-0.41	-0.43	-0.01	-0.41	-0.42	-0.12	-1.28	-1.40	-0.28	-0.07	-0.35
矢島町	-0.52	-1.35	-1.87	-0.44	-0.27	-0.71	-0.29	-0.59	-0.88	-0.29	-1.71	-2.00	-0.77	-0.38	-1.14
岩城町	-0.32	0.36	0.05	-0.82	0.00	-0.82	-0.44	-0.39	-0.83	-0.55	0.11	-0.44	-0.69	0.34	-0.35
由利町	-0.03	-0.34	-0.37	-0.18	-0.69	-0.88	-0.48	-0.50	-0.98	-0.31	-0.71	-1.02	-0.03	-0.43	-0.46
西目町	-0.07	-0.13	-0.21	0.01	-0.22	-0.21	-0.26	-0.30	-0.56	-0.23	-0.48	-0.71	-0.40	0.11	-0.29
鳥海町	-0.01	-1.43	-1.44	-0.50	-1.18	-1.68	-0.66	-0.56	-1.22	-0.48	-1.11	-1.59	-0.33	-1.48	-1.82
東由利町	-0.70	-0.95	-1.66	-0.45	-0.81	-1.26	-0.53	-1.25	-1.78	-0.62	-0.84	-1.46	-0.53	-0.99	-1.52
大内町	-0.12	-0.39	-0.51	-0.10	-0.83	-0.93	-0.45	-0.26	-0.72	-0.12	0.31	0.19	-0.36	-0.38	-0.75
仙北郡	-0.37	-0.42	-0.79	-0.37	-0.40	-0.77	-0.40	-0.21	-0.61	-0.45	-0.32	-0.77	-0.50	-0.29	-0.80
神岡町	0.00	-0.58	-0.58	-0.14	0.38	0.24	-0.21	-0.28	-0.49	-0.56	0.37	-0.19	-0.53	-0.19	-0.72
西仙北町	-0.37	-0.59	-0.96	-0.41	-0.89	-1.30	-0.49	-0.04	-0.52	-0.61	-0.55	-1.17	-0.59	-0.63	-1.22
六角町	-0.14	-0.50	-0.64	-0.39	-0.59	-0.98	-0.27	-0.03	-0.29	-0.37	-0.33	-0.70	-0.22	-0.30	-0.52
六郷町	-0.49	-0.51	-1.00	-0.15	-0.89	-1.04	-0.40	-0.01	-0.41	-0.22	-0.45	-0.67	-0.48	-0.08	-0.56
中仙町	-0.33	-0.09	-0.42	-0.51	-0.19	-0.70	-0.49	-0.23	-0.72	-0.55	-0.15	-0.70	-0.61	0.16	-0.45
田沢町	-0.40	-0.63	-1.03	-0.37	-0.71	-1.08	-0.41	-0.23	-0.64	-0.40	-0.50	-0.89	-0.56	-0.52	-1.08
協和町	-0.72	-0.62	-1.34	-0.39	-0.08	-0.47	-0.53	0.07	-0.46	-0.63	-0.29	-0.92	-0.56	-0.49	-1.05
南外村	-0.64	0.06	-0.58	-0.62	-0.18	-0.81	-0.55	0.10	-0.45	-0.51	-0.78	-1.29	-0.58	-0.64	-1.22
仙北町	-0.22	0.53	0.31	-0.41	-0.55	-0.96	-0.29	-0.35	-0.63	-0.21	0.60	0.39	-0.36	-0.34	-0.70
西木村	-0.56	-1.02	-1.58	-0.16	-0.60	-0.76	-0.21	-1.31	-1.52	-0.51	-0.75	-1.26	-0.57	0.22	-0.35
太田村	-0.26	-0.63	-0.88	-0.35	0.22	-0.12	-0.38	-0.37	-0.76	-0.56	-0.60	-1.16	-0.58	0.09	-0.49
千畑村	-0.50	-0.51	-1.02	-0.33	-0.24	-0.57	-0.27	0.01	-0.26	-0.36	-0.57	-0.93	-0.56	-0.35	-0.91
仙南村	-0.44	-0.22	-0.66	-0.43	-0.27	-0.71	-0.62	-0.46	-1.08	-0.34	-0.16	-0.50	-0.49	-0.60	-1.09
平鹿郡	-0.24	-0.33	-0.56	-0.34	-0.27	-0.61	-0.40	-0.44	-0.84	-0.43	-0.38	-0.81	-0.43	-0.19	-0.61
増田町	-0.18	-0.80	-0.98	-0.38	-0.94	-1.33	-0.44	-1.12	-1.56	-0.31	-0.19	-0.49	-0.48	-0.44	-0.92
平鹿町	-0.15	-0.65	-0.80	-0.22	0.07	-0.15	-0.46	0.03	-0.43	-0.37	-0.31	-0.67	-0.50	-0.26	-0.76
雄物川町	-0.37	-0.55	-0.91	-0.54	-0.54	-1.08	-0.52	-0.51	-1.03	-0.56	-0.75	-1.32	-0.43	-0.65	-1.08
大森町	-0.74	0.48	-0.26	-0.78	0.37	-0.41	-0.59	-0.76	-1.35	-0.62	-0.26	-0.88	-0.79	-0.05	-0.84
十文字町	0.05	0.14	0.19	0.01	-0.24	-0.23	-0.24	-0.38	-0.63	-0.27	-0.10	-0.37			

2 秋田県及び県内市町村別 人口増減率、自然増減率、社会増減率の推移（昭和56年～平成27年） その3

注）秋田県年齢別人口流動調査による。

	平成13年			14年			15年			16年		
	自然増減率	社会増減率	人口増減率	自然増減率	社会増減率	人口増減率	自然増減率	社会増減率	人口増減率	自然増減率	社会増減率	人口増減率
県	-0.27	-0.23	-0.50	-0.30	-0.33	-0.63	-0.36	-0.37	-0.73	-0.41	-0.29	-0.70
市	-0.07	-0.11	-0.18	-0.11	-0.24	-0.35	-0.16	-0.29	-0.44	-0.20	-0.17	-0.37
郡	-0.51	-0.39	-0.90	-0.54	-0.46	-1.00	-0.62	-0.48	-1.10	-0.68	-0.44	-1.12
秋田	0.14	0.08	0.22	0.13	-0.02	0.10	0.06	-0.25	-0.19	0.01	-0.02	-0.01
能代	-0.26	-0.20	-0.46	-0.36	-0.44	-0.80	-0.32	-0.16	-0.48	-0.37	-0.29	-0.66
横手	-0.30	-0.22	-0.52	-0.27	-0.73	-1.00	-0.22	0.01	-0.21	-0.29	0.16	-0.13
大館	-0.23	-0.34	-0.57	-0.35	-0.32	-0.67	-0.35	-0.38	-0.73	-0.42	-0.40	-0.82
本荘	0.01	0.19	0.20	-0.02	-0.11	-0.13	-0.15	-0.30	-0.46	-0.16	0.13	-0.03
男鹿	-0.74	-0.65	-1.39	-0.69	-0.68	-1.36	-0.76	-0.73	-1.48	-0.73	-0.65	-1.38
湯沢	-0.15	-0.47	-0.61	-0.25	-0.60	-0.85	-0.39	-0.29	-0.69	-0.52	-0.52	-1.04
曲淵	-0.30	-0.23	-0.53	-0.28	-0.29	-0.57	-0.14	-0.18	-0.32	-0.25	-0.40	-0.66
大鹿	-0.36	-0.46	-0.82	-0.47	-0.52	-0.99	-0.63	-0.70	-1.33	-0.61	-0.65	-1.26
鹿角	-0.66	-0.84	-1.49	-0.76	-0.75	-1.51	-0.70	-0.82	-1.52	-0.83	-0.38	-1.21
小坂	-0.66	-0.84	-1.49	-0.76	-0.75	-1.51	-0.70	-0.82	-1.52	-0.83	-0.38	-1.21
北秋田	-0.58	-0.37	-0.96	-0.67	-0.38	-1.05	-0.81	-0.47	-1.29	-0.86	-0.57	-1.42
鷹巣	-0.41	-0.31	-0.72	-0.39	-0.25	-0.64	-0.60	-0.87	-1.47	-0.71	-0.79	-1.49
比内	-0.66	-0.06	-0.72	-0.57	-0.25	-0.82	-0.71	-0.18	-0.89	-0.69	-0.75	-1.44
森吉	-0.44	-0.83	-1.27	-0.73	-0.03	-0.75	-0.76	-0.48	-1.24	-0.85	-0.44	-1.28
阿仁	-0.86	-0.95	-1.80	-1.65	-0.87	-2.52	-1.74	-0.63	-2.37	-1.32	-0.94	-2.26
田代	-0.67	-0.22	-0.89	-0.77	-0.60	-1.37	-0.83	0.13	-0.70	-0.99	-0.27	-1.26
合川	-0.55	-0.44	-0.99	-0.73	-0.99	-1.72	-0.77	-0.08	-0.85	-0.69	-0.01	-0.70
小阿仁村	-1.28	-0.36	-1.63	-1.12	0.09	-1.03	-1.55	-1.07	-2.62	-2.00	-0.25	-2.25
山本	-0.75	-0.69	-1.44	-0.81	-0.49	-1.31	-0.76	-0.64	-1.40	-0.89	-0.58	-1.47
琴丘	-1.02	-0.71	-1.73	-0.69	-0.89	-1.58	-0.84	-0.23	-1.07	-0.98	-1.10	-2.08
二ツ井	-0.87	-0.51	-1.38	-0.69	-0.42	-1.12	-0.93	-0.45	-1.39	-0.83	-0.52	-1.35
森町	-0.78	-0.76	-1.54	-0.88	0.41	-0.47	-0.78	-0.99	-1.77	-1.28	-0.68	-1.96
山本	-0.48	-0.89	-1.37	-0.89	-0.46	-1.36	-0.75	-1.18	-1.93	-0.79	-0.89	-1.67
八木	-0.31	-0.90	-1.21	-0.67	-0.08	-0.75	-0.58	-0.41	-0.99	-0.89	0.06	-0.83
藤里	-0.89	-0.40	-1.30	-1.03	-0.99	-2.02	-0.68	-0.75	-1.43	-0.87	-0.31	-1.18
峰浜	-1.07	-0.60	-1.67	-1.04	-1.23	-2.27	-0.57	-0.59	-1.15	-0.76	-0.72	-1.48
南秋田	-0.28	0.20	-0.08	-0.28	-0.36	-0.64	-0.33	-0.34	-0.67	-0.35	-0.27	-0.62
五城目	-0.70	-0.16	-0.86	-0.80	-0.66	-1.46	-0.89	-1.05	-1.94	-0.66	-0.62	-1.27
昭和	-0.52	0.21	-0.31	-0.62	-1.11	-1.74	-0.45	-0.09	-0.54	-0.67	-0.73	-1.40
八郎潟	-0.31	-0.20	-0.50	-0.40	-0.85	-1.25	-0.51	-1.09	-1.61	-0.51	-0.54	-1.04
飯田川	-0.36	0.78	0.42	-0.22	-0.50	-0.71	-0.36	-0.74	-1.10	-0.24	-0.26	-0.50
天王	0.23	0.64	0.87	0.21	0.18	0.39	0.18	0.36	0.54	0.01	0.27	0.29
井川	-0.46	0.07	-0.39	-0.64	0.15	-0.49	-0.38	0.20	-0.18	-0.66	-0.18	-0.84
若美	-0.76	-0.65	-1.41	-0.48	-0.50	-0.98	-0.76	-0.72	-1.48	-0.64	-0.91	-1.55
大湯	0.21	0.96	1.17	0.54	-0.06	0.48	0.21	-0.86	-0.65	0.54	0.45	0.98
河辺	-0.59	-0.52	-1.10	-0.55	-0.64	-1.19	-0.48	-1.19	-1.67	-0.62	0.33	-0.28
河辺	-0.55	0.12	-0.43	-0.56	-0.54	-1.09	-0.43	-0.32	-0.75	-0.62	-0.27	-0.89
雄和	-0.63	-1.33	-1.96	-0.54	-0.77	-1.31	-0.54	-2.31	-2.86	-0.61	1.13	0.52
由利	-0.44	-0.46	-0.90	-0.42	-0.52	-0.94	-0.55	-0.36	-0.92	-0.60	-0.64	-1.24
仁賀保	0.20	-0.62	-0.42	-0.03	-0.08	-0.10	-0.13	-0.65	-0.78	-0.18	-0.80	-0.97
金浦	-0.49	0.53	0.04	-0.65	-0.55	-1.19	-0.79	0.79	0.00	-0.71	-0.18	-0.89
象潟	-0.40	-0.56	-0.96	-0.43	-0.76	-1.19	-0.45	0.18	-0.27	-0.48	-0.67	-1.15
矢島	-0.72	-1.01	-1.73	-0.51	-0.65	-1.16	-0.59	-1.04	-1.63	-0.72	-1.12	-1.84
岩城	-0.71	0.53	-0.18	-0.61	-0.65	-1.26	-0.82	0.29	-0.52	-0.82	-0.06	-0.88
西利	-0.76	-0.42	-1.18	-0.51	-0.91	-1.42	-0.56	-0.93	-1.49	-0.79	-1.11	-1.90
由目	-0.20	-0.18	-0.38	-0.33	1.43	1.09	-0.35	0.35	0.00	-0.12	0.47	0.35
鳥海	-0.65	-0.98	-1.63	-0.49	-1.09	-1.58	-0.68	-1.38	-2.06	-0.90	-1.47	-2.37
東由利	-0.64	-1.07	-1.71	-0.88	-1.44	-2.32	-1.11	-0.73	-1.84	-1.24	-0.20	-1.44
大内	-0.63	-0.50	-1.13	-0.35	-0.74	-1.09	-0.65	-0.64	-1.28	-0.68	-0.89	-1.57
仙北	-0.54	-0.46	-1.00	-0.55	-0.37	-0.92	-0.66	-0.37	-1.03	-0.68	-0.35	-1.03
神岡	-0.72	-0.89	-1.61	-0.75	0.00	-0.75	-0.71	-0.63	-1.34	-0.70	-0.20	-0.90
西仙北	-0.95	-1.10	-2.06	-0.70	-0.27	-0.97	-0.73	-0.55	-1.28	-0.84	-0.64	-1.49
六角	-0.44	-0.71	-1.15	-0.52	-0.82	-1.34	-0.41	-0.13	-0.54	-0.53	-0.25	-0.77
角館	-0.43	-0.19	-0.62	-0.46	-0.32	-0.77	-0.57	-0.49	-1.06	-0.82	-0.52	-1.34
六郷	-0.48	-0.58	-1.06	-0.43	-0.21	-0.65	-0.88	-0.33	-1.21	-0.70	-0.23	-0.93
田沢	-0.32	-0.46	-0.78	-0.39	-0.53	-0.92	-0.49	-0.77	-1.26	-0.46	-0.30	-0.75
湖和	-0.66	-0.42	-1.07	-0.63	-0.25	-0.88	-0.82	-0.26	-1.08	-0.80	-0.55	-1.35
南外	-0.51	-0.36	-0.87	-0.94	-0.21	-1.15	-0.99	-0.02	-1.02	-0.83	-0.63	-1.46
仙北	-0.39	0.23	-0.16	-0.27	0.14	-0.13	-0.28	-0.15	-0.43	-0.50	-0.25	-0.75
西木	-0.82	-0.08	-0.90	-0.56	0.45	-0.10	-1.05	-0.34	-1.38	-0.89	-0.32	-1.21
太田	-0.42	-0.18	-0.60	-0.68	-0.90	-1.59	-0.71	-0.72	-1.43	-0.73	0.09	-0.64
千畑	-0.48	-0.40	-0.88	-0.35	-0.74	-1.10	-0.68	0.11	-0.57	-0.70	-0.40	-1.09
南村	-0.54	-0.25	-0.79	-0.81	-0.40	-1.20	-0.65	-0.43	-1.07	-0.71	-0.48	-1.19
平鹿	-0.44	-0.42	-0.86	-0.54	-0.58	-1.12	-0.64	-0.38	-1.02	-0.68	-0.43	-1.11
増田	-0.33	-0.35	-0.68	-0.82	-0.94	-1.76	-0.63	-0.68	-1.31	-0.60	-0.24	-0.84
平鹿	-0.38	-0.62	-1.00	-0.41	-0.40	-0.81	-0.63	-0.61	-1.24	-0.56	-0.39	-0.95
雄物川	-0.60	-0.63	-1.23	-0.56	-0.60	-1.16	-0.51	-0.30	-0.81	-0.81	-0.39	-1.21
大森	-0.67	-0.88	-1.54	-0.63	-0.48	-1.10	-0.63	-0.05	-0.68	-1.14	-0.42	-1.56
十文字	-0.28	0.10	-0.19	-0.30	-0.52	-0.82	-0.59	0.29	-0.30	-0.54	-0.51	-1.05
山内	-0.67	-1.03	-1.70	-0.85	-0.70	-1.55	-1.20	-0.84	-2.04	-1.00	-0.66	-1.65
大村	-0.39	0.24	-0.15	-0.58	-0.70	-1.28	-0.61	-1.25	-1.85	-0.37	-0.53	-0.90
雄勝	-0.64	-0.59	-1.22	-0.60	-0.58	-1.18	-0.67	-0.84	-1.52	-0.82	-0.66	-1.48
稲川	-0.35	-0.40	-0.75	-0.37	-1.00	-1.37	-0.66	-0.57	-1.22	-0.85	-0.69	-1.54
雄勝	-0.89	-1.01	-1.91	-0.90	-0.61	-1.51	-0.79	-1.02	-1.81	-0.92	-0.84	-1.76
羽後	-0.58	-0.48	-1.06	-0.58	-0.29	-0.86	-0.66	-0.91	-1.57	-0.74	-0.65	-1.40
東成瀬	-0.91	-0.47	-1.39	-0.63	-0.63	-1.26	-0.39	-0.64	-1.03	-0.98	-0.24	-1.22
皆瀬	-0.89	-0.76	-1.64	-0.57	-0.80	-1.37	-0.75	-1.09	-1.83	-0.73	-0.55	-1.28

(単位：%)

	平成17年				18年			19年			20年			21年		
	自然 増減率	社会 増減率	人口 増減率		自然 増減率	社会 増減率	人口 増減率	自然 増減率	社会 増減率	人口 増減率	自然 増減率	社会 増減率	人口 増減率	自然 増減率	社会 増減率	人口 増減率
県	-0.45	-0.38	-0.83	県	-0.52	-0.48	-1.00	-0.52	-0.60	-1.12	-0.54	-0.55	-1.10	-0.63	-0.41	-1.04
市 部	-0.40	-0.37	-0.77	市 部	-0.47	-0.44	-0.91	-0.48	-0.57	-1.05	-0.49	-0.53	-1.03	-0.59	-0.40	-0.99
郡 部	-0.81	-0.47	-1.28	郡 部	-0.90	-0.88	-1.78	-0.91	-0.82	-1.73	-0.98	-0.70	-1.68	-0.99	-0.44	-1.43
秋 田 市	-0.07	-0.18	-0.25	秋 田 市	-0.13	-0.25	-0.38	-0.15	-0.56	-0.72	-0.14	-0.51	-0.65	-0.21	-0.24	-0.45
能 代 市	-0.50	-0.40	-0.90	能 代 市	-0.65	-0.26	-0.91	-0.75	-0.75	-1.50	-0.73	-0.84	-1.57	-0.78	-0.77	-1.55
横 手 市	-0.55	-0.49	-1.04	横 手 市	-0.60	-0.46	-1.07	-0.57	-0.51	-1.08	-0.68	-0.42	-1.10	-0.70	-0.52	-1.22
大 館 市	-0.50	-0.45	-0.95	大 館 市	-0.55	-0.41	-0.96	-0.62	-0.61	-1.23	-0.53	-0.44	-0.97	-0.64	-0.32	-0.95
男 鹿 市	-0.75	-0.72	-1.47	男 鹿 市	-0.94	-0.94	-1.88	-0.86	-0.89	-1.74	-0.95	-1.26	-2.21	-1.02	-0.71	-1.73
湯 沢 市	-0.62	-0.54	-1.16	湯 沢 市	-0.90	-0.55	-1.45	-0.81	-0.56	-1.37	-0.75	-0.47	-1.22	-0.94	-0.34	-1.28
鹿 角 市	-0.85	-0.69	-1.53	鹿 角 市	-0.65	-0.97	-1.61	-0.77	-0.69	-1.46	-0.80	-0.70	-1.50	-0.76	-0.60	-1.36
由利本荘市	-0.48	-0.51	-0.99	由利本荘市	-0.48	-0.59	-1.07	-0.52	-0.53	-1.05	-0.51	-0.52	-1.02	-0.61	-0.39	-1.01
潟 上 市	-0.23	0.07	-0.17	潟 上 市	-0.37	-0.34	-0.71	-0.27	0.02	-0.25	-0.35	-0.32	-0.67	-0.48	-0.60	-1.08
大 仙 市	-0.56	-0.28	-0.85	大 仙 市	-0.65	-0.48	-1.13	-0.59	-0.48	-1.07	-0.65	-0.34	-0.98	-0.79	-0.33	-1.12
北秋田市	-0.80	-0.61	-1.41	北秋田市	-0.85	-0.67	-1.52	-0.85	-1.13	-1.98	-0.95	-0.91	-1.86	-1.27	-0.69	-1.96
にかほ市	-0.51	-0.62	-1.12	にかほ市	-0.50	-0.44	-0.94	-0.44	-0.23	-0.67	-0.58	-0.18	-0.76	-0.69	-0.31	-1.00
仙 北 市	-0.53	-0.58	-1.10	仙 北 市	-0.72	-0.68	-1.40	-0.74	-0.65	-1.39	-0.79	-0.71	-1.50	-0.90	-0.58	-1.48
鹿 角 郡	-0.90	-0.16	-1.06	鹿 角 郡	-1.22	-1.04	-2.26	-1.38	-0.93	-2.31	-1.34	-1.30	-2.64	-1.18	-0.98	-2.16
小 坂 町	-0.90	-0.16	-1.06	小 坂 町	-1.22	-1.04	-2.26	-1.38	-0.93	-2.31	-1.34	-1.30	-2.64	-1.18	-0.98	-2.16
北秋田郡	-1.19	-0.42	-1.60	北秋田郡	-1.61	-1.09	-2.70	-1.98	-0.99	-2.98	-1.74	-0.85	-2.59	-2.17	0.98	-1.19
上小阿仁村	-1.19	-0.42	-1.60	上小阿仁村	-1.61	-1.09	-2.70	-1.98	-0.99	-2.98	-1.74	-0.85	-2.59	-2.17	0.98	-1.19
山 本 郡	-1.00	-0.46	-1.46	山 本 郡	-0.93	-1.09	-2.03	-1.02	-0.88	-1.90	-1.06	-0.75	-1.81	-1.14	-0.55	-1.69
琴 丘 町	-1.14	-0.19	-1.33	藤 里 町	-1.26	-1.17	-2.44	-1.27	-0.73	-2.00	-1.11	-0.60	-1.71	-1.17	-0.49	-1.66
二ツ井町	-1.00	-0.53	-1.53	三 種 町	-0.81	-1.11	-1.92	-0.88	-0.84	-1.73	-1.07	-0.70	-1.77	-1.12	-0.58	-1.70
八 森 町	-0.96	-0.07	-1.03	八 峰 町	-1.07	-1.02	-2.09	-1.22	-1.02	-2.24	-1.02	-0.95	-1.97	-1.17	-0.50	-1.67
山 本 町	-1.00	-0.86	-1.86													
八 竜 町	-0.95	0.28	-0.67													
藤 里 町	-1.10	-0.68	-1.78													
峰 浜 村	-0.80	-1.23	-2.02													
南秋田郡	-0.64	-0.43	-1.07	南秋田郡	-0.85	-0.73	-1.58	-0.73	-1.06	-1.79	-0.84	-0.49	-1.33	-0.90	-0.27	-1.17
五城目町	-0.79	-0.52	-1.31	五城目町	-1.22	-1.01	-2.23	-0.94	-1.14	-2.08	-1.08	-0.84	-1.92	-1.28	-0.80	-2.08
八郎潟町	-0.72	-0.65	-1.37	八郎潟町	-0.73	-0.63	-1.37	-0.76	-0.74	-1.50	-0.78	-0.41	-1.19	-0.72	0.16	-0.56
井 川 町	-0.47	-0.55	-1.02	井 川 町	-0.87	0.10	-0.77	-0.91	-0.74	-1.65	-1.02	-0.44	-1.45	-0.89	-0.60	-1.49
大 潟 村	-0.24	0.53	0.30	大 潟 村	0.28	-1.44	-1.17	0.44	-2.05	-1.62	0.19	0.47	0.66	0.03	1.19	1.22
仙 北 郡	-0.66	-0.59	-1.25	仙 北 郡	-0.72	-0.49	-1.21	-0.70	-0.53	-1.23	-0.96	-0.44	-1.39	-0.77	-0.35	-1.12
美 郷 町	-0.66	-0.59	-1.25	美 郷 町	-0.72	-0.49	-1.21	-0.70	-0.53	-1.23	-0.96	-0.44	-1.39	-0.77	-0.35	-1.12
雄 勝 郡	-0.70	-0.51	-1.21	雄 勝 郡	-0.92	-1.06	-1.98	-0.88	-0.65	-1.54	-0.81	-0.99	-1.80	-0.91	-0.61	-1.52
羽 後 町	-0.66	-0.46	-1.12	羽 後 町	-0.91	-1.03	-1.94	-0.83	-0.47	-1.30	-0.76	-0.93	-1.69	-0.81	-0.74	-1.55
東成瀬村	-0.90	-0.84	-1.74	東成瀬村	-0.97	-1.23	-2.20	-1.22	-1.67	-2.89	-1.13	-1.36	-2.48	-1.49	0.14	-1.36

2 秋田県及び県内市町村別 人口増減率、自然増減率、社会増減率の推移（昭和56年～平成27年） その4

注）秋田県年齢別人口流動調査による。

（単位：％）

	平成22年			23年			24年			25年			26年		
	自然増減率	社会増減率	人口増減率	自然増減率	社会増減率	人口増減率	自然増減率	社会増減率	人口増減率	自然増減率	社会増減率	人口増減率	自然増減率	社会増減率	人口増減率
県	-0.66	-0.33	-0.99	-0.72	-0.28	-1.01	-0.77	-0.34	-1.11	-0.82	-0.40	-1.22	-0.84	-0.43	-1.26
市 部	-0.62	-0.30	-0.92	-0.69	-0.25	-0.94	-0.73	-0.29	-1.02	-0.79	-0.37	-1.15	-0.79	-0.38	-1.17
郡 部	-1.02	-0.57	-1.59	-1.06	-0.57	-1.64	-1.19	-0.75	-1.94	-1.19	-0.60	-1.79	-1.26	-0.79	-2.05
秋 田 市	-0.27	-0.18	-0.45	-0.31	-0.01	-0.33	-0.36	0.12	-0.23	-0.39	-0.11	-0.51	-0.37	-0.08	-0.45
能 代 市	-0.80	-0.46	-1.26	-0.94	-0.21	-1.15	-0.98	-0.36	-1.34	-1.03	-0.60	-1.63	-1.26	-0.50	-1.76
横 手 市	-0.64	-0.36	-1.00	-0.81	-0.36	-1.18	-0.83	-0.48	-1.31	-0.88	-0.61	-1.50	-0.97	-0.49	-1.47
大 館 市	-0.66	-0.29	-0.95	-0.73	-0.17	-0.90	-0.76	-0.59	-1.35	-0.94	-0.32	-1.26	-0.85	-0.49	-1.34
男 鹿 市	-1.07	-0.86	-1.94	-1.12	-0.47	-1.59	-1.09	-1.02	-2.11	-1.28	-0.94	-2.22	-1.34	-1.00	-2.34
湯 沢 市	-1.00	-0.32	-1.32	-1.10	-0.51	-1.61	-1.18	-0.42	-1.60	-1.06	-0.52	-1.58	-1.14	-0.58	-1.72
鹿 角 市	-1.05	-0.23	-1.28	-0.95	-0.54	-1.49	-1.07	-0.63	-1.70	-1.06	-0.45	-1.51	-1.05	-0.72	-1.77
由利本荘市	-0.66	-0.37	-1.03	-0.71	-0.43	-1.14	-0.80	-0.47	-1.27	-0.85	-0.57	-1.42	-0.89	-0.50	-1.40
潟 上 市	-0.57	-0.02	-0.59	-0.61	-0.17	-0.77	-0.62	-0.31	-0.93	-0.56	-0.33	-0.89	-0.64	0.01	-0.64
大 仙 市	-0.76	-0.20	-0.96	-0.93	-0.25	-1.18	-1.00	-0.25	-1.24	-1.04	-0.23	-1.27	-0.90	-0.36	-1.26
北秋田市	-1.21	-0.45	-1.66	-1.25	-0.67	-1.92	-1.12	-0.78	-1.90	-1.22	-0.57	-1.79	-1.32	-0.54	-1.86
にかほ市	-0.81	-0.78	-1.59	-0.57	-0.58	-1.15	-0.68	-0.68	-1.35	-1.00	-0.69	-1.68	-0.96	-1.11	-2.06
仙 北 市	-0.94	-0.42	-1.36	-0.99	-0.50	-1.48	-0.98	-0.49	-1.47	-1.22	-0.43	-1.65	-1.09	-0.69	-1.78
鹿 角 郡	-1.05	-0.37	-1.42	-0.91	-0.30	-1.21	-1.35	-0.57	-1.92	-1.47	-0.84	-2.30	-1.13	-1.01	-2.15
小 坂 町	-1.05	-0.37	-1.42	-0.91	-0.30	-1.21	-1.35	-0.57	-1.92	-1.47	-0.84	-2.30	-1.13	-1.01	-2.15
北秋田郡	-1.45	-0.43	-1.88	-1.87	-1.17	-3.04	-2.76	-0.49	-3.25	-1.99	-0.27	-2.27	-2.20	-0.80	-3.00
上小阿仁村	-1.45	-0.43	-1.88	-1.87	-1.17	-3.04	-2.76	-0.49	-3.25	-1.99	-0.27	-2.27	-2.20	-0.80	-3.00
山 本 郡	-1.10	-0.56	-1.66	-1.32	-0.47	-1.79	-1.22	-0.72	-1.94	-1.38	-0.69	-2.06	-1.53	-1.09	-2.62
藤 里 町	-1.52	-1.00	-2.51	-1.25	-0.21	-1.46	-1.37	-0.29	-1.66	-1.77	-1.23	-3.00	-1.69	-1.55	-3.23
三 種 町	-1.03	-0.78	-1.81	-1.33	-0.45	-1.78	-1.15	-0.73	-1.88	-1.29	-0.64	-1.93	-1.49	-0.91	-2.40
八 峰 町	-1.07	0.16	-0.91	-1.31	-0.64	-1.96	-1.32	-0.89	-2.21	-1.38	-0.55	-1.93	-1.54	-1.29	-2.83
南秋田郡	-0.81	-0.73	-1.54	-0.74	-0.58	-1.32	-1.05	-1.16	-2.21	-1.02	-0.70	-1.72	-1.13	-0.65	-1.77
五城目町	-1.11	-0.71	-1.82	-0.96	-0.54	-1.50	-1.19	-0.87	-2.06	-1.44	-0.86	-2.30	-1.26	-0.82	-2.08
八郎潟町	-0.84	-0.80	-1.64	-0.69	-1.12	-1.81	-1.17	-1.05	-2.21	-0.72	-0.55	-1.27	-1.10	-0.64	-1.74
井 川 町	-0.70	-1.23	-1.93	-0.89	-0.38	-1.27	-1.03	-1.44	-2.47	-1.12	-0.83	-1.95	-1.27	-0.62	-1.89
大 湯 村	0.06	0.22	0.28	0.12	0.09	0.22	-0.40	-1.86	-2.26	-0.13	-0.29	-0.41	-0.51	-0.19	-0.70
仙 北 郡	-1.07	-0.42	-1.49	-0.94	-0.45	-1.39	-0.98	-0.70	-1.68	-1.06	-0.43	-1.49	-1.12	-0.53	-1.65
美 郷 町	-1.07	-0.42	-1.49	-0.94	-0.45	-1.39	-0.98	-0.70	-1.68	-1.06	-0.43	-1.49	-1.12	-0.53	-1.65
雄 勝 郡	-1.02	-0.64	-1.67	-1.16	-0.86	-2.02	-1.27	-0.40	-1.68	-1.07	-0.46	-1.54	-1.09	-0.71	-1.80
羽 後 町	-0.98	-0.72	-1.69	-1.13	-0.93	-2.06	-1.22	-0.52	-1.74	-1.09	-0.51	-1.60	-1.06	-0.75	-1.82
東成瀬村	-1.31	-0.21	-1.51	-1.32	-0.49	-1.81	-1.60	0.28	-1.31	-0.97	-0.22	-1.19	-1.27	-0.44	-1.71

(単位：%)

	平成27年		
	自然 増減率	社会 増減率	人口 増減率
県	-0.86	-0.46	-1.32
市 部	-0.81	-0.42	-1.23
郡 部	-1.36	-0.78	-2.13
秋 田 市	-0.38	-0.21	-0.59
能 代 市	-1.17	-0.41	-1.58
横 手 市	-0.95	-0.60	-1.56
大 館 市	-0.99	-0.52	-1.51
男 鹿 市	-1.12	-0.85	-1.97
湯 沢 市	-1.17	-0.33	-1.50
鹿 角 市	-1.16	-0.49	-1.65
由利本荘市	-0.86	-0.73	-1.59
潟 上 市	-0.61	0.10	-0.52
大 仙 市	-1.06	-0.49	-1.55
北秋田 市	-1.31	-0.60	-1.91
にかほ 市	-0.94	-0.75	-1.69
仙 北 市	-1.20	-0.61	-1.81
鹿 角 郡	-2.03	-1.11	-3.14
小 坂 町	-2.03	-1.11	-3.14
北秋田 郡	-2.43	-0.12	-2.56
上小阿仁村	-2.43	-0.12	-2.56
山 本 郡	-1.59	-0.79	-2.38
藤 里 町	-1.97	-0.74	-2.71
三 種 町	-1.48	-0.60	-2.08
八 峰 町	-1.65	-1.26	-2.92
南秋田 郡	-1.15	-0.84	-1.99
五城目 町	-1.58	-0.90	-2.47
八郎潟 町	-0.97	-1.05	-2.03
井 川 町	-1.10	-0.55	-1.65
大 潟 村	-0.22	-0.74	-0.96
仙 北 郡	-1.00	-0.48	-1.47
美 郷 町	-1.00	-0.48	-1.47
雄 勝 郡	-1.33	-0.99	-2.31
羽 後 町	-1.36	-1.03	-2.39
東成瀬 村	-1.15	-0.74	-1.89

3 秋田県及び県内市町村別 年齢3区分別人口割合の推移（昭和55年～平成27年） その1

注）「※」の年は国勢調査、その他は秋田県年齢別人口流動調査による。

	昭和55年※			56年			57年			58年			59年		
	年少人口	生産年齢人口	老年人口	年少人口	生産年齢人口	老年人口	年少人口	生産年齢人口	老年人口	年少人口	生産年齢人口	老年人口	年少人口	生産年齢人口	老年人口
県	20.9	68.5	10.5	21.0	68.0	10.9	20.7	67.9	11.3	20.5	67.8	11.7	20.3	67.7	12.0
市	21.7	68.9	9.4	21.7	68.5	9.8	21.4	68.5	10.1	21.1	68.5	10.4	20.8	68.5	10.7
郡	20.1	68.1	11.8	20.2	67.5	12.3	20.0	67.2	12.8	19.8	67.0	13.2	19.7	66.7	13.6
秋田	22.1	70.4	7.4	22.1	70.2	7.8	21.7	70.2	8.0	21.4	70.3	8.3	21.1	70.4	8.5
能代	21.7	67.5	10.7	21.7	67.1	11.2	21.3	67.1	11.6	21.0	67.1	12.0	20.5	67.1	12.3
横手	20.9	67.8	11.3	21.1	67.2	11.7	20.9	67.0	12.1	20.6	66.9	12.5	20.4	66.8	12.8
大館	21.4	68.7	9.8	21.4	68.4	10.3	21.0	68.2	10.7	20.6	68.3	11.0	20.4	68.3	11.3
本荘	21.9	68.3	9.8	22.0	67.9	10.1	21.7	67.9	10.4	21.6	67.7	10.7	21.5	67.5	11.0
男鹿	22.1	66.2	11.8	21.8	65.9	12.3	21.5	65.7	12.8	21.1	65.5	13.4	20.7	65.6	13.7
湯沢	20.7	68.4	10.9	20.7	67.8	11.5	20.3	67.8	11.9	20.1	67.7	12.2	19.7	67.5	12.9
大曲	20.8	68.3	10.9	21.0	67.7	11.3	20.7	67.6	11.7	20.6	67.4	12.0	20.4	67.4	12.3
鹿角	21.3	66.9	11.8	21.5	66.2	12.3	21.4	65.8	12.8	21.2	65.6	13.2	21.2	65.2	13.6
鹿角郡	19.8	68.0	12.2	19.3	67.8	12.8	18.7	67.8	13.5	18.1	68.0	13.9	17.5	68.1	14.4
小坂町	19.8	68.0	12.2	19.3	67.8	12.8	18.7	67.8	13.5	18.1	68.0	13.9	17.5	68.1	14.4
北秋田郡	19.9	67.8	12.3	19.9	67.2	12.9	19.4	67.0	13.6	19.3	66.6	14.1	19.2	66.3	14.5
鷹巣	20.7	68.0	11.3	20.6	67.5	11.8	20.0	67.6	12.4	19.8	67.5	12.7	19.6	67.3	13.1
内子	20.7	67.1	12.2	20.9	66.5	12.6	20.6	66.3	13.2	20.8	65.8	13.5	20.8	65.5	13.7
比内	20.3	67.2	12.5	20.2	66.5	13.2	19.9	66.2	13.8	19.7	65.4	15.0	19.4	65.3	15.3
阿仁	17.5	67.4	15.1	17.1	66.8	16.1	16.3	66.6	17.1	15.8	66.2	18.0	15.5	65.7	18.7
田代	20.4	68.6	11.0	20.6	67.7	11.7	20.4	67.2	12.4	20.2	67.1	12.7	20.2	66.5	13.3
合川	17.8	68.7	13.4	18.2	67.7	14.1	17.9	67.3	14.7	17.8	66.8	15.5	17.7	66.5	15.9
上小阿仁村	17.6	67.7	14.7	17.6	66.9	15.5	17.1	66.6	16.3	16.8	65.8	17.4	16.5	65.4	18.0
山本郡	20.3	67.2	12.5	20.3	66.7	13.0	19.9	66.7	13.4	19.6	66.5	13.9	19.2	66.4	14.4
琴丘	20.0	68.2	11.8	20.2	67.7	12.1	20.2	67.2	12.7	19.8	67.1	13.1	19.5	66.6	13.9
二ツ井	19.4	67.7	12.8	19.4	67.4	13.2	19.0	67.4	13.6	18.5	67.4	14.1	18.2	67.3	14.6
八森	20.1	66.0	13.9	19.7	66.1	14.2	19.1	66.2	14.6	18.7	66.3	15.0	18.2	66.5	15.3
山本	20.6	67.8	11.6	20.6	67.2	12.2	20.2	67.3	12.5	20.0	66.8	13.2	19.5	66.6	14.0
八竜	22.3	66.6	11.1	22.2	66.2	11.6	21.8	66.3	11.9	21.6	66.1	12.4	21.0	66.3	12.7
藤里	19.0	66.5	14.5	18.9	65.9	15.2	18.5	65.6	15.9	18.1	65.4	16.5	17.6	65.5	16.9
峰浜	21.3	65.7	12.9	21.3	65.2	13.4	21.2	64.9	13.9	21.0	64.8	14.2	20.6	65.0	14.5
南秋田郡	22.1	67.9	10.0	22.0	66.4	10.4	21.6	67.6	10.8	21.3	67.5	11.2	21.0	67.5	11.5
五城目	19.9	67.5	12.5	19.9	67.0	13.1	19.5	66.8	13.7	19.1	66.8	14.1	18.7	66.7	14.6
昭和	20.7	68.8	10.5	20.5	68.6	10.9	20.1	68.6	11.3	19.6	68.7	11.7	19.4	68.5	12.1
八郎潟	21.3	69.2	9.5	21.0	69.0	10.0	20.9	68.6	10.5	20.7	68.4	10.9	20.7	67.9	11.4
飯田川	20.9	68.9	10.1	20.9	68.5	10.5	21.0	68.3	10.7	20.5	68.5	10.9	20.3	68.5	11.3
天王	24.9	68.1	6.9	24.8	67.9	7.3	24.4	68.0	7.5	24.1	68.0	7.8	23.8	68.1	8.0
井川	20.8	67.4	11.9	21.1	66.8	12.1	20.5	67.1	12.5	20.6	66.7	12.8	20.0	67.1	12.9
若美	21.3	67.0	11.7	21.2	66.6	12.3	20.7	66.7	12.6	20.5	66.2	13.2	20.1	66.4	13.5
大潟	30.1	64.1	5.8	29.8	64.2	6.0	29.0	64.5	6.5	27.9	65.2	6.9	26.8	66.0	7.2
河辺郡	18.2	70.2	11.6	18.6	69.2	12.2	18.7	68.6	12.7	18.6	68.2	13.2	18.6	67.8	13.5
河辺町	18.6	70.4	11.0	18.8	69.6	11.5	18.9	69.3	11.9	18.6	69.0	12.4	18.7	68.7	12.6
雄和町	17.6	69.9	12.5	18.3	68.6	13.1	18.6	67.7	13.8	18.4	67.1	14.4	18.5	66.7	14.8
由利郡	20.5	68.0	11.6	20.6	67.4	12.0	20.4	67.2	12.4	20.4	66.9	12.7	20.4	66.6	13.0
仁賀保	22.3	66.6	11.1	22.3	66.4	11.3	22.0	66.7	11.4	21.8	66.7	11.5	21.6	66.5	11.9
金浦	19.7	68.1	12.2	19.4	68.0	12.6	19.1	68.1	12.9	18.9	67.9	13.1	19.2	67.5	13.2
象潟	22.0	67.7	10.3	22.2	67.0	10.8	22.1	67.1	10.9	22.0	67.1	10.9	22.0	66.8	11.2
矢島	19.2	68.4	12.4	19.3	67.4	13.3	19.3	67.0	13.7	19.1	66.9	14.1	19.1	66.4	14.4
岩城	17.6	68.3	14.1	17.8	67.4	14.8	17.6	67.2	15.2	17.7	66.5	15.9	18.0	66.0	16.1
由利	19.5	68.0	12.6	20.0	67.0	13.0	20.0	66.6	13.4	20.2	65.9	13.8	20.5	65.1	14.4
西目	20.5	70.6	8.9	20.4	70.2	9.4	20.2	70.1	9.7	20.1	69.9	10.0	20.1	69.3	10.5
鳥海	21.5	68.1	10.4	21.4	67.7	10.9	21.3	67.0	11.8	20.9	67.0	12.1	21.1	66.3	12.5
東由利	18.8	67.9	13.2	19.4	66.7	13.9	19.4	66.3	14.3	19.6	65.9	14.5	19.6	65.4	15.1
大内	20.0	67.8	12.2	20.2	67.1	12.7	20.1	66.7	13.1	20.0	66.1	13.9	19.8	66.2	14.0
仙北郡	19.2	69.0	11.8	19.4	68.3	12.3	19.3	68.0	12.8	19.2	67.6	13.2	19.1	67.2	13.7
神岡	18.9	69.7	11.3	19.3	68.7	12.0	19.0	68.6	12.3	18.6	68.7	12.7	18.4	68.5	13.1
西仙北	18.9	69.4	11.8	19.0	68.6	12.4	18.8	68.3	12.9	18.8	68.0	13.3	18.5	67.8	13.7
角館	20.6	67.6	11.8	20.8	66.8	12.4	20.4	66.9	12.8	20.3	66.7	13.0	19.9	66.4	13.7
六郷	19.8	67.8	12.4	19.6	67.3	13.1	19.4	66.8	13.8	19.4	66.4	14.3	19.1	66.4	14.5
中仙	19.4	68.3	12.3	19.8	67.4	12.8	19.6	67.2	13.2	19.6	66.8	13.6	19.6	66.2	14.2
田沢湖	19.7	70.1	10.2	19.8	69.5	10.7	19.6	69.5	11.0	19.3	69.0	11.6	19.2	68.7	12.1
協和	18.4	69.4	12.2	18.5	68.7	12.8	18.5	67.7	13.7	18.3	67.6	14.1	18.3	67.3	14.4
南外	17.2	71.3	11.4	17.5	70.6	11.9	17.9	69.7	12.4	18.0	69.2	12.8	18.1	68.3	13.6
仙北	18.8	69.7	11.5	19.0	69.2	11.8	18.8	69.0	12.3	18.8	68.5	12.7	18.9	67.9	13.1
西木	19.2	69.0	11.9	19.4	67.9	12.7	19.4	67.5	13.1	19.3	67.1	13.7	19.2	66.4	14.4
太田	19.5	68.7	11.8	19.9	67.7	12.4	19.8	67.3	12.9	19.8	67.0	13.2	19.8	66.5	13.7
千畑	19.0	68.8	12.2	19.4	67.9	12.7	19.0	67.9	13.1	19.1	67.3	13.6	19.0	67.2	13.9
仙南	18.2	69.4	12.4	18.6	68.5	12.9	18.8	68.0	13.2	19.0	67.4	13.6	18.9	67.0	14.1
平鹿郡	20.3	67.2	12.5	20.5	66.5	12.9	20.4	66.3	13.4	20.3	65.9	13.8	20.2	65.6	14.2
増田	20.2	66.5	13.3	20.3	66.0	13.7	20.0	65.8	14.1	20.1	65.5	14.4	20.1	65.4	14.6
平鹿	19.9	67.1	13.0	20.1	66.5	13.4	20.1	66.1	13.7	20.0	65.9	14.1	20.0	65.4	14.5
雄物川	20.2	67.4	12.4	20.3	66.9	12.7	20.3	66.5	13.2	20.4	66.0	13.5	20.2	65.9	13.8
大森	18.9	67.4	13.7	19.3	66.4	14.4	19.4	65.6	14.9	19.4	65.1	15.6	19.5	64.4	16.1
十文字	21.4	67.3	11.3	21.8	66.6	11.6	21.3	66.7	12.0	21.1	66.6	12.2	20.8	66.6	12.6
山内	19.9	67.5	12.6	20.1	66.7	13.2	19.6	66.8	13.6	19.3	66.2	14.5	19.0	65.9	15.1
大内	21.1	66.9	11.9	21.2	66.6	12.1	21.2	66.0	12.8	21.4	65.4	13.2	21.2	65.2	13.6
雄勝郡	19.6	68.1	12.3	19.8	67.3	12.9	19.6	67.0	13.4	19.5	66.6	13.8	19.5	66.2	14.3
稲川	20.8	66.9	12.3	20.9	66.1	12.9	20.8	66.1	13.1	20.6	65.7	13.6	20.2	66.0	13.8
雄勝	18.9	67.9	13.2	19.1	67.1	13.8	18								

(単位：%)

	昭和60年※			61年			62年			63年			平成元年		
	年少人口	生産年齢人口	老年人口	年少人口	生産年齢人口	老年人口	年少人口	生産年齢人口	老年人口	年少人口	生産年齢人口	老年人口	年少人口	生産年齢人口	老年人口
県	20.0	67.4	12.6	19.7	67.2	13.1	19.3	67.1	13.6	18.9	67.0	14.1	18.4	66.9	14.8
市	20.5	68.2	11.2	20.1	68.2	11.7	19.6	68.2	12.2	19.1	68.2	12.7	18.6	68.2	13.2
郡	19.3	66.5	14.2	19.2	66.1	14.7	18.9	65.8	15.3	18.6	65.6	15.8	18.2	65.3	16.5
秋田	20.8	70.2	9.0	20.4	70.2	9.4	20.0	70.2	9.8	19.5	70.3	10.2	18.9	70.4	10.7
能代	20.3	66.5	13.3	19.8	66.4	13.8	19.3	66.4	14.3	18.6	66.5	14.9	18.1	66.4	15.6
横手	20.1	66.5	13.3	19.8	66.5	13.7	19.5	66.2	14.3	18.9	66.2	14.9	18.5	66.1	15.4
大館	20.1	67.8	12.1	19.5	67.8	12.7	18.9	67.5	13.5	18.4	67.6	14.1	17.7	67.6	14.7
本荘	21.4	67.1	11.5	21.0	67.2	11.9	20.6	67.1	12.3	20.0	67.2	12.8	19.6	67.2	13.2
男鹿	20.2	65.4	14.4	19.8	65.3	14.9	19.2	65.3	15.5	18.5	65.3	16.2	17.8	65.4	16.8
湯沢	19.4	67.2	13.4	19.1	67.0	13.9	18.9	66.6	14.5	18.4	66.5	15.1	18.1	66.2	15.7
大曲	19.9	67.5	12.7	19.4	67.4	13.2	18.9	67.5	13.7	18.4	67.5	14.1	17.8	67.5	14.7
鹿角	20.6	65.0	14.4	20.3	64.6	15.1	19.9	64.4	15.7	19.4	64.3	16.3	18.8	64.1	17.0
鹿角郡	16.5	68.9	14.7	16.0	68.4	15.6	15.6	67.6	16.8	14.8	67.3	17.9	14.4	67.0	18.6
小坂町	16.5	68.9	14.7	16.0	68.4	15.6	15.6	67.6	16.8	14.8	67.3	17.9	14.4	67.0	18.6
北秋田郡	18.7	66.2	15.2	18.5	65.7	15.8	18.1	65.4	16.5	17.8	65.2	17.0	17.3	64.9	17.8
鷹巣町	19.1	67.1	13.8	18.8	66.8	14.4	18.2	66.7	15.1	17.7	66.7	15.6	17.4	66.2	16.4
比内町	20.5	65.1	14.4	20.5	64.5	15.0	20.4	64.0	15.6	20.3	63.7	15.9	20.0	63.3	16.7
森吉町	18.6	65.4	16.0	18.4	65.0	16.6	18.0	64.3	17.7	17.8	63.9	18.3	17.2	63.4	19.4
阿仁町	15.2	65.2	19.6	15.0	64.6	20.4	15.1	63.7	21.2	14.7	63.4	21.9	14.1	62.5	23.5
田代町	19.5	66.5	14.0	19.3	66.0	14.7	18.9	65.8	15.3	18.2	65.8	16.0	17.7	65.7	16.6
合川町	17.1	66.7	16.2	16.9	66.4	16.7	16.9	66.0	17.1	16.5	66.2	17.3	16.2	66.0	17.9
上小阿仁村	16.1	65.4	18.5	15.9	64.9	19.2	15.2	64.0	20.7	14.8	63.9	21.3	14.0	63.6	22.4
山本郡	18.7	66.2	15.1	18.5	65.8	15.7	18.3	65.3	16.3	17.9	65.3	16.8	17.4	65.0	17.7
琴丘町	19.2	66.2	14.6	18.9	65.8	15.2	18.7	65.7	15.6	18.2	65.6	16.2	17.4	65.1	17.5
二ツ井町	17.7	66.9	15.4	17.6	66.4	16.0	17.3	65.8	16.9	16.9	65.6	17.5	16.4	65.2	18.4
八森町	17.9	66.1	16.0	18.1	65.4	16.5	18.0	65.1	17.0	17.4	65.3	17.3	16.7	65.1	18.2
山本町	18.9	66.8	14.3	18.5	66.6	14.8	18.6	66.0	15.5	18.2	65.8	16.0	17.8	65.4	16.8
八竜町	20.7	66.0	13.3	20.3	65.9	13.8	20.1	65.6	14.3	19.6	65.6	14.8	19.2	65.3	15.6
藤里村	16.8	65.4	17.8	16.4	65.2	18.4	16.3	64.3	19.4	15.7	64.4	19.9	15.8	63.7	20.6
峰浜村	20.3	64.2	15.5	20.0	63.9	16.1	19.9	63.5	16.6	19.3	63.8	16.9	18.6	64.0	17.4
南秋田郡	20.6	67.4	12.0	20.2	67.3	12.5	19.7	67.3	13.0	19.2	67.4	13.3	18.6	67.4	14.0
五城目町	18.1	66.6	15.3	17.8	66.3	15.9	17.6	66.0	16.5	17.0	65.9	17.1	16.6	65.5	17.9
昭和町	18.6	68.7	12.7	18.4	68.4	13.2	18.2	68.2	13.6	17.9	68.1	14.1	17.3	68.0	14.7
八郎潟町	20.8	67.6	11.6	20.4	67.6	12.0	20.1	67.6	12.3	20.1	67.1	12.7	19.4	67.1	13.5
飯田川町	20.4	67.8	11.8	20.0	67.7	12.2	19.4	67.9	12.7	19.1	67.9	13.1	18.2	68.0	13.8
天童町	23.8	67.5	8.8	23.3	67.5	9.2	22.7	67.5	9.7	22.0	67.9	10.0	21.2	68.4	10.4
井川町	19.5	67.0	13.6	18.9	67.3	13.8	18.2	67.4	14.4	17.7	67.7	14.6	17.2	67.3	15.4
若美町	19.4	66.9	13.7	19.0	66.7	14.4	18.6	66.6	14.8	17.8	67.0	15.1	17.3	66.9	15.8
大潟村	26.0	66.7	7.3	24.6	67.7	7.6	23.0	69.0	8.0	21.3	70.3	8.4	20.9	70.2	9.0
河辺郡	18.1	68.0	13.9	18.0	67.5	14.5	18.1	67.1	14.8	18.1	66.4	15.5	17.8	66.0	16.2
河辺町	18.2	68.6	13.1	18.1	68.1	13.7	18.0	67.7	14.3	17.9	66.9	15.2	17.5	66.3	16.2
雄和町	18.0	67.1	14.9	17.9	66.7	15.4	18.1	66.4	15.5	18.3	65.9	15.8	18.3	65.5	16.2
由利郡	20.1	66.5	13.5	20.0	66.1	14.0	19.8	65.6	14.5	19.5	65.5	15.0	19.1	65.3	15.6
仁賀保町	21.0	66.8	12.2	20.7	66.5	12.8	20.4	66.5	13.1	20.0	66.6	13.4	19.4	66.9	13.7
金浦町	19.2	67.1	13.7	19.1	66.7	14.2	18.8	66.3	14.9	18.3	65.7	16.0	17.9	65.7	16.4
象潟町	21.3	67.1	11.6	21.1	67.0	11.9	21.0	66.5	12.5	20.3	66.5	13.2	20.0	66.2	13.7
矢島町	19.0	66.1	14.9	18.9	65.6	15.5	19.0	64.8	16.2	18.9	64.5	16.6	18.6	64.1	17.3
岩城町	17.4	66.0	16.6	17.4	65.5	17.1	17.6	64.6	17.8	17.2	64.5	18.3	17.0	64.1	18.8
由利町	20.4	64.8	14.8	20.7	63.8	15.5	20.7	63.4	15.9	20.4	63.4	16.2	20.2	63.0	16.8
西目町	20.3	68.6	11.1	20.0	68.5	11.5	19.5	68.5	11.9	19.1	68.4	12.5	18.8	68.4	12.8
鳥海町	21.1	65.7	13.2	21.2	65.1	13.7	21.1	64.7	14.2	20.6	64.6	14.8	20.0	64.6	15.4
東由利町	19.5	64.9	15.7	19.3	64.3	16.3	19.2	63.5	17.3	18.9	63.2	17.9	19.1	62.2	18.7
大内町	19.2	66.5	14.3	19.1	66.3	14.6	19.2	65.5	15.3	19.1	65.4	15.6	18.6	65.2	16.2
仙北郡	18.9	66.8	14.3	18.8	66.5	14.7	18.5	66.2	15.2	18.3	66.0	15.8	17.9	65.7	16.4
神岡町	18.2	68.2	13.6	18.1	68.2	13.8	18.0	67.8	14.1	17.6	68.0	14.4	17.8	67.3	14.9
西仙北町	18.6	67.3	14.1	18.4	66.8	14.8	18.4	66.3	15.3	18.1	66.0	15.9	17.7	65.8	16.4
角館町	19.5	66.2	14.3	19.1	66.1	14.8	18.5	66.0	15.5	17.8	66.1	16.1	17.1	66.2	16.7
六郷町	19.0	66.0	14.9	18.7	66.0	15.3	18.3	65.9	15.8	18.2	65.8	16.0	17.8	65.4	16.7
中仙町	19.3	65.9	14.8	19.2	65.7	15.0	19.2	65.3	15.5	18.8	62.1	16.1	18.2	64.9	16.9
田沢湖町	19.4	68.1	12.5	19.3	67.7	13.0	18.8	67.7	13.5	18.3	67.6	14.2	17.9	67.2	14.9
協和町	17.6	67.2	15.2	17.7	66.7	15.6	17.7	66.1	16.2	17.7	65.5	16.8	17.2	65.0	17.8
南外村	18.2	67.3	14.5	18.2	66.6	15.2	18.1	65.9	16.0	18.3	65.3	16.4	18.6	64.2	17.2
仙北町	18.8	67.3	13.9	18.9	66.8	14.3	18.7	66.8	14.5	18.7	66.4	14.8	18.6	66.0	15.4
西木村	19.0	65.9	15.1	18.8	65.5	15.7	18.2	65.8	16.1	17.6	65.5	16.9	17.1	65.3	17.6
太田町	19.6	66.2	14.2	19.3	66.1	14.6	18.8	66.1	15.0	18.6	65.8	15.5	18.1	65.6	16.3
天畑町	18.4	66.9	14.7	18.3	66.5	15.3	18.1	66.1	15.9	17.9	65.4	16.6	17.6	65.6	16.9
仙南村	19.2	66.3	14.5	19.5	65.7	14.9	19.6	64.9	15.5	19.6	64.7	15.7	19.2	64.4	16.3
平鹿郡	19.9	65.2	14.8	19.8	64.8	15.4	19.5	64.5	15.9	19.2	64.3	16.4	18.8	63.9	17.3
増田町	20.2	64.5	15.3	20.3	63.7	16.0	20.1	63.5	16.4	19.9	63.0	17.0	19.4	62.9	17.7
平鹿町	19.7	65.1	15.2	19.6	64.8	15.7	19.4	64.6	16.1	19.2	64.3	16.5	18.9	63.8	17.3
雄物川町	20.1	65.1	14.8	20.0	64.5	15.5	19.6	64.3	16.1	19.4	63.7	16.9	19.0	63.3	17.6
大森町	19.1	64.4	16.4	19.2	63.9	16.9	19.0	63.4	17.5	18.5	63.2	18.2	18.1	62.5	19.4
十文字町	20.2	66.6	13.2	19.9	66.3	13.7	19.4	66.1	14.5	19.0	66.2	14.8	18.6	65.8	15.6

3 秋田県及び県内市町村別 年齢3区分別人口割合の推移（昭和55年～平成27年） その2

注）「※」の年は国勢調査、その他は秋田県年齢別人口流動調査による。

	平成2年※			3年			4年			5年			6年		
	年少人口	生産年齢人口	老年人口	年少人口	生産年齢人口	老年人口	年少人口	生産年齢人口	老年人口	年少人口	生産年齢人口	老年人口	年少人口	生産年齢人口	老年人口
県	17.9	66.5	15.6	17.4	66.2	16.4	16.9	65.8	17.2	16.5	65.5	18.0	16.0	65.2	18.7
市	18.0	67.9	14.0	17.5	67.8	14.7	17.1	67.5	15.4	16.6	67.2	16.1	16.2	67.0	16.7
郡	17.7	64.7	17.5	17.2	64.3	18.4	16.8	63.9	19.4	16.3	63.4	20.3	15.9	63.0	21.1
秋田	18.4	70.1	11.4	17.8	70.1	12.0	17.3	69.9	12.6	16.9	69.7	13.3	16.6	69.5	13.8
能代	17.4	66.1	16.5	17.0	65.7	17.3	16.5	65.6	17.9	15.9	65.4	18.8	15.3	65.3	19.4
横手	18.1	65.7	16.3	17.6	65.5	16.8	17.3	65.1	17.6	16.6	64.9	18.4	16.2	64.6	19.2
大館	17.3	67.2	15.5	16.7	67.0	16.3	16.3	66.5	17.1	15.8	66.2	18.0	15.4	65.8	18.8
本荘	19.1	66.9	13.9	18.7	66.6	14.6	18.3	66.3	15.3	17.8	66.1	16.1	17.3	65.9	16.7
男鹿	17.1	65.5	17.5	16.4	65.4	18.1	15.8	65.1	19.0	15.2	64.9	19.9	14.6	64.6	20.8
湯沢	17.9	65.6	16.5	17.6	65.1	17.3	17.3	64.3	18.5	16.8	63.9	19.3	16.4	63.6	20.0
大曲	17.3	67.1	15.6	16.7	66.9	16.4	16.4	66.3	17.3	16.0	65.9	18.1	15.6	65.6	18.8
鹿角	18.2	63.8	17.9	17.6	63.5	18.8	17.2	62.9	19.8	16.6	62.7	20.6	16.1	62.5	21.3
鹿角郡	14.3	65.1	20.6	13.9	64.9	21.2	13.9	64.2	22.0	13.6	63.5	22.9	13.3	63.2	23.5
小坂町	14.3	65.1	20.6	13.9	64.9	21.2	13.9	64.2	22.0	13.6	63.5	22.9	13.3	63.2	23.5
北秋田郡	16.8	64.3	18.9	16.2	64.0	19.7	15.7	63.5	20.8	15.2	62.9	21.9	14.9	62.4	22.7
鷹巣	16.9	65.8	17.3	16.4	65.6	18.0	16.0	65.1	18.9	15.5	64.5	20.0	15.1	64.1	20.8
内子	19.2	63.0	17.8	18.6	62.8	18.5	17.9	62.5	19.6	17.5	61.8	20.7	17.0	61.6	21.4
比内	16.4	62.9	20.7	15.8	62.3	21.9	15.4	61.6	23.0	14.7	61.5	23.8	14.2	61.2	24.6
阿仁	13.6	61.9	24.5	13.5	61.1	25.4	13.0	59.7	27.3	12.6	58.5	28.8	12.5	57.1	30.4
田代	17.2	65.0	17.8	16.6	64.8	18.6	16.2	64.4	19.4	15.8	63.6	20.7	15.4	62.7	21.9
合川	15.5	65.7	18.8	15.0	65.3	19.7	14.2	65.0	20.9	13.9	64.6	21.6	13.3	64.4	22.3
上小阿仁村	14.2	61.8	24.0	13.3	62.1	24.6	12.8	61.3	25.8	12.6	60.3	27.2	12.9	59.1	28.0
山本郡	16.8	64.6	18.7	16.3	64.1	19.6	15.9	63.5	20.6	15.5	63.0	21.5	15.0	62.7	22.3
琴丘	16.9	64.2	18.9	16.7	63.7	19.6	16.6	62.9	20.5	16.3	62.2	21.5	15.5	62.4	22.1
二ツ井	16.1	64.6	19.4	15.7	63.9	20.4	15.2	63.2	21.7	14.7	62.8	22.5	14.4	62.1	23.5
八森	15.8	65.0	19.2	15.6	64.5	19.9	15.2	63.7	21.1	15.3	63.2	21.6	14.6	63.0	22.4
山本	17.3	65.0	17.7	16.9	64.7	18.5	16.5	64.2	19.3	16.1	63.6	20.3	15.8	63.1	21.0
八竜	18.2	65.6	16.2	17.6	65.4	17.0	17.0	65.0	18.0	16.7	64.4	18.9	16.2	64.3	19.5
藤里	15.2	63.4	21.4	14.8	62.1	23.1	14.2	61.8	24.1	13.4	61.2	25.3	12.8	61.2	26.0
峰浜	17.8	63.4	18.8	16.9	63.7	19.4	16.5	63.1	20.3	15.9	62.6	21.5	15.4	62.7	21.9
南秋田郡	18.0	67.3	14.8	17.3	67.3	15.4	16.9	67.0	16.1	16.3	66.7	16.9	15.8	66.7	17.5
五城目	15.8	65.4	18.8	15.3	65.3	19.5	14.8	64.6	20.5	14.3	64.2	21.5	13.9	63.8	22.3
昭和	16.9	67.6	15.5	16.2	67.4	16.4	15.9	66.9	17.2	15.7	66.0	18.2	15.3	65.9	18.9
八郎潟	18.8	66.4	14.8	18.1	66.3	15.6	17.7	65.9	16.5	17.0	65.7	17.3	16.4	65.5	18.1
飯田	17.6	67.8	14.5	17.0	67.6	15.3	16.4	66.8	16.7	15.7	66.7	17.5	15.2	66.5	18.3
天王	20.5	68.7	10.8	19.8	68.9	11.3	19.1	69.2	11.7	18.5	69.1	12.4	17.7	69.7	12.6
井川	16.8	66.8	16.4	16.2	66.8	17.0	15.9	66.3	17.8	15.4	66.1	18.5	14.7	65.9	19.4
若美	16.9	66.0	17.0	16.5	65.7	17.8	16.1	65.3	18.6	15.5	64.9	19.6	15.2	64.7	20.2
大潟	19.2	71.9	8.9	17.9	73.2	8.9	17.4	73.2	9.5	17.0	73.2	9.8	16.5	73.3	10.2
河辺郡	16.9	66.2	16.9	16.3	65.9	17.8	15.6	65.5	18.8	15.2	64.9	19.9	14.8	64.3	20.9
河辺町	16.7	65.9	17.4	15.9	65.4	18.7	15.6	64.6	19.8	15.1	64.2	20.7	14.7	63.5	21.8
雄和	17.1	66.5	16.4	16.7	66.5	16.8	15.7	66.6	17.7	15.3	65.7	19.0	14.8	65.3	19.9
由利郡	18.7	64.7	16.5	18.3	64.3	17.4	17.8	63.9	18.3	17.4	63.5	19.1	16.8	63.1	20.0
仁賀保	19.1	66.4	14.4	18.7	66.1	15.1	18.2	66.1	15.6	17.9	65.7	16.3	17.5	65.7	16.8
金浦	17.6	65.3	17.1	17.0	65.3	17.7	16.6	64.6	18.7	16.2	64.4	19.4	15.7	64.2	20.1
象潟	19.6	65.8	14.5	19.0	65.6	15.4	18.2	65.2	16.5	17.4	65.0	17.5	16.6	64.7	18.6
矢島	18.4	63.4	18.1	18.0	63.0	19.1	17.6	62.4	20.0	17.2	61.8	21.0	16.5	61.7	21.8
岩城	17.0	63.6	19.4	17.3	62.7	20.0	17.1	62.2	20.6	16.5	62.0	21.4	16.4	61.5	22.2
由利	19.8	62.5	17.7	19.6	61.7	18.6	19.0	61.5	19.5	18.5	61.1	20.4	18.0	61.4	20.7
西目	18.6	67.5	13.9	17.9	67.5	14.6	17.2	67.5	15.3	16.8	67.3	15.9	16.4	66.8	16.8
鳥海	19.4	63.3	17.3	18.6	63.1	18.3	18.3	62.3	19.4	17.8	61.7	20.5	17.4	60.7	21.9
東由利	18.6	61.2	20.2	17.8	60.5	21.6	17.3	59.5	23.2	16.9	58.9	24.2	16.1	58.5	25.4
大内	17.9	64.9	17.2	17.7	64.2	18.0	17.6	63.6	18.8	17.4	63.0	19.6	17.0	62.1	20.9
仙北郡	17.6	64.9	17.5	17.1	64.4	18.5	16.7	63.9	19.4	16.3	63.3	20.4	15.8	62.9	21.3
神岡	17.7	66.4	15.8	17.5	65.7	16.8	17.2	65.3	17.4	16.9	64.5	18.6	16.9	63.8	19.3
西仙北	17.4	65.0	17.6	16.9	64.4	18.7	16.2	63.8	20.0	15.9	63.1	21.0	15.6	62.4	22.0
角館	17.0	65.7	17.3	16.6	65.1	18.3	16.0	64.9	19.1	15.5	64.3	20.2	15.0	64.0	21.0
六中	17.7	64.4	17.9	17.3	63.9	18.8	17.0	63.1	19.9	16.8	62.8	20.5	16.3	62.1	21.6
中仙	17.5	64.2	18.3	16.8	64.1	19.1	16.3	63.8	20.0	15.5	63.8	20.7	15.1	63.4	21.6
田沢	17.6	66.5	15.9	16.9	66.2	16.9	16.4	65.7	17.9	16.0	65.2	18.9	15.3	64.6	20.1
協和	17.0	63.7	19.3	16.8	63.0	20.2	16.4	62.5	21.1	15.9	61.7	22.3	15.3	61.3	23.4
南外	18.0	63.6	18.3	17.5	63.3	19.2	17.2	62.4	20.4	16.7	61.8	21.5	16.4	61.2	22.4
仙北	18.4	65.3	16.2	18.0	65.0	17.0	17.7	64.5	17.8	17.1	64.2	18.7	16.5	63.8	19.8
西木	16.9	64.2	18.8	16.5	63.3	20.2	16.0	62.8	21.2	15.5	62.1	22.4	14.7	61.7	23.5
太田	17.6	65.0	17.4	17.2	64.0	18.8	16.9	63.4	19.6	16.7	63.1	20.2	16.4	62.9	20.7
天畑	17.6	65.0	17.4	17.2	64.6	18.3	17.2	63.6	19.2	16.7	63.0	20.2	16.4	62.6	21.0
仙南	19.2	63.3	17.5	18.7	62.5	18.8	18.3	62.1	19.6	18.0	61.6	20.4	17.4	61.5	21.1
平鹿郡	18.4	63.2	18.3	18.0	62.7	19.3	17.5	62.2	20.3	17.0	61.7	21.2	16.5	61.4	22.1
増田	18.8	62.7	18.4	18.3	62.4	19.4	17.6	61.9	20.5	17.1	61.5	21.4	16.6	61.3	22.2
平鹿	18.5	63.0	18.4	18.2	62.3	19.4	17.5	62.0	20.4	17.0	61.6	21.4	16.4	61.1	22.4
雄物川	18.7	62.6	18.8	18.3	62.2	19.5	17.7	61.9	20.4	17.2	61.5	21.4	16.7	61.2	22.1
大森	17.8	61.4	20.8	17.5	60.3	22.1	17.1	59.9	23.0	16.8	59.2	24.0	16.3	58.9	24.8
十文字	18.2	65.2	16.6	17.9	64.6	17.5	17.4	63.9	18.7	17.0	63.				

(単位：%)

	平成7年※			平成8年			9年			10年			11年		
	年少人口	生産年齢人口	老年人口	年少人口	生産年齢人口	老年人口	年少人口	生産年齢人口	老年人口	年少人口	生産年齢人口	老年人口	年少人口	生産年齢人口	老年人口
県	15.6	64.8	19.6	15.2	64.4	20.4	14.8	64.0	21.2	14.4	63.5	22.0	14.1	63.2	22.7
市	15.7	66.8	17.5	15.4	66.4	18.2	15.0	66.0	18.9	14.7	65.6	19.6	14.3	65.4	20.3
郡	15.4	62.5	22.2	14.9	61.9	23.2	14.5	61.4	24.0	14.1	60.9	25.0	13.7	60.5	25.8
秋田	16.1	69.4	14.5	15.8	69.1	15.1	15.4	68.8	15.7	15.1	68.5	16.3	14.8	68.2	16.9
能代	14.9	64.9	20.2	14.4	64.6	21.0	14.2	64.0	21.8	13.9	63.6	22.6	13.5	63.2	23.3
横手	15.8	63.9	20.3	15.4	63.5	21.1	15.0	63.0	22.0	14.6	62.5	22.9	14.2	62.4	23.5
大館	14.9	65.3	19.7	14.7	64.7	20.6	14.4	64.2	21.4	14.1	63.6	22.3	13.8	63.1	23.2
本荘	16.8	65.7	17.4	16.3	65.4	18.3	16.0	65.0	18.9	15.5	64.9	19.5	15.1	64.8	19.9
男鹿	14.0	64.5	21.6	13.5	63.9	22.7	12.9	63.5	23.6	12.3	63.1	24.6	11.9	62.7	25.4
湯沢	16.0	62.9	21.1	15.7	62.4	21.8	15.5	62.0	22.5	15.3	61.3	23.4	14.9	61.0	24.0
大曲	15.3	65.3	19.4	15.0	64.9	20.1	14.6	64.5	20.8	14.2	64.0	21.7	13.9	63.7	22.4
鹿角	15.7	62.0	22.3	15.2	61.8	23.0	14.7	61.4	24.0	14.1	61.0	24.8	13.9	60.6	25.5
鹿角郡	13.2	62.5	24.3	12.9	61.8	25.4	12.8	60.8	26.4	12.6	60.0	27.4	12.3	59.5	28.2
小坂町	13.2	62.5	24.3	12.9	61.8	25.4	12.8	60.8	26.4	12.6	60.0	27.4	12.3	59.5	28.2
北秋田郡	14.4	61.7	23.9	14.0	60.9	25.0	13.8	60.4	25.9	13.4	59.7	27.0	12.9	59.3	27.8
鷹巣	14.9	63.7	21.4	14.5	63.2	22.3	14.3	62.5	23.2	14.0	61.8	24.1	13.7	61.6	24.8
比内	16.3	61.2	22.5	15.7	60.6	23.7	15.2	60.3	24.5	14.5	59.7	25.8	13.9	59.5	26.6
森吉	13.7	60.0	26.3	13.6	59.0	27.5	13.0	58.6	28.4	12.6	58.1	29.3	12.2	57.5	30.3
阿仁	12.3	56.4	31.3	11.7	55.9	32.4	11.5	55.0	33.4	11.1	54.2	34.6	10.6	53.1	36.2
田代	14.8	62.1	23.1	14.5	61.2	24.3	14.2	60.7	25.1	13.8	59.8	26.3	13.1	59.4	27.5
合川	12.9	63.1	24.0	12.4	61.7	25.9	12.4	61.2	26.4	12.1	60.4	27.5	11.7	60.0	28.3
上小阿仁村	12.4	57.4	30.2	12.0	56.4	31.7	12.1	55.3	32.6	11.6	54.4	34.0	11.3	53.9	34.7
山本郡	14.6	62.2	23.2	14.2	61.4	24.4	13.9	60.7	25.4	13.4	60.0	26.5	13.1	59.4	27.5
琴丘	14.9	61.7	23.4	14.4	61.2	24.4	14.0	60.3	25.7	13.5	59.9	26.6	13.2	59.3	27.6
二ツ井	13.9	61.4	24.7	13.5	60.2	26.3	13.0	59.5	27.5	12.6	58.7	28.7	12.0	58.0	29.9
八森	14.4	61.7	23.9	14.2	60.4	25.4	13.7	60.0	26.3	14.0	58.8	27.2	13.7	58.0	28.4
山本	15.4	62.9	21.7	14.9	62.1	23.0	14.4	61.6	24.0	13.9	60.7	25.4	13.5	60.1	26.4
八竜	15.9	64.4	19.7	15.5	63.6	20.9	15.3	62.6	22.1	15.0	62.0	23.1	14.5	61.7	23.7
藤里	12.3	60.9	26.7	12.0	60.1	27.9	11.9	59.6	28.4	11.4	59.2	29.4	11.3	58.5	30.2
峰浜	14.7	62.4	22.9	14.6	61.8	23.6	14.5	61.7	23.8	14.1	61.2	24.8	13.8	60.7	25.5
南秋田郡	15.3	66.2	18.4	14.9	65.8	19.3	14.6	65.4	20.0	14.3	64.9	20.8	13.9	64.6	21.5
五城目	13.5	63.2	23.4	12.9	62.5	24.6	12.4	61.7	25.9	12.2	60.9	26.9	12.0	60.3	27.7
昭和	14.9	64.8	20.3	14.5	64.5	21.0	14.1	63.8	22.1	14.0	63.4	22.7	13.7	63.1	23.2
八郎潟	15.8	65.0	19.2	15.3	64.4	20.3	14.9	64.2	20.9	14.4	63.2	22.3	13.6	63.2	23.2
飯田川	14.5	66.0	19.5	14.7	64.7	20.6	14.5	64.4	21.1	14.1	63.9	22.0	13.6	63.1	23.2
天川	17.0	69.5	13.5	16.6	69.4	13.9	16.2	69.3	14.5	15.9	69.0	15.0	15.5	68.9	15.6
井川	14.4	65.5	20.1	14.1	64.9	21.0	14.0	64.0	22.0	13.4	63.8	22.8	13.4	62.6	23.9
若美	14.8	64.1	21.0	14.1	63.8	22.0	13.7	63.2	23.1	13.2	62.9	23.9	12.7	62.6	24.7
大潟	16.8	72.5	10.7	16.4	71.7	12.0	16.3	71.2	12.5	16.4	70.4	13.1	16.4	69.9	13.7
河辺郡	14.5	63.3	22.2	14.2	62.7	23.0	13.6	62.4	24.0	13.1	61.9	25.0	12.5	61.6	25.8
河辺町	14.6	62.6	22.9	14.3	62.2	23.5	13.8	61.8	24.4	13.3	61.2	25.5	12.8	60.9	26.3
雄和	14.5	64.3	21.3	14.1	63.4	22.5	13.3	63.2	23.5	12.9	62.8	24.3	12.2	62.4	25.3
由利郡	16.3	62.6	21.1	15.9	62.1	22.0	15.4	61.7	22.9	15.1	61.1	23.8	14.5	60.7	24.7
仁賀保	17.2	65.4	17.4	16.7	65.1	18.2	16.6	64.3	19.0	16.4	63.6	20.0	15.9	63.4	20.7
金浦	15.3	63.9	20.8	14.9	63.6	21.5	14.3	63.6	22.1	14.1	62.6	23.3	13.4	62.5	24.1
象潟	16.4	63.6	20.0	15.8	63.2	21.0	15.3	63.0	21.8	14.9	62.3	22.8	14.3	61.9	23.8
矢島	16.3	60.6	23.1	16.0	60.2	23.9	15.3	59.8	25.0	15.0	59.2	25.8	14.4	58.6	27.1
岩城	15.6	61.7	22.7	15.2	61.2	23.6	14.9	60.8	24.3	14.3	60.7	25.0	13.8	60.4	25.9
由利	17.0	61.5	21.6	16.4	60.5	23.0	16.2	59.9	24.0	15.4	59.9	24.7	14.9	59.3	25.8
西目	15.7	66.2	18.1	15.1	66.1	18.8	14.5	65.6	19.8	14.3	65.1	20.6	13.6	65.3	21.1
鳥海	16.6	60.0	23.4	16.4	59.2	24.4	16.0	58.6	25.4	15.8	58.1	26.1	15.0	57.6	27.4
東由利	15.3	58.1	26.6	14.5	57.6	27.8	13.9	57.2	28.9	13.2	56.9	29.9	12.7	56.4	30.9
大内	16.5	61.8	21.8	16.2	61.0	22.8	15.9	60.3	23.8	15.6	59.6	24.8	15.2	58.8	26.0
仙北郡	15.2	62.4	22.4	14.7	61.8	23.4	14.3	61.3	24.4	13.9	60.7	25.4	13.5	60.3	26.2
神岡	16.6	63.2	20.2	16.6	62.1	21.3	16.7	61.2	22.1	16.3	60.3	23.4	15.7	59.5	24.8
西仙北	15.0	61.8	23.2	14.8	60.9	24.3	14.2	60.4	25.5	13.7	59.8	26.5	13.3	59.3	27.4
角館	14.4	63.6	21.9	14.1	63.0	22.9	13.8	62.4	23.8	13.5	61.8	24.7	13.3	61.3	25.4
六郷	15.4	61.8	22.8	15.1	61.0	23.9	15.0	60.4	24.6	14.4	60.3	25.3	14.1	60.0	25.9
中仙	14.6	62.5	22.9	14.0	61.8	24.2	13.7	61.0	25.3	13.4	60.3	26.3	13.0	59.9	27.1
田沢湖	14.7	64.1	21.2	14.3	63.4	22.3	13.6	63.1	23.3	13.3	62.4	24.3	12.8	62.1	25.0
協和	14.7	61.0	24.3	13.8	60.6	25.7	13.3	60.1	26.6	12.8	59.3	28.0	12.3	59.0	28.7
南外	16.1	60.2	23.7	15.7	59.5	24.8	14.8	59.6	25.5	14.1	59.1	26.8	13.4	58.7	28.0
仙北	15.7	63.4	20.9	15.2	63.3	21.4	14.9	62.8	22.3	14.3	62.3	23.4	14.1	62.1	23.8
西木	14.1	60.7	25.3	13.3	60.2	26.5	12.9	59.1	28.0	12.3	58.4	29.2	12.2	57.9	29.9
太田	15.5	62.8	21.7	14.9	62.5	22.5	14.5	61.6	23.9	14.2	60.9	24.9	13.5	60.9	25.7
千畑	16.0	62.3	21.7	15.3	62.3	22.3	15.2	61.9	22.9	14.7	61.5	23.8	14.2	61.1	24.8
仙南	16.8	60.7	22.4	16.1	60.6	23.3	15.5	60.4	24.1	14.9	59.9	25.2	14.6	59.5	25.9
平鹿郡	15.9	61.0	23.1	15.4	60.5	24.1	14.9	60.2	24.9	14.5	59.7	25.8	14.1	59.5	26.4
増田	16.0	60.7	23.4	15.5	59.9	24.6	14.9	59.5	25.6	14.3	59.1	26.6	13.8	59.0	27.2
平鹿	15.8	60.8	23.4	15.3	60.3	24.4	15.0	59.9	25.1	14.6	59.7	25.7	14.2	59.6	26.2
雄物川	15.9	60.8	23.3	15.4	60.5	24.1	14.6	60.5	24.9	14.2	60.2	25.5	14.0	59.9	26.2
大森	15.9	58.7	25.4	15.5	58.3	26.1	14.8	58.3	26.9	13.9	57.7	28.4	13.6	57.4	29.1
十文字	16.2	62.5	21.3	15.7	61.9	22.4	15.4	61.3	23.3	15.1	60.6	24.3	14.6	60.4	24.9
山内	14.9	61.0	24.												

3 秋田県及び県内市町村別 年齢3区分別人口割合の推移（昭和55年～平成27年） その3

注）「※」の年は国勢調査、その他は秋田県年齢別人口流動調査による。

	平成12年※			13年			14年			15年			16年		
	年少人口	生産年齢人口	老年人口	年少人口	生産年齢人口	老年人口	年少人口	生産年齢人口	老年人口	年少人口	生産年齢人口	老年人口	年少人口	生産年齢人口	老年人口
県	13.7	62.7	23.5	13.4	62.3	24.3	13.2	61.8	25.1	12.9	61.3	25.7	12.7	61.1	26.2
市	14.0	65.0	21.0	13.8	64.5	21.7	13.5	64.0	22.5	13.3	63.5	23.1	13.1	63.3	23.5
郡	13.4	59.9	26.8	13.0	59.4	27.6	12.7	58.9	28.4	12.4	58.5	29.1	12.1	58.3	29.6
秋田	14.4	68.1	17.5	14.2	67.6	18.2	13.9	67.2	18.9	13.7	66.8	19.5	13.4	66.6	19.9
能代	13.2	62.6	24.1	13.1	62.0	24.9	12.7	61.5	25.8	12.6	60.8	26.6	12.5	60.4	27.0
横手	13.9	61.7	24.5	13.4	61.4	25.2	13.1	60.9	26.0	12.9	60.5	26.6	12.5	60.6	27.0
大館	13.4	62.3	24.2	13.2	61.6	25.1	13.1	60.8	26.1	12.9	60.1	26.9	12.8	59.7	27.4
本荘	14.8	64.9	20.3	14.5	64.6	20.9	14.2	64.2	21.6	13.9	63.9	22.2	13.8	63.6	22.6
男鹿	11.3	62.2	26.5	10.9	61.6	27.5	10.6	61.1	28.3	10.3	60.5	29.2	10.0	60.2	29.7
湯沢	14.8	60.4	24.8	14.6	59.8	25.6	14.3	59.3	26.3	14.1	59.0	26.9	13.9	58.9	27.2
大曲	13.9	62.9	23.2	13.7	62.2	24.1	13.4	61.7	24.9	13.3	61.2	25.5	13.2	60.8	26.0
鹿角	13.7	59.5	26.7	13.5	58.8	27.6	13.4	58.0	28.5	13.1	57.4	29.4	12.9	57.1	29.9
小坂	12.0	58.9	29.0	11.9	58.0	30.1	11.9	57.0	31.0	11.9	56.1	31.9	11.8	55.7	32.4
北秋田	12.7	58.5	28.8	12.4	57.9	29.7	12.0	57.4	30.5	11.7	56.8	31.5	11.4	56.5	32.1
鷹巣	13.4	60.5	26.1	13.2	59.9	27.0	12.8	59.2	27.9	12.5	58.6	28.9	12.3	58.3	29.5
内子	13.6	59.2	27.2	13.2	58.8	28.0	12.9	58.6	28.6	12.5	58.2	29.4	12.0	58.2	29.9
比内	11.9	57.1	31.0	11.8	56.2	32.0	11.5	55.4	33.1	11.0	54.7	34.3	11.0	54.0	35.0
阿仁	10.6	51.9	37.6	10.3	50.5	39.2	9.7	50.3	40.0	9.6	49.4	41.0	9.1	48.7	42.2
田代	13.2	58.8	27.9	12.7	58.5	28.7	12.5	58.1	29.4	11.9	58.0	30.1	11.7	57.8	30.5
合川	11.5	59.0	29.4	11.1	58.6	30.3	10.6	58.0	31.4	10.6	57.2	32.3	10.4	56.7	33.0
上小阿仁	10.8	53.7	35.5	10.4	53.3	36.2	10.3	52.3	37.3	9.9	51.5	38.6	9.7	50.9	39.3
山本	12.6	58.7	28.7	12.2	58.1	29.7	11.9	57.6	30.5	11.6	57.0	31.4	11.2	56.8	32.0
琴丘	12.7	58.6	28.7	12.5	57.9	29.6	12.2	57.3	30.5	12.0	56.8	31.2	11.8	56.1	32.1
二ツ井	11.6	57.4	31.0	11.1	56.6	32.3	10.9	55.6	33.5	10.5	55.0	34.5	10.3	54.4	35.2
八森	12.8	56.9	30.3	12.2	56.6	31.2	12.1	56.2	31.7	12.0	55.2	32.8	11.6	55.0	33.4
山本	12.8	59.6	27.5	12.3	58.8	28.9	11.9	58.8	29.3	11.6	57.9	30.5	10.9	58.0	31.1
八竜	14.4	61.1	24.5	14.2	60.4	25.4	13.8	60.4	25.8	13.5	59.9	26.6	13.1	60.0	26.8
藤里	11.1	57.6	31.3	10.9	56.9	32.2	10.6	56.3	33.1	10.5	55.5	34.0	10.0	55.5	34.5
峰浜	13.2	59.9	27.0	12.8	59.3	28.0	12.0	59.5	28.5	11.8	59.2	29.0	11.1	59.1	29.8
南秋田	13.6	64.1	22.3	13.4	63.5	23.0	13.3	62.9	23.8	13.1	62.2	24.7	12.8	61.9	25.3
五城目	11.7	60.0	28.4	11.4	59.4	29.2	11.1	58.8	30.1	10.7	57.9	31.4	10.3	57.5	32.2
昭和	13.1	62.5	24.4	12.9	61.8	25.3	12.6	61.0	26.4	12.4	60.2	27.4	12.3	59.6	28.2
八郎潟	13.3	62.8	23.9	12.8	62.5	24.7	12.5	61.8	25.7	11.8	61.2	27.0	11.6	60.7	27.7
飯田川	13.5	62.9	23.6	13.3	62.6	24.1	13.0	62.1	24.9	12.6	61.9	25.5	12.4	61.5	26.0
天王	15.4	68.3	16.3	15.4	67.9	16.7	15.3	67.3	17.4	15.3	66.6	18.1	15.0	66.4	18.5
井川	12.9	61.1	26.0	13.0	60.0	27.0	12.9	59.5	27.6	13.1	58.9	28.1	12.8	58.9	28.4
若美	12.3	62.6	25.1	11.8	62.4	25.8	11.7	61.6	26.7	11.2	61.0	27.8	10.8	60.8	28.4
大潟	16.2	69.3	14.5	16.0	67.0	17.0	16.5	65.8	17.7	16.3	64.8	18.9	16.4	63.9	19.7
河辺	12.3	60.9	26.8	12.1	60.2	27.7	11.9	59.8	28.4	11.7	59.0	29.3	11.3	58.9	29.7
河辺	12.6	60.0	27.4	12.6	59.4	28.0	12.2	59.3	28.5	11.9	58.7	29.4	11.5	58.6	29.9
雄和	11.9	62.1	26.0	11.6	61.1	27.3	11.5	60.4	28.2	11.5	59.3	29.2	11.1	59.4	29.5
由利	14.1	60.1	25.7	13.7	59.8	26.5	13.3	59.3	27.3	13.0	59.0	28.0	12.6	58.9	28.5
仁賀保	15.6	63.2	21.1	15.4	62.6	21.9	15.1	62.3	22.5	14.9	61.8	23.3	14.6	61.5	23.9
金浦	13.1	61.6	25.3	13.0	60.8	26.2	12.8	60.3	26.9	12.7	60.2	27.2	12.5	59.7	27.7
象潟	14.0	61.7	24.3	13.6	61.3	25.1	13.4	60.6	26.0	13.3	60.3	26.4	12.7	60.3	27.0
矢島	13.8	57.5	28.6	13.1	57.7	29.2	12.7	57.2	30.1	12.2	56.4	31.4	11.8	56.1	32.1
岩城	13.0	59.7	27.3	12.5	59.5	28.0	11.8	59.4	28.8	11.7	58.9	29.4	11.2	59.0	29.8
由利	14.6	58.7	26.7	14.0	58.7	27.3	13.2	58.5	28.3	12.7	58.3	29.0	12.0	58.3	29.6
西目	13.2	64.2	22.6	12.8	64.1	23.1	12.6	63.5	23.9	12.5	63.1	24.4	12.3	63.0	24.7
鳥海	14.3	56.7	28.9	13.7	56.6	29.7	13.1	56.2	30.6	12.6	55.9	31.4	12.2	55.5	32.3
東由利	12.7	55.7	31.6	12.6	54.5	32.9	12.0	53.7	34.2	11.8	53.4	34.8	11.2	53.7	35.1
大内	14.9	58.2	26.9	14.3	57.9	27.8	14.0	57.1	28.9	13.5	56.9	29.6	12.9	57.2	29.9
仙北	13.1	59.8	27.1	12.7	59.3	28.0	12.3	58.8	28.8	12.0	58.4	29.5	11.8	58.2	30.1
神岡	15.1	59.5	25.4	14.3	59.0	26.7	13.9	58.8	27.3	13.6	58.4	28.1	12.7	58.6	28.7
西仙北	13.1	58.4	28.5	12.8	57.8	29.3	12.1	57.8	30.1	11.8	57.1	31.1	11.5	56.8	31.7
角館	13.2	60.9	25.9	12.8	60.3	26.9	12.2	60.2	27.5	12.1	59.6	28.2	12.1	59.2	28.7
六郷	13.5	59.3	27.1	13.4	59.1	27.5	13.3	58.3	28.3	12.8	58.2	29.0	12.4	58.3	29.2
中仙	12.8	59.5	27.7	12.5	58.9	28.6	12.1	58.5	29.5	11.9	57.9	30.2	11.9	57.6	30.5
田沢湖	11.9	62.2	25.9	11.6	61.5	26.9	11.5	60.8	27.6	11.2	60.2	28.6	10.9	59.8	29.3
協和	12.1	58.0	29.9	11.5	57.5	31.0	11.1	56.9	32.0	10.6	56.7	32.7	10.4	56.2	33.4
南外	12.9	57.8	29.3	12.2	57.6	30.2	11.6	57.2	31.2	11.1	57.0	31.9	10.6	56.9	32.5
仙北	13.5	61.6	24.9	13.1	60.4	26.4	13.0	59.9	27.1	12.6	60.0	27.4	12.5	59.5	28.0
西木	11.7	57.1	31.1	11.5	56.4	32.0	11.5	55.8	32.7	11.4	55.1	33.5	11.3	54.5	34.2
太田	13.5	60.1	26.4	13.2	59.9	26.9	12.9	59.6	27.6	12.3	59.3	28.4	12.2	58.9	28.9
千畑	13.8	60.6	25.6	13.7	60.1	26.2	13.4	59.3	27.3	13.1	58.9	28.0	12.6	59.0	28.3
仙南	13.9	59.0	27.1	13.2	58.9	27.9	12.7	58.8	28.5	12.3	58.8	29.0	12.1	58.7	29.2
平鹿	13.7	58.9	27.4	13.4	58.5	28.1	13.1	58.0	28.9	12.8	57.8	29.4	12.5	57.7	29.7
増田	13.4	58.0	28.6	13.1	57.7	29.2	12.6	57.4	30.0	12.1	57.4	30.4	12.0	57.2	30.8
平鹿	13.8	59.1	27.1	13.4	58.7	27.9	12.9	58.3	28.7	12.6	58.0	29.3	12.5	57.9	29.7
雄物川	13.5	59.2	27.4	13.1	58.8	28.0	13.0	58.2	28.8	12.9	57.8	29.3	12.5	57.9	29.6
大森	13.3	56.2	30.5	12.9	55.8	31.3	12.4	55.5	32.1	12.2	55.3	32.5	11.8	55.6	32.6
十文字	14.5	60.2	25.3	14.0	60.0	26.0	13.9	59.4	26.7	13.7	59.1	27.1	13.4	59.1	27.5
山内	12.9	58.3	28.8	12.6	57.3	30.1	12.6	56.4	31.0	11.8	56.2				

(単位：%)

	平成17年※				18年			19年			20年		
	年少人口	生産年齢人口	老年人口		年少人口	生産年齢人口	老年人口	年少人口	生産年齢人口	老年人口	年少人口	生産年齢人口	老年人口
県	12.4	60.6	26.9	県	12.3	60.2	27.5	12.1	59.7	28.1	11.9	59.3	28.7
市 部	12.6	61.1	26.3	市 部	12.4	60.6	27.0	12.2	60.1	27.7	12.0	59.7	28.3
郡 部	11.5	57.1	31.4	郡 部	11.4	57.0	31.6	11.1	56.5	32.4	10.8	56.2	33.0
秋 田 市	13.2	65.6	21.1	秋 田 市	13.0	65.2	21.7	12.8	64.7	22.4	12.7	64.2	23.0
能 代 市	12.3	59.9	27.8	能 代 市	11.8	58.3	29.8	11.7	57.5	30.8	11.5	57.0	31.5
横 手 市	12.4	58.2	29.4	横 手 市	12.2	57.9	29.9	12.1	57.5	30.4	12.0	57.2	30.8
大 館 市	12.5	58.6	28.9	大 館 市	12.4	58.0	29.5	12.1	57.5	30.3	12.0	57.0	31.0
男 鹿 市	9.9	59.7	30.4	男 鹿 市	9.6	59.3	31.2	9.4	58.6	32.0	9.2	57.9	32.9
湯 沢 市	12.7	57.4	29.8	湯 沢 市	12.4	57.4	30.2	12.1	57.1	30.7	11.8	57.0	31.2
鹿 角 市	12.6	56.7	30.7	鹿 角 市	12.5	56.2	31.3	12.3	55.8	31.9	12.1	55.2	32.7
由利本荘市	12.6	60.3	27.0	由利本荘市	12.4	59.9	27.6	12.2	59.5	28.3	12.1	59.2	28.6
潟 上 市	13.8	63.8	22.4	潟 上 市	13.6	63.2	23.2	13.5	62.6	24.0	13.1	62.2	24.7
大 仙 市	12.0	58.4	29.6	大 仙 市	11.8	58.1	30.1	11.6	57.7	30.7	11.5	57.3	31.1
北秋田市	11.1	56.0	32.9	北秋田市	10.9	55.5	33.5	10.6	54.8	34.6	10.4	54.2	35.4
にかほ市	13.2	60.2	26.6	にかほ市	13.0	59.7	27.2	12.9	59.4	27.7	12.8	59.1	28.2
仙 北 市	11.2	58.0	30.9	仙 北 市	11.1	57.4	31.5	11.1	56.9	31.9	10.9	56.5	32.5
鹿 角 郡	11.7	55.4	33.0	鹿 角 郡	11.4	55.0	33.6	10.8	54.5	34.6	10.7	53.9	35.3
小 坂 町	11.7	55.4	33.0	小 坂 町	11.4	55.0	33.6	10.8	54.5	34.6	10.7	53.9	35.3
北秋田郡	9.3	50.3	40.4	北秋田郡	9.0	49.7	41.3	8.7	48.9	42.4	8.2	48.1	43.7
上小阿仁村	9.3	50.3	40.4	上小阿仁村	9.0	49.7	41.3	8.7	48.9	42.4	8.2	48.1	43.7
山 本 郡	10.9	56.3	32.8	山 本 郡	10.8	56.6	32.6	10.5	55.8	33.7	10.2	55.5	34.3
琴 丘 町	11.2	56.3	32.5	藤 里 町	9.1	54.4	36.5	9.1	53.4	37.4	9.2	52.9	37.9
二ツ井町	9.9	54.0	36.1	三 種 町	11.1	57.5	31.4	10.8	56.7	32.5	10.4	56.5	33.1
八 森 町	11.5	54.2	34.3	八 峰 町	11.0	55.7	33.3	10.6	54.9	34.5	10.2	54.6	35.2
山 本 町	10.6	57.4	31.9										
八 竜 町	12.8	59.9	27.4										
藤 里 町	9.6	54.9	35.5										
峰 浜 村	10.8	58.0	31.2										
南秋田郡	11.7	58.6	29.7	南秋田郡	11.5	58.0	30.5	11.4	57.2	31.5	11.0	56.7	32.2
五城目町	10.0	56.8	33.2	五城目町	9.8	56.0	34.2	9.4	55.2	35.4	9.2	54.6	36.2
八郎潟町	11.1	60.2	28.7	八郎潟町	10.9	60.0	29.1	11.0	59.2	29.8	10.7	58.9	30.4
井 川 町	12.8	58.3	28.9	井 川 町	12.5	58.0	29.5	12.3	57.4	30.2	11.8	57.1	31.0
大 潟 村	17.1	62.1	20.8	大 潟 村	17.0	60.8	22.2	17.2	59.2	23.6	16.9	58.8	24.3
仙 北 郡	12.0	58.3	29.7	仙 北 郡	11.9	58.1	30.0	11.6	57.7	30.7	11.2	57.8	31.0
美 郷 町	12.0	58.3	29.7	美 郷 町	11.9	58.1	30.0	11.6	57.7	30.7	11.2	57.8	31.0
雄 勝 郡	12.3	56.9	30.8	雄 勝 郡	12.0	56.9	31.1	11.6	56.9	31.5	11.4	56.8	31.8
羽 後 町	12.4	57.0	30.5	羽 後 町	12.1	57.0	30.9	11.7	57.1	31.2	11.5	57.0	31.5
東成瀬村	11.8	56.1	32.2	東成瀬村	11.2	56.4	32.5	11.0	55.9	33.0	11.2	55.4	33.4

3 秋田県及び県内市町村別 年齢3区分別人口割合の推移（昭和55年～平成27年） その4

注）「※」の年は国勢調査、その他は秋田県年齢別人口流動調査による。

	平成21年			22年※			23年			24年			25年		
	年少人口	生産年齢人口	老年人口	年少人口	生産年齢人口	老年人口	年少人口	生産年齢人口	老年人口	年少人口	生産年齢人口	老年人口	年少人口	生産年齢人口	老年人口
県	11.7	59.0	29.3	11.4	59.0	29.6	11.3	58.9	29.7	11.1	58.1	30.6	10.9	57.4	31.5
市 部	11.8	59.3	28.8	11.6	59.3	29.1	11.4	59.2	29.2	11.2	58.4	30.1	11.1	57.7	31.0
郡 部	10.5	56.0	33.5	10.3	55.9	33.8	10.1	56.0	33.9	9.9	55.1	35.0	9.7	54.3	36.0
秋 田 市	12.5	63.8	23.7	12.3	63.7	24.1	12.1	63.3	24.2	12.0	62.5	25.2	11.8	61.8	26.0
能 代 市	11.4	56.4	32.3	11.1	56.3	32.7	10.9	56.2	32.7	10.7	55.3	33.9	10.3	54.5	35.0
横 手 市	11.7	56.9	31.3	11.6	57.0	31.4	11.5	57.0	31.5	11.3	56.4	32.3	11.2	55.7	33.2
大 館 市	11.8	56.6	31.6	11.4	56.8	31.7	11.2	56.9	31.8	11.1	56.0	32.9	10.9	55.3	33.7
男 鹿 市	9.1	57.4	33.6	8.6	57.3	34.1	8.4	56.9	34.6	8.2	55.7	36.1	8.0	54.5	37.4
湯 沢 市	11.5	56.8	31.7	11.2	56.3	32.6	10.9	56.7	32.5	10.5	56.4	33.1	10.2	55.8	33.9
鹿 角 市	11.9	54.8	33.3	11.6	55.5	32.9	11.5	55.5	32.9	11.4	54.9	33.7	11.3	54.2	34.5
由利本荘市	12.0	58.9	29.1	11.8	59.1	29.2	11.6	58.8	29.0	11.4	58.1	29.9	11.2	57.3	30.8
潟 上 市	12.7	61.8	25.5	12.3	61.8	25.9	12.2	61.4	26.5	11.9	60.5	27.6	11.8	59.6	28.6
大 仙 市	11.3	57.2	31.5	11.0	57.3	31.6	10.8	57.5	31.7	10.7	56.9	32.4	10.6	56.3	33.1
北秋田 市	10.1	53.9	36.0	9.8	53.7	36.4	9.7	53.6	36.6	9.6	52.7	37.6	9.3	51.8	38.7
にかほ 市	12.5	58.8	28.7	12.2	58.9	29.0	12.0	58.6	29.3	11.8	57.7	30.5	11.5	56.9	31.6
仙 北 市	11.0	56.0	33.0	10.8	55.7	33.6	10.7	55.5	33.7	10.6	54.5	34.9	10.3	53.6	36.1
鹿 角 郡	10.2	53.7	36.1	10.1	53.4	36.5	10.0	53.2	36.8	10.0	52.1	37.9	9.5	51.6	38.8
小 坂 町	10.2	53.7	36.1	10.1	53.4	36.5	10.0	53.2	36.8	10.0	52.1	37.9	9.5	51.6	38.8
北秋田 郡	7.8	47.9	44.3	7.8	47.6	44.6	7.6	47.4	45.0	6.8	47.2	46.0	6.7	46.6	46.7
上小阿仁村	7.8	47.9	44.3	7.8	47.6	44.6	7.6	47.4	45.0	6.8	47.2	46.0	6.7	46.6	46.7
山 本 郡	9.9	55.1	35.1	9.6	54.9	35.5	9.3	55.1	35.6	9.1	54.0	36.9	8.9	53.1	38.0
藤 里 町	9.1	52.3	38.6	8.9	51.9	39.2	8.7	51.8	39.5	8.7	50.7	40.6	8.2	50.4	41.4
三 種 町	9.9	56.1	34.0	9.6	55.8	34.6	9.4	55.9	34.7	9.2	54.7	36.1	9.0	53.8	37.1
八 峰 町	10.1	54.1	35.8	9.9	54.4	35.8	9.5	54.7	35.8	9.1	53.7	37.1	8.7	52.7	38.6
南秋田 郡	10.8	56.3	32.9	10.5	56.5	33.0	10.2	56.4	33.4	10.0	55.2	34.8	9.9	54.1	36.1
五城目 町	8.9	54.2	36.9	8.7	54.4	36.9	8.5	54.2	37.2	8.4	52.7	38.9	8.3	51.6	40.1
八郎潟 町	10.6	58.1	31.3	10.3	58.6	31.1	10.0	58.2	31.8	9.6	57.3	33.1	9.6	56.0	34.3
井 川 町	11.5	57.0	31.6	11.1	56.9	32.0	10.8	56.9	32.3	10.5	56.2	33.3	10.2	55.1	34.7
大 潟 村	16.3	58.6	25.1	15.7	58.5	25.7	15.3	58.8	26.0	15.1	57.3	27.6	14.8	56.3	29.0
仙 北 郡	11.0	57.8	31.2	10.9	57.5	31.6	10.8	57.5	31.6	10.7	56.8	32.5	10.7	56.0	33.3
美 郷 町	11.0	57.8	31.2	10.9	57.5	31.6	10.8	57.5	31.6	10.7	56.8	32.5	10.7	56.0	33.3
雄 勝 郡	11.3	56.7	32.1	11.1	56.9	32.1	10.8	57.3	31.9	10.6	56.9	32.5	10.2	56.6	33.2
羽 後 町	11.2	56.9	31.8	11.0	57.2	31.8	10.7	57.6	31.7	10.5	57.1	32.4	10.1	56.7	33.2
東成瀬 村	11.4	55.0	33.6	11.5	55.1	33.4	11.3	55.4	33.2	11.1	55.8	33.1	10.9	55.9	33.2

(単位：%)

	平成26年			27年		
	年少人口	生産年齢人口	老年人口	年少人口	生産年齢人口	老年人口
県	10.8	56.5	32.6	10.6	55.5	33.7
市 部	10.9	56.8	32.1	10.7	55.9	33.2
郡 部	9.5	53.3	37.2	9.3	52.3	38.5
秋 田 市	11.7	60.8	27.1	11.5	60.0	28.1
能 代 市	10.1	53.6	36.1	9.8	52.7	37.4
横 手 市	11.0	54.8	34.2	10.8	53.8	35.3
大 館 市	10.6	54.3	34.9	10.4	53.5	36.0
男 鹿 市	7.8	53.2	39.0	7.7	51.7	40.6
湯 沢 市	10.0	55.2	34.8	9.8	54.4	35.8
鹿 角 市	11.1	53.2	35.7	10.8	52.4	36.7
由利本荘市	11.0	56.4	31.9	10.8	55.3	33.2
潟 上 市	11.5	58.7	29.8	11.4	57.7	30.9
大 仙 市	10.6	55.4	34.0	10.6	54.4	35.0
北秋田 市	9.2	50.8	39.9	8.9	49.9	41.0
にかほ 市	11.3	55.6	33.0	11.1	54.6	34.2
仙 北 市	10.1	52.5	37.4	10.1	51.3	38.6
鹿 角 郡	9.6	50.4	40.0	8.9	50.2	40.9
小 坂 町	9.6	50.4	40.0	8.9	50.2	40.9
北秋田 郡	6.3	45.4	48.4	6.1	45.2	48.8
上小阿仁村	6.3	45.4	48.4	6.1	45.2	48.8
山 本 郡	8.5	51.9	39.6	8.3	50.6	41.1
藤 里 町	7.5	49.6	42.9	7.9	48.0	44.1
三 種 町	8.7	52.7	38.6	8.6	51.5	39.9
八 峰 町	8.4	51.2	40.4	8.0	49.7	42.4
南秋田 郡	9.7	53.0	37.4	9.4	51.8	38.8
五城目 町	8.1	50.5	41.3	7.9	49.3	42.8
八郎潟 町	9.6	54.6	35.8	9.4	53.1	37.5
井 川 町	9.8	54.4	35.8	9.3	53.3	37.4
大 潟 村	14.5	55.0	30.5	14.0	54.5	31.5
仙 北 郡	10.4	55.3	34.3	10.4	54.2	35.4
美 郷 町	10.4	55.3	34.3	10.4	54.2	35.4
雄 勝 郡	10.1	55.7	34.2	9.8	54.9	35.3
羽 後 町	10.1	55.8	34.1	9.8	55.0	35.2
東成瀬 村	10.5	54.9	34.6	10.1	54.3	35.6

4 月別人口動態の推移（平成22年10月～平成27年9月）

◆人口動態

【人口増減数（自然増減数＋社会増減数）】

単位：人

	10月	11月	12月	1月	2月	3月	4月	5月	6月	7月	8月	9月	計
平成22年10月～23年9月	-626	-837	-773	-912	-937	-3,362	-699	-547	-584	-513	-443	-706	-10,939
平成23年10月～24年9月	-650	-724	-898	-943	-887	-4,329	-177	-762	-704	-714	-476	-651	-11,915
平成24年10月～25年9月	-499	-871	-888	-1,211	-1,132	-4,890	-94	-860	-793	-617	-496	-660	-13,011
平成25年10月～26年9月	-535	-964	-980	-1,153	-1,134	-4,602	-121	-877	-798	-604	-727	-776	-13,271
平成26年10月～27年9月	-753	-1,057	-1,002	-1,226	-1,085	-4,647	-108	-783	-754	-621	-739	-935	-13,710

◆自然動態

【自然増減数（出生数－死亡数）】

単位：人

	10月	11月	12月	1月	2月	3月	4月	5月	6月	7月	8月	9月	計
平成22年10月～23年9月	-631	-758	-732	-845	-699	-707	-683	-603	-621	-511	-581	-497	-7,868
平成23年10月～24年9月	-738	-719	-824	-816	-744	-793	-717	-680	-590	-533	-565	-574	-8,293
平成24年10月～25年9月	-653	-807	-818	-1,002	-834	-830	-793	-716	-580	-598	-566	-571	-8,768
平成25年10月～26年9月	-576	-815	-762	-993	-792	-935	-785	-725	-672	-506	-587	-637	-8,785
平成26年10月～27年9月	-710	-892	-864	-1,046	-740	-796	-731	-668	-575	-575	-679	-645	-8,921

【出生数】

単位：人

	10月	11月	12月	1月	2月	3月	4月	5月	6月	7月	8月	9月	計
平成22年10月～23年9月	558	536	538	555	507	560	514	588	580	589	592	598	6,715
平成23年10月～24年9月	531	528	510	552	544	520	512	586	529	604	562	527	6,505
平成24年10月～25年9月	607	544	497	498	440	447	535	524	476	559	577	544	6,248
平成25年10月～26年9月	597	471	521	519	401	471	501	513	504	553	496	530	6,077
平成26年10月～27年9月	577	431	501	502	441	494	486	507	515	538	507	489	5,988

【死亡数】

単位：人

	10月	11月	12月	1月	2月	3月	4月	5月	6月	7月	8月	9月	計
平成22年10月～23年9月	1,189	1,294	1,270	1,400	1,206	1,267	1,197	1,191	1,201	1,100	1,173	1,095	14,583
平成23年10月～24年9月	1,269	1,247	1,334	1,368	1,288	1,313	1,229	1,266	1,119	1,137	1,127	1,101	14,798
平成24年10月～25年9月	1,260	1,351	1,315	1,500	1,274	1,277	1,328	1,240	1,056	1,157	1,143	1,115	15,016
平成25年10月～26年9月	1,173	1,286	1,283	1,512	1,193	1,406	1,286	1,238	1,176	1,059	1,083	1,167	14,862
平成26年10月～27年9月	1,287	1,323	1,365	1,548	1,181	1,290	1,217	1,175	1,090	1,113	1,186	1,134	14,909

◆社会動態

【社会増減数（転入者数－転出者数）】

単位：人

	10月	11月	12月	1月	2月	3月	4月	5月	6月	7月	8月	9月	計
平成22年10月～23年9月	5	-79	-41	-67	-238	-2,655	-16	56	37	-2	138	-209	-3,071
平成23年10月～24年9月	88	-5	-74	-127	-143	-3,536	540	-82	-114	-181	89	-77	-3,622
平成24年10月～25年9月	154	-64	-70	-209	-298	-4,060	699	-144	-213	-19	70	-89	-4,243
平成25年10月～26年9月	41	-149	-218	-160	-342	-3,667	664	-152	-126	-98	-140	-139	-4,486
平成26年10月～27年9月	-43	-165	-138	-180	-345	-3,851	623	-115	-179	-46	-60	-290	-4,789

【転入者数】

単位：人

	10月	11月	12月	1月	2月	3月	4月	5月	6月	7月	8月	9月	計
平成22年10月～23年9月	991	734	676	750	736	2,137	2,481	1,389	1,048	1,185	1,328	989	14,444
平成23年10月～24年9月	1,034	762	681	695	743	2,407	2,704	972	838	1,083	1,088	949	13,956
平成24年10月～25年9月	1,074	812	697	625	653	2,163	2,914	842	695	1,140	1,195	987	13,797
平成25年10月～26年9月	1,022	633	679	639	620	2,438	2,760	810	793	1,089	1,005	952	13,440
平成26年10月～27年9月	909	547	606	644	563	2,528	2,524	836	774	994	1,097	937	12,959

【転出者数】

単位：人

	10月	11月	12月	1月	2月	3月	4月	5月	6月	7月	8月	9月	計
平成22年10月～23年9月	986	813	717	817	974	4,792	2,497	1,333	1,011	1,187	1,190	1,198	17,515
平成23年10月～24年9月	946	767	755	822	886	5,943	2,164	1,054	952	1,264	999	1,026	17,578
平成24年10月～25年9月	920	876	767	834	951	6,223	2,215	986	908	1,159	1,125	1,076	18,040
平成25年10月～26年9月	981	782	897	799	962	6,105	2,096	962	919	1,187	1,145	1,091	17,926
平成26年10月～27年9月	952	712	744	824	908	6,379	1,901	951	953	1,040	1,157	1,227	17,748

※すべて県算出入口による。転入者数及び転出者数は県外移動による。

5 県内の市町村合併の状況（平成16年10月1日以降）

合併年月日	合併前市町村		合併后市町
平成16年11月1日	六千郷町 仙畑南村	➡	美郷町
平成17年1月11日	秋田辺町 河雄和町	➡	秋田市
平成17年3月22日	男若鹿市 湯沢市	➡	男鹿市
	湯沢市 稲川町 雄勝村 皆瀬村	➡	湯沢市
	本荘市 矢島町 岩城町 由利町 西目海町 鳥東由利町 大内町	➡	由利本荘市
	昭和町 飯田川町 天王町	➡	潟上市
	大神町 西仙北町 中仙和町 南外北町 仙北田町 太田町	➡	大仙市
	鷹巣町 森阿仁町 合川町	➡	北秋田市
	大館市 比内町 田代町	➡	大館市
平成17年6月20日	角館町 田沢湖町 西木村	➡	仙北市
平成17年10月1日	横手市 増田町 平鹿町 雄物川町 大森町 十文字内村 大山雄村	➡	横手市
	仁賀保町 金浦町 象潟町	➡	にかほ市
平成18年3月20日	琴丘町 山本町 八竜町	➡	三種町
平成18年3月21日	能代市 二ツ井町	➡	能代市
平成18年3月27日	八峰町 森浜村	➡	八峰町

秋田県年齢別人口流動調査報告要綱

1 目的

住民基本台帳法（昭和42年法律第81号。以下「法」という。）の規定に基づき市町村が作成する住民票に記載された者又は消除された者の年齢別、男女別人口及び世帯の移動状況を明らかにするとともに、国勢調査年次間における人口及び世帯を市町村別に推計して、各種行政上の資料を得ることを目的とする。

2. 報告者

市町村長

3. 報告事項

報告事項は、1箇月を単位として調査した次の各号に掲げる事項とする。

(1) 転入

法第22条並びに同法第30条の46及び同法第30条の47の規定により届け出された転入者等及び職権で住民票を作成した転入者の従前の住所地別、男女別、年齢（当該調査月が10月から12月までは翌年の9月30日現在、1月から9月までは当該年の9月30日現在の満年齢に換算した年齢とする。以下同じ。）別数

(2) 転出

法第24条の規定により、転出届の転出予定年月日により消除された転出者及び職権で住民票を消除した転出者の県内外別、男女別、年齢別数及び転出先不詳者数

(3) 出生・死亡

法第8条の規定により住民票を作成した出生者の男女別及び住民票を消除した死亡者の男女別、年齢別数

(4) 世帯

イ. 法第22条から第24条までの規定により届け出された世帯又は職権で住民票を作成した世帯及び住民票を消除した世帯の県内外別数

ロ. 法第25条の規定により当該市町村の区域内における世帯の新設、合併、分離、消滅等により届け出された世帯又は職権で住民票を作成した世帯及び住民票を消除した世帯数

4. 報告の方法及び提出期限

市町村長は、秋田県調査統計課が送信した電子ファイルを使用して、別紙様式「秋田県年齢別人口流動調査報告書」（以下「報告書」という。）を調査月ごとに毎月作成し、当該調査月の翌月15日（15日が土曜、日曜または祝日にあたる場合はその前日）までに郵送及び電子メールで知事に提出するものとする。

5. 書類の保存

保存期間はいずれも2年とする。

6. 結果の公表

県は、この要綱に基づいて提出された報告書を審査集計し、その結果を人口及び世帯の推計については毎月、年齢別については年1回公表するものとする。

附 則

1. 施行期日

この要綱に基づく年齢別人口流動調査については、昭和56年5月1日から施行する。

ただし、初年度に限り、昭和55年10月1日（10月分）から昭和56年4月30日（4月分）までを調査するものとする。

2. 「秋田県人口移動報告要綱」（昭和46年10月1日）は廃止する。

附 則

この要綱は、平成23年11月1日から施行する。

附 則

この要綱は、平成24年7月9日から施行する。

秋田県年齢別人口流動調査 報告書

平成 年 月分

市町村名： _____ コード

--

1. 転入者

(1) 県内転入者 内訳

従前の住所地		男			女		
コード	市町村名	転入	職権記載	計	転入	職権記載	計
201	秋田市						
202	能代市						
203	横手市						
204	大館市						
206	男鹿市						
207	湯沢市						
209	鹿角市						
210	由利本荘市						
211	潟上市						
212	大仙市						
213	北秋田市						
214	にかほ市						
215	仙北市						
303	小坂町						
327	上小阿仁村						
346	藤里町						
348	三種町						
349	八峰町						
361	五城目町						
363	八郎潟町						
366	井川町						
368	大潟村						
434	美郷町						
463	羽後町						
464	東成瀬村						
990	県内 計						
991	従前の住所なし						
合 計							

(2) 県外転入者

	男			女		
	転入	職権記載	計	転入	職権記載	計
県外転入者						
従前の住所なし						
合 計						

上記のとおり報告いたします。

平成 年 月 日

秋田県知事

様

市町村長名

2. 転出者

(1) 県内転出者

	男	女	計
県内転出			
職権消除			
合 計			

(2) 県外転出者

	男	女	計
県外転出			
職権消除			
不詳(※)			
合 計			

※転出先不詳者の人数を記載すること。

3. 出生・死亡

	男	女	計
出生			
死亡			
増 減			

4. 世帯の移動

「転入」による移動世帯数				自市町村内の 新設・ 分離等	増加 世帯 合計
県内転入		県外転入			
転入	職権	転入	職権		
県内 計		県外 計			
「転出」による移動世帯数				自市町村内の 合併・ 消滅等	減少 世帯 合計
県内転出		県外転出			
転出	職権	転出	職権		
県内 計		県外 計			
世帯の増減数					

【報告者 所属 職・氏名】

所 属： _____

職・氏名： _____

印

秋田県年齢別人口流動調査 各歳別毎月調査表

平成 年 月分

市町村名：

コード

転 入						転 出						死亡者数						差引増減 (出生数を含む)								
県 内			県 外			県 内			県 外			死亡者数			差引増減			差引増減								
年齢	男	女	年齢	男	女	年齢	男	女	年齢	男	女	年齢	男	女	年齢	男	女	年齢	男	女	年齢	男	女	年齢	男	女
0		51		0	51		0	51		0	51		0	51		0	51		0	51		0	51			
1		52		1	52		1	52		1	52		1	52		1	52		1	52		1	52			
2		53		2	53		2	53		2	53		2	53		2	53		2	53		2	53			
3		54		3	54		3	54		3	54		3	54		3	54		3	54		3	54			
4		55		4	55		4	55		4	55		4	55		4	55		4	55		4	55			
5		56		5	56		5	56		5	56		5	56		5	56		5	56		5	56			
6		57		6	57		6	57		6	57		6	57		6	57		6	57		6	57			
7		58		7	58		7	58		7	58		7	58		7	58		7	58		7	58			
8		59		8	59		8	59		8	59		8	59		8	59		8	59		8	59			
9		60		9	60		9	60		9	60		9	60		9	60		9	60		9	60			
10		61		10	61		10	61		10	61		10	61		10	61		10	61		10	61			
11		62		11	62		11	62		11	62		11	62		11	62		11	62		11	62			
12		63		12	63		12	63		12	63		12	63		12	63		12	63		12	63			
13		64		13	64		13	64		13	64		13	64		13	64		13	64		13	64			
14		65		14	65		14	65		14	65		14	65		14	65		14	65		14	65			
15		66		15	66		15	66		15	66		15	66		15	66		15	66		15	66			
16		67		16	67		16	67		16	67		16	67		16	67		16	67		16	67			
17		68		17	68		17	68		17	68		17	68		17	68		17	68		17	68			
18		69		18	69		18	69		18	69		18	69		18	69		18	69		18	69			
19		70		19	70		19	70		19	70		19	70		19	70		19	70		19	70			
20		71		20	71		20	71		20	71		20	71		20	71		20	71		20	71			
21		72		21	72		21	72		21	72		21	72		21	72		21	72		21	72			
22		73		22	73		22	73		22	73		22	73		22	73		22	73		22	73			
23		74		23	74		23	74		23	74		23	74		23	74		23	74		23	74			
24		75		24	75		24	75		24	75		24	75		24	75		24	75		24	75			
25		76		25	76		25	76		25	76		25	76		25	76		25	76		25	76			
26		77		26	77		26	77		26	77		26	77		26	77		26	77		26	77			
27		78		27	78		27	78		27	78		27	78		27	78		27	78		27	78			
28		79		28	79		28	79		28	79		28	79		28	79		28	79		28	79			
29		80		29	80		29	80		29	80		29	80		29	80		29	80		29	80			
30		81		30	81		30	81		30	81		30	81		30	81		30	81		30	81			
31		82		31	82		31	82		31	82		31	82		31	82		31	82		31	82			
32		83		32	83		32	83		32	83		32	83		32	83		32	83		32	83			
33		84		33	84		33	84		33	84		33	84		33	84		33	84		33	84			
34		85		34	85		34	85		34	85		34	85		34	85		34	85		34	85			
35		86		35	86		35	86		35	86		35	86		35	86		35	86		35	86			
36		87		36	87		36	87		36	87		36	87		36	87		36	87		36	87			
37		88		37	88		37	88		37	88		37	88		37	88		37	88		37	88			
38		89		38	89		38	89		38	89		38	89		38	89		38	89		38	89			
39		90		39	90		39	90		39	90		39	90		39	90		39	90		39	90			
40		91		40	91		40	91		40	91		40	91		40	91		40	91		40	91			
41		92		41	92		41	92		41	92		41	92		41	92		41	92		41	92			
42		93		42	93		42	93		42	93		42	93		42	93		42	93		42	93			
43		94		43	94		43	94		43	94		43	94		43	94		43	94		43	94			
44		95		44	95		44	95		44	95		44	95		44	95		44	95		44	95			
45		96		45	96		45	96		45	96		45	96		45	96		45	96		45	96			
46		97		46	97		46	97		46	97		46	97		46	97		46	97		46	97			
47		98		47	98		47	98		47	98		47	98		47	98		47	98		47	98			
48		99		48	99		48	99		48	99		48	99		48	99		48	99		48	99			
49		100~		49	100~		49	100~		49	100~		49	100~		49	100~		49	100~		49	100~			
50		計		50	計		50	計		50	計		50	計		50	計		50	計		50	計			
転入県内 男女計			転入県外 男女計			転出県内 男女計			転出県外 男女計			死亡者 計			差引増減計			差引増減計								
転入者 計			転出者 計			死亡者 計			差引増減計			差引増減計			差引増減計											

出生数	男	女	計

【報告者】 職・氏名：

平成 27 年 秋 田 県 の 人 口
(平成 27 年秋田県年齢別人口流動調査報告書)

平 成 2 8 年 8 月 発 行

編集
発行 **秋田県企画振興部調査統計課**

TEL 018 (860) 1258

この印刷物は 350 部作成し、印刷経費は 1 部あたり 320 円です。



この印刷物は、印刷用の紙へ
リサイクルできます。