

平成26年 秋田県の人口

秋田県年齢別人口流動調査報告書
(平成25年10月～平成26年9月)

秋 田 県

は じ め に

人口に関する統計は少子・高齢化の進行や地域の特性等を把握する上で最も基本的な指標として、その重要性はますます増大しております。

本県では、国勢調査年次間における人口及び世帯の移動の状況を明らかにするために、秋田県年齢別人口流動調査報告要綱（昭和56年施行）に基づき「秋田県年齢別人口流動調査」を行い、国勢調査の結果を基礎としてその後の人口・世帯の移動数（届出数）を加減し、各月1日現在の市町村別人口及び世帯数を毎月算出し公表しております。

本報告書は、こうして算出・公表している「秋田県年齢別人口流動調査」の1年間（平成25年10月1日～平成26年9月30日）の集計結果をとりまとめ、平成26年10月1日現在の年齢別人口や世帯数などを収録したものです。

本報告書を、各種行政施策の基礎資料としてのみならず、各分野で広く御活用いただければ幸いです。

終わりに、この調査に御協力くださいました各市町村の関係各位に対し、厚くお礼申し上げますとともに、今後の一層の御協力をお願いいたします。

平成27年8月

秋田県企画振興部長

相 場 哲 也

目 次

| | |
|--------------------|-----------------|
| 利用者の方へ | 1 |
| I 結果の概要 | 5 ~ 32 |
| 1. 総人口 | 5 |
| 2. 県人口の年齢構成 | 10 |
| (1) 年少人口 | 12 |
| (2) 生産年齢人口 | 13 |
| (3) 老年人口 | 14 |
| (4) 指数でみる年齢構成 | 15 |
| 3. 人口性比 | 17 |
| 4. 人口動態 | 20 |
| (1) 自然動態 | 21 |
| (2) 社会動態 | 22 |
| (3) 県外との移動 | 26 |
| 5. 市町村別人口 | 28 |
| (1) 市町村別人口動態 | 28 |
| (2) 市町村別自然動態及び社会動態 | 28 |
| (3) 市町村別年齢3区分別人口割合 | 31 |
| 6. 世帯数 | 32 |
| II 統計表 | 33 ~ 119 |
| 第1表 市町村別男女別人口 | 33 |
| 第2表 市町村別年齢5歳階級別人口 | 34 |
| 第3表 年齢別人口及び人口動態 | 40 |
| 第4表 市町村別世帯数 | 108 |
| 第5表 月別人口動態 | 109 |
| 第6表 市町村別年齢3区分別人口 | 110 |
| 第7表 市町村別人口動態 | 113 |
| 第8表 年齢5歳階級別、月別社会動態 | 114 |
| 第9表 市町村間移動表 | 119 |
| 《 参考資料集 》 | 122 ~ 143 |
| 秋田県年齢別人口流動調査報告要綱 | 144 |

利 用 者 の 方 へ

1. 調査の目的

本調査は、秋田県の人口及び世帯の移動の状況を明らかにするとともに、国勢調査年次間における県内各市町村別の人口及び世帯数を推計して、秋田県の人口に関する基礎資料を得ることを目的とする。

2. 調査の時期及び期間

人口及び世帯数は、平成26年10月1日現在における数値であり、人口及び世帯の移動数は、平成25年10月1日から平成26年9月30日までの一年間の届出数をまとめたものである。

なお、本調査における出生、死亡、転入及び転出の時期は、その事実が生じた時ではなく、市町村の住民基本台帳に記載または削除された時によっている。

3. 人口及び世帯数の算出方法

本調査における年齢別人口及び世帯数は、平成22年国勢調査による人口及び世帯数を基礎とし、人口については、これに国勢調査以後に住居基本台帳法に基づいて市町村に届け出された出生数、死亡数、転入者数及び転出者数を加減して算出し、世帯数については、同様に転入、転出、発生及び消滅した世帯数を加減して算出した。

なお、秋田県及び各市町村別の人口はそれぞれ以下のとおり算出し、秋田県の人口算出においては、市町村別の人口を合計する方法によらず算出した。

$$\begin{aligned} \text{○秋田県の人口} &= \text{国勢調査による秋田県の人口} \\ &+ (\text{他都道府県からの転入者数} - \text{他都道府県への転出者数}) \\ &+ (\text{出生数} - \text{死亡数}) \end{aligned}$$

$$\begin{aligned} \text{○各市町村の人口} &= \text{国勢調査による各市町村の人口} \\ &+ (\text{他都道府県からの転入者数} - \text{他都道府県への転出者数}) \\ &+ (\text{県内他市町村からの転入者数} - \text{県内他市町村への転出者数}) \\ &+ (\text{出生数} - \text{死亡数}) \end{aligned}$$

また、県内市町村間における転入・転出について、転入届け出と転出届け出との間に時間的ずれが生ずるなどするため、県内市町村間における転入者総数と転出者総数とは一致しない。

4. 県の人口と市町村別人口の合計との差について

上記3. にあるとおり、秋田県の人口を算出する際は、県内市町村間における転入者数及び転出者数を除外しているため、秋田県の人口と各市町村の人口の合計（市郡計）とは一致しない。

5. 年齢について

年齢別人口における年齢は、平成26年9月30日現在の満年齢である。

6. II統計表「第3表 年齢別人口及び人口動態」の市町村個別表における「平成26年10月1日現在の人口」欄の「-」（マイナス）表記について

国勢調査においては、住民基本台帳への登録の有無にかかわらず「常住者」を調査対象としており、本調査における人口動態は住民基本台帳に記載または削除された者を調査対象としている。

これにより、年齢別人口においては、住民基本台帳法による転出手続きをとらずに他市区町村で居住している者が国勢調査後に転出または死亡した場合、その件数が、国勢調査によって把握された同年齢の人口よりも多くなると「-」（マイナス）表記となる。

7. 用語の説明

（1）自然動態 …… 出生及び死亡による人口動態

出生者 …… 戸籍法の規定に基づく出生届により住民票に記載された者

死亡者 …… 戸籍法の規定に基づく死亡届により住民票から削除された者

自然増減数 …… 出生数から死亡数を減じた数値

自然増減率 …… 前年10月1日現在の人口に対する当年自然増減数の百分比

（2）社会動態 …… 転入及び転出による人口動態

転入者 …… 住民基本台帳法の規定に基づく転入届により住民票に記載された者及び職権により住民票に記載された者

転出者 …… 住民基本台帳法の規定に基づく転出届により住民票から削除された者及び職権により住民票から削除された者

社会増減数 …… 転入者数から転出者数を減じた数値

社会増減率 …… 前年10月1日現在の人口に対する当年社会増減数の百分比

8. 記号及び注記

(1) 各表中の記号は、次のとおりである。

空 白 …………… 皆無または該当数値なし。

「△」又は「－」 …… 負数であることを示す。

「0.0」又は「0.00」 …… 該当数値が掲載単位未満であることを示す。

(3) 各表中の構成比については、端数の四捨五入処理の関係上、全体とその内訳の合計が一致しない場合がある。

I 結果の概要

1. 総人口

平成26年10月1日現在の秋田県の算出による総人口は **1,036,861**人(男486,009人、女550,852人)で、前年に比べ **13,271**人(1.26%)減少した。

戦後最初の国勢調査が行われた昭和22年(1947年)以降の県人口の推移(総務省統計局人口推計各年10月1日現在)をみると、昭和22年に1,257,398人(国勢調査)だったものが、昭和31年(1956年)には過去最多の1,349,936人となり、この9年間で92,538人増加した。しかし、昭和32年(1957年)からは17年連続して減少し、昭和48年(1973年)には1,226,793人となりこの間に123,143人が減少した。

その後、昭和49年(1974年)から再び増加に転じ、昭和56年(1981年)には1,258,751人まで回復したものの、翌昭和57年(1982年)から再び減少し始め、平成26年(2014年)まで33年連続して減少している。

また、平成18年(2006年)以降の人口減少率は、平成22年(2010年)の0.97%を除いて毎年1%超と なっていて、さらに平成23年(2011年)以降は人口減少率が年々拡大している。

なお、総務省統計局の人口推計によると、秋田県の総人口は平成10年(1998年)に戦後初めて120万人を割り、その11年後の平成21年(2009年)に110万人を割っている。

図1 総人口及び人口増減率の推移(各年10月1日現在)

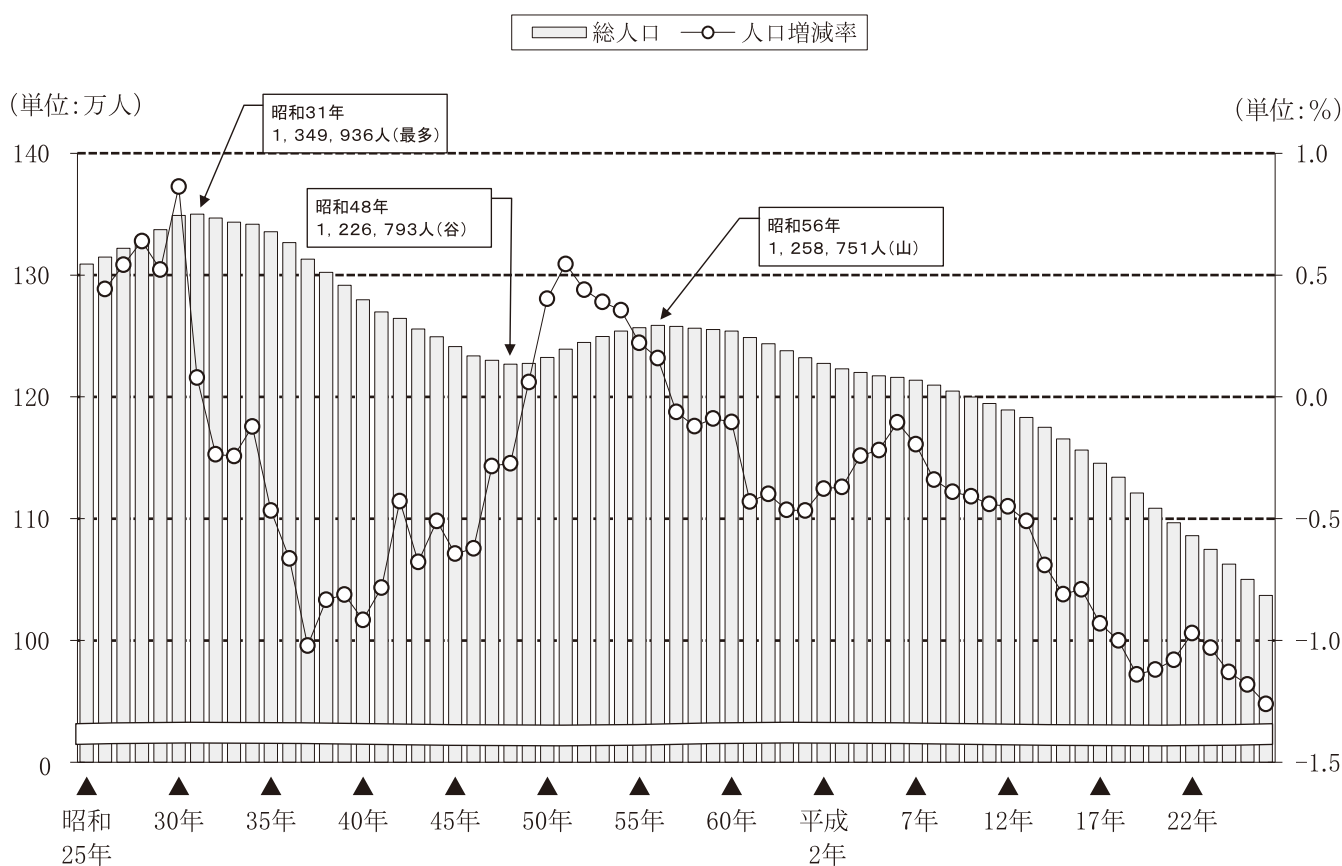


表1 総人口、自然動態、社会動態の推移

| 年次 | 総人口 | | | 自然動態 | | | |
|-------|-------------|-----------|-----------|--------|--------|--------|------|
| | 男女計 | 男 | 女 | *出生数 | *死亡数 | 自然増減数 | 増減率 |
| 昭和15年 | ※ 1,035,000 | ※ 506,800 | ※ 528,200 | 35,879 | 19,690 | 16,189 | - |
| 16 | 1,026,400 | 493,700 | 532,700 | 39,565 | 20,024 | 19,541 | 1.89 |
| 17 | 1,037,400 | 496,500 | 540,900 | 36,140 | 19,788 | 16,352 | 1.59 |
| 18 | 1,047,300 | 497,400 | 549,900 | 16,227 | 8,634 | 7,593 | 0.73 |
| 19 | 1,048,241 | 494,538 | 553,703 | - | - | - | - |
| 20 | 1,211,962 | 574,793 | 637,169 | - | - | - | - |
| 21 | 1,195,813 | 574,937 | 620,876 | - | - | - | - |
| 22 | ※ 1,257,398 | ※ 616,269 | ※ 641,129 | 43,968 | 19,179 | 24,789 | 2.07 |
| 23 | 1,271,300 | 624,700 | 646,600 | 46,637 | 17,224 | 29,413 | 2.34 |
| 24 | 1,291,100 | 636,000 | 655,100 | 44,732 | 16,601 | 28,131 | 2.21 |
| 25 | ※ 1,309,031 | ※ 646,445 | ※ 662,586 | - | - | - | - |
| 26 | 1,314,816 | 648,028 | 666,788 | 38,764 | 15,453 | 23,370 | 1.79 |
| 27 | 1,321,940 | 650,575 | 671,365 | 36,921 | 13,498 | 23,476 | 1.79 |
| 28 | 1,330,396 | 653,588 | 676,808 | 34,632 | 12,479 | 22,201 | 1.68 |
| 29 | 1,337,339 | 655,625 | 681,714 | 32,055 | 11,777 | 20,323 | 1.53 |
| 30 | ※ 1,348,871 | ※ 660,066 | ※ 688,805 | 31,196 | 11,606 | 19,633 | 1.47 |
| 31 | 1,349,936 | 660,584 | 689,352 | 28,245 | 11,209 | 17,071 | 1.27 |
| 32 | 1,346,745 | 656,086 | 690,659 | 27,039 | 11,076 | 15,995 | 1.18 |
| 33 | 1,343,478 | 651,610 | 691,868 | 25,636 | 10,429 | 15,238 | 1.13 |
| 34 | 1,341,838 | 649,612 | 692,226 | 25,018 | 10,406 | 14,641 | 1.09 |
| 35 | ※ 1,335,580 | ※ 644,671 | ※ 690,909 | 23,917 | 10,433 | 13,509 | 1.01 |
| 36 | 1,326,728 | 638,823 | 687,905 | 22,639 | 10,551 | 12,089 | 0.91 |
| 37 | 1,313,178 | 631,171 | 682,007 | 21,599 | 10,429 | 11,170 | 0.84 |
| 38 | 1,302,235 | 625,557 | 676,678 | 20,903 | 9,769 | 11,141 | 0.85 |
| 39 | 1,291,663 | 620,266 | 671,397 | 20,461 | 9,586 | 10,877 | 0.84 |
| 40 | ※ 1,279,835 | ※ 614,429 | ※ 665,406 | 19,838 | 9,917 | 9,927 | 0.77 |
| 41 | 1,269,810 | 609,368 | 660,442 | 15,277 | 9,317 | 5,961 | 0.47 |
| 42 | 1,264,381 | 606,375 | 658,006 | 19,314 | 9,206 | 10,117 | 0.80 |
| 43 | 1,255,808 | 601,395 | 654,413 | 18,620 | 9,480 | 9,150 | 0.72 |
| 44 | 1,249,419 | 597,907 | 651,512 | 18,299 | 9,253 | 9,053 | 0.72 |
| 45 | ※ 1,241,376 | ※ 593,232 | ※ 648,144 | 17,909 | 9,685 | 8,241 | 0.66 |
| 46 | 1,233,652 | 589,488 | 644,164 | 17,484 | 9,240 | 8,263 | 0.67 |
| 47 | 1,230,148 | 587,732 | 642,416 | 17,699 | 9,027 | 8,645 | 0.70 |
| 48 | 1,226,793 | 586,466 | 640,327 | 17,951 | 9,544 | 8,425 | 0.68 |
| 49 | 1,227,542 | 587,292 | 640,250 | 17,932 | 9,582 | 8,367 | 0.68 |
| 50 | ※ 1,232,481 | ※ 590,492 | ※ 641,989 | 17,594 | 9,381 | 8,228 | 0.67 |
| 51 | 1,239,209 | 594,509 | 644,700 | 17,698 | 9,148 | 8,564 | 0.69 |
| 52 | 1,244,665 | 597,468 | 647,197 | 17,209 | 9,095 | 8,128 | 0.66 |
| 53 | 1,249,517 | 599,965 | 649,552 | 17,208 | 9,134 | 8,088 | 0.65 |
| 54 | 1,253,958 | 602,207 | 651,751 | 16,895 | 8,724 | 8,184 | 0.65 |

(単位：人、%)

| 社会動態 | | | | 補 間 補正数 | 人 口 増減数 | 人 口 増減率 | 年次 |
|--------|--------|----------|--------|------------|------------|------------|----|
| *転入者数 | *転出者数 | 社会増減数 | 増減率 | | | | |
| - | - | - | - | - | - | - | 15 |
| - | - | - | - | - | △ 8,600 | △ 0.83 | 16 |
| - | - | - | - | - | 11,000 | 1.07 | 17 |
| - | - | - | - | - | 9,900 | 0.95 | 18 |
| - | - | - | - | - | 941 | 0.09 | 19 |
| - | - | - | - | - | 163,721 | 15.62 | 20 |
| - | - | - | - | - | △ 16,149 | △ 1.33 | 21 |
| - | - | - | - | - | 61,585 | 5.15 | 22 |
| - | - | - | - | - | 13,902 | 1.11 | 23 |
| - | - | - | - | - | 19,800 | 1.56 | 24 |
| - | - | - | - | - | 17,931 | 1.39 | 25 |
| 33,349 | 52,876 | △ 19,516 | △ 1.49 | 1,931 | 5,785 | 0.44 | 26 |
| 31,564 | 50,380 | △ 18,186 | △ 1.38 | 1,834 | 7,124 | 0.54 | 27 |
| 30,301 | 45,972 | △ 15,536 | △ 1.18 | 1,791 | 8,456 | 0.64 | 28 |
| 38,186 | 52,938 | △ 15,358 | △ 1.15 | 1,978 | 6,943 | 0.52 | 29 |
| 32,665 | 41,459 | △ 9,443 | △ 0.71 | 1,342 | 11,532 | 0.86 | 30 |
| 12,788 | 27,468 | △ 14,793 | △ 1.10 | △ 1,213 | 1,065 | 0.08 | 31 |
| 12,697 | 30,943 | △ 18,348 | △ 1.36 | △ 838 | △ 3,191 | △ 0.24 | 32 |
| 13,854 | 31,496 | △ 17,702 | △ 1.31 | △ 803 | △ 3,267 | △ 0.24 | 33 |
| 14,969 | 30,333 | △ 15,426 | △ 1.15 | △ 855 | △ 1,640 | △ 0.12 | 34 |
| 15,142 | 34,403 | △ 19,456 | △ 1.45 | △ 311 | △ 6,258 | △ 0.47 | 35 |
| 15,451 | 38,024 | △ 22,642 | △ 1.70 | 1,701 | △ 8,852 | △ 0.66 | 36 |
| 17,454 | 43,780 | △ 26,360 | △ 1.99 | 1,640 | △ 13,550 | △ 1.02 | 37 |
| 20,166 | 43,670 | △ 23,451 | △ 1.79 | 1,367 | △ 10,943 | △ 0.83 | 38 |
| 22,679 | 45,001 | △ 22,452 | △ 1.72 | 1,003 | △ 10,572 | △ 0.81 | 39 |
| 23,376 | 45,856 | △ 22,470 | △ 1.74 | 715 | △ 11,828 | △ 0.92 | 40 |
| 24,479 | 41,490 | △ 16,958 | △ 1.33 | 972 | △ 10,025 | △ 0.78 | 41 |
| 24,167 | 40,474 | △ 16,199 | △ 1.28 | 653 | △ 5,429 | △ 0.43 | 42 |
| 25,556 | 44,330 | △ 18,680 | △ 1.48 | 957 | △ 8,573 | △ 0.68 | 43 |
| 27,246 | 43,884 | △ 16,461 | △ 1.31 | 1,019 | △ 6,389 | △ 0.51 | 44 |
| 26,590 | 44,391 | △ 17,619 | △ 1.41 | 1,335 | △ 8,043 | △ 0.64 | 45 |
| 27,661 | 44,916 | △ 17,549 | △ 1.41 | 1,562 | △ 7,724 | △ 0.62 | 46 |
| 27,359 | 40,866 | △ 13,711 | △ 1.11 | 1,562 | △ 3,504 | △ 0.28 | 47 |
| 27,733 | 41,231 | △ 13,341 | △ 1.08 | 1,561 | △ 3,355 | △ 0.27 | 48 |
| 27,568 | 36,722 | △ 9,179 | △ 0.75 | 1,561 | 749 | 0.06 | 49 |
| 28,291 | 33,037 | △ 4,850 | △ 0.40 | 1,561 | 4,939 | 0.40 | 50 |
| 27,105 | 29,476 | △ 2,580 | △ 0.21 | 744 | 6,728 | 0.55 | 51 |
| 25,803 | 29,066 | △ 3,416 | △ 0.28 | 744 | 5,456 | 0.44 | 52 |
| 25,095 | 28,771 | △ 3,980 | △ 0.32 | 744 | 4,852 | 0.39 | 53 |
| 23,850 | 27,897 | △ 4,487 | △ 0.36 | 744 | 4,441 | 0.36 | 54 |

| 年次 | 総人口 | | | 自然動態 | | | |
|-------|-------------|-----------|-----------|--------|--------|---------|--------|
| | 男女計 | 男 | 女 | *出生数 | *死亡数 | 自然増減数 | 増減率 |
| 昭和55年 | ※ 1,256,745 | ※ 603,403 | ※ 653,342 | 16,576 | 9,318 | 7,271 | 0.58 |
| 56 | 1,258,751 | 604,067 | 654,684 | 15,489 | 8,868 | 6,633 | 0.53 |
| 57 | 1,257,966 | 603,069 | 654,897 | 15,265 | 9,084 | 6,194 | 0.49 |
| 58 | 1,256,444 | 601,664 | 654,780 | 15,004 | 9,380 | 5,636 | 0.45 |
| 59 | 1,255,323 | 600,568 | 654,755 | 14,826 | 9,428 | 5,411 | 0.43 |
| 60 | ※ 1,254,032 | ※ 599,591 | ※ 654,441 | 13,998 | 9,270 | 4,734 | 0.38 |
| 61 | 1,248,642 | 596,309 | 652,333 | 13,237 | 9,661 | 3,579 | 0.29 |
| 62 | 1,243,664 | 593,247 | 650,417 | 12,978 | 9,605 | 3,378 | 0.27 |
| 63 | 1,237,890 | 590,129 | 647,761 | 12,128 | 10,158 | 1,975 | 0.16 |
| 平成元年 | 1,232,115 | 587,145 | 644,970 | 11,717 | 9,838 | 1,883 | 0.15 |
| 2 | ※ 1,227,478 | ※ 584,678 | ※ 642,800 | 11,298 | 9,974 | 1,329 | 0.11 |
| 3 | 1,222,941 | 582,213 | 640,728 | 10,762 | 10,223 | 539 | 0.04 |
| 4 | 1,219,982 | 580,642 | 639,340 | 10,762 | 10,520 | 238 | 0.02 |
| 5 | 1,217,315 | 579,220 | 638,095 | 10,366 | 10,829 | △ 470 | △ 0.04 |
| 6 | 1,216,034 | 578,631 | 637,403 | 10,564 | 10,902 | △ 337 | △ 0.03 |
| 7 | ※ 1,213,667 | ※ 577,535 | ※ 636,132 | 10,297 | 11,089 | △ 800 | △ 0.07 |
| 8 | 1,209,580 | 575,611 | 633,969 | 9,677 | 10,939 | △ 1,260 | △ 0.10 |
| 9 | 1,204,824 | 573,170 | 631,654 | 9,635 | 11,563 | △ 1,929 | △ 0.16 |
| 10 | 1,199,900 | 570,114 | 629,786 | 9,506 | 11,540 | △ 2,042 | △ 0.17 |
| 11 | 1,194,601 | 567,522 | 627,079 | 9,254 | 11,922 | △ 2,661 | △ 0.22 |
| 12 | ※ 1,189,279 | ※ 564,556 | ※ 624,723 | 9,081 | 12,051 | △ 2,965 | △ 0.25 |
| 13 | 1,183,164 | 561,293 | 621,871 | 8,746 | 11,972 | △ 3,231 | △ 0.27 |
| 14 | 1,174,946 | 556,653 | 618,293 | 8,595 | 12,120 | △ 3,530 | △ 0.30 |
| 15 | 1,165,424 | 551,481 | 613,943 | 8,232 | 12,489 | △ 4,267 | △ 0.36 |
| 16 | 1,156,265 | 546,489 | 609,776 | 7,931 | 12,691 | △ 4,768 | △ 0.41 |
| 17 | ※ 1,145,501 | ※ 540,539 | ※ 604,962 | 7,814 | 13,013 | △ 5,201 | △ 0.45 |
| 18 | 1,134,047 | 534,567 | 599,480 | 7,672 | 13,587 | △ 5,924 | △ 0.52 |
| 19 | 1,121,159 | 527,831 | 593,328 | 7,596 | 13,536 | △ 5,953 | △ 0.52 |
| 20 | 1,108,576 | 521,272 | 587,304 | 7,466 | 13,577 | △ 6,117 | △ 0.55 |
| 21 | 1,096,607 | 515,229 | 581,378 | 7,021 | 13,963 | △ 6,944 | △ 0.63 |
| 22 | ※ 1,085,997 | ※ 509,926 | ※ 576,071 | 6,863 | 14,128 | △ 7,269 | △ 0.66 |
| 23 | 1,074,858 | 504,513 | 570,345 | 6,693 | 14,604 | △ 7,917 | △ 0.73 |
| 24 | 1,062,761 | 498,480 | 564,281 | 6,504 | 14,821 | △ 8,320 | △ 0.77 |
| 25 | 1,050,244 | 492,516 | 557,728 | 6,230 | 14,972 | △ 8,749 | △ 0.82 |
| 26 | 1,036,982 | 486,185 | 550,797 | 6,094 | 14,878 | △ 8,790 | △ 0.84 |
| 平成25年 | 1,050,132 | 492,230 | 557,902 | 6,248 | 15,016 | △ 8,768 | △ 0.82 |
| 26 | 1,036,861 | 486,009 | 550,852 | 6,077 | 14,862 | △ 8,785 | △ 0.84 |

注) 1. 2重線より上の数値について

- (1) 各数値は、各年10月1日現在の総務省統計局の推計(「10月1日現在推計人口」)による。
ただし、昭和19年(2月22日現在)、昭和20年(11月1日現在)、昭和21年(4月26日現在)の総人口は人口調査による。
また、※印の総人口は国勢調査(昭和15年の人口は国勢調査結果を補正した数値)による。
- (2) *印の各欄(出生数、死亡数、転入者数及び転出者数)は、前年10月から当該年9月までの日本人のみの数である。
ただし、昭和18年は昭和18年10月1日から昭和19年2月29日までの数である。
- (3) 国勢調査実施年以外の各年の総人口については、補間補正を行っている。(平成22年以前)

(単位：人、%)

| 社会動態 | | | | 補 間 | 人 口 | 人 口 | 年次 |
|--------|--------|---------|--------|-------|----------|--------|----|
| * 転入者数 | * 転出者数 | 社会増減数 | 増 減 率 | 補 正 数 | 増 減 数 | 増 減 率 | |
| 22,979 | 27,969 | △ 5,228 | △ 0.42 | 744 | 2,787 | 0.22 | 55 |
| 22,801 | 28,495 | △ 5,219 | △ 0.42 | 592 | 2,006 | 0.16 | 56 |
| 21,667 | 29,208 | △ 7,572 | △ 0.60 | 593 | △ 785 | △ 0.06 | 57 |
| 21,360 | 28,981 | △ 7,749 | △ 0.62 | 591 | △ 1,522 | △ 0.12 | 58 |
| 20,798 | 27,715 | △ 7,123 | △ 0.57 | 591 | △ 1,121 | △ 0.09 | 59 |
| 20,441 | 27,064 | △ 6,616 | △ 0.53 | 591 | △ 1,291 | △ 0.10 | 60 |
| 19,978 | 28,443 | △ 8,553 | △ 0.68 | △ 416 | △ 5,390 | △ 0.43 | 61 |
| 20,004 | 27,821 | △ 7,939 | △ 0.64 | △ 417 | △ 4,978 | △ 0.40 | 62 |
| 18,918 | 26,209 | △ 7,333 | △ 0.59 | △ 416 | △ 5,774 | △ 0.46 | 63 |
| 18,902 | 26,150 | △ 7,242 | △ 0.59 | △ 416 | △ 5,775 | △ 0.47 | 元 |
| 19,237 | 24,640 | △ 5,549 | △ 0.45 | △ 417 | △ 4,637 | △ 0.38 | 2 |
| 19,605 | 24,551 | △ 5,414 | △ 0.44 | 338 | △ 4,537 | △ 0.37 | 3 |
| 19,646 | 23,497 | △ 3,536 | △ 0.29 | 339 | △ 2,959 | △ 0.24 | 4 |
| 19,083 | 21,329 | △ 2,536 | △ 0.21 | 339 | △ 2,667 | △ 0.22 | 5 |
| 19,343 | 20,492 | △ 1,283 | △ 0.11 | 339 | △ 1,281 | △ 0.11 | 6 |
| 19,117 | 20,741 | △ 1,906 | △ 0.16 | 339 | △ 2,367 | △ 0.19 | 7 |
| 18,578 | 20,433 | △ 2,434 | △ 0.20 | △ 393 | △ 4,087 | △ 0.34 | 8 |
| 18,426 | 21,092 | △ 2,434 | △ 0.20 | △ 393 | △ 4,756 | △ 0.39 | 9 |
| 18,416 | 20,907 | △ 2,488 | △ 0.21 | △ 394 | △ 4,924 | △ 0.41 | 10 |
| 17,587 | 20,201 | △ 2,245 | △ 0.19 | △ 393 | △ 5,299 | △ 0.44 | 11 |
| 16,928 | 19,652 | △ 1,964 | △ 0.16 | △ 393 | △ 5,322 | △ 0.45 | 12 |
| 16,794 | 19,879 | △ 2,190 | △ 0.18 | △ 694 | △ 6,115 | △ 0.51 | 13 |
| 15,908 | 19,931 | △ 3,994 | △ 0.34 | △ 694 | △ 8,218 | △ 0.69 | 14 |
| 15,501 | 19,972 | △ 4,561 | △ 0.39 | △ 694 | △ 9,522 | △ 0.81 | 15 |
| 15,144 | 18,773 | △ 3,697 | △ 0.32 | △ 694 | △ 9,159 | △ 0.79 | 16 |
| 14,606 | 19,146 | △ 4,869 | △ 0.42 | △ 694 | △ 10,764 | △ 0.93 | 17 |
| 13,772 | 19,298 | △ 5,790 | △ 0.51 | 260 | △ 11,454 | △ 1.00 | 18 |
| 13,230 | 20,111 | △ 7,196 | △ 0.63 | 261 | △ 12,888 | △ 1.14 | 19 |
| 13,282 | 19,796 | △ 6,726 | △ 0.60 | 260 | △ 12,583 | △ 1.12 | 20 |
| 13,687 | 18,517 | △ 5,286 | △ 0.48 | 261 | △ 11,969 | △ 1.08 | 21 |
| 12,878 | 16,481 | △ 3,601 | △ 0.33 | 260 | △ 10,610 | △ 0.97 | 22 |
| 13,091 | 15,940 | △ 3,222 | △ 0.30 | | △ 11,139 | △ 1.03 | 23 |
| 12,469 | 15,979 | △ 3,777 | △ 0.35 | | △ 12,097 | △ 1.13 | 24 |
| 12,197 | 16,455 | △ 3,768 | △ 0.35 | | △ 12,517 | △ 1.18 | 25 |
| 11,874 | 16,319 | △ 4,472 | △ 0.43 | | △ 13,262 | △ 1.26 | 26 |
| 13,797 | 18,040 | △ 4,243 | △ 0.40 | | △ 13,011 | △ 1.22 | 25 |
| 13,440 | 17,926 | △ 4,486 | △ 0.43 | | △ 13,271 | △ 1.26 | 26 |

2. 2重線から下の数値については、各年10月1日現在の「秋田県年齢別人口流動調査」による。
 なお、*印の各欄については、外国人を含む数である。

3. 斜体数値部分(昭和15年から昭和24年)は参考データ。

2. 県人口の年齢構成

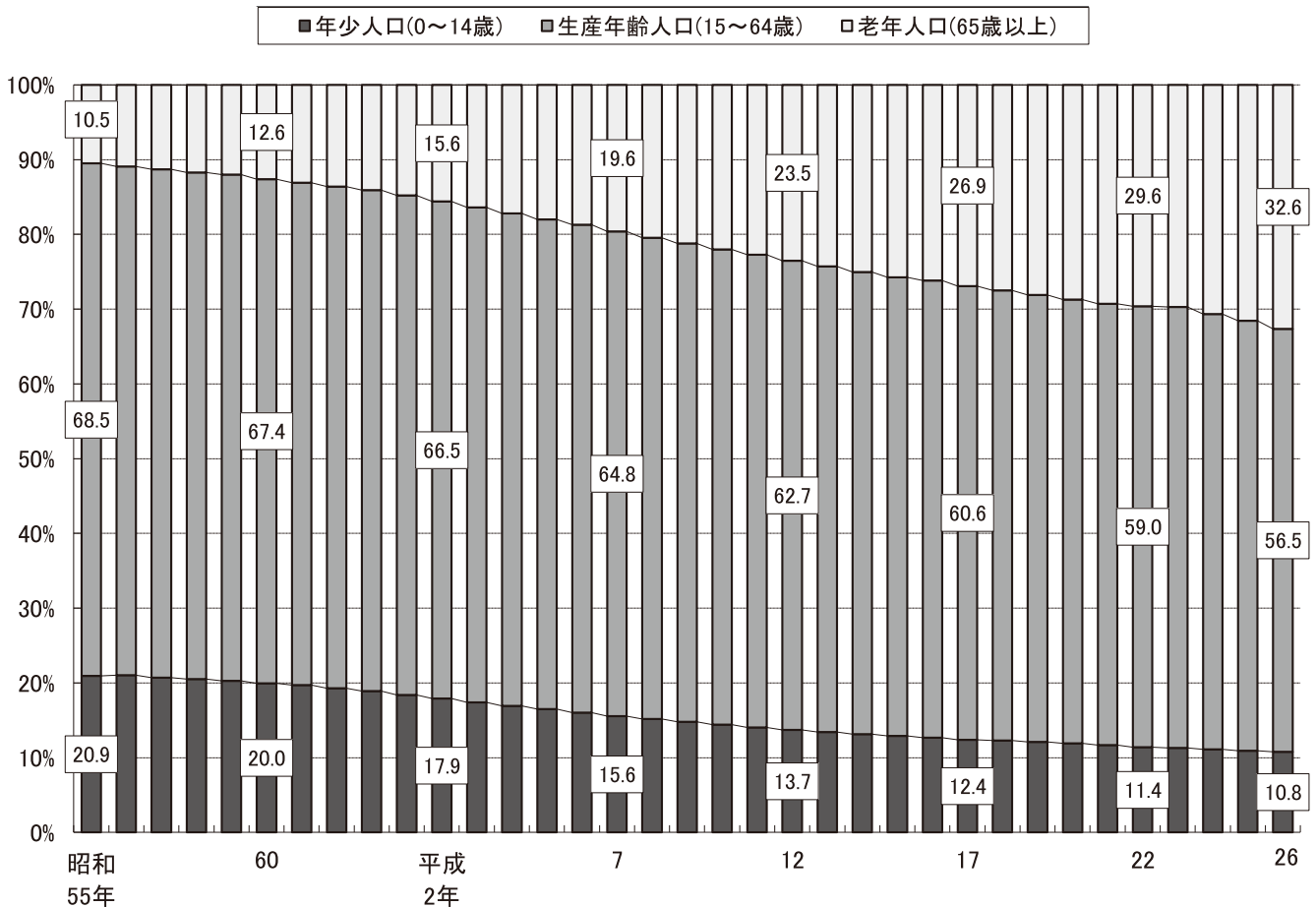
平成26年10月1日現在の総人口を年齢3区分別にみると、年少人口(0～14歳)は **111,631**人で前年に比べ **3,138**人(2.7%)減少、生産年齢人口(15～64歳)は **585,373**人で前年に比べ **17,421**人(2.9%)減少、老年人口(65歳以上)は **338,004**人で前年に比べ **7,288**人(2.2%)増加となっている。

昭和56年(1981年)の調査開始以来、県人口は年少人口が減少を続ける一方で老年人口が増加する「少子高齢化」傾向が続いており、その傾向に大きな変化は見られない。その中で、平成26年には生産活動の中核を担っている生産年齢人口が、調査開始以来初めて50万人台となった。

また、総人口に対する年齢3区分別人口割合をみると、年少人口割合は **10.8%**となり前年に比べ0.1ポイントの低下、生産年齢人口割合は **56.5%**で前年に比べ0.9ポイントの低下、老年人口割合は **32.6%**で前年に比べ1.1ポイントの上昇となっている。

年少人口割合及び生産年齢人口割合が減少を続ける一方で、老年人口割合は一貫して増加を続けている。特に、第一次ベビーブーム世代(昭和22～24年)が65歳に達した平成24年から、老年人口割合の上昇幅は拡大傾向となっている。また、本県の老年人口割合は平成24年に初めて30%を超えてその後も上昇しており、高齢化が進行していることを示している。

図2 年齢3区分別人口割合の推移(各年10月1日現在)



注) 秋田県の算出による。ただし、昭和55年、60年、平成2年、7年、12年、17年、22年は国勢調査による。

表2 年齢3区分別人口と人口割合の推移(各年10月1日現在)

| 年次 | 人 口 (人) | | | | 人 口 割 合 (%) | | |
|-------|-----------|---------|---------|---------|-------------|--------|-------|
| | 総 数 | 0～14歳 | 15～64歳 | 65歳以上 | 0～14歳 | 15～64歳 | 65歳以上 |
| 昭和40年 | 1,279,835 | 373,157 | 832,800 | 73,878 | 29.2 | 65.1 | 5.8 |
| 45年 | 1,241,376 | 303,286 | 847,538 | 90,552 | 24.4 | 68.3 | 7.3 |
| 50年 | 1,232,481 | 273,808 | 849,459 | 109,172 | 22.2 | 68.9 | 8.9 |
| 55年 | 1,256,745 | 263,277 | 861,312 | 132,075 | 20.9 | 68.5 | 10.5 |
| 56年 | 1,257,280 | 264,097 | 855,435 | 137,667 | 21.0 | 68.0 | 10.9 |
| 57年 | 1,256,013 | 260,437 | 853,222 | 142,273 | 20.7 | 67.9 | 11.3 |
| 58年 | 1,254,040 | 257,143 | 850,264 | 146,552 | 20.5 | 67.8 | 11.7 |
| 59年 | 1,252,252 | 253,985 | 847,433 | 150,753 | 20.3 | 67.7 | 12.0 |
| 60年 | 1,254,032 | 250,402 | 845,473 | 158,086 | 20.0 | 67.4 | 12.6 |
| 61年 | 1,249,014 | 245,679 | 839,802 | 163,462 | 19.7 | 67.2 | 13.1 |
| 62年 | 1,243,939 | 240,276 | 834,167 | 169,425 | 19.3 | 67.1 | 13.6 |
| 63年 | 1,238,177 | 233,748 | 829,643 | 174,715 | 18.9 | 67.0 | 14.1 |
| 平成元年 | 1,232,789 | 226,599 | 824,257 | 181,862 | 18.4 | 66.9 | 14.8 |
| 2年 | 1,227,478 | 219,637 | 815,840 | 191,573 | 17.9 | 66.5 | 15.6 |
| 3年 | 1,223,138 | 212,638 | 809,872 | 200,200 | 17.4 | 66.2 | 16.4 |
| 4年 | 1,219,357 | 206,562 | 802,763 | 209,604 | 16.9 | 65.8 | 17.2 |
| 5年 | 1,216,839 | 200,438 | 796,984 | 218,989 | 16.5 | 65.5 | 18.0 |
| 6年 | 1,215,075 | 194,913 | 792,340 | 227,394 | 16.0 | 65.2 | 18.7 |
| 7年 | 1,213,667 | 188,844 | 786,983 | 237,682 | 15.6 | 64.8 | 19.6 |
| 8年 | 1,210,320 | 183,518 | 779,280 | 247,364 | 15.2 | 64.4 | 20.4 |
| 9年 | 1,205,759 | 178,411 | 771,564 | 255,626 | 14.8 | 64.0 | 21.2 |
| 10年 | 1,201,178 | 173,509 | 763,044 | 264,467 | 14.4 | 63.5 | 22.0 |
| 11年 | 1,196,054 | 168,207 | 756,086 | 271,603 | 14.1 | 63.2 | 22.7 |
| 12年 | 1,189,279 | 163,095 | 746,252 | 279,764 | 13.7 | 62.7 | 23.5 |
| 13年 | 1,183,380 | 159,047 | 736,658 | 287,507 | 13.4 | 62.3 | 24.3 |
| 14年 | 1,175,910 | 154,729 | 726,438 | 294,575 | 13.2 | 61.8 | 25.1 |
| 15年 | 1,167,365 | 150,691 | 716,057 | 300,449 | 12.9 | 61.3 | 25.7 |
| 16年 | 1,159,229 | 146,803 | 708,848 | 303,410 | 12.7 | 61.1 | 26.2 |
| 17年 | 1,145,501 | 142,507 | 694,288 | 308,193 | 12.4 | 60.6 | 26.9 |
| 18年 | 1,134,036 | 139,040 | 682,973 | 311,510 | 12.3 | 60.2 | 27.5 |
| 19年 | 1,121,300 | 135,276 | 669,904 | 315,607 | 12.1 | 59.7 | 28.1 |
| 20年 | 1,109,007 | 131,949 | 657,970 | 318,575 | 11.9 | 59.3 | 28.7 |
| 21年 | 1,097,483 | 128,267 | 647,429 | 321,274 | 11.7 | 59.0 | 29.3 |
| 22年 | 1,085,997 | 124,061 | 639,633 | 320,450 | 11.4 | 59.0 | 29.6 |
| 23年 | 1,075,058 | 121,221 | 633,130 | 318,854 | 11.3 | 58.9 | 29.7 |
| 24年 | 1,063,143 | 118,079 | 617,868 | 325,343 | 11.1 | 58.1 | 30.6 |
| 25年 | 1,050,132 | 114,769 | 602,794 | 330,716 | 10.9 | 57.4 | 31.5 |
| 26年 | 1,036,861 | 111,631 | 585,373 | 338,004 | 10.8 | 56.5 | 32.6 |

注) 1 秋田県の算出による。ただし、昭和40年～55年、60年、平成2年、7年、12年、17年、22年は国勢調査による。

2 総数には「年齢不詳」を含む。

(1) 年少人口

平成26年10月1日現在の年少人口は **111,631**人で、前年に比べ **3,138**人(2.7%)減少し、総人口に占める割合は **10.8%**となり、前年に比べ0.1ポイント低下した。

年少人口を5歳以下(乳幼児)、6～11歳(概ね小学生の年代)、12～14歳(概ね中学生の年代)の3区分に分類してみると、5歳以下は 39,510人で前年から 1,221人(3.0%)の減少、6～11歳は 46,024人で前年から 1,130人(2.4%)の減少、12～14歳は 26,097人で前年から 787人(2.9%)の減少となっている。

なお、総務省統計局の人口推計(平成26年10月1日現在)によると、秋田県の年少人口割合は10.8%で全国で最も低くなっている。

表3 年少人口(年齢3区分別)及び人口割合の推移(各年10月1日現在)

| 年次 | 人 口 (人) | | | | 人 口 割 合 (%) | | |
|-------|---------|---------|---------|--------|-------------|-------|--------|
| | 総 数 | 5歳以下 | 6～11歳 | 12～14歳 | 5歳以下 | 6～11歳 | 12～14歳 |
| 昭和40年 | 373,157 | 121,987 | 153,938 | 97,232 | 32.7 | 41.3 | 26.1 |
| 45年 | 303,286 | 105,389 | 125,340 | 72,557 | 34.7 | 41.3 | 23.9 |
| 50年 | 273,808 | 105,651 | 107,752 | 60,405 | 38.6 | 39.4 | 22.1 |
| 55年 | 263,277 | 103,642 | 107,887 | 51,748 | 39.4 | 41.0 | 19.7 |
| 60年 | 250,402 | 90,850 | 105,822 | 53,730 | 36.3 | 42.3 | 21.5 |
| 平成元年 | 226,599 | 78,053 | 95,732 | 52,814 | 34.4 | 42.2 | 23.3 |
| 2年 | 219,637 | 74,399 | 93,144 | 52,094 | 33.9 | 42.4 | 23.7 |
| 3年 | 212,638 | 71,493 | 90,341 | 50,804 | 33.6 | 42.5 | 23.9 |
| 4年 | 206,562 | 69,402 | 86,978 | 50,182 | 33.6 | 42.1 | 24.3 |
| 5年 | 200,438 | 67,348 | 84,645 | 48,445 | 33.6 | 42.2 | 24.2 |
| 6年 | 194,913 | 66,171 | 81,834 | 46,908 | 33.9 | 42.0 | 24.1 |
| 7年 | 188,844 | 64,367 | 79,014 | 45,463 | 34.1 | 41.8 | 24.1 |
| 8年 | 183,518 | 62,870 | 75,846 | 44,802 | 34.3 | 41.3 | 24.4 |
| 9年 | 178,411 | 61,760 | 73,115 | 43,536 | 34.6 | 41.0 | 24.4 |
| 10年 | 173,509 | 60,730 | 70,967 | 41,812 | 35.0 | 40.9 | 24.1 |
| 11年 | 168,207 | 59,474 | 68,719 | 40,014 | 35.4 | 40.9 | 23.8 |
| 12年 | 163,095 | 57,499 | 67,055 | 38,541 | 35.3 | 41.1 | 23.6 |
| 13年 | 159,047 | 56,083 | 65,589 | 37,375 | 35.3 | 41.2 | 23.5 |
| 14年 | 154,729 | 54,909 | 63,864 | 35,956 | 35.5 | 41.3 | 23.2 |
| 15年 | 150,691 | 53,523 | 62,586 | 34,582 | 35.5 | 41.5 | 22.9 |
| 16年 | 146,803 | 51,994 | 61,134 | 33,675 | 35.4 | 41.6 | 22.9 |
| 17年 | 142,507 | 50,088 | 59,688 | 32,731 | 35.1 | 41.9 | 23.0 |
| 18年 | 139,040 | 48,501 | 58,177 | 32,362 | 34.9 | 41.8 | 23.3 |
| 19年 | 135,276 | 47,358 | 56,166 | 31,752 | 35.0 | 41.5 | 23.5 |
| 20年 | 131,949 | 46,394 | 54,660 | 30,895 | 35.2 | 41.4 | 23.4 |
| 21年 | 128,267 | 45,278 | 53,070 | 29,919 | 35.3 | 41.4 | 23.3 |
| 22年 | 124,061 | 43,521 | 51,414 | 29,126 | 35.1 | 41.4 | 23.5 |
| 23年 | 121,221 | 42,767 | 49,959 | 28,495 | 35.3 | 41.2 | 23.5 |
| 24年 | 118,079 | 41,883 | 48,331 | 27,865 | 35.5 | 40.9 | 23.6 |
| 25年 | 114,769 | 40,731 | 47,154 | 26,884 | 35.5 | 41.1 | 23.4 |
| 26年 | 111,631 | 39,510 | 46,024 | 26,097 | 35.4 | 41.2 | 23.4 |

注) 秋田県の算出による。ただし、昭和40～60年、平成2年、7年、12年、17年、22年は国勢調査による。

(2) 生産年齢人口

平成26年10月1日現在の生産年齢人口は **585,373**人で、前年に比べ **17,421**人(2.9%)減少し、総人口に占める割合は **56.5%**となり、前年に比べ0.9ポイント低下した。

生産年齢人口を15～29歳、30～49歳、50～64歳の3区分に分類してみると、15～29歳は 117,269人で前年から 4,213人(3.5%)の減少、30～49歳は 232,732人で前年から 4,118人(1.7%)の減少、50～64歳は 235,372人で前年から 9,090人(3.7%)の減少となっている。

なお、総務省統計局の人口推計(平成26年10月1日現在)によると、秋田県の実年齢人口割合は56.6%で、島根県、高知県、山口県に次いで全国で四番目に低くなっている。

表4 生産年齢人口(年齢3区分別)及び人口割合の推移(各年10月1日現在)

| 年次 | 人 口 (人) | | | | 人 口 割 合 (%) | | |
|-------|---------|---------|---------|---------|-------------|--------|--------|
| | 総 数 | 15～29歳 | 30～49歳 | 50～64歳 | 15～29歳 | 30～49歳 | 50～64歳 |
| 昭和40年 | 832,800 | 305,510 | 363,898 | 163,392 | 36.7 | 43.7 | 19.6 |
| 45年 | 847,538 | 295,691 | 376,713 | 175,134 | 34.9 | 44.4 | 20.7 |
| 50年 | 849,459 | 279,364 | 373,819 | 196,276 | 32.9 | 44.0 | 23.1 |
| 55年 | 861,312 | 254,682 | 375,308 | 231,322 | 29.6 | 43.6 | 26.9 |
| 60年 | 845,473 | 217,389 | 366,225 | 261,859 | 25.7 | 43.3 | 31.0 |
| 平成元年 | 824,257 | 200,701 | 352,582 | 270,974 | 24.3 | 42.8 | 32.9 |
| 2年 | 815,840 | 197,916 | 349,692 | 268,232 | 24.3 | 42.9 | 32.9 |
| 3年 | 809,872 | 196,812 | 347,036 | 266,024 | 24.3 | 42.9 | 32.8 |
| 4年 | 802,763 | 195,857 | 343,007 | 263,899 | 24.4 | 42.7 | 32.9 |
| 5年 | 796,984 | 196,642 | 340,185 | 260,157 | 24.7 | 42.7 | 32.6 |
| 6年 | 792,340 | 197,752 | 337,305 | 257,283 | 25.0 | 42.6 | 32.5 |
| 7年 | 786,983 | 196,221 | 338,648 | 252,114 | 24.9 | 43.0 | 32.0 |
| 8年 | 779,280 | 198,618 | 336,321 | 244,341 | 25.5 | 43.2 | 31.4 |
| 9年 | 771,564 | 197,437 | 327,988 | 246,139 | 25.6 | 42.5 | 31.9 |
| 10年 | 763,044 | 195,973 | 320,227 | 246,844 | 25.7 | 42.0 | 32.3 |
| 11年 | 756,086 | 195,155 | 310,179 | 250,752 | 25.8 | 41.0 | 33.2 |
| 12年 | 746,252 | 190,226 | 301,216 | 254,810 | 25.5 | 40.4 | 34.1 |
| 13年 | 736,658 | 187,477 | 294,148 | 255,033 | 25.4 | 39.9 | 34.6 |
| 14年 | 726,438 | 183,391 | 287,748 | 255,299 | 25.2 | 39.6 | 35.1 |
| 15年 | 716,057 | 178,186 | 282,022 | 255,849 | 24.9 | 39.4 | 35.7 |
| 16年 | 708,848 | 173,133 | 277,380 | 258,335 | 24.4 | 39.1 | 36.4 |
| 17年 | 694,288 | 163,075 | 270,859 | 260,354 | 23.5 | 39.0 | 37.5 |
| 18年 | 682,973 | 156,521 | 266,763 | 259,689 | 22.9 | 39.1 | 38.0 |
| 19年 | 669,904 | 150,217 | 261,779 | 257,908 | 22.4 | 39.1 | 38.5 |
| 20年 | 657,970 | 144,076 | 257,300 | 256,594 | 21.9 | 39.1 | 39.0 |
| 21年 | 647,429 | 139,266 | 252,594 | 255,569 | 21.5 | 39.0 | 39.5 |
| 22年 | 639,633 | 133,224 | 248,956 | 257,453 | 20.8 | 38.9 | 40.3 |
| 23年 | 633,130 | 129,435 | 244,888 | 258,807 | 20.4 | 38.7 | 40.9 |
| 24年 | 617,868 | 125,816 | 240,691 | 251,361 | 20.4 | 39.0 | 40.7 |
| 25年 | 602,794 | 121,482 | 236,850 | 244,462 | 20.2 | 39.3 | 40.6 |
| 26年 | 585,373 | 117,269 | 232,732 | 235,372 | 20.0 | 39.8 | 40.2 |

注) 秋田県の算出による。ただし、昭和40～60年、平成2年、7年、12年、17年、22年は国勢調査による。

(3) 老年人口

平成26年10月1日現在の老年人口は **338,004**人で、前年に比べ **7,288**人(2.2%)増加し、総人口に占める割合は **32.6%**となり、前年に比べ1.1ポイント増加した。

本県の老年人口割合は、急速に進んだ高齢化により平成8年に全国より9年早く20%を超えた。その後も毎年上昇が続き、第一次ベビーブーム世代(昭和22~24年生まれ)が65歳に達した平成24年に初めて30%を超え、その後も高齢化の進行が続いている。

なお、総務省統計局の人口推計(平成26年10月1日現在)によると、本県の老年人口割合は32.6%で全国で最も高くなっている。また、平成26年は本県のほか高知県、島根県、山口県、和歌山県及び徳島県で老年人口割合が30%を超えている。

表5 老年人口割合の推移(各年10月1日現在) (単位：%)

| 年次 | 秋田県(A) | 全国(B) | 差(A-B) |
|-------|--------|-------|--------|
| 昭和45年 | 7.3 | 7.1 | 0.2 |
| 50年 | 8.9 | 7.9 | 1.0 |
| 55年 | 10.5 | 9.1 | 1.4 |
| 60年 | 12.6 | 10.3 | 2.3 |
| 平成2年 | 15.6 | 12.1 | 3.5 |
| 3年 | 16.4 | 12.6 | 3.8 |
| 4年 | 17.2 | 13.1 | 4.1 |
| 5年 | 18.0 | 13.5 | 4.5 |
| 6年 | 18.7 | 14.1 | 4.6 |
| 7年 | 19.6 | 14.6 | 5.0 |
| 8年 | 20.4 | 15.1 | 5.3 |
| 9年 | 21.2 | 15.7 | 5.5 |
| 10年 | 22.0 | 16.2 | 5.8 |
| 11年 | 22.7 | 16.7 | 6.0 |
| 12年 | 23.5 | 17.4 | 6.1 |
| 13年 | 24.3 | 18.0 | 6.3 |
| 14年 | 25.1 | 18.5 | 6.6 |
| 15年 | 25.7 | 19.0 | 6.7 |
| 16年 | 26.2 | 19.5 | 6.7 |
| 17年 | 26.9 | 20.2 | 6.7 |
| 18年 | 27.5 | 20.8 | 6.7 |
| 19年 | 28.1 | 21.5 | 6.6 |
| 20年 | 28.7 | 22.1 | 6.6 |
| 21年 | 29.3 | 22.7 | 6.6 |
| 22年 | 29.6 | 23.0 | 6.6 |
| 23年 | 29.7 | 23.3 | 6.4 |
| 24年 | 30.6 | 24.1 | 6.5 |
| 25年 | 31.5 | 25.1 | 6.4 |
| 26年 | 32.6 | 26.0 | 6.6 |

注) 昭和45~60年、平成2年、7年、12年、17年、22年の全国は国勢調査、
その他は秋田県と総務省の人口推計による。

(4) 指数でみる年齢構成

平成26年10月1日現在における従属人口指数は76.8、年少人口指数は19.1、老年人口指数は57.7となっていて、従属人口指数は2.9ポイント、年少人口指数は0.1ポイント、老年人口指数は2.8ポイントそれぞれ前年から上昇した。

また、年少人口に対する老年人口の比率を示した老年化指数は302.8(年少人口1人に対し老年人口3.03人)となっている。

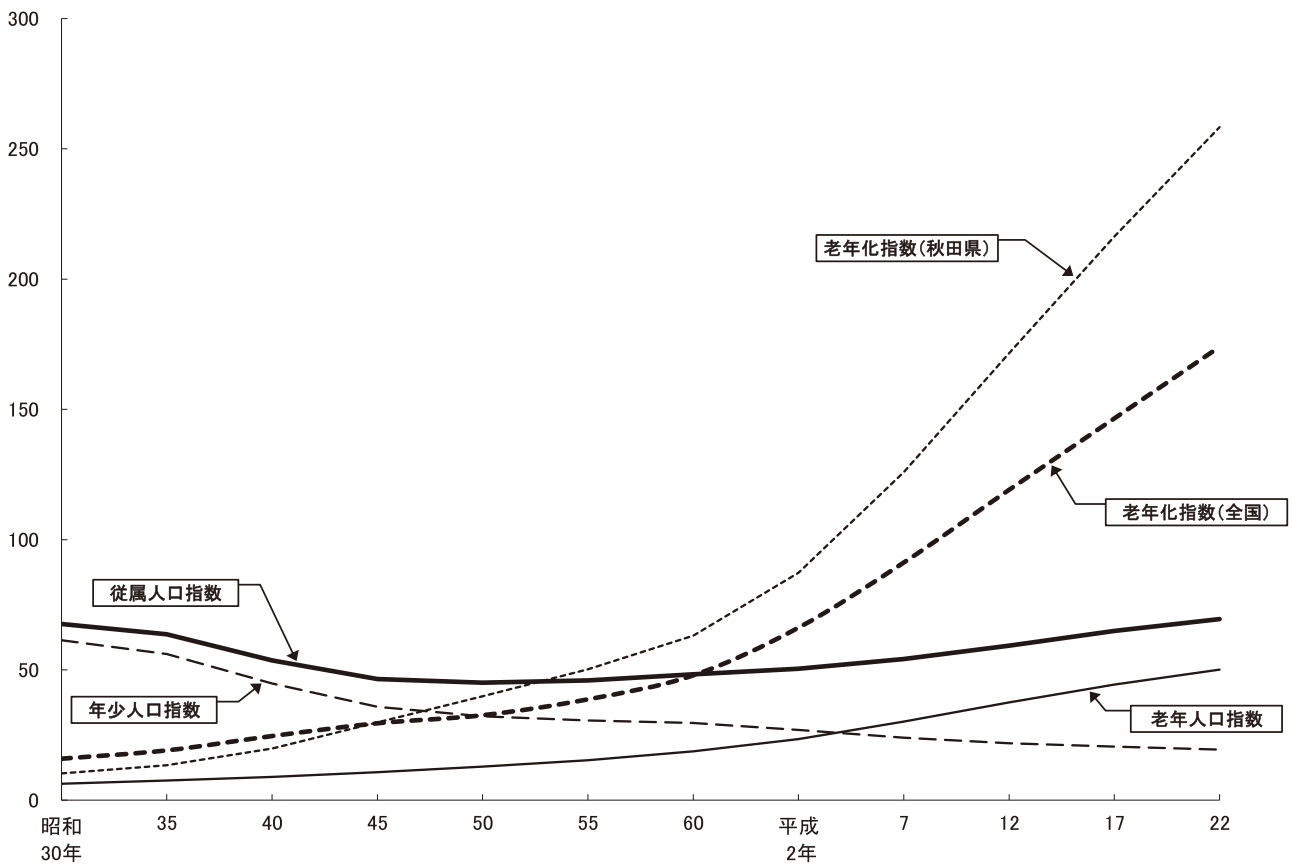
- 従属人口指数 — 生産年齢人口に対する年少人口と老年人口の比率
生産年齢人口100人が年少者と高齢者を何人扶養しているかを示す指標
- 年少人口指数 — 生産年齢人口に対する年少人口の比率
- 老年人口指数 — 生産年齢人口に対する老年人口の比率
- 老年化指数 — 年少人口に対する老年人口の比率

表6 従属人口指数、年少人口指数、老年人口指数、老年化指数の推移

| 年次 | 従属人口指数 | 年少人口指数 | 老年人口指数 | 老年化指数 |
|-------|--------|--------|--------|-------|
| 昭和45年 | 46.5 | 35.8 | 10.7 | 29.9 |
| 50年 | 45.1 | 32.2 | 12.9 | 39.9 |
| 55年 | 45.9 | 30.6 | 15.3 | 50.2 |
| 60年 | 48.3 | 29.6 | 18.7 | 63.1 |
| 平成2年 | 50.4 | 26.9 | 23.5 | 87.2 |
| 3年 | 51.0 | 26.3 | 24.7 | 94.2 |
| 4年 | 51.8 | 25.7 | 26.1 | 101.5 |
| 5年 | 52.6 | 25.1 | 27.5 | 109.3 |
| 6年 | 53.3 | 24.6 | 28.7 | 116.7 |
| 7年 | 54.2 | 24.0 | 30.2 | 125.9 |
| 8年 | 55.3 | 23.5 | 31.7 | 134.8 |
| 9年 | 56.3 | 23.1 | 33.1 | 143.3 |
| 10年 | 57.4 | 22.7 | 34.7 | 152.4 |
| 11年 | 58.2 | 22.2 | 35.9 | 161.5 |
| 12年 | 59.3 | 21.9 | 37.5 | 171.5 |
| 13年 | 60.6 | 21.6 | 39.0 | 180.8 |
| 14年 | 61.9 | 21.3 | 40.6 | 190.4 |
| 15年 | 63.0 | 21.0 | 42.0 | 199.4 |
| 16年 | 63.5 | 20.7 | 42.8 | 206.7 |
| 17年 | 64.9 | 20.5 | 44.4 | 216.3 |
| 18年 | 66.0 | 20.4 | 45.6 | 224.0 |
| 19年 | 67.3 | 20.2 | 47.1 | 233.3 |
| 20年 | 68.5 | 20.1 | 48.4 | 241.4 |
| 21年 | 69.4 | 19.8 | 49.6 | 250.5 |
| 22年 | 69.5 | 19.4 | 50.1 | 258.3 |
| 23年 | 69.5 | 19.1 | 50.4 | 263.0 |
| 24年 | 71.8 | 19.1 | 52.7 | 275.5 |
| 25年 | 73.9 | 19.0 | 54.9 | 288.2 |
| 26年 | 76.8 | 19.1 | 57.7 | 302.8 |

注) 昭和45～60年、平成2年、7年、12年、17年、22年は国勢調査、その他は秋田県の算出人口による。

図3 各人口指数の推移



○ 年少人口指数 = $\frac{0\sim 14\text{歳人口}}{15\sim 64\text{歳人口}} \times 100$

○ 老年人口指数 = $\frac{65\text{歳以上人口}}{15\sim 64\text{歳人口}} \times 100$

○ 従属人口指数 = $\frac{0\sim 14\text{歳人口} + 65\text{歳以上人口}}{15\sim 64\text{歳人口}} \times 100$

○ 老年化指数 = $\frac{65\text{歳以上人口}}{0\sim 14\text{歳人口}} \times 100$

3. 人口性比

平成26年10月1日現在の人口性比(女100人に対する男の数)は88.2で、前年と同じ値であった。

人口性比を年齢5歳階級別にみると、35～39歳以下の各年齢階級では人口性比が100を超え男が多くなっているが、40～44歳以上の各年齢階級では100未満で女が多く、さらに60～64歳以上では年齢階級が高くなるにつれて人口性比が徐々に低くなっている。

また、人口性比を年齢3区分別にみると、年少人口(0～14歳)では男が多く、生産年齢人口(15～64歳)及び老年人口(65歳以上)では女が多くなっている。特に老年人口では女の比率が高く、女の人口は男のおよそ1.5倍となっている。

表7 年齢5歳階級別人口、人口性比及び人口構成比(平成26年10月1日現在)

| 年 齢 | 人 口 (人) | | | 人 口 性 比 (女100人に対する男) | 人 口 構 成 比 (%) (男女計) |
|----------|-----------|---------|---------|-------------------------|------------------------|
| | 男女計 | 男 | 女 | | |
| 総 数 | 1,036,861 | 486,009 | 550,852 | 88.2 | 100.0 |
| 0～4歳 | 32,580 | 16,615 | 15,965 | 104.1 | 3.1 |
| 5～9歳 | 36,964 | 18,819 | 18,145 | 103.7 | 3.6 |
| 10～14歳 | 42,087 | 21,459 | 20,628 | 104.0 | 4.1 |
| 15～19歳 | 45,957 | 23,405 | 22,552 | 103.8 | 4.4 |
| 20～24歳 | 33,781 | 17,524 | 16,257 | 107.8 | 3.3 |
| 25～29歳 | 37,531 | 19,042 | 18,489 | 103.0 | 3.6 |
| 30～34歳 | 49,740 | 25,273 | 24,467 | 103.3 | 4.8 |
| 35～39歳 | 60,185 | 30,811 | 29,374 | 104.9 | 5.8 |
| 40～44歳 | 63,091 | 31,478 | 31,613 | 99.6 | 6.1 |
| 45～49歳 | 59,716 | 29,404 | 30,312 | 97.0 | 5.8 |
| 50～54歳 | 67,397 | 32,920 | 34,477 | 95.5 | 6.5 |
| 55～59歳 | 76,977 | 37,408 | 39,569 | 94.5 | 7.4 |
| 60～64歳 | 90,998 | 44,359 | 46,639 | 95.1 | 8.8 |
| 65～69歳 | 81,157 | 38,818 | 42,339 | 91.7 | 7.8 |
| 70～74歳 | 69,794 | 30,723 | 39,071 | 78.6 | 6.7 |
| 75～79歳 | 68,809 | 28,179 | 40,630 | 69.4 | 6.6 |
| 80～84歳 | 60,047 | 22,327 | 37,720 | 59.2 | 5.8 |
| 85～89歳 | 38,650 | 12,008 | 26,642 | 45.1 | 3.7 |
| 90歳以上 | 19,547 | 4,198 | 15,349 | 27.4 | 1.9 |
| 【年齢3区分別】 | | | | | |
| 0～14歳 | 111,631 | 56,893 | 54,738 | 103.9 | 10.8 |
| 15～64歳 | 585,373 | 291,624 | 293,749 | 99.3 | 56.5 |
| 65歳以上 | 338,004 | 136,253 | 201,751 | 67.5 | 32.6 |

注) 1. 秋田県の算出による。

2. 総数には、年齢不詳(男 1,239人、女 614人、計 1,853人)を含む。

图4 年齢5歳階級別人口性比（平成26年10月1日現在）

(単位：女=100)

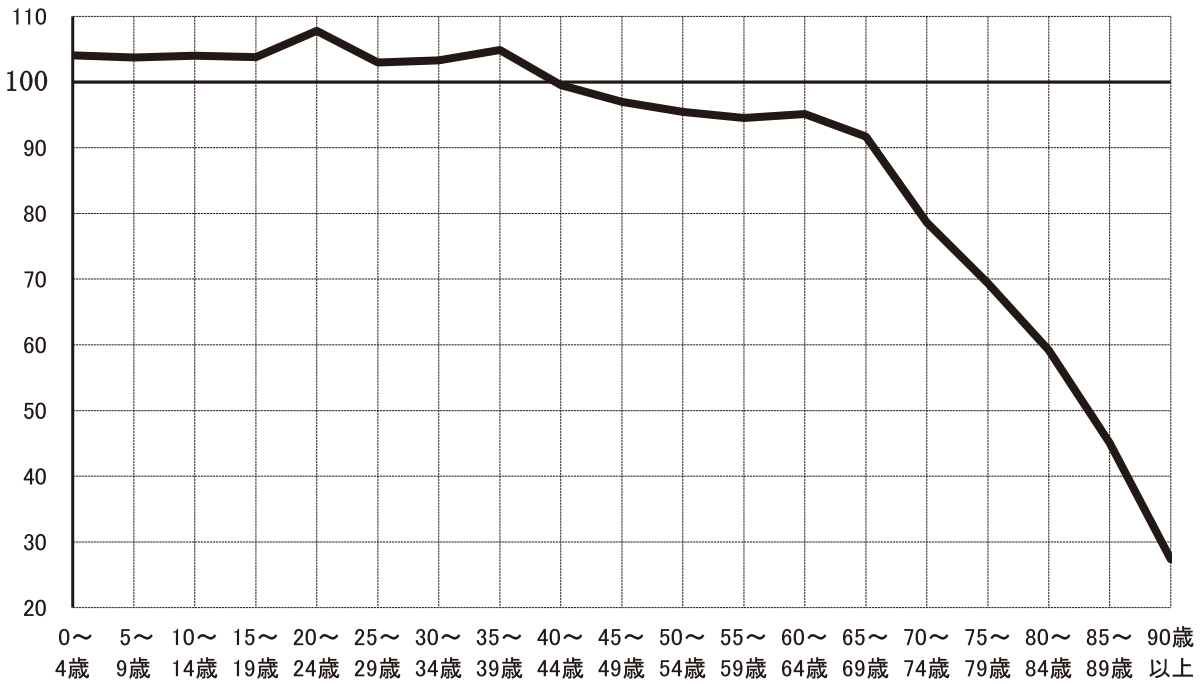


图5 年齢5歳階級男女別人口（平成26年10月1日現在）

(単位：万人)

■男 □女

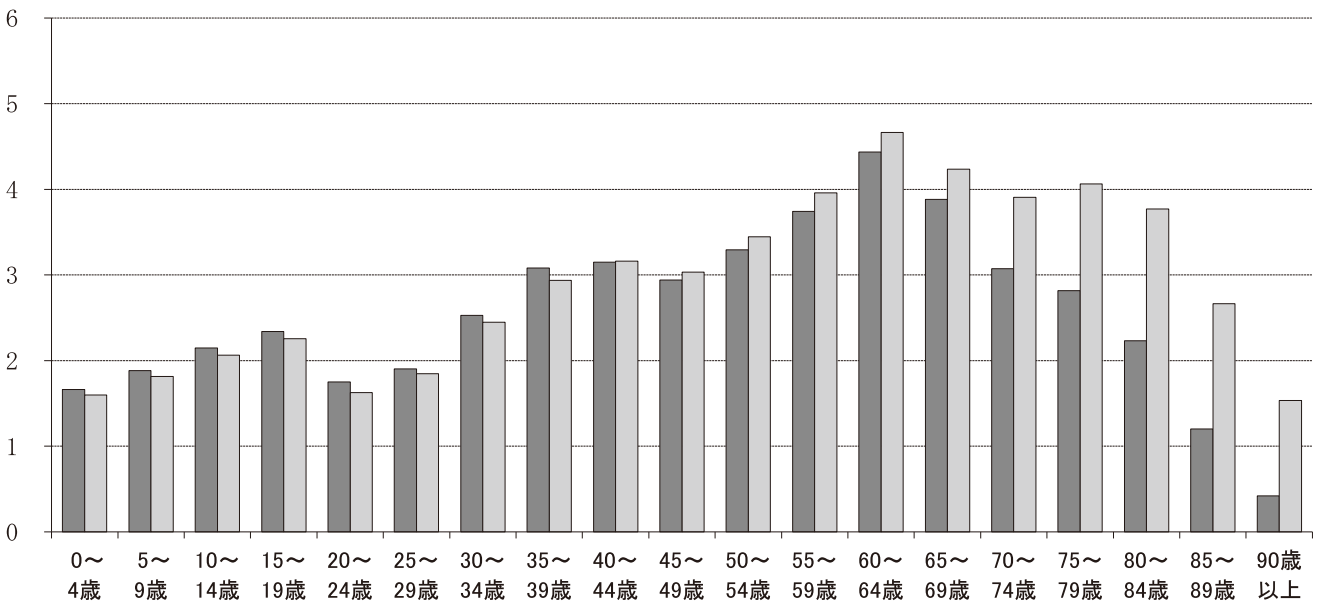



図6 秋田県人口ピラミッド（平成26年10月1日現在）



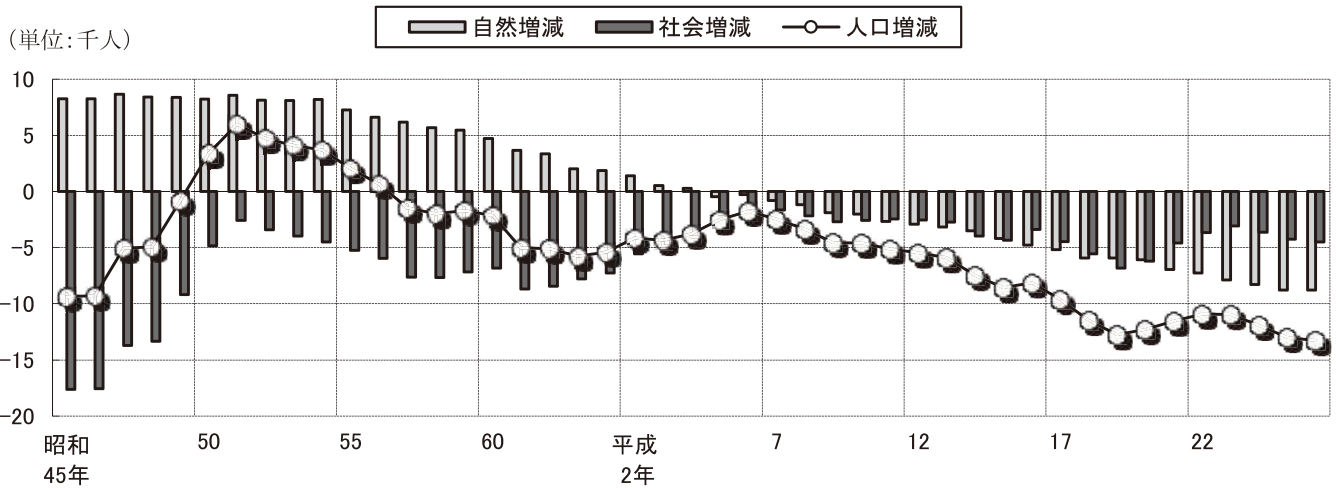
4. 人口動態

平成26年一年間(平成25年10月1日～平成26年9月30日)の人口減少数は **13,271**人(男 6,221人減、女 7,050人減)で、平成25年一年間(平成24年10月1日～平成25年9月30日)に比べ 260人拡大し、平成23年から4年連続で減少幅は拡大した。また、平成26年の人口減少率は **1.26%**となり平成25年に比べ0.04ポイント低下し、減少率は4年連続で前年を下回った。

本県の人口減少数は、平成18年に1万人を突破してから拡大と縮小を繰り返しながら平成26年まで9年連続で1万人を超えている。そのような状況が続いているなか、平成26年も前年に引き続き人口減少数が1万3千人を超え過去最高となった。

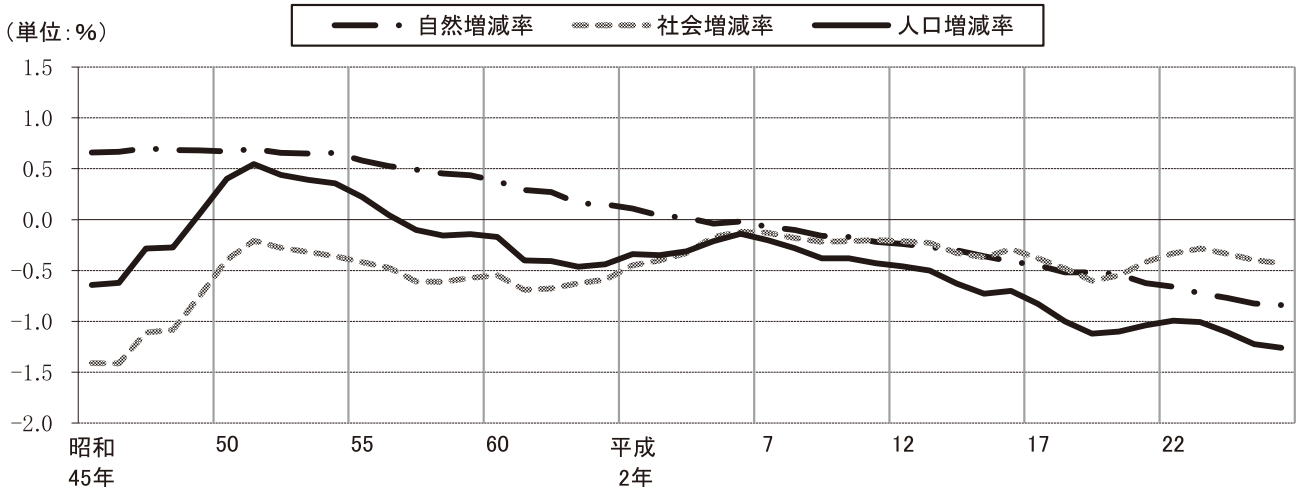
なお、総務省統計局の人口推計(平成26年10月1日現在)によると、本県の人口減少率は1.26%で、平成25年に続き全国で最も高くなっている。

図7 自然増減・社会増減・人口増減の推移



注) 昭和55年以前は総務省統計局「人口推計」、昭和56年以降は秋田県の算出による。

図8 自然増減率・社会増減率・人口増減率の推移



注) 昭和55年以前は総務省統計局「人口推計」、昭和56年以降は秋田県の算出による。

(1) 自然動態

平成26年一年間における出生数は **6,077**人(男 3,128人、女 2,949人)、死亡数は **14,862**人(男 7,389人、女 7,473人)で、出生数から死亡数を差し引いた自然減少数は **8,785**人(男 4,261人減、女 4,524人減)となり、自然減少率は **0.84%**であった。

これを平成25年一年間と比べると、出生数は 171人(2.7%)の減少、死亡数は 154人(1.0%)の減少となり自然減少数は 17人拡大し、自然減少率も0.02ポイント拡大した。

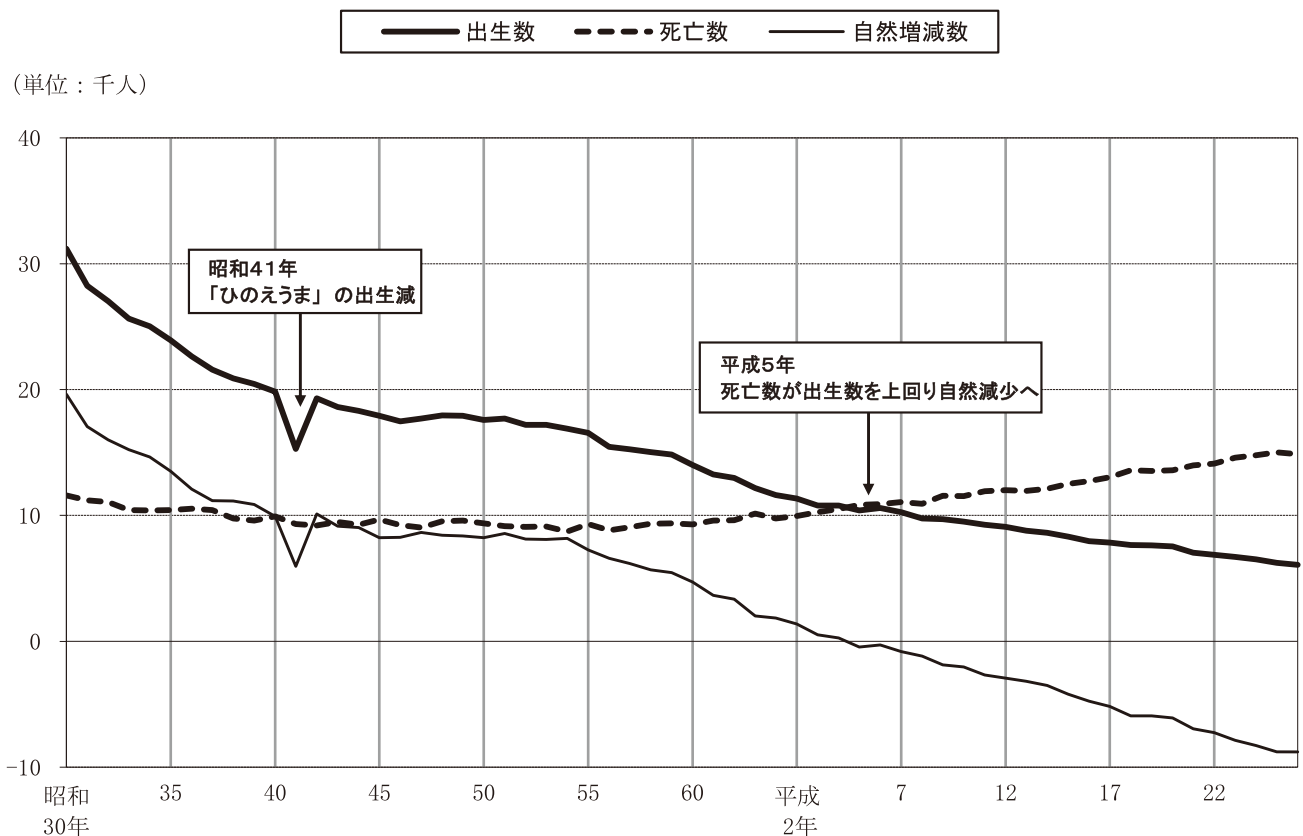
本県の自然動態についてみると、出生数が戦後は減少傾向にあったものの1万人を上回り、その一方で死亡数は昭和40年代から50年代は概ね9千人台で推移していたため、自然増加の状態が続いていた。

しかし、出生数は第二次ベビーブーム期(昭和46~49年)以降に減少傾向がより一層顕著になり、平成8年に1万人を割ってその後も減少し続けている。さらに死亡数が昭和60年頃から増加傾向を示すようになり、平成3年以降は毎年1万人を超え増加し続けている。

その結果、平成5年に初めて死亡数が出生数を上回って自然減少の状態に陥り、その後も自然減少数は年を追うごとに拡大している。

なお、総務省統計局の人口推計(平成26年10月1日現在)によると、本県の自然減少率は0.84%で全国で最も高くなっている。

図9 自然動態の推移



注) 昭和55年以前は総務省統計局「人口推計」、昭和56年以降は秋田県の算出による。

(2) 社会動態

平成26年一年間の秋田県と他の都道府県との間における転入・転出の状況をみると、他の都道府県から秋田県に転入してきた者(転入者)が **13,440**人(男 7,420人、女 6,020人)、秋田県から他の都道府県へ転出した者(転出者)が **17,926**人(男 9,380人、女 8,546人)で、転入者から転出者を差し引いた社会減少数は **4,486**人(男 1,960人減、女 2,526人減)となり、社会減少率は **0.43**%であった。

これを平成25年一年間と比べると、転入者は 357人(2.6%)の減少、転出者は 114人(0.6%)の減少となって社会減少数は 243人拡大し、社会減少率は0.03ポイント拡大した。

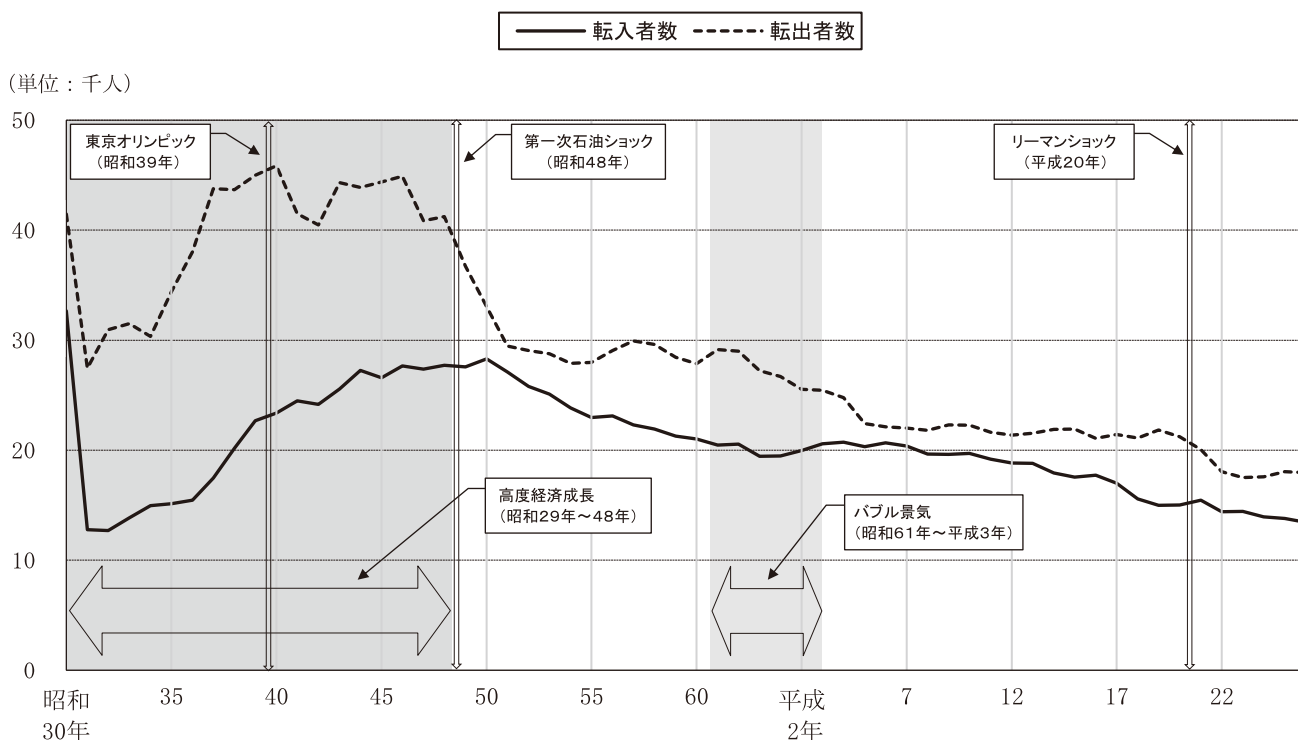
本県は、戦前から農村部を主体として大都市圏への労働力の供給源となっていて、社会動態は一貫して転出が転入を上回る「転出超過(=社会減少)」の状態が続いている。

このため、昭和30年代から40年代にかけての高度経済成長期における年間の転出超過数は1万人を超え、特に、昭和39年(1964)の東京オリンピック前後は年間2万人超の転出超過となって、多くの人が大都市圏へ流出した。しかし、昭和48年(1973)の石油ショック以降は人口流出に歯止めがかかるようになり、1万人超の転出超過となることはなくなっている。

また、昭和末期から平成以降の社会動態は、バブル景気やバブル景気の崩壊による不況、リーマンショックによる世界同時不況などの影響で転出超過数は拡大と縮小を繰り返しているが、平成26年の転出超過数は25年に引き続き4千人台となり、24年から3年連続で前年を上回っている。

なお、総務省統計局の人口推計(平成26年10月1日現在)によると、本県の社会減少率は0.43%で、青森県に次いで全国で二番目に高くなっている。

図10 社会動態の推移



注) 昭和55年以前は総務省統計局「人口推計」、昭和56年以降は秋田県の算出による。

①年齢階級別の転入・転出

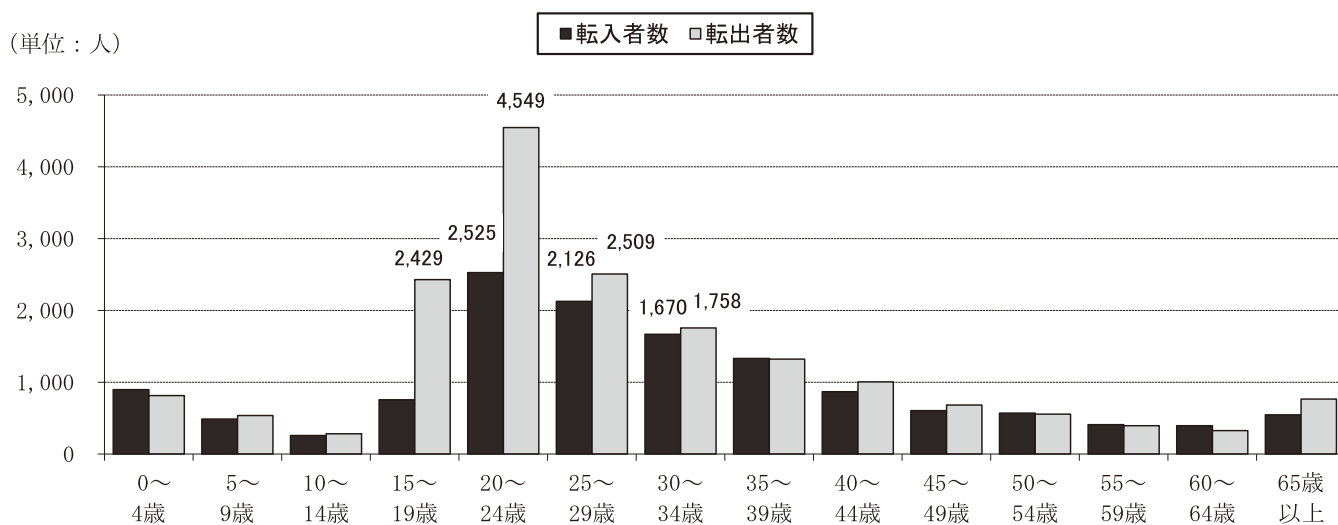
平成26年一年間の転入と転出を年齢5歳階級別にみると、転入者数が最も多いのは20～24歳の2,525人で転入者全体の18.8%、次いで25～29歳が2,126人で同じく15.8%などとなっている。転入者の上位を20代と30代が占めており、この20～39歳の合計は7,650人で転入者全体の56.9%を占めている。

また、転出者数が最も多いのも20～24歳の4,549人で転出者全体の25.4%、次いで25～29歳が2,509人で同じく14.0%などとなっている。転出者は転入者に比べより若い年齢層で多くなっていて、転出者が多い上位3階級(15～29歳)の合計は9,487人で全転出者の52.9%を占めている。

表8 年齢5歳階級別転入・転出者数とその割合（平成26年）

| 年齢階級 | 転入者数 | | | | 転出者数 | | | |
|-----------|--------|-------|-------|-------|---------|--------|---------|---------|
| | 男女計 | 割合(%) | 男 | 女 | 男女計 | 割合(%) | 男 | 女 |
| 県計 | 13,440 | 100.0 | 7,420 | 6,020 | 17,926 | 100.0 | 9,380 | 8,546 |
| 0～4歳 | 898 | 6.7 | 440 | 458 | 813 | 4.5 | 417 | 396 |
| 5～9歳 | 485 | 3.6 | 259 | 226 | 538 | 3.0 | 254 | 284 |
| 10～14歳 | 258 | 1.9 | 133 | 125 | 281 | 1.6 | 148 | 133 |
| 15～19歳 | 756 | 5.6 | 417 | 339 | 2,429 | 13.6 | 1,351 | 1,078 |
| (18及び19歳) | (677) | (5.0) | (373) | (304) | (2,290) | (12.8) | (1,277) | (1,013) |
| 20～24歳 | 2,525 | 18.8 | 1,386 | 1,139 | 4,549 | 25.4 | 2,198 | 2,351 |
| 25～29歳 | 2,126 | 15.8 | 1,115 | 1,011 | 2,509 | 14.0 | 1,329 | 1,180 |
| 30～34歳 | 1,670 | 12.4 | 862 | 808 | 1,758 | 9.8 | 867 | 891 |
| 35～39歳 | 1,329 | 9.9 | 698 | 631 | 1,322 | 7.4 | 698 | 624 |
| 40～44歳 | 869 | 6.5 | 504 | 365 | 1,005 | 5.6 | 573 | 432 |
| 45～49歳 | 604 | 4.5 | 416 | 188 | 681 | 3.8 | 428 | 253 |
| 50～54歳 | 570 | 4.2 | 392 | 178 | 555 | 3.1 | 361 | 194 |
| 55～59歳 | 409 | 3.0 | 269 | 140 | 394 | 2.2 | 272 | 122 |
| 60～64歳 | 397 | 3.0 | 257 | 140 | 327 | 1.8 | 202 | 125 |
| 65歳以上 | 544 | 4.0 | 272 | 272 | 765 | 4.3 | 282 | 483 |

図11-1 年齢5歳階級別転入・転出者数（平成26年）



②年齢5歳階級別転出超過数の年次推移

平成26年一年間の転出超過数は 4,486人で前年に比べ243人増加し、平成24年から3年連続で前年を上回り転出超過数が拡大している。

転出超過数の年次推移を年齢5歳階級別にみると、前年に比べ転出超過数が増加したのは、20～34歳までの3つの階級、40～49歳までの2つの階級及び65歳以上の計6階級であった。

また、転出超過数が最も多かったのは20～24歳の 2,024人(転入 2,525人 転出 4,549人)で、前年に比べ20人拡大している。

なお、転出超過数が多い15～29歳までの階級について、過去10年間の転出超過数の推移をみると、15～19歳の転出超過数は平成21年以降縮小傾向となっているが、20～24歳と20～29歳までの2つの階級では平成23年を境に転出超過数が拡大に転じている。特に20～24歳の転出超過数をみると、平成25年には5年ぶりに2千人台となり15～19歳を上回っている。

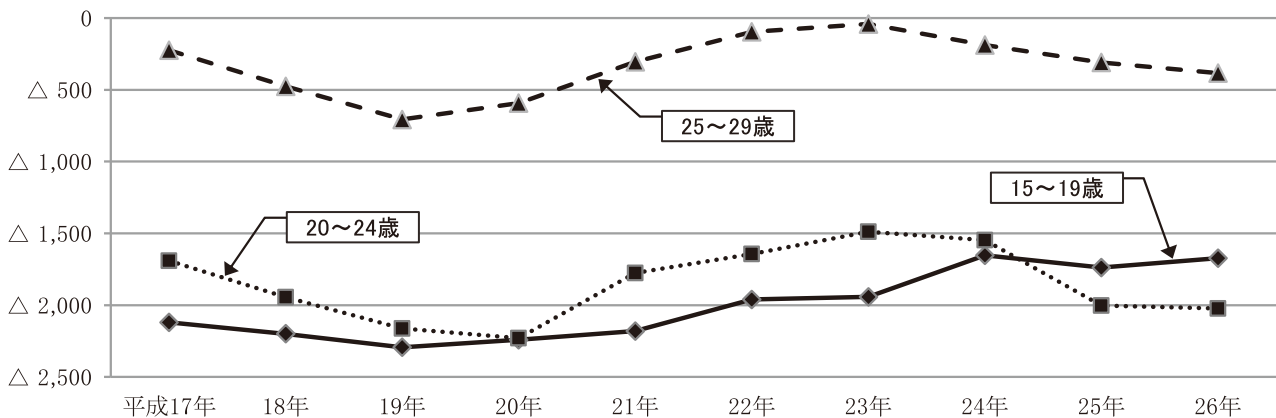
表9 年齢5歳階級別転出超過数(転入-転出)の推移

(単位:人)

| 年次 年齢階級 | 平成20年 (H19.10 ~H20.9) | 平成21年 (H20.10 ~H21.9) | 平成22年 (H21.10 ~H22.9) | 平成23年 (H22.10 ~H23.9) | 平成24年 (H23.10 ~H24.9) | 平成25年 (H24.10 ~H25.9) | 平成26年 (H25.10 ~H26.9) |
|------------|-----------------------------|-----------------------------|-----------------------------|-----------------------------|-----------------------------|-----------------------------|-----------------------------|
| 県計 | △ 6,217 | △ 4,586 | △ 3,658 | △ 3,071 | △ 3,622 | △ 4,243 | △ 4,486 |
| 0～4歳 | △ 17 | 64 | 113 | 216 | 128 | 105 | 85 |
| 5～9歳 | △ 73 | △ 77 | 14 | 76 | △ 13 | 8 | △ 53 |
| 10～14歳 | △ 77 | △ 55 | △ 8 | △ 1 | △ 35 | △ 72 | △ 23 |
| 15～19歳 | △ 2,241 | △ 2,180 | △ 1,960 | △ 1,942 | △ 1,653 | △ 1,738 | △ 1,673 |
| (18及び19歳) | (△2,148) | (△2,121) | (△1,901) | (△1,887) | (△1,602) | (△1,669) | (△1,613) |
| 20～24歳 | △ 2,230 | △ 1,777 | △ 1,643 | △ 1,489 | △ 1,548 | △ 2,004 | △ 2,024 |
| 25～29歳 | △ 593 | △ 304 | △ 96 | △ 41 | △ 188 | △ 309 | △ 383 |
| 30～34歳 | △ 230 | △ 112 | △ 159 | 113 | △ 50 | △ 2 | △ 88 |
| 35～39歳 | △ 256 | 20 | △ 53 | 64 | △ 98 | 0 | 7 |
| 40～44歳 | △ 125 | △ 43 | 34 | △ 26 | △ 63 | △ 57 | △ 136 |
| 45～49歳 | △ 89 | △ 78 | 0 | △ 29 | △ 53 | △ 64 | △ 77 |
| 50～54歳 | △ 119 | △ 36 | △ 8 | △ 38 | △ 100 | △ 56 | 15 |
| 55～59歳 | △ 97 | 5 | 57 | △ 13 | 80 | 20 | 15 |
| 60～64歳 | 89 | 160 | 239 | 172 | 111 | 82 | 70 |
| 65歳以上 | △ 159 | △ 173 | △ 188 | △ 133 | △ 140 | △ 156 | △ 221 |

注) △は転出超過を表す。

図11-2 年齢階級別(15～29歳)転出超過数の推移

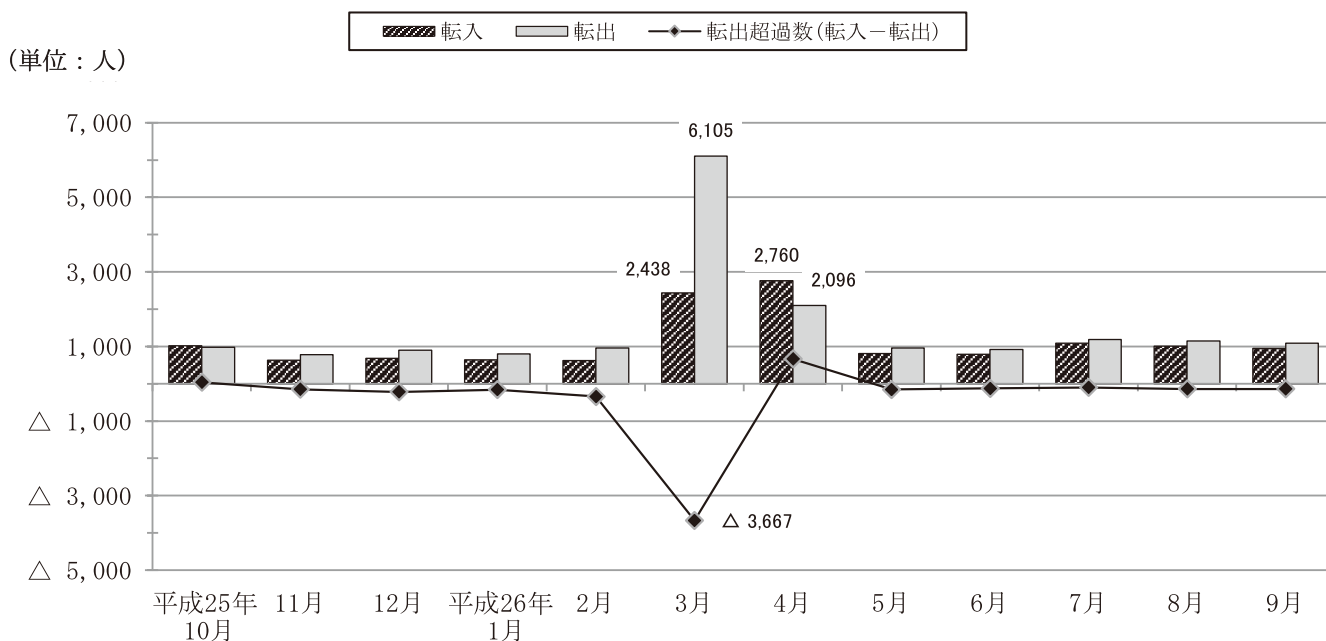


③月別転出超過数

平成26年の転出超過数を月別に見ると、進学、就職、転勤等の時期にあたる3月が3,667人(転入2,438人、転出6,105人)で最も多くなっている。これは、前年同月(平成25年3月)の転出超過数4,060人(転入2,163人、転出6,223人)に比べ393人縮小している。また、平成25年10月及び平成26年4月以外の月はすべて転出超過となっている。

なお、月別に転入者数及び転出者数をみると、転入者数が最も多いのは4月で2,760人(前年同月比154人減)、転出者数が最も多いのは3月で6,105人(前年同月比118人減)であった。

図11-3 月別転入・転出者数及び転出超過数



(3) 県外との移動

平成26年一年間の秋田県と他の都道府県との間における社会動態を「住民基本台帳人口移動報告」(総務省統計局)でみると、秋田県への転入者数が最も多いのは東京都の1,988人(転入者全体の16.7%)、次いで宮城県の1,700人(同14.3%)、青森県の1,037人(同8.7%)の順となっている。この上位3都県からの転入者は合計4,725人で、県外からの転入者11,874人の39.8%を占めている。

また、秋田県からの転出者数が最も多いのは東京都で3,093人(転出者全体の19.0%)、次いで宮城県が2,723人(同16.7%)、神奈川県が1,504人(同9.2%)の順となっている。この上位3都県への転出者は合計7,320人で、県外への転出者16,319人の44.9%を占めている。

なお、首都圏の1都3県(東京都、埼玉県、千葉県、神奈川県)と宮城県への転出超過数の推移をみると、いずれの都県も平成20年以降は縮小傾向にあったが平成24年からは拡大する傾向にある。特に宮城県への転出超過数は、平成25年から東日本大震災(平成23年)前を上回るようになっている。

図12 都道府県別転入・転出者数(平成25年10月～平成26年9月 上位10自治体)

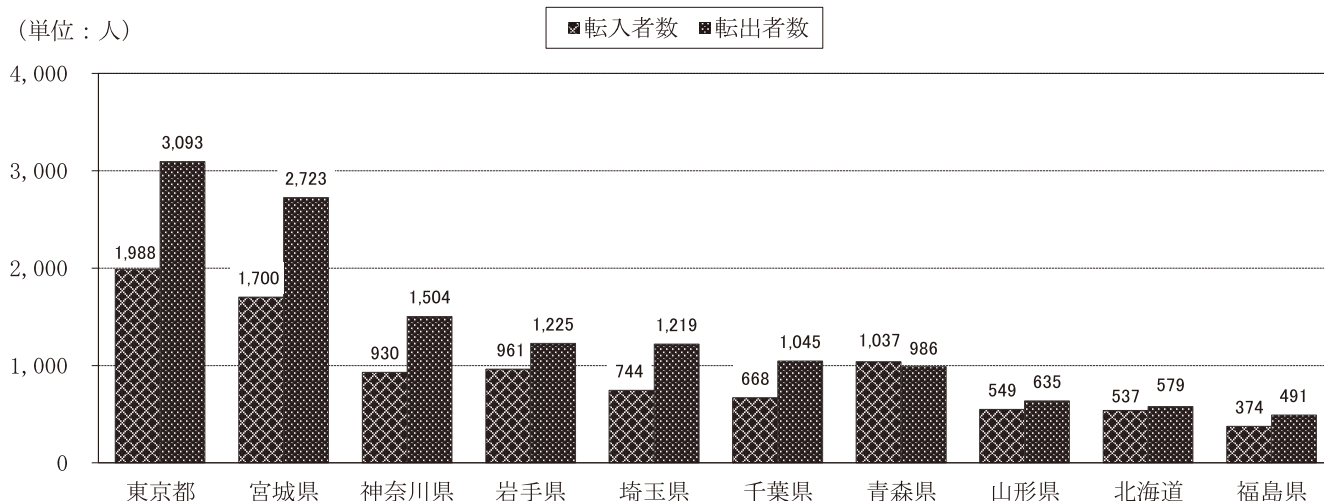


図13 首都圏(1都3県)及び宮城県への転出超過数の推移(平成17年～26年)

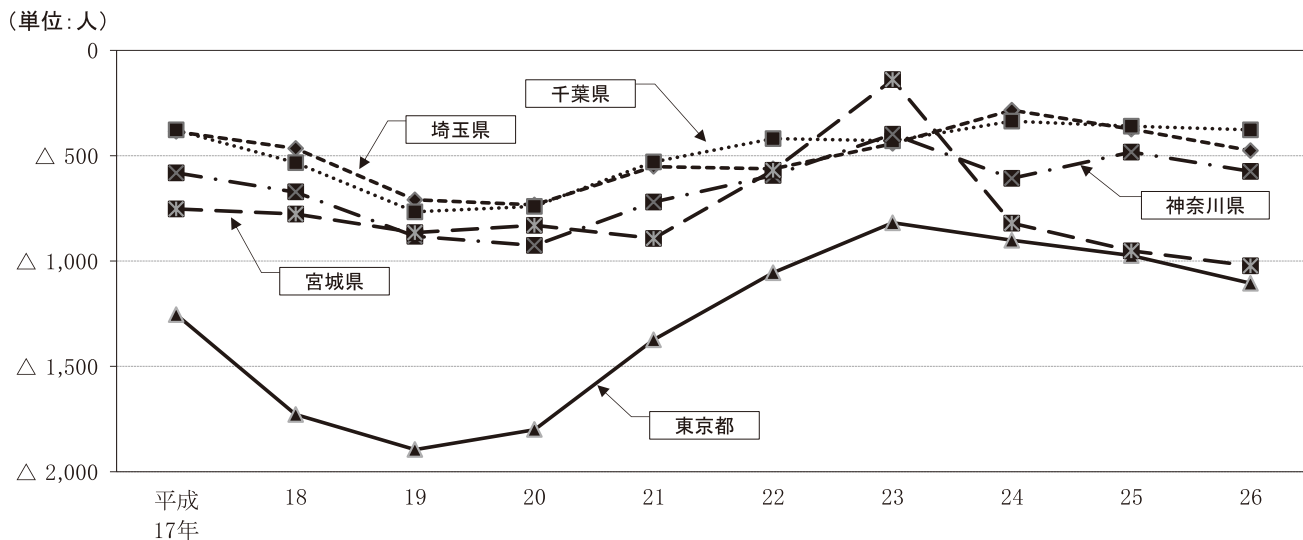


表10 地域別転入・転出者数(平成25年10月～平成26年9月)

(単位：人，%)

| 都道府県／地方名 | 転入者(A) | 構成比 | 転出者(B) | 構成比 | A-B (△は転出超過) |
|------------|--------|--------|--------|--------|-----------------|
| 総数 | 11,874 | 100.0% | 16,319 | 100.0% | △ 4,445 |
| 北海道 | 537 | 4.5% | 579 | 3.5% | △ 42 |
| 東北 | 4,621 | 38.9% | 6,060 | 37.1% | △ 1,439 |
| 青森県 | 1,037 | 8.7% | 986 | 6.0% | 51 |
| 岩手県 | 961 | 8.1% | 1,225 | 7.5% | △ 264 |
| 宮城県 | 1,700 | 14.3% | 2,723 | 16.7% | △ 1,023 |
| 山形県 | 549 | 4.6% | 635 | 3.9% | △ 86 |
| 福島県 | 374 | 3.1% | 491 | 3.0% | △ 117 |
| 関東 | 4,880 | 41.1% | 7,636 | 46.8% | △ 2,756 |
| 茨城県 | 205 | 1.7% | 314 | 1.9% | △ 109 |
| 栃木県 | 202 | 1.7% | 260 | 1.6% | △ 58 |
| 群馬県 | 143 | 1.2% | 201 | 1.2% | △ 58 |
| 埼玉県 | 744 | 6.3% | 1,219 | 7.5% | △ 475 |
| 千葉県 | 668 | 5.6% | 1,045 | 6.4% | △ 377 |
| 東京都 | 1,988 | 16.7% | 3,093 | 19.0% | △ 1,105 |
| 神奈川県 | 930 | 7.8% | 1,504 | 9.2% | △ 574 |
| 中部 | 1,023 | 8.6% | 1,222 | 7.5% | △ 199 |
| 新潟県 | 272 | 2.3% | 334 | 2.0% | △ 62 |
| 富山県 | 39 | 0.3% | 52 | 0.3% | △ 13 |
| 石川県 | 61 | 0.5% | 61 | 0.4% | 0 |
| 福井県 | 29 | 0.2% | 17 | 0.1% | 12 |
| 山梨県 | 37 | 0.3% | 63 | 0.4% | △ 26 |
| 長野県 | 116 | 1.0% | 85 | 0.5% | 31 |
| 岐阜県 | 54 | 0.5% | 56 | 0.3% | △ 2 |
| 静岡県 | 159 | 1.3% | 207 | 1.3% | △ 48 |
| 愛知県 | 225 | 1.9% | 311 | 1.9% | △ 86 |
| 三重県 | 31 | 0.3% | 36 | 0.2% | △ 5 |
| 近畿 | 421 | 3.5% | 429 | 2.6% | △ 8 |
| 京都府 | 81 | 0.7% | 108 | 0.7% | △ 27 |
| 大阪府 | 155 | 1.3% | 170 | 1.0% | △ 15 |
| 兵庫県 | 105 | 0.9% | 90 | 0.6% | 15 |
| 中国 | 101 | 0.9% | 118 | 0.7% | △ 17 |
| 四国 | 59 | 0.5% | 59 | 0.4% | 0 |
| 九州(沖縄県を除く) | 179 | 1.5% | 183 | 1.1% | △ 4 |
| 沖縄県 | 53 | 0.4% | 33 | 0.2% | 20 |

注) 総務省統計局「住民基本台帳人口移動報告 月報」から秋田県が算出したもの。

5. 市町村別人口

(1) 市町村別人口動態

平成26年一年間における県内市町村の人口増減をみると、25市町村すべてで人口が減少している。

人口減少数が最も多かったのは秋田市で 1,454人、次いで横手市 1,388人、由利本荘市 1,145人、大仙市 1,074人、大館市 1,022人などとなっており、これらの5市では千人以上の人口減少となった。

また、人口減少率をみてみると、最も高かったのは藤里町で 3.23% (117人減)、次いで上小阿仁村が 3.00% (75人減)、八峰町が 2.83% (219人減) などとなっている。藤里町及び上小阿仁村で人口減少率が3%を超えているほか、県内25市町村のうち8市町村で人口減少率が2%超となっている。

一方、人口減少率が最も低かったのは秋田市で 0.45% (1,454人減)、次いで潟上市 0.64% (214人減)、大潟村 0.70% (22人減) などとなっており、人口減少率が1%以下であったのはこの3市村だけであった。

表11 人口増減数及び人口増減率

| 人口増減数(人) | | | | 人口増減率(%) | | | |
|----------|-----|-------|-------|----------|-----|-------|------|
| 市町村名 | 増加数 | 市町村名 | 減少数 | 市町村名 | 増加率 | 市町村名 | 減少率 |
| — | — | 秋田市 | 1,454 | — | — | 藤里町 | 3.23 |
| — | — | 横手市 | 1,388 | — | — | 上小阿仁村 | 3.00 |
| — | — | 由利本荘市 | 1,145 | — | — | 八峰町 | 2.83 |
| — | — | 大仙市 | 1,074 | — | — | 三種町 | 2.40 |
| — | — | 大館市 | 1,022 | — | — | 男鹿市 | 2.34 |

(2) 市町村別自然動態及び社会動態

平成26年一年間における県内市町村の自然増減をみると、全25市町村で自然減少となっていて、自然減少率が最も高かったのは上小阿仁村で 2.20% (55人減)、次いで藤里町 1.69% (61人減)、八峰町 1.54% (119人減) などとなっている。なお、県内の17市町村で自然減少率が1%超となっている。

また、同じく社会増減をみると、潟上市は 0.01% (2人増) の増加となっているが、それ以外の24市町村では減少している。社会減少率が最も高かったのは藤里町で 1.55% (56人減)、次いで八峰町 1.29% (100人減)、にかほ市 1.11% (292人減) などとなっている。

表12 自然増減率及び社会増減率

| 自然増減率(%) | | | | 社会増減率(%) | | | |
|----------|-----|-------|------|----------|------|------|------|
| 市町村名 | 増加率 | 市町村名 | 減少率 | 市町村名 | 増加率 | 市町村名 | 減少率 |
| — | — | 上小阿仁村 | 2.20 | 潟上市 | 0.01 | 藤里町 | 1.55 |
| — | — | 藤里町 | 1.69 | — | — | 八峰町 | 1.29 |
| — | — | 八峰町 | 1.54 | — | — | にかほ市 | 1.11 |
| — | — | 三種町 | 1.49 | — | — | 小坂町 | 1.01 |
| — | — | 男鹿市 | 1.34 | — | — | 男鹿市 | 1.00 |

图14 市町村別人口（平成26年10月1日現在）

（単位：人）

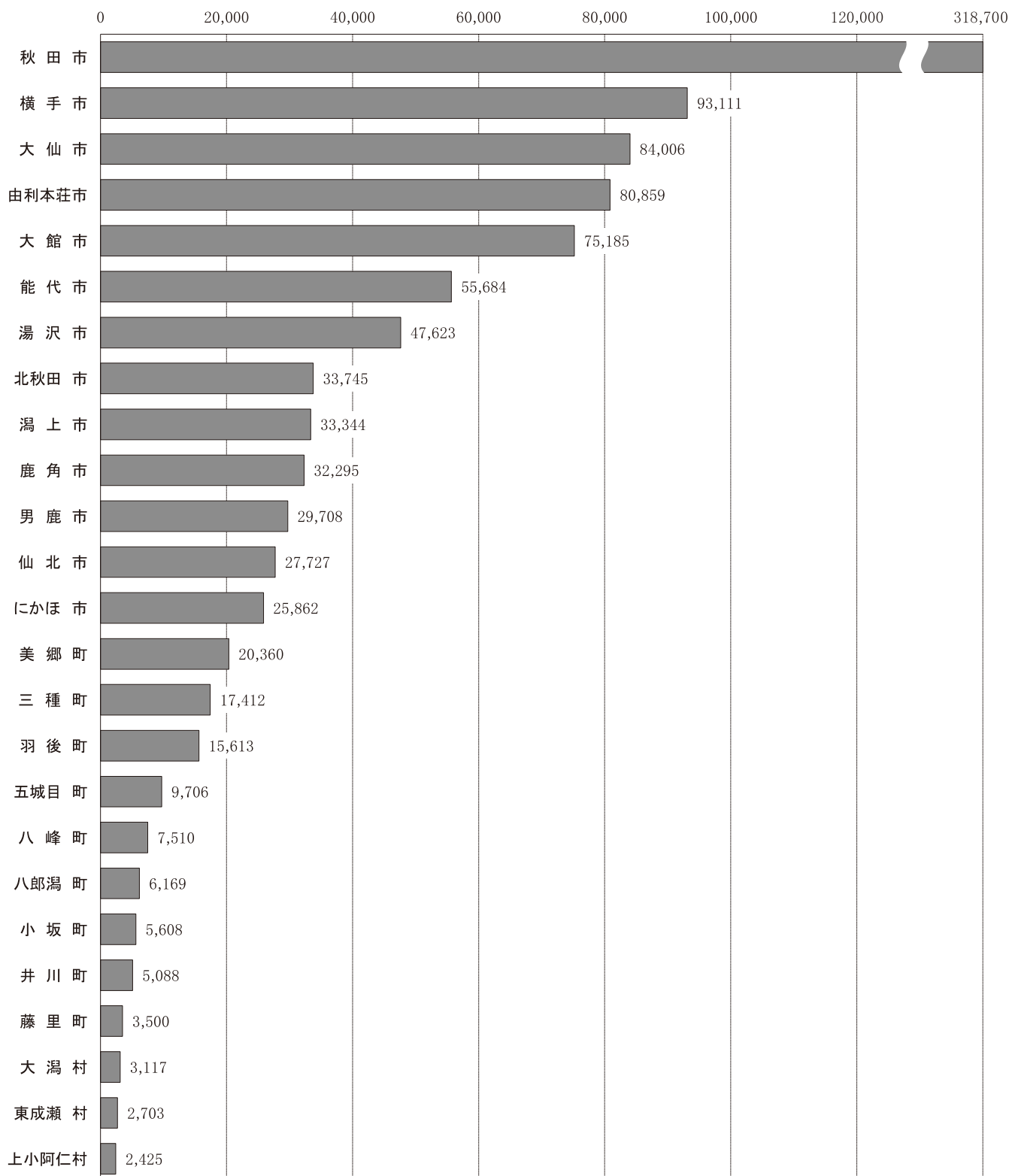
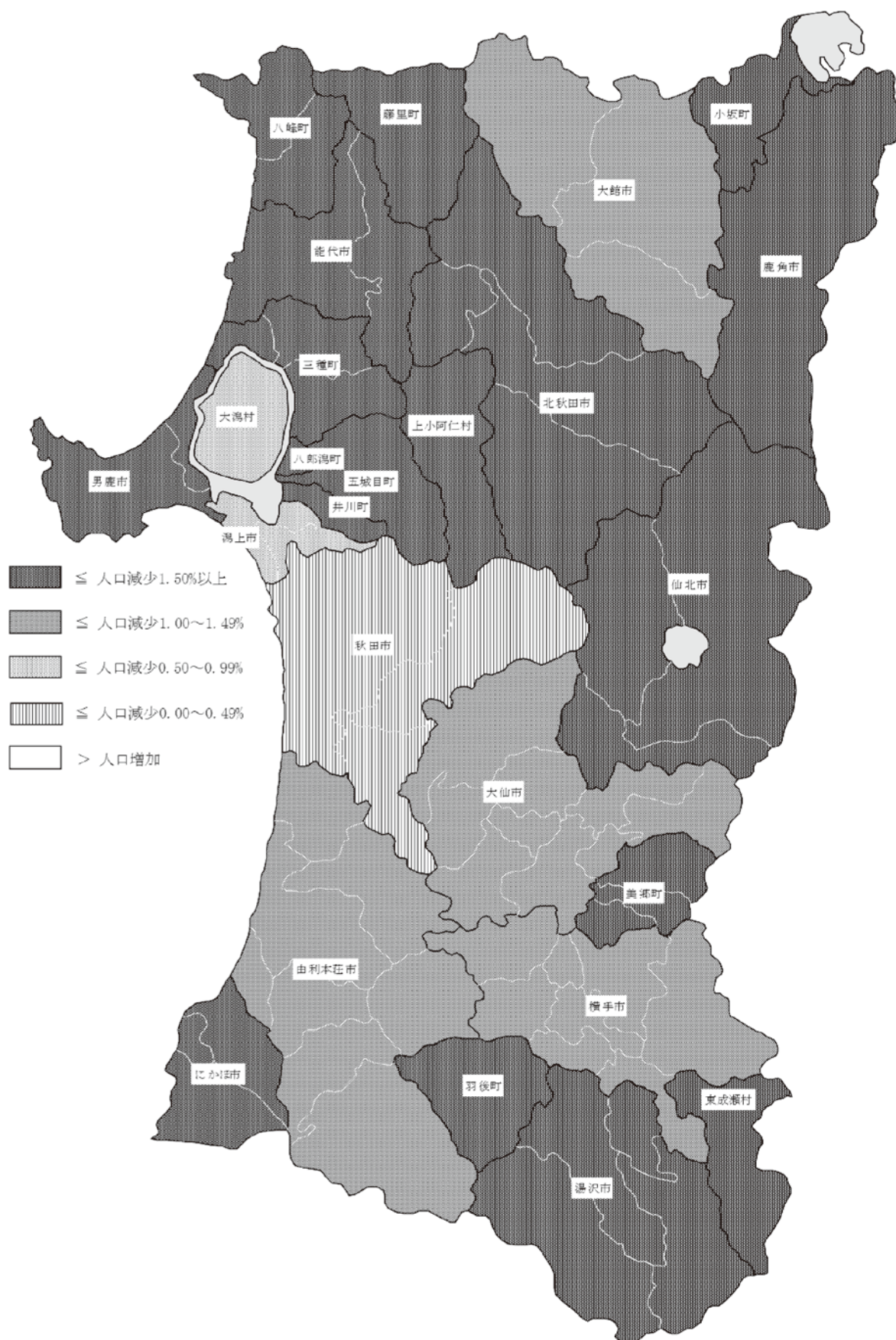


图15 市町村別人口増減率（平成26年）



(3) 市町村別年齢3区分別人口割合

①年少人口(0～14歳)割合

各市町村の総人口に占める年少人口割合をみると、最も高いのは大潟村で 14.5%、次いで秋田市が 11.7%、潟上市 11.5%などとなっている。一方、最も低いのは上小阿仁村で 6.3%、次いで藤里町 7.5%、男鹿市 7.8%などとなっていて、県内25市町村中10市町村で年少人口割合が10%を割っている。

表13 市町村別年少人口割合

| 高い市町村 | | 低い市町村 | |
|-------|-------|-------|-------|
| 市町村名 | 割合(%) | 市町村名 | 割合(%) |
| 大潟村 | 14.5 | 上小阿仁村 | 6.3 |
| 秋田市 | 11.7 | 藤里町 | 7.5 |
| 潟上市 | 11.5 | 男鹿市 | 7.8 |
| にかほ市 | 11.3 | 五城目町 | 8.1 |
| 鹿角市 | 11.1 | 八峰町 | 8.4 |

②生産年齢人口(15～64歳)割合

各市町村の総人口に占める生産年齢人口割合をみると、最も高いのは秋田市で 60.8%、次いで潟上市 58.7%、由利本荘市 56.4%などとなっている。一方、最も低いのは上小阿仁村で 45.4%、次いで藤里町 49.6%、小坂町 50.4%などとなっている。

表14 市町村別生産年齢人口割合

| 高い市町村 | | 低い市町村 | |
|-------|-------|-------|-------|
| 市町村名 | 割合(%) | 市町村名 | 割合(%) |
| 秋田市 | 60.8 | 上小阿仁村 | 45.4 |
| 潟上市 | 58.7 | 藤里町 | 49.6 |
| 由利本荘市 | 56.4 | 小坂町 | 50.4 |
| 羽後町 | 55.8 | 五城目町 | 50.5 |
| にかほ市 | 55.6 | 北秋田市 | 50.8 |

③老年人口(65歳以上)割合

各市町村の総人口に占める老年人口割合をみると、最も高いのは上小阿仁村で 48.4%、次いで藤里町 42.9%、五城目町 41.3%などとなっている。一方、最も低いのは秋田市で 27.1%、次いで潟上市が 29.8%、大潟村が 30.5%などとなっていて、秋田市と潟上市以外の23市町村では、老年人口割合が30%を超えている。

表15 市町村別老年人口割合

| 高い市町村 | | 低い市町村 | |
|-------|-------|-------|-------|
| 市町村名 | 割合(%) | 市町村名 | 割合(%) |
| 上小阿仁村 | 48.4 | 秋田市 | 27.1 |
| 藤里町 | 42.9 | 潟上市 | 29.8 |
| 五城目町 | 41.3 | 大潟村 | 30.5 |
| 八峰町 | 40.4 | 由利本荘市 | 31.9 |
| 小坂町 | 40.0 | にかほ市 | 33.0 |

6. 世帯数

秋田県の算出による平成26年10月1日現在の世帯数は **393,459**世帯で、前年に比べて 744世帯 (0.19%)増加した。

これを1世帯当たりの人員で見ると 2.64人となり、前年に比べて 0.03人減少している。

表16 世帯数の推移（各年10月1日現在）

| 年次 | 世帯数 | 増減数 | 増減率(%) | 1世帯当たり 人員(人/世帯) |
|-------|---------|---------|--------|--------------------|
| 昭和45年 | 307,739 | — | — | 4.03 |
| 50 | 326,291 | 18,552 | 6.03 | 3.78 |
| 55 | 343,418 | 17,127 | 5.25 | 3.66 |
| 60 | 350,976 | 7,558 | 2.20 | 3.57 |
| 平成2年 | 358,562 | 7,586 | 2.16 | 3.42 |
| 7 | 374,821 | 16,259 | 4.53 | 3.24 |
| 12 | 389,190 | 14,369 | 3.83 | 3.06 |
| 17 | 393,038 | 3,848 | 0.99 | 2.91 |
| 22 | 390,136 | △ 2,902 | △ 0.74 | 2.78 |
| 平成22年 | 390,136 | — | — | 2.78 |
| 23 | 391,082 | 946 | 0.24 | 2.75 |
| 24 | 392,187 | 1,105 | 0.28 | 2.71 |
| 25 | 392,715 | 528 | 0.13 | 2.67 |
| 26 | 393,459 | 744 | 0.19 | 2.64 |

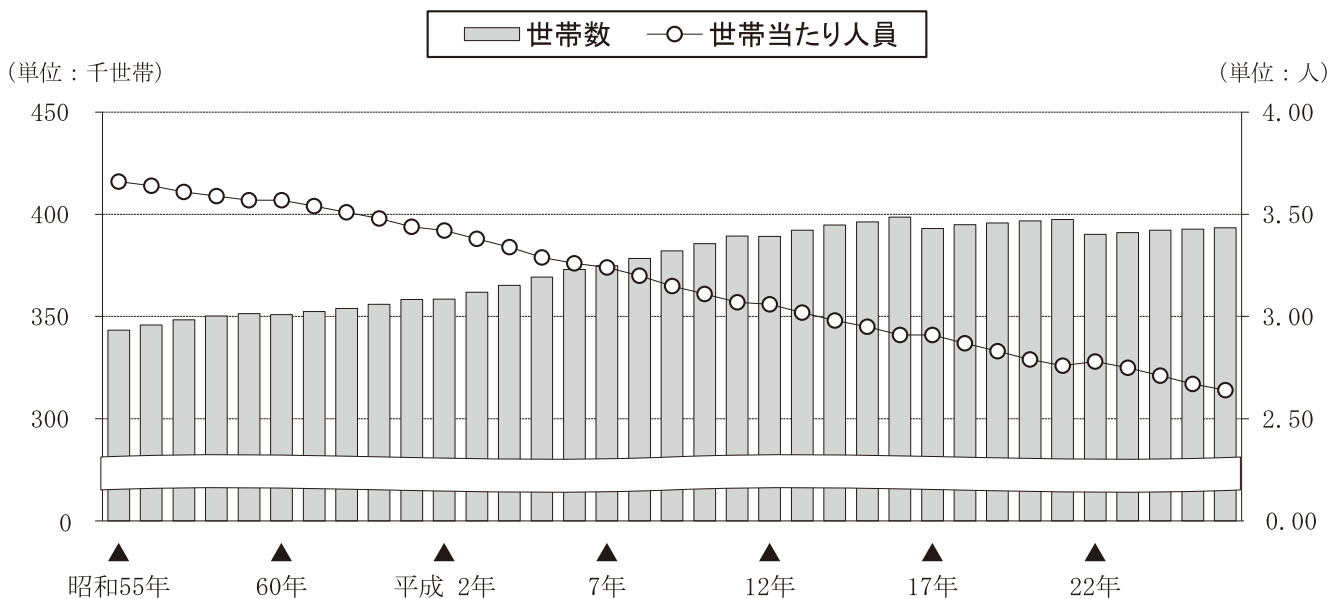
注) 1. 表中二重線から上の数値は国勢調査による。

なお、世帯増減数及び世帯増減率は、前回国勢調査との比較による

2. 表中二重線から下の数値は秋田県年齢別人口流動調査による。(ただし平成22年は国勢調査)

なお、世帯増減数及び世帯増減率は、前年との比較による。

図16 世帯数及び1世帯当たり人員の推移（各年10月1日現在）



II 統計表

第1表 市町村別男女別人口

平成26年10月1日現在

| 区 分 | 人 口 (人) | | | 構成比率 (%) |
|-------|---------|---------|-----------|-------------|
| | 男 | 女 | 総 計 | |
| 県 計 | 486,009 | 550,852 | 1,036,861 | ***** |
| 市 郡 計 | 486,082 | 550,978 | 1,037,060 | 100.0 |
| 市 部 計 | 439,822 | 498,027 | 937,849 | 90.4 |
| 郡 部 計 | 46,260 | 52,951 | 99,211 | 9.6 |
| 秋 田 市 | 149,854 | 168,846 | 318,700 | 30.7 |
| 能 代 市 | 25,582 | 30,102 | 55,684 | 5.4 |
| 横 手 市 | 43,727 | 49,384 | 93,111 | 9.0 |
| 大 館 市 | 35,116 | 40,069 | 75,185 | 7.2 |
| 男 鹿 市 | 14,004 | 15,704 | 29,708 | 2.9 |
| 湯 沢 市 | 22,533 | 25,090 | 47,623 | 4.6 |
| 鹿 角 市 | 15,013 | 17,282 | 32,295 | 3.1 |
| 由利本荘市 | 38,646 | 42,213 | 80,859 | 7.8 |
| 潟 上 市 | 15,678 | 17,666 | 33,344 | 3.2 |
| 大 仙 市 | 38,999 | 45,007 | 84,006 | 8.1 |
| 北秋田 市 | 15,639 | 18,106 | 33,745 | 3.3 |
| にかほ 市 | 12,260 | 13,602 | 25,862 | 2.5 |
| 仙 北 市 | 12,771 | 14,956 | 27,727 | 2.7 |
| 鹿 角 郡 | 2,626 | 2,982 | 5,608 | 0.5 |
| 小 坂 町 | 2,626 | 2,982 | 5,608 | 0.5 |
| 北秋田 郡 | 1,137 | 1,288 | 2,425 | 0.2 |
| 上小阿仁村 | 1,137 | 1,288 | 2,425 | 0.2 |
| 山 本 郡 | 13,091 | 15,331 | 28,422 | 2.7 |
| 藤 里 町 | 1,656 | 1,844 | 3,500 | 0.3 |
| 三 種 町 | 7,956 | 9,456 | 17,412 | 1.7 |
| 八 峰 町 | 3,479 | 4,031 | 7,510 | 0.7 |
| 南秋田 郡 | 11,197 | 12,883 | 24,080 | 2.3 |
| 五城目 町 | 4,474 | 5,232 | 9,706 | 0.9 |
| 八郎潟 町 | 2,805 | 3,364 | 6,169 | 0.6 |
| 井 川 町 | 2,382 | 2,706 | 5,088 | 0.5 |
| 大 潟 村 | 1,536 | 1,581 | 3,117 | 0.3 |
| 仙 北 郡 | 9,494 | 10,866 | 20,360 | 2.0 |
| 美 郷 町 | 9,494 | 10,866 | 20,360 | 2.0 |
| 雄 勝 郡 | 8,715 | 9,601 | 18,316 | 1.8 |
| 羽 後 町 | 7,408 | 8,205 | 15,613 | 1.5 |
| 東成瀬 村 | 1,307 | 1,396 | 2,703 | 0.3 |

注) 県計は、県内市町村間の移動数を除いて算出しているため、市町村の合計(市郡計)とは一致しない。

第2表 市町村別年齢5歳階級別人口 その1 (男女計)

平成26年10月1日現在

| | 0歳～4歳 | 5歳～9歳 | 10歳～14歳 | 15歳～19歳 | 20歳～24歳 | 25歳～29歳 | 30歳～34歳 | 35歳～39歳 | 40歳～44歳 |
|-------|--------|--------|---------|---------|---------|---------|---------|---------|---------|
| 県計 | 32,580 | 36,964 | 42,087 | 45,957 | 33,781 | 37,531 | 49,740 | 60,185 | 63,091 |
| 市郡計 | 32,591 | 36,990 | 42,091 | 45,974 | 33,808 | 37,563 | 49,776 | 60,228 | 63,119 |
| 市部計 | 30,077 | 33,947 | 38,243 | 41,737 | 31,302 | 34,691 | 45,797 | 55,393 | 57,998 |
| 郡部計 | 2,514 | 3,043 | 3,848 | 4,237 | 2,506 | 2,872 | 3,979 | 4,835 | 5,121 |
| 秋田市 | 11,502 | 12,245 | 13,485 | 14,886 | 14,542 | 14,786 | 17,355 | 21,117 | 22,612 |
| 能代市 | 1,509 | 1,881 | 2,222 | 2,371 | 1,275 | 1,596 | 2,411 | 3,092 | 3,282 |
| 横手市 | 3,004 | 3,431 | 3,839 | 4,074 | 2,048 | 2,962 | 4,498 | 5,171 | 5,326 |
| 大館市 | 2,260 | 2,744 | 2,994 | 3,155 | 2,130 | 2,514 | 3,453 | 4,235 | 4,448 |
| 男鹿市 | 614 | 770 | 924 | 1,084 | 881 | 962 | 1,250 | 1,468 | 1,471 |
| 湯沢市 | 1,322 | 1,515 | 1,947 | 2,221 | 1,116 | 1,294 | 2,056 | 2,525 | 2,698 |
| 鹿角市 | 1,057 | 1,186 | 1,344 | 1,407 | 788 | 916 | 1,434 | 1,835 | 1,817 |
| 由利本荘市 | 2,668 | 3,012 | 3,224 | 3,638 | 2,908 | 3,038 | 3,946 | 4,604 | 4,616 |
| 潟上市 | 1,069 | 1,262 | 1,507 | 1,622 | 1,253 | 1,223 | 1,646 | 2,119 | 2,190 |
| 大仙市 | 2,634 | 2,967 | 3,305 | 3,562 | 2,415 | 2,894 | 4,064 | 4,704 | 4,742 |
| 北秋田市 | 866 | 1,010 | 1,224 | 1,359 | 651 | 834 | 1,199 | 1,664 | 1,751 |
| にかほ市 | 796 | 963 | 1,162 | 1,241 | 662 | 864 | 1,239 | 1,431 | 1,495 |
| 仙北市 | 776 | 961 | 1,066 | 1,117 | 633 | 808 | 1,246 | 1,428 | 1,550 |
| 鹿角郡 | 131 | 155 | 250 | 201 | 110 | 158 | 200 | 240 | 302 |
| 小坂町 | 131 | 155 | 250 | 201 | 110 | 158 | 200 | 240 | 302 |
| 北秋田郡 | 42 | 52 | 58 | 89 | 26 | 43 | 68 | 84 | 111 |
| 上小阿仁村 | 42 | 52 | 58 | 89 | 26 | 43 | 68 | 84 | 111 |
| 山本郡 | 647 | 764 | 1,000 | 1,172 | 652 | 684 | 994 | 1,279 | 1,456 |
| 藤里町 | 69 | 89 | 106 | 133 | 72 | 87 | 116 | 158 | 169 |
| 三種町 | 423 | 485 | 609 | 736 | 428 | 442 | 640 | 798 | 889 |
| 八峰町 | 155 | 190 | 285 | 303 | 152 | 155 | 238 | 323 | 398 |
| 南秋田郡 | 605 | 736 | 990 | 1,060 | 735 | 665 | 954 | 1,176 | 1,317 |
| 五城目町 | 217 | 239 | 333 | 343 | 248 | 262 | 391 | 437 | 448 |
| 八郎潟町 | 158 | 191 | 243 | 243 | 164 | 181 | 298 | 288 | 335 |
| 井川町 | 106 | 159 | 232 | 241 | 163 | 148 | 160 | 286 | 291 |
| 大潟村 | 124 | 147 | 182 | 233 | 160 | 74 | 105 | 165 | 243 |
| 仙北郡 | 565 | 728 | 827 | 859 | 553 | 713 | 940 | 1,153 | 1,043 |
| 美郷町 | 565 | 728 | 827 | 859 | 553 | 713 | 940 | 1,153 | 1,043 |
| 雄勝郡 | 524 | 608 | 723 | 856 | 430 | 609 | 823 | 903 | 892 |
| 羽後町 | 455 | 516 | 599 | 742 | 369 | 516 | 684 | 775 | 763 |
| 東成瀬村 | 69 | 92 | 124 | 114 | 61 | 93 | 139 | 128 | 129 |

注) 県計は、県内市町村間の移動数を除いて算出しているため、市町村の合計(市郡計)とは一致しない。

(単位：人)

| 45歳～49歳 | 50歳～54歳 | 55歳～59歳 | 60歳～64歳 | 65歳～69歳 | 70歳～74歳 | 75歳～79歳 | 80歳以上 | 年齢不詳 | 計 | |
|---------|---------|---------|---------|---------|---------|---------|---------|-------|-----------|-------|
| 59,716 | 67,397 | 76,977 | 90,998 | 81,157 | 69,794 | 68,809 | 118,244 | 1,853 | 1,036,861 | 県計 |
| 59,725 | 67,383 | 76,975 | 90,990 | 81,153 | 69,794 | 68,809 | 118,238 | 1,853 | 1,037,060 | 市郡計 |
| 54,290 | 60,822 | 68,872 | 81,754 | 73,103 | 62,470 | 61,198 | 104,304 | 1,851 | 937,849 | 市部計 |
| 5,435 | 6,561 | 8,103 | 9,236 | 8,050 | 7,324 | 7,611 | 13,934 | 2 | 99,211 | 郡部計 |
| 19,869 | 21,047 | 22,052 | 25,630 | 23,476 | 19,005 | 17,005 | 26,986 | 1,100 | 318,700 | 秋田市 |
| 3,286 | 3,530 | 3,986 | 5,032 | 4,676 | 4,269 | 4,150 | 7,011 | 105 | 55,684 | 能代市 |
| 5,073 | 5,973 | 7,362 | 8,548 | 7,107 | 6,188 | 6,482 | 12,022 | 3 | 93,111 | 横手市 |
| 4,296 | 4,784 | 5,314 | 6,534 | 6,105 | 5,513 | 5,466 | 9,179 | 61 | 75,185 | 大館市 |
| 1,533 | 1,830 | 2,351 | 2,960 | 2,854 | 2,321 | 2,378 | 4,043 | 14 | 29,708 | 男鹿市 |
| 2,776 | 3,289 | 3,974 | 4,322 | 3,559 | 3,345 | 3,338 | 6,326 | 0 | 47,623 | 湯沢市 |
| 1,673 | 2,097 | 2,412 | 2,797 | 2,574 | 2,444 | 2,433 | 4,077 | 4 | 32,295 | 鹿角市 |
| 4,410 | 5,013 | 6,169 | 7,275 | 6,134 | 5,195 | 5,237 | 9,260 | 512 | 80,859 | 由利本荘市 |
| 2,137 | 2,066 | 2,375 | 2,930 | 2,743 | 2,216 | 1,913 | 3,072 | 1 | 33,344 | 潟上市 |
| 4,624 | 5,515 | 6,407 | 7,577 | 6,410 | 5,483 | 6,059 | 10,637 | 7 | 84,006 | 大仙市 |
| 1,717 | 2,251 | 2,549 | 3,167 | 2,913 | 2,680 | 2,857 | 5,025 | 28 | 33,745 | 北秋田市 |
| 1,586 | 1,664 | 1,845 | 2,362 | 2,126 | 1,816 | 1,742 | 2,852 | 16 | 25,862 | にかほ市 |
| 1,310 | 1,763 | 2,076 | 2,620 | 2,426 | 1,995 | 2,138 | 3,814 | 0 | 27,727 | 仙北市 |
| 368 | 367 | 417 | 465 | 492 | 505 | 497 | 750 | 0 | 5,608 | 鹿角郡 |
| 368 | 367 | 417 | 465 | 492 | 505 | 497 | 750 | 0 | 5,608 | 小坂町 |
| 133 | 145 | 190 | 211 | 199 | 237 | 234 | 503 | 0 | 2,425 | 北秋田郡 |
| 133 | 145 | 190 | 211 | 199 | 237 | 234 | 503 | 0 | 2,425 | 上小阿仁村 |
| 1,523 | 1,890 | 2,341 | 2,766 | 2,472 | 2,281 | 2,290 | 4,211 | 0 | 28,422 | 山本郡 |
| 178 | 197 | 270 | 356 | 298 | 310 | 310 | 582 | 0 | 3,500 | 藤里町 |
| 921 | 1,166 | 1,473 | 1,682 | 1,477 | 1,353 | 1,374 | 2,516 | 0 | 17,412 | 三種町 |
| 424 | 527 | 598 | 728 | 697 | 618 | 606 | 1,113 | 0 | 7,510 | 八峰町 |
| 1,342 | 1,504 | 1,776 | 2,222 | 2,060 | 1,857 | 1,862 | 3,218 | 1 | 24,080 | 南秋田郡 |
| 529 | 581 | 758 | 907 | 875 | 802 | 866 | 1,470 | 0 | 9,706 | 五城目町 |
| 324 | 406 | 492 | 636 | 524 | 439 | 443 | 804 | 0 | 6,169 | 八郎潟町 |
| 276 | 323 | 378 | 500 | 416 | 367 | 344 | 697 | 1 | 5,088 | 井川町 |
| 213 | 194 | 148 | 179 | 245 | 249 | 209 | 247 | 0 | 3,117 | 大潟村 |
| 1,059 | 1,359 | 1,733 | 1,838 | 1,542 | 1,318 | 1,414 | 2,715 | 1 | 20,360 | 仙北郡 |
| 1,059 | 1,359 | 1,733 | 1,838 | 1,542 | 1,318 | 1,414 | 2,715 | 1 | 20,360 | 美郷町 |
| 1,010 | 1,296 | 1,646 | 1,734 | 1,285 | 1,126 | 1,314 | 2,537 | 0 | 18,316 | 雄勝郡 |
| 874 | 1,112 | 1,413 | 1,468 | 1,109 | 943 | 1,121 | 2,154 | 0 | 15,613 | 羽後町 |
| 136 | 184 | 233 | 266 | 176 | 183 | 193 | 383 | 0 | 2,703 | 東成瀬村 |

第2表 市町村別年齢5歳階級別人口 その2 (男)

平成26年10月1日現在

| | 0歳～4歳 | 5歳～9歳 | 10歳～14歳 | 15歳～19歳 | 20歳～24歳 | 25歳～29歳 | 30歳～34歳 | 35歳～39歳 | 40歳～44歳 |
|-------|--------|--------|---------|---------|---------|---------|---------|---------|---------|
| 県計 | 16,615 | 18,819 | 21,459 | 23,405 | 17,524 | 19,042 | 25,273 | 30,811 | 31,478 |
| 市郡計 | 16,608 | 18,833 | 21,457 | 23,416 | 17,534 | 19,044 | 25,303 | 30,831 | 31,486 |
| 市部計 | 15,309 | 17,283 | 19,523 | 21,255 | 16,198 | 17,510 | 23,214 | 28,304 | 28,945 |
| 郡部計 | 1,299 | 1,550 | 1,934 | 2,161 | 1,336 | 1,534 | 2,089 | 2,527 | 2,541 |
| 秋田市 | 5,809 | 6,206 | 6,784 | 7,666 | 7,311 | 7,214 | 8,428 | 10,559 | 11,067 |
| 能代市 | 760 | 978 | 1,143 | 1,225 | 641 | 814 | 1,226 | 1,535 | 1,659 |
| 横手市 | 1,524 | 1,791 | 1,948 | 2,047 | 1,089 | 1,489 | 2,339 | 2,693 | 2,667 |
| 大館市 | 1,173 | 1,415 | 1,550 | 1,638 | 1,128 | 1,239 | 1,769 | 2,226 | 2,276 |
| 男鹿市 | 304 | 401 | 473 | 554 | 420 | 500 | 655 | 808 | 767 |
| 湯沢市 | 711 | 766 | 1,040 | 1,083 | 590 | 669 | 1,109 | 1,295 | 1,335 |
| 鹿角市 | 520 | 592 | 705 | 728 | 431 | 484 | 733 | 970 | 938 |
| 由利本荘市 | 1,381 | 1,508 | 1,647 | 1,841 | 1,708 | 1,686 | 2,090 | 2,415 | 2,349 |
| 潟上市 | 555 | 677 | 775 | 825 | 626 | 599 | 848 | 1,072 | 1,051 |
| 大仙市 | 1,356 | 1,483 | 1,715 | 1,816 | 1,199 | 1,451 | 2,094 | 2,419 | 2,340 |
| 北秋田市 | 446 | 503 | 598 | 675 | 364 | 447 | 638 | 858 | 922 |
| にかほ市 | 385 | 502 | 593 | 598 | 369 | 494 | 664 | 740 | 772 |
| 仙北市 | 385 | 461 | 552 | 559 | 322 | 424 | 621 | 714 | 802 |
| 鹿角郡 | 61 | 74 | 141 | 97 | 55 | 89 | 111 | 120 | 153 |
| 小坂町 | 61 | 74 | 141 | 97 | 55 | 89 | 111 | 120 | 153 |
| 北秋田郡 | 22 | 25 | 28 | 48 | 18 | 28 | 41 | 46 | 58 |
| 上小阿仁村 | 22 | 25 | 28 | 48 | 18 | 28 | 41 | 46 | 58 |
| 山本郡 | 317 | 371 | 488 | 596 | 356 | 341 | 545 | 675 | 711 |
| 藤里町 | 35 | 42 | 50 | 72 | 46 | 47 | 65 | 85 | 91 |
| 三種町 | 204 | 230 | 307 | 356 | 228 | 203 | 352 | 416 | 429 |
| 八峰町 | 78 | 99 | 131 | 168 | 82 | 91 | 128 | 174 | 191 |
| 南秋田郡 | 311 | 378 | 481 | 542 | 393 | 361 | 498 | 583 | 667 |
| 五城目町 | 106 | 114 | 177 | 179 | 134 | 133 | 206 | 218 | 224 |
| 八郎潟町 | 76 | 93 | 110 | 122 | 85 | 95 | 157 | 145 | 179 |
| 井川町 | 62 | 84 | 100 | 130 | 85 | 84 | 81 | 141 | 148 |
| 大潟村 | 67 | 87 | 94 | 111 | 89 | 49 | 54 | 79 | 116 |
| 仙北郡 | 296 | 372 | 435 | 446 | 301 | 383 | 472 | 615 | 521 |
| 美郷町 | 296 | 372 | 435 | 446 | 301 | 383 | 472 | 615 | 521 |
| 雄勝郡 | 292 | 330 | 361 | 432 | 213 | 332 | 422 | 488 | 431 |
| 羽後町 | 246 | 273 | 302 | 380 | 185 | 279 | 346 | 416 | 368 |
| 東成瀬村 | 46 | 57 | 59 | 52 | 28 | 53 | 76 | 72 | 63 |

注) 県計は、県内市町村間の移動数を除いて算出しているため、市町村の合計(市郡計)とは一致しない。

(単位：人)

| 45歳～49歳 | 50歳～54歳 | 55歳～59歳 | 60歳～64歳 | 65歳～69歳 | 70歳～74歳 | 75歳～79歳 | 80歳以上 | 年齢不詳 | 計 | |
|---------|---------|---------|---------|---------|---------|---------|--------|-------|---------|-------|
| 29,404 | 32,920 | 37,408 | 44,359 | 38,818 | 30,723 | 28,179 | 38,533 | 1,239 | 486,009 | 県計 |
| 29,406 | 32,913 | 37,409 | 44,350 | 38,817 | 30,720 | 28,178 | 38,538 | 1,239 | 486,082 | 市郡計 |
| 26,679 | 29,690 | 33,410 | 39,699 | 34,898 | 27,503 | 25,115 | 34,050 | 1,237 | 439,822 | 市部計 |
| 2,727 | 3,223 | 3,999 | 4,651 | 3,919 | 3,217 | 3,063 | 4,488 | 2 | 46,260 | 郡部計 |
| 9,585 | 10,060 | 10,516 | 12,263 | 11,099 | 8,597 | 7,072 | 8,908 | 710 | 149,854 | 秋田市 |
| 1,620 | 1,723 | 1,918 | 2,441 | 2,122 | 1,795 | 1,675 | 2,221 | 86 | 25,582 | 能代市 |
| 2,502 | 2,908 | 3,624 | 4,208 | 3,390 | 2,851 | 2,660 | 3,995 | 2 | 43,727 | 横手市 |
| 2,170 | 2,305 | 2,657 | 3,130 | 2,874 | 2,321 | 2,216 | 2,988 | 41 | 35,116 | 大館市 |
| 785 | 918 | 1,174 | 1,486 | 1,401 | 1,038 | 1,001 | 1,307 | 12 | 14,004 | 男鹿市 |
| 1,392 | 1,695 | 1,963 | 2,166 | 1,661 | 1,486 | 1,388 | 2,184 | 0 | 22,533 | 湯沢市 |
| 846 | 1,036 | 1,204 | 1,383 | 1,219 | 1,006 | 932 | 1,282 | 4 | 15,013 | 鹿角市 |
| 2,185 | 2,440 | 3,012 | 3,596 | 3,061 | 2,250 | 2,144 | 2,987 | 346 | 38,646 | 由利本荘市 |
| 1,016 | 1,043 | 1,125 | 1,389 | 1,318 | 974 | 821 | 963 | 1 | 15,678 | 潟上市 |
| 2,274 | 2,724 | 3,064 | 3,698 | 3,133 | 2,292 | 2,506 | 3,431 | 4 | 38,999 | 大仙市 |
| 874 | 1,147 | 1,261 | 1,553 | 1,392 | 1,175 | 1,138 | 1,630 | 18 | 15,639 | 北秋田市 |
| 787 | 834 | 887 | 1,139 | 1,047 | 826 | 700 | 910 | 13 | 12,260 | にかほ市 |
| 643 | 857 | 1,005 | 1,247 | 1,181 | 892 | 862 | 1,244 | 0 | 12,771 | 仙北市 |
| 195 | 191 | 211 | 249 | 246 | 206 | 191 | 236 | 0 | 2,626 | 鹿角郡 |
| 195 | 191 | 211 | 249 | 246 | 206 | 191 | 236 | 0 | 2,626 | 小坂町 |
| 72 | 79 | 102 | 117 | 88 | 98 | 102 | 165 | 0 | 1,137 | 北秋田郡 |
| 72 | 79 | 102 | 117 | 88 | 98 | 102 | 165 | 0 | 1,137 | 上小阿仁村 |
| 772 | 928 | 1,188 | 1,397 | 1,183 | 997 | 918 | 1,308 | 0 | 13,091 | 山本郡 |
| 87 | 110 | 125 | 188 | 147 | 133 | 134 | 199 | 0 | 1,656 | 藤里町 |
| 476 | 551 | 753 | 842 | 703 | 595 | 545 | 766 | 0 | 7,956 | 三種町 |
| 209 | 267 | 310 | 367 | 333 | 269 | 239 | 343 | 0 | 3,479 | 八峰町 |
| 667 | 738 | 849 | 1,093 | 996 | 813 | 763 | 1,063 | 1 | 11,197 | 南秋田郡 |
| 280 | 275 | 361 | 445 | 436 | 346 | 348 | 492 | 0 | 4,474 | 五城目町 |
| 148 | 193 | 228 | 307 | 256 | 185 | 173 | 253 | 0 | 2,805 | 八郎潟町 |
| 138 | 159 | 187 | 259 | 201 | 161 | 136 | 225 | 1 | 2,382 | 井川町 |
| 101 | 111 | 73 | 82 | 103 | 121 | 106 | 93 | 0 | 1,536 | 大潟村 |
| 525 | 643 | 813 | 926 | 734 | 592 | 564 | 855 | 1 | 9,494 | 仙北郡 |
| 525 | 643 | 813 | 926 | 734 | 592 | 564 | 855 | 1 | 9,494 | 美郷町 |
| 496 | 644 | 836 | 869 | 672 | 511 | 525 | 861 | 0 | 8,715 | 雄勝郡 |
| 422 | 540 | 716 | 738 | 578 | 427 | 443 | 749 | 0 | 7,408 | 羽後町 |
| 74 | 104 | 120 | 131 | 94 | 84 | 82 | 112 | 0 | 1,307 | 東成瀬村 |

第2表 市町村別年齢5歳階級別人口 その3 (女)

平成26年10月1日現在

| | 0歳～4歳 | 5歳～9歳 | 10歳～14歳 | 15歳～19歳 | 20歳～24歳 | 25歳～29歳 | 30歳～34歳 | 35歳～39歳 | 40歳～44歳 |
|-------|--------|--------|---------|---------|---------|---------|---------|---------|---------|
| 県計 | 15,965 | 18,145 | 20,628 | 22,552 | 16,257 | 18,489 | 24,467 | 29,374 | 31,613 |
| 市郡計 | 15,983 | 18,157 | 20,634 | 22,558 | 16,274 | 18,519 | 24,473 | 29,397 | 31,633 |
| 市部計 | 14,768 | 16,664 | 18,720 | 20,482 | 15,104 | 17,181 | 22,583 | 27,089 | 29,053 |
| 郡部計 | 1,215 | 1,493 | 1,914 | 2,076 | 1,170 | 1,338 | 1,890 | 2,308 | 2,580 |
| 秋田市 | 5,693 | 6,039 | 6,701 | 7,220 | 7,231 | 7,572 | 8,927 | 10,558 | 11,545 |
| 能代市 | 749 | 903 | 1,079 | 1,146 | 634 | 782 | 1,185 | 1,557 | 1,623 |
| 横手市 | 1,480 | 1,640 | 1,891 | 2,027 | 959 | 1,473 | 2,159 | 2,478 | 2,659 |
| 大館市 | 1,087 | 1,329 | 1,444 | 1,517 | 1,002 | 1,275 | 1,684 | 2,009 | 2,172 |
| 男鹿市 | 310 | 369 | 451 | 530 | 461 | 462 | 595 | 660 | 704 |
| 湯沢市 | 611 | 749 | 907 | 1,138 | 526 | 625 | 947 | 1,230 | 1,363 |
| 鹿角市 | 537 | 594 | 639 | 679 | 357 | 432 | 701 | 865 | 879 |
| 由利本荘市 | 1,287 | 1,504 | 1,577 | 1,797 | 1,200 | 1,352 | 1,856 | 2,189 | 2,267 |
| 潟上市 | 514 | 585 | 732 | 797 | 627 | 624 | 798 | 1,047 | 1,139 |
| 大仙市 | 1,278 | 1,484 | 1,590 | 1,746 | 1,216 | 1,443 | 1,970 | 2,285 | 2,402 |
| 北秋田市 | 420 | 507 | 626 | 684 | 287 | 387 | 561 | 806 | 829 |
| にかほ市 | 411 | 461 | 569 | 643 | 293 | 370 | 575 | 691 | 723 |
| 仙北市 | 391 | 500 | 514 | 558 | 311 | 384 | 625 | 714 | 748 |
| 鹿角郡 | 70 | 81 | 109 | 104 | 55 | 69 | 89 | 120 | 149 |
| 小坂町 | 70 | 81 | 109 | 104 | 55 | 69 | 89 | 120 | 149 |
| 北秋田郡 | 20 | 27 | 30 | 41 | 8 | 15 | 27 | 38 | 53 |
| 上小阿仁村 | 20 | 27 | 30 | 41 | 8 | 15 | 27 | 38 | 53 |
| 山本郡 | 330 | 393 | 512 | 576 | 296 | 343 | 449 | 604 | 745 |
| 藤里町 | 34 | 47 | 56 | 61 | 26 | 40 | 51 | 73 | 78 |
| 三種町 | 219 | 255 | 302 | 380 | 200 | 239 | 288 | 382 | 460 |
| 八峰町 | 77 | 91 | 154 | 135 | 70 | 64 | 110 | 149 | 207 |
| 南秋田郡 | 294 | 358 | 509 | 518 | 342 | 304 | 456 | 593 | 650 |
| 五城目町 | 111 | 125 | 156 | 164 | 114 | 129 | 185 | 219 | 224 |
| 八郎潟町 | 82 | 98 | 133 | 121 | 79 | 86 | 141 | 143 | 156 |
| 井川町 | 44 | 75 | 132 | 111 | 78 | 64 | 79 | 145 | 143 |
| 大潟村 | 57 | 60 | 88 | 122 | 71 | 25 | 51 | 86 | 127 |
| 仙北郡 | 269 | 356 | 392 | 413 | 252 | 330 | 468 | 538 | 522 |
| 美郷町 | 269 | 356 | 392 | 413 | 252 | 330 | 468 | 538 | 522 |
| 雄勝郡 | 232 | 278 | 362 | 424 | 217 | 277 | 401 | 415 | 461 |
| 羽後町 | 209 | 243 | 297 | 362 | 184 | 237 | 338 | 359 | 395 |
| 東成瀬村 | 23 | 35 | 65 | 62 | 33 | 40 | 63 | 56 | 66 |

注) 県計は、県内市町村間の移動数を除いて算出しているため、市町村の合計(市郡計)とは一致しない。

(単位：人)

| 45歳～49歳 | 50歳～54歳 | 55歳～59歳 | 60歳～64歳 | 65歳～69歳 | 70歳～74歳 | 75歳～79歳 | 80歳以上 | 年齢不詳 | 計 | |
|---------|---------|---------|---------|---------|---------|---------|--------|------|---------|-------|
| 30,312 | 34,477 | 39,569 | 46,639 | 42,339 | 39,071 | 40,630 | 79,711 | 614 | 550,852 | 県計 |
| 30,319 | 34,470 | 39,566 | 46,640 | 42,336 | 39,074 | 40,631 | 79,700 | 614 | 550,978 | 市郡計 |
| 27,611 | 31,132 | 35,462 | 42,055 | 38,205 | 34,967 | 36,083 | 70,254 | 614 | 498,027 | 市部計 |
| 2,708 | 3,338 | 4,104 | 4,585 | 4,131 | 4,107 | 4,548 | 9,446 | 0 | 52,951 | 郡部計 |
| 10,284 | 10,987 | 11,536 | 13,367 | 12,377 | 10,408 | 9,933 | 18,078 | 390 | 168,846 | 秋田市 |
| 1,666 | 1,807 | 2,068 | 2,591 | 2,554 | 2,474 | 2,475 | 4,790 | 19 | 30,102 | 能代市 |
| 2,571 | 3,065 | 3,738 | 4,340 | 3,717 | 3,337 | 3,822 | 8,027 | 1 | 49,384 | 横手市 |
| 2,126 | 2,479 | 2,657 | 3,404 | 3,231 | 3,192 | 3,250 | 6,191 | 20 | 40,069 | 大館市 |
| 748 | 912 | 1,177 | 1,474 | 1,453 | 1,283 | 1,377 | 2,736 | 2 | 15,704 | 男鹿市 |
| 1,384 | 1,594 | 2,011 | 2,156 | 1,898 | 1,859 | 1,950 | 4,142 | 0 | 25,090 | 湯沢市 |
| 827 | 1,061 | 1,208 | 1,414 | 1,355 | 1,438 | 1,501 | 2,795 | 0 | 17,282 | 鹿角市 |
| 2,225 | 2,573 | 3,157 | 3,679 | 3,073 | 2,945 | 3,093 | 6,273 | 166 | 42,213 | 由利本荘市 |
| 1,121 | 1,023 | 1,250 | 1,541 | 1,425 | 1,242 | 1,092 | 2,109 | 0 | 17,666 | 潟上市 |
| 2,350 | 2,791 | 3,343 | 3,879 | 3,277 | 3,191 | 3,553 | 7,206 | 3 | 45,007 | 大仙市 |
| 843 | 1,104 | 1,288 | 1,614 | 1,521 | 1,505 | 1,719 | 3,395 | 10 | 18,106 | 北秋田市 |
| 799 | 830 | 958 | 1,223 | 1,079 | 990 | 1,042 | 1,942 | 3 | 13,602 | にかほ市 |
| 667 | 906 | 1,071 | 1,373 | 1,245 | 1,103 | 1,276 | 2,570 | 0 | 14,956 | 仙北市 |
| 173 | 176 | 206 | 216 | 246 | 299 | 306 | 514 | 0 | 2,982 | 鹿角郡 |
| 173 | 176 | 206 | 216 | 246 | 299 | 306 | 514 | 0 | 2,982 | 小坂町 |
| 61 | 66 | 88 | 94 | 111 | 139 | 132 | 338 | 0 | 1,288 | 北秋田郡 |
| 61 | 66 | 88 | 94 | 111 | 139 | 132 | 338 | 0 | 1,288 | 上小阿仁村 |
| 751 | 962 | 1,153 | 1,369 | 1,289 | 1,284 | 1,372 | 2,903 | 0 | 15,331 | 山本郡 |
| 91 | 87 | 145 | 168 | 151 | 177 | 176 | 383 | 0 | 1,844 | 藤里町 |
| 445 | 615 | 720 | 840 | 774 | 758 | 829 | 1,750 | 0 | 9,456 | 三種町 |
| 215 | 260 | 288 | 361 | 364 | 349 | 367 | 770 | 0 | 4,031 | 八峰町 |
| 675 | 766 | 927 | 1,129 | 1,064 | 1,044 | 1,099 | 2,155 | 0 | 12,883 | 南秋田郡 |
| 249 | 306 | 397 | 462 | 439 | 456 | 518 | 978 | 0 | 5,232 | 五城目町 |
| 176 | 213 | 264 | 329 | 268 | 254 | 270 | 551 | 0 | 3,364 | 八郎潟町 |
| 138 | 164 | 191 | 241 | 215 | 206 | 208 | 472 | 0 | 2,706 | 井川町 |
| 112 | 83 | 75 | 97 | 142 | 128 | 103 | 154 | 0 | 1,581 | 大潟村 |
| 534 | 716 | 920 | 912 | 808 | 726 | 850 | 1,860 | 0 | 10,866 | 仙北郡 |
| 534 | 716 | 920 | 912 | 808 | 726 | 850 | 1,860 | 0 | 10,866 | 美郷町 |
| 514 | 652 | 810 | 865 | 613 | 615 | 789 | 1,676 | 0 | 9,601 | 雄勝郡 |
| 452 | 572 | 697 | 730 | 531 | 516 | 678 | 1,405 | 0 | 8,205 | 羽後町 |
| 62 | 80 | 113 | 135 | 82 | 99 | 111 | 271 | 0 | 1,396 | 東成瀬村 |

| | | | | | | | | | | | | | | | | |
|-------|-------|-------|-------|----|----|-----|----|----|----|-----|------|------|------|------|-------|-------|
| 50～54 | 21047 | 10060 | 10987 | 80 | 44 | 192 | 93 | 75 | 33 | 204 | 100 | 34 | 20 | -41 | -16 | 50～54 |
| 50 | 4134 | 1981 | 2153 | 17 | 4 | 35 | 24 | 17 | 8 | 50 | 23 | 4 | 3 | -19 | -6 | 50 |
| 51 | 4122 | 2005 | 2117 | 16 | 10 | 42 | 15 | 11 | 7 | 44 | 15 | 10 | 4 | -11 | 51 | |
| 52 | 4252 | 2019 | 2233 | 17 | 7 | 48 | 15 | 11 | 5 | 44 | 20 | 5 | 4 | 4 | 52 | |
| 53 | 4206 | 1995 | 2211 | 12 | 13 | 35 | 19 | 18 | 7 | 37 | 22 | 10 | 6 | -18 | 53 | |
| 54 | 4333 | 2060 | 2273 | 18 | 10 | 31 | 31 | 10 | 6 | 31 | 20 | 5 | 3 | -3 | 54 | |
| 55～59 | 22052 | 10516 | 11536 | 67 | 30 | 126 | 58 | 56 | 26 | 126 | 51 | 61 | 29 | -30 | 55～59 | |
| 55 | 4436 | 2104 | 2332 | 18 | 12 | 33 | 16 | 15 | 5 | 26 | 13 | 9 | 5 | 1 | 55 | |
| 56 | 4313 | 2069 | 2244 | 12 | 8 | 27 | 13 | 11 | 6 | 18 | 8 | 15 | 5 | -5 | 56 | |
| 57 | 4312 | 2103 | 2209 | 11 | 2 | 23 | 9 | 7 | 2 | 29 | 9 | 8 | 8 | -9 | 57 | |
| 58 | 4371 | 2056 | 2315 | 11 | 3 | 24 | 11 | 14 | 8 | 21 | 14 | 16 | 5 | -16 | 58 | |
| 59 | 4620 | 2184 | 2436 | 15 | 5 | 19 | 9 | 9 | 5 | 32 | 7 | 14 | 6 | -21 | 59 | |
| 60～64 | 25630 | 12263 | 13367 | 40 | 35 | 89 | 53 | 35 | 21 | 74 | 50 | 95 | 57 | -75 | 60～64 | |
| 60 | 4773 | 2312 | 2461 | 16 | 9 | 36 | 15 | 9 | 5 | 28 | 17 | 13 | 10 | 2 | 60 | |
| 61 | 4866 | 2328 | 2538 | 9 | 7 | 20 | 11 | 11 | 3 | 15 | 11 | 24 | 13 | -21 | 61 | |
| 62 | 5112 | 2469 | 2643 | 8 | 5 | 11 | 11 | 4 | 5 | 9 | 8 | 19 | 11 | -13 | 62 | |
| 63 | 5122 | 2484 | 2638 | 3 | 8 | 11 | 7 | 3 | 3 | 11 | 7 | 20 | 9 | -21 | 63 | |
| 64 | 5757 | 2670 | 3087 | 4 | 6 | 12 | 7 | 8 | 5 | 11 | 7 | 19 | 14 | -22 | 64 | |
| 65～69 | 23476 | 11089 | 12377 | 22 | 21 | 42 | 31 | 21 | 19 | 40 | 37 | 138 | 62 | -135 | 65～69 | |
| 65 | 6070 | 2938 | 3132 | 4 | 6 | 17 | 8 | 8 | 5 | 8 | 9 | 35 | 17 | -30 | 65 | |
| 66 | 5260 | 2445 | 2815 | 3 | 2 | 8 | 9 | 6 | 5 | 9 | 13 | 27 | 11 | -31 | 66 | |
| 67 | 5644 | 2732 | 2912 | 4 | 10 | 7 | 6 | 1 | 5 | 11 | 9 | 28 | 12 | -29 | 67 | |
| 68 | 3204 | 1456 | 1748 | 8 | 2 | 5 | 4 | 5 | 1 | 6 | 3 | 17 | 9 | -15 | 68 | |
| 69 | 3298 | 1528 | 1770 | 3 | 1 | 5 | 4 | 1 | 3 | 5 | 3 | 31 | 13 | -30 | 69 | |
| 70～74 | 13005 | 8597 | 10408 | 8 | 18 | 19 | 24 | 9 | 10 | 24 | 25 | 173 | 81 | -177 | 70～74 | |
| 70 | 3941 | 1841 | 2100 | 5 | 5 | 3 | 3 | 3 | 3 | 4 | 8 | 23 | 10 | -27 | 70 | |
| 71 | 3926 | 1774 | 2152 | 4 | 2 | 7 | 5 | 4 | 2 | 4 | 4 | 34 | 18 | -31 | 71 | |
| 72 | 4022 | 1832 | 2190 | 2 | 3 | 4 | 5 | 2 | 2 | 6 | 6 | 46 | 14 | -52 | 72 | |
| 73 | 3675 | 1597 | 2078 | 1 | 6 | 7 | 3 | 3 | 3 | 5 | 1 | 39 | 21 | -36 | 73 | |
| 74 | 3441 | 1553 | 1888 | 1 | 2 | 2 | 3 | 3 | 2 | 3 | 3 | 31 | 18 | -31 | 74 | |
| 75～79 | 17005 | 7072 | 9933 | 10 | 21 | 12 | 14 | 9 | 14 | 12 | 23 | 264 | 161 | -263 | 75～79 | |
| 75 | 3143 | 1310 | 1833 | 3 | 2 | 1 | 2 | 2 | 3 | 2 | 8 | 43 | 23 | -43 | 75 | |
| 76 | 3443 | 1479 | 1964 | 1 | 7 | 1 | 1 | 2 | 2 | 2 | 2 | 47 | 29 | -50 | 76 | |
| 77 | 3554 | 1437 | 2117 | 2 | 2 | 2 | 2 | 1 | 4 | 2 | 3 | 47 | 29 | -46 | 77 | |
| 78 | 3603 | 1501 | 2102 | 3 | 5 | 5 | 6 | 1 | 2 | 4 | 4 | 57 | 36 | -53 | 78 | |
| 79 | 3262 | 1345 | 1917 | 1 | 5 | 3 | 6 | 3 | 3 | 2 | 6 | 70 | 44 | -71 | 79 | |
| 80～84 | 13818 | 5082 | 8726 | 7 | 32 | 5 | 14 | 5 | 12 | 10 | 30 | 289 | 271 | -292 | 80～84 | |
| 80 | 2994 | 1187 | 1807 | 1 | 3 | 2 | 5 | 2 | 2 | 3 | 1 | 51 | 40 | -53 | 80 | |
| 81 | 2952 | 1104 | 1848 | 2 | 9 | 1 | 4 | 1 | 1 | 5 | 13 | 68 | 47 | -67 | 81 | |
| 82 | 2736 | 1011 | 1725 | 2 | 7 | 3 | 2 | 1 | 2 | 1 | 8 | 64 | 61 | -63 | 82 | |
| 83 | 2688 | 927 | 1761 | 2 | 5 | 1 | 1 | 1 | 3 | 1 | 8 | 47 | 59 | -47 | 83 | |
| 84 | 2448 | 863 | 1585 | 2 | 8 | 2 | 2 | 4 | 4 | 5 | 3 | 59 | 64 | -62 | 84 | |
| 85～89 | 8882 | 2863 | 6019 | 14 | 31 | 1 | 11 | 3 | 13 | 11 | 20 | 352 | 406 | -351 | 85～89 | |
| 85 | 2219 | 739 | 1480 | 3 | 3 | 1 | 4 | 3 | 1 | 4 | 4 | 70 | 77 | -74 | 85 | |
| 86 | 2055 | 727 | 1328 | 2 | 8 | 1 | 2 | 3 | 3 | 3 | 7 | 79 | 80 | -80 | 86 | |
| 87 | 1780 | 587 | 1193 | 5 | 6 | 1 | 2 | 4 | 4 | 1 | 7 | 69 | 91 | -64 | 87 | |
| 88 | 1501 | 430 | 1071 | 3 | 5 | 5 | 3 | 2 | 2 | 2 | 3 | 66 | 73 | -65 | 88 | |
| 89 | 1327 | 380 | 947 | 1 | 9 | 3 | 3 | 9 | 3 | 3 | 3 | 68 | 87 | -68 | 89 | |
| 90～94 | 3398 | 806 | 2592 | 11 | 14 | 2 | 2 | 1 | 4 | 4 | 5 | 161 | 378 | -153 | 90～94 | |
| 90 | 960 | 246 | 714 | 2 | 5 | 1 | 1 | 2 | 2 | 2 | 1 | 42 | 75 | -41 | 90 | |
| 91 | 842 | 219 | 623 | 5 | 2 | 1 | 1 | 1 | 1 | 2 | 2 | 35 | 78 | -31 | 91 | |
| 92 | 660 | 142 | 518 | 1 | 4 | 1 | 1 | 1 | 1 | 1 | 2 | 31 | 79 | -30 | 92 | |
| 93 | 522 | 114 | 408 | 3 | 2 | 1 | 1 | 1 | 1 | 1 | 2 | 30 | 75 | -28 | 93 | |
| 94 | 414 | 85 | 329 | 2 | 1 | 2 | 2 | 1 | 1 | 2 | 2 | 23 | 71 | -23 | 94 | |
| 95～99 | 792 | 130 | 662 | 2 | 6 | 2 | 2 | 1 | 1 | 1 | 58 | 188 | 188 | -57 | 95～99 | |
| 95 | 261 | 50 | 211 | 1 | 4 | 1 | 1 | 1 | 1 | 1 | 13 | 53 | 53 | -12 | 95 | |
| 96 | 221 | 37 | 184 | 1 | 1 | 1 | 2 | 1 | 1 | 1 | 39 | 39 | 14 | -14 | 96 | |
| 97 | 142 | 24 | 118 | 1 | 1 | 1 | 1 | 1 | 1 | 1 | 16 | 34 | 34 | -16 | 97 | |
| 98 | 109 | 12 | 97 | 1 | 1 | 1 | 1 | 1 | 1 | 1 | 3 | 33 | 33 | -3 | 98 | |
| 99 | 59 | 7 | 52 | 1 | 1 | 1 | 1 | 1 | 1 | 1 | 12 | 29 | 29 | -12 | 99 | |
| 100～ | 95 | 17 | 79 | 2 | 2 | 2 | 2 | 2 | 2 | 2 | 9 | 43 | 43 | -9 | 100～ | |
| 年齢不詳 | 1100 | 710 | 390 | | | | | | | | | | | | | 年齢不詳 |
| 合計 | | | | | | | | | | 出生数 | 1162 | 1093 | 1093 | 2255 | | 人 |

※0歳の「差引増減」は、出生数を含めて算出している。

市町村名：能代市

| 年齢 | 平成26年10月1日現在の人口 | | | | | | | | | | 平成25年10月～平成26年9月までの人口動態 | | | | | | | | | | 年齢 | |
|-------|-----------------|-------|-------|-----|-----|-----|-----|-----|-----|-----|-------------------------|-----|------|---|---|----|---|---|---|--|----|------|
| | 人 | | | | | 遷入 | | | | | 遷出 | | | | | 死亡 | | | | | | 差引増減 |
| | 総数 | 男 | 女 | 男 | 女 | 県内 | 県外 | 男 | 女 | 男 | 女 | 県内 | 県外 | 男 | 女 | 男 | 女 | 男 | 女 | | | |
| 総数 | 55884 | 25582 | 30102 | 321 | 346 | 330 | 330 | 460 | 440 | 473 | 505 | 466 | -533 | | | | | | | | | |
| 0～4 | 1509 | 760 | 749 | 22 | 22 | 24 | 24 | 16 | 16 | 22 | 1 | 130 | 137 | | | | | | | | | |
| 0 | 269 | 132 | 137 | 5 | 9 | 4 | 4 | 4 | 3 | 3 | | 132 | | | | | | | | | | |
| 1 | 283 | 145 | 138 | 3 | 3 | 3 | 11 | 4 | 5 | 5 | 1 | 2 | 1 | | | | | | | | | |
| 2 | 302 | 147 | 155 | 4 | 5 | 2 | 11 | 3 | 4 | 4 | | -4 | 2 | | | | | | | | | |
| 3 | 300 | 152 | 148 | 1 | 2 | 1 | 7 | 3 | 5 | 5 | | -3 | 2 | | | | | | | | | |
| 4 | 355 | 184 | 171 | 7 | 5 | 5 | 13 | 2 | 5 | 5 | | 3 | 4 | | | | | | | | | |
| 5～9 | 1381 | 978 | 903 | 10 | 16 | 14 | 24 | 13 | 12 | 12 | | -1 | 5 | | | | | | | | | |
| 5 | 355 | 172 | 183 | 3 | 4 | 5 | 7 | 2 | 3 | 3 | | 5 | 7 | | | | | | | | | |
| 6 | 360 | 191 | 169 | 3 | 6 | 4 | 4 | 2 | 2 | 2 | | 5 | 6 | | | | | | | | | |
| 7 | 375 | 210 | 165 | 2 | 4 | 4 | 6 | 3 | 2 | 2 | | -2 | 7 | | | | | | | | | |
| 8 | 413 | 221 | 192 | 1 | 2 | 1 | 4 | 4 | 4 | 4 | | -2 | 8 | | | | | | | | | |
| 9 | 378 | 184 | 194 | 3 | 2 | 2 | 3 | 2 | 1 | 1 | | 1 | 9 | | | | | | | | | |
| 10～14 | 2222 | 1143 | 1079 | 12 | 6 | 13 | 8 | 7 | 7 | 2 | | -4 | 10 | | | | | | | | | |
| 10 | 414 | 205 | 209 | 3 | 3 | 5 | 1 | 4 | 4 | 4 | | -6 | 10 | | | | | | | | | |
| 11 | 424 | 223 | 201 | 3 | 3 | 2 | 2 | 2 | 3 | 1 | | 4 | 11 | | | | | | | | | |
| 12 | 460 | 235 | 225 | 3 | 1 | 2 | 2 | 2 | 3 | 1 | | -1 | 12 | | | | | | | | | |
| 13 | 463 | 235 | 228 | 3 | 2 | 3 | 3 | 1 | 3 | 1 | | -2 | 13 | | | | | | | | | |
| 14 | 461 | 245 | 216 | 1 | 2 | 1 | 2 | 1 | 2 | 1 | | -2 | 14 | | | | | | | | | |
| 15～19 | 2371 | 1225 | 1146 | 9 | 10 | 18 | 8 | 99 | 74 | 74 | | -98 | 15 | | | | | | | | | |
| 15 | 473 | 236 | 237 | 4 | 2 | 3 | 1 | 1 | 1 | 1 | | 3 | 15 | | | | | | | | | |
| 16 | 535 | 285 | 250 | 1 | 2 | 3 | 1 | 2 | 2 | 2 | | -2 | 16 | | | | | | | | | |
| 17 | 531 | 287 | 244 | 2 | 2 | 1 | 1 | 2 | 2 | 1 | | -3 | 17 | | | | | | | | | |
| 18 | 427 | 225 | 202 | 4 | 1 | 6 | 3 | 48 | 32 | 32 | | -53 | 18 | | | | | | | | | |
| 19 | 405 | 192 | 213 | 5 | 7 | 8 | 7 | 6 | 38 | 2 | | -43 | 19 | | | | | | | | | |
| 20～24 | 1275 | 641 | 634 | 38 | 51 | 29 | 35 | 99 | 100 | 100 | | -41 | 20 | | | | | | | | | |
| 20 | 376 | 181 | 195 | 4 | 4 | 4 | 4 | 15 | 11 | 11 | | -3 | 20 | | | | | | | | | |
| 21 | 388 | 194 | 194 | 2 | 8 | 4 | 11 | 15 | 15 | 1 | | -10 | 21 | | | | | | | | | |
| 22 | 226 | 105 | 121 | 10 | 9 | 3 | 8 | 29 | 28 | 1 | | -13 | 22 | | | | | | | | | |
| 23 | 128 | 89 | 39 | 13 | 21 | 6 | 9 | 8 | 29 | 1 | | -15 | 23 | | | | | | | | | |
| 24 | 157 | 72 | 85 | 9 | 9 | 15 | 7 | 11 | 20 | 2 | | -2 | 24 | | | | | | | | | |
| 25～29 | 1396 | 814 | 782 | 33 | 30 | 49 | 36 | 32 | 61 | 1 | | 3 | 25 | | | | | | | | | |
| 25 | 203 | 93 | 110 | 8 | 12 | 9 | 8 | 8 | 20 | 2 | | 2 | 25 | | | | | | | | | |
| 26 | 259 | 130 | 129 | 10 | 11 | 10 | 12 | 9 | 9 | 1 | | 1 | 26 | | | | | | | | | |
| 27 | 355 | 172 | 183 | 12 | 10 | 9 | 3 | 10 | 17 | 1 | | 3 | 27 | | | | | | | | | |
| 28 | 352 | 182 | 170 | 12 | 9 | 13 | 14 | 13 | 10 | 1 | | -4 | 28 | | | | | | | | | |
| 29 | 427 | 237 | 190 | 11 | 14 | 8 | 8 | 14 | 7 | 5 | | -1 | 29 | | | | | | | | | |
| 30～34 | 2411 | 1226 | 1185 | 33 | 39 | 46 | 54 | 39 | 49 | 1 | | 6 | 30 | | | | | | | | | |
| 30 | 448 | 229 | 219 | 14 | 8 | 11 | 10 | 9 | 7 | 7 | | 5 | 30 | | | | | | | | | |
| 31 | 430 | 230 | 200 | 12 | 16 | 7 | 8 | 10 | 9 | 10 | | 1 | 31 | | | | | | | | | |
| 32 | 496 | 241 | 255 | 8 | 5 | 11 | 9 | 15 | 8 | 15 | | -4 | 32 | | | | | | | | | |
| 33 | 498 | 254 | 244 | 9 | 8 | 8 | 7 | 7 | 11 | 11 | | 2 | 33 | | | | | | | | | |
| 34 | 539 | 272 | 267 | 10 | 8 | 11 | 5 | 5 | 9 | 1 | | 4 | 34 | | | | | | | | | |
| 35～39 | 3092 | 1535 | 1557 | 34 | 38 | 41 | 28 | 33 | 35 | 2 | | -14 | 35 | | | | | | | | | |
| 35 | 550 | 277 | 273 | 10 | 6 | 9 | 6 | 7 | 8 | 1 | | 2 | 35 | | | | | | | | | |
| 36 | 604 | 324 | 280 | 6 | 11 | 4 | 4 | 13 | 5 | 8 | | -13 | 36 | | | | | | | | | |
| 37 | 644 | 330 | 314 | 7 | 5 | 3 | 8 | 8 | 7 | 7 | | 2 | 37 | | | | | | | | | |
| 38 | 629 | 296 | 333 | 6 | 6 | 5 | 3 | 3 | 9 | 9 | | -3 | 38 | | | | | | | | | |
| 39 | 665 | 308 | 357 | 5 | 6 | 0 | 5 | 6 | 2 | 1 | | 6 | 39 | | | | | | | | | |
| 40～44 | 3282 | 1659 | 1623 | 27 | 15 | 25 | 17 | 20 | 26 | 2 | | -20 | 40 | | | | | | | | | |
| 40 | 659 | 358 | 301 | 10 | 3 | 4 | 3 | 7 | 6 | 6 | | 9 | 40 | | | | | | | | | |
| 41 | 663 | 339 | 324 | 4 | 5 | 2 | 4 | 3 | 6 | 1 | | -7 | 41 | | | | | | | | | |
| 42 | 671 | 319 | 352 | 1 | 6 | 3 | 4 | 4 | 7 | 7 | | -2 | 42 | | | | | | | | | |
| 43 | 639 | 295 | 344 | 7 | 3 | 4 | 4 | 5 | 6 | 1 | | -2 | 43 | | | | | | | | | |
| 44 | 650 | 348 | 302 | 5 | 3 | 4 | 4 | 8 | 5 | 1 | | -2 | 44 | | | | | | | | | |
| 45～49 | 3286 | 1620 | 1666 | 17 | 14 | 28 | 11 | 31 | 11 | 6 | | -12 | 45 | | | | | | | | | |
| 45 | 685 | 351 | 334 | 3 | 2 | 6 | 1 | 5 | 4 | 4 | | -1 | 45 | | | | | | | | | |
| 46 | 693 | 329 | 364 | 3 | 4 | 5 | 1 | 7 | 3 | 2 | | -4 | 46 | | | | | | | | | |
| 47 | 756 | 361 | 395 | 6 | 5 | 6 | 3 | 7 | 4 | 3 | | -1 | 47 | | | | | | | | | |
| 48 | 511 | 261 | 250 | 1 | 1 | 6 | 3 | 8 | 1 | 1 | | -5 | 48 | | | | | | | | | |
| 49 | 641 | 318 | 323 | 4 | 2 | 5 | 2 | 5 | 1 | 1 | | -1 | 49 | | | | | | | | | |

| | | | | | | | | | | | | | | | | | | | | |
|------------|------|------|------|----|---|----|---|----|----|----|----|-----|-----|------|------------|-----|---|---|-----|---|
| 50 ~ 54 | 3530 | 1723 | 1807 | 15 | 9 | 22 | 9 | 13 | 11 | 17 | 9 | 8 | 2 | -4 | 50 ~ 54 | | | | | |
| 50 | 697 | 360 | 337 | 5 | 1 | 5 | 2 | 4 | 2 | 6 | 2 | 1 | 1 | -1 | 50 | | | | | |
| 51 | 670 | 327 | 343 | 1 | 1 | 4 | 4 | 3 | 4 | 4 | 4 | 4 | 1 | -3 | 51 | | | | | |
| 52 | 709 | 338 | 371 | 3 | 2 | 5 | 3 | 1 | 4 | 4 | 2 | 3 | 2 | 1 | 52 | | | | | |
| 53 | 699 | 328 | 371 | 4 | 4 | 3 | 4 | 2 | 4 | 2 | 4 | 1 | 2 | 2 | 53 | | | | | |
| 54 | 755 | 370 | 385 | 2 | 1 | 5 | 4 | 3 | 1 | 1 | 1 | 2 | 3 | 3 | 54 | | | | | |
| 55 ~ 59 | 3986 | 1918 | 2068 | 13 | 8 | 10 | 3 | 16 | 5 | 13 | 3 | 12 | 2 | -18 | 55 ~ 59 | | | | | |
| 55 | 776 | 382 | 394 | 3 | 4 | 2 | 2 | 4 | 1 | 3 | 2 | 2 | 1 | -4 | 55 | | | | | |
| 56 | 786 | 392 | 394 | 4 | 4 | 2 | 2 | 2 | 1 | 2 | 1 | 3 | 1 | -1 | 56 | | | | | |
| 57 | 801 | 392 | 409 | 2 | 1 | 1 | 3 | 3 | 4 | 3 | 3 | 4 | 1 | -4 | 57 | | | | | |
| 58 | 779 | 366 | 413 | 3 | 4 | 2 | 1 | 4 | 2 | 4 | 1 | 1 | 1 | -3 | 58 | | | | | |
| 59 | 844 | 396 | 458 | 1 | 3 | 3 | 1 | 3 | 1 | 1 | 5 | 5 | 2 | -5 | 59 | | | | | |
| 60 ~ 64 | 5032 | 2441 | 2591 | 12 | 6 | 16 | 9 | 5 | 5 | 10 | 5 | 33 | 8 | -20 | 60 ~ 64 | | | | | |
| 60 | 936 | 441 | 495 | 5 | 2 | 2 | 1 | 2 | 1 | 1 | 1 | 8 | 1 | -4 | 60 | | | | | |
| 61 | 928 | 486 | 442 | 1 | 1 | 2 | 1 | 2 | 1 | 2 | 2 | 3 | 2 | -2 | 61 | | | | | |
| 62 | 920 | 439 | 481 | 1 | 1 | 3 | 4 | 2 | 2 | 2 | 2 | 5 | 3 | -3 | 62 | | | | | |
| 63 | 1056 | 482 | 574 | 2 | 2 | 5 | 2 | 2 | 3 | 5 | 2 | 7 | 2 | -7 | 63 | | | | | |
| 64 | 1192 | 593 | 599 | 3 | 1 | 5 | 1 | 1 | 1 | 1 | 1 | 10 | 4 | -4 | 64 | | | | | |
| 65 ~ 69 | 4676 | 2122 | 2554 | 2 | 4 | 14 | 6 | 3 | 2 | 7 | 2 | 38 | 20 | -32 | 65 ~ 69 | | | | | |
| 65 | 1159 | 540 | 619 | 1 | 1 | 7 | 1 | 1 | 1 | 1 | 1 | 9 | 9 | -3 | 65 | | | | | |
| 66 | 1093 | 511 | 582 | 1 | 1 | 4 | 4 | 1 | 2 | 2 | 1 | 8 | 3 | -7 | 66 | | | | | |
| 67 | 1137 | 531 | 606 | 1 | 1 | 2 | 1 | 1 | 2 | 3 | 1 | 8 | 1 | -9 | 67 | | | | | |
| 68 | 608 | 263 | 345 | 1 | 1 | 1 | 1 | 1 | 1 | 1 | 2 | 4 | 2 | -2 | 68 | | | | | |
| 69 | 679 | 277 | 402 | 1 | 1 | 1 | 1 | 1 | 1 | 1 | 1 | 3 | 3 | -11 | 69 | | | | | |
| 70 ~ 74 | 4269 | 1795 | 2474 | 3 | 3 | 7 | 4 | 4 | 4 | 4 | 3 | 11 | 21 | -35 | 70 ~ 74 | | | | | |
| 70 | 908 | 397 | 511 | 1 | 1 | 1 | 2 | 2 | 2 | 1 | 1 | 15 | 8 | -14 | 70 | | | | | |
| 71 | 826 | 351 | 475 | 2 | 1 | 1 | 1 | 1 | 2 | 1 | 1 | 6 | 2 | -3 | 71 | | | | | |
| 72 | 956 | 404 | 552 | 1 | 1 | 1 | 1 | 1 | 1 | 1 | 1 | 8 | 4 | -8 | 72 | | | | | |
| 73 | 799 | 322 | 477 | 1 | 1 | 2 | 1 | 1 | 2 | 2 | 2 | 5 | 3 | -3 | 73 | | | | | |
| 74 | 780 | 321 | 459 | 1 | 1 | 3 | 3 | 4 | 4 | 1 | 8 | 11 | 4 | -7 | 74 | | | | | |
| 75 ~ 79 | 4150 | 1675 | 2475 | 1 | 2 | 2 | 3 | 4 | 4 | 1 | 6 | 65 | 38 | -46 | 75 ~ 79 | | | | | |
| 75 | 712 | 294 | 418 | 1 | 1 | 1 | 1 | 2 | 1 | 1 | 4 | 8 | 5 | -5 | 75 | | | | | |
| 76 | 840 | 338 | 502 | 1 | 1 | 1 | 1 | 2 | 2 | 4 | 4 | 9 | 6 | -8 | 76 | | | | | |
| 77 | 876 | 358 | 518 | 1 | 1 | 1 | 1 | 1 | 2 | 3 | 4 | 15 | 10 | -16 | 77 | | | | | |
| 78 | 861 | 348 | 513 | 1 | 1 | 1 | 1 | 1 | 1 | 1 | 1 | 17 | 11 | -12 | 78 | | | | | |
| 79 | 861 | 337 | 524 | 1 | 1 | 1 | 1 | 1 | 1 | 1 | 2 | 20 | 4 | -20 | 79 | | | | | |
| 80 ~ 84 | 3805 | 1337 | 2268 | 1 | 2 | 2 | 2 | 2 | 3 | 3 | 7 | 89 | 79 | -85 | 80 ~ 84 | | | | | |
| 80 | 778 | 309 | 469 | 1 | 1 | 1 | 1 | 1 | 2 | 2 | 7 | 14 | 9 | -15 | 80 | | | | | |
| 81 | 764 | 311 | 453 | 1 | 1 | 1 | 1 | 1 | 2 | 2 | 2 | 20 | 10 | -20 | 81 | | | | | |
| 82 | 704 | 253 | 451 | 1 | 1 | 1 | 1 | 1 | 2 | 3 | 3 | 18 | 20 | -18 | 82 | | | | | |
| 83 | 734 | 259 | 475 | 1 | 1 | 1 | 1 | 1 | 1 | 1 | 1 | 18 | 21 | -19 | 83 | | | | | |
| 84 | 625 | 205 | 420 | 1 | 1 | 1 | 1 | 1 | 1 | 1 | 2 | 19 | 10 | -21 | 84 | | | | | |
| 85 ~ 89 | 2216 | 656 | 1560 | 3 | 2 | 1 | 1 | 1 | 9 | 1 | 4 | 107 | 116 | -106 | 85 ~ 89 | | | | | |
| 85 | 481 | 137 | 344 | 1 | 2 | 2 | 1 | 1 | 2 | 1 | 1 | 30 | 19 | -22 | 85 | | | | | |
| 86 | 551 | 176 | 375 | 2 | 1 | 1 | 1 | 1 | 1 | 1 | 1 | 22 | 27 | -20 | 86 | | | | | |
| 87 | 463 | 142 | 321 | 1 | 1 | 1 | 1 | 1 | 3 | 1 | 1 | 26 | 25 | -28 | 87 | | | | | |
| 88 | 403 | 110 | 293 | 1 | 1 | 1 | 1 | 1 | 2 | 1 | 1 | 14 | 21 | -14 | 88 | | | | | |
| 89 | 318 | 91 | 227 | 1 | 1 | 1 | 1 | 1 | 1 | 1 | 1 | 15 | 24 | -15 | 89 | | | | | |
| 90 ~ 94 | 911 | 189 | 722 | 1 | 1 | 1 | 1 | 1 | 5 | 2 | 2 | 40 | 132 | -41 | 90 ~ 94 | | | | | |
| 90 | 273 | 77 | 196 | 1 | 1 | 1 | 1 | 1 | 1 | 1 | 1 | 10 | 21 | -11 | 90 | | | | | |
| 91 | 194 | 40 | 154 | 1 | 1 | 1 | 1 | 1 | 1 | 1 | 1 | 10 | 26 | -10 | 91 | | | | | |
| 92 | 166 | 22 | 144 | 1 | 1 | 1 | 1 | 1 | 1 | 1 | 1 | 4 | 29 | -4 | 92 | | | | | |
| 93 | 136 | 28 | 108 | 1 | 1 | 1 | 1 | 1 | 2 | 2 | 6 | 27 | 6 | -6 | 93 | | | | | |
| 94 | 142 | 22 | 120 | 1 | 1 | 1 | 1 | 1 | 1 | 1 | 10 | 29 | 10 | -10 | 94 | | | | | |
| 95 ~ 99 | 243 | 36 | 207 | 1 | 1 | 1 | 1 | 1 | 1 | 1 | 18 | 58 | 18 | -57 | 95 ~ 99 | | | | | |
| 95 | 79 | 18 | 61 | 1 | 1 | 1 | 1 | 1 | 1 | 1 | 6 | 17 | 6 | -6 | 95 | | | | | |
| 96 | 64 | 3 | 61 | 1 | 1 | 1 | 1 | 1 | 1 | 1 | 4 | 15 | 4 | -4 | 96 | | | | | |
| 97 | 45 | 7 | 38 | 1 | 1 | 1 | 1 | 1 | 1 | 1 | 2 | 11 | 2 | -2 | 97 | | | | | |
| 98 | 32 | 6 | 26 | 1 | 1 | 1 | 1 | 1 | 1 | 1 | 4 | 9 | 6 | -4 | 98 | | | | | |
| 99 | 23 | 2 | 21 | 1 | 1 | 1 | 1 | 1 | 1 | 1 | 2 | 6 | 2 | -2 | 99 | | | | | |
| 100 ~ 年齢不詳 | 36 | 3 | 33 | 1 | 1 | 1 | 1 | 1 | 1 | 1 | 2 | 18 | 2 | -18 | 100 ~ 年齢不詳 | | | | | |
| 年齢不詳 | 105 | 86 | 191 | | | | | | | | | | | | | | | | | |
| 出生数 | | | | | | | | | | | | 男 | 126 | 人 | 女 | 139 | 人 | 計 | 265 | 人 |

※0歳の「差引増減」は、出生数を含めて算出している。

| | | | | | | | | | | | | | | | | |
|------------|------|------|------|-----|-----|-----|-----|-----|-----|-----|-----|-----|-----|------|------|------------|
| 50 ~ 54 | 5973 | 2908 | 3065 | 20 | 11 | 28 | 14 | 17 | 9 | 22 | 9 | 10 | 8 | -1 | -1 | 50 ~ 54 |
| 50 | 1097 | 526 | 571 | 2 | 1 | 4 | 4 | 3 | 4 | 4 | 1 | 1 | 2 | -2 | 2 | 50 |
| 51 | 1155 | 587 | 568 | 3 | 3 | 5 | 5 | 5 | 3 | 6 | 3 | 5 | 2 | -4 | 2 | 51 |
| 52 | 1135 | 537 | 598 | 5 | 1 | 7 | 5 | 5 | 2 | 5 | 4 | 1 | 2 | 1 | -2 | 52 |
| 53 | 1208 | 596 | 612 | 7 | 2 | 4 | 2 | 4 | 2 | 2 | 2 | 1 | 2 | 6 | -2 | 53 |
| 54 | 1378 | 682 | 716 | 3 | 4 | 7 | 1 | 4 | 2 | 6 | 2 | 2 | 2 | -2 | 4 | 54 |
| 55 ~ 59 | 7362 | 3624 | 3738 | 14 | 13 | 13 | 3 | 16 | 6 | 16 | 6 | 23 | 10 | -28 | -11 | 55 ~ 59 |
| 55 | 1420 | 724 | 696 | 6 | 3 | 6 | 1 | 5 | 2 | 1 | 1 | 3 | 2 | 3 | 3 | 55 |
| 56 | 1408 | 702 | 706 | 1 | 3 | 3 | 3 | 3 | 1 | 7 | 5 | 6 | 2 | -12 | -5 | 56 |
| 57 | 1478 | 713 | 765 | 1 | 3 | 4 | 1 | 3 | 2 | 2 | 2 | 6 | 1 | -6 | -2 | 57 |
| 58 | 1429 | 697 | 732 | 2 | 6 | 1 | 1 | 3 | 2 | 1 | 3 | 4 | 2 | -6 | 2 | 58 |
| 59 | 1627 | 788 | 839 | 4 | 1 | 2 | 1 | 2 | 1 | 5 | 4 | 4 | 5 | -7 | -5 | 59 |
| 60 ~ 64 | 8548 | 4208 | 4340 | 9 | 9 | 13 | 7 | 6 | 4 | 16 | 7 | 40 | 14 | -40 | -9 | 60 ~ 64 |
| 60 | 1636 | 783 | 853 | 4 | 4 | 5 | 3 | 2 | 2 | 5 | 2 | 8 | 1 | -9 | 2 | 60 |
| 61 | 1646 | 797 | 849 | 5 | 2 | 2 | 1 | 2 | 1 | 4 | 1 | 4 | 1 | -3 | -1 | 61 |
| 62 | 1715 | 829 | 886 | 3 | 2 | 2 | 2 | 1 | 1 | 4 | 1 | 4 | 5 | -2 | -5 | 62 |
| 63 | 1667 | 818 | 849 | 2 | 2 | 2 | 2 | 2 | 4 | 4 | 1 | 4 | 4 | -13 | -3 | 63 |
| 64 | 1884 | 981 | 903 | 1 | 3 | 2 | 1 | 2 | 1 | 1 | 2 | 15 | 4 | -13 | -2 | 64 |
| 65 ~ 69 | 7107 | 3390 | 3717 | 7 | 3 | 14 | 3 | 2 | 5 | 6 | 11 | 40 | 11 | -27 | -21 | 65 ~ 69 |
| 65 | 1820 | 858 | 962 | 2 | 1 | 5 | 2 | 3 | 3 | 1 | 1 | 10 | 2 | -4 | -3 | 65 |
| 66 | 1670 | 814 | 856 | 1 | 1 | 1 | 1 | 1 | 1 | 1 | 4 | 6 | 1 | -5 | -5 | 66 |
| 67 | 1617 | 787 | 830 | 1 | 1 | 3 | 1 | 1 | 1 | 2 | 3 | 9 | 5 | -8 | -8 | 67 |
| 68 | 993 | 450 | 543 | 3 | 1 | 2 | 2 | 1 | 1 | 1 | 1 | 6 | 2 | -3 | -1 | 68 |
| 69 | 1007 | 481 | 526 | 1 | 2 | 3 | 3 | 1 | 4 | 1 | 3 | 9 | 1 | -7 | -4 | 69 |
| 70 ~ 74 | 6188 | 2851 | 3337 | 2 | 2 | 4 | 3 | 3 | 4 | 8 | 4 | 62 | 27 | -65 | -30 | 70 ~ 74 |
| 70 | 1215 | 556 | 659 | 1 | 1 | 2 | 1 | 1 | 1 | 2 | 2 | 11 | 4 | -3 | -3 | 70 |
| 71 | 1198 | 569 | 629 | 1 | 1 | 1 | 1 | 1 | 1 | 2 | 2 | 20 | 2 | -21 | -5 | 71 |
| 72 | 1255 | 584 | 671 | 1 | 1 | 1 | 1 | 1 | 1 | 3 | 3 | 11 | 9 | -13 | -10 | 72 |
| 73 | 1263 | 574 | 689 | 1 | 1 | 1 | 1 | 1 | 1 | 1 | 1 | 13 | 5 | -13 | -6 | 73 |
| 74 | 1257 | 568 | 689 | 1 | 1 | 2 | 1 | 3 | 4 | 3 | 1 | 7 | 7 | -7 | -6 | 74 |
| 75 ~ 79 | 6482 | 2660 | 3822 | 1 | 2 | 2 | 1 | 3 | 4 | 3 | 3 | 85 | 50 | -89 | -55 | 75 ~ 79 |
| 75 | 1123 | 469 | 654 | 1 | 2 | 2 | 1 | 1 | 1 | 1 | 1 | 12 | 5 | -12 | -6 | 75 |
| 76 | 1301 | 550 | 751 | 1 | 1 | 1 | 1 | 1 | 1 | 1 | 1 | 12 | 9 | -14 | -9 | 76 |
| 77 | 1354 | 545 | 809 | 1 | 1 | 1 | 1 | 1 | 1 | 1 | 1 | 21 | 12 | -22 | -13 | 77 |
| 78 | 1349 | 566 | 783 | 1 | 1 | 1 | 1 | 1 | 1 | 1 | 1 | 16 | 13 | -16 | -14 | 78 |
| 79 | 1355 | 530 | 825 | 2 | 1 | 1 | 2 | 1 | 1 | 1 | 1 | 24 | 11 | -25 | -13 | 79 |
| 80 ~ 84 | 5916 | 2277 | 3639 | 6 | 2 | 2 | 6 | 3 | 8 | 2 | 8 | 157 | 119 | -154 | -127 | 80 ~ 84 |
| 80 | 1187 | 456 | 731 | 2 | 2 | 2 | 2 | 1 | 2 | 1 | 1 | 20 | 16 | -22 | -17 | 80 |
| 81 | 1269 | 503 | 766 | 2 | 1 | 1 | 1 | 1 | 2 | 1 | 1 | 26 | 22 | -23 | -23 | 81 |
| 82 | 1243 | 482 | 761 | 1 | 1 | 1 | 1 | 1 | 2 | 1 | 4 | 32 | 22 | -33 | -27 | 82 |
| 83 | 1160 | 467 | 693 | 2 | 1 | 1 | 2 | 1 | 1 | 1 | 1 | 40 | 23 | -38 | -23 | 83 |
| 84 | 1057 | 369 | 688 | 2 | 1 | 1 | 1 | 1 | 1 | 1 | 1 | 39 | 36 | -38 | -37 | 84 |
| 85 ~ 89 | 4087 | 1246 | 2841 | 1 | 6 | 5 | 5 | 2 | 5 | 1 | 11 | 176 | 203 | -178 | -208 | 85 ~ 89 |
| 85 | 969 | 318 | 651 | 1 | 2 | 2 | 2 | 1 | 2 | 1 | 2 | 34 | 37 | -35 | -39 | 85 |
| 86 | 927 | 288 | 639 | 2 | 2 | 1 | 2 | 2 | 2 | 1 | 4 | 44 | 35 | -44 | -37 | 86 |
| 87 | 846 | 284 | 582 | 2 | 2 | 1 | 1 | 1 | 2 | 3 | 3 | 43 | 37 | -44 | -37 | 87 |
| 88 | 712 | 212 | 500 | 1 | 1 | 1 | 1 | 1 | 1 | 1 | 1 | 29 | 41 | -29 | -41 | 88 |
| 89 | 633 | 164 | 469 | 1 | 4 | 1 | 1 | 1 | 1 | 1 | 1 | 26 | 53 | -26 | -54 | 89 |
| 90 ~ 94 | 1617 | 385 | 1232 | 1 | 4 | 1 | 1 | 1 | 2 | 1 | 3 | 90 | 172 | -90 | -172 | 90 ~ 94 |
| 90 | 497 | 154 | 343 | 1 | 2 | 1 | 1 | 1 | 2 | 1 | 2 | 38 | 25 | -38 | -23 | 90 |
| 91 | 401 | 81 | 320 | 1 | 1 | 1 | 1 | 1 | 1 | 1 | 1 | 16 | 38 | -18 | -38 | 91 |
| 92 | 314 | 71 | 243 | 1 | 1 | 1 | 1 | 1 | 1 | 1 | 1 | 16 | 30 | -16 | -30 | 92 |
| 93 | 207 | 40 | 167 | 1 | 1 | 1 | 1 | 1 | 1 | 1 | 1 | 18 | 32 | -18 | -32 | 93 |
| 94 | 198 | 39 | 159 | 1 | 1 | 1 | 1 | 1 | 1 | 1 | 1 | 15 | 34 | -15 | -34 | 94 |
| 95 ~ 99 | 345 | 72 | 273 | 1 | 1 | 1 | 1 | 1 | 1 | 3 | 3 | 25 | 91 | -25 | -95 | 95 ~ 99 |
| 95 | 118 | 24 | 94 | 1 | 1 | 1 | 1 | 1 | 1 | 1 | 1 | 10 | 24 | -10 | -24 | 95 |
| 96 | 100 | 30 | 70 | 1 | 1 | 1 | 1 | 1 | 1 | 1 | 1 | 8 | 24 | -8 | -25 | 96 |
| 97 | 47 | 7 | 40 | 1 | 1 | 1 | 1 | 1 | 1 | 1 | 1 | 2 | 15 | -2 | -17 | 97 |
| 98 | 52 | 7 | 45 | 1 | 1 | 1 | 1 | 1 | 1 | 1 | 1 | 4 | 19 | -4 | -20 | 98 |
| 99 | 28 | 4 | 24 | 1 | 1 | 1 | 1 | 1 | 1 | 1 | 1 | 1 | 9 | -1 | -9 | 99 |
| 100 ~ 年齢不詳 | 57 | 15 | 42 | 3 | 2 | 1 | 1 | 1 | 1 | 1 | 1 | 5 | 24 | -6 | -24 | 100 ~ 年齢不詳 |
| 年齢不詳 | 3 | 2 | 1 | | | | | | | | | | | | | 年齢不詳 |
| 計 | 548 | | | 269 | 269 | 269 | 269 | 269 | 269 | 269 | 269 | 279 | 279 | 548 | 548 | 計 |

※0歳の「差引増減」は、出生数を含めて算出している。

| 年齢 | 平成26年10月1日現在の人口 | | | | | | | | | | | | | | | | 平成25年10月～平成26年9月までの人口動態 | | | | | | | | | | | | | | | | 年齢 |
|-------|-----------------|-------|-------|--------|-------|-------|-------|-------|-------|-------|-------|-------|-------|-------|--------|---------|-------------------------|-----|-----|---|---|----|---|---|------|---|---|----|---|--|--|--|----|
| | 人 | | | | | | | | 転入 | | | | | | | | 死亡 | | | | | | | | 差引増減 | | | | | | | | |
| | 男 | | | | 女 | | | | 県内 | | | | 県外 | | | | 男 | | | | 女 | | | | 男 | | | | 女 | | | | |
| | 総数 | 男 | 女 | 合計 | 総数 | 男 | 女 | 合計 | 県内 | 男 | 女 | 合計 | 県外 | 男 | 女 | 合計 | 男 | 女 | 合計 | 男 | 女 | 合計 | 男 | 女 | 合計 | 男 | 女 | 合計 | | | | | |
| 総数 | 75185 | 35116 | 40069 | 116204 | 35818 | 24812 | 40630 | 33426 | 45443 | 49535 | 30828 | 62631 | 65834 | 55250 | 565193 | -457198 | 202 | 193 | 395 | | | | | | | | | | | | | | |
| 0～4 | 395 | 202 | 193 | 400 | 4 | 4 | 8 | 11 | 6 | 5 | 11 | 10 | 8 | 8 | 8 | 6 | 7 | 7 | 1 | 1 | 2 | | | | | | | | | | | | |
| 5～9 | 533 | 286 | 247 | 533 | 4 | 4 | 8 | 7 | 8 | 7 | 14 | 13 | 21 | 2 | 4 | 3 | 7 | 7 | 1 | 1 | 2 | | | | | | | | | | | | |
| 10～14 | 532 | 292 | 240 | 532 | 1 | 2 | 3 | 3 | 3 | 3 | 6 | 4 | 4 | 2 | 4 | 3 | 7 | 2 | | | | | | | | | | | | | | | |
| 15～19 | 576 | 295 | 281 | 576 | 1 | 3 | 4 | 1 | 1 | 1 | 2 | 3 | 4 | 2 | 3 | 1 | 1 | 1 | | | | | | | | | | | | | | | |
| 20～24 | 625 | 305 | 320 | 625 | 2 | 2 | 4 | 2 | 2 | 2 | 4 | 2 | 2 | 2 | 2 | 4 | 3 | 5 | 2 | | | | | | | | | | | | | | |
| 25～29 | 674 | 346 | 328 | 674 | 1 | 1 | 2 | 1 | 1 | 2 | 3 | 2 | 3 | 2 | 4 | 2 | 4 | 4 | 1 | | | | | | | | | | | | | | |
| 30～34 | 719 | 354 | 365 | 719 | 42 | 7 | 26 | 25 | 18 | 18 | 42 | 142 | 123 | 18 | 17 | 35 | 33 | 66 | 1 | | | | | | | | | | | | | | |
| 35～39 | 778 | 435 | 343 | 778 | 33 | 49 | 81 | 72 | 38 | 30 | 68 | 80 | 80 | 50 | 7 | 17 | 17 | 34 | 1 | | | | | | | | | | | | | | |
| 40～44 | 835 | 474 | 361 | 835 | 9 | 8 | 17 | 15 | 10 | 24 | 21 | 24 | 21 | 14 | 9 | 14 | 4 | 4 | | | | | | | | | | | | | | | |
| 45～49 | 883 | 420 | 463 | 883 | 8 | 8 | 16 | 14 | 9 | 9 | 14 | 14 | 14 | 8 | 4 | 4 | 4 | 4 | | | | | | | | | | | | | | | |
| 50～54 | 935 | 474 | 461 | 935 | 11 | 6 | 17 | 12 | 11 | 13 | 12 | 12 | 14 | 13 | 12 | 13 | 10 | 10 | 5 | | | | | | | | | | | | | | |
| 55～59 | 914 | 484 | 430 | 914 | 7 | 7 | 14 | 12 | 12 | 12 | 12 | 12 | 13 | 13 | 12 | 13 | 10 | 10 | 6 | | | | | | | | | | | | | | |
| 60～64 | 903 | 449 | 454 | 903 | 5 | 1 | 6 | 6 | 6 | 6 | 6 | 6 | 6 | 6 | 6 | 6 | 5 | 5 | 2 | | | | | | | | | | | | | | |
| 65～69 | 846 | 441 | 405 | 846 | 6 | 3 | 9 | 8 | 8 | 8 | 8 | 8 | 8 | 8 | 8 | 8 | 5 | 5 | 2 | | | | | | | | | | | | | | |
| 70～74 | 850 | 428 | 422 | 850 | 4 | 3 | 7 | 4 | 4 | 4 | 4 | 4 | 4 | 4 | 4 | 4 | 4 | 4 | 2 | | | | | | | | | | | | | | |
| 75～79 | 829 | 426 | 403 | 829 | 23 | 8 | 14 | 10 | 10 | 21 | 8 | 25 | 19 | 28 | 26 | 19 | 19 | 19 | 6 | | | | | | | | | | | | | | |
| 80～84 | 862 | 435 | 427 | 862 | 5 | 5 | 10 | 5 | 5 | 5 | 5 | 5 | 5 | 5 | 5 | 5 | 5 | 5 | 3 | | | | | | | | | | | | | | |
| 85～89 | 879 | 462 | 417 | 879 | 5 | 1 | 6 | 3 | 3 | 3 | 3 | 3 | 3 | 3 | 3 | 3 | 3 | 3 | 4 | | | | | | | | | | | | | | |
| 90～94 | 719 | 354 | 365 | 719 | 4 | 3 | 7 | 2 | 2 | 2 | 2 | 2 | 2 | 2 | 2 | 2 | 2 | 2 | 1 | | | | | | | | | | | | | | |
| 95～99 | 953 | 499 | 454 | 953 | 4 | 1 | 5 | 2 | 2 | 2 | 2 | 2 | 2 | 2 | 2 | 2 | 2 | 2 | 2 | | | | | | | | | | | | | | |

| | | | | | | | | | | | | | | | |
|------|------|------|------|-----|-----|-----|-----|-----|-----|-----|-----|-----|-----|------|-------|
| 50 | 4784 | 2305 | 2479 | 16 | 9 | 29 | 15 | 16 | 7 | 15 | 13 | 14 | 2 | 2 | 50~54 |
| 50 | 879 | 398 | 481 | 2 | 1 | 9 | 3 | 2 | 2 | 6 | 1 | 4 | 1 | -1 | 3 |
| 51 | 917 | 441 | 476 | 3 | 2 | 6 | 7 | 5 | 5 | 3 | 3 | 2 | 3 | -3 | -6 |
| 52 | 930 | 455 | 475 | 3 | 2 | 4 | 4 | 7 | 1 | 7 | 7 | 3 | 1 | 2 | 2 |
| 53 | 1075 | 528 | 547 | 4 | 2 | 7 | 2 | 2 | 1 | 4 | 3 | 3 | 1 | 2 | 1 |
| 54 | 983 | 483 | 500 | 4 | 4 | 3 | 3 | 4 | 1 | 1 | 3 | 2 | 1 | 2 | 2 |
| 55 | 5314 | 2657 | 2657 | 17 | 6 | 23 | 14 | 16 | 3 | 23 | 4 | 15 | 6 | -14 | 7 |
| 55 | 1051 | 509 | 542 | 1 | 1 | 9 | 2 | 4 | 4 | 6 | 1 | 1 | 1 | -1 | 3 |
| 56 | 1076 | 546 | 530 | 4 | 1 | 7 | 4 | 3 | 1 | 4 | 1 | 4 | 1 | -2 | 4 |
| 57 | 1084 | 523 | 563 | 6 | 2 | 4 | 3 | 6 | 3 | 6 | 3 | 3 | 1 | -8 | 3 |
| 58 | 983 | 506 | 477 | 3 | 1 | 2 | 2 | 3 | 5 | 5 | 1 | 4 | 1 | -8 | 4 |
| 59 | 1120 | 573 | 547 | 3 | 2 | 2 | 3 | 3 | 1 | 2 | 1 | 3 | 3 | -3 | 59 |
| 60 | 6534 | 3130 | 3404 | 6 | 4 | 24 | 13 | 7 | 8 | 12 | 10 | 35 | 8 | -24 | 60~64 |
| 60 | 1200 | 586 | 614 | 1 | 2 | 4 | 1 | 4 | 4 | 5 | 3 | 5 | 2 | -6 | -9 |
| 61 | 1317 | 646 | 671 | 2 | 1 | 5 | 2 | 3 | 2 | 2 | 1 | 10 | 2 | -8 | 61 |
| 62 | 1257 | 565 | 692 | 2 | 1 | 4 | 2 | 2 | 1 | 1 | 2 | 4 | 4 | -5 | 62 |
| 63 | 1285 | 603 | 682 | 4 | 1 | 4 | 2 | 1 | 1 | 1 | 2 | 5 | 1 | -3 | -1 |
| 64 | 1475 | 730 | 745 | 1 | 1 | 7 | 6 | 1 | 1 | 3 | 2 | 11 | 1 | -7 | 64 |
| 65 | 6105 | 2874 | 3231 | 2 | 2 | 9 | 8 | 4 | 2 | 4 | 5 | 36 | 21 | -33 | 65~69 |
| 65 | 1516 | 734 | 782 | 1 | 1 | 2 | 2 | 1 | 1 | 2 | 2 | 7 | 6 | -10 | 65 |
| 66 | 1407 | 655 | 752 | 1 | 1 | 4 | 2 | 4 | 1 | 2 | 2 | 8 | 8 | -6 | 66 |
| 67 | 1482 | 696 | 786 | 1 | 1 | 4 | 4 | 4 | 1 | 2 | 2 | 7 | 2 | -4 | 67 |
| 68 | 793 | 383 | 410 | 1 | 1 | 1 | 1 | 1 | 1 | 1 | 1 | 8 | 3 | -8 | 68 |
| 69 | 907 | 406 | 501 | 2 | 2 | 1 | 1 | 1 | 1 | 1 | 1 | 6 | 2 | -5 | -1 |
| 70 | 5513 | 2321 | 3192 | 2 | 1 | 3 | 5 | 1 | 3 | 2 | 2 | 60 | 22 | -58 | 70~74 |
| 70 | 1118 | 514 | 604 | 1 | 1 | 1 | 1 | 1 | 1 | 2 | 2 | 8 | 4 | -7 | 70 |
| 71 | 1087 | 443 | 644 | 1 | 1 | 2 | 2 | 2 | 2 | 2 | 2 | 12 | 6 | -11 | -2 |
| 72 | 1132 | 497 | 635 | 1 | 1 | 2 | 2 | 1 | 2 | 2 | 2 | 12 | 5 | -12 | 72 |
| 73 | 1073 | 445 | 628 | 1 | 1 | 1 | 1 | 1 | 1 | 1 | 2 | 13 | 2 | -14 | -4 |
| 74 | 1103 | 422 | 681 | 1 | 1 | 1 | 1 | 1 | 1 | 1 | 1 | 15 | 5 | -14 | -6 |
| 75 | 5466 | 2216 | 3250 | 2 | 2 | 5 | 6 | 2 | 3 | 3 | 11 | 88 | 49 | -86 | 75~79 |
| 75 | 923 | 398 | 525 | 1 | 1 | 1 | 1 | 1 | 1 | 1 | 1 | 5 | 5 | -6 | 75 |
| 76 | 1126 | 460 | 666 | 1 | 1 | 1 | 2 | 1 | 1 | 2 | 2 | 24 | 10 | -23 | -6 |
| 77 | 1165 | 463 | 702 | 1 | 1 | 1 | 2 | 2 | 1 | 2 | 4 | 15 | 14 | -13 | -9 |
| 78 | 1158 | 447 | 711 | 1 | 1 | 1 | 1 | 1 | 2 | 1 | 3 | 20 | 12 | -19 | 78 |
| 79 | 1094 | 448 | 646 | 1 | 1 | 1 | 1 | 1 | 1 | 2 | 2 | 19 | 8 | -21 | -9 |
| 80 | 4702 | 1738 | 2964 | 4 | 6 | 1 | 5 | 3 | 5 | 6 | 10 | 130 | 83 | -138 | 80~84 |
| 80 | 1025 | 416 | 609 | 1 | 1 | 1 | 1 | 1 | 1 | 2 | 3 | 24 | 17 | -26 | 80 |
| 81 | 1027 | 352 | 675 | 2 | 2 | 1 | 1 | 2 | 1 | 2 | 3 | 33 | 15 | -35 | -16 |
| 82 | 886 | 345 | 541 | 1 | 1 | 2 | 2 | 1 | 1 | 1 | 2 | 28 | 18 | -29 | -18 |
| 83 | 906 | 336 | 570 | 1 | 1 | 1 | 1 | 1 | 1 | 1 | 1 | 25 | 22 | -25 | -22 |
| 84 | 858 | 289 | 569 | 2 | 2 | 1 | 1 | 2 | 2 | 1 | 1 | 20 | 11 | -23 | -11 |
| 85 | 2877 | 902 | 1975 | 3 | 5 | 2 | 1 | 4 | 9 | 3 | 9 | 102 | 97 | -104 | 85~89 |
| 85 | 673 | 232 | 441 | 3 | 1 | 1 | 2 | 4 | 2 | 3 | 1 | 22 | 20 | -18 | -22 |
| 86 | 701 | 227 | 474 | 1 | 1 | 1 | 1 | 2 | 1 | 1 | 1 | 16 | 16 | -17 | -18 |
| 87 | 585 | 189 | 396 | 2 | 2 | 1 | 2 | 2 | 2 | 1 | 3 | 22 | 25 | -25 | -28 |
| 88 | 464 | 125 | 339 | 1 | 1 | 1 | 1 | 1 | 2 | 1 | 2 | 14 | 16 | -15 | -19 |
| 89 | 454 | 129 | 325 | 1 | 1 | 2 | 2 | 1 | 2 | 2 | 2 | 28 | 20 | -29 | -23 |
| 90 | 1213 | 286 | 927 | 1 | 1 | 2 | 2 | 1 | 4 | 4 | 7 | 40 | 125 | -40 | -133 |
| 90 | 359 | 116 | 243 | 1 | 1 | 1 | 1 | 2 | 2 | 2 | 2 | 12 | 20 | -12 | -24 |
| 91 | 277 | 56 | 221 | 1 | 1 | 1 | 1 | 1 | 1 | 1 | 3 | 7 | 7 | -7 | -29 |
| 92 | 230 | 42 | 188 | 1 | 1 | 1 | 1 | 1 | 1 | 1 | 3 | 7 | 7 | -7 | -37 |
| 93 | 187 | 36 | 151 | 1 | 1 | 1 | 1 | 1 | 2 | 2 | 2 | 8 | 8 | -8 | -26 |
| 94 | 160 | 36 | 124 | 1 | 1 | 1 | 1 | 1 | 2 | 2 | 2 | 6 | 14 | -6 | -17 |
| 95 | 326 | 56 | 270 | 1 | 1 | 1 | 1 | 1 | 1 | 1 | 1 | 13 | 65 | -14 | -66 |
| 95 | 95 | 10 | 85 | 1 | 1 | 1 | 1 | 1 | 1 | 1 | 3 | 3 | 18 | -3 | -19 |
| 96 | 96 | 27 | 69 | 1 | 1 | 1 | 1 | 1 | 1 | 1 | 4 | 4 | 18 | -5 | -18 |
| 97 | 47 | 3 | 44 | 1 | 1 | 1 | 1 | 1 | 1 | 1 | 2 | 2 | 15 | -2 | -15 |
| 98 | 56 | 9 | 47 | 1 | 1 | 1 | 1 | 1 | 1 | 1 | 3 | 3 | 10 | -3 | -10 |
| 99 | 32 | 7 | 25 | 1 | 1 | 1 | 1 | 1 | 1 | 1 | 2 | 1 | 4 | -1 | -4 |
| 100 | 61 | 6 | 55 | 1 | 1 | 1 | 1 | 1 | 1 | 1 | 3 | 3 | 15 | -3 | -15 |
| 年齢不詳 | 61 | 41 | 20 | | | | | | | | | | | | |
| 計 | 401 | 199 | 202 | 199 | 202 | 199 | 202 | 199 | 202 | 199 | 202 | 199 | 202 | 199 | 202 |

※0歳の「差引増減」は、出生数を含めて算出している。

| 年齢不詳 100～ | 出生数 | | 男 | | 女 | | 計 | | 年齢不詳 111 人 |
|--------------|------|------|---|----|----|----|-----|-----|---------------|
| | 男 | 女 | 男 | 女 | 男 | 女 | 男 | 女 | |
| 95～99 | 162 | 31 | 1 | 1 | 1 | 35 | -6 | -36 | 95～99 |
| 94 | 71 | 15 | 2 | 2 | 2 | 14 | -2 | -15 | 94 |
| 93 | 85 | 16 | 1 | 1 | 7 | 16 | -9 | -16 | 93 |
| 92 | 96 | 13 | 1 | 1 | 6 | 8 | -5 | -9 | 92 |
| 91 | 138 | 25 | 1 | 1 | 3 | 18 | -4 | -20 | 91 |
| 90～94 | 527 | 106 | 2 | 4 | 24 | 65 | -26 | -71 | 90～94 |
| 89 | 210 | 54 | 1 | 5 | 7 | 11 | -8 | -16 | 89 |
| 88 | 183 | 55 | 1 | 1 | 3 | 8 | -9 | -10 | 88 |
| 87 | 269 | 82 | 1 | 1 | 1 | 12 | -13 | -15 | 87 |
| 86 | 287 | 98 | 1 | 6 | 1 | 13 | -14 | -20 | 86 |
| 85～89 | 1259 | 407 | 1 | 4 | 2 | 45 | -51 | -63 | 85～89 |
| 84 | 354 | 114 | 1 | 3 | 1 | 13 | -9 | -13 | 84 |
| 83 | 421 | 149 | 1 | 2 | 1 | 14 | -9 | -15 | 83 |
| 82 | 406 | 136 | 1 | 1 | 1 | 11 | -5 | -11 | 82 |
| 81 | 432 | 180 | 1 | 1 | 1 | 14 | -4 | -14 | 81 |
| 80～84 | 2074 | 759 | 2 | 3 | 5 | 66 | -66 | -77 | 80～84 |
| 79 | 501 | 200 | 1 | 1 | 1 | 12 | -2 | -3 | 79 |
| 78 | 513 | 228 | 1 | 1 | 1 | 8 | -8 | -9 | 78 |
| 77 | 458 | 183 | 1 | 1 | 5 | 9 | -4 | -8 | 77 |
| 76 | 491 | 204 | 1 | 1 | 10 | 2 | -11 | -3 | 76 |
| 75～79 | 2378 | 1001 | 4 | 3 | 47 | 23 | -43 | -54 | 75～79 |
| 74 | 428 | 180 | 1 | 3 | 1 | 7 | -7 | -7 | 74 |
| 73 | 449 | 173 | 1 | 1 | 2 | 10 | -3 | -3 | 73 |
| 72 | 482 | 232 | 1 | 1 | 3 | 3 | -8 | -2 | 72 |
| 71 | 486 | 238 | 1 | 1 | 5 | 1 | -5 | -1 | 71 |
| 70～74 | 2321 | 1088 | 3 | 2 | 24 | 13 | -26 | -11 | 70～74 |
| 69 | 420 | 195 | 2 | 2 | 1 | 3 | -3 | -3 | 69 |
| 68 | 660 | 334 | 1 | 1 | 6 | 2 | -6 | -2 | 68 |
| 67 | 637 | 300 | 1 | 1 | 4 | 1 | -1 | -1 | 67 |
| 66 | 723 | 376 | 2 | 2 | 5 | 1 | -7 | -1 | 66 |
| 65～69 | 2854 | 1401 | 1 | 4 | 19 | 3 | -21 | -7 | 65～69 |
| 64 | 670 | 337 | 1 | 3 | 2 | 5 | -3 | -4 | 64 |
| 63 | 639 | 323 | 1 | 2 | 1 | 3 | -5 | -3 | 63 |
| 62 | 569 | 281 | 1 | 5 | 3 | 6 | -4 | -1 | 62 |
| 61 | 572 | 285 | 1 | 2 | 2 | 3 | -6 | -3 | 61 |
| 60～64 | 2960 | 1474 | 2 | 8 | 20 | 4 | -21 | -3 | 60～64 |
| 59 | 513 | 260 | 1 | 3 | 7 | 1 | -5 | -1 | 59 |
| 58 | 493 | 259 | 1 | 4 | 1 | 2 | -3 | -3 | 58 |
| 57 | 447 | 212 | 1 | 2 | 2 | 1 | -4 | -1 | 57 |
| 56 | 445 | 224 | 1 | 2 | 2 | 2 | -3 | -2 | 56 |
| 55～59 | 2351 | 1174 | 4 | 5 | 6 | 4 | -10 | -11 | 55～59 |
| 54 | 415 | 208 | 1 | 2 | 1 | 1 | -1 | -1 | 54 |
| 53 | 344 | 175 | 1 | 1 | 2 | 1 | -3 | -3 | 53 |
| 52 | 366 | 186 | 1 | 3 | 2 | 1 | -2 | -2 | 52 |
| 51 | 358 | 184 | 1 | 3 | 3 | 1 | -3 | -2 | 51 |
| 50～54 | 1830 | 918 | 1 | 14 | 8 | 7 | 10 | -8 | 50～54 |

※0歳の「差引増減」は、出生数を含めて算出している。

| 年齢 | 平成26年10月1日現在の人口 | | | | | | | | | | 平成25年10月～平成26年9月までの人口動態 | | | | | | | | | | 年齢 | | | | | | | | | | |
|-------|-----------------|-------|-------|-----|-----|-----|-----|-----|-----|-----|-------------------------|-----|-----|------|------|-----|----|----|-----|-----|-----|-----|-----|-----|-----|-----|------|-----|---|---|--|
| | 人 | | | | | 人 | | | | | 遷入 | | | | | 遷出 | | | | | | 死亡 | | | | | 差引増減 | | | | |
| | 総数 | | 男 | | 女 | | 県内 | | 県外 | | 男 | | 女 | | 県内 | | 県外 | | 男 | | | 女 | | 男 | | 女 | | 男 | | 女 | |
| | 総数 | 男 | 女 | 男 | 女 | 男 | 女 | 男 | 女 | 男 | 女 | 男 | 女 | 男 | 女 | 男 | 女 | 男 | 女 | 男 | | 女 | 男 | 女 | 男 | 女 | 男 | 女 | 男 | 女 | |
| 総数 | 47623 | 22533 | 25090 | 199 | 200 | 241 | 217 | 222 | 252 | 290 | 375 | 402 | 386 | -353 | -480 | 0～4 | 0 | 0 | 119 | 118 | 123 | 123 | 129 | 129 | 123 | 118 | 118 | 118 | | | |
| 0～4 | 1322 | 711 | 611 | 20 | 24 | 21 | 16 | 21 | 24 | 11 | 13 | 1 | 386 | -353 | -480 | 5 | 4 | 5 | 6 | 6 | 4 | 4 | 2 | 2 | 4 | 4 | 4 | 4 | | | |
| 5～9 | 1515 | 766 | 749 | 6 | 4 | 4 | 7 | 12 | 5 | 4 | 4 | 2 | 2 | -2 | 2 | 5 | 9 | 5 | 4 | 4 | 4 | 2 | 4 | 2 | 2 | 2 | 2 | 2 | | | |
| 10～14 | 1947 | 1040 | 907 | 2 | 1 | 2 | 7 | 2 | 6 | 2 | 3 | 2 | 2 | 3 | -1 | 10 | 14 | 10 | 14 | 10 | 14 | 3 | 2 | 2 | 2 | 2 | 2 | 2 | | | |
| 15～19 | 357 | 205 | 152 | 1 | 1 | 2 | 2 | 2 | 2 | 2 | 2 | 2 | 2 | 3 | -1 | 10 | 14 | 10 | 14 | 10 | 14 | 3 | 2 | 2 | 2 | 2 | 2 | 2 | | | |
| 20～24 | 1116 | 590 | 526 | 20 | 22 | 39 | 32 | 27 | 48 | 90 | 136 | 136 | 136 | -58 | -130 | 20 | 24 | 20 | 24 | 20 | 24 | 23 | 20 | 23 | 20 | 23 | 20 | 23 | | | |
| 25～29 | 1294 | 689 | 605 | 38 | 45 | 31 | 43 | 31 | 55 | 34 | 36 | 36 | 36 | -4 | -11 | 25 | 29 | 25 | 29 | 25 | 29 | 4 | 2 | 4 | 2 | 4 | 2 | 4 | | | |
| 30～34 | 2056 | 1109 | 947 | 34 | 34 | 25 | 31 | 34 | 32 | 20 | 31 | 31 | 31 | 4 | 3 | 30 | 34 | 30 | 34 | 30 | 34 | 4 | 1 | 4 | 1 | 4 | 1 | 4 | | | |
| 35～39 | 2525 | 1295 | 1230 | 26 | 28 | 22 | 20 | 26 | 16 | 13 | 18 | 18 | 18 | 5 | 14 | 35 | 39 | 35 | 39 | 35 | 39 | 5 | 14 | 5 | 14 | 5 | 14 | 5 | | | |
| 40～44 | 2698 | 1335 | 1363 | 11 | 15 | 25 | 13 | 14 | 14 | 11 | 13 | 13 | 13 | 9 | -1 | 40 | 44 | 40 | 44 | 40 | 44 | 9 | 2 | 9 | 2 | 9 | 2 | 9 | | | |
| 45～49 | 2776 | 1392 | 1384 | 7 | 1 | 12 | 7 | 9 | 9 | 14 | 9 | 8 | 8 | 1 | -11 | 45 | 49 | 45 | 49 | 45 | 49 | 1 | 1 | 1 | 1 | 1 | 1 | 1 | | | |
| 50～54 | 599 | 308 | 291 | 2 | 45 | 599 | 308 | 291 | 2 | 45 | 599 | 308 | 291 | 2 | -2 | 50 | 54 | 50 | 54 | 50 | 54 | 1 | 1 | 1 | 1 | 1 | 1 | 1 | | | |
| 55～59 | 548 | 253 | 295 | 3 | 47 | 548 | 253 | 295 | 3 | 47 | 548 | 253 | 295 | 3 | -4 | 55 | 59 | 55 | 59 | 55 | 59 | 1 | 1 | 1 | 1 | 1 | 1 | 1 | | | |
| 60～64 | 578 | 285 | 293 | 1 | 1 | 1 | 1 | 1 | 4 | 3 | 3 | 3 | 3 | 5 | -7 | 60 | 64 | 60 | 64 | 60 | 64 | 3 | 3 | 3 | 3 | 3 | 3 | 3 | | | |
| 65～69 | 433 | 225 | 208 | 1 | 1 | 1 | 1 | 1 | 2 | 1 | 2 | 2 | 2 | 6 | -1 | 65 | 69 | 65 | 69 | 65 | 69 | 2 | 2 | 2 | 2 | 2 | 2 | 2 | | | |
| 70～74 | 618 | 321 | 297 | 1 | 1 | 1 | 1 | 1 | 1 | 1 | 1 | 1 | 1 | 4 | -2 | 70 | 74 | 70 | 74 | 70 | 74 | 1 | 1 | 1 | 1 | 1 | 1 | 1 | | | |

| 年齢 | 平成26年10月1日現在の人口 | | | | | | | | | | 平成25年10月～平成26年9月までの人口動態 | | | | | | | | | | 年齢 | | | | | | | |
|-------|-----------------|------|------|-----|-----|-----|-----|-----|-----|-----|-------------------------|-----|-----|-----|-----|-----|-----|-----|-----|-----|-----|------|-----|-----|-----|-----|-----|-----|
| | 人 | | | | | 転入 | | | | | 転出 | | | | | 死亡 | | | | | | 差引増減 | | | | | | |
| | 男 | | 女 | | | 男 | | 女 | | | 男 | | 女 | | | 男 | | 女 | | | | 男 | | 女 | | | | |
| | 総数 | 男 | 女 | 男 | 女 | 男 | 女 | 男 | 女 | 男 | 女 | 男 | 女 | 男 | 女 | 男 | 女 | 男 | 女 | 男 | | 女 | 男 | 女 | 男 | 女 | 総数 | |
| 0～4 | 2668 | 1381 | 1287 | 352 | 359 | 470 | 384 | 403 | 376 | 648 | 552 | 581 | 627 | 584 | 249 | 243 | 252 | 232 | 249 | 243 | 252 | 232 | 249 | 243 | 252 | 232 | 249 | 243 |
| 5～9 | 3012 | 1508 | 1504 | 4 | 7 | 19 | 9 | 22 | 18 | 17 | 17 | 9 | 9 | 9 | 9 | 9 | 9 | 9 | 9 | 9 | 9 | 9 | 9 | 9 | 9 | 9 | 9 | 9 |
| 10～14 | 3224 | 1647 | 1577 | 7 | 3 | 5 | 4 | 8 | 7 | 8 | 8 | 3 | 3 | 3 | 3 | 3 | 3 | 3 | 3 | 3 | 3 | 3 | 3 | 3 | 3 | 3 | 3 | 3 |
| 15～19 | 3638 | 1841 | 1797 | 13 | 13 | 37 | 12 | 21 | 7 | 102 | 76 | 1 | 1 | 1 | 1 | 1 | 1 | 1 | 1 | 1 | 1 | 1 | 1 | 1 | 1 | 1 | 1 | 1 |
| 20～24 | 2908 | 1708 | 1200 | 46 | 53 | 81 | 70 | 50 | 69 | 174 | 155 | 1 | 1 | 1 | 1 | 1 | 1 | 1 | 1 | 1 | 1 | 1 | 1 | 1 | 1 | 1 | 1 | 1 |
| 25～29 | 3038 | 1666 | 1352 | 49 | 70 | 82 | 75 | 60 | 83 | 36 | 103 | 1 | 1 | 1 | 1 | 1 | 1 | 1 | 1 | 1 | 1 | 1 | 1 | 1 | 1 | 1 | 1 | 1 |
| 30～34 | 3946 | 2080 | 1856 | 54 | 53 | 56 | 56 | 52 | 60 | 52 | 64 | 1 | 1 | 1 | 1 | 1 | 1 | 1 | 1 | 1 | 1 | 1 | 1 | 1 | 1 | 1 | 1 | 1 |
| 35～39 | 4804 | 2415 | 2189 | 40 | 28 | 44 | 44 | 44 | 33 | 40 | 43 | 6 | 6 | 6 | 6 | 6 | 6 | 6 | 6 | 6 | 6 | 6 | 6 | 6 | 6 | 6 | 6 | 6 |
| 40～44 | 4616 | 2349 | 2267 | 28 | 25 | 33 | 30 | 25 | 15 | 37 | 23 | 3 | 2 | 2 | 2 | 2 | 2 | 2 | 2 | 2 | 2 | 2 | 2 | 2 | 2 | 2 | 2 | 2 |
| 45～49 | 4410 | 2185 | 2225 | 23 | 14 | 18 | 13 | 27 | 18 | 19 | 9 | 4 | 2 | 2 | 2 | 2 | 2 | 2 | 2 | 2 | 2 | 2 | 2 | 2 | 2 | 2 | 2 | 2 |
| 50～54 | 3989 | 1989 | 2000 | 13 | 14 | 13 | 14 | 12 | 14 | 16 | 14 | 1 | 1 | 1 | 1 | 1 | 1 | 1 | 1 | 1 | 1 | 1 | 1 | 1 | 1 | 1 | 1 | 1 |
| 55～59 | 3485 | 1785 | 1700 | 11 | 17 | 18 | 14 | 9 | 14 | 28 | 18 | 1 | 1 | 1 | 1 | 1 | 1 | 1 | 1 | 1 | 1 | 1 | 1 | 1 | 1 | 1 | 1 | 1 |
| 60～64 | 2985 | 1485 | 1500 | 11 | 13 | 14 | 12 | 14 | 23 | 20 | 24 | 1 | 1 | 1 | 1 | 1 | 1 | 1 | 1 | 1 | 1 | 1 | 1 | 1 | 1 | 1 | 1 | 1 |
| 65～69 | 2485 | 1285 | 1200 | 7 | 14 | 15 | 17 | 19 | 21 | 22 | 21 | 1 | 1 | 1 | 1 | 1 | 1 | 1 | 1 | 1 | 1 | 1 | 1 | 1 | 1 | 1 | 1 | 1 |
| 70～74 | 1985 | 985 | 1000 | 11 | 12 | 14 | 12 | 11 | 13 | 20 | 22 | 1 | 1 | 1 | 1 | 1 | 1 | 1 | 1 | 1 | 1 | 1 | 1 | 1 | 1 | 1 | 1 | 1 |
| 75～79 | 1485 | 785 | 800 | 9 | 14 | 14 | 12 | 7 | 12 | 12 | 6 | 1 | 1 | 1 | 1 | 1 | 1 | 1 | 1 | 1 | 1 | 1 | 1 | 1 | 1 | 1 | 1 | 1 |
| 80～84 | 985 | 485 | 500 | 13 | 14 | 13 | 14 | 12 | 14 | 16 | 14 | 1 | 1 | 1 | 1 | 1 | 1 | 1 | 1 | 1 | 1 | 1 | 1 | 1 | 1 | 1 | 1 | 1 |
| 85～89 | 485 | 285 | 300 | 10 | 10 | 10 | 10 | 10 | 10 | 10 | 10 | 1 | 1 | 1 | 1 | 1 | 1 | 1 | 1 | 1 | 1 | 1 | 1 | 1 | 1 | 1 | 1 | 1 |
| 90～94 | 385 | 185 | 200 | 11 | 7 | 9 | 10 | 16 | 10 | 4 | 13 | 1 | 1 | 1 | 1 | 1 | 1 | 1 | 1 | 1 | 1 | 1 | 1 | 1 | 1 | 1 | 1 | 1 |
| 95～99 | 285 | 135 | 150 | 6 | 3 | 8 | 7 | 11 | 7 | 6 | 4 | 1 | 1 | 1 | 1 | 1 | 1 | 1 | 1 | 1 | 1 | 1 | 1 | 1 | 1 | 1 | 1 | 1 |
| 100 | 85 | 45 | 40 | 2 | 2 | 3 | 3 | 3 | 3 | 3 | 3 | 1 | 1 | 1 | 1 | 1 | 1 | 1 | 1 | 1 | 1 | 1 | 1 | 1 | 1 | 1 | 1 | 1 |

| | | | | | | | | | | | | | | |
|-------|-------|-------|-------|---|----|---|---|----|---|---|----|----|-----|-------|
| 50～54 | 2,066 | 1,043 | 1,023 | 8 | 11 | 8 | 3 | 16 | 8 | 4 | 2 | 2 | -10 | 50～54 |
| 50 | 418 | 206 | 212 | 2 | 2 | 1 | 1 | 2 | 2 | 3 | 2 | 2 | -2 | 50 |
| 51 | 455 | 229 | 226 | 4 | 2 | 2 | 3 | 3 | 1 | 1 | 1 | 1 | 1 | 51 |
| 52 | 401 | 196 | 205 | 2 | 2 | 3 | 2 | 2 | 2 | 2 | 1 | 1 | 1 | 52 |
| 53 | 381 | 192 | 189 | 2 | 2 | 2 | 3 | 3 | 2 | 2 | 2 | 2 | -4 | 53 |
| 54 | 411 | 270 | 191 | 3 | 3 | 2 | 2 | 6 | 2 | 1 | 1 | 2 | -5 | 54 |
| 55～59 | 2,375 | 1,125 | 1,250 | 9 | 6 | 8 | 8 | 8 | 5 | 2 | 9 | 4 | -9 | 55～59 |
| 55 | 469 | 236 | 233 | 1 | 2 | 1 | 1 | 5 | 2 | 1 | 1 | 1 | -6 | 55 |
| 56 | 458 | 222 | 236 | 1 | 1 | 1 | 1 | 1 | 1 | 2 | 2 | 2 | -1 | 56 |
| 57 | 460 | 208 | 252 | 2 | 1 | 1 | 2 | 1 | 1 | 1 | 3 | 1 | -2 | 57 |
| 58 | 464 | 215 | 249 | 2 | 2 | 2 | 2 | 1 | 2 | 2 | 3 | 1 | -2 | 58 |
| 59 | 524 | 244 | 280 | 3 | 2 | 1 | 1 | 1 | 1 | 1 | 1 | 1 | -2 | 59 |
| 60～64 | 2,930 | 1,389 | 1,541 | 8 | 7 | 4 | 3 | 6 | 3 | 2 | 11 | 6 | -7 | 60～64 |
| 60 | 527 | 266 | 261 | 2 | 2 | 2 | 2 | 3 | 2 | 2 | 2 | 2 | -1 | 60 |
| 61 | 556 | 267 | 289 | 3 | 2 | 2 | 2 | 3 | 1 | 1 | 1 | 1 | 2 | 61 |
| 62 | 566 | 257 | 309 | 2 | 2 | 2 | 3 | 3 | 2 | 4 | 4 | 2 | -5 | 62 |
| 63 | 639 | 312 | 327 | 1 | 1 | 2 | 1 | 1 | 2 | 1 | 2 | 2 | 1 | 63 |
| 64 | 642 | 287 | 355 | 1 | 6 | 4 | 2 | 5 | 4 | 1 | 5 | 1 | -4 | 64 |
| 65～69 | 2,743 | 1,318 | 1,425 | 9 | 6 | 4 | 2 | 5 | 4 | 3 | 18 | 9 | -11 | 65～69 |
| 65 | 689 | 331 | 358 | 2 | 1 | 1 | 1 | 1 | 1 | 1 | 3 | 1 | -8 | 65 |
| 66 | 610 | 291 | 319 | 4 | 2 | 2 | 1 | 1 | 1 | 1 | 2 | 4 | 4 | 66 |
| 67 | 626 | 292 | 334 | 1 | 2 | 2 | 1 | 1 | 1 | 1 | 4 | 4 | -3 | 67 |
| 68 | 429 | 219 | 210 | 1 | 1 | 1 | 3 | 5 | 1 | 1 | 3 | 1 | -6 | 68 |
| 69 | 389 | 185 | 204 | 1 | 2 | 1 | 1 | 1 | 1 | 1 | 6 | 3 | -6 | 69 |
| 70～74 | 2,216 | 974 | 1,242 | 3 | 3 | 2 | 1 | 1 | 5 | 2 | 19 | 3 | -15 | 70～74 |
| 70 | 453 | 212 | 241 | 1 | 2 | 2 | 1 | 1 | 2 | 1 | 3 | 2 | -1 | 70 |
| 71 | 457 | 215 | 242 | 1 | 1 | 1 | 1 | 2 | 1 | 1 | 4 | 4 | -3 | 71 |
| 72 | 466 | 193 | 273 | 1 | 1 | 1 | 1 | 1 | 1 | 1 | 2 | 1 | -1 | 72 |
| 73 | 454 | 178 | 276 | 2 | 1 | 1 | 1 | 1 | 1 | 1 | 5 | 1 | -4 | 73 |
| 74 | 386 | 176 | 210 | 1 | 1 | 1 | 1 | 1 | 1 | 1 | 5 | 1 | -5 | 74 |
| 75～79 | 1,913 | 821 | 1,092 | 5 | 3 | 1 | 1 | 3 | 7 | 1 | 41 | 19 | -39 | 75～79 |
| 75 | 372 | 150 | 222 | 2 | 3 | 1 | 1 | 1 | 1 | 1 | 8 | 1 | -6 | 75 |
| 76 | 399 | 174 | 225 | 1 | 1 | 2 | 2 | 2 | 3 | 1 | 3 | 3 | -12 | 76 |
| 77 | 407 | 186 | 221 | 1 | 2 | 1 | 1 | 1 | 3 | 1 | 5 | 6 | -4 | 77 |
| 78 | 359 | 149 | 210 | 1 | 1 | 1 | 1 | 1 | 1 | 1 | 7 | 7 | -7 | 78 |
| 79 | 376 | 162 | 214 | 2 | 1 | 1 | 1 | 1 | 1 | 1 | 12 | 3 | -10 | 79 |
| 80～84 | 1,561 | 602 | 959 | 2 | 6 | 1 | 1 | 1 | 2 | 2 | 49 | 34 | -48 | 80～84 |
| 80 | 355 | 145 | 210 | 1 | 2 | 1 | 1 | 1 | 1 | 2 | 8 | 2 | -8 | 80 |
| 81 | 333 | 124 | 209 | 1 | 2 | 1 | 1 | 1 | 1 | 1 | 10 | 10 | -10 | 81 |
| 82 | 317 | 122 | 195 | 1 | 1 | 1 | 1 | 1 | 1 | 1 | 14 | 7 | -14 | 82 |
| 83 | 292 | 123 | 169 | 1 | 2 | 1 | 1 | 1 | 1 | 1 | 3 | 7 | -2 | 83 |
| 84 | 264 | 88 | 176 | 1 | 2 | 1 | 1 | 1 | 1 | 2 | 14 | 8 | -14 | 84 |
| 85～89 | 967 | 260 | 707 | 1 | 9 | 8 | 1 | 1 | 8 | 1 | 30 | 43 | -29 | 85～89 |
| 85 | 221 | 67 | 154 | 1 | 3 | 1 | 1 | 1 | 1 | 1 | 5 | 3 | -5 | 85 |
| 86 | 232 | 77 | 155 | 3 | 3 | 4 | 1 | 1 | 4 | 4 | 4 | 4 | -4 | 86 |
| 87 | 197 | 39 | 158 | 1 | 3 | 1 | 1 | 1 | 1 | 1 | 7 | 12 | -7 | 87 |
| 88 | 176 | 40 | 136 | 2 | 2 | 1 | 1 | 1 | 1 | 1 | 10 | 14 | -10 | 88 |
| 89 | 141 | 37 | 104 | 1 | 1 | 1 | 1 | 1 | 1 | 1 | 4 | 10 | -3 | 89 |
| 90～94 | 418 | 79 | 339 | 2 | 3 | 1 | 1 | 1 | 1 | 1 | 20 | 51 | -19 | 90～94 |
| 90 | 111 | 23 | 88 | 1 | 1 | 1 | 1 | 1 | 1 | 1 | 9 | 13 | -9 | 90 |
| 91 | 92 | 17 | 75 | 1 | 1 | 1 | 1 | 1 | 1 | 1 | 5 | 9 | -5 | 91 |
| 92 | 89 | 18 | 71 | 1 | 1 | 1 | 1 | 1 | 1 | 1 | 7 | 13 | -13 | 92 |
| 93 | 76 | 14 | 62 | 1 | 1 | 1 | 1 | 1 | 1 | 1 | 7 | 7 | -6 | 93 |
| 94 | 50 | 7 | 43 | 2 | 2 | 1 | 1 | 1 | 1 | 1 | 5 | 9 | -5 | 94 |
| 95～99 | 116 | 21 | 95 | 2 | 2 | 1 | 1 | 1 | 1 | 1 | 4 | 11 | -4 | 95～99 |
| 95 | 42 | 11 | 31 | 1 | 1 | 1 | 1 | 1 | 1 | 1 | 1 | 1 | -1 | 95 |
| 96 | 25 | 2 | 23 | 1 | 1 | 1 | 1 | 1 | 1 | 1 | 4 | 4 | -4 | 96 |
| 97 | 16 | 4 | 12 | 1 | 1 | 1 | 1 | 1 | 1 | 1 | 3 | 3 | -2 | 97 |
| 98 | 15 | 2 | 13 | 1 | 1 | 1 | 1 | 1 | 1 | 1 | 2 | 2 | -2 | 98 |
| 99 | 18 | 2 | 16 | 1 | 1 | 1 | 1 | 1 | 1 | 1 | 1 | 1 | -1 | 99 |
| 100～ | 10 | 1 | 9 | 1 | 1 | 1 | 1 | 1 | 2 | 1 | 1 | 6 | -1 | 100～ |
| 年齢不詳 | 1 | 1 | 1 | 1 | 1 | 1 | 1 | 1 | 1 | 1 | 1 | 1 | -1 | 年齢不詳 |
| 計 | | | | | | | | | | | | | | 計 |
| 出生数 | | | | | | | | | | | | | | 出生数 |
| 男 | | | | | | | | | | | | | | 男 |
| 女 | | | | | | | | | | | | | | 女 |
| 人 | | | | | | | | | | | | | | 人 |
| 人 | | | | | | | | | | | | | | 人 |
| 181 | | | | | | | | | | | | | | 181 |

※0歳の「差引増減」は、出生数を含めて算出している。

| | | | | | | | | | | | | | | | |
|------------|------|------|-----|-----|-----|-----|-----|-----|-----|-----|-----|-----|------|------|------------|
| 50 ~ 54 | 2724 | 2791 | 22 | 19 | 28 | 9 | 17 | 13 | 22 | 9 | 12 | 3 | -1 | 3 | 50 ~ 54 |
| 50 | 1039 | 491 | 3 | 5 | 3 | 3 | 3 | 3 | 4 | 3 | 1 | 2 | -2 | 2 | 50 |
| 51 | 1068 | 522 | 7 | 7 | 8 | 2 | 2 | 3 | 6 | 1 | 2 | 2 | 5 | 2 | 51 |
| 52 | 1090 | 534 | 3 | 4 | 6 | 2 | 8 | 2 | 6 | 3 | 3 | 2 | -8 | 4 | 52 |
| 53 | 1130 | 562 | 4 | 1 | 4 | 2 | 2 | 2 | 5 | 3 | 2 | 1 | -3 | -3 | 53 |
| 54 | 1188 | 579 | 5 | 2 | 7 | 2 | 2 | 3 | 2 | 2 | 4 | 1 | 5 | -2 | 54 |
| 55 ~ 59 | 3064 | 3343 | 11 | 10 | 22 | 4 | 17 | 14 | 18 | 13 | 18 | 7 | -20 | -20 | 55 ~ 59 |
| 55 | 1255 | 621 | 2 | 3 | 4 | 1 | 4 | 4 | 3 | 3 | 4 | 4 | -3 | -3 | 55 |
| 56 | 1127 | 610 | 2 | 2 | 3 | 3 | 3 | 4 | 5 | 2 | 5 | 2 | -8 | -6 | 56 |
| 57 | 1299 | 670 | 2 | 3 | 7 | 1 | 5 | 3 | 2 | 4 | 1 | 1 | -4 | -4 | 57 |
| 58 | 1289 | 681 | 3 | 2 | 4 | 2 | 2 | 2 | 4 | 2 | 4 | 2 | -1 | -2 | 58 |
| 59 | 1437 | 689 | 2 | 2 | 4 | 4 | 7 | 1 | 4 | 2 | 2 | 2 | -7 | -5 | 59 |
| 60 ~ 64 | 3698 | 3879 | 11 | 6 | 15 | 6 | 14 | 7 | 15 | 6 | 31 | 12 | -34 | -13 | 60 ~ 64 |
| 60 | 1469 | 690 | 4 | 3 | 8 | 2 | 4 | 4 | 5 | 1 | 4 | 3 | -1 | 1 | 60 |
| 61 | 1448 | 703 | 1 | 2 | 2 | 1 | 4 | 2 | 4 | 2 | 5 | 2 | -10 | -3 | 61 |
| 62 | 1531 | 760 | 1 | 1 | 2 | 1 | 2 | 1 | 3 | 2 | 6 | 3 | -8 | -3 | 62 |
| 63 | 1479 | 738 | 3 | 2 | 2 | 2 | 1 | 1 | 2 | 1 | 9 | 2 | -5 | -4 | 63 |
| 64 | 1650 | 843 | 2 | 1 | 1 | 2 | 3 | 3 | 3 | 2 | 7 | 2 | -10 | -4 | 64 |
| 65 ~ 69 | 3133 | 3277 | 5 | 7 | 10 | 3 | 11 | 5 | 5 | 3 | 39 | 19 | -40 | -18 | 65 ~ 69 |
| 65 | 1633 | 838 | 1 | 4 | 2 | 2 | 3 | 2 | 2 | 2 | 7 | 5 | -8 | -5 | 65 |
| 66 | 1444 | 692 | 1 | 1 | 4 | 4 | 3 | 1 | 2 | 1 | 8 | 3 | -9 | -4 | 66 |
| 67 | 1539 | 746 | 1 | 1 | 2 | 1 | 3 | 1 | 2 | 1 | 9 | 1 | -11 | -1 | 67 |
| 68 | 891 | 432 | 1 | 1 | 2 | 1 | 1 | 1 | 1 | 1 | 8 | 4 | -6 | -2 | 68 |
| 69 | 903 | 425 | 2 | 1 | 1 | 1 | 1 | 1 | 1 | 1 | 7 | 6 | -6 | -6 | 69 |
| 70 ~ 74 | 2292 | 3191 | 2 | 5 | 1 | 4 | 7 | 4 | 2 | 7 | 52 | 37 | -58 | -39 | 70 ~ 74 |
| 70 | 1041 | 484 | 1 | 2 | 1 | 1 | 1 | 2 | 2 | 2 | 7 | 6 | -6 | -5 | 70 |
| 71 | 1115 | 469 | 1 | 1 | 1 | 1 | 3 | 1 | 3 | 3 | 16 | 6 | -18 | -8 | 71 |
| 72 | 1163 | 483 | 1 | 1 | 1 | 2 | 2 | 1 | 2 | 1 | 7 | 9 | -10 | -7 | 72 |
| 73 | 1063 | 427 | 1 | 1 | 1 | 1 | 1 | 1 | 1 | 1 | 11 | 12 | -11 | -13 | 73 |
| 74 | 1101 | 449 | 1 | 1 | 2 | 2 | 2 | 2 | 1 | 1 | 11 | 4 | -13 | -6 | 74 |
| 75 ~ 79 | 2506 | 3553 | 1 | 7 | 2 | 3 | 4 | 6 | 5 | 7 | 105 | 53 | -111 | -58 | 75 ~ 79 |
| 75 | 1048 | 437 | 1 | 1 | 1 | 2 | 1 | 1 | 2 | 1 | 8 | 6 | -8 | -3 | 75 |
| 76 | 1217 | 483 | 1 | 1 | 1 | 1 | 1 | 1 | 3 | 7 | 17 | 7 | -18 | -7 | 76 |
| 77 | 1220 | 518 | 2 | 2 | 1 | 1 | 1 | 1 | 1 | 1 | 24 | 11 | -26 | -10 | 77 |
| 78 | 1321 | 558 | 2 | 2 | 2 | 2 | 1 | 3 | 3 | 3 | 28 | 14 | -29 | -18 | 78 |
| 79 | 1253 | 510 | 2 | 2 | 1 | 1 | 1 | 4 | 1 | 2 | 15 | 15 | -30 | -25 | 79 |
| 80 ~ 84 | 2037 | 3478 | 5 | 16 | 1 | 1 | 4 | 16 | 4 | 3 | 136 | 119 | -138 | -20 | 80 ~ 84 |
| 80 | 1131 | 469 | 3 | 3 | 1 | 1 | 4 | 4 | 1 | 3 | 22 | 23 | -23 | -27 | 80 |
| 81 | 1251 | 465 | 2 | 1 | 1 | 1 | 1 | 2 | 1 | 1 | 26 | 18 | -25 | -20 | 81 |
| 82 | 1071 | 405 | 2 | 2 | 2 | 1 | 1 | 1 | 1 | 2 | 25 | 30 | -31 | -25 | 82 |
| 83 | 1068 | 371 | 1 | 6 | 1 | 1 | 1 | 4 | 1 | 1 | 31 | 16 | -32 | -14 | 83 |
| 84 | 994 | 327 | 1 | 4 | 1 | 4 | 1 | 5 | 1 | 1 | 32 | 22 | -33 | -33 | 84 |
| 85 ~ 89 | 1060 | 2428 | 4 | 8 | 4 | 4 | 7 | 8 | 2 | 6 | 125 | 185 | -130 | -187 | 85 ~ 89 |
| 85 | 858 | 260 | 1 | 1 | 1 | 1 | 1 | 3 | 1 | 1 | 26 | 41 | -27 | -43 | 85 |
| 86 | 811 | 238 | 1 | 2 | 2 | 1 | 1 | 1 | 1 | 3 | 30 | 36 | -31 | -38 | 86 |
| 87 | 686 | 228 | 2 | 2 | 1 | 1 | 1 | 2 | 2 | 2 | 25 | 30 | -24 | -29 | 87 |
| 88 | 593 | 172 | 1 | 2 | 2 | 2 | 3 | 3 | 1 | 1 | 19 | 44 | -21 | -43 | 88 |
| 89 | 540 | 162 | 1 | 1 | 1 | 1 | 1 | 1 | 1 | 1 | 25 | 34 | -27 | -34 | 89 |
| 90 ~ 94 | 281 | 1011 | 2 | 7 | 1 | 4 | 4 | 8 | 2 | 4 | 73 | 124 | -75 | -129 | 90 ~ 94 |
| 90 | 404 | 106 | 4 | 4 | 2 | 2 | 2 | 2 | 2 | 2 | 21 | 25 | -21 | -25 | 90 |
| 91 | 267 | 48 | 1 | 1 | 1 | 2 | 2 | 1 | 1 | 2 | 14 | 24 | -16 | -24 | 91 |
| 92 | 272 | 52 | 2 | 2 | 1 | 1 | 1 | 1 | 1 | 1 | 17 | 27 | -18 | -26 | 92 |
| 93 | 178 | 36 | 1 | 1 | 1 | 1 | 1 | 1 | 1 | 1 | 13 | 19 | -13 | -21 | 93 |
| 94 | 171 | 39 | 1 | 1 | 1 | 1 | 1 | 4 | 1 | 1 | 8 | 29 | -7 | -33 | 94 |
| 95 ~ 99 | 46 | 268 | 1 | 1 | 1 | 1 | 1 | 1 | 1 | 1 | 19 | 61 | -19 | -62 | 95 ~ 99 |
| 95 | 99 | 20 | 1 | 1 | 1 | 1 | 1 | 1 | 1 | 1 | 10 | 20 | -10 | -20 | 95 |
| 96 | 10 | 70 | 1 | 1 | 1 | 1 | 1 | 1 | 1 | 1 | 4 | 19 | -4 | -19 | 96 |
| 97 | 71 | 8 | 1 | 1 | 1 | 1 | 1 | 1 | 1 | 1 | 1 | 9 | -1 | -9 | 97 |
| 98 | 31 | 1 | 1 | 1 | 1 | 1 | 1 | 1 | 1 | 1 | 3 | 9 | -3 | -9 | 98 |
| 99 | 33 | 7 | 2 | 2 | 1 | 1 | 1 | 1 | 1 | 1 | 1 | 4 | -1 | -5 | 99 |
| 100 ~ 年齢不詳 | 7 | 21 | 2 | 2 | 1 | 1 | 1 | 1 | 1 | 1 | 5 | 18 | -5 | -18 | 100 ~ 年齢不詳 |
| 年齢不詳 | 4 | 3 | 1 | 1 | 1 | 1 | 1 | 1 | 1 | 1 | 1 | 1 | 1 | 1 | 年齢不詳 |
| 計 | 517 | 517 | 279 | 279 | 279 | 279 | 279 | 279 | 279 | 279 | 238 | 238 | 517 | 517 | 計 |

※0歳の「差引増減」は、出生数を含めて算出している。

| 年齢 | 平成26年10月1日現在の人口 | | | | | | | | 平成25年10月～平成26年9月までの人口動態 | | | | | | | | | | 年齢 | | | |
|-------|-----------------|-------|-------|-----|-----|-----|-----|-----|-------------------------|-----|-----|-----|-----|-----|------|------|------|-----|-----|----|---|----|
| | 人 | | | | 転入 | | | | 転出 | | | | 死亡 | | | | 差引増減 | | | | | |
| | 男 | | 女 | | 男 | | 女 | | 男 | | 女 | | 男 | | 女 | | 男 | | | 女 | | 総数 |
| | 数 | 率 | 数 | 率 | 数 | 率 | 数 | 率 | 数 | 率 | 数 | 率 | 数 | 率 | 数 | 率 | 数 | 率 | | 数 | 率 | |
| 総数 | 33745 | 15639 | 18106 | 446 | 420 | 149 | 172 | 156 | 187 | 160 | 222 | 248 | 289 | 315 | -298 | -342 | 78 | 75 | | | | |
| 0～4 | 143 | 70 | 73 | 3 | 3 | 4 | 2 | 2 | 3 | 3 | 2 | 2 | 2 | 2 | 2 | 2 | 70 | 73 | 0 | 4 | | |
| 5～9 | 180 | 93 | 87 | 4 | 4 | 3 | 5 | 4 | 7 | 1 | 6 | 4 | 2 | 2 | 4 | 2 | 4 | 2 | 5 | 9 | | |
| 10～14 | 224 | 598 | 626 | 3 | 2 | 2 | 5 | 1 | 2 | 2 | 1 | 2 | 2 | 1 | 5 | 2 | 1 | 2 | 10 | 14 | | |
| 15～19 | 226 | 111 | 115 | 1 | 1 | 1 | 1 | 1 | 1 | 1 | 1 | 1 | 1 | 1 | 1 | 1 | 1 | 1 | 15 | 19 | | |
| 20～24 | 231 | 113 | 118 | 3 | 3 | 3 | 5 | 7 | 5 | 7 | 33 | 22 | 22 | 1 | -30 | -19 | 15 | 24 | | | | |
| 25～29 | 651 | 364 | 287 | 15 | 13 | 47 | 28 | 29 | 19 | 19 | 52 | 73 | 41 | 2 | -42 | -51 | 20 | 29 | | | | |
| 30～34 | 1199 | 638 | 561 | 23 | 25 | 22 | 21 | 30 | 30 | 33 | 14 | 22 | 1 | 28 | -3 | 1 | 28 | 30 | 34 | | | |
| 35～39 | 1664 | 858 | 806 | 16 | 16 | 10 | 16 | 17 | 17 | 12 | 13 | 19 | 2 | 1 | -6 | 7 | 1 | 7 | 35 | 39 | | |
| 40～44 | 1751 | 922 | 829 | 14 | 12 | 9 | 9 | 9 | 14 | 11 | 10 | 10 | 1 | 2 | -2 | 4 | 2 | 4 | 40 | 44 | | |
| 45～49 | 1717 | 874 | 843 | 10 | 8 | 7 | 7 | 8 | 8 | 4 | 10 | 2 | 1 | 5 | -2 | 1 | 5 | 5 | 45 | 49 | | |
| 50～54 | 143 | 70 | 73 | 3 | 3 | 4 | 2 | 2 | 3 | 3 | 2 | 2 | 1 | 2 | 2 | 2 | 2 | 2 | 50 | 54 | | |
| 55～59 | 189 | 94 | 95 | 4 | 4 | 3 | 3 | 3 | 3 | 3 | 3 | 3 | 2 | 3 | 4 | 4 | 4 | 4 | 55 | 59 | | |
| 60～64 | 211 | 100 | 111 | 4 | 4 | 1 | 1 | 1 | 2 | 3 | 1 | 1 | 1 | 1 | -1 | 2 | 2 | 2 | 60 | 64 | | |
| 65～69 | 218 | 112 | 106 | 1 | 1 | 1 | 1 | 1 | 1 | 1 | 1 | 1 | 1 | 1 | -1 | 1 | 1 | 1 | 65 | 69 | | |
| 70～74 | 212 | 104 | 108 | 2 | 2 | 2 | 2 | 2 | 2 | 2 | 2 | 2 | 2 | 2 | -2 | 2 | 2 | 2 | 70 | 74 | | |
| 75～79 | 224 | 117 | 104 | 3 | 3 | 2 | 2 | 2 | 2 | 2 | 2 | 2 | 2 | 2 | -2 | 2 | 2 | 2 | 75 | 79 | | |
| 80～84 | 226 | 111 | 115 | 1 | 1 | 1 | 1 | 1 | 1 | 1 | 1 | 1 | 1 | 1 | 1 | 1 | 1 | 1 | 80 | 84 | | |
| 85～89 | 216 | 105 | 111 | 2 | 2 | 2 | 2 | 2 | 2 | 2 | 2 | 2 | 2 | 2 | 2 | 2 | 2 | 2 | 85 | 89 | | |
| 90～94 | 273 | 134 | 139 | 1 | 1 | 1 | 1 | 1 | 1 | 1 | 1 | 1 | 1 | 1 | 1 | 1 | 1 | 1 | 90 | 94 | | |
| 95～99 | 288 | 131 | 157 | 1 | 1 | 1 | 1 | 1 | 1 | 1 | 1 | 1 | 1 | 1 | 1 | 1 | 1 | 1 | 95 | 99 | | |
| 100 | 1359 | 675 | 684 | 6 | 6 | 3 | 8 | 10 | 16 | 12 | 40 | 41 | 1 | -42 | -41 | 1 | 1 | 100 | 104 | | | |

| 年齢 | 平成26年10月1日現在の人口 | | 平成25年10月～平成26年9月までの人口動態 | | | | | | | | 年齢 | | | | |
|-------|-----------------|-------|-------------------------|----|-----|-----|-----|-----|-----|-----|-----|------|-----|------|-----|
| | 人口 | | 人 | | | | 死 | | | | | 差引増減 | | | |
| | 総数 | 男 | 女 | 県内 | 県外 | 入 | 出 | 男 | 女 | 男 | | 女 | 男 | 女 | |
| 総数 | 25862 | 12260 | 13602 | 92 | 107 | 133 | 110 | 128 | 144 | 230 | 232 | 189 | 206 | -287 | 258 |
| 0～4 | 796 | 385 | 411 | 8 | 9 | 7 | 7 | 7 | 9 | 9 | 11 | 7 | 9 | 63 | 74 |
| 5～9 | 140 | 64 | 76 | 1 | 1 | 1 | 1 | 1 | 3 | 3 | 4 | 1 | 5 | 64 | 76 |
| 10～14 | 133 | 72 | 61 | 3 | 2 | 3 | 2 | 1 | 2 | 5 | 4 | 1 | 1 | -1 | 1 |
| 15～19 | 177 | 92 | 85 | 1 | 3 | 2 | 2 | 1 | 3 | 1 | 1 | 1 | 1 | -1 | 2 |
| 20～24 | 198 | 87 | 111 | 2 | 1 | 1 | 2 | 3 | 2 | 3 | 3 | 3 | 3 | -2 | 3 |
| 25～29 | 148 | 70 | 78 | 1 | 2 | 3 | 1 | 1 | 2 | 3 | 2 | 2 | 2 | -2 | 4 |
| 30～34 | 563 | 502 | 461 | 8 | 3 | 3 | 5 | 2 | 8 | 5 | 5 | 5 | 4 | -4 | 5 |
| 35～39 | 166 | 91 | 75 | 2 | 1 | 2 | 1 | 2 | 3 | 3 | 2 | 2 | 2 | -3 | 5 |
| 40～44 | 182 | 92 | 90 | 2 | 1 | 2 | 2 | 3 | 3 | 2 | 2 | 2 | 2 | -2 | 6 |
| 45～49 | 208 | 107 | 101 | 2 | 2 | 1 | 2 | 1 | 1 | 2 | 1 | 1 | 1 | -2 | 7 |
| 50～54 | 197 | 105 | 92 | 3 | 2 | 1 | 1 | 1 | 1 | 1 | 1 | 1 | 3 | -2 | 8 |
| 55～59 | 210 | 107 | 103 | 1 | 3 | 1 | 1 | 4 | 1 | 1 | 1 | 1 | 1 | 1 | 9 |
| 60～64 | 1162 | 583 | 569 | 11 | 2 | 2 | 1 | 4 | 1 | 1 | 1 | 1 | 1 | -3 | 10 |
| 65～69 | 218 | 109 | 109 | 2 | 1 | 1 | 1 | 1 | 1 | 1 | 1 | 1 | 1 | 1 | 11 |
| 70～74 | 236 | 121 | 115 | 1 | 1 | 1 | 1 | 3 | 1 | 1 | 1 | 1 | 1 | -1 | 11 |
| 75～79 | 228 | 117 | 111 | 1 | 1 | 1 | 1 | 1 | 1 | 1 | 1 | 1 | 1 | -1 | 12 |
| 80～84 | 241 | 120 | 121 | 1 | 1 | 1 | 1 | 1 | 1 | 1 | 1 | 1 | 1 | -2 | 12 |
| 85～89 | 239 | 126 | 113 | 4 | 2 | 2 | 5 | 8 | 7 | 42 | 32 | 1 | 1 | -44 | 13 |
| 90～94 | 1241 | 598 | 643 | 1 | 1 | 1 | 1 | 1 | 1 | 1 | 2 | 1 | 1 | -3 | 14 |
| 95～99 | 246 | 127 | 119 | 1 | 1 | 1 | 1 | 1 | 1 | 1 | 1 | 1 | 1 | 1 | 15 |
| 100 | 258 | 115 | 143 | 2 | 1 | 1 | 1 | 1 | 1 | 1 | 1 | 1 | 1 | -2 | 16 |
| 101 | 272 | 137 | 135 | 1 | 1 | 1 | 1 | 1 | 1 | 1 | 1 | 1 | 1 | -1 | 17 |
| 102 | 235 | 113 | 122 | 1 | 1 | 1 | 1 | 1 | 1 | 19 | 16 | 1 | 1 | -18 | 17 |
| 103 | 230 | 106 | 124 | 2 | -1 | 1 | 3 | 5 | 3 | 22 | 14 | 1 | 1 | -24 | 18 |
| 104 | 662 | 369 | 293 | 13 | 12 | 29 | 17 | 14 | 28 | 55 | 62 | 1 | 1 | -27 | 19 |
| 105 | 196 | 97 | 99 | 1 | 5 | 5 | 2 | 2 | 2 | 9 | 11 | 1 | 1 | -5 | 20 |
| 106 | 194 | 113 | 81 | 2 | 5 | 4 | 2 | 4 | 5 | 5 | 12 | 1 | 1 | -6 | 20 |
| 107 | 114 | 73 | 41 | 2 | 1 | 1 | 2 | 2 | 8 | 14 | 16 | 1 | 1 | -10 | 21 |
| 108 | 55 | 23 | 32 | 2 | 3 | 8 | 2 | 3 | 8 | 18 | 13 | 1 | 1 | -9 | 21 |
| 109 | 103 | 54 | 49 | 6 | 3 | 10 | 6 | 3 | 5 | 9 | 10 | 1 | 1 | -11 | 22 |
| 110 | 364 | 484 | 370 | 11 | 23 | 27 | 22 | 23 | 29 | 32 | 42 | 1 | 1 | -6 | 22 |
| 111 | 130 | 50 | 80 | 2 | 4 | 8 | 3 | 4 | 6 | 6 | 7 | 1 | 1 | -2 | 24 |
| 112 | 154 | 96 | 58 | 1 | 2 | 5 | 7 | 7 | 7 | 7 | 13 | 1 | 1 | -4 | 25 |
| 113 | 170 | 103 | 67 | 5 | 7 | 7 | 2 | 3 | 7 | 7 | 6 | 3 | 3 | -4 | 25 |
| 114 | 210 | 105 | 105 | 2 | 3 | 4 | 6 | 8 | 1 | 8 | 9 | 1 | 1 | -10 | 26 |
| 115 | 200 | 110 | 90 | 1 | 7 | 3 | 4 | 6 | 8 | 6 | 6 | 1 | 1 | -8 | 27 |
| 116 | 1239 | 664 | 575 | 12 | 19 | 12 | 19 | 21 | 18 | 22 | 26 | 1 | 1 | -6 | 28 |
| 117 | 254 | 148 | 106 | 4 | 8 | 1 | 3 | 7 | 6 | 8 | 7 | 1 | 1 | -8 | 28 |
| 118 | 221 | 125 | 96 | 2 | 2 | 5 | 3 | 10 | 2 | 5 | 5 | 1 | 1 | -10 | 29 |
| 119 | 245 | 121 | 124 | 3 | 1 | 3 | 4 | 2 | 6 | 2 | 8 | 1 | 1 | -19 | 30 |
| 120 | 255 | 134 | 121 | 2 | 2 | 2 | 9 | 1 | 3 | 4 | 7 | 1 | 1 | -8 | 30 |
| 121 | 136 | 68 | 69 | 3 | 6 | 1 | 1 | 1 | 3 | 4 | 3 | 1 | 1 | -3 | 31 |
| 122 | 1431 | 740 | 691 | 5 | 6 | 6 | 10 | 16 | 8 | 8 | 14 | 1 | 1 | -14 | 31 |
| 123 | 282 | 144 | 138 | 1 | 1 | 2 | 7 | 5 | 1 | 1 | 5 | 1 | 1 | -2 | 32 |
| 124 | 275 | 147 | 128 | 1 | 1 | 2 | 2 | 5 | 3 | 3 | 5 | 2 | 2 | -5 | 32 |
| 125 | 268 | 144 | 144 | 2 | 2 | 2 | 4 | 4 | 1 | 1 | 2 | 2 | 2 | -3 | 33 |
| 126 | 333 | 167 | 166 | 3 | 2 | 2 | 1 | 1 | 3 | 3 | 3 | 1 | 1 | -2 | 33 |
| 127 | 973 | 138 | 135 | 6 | 7 | 9 | 5 | 7 | 11 | 11 | 4 | 2 | 2 | -2 | 34 |
| 128 | 1495 | 772 | 723 | 6 | 7 | 7 | 5 | 7 | 11 | 11 | 4 | 2 | 2 | -5 | 34 |
| 129 | 310 | 161 | 149 | 2 | 4 | 4 | 1 | 1 | 5 | 1 | 5 | 1 | 1 | -5 | 35 |
| 130 | 315 | 170 | 145 | 2 | 1 | 2 | 2 | 4 | 4 | 1 | 4 | 1 | 1 | -2 | 35 |
| 131 | 272 | 133 | 139 | 2 | 1 | 4 | 2 | 1 | 4 | 2 | 2 | 1 | 1 | -2 | 36 |
| 132 | 301 | 158 | 143 | 4 | 2 | 2 | 1 | 1 | 2 | 3 | 3 | 1 | 1 | -4 | 37 |
| 133 | 297 | 150 | 147 | 1 | 2 | 1 | 1 | 1 | 2 | 4 | 3 | 1 | 1 | -4 | 37 |
| 134 | 1586 | 787 | 799 | 7 | 3 | 6 | 4 | 10 | 7 | 11 | 8 | 3 | 3 | -3 | 38 |
| 135 | 296 | 150 | 146 | 1 | 1 | 3 | 2 | 2 | 1 | 2 | 3 | 1 | 1 | -8 | 38 |
| 136 | 312 | 155 | 157 | 1 | 1 | 1 | 2 | 2 | 1 | 2 | 2 | 1 | 1 | -2 | 39 |
| 137 | 355 | 185 | 170 | 1 | 1 | 2 | 2 | 2 | 4 | 1 | 2 | 1 | 1 | -2 | 40 |
| 138 | 265 | 127 | 138 | 2 | 2 | 2 | 2 | 4 | 1 | 3 | 1 | 1 | 1 | -3 | 40 |
| 139 | 358 | 170 | 188 | 2 | 1 | 1 | 1 | 4 | 2 | 2 | 2 | 1 | 1 | -3 | 41 |
| 140 | 358 | 170 | 188 | 2 | 1 | 1 | 1 | 4 | 2 | 2 | 2 | 1 | 1 | -3 | 41 |

| 年齢 | 平成26年10月1日現在の人口 | | | | | | | | | | | | | | 平成25年10月～平成26年9月までの人口動態 | | | | | | | | | | | | | | 年齢 | | | | | | | |
|-------|-----------------|------|------|-----|-----|-----|-----|-----|-----|-----|-----|-----|-----|-----|-------------------------|----|----|---|---|---|---|----|---|----|---|---|---|---|----|------|---|----|--|--|--|--|
| | 人 | | | | | | | 転入 | | | | | | | 転出 | | | | | | | 死亡 | | | | | | | | 差引増減 | | | | | | |
| | 総数 | | 男 | | 女 | | | 県内 | | 県外 | | 男 | | | 県内 | | 県外 | | 男 | | | 県内 | | 県外 | | 男 | | | | 県内 | | 県外 | | | | |
| | 総数 | 男 | 女 | 男 | 女 | 男 | 女 | 男 | 女 | 男 | 女 | 男 | 女 | 男 | 女 | 男 | 女 | 男 | 女 | 男 | 女 | 男 | 女 | 男 | 女 | 男 | 女 | 男 | | 女 | 男 | 女 | | | | |
| 総数 | 2727 | 1271 | 1456 | 123 | 138 | 102 | 136 | 137 | 187 | 181 | 188 | 225 | 217 | 251 | 66 | 69 | 0 | 4 | | | | | | | | | | | | | | | | | | |
| 0～4 | 776 | 385 | 391 | 9 | 10 | 8 | 6 | 10 | 10 | 5 | 7 | 1 | 1 | 1 | 1 | 1 | 1 | 1 | 1 | 1 | 1 | 1 | 1 | 1 | 1 | 1 | 1 | 1 | 1 | 1 | 1 | 1 | | | | |
| 5～9 | 961 | 461 | 500 | 7 | 7 | 1 | 6 | 11 | 9 | 4 | 6 | 4 | 4 | 2 | 2 | 2 | 2 | 2 | 2 | 2 | 2 | 2 | 2 | 2 | 2 | 2 | 2 | 2 | 2 | 2 | 2 | 2 | | | | |
| 10～14 | 1066 | 552 | 514 | 4 | 1 | 1 | 3 | 3 | 7 | 1 | 4 | 1 | 1 | 1 | 1 | 1 | 1 | 1 | 1 | 1 | 1 | 1 | 1 | 1 | 1 | 1 | 1 | 1 | 1 | 1 | 1 | 1 | | | | |
| 15～19 | 1117 | 559 | 558 | 2 | 4 | 3 | 9 | 7 | 8 | 34 | 31 | 1 | 1 | 1 | 1 | 1 | 1 | 1 | 1 | 1 | 1 | 1 | 1 | 1 | 1 | 1 | 1 | 1 | 1 | 1 | 1 | 1 | | | | |
| 20～24 | 1248 | 625 | 623 | 10 | 23 | 17 | 27 | 8 | 31 | 35 | 51 | 1 | 1 | 1 | 1 | 1 | 1 | 1 | 1 | 1 | 1 | 1 | 1 | 1 | 1 | 1 | 1 | 1 | 1 | 1 | 1 | 1 | | | | |
| 25～29 | 1310 | 643 | 667 | 17 | 18 | 15 | 23 | 20 | 29 | 30 | 24 | 5 | 5 | 5 | 5 | 5 | 5 | 5 | 5 | 5 | 5 | 5 | 5 | 5 | 5 | 5 | 5 | 5 | 5 | 5 | 5 | 5 | | | | |
| 30～34 | 1428 | 714 | 714 | 13 | 14 | 12 | 10 | 22 | 21 | 9 | 12 | 3 | 3 | 3 | 3 | 3 | 3 | 3 | 3 | 3 | 3 | 3 | 3 | 3 | 3 | 3 | 3 | 3 | 3 | 3 | 3 | 3 | | | | |
| 35～39 | 1550 | 802 | 748 | 20 | 20 | 17 | 18 | 17 | 23 | 13 | 18 | 4 | 4 | 4 | 4 | 4 | 4 | 4 | 4 | 4 | 4 | 4 | 4 | 4 | 4 | 4 | 4 | 4 | 4 | 4 | 4 | 4 | | | | |
| 40～44 | 1666 | 828 | 838 | 4 | 5 | 6 | 3 | 4 | 6 | 3 | 4 | 2 | 2 | 2 | 2 | 2 | 2 | 2 | 2 | 2 | 2 | 2 | 2 | 2 | 2 | 2 | 2 | 2 | 2 | 2 | 2 | 2 | | | | |
| 45～49 | 1776 | 888 | 888 | 5 | 5 | 5 | 3 | 3 | 5 | 3 | 3 | 1 | 1 | 1 | 1 | 1 | 1 | 1 | 1 | 1 | 1 | 1 | 1 | 1 | 1 | 1 | 1 | 1 | 1 | 1 | 1 | 1 | | | | |
| 50～54 | 1888 | 944 | 944 | 1 | 1 | 1 | 1 | 1 | 1 | 1 | 1 | 1 | 1 | 1 | 1 | 1 | 1 | 1 | 1 | 1 | 1 | 1 | 1 | 1 | 1 | 1 | 1 | 1 | 1 | 1 | 1 | 1 | | | | |
| 55～59 | 1999 | 999 | 999 | 1 | 1 | 1 | 1 | 1 | 1 | 1 | 1 | 1 | 1 | 1 | 1 | 1 | 1 | 1 | 1 | 1 | 1 | 1 | 1 | 1 | 1 | 1 | 1 | 1 | 1 | 1 | 1 | 1 | | | | |
| 60～64 | 2111 | 1055 | 1056 | 1 | 1 | 1 | 1 | 1 | 1 | 1 | 1 | 1 | 1 | 1 | 1 | 1 | 1 | 1 | 1 | 1 | 1 | 1 | 1 | 1 | 1 | 1 | 1 | 1 | 1 | 1 | 1 | 1 | | | | |
| 65～69 | 2222 | 1111 | 1111 | 1 | 1 | 1 | 1 | 1 | 1 | 1 | 1 | 1 | 1 | 1 | 1 | 1 | 1 | 1 | 1 | 1 | 1 | 1 | 1 | 1 | 1 | 1 | 1 | 1 | 1 | 1 | 1 | 1 | | | | |
| 70～74 | 2333 | 1166 | 1167 | 1 | 1 | 1 | 1 | 1 | 1 | 1 | 1 | 1 | 1 | 1 | 1 | 1 | 1 | 1 | 1 | 1 | 1 | 1 | 1 | 1 | 1 | 1 | 1 | 1 | 1 | 1 | 1 | 1 | | | | |
| 75～79 | 2444 | 1222 | 1222 | 1 | 1 | 1 | 1 | 1 | 1 | 1 | 1 | 1 | 1 | 1 | 1 | 1 | 1 | 1 | 1 | 1 | 1 | 1 | 1 | 1 | 1 | 1 | 1 | 1 | 1 | 1 | 1 | 1 | | | | |
| 80～84 | 2555 | 1277 | 1278 | 1 | 1 | 1 | 1 | 1 | 1 | 1 | 1 | 1 | 1 | 1 | 1 | 1 | 1 | 1 | 1 | 1 | 1 | 1 | 1 | 1 | 1 | 1 | 1 | 1 | 1 | 1 | 1 | 1 | | | | |
| 85～89 | 2666 | 1333 | 1333 | 1 | 1 | 1 | 1 | 1 | 1 | 1 | 1 | 1 | 1 | 1 | 1 | 1 | 1 | 1 | 1 | 1 | 1 | 1 | 1 | 1 | 1 | 1 | 1 | 1 | 1 | 1 | 1 | 1 | | | | |
| 90～94 | 2777 | 1388 | 1389 | 1 | 1 | 1 | 1 | 1 | 1 | 1 | 1 | 1 | 1 | 1 | 1 | 1 | 1 | 1 | 1 | 1 | 1 | 1 | 1 | 1 | 1 | 1 | 1 | 1 | 1 | 1 | 1 | 1 | | | | |
| 95～99 | 2888 | 1444 | 1445 | 1 | 1 | 1 | 1 | 1 | 1 | 1 | 1 | 1 | 1 | 1 | 1 | 1 | 1 | 1 | 1 | 1 | 1 | 1 | 1 | 1 | 1 | 1 | 1 | 1 | 1 | 1 | 1 | 1 | | | | |
| 100～ | 2999 | 1500 | 1500 | 1 | 1 | 1 | 1 | 1 | 1 | 1 | 1 | 1 | 1 | 1 | 1 | 1 | 1 | 1 | 1 | 1 | 1 | 1 | 1 | 1 | 1 | 1 | 1 | 1 | 1 | 1 | 1 | 1 | | | | |

| | | | | | | | | | | | | | | |
|-------|------|------|------|---|---|---|---|---|----|----|----|-----|-----|-------|
| 50～54 | 1763 | 857 | 906 | 9 | 3 | 3 | 8 | 3 | 5 | 3 | 3 | -4 | -3 | 50～54 |
| 50 | 330 | 155 | 175 | 1 | | | 1 | | | | | | | 50 |
| 51 | 312 | 153 | 159 | 5 | 2 | | 2 | | 3 | 1 | | -3 | -2 | 51 |
| 52 | 363 | 196 | 167 | 2 | 1 | | 1 | | 1 | 2 | | 4 | -1 | 52 |
| 53 | 369 | 163 | 206 | 4 | 2 | 1 | 4 | 1 | 1 | 2 | 2 | -1 | -1 | 53 |
| 54 | 389 | 190 | 199 | 6 | 3 | 4 | 3 | 4 | 10 | 4 | 6 | -7 | -4 | 54 |
| 55～59 | 2076 | 1005 | 1071 | 3 | 4 | 4 | 3 | 4 | 4 | 1 | 4 | -1 | -4 | 55～59 |
| 55 | 376 | 174 | 202 | 1 | 1 | 1 | 1 | 1 | 1 | 1 | 2 | -1 | -1 | 55 |
| 56 | 433 | 208 | 225 | 3 | 1 | 1 | 1 | 1 | 2 | 1 | 2 | -1 | -2 | 56 |
| 57 | 431 | 226 | 205 | 1 | 2 | 1 | 1 | 1 | 1 | 1 | 3 | -4 | -3 | 57 |
| 58 | 399 | 180 | 219 | 2 | 1 | 1 | 1 | 1 | 4 | 4 | 3 | -4 | -3 | 58 |
| 59 | 437 | 217 | 220 | 3 | 7 | 6 | 5 | 2 | 2 | 2 | 1 | -1 | -1 | 59 |
| 60～64 | 2620 | 1247 | 1373 | 1 | 6 | 6 | 6 | 2 | 6 | 7 | 13 | -15 | 4 | 60～64 |
| 60 | 479 | 241 | 238 | 1 | 2 | 3 | 3 | 1 | 3 | 3 | 4 | -4 | -2 | 60 |
| 61 | 524 | 235 | 289 | 1 | 2 | 3 | 1 | 1 | 1 | 4 | 4 | -5 | 4 | 61 |
| 62 | 482 | 239 | 243 | 4 | 4 | 3 | 1 | 1 | 2 | 2 | 2 | 2 | 2 | 62 |
| 63 | 544 | 260 | 284 | 2 | 1 | 1 | 1 | 1 | 2 | 4 | 4 | -6 | 1 | 63 |
| 64 | 591 | 272 | 319 | 1 | 3 | 3 | 1 | 1 | 1 | 1 | 3 | -1 | -1 | 64 |
| 65～69 | 2426 | 1181 | 1245 | 1 | 3 | 6 | 5 | 3 | 2 | 3 | 11 | -9 | -7 | 65～69 |
| 65 | 608 | 300 | 308 | 1 | 2 | 2 | 1 | 1 | 1 | 4 | 2 | -4 | -3 | 65 |
| 66 | 599 | 281 | 318 | 1 | 2 | 2 | 2 | 1 | 1 | 1 | 2 | 1 | 1 | 66 |
| 67 | 571 | 299 | 272 | 1 | 1 | 1 | 1 | 2 | 1 | 3 | 2 | -4 | -1 | 67 |
| 68 | 309 | 147 | 162 | 1 | 1 | 1 | 1 | 1 | 1 | 1 | 3 | -4 | -4 | 68 |
| 69 | 339 | 154 | 185 | 4 | 1 | 1 | 1 | 1 | 5 | 2 | 2 | -2 | -2 | 69 |
| 70～74 | 1995 | 892 | 1103 | 1 | 2 | 2 | 1 | 3 | 3 | 2 | 21 | 22 | -10 | 70～74 |
| 70 | 397 | 192 | 205 | 1 | 1 | 1 | 1 | 1 | 1 | 3 | 3 | -3 | -1 | 70 |
| 71 | 384 | 180 | 204 | 1 | 1 | 1 | 1 | 1 | 2 | 1 | 2 | -3 | -3 | 71 |
| 72 | 398 | 173 | 225 | 1 | 1 | 1 | 1 | 1 | 1 | 1 | 5 | -4 | -1 | 72 |
| 73 | 381 | 163 | 218 | 2 | 2 | 3 | 2 | 2 | 3 | 6 | 6 | -9 | -8 | 73 |
| 74 | 435 | 184 | 251 | 1 | 2 | 2 | 1 | 3 | 3 | 2 | 29 | -3 | -3 | 74 |
| 75～79 | 2138 | 862 | 1276 | 1 | 2 | 2 | 1 | 3 | 3 | 2 | 22 | -29 | -24 | 75～79 |
| 75 | 394 | 157 | 237 | 1 | 1 | 1 | 1 | 1 | 1 | 3 | 2 | -2 | -2 | 75 |
| 76 | 449 | 184 | 265 | 1 | 1 | 1 | 1 | 1 | 1 | 8 | 3 | -9 | -3 | 76 |
| 77 | 404 | 170 | 234 | 1 | 1 | 1 | 1 | 1 | 1 | 9 | 4 | -10 | -6 | 77 |
| 78 | 484 | 188 | 296 | 1 | 1 | 1 | 1 | 1 | 1 | 3 | 7 | -3 | -8 | 78 |
| 79 | 407 | 163 | 244 | 2 | 4 | 4 | 3 | 9 | 4 | 2 | 6 | -5 | -5 | 79 |
| 80～84 | 1926 | 730 | 1196 | 2 | 4 | 4 | 3 | 2 | 4 | 2 | 51 | -56 | -34 | 80～84 |
| 80 | 377 | 140 | 237 | 1 | 1 | 1 | 2 | 1 | 3 | 9 | 3 | -11 | -2 | 80 |
| 81 | 422 | 166 | 256 | 1 | 1 | 1 | 2 | 1 | 1 | 12 | 2 | -14 | -4 | 81 |
| 82 | 400 | 161 | 239 | 1 | 1 | 1 | 1 | 2 | 2 | 6 | 7 | -6 | -8 | 82 |
| 83 | 393 | 148 | 245 | 2 | 2 | 2 | 4 | 4 | 1 | 15 | 8 | -15 | -13 | 83 |
| 84 | 334 | 115 | 219 | 1 | 2 | 2 | 1 | 2 | 1 | 9 | 8 | -10 | -7 | 84 |
| 85～89 | 1294 | 386 | 908 | 1 | 2 | 1 | 3 | 2 | 1 | 2 | 59 | -60 | -54 | 85～89 |
| 85 | 345 | 102 | 243 | 1 | 1 | 1 | 1 | 1 | 1 | 15 | 12 | -15 | -10 | 85 |
| 86 | 308 | 101 | 207 | 1 | 1 | 1 | 1 | 1 | 3 | 8 | 13 | -8 | -14 | 86 |
| 87 | 238 | 63 | 175 | 1 | 1 | 1 | 1 | 1 | 1 | 11 | 8 | -13 | -10 | 87 |
| 88 | 222 | 75 | 147 | 1 | 1 | 1 | 1 | 1 | 1 | 12 | 7 | -12 | -8 | 88 |
| 89 | 181 | 45 | 136 | 1 | 1 | 1 | 1 | 1 | 1 | 13 | 12 | -12 | -12 | 89 |
| 90～94 | 450 | 103 | 347 | 1 | 1 | 1 | 1 | 1 | 1 | 21 | 46 | -21 | -46 | 90～94 |
| 90 | 128 | 35 | 93 | 1 | 1 | 1 | 1 | 1 | 7 | 8 | 8 | -7 | -8 | 90 |
| 91 | 86 | 17 | 69 | 1 | 1 | 1 | 1 | 1 | 4 | 8 | 4 | -4 | -8 | 91 |
| 92 | 97 | 28 | 69 | 1 | 1 | 1 | 1 | 1 | 5 | 8 | 8 | -5 | -9 | 92 |
| 93 | 83 | 11 | 72 | 1 | 1 | 1 | 1 | 1 | 2 | 2 | 2 | -13 | -9 | 93 |
| 94 | 56 | 12 | 44 | 1 | 1 | 1 | 1 | 1 | 3 | 9 | 3 | -3 | -8 | 94 |
| 95～99 | 128 | 24 | 104 | 1 | 1 | 1 | 1 | 1 | 6 | 6 | 31 | -6 | -31 | 95～99 |
| 95 | 42 | 3 | 39 | 1 | 1 | 1 | 1 | 1 | 3 | 5 | 6 | -5 | -6 | 95 |
| 96 | 28 | 7 | 21 | 1 | 1 | 1 | 1 | 1 | 12 | 12 | 6 | -12 | -12 | 96 |
| 97 | 21 | 3 | 18 | 1 | 1 | 1 | 1 | 1 | 5 | 5 | 5 | -1 | -5 | 97 |
| 98 | 28 | 8 | 20 | 1 | 1 | 1 | 1 | 1 | 8 | 8 | 3 | -3 | -3 | 98 |
| 99 | 9 | 3 | 6 | 1 | 1 | 1 | 1 | 1 | 3 | 3 | 5 | -5 | -5 | 99 |
| 100～ | 16 | 1 | 15 | 1 | 1 | 1 | 1 | 1 | 3 | 3 | 11 | -3 | -11 | 100～ |
| 年齢不詳 | | | | | | | | | | | | | | 年齢不詳 |
| 出生数 | | | | | | | | | | | | | | 出生数 |
| 男 | | | | | | | | | | | | | | 男 |
| 女 | | | | | | | | | | | | | | 女 |
| 人 | | | | | | | | | | | | | | 人 |
| 計 | | | | | | | | | | | | | | 計 |
| 134 | | | | | | | | | | | | | | 134 |
| 人 | | | | | | | | | | | | | | 人 |

※0歳の「差引増減」は、出生数を含めて算出している。

| 年齢 | 平成26年10月1日現在の人口 | | | | | | | | | | 平成25年10月～平成26年9月までの人口動態 | | | | | | | | | | 年齢 | | |
|--------|-----------------|------|------|----|----|----|----|----|----|----|-------------------------|----|----|-----|-----|----|----|---|----|---|----|--------|---|
| | 人 | | | | | 転入 | | | | | 転出 | | | | | 死亡 | | | | | | 差引増減 | |
| | 男 | | 女 | | 総数 | 県内 | | 県外 | | 総数 | 県内 | | 県外 | | 総数 | 男 | | 女 | | 男 | | | 女 |
| | 数 | 割合 | 数 | 割合 | 数 | 数 | 割合 | 数 | 割合 | 数 | 数 | 割合 | 数 | 割合 | 数 | 数 | 割合 | 数 | 割合 | | | | |
| 総数 | 5608 | 2626 | 2982 | | 29 | 20 | 37 | 25 | 41 | 33 | 50 | 54 | 47 | -44 | -79 | | | | | | | 総数 | |
| 0～4 | 131 | 61 | 70 | | 1 | 1 | 2 | 2 | 0 | 2 | 1 | 1 | 20 | 22 | 13 | | | | | | | 0～4 | |
| 5～9 | 155 | 74 | 81 | | 2 | 1 | 1 | 1 | 1 | 1 | 4 | 4 | 1 | -3 | -2 | | | | | | | 5～9 | |
| 10～14 | 250 | 141 | 109 | | 1 | 1 | 1 | 1 | 1 | 1 | 1 | 1 | 1 | 2 | 7 | | | | | | | 10～14 | |
| 15～19 | 201 | 97 | 104 | | 1 | 1 | 2 | 2 | 2 | 5 | 11 | 10 | 5 | -5 | -10 | | | | | | | 15～19 | |
| 20～24 | 110 | 55 | 55 | | 3 | 1 | 7 | 5 | 3 | 4 | 3 | 3 | 4 | -2 | -7 | | | | | | | 20～24 | |
| 25～29 | 158 | 89 | 69 | | 6 | 6 | 12 | 5 | 6 | 5 | 2 | 2 | 5 | 7 | 3 | | | | | | | 25～29 | |
| 30～34 | 200 | 111 | 89 | | 3 | 2 | 4 | 4 | 5 | 3 | 3 | 2 | 3 | -1 | -5 | | | | | | | 30～34 | |
| 35～39 | 240 | 120 | 120 | | 2 | 2 | 2 | 2 | 3 | 3 | 1 | 1 | 3 | -8 | -1 | | | | | | | 35～39 | |
| 40～44 | 302 | 153 | 149 | | 2 | 2 | 2 | 2 | 4 | 4 | 4 | 1 | 4 | -3 | -2 | | | | | | | 40～44 | |
| 45～49 | 368 | 195 | 173 | | 2 | 2 | 3 | 2 | 1 | 5 | 3 | 1 | 5 | -1 | -1 | | | | | | | 45～49 | |
| 50～54 | 422 | 211 | 211 | | 2 | 2 | 2 | 1 | 1 | 1 | 1 | 1 | 1 | -1 | -1 | | | | | | | 50～54 | |
| 55～59 | 478 | 239 | 239 | | 2 | 2 | 2 | 1 | 1 | 1 | 1 | 1 | 1 | -1 | -1 | | | | | | | 55～59 | |
| 60～64 | 534 | 267 | 267 | | 2 | 2 | 2 | 1 | 1 | 1 | 1 | 1 | 1 | -1 | -1 | | | | | | | 60～64 | |
| 65～69 | 590 | 295 | 295 | | 2 | 2 | 2 | 1 | 1 | 1 | 1 | 1 | 1 | -1 | -1 | | | | | | | 65～69 | |
| 70～74 | 646 | 323 | 323 | | 2 | 2 | 2 | 1 | 1 | 1 | 1 | 1 | 1 | -1 | -1 | | | | | | | 70～74 | |
| 75～79 | 702 | 351 | 351 | | 2 | 2 | 2 | 1 | 1 | 1 | 1 | 1 | 1 | -1 | -1 | | | | | | | 75～79 | |
| 80～84 | 758 | 379 | 379 | | 2 | 2 | 2 | 1 | 1 | 1 | 1 | 1 | 1 | -1 | -1 | | | | | | | 80～84 | |
| 85～89 | 814 | 407 | 407 | | 2 | 2 | 2 | 1 | 1 | 1 | 1 | 1 | 1 | -1 | -1 | | | | | | | 85～89 | |
| 90～94 | 870 | 435 | 435 | | 2 | 2 | 2 | 1 | 1 | 1 | 1 | 1 | 1 | -1 | -1 | | | | | | | 90～94 | |
| 95～99 | 926 | 463 | 463 | | 2 | 2 | 2 | 1 | 1 | 1 | 1 | 1 | 1 | -1 | -1 | | | | | | | 95～99 | |
| 100歳以上 | 982 | 491 | 491 | | 2 | 2 | 2 | 1 | 1 | 1 | 1 | 1 | 1 | -1 | -1 | | | | | | | 100歳以上 | |
| 合計 | 5608 | 2626 | 2982 | | 29 | 20 | 37 | 25 | 41 | 33 | 50 | 54 | 47 | -44 | -79 | | | | | | | 合計 | |

| | | | | | | | | | | | | |
|------------|--------|-----|--------|---|--------|---|----|----|----|-----|-----|------------|
| 50 ~ 54 | 367 | 191 | 176 | 1 | 4 | 1 | 1 | 1 | 1 | -2 | -5 | 50 ~ 54 |
| 50 | 79 | 41 | 38 | 1 | 1 | 1 | 1 | 1 | 1 | -1 | -1 | 50 |
| 51 | 69 | 40 | 29 | | | | | | | | | 51 |
| 52 | 69 | 33 | 36 | | | | | | | | | 52 |
| 53 | 77 | 38 | 39 | | | | | | | | | 53 |
| 54 | 73 | 39 | 34 | | | | | | | | | 54 |
| 55 ~ 59 | 417 | 211 | 206 | 4 | 2 | 2 | 3 | 3 | 2 | 1 | 3 | 55 ~ 59 |
| 55 | 66 | 41 | 25 | 1 | 1 | 1 | 1 | 1 | 1 | -1 | 1 | 55 |
| 56 | 84 | 48 | 36 | 1 | 1 | 1 | 1 | 1 | 1 | 1 | 1 | 56 |
| 57 | 71 | 34 | 37 | 1 | 1 | 1 | 1 | 1 | 1 | 2 | 2 | 57 |
| 58 | 93 | 39 | 54 | 1 | 1 | 1 | 1 | 1 | 1 | -1 | 1 | 58 |
| 59 | 103 | 49 | 54 | 2 | 1 | 1 | 1 | 1 | 1 | 1 | 1 | 59 |
| 60 ~ 64 | 465 | 249 | 216 | 5 | 3 | 2 | 3 | 3 | 2 | 1 | -3 | 60 ~ 64 |
| 60 | 73 | 39 | 34 | 1 | 1 | 1 | 1 | 1 | 1 | 1 | 1 | 60 |
| 61 | 89 | 47 | 42 | 1 | 1 | 1 | 1 | 1 | 1 | -1 | -1 | 61 |
| 62 | 86 | 46 | 40 | 2 | 1 | 1 | 1 | 1 | 1 | 1 | 1 | 62 |
| 63 | 101 | 56 | 45 | 2 | 1 | 2 | 2 | 2 | 1 | -2 | -2 | 63 |
| 64 | 116 | 61 | 55 | 1 | 1 | 1 | 1 | 1 | 1 | 1 | -1 | 64 |
| 65 ~ 69 | 492 | 246 | 246 | 1 | 2 | 2 | 5 | 5 | 5 | -5 | -2 | 65 ~ 69 |
| 65 | 126 | 62 | 64 | 1 | 1 | 1 | 1 | 1 | 1 | 1 | -2 | 65 |
| 66 | 112 | 51 | 61 | 1 | 1 | 1 | 1 | 1 | 1 | -1 | 1 | 66 |
| 67 | 121 | 70 | 51 | 1 | 1 | 1 | 1 | 1 | 1 | -1 | -1 | 67 |
| 68 | 66 | 29 | 37 | 1 | 1 | 1 | 1 | 1 | 3 | -3 | -3 | 68 |
| 69 | 67 | 34 | 33 | 1 | 1 | 1 | 1 | 1 | 3 | -3 | -3 | 69 |
| 70 ~ 74 | 305 | 206 | 299 | 1 | 1 | 1 | 1 | 1 | 5 | -3 | -5 | 70 ~ 74 |
| 70 | 103 | 39 | 64 | 1 | 1 | 1 | 1 | 1 | 1 | 1 | -1 | 70 |
| 71 | 96 | 41 | 55 | 1 | 1 | 1 | 1 | 1 | 1 | -1 | -1 | 71 |
| 72 | 115 | 45 | 70 | 1 | 1 | 1 | 1 | 1 | 1 | -3 | -3 | 72 |
| 73 | 89 | 40 | 49 | 1 | 1 | 1 | 1 | 1 | 1 | -1 | -1 | 73 |
| 74 | 102 | 41 | 61 | 1 | 1 | 2 | 2 | 2 | 2 | -2 | -2 | 74 |
| 75 ~ 79 | 497 | 191 | 306 | 1 | 1 | 1 | 2 | 2 | 1 | -12 | -4 | 75 ~ 79 |
| 75 | 85 | 36 | 49 | 1 | 1 | 1 | 1 | 1 | 1 | -1 | -1 | 75 |
| 76 | 103 | 39 | 64 | 1 | 1 | 1 | 1 | 1 | 1 | -1 | -1 | 76 |
| 77 | 108 | 39 | 69 | 1 | 1 | 1 | 4 | 4 | 1 | -5 | -2 | 77 |
| 78 | 93 | 33 | 60 | 1 | 1 | 1 | 3 | 3 | 3 | -4 | -1 | 78 |
| 79 | 108 | 44 | 64 | 2 | 1 | 1 | 3 | 3 | 3 | -2 | -1 | 79 |
| 80 ~ 84 | 412 | 145 | 267 | 1 | 2 | 2 | 9 | 9 | 3 | -10 | -6 | 80 ~ 84 |
| 80 | 94 | 35 | 59 | 1 | 1 | 1 | 4 | 4 | 4 | -4 | -2 | 80 |
| 81 | 81 | 32 | 49 | 1 | 1 | 1 | 1 | 1 | 1 | -1 | -1 | 81 |
| 82 | 88 | 32 | 56 | 1 | 1 | 1 | 2 | 2 | 2 | -2 | -2 | 82 |
| 83 | 82 | 26 | 56 | 1 | 1 | 1 | 1 | 1 | 1 | -3 | -1 | 83 |
| 84 | 67 | 20 | 47 | 1 | 1 | 1 | 3 | 3 | 3 | -3 | -3 | 84 |
| 85 ~ 89 | 243 | 75 | 168 | 1 | 2 | 2 | 14 | 14 | 10 | -15 | -14 | 85 ~ 89 |
| 85 | 69 | 21 | 48 | 1 | 1 | 2 | 2 | 2 | 2 | -3 | -3 | 85 |
| 86 | 53 | 21 | 32 | 1 | 1 | 1 | 1 | 1 | 2 | -2 | -2 | 86 |
| 87 | 47 | 17 | 30 | 1 | 1 | 1 | 6 | 6 | 2 | -6 | -2 | 87 |
| 88 | 32 | 7 | 25 | 1 | 1 | 1 | 2 | 2 | 3 | -3 | -3 | 88 |
| 89 | 42 | 9 | 33 | 1 | 1 | 1 | 6 | 6 | 3 | -6 | -4 | 89 |
| 90 ~ 94 | 82 | 12 | 70 | 1 | 1 | 1 | 3 | 3 | 12 | -3 | -13 | 90 ~ 94 |
| 90 | 26 | 1 | 25 | 1 | 1 | 1 | 1 | 1 | 4 | -4 | -4 | 90 |
| 91 | 23 | 6 | 17 | 1 | 1 | 1 | 1 | 1 | 2 | -1 | -2 | 91 |
| 92 | 8 | 1 | 7 | 1 | 1 | 1 | 1 | 1 | 2 | -2 | -3 | 92 |
| 93 | 15 | 2 | 13 | 1 | 1 | 1 | 1 | 1 | 1 | -1 | -1 | 93 |
| 94 | 10 | 2 | 8 | 1 | 1 | 1 | 1 | 1 | 3 | -1 | -3 | 94 |
| 95 ~ 99 | 11 | 2 | 9 | 1 | 1 | 1 | 3 | 3 | 12 | -3 | -12 | 95 ~ 99 |
| 95 | 3 | 1 | 2 | 1 | 1 | 1 | 1 | 1 | 4 | -4 | -4 | 95 |
| 96 | 1 | 1 | 1 | 1 | 1 | 1 | 1 | 1 | 4 | -4 | -4 | 96 |
| 97 | 3 | 1 | 2 | 1 | 1 | 1 | 3 | 3 | 3 | -3 | -3 | 97 |
| 98 | 1 | 1 | 1 | 1 | 1 | 1 | 1 | 1 | 4 | -4 | -4 | 98 |
| 99 | 3 | -1 | 4 | 1 | 1 | 1 | 1 | 1 | 3 | -3 | -3 | 99 |
| 100 ~ 年齢不詳 | 2 | 2 | 2 | | | | | | 3 | | 3 | 100 ~ 年齢不詳 |
| 計 | | | | | | | | | | | | |
| 出生数 | 男 22 人 | | 女 14 人 | | 計 36 人 | | | | | | | |

※0歳の「差引増減」は、出生数を含めて算出している。

| 年齢 | 平成26年10月1日現在の人口 | | | | | | | | | | 平成25年10月～平成26年9月までの人口動態 | | | | | | | | | | 年齢 | | | |
|-------|-----------------|------|------|----|----|----|----|----|----|----|-------------------------|----|-----|-----|-----|----|----|----|-----|-----|-----|------|---|---|
| | 人 | | | | | 転入 | | | | | 転出 | | | | | 死亡 | | | | | | 差引増減 | | |
| | 総数 | | 男 | | 女 | | 県内 | | 県外 | | 男 | | 女 | | 男 | | 女 | | 男 | | | | 女 | |
| | 数 | 人 | 数 | 人 | 数 | 人 | 数 | 人 | 数 | 人 | 数 | 人 | 数 | 人 | 数 | 人 | 数 | 人 | 数 | 人 | | | 数 | 人 |
| 総数 | 5608 | 2626 | 2982 | 29 | 20 | 37 | 25 | 41 | 33 | 50 | 54 | 47 | -44 | -79 | 11 | 11 | 20 | 22 | 13 | 0 | 4 | | | |
| 0～4 | 131 | 61 | 70 | 2 | 1 | 2 | 2 | 0 | 2 | 1 | 1 | 1 | 20 | 13 | 0 | 0 | 22 | 13 | 0 | 0 | 4 | | | |
| 5～9 | 155 | 74 | 81 | 2 | 1 | 1 | 2 | 1 | 1 | 4 | 4 | 1 | -3 | -2 | 5 | 5 | 3 | 2 | 5 | 9 | 9 | | | |
| 10～14 | 250 | 141 | 109 | 1 | 1 | 1 | 2 | 1 | 1 | 1 | 1 | 1 | 1 | 1 | 10 | 14 | 1 | 1 | 10 | 14 | 14 | | | |
| 15～19 | 201 | 97 | 104 | 1 | 1 | 2 | 2 | 2 | 5 | 11 | 10 | -5 | -10 | 15 | 19 | 15 | 5 | 10 | 19 | 19 | 19 | | | |
| 20～24 | 110 | 55 | 55 | 3 | 1 | 7 | 5 | 8 | 4 | 10 | 7 | -2 | -7 | 20 | 24 | 20 | 1 | 2 | 24 | 24 | 24 | | | |
| 25～29 | 158 | 89 | 69 | 6 | 6 | 12 | 5 | 6 | 3 | 2 | 6 | 7 | -1 | -1 | 25 | 29 | 5 | 7 | 29 | 29 | 29 | | | |
| 30～34 | 200 | 111 | 89 | 3 | 2 | 4 | 4 | 5 | 3 | 3 | 5 | -1 | -5 | 30 | 34 | 2 | 1 | 4 | 34 | 34 | 34 | | | |
| 35～39 | 240 | 120 | 120 | 2 | 2 | 2 | 2 | 7 | 3 | 1 | 3 | -8 | -1 | 35 | 39 | 2 | 1 | 8 | 39 | 39 | 39 | | | |
| 40～44 | 302 | 153 | 149 | 2 | 2 | 2 | 2 | 4 | 4 | 4 | 4 | -3 | -2 | 40 | 44 | 2 | 1 | 3 | 44 | 44 | 44 | | | |
| 45～49 | 368 | 195 | 173 | 2 | 2 | 3 | 2 | 1 | 5 | 3 | 1 | -1 | -2 | 45 | 49 | 2 | 1 | 1 | 49 | 49 | 49 | | | |
| 50～54 | 425 | 212 | 213 | 2 | 2 | 2 | 2 | 2 | 1 | 1 | 1 | -1 | -1 | 50 | 54 | 2 | 1 | 1 | 54 | 54 | 54 | | | |
| 55～59 | 482 | 241 | 241 | 2 | 2 | 2 | 2 | 2 | 1 | 1 | 1 | -1 | -1 | 55 | 59 | 2 | 1 | 1 | 59 | 59 | 59 | | | |
| 60～64 | 540 | 270 | 270 | 2 | 2 | 2 | 2 | 2 | 1 | 1 | 1 | -1 | -1 | 60 | 64 | 2 | 1 | 1 | 64 | 64 | 64 | | | |
| 65～69 | 598 | 299 | 299 | 2 | 2 | 2 | 2 | 2 | 1 | 1 | 1 | -1 | -1 | 65 | 69 | 2 | 1 | 1 | 69 | 69 | 69 | | | |
| 70～74 | 656 | 328 | 328 | 2 | 2 | 2 | 2 | 2 | 1 | 1 | 1 | -1 | -1 | 70 | 74 | 2 | 1 | 1 | 74 | 74 | 74 | | | |
| 75～79 | 714 | 357 | 357 | 2 | 2 | 2 | 2 | 2 | 1 | 1 | 1 | -1 | -1 | 75 | 79 | 2 | 1 | 1 | 79 | 79 | 79 | | | |
| 80～84 | 772 | 386 | 386 | 2 | 2 | 2 | 2 | 2 | 1 | 1 | 1 | -1 | -1 | 80 | 84 | 2 | 1 | 1 | 84 | 84 | 84 | | | |
| 85～89 | 830 | 415 | 415 | 2 | 2 | 2 | 2 | 2 | 1 | 1 | 1 | -1 | -1 | 85 | 89 | 2 | 1 | 1 | 89 | 89 | 89 | | | |
| 90～94 | 888 | 444 | 444 | 2 | 2 | 2 | 2 | 2 | 1 | 1 | 1 | -1 | -1 | 90 | 94 | 2 | 1 | 1 | 94 | 94 | 94 | | | |
| 95～99 | 946 | 473 | 473 | 2 | 2 | 2 | 2 | 2 | 1 | 1 | 1 | -1 | -1 | 95 | 99 | 2 | 1 | 1 | 99 | 99 | 99 | | | |
| 100 | 1004 | 502 | 502 | 2 | 2 | 2 | 2 | 2 | 1 | 1 | 1 | -1 | -1 | 100 | 100 | 2 | 1 | 1 | 100 | 100 | 100 | | | |

| | | | | | | | | | | | | |
|--------------------------------|-----|-----|-----|---|---|---|----|----|----|-----|-----|----------|
| 50～54 | 367 | 191 | 176 | 1 | 4 | 1 | 1 | 1 | 1 | -2 | -5 | 50～54 |
| 50 | 79 | 41 | 38 | 1 | 1 | 1 | 1 | 1 | 1 | -1 | -1 | 50 |
| 51 | 69 | 40 | 29 | 1 | 1 | 1 | 1 | 1 | 1 | -1 | -1 | 51 |
| 52 | 69 | 33 | 36 | 1 | 1 | 1 | 1 | 1 | 1 | -1 | -1 | 52 |
| 53 | 77 | 38 | 39 | 1 | 1 | 1 | 1 | 1 | 1 | -1 | -1 | 53 |
| 54 | 73 | 39 | 34 | 1 | 1 | 1 | 1 | 1 | 1 | -1 | -1 | 54 |
| 55～59 | 417 | 211 | 206 | 4 | 2 | 2 | 3 | 3 | 2 | 1 | 3 | 55～59 |
| 55 | 66 | 41 | 25 | 1 | 1 | 1 | 1 | 1 | 1 | -1 | 1 | 55 |
| 56 | 84 | 48 | 36 | 1 | 1 | 1 | 1 | 2 | 1 | -1 | 1 | 56 |
| 57 | 71 | 34 | 37 | 1 | 1 | 1 | 1 | 1 | 2 | -1 | 1 | 57 |
| 58 | 93 | 39 | 54 | 1 | 1 | 1 | 1 | 1 | 1 | -1 | 1 | 58 |
| 59 | 103 | 49 | 54 | 2 | 1 | 1 | 1 | 1 | 1 | -1 | 1 | 59 |
| 60～64 | 465 | 249 | 216 | 5 | 3 | 3 | 2 | 3 | 2 | 1 | -3 | 60～64 |
| 60 | 73 | 39 | 34 | 1 | 1 | 1 | 1 | 1 | 1 | -1 | 1 | 60 |
| 61 | 89 | 47 | 42 | 1 | 1 | 1 | 1 | 1 | 1 | -1 | -1 | 61 |
| 62 | 86 | 46 | 40 | 2 | 1 | 1 | 1 | 1 | 1 | -1 | -1 | 62 |
| 63 | 101 | 56 | 45 | 2 | 1 | 1 | 2 | 1 | 1 | -2 | -2 | 63 |
| 64 | 116 | 61 | 55 | 1 | 1 | 1 | 1 | 1 | 1 | -1 | -1 | 64 |
| 65～69 | 492 | 246 | 246 | 1 | 2 | 2 | 5 | 5 | 5 | -5 | -2 | 65～69 |
| 65 | 126 | 62 | 64 | 1 | 1 | 1 | 1 | 1 | 1 | -2 | -2 | 65 |
| 66 | 112 | 51 | 61 | 1 | 1 | 1 | 1 | 1 | 1 | -1 | 1 | 66 |
| 67 | 121 | 70 | 51 | 1 | 1 | 1 | 1 | 1 | 1 | -1 | -1 | 67 |
| 68 | 66 | 29 | 37 | 1 | 1 | 1 | 1 | 3 | 3 | -3 | -3 | 68 |
| 69 | 67 | 34 | 33 | 1 | 1 | 1 | 1 | 1 | 1 | -3 | -3 | 69 |
| 70～74 | 303 | 206 | 299 | 1 | 1 | 1 | 1 | 5 | 3 | -3 | -5 | 70～74 |
| 70 | 103 | 39 | 64 | 1 | 1 | 1 | 1 | 1 | 1 | -1 | -1 | 70 |
| 71 | 96 | 41 | 55 | 1 | 1 | 1 | 1 | 1 | 1 | -1 | -1 | 71 |
| 72 | 115 | 45 | 70 | 1 | 1 | 1 | 1 | 1 | 1 | -3 | -3 | 72 |
| 73 | 89 | 40 | 49 | 1 | 1 | 1 | 1 | 1 | 1 | -1 | -1 | 73 |
| 74 | 102 | 41 | 61 | 1 | 1 | 1 | 2 | 2 | 2 | -2 | -2 | 74 |
| 75～79 | 497 | 191 | 306 | 1 | 1 | 1 | 2 | 1 | 1 | -12 | -4 | 75～79 |
| 75 | 85 | 36 | 49 | 1 | 1 | 1 | 1 | 1 | 1 | -1 | -1 | 75 |
| 76 | 103 | 39 | 64 | 1 | 1 | 1 | 1 | 1 | 1 | -1 | -1 | 76 |
| 77 | 108 | 39 | 69 | 1 | 1 | 1 | 4 | 1 | 1 | -5 | -2 | 77 |
| 78 | 93 | 33 | 60 | 1 | 1 | 1 | 3 | 3 | 3 | -4 | -1 | 78 |
| 79 | 108 | 44 | 64 | 2 | 1 | 1 | 3 | 3 | 3 | -2 | -1 | 79 |
| 80～84 | 412 | 145 | 267 | 1 | 2 | 2 | 9 | 3 | 3 | -10 | -6 | 80～84 |
| 80 | 94 | 35 | 59 | 1 | 1 | 1 | 4 | 4 | 4 | -4 | -2 | 80 |
| 81 | 81 | 32 | 49 | 1 | 1 | 1 | 1 | 1 | 1 | -1 | -1 | 81 |
| 82 | 88 | 32 | 56 | 1 | 1 | 1 | 2 | 2 | 2 | -2 | -2 | 82 |
| 83 | 82 | 26 | 56 | 1 | 1 | 1 | 3 | 3 | 3 | -3 | -1 | 83 |
| 84 | 67 | 20 | 47 | 1 | 1 | 1 | 3 | 3 | 3 | -2 | -1 | 84 |
| 85～89 | 243 | 75 | 168 | 1 | 2 | 3 | 14 | 10 | 10 | -15 | -14 | 85～89 |
| 85 | 69 | 21 | 48 | 1 | 1 | 2 | 2 | 2 | 2 | -3 | -3 | 85 |
| 86 | 53 | 21 | 32 | 1 | 1 | 1 | 2 | 2 | 2 | -2 | -2 | 86 |
| 87 | 47 | 17 | 30 | 1 | 1 | 1 | 6 | 6 | 6 | -6 | -6 | 87 |
| 88 | 32 | 7 | 25 | 1 | 1 | 1 | 2 | 2 | 2 | -3 | -3 | 88 |
| 89 | 42 | 9 | 33 | 1 | 1 | 1 | 6 | 6 | 6 | -6 | -4 | 89 |
| 90～94 | 82 | 12 | 70 | 1 | 1 | 1 | 3 | 12 | 12 | -3 | -13 | 90～94 |
| 90 | 26 | 1 | 25 | 1 | 1 | 1 | 4 | 4 | 4 | -4 | -4 | 90 |
| 91 | 23 | 6 | 17 | 1 | 1 | 1 | 1 | 2 | 2 | -1 | -2 | 91 |
| 92 | 8 | 1 | 7 | 1 | 1 | 1 | 1 | 2 | 2 | -3 | -3 | 92 |
| 93 | 15 | 2 | 13 | 1 | 1 | 1 | 1 | 1 | 1 | -1 | -1 | 93 |
| 94 | 10 | 2 | 8 | 1 | 1 | 1 | 1 | 3 | 3 | -1 | -3 | 94 |
| 95～99 | 11 | 2 | 9 | 1 | 1 | 1 | 3 | 12 | 12 | -3 | -12 | 95～99 |
| 95 | 3 | 1 | 2 | 1 | 1 | 1 | 1 | 1 | 1 | -1 | -1 | 95 |
| 96 | 1 | 1 | 1 | 1 | 1 | 1 | 4 | 4 | 4 | -4 | -4 | 96 |
| 97 | 3 | 1 | 2 | 1 | 1 | 1 | 3 | 3 | 3 | -3 | -3 | 97 |
| 98 | 1 | 1 | 1 | 1 | 1 | 1 | 3 | 4 | 4 | -4 | -4 | 98 |
| 99 | 3 | -1 | 4 | 1 | 1 | 1 | 3 | 3 | 3 | -4 | -4 | 99 |
| 100～年齢不詳 | 2 | 2 | 2 | 1 | 1 | 1 | 3 | 3 | 3 | -3 | -3 | 100～年齢不詳 |
| 出生数 : 男 22 人 . 女 14 人 . 計 36 人 | | | | | | | | | | | | |

※0歳の「差引増減」は、出生数を含めて算出している。

| 年齢 | 平成26年10月1日現在の人口 | | | | | | | | | | | | | | 平成25年10月～平成26年9月までの人口動態 | | | | | | | | | | | | | | 年齢 | | | | | | | |
|-------|-----------------|------|------|----|----|---|---|----|----|----|----|----|----|-----|-------------------------|---|----|---|----|---|---|----|---|---|---|---|---|---|----|------|---|---|--|--|--|--|
| | 人 | | | | | | | 転入 | | | | | | | 転出 | | | | | | | 死亡 | | | | | | | | 差引増減 | | | | | | |
| | 総数 | | 男 | | 女 | | | 県内 | | 県外 | | 男 | | | 女 | | 県内 | | 県外 | | 男 | | 女 | | 男 | | 女 | | | 男 | | 女 | | | | |
| | 総数 | 男 | 女 | 男 | 女 | 男 | 女 | 男 | 女 | 男 | 女 | 男 | 女 | 男 | 女 | 男 | 女 | 男 | 女 | 男 | 女 | 男 | 女 | 男 | 女 | 男 | 女 | 男 | | 女 | 男 | 女 | | | | |
| 総数 | 2425 | 1137 | 1288 | 10 | 21 | 7 | 5 | 15 | 24 | 10 | 14 | 30 | 32 | -36 | -39 | 4 | 5 | 0 | 4 | | | | | | | | | | | | | | | | | |
| 0～4 | 42 | 22 | 20 | | | | | | | | | | | | | | | | | | | | | | | | | | | | | | | | | |
| 5～9 | 52 | 25 | 27 | | | | | | | | | | | | | | | | | | | | | | | | | | | | | | | | | |
| 10～14 | 58 | 28 | 30 | | | | | | | | | | | | | | | | | | | | | | | | | | | | | | | | | |
| 15～19 | 89 | 48 | 41 | | | | | | | | | | | | | | | | | | | | | | | | | | | | | | | | | |
| 20～24 | 26 | 18 | 8 | | | | | | | | | | | | | | | | | | | | | | | | | | | | | | | | | |
| 25～29 | 43 | 28 | 15 | | | | | | | | | | | | | | | | | | | | | | | | | | | | | | | | | |
| 30～34 | 68 | 41 | 27 | | | | | | | | | | | | | | | | | | | | | | | | | | | | | | | | | |
| 35～39 | 84 | 46 | 38 | | | | | | | | | | | | | | | | | | | | | | | | | | | | | | | | | |
| 40～44 | 111 | 58 | 53 | | | | | | | | | | | | | | | | | | | | | | | | | | | | | | | | | |
| 45～49 | 133 | 72 | 61 | | | | | | | | | | | | | | | | | | | | | | | | | | | | | | | | | |
| 50～54 | 16 | 4 | 12 | | | | | | | | | | | | | | | | | | | | | | | | | | | | | | | | | |
| 55～59 | 17 | 12 | 5 | | | | | | | | | | | | | | | | | | | | | | | | | | | | | | | | | |
| 60～64 | 23 | 17 | 6 | | | | | | | | | | | | | | | | | | | | | | | | | | | | | | | | | |
| 65～69 | 23 | 17 | 6 | | | | | | | | | | | | | | | | | | | | | | | | | | | | | | | | | |
| 70～74 | 32 | 19 | 13 | | | | | | | | | | | | | | | | | | | | | | | | | | | | | | | | | |
| 75～79 | 45 | 25 | 20 | | | | | | | | | | | | | | | | | | | | | | | | | | | | | | | | | |
| 80～84 | 30 | 17 | 13 | | | | | | | | | | | | | | | | | | | | | | | | | | | | | | | | | |
| 85～89 | 28 | 14 | 14 | | | | | | | | | | | | | | | | | | | | | | | | | | | | | | | | | |
| 90～94 | 20 | 13 | 7 | | | | | | | | | | | | | | | | | | | | | | | | | | | | | | | | | |
| 95～99 | 30 | 14 | 16 | | | | | | | | | | | | | | | | | | | | | | | | | | | | | | | | | |
| 総数 | 2425 | 1137 | 1288 | 10 | 21 | 7 | 5 | 15 | 24 | 10 | 14 | 30 | 32 | -36 | -39 | 4 | 5 | 0 | 4 | | | | | | | | | | | | | | | | | |

| | | | | | | | | | | | | | |
|-----------------------|-----|-----|-----|---|---|---|---|---|---|---|----|---|-------|
| 50～54 | 145 | 79 | 66 | 2 | 1 | 1 | 1 | 1 | 1 | 1 | -2 | 1 | 50～54 |
| 50 | 29 | 18 | 11 | | | | | | | | | | 50 |
| 51 | 26 | 11 | 15 | | | | | | | | -1 | | 51 |
| 52 | 36 | 21 | 15 | | | | | | | | | | 52 |
| 53 | 32 | 19 | 13 | | | | | | | | | | 53 |
| 54 | 22 | 10 | 12 | | | | | | | | -1 | | 54 |
| 55～59 | 190 | 102 | 88 | | | | | | | | 1 | | 55～59 |
| 55 | 35 | 17 | 18 | | | | | | | | | | 55 |
| 56 | 35 | 20 | 15 | | | | | | | | | | 56 |
| 57 | 29 | 14 | 15 | | | | | | | | 1 | | 57 |
| 58 | 33 | 18 | 15 | | | | | | | | | | 58 |
| 59 | 58 | 33 | 25 | | | | | | | | | | 59 |
| 60～64 | 211 | 117 | 94 | | | | | | | | 2 | | 60～64 |
| 60 | 30 | 19 | 11 | | | | | | | | | | 60 |
| 61 | 41 | 19 | 22 | | | | | | | | 1 | | 61 |
| 62 | 48 | 26 | 22 | | | | | | | | | | 62 |
| 63 | 46 | 28 | 18 | | | | | | | | 1 | | 63 |
| 64 | 46 | 25 | 21 | | | | | | | | | | 64 |
| 65～69 | 199 | 88 | 111 | | | | | | | | -1 | | 65～69 |
| 65 | 59 | 23 | 36 | | | | | | | | | | 65 |
| 66 | 36 | 20 | 16 | | | | | | | | | | 66 |
| 67 | 48 | 21 | 27 | | | | | | | | | | 67 |
| 68 | 29 | 9 | 20 | | | | | | | | 1 | | 68 |
| 69 | 27 | 15 | 12 | | | | | | | | -1 | | 69 |
| 70～74 | 237 | 88 | 139 | | | | | | | | -4 | | 70～74 |
| 70 | 50 | 24 | 26 | | | | | | | | | | 70 |
| 71 | 48 | 21 | 27 | | | | | | | | | | 71 |
| 72 | 53 | 22 | 31 | | | | | | | | 1 | | 72 |
| 73 | 38 | 11 | 27 | | | | | | | | 3 | | 73 |
| 74 | 48 | 20 | 28 | | | | | | | | | | 74 |
| 75～79 | 234 | 102 | 132 | | | | | | | | -2 | | 75～79 |
| 75 | 43 | 20 | 23 | | | | | | | | | | 75 |
| 76 | 46 | 23 | 23 | | | | | | | | | | 76 |
| 77 | 47 | 19 | 28 | | | | | | | | | | 77 |
| 78 | 51 | 25 | 26 | | | | | | | | 1 | | 78 |
| 79 | 47 | 15 | 32 | | | | | | | | 2 | | 79 |
| 80～84 | 255 | 101 | 154 | | | | | | | | 6 | | 80～84 |
| 80 | 42 | 15 | 27 | | | | | | | | 1 | | 80 |
| 81 | 61 | 23 | 38 | | | | | | | | 2 | | 81 |
| 82 | 50 | 16 | 34 | | | | | | | | 1 | | 82 |
| 83 | 46 | 15 | 31 | | | | | | | | 1 | | 83 |
| 84 | 56 | 32 | 24 | | | | | | | | 2 | | 84 |
| 85～89 | 169 | 49 | 120 | | | | | | | | 5 | | 85～89 |
| 85 | 40 | 9 | 31 | | | | | | | | 1 | | 85 |
| 86 | 48 | 22 | 26 | | | | | | | | 2 | | 86 |
| 87 | 31 | 8 | 23 | | | | | | | | 1 | | 87 |
| 88 | 27 | 2 | 25 | | | | | | | | 2 | | 88 |
| 89 | 23 | 8 | 15 | | | | | | | | 2 | | 89 |
| 90～94 | 64 | 14 | 50 | | | | | | | | 6 | | 90～94 |
| 90 | 18 | 6 | 12 | | | | | | | | 1 | | 90 |
| 91 | 14 | 4 | 10 | | | | | | | | 1 | | 91 |
| 92 | 17 | 4 | 13 | | | | | | | | 3 | | 92 |
| 93 | 7 | 1 | 6 | | | | | | | | 1 | | 93 |
| 94 | 8 | -1 | 9 | | | | | | | | 1 | | 94 |
| 95～99 | 16 | 2 | 14 | | | | | | | | 3 | | 95～99 |
| 95 | 6 | 2 | 4 | | | | | | | | 6 | | 95 |
| 96 | -1 | | 1 | | | | | | | | 4 | | 96 |
| 97 | 4 | | 4 | | | | | | | | 1 | | 97 |
| 98 | 6 | 1 | 5 | | | | | | | | 1 | | 98 |
| 99 | -1 | -1 | | | | | | | | | 1 | | 99 |
| 100～ | | | | | | | | | | | 2 | | 100～ |
| 年齢不詳 | | | | | | | | | | | | | 年齢不詳 |
| 出生数：男 2 人 女 5 人 計 7 人 | | | | | | | | | | | | | |

※0歳の「差引増減」は、出生数を含めて算出している。

| 年齢 | 平成26年10月1日現在の人口 | | | | 平成25年10月～平成26年9月までの人口動態 | | | | | | | | | | | | 年齢 | |
|----|-----------------|------|------|----|-------------------------|----|----|----|----|----|----|----|----|-----|-----|-------|----|------|
| | 人 | | 口 | | 人 | | | | | | 死亡 | | | | | | | 差引増減 |
| | 総数 | 男 | 女 | 男 | 女 | 転入 | | | 転出 | | | 死亡 | | 男 | 女 | | | |
| | | | | | | 県内 | 県外 | 合計 | 県内 | 県外 | 合計 | 男 | 女 | | | | | |
| 総数 | 2425 | 1137 | 1288 | 21 | 10 | 7 | 5 | 15 | 24 | 10 | 14 | 30 | 32 | -36 | -39 | 0~4 | | |
| | 42 | 22 | 20 | | | | | 2 | 1 | | | | | 4 | 5 | 0 | | |
| | 7 | 2 | 5 | | | | | | | | | | | 2 | | 1 | | |
| | 11 | 6 | 5 | | | | 1 | | 1 | | | | | -1 | | 2 | | |
| | 6 | 4 | 2 | | | | | | | | | | | | | 1 | | |
| | 9 | 5 | 4 | | | | | | | | | | | | | 2 | | |
| | 9 | 5 | 4 | | | | | | | | | | | | | 2 | | |
| | 52 | 25 | 27 | | | | | 1 | | | | | | -1 | | 3 | | |
| | 7 | 2 | 5 | | | | | 2 | | | | | | -2 | | 4 | | |
| | 8 | 5 | 3 | | | | | 1 | | | | | | -1 | | 5 | | |
| | 10 | 6 | 4 | | | | | 1 | | | | | | -1 | | 6 | | |
| | 11 | 5 | 6 | | | | | | | | | | | | | 7 | | |
| | 16 | 7 | 9 | | | | | | | | | | | | | 8 | | |
| | 58 | 28 | 30 | | | | | 1 | | | | | | -1 | | 9 | | |
| | 7 | 2 | 5 | | | | | 1 | | | | | | -1 | | 10~14 | | |
| | 10 | 5 | 5 | | | | | | | | | | | | | 10 | | |
| | 13 | 7 | 6 | | | | | | | | | | | | | 11 | | |
| | 12 | 6 | 6 | | | | | | | | | | | | | 12 | | |
| | 13 | 6 | 6 | | | | | | | | | | | | | 13 | | |
| | 16 | 8 | 8 | | | | | | | | | | | | | 14 | | |
| | 89 | 48 | 41 | | | | | 2 | | | | | | -3 | | 15~19 | | |
| | 17 | 8 | 9 | | | | | 1 | | | | | | | | 15 | | |
| | 17 | 11 | 6 | | | | | 1 | | | | | | | | 16 | | |
| | 29 | 13 | 16 | | | | | 1 | | | | | | -1 | | 17 | | |
| | 12 | 6 | 6 | | | | | | | | | | | | | 18 | | |
| | 14 | 10 | 4 | | | | | 1 | | | | | | -2 | | 19 | | |
| | 26 | 18 | 8 | | | | | 2 | | | | | | -2 | | 20~24 | | |
| | 14 | 8 | 6 | | | | | 1 | | | | | | -1 | | 20 | | |
| | 8 | 6 | 2 | | | | | 2 | | | | | | -1 | | 21 | | |
| | 7 | 2 | 5 | | | | | 1 | | | | | | | | 22 | | |
| | 7 | 2 | 5 | | | | | 2 | | | | | | -2 | | 23 | | |
| | 1 | 2 | -1 | | | | | 1 | | | | | | -1 | | 24 | | |
| | -4 | -4 | -4 | | | | | 1 | | | | | | -1 | | 25~29 | | |
| | 43 | 28 | 15 | | | | | 1 | | | | | | -2 | | 25 | | |
| | 5 | 4 | 1 | | | | | 3 | | | | | | -1 | | 26 | | |
| | 10 | 5 | 5 | | | | | 1 | | | | | | -1 | | 27 | | |
| | 9 | 5 | 4 | | | | | | | | | | | | | 28 | | |
| | 7 | 6 | 1 | | | | | 1 | | | | | | | | 29 | | |
| | 12 | 8 | 4 | | | | | | | | | | | | | 30~34 | | |
| | 68 | 41 | 27 | | | | | 2 | | | | | | -1 | | 30 | | |
| | 9 | 6 | 3 | | | | | 2 | | | | | | 1 | | 31 | | |
| | 13 | 11 | 2 | | | | | 1 | | | | | | 1 | | 32 | | |
| | 11 | 9 | 2 | | | | | | | | | | | -1 | | 33 | | |
| | 13 | 7 | 6 | | | | | | | | | | | -1 | | 34 | | |
| | 22 | 8 | 14 | | | | | | | | | | | | | 35~39 | | |
| | 84 | 46 | 38 | | | | | 2 | | | | | | -3 | | 35 | | |
| | 18 | 8 | 10 | | | | | 2 | | | | | | -1 | | 36 | | |
| | 14 | 10 | 4 | | | | | 1 | | | | | | -1 | | 37 | | |
| | 15 | 5 | 10 | | | | | 1 | | | | | | 1 | | 38 | | |
| | 20 | 11 | 9 | | | | | | | | | | | -1 | | 39 | | |
| | 17 | 12 | 5 | | | | | | | | | | | | | 40~44 | | |
| | 111 | 58 | 53 | | | | | 2 | | | | | | -3 | | 40 | | |
| | 16 | 4 | 12 | | | | | 1 | | | | | | -1 | | 41 | | |
| | 17 | 12 | 5 | | | | | | | | | | | -1 | | 42 | | |
| | 23 | 17 | 6 | | | | | | | | | | | -1 | | 43 | | |
| | 23 | 17 | 6 | | | | | | | | | | | -1 | | 44 | | |
| | 32 | 19 | 13 | | | | | 1 | | | | | | -1 | | 45~49 | | |
| | 133 | 72 | 61 | | | | | 2 | | | | | | -1 | | 45 | | |
| | 25 | 17 | 8 | | | | | | | | | | | | | 46 | | |
| | 30 | 14 | 16 | | | | | 2 | | | | | | -2 | | 47 | | |
| | 28 | 14 | 14 | | | | | | | | | | | | | 48 | | |
| | 20 | 13 | 7 | | | | | | | | | | | | | 49 | | |
| | 30 | 14 | 16 | | | | | 1 | | | | | | 1 | | | | |

| | | | | | | | | | | | | | |
|-----------------------|-----|-----|-----|---|---|---|---|---|---|---|----|---|-------|
| 50～54 | 145 | 79 | 66 | 2 | 1 | 1 | 1 | 1 | 1 | 1 | -2 | 1 | 50～54 |
| 50 | 29 | 18 | 11 | | | | | | | | | | 50 |
| 51 | 26 | 11 | 15 | | | | | | | | -1 | | 51 |
| 52 | 36 | 21 | 15 | | | | | | | | | | 52 |
| 53 | 32 | 19 | 13 | | | | | | | | | | 53 |
| 54 | 22 | 10 | 12 | | | | | | | | -1 | | 54 |
| 55～59 | 190 | 102 | 88 | | | | | | | | 1 | | 55～59 |
| 55 | 35 | 17 | 18 | | | | | | | | | | 55 |
| 56 | 35 | 20 | 15 | | | | | | | | | | 56 |
| 57 | 29 | 14 | 15 | | | | | | | | 1 | | 57 |
| 58 | 33 | 18 | 15 | | | | | | | | | | 58 |
| 59 | 58 | 33 | 25 | | | | | | | | | | 59 |
| 60～64 | 211 | 117 | 94 | | | | | | | | 2 | | 60～64 |
| 60 | 30 | 19 | 11 | | | | | | | | | | 60 |
| 61 | 41 | 19 | 22 | | | | | | | | 1 | | 61 |
| 62 | 48 | 26 | 22 | | | | | | | | | | 62 |
| 63 | 46 | 28 | 18 | | | | | | | | 1 | | 63 |
| 64 | 46 | 25 | 21 | | | | | | | | | | 64 |
| 65～69 | 199 | 88 | 111 | | | | | | | | -1 | | 65～69 |
| 65 | 59 | 23 | 36 | | | | | | | | | | 65 |
| 66 | 36 | 20 | 16 | | | | | | | | | | 66 |
| 67 | 48 | 21 | 27 | | | | | | | | | | 67 |
| 68 | 29 | 9 | 20 | | | | | | | | 1 | | 68 |
| 69 | 27 | 15 | 12 | | | | | | | | -1 | | 69 |
| 70～74 | 237 | 88 | 139 | | | | | | | | -4 | | 70～74 |
| 70 | 50 | 24 | 26 | | | | | | | | | | 70 |
| 71 | 48 | 21 | 27 | | | | | | | | | | 71 |
| 72 | 53 | 22 | 31 | | | | | | | | 1 | | 72 |
| 73 | 38 | 11 | 27 | | | | | | | | 3 | | 73 |
| 74 | 48 | 20 | 28 | | | | | | | | | | 74 |
| 75～79 | 234 | 102 | 132 | | | | | | | | -2 | | 75～79 |
| 75 | 43 | 20 | 23 | | | | | | | | | | 75 |
| 76 | 46 | 23 | 23 | | | | | | | | | | 76 |
| 77 | 47 | 19 | 28 | | | | | | | | | | 77 |
| 78 | 51 | 25 | 26 | | | | | | | | 1 | | 78 |
| 79 | 47 | 15 | 32 | | | | | | | | 2 | | 79 |
| 80～84 | 255 | 101 | 154 | | | | | | | | 6 | | 80～84 |
| 80 | 42 | 15 | 27 | | | | | | | | 1 | | 80 |
| 81 | 61 | 23 | 38 | | | | | | | | 2 | | 81 |
| 82 | 50 | 16 | 34 | | | | | | | | | | 82 |
| 83 | 46 | 15 | 31 | | | | | | | | 1 | | 83 |
| 84 | 56 | 32 | 24 | | | | | | | | 2 | | 84 |
| 85～89 | 169 | 49 | 120 | | | | | | | | 5 | | 85～89 |
| 85 | 40 | 9 | 31 | | | | | | | | 1 | | 85 |
| 86 | 48 | 22 | 26 | | | | | | | | 2 | | 86 |
| 87 | 31 | 8 | 23 | | | | | | | | | | 87 |
| 88 | 27 | 2 | 25 | | | | | | | | 2 | | 88 |
| 89 | 23 | 8 | 15 | | | | | | | | 2 | | 89 |
| 90～94 | 64 | 14 | 50 | | | | | | | | 6 | | 90～94 |
| 90 | 18 | 6 | 12 | | | | | | | | 1 | | 90 |
| 91 | 14 | 4 | 10 | | | | | | | | | | 91 |
| 92 | 17 | 4 | 13 | | | | | | | | 3 | | 92 |
| 93 | 7 | 1 | 6 | | | | | | | | 1 | | 93 |
| 94 | 8 | -1 | 9 | | | | | | | | 1 | | 94 |
| 95～99 | 16 | 2 | 14 | | | | | | | | 3 | | 95～99 |
| 95 | 6 | 2 | 4 | | | | | | | | 6 | | 95 |
| 96 | -1 | | 1 | | | | | | | | 4 | | 96 |
| 97 | 4 | | 4 | | | | | | | | 1 | | 97 |
| 98 | 6 | 1 | 5 | | | | | | | | 1 | | 98 |
| 99 | -1 | -1 | | | | | | | | | | | 99 |
| 100～ | | | | | | | | | | | 2 | | 100～ |
| 年齢不詳 | | | | | | | | | | | | | 年齢不詳 |
| 出生数：男 2 人 女 5 人 計 7 人 | | | | | | | | | | | | | |

※0歳の「差引増減」は、出生数を含めて算出している。

| 年齢 | 平成26年10月1日現在の人口 | | 平成25年10月～平成26年9月までの人口動態 | | | | | | | | | | | | 年齢 | | | | |
|-------|-----------------|-------|-------------------------|-----|-----|-----|-----|-----|-----|-----|-----|------|------|---|----|----|---|------|--|
| | 人 | | 入 | | | | | | 転出 | | | | | | | 死亡 | | 差引増減 | |
| | 総数 | 男女 | 県内男 | 県内女 | 県外男 | 県外女 | 県内男 | 県内女 | 県外男 | 県外女 | 男 | 女 | 男 | 女 | | 男 | 女 | | |
| 総数 | 28422 | 13091 | 15331 | 114 | 98 | 94 | 201 | 157 | 181 | 255 | 299 | -344 | -421 | | | | | | |
| 0～4 | 647 | 317 | 330 | 8 | 3 | 3 | 13 | 4 | 0 | 0 | 1 | 60 | 46 | | | | | | |
| 5 | 106 | 56 | 50 | 1 | 1 | 1 | 2 | 1 | 1 | 1 | 1 | 56 | 50 | | | | | | |
| 6 | 118 | 50 | 68 | 4 | 1 | 1 | 6 | 2 | 2 | 2 | 1 | 4 | -4 | | | | | | |
| 7 | 129 | 60 | 69 | 2 | 1 | 2 | 2 | 2 | 1 | 1 | 1 | 4 | 2 | | | | | | |
| 8 | 136 | 62 | 74 | 1 | 3 | 3 | 2 | 2 | 1 | 1 | 1 | -1 | 3 | | | | | | |
| 9 | 158 | 89 | 69 | 2 | 1 | 1 | 1 | 1 | 1 | 1 | 1 | 1 | 4 | | | | | | |
| 10～14 | 764 | 371 | 393 | 2 | 3 | 1 | 6 | 2 | 4 | 4 | 4 | -7 | -7 | | | | | | |
| 11 | 121 | 65 | 56 | 2 | 2 | 1 | 1 | 1 | 1 | 1 | 1 | 3 | 5 | | | | | | |
| 12 | 162 | 63 | 99 | 2 | 1 | 1 | 4 | 1 | 1 | 1 | 1 | 1 | 6 | | | | | | |
| 13 | 167 | 74 | 93 | 1 | 1 | 1 | 1 | 1 | 1 | 2 | 2 | -2 | 7 | | | | | | |
| 14 | 155 | 85 | 70 | 1 | 1 | 1 | 1 | 1 | 1 | 2 | 2 | -2 | 8 | | | | | | |
| 15 | 159 | 84 | 75 | 1 | 1 | 3 | 1 | 1 | 1 | 1 | 1 | -2 | 9 | | | | | | |
| 16 | 1000 | 488 | 512 | 5 | 1 | 1 | 3 | 3 | 1 | 1 | 1 | -4 | -3 | | | | | | |
| 17 | 170 | 93 | 77 | 2 | 1 | 1 | 2 | 2 | 1 | 1 | 1 | -1 | 10 | | | | | | |
| 18 | 200 | 91 | 109 | 1 | 1 | 1 | 1 | 2 | 1 | 1 | 1 | -1 | 11 | | | | | | |
| 19 | 212 | 98 | 114 | 1 | 1 | 2 | 2 | 2 | 1 | 1 | 1 | -1 | 12 | | | | | | |
| 20 | 209 | 108 | 101 | 1 | 1 | 2 | 2 | 2 | 1 | 1 | 1 | -3 | 13 | | | | | | |
| 21 | 209 | 98 | 111 | 1 | 5 | 2 | 6 | 48 | 32 | 1 | 1 | 1 | 14 | | | | | | |
| 22 | 1172 | 596 | 576 | 4 | 3 | 2 | 20 | 20 | 20 | 32 | 32 | -61 | -31 | | | | | | |
| 23 | 262 | 134 | 128 | 1 | 1 | 1 | 3 | 1 | 1 | 1 | 1 | -3 | 15 | | | | | | |
| 24 | 245 | 129 | 116 | 1 | 1 | 1 | 1 | 1 | 1 | 1 | 1 | -1 | 16 | | | | | | |
| 25 | 241 | 129 | 112 | 1 | 1 | 2 | 2 | 2 | 1 | 1 | 1 | -1 | 17 | | | | | | |
| 26 | 226 | 115 | 111 | 2 | 2 | 7 | 7 | 1 | 22 | 13 | 13 | -29 | 18 | | | | | | |
| 27 | 198 | 89 | 109 | 1 | 3 | 2 | 3 | 25 | 17 | 17 | 17 | -28 | 19 | | | | | | |
| 28 | 652 | 356 | 296 | 15 | 14 | 14 | 29 | 40 | 56 | 56 | 56 | -37 | 20 | | | | | | |
| 29 | 220 | 101 | 119 | 2 | 2 | 3 | 3 | 3 | 4 | 4 | 4 | -4 | 21 | | | | | | |
| 30 | 192 | 97 | 95 | 1 | 2 | 3 | 5 | 14 | 11 | 11 | 11 | -7 | 22 | | | | | | |
| 31 | 121 | 80 | 41 | 4 | 6 | 5 | 10 | 8 | 16 | 16 | 16 | -7 | 23 | | | | | | |
| 32 | 58 | 44 | 14 | 3 | 4 | 6 | 7 | 8 | 7 | 20 | 20 | -8 | 24 | | | | | | |
| 33 | 61 | 34 | 27 | 4 | 2 | 2 | 5 | 8 | 5 | 5 | 5 | -11 | 25 | | | | | | |
| 34 | 684 | 341 | 343 | 13 | 24 | 14 | 38 | 18 | 22 | 22 | 22 | -30 | 26 | | | | | | |
| 35 | 88 | 39 | 49 | 1 | 3 | 3 | 9 | 6 | 4 | 4 | 4 | -12 | 27 | | | | | | |
| 36 | 110 | 52 | 58 | 6 | 5 | 2 | 9 | 6 | 6 | 6 | 6 | -4 | 28 | | | | | | |
| 37 | 139 | 70 | 69 | 2 | 4 | 6 | 11 | 2 | 6 | 1 | 1 | -8 | 29 | | | | | | |
| 38 | 157 | 81 | 76 | 6 | 4 | 3 | 7 | 5 | 3 | 3 | 3 | -6 | 30 | | | | | | |
| 39 | 190 | 99 | 91 | 4 | 8 | 4 | 6 | 7 | 3 | 2 | 2 | -4 | 31 | | | | | | |
| 40 | 994 | 545 | 449 | 16 | 10 | 10 | 24 | 6 | 24 | 3 | 3 | -6 | 32 | | | | | | |
| 41 | 173 | 94 | 79 | 2 | 3 | 4 | 6 | 1 | 9 | 1 | 1 | -8 | 33 | | | | | | |
| 42 | 31 | 97 | 98 | 4 | 2 | 3 | 7 | 4 | 3 | 5 | 5 | -3 | 34 | | | | | | |
| 43 | 186 | 110 | 76 | 5 | 2 | 1 | 6 | 6 | 6 | 2 | 2 | 3 | 35 | | | | | | |
| 44 | 234 | 129 | 105 | 2 | 4 | 2 | 5 | 5 | 2 | 2 | 2 | 4 | 36 | | | | | | |
| 45 | 206 | 115 | 91 | 2 | 2 | 1 | 3 | 2 | 2 | 2 | 2 | 4 | 37 | | | | | | |
| 46 | 1279 | 675 | 604 | 9 | 7 | 11 | 16 | 8 | 9 | 9 | 9 | -8 | 38 | | | | | | |
| 47 | 206 | 108 | 98 | 1 | 3 | 2 | 3 | 2 | 3 | 3 | 3 | -1 | 39 | | | | | | |
| 48 | 270 | 135 | 135 | 3 | 1 | 2 | 8 | 1 | 1 | 1 | 1 | -1 | 40 | | | | | | |
| 49 | 249 | 136 | 113 | 2 | 3 | 5 | 4 | 2 | 3 | 3 | 3 | -6 | 41 | | | | | | |
| 50 | 276 | 149 | 127 | 4 | 4 | 1 | 5 | 4 | 2 | 1 | 1 | -4 | 42 | | | | | | |
| 51 | 978 | 147 | 131 | 1 | 1 | 2 | 3 | 1 | 2 | 2 | 2 | -2 | 43 | | | | | | |
| 52 | 1456 | 711 | 745 | 9 | 6 | 8 | 15 | 13 | 8 | 8 | 8 | -12 | 44 | | | | | | |
| 53 | 304 | 155 | 149 | 3 | 1 | 1 | 6 | 5 | 1 | 2 | 2 | -3 | 45 | | | | | | |
| 54 | 282 | 132 | 150 | 1 | 1 | 2 | 4 | 1 | 4 | 4 | 4 | -2 | 46 | | | | | | |
| 55 | 273 | 132 | 141 | 2 | 1 | 3 | 1 | 1 | 4 | 1 | 1 | -2 | 47 | | | | | | |
| 56 | 287 | 135 | 152 | 2 | 3 | 1 | 4 | 2 | 2 | 1 | 1 | -4 | 48 | | | | | | |
| 57 | 310 | 157 | 153 | 1 | 1 | 3 | 3 | 2 | 1 | 1 | 1 | -4 | 49 | | | | | | |
| 58 | 1523 | 772 | 751 | 7 | 3 | 4 | 11 | 7 | 3 | 2 | 2 | -5 | 50 | | | | | | |
| 59 | 315 | 161 | 154 | 2 | 2 | 1 | 3 | 2 | 2 | 1 | 1 | -4 | 51 | | | | | | |
| 60 | 310 | 156 | 154 | 2 | 1 | 1 | 2 | 2 | 2 | 2 | 2 | 2 | 52 | | | | | | |
| 61 | 286 | 154 | 132 | 2 | 2 | 2 | 2 | 2 | 2 | 1 | 1 | 2 | 53 | | | | | | |
| 62 | 287 | 140 | 147 | 2 | 1 | 1 | 1 | 1 | 1 | 1 | 1 | -1 | 54 | | | | | | |
| 63 | 325 | 161 | 164 | 1 | 1 | 4 | 4 | 1 | 4 | 1 | 1 | -4 | 55 | | | | | | |

| | | | | | | | | | | | | | | | | |
|-----------------------------|------|------|------|---|---|----|---|---|---|---|---|----|----|-----|-----|------------|
| 50 ~ 54 | 1890 | 928 | 962 | 2 | 5 | 8 | 4 | 9 | 7 | 1 | 2 | 6 | 2 | -6 | -2 | 50 ~ 54 |
| 50 | 331 | 155 | 176 | 1 | 1 | 3 | 1 | 3 | 2 | 1 | 1 | 3 | 1 | -3 | -1 | 50 |
| 51 | 363 | 182 | 181 | 2 | 2 | 2 | 1 | 1 | 2 | 1 | 1 | 1 | 1 | -3 | -1 | 51 |
| 52 | 397 | 188 | 209 | 1 | 1 | 1 | 2 | 2 | 2 | 1 | 1 | 2 | 2 | -3 | -1 | 52 |
| 53 | 364 | 180 | 184 | 1 | 1 | 1 | 1 | 3 | 1 | 1 | 1 | 1 | 2 | -3 | -1 | 53 |
| 54 | 435 | 223 | 212 | 1 | 1 | 2 | 2 | 2 | 1 | 1 | 1 | 1 | 1 | -3 | -1 | 54 |
| 55 ~ 59 | 2341 | 1188 | 1153 | 4 | 3 | 4 | 6 | 7 | 6 | 6 | 1 | 5 | 2 | -10 | -2 | 55 ~ 59 |
| 55 | 447 | 238 | 209 | 1 | 3 | 4 | 6 | 2 | 6 | 1 | 1 | 1 | 2 | -3 | -2 | 55 |
| 56 | 439 | 221 | 218 | 2 | 1 | 1 | 2 | 1 | 2 | 1 | 1 | 1 | 1 | 1 | -2 | 56 |
| 57 | 492 | 257 | 235 | 1 | 2 | 2 | 1 | 2 | 5 | 1 | 1 | 1 | 1 | 1 | -2 | 57 |
| 58 | 471 | 223 | 248 | 1 | 2 | 1 | 3 | 2 | 2 | 2 | 1 | 1 | 1 | -4 | 3 | 58 |
| 59 | 492 | 249 | 243 | 6 | 4 | 1 | 5 | 2 | 2 | 2 | 2 | 2 | 1 | -4 | 3 | 59 |
| 60 ~ 64 | 2766 | 1397 | 1369 | 6 | 4 | 13 | 5 | 7 | 6 | 6 | 4 | 13 | 5 | -6 | -6 | 60 ~ 64 |
| 60 | 477 | 234 | 243 | 3 | 3 | 3 | 3 | 4 | 3 | 3 | 1 | 1 | 5 | -2 | -4 | 60 |
| 61 | 520 | 259 | 261 | 1 | 1 | 5 | 1 | 4 | 1 | 2 | 1 | 2 | 1 | 2 | -1 | 61 |
| 62 | 558 | 273 | 285 | 1 | 1 | 3 | 3 | 1 | 1 | 2 | 1 | 3 | 2 | -1 | -3 | 62 |
| 63 | 561 | 288 | 273 | 1 | 2 | 2 | 1 | 1 | 1 | 1 | 1 | 1 | 1 | 1 | -3 | 63 |
| 64 | 650 | 343 | 307 | 1 | 1 | 3 | 3 | 2 | 1 | 1 | 1 | 6 | 1 | -7 | 2 | 64 |
| 65 ~ 69 | 2472 | 1183 | 1289 | 2 | 3 | 4 | 3 | 1 | 4 | 3 | 3 | 22 | 11 | -20 | -12 | 65 ~ 69 |
| 65 | 663 | 329 | 334 | 1 | 1 | 1 | 1 | 1 | 1 | 1 | 1 | 3 | 1 | -3 | -3 | 65 |
| 66 | 575 | 263 | 312 | 1 | 1 | 2 | 1 | 1 | 1 | 1 | 1 | 4 | 3 | -3 | -3 | 66 |
| 67 | 599 | 299 | 300 | 1 | 1 | 1 | 1 | 1 | 1 | 1 | 1 | 7 | 5 | -7 | -5 | 67 |
| 68 | 286 | 135 | 151 | 1 | 1 | 1 | 1 | 1 | 1 | 1 | 1 | 5 | 1 | -5 | -5 | 68 |
| 69 | 349 | 157 | 192 | 1 | 1 | 1 | 1 | 1 | 1 | 1 | 2 | 3 | 1 | -2 | -4 | 69 |
| 70 ~ 74 | 2281 | 987 | 1284 | 3 | 3 | 4 | 1 | 2 | 3 | 1 | 2 | 23 | 10 | 22 | -11 | 70 ~ 74 |
| 70 | 442 | 199 | 243 | 1 | 1 | 1 | 1 | 1 | 1 | 1 | 1 | 6 | 3 | -5 | -3 | 70 |
| 71 | 419 | 180 | 239 | 4 | 1 | 1 | 1 | 1 | 1 | 1 | 1 | 4 | 4 | -5 | -3 | 71 |
| 72 | 551 | 239 | 312 | 1 | 1 | 2 | 1 | 1 | 1 | 1 | 1 | 7 | 2 | -5 | -4 | 72 |
| 73 | 459 | 224 | 235 | 1 | 1 | 1 | 1 | 1 | 1 | 1 | 1 | 2 | 2 | -1 | -1 | 73 |
| 74 | 410 | 155 | 255 | 2 | 2 | 1 | 1 | 1 | 1 | 1 | 1 | 6 | 3 | -7 | -3 | 74 |
| 75 ~ 79 | 2290 | 918 | 1372 | 2 | 1 | 1 | 1 | 1 | 1 | 1 | 1 | 31 | 27 | -28 | -28 | 75 ~ 79 |
| 75 | 406 | 165 | 241 | 1 | 1 | 1 | 1 | 1 | 1 | 1 | 1 | 5 | 4 | -4 | -5 | 75 |
| 76 | 452 | 188 | 264 | 1 | 1 | 1 | 1 | 1 | 1 | 1 | 1 | 5 | 6 | -5 | -6 | 76 |
| 77 | 446 | 184 | 262 | 1 | 1 | 1 | 1 | 2 | 2 | 1 | 1 | 6 | 5 | -5 | -5 | 77 |
| 78 | 492 | 209 | 283 | 1 | 1 | 1 | 1 | 1 | 1 | 1 | 1 | 9 | 5 | -9 | -6 | 78 |
| 79 | 494 | 172 | 322 | 1 | 1 | 1 | 1 | 1 | 1 | 1 | 1 | 6 | 7 | -5 | -6 | 79 |
| 80 ~ 84 | 2159 | 778 | 1381 | 4 | 4 | 4 | 2 | 6 | 4 | 2 | 2 | 54 | 46 | -54 | -51 | 80 ~ 84 |
| 80 | 436 | 183 | 253 | 1 | 1 | 1 | 1 | 1 | 1 | 1 | 1 | 8 | 5 | -8 | -5 | 80 |
| 81 | 453 | 153 | 300 | 1 | 1 | 3 | 1 | 1 | 1 | 1 | 1 | 13 | 4 | -13 | -5 | 81 |
| 82 | 433 | 163 | 270 | 2 | 2 | 2 | 1 | 2 | 2 | 1 | 1 | 8 | 10 | -8 | -12 | 82 |
| 83 | 473 | 155 | 318 | 1 | 1 | 1 | 1 | 1 | 1 | 1 | 1 | 9 | 12 | -9 | -14 | 83 |
| 84 | 364 | 124 | 240 | 1 | 1 | 1 | 1 | 1 | 1 | 1 | 1 | 16 | 15 | -16 | -15 | 84 |
| 85 ~ 89 | 1392 | 412 | 980 | 2 | 6 | 1 | 1 | 3 | 6 | 2 | 2 | 59 | 75 | -60 | -76 | 85 ~ 89 |
| 85 | 305 | 88 | 217 | 1 | 3 | 1 | 1 | 1 | 1 | 1 | 1 | 12 | 5 | -12 | -6 | 85 |
| 86 | 339 | 109 | 230 | 1 | 3 | 1 | 1 | 1 | 2 | 1 | 1 | 17 | 14 | -18 | -12 | 86 |
| 87 | 275 | 104 | 171 | 1 | 1 | 1 | 1 | 1 | 1 | 1 | 1 | 11 | 15 | -11 | -17 | 87 |
| 88 | 252 | 63 | 189 | 2 | 2 | 1 | 1 | 1 | 1 | 1 | 1 | 9 | 12 | -9 | -11 | 88 |
| 89 | 221 | 48 | 173 | 1 | 1 | 1 | 1 | 2 | 2 | 1 | 1 | 10 | 29 | -10 | -30 | 89 |
| 90 ~ 94 | 530 | 100 | 430 | 3 | 3 | 1 | 1 | 1 | 3 | 1 | 1 | 25 | 76 | -26 | -77 | 90 ~ 94 |
| 90 | 172 | 41 | 131 | 1 | 1 | 1 | 1 | 1 | 1 | 1 | 1 | 5 | 18 | -5 | -19 | 90 |
| 91 | 97 | 15 | 82 | 1 | 1 | 1 | 1 | 1 | 1 | 1 | 1 | 6 | 12 | -7 | -11 | 91 |
| 92 | 98 | 8 | 90 | 1 | 1 | 1 | 1 | 1 | 1 | 1 | 1 | 4 | 15 | -4 | -15 | 92 |
| 93 | 73 | 14 | 59 | 1 | 1 | 1 | 1 | 1 | 1 | 1 | 1 | 5 | 15 | -5 | -15 | 93 |
| 94 | 90 | 22 | 68 | 1 | 1 | 1 | 1 | 1 | 1 | 1 | 1 | 5 | 16 | -5 | -17 | 94 |
| 95 ~ 99 | 107 | 16 | 91 | 1 | 1 | 1 | 1 | 1 | 1 | 1 | 1 | 7 | 32 | -8 | -32 | 95 ~ 99 |
| 95 | 38 | 8 | 30 | 1 | 1 | 1 | 1 | 1 | 1 | 1 | 1 | 1 | 10 | -2 | -10 | 95 |
| 96 | 23 | 1 | 22 | 1 | 1 | 1 | 1 | 1 | 1 | 1 | 1 | 3 | 8 | -3 | -8 | 96 |
| 97 | 23 | 3 | 20 | 1 | 1 | 1 | 1 | 1 | 1 | 1 | 1 | 1 | 4 | -1 | -4 | 97 |
| 98 | 21 | 3 | 18 | 1 | 1 | 1 | 1 | 1 | 1 | 1 | 1 | 1 | 5 | -1 | -5 | 98 |
| 99 | 2 | 1 | 1 | 1 | 1 | 1 | 1 | 1 | 1 | 1 | 1 | 1 | 5 | -1 | -5 | 99 |
| 100 ~ 年齢不詳 | 23 | 2 | 2 | 1 | 1 | 1 | 1 | 1 | 1 | 1 | 1 | 1 | 10 | -1 | -10 | 100 ~ 年齢不詳 |
| 出生数 : 男 56 人 女 52 人 計 108 人 | | | | | | | | | | | | | | | | |

※0歳の「差引増減」は、出生数を含めて算出している。

| 年齢 | 平成26年10月1日現在の人口 | | | | | | | | | | | 平成25年10月～平成26年9月までの人口動態 | | | | | | | | | | | 年齢 | | |
|-------|-----------------|------|------|----|----|----|----|----|----|----|----|-------------------------|----|----|----|---|----|---|----|---|----|---|-----|----|---|
| | 人 | | 転入 | | 転出 | | 死亡 | | 差引 | | 増減 | | 人 | | 転入 | | 転出 | | 死亡 | | 差引 | | | 増減 | |
| | 総数 | 男女 | 県内 | 県外 | 県内 | 県外 | 県内 | 県外 | 県内 | 県外 | 県内 | 県外 | 男 | 女 | 男 | 女 | 男 | 女 | 男 | 女 | 男 | 女 | | 男 | 女 |
| | 18 | 11 | 13 | 11 | 40 | 28 | 21 | 20 | 35 | 39 | 58 | 59 | 2 | 4 | 1 | 1 | 5 | 2 | 4 | 1 | 1 | 1 | | 5 | 2 |
| 総数 | 3500 | 1656 | 1844 | 18 | 11 | 13 | 11 | 40 | 28 | 21 | 20 | 35 | 39 | 58 | 59 | 2 | 4 | 1 | 1 | 5 | 2 | 4 | 1 | | |
| 0～4 | 69 | 35 | 34 | 1 | 1 | 1 | 1 | 2 | 1 | 1 | 1 | 4 | 1 | 1 | 1 | 1 | 1 | 1 | 1 | 6 | 5 | 0 | 4 | | |
| 5～9 | 89 | 42 | 47 | 1 | 1 | 1 | 1 | 1 | 1 | 1 | 1 | 1 | 1 | 1 | 1 | 1 | 1 | 1 | 1 | 1 | 1 | 1 | 9 | | |
| 10～14 | 106 | 50 | 56 | 1 | 1 | 1 | 1 | 5 | 1 | 1 | 1 | 1 | 1 | 1 | 1 | 1 | 1 | 1 | 1 | 1 | 1 | 1 | 14 | | |
| 15～19 | 133 | 72 | 61 | 2 | 1 | 1 | 1 | 5 | 1 | 7 | 4 | 2 | 1 | 1 | 1 | 1 | 1 | 1 | 1 | 1 | 1 | 1 | 19 | | |
| 20～24 | 72 | 46 | 26 | 2 | 1 | 2 | 1 | 5 | 1 | 5 | 3 | 2 | 1 | 1 | 1 | 1 | 1 | 1 | 1 | 1 | 1 | 1 | 24 | | |
| 25～29 | 87 | 47 | 40 | 2 | 3 | 2 | 1 | 5 | 3 | 2 | 1 | 3 | 2 | 1 | 1 | 1 | 1 | 1 | 1 | 1 | 1 | 1 | 29 | | |
| 30～34 | 116 | 65 | 51 | 1 | 1 | 1 | 1 | 1 | 1 | 1 | 2 | 2 | 1 | 1 | 1 | 1 | 1 | 1 | 1 | 1 | 1 | 1 | 34 | | |
| 35～39 | 158 | 85 | 73 | 3 | 2 | 2 | 2 | 2 | 4 | 4 | 4 | 4 | 4 | 3 | 4 | 2 | 2 | 2 | 2 | 3 | 3 | 3 | 39 | | |
| 40～44 | 169 | 91 | 78 | 2 | 2 | 2 | 1 | 2 | 2 | 2 | 2 | 2 | 2 | 2 | 2 | 2 | 2 | 2 | 2 | 2 | 2 | 2 | 44 | | |
| 45～49 | 178 | 87 | 91 | 2 | 2 | 2 | 1 | 2 | 2 | 1 | 2 | 2 | 2 | 2 | 2 | 1 | 1 | 1 | 1 | 2 | 2 | 2 | 49 | | |
| 50～54 | 144 | 73 | 71 | 1 | 1 | 1 | 1 | 1 | 1 | 1 | 1 | 1 | 1 | 1 | 1 | 1 | 1 | 1 | 1 | 1 | 1 | 1 | 54 | | |
| 55～59 | 112 | 57 | 55 | 1 | 1 | 1 | 1 | 1 | 1 | 1 | 1 | 1 | 1 | 1 | 1 | 1 | 1 | 1 | 1 | 1 | 1 | 1 | 59 | | |
| 60～64 | 87 | 44 | 43 | 1 | 1 | 1 | 1 | 1 | 1 | 1 | 1 | 1 | 1 | 1 | 1 | 1 | 1 | 1 | 1 | 1 | 1 | 1 | 64 | | |
| 65～69 | 65 | 33 | 32 | 1 | 1 | 1 | 1 | 1 | 1 | 1 | 1 | 1 | 1 | 1 | 1 | 1 | 1 | 1 | 1 | 1 | 1 | 1 | 69 | | |
| 70～74 | 48 | 25 | 23 | 1 | 1 | 1 | 1 | 1 | 1 | 1 | 1 | 1 | 1 | 1 | 1 | 1 | 1 | 1 | 1 | 1 | 1 | 1 | 74 | | |
| 75～79 | 35 | 18 | 17 | 1 | 1 | 1 | 1 | 1 | 1 | 1 | 1 | 1 | 1 | 1 | 1 | 1 | 1 | 1 | 1 | 1 | 1 | 1 | 79 | | |
| 80～84 | 25 | 12 | 13 | 1 | 1 | 1 | 1 | 1 | 1 | 1 | 1 | 1 | 1 | 1 | 1 | 1 | 1 | 1 | 1 | 1 | 1 | 1 | 84 | | |
| 85～89 | 18 | 9 | 9 | 1 | 1 | 1 | 1 | 1 | 1 | 1 | 1 | 1 | 1 | 1 | 1 | 1 | 1 | 1 | 1 | 1 | 1 | 1 | 89 | | |
| 90～94 | 12 | 6 | 6 | 1 | 1 | 1 | 1 | 1 | 1 | 1 | 1 | 1 | 1 | 1 | 1 | 1 | 1 | 1 | 1 | 1 | 1 | 1 | 94 | | |
| 95～99 | 8 | 4 | 4 | 1 | 1 | 1 | 1 | 1 | 1 | 1 | 1 | 1 | 1 | 1 | 1 | 1 | 1 | 1 | 1 | 1 | 1 | 1 | 99 | | |
| 100 | 1 | 1 | 1 | 1 | 1 | 1 | 1 | 1 | 1 | 1 | 1 | 1 | 1 | 1 | 1 | 1 | 1 | 1 | 1 | 1 | 1 | 1 | 100 | | |

| | | | | | | | | | | | | | |
|------------------------|-----|-----|-----|---|---|---|---|----|---|---|---|---|----------|
| 50～54 | 197 | 110 | 87 | 2 | 1 | 1 | 1 | 1 | 2 | 1 | 1 | 2 | 50～54 |
| 50 | 33 | 16 | 17 | | | | | | | | | | 50 |
| 51 | 44 | 23 | 21 | | | | | | | | | | 51 |
| 52 | 36 | 20 | 16 | 1 | | 1 | | | | | | | 52 |
| 53 | 37 | 22 | 15 | | | 1 | | | | | | | 53 |
| 54 | 47 | 29 | 18 | 1 | | | | | | | | | 54 |
| 55～59 | 270 | 125 | 145 | | | 3 | 1 | | | | | | 55～59 |
| 55 | 56 | 30 | 26 | | | 2 | | | | | | | 55 |
| 56 | 40 | 20 | 20 | | | 1 | 3 | 1 | | | | | 56 |
| 57 | 59 | 27 | 32 | | | | | | | | | | 57 |
| 58 | 52 | 20 | 32 | 1 | | | | | | | | | 58 |
| 59 | 63 | 28 | 35 | | | | | | | | | | 59 |
| 60～64 | 356 | 188 | 168 | | | 2 | 1 | | | | | | 60～64 |
| 60 | 56 | 31 | 25 | | | 1 | | | | | | | 60 |
| 61 | 72 | 40 | 32 | | | 1 | | | | | | | 61 |
| 62 | 63 | 29 | 34 | | | | | | | | | | 62 |
| 63 | 78 | 43 | 35 | 1 | | 1 | | | | | | | 63 |
| 64 | 87 | 45 | 42 | | | 1 | | | | | | | 64 |
| 65～69 | 298 | 147 | 151 | | | 1 | 1 | 1 | | | | | 65～69 |
| 65 | 81 | 43 | 38 | | | | | | | | | | 65 |
| 66 | 61 | 23 | 38 | | | | | | | | | | 66 |
| 67 | 74 | 40 | 34 | | | 1 | | | | | | | 67 |
| 68 | 42 | 23 | 19 | | | | | | | | | | 68 |
| 69 | 40 | 18 | 22 | | | 1 | 1 | 1 | | | | | 69 |
| 70～74 | 310 | 133 | 177 | | | 2 | | | | | | | 70～74 |
| 70 | 60 | 23 | 37 | | | 1 | | | | | | | 70 |
| 71 | 56 | 27 | 29 | | | | | | | | | | 71 |
| 72 | 74 | 35 | 39 | | | 1 | | | | | | | 72 |
| 73 | 61 | 28 | 33 | | | | | | | | | | 73 |
| 74 | 59 | 20 | 39 | | | 1 | | | | | | | 74 |
| 75～79 | 310 | 134 | 176 | | | 1 | | | | | | | 75～79 |
| 75 | 60 | 27 | 33 | | | 1 | | | | | | | 75 |
| 76 | 59 | 29 | 30 | | | | | | | | | | 76 |
| 77 | 68 | 33 | 35 | | | | | | | | | | 77 |
| 78 | 64 | 24 | 40 | | | | | | | | | | 78 |
| 79 | 59 | 21 | 38 | | | | | | | | | | 79 |
| 80～84 | 297 | 113 | 184 | | | 1 | 4 | 5 | | | | | 80～84 |
| 80 | 65 | 30 | 35 | | | | | 1 | | | | | 80 |
| 81 | 58 | 26 | 32 | | | 1 | | | | | | | 81 |
| 82 | 48 | 9 | 39 | | | | | 1 | | | | | 82 |
| 83 | 68 | 27 | 41 | | | | | 1 | | | | | 83 |
| 84 | 58 | 21 | 37 | | | | | 2 | | | | | 84 |
| 85～89 | 197 | 70 | 127 | | | 2 | 7 | 12 | | | | | 85～89 |
| 85 | 46 | 15 | 31 | | | | | 3 | | | | | 85 |
| 86 | 54 | 18 | 36 | | | 1 | | 2 | | | | | 86 |
| 87 | 34 | 10 | 24 | | | | | 1 | | | | | 87 |
| 88 | 38 | 16 | 22 | | | 1 | | 2 | | | | | 88 |
| 89 | 25 | 11 | 14 | | | | | 2 | | | | | 89 |
| 90～94 | 72 | 14 | 58 | | | 1 | | 9 | | | | | 90～94 |
| 90 | 23 | 7 | 16 | | | | | 1 | | | | | 90 |
| 91 | 11 | | 11 | | | | | 2 | | | | | 91 |
| 92 | 9 | -1 | 10 | | | 1 | | 3 | | | | | 92 |
| 93 | 16 | 6 | 10 | | | | | 2 | | | | | 93 |
| 94 | 13 | 2 | 11 | | | | | 2 | | | | | 94 |
| 95～99 | 12 | 2 | 10 | | | | | 1 | | | | | 95～99 |
| 95 | 7 | 1 | 6 | | | | | | | | | | 95 |
| 96 | 1 | -1 | 2 | | | | | 1 | | | | | 96 |
| 97 | | -1 | 1 | | | | | | | | | | 97 |
| 98 | 2 | 2 | 2 | | | | | 1 | | | | | 98 |
| 99 | 2 | 1 | 1 | | | | | | | | | | 99 |
| 100～年齢不詳 | 4 | | 4 | | | | | 3 | | | | | 100～年齢不詳 |
| 出生数：男 7 人 女 6 人 計 13 人 | | | | | | | | | | | | | |

※0歳の「差引増減」は、出生数を含めて算出している。

| 年齢 | 平成26年10月1日現在の人口 | | | | | | | | | | 平成25年10月～平成26年9月までの人口動態 | | | | | | | | | | 年齢 | | | |
|-------|-----------------|------|------|----|----|----|----|-----|-----|----|-------------------------|-----|-----|------|------|----|----|----|---|---|----|------|---|---|
| | 人 | | | | | 転入 | | | | | 転出 | | | | | 死亡 | | | | | | 差引増減 | | |
| | 男 | | 女 | | | 男 | | 女 | | | 男 | | 女 | | | 男 | | 女 | | | | | 男 | 女 |
| | 総数 | 男 | 女 | 男 | 女 | 男 | 女 | 男 | 女 | 男 | 女 | 男 | 女 | 男 | 女 | 男 | 女 | 男 | 女 | | | | | |
| 総数 | 17412 | 7956 | 9456 | 62 | 77 | 62 | 55 | 110 | 119 | 99 | 91 | 151 | 187 | -200 | -229 | 34 | 0 | 4 | | | | | | |
| 0～4 | 423 | 204 | 219 | 6 | 7 | 1 | 3 | 2 | 7 | 7 | 4 | 4 | 1 | 4 | 1 | 4 | 1 | 1 | 1 | 1 | 1 | 1 | | |
| 5～9 | 485 | 230 | 255 | 3 | 2 | 1 | 1 | 2 | 3 | 1 | 1 | 1 | 1 | 1 | 1 | 1 | 1 | 1 | 1 | 1 | 1 | 1 | | |
| 10～14 | 609 | 307 | 302 | 3 | 2 | 1 | 1 | 1 | 3 | 1 | 1 | 1 | 1 | 1 | 1 | 1 | 1 | 1 | 1 | 1 | 1 | 1 | | |
| 15～19 | 736 | 356 | 380 | 2 | 4 | 1 | 1 | 9 | 5 | 25 | 13 | 1 | 1 | 1 | 1 | 1 | 1 | 1 | 1 | 1 | 1 | 1 | | |
| 20～24 | 428 | 228 | 200 | 12 | 4 | 9 | 14 | 11 | 15 | 29 | 35 | 7 | 6 | 16 | 19 | 32 | 20 | 24 | | | | | | |
| 25～29 | 442 | 203 | 239 | 7 | 15 | 9 | 7 | 27 | 23 | 14 | 14 | 1 | 2 | 26 | 10 | 10 | 25 | 29 | | | | | | |
| 30～34 | 640 | 352 | 288 | 10 | 11 | 9 | 6 | 14 | 14 | 4 | 17 | 2 | 1 | 14 | 30 | 34 | 30 | 34 | | | | | | |
| 35～39 | 798 | 416 | 382 | 3 | 8 | 3 | 6 | 13 | 12 | 7 | 2 | 1 | 3 | 12 | 35 | 39 | 35 | 39 | | | | | | |
| 40～44 | 889 | 429 | 460 | 4 | 4 | 5 | 3 | 7 | 11 | 5 | 4 | 1 | 1 | 4 | 9 | 44 | 40 | 44 | | | | | | |
| 45～49 | 921 | 476 | 445 | 3 | 2 | 2 | 1 | 9 | 3 | 2 | 1 | 1 | 1 | 3 | 7 | 45 | 45 | 49 | | | | | | |
| 50～54 | 189 | 108 | 81 | 1 | 1 | 1 | 1 | 1 | 1 | 1 | 1 | 1 | 1 | 1 | 1 | 1 | 1 | 1 | | | | | | |
| 55～59 | 183 | 88 | 95 | 1 | 1 | 1 | 1 | 1 | 1 | 1 | 1 | 1 | 1 | 1 | 1 | 1 | 1 | 1 | | | | | | |
| 60～64 | 158 | 83 | 75 | 1 | 1 | 1 | 1 | 2 | 1 | 1 | 1 | 1 | 1 | 1 | 1 | 1 | 1 | 1 | | | | | | |
| 65～69 | 179 | 88 | 91 | 1 | 1 | 1 | 1 | 1 | 1 | 1 | 1 | 1 | 1 | 1 | 1 | 1 | 1 | 1 | | | | | | |
| 70～74 | 212 | 109 | 103 | 1 | 1 | 1 | 1 | 4 | 1 | 1 | 1 | 1 | 1 | 1 | 1 | 1 | 1 | 1 | | | | | | |

| | | | | | | | | | | | | | |
|-------|------|-----|-----|---|----|---|---|----|----|----|-----|-----|-------|
| 50～54 | 1166 | 551 | 615 | 2 | 5 | 2 | 6 | 3 | 3 | 2 | -4 | -1 | 50～54 |
| 50 | 210 | 95 | 115 | 1 | 1 | 2 | 2 | 1 | 1 | 1 | -2 | -1 | 50 |
| 51 | 220 | 113 | 107 | 1 | 1 | 1 | 1 | 1 | 1 | 1 | -1 | 1 | 51 |
| 52 | 250 | 112 | 138 | 1 | 1 | 1 | 1 | 1 | 2 | 2 | -1 | -1 | 52 |
| 53 | 216 | 102 | 114 | 1 | 1 | 1 | 1 | 1 | 1 | 1 | -1 | -1 | 53 |
| 54 | 270 | 129 | 141 | 1 | 2 | 2 | 2 | 1 | 1 | 1 | -1 | -1 | 54 |
| 55～59 | 1473 | 753 | 720 | 3 | 2 | 3 | 3 | 3 | 4 | 1 | -3 | -1 | 55～59 |
| 55 | 283 | 150 | 133 | 1 | 2 | 2 | 2 | 1 | 1 | 1 | -3 | -1 | 55 |
| 56 | 286 | 147 | 139 | 2 | 2 | 1 | 2 | 2 | 1 | 1 | 2 | -1 | 56 |
| 57 | 298 | 154 | 144 | 2 | 2 | 1 | 1 | 1 | 1 | 1 | -2 | 2 | 57 |
| 58 | 293 | 135 | 158 | 2 | 2 | 2 | 1 | 1 | 1 | 1 | -2 | 2 | 58 |
| 59 | 313 | 167 | 146 | 3 | 8 | 3 | 3 | 3 | 7 | 3 | -4 | -3 | 59 |
| 60～64 | 1682 | 842 | 840 | 2 | 2 | 3 | 3 | 3 | 5 | 2 | -4 | -3 | 60～64 |
| 60 | 300 | 145 | 155 | 2 | 1 | 1 | 1 | 3 | 2 | 1 | -4 | -4 | 60 |
| 61 | 326 | 152 | 174 | 1 | 3 | 1 | 1 | 3 | 2 | 1 | 1 | 1 | 61 |
| 62 | 331 | 159 | 172 | 1 | 3 | 1 | 1 | 1 | 2 | 1 | 1 | 1 | 62 |
| 63 | 345 | 180 | 165 | 1 | 1 | 1 | 1 | 1 | 1 | 1 | -1 | -1 | 63 |
| 64 | 380 | 206 | 174 | 1 | 1 | 1 | 1 | 3 | 4 | 1 | -5 | 1 | 64 |
| 65～69 | 1477 | 703 | 774 | 3 | 3 | 2 | 2 | 3 | 15 | 9 | -14 | -8 | 65～69 |
| 65 | 398 | 195 | 203 | 1 | 3 | 1 | 1 | 1 | 3 | 1 | -3 | -1 | 65 |
| 66 | 337 | 149 | 188 | 1 | 2 | 1 | 1 | 1 | 3 | 1 | -2 | -2 | 66 |
| 67 | 366 | 186 | 180 | 1 | 1 | 1 | 1 | 1 | 5 | 3 | -6 | -3 | 67 |
| 68 | 173 | 83 | 90 | 1 | 1 | 1 | 1 | 1 | 3 | 1 | -3 | -3 | 68 |
| 69 | 203 | 90 | 113 | 2 | 1 | 1 | 2 | 1 | 3 | 1 | -2 | -2 | 69 |
| 70～74 | 1353 | 595 | 758 | 1 | 3 | 1 | 1 | 1 | 10 | 8 | -10 | -7 | 70～74 |
| 70 | 270 | 128 | 142 | 2 | 2 | 1 | 1 | 1 | 4 | 3 | -4 | -3 | 70 |
| 71 | 240 | 97 | 143 | 2 | 1 | 1 | 1 | 2 | 2 | 2 | -3 | -3 | 71 |
| 72 | 328 | 142 | 186 | 2 | 2 | 2 | 1 | 1 | 2 | 2 | -3 | -3 | 72 |
| 73 | 270 | 127 | 143 | 2 | 1 | 1 | 1 | 1 | 1 | 1 | -1 | -1 | 73 |
| 74 | 245 | 101 | 144 | 1 | 1 | 1 | 1 | 1 | 2 | 2 | -3 | -1 | 74 |
| 75～79 | 1374 | 545 | 829 | 1 | 1 | 1 | 1 | 1 | 18 | 14 | -16 | -13 | 75～79 |
| 75 | 239 | 95 | 144 | 1 | 1 | 1 | 1 | 1 | 3 | 3 | -3 | -3 | 75 |
| 76 | 287 | 113 | 174 | 3 | 1 | 1 | 1 | 3 | 3 | 3 | -3 | -3 | 76 |
| 77 | 256 | 99 | 157 | 1 | 1 | 1 | 1 | 4 | 4 | 3 | -3 | -3 | 77 |
| 78 | 304 | 136 | 168 | 1 | 1 | 1 | 1 | 6 | 2 | 2 | -6 | -2 | 78 |
| 79 | 288 | 102 | 186 | 1 | 1 | 1 | 1 | 2 | 3 | 3 | -1 | -2 | 79 |
| 80～84 | 1288 | 462 | 826 | 1 | 2 | 2 | 1 | 1 | 33 | 35 | -33 | -37 | 80～84 |
| 80 | 248 | 109 | 139 | 2 | 1 | 1 | 1 | 1 | 5 | 2 | -5 | -2 | 80 |
| 81 | 270 | 73 | 197 | 1 | 1 | 1 | 1 | 8 | 8 | 4 | -8 | -3 | 81 |
| 82 | 291 | 124 | 167 | 2 | 2 | 2 | 2 | 7 | 7 | 8 | -10 | -10 | 82 |
| 83 | 276 | 89 | 187 | 1 | 1 | 1 | 1 | 1 | 7 | 9 | -7 | -10 | 83 |
| 84 | 203 | 67 | 136 | 4 | 1 | 1 | 1 | 6 | 6 | 12 | -6 | -12 | 84 |
| 85～89 | 818 | 231 | 587 | 4 | 1 | 1 | 1 | 3 | 40 | 43 | -41 | -42 | 85～89 |
| 85 | 180 | 52 | 128 | 3 | 1 | 1 | 1 | 8 | 3 | 3 | -8 | -4 | 85 |
| 86 | 203 | 59 | 144 | 3 | 1 | 1 | 1 | 12 | 9 | 9 | -12 | -5 | 86 |
| 87 | 165 | 66 | 99 | 1 | 1 | 1 | 1 | 7 | 10 | 10 | -8 | -11 | 87 |
| 88 | 143 | 28 | 115 | 1 | 1 | 1 | 1 | 5 | 6 | 6 | -5 | -5 | 88 |
| 89 | 127 | 26 | 101 | 2 | 2 | 2 | 2 | 8 | 15 | 15 | -8 | -17 | 89 |
| 90～94 | 320 | 60 | 260 | 2 | 2 | 2 | 2 | 1 | 12 | 41 | -12 | -42 | 90～94 |
| 90 | 109 | 26 | 83 | 1 | 1 | 1 | 1 | 3 | 3 | 10 | -3 | -10 | 90 |
| 91 | 56 | 9 | 47 | 1 | 1 | 1 | 1 | 3 | 7 | 7 | -3 | -7 | 91 |
| 92 | 60 | 7 | 53 | 1 | 1 | 1 | 1 | 1 | 10 | 10 | -1 | -10 | 92 |
| 93 | 42 | 6 | 36 | 2 | 2 | 2 | 2 | 2 | 8 | 8 | -2 | -8 | 93 |
| 94 | 53 | 12 | 41 | 1 | 1 | 1 | 1 | 3 | 6 | 6 | -3 | -7 | 94 |
| 95～99 | 75 | 13 | 62 | 1 | 1 | 1 | 1 | 1 | 3 | 23 | -3 | -23 | 95～99 |
| 95 | 26 | 7 | 19 | 1 | 1 | 1 | 1 | 1 | 9 | 9 | -1 | -9 | 95 |
| 96 | 14 | 4 | 14 | 1 | 1 | 1 | 1 | 2 | 4 | 4 | -4 | -4 | 96 |
| 97 | 18 | 4 | 14 | 1 | 1 | 1 | 1 | 2 | 2 | 2 | -2 | -2 | 97 |
| 98 | 15 | 2 | 13 | 1 | 1 | 1 | 1 | 5 | 5 | 5 | -5 | -5 | 98 |
| 99 | 2 | 2 | 2 | 1 | 1 | 1 | 1 | 3 | 3 | 3 | -3 | -3 | 99 |
| 100～ | 15 | 15 | 15 | 1 | 1 | 1 | 1 | 1 | 6 | 6 | -1 | -6 | 100～ |
| 年齢不詳 | | | | | | | | | | | | | 年齢不詳 |
| 出生数 | 男 | 36 | 人 | 女 | 36 | 人 | 計 | 72 | 人 | | | | |

※0歳の「差引増減」は、出生数を含めて算出している。

| 年齢 | 平成26年10月1日現在の人口 | | | | | | | | | | | | 平成25年10月～平成26年9月までの人口動態 | | | | | | | | | | | | 年齢 | | |
|---------|-----------------|------|------|----|----|----|----|----|----|----|----|----|-------------------------|-----|------|---|----|---|----|---|---|---|---|---|----|---|--|
| | 人 | | | | | | 転入 | | | | | | 転出 | | | | | | 死亡 | | | | | | | | |
| | 総数 | | 男 | | 女 | | 県内 | | 県外 | | 男 | | 女 | | 県内 | | 県外 | | 男 | | 女 | | 男 | | | 女 | |
| | 総数 | 男 | 女 | 男 | 女 | 男 | 女 | 男 | 女 | 男 | 女 | 男 | 女 | 男 | 女 | 男 | 女 | 男 | 女 | 男 | 女 | 男 | 女 | 男 | | 女 | |
| 総数 | 7510 | 3479 | 4031 | 31 | 26 | 23 | 28 | 47 | 54 | 37 | 70 | 69 | 73 | 86 | -133 | | | | | | | | | | | | |
| 0～4 | 155 | 78 | 77 | 2 | 1 | 2 | 2 | | 2 | 3 | 1 | | | 4 | 10 | | | | | | | | | | | | |
| 5～9 | 190 | 99 | 91 | 2 | | | 3 | 2 | 1 | 1 | 2 | | | -4 | | | | | | | | | | | | | |
| 10～14 | 285 | 131 | 154 | 2 | | | | | | | 1 | | | 2 | | | | | | | | | | | | | |
| 15～19 | 303 | 168 | 135 | 1 | | | | | | | | | | | | | | | | | | | | | | | |
| 20～24 | 152 | 82 | 70 | 1 | 6 | 3 | 5 | 10 | 1 | 7 | 9 | 18 | | -12 | | | | | | | | | | | | | |
| 25～29 | 155 | 81 | 64 | 4 | 6 | 4 | 6 | 7 | 10 | 2 | 14 | | | -1 | | | | | | | | | | | | | |
| 30～34 | 238 | 128 | 110 | 6 | 3 | 3 | 4 | 4 | 8 | 2 | 5 | | | -1 | | | | | | | | | | | | | |
| 35～39 | 323 | 174 | 149 | 1 | 2 | 3 | 3 | 1 | 5 | 1 | 3 | | | -5 | | | | | | | | | | | | | |
| 40～44 | 398 | 191 | 207 | 3 | | | 4 | 6 | 1 | 1 | 2 | 1 | | -2 | | | | | | | | | | | | | |
| 45～49 | 424 | 209 | 215 | 2 | 1 | 1 | 3 | 3 | 1 | 1 | 2 | 1 | | -4 | | | | | | | | | | | | | |
| 50～54 | 445 | 224 | 221 | 1 | 1 | 1 | 2 | 2 | 2 | 1 | 1 | 1 | | -2 | | | | | | | | | | | | | |
| 55～59 | 464 | 233 | 231 | 1 | 1 | 1 | 3 | 3 | 1 | 1 | 1 | 1 | | -2 | | | | | | | | | | | | | |
| 60～64 | 483 | 242 | 241 | 1 | 1 | 1 | 4 | 4 | 1 | 1 | 1 | 1 | | -1 | | | | | | | | | | | | | |
| 65～69 | 502 | 251 | 251 | 1 | 1 | 1 | 5 | 5 | 2 | 2 | 2 | 2 | | -1 | | | | | | | | | | | | | |
| 70～74 | 521 | 260 | 261 | 1 | 1 | 1 | 6 | 6 | 3 | 3 | 3 | 3 | | -1 | | | | | | | | | | | | | |
| 75～79 | 540 | 269 | 271 | 1 | 1 | 1 | 7 | 7 | 4 | 4 | 4 | 4 | | -1 | | | | | | | | | | | | | |
| 80～84 | 559 | 278 | 281 | 1 | 1 | 1 | 8 | 8 | 5 | 5 | 5 | 5 | | -1 | | | | | | | | | | | | | |
| 85～89 | 578 | 287 | 291 | 1 | 1 | 1 | 9 | 9 | 6 | 6 | 6 | 6 | | -1 | | | | | | | | | | | | | |
| 90～94 | 597 | 296 | 301 | 1 | 1 | 1 | 10 | 10 | 7 | 7 | 7 | 7 | | -1 | | | | | | | | | | | | | |
| 95～99 | 616 | 305 | 311 | 1 | 1 | 1 | 11 | 11 | 8 | 8 | 8 | 8 | | -1 | | | | | | | | | | | | | |
| 100～104 | 635 | 314 | 321 | 1 | 1 | 1 | 12 | 12 | 9 | 9 | 9 | 9 | | -1 | | | | | | | | | | | | | |
| 105～109 | 654 | 323 | 331 | 1 | 1 | 1 | 13 | 13 | 10 | 10 | 10 | 10 | | -1 | | | | | | | | | | | | | |
| 110～114 | 673 | 332 | 341 | 1 | 1 | 1 | 14 | 14 | 11 | 11 | 11 | 11 | | -1 | | | | | | | | | | | | | |
| 115～119 | 692 | 341 | 351 | 1 | 1 | 1 | 15 | 15 | 12 | 12 | 12 | 12 | | -1 | | | | | | | | | | | | | |
| 120～124 | 711 | 350 | 361 | 1 | 1 | 1 | 16 | 16 | 13 | 13 | 13 | 13 | | -1 | | | | | | | | | | | | | |
| 125～129 | 730 | 359 | 371 | 1 | 1 | 1 | 17 | 17 | 14 | 14 | 14 | 14 | | -1 | | | | | | | | | | | | | |
| 130～134 | 749 | 368 | 381 | 1 | 1 | 1 | 18 | 18 | 15 | 15 | 15 | 15 | | -1 | | | | | | | | | | | | | |
| 135～139 | 768 | 377 | 391 | 1 | 1 | 1 | 19 | 19 | 16 | 16 | 16 | 16 | | -1 | | | | | | | | | | | | | |
| 140～144 | 787 | 386 | 401 | 1 | 1 | 1 | 20 | 20 | 17 | 17 | 17 | 17 | | -1 | | | | | | | | | | | | | |
| 145～149 | 806 | 395 | 411 | 1 | 1 | 1 | 21 | 21 | 18 | 18 | 18 | 18 | | -1 | | | | | | | | | | | | | |
| 150～154 | 825 | 404 | 421 | 1 | 1 | 1 | 22 | 22 | 19 | 19 | 19 | 19 | | -1 | | | | | | | | | | | | | |
| 155～159 | 844 | 413 | 431 | 1 | 1 | 1 | 23 | 23 | 20 | 20 | 20 | 20 | | -1 | | | | | | | | | | | | | |
| 160～164 | 863 | 422 | 441 | 1 | 1 | 1 | 24 | 24 | 21 | 21 | 21 | 21 | | -1 | | | | | | | | | | | | | |
| 165～169 | 882 | 431 | 451 | 1 | 1 | 1 | 25 | 25 | 22 | 22 | 22 | 22 | | -1 | | | | | | | | | | | | | |
| 170～174 | 901 | 440 | 461 | 1 | 1 | 1 | 26 | 26 | 23 | 23 | 23 | 23 | | -1 | | | | | | | | | | | | | |
| 175～179 | 920 | 449 | 471 | 1 | 1 | 1 | 27 | 27 | 24 | 24 | 24 | 24 | | -1 | | | | | | | | | | | | | |
| 180～184 | 939 | 458 | 481 | 1 | 1 | 1 | 28 | 28 | 25 | 25 | 25 | 25 | | -1 | | | | | | | | | | | | | |
| 185～189 | 958 | 467 | 491 | 1 | 1 | 1 | 29 | 29 | 26 | 26 | 26 | 26 | | -1 | | | | | | | | | | | | | |
| 190～194 | 977 | 476 | 501 | 1 | 1 | 1 | 30 | 30 | 27 | 27 | 27 | 27 | | -1 | | | | | | | | | | | | | |
| 195～199 | 996 | 485 | 511 | 1 | 1 | 1 | 31 | 31 | 28 | 28 | 28 | 28 | | -1 | | | | | | | | | | | | | |
| 200～204 | 1015 | 494 | 521 | 1 | 1 | 1 | 32 | 32 | 29 | 29 | 29 | 29 | | -1 | | | | | | | | | | | | | |
| 205～209 | 1034 | 503 | 531 | 1 | 1 | 1 | 33 | 33 | 30 | 30 | 30 | 30 | | -1 | | | | | | | | | | | | | |
| 210～214 | 1053 | 512 | 541 | 1 | 1 | 1 | 34 | 34 | 31 | 31 | 31 | 31 | | -1 | | | | | | | | | | | | | |
| 215～219 | 1072 | 521 | 551 | 1 | 1 | 1 | 35 | 35 | 32 | 32 | 32 | 32 | | -1 | | | | | | | | | | | | | |
| 220～224 | 1091 | 530 | 561 | 1 | 1 | 1 | 36 | 36 | 33 | 33 | 33 | 33 | | -1 | | | | | | | | | | | | | |
| 225～229 | 1110 | 539 | 571 | 1 | 1 | 1 | 37 | 37 | 34 | 34 | 34 | 34 | | -1 | | | | | | | | | | | | | |
| 230～234 | 1129 | 548 | 581 | 1 | 1 | 1 | 38 | 38 | 35 | 35 | 35 | 35 | | -1 | | | | | | | | | | | | | |
| 235～239 | 1148 | 557 | 591 | 1 | 1 | 1 | 39 | 39 | 36 | 36 | 36 | 36 | | -1 | | | | | | | | | | | | | |
| 240～244 | 1167 | 566 | 601 | 1 | 1 | 1 | 40 | 40 | 37 | 37 | 37 | 37 | | -1 | | | | | | | | | | | | | |
| 245～249 | 1186 | 575 | 611 | 1 | 1 | 1 | 41 | 41 | 38 | 38 | 38 | 38 | | -1 | | | | | | | | | | | | | |
| 250～254 | 1205 | 584 | 621 | 1 | 1 | 1 | 42 | 42 | 39 | 39 | 39 | 39 | | -1 | | | | | | | | | | | | | |
| 255～259 | 1224 | 593 | 631 | 1 | 1 | 1 | 43 | 43 | 40 | 40 | 40 | 40 | | -1 | | | | | | | | | | | | | |
| 260～264 | 1243 | 602 | 641 | 1 | 1 | 1 | 44 | 44 | 41 | 41 | 41 | 41 | | -1 | | | | | | | | | | | | | |
| 265～269 | 1262 | 611 | 651 | 1 | 1 | 1 | 45 | 45 | 42 | 42 | 42 | 42 | | -1 | | | | | | | | | | | | | |
| 270～274 | 1281 | 620 | 661 | 1 | 1 | 1 | 46 | 46 | 43 | 43 | 43 | 43 | | -1 | | | | | | | | | | | | | |
| 275～279 | 1300 | 629 | 671 | 1 | 1 | 1 | 47 | 47 | 44 | 44 | 44 | 44 | | -1 | | | | | | | | | | | | | |
| 280～284 | 1319 | 638 | 681 | 1 | 1 | 1 | 48 | 48 | 45 | 45 | 45 | 45 | | -1 | | | | | | | | | | | | | |
| 285～289 | 1338 | 647 | 691 | 1 | 1 | 1 | 49 | 49 | 46 | 46 | 46 | 46 | | -1 | | | | | | | | | | | | | |
| 290～294 | 1357 | 656 | 701 | 1 | 1 | 1 | 50 | 50 | 47 | 47 | 47 | 47 | | -1 | | | | | | | | | | | | | |
| 295～299 | 1376 | 665 | 711 | 1 | 1 | 1 | 51 | 51 | 48 | 48 | 48 | 48 | | -1 | | | | | | | | | | | | | |
| 300～304 | 1395 | 674 | 721 | 1 | 1 | 1 | 52 | 52 | 49 | 49 | 49 | 49 | | -1 | | | | | | | | | | | | | |
| 305～309 | 1414 | 683 | 731 | 1 | 1 | 1 | 53 | 53 | 50 | 50 | 50 | 50 | | -1 | | | | | | | | | | | | | |
| 310～314 | 1433 | 692 | 741 | 1 | 1 | 1 | 54 | 54 | 51 | 51 | 51 | 51 | | -1 | | | | | | | | | | | | | |
| 315～319 | 1452 | 701 | 751 | 1 | 1 | 1 | 55 | 55 | 52 | 52 | 52 | 52 | | -1 | | | | | | | | | | | | | |
| 320～324 | 1471 | 710 | 761 | 1 | 1 | 1 | 56 | 56 | 53 | 53 | 53 | 53 | | -1 | | | | | | | | | | | | | |

| | | | | | | | | | | | | | |
|------------|-----|-----|-----|----|----|----|----|----|----|----|----|-----|------------|
| 50 ~ 54 | 527 | 267 | 260 | 2 | 3 | 1 | 2 | 4 | 1 | 2 | 3 | -3 | 50 ~ 54 |
| 50 | 88 | 44 | 44 | 1 | 2 | 1 | 1 | 1 | 1 | 2 | 2 | -1 | 50 |
| 51 | 99 | 46 | 53 | 1 | 1 | 1 | 1 | 1 | 1 | 1 | 1 | -1 | 51 |
| 52 | 111 | 56 | 55 | 1 | 1 | 1 | 1 | 1 | 1 | 1 | 1 | -1 | 52 |
| 53 | 111 | 56 | 55 | 1 | 1 | 1 | 1 | 1 | 1 | 1 | 1 | -1 | 53 |
| 54 | 118 | 65 | 53 | 1 | 1 | 1 | 1 | 1 | 1 | 1 | 1 | -1 | 54 |
| 55 ~ 59 | 598 | 310 | 288 | 1 | 2 | 2 | 2 | 2 | 2 | 2 | 1 | 3 | 55 ~ 59 |
| 55 | 108 | 58 | 50 | 1 | 1 | 1 | 1 | 1 | 1 | 1 | 1 | 1 | 55 |
| 56 | 113 | 54 | 59 | 1 | 1 | 1 | 1 | 1 | 1 | 1 | 1 | 1 | 56 |
| 57 | 135 | 76 | 59 | 1 | 1 | 1 | 1 | 1 | 1 | 1 | 1 | 1 | 57 |
| 58 | 126 | 68 | 58 | 1 | 1 | 1 | 1 | 1 | 1 | 1 | 1 | 1 | 58 |
| 59 | 116 | 54 | 62 | 2 | 1 | 1 | 2 | 2 | 1 | 1 | 1 | -2 | 59 |
| 60 ~ 64 | 728 | 367 | 361 | 1 | 3 | 1 | 2 | 2 | 1 | 2 | 4 | -4 | 60 ~ 64 |
| 60 | 121 | 58 | 63 | 1 | 2 | 2 | 1 | 1 | 1 | 1 | 1 | -1 | 60 |
| 61 | 122 | 67 | 55 | 1 | 1 | 1 | 1 | 1 | 1 | 1 | 1 | -2 | 61 |
| 62 | 164 | 85 | 79 | 1 | 1 | 1 | 1 | 1 | 1 | 1 | 2 | -3 | 62 |
| 63 | 138 | 65 | 73 | 1 | 1 | 1 | 1 | 1 | 1 | 1 | 1 | -1 | 63 |
| 64 | 183 | 92 | 91 | 1 | 1 | 1 | 1 | 1 | 1 | 1 | 2 | -1 | 64 |
| 65 ~ 69 | 697 | 333 | 364 | 2 | 1 | 1 | 1 | 1 | 1 | 1 | 5 | -4 | 65 ~ 69 |
| 65 | 184 | 91 | 93 | 1 | 1 | 1 | 1 | 1 | 1 | 1 | 1 | -1 | 65 |
| 66 | 177 | 91 | 86 | 1 | 1 | 1 | 1 | 1 | 1 | 1 | 3 | -3 | 66 |
| 67 | 159 | 73 | 86 | 1 | 1 | 1 | 1 | 1 | 1 | 1 | 1 | -1 | 67 |
| 68 | 71 | 29 | 42 | 1 | 1 | 1 | 1 | 1 | 1 | 1 | 1 | -1 | 68 |
| 69 | 106 | 49 | 57 | 1 | 1 | 1 | 1 | 1 | 1 | 1 | 9 | 1 | 69 |
| 70 ~ 74 | 618 | 269 | 349 | 1 | 1 | 1 | 1 | 1 | 1 | 1 | 9 | -8 | 70 ~ 74 |
| 70 | 112 | 48 | 64 | 1 | 1 | 1 | 1 | 1 | 1 | 1 | 1 | 1 | 70 |
| 71 | 123 | 56 | 67 | 1 | 1 | 1 | 1 | 1 | 1 | 1 | 2 | -2 | 71 |
| 72 | 149 | 62 | 87 | 1 | 1 | 1 | 1 | 1 | 1 | 1 | 2 | -2 | 72 |
| 73 | 128 | 69 | 59 | 1 | 1 | 1 | 1 | 1 | 1 | 1 | 2 | -4 | 73 |
| 74 | 106 | 34 | 72 | 1 | 1 | 1 | 1 | 1 | 1 | 1 | 4 | -4 | 74 |
| 75 ~ 79 | 606 | 239 | 367 | 1 | 1 | 1 | 1 | 1 | 1 | 1 | 9 | -8 | 75 ~ 79 |
| 75 | 107 | 43 | 64 | 1 | 1 | 1 | 1 | 1 | 1 | 1 | 2 | -1 | 75 |
| 76 | 106 | 46 | 60 | 1 | 1 | 1 | 1 | 1 | 1 | 1 | 1 | -2 | 76 |
| 77 | 122 | 52 | 70 | 1 | 1 | 1 | 1 | 1 | 1 | 1 | 2 | -2 | 77 |
| 78 | 124 | 49 | 75 | 1 | 1 | 1 | 1 | 1 | 1 | 1 | 2 | -2 | 78 |
| 79 | 147 | 49 | 98 | 1 | 1 | 1 | 1 | 1 | 1 | 1 | 4 | -3 | 79 |
| 80 ~ 84 | 574 | 203 | 371 | 2 | 2 | 2 | 2 | 2 | 2 | 2 | 17 | -17 | 80 ~ 84 |
| 80 | 123 | 44 | 79 | 1 | 1 | 1 | 1 | 1 | 1 | 1 | 3 | -3 | 80 |
| 81 | 125 | 54 | 71 | 1 | 1 | 1 | 1 | 1 | 1 | 1 | 4 | -4 | 81 |
| 82 | 94 | 30 | 64 | 1 | 1 | 1 | 1 | 1 | 1 | 1 | 1 | -1 | 82 |
| 83 | 129 | 39 | 90 | 1 | 1 | 1 | 1 | 1 | 1 | 1 | 2 | -1 | 83 |
| 84 | 103 | 36 | 67 | 1 | 1 | 1 | 1 | 1 | 1 | 1 | 8 | -8 | 84 |
| 85 ~ 89 | 377 | 111 | 266 | 2 | 2 | 2 | 2 | 2 | 2 | 2 | 12 | -12 | 85 ~ 89 |
| 85 | 79 | 21 | 58 | 1 | 1 | 1 | 1 | 1 | 1 | 1 | 1 | -1 | 85 |
| 86 | 82 | 32 | 50 | 1 | 1 | 1 | 1 | 1 | 1 | 1 | 4 | -5 | 86 |
| 87 | 76 | 28 | 48 | 1 | 1 | 1 | 1 | 1 | 1 | 1 | 3 | -2 | 87 |
| 88 | 71 | 19 | 52 | 1 | 1 | 1 | 1 | 1 | 1 | 1 | 2 | -2 | 88 |
| 89 | 69 | 11 | 58 | 1 | 1 | 1 | 1 | 1 | 1 | 1 | 2 | -2 | 89 |
| 90 ~ 94 | 138 | 26 | 112 | 1 | 1 | 1 | 1 | 1 | 1 | 1 | 4 | -4 | 90 ~ 94 |
| 90 | 40 | 8 | 32 | 1 | 1 | 1 | 1 | 1 | 1 | 1 | 5 | -6 | 90 |
| 91 | 30 | 6 | 24 | 1 | 1 | 1 | 1 | 1 | 1 | 1 | 4 | -3 | 91 |
| 92 | 29 | 2 | 27 | 1 | 1 | 1 | 1 | 1 | 1 | 1 | 3 | -3 | 92 |
| 93 | 15 | 2 | 13 | 1 | 1 | 1 | 1 | 1 | 1 | 1 | 2 | -2 | 93 |
| 94 | 24 | 8 | 16 | 1 | 1 | 1 | 1 | 1 | 1 | 1 | 6 | -7 | 94 |
| 95 ~ 99 | 20 | 1 | 19 | 1 | 1 | 1 | 1 | 1 | 1 | 1 | 3 | -4 | 95 ~ 99 |
| 95 | 5 | 1 | 5 | 1 | 1 | 1 | 1 | 1 | 1 | 1 | 1 | -1 | 95 |
| 96 | 8 | 2 | 6 | 1 | 1 | 1 | 1 | 1 | 1 | 1 | 3 | -3 | 96 |
| 97 | 5 | 1 | 5 | 1 | 1 | 1 | 1 | 1 | 1 | 1 | 1 | -1 | 97 |
| 98 | 4 | -1 | 5 | 1 | 1 | 1 | 1 | 1 | 1 | 1 | 1 | -1 | 98 |
| 99 | -2 | -2 | -2 | 1 | 1 | 1 | 1 | 1 | 1 | 1 | 1 | -1 | 99 |
| 100 ~ 年齢不詳 | 4 | 2 | 2 | 1 | 1 | 1 | 1 | 1 | 1 | 1 | 1 | -1 | 100 ~ 年齢不詳 |
| 計 | 23 | 10 | 10 | 10 | 10 | 10 | 10 | 10 | 10 | 10 | 10 | 23 | 人 |

※0歳の「差引増減」は、出生数を含めて算出している。

| 年齢 | 1504 | 738 | 766 | 9 | 6 | 3 | 8 | 2 | 1 | 2 | 4 | 1 | 2 | 50~54 |
|-----|------|------|------|----|----|----|----|---|---|----|----|----|-----|-------|
| 50 | 280 | 140 | 140 | 1 | 1 | 1 | 1 | 1 | 1 | 1 | 1 | 1 | 1 | 2 |
| 51 | 305 | 141 | 164 | 3 | 1 | 2 | 2 | 2 | 1 | 1 | 1 | 1 | 2 | 1 |
| 52 | 304 | 151 | 151 | 2 | 1 | 1 | 1 | 1 | 1 | 1 | 1 | 1 | 1 | 1 |
| 53 | 305 | 152 | 153 | 1 | 2 | 1 | 3 | 1 | 1 | 1 | 1 | 1 | 1 | 1 |
| 54 | 310 | 152 | 158 | 2 | 2 | 2 | 1 | 2 | 1 | 2 | 2 | 1 | 1 | 1 |
| 55 | 1776 | 849 | 927 | 12 | 3 | 5 | 10 | 9 | 2 | 3 | 6 | 2 | -1 | -6 |
| 56 | 324 | 162 | 162 | 4 | 1 | 3 | 5 | 3 | 1 | 3 | 4 | 1 | 1 | -2 |
| 57 | 314 | 127 | 187 | 1 | 2 | 2 | 2 | 4 | 1 | 1 | 4 | 2 | -5 | -4 |
| 58 | 355 | 187 | 168 | 1 | 1 | 1 | 1 | 1 | 1 | 1 | 2 | 2 | -2 | -4 |
| 59 | 362 | 167 | 195 | 2 | 1 | 3 | 1 | 1 | 1 | 2 | 1 | 2 | 2 | 1 |
| 60 | 421 | 206 | 215 | 4 | 4 | 1 | 1 | 1 | 1 | 1 | 7 | 3 | 3 | -1 |
| 61 | 2222 | 1093 | 1129 | 8 | 4 | 7 | 8 | 2 | 3 | 4 | 7 | 5 | -3 | -4 |
| 62 | 401 | 209 | 192 | 3 | 2 | 1 | 2 | 1 | 1 | 1 | 1 | 1 | 1 | -1 |
| 63 | 455 | 229 | 226 | 3 | 3 | 3 | 1 | 1 | 1 | 1 | 1 | 1 | 4 | -1 |
| 64 | 425 | 209 | 216 | 1 | 1 | 2 | 3 | 1 | 1 | 2 | 1 | 3 | -3 | -4 |
| 65 | 414 | 200 | 214 | 1 | 1 | 1 | 1 | 1 | 1 | 1 | 2 | 2 | -3 | -3 |
| 66 | 527 | 246 | 281 | 1 | 2 | 2 | 1 | 1 | 1 | 1 | 4 | 1 | -2 | 1 |
| 67 | 2060 | 996 | 1064 | 4 | 2 | 3 | 3 | 3 | 2 | 3 | 13 | 8 | -1 | -11 |
| 68 | 489 | 245 | 244 | 2 | 1 | 1 | 1 | 1 | 1 | 2 | 1 | 3 | -1 | -4 |
| 69 | 499 | 245 | 254 | 1 | 1 | 1 | 1 | 1 | 1 | 1 | 1 | 3 | 1 | -4 |
| 70 | 491 | 247 | 244 | 1 | 1 | 2 | 3 | 2 | 1 | 1 | 4 | 5 | -4 | -1 |
| 71 | 287 | 132 | 155 | 1 | 1 | 1 | 1 | 1 | 1 | 1 | 1 | 1 | 2 | -5 |
| 72 | 294 | 127 | 167 | 1 | 2 | 2 | 1 | 1 | 1 | 1 | 2 | 2 | 2 | -2 |
| 73 | 1857 | 813 | 1044 | 1 | 2 | 2 | 2 | 3 | 2 | 3 | 22 | 9 | -1 | -9 |
| 74 | 381 | 181 | 200 | 1 | 1 | 1 | 1 | 1 | 1 | 1 | 4 | 4 | 3 | -1 |
| 75 | 391 | 168 | 223 | 1 | 2 | 1 | 1 | 1 | 1 | 1 | 1 | 1 | 1 | -1 |
| 76 | 368 | 156 | 212 | 1 | 1 | 1 | 1 | 1 | 1 | 1 | 1 | 1 | 5 | -5 |
| 77 | 386 | 173 | 213 | 1 | 1 | 1 | 1 | 1 | 1 | 1 | 1 | 1 | 5 | -4 |
| 78 | 331 | 135 | 196 | 3 | 1 | 1 | 1 | 1 | 1 | 1 | 1 | 1 | 5 | -5 |
| 79 | 1362 | 763 | 1099 | 3 | 1 | 1 | 4 | 2 | 2 | 2 | 29 | 14 | 3 | -1 |
| 80 | 347 | 151 | 196 | 1 | 1 | 1 | 1 | 1 | 1 | 1 | 4 | 3 | -2 | -14 |
| 81 | 410 | 171 | 239 | 1 | 1 | 1 | 1 | 1 | 1 | 1 | 4 | 3 | -4 | -3 |
| 82 | 368 | 140 | 228 | 1 | 1 | 1 | 1 | 1 | 1 | 1 | 4 | 4 | -2 | -4 |
| 83 | 390 | 166 | 224 | 1 | 1 | 1 | 1 | 1 | 1 | 1 | 10 | 1 | -2 | -2 |
| 84 | 347 | 135 | 212 | 1 | 1 | 1 | 3 | 1 | 1 | 1 | 7 | 3 | -9 | -3 |
| 85 | 1593 | 617 | 976 | 2 | 7 | 7 | 1 | 9 | 5 | 48 | 24 | 4 | -4 | -2 |
| 86 | 342 | 155 | 187 | 1 | 1 | 1 | 1 | 1 | 2 | 8 | 7 | 7 | -8 | -9 |
| 87 | 347 | 129 | 218 | 1 | 1 | 1 | 1 | 2 | 1 | 6 | 5 | 5 | -5 | -8 |
| 88 | 310 | 108 | 202 | 1 | 2 | 1 | 1 | 1 | 1 | 1 | 3 | 3 | -3 | -8 |
| 89 | 332 | 134 | 198 | 1 | 3 | 3 | 1 | 2 | 2 | 15 | 5 | 5 | -15 | -4 |
| 90 | 262 | 91 | 171 | 1 | 2 | 2 | 1 | 4 | 1 | 12 | 4 | 4 | -12 | -7 |
| 91 | 1049 | 324 | 725 | 3 | 18 | 18 | 3 | 6 | 1 | 33 | 43 | 43 | -31 | -31 |
| 92 | 272 | 85 | 187 | 1 | 1 | 1 | 1 | 1 | 1 | 9 | 2 | 2 | -9 | -1 |
| 93 | 252 | 89 | 163 | 1 | 3 | 3 | 1 | 2 | 1 | 6 | 9 | 9 | -6 | -6 |
| 94 | 222 | 67 | 155 | 1 | 3 | 3 | 1 | 3 | 4 | 7 | 7 | 7 | -6 | -6 |
| 95 | 142 | 44 | 98 | 1 | 4 | 4 | 3 | 3 | 3 | 13 | 13 | 13 | -12 | -12 |
| 96 | 161 | 39 | 122 | 1 | 7 | 7 | 1 | 6 | 1 | 11 | 12 | 12 | -10 | -6 |
| 97 | 450 | 106 | 344 | 1 | 6 | 6 | 3 | 6 | 1 | 22 | 43 | 43 | -24 | -44 |
| 98 | 139 | 36 | 103 | 1 | 1 | 1 | 1 | 1 | 1 | 5 | 5 | 5 | -5 | -5 |
| 99 | 93 | 13 | 80 | 1 | 1 | 1 | 2 | 1 | 1 | 12 | 12 | 12 | -6 | -12 |
| 100 | 81 | 22 | 59 | 1 | 3 | 3 | 1 | 4 | 4 | 5 | 6 | 6 | -6 | -7 |
| 101 | 70 | 17 | 53 | 1 | 1 | 1 | 1 | 1 | 1 | 4 | 4 | 4 | -4 | -7 |
| 102 | 67 | 18 | 49 | 1 | 1 | 1 | 1 | 1 | 1 | 8 | 8 | 8 | -8 | -13 |
| 103 | 105 | 15 | 90 | 3 | 1 | 1 | 1 | 2 | 2 | 2 | 26 | 26 | -2 | -27 |
| 104 | 31 | 6 | 25 | 1 | 1 | 1 | 1 | 1 | 1 | 1 | 8 | 8 | -1 | -8 |
| 105 | 31 | 3 | 28 | 1 | 1 | 1 | 1 | 1 | 1 | 1 | 7 | 7 | -7 | -9 |
| 106 | 19 | 3 | 16 | 1 | 1 | 1 | 1 | 1 | 1 | 1 | 5 | 5 | -1 | -5 |
| 107 | 25 | 3 | 22 | 1 | 1 | 1 | 1 | 1 | 1 | 3 | 3 | 3 | -3 | -3 |
| 108 | -1 | -1 | -1 | 1 | 1 | 1 | 1 | 1 | 1 | 1 | 3 | 3 | -4 | -4 |
| 109 | 2 | 1 | 20 | 2 | 1 | 1 | 1 | 1 | 1 | 1 | 6 | 6 | -1 | -6 |
| 110 | 2 | 1 | 1 | 1 | 1 | 1 | 1 | 1 | 1 | 1 | 1 | 1 | 1 | 1 |

出生数 : 男 55 人 女 43 人 計 98 人

100歳年齢不詳

※0歳の「差引増減」は、出生数を含めて算出している。

| 年齢 | 平成26年10月1日現在の人口 | | | | | | | | | | | | | | | 平成25年10月～平成26年9月までの人口動態 | | | | | | | | | | 年齢 |
|---------|-----------------|------|------|------|----|----|----|----|----|----|----|----|----|-----|-----|-------------------------|-----|---|--|--|------|--|---|--|--|----|
| | 人 | | | | | 転入 | | | | | 転出 | | | | | 死亡 | | | | | 差引増減 | | | | | |
| | 男 | | 女 | | | 男 | | 女 | | | 男 | | 女 | | | 男 | | 女 | | | 男 | | 女 | | | |
| | 総数 | 9706 | 4474 | 5232 | 67 | 73 | 45 | 33 | 96 | 88 | 50 | 65 | 77 | 84 | -92 | -114 | 0～4 | | | | | | | | | |
| 0～4 | 217 | 106 | 111 | 6 | 5 | 2 | 4 | 9 | 4 | 1 | 1 | 1 | 4 | 18 | 21 | 0 | | | | | | | | | | |
| 5～9 | 38 | 20 | 18 | 2 | 1 | 1 | 1 | 1 | 3 | 1 | 1 | 1 | 3 | 20 | 18 | 0 | | | | | | | | | | |
| 10～14 | 45 | 21 | 24 | 1 | 1 | 1 | 1 | 1 | 3 | 1 | 1 | 1 | 3 | 1 | 1 | 1 | | | | | | | | | | |
| 15～19 | 53 | 28 | 25 | 3 | 1 | 1 | 1 | 4 | 2 | 1 | 1 | 2 | 2 | -1 | 3 | 2 | | | | | | | | | | |
| 20～24 | 52 | 20 | 32 | 2 | 2 | 1 | 1 | 2 | 1 | 1 | 1 | 1 | 1 | -1 | 3 | 3 | | | | | | | | | | |
| 25～29 | 29 | 17 | 12 | 1 | 1 | 1 | 1 | 1 | 1 | 1 | 1 | 1 | 1 | -1 | 4 | 4 | | | | | | | | | | |
| 30～34 | 239 | 114 | 125 | 1 | 4 | 3 | 1 | 3 | 3 | 1 | 3 | 3 | 1 | 1 | -1 | 5 | | | | | | | | | | |
| 35～39 | 51 | 19 | 32 | 1 | 3 | 1 | 1 | 1 | 2 | 1 | 1 | 1 | 2 | 1 | 2 | 5 | | | | | | | | | | |
| 40～44 | 47 | 20 | 27 | 1 | 1 | 1 | 1 | 2 | 1 | 1 | 1 | 1 | 1 | -2 | 6 | 6 | | | | | | | | | | |
| 45～49 | 38 | 17 | 21 | 1 | 1 | 1 | 1 | 1 | 2 | 1 | 1 | 1 | 1 | -2 | 7 | 7 | | | | | | | | | | |
| 50～54 | 46 | 30 | 16 | 1 | 1 | 1 | 1 | 1 | 1 | 1 | 1 | 1 | 1 | -1 | 8 | 8 | | | | | | | | | | |
| 55～59 | 57 | 28 | 29 | 1 | 1 | 1 | 1 | 1 | 1 | 1 | 1 | 1 | 1 | -1 | 9 | 9 | | | | | | | | | | |
| 60～64 | 333 | 177 | 156 | 1 | 1 | 1 | 1 | 1 | 1 | 1 | 1 | 1 | 1 | 1 | 10 | 10 | | | | | | | | | | |
| 65～69 | 60 | 27 | 33 | 1 | 1 | 1 | 1 | 1 | 1 | 1 | 1 | 1 | 1 | 1 | 11 | 11 | | | | | | | | | | |
| 70～74 | 57 | 32 | 25 | 1 | 1 | 1 | 1 | 1 | 1 | 1 | 1 | 1 | 1 | 1 | 12 | 12 | | | | | | | | | | |
| 75～79 | 67 | 39 | 28 | 1 | 1 | 1 | 1 | 1 | 1 | 1 | 1 | 1 | 1 | 1 | 13 | 13 | | | | | | | | | | |
| 80～84 | 62 | 37 | 25 | 1 | 1 | 1 | 1 | 1 | 1 | 1 | 1 | 1 | 1 | 1 | 14 | 14 | | | | | | | | | | |
| 85～89 | 87 | 42 | 45 | 1 | 4 | 2 | 1 | 6 | 5 | 11 | 12 | 1 | 1 | -15 | 15 | 15 | | | | | | | | | | |
| 90～94 | 343 | 179 | 164 | 1 | 4 | 2 | 1 | 6 | 5 | 11 | 12 | 1 | 1 | -13 | 15 | 15 | | | | | | | | | | |
| 95～99 | 72 | 38 | 34 | 1 | 1 | 1 | 1 | 2 | 2 | 1 | 1 | 1 | 1 | -2 | 16 | 16 | | | | | | | | | | |
| 100～104 | 74 | 38 | 36 | 1 | 1 | 1 | 1 | 2 | 2 | 1 | 1 | 1 | 1 | -1 | 17 | 17 | | | | | | | | | | |
| 105～109 | 70 | 35 | 35 | 1 | 1 | 1 | 1 | 2 | 2 | 1 | 1 | 1 | 1 | -1 | 18 | 18 | | | | | | | | | | |
| 110～114 | 63 | 32 | 31 | 1 | 1 | 1 | 1 | 2 | 3 | 4 | 8 | 1 | 1 | -5 | 18 | 18 | | | | | | | | | | |
| 115～119 | 64 | 36 | 28 | 1 | 2 | 1 | 1 | 2 | 2 | 7 | 3 | 3 | 3 | -7 | 19 | 19 | | | | | | | | | | |
| 120～124 | 248 | 134 | 114 | 9 | 6 | 5 | 4 | 7 | 7 | 13 | 13 | 1 | 1 | -6 | 20 | 20 | | | | | | | | | | |
| 125～129 | 64 | 34 | 30 | 2 | 1 | 1 | 1 | 2 | 4 | 2 | 3 | 2 | 2 | -4 | 20 | 20 | | | | | | | | | | |
| 130～134 | 68 | 36 | 32 | 2 | 2 | 2 | 1 | 2 | 4 | 2 | 3 | 3 | 3 | -4 | 21 | 21 | | | | | | | | | | |
| 135～139 | 52 | 31 | 21 | 2 | 2 | 2 | 1 | 3 | 2 | 3 | 4 | 4 | 4 | -4 | 22 | 22 | | | | | | | | | | |
| 140～144 | 27 | 10 | 17 | 3 | 1 | 2 | 2 | 2 | 1 | 6 | 4 | 2 | 2 | -5 | 23 | 23 | | | | | | | | | | |
| 145～149 | 37 | 23 | 14 | 1 | 2 | 2 | 1 | 1 | 2 | 2 | 1 | 1 | 2 | -2 | 24 | 24 | | | | | | | | | | |
| 150～154 | 262 | 133 | 129 | 5 | 9 | 9 | 10 | 15 | 19 | 6 | 9 | 9 | 8 | -7 | 25 | 25 | | | | | | | | | | |
| 155～159 | 44 | 21 | 23 | 3 | 3 | 2 | 1 | 2 | 1 | 2 | 2 | 2 | 2 | -3 | 25 | 25 | | | | | | | | | | |
| 160～164 | 26 | 20 | 26 | 3 | 2 | 2 | 1 | 4 | 4 | 1 | 1 | 1 | 1 | -2 | 26 | 26 | | | | | | | | | | |
| 165～169 | 44 | 20 | 24 | 1 | 2 | 3 | 1 | 4 | 4 | 3 | 1 | 1 | 3 | -3 | 27 | 27 | | | | | | | | | | |
| 170～174 | 64 | 38 | 26 | 3 | 1 | 2 | 2 | 5 | 5 | 1 | 2 | 2 | 2 | -2 | 28 | 28 | | | | | | | | | | |
| 175～179 | 64 | 34 | 30 | 1 | 3 | 5 | 5 | 3 | 8 | 1 | 2 | 2 | 2 | -2 | 28 | 28 | | | | | | | | | | |
| 180～184 | 391 | 206 | 185 | 6 | 13 | 6 | 3 | 17 | 14 | 6 | 8 | 8 | 8 | -11 | 29 | 29 | | | | | | | | | | |
| 185～189 | 61 | 34 | 27 | 1 | 1 | 2 | 1 | 3 | 3 | 1 | 2 | 2 | 2 | -2 | 30 | 30 | | | | | | | | | | |
| 190～194 | 84 | 46 | 38 | 2 | 3 | 3 | 3 | 3 | 4 | 1 | 1 | 1 | 1 | -2 | 30 | 30 | | | | | | | | | | |
| 195～199 | 88 | 47 | 41 | 1 | 2 | 2 | 1 | 2 | 4 | 1 | 1 | 1 | 1 | -2 | 31 | 31 | | | | | | | | | | |
| 200～204 | 75 | 36 | 39 | 1 | 1 | 2 | 1 | 3 | 4 | 1 | 1 | 1 | 1 | -1 | 32 | 32 | | | | | | | | | | |
| 205～209 | 83 | 43 | 40 | 2 | 6 | 2 | 1 | 3 | 3 | 1 | 3 | 3 | 3 | -1 | 33 | 33 | | | | | | | | | | |
| 210～214 | 437 | 218 | 219 | 12 | 6 | 5 | 4 | 10 | 6 | 4 | 6 | 6 | 6 | -5 | 34 | 34 | | | | | | | | | | |
| 215～219 | 77 | 34 | 43 | 2 | 1 | 2 | 1 | 1 | 1 | 1 | 2 | 2 | 2 | -2 | 35 | 35 | | | | | | | | | | |
| 220～224 | 78 | 47 | 31 | 1 | 2 | 1 | 1 | 2 | 1 | 1 | 1 | 1 | 1 | -1 | 35 | 35 | | | | | | | | | | |
| 225～229 | 36 | 20 | 16 | 1 | 1 | 1 | 1 | 1 | 1 | 1 | 1 | 1 | 1 | -1 | 36 | 36 | | | | | | | | | | |
| 230～234 | 82 | 35 | 47 | 1 | 1 | 1 | 1 | 4 | 4 | 1 | 2 | 2 | 2 | -3 | 37 | 37 | | | | | | | | | | |
| 235～239 | 106 | 59 | 47 | 4 | 1 | 2 | 3 | 1 | 3 | 1 | 1 | 1 | 1 | -2 | 37 | 37 | | | | | | | | | | |
| 240～244 | 94 | 43 | 51 | 4 | 1 | 1 | 1 | 2 | 1 | 1 | 1 | 1 | 1 | 4 | 38 | 38 | | | | | | | | | | |
| 245～249 | 448 | 224 | 224 | 4 | 7 | 2 | 1 | 6 | 5 | 2 | 1 | 1 | 1 | -2 | 39 | 39 | | | | | | | | | | |
| 250～254 | 78 | 43 | 35 | 3 | 3 | 3 | 1 | 1 | 1 | 2 | 2 | 2 | 2 | -2 | 40 | 40 | | | | | | | | | | |
| 255～259 | 102 | 53 | 49 | 1 | 1 | 1 | 1 | 1 | 1 | 1 | 1 | 1 | 1 | 3 | 40 | 40 | | | | | | | | | | |
| 260～264 | 96 | 49 | 47 | 2 | 1 | 1 | 1 | 1 | 1 | 1 | 1 | 1 | 1 | 1 | 41 | 41 | | | | | | | | | | |
| 265～269 | 42 | 21 | 21 | 1 | 1 | 1 | 1 | 1 | 1 | 1 | 1 | 1 | 1 | 1 | 42 | 42 | | | | | | | | | | |
| 270～274 | 43 | 21 | 22 | 1 | 1 | 1 | 1 | 1 | 1 | 1 | 1 | 1 | 1 | -1 | 43 | 43 | | | | | | | | | | |
| 275～279 | 88 | 38 | 50 | 2 | 1 | 1 | 1 | 4 | 2 | 2 | 1 | 1 | 1 | -2 | 43 | 43 | | | | | | | | | | |
| 280～284 | 529 | 280 | 249 | 3 | 3 | 3 | 1 | 4 | 6 | 2 | 4 | 4 | 4 | -3 | 44 | 44 | | | | | | | | | | |
| 285～289 | 104 | 47 | 57 | 1 | 1 | 1 | 1 | 2 | 2 | 1 | 1 | 1 | 1 | -1 | 45 | 45 | | | | | | | | | | |
| 290～294 | 112 | 66 | 46 | 2 | 2 | 1 | 1 | 1 | 3 | 1 | 1 | 1 | 1 | -2 | 45 | 45 | | | | | | | | | | |
| 295～299 | 111 | 62 | 49 | 1 | 1 | 1 | 1 | 1 | 1 | 1 | 1 | 1 | 1 | 1 | 46 | 46 | | | | | | | | | | |
| 300～304 | 85 | 43 | 42 | 1 | 1 | 1 | 1 | 1 | 1 | 1 | 1 | 1 | 1 | -1 | 47 | 47 | | | | | | | | | | |
| 305～309 | 117 | 62 | 55 | 1 | 3 | 3 | 1 | 1 | 1 | 1 | 1 | 1 | 1 | 2 | 48 | 48 | | | | | | | | | | |

| 年齢 | 平成26年10月1日現在の人口 | | | | | | | | | | | | | | 平成25年10月～平成26年9月までの人口動態 | | | | | | | | | | | | | | 年齢 | | | | | | | |
|-------|-----------------|------|------|-----|----|----|----|----|----|----|----|----|----|----|-------------------------|----|---|----|---|---|----|----|----|----|----|-----|-----|-----|-----|------|---|--|--|--|--|--|
| | 人 | | | | | | | 転入 | | | | | | | 転出 | | | | | | | 死亡 | | | | | | | | 差引増減 | | | | | | |
| | 総数 | | | 男 | | 女 | | 県内 | | | 県外 | | 県内 | | | 県外 | | 県内 | | | 県外 | | 男 | | | 女 | | 男 | | | 女 | | | | | |
| | 総数 | 男 | 女 | 男 | 女 | 男 | 女 | 男 | 女 | 男 | 女 | 男 | 女 | 男 | 女 | 男 | 女 | 男 | 女 | 男 | 女 | 男 | 女 | 男 | 女 | 男 | 女 | 男 | | 女 | | | | | | |
| 総数 | 6169 | 2805 | 3364 | 158 | 16 | 82 | 39 | 45 | 17 | 21 | 36 | 55 | 39 | 39 | 2 | 2 | 2 | 2 | 1 | 1 | 58 | 32 | 32 | 39 | 39 | -64 | -45 | -20 | 0～4 | | | | | | | |
| 0～4 | 30 | 14 | 16 | 3 | 2 | 2 | 1 | 2 | 2 | 2 | 2 | 2 | 1 | 1 | 1 | 1 | 1 | 1 | 1 | 1 | 13 | 1 | 1 | 14 | 14 | 16 | 16 | 0 | 0 | | | | | | | |
| 5～9 | 36 | 18 | 18 | 1 | 1 | 1 | 1 | 1 | 2 | 2 | 2 | 2 | 1 | 1 | 1 | 1 | 1 | 1 | 1 | 1 | 1 | 1 | 1 | 1 | 1 | 1 | 1 | 1 | 1 | 1 | | | | | | |
| 10～14 | 21 | 10 | 11 | 1 | 1 | 1 | 1 | 1 | 1 | 1 | 1 | 1 | 1 | 1 | 1 | 1 | 1 | 1 | 1 | 1 | 1 | 1 | 1 | 1 | 1 | 1 | 1 | 1 | 1 | 1 | | | | | | |
| 15～19 | 36 | 18 | 18 | 1 | 1 | 1 | 1 | 1 | 1 | 1 | 1 | 1 | 1 | 1 | 1 | 1 | 1 | 1 | 1 | 1 | 1 | 1 | 1 | 1 | 1 | 1 | 1 | 1 | 1 | 1 | | | | | | |
| 20～24 | 27 | 13 | 14 | 1 | 1 | 1 | 1 | 1 | 1 | 1 | 1 | 1 | 1 | 1 | 1 | 1 | 1 | 1 | 1 | 1 | 1 | 1 | 1 | 1 | 1 | 1 | 1 | 1 | 1 | 1 | | | | | | |
| 25～29 | 41 | 22 | 19 | 1 | 1 | 1 | 1 | 1 | 1 | 1 | 1 | 1 | 1 | 1 | 1 | 1 | 1 | 1 | 1 | 1 | 1 | 1 | 1 | 1 | 1 | 1 | 1 | 1 | 1 | 1 | | | | | | |
| 30～34 | 29 | 17 | 12 | 1 | 1 | 1 | 1 | 1 | 1 | 1 | 1 | 1 | 1 | 1 | 1 | 1 | 1 | 1 | 1 | 1 | 1 | 1 | 1 | 1 | 1 | 1 | 1 | 1 | 1 | 1 | | | | | | |
| 35～39 | 49 | 30 | 19 | 7 | 8 | 1 | 7 | 8 | 6 | 7 | 7 | 6 | 6 | 2 | 2 | 4 | 4 | 4 | 2 | 2 | 4 | 4 | 2 | 2 | 2 | 2 | 2 | 2 | 2 | 2 | | | | | | |
| 40～44 | 64 | 29 | 35 | 1 | 2 | 1 | 3 | 2 | 1 | 3 | 3 | 3 | 3 | 1 | 1 | 1 | 1 | 1 | 1 | 1 | 1 | 1 | 1 | 1 | 1 | 1 | 1 | 1 | 1 | 1 | | | | | | |
| 45～49 | 71 | 35 | 36 | 2 | 1 | 1 | 1 | 1 | 1 | 1 | 1 | 1 | 1 | 1 | 1 | 1 | 1 | 1 | 1 | 1 | 1 | 1 | 1 | 1 | 1 | 1 | 1 | 1 | 1 | 1 | | | | | | |
| 50～54 | 60 | 34 | 26 | 1 | 2 | 1 | 2 | 2 | 1 | 2 | 2 | 2 | 2 | 1 | 1 | 1 | 1 | 1 | 1 | 1 | 1 | 1 | 1 | 1 | 1 | 1 | 1 | 1 | 1 | 1 | 1 | | | | | |
| 55～59 | 54 | 29 | 25 | 3 | 5 | 1 | 5 | 4 | 4 | 4 | 4 | 4 | 4 | 4 | 4 | 4 | 4 | 4 | 4 | 4 | 4 | 4 | 4 | 4 | 4 | 4 | 4 | 4 | 4 | 4 | 4 | | | | | |
| 60～64 | 288 | 145 | 143 | 7 | 5 | 1 | 7 | 5 | 1 | 7 | 5 | 1 | 7 | 5 | 1 | 7 | 5 | 1 | 7 | 5 | 1 | 7 | 5 | 1 | 7 | 5 | 1 | 7 | 5 | 1 | 7 | | | | | |
| 65～69 | 51 | 29 | 22 | 1 | 1 | 1 | 1 | 1 | 1 | 1 | 1 | 1 | 1 | 1 | 1 | 1 | 1 | 1 | 1 | 1 | 1 | 1 | 1 | 1 | 1 | 1 | 1 | 1 | 1 | 1 | 1 | | | | | |
| 70～74 | 69 | 38 | 31 | 2 | 1 | 1 | 2 | 3 | 3 | 3 | 3 | 3 | 3 | 3 | 3 | 3 | 3 | 3 | 3 | 3 | 3 | 3 | 3 | 3 | 3 | 3 | 3 | 3 | 3 | 3 | 3 | | | | | |
| 75～79 | 50 | 29 | 21 | 2 | 1 | 1 | 2 | 1 | 1 | 1 | 1 | 1 | 1 | 1 | 1 | 1 | 1 | 1 | 1 | 1 | 1 | 1 | 1 | 1 | 1 | 1 | 1 | 1 | 1 | 1 | 1 | | | | | |
| 80～84 | 65 | 27 | 38 | 2 | 1 | 1 | 2 | 1 | 1 | 1 | 1 | 1 | 1 | 1 | 1 | 1 | 1 | 1 | 1 | 1 | 1 | 1 | 1 | 1 | 1 | 1 | 1 | 1 | 1 | 1 | 1 | | | | | |
| 85～89 | 53 | 22 | 31 | 1 | 1 | 1 | 1 | 1 | 1 | 1 | 1 | 1 | 1 | 1 | 1 | 1 | 1 | 1 | 1 | 1 | 1 | 1 | 1 | 1 | 1 | 1 | 1 | 1 | 1 | 1 | 1 | | | | | |
| 90～94 | 335 | 179 | 156 | 3 | 1 | 1 | 3 | 1 | 1 | 3 | 1 | 2 | 3 | 1 | 2 | 1 | 1 | 2 | 1 | 1 | 1 | 1 | 1 | 1 | 1 | 1 | 1 | 1 | 1 | 1 | 1 | | | | | |
| 95～99 | 74 | 38 | 36 | 2 | 1 | 1 | 2 | 1 | 1 | 1 | 1 | 1 | 1 | 1 | 1 | 1 | 1 | 1 | 1 | 1 | 1 | 1 | 1 | 1 | 1 | 1 | 1 | 1 | 1 | 1 | 1 | | | | | |
| 100 | 61 | 33 | 28 | 2 | 1 | 1 | 2 | 1 | 1 | 1 | 1 | 1 | 1 | 1 | 1 | 1 | 1 | 1 | 1 | 1 | 1 | 1 | 1 | 1 | 1 | 1 | 1 | 1 | 1 | 1 | 1 | | | | | |
| 総数 | 6169 | 2805 | 3364 | 158 | 16 | 82 | 39 | 45 | 17 | 21 | 36 | 55 | 39 | 39 | 2 | 2 | 2 | 2 | 1 | 1 | 58 | 32 | 32 | 39 | 39 | -64 | -45 | -20 | 0～4 | | | | | | | |
| 差引増減 | | | | | | | | | | | | | | | | | | | | | | | | | | | | | | | | | | | | |

| | | | | | | | | | | | | | |
|-------|-----|-----|-----|---|---|---|---|----|----|----|-----|-------|-------|
| 50～54 | 406 | 193 | 213 | 4 | 3 | 1 | 1 | 2 | 1 | 2 | 2 | 1 | 50～54 |
| 50 | 70 | 29 | 41 | | | | | 1 | | 1 | -1 | 50 | |
| 51 | 82 | 38 | 44 | 2 | | | | | | 1 | 2 | 51 | |
| 52 | 87 | 44 | 43 | | | | | 1 | | 1 | -1 | 52 | |
| 53 | 63 | 26 | 37 | | | | | | | | | 53 | |
| 54 | 104 | 56 | 48 | 2 | 2 | 1 | 1 | | | 2 | 2 | 54 | |
| 55～59 | 492 | 228 | 264 | 2 | 1 | 2 | 2 | 4 | 1 | 3 | -2 | 55～59 | |
| 55 | 75 | 39 | 36 | 1 | 2 | 1 | | | | 3 | -4 | 55 | |
| 56 | 101 | 36 | 65 | 1 | | 3 | | | | 2 | -1 | 56 | |
| 57 | 103 | 49 | 54 | | | 1 | | 1 | | 1 | -2 | 57 | |
| 58 | 101 | 52 | 49 | | | 1 | | | | 2 | -1 | 58 | |
| 59 | 112 | 52 | 60 | | | | | 2 | | | -1 | 59 | |
| 60～64 | 636 | 307 | 329 | 1 | 1 | 1 | 1 | 2 | 1 | 1 | -5 | 60～64 | |
| 60 | 116 | 54 | 62 | | | | | | | 3 | -1 | 60 | |
| 61 | 133 | 68 | 65 | 1 | | 1 | | | | | | 61 | |
| 62 | 136 | 65 | 71 | | | 1 | | | | 2 | -3 | 62 | |
| 63 | 114 | 53 | 61 | | | | | | | 1 | -1 | 63 | |
| 64 | 137 | 67 | 70 | | | 1 | | | | 3 | -1 | 64 | |
| 65～69 | 524 | 256 | 268 | 2 | 2 | 2 | 2 | 2 | 2 | 3 | -5 | 65～69 | |
| 65 | 139 | 67 | 72 | | | | | | | 1 | -1 | 65 | |
| 66 | 123 | 54 | 69 | 1 | 1 | | | | | 1 | -1 | 66 | |
| 67 | 111 | 64 | 47 | 1 | | 2 | | | | 1 | -3 | 67 | |
| 68 | 73 | 39 | 34 | | | | | | | 1 | -1 | 68 | |
| 69 | 78 | 32 | 46 | | | | | | | 1 | -1 | 69 | |
| 70～74 | 439 | 185 | 254 | 1 | 1 | 2 | 2 | 5 | 1 | 5 | -2 | 70～74 | |
| 70 | 106 | 50 | 56 | 1 | | 1 | | | | 1 | -1 | 70 | |
| 71 | 96 | 42 | 54 | | | | | 2 | | 2 | -2 | 71 | |
| 72 | 85 | 28 | 57 | 1 | | | | | | 1 | -1 | 72 | |
| 73 | 73 | 37 | 36 | | | 1 | | | | 1 | -1 | 73 | |
| 74 | 79 | 28 | 51 | | | | | | | 1 | -1 | 74 | |
| 75～79 | 443 | 173 | 270 | | | | | 9 | 3 | 9 | -9 | 75～79 | |
| 75 | 87 | 43 | 44 | | | | | 2 | 1 | 2 | -2 | 75 | |
| 76 | 95 | 37 | 58 | | | | | | | 1 | -1 | 76 | |
| 77 | 91 | 29 | 62 | | | | | 1 | | 1 | -1 | 77 | |
| 78 | 85 | 36 | 49 | | | | | 3 | 1 | 3 | -3 | 78 | |
| 79 | 85 | 28 | 57 | | | | | 2 | 2 | 2 | -2 | 79 | |
| 80～84 | 403 | 156 | 247 | 1 | 1 | 1 | 1 | 9 | 5 | 9 | -8 | 80～84 | |
| 80 | 85 | 39 | 46 | | | | | | | 2 | -2 | 80 | |
| 81 | 87 | 34 | 53 | | | | | 1 | 2 | 2 | -2 | 81 | |
| 82 | 72 | 28 | 44 | 1 | | | | | | 1 | -1 | 82 | |
| 83 | 84 | 34 | 50 | | | 1 | | 6 | 6 | 6 | -6 | 83 | |
| 84 | 75 | 21 | 54 | | | | | | | 2 | -2 | 84 | |
| 85～89 | 243 | 69 | 174 | 1 | 1 | 1 | 1 | 14 | 12 | 14 | -13 | 85～89 | |
| 85 | 68 | 19 | 49 | | | | | 3 | 3 | 3 | -4 | 85 | |
| 86 | 57 | 19 | 38 | | | | | | | 2 | -2 | 86 | |
| 87 | 48 | 5 | 43 | | | | | 3 | 3 | 2 | -3 | 87 | |
| 88 | 35 | 10 | 25 | | | 1 | | | | 1 | -1 | 88 | |
| 89 | 35 | 16 | 19 | | | | | | | 4 | -5 | 89 | |
| 90～94 | 110 | 22 | 88 | | | | | 8 | 8 | 8 | -8 | 90～94 | |
| 90 | 42 | 11 | 31 | | | | | | | 7 | -3 | 90 | |
| 91 | 12 | -1 | 13 | | | | | 1 | 1 | 1 | -1 | 91 | |
| 92 | 18 | 6 | 12 | | | 1 | | 4 | 4 | 2 | -4 | 92 | |
| 93 | 24 | 5 | 19 | | | | | 1 | 2 | 2 | -1 | 93 | |
| 94 | 14 | 1 | 13 | | | | | | | 2 | -2 | 94 | |
| 95～99 | 40 | 5 | 35 | | | | | 2 | 2 | 5 | -5 | 95～99 | |
| 95 | 11 | 11 | 11 | | | | | 1 | 1 | 1 | -1 | 95 | |
| 96 | 13 | 2 | 11 | | | | | | | 1 | -1 | 96 | |
| 97 | 7 | 2 | 5 | | | | | 1 | 2 | 2 | -2 | 97 | |
| 98 | 5 | 5 | 5 | | | | | | | 1 | -1 | 98 | |
| 99 | 4 | 1 | 3 | | | | | | | 1 | -1 | 99 | |
| 100～ | 8 | 1 | 7 | | | | | | | 1 | -1 | 100～ | |
| 年齢不詳 | | | | | | | | | | | | 年齢不詳 | |
| 出生数 | | | | | | | | | | | | 出生数 | |
| 男 | | | | | | | | | | | | 男 | |
| 女 | | | | | | | | | | | | 女 | |
| 人 | | | | | | | | | | | | 人 | |
| 計 | | | | | | | | | | | | 計 | |
| 28 | | | | | | | | | | | | 28 | |
| 人 | | | | | | | | | | | | 人 | |

※0歳の「差引増減」は、出生数を含めて算出している。

| 年齢 | 平成26年10月1日現在の人口 | | | | | | | | | | 平成25年10月～平成26年9月までの人口動態 | | | | | | | | | | 年齢 | | | | | |
|-------|-----------------|------|------|----|----|----|----|----|----|----|-------------------------|----|----|----|-----|-----|-----|-----|-----|-----|-----|------|-----|--|---|---|
| | 人 | | | | | 転入 | | | | | 転出 | | | | | 死亡 | | | | | | 差引増減 | | | | |
| | 総数 | | 男 | | 女 | | 県内 | | 県外 | | 男 | | 女 | | 県内 | | 県外 | | 男 | | | | 女 | | 男 | 女 |
| | 総数 | 男 | 女 | 男 | 女 | 男 | 女 | 男 | 女 | 男 | 女 | 男 | 女 | 男 | 女 | 男 | 女 | 男 | 女 | 男 | | | 女 | | | |
| 総数 | 5088 | 2382 | 2706 | 29 | 29 | 17 | 1 | 8 | 49 | 36 | 2 | 13 | 40 | 39 | -53 | -45 | 0～4 | 0 | 0 | 8 | 8 | 6 | 5 | | | |
| 0～4 | 106 | 62 | 44 | 2 | 2 | 1 | 1 | 2 | 2 | 2 | 2 | 2 | 2 | 2 | 2 | 2 | 5 | 0 | 0 | 8 | 8 | 6 | 5 | | | |
| 5～9 | 159 | 84 | 75 | 1 | 1 | 1 | 1 | 1 | 1 | 2 | 2 | 1 | 1 | 1 | 1 | 1 | 5 | 0 | 0 | 1 | 2 | 2 | 1 | | | |
| 10～14 | 232 | 100 | 132 | 4 | 4 | 1 | 1 | 1 | 1 | 1 | 1 | 1 | 1 | 1 | 1 | 1 | 10 | 10 | 14 | -1 | -1 | -1 | 3 | | | |
| 15～19 | 241 | 130 | 111 | 2 | 1 | 1 | 2 | 2 | 2 | 1 | 4 | 4 | 3 | 4 | 4 | 4 | 15 | 15 | 19 | -4 | -4 | -4 | 15 | | | |
| 20～24 | 163 | 85 | 78 | 1 | 3 | 3 | 1 | 8 | 8 | 8 | 6 | 5 | 2 | 3 | 3 | 3 | 20 | 20 | 24 | -10 | -10 | -10 | 20 | | | |
| 25～29 | 148 | 84 | 64 | 7 | 6 | 5 | 3 | 10 | 10 | 3 | 2 | 1 | 2 | 3 | 2 | 2 | 25 | 25 | 29 | -1 | -1 | -1 | 25 | | | |
| 30～34 | 160 | 81 | 79 | 2 | 2 | 2 | 1 | 7 | 7 | 2 | 2 | 2 | 2 | 2 | 2 | 2 | 30 | 30 | 34 | -7 | -7 | -7 | 30 | | | |
| 35～39 | 286 | 141 | 145 | 2 | 2 | 2 | 1 | 6 | 6 | 4 | 4 | 2 | 2 | 2 | 2 | 2 | 35 | 35 | 39 | -4 | -4 | -4 | 35 | | | |
| 40～44 | 291 | 148 | 143 | 1 | 1 | 1 | 1 | 2 | 2 | 2 | 2 | 2 | 2 | 2 | 2 | 2 | 40 | 40 | 44 | -2 | -2 | -2 | 40 | | | |
| 45～49 | 276 | 138 | 138 | 3 | 1 | 1 | 1 | 1 | 1 | 1 | 1 | 1 | 1 | 1 | 1 | 1 | 45 | 45 | 49 | 3 | 3 | 3 | 45 | | | |
| 50～54 | 60 | 29 | 31 | 1 | 1 | 1 | 1 | 1 | 1 | 1 | 1 | 1 | 1 | 1 | 1 | 1 | 50 | 50 | 54 | 2 | 2 | 2 | 50 | | | |
| 55～59 | 57 | 28 | 29 | 1 | 1 | 1 | 1 | 1 | 1 | 1 | 1 | 1 | 1 | 1 | 1 | 1 | 55 | 55 | 59 | 2 | 2 | 2 | 55 | | | |
| 60～64 | 60 | 32 | 28 | 1 | 1 | 1 | 1 | 1 | 1 | 2 | 2 | 2 | 1 | 2 | 2 | 2 | 60 | 60 | 64 | -2 | -2 | -2 | 60 | | | |
| 65～69 | 60 | 30 | 30 | 1 | 1 | 1 | 1 | 1 | 1 | 1 | 1 | 1 | 1 | 1 | 1 | 1 | 65 | 65 | 69 | 1 | 1 | 1 | 65 | | | |
| 70～74 | 51 | 21 | 30 | 1 | 1 | 1 | 1 | 1 | 1 | 1 | 1 | 1 | 1 | 1 | 1 | 1 | 70 | 70 | 74 | 1 | 1 | 1 | 70 | | | |
| 75～79 | 51 | 21 | 30 | 1 | 1 | 1 | 1 | 1 | 1 | 1 | 1 | 1 | 1 | 1 | 1 | 1 | 75 | 75 | 79 | 1 | 1 | 1 | 75 | | | |
| 80～84 | 44 | 19 | 25 | 1 | 1 | 1 | 1 | 1 | 1 | 1 | 1 | 1 | 1 | 1 | 1 | 1 | 80 | 80 | 84 | 1 | 1 | 1 | 80 | | | |
| 85～89 | 44 | 19 | 25 | 1 | 1 | 1 | 1 | 1 | 1 | 1 | 1 | 1 | 1 | 1 | 1 | 1 | 85 | 85 | 89 | 1 | 1 | 1 | 85 | | | |
| 90～94 | 32 | 13 | 19 | 1 | 1 | 1 | 1 | 1 | 1 | 1 | 1 | 1 | 1 | 1 | 1 | 1 | 90 | 90 | 94 | 1 | 1 | 1 | 90 | | | |
| 95～99 | 32 | 13 | 19 | 1 | 1 | 1 | 1 | 1 | 1 | 1 | 1 | 1 | 1 | 1 | 1 | 1 | 95 | 95 | 99 | 1 | 1 | 1 | 95 | | | |
| 100 | 63 | 32 | 31 | 1 | 1 | 1 | 1 | 1 | 1 | 1 | 1 | 1 | 1 | 1 | 1 | 1 | 100 | 100 | 104 | 1 | 1 | 1 | 100 | | | |

| | | | | | | | | | | |
|------------------------------|-----|-----|-----|---|---|---|----|----|-----|-------|
| 50～54 | 323 | 159 | 164 | 1 | 2 | 1 | 1 | 1 | 1 | 50～54 |
| 50 | 66 | 28 | 38 | | | | | | | 50 |
| 51 | 66 | 31 | 35 | | 1 | | | | 1 | 51 |
| 52 | 65 | 34 | 31 | | | 1 | | | -1 | 52 |
| 53 | 67 | 42 | 25 | | 1 | | | | 2 | 53 |
| 54 | 59 | 24 | 35 | | | | 1 | | | 54 |
| 55～59 | 378 | 187 | 191 | 1 | 2 | 1 | 1 | 1 | 1 | 55～59 |
| 55 | 89 | 42 | 47 | | 1 | | | | -1 | 55 |
| 56 | 58 | 23 | 35 | | 1 | | | | -1 | 56 |
| 57 | 75 | 45 | 30 | | | | | 1 | -1 | 57 |
| 58 | 66 | 31 | 35 | | 1 | | | | 1 | 58 |
| 59 | 90 | 46 | 44 | | | 1 | | | -1 | 59 |
| 60～64 | 500 | 259 | 241 | 2 | 1 | 2 | 1 | 3 | 2 | 60～64 |
| 60 | 95 | 54 | 41 | | 2 | | | | 2 | 60 |
| 61 | 114 | 59 | 55 | | 2 | | | | 2 | 61 |
| 62 | 90 | 47 | 43 | | 2 | 1 | | 1 | -2 | 62 |
| 63 | 84 | 45 | 39 | | | | | | | 63 |
| 64 | 117 | 54 | 63 | | 1 | | | 2 | -3 | 64 |
| 65～69 | 416 | 201 | 215 | 2 | 2 | 2 | 2 | 3 | -1 | 65～69 |
| 65 | 97 | 46 | 51 | | 1 | | | 1 | -3 | 65 |
| 66 | 114 | 58 | 56 | | 1 | 1 | | 1 | -1 | 66 |
| 67 | 84 | 43 | 41 | | 1 | | 1 | | -1 | 67 |
| 68 | 64 | 30 | 34 | | | | | 1 | -1 | 68 |
| 69 | 57 | 24 | 33 | | | | | 1 | -1 | 69 |
| 70～74 | 367 | 161 | 206 | 1 | 1 | 1 | 4 | 1 | -5 | 70～74 |
| 70 | 66 | 26 | 40 | | | 1 | | | -2 | 70 |
| 71 | 82 | 35 | 47 | | 1 | | | 1 | | 71 |
| 72 | 79 | 34 | 45 | | | | 1 | | -1 | 72 |
| 73 | 85 | 43 | 42 | | | | 1 | | -1 | 73 |
| 74 | 55 | 23 | 32 | | | | 1 | | -1 | 74 |
| 75～79 | 344 | 166 | 208 | 1 | 2 | 2 | 8 | 6 | -9 | 75～79 |
| 75 | 59 | 27 | 32 | | | | 1 | | -1 | 75 |
| 76 | 63 | 24 | 39 | | | | 1 | | -2 | 76 |
| 77 | 69 | 28 | 41 | | 1 | | 1 | | -1 | 77 |
| 78 | 78 | 24 | 54 | | | 2 | 1 | | -3 | 78 |
| 79 | 75 | 33 | 42 | | | | 1 | | -2 | 79 |
| 80～84 | 332 | 126 | 206 | 1 | 1 | 1 | 13 | 4 | -13 | 80～84 |
| 80 | 82 | 37 | 45 | | | | 4 | 2 | -4 | 80 |
| 81 | 72 | 25 | 47 | | | | 3 | | -3 | 81 |
| 82 | 66 | 23 | 43 | | 1 | | | | 1 | 82 |
| 83 | 66 | 23 | 43 | | | | 3 | 1 | -3 | 83 |
| 84 | 46 | 18 | 28 | | | | 3 | 1 | -3 | 84 |
| 85～89 | 234 | 67 | 167 | 1 | 3 | 1 | 2 | 10 | -1 | 85～89 |
| 85 | 59 | 10 | 49 | | | | | | -8 | 85 |
| 86 | 58 | 25 | 33 | | | | 1 | 4 | -4 | 86 |
| 87 | 43 | 14 | 29 | | 1 | | 1 | 1 | -2 | 87 |
| 88 | 33 | 11 | 22 | | | 1 | | 3 | -2 | 88 |
| 89 | 41 | 7 | 34 | | 1 | 2 | 2 | 2 | 1 | 89 |
| 90～94 | 96 | 26 | 70 | | | 1 | 5 | 7 | -6 | 90～94 |
| 90 | 21 | 8 | 13 | | | | 1 | 1 | -1 | 90 |
| 91 | 19 | 2 | 17 | | | | 1 | 4 | -4 | 91 |
| 92 | 20 | 4 | 16 | | 1 | | | 1 | -1 | 92 |
| 93 | 18 | 6 | 12 | | | 1 | | 1 | -1 | 93 |
| 94 | 18 | 6 | 12 | | | | 3 | 1 | -3 | 94 |
| 95～99 | 25 | 6 | 19 | | | 1 | | 7 | -8 | 95～99 |
| 95 | 5 | 3 | 2 | | | | 1 | 1 | -1 | 95 |
| 96 | 10 | 2 | 8 | | | | 1 | 3 | -3 | 96 |
| 97 | 5 | | 5 | | | | | | | 97 |
| 98 | 3 | | 3 | | | | 1 | 1 | -1 | 98 |
| 99 | 2 | 1 | 1 | | | 1 | | 2 | -3 | 99 |
| 100～ | 10 | | 10 | | | | | | | 100～ |
| 年齢不詳 | 1 | 1 | 1 | | | | | | | 年齢不詳 |
| 出生数 : 男 7 人 . 女 6 人 . 計 13 人 | | | | | | | | | | |

※0歳の「差引増減」は、出生数を含めて算出している。

| 年齢 | 平成26年10月1日現在の人口 | | | | | | | | | | 平成25年10月～平成26年9月までの人口動態 | | | | | | | | | | 年齢 | | | | | |
|-------|-----------------|------|------|----|----|----|----|----|----|----|-------------------------|----|----|----|----|----|----|----|----|----|----|------|----|--|---|---|
| | 人 | | | | | 転入 | | | | | 転出 | | | | | 死亡 | | | | | | 差引増減 | | | | |
| | 総数 | | 男 | | 女 | | 県内 | | 県外 | | 男 | | 女 | | 県内 | | 県外 | | 男 | | | | 女 | | 男 | 女 |
| | 総数 | 男 | 女 | 男 | 女 | 男 | 女 | 男 | 女 | 男 | 女 | 男 | 女 | 男 | 女 | 男 | 女 | 男 | 女 | 男 | | | 女 | | | |
| 総数 | 3117 | 1536 | 1581 | 29 | 36 | 35 | 33 | 37 | 37 | 29 | 29 | 17 | 12 | 10 | 10 | 10 | 10 | 10 | 10 | 10 | 10 | 10 | 10 | | | |
| 0～4 | 124 | 67 | 57 | 2 | 1 | 1 | 1 | 1 | 1 | 2 | 2 | 1 | 1 | 1 | 1 | 1 | 1 | 1 | 1 | 1 | 1 | 1 | 1 | | | |
| 5～9 | 147 | 87 | 60 | 1 | 1 | 1 | 1 | 1 | 1 | 3 | 3 | 1 | 1 | 1 | 1 | 1 | 1 | 1 | 1 | 1 | 1 | 1 | 1 | | | |
| 10～14 | 182 | 94 | 88 | 1 | 1 | 1 | 1 | 1 | 1 | 1 | 1 | 1 | 1 | 1 | 1 | 1 | 1 | 1 | 1 | 1 | 1 | 1 | 1 | | | |
| 15～19 | 233 | 111 | 122 | 7 | 5 | 16 | 22 | 4 | 6 | 4 | 6 | 2 | 2 | 2 | 2 | 2 | 2 | 2 | 2 | 2 | 2 | 2 | 2 | | | |
| 20～24 | 160 | 89 | 71 | 11 | 4 | 12 | 3 | 19 | 14 | 26 | 15 | 1 | 1 | 1 | 1 | 1 | 1 | 1 | 1 | 1 | 1 | 1 | 1 | | | |
| 25～29 | 74 | 49 | 25 | 2 | 3 | 4 | 2 | 4 | 2 | 2 | 2 | 4 | 2 | 2 | 2 | 2 | 2 | 2 | 2 | 2 | 2 | 2 | 2 | | | |
| 30～34 | 105 | 54 | 51 | 4 | 2 | 2 | 1 | 1 | 2 | 2 | 2 | 1 | 1 | 1 | 1 | 1 | 1 | 1 | 1 | 1 | 1 | 1 | 1 | | | |
| 35～39 | 165 | 79 | 86 | 1 | 3 | 1 | 3 | 3 | 3 | 3 | 3 | 3 | 3 | 3 | 3 | 3 | 3 | 3 | 3 | 3 | 3 | 3 | 3 | | | |
| 40～44 | 243 | 116 | 127 | 1 | 1 | 1 | 1 | 1 | 1 | 1 | 1 | 1 | 1 | 1 | 1 | 1 | 1 | 1 | 1 | 1 | 1 | 1 | 1 | | | |
| 45～49 | 213 | 101 | 112 | 1 | 1 | 1 | 1 | 1 | 1 | 1 | 1 | 1 | 1 | 1 | 1 | 1 | 1 | 1 | 1 | 1 | 1 | 1 | 1 | | | |
| 50～54 | 182 | 94 | 88 | 1 | 1 | 1 | 1 | 1 | 1 | 1 | 1 | 1 | 1 | 1 | 1 | 1 | 1 | 1 | 1 | 1 | 1 | 1 | 1 | | | |
| 55～59 | 153 | 77 | 76 | 1 | 1 | 1 | 1 | 1 | 1 | 1 | 1 | 1 | 1 | 1 | 1 | 1 | 1 | 1 | 1 | 1 | 1 | 1 | 1 | | | |
| 60～64 | 124 | 67 | 57 | 1 | 1 | 1 | 1 | 1 | 1 | 1 | 1 | 1 | 1 | 1 | 1 | 1 | 1 | 1 | 1 | 1 | 1 | 1 | 1 | | | |
| 65～69 | 95 | 48 | 47 | 1 | 1 | 1 | 1 | 1 | 1 | 1 | 1 | 1 | 1 | 1 | 1 | 1 | 1 | 1 | 1 | 1 | 1 | 1 | 1 | | | |
| 70～74 | 66 | 33 | 33 | 1 | 1 | 1 | 1 | 1 | 1 | 1 | 1 | 1 | 1 | 1 | 1 | 1 | 1 | 1 | 1 | 1 | 1 | 1 | 1 | | | |
| 75～79 | 37 | 19 | 18 | 1 | 1 | 1 | 1 | 1 | 1 | 1 | 1 | 1 | 1 | 1 | 1 | 1 | 1 | 1 | 1 | 1 | 1 | 1 | 1 | | | |
| 80～84 | 18 | 10 | 8 | 1 | 1 | 1 | 1 | 1 | 1 | 1 | 1 | 1 | 1 | 1 | 1 | 1 | 1 | 1 | 1 | 1 | 1 | 1 | 1 | | | |
| 85～89 | 17 | 15 | 2 | 1 | 1 | 1 | 1 | 1 | 1 | 1 | 1 | 1 | 1 | 1 | 1 | 1 | 1 | 1 | 1 | 1 | 1 | 1 | 1 | | | |
| 90～94 | 10 | 6 | 4 | 1 | 1 | 1 | 1 | 1 | 1 | 1 | 1 | 1 | 1 | 1 | 1 | 1 | 1 | 1 | 1 | 1 | 1 | 1 | 1 | | | |
| 95～99 | 5 | 3 | 2 | 1 | 1 | 1 | 1 | 1 | 1 | 1 | 1 | 1 | 1 | 1 | 1 | 1 | 1 | 1 | 1 | 1 | 1 | 1 | 1 | | | |
| 100 | 1 | 1 | 0 | 1 | 1 | 1 | 1 | 1 | 1 | 1 | 1 | 1 | 1 | 1 | 1 | 1 | 1 | 1 | 1 | 1 | 1 | 1 | 1 | | | |

| | | | | | | | | | | | | | | | |
|--------------|-----|-----|---|---|---|----|----|--------------|---|---|---|---|---|----|---|
| 50～54 | 194 | 111 | 1 | 1 | 1 | -1 | 1 | 50～54 | | | | | | | |
| 50 | 40 | 22 | | | | | | 50 | | | | | | | |
| 51 | 45 | 24 | | | | | | 51 | | | | | | | |
| 52 | 41 | 24 | | | | | | 52 | | | | | | | |
| 53 | 34 | 19 | 1 | | | -1 | 1 | 53 | | | | | | | |
| 54 | 34 | 22 | | | | | | 54 | | | | | | | |
| 55～59 | 148 | 73 | 3 | 1 | 1 | 1 | | 55～59 | | | | | | | |
| 55 | 39 | 16 | 1 | | | | | 55 | | | | | | | |
| 56 | 29 | 17 | | | | | | 56 | | | | | | | |
| 57 | 24 | 8 | | 1 | | -1 | | 57 | | | | | | | |
| 58 | 29 | 18 | 1 | | | | | 58 | | | | | | | |
| 59 | 27 | 14 | 1 | | | 1 | | 59 | | | | | | | |
| 60～64 | 179 | 82 | 1 | 1 | 1 | -1 | | 60～64 | | | | | | | |
| 60 | 35 | 18 | | | | | | 60 | | | | | | | |
| 61 | 27 | 11 | | 1 | | -1 | | 61 | | | | | | | |
| 62 | 29 | 16 | 1 | | | | | 62 | | | | | | | |
| 63 | 43 | 19 | | | | | | 63 | | | | | | | |
| 64 | 45 | 18 | | | | | | 64 | | | | | | | |
| 65～69 | 245 | 103 | 1 | 1 | 1 | 1 | -1 | 65～69 | | | | | | | |
| 65 | 62 | 28 | 1 | | | | | 65 | | | | | | | |
| 66 | 57 | 22 | | | | | | 66 | | | | | | | |
| 67 | 61 | 25 | | 1 | | -1 | | 67 | | | | | | | |
| 68 | 31 | 11 | | | | | | 68 | | | | | | | |
| 69 | 34 | 17 | | | | | | 69 | | | | | | | |
| 70～74 | 249 | 121 | 1 | 1 | 3 | -1 | -2 | 70～74 | | | | | | | |
| 70 | 55 | 28 | | | | | | 70 | | | | | | | |
| 71 | 51 | 26 | | 1 | | -1 | | 71 | | | | | | | |
| 72 | 48 | 23 | 1 | | 3 | | -2 | 72 | | | | | | | |
| 73 | 49 | 25 | | | | | | 73 | | | | | | | |
| 74 | 46 | 19 | | | | | | 74 | | | | | | | |
| 75～79 | 209 | 106 | 1 | 2 | 2 | -2 | | 75～79 | | | | | | | |
| 75 | 44 | 20 | | | | | | 75 | | | | | | | |
| 76 | 48 | 27 | | | | | | 76 | | | | | | | |
| 77 | 35 | 14 | | 1 | | -1 | | 77 | | | | | | | |
| 78 | 43 | 24 | | | | | | 78 | | | | | | | |
| 79 | 39 | 21 | 1 | | 1 | -1 | | 79 | | | | | | | |
| 80～84 | 128 | 57 | 2 | 6 | 2 | -6 | -2 | 80～84 | | | | | | | |
| 80 | 23 | 12 | | | | | | 80 | | | | | | | |
| 81 | 26 | 12 | | 2 | 1 | -2 | | 81 | | | | | | | |
| 82 | 28 | 11 | 1 | | 2 | -2 | | 82 | | | | | | | |
| 83 | 33 | 16 | | 1 | 1 | -1 | | 83 | | | | | | | |
| 84 | 18 | 6 | 2 | 1 | 1 | -1 | | 84 | | | | | | | |
| 85～89 | 63 | 20 | 2 | 2 | 6 | 3 | | 85～89 | | | | | | | |
| 85 | 20 | 10 | 1 | 1 | 1 | | | 85 | | | | | | | |
| 86 | 17 | 4 | 2 | | 1 | 1 | | 86 | | | | | | | |
| 87 | 10 | 2 | 2 | 1 | 1 | 2 | | 87 | | | | | | | |
| 88 | 9 | 4 | 2 | 1 | 2 | -1 | | 88 | | | | | | | |
| 89 | 7 | 7 | 3 | | 2 | 1 | | 89 | | | | | | | |
| 90～94 | 43 | 14 | 1 | 1 | 5 | -1 | -4 | 90～94 | | | | | | | |
| 90 | 15 | 6 | | | | | | 90 | | | | | | | |
| 91 | 10 | 3 | | | 1 | -1 | | 91 | | | | | | | |
| 92 | 6 | 1 | | | 1 | -1 | | 92 | | | | | | | |
| 93 | 5 | 5 | | 1 | | -1 | | 93 | | | | | | | |
| 94 | 7 | 4 | 1 | | 3 | -2 | | 94 | | | | | | | |
| 95～99 | 11 | 2 | 1 | 2 | 2 | -3 | | 95～99 | | | | | | | |
| 95 | 3 | 3 | | | | | | 95 | | | | | | | |
| 96 | 1 | 1 | 1 | | | -1 | | 96 | | | | | | | |
| 97 | 2 | 2 | | 1 | 1 | -1 | | 97 | | | | | | | |
| 98 | 3 | 2 | | | | | | 98 | | | | | | | |
| 99 | 2 | 2 | | 1 | 1 | -1 | | 99 | | | | | | | |
| 100～ 年齢不詳 | 2 | 2 | | 1 | 1 | -1 | | 100～ 年齢不詳 | | | | | | | |
| 出生数 | | | | | | | 男 | 16 | 人 | 女 | 5 | 人 | 計 | 21 | 人 |

※0歳の「差引増減」は、出生数を含めて算出している。

| 年齢 | 平成26年10月1日現在の人口 | | | | | | | | | | | | 平成25年10月～平成26年9月までの人口動態 | | | | | | | | | | | | 年齢 | | | |
|---------|-----------------|------|-------|-----|-----|----|----|-----|----|-----|-----|-----|-------------------------|------|---|----|---|---|----|---|---|----|---|---|----|------|---|---|
| | 人 | | | | | | 転入 | | | | | | 転出 | | | | | | 死亡 | | | | | | | 差引増減 | | |
| | 男 | | | 女 | | | 県内 | | | 県外 | | | 男 | | | 女 | | | 男 | | | 女 | | | | | 男 | 女 |
| | 総数 | 男 | 女 | 総数 | 男 | 女 | 総数 | 男 | 女 | 総数 | 男 | 女 | 総数 | 男 | 女 | 総数 | 男 | 女 | 総数 | 男 | 女 | 総数 | 男 | 女 | | | | |
| 総数 | 20360 | 9494 | 10866 | 102 | 126 | 65 | 62 | 150 | 86 | 101 | 183 | 156 | -168 | -173 | | | | | | | | | | | | | | |
| 0～4 | 165 | 286 | 269 | 11 | 9 | 4 | 4 | 10 | 3 | 2 | 2 | 3 | 65 | 41 | | | | | | | | | | | | | | |
| 5～9 | 107 | 63 | 44 | 3 | 1 | 2 | 2 | 4 | 1 | 1 | 1 | 1 | 63 | 44 | | | | | | | | | | | | | | |
| 10～14 | 106 | 54 | 54 | 2 | 2 | 2 | 2 | 2 | 1 | 1 | 1 | 1 | 1 | -5 | | | | | | | | | | | | | | |
| 15～19 | 114 | 60 | 60 | 4 | 2 | 2 | 3 | 6 | 1 | 1 | 1 | 1 | 1 | -2 | | | | | | | | | | | | | | |
| 20～24 | 117 | 66 | 51 | 1 | 1 | 1 | 2 | 2 | 1 | 1 | 1 | 1 | 3 | 2 | | | | | | | | | | | | | | |
| 25～29 | 121 | 61 | 60 | 2 | 3 | 2 | 1 | 2 | 1 | 3 | 3 | 4 | -5 | 4 | | | | | | | | | | | | | | |
| 30～34 | 128 | 372 | 356 | 1 | 8 | 3 | 2 | 8 | 1 | 3 | 1 | 1 | 1 | 4 | | | | | | | | | | | | | | |
| 35～39 | 137 | 73 | 64 | 1 | 3 | 3 | 2 | 2 | 1 | 1 | 1 | 1 | -2 | 3 | | | | | | | | | | | | | | |
| 40～44 | 132 | 64 | 68 | 1 | 3 | 2 | 2 | 2 | 1 | 1 | 1 | 1 | -2 | 3 | | | | | | | | | | | | | | |
| 45～49 | 157 | 84 | 73 | 2 | 2 | 2 | 3 | 3 | 1 | 1 | 1 | 1 | -3 | 3 | | | | | | | | | | | | | | |
| 50～54 | 142 | 70 | 72 | 2 | 2 | 1 | 2 | 1 | 1 | 1 | 1 | 1 | -1 | 1 | | | | | | | | | | | | | | |
| 55～59 | 160 | 81 | 79 | 1 | 1 | 1 | 1 | 2 | 1 | 2 | 1 | 1 | -2 | -2 | | | | | | | | | | | | | | |
| 60～64 | 153 | 435 | 392 | 2 | 1 | 1 | 1 | 2 | 1 | 1 | 1 | 1 | 1 | -2 | | | | | | | | | | | | | | |
| 65～69 | 179 | 103 | 76 | 1 | 1 | 1 | 1 | 1 | 1 | 1 | 1 | 1 | -1 | -1 | | | | | | | | | | | | | | |
| 70～74 | 145 | 69 | 76 | 1 | 1 | 1 | 1 | 1 | 1 | 1 | 1 | 1 | -1 | -1 | | | | | | | | | | | | | | |
| 75～79 | 179 | 91 | 88 | 1 | 1 | 1 | 1 | 1 | 1 | 1 | 1 | 1 | 1 | 1 | | | | | | | | | | | | | | |
| 80～84 | 171 | 94 | 77 | 4 | 2 | 1 | 2 | 10 | 17 | 20 | 1 | 1 | -23 | -18 | | | | | | | | | | | | | | |
| 85～89 | 359 | 446 | 413 | 1 | 1 | 1 | 2 | 2 | 1 | 1 | 1 | 1 | 1 | 1 | | | | | | | | | | | | | | |
| 90～94 | 194 | 116 | 78 | 1 | 1 | 1 | 1 | 2 | 1 | 1 | 1 | 1 | -1 | -1 | | | | | | | | | | | | | | |
| 95～99 | 164 | 84 | 80 | 1 | 2 | 2 | 2 | 1 | 1 | 1 | 1 | 1 | -1 | 1 | | | | | | | | | | | | | | |
| 100～104 | 150 | 80 | 110 | 1 | 1 | 1 | 1 | 1 | 1 | 1 | 1 | 1 | -1 | -1 | | | | | | | | | | | | | | |
| 105～109 | 156 | 82 | 74 | 1 | 1 | 1 | 2 | 3 | 1 | 1 | 1 | 1 | -10 | -11 | | | | | | | | | | | | | | |
| 110～114 | 353 | 301 | 252 | 8 | 15 | 16 | 13 | 15 | 23 | 30 | 12 | 12 | -14 | -17 | | | | | | | | | | | | | | |
| 115～119 | 164 | 88 | 76 | 1 | 1 | 1 | 5 | 4 | 4 | 6 | 6 | 4 | -4 | -4 | | | | | | | | | | | | | | |
| 120～124 | 159 | 67 | 92 | 3 | 1 | 3 | 2 | 3 | 3 | 9 | 7 | 7 | -2 | -7 | | | | | | | | | | | | | | |
| 125～129 | 128 | 82 | 46 | 2 | 1 | 2 | 3 | 1 | 1 | 1 | 1 | 1 | -4 | -4 | | | | | | | | | | | | | | |
| 130～134 | 27 | 23 | 2 | 1 | 6 | 5 | 2 | 4 | 1 | 6 | 6 | 6 | -4 | -4 | | | | | | | | | | | | | | |
| 135～139 | 75 | 39 | 36 | 1 | 6 | 6 | 1 | 6 | 8 | 5 | 2 | 2 | -4 | -3 | | | | | | | | | | | | | | |
| 140～144 | 713 | 368 | 300 | 21 | 24 | 11 | 18 | 21 | 14 | 10 | 10 | 10 | -3 | 1 | | | | | | | | | | | | | | |
| 145～149 | 108 | 49 | 55 | 5 | 5 | 7 | 5 | 9 | 4 | 4 | 4 | 4 | -2 | -1 | | | | | | | | | | | | | | |
| 150～154 | 26 | 75 | 64 | 4 | 2 | 1 | 2 | 6 | 6 | 3 | 3 | 3 | -3 | -5 | | | | | | | | | | | | | | |
| 155～159 | 139 | 64 | 84 | 4 | 4 | 4 | 2 | 2 | 3 | 1 | 1 | 1 | -3 | -3 | | | | | | | | | | | | | | |
| 160～164 | 166 | 82 | 84 | 4 | 4 | 5 | 2 | 5 | 3 | 3 | 3 | 3 | 1 | 3 | | | | | | | | | | | | | | |
| 165～169 | 159 | 90 | 69 | 5 | 8 | 3 | 1 | 3 | 1 | 1 | 1 | 1 | 4 | 3 | | | | | | | | | | | | | | |
| 170～174 | 141 | 77 | 64 | 3 | 5 | 1 | 6 | 6 | 1 | 1 | 1 | 1 | -3 | -3 | | | | | | | | | | | | | | |
| 175～179 | 940 | 472 | 468 | 20 | 22 | 4 | 6 | 17 | 6 | 9 | 9 | 9 | -3 | -3 | | | | | | | | | | | | | | |
| 180～184 | 201 | 96 | 105 | 9 | 5 | 2 | 6 | 6 | 5 | 1 | 1 | 1 | 4 | -1 | | | | | | | | | | | | | | |
| 185～189 | 197 | 105 | 92 | 4 | 7 | 7 | 2 | 7 | 2 | 2 | 2 | 2 | 4 | 1 | | | | | | | | | | | | | | |
| 190～194 | 31 | 64 | 75 | 4 | 2 | 1 | 2 | 12 | 6 | 6 | 6 | 6 | -3 | -5 | | | | | | | | | | | | | | |
| 195～199 | 163 | 83 | 80 | 2 | 3 | 1 | 3 | 3 | 2 | 1 | 1 | 1 | -1 | -1 | | | | | | | | | | | | | | |
| 200～204 | 184 | 89 | 95 | 3 | 4 | 4 | 3 | 3 | 3 | 3 | 3 | 3 | -1 | -1 | | | | | | | | | | | | | | |
| 205～209 | 195 | 99 | 96 | 2 | 3 | 1 | 1 | 3 | 1 | 1 | 1 | 1 | -1 | -1 | | | | | | | | | | | | | | |
| 210～214 | 1153 | 615 | 538 | 9 | 10 | 12 | 5 | 13 | 5 | 9 | 9 | 9 | 3 | -10 | | | | | | | | | | | | | | |
| 215～219 | 231 | 114 | 117 | 2 | 5 | 2 | 2 | 2 | 1 | 4 | 4 | 4 | 1 | -7 | | | | | | | | | | | | | | |
| 220～224 | 222 | 127 | 95 | 3 | 2 | 4 | 1 | 3 | 2 | 2 | 2 | 2 | 2 | -1 | | | | | | | | | | | | | | |
| 225～229 | 219 | 122 | 97 | 2 | 1 | 2 | 2 | 3 | 1 | 1 | 1 | 1 | 2 | -1 | | | | | | | | | | | | | | |
| 230～234 | 266 | 140 | 126 | 1 | 2 | 3 | 2 | 1 | 1 | 1 | 1 | 1 | 4 | 2 | | | | | | | | | | | | | | |
| 235～239 | 915 | 112 | 103 | 1 | 1 | 1 | 1 | 5 | 3 | 2 | 2 | 2 | -4 | 5 | | | | | | | | | | | | | | |
| 240～244 | 1043 | 521 | 522 | 1 | 5 | 3 | 3 | 5 | 4 | 2 | 2 | 2 | -5 | 2 | | | | | | | | | | | | | | |
| 245～249 | 236 | 119 | 117 | 2 | 2 | 1 | 1 | 1 | 1 | 1 | 1 | 1 | 1 | 1 | | | | | | | | | | | | | | |
| 250～254 | 191 | 103 | 88 | 1 | 1 | 1 | 1 | 1 | 1 | 1 | 1 | 1 | -1 | -1 | | | | | | | | | | | | | | |
| 255～259 | 206 | 105 | 101 | 1 | 1 | 1 | 1 | 2 | 2 | 1 | 1 | 1 | -2 | 1 | | | | | | | | | | | | | | |
| 260～264 | 206 | 97 | 109 | 1 | 1 | 1 | 1 | 2 | 2 | 1 | 1 | 1 | -2 | 1 | | | | | | | | | | | | | | |
| 265～269 | 204 | 97 | 107 | 1 | 3 | 5 | 1 | 5 | 1 | 3 | 3 | 3 | -4 | -3 | | | | | | | | | | | | | | |
| 270～274 | 1059 | 525 | 534 | 3 | 3 | 1 | 1 | 5 | 6 | 1 | 1 | 1 | 2 | -3 | | | | | | | | | | | | | | |
| 275～279 | 238 | 112 | 126 | 1 | 1 | 1 | 1 | 2 | 2 | 2 | 2 | 2 | -2 | 1 | | | | | | | | | | | | | | |
| 280～284 | 216 | 108 | 108 | 1 | 2 | 3 | 1 | 1 | 2 | 1 | 1 | 1 | -2 | 1 | | | | | | | | | | | | | | |
| 285～289 | 227 | 96 | 131 | 1 | 1 | 1 | 1 | 1 | 1 | 1 | 1 | 1 | -1 | -2 | | | | | | | | | | | | | | |
| 290～294 | 170 | 102 | 68 | 1 | 1 | 1 | 1 | 2 | 1 | 1 | 1 | 1 | -1 | -2 | | | | | | | | | | | | | | |
| 295～299 | 208 | 107 | 101 | 1 | 1 | 1 | 1 | 2 | 1 | 1 | 1 | 1 | -1 | -1 | | | | | | | | | | | | | | |

| | | | | | | | | | | | | | | | | | |
|----------------------------|------|-----|-----|---|---|---|---|---|---|---|---|----|----|---|-----|-----|-------|
| 50 | 1359 | 643 | 716 | 1 | 3 | 4 | 2 | 5 | 8 | 2 | 5 | 1 | 1 | 1 | -3 | -9 | 50～54 |
| 50 | 243 | 115 | 128 | | | 1 | | | 1 | | | | | | 1 | -1 | 50 |
| 51 | 242 | 105 | 137 | 2 | 2 | | | 2 | 3 | | | | | | -2 | -1 | 51 |
| 52 | 257 | 118 | 139 | 1 | 1 | 1 | 1 | 1 | 2 | 1 | 1 | | | | 1 | -1 | 52 |
| 53 | 309 | 149 | 160 | 1 | 1 | 1 | 1 | 1 | 2 | 1 | 3 | 1 | | | 1 | -3 | 53 |
| 54 | 308 | 156 | 152 | | | 1 | | 2 | 2 | 1 | 1 | 1 | | | -3 | -3 | 54 |
| 55 | 1733 | 813 | 920 | 5 | 3 | 1 | 2 | 5 | 4 | 2 | 2 | 6 | 1 | | -6 | -2 | 55～59 |
| 55 | 321 | 146 | 175 | 2 | | 1 | 1 | 1 | 1 | | | 1 | | | 1 | 1 | 55 |
| 56 | 302 | 155 | 147 | | | 2 | 1 | 2 | 1 | | | 1 | | | -2 | 1 | 56 |
| 57 | 375 | 177 | 198 | 1 | 2 | | 1 | 1 | 2 | 1 | | 2 | 1 | | -3 | -1 | 57 |
| 58 | 354 | 169 | 185 | 1 | 1 | | 1 | 1 | 1 | 1 | 1 | 1 | 1 | | -1 | -1 | 58 |
| 59 | 381 | 166 | 215 | 2 | | 1 | | 1 | 1 | 2 | | 2 | | | -1 | -1 | 59 |
| 60 | 1838 | 926 | 912 | 4 | 1 | 3 | 2 | 6 | 4 | 2 | 1 | 11 | 8 | | -12 | -12 | 60～64 |
| 60 | 356 | 183 | 173 | | | 2 | | | 1 | 1 | | 1 | 2 | | -3 | -3 | 60 |
| 61 | 342 | 184 | 158 | 1 | | 1 | | 1 | 1 | 1 | | 1 | 1 | | -1 | -1 | 61 |
| 62 | 382 | 186 | 196 | 1 | | | | 2 | | 1 | | 1 | 1 | | -2 | -2 | 62 |
| 63 | 348 | 172 | 176 | 1 | 1 | | | | 2 | 1 | 1 | 4 | 2 | | -4 | -3 | 63 |
| 64 | 410 | 201 | 209 | 1 | | | | 3 | 1 | 3 | | 4 | 2 | | -6 | -3 | 64 |
| 65 | 1342 | 734 | 808 | 3 | 3 | 1 | 1 | 2 | 1 | 3 | | 10 | 6 | | -1 | -3 | 65～69 |
| 65 | 391 | 189 | 202 | | | 2 | | 2 | 1 | 2 | | 2 | 2 | | -4 | -1 | 65 |
| 66 | 375 | 184 | 191 | 1 | 2 | | 1 | | 1 | 2 | | 1 | 1 | | -1 | -1 | 66 |
| 67 | 352 | 170 | 182 | 1 | 1 | 1 | | | 1 | 1 | | 2 | 2 | | 1 | -1 | 67 |
| 68 | 190 | 83 | 107 | | | | | 1 | | | | 5 | 1 | | -6 | -1 | 68 |
| 69 | 234 | 108 | 126 | 1 | | | 1 | 1 | 1 | | | 1 | 1 | | -1 | -1 | 69 |
| 70 | 1318 | 592 | 726 | 2 | 2 | | | 1 | 2 | | | 16 | 4 | | -15 | -3 | 70～74 |
| 70 | 239 | 119 | 120 | | | 1 | 1 | | 2 | | | 3 | 1 | | -3 | -1 | 70 |
| 71 | 272 | 121 | 151 | 2 | 1 | | | 1 | 2 | | | 1 | 1 | | | | 71 |
| 72 | 295 | 127 | 168 | | | | | | | 1 | | 6 | 6 | | -6 | -6 | 72 |
| 73 | 245 | 117 | 128 | | | | | | | | | 3 | 1 | | -3 | -1 | 73 |
| 74 | 267 | 108 | 159 | 1 | 3 | | | | 1 | 1 | 1 | 23 | 2 | | -3 | -1 | 74 |
| 75 | 1414 | 564 | 650 | 2 | 3 | | | | 1 | 1 | | 3 | 9 | | -8 | -9 | 75～79 |
| 75 | 242 | 102 | 140 | | | | | | 6 | | | 4 | 5 | | -4 | -5 | 75 |
| 76 | 296 | 114 | 182 | | | | | | 1 | | | 5 | 5 | | -6 | -6 | 76 |
| 77 | 298 | 117 | 181 | 1 | 1 | | 1 | | | 1 | 1 | 7 | 3 | | -6 | -3 | 77 |
| 78 | 270 | 105 | 165 | | | 2 | | | 1 | | | 4 | 1 | | -4 | -4 | 78 |
| 79 | 308 | 126 | 182 | 1 | 2 | | | | | | | 4 | 1 | | -2 | -2 | 79 |
| 80 | 1364 | 502 | 862 | 3 | 3 | | 1 | 2 | 6 | 1 | | 47 | 26 | | -50 | -28 | 80～84 |
| 80 | 283 | 116 | 167 | | | 1 | 1 | | 1 | | | 6 | 3 | | -6 | -2 | 80 |
| 81 | 305 | 112 | 193 | | | | | 1 | 1 | | | 14 | 6 | | -15 | -7 | 81 |
| 82 | 261 | 92 | 169 | | | | | | 1 | | | 9 | 5 | | -9 | -6 | 82 |
| 83 | 263 | 101 | 162 | | | 1 | | 1 | 3 | 1 | | 10 | 5 | | -12 | -7 | 83 |
| 84 | 252 | 81 | 171 | 1 | 1 | | | | | | | 8 | 7 | | -8 | -6 | 84 |
| 85 | 304 | 258 | 646 | 2 | 5 | | | 2 | 7 | 2 | 2 | 45 | 40 | | -44 | -44 | 85～89 |
| 85 | 207 | 67 | 140 | | | 2 | | | 2 | 1 | | 6 | 9 | | -10 | -10 | 85 |
| 86 | 199 | 59 | 140 | 1 | 2 | | | 1 | 1 | | | 7 | 9 | | -7 | -8 | 86 |
| 87 | 184 | 62 | 122 | 1 | | | | 1 | 1 | | 1 | 8 | 14 | | -8 | -16 | 87 |
| 88 | 162 | 40 | 122 | | | | | | 1 | | | 11 | 3 | | -11 | -4 | 88 |
| 89 | 152 | 30 | 122 | | | 1 | | | 2 | | | 13 | 5 | | -13 | -6 | 89 |
| 90 | 334 | 68 | 266 | 3 | 4 | | 1 | 1 | 6 | 1 | 1 | 18 | 34 | | -16 | -36 | 90～94 |
| 90 | 110 | 25 | 85 | | | 1 | | | 4 | | | 3 | 7 | | -3 | -10 | 90 |
| 91 | 64 | 19 | 45 | | | | | | 4 | | | 6 | 6 | | -5 | -7 | 91 |
| 92 | 56 | 8 | 48 | 1 | 1 | | 1 | | 1 | | | 3 | 10 | | -2 | -10 | 92 |
| 93 | 70 | 9 | 61 | 1 | 1 | | | | | | | 4 | 4 | | -4 | -3 | 93 |
| 94 | 34 | 7 | 27 | 1 | 1 | | | 1 | | | | 2 | 7 | | -2 | -6 | 94 |
| 95 | 90 | 20 | 70 | | | | | | | | | 3 | 22 | | -3 | -21 | 95～99 |
| 95 | 33 | 8 | 25 | | | | | | | | | 1 | 6 | | -1 | -6 | 95 |
| 96 | 26 | 8 | 18 | | | | | | | | | | 8 | | -8 | -8 | 96 |
| 97 | 16 | 3 | 13 | | 1 | | | | | | | | 4 | | -3 | -3 | 97 |
| 98 | 13 | 1 | 12 | | | | | | | | | | 4 | | -4 | -4 | 98 |
| 99 | 2 | | 2 | | | | | | | | | 2 | | | -2 | -2 | 99 |
| 100～ | 23 | 7 | 16 | | | | | | | | | 1 | 2 | | -1 | -2 | 100～ |
| 年齢不詳 | 1 | 1 | 1 | | | | | | | | | 1 | 1 | | -1 | -1 | 年齢不詳 |
| 出生数： 男 61 人 女 46 人 計 107 人 | | | | | | | | | | | | | | | | | |

※0歳の「差引増減」は、出生数を含めて算出している。

| 年齢 | 平成26年10月1日現在の人口 | | | | | 平成25年10月～平成26年9月までの人口動態 | | | | | 年齢 | | |
|-------|-----------------|------|-------|-----|----|-------------------------|-----|----|------|-----|-----|------|---|
| | 人 | | 転入 | | 転出 | | 死亡 | | 差引増減 | | | | |
| | 総数 | 男女 | 県内 | | 県外 | | 県内 | | 県外 | | | 男 | 女 |
| | | | 男 | 女 | 男 | 女 | 男 | 女 | 男 | 女 | | | |
| 総数 | 20360 | 9494 | 10866 | 126 | 65 | 62 | 150 | 86 | 101 | 183 | 156 | -173 | |
| 0~4 | 165 | 286 | 269 | 9 | 4 | 4 | 10 | 3 | 2 | 2 | 65 | 41 | |
| 0 | 107 | 63 | 44 | 1 | 2 | 2 | 4 | 1 | 1 | 1 | 63 | 44 | |
| 1 | 106 | 54 | 54 | 2 | 2 | 2 | 2 | 1 | 1 | 2 | 1 | -5 | |
| 2 | 114 | 60 | 60 | 4 | 2 | 3 | 6 | 1 | 1 | 3 | 1 | -2 | |
| 3 | 117 | 66 | 51 | 1 | 1 | 2 | 2 | 1 | 3 | 2 | 3 | 2 | |
| 4 | 121 | 61 | 60 | 2 | 2 | 2 | 2 | 1 | 2 | 3 | 3 | 4 | |
| 5~9 | 728 | 372 | 356 | 8 | 3 | 2 | 3 | 1 | 3 | 3 | -5 | 4 | |
| 5 | 137 | 73 | 64 | 3 | 3 | 2 | 2 | 1 | 1 | 1 | -2 | 3 | |
| 6 | 132 | 64 | 68 | 3 | 3 | 2 | 2 | 1 | 1 | 1 | -1 | 3 | |
| 7 | 157 | 84 | 73 | 2 | 2 | 3 | 3 | 1 | 1 | 1 | -3 | 3 | |
| 8 | 142 | 70 | 72 | 2 | 2 | 2 | 3 | 1 | 1 | 1 | -1 | 3 | |
| 9 | 160 | 81 | 79 | 1 | 1 | 1 | 1 | 1 | 1 | 1 | -1 | 9 | |
| 10~14 | 827 | 435 | 392 | 2 | 1 | 1 | 2 | 1 | 1 | 1 | 1 | -2 | |
| 10 | 153 | 78 | 75 | 1 | 1 | 1 | 1 | 1 | 1 | 1 | -1 | 10 | |
| 11 | 179 | 103 | 76 | 1 | 1 | 1 | 1 | 1 | 1 | 1 | -1 | 11 | |
| 12 | 145 | 69 | 76 | 1 | 2 | 2 | 2 | 1 | 1 | 1 | -1 | 12 | |
| 13 | 179 | 91 | 88 | 1 | 1 | 1 | 1 | 1 | 1 | 1 | 1 | -1 | |
| 14 | 171 | 94 | 77 | 1 | 1 | 2 | 10 | 17 | 20 | 1 | 1 | 14 | |
| 15~19 | 859 | 446 | 413 | 4 | 2 | 2 | 2 | 1 | 2 | 1 | -23 | -18 | |
| 15 | 194 | 116 | 78 | 1 | 1 | 1 | 1 | 1 | 1 | 1 | 1 | -1 | |
| 16 | 164 | 84 | 80 | 2 | 2 | 2 | 2 | 1 | 1 | 1 | -1 | 1 | |
| 17 | 190 | 80 | 110 | 1 | 1 | 1 | 5 | 7 | 7 | 1 | -1 | 17 | |
| 18 | 155 | 84 | 71 | 1 | 1 | 1 | 3 | 1 | 9 | 12 | -10 | -11 | |
| 19 | 156 | 82 | 74 | 8 | 16 | 13 | 15 | 23 | 30 | 17 | -14 | -17 | |
| 20~24 | 553 | 301 | 252 | 15 | 5 | 4 | 4 | 4 | 6 | 6 | -4 | -4 | |
| 20 | 164 | 88 | 76 | 1 | 1 | 1 | 1 | 1 | 1 | 1 | -1 | 20 | |
| 21 | 159 | 67 | 92 | 3 | 2 | 2 | 3 | 3 | 9 | 9 | -2 | -7 | |
| 22 | 128 | 82 | 46 | 2 | 1 | 3 | 1 | 1 | 5 | 7 | -4 | -4 | |
| 23 | 27 | 23 | 2 | 1 | 6 | 5 | 4 | 6 | 6 | 6 | -4 | 1 | |
| 24 | 75 | 39 | 36 | 1 | 6 | 1 | 6 | 5 | 2 | 2 | -4 | -3 | |
| 25~29 | 713 | 363 | 300 | 21 | 11 | 18 | 31 | 14 | 10 | 10 | -3 | 1 | |
| 25 | 108 | 49 | 55 | 5 | 7 | 5 | 9 | 4 | 4 | 4 | -2 | -1 | |
| 26 | 139 | 75 | 64 | 4 | 2 | 2 | 6 | 6 | 3 | 6 | -3 | -5 | |
| 27 | 166 | 82 | 84 | 4 | 4 | 2 | 5 | 3 | 3 | 3 | 1 | 3 | |
| 28 | 159 | 90 | 69 | 5 | 8 | 1 | 3 | 1 | 1 | 1 | 4 | 3 | |
| 29 | 141 | 79 | 64 | 3 | 5 | 6 | 6 | 1 | 1 | 1 | -3 | 4 | |
| 30~34 | 940 | 472 | 468 | 22 | 4 | 6 | 17 | 6 | 9 | 6 | -3 | -3 | |
| 30 | 201 | 96 | 105 | 9 | 5 | 2 | 6 | 1 | 1 | 1 | 4 | -1 | |
| 31 | 197 | 105 | 92 | 4 | 7 | 2 | 7 | 2 | 2 | 2 | 1 | 31 | |
| 32 | 163 | 83 | 80 | 2 | 3 | 3 | 3 | 2 | 3 | 3 | -1 | 1 | |
| 33 | 184 | 89 | 95 | 3 | 4 | 1 | 3 | 1 | 3 | 3 | -1 | -5 | |
| 34 | 195 | 99 | 96 | 2 | 3 | 1 | 3 | 1 | 3 | 3 | -1 | 2 | |
| 35~39 | 1153 | 615 | 538 | 9 | 10 | 12 | 13 | 5 | 9 | 1 | 3 | -10 | |
| 35 | 231 | 114 | 117 | 2 | 5 | 2 | 2 | 1 | 4 | 4 | 1 | -7 | |
| 36 | 222 | 127 | 95 | 3 | 2 | 4 | 3 | 2 | 2 | 2 | 2 | -1 | |
| 37 | 219 | 122 | 97 | 2 | 1 | 2 | 3 | 1 | 1 | 1 | 1 | 1 | |
| 38 | 266 | 140 | 126 | 1 | 2 | 2 | 3 | 1 | 1 | 1 | 4 | 2 | |
| 39 | 215 | 112 | 103 | 1 | 1 | 1 | 5 | 2 | 2 | 2 | -4 | 5 | |
| 40~44 | 1043 | 521 | 522 | 1 | 5 | 3 | 5 | 4 | 2 | 2 | -5 | 2 | |
| 40 | 236 | 119 | 117 | 2 | 2 | 1 | 1 | 1 | 1 | 1 | 1 | 1 | |
| 41 | 191 | 103 | 88 | 1 | 1 | 1 | 1 | 1 | 1 | 1 | -1 | 41 | |
| 42 | 206 | 105 | 101 | 1 | 1 | 2 | 2 | 2 | 2 | 2 | -2 | 1 | |
| 43 | 206 | 97 | 109 | 1 | 1 | 1 | 2 | 2 | 2 | 2 | -2 | 43 | |
| 44 | 204 | 97 | 107 | 1 | 1 | 1 | 1 | 1 | 1 | 1 | -2 | 44 | |
| 45~49 | 1059 | 525 | 534 | 3 | 3 | 5 | 5 | 1 | 3 | 1 | -4 | -3 | |
| 45 | 238 | 112 | 126 | 1 | 1 | 1 | 2 | 2 | 2 | 2 | -2 | 1 | |
| 46 | 216 | 108 | 108 | 2 | 3 | 1 | 1 | 2 | 2 | 1 | 1 | 46 | |
| 47 | 227 | 96 | 131 | 1 | 1 | 1 | 1 | 1 | 1 | 1 | -1 | -2 | |
| 48 | 170 | 102 | 68 | 1 | 1 | 1 | 2 | 1 | 1 | 1 | -1 | -2 | |
| 49 | 208 | 107 | 101 | 1 | 1 | 1 | 2 | 1 | 1 | 1 | -1 | 49 | |

| | | | | | | | | | | | | | | | | | | | | | | | | |
|-------|------|-----|-----|---|---|---|---|---|---|---|---|----|----|---|-----|-----|-------|---|---|----|---|---|-----|---|
| 50～54 | 1359 | 643 | 716 | 1 | 3 | 4 | 2 | 5 | 8 | 2 | 5 | 1 | 1 | 1 | -3 | -9 | 50～54 | | | | | | | |
| 50 | 243 | 115 | 128 | | | 1 | | | 1 | | | | | | 1 | -1 | 50 | | | | | | | |
| 51 | 242 | 105 | 137 | | 2 | | | 2 | 3 | | | | | | -2 | -1 | 51 | | | | | | | |
| 52 | 257 | 118 | 139 | | 1 | 1 | 1 | | 2 | 1 | | | | | 1 | -1 | 52 | | | | | | | |
| 53 | 309 | 149 | 160 | 1 | | 1 | | 1 | 1 | 1 | | | | | 1 | -3 | 53 | | | | | | | |
| 54 | 308 | 156 | 152 | | | 1 | | 2 | 2 | 1 | | | | | 1 | -3 | 54 | | | | | | | |
| 55～59 | 1733 | 813 | 920 | 5 | 3 | 1 | 2 | 5 | 4 | 2 | 2 | 6 | 1 | | -6 | -2 | 55～59 | | | | | | | |
| 55 | 321 | 146 | 175 | 2 | | | | | 1 | | | | | | 1 | 1 | 55 | | | | | | | |
| 56 | 302 | 155 | 147 | | 2 | | 1 | | 1 | | | | | | -2 | | 56 | | | | | | | |
| 57 | 375 | 177 | 198 | 1 | 1 | | | 1 | 2 | | | | | | -3 | | 57 | | | | | | | |
| 58 | 354 | 169 | 185 | | 1 | 1 | | 1 | 1 | 1 | | | | | -1 | -1 | 58 | | | | | | | |
| 59 | 381 | 166 | 215 | 2 | | 1 | | 1 | 1 | | | | | | -1 | -1 | 59 | | | | | | | |
| 60～64 | 1838 | 926 | 912 | 4 | 1 | 3 | 2 | 6 | 4 | 2 | 1 | 11 | 8 | | -12 | -12 | 60～64 | | | | | | | |
| 60 | 356 | 183 | 173 | | | 2 | | | 1 | 1 | | | | | 2 | -3 | 60 | | | | | | | |
| 61 | 342 | 184 | 158 | 1 | | 1 | | 1 | 1 | | | | | | -1 | -1 | 61 | | | | | | | |
| 62 | 382 | 186 | 196 | 1 | | | | 2 | 1 | | | | | | -2 | -2 | 62 | | | | | | | |
| 63 | 348 | 172 | 176 | 1 | 1 | | | | 2 | 1 | | | | | -3 | -3 | 63 | | | | | | | |
| 64 | 410 | 201 | 209 | 1 | | | | 3 | 1 | | | | | | -6 | -3 | 64 | | | | | | | |
| 65～69 | 1542 | 734 | 808 | 3 | 3 | 1 | 1 | 2 | 1 | 3 | | 10 | 6 | | -11 | -3 | 65～69 | | | | | | | |
| 65 | 391 | 189 | 202 | 1 | 2 | | | 1 | 1 | 2 | | | | | -4 | -1 | 65 | | | | | | | |
| 66 | 375 | 184 | 191 | 1 | 1 | | | | 1 | | | | | | -1 | -1 | 66 | | | | | | | |
| 67 | 352 | 170 | 182 | 1 | | 1 | | | 1 | | | | | | 1 | -1 | 67 | | | | | | | |
| 68 | 190 | 83 | 107 | | | | | 1 | 1 | | | 5 | 1 | | -6 | -1 | 68 | | | | | | | |
| 69 | 234 | 108 | 126 | 1 | | | 1 | 1 | 1 | | | | | | -1 | -1 | 69 | | | | | | | |
| 70～74 | 1318 | 592 | 726 | 2 | 2 | | | 1 | 2 | | | 10 | 4 | | -15 | -3 | 70～74 | | | | | | | |
| 70 | 239 | 119 | 120 | | 1 | | 1 | | 2 | | | 3 | 1 | | -3 | -1 | 70 | | | | | | | |
| 71 | 272 | 121 | 151 | 2 | | | | 1 | 1 | | | | | | | | 71 | | | | | | | |
| 72 | 295 | 127 | 168 | | | | | | 6 | | | | | | -6 | -6 | 72 | | | | | | | |
| 73 | 245 | 117 | 128 | | | | | | 3 | | | | | | -3 | -1 | 73 | | | | | | | |
| 74 | 267 | 108 | 159 | 2 | 3 | | | | 1 | | | 23 | 9 | | -3 | -1 | 74 | | | | | | | |
| 75～79 | 1414 | 564 | 650 | 2 | 3 | | | | 1 | 1 | 1 | 23 | 9 | | -22 | -8 | 75～79 | | | | | | | |
| 75 | 242 | 102 | 140 | | | | | | 6 | | | 4 | 5 | | -4 | -5 | 75 | | | | | | | |
| 76 | 296 | 114 | 182 | 1 | | | | | 1 | | | | | | -6 | -6 | 76 | | | | | | | |
| 77 | 298 | 117 | 181 | 1 | | | | 1 | | | | | | | -6 | -3 | 77 | | | | | | | |
| 78 | 270 | 105 | 165 | | 2 | | | | 1 | | | 4 | 1 | | -4 | -4 | 78 | | | | | | | |
| 79 | 308 | 126 | 182 | 1 | | | | | 6 | | | 47 | 26 | | -2 | -28 | 79 | | | | | | | |
| 80～84 | 1364 | 502 | 622 | 3 | 3 | | 1 | 2 | 6 | 1 | | 7 | 40 | | -50 | -44 | 80～84 | | | | | | | |
| 80 | 283 | 116 | 167 | | 1 | | 1 | | 1 | | | 6 | 3 | | -6 | -2 | 80 | | | | | | | |
| 81 | 305 | 112 | 193 | | | | | 1 | 1 | | | 14 | 6 | | -15 | -7 | 81 | | | | | | | |
| 82 | 261 | 92 | 169 | | | | | | 1 | | | 9 | 5 | | -9 | -6 | 82 | | | | | | | |
| 83 | 263 | 101 | 162 | | | | | 1 | 3 | 1 | | 10 | 5 | | -12 | -7 | 83 | | | | | | | |
| 84 | 252 | 81 | 171 | | 1 | | | | 1 | | | 8 | 7 | | -8 | -6 | 84 | | | | | | | |
| 85～89 | 904 | 258 | 346 | 2 | 5 | | | 2 | 7 | | | 45 | 40 | | -45 | -44 | 85～89 | | | | | | | |
| 85 | 207 | 67 | 140 | | 2 | | | 2 | 2 | | | 6 | 9 | | -6 | -10 | 85 | | | | | | | |
| 86 | 199 | 59 | 140 | 1 | 2 | | | 1 | 1 | | | 7 | 9 | | -7 | -8 | 86 | | | | | | | |
| 87 | 184 | 62 | 122 | 1 | | | | 1 | 1 | | | 8 | 14 | | -8 | -16 | 87 | | | | | | | |
| 88 | 162 | 40 | 122 | | | | | | 1 | | | 11 | 3 | | -11 | -4 | 88 | | | | | | | |
| 89 | 152 | 30 | 122 | | 1 | | | | 2 | | | 13 | 5 | | -13 | -6 | 89 | | | | | | | |
| 90～94 | 334 | 68 | 266 | 3 | 4 | | 1 | 1 | 6 | | | 18 | 34 | | -16 | -36 | 90～94 | | | | | | | |
| 90 | 110 | 25 | 85 | | 1 | | | | 4 | | | 3 | 7 | | -3 | -10 | 90 | | | | | | | |
| 91 | 64 | 19 | 45 | | | | | | 4 | | | 6 | 6 | | -5 | -7 | 91 | | | | | | | |
| 92 | 56 | 8 | 48 | 1 | | | 1 | | 1 | | | 3 | 10 | | -2 | -10 | 92 | | | | | | | |
| 93 | 70 | 9 | 61 | 1 | | | | 1 | 1 | | | 4 | 4 | | -4 | -3 | 93 | | | | | | | |
| 94 | 34 | 7 | 27 | 1 | 1 | | | | 1 | | | 2 | 7 | | -2 | -6 | 94 | | | | | | | |
| 95～99 | 90 | 20 | 70 | | 1 | | | | | | | 3 | 22 | | -3 | -21 | 95～99 | | | | | | | |
| 95 | 33 | 8 | 25 | | | | | | 1 | | | 6 | 6 | | -1 | -6 | 95 | | | | | | | |
| 96 | 26 | 8 | 18 | | | | | | | | | 8 | 8 | | -8 | -8 | 96 | | | | | | | |
| 97 | 16 | 3 | 13 | | 1 | | | | | | | 4 | 4 | | -3 | -3 | 97 | | | | | | | |
| 98 | 13 | 1 | 12 | | | | | | | | | 4 | 4 | | -4 | -4 | 98 | | | | | | | |
| 99 | 2 | | 2 | | | | | | | | | 2 | 2 | | -2 | -2 | 99 | | | | | | | |
| 100～ | 23 | 7 | 16 | | | | | | | | | 1 | 2 | | -1 | -2 | 100～ | | | | | | | |
| 年齢不詳 | 1 | 1 | 1 | | | | | | | | | 1 | 1 | | 1 | 1 | 年齢不詳 | | | | | | | |
| 出生数 | | | | | | | | | | | | | | | | 男 | 61 | 人 | 女 | 46 | 人 | 計 | 107 | 人 |

※0歳の「差引増減」は、出生数を含めて算出している。

市町村名：雄勝郡

| 年齢 | 平成26年10月1日現在の人口 | | | | | | | | | | | | | | 平成25年10月～平成26年9月までの人口動態 | | | | | | | | | | 年齢 |
|---------|-----------------|------|------|----|----|----|-----|----|-----|-----|-----|------|------|----|-------------------------|----|----|----|----|----|----|--|--|--|----|
| | 人口 | | 男 | | 女 | | 町内 | | 町外 | | 県内 | | 県外 | | 出 | | 死 | | 差 | | 増減 | | | | |
| | 総数 | | 男 | 女 | 男 | 女 | 男 | 女 | 男 | 女 | 男 | 女 | 男 | 女 | 男 | 女 | 男 | 女 | 男 | 女 | | | | | |
| | | | | | | | | | | | | | | | | | | | | | | | | | |
| 総数 | 18316 | 8715 | 9601 | 73 | 75 | 60 | 106 | 93 | 120 | 159 | 153 | -185 | -151 | 63 | 39 | 0 | 4 | 0 | 0 | 4 | | | | | |
| 0～4 | 524 | 292 | 232 | 5 | 8 | 2 | 14 | 4 | 1 | 1 | 4 | 4 | 4 | 2 | 61 | 41 | 0 | 0 | 1 | 1 | | | | | |
| 5～9 | 102 | 61 | 41 | 2 | 1 | 0 | 3 | 0 | 0 | 0 | 0 | 0 | 0 | 0 | 2 | 0 | 0 | 0 | 0 | 0 | | | | | |
| 10～14 | 95 | 59 | 36 | 2 | 2 | 0 | 6 | 0 | 0 | 0 | 0 | 0 | 0 | 0 | 4 | 0 | 0 | 0 | 0 | 0 | | | | | |
| 15～19 | 97 | 41 | 56 | 2 | 4 | 1 | 3 | 4 | 1 | 2 | 3 | 0 | 0 | 2 | 2 | 0 | 0 | 0 | 0 | 0 | | | | | |
| 20～24 | 115 | 70 | 45 | 1 | 2 | 1 | 3 | 0 | 0 | 1 | 0 | 0 | 0 | 0 | 0 | 0 | 0 | 0 | 0 | 0 | | | | | |
| 25～29 | 608 | 330 | 278 | 8 | 3 | 2 | 2 | 2 | 1 | 0 | 0 | 0 | 0 | 0 | 0 | 0 | 0 | 0 | 0 | 0 | | | | | |
| 30～34 | 119 | 56 | 63 | 1 | 2 | 1 | 1 | 1 | 1 | 0 | 0 | 0 | 0 | 0 | 0 | 0 | 0 | 0 | 0 | 0 | | | | | |
| 35～39 | 133 | 73 | 60 | 1 | 1 | 1 | 1 | 1 | 1 | 0 | 0 | 0 | 0 | 0 | 0 | 0 | 0 | 0 | 0 | 0 | | | | | |
| 40～44 | 119 | 74 | 45 | 4 | 4 | 1 | 1 | 1 | 1 | 0 | 0 | 0 | 0 | 0 | 0 | 0 | 0 | 0 | 0 | 0 | | | | | |
| 45～49 | 106 | 57 | 49 | 1 | 1 | 1 | 1 | 1 | 1 | 0 | 0 | 0 | 0 | 0 | 0 | 0 | 0 | 0 | 0 | 0 | | | | | |
| 50～54 | 131 | 70 | 61 | 1 | 1 | 1 | 1 | 1 | 1 | 0 | 0 | 0 | 0 | 0 | 0 | 0 | 0 | 0 | 0 | 0 | | | | | |
| 55～59 | 177 | 83 | 94 | 3 | 3 | 1 | 4 | 5 | 26 | 0 | 0 | 0 | 0 | 0 | 0 | 0 | 0 | 0 | 0 | 0 | | | | | |
| 60～64 | 856 | 432 | 424 | 3 | 3 | 0 | 5 | 25 | 26 | 0 | 0 | 0 | 0 | 0 | 0 | 0 | 0 | 0 | 0 | 0 | | | | | |
| 65～69 | 163 | 86 | 77 | 2 | 2 | 0 | 2 | 1 | 1 | 0 | 0 | 0 | 0 | 0 | 0 | 0 | 0 | 0 | 0 | 0 | | | | | |
| 70～74 | 192 | 98 | 94 | 2 | 2 | 1 | 1 | 1 | 1 | 0 | 0 | 0 | 0 | 0 | 0 | 0 | 0 | 0 | 0 | 0 | | | | | |
| 75～79 | 181 | 98 | 83 | 1 | 1 | 1 | 1 | 1 | 1 | 0 | 0 | 0 | 0 | 0 | 0 | 0 | 0 | 0 | 0 | 0 | | | | | |
| 80～84 | 169 | 78 | 91 | 1 | 1 | 1 | 1 | 1 | 1 | 0 | 0 | 0 | 0 | 0 | 0 | 0 | 0 | 0 | 0 | 0 | | | | | |
| 85～89 | 151 | 77 | 74 | 6 | 11 | 14 | 2 | 3 | 17 | 17 | 12 | 2 | 2 | 10 | 13 | 9 | 9 | 9 | 9 | 9 | | | | | |
| 90～94 | 430 | 213 | 217 | 6 | 11 | 14 | 6 | 6 | 6 | 6 | 42 | 12 | 20 | 14 | 12 | 20 | 19 | 19 | 19 | 19 | | | | | |
| 95～99 | 158 | 86 | 72 | 2 | 2 | 3 | 1 | 3 | 10 | 10 | 3 | 3 | 20 | 7 | 7 | 20 | 20 | 20 | 20 | 20 | | | | | |
| 100～104 | 116 | 62 | 54 | 1 | 2 | 2 | 1 | 4 | 9 | 9 | 1 | 4 | 11 | 4 | 4 | 11 | 11 | 11 | 11 | 11 | | | | | |
| 105～109 | 84 | 40 | 44 | 1 | 4 | 5 | 2 | 3 | 6 | 6 | 2 | 2 | 5 | 3 | 3 | 6 | 6 | 6 | 6 | 6 | | | | | |
| 110～114 | 16 | 5 | 11 | 2 | 2 | 4 | 1 | 11 | 8 | 8 | 2 | 2 | 8 | 9 | 9 | 8 | 8 | 8 | 8 | 8 | | | | | |
| 115～119 | 56 | 20 | 36 | 3 | 2 | 2 | 2 | 6 | 4 | 4 | 2 | 2 | 6 | 4 | 4 | 6 | 6 | 6 | 6 | 6 | | | | | |
| 120～124 | 609 | 392 | 277 | 15 | 14 | 15 | 25 | 11 | 16 | 31 | 31 | 16 | 25 | 11 | 16 | 16 | 16 | 16 | 16 | 16 | | | | | |
| 125～129 | 63 | 37 | 26 | 2 | 4 | 5 | 4 | 11 | 3 | 2 | 3 | 2 | 3 | 2 | 3 | 2 | 3 | 3 | 3 | 3 | | | | | |
| 130～134 | 26 | 63 | 40 | 8 | 3 | 3 | 5 | 6 | 3 | 6 | 6 | 3 | 3 | 2 | 6 | 2 | 3 | 2 | 2 | 2 | | | | | |
| 135～139 | 138 | 71 | 67 | 1 | 2 | 2 | 7 | 3 | 3 | 7 | 3 | 3 | 3 | 9 | 9 | 3 | 3 | 3 | 3 | 3 | | | | | |
| 140～144 | 148 | 74 | 74 | 2 | 2 | 3 | 4 | 4 | 4 | 4 | 2 | 2 | 4 | 2 | 2 | 4 | 4 | 4 | 4 | 4 | | | | | |
| 145～149 | 157 | 87 | 70 | 2 | 5 | 2 | 2 | 7 | 2 | 7 | 2 | 2 | 2 | 2 | 2 | 7 | 7 | 7 | 7 | 7 | | | | | |
| 150～154 | 823 | 422 | 401 | 7 | 17 | 7 | 19 | 13 | 16 | 19 | 7 | 7 | 7 | 6 | 6 | 7 | 7 | 7 | 7 | 7 | | | | | |
| 155～159 | 160 | 91 | 69 | 2 | 3 | 1 | 5 | 3 | 5 | 3 | 2 | 2 | 2 | 2 | 2 | 3 | 3 | 3 | 3 | 3 | | | | | |
| 160～164 | 31 | 159 | 87 | 3 | 5 | 1 | 3 | 3 | 6 | 6 | 2 | 2 | 5 | 5 | 2 | 5 | 5 | 5 | 5 | 5 | | | | | |
| 165～169 | 178 | 92 | 86 | 1 | 2 | 4 | 2 | 2 | 7 | 2 | 2 | 2 | 2 | 1 | 2 | 2 | 2 | 2 | 2 | 2 | | | | | |
| 170～174 | 155 | 62 | 93 | 1 | 5 | 1 | 6 | 6 | 6 | 6 | 6 | 2 | 2 | 1 | 1 | 6 | 6 | 6 | 6 | 6 | | | | | |
| 175～179 | 171 | 90 | 81 | 1 | 2 | 2 | 1 | 1 | 1 | 2 | 1 | 1 | 1 | 1 | 2 | 1 | 1 | 1 | 1 | 1 | | | | | |
| 180～184 | 903 | 488 | 415 | 12 | 5 | 4 | 15 | 9 | 15 | 9 | 1 | 10 | 10 | 10 | 1 | 10 | 10 | 10 | 10 | 10 | | | | | |
| 185～189 | 177 | 94 | 83 | 6 | 1 | 1 | 6 | 2 | 6 | 2 | 2 | 2 | 2 | 2 | 2 | 2 | 2 | 2 | 2 | 2 | | | | | |
| 190～194 | 170 | 83 | 87 | 1 | 2 | 1 | 3 | 3 | 3 | 1 | 1 | 2 | 2 | 3 | 3 | 1 | 1 | 1 | 1 | 1 | | | | | |
| 195～199 | 204 | 110 | 94 | 4 | 1 | 2 | 1 | 1 | 1 | 1 | 1 | 1 | 1 | 3 | 3 | 3 | 3 | 3 | 3 | 3 | | | | | |
| 200～204 | 177 | 95 | 82 | 1 | 1 | 1 | 3 | 2 | 2 | 2 | 2 | 2 | 2 | 1 | 1 | 2 | 2 | 2 | 2 | 2 | | | | | |
| 205～209 | 175 | 106 | 69 | 1 | 2 | 1 | 2 | 2 | 1 | 1 | 1 | 1 | 1 | 1 | 1 | 1 | 1 | 1 | 1 | 1 | | | | | |
| 210～214 | 892 | 431 | 461 | 2 | 5 | 1 | 3 | 5 | 3 | 5 | 2 | 2 | 4 | 4 | 4 | 2 | 2 | 2 | 2 | 2 | | | | | |
| 215～219 | 180 | 94 | 86 | 1 | 3 | 1 | 1 | 1 | 1 | 1 | 2 | 2 | 2 | 2 | 2 | 1 | 1 | 1 | 1 | 1 | | | | | |
| 220～224 | 187 | 92 | 95 | 1 | 1 | 1 | 1 | 1 | 2 | 1 | 1 | 1 | 1 | 1 | 1 | 1 | 1 | 1 | 1 | 1 | | | | | |
| 225～229 | 200 | 84 | 116 | 1 | 1 | 1 | 2 | 2 | 2 | 2 | 2 | 2 | 2 | 1 | 1 | 2 | 2 | 2 | 2 | 2 | | | | | |
| 230～234 | 154 | 76 | 78 | 2 | 1 | 1 | 1 | 1 | 1 | 1 | 1 | 1 | 1 | 1 | 1 | 1 | 1 | 1 | 1 | 1 | | | | | |
| 235～239 | 154 | 76 | 78 | 1 | 2 | 1 | 3 | 3 | 3 | 1 | 1 | 1 | 1 | 1 | 1 | 1 | 1 | 1 | 1 | 1 | | | | | |
| 240～244 | 1010 | 496 | 514 | 3 | 2 | 2 | 3 | 3 | 3 | 3 | 3 | 3 | 3 | 3 | 3 | 3 | 3 | 3 | 3 | 3 | | | | | |
| 245～249 | 171 | 75 | 96 | 1 | 1 | 1 | 1 | 1 | 1 | 1 | 1 | 1 | 1 | 1 | 1 | 1 | 1 | 1 | 1 | 1 | | | | | |
| 250～254 | 207 | 110 | 97 | 2 | 1 | 1 | 2 | 1 | 2 | 1 | 2 | 2 | 2 | 2 | 2 | 2 | 2 | 2 | 2 | 2 | | | | | |
| 255～259 | 238 | 110 | 128 | 1 | 1 | 1 | 2 | 2 | 2 | 2 | 2 | 2 | 2 | 2 | 2 | 2 | 2 | 2 | 2 | 2 | | | | | |
| 260～264 | 145 | 76 | 69 | 1 | 1 | 1 | 1 | 1 | 1 | 1 | 1 | 1 | 1 | 1 | 1 | 1 | 1 | 1 | 1 | 1 | | | | | |
| 265～269 | 249 | 125 | 124 | 1 | 1 | 1 | 1 | 1 | 1 | 1 | 1 | 1 | 1 | 1 | 1 | 1 | 1 | 1 | 1 | 1 | | | | | |

| 年齢 | 平成26年10月1日現在の人口 | | | | 平成25年10月～平成26年9月までの人口動態 | | | | | | | | 年齢 | | | |
|--------|-----------------|------|------|----|-------------------------|----|----|----|----|----|----|-----|-----|------|------|---|
| | 人口 | | 死 | | 入 | | | | 出 | | | | | 差引増減 | | |
| | 総数 | 男女 | 男 | 女 | 死 | 男 | 女 | 男 | 女 | 県内 | 県外 | 県内 | | 県外 | 男 | 女 |
| | 総数 | 男 | 女 | 男 | 女 | 男 | 女 | 男 | 女 | 男 | 女 | 男 | | 女 | 男 | 女 |
| | | | | | | | | | | | | | | | | |
| 総数 0～4 | 15613 | 7408 | 8205 | 62 | 8 | 68 | 50 | 72 | 85 | 96 | 81 | 110 | 129 | 137 | -169 | |
| 0 | 455 | 246 | 209 | 2 | 1 | 1 | 2 | 6 | 6 | 13 | 4 | 1 | 1 | 57 | 34 | |
| 1 | 91 | 56 | 35 | 1 | 1 | 1 | 1 | 3 | 3 | 4 | 4 | 1 | 1 | 56 | 35 | |
| 2 | 77 | 44 | 33 | 1 | 4 | 2 | 1 | 2 | 2 | 6 | 6 | 1 | 1 | -4 | -4 | |
| 3 | 86 | 31 | 55 | 2 | 2 | 2 | 1 | 2 | 2 | 3 | 3 | 1 | 1 | -1 | -1 | |
| 4 | 98 | 61 | 37 | 2 | 1 | 2 | 1 | 3 | 1 | 3 | 1 | 1 | 1 | 1 | 1 | |
| 5～9 | 103 | 54 | 49 | 1 | 1 | 1 | 1 | 1 | 1 | 1 | 1 | 1 | 1 | 1 | 1 | |
| 5 | 516 | 273 | 243 | 8 | 3 | 3 | 2 | 1 | 1 | 1 | 1 | 1 | 2 | 9 | 2 | |
| 6 | 98 | 45 | 53 | 1 | 2 | 1 | 1 | 1 | 1 | 1 | 1 | 1 | 2 | 2 | 2 | |
| 7 | 110 | 58 | 52 | 1 | 1 | 1 | 1 | 1 | 1 | 1 | 1 | 1 | 1 | 1 | 1 | |
| 8 | 104 | 65 | 39 | 4 | 4 | 4 | 1 | 1 | 1 | 1 | 1 | 1 | 3 | 3 | -1 | |
| 9 | 90 | 46 | 44 | 1 | 1 | 1 | 1 | 1 | 1 | 1 | 1 | 1 | 2 | 2 | 2 | |
| 10～14 | 114 | 59 | 55 | 1 | 1 | 1 | 1 | 1 | 1 | 1 | 1 | 1 | 1 | 1 | 1 | |
| 10 | 599 | 302 | 297 | 2 | 2 | 2 | 2 | 2 | 2 | 2 | 2 | 2 | 2 | 1 | 1 | |
| 11 | 105 | 57 | 48 | 2 | 2 | 2 | 1 | 1 | 1 | 1 | 1 | 1 | 1 | 1 | 1 | |
| 12 | 114 | 55 | 59 | 1 | 1 | 1 | 1 | 1 | 1 | 1 | 1 | 1 | 1 | 1 | 1 | |
| 13 | 123 | 65 | 58 | 1 | 1 | 1 | 1 | 1 | 1 | 1 | 1 | 1 | 1 | 1 | 1 | |
| 14 | 111 | 57 | 54 | 1 | 1 | 1 | 1 | 1 | 1 | 1 | 1 | 1 | 1 | 1 | 1 | |
| 15～19 | 146 | 68 | 78 | 1 | 1 | 1 | 1 | 3 | 3 | 5 | 22 | 23 | 23 | -21 | -25 | |
| 15 | 742 | 380 | 362 | 3 | 1 | 1 | 1 | 1 | 1 | 1 | 1 | 1 | 1 | 1 | 1 | |
| 16 | 140 | 75 | 65 | 2 | 2 | 2 | 1 | 2 | 1 | 2 | 1 | 1 | 1 | 1 | 1 | |
| 17 | 163 | 83 | 80 | 2 | 1 | 1 | 1 | 1 | 1 | 2 | 1 | 1 | 1 | 1 | 1 | |
| 18 | 157 | 87 | 70 | 1 | 1 | 1 | 1 | 1 | 1 | 1 | 1 | 1 | 1 | 1 | 1 | |
| 19 | 150 | 66 | 84 | 1 | 1 | 1 | 1 | 2 | 2 | 2 | 9 | 10 | 1 | 8 | -8 | |
| 20～24 | 132 | 69 | 63 | 5 | 9 | 9 | 11 | 3 | 2 | 2 | 12 | 12 | 1 | -13 | -9 | |
| 20 | 369 | 185 | 184 | 5 | 2 | 2 | 3 | 10 | 10 | 5 | 27 | 39 | 1 | -22 | -20 | |
| 21 | 143 | 78 | 65 | 2 | 3 | 3 | 1 | 3 | 1 | 3 | 3 | 10 | 1 | -3 | -7 | |
| 22 | 101 | 56 | 45 | 1 | 2 | 2 | 1 | 2 | 1 | 1 | 3 | 8 | 1 | -3 | -3 | |
| 23 | 72 | 32 | 40 | 1 | 3 | 3 | 2 | 5 | 2 | 3 | 6 | 11 | 1 | -4 | -6 | |
| 24 | 7 | 3 | 4 | 2 | 2 | 2 | 3 | 2 | 1 | 10 | 2 | 6 | 2 | -7 | -7 | |
| 25～29 | 46 | 16 | 30 | 2 | 2 | 2 | 2 | 2 | 2 | 2 | 5 | 4 | 4 | -5 | -1 | |
| 25 | 516 | 279 | 237 | 14 | 11 | 11 | 13 | 11 | 24 | 28 | 10 | 17 | 1 | -7 | -23 | |
| 26 | 45 | 25 | 20 | 2 | 3 | 3 | 5 | 4 | 4 | 11 | 3 | 2 | 2 | 2 | -8 | |
| 27 | 93 | 58 | 35 | 7 | 3 | 3 | 2 | 5 | 5 | 5 | 3 | 2 | 2 | 2 | -2 | |
| 28 | 119 | 63 | 56 | 1 | 1 | 1 | 1 | 6 | 6 | 3 | 2 | 8 | 1 | -6 | -6 | |
| 29 | 122 | 59 | 63 | 2 | 2 | 2 | 2 | 5 | 3 | 3 | 2 | 2 | 2 | -1 | -3 | |
| 30～34 | 137 | 74 | 63 | 2 | 3 | 2 | 2 | 2 | 4 | 6 | 2 | 3 | 3 | -2 | -4 | |
| 30 | 684 | 346 | 338 | 6 | 15 | 12 | 6 | 11 | 18 | 18 | 3 | 6 | 6 | -2 | 3 | |
| 31 | 137 | 78 | 59 | 1 | 2 | 1 | 1 | 3 | 3 | 3 | 3 | 2 | 2 | -1 | -1 | |
| 32 | 141 | 73 | 61 | 3 | 5 | 1 | 3 | 2 | 5 | 5 | 1 | 5 | 1 | -2 | -2 | |
| 33 | 141 | 72 | 69 | 1 | 2 | 3 | 2 | 5 | 5 | 2 | 1 | 1 | 1 | -2 | -2 | |
| 34 | 138 | 54 | 84 | 4 | 4 | 1 | 1 | 6 | 6 | 6 | 1 | 1 | 1 | 1 | 4 | |
| 35～39 | 134 | 69 | 65 | 1 | 2 | 2 | 2 | 1 | 1 | 2 | 1 | 1 | 1 | -1 | -1 | |
| 35 | 775 | 416 | 359 | 11 | 5 | 4 | 4 | 11 | 15 | 6 | 1 | 10 | 1 | -2 | 1 | |
| 36 | 151 | 77 | 74 | 5 | 1 | 1 | 1 | 3 | 6 | 2 | 2 | 2 | 2 | -2 | -1 | |
| 37 | 146 | 67 | 79 | 1 | 2 | 1 | 1 | 3 | 3 | 1 | 1 | 3 | 3 | -1 | -1 | |
| 38 | 176 | 98 | 78 | 4 | 1 | 2 | 2 | 2 | 3 | 1 | 1 | 3 | 1 | 4 | 1 | |
| 39 | 145 | 77 | 68 | 1 | 1 | 1 | 1 | 3 | 3 | 2 | 2 | 1 | 1 | -3 | -3 | |
| 40～44 | 157 | 97 | 60 | 1 | 1 | 1 | 1 | 2 | 2 | 2 | 1 | 1 | 1 | -2 | -2 | |
| 40 | 763 | 388 | 395 | 2 | 5 | 5 | 1 | 2 | 3 | 5 | 2 | 3 | 3 | -3 | -1 | |
| 41 | 150 | 77 | 73 | 1 | 3 | 3 | 1 | 1 | 1 | 1 | 2 | 2 | 1 | -3 | 1 | |
| 42 | 158 | 78 | 80 | 1 | 1 | 1 | 1 | 2 | 2 | 1 | 1 | 2 | 1 | -2 | -2 | |
| 43 | 176 | 73 | 103 | 1 | 1 | 1 | 1 | 1 | 2 | 1 | 1 | 1 | 1 | -2 | 1 | |
| 44 | 151 | 78 | 73 | 2 | 2 | 2 | 1 | 2 | 2 | 2 | 1 | 1 | 1 | -1 | -1 | |
| 45～49 | 128 | 62 | 66 | 2 | 2 | 2 | 1 | 1 | 1 | 1 | 1 | 1 | 1 | -1 | -2 | |
| 45 | 874 | 422 | 452 | 2 | 2 | 2 | 2 | 2 | 2 | 3 | 1 | 1 | 1 | -2 | -2 | |
| 46 | 151 | 62 | 89 | 1 | 1 | 1 | 1 | 1 | 1 | 2 | 1 | 2 | 2 | -1 | -1 | |
| 47 | 181 | 98 | 83 | 1 | 1 | 1 | 1 | 1 | 1 | 1 | 1 | 1 | 1 | 1 | 1 | |
| 48 | 205 | 92 | 113 | 1 | 1 | 1 | 1 | 1 | 1 | 1 | 1 | 1 | 1 | -2 | -2 | |
| 49 | 125 | 63 | 62 | 1 | 1 | 1 | 1 | 1 | 1 | 1 | 1 | 1 | 1 | 1 | 1 | |
| 総数 | 212 | 107 | 105 | 1 | 1 | 1 | 1 | 1 | 1 | 1 | 1 | 1 | 1 | -1 | -1 | |

| | | | | | | | | | | | | | | |
|-------|------|-----|-----|---|----|---|---|----|---|----|----|----|-----|-------|
| 50～54 | 1112 | 540 | 572 | 1 | 2 | 3 | 1 | 2 | 4 | 2 | 2 | 2 | -5 | 50～54 |
| 50 | 217 | 100 | 117 | 1 | 1 | 1 | 1 | 1 | 1 | 1 | 1 | 1 | -2 | 50 |
| 51 | 206 | 102 | 104 | 1 | 1 | 1 | 1 | 1 | 1 | 1 | 1 | 1 | -2 | 51 |
| 52 | 213 | 93 | 120 | 1 | 1 | 1 | 1 | 1 | 1 | 1 | 1 | 1 | 1 | 52 |
| 53 | 211 | 116 | 95 | 1 | 1 | 1 | 1 | 1 | 1 | 2 | 1 | 1 | -2 | 53 |
| 54 | 265 | 129 | 136 | 3 | 1 | 3 | 1 | 2 | 1 | 1 | 4 | 4 | -1 | 54 |
| 55～59 | 1413 | 716 | 697 | 3 | 1 | 3 | 1 | 2 | 2 | 3 | 4 | 4 | -7 | 55～59 |
| 55 | 259 | 140 | 119 | 1 | 1 | 1 | 1 | 1 | 1 | 1 | 1 | 1 | -2 | 55 |
| 56 | 275 | 143 | 132 | 1 | 1 | 1 | 1 | 1 | 1 | 1 | 2 | 2 | -3 | 56 |
| 57 | 275 | 136 | 139 | 2 | 1 | 1 | 1 | 1 | 1 | 1 | 1 | 1 | -3 | 57 |
| 58 | 302 | 157 | 145 | 1 | 1 | 2 | 1 | 2 | 1 | 2 | 1 | 1 | -1 | 58 |
| 59 | 302 | 140 | 162 | 3 | 1 | 2 | 1 | 1 | 2 | 1 | 1 | 1 | -1 | 59 |
| 60～64 | 1468 | 738 | 730 | 1 | 4 | 1 | 4 | 1 | 2 | 6 | 6 | 8 | 3 | 60～64 |
| 60 | 290 | 154 | 136 | 1 | 1 | 1 | 1 | 1 | 1 | 1 | 1 | 1 | -1 | 60 |
| 61 | 295 | 135 | 160 | 1 | 1 | 1 | 1 | 1 | 1 | 1 | 1 | 1 | -1 | 61 |
| 62 | 307 | 149 | 158 | 1 | 3 | 1 | 1 | 1 | 1 | 1 | 1 | 1 | 3 | 62 |
| 63 | 268 | 141 | 127 | 1 | 2 | 2 | 1 | 1 | 1 | 2 | 2 | 2 | -5 | 63 |
| 64 | 308 | 159 | 149 | 1 | 1 | 1 | 1 | 1 | 1 | 3 | 2 | 2 | -2 | 64 |
| 65～69 | 1109 | 578 | 531 | 1 | 2 | 1 | 1 | 1 | 1 | 8 | 8 | 9 | -1 | 65～69 |
| 65 | 295 | 160 | 135 | 1 | 1 | 1 | 1 | 1 | 1 | 2 | 2 | 2 | -1 | 65 |
| 66 | 262 | 141 | 121 | 1 | 1 | 1 | 1 | 1 | 1 | 1 | 4 | 4 | -4 | 66 |
| 67 | 267 | 136 | 131 | 1 | 1 | 1 | 1 | 1 | 1 | 1 | 1 | 1 | -1 | 67 |
| 68 | 129 | 65 | 64 | 1 | 1 | 1 | 1 | 1 | 1 | 2 | 2 | 2 | -2 | 68 |
| 69 | 156 | 76 | 80 | 1 | 1 | 1 | 1 | 1 | 1 | 1 | 1 | 1 | -2 | 69 |
| 70～74 | 343 | 427 | 316 | 1 | 1 | 1 | 1 | 1 | 1 | 10 | 4 | 4 | -5 | 70～74 |
| 70 | 182 | 91 | 182 | 1 | 1 | 1 | 1 | 1 | 1 | 1 | 1 | 1 | -1 | 70 |
| 71 | 172 | 86 | 86 | 1 | 1 | 1 | 1 | 1 | 1 | 3 | 2 | 2 | -2 | 71 |
| 72 | 216 | 95 | 121 | 1 | 1 | 1 | 1 | 1 | 1 | 3 | 3 | 3 | -3 | 72 |
| 73 | 193 | 81 | 112 | 1 | 1 | 1 | 1 | 1 | 1 | 3 | 3 | 3 | -3 | 73 |
| 74 | 180 | 74 | 106 | 1 | 1 | 1 | 1 | 2 | 1 | 1 | 1 | 1 | -1 | 74 |
| 75～79 | 1121 | 443 | 678 | 1 | 1 | 1 | 1 | 1 | 1 | 18 | 16 | 16 | -15 | 75～79 |
| 75 | 174 | 78 | 96 | 1 | 1 | 1 | 1 | 1 | 1 | 1 | 1 | 1 | -1 | 75 |
| 76 | 223 | 99 | 124 | 1 | 1 | 1 | 1 | 1 | 1 | 4 | 5 | 5 | -4 | 76 |
| 77 | 240 | 90 | 150 | 1 | 1 | 1 | 1 | 1 | 1 | 3 | 3 | 3 | -3 | 77 |
| 78 | 259 | 100 | 159 | 1 | 1 | 1 | 1 | 1 | 1 | 3 | 3 | 2 | -3 | 78 |
| 79 | 225 | 76 | 149 | 1 | 1 | 1 | 1 | 1 | 1 | 1 | 5 | 5 | -7 | 79 |
| 80～84 | 1094 | 432 | 662 | 1 | 1 | 1 | 1 | 1 | 2 | 20 | 25 | 25 | -27 | 80～84 |
| 80 | 222 | 84 | 138 | 1 | 1 | 1 | 1 | 1 | 1 | 2 | 2 | 2 | -2 | 80 |
| 81 | 239 | 76 | 163 | 1 | 1 | 1 | 1 | 1 | 1 | 4 | 8 | 8 | -5 | 81 |
| 82 | 209 | 92 | 117 | 1 | 1 | 1 | 1 | 1 | 1 | 8 | 7 | 8 | -7 | 82 |
| 83 | 217 | 94 | 123 | 1 | 1 | 1 | 1 | 1 | 1 | 2 | 7 | 7 | -2 | 83 |
| 84 | 207 | 86 | 121 | 1 | 1 | 1 | 1 | 1 | 1 | 4 | 2 | 4 | -4 | 84 |
| 85～89 | 724 | 243 | 481 | 1 | 1 | 2 | 2 | 2 | 1 | 29 | 42 | 42 | -39 | 85～89 |
| 85 | 168 | 59 | 109 | 1 | 1 | 1 | 1 | 1 | 1 | 4 | 8 | 8 | -4 | 85 |
| 86 | 173 | 59 | 114 | 1 | 1 | 1 | 1 | 1 | 1 | 6 | 9 | 9 | -6 | 86 |
| 87 | 157 | 52 | 105 | 1 | 1 | 1 | 1 | 1 | 1 | 7 | 10 | 10 | -7 | 87 |
| 88 | 125 | 46 | 79 | 1 | 1 | 1 | 1 | 1 | 1 | 8 | 7 | 8 | -6 | 88 |
| 89 | 101 | 27 | 74 | 1 | 1 | 1 | 1 | 1 | 1 | 4 | 8 | 8 | -4 | 89 |
| 90～94 | 282 | 65 | 217 | 1 | 1 | 1 | 1 | 1 | 2 | 23 | 31 | 31 | -30 | 90～94 |
| 90 | 83 | 25 | 58 | 1 | 1 | 1 | 1 | 1 | 1 | 2 | 6 | 6 | -2 | 90 |
| 91 | 64 | 8 | 56 | 1 | 1 | 1 | 1 | 1 | 1 | 9 | 10 | 10 | -9 | 91 |
| 92 | 48 | 10 | 38 | 1 | 1 | 1 | 1 | 1 | 1 | 5 | 7 | 7 | -6 | 92 |
| 93 | 46 | 12 | 34 | 1 | 1 | 1 | 1 | 1 | 1 | 6 | 6 | 6 | -2 | 93 |
| 94 | 41 | 10 | 31 | 1 | 1 | 1 | 1 | 1 | 1 | 1 | 6 | 6 | -1 | 94 |
| 95～99 | 49 | 8 | 41 | 1 | 1 | 1 | 1 | 1 | 1 | 4 | 12 | 12 | -13 | 95～99 |
| 95 | 14 | 2 | 12 | 1 | 1 | 1 | 1 | 1 | 1 | 1 | 4 | 4 | -4 | 95 |
| 96 | 16 | 16 | 16 | 1 | 1 | 1 | 1 | 1 | 1 | 2 | 2 | 2 | -2 | 96 |
| 97 | 10 | 2 | 8 | 1 | 1 | 1 | 1 | 1 | 1 | 1 | 1 | 1 | -1 | 97 |
| 98 | 4 | 3 | 1 | 1 | 1 | 1 | 1 | 1 | 1 | 3 | 3 | 3 | -3 | 98 |
| 99 | 5 | 1 | 4 | 1 | 1 | 1 | 1 | 1 | 1 | 1 | 3 | 3 | -4 | 99 |
| 100～ | 5 | 1 | 4 | 1 | 1 | 1 | 1 | 1 | 1 | 1 | 1 | 1 | -1 | 100～ |
| 年齢不詳 | 5 | 1 | 4 | 1 | 1 | 1 | 1 | 1 | 1 | 1 | 1 | 1 | -1 | 年齢不詳 |
| 出生数 | 男 | 63 | 人 | 女 | 34 | 人 | 計 | 97 | 人 | | | | | |

※0歳の「差引増減」は、出生数を含めて算出している。

| 年齢 | 平成26年10月1日現在の人口 | | | | | | | | | | | | | | 平成25年10月～平成26年9月までの人口動態 | | | | | | | | | | 年齢 | | | | |
|-------|-----------------|------|------|----|----|----|----|----|---|----|----|----|----|----|-------------------------|-----|----|----|----|----|---|---|---|---|----|------|---|---|--|
| | 人 | | | | | | | 転入 | | | | | | | 転出 | | | | | 死亡 | | | | | | 差引増減 | | | |
| | 男 | | 女 | | 総数 | | | 県内 | | 県外 | | 県内 | | | 県外 | | 県内 | | | 県外 | | 男 | | 女 | | | 男 | 女 | |
| | 総数 | 男 | 女 | 男 | 女 | 男 | 女 | 男 | 女 | 男 | 女 | 男 | 女 | 男 | 女 | 男 | 女 | 男 | 女 | 男 | 女 | 男 | 女 | | | | | | |
| 総数 | 2703 | 1307 | 1396 | 11 | 7 | 10 | 10 | 15 | 2 | 1 | 12 | 10 | 10 | 30 | 16 | -16 | 5 | 6 | 0 | 4 | | | | | | | | | |
| 0～4 | 69 | 46 | 23 | 3 | | | | | | | | | | | | | | | | | | | | | | | | | |
| 5～9 | 92 | 57 | 35 | 1 | 1 | 2 | 1 | 1 | 1 | 1 | 1 | 1 | 1 | 1 | 1 | -2 | -1 | -1 | 5 | 9 | | | | | | | | | |
| 10～14 | 124 | 59 | 65 | | | | | | | | | | | | | | | | | | | | | | | | | | |
| 15～19 | 114 | 52 | 62 | | | | | | | | | | | | | | | | | | | | | | | | | | |
| 20～24 | 61 | 28 | 33 | 1 | 2 | 3 | 2 | 2 | 1 | 1 | 3 | 2 | 1 | 3 | 3 | -3 | -1 | -1 | 20 | 24 | | | | | | | | | |
| 25～29 | 93 | 53 | 40 | 1 | 3 | 4 | 3 | 3 | 1 | 1 | 3 | 2 | 1 | 3 | 3 | -1 | -1 | -1 | 25 | 29 | | | | | | | | | |
| 30～34 | 139 | 76 | 63 | 1 | 2 | 3 | 1 | 1 | 5 | 1 | 4 | 1 | 1 | 1 | 1 | 2 | -8 | -3 | 30 | 34 | | | | | | | | | |
| 35～39 | 128 | 72 | 56 | 1 | 1 | 2 | 1 | 2 | 2 | 2 | 2 | 1 | 1 | 1 | 1 | -3 | -1 | -1 | 35 | 39 | | | | | | | | | |
| 40～44 | 129 | 63 | 66 | | | | | | | | | | | | | | | | | | | | | | | | | | |
| 45～49 | 136 | 74 | 62 | 1 | | | | | | | | | | | | | | | | | | | | | | | | | |
| 50～54 | 141 | 77 | 64 | | | | | | | | | | | | | | | | | | | | | | | | | | |
| 55～59 | 146 | 81 | 65 | | | | | | | | | | | | | | | | | | | | | | | | | | |
| 60～64 | 151 | 85 | 66 | | | | | | | | | | | | | | | | | | | | | | | | | | |
| 65～69 | 156 | 89 | 67 | | | | | | | | | | | | | | | | | | | | | | | | | | |
| 70～74 | 161 | 93 | 68 | | | | | | | | | | | | | | | | | | | | | | | | | | |
| 75～79 | 166 | 97 | 69 | | | | | | | | | | | | | | | | | | | | | | | | | | |
| 80～84 | 171 | 101 | 70 | | | | | | | | | | | | | | | | | | | | | | | | | | |
| 85～89 | 176 | 105 | 71 | | | | | | | | | | | | | | | | | | | | | | | | | | |
| 90～94 | 181 | 109 | 72 | | | | | | | | | | | | | | | | | | | | | | | | | | |
| 95～99 | 186 | 113 | 73 | | | | | | | | | | | | | | | | | | | | | | | | | | |
| 100～ | 191 | 117 | 74 | | | | | | | | | | | | | | | | | | | | | | | | | | |
| 総数 | 2703 | 1307 | 1396 | 11 | 7 | 10 | 10 | 15 | 2 | 1 | 12 | 10 | 10 | 30 | 16 | -16 | 5 | 6 | 0 | 4 | | | | | | | | | |
| 差引増減 | | | | | | | | | | | | | | | | | | | | | | | | | | | | | |

| | | | | | | | | | | | | | |
|------------|-----|-----|-----|--|---|---|--|--|---|---|---|----|------------|
| 50 ~ 54 | | 1 | 1 | | | | | | 2 | | | | 50 ~ 54 |
| 50 | 184 | 104 | | | | | | | | | | | 50 |
| 51 | 29 | 13 | | | | | | | | | | | 51 |
| 52 | 34 | 19 | | | | | | | | | | | 52 |
| 53 | 33 | 20 | | | | | | | | | | | 53 |
| 54 | 40 | 20 | 1 | | | | | | 1 | | | | 54 |
| 55 ~ 59 | 48 | 32 | | | | | | | | | | | 55 ~ 59 |
| 55 | 233 | 120 | 113 | | | | | | 3 | 1 | | | 55 |
| 56 | 38 | 23 | 15 | | | | | | | | | | 56 |
| 57 | 56 | 20 | 36 | | | | | | 2 | 1 | | | 57 |
| 58 | 40 | 23 | 17 | | | | | | 1 | | | | 58 |
| 59 | 50 | 25 | 25 | | | | | | | | | | 59 |
| 60 ~ 64 | 49 | 29 | 20 | | | | | | | | | | 60 ~ 64 |
| 60 | 266 | 131 | 135 | | 1 | | | | 1 | | | | 60 |
| 61 | 45 | 26 | 19 | | | | | | | | | | 61 |
| 62 | 59 | 29 | 30 | | | | | | 1 | | | | 62 |
| 63 | 55 | 24 | 31 | | | | | | | | | | 63 |
| 64 | 56 | 23 | 33 | | | 1 | | | | | | | 64 |
| 65 ~ 69 | 51 | 29 | 22 | | | | | | | | | | 65 ~ 69 |
| 65 | 176 | 94 | 82 | | | | | | 2 | 2 | | | 65 |
| 66 | 58 | 33 | 25 | | | 1 | | | 1 | 1 | | | 66 |
| 67 | 35 | 15 | 20 | | | | | | | | | | 67 |
| 68 | 38 | 18 | 20 | | | | | | 1 | | | | 68 |
| 69 | 24 | 14 | 10 | | | | | | | | | | 69 |
| 70 ~ 74 | 21 | 14 | 7 | | | | | | | | | | 70 ~ 74 |
| 70 | 183 | 84 | 99 | | 2 | | | | 2 | 2 | | | 70 |
| 71 | 42 | 18 | 24 | | | 1 | | | | 1 | | | 71 |
| 72 | 31 | 18 | 13 | | 1 | | | | | | | | 72 |
| 73 | 36 | 18 | 18 | | | | | | 2 | | | | 73 |
| 74 | 34 | 11 | 23 | | 1 | | | | | 1 | | | 74 |
| 75 ~ 79 | 40 | 19 | 21 | | | | | | | | | | 75 ~ 79 |
| 75 | 193 | 82 | 111 | | | | | | 3 | 1 | | | 75 |
| 76 | 31 | 11 | 20 | | | | | | 1 | | | | 76 |
| 77 | 35 | 9 | 26 | | | | | | | 1 | | | 77 |
| 78 | 33 | 12 | 21 | | | | | | 2 | | | | 78 |
| 79 | 42 | 30 | 12 | | | | | | | | | | 79 |
| 80 ~ 84 | 52 | 20 | 32 | | | | | | | | | | 80 ~ 84 |
| 80 | 181 | 61 | 120 | | 1 | | | | 8 | 3 | | | 80 |
| 81 | 40 | 16 | 24 | | | 1 | | | | 1 | | | 81 |
| 82 | 29 | 5 | 24 | | | | | | 2 | 1 | | | 82 |
| 83 | 43 | 16 | 27 | | | | | | 2 | | | | 83 |
| 84 | 31 | 13 | 18 | | | | | | | 1 | | | 84 |
| 85 ~ 89 | 38 | 11 | 27 | | | | | | 4 | | | | 85 ~ 89 |
| 85 | 134 | 36 | 98 | | | | | | 4 | 6 | | | 85 |
| 86 | 30 | 8 | 22 | | | | | | | 1 | | | 86 |
| 87 | 35 | 11 | 24 | | | | | | 1 | 3 | | | 87 |
| 88 | 25 | 5 | 20 | | | | | | 1 | 1 | | | 88 |
| 89 | 31 | 9 | 22 | | | | | | 1 | 1 | | | 89 |
| 90 ~ 94 | 13 | 3 | 10 | | | | | | | 2 | | | 90 ~ 94 |
| 90 | 53 | 13 | 40 | | | | | | 6 | 1 | | | 90 |
| 91 | 15 | 6 | 9 | | | | | | 2 | | | | 91 |
| 92 | 15 | 3 | 12 | | | 1 | | | 1 | 1 | | | 92 |
| 93 | 14 | 3 | 11 | | | | | | 1 | | | | 93 |
| 94 | 5 | 1 | 4 | | | | | | 1 | 1 | | | 94 |
| 95 ~ 99 | 13 | 2 | 11 | | | | | | | | | | 95 ~ 99 |
| 95 | 4 | 1 | 3 | | | | | | | 2 | | | 95 |
| 96 | 5 | 1 | 4 | | | | | | | 1 | | | 96 |
| 97 | 4 | 1 | 3 | | | | | | | | | | 97 |
| 98 | | | | | | | | | | 1 | | | 98 |
| 99 | | | | | | | | | | | | | 99 |
| 100 ~ 年齢不詳 | 2 | -1 | 2 | | | | | | | | | | 100 ~ 年齢不詳 |
| 計 | | | | | | | | | | 6 | 5 | 11 | 人 |

出生数：男 5 人 女 6 人 計 11 人

※0歳の「差引増減」は、出生数を含めて算出している。

第4表 市町村別世帯数

各年10月1日現在

| 区分 | 平成26年 | 構成比率 | 平成25年 | 構成比率 | 26年-25年 |
|-------|---------|-------|---------|-------|---------|
| 県計 | 393,459 | 100.0 | 392,715 | 100.0 | 744 |
| 市部計 | 359,341 | 91.3 | 358,473 | 91.3 | 868 |
| 郡部計 | 34,118 | 8.7 | 34,242 | 8.7 | -124 |
| 秋田市 | 134,933 | 34.3 | 134,047 | 34.1 | 886 |
| 能代市 | 22,775 | 5.8 | 22,770 | 5.8 | 5 |
| 横手市 | 31,972 | 8.1 | 31,864 | 8.1 | 108 |
| 大館市 | 28,778 | 7.3 | 28,773 | 7.3 | 5 |
| 男鹿市 | 11,603 | 2.9 | 11,639 | 3.0 | -36 |
| 湯沢市 | 16,393 | 4.2 | 16,507 | 4.2 | -114 |
| 鹿角市 | 11,739 | 3.0 | 11,767 | 3.0 | -28 |
| 由利本荘市 | 28,855 | 7.3 | 28,817 | 7.3 | 38 |
| 潟上市 | 12,254 | 3.1 | 12,173 | 3.1 | 81 |
| 大仙市 | 28,638 | 7.3 | 28,595 | 7.3 | 43 |
| 北秋田市 | 12,522 | 3.2 | 12,587 | 3.2 | -65 |
| にかほ市 | 9,056 | 2.3 | 9,110 | 2.3 | -54 |
| 仙北市 | 9,823 | 2.5 | 9,824 | 2.5 | -1 |
| 鹿角郡 | 2,311 | 0.6 | 2,352 | 0.6 | -41 |
| 小坂町 | 2,311 | 0.6 | 2,352 | 0.6 | -41 |
| 北秋田郡 | 958 | 0.2 | 966 | 0.2 | -8 |
| 上小阿仁村 | 958 | 0.2 | 966 | 0.2 | -8 |
| 山本郡 | 10,398 | 2.6 | 10,429 | 2.7 | -31 |
| 藤里町 | 1,261 | 0.3 | 1,274 | 0.3 | -13 |
| 三種町 | 6,282 | 1.6 | 6,297 | 1.6 | -15 |
| 八峰町 | 2,855 | 0.7 | 2,858 | 0.7 | -3 |
| 南秋田郡 | 8,451 | 2.1 | 8,421 | 2.1 | 30 |
| 五城目町 | 3,779 | 1.0 | 3,753 | 1.0 | 26 |
| 八郎潟町 | 2,270 | 0.6 | 2,273 | 0.6 | -3 |
| 井川町 | 1,592 | 0.4 | 1,594 | 0.4 | -2 |
| 大潟村 | 810 | 0.2 | 801 | 0.2 | 9 |
| 仙北郡 | 6,200 | 1.6 | 6,238 | 1.6 | -38 |
| 美郷町 | 6,200 | 1.6 | 6,238 | 1.6 | -38 |
| 雄勝郡 | 5,800 | 1.5 | 5,836 | 1.5 | -36 |
| 羽後町 | 4,949 | 1.3 | 4,971 | 1.3 | -22 |
| 東成瀬村 | 851 | 0.2 | 865 | 0.2 | -14 |

第5表 月別人口動態（平成25年10月～平成26年9月）

（単位：人）

| 年 月 | 性別 | 増減 の計 | 自 然 動 態 | | | 社 会 動 態 | | | | | | |
|---------------------------|----|----------|----------|-------|--------|----------|--------|--------|--------|--------|--------|--------|
| | | | 自然 増減 | 出 生 | 死 亡 | 社会 増減 | 転 入 | | | 転 出 | | |
| | | | | | | | 総 数 | (県内) | 県外 | 総 数 | (県内) | 県外 |
| 平成25年10月 ） 平成26年 9月 | 計 | -13,271 | -8,785 | 6,077 | 14,862 | -4,486 | 24,077 | 10,637 | 13,440 | 28,476 | 10,550 | 17,926 |
| | 男 | -6,221 | -4,261 | 3,128 | 7,389 | -1,960 | 12,754 | 5,334 | 7,420 | 14,670 | 5,290 | 9,380 |
| | 女 | -7,050 | -4,524 | 2,949 | 7,473 | -2,526 | 11,323 | 5,303 | 6,020 | 13,806 | 5,260 | 8,546 |
| 平成25年10月 | 計 | -535 | -576 | 597 | 1,173 | 41 | 1,751 | 729 | 1,022 | 1,706 | 725 | 981 |
| | 男 | -242 | -298 | 287 | 585 | 56 | 919 | 351 | 568 | 852 | 340 | 512 |
| | 女 | -293 | -278 | 310 | 588 | -15 | 832 | 378 | 454 | 854 | 385 | 469 |
| 11月 | 計 | -964 | -815 | 471 | 1,286 | -149 | 1,345 | 712 | 633 | 1,466 | 684 | 782 |
| | 男 | -475 | -395 | 249 | 644 | -80 | 655 | 330 | 325 | 723 | 318 | 405 |
| | 女 | -489 | -420 | 222 | 642 | -69 | 690 | 382 | 308 | 743 | 366 | 377 |
| 12月 | 計 | -980 | -762 | 521 | 1,283 | -218 | 1,344 | 665 | 679 | 1,516 | 619 | 897 |
| | 男 | -407 | -354 | 265 | 619 | -53 | 702 | 305 | 397 | 728 | 278 | 450 |
| | 女 | -573 | -408 | 256 | 664 | -165 | 642 | 360 | 282 | 788 | 341 | 447 |
| 平成26年 1月 | 計 | -1,153 | -993 | 519 | 1,512 | -160 | 1,161 | 522 | 639 | 1,316 | 517 | 799 |
| | 男 | -526 | -465 | 262 | 727 | -61 | 585 | 240 | 345 | 648 | 242 | 406 |
| | 女 | -627 | -528 | 257 | 785 | -99 | 576 | 282 | 294 | 668 | 275 | 393 |
| 2月 | 計 | -1,134 | -792 | 401 | 1,193 | -342 | 1,095 | 475 | 620 | 1,454 | 492 | 962 |
| | 男 | -560 | -388 | 202 | 590 | -172 | 548 | 230 | 318 | 732 | 242 | 490 |
| | 女 | -574 | -404 | 199 | 603 | -170 | 547 | 245 | 302 | 722 | 250 | 472 |
| 3月 | 計 | -4,602 | -935 | 471 | 1,406 | -3,667 | 4,938 | 2,500 | 2,438 | 9,159 | 3,054 | 6,105 |
| | 男 | -2,368 | -473 | 239 | 712 | -1,895 | 2,697 | 1,356 | 1,341 | 4,911 | 1,675 | 3,236 |
| | 女 | -2,234 | -462 | 232 | 694 | -1,772 | 2,241 | 1,144 | 1,097 | 4,248 | 1,379 | 2,869 |
| 4月 | 計 | -121 | -785 | 501 | 1,286 | 664 | 4,606 | 1,846 | 2,760 | 3,375 | 1,279 | 2,096 |
| | 男 | 90 | -403 | 261 | 664 | 493 | 2,570 | 993 | 1,577 | 1,752 | 668 | 1,084 |
| | 女 | -211 | -382 | 240 | 622 | 171 | 2,036 | 853 | 1,183 | 1,623 | 611 | 1,012 |
| 5月 | 計 | -877 | -725 | 513 | 1,238 | -152 | 1,443 | 633 | 810 | 1,569 | 607 | 962 |
| | 男 | -379 | -326 | 283 | 609 | -53 | 735 | 294 | 441 | 778 | 284 | 494 |
| | 女 | -498 | -399 | 230 | 629 | -99 | 708 | 339 | 369 | 791 | 323 | 468 |
| 6月 | 計 | -798 | -672 | 504 | 1,176 | -126 | 1,391 | 598 | 793 | 1,524 | 605 | 919 |
| | 男 | -361 | -280 | 281 | 561 | -81 | 726 | 286 | 440 | 809 | 288 | 521 |
| | 女 | -437 | -392 | 223 | 615 | -45 | 665 | 312 | 353 | 715 | 317 | 398 |
| 7月 | 計 | -604 | -506 | 553 | 1,059 | -98 | 1,872 | 783 | 1,089 | 1,960 | 773 | 1,187 |
| | 男 | -307 | -257 | 286 | 543 | -50 | 990 | 390 | 600 | 1,038 | 388 | 650 |
| | 女 | -297 | -249 | 267 | 516 | -48 | 882 | 393 | 489 | 922 | 385 | 537 |
| 8月 | 計 | -727 | -587 | 496 | 1,083 | -140 | 1,544 | 539 | 1,005 | 1,685 | 540 | 1,145 |
| | 男 | -295 | -262 | 255 | 517 | -33 | 806 | 265 | 541 | 835 | 261 | 574 |
| | 女 | -432 | -325 | 241 | 566 | -107 | 738 | 274 | 464 | 850 | 279 | 571 |
| 9月 | 計 | -776 | -637 | 530 | 1,167 | -139 | 1,587 | 635 | 952 | 1,746 | 655 | 1,091 |
| | 男 | -391 | -360 | 258 | 618 | -31 | 821 | 294 | 527 | 864 | 306 | 558 |
| | 女 | -385 | -277 | 272 | 549 | -108 | 766 | 341 | 425 | 882 | 349 | 533 |

注)「増減の計」及び「社会増減」は、社会動態の県内移動分(県内転入、県内転出)を除いて算出している。

第6表 市町村別年齢3区分別人口 その1 (男女計)

平成26年10月1日現在

| 区 分 | 総 数 | 年少人口 (0~14歳) | 生産年齢 人 (15~64歳) | 老年人口 (65歳以上) | 年 齢 3 区 分 別 割 合 | | | 従属人口 指 数 | 年少人口 指 数 | 老年人口 指 数 | 老 年 化 指 数 |
|---------|-----------|-----------------|-----------------------|-----------------|-----------------|-----------|-------|-------------|-------------|-------------|--------------|
| | | | | | 年少人口 | 生産年齢 人 | 老年人口 | | | | |
| 県 計 | 1,036,861 | 111,631 | 585,373 | 338,004 | 10.8% | 56.5% | 32.6% | 76.8 | 19.1 | 57.7 | 302.8 |
| 市 部 計 | 937,849 | 102,267 | 532,656 | 301,075 | 10.9% | 56.8% | 32.1% | 75.7 | 19.2 | 56.5 | 294.4 |
| 郡 部 計 | 99,211 | 9,405 | 52,885 | 36,919 | 9.5% | 53.3% | 37.2% | 87.6 | 17.8 | 69.8 | 392.5 |
| 秋 田 市 | 318,700 | 37,232 | 193,896 | 86,472 | 11.7% | 60.8% | 27.1% | 63.8 | 19.2 | 44.6 | 232.3 |
| 能 代 市 | 55,684 | 5,612 | 29,861 | 20,106 | 10.1% | 53.6% | 36.1% | 86.1 | 18.8 | 67.3 | 358.3 |
| 横 手 市 | 93,111 | 10,274 | 51,035 | 31,799 | 11.0% | 54.8% | 34.2% | 82.4 | 20.1 | 62.3 | 309.5 |
| 大 館 市 | 75,185 | 7,998 | 40,863 | 26,263 | 10.6% | 54.3% | 34.9% | 83.8 | 19.6 | 64.3 | 328.4 |
| 男 鹿 市 | 29,708 | 2,308 | 15,790 | 11,596 | 7.8% | 53.2% | 39.0% | 88.1 | 14.6 | 73.4 | 502.4 |
| 湯 沢 市 | 47,623 | 4,784 | 26,271 | 16,568 | 10.0% | 55.2% | 34.8% | 81.3 | 18.2 | 63.1 | 346.3 |
| 鹿 角 市 | 32,295 | 3,587 | 17,176 | 11,528 | 11.1% | 53.2% | 35.7% | 88.0 | 20.9 | 67.1 | 321.4 |
| 由利本荘市 | 80,859 | 8,904 | 45,617 | 25,826 | 11.0% | 56.4% | 31.9% | 76.1 | 19.5 | 56.6 | 290.0 |
| 潟 上 市 | 33,344 | 3,838 | 19,561 | 9,944 | 11.5% | 58.7% | 29.8% | 70.5 | 19.6 | 50.8 | 259.1 |
| 大 仙 市 | 84,006 | 8,906 | 46,504 | 28,589 | 10.6% | 55.4% | 34.0% | 80.6 | 19.2 | 61.5 | 321.0 |
| 北秋田市 | 33,745 | 3,100 | 17,142 | 13,475 | 9.2% | 50.8% | 39.9% | 96.7 | 18.1 | 78.6 | 434.7 |
| にかほ市 | 25,862 | 2,921 | 14,389 | 8,536 | 11.3% | 55.6% | 33.0% | 79.6 | 20.3 | 59.3 | 292.2 |
| 仙 北 市 | 27,727 | 2,803 | 14,551 | 10,373 | 10.1% | 52.5% | 37.4% | 90.6 | 19.3 | 71.3 | 370.1 |
| 鹿 角 郡 | 5,608 | 536 | 2,828 | 2,244 | 9.6% | 50.4% | 40.0% | 98.3 | 19.0 | 79.3 | 418.7 |
| 小 坂 町 | 5,608 | 536 | 2,828 | 2,244 | 9.6% | 50.4% | 40.0% | 98.3 | 19.0 | 79.3 | 418.7 |
| 北 秋 田 郡 | 2,425 | 152 | 1,100 | 1,173 | 6.3% | 45.4% | 48.4% | 120.5 | 13.8 | 106.6 | 771.7 |
| 上小阿仁村 | 2,425 | 152 | 1,100 | 1,173 | 6.3% | 45.4% | 48.4% | 120.5 | 13.8 | 106.6 | 771.7 |
| 山 本 郡 | 28,422 | 2,411 | 14,757 | 11,254 | 8.5% | 51.9% | 39.6% | 92.6 | 16.3 | 76.3 | 466.8 |
| 藤 里 町 | 3,500 | 264 | 1,736 | 1,500 | 7.5% | 49.6% | 42.9% | 101.6 | 15.2 | 86.4 | 568.2 |
| 三 種 町 | 17,412 | 1,517 | 9,175 | 6,720 | 8.7% | 52.7% | 38.6% | 89.8 | 16.5 | 73.2 | 443.0 |
| 八 峰 町 | 7,510 | 630 | 3,846 | 3,034 | 8.4% | 51.2% | 40.4% | 95.3 | 16.4 | 78.9 | 481.6 |
| 南 秋 田 郡 | 24,080 | 2,331 | 12,751 | 8,997 | 9.7% | 53.0% | 37.4% | 88.8 | 18.3 | 70.6 | 386.0 |
| 五城目町 | 9,706 | 789 | 4,904 | 4,013 | 8.1% | 50.5% | 41.3% | 97.9 | 16.1 | 81.8 | 508.6 |
| 八郎潟町 | 6,169 | 592 | 3,367 | 2,210 | 9.6% | 54.6% | 35.8% | 83.2 | 17.6 | 65.6 | 373.3 |
| 井 川 町 | 5,088 | 497 | 2,766 | 1,824 | 9.8% | 54.4% | 35.8% | 83.9 | 18.0 | 65.9 | 367.0 |
| 大 潟 村 | 3,117 | 453 | 1,714 | 950 | 14.5% | 55.0% | 30.5% | 81.9 | 26.4 | 55.4 | 209.7 |
| 仙 北 郡 | 20,360 | 2,120 | 11,250 | 6,989 | 10.4% | 55.3% | 34.3% | 81.0 | 18.8 | 62.1 | 329.7 |
| 美 郷 町 | 20,360 | 2,120 | 11,250 | 6,989 | 10.4% | 55.3% | 34.3% | 81.0 | 18.8 | 62.1 | 329.7 |
| 雄 勝 郡 | 18,316 | 1,855 | 10,199 | 6,262 | 10.1% | 55.7% | 34.2% | 79.6 | 18.2 | 61.4 | 337.6 |
| 羽 後 町 | 15,613 | 1,570 | 8,716 | 5,327 | 10.1% | 55.8% | 34.1% | 79.1 | 18.0 | 61.1 | 339.3 |
| 東成瀬村 | 2,703 | 285 | 1,483 | 935 | 10.5% | 54.9% | 34.6% | 82.3 | 19.2 | 63.0 | 328.1 |

注) 総数には「年齢不詳」を含む。

なお、県計人口の算出では県内市町村間の移動(県内転入及び県内転出)を除いているので、市町村の合計(市郡計)とは一致しない。

第6表 市町村別年齢3区分別人口 その2 (男)

平成26年10月1日現在

| 区分 | 総数 | 年少人口 (0~14歳) | 生産年齢人口 (15~64歳) | 老年人口 (65歳以上) | 年齢3区分別割合 | | | 従属人口 指数 | 年少人口 指数 | 老年人口 指数 | 老年化 指数 |
|-------|---------|-----------------|--------------------|-----------------|----------|--------|-------|------------|------------|------------|-----------|
| | | | | | 年少人口 | 生産年齢人口 | 老年人口 | | | | |
| 県計 | 486,009 | 56,893 | 291,624 | 136,253 | 11.7% | 60.0% | 28.0% | 66.2 | 19.5 | 46.7 | 239.5 |
| 市部計 | 439,822 | 52,115 | 264,904 | 121,566 | 11.8% | 60.2% | 27.6% | 65.6 | 19.7 | 45.9 | 233.3 |
| 郡部計 | 46,260 | 4,783 | 26,788 | 14,687 | 10.3% | 57.9% | 31.7% | 72.7 | 17.9 | 54.8 | 307.1 |
| 秋田市 | 149,854 | 18,799 | 94,669 | 35,676 | 12.5% | 63.2% | 23.8% | 57.5 | 19.9 | 37.7 | 189.8 |
| 能代市 | 25,582 | 2,881 | 14,802 | 7,813 | 11.3% | 57.9% | 30.5% | 72.2 | 19.5 | 52.8 | 271.2 |
| 横手市 | 43,727 | 5,263 | 25,566 | 12,896 | 12.0% | 58.5% | 29.5% | 71.0 | 20.6 | 50.4 | 245.0 |
| 大館市 | 35,116 | 4,138 | 20,538 | 10,399 | 11.8% | 58.5% | 29.6% | 70.8 | 20.1 | 50.6 | 251.3 |
| 男鹿市 | 14,004 | 1,178 | 8,067 | 4,747 | 8.4% | 57.6% | 33.9% | 73.4 | 14.6 | 58.8 | 403.0 |
| 湯沢市 | 22,533 | 2,517 | 13,297 | 6,719 | 11.2% | 59.0% | 29.8% | 69.5 | 18.9 | 50.5 | 266.9 |
| 鹿角市 | 15,013 | 1,817 | 8,753 | 4,439 | 12.1% | 58.3% | 29.6% | 71.5 | 20.8 | 50.7 | 244.3 |
| 由利本荘市 | 38,646 | 4,536 | 23,322 | 10,442 | 11.7% | 60.3% | 27.0% | 64.2 | 19.4 | 44.8 | 230.2 |
| 潟上市 | 15,678 | 2,007 | 9,594 | 4,076 | 12.8% | 61.2% | 26.0% | 63.4 | 20.9 | 42.5 | 203.1 |
| 大仙市 | 38,999 | 4,554 | 23,079 | 11,362 | 11.7% | 59.2% | 29.1% | 69.0 | 19.7 | 49.2 | 249.5 |
| 北秋田市 | 15,639 | 1,547 | 8,739 | 5,335 | 9.9% | 55.9% | 34.1% | 78.8 | 17.7 | 61.0 | 344.9 |
| にかほ市 | 12,260 | 1,480 | 7,284 | 3,483 | 12.1% | 59.4% | 28.4% | 68.1 | 20.3 | 47.8 | 235.3 |
| 仙北市 | 12,771 | 1,398 | 7,194 | 4,179 | 10.9% | 56.3% | 32.7% | 77.5 | 19.4 | 58.1 | 298.9 |
| 鹿角郡 | 2,626 | 276 | 1,471 | 879 | 10.5% | 56.0% | 33.5% | 78.5 | 18.8 | 59.8 | 318.5 |
| 小坂町 | 2,626 | 276 | 1,471 | 879 | 10.5% | 56.0% | 33.5% | 78.5 | 18.8 | 59.8 | 318.5 |
| 北秋田郡 | 1,137 | 75 | 609 | 453 | 6.6% | 53.6% | 39.8% | 86.7 | 12.3 | 74.4 | 604.0 |
| 上小阿仁村 | 1,137 | 75 | 609 | 453 | 6.6% | 53.6% | 39.8% | 86.7 | 12.3 | 74.4 | 604.0 |
| 山本郡 | 13,091 | 1,176 | 7,509 | 4,406 | 9.0% | 57.4% | 33.7% | 74.3 | 15.7 | 58.7 | 374.7 |
| 藤里町 | 1,656 | 127 | 916 | 613 | 7.7% | 55.3% | 37.0% | 80.8 | 13.9 | 66.9 | 482.7 |
| 三種町 | 7,956 | 741 | 4,606 | 2,609 | 9.3% | 57.9% | 32.8% | 72.7 | 16.1 | 56.6 | 352.1 |
| 八峰町 | 3,479 | 308 | 1,987 | 1,184 | 8.9% | 57.1% | 34.0% | 75.1 | 15.5 | 59.6 | 384.4 |
| 南秋田郡 | 11,197 | 1,170 | 6,391 | 3,635 | 10.4% | 57.1% | 32.5% | 75.2 | 18.3 | 56.9 | 310.7 |
| 五城目町 | 4,474 | 397 | 2,455 | 1,622 | 8.9% | 54.9% | 36.3% | 82.2 | 16.2 | 66.1 | 408.6 |
| 八郎潟町 | 2,805 | 279 | 1,659 | 867 | 9.9% | 59.1% | 30.9% | 69.1 | 16.8 | 52.3 | 310.8 |
| 井川町 | 2,382 | 246 | 1,412 | 723 | 10.3% | 59.3% | 30.4% | 68.6 | 17.4 | 51.2 | 293.9 |
| 大潟村 | 1,536 | 248 | 865 | 423 | 16.1% | 56.3% | 27.5% | 77.6 | 28.7 | 48.9 | 170.6 |
| 仙北郡 | 9,494 | 1,103 | 5,645 | 2,745 | 11.6% | 59.5% | 28.9% | 68.2 | 19.5 | 48.6 | 248.9 |
| 美郷町 | 9,494 | 1,103 | 5,645 | 2,745 | 11.6% | 59.5% | 28.9% | 68.2 | 19.5 | 48.6 | 248.9 |
| 雄勝郡 | 8,715 | 983 | 5,163 | 2,569 | 11.3% | 59.2% | 29.5% | 68.8 | 19.0 | 49.8 | 261.3 |
| 羽後町 | 7,408 | 821 | 4,390 | 2,197 | 11.1% | 59.3% | 29.7% | 68.7 | 18.7 | 50.0 | 267.6 |
| 東成瀬村 | 1,307 | 162 | 773 | 372 | 12.4% | 59.1% | 28.5% | 69.1 | 21.0 | 48.1 | 229.6 |

注) 総数には「年齢不詳」を含む。

なお、県計人口の算出では県内市町村間の移動(県内転入及び県内転出)を除いているので、市町村の合計(市郡計)とは一致しない。

第6表 市町村別年齢3区分別人口 その3 (女)

平成26年10月1日現在

| 区 分 | 総 数 | 年少人口 (0～14歳) | 生産年齢 人 (15～64歳) | 老年人口 (65歳以上) | 年 齢 3 区 分 別 割 合 | | | 従属人口 指 数 | 年少人口 指 数 | 老年人口 指 数 | 老 年 化 指 数 |
|---------|---------|-----------------|-----------------------|-----------------|-----------------|-----------|-------|-------------|-------------|-------------|--------------|
| | | | | | 年少人口 | 生産年齢 人 | 老年人口 | | | | |
| 県 計 | 550,852 | 54,738 | 293,749 | 201,751 | 9.9% | 53.3% | 36.6% | 87.3 | 18.6 | 68.7 | 368.6 |
| 市 部 計 | 498,027 | 50,152 | 267,752 | 179,509 | 10.1% | 53.8% | 36.0% | 85.8 | 18.7 | 67.0 | 357.9 |
| 郡 部 計 | 52,951 | 4,622 | 26,097 | 22,232 | 8.7% | 49.3% | 42.0% | 102.9 | 17.7 | 85.2 | 481.0 |
| 秋 田 市 | 168,846 | 18,433 | 99,227 | 50,796 | 10.9% | 58.8% | 30.1% | 69.8 | 18.6 | 51.2 | 275.6 |
| 能 代 市 | 30,102 | 2,731 | 15,059 | 12,293 | 9.1% | 50.0% | 40.8% | 99.8 | 18.1 | 81.6 | 450.1 |
| 横 手 市 | 49,384 | 5,011 | 25,469 | 18,903 | 10.1% | 51.6% | 38.3% | 93.9 | 19.7 | 74.2 | 377.2 |
| 大 館 市 | 40,069 | 3,860 | 20,325 | 15,864 | 9.6% | 50.7% | 39.6% | 97.0 | 19.0 | 78.1 | 411.0 |
| 男 鹿 市 | 15,704 | 1,130 | 7,723 | 6,849 | 7.2% | 49.2% | 43.6% | 103.3 | 14.6 | 88.7 | 606.1 |
| 湯 沢 市 | 25,090 | 2,267 | 12,974 | 9,849 | 9.0% | 51.7% | 39.3% | 93.4 | 17.5 | 75.9 | 434.5 |
| 鹿 角 市 | 17,282 | 1,770 | 8,423 | 7,089 | 10.2% | 48.7% | 41.0% | 105.2 | 21.0 | 84.2 | 400.5 |
| 由利本荘市 | 42,213 | 4,368 | 22,295 | 15,384 | 10.3% | 52.8% | 36.4% | 88.6 | 19.6 | 69.0 | 352.2 |
| 潟 上 市 | 17,666 | 1,831 | 9,967 | 5,868 | 10.4% | 56.4% | 33.2% | 77.2 | 18.4 | 58.9 | 320.5 |
| 大 仙 市 | 45,007 | 4,352 | 23,425 | 17,227 | 9.7% | 52.0% | 38.3% | 92.1 | 18.6 | 73.5 | 395.8 |
| 北秋田市 | 18,106 | 1,553 | 8,403 | 8,140 | 8.6% | 46.4% | 45.0% | 115.4 | 18.5 | 96.9 | 524.1 |
| にかほ市 | 13,602 | 1,441 | 7,105 | 5,053 | 10.6% | 52.2% | 37.1% | 91.4 | 20.3 | 71.1 | 350.7 |
| 仙 北 市 | 14,956 | 1,405 | 7,357 | 6,194 | 9.4% | 49.2% | 41.4% | 103.3 | 19.1 | 84.2 | 440.9 |
| 鹿 角 郡 | 2,982 | 260 | 1,357 | 1,365 | 8.7% | 45.5% | 45.8% | 119.7 | 19.2 | 100.6 | 525.0 |
| 小 坂 町 | 2,982 | 260 | 1,357 | 1,365 | 8.7% | 45.5% | 45.8% | 119.7 | 19.2 | 100.6 | 525.0 |
| 北 秋 田 郡 | 1,288 | 77 | 491 | 720 | 6.0% | 38.1% | 55.9% | 162.3 | 15.7 | 146.6 | 935.1 |
| 上小阿仁村 | 1,288 | 77 | 491 | 720 | 6.0% | 38.1% | 55.9% | 162.3 | 15.7 | 146.6 | 935.1 |
| 山 本 郡 | 15,331 | 1,235 | 7,248 | 6,848 | 8.1% | 47.3% | 44.7% | 111.5 | 17.0 | 94.5 | 554.5 |
| 藤 里 町 | 1,844 | 137 | 820 | 887 | 7.4% | 44.5% | 48.1% | 124.9 | 16.7 | 108.2 | 647.4 |
| 三 種 町 | 9,456 | 776 | 4,569 | 4,111 | 8.2% | 48.3% | 43.5% | 107.0 | 17.0 | 90.0 | 529.8 |
| 八 峰 町 | 4,031 | 322 | 1,859 | 1,850 | 8.0% | 46.1% | 45.9% | 116.8 | 17.3 | 99.5 | 574.5 |
| 南 秋 田 郡 | 12,883 | 1,161 | 6,360 | 5,362 | 9.0% | 49.4% | 41.6% | 102.6 | 18.3 | 84.3 | 461.8 |
| 五 城 目 町 | 5,232 | 392 | 2,449 | 2,391 | 7.5% | 46.8% | 45.7% | 113.6 | 16.0 | 97.6 | 609.9 |
| 八 郎 潟 町 | 3,364 | 313 | 1,708 | 1,343 | 9.3% | 50.8% | 39.9% | 97.0 | 18.3 | 78.6 | 429.1 |
| 井 川 町 | 2,706 | 251 | 1,354 | 1,101 | 9.3% | 50.0% | 40.7% | 99.9 | 18.5 | 81.3 | 438.6 |
| 大 潟 村 | 1,581 | 205 | 849 | 527 | 13.0% | 53.7% | 33.3% | 86.2 | 24.1 | 62.1 | 257.1 |
| 仙 北 郡 | 10,866 | 1,017 | 5,605 | 4,244 | 9.4% | 51.6% | 39.1% | 93.9 | 18.1 | 75.7 | 417.3 |
| 美 郷 町 | 10,866 | 1,017 | 5,605 | 4,244 | 9.4% | 51.6% | 39.1% | 93.9 | 18.1 | 75.7 | 417.3 |
| 雄 勝 郡 | 9,601 | 872 | 5,036 | 3,693 | 9.1% | 52.5% | 38.5% | 90.6 | 17.3 | 73.3 | 423.5 |
| 羽 後 町 | 8,205 | 749 | 4,326 | 3,130 | 9.1% | 52.7% | 38.1% | 89.7 | 17.3 | 72.4 | 417.9 |
| 東 成 瀬 村 | 1,396 | 123 | 710 | 563 | 8.8% | 50.9% | 40.3% | 96.6 | 17.3 | 79.3 | 457.7 |

注) 総数には「年齢不詳」を含む。

なお、県計人口の算出では県内市町村間の移動(県内転入及び県内転出)を除いているので、市町村の合計(市郡計)とは一致しない。

第7表 市町村別人口動態（平成25年10月～平成26年9月）

（単位：人、％）

| 区分 | 自然動態 | | | | 社会動態 | | | | | | | 人口増減 | | |
|-------|-------|--------|--------|--------|--------|----------|--------|--------|----------|--------|--------|--------|---------|--------|
| | 出生 | 死亡 | 自然増減数 | 自然増減率 | 転入 | | | 転出 | | | 社会増減数 | 社会増減率 | 増減数 | 増減率 |
| | | | | | 総数 | 県内 | 県外 | 総数 | 県内 | 県外 | | | | |
| 県計 | 6,077 | 14,862 | -8,785 | -0.84% | 13,440 | (10,637) | 13,440 | 17,926 | (10,550) | 17,926 | -4,486 | -0.43% | -13,271 | -1.26% |
| 市部計 | 5,613 | 13,120 | -7,507 | -0.79% | 22,308 | 9,609 | 12,699 | 25,910 | 9,111 | 16,799 | -3,602 | -0.38% | -11,109 | -1.17% |
| 郡部計 | 464 | 1,742 | -1,278 | -1.26% | 1,769 | 1,028 | 741 | 2,566 | 1,439 | 1,127 | -797 | -0.79% | -2,075 | -2.05% |
| 秋田市 | 2,255 | 3,443 | -1,188 | -0.37% | 9,906 | 3,505 | 6,401 | 10,172 | 2,460 | 7,712 | -266 | -0.08% | -1,454 | -0.45% |
| 能代市 | 265 | 978 | -713 | -1.26% | 1,274 | 646 | 628 | 1,560 | 660 | 900 | -286 | -0.50% | -999 | -1.76% |
| 横手市 | 548 | 1,469 | -921 | -0.97% | 1,817 | 882 | 935 | 2,284 | 955 | 1,329 | -467 | -0.49% | -1,388 | -1.47% |
| 大館市 | 401 | 1,052 | -651 | -0.85% | 1,555 | 606 | 949 | 1,926 | 642 | 1,284 | -371 | -0.49% | -1,022 | -1.34% |
| 男鹿市 | 111 | 518 | -407 | -1.34% | 489 | 252 | 237 | 794 | 451 | 343 | -305 | -1.00% | -712 | -2.34% |
| 湯沢市 | 237 | 788 | -551 | -1.14% | 857 | 399 | 458 | 1,139 | 474 | 665 | -282 | -0.58% | -833 | -1.72% |
| 鹿角市 | 195 | 540 | -345 | -1.05% | 599 | 267 | 332 | 835 | 269 | 566 | -236 | -0.72% | -581 | -1.77% |
| 由利本荘市 | 477 | 1,208 | -731 | -0.89% | 1,565 | 711 | 854 | 1,979 | 779 | 1,200 | -414 | -0.50% | -1,145 | -1.40% |
| 潟上市 | 181 | 397 | -216 | -0.64% | 929 | 637 | 292 | 927 | 552 | 375 | 2 | 0.01% | -214 | -0.64% |
| 大仙市 | 517 | 1,286 | -769 | -0.90% | 1,745 | 941 | 804 | 2,050 | 926 | 1,124 | -305 | -0.36% | -1,074 | -1.26% |
| 北秋田市 | 150 | 604 | -454 | -1.32% | 631 | 303 | 328 | 817 | 347 | 470 | -186 | -0.54% | -640 | -1.86% |
| にかほ市 | 142 | 395 | -253 | -0.96% | 442 | 199 | 243 | 734 | 272 | 462 | -292 | -1.11% | -545 | -2.06% |
| 仙北市 | 134 | 442 | -308 | -1.09% | 499 | 261 | 238 | 693 | 324 | 369 | -194 | -0.69% | -502 | -1.78% |
| 鹿角郡 | 36 | 101 | -65 | -1.13% | 111 | 49 | 62 | 169 | 86 | 83 | -58 | -1.01% | -123 | -2.15% |
| 小坂町 | 36 | 101 | -65 | -1.13% | 111 | 49 | 62 | 169 | 86 | 83 | -58 | -1.01% | -123 | -2.15% |
| 北秋田郡 | 7 | 62 | -55 | -2.20% | 43 | 31 | 12 | 63 | 39 | 24 | -20 | -0.80% | -75 | -3.00% |
| 上小阿仁村 | 7 | 62 | -55 | -2.20% | 43 | 31 | 12 | 63 | 39 | 24 | -20 | -0.80% | -75 | -3.00% |
| 山本郡 | 108 | 554 | -446 | -1.53% | 417 | 225 | 192 | 736 | 398 | 338 | -319 | -1.09% | -765 | -2.62% |
| 藤里町 | 13 | 74 | -61 | -1.69% | 53 | 29 | 24 | 109 | 68 | 41 | -56 | -1.55% | -117 | -3.23% |
| 三種町 | 72 | 338 | -266 | -1.49% | 256 | 139 | 117 | 419 | 229 | 190 | -163 | -0.91% | -429 | -2.40% |
| 八峰町 | 23 | 142 | -119 | -1.54% | 108 | 57 | 51 | 208 | 101 | 107 | -100 | -1.29% | -219 | -2.83% |
| 南秋田郡 | 98 | 374 | -276 | -1.13% | 556 | 347 | 209 | 715 | 433 | 282 | -159 | -0.65% | -435 | -1.77% |
| 五城目町 | 36 | 161 | -125 | -1.26% | 218 | 140 | 78 | 299 | 184 | 115 | -81 | -0.82% | -206 | -2.08% |
| 八郎潟町 | 28 | 97 | -69 | -1.10% | 122 | 84 | 38 | 162 | 91 | 71 | -40 | -0.64% | -109 | -1.74% |
| 井川町 | 13 | 79 | -66 | -1.27% | 83 | 58 | 25 | 115 | 85 | 30 | -32 | -0.62% | -98 | -1.89% |
| 大潟村 | 21 | 37 | -16 | -0.51% | 133 | 65 | 68 | 139 | 73 | 66 | -6 | -0.19% | -22 | -0.70% |
| 仙北郡 | 107 | 339 | -232 | -1.12% | 355 | 228 | 127 | 464 | 277 | 187 | -109 | -0.53% | -341 | -1.65% |
| 美郷町 | 107 | 339 | -232 | -1.12% | 355 | 228 | 127 | 464 | 277 | 187 | -109 | -0.53% | -341 | -1.65% |
| 雄勝郡 | 108 | 312 | -204 | -1.09% | 287 | 148 | 139 | 419 | 206 | 213 | -132 | -0.71% | -336 | -1.80% |
| 羽後町 | 97 | 266 | -169 | -1.06% | 252 | 130 | 122 | 372 | 181 | 191 | -120 | -0.75% | -289 | -1.82% |
| 東成瀬村 | 11 | 46 | -35 | -1.27% | 35 | 18 | 17 | 47 | 25 | 22 | -12 | -0.44% | -47 | -1.71% |

注）「県計」の「社会動態」の算出においては、県内移動分（県内転入、県内転出）を含んでいない。

第8表 年齢5歳階級別、月別社会動態（平成25年10月～平成26年9月）

| 年齢階級 | 性別 | 年間計 (平成25年10月～26年9月) | | | | 平成25年10月 | | | | 11月 | | | | 12月 | | | |
|-------|----|-------------------------|--------|--------|--------|----------|-------|-----|-----|-----|-----|-----|-----|-----|-----|-----|-----|
| | | 転入 | | 転出 | | 転入 | | 転出 | | 転入 | | 転出 | | 転入 | | 転出 | |
| | | 県内 | 県外 | 県内 | 県外 | 県内 | 県外 | 県内 | 県外 | 県内 | 県外 | 県内 | 県外 | 県内 | 県外 | 県内 | 県外 |
| 総数 | 計 | 10,637 | 13,440 | 10,550 | 17,926 | 729 | 1,022 | 725 | 981 | 712 | 633 | 684 | 782 | 665 | 679 | 619 | 897 |
| | 男 | 5,334 | 7,420 | 5,290 | 9,380 | 351 | 568 | 340 | 512 | 330 | 325 | 318 | 405 | 305 | 397 | 278 | 450 |
| | 女 | 5,303 | 6,020 | 5,260 | 8,546 | 378 | 454 | 385 | 469 | 382 | 308 | 366 | 377 | 360 | 282 | 341 | 447 |
| 0-4歳 | 計 | 772 | 898 | 769 | 813 | 53 | 80 | 57 | 46 | 52 | 39 | 46 | 43 | 44 | 43 | 37 | 49 |
| | 男 | 377 | 440 | 379 | 417 | 30 | 34 | 30 | 26 | 22 | 19 | 19 | 21 | 17 | 21 | 15 | 31 |
| | 女 | 395 | 458 | 390 | 396 | 23 | 46 | 27 | 20 | 30 | 20 | 27 | 22 | 27 | 22 | 22 | 18 |
| 5-9 | 計 | 421 | 485 | 416 | 538 | 28 | 32 | 22 | 28 | 21 | 13 | 24 | 22 | 29 | 21 | 31 | 34 |
| | 男 | 217 | 259 | 215 | 254 | 15 | 18 | 9 | 15 | 10 | 5 | 11 | 10 | 14 | 14 | 17 | 21 |
| | 女 | 204 | 226 | 201 | 284 | 13 | 14 | 13 | 13 | 11 | 8 | 13 | 12 | 15 | 7 | 14 | 13 |
| 10-14 | 計 | 188 | 258 | 191 | 281 | 6 | 27 | 7 | 9 | 9 | 8 | 10 | 7 | 8 | 11 | 7 | 17 |
| | 男 | 102 | 133 | 104 | 148 | 4 | 14 | 4 | 5 | 5 | 3 | 7 | 3 | 6 | 10 | 4 | 10 |
| | 女 | 86 | 125 | 87 | 133 | 2 | 13 | 3 | 4 | 4 | 5 | 3 | 4 | 2 | 1 | 3 | 7 |
| 15-19 | 計 | 471 | 756 | 453 | 2,429 | 9 | 31 | 7 | 26 | 12 | 17 | 12 | 20 | 15 | 11 | 16 | 20 |
| | 男 | 271 | 417 | 261 | 1,351 | 5 | 11 | 2 | 12 | 7 | 7 | 7 | 13 | 7 | 6 | 7 | 9 |
| | 女 | 200 | 339 | 192 | 1,078 | 4 | 20 | 5 | 14 | 5 | 10 | 5 | 7 | 8 | 5 | 9 | 11 |
| 20-24 | 計 | 1,498 | 2,525 | 1,488 | 4,549 | 76 | 145 | 75 | 153 | 74 | 98 | 74 | 128 | 66 | 89 | 63 | 188 |
| | 男 | 702 | 1,386 | 699 | 2,198 | 28 | 77 | 31 | 66 | 34 | 52 | 31 | 67 | 27 | 49 | 25 | 87 |
| | 女 | 796 | 1,139 | 789 | 2,351 | 48 | 68 | 44 | 87 | 40 | 46 | 43 | 61 | 39 | 40 | 38 | 101 |
| 25-29 | 計 | 1,845 | 2,126 | 1,835 | 2,509 | 150 | 166 | 148 | 164 | 133 | 114 | 132 | 146 | 143 | 152 | 128 | 139 |
| | 男 | 832 | 1,115 | 824 | 1,329 | 69 | 87 | 70 | 83 | 61 | 67 | 60 | 74 | 61 | 84 | 53 | 69 |
| | 女 | 1,013 | 1,011 | 1,011 | 1,180 | 81 | 79 | 78 | 81 | 72 | 47 | 72 | 72 | 82 | 68 | 75 | 70 |
| 30-34 | 計 | 1,537 | 1,670 | 1,516 | 1,758 | 119 | 128 | 118 | 142 | 117 | 81 | 110 | 108 | 97 | 105 | 93 | 121 |
| | 男 | 753 | 862 | 740 | 867 | 60 | 70 | 54 | 76 | 55 | 33 | 57 | 52 | 42 | 58 | 39 | 54 |
| | 女 | 784 | 808 | 776 | 891 | 59 | 58 | 64 | 66 | 62 | 48 | 53 | 56 | 55 | 47 | 54 | 67 |
| 35-39 | 計 | 1,070 | 1,329 | 1,066 | 1,322 | 72 | 113 | 72 | 76 | 82 | 72 | 73 | 70 | 63 | 79 | 56 | 103 |
| | 男 | 565 | 698 | 560 | 698 | 40 | 61 | 40 | 45 | 42 | 34 | 39 | 39 | 34 | 49 | 28 | 53 |
| | 女 | 505 | 631 | 506 | 624 | 32 | 52 | 32 | 31 | 40 | 38 | 34 | 31 | 29 | 30 | 28 | 50 |
| 40-44 | 計 | 682 | 869 | 671 | 1,005 | 54 | 78 | 56 | 71 | 48 | 53 | 48 | 46 | 42 | 33 | 36 | 52 |
| | 男 | 370 | 504 | 362 | 573 | 24 | 51 | 24 | 41 | 26 | 30 | 25 | 32 | 29 | 17 | 24 | 30 |
| | 女 | 312 | 365 | 309 | 432 | 30 | 27 | 32 | 30 | 22 | 23 | 23 | 14 | 13 | 16 | 12 | 22 |
| 45-49 | 計 | 473 | 604 | 475 | 681 | 24 | 57 | 26 | 52 | 24 | 22 | 21 | 42 | 28 | 30 | 29 | 29 |
| | 男 | 305 | 416 | 307 | 428 | 16 | 42 | 14 | 33 | 9 | 14 | 8 | 24 | 13 | 21 | 14 | 19 |
| | 女 | 168 | 188 | 168 | 253 | 8 | 15 | 12 | 19 | 15 | 8 | 13 | 18 | 15 | 9 | 15 | 10 |
| 50-54 | 計 | 392 | 570 | 397 | 555 | 20 | 61 | 23 | 43 | 25 | 24 | 22 | 28 | 25 | 19 | 27 | 32 |
| | 男 | 239 | 392 | 240 | 361 | 9 | 43 | 10 | 28 | 11 | 14 | 10 | 17 | 11 | 15 | 11 | 18 |
| | 女 | 153 | 178 | 157 | 194 | 11 | 18 | 13 | 15 | 14 | 10 | 12 | 11 | 14 | 4 | 16 | 14 |
| 55-59 | 計 | 328 | 409 | 322 | 394 | 19 | 28 | 17 | 38 | 27 | 16 | 27 | 31 | 23 | 24 | 20 | 22 |
| | 男 | 215 | 269 | 214 | 272 | 11 | 20 | 11 | 22 | 13 | 8 | 13 | 13 | 13 | 15 | 12 | 15 |
| | 女 | 113 | 140 | 108 | 122 | 8 | 8 | 6 | 16 | 14 | 8 | 14 | 18 | 10 | 9 | 8 | 7 |
| 60-64 | 計 | 239 | 397 | 236 | 327 | 16 | 27 | 18 | 30 | 23 | 30 | 22 | 24 | 19 | 25 | 15 | 28 |
| | 男 | 142 | 257 | 141 | 202 | 9 | 17 | 10 | 17 | 14 | 18 | 12 | 11 | 11 | 18 | 9 | 15 |
| | 女 | 97 | 140 | 95 | 125 | 7 | 10 | 8 | 13 | 9 | 12 | 10 | 13 | 8 | 7 | 6 | 13 |
| 65-69 | 計 | 147 | 226 | 145 | 201 | 14 | 20 | 13 | 33 | 11 | 17 | 10 | 17 | 13 | 19 | 14 | 20 |
| | 男 | 76 | 149 | 77 | 106 | 7 | 12 | 6 | 20 | 6 | 11 | 6 | 10 | 6 | 13 | 6 | 6 |
| | 女 | 71 | 77 | 68 | 95 | 7 | 8 | 7 | 13 | 5 | 6 | 4 | 7 | 7 | 6 | 8 | 14 |
| 70-74 | 計 | 86 | 119 | 82 | 125 | 14 | 9 | 10 | 15 | 6 | 8 | 8 | 12 | 11 | 8 | 10 | 15 |
| | 男 | 34 | 59 | 32 | 57 | 3 | 4 | 2 | 7 | 1 | 4 | 1 | 7 | 5 | 5 | 5 | 7 |
| | 女 | 52 | 60 | 50 | 68 | 11 | 5 | 8 | 8 | 5 | 4 | 7 | 5 | 6 | 3 | 5 | 8 |
| 75-79 | 計 | 97 | 81 | 100 | 118 | 15 | 9 | 16 | 15 | 9 | 9 | 8 | 6 | 4 | 3 | 3 | 6 |
| | 男 | 37 | 39 | 40 | 39 | 9 | 3 | 9 | 4 | 2 | 4 | 3 | 3 | 2 | 2 | 1 | 2 |
| | 女 | 60 | 42 | 60 | 79 | 6 | 6 | 7 | 11 | 7 | 5 | 5 | 3 | 2 | 1 | 2 | 4 |
| 80以上 | 計 | 391 | 118 | 388 | 321 | 40 | 11 | 40 | 40 | 39 | 12 | 37 | 32 | 35 | 7 | 34 | 22 |
| | 男 | 97 | 25 | 95 | 80 | 12 | 4 | 14 | 12 | 12 | 2 | 9 | 9 | 7 | 0 | 8 | 4 |
| | 女 | 294 | 93 | 293 | 241 | 28 | 7 | 26 | 28 | 27 | 10 | 28 | 23 | 28 | 7 | 26 | 18 |

| 年齢階級 | 性別 | 平成26年1月 | | | | 2月 | | | | 3月 | | | |
|---------|----|---------|-----|-----|-----|-----|-----|-----|-----|-------|-------|-------|-------|
| | | 転入 | | 転出 | | 転入 | | 転出 | | 転入 | | 転出 | |
| | | 県内 | 県外 | 県内 | 県外 | 県内 | 県外 | 県内 | 県外 | 県内 | 県外 | 県内 | 県外 |
| 総数 | 計 | 522 | 639 | 517 | 799 | 475 | 620 | 492 | 962 | 2,500 | 2,438 | 3,054 | 6,105 |
| | 男 | 240 | 345 | 242 | 406 | 230 | 318 | 242 | 490 | 1,356 | 1,341 | 1,675 | 3,236 |
| | 女 | 282 | 294 | 275 | 393 | 245 | 302 | 250 | 472 | 1,144 | 1,097 | 1,379 | 2,869 |
| 0 - 4歳 | 計 | 38 | 42 | 38 | 25 | 36 | 39 | 37 | 33 | 192 | 152 | 230 | 208 |
| | 男 | 15 | 25 | 14 | 16 | 14 | 16 | 15 | 11 | 98 | 72 | 116 | 93 |
| | 女 | 23 | 17 | 24 | 9 | 22 | 23 | 22 | 22 | 94 | 80 | 114 | 115 |
| 5 - 9 | 計 | 32 | 14 | 25 | 14 | 26 | 14 | 28 | 28 | 141 | 140 | 161 | 216 |
| | 男 | 16 | 7 | 12 | 7 | 15 | 7 | 19 | 12 | 75 | 76 | 89 | 105 |
| | 女 | 16 | 7 | 13 | 7 | 11 | 7 | 9 | 16 | 66 | 64 | 72 | 111 |
| 10 - 14 | 計 | 9 | 10 | 8 | 3 | 10 | 2 | 11 | 13 | 72 | 82 | 88 | 128 |
| | 男 | 4 | 3 | 5 | 1 | 5 | 0 | 4 | 6 | 38 | 41 | 42 | 73 |
| | 女 | 5 | 7 | 3 | 2 | 5 | 2 | 7 | 7 | 34 | 41 | 46 | 55 |
| 15 - 19 | 計 | 20 | 15 | 19 | 19 | 11 | 20 | 10 | 40 | 123 | 124 | 202 | 1,563 |
| | 男 | 12 | 8 | 11 | 8 | 7 | 10 | 7 | 20 | 66 | 69 | 129 | 886 |
| | 女 | 8 | 7 | 8 | 11 | 4 | 10 | 3 | 20 | 57 | 55 | 73 | 677 |
| 20 - 24 | 計 | 64 | 88 | 71 | 200 | 69 | 135 | 70 | 302 | 413 | 622 | 493 | 1,927 |
| | 男 | 26 | 50 | 32 | 86 | 36 | 71 | 37 | 127 | 198 | 345 | 241 | 912 |
| | 女 | 38 | 38 | 39 | 114 | 33 | 64 | 33 | 175 | 215 | 277 | 252 | 1,015 |
| 25 - 29 | 計 | 83 | 135 | 89 | 159 | 82 | 122 | 76 | 132 | 348 | 340 | 433 | 585 |
| | 男 | 29 | 73 | 31 | 88 | 36 | 61 | 35 | 72 | 169 | 190 | 208 | 337 |
| | 女 | 54 | 62 | 58 | 71 | 46 | 61 | 41 | 60 | 179 | 150 | 225 | 248 |
| 30 - 34 | 計 | 88 | 105 | 83 | 115 | 63 | 88 | 71 | 131 | 338 | 284 | 411 | 340 |
| | 男 | 40 | 51 | 39 | 50 | 28 | 48 | 33 | 68 | 178 | 146 | 211 | 176 |
| | 女 | 48 | 54 | 44 | 65 | 35 | 40 | 38 | 63 | 160 | 138 | 200 | 164 |
| 35 - 39 | 計 | 48 | 69 | 51 | 83 | 54 | 73 | 60 | 86 | 254 | 238 | 316 | 298 |
| | 男 | 26 | 39 | 29 | 45 | 29 | 30 | 31 | 54 | 135 | 115 | 163 | 137 |
| | 女 | 22 | 30 | 22 | 38 | 25 | 43 | 29 | 32 | 119 | 123 | 153 | 161 |
| 40 - 44 | 計 | 31 | 52 | 27 | 49 | 38 | 32 | 36 | 57 | 150 | 141 | 183 | 292 |
| | 男 | 19 | 26 | 17 | 28 | 20 | 17 | 19 | 35 | 77 | 78 | 92 | 153 |
| | 女 | 12 | 26 | 10 | 21 | 18 | 15 | 17 | 22 | 73 | 63 | 91 | 139 |
| 45 - 49 | 計 | 20 | 31 | 20 | 29 | 21 | 27 | 21 | 35 | 130 | 106 | 162 | 207 |
| | 男 | 16 | 21 | 16 | 16 | 11 | 21 | 11 | 23 | 93 | 67 | 120 | 133 |
| | 女 | 4 | 10 | 4 | 13 | 10 | 6 | 10 | 12 | 37 | 39 | 42 | 74 |
| 50 - 54 | 計 | 21 | 23 | 21 | 22 | 15 | 17 | 18 | 21 | 122 | 96 | 137 | 133 |
| | 男 | 13 | 14 | 12 | 15 | 9 | 13 | 12 | 15 | 91 | 75 | 105 | 92 |
| | 女 | 8 | 9 | 9 | 7 | 6 | 4 | 6 | 6 | 31 | 21 | 32 | 41 |
| 55 - 59 | 計 | 7 | 16 | 7 | 18 | 12 | 13 | 13 | 29 | 105 | 45 | 117 | 90 |
| | 男 | 5 | 9 | 5 | 15 | 8 | 6 | 8 | 18 | 88 | 29 | 99 | 72 |
| | 女 | 2 | 7 | 2 | 3 | 4 | 7 | 5 | 11 | 17 | 16 | 18 | 18 |
| 60 - 64 | 計 | 14 | 20 | 15 | 17 | 9 | 9 | 6 | 22 | 41 | 33 | 50 | 55 |
| | 男 | 6 | 13 | 7 | 12 | 6 | 9 | 4 | 14 | 30 | 23 | 37 | 40 |
| | 女 | 8 | 7 | 8 | 5 | 3 | 0 | 2 | 8 | 11 | 10 | 13 | 15 |
| 65 - 69 | 計 | 5 | 11 | 3 | 14 | 5 | 11 | 6 | 12 | 19 | 12 | 19 | 19 |
| | 男 | 2 | 4 | 2 | 9 | 3 | 4 | 3 | 7 | 7 | 11 | 8 | 11 |
| | 女 | 3 | 7 | 1 | 5 | 2 | 7 | 3 | 5 | 12 | 1 | 11 | 8 |
| 70 - 74 | 計 | 5 | 3 | 6 | 6 | 3 | 6 | 3 | 4 | 4 | 6 | 3 | 11 |
| | 男 | 2 | 0 | 2 | 3 | 0 | 2 | 1 | 3 | 3 | 2 | 2 | 5 |
| | 女 | 3 | 3 | 4 | 3 | 3 | 4 | 2 | 1 | 1 | 4 | 1 | 6 |
| 75 - 79 | 計 | 8 | 2 | 7 | 6 | 4 | 5 | 6 | 3 | 13 | 5 | 12 | 10 |
| | 男 | 3 | 2 | 3 | 1 | 1 | 1 | 1 | 2 | 1 | 1 | 2 | 3 |
| | 女 | 5 | 0 | 4 | 5 | 3 | 4 | 5 | 1 | 12 | 4 | 10 | 7 |
| 80以上 | 計 | 29 | 3 | 27 | 20 | 17 | 7 | 20 | 14 | 35 | 12 | 37 | 23 |
| | 男 | 6 | 0 | 5 | 6 | 2 | 2 | 2 | 3 | 9 | 1 | 11 | 8 |
| | 女 | 23 | 3 | 22 | 14 | 15 | 5 | 18 | 11 | 26 | 11 | 26 | 15 |

| 年齢階級 | 性別 | 4月 | | | | 5月 | | | | 6月 | | | |
|---------|----|-------|-------|-------|-------|-----|-----|-----|-----|-----|-----|-----|-----|
| | | 転入 | | 転出 | | 転入 | | 転出 | | 転入 | | 転出 | |
| | | 県内 | 県外 | 県内 | 県外 | 県内 | 県外 | 県内 | 県外 | 県内 | 県外 | 県内 | 県外 |
| 総数 | 計 | 1,846 | 2,760 | 1,279 | 2,096 | 633 | 810 | 607 | 962 | 598 | 793 | 605 | 919 |
| | 男 | 993 | 1,577 | 668 | 1,084 | 294 | 441 | 284 | 494 | 286 | 440 | 288 | 521 |
| | 女 | 853 | 1,183 | 611 | 1,012 | 339 | 369 | 323 | 468 | 312 | 353 | 317 | 398 |
| 0 - 4歳 | 計 | 114 | 202 | 77 | 83 | 29 | 53 | 29 | 40 | 49 | 42 | 51 | 46 |
| | 男 | 61 | 106 | 45 | 37 | 16 | 24 | 17 | 17 | 21 | 21 | 21 | 19 |
| | 女 | 53 | 96 | 32 | 46 | 13 | 29 | 12 | 23 | 28 | 21 | 30 | 27 |
| 5 - 9 | 計 | 47 | 113 | 24 | 45 | 13 | 8 | 14 | 16 | 19 | 20 | 19 | 12 |
| | 男 | 29 | 64 | 13 | 22 | 6 | 2 | 5 | 6 | 8 | 11 | 10 | 5 |
| | 女 | 18 | 49 | 11 | 23 | 7 | 6 | 9 | 10 | 11 | 9 | 9 | 7 |
| 10 - 14 | 計 | 35 | 66 | 18 | 16 | 9 | 2 | 11 | 7 | 5 | 12 | 4 | 6 |
| | 男 | 16 | 36 | 10 | 9 | 1 | 0 | 3 | 4 | 4 | 3 | 4 | 3 |
| | 女 | 19 | 30 | 8 | 7 | 8 | 2 | 8 | 3 | 1 | 9 | 0 | 3 |
| 15 - 19 | 計 | 204 | 279 | 108 | 458 | 17 | 32 | 19 | 60 | 12 | 36 | 12 | 60 |
| | 男 | 134 | 146 | 65 | 229 | 6 | 22 | 8 | 34 | 3 | 21 | 3 | 43 |
| | 女 | 70 | 133 | 43 | 229 | 11 | 10 | 11 | 26 | 9 | 15 | 9 | 17 |
| 20 - 24 | 計 | 289 | 486 | 208 | 497 | 100 | 160 | 87 | 219 | 82 | 120 | 82 | 206 |
| | 男 | 154 | 278 | 110 | 255 | 46 | 88 | 39 | 119 | 42 | 64 | 42 | 125 |
| | 女 | 135 | 208 | 98 | 242 | 54 | 72 | 48 | 100 | 40 | 56 | 40 | 81 |
| 25 - 29 | 計 | 304 | 339 | 234 | 278 | 128 | 145 | 115 | 180 | 109 | 134 | 121 | 166 |
| | 男 | 138 | 169 | 102 | 142 | 54 | 76 | 53 | 83 | 47 | 64 | 51 | 92 |
| | 女 | 166 | 170 | 132 | 136 | 74 | 69 | 62 | 97 | 62 | 70 | 70 | 74 |
| 30 - 34 | 計 | 249 | 268 | 177 | 162 | 97 | 102 | 89 | 114 | 84 | 121 | 82 | 113 |
| | 男 | 120 | 131 | 88 | 78 | 46 | 57 | 38 | 44 | 40 | 63 | 39 | 58 |
| | 女 | 129 | 137 | 89 | 84 | 51 | 45 | 51 | 70 | 44 | 58 | 43 | 55 |
| 35 - 39 | 計 | 183 | 259 | 122 | 128 | 61 | 76 | 59 | 83 | 50 | 71 | 56 | 93 |
| | 男 | 89 | 147 | 63 | 70 | 37 | 37 | 34 | 53 | 31 | 42 | 32 | 56 |
| | 女 | 94 | 112 | 59 | 58 | 24 | 39 | 25 | 30 | 19 | 29 | 24 | 37 |
| 40 - 44 | 計 | 116 | 187 | 81 | 93 | 41 | 42 | 35 | 44 | 35 | 51 | 34 | 52 |
| | 男 | 71 | 113 | 53 | 58 | 19 | 24 | 16 | 24 | 14 | 35 | 15 | 36 |
| | 女 | 45 | 74 | 28 | 35 | 22 | 18 | 19 | 20 | 21 | 16 | 19 | 16 |
| 45 - 49 | 計 | 104 | 130 | 72 | 60 | 20 | 33 | 24 | 38 | 28 | 41 | 25 | 47 |
| | 男 | 70 | 99 | 46 | 39 | 13 | 22 | 16 | 24 | 16 | 23 | 13 | 26 |
| | 女 | 34 | 31 | 26 | 21 | 7 | 11 | 8 | 14 | 12 | 18 | 12 | 21 |
| 50 - 54 | 計 | 42 | 142 | 25 | 91 | 22 | 39 | 24 | 31 | 30 | 25 | 28 | 27 |
| | 男 | 29 | 96 | 12 | 56 | 11 | 23 | 14 | 19 | 15 | 18 | 14 | 17 |
| | 女 | 13 | 46 | 13 | 35 | 11 | 16 | 10 | 12 | 15 | 7 | 14 | 10 |
| 55 - 59 | 計 | 50 | 112 | 31 | 40 | 14 | 30 | 18 | 37 | 11 | 32 | 9 | 18 |
| | 男 | 34 | 80 | 19 | 29 | 3 | 18 | 5 | 26 | 6 | 24 | 4 | 11 |
| | 女 | 16 | 32 | 12 | 11 | 11 | 12 | 13 | 11 | 5 | 8 | 5 | 7 |
| 60 - 64 | 計 | 34 | 101 | 28 | 38 | 15 | 31 | 16 | 26 | 24 | 33 | 24 | 24 |
| | 男 | 19 | 69 | 15 | 21 | 10 | 18 | 11 | 17 | 16 | 17 | 16 | 17 |
| | 女 | 15 | 32 | 13 | 17 | 5 | 13 | 5 | 9 | 8 | 16 | 8 | 7 |
| 65 - 69 | 計 | 15 | 26 | 15 | 23 | 10 | 26 | 10 | 15 | 17 | 25 | 18 | 3 |
| | 男 | 5 | 20 | 5 | 10 | 7 | 17 | 6 | 5 | 10 | 19 | 12 | 3 |
| | 女 | 10 | 6 | 10 | 13 | 3 | 9 | 4 | 10 | 7 | 6 | 6 | 0 |
| 70 - 74 | 計 | 16 | 18 | 16 | 20 | 3 | 16 | 3 | 12 | 6 | 14 | 5 | 7 |
| | 男 | 9 | 11 | 9 | 11 | 1 | 9 | 0 | 5 | 3 | 7 | 3 | 2 |
| | 女 | 7 | 7 | 7 | 9 | 2 | 7 | 3 | 7 | 3 | 7 | 2 | 5 |
| 75 - 79 | 計 | 6 | 15 | 6 | 21 | 9 | 5 | 11 | 8 | 5 | 6 | 5 | 8 |
| | 男 | 4 | 8 | 4 | 7 | 3 | 2 | 4 | 4 | 3 | 4 | 3 | 2 |
| | 女 | 2 | 7 | 2 | 14 | 6 | 3 | 7 | 4 | 2 | 2 | 2 | 6 |
| 80以上 | 計 | 38 | 17 | 37 | 43 | 45 | 10 | 43 | 32 | 32 | 10 | 30 | 31 |
| | 男 | 11 | 4 | 9 | 11 | 15 | 2 | 15 | 10 | 7 | 4 | 6 | 6 |
| | 女 | 27 | 13 | 28 | 32 | 30 | 8 | 28 | 22 | 25 | 6 | 24 | 25 |

| 年齢階級 | 性別 | 7月 | | | | 8月 | | | | 9月 | | | |
|---------|----|-----|-------|-----|-------|-----|-------|-----|-------|-----|-----|-----|-------|
| | | 転入 | | 転出 | | 転入 | | 転出 | | 転入 | | 転出 | |
| | | 県内 | 県外 | 県内 | 県外 | 県内 | 県外 | 県内 | 県外 | 県内 | 県外 | 県内 | 県外 |
| 総数 | 計 | 783 | 1,089 | 773 | 1,187 | 539 | 1,005 | 540 | 1,145 | 635 | 952 | 655 | 1,091 |
| | 男 | 390 | 600 | 388 | 650 | 265 | 541 | 261 | 574 | 294 | 527 | 306 | 558 |
| | 女 | 393 | 489 | 385 | 537 | 274 | 464 | 279 | 571 | 341 | 425 | 349 | 533 |
| 0 - 4歳 | 計 | 73 | 92 | 71 | 91 | 36 | 53 | 38 | 75 | 56 | 61 | 58 | 74 |
| | 男 | 35 | 49 | 33 | 58 | 18 | 21 | 23 | 45 | 30 | 32 | 31 | 43 |
| | 女 | 38 | 43 | 38 | 33 | 18 | 32 | 15 | 30 | 26 | 29 | 27 | 31 |
| 5 - 9 | 計 | 29 | 58 | 32 | 50 | 15 | 32 | 10 | 42 | 21 | 20 | 26 | 31 |
| | 男 | 17 | 30 | 17 | 22 | 7 | 14 | 5 | 16 | 5 | 11 | 8 | 13 |
| | 女 | 12 | 28 | 15 | 28 | 8 | 18 | 5 | 26 | 16 | 9 | 18 | 18 |
| 10 - 14 | 計 | 6 | 20 | 7 | 37 | 11 | 13 | 10 | 22 | 8 | 5 | 10 | 16 |
| | 男 | 5 | 14 | 6 | 16 | 8 | 7 | 7 | 9 | 6 | 2 | 8 | 9 |
| | 女 | 1 | 6 | 1 | 21 | 3 | 6 | 3 | 13 | 2 | 3 | 2 | 7 |
| 15 - 19 | 計 | 10 | 65 | 10 | 55 | 16 | 65 | 14 | 58 | 22 | 61 | 24 | 50 |
| | 男 | 5 | 50 | 3 | 26 | 7 | 35 | 6 | 35 | 12 | 32 | 13 | 36 |
| | 女 | 5 | 15 | 7 | 29 | 9 | 30 | 8 | 23 | 10 | 29 | 11 | 14 |
| 20 - 24 | 計 | 99 | 136 | 97 | 175 | 62 | 280 | 63 | 340 | 104 | 166 | 105 | 214 |
| | 男 | 43 | 76 | 41 | 98 | 23 | 144 | 21 | 151 | 45 | 92 | 49 | 105 |
| | 女 | 56 | 60 | 56 | 77 | 39 | 136 | 42 | 189 | 59 | 74 | 56 | 109 |
| 25 - 29 | 計 | 147 | 176 | 142 | 219 | 119 | 134 | 107 | 157 | 99 | 169 | 110 | 184 |
| | 男 | 70 | 86 | 72 | 115 | 59 | 76 | 48 | 91 | 39 | 82 | 41 | 83 |
| | 女 | 77 | 90 | 70 | 104 | 60 | 58 | 59 | 66 | 60 | 87 | 69 | 101 |
| 30 - 34 | 計 | 121 | 131 | 129 | 147 | 72 | 116 | 70 | 115 | 92 | 141 | 83 | 150 |
| | 男 | 55 | 64 | 61 | 80 | 37 | 64 | 41 | 58 | 52 | 77 | 40 | 73 |
| | 女 | 66 | 67 | 68 | 67 | 35 | 52 | 29 | 57 | 40 | 64 | 43 | 77 |
| 35 - 39 | 計 | 76 | 105 | 65 | 121 | 68 | 85 | 77 | 103 | 59 | 89 | 59 | 78 |
| | 男 | 35 | 46 | 30 | 56 | 38 | 46 | 39 | 50 | 29 | 52 | 32 | 40 |
| | 女 | 41 | 59 | 35 | 65 | 30 | 39 | 38 | 53 | 30 | 37 | 27 | 38 |
| 40 - 44 | 計 | 52 | 82 | 54 | 107 | 40 | 54 | 37 | 62 | 35 | 64 | 44 | 80 |
| | 男 | 31 | 49 | 31 | 61 | 23 | 29 | 21 | 29 | 17 | 35 | 25 | 46 |
| | 女 | 21 | 33 | 23 | 46 | 17 | 25 | 16 | 33 | 18 | 29 | 19 | 34 |
| 45 - 49 | 計 | 33 | 46 | 34 | 48 | 15 | 46 | 15 | 43 | 26 | 35 | 26 | 51 |
| | 男 | 23 | 28 | 24 | 33 | 9 | 31 | 10 | 28 | 16 | 27 | 15 | 30 |
| | 女 | 10 | 18 | 10 | 15 | 6 | 15 | 5 | 15 | 10 | 8 | 11 | 21 |
| 50 - 54 | 計 | 36 | 55 | 35 | 59 | 15 | 38 | 17 | 38 | 19 | 31 | 20 | 30 |
| | 男 | 25 | 37 | 24 | 41 | 5 | 23 | 5 | 22 | 10 | 21 | 11 | 21 |
| | 女 | 11 | 18 | 11 | 18 | 10 | 15 | 12 | 16 | 9 | 10 | 9 | 9 |
| 55 - 59 | 計 | 23 | 36 | 26 | 25 | 16 | 27 | 18 | 20 | 21 | 30 | 19 | 26 |
| | 男 | 14 | 23 | 17 | 21 | 7 | 19 | 9 | 16 | 13 | 18 | 12 | 14 |
| | 女 | 9 | 13 | 9 | 4 | 9 | 8 | 9 | 4 | 8 | 12 | 7 | 12 |
| 60 - 64 | 計 | 18 | 30 | 14 | 13 | 13 | 26 | 18 | 17 | 13 | 32 | 10 | 33 |
| | 男 | 9 | 20 | 6 | 7 | 6 | 15 | 9 | 10 | 6 | 20 | 5 | 21 |
| | 女 | 9 | 10 | 8 | 6 | 7 | 11 | 9 | 7 | 7 | 12 | 5 | 12 |
| 65 - 69 | 計 | 17 | 17 | 14 | 12 | 13 | 22 | 15 | 16 | 8 | 20 | 8 | 17 |
| | 男 | 12 | 10 | 11 | 10 | 6 | 13 | 7 | 8 | 5 | 15 | 5 | 7 |
| | 女 | 5 | 7 | 3 | 2 | 7 | 9 | 8 | 8 | 3 | 5 | 3 | 10 |
| 70 - 74 | 計 | 8 | 17 | 7 | 4 | 2 | 4 | 2 | 3 | 8 | 10 | 9 | 16 |
| | 男 | 3 | 9 | 3 | 0 | 2 | 1 | 2 | 2 | 2 | 5 | 2 | 5 |
| | 女 | 5 | 8 | 4 | 4 | 0 | 3 | 0 | 1 | 6 | 5 | 7 | 11 |
| 75 - 79 | 計 | 9 | 9 | 8 | 12 | 5 | 2 | 4 | 8 | 10 | 11 | 14 | 15 |
| | 男 | 2 | 6 | 2 | 4 | 2 | 1 | 1 | 2 | 5 | 5 | 7 | 5 |
| | 女 | 7 | 3 | 6 | 8 | 3 | 1 | 3 | 6 | 5 | 6 | 7 | 10 |
| 80以上 | 計 | 26 | 14 | 28 | 12 | 21 | 8 | 25 | 26 | 34 | 7 | 30 | 26 |
| | 男 | 6 | 3 | 7 | 2 | 8 | 2 | 7 | 2 | 2 | 1 | 2 | 7 |
| | 女 | 20 | 11 | 21 | 10 | 13 | 6 | 18 | 24 | 32 | 6 | 28 | 19 |

第9表 市町村間移動表

| 区分 | 從前地 | | | | | | | | | | | | | | | | | | | | | | | | | | | | 区分 | | | | | | | | | | | | |
|------|--------|-------|-------|-------|-----|-----|-----|-----|-----|-----|-------|-----|-----|------|------|-----|-----|-----|------|-------|-----|-----|-----|-----|------|------|------|-----|----|-----|-----|-----|-----|-----|------|---------|-----|-----|-------|------|-------|
| | 県計 | 市部計 | 郡部計 | 秋田市 | 能代市 | 横手市 | 大館市 | 男鹿市 | 湯沢市 | 鹿角市 | 由利本荘市 | 潟上市 | 大仙市 | 北秋田市 | にかほ市 | 仙北市 | 鹿角郡 | 小坂町 | 北秋田郡 | 上小阿仁村 | 山本郡 | 藤里町 | 三種町 | 八峰町 | 南秋田郡 | 五城目町 | 八郎潟町 | 井川町 | | 大潟村 | 仙北郡 | 美郷町 | 雄勝郡 | 羽後町 | 東成瀬村 | 不詳・職権記載 | | | | | |
| 県計 | 10,637 | 9,175 | 1,442 | 2,472 | 666 | 932 | 651 | 455 | 525 | 270 | 800 | 548 | 922 | 340 | 269 | 325 | 85 | 85 | 39 | 39 | 403 | 68 | 233 | 102 | 426 | 179 | 88 | 85 | 74 | 274 | 274 | 215 | 190 | 25 | 20 | 県計 | | | | | |
| 市部計 | 9,609 | 8,259 | 1,331 | 2,218 | 535 | 815 | 610 | 429 | 462 | 242 | 783 | 484 | 809 | 298 | 266 | 308 | 85 | 85 | 39 | 39 | 358 | 67 | 202 | 89 | 364 | 149 | 75 | 74 | 66 | 272 | 272 | 213 | 189 | 24 | 19 | 市部計 | | | | | |
| 郡部計 | 1,028 | 916 | 111 | 254 | 131 | 117 | 41 | 26 | 63 | 28 | 17 | 64 | 113 | 42 | 3 | 17 | | | | | 45 | 1 | 31 | 13 | 62 | 30 | 13 | 11 | 8 | 2 | 2 | 2 | 1 | 1 | 1 | 郡部計 | | | | | |
| 転入地 | 秋田市 | 3,505 | 3,027 | 477 | | 353 | 340 | 270 | 264 | 170 | 70 | 465 | 351 | 401 | 131 | 98 | 114 | 9 | 9 | 15 | 15 | 135 | 21 | 90 | 24 | 207 | 81 | 44 | 45 | 37 | 68 | 68 | 43 | 42 | 1 | 1 | 秋田市 | | | | |
| | 能代市 | 646 | 456 | 185 | 226 | | 24 | 68 | 9 | 11 | 17 | 19 | 14 | 22 | 35 | 3 | 8 | | | 5 | 5 | 155 | 32 | 76 | 47 | 22 | 15 | 5 | 1 | 1 | 3 | 3 | | | | 5 | 能代市 | | | | |
| | 横手市 | 882 | 739 | 136 | 273 | 19 | | 33 | 5 | 166 | 7 | 55 | 8 | 139 | 7 | 4 | 23 | | | | | 4 | | 3 | 1 | 12 | 5 | 2 | 1 | 4 | 46 | 46 | 74 | 62 | 12 | | 7 | 横手市 | | | |
| | 大館市 | 606 | 546 | 60 | 217 | 48 | 29 | | 7 | 11 | 87 | 14 | 15 | 27 | 72 | 7 | 12 | 29 | 29 | 5 | 5 | 13 | 7 | 4 | 2 | 6 | 4 | | 1 | 1 | 3 | 3 | 4 | 2 | 2 | | | 大館市 | | | |
| | 男鹿市 | 252 | 236 | 16 | 132 | 4 | 8 | 5 | | 1 | 2 | 13 | 52 | 10 | 4 | 3 | 2 | | | | | 5 | 3 | 2 | | 11 | 2 | 1 | 2 | 6 | | | | | | | | 男鹿市 | | | |
| | 湯沢市 | 399 | 323 | 76 | 94 | 15 | 124 | 12 | 3 | | 7 | 14 | 2 | 40 | 4 | 1 | 7 | | | | | 5 | 1 | 4 | | 3 | 1 | 1 | | 1 | 5 | 5 | 63 | 58 | 5 | | | 湯沢市 | | | |
| | 鹿角市 | 267 | 211 | 56 | 72 | 9 | 13 | 56 | 8 | 10 | | 17 | 2 | 11 | 7 | 1 | 5 | 46 | 46 | 1 | 1 | 3 | 1 | 1 | 1 | 5 | 2 | 1 | 1 | 1 | 1 | 1 | | | | | | | 鹿角市 | | |
| | 由利本荘市 | 711 | 679 | 32 | 316 | 16 | 57 | 16 | 11 | 38 | 21 | | 12 | 33 | 6 | 144 | 9 | | | | | 10 | | 6 | 4 | 10 | 5 | 2 | 2 | 1 | 3 | 3 | 9 | 9 | | | | | 由利本荘市 | | |
| | 潟上市 | 637 | 546 | 90 | 333 | 19 | 13 | 13 | 110 | 3 | 8 | 16 | | 17 | 9 | | 5 | | | | | 13 | | 9 | 4 | 75 | 30 | 17 | 19 | 9 | 1 | 1 | 1 | 1 | | | | 1 | | 潟上市 | |
| | 大仙市 | 941 | 794 | 144 | 318 | 19 | 177 | 26 | 5 | 39 | 3 | 53 | 16 | | 16 | 3 | 119 | | | | | 3 | | 2 | 1 | 6 | | | 2 | 4 | 127 | 127 | 8 | 8 | | | 3 | | 大仙市 | | |
| | 北秋田市 | 303 | 270 | 33 | 91 | 28 | 6 | 95 | 2 | 5 | 11 | 6 | 6 | 14 | | 2 | 4 | 1 | 1 | 13 | 13 | 8 | 1 | 3 | 4 | 3 | 2 | 1 | | | 3 | 3 | 5 | 5 | | | | | 北秋田市 | | |
| | にかほ市 | 199 | 192 | 6 | 43 | 2 | 11 | 8 | 2 | 3 | 6 | 97 | 3 | 16 | 1 | | | | | | | 4 | 1 | 2 | 1 | 2 | 1 | 1 | | | | | | | | | | 1 | | にかほ市 | |
| | 仙北市 | 261 | 240 | 20 | 103 | 3 | 13 | 8 | 3 | 5 | 3 | 14 | 3 | 79 | 6 | | | | | | | | | | | 2 | 1 | | | 1 | 12 | 12 | 6 | 2 | 4 | | 1 | | 仙北市 | | |
| | 鹿角郡 | 49 | 47 | 2 | 6 | 1 | 2 | 17 | | 1 | 18 | | | 1 | 1 | | | | | | | 2 | | 1 | 1 | | | | | | | | | | | | | | | 鹿角郡 | |
| | 小坂町 | 49 | 47 | 2 | 6 | 1 | 2 | 17 | | 1 | 18 | | | 1 | 1 | | | | | | | 2 | | 1 | 1 | | | | | | | | | | | | | | | 小坂町 | |
| | 北秋田郡 | 31 | 30 | 1 | 7 | 3 | | | | | 1 | | 1 | | 18 | | | | | | | | | | | 1 | 1 | | | | | | | | | | | | | | 北秋田郡 |
| | 上小阿仁村 | 31 | 30 | 1 | 7 | 3 | | | | | 1 | | 1 | | 18 | | | | | | | | | | | 1 | 1 | | | | | | | | | | | | | | 上小阿仁村 |
| | 山本郡 | 225 | 189 | 36 | 39 | 103 | 2 | 14 | 3 | | 2 | 2 | 9 | | 11 | | 4 | | | | | 15 | 1 | 6 | 8 | 21 | 12 | 3 | 2 | 4 | | | | | | | | | | 山本郡 | |
| | 藤里町 | 29 | 24 | 5 | 3 | 14 | | 4 | | | | | | | 3 | | | | | | | 4 | | 2 | 2 | 1 | | | 1 | | | | | | | | | | | 藤里町 | |
| 三種町 | 139 | 114 | 25 | 25 | 61 | 2 | 6 | 3 | | | 1 | 9 | | 4 | | 3 | | | | | 7 | 1 | 6 | 18 | 11 | 3 | 1 | 3 | | | | | | | | | | | | 三種町 | |
| 八峰町 | 57 | 51 | 6 | 11 | 28 | | 4 | | | 2 | 1 | | | 4 | | 1 | | | | | 4 | | 4 | | 2 | 1 | | | 1 | | | | | | | | | | 八峰町 | | |
| 南秋田郡 | 347 | 276 | 71 | 131 | 19 | 11 | 6 | 22 | 2 | 6 | 7 | 53 | 6 | 8 | 3 | 2 | | | | | 28 | | 24 | 4 | 40 | 17 | 10 | 9 | 4 | 2 | 2 | 1 | 1 | | | | | | 南秋田郡 | | |
| 五城目町 | 140 | 122 | 18 | 71 | 2 | 6 | 3 | 6 | 1 | | 4 | 20 | 1 | 5 | 3 | | | | | | 7 | | 7 | | 11 | | 7 | 4 | | | | | | | | | | | 五城目町 | | |
| 八郎潟町 | 84 | 55 | 29 | 26 | 10 | 2 | | 5 | | | | 11 | | 1 | | | | | | | 9 | | 7 | 2 | 20 | 13 | | 4 | 3 | | | | | | | | | | 八郎潟町 | | |
| 井川町 | 58 | 42 | 16 | 19 | 1 | 1 | 1 | 1 | | 4 | 1 | 14 | | | | | | | | | 7 | | 6 | 1 | 9 | 4 | 3 | | 1 | | | | | | | | | | 井川町 | | |
| 大潟村 | 65 | 57 | 8 | 15 | 6 | 2 | 2 | 10 | 1 | 2 | 2 | 8 | 5 | 2 | | 2 | | | | | 5 | | 4 | 1 | | | | | | 2 | 2 | 1 | 1 | | | | | 大潟村 | | | |
| 仙北郡 | 228 | 226 | 1 | 49 | 4 | 49 | 2 | 1 | 8 | 1 | 4 | | 101 | | | 7 | | | | | | | | | | | | | | | | | | | | | 1 | 1 | 1 | 仙北郡 | |
| 美郷町 | 228 | 226 | 1 | 49 | 4 | 49 | 2 | 1 | 8 | 1 | 4 | | 101 | | | 7 | | | | | | | | | | | | | | | | | | | | | | 1 | 1 | 1 | 美郷町 |
| 雄勝郡 | 148 | 148 | | 22 | 1 | 53 | 2 | | 52 | | 4 | 1 | 5 | 4 | | 4 | | | | | | | | | | | | | | | | | | | | | | | | 雄勝郡 | |
| 羽後町 | 130 | 130 | | 21 | 1 | 41 | 1 | | 48 | | 4 | 1 | 5 | 4 | | 4 | | | | | | | | | | | | | | | | | | | | | | | | 羽後町 | |
| 東成瀬村 | 18 | 18 | | 1 | | 12 | 1 | | 4 | | | | | | | | | | | | | | | | | | | | | | | | | | | | | | | 東成瀬村 | |

《 参 考 資 料 》

【参考資料 目次】

- 1 秋田県及び県内市町村別 総人口の推移
(昭和55年～平成26年 各年10月1日現在) 122
- 2 秋田県及び県内市町村別
人口増減率、自然増減率、社会増減率の推移 (昭和56年～平成26年) 126
- 3 秋田県及び県内市町村別 年齢3区分別人口割合の推移
(昭和55年～平成26年 各年10月1日現在) 134
- 4 月別人口動態の推移 (平成21年10月～平成26年9月) 142
- 5 県内の市町村合併の状況 (平成16年10月1日以降) 143

【参考資料】

1 秋田県及び県内市町村別 総人口の推移（昭和55年～平成26年 各年10月1日現在） その1

注）「※」の年は国勢調査、その他は秋田県年齢別人口流動調査による。

| | 昭和55年※ | 56年 | 57年 | 58年 | 59年 | 60年※ | 61年 | 62年 | 63年 | 平成元年 |
|-------|-----------|-----------|-----------|-----------|-----------|-----------|-----------|-----------|-----------|-----------|
| 県計 | 1,256,745 | 1,257,280 | 1,256,013 | 1,254,040 | 1,252,252 | 1,254,032 | 1,249,014 | 1,243,939 | 1,238,177 | 1,232,789 |
| 市郡部計 | 1,256,745 | 1,257,280 | 1,256,013 | 1,254,040 | 1,252,252 | 1,254,032 | 1,248,944 | 1,244,022 | 1,238,411 | 1,233,123 |
| 市部計 | 668,869 | 671,184 | 672,866 | 674,194 | 675,030 | 675,028 | 673,906 | 671,859 | 669,970 | 668,697 |
| 市部部計 | 587,876 | 586,096 | 583,147 | 579,846 | 577,222 | 579,004 | 575,038 | 572,163 | 568,441 | 564,426 |
| 秋田市 | 284,863 | 287,838 | 290,380 | 293,051 | 295,369 | 296,400 | 298,139 | 298,794 | 299,683 | 300,528 |
| 能代市 | 60,674 | 60,542 | 60,473 | 60,060 | 59,780 | 59,170 | 58,696 | 58,147 | 57,602 | 56,931 |
| 横手市 | 43,773 | 43,465 | 43,591 | 43,297 | 43,082 | 43,266 | 43,165 | 42,979 | 42,631 | 42,435 |
| 大館市 | 72,478 | 72,482 | 72,530 | 72,429 | 72,290 | 71,794 | 70,855 | 69,949 | 69,431 | 69,032 |
| 本荘市 | 42,962 | 43,299 | 43,589 | 43,929 | 44,174 | 44,326 | 44,516 | 44,683 | 44,698 | 44,785 |
| 男鹿市 | 38,940 | 38,547 | 38,046 | 37,601 | 37,080 | 36,949 | 36,529 | 35,909 | 35,267 | 34,960 |
| 湯沢市 | 37,800 | 37,642 | 37,420 | 37,359 | 37,135 | 37,079 | 36,938 | 36,780 | 36,691 | 36,651 |
| 大曲市 | 41,764 | 41,931 | 41,689 | 41,662 | 41,516 | 41,545 | 41,231 | 41,220 | 40,983 | 40,709 |
| 大鹿市 | 45,615 | 45,438 | 45,148 | 44,806 | 44,604 | 44,499 | 43,837 | 43,398 | 42,984 | 42,666 |
| 鹿角郡 | 10,526 | 10,229 | 9,994 | 9,775 | 9,622 | 9,728 | 9,378 | 9,070 | 8,770 | 8,461 |
| 小坂町 | 10,526 | 10,229 | 9,994 | 9,775 | 9,622 | 9,728 | 9,378 | 9,070 | 8,770 | 8,461 |
| 北秋田郡 | 78,613 | 78,006 | 77,281 | 76,670 | 76,210 | 76,204 | 75,466 | 74,762 | 73,977 | 73,109 |
| 鷹巣町 | 25,065 | 25,055 | 24,871 | 24,798 | 24,664 | 24,624 | 24,455 | 24,334 | 24,054 | 23,876 |
| 比内町 | 13,992 | 13,963 | 13,899 | 13,816 | 13,785 | 13,683 | 13,598 | 13,508 | 13,342 | 13,199 |
| 森吉町 | 10,282 | 10,129 | 9,926 | 9,852 | 9,779 | 9,827 | 9,680 | 9,503 | 9,461 | 9,231 |
| 阿仁町 | 6,276 | 6,117 | 5,976 | 5,845 | 5,751 | 5,596 | 5,480 | 5,371 | 5,243 | 5,129 |
| 田代町 | 9,059 | 9,059 | 8,999 | 8,976 | 9,011 | 9,049 | 8,909 | 8,840 | 8,786 | 8,773 |
| 合川町 | 9,587 | 9,424 | 9,401 | 9,268 | 9,181 | 9,309 | 9,275 | 9,226 | 9,161 | 9,038 |
| 上小阿仁村 | 4,352 | 4,259 | 4,209 | 4,115 | 4,039 | 4,116 | 4,069 | 3,980 | 3,930 | 3,863 |
| 山本郡 | 58,918 | 58,531 | 58,004 | 57,307 | 56,694 | 56,501 | 55,777 | 55,126 | 54,519 | 53,908 |
| 琴丘町 | 7,554 | 7,515 | 7,441 | 7,406 | 7,295 | 7,195 | 7,136 | 7,005 | 6,927 | 6,913 |
| 二ツ井町 | 15,354 | 15,197 | 15,034 | 14,767 | 14,644 | 14,479 | 14,281 | 14,069 | 13,867 | 13,645 |
| 八森町 | 5,717 | 5,639 | 5,555 | 5,470 | 5,357 | 5,386 | 5,379 | 5,321 | 5,256 | 5,218 |
| 山本町 | 10,117 | 10,108 | 10,011 | 9,912 | 9,812 | 9,854 | 9,729 | 9,681 | 9,550 | 9,417 |
| 八幡町 | 8,418 | 8,391 | 8,351 | 8,207 | 8,155 | 8,205 | 8,103 | 8,048 | 7,983 | 7,885 |
| 藤里町 | 5,837 | 5,766 | 5,720 | 5,701 | 5,655 | 5,616 | 5,508 | 5,405 | 5,390 | 5,316 |
| 峰浜村 | 5,921 | 5,915 | 5,892 | 5,844 | 5,776 | 5,766 | 5,641 | 5,597 | 5,546 | 5,514 |
| 南秋田郡 | 75,679 | 75,635 | 75,519 | 75,243 | 74,938 | 75,280 | 74,897 | 74,634 | 74,410 | 73,937 |
| 五城目町 | 15,953 | 15,758 | 15,484 | 15,333 | 15,134 | 15,047 | 14,805 | 14,612 | 14,432 | 14,241 |
| 昭和町 | 9,945 | 9,922 | 9,923 | 9,809 | 9,736 | 9,769 | 9,736 | 9,720 | 9,625 | 9,524 |
| 八郎潟町 | 8,228 | 8,233 | 8,213 | 8,197 | 8,148 | 8,239 | 8,247 | 8,211 | 8,235 | 8,170 |
| 飯田川町 | 5,622 | 5,624 | 5,593 | 5,499 | 5,430 | 5,343 | 5,356 | 5,309 | 5,258 | 5,207 |
| 天王川町 | 17,328 | 17,624 | 17,986 | 18,156 | 18,423 | 18,370 | 18,379 | 18,530 | 18,643 | 18,809 |
| 井川町 | 6,380 | 6,342 | 6,303 | 6,295 | 6,224 | 6,316 | 6,322 | 6,299 | 6,263 | 6,246 |
| 若美町 | 8,889 | 8,794 | 8,676 | 8,648 | 8,573 | 8,942 | 8,854 | 8,741 | 8,708 | 8,561 |
| 大潟村 | 3,334 | 3,338 | 3,341 | 3,306 | 3,270 | 3,254 | 3,198 | 3,212 | 3,246 | 3,179 |
| 河辺郡 | 19,960 | 19,925 | 19,832 | 19,811 | 19,771 | 20,150 | 20,085 | 20,235 | 20,127 | 20,007 |
| 河辺町 | 11,401 | 11,373 | 11,315 | 11,294 | 11,294 | 11,432 | 11,360 | 11,331 | 11,236 | 11,150 |
| 雄和町 | 8,559 | 8,552 | 8,517 | 8,517 | 8,477 | 8,718 | 8,725 | 8,904 | 8,891 | 8,857 |
| 由利郡 | 84,214 | 84,148 | 84,109 | 83,770 | 83,810 | 84,296 | 83,879 | 83,813 | 83,479 | 83,392 |
| 仁賀保町 | 11,893 | 12,101 | 12,156 | 12,188 | 12,214 | 12,294 | 12,228 | 12,222 | 12,221 | 12,246 |
| 金浦町 | 5,465 | 5,491 | 5,465 | 5,419 | 5,463 | 5,449 | 5,415 | 5,398 | 5,404 | 5,398 |
| 象潟町 | 14,070 | 14,060 | 14,195 | 14,209 | 14,232 | 14,290 | 14,266 | 14,327 | 14,262 | 14,294 |
| 鳥島町 | 7,505 | 7,442 | 7,436 | 7,411 | 7,379 | 7,329 | 7,292 | 7,277 | 7,246 | 7,221 |
| 岩城町 | 6,320 | 6,331 | 6,315 | 6,207 | 6,212 | 6,288 | 6,216 | 6,219 | 6,249 | 6,294 |
| 西目町 | 6,949 | 6,945 | 6,923 | 6,934 | 6,954 | 6,994 | 6,957 | 6,948 | 6,913 | 6,897 |
| 西目町 | 6,711 | 6,730 | 6,769 | 6,813 | 6,865 | 6,922 | 6,955 | 6,982 | 6,961 | 6,948 |
| 鳥海町 | 8,563 | 8,442 | 8,362 | 8,248 | 8,196 | 8,287 | 8,205 | 8,149 | 8,068 | 8,069 |
| 東由利町 | 6,022 | 5,979 | 5,952 | 5,864 | 5,827 | 5,853 | 5,825 | 5,770 | 5,697 | 5,614 |
| 大内町 | 10,716 | 10,627 | 10,536 | 10,477 | 10,468 | 10,590 | 10,520 | 10,521 | 10,458 | 10,411 |
| 仙北郡 | 130,118 | 130,151 | 129,587 | 129,070 | 128,595 | 129,087 | 128,489 | 128,023 | 127,299 | 126,551 |
| 神岡町 | 6,648 | 6,623 | 6,547 | 6,480 | 6,443 | 6,498 | 6,534 | 6,519 | 6,502 | 6,476 |
| 西仙北町 | 12,767 | 12,696 | 12,600 | 12,515 | 12,480 | 12,440 | 12,334 | 12,286 | 12,201 | 12,122 |
| 角館町 | 16,906 | 16,946 | 16,876 | 16,825 | 16,738 | 16,644 | 16,481 | 16,454 | 16,350 | 16,219 |
| 六郷町 | 8,029 | 7,995 | 7,950 | 7,971 | 7,989 | 8,016 | 7,959 | 7,945 | 7,895 | 7,860 |
| 中仙町 | 13,105 | 13,098 | 13,066 | 13,021 | 12,921 | 12,930 | 12,905 | 12,848 | 12,832 | 12,771 |
| 田沢町 | 15,206 | 15,232 | 15,167 | 15,035 | 14,979 | 14,891 | 14,769 | 14,674 | 14,512 | 14,347 |
| 協和町 | 10,182 | 10,154 | 10,107 | 10,089 | 10,013 | 10,348 | 10,237 | 10,194 | 10,126 | 10,082 |
| 南外村 | 5,235 | 5,231 | 5,241 | 5,202 | 5,149 | 5,248 | 5,204 | 5,166 | 5,141 | 5,134 |
| 仙北木町 | 8,319 | 8,364 | 8,318 | 8,359 | 8,381 | 8,452 | 8,479 | 8,455 | 8,451 | 8,440 |
| 西木村 | 6,986 | 7,001 | 6,964 | 6,892 | 6,817 | 6,813 | 6,768 | 6,696 | 6,644 | 6,565 |
| 太田町 | 8,408 | 8,442 | 8,381 | 8,339 | 8,399 | 8,465 | 8,455 | 8,412 | 8,388 | 8,335 |
| 千畑町 | 9,242 | 9,282 | 9,245 | 9,267 | 9,239 | 9,227 | 9,232 | 9,281 | 9,215 | 9,185 |
| 南千畑村 | 9,085 | 9,087 | 9,125 | 9,075 | 9,047 | 9,115 | 9,132 | 9,093 | 9,042 | 9,015 |
| 平鹿郡 | 76,706 | 76,569 | 76,245 | 76,012 | 75,676 | 75,822 | 75,412 | 75,023 | 74,700 | 74,219 |
| 増田町 | 10,338 | 10,301 | 10,185 | 10,181 | 10,109 | 10,153 | 10,086 | 10,072 | 9,971 | 9,901 |
| 平鹿町 | 16,963 | 16,910 | 16,897 | 16,854 | 16,720 | 16,683 | 16,614 | 16,539 | 16,450 | 16,317 |
| 雄物川町 | 13,050 | 13,036 | 13,006 | 12,911 | 12,852 | 12,941 | 12,830 | 12,715 | 12,690 | 12,590 |
| 大森町 | 8,734 | 8,737 | 8,717 | 8,760 | 8,712 | 8,709 | 8,668 | 8,617 | 8,612 | 8,630 |
| 十文字町 | 15,649 | 15,587 | 15,495 | 15,431 | 15,455 | 15,536 | 15,506 | 15,446 | 15,383 | 15,248 |
| 山内村 | 5,467 | 5,471 | 5,416 | 5,348 | 5,297 | 5,301 | 5,221 | 5,183 | 5,153 | 5,154 |
| 大雄村 | 6,505 | 6,527 | 6,529 | 6,527 | 6,531 | 6,499 | 6,487 | 6,451 | 6,441 | 6,379 |
| 雄勝郡 | 53,142 | 52,902 | 52,576 | 52,188 | 51,906 | 51,936 | 51,655 | 51,477 | 51,160 | 50,842 |
| 福川町 | 12,399 | 12,411 | 12,297 | 12,205 | 12,125 | 12,087 | 12,053 | 11,998 | 11,894 | 11,834 |
| 雄勝町 | 11,812 | 11,680 | 11,679 | 11,500 | 11,377 | 11,353 | 11,243 | 11,178 | 11,081 | 11,003 |
| 羽後町 | 21,399 | 21,279 | 21,093 | 21,049 | 21,036 | 21,248 | 21,173 | 21,157 | 21,044 | 20,919 |
| 東成瀬村 | 4,011 | 3,977 | 3,956 | 3,926 | 3,895 | 3,818 | 3,807 | 3,789 | 3,804 | 3,778 |
| 皆瀬村 | 3,521 | 3,555 | 3,551 | 3,508 | 3,473 | 3,430 | 3,379 | 3,355 | 3,337 | 3,308 |

(単位：人)

| | 平成2年※ | 3年 | 4年 | 5年 | 6年 | 7年※ | 8年 | 9年 | 10年 | 11年 |
|-------|-----------|-----------|-----------|-----------|-----------|-----------|-----------|-----------|-----------|-----------|
| 県計 | 1,227,478 | 1,223,138 | 1,219,357 | 1,216,839 | 1,215,075 | 1,213,667 | 1,210,320 | 1,205,759 | 1,201,178 | 1,196,054 |
| 市郡部計 | 1,227,478 | 1,223,269 | 1,219,476 | 1,216,965 | 1,215,251 | 1,213,667 | 1,210,260 | 1,205,724 | 1,201,069 | 1,195,896 |
| 市部 | 666,874 | 666,428 | 666,903 | 667,786 | 669,161 | 670,554 | 670,847 | 670,287 | 669,552 | 668,937 |
| 市部 | 560,604 | 556,841 | 552,573 | 549,179 | 546,090 | 543,113 | 539,413 | 535,437 | 531,517 | 526,959 |
| 秋田市 | 302,362 | 303,805 | 305,726 | 307,862 | 310,219 | 311,948 | 313,289 | 314,440 | 315,463 | 316,444 |
| 能代市 | 55,915 | 55,725 | 55,633 | 55,415 | 55,164 | 55,009 | 54,783 | 54,486 | 54,303 | 53,799 |
| 横手市 | 42,294 | 42,213 | 41,980 | 41,926 | 41,878 | 41,462 | 41,124 | 41,006 | 40,904 | 40,754 |
| 大館市 | 68,195 | 67,742 | 67,420 | 67,309 | 67,250 | 67,214 | 67,256 | 67,144 | 66,929 | 66,579 |
| 本荘市 | 44,442 | 44,386 | 44,540 | 44,543 | 44,647 | 45,108 | 45,155 | 45,205 | 45,140 | 45,472 |
| 男鹿市 | 34,291 | 33,848 | 33,373 | 32,877 | 32,397 | 32,484 | 32,040 | 31,560 | 31,177 | 30,893 |
| 湯沢市 | 36,539 | 36,505 | 36,431 | 36,361 | 36,329 | 36,223 | 36,224 | 35,944 | 35,678 | 35,549 |
| 大曲市 | 40,429 | 40,225 | 40,080 | 39,960 | 39,902 | 39,922 | 39,960 | 39,921 | 39,779 | 39,624 |
| 鹿角市 | 42,407 | 41,979 | 41,720 | 41,533 | 41,375 | 41,184 | 41,016 | 40,581 | 40,179 | 39,823 |
| 鹿角郡 | 8,035 | 7,951 | 7,911 | 7,830 | 7,732 | 7,703 | 7,649 | 7,520 | 7,433 | 7,321 |
| 小坂町 | 8,035 | 7,951 | 7,911 | 7,830 | 7,732 | 7,703 | 7,649 | 7,520 | 7,433 | 7,321 |
| 北秋田郡 | 72,309 | 71,662 | 70,877 | 70,199 | 69,721 | 69,364 | 68,598 | 67,975 | 67,205 | 66,533 |
| 鷹巣町 | 23,628 | 23,439 | 23,352 | 23,219 | 23,078 | 23,034 | 22,851 | 22,686 | 22,549 | 22,501 |
| 比内町 | 13,200 | 13,077 | 12,969 | 12,833 | 12,735 | 12,713 | 12,550 | 12,451 | 12,265 | 12,136 |
| 森吉町 | 8,952 | 8,812 | 8,514 | 8,380 | 8,289 | 8,359 | 8,267 | 8,125 | 7,981 | 7,880 |
| 阿仁町 | 5,112 | 5,047 | 4,970 | 4,856 | 4,815 | 4,855 | 4,768 | 4,718 | 4,657 | 4,563 |
| 田代町 | 8,703 | 8,660 | 8,572 | 8,472 | 8,415 | 8,304 | 8,171 | 8,130 | 8,019 | 7,886 |
| 合川町 | 8,968 | 8,863 | 8,791 | 8,791 | 8,750 | 8,546 | 8,508 | 8,400 | 8,300 | 8,180 |
| 上小阿仁村 | 3,746 | 3,764 | 3,709 | 3,648 | 3,639 | 3,553 | 3,483 | 3,465 | 3,434 | 3,387 |
| 山本郡 | 53,720 | 53,134 | 52,553 | 52,022 | 51,576 | 51,315 | 50,832 | 50,262 | 49,638 | 49,071 |
| 琴丘町 | 6,868 | 6,788 | 6,707 | 6,670 | 6,587 | 6,604 | 6,495 | 6,443 | 6,336 | 6,262 |
| 二ツ井町 | 13,601 | 13,424 | 13,279 | 13,123 | 12,945 | 12,807 | 12,707 | 12,484 | 12,313 | 12,124 |
| 八森町 | 5,215 | 5,189 | 5,127 | 5,037 | 5,026 | 4,920 | 4,855 | 4,793 | 4,730 | 4,659 |
| 山本町 | 9,332 | 9,251 | 9,158 | 9,046 | 9,021 | 9,003 | 8,916 | 8,829 | 8,695 | 8,630 |
| 八竜町 | 7,951 | 7,854 | 7,774 | 7,743 | 7,755 | 7,739 | 7,677 | 7,646 | 7,639 | 7,552 |
| 藤里村 | 5,291 | 5,231 | 5,159 | 5,078 | 5,015 | 5,024 | 4,970 | 4,909 | 4,842 | 4,789 |
| 峰浜村 | 5,462 | 5,397 | 5,349 | 5,325 | 5,227 | 5,218 | 5,212 | 5,158 | 5,083 | 5,055 |
| 南秋田郡 | 73,795 | 73,426 | 73,163 | 73,199 | 73,173 | 73,351 | 73,443 | 73,366 | 73,272 | 72,977 |
| 五城目町 | 14,161 | 13,924 | 13,741 | 13,599 | 13,410 | 13,371 | 13,195 | 12,950 | 12,792 | 12,677 |
| 昭和町 | 9,393 | 9,378 | 9,307 | 9,312 | 9,270 | 9,220 | 9,183 | 9,130 | 9,038 | 8,988 |
| 八郎潟町 | 8,152 | 8,080 | 7,963 | 7,895 | 7,759 | 7,768 | 7,753 | 7,710 | 7,721 | 7,666 |
| 飯田川町 | 5,169 | 5,116 | 5,128 | 5,078 | 5,081 | 5,002 | 5,050 | 5,083 | 5,090 | 5,026 |
| 天王町 | 18,908 | 19,035 | 19,236 | 19,574 | 19,987 | 20,438 | 20,750 | 21,125 | 21,303 | 21,463 |
| 井川町 | 6,294 | 6,264 | 6,204 | 6,234 | 6,183 | 6,208 | 6,163 | 6,109 | 6,114 | 6,094 |
| 若美町 | 8,432 | 8,322 | 8,253 | 8,155 | 8,114 | 8,033 | 7,993 | 7,918 | 7,888 | 7,767 |
| 大潟村 | 3,286 | 3,307 | 3,331 | 3,352 | 3,369 | 3,311 | 3,356 | 3,341 | 3,326 | 3,296 |
| 河辺郡 | 20,336 | 20,292 | 20,155 | 20,027 | 19,911 | 19,649 | 19,647 | 19,441 | 19,381 | 19,221 |
| 河辺町 | 11,152 | 11,067 | 11,030 | 10,955 | 10,886 | 10,906 | 10,932 | 10,819 | 10,787 | 10,726 |
| 雄和町 | 9,184 | 9,225 | 9,125 | 9,072 | 9,025 | 8,743 | 8,715 | 8,622 | 8,594 | 8,495 |
| 由利郡 | 82,885 | 82,613 | 82,094 | 81,561 | 81,041 | 80,638 | 80,000 | 79,423 | 78,837 | 78,137 |
| 仁賀保町 | 12,227 | 12,274 | 12,275 | 12,168 | 12,085 | 12,106 | 12,072 | 12,085 | 12,056 | 12,026 |
| 金浦町 | 5,408 | 5,374 | 5,370 | 5,349 | 5,372 | 5,350 | 5,295 | 5,217 | 5,180 | 5,138 |
| 象潟町 | 14,203 | 14,114 | 14,024 | 13,998 | 13,912 | 13,880 | 13,736 | 13,677 | 13,619 | 13,428 |
| 矢島町 | 7,143 | 7,085 | 7,007 | 6,930 | 6,830 | 6,741 | 6,615 | 6,568 | 6,510 | 6,380 |
| 岩城町 | 6,379 | 6,458 | 6,526 | 6,598 | 6,652 | 6,665 | 6,668 | 6,613 | 6,558 | 6,529 |
| 由利町 | 6,798 | 6,774 | 6,689 | 6,628 | 6,560 | 6,514 | 6,490 | 6,433 | 6,370 | 6,305 |
| 西目町 | 6,856 | 6,827 | 6,819 | 6,756 | 6,756 | 6,693 | 6,679 | 6,665 | 6,628 | 6,581 |
| 鳥海町 | 7,952 | 7,862 | 7,734 | 7,623 | 7,539 | 7,364 | 7,258 | 7,136 | 7,049 | 6,937 |
| 東由利町 | 5,547 | 5,504 | 5,421 | 5,327 | 5,262 | 5,252 | 5,165 | 5,100 | 5,009 | 4,936 |
| 仙北町 | 10,372 | 10,341 | 10,235 | 10,184 | 10,073 | 10,073 | 10,022 | 9,929 | 9,858 | 9,877 |
| 仙北郡 | 125,419 | 124,459 | 123,397 | 122,532 | 121,935 | 121,134 | 120,171 | 119,251 | 118,529 | 117,620 |
| 神岡町 | 6,438 | 6,449 | 6,372 | 6,350 | 6,330 | 6,346 | 6,309 | 6,324 | 6,293 | 6,281 |
| 西仙北町 | 12,140 | 12,003 | 11,918 | 11,846 | 11,774 | 11,554 | 11,443 | 11,294 | 11,235 | 11,104 |
| 六角町 | 15,846 | 15,661 | 15,544 | 15,386 | 15,293 | 15,224 | 15,127 | 14,979 | 14,935 | 14,831 |
| 六郷町 | 7,803 | 7,784 | 7,674 | 7,625 | 7,606 | 7,489 | 7,414 | 7,337 | 7,307 | 7,258 |
| 中仙町 | 12,745 | 12,593 | 12,490 | 12,386 | 12,338 | 12,177 | 12,126 | 12,041 | 11,954 | 11,870 |
| 田沢町 | 13,920 | 13,767 | 13,660 | 13,609 | 13,542 | 13,447 | 13,308 | 13,164 | 13,080 | 12,963 |
| 協和町 | 10,013 | 9,954 | 9,839 | 9,726 | 9,619 | 9,615 | 9,486 | 9,441 | 9,398 | 9,312 |
| 南外村 | 5,136 | 5,126 | 5,079 | 5,046 | 5,020 | 4,990 | 4,961 | 4,921 | 4,899 | 4,836 |
| 仙北町 | 8,357 | 8,328 | 8,286 | 8,225 | 8,180 | 8,122 | 8,147 | 8,069 | 8,018 | 8,049 |
| 西木村 | 6,531 | 6,458 | 6,363 | 6,307 | 6,245 | 6,274 | 6,175 | 6,128 | 6,035 | 5,959 |
| 太田町 | 8,306 | 8,209 | 8,158 | 8,136 | 8,140 | 8,153 | 8,081 | 8,071 | 8,010 | 7,917 |
| 千畑村 | 9,166 | 9,133 | 9,089 | 9,018 | 8,960 | 8,940 | 8,849 | 8,799 | 8,776 | 8,694 |
| 仙南村 | 9,018 | 8,994 | 8,925 | 8,872 | 8,888 | 8,803 | 8,745 | 8,683 | 8,589 | 8,546 |
| 平鹿郡 | 73,467 | 73,063 | 72,565 | 72,289 | 71,857 | 71,138 | 70,738 | 70,309 | 69,718 | 69,156 |
| 増田町 | 9,869 | 9,797 | 9,761 | 9,690 | 9,613 | 9,516 | 9,423 | 9,298 | 9,153 | 9,108 |
| 平鹿町 | 16,119 | 16,059 | 15,919 | 15,835 | 15,684 | 15,545 | 15,421 | 15,398 | 15,332 | 15,229 |
| 雄物川町 | 12,470 | 12,452 | 12,311 | 12,276 | 12,227 | 12,054 | 11,944 | 11,815 | 11,693 | 11,539 |
| 大森町 | 8,644 | 8,580 | 8,561 | 8,528 | 8,456 | 8,371 | 8,349 | 8,315 | 8,203 | 8,131 |
| 十文字町 | 14,965 | 14,876 | 14,804 | 14,800 | 14,773 | 14,703 | 14,731 | 14,697 | 14,605 | 14,551 |
| 山内村 | 5,129 | 5,056 | 5,021 | 4,960 | 4,930 | 4,841 | 4,803 | 4,760 | 4,753 | 4,690 |
| 大雄村 | 6,271 | 6,243 | 6,188 | 6,200 | 6,174 | 6,108 | 6,067 | 6,026 | 5,979 | 5,908 |
| 雄勝郡 | 50,638 | 50,241 | 49,858 | 49,520 | 49,144 | 48,821 | 48,335 | 47,890 | 47,504 | 46,923 |
| 稲川町 | 11,774 | 11,679 | 11,619 | 11,574 | 11,499 | 11,419 | 11,309 | 11,216 | 11,135 | 11,019 |
| 雄勝町 | 10,976 | 10,910 | 10,692 | 10,544 | 10,426 | 10,344 | 10,244 | 10,098 | 9,900 | 9,755 |
| 羽後町 | 20,906 | 20,737 | 20,704 | 20,581 | 20,457 | 20,307 | 20,119 | 19,918 | 19,876 | 19,652 |
| 東成瀬村 | 3,734 | 3,695 | 3,634 | 3,605 | 3,579 | 3,568 | 3,516 | 3,476 | 3,432 | 3,405 |
| 皆瀬村 | 3,248 | 3,220 | 3,209 | 3,216 | 3,183 | 3,183 | 3,147 | 3,182 | 3,161 | 3,092 |

1 秋田県及び県内市町村別 総人口の推移（昭和55年～平成26年 各年10月1日現在） その2

注) 「※」の年は国勢調査、その他は秋田県年齢別人口流動調査による。

| | | 平成12年※ | 13年 | 14年 | 15年 | 16年 | | | 17年※ | | | 18年 |
|---|---|-----------|-----------|-----------|-----------|-----------|---|---|-----------|---|---|-----------|
| 県 | 計 | 1,189,279 | 1,183,380 | 1,175,910 | 1,167,365 | 1,159,229 | 県 | 計 | 1,145,501 | 県 | 計 | 1,134,036 |
| 市 | 計 | 1,189,279 | 1,183,356 | 1,175,855 | 1,167,282 | 1,159,139 | 市 | 計 | 1,145,501 | 市 | 計 | 1,134,033 |
| 郡 | 計 | 667,620 | 666,411 | 664,098 | 661,151 | 658,679 | 郡 | 計 | 1,018,258 | 郡 | 計 | 1,020,012 |
| 市 | 計 | 521,659 | 516,945 | 511,757 | 506,131 | 500,460 | 市 | 計 | 127,243 | 市 | 計 | 114,021 |
| 秋 | 田 | 317,625 | 318,328 | 318,658 | 318,046 | 318,017 | 秋 | 田 | 333,109 | 秋 | 田 | 331,834 |
| 能 | 代 | 53,266 | 53,019 | 52,593 | 52,343 | 51,996 | 能 | 代 | 51,703 | 能 | 代 | 62,287 |
| 横 | 手 | 40,521 | 40,311 | 39,907 | 39,823 | 39,770 | 横 | 手 | 103,652 | 横 | 手 | 102,548 |
| 大 | 本 | 66,293 | 65,918 | 65,477 | 64,996 | 64,461 | 大 | 本 | 82,504 | 大 | 本 | 81,714 |
| 男 | 湯 | 45,724 | 45,815 | 45,757 | 45,548 | 45,533 | 男 | 湯 | 35,637 | 男 | 湯 | 34,968 |
| 湯 | 沢 | 30,469 | 30,046 | 29,636 | 29,197 | 28,794 | 湯 | 沢 | 55,290 | 湯 | 沢 | 54,489 |
| 大 | 鹿 | 34,963 | 34,748 | 34,452 | 34,216 | 33,859 | 大 | 鹿 | 36,753 | 大 | 鹿 | 36,160 |
| 鹿 | 角 | 39,615 | 39,404 | 39,180 | 39,056 | 38,799 | 鹿 | 角 | 89,555 | 鹿 | 角 | 88,594 |
| 大 | 鹿 | 39,144 | 38,822 | 38,438 | 37,926 | 37,450 | 大 | 鹿 | 35,814 | 大 | 鹿 | 35,560 |
| 大 | 仙 | | | | | | 大 | 仙 | 93,352 | 大 | 仙 | 92,295 |
| 北 | 秋 | | | | | | 北 | 秋 | 40,049 | 北 | 秋 | 39,441 |
| 仙 | 北 | | | | | | 仙 | 北 | 28,972 | 仙 | 北 | 28,699 |
| 仙 | 北 | | | | | | 仙 | 北 | 31,868 | 仙 | 北 | 31,423 |
| 鹿 | 角 | 7,171 | 7,064 | 6,957 | 6,851 | 6,768 | 鹿 | 角 | 6,824 | 鹿 | 角 | 6,670 |
| 小 | 坂 | 7,171 | 7,064 | 6,957 | 6,851 | 6,768 | 小 | 坂 | 6,824 | 小 | 坂 | 6,670 |
| 北 | 秋 | 65,414 | 64,787 | 64,105 | 63,280 | 62,379 | 北 | 秋 | 3,107 | 北 | 秋 | 3,023 |
| 鷹 | 巣 | 21,818 | 21,661 | 21,522 | 21,205 | 20,888 | 鷹 | 巣 | 3,107 | 鷹 | 巣 | 3,023 |
| 比 | 森 | 12,095 | 12,008 | 11,910 | 11,804 | 11,634 | 比 | 森 | | 比 | 森 | |
| 阿 | 田 | 7,806 | 7,707 | 7,649 | 7,554 | 7,457 | 阿 | 田 | | 阿 | 田 | |
| 合 | 小 | 4,443 | 4,363 | 4,253 | 4,152 | 4,058 | 合 | 小 | | 合 | 小 | |
| 上 | 山 | 7,900 | 7,830 | 7,723 | 7,669 | 7,572 | 上 | 山 | | 上 | 山 | |
| 山 | 本 | 3,369 | 3,314 | 3,280 | 3,194 | 3,122 | 山 | 本 | | 山 | 本 | |
| 山 | 本 | 48,489 | 47,793 | 47,169 | 46,509 | 45,823 | 山 | 本 | 44,953 | 山 | 本 | 33,112 |
| 琴 | 丘 | 6,174 | 6,067 | 5,971 | 5,907 | 5,784 | 琴 | 丘 | 5,769 | 琴 | 丘 | 4,242 |
| 二 | ツ | 11,971 | 11,806 | 11,674 | 11,512 | 11,357 | 二 | ツ | 11,155 | 二 | ツ | 20,046 |
| 八 | 山 | 4,726 | 4,653 | 4,631 | 4,549 | 4,460 | 八 | 山 | 4,402 | 八 | 山 | 8,824 |
| 八 | 山 | 8,524 | 8,407 | 8,293 | 8,133 | 7,997 | 八 | 山 | 7,708 | 八 | 山 | |
| 八 | 山 | 7,414 | 7,324 | 7,269 | 7,197 | 7,137 | 八 | 山 | 6,961 | 八 | 山 | |
| 藤 | 里 | 4,708 | 4,647 | 4,553 | 4,488 | 4,435 | 藤 | 里 | 4,348 | 藤 | 里 | |
| 峰 | 浜 | 4,972 | 4,889 | 4,778 | 4,723 | 4,653 | 峰 | 浜 | 4,610 | 峰 | 浜 | |
| 南 | 秋 | 72,716 | 72,659 | 72,192 | 71,710 | 71,266 | 南 | 秋 | 27,874 | 南 | 秋 | 27,434 |
| 五 | 城 | 12,372 | 12,265 | 12,086 | 11,852 | 11,701 | 五 | 城 | 11,678 | 五 | 城 | 11,418 |
| 昭 | 和 | 8,997 | 8,969 | 8,813 | 8,765 | 8,642 | 昭 | 和 | 7,093 | 昭 | 和 | 6,996 |
| 八 | 郎 | 7,533 | 7,495 | 7,401 | 7,282 | 7,206 | 八 | 郎 | 5,847 | 八 | 郎 | 5,802 |
| 飯 | 田 | 5,027 | 5,048 | 5,012 | 4,957 | 4,932 | 飯 | 田 | 3,256 | 飯 | 田 | 3,218 |
| 天 | 王 | 21,687 | 21,875 | 21,961 | 22,079 | 22,142 | 天 | 王 | | 天 | 王 | |
| 天 | 井 | 6,116 | 6,092 | 6,062 | 6,051 | 6,000 | 天 | 井 | | 天 | 井 | |
| 若 | 大 | 7,661 | 7,553 | 7,479 | 7,368 | 7,254 | 若 | 大 | | 若 | 大 | |
| 河 | 辺 | 3,323 | 3,362 | 3,378 | 3,356 | 3,389 | 河 | 辺 | | 河 | 辺 | |
| 河 | 辺 | 19,021 | 18,811 | 18,588 | 18,278 | 18,226 | 河 | 辺 | | 河 | 辺 | |
| 河 | 雄 | 10,669 | 10,623 | 10,507 | 10,428 | 10,335 | 河 | 雄 | | 河 | 雄 | |
| 由 | 利 | 8,352 | 8,188 | 8,081 | 7,850 | 7,891 | 由 | 利 | | 由 | 利 | |
| 由 | 利 | 77,466 | 76,767 | 76,045 | 75,349 | 74,416 | 由 | 利 | | 由 | 利 | |
| 仁 | 賀 | 11,951 | 11,901 | 11,889 | 11,796 | 11,681 | 仁 | 賀 | | 仁 | 賀 | |
| 金 | 象 | 5,108 | 5,110 | 5,049 | 5,049 | 5,004 | 金 | 象 | | 金 | 象 | |
| 象 | 矢 | 13,288 | 13,160 | 13,003 | 12,968 | 12,819 | 象 | 矢 | | 象 | 矢 | |
| 岩 | 由 | 6,246 | 6,138 | 6,067 | 5,968 | 5,858 | 岩 | 由 | | 岩 | 由 | |
| 西 | 鳥 | 6,582 | 6,570 | 6,487 | 6,453 | 6,396 | 西 | 鳥 | | 西 | 鳥 | |
| 東 | 大 | 6,209 | 6,136 | 6,049 | 5,959 | 5,846 | 東 | 大 | | 東 | 大 | |
| 大 | 仙 | 6,615 | 6,590 | 6,662 | 6,662 | 6,685 | 大 | 仙 | | 大 | 仙 | |
| 仙 | 北 | 6,813 | 6,702 | 6,596 | 6,460 | 6,307 | 仙 | 北 | | 仙 | 北 | |
| 仙 | 北 | 4,860 | 4,777 | 4,666 | 4,580 | 4,514 | 仙 | 北 | | 仙 | 北 | |
| 仙 | 北 | 9,794 | 9,683 | 9,577 | 9,454 | 9,306 | 仙 | 北 | | 仙 | 北 | |
| 仙 | 北 | 116,483 | 115,323 | 114,261 | 113,084 | 111,914 | 仙 | 北 | 23,038 | 仙 | 北 | 22,760 |
| 神 | 岡 | 6,209 | 6,109 | 6,063 | 5,982 | 5,928 | 神 | 岡 | 23,038 | 神 | 岡 | 22,760 |
| 西 | 仙 | 10,897 | 10,673 | 10,569 | 10,434 | 10,279 | 西 | 仙 | | 西 | 仙 | |
| 角 | 六 | 14,676 | 14,507 | 14,312 | 14,235 | 14,125 | 角 | 六 | | 角 | 六 | |
| 中 | 六 | 7,286 | 7,241 | 7,185 | 7,109 | 7,014 | 中 | 六 | | 中 | 六 | |
| 田 | 田 | 11,870 | 11,744 | 11,668 | 11,527 | 11,420 | 田 | 田 | | 田 | 田 | |
| 田 | 田 | 12,899 | 12,799 | 12,681 | 12,521 | 12,427 | 田 | 田 | | 田 | 田 | |
| 協 | 和 | 9,307 | 9,207 | 9,126 | 9,027 | 8,905 | 協 | 和 | | 協 | 和 | |
| 南 | 仙 | 4,721 | 4,680 | 4,626 | 4,579 | 4,512 | 南 | 仙 | | 南 | 仙 | |
| 仙 | 北 | 7,905 | 7,892 | 7,882 | 7,848 | 7,789 | 仙 | 北 | | 仙 | 北 | |
| 西 | 太 | 5,990 | 5,936 | 5,930 | 5,848 | 5,777 | 西 | 太 | | 西 | 太 | |
| 太 | 千 | 7,802 | 7,755 | 7,632 | 7,523 | 7,475 | 太 | 千 | | 太 | 千 | |
| 千 | 南 | 8,540 | 8,465 | 8,372 | 8,324 | 8,233 | 千 | 南 | | 千 | 南 | |
| 仙 | 南 | 8,381 | 8,315 | 8,215 | 8,127 | 8,030 | 仙 | 南 | | 仙 | 南 | |
| 平 | 鹿 | 68,483 | 67,893 | 67,132 | 66,449 | 65,709 | 平 | 鹿 | | 平 | 鹿 | |
| 增 | 田 | 9,099 | 9,037 | 8,878 | 8,762 | 8,688 | 增 | 田 | | 增 | 田 | |
| 平 | 鹿 | 14,941 | 14,792 | 14,672 | 14,490 | 14,353 | 平 | 鹿 | | 平 | 鹿 | |
| 雄 | 物 | 11,300 | 11,161 | 11,032 | 10,943 | 10,811 | 雄 | 物 | | 雄 | 物 | |
| 大 | 森 | 8,103 | 7,978 | 7,890 | 7,836 | 7,714 | 大 | 森 | | 大 | 森 | |
| 山 | 文 | 14,517 | 14,490 | 14,371 | 14,328 | 14,177 | 山 | 文 | | 山 | 文 | |
| 山 | 大 | 4,659 | 4,580 | 4,509 | 4,417 | 4,344 | 山 | 大 | | 山 | 大 | |
| 大 | 雄 | 5,864 | 5,855 | 5,780 | 5,673 | 5,622 | 大 | 雄 | | 大 | 雄 | |
| 雄 | 勝 | 46,416 | 45,848 | 45,308 | 44,621 | 43,959 | 雄 | 勝 | 21,447 | 雄 | 勝 | 21,022 |
| 稻 | 川 | 10,845 | 10,764 | 10,616 | 10,486 | 10,325 | 稻 | 川 | 18,267 | 稻 | 川 | 17,912 |
| 雄 | 勝 | 9,656 | 9,472 | 9,329 | 9,160 | 8,999 | 雄 | 勝 | 3,180 | 雄 | 勝 | 3,110 |
| 羽 | 後 | 19,485 | 19,279 | 19,113 | 18,813 | 18,550 | 羽 | 後 | | 羽 | 後 | |
| 東 | 成 | 3,390 | 3,343 | 3,301 | 3,267 | 3,227 | 東 | 成 | | 東 | 成 | |
| 皆 | 瀨 | 3,040 | 2,990 | 2,949 | 2,895 | 2,858 | 皆 | 瀨 | | 皆 | 瀨 | |

(単位：人)

| | 平成19年 | 20年 | 21年 | 22年※ | 23年 | 24年 | 25年 | 26年 |
|-------|-----------|-----------|-----------|-----------|-----------|-----------|-----------|-----------|
| 県計 | 1,121,300 | 1,109,007 | 1,097,483 | 1,085,997 | 1,075,058 | 1,063,143 | 1,050,132 | 1,036,861 |
| 市郡計 | 1,121,347 | 1,109,085 | 1,097,626 | 1,085,997 | 1,075,055 | 1,063,168 | 1,050,244 | 1,037,060 |
| 市部計 | 1,009,293 | 998,913 | 989,031 | 979,084 | 969,891 | 960,040 | 948,958 | 937,849 |
| 郡部計 | 112,054 | 110,172 | 108,595 | 106,913 | 105,164 | 103,128 | 101,286 | 99,211 |
| 秋田市 | 329,452 | 327,314 | 325,837 | 323,600 | 322,534 | 321,783 | 320,154 | 318,700 |
| 能代市 | 61,352 | 60,391 | 59,455 | 59,084 | 58,405 | 57,621 | 56,683 | 55,684 |
| 横手市 | 101,445 | 100,331 | 99,107 | 98,367 | 97,208 | 95,938 | 94,499 | 93,111 |
| 大館市 | 80,712 | 79,928 | 79,165 | 78,946 | 78,236 | 77,182 | 76,207 | 75,185 |
| 男鹿市 | 34,358 | 33,597 | 33,017 | 32,294 | 31,779 | 31,110 | 30,420 | 29,708 |
| 湯沢市 | 53,745 | 53,090 | 52,410 | 50,849 | 50,031 | 49,232 | 48,456 | 47,623 |
| 鹿角市 | 35,631 | 35,097 | 34,621 | 34,473 | 33,960 | 33,381 | 32,876 | 32,295 |
| 由利本荘市 | 87,667 | 86,772 | 85,898 | 85,229 | 84,258 | 83,189 | 82,004 | 80,859 |
| 潟上市 | 35,471 | 35,232 | 34,852 | 34,442 | 34,176 | 33,858 | 33,558 | 33,344 |
| 大仙市 | 91,309 | 90,411 | 89,398 | 88,301 | 87,260 | 86,175 | 85,080 | 84,006 |
| 北秋田市 | 38,659 | 37,941 | 37,198 | 36,387 | 35,688 | 35,010 | 34,385 | 33,745 |
| にかほ市 | 28,507 | 28,289 | 28,006 | 27,544 | 27,227 | 26,859 | 26,407 | 25,862 |
| 仙北市 | 30,985 | 30,520 | 30,067 | 29,568 | 29,129 | 28,702 | 28,229 | 27,727 |
| 鹿角郡 | 6,516 | 6,344 | 6,207 | 6,054 | 5,981 | 5,866 | 5,731 | 5,608 |
| 小坂町 | 6,516 | 6,344 | 6,207 | 6,054 | 5,981 | 5,866 | 5,731 | 5,608 |
| 北秋田郡 | 2,933 | 2,857 | 2,823 | 2,727 | 2,644 | 2,558 | 2,500 | 2,425 |
| 上小阿仁村 | 2,933 | 2,857 | 2,823 | 2,727 | 2,644 | 2,558 | 2,500 | 2,425 |
| 山本郡 | 32,483 | 31,894 | 31,356 | 30,944 | 30,391 | 29,802 | 29,187 | 28,422 |
| 藤里町 | 4,157 | 4,086 | 4,018 | 3,848 | 3,792 | 3,729 | 3,617 | 3,500 |
| 三種町 | 19,700 | 19,352 | 19,023 | 18,876 | 18,540 | 18,192 | 17,841 | 17,412 |
| 八峰町 | 8,626 | 8,456 | 8,315 | 8,220 | 8,059 | 7,881 | 7,729 | 7,510 |
| 南秋田郡 | 26,944 | 26,585 | 26,274 | 25,850 | 25,509 | 24,945 | 24,515 | 24,080 |
| 五城目町 | 11,181 | 10,966 | 10,738 | 10,516 | 10,358 | 10,145 | 9,912 | 9,706 |
| 八郎潟町 | 6,891 | 6,809 | 6,771 | 6,623 | 6,503 | 6,359 | 6,278 | 6,169 |
| 井川町 | 5,706 | 5,623 | 5,539 | 5,493 | 5,423 | 5,289 | 5,186 | 5,088 |
| 大湯村 | 3,166 | 3,187 | 3,226 | 3,218 | 3,225 | 3,152 | 3,139 | 3,117 |
| 仙北郡 | 22,479 | 22,166 | 21,918 | 21,674 | 21,373 | 21,014 | 20,701 | 20,360 |
| 美郷町 | 22,479 | 22,166 | 21,918 | 21,674 | 21,373 | 21,014 | 20,701 | 20,360 |
| 雄勝郡 | 20,699 | 20,326 | 20,017 | 19,664 | 19,266 | 18,943 | 18,652 | 18,316 |
| 羽後町 | 17,679 | 17,381 | 17,112 | 16,792 | 16,446 | 16,160 | 15,902 | 15,613 |
| 東成瀬村 | 3,020 | 2,945 | 2,905 | 2,872 | 2,820 | 2,783 | 2,750 | 2,703 |

2 秋田県及び県内市町村別 人口増減率、自然増減率、社会増減率の推移（昭和56年～平成26年） その1

注）秋田県年齢別人口流動調査による。

| | 昭和56年 | | | 57年 | | | 58年 | | | 59年 | | | 60年 | | |
|------|-------|-------|-------|-------|-------|-------|-------|-------|-------|-------|-------|-------|-------|-------|-------|
| | 自然増減率 | 社会増減率 | 人口増減率 | 自然増減率 | 社会増減率 | 人口増減率 | 自然増減率 | 社会増減率 | 人口増減率 | 自然増減率 | 社会増減率 | 人口増減率 | 自然増減率 | 社会増減率 | 人口増減率 |
| 県 | 0.5 | -0.5 | 0.0 | 0.5 | -0.6 | -0.1 | 0.5 | -0.6 | -0.2 | 0.4 | -0.6 | -0.1 | 0.4 | -0.5 | -0.2 |
| 市 | 0.6 | -0.3 | 0.3 | 0.6 | -0.3 | 0.3 | 0.6 | -0.4 | 0.2 | 0.6 | -0.4 | 0.1 | 0.5 | -0.5 | 0.0 |
| 郡 | 0.4 | -0.7 | -0.3 | 0.4 | -0.9 | -0.5 | 0.3 | -0.9 | -0.6 | 0.3 | -0.7 | -0.5 | 0.2 | -0.7 | -0.4 |
| 秋田 | 0.8 | 0.3 | 1.0 | 0.8 | 0.1 | 0.9 | 0.8 | 0.1 | 0.9 | 0.8 | 0.0 | 0.8 | 0.7 | 0.0 | 0.7 |
| 能代 | 0.4 | -0.7 | -0.2 | 0.3 | -0.4 | -0.1 | 0.2 | -0.9 | -0.7 | 0.3 | -0.8 | -0.5 | 0.3 | -1.1 | -0.8 |
| 横手 | 0.4 | -1.1 | -0.7 | 0.6 | -0.3 | -0.3 | 0.4 | -1.1 | -0.7 | 0.5 | -1.0 | -0.5 | 0.3 | -0.3 | 0.0 |
| 大館 | 0.5 | -0.5 | 0.0 | 0.5 | -0.4 | -0.1 | 0.4 | -0.6 | -0.1 | 0.5 | -0.7 | -0.2 | 0.4 | -1.2 | -0.8 |
| 本荘 | 0.8 | 0.0 | 0.8 | 0.7 | 0.0 | -0.7 | 0.7 | 0.1 | 0.8 | 0.6 | -0.1 | 0.6 | 0.5 | 0.1 | 0.6 |
| 男鹿 | 0.3 | -1.4 | -1.1 | 0.4 | -1.7 | -1.3 | 0.3 | -1.5 | -1.2 | 0.2 | -1.6 | -1.4 | 0.2 | -1.4 | -1.2 |
| 湯沢 | 0.5 | -0.9 | -0.4 | 0.4 | -1.0 | -0.6 | 0.4 | -0.6 | -0.2 | 0.4 | -1.0 | -0.6 | 0.4 | -0.6 | -0.2 |
| 曲川 | 0.7 | -0.3 | 0.4 | 0.4 | -1.0 | -0.6 | 0.5 | -0.5 | -0.1 | 0.4 | -0.7 | -0.4 | 0.3 | -0.7 | -0.4 |
| 大鹿 | 0.4 | -0.9 | -0.4 | 0.4 | -1.0 | -0.6 | 0.3 | -1.1 | -0.8 | 0.4 | -0.8 | -0.5 | 0.2 | -1.1 | -0.9 |
| 鹿角 | 0.3 | -3.1 | -2.9 | 0.2 | -2.5 | -2.3 | -0.1 | -2.1 | -2.2 | 0.0 | -1.6 | -1.6 | 0.3 | -2.6 | -2.3 |
| 小坂 | 0.3 | -3.1 | -2.9 | 0.2 | -2.5 | -2.3 | -0.1 | -2.1 | -2.2 | 0.0 | -1.6 | -1.6 | 0.3 | -2.6 | -2.3 |
| 北秋田 | 0.2 | -1.0 | -0.8 | 0.3 | -1.2 | -0.9 | 0.2 | -1.0 | -0.8 | 0.2 | -0.8 | -0.6 | 0.1 | -0.9 | -0.8 |
| 鷹巣 | 0.2 | -0.3 | 0.0 | 0.2 | -0.9 | -0.7 | 0.3 | -0.6 | -0.3 | 0.3 | -0.9 | -0.5 | 0.2 | -0.7 | -0.5 |
| 比内 | 0.5 | -0.7 | -0.2 | 0.5 | -1.0 | -0.5 | 0.5 | -1.1 | -0.6 | 0.2 | -0.5 | -0.2 | 0.4 | -1.1 | -0.7 |
| 森吉 | 0.4 | -1.9 | -1.5 | 0.3 | -2.3 | -2.0 | 0.3 | -1.0 | -0.7 | 0.0 | -0.7 | -0.7 | 0.1 | -1.6 | -1.5 |
| 阿仁 | -0.2 | -2.3 | -2.5 | -0.1 | -2.2 | -2.3 | -0.1 | -2.1 | -2.2 | 0.1 | -1.7 | -1.6 | -0.4 | -2.2 | -2.7 |
| 田代 | 0.2 | -0.2 | 0.0 | 0.4 | -1.1 | -0.7 | 0.3 | -0.6 | -0.3 | 0.2 | 0.1 | 0.4 | 0.1 | -0.2 | -0.2 |
| 合川 | 0.2 | -1.9 | -1.7 | 0.1 | -0.4 | -0.2 | -0.1 | -1.4 | -1.4 | 0.1 | -1.0 | -0.9 | -0.1 | -0.5 | -0.5 |
| 上小阿仁 | -0.2 | -1.9 | -2.1 | 0.1 | -1.3 | -1.2 | -0.2 | -2.0 | -2.2 | -0.5 | -1.4 | -1.8 | -0.6 | -0.7 | -1.2 |
| 山本 | 0.2 | -0.8 | -0.7 | 0.2 | -1.1 | -0.9 | 0.1 | -1.3 | -1.2 | 0.1 | -1.2 | -1.1 | 0.1 | -1.0 | -0.9 |
| 琴丘 | 0.3 | -0.9 | -0.5 | 0.4 | -1.4 | -1.0 | 0.1 | -0.5 | -0.5 | 0.1 | -1.6 | -1.5 | 0.0 | -1.0 | -1.0 |
| 二ツ井 | 0.1 | -1.1 | -1.0 | 0.1 | -1.2 | -1.1 | 0.2 | -2.0 | -1.8 | 0.3 | -1.1 | -0.8 | 0.0 | -1.2 | -1.2 |
| 八森 | -0.3 | -1.1 | -1.4 | -0.1 | -1.4 | -1.5 | -0.5 | -1.0 | -1.5 | -0.3 | -1.8 | -2.1 | -0.1 | -1.2 | -1.4 |
| 山本 | 0.4 | -0.5 | -0.1 | 0.1 | -1.1 | -1.0 | 0.4 | -1.4 | -1.0 | 0.3 | -1.3 | -1.0 | 0.4 | -0.8 | -0.5 |
| 八幡 | 0.4 | -0.7 | -0.3 | 0.3 | -0.8 | -0.5 | 0.2 | -1.9 | -1.7 | 0.4 | -1.0 | -0.6 | 0.3 | -0.5 | -0.2 |
| 藤里 | -0.1 | -1.1 | -1.2 | 0.0 | -0.8 | -0.8 | 0.0 | -0.3 | -0.3 | -0.3 | -0.5 | -0.8 | -0.4 | -1.0 | -1.4 |
| 峰浜 | 0.2 | -0.3 | -0.1 | 0.2 | -0.6 | -0.4 | 0.3 | -1.1 | -0.8 | 0.0 | -1.2 | -1.2 | 0.2 | -1.0 | -0.7 |
| 南秋田 | 0.5 | -0.6 | -0.1 | 0.5 | -0.7 | -0.2 | 0.4 | -0.8 | -0.4 | 0.4 | -0.8 | -0.4 | 0.3 | -0.5 | -0.2 |
| 五城目 | 0.2 | -1.5 | -1.2 | 0.2 | -1.9 | -1.7 | 0.2 | -1.2 | -1.0 | -0.2 | -1.1 | -1.3 | 0.0 | -0.9 | -0.9 |
| 昭和 | 0.3 | -0.6 | -0.2 | 0.4 | -0.4 | 0.0 | 0.1 | -1.2 | -1.1 | 0.3 | -1.1 | -0.7 | 0.1 | -0.1 | 0.0 |
| 八郎潟 | 0.7 | -0.6 | 0.1 | 0.6 | -0.8 | -0.2 | 0.6 | -0.8 | -0.2 | 0.6 | -1.2 | -0.6 | 0.5 | -0.5 | 0.0 |
| 飯田川 | 0.4 | -0.4 | 0.0 | 0.5 | -1.0 | -0.6 | 0.2 | -1.9 | -1.7 | 0.4 | -1.6 | -1.3 | 0.2 | -0.9 | -0.8 |
| 天王 | 0.9 | 0.8 | 1.7 | 0.9 | 1.2 | 2.1 | 0.7 | 0.3 | 0.9 | 0.8 | 0.7 | 1.5 | 0.6 | -0.1 | 0.5 |
| 井川 | 0.3 | -0.9 | -0.6 | 0.1 | -0.7 | -0.6 | 0.5 | -0.6 | -0.1 | 0.2 | -1.3 | -1.1 | 0.1 | 0.0 | 0.2 |
| 若美 | 0.5 | -1.6 | -1.1 | 0.4 | -1.8 | -1.3 | 0.4 | -0.7 | -0.3 | 0.2 | -1.1 | -0.9 | 0.3 | -0.9 | -0.6 |
| 大湯 | 1.0 | -1.1 | -0.1 | 1.1 | -1.0 | -0.1 | 0.5 | -1.6 | -1.0 | 0.5 | -1.6 | -1.1 | 0.7 | -0.6 | 0.1 |
| 河辺 | 0.4 | -0.5 | -0.2 | 0.5 | -1.0 | -0.5 | 0.4 | -0.5 | -0.1 | 0.3 | -0.5 | -0.2 | 0.1 | -0.3 | -0.1 |
| 河辺 | 0.4 | -0.6 | -0.2 | 0.4 | -0.9 | -0.5 | 0.5 | -0.7 | -0.2 | 0.3 | -0.3 | 0.0 | 0.2 | -0.7 | -0.5 |
| 雄和 | 0.3 | -0.4 | -0.1 | 0.7 | -1.1 | -0.4 | 0.4 | -0.4 | 0.0 | 0.2 | -0.7 | -0.5 | 0.0 | 0.3 | 0.4 |
| 由利 | 0.6 | -0.6 | -0.1 | 0.5 | -0.5 | 0.0 | 0.4 | -0.8 | -0.4 | 0.5 | -0.5 | 0.0 | 0.3 | -0.3 | 0.0 |
| 仁賀保 | 0.8 | 0.9 | 1.7 | 0.6 | -0.1 | 0.5 | 0.7 | -0.5 | 0.3 | 0.7 | -0.5 | 0.2 | 0.5 | -0.4 | 0.2 |
| 金浦 | 0.2 | 0.2 | 0.5 | 0.5 | -1.0 | -0.5 | 0.3 | -1.1 | -0.8 | 0.6 | 0.2 | 0.8 | 0.4 | -0.1 | 0.3 |
| 象潟 | 0.8 | -0.8 | 0.0 | 0.6 | 0.4 | 1.0 | 0.3 | -0.2 | 0.1 | 0.6 | -0.5 | 0.2 | 0.4 | -0.2 | 0.2 |
| 矢島 | 0.5 | -1.3 | -0.8 | 0.6 | -0.7 | -0.1 | 0.2 | -0.6 | -0.3 | 0.6 | -1.1 | -0.4 | 0.2 | -0.6 | -0.4 |
| 岩城 | 0.6 | -0.4 | 0.2 | 0.4 | -0.7 | -0.3 | 0.1 | -1.8 | -1.7 | 0.1 | 0.0 | 0.1 | 0.1 | -0.5 | -0.4 |
| 西由利 | 0.7 | -0.8 | -0.1 | 0.3 | -0.6 | -0.3 | 0.5 | -0.3 | 0.2 | 0.5 | -0.3 | 0.3 | 0.5 | -0.4 | 0.1 |
| 目海 | 0.7 | -0.4 | 0.3 | 0.6 | -0.1 | 0.6 | 0.6 | 0.1 | 0.7 | 0.6 | 0.1 | 0.8 | 0.3 | 0.5 | 0.8 |
| 鳥海 | 0.4 | -1.8 | -1.4 | 0.7 | -1.6 | -0.9 | 0.2 | -1.5 | -1.4 | 0.6 | -1.2 | -0.6 | 0.3 | -0.6 | -0.4 |
| 東由利 | 0.6 | -1.3 | -0.7 | 0.6 | -1.0 | -0.5 | 0.5 | -1.9 | -1.5 | 0.4 | -1.0 | -0.6 | 0.3 | -0.7 | -0.4 |
| 大内 | 0.2 | -1.0 | -0.8 | 0.2 | -1.1 | -0.9 | 0.4 | -0.9 | -0.6 | 0.2 | -0.2 | -0.1 | 0.2 | -0.1 | 0.1 |
| 仙北 | 0.5 | -0.5 | 0.0 | 0.4 | -0.8 | -0.4 | 0.3 | -0.7 | -0.4 | 0.3 | -0.7 | -0.4 | 0.3 | -0.6 | -0.4 |
| 神岡 | 0.4 | -0.8 | -0.4 | 0.1 | -1.2 | -1.1 | 0.0 | -1.0 | -1.0 | 0.2 | -0.7 | -0.6 | 0.3 | -0.2 | 0.2 |
| 西仙北 | 0.3 | -0.8 | -0.6 | 0.5 | -1.3 | -0.8 | 0.1 | -0.8 | -0.7 | 0.3 | -0.6 | -0.3 | 0.0 | -0.7 | -0.8 |
| 六角 | 0.6 | -0.3 | 0.3 | 0.1 | -0.6 | -0.4 | 0.4 | -0.7 | -0.3 | 0.2 | -0.7 | -0.5 | 0.3 | -0.4 | 0.0 |
| 六郷 | 0.2 | -0.7 | -0.4 | 0.2 | -0.8 | -0.6 | 0.5 | -0.3 | 0.3 | 0.1 | 0.1 | 0.2 | 0.3 | -1.4 | -1.1 |
| 中仙 | 0.5 | -0.6 | -0.1 | 0.4 | -0.6 | -0.2 | 0.3 | -0.6 | -0.3 | 0.0 | -0.8 | -0.8 | 0.2 | -0.8 | -0.6 |
| 田沢湖 | 0.5 | -0.3 | 0.2 | 0.4 | -0.9 | -0.4 | 0.3 | -1.2 | -0.9 | 0.4 | -0.7 | -0.4 | 0.5 | -1.5 | -1.0 |
| 協和 | 0.5 | -0.8 | -0.3 | 0.4 | -0.9 | -0.5 | 0.3 | -0.5 | -0.2 | 0.2 | -0.9 | -0.8 | 0.0 | 0.3 | 0.3 |
| 南外 | 0.5 | -0.6 | -0.1 | 0.7 | -0.6 | 0.2 | 0.4 | -1.1 | -0.7 | 0.1 | -1.2 | -1.0 | 0.4 | 1.0 | 1.4 |
| 仙北 | 0.6 | -0.1 | 0.5 | 0.3 | -0.9 | -0.5 | 0.6 | -0.1 | 0.5 | 0.5 | -0.2 | 0.3 | 0.4 | -0.3 | 0.1 |
| 西木 | 0.7 | -0.5 | 0.2 | 0.1 | -0.6 | -0.5 | 0.1 | -1.2 | -1.0 | 0.3 | -1.4 | -1.1 | -0.1 | -1.1 | -1.2 |
| 太田 | 0.6 | -0.2 | 0.4 | 0.4 | -1.1 | -0.7 | 0.2 | -0.7 | -0.5 | 0.8 | -0.1 | 0.7 | 0.2 | -0.5 | -0.3 |
| 千畑 | 0.8 | -0.3 | 0.4 | 0.1 | -0.5 | -0.4 | 0.6 | -0.4 | 0.2 | 0.5 | -0.8 | -0.3 | 0.1 | -0.7 | -0.6 |
| 大雄 | 0.6 | -0.6 | 0.0 | 0.8 | -0.4 | 0.4 | 0.5 | -1.0 | -0.5 | 0.4 | -0.7 | -0.3 | 0.4 | -0.7 | -0.3 |
| 平鹿 | 0.4 | -0.6 | -0.2 | 0.4 | -0.9 | -0.4 | 0.4 | -0.7 | -0.3 | 0.2 | -0.7 | -0.4 | 0.3 | -0.6 | -0.4 |
| 増田 | 0.2 | -0.6 | -0.4 | 0.4 | -1.5 | -1.1 | 0.1 | -0.2 | 0.0 | 0.3 | -1.0 | -0.7 | 0.4 | -0.4 | 0.0 |
| 平鹿 | 0.4 | -0.8 | -0.3 | 0.4 | -0.5 | -0.1 | 0.5 | -0.8 | -0.3 | 0.2 | -1.0 | -0.8 | 0.1 | -1.0 | -0.8 |
| 雄物川 | 0.5 | -0.6 | -0.1 | 0.6 | -0.8 | -0.2 | 0.4 | -1.2 | -0.7 | 0.2 | -0.7 | -0.5 | 0.3 | 0.0 | 0.3 |
| 大森 | 0.4 | -0.4 | 0.0 | 0.6 | -0.8 | -0.2 | 0.7 | -0.1 | 0.5 | 0.3 | -0.8 | -0.5 | 0.0 | -0.8 | -0.8 |
| 十文字 | 0.5 | -0.9 | -0.4 | 0.3 | -0.9 | -0.6 | 0.3 | -0.7 | -0.4 | 0.3 | -0.2 | 0.2 | 0.3 | -0.7 | -0.3 |
| 山内 | 0.5 | -0.4 | 0.1 | 0.3 | -1.3 | -1.0 | 0.2 | -1.5 | -1.3 | -0.1 | -0.9 | -1.0 | 0.1 | -0.8 | -0.6 |
| 大村 | 0.4 | -0.1 | 0.3 | 0.5 | -0.5 | 0.0 | 0.6 | -0.6 | 0.0 | 0.3 | -0.3 | 0.1 | 0.6 | -1.1 | -0.5 |
| 雄勝 | 0.5 | -0.9 | -0.5 | 0.4 | -1.0 | -0.6 | 0.3 | -1.0 | -0.7 | 0.3 | -0.8 | -0.5 | 0.2 | -0.7 | -0.5 |
| 稲川 | 0.7 | -0.6 | 0.1 | 0.2 | -1.1 | -0.9 | 0.3 | -1.0 | -0.7 | 0.1 | -0.7 | -0.7 | 0.1 | -0.6 | -0.5 |
| 雄勝 | 0.4 | -1.5 | -1.1 | 0.4 | -0.4 | 0.0 | -0.1 | -1.5 | -1.5 | 0.1 | -1.2 | -1.1 | -0.1 | -0.8 | -0.9 |
| 羽後 | 0.4 | -0.9 | -0.6 | 0.5 | -1.3 | -0.9 | 0.4 | -0.6 | -0.2 | 0.4 | -0.5 | -0.1 | 0.4 | -0.6 | -0.2 |
| 東成瀬 | 0.5 | -1.4 | -0.8 | 0.5 | -1.0 | -0.5 | 0.6 | -1.4 | -0.8 | 0.3 | -1.1 | -0.8 | 0.1 | -1.3 | -1.2 |
| 皆瀬 | 0.2 | 0.7 | 1.0 | 0.3 | -0.4 | -0.1 | 0.4 | -1.6 | -1.2 | 0.3 | -1.3 | -1.0 | 0.7 | -1.1 | -0.4 |

| | 昭和61年 | | | 62年 | | | 63年 | | | 平成元年 | | | 2年 | | |
|------|-----------|-----------|-----------|-----------|-----------|-----------|-----------|-----------|-----------|-----------|-----------|-----------|-----------|-----------|-----------|
| | 自然 増減率 | 社会 増減率 | 人口 増減率 | 自然 増減率 | 社会 増減率 | 人口 増減率 | 自然 増減率 | 社会 増減率 | 人口 増減率 | 自然 増減率 | 社会 増減率 | 人口 増減率 | 自然 増減率 | 社会 増減率 | 人口 増減率 |
| 県 | 0.3 | -0.7 | -0.4 | 0.3 | -0.7 | -0.4 | 0.16 | -0.63 | -0.46 | 0.15 | -0.59 | -0.44 | 0.11 | -0.45 | -0.34 |
| 市部 | 0.4 | -0.6 | -0.2 | 0.4 | -0.7 | -0.3 | 0.27 | -0.55 | -0.28 | 0.25 | -0.44 | -0.19 | 0.22 | -0.32 | -0.10 |
| 郡部 | 0.2 | -0.9 | -0.7 | 0.1 | -0.6 | -0.5 | 0.03 | -0.68 | -0.65 | 0.03 | -0.73 | -0.71 | -0.02 | -0.59 | -0.61 |
| 秋田市 | 0.6 | -0.1 | 0.6 | 0.6 | -0.4 | 0.2 | 0.51 | -0.21 | 0.30 | 0.49 | -0.20 | 0.28 | 0.46 | 0.00 | 0.46 |
| 能代市 | 0.1 | -0.9 | -0.8 | 0.1 | -1.0 | -0.9 | -0.02 | -0.91 | -0.94 | -0.02 | -1.15 | -1.16 | -0.15 | -0.66 | -0.80 |
| 横手市 | 0.2 | -0.5 | -0.2 | 0.3 | -0.8 | -0.4 | 0.07 | -0.88 | -0.81 | 0.19 | -0.65 | -0.46 | 0.08 | -0.40 | -0.32 |
| 大館市 | 0.3 | -1.6 | -1.3 | 0.3 | -1.5 | -1.3 | 0.12 | -0.86 | -0.74 | 0.01 | -0.58 | -0.57 | 0.08 | -0.46 | -0.38 |
| 本荘市 | 0.5 | 0.0 | 0.4 | 0.5 | -0.1 | 0.4 | 0.36 | -0.32 | 0.03 | 0.31 | -0.12 | 0.19 | 0.32 | 0.03 | 0.35 |
| 男鹿市 | 0.0 | -1.2 | -1.1 | -0.1 | -1.6 | -1.7 | -0.18 | -1.61 | -1.79 | -0.11 | -0.76 | -0.87 | -0.31 | -1.30 | -1.61 |
| 湯沢市 | 0.2 | -0.6 | -0.4 | 0.2 | -0.7 | -0.4 | 0.24 | -0.48 | -0.24 | 0.12 | -0.23 | -0.11 | 0.18 | -0.50 | -0.32 |
| 曲町 | 0.1 | -0.9 | -0.8 | 0.3 | -0.3 | 0.0 | 0.08 | -0.65 | -0.57 | 0.08 | -0.74 | -0.67 | 0.20 | -0.81 | -0.61 |
| 大曲市 | 0.1 | -1.6 | -1.5 | 0.0 | -1.0 | -1.0 | -0.03 | -0.92 | -0.95 | -0.01 | -0.73 | -0.74 | -0.19 | -0.83 | -1.02 |
| 鹿角郡 | -0.3 | -3.3 | -3.6 | 0.0 | -3.3 | -3.3 | -0.17 | -3.14 | -3.31 | -0.34 | -3.18 | -3.52 | -0.43 | -1.17 | -2.14 |
| 小坂町 | -0.3 | -3.3 | -3.6 | 0.0 | -3.3 | -3.3 | -0.17 | -3.14 | -3.31 | -0.34 | -3.18 | -3.52 | -0.43 | -1.17 | -2.14 |
| 北秋田郡 | 0.0 | -1.0 | -1.0 | 0.1 | -1.0 | -0.9 | -0.18 | -0.87 | -1.05 | -0.12 | -1.05 | -1.17 | -0.19 | -0.81 | -1.00 |
| 鷹巣町 | 0.2 | -0.9 | -0.7 | 0.2 | -0.7 | -0.5 | -0.02 | -1.13 | -1.15 | -0.04 | -0.70 | -0.74 | -0.11 | -0.94 | -1.06 |
| 比内町 | 0.2 | -0.8 | -0.6 | 0.2 | -0.9 | -0.7 | 0.03 | -1.26 | -1.23 | 0.03 | -1.10 | -1.07 | 0.05 | -0.62 | -0.58 |
| 森岡町 | 0.0 | -1.5 | -1.5 | -0.1 | -1.7 | -1.8 | -0.29 | -0.15 | -0.44 | -0.35 | -2.08 | -2.43 | -0.63 | -1.90 | -2.52 |
| 阿仁町 | -0.5 | -1.5 | -2.1 | -0.4 | -1.6 | -2.0 | -0.61 | -1.77 | -2.38 | -0.44 | -1.74 | -2.17 | -0.64 | 0.92 | 0.27 |
| 阿田町 | 0.0 | -1.5 | -1.5 | 0.2 | -1.0 | -0.8 | -0.07 | -0.54 | -0.61 | 0.19 | -0.34 | -0.15 | -0.06 | -0.99 | -1.05 |
| 合上町 | -0.1 | -0.3 | -0.4 | 0.0 | -0.5 | -0.5 | -0.46 | -0.25 | -0.70 | -0.26 | -1.08 | -1.34 | -0.08 | -0.55 | -0.63 |
| 小川町 | -0.4 | -0.7 | -1.1 | -0.5 | -1.6 | -2.2 | -0.55 | -0.70 | -1.26 | -0.61 | -1.09 | -1.70 | -0.34 | -0.49 | -0.83 |
| 山本郡 | 0.1 | -1.4 | -1.3 | 0.0 | -1.2 | -1.2 | -0.14 | -0.96 | -1.10 | -0.02 | -1.10 | -1.12 | -0.08 | -0.95 | -1.03 |
| 琴丘町 | 0.1 | -0.9 | -0.8 | -0.1 | -1.7 | -1.8 | -0.04 | -1.07 | -1.11 | -0.01 | -0.22 | -0.20 | 0.16 | -1.36 | -1.20 |
| 二ツ井町 | 0.1 | -1.4 | -1.4 | -0.1 | -1.4 | -1.5 | -0.16 | -1.28 | -1.44 | -0.19 | -1.41 | -1.60 | -0.11 | -1.12 | -1.23 |
| 八森町 | 0.1 | -0.2 | -0.1 | -0.1 | -1.0 | -1.1 | -0.36 | -0.86 | -1.22 | -0.27 | -0.99 | -0.72 | -0.33 | -1.03 | -1.36 |
| 山本町 | 0.2 | -1.5 | -1.3 | 0.4 | -0.9 | -0.5 | -0.07 | -1.28 | -1.35 | 0.07 | -1.47 | -1.39 | -0.04 | -0.88 | -0.92 |
| 八幡町 | 0.1 | -1.3 | -1.2 | 0.3 | -0.9 | -0.7 | 0.01 | -0.82 | -0.81 | 0.08 | -1.30 | -1.23 | 0.25 | -0.76 | -0.51 |
| 藤里村 | 0.1 | -2.0 | -1.9 | -0.1 | -1.7 | -1.9 | -0.52 | 0.24 | -0.28 | -0.22 | -1.15 | -1.37 | -0.56 | -0.70 | -1.26 |
| 峰浜村 | -0.1 | -2.1 | -2.2 | -0.1 | -0.7 | -0.8 | 0.00 | -0.91 | -0.91 | 0.02 | -0.60 | -0.58 | -0.11 | -0.58 | -0.69 |
| 南秋田郡 | 0.2 | -0.7 | -0.5 | 0.2 | -0.5 | -0.4 | 0.16 | -0.46 | -0.30 | 0.06 | -0.70 | -0.64 | 0.04 | -0.38 | -0.34 |
| 五城目町 | 0.0 | -1.6 | -1.6 | -0.2 | -1.1 | -1.3 | -0.10 | -1.13 | -1.23 | -0.26 | -1.07 | -1.32 | -0.08 | -1.02 | -1.10 |
| 昭和町 | 0.1 | -0.5 | -0.3 | 0.1 | -0.3 | -0.2 | 0.05 | -1.03 | -0.98 | -0.07 | -0.98 | -1.05 | 0.03 | -0.67 | -0.64 |
| 八郎潟町 | 0.4 | -0.3 | 0.1 | 0.5 | -0.9 | -0.4 | 0.37 | -0.07 | 0.29 | 0.00 | -0.79 | -0.79 | 0.09 | -0.35 | -0.27 |
| 飯田川町 | 0.4 | -0.2 | 0.2 | 0.2 | -1.1 | -0.9 | 0.38 | -1.34 | -0.96 | -0.13 | -0.84 | -0.97 | -0.08 | -0.73 | -0.81 |
| 天来町 | 0.5 | -0.5 | 0.0 | 0.4 | 0.4 | 0.8 | 0.43 | 0.18 | 0.61 | 0.36 | 0.53 | 0.89 | 0.17 | 0.86 | 1.03 |
| 井川町 | -0.2 | 0.3 | 0.1 | 0.3 | -0.6 | -0.4 | -0.21 | -0.37 | -0.57 | 0.22 | -0.49 | -0.27 | 0.08 | -0.14 | -0.06 |
| 若美町 | 0.1 | -1.1 | -1.0 | -0.1 | -1.1 | -1.3 | -0.15 | -0.23 | -0.38 | -0.02 | -1.67 | -1.69 | -0.09 | -1.07 | -1.17 |
| 大湯村 | 0.5 | -2.2 | -1.7 | 0.6 | -0.2 | 0.4 | 0.90 | 0.16 | 1.06 | 0.59 | -2.65 | -2.06 | 0.25 | -2.11 | -1.86 |
| 河辺郡 | 0.0 | -0.4 | -0.3 | 0.1 | 0.6 | 0.7 | 0.14 | -0.68 | -0.53 | 0.14 | -0.74 | -0.60 | 0.08 | 0.88 | 0.97 |
| 河辺町 | 0.0 | -0.7 | -0.6 | 0.2 | -0.5 | -0.3 | 0.34 | -1.17 | -0.84 | 0.12 | -0.88 | -0.77 | 0.05 | -0.96 | -0.91 |
| 雄和町 | 0.0 | 0.0 | 0.1 | 0.0 | 2.1 | 2.1 | -0.10 | -0.04 | -0.15 | 0.17 | -0.55 | -0.38 | 0.12 | 3.21 | 3.33 |
| 由利郡 | 0.3 | -0.8 | -0.5 | 0.3 | -0.4 | -0.1 | 0.15 | -0.55 | -0.40 | 0.21 | -0.32 | -0.10 | 0.08 | -0.75 | -0.67 |
| 仁賀保町 | 0.4 | -1.0 | -0.5 | 0.5 | -0.6 | 0.0 | 0.39 | -0.40 | -0.01 | 0.31 | -0.11 | 0.20 | 0.41 | -0.22 | 0.19 |
| 金浦町 | 0.2 | -0.8 | -0.6 | 0.1 | -0.4 | -0.3 | -0.26 | 0.37 | 0.11 | 0.06 | -0.17 | -0.11 | -0.24 | -1.17 | -1.41 |
| 象潟町 | 0.4 | -0.6 | -0.2 | 0.4 | 0.0 | 0.4 | 0.37 | -0.82 | -0.45 | 0.49 | -0.27 | 0.22 | 0.18 | -0.73 | -0.55 |
| 矢野町 | 0.5 | -1.1 | -0.5 | 0.2 | -0.4 | -0.2 | 0.04 | -0.47 | -0.43 | 0.03 | -0.37 | -0.35 | 0.37 | -1.25 | -0.87 |
| 岩城町 | -0.6 | -0.6 | -1.1 | 0.2 | -0.2 | 0.0 | -0.23 | 0.71 | 0.48 | -0.06 | 0.78 | 0.72 | 0.00 | 0.99 | 0.99 |
| 由利町 | 0.5 | -1.0 | -0.5 | 0.2 | -0.4 | -0.1 | 0.20 | -0.71 | -0.50 | 0.30 | -0.54 | -0.23 | -0.35 | -1.44 | -1.78 |
| 西目町 | 0.7 | -0.2 | 0.5 | 0.3 | 0.1 | 0.4 | 0.24 | -0.54 | -0.30 | 0.24 | -0.43 | -0.19 | 0.23 | -0.39 | -0.16 |
| 鳥海町 | 0.5 | -1.4 | -1.0 | 0.3 | -1.0 | -0.7 | 0.23 | -1.23 | -0.99 | 0.15 | -0.14 | 0.01 | 0.10 | -1.10 | -1.00 |
| 東由利町 | 0.2 | -0.7 | -0.5 | 0.2 | -1.1 | -0.9 | -0.09 | -1.18 | -1.27 | -0.02 | -1.44 | -1.46 | -0.34 | -1.46 | -1.80 |
| 大内町 | 0.1 | -0.8 | -0.7 | 0.4 | -0.4 | 0.0 | 0.08 | -0.67 | -0.60 | 0.17 | -0.62 | -0.45 | -0.08 | -1.00 | -1.08 |
| 仙北郡 | 0.2 | -0.7 | -0.5 | 0.1 | -0.5 | -0.4 | 0.04 | -0.60 | -0.57 | 0.00 | -0.59 | -0.59 | 0.03 | -0.60 | -0.57 |
| 神岡町 | 0.6 | 0.0 | 0.6 | 0.1 | -0.4 | -0.2 | 0.06 | -0.32 | -0.26 | 0.49 | -0.89 | -0.40 | 0.03 | -0.79 | -0.76 |
| 西仙北町 | 0.2 | -1.1 | -0.9 | 0.1 | -0.5 | -0.4 | 0.10 | -0.79 | -0.69 | -0.03 | -0.61 | -0.65 | -0.03 | -0.41 | -0.45 |
| 六角町 | 0.0 | -1.0 | -1.0 | 0.2 | -0.4 | -0.2 | 0.13 | -0.76 | -0.63 | -0.10 | -0.70 | -0.80 | -0.08 | -0.43 | -0.51 |
| 六郷町 | 0.0 | -0.7 | -0.7 | -0.1 | -0.1 | -0.2 | -0.16 | -0.47 | -0.63 | 0.06 | -0.51 | -0.44 | 0.08 | -0.71 | -0.64 |
| 中仙町 | 0.3 | -0.5 | -0.2 | 0.2 | -0.7 | -0.4 | -0.01 | -0.12 | -0.12 | -0.02 | -0.45 | -0.48 | 0.06 | -0.60 | -0.53 |
| 田沢町 | 0.3 | -1.1 | -0.8 | 0.0 | -0.7 | -0.6 | 0.01 | -1.11 | -1.10 | -0.03 | -1.11 | -1.14 | -0.10 | -1.19 | -1.29 |
| 協和町 | 0.2 | -1.3 | -1.1 | 0.2 | -0.7 | -0.4 | 0.06 | -0.73 | -0.67 | 0.03 | -0.46 | -0.43 | 0.02 | -0.77 | -0.75 |
| 南外村 | 0.1 | -0.9 | -0.8 | 0.1 | -0.9 | -0.7 | -0.06 | -0.43 | -0.48 | 0.14 | -0.27 | -0.14 | -0.12 | -0.53 | -0.64 |
| 仙北町 | 0.5 | -0.2 | 0.3 | 0.2 | -0.5 | -0.3 | 0.05 | -0.09 | 0.05 | 0.06 | -0.19 | -0.13 | 0.01 | 0.26 | 0.27 |
| 西木町 | -0.1 | -0.5 | -0.7 | -0.1 | -0.9 | -1.1 | -0.43 | -0.34 | -0.78 | -0.17 | -1.02 | -1.19 | 0.15 | -0.70 | -0.55 |
| 太田村 | 0.3 | -0.5 | -0.1 | 0.0 | -0.5 | -0.5 | 0.31 | -0.59 | -0.29 | -0.13 | -0.50 | -0.63 | 0.25 | -0.82 | -0.56 |
| 千畑村 | 0.2 | -0.2 | 0.1 | 0.0 | 0.5 | 0.5 | 0.23 | -0.94 | -0.71 | -0.01 | -0.31 | -0.33 | -0.04 | -0.40 | -0.45 |
| 仙南村 | 0.4 | -0.2 | 0.2 | 0.5 | -1.0 | -0.4 | -0.04 | -0.52 | -0.56 | 0.06 | -0.35 | -0.30 | 0.33 | -0.58 | -0.24 |
| 平鹿郡 | 0.2 | -0.7 | -0.5 | 0.1 | -0.6 | -0.5 | 0.06 | -0.49 | -0.43 | 0.03 | -0.68 | -0.64 | -0.02 | -0.49 | -0.50 |
| 増田町 | 0.2 | -0.8 | -0.7 | 0.1 | -0.3 | -0.1 | -0.01 | -0.99 | -1.00 | 0.03 | -0.73 | -0.70 | -0.06 | -0.55 | -0.61 |
| 平鹿町 | 0.3 | -0.7 | -0.4 | 0.2 | -0.7 | -0.5 | 0.01 | -0.54 | -0.54 | 0.10 | -0.91 | -0.81 | 0.02 | -0.66 | -0.64 |
| 雄物川町 | 0.0 | -0.9 | -0.9 | 0.0 | -0.9 | -0.9 | 0.17 | -0.37 | -0.20 | -0.09 | -0.69 | -0.79 | 0.02 | -0.48 | -0.45 |
| 大森町 | 0.1 | -0.6 | -0.5 | 0.1 | -0.7 | -0.6 | -0.29 | 0.23 | -0.06 | -0.07 | 0.28 | 0.21 | 0.02 | 0.17 | 0.20 |
| 十文字町 | 0.4 | -0.6 | -0.2 | 0.2 | -0.6 | -0.4 | 0.19 | -0.60 | -0.41 | 0.10 | -0.98 | -0.88 | -0.03 | -0.73 | -0.77 |
| 山内村 | 0.3 | -1.8 | -1.5 | -0.1 | -0.7 | -0.7 | 0.12 | -0.69 | -0.58 | 0.16 | -0.14 | 0.02 | -0.16 | -0.43 | -0.58 |
| 大内村 | 0.0 | -0.2 | -0.2 | 0.2 | -0.8 | -0.6 | 0.19 | -0.34 | -0.16 | 0.03 | -0.99 | -0.96 | -0.02 | -0.30 | -0.31 |
| 雄勝郡 | 0.1 | -0.7 | -0.5 | 0. | | | | | | | | | | | |

2 秋田県及び県内市町村別 人口増減率、自然増減率、社会増減率の推移（昭和56年～平成26年） その2

注）秋田県年齢別人口流動調査による。

| | 平成3年 | | | 4年 | | | 5年 | | | 6年 | | | 7年 | | |
|------|-------|-------|-------|-------|-------|-------|-------|-------|-------|-------|-------|-------|-------|-------|-------|
| | 自然増減率 | 社会増減率 | 人口増減率 | 自然増減率 | 社会増減率 | 人口増減率 | 自然増減率 | 社会増減率 | 人口増減率 | 自然増減率 | 社会増減率 | 人口増減率 | 自然増減率 | 社会増減率 | 人口増減率 |
| 県 | 0.04 | -0.40 | -0.35 | 0.02 | -0.33 | -0.31 | -0.04 | -0.17 | -0.21 | -0.02 | -0.12 | -0.14 | -0.07 | -0.13 | -0.20 |
| 市 | 0.16 | -0.23 | -0.07 | 0.18 | -0.11 | 0.07 | 0.08 | 0.05 | 0.13 | 0.14 | 0.07 | 0.21 | 0.08 | 0.07 | 0.16 |
| 郡 | -0.10 | -0.57 | -0.67 | -0.17 | -0.60 | -0.77 | -0.18 | -0.43 | -0.61 | -0.22 | -0.35 | -0.56 | -0.25 | -0.38 | -0.63 |
| 秋田 | 0.35 | 0.13 | 0.48 | 0.36 | 0.27 | 0.63 | 0.29 | 0.41 | 0.70 | 0.33 | 0.44 | 0.77 | 0.27 | 0.38 | 0.65 |
| 能代 | -0.06 | -0.28 | -0.34 | -0.12 | -0.05 | -0.17 | -0.18 | -0.21 | -0.39 | -0.25 | -0.20 | -0.45 | -0.10 | -0.32 | -0.42 |
| 横手 | 0.06 | -0.25 | -0.19 | -0.03 | -0.53 | -0.55 | -0.05 | -0.08 | -0.13 | -0.02 | -0.10 | -0.11 | -0.05 | -0.20 | -0.25 |
| 大館 | -0.01 | -0.65 | -0.66 | 0.08 | -0.55 | -0.48 | -0.08 | -0.08 | -0.16 | 0.03 | -0.12 | -0.09 | -0.10 | 0.04 | -0.07 |
| 本荘 | 0.21 | -0.34 | -0.13 | 0.29 | 0.06 | 0.35 | 0.15 | -0.14 | 0.01 | 0.23 | 0.00 | 0.23 | 0.22 | 0.07 | 0.29 |
| 男鹿 | -0.23 | -1.06 | -1.29 | -0.29 | -1.12 | -1.40 | -0.42 | -1.07 | -1.49 | -0.28 | -1.18 | -1.46 | -0.45 | -0.85 | -1.30 |
| 湯沢 | 0.15 | -0.24 | -0.09 | 0.22 | -0.42 | -0.20 | 0.03 | -0.23 | -0.19 | -0.02 | -0.07 | -0.09 | 0.01 | -0.13 | -0.12 |
| 曲井 | 0.02 | -0.53 | -0.50 | 0.04 | -0.41 | -0.36 | -0.07 | -0.23 | -0.30 | 0.05 | -0.19 | -0.15 | 0.04 | -0.08 | -0.04 |
| 大曲 | -0.09 | -0.92 | -1.01 | 0.00 | -0.62 | -0.62 | -0.17 | -0.28 | -0.45 | 0.01 | -0.39 | -0.38 | -0.27 | -0.32 | -0.59 |
| 鹿角 | -0.39 | -0.66 | -1.05 | -0.62 | 0.11 | -0.50 | -0.61 | -0.42 | -1.02 | -0.64 | -0.61 | -1.25 | -0.39 | -0.03 | -0.41 |
| 小坂 | -0.39 | -0.66 | -1.05 | -0.62 | 0.11 | -0.50 | -0.61 | -0.42 | -1.02 | -0.64 | -0.61 | -1.25 | -0.39 | -0.03 | -0.41 |
| 北秋田 | -0.28 | -0.62 | -0.89 | -0.26 | -0.83 | -1.10 | -0.36 | -0.60 | -0.96 | -0.31 | -0.37 | -0.68 | -0.35 | -0.56 | -0.91 |
| 鷹巣 | -0.22 | -0.58 | -0.80 | -0.03 | -0.34 | -0.37 | -0.24 | -0.33 | -0.57 | -0.21 | -0.40 | -0.61 | -0.27 | -0.10 | -0.38 |
| 比内 | -0.05 | -0.88 | -0.93 | -0.10 | -0.73 | -0.83 | -0.25 | -0.79 | -1.05 | -0.41 | -0.35 | -0.76 | -0.31 | -0.93 | -1.25 |
| 森吉 | -0.28 | -1.28 | -1.56 | -0.59 | -2.79 | -3.38 | -0.61 | -0.96 | -1.57 | -0.51 | -0.57 | -1.09 | -0.25 | -0.86 | -1.11 |
| 阿仁 | -0.84 | -0.43 | -1.27 | -0.36 | -1.17 | -1.53 | -0.56 | -1.73 | -2.29 | -0.47 | -0.37 | -0.84 | -0.44 | 0.06 | -0.37 |
| 田代 | -0.07 | -0.43 | -0.49 | -0.42 | -0.60 | -1.02 | -0.07 | -1.10 | -1.17 | -0.01 | -0.66 | -0.67 | -0.26 | -0.76 | -1.02 |
| 川合 | -0.37 | -0.80 | -1.17 | -0.46 | -0.35 | -0.81 | -0.44 | -0.44 | 0.00 | -0.38 | -0.09 | -0.47 | -0.50 | -0.74 | -1.25 |
| 上小阿仁 | -0.93 | 1.41 | 0.48 | -0.56 | -0.90 | -1.46 | -1.11 | -0.54 | -1.64 | -0.47 | 0.22 | -0.25 | -0.93 | -1.37 | -2.31 |
| 山本 | -0.18 | -0.91 | -1.09 | -0.29 | -0.80 | -1.09 | -0.45 | -0.56 | -1.01 | -0.35 | -0.51 | -0.86 | -0.52 | -0.33 | -0.85 |
| 琴丘 | -0.41 | -0.76 | -1.16 | -0.47 | -0.72 | -1.19 | -0.27 | -0.28 | -0.55 | -0.48 | -0.76 | -1.24 | -0.76 | -0.39 | -1.15 |
| 二ツ井 | -0.13 | -1.17 | -1.30 | -0.23 | -0.85 | -1.08 | -0.54 | -0.63 | -1.17 | -0.38 | -0.98 | -1.36 | -0.46 | -0.69 | -1.15 |
| 八森 | -0.06 | -0.04 | -0.50 | -0.56 | -0.64 | -1.19 | -0.29 | -1.46 | -1.76 | -0.28 | 0.06 | -0.22 | -0.40 | -0.62 | -0.82 |
| 山本 | 0.09 | -0.95 | -0.87 | -0.22 | -0.79 | -1.01 | -0.47 | -0.75 | -1.22 | 0.03 | -0.31 | -0.28 | -0.51 | -0.10 | -0.61 |
| 八本 | -0.14 | -1.08 | -1.22 | -0.27 | -0.75 | -1.02 | -0.14 | -0.26 | -0.40 | -0.08 | 0.23 | 0.15 | -0.26 | -0.15 | -0.41 |
| 藤里 | -0.07 | -0.43 | -1.13 | -0.19 | -1.19 | -1.38 | -0.87 | -0.70 | -1.57 | -1.00 | -0.24 | -1.24 | -0.76 | 0.48 | -0.28 |
| 峰浜 | -0.18 | -1.01 | -1.19 | -0.20 | -0.69 | -0.89 | -0.65 | 0.21 | -0.45 | -0.56 | -1.28 | -1.84 | -0.65 | -0.67 | -1.32 |
| 南秋田 | -0.06 | -0.44 | -0.50 | -0.07 | -0.28 | -0.36 | 0.08 | -0.04 | 0.05 | -0.10 | 0.06 | -0.04 | -0.02 | 0.07 | 0.05 |
| 五城目 | -0.70 | -0.97 | -1.67 | -0.34 | -0.97 | -1.31 | -0.34 | -0.69 | -1.03 | -0.51 | -0.88 | -1.39 | -0.44 | -0.20 | -0.64 |
| 昭和 | 0.01 | -0.17 | -0.16 | 0.06 | -0.82 | -0.76 | 0.15 | -0.10 | 0.05 | -0.10 | -0.35 | -0.45 | -0.05 | -0.65 | -0.70 |
| 八郎 | -0.02 | -0.86 | -0.88 | -0.30 | -1.15 | -1.45 | 0.04 | -0.89 | -0.85 | -0.44 | -1.28 | -1.72 | 0.04 | -0.01 | 0.03 |
| 飯田川 | -0.08 | -0.95 | -1.03 | -0.57 | 0.80 | 0.23 | -0.12 | -0.86 | -0.98 | -0.08 | 0.14 | 0.06 | -0.35 | -0.67 | -1.02 |
| 天王 | 0.16 | 0.51 | 0.67 | 0.23 | 0.83 | 1.06 | 0.38 | 1.37 | 1.76 | 0.26 | 1.85 | 2.11 | 0.35 | 1.21 | 1.56 |
| 井川 | 0.16 | -0.48 | -0.32 | -0.14 | -0.81 | -0.96 | 0.05 | 0.44 | 0.48 | -0.06 | -0.75 | -0.82 | -0.13 | 0.06 | -0.06 |
| 若美 | -0.09 | -1.21 | -1.30 | -0.13 | -0.70 | -0.83 | 0.01 | -1.20 | -1.19 | -0.21 | -0.29 | -0.50 | -0.27 | -0.62 | -0.89 |
| 大湯 | 0.76 | -0.12 | 0.64 | 0.54 | 0.18 | 0.73 | 0.60 | 0.03 | 0.63 | 0.51 | 0.00 | 0.51 | 0.65 | -0.68 | -0.03 |
| 河辺 | -0.18 | -0.03 | -0.22 | -0.04 | -0.64 | -0.68 | -0.10 | -0.53 | -0.64 | -0.16 | -0.41 | -0.58 | -0.26 | -0.68 | -0.94 |
| 河辺 | -0.04 | -0.73 | -0.76 | 0.18 | -0.52 | -0.33 | -0.31 | -0.37 | -0.68 | -0.13 | -0.50 | -0.63 | -0.24 | 0.06 | -0.18 |
| 雄和 | -0.36 | 0.81 | 0.45 | -0.30 | -0.78 | -1.08 | 0.14 | -0.72 | -0.58 | -0.21 | -0.31 | -0.52 | -0.29 | -1.56 | -1.85 |
| 由利 | 0.10 | -0.43 | -0.33 | 0.01 | -0.64 | -0.63 | -0.12 | -0.53 | -0.65 | -0.15 | -0.48 | -0.64 | -0.16 | -0.51 | -0.67 |
| 仁賀保 | 0.25 | 0.14 | 0.38 | 0.15 | -0.15 | 0.01 | 0.20 | -1.08 | -0.87 | 0.13 | -0.81 | -0.68 | 0.43 | -0.65 | -0.22 |
| 金浦 | -0.17 | -0.46 | -0.63 | 0.07 | -0.15 | -0.07 | -0.24 | -0.15 | -0.39 | 0.06 | 0.37 | 0.43 | -0.71 | -0.41 | -1.12 |
| 象 | 0.26 | -0.89 | -0.63 | 0.13 | -0.77 | -0.64 | 0.09 | -0.27 | -0.19 | -0.06 | -0.56 | -0.61 | 0.00 | -0.47 | -0.47 |
| 矢島 | 0.28 | -1.09 | -0.81 | -0.07 | -1.12 | -1.19 | -0.43 | -0.59 | -1.01 | -0.49 | -0.95 | -1.44 | -0.15 | -0.25 | -0.40 |
| 岩城 | -0.30 | 1.54 | 1.24 | -0.12 | 1.18 | 1.05 | -0.37 | 1.47 | 1.10 | -0.45 | 1.27 | 0.82 | -0.53 | 0.11 | -0.42 |
| 由利 | 0.03 | -0.38 | -0.35 | -0.16 | -1.09 | -1.25 | 0.04 | -0.96 | -0.91 | -0.38 | -0.65 | -1.03 | -0.44 | -0.29 | -0.73 |
| 西目 | 0.06 | -0.48 | -0.42 | 0.15 | -0.26 | -0.12 | -0.04 | -0.88 | -0.92 | -0.13 | 0.13 | 0.00 | 0.00 | -0.67 | -0.67 |
| 鳥海 | 0.18 | -1.31 | -1.13 | -0.01 | -1.62 | -1.63 | -0.35 | -1.09 | -1.44 | -0.12 | -0.98 | -1.10 | -0.37 | -1.19 | -1.57 |
| 東由利 | -0.16 | -0.61 | -0.78 | -0.45 | -1.05 | -1.51 | -0.57 | -1.16 | -1.73 | -0.43 | -0.79 | -1.22 | -0.55 | -0.04 | -0.59 |
| 大内 | 0.14 | -0.44 | -0.30 | 0.06 | -1.08 | -1.03 | -0.08 | -0.42 | -0.50 | -0.06 | -1.03 | -1.09 | -0.15 | -0.76 | -0.91 |
| 仙北 | -0.07 | -0.69 | -0.77 | -0.25 | -0.60 | -0.85 | -0.20 | -0.50 | -0.70 | -0.25 | -0.24 | -0.49 | -0.30 | -0.33 | -0.63 |
| 神岡 | 0.36 | -0.19 | 0.17 | -0.12 | -1.07 | -1.19 | -0.13 | -0.22 | -0.35 | -0.20 | -0.11 | -0.31 | -0.16 | 0.54 | 0.38 |
| 西仙北 | -0.28 | -0.85 | -1.13 | -0.02 | -0.69 | -0.71 | -0.13 | -0.48 | -0.60 | -0.30 | -0.31 | -0.61 | -0.34 | -1.48 | -1.82 |
| 角館 | -0.27 | -0.90 | -1.17 | -0.27 | -0.47 | -0.75 | -0.17 | -0.85 | -1.02 | -0.40 | -0.20 | -0.60 | -0.24 | -0.12 | -0.36 |
| 六郷 | -0.27 | 0.03 | -0.24 | -0.35 | -1.07 | -1.41 | -0.09 | -0.55 | -0.64 | -0.14 | -0.10 | -0.25 | -0.47 | -0.45 | -0.92 |
| 中仙 | -0.29 | -0.90 | -1.19 | -0.39 | -0.43 | -0.82 | -0.18 | -0.66 | -0.83 | -0.23 | -0.16 | -0.39 | -0.26 | -0.65 | -0.91 |
| 田沢湖 | -0.04 | -1.06 | -1.10 | -0.03 | -0.48 | -0.78 | -0.04 | -0.33 | -0.37 | -0.18 | -0.31 | -0.49 | -0.24 | -0.48 | -0.72 |
| 協和 | -0.23 | -0.36 | -0.59 | -0.42 | -0.73 | -1.16 | -0.55 | -0.60 | -1.15 | -0.56 | -0.54 | -1.10 | -0.48 | 0.10 | -0.37 |
| 南外 | 0.02 | -0.21 | -0.19 | -0.53 | -0.39 | -0.92 | -0.57 | -0.08 | -0.65 | 0.10 | -0.61 | -0.52 | -0.34 | -0.40 | -0.74 |
| 仙北 | 0.18 | -0.53 | -0.35 | -0.17 | -0.34 | -0.50 | -0.45 | -0.29 | -0.74 | -0.23 | -0.32 | -0.55 | -0.46 | 0.18 | -0.28 |
| 西木 | -0.12 | -1.00 | -1.12 | -0.42 | -1.05 | -1.47 | -0.30 | -0.58 | -0.88 | -0.32 | -0.67 | -0.98 | -0.13 | -0.37 | -0.50 |
| 太田 | 0.34 | -1.50 | -1.17 | 0.00 | -0.62 | -0.62 | 0.02 | -0.29 | -0.27 | -0.21 | 0.26 | 0.05 | -0.28 | -0.22 | -0.50 |
| 千畑 | -0.09 | -0.27 | -0.36 | -0.11 | -0.37 | -0.48 | -0.18 | -0.61 | -0.78 | -0.12 | -0.52 | -0.64 | -0.19 | 0.06 | -0.13 |
| 南村 | 0.26 | -0.52 | -0.27 | -0.28 | -0.49 | -0.77 | -0.09 | -0.50 | -0.59 | -0.15 | 0.33 | 0.18 | -0.35 | -0.38 | -0.73 |
| 平鹿 | -0.14 | -0.41 | -0.55 | -0.17 | -0.51 | -0.68 | -0.13 | -0.25 | -0.38 | -0.19 | -0.40 | -0.60 | -0.19 | -0.52 | -0.71 |
| 増田 | -0.06 | -0.67 | -0.73 | -0.02 | -0.35 | -0.37 | -0.12 | -0.60 | -0.73 | 0.07 | -0.87 | -0.79 | -0.06 | -0.66 | -0.72 |
| 平鹿 | -0.24 | -0.14 | -0.37 | -0.19 | -0.68 | -0.87 | -0.08 | -0.45 | -0.53 | -0.27 | -0.68 | -0.95 | -0.37 | -0.55 | -0.92 |
| 雄物川 | -0.06 | -0.08 | -0.14 | -0.31 | -0.83 | -1.13 | -0.13 | -0.15 | -0.28 | -0.24 | -0.15 | -0.40 | -0.16 | -0.76 | -0.92 |
| 大森 | -0.49 | -0.25 | -0.74 | -0.42 | 0.20 | -0.22 | -0.47 | 0.08 | -0.39 | -0.45 | -0.40 | -0.84 | -0.57 | -0.13 | -0.70 |
| 十文字 | 0.11 | -0.70 | -0.59 | 0.05 | -0.53 | -0.48 | -0.01 | -0.01 | -0.03 | -0.20 | 0.01 | -0.18 | 0.01 | -0.11 | -0.09 |
| 山内 | -0.55 | -0.88 | -1.42 | -0.14 | -0.55 | -0.69 | -0.18 | -1.04 | -1.21 | 0.10 | -0.71 | -0.60 | -0.20 | -1.08 | -1.28 |
| 大曲 | 0.08 | -0.53 | -0.45 | -0.24 | -0.64 | -0.88 | 0.02 | 0.18 | 0.19 | -0.19 | -0.23 | -0.42 | 0.06 | -0.84 | -0.78 |
| 雄勝 | -0.08 | -0.71 | -0.78 | -0.11 | -0.65 | -0.76 | -0.13 | -0.54 | -0.68 | -0.15 | -0.61 | -0.76 | -0.21 | -0.54 | -0.75 |
| 稲川 | -0.24 | -0.57 | -0.81 | 0.00 | -0.51 | -0.51 | -0.01 | -0.38 | -0.39 | -0.03 | -0.62 | -0.65 | 0.05 | -0.47 | -0.42 |
| 雄勝 | -0.10 | -0.50 | -0.60 | -0.26 | | | | | | | | | | | |

(単位: %))

| | 平成8年 | | | 9年 | | | 10年 | | | 11年 | | | 12年 | | |
|-------|-------|-------|-------|-------|-------|-------|-------|-------|-------|-------|-------|-------|-------|-------|-------|
| | 自然増減率 | 社会増減率 | 人口増減率 | 自然増減率 | 社会増減率 | 人口増減率 | 自然増減率 | 社会増減率 | 人口増減率 | 自然増減率 | 社会増減率 | 人口増減率 | 自然増減率 | 社会増減率 | 人口増減率 |
| 県 | -0.10 | -0.18 | -0.28 | -0.15 | -0.22 | -0.38 | -0.17 | -0.21 | -0.38 | -0.22 | -0.20 | -0.43 | -0.24 | -0.21 | -0.46 |
| 市 部 | 0.05 | -0.01 | 0.04 | 0.00 | -0.09 | -0.08 | 0.00 | -0.11 | -0.11 | -0.06 | -0.04 | -0.09 | -0.07 | -0.14 | -0.21 |
| 市 部 | -0.28 | -0.04 | -0.68 | -0.35 | -0.39 | -0.74 | -0.38 | -0.35 | -0.73 | -0.43 | -0.43 | -0.86 | -0.46 | -0.31 | -0.77 |
| 秋田県 | 0.25 | 0.18 | 0.43 | 0.22 | 0.15 | 0.37 | 0.22 | 0.11 | 0.33 | 0.17 | 0.14 | 0.31 | 0.11 | -0.04 | 0.07 |
| 能代市 | -0.20 | -0.21 | -0.41 | -0.35 | -0.19 | -0.54 | -0.23 | -0.10 | -0.34 | -0.43 | -0.50 | -0.93 | -0.30 | -0.23 | -0.54 |
| 横手市 | -0.13 | -0.68 | -0.82 | -0.15 | -0.13 | -0.29 | -0.09 | -0.16 | -0.25 | -0.16 | -0.21 | -0.37 | -0.13 | -0.37 | -0.50 |
| 大館市 | -0.05 | 0.12 | 0.06 | -0.10 | -0.06 | -0.17 | -0.17 | -0.15 | -0.32 | -0.27 | -0.25 | -0.52 | -0.17 | -0.37 | -0.55 |
| 本荘市 | 0.16 | -0.06 | 0.10 | 0.13 | -0.02 | 0.11 | 0.09 | -0.23 | -0.14 | 0.10 | 0.64 | 0.74 | 0.02 | 0.50 | 0.51 |
| 男鹿市 | -0.46 | -0.91 | -1.37 | -0.55 | -0.95 | -1.50 | -0.54 | -0.68 | -1.21 | -0.57 | -0.34 | -0.91 | -0.65 | -0.88 | -1.53 |
| 湯沢市 | 0.01 | -0.01 | 0.00 | -0.14 | -0.64 | -0.77 | -0.16 | -0.58 | -0.74 | -0.23 | -0.13 | -0.36 | -0.28 | -0.35 | -0.63 |
| 曲町 | -0.07 | 0.17 | 0.10 | -0.03 | -0.07 | -0.10 | -0.10 | -0.26 | -0.36 | -0.17 | -0.22 | -0.39 | -0.17 | 0.25 | 0.08 |
| 大曲市 | -0.34 | -0.07 | -0.41 | -0.41 | -0.65 | -1.06 | -0.45 | -0.54 | -0.99 | -0.38 | -0.51 | -0.89 | -0.35 | -0.49 | -0.83 |
| 鹿角郡 | -0.47 | -0.23 | -0.70 | -0.76 | -0.93 | -1.69 | -0.65 | -0.51 | -1.16 | -0.81 | -0.70 | -1.51 | -0.87 | -0.98 | -1.86 |
| 小坂町 | -0.47 | -0.23 | -0.70 | -0.76 | -0.93 | -1.69 | -0.65 | -0.51 | -1.16 | -0.81 | -0.70 | -1.51 | -0.87 | -0.98 | -1.86 |
| 北秋田郡 | -0.41 | -0.70 | -1.11 | -0.48 | -0.43 | -0.91 | -0.47 | -0.66 | -1.13 | -0.63 | -0.37 | -1.00 | -0.57 | -0.49 | -1.06 |
| 鷹巣町 | -0.29 | -0.50 | -0.79 | -0.40 | -0.32 | -0.72 | -0.17 | -0.44 | -0.60 | -0.53 | 0.31 | -0.21 | -0.54 | -0.85 | -1.39 |
| 比内町 | -0.34 | -0.94 | -1.28 | -0.07 | -0.72 | -0.79 | -0.26 | -1.24 | -1.49 | -0.41 | -0.64 | -1.05 | -0.36 | -0.12 | -0.49 |
| 森吉町 | -0.56 | -0.54 | -1.10 | -0.53 | -1.19 | -1.72 | -1.10 | -0.68 | -1.77 | -0.56 | -0.70 | -1.27 | -0.60 | -0.30 | -0.09 |
| 阿仁町 | -0.76 | -1.05 | -1.18 | -0.84 | -0.21 | -1.05 | -0.76 | -0.53 | -1.29 | -0.88 | -1.14 | -2.02 | -0.77 | -0.90 | -1.67 |
| 阿田代町 | -0.19 | -1.41 | -1.60 | -0.39 | -0.11 | -0.50 | -0.53 | -0.84 | -1.37 | -0.72 | -0.94 | -1.66 | -0.48 | -0.01 | -0.49 |
| 合川町 | -0.47 | 0.02 | -0.44 | -0.76 | -0.51 | -1.27 | -0.62 | -0.57 | -1.19 | -0.78 | -0.66 | -1.45 | -0.68 | -0.20 | -0.88 |
| 上小阿仁村 | -0.93 | -1.04 | -1.97 | -0.83 | -0.83 | -2.52 | -0.92 | 0.03 | -0.89 | -1.25 | -0.12 | -1.37 | -1.21 | -1.06 | -2.27 |
| 山本郡 | -0.40 | -0.55 | -0.94 | -0.43 | -0.69 | -1.12 | -0.51 | -0.73 | -1.24 | -0.58 | -0.57 | -1.14 | -0.71 | -0.41 | -1.12 |
| 琴丘町 | -0.68 | -0.97 | -1.65 | -0.46 | -0.34 | -0.80 | -0.74 | -0.92 | -1.66 | -0.73 | -0.44 | -1.17 | -1.04 | -0.35 | -1.39 |
| 二ツ井町 | -0.40 | -0.38 | -0.78 | -0.30 | -1.46 | -1.75 | -0.66 | -0.71 | -1.37 | -0.76 | -0.77 | -1.53 | -0.88 | -0.33 | -1.21 |
| 八森町 | -0.51 | -0.81 | -1.32 | -0.70 | -0.58 | -1.28 | -0.38 | -0.94 | -1.31 | -0.63 | -0.87 | -1.50 | -0.54 | 0.41 | -0.13 |
| 山本町 | -0.27 | -0.70 | -0.97 | -0.53 | -0.45 | -0.98 | -0.42 | -1.10 | -1.52 | -0.28 | -0.47 | -0.75 | -0.48 | -0.85 | -1.32 |
| 八幡町 | -0.10 | -0.70 | -0.80 | 0.00 | -0.40 | -0.40 | -0.01 | -0.08 | -0.09 | -0.46 | -0.68 | -1.14 | -0.42 | 0.09 | -0.33 |
| 藤里町 | -0.58 | -0.50 | -1.07 | -0.85 | -0.38 | -1.23 | -0.47 | -0.90 | -1.36 | -0.76 | -0.33 | -1.09 | -0.98 | -0.56 | -1.55 |
| 峰浜村 | -0.40 | 0.29 | -0.11 | -0.52 | -0.52 | -1.04 | -0.95 | -0.50 | -1.45 | -0.39 | -0.16 | -0.55 | -0.59 | -1.31 | -1.90 |
| 南秋田郡 | -0.07 | 0.20 | 0.13 | -0.13 | 0.03 | -0.10 | -0.23 | 0.10 | -0.13 | -0.27 | -0.14 | -0.40 | -0.28 | -0.06 | -0.35 |
| 五城目町 | -0.54 | -0.78 | -1.32 | -0.77 | -1.08 | -1.86 | -0.51 | -0.71 | -1.22 | -0.71 | -0.19 | -0.90 | -0.58 | -0.97 | -1.55 |
| 昭和町 | -0.15 | -0.25 | -0.40 | -0.10 | -0.48 | -0.58 | -0.38 | -0.62 | -1.01 | -0.14 | -0.41 | -0.55 | -0.36 | -0.21 | -0.57 |
| 八郎潟町 | -0.13 | -0.06 | -0.19 | -0.30 | -0.26 | -0.55 | -0.29 | 0.43 | 0.14 | -0.65 | -0.06 | -0.71 | -0.50 | -0.53 | -1.03 |
| 飯田川町 | -0.24 | 1.20 | 0.96 | -0.36 | 1.01 | 0.65 | -0.26 | 0.39 | 0.14 | -0.41 | -0.84 | -1.26 | -0.36 | -0.06 | -0.42 |
| 天川町 | 0.33 | 1.20 | 1.53 | 0.34 | 1.47 | 1.81 | 0.01 | 0.83 | 0.84 | 0.02 | 0.73 | 0.75 | 0.11 | 1.07 | 1.18 |
| 井川町 | -0.21 | -0.52 | -0.72 | -0.28 | -0.60 | -0.88 | -0.49 | 0.57 | 0.08 | -0.05 | -0.28 | -0.33 | -0.66 | 0.46 | -0.20 |
| 若美町 | -0.37 | -0.12 | -0.50 | -0.33 | -0.61 | -0.94 | -0.33 | -0.05 | -0.38 | -0.43 | -1.10 | -1.53 | -0.70 | -0.86 | -1.56 |
| 大潟村 | 0.97 | 0.39 | 1.36 | 0.77 | -1.22 | -0.45 | 0.66 | -1.11 | -0.45 | 0.36 | -1.26 | -0.90 | 0.79 | -1.55 | -0.76 |
| 河辺郡 | -0.30 | 0.29 | -0.01 | -0.46 | -0.59 | -1.05 | -0.28 | -0.03 | -0.31 | -0.56 | -0.27 | -0.83 | -0.37 | -0.52 | -0.89 |
| 河辺町 | -0.33 | 0.57 | 0.24 | -0.50 | -0.53 | -1.03 | -0.28 | -0.02 | -0.30 | -0.48 | -0.08 | -0.57 | -0.19 | -0.18 | -0.36 |
| 雄町 | -0.25 | -0.07 | -0.32 | -0.40 | -0.67 | -1.07 | -0.28 | -0.05 | -0.32 | -0.65 | -0.50 | -1.15 | -0.61 | -0.95 | -1.57 |
| 由利郡 | -0.12 | -0.67 | -0.79 | -0.24 | -0.48 | -0.72 | -0.27 | -0.47 | -0.74 | -0.24 | -0.65 | -0.89 | -0.33 | -0.34 | -0.67 |
| 仁賀保町 | 0.19 | -0.47 | -0.28 | 0.07 | 0.04 | 0.11 | 0.07 | -0.31 | -0.24 | 0.03 | -0.28 | -0.25 | -0.07 | -0.15 | -0.22 |
| 金浦町 | -0.67 | -0.36 | -1.03 | -0.60 | -0.87 | -1.47 | -0.08 | -0.63 | -0.71 | -0.21 | -0.60 | -0.81 | -0.16 | -0.47 | -0.62 |
| 象潟町 | 0.19 | -1.23 | -1.04 | -0.02 | -0.41 | -0.43 | -0.01 | -0.41 | -0.42 | -0.12 | -1.28 | -1.40 | -0.28 | -0.07 | -0.35 |
| 矢島町 | -0.52 | -1.35 | -1.87 | -0.44 | -0.27 | -0.71 | -0.29 | -0.59 | -0.88 | -0.29 | -1.71 | -2.00 | -0.77 | -0.38 | -1.14 |
| 岩城町 | -0.32 | 0.36 | 0.05 | -0.82 | 0.00 | -0.82 | -0.44 | -0.39 | -0.83 | -0.55 | 0.11 | -0.44 | -0.69 | 0.34 | -0.35 |
| 由利町 | -0.03 | -0.34 | -0.37 | -0.18 | -0.69 | -0.88 | -0.48 | -0.50 | -0.98 | -0.31 | -0.71 | -1.02 | -0.03 | -0.43 | -0.46 |
| 西目町 | -0.07 | -0.13 | -0.21 | 0.01 | -0.22 | -0.21 | -0.26 | -0.30 | -0.56 | -0.23 | -0.48 | -0.71 | -0.40 | 0.11 | -0.29 |
| 鳥海町 | -0.01 | -1.43 | -1.44 | -0.50 | -1.18 | -1.68 | -0.66 | -0.56 | -1.22 | -0.48 | -1.11 | -1.59 | -0.33 | -1.48 | -1.82 |
| 東由利町 | -0.70 | -0.95 | -1.66 | -0.45 | -0.81 | -1.26 | -0.53 | -1.25 | -1.78 | -0.62 | -0.84 | -1.46 | -0.53 | -0.99 | -1.52 |
| 大内町 | -0.12 | -0.39 | -0.51 | -0.10 | -0.83 | -0.93 | -0.45 | -0.26 | -0.72 | -0.12 | 0.31 | 0.19 | -0.36 | -0.38 | -0.75 |
| 仙北郡 | -0.37 | -0.42 | -0.79 | -0.37 | -0.40 | -0.77 | -0.40 | -0.21 | -0.61 | -0.45 | -0.32 | -0.77 | -0.50 | -0.29 | -0.80 |
| 神岡町 | 0.00 | -0.58 | -0.58 | -0.14 | 0.38 | 0.24 | -0.21 | -0.28 | -0.49 | -0.56 | 0.37 | -0.19 | -0.53 | -0.19 | -0.72 |
| 西仙北町 | -0.37 | -0.59 | -0.96 | -0.41 | -0.89 | -1.30 | -0.49 | -0.04 | -0.52 | -0.61 | -0.55 | -1.17 | -0.59 | -0.63 | -1.22 |
| 六角町 | -0.14 | -0.50 | -0.64 | -0.39 | -0.59 | -0.98 | -0.27 | -0.03 | -0.29 | -0.37 | -0.33 | -0.70 | -0.22 | -0.30 | -0.52 |
| 六郷町 | -0.49 | -0.51 | -1.00 | -0.15 | -0.89 | -1.04 | -0.40 | -0.01 | -0.41 | -0.22 | -0.45 | -0.67 | -0.48 | -0.08 | -0.56 |
| 中仙町 | -0.33 | -0.09 | -0.42 | -0.51 | -0.19 | -0.70 | -0.49 | -0.23 | -0.72 | -0.55 | -0.15 | -0.70 | -0.61 | 0.16 | -0.45 |
| 田沢町 | -0.40 | -0.63 | -1.03 | -0.37 | -0.71 | -1.08 | -0.41 | -0.23 | -0.64 | -0.40 | -0.50 | -0.89 | -0.56 | -0.52 | -1.08 |
| 協和町 | -0.72 | -0.62 | -1.34 | -0.39 | -0.08 | -0.47 | -0.53 | 0.07 | -0.46 | -0.63 | -0.29 | -0.92 | -0.56 | -0.49 | -1.05 |
| 南外村 | -0.64 | 0.06 | -0.58 | -0.62 | -0.18 | -0.81 | -0.55 | 0.10 | -0.45 | -0.51 | -0.78 | -1.29 | -0.58 | -0.64 | -1.22 |
| 仙北町 | -0.22 | 0.53 | 0.31 | -0.41 | -0.55 | -0.96 | -0.29 | -0.35 | -0.63 | -0.21 | 0.60 | 0.39 | -0.36 | -0.34 | -0.70 |
| 西木村 | -0.56 | -1.02 | -1.58 | -0.16 | -0.60 | -0.76 | -0.21 | -1.31 | -1.52 | -0.51 | -0.75 | -1.26 | -0.57 | 0.22 | -0.35 |
| 太田村 | -0.26 | -0.63 | -0.88 | -0.35 | 0.22 | -0.12 | -0.38 | -0.37 | -0.76 | -0.56 | -0.60 | -1.16 | -0.58 | 0.09 | -0.49 |
| 千畑村 | -0.50 | -0.51 | -1.02 | -0.33 | -0.24 | -0.57 | -0.27 | 0.01 | -0.26 | -0.36 | -0.57 | -0.93 | -0.56 | -0.35 | -0.91 |
| 仙南村 | -0.44 | -0.22 | -0.66 | -0.43 | -0.27 | -0.71 | -0.62 | -0.46 | -1.08 | -0.34 | -0.16 | -0.50 | -0.49 | -0.60 | -1.09 |
| 平鹿郡 | -0.24 | -0.33 | -0.56 | -0.34 | -0.27 | -0.61 | -0.40 | -0.44 | -0.84 | -0.43 | -0.38 | -0.81 | -0.43 | -0.19 | -0.61 |
| 増田町 | -0.18 | -0.80 | -0.98 | -0.38 | -0.94 | -1.33 | -0.44 | -1.12 | -1.56 | -0.31 | -0.19 | -0.49 | -0.48 | -0.44 | -0.92 |
| 平鹿町 | -0.15 | -0.65 | -0.80 | -0.22 | 0.07 | -0.15 | -0.46 | 0.03 | -0.43 | -0.37 | -0.31 | -0.67 | -0.50 | -0.26 | -0.76 |
| 雄物川町 | -0.37 | -0.55 | -0.91 | -0.54 | -0.54 | -1.08 | -0.52 | -0.51 | -1.03 | -0.56 | -0.75 | -1.32 | -0.43 | -0.65 | -1.08 |
| 大森町 | -0.74 | 0.48 | -0.26 | -0.78 | 0.37 | -0.41 | -0.59 | -0.76 | -1.35 | -0.62 | -0.26 | -0.88 | -0.79 | -0.05 | -0.84 |
| 十文字町 | 0.05 | 0.14 | 0.19 | 0.01 | -0.24 | -0.23 | -0.24 | -0.38 | -0.63 | -0.27 | -0.1 | | | | |

2 秋田県及び県内市町村別 人口増減率、自然増減率、社会増減率の推移（昭和56年～平成26年） その3

注）秋田県年齢別人口流動調査による。

| | 平成13年 | | | 14年 | | | 15年 | | | 16年 | | |
|------|-------|-------|-------|-------|-------|-------|-------|-------|-------|-------|-------|-------|
| | 自然増減率 | 社会増減率 | 人口増減率 | 自然増減率 | 社会増減率 | 人口増減率 | 自然増減率 | 社会増減率 | 人口増減率 | 自然増減率 | 社会増減率 | 人口増減率 |
| 県 | -0.27 | -0.23 | -0.50 | -0.30 | -0.33 | -0.63 | -0.36 | -0.37 | -0.73 | -0.41 | -0.29 | -0.70 |
| 市 | -0.07 | -0.11 | -0.18 | -0.11 | -0.24 | -0.35 | -0.16 | -0.29 | -0.44 | -0.20 | -0.17 | -0.37 |
| 郡 | -0.51 | -0.39 | -0.90 | -0.54 | -0.46 | -1.00 | -0.62 | -0.48 | -1.10 | -0.68 | -0.44 | -1.12 |
| 秋田 | 0.14 | 0.08 | 0.22 | 0.13 | -0.02 | 0.10 | 0.06 | -0.25 | -0.19 | 0.01 | -0.02 | -0.01 |
| 能代 | -0.26 | -0.20 | -0.46 | -0.36 | -0.44 | -0.80 | -0.32 | -0.16 | -0.48 | -0.37 | -0.29 | -0.66 |
| 横手 | -0.30 | -0.22 | -0.52 | -0.27 | -0.73 | -1.00 | -0.22 | 0.01 | -0.21 | -0.29 | 0.16 | -0.13 |
| 大館 | -0.23 | -0.34 | -0.57 | -0.35 | -0.32 | -0.67 | -0.35 | -0.38 | -0.73 | -0.42 | -0.40 | -0.82 |
| 本荘 | 0.01 | 0.19 | 0.20 | -0.02 | -0.11 | -0.13 | -0.15 | -0.30 | -0.46 | -0.16 | 0.13 | -0.03 |
| 男鹿 | -0.74 | -0.65 | -1.39 | -0.69 | -0.68 | -1.36 | -0.76 | -0.73 | -1.48 | -0.73 | -0.65 | -1.38 |
| 湯沢 | -0.15 | -0.47 | -0.61 | -0.25 | -0.60 | -0.85 | -0.39 | -0.29 | -0.69 | -0.52 | -0.52 | -1.04 |
| 曲川 | -0.30 | -0.23 | -0.53 | -0.28 | -0.29 | -0.57 | -0.14 | -0.18 | -0.32 | -0.25 | -0.40 | -0.66 |
| 大鹿 | -0.36 | -0.46 | -0.82 | -0.47 | -0.52 | -0.99 | -0.63 | -0.70 | -1.33 | -0.61 | -0.65 | -1.26 |
| 鹿角 | -0.66 | -0.84 | -1.49 | -0.76 | -0.75 | -1.51 | -0.70 | -0.82 | -1.52 | -0.83 | -0.38 | -1.21 |
| 小坂 | -0.66 | -0.84 | -1.49 | -0.76 | -0.75 | -1.51 | -0.70 | -0.82 | -1.52 | -0.83 | -0.38 | -1.21 |
| 北秋田 | -0.58 | -0.37 | -0.96 | -0.67 | -0.38 | -1.05 | -0.81 | -0.47 | -1.29 | -0.86 | -0.57 | -1.42 |
| 鷹巣 | -0.41 | -0.31 | -0.72 | -0.39 | -0.25 | -0.64 | -0.60 | -0.87 | -1.47 | -0.71 | -0.79 | -1.49 |
| 比内 | -0.66 | -0.06 | -0.72 | -0.57 | -0.25 | -0.82 | -0.71 | -0.18 | -0.89 | -0.69 | -0.75 | -1.44 |
| 森吉 | -0.44 | -0.83 | -1.27 | -0.73 | -0.03 | -0.75 | -0.76 | -0.48 | -1.24 | -0.85 | -0.44 | -1.28 |
| 阿仁 | -0.86 | -0.95 | -1.80 | -1.65 | -0.87 | -2.52 | -1.74 | -0.63 | -2.37 | -1.32 | -0.94 | -2.26 |
| 阿田 | -0.67 | -0.22 | -0.89 | -0.77 | -0.60 | -1.37 | -0.83 | 0.13 | -0.70 | -0.99 | -0.27 | -1.26 |
| 合小 | -0.55 | -0.44 | -0.99 | -0.73 | -0.99 | -1.72 | -0.77 | -0.08 | -0.85 | -0.69 | -0.01 | -0.70 |
| 上阿仁村 | -1.28 | -0.36 | -1.63 | -1.12 | 0.09 | -1.03 | -1.55 | -1.07 | -2.62 | -2.00 | -0.25 | -2.25 |
| 山本 | -0.75 | -0.69 | -1.44 | -0.81 | -0.49 | -1.31 | -0.76 | -0.64 | -1.40 | -0.89 | -0.58 | -1.47 |
| 琴丘 | -1.02 | -0.71 | -1.73 | -0.69 | -0.89 | -1.58 | -0.84 | -0.23 | -1.07 | -0.98 | -1.10 | -2.08 |
| 二ツ井 | -0.87 | -0.51 | -1.38 | -0.69 | -0.42 | -1.12 | -0.93 | -0.45 | -1.39 | -0.83 | -0.52 | -1.35 |
| 森町 | -0.78 | -0.76 | -1.54 | -0.88 | 0.41 | -0.47 | -0.78 | -0.99 | -1.77 | -1.28 | -0.68 | -1.96 |
| 山本 | -0.48 | -0.89 | -1.37 | -0.89 | -0.46 | -1.36 | -0.75 | -1.18 | -1.93 | -0.79 | -0.89 | -1.67 |
| 八本 | -0.31 | -0.90 | -1.21 | -0.67 | -0.08 | -0.75 | -0.58 | -0.41 | -0.99 | -0.89 | 0.06 | -0.83 |
| 藤里 | -0.89 | -0.40 | -1.30 | -1.03 | -0.99 | -2.02 | -0.68 | -0.75 | -1.43 | -0.87 | -0.31 | -1.18 |
| 峰浜 | -1.07 | -0.60 | -1.67 | -1.04 | -1.23 | -2.27 | -0.57 | -0.59 | -1.15 | -0.76 | -0.72 | -1.48 |
| 南秋田 | -0.28 | 0.20 | -0.08 | -0.28 | -0.36 | -0.64 | -0.33 | -0.34 | -0.67 | -0.35 | -0.27 | -0.62 |
| 五城目 | -0.70 | -0.16 | -0.86 | -0.80 | -0.66 | -1.46 | -0.89 | -1.05 | -1.94 | -0.66 | -0.62 | -1.27 |
| 昭 | -0.52 | 0.21 | -0.31 | -0.62 | -1.11 | -1.74 | -0.45 | -0.09 | -0.54 | -0.67 | -0.73 | -1.40 |
| 八郎 | -0.31 | -0.20 | -0.50 | -0.40 | -0.85 | -1.25 | -0.51 | -1.09 | -1.61 | -0.51 | -0.54 | -1.04 |
| 飯田 | -0.36 | 0.78 | 0.42 | -0.22 | -0.50 | -0.71 | -0.36 | -0.74 | -1.10 | -0.24 | -0.26 | -0.50 |
| 天王 | 0.23 | 0.64 | 0.87 | 0.21 | 0.18 | 0.39 | 0.18 | 0.36 | 0.54 | 0.01 | 0.27 | 0.29 |
| 井川 | -0.46 | 0.07 | -0.39 | -0.64 | 0.15 | -0.49 | -0.38 | 0.20 | -0.18 | -0.66 | -0.18 | -0.84 |
| 若美 | -0.76 | -0.65 | -1.41 | -0.48 | -0.50 | -0.98 | -0.76 | -0.72 | -1.48 | -0.64 | -0.91 | -1.55 |
| 大湯 | 0.21 | 0.96 | 1.17 | 0.54 | -0.06 | 0.48 | 0.21 | -0.86 | -0.65 | 0.54 | 0.45 | 0.98 |
| 河 | -0.59 | -0.52 | -1.10 | -0.55 | -0.64 | -1.19 | -0.48 | -1.19 | -1.67 | -0.62 | 0.33 | -0.28 |
| 河 | -0.55 | 0.12 | -0.43 | -0.56 | -0.54 | -1.09 | -0.43 | -0.32 | -0.75 | -0.62 | -0.27 | -0.89 |
| 雄 | -0.63 | -1.33 | -1.96 | -0.54 | -0.77 | -1.31 | -0.54 | -2.31 | -2.86 | -0.61 | 1.13 | 0.52 |
| 由利 | -0.44 | -0.46 | -0.90 | -0.42 | -0.52 | -0.94 | -0.55 | -0.36 | -0.92 | -0.60 | -0.64 | -1.24 |
| 仁賀保 | 0.20 | -0.62 | -0.42 | -0.03 | -0.08 | -0.10 | -0.13 | -0.65 | -0.78 | -0.18 | -0.80 | -0.97 |
| 金浦 | -0.49 | 0.53 | 0.04 | -0.65 | -0.55 | -1.19 | -0.79 | 0.79 | 0.00 | -0.71 | -0.18 | -0.89 |
| 象 | -0.40 | -0.56 | -0.96 | -0.43 | -0.76 | -1.19 | -0.45 | 0.18 | -0.27 | -0.48 | -0.67 | -1.15 |
| 矢 | -0.72 | -1.01 | -1.73 | -0.51 | -0.65 | -1.16 | -0.59 | -1.04 | -1.63 | -0.72 | -1.12 | -1.84 |
| 岩 | -0.71 | 0.53 | -0.18 | -0.61 | -0.65 | -1.26 | -0.82 | 0.29 | -0.52 | -0.82 | -0.06 | -0.88 |
| 西 | -0.76 | -0.42 | -1.18 | -0.51 | -0.91 | -1.42 | -0.56 | -0.93 | -1.49 | -0.79 | -1.11 | -1.90 |
| 由目 | -0.20 | -0.18 | -0.38 | -0.33 | 1.43 | 1.09 | -0.35 | 0.35 | 0.00 | -0.12 | 0.47 | 0.35 |
| 鳥海 | -0.65 | -0.98 | -1.63 | -0.49 | -1.09 | -1.58 | -0.68 | -1.38 | -2.06 | -0.90 | -1.47 | -2.37 |
| 東 | -0.64 | -1.07 | -1.71 | -0.88 | -1.44 | -2.32 | -1.11 | -0.73 | -1.84 | -1.24 | -0.20 | -1.44 |
| 大 | -0.63 | -0.50 | -1.13 | -0.35 | -0.74 | -1.09 | -0.65 | -0.64 | -1.28 | -0.68 | -0.89 | -1.57 |
| 仙北 | -0.54 | -0.46 | -1.00 | -0.55 | -0.37 | -0.92 | -0.66 | -0.37 | -1.03 | -0.68 | -0.35 | -1.03 |
| 神 | -0.72 | -0.89 | -1.61 | -0.75 | 0.00 | -0.75 | -0.71 | -0.63 | -1.34 | -0.70 | -0.20 | -0.90 |
| 西 | -0.95 | -1.10 | -2.06 | -0.70 | -0.27 | -0.97 | -0.73 | -0.55 | -1.28 | -0.84 | -0.64 | -1.49 |
| 角 | -0.44 | -0.71 | -1.15 | -0.52 | -0.82 | -1.34 | -0.41 | -0.13 | -0.54 | -0.53 | -0.25 | -0.77 |
| 六 | -0.43 | -0.19 | -0.62 | -0.46 | -0.32 | -0.77 | -0.57 | -0.49 | -1.06 | -0.82 | -0.52 | -1.34 |
| 中 | -0.48 | -0.58 | -1.06 | -0.43 | -0.21 | -0.65 | -0.88 | -0.33 | -1.21 | -0.70 | -0.23 | -0.93 |
| 田 | -0.32 | -0.46 | -0.78 | -0.39 | -0.53 | -0.92 | -0.49 | -0.77 | -1.26 | -0.46 | -0.30 | -0.75 |
| 協 | -0.66 | -0.42 | -1.07 | -0.63 | -0.25 | -0.88 | -0.82 | -0.26 | -1.08 | -0.80 | -0.55 | -1.35 |
| 南 | -0.51 | -0.36 | -0.87 | -0.94 | -0.21 | -1.15 | -0.99 | -0.02 | -1.02 | -0.83 | -0.63 | -1.46 |
| 仙 | -0.39 | 0.23 | -0.16 | -0.27 | 0.14 | -0.13 | -0.28 | -0.15 | -0.43 | -0.50 | -0.25 | -0.75 |
| 西 | -0.82 | -0.08 | -0.90 | -0.56 | 0.45 | -0.10 | -1.05 | -0.34 | -1.38 | -0.89 | -0.32 | -1.21 |
| 太 | -0.42 | -0.18 | -0.60 | -0.68 | -0.90 | -1.59 | -0.71 | -0.72 | -1.43 | -0.73 | 0.09 | -0.64 |
| 千 | -0.48 | -0.40 | -0.88 | -0.35 | -0.74 | -1.10 | -0.68 | 0.11 | -0.57 | -0.70 | -0.40 | -1.09 |
| 南 | -0.54 | -0.25 | -0.79 | -0.81 | -0.40 | -1.20 | -0.65 | -0.43 | -1.07 | -0.71 | -0.48 | -1.19 |
| 平 | -0.44 | -0.42 | -0.86 | -0.54 | -0.58 | -1.12 | -0.64 | -0.38 | -1.02 | -0.68 | -0.43 | -1.11 |
| 增 | -0.33 | -0.35 | -0.68 | -0.82 | -0.94 | -1.76 | -0.63 | -0.68 | -1.31 | -0.60 | -0.24 | -0.84 |
| 平 | -0.38 | -0.62 | -1.00 | -0.41 | -0.40 | -0.81 | -0.63 | -0.61 | -1.24 | -0.56 | -0.39 | -0.95 |
| 雄 | -0.60 | -0.63 | -1.23 | -0.56 | -0.60 | -1.16 | -0.51 | -0.30 | -0.81 | -0.81 | -0.39 | -1.21 |
| 大 | -0.67 | -0.88 | -1.54 | -0.63 | -0.48 | -1.10 | -0.63 | -0.05 | -0.68 | -1.14 | -0.42 | -1.56 |
| 十 | -0.28 | 0.10 | -0.19 | -0.30 | -0.52 | -0.82 | -0.59 | 0.29 | -0.30 | -0.54 | -0.51 | -1.05 |
| 山 | -0.67 | -1.03 | -1.70 | -0.85 | -0.70 | -1.55 | -1.20 | -0.84 | -2.04 | -1.00 | -0.66 | -1.65 |
| 内 | -0.39 | 0.24 | -0.15 | -0.58 | -0.70 | -1.28 | -0.61 | -1.25 | -1.85 | -0.37 | -0.53 | -0.90 |
| 大 | -0.64 | -0.59 | -1.22 | -0.60 | -0.58 | -1.18 | -0.67 | -0.84 | -1.52 | -0.82 | -0.66 | -1.48 |
| 雄 | -0.35 | -0.40 | -0.75 | -0.37 | -1.00 | -1.37 | -0.66 | -0.57 | -1.22 | -0.85 | -0.69 | -1.54 |
| 川 | -0.89 | -1.01 | -1.91 | -0.90 | -0.61 | -1.51 | -0.79 | -1.02 | -1.81 | -0.92 | -0.84 | -1.76 |
| 勝 | -0.58 | -0.48 | -1.06 | -0.58 | -0.29 | -0.86 | -0.66 | -0.91 | -1.57 | -0.74 | -0.65 | -1.40 |
| 後 | -0.91 | -0.47 | -1.39 | -0.63 | -0.63 | -1.26 | -0.39 | -0.64 | -1.03 | -0.98 | -0.24 | -1.22 |
| 東 | -0.89 | -0.76 | -1.64 | -0.57 | -0.80 | -1.37 | -0.75 | -1.09 | -1.83 | -0.73 | -0.55 | -1.28 |
| 成 | | | | | | | | | | | | |
| 瀨 | | | | | | | | | | | | |
| 村 | | | | | | | | | | | | |
| 皆 | | | | | | | | | | | | |

(単位：%)

| | 平成17年 | | | | 18年 | | | 19年 | | | 20年 | | | 21年 | | |
|-------|-----------|-----------|-----------|-------|-----------|-----------|-----------|-----------|-----------|-----------|-----------|-----------|-----------|-----------|-----------|-----------|
| | 自然 増減率 | 社会 増減率 | 人口 増減率 | | 自然 増減率 | 社会 増減率 | 人口 増減率 | 自然 増減率 | 社会 増減率 | 人口 増減率 | 自然 増減率 | 社会 増減率 | 人口 増減率 | 自然 増減率 | 社会 増減率 | 人口 増減率 |
| 県 | -0.45 | -0.38 | -0.83 | 県 | -0.52 | -0.48 | -1.00 | -0.52 | -0.60 | -1.12 | -0.54 | -0.55 | -1.10 | -0.63 | -0.41 | -1.04 |
| 市 部 | -0.40 | -0.37 | -0.77 | 市 部 | -0.47 | -0.44 | -0.91 | -0.48 | -0.57 | -1.05 | -0.49 | -0.53 | -1.03 | -0.59 | -0.40 | -0.99 |
| 郡 部 | -0.81 | -0.47 | -1.28 | 郡 部 | -0.90 | -0.88 | -1.78 | -0.91 | -0.82 | -1.73 | -0.98 | -0.70 | -1.68 | -0.99 | -0.44 | -1.43 |
| 秋田市 | -0.07 | -0.18 | -0.25 | 秋田市 | -0.13 | -0.25 | -0.38 | -0.15 | -0.56 | -0.72 | -0.14 | -0.51 | -0.65 | -0.21 | -0.24 | -0.45 |
| 能代市 | -0.50 | -0.40 | -0.90 | 能代市 | -0.65 | -0.26 | -0.91 | -0.75 | -0.75 | -1.50 | -0.73 | -0.84 | -1.57 | -0.78 | -0.77 | -1.55 |
| 横手市 | -0.55 | -0.49 | -1.04 | 横手市 | -0.60 | -0.46 | -1.07 | -0.57 | -0.51 | -1.08 | -0.68 | -0.42 | -1.10 | -0.70 | -0.52 | -1.22 |
| 大館市 | -0.50 | -0.45 | -0.95 | 大館市 | -0.55 | -0.41 | -0.96 | -0.62 | -0.61 | -1.23 | -0.53 | -0.44 | -0.97 | -0.64 | -0.32 | -0.95 |
| 男鹿市 | -0.75 | -0.72 | -1.47 | 男鹿市 | -0.94 | -0.94 | -1.88 | -0.86 | -0.89 | -1.74 | -0.95 | -1.26 | -2.21 | -1.02 | -0.71 | -1.73 |
| 湯沢市 | -0.62 | -0.54 | -1.16 | 湯沢市 | -0.90 | -0.55 | -1.45 | -0.81 | -0.56 | -1.37 | -0.75 | -0.47 | -1.22 | -0.94 | -0.34 | -1.28 |
| 鹿角市 | -0.85 | -0.69 | -1.53 | 鹿角市 | -0.65 | -0.97 | -1.61 | -0.77 | -0.69 | -1.46 | -0.80 | -0.70 | -1.50 | -0.76 | -0.60 | -1.36 |
| 由利本荘市 | -0.48 | -0.51 | -0.99 | 由利本荘市 | -0.48 | -0.59 | -1.07 | -0.52 | -0.53 | -1.05 | -0.51 | -0.52 | -1.02 | -0.61 | -0.39 | -1.01 |
| 潟上市 | -0.23 | 0.07 | -0.17 | 潟上市 | -0.37 | -0.34 | -0.71 | -0.27 | 0.02 | -0.25 | -0.35 | -0.32 | -0.67 | -0.48 | -0.60 | -1.08 |
| 大仙市 | -0.56 | -0.28 | -0.85 | 大仙市 | -0.65 | -0.48 | -1.13 | -0.59 | -0.48 | -1.07 | -0.65 | -0.34 | -0.98 | -0.79 | -0.33 | -1.12 |
| 北秋田市 | -0.80 | -0.61 | -1.41 | 北秋田市 | -0.85 | -0.67 | -1.52 | -0.85 | -1.13 | -1.98 | -0.95 | -0.91 | -1.86 | -1.27 | -0.69 | -1.96 |
| にかほ市 | -0.51 | -0.62 | -1.12 | にかほ市 | -0.50 | -0.44 | -0.94 | -0.44 | -0.23 | -0.67 | -0.58 | -0.18 | -0.76 | -0.69 | -0.31 | -1.00 |
| 仙北市 | -0.53 | -0.58 | -1.10 | 仙北市 | -0.72 | -0.68 | -1.40 | -0.74 | -0.65 | -1.39 | -0.79 | -0.71 | -1.50 | -0.90 | -0.58 | -1.48 |
| 鹿角郡 | -0.90 | -0.16 | -1.06 | 鹿角郡 | -1.22 | -1.04 | -2.26 | -1.38 | -0.93 | -2.31 | -1.34 | -1.30 | -2.64 | -1.18 | -0.98 | -2.16 |
| 小坂町 | -0.90 | -0.16 | -1.06 | 小坂町 | -1.22 | -1.04 | -2.26 | -1.38 | -0.93 | -2.31 | -1.34 | -1.30 | -2.64 | -1.18 | -0.98 | -2.16 |
| 北秋田郡 | -1.19 | -0.42 | -1.60 | 北秋田郡 | -1.61 | -1.09 | -2.70 | -1.98 | -0.99 | -2.98 | -1.74 | -0.85 | -2.59 | -2.17 | 0.98 | -1.19 |
| 上小阿仁村 | -1.19 | -0.42 | -1.60 | 上小阿仁村 | -1.61 | -1.09 | -2.70 | -1.98 | -0.99 | -2.98 | -1.74 | -0.85 | -2.59 | -2.17 | 0.98 | -1.19 |
| 山本郡 | -1.00 | -0.46 | -1.46 | 山本郡 | -0.93 | -1.09 | -2.03 | -1.02 | -0.88 | -1.90 | -1.06 | -0.75 | -1.81 | -1.14 | -0.55 | -1.69 |
| 琴丘町 | -1.14 | -0.19 | -1.33 | 藤里町 | -1.26 | -1.17 | -2.44 | -1.27 | -0.73 | -2.00 | -1.11 | -0.60 | -1.71 | -1.17 | -0.49 | -1.66 |
| 二ツ井町 | -1.00 | -0.53 | -1.53 | 三種町 | -0.81 | -1.11 | -1.92 | -0.88 | -0.84 | -1.73 | -1.07 | -0.70 | -1.77 | -1.12 | -0.58 | -1.70 |
| 八森町 | -0.96 | -0.07 | -1.03 | 八峰町 | -1.07 | -1.02 | -2.09 | -1.22 | -1.02 | -2.24 | -1.02 | -0.95 | -1.97 | -1.17 | -0.50 | -1.67 |
| 山本町 | -1.00 | -0.86 | -1.86 | | | | | | | | | | | | | |
| 八竜町 | -0.95 | 0.28 | -0.67 | | | | | | | | | | | | | |
| 藤里町 | -1.10 | -0.68 | -1.78 | | | | | | | | | | | | | |
| 峰浜村 | -0.80 | -1.23 | -2.02 | | | | | | | | | | | | | |
| 南秋田郡 | -0.64 | -0.43 | -1.07 | 南秋田郡 | -0.85 | -0.73 | -1.58 | -0.73 | -1.06 | -1.79 | -0.84 | -0.49 | -1.33 | -0.90 | -0.27 | -1.17 |
| 五城目町 | -0.79 | -0.52 | -1.31 | 五城目町 | -1.22 | -1.01 | -2.23 | -0.94 | -1.14 | -2.08 | -1.08 | -0.84 | -1.92 | -1.28 | -0.80 | -2.08 |
| 八郎潟町 | -0.72 | -0.65 | -1.37 | 八郎潟町 | -0.73 | -0.63 | -1.37 | -0.76 | -0.74 | -1.50 | -0.78 | -0.41 | -1.19 | -0.72 | 0.16 | -0.56 |
| 井川町 | -0.47 | -0.55 | -1.02 | 井川町 | -0.87 | 0.10 | -0.77 | -0.91 | -0.74 | -1.65 | -1.02 | -0.44 | -1.45 | -0.89 | -0.60 | -1.49 |
| 大潟村 | -0.24 | 0.53 | 0.30 | 大潟村 | 0.28 | -1.44 | -1.17 | 0.44 | -2.05 | -1.62 | 0.19 | 0.47 | 0.66 | 0.03 | 1.19 | 1.22 |
| 仙北郡 | -0.66 | -0.59 | -1.25 | 仙北郡 | -0.72 | -0.49 | -1.21 | -0.70 | -0.53 | -1.23 | -0.96 | -0.44 | -1.39 | -0.77 | -0.35 | -1.12 |
| 美郷町 | -0.66 | -0.59 | -1.25 | 美郷町 | -0.72 | -0.49 | -1.21 | -0.70 | -0.53 | -1.23 | -0.96 | -0.44 | -1.39 | -0.77 | -0.35 | -1.12 |
| 雄勝郡 | -0.70 | -0.51 | -1.21 | 雄勝郡 | -0.92 | -1.06 | -1.98 | -0.88 | -0.65 | -1.54 | -0.81 | -0.99 | -1.80 | -0.91 | -0.61 | -1.52 |
| 羽後町 | -0.66 | -0.46 | -1.12 | 羽後町 | -0.91 | -1.03 | -1.94 | -0.83 | -0.47 | -1.30 | -0.76 | -0.93 | -1.69 | -0.81 | -0.74 | -1.55 |
| 東成瀬村 | -0.90 | -0.84 | -1.74 | 東成瀬村 | -0.97 | -1.23 | -2.20 | -1.22 | -1.67 | -2.89 | -1.13 | -1.36 | -2.48 | -1.49 | 0.14 | -1.36 |

2 秋田県及び県内市町村別 人口増減率、自然増減率、社会増減率の推移（昭和56年～平成26年） その4

注）秋田県年齢別人口流動調査による。

（単位：％）

| | 平成22年 | | | 23年 | | | 24年 | | | 25年 | | | 26年 | | |
|-------|-------|-------|-------|-------|-------|-------|-------|-------|-------|-------|-------|-------|-------|-------|-------|
| | 自然増減率 | 社会増減率 | 人口増減率 | 自然増減率 | 社会増減率 | 人口増減率 | 自然増減率 | 社会増減率 | 人口増減率 | 自然増減率 | 社会増減率 | 人口増減率 | 自然増減率 | 社会増減率 | 人口増減率 |
| 県 | -0.66 | -0.33 | -0.99 | -0.72 | -0.28 | -1.01 | -0.77 | -0.34 | -1.11 | -0.82 | -0.40 | -1.22 | -0.84 | -0.43 | -1.26 |
| 市 | -0.62 | -0.30 | -0.92 | -0.69 | -0.25 | -0.94 | -0.73 | -0.29 | -1.02 | -0.79 | -0.37 | -1.15 | -0.79 | -0.38 | -1.17 |
| 郡 | -1.02 | -0.57 | -1.59 | -1.06 | -0.57 | -1.64 | -1.19 | -0.75 | -1.94 | -1.19 | -0.60 | -1.79 | -1.26 | -0.79 | -2.05 |
| 秋田市 | -0.27 | -0.18 | -0.45 | -0.31 | -0.01 | -0.33 | -0.36 | 0.12 | -0.23 | -0.39 | -0.11 | -0.51 | -0.37 | -0.08 | -0.45 |
| 能代市 | -0.80 | -0.46 | -1.26 | -0.94 | -0.21 | -1.15 | -0.98 | -0.36 | -1.34 | -1.03 | -0.60 | -1.63 | -1.26 | -0.50 | -1.76 |
| 横手市 | -0.64 | -0.36 | -1.00 | -0.81 | -0.36 | -1.18 | -0.83 | -0.48 | -1.31 | -0.88 | -0.61 | -1.50 | -0.97 | -0.49 | -1.47 |
| 大館市 | -0.66 | -0.29 | -0.95 | -0.73 | -0.17 | -0.90 | -0.76 | -0.59 | -1.35 | -0.94 | -0.32 | -1.26 | -0.85 | -0.49 | -1.34 |
| 男鹿市 | -1.07 | -0.86 | -1.94 | -1.12 | -0.47 | -1.59 | -1.09 | -1.02 | -2.11 | -1.28 | -0.94 | -2.22 | -1.34 | -1.00 | -2.34 |
| 湯沢市 | -1.00 | -0.32 | -1.32 | -1.10 | -0.51 | -1.61 | -1.18 | -0.42 | -1.60 | -1.06 | -0.52 | -1.58 | -1.14 | -0.58 | -1.72 |
| 鹿角市 | -1.05 | -0.23 | -1.28 | -0.95 | -0.54 | -1.49 | -1.07 | -0.63 | -1.70 | -1.06 | -0.45 | -1.51 | -1.05 | -0.72 | -1.77 |
| 由利本荘市 | -0.66 | -0.37 | -1.03 | -0.71 | -0.43 | -1.14 | -0.80 | -0.47 | -1.27 | -0.85 | -0.57 | -1.42 | -0.89 | -0.50 | -1.40 |
| 潟上市 | -0.57 | -0.02 | -0.59 | -0.61 | -0.17 | -0.77 | -0.62 | -0.31 | -0.93 | -0.56 | -0.33 | -0.89 | -0.64 | 0.01 | -0.64 |
| 大仙市 | -0.76 | -0.20 | -0.96 | -0.93 | -0.25 | -1.18 | -1.00 | -0.25 | -1.24 | -1.04 | -0.23 | -1.27 | -0.90 | -0.36 | -1.26 |
| 北秋田市 | -1.21 | -0.45 | -1.66 | -1.25 | -0.67 | -1.92 | -1.12 | -0.78 | -1.90 | -1.22 | -0.57 | -1.79 | -1.32 | -0.54 | -1.86 |
| にかほ市 | -0.81 | -0.78 | -1.59 | -0.57 | -0.58 | -1.15 | -0.68 | -0.68 | -1.35 | -1.00 | -0.69 | -1.68 | -0.96 | -1.11 | -2.06 |
| 仙北市 | -0.94 | -0.42 | -1.36 | -0.99 | -0.50 | -1.48 | -0.98 | -0.49 | -1.47 | -1.22 | -0.43 | -1.65 | -1.09 | -0.69 | -1.78 |
| 鹿角郡 | -1.05 | -0.37 | -1.42 | -0.91 | -0.30 | -1.21 | -1.35 | -0.57 | -1.92 | -1.47 | -0.84 | -2.30 | -1.13 | -1.01 | -2.15 |
| 小坂町 | -1.05 | -0.37 | -1.42 | -0.91 | -0.30 | -1.21 | -1.35 | -0.57 | -1.92 | -1.47 | -0.84 | -2.30 | -1.13 | -1.01 | -2.15 |
| 北秋田郡 | -1.45 | -0.43 | -1.88 | -1.87 | -1.17 | -3.04 | -2.76 | -0.49 | -3.25 | -1.99 | -0.27 | -2.27 | -2.20 | -0.80 | -3.00 |
| 上小阿仁村 | -1.45 | -0.43 | -1.88 | -1.87 | -1.17 | -3.04 | -2.76 | -0.49 | -3.25 | -1.99 | -0.27 | -2.27 | -2.20 | -0.80 | -3.00 |
| 山本郡 | -1.10 | -0.56 | -1.66 | -1.32 | -0.47 | -1.79 | -1.22 | -0.72 | -1.94 | -1.38 | -0.69 | -2.06 | -1.53 | -1.09 | -2.62 |
| 藤里町 | -1.52 | -1.00 | -2.51 | -1.25 | -0.21 | -1.46 | -1.37 | -0.29 | -1.66 | -1.77 | -1.23 | -3.00 | -1.69 | -1.55 | -3.23 |
| 三種町 | -1.03 | -0.78 | -1.81 | -1.33 | -0.45 | -1.78 | -1.15 | -0.73 | -1.88 | -1.29 | -0.64 | -1.93 | -1.49 | -0.91 | -2.40 |
| 八峰町 | -1.07 | 0.16 | -0.91 | -1.31 | -0.64 | -1.96 | -1.32 | -0.89 | -2.21 | -1.38 | -0.55 | -1.93 | -1.54 | -1.29 | -2.83 |
| 南秋田郡 | -0.81 | -0.73 | -1.54 | -0.74 | -0.58 | -1.32 | -1.05 | -1.16 | -2.21 | -1.02 | -0.70 | -1.72 | -1.13 | -0.65 | -1.77 |
| 五城目町 | -1.11 | -0.71 | -1.82 | -0.96 | -0.54 | -1.50 | -1.19 | -0.87 | -2.06 | -1.44 | -0.86 | -2.30 | -1.26 | -0.82 | -2.08 |
| 八郎潟町 | -0.84 | -0.80 | -1.64 | -0.69 | -1.12 | -1.81 | -1.17 | -1.05 | -2.21 | -0.72 | -0.55 | -1.27 | -1.10 | -0.64 | -1.74 |
| 井川町 | -0.70 | -1.23 | -1.93 | -0.89 | -0.38 | -1.27 | -1.03 | -1.44 | -2.47 | -1.12 | -0.83 | -1.95 | -1.27 | -0.62 | -1.89 |
| 大湯村 | 0.06 | 0.22 | 0.28 | 0.12 | 0.09 | 0.22 | -0.40 | -1.86 | -2.26 | -0.13 | -0.29 | -0.41 | -0.51 | -0.19 | -0.70 |
| 仙北郡 | -1.07 | -0.42 | -1.49 | -0.94 | -0.45 | -1.39 | -0.98 | -0.70 | -1.68 | -1.06 | -0.43 | -1.49 | -1.12 | -0.53 | -1.65 |
| 美郷町 | -1.07 | -0.42 | -1.49 | -0.94 | -0.45 | -1.39 | -0.98 | -0.70 | -1.68 | -1.06 | -0.43 | -1.49 | -1.12 | -0.53 | -1.65 |
| 雄勝郡 | -1.02 | -0.64 | -1.67 | -1.16 | -0.86 | -2.02 | -1.27 | -0.40 | -1.68 | -1.07 | -0.46 | -1.54 | -1.09 | -0.71 | -1.80 |
| 羽後町 | -0.98 | -0.72 | -1.69 | -1.13 | -0.93 | -2.06 | -1.22 | -0.52 | -1.74 | -1.09 | -0.51 | -1.60 | -1.06 | -0.75 | -1.82 |
| 東成瀬村 | -1.31 | -0.21 | -1.51 | -1.32 | -0.49 | -1.81 | -1.60 | 0.28 | -1.31 | -0.97 | -0.22 | -1.19 | -1.27 | -0.44 | -1.71 |

3 秋田県及び県内市町村別 年齢3区分別人口割合の推移（昭和55年～平成26年） その1

注）「※」の年は国勢調査、その他は秋田県年齢別人口流動調査による。

| | 昭和55年※ | | | 56年 | | | 57年 | | | 58年 | | | 59年 | | |
|------|--------|--------|------|------|--------|------|------|--------|------|------|--------|------|------|--------|------|
| | 年少人口 | 生産年齢人口 | 老年人口 | 年少人口 | 生産年齢人口 | 老年人口 | 年少人口 | 生産年齢人口 | 老年人口 | 年少人口 | 生産年齢人口 | 老年人口 | 年少人口 | 生産年齢人口 | 老年人口 |
| 県 | 20.9 | 68.5 | 10.5 | 21.0 | 68.0 | 10.9 | 20.7 | 67.9 | 11.3 | 20.5 | 67.8 | 11.7 | 20.3 | 67.7 | 12.0 |
| 市 | 21.7 | 68.9 | 9.4 | 21.7 | 68.5 | 9.8 | 21.4 | 68.5 | 10.1 | 21.1 | 68.5 | 10.4 | 20.8 | 68.5 | 10.7 |
| 郡 | 20.1 | 68.1 | 11.8 | 20.2 | 67.5 | 12.3 | 20.0 | 67.2 | 12.8 | 19.8 | 67.0 | 13.2 | 19.7 | 66.7 | 13.6 |
| 秋田 | 22.1 | 70.4 | 7.4 | 22.1 | 70.2 | 7.8 | 21.7 | 70.2 | 8.0 | 21.4 | 70.3 | 8.3 | 21.1 | 70.4 | 8.5 |
| 能代 | 21.7 | 67.5 | 10.7 | 21.7 | 67.1 | 11.2 | 21.3 | 67.1 | 11.6 | 21.0 | 67.1 | 12.0 | 20.5 | 67.1 | 12.3 |
| 横手 | 20.9 | 67.8 | 11.3 | 21.1 | 67.2 | 11.7 | 20.9 | 67.0 | 12.1 | 20.6 | 66.9 | 12.5 | 20.4 | 66.8 | 12.8 |
| 大館 | 21.4 | 68.7 | 9.8 | 21.4 | 68.4 | 10.3 | 21.0 | 68.2 | 10.7 | 20.6 | 68.3 | 11.0 | 20.4 | 68.3 | 11.3 |
| 本荘 | 21.9 | 68.3 | 9.8 | 22.0 | 67.9 | 10.1 | 21.7 | 67.9 | 10.4 | 21.6 | 67.7 | 10.7 | 21.5 | 67.5 | 11.0 |
| 男鹿 | 22.1 | 66.2 | 11.8 | 21.8 | 65.9 | 12.3 | 21.5 | 65.7 | 12.8 | 21.1 | 65.5 | 13.4 | 20.7 | 65.6 | 13.7 |
| 湯沢 | 20.7 | 68.4 | 10.9 | 20.7 | 67.8 | 11.5 | 20.3 | 67.8 | 11.9 | 20.1 | 67.7 | 12.2 | 19.7 | 67.5 | 12.9 |
| 大曲 | 20.8 | 68.3 | 10.9 | 21.0 | 67.7 | 11.3 | 20.7 | 67.6 | 11.7 | 20.6 | 67.4 | 12.0 | 20.4 | 67.4 | 12.3 |
| 鹿角 | 21.3 | 66.9 | 11.8 | 21.5 | 66.2 | 12.3 | 21.4 | 65.8 | 12.8 | 21.2 | 65.6 | 13.2 | 21.2 | 65.2 | 13.6 |
| 鹿角 | 19.8 | 68.0 | 12.2 | 19.3 | 67.8 | 12.8 | 18.7 | 67.8 | 13.5 | 18.1 | 68.0 | 13.9 | 17.5 | 68.1 | 14.4 |
| 小坂 | 19.8 | 68.0 | 12.2 | 19.3 | 67.8 | 12.8 | 18.7 | 67.8 | 13.5 | 18.1 | 68.0 | 13.9 | 17.5 | 68.1 | 14.4 |
| 北秋田 | 19.9 | 67.8 | 12.3 | 19.9 | 67.2 | 12.9 | 19.4 | 67.0 | 13.6 | 19.3 | 66.6 | 14.1 | 19.2 | 66.3 | 14.5 |
| 鷹巣 | 20.7 | 68.0 | 11.3 | 20.6 | 67.5 | 11.8 | 20.0 | 67.6 | 12.4 | 19.8 | 67.5 | 12.7 | 19.6 | 67.3 | 13.1 |
| 内子 | 20.7 | 67.1 | 12.2 | 20.9 | 66.5 | 12.6 | 20.6 | 66.3 | 13.2 | 20.8 | 65.8 | 13.5 | 20.8 | 65.5 | 13.7 |
| 比内 | 20.3 | 67.2 | 12.5 | 20.2 | 66.5 | 13.2 | 19.9 | 66.2 | 13.8 | 19.7 | 65.4 | 15.0 | 19.4 | 65.3 | 15.3 |
| 阿仁 | 17.5 | 67.4 | 15.1 | 17.1 | 66.8 | 16.1 | 16.3 | 66.6 | 17.1 | 15.8 | 66.2 | 18.0 | 15.5 | 65.7 | 18.7 |
| 田代 | 20.4 | 68.6 | 11.0 | 20.6 | 67.7 | 11.7 | 20.4 | 67.2 | 12.4 | 20.2 | 67.1 | 12.7 | 20.2 | 66.5 | 13.3 |
| 合川 | 17.8 | 68.7 | 13.4 | 18.2 | 67.7 | 14.1 | 17.9 | 67.3 | 14.7 | 17.8 | 66.8 | 15.5 | 17.7 | 66.5 | 15.9 |
| 上小阿仁 | 17.6 | 67.7 | 14.7 | 17.6 | 66.9 | 15.5 | 17.1 | 66.6 | 16.3 | 16.8 | 65.8 | 17.4 | 16.5 | 65.4 | 18.0 |
| 山本 | 20.3 | 67.2 | 12.5 | 20.3 | 66.7 | 13.0 | 19.9 | 66.7 | 13.4 | 19.6 | 66.5 | 13.9 | 19.2 | 66.4 | 14.4 |
| 琴丘 | 20.0 | 68.2 | 11.8 | 20.2 | 67.7 | 12.1 | 20.2 | 67.2 | 12.7 | 19.8 | 67.1 | 13.1 | 19.5 | 66.6 | 13.9 |
| 二ツ井 | 19.4 | 67.7 | 12.8 | 19.4 | 67.4 | 13.2 | 19.0 | 67.4 | 13.6 | 18.5 | 67.4 | 14.1 | 18.2 | 67.3 | 14.6 |
| 八森 | 20.1 | 66.0 | 13.9 | 19.7 | 66.1 | 14.2 | 19.1 | 66.2 | 14.6 | 18.7 | 66.3 | 15.0 | 18.2 | 66.5 | 15.3 |
| 山本 | 20.6 | 67.8 | 11.6 | 20.6 | 67.2 | 12.2 | 20.2 | 67.3 | 12.5 | 20.0 | 66.8 | 13.2 | 19.5 | 66.6 | 14.0 |
| 八竜 | 22.3 | 66.6 | 11.1 | 22.2 | 66.2 | 11.6 | 21.8 | 66.3 | 11.9 | 21.6 | 66.1 | 12.4 | 21.0 | 66.3 | 12.7 |
| 藤里 | 19.0 | 66.5 | 14.5 | 18.9 | 65.9 | 15.2 | 18.5 | 65.6 | 15.9 | 18.1 | 65.4 | 16.5 | 17.6 | 65.5 | 16.9 |
| 峰浜 | 21.3 | 65.7 | 12.9 | 21.3 | 65.2 | 13.4 | 21.2 | 64.9 | 13.9 | 21.0 | 64.8 | 14.2 | 20.6 | 65.0 | 14.5 |
| 南秋田 | 22.1 | 67.9 | 10.0 | 22.0 | 66.4 | 10.4 | 21.6 | 67.6 | 10.8 | 21.3 | 67.5 | 11.2 | 21.0 | 67.5 | 11.5 |
| 五城目 | 19.9 | 67.5 | 12.5 | 19.9 | 67.0 | 13.1 | 19.5 | 66.8 | 13.7 | 19.1 | 66.8 | 14.1 | 18.7 | 66.7 | 14.6 |
| 昭和 | 20.7 | 68.8 | 10.5 | 20.5 | 68.6 | 10.9 | 20.1 | 68.6 | 11.3 | 19.6 | 68.7 | 11.7 | 19.4 | 68.5 | 12.1 |
| 八郎潟 | 21.3 | 69.2 | 9.5 | 21.0 | 69.0 | 10.0 | 20.9 | 68.6 | 10.5 | 20.7 | 68.4 | 10.9 | 20.7 | 67.9 | 11.4 |
| 飯田川 | 20.9 | 68.9 | 10.1 | 20.9 | 68.5 | 10.5 | 21.0 | 68.3 | 10.7 | 20.5 | 68.5 | 10.9 | 20.3 | 68.5 | 11.3 |
| 天王 | 24.9 | 68.1 | 6.9 | 24.8 | 67.9 | 7.3 | 24.4 | 68.0 | 7.5 | 24.1 | 68.0 | 7.8 | 23.8 | 68.1 | 8.0 |
| 井川 | 20.8 | 67.4 | 11.9 | 21.1 | 66.8 | 12.1 | 20.5 | 67.1 | 12.5 | 20.6 | 66.7 | 12.8 | 20.0 | 67.1 | 12.9 |
| 若美 | 21.3 | 67.0 | 11.7 | 21.2 | 66.6 | 12.3 | 20.7 | 66.7 | 12.6 | 20.5 | 66.2 | 13.2 | 20.1 | 66.4 | 13.5 |
| 大潟 | 30.1 | 64.1 | 5.8 | 29.8 | 64.2 | 6.0 | 29.0 | 64.5 | 6.5 | 27.9 | 65.2 | 6.9 | 26.8 | 66.0 | 7.2 |
| 河辺 | 18.2 | 70.2 | 11.6 | 18.6 | 69.2 | 12.2 | 18.7 | 68.6 | 12.7 | 18.6 | 68.2 | 13.2 | 18.6 | 67.8 | 13.5 |
| 河辺 | 18.6 | 70.4 | 11.0 | 18.8 | 69.6 | 11.5 | 18.9 | 69.3 | 11.9 | 18.6 | 69.0 | 12.4 | 18.7 | 68.7 | 12.6 |
| 雄和 | 17.6 | 69.9 | 12.5 | 18.3 | 68.6 | 13.1 | 18.6 | 67.7 | 13.8 | 18.4 | 67.1 | 14.4 | 18.5 | 66.7 | 14.8 |
| 由利 | 20.5 | 68.0 | 11.6 | 20.6 | 67.4 | 12.0 | 20.4 | 67.2 | 12.4 | 20.4 | 66.9 | 12.7 | 20.4 | 66.6 | 13.0 |
| 仁賀保 | 22.3 | 66.6 | 11.1 | 22.3 | 66.4 | 11.3 | 22.0 | 66.7 | 11.4 | 21.8 | 66.7 | 11.5 | 21.6 | 66.5 | 11.9 |
| 金浦 | 19.7 | 68.1 | 12.2 | 19.4 | 68.0 | 12.6 | 19.1 | 68.1 | 12.9 | 18.9 | 67.9 | 13.1 | 19.2 | 67.5 | 13.2 |
| 象潟 | 22.0 | 67.7 | 10.3 | 22.2 | 67.0 | 10.8 | 22.1 | 67.1 | 10.9 | 22.0 | 67.1 | 10.9 | 22.0 | 66.8 | 11.2 |
| 矢島 | 19.2 | 68.4 | 12.4 | 19.3 | 67.4 | 13.3 | 19.3 | 67.0 | 13.7 | 19.1 | 66.9 | 14.1 | 19.1 | 66.4 | 14.4 |
| 岩城 | 17.6 | 68.3 | 14.1 | 17.8 | 67.4 | 14.8 | 17.6 | 67.2 | 15.2 | 17.7 | 66.5 | 15.9 | 18.0 | 66.0 | 16.1 |
| 由利 | 19.5 | 68.0 | 12.6 | 20.0 | 67.0 | 13.0 | 20.0 | 66.6 | 13.4 | 20.2 | 65.9 | 13.8 | 20.5 | 65.1 | 14.4 |
| 西目 | 20.5 | 70.6 | 8.9 | 20.4 | 70.2 | 9.4 | 20.2 | 70.1 | 9.7 | 20.1 | 69.9 | 10.0 | 20.1 | 69.3 | 10.5 |
| 鳥海 | 21.5 | 68.1 | 10.4 | 21.4 | 67.7 | 10.9 | 21.3 | 67.0 | 11.8 | 20.9 | 67.0 | 12.1 | 21.1 | 66.3 | 12.5 |
| 東由利 | 18.8 | 67.9 | 13.2 | 19.4 | 66.7 | 13.9 | 19.4 | 66.3 | 14.3 | 19.6 | 65.9 | 14.5 | 19.6 | 65.4 | 15.1 |
| 大内 | 20.0 | 67.8 | 12.2 | 20.2 | 67.1 | 12.7 | 20.1 | 66.7 | 13.1 | 20.0 | 66.1 | 13.9 | 19.8 | 66.2 | 14.0 |
| 仙北 | 19.2 | 69.0 | 11.8 | 19.4 | 68.3 | 12.3 | 19.3 | 68.0 | 12.8 | 19.2 | 67.6 | 13.2 | 19.1 | 67.2 | 13.7 |
| 神岡 | 18.9 | 69.7 | 11.3 | 19.3 | 68.7 | 12.0 | 19.0 | 68.6 | 12.3 | 18.6 | 68.7 | 12.7 | 18.4 | 68.5 | 13.1 |
| 仙北 | 18.9 | 69.4 | 11.8 | 19.0 | 68.6 | 12.4 | 18.8 | 68.3 | 12.9 | 18.8 | 68.0 | 13.3 | 18.5 | 67.8 | 13.7 |
| 角館 | 20.6 | 67.6 | 11.8 | 20.8 | 66.8 | 12.4 | 20.4 | 66.9 | 12.8 | 20.3 | 66.7 | 13.0 | 19.9 | 66.4 | 13.7 |
| 六郷 | 19.8 | 67.8 | 12.4 | 19.6 | 67.3 | 13.1 | 19.4 | 66.8 | 13.8 | 19.4 | 66.4 | 14.3 | 19.1 | 66.4 | 14.5 |
| 中仙 | 19.4 | 68.3 | 12.3 | 19.8 | 67.4 | 12.8 | 19.6 | 67.2 | 13.2 | 19.6 | 66.8 | 13.6 | 19.6 | 66.2 | 14.2 |
| 田沢湖 | 19.7 | 70.1 | 10.2 | 19.8 | 69.5 | 10.7 | 19.6 | 69.5 | 11.0 | 19.3 | 69.0 | 11.6 | 19.2 | 68.7 | 12.1 |
| 協和 | 18.4 | 69.4 | 12.2 | 18.5 | 68.7 | 12.8 | 18.5 | 67.7 | 13.7 | 18.3 | 67.6 | 14.1 | 18.3 | 67.3 | 14.4 |
| 南外 | 17.2 | 71.3 | 11.4 | 17.5 | 70.6 | 11.9 | 17.9 | 69.7 | 12.4 | 18.0 | 69.2 | 12.8 | 18.1 | 68.3 | 13.6 |
| 仙北 | 18.8 | 69.7 | 11.5 | 19.0 | 69.2 | 11.8 | 18.8 | 69.0 | 12.3 | 18.8 | 68.5 | 12.7 | 18.9 | 67.9 | 13.1 |
| 西木 | 19.2 | 69.0 | 11.9 | 19.4 | 67.9 | 12.7 | 19.4 | 67.5 | 13.1 | 19.3 | 67.1 | 13.7 | 19.2 | 66.4 | 14.4 |
| 太田 | 19.5 | 68.7 | 11.8 | 19.9 | 67.7 | 12.4 | 19.8 | 67.3 | 12.9 | 19.8 | 67.0 | 13.2 | 19.8 | 66.5 | 13.7 |
| 千畑 | 19.0 | 68.8 | 12.2 | 19.4 | 67.9 | 12.7 | 19.0 | 67.9 | 13.1 | 19.1 | 67.3 | 13.6 | 19.0 | 67.2 | 13.9 |
| 仙南 | 18.2 | 69.4 | 12.4 | 18.6 | 68.5 | 12.9 | 18.8 | 68.0 | 13.2 | 19.0 | 67.4 | 13.6 | 18.9 | 67.0 | 14.1 |
| 平鹿 | 20.3 | 67.2 | 12.5 | 20.5 | 66.5 | 12.9 | 20.4 | 66.3 | 13.4 | 20.3 | 65.9 | 13.8 | 20.2 | 65.6 | 14.2 |
| 増田 | 20.2 | 66.5 | 13.3 | 20.3 | 66.0 | 13.7 | 20.0 | 65.8 | 14.1 | 20.1 | 65.5 | 14.4 | 20.1 | 65.4 | 14.6 |
| 平鹿 | 19.9 | 67.1 | 13.0 | 20.1 | 66.5 | 13.4 | 20.1 | 66.1 | 13.7 | 20.0 | 65.9 | 14.1 | 20.0 | 65.4 | 14.5 |
| 雄物川 | 20.2 | 67.4 | 12.4 | 20.3 | 66.9 | 12.7 | 20.3 | 66.5 | 13.2 | 20.4 | 66.0 | 13.5 | 20.2 | 65.9 | 13.8 |
| 大森 | 18.9 | 67.4 | 13.7 | 19.3 | 66.4 | 14.4 | 19.4 | 65.6 | 14.9 | 19.4 | 65.1 | 15.6 | 19.5 | 64.4 | 16.1 |
| 十文字 | 21.4 | 67.3 | 11.3 | 21.8 | 66.6 | 11.6 | 21.3 | 66.7 | 12.0 | 21.1 | 66.6 | 12.2 | 20.8 | 66.6 | 12.6 |
| 山内 | 19.9 | 67.5 | 12.6 | 20.1 | 66.7 | 13.2 | 19.6 | 66.8 | 13.6 | 19.3 | 66.2 | 14.5 | 19.0 | 65.9 | 15.1 |
| 大雄 | 21.1 | 66.9 | 11.9 | 21.2 | 66.6 | 12.1 | 21.2 | 66.0 | 12.8 | 21.4 | 65.4 | 13.2 | 21.2 | 65.2 | 13.6 |
| 雄勝 | 19.6 | 68.1 | 12.3 | 19.8 | 67.3 | 12.9 | 19.6 | 67.0 | 13.4 | 19.5 | 66.6 | 13.8 | 19.5 | 66.2 | 14.3 |
| 稲川 | 20.8 | 66.9 | 12.3 | 20.9 | 66.1 | 12.9 | 20.8 | 66.1 | 13.1 | 20.6 | 65.7 | 13.6 | 20.2 | 66.0 | 13.8 |
| 雄勝 | 18.9 | 67.9 | 13.2 | 19.1 | 67.1 | 13.8 | 18.8 | 66.8 | | | | | | | |

(単位：%)

| | 昭和60年※ | | | 61年 | | | 62年 | | | 63年 | | | 平成元年 | | |
|-------|--------|--------|------|------|--------|------|------|--------|------|------|--------|------|------|--------|------|
| | 年少人口 | 生産年齢人口 | 老年人口 | 年少人口 | 生産年齢人口 | 老年人口 | 年少人口 | 生産年齢人口 | 老年人口 | 年少人口 | 生産年齢人口 | 老年人口 | 年少人口 | 生産年齢人口 | 老年人口 |
| 県 | 20.0 | 67.4 | 12.6 | 19.7 | 67.2 | 13.1 | 19.3 | 67.1 | 13.6 | 18.9 | 67.0 | 14.1 | 18.4 | 66.9 | 14.8 |
| 市 | 20.5 | 68.2 | 11.2 | 20.1 | 68.2 | 11.7 | 19.6 | 68.2 | 12.2 | 19.1 | 68.2 | 12.7 | 18.6 | 68.2 | 13.2 |
| 郡 | 19.3 | 66.5 | 14.2 | 19.2 | 66.1 | 14.7 | 18.9 | 65.8 | 15.3 | 18.6 | 65.6 | 15.8 | 18.2 | 65.3 | 16.5 |
| 秋田 | 20.8 | 70.2 | 9.0 | 20.4 | 70.2 | 9.4 | 20.0 | 70.2 | 9.8 | 19.5 | 70.3 | 10.2 | 18.9 | 70.4 | 10.7 |
| 能代市 | 20.3 | 66.5 | 13.3 | 19.8 | 66.4 | 13.8 | 19.3 | 66.4 | 14.3 | 18.6 | 66.5 | 14.9 | 18.1 | 66.4 | 15.6 |
| 横手市 | 20.1 | 66.5 | 13.3 | 19.8 | 66.5 | 13.7 | 19.5 | 66.2 | 14.3 | 18.9 | 66.2 | 14.9 | 18.5 | 66.1 | 15.4 |
| 大館市 | 20.1 | 67.8 | 12.1 | 19.5 | 67.8 | 12.7 | 18.9 | 67.5 | 13.5 | 18.4 | 67.6 | 14.1 | 17.7 | 67.6 | 14.7 |
| 本荘市 | 21.4 | 67.1 | 11.5 | 21.0 | 67.2 | 11.9 | 20.6 | 67.1 | 12.3 | 20.0 | 67.2 | 12.8 | 19.6 | 67.2 | 13.2 |
| 男鹿市 | 20.2 | 65.4 | 14.4 | 19.8 | 65.3 | 14.9 | 19.2 | 65.3 | 15.5 | 18.5 | 65.3 | 16.2 | 17.8 | 65.4 | 16.8 |
| 湯沢市 | 19.4 | 67.2 | 13.4 | 19.1 | 67.0 | 13.9 | 18.9 | 66.6 | 14.5 | 18.4 | 66.5 | 15.1 | 18.1 | 66.2 | 15.7 |
| 大曲市 | 19.9 | 67.5 | 12.7 | 19.4 | 67.4 | 13.2 | 18.9 | 67.5 | 13.7 | 18.4 | 67.5 | 14.1 | 17.8 | 67.5 | 14.7 |
| 鹿角市 | 20.6 | 65.0 | 14.4 | 20.3 | 64.6 | 15.1 | 19.9 | 64.4 | 15.7 | 19.4 | 64.3 | 16.3 | 18.8 | 64.1 | 17.0 |
| 鹿角郡 | 16.5 | 68.9 | 14.7 | 16.0 | 68.4 | 15.6 | 15.6 | 67.6 | 16.8 | 14.8 | 67.3 | 17.9 | 14.4 | 67.0 | 18.6 |
| 小坂町 | 16.5 | 68.9 | 14.7 | 16.0 | 68.4 | 15.6 | 15.6 | 67.6 | 16.8 | 14.8 | 67.3 | 17.9 | 14.4 | 67.0 | 18.6 |
| 北秋田郡 | 18.7 | 66.2 | 15.2 | 18.5 | 65.7 | 15.8 | 18.1 | 65.4 | 16.5 | 17.8 | 65.2 | 17.0 | 17.3 | 64.9 | 17.8 |
| 鷹巣町 | 19.1 | 67.1 | 13.8 | 18.8 | 66.8 | 14.4 | 18.2 | 66.7 | 15.1 | 17.7 | 66.7 | 15.6 | 17.4 | 66.2 | 16.4 |
| 比森町 | 20.5 | 65.1 | 14.4 | 20.5 | 64.5 | 15.0 | 20.4 | 64.0 | 15.6 | 20.3 | 63.7 | 15.9 | 20.0 | 63.3 | 16.7 |
| 阿仁町 | 18.6 | 65.4 | 16.0 | 18.4 | 65.0 | 16.6 | 18.0 | 64.3 | 17.7 | 17.8 | 63.9 | 18.3 | 17.2 | 63.4 | 19.4 |
| 田代町 | 15.2 | 65.2 | 19.6 | 15.0 | 64.6 | 20.4 | 15.1 | 63.7 | 21.2 | 14.7 | 63.4 | 21.9 | 14.1 | 62.5 | 23.5 |
| 合川町 | 19.5 | 66.5 | 14.0 | 19.3 | 66.0 | 14.7 | 18.9 | 65.8 | 15.3 | 18.2 | 65.8 | 16.0 | 17.7 | 65.7 | 16.6 |
| 上小阿仁村 | 17.1 | 66.7 | 16.2 | 16.9 | 66.4 | 16.7 | 16.9 | 66.0 | 17.1 | 16.5 | 66.2 | 17.3 | 16.2 | 66.0 | 17.9 |
| 山本郡 | 16.1 | 65.4 | 18.5 | 15.9 | 64.9 | 19.2 | 15.2 | 64.0 | 20.7 | 14.8 | 63.9 | 21.3 | 14.0 | 63.6 | 22.4 |
| 山本郡 | 18.7 | 66.2 | 15.1 | 18.5 | 65.8 | 15.7 | 18.3 | 65.3 | 16.3 | 17.9 | 65.3 | 16.8 | 17.4 | 65.0 | 17.7 |
| 琴丘町 | 19.2 | 66.2 | 14.6 | 18.9 | 65.8 | 15.2 | 18.7 | 65.7 | 15.6 | 18.2 | 65.6 | 16.2 | 17.4 | 65.1 | 17.5 |
| 二ツ井町 | 17.7 | 66.9 | 15.4 | 17.6 | 66.4 | 16.0 | 17.3 | 65.8 | 16.9 | 16.9 | 65.6 | 17.5 | 16.4 | 65.2 | 18.4 |
| 八森町 | 17.9 | 66.1 | 16.0 | 18.1 | 65.4 | 16.5 | 18.0 | 65.1 | 17.0 | 17.4 | 65.3 | 17.3 | 16.7 | 65.1 | 18.2 |
| 山本町 | 18.9 | 66.8 | 14.3 | 18.5 | 66.6 | 14.8 | 18.6 | 66.0 | 15.5 | 18.2 | 65.8 | 16.0 | 17.8 | 65.4 | 16.8 |
| 八竜町 | 20.7 | 66.0 | 13.3 | 20.3 | 65.9 | 13.8 | 20.1 | 65.6 | 14.3 | 19.6 | 65.6 | 14.8 | 19.2 | 65.3 | 15.6 |
| 藤里町 | 16.8 | 65.4 | 17.8 | 16.4 | 65.2 | 18.4 | 16.3 | 64.3 | 19.4 | 15.7 | 64.4 | 19.9 | 15.8 | 63.7 | 20.6 |
| 峰浜村 | 20.3 | 64.2 | 15.5 | 20.0 | 63.9 | 16.1 | 19.9 | 63.5 | 16.6 | 19.3 | 63.8 | 16.9 | 18.6 | 64.0 | 17.4 |
| 南秋田郡 | 20.6 | 67.4 | 12.0 | 20.2 | 67.3 | 12.5 | 19.7 | 67.3 | 13.0 | 19.2 | 67.4 | 13.3 | 18.6 | 67.4 | 14.0 |
| 五城目町 | 18.1 | 66.6 | 15.3 | 17.8 | 66.3 | 15.9 | 17.6 | 66.0 | 16.5 | 17.0 | 65.9 | 17.1 | 16.6 | 65.5 | 17.9 |
| 昭和町 | 18.6 | 68.7 | 12.7 | 18.4 | 68.4 | 13.2 | 18.2 | 68.2 | 13.6 | 17.9 | 68.1 | 14.1 | 17.3 | 68.0 | 14.7 |
| 八郎潟町 | 20.8 | 67.6 | 11.6 | 20.4 | 67.6 | 12.0 | 20.1 | 67.6 | 12.3 | 20.1 | 67.1 | 12.7 | 19.4 | 67.1 | 13.5 |
| 飯田川町 | 20.4 | 67.8 | 11.8 | 20.0 | 67.7 | 12.2 | 19.4 | 67.9 | 12.7 | 19.1 | 67.9 | 13.1 | 18.2 | 68.0 | 13.8 |
| 天王町 | 23.8 | 67.5 | 8.8 | 23.3 | 67.5 | 9.2 | 22.7 | 67.5 | 9.7 | 22.0 | 67.9 | 10.0 | 21.2 | 68.4 | 10.4 |
| 井川町 | 19.5 | 67.0 | 13.6 | 18.9 | 67.3 | 13.8 | 18.2 | 67.4 | 14.4 | 17.7 | 67.7 | 14.6 | 17.2 | 67.3 | 15.4 |
| 若美町 | 19.4 | 66.9 | 13.7 | 19.0 | 66.7 | 14.4 | 18.6 | 66.6 | 14.8 | 17.8 | 67.0 | 15.1 | 17.3 | 66.9 | 15.8 |
| 大潟村 | 26.0 | 66.7 | 7.3 | 24.6 | 67.7 | 7.6 | 23.0 | 69.0 | 8.0 | 21.3 | 70.3 | 8.4 | 20.9 | 70.2 | 9.0 |
| 河辺郡 | 18.1 | 68.0 | 13.9 | 18.0 | 67.5 | 14.5 | 18.1 | 67.1 | 14.8 | 18.1 | 66.4 | 15.5 | 17.8 | 66.0 | 16.2 |
| 河辺町 | 18.2 | 68.6 | 13.1 | 18.1 | 68.1 | 13.7 | 18.0 | 67.7 | 14.3 | 17.9 | 66.9 | 15.2 | 17.5 | 66.3 | 16.2 |
| 雄和町 | 18.0 | 67.1 | 14.9 | 17.9 | 66.7 | 15.4 | 18.1 | 66.4 | 15.5 | 18.3 | 65.9 | 15.8 | 18.3 | 65.5 | 16.2 |
| 由利郡 | 20.1 | 66.5 | 13.5 | 20.0 | 66.1 | 14.0 | 19.8 | 65.6 | 14.5 | 19.5 | 65.5 | 15.0 | 19.1 | 65.3 | 15.6 |
| 仁賀保町 | 21.0 | 66.8 | 12.2 | 20.7 | 66.5 | 12.8 | 20.4 | 66.5 | 13.1 | 20.0 | 66.6 | 13.4 | 19.4 | 66.9 | 13.7 |
| 金浦町 | 19.2 | 67.1 | 13.7 | 19.1 | 66.7 | 14.2 | 18.8 | 66.3 | 14.9 | 18.3 | 65.7 | 16.0 | 17.9 | 65.7 | 16.4 |
| 象潟町 | 21.3 | 67.1 | 11.6 | 21.1 | 67.0 | 11.9 | 21.0 | 66.5 | 12.5 | 20.3 | 66.5 | 13.2 | 20.0 | 66.2 | 13.7 |
| 矢島町 | 19.0 | 66.1 | 14.9 | 18.9 | 65.6 | 15.5 | 19.0 | 64.8 | 16.2 | 18.9 | 64.5 | 16.6 | 18.6 | 64.1 | 17.3 |
| 岩城町 | 17.4 | 66.0 | 16.6 | 17.4 | 65.5 | 17.1 | 17.6 | 64.6 | 17.8 | 17.2 | 64.5 | 18.3 | 17.0 | 64.1 | 18.8 |
| 由利町 | 20.4 | 64.8 | 14.8 | 20.7 | 63.8 | 15.5 | 20.7 | 63.4 | 15.9 | 20.4 | 63.4 | 16.2 | 20.2 | 63.0 | 16.8 |
| 西目町 | 20.3 | 68.6 | 11.1 | 20.0 | 68.5 | 11.5 | 19.5 | 68.5 | 11.9 | 19.1 | 68.4 | 12.5 | 18.8 | 68.4 | 12.8 |
| 鳥海町 | 21.1 | 65.7 | 13.2 | 21.2 | 65.1 | 13.7 | 21.1 | 64.7 | 14.2 | 20.6 | 64.6 | 14.8 | 20.0 | 64.6 | 15.4 |
| 東由利町 | 19.5 | 64.9 | 15.7 | 19.3 | 64.3 | 16.3 | 19.2 | 63.5 | 17.3 | 18.9 | 63.2 | 17.9 | 19.1 | 62.2 | 18.7 |
| 大内町 | 19.2 | 66.5 | 14.3 | 19.1 | 66.3 | 14.6 | 19.2 | 65.5 | 15.3 | 19.1 | 65.4 | 15.6 | 18.6 | 65.2 | 16.2 |
| 仙北郡 | 18.9 | 66.8 | 14.3 | 18.8 | 66.5 | 14.7 | 18.5 | 66.2 | 15.2 | 18.3 | 66.0 | 15.8 | 17.9 | 65.7 | 16.4 |
| 神岡町 | 18.2 | 68.2 | 13.6 | 18.1 | 68.2 | 13.8 | 18.0 | 67.8 | 14.1 | 17.6 | 68.0 | 14.4 | 17.8 | 67.3 | 14.9 |
| 西仙北町 | 18.6 | 67.3 | 14.1 | 18.4 | 66.8 | 14.8 | 18.4 | 66.3 | 15.3 | 18.1 | 66.0 | 15.9 | 17.7 | 65.8 | 16.4 |
| 角館町 | 19.5 | 66.2 | 14.3 | 19.1 | 66.1 | 14.8 | 18.5 | 66.0 | 15.5 | 17.8 | 66.1 | 16.1 | 17.1 | 66.2 | 16.7 |
| 六郷町 | 19.0 | 66.0 | 14.9 | 18.7 | 66.0 | 15.3 | 18.3 | 65.9 | 15.8 | 18.2 | 65.8 | 16.0 | 17.8 | 65.4 | 16.7 |
| 中仙町 | 19.3 | 65.9 | 14.8 | 19.2 | 65.7 | 15.0 | 19.2 | 65.3 | 15.5 | 18.8 | 65.2 | 16.1 | 18.2 | 64.9 | 16.9 |
| 田沢湖町 | 19.4 | 68.1 | 12.5 | 19.3 | 67.7 | 13.0 | 18.8 | 67.7 | 13.5 | 18.3 | 67.6 | 14.2 | 17.9 | 67.2 | 14.9 |
| 協和町 | 17.6 | 67.2 | 15.2 | 17.7 | 66.7 | 15.6 | 17.7 | 66.1 | 16.2 | 17.7 | 65.5 | 16.8 | 17.2 | 65.0 | 17.8 |
| 南外村 | 18.2 | 67.3 | 14.5 | 18.2 | 66.6 | 15.2 | 18.1 | 65.9 | 16.0 | 18.3 | 65.3 | 16.4 | 18.6 | 64.2 | 17.2 |
| 仙北町 | 18.8 | 67.3 | 13.9 | 18.9 | 66.8 | 14.3 | 18.7 | 66.8 | 14.5 | 18.7 | 66.4 | 14.8 | 18.6 | 66.0 | 15.4 |
| 西木村 | 19.0 | 65.9 | 15.1 | 18.8 | 65.5 | 15.7 | 18.2 | 65.8 | 16.1 | 17.6 | 65.5 | 16.9 | 17.1 | 65.3 | 17.6 |
| 太田町 | 19.6 | 66.2 | 14.2 | 19.3 | 66.1 | 14.6 | 18.8 | 66.1 | 15.0 | 18.6 | 65.8 | 15.5 | 18.1 | 65.6 | 16.3 |
| 天畑町 | 18.4 | 66.9 | 14.7 | 18.3 | 66.5 | 15.3 | 18.1 | 66.1 | 15.9 | 17.9 | 65.4 | 16.6 | 17.6 | 65.6 | 16.9 |
| 仙南村 | 19.2 | 66.3 | 14.5 | 19.5 | 65.7 | 14.9 | 19.6 | 64.9 | 15.5 | 19.6 | 64.7 | 15.7 | 19.2 | 64.4 | 16.3 |
| 平鹿郡 | 19.9 | 65.2 | 14.8 | 19.8 | 64.8 | 15.4 | 19.5 | 64.5 | 15.9 | 19.2 | 64.3 | 16.4 | 18.8 | 63.9 | 17.3 |
| 増田町 | 20.2 | 64.5 | 15.3 | 20.3 | 63.7 | 16.0 | 20.1 | 63.5 | 16.4 | 19.9 | 63.0 | 17.0 | 19.4 | 62.9 | 17.7 |
| 平鹿町 | 19.7 | 65.1 | 15.2 | 19.6 | 64.8 | 15.7 | 19.4 | 64.6 | 16.1 | 19.2 | 64.3 | 16.5 | 18.9 | 63.8 | 17.3 |
| 雄物川町 | 20.1 | 65.1 | 14.8 | 20.0 | 64.5 | 15.5 | 19.6 | 64.3 | 16.1 | 19.4 | 63.7 | 16.9 | 19.0 | 63.3 | 17.6 |
| 大森町 | 19.1 | 64.4 | 16.4 | 19.2 | 63.9 | 16.9 | 19.0 | 63.4 | 17.5 | 18.5 | 63.2 | 18.2 | 18.1 | 62.5 | 19.4 |
| 十文字町 | 20.2 | 66.6 | 13.2 | 19.9 | 66.3 | 13.7 | 19.4 | 66.1 | 14.5 | 19.0 | 66.2 | 14.8 | 18.6 | 65.8 | 15.6 |
| 山内村 | 18.7 | 65.9 | 15.4 | 18.7 | 65.2 | 16.1 | 18.6 | 64.7 | 16.7 | 18.5 | 64.5 | 17.1 | 17.8 | 63.9 | 18.3 |
| 大雄村 | 21.3 | 64.4 | 14.3 | 20.9 | 64.5 | 14.6 | 20.7 | 64.0 | 15.3 | 20.0 | 64.4 | 15.6 | 19.4 | 64.2 | 16.3 |
| 雄勝郡 | 19.3 | 65.8 | 14.9 | 19.2 | 65.3 | 15.4 | 19.1 | 64.8 | 16.1 | 19.0 | 64.2 | 16.9 | 18.8 | 63.5 | 17.7 |
| 稲川町 | 19.7 | 65.6 | 14.7 | 19.5 | 65.4 | 15.1 | 19.3 | 64.9 | 15.8 | 19.1 | 64.5 | 16.3 | 18.9 | 63.9 | 17.2 |
| 雄勝町 | 18.2 | 65.6 | 16.3 | 18.1 | 65.1 | 16.9 | 17.8 | 64.6 | 17.6 | | | | | | |

3 秋田県及び県内市町村別 年齢3区分別人口割合の推移（昭和55年～平成26年） その2

注）「※」の年は国勢調査、その他は秋田県年齢別人口流動調査による。

| | 平成2年※ | | | 3年 | | | 4年 | | | 5年 | | | 6年 | | |
|-------|-------|--------|------|------|--------|------|------|--------|------|------|--------|------|------|--------|------|
| | 年少人口 | 生産年齢人口 | 老年人口 | 年少人口 | 生産年齢人口 | 老年人口 | 年少人口 | 生産年齢人口 | 老年人口 | 年少人口 | 生産年齢人口 | 老年人口 | 年少人口 | 生産年齢人口 | 老年人口 |
| 県 | 17.9 | 66.5 | 15.6 | 17.4 | 66.2 | 16.4 | 16.9 | 65.8 | 17.2 | 16.5 | 65.5 | 18.0 | 16.0 | 65.2 | 18.7 |
| 市部 | 18.0 | 67.9 | 14.0 | 17.5 | 67.8 | 14.7 | 17.1 | 67.5 | 15.4 | 16.6 | 67.2 | 16.1 | 16.2 | 67.0 | 16.7 |
| 郡部 | 17.7 | 64.7 | 17.5 | 17.2 | 64.3 | 18.4 | 16.8 | 63.9 | 19.4 | 16.3 | 63.4 | 20.3 | 15.9 | 63.0 | 21.1 |
| 秋田 | 18.4 | 70.1 | 11.4 | 17.8 | 70.1 | 12.0 | 17.3 | 69.9 | 12.6 | 16.9 | 69.7 | 13.3 | 16.6 | 69.5 | 13.8 |
| 能代 | 17.4 | 66.1 | 16.5 | 17.0 | 65.7 | 17.3 | 16.5 | 65.6 | 17.9 | 15.9 | 65.4 | 18.8 | 15.3 | 65.3 | 19.4 |
| 横手 | 18.1 | 65.7 | 16.3 | 17.6 | 65.5 | 16.8 | 17.3 | 65.1 | 17.6 | 16.6 | 64.9 | 18.4 | 16.2 | 64.6 | 19.2 |
| 大館 | 17.3 | 67.2 | 15.5 | 16.7 | 67.0 | 16.3 | 16.3 | 66.5 | 17.1 | 15.8 | 66.2 | 18.0 | 15.4 | 65.8 | 18.8 |
| 本荘 | 19.1 | 66.9 | 13.9 | 18.7 | 66.6 | 14.6 | 18.3 | 66.3 | 15.3 | 17.8 | 66.1 | 16.1 | 17.3 | 65.9 | 16.7 |
| 男鹿 | 17.1 | 65.5 | 17.5 | 16.4 | 65.4 | 18.1 | 15.8 | 65.1 | 19.0 | 15.2 | 64.9 | 19.9 | 14.6 | 64.6 | 20.8 |
| 湯沢 | 17.9 | 65.6 | 16.5 | 17.6 | 65.1 | 17.3 | 17.3 | 64.3 | 18.5 | 16.8 | 63.9 | 19.3 | 16.4 | 63.6 | 20.0 |
| 大曲 | 17.3 | 67.1 | 15.6 | 16.7 | 66.9 | 16.4 | 16.4 | 66.3 | 17.3 | 16.0 | 65.9 | 18.1 | 15.6 | 65.6 | 18.8 |
| 鹿角 | 18.2 | 63.8 | 17.9 | 17.6 | 63.5 | 18.8 | 17.2 | 62.9 | 19.8 | 16.6 | 62.7 | 20.6 | 16.1 | 62.5 | 21.3 |
| 鹿角郡 | 14.3 | 65.1 | 20.6 | 13.9 | 64.9 | 21.2 | 13.9 | 64.2 | 22.0 | 13.6 | 63.5 | 22.9 | 13.3 | 63.2 | 23.5 |
| 小坂町 | 14.3 | 65.1 | 20.6 | 13.9 | 64.9 | 21.2 | 13.9 | 64.2 | 22.0 | 13.6 | 63.5 | 22.9 | 13.3 | 63.2 | 23.5 |
| 北秋田郡 | 16.8 | 64.3 | 18.9 | 16.2 | 64.0 | 19.7 | 15.7 | 63.5 | 20.8 | 15.2 | 62.9 | 21.9 | 14.9 | 62.4 | 22.7 |
| 鷹巣 | 16.9 | 65.8 | 17.3 | 16.4 | 65.6 | 18.0 | 16.0 | 65.1 | 18.9 | 15.5 | 64.5 | 20.0 | 15.1 | 64.1 | 20.8 |
| 巢内 | 19.2 | 63.0 | 17.8 | 18.6 | 62.8 | 18.5 | 17.9 | 62.5 | 19.6 | 17.5 | 61.8 | 20.7 | 17.0 | 61.6 | 21.4 |
| 比森 | 16.4 | 62.9 | 20.7 | 15.8 | 62.3 | 21.9 | 15.4 | 61.6 | 23.0 | 14.7 | 61.5 | 23.8 | 14.2 | 61.2 | 24.6 |
| 阿仁 | 13.6 | 61.9 | 24.5 | 13.5 | 61.1 | 25.4 | 13.0 | 59.7 | 27.3 | 12.6 | 58.5 | 28.8 | 12.5 | 57.1 | 30.4 |
| 田代 | 17.2 | 65.0 | 17.8 | 16.6 | 64.8 | 18.6 | 16.2 | 64.4 | 19.4 | 15.8 | 63.6 | 20.7 | 15.4 | 62.7 | 21.9 |
| 合川 | 15.5 | 65.7 | 18.8 | 15.0 | 65.3 | 19.7 | 14.2 | 65.0 | 20.9 | 13.9 | 64.6 | 21.6 | 13.3 | 64.4 | 22.3 |
| 上小阿仁村 | 14.2 | 61.8 | 24.0 | 13.3 | 62.1 | 24.6 | 12.8 | 61.3 | 25.8 | 12.6 | 60.3 | 27.2 | 12.9 | 59.1 | 28.0 |
| 山本郡 | 16.8 | 64.6 | 18.7 | 16.3 | 64.1 | 19.6 | 15.9 | 63.5 | 20.6 | 15.5 | 63.0 | 21.5 | 15.0 | 62.7 | 22.3 |
| 琴丘 | 16.9 | 64.2 | 18.9 | 16.7 | 63.7 | 19.6 | 16.6 | 62.9 | 20.5 | 16.3 | 62.2 | 21.5 | 15.5 | 62.4 | 22.1 |
| 二ツ井 | 16.1 | 64.6 | 19.4 | 15.7 | 63.9 | 20.4 | 15.2 | 63.2 | 21.7 | 14.7 | 62.8 | 22.5 | 14.4 | 62.1 | 23.5 |
| 八森 | 15.8 | 65.0 | 19.2 | 15.6 | 64.5 | 19.9 | 15.2 | 63.7 | 21.1 | 15.3 | 63.2 | 21.6 | 14.6 | 63.0 | 22.4 |
| 山本 | 17.3 | 65.0 | 17.7 | 16.9 | 64.7 | 18.5 | 16.5 | 64.2 | 19.3 | 16.1 | 63.6 | 20.3 | 15.8 | 63.1 | 21.0 |
| 八竜 | 18.2 | 65.6 | 16.2 | 17.6 | 65.4 | 17.0 | 17.0 | 65.0 | 18.0 | 16.7 | 64.4 | 18.9 | 16.2 | 64.3 | 19.5 |
| 藤里 | 15.2 | 63.4 | 21.4 | 14.8 | 62.1 | 23.1 | 14.2 | 61.8 | 24.1 | 13.4 | 61.2 | 25.3 | 12.8 | 61.2 | 26.0 |
| 峰浜 | 17.8 | 63.4 | 18.8 | 16.9 | 63.7 | 19.4 | 16.5 | 63.1 | 20.3 | 15.9 | 62.6 | 21.5 | 15.4 | 62.7 | 21.9 |
| 南秋田郡 | 18.0 | 67.3 | 14.8 | 17.3 | 67.3 | 15.4 | 16.9 | 67.0 | 16.1 | 16.3 | 66.7 | 16.9 | 15.8 | 66.7 | 17.5 |
| 五城目 | 15.8 | 65.4 | 18.8 | 15.3 | 65.3 | 19.5 | 14.8 | 64.6 | 20.5 | 14.3 | 64.2 | 21.5 | 13.9 | 63.8 | 22.3 |
| 昭和 | 16.9 | 67.6 | 15.5 | 16.2 | 67.4 | 16.4 | 15.9 | 66.9 | 17.2 | 15.7 | 66.0 | 18.2 | 15.3 | 65.9 | 18.9 |
| 八郎潟 | 18.8 | 66.4 | 14.8 | 18.1 | 66.3 | 15.6 | 17.7 | 65.9 | 16.5 | 17.0 | 65.7 | 17.3 | 16.4 | 65.5 | 18.1 |
| 飯田 | 17.6 | 67.8 | 14.5 | 17.0 | 67.6 | 15.3 | 16.4 | 66.8 | 16.7 | 15.7 | 66.7 | 17.5 | 15.2 | 66.5 | 18.3 |
| 天王 | 20.5 | 68.7 | 10.8 | 19.8 | 68.9 | 11.3 | 19.1 | 69.2 | 11.7 | 18.5 | 69.1 | 12.4 | 17.7 | 69.7 | 12.6 |
| 井川 | 16.8 | 66.8 | 16.4 | 16.2 | 66.8 | 17.0 | 15.9 | 66.3 | 17.8 | 15.4 | 66.1 | 18.5 | 14.7 | 65.9 | 19.4 |
| 若美 | 16.9 | 66.0 | 17.0 | 16.5 | 65.7 | 17.8 | 16.1 | 65.3 | 18.6 | 15.5 | 64.9 | 19.6 | 15.2 | 64.7 | 20.2 |
| 大潟 | 19.2 | 71.9 | 8.9 | 17.9 | 73.2 | 8.9 | 17.4 | 73.2 | 9.5 | 17.0 | 73.2 | 9.8 | 16.5 | 73.3 | 10.2 |
| 河辺郡 | 16.9 | 66.2 | 16.9 | 16.3 | 65.9 | 17.8 | 15.6 | 65.5 | 18.8 | 15.2 | 64.9 | 19.9 | 14.8 | 64.3 | 20.9 |
| 河辺町 | 16.7 | 65.9 | 17.4 | 15.9 | 65.4 | 18.7 | 15.6 | 64.6 | 19.8 | 15.1 | 64.2 | 20.7 | 14.7 | 63.5 | 21.8 |
| 雄和 | 17.1 | 66.5 | 16.4 | 16.7 | 66.5 | 16.8 | 15.7 | 66.6 | 17.7 | 15.3 | 65.7 | 19.0 | 14.8 | 65.3 | 19.9 |
| 由利郡 | 18.7 | 64.7 | 16.5 | 18.3 | 64.3 | 17.4 | 17.8 | 63.9 | 18.3 | 17.4 | 63.5 | 19.1 | 16.8 | 63.1 | 20.0 |
| 仁賀保 | 19.1 | 66.4 | 14.4 | 18.7 | 66.1 | 15.1 | 18.2 | 66.1 | 15.6 | 17.9 | 65.7 | 16.3 | 17.5 | 65.7 | 16.8 |
| 金浦 | 17.6 | 65.3 | 17.1 | 17.0 | 65.3 | 17.7 | 16.6 | 64.6 | 18.7 | 16.2 | 64.4 | 19.4 | 15.7 | 64.2 | 20.1 |
| 象潟 | 19.6 | 65.8 | 14.5 | 19.0 | 65.6 | 15.4 | 18.2 | 65.2 | 16.5 | 17.4 | 65.0 | 17.5 | 16.6 | 64.7 | 18.6 |
| 矢島 | 18.4 | 63.4 | 18.1 | 18.0 | 63.0 | 19.1 | 17.6 | 62.4 | 20.0 | 17.2 | 61.8 | 21.0 | 16.5 | 61.7 | 21.8 |
| 岩城 | 17.0 | 63.6 | 19.4 | 17.3 | 62.7 | 20.0 | 17.1 | 62.2 | 20.6 | 16.5 | 62.0 | 21.4 | 16.4 | 61.5 | 22.2 |
| 由利 | 19.8 | 62.5 | 17.7 | 19.6 | 61.7 | 18.6 | 19.0 | 61.5 | 19.5 | 18.5 | 61.1 | 20.4 | 18.0 | 61.4 | 20.7 |
| 西目 | 18.6 | 67.5 | 13.9 | 17.9 | 67.5 | 14.6 | 17.2 | 67.5 | 15.3 | 16.8 | 67.3 | 15.9 | 16.4 | 66.8 | 16.8 |
| 鳥海 | 19.4 | 63.3 | 17.3 | 18.6 | 63.1 | 18.3 | 18.3 | 62.3 | 19.4 | 17.8 | 61.7 | 20.5 | 17.4 | 60.7 | 21.9 |
| 東由利 | 18.6 | 61.2 | 20.2 | 17.8 | 60.5 | 21.6 | 17.3 | 59.5 | 23.2 | 16.9 | 58.9 | 24.2 | 16.1 | 58.5 | 25.4 |
| 大内 | 17.9 | 64.9 | 17.2 | 17.7 | 64.2 | 18.0 | 17.6 | 63.6 | 18.8 | 17.4 | 63.0 | 19.6 | 17.0 | 62.1 | 20.9 |
| 仙北郡 | 17.6 | 64.9 | 17.5 | 17.1 | 64.4 | 18.5 | 16.7 | 63.9 | 19.4 | 16.3 | 63.3 | 20.4 | 15.8 | 62.9 | 21.3 |
| 神岡 | 17.7 | 66.4 | 15.8 | 17.5 | 65.7 | 16.8 | 17.2 | 65.3 | 17.4 | 16.9 | 64.5 | 18.6 | 16.9 | 63.8 | 19.3 |
| 西仙北 | 17.4 | 65.0 | 17.6 | 16.9 | 64.4 | 18.7 | 16.2 | 63.8 | 20.0 | 15.9 | 63.1 | 21.0 | 15.6 | 62.4 | 22.0 |
| 角館 | 17.0 | 65.7 | 17.3 | 16.6 | 65.1 | 18.3 | 16.0 | 64.9 | 19.1 | 15.5 | 64.3 | 20.2 | 15.0 | 64.0 | 21.0 |
| 六郷 | 17.7 | 64.4 | 17.9 | 17.3 | 63.9 | 18.8 | 17.0 | 63.1 | 19.9 | 16.8 | 62.8 | 20.5 | 16.3 | 62.1 | 21.6 |
| 中仙 | 17.5 | 64.2 | 18.3 | 16.8 | 64.1 | 19.1 | 16.3 | 63.8 | 20.0 | 15.5 | 63.8 | 20.7 | 15.1 | 63.4 | 21.6 |
| 田沢 | 17.6 | 66.5 | 15.9 | 16.9 | 66.2 | 16.9 | 16.4 | 65.7 | 17.9 | 16.0 | 65.2 | 18.9 | 15.3 | 64.6 | 20.1 |
| 協和 | 17.0 | 63.7 | 19.3 | 16.8 | 63.0 | 20.2 | 16.4 | 62.5 | 21.1 | 15.9 | 61.7 | 22.3 | 15.3 | 61.3 | 23.4 |
| 南外 | 18.0 | 63.6 | 18.3 | 17.5 | 63.3 | 19.2 | 17.2 | 62.4 | 20.4 | 16.7 | 61.8 | 21.5 | 16.4 | 61.2 | 22.4 |
| 仙北 | 18.4 | 65.3 | 16.2 | 18.0 | 65.0 | 17.0 | 17.7 | 64.5 | 17.8 | 17.1 | 64.2 | 18.7 | 16.5 | 63.8 | 19.8 |
| 西木 | 16.9 | 64.2 | 18.8 | 16.5 | 63.3 | 20.2 | 16.0 | 62.8 | 21.2 | 15.5 | 62.1 | 22.4 | 14.7 | 61.7 | 23.5 |
| 太田 | 17.6 | 65.0 | 17.4 | 17.2 | 64.0 | 18.8 | 16.9 | 63.4 | 19.6 | 16.7 | 63.1 | 20.2 | 16.4 | 62.9 | 20.7 |
| 天畑 | 17.6 | 65.0 | 17.4 | 17.2 | 64.6 | 18.3 | 17.2 | 63.6 | 19.2 | 16.7 | 63.0 | 20.2 | 16.4 | 62.6 | 21.0 |
| 仙南 | 19.2 | 63.3 | 17.5 | 18.7 | 62.5 | 18.8 | 18.3 | 62.1 | 19.6 | 18.0 | 61.6 | 20.4 | 17.4 | 61.5 | 21.1 |
| 平鹿郡 | 18.4 | 63.2 | 18.3 | 18.0 | 62.7 | 19.3 | 17.5 | 62.2 | 20.3 | 17.0 | 61.7 | 21.2 | 16.5 | 61.4 | 22.1 |
| 増田 | 18.8 | 62.7 | 18.4 | 18.3 | 62.4 | 19.4 | 17.6 | 61.9 | 20.5 | 17.1 | 61.5 | 21.4 | 16.6 | 61.3 | 22.2 |
| 平鹿 | 18.5 | 63.0 | 18.4 | 18.2 | 62.3 | 19.4 | 17.5 | 62.0 | 20.4 | 17.0 | 61.6 | 21.4 | 16.4 | 61.1 | 22.4 |
| 雄物川 | 18.7 | 62.6 | 18.8 | 18.3 | 62.2 | 19.5 | 17.7 | 61.9 | 20.4 | 17.2 | 61.5 | 21.4 | 16.7 | 61.2 | 22.1 |
| 大森 | 17.8 | 61.4 | 20.8 | 17.5 | 60.3 | 22.1 | 17.1 | 59.9 | 23.0 | 16.8 | 59.2 | 24.0 | 16.3 | 58.9 | 24.8 |
| 十文字 | 18.2 | 65.2 | 16.6 | 17.9 | 64.6 | 17.5 | 17.4 | 63.9 | 18.7 | 17.0 | 63.4 | 19.5 | 16.7 | 62.9 | 20.4 |
| 山内 | 17.7 | 63.2 | 19.1 | 17.1 | 62.9 | 20.0 | 16.8 | 62.3 | 20.9 | 16.4 | 61.7 | 21.9 | 15.8 | 61.6 | 22.7 |
| 大内 | 19.2 | 63.5 | 17.3 | 18.7 | 63.2 | 18.2 | 18.0 | 62.8 | 19.2 | 17.4 | 62.4 | 20.2 | 16.6 | 62.3 | 21.1 |
| 雄勝郡 | 18.2 | 63.0 | 18.8 | 17.9 | 62.3 | 19.8 | 17.4 | 61.8 | 20.8 | 17.1 | 61.1 | 21.8 | 16.7 | 60.5 | 22.8 |
| 稲川 | 18.4 | 63.2 | 18.4 | 17.9 | 63.1 | 19.0 | 17.4 | 62.7 | 19.9 | 16.9 | 62.5 | 20.6 | 16.3 | 62.0 | 21.7 |
| 雄勝 | 16.7 | 62.8 | 20.6 | 16.3 | 61.9 | | | | | | | | | | |

(単位: %)

| | 平成7年※ | | | 平成8年 | | | 9年 | | | 10年 | | | 11年 | | |
|-------|-------|--------|------|------|--------|------|------|--------|------|------|--------|------|------|--------|------|
| | 年少人口 | 生産年齢人口 | 老年人口 | 年少人口 | 生産年齢人口 | 老年人口 | 年少人口 | 生産年齢人口 | 老年人口 | 年少人口 | 生産年齢人口 | 老年人口 | 年少人口 | 生産年齢人口 | 老年人口 |
| 県 | 15.6 | 64.8 | 19.6 | 15.2 | 64.4 | 20.4 | 14.8 | 64.0 | 21.2 | 14.4 | 63.5 | 22.0 | 14.1 | 63.2 | 22.7 |
| 市 | 15.7 | 66.8 | 17.5 | 15.4 | 66.4 | 18.2 | 15.0 | 66.0 | 18.9 | 14.7 | 65.6 | 19.6 | 14.3 | 65.4 | 20.3 |
| 郡 | 15.4 | 62.5 | 22.2 | 14.9 | 61.9 | 23.2 | 14.5 | 61.4 | 24.0 | 14.1 | 60.9 | 25.0 | 13.7 | 60.5 | 25.8 |
| 秋田 | 16.1 | 69.4 | 14.5 | 15.8 | 69.1 | 15.1 | 15.4 | 68.8 | 15.7 | 15.1 | 68.5 | 16.3 | 14.8 | 68.2 | 16.9 |
| 能代市 | 14.9 | 64.9 | 20.2 | 14.4 | 64.6 | 21.0 | 14.2 | 64.0 | 21.8 | 13.9 | 63.6 | 22.6 | 13.5 | 63.2 | 23.3 |
| 横手市 | 15.8 | 63.9 | 20.3 | 15.4 | 63.5 | 21.1 | 15.0 | 63.0 | 22.0 | 14.6 | 62.5 | 22.9 | 14.2 | 62.4 | 23.5 |
| 大館市 | 14.9 | 65.3 | 19.7 | 14.7 | 64.7 | 20.6 | 14.4 | 64.2 | 21.4 | 14.1 | 63.6 | 22.3 | 13.8 | 63.1 | 23.2 |
| 本庄市 | 16.8 | 65.7 | 17.4 | 16.3 | 65.4 | 18.3 | 16.0 | 65.0 | 18.9 | 15.5 | 64.9 | 19.5 | 15.1 | 64.8 | 19.9 |
| 男鹿市 | 14.0 | 64.5 | 21.6 | 13.5 | 63.9 | 22.7 | 12.9 | 63.5 | 23.6 | 12.3 | 63.1 | 24.6 | 11.9 | 62.7 | 25.4 |
| 湯沢市 | 16.0 | 62.9 | 21.1 | 15.7 | 62.4 | 21.8 | 15.5 | 62.0 | 22.5 | 15.3 | 61.3 | 23.4 | 14.9 | 61.0 | 24.0 |
| 大曲市 | 15.3 | 65.3 | 19.4 | 15.0 | 64.9 | 20.1 | 14.6 | 64.5 | 20.8 | 14.2 | 64.0 | 21.7 | 13.9 | 63.7 | 22.4 |
| 鹿角市 | 15.7 | 62.0 | 22.3 | 15.2 | 61.8 | 23.0 | 14.7 | 61.4 | 24.0 | 14.1 | 61.0 | 24.8 | 13.9 | 60.6 | 25.5 |
| 鹿角郡 | 13.2 | 62.5 | 24.3 | 12.9 | 61.8 | 25.4 | 12.8 | 60.8 | 26.4 | 12.6 | 60.0 | 27.4 | 12.3 | 59.5 | 28.2 |
| 小坂町 | 13.2 | 62.5 | 24.3 | 12.9 | 61.8 | 25.4 | 12.8 | 60.8 | 26.4 | 12.6 | 60.0 | 27.4 | 12.3 | 59.5 | 28.2 |
| 北秋田郡 | 14.4 | 61.7 | 23.9 | 14.0 | 60.9 | 25.0 | 13.8 | 60.4 | 25.9 | 13.4 | 59.7 | 27.0 | 12.9 | 59.3 | 27.8 |
| 鷹巣町 | 14.9 | 63.7 | 21.4 | 14.5 | 63.2 | 22.3 | 14.3 | 62.5 | 23.2 | 14.0 | 61.8 | 24.1 | 13.7 | 61.6 | 24.8 |
| 比内町 | 16.3 | 61.2 | 22.5 | 15.7 | 60.6 | 23.7 | 15.2 | 60.3 | 24.5 | 14.5 | 59.7 | 25.8 | 13.9 | 59.5 | 26.6 |
| 森吉町 | 13.7 | 60.0 | 26.3 | 13.6 | 59.0 | 27.5 | 13.0 | 58.6 | 28.4 | 12.6 | 58.1 | 29.3 | 12.2 | 57.5 | 30.3 |
| 阿仁町 | 12.3 | 56.4 | 31.3 | 11.7 | 55.9 | 32.4 | 11.5 | 55.0 | 33.4 | 11.1 | 54.2 | 34.6 | 10.6 | 53.1 | 36.2 |
| 田代町 | 14.8 | 62.1 | 23.1 | 14.5 | 61.2 | 24.3 | 14.2 | 60.7 | 25.1 | 13.8 | 59.8 | 26.3 | 13.1 | 59.4 | 27.5 |
| 合川町 | 12.9 | 63.1 | 24.0 | 12.4 | 61.7 | 25.9 | 12.4 | 61.2 | 26.4 | 12.1 | 60.4 | 27.5 | 11.7 | 60.0 | 28.3 |
| 上小阿仁村 | 12.4 | 57.4 | 30.2 | 12.0 | 56.4 | 31.7 | 12.1 | 55.3 | 32.6 | 11.6 | 54.4 | 34.0 | 11.3 | 53.9 | 34.7 |
| 山本郡 | 14.6 | 62.2 | 23.2 | 14.2 | 61.4 | 24.4 | 13.9 | 60.7 | 25.4 | 13.4 | 60.0 | 26.5 | 13.1 | 59.4 | 27.5 |
| 琴丘町 | 14.9 | 61.7 | 23.4 | 14.4 | 61.2 | 24.4 | 14.0 | 60.3 | 25.7 | 13.5 | 59.9 | 26.6 | 13.2 | 59.3 | 27.6 |
| 二ツ井町 | 13.9 | 61.4 | 24.7 | 13.5 | 60.2 | 26.3 | 13.0 | 59.5 | 27.5 | 12.6 | 58.7 | 28.7 | 12.0 | 58.0 | 29.9 |
| 八森町 | 14.4 | 61.7 | 23.9 | 14.2 | 60.4 | 25.4 | 13.7 | 60.0 | 26.3 | 14.0 | 58.8 | 27.2 | 13.7 | 58.0 | 28.4 |
| 山本町 | 15.4 | 62.9 | 21.7 | 14.9 | 62.1 | 23.0 | 14.4 | 61.6 | 24.0 | 13.9 | 60.7 | 25.4 | 13.5 | 60.1 | 26.4 |
| 八竜町 | 15.9 | 64.4 | 19.7 | 15.5 | 63.6 | 20.9 | 15.3 | 62.6 | 22.1 | 15.0 | 62.0 | 23.1 | 14.5 | 61.7 | 23.7 |
| 藤里町 | 12.3 | 60.9 | 26.7 | 12.0 | 60.1 | 27.9 | 11.9 | 59.6 | 28.4 | 11.4 | 59.2 | 29.4 | 11.3 | 58.5 | 30.2 |
| 峰浜村 | 14.7 | 62.4 | 22.9 | 14.6 | 61.8 | 23.6 | 14.5 | 61.7 | 23.8 | 14.1 | 61.2 | 24.8 | 13.8 | 60.7 | 25.5 |
| 南秋田郡 | 15.3 | 66.2 | 18.4 | 14.9 | 65.8 | 19.3 | 14.6 | 65.4 | 20.0 | 14.3 | 64.9 | 20.8 | 13.9 | 64.6 | 21.5 |
| 五城目町 | 13.5 | 63.2 | 23.4 | 12.9 | 62.5 | 24.6 | 12.4 | 61.7 | 25.9 | 12.2 | 60.9 | 26.9 | 12.0 | 60.3 | 27.7 |
| 昭和町 | 14.9 | 64.8 | 20.3 | 14.5 | 64.5 | 21.0 | 14.1 | 63.8 | 22.1 | 14.0 | 63.4 | 22.7 | 13.7 | 63.1 | 23.2 |
| 八郎潟町 | 15.8 | 65.0 | 19.2 | 15.3 | 64.4 | 20.3 | 14.9 | 64.2 | 20.9 | 14.4 | 63.2 | 22.3 | 13.6 | 63.2 | 23.2 |
| 飯田川町 | 14.5 | 66.0 | 19.5 | 14.7 | 64.7 | 20.6 | 14.5 | 64.4 | 21.1 | 14.1 | 63.9 | 22.0 | 13.6 | 63.1 | 23.2 |
| 天童町 | 17.0 | 69.5 | 13.5 | 16.6 | 69.4 | 13.9 | 16.2 | 69.3 | 14.5 | 15.9 | 69.0 | 15.0 | 15.5 | 68.9 | 15.6 |
| 井川町 | 14.4 | 65.5 | 20.1 | 14.1 | 64.9 | 21.0 | 14.0 | 64.0 | 22.0 | 13.4 | 63.8 | 22.8 | 13.4 | 62.6 | 23.9 |
| 若美町 | 14.8 | 64.1 | 21.0 | 14.1 | 63.8 | 22.0 | 13.7 | 63.2 | 23.1 | 13.2 | 62.9 | 23.9 | 12.7 | 62.6 | 24.7 |
| 大潟村 | 16.8 | 72.5 | 10.7 | 16.4 | 71.7 | 12.0 | 16.3 | 71.2 | 12.5 | 16.4 | 70.4 | 13.1 | 16.4 | 69.9 | 13.7 |
| 河辺郡 | 14.5 | 63.3 | 22.2 | 14.2 | 62.7 | 23.0 | 13.6 | 62.4 | 24.0 | 13.1 | 61.9 | 25.0 | 12.5 | 61.6 | 25.8 |
| 河辺町 | 14.6 | 62.6 | 22.9 | 14.3 | 62.2 | 23.5 | 13.8 | 61.8 | 24.4 | 13.3 | 61.2 | 25.5 | 12.8 | 60.9 | 26.3 |
| 雄和町 | 14.5 | 64.3 | 21.3 | 14.1 | 63.4 | 22.5 | 13.3 | 63.2 | 23.5 | 12.9 | 62.8 | 24.3 | 12.2 | 62.4 | 25.3 |
| 由利郡 | 16.3 | 62.6 | 21.1 | 15.9 | 62.1 | 22.0 | 15.4 | 61.7 | 22.9 | 15.1 | 61.1 | 23.8 | 14.5 | 60.7 | 24.7 |
| 仁賀保町 | 17.2 | 65.4 | 17.4 | 16.7 | 65.1 | 18.2 | 16.6 | 64.3 | 19.0 | 16.4 | 63.6 | 20.0 | 15.9 | 63.4 | 20.7 |
| 金浦町 | 15.3 | 63.9 | 20.8 | 14.9 | 63.6 | 21.5 | 14.3 | 63.6 | 22.1 | 14.1 | 62.6 | 23.3 | 13.4 | 62.5 | 24.1 |
| 象潟町 | 16.4 | 63.6 | 20.0 | 15.8 | 63.2 | 21.0 | 15.3 | 63.0 | 21.8 | 14.9 | 62.3 | 22.8 | 14.3 | 61.9 | 23.8 |
| 矢島町 | 16.3 | 60.6 | 23.1 | 16.0 | 60.2 | 23.9 | 15.3 | 59.8 | 25.0 | 15.0 | 59.2 | 25.8 | 14.4 | 58.6 | 27.1 |
| 岩城町 | 15.6 | 61.7 | 22.7 | 15.2 | 61.2 | 23.6 | 14.9 | 60.8 | 24.3 | 14.3 | 60.7 | 25.0 | 13.8 | 60.4 | 25.9 |
| 由利町 | 17.0 | 61.5 | 21.6 | 16.4 | 60.5 | 23.0 | 16.2 | 59.9 | 24.0 | 15.4 | 59.9 | 24.7 | 14.9 | 59.3 | 25.8 |
| 西目町 | 15.7 | 66.2 | 18.1 | 15.1 | 66.1 | 18.8 | 14.5 | 65.6 | 19.8 | 14.3 | 65.1 | 20.6 | 13.6 | 65.3 | 21.1 |
| 鳥海町 | 16.6 | 60.0 | 23.4 | 16.4 | 59.2 | 24.4 | 16.0 | 58.6 | 25.4 | 15.8 | 58.1 | 26.1 | 15.0 | 57.6 | 27.4 |
| 東由利町 | 15.3 | 58.1 | 26.6 | 14.5 | 57.6 | 27.8 | 13.9 | 57.2 | 28.9 | 13.2 | 56.9 | 29.9 | 12.7 | 56.4 | 30.9 |
| 大内町 | 16.5 | 61.8 | 21.8 | 16.2 | 61.0 | 22.8 | 15.9 | 60.3 | 23.8 | 15.6 | 59.6 | 24.8 | 15.2 | 58.8 | 26.0 |
| 仙北郡 | 15.2 | 62.4 | 22.4 | 14.7 | 61.8 | 23.4 | 14.3 | 61.3 | 24.4 | 13.9 | 60.7 | 25.4 | 13.5 | 60.3 | 26.2 |
| 神岡町 | 16.6 | 63.2 | 20.2 | 16.6 | 62.1 | 21.3 | 16.7 | 61.2 | 22.1 | 16.3 | 60.3 | 23.4 | 15.7 | 59.5 | 24.8 |
| 西仙北町 | 15.0 | 61.8 | 23.2 | 14.8 | 60.9 | 24.3 | 14.2 | 60.4 | 25.5 | 13.7 | 59.8 | 26.5 | 13.3 | 59.3 | 27.4 |
| 角館町 | 14.4 | 63.6 | 21.9 | 14.1 | 63.0 | 22.9 | 13.8 | 62.4 | 23.8 | 13.5 | 61.8 | 24.7 | 13.3 | 61.3 | 25.4 |
| 六郷町 | 15.4 | 61.8 | 22.8 | 15.1 | 61.0 | 23.9 | 15.0 | 60.4 | 24.6 | 14.4 | 60.3 | 25.3 | 14.1 | 60.0 | 25.9 |
| 中仙町 | 14.6 | 62.5 | 22.9 | 14.0 | 61.8 | 24.2 | 13.7 | 61.0 | 25.3 | 13.4 | 60.3 | 26.3 | 13.0 | 59.9 | 27.1 |
| 田沢湖町 | 14.7 | 64.1 | 21.2 | 14.3 | 63.4 | 22.3 | 13.6 | 63.1 | 23.3 | 13.3 | 62.4 | 24.3 | 12.8 | 62.1 | 25.0 |
| 協和町 | 14.7 | 61.0 | 24.3 | 13.8 | 60.6 | 25.7 | 13.3 | 60.1 | 26.6 | 12.8 | 59.3 | 28.0 | 12.3 | 59.0 | 28.7 |
| 南外村 | 16.1 | 60.2 | 23.7 | 15.7 | 59.5 | 24.8 | 14.8 | 59.6 | 25.5 | 14.1 | 59.1 | 26.8 | 13.4 | 58.7 | 28.0 |
| 仙北町 | 15.7 | 63.4 | 20.9 | 15.2 | 63.3 | 21.4 | 14.9 | 62.8 | 22.3 | 14.3 | 62.3 | 23.4 | 14.1 | 62.1 | 23.8 |
| 西木村 | 14.1 | 60.7 | 25.3 | 13.3 | 60.2 | 26.5 | 12.9 | 59.1 | 28.0 | 12.3 | 58.4 | 29.2 | 12.2 | 57.9 | 29.9 |
| 太田町 | 15.5 | 62.8 | 21.7 | 14.9 | 62.5 | 22.5 | 14.5 | 61.6 | 23.9 | 14.2 | 60.9 | 24.9 | 13.5 | 60.9 | 25.7 |
| 千畑町 | 16.0 | 62.3 | 21.7 | 15.3 | 62.3 | 22.3 | 15.2 | 61.9 | 22.9 | 14.7 | 61.5 | 23.8 | 14.2 | 61.1 | 24.8 |
| 仙南村 | 16.8 | 60.7 | 22.4 | 16.1 | 60.6 | 23.3 | 15.5 | 60.4 | 24.1 | 14.9 | 59.9 | 25.2 | 14.6 | 59.5 | 25.9 |
| 平鹿郡 | 15.9 | 61.0 | 23.1 | 15.4 | 60.5 | 24.1 | 14.9 | 60.2 | 24.9 | 14.5 | 59.7 | 25.8 | 14.1 | 59.5 | 26.4 |
| 増田町 | 16.0 | 60.7 | 23.4 | 15.5 | 59.9 | 24.6 | 14.9 | 59.5 | 25.6 | 14.3 | 59.1 | 26.6 | 13.8 | 59.0 | 27.2 |
| 平鹿町 | 15.8 | 60.8 | 23.4 | 15.3 | 60.3 | 24.4 | 15.0 | 59.9 | 25.1 | 14.6 | 59.7 | 25.7 | 14.2 | 59.6 | 26.2 |
| 雄物川町 | 15.9 | 60.8 | 23.3 | 15.4 | 60.5 | 24.1 | 14.6 | 60.5 | 24.9 | 14.2 | 60.2 | 25.5 | 14.0 | 59.9 | 26.2 |
| 大森町 | 15.9 | 58.7 | 25.4 | 15.5 | 58.3 | 26.1 | 14.8 | 58.3 | 26.9 | 13.9 | 57.7 | 28.4 | 13.6 | 57.4 | 29.1 |
| 十文字町 | 16.2 | 62.5 | 21.3 | 15.7 | 61.9 | 22.4 | 15.4 | 61.3 | 23.3 | 15.1 | 60.6 | 24.3 | 14.6 | | |

3 秋田県及び県内市町村別 年齢3区分別人口割合の推移（昭和55年～平成26年） その3

注）「※」の年は国勢調査、その他は秋田県年齢別人口流動調査による。

| | 平成12年※ | | | 13年 | | | 14年 | | | 15年 | | | 16年 | | |
|-------|--------|--------|------|------|--------|------|------|--------|------|------|--------|------|------|--------|------|
| | 年少人口 | 生産年齢人口 | 老年人口 | 年少人口 | 生産年齢人口 | 老年人口 | 年少人口 | 生産年齢人口 | 老年人口 | 年少人口 | 生産年齢人口 | 老年人口 | 年少人口 | 生産年齢人口 | 老年人口 |
| 県 | 13.7 | 62.7 | 23.5 | 13.4 | 62.3 | 24.3 | 13.2 | 61.8 | 25.1 | 12.9 | 61.3 | 25.7 | 12.7 | 61.1 | 26.2 |
| 市 | 14.0 | 65.0 | 21.0 | 13.8 | 64.5 | 21.7 | 13.5 | 64.0 | 22.5 | 13.3 | 63.5 | 23.1 | 13.1 | 63.3 | 23.5 |
| 郡 | 13.4 | 59.9 | 26.8 | 13.0 | 59.4 | 27.6 | 12.7 | 58.9 | 28.4 | 12.4 | 58.5 | 29.1 | 12.1 | 58.3 | 29.6 |
| 秋田 | 14.4 | 68.1 | 17.5 | 14.2 | 67.6 | 18.2 | 13.9 | 67.2 | 18.9 | 13.7 | 66.8 | 19.5 | 13.4 | 66.6 | 19.9 |
| 能代市 | 13.2 | 62.6 | 24.1 | 13.1 | 62.0 | 24.9 | 12.7 | 61.5 | 25.8 | 12.6 | 60.8 | 26.6 | 12.5 | 60.4 | 27.0 |
| 横手市 | 13.9 | 61.7 | 24.5 | 13.4 | 61.4 | 25.2 | 13.1 | 60.9 | 26.0 | 12.9 | 60.5 | 26.6 | 12.5 | 60.6 | 27.0 |
| 大館市 | 13.4 | 62.3 | 24.2 | 13.2 | 61.6 | 25.1 | 13.1 | 60.8 | 26.1 | 12.9 | 60.1 | 26.9 | 12.8 | 59.7 | 27.4 |
| 本荘市 | 14.8 | 64.9 | 20.3 | 14.5 | 64.6 | 20.9 | 14.2 | 64.2 | 21.6 | 13.9 | 63.9 | 22.2 | 13.8 | 63.6 | 22.6 |
| 男鹿市 | 11.3 | 62.2 | 26.5 | 10.9 | 61.6 | 27.5 | 10.6 | 61.1 | 28.3 | 10.3 | 60.5 | 29.2 | 10.0 | 60.2 | 29.7 |
| 湯沢市 | 14.8 | 60.4 | 24.8 | 14.6 | 59.8 | 25.6 | 14.3 | 59.3 | 26.3 | 14.1 | 59.0 | 26.9 | 13.9 | 58.9 | 27.2 |
| 大曲市 | 13.9 | 62.9 | 23.2 | 13.7 | 62.2 | 24.1 | 13.4 | 61.7 | 24.9 | 13.3 | 61.2 | 25.5 | 13.2 | 60.8 | 26.0 |
| 鹿角市 | 13.7 | 59.5 | 26.7 | 13.5 | 58.8 | 27.6 | 13.4 | 58.0 | 28.5 | 13.1 | 57.4 | 29.4 | 12.9 | 57.1 | 29.9 |
| 小坂町 | 12.0 | 58.9 | 29.0 | 11.9 | 58.0 | 30.1 | 11.9 | 57.0 | 31.0 | 11.9 | 56.1 | 31.9 | 11.8 | 55.7 | 32.4 |
| 北秋田郡 | 12.7 | 58.5 | 28.8 | 12.4 | 57.9 | 29.7 | 12.0 | 57.4 | 30.5 | 11.7 | 56.8 | 31.5 | 11.4 | 56.5 | 32.1 |
| 鷹巣町 | 13.4 | 60.5 | 26.1 | 13.2 | 59.9 | 27.0 | 12.8 | 59.2 | 27.9 | 12.5 | 58.6 | 28.9 | 12.3 | 58.3 | 29.5 |
| 比内町 | 13.6 | 59.2 | 27.2 | 13.2 | 58.8 | 28.0 | 12.9 | 58.6 | 28.6 | 12.5 | 58.2 | 29.4 | 12.0 | 58.2 | 29.9 |
| 阿仁町 | 11.9 | 57.1 | 31.0 | 11.8 | 56.2 | 32.0 | 11.5 | 55.4 | 33.1 | 11.0 | 54.7 | 34.3 | 11.0 | 54.0 | 35.0 |
| 田代町 | 10.6 | 51.9 | 37.6 | 10.3 | 50.5 | 39.2 | 9.7 | 50.3 | 40.0 | 9.6 | 49.4 | 41.0 | 9.1 | 48.7 | 42.2 |
| 合川町 | 13.2 | 58.8 | 27.9 | 12.7 | 58.5 | 28.7 | 12.5 | 58.1 | 29.4 | 11.9 | 58.0 | 30.1 | 11.7 | 57.8 | 30.5 |
| 上小阿仁村 | 11.5 | 59.0 | 29.4 | 11.1 | 58.6 | 30.3 | 10.6 | 58.0 | 31.4 | 10.6 | 57.2 | 32.3 | 10.4 | 56.7 | 33.0 |
| 山本郡 | 10.8 | 53.7 | 35.5 | 10.4 | 53.3 | 36.2 | 10.3 | 52.3 | 37.3 | 9.9 | 51.5 | 38.6 | 9.7 | 50.9 | 39.3 |
| 琴丘町 | 12.6 | 58.7 | 28.7 | 12.2 | 58.1 | 29.7 | 11.9 | 57.6 | 30.5 | 11.6 | 57.0 | 31.4 | 11.2 | 56.8 | 32.0 |
| 二ツ井町 | 12.7 | 58.6 | 28.7 | 12.5 | 57.9 | 29.6 | 12.2 | 57.3 | 30.5 | 12.0 | 56.8 | 31.2 | 11.8 | 56.1 | 32.1 |
| 八森町 | 11.6 | 57.4 | 31.0 | 11.1 | 56.6 | 32.3 | 10.9 | 55.6 | 33.5 | 10.5 | 55.0 | 34.5 | 10.3 | 54.4 | 35.2 |
| 山本町 | 12.8 | 56.9 | 30.3 | 12.2 | 56.6 | 31.2 | 12.1 | 56.2 | 31.7 | 12.0 | 55.2 | 32.8 | 11.6 | 55.0 | 33.4 |
| 八竜町 | 12.8 | 59.6 | 27.5 | 12.3 | 58.8 | 28.9 | 11.9 | 58.8 | 29.3 | 11.6 | 57.9 | 30.5 | 10.9 | 58.0 | 31.1 |
| 藤里町 | 14.4 | 61.1 | 24.5 | 14.2 | 60.4 | 25.4 | 13.8 | 60.4 | 25.8 | 13.5 | 59.9 | 26.6 | 13.1 | 60.0 | 26.8 |
| 峰浜村 | 11.1 | 57.6 | 31.3 | 10.9 | 56.9 | 32.2 | 10.6 | 56.3 | 33.1 | 10.5 | 55.5 | 34.0 | 10.0 | 55.5 | 34.5 |
| 南秋田郡 | 13.2 | 59.9 | 27.0 | 12.8 | 59.3 | 28.0 | 12.0 | 59.5 | 28.5 | 11.8 | 59.2 | 29.0 | 11.1 | 59.1 | 29.8 |
| 五城目町 | 13.6 | 64.1 | 22.3 | 13.4 | 63.5 | 23.0 | 13.3 | 62.9 | 23.8 | 13.1 | 62.2 | 24.7 | 12.8 | 61.9 | 25.3 |
| 昭和町 | 11.7 | 60.0 | 28.4 | 11.4 | 59.4 | 29.2 | 11.1 | 58.8 | 30.1 | 10.7 | 57.9 | 31.4 | 10.3 | 57.5 | 32.2 |
| 八郎潟町 | 13.1 | 62.5 | 24.4 | 12.9 | 61.8 | 25.3 | 12.6 | 61.0 | 26.4 | 12.4 | 60.2 | 27.4 | 12.3 | 59.6 | 28.2 |
| 飯田川町 | 13.3 | 62.8 | 23.9 | 12.8 | 62.5 | 24.7 | 12.5 | 61.8 | 25.7 | 11.8 | 61.2 | 27.0 | 11.6 | 60.7 | 27.7 |
| 天王町 | 13.5 | 62.9 | 23.6 | 13.3 | 62.6 | 24.1 | 13.0 | 62.1 | 24.9 | 12.6 | 61.9 | 25.5 | 12.4 | 61.5 | 26.0 |
| 井川町 | 15.4 | 68.3 | 16.3 | 15.4 | 67.9 | 16.7 | 15.3 | 67.3 | 17.4 | 15.3 | 66.6 | 18.1 | 15.0 | 66.4 | 18.5 |
| 若美町 | 12.9 | 61.1 | 26.0 | 13.0 | 60.0 | 27.0 | 12.9 | 59.5 | 27.6 | 13.1 | 58.9 | 28.1 | 12.8 | 58.9 | 28.4 |
| 大潟村 | 12.3 | 62.6 | 25.1 | 11.8 | 62.4 | 25.8 | 11.7 | 61.6 | 26.7 | 11.2 | 61.0 | 27.8 | 10.8 | 60.8 | 28.4 |
| 河辺郡 | 16.2 | 69.3 | 14.5 | 16.0 | 67.0 | 17.0 | 16.5 | 65.8 | 17.7 | 16.3 | 64.8 | 18.9 | 16.4 | 63.9 | 19.7 |
| 河辺町 | 12.3 | 60.9 | 26.8 | 12.1 | 60.2 | 27.7 | 11.9 | 59.8 | 28.4 | 11.7 | 59.0 | 29.3 | 11.3 | 58.9 | 29.7 |
| 雄和町 | 12.6 | 60.0 | 27.4 | 12.6 | 59.4 | 28.0 | 12.2 | 59.3 | 28.5 | 11.9 | 58.7 | 29.4 | 11.5 | 58.6 | 29.9 |
| 由利郡 | 11.9 | 62.1 | 26.0 | 11.6 | 61.1 | 27.3 | 11.5 | 60.4 | 28.2 | 11.5 | 59.3 | 29.2 | 11.1 | 59.4 | 29.5 |
| 仁賀保町 | 14.1 | 60.1 | 25.7 | 13.7 | 59.8 | 26.5 | 13.3 | 59.3 | 27.3 | 13.0 | 59.0 | 28.0 | 12.6 | 58.9 | 28.5 |
| 金浦町 | 15.6 | 63.2 | 21.1 | 15.4 | 62.6 | 21.9 | 15.1 | 62.3 | 22.5 | 14.9 | 61.8 | 23.3 | 14.6 | 61.5 | 23.9 |
| 象潟町 | 13.1 | 61.6 | 25.3 | 13.0 | 60.8 | 26.2 | 12.8 | 60.3 | 26.9 | 12.7 | 60.2 | 27.2 | 12.5 | 59.7 | 27.7 |
| 矢島町 | 14.0 | 61.7 | 24.3 | 13.6 | 61.3 | 25.1 | 13.4 | 60.6 | 26.0 | 13.3 | 60.3 | 26.4 | 12.7 | 60.3 | 27.0 |
| 岩城町 | 13.8 | 57.5 | 28.6 | 13.1 | 57.7 | 29.2 | 12.7 | 57.2 | 30.1 | 12.2 | 56.4 | 31.4 | 11.8 | 56.1 | 32.1 |
| 西目町 | 13.0 | 59.7 | 27.3 | 12.5 | 59.5 | 28.0 | 11.8 | 59.4 | 28.8 | 11.7 | 58.9 | 29.4 | 11.2 | 59.0 | 29.8 |
| 鳥海町 | 14.6 | 58.7 | 26.7 | 14.0 | 58.7 | 27.3 | 13.2 | 58.5 | 28.3 | 12.7 | 58.3 | 29.0 | 12.0 | 58.3 | 29.6 |
| 東由利町 | 13.2 | 64.2 | 22.6 | 12.8 | 64.1 | 23.1 | 12.6 | 63.5 | 23.9 | 12.5 | 63.1 | 24.4 | 12.3 | 63.0 | 24.7 |
| 大内町 | 14.3 | 56.7 | 28.9 | 13.7 | 56.6 | 29.7 | 13.1 | 56.2 | 30.6 | 12.6 | 55.9 | 31.4 | 12.2 | 55.5 | 32.3 |
| 仙北郡 | 12.7 | 55.7 | 31.6 | 12.6 | 54.5 | 32.9 | 12.0 | 53.7 | 34.2 | 11.8 | 53.4 | 34.8 | 11.2 | 53.7 | 35.1 |
| 神岡町 | 14.9 | 58.2 | 26.9 | 14.3 | 57.9 | 27.8 | 14.0 | 57.1 | 28.9 | 13.5 | 56.9 | 29.6 | 12.9 | 57.2 | 29.9 |
| 神岡町 | 13.1 | 59.8 | 27.1 | 12.7 | 59.3 | 28.0 | 12.3 | 58.8 | 28.8 | 12.0 | 58.4 | 29.5 | 11.8 | 58.2 | 30.1 |
| 西仙北町 | 15.1 | 59.5 | 25.4 | 14.3 | 59.0 | 26.7 | 13.9 | 58.8 | 27.3 | 13.6 | 58.4 | 28.1 | 12.7 | 58.6 | 28.7 |
| 角館町 | 13.1 | 58.4 | 28.5 | 12.8 | 57.8 | 29.3 | 12.1 | 57.8 | 30.1 | 11.8 | 57.1 | 31.1 | 11.5 | 56.8 | 31.7 |
| 六郷町 | 13.2 | 60.9 | 25.9 | 12.8 | 60.3 | 26.9 | 12.2 | 60.2 | 27.5 | 12.1 | 59.6 | 28.2 | 12.1 | 59.2 | 28.7 |
| 中仙町 | 13.5 | 59.3 | 27.1 | 13.4 | 59.1 | 27.5 | 13.3 | 58.3 | 28.3 | 12.8 | 58.2 | 29.0 | 12.4 | 58.3 | 29.2 |
| 田沢湖町 | 12.8 | 59.5 | 27.7 | 12.5 | 58.9 | 28.6 | 12.1 | 58.5 | 29.5 | 11.9 | 57.9 | 30.2 | 11.9 | 57.6 | 30.5 |
| 協和町 | 11.9 | 62.2 | 25.9 | 11.6 | 61.5 | 26.9 | 11.5 | 60.8 | 27.6 | 11.2 | 60.2 | 28.6 | 10.9 | 59.8 | 29.3 |
| 南外町 | 12.1 | 58.0 | 29.9 | 11.5 | 57.5 | 31.0 | 11.1 | 56.9 | 32.0 | 10.6 | 56.7 | 32.7 | 10.4 | 56.2 | 33.4 |
| 仙北町 | 12.9 | 57.8 | 29.3 | 12.2 | 57.6 | 30.2 | 11.6 | 57.2 | 31.2 | 11.1 | 57.0 | 31.9 | 10.6 | 56.9 | 32.5 |
| 西木村 | 13.5 | 61.6 | 24.9 | 13.1 | 60.4 | 26.4 | 13.0 | 59.9 | 27.1 | 12.6 | 60.0 | 27.4 | 12.5 | 59.5 | 28.0 |
| 太田村 | 11.7 | 57.1 | 31.1 | 11.5 | 56.4 | 32.0 | 11.5 | 55.8 | 32.7 | 11.4 | 55.1 | 33.5 | 11.3 | 54.5 | 34.2 |
| 仙南町 | 13.5 | 60.1 | 26.4 | 13.2 | 59.9 | 26.9 | 12.9 | 59.6 | 27.6 | 12.3 | 59.3 | 28.4 | 12.2 | 58.9 | 28.9 |
| 大曲村 | 13.8 | 60.6 | 25.6 | 13.7 | 60.1 | 26.2 | 13.4 | 59.3 | 27.3 | 13.1 | 58.9 | 28.0 | 12.6 | 59.0 | 28.3 |
| 平鹿郡 | 13.9 | 59.0 | 27.1 | 13.2 | 58.9 | 27.9 | 12.7 | 58.8 | 28.5 | 12.3 | 58.8 | 29.0 | 12.1 | 58.7 | 29.2 |
| 増田町 | 13.7 | 58.9 | 27.4 | 13.4 | 58.5 | 28.1 | 13.1 | 58.0 | 28.9 | 12.8 | 57.8 | 29.4 | 12.5 | 57.7 | 29.7 |
| 雄物川町 | 13.4 | 58.0 | 28.6 | 13.1 | 57.7 | 29.2 | 12.6 | 57.4 | 30.0 | 12.1 | 57.4 | 30.4 | 12.0 | 57.2 | 30.8 |
| 森町 | 13.8 | 59.1 | 27.1 | 13.4 | 58.7 | 27.9 | 12.9 | 58.3 | 28.7 | 12.6 | 58.0 | 29.3 | 12.5 | 57.9 | 29.7 |
| 大文字町 | 13.3 | 59.2 | 27.4 | 13.1 | 58.8 | 28.0 | 13.0 | 58.2 | 28.8 | 12.9 | 57.8 | 29.3 | 12.5 | 57.9 | 29.6 |
| 山内村 | 13.3 | 56.2 | 30.5 | 12.9 | 55.8 | 31.3 | 12.4 | 55.5 | 32.1 | 12.2 | 55.3 | 32.5 | 11.8 | 55.6 | 32.6 |
| 大曲村 | 14.5 | 60.2 | 25.3 | 14.0 | 60.0 | 26.0 | 13.9 | 59.4 | 26.7 | 13.7 | 59.1 | 27.1 | 13.4 | 59.1 | 27.5 |
| 雄勝郡 | 12.9 | 58.3 | 28.8 | 12.6 | | | | | | | | | | | |

(単位：%)

| | 平成17年※ | | | | 18年 | | | 19年 | | | 20年 | | |
|-------|--------|--------|------|-------|------|--------|------|------|--------|------|------|--------|------|
| | 年少人口 | 生産年齢人口 | 老年人口 | | 年少人口 | 生産年齢人口 | 老年人口 | 年少人口 | 生産年齢人口 | 老年人口 | 年少人口 | 生産年齢人口 | 老年人口 |
| 県 | 12.4 | 60.6 | 26.9 | 県 | 12.3 | 60.2 | 27.5 | 12.1 | 59.7 | 28.1 | 11.9 | 59.3 | 28.7 |
| 市 部 | 12.6 | 61.1 | 26.3 | 市 部 | 12.4 | 60.6 | 27.0 | 12.2 | 60.1 | 27.7 | 12.0 | 59.7 | 28.3 |
| 郡 部 | 11.5 | 57.1 | 31.4 | 郡 部 | 11.4 | 57.0 | 31.6 | 11.1 | 56.5 | 32.4 | 10.8 | 56.2 | 33.0 |
| 秋 田 市 | 13.2 | 65.6 | 21.1 | 秋 田 市 | 13.0 | 65.2 | 21.7 | 12.8 | 64.7 | 22.4 | 12.7 | 64.2 | 23.0 |
| 能 代 市 | 12.3 | 59.9 | 27.8 | 能 代 市 | 11.8 | 58.3 | 29.8 | 11.7 | 57.5 | 30.8 | 11.5 | 57.0 | 31.5 |
| 横 手 市 | 12.4 | 58.2 | 29.4 | 横 手 市 | 12.2 | 57.9 | 29.9 | 12.1 | 57.5 | 30.4 | 12.0 | 57.2 | 30.8 |
| 大 館 市 | 12.5 | 58.6 | 28.9 | 大 館 市 | 12.4 | 58.0 | 29.5 | 12.1 | 57.5 | 30.3 | 12.0 | 57.0 | 31.0 |
| 男 鹿 市 | 9.9 | 59.7 | 30.4 | 男 鹿 市 | 9.6 | 59.3 | 31.2 | 9.4 | 58.6 | 32.0 | 9.2 | 57.9 | 32.9 |
| 湯 沢 市 | 12.7 | 57.4 | 29.8 | 湯 沢 市 | 12.4 | 57.4 | 30.2 | 12.1 | 57.1 | 30.7 | 11.8 | 57.0 | 31.2 |
| 鹿 角 市 | 12.6 | 56.7 | 30.7 | 鹿 角 市 | 12.5 | 56.2 | 31.3 | 12.3 | 55.8 | 31.9 | 12.1 | 55.2 | 32.7 |
| 由利本荘市 | 12.6 | 60.3 | 27.0 | 由利本荘市 | 12.4 | 59.9 | 27.6 | 12.2 | 59.5 | 28.3 | 12.1 | 59.2 | 28.6 |
| 潟 上 市 | 13.8 | 63.8 | 22.4 | 潟 上 市 | 13.6 | 63.2 | 23.2 | 13.5 | 62.6 | 24.0 | 13.1 | 62.2 | 24.7 |
| 大 仙 市 | 12.0 | 58.4 | 29.6 | 大 仙 市 | 11.8 | 58.1 | 30.1 | 11.6 | 57.7 | 30.7 | 11.5 | 57.3 | 31.1 |
| 北秋田市 | 11.1 | 56.0 | 32.9 | 北秋田市 | 10.9 | 55.5 | 33.5 | 10.6 | 54.8 | 34.6 | 10.4 | 54.2 | 35.4 |
| にかほ市 | 13.2 | 60.2 | 26.6 | にかほ市 | 13.0 | 59.7 | 27.2 | 12.9 | 59.4 | 27.7 | 12.8 | 59.1 | 28.2 |
| 仙 北 市 | 11.2 | 58.0 | 30.9 | 仙 北 市 | 11.1 | 57.4 | 31.5 | 11.1 | 56.9 | 31.9 | 10.9 | 56.5 | 32.5 |
| 鹿 角 郡 | 11.7 | 55.4 | 33.0 | 鹿 角 郡 | 11.4 | 55.0 | 33.6 | 10.8 | 54.5 | 34.6 | 10.7 | 53.9 | 35.3 |
| 小 坂 町 | 11.7 | 55.4 | 33.0 | 小 坂 町 | 11.4 | 55.0 | 33.6 | 10.8 | 54.5 | 34.6 | 10.7 | 53.9 | 35.3 |
| 北秋田郡 | 9.3 | 50.3 | 40.4 | 北秋田郡 | 9.0 | 49.7 | 41.3 | 8.7 | 48.9 | 42.4 | 8.2 | 48.1 | 43.7 |
| 上小阿仁村 | 9.3 | 50.3 | 40.4 | 上小阿仁村 | 9.0 | 49.7 | 41.3 | 8.7 | 48.9 | 42.4 | 8.2 | 48.1 | 43.7 |
| 山 本 郡 | 10.9 | 56.3 | 32.8 | 山 本 郡 | 10.8 | 56.6 | 32.6 | 10.5 | 55.8 | 33.7 | 10.2 | 55.5 | 34.3 |
| 琴 丘 町 | 11.2 | 56.3 | 32.5 | 藤 里 町 | 9.1 | 54.4 | 36.5 | 9.1 | 53.4 | 37.4 | 9.2 | 52.9 | 37.9 |
| 二ツ井町 | 9.9 | 54.0 | 36.1 | 三 種 町 | 11.1 | 57.5 | 31.4 | 10.8 | 56.7 | 32.5 | 10.4 | 56.5 | 33.1 |
| 八 森 町 | 11.5 | 54.2 | 34.3 | 八 峰 町 | 11.0 | 55.7 | 33.3 | 10.6 | 54.9 | 34.5 | 10.2 | 54.6 | 35.2 |
| 山 本 町 | 10.6 | 57.4 | 31.9 | | | | | | | | | | |
| 八 竜 町 | 12.8 | 59.9 | 27.4 | | | | | | | | | | |
| 藤 里 町 | 9.6 | 54.9 | 35.5 | | | | | | | | | | |
| 峰 浜 村 | 10.8 | 58.0 | 31.2 | | | | | | | | | | |
| 南秋田郡 | 11.7 | 58.6 | 29.7 | 南秋田郡 | 11.5 | 58.0 | 30.5 | 11.4 | 57.2 | 31.5 | 11.0 | 56.7 | 32.2 |
| 五城目町 | 10.0 | 56.8 | 33.2 | 五城目町 | 9.8 | 56.0 | 34.2 | 9.4 | 55.2 | 35.4 | 9.2 | 54.6 | 36.2 |
| 八郎潟町 | 11.1 | 60.2 | 28.7 | 八郎潟町 | 10.9 | 60.0 | 29.1 | 11.0 | 59.2 | 29.8 | 10.7 | 58.9 | 30.4 |
| 井 川 町 | 12.8 | 58.3 | 28.9 | 井 川 町 | 12.5 | 58.0 | 29.5 | 12.3 | 57.4 | 30.2 | 11.8 | 57.1 | 31.0 |
| 大 潟 村 | 17.1 | 62.1 | 20.8 | 大 潟 村 | 17.0 | 60.8 | 22.2 | 17.2 | 59.2 | 23.6 | 16.9 | 58.8 | 24.3 |
| 仙 北 郡 | 12.0 | 58.3 | 29.7 | 仙 北 郡 | 11.9 | 58.1 | 30.0 | 11.6 | 57.7 | 30.7 | 11.2 | 57.8 | 31.0 |
| 美 郷 町 | 12.0 | 58.3 | 29.7 | 美 郷 町 | 11.9 | 58.1 | 30.0 | 11.6 | 57.7 | 30.7 | 11.2 | 57.8 | 31.0 |
| 雄 勝 郡 | 12.3 | 56.9 | 30.8 | 雄 勝 郡 | 12.0 | 56.9 | 31.1 | 11.6 | 56.9 | 31.5 | 11.4 | 56.8 | 31.8 |
| 羽 後 町 | 12.4 | 57.0 | 30.5 | 羽 後 町 | 12.1 | 57.0 | 30.9 | 11.7 | 57.1 | 31.2 | 11.5 | 57.0 | 31.5 |
| 東成瀬村 | 11.8 | 56.1 | 32.2 | 東成瀬村 | 11.2 | 56.4 | 32.5 | 11.0 | 55.9 | 33.0 | 11.2 | 55.4 | 33.4 |

3 秋田県及び県内市町村別 年齢3区分別人口割合の推移（昭和55年～平成26年） その4

注）「※」の年は国勢調査、その他は秋田県年齢別人口流動調査による。

| | 平成21年 | | | 22年※ | | | 23年 | | | 24年 | | | 25年 | | |
|-------|-------|--------|------|------|--------|------|------|--------|------|------|--------|------|------|--------|------|
| | 年少人口 | 生産年齢人口 | 老年人口 | 年少人口 | 生産年齢人口 | 老年人口 | 年少人口 | 生産年齢人口 | 老年人口 | 年少人口 | 生産年齢人口 | 老年人口 | 年少人口 | 生産年齢人口 | 老年人口 |
| 県 | 11.7 | 59.0 | 29.3 | 11.4 | 59.0 | 29.6 | 11.3 | 58.9 | 29.7 | 11.1 | 58.1 | 30.6 | 10.9 | 57.4 | 31.5 |
| 市 部 | 11.8 | 59.3 | 28.8 | 11.6 | 59.3 | 29.1 | 11.4 | 59.2 | 29.2 | 11.2 | 58.4 | 30.1 | 11.1 | 57.7 | 31.0 |
| 郡 部 | 10.5 | 56.0 | 33.5 | 10.3 | 55.9 | 33.8 | 10.1 | 56.0 | 33.9 | 9.9 | 55.1 | 35.0 | 9.7 | 54.3 | 36.0 |
| 秋 田 市 | 12.5 | 63.8 | 23.7 | 12.3 | 63.7 | 24.1 | 12.1 | 63.3 | 24.2 | 12.0 | 62.5 | 25.2 | 11.8 | 61.8 | 26.0 |
| 能 代 市 | 11.4 | 56.4 | 32.3 | 11.1 | 56.3 | 32.7 | 10.9 | 56.2 | 32.7 | 10.7 | 55.3 | 33.9 | 10.3 | 54.5 | 35.0 |
| 横 手 市 | 11.7 | 56.9 | 31.3 | 11.6 | 57.0 | 31.4 | 11.5 | 57.0 | 31.5 | 11.3 | 56.4 | 32.3 | 11.2 | 55.7 | 33.2 |
| 大 館 市 | 11.8 | 56.6 | 31.6 | 11.4 | 56.8 | 31.7 | 11.2 | 56.9 | 31.8 | 11.1 | 56.0 | 32.9 | 10.9 | 55.3 | 33.7 |
| 男 鹿 市 | 9.1 | 57.4 | 33.6 | 8.6 | 57.3 | 34.1 | 8.4 | 56.9 | 34.6 | 8.2 | 55.7 | 36.1 | 8.0 | 54.5 | 37.4 |
| 湯 沢 市 | 11.5 | 56.8 | 31.7 | 11.2 | 56.3 | 32.6 | 10.9 | 56.7 | 32.5 | 10.5 | 56.4 | 33.1 | 10.2 | 55.8 | 33.9 |
| 鹿 角 市 | 11.9 | 54.8 | 33.3 | 11.6 | 55.5 | 32.9 | 11.5 | 55.5 | 32.9 | 11.4 | 54.9 | 33.7 | 11.3 | 54.2 | 34.5 |
| 由利本荘市 | 12.0 | 58.9 | 29.1 | 11.8 | 59.1 | 29.2 | 11.6 | 58.8 | 29.0 | 11.4 | 58.1 | 29.9 | 11.2 | 57.3 | 30.8 |
| 潟 上 市 | 12.7 | 61.8 | 25.5 | 12.3 | 61.8 | 25.9 | 12.2 | 61.4 | 26.5 | 11.9 | 60.5 | 27.6 | 11.8 | 59.6 | 28.6 |
| 大 仙 市 | 11.3 | 57.2 | 31.5 | 11.0 | 57.3 | 31.6 | 10.8 | 57.5 | 31.7 | 10.7 | 56.9 | 32.4 | 10.6 | 56.3 | 33.1 |
| 北秋田 市 | 10.1 | 53.9 | 36.0 | 9.8 | 53.7 | 36.4 | 9.7 | 53.6 | 36.6 | 9.6 | 52.7 | 37.6 | 9.3 | 51.8 | 38.7 |
| にかほ 市 | 12.5 | 58.8 | 28.7 | 12.2 | 58.9 | 29.0 | 12.0 | 58.6 | 29.3 | 11.8 | 57.7 | 30.5 | 11.5 | 56.9 | 31.6 |
| 仙 北 市 | 11.0 | 56.0 | 33.0 | 10.8 | 55.7 | 33.6 | 10.7 | 55.5 | 33.7 | 10.6 | 54.5 | 34.9 | 10.3 | 53.6 | 36.1 |
| 鹿 角 郡 | 10.2 | 53.7 | 36.1 | 10.1 | 53.4 | 36.5 | 10.0 | 53.2 | 36.8 | 10.0 | 52.1 | 37.9 | 9.5 | 51.6 | 38.8 |
| 小 坂 町 | 10.2 | 53.7 | 36.1 | 10.1 | 53.4 | 36.5 | 10.0 | 53.2 | 36.8 | 10.0 | 52.1 | 37.9 | 9.5 | 51.6 | 38.8 |
| 北秋田 郡 | 7.8 | 47.9 | 44.3 | 7.8 | 47.6 | 44.6 | 7.6 | 47.4 | 45.0 | 6.8 | 47.2 | 46.0 | 6.7 | 46.6 | 46.7 |
| 上小阿仁村 | 7.8 | 47.9 | 44.3 | 7.8 | 47.6 | 44.6 | 7.6 | 47.4 | 45.0 | 6.8 | 47.2 | 46.0 | 6.7 | 46.6 | 46.7 |
| 山 本 郡 | 9.9 | 55.1 | 35.1 | 9.6 | 54.9 | 35.5 | 9.3 | 55.1 | 35.6 | 9.1 | 54.0 | 36.9 | 8.9 | 53.1 | 38.0 |
| 藤 里 町 | 9.1 | 52.3 | 38.6 | 8.9 | 51.9 | 39.2 | 8.7 | 51.8 | 39.5 | 8.7 | 50.7 | 40.6 | 8.2 | 50.4 | 41.4 |
| 三 種 町 | 9.9 | 56.1 | 34.0 | 9.6 | 55.8 | 34.6 | 9.4 | 55.9 | 34.7 | 9.2 | 54.7 | 36.1 | 9.0 | 53.8 | 37.1 |
| 八 峰 町 | 10.1 | 54.1 | 35.8 | 9.9 | 54.4 | 35.8 | 9.5 | 54.7 | 35.8 | 9.1 | 53.7 | 37.1 | 8.7 | 52.7 | 38.6 |
| 南秋田 郡 | 10.8 | 56.3 | 32.9 | 10.5 | 56.5 | 33.0 | 10.2 | 56.4 | 33.4 | 10.0 | 55.2 | 34.8 | 9.9 | 54.1 | 36.1 |
| 五城目 町 | 8.9 | 54.2 | 36.9 | 8.7 | 54.4 | 36.9 | 8.5 | 54.2 | 37.2 | 8.4 | 52.7 | 38.9 | 8.3 | 51.6 | 40.1 |
| 八郎潟 町 | 10.6 | 58.1 | 31.3 | 10.3 | 58.6 | 31.1 | 10.0 | 58.2 | 31.8 | 9.6 | 57.3 | 33.1 | 9.6 | 56.0 | 34.3 |
| 井 川 町 | 11.5 | 57.0 | 31.6 | 11.1 | 56.9 | 32.0 | 10.8 | 56.9 | 32.3 | 10.5 | 56.2 | 33.3 | 10.2 | 55.1 | 34.7 |
| 大 湯 村 | 16.3 | 58.6 | 25.1 | 15.7 | 58.5 | 25.7 | 15.3 | 58.8 | 26.0 | 15.1 | 57.3 | 27.6 | 14.8 | 56.3 | 29.0 |
| 仙 北 郡 | 11.0 | 57.8 | 31.2 | 10.9 | 57.5 | 31.6 | 10.8 | 57.5 | 31.6 | 10.7 | 56.8 | 32.5 | 10.7 | 56.0 | 33.3 |
| 美 郷 町 | 11.0 | 57.8 | 31.2 | 10.9 | 57.5 | 31.6 | 10.8 | 57.5 | 31.6 | 10.7 | 56.8 | 32.5 | 10.7 | 56.0 | 33.3 |
| 雄 勝 郡 | 11.3 | 56.7 | 32.1 | 11.1 | 56.9 | 32.1 | 10.8 | 57.3 | 31.9 | 10.6 | 56.9 | 32.5 | 10.2 | 56.6 | 33.2 |
| 羽 後 町 | 11.2 | 56.9 | 31.8 | 11.0 | 57.2 | 31.8 | 10.7 | 57.6 | 31.7 | 10.5 | 57.1 | 32.4 | 10.1 | 56.7 | 33.2 |
| 東成瀬 村 | 11.4 | 55.0 | 33.6 | 11.5 | 55.1 | 33.4 | 11.3 | 55.4 | 33.2 | 11.1 | 55.8 | 33.1 | 10.9 | 55.9 | 33.2 |

(単位：%)

| | 平成26年 | | |
|-------|-------|--------|------|
| | 年少人口 | 生産年齢人口 | 老年人口 |
| 県 | 10.8 | 56.5 | 32.6 |
| 市 部 | 10.9 | 56.8 | 32.1 |
| 郡 部 | 9.5 | 53.3 | 37.2 |
| 秋 田 市 | 11.7 | 60.8 | 27.1 |
| 能 代 市 | 10.1 | 53.6 | 36.1 |
| 横 手 市 | 11.0 | 54.8 | 34.2 |
| 大 館 市 | 10.6 | 54.3 | 34.9 |
| 男 鹿 市 | 7.8 | 53.2 | 39.0 |
| 湯 沢 市 | 10.0 | 55.2 | 34.8 |
| 鹿 角 市 | 11.1 | 53.2 | 35.7 |
| 由利本荘市 | 11.0 | 56.4 | 31.9 |
| 潟 上 市 | 11.5 | 58.7 | 29.8 |
| 大 仙 市 | 10.6 | 55.4 | 34.0 |
| 北秋田 市 | 9.2 | 50.8 | 39.9 |
| にかほ 市 | 11.3 | 55.6 | 33.0 |
| 仙 北 市 | 10.1 | 52.5 | 37.4 |
| 鹿 角 郡 | 9.6 | 50.4 | 40.0 |
| 小 坂 町 | 9.6 | 50.4 | 40.0 |
| 北秋田 郡 | 6.3 | 45.4 | 48.4 |
| 上小阿仁村 | 6.3 | 45.4 | 48.4 |
| 山 本 郡 | 8.5 | 51.9 | 39.6 |
| 藤 里 町 | 7.5 | 49.6 | 42.9 |
| 三 種 町 | 8.7 | 52.7 | 38.6 |
| 八 峰 町 | 8.4 | 51.2 | 40.4 |
| 南秋田 郡 | 9.7 | 53.0 | 37.4 |
| 五城目 町 | 8.1 | 50.5 | 41.3 |
| 八郎潟 町 | 9.6 | 54.6 | 35.8 |
| 井 川 町 | 9.8 | 54.4 | 35.8 |
| 大 潟 村 | 14.5 | 55.0 | 30.5 |
| 仙 北 郡 | 10.4 | 55.3 | 34.3 |
| 美 郷 町 | 10.4 | 55.3 | 34.3 |
| 雄 勝 郡 | 10.1 | 55.7 | 34.2 |
| 羽 後 町 | 10.1 | 55.8 | 34.1 |
| 東成瀬 村 | 10.5 | 54.9 | 34.6 |

4 月別人口動態の推移（平成21年10月～平成26年9月）

◆人口動態

【人口増減数（自然増減数+社会増減数）】

単位：人

| | 10月 | 11月 | 12月 | 1月 | 2月 | 3月 | 4月 | 5月 | 6月 | 7月 | 8月 | 9月 | 計 |
|----------------|------|------|------|--------|--------|--------|------|------|------|------|------|------|---------|
| 平成21年10月～22年9月 | -462 | -559 | -786 | -899 | -892 | -4,170 | -256 | -663 | -512 | -450 | -626 | -637 | -10,912 |
| 平成22年10月～23年9月 | -626 | -837 | -773 | -912 | -937 | -3,362 | -699 | -547 | -584 | -513 | -443 | -706 | -10,939 |
| 平成23年10月～24年9月 | -650 | -724 | -898 | -943 | -887 | -4,329 | -177 | -762 | -704 | -714 | -476 | -651 | -11,915 |
| 平成24年10月～25年9月 | -499 | -871 | -888 | -1,211 | -1,132 | -4,890 | -94 | -860 | -793 | -617 | -496 | -660 | -13,011 |
| 平成25年10月～26年9月 | -535 | -964 | -980 | -1,153 | -1,134 | -4,602 | -121 | -877 | -798 | -604 | -727 | -776 | -13,271 |

◆自然動態

【出生数】

単位：人

| | 10月 | 11月 | 12月 | 1月 | 2月 | 3月 | 4月 | 5月 | 6月 | 7月 | 8月 | 9月 | 計 |
|----------------|-----|-----|-----|-----|-----|-----|-----|-----|-----|-----|-----|-----|-------|
| 平成21年10月～22年9月 | 624 | 558 | 599 | 523 | 511 | 587 | 566 | 529 | 624 | 599 | 576 | 575 | 6,871 |
| 平成22年10月～23年9月 | 558 | 536 | 538 | 555 | 507 | 560 | 514 | 588 | 580 | 589 | 592 | 598 | 6,715 |
| 平成23年10月～24年9月 | 531 | 528 | 510 | 552 | 544 | 520 | 512 | 586 | 529 | 604 | 562 | 527 | 6,505 |
| 平成24年10月～25年9月 | 607 | 544 | 497 | 498 | 440 | 447 | 535 | 524 | 476 | 559 | 577 | 544 | 6,248 |
| 平成25年10月～26年9月 | 597 | 471 | 521 | 519 | 401 | 471 | 501 | 513 | 504 | 553 | 496 | 530 | 6,077 |

【死亡数】

単位：人

| | 10月 | 11月 | 12月 | 1月 | 2月 | 3月 | 4月 | 5月 | 6月 | 7月 | 8月 | 9月 | 計 |
|----------------|-------|-------|-------|-------|-------|-------|-------|-------|-------|-------|-------|-------|--------|
| 平成21年10月～22年9月 | 1,163 | 1,167 | 1,263 | 1,338 | 1,143 | 1,297 | 1,158 | 1,197 | 1,083 | 1,021 | 1,159 | 1,136 | 14,125 |
| 平成22年10月～23年9月 | 1,189 | 1,294 | 1,270 | 1,400 | 1,206 | 1,267 | 1,197 | 1,191 | 1,201 | 1,100 | 1,173 | 1,095 | 14,583 |
| 平成23年10月～24年9月 | 1,269 | 1,247 | 1,334 | 1,368 | 1,288 | 1,313 | 1,229 | 1,266 | 1,119 | 1,137 | 1,127 | 1,101 | 14,798 |
| 平成24年10月～25年9月 | 1,260 | 1,351 | 1,315 | 1,500 | 1,274 | 1,277 | 1,328 | 1,240 | 1,056 | 1,157 | 1,143 | 1,115 | 15,016 |
| 平成25年10月～26年9月 | 1,173 | 1,286 | 1,283 | 1,512 | 1,193 | 1,406 | 1,286 | 1,238 | 1,176 | 1,059 | 1,083 | 1,167 | 14,862 |

【自然増減数（出生数－死亡数）】

単位：人

| | 10月 | 11月 | 12月 | 1月 | 2月 | 3月 | 4月 | 5月 | 6月 | 7月 | 8月 | 9月 | 計 |
|----------------|------|------|------|--------|------|------|------|------|------|------|------|------|--------|
| 平成21年10月～22年9月 | -539 | -609 | -664 | -815 | -632 | -710 | -592 | -668 | -459 | -422 | -583 | -561 | -7,254 |
| 平成22年10月～23年9月 | -631 | -758 | -732 | -845 | -699 | -707 | -683 | -603 | -621 | -511 | -581 | -497 | -7,868 |
| 平成23年10月～24年9月 | -738 | -719 | -824 | -816 | -744 | -793 | -717 | -680 | -590 | -533 | -565 | -574 | -8,293 |
| 平成24年10月～25年9月 | -653 | -807 | -818 | -1,002 | -834 | -830 | -793 | -716 | -580 | -598 | -566 | -571 | -8,768 |
| 平成25年10月～26年9月 | -576 | -815 | -762 | -993 | -792 | -935 | -785 | -725 | -672 | -506 | -587 | -637 | -8,785 |

◆社会動態

【転入者数】

単位：人

| | 10月 | 11月 | 12月 | 1月 | 2月 | 3月 | 4月 | 5月 | 6月 | 7月 | 8月 | 9月 | 計 |
|----------------|-------|-----|-----|-----|-----|-------|-------|-------|-------|-------|-------|-------|--------|
| 平成21年10月～22年9月 | 1,085 | 840 | 656 | 789 | 673 | 2,772 | 2,648 | 852 | 846 | 1,101 | 1,038 | 1,101 | 14,401 |
| 平成22年10月～23年9月 | 991 | 734 | 676 | 750 | 736 | 2,137 | 2,481 | 1,389 | 1,048 | 1,185 | 1,328 | 989 | 14,444 |
| 平成23年10月～24年9月 | 1,034 | 762 | 681 | 695 | 743 | 2,407 | 2,704 | 972 | 838 | 1,083 | 1,088 | 949 | 13,956 |
| 平成24年10月～25年9月 | 1,074 | 812 | 697 | 625 | 653 | 2,163 | 2,914 | 842 | 695 | 1,140 | 1,195 | 987 | 13,797 |
| 平成25年10月～26年9月 | 1,022 | 633 | 679 | 639 | 620 | 2,438 | 2,760 | 810 | 793 | 1,089 | 1,005 | 952 | 13,440 |

【転出者数】

単位：人

| | 10月 | 11月 | 12月 | 1月 | 2月 | 3月 | 4月 | 5月 | 6月 | 7月 | 8月 | 9月 | 計 |
|----------------|-------|-----|-----|-----|-----|-------|-------|-------|-------|-------|-------|-------|--------|
| 平成21年10月～22年9月 | 1,008 | 790 | 778 | 873 | 933 | 6,232 | 2,312 | 847 | 899 | 1,129 | 1,081 | 1,177 | 18,059 |
| 平成22年10月～23年9月 | 986 | 813 | 717 | 817 | 974 | 4,792 | 2,497 | 1,333 | 1,011 | 1,187 | 1,190 | 1,198 | 17,515 |
| 平成23年10月～24年9月 | 946 | 767 | 755 | 822 | 886 | 5,943 | 2,164 | 1,054 | 952 | 1,264 | 999 | 1,026 | 17,578 |
| 平成24年10月～25年9月 | 920 | 876 | 767 | 834 | 951 | 6,223 | 2,215 | 986 | 908 | 1,159 | 1,125 | 1,076 | 18,040 |
| 平成25年10月～26年9月 | 981 | 782 | 897 | 799 | 962 | 6,105 | 2,096 | 962 | 919 | 1,187 | 1,145 | 1,091 | 17,926 |

【社会増減数（転入者数－転出者数）】

単位：人

| | 10月 | 11月 | 12月 | 1月 | 2月 | 3月 | 4月 | 5月 | 6月 | 7月 | 8月 | 9月 | 計 |
|----------------|-----|------|------|------|------|--------|-----|------|------|------|------|------|--------|
| 平成21年10月～22年9月 | 77 | 50 | -122 | -84 | -260 | -3,460 | 336 | 5 | -53 | -28 | -43 | -76 | -3,658 |
| 平成22年10月～23年9月 | 5 | -79 | -41 | -67 | -238 | -2,655 | -16 | 56 | 37 | -2 | 138 | -209 | -3,071 |
| 平成23年10月～24年9月 | 88 | -5 | -74 | -127 | -143 | -3,536 | 540 | -82 | -114 | -181 | 89 | -77 | -3,622 |
| 平成24年10月～25年9月 | 154 | -64 | -70 | -209 | -298 | -4,060 | 699 | -144 | -213 | -19 | 70 | -89 | -4,243 |
| 平成25年10月～26年9月 | 41 | -149 | -218 | -160 | -342 | -3,667 | 664 | -152 | -126 | -98 | -140 | -139 | -4,486 |

5 県内の市町村合併の状況（平成16年10月1日以降）

| 合併年月日 | 合併前市町村 | | 合併后市町 |
|------------|---|---|-------|
| 平成16年11月1日 | 六千郷町 仙畑町 南村 | ➡ | 美郷町 |
| 平成17年1月11日 | 秋田 河辺町 雄和 | ➡ | 秋田市 |
| 平成17年3月22日 | 男鹿 若美市 | ➡ | 男鹿市 |
| | 湯沢 稲川町 雄勝町 皆瀬村 | ➡ | 湯沢市 |
| | 本荘 矢島町 岩城町 由利町 西目海 鳥東由利 大内町 | ➡ | 由利本荘市 |
| | 昭和田 飯川町 天王町 | ➡ | 潟上市 |
| | 大神 西仙北 中仙北 協和 南外 仙北 太田町 | ➡ | 大仙市 |
| | 鷹巣 森吉町 阿仁 合川町 | ➡ | 北秋田市 |
| 平成17年6月20日 | 大館 比内町 田代町 | ➡ | 大館市 |
| 平成17年9月20日 | 角館 田沢湖 西木村 | ➡ | 仙北市 |
| 平成17年10月1日 | 横手 増田町 平鹿町 雄物川 大森町 十字内 山大雄 村 | ➡ | 横手市 |
| | 仁賀保 金浦町 象潟町 | ➡ | にかほ市 |
| 平成18年3月20日 | 琴丘 山本町 八竜町 | ➡ | 三種町 |
| 平成18年3月21日 | 能代 二ツ井町 | ➡ | 能代市 |
| 平成18年3月27日 | 八峰 森浜村 | ➡ | 八峰町 |

秋田県年齢別人口流動調査報告要綱

1 目的

住民基本台帳法（昭和42年法律第81号。以下「法」という。）の規定に基づき市町村が作成する住民票に記載された者又は消除された者の年齢別、男女別人口及び世帯の移動状況を明らかにするとともに、国勢調査年次間における人口及び世帯を市町村別に推計して、各種行政上の資料を得ることを目的とする。

2. 報告者

市町村長

3. 報告事項

報告事項は、1箇月を単位として調査した次の各号に掲げる事項とする。

(1) 転入

法第22条並びに同法第30条の46及び同法第30条の47の規定により届け出された転入者等及び職権で住民票を作成した転入者の従前の住所地別、男女別、年齢（当該調査月が10月から12月までは翌年の9月30日現在、1月から9月までは当該年の9月30日現在の満年齢に換算した年齢とする。以下同じ。）別数

(2) 転出

法第24条の規定により、転出届の転出予定年月日により消除された転出者及び職権で住民票を消除した転出者の県内外別、男女別、年齢別数及び転出先不詳者数

(3) 出生・死亡

法第8条の規定により住民票を作成した出生者の男女別及び住民票を消除した死亡者の男女別、年齢別数

(4) 世帯

イ. 法第22条から第24条までの規定により届け出された世帯又は職権で住民票を作成した世帯及び住民票を消除した世帯の県内外別数

ロ. 法第25条の規定により当該市町村の区域内における世帯の新設、合併、分離、消滅等により届け出された世帯又は職権で住民票を作成した世帯及び住民票を消除した世帯数

4. 報告の方法及び提出期限

市町村長は、秋田県調査統計課が送信した電子ファイルを使用して、別紙様式「秋田県年齢別人口流動調査報告書」（以下「報告書」という。）を調査月ごとに毎月作成し、当該調査月の翌月15日（15日が土曜、日曜または祝日にあたる場合はその前日）までに郵送及び電子メールで知事に提出するものとする。

5. 書類の保存

保存期間はいずれも2年とする。

6. 結果の公表

県は、この要綱に基づいて提出された報告書を審査集計し、その結果を人口及び世帯の推計については毎月、年齢別については年1回公表するものとする。

附 則

1. 施行期日

この要綱に基づく年齢別人口流動調査については、昭和56年5月1日から施行する。

ただし、初年度に限り、昭和55年10月1日（10月分）から昭和56年4月30日（4月分）までを調査するものとする。

2. 「秋田県人口移動報告要綱」（昭和46年10月1日）は廃止する。

附 則

この要綱は、平成23年11月1日から施行する。

附 則

この要綱は、平成24年7月9日から施行する。

秋田県年齢別人口流動調査 報告書

平成 年 月分

市町村名： _____ コード

| |
|--|
| |
|--|

1. 転入者

(1) 県内転入者 内訳

| 従前の住所地 | | 男 | | | 女 | | |
|--------|---------|----|------|---|----|------|---|
| コード | 市町村名 | 転入 | 職権記載 | 計 | 転入 | 職権記載 | 計 |
| 201 | 秋田市 | | | | | | |
| 202 | 能代市 | | | | | | |
| 203 | 横手市 | | | | | | |
| 204 | 大館市 | | | | | | |
| 206 | 男鹿市 | | | | | | |
| 207 | 湯沢市 | | | | | | |
| 209 | 鹿角市 | | | | | | |
| 210 | 由利本荘市 | | | | | | |
| 211 | 潟上市 | | | | | | |
| 212 | 大仙市 | | | | | | |
| 213 | 北秋田市 | | | | | | |
| 214 | にかほ市 | | | | | | |
| 215 | 仙北市 | | | | | | |
| 303 | 小坂町 | | | | | | |
| 327 | 上小阿仁村 | | | | | | |
| 346 | 藤里町 | | | | | | |
| 348 | 三種町 | | | | | | |
| 349 | 八峰町 | | | | | | |
| 361 | 五城目町 | | | | | | |
| 363 | 八郎潟町 | | | | | | |
| 366 | 井川町 | | | | | | |
| 368 | 大潟村 | | | | | | |
| 434 | 美郷町 | | | | | | |
| 463 | 羽後町 | | | | | | |
| 464 | 東成瀬村 | | | | | | |
| 990 | 県内 計 | | | | | | |
| 991 | 従前の住所なし | | | | | | |
| | 合 計 | | | | | | |

(2) 県外転入者

| | 男 | | | 女 | | |
|---------|----|------|---|----|------|---|
| | 転入 | 職権記載 | 計 | 転入 | 職権記載 | 計 |
| 県外転入者 | | | | | | |
| 従前の住所なし | | | | | | |
| 合 計 | | | | | | |

上記のとおり報告いたします。

平成 年 月 日

秋田県知事 様
市町村長名

2. 転出者

(1) 県内転出者

| | 男 | 女 | 計 |
|------|---|---|---|
| 県内転出 | | | |
| 職権消除 | | | |
| 合 計 | | | |

(2) 県外転出者

| | 男 | 女 | 計 |
|-------|---|---|---|
| 県外転出 | | | |
| 職権消除 | | | |
| 不詳(※) | | | |
| 合 計 | | | |

※転出先不詳者の人数を記載すること。

3. 出生・死亡

| | 男 | 女 | 計 |
|-----|---|---|---|
| 出生 | | | |
| 死亡 | | | |
| 増 減 | | | |

4. 世帯の移動

| 「転入」による移動世帯数 | | | | 自市町村内の 新設・ 分離等 | 増加 世帯 合計 |
|--------------|----|------|----|----------------------|----------------|
| 県内転入 | | 県外転入 | | | |
| 転入 | 職権 | 転入 | 職権 | | |
| 県内 計 | | 県外 計 | | | |
| 「転出」による移動世帯数 | | | | 自市町村内の 合併・ 消滅等 | 減少 世帯 合計 |
| 県内転出 | | 県外転出 | | | |
| 転出 | 職権 | 転出 | 職権 | | |
| 県内 計 | | 県外 計 | | | |
| 世帯の増減数 | | | | | |

【報告者 所属 職・氏名】

所 属： _____

職・氏名： _____

印

秋田県年齢別人口流動調査 各歳別毎月調査表

平成 年 月分

市町村名：

コード

| 転 入 | | | | | | 転 出 | | | | | | 死亡者数 | | | | | | 差 引 増 減 (出生数を含む) | | | | | | | | |
|----------|---|------|----------|---|---|----------|---|------|----------|---|---|---------|---|------|---------|---|---|---------------------|---|------|----|---|---|----|---|---|
| 県 内 | | | 県 外 | | | 県 内 | | | 県 外 | | | 死 亡 者 数 | | | 差 引 増 減 | | | (出生数を含む) | | | | | | | | |
| 年齢 | 男 | 女 | 年齢 | 男 | 女 | 年齢 | 男 | 女 | 年齢 | 男 | 女 | 年齢 | 男 | 女 | 年齢 | 男 | 女 | 年齢 | 男 | 女 | 年齢 | 男 | 女 | 年齢 | 男 | 女 |
| 0 | | 51 | | | | 0 | | 51 | | | | 0 | | 51 | | | | 0 | | 51 | | | | | | |
| 1 | | 52 | | | | 1 | | 52 | | | | 1 | | 52 | | | | 1 | | 52 | | | | | | |
| 2 | | 53 | | | | 2 | | 53 | | | | 2 | | 53 | | | | 2 | | 53 | | | | | | |
| 3 | | 54 | | | | 3 | | 54 | | | | 3 | | 54 | | | | 3 | | 54 | | | | | | |
| 4 | | 55 | | | | 4 | | 55 | | | | 4 | | 55 | | | | 4 | | 55 | | | | | | |
| 5 | | 56 | | | | 5 | | 56 | | | | 5 | | 56 | | | | 5 | | 56 | | | | | | |
| 6 | | 57 | | | | 6 | | 57 | | | | 6 | | 57 | | | | 6 | | 57 | | | | | | |
| 7 | | 58 | | | | 7 | | 58 | | | | 7 | | 58 | | | | 7 | | 58 | | | | | | |
| 8 | | 59 | | | | 8 | | 59 | | | | 8 | | 59 | | | | 8 | | 59 | | | | | | |
| 9 | | 60 | | | | 9 | | 60 | | | | 9 | | 60 | | | | 9 | | 60 | | | | | | |
| 10 | | 61 | | | | 10 | | 61 | | | | 10 | | 61 | | | | 10 | | 61 | | | | | | |
| 11 | | 62 | | | | 11 | | 62 | | | | 11 | | 62 | | | | 11 | | 62 | | | | | | |
| 12 | | 63 | | | | 12 | | 63 | | | | 12 | | 63 | | | | 12 | | 63 | | | | | | |
| 13 | | 64 | | | | 13 | | 64 | | | | 13 | | 64 | | | | 13 | | 64 | | | | | | |
| 14 | | 65 | | | | 14 | | 65 | | | | 14 | | 65 | | | | 14 | | 65 | | | | | | |
| 15 | | 66 | | | | 15 | | 66 | | | | 15 | | 66 | | | | 15 | | 66 | | | | | | |
| 16 | | 67 | | | | 16 | | 67 | | | | 16 | | 67 | | | | 16 | | 67 | | | | | | |
| 17 | | 68 | | | | 17 | | 68 | | | | 17 | | 68 | | | | 17 | | 68 | | | | | | |
| 18 | | 69 | | | | 18 | | 69 | | | | 18 | | 69 | | | | 18 | | 69 | | | | | | |
| 19 | | 70 | | | | 19 | | 70 | | | | 19 | | 70 | | | | 19 | | 70 | | | | | | |
| 20 | | 71 | | | | 20 | | 71 | | | | 20 | | 71 | | | | 20 | | 71 | | | | | | |
| 21 | | 72 | | | | 21 | | 72 | | | | 21 | | 72 | | | | 21 | | 72 | | | | | | |
| 22 | | 73 | | | | 22 | | 73 | | | | 22 | | 73 | | | | 22 | | 73 | | | | | | |
| 23 | | 74 | | | | 23 | | 74 | | | | 23 | | 74 | | | | 23 | | 74 | | | | | | |
| 24 | | 75 | | | | 24 | | 75 | | | | 24 | | 75 | | | | 24 | | 75 | | | | | | |
| 25 | | 76 | | | | 25 | | 76 | | | | 25 | | 76 | | | | 25 | | 76 | | | | | | |
| 26 | | 77 | | | | 26 | | 77 | | | | 26 | | 77 | | | | 26 | | 77 | | | | | | |
| 27 | | 78 | | | | 27 | | 78 | | | | 27 | | 78 | | | | 27 | | 78 | | | | | | |
| 28 | | 79 | | | | 28 | | 79 | | | | 28 | | 79 | | | | 28 | | 79 | | | | | | |
| 29 | | 80 | | | | 29 | | 80 | | | | 29 | | 80 | | | | 29 | | 80 | | | | | | |
| 30 | | 81 | | | | 30 | | 81 | | | | 30 | | 81 | | | | 30 | | 81 | | | | | | |
| 31 | | 82 | | | | 31 | | 82 | | | | 31 | | 82 | | | | 31 | | 82 | | | | | | |
| 32 | | 83 | | | | 32 | | 83 | | | | 32 | | 83 | | | | 32 | | 83 | | | | | | |
| 33 | | 84 | | | | 33 | | 84 | | | | 33 | | 84 | | | | 33 | | 84 | | | | | | |
| 34 | | 85 | | | | 34 | | 85 | | | | 34 | | 85 | | | | 34 | | 85 | | | | | | |
| 35 | | 86 | | | | 35 | | 86 | | | | 35 | | 86 | | | | 35 | | 86 | | | | | | |
| 36 | | 87 | | | | 36 | | 87 | | | | 36 | | 87 | | | | 36 | | 87 | | | | | | |
| 37 | | 88 | | | | 37 | | 88 | | | | 37 | | 88 | | | | 37 | | 88 | | | | | | |
| 38 | | 89 | | | | 38 | | 89 | | | | 38 | | 89 | | | | 38 | | 89 | | | | | | |
| 39 | | 90 | | | | 39 | | 90 | | | | 39 | | 90 | | | | 39 | | 90 | | | | | | |
| 40 | | 91 | | | | 40 | | 91 | | | | 40 | | 91 | | | | 40 | | 91 | | | | | | |
| 41 | | 92 | | | | 41 | | 92 | | | | 41 | | 92 | | | | 41 | | 92 | | | | | | |
| 42 | | 93 | | | | 42 | | 93 | | | | 42 | | 93 | | | | 42 | | 93 | | | | | | |
| 43 | | 94 | | | | 43 | | 94 | | | | 43 | | 94 | | | | 43 | | 94 | | | | | | |
| 44 | | 95 | | | | 44 | | 95 | | | | 44 | | 95 | | | | 44 | | 95 | | | | | | |
| 45 | | 96 | | | | 45 | | 96 | | | | 45 | | 96 | | | | 45 | | 96 | | | | | | |
| 46 | | 97 | | | | 46 | | 97 | | | | 46 | | 97 | | | | 46 | | 97 | | | | | | |
| 47 | | 98 | | | | 47 | | 98 | | | | 47 | | 98 | | | | 47 | | 98 | | | | | | |
| 48 | | 99 | | | | 48 | | 99 | | | | 48 | | 99 | | | | 48 | | 99 | | | | | | |
| 49 | | 100~ | | | | 49 | | 100~ | | | | 49 | | 100~ | | | | 49 | | 100~ | | | | | | |
| 50 | | 計 | | | | 50 | | 計 | | | | 50 | | 計 | | | | 50 | | 計 | | | | | | |
| 転入県内 男女計 | | | 転入県外 男女計 | | | 転出県内 男女計 | | | 転出県外 男女計 | | | 死亡者 計 | | | 差引増減計 | | | | | | | | | | | |
| 転入者 計 | | | | | | 転出者 計 | | | | | | | | | | | | | | | | | | | | |

| | | | |
|-----|---|---|---|
| 出生数 | 男 | 女 | 計 |
| | | | |

【報告者】 職・氏名：

平成 26 年 秋 田 県 の 人 口
(平成 26 年秋田県年齢別人口流動調査報告書)

平 成 27 年 8 月 発 行

編 集
発 行

秋田県企画振興部調査統計課

TEL 018 (860) 1258

この印刷物は 350 部作成し、印刷経費は 1 部あたり 368 円です。

リサイクル適性 (A)

この印刷物は、印刷用の紙へ
リサイクルできます。