

平成25年 秋田県の人口

秋田県年齢別人口流動調査報告書

(平成24年10月～平成25年9月)

秋 田 県

は じ め に

人口に関する統計は少子・高齢化の進行や地域の特性等を把握する上で最も基本的な指標として、その重要性はますます増大しております。

本県では、国勢調査年次間における人口及び世帯の移動の状況を明らかにするために、秋田県年齢別人口流動調査報告要綱（昭和56年施行）に基づき「秋田県年齢別人口流動調査」を行い、国勢調査の結果を基礎としてその後の人口・世帯の移動数（届出数）を加減し、各月1日現在の市町村別人口及び世帯数を毎月算出し公表しております。

本報告書は、こうして算出・公表している「秋田県年齢別人口流動調査」の1年間（平成24年10月1日～平成25年9月30日）の集計結果をとりまとめ、平成25年10月1日現在の年齢別人口や世帯数などを収録したものです。

本報告書を、各種行政施策の基礎資料としてのみならず、各分野で広く御活用いただければ幸いです。

終わりに、この調査に御協力くださいました各市町村の関係各位に対し、厚くお礼申し上げますとともに、今後の一層の御協力をお願いいたします。

平成26年7月

秋田県企画振興部長

山 田 芳 浩

目 次

利用者の方へ	1
I 結果の概要	5 ~ 32
1. 総人口	5
2. 県人口の年齢構成	10
(1) 年少人口	12
(2) 生産年齢人口	13
(3) 老年人口	14
(4) 指数でみる年齢構成	15
3. 人口性比	17
4. 人口動態	20
(1) 自然動態	21
(2) 社会動態	22
(3) 県外との移動	26
5. 市町村別人口	28
(1) 市町村別人口動態	28
(2) 市町村別自然動態及び社会動態	28
(3) 市町村別年齢3区分別人口割合	31
6. 世帯数	32
II 統計表	33 ~ 119
第1表 市町村別男女別人口	33
第2表 市町村別年齢5歳階級別人口	34
第3表 年齢別人口及び人口動態	40
第4表 市町村別世帯数	108
第5表 月別人口動態	109
第6表 市町村別年齢3区分別人口	110
第7表 市町村別人口動態	113
第8表 年齢5歳階級別、月別社会動態	114
第9表 市町村間移動表	119
《 参考資料集 》	122 ~ 142
秋田県年齢別人口流動調査報告要綱	144

利 用 者 の 方 へ

1. 調査の目的

本調査は、秋田県の人口及び世帯の移動の状況を明らかにするとともに、国勢調査年次間における県内各市町村別の人口及び世帯数を推計して、秋田県の人口に関する基礎資料を得ることを目的とする。

2. 調査の時期及び期間

人口及び世帯数は、平成25年10月1日現在における数値であり、人口及び世帯の移動数は、平成24年10月1日から平成25年9月30日までの一年間の届出数をまとめたものである。

なお、本調査における出生、死亡、転入及び転出の時期は、その事実が生じた時ではなく、市町村の住民基本台帳に記載または消除された時によっている。

3. 人口及び世帯数の算出方法

本調査における年齢別人口及び世帯数は、平成22年国勢調査による人口及び世帯数を基礎とし、人口については、これに国勢調査以後に住民基本台帳法に基づいて市町村に届け出された出生数、死亡数、転入者数及び転出者数を加減して算出し、世帯数については、同様に転入、転出、発生及び消滅した世帯数を加減して算出した。

なお、秋田県及び各市町村別の人口はそれぞれ以下のとおり算出し、秋田県の人口算出においては、市町村別の人口を合計する方法によらず算出した。

- 秋田県の人口 = 国勢調査による秋田県の人口
 - + (他都道府県からの転入者数 - 他都道府県への転出者数)
 - + (出生数 - 死亡数)

- 各市町村の人口 = 国勢調査による各市町村の人口
 - + (他都道府県からの転入者数 - 他都道府県への転出者数)
 - + (県内他市町村からの転入者数 - 県内他市町村への転出者数)
 - + (出生数 - 死亡数)

また、県内市町村間における転入・転出について、転入届け出と転出届け出との間に時間的ずれが生ずるなどするため、県内市町村間における転入者総数と転出者総数とは一致しない。

4. 県の人口と市町村別人口の合計との差について

上記3. にあるとおり、秋田県の人口を算出する際は、県内市町村間における転入者数及び転出者数を除外しているため、秋田県の人口と各市町村の人口の合計（市郡計）とは一致しない。

5. 年齢について

年齢別人口における年齢は、平成25年9月30日現在の満年齢である。

6. II 統計表「第3表 年齢別人口及び人口動態」の市町村個別表における「平成25年10月1日現在の人口」欄の「－」（マイナス）表記について

国勢調査においては、住民基本台帳への登録の有無にかかわらず「常住者」を調査対象としており、本調査における人口動態は住民基本台帳に記載または消除された者を調査対象としている。

これにより、年齢別人口においては、住民基本台帳法による転出手続きをとらずに他市区町村で居住している者が国勢調査後に転出または死亡した場合、その件数が、国勢調査によって把握された同年齢の人口よりも多くなると「－」（マイナス）表記となる。

7. 用語の説明

（1）自然動態 …… 出生及び死亡による人口動態

出生者 …… 戸籍法の規定に基づく出生届により住民票に記載された者

死亡者 …… 戸籍法の規定に基づく死亡届により住民票から消除された者

自然増減数 …… 出生数から死亡数を減じた数値

自然増減率 …… 前年10月1日現在の人口に対する当年自然増減数の百分比

（2）社会動態 …… 転入及び転出による人口動態

転入者 …… 住民基本台帳法の規定に基づく転入届により住民票に記載された者及び職権により住民票に記載された者

転出者 …… 住民基本台帳法の規定に基づく転出届により住民票から消除された者及び職権により住民票から消除された者

社会増減数 …… 転入者数から転出者数を減じた数値

社会増減率 …… 前年10月1日現在の人口に対する当年社会増減数の百分比

8. 記号及び注記

(1) 各表中の記号は、次のとおりである。

空 白 …………… 皆無または該当数値なし。

「△」又は「－」 …… 負数であることを示す。

「0.0」又は「0.00」 …… 該当数値が掲載単位未満であることを示す。

(3) 各表中の構成比については、端数の四捨五入処理の関係上、全体とその内訳の合計が一致しない場合がある。

I 結果の概要

1. 総人口

平成25年10月1日現在の秋田県の算出による総人口は **1,050,132**人(男492,230人、女557,902人)で、前年に比べ **13,011**人(1.22%)減少した。

戦後最初の国勢調査が行われた昭和22年(1947年)以降の県人口の推移(総務省統計局人口推計各年10月1日現在)をみると、昭和22年に1,257,398人(国勢調査)だったものが、昭和31年(1956年)には過去最多の1,349,936人となり、この9年間で92,538人増加した。しかし、昭和32年(1957年)からは17年連続して減少し、昭和48年(1973年)には1,226,793人となりこの間に123,143人が減少した。

その後、昭和49年(1974年)から再び増加に転じ、昭和56年(1981年)には1,258,751人まで回復したものの、翌昭和57年(1982年)から再び減少し始め、平成25年(2013年)まで32年連続して減少している。

また、平成18年(2006年)以降の人口減少率は、平成22年(2010年)の0.97%を除いて毎年1%超と なっていて、さらに平成23年(2011年)以降は人口減少率が年々拡大し続けている。

なお、総務省統計局の人口推計によると、秋田県の総人口は平成10年(1998年)に戦後初めて120万人を割り、その11年後の平成21年(2009年)に110万人を割っている。

図1 総人口及び人口増減率の推移(各年10月1日現在)

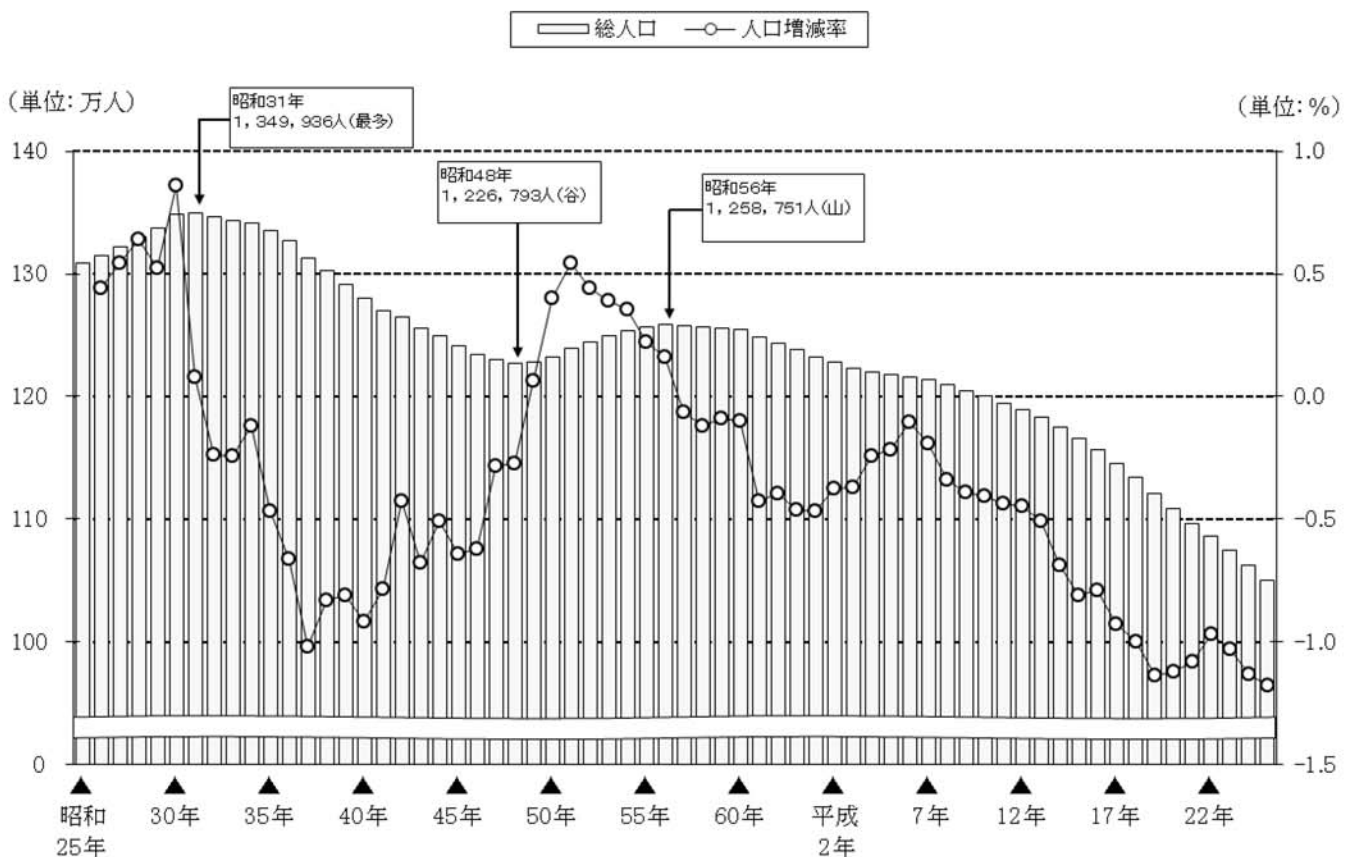


表1 総人口、自然動態、社会動態の推移

年次	総人口			自然動態			
	男女計	男	女	*出生数	*死亡数	自然増減数	増減率
昭和15年	※ 1,035,000	※ 506,800	※ 528,200	35,879	19,690	16,189	-
16	1,026,400	493,700	532,700	39,565	20,024	19,541	1.89
17	1,037,400	496,500	540,900	36,140	19,788	16,352	1.59
18	1,047,300	497,400	549,900	16,227	8,634	7,593	0.73
19	1,048,241	494,538	553,703	-	-	-	-
20	1,211,962	574,793	637,169	-	-	-	-
21	1,195,813	574,937	620,876	-	-	-	-
22	※ 1,257,398	※ 616,269	※ 641,129	43,968	19,179	24,789	2.07
23	1,271,300	624,700	646,600	46,637	17,224	29,413	2.34
24	1,291,100	636,000	655,100	44,732	16,601	28,131	2.21
25	※ 1,309,031	※ 646,445	※ 662,586	-	-	-	-
26	1,314,816	648,028	666,788	38,764	15,453	23,370	1.79
27	1,321,940	650,575	671,365	36,921	13,498	23,476	1.79
28	1,330,396	653,588	676,808	34,632	12,479	22,201	1.68
29	1,337,339	655,625	681,714	32,055	11,777	20,323	1.53
30	※ 1,348,871	※ 660,066	※ 688,805	31,196	11,606	19,633	1.47
31	1,349,936	660,584	689,352	28,245	11,209	17,071	1.27
32	1,346,745	656,086	690,659	27,039	11,076	15,995	1.18
33	1,343,478	651,610	691,868	25,636	10,429	15,238	1.13
34	1,341,838	649,612	692,226	25,018	10,406	14,641	1.09
35	※ 1,335,580	※ 644,671	※ 690,909	23,917	10,433	13,509	1.01
36	1,326,728	638,823	687,905	22,639	10,551	12,089	0.91
37	1,313,178	631,171	682,007	21,599	10,429	11,170	0.84
38	1,302,235	625,557	676,678	20,903	9,769	11,141	0.85
39	1,291,663	620,266	671,397	20,461	9,586	10,877	0.84
40	※ 1,279,835	※ 614,429	※ 665,406	19,838	9,917	9,927	0.77
41	1,269,810	609,368	660,442	15,277	9,317	5,961	0.47
42	1,264,381	606,375	658,006	19,314	9,206	10,117	0.80
43	1,255,808	601,395	654,413	18,620	9,480	9,150	0.72
44	1,249,419	597,907	651,512	18,299	9,253	9,053	0.72
45	※ 1,241,376	※ 593,232	※ 648,144	17,909	9,685	8,241	0.66
46	1,233,652	589,488	644,164	17,484	9,240	8,263	0.67
47	1,230,148	587,732	642,416	17,699	9,027	8,645	0.70
48	1,226,793	586,466	640,327	17,951	9,544	8,425	0.68
49	1,227,542	587,292	640,250	17,932	9,582	8,367	0.68
50	※ 1,232,481	※ 590,492	※ 641,989	17,594	9,381	8,228	0.67
51	1,239,209	594,509	644,700	17,698	9,148	8,564	0.69
52	1,244,665	597,468	647,197	17,209	9,095	8,128	0.66
53	1,249,517	599,965	649,552	17,208	9,134	8,088	0.65
54	1,253,958	602,207	651,751	16,895	8,724	8,184	0.65

(単位：人、%)

社会動態				補 間	人 口	人 口	年次
* 転入者数	* 転出者数	社会増減数	増 減 率	補 正 数	増 減 数	増 減 率	
-	-	-	-	-	-	-	15
-	-	-	-	-	△ 8,600	△ 0.83	16
-	-	-	-	-	11,000	1.07	17
-	-	-	-	-	9,900	0.95	18
-	-	-	-	-	941	0.09	19
-	-	-	-	-	163,721	15.62	20
-	-	-	-	-	△ 16,149	△ 1.33	21
-	-	-	-	-	61,585	5.15	22
-	-	-	-	-	13,902	1.11	23
-	-	-	-	-	19,800	1.56	24
-	-	-	-	-	17,931	1.39	25
33,349	52,876	△ 19,516	△ 1.49	1,931	5,785	0.44	26
31,564	50,380	△ 18,186	△ 1.38	1,834	7,124	0.54	27
30,301	45,972	△ 15,536	△ 1.18	1,791	8,456	0.64	28
38,186	52,938	△ 15,358	△ 1.15	1,978	6,943	0.52	29
32,665	41,459	△ 9,443	△ 0.71	1,342	11,532	0.86	30
12,788	27,468	△ 14,793	△ 1.10	△ 1,213	1,065	0.08	31
12,697	30,943	△ 18,348	△ 1.36	△ 838	△ 3,191	△ 0.24	32
13,854	31,496	△ 17,702	△ 1.31	△ 803	△ 3,267	△ 0.24	33
14,969	30,333	△ 15,426	△ 1.15	△ 855	△ 1,640	△ 0.12	34
15,142	34,403	△ 19,456	△ 1.45	△ 311	△ 6,258	△ 0.47	35
15,451	38,024	△ 22,642	△ 1.70	1,701	△ 8,852	△ 0.66	36
17,454	43,780	△ 26,360	△ 1.99	1,640	△ 13,550	△ 1.02	37
20,166	43,670	△ 23,451	△ 1.79	1,367	△ 10,943	△ 0.83	38
22,679	45,001	△ 22,452	△ 1.72	1,003	△ 10,572	△ 0.81	39
23,376	45,856	△ 22,470	△ 1.74	715	△ 11,828	△ 0.92	40
24,479	41,490	△ 16,958	△ 1.33	972	△ 10,025	△ 0.78	41
24,167	40,474	△ 16,199	△ 1.28	653	△ 5,429	△ 0.43	42
25,556	44,330	△ 18,680	△ 1.48	957	△ 8,573	△ 0.68	43
27,246	43,884	△ 16,461	△ 1.31	1,019	△ 6,389	△ 0.51	44
26,590	44,391	△ 17,619	△ 1.41	1,335	△ 8,043	△ 0.64	45
27,661	44,916	△ 17,549	△ 1.41	1,562	△ 7,724	△ 0.62	46
27,359	40,866	△ 13,711	△ 1.11	1,562	△ 3,504	△ 0.28	47
27,733	41,231	△ 13,341	△ 1.08	1,561	△ 3,355	△ 0.27	48
27,568	36,722	△ 9,179	△ 0.75	1,561	749	0.06	49
28,291	33,037	△ 4,850	△ 0.40	1,561	4,939	0.40	50
27,105	29,476	△ 2,580	△ 0.21	744	6,728	0.55	51
25,803	29,066	△ 3,416	△ 0.28	744	5,456	0.44	52
25,095	28,771	△ 3,980	△ 0.32	744	4,852	0.39	53
23,850	27,897	△ 4,487	△ 0.36	744	4,441	0.36	54

年次	総人口			自然動態			
	男女計	男	女	*出生数	*死亡数	自然増減数	増減率
昭和55年	※ 1,256,745	※ 603,403	※ 653,342	16,576	9,318	7,271	0.58
56	1,258,751	604,067	654,684	15,489	8,868	6,633	0.53
57	1,257,966	603,069	654,897	15,265	9,084	6,194	0.49
58	1,256,444	601,664	654,780	15,004	9,380	5,636	0.45
59	1,255,323	600,568	654,755	14,826	9,428	5,411	0.43
60	※ 1,254,032	※ 599,591	※ 654,441	13,998	9,270	4,734	0.38
61	1,248,642	596,309	652,333	13,237	9,661	3,579	0.29
62	1,243,664	593,247	650,417	12,978	9,605	3,378	0.27
63	1,237,890	590,129	647,761	12,128	10,158	1,975	0.16
平成元年	1,232,115	587,145	644,970	11,717	9,838	1,883	0.15
2	※ 1,227,478	※ 584,678	※ 642,800	11,298	9,974	1,329	0.11
3	1,222,941	582,213	640,728	10,762	10,223	539	0.04
4	1,219,982	580,642	639,340	10,762	10,520	238	0.02
5	1,217,315	579,220	638,095	10,366	10,829	△ 470	△ 0.04
6	1,216,034	578,631	637,403	10,564	10,902	△ 337	△ 0.03
7	※ 1,213,667	※ 577,535	※ 636,132	10,297	11,089	△ 800	△ 0.07
8	1,209,580	575,611	633,969	9,677	10,939	△ 1,260	△ 0.10
9	1,204,824	573,170	631,654	9,635	11,563	△ 1,929	△ 0.16
10	1,199,900	570,114	629,786	9,506	11,540	△ 2,042	△ 0.17
11	1,194,601	567,522	627,079	9,254	11,922	△ 2,661	△ 0.22
12	※ 1,189,279	※ 564,556	※ 624,723	9,081	12,051	△ 2,965	△ 0.25
13	1,183,164	561,293	621,871	8,746	11,972	△ 3,231	△ 0.27
14	1,174,946	556,653	618,293	8,595	12,120	△ 3,530	△ 0.30
15	1,165,424	551,481	613,943	8,232	12,489	△ 4,267	△ 0.36
16	1,156,265	546,489	609,776	7,931	12,691	△ 4,768	△ 0.41
17	※ 1,145,501	※ 540,539	※ 604,962	7,814	13,013	△ 5,201	△ 0.45
18	1,134,047	534,567	599,480	7,672	13,587	△ 5,924	△ 0.52
19	1,121,159	527,831	593,328	7,596	13,536	△ 5,953	△ 0.52
20	1,108,576	521,272	587,304	7,466	13,577	△ 6,117	△ 0.55
21	1,096,607	515,229	581,378	7,021	13,963	△ 6,944	△ 0.63
22	※ 1,085,997	※ 509,926	※ 576,071	6,863	14,128	△ 7,269	△ 0.66
23	1,074,858	504,513	570,345	6,693	14,604	△ 7,917	△ 0.73
24	1,062,761	498,480	564,281	6,504	14,821	△ 8,320	△ 0.77
25	1,050,244	492,516	557,728	6,230	14,972	△ 8,749	△ 0.82
平成24年	1,063,143	498,584	564,559	6,505	14,798	△ 8,293	△ 0.77
25	1,050,132	492,230	557,902	6,248	15,016	△ 8,768	△ 0.82

注)1. 2重線より上の数値について

- (1) 各数値は、各年10月1日現在の総務省統計局の推計(「10月1日現在推計人口」)による。
ただし、昭和19年(2月22日現在)、昭和20年(11月1日現在)、昭和21年(4月26日現在)の総人口は人口調査による。
また、※印の総人口は国勢調査(昭和15年の人口は国勢調査結果を補正した数値)による。
- (2) *印の各欄(出生数、死亡数、転入者数及び転出者数)は、前年10月から当該年9月までの日本人のみの数である。
ただし、昭和18年は昭和18年10月1日から昭和19年2月29日までの数である。
- (3) 国勢調査実施年以外の各年の総人口については、補間補正を行っている。(平成22年以前)

(単位：人、%)

社会動態				補 間 補正数	人 口 増減数	人 口 増減率	年次
*転入者数	*転出者数	社会増減数	増減率				
22,979	27,969	△ 5,228	△ 0.42	744	2,787	0.22	55
22,801	28,495	△ 5,219	△ 0.42	592	2,006	0.16	56
21,667	29,208	△ 7,572	△ 0.60	593	△ 785	△ 0.06	57
21,360	28,981	△ 7,749	△ 0.62	591	△ 1,522	△ 0.12	58
20,798	27,715	△ 7,123	△ 0.57	591	△ 1,121	△ 0.09	59
20,441	27,064	△ 6,616	△ 0.53	591	△ 1,291	△ 0.10	60
19,978	28,443	△ 8,553	△ 0.68	△ 416	△ 5,390	△ 0.43	61
20,004	27,821	△ 7,939	△ 0.64	△ 417	△ 4,978	△ 0.40	62
18,918	26,209	△ 7,333	△ 0.59	△ 416	△ 5,774	△ 0.46	63
18,902	26,150	△ 7,242	△ 0.59	△ 416	△ 5,775	△ 0.47	元
19,237	24,640	△ 5,549	△ 0.45	△ 417	△ 4,637	△ 0.38	2
19,605	24,551	△ 5,414	△ 0.44	338	△ 4,537	△ 0.37	3
19,646	23,497	△ 3,536	△ 0.29	339	△ 2,959	△ 0.24	4
19,083	21,329	△ 2,536	△ 0.21	339	△ 2,667	△ 0.22	5
19,343	20,492	△ 1,283	△ 0.11	339	△ 1,281	△ 0.11	6
19,117	20,741	△ 1,906	△ 0.16	339	△ 2,367	△ 0.19	7
18,578	20,433	△ 2,434	△ 0.20	△ 393	△ 4,087	△ 0.34	8
18,426	21,092	△ 2,434	△ 0.20	△ 393	△ 4,756	△ 0.39	9
18,416	20,907	△ 2,488	△ 0.21	△ 394	△ 4,924	△ 0.41	10
17,587	20,201	△ 2,245	△ 0.19	△ 393	△ 5,299	△ 0.44	11
16,928	19,652	△ 1,964	△ 0.16	△ 393	△ 5,322	△ 0.45	12
16,794	19,879	△ 2,190	△ 0.18	△ 694	△ 6,115	△ 0.51	13
15,908	19,931	△ 3,994	△ 0.34	△ 694	△ 8,218	△ 0.69	14
15,501	19,972	△ 4,561	△ 0.39	△ 694	△ 9,522	△ 0.81	15
15,144	18,773	△ 3,697	△ 0.32	△ 694	△ 9,159	△ 0.79	16
14,606	19,146	△ 4,869	△ 0.42	△ 694	△ 10,764	△ 0.93	17
13,772	19,298	△ 5,790	△ 0.51	260	△ 11,454	△ 1.00	18
13,230	20,111	△ 7,196	△ 0.63	261	△ 12,888	△ 1.14	19
13,282	19,796	△ 6,726	△ 0.60	260	△ 12,583	△ 1.12	20
13,687	18,517	△ 5,286	△ 0.48	261	△ 11,969	△ 1.08	21
12,878	16,481	△ 3,601	△ 0.33	260	△ 10,610	△ 0.97	22
13,091	15,940	△ 3,222	△ 0.30		△ 11,139	△ 1.03	23
12,469	15,979	△ 3,777	△ 0.35		△ 12,097	△ 1.13	24
12,197	16,455	△ 3,768	△ 0.35		△ 12,517	△ 1.18	25
13,956	17,578	△ 3,622	△ 0.34		△ 11,915	△ 1.11	24
13,797	18,040	△ 4,243	△ 0.40		△ 13,011	△ 1.22	25

2. 2重線から下の数値については、各年10月1日現在の「秋田県年齢別人口流動調査」による。
なお、*印の各欄については、外国人を含む数である。
3. 斜体数値部分(昭和15年から昭和24年)は参考データ。

2. 県人口の年齢構成

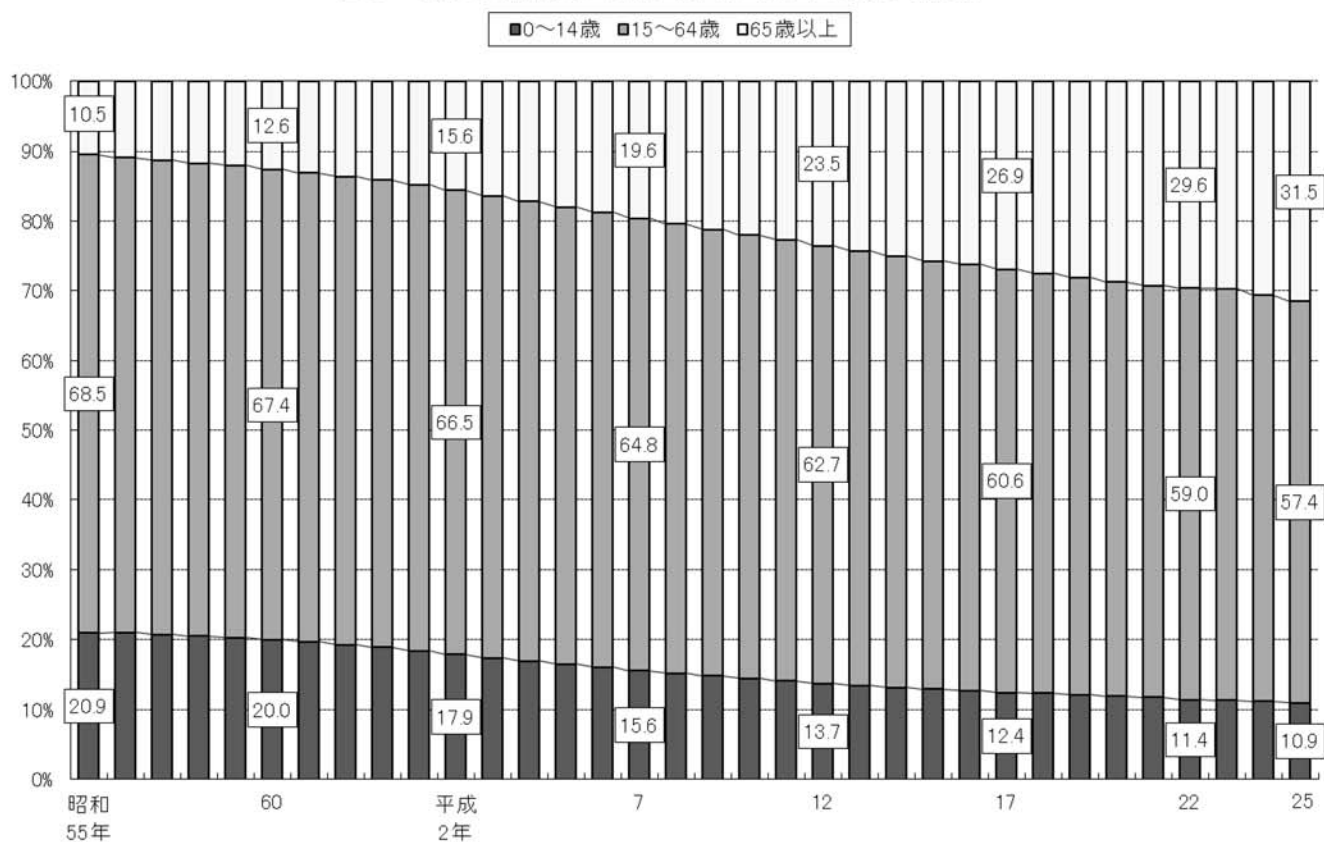
平成25年10月1日現在の総人口1,050,132人を年齢3区分別にみると、年少人口(0～14歳)は前年に比べ**3,310**人(2.8%)減少して**114,769**人、生産年齢人口(15～64歳)は**15,074**人(2.4%)減少して**602,794**人、老年人口(65歳以上)は**5,373**人(1.7%)増加して**330,716**人、年齢不詳が1,853人となっている。

昭和56年(1981年)の調査開始以来、県人口は年少人口が減少を続ける一方で老年人口が増加する「少子高齢化」傾向が続いており、平成25年もその傾向に大きな変化は見られない。さらに、生産活動の中核を担っている生産年齢人口も減少が続き、平成25年は約603千人となって500千人台が目前に迫っている。

また、総人口に対する年齢3区分別人口割合をみると、年少人口割合は前年に比べ0.2ポイント低下して**10.9%**、生産年齢人口割合も0.7ポイント低下して**57.4%**、老年人口割合は0.9ポイント上昇して**31.5%**となった。

総人口が減少を続ける中で第一次ベビーブーム世代(昭和22～24年)が順次65歳に達していることから、平成24年以降老年人口割合は前年を大きく上回り、25年も0.9ポイントの上昇となって高齢化が加速している。

図2 年齢3区分別人口割合の推移(各年10月1日現在)



注) 秋田県の算出による。ただし、昭和55年、60年、平成2年、7年、12年、17年、22年は国勢調査による。

表2 年齢3区分別人口と人口割合の推移(各年10月1日現在)

年次	人 口 (人)				人 口 割 合 (%)		
	総 数	0～14歳	15～64歳	65歳以上	0～14歳	15～64歳	65歳以上
昭和40年	1,279,835	373,157	832,800	73,878	29.2	65.1	5.8
45年	1,241,376	303,286	847,538	90,552	24.4	68.3	7.3
50年	1,232,481	273,808	849,459	109,172	22.2	68.9	8.9
55年	1,256,745	263,277	861,312	132,075	20.9	68.5	10.5
56年	1,257,280	264,097	855,435	137,667	21.0	68.0	10.9
57年	1,256,013	260,437	853,222	142,273	20.7	67.9	11.3
58年	1,254,040	257,143	850,264	146,552	20.5	67.8	11.7
59年	1,252,252	253,985	847,433	150,753	20.3	67.7	12.0
60年	1,254,032	250,402	845,473	158,086	20.0	67.4	12.6
61年	1,249,014	245,679	839,802	163,462	19.7	67.2	13.1
62年	1,243,939	240,276	834,167	169,425	19.3	67.1	13.6
63年	1,238,177	233,748	829,643	174,715	18.9	67.0	14.1
平成元年	1,232,789	226,599	824,257	181,862	18.4	66.9	14.8
2年	1,227,478	219,637	815,840	191,573	17.9	66.5	15.6
3年	1,223,138	212,638	809,872	200,200	17.4	66.2	16.4
4年	1,219,357	206,562	802,763	209,604	16.9	65.8	17.2
5年	1,216,839	200,438	796,984	218,989	16.5	65.5	18.0
6年	1,215,075	194,913	792,340	227,394	16.0	65.2	18.7
7年	1,213,667	188,844	786,983	237,682	15.6	64.8	19.6
8年	1,210,320	183,518	779,280	247,364	15.2	64.4	20.4
9年	1,205,759	178,411	771,564	255,626	14.8	64.0	21.2
10年	1,201,178	173,509	763,044	264,467	14.4	63.5	22.0
11年	1,196,054	168,207	756,086	271,603	14.1	63.2	22.7
12年	1,189,279	163,095	746,252	279,764	13.7	62.7	23.5
13年	1,183,380	159,047	736,658	287,507	13.4	62.3	24.3
14年	1,175,910	154,729	726,438	294,575	13.2	61.8	25.1
15年	1,167,365	150,691	716,057	300,449	12.9	61.3	25.7
16年	1,159,229	146,803	708,848	303,410	12.7	61.1	26.2
17年	1,145,501	142,507	694,288	308,193	12.4	60.6	26.9
18年	1,134,036	139,040	682,973	311,510	12.3	60.2	27.5
19年	1,121,300	135,276	669,904	315,607	12.1	59.7	28.1
20年	1,109,007	131,949	657,970	318,575	11.9	59.3	28.7
21年	1,097,483	128,267	647,429	321,274	11.7	59.0	29.3
22年	1,085,997	124,061	639,633	320,450	11.4	59.0	29.6
23年	1,075,058	121,221	633,130	318,854	11.3	58.9	29.7
24年	1,063,143	118,079	617,868	325,343	11.1	58.1	30.6
25年	1,050,132	114,769	602,794	330,716	10.9	57.4	31.5

注) 1 秋田県の算出による。ただし、昭和40年～55年、60年、平成2年、7年、12年、17年、22年は国勢調査による。

2 総数には「年齢不詳」を含む。

(1) 年少人口

平成25年10月1日現在の年少人口は **114,769**人で、前年に比べ **3,310**人(2.8%)減少し、総人口に占める割合は **10.9%**となり、前年に比べ0.2ポイント低下した。

年少人口を5歳以下(乳幼児)、6～11歳(概ね小学生の年代)、12～14歳(概ね中学生の年代)の3区分に分類してみると、5歳以下は40,731人で前年から1,152人(2.8%)の減少、6～11歳は47,154人で前年から1,177人(2.4%)の減少、12～14歳は26,884人で前年から981人(3.5%)の減少となっている。

なお、総務省統計局の人口推計(平成25年10月1日現在)によると、秋田県の年少人口割合は10.9%と全国で最も低くなっている。

表3 年少人口(年齢3区分別)及び人口割合の推移(各年10月1日現在)

年次	人 口 (人)				人 口 割 合 (%)		
	総 数	5歳以下	6～11歳	12～14歳	5歳以下	6～11歳	12～14歳
昭和40年	373,157	121,987	153,938	97,232	32.7	41.3	26.1
45年	303,286	105,389	125,340	72,557	34.7	41.3	23.9
50年	273,808	105,651	107,752	60,405	38.6	39.4	22.1
55年	263,277	103,642	107,887	51,748	39.4	41.0	19.7
60年	250,402	90,850	105,822	53,730	36.3	42.3	21.5
平成元年	226,599	78,053	95,732	52,814	34.4	42.2	23.3
2年	219,637	74,399	93,144	52,094	33.9	42.4	23.7
3年	212,638	71,493	90,341	50,804	33.6	42.5	23.9
4年	206,562	69,402	86,978	50,182	33.6	42.1	24.3
5年	200,438	67,348	84,645	48,445	33.6	42.2	24.2
6年	194,913	66,171	81,834	46,908	33.9	42.0	24.1
7年	188,844	64,367	79,014	45,463	34.1	41.8	24.1
8年	183,518	62,870	75,846	44,802	34.3	41.3	24.4
9年	178,411	61,760	73,115	43,536	34.6	41.0	24.4
10年	173,509	60,730	70,967	41,812	35.0	40.9	24.1
11年	168,207	59,474	68,719	40,014	35.4	40.9	23.8
12年	163,095	57,499	67,055	38,541	35.3	41.1	23.6
13年	159,047	56,083	65,589	37,375	35.3	41.2	23.5
14年	154,729	54,909	63,864	35,956	35.5	41.3	23.2
15年	150,691	53,523	62,586	34,582	35.5	41.5	22.9
16年	146,803	51,994	61,134	33,675	35.4	41.6	22.9
17年	142,507	50,088	59,688	32,731	35.1	41.9	23.0
18年	139,040	48,501	58,177	32,362	34.9	41.8	23.3
19年	135,276	47,358	56,166	31,752	35.0	41.5	23.5
20年	131,949	46,394	54,660	30,895	35.2	41.4	23.4
21年	128,267	45,278	53,070	29,919	35.3	41.4	23.3
22年	124,061	43,521	51,414	29,126	35.1	41.4	23.5
23年	121,221	42,767	49,959	28,495	35.3	41.2	23.5
24年	118,079	41,883	48,331	27,865	35.5	40.9	23.6
25年	114,769	40,731	47,154	26,884	35.5	41.1	23.4

注) 秋田県の算出による。ただし、昭和40～60年、平成2年、7年、12年、17年、22年は国勢調査による。

(2) 生産年齢人口

平成25年10月1日現在の生産年齢人口は **602,794**人で、前年に比べ **15,074**人(2.4%)減少し、総人口に占める割合は **57.4%**となり、前年に比べ0.7ポイント低下した。

生産年齢人口を15～29歳、30～49歳、50～64歳の3区分に分類してみると、15～29歳は121,482人で前年から4,334人(3.4%)の減少、30～49歳は236,850人で前年から3,841人(1.6%)の減少、50～64歳は244,462人で前年から6,899人(2.7%)の減少となっている。

なお、総務省統計局の人口推計(平成25年10月1日現在)によると、秋田県の実年齢人口割合は57.5%で、島根県、高知県、山口県に次いで全国で四番目に低くなっている。

表4 生産年齢人口(年齢3区分別)及び人口割合の推移(各年10月1日現在)

年次	人 口 (人)				人 口 割 合 (%)		
	総 数	15～29歳	30～49歳	50～64歳	15～29歳	30～49歳	50～64歳
昭和40年	832,800	305,510	363,898	163,392	36.7	43.7	19.6
45年	847,538	295,691	376,713	175,134	34.9	44.4	20.7
50年	849,459	279,364	373,819	196,276	32.9	44.0	23.1
55年	861,312	254,682	375,308	231,322	29.6	43.6	26.9
60年	845,473	217,389	366,225	261,859	25.7	43.3	31.0
平成元年	824,257	200,701	352,582	270,974	24.3	42.8	32.9
2年	815,840	197,916	349,692	268,232	24.3	42.9	32.9
3年	809,872	196,812	347,036	266,024	24.3	42.9	32.8
4年	802,763	195,857	343,007	263,899	24.4	42.7	32.9
5年	796,984	196,642	340,185	260,157	24.7	42.7	32.6
6年	792,340	197,752	337,305	257,283	25.0	42.6	32.5
7年	786,983	196,221	338,648	252,114	24.9	43.0	32.0
8年	779,280	198,618	336,321	244,341	25.5	43.2	31.4
9年	771,564	197,437	327,988	246,139	25.6	42.5	31.9
10年	763,044	195,973	320,227	246,844	25.7	42.0	32.3
11年	756,086	195,155	310,179	250,752	25.8	41.0	33.2
12年	746,252	190,226	301,216	254,810	25.5	40.4	34.1
13年	736,658	187,477	294,148	255,033	25.4	39.9	34.6
14年	726,438	183,391	287,748	255,299	25.2	39.6	35.1
15年	716,057	178,186	282,022	255,849	24.9	39.4	35.7
16年	708,848	173,133	277,380	258,335	24.4	39.1	36.4
17年	694,288	163,075	270,859	260,354	23.5	39.0	37.5
18年	682,973	156,521	266,763	259,689	22.9	39.1	38.0
19年	669,904	150,217	261,779	257,908	22.4	39.1	38.5
20年	657,970	144,076	257,300	256,594	21.9	39.1	39.0
21年	647,429	139,266	252,594	255,569	21.5	39.0	39.5
22年	639,633	133,224	248,956	257,453	20.8	38.9	40.3
23年	633,130	129,435	244,888	258,807	20.4	38.7	40.9
24年	617,868	125,816	240,691	251,361	20.4	39.0	40.7
25年	602,794	121,482	236,850	244,462	20.2	39.3	40.6

注) 秋田県の算出による。ただし、昭和40～60年、平成2年、7年、12年、17年、22年は国勢調査による。

(3) 老年人口

平成25年10月1日現在の老年人口は **330,716**人で、前年に比べ **5,373**人(1.7%)増加し、総人口に占める割合は **31.5%**となり、前年に比べ0.9ポイント増加した。

本県の老年人口割合は、急速に進んだ高齢化により平成8年に全国より9年早く20%を超えた。その後も毎年上昇が続き、第一次ベビーブーム世代(昭和22~24年生まれ)が65歳に差し掛かった平成24年に30%を超え、25年も前年を0.9ポイント上回り高齢化の進行が続いている。

しかしながら、他の都道府県でも高齢化が進行していることから、平成15年以降の本県と全国の老年人口割合の較差は拡大していない。

なお、総務省統計局の人口推計(平成25年10月1日現在)によると、本県の老年人口割合は31.6%で全国で最も高くなっている。また、平成25年は本県のほか高知県(31.1%)、島根県(30.9%)、山口県(30.2%)の3県で老年人口割合が30%を超えている。

表5 老年人口割合の推移(各年10月1日現在) (単位：%)

年次	秋田県(A)	全国(B)	差(A-B)
昭和45年	7.3	7.1	0.2
50年	8.9	7.9	1.0
55年	10.5	9.1	1.4
60年	12.6	10.3	2.3
平成2年	15.6	12.1	3.5
3年	16.4	12.6	3.8
4年	17.2	13.1	4.1
5年	18.0	13.5	4.5
6年	18.7	14.1	4.6
7年	19.6	14.6	5.0
8年	20.4	15.1	5.3
9年	21.2	15.7	5.5
10年	22.0	16.2	5.8
11年	22.7	16.7	6.0
12年	23.5	17.4	6.1
13年	24.3	18.0	6.3
14年	25.1	18.5	6.6
15年	25.7	19.0	6.7
16年	26.2	19.5	6.7
17年	26.9	20.2	6.7
18年	27.5	20.8	6.7
19年	28.1	21.5	6.6
20年	28.7	22.1	6.6
21年	29.3	22.7	6.6
22年	29.6	23.0	6.6
23年	29.7	23.3	6.4
24年	30.6	24.1	6.5
25年	31.5	25.1	6.4

注) 昭和45~60年、平成2年、7年、12年、17年、22年の全国は国勢調査、その他は秋田県と総務省の人口推計による。

(4) 指数でみる年齢構成

平成25年10月1日現在における従属人口指数は73.9、年少人口指数は19.0、老年人口指数は54.9となっていて、従属人口指数は2.1ポイント、老年人口指数は2.2ポイントそれぞれ前年から上昇し、年少人口指数は前年から0.1ポイント低下した。

また、年少人口に対する老年人口の比率を示した老年化指数は288.2(年少人口1人に対し老年人口2.88人)となっている。

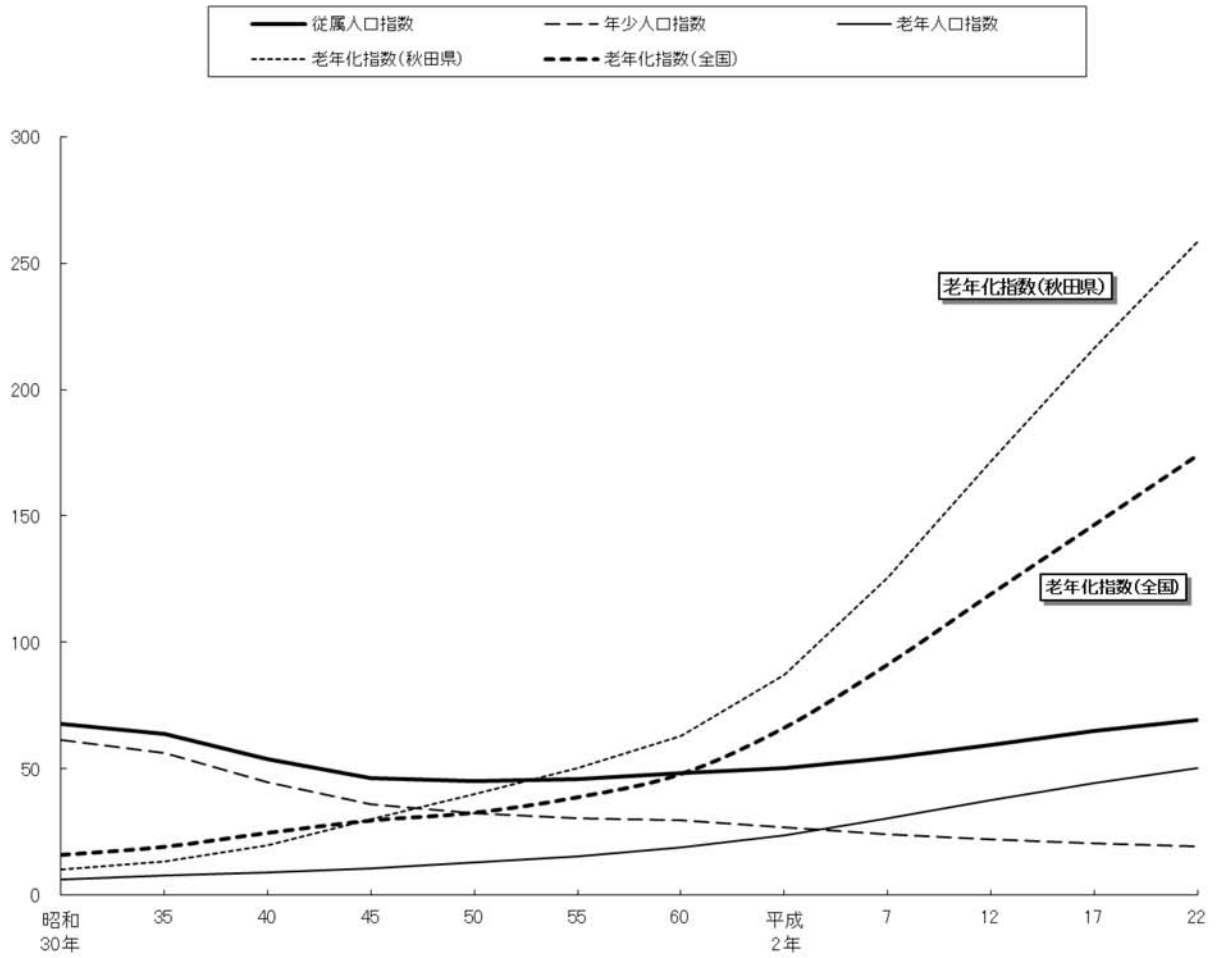
- 従属人口指数 — 生産年齢人口に対する年少人口と老年人口の比率
生産年齢人口100人が年少者と高齢者を何人扶養しているかを示す指標
- 年少人口指数 — 生産年齢人口に対する年少人口の比率
- 老年人口指数 — 生産年齢人口に対する老年人口の比率
- 老年化指数 — 年少人口に対する老年人口の比率

表6 従属人口指数、年少人口指数、老年人口指数、老年化指数の推移

年次	従属人口指数	年少人口指数	老年人口指数	老年化指数
昭和45年	46.5	35.8	10.7	29.9
50年	45.1	32.2	12.9	39.9
55年	45.9	30.6	15.3	50.2
60年	48.3	29.6	18.7	63.1
平成2年	50.4	26.9	23.5	87.2
3年	51.0	26.3	24.7	94.2
4年	51.8	25.7	26.1	101.5
5年	52.6	25.1	27.5	109.3
6年	53.3	24.6	28.7	116.7
7年	54.2	24.0	30.2	125.9
8年	55.3	23.5	31.7	134.8
9年	56.3	23.1	33.1	143.3
10年	57.4	22.7	34.7	152.4
11年	58.2	22.2	35.9	161.5
12年	59.3	21.9	37.5	171.5
13年	60.6	21.6	39.0	180.8
14年	61.9	21.3	40.6	190.4
15年	63.0	21.0	42.0	199.4
16年	63.5	20.7	42.8	206.7
17年	64.9	20.5	44.4	216.3
18年	66.0	20.4	45.6	224.0
19年	67.3	20.2	47.1	233.3
20年	68.5	20.1	48.4	241.4
21年	69.4	19.8	49.6	250.5
22年	69.5	19.4	50.1	258.3
23年	69.5	19.1	50.4	263.0
24年	71.8	19.1	52.7	275.5
25年	73.9	19.0	54.9	288.2

注) 昭和45～60年、平成2年、7年、12年、17年、22年は国勢調査、その他は秋田県の算出入口による。

図3 各人口指数の推移



○ 年少人口指数 = $\frac{0\sim 14\text{歳人口}}{15\sim 64\text{歳人口}} \times 100$

○ 老年人口指数 = $\frac{65\text{歳以上人口}}{15\sim 64\text{歳人口}} \times 100$

○ 従属人口指数 = $\frac{0\sim 14\text{歳人口} + 65\text{歳以上人口}}{15\sim 64\text{歳人口}} \times 100$

○ 老年化指数 = $\frac{65\text{歳以上人口}}{0\sim 14\text{歳人口}} \times 100$

3. 人口性比

平成25年10月1日現在の人口性比(女100人に対する男の数)は88.2で、前年に比べ0.1ポイント低下した。

人口性比を年齢5歳階級別にみると、35～39歳以下の各年齢階級では人口性比が100を超え男が多くなっているが、40～44歳以上の各年齢階級では100未満で女が多く、さらに60～64歳以上では年齢階級が高くなるにつれて人口性比が徐々に低くなっている。

また、人口性比を年齢3区分別にみると、年少人口(0～14歳)では男が多く、生産年齢人口(15～64歳)及び老年人口(65歳以上)では女が多くなっている。特に老年人口では女の比率が高く、女の人口は男のおよそ1.5倍となっている。

表7 年齢5歳階級別人口、人口性比及び人口構成比(平成25年10月1日現在)

年 齢	人 口 (人)			人 口 性 比 (女100人に対する男)	人 口 構 成 比 (%) (男女計)
	男女計	男	女		
総 数	1,050,132	492,230	557,902	88.2	100.0
0～4歳	33,354	16,973	16,381	103.6	3.2
5～9歳	37,934	19,414	18,520	104.8	3.6
10～14歳	43,481	22,061	21,420	103.0	4.1
15～19歳	47,453	24,163	23,290	103.7	4.5
20～24歳	32,968	17,060	15,908	107.2	3.1
25～29歳	41,061	20,763	20,298	102.3	3.9
30～34歳	51,700	26,323	25,377	103.7	4.9
35～39歳	62,095	31,703	30,392	104.3	5.9
40～44歳	62,576	31,074	31,502	98.6	6.0
45～49歳	60,479	29,624	30,855	96.0	5.8
50～54歳	69,725	34,189	35,536	96.2	6.6
55～59歳	79,278	38,633	40,645	95.0	7.5
60～64歳	95,459	46,611	48,848	95.4	9.1
65～69歳	75,254	35,600	39,654	89.8	7.2
70～74歳	68,994	30,132	38,862	77.5	6.6
75～79歳	71,377	29,378	41,999	69.9	6.8
80～84歳	59,627	21,890	37,737	58.0	5.7
85～89歳	37,207	11,585	25,622	45.2	3.5
90歳以上	18,257	3,815	14,442	26.4	1.7
【年齢3区分別】					
0～14歳	114,769	58,448	56,321	103.8	10.9
15～64歳	602,794	300,143	302,651	99.2	57.4
65歳以上	330,716	132,400	198,316	66.8	31.5

注) 1. 秋田県の算出による。

2. 総数には、年齢不詳(男 1,239人、女 614人、計 1,853人)を含む。

図4 年齢5歳階級別人口性比（平成25年10月1日現在）

(単位：女=100)

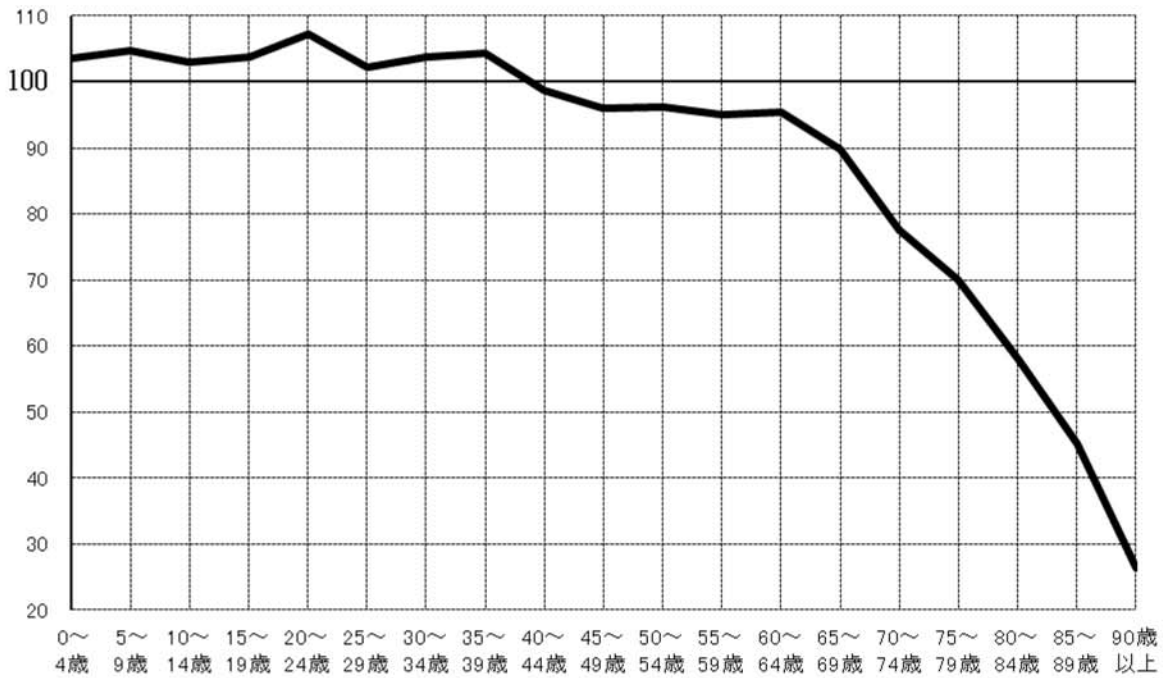


図5 年齢5歳階級男女別人口（平成25年10月1日現在）

(単位：万人)

■男 □女

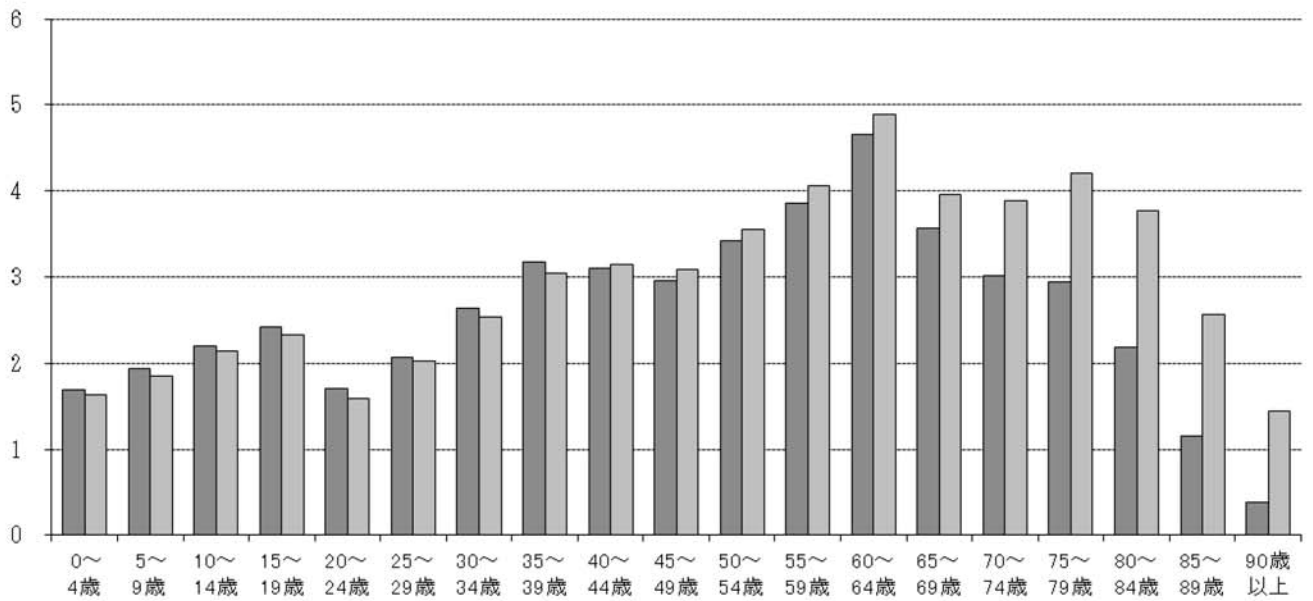
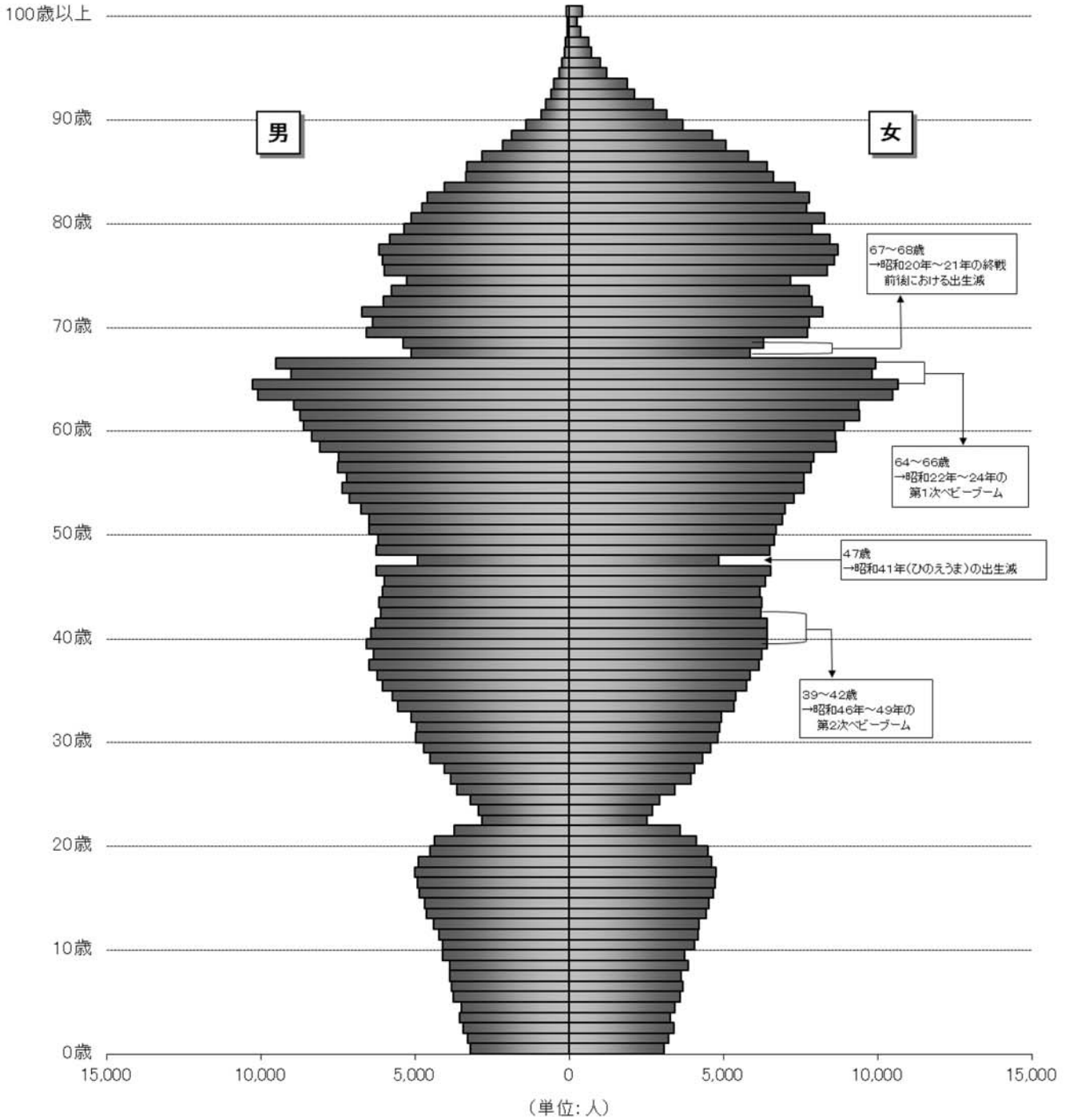


図6 秋田県人口ピラミッド（平成25年10月1日現在）



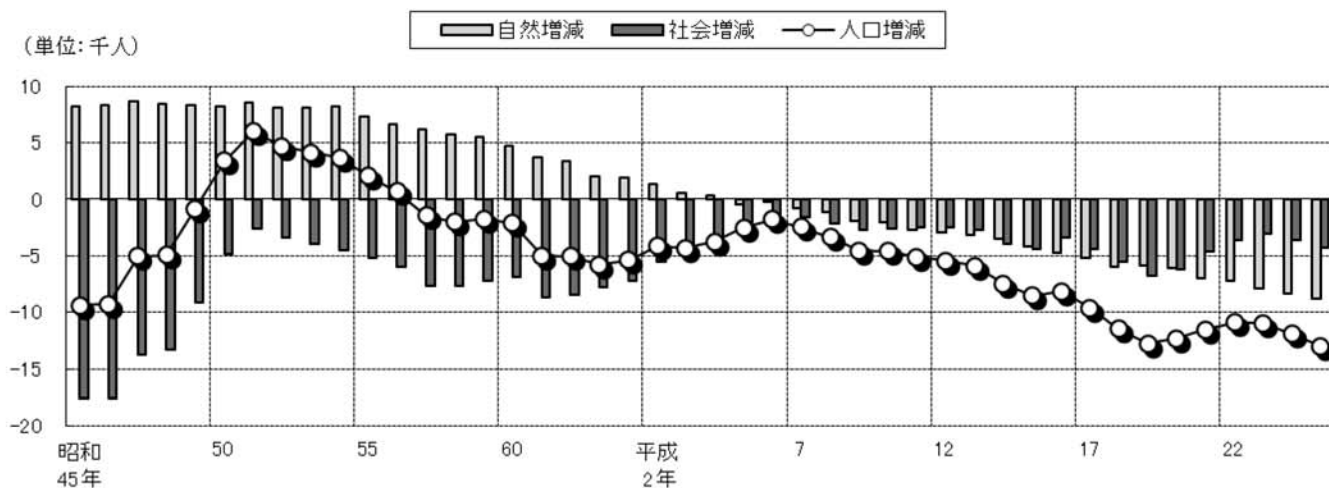
4. 人口動態

平成25年一年間(平成24年10月1日～平成25年9月30日)の人口減少数は **13,011**人(男 6,354人減、女 6,657人減)で、平成24年一年間(平成23年10月1日～平成24年9月30日)に比べ 1,096人拡大し、平成23年以降3年連続で減少幅は拡大した。また、平成25年の人口減少率は **1.22%**となり平成24年に比べ0.11ポイント低下し、減少率は3年連続で前年を下回った。

本県の人口減少数は、平成18年に1万人を突破してから拡大と縮小を繰り返しながら平成25年まで8年連続で1万人を超えている。そのような状況が続いているなかで、平成25年は調査開始以来初めて人口減少数が1万3千人台となって、平成19年の 12,736人を上回り過去最高となった。

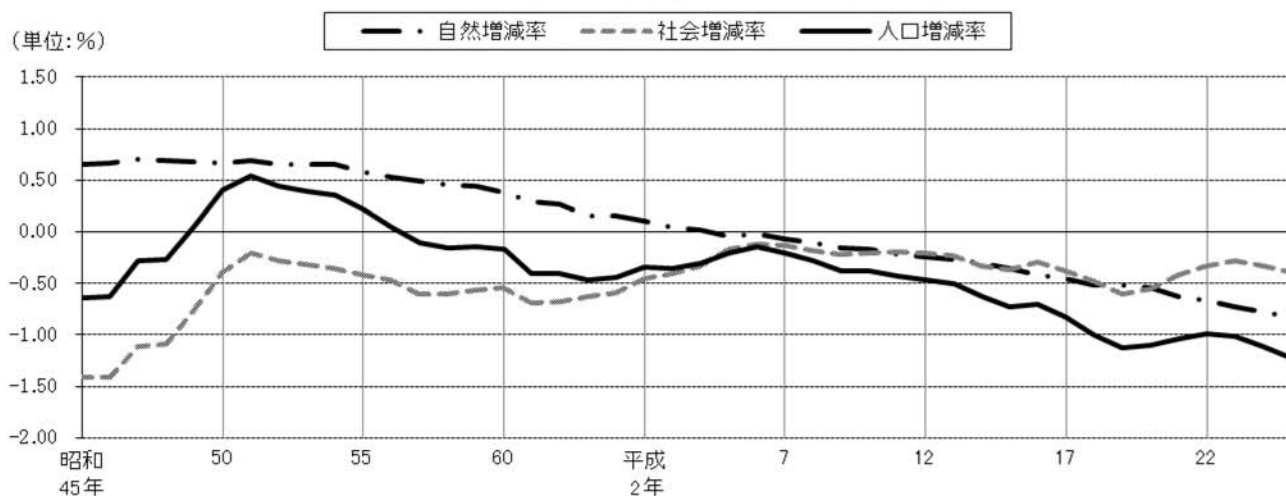
なお、総務省統計局の人口推計(平成25年10月1日現在)によると、本県の人口減少率は1.18%で平成22年以来3年ぶりに全国で最も高くなった。

図7 自然増減・社会増減・人口増減の推移



注) 昭和55年以前は総務省統計局「人口推計」、昭和56年以降は秋田県の算出による。

図8 自然増減率・社会増減率・人口増減率の推移



注) 昭和55年以前は総務省統計局「人口推計」、昭和56年以降は秋田県の算出による。

(1) 自然動態

平成25年一年間における出生数は **6,248**人(男 3,190人、女 3,058人)、死亡数は **15,016**人(男 7,575人、女 7,441人)で、出生数から死亡数を差し引いた自然減少数は **8,768**人(男 4,385人減、女 4,383人減)となり、自然減少率は **0.82%**であった。

これを平成24年一年間と比べると、出生数は 257人(4.0%)の減少、死亡数は 218人(1.5%)の増加となって自然減少数が 475人拡大し、自然減少率は0.05ポイント拡大した。

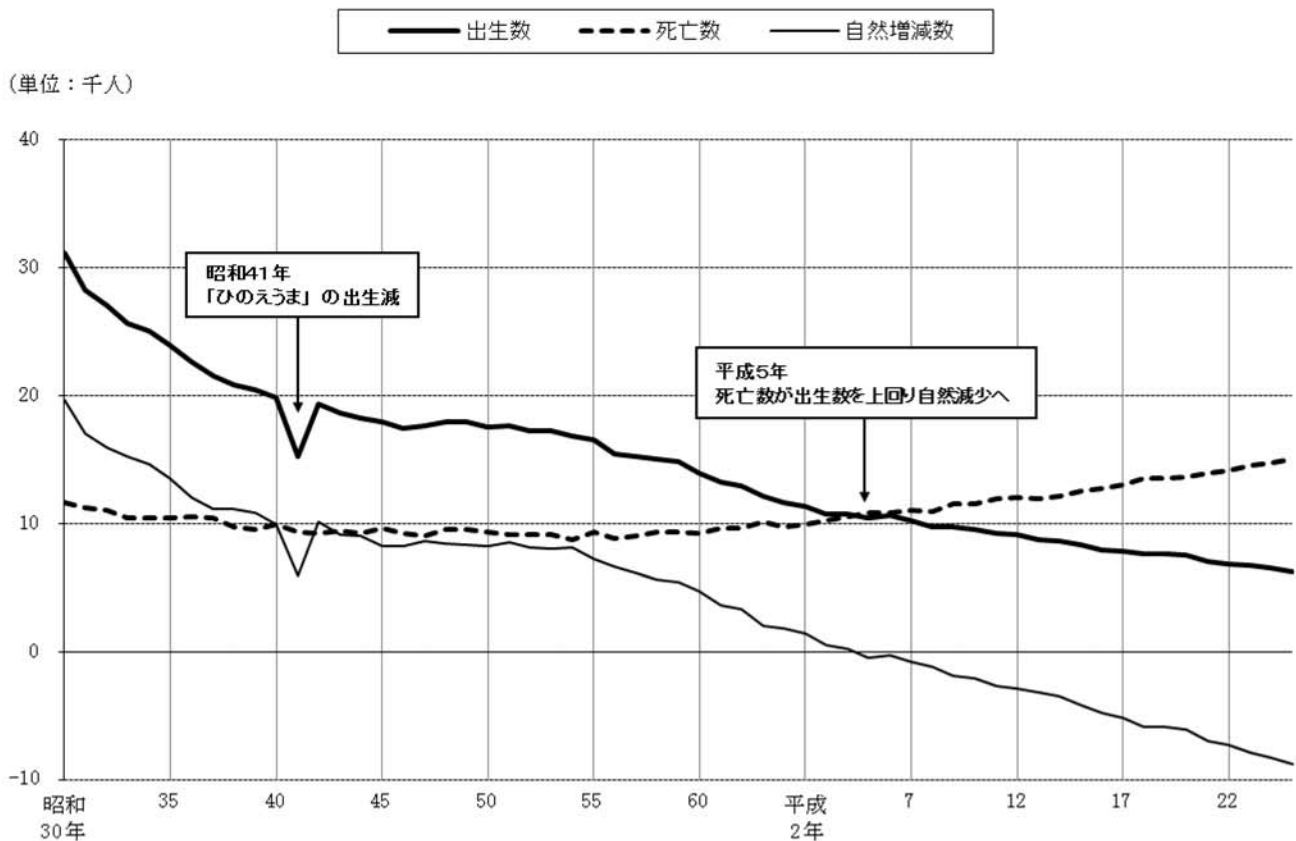
本県の自然動態については、出生数が戦後一貫して減少傾向にあったものの1万人を上回り、その一方で死亡数は昭和40年代から50年代は概ね9千人台で推移していたため、自然増加の状態が続いていた。

しかし、出生数は第二次ベビーブーム期(昭和46～49年)以降に減少傾向がより一層顕著になり、平成8年に1万人を割ってその後も減少し続けている。さらに死亡数が昭和60年頃から増加傾向を示すようになり、平成3年以降は毎年1万人を超え増加し続けている。

その結果、平成5年に初めて死亡数が出生数を上回って自然減少の状態に陥り、その後も自然減少数は年を追うごとに拡大している。

なお、総務省統計局の人口推計(平成25年10月1日現在)によると、本県の自然減少率は0.82%で全国で最も高くなっている。

図9 自然動態の推移



注) 昭和55年以前は総務省統計局「人口推計」、昭和56年以降は秋田県の算出による。

(2) 社会動態

平成25年一年間の秋田県と他の都道府県との間における転入・転出の状況をみると、他の都道府県から秋田県に転入してきた者(転入者)が **13,797**人(男 7,640人、女 6,157人)、秋田県から他の都道府県へ転出した者(転出者)が **18,040**人(男 9,609人、女 8,431人)で、転入者から転出者を差し引いた社会減少数は **4,243**人(男 1,969人減、女 2,274人減)となり、社会減少率は **0.40**%であった。

これを平成24年一年間と比べると、転入者は 159人(1.1%)の減少、転出者は 462人(2.6%)の増加となって社会減少数は 621人拡大し、社会減少率は0.06ポイント拡大した。

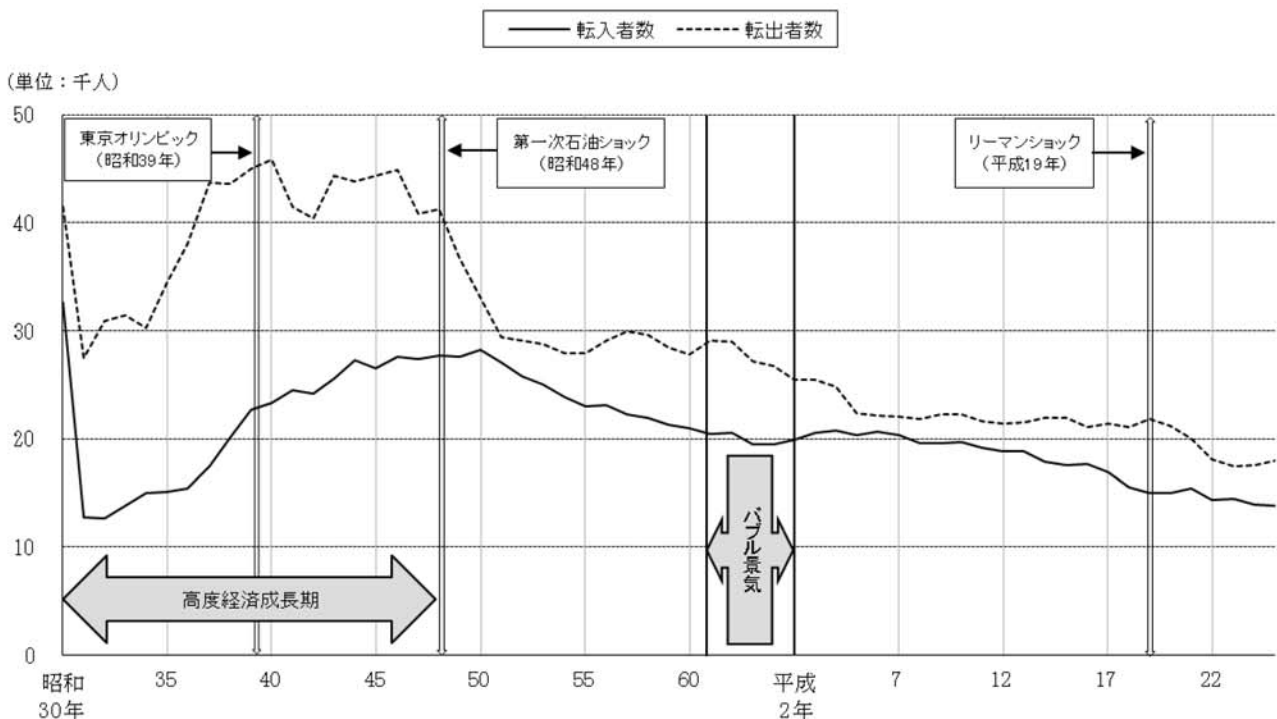
本県は、戦前から農村部を主体として大都市圏への労働力の供給源となっていて、社会動態は一貫して転出が転入を上回る「転出超過(=社会減少)」の状態が続いている。

このため、昭和30年代から40年代にかけての高度経済成長期には、年間の転出超過数は1万人を超え、特に、昭和39年(1964)の東京オリンピック前後は年間2万人超の転出超過となって、多くの人が大都市圏へ流出した。しかし、昭和48年(1973)の石油ショック以降は人口流出に歯止めがかかるようになり、1万人超の転出超過となることはなくなっている。

また、昭和末期から平成以降の社会動態は、バブル景気やバブル景気の崩壊による不況、リーマンショックによる世界同時不況などの影響で転出超過数は拡大と縮小を繰り返しており、平成25年の転出超過数は4年ぶりに4千人台となった。

なお、総務省統計局の人口推計(平成25年10月1日現在)によると、本県の社会減少率は0.35%で、青森県、長崎県に次いで全国で三番目に高くなっている。

図10 社会動態の推移



注) 昭和55年以前は総務省統計局「人口推計」、昭和56年以降は秋田県の算出による。

①年齢階級別の転入・転出

平成25年一年間の転入と転出を年齢5歳階級別にみると、転入者数が最も多かったのは20～24歳の2,538人(18.4%)、次いで25～29歳の2,286人(16.6%)などとなっている。転入者の上位を20代と30代が占めており、この20～39歳の合計は7,923人で全転入者の57.4%を占めている。

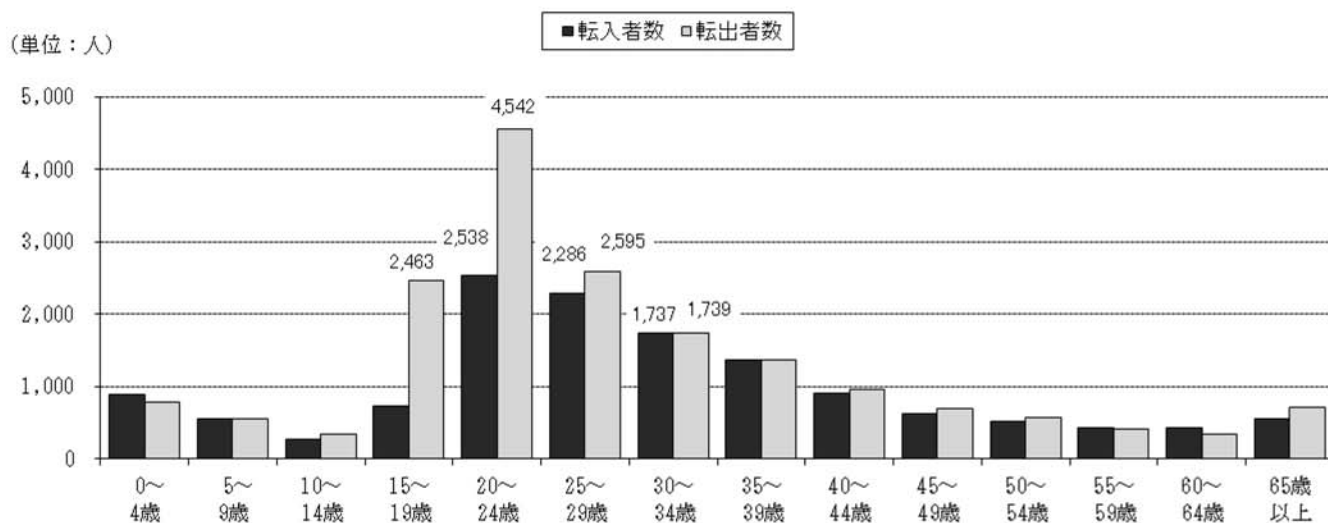
また、転出者数が最も多かったのも20～24歳の4,542人(25.2%)、次いで25～29歳の2,595人(14.4%)などとなっている。転出者は転入者に比べより若い年齢層で多くなっていて、転出者が多い上位3階級(15～29歳)の合計は9,600人で全転出者の53.2%を占めている。

なお、年齢階級別の転出入者数を男女別にみると、男女とも20～24歳の年齢階級が最も多くなっている。

表8 年齢5歳階級別転入・転出者数とその割合(平成25年)

年齢階級	転入者数(人)				転出者数(人)			
	男女計	割合(%)	男	女	男女計	割合(%)	男	女
県計	13,797	100.0	7,640	6,157	18,040	100.0	9,609	8,431
0～4歳	888	6.4	477	411	783	4.3	405	378
5～9歳	554	4.0	244	310	546	3.0	268	278
10～14歳	261	1.9	123	138	333	1.8	185	148
15～19歳	725	5.3	419	306	2,463	13.7	1,344	1,119
(18及び19歳)	(655)	(4.7)	(382)	(273)	(2,324)	(12.9)	(1,279)	(1,045)
20～24歳	2,538	18.4	1,412	1,126	4,542	25.2	2,302	2,240
25～29歳	2,286	16.6	1,219	1,067	2,595	14.4	1,379	1,216
30～34歳	1,737	12.6	873	864	1,739	9.6	850	889
35～39歳	1,362	9.9	726	636	1,362	7.5	716	646
40～44歳	907	6.6	534	373	964	5.3	588	376
45～49歳	623	4.5	441	182	687	3.8	454	233
50～54歳	509	3.7	352	157	565	3.1	365	200
55～59歳	428	3.1	282	146	408	2.3	265	143
60～64歳	421	3.1	270	151	339	1.9	205	134
65歳以上	558	4.0	268	290	714	4.0	283	431

図11 年齢5歳階級別転入・転出者数(平成25年)



②年齢5歳階級別転出超過数の年次推移（平成19年～25年）

平成25年1年間の転出超過数は前年に比べ621人増加し、平成24年に引き続き前年を上回り4年ぶりに4千人台となった。

転出超過数の年次推移を年齢5歳階級別にみると、前年に比べ転出超過数が増加したのは、10～29歳までの各階級、45～49歳及び65歳以上の階級となっている。

転出超過数が最も多かったのは20～24歳で、前年から456人増加して2,004人（転入2,538人、転出4,542人）と平成21年以来の2千人台となった。

次いで転出超過数が多いのは15～19歳の1,738人（転入725人、転出2,463人）で、前年から85人の増加となった。このうち高等学校卒業年齢に該当する18歳及び19歳の転出超過数は1,669人（転入655人、転出2,324人）で、67人の増加であった。この18歳及び19歳の転出超過数について過去7年間の推移をみると、平成20年以降は毎年前年を下回っていたが、平成25年は6年ぶりに前年を上回った。

また、25～29歳の転出超過数は309人（転入2,286人、転出2,595人）で前年から121人増加している。この結果、15～29歳の年齢階級における転出超過数の合計は662人増加したことになり、前年に比べ若年層の社会減少が拡大した。

なお、前年に比べて転出超過数が縮小したのは5～9歳、30～34歳、35～39歳、40～44歳及び55～59歳の5つの階級で、特に30歳代の転出超過数が大幅に縮小している。

表9 年齢5歳階級別転出超過数（転入－転出）の推移（単位：人）

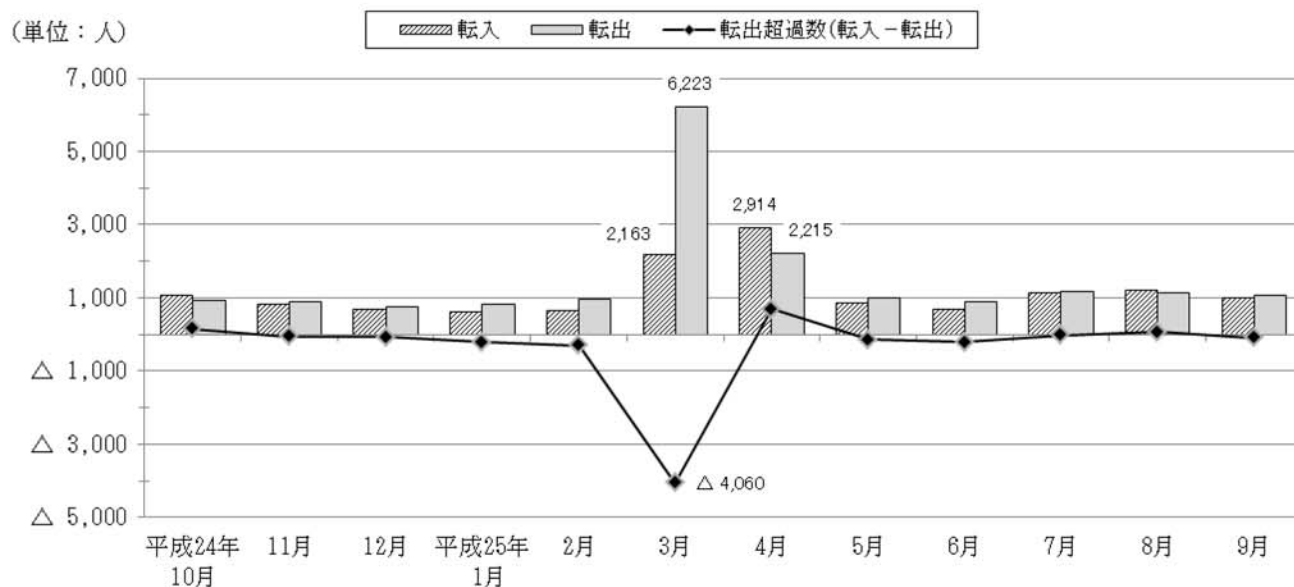
年次 年齢階級	平成19年 (H18.10 ～H19.9)	平成20年 (H19.10 ～H20.9)	平成21年 (H20.10 ～H21.9)	平成22年 (H21.10 ～H22.9)	平成23年 (H22.10 ～H23.9)	平成24年 (H23.10 ～H24.9)	平成25年 (H24.10 ～H25.9)
県計	△ 6,821	△ 6,217	△ 4,586	△ 3,658	△ 3,071	△ 3,622	△ 4,243
0～4歳	△ 89	△ 17	64	113	216	128	105
5～9歳	△ 110	△ 73	△ 77	14	76	△ 13	8
10～14歳	△ 96	△ 77	△ 55	△ 8	△ 1	△ 35	△ 72
15～19歳 (18及び19歳)	△ 2,294 (△2,214)	△ 2,241 (△2,148)	△ 2,180 (△2,121)	△ 1,960 (△1,901)	△ 1,942 (△1,887)	△ 1,653 (△1,602)	△ 1,738 (△1,669)
20～24歳	△ 2,163	△ 2,230	△ 1,777	△ 1,643	△ 1,489	△ 1,548	△ 2,004
25～29歳	△ 706	△ 593	△ 304	△ 96	△ 41	△ 188	△ 309
30～34歳	△ 319	△ 230	△ 112	△ 159	113	△ 50	△ 2
35～39歳	△ 284	△ 256	20	△ 53	64	△ 98	0
40～44歳	△ 247	△ 125	△ 43	34	△ 26	△ 63	△ 57
45～49歳	△ 152	△ 89	△ 78	0	△ 29	△ 53	△ 64
50～54歳	△ 103	△ 119	△ 36	△ 8	△ 38	△ 100	△ 56
55～59歳	△ 14	△ 97	5	57	△ 13	80	20
60～64歳	33	89	160	239	172	111	82
65歳以上	△ 277	△ 159	△ 173	△ 188	△ 133	△ 140	△ 156

注) △は転出超過を表す。

③月別転出超過数

平成25年の転出超過数を月別に見ると、進学、就職、転勤等の時期にあたる3月が4,060人(転入2,163人、転出6,223人)で最も多くなっている。また、平成24年10月、平成25年4月及び同年8月以外の月はすべて転出超過となっている。なお、月別に転入者数及び転出者数をみると、転入者数が最も多いのは4月で2,914人、転出者数が最も多いのは3月で6,223人であった。

図12 月別転入・転出者数及び転出超過数



(3) 県外との移動

平成25年一年間の秋田県と他の都道府県との間における社会動態を「住民基本台帳人口移動報告」（総務省統計局）でみると、秋田県への転入者数が最も多いのは東京都で2,176人(17.8%)、次いで宮城県が1,690人(13.9%)、神奈川県が993人(8.1%)の順となっている。この上位3都県からの転入者は合計4,859人となり、県外からの転入者12,197人の39.8%を占めている。

また、秋田県からの転出者数が最も多いのは東京都で3,150人(19.1%)、次いで宮城県が2,642人(16.1%)、神奈川県が1,475人(9.0%)の順となっている。この上位3都県への転出者は合計7,267人となり、県外への転出者16,455人の44.2%を占めている。

図13-1 都道府県別転入・転出者数（平成24年10月～平成25年9月 上位10自治体）

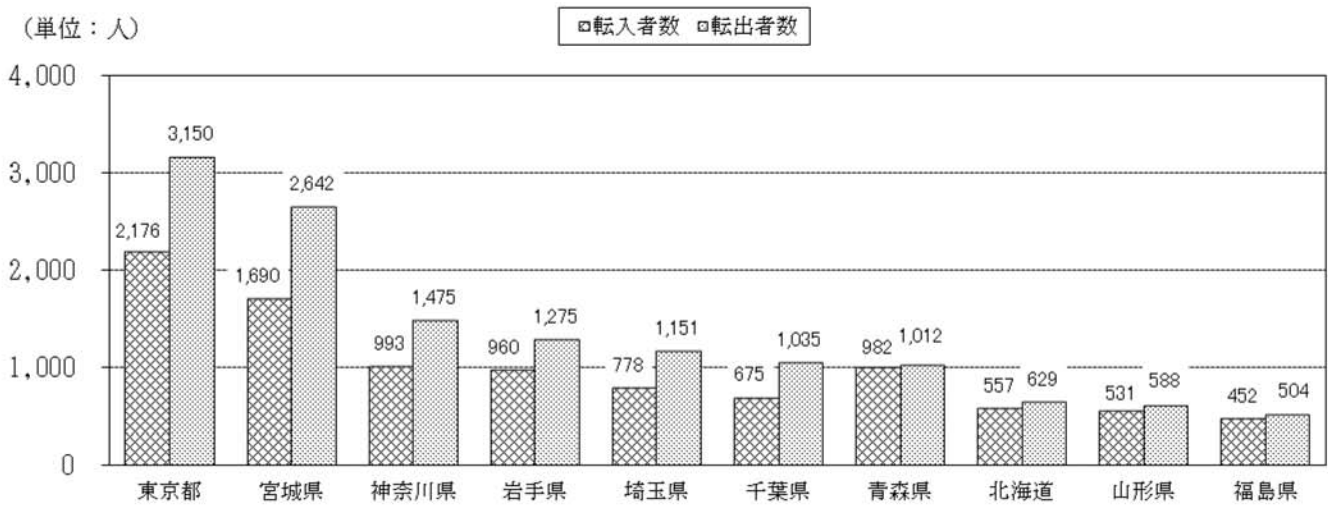


図13-2 転入・転出者数の上位3都県の年次推移（平成16年～25年）

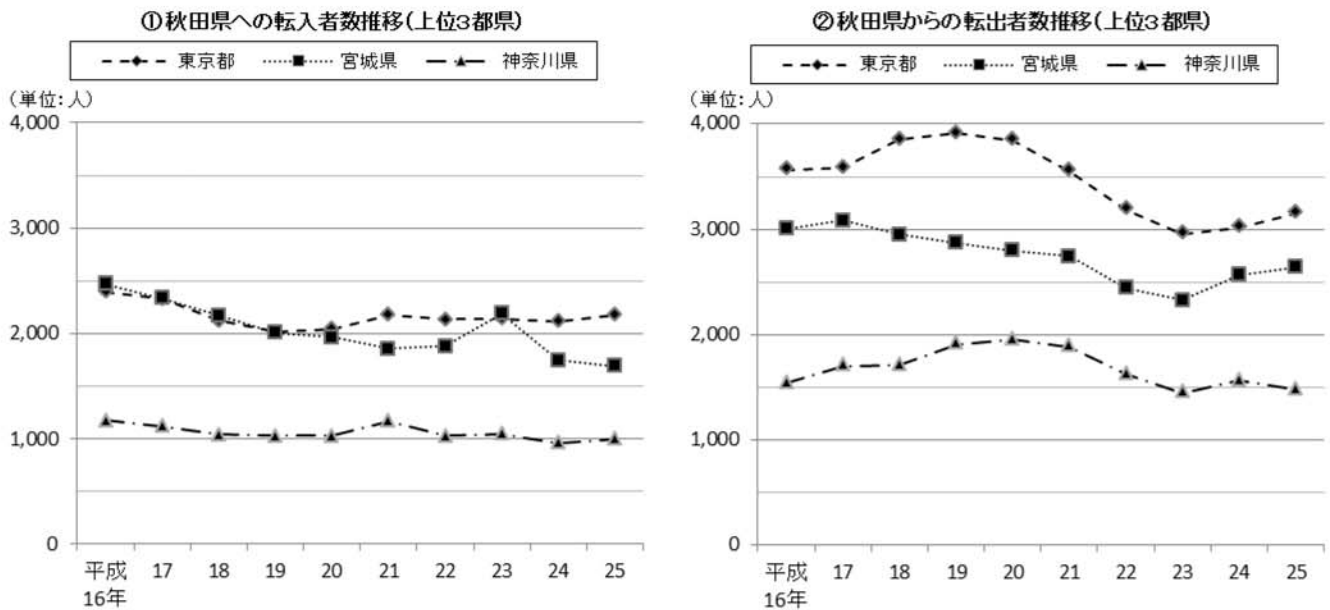


表10 地域別転入・転出者数(平成24年10月～平成25年9月)

(単位：人，%)

都道府県／地方名	転入者(A)	構成比	転出者(B)	構成比	A-B (△は転出超過)
総 数	12,197	100.0%	16,455	100.0%	△ 4,258
北 海 道	557	4.6%	629	3.8%	△ 72
東 北	4,615	37.8%	6,021	36.6%	△ 1,406
青森県	982	8.1%	1,012	6.2%	△ 30
岩手県	960	7.9%	1,275	7.7%	△ 315
宮城県	1,690	13.9%	2,642	16.1%	△ 952
山形県	531	4.4%	588	3.6%	△ 57
福島県	452	3.7%	504	3.1%	△ 52
関 東	5,194	42.6%	7,577	46.0%	△ 2,383
茨城県	230	1.9%	304	1.8%	△ 74
栃木県	188	1.5%	256	1.6%	△ 68
群馬県	154	1.3%	206	1.3%	△ 52
埼玉県	778	6.4%	1,151	7.0%	△ 373
千葉県	675	5.5%	1,035	6.3%	△ 360
東京都	2,176	17.8%	3,150	19.1%	△ 974
神奈川県	993	8.1%	1,475	9.0%	△ 482
中 部	1,027	8.4%	1,274	7.7%	△ 247
新潟県	257	2.1%	329	2.0%	△ 72
富山県	29	0.2%	50	0.3%	△ 21
石川県	72	0.6%	68	0.4%	4
福井県	29	0.2%	20	0.1%	9
山梨県	31	0.3%	42	0.3%	△ 11
長野県	89	0.7%	109	0.7%	△ 20
岐阜県	55	0.5%	57	0.3%	△ 2
静岡県	193	1.6%	221	1.3%	△ 28
愛知県	229	1.9%	312	1.9%	△ 83
三重県	43	0.4%	66	0.4%	△ 23
近 畿	410	3.4%	510	3.1%	△ 100
京都府	85	0.7%	107	0.7%	△ 22
大阪府	166	1.4%	219	1.3%	△ 53
兵庫県	96	0.8%	95	0.6%	1
中 国	124	1.0%	146	0.9%	△ 22
四 国	56	0.5%	58	0.4%	△ 2
九州(沖縄県を除く)	179	1.5%	194	1.2%	△ 15
沖 縄 県	35	0.3%	46	0.3%	△ 11

注) 総務省統計局「住民基本台帳人口移動報告 月報」から秋田県が算出したもの。

5. 市町村別人口

(1) 市町村別人口動態

平成25年一年間における県内市町村の人口増減をみると、全25市町村で人口が減少している。

人口減少数が最も多かったのは秋田市で1,629人、次いで横手市1,439人、由利本荘市1,185人、大仙市1,095人、大館市975人の減少などとなっており、4市（秋田市、横手市、由利本荘市、大仙市）で千人以上の人口減少となった。

また、人口減少率をみてみると、最も高かったのは藤里町で3.00%、次いで小坂町と五城目町が2.30%、上小阿仁村が2.27%、男鹿市が2.22%などとなっていて、25市町村のうちこれらの5市町村で人口減少率が2%を超えている。

一方、人口減少率が最も低かったのは大潟村で0.41%、次いで秋田市0.51%、潟上市0.89%などとなっており、人口減少率が1%以下であったのは3市村（大潟村、秋田市、潟上市）だけであった。

表11 人口増減数及び人口増減率

人口増減数(人)				人口増減率(%)			
市町村名	増加数	市町村名	減少数	市町村名	増加率	市町村名	減少率
—	—	秋田市	1,629	—	—	藤里町	3.00
—	—	横手市	1,439	—	—	小坂町	2.30
—	—	由利本荘市	1,185	—	—	五城目町	2.30
—	—	大仙市	1,095	—	—	上小阿仁村	2.27
—	—	大館市	975	—	—	男鹿市	2.22

(2) 市町村別自然動態及び社会動態

平成25年一年間における県内市町村の自然増減をみると、全25市町村で自然減少となっていて、自然減少率が最も高かったのは上小阿仁村で1.99%(51人減)、次いで藤里町1.77%(66人減)、小坂町1.47%(86人減)などとなっている。なお、県内の17市町村で自然減少率が1%超となっている。

また、同じく社会増減をみると、こちらも全25市町村で減少しており、社会減少率が最も高かったのは藤里町で1.23%(46人減)、次いで男鹿市0.94%(292人減)、五城目町0.86%(87人減)などとなっている。

表12 自然増減率及び社会増減率

自然増減率(%)				社会増減率(%)			
市町村名	増加率	市町村名	減少率	市町村名	増加率	市町村名	減少率
—	—	上小阿仁村	1.99	—	—	藤里町	1.23
—	—	藤里町	1.77	—	—	男鹿市	0.94
—	—	小坂町	1.47	—	—	五城目町	0.86
—	—	五城目町	1.44	—	—	小坂町	0.84
—	—	八峰町	1.38	—	—	井川町	0.83

図14 市町村別人口（平成25年10月1日現在）

（単位：人）

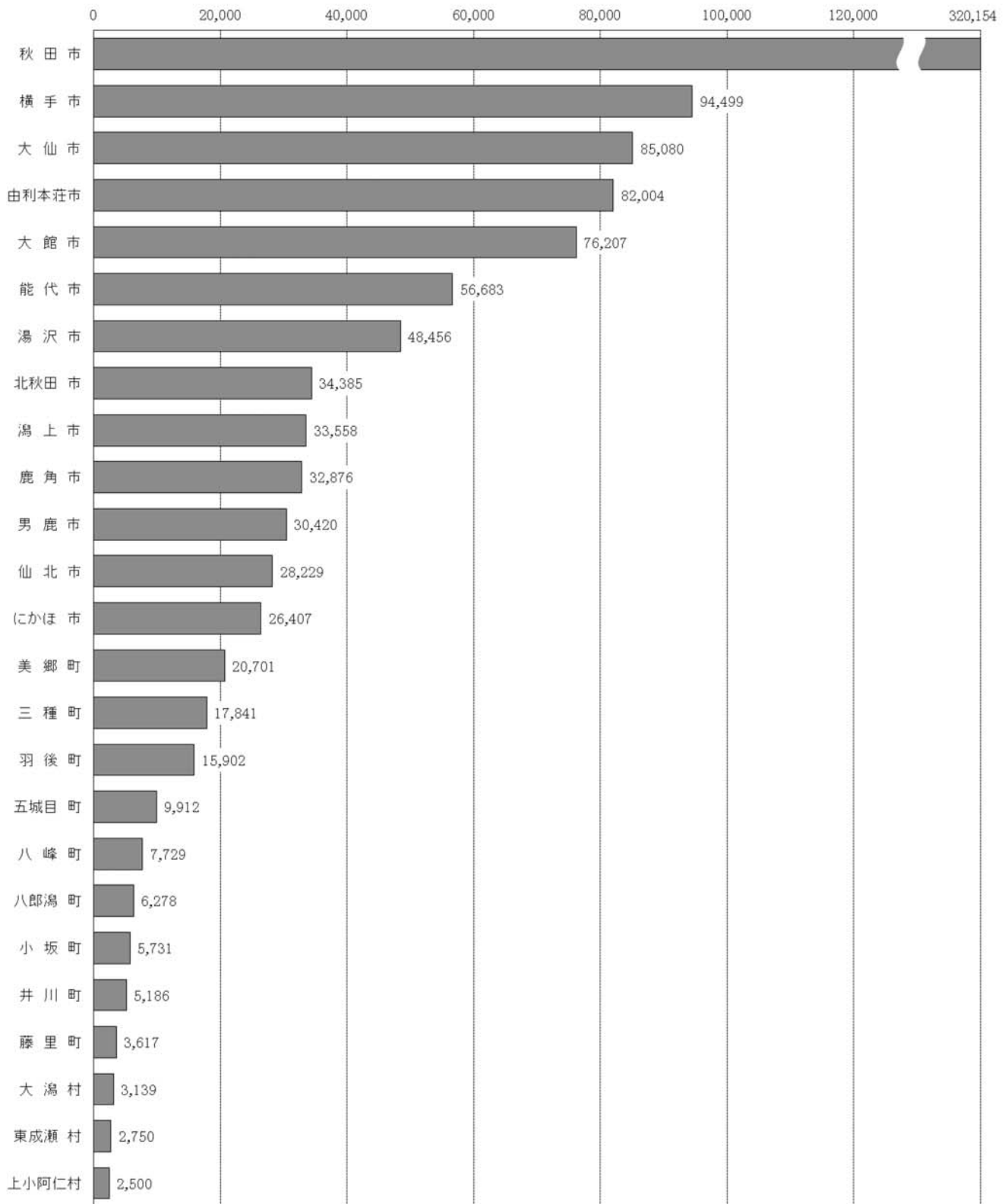
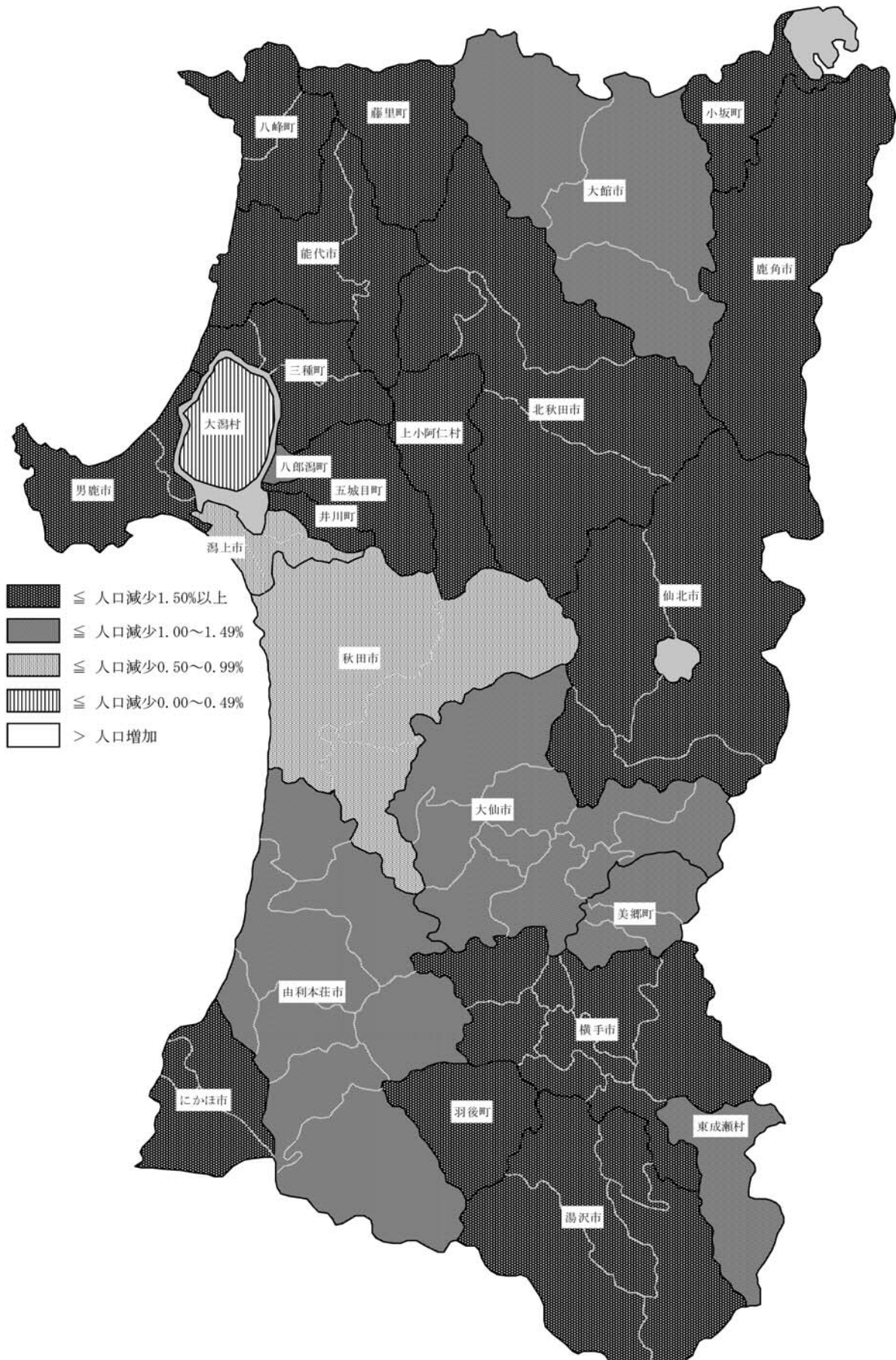


图15 市町村別人口増減率（平成25年）



(3) 市町村別年齢3区分別人口割合

①年少人口(0～14歳)割合

各市町村の総人口に占める年少人口割合をみると、最も高いのは大潟村で 14.8%、次いで秋田市と潟上市 11.8%などとなっている。一方、最も低いのは上小阿仁村で 6.7%、次いで男鹿市 8.0%、藤里町 8.2%などとなっていて、県内25市町村中9市町村で年少人口割合が10%を割っている。

表13 市町村別年少人口割合

高い市町村		低い市町村	
市町村名	割合(%)	市町村名	割合(%)
大 潟 村	14.8	上小阿仁村	6.7
秋 田 市	11.8	男 鹿 市	8.0
潟 上 市	11.8	藤 里 町	8.2
に か ほ 市	11.5	五 城 目 町	8.3
鹿 角 市	11.3	八 峰 町	8.7

②生産年齢人口(15～64歳)割合

各市町村の総人口に占める生産年齢人口割合をみると、最も高いのは秋田市で 61.8%、次いで潟上市 59.6%、由利本荘市 57.3%などとなっている。一方、最も低いのは上小阿仁村で 46.6%、次いで藤里町 50.4%、小坂町 51.6%などとなっている。

表14 市町村別生産年齢人口割合

高い市町村		低い市町村	
市町村名	割合(%)	市町村名	割合(%)
秋 田 市	61.8	上小阿仁村	46.6
潟 上 市	59.6	藤 里 町	50.4
由利本荘市	57.3	小 坂 町	51.6
に か ほ 市	56.9	五 城 目 町	51.6
羽 後 町	56.7	北 秋 田 市	51.8

③老年人口(65歳以上)割合

各市町村の総人口に占める老年人口割合をみると、最も高いのは上小阿仁村で 46.7%、次いで藤里町 41.4%、五城目町 40.1%などとなっている。一方、最も低いのは秋田市で 26.0%、次いで潟上市が 28.6%、大潟村が 29.0%などとなっていて、3市村(秋田市、潟上市、大潟村)以外の22市町村では、老年人口割合が30%を超えている。

表15 市町村別老年人口割合

高い市町村		低い市町村	
市町村名	割合(%)	市町村名	割合(%)
上小阿仁村	46.7	秋 田 市	26.0
藤 里 町	41.4	潟 上 市	28.6
五 城 目 町	40.1	大 潟 村	29.0
小 坂 町	38.8	由利本荘市	30.8
北 秋 田 市	38.7	に か ほ 市	31.6

6. 世帯数

秋田県の算出による平成25年10月1日現在の世帯数は **392,715**世帯で、前年に比べて 528世帯 (0.13%)増加した。

これを1世帯当たりの人員で見ると 2.67人となり、前年に比べて 0.04人減少している。

表16 世帯数の推移（各年10月1日現在）

年次	世帯数	増減数	増減率(%)	1世帯当たり 人員(人/世帯)
昭和45年	307,739	—	—	4.03
50	326,291	18,552	6.03	3.78
55	343,418	17,127	5.25	3.66
60	350,976	7,558	2.20	3.57
平成2年	358,562	7,586	2.16	3.42
7	374,821	16,259	4.53	3.24
12	389,190	14,369	3.83	3.06
17	393,038	3,848	0.99	2.91
22	390,136	△ 2,902	△ 0.74	2.78
平成22年	390,136	—	—	2.78
23	391,082	946	0.24	2.75
24	392,187	1,105	0.28	2.71
25	392,715	528	0.13	2.67

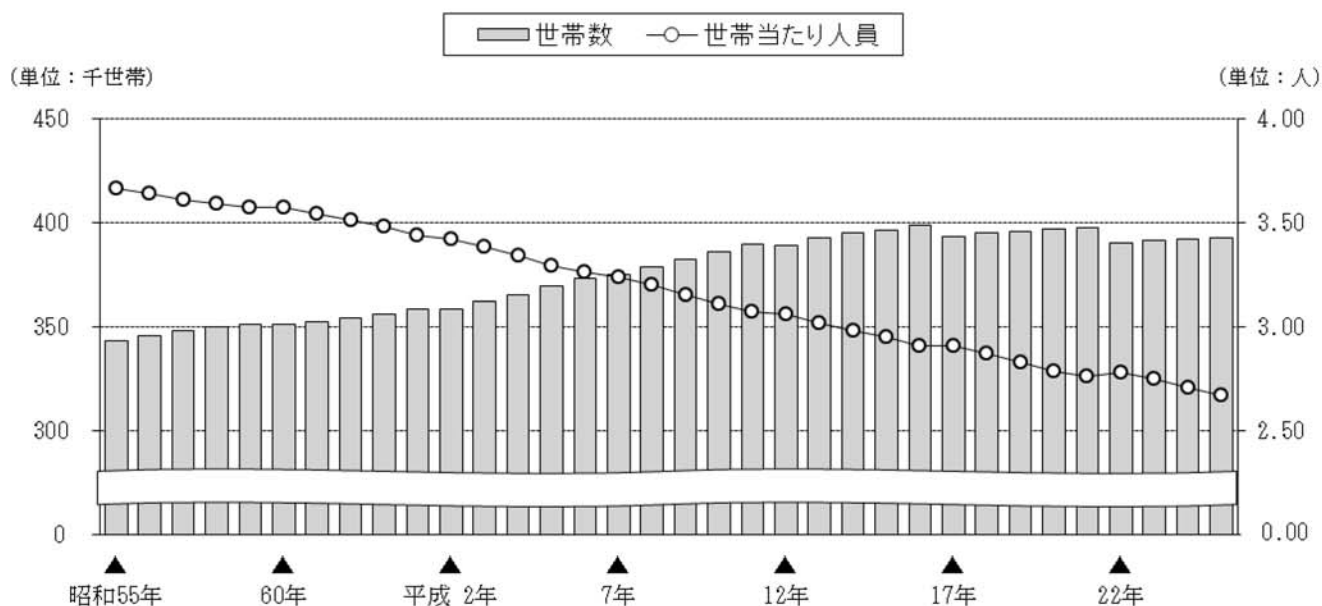
注) 1. 表中二重線から上の数値は国勢調査による。

なお、世帯増減数及び世帯増減率は、前回国勢調査との比較による

2. 表中二重線から下の数値は秋田県年齢別人口流動調査による。(ただし平成22年は国勢調査)

なお、世帯増減数及び世帯増減率は、前年との比較による。

図16 世帯数及び1世帯当たり人員の推移（各年10月1日現在）



II 統計表

第1表 市町村別男女別人口

平成25年10月1日現在

区 分	人 口 (人)			構成比率 (%)
	男	女	総 計	
県 計	492,230	557,902	1,050,132	*****
市 郡 計	492,259	557,985	1,050,244	100.0
市 部 計	445,037	503,921	948,958	90.4
郡 部 計	47,222	54,064	101,286	9.6
秋 田 市	150,508	169,646	320,154	30.5
能 代 市	26,048	30,635	56,683	5.4
横 手 市	44,432	50,067	94,499	9.0
大 館 市	35,573	40,634	76,207	7.3
男 鹿 市	14,320	16,100	30,420	2.9
湯 沢 市	22,886	25,570	48,456	4.6
鹿 角 市	15,282	17,594	32,876	3.1
由利本荘市	39,207	42,797	82,004	7.8
潟 上 市	15,782	17,776	33,558	3.2
大 仙 市	39,522	45,558	85,080	8.1
北秋田 市	15,937	18,448	34,385	3.3
にかほ 市	12,518	13,889	26,407	2.5
仙 北 市	13,022	15,207	28,229	2.7
鹿 角 郡	2,670	3,061	5,731	0.5
小 坂 町	2,670	3,061	5,731	0.5
北秋田 郡	1,173	1,327	2,500	0.2
上小阿仁村	1,173	1,327	2,500	0.2
山 本 郡	13,435	15,752	29,187	2.8
藤 里 町	1,714	1,903	3,617	0.3
三 種 町	8,156	9,685	17,841	1.7
八 峰 町	3,565	4,164	7,729	0.7
南秋田 郡	11,416	13,099	24,515	2.3
五城目 町	4,566	5,346	9,912	0.9
八郎潟 町	2,869	3,409	6,278	0.6
井 川 町	2,435	2,751	5,186	0.5
大 潟 村	1,546	1,593	3,139	0.3
仙 北 郡	9,662	11,039	20,701	2.0
美 郷 町	9,662	11,039	20,701	2.0
雄 勝 郡	8,866	9,786	18,652	1.8
羽 後 町	7,528	8,374	15,902	1.5
東成瀬 村	1,338	1,412	2,750	0.3

注) 県計は、県内市町村間の移動数を除いて算出しているため、市町村の合計(市郡計)とは一致しない。

第2表 市町村別年齢5歳階級別人口 その1 (男女計)

平成25年10月1日現在

	0歳～4歳	5歳～9歳	10歳～14歳	15歳～19歳	20歳～24歳	25歳～29歳	30歳～34歳	35歳～39歳	40歳～44歳
県計	33,354	37,934	43,481	47,453	32,968	41,061	51,700	62,095	62,576
市郡計	33,366	37,956	43,481	47,474	32,946	41,117	51,725	62,114	62,596
市部計	30,761	34,764	39,444	43,041	30,606	37,772	47,546	57,080	57,400
郡部計	2,605	3,192	4,037	4,433	2,340	3,345	4,179	5,034	5,196
秋田市	11,576	12,457	13,787	15,200	14,581	15,221	18,062	21,867	22,177
能代市	1,618	1,960	2,280	2,448	1,170	1,831	2,528	3,207	3,335
横手市	3,059	3,508	3,973	4,134	1,910	3,454	4,725	5,240	5,316
大館市	2,393	2,773	3,111	3,341	2,001	2,828	3,533	4,401	4,394
男鹿市	651	815	974	1,137	900	1,076	1,325	1,490	1,530
湯沢市	1,331	1,613	2,022	2,339	1,027	1,518	2,101	2,604	2,757
鹿角市	1,092	1,203	1,417	1,438	766	1,043	1,501	1,887	1,788
由利本荘市	2,780	3,000	3,408	3,727	2,947	3,306	4,072	4,732	4,514
潟上市	1,071	1,317	1,566	1,663	1,180	1,314	1,696	2,172	2,139
大仙市	2,635	3,067	3,353	3,769	2,237	3,230	4,196	4,820	4,664
北秋田市	889	1,049	1,271	1,426	588	990	1,241	1,687	1,775
にかほ市	832	1,007	1,198	1,283	673	1,039	1,280	1,480	1,489
仙北市	834	995	1,084	1,136	626	922	1,286	1,493	1,522
鹿角郡	133	165	249	224	91	168	228	248	321
小坂町	133	165	249	224	91	168	228	248	321
北秋田郡	46	54	68	95	21	47	81	83	124
上小阿仁村	46	54	68	95	21	47	81	83	124
山本郡	659	823	1,102	1,224	621	821	1,043	1,402	1,481
藤里町	79	97	120	136	75	91	133	158	195
三種町	424	508	681	765	389	543	660	875	892
八峰町	156	218	301	323	157	187	250	369	394
南秋田郡	633	798	986	1,100	709	778	1,005	1,233	1,330
五城目町	226	251	344	361	247	299	418	435	479
八郎潟町	154	208	242	258	159	221	297	313	315
井川町	123	175	230	250	164	161	176	306	288
大潟村	130	164	170	231	139	97	114	179	248
仙北郡	596	744	870	878	523	802	981	1,158	1,050
美郷町	596	744	870	878	523	802	981	1,158	1,050
雄勝郡	538	608	762	912	375	729	841	910	890
羽後町	458	516	635	800	311	632	695	775	770
東成瀬村	80	92	127	112	64	97	146	135	120

注) 県計は、県内市町村間の移動数を除いて算出しているため、市町村の合計(市郡計)とは一致しない。

(単位：人)

45歳～49歳	50歳～54歳	55歳～59歳	60歳～64歳	65歳～69歳	70歳～74歳	75歳～79歳	80歳以上	年齢不詳	計	
60,479	69,725	79,278	95,459	75,254	68,994	71,377	115,091	1,853	1,050,132	県計
60,481	69,726	79,271	95,439	75,249	68,982	71,382	115,086	1,853	1,050,244	市郡計
54,888	62,854	70,952	85,733	67,749	61,649	63,437	101,431	1,851	948,958	市部計
5,593	6,872	8,319	9,706	7,500	7,333	7,945	13,655	2	101,286	郡部計
19,845	21,375	22,469	27,083	21,535	18,499	17,295	26,025	1,100	320,154	秋田市
3,302	3,619	4,159	5,286	4,482	4,120	4,340	6,893	105	56,683	能代市
5,136	6,296	7,626	8,781	6,557	6,195	6,711	11,875	3	94,499	横手市
4,331	4,957	5,481	6,889	5,749	5,407	5,739	8,818	61	76,207	大館市
1,557	1,939	2,431	3,208	2,629	2,309	2,508	3,927	14	30,420	男鹿市
2,784	3,521	4,015	4,388	3,464	3,254	3,557	6,161	0	48,456	湯沢市
1,775	2,153	2,506	2,958	2,410	2,424	2,573	3,938	4	32,876	鹿角市
4,419	5,257	6,415	7,639	5,579	5,180	5,471	9,046	512	82,004	由利本荘市
2,169	2,131	2,443	3,097	2,529	2,160	1,961	2,949	1	33,558	潟上市
4,756	5,735	6,655	7,801	5,874	5,587	6,350	10,344	7	85,080	大仙市
1,813	2,355	2,602	3,348	2,753	2,697	2,962	4,911	28	34,385	北秋田市
1,630	1,700	1,954	2,494	1,960	1,787	1,787	2,798	16	26,407	にかほ市
1,371	1,816	2,196	2,761	2,228	2,030	2,183	3,746	0	28,229	仙北市
377	359	419	523	474	496	527	729	0	5,731	鹿角郡
377	359	419	523	474	496	527	729	0	5,731	小坂町
139	152	184	239	194	233	235	505	0	2,500	北秋田郡
139	152	184	239	194	233	235	505	0	2,500	上小阿仁村
1,548	2,015	2,382	2,962	2,288	2,279	2,380	4,157	0	29,187	山本郡
162	218	276	380	284	317	322	574	0	3,617	藤里町
951	1,245	1,495	1,787	1,374	1,338	1,413	2,501	0	17,841	三種町
435	552	611	795	630	624	645	1,082	0	7,729	八峰町
1,372	1,547	1,859	2,320	1,975	1,856	1,910	3,103	1	24,515	南秋田郡
530	603	794	946	846	822	881	1,430	0	9,912	五城目町
345	406	541	663	498	428	452	778	0	6,278	八郎潟町
281	345	381	505	390	366	386	658	1	5,186	井川町
216	193	143	206	241	240	191	237	0	3,139	大潟村
1,070	1,448	1,780	1,899	1,403	1,344	1,484	2,670	1	20,701	仙北郡
1,070	1,448	1,780	1,899	1,403	1,344	1,484	2,670	1	20,701	美郷町
1,087	1,351	1,695	1,763	1,166	1,125	1,409	2,491	0	18,652	雄勝郡
942	1,160	1,451	1,480	1,003	951	1,204	2,119	0	15,902	羽後町
145	191	244	283	163	174	205	372	0	2,750	東成瀬村

第2表 市町村別年齢5歳階級別人口 その2 (男)

平成25年10月1日現在

	0歳～4歳	5歳～9歳	10歳～14歳	15歳～19歳	20歳～24歳	25歳～29歳	30歳～34歳	35歳～39歳	40歳～44歳
県計	16,973	19,414	22,061	24,163	17,060	20,763	26,323	31,703	31,074
市郡計	16,968	19,427	22,060	24,179	17,051	20,774	26,327	31,716	31,084
市部計	15,657	17,800	20,010	21,936	15,798	18,999	24,163	29,081	28,525
郡部計	1,311	1,627	2,050	2,243	1,253	1,775	2,164	2,635	2,559
秋田市	5,831	6,346	6,927	7,889	7,260	7,365	8,784	10,948	10,843
能代市	802	1,018	1,169	1,282	581	946	1,273	1,621	1,662
横手市	1,566	1,838	2,004	2,085	1,009	1,793	2,469	2,671	2,670
大館市	1,258	1,432	1,585	1,712	1,054	1,387	1,846	2,262	2,242
男鹿市	330	416	483	594	409	563	712	809	779
湯沢市	703	849	1,044	1,137	537	783	1,115	1,323	1,373
鹿角市	530	622	729	753	415	534	780	998	908
由利本荘市	1,448	1,503	1,729	1,882	1,809	1,739	2,178	2,479	2,279
潟上市	570	705	803	848	566	655	872	1,091	1,018
大仙市	1,340	1,544	1,750	1,870	1,123	1,651	2,150	2,478	2,289
北秋田市	457	529	613	707	321	531	668	879	917
にかほ市	416	512	614	618	372	591	671	769	766
仙北市	406	486	560	559	342	461	645	753	779
鹿角郡	57	85	132	108	45	91	121	126	169
小坂町	57	85	132	108	45	91	121	126	169
北秋田郡	25	26	34	52	15	29	45	42	73
上小阿仁村	25	26	34	52	15	29	45	42	73
山本郡	319	401	536	625	339	422	558	732	730
藤里町	40	37	68	78	47	49	75	87	95
三種町	201	251	334	373	205	267	355	446	453
八峰町	78	113	134	174	87	106	128	199	182
南秋田郡	322	402	495	553	386	420	518	627	650
五城目町	106	122	188	187	133	152	213	226	231
八郎潟町	74	106	111	129	81	120	154	154	161
井川町	72	85	108	130	87	91	90	159	141
大潟村	70	89	88	107	85	57	61	88	117
仙北郡	304	381	472	446	284	417	492	618	521
美郷町	304	381	472	446	284	417	492	618	521
雄勝郡	284	332	381	459	184	396	430	490	416
羽後町	232	278	320	407	151	340	346	418	357
東成瀬村	52	54	61	52	33	56	84	72	59

注) 県計は、県内市町村間の移動数を除いて算出しているため、市町村の合計(市郡計)とは一致しない。

(単位：人)

45歳～49歳	50歳～54歳	55歳～59歳	60歳～64歳	65歳～69歳	70歳～74歳	75歳～79歳	80歳以上	年齢不詳	計	
29,624	34,189	38,633	46,611	35,600	30,132	29,378	37,290	1,239	492,230	県計
29,614	34,193	38,631	46,597	35,599	30,125	29,383	37,292	1,239	492,259	市郡計
26,813	30,773	34,517	41,732	31,989	26,936	26,152	32,919	1,237	445,037	市部計
2,801	3,420	4,114	4,865	3,610	3,189	3,231	4,373	2	47,222	郡部計
9,487	10,204	10,773	12,996	10,134	8,259	7,222	8,530	710	150,508	秋田市
1,641	1,749	1,995	2,559	2,022	1,718	1,767	2,157	86	26,048	能代市
2,514	3,102	3,723	4,318	3,122	2,830	2,746	3,970	2	44,432	横手市
2,148	2,416	2,753	3,306	2,684	2,266	2,336	2,845	41	35,573	大館市
797	957	1,228	1,627	1,256	1,044	1,046	1,258	12	14,320	男鹿市
1,379	1,807	2,003	2,181	1,617	1,453	1,457	2,125	0	22,886	湯沢市
902	1,073	1,240	1,473	1,089	1,006	1,010	1,216	4	15,282	鹿角市
2,158	2,601	3,166	3,759	2,741	2,246	2,236	2,908	346	39,207	由利本荘市
1,036	1,087	1,159	1,460	1,212	931	857	911	1	15,782	潟上市
2,337	2,856	3,151	3,887	2,797	2,325	2,664	3,306	4	39,522	大仙市
939	1,179	1,293	1,653	1,288	1,172	1,205	1,568	18	15,937	北秋田市
809	861	951	1,192	946	808	723	886	13	12,518	にかほ市
666	881	1,082	1,321	1,081	878	883	1,239	0	13,022	仙北市
197	193	207	271	227	208	205	228	0	2,670	鹿角郡
197	193	207	271	227	208	205	228	0	2,670	小坂町
74	80	103	119	90	98	99	169	0	1,173	北秋田郡
74	80	103	119	90	98	99	169	0	1,173	上小阿仁村
770	1,017	1,193	1,500	1,075	984	968	1,266	0	13,435	山本郡
83	123	130	200	130	140	141	191	0	1,714	藤里町
470	611	750	899	651	571	577	742	0	8,156	三種町
217	283	313	401	294	273	250	333	0	3,565	八峰町
697	759	897	1,132	947	805	800	1,005	1	11,416	南秋田郡
293	281	381	466	414	342	366	465	0	4,566	五城目町
162	199	246	320	244	184	176	248	0	2,869	八郎潟町
136	173	196	254	184	166	158	204	1	2,435	井川町
106	106	74	92	105	113	100	88	0	1,546	大潟村
529	678	856	948	674	591	602	848	1	9,662	仙北郡
529	678	856	948	674	591	602	848	1	9,662	美郷町
534	693	858	895	597	503	557	857	0	8,866	雄勝郡
460	581	732	754	516	425	468	743	0	7,528	羽後町
74	112	126	141	81	78	89	114	0	1,338	東成瀬村

第2表 市町村別年齢5歳階級別人口 その3 (女)

平成25年10月1日現在

	0歳～4歳	5歳～9歳	10歳～14歳	15歳～19歳	20歳～24歳	25歳～29歳	30歳～34歳	35歳～39歳	40歳～44歳
県計	16,381	18,520	21,420	23,290	15,908	20,298	25,377	30,392	31,502
市郡計	16,398	18,529	21,421	23,295	15,895	20,343	25,398	30,398	31,512
市部計	15,104	16,964	19,434	21,105	14,808	18,773	23,383	27,999	28,875
郡部計	1,294	1,565	1,987	2,190	1,087	1,570	2,015	2,399	2,637
秋田市	5,745	6,111	6,860	7,311	7,321	7,856	9,278	10,919	11,334
能代市	816	942	1,111	1,166	589	885	1,255	1,586	1,673
横手市	1,493	1,670	1,969	2,049	901	1,661	2,256	2,569	2,646
大館市	1,135	1,341	1,526	1,629	947	1,441	1,687	2,139	2,152
男鹿市	321	399	491	543	491	513	613	681	751
湯沢市	628	764	978	1,202	490	735	986	1,281	1,384
鹿角市	562	581	688	685	351	509	721	889	880
由利本荘市	1,332	1,497	1,679	1,845	1,138	1,567	1,894	2,253	2,235
潟上市	501	612	763	815	614	659	824	1,081	1,121
大仙市	1,295	1,523	1,603	1,899	1,114	1,579	2,046	2,342	2,375
北秋田市	432	520	658	719	267	459	573	808	858
にかほ市	416	495	584	665	301	448	609	711	723
仙北市	428	509	524	577	284	461	641	740	743
鹿角郡	76	80	117	116	46	77	107	122	152
小坂町	76	80	117	116	46	77	107	122	152
北秋田郡	21	28	34	43	6	18	36	41	51
上小阿仁村	21	28	34	43	6	18	36	41	51
山本郡	340	422	566	599	282	399	485	670	751
藤里町	39	60	52	58	28	42	58	71	100
三種町	223	257	347	392	184	276	305	429	439
八峰町	78	105	167	149	70	81	122	170	212
南秋田郡	311	396	491	547	323	358	487	606	680
五城目町	120	129	156	174	114	147	205	209	248
八郎潟町	80	102	131	129	78	101	143	159	154
井川町	51	90	122	120	77	70	86	147	147
大潟村	60	75	82	124	54	40	53	91	131
仙北郡	292	363	398	432	239	385	489	540	529
美郷町	292	363	398	432	239	385	489	540	529
雄勝郡	254	276	381	453	191	333	411	420	474
羽後町	226	238	315	393	160	292	349	357	413
東成瀬村	28	38	66	60	31	41	62	63	61

注) 県計は、県内市町村間の移動数を除いて算出しているため、市町村の合計(市郡計)とは一致しない。

(単位：人)

45歳～49歳	50歳～54歳	55歳～59歳	60歳～64歳	65歳～69歳	70歳～74歳	75歳～79歳	80歳以上	年齢不詳	計	
30,855	35,536	40,645	48,848	39,654	38,862	41,999	77,801	614	557,902	県計
30,867	35,533	40,640	48,842	39,650	38,857	41,999	77,794	614	557,985	市郡計
28,075	32,081	36,435	44,001	35,760	34,713	37,285	68,512	614	503,921	市部計
2,792	3,452	4,205	4,841	3,890	4,144	4,714	9,282	0	54,064	郡部計
10,358	11,171	11,696	14,087	11,401	10,240	10,073	17,495	390	169,646	秋田市
1,661	1,870	2,164	2,727	2,460	2,402	2,573	4,736	19	30,635	能代市
2,622	3,194	3,903	4,463	3,435	3,365	3,965	7,905	1	50,067	横手市
2,183	2,541	2,728	3,583	3,065	3,141	3,403	5,973	20	40,634	大館市
760	982	1,203	1,581	1,373	1,265	1,462	2,669	2	16,100	男鹿市
1,405	1,714	2,012	2,207	1,847	1,801	2,100	4,036	0	25,570	湯沢市
873	1,080	1,266	1,485	1,321	1,418	1,563	2,722	0	17,594	鹿角市
2,261	2,656	3,249	3,880	2,838	2,934	3,235	6,138	166	42,797	由利本荘市
1,133	1,044	1,284	1,637	1,317	1,229	1,104	2,038	0	17,776	潟上市
2,419	2,879	3,504	3,914	3,077	3,262	3,686	7,038	3	45,558	大仙市
874	1,176	1,309	1,695	1,465	1,525	1,757	3,343	10	18,448	北秋田市
821	839	1,003	1,302	1,014	979	1,064	1,912	3	13,889	にかほ市
705	935	1,114	1,440	1,147	1,152	1,300	2,507	0	15,207	仙北市
180	166	212	252	247	288	322	501	0	3,061	鹿角郡
180	166	212	252	247	288	322	501	0	3,061	小坂町
65	72	81	120	104	135	136	336	0	1,327	北秋田郡
65	72	81	120	104	135	136	336	0	1,327	上小阿仁村
778	998	1,189	1,462	1,213	1,295	1,412	2,891	0	15,752	山本郡
79	95	146	180	154	177	181	383	0	1,903	藤里町
481	634	745	888	723	767	836	1,759	0	9,685	三種町
218	269	298	394	336	351	395	749	0	4,164	八峰町
675	788	962	1,188	1,028	1,051	1,110	2,098	0	13,099	南秋田郡
237	322	413	480	432	480	515	965	0	5,346	五城目町
183	207	295	343	254	244	276	530	0	3,409	八郎潟町
145	172	185	251	206	200	228	454	0	2,751	井川町
110	87	69	114	136	127	91	149	0	1,593	大潟村
541	770	924	951	729	753	882	1,822	0	11,039	仙北郡
541	770	924	951	729	753	882	1,822	0	11,039	美郷町
553	658	837	868	569	622	852	1,634	0	9,786	雄勝郡
482	579	719	726	487	526	736	1,376	0	8,374	羽後町
71	79	118	142	82	96	116	258	0	1,412	東成瀬村

第3表 年齢別人口及び人口動態

年 齢	平成25年10月1日現在の人口			平成24年10月から平成25年9月までの人口動態												24年10月1日現在人口	
				転 入				転 出				死 亡		差引増減			
	総数	男	女	(県 内)		県 外		(県 内)		県 外		男	女	男	女	男	女
総 数	1,050,132	492,230	557,902	5,274	5,349	7,640	6,157	5,236	5,300	9,609	8,431	7,575	7,441	-6,354	-6,657	498,584	564,559
0～4	33,354	16,973	16,381	380	396	477	411	375	385	405	378	11	6	3,251	3,085	13,722	13,296
0	6,255	3,193	3,062	61	65	69	63	61	67	60	57	6	2	3,193	3,062	0	0
1	6,525	3,292	3,233	105	109	122	106	102	104	104	100	3	1	15	5	3,277	3,228
2	6,833	3,431	3,402	76	74	104	101	77	72	78	80			26	21	3,405	3,381
3	6,820	3,555	3,265	77	73	96	73	78	74	89	78	2	2	5	-7	3,550	3,272
4	6,921	3,502	3,419	61	75	86	68	57	68	74	63		1	12	4	3,490	3,415
5～9	37,934	19,414	18,520	206	209	244	310	209	205	268	278	2	4	-26	28	19,440	18,492
5	7,377	3,767	3,610	59	52	63	80	61	55	53	82		1	10	-3	3,757	3,613
6	7,496	3,812	3,684	54	61	56	69	54	57	73	50	1		-18	19	3,830	3,665
7	7,514	3,876	3,638	38	36	50	64	35	41	54	52		2	-4	10	3,880	3,628
8	7,716	3,861	3,855	32	27	47	51	31	25	56	49			-9	2	3,870	3,853
9	7,831	4,098	3,733	23	33	28	46	28	27	32	45	1	1	-5		4,103	3,733
10～14	43,481	22,061	21,420	88	96	123	138	85	97	185	148	3	2	-65	-12	22,126	21,432
10	8,172	4,112	4,060	19	22	41	44	19	26	53	39			-12	5	4,124	4,055
11	8,425	4,235	4,190	20	26	30	25	16	23	44	27	1		-15	-2	4,250	4,192
12	8,621	4,403	4,218	20	12	26	28	22	14	40	35		1	-14	-8	4,417	4,226
13	9,068	4,632	4,436	15	28	13	23	14	28	33	28	1	1	-21	-6	4,653	4,442
14	9,195	4,679	4,516	14	8	13	18	14	6	15	19	1		-3	-1	4,682	4,517
15～19	47,453	24,163	23,290	328	207	419	306	326	208	1,344	1,119	10	6	-935	-819	25,098	24,109
15	9,527	4,867	4,660	34	20	13	9	34	22	32	32	2		-21	-23	4,888	4,683
16	9,656	4,917	4,739	16	22	18	14	22	23	20	30	1	2	-3	-18	4,920	4,757
17	9,761	4,994	4,767	19	25	6	10	14	21	13	12	3		-10	-2	5,004	4,769
18	9,499	4,887	4,612	129	63	153	105	123	69	631	511		2	-478	-408	5,365	5,020
19	9,010	4,498	4,512	130	77	229	168	133	73	648	534	4	2	-423	-368	4,921	4,880
20～24	32,968	17,060	15,908	622	769	1,412	1,126	619	774	2,302	2,240	19	3	-909	-1,117	17,969	17,025
20	8,479	4,354	4,125	84	110	230	178	89	107	355	368		1	-125	-191	4,479	4,316
21	7,337	3,727	3,610	84	153	222	226	80	149	392	424	1		-171	-198	3,898	3,808
22	5,359	2,825	2,534	152	167	312	243	158	176	539	584	4		-231	-341	3,056	2,875
23	5,639	2,943	2,696	164	194	366	279	158	184	580	577	9	1	-223	-299	3,166	2,995
24	6,154	3,211	2,943	138	145	282	200	134	158	436	287	5	1	-159	-88	3,370	3,031
25～29	41,061	20,763	20,298	822	1,046	1,219	1,067	823	1,021	1,379	1,216	20	4	-180	-153	20,943	20,451
25	7,048	3,635	3,413	160	179	272	237	163	165	353	300	2		-83	-63	3,718	3,476
26	7,796	3,854	3,942	164	232	244	227	157	238	296	238	1	2	-53	-13	3,907	3,955
27	8,101	4,050	4,051	137	211	249	193	139	205	258	230	3	2	-12	-39	4,062	4,090
28	8,831	4,518	4,313	188	221	240	218	183	208	233	217	6		1	1	4,517	4,312
29	9,285	4,706	4,579	173	203	214	192	181	205	239	231	8		-33	-39	4,739	4,618
30～34	51,700	26,323	25,377	798	822	873	864	791	808	850	889	31	8	-8	-33	26,331	25,410
30	9,790	4,963	4,827	182	199	184	186	180	196	169	196	6	1	9	-11	4,954	4,838
31	9,827	4,960	4,867	156	160	174	173	162	166	190	193	4	1	-20	-21	4,980	4,888
32	10,052	5,114	4,938	173	166	180	183	158	160	167	185	4	2	9	-4	5,105	4,942
33	10,907	5,558	5,349	159	168	177	161	159	157	180	161	12	3	-15	-3	5,573	5,352
34	11,124	5,728	5,396	128	129	158	161	132	129	144	154	5	1	9	6	5,719	5,390
35～39	62,095	31,703	30,392	533	491	726	636	528	489	716	646	45	16	-35	-26	31,738	30,418
35	11,796	6,050	5,746	112	117	155	153	107	122	158	157	6	4	-9	-8	6,059	5,754
36	12,085	6,223	5,862	116	101	148	143	114	95	132	146	5	2	11	-5	6,212	5,867
37	12,639	6,493	6,146	106	108	154	123	110	111	154	119	7	2	-7	2	6,500	6,144
38	12,586	6,352	6,234	102	91	139	121	100	91	130	112	14	6	-5	3	6,357	6,231
39	12,989	6,585	6,404	97	74	130	96	97	70	142	112	13	2	-25	-18	6,610	6,422
40～44	62,576	31,074	31,502	365	278	534	373	361	273	588	376	43	32	-97	-35	31,171	31,537
40	12,867	6,444	6,423	75	53	117	95	74	55	137	84	10	10	-30	1	6,474	6,422
41	12,718	6,294	6,424	81	68	119	96	81	66	111	82	7	7	1	7	6,293	6,417
42	12,333	6,109	6,224	69	67	111	70	69	63	109	87	11	6	-9	-23	6,118	6,247
43	12,403	6,170	6,233	66	44	94	69	66	41	121	73	9	5	-36	-9	6,206	6,242
44	12,255	6,057	6,198	74	46	93	43	71	48	110	50	6	4	-23	-11	6,080	6,209
45～49	60,479	29,624	30,855	293	174	441	182	291	169	454	233	74	35	-87	-86	29,711	30,941
45	12,359	6,006	6,353	68	35	97	46	68	33	109	54	14	5	-26	-13	6,032	6,366
46	12,792	6,266	6,526	67	42	93	38	70	42	109	55	12	8	-28	-25	6,294	6,551
47	9,754	4,914	4,840	57	31	79	27	55	31	67	38	7	3	5	-14	4,909	4,854
48	12,746	6,250	6,496	59	27	88	36	57	27	86	44	24	7	-22	-15	6,272	6,511
49	12,828	6,188	6,640	42	39	84	35	41	36	83	42	17	12	-16	-19	6,204	6,659

注1) 「平成25年10月1日現在の人口」は、転入及び転出の県内分を除いて算出している。

注2) 「0歳」の差引増減は、出生数を含めて算出している。

年 齢	平成25年10月1日現在の人口			平成24年10月から平成25年9月までの人口動態												24年10月1日現在人口			
				転 入				転 出				死 亡		差引増減					
	総 数	男	女	(県 内)		県 外		(県 内)		県 外		男	女	男	女	男	女	男	女
				男	女	男	女	男	女	男	女								
50～54	69,725	34,189	35,536	256	166	352	157	246	163	365	200	130	62	-143	-105	34,332	35,641		
50	13,180	6,485	6,695	64	35	88	30	65	36	96	43	18	7	-26	-20	6,511	6,715		
51	13,412	6,490	6,922	54	41	68	37	50	33	76	42	17	13	-25	-18	6,515	6,940		
52	13,740	6,736	7,004	40	30	67	34	45	36	74	40	27	14	-34	-20	6,770	7,024		
53	14,425	7,130	7,295	43	33	66	32	44	32	60	32	27	9	-21	-9	7,151	7,304		
54	14,968	7,348	7,620	55	27	63	24	42	26	59	43	41	19	-37	-38	7,385	7,658		
55～59	79,278	38,633	40,645	226	123	282	146	226	126	265	143	232	113	-215	-110	38,848	40,755		
55	14,824	7,215	7,609	56	28	49	30	63	30	64	30	31	19	-46	-19	7,261	7,628		
56	15,337	7,509	7,828	48	25	66	31	41	25	64	34	45	19	-43	-22	7,552	7,850		
57	15,413	7,472	7,941	49	23	50	27	51	22	51	24	36	24	-37	-21	7,509	7,962		
58	16,741	8,092	8,649	45	21	63	29	45	23	47	29	63	28	-47	-28	8,139	8,677		
59	16,963	8,345	8,618	28	26	54	29	26	26	39	26	57	23	-42	-20	8,387	8,638		
60～64	95,459	46,611	48,848	139	100	270	151	142	102	205	134	486	183	-421	-166	47,032	49,014		
60	17,527	8,606	8,921	38	23	93	36	37	24	80	35	71	35	-58	-34	8,664	8,955		
61	18,134	8,735	9,399	36	25	44	35	36	23	34	25	80	38	-70	-28	8,805	9,427		
62	18,319	8,934	9,385	25	14	48	30	26	14	36	26	93	37	-81	-33	9,015	9,418		
63	20,564	10,083	10,481	27	18	46	29	29	21	33	22	121	37	-108	-30	10,191	10,511		
64	20,915	10,253	10,662	13	20	39	21	14	20	22	26	121	36	-104	-41	10,357	10,703		
65～69	75,254	35,600	39,654	66	68	135	80	63	69	104	83	528	232	-497	-235	36,097	39,889		
65	18,835	9,007	9,828	21	24	37	19	19	25	34	23	91	38	-88	-42	9,095	9,870		
66	19,454	9,514	9,940	15	12	43	27	15	12	26	17	123	58	-106	-48	9,620	9,988		
67	10,999	5,123	5,876	10	7	21	9	11	9	20	11	95	42	-94	-44	5,217	5,920		
68	11,683	5,392	6,291	8	10	13	7	7	10	14	15	107	42	-108	-50	5,500	6,341		
69	14,283	6,564	7,719	12	15	21	18	11	13	10	17	112	52	-101	-51	6,665	7,770		
70～74	68,994	30,132	38,862	38	66	61	55	39	67	58	59	686	364	-683	-368	30,815	39,230		
70	14,147	6,358	7,789	6	9	12	12	6	9	13	18	130	63	-131	-69	6,489	7,858		
71	14,954	6,726	8,228	13	15	22	11	11	15	15	15	130	74	-123	-78	6,849	8,306		
72	13,900	6,020	7,880	11	12	9	8	14	11	9	10	135	72	-135	-74	6,155	7,954		
73	13,564	5,771	7,793	5	14	9	16	4	13	14	9	147	83	-152	-76	5,923	7,869		
74	12,429	5,257	7,172	3	16	9	8	4	19	7	7	144	72	-142	-71	5,399	7,243		
75～79	71,377	29,378	41,999	41	65	29	50	39	68	39	74	1,197	651	-1,207	-675	30,585	42,674		
75	14,353	5,984	8,369	11	12	9	6	9	11	7	18	171	87	-169	-99	6,153	8,468		
76	14,632	6,042	8,590	9	11	5	13	10	10	9	8	232	108	-236	-103	6,278	8,693		
77	14,890	6,179	8,711	13	9	6	9	13	14	7	16	266	152	-267	-159	6,446	8,870		
78	14,272	5,813	8,459	3	19	7	8	3	14	10	14	252	147	-255	-153	6,068	8,612		
79	13,230	5,360	7,870	5	14	2	14	4	19	6	18	276	157	-280	-161	5,640	8,031		
80～84	59,627	21,890	37,737	31	100	25	49	31	100	38	94	1,560	1,263	-1,573	-1,308	23,463	39,045		
80	13,425	5,133	8,292	7	22	11	7	7	19	8	13	315	185	-312	-191	5,445	8,483		
81	12,475	4,767	7,708	3	14	5	8	3	15	9	23	298	231	-302	-246	5,069	7,954		
82	12,381	4,586	7,795	5	16	2	12	6	19	8	23	302	258	-308	-269	4,894	8,064		
83	11,362	4,044	7,318	5	25	4	14	4	24	8	17	335	289	-339	-292	4,383	7,610		
84	9,984	3,360	6,624	11	23	3	8	11	23	5	18	310	300	-312	-310	3,672	6,934		
85～89	37,207	11,585	25,622	25	100	14	42	25	102	27	83	1,535	1,784	-1,548	-1,825	13,133	27,447		
85	9,748	3,323	6,425	4	27	4	8	4	26	4	18	348	313	-348	-323	3,671	6,748		
86	8,622	2,823	5,799	4	23	1	8	4	21	4	16	339	328	-342	-336	3,165	6,135		
87	7,234	2,163	5,071	7	15	5	12	6	17	10	25	292	387	-297	-400	2,460	5,471		
88	6,536	1,880	4,656	4	21	1	8	6	23	4	13	315	414	-318	-419	2,198	5,075		
89	5,067	1,396	3,671	6	14	3	6	5	15	5	11	241	342	-243	-347	1,639	4,018		
90～94	14,168	3,103	11,065	17	57	4	13	17	58	14	32	705	1,633	-715	-1,652	3,818	12,717		
90	4,075	917	3,158	7	15	2	7	6	14	4	7	196	339	-198	-339	1,115	3,497		
91	3,464	751	2,713	3	12		4	4	13	5	14	157	370	-162	-380	913	3,093		
92	2,714	600	2,114	3	13	2	2	3	13	1	4	145	334	-144	-336	744	2,450		
93	2,390	512	1,878	3	12			2	13	2	6	116	337	-118	-343	630	2,221		
94	1,525	323	1,202	1	5			2	5	2	1	91	253	-93	-254	416	1,456		
95～99	3,578	625	2,953		13		1		14	2	4	220	823	-222	-826	847	3,779		
95	1,230	227	1,003		2				1	2	2	56	212	-58	-214	285	1,217		
96	855	144	711		7		1		10		2	71	208	-71	-209	215	920		
97	740	118	622		4				2			44	184	-44	-184	162	806		
98	443	73	370									29	129	-29	-129	102	499		
99	310	63	247						1			20	90	-20	-90	83	337		
100以上	511	87	424		3				2	1	2	38	217	-39	-219	126	643		
年齢不詳	1,853	1,239	614													1,239	614		
												出生数	男	3,190	女	3,058	計	6,248	

50 ~ 54	62854	30773	32081	144	340	152	224	140	353	191	112	53	-121	-88	50 ~ 54
50	11927	5884	6043	29	85	29	55	31	93	43	17	6	-26	-22	50
51	12123	5874	6249	37	67	34	49	30	72	39	16	11	-20	-9	51
52	12377	6047	6330	27	67	34	40	31	72	38	23	13	-30	-21	52
53	12947	6383	6564	30	59	31	43	27	59	30	22	7	-27	-3	53
54	13480	6585	6895	21	62	24	37	21	57	41	34	16	-18	-33	54
55 ~ 59	70952	34517	36435	107	266	136	198	105	252	137	205	106	-186	-105	55 ~ 59
55	13283	6457	6826	51	47	29	55	24	63	29	29	19	-49	-20	55
56	13709	6692	7017	44	64	27	35	22	60	34	41	18	-28	-25	56
57	13745	6661	7084	21	45	27	46	19	47	23	30	21	-35	-15	57
58	14921	7221	7700	19	58	27	40	18	45	27	52	26	-40	-25	58
59	15294	7486	7808	26	52	26	22	22	37	24	53	22	-34	-20	59
60 ~ 64	85733	41732	44001	63	244	145	121	84	191	129	426	159	-373	-134	60 ~ 64
60	15725	7707	8018	23	90	36	33	18	75	33	65	31	-48	-23	60
61	16258	7813	8445	22	37	34	33	20	68	31	68	31	-60	-61	61
62	16492	8008	8484	18	43	29	24	11	33	25	84	33	-80	-27	62
63	18439	8999	9440	17	42	28	23	15	30	22	105	31	-93	-23	63
64	18819	9205	9614	18	32	28	12	20	20	25	104	33	-92	-42	64
65 ~ 69	67749	31989	35760	59	126	77	55	60	94	80	469	210	-433	-214	65 ~ 69
65	16922	8074	8848	20	34	18	17	21	30	23	72	37	-65	-42	65
66	17518	8545	8973	11	41	27	14	9	22	17	112	48	-94	-36	66
67	9958	4635	5323	6	19	8	10	8	19	11	86	39	-87	-67	67
68	10523	4852	5671	9	13	6	6	9	14	13	96	41	-96	-44	68
69	12828	5883	6945	10	19	18	8	13	9	16	103	45	-91	-48	69
70 ~ 74	61649	26936	34713	31	57	55	33	55	50	58	620	322	-615	-325	70 ~ 74
70	12700	5707	6993	4	10	12	6	6	12	17	117	61	-121	-64	70
71	13284	6003	7281	11	21	11	10	12	12	15	114	65	-104	-68	71
72	12430	5346	7084	11	9	8	11	9	9	10	128	63	-128	-63	72
73	12167	5203	6964	3	11	16	3	11	10	7	131	73	-132	-66	73
74	11068	4677	6391	2	8	8	3	17	7	9	130	60	-130	-64	74
75 ~ 79	63437	26152	32285	32	28	49	32	58	35	67	1044	581	-1051	-600	75 ~ 79
75	12762	5330	7432	9	9	6	8	9	6	15	146	77	-142	-84	75
76	13048	5410	7638	8	5	13	9	9	8	8	203	101	-207	-95	76
77	13248	5479	7769	8	6	8	10	10	7	15	232	133	-234	-142	77
78	12659	5204	7455	3	6	8	2	13	6	14	225	130	-227	-135	78
79	11720	4729	6991	14	2	14	3	17	5	15	238	140	-241	-144	79
80 ~ 84	52576	19326	33250	24	79	46	25	85	37	87	1392	1131	-1407	-178	80 ~ 84
80	11838	4562	7276	5	16	7	7	15	8	12	284	164	-284	-168	80
81	11019	4214	6805	3	5	8	2	14	7	21	268	201	-271	-181	81
82	10853	4005	6848	3	13	10	5	17	7	21	264	239	-271	-254	82
83	10036	3552	6484	4	19	3	3	18	8	15	296	262	-300	-263	83
84	8930	2993	5837	9	22	8	8	21	5	18	280	265	-281	-274	84
85 ~ 89	32716	10215	22501	20	14	41	19	76	23	76	1352	1575	-1360	-1599	85 ~ 89
85	8579	2917	5682	4	4	8	3	21	3	15	297	275	-295	-278	85
86	7584	2465	5119	3	1	8	3	18	4	14	299	296	-302	-299	86
87	6390	1923	4467	6	5	12	6	13	9	24	265	330	-269	-342	87
88	5716	1668	4048	3	16	8	5	13	3	12	279	368	-283	-369	88
89	4447	1242	3205	4	12	5	2	11	4	11	212	306	-211	-311	89
90 ~ 94	12509	2737	9772	14	46	13	12	48	13	28	630	1425	-637	-1442	90 ~ 94
90	3634	818	2816	5	2	7	4	4	4	7	171	299	-172	-299	90
91	3074	671	2403	3	11	4	3	11	5	12	140	323	-145	-331	91
92	2377	524	1853	3	10	2	2	9	1	3	127	299	-125	-299	92
93	2071	436	1635	2	9	1	1	12	1	5	106	285	-106	-293	93
94	1353	288	1065	1	4	1	2	4	2	1	86	219	-89	-220	94
95 ~ 99	3175	563	2612	11	4	1	2	12	2	4	192	738	-194	-742	95 ~ 99
95	1096	210	886	1	1	1	1	1	2	2	47	193	-49	-195	95
96	749	124	625	7	7	1	9	8	2	2	63	188	-63	-190	96
97	651	103	548	3	3	1	2	2	2	41	155	155	-41	-154	97
98	417	71	346	1	1	1	1	1	1	24	24	120	-41	-120	98
99	262	55	207	2	2	1	2	1	1	2	17	82	-17	-83	99
100 ~	455	76	377	2	2	1	2	1	1	2	34	186	-35	-190	100 ~
年齢不詳	1851	1237	614												年齢不詳
計				2945	2814	5759									

※0歳の「差引増減」は、出生数を含めて算出している。

市町村名：郡部計

年齢	平成25年10月1日現在の人口												平成24年10月～平成25年9月までの人口動態												年齢
	総数		男		女		転入		転出		差引増減		死亡		差引増減		総数								
	男	女	男	女	男	女	男	女	男	女	男	女	男	女	男	女									
0～4	107286	47222	54064	527	619	396	388	781	580	578	868	848	-886	-256	-956	0～4									
0	2605	1311	1294	38	47	15	19	43	16	9	1	2	246	243	0	0									
1	483	240	243	5	7	1	3	8	3	3	3	1	3	7	1	1									
2	487	228	259	12	12	4	5	8	5	2	2	1	3	3	7	1									
3	544	279	265	7	12	4	5	13	4	2	8	3	-5	-3	2	2									
4	545	289	256	6	10	3	4	5	3	2	4	1	1	4	3	3									
5	546	275	271	7	11	4	2	3	3	2	7	1	7	5	4	4									
5～9	3192	1627	1565	25	27	7	10	26	6	4	4	1	7	7	5	5									
5	615	286	329	11	6	3	5	8	1	1	1	1	7	7	5	5									
6	623	335	288	5	7	1	4	6	1	1	1	1	-1	4	6	6									
7	599	320	279	3	7	2	3	3	1	1	4	1	1	4	6	7									
8	670	333	337	2	4	2	2	4	3	2	2	1	-1	4	7	7									
9	685	353	332	4	3	1	3	5	1	2	8	1	-1	8	8	8									
10～14	4037	2050	1987	9	14	4	2	12	6	7	2	3	-5	1	9	9									
10	760	385	375	1	3	1	1	3	1	1	19	6	-7	-10	10～14	10									
11	759	366	393	1	6	1	1	4	1	2	3	1	1	1	11	11									
12	784	398	386	1	3	1	1	3	1	4	5	1	-4	-4	11	12									
13	864	435	429	2	3	1	3	8	2	4	2	2	-2	-6	12	12									
14	870	466	404	4	2	1	2	3	2	2	8	1	-2	-5	13	13									
15～19	4433	2243	2190	17	21	29	43	26	130	112	2	2	2	1	14	14									
15	877	448	429	3	2	2	1	5	3	3	26	3	-5	-74	15～19	15									
16	893	446	447	2	3	1	1	4	2	3	5	3	-2	-4	15	16									
17	926	469	457	2	3	3	1	4	2	3	5	2	-2	-4	16	16									
18	896	459	437	6	8	10	19	16	51	45	10	2	-3	-3	17	17									
19	841	421	420	4	5	19	22	10	74	63	2	2	-51	-28	18	18									
20～24	2340	1253	1087	51	71	96	81	71	184	200	3	3	-11	-173	20～24	20									
20	812	400	412	11	13	14	13	6	31	39	125	3	-12	-33	20	20									
21	545	310	235	6	10	11	15	12	29	29	20	16	-24	-34	21	21									
22	269	158	111	11	19	10	10	19	33	33	22	19	-63	-63	22	22									
23	315	174	141	15	16	23	21	23	33	54	49	2	-41	-45	23	23									
24	399	211	188	12	21	29	22	11	37	24	24	1	-7	-43	24	24									
25～29	3345	1775	1570	78	107	65	82	81	141	77	3	3	-18	-29	25～29	25									
25	544	279	265	11	17	22	15	16	24	16	141	16	-7	-3	25	25									
26	640	332	308	18	23	12	21	18	39	20	19	24	-8	-14	26	26									
27	677	357	320	16	25	9	15	10	26	12	19	20	2	-8	26	27									
28	720	398	322	19	33	13	15	17	33	17	17	1	3	-3	27	28									
29	764	409	355	14	19	9	16	20	24	10	12	1	-8	-12	28	29									
30～34	4179	2164	2015	72	107	42	64	101	120	63	3	3	-16	-12	30～34	30									
30	829	437	392	15	25	17	17	20	28	21	2	2	5	-6	30	30									
31	798	429	369	9	19	7	15	22	28	6	12	1	-13	-31	31	31									
32	819	401	418	19	22	5	11	18	26	6	9	6	-11	-2	32	32									
33	835	450	385	14	25	8	8	27	35	6	9	6	-11	-6	33	33									
34	898	447	451	15	16	5	13	14	20	3	12	3	3	-3	34	34									
35～39	5034	2635	2399	57	47	28	40	59	68	40	2	2	-1	-23	35～39	35									
35	980	509	471	19	12	7	10	15	13	6	8	1	5	-5	35	35									
36	942	501	441	12	12	7	10	12	13	5	10	1	3	-1	36	36									
37	1077	567	510	11	15	9	5	11	24	5	10	3	3	-13	37	37									
38	982	518	464	11	5	4	7	12	10	7	9	1	-3	-6	38	38									
39	1053	540	513	6	3	1	8	9	5	4	6	1	-6	-4	39	39									
40～44	5196	2559	2637	44	28	20	11	42	38	11	6	5	-10	-15	40～44	40									
40	1018	513	505	8	7	4	2	11	13	7	3	3	-7	-10	40	40									
41	1029	513	516	13	4	2	2	8	8	5	3	1	2	-4	41	41									
42	1026	488	538	5	6	5	3	7	6	4	5	1	-4	-3	42	42									
43	1038	518	520	9	7	4	4	10	8	4	2	2	-3	2	43	43									
44	1085	527	558	9	4	5	4	6	8	1	1	1	-2	2	44	44									
45～49	5593	2801	2792	29	29	20	7	27	28	17	6	3	-2	-1	45～49	45									
45	1132	575	557	8	6	3	3	5	7	3	3	3	3	-1	45	45									
46	1150	558	592	5	4	4	1	7	6	5	2	1	-3	-4	46	46									
47	911	480	431	7	7	8	4	4	4	4	1	2	8	2	47	47									
48	1184	603	581	7	7	4	2	5	4	4	4	4	-1	5	48	48									
49	1216	585	631	2	5	1	1	6	7	4	2	2	-9	-3	49	49									

50～54	6872	3420	3452	28	22	12	23	12	9	18	9	12	-14	50～54
50	1250	601	649	10	6	3	5	3	1	1	1	1	-1	50
51	1307	624	683	4	4	1	3	4	3	1	2	1	-1	51
52	1348	680	688	3	3	1	5	2	2	5	1	1	-9	52
53	1470	745	725	4	1	7	5	1	2	4	2	2	5	53
54	1497	770	727	7	6	1	5	2	2	7	3	3	-4	54
55～59	8319	4114	4205	23	16	16	21	13	6	27	7	29	-6	55～59
55	1517	741	776	5	5	2	6	1	1	2	2	4	-1	55
56	1644	831	1644	4	3	2	3	4	4	4	1	4	-8	56
57	1669	805	864	6	2	5	3	4	1	6	3	4	-4	57
58	1810	873	937	6	2	5	5	2	2	11	2	7	-5	58
59	1679	864	815	2	4	2	4	3	2	4	1	6	-5	59
60～64	9706	4865	4841	18	26	26	18	14	5	60	24	51	-34	60～64
60	1799	897	902	3	7	3	6	5	2	6	4	9	-12	60
61	1873	919	954	3	7	7	3	1	1	12	7	10	-7	61
62	1811	920	891	7	1	5	3	3	1	9	4	2	-6	62
63	2126	1080	1046	4	1	4	6	3	1	16	6	17	-10	63
64	2097	1049	1048	4	1	7	6	3	1	17	3	13	-10	64
65～69	7500	3610	3890	7	9	9	9	10	3	59	22	61	-22	65～69
65	1911	932	979	1	3	3	4	4	4	19	1	21	-1	65
66	1939	974	965	2	1	2	3	4	4	11	10	12	-12	66
67	1034	485	549	1	1	2	1	1	1	9	3	8	-2	67
68	1159	538	621	1	1	2	1	1	2	11	1	11	-2	68
69	1457	681	776	2	3	2	1	1	1	9	7	9	-5	69
70～74	7333	3189	4144	7	11	4	12	8	1	66	42	69	-44	70～74
70	1445	648	797	2	1	2	3	1	1	13	2	10	-5	70
71	1667	724	943	2	2	1	3	3	3	16	9	17	-10	71
72	1465	671	794	1	1	3	2	2	7	7	9	10	-10	72
73	1401	568	833	2	3	1	2	4	1	16	10	19	-7	73
74	1355	578	777	1	4	1	2	2	2	14	12	13	-10	74
75～79	7945	3231	4714	9	8	1	10	4	7	153	70	154	-78	75～79
75	1598	660	938	2	1	1	4	4	3	25	10	14	-14	75
76	1585	632	953	2	1	1	1	1	3	29	7	30	-7	76
77	1637	697	940	4	1	3	4	1	1	34	19	33	-22	77
78	1619	610	1009	1	5	1	1	1	1	27	17	28	-22	78
79	1506	632	874	2	2	1	2	1	3	38	17	38	-22	79
80～84	7049	2567	4482	7	21	2	15	1	7	168	132	166	-130	80～84
80	1589	573	1016	2	6	1	4	1	1	31	21	28	-20	80
81	1460	554	906	1	5	1	4	1	2	30	30	31	-28	81
82	1521	579	942	2	3	2	2	1	2	38	27	38	-18	82
83	1327	493	834	1	6	1	6	2	2	39	27	38	-28	83
84	1152	368	784	2	1	3	2	4	2	30	35	31	-36	84
85～89	4491	1370	3121	5	13	9	26	4	7	183	209	188	-228	85～89
85	1179	408	771	2	2	3	5	1	3	51	38	53	-44	85
86	1033	353	680	1	2	2	3	1	2	40	32	40	-35	86
87	843	245	598	1	2	2	4	1	1	27	57	27	-60	87
88	815	210	605	1	5	1	10	1	1	36	46	37	-52	88
89	621	154	487	2	2	3	4	1	2	29	36	31	-37	89
90～94	1652	364	1288	3	11	10	10	1	4	75	208	78	-211	90～94
90	446	101	345	2	3	3	2	2	2	25	40	25	-39	90
91	382	75	307	1	1	1	2	1	2	17	47	18	-50	91
92	338	77	261	1	3	3	4	1	1	18	35	19	-37	92
93	319	78	241	1	3	3	1	1	1	10	52	11	-51	93
94	167	33	134	1	1	1	1	1	1	5	34	5	-34	94
95～99	405	63	342	2	2	2	2	2	2	28	85	28	-85	95～99
95	139	18	121	1	1	1	2	1	1	9	19	9	-18	95
96	102	20	82	1	1	1	2	1	1	8	20	8	-22	96
97	91	14	77	1	1	1	2	1	3	3	29	3	-28	97
98	27	3	24	1	1	1	1	1	5	5	9	5	-9	98
99	46	8	38	1	1	1	1	1	3	8	8	3	-8	99
100～	58	9	49	1	1	1	1	1	4	4	26	4	-26	100～
年齢不詳	2	2	2	1	1	1	1	1	1	1	1	1	1	年齢不詳
計	489	244	245	男	女	男	女	男	女	男	女	男	女	計

※0歳の「差」増減は、出生数を含めて算出している。

市町村名：秋田市

年齢	平成25年10月1日現在の人口										平成24年10月～平成25年9月までの人口動態										年齢	
	人口					転入					転出					死亡						差引増減
	総数	男	女	男	女	県内	県外	男	女	男	女	県内	県外	男	女	男	女	男	女			
総数	320154	150508	169646	187	104	187	3160	2742	1083	4393	3502	1766	1773	814	-815	1137	1137	1137	1137	0~4		
0~4	11576	5831	5745	112	205	112	232	205	89	209	205	6	6	1189	1189	1137	1137	1137	1137	0~4		
5~9	2281	1157	1124	20	24	20	30	24	15	29	26	2	2	1157	1157	1124	1124	1124	1124	5~9		
10~14	2226	1114	1112	28	35	28	60	64	23	54	56	3	3	1157	1157	1124	1124	1124	1124	10~14		
15~19	2377	1190	1187	21	17	21	54	41	18	38	41	1	1	1157	1157	1124	1124	1124	1124	15~19		
20~24	2329	1194	1135	27	14	27	47	42	17	20	49	1	1	1157	1157	1124	1124	1124	1124	20~24		
25~29	2363	1176	1187	14	26	14	41	34	18	20	30	1	1	1157	1157	1124	1124	1124	1124	25~29		
30~34	12457	6346	6111	64	53	64	147	169	42	43	158	140	2	11	37	37	37	37	37	30~34		
35~39	2406	1259	1228	21	14	21	43	33	14	34	38	11	11	6	6	6	6	6	6	35~39		
40~44	2515	1269	1246	12	10	12	27	38	8	8	25	25	2	2	6	6	6	6	6	40~44		
45~49	2471	1238	1233	8	4	8	27	34	5	5	34	25	2	2	6	6	6	6	6	45~49		
50~54	2578	1323	1255	2	12	2	18	28	6	6	21	21	1	1	6	6	6	6	6	50~54		
55~59	13787	6927	6860	27	27	27	61	69	18	19	104	70	1	1	6	6	6	6	6	55~59		
60~64	3005	1552	1517	6	5	6	21	26	6	6	18	18	1	1	6	6	6	6	6	60~64		
65~69	2630	1311	1319	11	11	11	9	4	4	4	13	13	2	2	6	6	6	6	6	65~69		
70~74	2914	1487	1427	7	9	7	12	8	5	5	13	12	2	2	6	6	6	6	6	70~74		
75~79	3024	1569	1455	8	2	8	4	4	3	4	5	3	1	1	6	6	6	6	6	75~79		
80~84	3114	1634	1480	56	25	56	96	45	14	14	109	109	1	1	6	6	6	6	6	80~84		
85~89	3143	1647	1496	69	39	69	131	81	29	16	171	171	1	1	6	6	6	6	6	85~89		
90~94	14581	7260	7321	216	293	216	662	508	157	149	968	867	5	5	21	21	21	21	21	90~94		
95~99	2947	1517	1430	27	43	27	116	109	20	18	133	109	1	1	6	6	6	6	6	95~99		
100~104	2996	1452	1544	29	77	29	112	109	22	28	162	177	1	1	6	6	6	6	6	100~104		
105~109	2931	1410	1521	55	63	55	117	117	37	39	214	211	1	1	6	6	6	6	6	105~109		
110~114	2869	1445	1424	56	59	56	180	115	43	34	248	255	1	1	6	6	6	6	6	110~114		
115~119	2938	1436	1402	49	51	49	117	89	35	30	211	115	1	1	6	6	6	6	6	115~119		
120~124	15221	7365	7856	282	309	282	580	435	204	219	693	516	6	6	21	21	21	21	21	120~124		
125~129	2994	1509	1485	54	111	54	130	92	47	37	171	133	1	1	6	6	6	6	6	125~129		
130~134	2902	1365	1537	45	72	45	113	79	34	58	145	95	2	2	6	6	6	6	6	130~134		
135~139	2909	1359	1550	53	50	53	116	86	37	44	140	93	2	2	6	6	6	6	6	135~139		
140~144	3169	1554	1615	67	66	67	122	100	40	46	177	99	2	2	6	6	6	6	6	140~144		
145~149	3247	1578	1669	58	67	58	98	78	46	44	117	99	1	1	6	6	6	6	6	145~149		
150~154	18062	8784	9278	233	237	233	421	345	190	162	411	384	2	2	6	6	6	6	6	150~154		
155~159	3438	1612	1826	54	68	54	85	78	48	34	78	95	2	2	6	6	6	6	6	155~159		
160~164	3466	1679	1787	49	49	49	77	67	35	25	90	84	1	1	6	6	6	6	6	160~164		
165~169	3432	1702	1730	51	35	51	99	69	35	39	77	79	1	1	6	6	6	6	6	165~169		
170~174	3786	1854	1932	45	51	45	87	60	35	32	91	66	4	4	6	6	6	6	6	170~174		
175~179	3940	1937	2003	32	34	32	73	71	37	32	75	60	1	1	6	6	6	6	6	175~179		
180~184	21667	10846	10619	172	161	172	397	286	119	100	360	306	4	4	6	6	6	6	6	180~184		
185~189	4034	1990	2044	33	39	33	83	61	24	21	87	73	2	2	6	6	6	6	6	185~189		
190~194	4158	2060	2098	35	30	35	83	66	22	20	63	76	1	1	6	6	6	6	6	190~194		
195~199	4396	2238	2158	32	32	32	74	52	24	24	81	48	1	1	6	6	6	6	6	195~199		
200~204	4540	2309	2231	35	37	35	78	64	22	18	69	55	1	1	6	6	6	6	6	200~204		
205~209	4739	2351	2388	23	23	23	79	46	27	27	80	54	1	1	6	6	6	6	6	205~209		
210~214	22177	10843	11334	112	86	112	283	186	99	60	306	209	12	12	6	6	6	6	6	210~214		
215~219	4634	2226	2408	28	18	28	65	52	19	8	68	48	2	2	6	6	6	6	6	215~219		
220~224	4599	2262	2337	26	23	26	56	56	17	12	63	44	3	3	6	6	6	6	6	220~224		
225~229	4401	2178	2223	20	25	20	59	41	19	19	60	47	3	3	6	6	6	6	6	225~229		
230~234	4322	2090	2232	11	11	11	50	30	17	9	68	35	3	3	6	6	6	6	6	230~234		
235~239	4221	2087	2134	18	9	18	53	24	27	14	47	35	2	2	6	6	6	6	6	235~239		
240~244	19845	9487	10358	82	60	82	255	89	91	35	256	127	13	13	6	6	6	6	6	240~244		
245~249	4185	2000	2185	18	7	18	65	21	24	8	65	22	4	4	6	6	6	6	6	245~249		
250~254	4254	2029	2225	19	20	19	55	20	22	8	64	34	3	3	6	6	6	6	6	250~254		
255~259	3224	1588	1636	7	39	7	39	14	18	6	38	19	1	1	6	6	6	6	6	255~259		
260~264	4023	1870	2153	14	10	14	44	19	18	6	47	29	4	4	6	6	6	6	6	260~264		
265~269	4159	2000	2159	12	16	12	52	15	9	7	42	23	4	4	6	6	6	6	6	265~269		

年齢	平成25年10月1日現在の人口										平成24年10月～平成25年9月までの人口動態										年齢
	総数		男		女		転入		転出		死亡		差引増減		年数						
	男	女	男	女	男	女	県内	県外	県内	県外	男	女	男	女							
総数	56683	26048	30635	333	298	332	289	365	324	492	416	478	407	-523	-415						
0～4	1618	802	816	24	27	22	16	29	25	17	17	2	2	145	144						
5	285	143	142	2	5	1	3	3	7	2	1	2	1	143	142						
6	311	151	160	8	8	8	6	8	6	5	6	3	1	3	2						
7	301	155	146	5	5	6	5	3	5	3	5	3	5	5	2						
8	359	181	178	6	4	4	5	8	5	3	1	1	1	2	3						
9	362	172	190	3	5	2	3	7	2	4	4	4	1	-6	4						
10	1900	1018	942	17	11	4	13	22	11	11	23	2	1	-14	5						
11	354	186	168	3	4	1	3	6	4	1	8	4	4	-3	5						
12	381	214	167	4	4	1	2	8	2	2	4	1	4	-6	6						
13	421	223	198	5	2	2	6	3	3	4	4	4	4	1	7						
14	379	184	195	2	1	1	1	1	1	2	4	4	1	-1	8						
15	425	214	211	3	9	2	2	4	1	2	3	1	1	-4	9						
16	2280	1169	1111	9	4	6	8	5	7	11	6	1	1	-1	10						
17	419	219	200	1	3	2	1	2	2	5	2	2	5	-3	11						
18	463	236	227	5	1	1	1	1	1	1	1	1	1	5	12						
19	462	234	228	1	1	1	1	1	1	3	2	2	3	-3	13						
20	465	247	218	3	2	1	1	3	3	2	1	1	1	1	14						
21	471	233	238	12	5	13	6	22	12	105	63	2	3	-3	15						
22	2448	1282	1166	2	1	1	1	3	3	4	4	1	1	-3	16						
23	537	287	250	2	1	1	1	1	2	2	2	1	1	-3	17						
24	533	290	243	2	1	1	1	1	1	1	1	1	3	-3	18						
25	505	278	227	3	2	4	1	9	3	50	25	3	2	-52	19						
26	483	235	248	5	2	7	4	11	3	49	32	4	3	-48	20						
27	390	192	198	31	32	60	45	32	53	105	100	3	3	-49	21						
28	1170	581	589	3	3	11	2	4	8	11	18	1	1	-1	22						
29	406	204	202	7	6	11	10	3	15	34	18	3	3	-19	23						
30	251	118	133	6	6	9	10	7	10	18	15	2	2	-14	24						
31	148	94	54	6	6	9	10	7	10	18	25	2	2	-10	25						
32	157	74	83	9	12	20	11	14	9	23	27	2	2	-10	26						
33	209	91	117	6	5	9	12	4	11	19	15	1	1	-9	27						
34	1831	946	885	62	64	48	42	61	48	69	55	3	3	-20	28						
35	257	129	128	10	8	8	7	13	8	12	13	7	7	-7	29						
36	352	169	183	11	14	17	10	9	11	12	11	1	1	7	30						
37	358	172	186	9	19	8	6	10	11	14	10	1	1	7	31						
38	423	238	185	15	14	5	8	11	12	15	7	2	2	-6	32						
39	441	224	217	17	9	10	11	18	6	16	14	3	3	-6	33						
40	2528	1273	1255	52	52	55	57	50	48	47	39	3	1	-7	34						
41	423	231	192	6	7	14	9	14	10	10	2	1	4	-5	35						
42	507	245	262	12	11	14	16	7	8	7	10	1	1	12	36						
43	506	252	254	16	14	9	13	12	11	7	8	1	1	5	37						
44	544	268	276	9	11	9	13	9	14	10	13	1	1	-2	38						
45	548	277	271	9	9	9	6	8	5	13	6	6	1	-3	39						
46	3207	1621	1586	24	31	33	37	37	37	32	36	6	3	-18	40						
47	613	337	276	9	4	6	12	9	11	5	9	1	1	-4	41						
48	647	328	319	2	10	8	4	11	6	5	3	2	2	-6	42						
49	632	299	333	1	10	13	7	4	10	9	6	2	1	-1	43						
50	659	308	351	6	4	2	9	6	5	5	9	2	2	-5	44						
51	656	349	307	6	3	4	5	7	5	8	9	1	1	-6	45						
52	3355	1662	1673	26	17	20	18	26	16	23	23	5	3	-8	46						
53	672	346	326	8	4	4	5	8	6	4	8	2	2	-6	47						
54	678	319	359	7	4	5	6	6	4	7	3	1	1	-2	48						
55	644	297	347	5	2	6	2	4	3	3	5	2	2	2	49						
56	652	348	304	3	5	3	2	2	2	2	4	4	1	1	40						
57	689	352	337	3	2	2	3	6	1	6	3	2	2	-7	41						
58	3302	1641	1661	20	11	22	5	15	21	21	10	2	1	4	42						
59	697	333	364	2	5	3	1	3	3	3	3	3	3	-1	43						
60	752	362	390	6	2	2	2	2	2	5	2	1	1	5	44						
61	513	266	247	4	1	4	2	1	1	5	2	1	1	1	45						
62	641	319	322	5	1	6	2	5	4	5	5	2	1	1	46						
63	699	361	338	3	2	4	4	4	4	4	3	3	1	-2	47						
64															48						
65															49						

50	3619	1749	1870	11	8	13	4	22	4	13	11	3	4	-14	-7	50~54
51	680	330	350	4	3	3	1	9	1	3	2	1	1	-5	2	51
52	708	338	370	3	2	4	1	4	1	4	1	1	2	-6	-3	52
53	697	326	371	1	1	1	1	3	1	4	2	2	2	-3	3	53
54	751	369	382	1	2	2	1	1	2	2	3	3	1	-4	-6	54
55	783	386	397	2	4	4	2	5	2	2	2	3	1	-4	-6	55
56	804	396	408	7	1	1	3	2	1	4	3	2	1	-7	-1	56
57	786	370	416	2	2	4	2	3	1	1	1	2	2	3	3	57
58	847	391	456	4	3	1	1	3	2	1	1	2	2	-1	1	58
59	939	445	494	1	2	3	1	2	1	1	3	4	2	-3	-1	59
60	5286	2559	2727	3	2	7	1	3	1	3	3	4	1	-6	-2	60
61	931	488	443	14	4	10	11	17	9	15	5	33	10	-44	-9	61
62	923	442	481	7	1	2	2	4	2	7	2	5	2	-7	-3	62
63	1066	489	577	3	1	1	1	6	3	3	1	3	2	-8	-4	63
64	1196	597	599	2	1	4	4	3	3	2	2	7	3	-8	-1	64
65	1170	543	627	2	2	2	2	3	2	2	1	8	2	-9	-1	65
66	4482	2022	2460	3	1	11	8	3	4	5	2	38	6	-32	-3	66
67	1100	518	582	2	2	2	3	2	2	2	2	10	1	-9	1	67
68	1147	540	607	2	1	4	3	1	1	2	2	13	2	-12	-1	68
69	613	265	348	1	2	2	3	1	1	1	1	3	1	-2	-1	69
70	692	288	404	1	1	1	1	1	1	1	1	7	1	-8	7	70
71	930	411	519	1	3	3	1	1	1	1	2	5	1	-1	-1	71
72	4120	1718	2402	5	7	4	4	3	5	2	2	48	22	-44	-18	72
73	831	354	477	1	1	1	1	4	1	1	1	10	3	-11	-4	73
74	966	412	554	1	2	1	1	1	1	1	1	11	7	-12	-4	74
75	808	325	483	3	1	1	2	1	2	1	1	14	5	-7	-7	75
76	790	328	462	1	1	1	2	1	1	1	1	4	4	-2	-2	76
77	725	299	426	2	3	1	1	5	2	2	3	9	3	-6	-1	77
78	4340	1767	2573	3	6	2	2	5	1	2	3	89	40	-91	-36	78
79	859	346	513	1	1	1	1	1	1	1	1	15	2	-15	-2	79
80	904	374	530	1	3	1	3	2	2	1	2	14	3	-16	-2	80
81	891	366	525	1	1	1	1	2	1	1	5	16	15	-16	-16	81
82	884	357	527	1	1	1	1	1	1	1	1	22	8	-22	-9	82
83	802	324	478	2	2	1	2	1	1	1	1	22	12	-22	-9	83
84	3513	1272	2241	1	4	1	2	1	9	3	11	78	71	-60	-85	84
85	795	331	464	1	1	1	1	1	3	2	2	18	16	-17	-19	85
86	746	271	475	1	2	1	1	1	3	1	2	12	16	-12	-8	86
87	774	278	496	2	1	1	1	1	1	1	2	18	20	-12	-8	87
88	666	226	440	1	1	1	1	1	2	1	5	12	12	-14	-18	88
89	532	166	366	1	1	1	1	1	3	1	1	12	17	-13	-20	89
90	2223	684	1539	1	4	1	3	1	5	2	3	24	17	-24	-20	90
91	599	196	403	1	1	1	1	1	1	2	2	9	9	-92	-88	91
92	519	170	349	1	1	1	1	1	1	1	2	16	17	-16	-15	92
93	440	124	316	1	1	1	1	1	2	2	2	16	20	-18	-21	93
94	358	106	252	1	1	1	2	1	1	1	1	21	18	-22	-18	94
95	884	166	718	1	1	1	1	1	4	2	2	22	19	-22	-17	95
96	231	50	181	1	1	1	1	1	1	1	1	16	16	-14	-17	96
97	201	26	175	1	1	1	1	1	1	2	2	42	89	-42	-94	97
98	170	34	136	1	1	1	1	1	1	1	1	13	19	-13	-21	98
99	181	32	149	1	1	1	2	1	1	1	2	9	17	-10	-17	99
100	101	24	77	1	1	1	1	1	1	1	1	9	12	-8	-8	100
101	234	32	202	1	1	1	1	1	1	1	1	5	22	-5	-23	101
102	84	7	77	1	1	1	1	1	1	1	1	6	19	-6	-20	102
103	57	9	48	1	1	1	1	1	1	1	1	18	51	-18	-51	103
104	45	10	35	1	1	1	1	1	1	1	1	6	10	-6	-10	104
105	31	4	27	1	1	1	1	1	1	1	1	5	11	-5	-11	105
106	17	2	15	1	1	1	1	1	1	1	1	4	15	-4	-15	106
107	39	3	36	1	1	1	1	1	1	1	1	1	9	-1	-9	107
108	105	86	19	1	1	1	1	1	1	1	1	2	6	-2	-6	108
109	105	86	19	1	1	1	1	1	1	1	1	1	12	-1	-12	109
110	105	86	19	1	1	1	1	1	1	1	1	1	12	-1	-12	110
111	105	86	19	1	1	1	1	1	1	1	1	1	12	-1	-12	111
112	105	86	19	1	1	1	1	1	1	1	1	1	12	-1	-12	112
113	105	86	19	1	1	1	1	1	1	1	1	1	12	-1	-12	113
114	105	86	19	1	1	1	1	1	1	1	1	1	12	-1	-12	114
115	105	86	19	1	1	1	1	1	1	1	1	1	12	-1	-12	115
116	105	86	19	1	1	1	1	1	1	1	1	1	12	-1	-12	116
117	105	86	19	1	1	1	1	1	1	1	1	1	12	-1	-12	117
118	105	86	19	1	1	1	1	1	1	1	1	1	12	-1	-12	118
119	105	86	19	1	1	1	1	1	1	1	1	1	12	-1	-12	119
120	105	86	19	1	1	1	1	1	1	1	1	1	12	-1	-12	120
121	105	86	19	1	1	1	1	1	1	1	1	1	12	-1	-12	121
122	105	86	19	1	1	1	1	1	1	1	1	1	12	-1	-12	122
123	105	86	19	1	1	1	1	1	1	1	1	1	12	-1	-12	123
124	105	86	19	1	1	1	1	1	1	1	1	1	12	-1	-12	124
125	105	86	19	1	1	1	1	1	1	1	1	1	12	-1	-12	125
126	105	86	19	1	1	1	1	1	1	1	1	1	12	-1	-12	126
127	105	86	19	1	1	1	1	1	1	1	1	1	12	-1	-12	127
128	105	86	19	1	1	1	1	1	1	1	1	1	12	-1	-12	128
129	105	86	19	1	1	1	1	1	1	1	1	1	12	-1	-12	129
130	105	86	19	1	1	1	1	1	1	1	1	1	12	-1	-12	130
131	105	86	19	1	1	1	1	1	1	1	1	1	12	-1	-12	131
132	105	86	19	1	1	1	1	1	1	1	1	1	12	-1	-12	132
133	105	86	19	1	1	1	1	1	1	1	1	1	12	-1	-12	133
134	105	86	19	1	1	1	1	1	1	1	1	1	12	-1	-12	134
135	105	86	19	1	1	1	1	1	1	1	1	1	12	-1	-12	135
136	105	86	19	1	1	1	1	1	1	1	1	1	12	-1	-12	136
137	105	86	19	1	1	1	1	1	1	1	1	1	12	-1	-12	137
138	105	86	19	1	1	1	1	1	1	1	1	1	12	-1	-12	138
139	105	86	19	1	1	1	1	1	1	1	1	1	12	-1	-12	139
140	105	86	19	1	1	1	1	1	1	1	1	1	12	-1	-12	140
141	105	86	19	1	1	1	1	1	1	1	1	1	12	-1	-12	141
142	105	86	19	1	1	1	1	1	1	1	1	1	12	-1	-12	142
143	105	86	19	1	1	1	1	1	1	1	1	1	12	-1	-12	143
144	105	86	19	1	1	1	1	1	1	1	1	1	12	-1	-12	144
145	105	86	19	1	1	1	1	1	1	1	1	1	12	-1	-12	145
146	105	86	19	1	1	1	1	1	1	1	1	1	12	-1	-12	146
147	105	86	19	1	1	1	1	1	1	1	1	1	12	-1	-12	147
148	105	86	19	1	1	1	1	1	1	1	1	1	12	-1	-12	148
149	105	86	19	1	1	1	1	1	1	1	1	1	12	-1	-12	149
150	105	86	19	1	1	1	1	1	1	1	1	1	12	-1	-12	150
151	105	86	19	1	1	1	1	1	1	1	1	1	12	-1	-12	151
152	105	86	19	1	1	1	1	1	1	1	1	1	12	-1	-12	152
153	105	86	19	1	1	1	1	1	1	1	1	1	12	-1	-12	153
154	105	86	19	1	1	1	1	1	1	1	1	1	12	-1	-12	154
155	105	86	19	1	1											

市町村名：横手市

年齢	平成25年10月1日現在の人口										平成24年10月～平成25年9月までの人口動態										年齢
	総数		男		女		転入		転出		差引増減		死亡		差引増減						
	総数	男	女	男	女	男	女	男	女	男	女	男	女	男	女	男	女				
総数	94499	44432	50067	412	426	527	432	450	484	754	699	684	719	-697	-742						
0～4	3059	1566	1493	21	32	31	23	34	44	33	29	1	1	236	284						
5	554	252	302	4	6	6	5	6	7	3	4			252	302						
1	605	304	301	5	8	8	4	9	12	6	7	1	1	-2	-7						
2	653	361	292	4	8	7	7	5	10	8	8			-2	-3						
3	628	332	296	4	5	5	4	5	10	6	4			-6	-6						
4	619	317	302	4	5	4	4	5	10	5	6			-6	-2						
5～9	3506	1670	1836	20	21	22	19	19	29	22	18			1	-6						
6	671	378	293	6	4	3	5	5	4	4	7			4	-7						
7	717	357	360	7	8	5	4	6	7	2	5			4	4						
8	697	371	326	2	4	7	4	1	6	7	1			1	2						
9	735	376	359	4	1	5	3	4	3	6	1			-1	1						
10～14	3973	2004	1969	6	15	9	10	12	12	14	11			-9	-2						
11	743	367	376	4	4	2	2	1	4	7	2			-2	10						
12	763	390	373	1	3	3	3	2	3	2	3			-3	11						
13	788	393	395	3	2	2	4	4	1	1	3			2	12						
14	858	448	410	3	6	2	3	3	3	4	3			-5	13						
15～19	4134	2085	2049	19	16	14	19	35	19	131	102			-2	14						
16	845	432	413	5	1	1	2	3	3	3	3			-1	15						
17	890	451	439	2	2	1	1	3	3	2	3			-4	16						
18	869	441	428	2	4	1	2	1	4	2	3			2	17						
19	824	412	412	3	3	3	4	4	4	55	36			-61	18						
20～24	706	349	357	9	6	9	13	16	9	71	60			-69	19						
21	1910	1009	901	53	46	102	72	46	52	187	187			-78	20						
22	697	375	322	7	4	15	8	8	7	28	28			-14	21						
23	496	262	234	10	5	13	18	4	4	36	40			-17	22						
24	183	111	72	14	8	23	16	15	11	48	51			-26	23						
25～29	208	103	105	13	20	33	20	11	17	49	49			-14	24						
26	326	158	168	9	9	18	10	8	13	26	19			7	25						
27	3454	1793	1661	62	93	93	90	70	90	105	103			-22	26						
28	469	259	210	17	15	23	17	7	11	31	17			2	27						
29	660	337	323	15	24	27	22	19	15	23	19			2	28						
30～34	738	357	381	11	25	11	20	13	30	17	20			-8	29						
31	792	411	381	10	12	15	15	17	14	11	22			-4	30						
32	795	429	366	9	17	17	16	14	20	23	25			-12	31						
33	4725	2469	2256	74	74	60	56	79	88	65	82			-12	32						
34	883	461	422	18	18	11	13	20	20	15	19			-6	33						
35	912	457	455	17	10	11	12	12	18	14	20			2	34						
36	944	485	459	12	19	17	15	14	17	16	20			-2	35						
37	982	511	471	15	16	9	8	17	20	10	9			-4	36						
38	1004	555	449	12	11	12	8	16	13	10	14			-2	37						
39	5240	2671	2569	45	33	48	49	40	44	55	47			-5	38						
40～44	1013	524	489	8	7	11	12	4	15	18	10			10	39						
41	1087	559	528	16	3	14	8	10	6	9	6			-1	40						
42	1043	528	515	6	10	5	13	12	4	12	15			-13	41						
43	1016	520	496	9	5	8	7	9	10	9	4			-2	42						
44	1081	540	541	6	8	10	9	5	9	7	12			3	43						
45～49	5316	2670	2646	30	30	36	29	33	37	37	28			-4	44						
46	1056	513	543	6	4	6	6	8	8	10	2			-6	45						
47	1134	579	555	6	7	10	11	6	9	2	6			8	46						
48	1006	490	516	5	8	5	6	7	10	9	8			-6	47						
49	1056	552	504	4	3	8	3	10	2	10	10			-8	48						
総数	5136	2514	2622	30	15	20	14	26	14	31	22			8	49						
0～4	1019	493	526	9	3	7	4	4	4	6	6			-15	50						
5	1079	532	547	6	4	4	3	7	5	13	4			1	51						
6	858	431	427	5	4	3	3	3	3	5	3			-14	52						
7	1083	530	553	6	1	6	2	7	2	5	6			1	53						
8	1097	528	569	4	3	3	5	5	2	5	3			-3	54						

50 ~ 54	6296	3102	3194	18	13	20	7	23	10	13	6	9	2	2	50 ~ 54
50	1159	591	568	5	4	6	3	4	3	3	4	3	1	4	50
51	1136	536	600	5	2	3	3	5	4	2	2	1	-4	51	
52	1204	590	614	3	3	4	1	3	2	5	1	2	-6	52	
53	1379	664	715	2	4	3	3	5	1	2	1	3	-2	53	
54	1418	721	697	6	4	4	4	6	1	1	2	2	6	54	
55 ~ 59	7626	3723	3903	13	10	23	8	15	11	21	13	21	-21	55 ~ 59	
55	1425	714	711	1	1	5	2	6	2	4	1	3	-7	55	
56	1486	719	767	3	5	4	1	4	2	7	4	4	-8	56	
57	1433	730	730	4	3	4	3	3	4	4	2	5	-1	57	
58	1639	795	844	1	1	2	5	1	5	5	3	6	-9	58	
59	1643	792	851	4	1	5	1	1	5	1	3	3	-7	59	
60 ~ 64	8781	4318	4463	9	8	24	13	4	6	18	15	29	-18	60 ~ 64	
60	1650	800	850	1	2	14	5	2	1	8	4	3	2	60	
61	1722	831	891	3	2	3	2	1	2	2	3	6	-5	61	
62	1683	831	852	1	1	1	2	1	1	6	3	4	-3	62	
63	1899	994	905	3	3	3	3	1	2	2	2	7	-10	63	
64	1897	862	965	4	1	3	3	1	2	2	5	7	-7	64	
65 ~ 69	6557	3122	3435	4	2	13	8	2	4	4	6	43	-32	65 ~ 69	
65	1680	819	861	2	3	6	2	3	1	1	3	3	-2	65	
66	1633	795	838	2	1	4	4	1	2	1	2	6	-6	66	
67	997	453	544	1	1	1	4	1	2	2	2	4	-1	67	
68	1018	488	530	1	1	2	1	1	2	1	1	7	-8	68	
69	1229	567	662	1	3	2	1	1	2	1	1	14	-12	69	
70 ~ 74	6195	2830	3365	2	3	6	2	3	4	9	6	49	-53	70 ~ 74	
70	1224	590	634	1	2	2	1	2	1	3	6	8	-9	70	
71	1278	597	681	1	1	2	1	2	1	3	3	5	-7	71	
72	1282	587	695	1	1	1	1	1	1	1	2	9	-9	72	
73	1270	575	695	1	1	1	1	1	1	4	2	14	-17	73	
74	1141	481	660	1	1	1	1	1	1	1	3	8	-7	74	
75 ~ 79	6711	2746	3965	1	3	1	8	3	3	2	4	10	-11	75 ~ 79	
75	1324	564	760	1	1	1	1	1	1	1	4	85	-88	75	
76	1389	567	822	1	1	1	3	1	1	2	1	13	-14	76	
77	1379	582	797	1	1	1	2	1	1	2	1	18	-20	77	
78	1393	555	838	1	1	1	1	1	1	1	1	10	-8	78	
79	1226	478	748	1	1	1	1	1	1	1	2	16	-11	79	
80 ~ 84	6014	2306	3708	3	5	5	2	2	5	3	5	145	-145	80 ~ 84	
80	1315	526	789	3	3	1	2	1	1	1	2	30	-30	80	
81	1303	515	788	1	1	1	1	1	1	1	1	29	-25	81	
82	1221	505	716	1	1	1	1	1	2	1	1	24	-29	82	
83	1132	407	725	1	1	1	2	1	1	1	1	34	-34	83	
84	1043	353	690	1	1	1	1	1	2	1	2	26	-26	84	
85 ~ 89	3988	1248	2740	2	4	2	2	2	8	3	9	168	-171	85 ~ 89	
85	1008	332	676	1	1	1	1	1	1	1	3	40	-41	85	
86	927	308	619	1	1	1	2	1	1	1	3	35	-36	86	
87	782	241	541	2	1	1	1	1	1	1	3	27	-26	87	
88	713	190	523	1	1	1	1	1	5	1	2	41	-43	88	
89	558	177	381	1	1	1	1	1	1	1	2	25	-25	89	
90 ~ 94	1473	332	1141	1	4	4	1	2	4	1	6	92	-94	90 ~ 94	
90	457	99	358	1	1	1	1	1	1	1	1	28	-29	90	
91	360	87	273	1	1	1	1	1	1	1	4	20	-20	91	
92	257	58	199	1	1	1	1	1	1	1	4	27	-27	92	
93	247	54	193	1	1	1	1	1	1	1	1	9	-9	93	
94	152	34	118	1	1	1	1	1	1	1	1	8	-9	94	
95 ~ 99	342	69	273	1	1	1	1	1	1	1	1	24	-24	95 ~ 99	
95	133	38	95	1	1	1	1	1	1	1	1	3	-3	95	
96	66	9	57	1	1	1	1	1	1	1	1	12	-12	96	
97	76	11	65	1	1	1	1	1	1	1	1	6	-6	97	
98	38	5	33	1	1	1	1	1	1	1	1	2	-2	98	
99	29	6	23	1	1	1	1	1	1	1	1	1	-1	99	
100 ~ 年齢不詳	58	15	43	1	1	1	1	1	1	1	1	3	-3	100 ~ 年齢不詳	
年齢不詳	3	2	1	1	1	1	1	1	1	1	1	10	-10	年齢不詳	
計	554	252	302	554	252	302	554	252	302	554	252	302	554	252	302

※0歳の「差引増減」は、出生数を含めて算出している。

市町村名：大館市

年齢	平成25年10月1日現在の人口										平成24年10月～平成25年9月までの人口動態										年齢
	総数		男		女		転入		転出		死亡		差引増減		総数						
	男	女	男	女	男	女	県内	県外	県内	県外	男	女	男	女							
0～4	76207	35573	40634	380	310	546	470	368	308	619	569	-517	-558	661	580	242	214				
0	2393	1258	1135	37	25	31	40	27	27	23	23	1	1	23	1	228	211				
1	439	228	211	8	7	12	15	8	8	8	3	3	3	3	7	7	5				
2	482	252	230	7	3	7	5	3	6	4	4	4	4	4	4	4	5				
3	482	239	243	8	5	6	6	4	2	6	6	1	3	5	3	4	3				
4	466	256	210	7	5	7	8	7	8	3	2	4	4	4	3	3	4				
5～9	524	283	241	7	5	3	8	5	3	2	4	4	6	4	3	4	6				
5	2773	1432	1341	14	15	13	14	21	11	16	20	-2	-2	20	1	-12	2				
6	544	288	256	2	4	4	2	5	1	4	3	4	3	3	3	3	2				
7	546	256	290	2	4	4	6	6	1	7	3	3	6	3	7	7	6				
8	551	287	264	5	1	3	1	2	4	1	4	4	4	4	5	5	6				
9	592	305	287	3	2	2	2	6	2	2	4	4	4	4	7	7	7				
10～14	678	349	329	2	4	2	3	2	3	2	6	6	2	6	2	2	8				
10	3111	1585	1526	7	3	6	10	4	5	9	11	1	3	11	1	-1	-3				
11	577	296	281	2	1	1	4	1	1	3	4	4	4	4	1	1	10				
12	627	307	320	1	2	2	3	1	1	3	3	2	2	3	2	2	11				
13	592	313	279	3	1	1	2	2	1	3	2	4	4	2	4	1	12				
14	678	349	329	1	1	1	1	2	1	3	4	1	1	4	1	1	13				
15～19	3341	1712	1629	57	15	29	26	15	17	129	125	1	1	125	1	-58	-102				
15	684	329	355	2	2	1	2	4	3	4	4	4	4	4	2	2	15				
16	694	356	338	2	1	1	2	4	2	4	3	3	3	3	2	2	16				
17	739	385	354	1	1	2	2	2	1	3	3	1	1	3	2	1	17				
18	602	340	282	40	6	14	9	8	9	106	100	1	1	100	1	-60	-95				
19	822	302	320	14	6	14	11	3	2	22	18	3	3	18	3	-25	-3				
20～24	2001	1054	947	50	41	111	68	50	46	136	160	3	3	160	97	-25	-97				
20	535	273	262	7	9	14	13	16	9	30	43	3	3	43	3	-25	-30				
21	494	245	249	6	9	16	13	5	12	16	23	1	1	23	1	-15	-15				
22	110	174	110	15	11	35	20	14	9	52	55	1	1	55	1	-16	-33				
23	324	170	154	10	8	19	9	2	8	17	22	1	1	22	1	10	-13				
24	374	202	172	12	6	27	13	13	8	21	17	5	5	17	6	5	-6				
25～29	2828	1387	1441	54	77	83	84	44	53	85	77	8	8	77	31	8	10				
25	466	213	253	7	17	19	18	12	9	13	16	1	1	16	10	-14	5				
26	559	261	288	10	15	14	21	12	14	26	17	1	1	17	5	-14	5				
27	532	273	259	10	13	15	11	4	10	14	11	7	7	11	7	2	3				
28	585	283	302	14	23	14	15	7	14	19	17	2	2	17	7	2	28				
29	696	357	329	13	9	21	19	9	6	13	16	12	12	16	6	12	6				
30～34	3533	1846	1687	43	41	62	73	45	37	47	74	13	13	74	3	13	3				
30	667	337	330	9	8	12	15	8	11	9	17	4	4	17	3	4	5				
31	661	354	307	5	6	17	17	10	9	12	18	18	18	18	4	2	-4				
32	690	341	349	13	9	7	12	11	7	7	10	10	10	10	2	2	4				
33	752	385	367	9	9	9	16	8	6	13	11	8	8	11	3	3	33				
34	763	429	334	7	9	17	13	8	4	6	18	10	10	18	8	8	34				
35～39	4401	2262	2139	39	42	46	44	48	31	47	43	1	1	43	1	-11	12				
35	804	390	414	7	11	10	14	9	8	14	15	15	15	15	6	6	2				
36	875	467	408	8	10	8	10	10	5	7	12	12	12	12	4	4	36				
37	895	478	417	7	5	12	11	10	5	6	4	4	4	4	3	3	7				
38	891	457	434	9	8	7	9	9	13	13	6	6	6	6	1	1	4				
39	936	470	466	8	8	4	2	10	1	7	6	4	4	6	3	3	39				
40～44	4394	2242	2152	18	15	43	23	32	18	42	21	4	4	21	4	-17	-4				
40	920	489	431	2	2	8	5	2	2	6	3	2	2	3	2	2	2				
41	908	452	456	6	5	12	7	7	6	9	5	1	1	5	1	1	41				
42	847	439	408	6	3	8	1	9	3	7	5	2	2	5	2	-4	-6				
43	852	426	426	2	5	9	7	4	5	11	7	1	1	7	1	-5	43				
44	867	436	431	2	6	3	3	10	2	9	1	1	1	1	-11	-11	44				
45～49	4331	2148	2183	16	5	26	20	21	11	21	15	3	3	15	3	-1	-5				
45	885	421	464	9	2	5	6	6	6	5	3	2	2	3	3	1	45				
46	892	471	421	5	9	3	3	5	3	3	3	3	3	3	6	6	-3				
47	719	352	367	1	5	5	3	5	2	5	3	1	1	3	5	-5	-3				
48	958	505	453	4	1	6	4	4	3	4	3	2	2	3	4	-4	-4				
49	877	399	478	4	2	1	4	1	1	4	4	1	1	4	1	-1	1				

50 ~ 54	4957	2416	2541	15	9	31	13	20	12	20	20	12	5	-6	-15	50 ~ 54
50	926	444	482	4	4	6	6	1	4	1	4	2	1	2	-3	50
51	926	453	473	4	5	7	1	4	1	4	5	3	1	-2	1	51
52	1072	526	546	3	2	5	1	3	3	3	6	3	2	-3	1	52
53	981	483	498	3	1	6	2	9	2	4	2	1	1	-5	1	53
54	1052	510	542	4	1	7	3	3	2	4	5	2	1	-4	1	54
55 ~ 59	5481	2753	2728	13	7	26	17	13	7	13	14	14	9	-2	-4	55 ~ 59
55	1073	546	527	3	3	6	3	4	1	3	4	3	2	-1	-4	55
56	1082	525	557	3	1	7	4	1	1	4	4	3	2	5	-2	56
57	991	514	477	3	3	5	4	5	2	5	2	1	1	-3	2	57
58	1123	576	547	2	2	5	2	3	2	1	2	5	2	-4	-2	58
59	1212	592	620	2	1	5	4	3	2	3	2	2	2	-2	-2	59
60 ~ 64	6889	3306	3583	6	5	28	11	11	2	11	9	40	9	-28	-4	60 ~ 64
60	1325	654	671	3	1	17	1	4	1	3	3	6	2	7	-4	60
61	1262	565	697	1	2	3	4	2	1	3	2	7	1	-6	3	61
62	1289	606	683	1	2	2	3	1	1	6	2	8	1	-12	1	62
63	1479	737	742	1	1	4	3	1	1	1	1	13	4	-10	1	63
64	1594	744	790	1	1	4	3	3	2	1	1	6	1	-7	-2	64
65 ~ 69	5749	2684	3065	3	1	5	8	3	4	5	8	37	16	-37	-19	65 ~ 69
65	1419	661	758	1	1	1	1	1	1	3	3	5	3	-7	-7	65
66	1486	700	786	2	1	1	2	1	1	2	2	8	2	-6	-2	66
67	804	391	413	1	1	2	1	2	1	1	1	5	2	-6	-2	67
68	913	411	502	1	1	1	1	1	1	1	1	8	4	-4	-4	68
69	1127	521	606	1	1	1	4	2	2	2	2	11	5	-10	-4	69
70 ~ 74	5407	2266	3141	2	2	4	4	6	3	5	4	62	31	-67	-32	70 ~ 74
70	1105	454	651	1	1	1	1	1	1	1	1	9	8	-9	-7	70
71	1149	509	640	1	1	2	1	1	1	1	1	10	9	-10	1	71
72	1091	459	632	1	1	1	1	2	2	2	1	13	4	-16	-4	72
73	1123	436	687	1	1	1	2	1	2	1	1	17	4	-16	-4	73
74	939	408	531	1	1	1	2	3	1	1	1	13	6	-17	-7	74
75 ~ 79	5739	2336	3403	1	1	5	5	3	8	3	12	96	63	-98	-77	75 ~ 79
75	1158	483	675	1	1	1	1	1	1	1	2	12	7	-13	-9	75
76	1193	476	717	1	1	1	2	1	2	1	2	20	13	-21	-15	76
77	1193	466	727	1	1	1	1	1	3	2	2	24	12	-23	-16	77
78	1124	469	655	1	1	1	1	1	2	3	3	16	16	-21	-18	78
79	1071	442	629	1	1	1	1	1	2	1	3	19	15	-20	-19	79
80 ~ 84	4569	1684	2865	2	2	1	5	2	6	3	13	138	112	-140	-126	80 ~ 84
80	1078	387	691	1	1	1	1	1	1	1	4	31	17	-31	-21	80
81	933	374	559	1	1	1	1	1	1	1	1	22	17	-22	-19	81
82	953	361	592	1	1	1	1	2	2	2	2	32	20	-31	-22	82
83	892	312	580	1	1	1	1	1	2	2	2	22	31	-23	-32	83
84	713	250	463	1	1	1	3	1	4	2	4	31	27	-33	-32	84
85 ~ 89	2773	884	1869	1	4	3	3	3	2	4	7	89	123	-95	-125	85 ~ 89
85	736	244	492	1	1	1	1	1	1	1	2	26	22	-26	-22	85
86	638	214	424	1	1	1	1	1	1	1	2	16	20	-17	-20	86
87	498	140	358	1	1	2	1	2	2	2	1	15	22	-19	-23	87
88	506	158	348	1	1	1	1	1	1	3	3	16	28	-16	-29	88
89	395	128	267	1	1	1	1	1	1	1	1	16	31	-17	-31	89
90 ~ 94	1106	211	897	1	1	1	2	1	3	1	4	59	123	-59	-128	90 ~ 94
90	313	63	250	1	1	1	1	1	1	1	1	11	26	-10	-26	90
91	274	49	225	1	1	1	1	1	1	1	1	18	28	-29	-19	91
92	221	44	177	1	1	1	1	2	2	2	2	9	28	-9	-30	92
93	183	42	141	1	1	1	1	1	2	1	1	11	23	-11	-25	93
94	117	13	104	1	1	1	1	1	1	1	1	10	18	-10	-18	94
95 ~ 99	309	59	250	1	1	1	1	1	2	1	1	22	54	-22	-57	95 ~ 99
95	119	32	87	1	1	1	1	1	1	1	1	4	20	-4	-21	95
96	64	5	59	1	1	1	1	1	1	1	1	9	14	-9	-15	96
97	69	12	57	1	1	1	1	1	1	1	1	4	8	-4	-9	97
98	37	8	29	1	1	1	1	1	1	1	1	2	6	-2	-6	98
99	20	2	19	1	1	1	1	1	1	1	1	3	6	-3	-6	99
100 ~ 年齢不詳	59	7	52	1	1	1	1	1	1	1	1	2	15	-2	-16	100 ~ 年齢不詳
年齢不詳	61	41	20	1	1	1	1	1	1	1	1	2	15	-2	-16	年齢不詳
計	424	200	424	224	200	224	200	224	200	224	200	224	200	224	200	424

※0歳の「差引増減」は、出生数を含めて算出している。

50 ~ 54	1939	957	982	9	7	5	2	9	6	9	2	5	2	-1	50 ~ 54
50	357	181	176	2	1	2	2	2	3	1	1	1	1	-3	50
51	366	178	188	3	2	1	2	2	2	2	1	1	1	-2	51
52	344	172	172	1	2	1	2	2	2	2	1	1	1	-2	52
53	415	207	208	2	2	1	1	1	1	1	2	2	1	-1	53
54	457	219	238	1	2	1	1	2	2	4	1	1	1	-5	54
55 ~ 59	2431	1228	1203	12	5	9	4	9	3	4	7	10	4	-2	55 ~ 59
55	450	227	223	2	1	2	2	2	1	2	1	3	2	-1	55
56	452	216	236	3	3	1	1	3	3	2	2	3	1	1	56
57	494	257	237	4	1	1	1	5	2	2	2	1	1	-1	57
58	519	265	254	2	1	4	2	2	2	2	2	3	1	-2	58
59	516	263	253	2	1	2	1	2	2	2	2	2	2	-3	59
60 ~ 64	3208	1627	1581	3	5	10	4	8	6	5	3	19	6	-6	60 ~ 64
60	581	291	290	1	1	3	3	3	3	3	4	4	1	-3	60
61	572	285	287	1	1	3	1	2	2	2	2	2	2	-2	61
62	647	328	319	2	2	2	1	2	1	2	4	4	3	-2	62
63	677	340	337	3	1	1	1	3	1	2	1	6	3	-8	63
64	791	383	348	3	1	2	1	2	1	2	2	3	2	-1	64
65 ~ 69	2629	1256	1373	2	2	5	3	4	7	1	4	25	9	-15	65 ~ 69
65	639	301	338	2	1	1	1	2	4	1	1	3	3	-1	65
66	668	340	328	1	1	2	1	2	1	1	1	4	4	-6	66
67	418	200	218	1	1	1	1	1	1	1	1	5	3	-4	67
68	428	198	228	1	1	1	1	1	1	1	1	5	2	-3	68
69	478	217	261	1	1	1	1	2	1	1	2	8	1	-9	69
70 ~ 74	2309	1044	1265	1	1	2	4	2	4	3	1	35	12	-12	70 ~ 74
70	490	243	247	2	1	1	1	2	2	1	1	5	2	-8	70
71	492	240	252	1	1	1	1	2	1	1	1	5	1	-3	71
72	463	184	279	1	1	1	1	1	1	1	1	9	2	-5	72
73	435	180	255	1	1	1	1	1	1	1	1	7	2	-7	73
74	429	197	232	1	1	1	2	1	1	1	1	8	6	-9	74
75 ~ 79	2508	1046	1462	1	1	1	2	3	6	1	3	37	22	-28	75 ~ 79
75	500	212	288	2	1	1	1	3	1	1	1	5	1	-4	75
76	470	187	283	1	1	1	1	2	1	1	1	7	3	-2	76
77	530	236	294	2	2	1	2	1	1	1	1	8	8	-7	77
78	516	212	304	1	1	1	1	1	2	1	1	8	8	-9	78
79	492	199	293	1	1	1	2	1	2	1	1	9	3	-10	79
80 ~ 84	2016	751	1265	1	3	1	2	3	11	5	5	53	35	-9	80 ~ 84
80	451	194	257	1	1	1	2	3	1	1	1	12	5	-6	80
81	422	147	275	1	1	1	1	1	1	1	1	15	4	-11	81
82	445	158	287	1	1	1	1	1	4	2	2	8	6	-16	82
83	377	127	250	1	1	1	1	1	1	1	1	8	6	-9	83
84	321	125	196	2	2	1	1	1	4	1	1	10	13	-13	84
85 ~ 89	1206	376	830	1	4	1	4	1	7	6	6	31	7	-11	85 ~ 89
85	321	112	209	1	4	1	4	1	7	2	2	11	7	-9	85
86	297	95	202	1	1	1	1	2	2	2	2	8	11	-2	86
87	200	64	136	1	2	1	2	1	3	1	2	8	16	-8	87
88	234	62	172	2	2	1	1	1	3	1	2	7	14	-7	88
89	154	43	111	2	2	1	1	1	1	1	1	10	15	-10	89
90 ~ 94	535	103	432	5	5	1	1	2	7	1	1	4	15	-4	90 ~ 94
90	162	29	133	1	1	1	1	2	3	1	1	22	56	-24	90
91	110	18	92	1	1	1	1	2	3	2	4	18	8	-6	91
92	110	25	85	2	2	1	1	2	2	1	6	6	9	-10	92
93	88	17	71	1	1	1	1	1	1	1	6	2	16	-2	93
94	65	14	51	1	1	1	1	1	1	1	6	5	5	-6	94
95 ~ 99	153	25	128	2	2	1	4	1	1	1	4	8	8	-9	95 ~ 99
95	50	11	39	1	1	1	1	1	1	1	4	4	4	-8	95
96	40	5	35	2	2	1	1	1	1	1	2	2	2	-4	96
97	28	3	25	1	1	1	1	1	1	1	2	2	9	-2	97
98	21	4	17	3	3	1	1	1	1	1	1	1	11	-1	98
99	14	2	12	1	1	1	1	1	1	1	1	1	5	-5	99
100 ~ 年齢不詳	17	3	14	1	1	1	1	1	1	1	1	3	3	-3	100 ~ 年齢不詳
年齢不詳	14	12	2	1	1	1	1	1	1	1	1	3	7	-7	年齢不詳
計	119	62	119	119	62	119	62	119	62	119	62	119	62	119	計

※0歳の「差引増減」は、出生数を含めて算出している。

市町村名：湯沢市

年齢	平成25年10月1日現在の人口										平成24年10月～平成25年9月までの人口動態										年齢
	総数		男		女		転入		転出		死亡		差引増減		総数						
	男	女	男	女	男	女	男	女	男	女	男	女	男	女							
	県内	県外	県内	県外	県内	県外	県内	県外	県内	県外	男	女	男	女							
総数	48456	22886	25570	238	222	227	213	253	265	303	335	386	388	-327	-449						
0～4	1331	703	628	19	14	13	17	23	23	11	13	1	1	147	99						
5	254	150	104	5	4	3	6	6	9	2	1	1	1	150	104						
1	269	136	133	6	3	4	6	5	6	1	4	4	4	4	-1						
2	285	153	132	3	2	4	4	6	4	3	2	1	2	-2	2						
3	266	143	123	2	1	4	4	2	2	3	2	3	3	-5	3						
4	257	121	136	3	4	1	1	2	2	2	4	4	4	-1	4						
5～9	1613	849	764	15	14	6	9	13	6	4	5	10	4	4	10						
5	335	176	159	3	5	3	4	2	4	1	2	2	1	1	5						
6	293	147	146	3	5	3	2	4	4	1	1	2	1	1	2						
7	293	151	142	3	2	2	1	4	4	1	1	1	1	3	3						
8	337	173	164	5	3	1	2	1	1	1	1	4	4	4	3						
9	355	202	153	1	2	1	2	2	1	1	2	1	1	-1	8						
10～14	2022	1044	978	6	6	1	5	6	9	1	3	2	9	-1	9						
10	360	177	183	1	1	1	4	4	2	2	3	1	3	-3	10						
11	406	220	186	1	1	1	2	1	1	1	1	1	1	1	11						
12	412	230	182	3	3	1	1	1	4	1	1	1	1	2	12						
13	415	211	204	3	3	1	1	1	2	1	1	1	1	-1	13						
14	429	206	223	2	1	1	1	1	2	1	1	1	1	-2	14						
15～19	2339	1137	1202	10	3	8	11	15	10	53	65	1	1	-50	15						
15	475	248	227	1	1	1	2	3	3	1	1	1	1	1	15						
16	486	235	251	7	7	5	7	10	4	4	2	2	2	-3	16						
17	518	245	273	2	2	4	5	3	3	1	2	1	1	-1	17						
18	422	197	225	7	1	2	2	10	3	4	4	4	4	-45	18						
19	438	212	226	2	2	5	7	1	4	8	15	15	15	-2	19						
20～24	1027	537	490	28	27	49	53	32	38	81	113	7	7	-36	20						
20	432	210	222	3	7	5	10	4	4	16	24	24	24	-9	20						
21	294	150	144	4	3	6	8	4	4	12	13	13	13	-6	21						
22	15	-3	-3	4	7	12	13	12	11	31	47	47	47	-38	22						
23	125	58	67	10	6	14	11	8	7	13	12	12	12	-2	23						
24	161	101	60	7	4	12	11	7	12	9	17	17	17	3	24						
25～29	1518	783	735	31	46	39	36	35	61	30	46	26	1	-26	25						
25	213	101	112	5	7	7	15	6	11	9	20	20	20	-3	25						
26	274	147	127	6	6	7	7	6	18	4	8	8	8	3	26						
27	320	158	162	5	5	9	5	8	10	7	7	7	7	-1	27						
28	324	158	166	6	13	9	4	4	12	4	5	5	5	7	28						
29	387	219	168	9	12	7	5	11	10	6	6	6	6	-1	29						
30～34	2101	1115	986	33	39	25	26	35	37	29	21	3	7	-9	30						
30	416	226	190	11	10	4	6	10	6	10	4	4	4	-5	30						
31	397	196	201	4	6	4	7	9	6	6	1	1	1	-7	31						
32	418	224	194	5	8	6	4	5	11	5	5	5	5	4	32						
33	433	240	193	5	8	6	4	5	6	4	3	3	3	3	33						
34	437	229	208	8	7	2	4	6	8	4	8	1	1	-1	34						
35～39	2604	1323	1281	26	16	16	18	29	21	27	22	2	1	-16	35						
35	674	267	207	4	3	1	3	3	6	3	4	4	4	-1	35						
36	529	263	266	7	1	2	8	8	4	10	3	1	1	-10	36						
37	504	246	258	6	4	6	4	8	6	5	7	1	1	-2	37						
38	562	285	277	4	3	3	1	3	3	3	3	3	3	-3	38						
39	535	262	273	5	5	6	4	7	2	6	5	2	2	-2	39						
40～44	2757	1373	1384	18	14	24	7	18	19	23	7	2	1	-1	40						
40	546	281	265	3	3	4	2	1	2	4	2	1	1	1	40						
41	521	237	284	3	5	9	2	7	4	3	2	1	2	2	41						
42	537	266	271	2	1	4	3	1	2	4	1	1	1	1	42						
43	551	280	271	6	2	2	2	5	4	4	2	2	2	-1	43						
44	602	309	293	4	5	5	6	4	7	8	3	1	1	-4	44						
45～49	2784	1379	1405	23	7	12	6	14	14	14	3	6	4	-4	45						
45	543	249	294	3	2	1	1	4	2	2	2	2	2	-4	45						
46	590	300	290	5	5	5	2	5	5	4	1	3	3	-2	46						
47	440	231	209	6	2	3	1	4	1	2	1	1	1	2	47						
48	624	325	299	8	3	3	2	2	2	3	2	3	3	7	48						
49	587	284	303	1	1	1	1	1	1	1	1	1	1	-2	49						

年齢	3521	1807	1714	14	14	9	2	12	8	9	8	5	3	-3	50~54
50	667	341	326	5	6	3	1	4	3	5	1	1	1	-1	50
51	681	347	334	3	2	3	2	2	2	2	2	2	2	2	51
52	666	344	322	2	2	1	1	2	2	1	2	3	1	1	52
53	719	395	324	1	1	1	1	2	1	1	1	1	-4	-1	53
54	788	380	408	3	3	1	1	2	2	1	4	2	2	-5	54
55~59	4015	2003	2012	9	6	10	10	9	7	2	4	10	5	-2	55~59
55	737	375	362	3	1	2	1	2	2	2	1	2	1	1	55
56	798	397	401	2	2	4	6	2	2	1	1	3	1	2	56
57	805	391	414	1	2	1	1	2	1	1	1	1	1	-2	57
58	851	425	426	1	1	3	2	4	1	1	1	3	2	-5	58
59	824	415	409	2	1	3	2	1	2	1	1	1	2	-2	59
60~64	4388	2181	2207	3	3	9	5	6	3	9	6	10	9	-13	60~64
60	831	442	389	1	1	2	2	2	1	2	1	2	2	-2	60
61	908	445	463	1	1	2	3	1	2	2	1	1	2	-2	61
62	851	411	440	1	1	2	1	1	2	3	2	3	1	-4	62
63	937	472	465	1	1	1	1	1	1	1	2	2	2	-3	63
64	861	411	450	2	2	3	1	1	1	2	2	4	2	-4	64
65~69	3464	1617	1847	1	3	3	1	2	3	4	2	28	16	-30	65~69
65	862	399	463	1	1	1	1	1	1	1	1	3	3	-3	65
66	827	406	421	1	1	1	2	1	2	1	1	5	4	-6	66
67	456	197	259	1	1	1	1	1	1	1	1	2	2	-1	67
68	593	273	320	1	1	1	1	1	1	1	1	8	3	-9	68
69	726	342	384	1	1	1	1	1	1	1	1	10	4	-11	69
70~74	3254	1453	1801	1	1	2	4	1	4	1	3	38	21	-36	70~74
70	685	303	382	1	1	1	1	1	1	1	1	13	5	-4	70
71	670	317	353	1	1	1	1	1	1	1	1	5	3	-3	71
72	623	268	355	1	1	1	1	1	1	1	1	5	5	-5	72
73	697	297	400	1	1	1	3	1	1	1	1	10	6	-9	73
74	579	268	311	1	1	1	3	1	3	2	2	5	2	-5	74
75~79	3557	1457	2100	4	4	1	1	1	1	2	3	73	26	-76	75~79
75	696	298	398	1	1	1	1	1	1	2	3	8	4	-8	75
76	710	299	411	1	1	1	1	1	1	1	1	11	4	-11	76
77	683	289	394	1	1	1	1	1	2	1	2	18	4	-19	77
78	756	286	470	2	2	1	1	1	1	1	1	20	6	-21	78
79	712	285	427	1	1	1	3	2	1	1	1	16	8	-17	79
80~84	3120	1178	1942	1	1	1	2	2	5	3	2	82	68	-86	80~84
80	732	280	452	1	1	1	1	1	2	2	2	18	11	-20	80
81	635	240	395	1	1	1	1	1	1	1	1	13	18	-13	81
82	628	241	387	1	1	1	1	1	1	1	1	17	16	-18	82
83	594	209	385	1	1	1	1	1	1	1	1	19	13	-19	83
84	531	208	323	1	1	1	2	2	2	1	1	15	10	-16	84
85~89	2039	700	1339	2	2	2	2	2	2	1	6	78	101	-105	85~89
85	472	185	287	1	1	1	2	1	5	3	2	18	18	-18	85
86	485	164	321	1	1	1	1	1	1	2	1	21	22	-21	86
87	400	147	253	1	1	1	1	1	1	1	4	15	22	-16	87
88	363	105	258	1	1	1	1	1	1	1	1	15	25	-15	88
89	319	99	220	1	1	1	2	1	2	1	1	9	14	-9	89
90~94	763	193	570	2	2	2	2	1	2	3	3	33	89	-90	90~94
90	272	47	225	1	1	1	1	1	2	1	1	11	21	-10	90
91	176	44	132	1	1	1	1	1	1	1	1	8	22	-8	91
92	130	44	86	1	2	1	1	1	1	1	1	4	16	-5	92
93	106	24	82	1	1	1	1	1	1	1	1	6	15	-5	93
94	79	34	45	1	1	1	1	1	1	1	1	4	15	-4	94
95~99	204	47	157	1	1	1	1	1	1	1	1	13	41	-43	95~99
95	60	18	42	1	1	1	1	1	1	1	1	2	10	-2	95
96	49	8	41	1	1	1	1	1	1	1	1	5	11	-5	96
97	47	6	41	1	1	1	1	1	1	1	1	4	12	-4	97
98	21	-1	22	1	1	1	1	1	1	1	1	2	5	-2	98
99	21	16	11	1	1	1	1	1	1	1	1	2	3	-4	99
100~	35	7	28	1	1	1	1	1	1	1	1	2	7	-2	100~
年齢不詳															年齢不詳
計															計
男															男
女															女
104															104
254															254

※0歳の「差引増減」は、出生数を含めて算出している。

市町村名：鹿角市

年齢	平成25年10月1日現在の人口										平成24年10月～平成25年9月までの人口動態										年齢										
	人					入					転					出						死亡					差引増減				
	総数	男	女	男	女	男	女	男	女	男	女	男	女	男	女	男	女	男	女	男		女	男	女	男	女	男	女	男	女	
総数	32876	15282	17594	117	114	244	198	127	147	267	147	10	177	13	292	225	314	166	92	339	183	94	89	2	1	0	0	0	4		
0～4	1092	530	562	6	10	22	13	10	10	14	13	1	2	3	3	4	3	2	1	1	2	4	4	2	3	1	1	1	3		
5～9	1203	622	581	2	3	11	3	1	4	6	5	2	3	2	2	2	4	3	2	2	4	4	2	2	4	3	2	2	3		
10～14	1417	725	688	1	5	6	7	2	7	5	5	1	1	1	1	1	2	2	2	2	2	2	2	2	2	2	2	2	2		
15～19	1438	753	685	6	5	5	5	8	4	6	4	1	1	1	1	1	1	1	1	1	1	1	1	1	1	1	1	1	1		
20～24	1043	534	509	15	26	43	28	20	26	25	25	38	1	1	1	1	1	1	1	1	1	1	1	1	1	1	1	1	1		
25～29	1501	780	721	15	16	22	31	18	23	30	26	26	2	2	2	2	2	2	2	2	2	2	2	2	2	2	2	2	2		
30～34	1867	998	869	11	10	20	23	14	18	12	14	14	4	4	4	4	4	4	4	4	4	4	4	4	4	4	4	4	4		
35～39	1887	998	889	11	10	20	23	14	18	12	14	14	4	4	4	4	4	4	4	4	4	4	4	4	4	4	4	4	4		
40～44	1788	908	880	15	7	15	10	12	12	4	6	7	2	2	2	2	2	2	2	2	2	2	2	2	2	2	2	2	2		
45～49	1775	902	873	10	2	8	8	8	8	8	8	8	8	8	8	8	8	8	8	8	8	8	8	8	8	8	8	8	8		
50～54	1775	902	873	10	2	8	8	8	8	8	8	8	8	8	8	8	8	8	8	8	8	8	8	8	8	8	8	8	8		
55～59	1775	902	873	10	2	8	8	8	8	8	8	8	8	8	8	8	8	8	8	8	8	8	8	8	8	8	8	8	8		
60～64	1775	902	873	10	2	8	8	8	8	8	8	8	8	8	8	8	8	8	8	8	8	8	8	8	8	8	8	8	8		
65～69	1775	902	873	10	2	8	8	8	8	8	8	8	8	8	8	8	8	8	8	8	8	8	8	8	8	8	8	8	8		
70～74	1775	902	873	10	2	8	8	8	8	8	8	8	8	8	8	8	8	8	8	8	8	8	8	8	8	8	8	8	8		
75～79	1775	902	873	10	2	8	8	8	8	8	8	8	8	8	8	8	8	8	8	8	8	8	8	8	8	8	8	8	8		
80～84	1775	902	873	10	2	8	8	8	8	8	8	8	8	8	8	8	8	8	8	8	8	8	8	8	8	8	8	8	8		
85～89	1775	902	873	10	2	8	8	8	8	8	8	8	8	8	8	8	8	8	8	8	8	8	8	8	8	8	8	8	8		
90～94	1775	902	873	10	2	8	8	8	8	8	8	8	8	8	8	8	8	8	8	8	8	8	8	8	8	8	8	8	8		
95～99	1775	902	873	10	2	8	8	8	8	8	8	8	8	8	8	8	8	8	8	8	8	8	8	8	8	8	8	8	8		

年齢	平成25年10月1日現在の人口										平成24年10月～平成25年9月までの人口動態										年齢
	総数		男		女		転入		転出		死亡		差引増減		年 齢						
	男	女	男	女	男	女	男	女	男	女	男	女	男	女	男	女					
総数	82004	39207	42797	299	307	307	450	390	362	411	618	533	583	-616	-589	0～4					
0～4	2780	1448	1332	17	18	18	31	28	24	33	29	31	29	256	243	0					
5	527	259	268	5	3	3	2	5	3	3	12	7	7	268	259	1					
1	503	280	223	7	1	1	7	3	13	10	6	3	10	-11	-9	2					
2	565	276	289	2	7	7	7	10	6	5	6	10	6	-3	2	3					
3	581	308	273	3	3	3	6	5	2	8	6	4	4	-2	-4	4					
4	604	316	288	3	4	4	9	5	3	7	5	7	5	4	-5	5～9					
5～9	3000	1503	1497	9	16	16	10	14	15	15	10	13	10	-6	2	5					
5	622	317	305	3	3	3	5	4	3	4	1	4	4	4	4	6					
6	598	279	319	2	5	5	1	6	5	4	6	1	6	-8	6	7					
7	586	301	285	3	5	5	5	4	5	4	1	5	5	-3	-4	8					
8	622	304	318	1	3	3	2	3	1	2	2	2	2	2	3	10～14					
9	572	302	270	2	2	2	2	1	1	2	2	2	2	1	-3	11					
10～14	3406	1729	1679	2	2	2	1	7	4	4	10	12	10	-11	-7	12					
10	666	334	332	1	1	1	1	2	3	2	4	3	4	-5	-3	13					
11	648	334	314	1	1	1	1	1	1	1	1	1	1	-1	-1	14					
12	639	312	327	1	1	1	1	1	1	1	1	3	3	-1	-3	15～19					
13	706	369	337	1	1	1	2	2	1	1	4	3	4	-5	-2	16					
14	749	380	369	1	1	1	1	1	1	1	1	3	3	-2	-2	17					
15～19	3727	1822	1845	16	8	8	33	20	20	19	94	85	94	-65	-76	18					
15	744	365	379	2	1	1	1	1	2	2	1	2	2	-1	-1	19					
16	795	396	399	1	1	1	1	1	1	1	1	2	2	-1	-1	20					
17	752	386	366	1	2	2	1	1	1	1	1	2	2	-3	-3	21					
18	731	388	343	5	4	4	13	8	8	8	43	35	43	-33	-31	22					
19	705	347	358	7	2	2	19	11	9	7	48	46	48	-31	-40	23					
20～24	2947	1809	1138	43	48	48	95	71	53	64	171	143	171	-90	-88	24					
20	687	363	324	6	1	1	20	6	9	6	23	24	23	-6	-23	25					
21	611	346	265	2	15	15	15	10	7	13	23	23	23	-13	-11	26					
22	164	164	164	13	11	11	27	13	10	17	44	44	44	-19	-19	27					
23	584	394	190	16	10	10	21	22	13	13	55	42	55	-34	-23	28					
24	545	350	195	6	11	11	12	20	14	15	26	28	26	-22	-12	29					
25～29	3306	1739	1567	45	76	76	79	70	75	97	99	96	99	-55	-47	30					
25	562	305	257	8	12	12	14	22	16	16	21	22	21	-16	-4	31					
26	658	326	332	10	20	20	17	15	18	17	20	18	20	-12	-12	32					
27	638	364	274	5	10	10	19	10	8	17	19	22	19	-7	-19	33					
28	722	387	335	14	12	12	18	12	18	25	20	12	25	-7	-13	34					
29	706	357	369	8	22	22	11	11	15	22	19	22	22	-17	-11	35					
30～34	4072	2178	1894	50	49	49	56	58	58	60	52	48	52	-7	-2	36					
30	801	420	381	12	20	20	12	12	10	17	11	10	17	2	5	37					
31	763	419	344	16	9	9	11	8	13	10	11	8	11	3	-1	38					
32	816	447	369	6	6	6	7	16	14	9	10	11	10	-12	1	39					
33	850	442	408	8	7	7	16	9	11	10	15	10	15	-3	-4	40					
34	842	450	392	8	7	7	10	13	10	14	5	9	14	3	-3	41					
35～39	4732	2479	2253	32	25	25	32	42	35	37	39	33	39	-14	-5	42					
35	904	497	407	1	6	6	9	12	5	9	6	10	6	-2	-1	43					
36	952	493	459	7	8	8	3	10	11	10	7	8	11	-8	-1	44					
37	930	479	451	8	5	5	8	8	7	9	8	4	8	-3	-5	45					
38	982	502	480	9	3	3	8	8	8	7	9	4	8	1	-1	46					
39	964	508	456	7	3	3	7	8	4	2	9	7	9	1	2	47					
40～44	4514	2279	2235	17	16	16	21	19	17	25	24	18	25	-4	-10	48					
40	988	515	473	4	3	3	7	5	4	4	4	2	4	3	3	49					
41	871	447	424	1	3	3	2	2	2	3	4	4	3	-4	-7	40					
42	911	466	445	1	6	6	5	2	2	6	4	6	4	-1	-2	41					
43	871	434	417	3	2	2	3	7	4	5	3	6	4	-1	-2	42					
44	873	434	439	8	2	2	4	1	4	4	9	1	4	-1	-2	43					
45～49	4419	2158	2261	16	4	4	20	10	20	8	28	13	28	-17	-7	44					
45	905	447	458	5	2	2	1	2	5	5	6	6	6	-6	-4	45					
46	46	463	476	4	4	4	4	4	5	3	5	5	5	-2	-5	46					
47	715	366	349	1	1	1	3	3	4	4	7	2	4	-2	1	47					
48	989	484	505	3	1	1	3	3	6	1	4	1	4	-4	-4	48					
49	871	398	473	3	1	1	4	4	2	2	6	2	6	-3	1	49					

50 ~ 54	2601	2656	15	6	14	12	13	9	23	15	16	4	-23	-10	50 ~ 54
50	1036	509	2	3	3	3	4	3	4	5	4	1	-7	-6	50
51	1032	496	6	3	2	4	3	2	7	4	2	1	-11	-1	51
52	978	483	3	2	2	1	3	4	4	4	2	1	-1	-8	52
53	1109	553	3	1	3	2	2	4	4	4	4	1	-4	2	53
54	1102	548	4	2	4	2	2	4	4	2	4	1	-4	2	54
55 ~ 59	6415	3249	22	13	13	7	12	9	11	6	17	12	-5	-1	55 ~ 59
55	1145	606	6	2	3	2	2	3	2	2	3	2	4	-1	55
56	1229	605	5	2	2	2	2	3	3	4	3	2	-7	-1	56
57	1314	673	1	2	2	1	4	3	2	1	2	2	-5	-4	57
58	1397	670	8	3	3	3	3	2	2	1	3	3	3	-3	58
59	1390	679	2	1	5	3	3	2	2	2	6	3	-4	-2	59
60 ~ 64	3759	3880	3	10	20	12	6	3	15	3	53	15	-51	-1	60 ~ 64
60	1379	658	1	4	4	4	4	5	5	4	5	4	-6	1	60
61	1516	727	1	4	6	4	2	1	2	1	9	3	-9	4	61
62	1424	713	1	1	6	2	4	2	2	2	11	1	-10	-2	62
63	1679	850	1	4	6	2	4	4	4	1	16	3	-13	-2	63
64	1641	811	6	4	2	2	4	5	3	4	12	4	-13	-2	64
65 ~ 69	5579	2741	6	5	8	8	4	5	4	4	52	18	-46	-14	65 ~ 69
65	1449	747	3	1	2	2	1	2	2	1	10	3	-8	-1	65
66	1534	778	2	2	3	4	1	2	2	2	15	5	-13	-3	66
67	751	379	2	3	3	1	1	2	2	2	9	4	-7	-6	67
68	814	382	1	1	2	1	2	1	1	1	9	1	-9	1	68
69	1031	455	1	1	1	1	1	1	1	1	9	5	-9	-5	69
70 ~ 74	5180	2246	1	2	9	3	1	6	4	2	55	22	-51	-25	70 ~ 74
70	964	435	70	529	2	2	1	1	1	1	12	5	-13	-5	70
71	1138	500	1	1	6	1	1	1	1	1	7	4	-7	4	71
72	1097	488	1	2	2	1	1	1	1	1	8	5	-3	-5	72
73	1056	432	1	1	1	1	1	2	1	2	11	3	-11	-3	73
74	925	391	3	3	4	3	4	7	2	4	17	5	-17	-7	74
75 ~ 79	5471	2236	3	4	4	3	4	2	2	4	82	63	-81	-68	75 ~ 79
75	1134	455	2	1	1	1	1	2	1	1	13	8	-12	-9	75
76	1126	484	1	2	2	2	2	2	1	2	20	10	-23	-14	76
77	1106	462	1	1	1	1	1	1	1	1	11	9	-10	-8	77
78	1076	439	1	3	3	1	1	2	1	1	16	18	-14	-20	78
79	1029	396	1	1	1	1	1	1	1	1	22	18	-22	-17	79
80 ~ 84	4649	1695	1	4	1	3	1	2	2	4	120	106	-120	-107	80 ~ 84
80	949	359	1	1	1	1	1	1	1	1	26	14	-15	-24	80
81	960	368	1	1	1	1	1	1	1	1	25	21	-25	-21	81
82	949	347	1	1	1	1	1	1	1	1	22	29	-22	-27	82
83	943	330	1	1	1	1	1	1	2	1	23	23	-25	-23	83
84	848	291	1	1	2	1	1	2	1	2	24	24	-24	-24	84
85 ~ 89	2928	885	1	7	2	1	1	5	2	2	141	128	-139	-127	85 ~ 89
85	766	251	1	4	2	1	1	2	1	1	26	18	-25	-16	85
86	680	208	1	1	2	1	1	2	2	1	34	27	-34	-28	86
87	590	177	1	2	1	1	1	1	1	1	27	35	-26	-34	87
88	502	142	1	1	1	1	1	1	1	1	34	29	-34	-30	88
89	390	107	1	5	1	2	1	3	1	1	19	20	-20	-19	89
90 ~ 94	1150	269	1	3	1	2	1	3	1	1	63	126	-61	-123	90 ~ 94
90	323	75	1	3	1	1	1	1	1	1	24	25	-23	-23	90
91	281	71	1	1	1	1	1	1	1	1	17	32	-17	-33	91
92	210	49	1	1	1	1	1	1	1	1	7	29	-7	-27	92
93	196	49	1	1	1	1	1	1	1	1	9	22	-9	-9	93
94	140	25	1	1	1	1	1	1	1	1	6	18	-5	-18	94
95 ~ 99	273	47	1	4	2	1	1	1	1	1	21	68	-22	-68	95 ~ 99
95	94	11	1	1	1	1	1	1	1	1	3	16	-4	-16	95
96	62	16	1	1	1	1	1	1	1	1	4	24	-4	-24	96
97	54	11	1	1	1	1	1	1	1	1	8	9	-8	-9	97
98	39	5	1	1	1	1	1	1	1	1	4	14	-4	-14	98
99	24	4	1	1	1	1	1	1	1	1	2	5	-2	-5	99
100 ~	46	12	1	1	1	1	1	1	1	1	4	14	-4	-14	100 ~
年齢不詳	512	346	1	1	1	1	1	1	1	1	4	14	-4	-14	年齢不詳
計	522	166	1	1	1	1	1	1	1	1	1	1	1	1	計
出生数	261	261	261	261	261	261	261	261	261	261	261	261	261	261	出生数
男	261	261	261	261	261	261	261	261	261	261	261	261	261	261	男
女	261	261	261	261	261	261	261	261	261	261	261	261	261	261	女

※0歳の「差引増減」は、出生数を含めて算出している。

市町村名：湯上市

年齢	平成25年10月1日現在の人口										平成24年10月～平成25年9月までの人口動態										年齢						
	人口					転入					転出					死亡						差引増減					
	総数		男		女		県内		県外		男		女		男		女		男			女		男		女	
	総数	男	女	男	女	男	女	男	女	男	女	男	女	男	女	男	女	男	女	男		女	男	女	男	女	
総数	33558	15782	17776	281	314	150	123	261	306	227	186	227	189	-169	-131	0～4	0	0	135	119	115	107	1	1	1		
0	1071	570	501	33	24	12	7	15	20	10	5	10	5	135	119	1	0	115	107	115	107	1	1	1			
1	222	115	107	3	1	1	1	6	8	3	1	3	1	6	3	1	0	8	8	6	3	1	1	1			
2	210	109	101	5	8	3	1	6	8	1	2	2	1	6	1	2	1	1	8	8	6	3	1	1			
3	204	102	102	10	7	3	4	3	1	2	1	2	1	3	1	2	1	1	8	8	6	3	1	1			
4	223	126	97	10	6	2	4	3	4	2	1	2	1	3	1	2	1	2	8	8	6	3	1	1			
5	212	118	94	5	2	3	2	3	1	2	1	2	1	3	1	2	1	3	3	3	3	3	3	3			
6	1317	705	612	6	9	3	9	11	5	3	7	3	7	5	3	7	6	5	3	3	3	3	3	3			
7	255	141	114	2	1	1	1	3	1	1	2	1	2	1	1	2	1	2	3	3	3	3	3	3			
8	256	136	120	2	4	1	2	4	2	2	2	2	2	2	2	2	2	2	3	3	3	3	3	3			
9	247	138	109	1	1	1	5	2	2	2	2	2	2	2	2	2	2	2	3	3	3	3	3	3			
10	280	142	138	2	3	1	1	1	1	1	1	1	1	1	1	1	1	1	3	3	3	3	3	3			
11	179	131	148	2	7	6	3	6	2	2	3	2	3	2	2	3	2	2	3	3	3	3	3	3			
12	1566	803	763	2	7	4	3	6	2	2	3	2	3	2	2	3	2	2	3	3	3	3	3	3			
13	297	156	141	2	4	4	2	4	1	1	1	1	1	1	1	1	1	1	3	3	3	3	3	3			
14	318	154	164	1	2	2	2	2	1	1	1	1	1	1	1	1	1	1	3	3	3	3	3	3			
15	308	159	149	1	4	1	1	1	1	1	1	1	1	1	1	1	1	1	3	3	3	3	3	3			
16	309	158	151	1	1	1	1	1	1	1	1	1	1	1	1	1	1	1	3	3	3	3	3	3			
17	334	176	158	1	1	1	1	1	1	1	1	1	1	1	1	1	1	1	3	3	3	3	3	3			
18	1663	848	815	9	18	8	2	20	20	44	27	44	27	48	27	15	19	48	24	23	24	18	19	19			
19	324	166	158	4	6	4	2	10	8	22	11	22	11	19	11	20	24	24	23	24	18	19	19	19			
20	1180	566	614	31	44	32	24	25	43	60	49	60	49	23	24	20	24	24	23	24	18	19	19	19			
21	312	161	151	3	6	6	5	4	7	14	12	14	12	9	12	12	15	14	9	9	6	6	6	6			
22	267	129	138	6	3	3	2	2	6	11	5	11	5	4	6	6	6	6	4	4	3	3	3	3			
23	219	114	105	11	10	16	2	8	5	13	11	13	11	4	5	5	5	4	4	4	3	3	3	3			
24	199	81	118	4	15	3	11	2	11	10	16	10	16	5	16	16	16	10	5	5	4	4	4	4			
25	183	81	102	7	5	4	3	9	14	12	5	12	5	5	5	5	5	12	10	10	11	11	11	11			
26	1314	655	659	42	54	25	14	35	64	20	25	22	16	24	25	25	25	22	24	24	18	19	19	19			
27	242	139	103	12	12	12	5	6	14	8	11	8	11	3	11	11	11	8	3	3	3	3	3	3			
28	261	120	141	8	12	4	4	6	14	3	6	6	6	3	6	6	6	6	4	4	3	3	3	3			
29	267	131	136	6	9	9	3	7	9	4	2	7	4	4	4	4	4	7	5	5	4	4	4	4			
30	250	132	118	12	12	3	1	7	12	2	2	12	2	2	2	2	2	12	6	6	6	6	6	6			
31	294	133	161	4	9	4	4	10	15	3	5	15	3	5	5	5	5	10	6	6	6	6	6	6			
32	1696	872	824	52	38	15	19	49	48	16	21	48	16	21	21	21	21	48	6	6	6	6	6	6			
33	304	161	143	10	7	7	5	9	15	4	4	9	4	4	4	4	4	9	3	3	3	3	3	3			
34	326	173	153	13	11	6	6	13	14	3	4	13	4	4	4	4	4	13	2	2	2	2	2	2			
35	310	168	142	11	7	3	2	10	5	4	5	10	5	4	5	5	5	10	2	2	2	2	2	2			
36	366	180	186	10	7	3	6	11	11	2	2	11	2	2	2	2	2	11	4	4	4	4	4	4			
37	390	190	200	8	6	3	6	6	3	3	3	6	3	3	3	3	3	6	2	2	2	2	2	2			
38	2172	1091	1081	39	34	15	14	32	28	11	18	32	11	18	18	18	18	32	2	2	2	2	2	2			
39	391	193	198	5	7	2	4	9	7	7	7	9	7	7	7	7	7	9	4	4	4	4	4	4			
40	426	224	202	11	10	1	2	6	6	2	2	6	2	2	2	2	2	6	4	4	4	4	4	4			
41	475	243	232	10	7	4	5	9	4	5	2	9	4	4	4	4	4	9	2	2	2	2	2	2			
42	436	215	221	5	7	6	3	3	4	3	3	3	3	3	3	3	3	3	1	1	1	1	1	1			
43	444	216	228	8	3	2	2	5	7	1	1	5	7	1	1	1	1	5	3	3	3	3	3	3			
44	2139	1018	1121	17	9	7	10	16	11	17	7	16	11	17	17	17	17	16	9	9	9	9	9	9			
45	448	222	226	5	2	2	1	5	5	2	2	5	2	2	2	2	2	5	3	3	3	3	3	3			
46	428	204	224	3	1	2	2	2	5	2	2	2	5	2	2	2	2	2	3	3	3	3	3	3			
47	428	207	221	3	2	1	4	5	3	3	3	5	3	3	3	3	3	5	2	2	2	2	2	2			
48	453	206	247	3	3	2	2	2	2	2	2	2	2	2	2	2	2	2	1	1	1	1	1	1			
49	382	179	203	3	3	2	1	2	2	1	1	2	1	1	1	1	1	2	1	1	1	1	1	1			
50	2169	1036	1133	9	10	6	4	13	9	9	4	13	9	9	9	9	9	13	4	4	4	4	4	4			
51	447	208	239	2	3	1	1	4	4	1	1	4	1	1	1	1	1	4	3	3	3	3	3	3			
52	461	213	248	3	3	2	1	3	3	2	2	3	2	2	2	2	2	3	2	2	2	2	2	2			
53	366	174	192	1	2	2	1	3	3	1	1	3	1	1	1	1	1	3	1	1	1	1	1	1			
54	476	233	243	1	1	2	2	2	2	2	2	2	2	2	2	2	2	2	1	1	1	1	1	1			
55	419	208	211	3	1	3	2	1	3	4	2	1	3	4	2	2	2	1	3	3	3	3	3	3			

50	2,131	1087	1044	13	7	8	4	8	9	8	6	4	3	1	-7	50~54
51	454	228	226	3	2	2	1	3	2	2	1	1	1	1	2	51
52	401	196	205	5	3	1	2	2	2	1	1	2	2	3	-5	52
53	389	196	193	2	1	3	2	2	5	2	2	2	1	3	-3	53
54	413	225	188	2	1	2	1	2	1	4	2	1	1	-1	-1	54
55	474	242	232	5	7	1	3	8	5	12	2	7	9	-21	-6	55~59
56	2443	1159	1264	1	7	1	1	4	2	4	1	1	1	-5	-1	56
57	461	223	238	1	2	4	1	2	2	2	1	1	1	-4	-4	57
58	463	209	254	1	1	2	1	1	1	1	1	1	3	-3	-4	58
59	466	217	249	1	1	1	1	1	1	2	2	1	2	-1	-1	59
60	525	243	282	1	2	1	1	1	1	6	3	3	2	-8	-2	60~64
61	528	267	261	1	2	1	6	6	6	5	6	17	4	-15	-5	61
62	3097	1460	1637	7	15	6	3	3	2	2	2	2	1	-5	3	62
63	552	265	287	1	3	2	1	3	2	2	1	4	1	-2	-2	63
64	571	262	309	3	4	1	1	2	1	2	1	4	1	-5	3	64
65	638	311	327	2	2	2	2	2	1	1	2	4	1	-2	65	65~69
66	647	291	356	2	3	1	1	1	1	1	1	1	2	-3	-2	66
67	689	331	358	1	3	1	1	1	3	1	1	5	1	-3	1	67
68	699	331	358	1	3	1	1	1	1	1	1	2	2	-2	-3	68
69	2529	1212	1317	7	7	4	2	4	7	4	3	15	4	-14	-5	69
70	605	287	318	1	3	1	1	1	2	1	1	4	2	-5	-2	70
71	635	295	340	2	2	1	1	1	1	1	1	3	2	-1	-2	71
72	437	225	212	1	1	1	1	1	1	1	1	5	1	-6	66	72
73	396	191	205	1	1	1	1	1	1	1	1	1	1	-6	67	73
74	456	214	242	2	1	1	1	1	2	1	1	2	2	-2	-3	74
75	2160	931	1229	1	3	2	1	4	2	2	1	28	16	-29	-16	75~79
76	461	218	243	1	1	1	1	1	1	1	1	6	1	-6	-1	76
77	469	194	275	1	1	1	1	1	1	1	1	28	14	-28	-15	77
78	459	182	277	2	2	2	1	2	5	1	1	28	14	-6	-1	78
79	392	181	211	1	1	1	1	1	1	1	1	6	1	-2	-3	79
80	379	156	223	3	4	2	1	2	1	1	1	2	2	-2	-3	80
81	1961	857	1104	1	1	1	1	1	1	1	1	49	25	-52	-23	81
82	416	186	230	1	1	1	1	1	1	1	1	7	2	-7	-7	82
83	416	186	230	1	1	1	1	1	1	1	1	7	2	-7	-7	83
84	416	186	230	1	1	1	1	1	1	1	1	7	2	-7	-7	84
85	416	186	230	1	1	1	1	1	1	1	1	7	2	-7	-7	85
86	416	186	230	1	1	1	1	1	1	1	1	7	2	-7	-7	86
87	416	186	230	1	1	1	1	1	1	1	1	7	2	-7	-7	87
88	416	186	230	1	1	1	1	1	1	1	1	7	2	-7	-7	88
89	416	186	230	1	1	1	1	1	1	1	1	7	2	-7	-7	89
90	416	186	230	1	1	1	1	1	1	1	1	7	2	-7	-7	90
91	416	186	230	1	1	1	1	1	1	1	1	7	2	-7	-7	91
92	416	186	230	1	1	1	1	1	1	1	1	7	2	-7	-7	92
93	416	186	230	1	1	1	1	1	1	1	1	7	2	-7	-7	93
94	416	186	230	1	1	1	1	1	1	1	1	7	2	-7	-7	94
95	416	186	230	1	1	1	1	1	1	1	1	7	2	-7	-7	95
96	416	186	230	1	1	1	1	1	1	1	1	7	2	-7	-7	96
97	416	186	230	1	1	1	1	1	1	1	1	7	2	-7	-7	97
98	416	186	230	1	1	1	1	1	1	1	1	7	2	-7	-7	98
99	416	186	230	1	1	1	1	1	1	1	1	7	2	-7	-7	99
100	416	186	230	1	1	1	1	1	1	1	1	7	2	-7	-7	100~
年齢不詳	1	1	1	1	1	1	1	1	1	1	1	1	1	1	1	年齢不詳
計	113	115	113	113	113	115	113	115	113	113	115	113	113	113	228	人

※0歳の「差引増減」は、出生数を含めて算出している。

市町村名：大仙市

年齢	平成25年10月1日現在の人口										平成24年10月～平成25年9月までの人口動態										年齢						
	人口					転入					転出					死亡						差引増減					
	総数		男		女		県内		県外		男		女		県内		県外		男			女		男		女	
	総数	男	女	男	女	男	女	男	女	男	女	男	女	男	女	男	女	男	女	男		女	男	女	男	女	
総数	85080	39522	45558	454	498	438	388	443	455	551	508	710	681	537	537	537	537	537	537	537	537	537	537	537	537	537	
0～4	2635	1340	1295	41	40	33	19	33	28	17	14	14	14	299	299	299	299	299	299	299	299	299	299	299	299	299	
5～9	3067	1544	1523	13	18	13	10	17	19	12	21	10	10	3	3	3	3	3	3	3	3	3	3	3	3	3	
10～14	3353	1750	1603	9	10	9	7	9	5	4	10	4	4	1	1	1	1	1	1	1	1	1	1	1	1	1	
15～19	3769	1870	1899	14	19	14	11	28	14	90	73	3	3	93	93	93	93	93	93	93	93	93	93	93	93	93	
20～24	2237	1123	1114	50	65	68	75	66	66	146	151	1	1	56	56	56	56	56	56	56	56	56	56	56	56	56	
25～29	3230	1651	1579	81	101	88	74	86	86	166	178	1	1	16	16	16	16	16	16	16	16	16	16	16	16	16	
30～34	4196	2150	2046	93	75	50	60	65	83	55	46	4	2	19	19	19	19	19	19	19	19	19	19	19	19	19	
35～39	4820	2478	2342	38	46	38	31	44	50	39	44	6	2	13	13	13	13	13	13	13	13	13	13	13	13	13	
40～44	4664	2289	2375	23	23	29	19	29	18	30	19	5	5	12	12	12	12	12	12	12	12	12	12	12	12	12	
45～49	4766	2337	2419	26	14	24	6	16	13	21	8	3	3	12	12	12	12	12	12	12	12	12	12	12	12	12	
50～54	4990	2490	2500	5	5	4	1	3	5	5	2	2	2	5	5	5	5	5	5	5	5	5	5	5	5	5	
55～59	5066	2506	2506	6	6	6	2	2	6	6	2	2	2	6	6	6	6	6	6	6	6	6	6	6	6	6	
60～64	5197	2517	2517	7	7	7	3	3	7	7	3	3	3	7	7	7	7	7	7	7	7	7	7	7	7	7	
65～69	5334	2534	2534	8	8	8	4	4	8	8	4	4	4	8	8	8	8	8	8	8	8	8	8	8	8	8	
70～74	5471	2547	2547	9	9	9	5	5	9	9	5	5	5	9	9	9	9	9	9	9	9	9	9	9	9	9	
75～79	5608	2560	2560	10	10	10	6	6	10	10	6	6	6	10	10	10	10	10	10	10	10	10	10	10	10	10	
80～84	5745	2574	2574	11	11	11	7	7	11	11	7	7	7	11	11	11	11	11	11	11	11	11	11	11	11	11	
85～89	5882	2588	2588	12	12	12	8	8	12	12	8	8	8	12	12	12	12	12	12	12	12	12	12	12	12	12	
90～94	6019	2601	2601	13	13	13	9	9	13	13	9	9	9	13	13	13	13	13	13	13	13	13	13	13	13	13	
95～99	6156	2615	2615	14	14	14	10	10	14	14	10	10	10	14	14	14	14	14	14	14	14	14	14	14	14	14	
100～104	6293	2629	2629	15	15	15	11	11	15	15	11	11	11	15	15	15	15	15	15	15	15	15	15	15	15	15	
105～109	6430	2643	2643	16	16	16	12	12	16	16	12	12	12	16	16	16	16	16	16	16	16	16	16	16	16	16	
110～114	6567	2656	2656	17	17	17	13	13	17	17	13	13	13	17	17	17	17	17	17	17	17	17	17	17	17	17	
115～119	6704	2670	2670	18	18	18	14	14	18	18	14	14	14	18	18	18	18	18	18	18	18	18	18	18	18	18	
120～124	6841	2684	2684	19	19	19	15	15	19	19	15	15	15	19	19	19	19	19	19	19	19	19	19	19	19	19	
125～129	6978	2697	2697	20	20	20	16	16	20	20	16	16	16	20	20	20	20	20	20	20	20	20	20	20	20	20	
130～134	7115	2711	2711	21	21	21	17	17	21	21	17	17	17	21	21	21	21	21	21	21	21	21	21	21	21	21	
135～139	7252	2725	2725	22	22	22	18	18	22	22	18	18	18	22	22	22	22	22	22	22	22	22	22	22	22	22	
140～144	7389	2738	2738	23	23	23	19	19	23	23	19	19	19	23	23	23	23	23	23	23	23	23	23	23	23	23	
145～149	7526	2752	2752	24	24	24	20	20	24	24	20	20	20	24	24	24	24	24	24	24	24	24	24	24	24	24	
150～154	7663	2766	2766	25	25	25	21	21	25	25	21	21	21	25	25	25	25	25	25	25	25	25	25	25	25	25	
155～159	7800	2780	2780	26	26	26	22	22	26	26	22	22	22	26	26	26	26	26	26	26	26	26	26	26	26	26	
160～164	7937	2793	2793	27	27	27	23	23	27	27	23	23	23	27	27	27	27	27	27	27	27	27	27	27	27	27	
165～169	8074	2807	2807	28	28	28	24	24	28	28	24	24	24	28	28	28	28	28	28	28	28	28	28	28	28	28	
170～174	8211	2821	2821	29	29	29	25	25	29	29	25	25	25	29	29	29	29	29	29	29	29	29	29	29	29	29	
175～179	8348	2834	2834	30	30	30	26	26	30	30	26	26	26	30	30	30	30	30	30	30	30	30	30	30	30	30	
180～184	8485	2848	2848	31	31	31	27	27	31	31	27	27	27	31	31	31	31	31	31	31	31	31	31	31	31	31	
185～189	8622	2862	2862	32	32	32	28	28	32	32	28	28	28	32	32	32	32	32	32	32	32	32	32	32	32	32	
190～194	8759	2875	2875	33	33	33	29	29	33	33	29	29	29	33	33	33	33	33	33	33	33	33	33	33	33	33	
195～199	8896	2889	2889	34	34	34	30	30	34	34	30	30	30	34	34	34	34	34	34	34	34	34	34	34	34	34	
200～204	9033	2903	2903	35	35	35	31	31	35	35	31	31	31	35	35	35	35	35	35	35	35	35	35	35	35	35	
205～209	9170	2917	2917	36	36	36	32	32	36	36	32	32	32	36	36	36	36	36	36	36	36	36	36	36	36	36	
210～214	9307	2930	2930	37	37	37	33	33	37	37	33	33	33	37	37	37	37	37	37	37	37	37	37	37	37	37	
215～219	9444	2944	2944	38	38	38	34	34	38	38	34	34	34	38	38	38	38	38	38	38	38	38	38	38	38	38	
220～224	9581	2958	2958	39	39	39	35	35	39	39	35	35	35	39	39	39	39	39	39	39	39	39	39	39	39	39	
225～229	9718	2971	2971	40	40	40	36	36	40	40	36	36	36	40	40	40	40	40	40	40	40	40	40	40	40	40	
230～234	9855	2985	2985	41	41	41	37	37	41	41	37	37	37	41	41	41	41	41	41	41	41	41	41	41	41	41	
235～239	9992	2999	2999	42	42	42	38	38	42	42	38	38	38	42	42	42	42	42	42	42	42	42	42	42	42	42	
240～244	10129	3012	3012	43	43	43	39	39	43	43	39	39	39	43	43	43	43	43	43	43	43	43	43	43	43	43	
245～249	10266	3026	3026	44	44	44	40	40	44	44	40	40	40	44	44	44	44	44	44	44	44	44	44	44	44	44	
250～254	10403	3040	3040	45	45	45	41	41																			

50 ~ 54	2879	2856	2879	13	14	22	10	24	16	19	12	19	5	-27	-9	50 ~ 54
50	1061	517	544	7	4	3	2	6	3	5	2	2	2	-3	1	50
51	1094	542	552	4	4	4	3	6	4	4	4	4	1	-4	-4	51
52	1134	569	565	2	1	7	3	6	3	5	2	4	2	-6	-3	52
53	1185	604	581	2	2	4	1	2	4	4	4	4	1	-4	-2	53
54	1261	624	637	3	3	4	4	4	2	6	4	5	1	-11	-1	54
55 ~ 59	6655	3151	3504	10	12	19	6	19	11	16	3	19	12	-25	-8	55 ~ 59
55	1141	525	616	2	2	3	1	6	1	4	1	2	2	-7	-1	55
56	1304	630	674	5	3	7	2	4	2	6	2	2	3	-2	-2	56
57	1292	609	683	2	3	1	2	4	1	3	2	2	2	-6	-6	57
58	1449	696	753	1	4	8	3	5	3	3	3	7	2	-6	-2	58
59	1489	691	778	1	4	8	3	5	3	3	3	7	2	-6	-2	59
60 ~ 64	7801	3887	3914	15	7	17	5	7	4	13	6	32	16	-20	-7	60 ~ 64
60	1461	713	748	2	2	6	1	1	3	5	3	7	5	-5	-11	60
61	1542	768	774	5	2	3	1	2	1	3	1	5	4	-2	-4	61
62	1488	743	745	2	1	3	1	1	1	3	1	7	3	-3	-2	62
63	1664	817	847	5	3	3	2	2	1	2	1	8	2	-4	1	63
64	1646	846	800	1	1	2	2	2	2	2	2	5	2	-6	1	64
65 ~ 69	5874	2797	3077	5	7	11	4	5	2	10	10	35	17	-34	-18	65 ~ 69
65	1457	701	756	2	2	1	1	1	1	5	4	10	1	-13	-3	65
66	1551	757	794	1	2	5	2	1	1	1	1	7	2	-3	1	66
67	899	438	461	2	1	2	1	1	1	2	3	6	4	-4	-6	67
68	915	431	484	2	1	2	1	2	1	1	2	5	5	-7	-6	68
69	1052	470	582	1	2	2	1	1	2	1	2	7	5	-7	-4	69
70 ~ 74	5587	2325	3262	6	7	3	1	1	9	3	2	52	35	-46	-38	70 ~ 74
70	1141	487	654	1	1	1	1	1	1	1	1	8	6	-7	-6	70
71	1180	493	687	3	1	1	1	1	3	1	1	9	7	-7	-10	71
72	1087	438	649	1	2	1	1	1	1	1	1	9	7	-8	-7	72
73	1120	462	658	1	3	2	1	2	1	2	1	15	9	-14	-6	73
74	1059	445	614	1	3	1	1	1	3	1	5	11	6	-10	-9	74
75 ~ 79	6350	2664	3686	5	9	2	5	1	8	4	5	111	54	-109	-53	75 ~ 79
75	1242	501	741	2	1	2	1	1	2	1	1	17	7	-16	-8	75
76	1256	544	712	2	1	2	3	1	2	1	1	16	8	-16	-5	76
77	1368	587	781	2	1	1	1	1	1	1	1	22	17	-20	-17	77
78	1303	540	763	2	2	2	1	1	2	1	1	28	12	-28	-12	78
79	1181	492	689	1	4	4	1	4	4	2	2	28	10	-29	-11	79
80 ~ 84	5525	1970	3555	4	12	1	7	1	7	4	3	169	113	-168	-104	80 ~ 84
80	1296	490	806	1	1	1	4	1	2	1	1	36	18	-37	-15	80
81	1127	430	697	1	1	1	1	1	2	1	1	36	21	-35	-23	81
82	1114	403	711	1	1	1	3	1	1	1	1	28	15	-28	-13	82
83	1060	360	700	2	5	2	1	1	1	1	1	39	33	-40	-29	83
84	928	287	641	2	5	4	1	1	2	2	1	30	26	-28	-24	84
85 ~ 89	3327	1030	2267	2	10	4	6	1	7	7	3	159	137	-154	-181	85 ~ 89
85	880	269	611	1	3	1	1	1	2	1	3	39	35	-37	-33	85
86	739	252	487	2	2	1	1	2	2	2	1	33	25	-32	-24	86
87	657	193	464	1	1	2	2	1	2	1	1	38	42	-36	-40	87
88	601	189	412	1	3	1	1	1	1	1	2	32	53	-31	-52	88
89	127	89	323	4	6	1	1	1	2	2	1	17	32	-18	-32	89
90 ~ 94	1175	259	916	4	6	1	1	1	4	1	1	67	145	-64	-142	90 ~ 94
90	307	64	243	2	3	1	1	1	1	1	1	22	32	-21	-29	90
91	316	70	246	1	1	1	1	1	1	1	1	15	34	-14	-33	91
92	212	49	163	1	1	1	1	2	2	1	1	11	28	-9	-30	92
93	211	46	165	2	2	1	1	1	1	1	1	12	28	-12	-27	93
94	129	30	99	2	2	2	1	1	2	1	1	7	23	-8	-23	94
95 ~ 99	286	42	244	2	2	2	1	1	2	1	1	21	68	-21	-68	95 ~ 99
95	103	14	89	1	1	1	1	1	2	1	1	6	21	-6	-21	95
96	81	9	72	2	2	1	1	1	2	1	1	7	16	-7	-16	96
97	43	4	39	4	4	3	1	1	4	5	1	5	16	-5	-16	97
98	39	8	31	1	1	1	1	1	1	3	1	3	8	-3	-8	98
99	20	7	13	1	1	1	1	1	1	1	1	4	7	-7	-7	99
100 ~	31	5	26	1	1	1	1	1	1	1	1	4	21	-4	-20	100 ~
年齢不詳	7	4	3	1	1	1	1	1	1	1	1	4	21	-4	-20	年齢不詳
計	495	220	275	男	275	人	女	220	人	計	495	人				人

※0歳の「差引増減」は、出生数を含めて算出している。

年齢	平成25年10月1日現在の人口										平成24年10月～平成25年9月までの人口動態										年齢
	総数		男		女		転入		転出		死亡		差引増減		年 齢						
	男	女	男	女	男	女	男	女	男	女	男	女	男	女	男	女					
総数	34385	15937	18448	164	159	163	156	200	185	229	227	310	276	-325	-300	0～4					
0～4	889	457	432	12	15	8	7	18	12	9	10	73	70	80	73	0					
5	158	88	70	2	3	1	2	2	4	2	2	2	1	88	88	1					
6	196	101	95	3	5	4	1	2	2	4	2	2	1	2	2	2					
7	171	85	86	1	2	2	3	3	1	2	2	3	2	-3	3	2					
8	188	94	94	4	5	1	2	7	2	2	3	2	2	-4	2	3					
9	176	89	87	3	1	1	2	4	3	2	3	3	2	-2	4	4					
10	1049	529	520	7	6	5	7	5	9	5	3	2	2	2	1	5～9					
11	188	95	93	2	3	2	1	3	2	1	1	2	1	2	2	5					
12	211	100	111	2	1	2	1	1	1	2	2	1	1	2	2	6					
13	218	111	107	1	1	2	2	1	2	1	1	2	1	-2	1	7					
14	213	106	107	1	1	1	2	1	3	1	1	1	1	-2	1	8					
15	219	117	102	2	1	1	2	1	3	1	1	2	2	2	1	9					
16	1271	613	658	3	2	4	1	1	1	1	1	1	1	5	1	10～14					
17	225	110	115	1	1	1	1	1	1	1	1	1	1	2	1	10					
18	215	102	113	1	1	2	2	1	1	1	1	1	1	1	1	11					
19	274	133	141	1	2	2	1	1	1	1	1	1	1	1	1	12					
20	287	131	156	1	2	2	10	24	12	44	40	2	1	2	1	13					
21	1426	707	719	6	2	2	10	24	12	44	40	2	1	-60	-40	14					
22	322	159	163	2	1	1	2	2	2	3	3	3	1	-3	1	15					
23	282	144	138	1	1	1	1	2	1	1	1	1	1	-3	1	16					
24	288	134	154	1	1	1	1	2	1	1	1	1	1	-3	1	17					
25	280	143	137	1	1	1	1	10	7	18	19	1	1	-1	1	18					
26	294	127	127	2	2	2	8	8	4	22	20	1	1	-27	-25	19					
27	588	321	267	19	26	21	28	19	23	68	65	1	1	-48	-34	20～24					
28	187	95	92	3	3	1	2	2	5	11	9	9	9	-9	9	20					
29	160	81	79	2	6	3	4	3	9	11	12	12	11	-9	11	21					
30	42	22	2	2	4	3	10	5	4	11	19	19	19	-11	19	22					
31	78	40	38	6	10	5	8	4	4	21	17	17	17	-14	17	23					
32	121	69	56	6	3	9	4	5	1	14	8	1	1	-5	8	24					
33	990	531	459	23	27	33	37	26	26	25	25	1	1	-4	12	25					
34	159	83	76	6	4	7	4	7	2	11	5	5	4	-5	4	26					
35	169	92	77	5	5	6	10	5	5	2	4	4	4	4	6	27					
36	188	102	86	3	11	8	3	7	6	5	6	6	1	-3	1	28					
37	224	133	91	3	4	9	10	3	7	4	5	5	5	5	2	29					
38	250	121	129	6	3	5	10	4	6	3	5	1	2	2	2	30					
39	1241	668	573	26	29	22	22	26	32	19	24	1	1	2	-5	30～34					
40	234	133	101	8	7	5	6	5	9	2	3	3	3	6	1	31					
41	215	119	96	6	5	2	4	5	6	6	6	6	6	-3	6	32					
42	251	132	119	6	6	3	5	6	5	2	2	2	2	1	1	33					
43	235	122	113	5	5	7	4	5	5	6	4	4	4	1	1	34					
44	306	162	144	1	6	5	3	5	7	3	5	1	1	-3	3	35					
45	1687	879	808	18	9	15	12	23	13	16	16	2	2	-8	9	36					
46	328	176	152	2	1	2	4	6	6	3	3	3	3	-5	4	37					
47	361	188	173	6	4	5	1	2	4	4	4	4	4	5	5	38					
48	376	202	174	3	4	4	3	4	1	3	3	3	3	-8	3	39					
49	299	136	163	2	1	2	3	8	3	2	2	1	1	2	2	40					
50	323	177	146	5	3	2	1	3	2	3	4	1	1	-2	2	41					
51	1775	917	858	12	9	12	12	12	5	12	8	2	2	-2	2	42					
52	332	181	151	1	1	7	3	2	1	4	4	1	1	1	1	43					
53	351	178	173	1	3	1	5	5	2	2	4	1	1	-3	3	44					
54	349	180	169	4	1	4	1	1	1	5	3	3	3	2	2	45					
55	400	208	192	2	2	2	2	2	2	2	2	1	1	2	2	46					
56	343	170	173	4	2	2	2	2	1	3	1	9	9	-1	9	47					
57	1813	939	874	6	5	9	9	14	3	4	10	3	3	-10	6	48					
58	330	166	164	1	1	1	1	1	1	1	1	3	3	-3	3	49					
59	354	173	181	2	2	3	3	3	1	2	3	3	1	-1	3	50					
60	298	166	132	2	3	3	3	5	1	1	1	1	1	-4	1	51					
61	394	201	193	3	3	3	3	3	1	1	1	4	4	-1	4	52					
62	437	233	204	1	1	2	2	2	1	1	2	1	1	-1	1	53					

50 ~ 54	2355	1179	1176	8	11	10	5	7	7	7	5	3	2	1	2	50 ~ 54
50	401	198	203	2	2	3	1	3	1	4	1	1	-2	1	1	50
51	456	224	232	1	2	4	2	2	2	1	1	1	2	2	2	51
52	486	253	233	2	3	2	2	2	2	1	2	1	-3	1	1	52
53	488	250	238	3	4	3	2	1	2	1	1	1	3	2	2	53
54	524	254	270	3	4	3	4	2	2	2	1	1	-4	-4	54	
55 ~ 59	2602	1293	1309	10	4	3	4	7	4	7	6	6	-8	-8	55 ~ 59	
55	484	238	246	2	1	1	1	1	1	1	1	1	1	1	55	
56	505	248	257	3	1	1	1	1	4	4	1	1	-2	1	56	
57	500	258	242	1	2	1	1	2	2	2	2	3	-3	-3	57	
58	540	269	271	4	1	1	1	2	2	1	1	2	2	2	58	
59	573	280	293	4	1	1	1	1	2	2	2	3	-2	-2	59	
60 ~ 64	3348	1653	1695	6	3	11	5	6	6	6	7	13	-13	-13	60 ~ 64	
60	620	313	307	3	2	2	1	2	2	2	3	3	-2	-2	60	
61	622	302	320	1	2	3	1	2	2	2	3	6	-4	-4	61	
62	683	330	353	2	1	1	1	1	1	1	2	2	1	1	62	
63	687	330	357	2	1	4	1	1	1	2	2	2	-3	-3	63	
64	736	378	358	1	1	1	1	3	3	1	1	2	-2	-3	64	
65 ~ 69	2753	1288	1465	2	3	3	1	4	4	1	1	19	-15	-8	65 ~ 69	
65	705	342	363	1	3	1	1	1	1	1	1	4	-2	2	65	
66	675	323	352	1	3	2	1	2	1	1	1	5	-3	-3	66	
67	400	176	224	1	1	1	1	1	1	1	1	4	-4	-4	67	
68	437	204	233	1	1	1	1	2	2	1	2	2	-2	-3	68	
69	536	243	293	1	1	1	1	1	1	1	4	4	-4	-4	69	
70 ~ 74	2697	1172	1525	1	1	2	3	5	5	1	1	27	-26	-19	70 ~ 74	
70	545	243	302	1	1	1	1	1	1	1	1	3	-4	-3	70	
71	605	294	311	1	1	1	1	1	1	1	1	8	-8	-5	71	
72	503	219	284	1	1	1	1	1	1	1	2	3	-2	-2	72	
73	532	204	328	1	1	1	1	1	1	1	3	3	-4	-4	73	
74	512	212	300	1	1	1	1	3	3	3	6	6	-5	-6	74	
75 ~ 79	2962	1205	1757	1	1	1	3	7	7	1	2	61	-61	-34	75 ~ 79	
75	607	236	371	1	1	1	1	1	1	1	1	8	-7	-7	75	
76	597	236	361	1	1	1	1	1	1	1	2	15	-15	-5	76	
77	625	253	372	1	1	1	1	1	1	1	2	9	-10	-3	77	
78	584	243	341	1	1	1	1	2	2	1	15	15	-15	-7	78	
79	549	237	312	1	1	1	1	3	3	3	14	14	-14	-12	79	
80 ~ 84	2483	889	1584	1	1	1	1	7	6	3	2	60	-68	-50	80 ~ 84	
80	541	193	348	1	1	1	1	2	2	1	7	7	-6	-6	80	
81	525	188	337	1	1	1	1	1	1	1	2	14	-16	-10	81	
82	538	201	337	1	1	1	1	2	1	1	2	6	-6	-13	82	
83	483	169	314	1	1	1	1	3	1	3	24	24	-25	-13	83	
84	396	138	258	1	1	1	1	2	2	1	9	9	-12	-8	84	
85 ~ 89	1637	517	1120	2	2	1	1	3	7	3	4	68	-68	-62	85 ~ 89	
85	441	161	280	1	1	1	1	1	2	1	1	12	-12	-12	85	
86	364	122	242	1	1	1	1	1	3	2	2	19	-20	-18	86	
87	323	97	226	1	1	1	1	1	1	1	1	15	-15	-13	87	
88	289	80	189	1	1	1	1	1	1	1	1	14	-13	-7	88	
89	240	57	183	1	1	1	1	1	1	1	8	8	-8	-12	89	
90 ~ 94	609	125	464	1	3	1	1	3	3	1	3	31	-32	-56	90 ~ 94	
90	160	41	119	1	1	1	1	1	1	1	1	8	-8	-11	90	
91	160	34	126	1	1	1	1	1	1	1	1	6	-6	-9	91	
92	116	16	100	1	1	1	1	1	1	1	1	5	-8	-8	92	
93	110	23	87	1	1	1	1	1	1	1	1	8	-8	-14	93	
94	63	11	52	1	1	1	1	1	1	1	4	4	-4	-14	94	
95 ~ 99	156	30	126	2	2	1	1	1	3	1	6	6	-6	-35	95 ~ 99	
95	46	4	42	1	1	1	1	1	1	1	1	1	-1	-11	95	
96	38	8	30	1	1	1	1	1	1	1	2	2	-2	-11	96	
97	33	11	22	1	1	1	1	1	1	1	1	3	-2	-2	97	
98	25	6	19	1	1	1	1	1	1	1	2	2	-2	-7	98	
99	14	1	13	1	1	1	1	1	1	1	1	1	-1	-4	99	
100 ~ 年齢不詳	26	7	19	1	1	1	1	1	1	1	4	4	-4	-4	100 ~ 年齢不詳	
年齢不詳	28	18	10	1	1	1	1	1	1	1	15	15	-15	-15	年齢不詳	
計	160	160	160	160	160	160	160	160	160	160	160	160	160	160	160	計

※0歳の「差引増減」は、出生数を含めて算出している。

年齢	平成25年10月1日現在の人口										平成24年10月～平成25年9月までの人口動態										年齢
	総数		男		女		転入		転出		死亡		差引増減		年齢						
	男	女	男	女	男	女	男	女	男	女	男	女	男	女							
	県内	県外	県内	県外	県内	県外	県内	県外	県内	県外	男	女	男	女							
総数	26407	12518	13889	87	110	137	131	147	151	197	154	196	203	-245	-207	0～4					
	832	416	416	6	7	11	4	11	11	4	3	7	7	73	57	0					
	133	72	61	1	2	2	1	2	3	1	1	1	1	72	61	1					
	177	84	93	4	3	1	1	3	1	3	1	1	3	-1	-1	2					
	199	87	112	1	4	2	2	2	7	3	1	1	3	3	-5	2					
	150	70	80	1	3	1	1	1	3	1	1	1	3	2	1	3					
	173	94	79	2	2	3	3	3	3	1	1	1	2	-3	-2	4					
	1007	512	495	4	9	1	10	3	6	2	6	1	1	-2	-5	5～9					
	182	90	92	1	1	4	2	2	3	3	3	1	1	-2	-1	5					
	205	106	99	3	1	2	2	2	3	3	3	1	3	3	1	6					
	196	102	94	1	2	1	1	2	2	1	1	1	2	3	1	7					
	208	106	102	1	3	2	2	1	1	2	2	2	2	1	2	8					
	216	108	108	2	2	1	1	1	1	1	1	1	1	-2	3	9					
	1188	614	574	1	1	3	4	1	2	1	1	2	2	2	-2	10～14					
	237	121	116	1	1	2	3	1	1	1	1	1	1	1	1	10					
	231	119	112	1	1	2	1	1	1	1	1	1	1	1	1	11					
	243	122	121	1	1	1	1	1	1	1	1	1	1	1	1	12					
	239	126	113	1	1	1	1	1	1	1	1	1	1	1	-1	13					
	248	126	122	2	2	5	5	10	7	25	24	24	24	-28	-24	14					
	1283	618	665	2	2	5	5	10	7	25	24	24	24	-28	-24	15～19					
	260	117	143	1	1	1	1	1	1	1	1	1	1	1	1	15					
	273	138	135	2	2	3	3	4	3	3	3	3	3	-2	-3	16					
	269	130	139	1	2	1	3	4	3	7	8	8	8	-9	-8	17					
	212	102	110	1	1	3	3	5	2	17	13	13	13	-18	-14	18					
	673	372	301	10	15	25	24	11	23	54	46	46	46	-30	-30	19					
	210	119	91	3	1	3	4	4	3	6	11	11	11	-4	-9	20					
	141	82	59	2	3	3	3	1	8	7	11	11	11	-5	-15	21					
	43	22	40	2	3	4	5	4	4	13	9	9	9	-11	-5	22					
	105	50	55	1	5	6	6	1	5	17	10	10	10	-12	-4	23					
	134	78	56	4	5	10	6	1	3	11	5	5	5	-2	3	24					
	1039	591	448	13	17	25	31	28	31	31	30	31	31	-21	-13	25～29					
	169	100	69	1	4	9	10	6	5	12	11	11	11	-8	-2	25					
	171	100	71	3	2	4	5	3	7	9	5	5	5	-5	-5	26					
	221	115	106	4	4	4	5	7	3	4	6	6	6	-4	-4	27					
	212	118	94	4	5	4	8	8	7	4	2	2	2	-5	-4	28					
	266	158	108	5	2	5	3	4	9	5	6	6	6	-1	1	29					
	1280	671	609	11	23	11	15	28	26	23	14	14	14	-32	-3	30～34					
	234	133	101	1	3	3	6	7	7	6	2	2	2	-9	-1	30					
	245	119	126	4	7	4	1	10	10	7	3	3	3	-13	-5	31					
	257	137	120	4	6	1	4	4	2	2	3	7	7	-2	1	32					
	262	136	126	2	4	1	1	5	5	1	2	2	2	-6	-2	33					
	282	146	136	4	3	3	3	2	2	2	6	1	1	-2	4	34					
	1480	769	711	10	14	14	9	15	11	13	6	6	6	-6	5	35～39					
	282	152	130	2	4	4	2	2	2	2	2	2	2	2	1	35					
	272	147	125	4	3	2	2	2	4	2	1	1	1	2	2	36					
	335	169	166	3	4	3	2	2	2	4	2	2	2	-2	2	37					
	280	140	140	1	1	2	2	4	4	1	1	1	1	-2	1	38					
	311	161	150	2	2	5	1	5	2	4	4	2	2	-6	1	39					
	1489	766	723	6	7	6	4	6	6	16	2	2	2	-10	-2	40～44					
	318	172	146	1	2	2	1	2	3	4	4	4	4	-5	2	40					
	267	129	138	1	2	3	1	1	1	1	1	1	1	1	2	41					
	306	162	144	2	1	1	1	2	2	2	2	2	2	-1	1	42					
	301	153	148	2	1	1	2	1	1	3	3	3	3	-1	3	43					
	297	150	147	1	1	1	1	1	2	6	2	2	1	-4	-4	44					
	1630	809	821	9	2	5	4	10	3	6	3	3	3	-4	-4	45～49					
	316	157	159	1	1	1	1	3	3	1	1	1	1	-4	-1	45					
	359	185	174	4	1	2	2	3	2	2	2	2	2	-3	1	46					
	268	130	138	3	1	1	2	3	2	2	2	2	2	1	1	47					
	362	173	189	3	1	1	1	1	1	1	1	1	1	1	1	48					
	325	164	161	2	2	2	2	2	2	2	2	2	2	1	1	49					

50 ~ 54	839	861	1700	5	2	11	6	5	3	10	5	3	1	-2	-1	50 ~ 54				
50	316	163	316	1	1	3	1	1	1	6	1	1	1	-2	1	50				
51	318	156	162	2	1	2	1	2	2	1	2	1	1	-2	-3	51				
52	360	174	186	1	1	3	2	2	2	2	1	1	1	-1	2	52				
53	354	182	172	1	1	2	2	1	1	1	1	1	1	1	1	53				
54	352	186	166	1	2	2	1	2	1	1	1	1	1	-1	-2	54				
55 ~ 59	1954	951	1003	4	3	8	1	10	2	8	4	7	1	-13	-3	55 ~ 59				
55	364	166	198	2	2	1	1	1	1	1	3	1	1	-4	-2	55				
56	343	156	187	1	1	2	1	4	1	4	1	3	3	-4	-2	56				
57	386	183	203	1	2	2	2	3	3	4	1	3	3	-3	-3	57				
58	411	205	206	1	1	2	3	3	1	1	1	2	2	-3	-1	58				
59	450	241	209	1	1	2	3	3	1	1	1	1	1	-3	-1	59				
60 ~ 64	2494	1192	1302	3	1	6	5	3	3	3	6	18	3	-15	-7	60 ~ 64				
60	466	234	232	3	2	3	1	2	2	2	2	5	1	-5	-2	60				
61	478	222	256	2	1	3	1	2	2	1	2	2	1	-1	-2	61				
62	464	211	253	1	1	1	3	1	2	1	2	3	1	-3	-3	62				
63	526	276	276	1	1	1	1	1	1	1	2	3	1	-3	-3	63				
64	560	275	285	1	1	1	1	1	1	1	1	3	5	-3	-3	64				
65 ~ 69	1960	946	1014	2	2	1	4	1	1	3	3	18	7	-18	-5	65 ~ 69				
65	495	247	248	1	2	1	4	1	1	1	2	1	2	-7	2	65				
66	501	260	241	1	1	1	4	1	1	2	2	6	2	-5	-3	66				
67	298	140	158	1	1	1	1	1	1	5	2	5	2	-4	-3	67				
68	283	127	156	1	1	1	1	1	1	4	1	4	2	-4	-4	68				
69	383	172	211	1	1	3	1	1	2	2	1	2	1	-2	-1	69				
70 ~ 74	1787	808	979	1	1	3	1	2	1	1	1	13	4	-9	-2	70 ~ 74				
70	367	176	191	1	1	1	1	1	1	1	1	1	1	1	1	70				
71	356	164	192	1	1	1	1	1	1	2	2	2	4	-1	-1	71				
72	390	180	210	1	1	1	1	1	1	4	1	4	1	-2	-1	72				
73	351	158	193	1	1	1	1	1	1	5	2	5	2	-5	-5	73				
74	323	130	193	1	1	1	1	2	1	2	2	2	3	-2	-2	74				
75 ~ 79	1787	723	1064	1	2	1	1	2	1	1	1	36	16	-37	-14	75 ~ 79				
75	354	135	219	1	1	1	1	2	1	3	3	3	4	-5	-3	75				
76	384	154	230	1	1	2	1	2	1	4	4	4	2	-5	-1	76				
77	391	154	237	1	1	1	1	1	1	5	2	5	2	-7	-6	77				
78	338	156	182	1	1	1	1	1	1	8	3	8	5	-6	-7	78				
79	320	124	196	1	1	1	2	1	2	6	3	6	3	-2	-2	79				
80 ~ 84	1476	548	928	1	1	2	2	1	2	14	2	14	2	-14	-2	80 ~ 84				
80	368	139	229	1	1	1	1	1	1	39	1	39	35	-36	-35	80				
81	300	115	185	1	1	1	1	1	1	7	4	7	4	-6	-6	81				
82	301	116	185	1	1	1	1	1	1	5	5	6	5	-6	-5	82				
83	275	100	175	1	1	1	1	1	1	11	10	11	10	-11	-9	83				
84	232	78	154	1	1	1	1	1	1	6	6	6	7	-4	-4	84				
85 ~ 89	876	248	631	2	2	8	1	1	8	9	9	9	9	-9	-9	85 ~ 89				
85	245	82	163	2	2	4	1	1	4	37	12	37	14	-12	-16	85				
86	208	65	143	1	1	1	1	1	1	12	6	12	7	-6	-8	86				
87	169	47	122	1	1	1	1	1	1	6	6	6	7	-8	-8	87				
88	152	31	121	1	1	1	1	1	1	8	8	8	9	-9	-10	88				
89	105	23	82	1	1	1	1	1	1	4	4	4	10	-4	-10	89				
90 ~ 94	336	75	261	1	1	2	1	2	2	7	5	7	5	-7	-7	90 ~ 94				
90	110	26	84	1	1	1	1	1	1	12	2	12	5	-15	-55	90				
91	85	19	66	1	1	1	1	1	1	2	2	2	14	-2	-13	91				
92	63	14	49	1	1	1	1	1	1	11	1	11	11	-2	-11	92				
93	44	8	36	1	1	1	1	1	1	3	3	3	10	-3	-10	93				
94	34	8	26	1	1	1	1	1	1	2	2	2	9	-3	-10	94				
95 ~ 99	96	14	82	1	1	1	1	1	1	4	4	4	9	-5	-10	95 ~ 99				
95	25	6	19	1	1	1	1	1	1	4	4	4	23	-4	-23	95				
96	21	4	17	1	1	1	1	1	1	1	1	1	3	-1	-3	96				
97	25	2	23	1	1	1	1	1	1	4	4	4	4	-4	-4	97				
98	17	2	15	1	1	1	1	1	1	7	7	7	7	-7	-7	98				
99	8	1	8	1	1	1	1	1	1	1	1	1	5	-1	-5	99				
100 ~ 年齢不詳	11	1	10	1	1	1	1	1	1	2	2	2	4	-2	-4	100 ~ 年齢不詳				
年齢不詳	16	13	3	1	1	1	1	1	1	12	12	12	12	-2	-12	年齢不詳				
計	131	人	71	男	7	女	60	人	計	131	人	71	男	7	女	60	人	計	131	人

※0歳の「差引増減」は、出生数を含めて算出している。

年齢	平成25年10月1日現在の人口										平成24年10月～平成25年9月までの人口動態										年齢
	総数		男		女		転入		転出		死亡		差引増減		総数						
	男		女		男		女		男		女		男			女					
	男	女	男	女	男	女	男	女	男	女	男	女	男	女		男	女				
総数	28229	13022	15207	109	130	125	145	145	150	173	164	247	226	-281	192	84					
0～4	834	406	428	8	14	7	8	8	8	4	3			52	76	3					
5	128	52	76	2	3	2	1	1	4	1	2			52	76	3					
1	161	80	81	3	3	1	4	4	4	1	2			-1	3	2					
2	185	98	87	3	1	1	2	2	2	1	1			-1	3	3					
3	168	87	81	1	4	2	1	1	2	1	1			2	2	4					
4	192	89	103	2	4	2	1	2	2	1	1			-1	5	9					
5～9	395	486	509	5	3	1	6	10	5	7	9			-1	5	5					
5	180	89	91	2	1	1	1	2	2	2	3			-1	3	6					
6	195	93	102	1	1	1	4	4	1	2	1			-5	6	7					
7	200	99	101	1	1	1	2	2	1	2	1			-1	1	8					
8	203	98	105	1	1	1	3	3	1	1	3			-2	2	9					
9	217	107	110	1	1	1	2	2	1	1	3			-2	2	10～14					
10～14	1084	560	524	1	3	2	2	4	4	3	3			-2	1	10					
10	201	110	91	1	1	1	1	2	2	1	1			-1	11	11					
11	217	106	111	1	1	1	1	1	1	1	1			-2	12	12					
12	210	107	103	1	1	1	1	1	1	1	1			-1	13	13					
13	227	121	106	1	1	1	1	1	1	1	1			-1	14	14					
14	229	116	113	2	2	1	3	3	8	28	21			-34	15	19					
15～19	1136	559	577	2	2	5	13	13	8	28	21			-3	15	15					
15	240	131	109	1	1	1	2	2	1	1	1			-2	16	16					
16	244	123	121	1	1	1	4	4	4	4	2			-1	17	17					
17	227	99	128	1	1	1	2	8	4	14	7			-21	18	18					
18	239	126	113	1	1	1	3	3	3	12	11			-9	19	19					
19	186	80	106	8	21	22	24	17	29	39	48			-27	20	24					
20～24	626	342	284	1	1	1	1	3	4	11	7			-5	4	20					
20	197	103	94	4	4	8	4	2	4	11	7			-5	8	21					
21	141	71	70	1	4	3	5	1	4	4	13			-11	22	22					
22	34	36	36	1	2	6	6	6	4	8	11			-6	22	23					
23	88	51	37	2	6	6	7	10	9	9	12			-9	23	24					
24	130	83	47	4	4	3	3	7	6	6	5			-5	24	25					
25～29	922	461	461	14	25	17	33	23	30	27	30			-19	25	29					
25	123	60	63	4	6	6	13	4	5	8	7			-6	25	26					
26	179	100	79	4	6	1	5	4	6	6	3			-5	26	27					
27	197	101	96	2	7	7	5	4	6	4	8			-3	27	28					
28	209	98	111	5	4	1	5	7	6	5	8			-6	28	29					
29	214	102	112	3	8	2	5	4	5	4	4			-3	29	30					
30～34	1286	645	641	24	16	13	19	20	16	12	13			5	30	34					
30	249	118	131	5	6	1	3	2	3	1	1			3	30	31					
31	239	117	122	4	1	4	6	6	4	3	4			-1	31	32					
32	247	123	124	4	3	2	4	5	3	4	4			-3	32	33					
33	294	155	139	7	3	4	5	3	3	3	3			5	33	34					
34	257	132	125	4	3	2	1	4	3	1	1			1	34	35					
35～39	1483	753	740	10	10	10	14	13	12	13	12			-6	35	39					
35	308	143	165	4	2	1	7	4	3	2	4			-2	35	36					
36	268	143	125	1	1	3	3	3	1	3	4			-2	36	37					
37	300	161	139	1	3	2	1	3	3	3	3			-3	37	38					
38	310	141	169	2	2	2	4	4	4	4	5			-2	38	39					
39	307	165	142	2	2	2	3	1	1	1	3			2	39	40					
40～44	1522	779	743	13	9	9	7	8	5	13	9			-3	40	44					
40	302	145	157	3	2	4	2	2	1	7	2			-2	40	41					
41	343	175	168	1	3	3	1	3	3	1	4			1	41	42					
42	317	157	160	3	3	1	1	2	2	1	4			1	42	43					
43	292	156	136	4	1	1	2	1	1	3	1			1	43	44					
44	268	134	134	2	1	1	2	2	1	1	1			-2	44	45					
45～49	1371	666	705	3	3	5	3	7	6	5	2			-6	45	49					
45	269	134	135	1	1	1	1	3	1	1	1			-2	45	46					
46	292	150	142	1	1	1	1	1	3	1	1			-1	46	47					
47	212	96	116	1	1	1	1	2	2	1	1			-1	47	48					
48	268	131	137	1	1	1	1	1	1	2	1			-3	48	49					
49	330	155	175	1	2	2	2	2	2	2	1			-3	49	49					

50 ~ 54	1816	881	935	4	7	7	4	4	5	7	4	3	2	50 ~ 54
50	317	156	161	2	1	1	1	1	1	2	2	3	-1	50
51	360	168	168	1	1	1	1	1	1	2	1	2	-1	51
52	371	164	207	1	1	1	1	1	1	2	2	2	-3	52
53	392	194	198	1	2	2	1	1	1	1	1	1	3	53
54	376	175	201	5	3	10	3	2	2	2	2	7	-4	54
55 ~ 59	2196	1082	1114	2	1	2	1	1	5	5	8	8	2	55 ~ 59
55	435	208	227	2	1	2	1	1	1	1	3	3	-2	55
56	431	227	204	2	1	1	1	1	3	1	2	2	1	56
57	406	184	222	1	1	3	2	2	3	1	2	2	-3	57
58	439	218	221	3	3	3	1	1	1	1	3	3	-1	58
59	485	245	240	4	3	5	2	1	1	6	1	1	3	59
60 ~ 64	2761	1321	1440	4	5	7	6	7	2	6	11	11	-3	60 ~ 64
60	525	240	285	2	2	2	2	2	2	2	3	3	-2	60
61	480	239	241	1	1	1	1	1	1	1	2	2	2	61
62	549	266	283	1	1	1	2	2	1	1	3	3	-2	62
63	592	272	320	1	1	1	1	2	1	2	3	6	-6	63
64	615	304	311	2	1	1	2	2	1	2	3	3	2	64
65 ~ 69	2228	1081	1147	5	3	6	5	2	3	1	18	7	-4	65 ~ 69
65	597	280	317	2	2	2	1	1	1	1	5	1	1	65
66	576	303	273	1	1	3	1	1	1	1	5	3	-3	66
67	313	147	166	1	1	1	1	1	1	1	3	1	-4	67
68	341	156	185	1	1	1	1	1	1	1	3	1	1	68
69	401	195	206	1	1	1	1	1	1	1	3	2	-1	69
70 ~ 74	2030	878	1152	1	1	3	2	2	1	1	22	16	-16	70 ~ 74
70	390	183	207	1	1	1	1	1	1	1	4	6	-4	70
71	403	177	226	1	1	2	2	1	1	2	2	2	-2	71
72	398	172	226	1	1	1	1	1	1	1	3	4	-4	72
73	441	187	254	1	1	1	1	1	1	1	10	10	-11	73
74	398	159	239	1	1	1	2	2	1	2	3	3	-2	74
75 ~ 79	2183	883	1300	1	2	2	1	2	1	2	39	10	-40	75 ~ 79
75	461	193	268	1	2	2	1	1	1	1	4	4	-3	75
76	420	180	240	1	1	1	1	1	1	1	4	4	-3	76
77	485	191	304	1	1	1	1	1	1	1	12	2	-14	77
78	417	168	249	1	1	1	1	1	1	1	11	1	-12	78
79	390	151	239	1	2	2	1	1	1	1	8	7	-8	79
80 ~ 84	1986	752	1244	1	2	5	1	1	6	1	48	48	-42	80 ~ 84
80	440	180	260	1	1	1	1	1	1	1	11	8	-8	80
81	414	167	247	1	1	1	1	1	2	1	11	6	-12	81
82	421	163	258	2	2	2	1	1	1	1	6	4	-6	82
83	351	125	226	1	1	1	1	1	1	1	14	16	-15	83
84	370	117	253	1	1	1	1	1	2	1	6	9	-5	84
85 ~ 89	1181	371	610	1	3	3	1	1	5	1	50	53	-52	85 ~ 89
85	330	109	221	1	1	1	1	1	1	1	12	5	-12	85
86	261	76	185	2	2	2	1	1	2	1	14	14	-14	86
87	242	87	155	1	1	1	1	1	1	1	10	5	-11	87
88	205	57	148	1	1	1	1	1	1	1	9	16	-10	88
89	143	42	101	1	1	1	1	1	1	1	5	13	-5	89
90 ~ 94	427	90	337	1	1	1	1	1	1	1	35	40	-36	90 ~ 94
90	98	21	77	1	1	1	1	1	1	1	9	7	-8	90
91	111	33	78	1	1	1	1	1	1	1	10	9	-9	91
92	98	13	85	1	1	1	1	1	1	1	7	7	-7	92
93	67	15	52	1	1	1	1	1	1	1	6	9	-6	93
94	53	8	45	1	1	1	1	1	1	1	3	8	-3	94
95 ~ 99	127	23	104	1	1	1	1	1	2	2	6	23	-6	95 ~ 99
95	40	7	33	1	1	1	1	1	1	1	2	7	-2	95
96	27	4	23	1	1	1	1	1	1	1	1	5	-1	96
97	31	8	23	1	1	1	1	1	1	1	1	4	-1	97
98	14	3	11	1	1	1	1	1	1	1	1	3	-1	98
99	15	1	14	1	1	1	1	1	1	1	1	4	-1	99
100 ~ 年齢不詳	15	3	12	1	1	1	1	1	1	1	10	10	-10	100 ~ 年齢不詳
出生数	男	50	人	計	123	人	女	73	人	計	123	人	年齢不詳	人

*0歳の「差引増減」は、出生数を含めて算出している。

市町村名：鹿角郡

年齢	平成25年10月1日現在の人口										平成24年10月～平成25年9月までの人口動態										年齢			
	人口					転入					転出					死亡						差引増減		
	総数		男		女		県内		県外		男		女		男		女		男				女	
	総数	男	女	男	女	男	女	男	女	男	女	男	女	男	女	男	女	男	女	男			女	
総数	5731	2670	3061	35	34	33	23	33	39	61	41	60	45	-62	7	0	4							
0～4	133	57	76	2	2	2	1	3	3	1	1	2	1	9	7	0	4							
5	33	16	17	1	1	1	1	1	1	1	1	1	1	-1	1	1	1							
6	32	17	15	1	1	1	1	1	1	1	1	1	1	-1	1	1	1							
7	28	16	12	1	1	1	1	1	1	1	1	1	1	-1	1	1	1							
8	33	9	24	1	1	1	1	1	1	1	1	1	1	-2	1	1	1							
9	39	27	12	1	1	1	1	1	1	1	1	1	1	-1	1	1	1							
10～14	249	132	117	1	2	1	1	2	2	1	1	1	1	-1	1	1	1							
10	51	27	24	1	1	1	1	1	1	1	1	1	1	-1	1	1	1							
11	52	26	26	1	1	1	1	1	1	1	1	1	1	-1	1	1	1							
12	49	25	24	1	1	1	1	1	1	1	1	1	1	1	1	1	1							
13	58	36	22	1	1	1	1	1	1	1	1	1	1	1	1	1	1							
14	39	18	21	1	1	1	1	1	1	1	1	1	1	1	1	1	1							
15～19	224	108	116	1	1	1	1	1	1	20	15	14	2	-18	1	1	1							
15	48	25	23	1	1	1	1	1	1	2	2	1	1	-1	1	1	1							
16	41	20	21	1	1	1	1	1	1	1	1	1	1	-1	1	1	1							
17	48	19	29	1	1	1	1	1	1	1	1	1	1	-1	1	1	1							
18	40	20	20	1	1	1	1	1	1	1	1	1	1	-1	1	1	1							
19	47	24	23	1	1	1	1	1	1	1	1	1	1	-1	1	1	1							
20～24	91	45	46	3	2	2	2	5	6	10	11	8	8	-8	1	1	1							
20	29	11	18	1	1	1	1	1	2	3	2	3	3	-2	1	1	1							
21	21	9	12	1	1	1	1	1	2	3	2	3	3	-1	1	1	1							
22	12	8	4	1	1	1	1	1	1	1	1	1	1	-1	1	1	1							
23	10	5	5	2	2	2	2	2	2	2	2	2	2	-1	1	1	1							
24	19	12	7	1	1	1	1	1	1	1	1	1	1	-1	1	1	1							
25～29	168	91	77	4	4	4	4	4	4	7	4	4	4	2	1	1	1							
25	24	8	16	1	1	1	1	1	1	1	1	1	1	-1	1	1	1							
26	33	16	17	1	1	1	1	1	2	2	2	2	2	-1	1	1	1							
27	30	13	17	1	3	1	1	1	1	3	1	3	3	-2	1	1	1							
28	44	25	19	1	1	1	1	1	1	1	1	1	1	-1	1	1	1							
29	37	21	16	1	1	1	1	1	1	1	1	1	1	-1	1	1	1							
30～34	228	121	107	6	7	7	7	7	7	3	3	3	3	-3	1	1	1							
30	47	27	20	2	2	2	2	3	3	3	3	3	3	-2	1	1	1							
31	47	23	24	1	2	1	2	1	1	1	1	1	1	-1	1	1	1							
32	32	15	17	1	1	1	1	1	1	1	1	1	1	-1	1	1	1							
33	43	26	17	3	2	1	2	4	1	1	1	1	1	1	1	1	1							
34	59	30	29	1	1	1	1	1	1	1	1	1	1	-1	1	1	1							
35～39	248	126	122	2	3	3	3	3	3	3	2	2	2	-2	1	1	1							
35	52	29	23	1	1	1	1	2	2	1	1	1	1	-1	1	1	1							
36	40	23	17	1	1	1	1	1	1	1	1	1	1	-1	1	1	1							
37	50	24	26	1	1	1	1	1	1	1	1	1	1	-1	1	1	1							
38	47	22	25	1	1	1	1	1	1	1	1	1	1	-1	1	1	1							
39	59	28	31	1	1	1	1	1	1	1	1	1	1	1	1	1	1							
40～44	321	169	152	6	2	2	2	3	3	4	2	2	2	2	1	1	1							
40	65	31	34	2	1	1	1	1	1	2	1	1	1	-1	1	1	1							
41	57	29	28	1	1	1	1	2	2	1	1	1	1	-1	1	1	1							
42	32	15	17	1	1	1	1	1	1	1	1	1	1	-1	1	1	1							
43	68	36	32	1	1	1	1	1	1	1	1	1	1	-1	1	1	1							
44	73	41	32	2	2	2	2	2	2	1	1	1	1	4	1	1	1							
45～49	377	197	180	1	2	2	1	2	1	1	1	1	1	2	1	1	1							
45	70	35	35	1	1	1	1	1	1	1	1	1	1	1	1	1	1							
46	71	35	36	1	1	1	1	1	1	1	1	1	1	1	1	1	1							
47	63	34	29	1	1	1	1	1	1	1	1	1	1	1	1	1	1							
48	92	51	41	1	1	1	1	1	1	1	1	1	1	1	1	1	1							
49	81	42	39	1	1	1	1	1	1	1	1	1	1	-1	1	1	1							

50 ~ 54	193	166	3	1	1	1	3	1	1	-1	50 ~ 54
50	40	30	1	1	1	1	1	1	1	1	50
51	69	36	1	1	1	1	1	1	1	-1	51
52	39	40	1	1	1	2	2	1	-3	-1	52
53	75	36	1	1	1	1	1	1	1	1	53
54	42	24	1	1	1	1	1	1	1	1	54
55 ~ 59	419	212	2	3	2	3	1	1	2	-2	55 ~ 59
55	83	35	1	1	1	1	1	1	1	1	55
56	69	37	2	1	1	1	1	1	1	2	56
57	93	40	1	1	1	1	1	1	-1	-1	57
58	102	48	1	1	1	1	1	1	2	2	58
59	72	33	1	1	1	1	1	1	1	1	59
60 ~ 64	523	271	2	4	1	2	1	2	3	-5	60 ~ 64
60	90	47	1	1	1	1	1	1	2	-2	60
61	86	46	3	3	1	1	1	1	2	-3	61
62	103	56	1	1	1	1	1	1	2	2	62
63	116	60	1	1	1	1	1	1	2	-1	63
64	128	62	1	1	1	1	1	1	1	-1	64
65 ~ 69	474	227	3	2	2	1	2	1	3	-3	65 ~ 69
65	112	52	1	2	1	1	1	1	-7	-1	65
66	123	71	1	2	1	1	1	1	1	-1	66
67	69	32	1	1	1	1	1	2	-2	-2	67
68	67	34	1	1	1	3	3	3	-1	-1	68
69	103	38	1	1	1	1	1	1	-3	1	69
70 ~ 74	486	208	1	1	1	2	1	7	-7	-1	70 ~ 74
70	98	42	1	1	1	1	1	1	-1	1	70
71	118	45	1	1	1	1	1	2	-3	-2	71
72	90	41	1	1	1	1	1	1	-1	-1	72
73	104	43	1	1	1	1	1	1	-1	-1	73
74	86	37	1	1	1	1	1	2	-2	-2	74
75 ~ 79	527	205	1	1	1	1	1	10	-10	-5	75 ~ 79
75	104	39	1	1	1	1	1	2	-2	-2	75
76	115	44	1	1	1	1	1	2	-2	-1	76
77	98	37	1	1	1	1	1	1	-1	-1	77
78	110	46	1	1	1	1	1	1	-1	-1	78
79	100	39	1	1	1	1	1	1	-4	-2	79
80 ~ 84	401	138	2	1	1	1	3	16	-17	-11	80 ~ 84
80	83	33	1	1	1	1	1	4	-4	-1	80
81	90	32	1	1	1	1	1	2	-2	-1	81
82	85	28	1	1	1	1	1	4	-4	-2	82
83	70	23	1	1	1	2	2	4	-5	-6	83
84	73	22	1	1	1	1	1	2	-2	-2	84
85 ~ 89	230	70	1	1	1	5	1	11	-12	-11	85 ~ 89
85	55	21	1	1	1	1	1	5	-5	-4	85
86	55	23	1	1	1	1	1	4	-4	-2	86
87	37	9	1	1	1	1	1	1	-1	-1	87
88	52	15	1	1	1	1	1	1	-1	-2	88
89	31	2	3	3	1	1	2	2	-3	-3	89
90 ~ 94	71	14	1	1	1	1	1	11	-13	-13	90 ~ 94
90	26	7	1	1	1	1	1	4	-4	-4	90
91	11	10	1	1	1	1	1	2	-4	-4	91
92	16	2	1	1	1	1	1	3	-3	-3	92
93	14	3	1	1	1	1	1	2	-1	-2	93
94	4	1	1	1	1	1	1	4	-4	-4	94
95 ~ 99	26	4	4	4	1	4	2	4	-2	-4	95 ~ 99
95	5	5	1	1	1	1	1	1	-1	-1	95
96	9	4	1	1	1	1	1	1	-1	-1	96
97	5	1	4	4	1	1	2	2	-2	-2	97
98	3	-1	1	1	1	1	1	1	-1	-1	98
99	4	4	1	1	1	1	1	2	-1	-1	99
100 ~ 年齢不詳	1	2	1	1	1	1	2	2	-1	-1	100 ~ 年齢不詳
年齢不詳	1	1	1	1	1	1	1	1	1	1	年齢不詳
計	19	19	19	19	19	19	19	19	19	19	計
男	13	13	13	13	13	13	13	13	13	13	男
女	6	6	6	6	6	6	6	6	6	6	女
人	19	19	19	19	19	19	19	19	19	19	人

※0歳の「差引増減」は、出生数を含めて算出している。

市町村名：小坂町

年齢	平成25年10月1日現在の人口										平成24年10月～平成25年9月までの人口動態										年齢						
	人口					転入					転出					死亡						差引増減					
	総数		男		女		県内		県外		男		女		男		女		男			女		男		女	
	総数	男	女	男	女	男	女	男	女	男	女	男	女	男	女	男	女	男	女	男		女	男	女	男	女	
総数	5731	2670	3061	35	34	33	23	23	33	39	61	41	60	45	-73	-62	0~4	7	9	7	11	7	0	4			
0~4	133	57	76	2	2	2	1	1	3	3	1	1	2	1	9	7	5	1	1	1	1	1	1	1			
5	26	11	15	2	2	1	1	1	1	1	1	1	1	1	-1	1	1	1	1	1	1	1	1	1			
1	26	6	20	1	1	1	1	1	1	1	1	1	1	1	-1	1	1	1	1	1	1	1	1	1			
2	30	13	17	1	1	1	1	1	1	1	1	1	1	1	-1	1	1	1	1	1	1	1	1	1			
3	33	16	17	1	1	1	1	1	1	1	1	1	1	1	-1	1	1	1	1	1	1	1	1	1			
4	165	85	80	1	1	1	1	1	1	2	4	4	1	1	-5	1	1	1	1	1	1	1	1	1			
5~9	33	16	17	1	1	1	1	1	1	1	1	1	1	1	-1	1	1	1	1	1	1	1	1	1			
5	32	17	15	1	1	1	1	1	1	1	1	1	1	1	-1	1	1	1	1	1	1	1	1	1			
6	28	16	12	1	1	1	1	1	1	1	1	1	1	1	-1	1	1	1	1	1	1	1	1	1			
7	33	9	24	1	1	1	1	1	1	1	1	1	1	1	-2	1	1	1	1	1	1	1	1	1			
8	27	12	15	1	1	1	1	1	1	1	1	1	1	1	-1	1	1	1	1	1	1	1	1	1			
9	132	69	63	1	1	1	1	1	1	2	1	1	1	1	-1	1	1	1	1	1	1	1	1	1			
10~14	51	27	24	1	1	1	1	1	1	1	1	1	1	1	-1	1	1	1	1	1	1	1	1	1			
10	52	26	26	1	1	1	1	1	1	1	1	1	1	1	-1	1	1	1	1	1	1	1	1	1			
11	49	25	24	1	1	1	1	1	1	1	1	1	1	1	1	1	1	1	1	1	1	1	1	1			
12	58	36	22	1	1	1	1	1	1	1	1	1	1	1	1	1	1	1	1	1	1	1	1	1			
13	39	18	21	1	1	1	1	1	1	1	1	1	1	1	1	1	1	1	1	1	1	1	1	1			
14	108	58	50	1	1	1	1	1	1	1	1	1	1	1	-18	1	1	1	1	1	1	1	1	1			
15~19	24	11	13	1	1	1	1	1	1	1	1	1	1	1	-1	1	1	1	1	1	1	1	1	1			
15	48	25	23	1	1	1	1	1	1	1	1	1	1	1	-1	1	1	1	1	1	1	1	1	1			
16	41	20	21	1	1	1	1	1	1	1	1	1	1	1	-8	1	1	1	1	1	1	1	1	1			
17	48	19	29	1	1	1	1	1	1	1	1	1	1	1	-8	1	1	1	1	1	1	1	1	1			
18	40	20	20	1	1	1	1	1	1	1	1	1	1	1	-9	1	1	1	1	1	1	1	1	1			
19	47	24	23	1	1	1	1	1	1	1	1	1	1	1	-10	1	1	1	1	1	1	1	1	1			
20~24	91	45	46	3	2	2	2	2	5	6	8	4	6	8	-1	1	1	1	1	1	1	1	1	1			
20	29	11	18	1	1	1	1	1	1	2	3	2	2	2	-2	1	1	1	1	1	1	1	1	1			
21	21	9	12	1	1	1	1	1	1	1	1	1	1	1	-1	1	1	1	1	1	1	1	1	1			
22	12	8	4	1	1	1	1	1	1	1	1	1	1	1	-1	1	1	1	1	1	1	1	1	1			
23	10	5	5	2	2	2	2	2	2	2	2	2	2	2	-1	1	1	1	1	1	1	1	1	1			
24	19	12	7	1	1	1	1	1	1	1	1	1	1	1	-2	1	1	1	1	1	1	1	1	1			
25~29	168	91	77	4	4	4	4	4	4	4	7	4	4	4	2	1	1	1	1	1	1	1	1	1			
25	24	8	16	3	3	3	3	3	3	3	3	2	2	2	2	1	1	1	1	1	1	1	1	1			
26	33	16	17	1	1	1	1	1	1	2	2	2	2	2	-1	1	1	1	1	1	1	1	1	1			
27	30	13	17	1	1	1	1	1	1	1	1	1	1	1	-2	1	1	1	1	1	1	1	1	1			
28	44	25	19	1	1	1	1	1	1	1	1	1	1	1	-1	1	1	1	1	1	1	1	1	1			
29	37	21	16	1	1	1	1	1	1	1	1	1	1	1	-3	1	1	1	1	1	1	1	1	1			
30~34	228	121	107	6	7	7	7	7	7	7	3	3	3	3	-2	1	1	1	1	1	1	1	1	1			
30	47	27	20	2	2	2	2	2	2	2	2	2	2	2	-2	1	1	1	1	1	1	1	1	1			
31	47	23	24	1	2	2	2	2	2	1	1	1	1	1	-1	1	1	1	1	1	1	1	1	1			
32	32	15	17	1	1	1	1	1	1	1	1	1	1	1	1	1	1	1	1	1	1	1	1	1			
33	43	26	17	3	2	2	2	2	2	2	2	2	2	2	1	1	1	1	1	1	1	1	1	1			
34	59	30	29	1	1	1	1	1	1	1	1	1	1	1	-1	1	1	1	1	1	1	1	1	1			
35~39	248	126	122	2	3	3	3	3	3	3	3	3	3	3	-2	1	1	1	1	1	1	1	1	1			
35	52	29	23	1	1	1	1	1	1	2	2	2	2	2	1	1	1	1	1	1	1	1	1	1			
36	40	23	17	1	1	1	1	1	1	1	1	1	1	1	-1	1	1	1	1	1	1	1	1	1			
37	50	24	26	1	1	1	1	1	1	1	1	1	1	1	-1	1	1	1	1	1	1	1	1	1			
38	47	22	25	1	1	1	1	1	1	1	1	1	1	1	-1	1	1	1	1	1	1	1	1	1			
39	59	28	31	1	1	1	1	1	1	1	1	1	1	1	1	1	1	1	1	1	1	1	1	1			
40~44	321	169	152	6	6	6	6	6	6	6	2	2	2	2	2	1	1	1	1	1	1	1	1	1			
40	65	31	34	2	2	2	2	2	2	2	2	2	2	2	-2	1	1	1	1	1	1	1	1	1			
41	57	29	28	1	1	1	1	1	1	1	1	1	1	1	-1	1	1	1	1	1	1	1	1	1			
42	32	15	17	1	1	1	1	1	1	1	1	1	1	1	-1	1	1	1	1	1	1	1	1	1			
43	68	36	32	1	1	1	1	1	1	1	1	1	1	1	-1	1	1	1	1	1	1	1	1	1			
44	73	41	32	2	2	2	2	2	2	2	2	2	2	4	1	1	1	1	1	1	1	1	1	1			
45~49	377	197	180	1	2	2	2	2	2	2	1	1	1	1	2	1	1	1	1	1	1	1	1	1			
45	70	35	35	1	1	1	1	1	1	1	1	1	1	1	1	1	1	1	1	1	1	1	1	1			
46	71	35	36	1	1	1	1	1	1	1	1	1	1	1	1	1	1	1	1	1	1	1	1	1			
47	63	34	29	1	1	1	1	1	1	1	1	1	1	1	1	1	1	1	1	1	1	1	1	1			
48	92	51	41	1	1	1	1	1	1	1	1	1	1	1	1	1	1	1	1	1	1	1	1	1			
49	81	42	39	1	1	1	1	1	1	1	1	1	1	1	-1	1	1	1	1	1	1	1	1	1			

50 ~ 54	193	166	3	1	1	1	3	1	1	-1	50 ~ 54
50	40	30	1	1			1	1	1	1	50
51	69	36	1				1	1			51
52	39	40	1				2			-3	52
53	75	36	1		1						53
54	66	24	1							1	54
55 ~ 59	419	212	2	3	2	1	3	1	2	2	55 ~ 59
55	83	35	1	1			1	1		1	55
56	69	37	2								56
57	93	40	1				1			-1	57
58	102	48	1	1			1			2	58
59	72	33	1				2				59
60 ~ 64	523	252	2	4	1	1	2	2	3	-5	60 ~ 64
60	90	43	1	1			1	1		-2	60
61	86	40	3					1	2	-3	61
62	103	47	1	1			1			2	62
63	116	60	1					1		2	63
64	128	66	2							-1	64
65 ~ 69	474	227	3	2	2	1	2	2	8	-7	65 ~ 69
65	112	52	1	1			1	1	1	-1	65
66	123	71	1	2				2		-2	66
67	69	32	1		1			2		-1	67
68	67	34	1				3	3		1	68
69	103	38	1				1	1	1	-3	69
70 ~ 74	486	288	1					2	7	-7	70 ~ 74
70	98	42	1	1			1	1	1	1	70
71	118	45	1				1	2		-2	71
72	90	41	1					1		-1	72
73	104	43	1					1		-1	73
74	86	37	1					2		-2	74
75 ~ 79	527	205	1					1	10	-10	75 ~ 79
75	104	39	1				1	2	2	-2	75
76	115	44	1					2	2	-2	76
77	98	37	1					1	1	-1	77
78	110	46	1				1	1	1	-1	78
79	100	39	1	1				1	1	-1	79
80 ~ 84	401	138	2					3	16	-17	80 ~ 84
80	83	33	1					4	4	-4	80
81	90	32	1					2	2	-2	81
82	85	28	1	1			1	4	2	-4	82
83	70	23	1				2	4	3	-5	83
84	73	22	1				1	2	2	-2	84
85 ~ 89	230	70	1				5	2	11	-12	85 ~ 89
85	55	21	1				1	5	2	-5	85
86	55	23	1					1	4	-4	86
87	37	9	1				1		1	-1	87
88	52	15	1						1	-1	88
89	31	29	2				3	2	2	-2	89
90 ~ 94	71	14	1				1	2	11	-13	90 ~ 94
90	26	7	1					1	4	-4	90
91	11	10	1				1	2	2	-4	91
92	16	2	1					1	3	-3	92
93	14	3	1				1	2	2	-2	93
94	4	1	1						4	-4	94
95 ~ 99	26	4	1				4	2	4	-2	95 ~ 99
95	5	5	1					1	1	-1	95
96	9	4	1					1	1	-1	96
97	5	1	4					2	2	-2	97
98	3	-1	4					1	1	-1	98
99	4	4	4						2	-1	99
100 ~ 年齢不詳	1	2	1						2	-1	100 ~ 年齢不詳
年齢不詳											年齢不詳
出生数	男	13	人	女	6	人	計	19	人		

※0歳の「差引増減」は、出生数を含めて算出している。

市町村名：北秋田郡

年齢	平成25年10月1日現在の人口										平成24年10月～平成25年9月までの人口動態										年齢
	総数		男		女		転入		転出		死亡		差引増減		総数						
	男	女	男	女	男	女	県内	県外	県内	県外	男	女	男	女							
0～4	1327	1173	14	19	5	6	17	20	10	4	32	32	-33	-25							
0	46	25	2	2	1	1	1	1	1	1	1	1	9	5							
1	12	7											7	5							
2	7	4																			
3	4	3																			
4	9	5																			
5	10	6	1										1								
6	10	6	1										1								
7	11	5																			
8	16	7																			
9	16	9																			
10～14	34	34																			
10	10	5																			
11	13	7																			
12	12	6																			
13	16	8																			
14	17	8																			
15～19	95	52	1	1	1	1	2	2	2	3	2	2	-4	-2							
15	18	11																			
16	30	14																			
17	14	6																			
18	18	12																			
19	15	9																			
20～24	21	15	2	3	1	1	4	4	1	3	1	1	-5	-1							
20	10	6																			
21	6	2																			
22	2	2	1	1	1	1	2	1	1	1	1	1	-3	1							
23	-3	1																			
24	6	4	1	1	1	1	3	1	2	1	2	1	-2	-2							
25～29	47	29	1	3	1	1	3	1	2	1	2	1	-5	3							
25	11	5																			
26	9	5																			
27	7	6																			
28	12	8																			
29	8	5																			
30～34	81	45	1	3	2	2	1	1	1	1	1	1	2	2							
30	12	10																			
31	12	10																			
32	14	8																			
33	23	8																			
34	20	9	1	2	1	1	3	2	1	1	1	1	2	1							
35～39	83	42	1	3	1	2	3	3	2	1	1	1		-1							
35	15	10																			
36	14	4																			
37	21	11																			
38	17	12																			
39	16	5																			
40～44	124	73	1	5	1	1	1	1	1	1	1	1	1	-1							
40	17	12																			
41	25	18																			
42	24	6																			
43	33	20																			
44	25	17																			
45～49	139	74																			
45	30	14																			
46	31	16																			
47	20	13																			
48	29	13																			
49	29	18																			

50 ~ 54	152	80	72	1	1	1	1	3	-3	1	50 ~ 54
50	27	12	15						-1		50
51	36	21	15		1			1	-1		51
52	32	19	13						-1		52
53	22	11	11		1			1			53
54	35	17	18						-1		54
55 ~ 59	184	103	81			3	1	1	-4	-1	55 ~ 59
55	35	20	15			1	1		-1	-1	55
56	28	13	15						-1		56
57	33	18	15		1				-1		57
58	58	33	25						-1		58
59	30	19	11						-1		59
60 ~ 64	239	119	120			1	2	2	-3	-2	60 ~ 64
60	40	18	22				1		-1		60
61	47	25	22			1			-1		61
62	46	28	18								62
63	47	25	22								63
64	50	23	36			3	1	2	-2	-1	64
65 ~ 69	194	90	104			1	1	3	-4	3	65 ~ 69
65	36	20	16			1		1	-1		65
66	49	21	28			1	1	1	-2	1	66
67	30	9	21		1			1	-1	2	67
68	28	16	12						-1		68
69	51	24	27								69
70 ~ 74	233	98	135			1	1	1	-1	-1	70 ~ 74
70	48	21	27				1				70
71	54	23	31		1			1	-1	1	71
72	41	14	27								72
73	48	20	28								73
74	42	20	22		1			4	1	-3	74
75 ~ 79	235	99	136					2	-2	-2	75 ~ 79
75	46	23	23					2			75
76	47	19	28						-2		76
77	50	25	25					1		-1	77
78	50	17	33					1	-1	-1	78
79	42	15	27					1	-1	-1	79
80 ~ 84	265	100	165			2	1	4	-2	-4	80 ~ 84
80	63	25	38					1			80
81	52	17	35					2	-1	-2	81
82	50	16	34		1	1		1			82
83	58	33	25					1	-1	-1	83
84	42	9	33		1	2		1	-7	-1	84
85 ~ 89	161	51	110			1	1	8	-7	-7	85 ~ 89
85	51	22	29					2	-2	-2	85
86	36	10	26		1			1	-1	-1	86
87	28	2	26		1			4	-3	-5	87
88	26	10	16					1	-1	-1	88
89	20	7	13		1			1	-1	-1	89
90 ~ 94	63	15	48			2	1	3	-3	-6	90 ~ 94
90	17	7	10					2	-2	-1	90
91	16	4	12		1			1		1	91
92	11	2	9		1			4	-3	-3	92
93	9		9					1	-1	-3	93
94	10	2	8					2	-2	-2	94
95 ~ 99	15	3	12			1		5	-5	-5	95 ~ 99
95	2		2					1	-1	-1	95
96	6	1	5					1			96
97	6	2	4					3	-3	-3	97
98											98
99	1		1					1	-1	-1	99
100 ~	1		1								100 ~
年齢不詳											年齢不詳
計											計
出生数											出生数
男											男
女											女
人											人
人											人
13											13
人											人

※0歳の「差引増減」は、出生数を含めて算出している。

市町村名：上小阿仁村

年齢	平成25年10月1日現在の人口										平成24年10月～平成25年9月までの人口動態										年齢
	総数		男		女		転入		転出		死亡		差引増減		年齢						
	男	女	男	女	男	女	県内	県外	県内	県外	男	女	男	女	男	女					
総数	1327	1173	147	1126	19	128	14	2	17	1	20	1	1	32	32	-25	0～4				
0～4	46	25	21	4	2	2	0	0	0	0	0	0	0	0	0	0	0				
5	12	7	5	2	1	1	0	0	0	0	0	0	0	0	0	0	1				
6	7	4	3	1	1	1	0	0	0	0	0	0	0	0	0	0	2				
7	9	5	4	1	1	1	0	0	0	0	0	0	0	0	0	0	3				
8	10	6	4	1	1	1	0	0	0	0	0	0	0	0	0	0	4				
9	8	3	5	1	1	1	0	0	0	0	0	0	0	0	0	0	5～9				
10	34	26	28	1	1	1	0	0	0	0	0	0	0	0	0	0	5				
11	9	6	3	1	1	1	0	0	0	0	0	0	0	0	0	0	6				
12	10	6	4	1	1	1	0	0	0	0	0	0	0	0	0	0	7				
13	11	5	6	1	1	1	0	0	0	0	0	0	0	0	0	0	8				
14	16	7	9	1	1	1	0	0	0	0	0	0	0	0	0	0	9				
15	18	8	10	1	1	1	0	0	0	0	0	0	0	0	0	0	10～14				
16	34	2	6	1	1	1	0	0	0	0	0	0	0	0	0	0	10				
17	10	5	5	1	1	1	0	0	0	0	0	0	0	0	0	0	11				
18	13	7	6	1	1	1	0	0	0	0	0	0	0	0	0	0	12				
19	12	6	6	1	1	1	0	0	0	0	0	0	0	0	0	0	13				
20	16	8	8	1	1	1	0	0	0	0	0	0	0	0	0	0	14				
21	17	8	9	1	1	1	0	0	0	0	0	0	0	0	0	0	15～19				
22	43	52	43	1	1	1	0	0	0	0	0	0	0	0	0	0	15				
23	95	11	7	1	1	1	0	0	0	0	0	0	0	0	0	0	16				
24	18	14	16	1	1	1	0	0	0	0	0	0	0	0	0	0	17				
25	30	16	16	1	1	1	0	0	0	0	0	0	0	0	0	0	18				
26	14	6	8	1	1	1	0	0	0	0	0	0	0	0	0	0	19				
27	18	12	6	1	1	1	0	0	0	0	0	0	0	0	0	0	20～24				
28	15	9	6	1	1	1	0	0	0	0	0	0	0	0	0	0	20				
29	21	15	15	1	1	1	0	0	0	0	0	0	0	0	0	0	21				
30	10	6	4	1	1	1	0	0	0	0	0	0	0	0	0	0	22				
31	6	2	4	1	1	1	0	0	0	0	0	0	0	0	0	0	23				
32	2	2	2	1	1	1	0	0	0	0	0	0	0	0	0	0	24				
33	3	1	4	1	1	1	0	0	0	0	0	0	0	0	0	0	25～29				
34	6	4	2	1	1	1	0	0	0	0	0	0	0	0	0	0	25				
35	47	29	18	1	1	1	0	0	0	0	0	0	0	0	0	0	26				
36	11	5	6	1	1	1	0	0	0	0	0	0	0	0	0	0	27				
37	9	5	4	1	1	1	0	0	0	0	0	0	0	0	0	0	28				
38	7	6	4	1	1	1	0	0	0	0	0	0	0	0	0	0	29				
39	12	8	4	1	1	1	0	0	0	0	0	0	0	0	0	0	30～34				
40	8	5	3	1	1	1	0	0	0	0	0	0	0	0	0	0	30				
41	81	45	36	1	1	1	0	0	0	0	0	0	0	0	0	0	31				
42	12	10	2	1	1	1	0	0	0	0	0	0	0	0	0	0	32				
43	12	10	2	1	1	1	0	0	0	0	0	0	0	0	0	0	33				
44	14	8	6	1	1	1	0	0	0	0	0	0	0	0	0	0	34				
45	23	8	15	1	1	1	0	0	0	0	0	0	0	0	0	0	35～39				
46	33	8	23	1	1	1	0	0	0	0	0	0	0	0	0	0	35				
47	20	9	11	1	1	1	0	0	0	0	0	0	0	0	0	0	36				
48	20	9	11	1	1	1	0	0	0	0	0	0	0	0	0	0	37				
49	83	42	41	1	1	1	0	0	0	0	0	0	0	0	0	0	38				
50	15	10	5	1	1	1	0	0	0	0	0	0	0	0	0	0	39				
51	14	4	10	1	1	1	0	0	0	0	0	0	0	0	0	0	40～44				
52	21	11	10	1	1	1	0	0	0	0	0	0	0	0	0	0	40				
53	17	12	5	1	1	1	0	0	0	0	0	0	0	0	0	0	41				
54	14	4	10	1	1	1	0	0	0	0	0	0	0	0	0	0	42				
55	21	11	10	1	1	1	0	0	0	0	0	0	0	0	0	0	43				
56	17	12	5	1	1	1	0	0	0	0	0	0	0	0	0	0	44				
57	16	5	11	1	1	1	0	0	0	0	0	0	0	0	0	0	45～49				
58	124	73	51	1	1	1	0	0	0	0	0	0	0	0	0	0	45				
59	17	12	5	1	1	1	0	0	0	0	0	0	0	0	0	0	46				
60	25	18	7	1	1	1	0	0	0	0	0	0	0	0	0	0	47				
61	24	6	18	1	1	1	0	0	0	0	0	0	0	0	0	0	48				
62	6	18	6	1	1	1	0	0	0	0	0	0	0	0	0	0	49				
63	33	20	13	1	1	1	0	0	0	0	0	0	0	0	0	0	50				
64	43	33	20	1	1	1	0	0	0	0	0	0	0	0	0	0	51				
65	25	17	8	1	1	1	0	0	0	0	0	0	0	0	0	0	52				
66	139	74	65	1	1	1	0	0	0	0	0	0	0	0	0	0	53				
67	30	14	16	1	1	1	0	0	0	0	0	0	0	0	0	0	54				
68	16	16	16	1	1	1	0	0	0	0	0	0	0	0	0	0	55				
69	31	16	15	1	1	1	0	0	0	0	0	0	0	0	0	0	56				
70	20	13	7	1	1	1	0	0	0	0	0	0	0	0	0	0	57				
71	29	13	16	1	1	1	0	0	0	0	0	0	0	0	0	0	58				
72	29	18	11	1	1	1	0	0	0	0	0	0	0	0	0	0	59				

50 ~ 54	55 ~ 59	60 ~ 64	65 ~ 69	70 ~ 74	75 ~ 79	80 ~ 84	85 ~ 89	90 ~ 94	95 ~ 99	100 ~	年 齢 不 詳	計
1017	998	3	4	4	1	1	1	1	1	1	1	125
363	181	2	1	1	1	1	1	1	1	1	1	5
397	188	1	1	1	1	1	1	1	1	1	1	2
368	183	1	1	1	1	1	1	1	1	1	1	1
435	212	1	1	1	1	1	1	1	1	1	1	3
452	241	2	2	2	2	2	2	2	2	2	2	4
2382	1193	5	7	5	2	2	2	2	2	2	2	11
440	220	1	2	2	1	1	1	1	1	1	1	3
491	234	1	1	1	1	1	1	1	1	1	1	1
472	245	2	2	2	2	2	2	2	2	2	2	2
496	253	1	1	1	1	1	1	1	1	1	1	1
483	247	1	3	3	1	1	1	1	1	1	1	5
2962	1462	8	3	9	2	2	2	2	2	2	2	20
519	262	1	2	2	1	1	1	1	1	1	1	6
562	274	2	2	2	2	2	2	2	2	2	2	7
62	273	4	1	1	1	1	1	1	1	1	1	4
63	350	1	1	1	1	1	1	1	1	1	1	2
666	334	1	3	3	2	2	2	2	2	2	2	6
2288	1075	2	1	4	3	3	3	3	3	3	3	18
581	315	1	1	1	1	1	1	1	1	1	1	8
611	306	1	2	2	1	1	1	1	1	1	1	3
291	140	1	1	1	1	1	1	1	1	1	1	1
68	196	1	1	1	1	1	1	1	1	1	1	3
450	204	2	1	1	1	1	1	1	1	1	1	3
2279	984	1	3	3	3	3	3	3	3	3	3	18
424	185	1	1	1	1	1	1	1	1	1	1	5
560	244	1	1	1	1	1	1	1	1	1	1	3
460	224	1	1	1	1	1	1	1	1	1	1	2
73	162	1	1	1	1	1	1	1	1	1	1	4
415	169	1	1	1	1	1	1	1	1	1	1	2
2380	968	4	1	1	3	3	3	3	3	3	3	25
463	193	1	1	1	1	1	1	1	1	1	1	7
456	189	1	1	1	1	1	1	1	1	1	1	5
507	218	1	1	1	1	1	1	1	1	1	1	12
505	177	1	1	1	1	1	1	1	1	1	1	6
449	191	1	1	1	1	1	1	1	1	1	1	15
2136	741	1	7	7	1	3	3	3	3	3	3	56
471	166	1	3	3	1	1	1	1	1	1	1	7
453	171	1	1	1	1	1	1	1	1	1	1	12
496	164	1	1	1	1	1	1	1	1	1	1	7
395	140	1	2	2	1	1	1	1	1	1	1	4
323	100	1	1	1	1	1	1	1	1	1	1	15
401	418	1	1	1	1	1	1	1	1	1	1	6
369	127	1	1	1	1	1	1	1	1	1	1	11
303	115	1	1	1	1	1	1	1	1	1	1	65
272	72	1	1	1	1	1	1	1	1	1	1	14
261	58	1	1	1	1	1	1	1	1	1	1	13
196	46	1	1	1	1	1	1	1	1	1	1	16
487	90	1	2	2	2	2	2	2	2	2	2	13
115	22	1	1	1	1	1	1	1	1	1	1	24
91	105	1	1	1	1	1	1	1	1	1	1	64
92	74	1	1	1	1	1	1	1	1	1	1	2
112	27	1	1	1	1	1	1	1	1	1	1	4
50	40	1	1	1	1	1	1	1	1	1	1	7
110	16	1	1	1	1	1	1	1	1	1	1	16
34	4	1	1	1	1	1	1	1	1	1	1	7
28	4	1	1	1	1	1	1	1	1	1	1	2
27	4	1	1	1	1	1	1	1	1	1	1	3
8	2	1	1	1	1	1	1	1	1	1	1	10
13	2	1	1	1	1	1	1	1	1	1	1	2
21	20	1	1	1	1	1	1	1	1	1	1	1
100 ~	年 齢 不 詳	1	1	1	1	1	1	1	1	1	1	8
50 ~ 54	55 ~ 59	60 ~ 64	65 ~ 69	70 ~ 74	75 ~ 79	80 ~ 84	85 ~ 89	90 ~ 94	95 ~ 99	100 ~	年 齢 不 詳	計

※0歳の「差引増減」は、出生数を含めて算出している。

市町村名：藤里町

年齢	平成25年10月1日現在の人口										平成24年10月～平成25年9月までの人口動態										年齢					
	人口					転入					転出					死亡						差引増減				
	総数		男		女		県内		県外		男		女		県内		県外		男				女		男	女
	総数	男	女	男	女	男	女	男	女	男	女	男	女	男	女	男	女	男	女							
総数	3617	1714	1903	15	11	10	9	29	32	11	19	41	-48	7	7	-64	0～4									
0～4	79	40	39	1	1	1	1	1	1	1	1	1	1	1	1	8	0									
5～9	15	7	8	1	1	1	1	1	1	1	1	1	1	1	1	8	1									
10～14	17	9	8	1	1	1	1	1	1	1	1	1	1	1	1	8	2									
15～19	16	7	9	1	1	1	1	1	1	1	1	1	1	1	1	8	3									
20～24	14	7	7	1	1	1	1	1	1	1	1	1	1	1	1	8	4									
25～29	17	10	7	1	1	1	1	1	1	1	1	1	1	1	1	9	5									
30～34	37	37	60	1	1	1	1	1	1	1	1	1	1	1	1	-1	5									
35～39	15	6	9	1	1	1	1	1	1	1	1	1	1	1	1	5	6									
40～44	25	11	14	1	1	1	1	1	1	1	1	1	1	1	1	6	7									
45～49	16	7	9	1	1	1	1	1	1	1	1	1	1	1	1	7	8									
50～54	18	8	10	1	1	1	1	1	1	1	1	1	1	1	1	8	9									
55～59	23	5	18	1	1	1	1	1	1	1	1	1	1	1	1	9	10									
60～64	52	68	52	1	1	1	1	1	1	1	1	1	1	1	1	-3	11									
65～69	120	111	151	1	1	1	1	1	1	1	1	1	1	1	1	10	12									
70～74	26	11	15	1	1	1	1	1	1	1	1	1	1	1	1	11	13									
75～79	23	17	6	1	1	1	1	1	1	1	1	1	1	1	1	12	15									
80～84	26	13	13	1	1	1	1	1	1	1	1	1	1	1	1	13	17									
85～89	15	10	5	1	1	1	1	1	1	1	1	1	1	1	1	14	18									
90～94	30	17	13	1	1	1	1	1	1	1	1	1	1	1	1	15	19									
95～99	136	78	58	1	1	1	1	1	1	1	1	1	1	1	1	15	20									
100～104	33	18	15	1	1	1	1	1	1	1	1	1	1	1	1	16	21									
105～109	24	13	11	1	1	1	1	1	1	1	1	1	1	1	1	17	22									
110～114	28	16	12	1	1	1	1	1	1	1	1	1	1	1	1	18	23									
115～119	30	18	12	1	1	1	1	1	1	1	1	1	1	1	1	19	24									
120～124	21	13	8	1	1	1	1	1	1	1	1	1	1	1	1	20	25									
125～129	75	47	28	1	1	1	1	1	1	1	1	1	1	1	1	20	26									
130～134	21	15	6	1	1	1	1	1	1	1	1	1	1	1	1	21	27									
135～139	13	9	4	1	1	1	1	1	1	1	1	1	1	1	1	22	28									
140～144	16	9	7	1	1	1	1	1	1	1	1	1	1	1	1	23	29									
145～149	9	6	3	1	1	1	1	1	1	1	1	1	1	1	1	24	30									
150～154	16	8	8	1	1	1	1	1	1	1	1	1	1	1	1	25	31									
155～159	91	49	42	1	1	1	1	1	1	1	1	1	1	1	1	25	32									
160～164	14	6	8	1	1	1	1	1	1	1	1	1	1	1	1	26	33									
165～169	13	7	6	1	1	1	1	1	1	1	1	1	1	1	1	27	34									
170～174	25	16	9	1	1	1	1	1	1	1	1	1	1	1	1	28	35									
175～179	22	13	9	1	1	1	1	1	1	1	1	1	1	1	1	29	36									
180～184	17	7	10	1	1	1	1	1	1	1	1	1	1	1	1	30	37									
185～189	133	75	58	2	2	1	4	1	5	1	1	1	1	1	1	30	38									
190～194	32	15	17	1	1	1	2	1	2	1	1	1	1	1	1	31	39									
195～199	25	16	9	1	1	1	1	1	1	1	1	1	1	1	1	32	40									
200～204	26	18	8	1	1	1	1	1	1	1	1	1	1	1	1	33	41									
205～209	24	14	10	1	1	1	1	1	1	1	1	1	1	1	1	34	42									
210～214	26	12	14	1	1	1	1	1	1	1	1	1	1	1	1	35	43									
215～219	188	87	71	1	1	1	1	2	2	1	1	1	1	1	1	35	44									
220～224	38	18	20	1	1	1	1	1	1	1	1	1	1	1	1	36	45									
225～229	26	16	10	1	1	1	1	1	1	1	1	1	1	1	1	37	46									
230～234	31	18	13	1	1	1	1	1	1	1	1	1	1	1	1	38	47									
235～239	38	18	20	1	1	1	1	1	1	1	1	1	1	1	1	39	48									
240～244	25	17	8	1	1	1	1	1	1	1	1	1	1	1	1	40	49									
245～249	195	95	100	2	1	1	1	5	2	1	1	1	1	1	1	40	50									
250～254	14	14	15	1	1	1	1	1	1	1	1	1	1	1	1	41	51									
255～259	27	16	11	1	1	1	1	2	1	1	1	1	1	1	1	42	52									
260～264	46	23	23	1	1	1	1	1	1	1	1	1	1	1	1	43	53									
265～269	46	24	22	1	1	1	1	2	1	1	1	1	1	1	1	44	54									
270～274	47	18	29	1	1	1	1	2	1	1	1	1	1	1	1	45	55									
275～279	162	83	79	1	1	2	1	2	1	1	1	1	1	1	1	45	56									
280～284	36	22	14	1	1	1	1	1	1	1	1	1	1	1	1	46	57									
285～289	33	15	18	1	1	1	1	1	1	1	1	1	1	1	1	47	58									
290～294	34	17	17	1	1	1	1	1	1	1	1	1	1	1	1	48	59									
295～299	26	13	13	1	1	1	1	1	1	1	1	1	1	1	1	49	60									
300～304	33	16	17	1	1	1	1	1	1	1	1	1	1	1	1	50	61									

50 ~ 54	218	123	95	2	1	2	1	1	1	50 ~ 54
50	44	23	21	2						90
51	34	19	15	1						51
52	37	23	14	1						52
53	46	28	18		1					53
54	57	30	27	1	1					54
55 ~ 59	276	130	146	2	2	1	1	1	2	55 ~ 59
55	44	22	22	1						55
56	59	27	32							56
57	53	21	32	1					1	57
58	63	28	35	2					2	58
59	57	32	25		2					59
60 ~ 64	380	200	180	4	1	2	1	1	1	60 ~ 64
60	72	40	32							60
61	64	30	34	1					1	61
62	76	41	35	3					2	62
63	87	46	41							63
64	81	43	38							64
65 ~ 69	284	130	154	1			2	1	1	65 ~ 69
65	61	23	38						1	65
66	75	40	35				1		1	66
67	43	24	19				1		1	67
68	43	19	24							68
69	62	24	38		1				1	69
70 ~ 74	317	140	177	1			2	3	2	70 ~ 74
70	56	27	29				1		1	70
71	78	38	40				1		1	71
72	62	28	34					2		72
73	60	20	40					1		73
74	61	27	34					3		74
75 ~ 79	322	141	181	1			5	3	4	75 ~ 79
75	62	31	31					1		75
76	69	34	35							76
77	65	25	40		1		2		2	77
78	60	21	39					3		78
79	66	30	36	1				1	1	79
80 ~ 84	282	105	167	1			1	4	4	80 ~ 84
80	60	27	33					1	1	80
81	49	9	40					3	1	81
82	70	28	42		1			5	1	82
83	62	23	39					2		83
84	51	18	33	1					1	84
85 ~ 89	164	67	127	1			1	10	11	85 ~ 89
85	58	19	39					2	1	85
86	37	11	26					4	1	86
87	45	18	27					1	3	87
88	27	11	16					2	3	88
89	27	8	19					2	2	89
90 ~ 94	72	17	55	1			4	15	16	90 ~ 94
90	15	3	12					2	1	90
91	14	2	12					1	1	91
92	18	7	11						9	92
93	18	4	14					1	3	93
94	7	1	6					2	2	94
95 ~ 99	12	2	10	1			2	4	4	95 ~ 99
95	2	1	3					2	1	95
96	1	1	2							96
97	3	3							2	97
98	3	1	2							98
99	3	3	3					1	1	99
100 ~ 年齢不詳	4	4	4							100 ~ 年齢不詳
年齢不詳										年齢不詳
出生数	男	7	人	女	8	人	計	15	人	

※0歳の「差引増減」は、出生数を含めて算出している。

市町村名: 三種町

年齢	平成25年10月1日現在の人口										平成24年10月～平成25年9月までの人口動態										年齢
	総数		男		女		転入		転出		死亡		差引増減		年齢						
	総数		男		女		県内		県外		県内		県外		男		女				
	男	女	男	女	男	女	男	女	男	女	男	女	男	女	男	女	男	女			
総数	17841	8156	9685	83	102	81	62	123	127	99	173	146	-203	-148	0	4	59	59			
0～4	424	201	223	12	11	3	3	7	6	4	4	4	29	29	0	0	53	53			
5	82	29	53	3	1	1	1	2	2	2	2	2	29	29	1	1	3	3			
6	77	32	45	4	3	1	1	2	2	1	1	2	-3	-3	2	2	3	3			
7	90	41	49	1	1	1	3	1	2	1	1	2	1	1	3	3	3	3			
8	99	61	38	2	4	1	1	2	2	1	1	2	2	2	4	4	4	4			
9	76	38	38	2	2	1	1	2	2	1	1	2	2	2	5	5	9	9			
10	506	251	257	5	5	4	3	6	6	3	3	6	2	2	5	9	1	1			
11	97	34	63	1	2	1	2	2	2	1	1	2	1	1	5	5	6	6			
12	112	50	62	1	2	1	2	2	2	1	1	2	1	1	6	6	7	7			
13	102	52	50	1	1	1	1	1	1	1	1	1	1	1	7	7	8	8			
14	98	55	43	1	1	1	1	1	1	1	1	1	1	1	8	8	9	9			
15	99	60	39	1	1	1	1	1	1	1	1	1	1	1	10	10	10	10			
16	681	334	347	1	3	2	2	3	2	2	2	2	-2	-2	11	11	11	11			
17	117	56	61	1	1	1	1	1	1	1	1	1	-1	-1	12	12	12	12			
18	133	61	72	1	1	1	1	2	2	1	1	2	-1	-1	13	13	13	13			
19	133	71	62	1	1	1	1	1	1	1	1	1	-1	-1	14	14	14	14			
20	128	58	70	1	1	1	1	1	1	1	1	1	1	1	15	15	15	15			
21	170	88	82	1	1	1	1	1	1	1	1	1	2	2	16	16	16	16			
22	765	373	392	2	2	4	3	5	3	3	3	20	-20	-17	17	17	17	17			
23	142	65	77	1	1	1	1	1	1	1	1	1	-1	-1	18	18	18	18			
24	154	79	75	1	1	1	1	1	1	1	1	1	-1	-1	19	19	19	19			
25	165	86	79	1	1	1	1	1	1	1	1	1	-8	-8	20	20	20	20			
26	165	86	79	1	1	1	1	1	1	1	1	1	-8	-8	21	21	21	21			
27	149	69	80	1	1	1	1	1	1	1	1	1	-11	-11	22	22	22	22			
28	155	74	81	2	1	4	2	3	1	3	1	6	-3	-3	23	23	23	23			
29	389	205	184	8	7	20	13	11	13	11	13	50	-34	-19	24	24	24	24			
30	136	65	71	1	1	5	1	1	1	1	1	9	-3	-3	25	25	25	25			
31	99	58	41	1	1	1	1	2	2	2	1	9	-6	-6	26	26	26	26			
32	50	28	22	1	1	1	1	2	4	4	4	6	-6	-6	27	27	27	27			
33	39	22	17	4	2	5	8	5	4	5	4	15	-12	-2	28	28	28	28			
34	95	32	33	2	2	4	2	3	4	4	4	10	-7	-6	29	29	29	29			
35	543	267	276	14	16	12	14	18	28	17	14	17	-10	-12	30	30	30	30			
36	84	37	47	2	3	3	3	5	6	4	4	4	-4	-4	31	31	31	31			
37	107	51	56	6	5	2	3	4	6	3	4	3	1	1	32	32	32	32			
38	105	50	55	1	1	3	1	5	2	5	3	2	-1	-1	33	33	33	33			
39	117	59	58	2	4	3	5	2	6	3	5	3	-1	-1	34	34	34	34			
40	130	70	60	3	3	2	4	7	5	3	5	3	-5	-5	35	35	35	35			
41	660	355	305	9	19	11	6	14	18	14	14	4	1	-7	30	30	30	30			
42	123	63	60	1	5	4	4	6	6	4	4	4	4	-4	31	31	31	31			
43	117	62	55	1	1	2	1	5	2	2	3	1	-3	-3	32	32	32	32			
44	152	82	70	4	6	2	1	5	6	2	2	2	-1	-1	33	33	33	33			
45	133	76	57	2	6	2	1	3	3	3	3	2	1	1	34	34	34	34			
46	135	72	63	1	1	1	2	1	1	1	2	1	1	1	35	35	35	35			
47	875	446	429	9	8	6	10	5	16	5	10	5	5	-9	35	35	35	35			
48	174	83	91	5	2	2	2	2	4	2	3	2	5	-3	36	36	36	36			
49	147	81	66	2	2	2	1	2	5	2	2	2	2	-6	37	37	37	37			
50	176	97	79	2	3	1	1	3	3	3	2	2	2	-1	38	38	38	38			
51	178	95	83	2	2	1	3	1	5	1	2	2	2	-1	39	39	39	39			
52	200	90	110	1	1	1	3	1	4	1	1	4	-1	-1	40	40	40	40			
53	882	453	429	5	3	4	3	5	5	5	1	5	-1	-1	41	41	41	41			
54	163	81	82	1	1	1	1	2	2	2	2	2	-1	-1	42	42	42	42			
55	175	77	98	1	1	1	1	2	1	2	1	2	-3	-3	43	43	43	43			
56	167	82	85	1	1	1	1	2	2	1	1	1	1	1	44	44	44	44			
57	197	103	94	1	1	3	1	1	1	1	1	1	1	1	45	45	45	45			
58	190	110	80	2	1	1	1	2	1	1	1	1	1	1	46	46	46	46			
59	981	470	481	5	7	3	1	2	1	2	3	2	1	5	47	47	47	47			
60	184	89	95	1	1	1	1	1	1	1	1	1	1	1	48	48	48	48			
61	160	84	76	1	1	1	1	1	1	1	1	1	2	2	49	49	49	49			
62	179	88	91	1	1	2	1	1	1	1	1	1	1	1	50	50	50	50			
63	215	112	103	2	3	1	1	1	1	1	2	1	-2	-2	51	51	51	51			
64	213	97	116	1	2	1	1	1	1	1	1	1	1	1	52	52	52	52			

50 ~ 54	634	611	1245	1	4	2	2	7	1	1	1	-4	50 ~ 54
50	106	113	219	1	1	1	1	2	1	1	1	-2	50
51	138	113	251	1	1	1	1	2	2	2	2	-1	51
52	115	103	218	1	1	1	1	1	1	1	1	-1	52
53	141	129	270	2	2	2	2	2	2	2	2	-2	53
54	134	153	287	2	2	2	2	3	3	3	3	-2	54
55 ~ 59	745	750	1495	2	3	5	5	3	7	7	7	-10	55 ~ 59
55	140	145	285	1	1	1	1	2	2	2	2	-1	55
56	144	154	298	1	1	1	1	1	1	1	1	-2	56
57	156	137	293	1	1	1	1	1	1	1	1	-3	57
58	146	169	315	1	1	1	1	1	1	1	1	-2	58
59	159	145	304	2	2	2	2	2	2	2	2	-4	59
60 ~ 64	888	899	1787	3	2	5	5	5	14	14	14	-16	60 ~ 64
60	173	151	324	1	1	1	1	2	2	2	2	-2	60
61	172	159	331	1	1	1	1	1	3	3	3	-4	61
62	166	180	346	1	1	1	1	1	2	2	2	-2	62
63	173	211	384	1	1	2	2	2	2	2	2	-3	63
64	204	198	402	1	1	1	1	1	5	5	5	-5	64
65 ~ 69	723	651	1374	2	3	3	3	3	8	8	8	-7	65 ~ 69
65	190	149	339	1	1	1	1	2	4	4	4	-6	65
66	183	192	375	2	2	2	2	1	1	1	1	-2	66
67	86	90	176	1	1	1	1	1	1	1	1	-1	67
68	115	92	207	1	1	1	1	1	2	2	2	-2	68
69	145	132	277	2	2	2	2	3	1	1	1	-1	69
70 ~ 74	767	571	1338	1	2	1	1	3	13	13	13	-15	70 ~ 74
70	143	100	243	1	1	1	1	1	4	4	4	-3	70
71	189	142	331	1	1	1	1	1	3	3	3	-4	71
72	143	127	270	1	1	1	1	1	2	2	2	-2	72
73	145	104	249	1	1	1	1	1	4	4	4	-5	73
74	147	98	245	1	1	1	1	1	2	2	2	-1	74
75 ~ 79	836	577	1413	2	1	2	2	3	33	33	33	-36	75 ~ 79
75	177	116	293	1	1	1	1	1	6	6	6	-7	75
76	160	102	262	1	1	1	1	1	4	4	4	-5	76
77	170	142	312	1	1	1	1	1	5	5	5	-6	77
78	188	103	291	1	1	1	1	1	8	8	8	-8	78
79	141	114	255	1	1	1	1	1	3	3	3	-3	79
80 ~ 84	854	441	1285	6	6	6	6	1	11	11	11	-12	80 ~ 84
80	200	81	281	3	3	3	3	1	23	23	23	-30	80
81	177	131	308	1	1	1	1	1	5	5	5	-5	81
82	197	96	293	1	1	1	1	1	4	4	4	-5	82
83	148	73	221	1	1	1	1	1	8	8	8	-8	83
84	132	60	192	1	1	1	1	1	4	4	4	-4	84
85 ~ 89	560	241	831	1	1	1	1	2	41	41	41	-41	85 ~ 89
85	149	71	220	1	1	1	1	1	38	38	38	-41	85
86	110	74	184	1	1	1	1	1	10	10	10	-10	86
87	120	33	153	1	1	1	1	1	4	4	4	-5	87
88	118	34	152	1	1	1	1	1	7	7	7	-7	88
89	93	29	122	1	1	1	1	1	6	6	6	-5	89
90 ~ 94	237	51	288	1	2	1	1	1	8	8	8	-7	90 ~ 94
90	54	12	66	1	1	1	1	1	15	15	15	-15	90
91	63	8	71	1	1	1	1	1	1	1	1	-1	91
92	44	8	52	1	1	1	1	1	4	4	4	-4	92
93	48	15	63	1	1	1	1	1	8	8	8	-9	93
94	28	8	36	1	1	1	1	1	1	1	1	-1	94
95 ~ 99	64	9	73	1	1	1	1	1	3	3	3	-3	95 ~ 99
95	18	2	20	1	1	1	1	1	5	5	5	-5	95
96	16	4	20	1	1	1	1	1	2	2	2	-2	96
97	18	2	20	1	1	1	1	1	7	7	7	-7	97
98	5	5	5	1	1	1	1	1	1	1	1	-1	98
99	7	1	8	1	1	1	1	1	1	1	1	-1	99
100 ~	14	1	14	1	1	1	1	1	4	4	4	-4	100 ~
年齢不詳													年齢不詳
出生数：男 28 人 女 56 人 計 84 人													

※0歳の「差引増減」は、出生数を含めて算出している。

市町村名: 八峰町

年齢	平成25年10月1日現在の人口										平成24年10月～平成25年9月までの人口動態										年齢
	総数		男		女		転入		転出		死亡		差引増減		年 齢						
	男		女		男		女		男		女		男		女						
	男	女	男	女	男	女	男	女	男	女	男	女	男	女	男	女					
総数	7729	3565	4164	32	34	40	30	61	43	31	62	-62	-90	0	4						
0～4	156	78	78	3	4	4	2	2	2	2	73	17	10	0	4						
5	25	14	11						1				14	1	11						
6	31	15	16	1	1	2	1	1	1	1			1	1	1						
7	31	15	16	2	1	1	1	1	1				2	2	1						
8	44	20	24	1	1	1	1	1	1				1	3	3						
9	25	14	11	1	1	1	1	1	1				-1	4	4						
10	218	113	105	1	1	1	1	1	1				1	5	9						
11	52	22	30	1	1	1	1	1	1				1	5	5						
12	29	12	17	1	1	1	1	1	1				1	6	6						
13	41	28	13	1	1	1	1	1	1				-1	7	7						
14	47	23	24	1	1	1	1	1	1				-1	8	8						
15	49	28	21	2	2	2	2	3	3				-1	9	9						
16	301	134	167	1	1	1	1	1	1				-1	10	14						
17	58	25	33	1	1	1	1	1	1				1	10	10						
18	57	21	36	1	1	1	1	1	1				-1	11	11						
19	55	27	28	1	1	1	1	1	1				-1	12	12						
20	65	29	36	1	1	1	2	2	2				-1	13	13						
21	66	32	34	2	2	2	2	2	2				-1	14	14						
22	323	174	149	2	2	2	2	1	9	6	-5	-11	-5	15	19						
23	71	46	25											15	15						
24	64	38	26	1	1	1	1	1	1				-1	16	16						
25	74	42	32	1	1	1	1	1	1				-1	17	17						
26	64	30	34	1	1	1	1	1	3	4	-4	-4	-4	18	18						
27	50	18	32	2	7	8	2	4	6	2	-7	-7	-9	19	19						
28	157	87	70	2	3	4	7	7	14	17	-8	-8	-9	20	24						
29	54	24	30	3	3	1	1	1	5	3	-4	-4	-4	20	20						
30	32	20	12	4	4	1	2	2	3	3	-4	-4	-1	21	21						
31	18	15	3	1	1	1	2	3	2	2	-1	-1	-6	22	22						
32	30	17	13	1	1	1	2	2	3	3	-1	-1	-5	23	23						
33	23	11	12	1	1	1	4	4	3	3	2	2	3	24	24						
34	23	11	12	7	5	5	7	11	5	2	-4	-4	3	25	29						
35	187	106	81	9	9	9	9	11	5	2	1	1	2	25	29						
36	23	13	10	2	2	2	2	2	2	2	-1	-1	-2	25	25						
37	35	20	15	1	1	1	2	2	1	1	1	1	-1	26	26						
38	27	16	11	1	1	1	3	3	3	3	1	1	1	27	27						
39	50	27	23	2	3	3	3	4	4	4	2	2	2	28	28						
40	42	25	17	3	1	4	1	3	2	2	2	2	1	29	29						
41	250	128	122	4	6	2	3	4	8	2	-1	-1	-1	30	34						
42	48	24	24	1	1	1	1	2	2	2	2	2	2	30	30						
43	51	29	22	1	1	1	1	2	1	1	1	1	2	31	31						
44	53	25	28	3	4	1	1	2	1	1	2	2	2	32	32						
45	51	25	26	2	3	3	3	4	2	2	-4	-4	-2	33	33						
46	47	25	22	3	4	4	2	2	2	2	-1	-1	-1	34	34						
47	389	199	170	3	1	4	2	8	1	2	3	3	-7	35	39						
48	65	35	30	2	1	1	1	1	1	1	2	2	1	35	35						
49	39	39	37	1	1	1	1	2	2	2	1	1	1	36	36						
50	76	38	38	1	1	1	1	2	4	4	-3	-3	-3	37	37						
51	73	38	35	1	1	1	1	2	1	2	1	1	1	38	38						
52	66	38	30	1	1	1	1	2	1	1	-1	-1	-1	39	39						
53	89	51	38	6	3	4	5	7	3	3	-2	-2	-3	40	44						
54	394	182	212	2	2	2	2	2	2	2	2	2	2	40	40						
55	95	39	56	2	2	1	1	1	1	1	2	2	2	41	41						
56	71	41	30	2	1	1	1	2	1	1	1	1	-1	42	42						
57	76	31	45	1	1	3	3	3	3	3	3	3	3	43	43						
58	70	34	36	1	1	1	2	2	3	3	-2	-2	-3	44	44						
59	82	37	45	1	2	1	3	4	1	1	1	1	1	45	49						
60	435	217	218	2	2	1	3	4	2	2	-1	-1	-2	45	49						
61	91	45	46	1	1	1	2	2	2	2	-2	-2	-2	46	46						
62	93	53	40	1	1	1	1	1	1	1	1	1	-1	47	47						
63	74	34	40	1	1	1	2	2	1	1	1	1	1	48	48						
64	88	40	48	1	1	1	1	1	1	1	-2	-2	-1	49	49						
65	89	45	44	1	1	1	1	1	1	1	-2	-2	-1	49	49						

50 ~ 54	552	283	269	1	1	2	2	2	1	-5	50 ~ 54
50	100	46	54		1	2	1	1		-3	50
51	112	56	56				1			-1	51
52	113	57	56					1		-1	52
53	119	66	53		1				1	1	53
54	108	58	50							-1	54
55 ~ 59	611	313	298	2	2	1	1	3	1	-1	55 ~ 59
55	111	53	58		1	1				1	55
56	134	76	58							-1	56
57	126	69	57		1	1			1	-1	57
58	118	56	62		1		1		2	-1	58
59	122	59	63		1					-1	59
60 ~ 64	795	401	394	1	4	2	1	2	6	-5	60 ~ 64
60	123	66	57		1	1		1	1	-1	60
61	167	85	82		1	1		2	2	-2	61
62	138	66	72						1	-1	62
63	184	93	91		1	1		1	2	-3	63
64	183	91	92		2	2		2	2	-3	64
65 ~ 69	630	294	336	1	1	1	1	8	8	-9	65 ~ 69
65	181	94	87					4	4	-4	65
66	161	74	87			1		1	1	-1	66
67	72	30	42		1		1			-1	67
68	105	48	57						1	-2	68
69	111	48	63						2	-2	69
70 ~ 74	624	273	351	1	1	2	1	3	5	-4	70 ~ 74
70	125	58	67						1	-6	70
71	151	64	87			1		1	1	-1	71
72	128	69	59		1			1	2	-2	72
73	111	38	73							-2	73
74	109	44	65		1	1		1	2	-1	74
75 ~ 79	645	250	395	1	1	1	1	7	9	-7	75 ~ 79
75	108	46	62					1	1	-1	75
76	125	53	72			1		1		-1	76
77	130	51	79						2	-2	77
78	154	53	101					3	3	-4	78
79	128	47	81				1	1	1	-1	79
80 ~ 84	551	195	356	1	1	1	1	14	9	-15	80 ~ 84
80	130	58	72			1			1	-2	80
81	96	31	65					4	2	-4	81
82	133	40	93		1		1	2	1	-2	82
83	112	44	68					5	3	-5	83
84	80	22	58			1		2	2	-3	84
85 ~ 89	376	110	266	1	2	2	1	13	10	-15	85 ~ 89
85	91	37	54					2	5	-6	85
86	82	30	52			1		2	4	-2	86
87	74	21	53					3	4	-3	87
88	82	13	69					5	2	-5	88
89	47	9	38		1			1	4	-4	89
90 ~ 94	127	22	105	1	1	1	1	5	17	-5	90 ~ 94
90	34	7	27					1	1	-1	90
91	32	2	30					1	3	-3	91
92	23	4	19					1	1	-1	92
93	31	8	23					1	8	-1	93
94	7	1	6					1	3	-3	94
95 ~ 99	25	5	20	1	1	1	1	1	5	-1	95 ~ 99
95	12	3	9						1	-1	95
96	7	1	6						1	-1	96
97	4	-1	5						1	-1	97
98		1	-1						1	-1	98
99	2	1	1						2	-2	99
100 ~	3	1	2						4	-4	100 ~
年齢不詳											年齢不詳
出生数	男	15	人	女	11	人	計	26	人		

※0歳の「差引増減」は、出生数を含めて算出している。

50 ~ 54	1547	759	788	15	6	3	9	5	4	2	2	1	3	-2	50 ~ 54
50	303	139	164	6	3		4	2	1				1	1	50
51	303	153	150	2			2	1	1	1			1	-2	51
52	305	153	152	3			2	1	1	1			1	-2	52
53	311	153	158	1	1	3	3	1	1	1	1	1	2	-2	53
54	325	161	164	3	2		3	1	1	2	2	1	-2	1	54
55 ~ 59	1859	897	962	7	3	2	11	5	5	2	8	1	-15	-1	55 ~ 59
55	319	132	187	1	1		3	1	1	1	1	1	-4	-1	55
56	361	189	172	1	1	1	1	1	4		2	2	-5	2	56
57	359	165	194	1	1	1	2	1	1	1	2	1	-2	2	57
58	419	203	216	3	1	1	4	1	1	1	3	3	-4	-4	58
59	401	208	193	1	1	2	1	2	2	1	15	8	-12	-12	59
60 ~ 64	2320	1132	1188	2	1	9	4	7	7				-8	-8	60 ~ 64
60	451	225	226	1	1	1	1	2	1		3	4	-3	-3	60
61	432	212	220	1	3	3	1	1	1		3	4	-3	-3	61
62	417	203	214	2	2	2	1	1	1		2	2	1	1	62
63	528	248	280	1	1	1	1	4	2		7	2	-7	-4	63
64	482	244	248	1	2	2	1	3	1		3	1	-1	-1	64
65 ~ 69	1975	947	1028	2	2	1	3	3	2		13	7	-13	-8	65 ~ 69
65	504	249	255	2	2		1	1	1		5	4	-6	1	65
66	499	252	247	2			1	1	1		3	4	-1	-5	66
67	292	134	158	1	1	1	1	1	1		2	2	-3	-1	67
68	295	128	167				1				2	1	-2	-1	68
69	385	184	201		1	1	1				1	2	-1	-2	69
70 ~ 74	1856	805	1051	3	2	1	3	3	2		17	13	-18	-14	70 ~ 74
70	396	173	223	2	1	1	1	1	1		3	2	-1	-3	70
71	377	161	216	1	1	1	1	1	1		2	3	-2	-3	71
72	394	178	216				1				2	3	-3	-2	72
73	335	138	197		1	1	1	2	1		7	2	-4	-4	73
74	354	155	199		1	1	1				3	3	-3	-2	74
75 ~ 79	1910	800	1110	3	3		2	2	3		43	9	-40	-11	75 ~ 79
75	416	173	243	2	1	1	1	1	1		4	2	-4	-4	75
76	380	150	230	1	1		1	1	1		8	1	-8	-1	76
77	402	175	227	2	1	1	1	1	1		5	4	-4	-4	77
78	353	139	214	1	1	1	1				13	1	-13	-13	78
79	359	163	196	1			1	2	1		13	1	-12	-2	79
80 ~ 84	1594	595	989	3	4		1	2	1		26	29	-25	-27	80 ~ 84
80	360	134	226				2	2			7	8	-7	-10	80
81	320	115	205	1	1	1	1	1	1		5	8	-5	-7	81
82	351	149	202	1	1	1	1		1		4	4	-4	-3	82
83	281	103	178	1	2		1				6	6	-5	-4	83
84	282	94	188	1	7		1				4	3	-4	-3	84
85 ~ 89	973	297	676	1	7		2	11	1		38	46	-39	-51	85 ~ 89
85	264	95	169	1	1		1	1	1		14	7	-14	-7	85
86	231	70	161	2	2	1	1	1	1		12	8	-13	-7	86
87	157	47	110	1	1	1	2	2	1		3	16	-3	-17	87
88	177	49	128	3	3		1	8			6	7	-7	-12	88
89	144	36	108	1			2	4			3	8	-2	-8	89
90 ~ 94	414	101	313	2	6		1	4	3		12	17	-12	-18	90 ~ 94
90	111	19	92	1	3		1	1			4	10	-4	-7	90
91	94	28	66	1	1	1	1	1	1		3	11	-3	-13	91
92	81	21	60	1	1	1	3	3			3	9	-3	-12	92
93	88	26	62	1	2	1	1	1			1	8	-1	-7	93
94	40	7	33		1		1				1	9	-1	-9	94
95 ~ 99	167	12	95	1	1		1	1			5	21	-5	-21	95 ~ 99
95	38	3	35				1	1			2	3	-2	-3	95
96	25	4	21				1	1			1	8	-1	-9	96
97	28	3	25		1						1	6	-1	-5	97
98	3		3								1	2	-2	-2	98
99	13	2	11								1	2	-1	-2	99
100 ~	15	1	15								2	11	-2	-11	100 ~
年齢不詳															年齢不詳
計															計
出生数															出生数
男															男
女															女
62															62
人															人
65															65
人															人
127															127
人															人

※0歳の「差引増減」は、出生数を含めて算出している。

市町村名：五城目町

年齢	平成25年10月1日現在の人口										平成24年10月～平成25年9月までの人口動態										年齢
	総数		男		女		転入		転出		死亡		差引増減		年 齢						
	総数		男		女		県内		県外		県内		県外		男		女				
	男	女	男	女	男	女	男	女	男	女	男	女	男	女	男	女	男	女			
総数	9912	4566	5346	80	83	34	34	110	50	63	99	-107	-126	0～4							
0～4	226	106	120	3	9	4	4	8	1	2	20	27	26	0							
5	47	21	26	3	1	1	1	1	1	1	21	2	1	1							
6	51	28	23	1	1	1	1	1	1	1	2	-4	-1	2							
7	21	21	29	2	4	2	2	2	2	1	1	1	-1	3							
8	50	18	12	2	2	2	2	2	2	1	1	1	2	4							
9	30	30	30	3	3	1	1	4	1	1	2	1	2	5～9							
10	48	18	30	2	3	1	1	1	1	1	1	2	1	5							
11	281	122	159	2	3	1	1	4	1	1	1	2	1	6							
12	49	20	29	2	1	1	1	1	1	1	1	2	1	7							
13	38	17	21	2	2	1	1	1	1	1	1	1	2	8							
14	47	30	17	1	1	1	1	1	1	1	1	1	1	9							
15	58	29	29	1	1	1	1	1	1	1	1	1	1	10～14							
16	59	26	33	2	2	2	2	2	2	1	1	2	2	11							
17	344	188	156	2	1	1	1	1	1	1	1	1	1	12							
18	56	32	24	1	1	1	1	1	1	1	1	1	1	13							
19	67	39	28	1	1	1	1	1	1	1	1	1	1	14							
20	72	36	36	1	1	1	1	1	1	1	1	1	1	15～19							
21	78	37	41	1	1	1	1	1	1	1	1	1	1	16							
22	43	31	31	1	1	1	1	1	1	1	1	1	1	17							
23	74	43	41	1	1	1	1	1	1	1	1	1	1	18							
24	62	31	31	1	1	1	1	1	1	1	1	1	1	19							
25～24	247	133	114	10	7	5	5	11	12	17	16	-1	-16	20～24							
20	72	36	36	3	2	2	2	2	1	1	1	1	1	20							
21	59	35	24	1	1	1	1	4	3	5	3	-1	-9	21							
22	19	22	19	2	2	1	1	4	3	5	5	-1	-6	22							
23	37	23	14	3	2	3	3	1	4	5	5	-3	-3	23							
24	45	24	21	2	3	2	2	2	2	2	2	1	1	24							
25～29	289	152	147	12	15	6	6	20	12	11	10	-8	-10	25～29							
25	47	19	28	1	1	1	1	4	4	4	4	-2	-2	25							
26	47	23	24	1	5	3	3	7	6	3	3	-7	-7	26							
27	70	40	30	6	2	1	2	6	2	4	4	4	4	27							
28	69	34	35	3	4	1	2	6	2	2	2	4	4	28							
29	66	36	30	3	3	1	2	6	6	1	1	3	3	29							
30～34	418	213	205	5	17	10	10	15	15	7	7	-9	-6	30～34							
30	88	48	40	2	2	2	2	6	6	2	2	2	2	30							
31	90	48	42	1	3	4	4	6	6	2	2	-2	-1	31							
32	37	37	40	1	6	1	3	6	6	1	1	-4	-4	32							
33	87	39	39	1	6	2	2	6	4	1	1	-3	-3	33							
34	76	32	44	1	2	2	2	3	4	2	2	-2	-1	34							
35～39	435	226	209	10	7	4	4	17	12	5	5	-9	-6	35～39							
35	80	48	32	4	4	3	3	4	4	2	2	1	1	35							
36	87	38	49	2	4	2	2	2	2	1	1	-4	-4	36							
37	101	55	46	1	3	1	1	4	4	3	3	-4	-4	37							
38	92	42	50	2	2	1	1	3	3	1	1	-2	-2	38							
39	75	43	32	1	1	1	1	4	4	1	1	-3	-3	39							
40～44	479	231	248	8	4	3	3	5	5	3	2	-2	-1	40～44							
40	101	53	48	2	1	1	1	1	1	1	1	1	1	40							
41	95	48	47	1	1	1	1	2	2	1	1	-1	-1	41							
42	86	42	44	4	1	1	2	4	4	1	1	-3	-3	42							
43	91	40	51	4	1	1	1	1	1	1	1	5	5	43							
44	106	48	58	1	1	1	2	2	2	1	1	-3	-3	44							
45～49	530	293	237	5	3	1	1	5	5	4	4	-3	-1	45～49							
45	115	68	47	2	1	1	3	3	3	1	1	-2	-2	45							
46	111	61	50	1	1	1	1	1	1	1	1	-2	-2	46							
47	86	43	43	1	1	1	1	1	1	1	1	2	2	47							
48	114	60	54	3	1	1	1	1	1	1	1	2	2	48							
49	104	61	43	1	1	1	1	1	1	1	1	-1	-1	49							

50 ~ 54	603	281	322	10	3	1	2	3	5	2	1	1	5	1	50 ~ 54
50	113	49	64	3	1	1	2	1	2	1	1	1	1	1	50
51	108	49	59	1	1	1	1	1	1	1	1	1	1	1	51
52	143	67	76	2	1	1	1	1	1	1	1	1	1	1	52
53	116	52	64	1	1	1	1	1	1	1	1	1	2	1	53
54	123	64	59	3	1	1	2	2	2	1	1	1	1	1	54
55 ~ 59	794	381	413	4	2	2	5	3	5	3	1	5	8	2	55 ~ 59
55	128	54	74	1	1	1	1	1	1	1	1	1	3	1	55
56	154	65	69	1	1	1	1	1	1	1	1	1	1	1	56
57	165	85	100	1	1	1	1	1	1	1	1	1	2	1	57
58	191	93	98	3	2	1	2	1	2	1	1	2	1	1	58
59	156	84	72	1	1	1	1	1	1	1	1	1	1	1	59
60 ~ 64	946	466	480	2	4	4	1	3	4	3	4	4	2	2	60 ~ 64
60	178	88	90	1	1	1	1	1	1	1	1	1	1	1	60
61	172	82	90	1	1	1	1	1	1	1	1	1	3	1	61
62	175	85	90	1	1	1	1	1	1	1	1	1	1	1	62
63	227	107	120	1	1	1	1	1	1	1	1	1	1	1	63
64	104	104	90	1	1	1	1	1	1	1	1	1	1	1	64
65 ~ 69	846	414	432	1	1	1	2	2	1	2	9	2	9	2	65 ~ 69
65	208	113	95	1	1	1	1	1	1	1	3	3	1	1	65
66	237	117	120	1	1	1	1	1	1	1	2	2	3	1	66
67	122	53	69	1	1	1	1	1	1	1	2	2	2	1	67
68	125	54	71	1	1	1	1	1	1	1	2	2	2	1	68
69	154	77	77	1	1	1	1	1	1	1	1	1	2	1	69
70 ~ 74	822	342	480	2	1	1	2	2	1	2	7	8	6	7	70 ~ 74
70	166	68	98	1	1	1	1	1	1	1	1	2	2	1	70
71	160	74	86	1	1	1	1	1	1	1	2	2	2	1	71
72	184	71	113	1	1	1	1	1	1	1	1	1	1	1	72
73	153	67	86	1	1	1	1	1	1	1	3	3	2	1	73
74	159	62	97	1	1	1	1	1	1	1	1	1	1	1	74
75 ~ 79	881	366	515	1	1	1	2	2	1	2	18	7	17	9	75 ~ 79
75	207	84	123	1	1	1	1	1	1	1	3	2	3	2	75
76	177	72	105	1	1	1	1	1	1	1	5	5	5	1	76
77	187	85	102	1	1	1	1	1	1	1	1	3	3	1	77
78	150	54	96	1	1	1	1	1	1	1	6	6	6	1	78
79	160	71	89	1	1	1	1	1	1	1	3	3	3	1	79
80 ~ 84	740	278	462	1	2	2	1	1	1	1	15	15	15	14	80 ~ 84
80	167	57	110	1	1	1	1	1	1	1	3	4	4	3	80
81	153	52	101	1	1	1	1	1	1	1	4	4	4	3	81
82	157	66	91	1	1	1	1	1	1	1	2	2	2	1	82
83	133	52	81	1	1	1	1	1	1	1	3	3	3	1	83
84	130	51	79	1	1	1	1	1	1	1	3	3	3	1	84
85 ~ 89	472	143	329	3	3	3	4	4	1	4	24	21	22	22	85 ~ 89
85	123	43	80	1	1	1	1	1	1	1	6	6	6	3	85
86	128	48	80	1	1	1	1	1	1	1	9	9	9	2	86
87	72	22	50	1	1	1	1	1	1	1	2	2	2	2	87
88	84	19	65	2	2	2	3	3	3	3	5	4	5	5	88
89	65	11	54	1	1	1	1	1	1	1	2	2	2	4	89
90 ~ 94	191	45	146	2	2	2	1	2	1	2	9	22	10	23	90 ~ 94
90	63	13	50	1	1	1	1	1	1	1	4	4	4	4	90
91	43	12	31	1	1	1	1	1	1	1	3	3	3	3	91
92	29	7	22	1	1	1	1	1	1	1	1	7	7	1	92
93	39	10	29	1	1	1	1	1	1	1	4	4	4	1	93
94	17	3	14	1	1	1	1	1	1	1	1	5	5	1	94
95 ~ 99	26	-1	27	-1	-1	-1	-1	-1	-1	-1	4	8	4	-8	95 ~ 99
95	10	-1	11	-1	-1	-1	-1	-1	-1	-1	2	2	2	-2	95
96	7	1	6	1	1	1	1	1	1	1	1	5	5	-1	96
97	15	1	14	1	1	1	1	1	1	1	1	2	2	-1	97
98	-9	-2	-7	-9	-7	-7	-7	-7	-7	-7	-9	-9	-9	-2	98
99	3	-1	3	3	3	3	3	3	3	3	1	1	1	-1	99
100 ~ 年齢不詳	1	-1	-1	1	1	1	1	1	1	1	1	6	6	-1	100 ~ 年齢不詳
年齢不詳	1	-1	-1	1	1	1	1	1	1	1	1	6	6	-1	年齢不詳
計	47	47	47	47	47	47	47	47	47	47	47	47	47	47	計
男	23	23	23	23	23	23	23	23	23	23	23	23	23	23	男
女	24	24	24	24	24	24	24	24	24	24	24	24	24	24	女
人	47	47	47	47	47	47	47	47	47	47	47	47	47	47	人

※0歳の「差引増減」は、出生数を含めて算出している。

市町村名：八郎潟町

年齢	平成25年10月1日現在の人口										平成24年10月～平成25年9月までの人口動態										年齢			
	人口					転入					転出					死亡						差引増減		
	総数		男		女		県内		県外		男		女		男		女		男				女	
	総数	男	女	男	女	男	女	男	女	男	女	男	女	男	女	男	女	男	女	男			女	
総数	6278	2869	3409	38	50	20	28	43	51	30	47	40	43	-35	-46	0～4								
0～4	154	74	80	1	2	2	2	2	2	2	2	2	2	21	21	0								
5	37	20	17											20	17	0								
6	19	9	10			2									2	1								
7	35	18	17		1										1	2								
8	34	16	18		1										1	2								
9	29	11	18		1										1	3								
10	206	106	102		4				2						1	4								
11	30	12	18												-1	5								
12	44	27	17		1		1		1						-1	6								
13	41	21	20		1										1	7								
14	46	22	24		2				1						1	8								
15	47	24	23												1	9								
16	242	111	131		1		1		3						-3	10								
17	44	20	24												1	11								
18	42	14	28												1	12								
19	58	23	35		1		1		1						-1	13								
20	52	23	29						2						-1	14								
21	46	25	21												-2	15								
22	256	129	129		3		6		1		7			-10	-7	16								
23	46	23	23		1										1	17								
24	49	23	26												1	18								
25	56	28	28		1		1		1						1	19								
26	60	31	29		1				1						-3	20								
27	47	24	23												-8	21								
28	159	81	78		7		4		10		8				-7	22								
29	54	26	28		1		1		1		1				-9	23								
30	28	19	9		2		1		1		1				1	24								
31	26	9	17		1		2		4		4				-6	25								
32	26	17	9		2		2		3		4				-3	26								
33	25	10	15		1		2		2		2				-4	27								
34	221	120	101		6		10		11		6				-3	28								
35	38	19	19		2		4		6		6				-6	29								
36	40	22	18		1		2		3		3				-4	30								
37	47	22	25		1		2		2		2				-1	31								
38	28	16	16		1		1		3		3				-1	32								
39	48	32	16		2		1		2		2				3	33								
40	297	154	143		10		12		9		6				-2	34								
41	67	30	37		3		2		3		2				-2	35								
42	70	35	35		2		2		2		2				2	36								
43	58	33	25		3		5		1		1				-2	37								
44	52	28	24		2		2		3		2				2	38								
45	50	28	22		3		2		2		2				1	39								
46	313	154	159		6		4		3		3				-2	40								
47	72	40	32		2		1		1		1				3	41								
48	49	27	22		1		1		1		1				1	42								
49	64	26	38		2		1		3		1				-1	43								
50	53	23	30		1		1		1		1				-1	44								
51	75	38	37		1		1		1		1				1	45								
52	315	161	154		3		3		4		4				-1	46								
53	63	33	30		1		1		1		1				1	47								
54	61	34	27		1		1		2		2				2	48								
55	70	37	33		2		1		1		1				-1	49								
56	67	36	31		1		1		1		1				-2	50								
57	54	21	33		4		1		4		1				-1	51								
58	162	83	79		1		1		1		1				1	52								
59	81	35	46		1		1		1		1				1	53								
60	67	30	37		1		1		1		1				-1	54								
61	66	35	31		1		1		1		1				-1	55								
62	60	32	28		1		1		1		1				-1	56								
63	71	30	41		1		2		2		2				-1	57								

50 ~ 54	406	199	207	1	1	1	1	1	1	1	2	1	-2	-1	50 ~ 54
50	80	36	44	1	1	1	1	1	1	1	2	1	-1	1	50
51	88	45	43												51
52	63	26	37												52
53	101	54	47												53
54	74	38	36												54
55 ~ 59	541	246	295	1	1	2	2	1	1	2	2	1	-1	-3	55 ~ 59
55	104	37	67												55
56	106	50	56												56
57	102	53	49	1	1	1	1	1	1	1	1	1	-1	1	57
58	112	52	60												58
59	117	54	63	1	1	1	1	1	1	1	1	1	-2	1	59
60 ~ 64	663	320	343	3	3	3	2	2	2	9	9	2	-9	-3	60 ~ 64
60	133	68	65												60
61	139	65	74	2	2	1	1	1	1	2	2	1	1	1	61
62	115	54	61	1	1	1	1	1	1	1	1	1	1	1	62
63	137	66	71												63
64	139	67	72												64
65 ~ 69	498	244	254	1	1	1	1	1	1	2	2	3	-2	-3	65 ~ 69
65	123	55	68												65
66	115	67	48	1	1	1	1	1	1	1	1	2	-1	-2	66
67	74	39	35												67
68	79	33	46												68
69	107	50	57												69
70 ~ 74	428	184	244	1	1	1	1	1	2	3	3	3	-5	-1	70 ~ 74
70	97	44	53												70
71	87	29	58												71
72	75	38	37												72
73	79	28	51												73
74	90	45	45												74
75 ~ 79	452	176	276	1	1	1	2	1	1	11	11	1	-11	-3	75 ~ 79
75	96	38	58												75
76	92	30	62												76
77	89	39	50												77
78	88	30	58												78
79	87	39	48												79
80 ~ 84	402	148	254	2	1	1	1	1	2	2	2	9	-9	-9	80 ~ 84
80	90	35	55												80
81	71	27	44												81
82	89	40	49												82
83	79	23	56	1	1	1	1	1	1	1	1	1	-1	-1	83
84	73	23	50	1	1	1	1	1	1	1	1	2	1	-2	84
85 ~ 89	240	72	168	1	1	1	2	1	2	9	14	14	-9	-16	85 ~ 89
85	62	22	40												85
86	49	5	44												86
87	40	10	30												87
88	47	24	23												88
89	42	11	31												89
90 ~ 94	92	20	72	1	1	1	1	1	1	1	3	3	-1	-6	90 ~ 94
90	13	13	13												90
91	22	10	12												91
92	26	6	20												92
93	18	3	15												93
94	13	1	12	1	1	1	1	1	1	1	2	2	1	-2	94
95 ~ 99	40	8	32	1	1	1	1	1	1	3	3	3	-3	-3	95 ~ 99
95	14	2	12												95
96	10	3	7												96
97	6	6	6												97
98	4	1	3												98
99	6	2	4												99
100 ~	4	4	4												100 ~
年齢不詳															年齢不詳
出生数															計
男															37
女															人

※0歳の「差引増減」は、出生数を含めて算出している。

市町村名：井山町

年齢	平成25年10月1日現在の人口										平成24年10月～平成25年9月までの人口動態										年齢							
	人口					転入					転出					死亡												
	総数		男		女		県内		県外		男		女		県内		県外		男			女		差引増減				
総数	5186	2435	2751	23	29	2	27	41	14	26	36	46	-34	-69	0～4	123	72	51	1	2	3	3	2	2	2	2	9	10
0～4	23	11	12	1	1	1	1	1	1	1	1	1	1	1	1	1	1	1	1	1	1	1	1	1	12			
5～9	30	13	17	1	1	1	1	1	1	1	1	1	1	1	1	1	1	1	1	1	1	1	1	1	1	12		
10～14	42	18	24	1	1	1	1	1	1	1	1	1	1	1	1	1	1	1	1	1	1	1	1	1	1	12		
15～19	50	25	25	1	1	1	1	1	1	1	1	1	1	1	1	1	1	1	1	1	1	1	1	1	1	12		
20～24	64	31	33	1	1	1	1	1	1	1	1	1	1	1	1	1	1	1	1	1	1	1	1	1	1	12		
25～29	77	37	40	1	1	1	1	1	1	1	1	1	1	1	1	1	1	1	1	1	1	1	1	1	1	12		
30～34	86	44	42	1	1	1	1	1	1	1	1	1	1	1	1	1	1	1	1	1	1	1	1	1	1	12		
35～39	90	44	46	1	1	1	1	1	1	1	1	1	1	1	1	1	1	1	1	1	1	1	1	1	1	12		
40～44	90	44	46	1	1	1	1	1	1	1	1	1	1	1	1	1	1	1	1	1	1	1	1	1	1	12		
45～49	91	44	47	1	1	1	1	1	1	1	1	1	1	1	1	1	1	1	1	1	1	1	1	1	1	12		
50～54	91	44	47	1	1	1	1	1	1	1	1	1	1	1	1	1	1	1	1	1	1	1	1	1	1	12		
55～59	91	44	47	1	1	1	1	1	1	1	1	1	1	1	1	1	1	1	1	1	1	1	1	1	1	12		
60～64	91	44	47	1	1	1	1	1	1	1	1	1	1	1	1	1	1	1	1	1	1	1	1	1	1	12		
65～69	91	44	47	1	1	1	1	1	1	1	1	1	1	1	1	1	1	1	1	1	1	1	1	1	1	12		
70～74	91	44	47	1	1	1	1	1	1	1	1	1	1	1	1	1	1	1	1	1	1	1	1	1	1	12		
75～79	91	44	47	1	1	1	1	1	1	1	1	1	1	1	1	1	1	1	1	1	1	1	1	1	1	12		
80～84	91	44	47	1	1	1	1	1	1	1	1	1	1	1	1	1	1	1	1	1	1	1	1	1	1	12		
85～89	91	44	47	1	1	1	1	1	1	1	1	1	1	1	1	1	1	1	1	1	1	1	1	1	1	12		
90～94	91	44	47	1	1	1	1	1	1	1	1	1	1	1	1	1	1	1	1	1	1	1	1	1	1	12		
95～99	91	44	47	1	1	1	1	1	1	1	1	1	1	1	1	1	1	1	1	1	1	1	1	1	1	12		

50～54	345	173	172	3	1	1	2	1	1	1	50～54
50	65	30	35	2	1	1	1	1	1	1	50
51	66	35	31	1							51
52	65	40	25	1		1					52
53	60	25	35								53
54	89	43	46	1	1	1	1	1	1	1	54
55～59	381	196	185	1	1	1	2	1	1	1	55～59
55	58	24	34								55
56	76	45	31								56
57	64	30	34		1	1	1				57
58	90	45	45								58
59	93	52	41	1							59
60～64	505	254	251	1	1	1	2	2	1	1	60～64
60	112	57	55					1			60
61	92	49	43					1			61
62	84	45	39								62
63	119	57	62	1	1	1	1	1	1	1	63
64	98	46	52		1	1					64
65～69	390	184	206	1	1	1	1	1	1	1	65～69
65	116	59	57								65
66	84	42	42								66
67	65	31	34								67
68	57	24	33								68
69	68	28	40								69
70～74	366	166	200	1	1	1	1	2	1	1	70～74
70	82	35	47					1			70
71	80	35	45		1	1					71
72	86	44	42					1	2	1	72
73	57	24	33					1			73
74	61	28	33	1	1	1	2	2	2	1	74
75～79	386	158	228	2	2	2	9	9	1	1	75～79
75	65	24	41								75
76	75	33	42	1	1	1	1	1	1	1	76
77	83	27	56					3	1		77
78	75	33	42	1	1	1	1	1	1	1	78
79	88	41	47					4	4	4	79
80～84	320	108	212	1	1	1	6	6	5	5	80～84
80	75	28	47					2	1		80
81	65	23	42					1	1		81
82	70	26	44		1	1	2	2	2	2	82
83	51	21	30					2	1		83
84	59	10	49					1	1		84
85～89	206	66	140	1	1	1	3	4	4	4	85～89
85	63	26	37					1	1		85
86	46	15	31	1	1	1	1	1	1	1	86
87	35	11	24					1	5	5	87
88	40	6	34					3	3	3	88
89	22	8	14					1	1		89
90～94	64	27	67	2	2	2	3	3	10	9	90～94
90	24	3	21	1	1	1	1	1	3	3	90
91	22	5	17						1		91
92	20	7	13	1	1	1	2	2	2	2	92
93	22	9	13					1	2	1	93
94	6	3	3						2	2	94
95～99	30	3	27	3	3	3	9	9	2	2	95～99
95	13	2	11						1	1	95
96	5		5						2	2	96
97	4	4	4						4	4	97
98	5	1	4						1	1	98
99	3		3						1	1	99
100～	8		8						1	1	100～
年齢不詳	1	1	1						1	1	年齢不詳
出生数	男	11	人	女	12	人	計	23	人		

※0歳の「差引増減」は、出生数を含めて算出している。

市町村名：大湯村

年齢	平成25年10月1日現在の人口										平成24年10月～平成25年9月までの人口動態										年齢		
	人					転入					転出					差引増減							
	総数		男		女		県内		県外		男		女		県内		県外		男			女	
	総数	男	女	男	女	男	女	男	女	男	女	男	女	男	女	男	女	男	女	男		女	
総数	1546	1593	19	25	40	53	4	1	35	41	33	37	12	12	-10	11	11	10	-3	13	0～4		
0～4	70	60	1	1	1	1	1	1	1	1	1	1	1	1	1	1	1	1	1	1	0		
5～9	89	75	1	1	1	1	1	1	1	1	1	1	1	1	1	1	1	1	1	1	1		
10～14	88	82	1	1	1	1	1	1	1	1	1	1	1	1	1	1	1	1	1	1	1		
15～19	107	124	2	5	21	31	10	2	10	2	8	3	3	3	3	3	3	3	3	3	15～19		
20～24	139	85	3	3	12	8	11	20	19	24	4	4	1	1	1	1	1	1	1	1	20～24		
25～29	97	40	1	4	3	3	3	2	2	2	2	2	2	2	2	2	2	2	2	2	25～29		
30～34	114	61	2	2	1	2	2	5	2	1	1	1	1	1	1	1	1	1	1	1	30～34		
35～39	179	88	2	3	1	2	1	1	1	1	1	1	1	1	1	1	1	1	1	1	35～39		
40～44	248	117	1	1	1	1	1	1	1	1	1	1	1	1	1	1	1	1	1	1	40～44		
45～49	216	106	1	1	1	1	1	1	1	1	1	1	1	1	1	1	1	1	1	1	45～49		
50～54	47	23	1	1	1	1	1	1	1	1	1	1	1	1	1	1	1	1	1	1	50～54		
55～59	59	28	1	1	1	1	1	1	1	1	1	1	1	1	1	1	1	1	1	1	55～59		
60～64	55	22	1	1	1	1	1	1	1	1	1	1	1	1	1	1	1	1	1	1	60～64		
65～69	43	33	1	1	1	1	1	1	1	1	1	1	1	1	1	1	1	1	1	1	65～69		
70～74	39	18	1	1	1	1	1	1	1	1	1	1	1	1	1	1	1	1	1	1	70～74		
75～79	36	19	1	1	1	1	1	1	1	1	1	1	1	1	1	1	1	1	1	1	75～79		
80～84	37	18	1	1	1	1	1	1	1	1	1	1	1	1	1	1	1	1	1	1	80～84		
85～89	44	26	1	1	1	1	1	1	1	1	1	1	1	1	1	1	1	1	1	1	85～89		
90～94	37	18	1	1	1	1	1	1	1	1	1	1	1	1	1	1	1	1	1	1	90～94		
95～99	41	23	1	1	1	1	1	1	1	1	1	1	1	1	1	1	1	1	1	1	95～99		
100	46	23	1	1	1	1	1	1	1	1	1	1	1	1	1	1	1	1	1	1	100		
101	28	15	1	1	1	1	1	1	1	1	1	1	1	1	1	1	1	1	1	1	101		
102	17	8	1	1	1	1	1	1	1	1	1	1	1	1	1	1	1	1	1	1	102		
103	15	6	1	1	1	1	1	1	1	1	1	1	1	1	1	1	1	1	1	1	103		
104	15	6	1	1	1	1	1	1	1	1	1	1	1	1	1	1	1	1	1	1	104		
105	15	6	1	1	1	1	1	1	1	1	1	1	1	1	1	1	1	1	1	1	105		
106	15	6	1	1	1	1	1	1	1	1	1	1	1	1	1	1	1	1	1	1	106		
107	15	6	1	1	1	1	1	1	1	1	1	1	1	1	1	1	1	1	1	1	107		
108	15	6	1	1	1	1	1	1	1	1	1	1	1	1	1	1	1	1	1	1	108		
109	15	6	1	1	1	1	1	1	1	1	1	1	1	1	1	1	1	1	1	1	109		
110	15	6	1	1	1	1	1	1	1	1	1	1	1	1	1	1	1	1	1	1	110		
111	15	6	1	1	1	1	1	1	1	1	1	1	1	1	1	1	1	1	1	1	111		
112	15	6	1	1	1	1	1	1	1	1	1	1	1	1	1	1	1	1	1	1	112		
113	15	6	1	1	1	1	1	1	1	1	1	1	1	1	1	1	1	1	1	1	113		
114	15	6	1	1	1	1	1	1	1	1	1	1	1	1	1	1	1	1	1	1	114		
115	15	6	1	1	1	1	1	1	1	1	1	1	1	1	1	1	1	1	1	1	115		
116	15	6	1	1	1	1	1	1	1	1	1	1	1	1	1	1	1	1	1	1	116		
117	15	6	1	1	1	1	1	1	1	1	1	1	1	1	1	1	1	1	1	1	117		
118	15	6	1	1	1	1	1	1	1	1	1	1	1	1	1	1	1	1	1	1	118		
119	15	6	1	1	1	1	1	1	1	1	1	1	1	1	1	1	1	1	1	1	119		
120	15	6	1	1	1	1	1	1	1	1	1	1	1	1	1	1	1	1	1	1	120		

年齢	平成25年10月1日現在の人口										平成24年10月～平成25年9月までの人口動態										年齢						
	人口					転入					転出					死亡						差引増減					
	総数		男		女		県内		県外		男		女		男		女		男			女		男		女	
	総数	男	女	男	女	男	女	男	女	男	女	男	女	男	女	男	女	男	女	男		女	男	女	男	女	
総数	20701	9662	11039	96	123	102	141	105	93	159	171	-146	-167	55	54	0	0	0	0	0	0	0	0	0	0	0	
0～4	596	304	292	4	10	9	8	3	2	1	1	49	52	54	1	1	1	1	1	1	1	1	1	1	1	1	
5	106	52	54	2	2	1	1	2	1	1	1	2	2	1	1	1	1	1	1	1	1	1	1	1	1	1	
6	118	53	65	1	2	1	2	2	1	1	1	2	2	1	1	1	1	1	1	1	1	1	1	1	1	1	
7	119	68	51	1	1	2	3	2	1	1	1	3	3	1	1	1	1	1	1	1	1	1	1	1	1	1	
8	116	58	58	1	1	1	1	1	1	1	1	1	1	1	1	1	1	1	1	1	1	1	1	1	1	1	
9	137	73	64	1	4	1	1	2	1	1	1	1	1	1	1	1	1	1	1	1	1	1	1	1	1	1	
10～14	744	381	363	5	10	1	2	1	1	1	1	1	1	1	1	1	1	1	1	1	1	1	1	1	1	1	
15	131	66	65	1	3	1	1	1	1	1	1	1	1	1	1	1	1	1	1	1	1	1	1	1	1	1	
16	158	84	74	1	2	1	1	1	1	1	1	1	1	1	1	1	1	1	1	1	1	1	1	1	1	1	
17	142	73	69	1	1	1	1	1	1	1	1	1	1	1	1	1	1	1	1	1	1	1	1	1	1	1	
18	161	81	80	1	1	1	1	1	1	1	1	1	1	1	1	1	1	1	1	1	1	1	1	1	1	1	
19	152	77	75	2	3	3	1	1	1	1	1	1	1	1	1	1	1	1	1	1	1	1	1	1	1	1	
20～24	870	472	398	2	3	1	1	1	1	1	1	1	1	1	1	1	1	1	1	1	1	1	1	1	1	1	
25	181	104	77	1	1	1	1	1	1	1	1	1	1	1	1	1	1	1	1	1	1	1	1	1	1	1	
26	146	69	77	1	1	1	1	1	1	1	1	1	1	1	1	1	1	1	1	1	1	1	1	1	1	1	
27	178	90	88	1	1	1	1	1	1	1	1	1	1	1	1	1	1	1	1	1	1	1	1	1	1	1	
28	171	94	77	1	1	1	1	1	1	1	1	1	1	1	1	1	1	1	1	1	1	1	1	1	1	1	
29	194	115	79	1	1	1	1	1	1	1	1	1	1	1	1	1	1	1	1	1	1	1	1	1	1	1	
30～34	878	446	432	1	1	1	1	1	1	1	1	1	1	1	1	1	1	1	1	1	1	1	1	1	1	1	
35	164	85	79	1	1	1	1	1	1	1	1	1	1	1	1	1	1	1	1	1	1	1	1	1	1	1	
36	191	81	110	1	1	1	1	1	1	1	1	1	1	1	1	1	1	1	1	1	1	1	1	1	1	1	
37	174	96	78	1	1	1	1	1	1	1	1	1	1	1	1	1	1	1	1	1	1	1	1	1	1	1	
38	177	92	85	1	1	1	1	1	1	1	1	1	1	1	1	1	1	1	1	1	1	1	1	1	1	1	
39	172	92	80	1	1	1	1	1	1	1	1	1	1	1	1	1	1	1	1	1	1	1	1	1	1	1	
40～44	523	284	239	12	17	9	29	12	12	1	1	1	1	1	1	1	1	1	1	1	1	1	1	1	1	1	
45	166	67	99	4	2	4	4	6	10	1	1	1	1	1	1	1	1	1	1	1	1	1	1	1	1	1	
46	134	84	50	4	1	2	2	7	6	4	4	4	4	4	4	4	4	4	4	4	4	4	4	4	4	4	
47	30	29	1	4	1	1	1	8	7	8	8	8	8	8	8	8	8	8	8	8	8	8	8	8	8	8	
48	82	43	39	3	7	4	3	12	8	9	9	9	9	9	9	9	9	9	9	9	9	9	9	9	9	9	
49	111	61	50	1	6	2	3	5	5	3	3	3	3	3	3	3	3	3	3	3	3	3	3	3	3	3	
20～24	802	417	385	14	22	5	25	13	14	1	1	1	1	1	1	1	1	1	1	1	1	1	1	1	1	1	
25	147	78	69	4	5	4	4	4	4	4	4	4	4	4	4	4	4	4	4	4	4	4	4	4	4	4	
26	162	81	81	3	4	4	4	5	4	4	4	4	4	4	4	4	4	4	4	4	4	4	4	4	4	4	
27	155	86	69	3	5	2	2	3	3	3	3	3	3	3	3	3	3	3	3	3	3	3	3	3	3	3	
28	140	80	60	3	2	2	2	2	2	2	2	2	2	2	2	2	2	2	2	2	2	2	2	2	2	2	
29	198	92	106	2	5	1	4	5	4	4	4	4	4	4	4	4	4	4	4	4	4	4	4	4	4	4	
30～34	981	492	489	13	15	7	14	7	11	3	3	3	3	3	3	3	3	3	3	3	3	3	3	3	3	3	
35	197	105	92	2	4	3	3	3	3	3	3	3	3	3	3	3	3	3	3	3	3	3	3	3	3	3	
36	163	84	79	2	1	1	1	1	1	1	1	1	1	1	1	1	1	1	1	1	1	1	1	1	1	1	
37	190	90	100	2	4	1	3	3	3	3	3	3	3	3	3	3	3	3	3	3	3	3	3	3	3	3	
38	194	100	94	2	2	2	3	2	2	2	2	2	2	2	2	2	2	2	2	2	2	2	2	2	2	2	
39	237	113	124	5	4	1	2	2	2	2	2	2	2	2	2	2	2	2	2	2	2	2	2	2	2	2	
40～44	1188	618	540	12	11	5	9	8	8	1	1	1	1	1	1	1	1	1	1	1	1	1	1	1	1	1	
45	221	125	96	3	4	1	4	3	3	3	3	3	3	3	3	3	3	3	3	3	3	3	3	3	3	3	
46	218	122	96	3	2	2	2	2	2	2	2	2	2	2	2	2	2	2	2	2	2	2	2	2	2	2	
47	260	136	124	3	3	3	1	1	1	1	1	1	1	1	1	1	1	1	1	1	1	1	1	1	1	1	
48	38	108	116	2	1	1	2	2	2	2	2	2	2	2	2	2	2	2	2	2	2	2	2	2	2	2	
49	235	119	116	1	1	1	4	4	4	4	4	4	4	4	4	4	4	4	4	4	4	4	4	4	4	4	
40～44	1050	521	529	7	4	4	6	6	6	6	6	6	6	6	6	6	6	6	6	6	6	6	6	6	6	6	
45	192	104	88	3	2	2	2	2	2	2	2	2	2	2	2	2	2	2	2	2	2	2	2	2	2	2	
46	207	107	100	3	1	1	1	1	1	1	1	1	1	1	1	1	1	1	1	1	1	1	1	1	1	1	
47	208	99	109	1	1	1	1	1	1	1	1	1	1	1	1	1	1	1	1	1	1	1	1	1	1	1	
48	204	97	107	1	2	2	2	2	2	2	2	2	2	2	2	2	2	2	2	2	2	2	2	2	2	2	
49	239	114	125	2	4	1	7	7	7	7	7	7	7	7	7	7	7	7	7	7	7	7	7	7	7	7	
40～44	1070	529	541	7	4	4	5	4	4	4	4	4	4	4	4	4	4	4	4	4	4	4	4	4	4	4	
45	215	108	107	1	1	1	1	1	1	1	1	1	1	1	1	1	1	1	1	1	1	1	1	1	1	1	
46	230	97	133	2	1	1	1	1	1	1	1	1	1	1	1	1	1	1	1	1	1	1	1	1	1	1	
47	172	102	70	3	2	2																					

50～54	1448	678	770	6	8	1	3	5	6	1	3	4	2	-3	50～54	
50	245	107	138	2	1	1	3	3	1	1	2	4	2	-1	50	
51	257	117	140	1	2	2	2	3	1	1	2	1	1	-1	51	
52	312	149	163	1	3	3	1	2	2	1	1	1	1	1	52	
53	314	159	155	3	1	1	1	1	2	1	1	3	1	1	53	
54	320	146	174	1	1	1	1	2	2	1	1	1	1	2	54	
55～59	1780	856	924	6	1	1	1	2	3	2	2	5	1	-3	55～59	
55	304	157	147	2	1	1	1	2	3	1	1	1	1	-5	55	
56	379	180	199	2	1	1	1	2	2	1	1	1	1	-1	56	
57	356	170	186	1	1	1	1	1	1	1	2	2	1	-1	57	
58	382	166	216	1	1	1	1	1	1	1	2	2	1	-3	58	
59	359	183	176	1	1	1	1	1	1	1	1	1	1	-3	59	
60～64	1899	948	951	2	1	4	1	5	2	4	1	9	4	-1	60～64	
60	343	184	159	1	1	1	1	1	2	1	1	1	4	-4	60	
61	386	188	198	1	1	1	1	2	1	1	1	1	1	-2	61	
62	355	176	179	1	1	1	1	1	1	1	2	2	1	-3	62	
63	419	207	212	1	1	1	1	1	1	1	1	2	1	-2	63	
64	306	193	203	1	1	2	1	1	1	1	2	2	1	-3	64	
65～69	1403	674	729	1	1	1	1	1	3	3	1	4	4	-2	65～69	
65	376	185	191	1	1	1	1	1	3	1	1	4	4	-6	65	
66	352	169	183	1	1	1	1	1	1	2	1	1	1	-2	66	
67	197	89	108	1	1	1	1	1	1	1	1	1	2	-3	67	
68	235	109	126	1	1	1	1	1	1	1	1	1	1	-2	68	
69	243	122	121	1	1	1	1	1	1	1	1	1	1	-2	69	
70～74	1344	591	753	1	4	1	1	1	1	1	1	12	8	-1	70～74	
70	272	121	151	1	1	1	1	1	1	1	1	1	1	-1	70	
71	301	133	168	1	1	1	1	1	1	1	3	3	2	-2	71	
72	249	120	129	1	1	1	1	1	1	1	1	1	2	-2	72	
73	271	111	160	2	2	1	1	1	1	1	2	2	3	-1	73	
74	251	106	145	1	2	2	1	1	1	1	2	5	3	-3	74	
75～79	1484	602	882	1	2	2	1	3	3	3	28	28	17	-5	75～79	
75	302	120	182	1	1	1	1	1	3	3	7	7	2	-18	75	
76	307	123	184	1	1	1	1	2	1	1	6	6	2	-2	76	
77	274	109	165	1	1	1	1	1	1	1	9	9	3	-6	77	
78	310	128	182	1	2	1	1	2	1	1	6	6	3	-3	78	
79	291	122	169	1	1	1	1	1	1	1	4	4	6	-4	79	
80～84	1374	503	871	2	4	2	1	3	7	7	2	36	21	-4	80～84	
80	327	127	200	2	1	1	1	1	1	1	5	5	2	-35	80	
81	276	101	175	2	2	1	1	1	1	1	5	5	7	-2	81	
82	282	113	169	1	1	1	1	1	1	1	6	6	4	-6	82	
83	266	89	177	1	1	1	1	1	1	1	9	9	4	-7	83	
84	223	73	150	1	1	1	1	1	5	1	2	2	2	-5	84	
85～89	863	258	635	1	3	1	1	1	2	1	11	11	7	-8	85～89	
85	214	66	148	1	1	1	1	1	2	1	28	28	50	-12	85	
86	208	70	138	1	3	1	1	1	1	1	10	10	8	-8	86	
87	177	51	126	1	1	1	1	1	1	1	4	4	10	-10	87	
88	171	43	128	1	1	1	1	1	1	1	5	5	12	-3	88	
89	123	28	95	1	1	1	1	1	1	1	4	4	11	-5	89	
90～94	303	65	238	1	1	1	1	2	3	1	19	19	37	-6	90～94	
90	76	24	52	1	1	1	1	1	1	1	10	10	12	-8	90	
91	68	10	58	1	1	1	1	1	1	1	10	10	9	-11	91	
92	77	13	64	1	1	1	1	1	1	1	3	3	5	-11	92	
93	42	9	33	1	1	1	1	1	1	1	3	3	6	-5	93	
94	40	9	31	1	1	1	1	1	1	1	3	3	5	-3	94	
95～99	84	17	67	1	1	1	1	1	1	1	7	7	20	-7	95～99	
95	34	8	26	1	1	1	1	1	1	1	4	4	7	-5	95	
96	19	3	16	1	1	1	1	1	1	1	1	1	5	-6	96	
97	17	1	16	1	1	1	1	1	1	1	1	1	4	-4	97	
98	4	2	2	1	1	1	1	1	1	1	1	1	2	-1	98	
99	10	3	7	1	1	1	1	1	1	1	1	1	2	-2	99	
100～	16	5	11	1	1	1	1	1	1	1	1	1	4	-1	100～	
年齢不詳	1	1	1	1	1	1	1	1	1	1	1	1	4	-4	年齢不詳	
計	108	108	108	108	108	108	108	108	108	108	108	108	108	108	108	計
男	54	54	54	54	54	54	54	54	54	54	54	54	54	54	54	男
女	54	54	54	54	54	54	54	54	54	54	54	54	54	54	54	女
人	108	108	108	108	108	108	108	108	108	108	108	108	108	108	108	人

※0歳の「差引増減」は、出生数を含めて算出している。

市町村名： 雄勝郡

年齢	平成25年10月1日現在の人口										平成24年10月～平成25年9月までの人口動態										年齢						
	人口					転入					転出					死亡						差引増減					
	総数		男		女		県内		県外		男		女		県内		県外		男			女		男		女	
	総数	男	女	男	女	男	女	男	女	男	女	男	女	男	女	男	女	男	女	男		女	男	女	男	女	
総数	8866	4886	3980	9786	9211	10910	542	792	863	12211	961	1181	1551	1451	-13565	-15641	0~4										
0	57	40	17	1	1	2	1	1	1	2	1	1	1	1	1	1	1	1	1	1	1	1	1	1	1		
1	41	27	14	1	1	2	1	1	1	2	1	1	1	1	1	1	1	1	1	1	1	1	1	1	1		
2	70	44	26	1	1	4	1	1	1	4	1	1	1	1	1	1	1	1	1	1	1	1	1	1	1		
3	61	33	28	1	1	2	1	1	1	3	1	1	1	1	1	1	1	1	1	1	1	1	1	1	1		
4	55	31	24	2	2	3	1	2	2	6	1	1	1	1	1	1	1	1	1	1	1	1	1	1	1		
5~9	608	332	276	9	3	3	8	2	2	6	1	1	1	1	1	1	1	1	1	1	1	1	1	1	1		
5	133	72	61	5	1	3	2	1	1	3	1	1	1	1	1	1	1	1	1	1	1	1	1	1	1		
6	117	61	56	2	1	2	3	1	1	3	1	1	1	1	1	1	1	1	1	1	1	1	1	1	1		
7	104	55	49	2	2	2	1	1	1	1	1	1	1	1	1	1	1	1	1	1	1	1	1	1	1		
8	130	69	61	1	2	1	1	1	1	1	1	1	1	1	1	1	1	1	1	1	1	1	1	1	1		
9	124	65	59	1	2	2	1	1	1	2	1	1	1	1	1	1	1	1	1	1	1	1	1	1	1		
10~14	762	381	381	1	1	1	1	1	1	1	1	1	1	1	1	1	1	1	1	1	1	1	1	1	1		
10	146	69	77	1	1	1	1	1	1	1	1	1	1	1	1	1	1	1	1	1	1	1	1	1	1		
11	146	78	68	2	2	2	2	2	2	2	2	2	2	2	2	2	2	2	2	2	2	2	2	2	2		
12	130	66	64	1	1	1	1	1	1	1	1	1	1	1	1	1	1	1	1	1	1	1	1	1	1		
13	177	83	94	1	1	1	1	1	1	1	1	1	1	1	1	1	1	1	1	1	1	1	1	1	1		
14	163	85	78	1	1	1	1	1	1	1	1	1	1	1	1	1	1	1	1	1	1	1	1	1	1		
15~19	912	459	453	5	1	1	4	2	2	5	1	1	1	1	1	1	1	1	1	1	1	1	1	1	1		
15	195	94	101	1	1	1	2	1	1	1	1	1	1	1	1	1	1	1	1	1	1	1	1	1	1		
16	182	98	84	1	1	1	1	1	1	1	1	1	1	1	1	1	1	1	1	1	1	1	1	1	1		
17	193	87	106	1	1	1	1	1	1	1	1	1	1	1	1	1	1	1	1	1	1	1	1	1	1		
18	174	91	83	2	2	2	1	1	1	1	1	1	1	1	1	1	1	1	1	1	1	1	1	1	1		
19	168	89	79	7	14	14	14	14	14	13	14	14	14	14	14	14	14	14	14	14	14	14	14	14	14		
20~24	375	184	191	1	1	1	1	1	1	1	1	1	1	1	1	1	1	1	1	1	1	1	1	1	1		
20	126	66	60	1	1	1	1	1	1	1	1	1	1	1	1	1	1	1	1	1	1	1	1	1	1		
21	91	42	49	2	2	2	4	4	4	4	4	4	4	4	4	4	4	4	4	4	4	4	4	4	4		
22	27	14	13	2	2	2	3	3	3	3	3	3	3	3	3	3	3	3	3	3	3	3	3	3	3		
23	61	25	36	2	4	4	6	6	6	6	6	6	6	6	6	6	6	6	6	6	6	6	6	6	6		
24	70	37	33	3	5	5	6	6	6	6	6	6	6	6	6	6	6	6	6	6	6	6	6	6	6		
25~29	729	396	333	13	26	26	11	11	11	28	13	14	14	14	14	14	14	14	14	14	14	14	14	14	14		
25	102	60	42	2	2	2	5	4	4	5	3	3	3	3	3	3	3	3	3	3	3	3	3	3	3		
26	149	77	72	4	5	5	4	4	4	9	4	4	4	4	4	4	4	4	4	4	4	4	4	4	4		
27	153	75	78	3	9	9	1	2	2	3	3	3	3	3	3	3	3	3	3	3	3	3	3	3	3		
28	162	89	73	3	8	8	3	3	3	5	2	2	2	2	2	2	2	2	2	2	2	2	2	2	2		
29	163	95	68	2	2	2	1	4	4	6	2	2	2	2	2	2	2	2	2	2	2	2	2	2	2		
30~34	841	430	411	16	21	21	6	15	15	18	7	7	7	7	7	7	7	7	7	7	7	7	7	7	7		
30	163	88	75	5	6	6	2	3	3	6	2	2	2	2	2	2	2	2	2	2	2	2	2	2	2		
31	181	96	85	2	3	3	2	2	2	6	2	2	2	2	2	2	2	2	2	2	2	2	2	2	2		
32	150	62	88	4	3	3	1	2	2	2	2	2	2	2	2	2	2	2	2	2	2	2	2	2	2		
33	171	91	80	2	4	4	2	2	2	2	2	2	2	2	2	2	2	2	2	2	2	2	2	2	2		
34	176	93	83	3	5	5	1	3	3	3	2	2	2	2	2	2	2	2	2	2	2	2	2	2	2		
35~39	910	490	420	10	7	7	4	7	7	11	9	9	9	9	9	9	9	9	9	9	9	9	9	9	9		
35	170	84	86	1	1	1	1	1	1	1	1	1	1	1	1	1	1	1	1	1	1	1	1	1	1		
36	201	106	95	3	4	4	3	3	3	3	1	1	1	1	1	1	1	1	1	1	1	1	1	1	1		
37	181	98	83	2	2	2	3	1	1	3	5	5	5	5	5	5	5	5	5	5	5	5	5	5	5		
38	179	108	71	3	4	4	1	1	1	2	1	1	1	1	1	1	1	1	1	1	1	1	1	1	1		
39	179	94	85	2	2	2	2	1	1	2	1	1	1	1	1	1	1	1	1	1	1	1	1	1	1		
40~44	890	416	474	5	9	9	8	2	2	8	8	8	8	8	8	8	8	8	8	8	8	8	8	8	8		
40	187	92	95	2	2	2	4	4	4	4	2	2	2	2	2	2	2	2	2	2	2	2	2	2	2		
41	201	86	115	3	2	2	2	2	2	4	2	2	2	2	2	2	2	2	2	2	2	2	2	2	2		
42	173	85	88	1	2	2	1	2	2	2	1	1	1	1	1	1	1	1	1	1	1	1	1	1	1		
43	157	77	80	1	1	1	1	1	1	2	2	2	2	2	2	2	2	2	2	2	2	2	2	2	2		
44	172	76	96	2	2	2	4	4	4	4	2	2	2	2	2	2	2	2	2	2	2	2	2	2	2		
45~49	1087	534	553	5	4	4	4	4	4	4	4	4	4	4	4	4	4	4	4	4	4	4	4	4	4		
45	205	108	97	3	2	2	1	1	1	1	1	1	1	1	1	1	1	1	1	1	1	1	1	1	1		
46	241	113	128	1	1	1	1	1	1	2	1	1	1	1	1	1	1	1	1	1	1	1	1	1	1		
47	144	75	69	1	1	1	1	1	1	1	1	1	1	1	1	1	1	1	1	1	1	1	1	1	1		
48	250	126	124	1	1	1	1	2	2	1	1	1	1	1	1	1	1	1	1	1	1	1	1	1	1		
49	247	112	135	1	1	1	2	1	1	2	1	1	1	1	1	1	1	1	1	1	1	1	1	1	1		

50 ~ 54	693	658	1351	1	4	1	4	1	4	1	3	4	4	-3	-7	50 ~ 54
50	121	121	242	1	1	1	1	1	1	1	1	1	1	1	1	50
51	112	133	245	1	1	1	1	1	1	1	1	1	1	-1	51	
52	137	115	252	1	1	1	1	1	1	1	1	3	1	-4	52	
53	160	153	313	1	1	1	1	1	1	1	1	1	2	-1	53	
54	163	136	299	1	1	1	1	1	1	1	1	1	2	-4	54	
55 ~ 59	858	837	1695	3	2	7	2	6	3	3	1	2	1	-1	55 ~ 59	
55	164	172	336	1	1	2	1	1	1	1	1	1	1	1	55	
56	160	156	316	1	1	1	1	1	1	1	1	1	1	1	56	
57	185	171	356	2	3	3	1	1	1	1	1	1	1	3	57	
58	170	183	353	1	1	1	1	1	1	1	1	1	1	-3	58	
59	179	155	334	1	1	1	1	1	1	1	1	1	1	-1	59	
60 ~ 64	895	868	1763	4	2	1	2	1	1	2	1	11	3	-10	60 ~ 64	
60	166	190	356	1	1	1	1	1	1	1	1	3	3	-3	60	
61	174	186	360	1	1	1	1	1	1	1	1	1	1	-1	61	
62	330	160	330	2	1	1	1	1	1	1	1	3	1	-2	62	
63	190	171	361	1	1	1	1	1	1	1	1	1	1	-1	63	
64	195	161	356	1	1	1	1	1	1	1	1	3	1	-3	64	
65 ~ 69	597	569	1166	1	1	1	1	1	1	1	1	13	3	-12	65 ~ 69	
65	142	142	302	1	1	1	1	1	1	1	1	3	3	-3	65	
66	155	150	305	1	1	1	1	1	1	1	1	2	1	-2	66	
67	81	74	155	1	1	1	1	1	1	1	1	3	3	-3	67	
68	179	87	223	1	1	1	1	1	1	1	1	2	2	-2	68	
69	109	116	225	1	1	1	1	1	1	1	1	3	2	-2	69	
70 ~ 74	503	622	1125	1	2	1	2	1	2	1	1	11	4	-11	70 ~ 74	
70	106	101	207	1	1	1	1	1	1	1	1	3	3	-3	70	
71	118	139	257	1	1	1	1	1	1	1	1	3	3	-3	71	
72	94	137	231	1	1	1	1	1	1	1	1	1	2	-1	72	
73	223	94	223	1	1	1	1	1	1	1	1	2	2	-2	73	
74	91	116	207	1	1	1	1	1	1	1	1	2	2	-2	74	
75 ~ 79	557	852	1409	1	1	1	1	1	2	2	2	23	10	-23	75 ~ 79	
75	112	155	267	1	1	1	1	1	1	1	1	5	5	-5	75	
76	107	173	280	1	1	1	1	1	1	1	1	6	6	-6	76	
77	133	173	306	1	1	1	1	1	2	2	1	7	5	-6	77	
78	103	188	291	1	1	1	1	1	1	1	1	2	2	-3	78	
79	102	163	265	1	1	1	1	1	1	1	1	3	4	-4	79	
80 ~ 84	490	787	1277	3	3	3	3	2	2	2	2	31	31	-31	80 ~ 84	
80	88	197	285	1	1	1	1	1	1	1	1	8	3	-8	80	
81	118	151	269	1	1	1	1	1	1	1	1	5	5	-5	81	
82	109	148	257	1	1	1	1	1	1	1	1	8	4	-8	82	
83	105	152	257	1	1	1	1	1	1	1	1	8	4	-8	83	
84	70	139	209	1	1	1	1	1	1	1	1	6	11	-6	84	
85 ~ 89	276	557	833	1	1	1	1	1	2	2	2	33	34	-35	85 ~ 89	
85	77	149	226	1	1	1	1	1	1	1	1	6	6	-7	85	
86	65	135	200	1	1	1	1	1	1	1	1	4	3	-4	86	
87	64	108	172	1	1	1	1	1	1	1	1	4	4	-4	87	
88	35	93	128	1	1	1	1	1	1	1	1	12	11	-13	88	
89	35	72	107	1	1	1	1	1	1	1	1	7	6	-7	89	
90 ~ 94	79	235	314	1	1	1	1	1	2	2	2	15	40	-15	90 ~ 94	
90	22	79	101	1	1	1	1	1	1	1	1	4	11	-4	90	
91	20	56	76	1	1	1	1	1	1	1	1	4	9	-4	91	
92	20	40	60	1	1	1	1	1	1	1	1	5	7	-5	92	
93	13	41	54	1	1	1	1	1	1	1	1	2	8	-2	93	
94	4	19	23	1	1	1	1	1	1	1	1	6	5	-5	94	
95 ~ 99	11	52	63	1	1	1	1	1	1	1	1	6	11	-6	95 ~ 99	
95	3	23	26	1	1	1	1	1	1	1	1	2	4	-2	95	
96	4	11	15	1	1	1	1	1	1	1	1	2	4	-2	96	
97	3	5	8	1	1	1	1	1	1	1	1	2	4	-2	97	
98	3	9	9	1	1	1	1	1	1	1	1	2	3	-2	98	
99	1	4	5	1	1	1	1	1	1	1	1	4	3	-3	99	
100 ~ 年齢不詳	1	3	4	1	1	1	1	1	1	1	1	3	3	-3	100 ~ 年齢不詳	
年齢不詳	1	3	4	1	1	1	1	1	1	1	1	3	3	-3	年齢不詳	
計	97	97	194	97	97	97	97	97	97	97	97	41	41	97	97	人
出生数	男	56	56	56	56	56	56	56	56	56	56	26	26	56	56	人
出生数	女	41	41	41	41	41	41	41	41	41	41	15	15	41	41	人

※0歳の「差引増減」は、出生数を含めて算出している。

市町村名：羽後町

年齢	平成25年10月1日現在の人口										平成24年10月～平成25年9月までの人口動態										年齢
	総数		男		女		転入		転出		死亡		差引増減		年数						
	男	女	男	女	男	女	県内	県外	県内	県外	男	女	男	女	男	女					
	人数	人数	人数	人数	人数	人数	人数	人数	人数	人数	人数	人数	人数	人数	人数	人数					
総数	15902	7528	8374	74	94	47	71	106	83	103	132	124	-128	-130	0～4						
0～4	486	232	226	10	9	2	1	3	1	1	1	1	50	36	0						
5	80	43	37	2	1	1	1	2	1	1	1	1	43	37	1						
6	86	32	54	2	2	1	1	1	1	1	1	1	2	2	2						
7	97	61	36	3	4	1	1	4	1	1	1	1	2	1	3						
8	101	53	48	2	1	1	1	1	1	1	1	1	1	1	4						
9	94	43	51	1	1	1	1	3	1	1	1	1	1	-2	5～9						
10	516	278	238	5	3	1	1	7	5	5	5	5	-1	-1	5						
11	108	57	51	2	1	1	1	1	1	1	1	1	1	-3	6						
12	102	62	40	1	1	1	1	3	1	1	1	1	-2	-2	7						
13	88	44	44	1	2	1	1	1	1	1	1	1	1	2	8						
14	113	58	55	1	1	1	1	1	1	1	1	1	1	1	9						
15	105	57	48	1	1	1	1	1	1	1	1	1	1	-1	10～14						
16	635	320	315	1	2	1	1	4	4	1	1	1	2	-3	10						
17	114	55	59	1	1	1	1	2	2	1	1	1	1	-3	11						
18	124	65	59	2	2	1	1	2	2	1	1	1	1	2	12						
19	110	57	53	1	1	1	1	1	1	1	1	1	1	2	13						
20	146	68	78	1	1	1	1	2	2	1	1	1	1	-2	14						
21	141	75	66	1	1	1	1	1	1	1	1	1	1	1	15						
22	800	407	393	5	1	2	2	4	5	20	20	20	-22	-22	15～19						
23	165	83	82	1	1	1	1	2	1	1	1	1	1	-1	15						
24	158	87	71	1	1	1	1	2	1	1	1	1	1	-1	16						
25	170	74	96	1	1	1	1	1	1	1	1	1	1	1	17						
26	154	82	72	2	2	1	1	1	1	1	1	1	1	-7	18						
27	153	81	72	1	1	1	1	1	1	1	1	1	1	-15	19						
28	311	151	160	3	12	14	22	13	11	12	12	12	-23	-13	20～24						
29	110	59	51	1	1	1	1	1	1	1	1	1	-5	-9	20						
30	82	36	46	1	1	2	5	3	3	4	11	4	-6	-2	21						
31	16	10	6	1	2	2	1	3	3	3	6	5	-7	-10	22						
32	50	21	29	1	3	5	6	3	3	4	10	10	-3	-2	23						
33	53	25	28	1	4	5	8	1	1	3	4	6	-2	-6	24						
34	632	340	292	11	21	9	17	9	22	8	12	7	-2	-4	25～29						
35	93	56	37	1	2	5	3	3	3	4	4	4	2	4	25						
36	131	69	62	4	4	1	3	1	7	2	3	3	2	-3	26						
37	126	60	66	2	7	1	2	2	2	2	3	3	1	1	27						
38	143	76	67	3	6	1	3	3	5	1	1	1	1	3	28						
39	139	79	60	1	2	1	4	2	5	1	1	1	-1	-1	29						
40	695	346	349	12	18	4	12	13	14	5	16	16	-3	-3	30～34						
41	135	72	63	4	5	2	2	2	6	1	8	8	-4	-7	30						
42	142	74	68	1	3	2	4	6	2	1	2	2	-4	3	31						
43	133	53	80	3	2	1	2	1	3	1	2	2	-2	-1	32						
44	134	70	64	2	3	1	1	1	3	2	1	1	-1	-1	33						
45	151	77	74	2	5	1	3	3	3	2	4	4	2	4	34						
46	775	418	357	10	6	2	7	10	8	5	7	7	-3	-2	35～39						
47	146	68	78	3	4	1	1	1	1	2	1	1	-1	-3	35						
48	173	94	79	3	4	1	3	3	3	1	2	3	-1	-3	36						
49	149	80	69	2	1	1	1	3	5	1	3	3	-1	-3	37						
50	158	99	59	3	3	1	1	1	1	1	1	1	2	-1	38						
51	149	77	72	2	2	1	1	2	2	2	2	2	2	-1	39						
52	770	357	413	5	9	1	1	6	8	1	2	2	-3	-1	40～44						
53	158	80	78	3	2	2	2	2	2	2	1	1	-2	-1	40						
54	177	75	102	3	2	2	2	3	3	3	3	3	-1	-1	41						
55	152	78	74	1	2	2	2	2	1	1	1	1	-2	-2	42						
56	131	63	68	1	1	1	1	2	2	1	1	1	-1	2	43						
57	152	63	89	5	4	4	4	4	4	1	2	2	-1	-1	44						
58	942	460	482	5	4	4	4	4	4	5	1	1	-2	-3	45～49						
59	180	97	83	3	2	1	1	1	1	1	1	1	3	3	45						
60	207	94	113	1	1	1	1	2	1	1	1	1	-1	-1	46						
61	124	62	62	1	1	1	1	1	1	1	1	1	-2	-2	47						
62	213	108	105	1	1	1	2	1	1	1	1	1	1	1	48						
63	218	99	119	1	1	1	1	2	1	1	1	1	-4	-4	49						

50 ~ 54	1160	581	579	1	1	3	1	3	3	3	4	-2	-8	50 ~ 54
50	208	102	106									1	1	50
51	212	92	120									-1	-1	51
52	213	118	95		1	1			2	1	1	-3	-3	52
53	266	129	137		1	1			1	1	2	2	-1	53
54	261	140	121		2	2	2	3	1	2	1	-1	-4	54
55 ~ 59	1451	732	719		5	3	1	3	2	1	1	-1	-1	55 ~ 59
55	277	142	135		1	2	1	1	1	1	1	1	1	55
56	275	136	139		1	1	1	1	1	1	1	-1	-1	56
57	306	160	146		1	3	1	1	1	1	1	2	-3	57
58	304	141	163		1	1	1	1	1	1	1	1	-3	58
59	289	153	136		1	1	1	1	1	1	1	-1	-1	59
60 ~ 64	1480	754	726		3	1	1	2	10	3	3	-9	-3	60 ~ 64
60	296	136	160		1	1	1	1	2	2	2	-2	-1	60
61	305	150	155		1	1	1	1	1	1	1	-2	-1	61
62	273	146	127		1	1	1	1	3	1	1	-3	-1	62
63	310	161	149		1	1	1	1	1	1	1	-1	-1	63
64	296	161	135		1	1	1	1	3	1	1	-3	-1	64
65 ~ 69	1003	516	487		1	1	1	1	12	3	3	-11	-3	65 ~ 69
65	267	145	122		1	1	1	1	3	2	2	-3	-1	65
66	266	136	130		1	1	1	1	2	1	1	-2	-1	66
67	131	67	64		1	1	1	1	3	3	3	-3	-3	67
68	158	78	80		1	1	1	1	2	2	2	-2	-2	68
69	181	90	91		1	1	1	1	2	2	2	-1	-2	69
70 ~ 74	951	425	526		2	2	2	2	10	3	3	-11	-5	70 ~ 74
70	177	89	88		1	1	1	1	2	2	2	-2	-2	70
71	219	98	121		1	1	1	1	3	3	3	-3	-1	71
72	197	84	113		1	1	1	1	1	2	2	-1	-3	72
73	183	75	108		1	1	1	1	2	2	2	-3	-3	73
74	175	79	96		1	1	1	1	2	1	1	-2	-1	74
75 ~ 79	1204	468	736		1	1	1	2	17	8	8	-17	-10	75 ~ 79
75	231	103	128		1	1	1	1	2	2	2	-2	-2	75
76	245	93	152		1	1	1	1	6	6	6	-6	-6	76
77	264	103	161		1	2	2	2	5	4	4	-4	-6	77
78	239	83	156		1	1	1	1	5	4	4	-2	-2	78
79	225	86	139		1	1	1	1	3	3	3	-3	-3	79
80 ~ 84	1087	430	667		3	2	2	2	30	24	24	-30	-24	80 ~ 84
80	253	81	172		1	1	1	1	8	2	2	-8	-2	80
81	224	100	124		1	1	1	1	4	4	4	-4	-6	81
82	225	96	129		1	1	1	1	8	2	2	-8	-2	82
83	215	90	125		1	1	1	1	8	2	2	-8	-2	83
84	180	63	117		1	1	1	1	6	9	9	-6	-8	84
85 ~ 89	702	236	466		2	2	2	2	27	33	33	-29	-34	85 ~ 89
85	187	65	122		1	1	1	1	5	5	5	-6	-6	85
86	174	59	115		1	1	1	1	3	3	3	-3	-3	86
87	139	54	85		1	1	1	1	3	3	3	-3	-9	87
88	112	31	81		1	1	1	1	10	11	11	-11	-11	88
89	90	27	63		1	1	1	1	6	6	6	-6	-5	89
90 ~ 94	266	66	200		1	1	1	1	11	33	33	-11	-33	90 ~ 94
90	83	17	66		1	1	1	1	3	3	3	-3	-8	90
91	61	16	45		1	1	1	1	2	8	8	-2	-8	91
92	55	19	36		1	1	1	1	5	5	5	-5	-6	92
93	48	11	37		1	1	1	1	1	6	6	-1	-6	93
94	19	3	16		1	1	1	1	1	5	5	-5	-5	94
95 ~ 99	50	10	40		3	3	3	3	4	9	9	-4	-9	95 ~ 99
95	20	2	18		1	1	1	1	2	3	3	-2	-3	95
96	11	3	8		1	1	1	1	1	4	4	-1	-4	96
97	7	3	4		1	1	1	1	1	2	2	-1	-2	97
98	9	1	8		1	1	1	1	1	1	1	-1	-2	98
99	3	1	2		1	1	1	1	1	2	2	-1	-2	99
100 ~	4	1	3		1	1	1	1	2	2	2	-2	-2	100 ~
年齢不詳														年齢不詳
出生数	男	42	人	女	38	人	計	80	人					人

※0歳の「差引増減」は、出生数を含めて算出している。

市町村名：東成瀬村

年齢	平成25年10月1日現在の人口										平成24年10月～平成25年9月までの人口動態										年齢
	総数		男		女		転入		転出		死亡		差引増減		総数						
	男	女	男	女	男	女	県内	県外	県内	県外	男	女	男	女							
0～4	2750	1338	1412	18	15	1	7	8	10	16	13	15	23	21	-7	-26	0	4			
5	80	52	28	1	1	1	1	1	1	1	1	1	1	1	15	5	0	0			
6	17	14	3												14	3	1	1			
7	11	9	2														2	2			
8	17	9	8	1				1							1	1	3	3			
9	13	8	5														4	4			
10	22	12	10	4	1			1	1						3	1	5	9			
11	54	38	10	3	1			1	1						2	1	6	6			
12	25	15	10	1											1		7	7			
13	16	11	5														8	8			
14	17	11	6														9	9			
15	19	8	11														10	14			
16	127	61	66														11	11			
17	32	14	18														12	12			
18	22	13	9														13	13			
19	20	9	11														14	14			
20	31	15	16														15	19			
21	22	10	12														16	16			
22	112	52	60														17	17			
23	30	11	19														18	18			
24	24	11	13														19	19			
25	23	10	13														20	24			
26	20	9	11														21	21			
27	15	8	7														22	22			
28	15	4	11														23	23			
29	11	4	7														24	24			
30	17	12	5														25	29			
31	97	56	41														26	29			
32	9	4	5														27	27			
33	18	8	10														28	28			
34	27	15	12														29	29			
35	19	13	6														30	34			
36	24	16	8														31	31			
37	146	84	62														32	32			
38	46	16	12														33	33			
39	39	22	17														34	34			
40	17	9	8														35	39			
41	37	21	16														36	36			
42	25	16	9														37	37			
43	135	72	63														38	38			
44	24	16	8														39	39			
45	28	12	16														40	44			
46	32	18	14														41	41			
47	30	17	13														42	42			
48	120	59	61														43	43			
49	29	14	15														44	44			
50	24	11	13														45	49			
51	21	7	14														46	45			
52	21	7	14														47	46			
53	42	26	16														48	47			
54	20	13	7														49	48			
55	145	74	71														50	48			
56	25	11	14														51	49			
57	34	19	15														52	45			
58	20	13	7														53	46			
59	37	20	17														54	47			
60	20	7	13														55	47			
61	37	18	19														56	48			
62	29	13	16														57	48			
63	29	13	16														58	49			

50～54	191	112	79	2	1	1	1	1	50～54
50	34	19	15	1					90
51	33	20	13						51
52	39	19	20		1				52
53	47	31	16						53
54	38	23	15	1					54
55～59	244	126	118	1					55～59
55	59	22	37						55
56	41	24	17						56
57	50	25	25	1				1	57
58	49	29	20		1				58
59	45	29	19						59
60～64	283	141	142	1					60～64
60	60	30	30		1				60
61	55	24	31						61
62	57	24	33	1				1	62
63	51	29	22						63
64	60	34	26		1				64
65～69	163	81	82						65～69
65	35	15	20						65
66	39	19	20						66
67	24	14	10						67
68	21	14	7						68
69	44	19	25		1				69
70～74	174	78	96	1					70～74
70	30	17	13						70
71	38	20	18		1				71
72	34	10	24						72
73	40	19	21	1				1	73
74	32	12	20						74
75～79	205	89	116						75～79
75	36	9	27		6				75
76	35	14	21		1				76
77	42	30	12						77
78	52	20	32	2					78
79	40	16	24		1				79
80～84	180	60	120						80～84
80	32	7	25						80
81	45	18	27	1					81
82	32	13	19						82
83	42	15	27						83
84	29	7	22						84
85～89	131	40	91						85～89
85	39	12	27		6				85
86	26	6	20		1				86
87	33	10	23						87
88	16	4	12		2				88
89	17	8	9						89
90～94	48	13	35						90～94
90	18	5	13		4				90
91	15	4	11		1				91
92	5	1	4		2				92
93	6	2	4						93
94	4	1	3		1				94
95～99	13	1	12						95～99
95	6	1	5		2				95
96	4	1	3						96
97	1	1	1		1				97
98		-1	1						98
99	2		2		1				99
100～									100～
年齢不詳									年齢不詳
出生数	男	14	人	女	3	人	計	17	人

※0歳の「差引増減」は、出生数を含めて算出している。

第4表 市町村別世帯数

各年10月1日現在

区 分	平成25年	構成比率	平成24年	構成比率	25年-24年
県 計	392,715	100.0	392,187	100.0	528
市 部 計	358,473	91.3	357,850	91.2	623
郡 部 計	34,242	8.7	34,337	8.8	-95
秋 田 市	134,047	34.1	133,332	34.0	715
能 代 市	22,770	5.8	22,778	5.8	-8
横 手 市	31,864	8.1	31,900	8.1	-36
大 館 市	28,773	7.3	28,772	7.3	1
男 鹿 市	11,639	3.0	11,658	3.0	-19
湯 沢 市	16,507	4.2	16,540	4.2	-33
鹿 角 市	11,767	3.0	11,790	3.0	-23
由利本荘市	28,817	7.3	28,767	7.3	50
潟 上 市	12,173	3.1	12,124	3.1	49
大 仙 市	28,595	7.3	28,490	7.3	105
北秋田 市	12,587	3.2	12,685	3.2	-98
にかほ 市	9,110	2.3	9,165	2.3	-55
仙 北 市	9,824	2.5	9,849	2.5	-25
鹿 角 郡	2,352	0.6	2,364	0.6	-12
小 坂 町	2,352	0.6	2,364	0.6	-12
北秋田 郡	966	0.2	982	0.3	-16
上小阿仁村	966	0.2	982	0.3	-16
山 本 郡	10,429	2.7	10,448	2.7	-19
藤 里 町	1,274	0.3	1,304	0.3	-30
三 種 町	6,297	1.6	6,292	1.6	5
八 峰 町	2,858	0.7	2,852	0.7	6
南秋田 郡	8,421	2.1	8,444	2.2	-23
五城目 町	3,753	1.0	3,766	1.0	-13
八郎潟 町	2,273	0.6	2,280	0.6	-7
井 川 町	1,594	0.4	1,599	0.4	-5
大 潟 村	801	0.2	799	0.2	2
仙 北 郡	6,238	1.6	6,268	1.6	-30
美 郷 町	6,238	1.6	6,268	1.6	-30
雄 勝 郡	5,836	1.5	5,831	1.5	5
羽 後 町	4,971	1.3	4,966	1.3	5
東成瀬 村	865	0.2	865	0.2	0

第5表 月別人口動態（平成24年10月～平成25年9月）

（単位：人）

年 月	性別	増減の計	自然動態			社会動態						
			自然増減	出生	死亡	社会増減	転入			転出		
							総数	(県内)	県外	総数	(県内)	県外
平成24年10月 、 平成25年 9月	計	-13,011	-8,768	6,248	15,016	-4,243	24,420	10,623	13,797	28,576	10,536	18,040
	男	-6,354	-4,385	3,190	7,575	-1,969	12,914	5,274	7,640	14,845	5,236	9,609
	女	-6,657	-4,383	3,058	7,441	-2,274	11,506	5,349	6,157	13,731	5,300	8,431
平成24年10月	計	-499	-653	607	1,260	154	1,817	743	1,074	1,627	707	920
	男	-191	-352	307	659	161	979	354	625	802	338	464
	女	-308	-301	300	601	-7	838	389	449	825	369	456
11月	計	-871	-807	544	1,351	-64	1,487	675	812	1,539	663	876
	男	-446	-392	290	682	-54	698	279	419	750	277	473
	女	-425	-415	254	669	-10	789	396	393	789	386	403
12月	計	-888	-818	497	1,315	-70	1,350	653	697	1,412	645	767
	男	-358	-388	270	658	30	686	295	391	647	286	361
	女	-530	-430	227	657	-100	664	358	306	765	359	406
平成25年 1月	計	-1,211	-1,002	498	1,500	-209	1,194	569	625	1,389	555	834
	男	-651	-527	254	781	-124	602	269	333	718	261	457
	女	-560	-475	244	719	-85	592	300	292	671	294	377
2月	計	-1,132	-834	440	1,274	-298	1,157	504	653	1,489	538	951
	男	-526	-414	217	631	-112	601	259	342	726	272	454
	女	-606	-420	223	643	-186	556	245	311	763	266	497
3月	計	-4,890	-830	447	1,277	-4,060	4,446	2,283	2,163	9,207	2,984	6,223
	男	-2,544	-404	230	634	-2,140	2,381	1,234	1,147	4,920	1,633	3,287
	女	-2,346	-426	217	643	-1,920	2,065	1,049	1,016	4,287	1,351	2,936
4月	計	-94	-793	535	1,328	699	4,893	1,979	2,914	3,445	1,230	2,215
	男	72	-389	284	673	461	2,751	1,059	1,692	1,870	639	1,231
	女	-166	-404	251	655	238	2,142	920	1,222	1,575	591	984
5月	計	-860	-716	524	1,240	-144	1,474	632	842	1,605	619	986
	男	-450	-366	256	622	-84	762	295	467	836	285	551
	女	-410	-350	268	618	-60	712	337	375	769	334	435
6月	計	-793	-580	476	1,056	-213	1,277	582	695	1,523	615	908
	男	-454	-315	222	537	-139	643	269	374	806	293	513
	女	-339	-265	254	519	-74	634	313	321	717	322	395
7月	計	-617	-598	559	1,157	-19	1,946	806	1,140	1,959	800	1,159
	男	-275	-292	283	575	17	1,047	399	648	1,016	385	631
	女	-342	-306	276	582	-36	899	407	492	943	415	528
8月	計	-496	-566	577	1,143	70	1,791	596	1,195	1,675	550	1,125
	男	-248	-278	290	568	30	909	282	627	864	267	597
	女	-248	-288	287	575	40	882	314	568	811	283	528
9月	計	-660	-571	544	1,115	-89	1,588	601	987	1,706	630	1,076
	男	-283	-268	287	555	-15	855	280	575	890	300	590
	女	-377	-303	257	560	-74	733	321	412	816	330	486

注）「増減の計」及び「社会増減」は、社会動態の県内移動分（県内転入、県内転出）を除いて算出している。

第6表 市町村別年齢3区分別人口 その1 (男女計)

平成25年10月1日現在

区 分	総 数	年少人口 (0~14歳)	生産年齢 人 口 (15~64歳)	老年人口 (65歳以上)	年 齢 3 区 分 別 割 合			従属人口 指 数	年少人口 指 数	老年人口 指 数	老 年 化 指 数
					年少人口	生産年齢 人 口	老年人口				
県 計	1,050,132	114,769	602,794	330,716	10.9%	57.4%	31.5%	73.9	19.0	54.9	288.2
市 部 計	948,958	104,969	547,872	294,266	11.1%	57.7%	31.0%	72.9	19.2	53.7	280.3
郡 部 計	101,286	9,834	55,017	36,433	9.7%	54.3%	36.0%	84.1	17.9	66.2	370.5
秋 田 市	320,154	37,820	197,880	83,354	11.8%	61.8%	26.0%	61.2	19.1	42.1	220.4
能 代 市	56,683	5,858	30,885	19,835	10.3%	54.5%	35.0%	83.2	19.0	64.2	338.6
横 手 市	94,499	10,540	52,618	31,338	11.2%	55.7%	33.2%	79.6	20.0	59.6	297.3
大 館 市	76,207	8,277	42,156	25,713	10.9%	55.3%	33.7%	80.6	19.6	61.0	310.7
男 鹿 市	30,420	2,440	16,593	11,373	8.0%	54.5%	37.4%	83.2	14.7	68.5	466.1
湯 沢 市	48,456	4,966	27,054	16,436	10.2%	55.8%	33.9%	79.1	18.4	60.8	331.0
鹿 角 市	32,876	3,712	17,815	11,345	11.3%	54.2%	34.5%	84.5	20.8	63.7	305.6
由利本荘市	82,004	9,188	47,028	25,276	11.2%	57.3%	30.8%	73.3	19.5	53.7	275.1
潟 上 市	33,558	3,954	20,004	9,599	11.8%	59.6%	28.6%	67.8	19.8	48.0	242.8
大 仙 市	85,080	9,055	47,863	28,155	10.6%	56.3%	33.1%	77.7	18.9	58.8	310.9
北秋田市	34,385	3,209	17,825	13,323	9.3%	51.8%	38.7%	92.7	18.0	74.7	415.2
にかほ市	26,407	3,037	15,022	8,332	11.5%	56.9%	31.6%	75.7	20.2	55.5	274.3
仙 北 市	28,229	2,913	15,129	10,187	10.3%	53.6%	36.1%	86.6	19.3	67.3	349.7
鹿 角 郡	5,731	547	2,958	2,226	9.5%	51.6%	38.8%	93.7	18.5	75.3	406.9
小 坂 町	5,731	547	2,958	2,226	9.5%	51.6%	38.8%	93.7	18.5	75.3	406.9
北 秋 田 郡	2,500	168	1,165	1,167	6.7%	46.6%	46.7%	114.6	14.4	100.2	694.6
上小阿仁村	2,500	168	1,165	1,167	6.7%	46.6%	46.7%	114.6	14.4	100.2	694.6
山 本 郡	29,187	2,584	15,499	11,104	8.9%	53.1%	38.0%	88.3	16.7	71.6	429.7
藤 里 町	3,617	296	1,824	1,497	8.2%	50.4%	41.4%	98.3	16.2	82.1	505.7
三 種 町	17,841	1,613	9,602	6,626	9.0%	53.8%	37.1%	85.8	16.8	69.0	410.8
八 峰 町	7,729	675	4,073	2,981	8.7%	52.7%	38.6%	89.8	16.6	73.2	441.6
南 秋 田 郡	24,515	2,417	13,253	8,844	9.9%	54.1%	36.1%	85.0	18.2	66.7	365.9
五城目町	9,912	821	5,112	3,979	8.3%	51.6%	40.1%	93.9	16.1	77.8	484.7
八郎潟町	6,278	604	3,518	2,156	9.6%	56.0%	34.3%	78.5	17.2	61.3	357.0
井 川 町	5,186	528	2,857	1,800	10.2%	55.1%	34.7%	81.5	18.5	63.0	340.9
大 潟 村	3,139	464	1,766	909	14.8%	56.3%	29.0%	77.7	26.3	51.5	195.9
仙 北 郡	20,701	2,210	11,589	6,901	10.7%	56.0%	33.3%	78.6	19.1	59.5	312.3
美 郷 町	20,701	2,210	11,589	6,901	10.7%	56.0%	33.3%	78.6	19.1	59.5	312.3
雄 勝 郡	18,652	1,908	10,553	6,191	10.2%	56.6%	33.2%	76.7	18.1	58.7	324.5
羽 後 町	15,902	1,609	9,016	5,277	10.1%	56.7%	33.2%	76.4	17.8	58.5	328.0
東成瀬村	2,750	299	1,537	914	10.9%	55.9%	33.2%	78.9	19.5	59.5	305.7

注) 総数には「年齢不詳」を含む。

なお、県計人口の算出では県内市町村間の移動(県内転入及び県内転出)を除いているので、市町村の合計(市郡計)とは一致しない。

第6表 市町村別年齢3区分別人口 その2 (男)

平成25年10月1日現在

区 分	総 数	年少人口 (0~14歳)	生産年齢 人 (15~64歳)	老年人口 (65歳以上)	年 齢 3 区 分 別 割 合			従属人口 指 数	年少人口 指 数	老年人口 指 数	老 年 化 指 数
					年少人口	生産年齢 人	老年人口				
県 計	492,230	58,448	300,143	132,400	11.9%	61.0%	26.9%	63.6	19.5	44.1	226.5
市 部 計	445,037	53,467	272,337	117,996	12.0%	61.2%	26.5%	63.0	19.6	43.3	220.7
郡 部 計	47,222	4,988	27,829	14,403	10.6%	58.9%	30.5%	69.7	17.9	51.8	288.8
秋 田 市	150,508	19,104	96,549	34,145	12.7%	64.1%	22.7%	55.2	19.8	35.4	178.7
能 代 市	26,048	2,989	15,309	7,664	11.5%	58.8%	29.4%	69.6	19.5	50.1	256.4
横 手 市	44,432	5,408	26,354	12,668	12.2%	59.3%	28.5%	68.6	20.5	48.1	234.2
大 館 市	35,573	4,275	21,126	10,131	12.0%	59.4%	28.5%	68.2	20.2	48.0	237.0
男 鹿 市	14,320	1,229	8,475	4,604	8.6%	59.2%	32.2%	68.8	14.5	54.3	374.6
湯 沢 市	22,886	2,596	13,638	6,652	11.3%	59.6%	29.1%	67.8	19.0	48.8	256.2
鹿 角 市	15,282	1,881	9,076	4,321	12.3%	59.4%	28.3%	68.3	20.7	47.6	229.7
由利本荘市	39,207	4,680	24,050	10,131	11.9%	61.3%	25.8%	61.6	19.5	42.1	216.5
潟 上 市	15,782	2,078	9,792	3,911	13.2%	62.0%	24.8%	61.2	21.2	39.9	188.2
大 仙 市	39,522	4,634	23,792	11,092	11.7%	60.2%	28.1%	66.1	19.5	46.6	239.4
北秋田市	15,937	1,599	9,087	5,233	10.0%	57.0%	32.8%	75.2	17.6	57.6	327.3
にかほ市	12,518	1,542	7,600	3,363	12.3%	60.7%	26.9%	64.5	20.3	44.3	218.1
仙 北 市	13,022	1,452	7,489	4,081	11.2%	57.5%	31.3%	73.9	19.4	54.5	281.1
鹿 角 郡	2,670	274	1,528	868	10.3%	57.2%	32.5%	74.7	17.9	56.8	316.8
小 坂 町	2,670	274	1,528	868	10.3%	57.2%	32.5%	74.7	17.9	56.8	316.8
北 秋 田 郡	1,173	85	632	456	7.2%	53.9%	38.9%	85.6	13.4	72.2	536.5
上小阿仁村	1,173	85	632	456	7.2%	53.9%	38.9%	85.6	13.4	72.2	536.5
山 本 郡	13,435	1,256	7,886	4,293	9.3%	58.7%	32.0%	70.4	15.9	54.4	341.8
藤 里 町	1,714	145	967	602	8.5%	56.4%	35.1%	77.2	15.0	62.3	415.2
三 種 町	8,156	786	4,829	2,541	9.6%	59.2%	31.2%	68.9	16.3	52.6	323.3
八 峰 町	3,565	325	2,090	1,150	9.1%	58.6%	32.3%	70.6	15.6	55.0	353.8
南 秋 田 郡	11,416	1,219	6,639	3,557	10.7%	58.2%	31.2%	71.9	18.4	53.6	291.8
五城目町	4,566	416	2,563	1,587	9.1%	56.1%	34.8%	78.2	16.2	61.9	381.5
八郎潟町	2,869	291	1,726	852	10.1%	60.2%	29.7%	66.2	16.9	49.4	292.8
井 川 町	2,435	265	1,457	712	10.9%	59.8%	29.2%	67.1	18.2	48.9	268.7
大 湯 村	1,546	247	893	406	16.0%	57.8%	26.3%	73.1	27.7	45.5	164.4
仙 北 郡	9,662	1,157	5,789	2,715	12.0%	59.9%	28.1%	66.9	20.0	46.9	234.7
美 郷 町	9,662	1,157	5,789	2,715	12.0%	59.9%	28.1%	66.9	20.0	46.9	234.7
雄 勝 郡	8,866	997	5,355	2,514	11.2%	60.4%	28.4%	65.6	18.6	46.9	252.2
羽 後 町	7,528	830	4,546	2,152	11.0%	60.4%	28.6%	65.6	18.3	47.3	259.3
東成瀬村	1,338	167	809	362	12.5%	60.5%	27.1%	65.4	20.6	44.7	216.8

注) 総数には「年齢不詳」を含む。

なお、県計人口の算出では県内市町村間の移動(県内転入及び県内転出)を除いているので、市町村の合計(市郡計)とは一致しない。

第6表 市町村別年齢3区分別人口 その3 (女)

平成25年10月1日現在

区 分	総 数	年少人口 (0~14歳)	生産年齢 人 口 (15~64歳)	老年人口 (65歳以上)	年 齢 3 区 分 別 割 合			従属人口 指 数	年少人口 指 数	老年人口 指 数	老 年 化 指 数
					年少人口	生産年齢 人 口	老年人口				
県 計	557,902	56,321	302,651	198,316	10.1%	54.2%	35.5%	84.1	18.6	65.5	352.1
市 部 計	503,921	51,502	275,535	176,270	10.2%	54.7%	35.0%	82.7	18.7	64.0	342.3
郡 部 計	54,064	4,846	27,188	22,030	9.0%	50.3%	40.7%	98.9	17.8	81.0	454.6
秋 田 市	169,646	18,716	101,331	49,209	11.0%	59.7%	29.0%	67.0	18.5	48.6	262.9
能 代 市	30,635	2,869	15,576	12,171	9.4%	50.8%	39.7%	96.6	18.4	78.1	424.2
横 手 市	50,067	5,132	26,264	18,670	10.3%	52.5%	37.3%	90.6	19.5	71.1	363.8
大 館 市	40,634	4,002	21,030	15,582	9.8%	51.8%	38.3%	93.1	19.0	74.1	389.4
男 鹿 市	16,100	1,211	8,118	6,769	7.5%	50.4%	42.0%	98.3	14.9	83.4	559.0
湯 沢 市	25,570	2,370	13,416	9,784	9.3%	52.5%	38.3%	90.6	17.7	72.9	412.8
鹿 角 市	17,594	1,831	8,739	7,024	10.4%	49.7%	39.9%	101.3	21.0	80.4	383.6
由利本荘市	42,797	4,508	22,978	15,145	10.5%	53.7%	35.4%	85.5	19.6	65.9	336.0
潟 上 市	17,776	1,876	10,212	5,688	10.6%	57.4%	32.0%	74.1	18.4	55.7	303.2
大 仙 市	45,558	4,421	24,071	17,063	9.7%	52.8%	37.5%	89.3	18.4	70.9	386.0
北秋田市	18,448	1,610	8,738	8,090	8.7%	47.4%	43.9%	111.0	18.4	92.6	502.5
にかほ市	13,889	1,495	7,422	4,969	10.8%	53.4%	35.8%	87.1	20.1	66.9	332.4
仙 北 市	15,207	1,461	7,640	6,106	9.6%	50.2%	40.2%	99.0	19.1	79.9	417.9
鹿 角 郡	3,061	273	1,430	1,358	8.9%	46.7%	44.4%	114.1	19.1	95.0	497.4
小 坂 町	3,061	273	1,430	1,358	8.9%	46.7%	44.4%	114.1	19.1	95.0	497.4
北 秋 田 郡	1,327	83	533	711	6.3%	40.2%	53.6%	149.0	15.6	133.4	856.6
上小阿仁村	1,327	83	533	711	6.3%	40.2%	53.6%	149.0	15.6	133.4	856.6
山 本 郡	15,752	1,328	7,613	6,811	8.4%	48.3%	43.2%	106.9	17.4	89.5	512.9
藤 里 町	1,903	151	857	895	7.9%	45.0%	47.0%	122.1	17.6	104.4	592.7
三 種 町	9,685	827	4,773	4,085	8.5%	49.3%	42.2%	102.9	17.3	85.6	494.0
八 峰 町	4,164	350	1,983	1,831	8.4%	47.6%	44.0%	110.0	17.7	92.3	523.1
南 秋 田 郡	13,099	1,198	6,614	5,287	9.1%	50.5%	40.4%	98.0	18.1	79.9	441.3
五城目町	5,346	405	2,549	2,392	7.6%	47.7%	44.7%	109.7	15.9	93.8	590.6
八郎潟町	3,409	313	1,792	1,304	9.2%	52.6%	38.3%	90.2	17.5	72.8	416.6
井 川 町	2,751	263	1,400	1,088	9.6%	50.9%	39.5%	96.5	18.8	77.7	413.7
大 潟 村	1,593	217	873	503	13.6%	54.8%	31.6%	82.5	24.9	57.6	231.8
仙 北 郡	11,039	1,053	5,800	4,186	9.5%	52.5%	37.9%	90.3	18.2	72.2	397.5
美 郷 町	11,039	1,053	5,800	4,186	9.5%	52.5%	37.9%	90.3	18.2	72.2	397.5
雄 勝 郡	9,786	911	5,198	3,677	9.3%	53.1%	37.6%	88.3	17.5	70.7	403.6
羽 後 町	8,374	779	4,470	3,125	9.3%	53.4%	37.3%	87.3	17.4	69.9	401.2
東成瀬村	1,412	132	728	552	9.3%	51.6%	39.1%	94.0	18.1	75.8	418.2

注) 総数には「年齢不詳」を含む。

なお、県計人口の算出では県内市町村間の移動(県内転入及び県内転出)を除いているので、市町村の合計(市郡計)とは一致しない。

第7表 市町村別人口動態（平成24年10月～平成25年9月）

（単位：人、％）

区 分	自 然 動 態				社 会 動 態								人 口 増 減	
	出 生	死 亡	自 然 増減数	自 然 増減率	転 入			転 出			社 会 増減数	社 会 増減率	増減数	増減率
					総 数	県 内	県 外	総 数	県 内	県 外				
県 計	6,248	15,016	-8,768	-0.82%	13,797	(10,623)	13,797	18,040	(10,536)	18,040	-4,243	-0.40%	-13,011	-1.22%
市 部 計	5,759	13,300	-7,541	-0.79%	22,490	9,477	13,013	26,031	9,149	16,882	-3,541	-0.37%	-11,082	-1.15%
郡 部 計	489	1,716	-1,227	-1.19%	1,930	1,146	784	2,545	1,387	1,158	-615	-0.60%	-1,842	-1.79%
秋 田 市	2,273	3,539	-1,266	-0.39%	9,906	3,414	6,492	10,269	2,374	7,895	-363	-0.11%	-1,629	-0.51%
能 代 市	292	885	-593	-1.03%	1,252	631	621	1,597	689	908	-345	-0.60%	-938	-1.63%
横 手 市	554	1,403	-849	-0.88%	1,797	838	959	2,387	934	1,453	-590	-0.61%	-1,439	-1.50%
大 館 市	424	1,149	-725	-0.94%	1,706	690	1,016	1,956	676	1,280	-250	-0.32%	-975	-1.26%
男 鹿 市	119	517	-398	-1.28%	568	301	267	860	468	392	-292	-0.94%	-690	-2.22%
湯 沢 市	254	774	-520	-1.06%	900	460	440	1,156	518	638	-256	-0.52%	-776	-1.58%
鹿 角 市	184	539	-355	-1.06%	673	231	442	823	274	549	-150	-0.45%	-505	-1.51%
由利本荘市	522	1,229	-707	-0.85%	1,446	606	840	1,924	773	1,151	-478	-0.57%	-1,185	-1.42%
潟 上 市	228	416	-188	-0.56%	868	595	273	980	567	413	-112	-0.33%	-300	-0.89%
大 仙 市	495	1,391	-896	-1.04%	1,758	952	806	1,957	898	1,059	-199	-0.23%	-1,095	-1.27%
北秋田市	160	586	-426	-1.22%	642	323	319	841	385	456	-199	-0.57%	-625	-1.79%
にかほ市	131	399	-268	-1.00%	465	197	268	649	298	351	-184	-0.69%	-452	-1.68%
仙 北 市	123	473	-350	-1.22%	509	239	270	632	295	337	-123	-0.43%	-473	-1.65%
鹿 角 郡	19	105	-86	-1.47%	125	69	56	174	72	102	-49	-0.84%	-135	-2.30%
小 坂 町	19	105	-86	-1.47%	125	69	56	174	72	102	-49	-0.84%	-135	-2.30%
北 秋 田 郡	13	64	-51	-1.99%	44	33	11	51	37	14	-7	-0.27%	-58	-2.27%
上小阿仁村	13	64	-51	-1.99%	44	33	11	51	37	14	-7	-0.27%	-58	-2.27%
山 本 郡	125	535	-410	-1.38%	509	277	232	714	384	330	-205	-0.69%	-615	-2.06%
藤 里 町	15	81	-66	-1.77%	45	26	19	91	61	30	-46	-1.23%	-112	-3.00%
三 種 町	84	319	-235	-1.29%	328	185	143	444	218	226	-116	-0.64%	-351	-1.93%
八 峰 町	26	135	-109	-1.38%	136	66	70	179	105	74	-43	-0.55%	-152	-1.93%
南 秋 田 郡	127	382	-255	-1.02%	568	347	221	743	443	300	-175	-0.70%	-430	-1.72%
五 城 目 町	47	193	-146	-1.44%	231	163	68	318	205	113	-87	-0.86%	-233	-2.30%
八 郎 潟 町	37	83	-46	-0.72%	136	88	48	171	94	77	-35	-0.55%	-81	-1.27%
井 川 町	23	82	-59	-1.12%	64	52	12	108	68	40	-44	-0.83%	-103	-1.95%
大 潟 村	20	24	-4	-0.13%	137	44	93	146	76	70	-9	-0.29%	-13	-0.41%
仙 北 郡	108	330	-222	-1.06%	350	219	131	441	243	198	-91	-0.43%	-313	-1.49%
美 郷 町	108	330	-222	-1.06%	350	219	131	441	243	198	-91	-0.43%	-313	-1.49%
雄 勝 郡	97	300	-203	-1.07%	334	201	133	422	208	214	-88	-0.46%	-291	-1.54%
羽 後 町	80	256	-176	-1.09%	286	168	118	368	182	186	-82	-0.51%	-258	-1.60%
東成瀬村	17	44	-27	-0.97%	48	33	15	54	26	28	-6	-0.22%	-33	-1.19%

注） 「県計」の「社会動態」の算出においては、県内移動分（県内転入、県内転出）を含んでいない。

第8表 年齢5歳階級別、月別社会動態（平成24年10月～平成25年9月）

年齢階級	性別	年間計 (平成24年10月～25年9月)				平成24年10月				11月				12月			
		転入		転出		転入		転出		転入		転出		転入		転出	
		県内	県外	県内	県外	県内	県外	県内	県外	県内	県外	県内	県外	県内	県外	県内	県外
総数	計	10,623	13,797	10,536	18,040	743	1,074	707	920	675	812	663	876	653	697	645	767
	男	5,274	7,640	5,236	9,609	354	625	338	464	279	419	277	473	295	391	286	361
	女	5,349	6,157	5,300	8,431	389	449	369	456	396	393	386	403	358	306	359	406
0 - 4歳	計	776	888	760	783	52	62	45	47	44	63	44	35	51	58	46	30
	男	380	477	375	405	28	35	24	28	23	31	23	21	25	34	21	13
	女	396	411	385	378	24	27	21	19	21	32	21	14	26	24	25	17
5 - 9	計	415	554	414	546	24	40	26	31	25	33	19	15	28	19	37	25
	男	206	244	209	268	14	22	16	11	12	10	10	7	11	9	17	8
	女	209	310	205	278	10	18	10	20	13	23	9	8	17	10	20	17
10 - 14	計	184	261	182	333	8	16	10	22	13	7	13	7	6	8	10	16
	男	88	123	85	185	5	5	7	9	8	4	6	5	3	2	6	11
	女	96	138	97	148	3	11	3	13	5	3	7	2	3	6	4	5
15 - 19	計	535	725	534	2,463	15	23	16	22	14	13	16	19	20	17	18	17
	男	328	419	326	1,344	7	11	7	8	6	7	9	15	11	7	8	6
	女	207	306	208	1,119	8	12	9	14	8	6	7	4	9	10	10	11
20 - 24	計	1,391	2,538	1,393	4,542	75	142	68	153	74	116	80	213	48	104	45	137
	男	622	1,412	619	2,302	33	80	30	79	23	60	25	99	22	63	22	64
	女	769	1,126	774	2,240	42	62	38	74	51	56	55	114	26	41	23	73
25 - 29	計	1,868	2,286	1,844	2,595	161	200	147	171	138	134	136	159	130	131	127	138
	男	822	1,219	823	1,379	67	115	62	86	48	64	48	81	52	68	50	61
	女	1,046	1,067	1,021	1,216	94	85	85	85	90	70	88	78	78	63	77	77
30 - 34	計	1,620	1,737	1,599	1,739	122	157	105	125	122	124	134	115	117	99	111	105
	男	798	873	791	850	62	84	55	55	60	56	68	64	52	53	43	53
	女	822	864	808	889	60	73	50	70	62	68	66	51	65	46	68	52
35 - 39	計	1,024	1,362	1,017	1,362	76	116	73	91	72	83	67	73	69	72	66	85
	男	533	726	528	716	40	69	38	53	32	33	33	44	31	36	29	37
	女	491	636	489	646	36	47	35	38	40	50	34	29	38	36	37	48
40 - 44	計	643	907	634	964	35	78	37	54	39	47	33	54	34	43	36	50
	男	365	534	361	588	20	42	20	29	19	29	14	32	20	29	20	29
	女	278	373	273	376	15	36	17	25	20	18	19	22	14	14	16	21
45 - 49	計	467	623	460	687	32	57	34	38	27	39	23	34	28	21	30	37
	男	293	441	291	454	16	41	19	29	16	29	13	24	20	16	22	26
	女	174	182	169	233	16	16	15	9	11	10	10	10	8	5	8	11
50 - 54	計	422	509	409	565	26	54	20	32	18	25	14	17	25	28	30	34
	男	256	352	246	365	12	40	7	21	10	19	7	13	14	18	17	17
	女	166	157	163	200	14	14	13	11	8	6	7	4	11	10	13	17
55 - 59	計	349	428	352	408	25	39	30	30	18	32	14	21	11	25	10	13
	男	226	282	226	265	15	29	17	16	6	22	4	15	4	17	4	8
	女	123	146	126	143	10	10	13	14	12	10	10	6	7	8	6	5
60 - 64	計	239	421	244	339	25	35	27	18	9	41	9	29	21	26	21	31
	男	139	270	142	205	13	22	15	11	3	26	4	13	10	15	9	18
	女	100	151	102	134	12	13	12	7	6	15	5	16	11	11	12	13
65 - 69	計	134	215	132	187	11	29	10	16	12	15	12	25	8	20	7	8
	男	66	135	63	104	6	19	6	6	4	10	4	17	3	12	2	4
	女	68	80	69	83	5	10	4	10	8	5	8	8	5	8	5	4
70 - 74	計	104	116	106	117	16	10	17	8	6	17	5	13	12	10	11	6
	男	38	61	39	58	5	6	6	5	3	9	1	6	4	6	4	1
	女	66	55	67	59	11	4	11	3	3	8	4	7	8	4	7	5
75 - 79	計	106	79	107	113	14	6	13	15	8	4	9	16	13	7	12	7
	男	41	29	39	39	4	1	4	4	2	0	3	5	6	3	6	2
	女	65	50	68	74	10	5	9	11	6	4	6	11	7	4	6	5
80以上	計	346	148	349	297	26	10	29	47	36	19	35	31	32	9	28	28
	男	73	43	73	82	7	4	5	14	4	10	5	12	7	3	6	3
	女	273	105	276	215	19	6	24	33	32	9	30	19	25	6	22	25

年齢階級	性別	平成25年1月				2月				3月			
		転入		転出		転入		転出		転入		転出	
		県内	県外	県内	県外	県内	県外	県内	県外	県内	県外	県内	県外
総数	計	569	625	555	834	504	653	538	951	2,283	2,163	2,984	6,223
	男	269	333	261	457	259	342	272	454	1,234	1,147	1,633	3,287
	女	300	292	294	377	245	311	266	497	1,049	1,016	1,351	2,936
0 - 4歳	計	39	46	39	50	31	33	39	47	178	134	225	205
	男	16	25	16	25	17	18	21	22	87	82	113	106
	女	23	21	23	25	14	15	18	25	91	52	112	99
5 - 9	計	28	16	20	19	23	15	26	22	124	146	159	226
	男	10	11	5	8	12	7	14	10	68	50	86	111
	女	18	5	15	11	11	8	12	12	56	96	73	115
10 - 14	計	12	12	9	4	4	6	4	7	77	77	87	191
	男	6	7	4	3	2	4	1	4	31	44	36	107
	女	6	5	5	1	2	2	3	3	46	33	51	84
15 - 19	計	22	12	22	19	19	25	17	29	105	75	212	1,547
	男	15	9	16	14	8	8	7	7	59	41	141	829
	女	7	3	6	5	11	17	10	22	46	34	71	718
20 - 24	計	75	85	78	231	63	142	71	297	358	548	429	1,871
	男	37	47	36	120	27	72	26	120	144	291	192	927
	女	38	38	42	111	36	70	45	177	214	257	237	944
25 - 29	計	112	125	113	152	94	134	101	175	320	326	418	607
	男	51	59	51	74	40	60	46	91	172	182	214	344
	女	61	66	62	78	54	74	55	84	148	144	204	263
30 - 34	計	84	112	79	116	81	116	88	124	308	215	402	336
	男	33	50	34	65	43	59	48	57	162	102	201	165
	女	51	62	45	51	38	57	40	67	146	113	201	171
35 - 39	計	49	57	53	73	45	52	51	76	208	242	304	344
	男	28	33	29	37	26	30	26	47	106	116	152	170
	女	21	24	24	36	19	22	25	29	102	126	152	174
40 - 44	計	36	52	37	47	25	38	23	47	136	141	195	281
	男	19	25	20	34	15	28	13	32	71	78	111	141
	女	17	27	17	13	10	10	10	15	65	63	84	140
45 - 49	計	27	21	23	32	21	25	24	27	109	98	141	217
	男	14	18	12	25	14	12	17	15	78	66	102	122
	女	13	3	11	7	7	13	7	12	31	32	39	95
50 - 54	計	22	20	18	25	27	19	26	20	140	59	162	163
	男	12	14	8	19	16	13	15	10	102	40	115	104
	女	10	6	10	6	11	6	11	10	38	19	47	59
55 - 59	計	12	21	13	18	26	12	26	23	109	31	128	105
	男	7	9	9	12	16	9	16	8	94	18	105	79
	女	5	12	4	6	10	3	10	15	15	13	23	26
60 - 64	計	13	24	13	22	13	15	12	20	52	33	54	68
	男	8	16	7	14	8	10	8	13	38	21	40	44
	女	5	8	6	8	5	5	4	7	14	12	14	24
65 - 69	計	4	8	6	10	11	10	9	11	16	12	22	29
	男	3	5	4	4	7	8	6	9	7	7	10	19
	女	1	3	2	6	4	2	3	2	9	5	12	10
70 - 74	計	4	2	4	0	2	2	3	3	9	8	7	9
	男	0	0	0	0	0	1	1	2	6	3	5	7
	女	4	2	4	0	2	1	2	1	3	5	2	2
75 - 79	計	4	3	4	3	4	6	4	4	6	6	7	6
	男	3	1	3	1	3	2	2	2	3	2	2	4
	女	1	2	1	2	1	4	2	2	3	4	5	2
80以上	計	26	9	24	13	15	3	14	19	28	12	32	18
	男	7	4	7	2	5	1	5	5	6	4	8	8
	女	19	5	17	11	10	2	9	14	22	8	24	10

年齢階級	性別	4月				5月				6月			
		転入		転出		転入		転出		転入		転出	
		県内	県外	県内	県外	県内	県外	県内	県外	県内	県外	県内	県外
総数	計	1,979	2,914	1,230	2,215	632	842	619	986	582	695	615	908
	男	1,059	1,692	639	1,231	295	467	285	551	269	374	293	513
	女	920	1,222	591	984	337	375	334	435	313	321	322	395
0 - 4歳	計	141	173	80	80	31	50	43	36	47	39	38	56
	男	70	88	42	43	12	23	14	16	19	18	17	30
	女	71	85	38	37	19	27	29	20	28	21	21	26
5 - 9	計	67	129	28	48	12	17	10	7	19	9	25	12
	男	34	62	14	28	8	8	7	1	10	5	14	9
	女	33	67	14	20	4	9	3	6	9	4	11	3
10 - 14	計	28	59	14	24	5	9	3	1	4	8	3	9
	男	14	21	7	16	2	4	1	0	3	3	2	5
	女	14	38	7	8	3	5	2	1	1	5	1	4
15 - 19	計	239	314	137	485	25	34	21	81	17	44	20	83
	男	174	193	91	254	10	22	9	51	9	25	11	69
	女	65	121	46	231	15	12	12	30	8	19	9	14
20 - 24	計	272	486	193	536	79	155	74	237	82	105	83	177
	男	151	298	102	298	32	92	26	130	40	57	41	95
	女	121	188	91	238	47	63	48	107	42	48	42	82
25 - 29	計	306	398	198	306	122	176	123	172	101	118	117	140
	男	130	215	88	169	56	97	57	96	37	64	45	72
	女	176	183	110	137	66	79	66	76	64	54	72	68
30 - 34	計	279	304	178	187	105	112	107	116	99	92	100	107
	男	131	153	87	92	43	61	48	56	50	45	45	46
	女	148	151	91	95	62	51	59	60	49	47	55	61
35 - 39	計	221	291	118	141	65	82	64	86	61	71	64	81
	男	113	161	63	64	38	48	35	53	33	33	38	43
	女	108	130	55	77	27	34	29	33	28	38	26	38
40 - 44	計	133	194	68	118	37	44	33	44	26	36	26	50
	男	82	123	39	77	21	22	19	32	16	23	18	37
	女	51	71	29	41	16	22	14	12	10	13	8	13
45 - 49	計	87	168	54	81	41	29	35	38	22	32	23	43
	男	59	122	33	61	27	23	24	27	7	23	8	33
	女	28	46	21	20	14	6	11	11	15	9	15	10
50 - 54	計	65	123	46	63	20	26	19	33	18	27	20	39
	男	35	81	26	49	13	16	12	19	9	20	12	24
	女	30	42	20	14	7	10	7	14	9	7	8	15
55 - 59	計	45	121	30	49	22	23	22	24	18	32	20	30
	男	25	87	16	32	12	14	11	18	9	17	11	17
	女	20	34	14	17	10	9	11	6	9	15	9	13
60 - 64	計	25	83	21	36	19	30	21	32	18	22	19	24
	男	16	58	10	25	9	13	12	17	12	15	13	11
	女	9	25	11	11	10	17	9	15	6	7	6	13
65 - 69	計	14	26	9	12	8	18	6	27	7	22	8	11
	男	8	16	4	7	4	10	3	14	3	13	4	8
	女	6	10	5	5	4	8	3	13	4	9	4	3
70 - 74	計	10	16	11	11	4	10	4	15	9	11	9	14
	男	2	6	4	6	2	7	1	9	4	6	4	5
	女	8	10	7	5	2	3	3	6	5	5	5	9
75 - 79	計	18	7	16	8	9	12	9	10	8	12	9	8
	男	7	5	6	2	1	5	1	5	3	4	4	2
	女	11	2	10	6	8	7	8	5	5	8	5	6
80以上	計	29	22	29	30	28	15	25	27	26	15	31	24
	男	8	3	7	8	5	2	5	7	5	3	6	7
	女	21	19	22	22	23	13	20	20	21	12	25	17

年齢階級	性別	7月				8月				9月			
		転入		転出		転入		転出		転入		転出	
		県内	県外	県内	県外	県内	県外	県内	県外	県内	県外	県内	県外
総数	計	806	1,140	800	1,159	596	1,195	550	1,125	601	987	630	1,076
	男	399	648	385	631	282	627	267	597	280	575	300	590
	女	407	492	415	528	314	568	283	528	321	412	330	486
0 - 4歳	計	60	88	64	71	59	74	49	58	43	68	48	68
	男	33	47	37	41	31	35	25	30	19	41	22	30
	女	27	41	27	30	28	39	24	28	24	27	26	38
5 - 9	計	32	52	34	53	21	47	14	56	12	31	16	32
	男	15	24	14	29	11	22	7	33	1	14	5	13
	女	17	28	20	24	10	25	7	23	11	17	11	19
10 - 14	計	11	23	18	23	12	25	5	23	4	11	6	6
	男	7	13	10	12	4	12	1	10	3	4	4	3
	女	4	10	8	11	8	13	4	13	1	7	2	3
15 - 19	計	25	51	22	44	11	60	12	56	23	57	21	61
	男	10	33	9	22	7	26	7	34	12	37	11	35
	女	15	18	13	22	4	34	5	22	11	20	10	26
20 - 24	計	94	161	98	202	72	315	63	277	99	179	111	211
	男	42	91	42	110	25	158	25	144	46	103	52	116
	女	52	70	56	92	47	157	38	133	53	76	59	95
25 - 29	計	176	198	152	219	105	181	104	178	103	165	108	178
	男	78	108	66	106	44	96	46	95	47	91	50	104
	女	98	90	86	113	61	85	58	83	56	74	58	74
30 - 34	計	114	138	115	149	93	130	85	113	96	138	95	146
	男	64	68	66	71	49	64	46	54	49	78	50	72
	女	50	70	49	78	44	66	39	59	47	60	45	74
35 - 39	計	57	99	58	117	54	88	48	88	47	109	51	107
	男	27	54	26	64	32	46	30	44	27	67	29	60
	女	30	45	32	53	22	42	18	44	20	42	22	47
40 - 44	計	64	106	67	89	38	59	37	59	40	69	42	71
	男	40	61	39	60	19	31	20	39	23	43	28	46
	女	24	45	28	29	19	28	17	20	17	26	14	25
45 - 49	計	27	54	33	41	29	49	24	58	17	30	16	41
	男	16	39	19	31	17	29	13	34	9	23	9	27
	女	11	15	14	10	12	20	11	24	8	7	7	14
50 - 54	計	32	56	27	55	15	40	15	44	14	32	12	40
	男	21	41	14	35	7	31	8	27	5	19	5	27
	女	11	15	13	20	8	9	7	17	9	13	7	13
55 - 59	計	30	22	27	30	20	42	20	30	13	28	12	35
	男	22	16	17	21	10	28	10	15	6	16	6	24
	女	8	6	10	9	10	14	10	15	7	12	6	11
60 - 64	計	14	40	15	14	15	38	15	22	15	34	17	23
	男	8	28	9	9	9	25	10	17	5	21	5	13
	女	6	12	6	5	6	13	5	5	10	13	12	10
65 - 69	計	16	21	16	9	9	22	13	14	18	12	14	15
	男	7	14	7	4	6	13	8	5	8	8	5	7
	女	9	7	9	5	3	9	5	9	10	4	9	8
70 - 74	計	9	16	11	13	10	7	10	11	13	7	14	14
	男	2	10	3	7	4	4	4	3	6	3	6	7
	女	7	6	8	6	6	3	6	8	7	4	8	7
75 - 79	計	8	5	9	12	6	7	5	14	8	4	10	10
	男	3	1	3	5	2	3	1	5	4	2	4	2
	女	5	4	6	7	4	4	4	9	4	2	6	8
80以上	計	37	10	34	18	27	11	31	24	36	13	37	18
	男	4	0	4	4	5	4	6	8	10	5	9	4
	女	33	10	30	14	22	7	25	16	26	8	28	14

第9表 市町村間移動表

区分	從 前 地																												区分									
	県計	市部計	郡部計	秋田市	能代市	横手市	大館市	男鹿市	湯沢市	鹿角市	由利本荘市	潟上市	大仙市	北秋田市	にかほ市	仙北市	鹿角郡	小坂町	北秋田郡	上小阿仁村	山本郡	藤里町	三種町	八峰町	南秋田郡	五城目町	八郎潟町	井川町		大潟村	仙北郡	美郷町	雄勝郡	羽後町	東成瀬村	不詳・職権記載		
県計	10,623	9,205	1,391	2,381	680	934	677	464	561	277	781	560	902	389	301	298	74	74	38	38	387	61	221	105	441	197	99	69	76	245	245	206	179	27	27	県計		
市部計	9,477	8,181	1,273	2,103	529	820	631	426	470	232	744	513	779	354	296	284	73	73	36	36	356	51	204	101	371	168	76	56	71	244	244	193	167	26	23	市部計		
郡部計	1,146	1,024	118	278	151	114	46	38	91	45	37	47	123	35	5	14	1	1	2	2	31	10	17	4	70	29	23	13	5	1	1	13	12	1	4	郡部計		
転入地	秋田市	3,414	2,989	420	300	350	298	248	164	74	455	351	382	141	117	109	8	8	15	15	116	17	73	26	201	93	39	35	34	58	58	22	20	2	5	秋田市		
	能代市	631	438	185	179	34	80	13	13	15	14	7	21	58	1	3	2	2	1	1	168	21	83	64	11	4	6		1	1	1	2	2		8	能代市		
	横手市	838	728	104	266	15	28	6	175	16	44	6	128	6	10	28					3		2	1	9	6	2		1	29	29	63	55	8	6	横手市		
	大館市	690	610	80	212	68	31		9	20	80	19	14	42	103	6	6	28	28	4	4	24	1	19	4	14	8	2	2	2	2	2	8	4	4		大館市	
	男鹿市	301	274	27	152	19	3	8		1	2	6	76	3	2	2					3		3		19	4	3	4	8	5	5						男鹿市	
	湯沢市	460	371	89	113	15	139	11	1		6	27	10	34	3	5	7					5	3	2		2	1		1		6	6	76	68	8		湯沢市	
	鹿角市	231	188	43	65	5	16	50	1	5		18	3	8	11	1	5	33	33			3	1	1	1	6	1	2		3			1	1			鹿角市	
	由利本荘市	606	570	35	238	20	36	17	9	25	10		15	50	10	135	5				7	2	4	1	11	2	4	1	4	5	5	12	9	3	1		1	由利本荘市
	潟上市	595	517	78	297	19	18	12	123	4	2	13		20	2	3	4				9		7	2	68	30	16	7	15			1	1					潟上市
	大仙市	952	806	146	326	34	151	39	7	45	7	46	19		15	10	107	1	1		1		1		16	10	1	3	2	124	124	4	3	1			1	大仙市
	北秋田市	323	284	38	110	23	14	82	2	5	14	9	4	10		2	9	1	1	16	16	15	6	8	1	4	2	1	1		2	2					1	北秋田市
	にかほ市	197	188	8	55	6	7	1	2	7	3	90	6	7	3		1									8	6		2								1	にかほ市
	仙北市	239	218	20	90	5	21	5	5	6	3	3	2	74		4					2		1	1	2	1			1	12	12	4	4			1	仙北市	
	鹿角郡	69	69		7	1		24			35				2																							鹿角郡
	小坂町	69	69		7	1		24			35				2																							小坂町
	北秋田郡	33	32	1	6	1		2		1			1		21											1	1											
上小阿仁村	33	32	1	6	1		2		1			1		21											1	1												上小阿仁村
山本郡	277	233	43	68	119	5	5	1	1	1	7	7	8	5	2	4					22	10	8	4	19	7	8	1	3	1	1	1	1			1	山本郡	
藤里町	26	24	2	12	8					1				3							2		2														藤里町	
三種町	185	161	24	46	76	5	4	1			7	7	7	2	2	4					4	2	2	19	7	8	1	3	1	1							三種町	
八峰町	66	48	17	10	35		1		1				1								16	8	8									1	1			1	八峰町	
南秋田郡	347	284	63	131	21	6	14	35	3	8	12	39	7	4	1	3	1	1	2	2	9		9		48	20	15	11	2			3	3				南秋田郡	
五城目町	163	137	26	75	8	3	6	15	1	7	2	16		2		2	1	1	2	2	2		2		21		13	7	1								五城目町	
八郎潟町	88	67	21	23	10	1	6	5	1		8	10	2			1					5		5		15	10		4	1			1	1				八郎潟町	
井川町	52	41	11	21	3		1	2		1		12	1												11	10	1										井川町	
大潟村	44	39	5	12		2	1	13	1		2	1	4	2	1						2		2		1		1					2	2				大潟村	
仙北郡	219	212	5	36	5	48		2	6		6		99	2	2	6									2	1		1				3	2	1	2		仙北郡	
美郷町	219	212	5	36	5	48		2	6		6		99	2	2	6									2	1		1				3	2	1	2		美郷町	
雄勝郡	201	194	6	30	4	55	1		80	1	12		9	1		1															6	6				1	雄勝郡	
羽後町	168	167		29	4	40	1		70	1	12		9	1																						1	羽後町	
東成瀬村	33	27	6	1		15			10							1															6	6					東成瀬村	

《 参 考 資 料 》

【参考資料 目次】

- 1 秋田県及び県内市町村別 総人口の推移
(昭和55年～平成25年 各年10月1日現在) 122
- 2 秋田県及び県内市町村別
人口増減率、自然増減率、社会増減率の推移 (昭和56年～平成25年) 126
- 3 秋田県及び県内市町村別 年齢3区分別人口割合の推移
(昭和55年～平成25年 各年10月1日現在) 134
- 4 月別人口動態の推移 (平成20年10月～平成25年9月) 141
- 5 県内の市町村合併の状況 (平成16年10月1日以降) 142

1 秋田県及び県内市町村別 総人口の推移（昭和55年～平成25年 各年10月1日現在） その1

注)「※」の年は国勢調査、その他は秋田県年齢別人口流動調査による。

	昭和55年※	56年	57年	58年	59年	60年※	61年	62年	63年	平成元年
県計	1,256,745	1,257,280	1,256,013	1,254,040	1,252,252	1,254,032	1,249,014	1,243,939	1,238,177	1,232,789
市郡部計	1,256,745	1,257,280	1,256,013	1,254,040	1,252,252	1,254,032	1,248,944	1,244,022	1,238,411	1,233,123
市部計	668,869	671,184	672,866	674,194	675,030	675,028	673,906	671,859	669,970	668,697
郡部計	587,876	586,096	583,147	579,846	577,222	579,004	575,038	572,163	568,441	564,426
秋田市	284,863	287,838	290,380	293,051	295,369	296,400	298,139	298,794	299,683	300,528
能代市	60,674	60,542	60,473	60,060	59,780	59,170	58,696	58,147	57,602	56,931
横手市	43,773	43,465	43,591	43,297	43,082	43,266	43,165	42,979	42,631	42,435
大館市	72,478	72,482	72,530	72,429	72,290	71,794	70,855	69,949	69,431	69,032
本荘市	42,962	43,299	43,589	43,929	44,174	44,326	44,516	44,683	44,698	44,785
男鹿市	38,940	38,547	38,046	37,601	37,080	36,949	36,529	35,909	35,267	34,960
湯沢市	37,800	37,642	37,420	37,359	37,135	37,079	36,938	36,780	36,691	36,651
曲町	41,764	41,931	41,689	41,662	41,516	41,545	41,231	41,220	40,983	40,709
鹿角市	45,615	45,438	45,148	44,806	44,604	44,499	43,837	43,398	42,984	42,666
鹿角郡	10,526	10,229	9,994	9,775	9,622	9,728	9,378	9,070	8,770	8,461
小坂町	10,526	10,229	9,994	9,775	9,622	9,728	9,378	9,070	8,770	8,461
北秋田郡	78,613	78,006	77,281	76,670	76,210	76,204	75,466	74,762	73,977	73,109
鷹巣町	25,065	25,055	24,871	24,798	24,664	24,624	24,455	24,334	24,054	23,876
比内町	13,992	13,963	13,899	13,816	13,785	13,683	13,598	13,508	13,342	13,199
森吉町	10,282	10,129	9,926	9,852	9,779	9,827	9,680	9,503	9,461	9,231
阿仁町	6,276	6,117	5,976	5,845	5,751	5,596	5,480	5,371	5,243	5,129
田代町	9,059	9,059	8,999	8,976	9,011	9,049	8,909	8,840	8,786	8,773
合川町	9,587	9,424	9,401	9,268	9,181	9,309	9,275	9,226	9,161	9,038
上小阿仁村	4,352	4,259	4,209	4,115	4,039	4,116	4,069	3,980	3,930	3,863
山本郡	58,918	58,531	58,004	57,307	56,694	56,501	55,777	55,126	54,519	53,908
琴丘町	7,554	7,515	7,441	7,406	7,295	7,195	7,136	7,005	6,927	6,913
二ツ井町	15,354	15,197	15,034	14,767	14,644	14,479	14,281	14,069	13,867	13,645
八森町	5,717	5,639	5,555	5,470	5,357	5,386	5,379	5,321	5,256	5,218
山本町	10,117	10,108	10,011	9,912	9,812	9,854	9,729	9,681	9,550	9,417
八童町	8,418	8,391	8,351	8,207	8,155	8,205	8,103	8,048	7,983	7,885
藤里町	5,837	5,766	5,720	5,701	5,655	5,616	5,508	5,405	5,390	5,316
峰浜村	5,921	5,915	5,892	5,844	5,776	5,766	5,641	5,597	5,546	5,514
南秋田郡	75,679	75,635	75,519	75,243	74,938	75,280	74,897	74,634	74,410	73,937
五城目町	15,953	15,758	15,484	15,333	15,134	15,047	14,805	14,612	14,432	14,241
昭和町	9,945	9,922	9,923	9,809	9,736	9,769	9,736	9,720	9,625	9,524
八郎潟町	8,228	8,233	8,213	8,197	8,148	8,239	8,247	8,211	8,235	8,170
飯田川町	5,622	5,624	5,593	5,499	5,430	5,343	5,356	5,309	5,258	5,207
天王町	17,328	17,624	17,986	18,156	18,423	18,370	18,379	18,530	18,643	18,809
井川町	6,380	6,342	6,303	6,295	6,224	6,316	6,322	6,299	6,263	6,246
若美町	8,889	8,794	8,676	8,648	8,573	8,942	8,854	8,741	8,708	8,561
大湯村	3,334	3,338	3,341	3,306	3,270	3,254	3,198	3,212	3,246	3,179
河辺郡	19,960	19,925	19,832	19,811	19,771	20,150	20,085	20,235	20,127	20,007
河辺町	11,401	11,373	11,315	11,294	11,294	11,432	11,360	11,331	11,236	11,150
雄和町	8,559	8,552	8,517	8,517	8,477	8,718	8,725	8,904	8,891	8,857
由利郡	84,214	84,148	84,109	83,770	83,810	84,296	83,879	83,813	83,479	83,392
仁賀保町	11,893	12,101	12,156	12,188	12,214	12,294	12,228	12,222	12,221	12,246
金浦町	5,465	5,491	5,465	5,419	5,463	5,449	5,415	5,398	5,404	5,398
象潟町	14,070	14,060	14,195	14,209	14,232	14,290	14,266	14,327	14,262	14,294
矢島町	7,505	7,442	7,436	7,411	7,379	7,329	7,292	7,277	7,246	7,221
岩城町	6,320	6,331	6,315	6,207	6,212	6,288	6,216	6,219	6,249	6,294
由利町	6,949	6,945	6,923	6,934	6,954	6,994	6,957	6,948	6,913	6,897
西目町	6,711	6,730	6,769	6,813	6,865	6,922	6,955	6,982	6,961	6,948
鳥海町	8,563	8,442	8,362	8,248	8,196	8,287	8,205	8,149	8,068	8,069
東由利町	6,022	5,979	5,952	5,864	5,827	5,853	5,825	5,770	5,697	5,614
内町	10,716	10,627	10,536	10,477	10,468	10,590	10,520	10,521	10,458	10,411
仙北郡	130,118	130,151	129,587	129,070	128,595	129,087	128,489	128,023	127,299	126,551
神岡町	6,648	6,623	6,547	6,480	6,443	6,498	6,534	6,519	6,502	6,476
西仙北町	12,767	12,696	12,600	12,515	12,480	12,440	12,334	12,286	12,201	12,122
館町	16,906	16,946	16,876	16,825	16,738	16,644	16,481	16,454	16,350	16,219
六郷町	8,029	7,995	7,950	7,971	7,989	8,016	7,959	7,945	7,895	7,860
中仙町	13,105	13,098	13,066	13,021	12,921	12,930	12,905	12,848	12,832	12,771
田沢町	15,206	15,232	15,167	15,035	14,979	14,891	14,769	14,674	14,512	14,347
協和町	10,182	10,154	10,107	10,089	10,013	10,348	10,237	10,194	10,126	10,082
南外村	5,235	5,231	5,241	5,202	5,149	5,248	5,204	5,166	5,141	5,134
仙北村	8,319	8,364	8,318	8,359	8,381	8,452	8,479	8,455	8,451	8,440
西木村	6,986	7,001	6,964	6,892	6,817	6,813	6,768	6,696	6,644	6,565
太田町	8,408	8,442	8,381	8,339	8,399	8,465	8,455	8,412	8,388	8,335
千畑村	9,242	9,282	9,245	9,267	9,239	9,227	9,232	9,281	9,215	9,185
仙南村	9,085	9,087	9,125	9,075	9,047	9,115	9,132	9,093	9,042	9,015
平鹿郡	76,706	76,569	76,245	76,012	75,676	75,822	75,412	75,023	74,700	74,219
増田町	10,338	10,301	10,185	10,181	10,109	10,153	10,086	10,072	9,971	9,901
平鹿町	16,963	16,910	16,897	16,854	16,720	16,683	16,614	16,539	16,450	16,317
雄物川町	13,050	13,036	13,006	12,911	12,852	12,941	12,830	12,715	12,690	12,590
大森町	8,734	8,737	8,717	8,760	8,712	8,709	8,668	8,617	8,612	8,630
十文字町	15,649	15,587	15,495	15,431	15,455	15,536	15,506	15,446	15,383	15,248
山内村	5,467	5,471	5,416	5,348	5,297	5,301	5,221	5,183	5,153	5,154
大森村	6,505	6,527	6,529	6,527	6,531	6,499	6,487	6,451	6,441	6,379
雄勝郡	53,142	52,902	52,576	52,188	51,906	51,936	51,655	51,477	51,160	50,842
稲川町	12,399	12,411	12,297	12,205	12,125	12,087	12,053	11,998	11,894	11,834
雄勝町	11,812	11,680	11,679	11,500	11,377	11,353	11,243	11,178	11,081	11,003
羽後町	21,399	21,279	21,093	21,049	21,036	21,248	21,173	21,157	21,044	20,919
東成瀬村	4,011	3,977	3,956	3,926	3,895	3,818	3,807	3,789	3,804	3,778
皆瀬村	3,521	3,555	3,551	3,508	3,473	3,430	3,379	3,355	3,337	3,308

(単位：人)

		平成2年※	3年	4年	5年	6年	7年※	8年	9年	10年	11年
県	計	1,227,478	1,223,138	1,219,357	1,216,839	1,215,075	1,213,667	1,210,320	1,205,759	1,201,178	1,196,054
市	計	1,227,478	1,223,269	1,219,476	1,216,965	1,215,251	1,213,667	1,210,260	1,205,724	1,201,069	1,195,896
市	部	666,874	666,428	666,903	667,786	669,161	670,554	670,847	670,287	669,552	668,937
郡	部	560,604	556,841	552,573	549,179	546,090	543,113	539,413	535,437	531,517	526,959
秋田	市	302,362	303,805	305,726	307,862	310,219	311,948	313,289	314,440	315,463	316,444
能代	市	55,915	55,725	55,633	55,415	55,164	55,009	54,783	54,486	54,303	53,799
横手	市	42,294	42,213	41,980	41,926	41,878	41,462	41,124	41,006	40,904	40,754
館	市	68,195	67,742	67,420	67,309	67,250	67,214	67,256	67,144	66,929	66,579
本荘	市	44,442	44,386	44,540	44,543	44,647	45,108	45,155	45,205	45,140	45,472
男鹿	市	34,291	33,848	33,373	32,877	32,397	32,484	32,040	31,560	31,177	30,893
湯沢	市	36,539	36,505	36,431	36,361	36,329	36,223	36,224	35,944	35,678	35,549
曲	市	40,429	40,225	40,080	39,960	39,902	39,922	39,960	39,921	39,779	39,624
鹿角	市	42,407	41,979	41,720	41,533	41,375	41,184	41,016	40,581	40,179	39,823
鹿角	郡	8,035	7,951	7,911	7,830	7,732	7,703	7,649	7,520	7,433	7,321
小坂	町	8,035	7,951	7,911	7,830	7,732	7,703	7,649	7,520	7,433	7,321
北秋田	郡	72,309	71,662	70,877	70,199	69,721	69,364	68,598	67,975	67,205	66,533
鷹巣	町	23,628	23,439	23,352	23,219	23,078	23,034	22,851	22,686	22,549	22,501
比内	町	13,200	13,077	12,969	12,833	12,735	12,713	12,550	12,451	12,265	12,136
森吉	町	8,952	8,812	8,514	8,380	8,289	8,359	8,267	8,125	7,981	7,880
阿仁	町	5,112	5,047	4,970	4,856	4,815	4,855	4,768	4,718	4,657	4,563
代田	町	8,703	8,660	8,572	8,472	8,415	8,304	8,171	8,130	8,019	7,886
合川	町	8,968	8,863	8,791	8,791	8,750	8,546	8,508	8,400	8,300	8,180
上小阿仁	村	3,746	3,764	3,709	3,648	3,639	3,553	3,483	3,465	3,434	3,387
山本	郡	53,720	53,134	52,553	52,022	51,576	51,315	50,832	50,262	49,638	49,071
琴丘	町	6,868	6,788	6,707	6,670	6,587	6,604	6,495	6,443	6,336	6,262
二ツ井	町	13,601	13,424	13,279	13,123	12,945	12,807	12,707	12,484	12,313	12,124
八森	町	5,215	5,189	5,127	5,037	5,026	4,920	4,855	4,793	4,730	4,659
山本	町	9,332	9,251	9,158	9,046	9,021	9,003	8,916	8,829	8,695	8,630
八童	町	7,951	7,854	7,774	7,743	7,755	7,739	7,677	7,646	7,639	7,552
藤里	町	5,291	5,231	5,159	5,078	5,015	5,024	4,970	4,909	4,842	4,789
峰浜	村	5,462	5,397	5,349	5,325	5,227	5,218	5,212	5,158	5,083	5,055
南秋田	郡	73,795	73,426	73,163	73,199	73,173	73,351	73,443	73,366	73,272	72,977
五城目	町	14,161	13,924	13,741	13,599	13,410	13,371	13,195	12,950	12,792	12,677
昭和	町	9,393	9,378	9,307	9,312	9,270	9,220	9,183	9,130	9,038	8,988
八郎潟	町	8,152	8,080	7,963	7,895	7,759	7,768	7,753	7,710	7,721	7,666
飯田川	町	5,169	5,116	5,128	5,078	5,081	5,002	5,050	5,083	5,090	5,026
天王	町	18,908	19,035	19,236	19,574	19,987	20,438	20,750	21,125	21,303	21,463
井川	町	6,294	6,264	6,204	6,234	6,183	6,208	6,163	6,109	6,114	6,094
若美	町	8,432	8,322	8,253	8,155	8,114	8,033	7,993	7,918	7,888	7,767
大湯	村	3,286	3,307	3,331	3,352	3,369	3,311	3,356	3,341	3,326	3,296
河辺	郡	20,336	20,292	20,155	20,027	19,911	19,649	19,647	19,441	19,381	19,221
河辺	町	11,152	11,067	11,030	10,955	10,886	10,906	10,932	10,819	10,787	10,726
雄和	町	9,184	9,225	9,125	9,072	9,025	8,743	8,715	8,622	8,594	8,495
由利	郡	82,885	82,613	82,094	81,561	81,041	80,638	80,000	79,423	78,837	78,137
仁賀保	町	12,227	12,274	12,275	12,168	12,085	12,106	12,072	12,085	12,056	12,026
金浦	町	5,408	5,374	5,370	5,349	5,372	5,350	5,295	5,217	5,180	5,138
象潟	町	14,203	14,114	14,024	13,998	13,912	13,880	13,736	13,677	13,619	13,428
矢島	町	7,143	7,085	7,001	6,930	6,830	6,741	6,615	6,568	6,510	6,380
岩城	町	6,379	6,458	6,526	6,598	6,652	6,665	6,668	6,613	6,558	6,529
西利	町	6,798	6,774	6,689	6,628	6,560	6,514	6,490	6,433	6,370	6,305
由目	町	6,856	6,827	6,819	6,756	6,756	6,693	6,679	6,665	6,628	6,581
鳥海	町	7,952	7,862	7,734	7,623	7,539	7,364	7,258	7,136	7,049	6,937
東由利	町	5,547	5,504	5,421	5,327	5,262	5,252	5,165	5,100	5,009	4,936
大内	町	10,372	10,341	10,235	10,184	10,073	10,073	10,022	9,929	9,858	9,877
仙北	郡	125,419	124,459	123,397	122,532	121,935	121,134	120,171	119,925	118,529	117,620
神岡	町	6,438	6,449	6,372	6,350	6,330	6,346	6,309	6,324	6,293	6,281
西仙北	町	12,140	12,003	11,918	11,846	11,774	11,554	11,443	11,294	11,235	11,104
六角	館	15,846	15,661	15,544	15,386	15,293	15,224	15,127	14,979	14,935	14,831
中仙	町	7,803	7,784	7,674	7,625	7,606	7,489	7,414	7,337	7,307	7,258
田沢湖	町	12,745	12,593	12,490	12,386	12,338	12,177	12,126	12,041	11,954	11,870
協和	町	13,920	13,767	13,660	13,609	13,542	13,447	13,308	13,164	13,080	12,963
南外	村	10,013	9,954	9,839	9,726	9,619	9,615	9,486	9,441	9,398	9,312
仙北	村	5,136	5,126	5,079	5,046	5,020	4,990	4,961	4,921	4,899	4,836
西木	村	8,357	8,328	8,286	8,225	8,180	8,122	8,147	8,069	8,018	8,049
太田	村	6,531	6,458	6,363	6,307	6,245	6,274	6,175	6,128	6,035	5,959
千畑	村	8,306	8,209	8,158	8,136	8,140	8,153	8,081	8,071	8,010	7,917
南	村	9,166	9,133	9,089	9,018	8,960	8,940	8,849	8,799	8,776	8,694
仙南	村	9,018	8,994	8,925	8,872	8,888	8,803	8,745	8,683	8,589	8,546
平鹿	郡	73,467	73,063	72,565	72,289	71,857	71,138	70,738	70,309	69,718	69,156
増田	町	9,869	9,797	9,761	9,690	9,613	9,516	9,423	9,298	9,153	9,108
平鹿	町	16,119	16,059	15,919	15,835	15,684	15,545	15,421	15,398	15,332	15,229
雄物川	町	12,470	12,452	12,311	12,276	12,227	12,054	11,944	11,815	11,693	11,539
大森	町	8,644	8,580	8,561	8,528	8,456	8,371	8,349	8,315	8,203	8,131
十文字	町	14,965	14,876	14,804	14,800	14,773	14,703	14,731	14,697	14,605	14,551
山内	村	5,129	5,056	5,021	4,960	4,930	4,841	4,803	4,760	4,753	4,690
大雄	村	6,271	6,243	6,188	6,200	6,174	6,108	6,067	6,026	5,979	5,908
雄勝	郡	50,638	50,241	49,858	49,520	49,144	48,821	48,335	47,890	47,504	46,923
稲川	町	11,774	11,679	11,619	11,574	11,499	11,419	11,309	11,216	11,135	11,019
雄勝	町	10,976	10,910	10,692	10,544	10,426	10,344	10,244	10,098	9,900	9,755
羽後	町	20,906	20,737	20,704	20,581	20,457	20,307	20,119	19,918	19,876	19,652
東成瀬	村	3,734	3,695	3,634	3,605	3,579	3,568	3,516	3,476	3,432	3,405
皆瀬	村	3,248	3,220	3,209	3,216	3,183	3,183	3,147	3,182	3,161	3,092

1 秋田県及び県内市町村別 総人口の推移 その2

注) 「※」の年は国勢調査、その他は秋田県年齢別人口流動調査による。

	平成12年※	13年	14年	15年	16年		17年※		18年
県計	1,189,279	1,183,380	1,175,910	1,167,365	1,159,229	県計	1,145,501	県計	1,134,036
市部計	1,189,279	1,183,356	1,175,855	1,167,282	1,159,139	市部計	1,145,501	市部計	1,134,033
市部計	667,620	666,411	664,098	661,151	658,679	市部計	1,018,258	市部計	1,020,012
市部計	521,659	516,945	511,757	506,131	500,460	市部計	127,243	市部計	114,021
秋田市	317,625	318,328	318,658	318,046	318,017	秋田市	333,109	秋田市	331,834
横手市	53,266	53,019	52,593	52,343	51,996	横手市	51,703	横手市	62,287
大館市	40,521	40,311	39,907	39,823	39,770	大館市	103,652	大館市	102,548
本荘市	66,293	65,918	65,477	64,996	64,461	本荘市	82,504	本荘市	81,714
鹿角市	45,724	45,815	45,757	45,548	45,533	鹿角市	35,637	鹿角市	34,968
湯沢市	30,469	30,046	29,636	29,197	28,794	湯沢市	55,290	湯沢市	54,489
曲町	34,963	34,748	34,452	34,216	33,859	曲町	36,753	曲町	36,160
鹿角市	39,615	39,404	39,180	39,056	38,799	鹿角市	89,555	鹿角市	88,594
	39,144	38,822	38,438	37,926	37,450	鹿角市	35,814	鹿角市	35,560
						大仙市	93,352	大仙市	92,295
						北秋田市	40,049	北秋田市	39,441
						にかほ市	28,972	にかほ市	28,699
						仙北市	31,868	仙北市	31,423
鹿角郡	7,171	7,064	6,957	6,851	6,768	鹿角郡	6,824	鹿角郡	6,670
小坂町	7,171	7,064	6,957	6,851	6,768	小坂町	6,824	小坂町	6,670
北秋田郡	65,414	64,787	64,105	63,280	62,379	北秋田郡	3,107	北秋田郡	3,023
鷹巣町	21,818	21,661	21,522	21,205	20,888	上小阿仁村	3,107	上小阿仁村	3,023
比内町	12,095	12,008	11,910	11,804	11,634				
森吉町	7,806	7,707	7,649	7,554	7,457				
阿仁町	4,443	4,363	4,253	4,152	4,058				
田代町	7,900	7,830	7,723	7,669	7,572				
合川町	7,983	7,904	7,768	7,702	7,648				
上小阿仁村	3,369	3,314	3,280	3,194	3,122				
山本郡	48,489	47,793	47,169	46,509	45,823	山本郡	44,953	山本郡	33,112
琴丘町	6,174	6,067	5,971	5,907	5,784	琴丘町	5,769	藤里町	4,242
二ツ井町	11,971	11,806	11,674	11,512	11,357	二ツ井町	11,155	三種町	20,046
八森町	4,726	4,653	4,631	4,549	4,460	八森町	4,402	八峰町	8,824
山本町	8,524	8,407	8,293	8,133	7,997	山本町	7,708		
八竜町	7,414	7,324	7,269	7,197	7,137	八竜町	6,961		
藤里村	4,708	4,647	4,553	4,488	4,435	藤里村	4,348		
藤峰村	4,972	4,889	4,778	4,723	4,653	藤峰村	4,610		
南秋田郡	72,716	72,659	72,192	71,710	71,266	南秋田郡	27,874	南秋田郡	27,434
五城目町	12,372	12,265	12,086	11,852	11,701	五城目町	11,678	五城目町	11,418
昭和三川町	8,997	8,969	8,813	8,765	8,642	井川町	7,093	井川町	6,996
八郎潟町	7,533	7,495	7,401	7,282	7,206	大潟村	5,847	大潟村	5,802
飯田川町	5,027	5,048	5,012	4,957	4,932		3,256		3,218
天王町	21,687	21,875	21,961	22,079	22,142				
井川町	6,116	6,092	6,062	6,051	6,000				
若美町	7,661	7,553	7,479	7,368	7,254				
大潟村	3,323	3,362	3,378	3,356	3,389				
河辺郡	19,021	18,811	18,588	18,278	18,226				
河辺町	10,669	10,623	10,507	10,428	10,335				
雄和町	8,352	8,188	8,081	7,850	7,891				
由利郡	77,466	76,767	76,045	75,349	74,416				
仁賀保町	11,951	11,901	11,889	11,796	11,681				
金浦町	5,108	5,110	5,049	5,049	5,004				
象潟町	13,288	13,160	13,003	12,968	12,819				
矢島町	6,246	6,138	6,067	5,968	5,858				
岩城町	6,582	6,570	6,487	6,453	6,396				
由利町	6,209	6,136	6,049	5,959	5,846				
西目町	6,615	6,590	6,662	6,662	6,685				
鳥海町	6,813	6,702	6,596	6,460	6,307				
東由利町	4,860	4,777	4,666	4,580	4,514				
内町	9,794	9,683	9,577	9,454	9,306				
仙北郡	116,483	115,323	114,261	113,084	111,914	仙北郡	23,038	仙北郡	22,760
神岡町	6,209	6,109	6,063	5,982	5,928	美郷町	23,038	美郷町	22,760
西仙北町	10,897	10,673	10,569	10,434	10,279				
角館町	14,676	14,507	14,312	14,235	14,125				
六郷町	7,286	7,241	7,185	7,109	7,014				
中仙町	11,870	11,744	11,668	11,527	11,420				
田沢町	12,899	12,799	12,681	12,521	12,427				
協和村	9,307	9,207	9,126	9,027	8,905				
南外村	4,721	4,680	4,626	4,579	4,512				
仙北町	7,905	7,892	7,882	7,848	7,789				
西木村	5,990	5,936	5,930	5,848	5,777				
太田町	7,802	7,755	7,632	7,523	7,475				
仙南村	8,540	8,465	8,372	8,324	8,233				
仙南村	8,381	8,315	8,215	8,127	8,030				
平鹿郡	68,483	67,893	67,132	66,449	65,709				
増田町	9,099	9,037	8,878	8,762	8,688				
平鹿町	14,941	14,792	14,672	14,490	14,353				
雄物川町	11,300	11,161	11,032	10,943	10,811				
大森町	8,103	7,978	7,890	7,836	7,714				
十文字村	14,517	14,490	14,371	14,328	14,177				
山内村	4,659	4,580	4,509	4,417	4,344				
大勝村	5,864	5,855	5,780	5,673	5,622				
雄勝郡	46,416	45,848	45,308	44,621	43,959	雄勝郡	21,447	雄勝郡	21,022
稲川町	10,845	10,764	10,616	10,486	10,325	羽後町	18,267	羽後町	17,912
雄勝町	9,656	9,472	9,329	9,160	8,999	東成瀬村	3,180	東成瀬村	3,110
羽後町	19,485	19,279	19,113	18,813	18,550				
東成瀬村	3,390	3,343	3,301	3,267	3,227				
皆瀬村	3,040	2,990	2,949	2,895	2,858				

(単位：人)

	平成19年	20年	21年	22年※	23年	24年	25年
県計	1,121,300	1,109,007	1,097,483	1,085,997	1,075,058	1,063,143	1,050,132
市郡計	1,121,347	1,109,085	1,097,626	1,085,997	1,075,055	1,063,168	1,050,244
市部計	1,009,293	998,913	989,031	979,084	969,891	960,040	948,958
郡部計	112,054	110,172	108,595	106,913	105,164	103,128	101,286
秋田市	329,452	327,314	325,837	323,600	322,534	321,783	320,154
能代市	61,352	60,391	59,455	59,084	58,405	57,621	56,683
横手市	101,445	100,331	99,107	98,367	97,208	95,938	94,499
大館市	80,712	79,928	79,165	78,946	78,236	77,182	76,207
男鹿市	34,358	33,597	33,017	32,294	31,779	31,110	30,420
湯沢市	53,745	53,090	52,410	50,849	50,031	49,232	48,456
鹿角市	35,631	35,097	34,621	34,473	33,960	33,381	32,876
由利本荘市	87,667	86,772	85,898	85,229	84,258	83,189	82,004
潟上市	35,471	35,232	34,852	34,442	34,176	33,858	33,558
大仙市	91,309	90,411	89,398	88,301	87,260	86,175	85,080
北秋田市	38,659	37,941	37,198	36,387	35,688	35,010	34,385
にかほ市	28,507	28,289	28,006	27,544	27,227	26,859	26,407
仙北市	30,985	30,520	30,067	29,568	29,129	28,702	28,229
鹿角郡	6,516	6,344	6,207	6,054	5,981	5,866	5,731
小坂町	6,516	6,344	6,207	6,054	5,981	5,866	5,731
北秋田郡	2,933	2,857	2,823	2,727	2,644	2,558	2,500
上小阿仁村	2,933	2,857	2,823	2,727	2,644	2,558	2,500
山本郡	32,483	31,894	31,356	30,944	30,391	29,802	29,187
藤里町	4,157	4,086	4,018	3,848	3,792	3,729	3,617
三種町	19,700	19,352	19,023	18,876	18,540	18,192	17,841
八峰町	8,626	8,456	8,315	8,220	8,059	7,881	7,729
南秋田郡	26,944	26,585	26,274	25,850	25,509	24,945	24,515
五城目町	11,181	10,966	10,738	10,516	10,358	10,145	9,912
八郎潟町	6,891	6,809	6,771	6,623	6,503	6,359	6,278
井川町	5,706	5,623	5,539	5,493	5,423	5,289	5,186
大潟村	3,166	3,187	3,226	3,218	3,225	3,152	3,139
仙北郡	22,479	22,166	21,918	21,674	21,373	21,014	20,701
美郷町	22,479	22,166	21,918	21,674	21,373	21,014	20,701
雄勝郡	20,699	20,326	20,017	19,664	19,266	18,943	18,652
羽後町	17,679	17,381	17,112	16,792	16,446	16,160	15,902
東成瀬村	3,020	2,945	2,905	2,872	2,820	2,783	2,750

2 秋田県及び県内市町村別 人口増減率、自然増減率、社会増減率の推移（昭和56年～平成25年） その1

注）秋田県年齢別人口流動調査による。

	昭和56年			57年			58年			59年			60年		
	自然増減率	社会増減率	人口増減率	自然増減率	社会増減率	人口増減率	自然増減率	社会増減率	人口増減率	自然増減率	社会増減率	人口増減率	自然増減率	社会増減率	人口増減率
県	0.5	-0.5	0.0	0.5	-0.6	-0.1	0.5	-0.6	-0.2	0.4	-0.6	-0.1	0.4	-0.5	-0.2
市	0.6	-0.3	0.3	0.6	-0.3	0.3	0.6	-0.4	0.2	0.6	-0.4	0.1	0.5	-0.5	0.0
郡	0.4	-0.7	-0.3	0.4	-0.9	-0.5	0.3	-0.9	-0.6	0.3	-0.7	-0.5	0.2	-0.7	-0.4
秋田	0.8	0.3	1.0	0.8	0.1	0.9	0.8	0.1	0.9	0.8	0.0	0.8	0.7	0.0	0.7
能代	0.4	-0.7	-0.2	0.3	-0.4	-0.1	0.2	-0.9	-0.7	0.3	-0.8	-0.5	0.3	-1.1	-0.8
横手	0.4	-1.1	-0.7	0.6	-0.3	-0.3	0.4	-1.1	-0.7	0.5	-1.0	-0.5	0.3	-0.3	0.0
大館	0.5	-0.5	0.0	0.5	-0.4	-0.1	0.4	-0.6	-0.1	0.5	-0.7	-0.2	0.4	-1.2	-0.8
本荘	0.8	0.0	0.8	0.7	0.0	-0.7	0.7	0.1	0.8	0.6	-0.1	0.6	0.5	0.1	0.6
男鹿	0.3	-1.4	-1.1	0.4	-1.7	-1.3	0.3	-1.5	-1.2	0.2	-1.6	-1.4	0.2	-1.4	-1.2
湯沢	0.5	-0.9	-0.4	0.4	-1.0	-0.6	0.4	-0.6	-0.2	0.4	-1.0	-0.6	0.4	-0.6	-0.2
大曲	0.7	-0.3	0.4	0.4	-1.0	-0.6	0.5	-0.5	-0.1	0.4	-0.7	-0.4	0.3	-0.7	-0.4
鹿角	0.4	-0.9	-0.4	0.4	-1.0	-0.6	0.3	-1.1	-0.8	0.4	-0.8	-0.5	0.2	-1.1	-0.9
鹿角郡	0.3	-3.1	-2.9	0.2	-2.5	-2.3	-0.1	-2.1	-2.2	0.0	-1.6	-1.6	0.3	-2.6	-2.3
小坂町	0.3	-3.1	-2.9	0.2	-2.5	-2.3	-0.1	-2.1	-2.2	0.0	-1.6	-1.6	0.3	-2.6	-2.3
北秋田郡	0.2	-1.0	-0.8	0.3	-1.2	-0.9	0.2	-1.0	-0.8	0.2	-0.8	-0.6	0.1	-0.9	-0.8
鷹巣町	0.2	-0.3	0.0	0.2	-0.9	-0.7	0.3	-0.6	-0.3	0.3	-0.9	-0.5	0.2	-0.7	-0.5
巢内町	0.5	-0.7	-0.2	0.5	-1.0	-0.5	0.5	-1.1	-0.6	0.2	-0.5	-0.2	0.4	-1.1	-0.7
比森町	0.4	-1.9	-1.5	0.3	-2.3	-2.0	0.3	-1.0	-0.7	0.0	-0.7	-0.7	0.1	-1.6	-1.5
阿仁町	-0.2	-2.3	-2.5	-0.1	-2.2	-2.3	-0.1	-2.1	-2.2	0.1	-1.7	-1.6	-0.4	-2.2	-2.7
阿田代町	0.2	-0.2	0.0	0.4	-1.1	-0.7	0.3	-0.6	-0.3	0.2	0.1	0.4	0.1	-0.2	-0.2
合川町	0.2	-1.9	-1.7	0.1	-0.4	-0.2	-0.1	-1.4	-1.4	0.1	-1.0	-0.9	-0.1	-0.5	-0.5
上小阿仁村	-0.2	-1.9	-2.1	0.1	-1.3	-1.2	-0.2	-2.0	-2.2	-0.5	-1.4	-1.8	-0.6	-0.7	-1.2
山本郡	0.2	-0.8	-0.7	0.2	-1.1	-0.9	0.1	-1.3	-1.2	0.1	-1.2	-1.1	0.1	-1.0	-0.9
琴丘町	0.3	-0.9	-0.5	0.4	-1.4	-1.0	0.1	-0.5	-0.5	0.1	-1.6	-1.5	0.0	-1.0	-1.0
二ツ井町	0.1	-1.1	-1.0	0.1	-1.2	-1.1	0.2	-2.0	-1.8	0.3	-1.1	-0.8	0.0	-1.2	-1.2
八森町	-0.3	-1.1	-1.4	-0.1	-1.4	-1.5	-0.5	-1.0	-1.5	-0.3	-1.8	-2.1	-0.1	-1.2	-1.4
八本町	0.4	-0.5	-0.1	0.1	-1.1	-1.0	0.4	-1.4	-1.0	0.3	-1.3	-1.0	0.4	-0.8	-0.5
八幡町	0.4	-0.7	-0.3	0.3	-0.8	-0.5	0.2	-1.9	-1.7	0.4	-1.0	-0.6	0.3	-0.5	-0.2
藤里村	-0.1	-1.1	-1.2	0.0	-0.8	-0.8	0.0	-0.3	-0.3	-0.3	-0.5	-0.8	-0.4	-1.0	-1.4
峰浜村	0.2	-0.3	-0.1	0.2	-0.6	-0.4	0.3	-1.1	-0.8	0.0	-1.2	-1.2	0.2	-1.0	-0.7
南秋田郡	0.5	-0.6	-0.1	0.5	-0.7	-0.2	0.4	-0.8	-0.4	0.4	-0.8	-0.4	0.3	-0.5	-0.2
五城目町	0.2	-1.5	-1.2	0.2	-1.9	-1.7	0.2	-1.2	-1.0	-0.2	-1.1	-1.3	0.0	-0.9	-0.9
昭和町	0.3	-0.6	-0.2	0.4	-0.4	0.0	0.1	-1.2	-1.1	0.3	-1.1	-0.7	0.1	-0.1	0.0
八郎潟町	0.7	-0.6	0.1	0.6	-0.8	-0.2	0.6	-0.8	-0.2	0.6	-1.2	-0.6	0.5	-0.5	0.0
飯田川町	0.4	-0.4	0.0	0.5	-1.0	-0.6	0.2	-1.9	-1.7	0.4	-1.6	-1.3	0.2	-0.9	-0.8
天王町	0.9	0.8	1.7	0.9	1.2	2.1	0.7	0.3	0.9	0.8	0.7	1.5	0.6	-0.1	0.5
井川町	0.3	-0.9	-0.6	0.1	-0.7	-0.6	0.5	-0.6	-0.1	0.2	-1.3	-1.1	0.1	0.0	0.2
若大町	0.5	-1.6	-1.1	0.4	-1.8	-1.3	0.4	-0.7	-0.3	0.2	-1.1	-0.9	0.3	-0.9	-0.6
美湯村	1.0	-1.1	-0.1	1.1	-1.0	-0.1	0.5	-1.6	-1.0	0.5	-1.6	-1.1	0.7	-0.6	0.1
河辺郡	0.4	-0.5	-0.2	0.5	-1.0	-0.5	0.4	-0.5	-0.1	0.3	-0.5	-0.2	0.1	-0.3	-0.1
河辺町	0.4	-0.6	-0.2	0.4	-0.9	-0.5	0.5	-0.7	-0.2	0.3	-0.3	0.0	0.2	-0.7	-0.5
雄和町	0.3	-0.4	-0.1	0.7	-1.1	-0.4	0.4	-0.4	0.0	0.2	-0.7	-0.5	0.0	0.3	0.4
由利郡	0.6	-0.6	-0.1	0.5	-0.5	0.0	0.4	-0.8	-0.4	0.5	-0.5	0.0	0.3	-0.3	0.0
仁賀保町	0.8	0.9	1.7	0.6	-0.1	0.5	0.7	-0.5	0.3	0.7	-0.5	0.2	0.5	-0.4	0.2
金浦町	0.2	0.2	0.5	0.5	-1.0	-0.5	0.3	-1.1	-0.8	0.6	0.2	0.8	0.4	-0.1	0.3
象潟町	0.8	-0.8	0.0	0.6	0.4	1.0	0.3	-0.2	0.1	0.6	-0.5	0.2	0.4	-0.2	0.2
矢島町	0.5	-1.3	-0.8	0.6	-0.7	-0.1	0.2	-0.6	-0.3	0.6	-1.1	-0.4	0.2	-0.6	-0.4
岩城町	0.6	-0.4	0.2	0.4	-0.7	-0.3	0.1	-1.8	-1.7	0.1	0.0	0.1	0.1	-0.5	-0.4
由利町	0.7	-0.8	-0.1	0.3	-0.6	-0.3	0.5	-0.3	0.2	0.5	-0.3	0.3	0.5	-0.4	0.1
西目町	0.7	-0.4	0.3	0.6	-0.1	0.6	0.6	0.1	0.7	0.6	0.1	0.8	0.3	0.5	0.8
鳥海町	0.4	-1.8	-1.4	0.7	-1.6	-0.9	0.2	-1.5	-1.4	0.6	-1.2	-0.6	0.3	-0.6	-0.4
東由利町	0.6	-1.3	-0.7	0.6	-1.0	-0.5	0.5	-1.9	-1.5	0.4	-1.0	-0.6	0.3	-0.7	-0.4
内北町	0.2	-1.0	-0.8	0.2	-1.1	-0.9	0.4	-0.9	-0.6	0.2	-0.2	-0.1	0.2	-0.1	0.1
仙北郡	0.5	-0.5	0.0	0.4	-0.8	-0.4	0.3	-0.7	-0.4	0.3	-0.7	-0.4	0.3	-0.6	-0.4
神岡町	0.4	-0.8	-0.4	0.1	-1.2	-1.1	0.0	-1.0	-1.0	0.2	-0.7	-0.6	0.3	-0.2	0.2
西仙北町	0.3	-0.8	-0.6	0.5	-1.3	-0.8	0.1	-0.8	-0.7	0.3	-0.6	-0.3	0.0	-0.7	-0.8
六角館町	0.6	-0.3	0.3	0.1	-0.6	-0.4	0.4	-0.7	-0.3	0.2	-0.7	-0.5	0.3	-0.4	0.0
六郷町	0.2	-0.7	-0.4	0.2	-0.8	-0.6	0.5	-0.3	0.3	0.1	0.1	0.2	0.3	-1.4	-1.1
中仙町	0.5	-0.6	-0.1	0.4	-0.6	-0.2	0.3	-0.6	-0.3	0.0	-0.8	-0.8	0.2	-0.8	-0.6
田沢町	0.5	-0.3	0.2	0.4	-0.9	-0.4	0.3	-1.2	-0.9	0.4	-0.7	-0.4	0.5	-1.5	-1.0
協和町	0.5	-0.8	-0.3	0.4	-0.9	-0.5	0.3	-0.5	-0.2	0.2	-0.9	-0.8	0.0	0.3	0.3
南外村	0.5	-0.6	-0.1	0.7	-0.6	0.2	0.4	-1.1	-0.7	0.1	-1.2	-1.0	0.4	1.0	1.4
仙北村	0.6	-0.1	0.5	0.3	-0.9	-0.5	0.6	-0.1	0.5	0.5	-0.2	0.3	0.4	-0.3	0.1
西木村	0.7	-0.5	0.2	0.1	-0.6	-0.5	0.1	-1.2	-1.0	0.3	-1.4	-1.1	-0.1	-1.1	-1.2
太田村	0.6	-0.2	0.4	0.4	-1.1	-0.7	0.2	-0.7	-0.5	0.8	-0.1	0.7	0.2	-0.5	-0.3
千畑村	0.8	-0.3	0.4	0.1	-0.5	-0.4	0.6	-0.4	0.2	0.5	-0.8	-0.3	0.1	-0.7	-0.6
南鹿村	0.6	-0.6	0.0	0.8	-0.4	0.4	0.5	-1.0	-0.5	0.4	-0.7	-0.3	0.4	-0.7	-0.3
平鹿郡	0.4	-0.6	-0.2	0.4	-0.9	-0.4	0.4	-0.7	-0.3	0.2	-0.7	-0.4	0.3	-0.6	-0.4
増田町	0.2	-0.6	-0.4	0.4	-1.5	-1.1	0.1	-0.2	0.0	0.3	-1.0	-0.7	0.4	-0.4	0.0
平鹿町	0.4	-0.8	-0.3	0.4	-0.5	-0.1	0.5	-0.8	-0.3	0.2	-1.0	-0.8	0.1	-1.0	-0.8
雄物川町	0.5	-0.6	-0.1	0.6	-0.8	-0.2	0.4	-1.2	-0.7	0.2	-0.7	-0.5	0.3	0.0	0.3
大森町	0.4	-0.4	0.0	0.6	-0.8	-0.2	0.7	-0.1	0.5	0.3	-0.8	-0.5	0.0	-0.8	-0.8
十文字町	0.5	-0.9	-0.4	0.3	-0.9	-0.6	0.3	-0.7	-0.4	0.3	-0.2	0.2	0.3	-0.7	-0.3
山内村	0.5	-0.4	0.1	0.3	-1.3	-1.0	0.2	-1.5	-1.3	-0.1	-0.9	-1.0	0.1	-0.8	-0.6
山大村	0.4	-0.1	0.3	0.5	-0.5	0.0	0.6	-0.6	0.0	0.3	-0.3	0.1	0.6	-1.1	-0.5
雄勝郡	0.5	-0.9	-0.5	0.4	-1.0	-0.6	0.3	-1.0	-0.7	0.3	-0.8	-0.5	0.2	-0.7	-0.5
稲川町	0.7	-0.6	0.1	0.2	-1.1	-0.9	0.3	-1.0	-0.7	0.1	-0.7	-0.7	0.1	-0.6	-0.5
雄勝町	0.4	-1.5	-1.1	0.4	-0.4	0.0	-0.1	-1.5	-1.5	0.1	-1.2	-1.1	-0.1	-0.8	-0.9
羽後町	0.4	-0.9	-0.6	0.5	-1.3	-0.9	0.4	-0.6	-0.2	0.4	-0.5	-0.1	0.4	-0.6	-0.2
東成瀬村	0.5	-1.4	-0.8	0.5	-1.0	-0.5	0.6	-1.4	-0.8	0.3	-1.1	-0.8	0.1	-1.3	-1.2
皆瀬村	0.2	0.7	1.0	0.3	-0.4	-0.1	0.4	-1.6	-1.2	0.3	-1.3	-1.0	0.7	-1.1	-0.4

(単位：%)

	昭和61年			62年			63年			平成元年			2年		
	自然 増減率	社会 増減率	人口 増減率	自然 増減率	社会 増減率	人口 増減率	自然 増減率	社会 増減率	人口 増減率	自然 増減率	社会 増減率	人口 増減率	自然 増減率	社会 増減率	人口 増減率
県	0.3	-0.7	-0.4	0.3	-0.7	-0.4	0.16	-0.63	-0.46	0.15	-0.59	-0.44	0.11	-0.45	-0.34
市	0.4	-0.6	-0.2	0.4	-0.7	-0.3	0.27	-0.55	-0.28	0.25	-0.44	-0.19	0.22	-0.32	-0.10
郡	0.2	-0.9	-0.7	0.1	-0.6	-0.5	0.03	-0.68	-0.65	0.03	-0.73	-0.71	-0.02	-0.59	-0.61
秋田	0.6	-0.1	0.6	0.6	-0.4	0.2	0.51	-0.21	0.30	0.49	-0.20	0.28	0.46	0.00	0.46
能代	0.1	-0.9	-0.8	0.1	-1.0	-0.9	-0.02	-0.91	-0.94	-0.02	-1.15	-1.16	-0.15	-0.66	-0.80
横手	0.2	-0.5	-0.2	0.3	-0.8	-0.4	0.07	-0.88	-0.81	0.19	-0.65	-0.46	0.08	-0.40	-0.32
大館	0.3	-1.6	-1.3	0.3	-1.5	-1.3	0.12	-0.86	-0.74	0.01	-0.58	-0.57	0.08	-0.46	-0.38
本荘	0.5	0.0	0.4	0.5	-0.1	0.4	0.36	-0.32	0.03	0.31	-0.12	0.19	0.32	0.03	0.35
男鹿	0.0	-1.2	-1.1	-0.1	-1.6	-1.7	-0.18	-1.61	-1.79	-0.11	-0.76	-0.87	-0.31	-1.30	-1.61
湯沢	0.2	-0.6	-0.4	0.2	-0.7	-0.4	0.24	-0.48	-0.24	0.12	-0.23	-0.11	0.18	-0.50	-0.32
大曲	0.1	-0.9	-0.8	0.3	-0.3	0.0	0.08	-0.65	-0.57	0.08	-0.74	-0.67	0.20	-0.81	-0.61
鹿角	0.1	-1.6	-1.5	0.0	-1.0	-1.0	-0.03	-0.92	-0.95	-0.01	-0.73	-0.74	-0.19	-0.83	-1.02
鹿角郡	-0.3	-3.3	-3.6	0.0	-3.3	-3.3	-0.17	-3.14	-3.31	-0.34	-3.18	-3.52	-0.43	-1.17	-2.14
小坂町	-0.3	-3.3	-3.6	0.0	-3.3	-3.3	-0.17	-3.14	-3.31	-0.34	-3.18	-3.52	-0.43	-1.17	-2.14
北秋田郡	0.0	-1.0	-1.0	0.1	-1.0	-0.9	-0.18	-0.87	-1.05	-0.12	-1.05	-1.17	-0.19	-0.81	-1.00
鷹巣町	0.2	-0.9	-0.7	0.2	-0.7	-0.5	-0.02	-1.13	-1.15	-0.04	-0.70	-0.74	-0.11	-0.94	-1.06
内子町	0.2	-0.8	-0.6	0.2	-0.9	-0.7	0.03	-1.26	-1.23	0.03	-1.10	-1.07	0.05	-0.62	-0.58
比内町	0.0	-1.5	-1.5	-0.1	-1.7	-1.8	-0.29	-0.15	-0.44	-0.35	-2.08	-2.43	-0.63	-1.90	-2.52
阿仁町	-0.5	-1.5	-2.1	-0.4	-1.6	-2.0	-0.61	-1.77	-2.38	-0.44	-1.74	-2.17	-0.64	0.92	0.27
田代町	0.0	-1.5	-1.5	0.2	-1.0	-0.8	-0.07	-0.54	-0.61	0.19	-0.34	-0.15	-0.06	-0.99	-1.05
合川町	-0.1	-0.3	-0.4	0.0	-0.5	-0.5	-0.46	-0.25	-0.70	-0.26	-1.08	-1.34	-0.08	-0.55	-0.63
上小阿仁村	-0.4	-0.7	-1.1	-0.5	-1.6	-2.2	-0.55	-0.70	-1.26	-0.61	-1.09	-1.70	-0.34	-0.49	-0.83
山本郡	0.1	-1.4	-1.3	0.0	-1.2	-1.2	-0.14	-0.96	-1.10	-0.02	-1.10	-1.12	-0.08	-0.95	-1.03
琴丘町	0.1	-0.9	-0.8	-0.1	-1.7	-1.8	-0.04	-1.07	-1.11	-0.01	-0.22	-0.20	0.16	-1.36	-1.20
二ツ井町	0.1	-1.4	-1.4	-0.1	-1.4	-1.5	-0.16	-1.28	-1.44	-0.19	-1.41	-1.60	-0.11	-1.12	-1.23
八森町	0.1	-0.2	-0.1	-0.1	-1.0	-1.1	-0.36	-0.86	-1.22	-0.27	-0.99	-0.72	-0.33	-1.03	-1.36
山本町	0.2	-1.5	-1.3	0.4	-0.9	-0.5	-0.07	-1.28	-1.35	0.07	-1.47	-1.39	-0.04	-0.88	-0.92
八竜町	0.1	-1.3	-1.2	0.3	-0.9	-0.7	0.01	-0.82	-0.81	0.08	-1.30	-1.23	0.25	-0.76	-0.51
藤里村	0.1	-2.0	-1.9	-0.1	-1.7	-1.9	-0.52	0.24	-0.28	-0.22	-1.15	-1.37	-0.56	-0.70	-1.26
峰浜村	-0.1	-2.1	-2.2	-0.1	-0.7	-0.8	0.00	-0.91	-0.91	0.02	-0.60	-0.58	-0.11	-0.58	-0.69
南秋田郡	0.2	-0.7	-0.5	0.2	-0.5	-0.4	0.16	-0.46	-0.30	0.06	-0.70	-0.64	0.04	-0.38	-0.34
五城目町	0.0	-1.6	-1.6	-0.2	-1.1	-1.3	-0.10	-1.13	-1.23	-0.26	-1.07	-1.32	-0.08	-1.02	-1.10
昭和町	0.1	-0.5	-0.3	0.1	-0.3	-0.2	0.05	-1.03	-0.98	-0.07	-0.98	-1.05	0.03	-0.67	-0.64
八郎潟町	0.4	-0.3	0.1	0.5	-0.9	-0.4	0.37	-0.07	0.29	0.00	-0.79	-0.79	0.09	-0.35	-0.27
飯田川町	0.4	-0.2	0.2	0.2	-1.1	-0.9	0.38	-1.34	-0.96	-0.13	-0.84	-0.97	-0.08	-0.73	-0.81
天王町	0.5	-0.5	0.0	0.4	0.4	0.8	0.43	0.18	0.61	0.36	0.53	0.89	0.17	0.86	1.03
井川町	-0.2	0.3	0.1	0.3	-0.6	-0.4	-0.21	-0.37	-0.57	0.22	-0.49	-0.27	0.08	-0.14	-0.06
若大町	0.1	-1.1	-1.0	-0.1	-1.1	-1.3	-0.15	-0.23	-0.38	-0.02	-1.67	-1.69	-0.09	-1.07	-1.17
美湯村	0.5	-2.2	-1.7	0.6	-0.2	0.4	0.90	0.16	1.06	0.59	-2.65	-2.06	0.25	-2.11	-1.86
河辺郡	0.0	-0.4	-0.3	0.1	0.6	0.7	0.14	-0.68	-0.53	0.14	-0.74	-0.60	0.08	0.88	0.97
河辺町	0.0	-0.7	-0.6	0.2	-0.5	-0.3	0.34	-1.17	-0.84	0.12	-0.88	-0.77	0.05	-0.96	-0.91
雄和町	0.0	0.0	0.1	0.0	2.1	2.1	-0.10	-0.04	-0.15	0.17	-0.55	-0.38	0.12	3.21	3.33
由利郡	0.3	-0.8	-0.5	0.3	-0.4	-0.1	0.15	-0.55	-0.40	0.21	-0.32	-0.10	0.08	-0.75	-0.67
仁賀保町	0.4	-1.0	-0.5	0.5	-0.6	0.0	0.39	-0.40	-0.01	0.31	-0.11	0.20	0.41	-0.22	0.19
金浦町	0.2	-0.8	-0.6	0.1	-0.4	-0.3	-0.26	0.37	0.11	0.06	-0.17	-0.11	-0.24	-1.17	-1.41
象潟町	0.4	-0.6	-0.2	0.4	0.0	0.4	0.37	-0.82	-0.45	0.49	-0.27	0.22	0.18	-0.73	-0.55
矢島町	0.5	-1.1	-0.5	0.2	-0.4	-0.2	0.04	-0.47	-0.43	0.03	-0.37	-0.35	0.37	-1.25	-0.87
岩城町	-0.6	-0.6	-1.1	0.2	-0.2	0.0	-0.23	0.71	0.48	-0.06	0.78	0.72	0.00	0.99	0.99
由利町	0.5	-1.0	-0.5	0.2	-0.4	-0.1	0.20	-0.71	-0.50	0.30	-0.54	-0.23	-0.35	-1.44	-1.78
西目町	0.7	-0.2	0.5	0.3	0.1	0.4	0.24	-0.54	-0.30	0.24	-0.43	-0.19	0.23	-0.39	-0.16
鳥海町	0.5	-1.4	-1.0	0.3	-1.0	-0.7	0.23	-1.23	-0.99	0.15	-0.14	0.01	0.10	-1.10	-1.00
東由利町	0.2	-0.7	-0.5	0.2	-1.1	-0.9	-0.09	-1.18	-1.27	-0.02	-1.44	-1.46	-0.34	-1.46	-1.80
内村	0.1	-0.8	-0.7	0.4	-0.4	0.0	0.08	-0.67	-0.60	0.17	-0.62	-0.45	-0.08	-1.00	-1.08
仙北郡	0.2	-0.7	-0.5	0.1	-0.5	-0.4	0.04	-0.60	-0.57	0.00	-0.59	-0.59	0.03	-0.60	-0.57
神岡町	0.6	0.0	0.6	0.1	-0.4	-0.2	0.06	-0.32	-0.26	0.49	-0.89	-0.40	0.03	-0.79	-0.76
西仙北町	0.2	-1.1	-0.9	0.1	-0.5	-0.4	0.10	-0.79	-0.69	-0.03	-0.61	-0.65	-0.03	-0.41	-0.45
六角館町	0.0	-1.0	-1.0	0.2	-0.4	-0.2	0.13	-0.76	-0.63	-0.10	-0.70	-0.80	-0.08	-0.43	-0.51
六郷町	0.0	-0.7	-0.7	-0.1	-0.1	-0.2	-0.16	-0.47	-0.63	0.06	-0.51	-0.44	0.08	-0.71	-0.64
中仙町	0.3	-0.5	-0.2	0.2	-0.7	-0.4	-0.01	-0.12	-0.12	-0.02	-0.45	-0.48	0.06	-0.60	-0.53
田沢町	0.3	-1.1	-0.8	0.0	-0.7	-0.6	0.01	-1.11	-1.10	-0.03	-1.11	-1.14	-0.10	-1.19	-1.29
田協町	0.2	-1.3	-1.1	0.2	-0.7	-0.4	0.06	-0.73	-0.67	0.03	-0.46	-0.43	0.02	-0.77	-0.75
南外村	0.1	-0.9	-0.8	0.1	-0.9	-0.7	-0.06	-0.43	-0.48	0.14	-0.27	-0.14	-0.12	-0.53	-0.64
仙北村	0.5	-0.2	0.3	0.2	-0.5	-0.3	0.05	-0.09	0.05	0.06	-0.19	-0.13	0.01	0.26	0.27
西木村	-0.1	-0.5	-0.7	-0.1	-0.9	-1.1	-0.43	-0.34	-0.78	-0.17	-1.02	-1.19	0.15	-0.70	-0.55
太田村	0.3	-0.5	-0.1	0.0	-0.5	-0.5	0.31	-0.59	-0.29	-0.13	-0.50	-0.63	0.25	-0.82	-0.56
千畑村	0.2	-0.2	0.1	0.0	0.5	0.5	0.23	-0.94	-0.71	-0.01	-0.31	-0.33	-0.04	-0.40	-0.45
南村	0.4	-0.2	0.2	0.5	-1.0	-0.4	-0.04	-0.52	-0.56	0.06	-0.35	-0.30	0.33	-0.58	-0.24
平鹿郡	0.2	-0.7	-0.5	0.1	-0.6	-0.5	0.06	-0.49	-0.43	0.03	-0.68	-0.64	-0.02	-0.49	-0.50
増田町	0.2	-0.8	-0.7	0.1	-0.3	-0.1	-0.01	-0.99	-1.00	0.03	-0.73	-0.70	-0.06	-0.55	-0.61
平鹿町	0.3	-0.7	-0.4	0.2	-0.7	-0.5	0.01	-0.54	-0.54	0.10	-0.91	-0.81	0.02	-0.66	-0.64
雄物川町	0.0	-0.9	-0.9	0.0	-0.9	-0.9	0.17	-0.37	-0.20	-0.09	-0.69	-0.79	0.02	-0.48	-0.45
大森町	0.1	-0.6	-0.5	0.1	-0.7	-0.6	-0.29	0.23	-0.06	-0.07	0.28	0.21	0.02	0.17	0.20
十文字町	0.4	-0.6	-0.2	0.2	-0.6	-0.4	0.19	-0.60	-0.41	0.10	-0.98	-0.88	-0.03	-0.73	-0.77
山内村	0.3	-1.8	-1.5	-0.1	-0.7	-0.7	0.12	-0.69	-0.58	0.16	-0.14	0.02	-0.16	-0.43	-0.58
大山	0.0	-0.2	-0.2	0.2	-0.8	-0.6	0.19	-0.34	-0.16	0.03	-0.99	-0.96	-0.02	-0.30	-0.31
雄勝郡	0.1	-0.7	-0.5	0.1	-0.5										

2 秋田県及び県内市町村別 人口増減率、自然増減率、社会増減率の推移 その2

注) 秋田県年齢別人口流動調査による。

	平成3年			4年			5年			6年			7年		
	自然増減率	社会増減率	人口増減率	自然増減率	社会増減率	人口増減率	自然増減率	社会増減率	人口増減率	自然増減率	社会増減率	人口増減率	自然増減率	社会増減率	人口増減率
県	0.04	-0.40	-0.35	0.02	-0.33	-0.31	-0.04	-0.17	-0.21	-0.02	-0.12	-0.14	-0.07	-0.13	-0.20
市	0.16	-0.23	-0.07	0.18	-0.11	0.07	0.08	0.05	0.13	0.14	0.07	0.21	0.08	0.07	0.16
郡	-0.10	-0.57	-0.67	-0.17	-0.60	-0.77	-0.18	-0.43	-0.61	-0.22	-0.35	-0.56	-0.25	-0.38	-0.63
秋田	0.35	0.13	0.48	0.36	0.27	0.63	0.29	0.41	0.70	0.33	0.44	0.77	0.27	0.38	0.65
能代	-0.06	-0.28	-0.34	-0.12	-0.05	-0.17	-0.18	-0.21	-0.39	-0.25	-0.20	-0.45	-0.10	-0.32	-0.42
横手	0.06	-0.25	-0.19	-0.03	-0.53	-0.55	-0.05	-0.08	-0.13	-0.02	-0.10	-0.11	-0.05	-0.20	-0.25
大館	-0.01	-0.65	-0.66	0.08	-0.55	-0.48	-0.08	-0.08	-0.16	0.03	-0.12	-0.09	-0.10	0.04	-0.07
本荘	0.21	-0.34	-0.13	0.29	0.06	0.35	0.15	-0.14	0.01	0.23	0.00	0.23	0.22	0.07	0.29
男鹿	-0.23	-1.06	-1.29	-0.29	-1.12	-1.40	-0.42	-1.07	-1.49	-0.28	-1.18	-1.46	-0.45	-0.85	-1.30
湯沢	0.15	-0.24	-0.09	0.22	-0.42	-0.20	0.03	-0.23	-0.19	-0.02	-0.07	-0.09	0.01	-0.13	-0.12
曲川	0.02	-0.53	-0.50	0.04	-0.41	-0.36	-0.07	-0.23	-0.30	0.05	-0.19	-0.15	0.04	-0.08	-0.04
大角	-0.09	-0.92	-1.01	0.00	-0.62	-0.62	-0.17	-0.28	-0.45	0.01	-0.39	-0.38	-0.27	-0.32	-0.59
鹿角	-0.39	-0.66	-1.05	-0.62	0.11	-0.50	-0.61	-0.42	-1.02	-0.64	-0.61	-1.25	-0.39	-0.03	-0.41
小坂	-0.39	-0.66	-1.05	-0.62	0.11	-0.50	-0.61	-0.42	-1.02	-0.64	-0.61	-1.25	-0.39	-0.03	-0.41
北秋田	-0.28	-0.62	-0.89	-0.26	-0.83	-1.10	-0.36	-0.60	-0.96	-0.31	-0.37	-0.68	-0.35	-0.56	-0.91
鷹巣	-0.22	-0.58	-0.80	-0.03	-0.34	-0.37	-0.24	-0.33	-0.57	-0.21	-0.40	-0.61	-0.27	-0.10	-0.38
内子	-0.05	-0.88	-0.93	-0.10	-0.73	-0.83	-0.25	-0.79	-1.05	-0.41	-0.35	-0.76	-0.31	-0.93	-1.25
比内	-0.28	-1.28	-1.56	-0.59	-2.79	-3.38	-0.61	-0.96	-1.57	-0.51	-0.57	-1.09	-0.25	-0.86	-1.11
阿仁	-0.84	-0.43	-1.27	-0.36	-1.17	-1.53	-0.56	-1.73	-2.29	-0.47	-0.37	-0.84	-0.44	0.06	-0.37
田代	-0.07	-0.43	-0.49	-0.42	-0.60	-1.02	-0.07	-1.10	-1.17	-0.01	-0.66	-0.67	-0.26	-0.76	-1.02
合川	-0.37	-0.80	-1.17	-0.46	-0.35	-0.81	-0.44	0.44	0.00	-0.38	-0.09	-0.47	-0.50	-0.74	-1.25
上小阿仁村	-0.93	1.41	0.48	-0.56	-0.90	-1.46	-1.11	-0.54	-1.64	-0.47	0.22	-0.25	-0.93	-1.37	-2.31
山本	-0.18	-0.91	-1.09	-0.29	-0.80	-1.09	-0.45	-0.56	-1.01	-0.35	-0.51	-0.86	-0.52	-0.33	-0.85
琴丘	-0.41	-0.76	-1.16	-0.47	-0.72	-1.19	-0.27	-0.28	-0.55	-0.48	-0.76	-1.24	-0.76	-0.39	-1.15
二ツ井	-0.13	-1.17	-1.30	-0.23	-0.85	-1.08	-0.54	-0.63	-1.17	-0.38	-0.98	-1.36	-0.46	-0.69	-1.15
八森	-0.06	-0.04	-0.50	-0.56	-0.64	-1.19	-0.29	-1.46	-1.76	-0.28	0.06	-0.22	-0.40	-0.62	-0.82
山本	0.09	-0.95	-0.87	-0.22	-0.79	-1.01	-0.47	-0.75	-1.22	0.03	-0.31	-0.28	-0.51	-0.10	-0.61
八竜	-0.14	-1.08	-1.22	-0.27	-0.75	-1.02	-0.14	-0.26	-0.40	-0.08	0.23	0.15	-0.26	-0.15	-0.41
藤里	-0.07	-0.43	-1.13	-0.19	-1.19	-1.38	-0.87	-0.70	-1.57	-1.00	-0.24	-1.24	-0.76	0.48	-0.28
峰浜	-0.18	-1.01	-1.19	-0.20	-0.69	-0.89	-0.65	0.21	-0.45	-0.56	-1.28	-1.84	-0.65	-0.67	-1.32
南秋田	-0.06	-0.44	-0.50	-0.07	-0.28	-0.36	0.08	-0.04	0.05	-0.10	0.06	-0.04	-0.02	0.07	0.05
五城目	-0.70	-0.97	-1.67	-0.34	-0.97	-1.31	-0.34	-0.69	-1.03	-0.51	-0.88	-1.39	-0.44	-0.20	-0.64
昭和	0.01	-0.17	-0.16	0.06	-0.82	-0.76	0.15	-0.10	0.05	-0.10	-0.35	-0.45	-0.05	-0.65	-0.70
八郎潟	-0.02	-0.86	-0.88	-0.30	-1.15	-1.45	0.04	-0.89	-0.85	-0.44	-1.28	-1.72	0.04	-0.01	0.03
飯田川	-0.08	-0.95	-1.03	-0.57	0.80	0.23	-0.12	-0.86	-0.98	-0.08	0.14	0.06	-0.35	-0.67	-1.02
天王	0.16	0.51	0.67	0.23	0.83	1.06	0.38	1.37	1.76	0.26	1.85	2.11	0.35	1.21	1.56
井川	0.16	-0.48	-0.32	-0.14	-0.81	-0.96	0.05	0.44	0.48	-0.06	-0.75	-0.82	-0.13	0.06	-0.06
若大	-0.09	-1.21	-1.30	-0.13	-0.70	-0.83	0.01	-1.20	-1.19	-0.21	-0.29	-0.50	-0.27	-0.62	-0.89
美潟	0.76	-0.12	0.64	0.54	0.18	0.73	0.60	0.03	0.63	0.51	0.00	0.51	0.65	-0.68	-0.03
河辺	-0.18	-0.03	-0.22	-0.04	-0.64	-0.68	-0.10	-0.53	-0.64	-0.16	-0.41	-0.58	-0.26	-0.68	-0.94
河辺	-0.04	-0.73	-0.76	0.18	-0.52	-0.33	-0.31	-0.37	-0.68	-0.13	-0.50	-0.63	-0.24	0.06	-0.18
雄和	-0.36	0.81	0.45	-0.30	-0.78	-1.08	0.14	-0.72	-0.58	-0.21	-0.31	-0.52	-0.29	-1.56	-1.85
由利	0.10	-0.43	-0.33	0.01	-0.64	-0.63	-0.12	-0.53	-0.65	-0.15	-0.48	-0.64	-0.16	-0.51	-0.67
仁賀保	0.25	0.14	0.38	0.15	-0.15	0.01	0.20	-1.08	-0.87	0.13	-0.81	-0.68	0.43	-0.65	-0.22
金浦	-0.17	-0.46	-0.63	0.07	-0.15	-0.07	-0.24	-0.15	-0.39	0.06	0.37	0.43	-0.71	-0.41	-1.12
象潟	0.26	-0.89	-0.63	0.13	-0.77	-0.64	0.09	-0.27	-0.19	-0.06	-0.56	-0.61	0.00	-0.47	-0.47
矢島	0.28	-1.09	-0.81	-0.07	-1.12	-1.19	-0.43	-0.59	-1.01	-0.49	-0.95	-1.44	-0.15	-0.25	-0.40
岩城	-0.30	1.54	1.24	-0.12	1.18	1.05	-0.37	1.47	1.10	-0.45	1.27	0.82	-0.53	0.11	-0.42
由利	0.03	-0.38	-0.35	-0.16	-1.09	-1.25	0.04	-0.96	-0.91	-0.38	-0.65	-1.03	-0.44	-0.29	-0.73
西目	0.06	-0.48	-0.42	0.15	-0.26	-0.12	-0.04	-0.88	-0.92	-0.13	0.13	0.00	0.00	-0.67	-0.67
鳥海	0.18	-1.31	-1.13	-0.01	-1.62	-1.63	-0.35	-1.09	-1.44	-0.12	-0.98	-1.10	-0.37	-1.19	-1.57
東由利	-0.16	-0.61	-0.78	-0.45	-1.05	-1.51	-0.57	-1.16	-1.73	-0.43	-0.79	-1.22	-0.55	-0.04	-0.59
大内	0.14	-0.44	-0.30	0.06	-1.08	-1.03	-0.08	-0.42	-0.50	-0.06	-1.03	-1.09	-0.15	-0.76	-0.91
仙北	-0.07	-0.69	-0.77	-0.25	-0.60	-0.85	-0.20	-0.50	-0.70	-0.25	-0.24	-0.49	-0.30	-0.33	-0.63
神岡	0.36	-0.19	0.17	-0.12	-1.07	-1.19	-0.13	-0.22	-0.35	-0.20	-0.11	-0.31	-0.16	0.54	0.38
西仙北	-0.28	-0.85	-1.13	-0.02	-0.69	-0.71	-0.13	-0.48	-0.60	-0.30	-0.31	-0.61	-0.34	-1.48	-1.82
六角	-0.27	-0.90	-1.17	-0.27	-0.47	-0.75	-0.17	-0.85	-1.02	-0.40	-0.20	-0.60	-0.24	-0.12	-0.36
六郷	-0.27	0.03	-0.24	-0.35	-1.07	-1.41	-0.09	-0.55	-0.64	-0.14	-0.10	-0.25	-0.47	-0.45	-0.92
中仙	-0.29	-0.90	-1.19	-0.39	-0.43	-0.82	-0.18	-0.66	-0.83	-0.23	-0.16	-0.39	-0.26	-0.65	-0.91
田沢湖	-0.04	-1.06	-1.10	-0.03	-0.48	-0.78	-0.04	-0.33	-0.37	-0.18	-0.31	-0.49	-0.24	-0.48	-0.72
協和	-0.23	-0.36	-0.59	-0.42	-0.73	-1.16	-0.55	-0.60	-1.15	-0.56	-0.54	-1.10	-0.48	0.10	-0.37
南外	0.02	-0.21	-0.19	-0.53	-0.39	-0.92	-0.57	-0.08	-0.65	0.10	-0.61	-0.52	-0.34	-0.40	-0.74
仙北	0.18	-0.53	-0.35	-0.17	-0.34	-0.50	-0.45	-0.29	-0.74	-0.23	-0.32	-0.55	-0.46	0.18	-0.28
西木	-0.12	-1.00	-1.12	-0.42	-1.05	-1.47	-0.30	-0.58	-0.88	-0.32	-0.67	-0.98	-0.13	-0.37	-0.50
太田	0.34	-1.50	-1.17	0.00	-0.62	-0.62	0.02	-0.29	-0.27	-0.21	0.26	0.05	-0.28	-0.22	-0.50
千畑	-0.09	-0.27	-0.36	-0.11	-0.37	-0.48	-0.18	-0.61	-0.78	-0.12	-0.52	-0.64	-0.19	0.06	-0.13
南鹿	0.26	-0.52	-0.27	-0.28	-0.49	-0.77	-0.09	-0.50	-0.59	-0.15	0.33	0.18	-0.35	-0.38	-0.73
平鹿	-0.14	-0.41	-0.55	-0.17	-0.51	-0.68	-0.13	-0.25	-0.38	-0.19	-0.40	-0.60	-0.19	-0.52	-0.71
増田	-0.06	-0.67	-0.73	-0.02	-0.35	-0.37	-0.12	-0.60	-0.73	0.07	-0.87	-0.79	-0.06	-0.66	-0.72
平鹿	-0.24	-0.14	-0.37	-0.19	-0.68	-0.87	-0.08	-0.45	-0.53	-0.27	-0.68	-0.95	-0.37	-0.55	-0.92
雄物川	-0.06	-0.08	-0.14	-0.31	-0.83	-1.13	-0.13	-0.15	-0.28	-0.24	-0.15	-0.40	-0.16	-0.76	-0.92
大森	-0.49	-0.25	-0.74	-0.42	0.20	-0.22	-0.47	0.08	-0.39	-0.45	-0.40	-0.84	-0.57	-0.13	-0.70
十文字	0.11	-0.70	-0.59	0.05	-0.53	-0.48	-0.01	-0.01	-0.03	-0.20	0.01	-0.18	0.01	-0.11	-0.09
山内	-0.55	-0.88	-1.42	-0.14	-0.55	-0.69	-0.18	-1.04	-1.21	0.10	-0.71	-0.60	-0.20	-1.08	-1.28
大山	0.08	-0.53	-0.45	-0.24	-0.64	-0.88	0.02	0.18	0.19	-0.19	-0.23	-0.42	0.06	-0.84	-0.78
雄勝	-0.08	-0.71	-0.78	-0.11	-0.65	-0.76	-0.13	-0.54	-0.68	-0.15	-0.61	-0.76	-0.21	-0.54	-0.75
稲川	-0.24	-0.57	-0.81	0.00	-0.51	-0.51	-0.01	-0.38	-0.39	-0.03	-0.62	-0.65	0.05	-0.47	-0.42
勝	-0.10	-0.50	-0.60	-0.26	-1.74										

(単位：%)

	平成8年			9年			10年			11年			12年		
	自然 増減率	社会 増減率	人口 増減率	自然 増減率	社会 増減率	人口 増減率	自然 増減率	社会 増減率	人口 増減率	自然 増減率	社会 増減率	人口 増減率	自然 増減率	社会 増減率	人口 増減率
県	-0.10	-0.18	-0.28	-0.15	-0.22	-0.38	-0.17	-0.21	-0.38	-0.22	-0.20	-0.43	-0.24	-0.21	-0.46
市	0.05	-0.01	0.04	0.00	-0.09	-0.08	0.00	-0.11	-0.11	-0.06	-0.04	-0.09	-0.07	-0.14	-0.21
郡	-0.28	-0.04	-0.68	-0.35	-0.39	-0.74	-0.38	-0.35	-0.73	-0.43	-0.43	-0.86	-0.46	-0.31	-0.77
秋田	0.25	0.18	0.43	0.22	0.15	0.37	0.22	0.11	0.33	0.17	0.14	0.31	0.11	-0.04	0.07
能代	-0.20	-0.21	-0.41	-0.35	-0.19	-0.54	-0.23	-0.10	-0.34	-0.43	-0.50	-0.93	-0.30	-0.23	-0.54
横手	-0.13	-0.68	-0.82	-0.15	-0.13	-0.29	-0.09	-0.16	-0.25	-0.16	-0.21	-0.37	-0.13	-0.37	-0.50
大館	-0.05	0.12	0.06	-0.10	-0.06	-0.17	-0.17	-0.15	-0.32	-0.27	-0.25	-0.52	-0.17	-0.37	-0.55
本荘	0.16	-0.06	0.10	0.13	-0.02	0.11	0.09	-0.23	-0.14	0.10	0.64	0.74	0.02	0.50	0.51
男鹿	-0.46	-0.91	-1.37	-0.55	-0.95	-1.50	-0.54	-0.68	-1.21	-0.57	-0.34	-0.91	-0.65	-0.88	-1.53
湯沢	0.01	-0.01	0.00	-0.14	-0.64	-0.77	-0.16	-0.58	-0.74	-0.23	-0.13	-0.36	-0.28	-0.35	-0.63
曲	-0.07	0.17	0.10	-0.03	-0.07	-0.10	-0.10	-0.26	-0.36	-0.17	-0.22	-0.39	-0.17	0.25	0.08
大角	-0.34	-0.07	-0.41	-0.41	-0.65	-1.06	-0.45	-0.54	-0.99	-0.38	-0.51	-0.89	-0.35	-0.49	-0.83
鹿角	-0.47	-0.23	-0.70	-0.76	-0.93	-1.69	-0.65	-0.51	-1.16	-0.81	-0.70	-1.51	-0.87	-0.98	-1.86
小坂	-0.47	-0.23	-0.70	-0.76	-0.93	-1.69	-0.65	-0.51	-1.16	-0.81	-0.70	-1.51	-0.87	-0.98	-1.86
北秋田	-0.41	-0.70	-1.11	-0.48	-0.43	-0.91	-0.47	-0.66	-1.13	-0.63	-0.37	-1.00	-0.57	-0.49	-1.06
鷹巣	-0.29	-0.50	-0.79	-0.40	-0.32	-0.72	-0.17	-0.44	-0.60	-0.53	0.31	-0.21	-0.54	-0.85	-1.39
巢内	-0.34	-0.94	-1.28	-0.07	-0.72	-0.79	-0.26	-1.24	-1.49	-0.41	-0.64	-1.05	-0.36	-0.12	-0.49
比森	-0.56	-0.54	-1.10	-0.53	-1.19	-1.72	-1.10	-0.68	-1.77	-0.56	-0.70	-1.27	-0.60	-0.30	-0.09
阿仁	-0.76	-1.05	-1.18	-0.84	-0.21	-1.05	-0.76	-0.53	-1.29	-0.88	-1.14	-2.02	-0.77	-0.90	-1.67
田代	-0.19	-1.41	-1.60	-0.39	-0.11	-0.50	-0.53	-0.84	-1.37	-0.72	-0.94	-1.66	-0.48	-0.01	-0.49
合川	-0.47	0.02	-0.44	-0.76	-0.51	-1.27	-0.62	-0.57	-1.19	-0.78	-0.66	-1.45	-0.68	-0.20	-0.88
上小阿仁村	-0.93	-1.04	-1.97	-1.35	0.83	-0.52	-0.92	0.03	-0.89	-1.25	-0.12	-1.37	-1.21	-1.06	-2.27
山本	-0.40	-0.55	-0.94	-0.43	-0.69	-1.12	-0.51	-0.73	-1.24	-0.58	-0.57	-1.14	-0.71	-0.41	-1.12
琴丘	-0.68	-0.97	-1.65	-0.46	-0.34	-0.80	-0.74	-0.92	-1.66	-0.73	-0.44	-1.17	-1.04	-0.35	-1.39
二ツ井	-0.40	-0.38	-0.78	-0.30	-1.46	-1.75	-0.66	-0.71	-1.37	-0.76	-0.77	-1.53	-0.88	-0.33	-1.21
八森	-0.51	-0.81	-1.32	-0.70	-0.58	-1.28	-0.38	-0.94	-1.31	-0.63	-0.87	-1.50	-0.54	0.41	-0.13
山本	-0.27	-0.70	-0.97	-0.53	-0.45	-0.98	-0.42	-1.10	-1.52	-0.28	-0.47	-0.75	-0.48	-0.85	-1.32
八木	-0.10	-0.70	-0.80	0.00	-0.40	-0.40	-0.01	-0.08	-0.09	-0.46	-0.68	-1.14	-0.42	0.09	-0.33
藤里	-0.58	-0.50	-1.07	-0.85	-0.38	-1.23	-0.47	-0.90	-1.36	-0.76	-0.33	-1.09	-0.98	-0.56	-1.55
峰浜	-0.40	0.29	-0.11	-0.52	-0.52	-1.04	-0.95	-0.50	-1.45	-0.39	-0.16	-0.55	-0.59	-1.31	-1.90
南秋田	-0.07	0.20	0.13	-0.13	0.03	-0.10	-0.23	0.10	-0.13	-0.27	-0.14	-0.40	-0.28	-0.06	-0.35
五城目	-0.54	-0.78	-1.32	-0.77	-1.08	-1.86	-0.51	-0.71	-1.22	-0.71	-0.19	-0.90	-0.58	-0.97	-1.55
昭和	-0.15	-0.25	-0.40	-0.10	-0.48	-0.58	-0.38	-0.62	-1.01	-0.14	-0.41	-0.55	-0.36	-0.21	-0.57
八郎潟	-0.13	-0.06	-0.19	-0.30	-0.26	-0.55	-0.29	0.43	0.14	-0.65	-0.06	-0.71	-0.50	-0.53	-1.03
飯田川	-0.24	1.20	0.96	-0.36	1.01	0.65	-0.26	0.39	0.14	-0.41	-0.84	-1.26	-0.36	-0.06	-0.42
天王	0.33	1.20	1.53	0.34	1.47	1.81	0.01	0.83	0.84	0.02	0.73	0.75	0.11	1.07	1.18
井川	-0.21	-0.52	-0.72	-0.28	-0.60	-0.88	-0.49	0.57	0.08	-0.05	-0.28	-0.33	-0.66	0.46	-0.20
若大	-0.37	-0.12	-0.50	-0.33	-0.61	-0.94	-0.33	-0.05	-0.38	-0.43	-1.10	-1.53	-0.70	-0.86	-1.56
湯村	0.97	0.39	1.36	0.77	-1.22	-0.45	0.66	-1.11	-0.45	0.36	-1.26	-0.90	0.79	-1.55	-0.76
河辺	-0.30	0.29	-0.01	-0.46	-0.59	-1.05	-0.28	-0.03	-0.31	-0.56	-0.27	-0.83	-0.37	-0.52	-0.89
河辺	-0.33	0.57	0.24	-0.50	-0.53	-1.03	-0.28	-0.02	-0.30	-0.48	-0.08	-0.57	-0.19	-0.18	-0.36
雄和	-0.25	-0.07	-0.32	-0.40	-0.67	-1.07	-0.28	-0.05	-0.32	-0.65	-0.50	-1.15	-0.61	-0.95	-1.57
由利	-0.12	-0.67	-0.79	-0.24	-0.48	-0.72	-0.27	-0.47	-0.74	-0.24	-0.65	-0.89	-0.33	-0.34	-0.67
仁賀保	0.19	-0.47	-0.28	0.07	0.04	0.11	0.07	-0.31	-0.24	0.03	-0.28	-0.25	-0.07	-0.15	-0.22
金浦	-0.67	-0.36	-1.03	-0.60	-0.87	-1.47	-0.08	-0.63	-0.71	-0.21	-0.60	-0.81	-0.16	-0.47	-0.62
象潟	0.19	-1.23	-1.04	-0.02	-0.41	-0.43	-0.01	-0.41	-0.42	-0.12	-1.28	-1.40	-0.28	-0.07	-0.35
矢島	-0.52	-1.35	-1.87	-0.44	-0.27	-0.71	-0.29	-0.59	-0.88	-0.29	-1.71	-2.00	-0.77	-0.38	-1.14
岩城	-0.32	0.36	0.05	-0.82	0.00	-0.82	-0.44	-0.39	-0.83	-0.55	0.11	-0.44	-0.69	0.34	-0.35
由利	-0.03	-0.34	-0.37	-0.18	-0.69	-0.88	-0.48	-0.50	-0.98	-0.31	-0.71	-1.02	-0.03	-0.43	-0.46
西目	-0.07	-0.13	-0.21	0.01	-0.22	-0.21	-0.26	-0.30	-0.23	-0.48	-0.71	-0.40	-0.11	-0.29	
鳥海	-0.01	-1.43	-1.44	-0.50	-1.18	-1.68	-0.66	-0.56	-1.22	-0.48	-1.11	-1.59	-0.33	-1.48	-1.82
東由利	-0.70	-0.95	-1.66	-0.45	-0.81	-1.26	-0.53	-1.25	-1.78	-0.62	-0.84	-1.46	-0.53	-0.99	-1.52
大内	-0.12	-0.39	-0.51	-0.10	-0.83	-0.93	-0.45	-0.26	-0.72	-0.12	0.31	0.19	-0.36	-0.38	-0.75
仙北	-0.37	-0.42	-0.79	-0.37	-0.40	-0.77	-0.40	-0.21	-0.61	-0.45	-0.32	-0.77	-0.50	-0.29	-0.80
神岡	0.00	-0.58	-0.58	-0.14	0.38	0.24	-0.21	-0.28	-0.49	-0.56	0.37	-0.19	-0.53	-0.19	-0.72
西仙北	-0.37	-0.59	-0.96	-0.41	-0.89	-1.30	-0.49	-0.04	-0.52	-0.61	-0.55	-1.17	-0.59	-0.63	-1.22
六角	-0.14	-0.50	-0.64	-0.39	-0.59	-0.98	-0.27	-0.03	-0.29	-0.37	-0.33	-0.70	-0.22	-0.30	-0.52
六郷	-0.49	-0.51	-1.00	-0.15	-0.89	-1.04	-0.40	-0.01	-0.41	-0.22	-0.45	-0.67	-0.48	-0.08	-0.56
中仙	-0.33	-0.09	-0.42	-0.51	-0.19	-0.70	-0.49	-0.23	-0.72	-0.55	-0.15	-0.70	-0.61	0.16	-0.45
田沢湖	-0.40	-0.63	-1.03	-0.37	-0.71	-1.08	-0.41	-0.23	-0.64	-0.40	-0.50	-0.89	-0.56	-0.52	-1.08
協和	-0.72	-0.62	-1.34	-0.39	-0.08	-0.47	-0.53	0.07	-0.46	-0.63	-0.29	-0.92	-0.56	-0.49	-1.05
南外	-0.64	0.06	-0.58	-0.62	-0.18	-0.81	-0.55	0.10	-0.45	-0.51	-0.78	-1.29	-0.58	-0.64	-1.22
仙北	-0.22	0.53	0.31	-0.41	-0.55	-0.96	-0.29	-0.35	-0.63	-0.21	0.60	0.39	-0.36	-0.34	-0.70
西木	-0.56	-1.02	-1.58	-0.16	-0.60	-0.76	-0.21	-1.31	-1.52	-0.51	-0.75	-1.26	-0.57	0.22	-0.35
太田	-0.26	-0.63	-0.88	-0.35	0.22	-0.12	-0.38	-0.37	-0.76	-0.56	-0.60	-1.16	-0.58	0.09	-0.49
千畑	-0.50	-0.51	-1.02	-0.33	-0.24	-0.57	-0.27	0.01	-0.26	-0.36	-0.57	-0.93	-0.56	-0.35	-0.91
南村	-0.44	-0.22	-0.66	-0.43	-0.27	-0.71	-0.62	-0.46	-1.08	-0.34	-0.16	-0.50	-0.49	-0.60	-1.09
平鹿	-0.24	-0.33	-0.56	-0.34	-0.27	-0.61	-0.40	-0.44	-0.84	-0.43	-0.38	-0.81	-0.43	-0.19	-0.61
増田	-0.18	-0.80	-0.98	-0.38	-0.94	-1.33	-0.44	-1.12	-1.56	-0.31	-0.19	-0.49	-0.48	-0.44	-0.92
平鹿	-0.15	-0.65	-0.80	-0.22	0.07	-0.15	-0.46	0.03	-0.43	-0.37	-0.31	-0.67	-0.50	-0.26	-0.76
雄物川	-0.37	-0.55	-0.91	-0.54	-0.54	-1.08	-0.52	-0.51	-1.03	-0.56	-0.75	-1.32	-0.43	-0.65	-1.08
大森	-0.74	0.48	-0.26	-0.78	0.37	-0.41	-0.59	-0.76	-1.35	-0.62	-0.26	-0.88	-0.79	-0.05	-0.84
十文字	0.05	0.14	0.19	0.01	-0.24	-0.23	-0.24	-0.38	-0.63	-0.27	-0.10	-0.37	-0.10	0.24	0.14

2 秋田県及び県内市町村別 人口増減率、自然増減率、社会増減率の推移 その3

注) 秋田県年齢別人口流動調査による。

	平成13年			14年			15年			16年		
	自然増減率	社会増減率	人口増減率	自然増減率	社会増減率	人口増減率	自然増減率	社会増減率	人口増減率	自然増減率	社会増減率	人口増減率
県	-0.27	-0.23	-0.50	-0.30	-0.33	-0.63	-0.36	-0.37	-0.73	-0.41	-0.29	-0.70
市	-0.07	-0.11	-0.18	-0.11	-0.24	-0.35	-0.16	-0.29	-0.44	-0.20	-0.17	-0.37
郡	-0.51	-0.39	-0.90	-0.54	-0.46	-1.00	-0.62	-0.48	-1.10	-0.68	-0.44	-1.12
秋田	0.14	0.08	0.22	0.13	-0.02	0.10	0.06	-0.25	-0.19	0.01	-0.02	-0.01
能代	-0.26	-0.20	-0.46	-0.36	-0.44	-0.80	-0.32	-0.16	-0.48	-0.37	-0.29	-0.66
横手	-0.30	-0.22	-0.52	-0.27	-0.73	-1.00	-0.22	0.01	-0.21	-0.29	0.16	-0.13
大館	-0.23	-0.34	-0.57	-0.35	-0.32	-0.67	-0.35	-0.38	-0.73	-0.42	-0.40	-0.82
本荘	0.01	0.19	0.20	-0.02	-0.11	-0.13	-0.15	-0.30	-0.46	-0.16	0.13	-0.03
男鹿	-0.74	-0.65	-1.39	-0.69	-0.68	-1.36	-0.76	-0.73	-1.48	-0.73	-0.65	-1.38
湯沢	-0.15	-0.47	-0.61	-0.25	-0.60	-0.85	-0.39	-0.29	-0.69	-0.52	-0.52	-1.04
曲町	-0.30	-0.23	-0.53	-0.28	-0.29	-0.57	-0.14	-0.18	-0.32	-0.25	-0.40	-0.66
大曲	-0.36	-0.46	-0.82	-0.47	-0.52	-0.99	-0.63	-0.70	-1.33	-0.61	-0.65	-1.26
鹿角	-0.66	-0.84	-1.49	-0.76	-0.75	-1.51	-0.70	-0.82	-1.52	-0.83	-0.38	-1.21
小坂	-0.66	-0.84	-1.49	-0.76	-0.75	-1.51	-0.70	-0.82	-1.52	-0.83	-0.38	-1.21
北秋田	-0.58	-0.37	-0.96	-0.67	-0.38	-1.05	-0.81	-0.47	-1.29	-0.86	-0.57	-1.42
鷹巣	-0.41	-0.31	-0.72	-0.39	-0.25	-0.64	-0.60	-0.87	-1.47	-0.71	-0.79	-1.49
内子	-0.66	-0.06	-0.72	-0.57	-0.25	-0.82	-0.71	-0.18	-0.89	-0.69	-0.75	-1.44
比内	-0.44	-0.83	-1.27	-0.73	-0.03	-0.75	-0.76	-0.48	-1.24	-0.85	-0.44	-1.28
阿仁	-0.86	-0.95	-1.80	-1.65	-0.87	-2.52	-1.74	-0.63	-2.37	-1.32	-0.94	-2.26
田代	-0.67	-0.22	-0.89	-0.77	-0.60	-1.37	-0.83	0.13	-0.70	-0.99	-0.27	-1.26
合川	-0.55	-0.44	-0.99	-0.73	-0.99	-1.72	-0.77	-0.08	-0.85	-0.69	-0.01	-0.70
上小阿仁村	-1.28	-0.36	-1.63	-1.12	0.09	-1.03	-1.55	-1.07	-2.62	-2.00	-0.25	-2.25
山本	-0.75	-0.69	-1.44	-0.81	-0.49	-1.31	-0.76	-0.64	-1.40	-0.89	-0.58	-1.47
琴丘	-1.02	-0.71	-1.73	-0.69	-0.89	-1.58	-0.84	-0.23	-1.07	-0.98	-1.10	-2.08
二ツ井	-0.87	-0.51	-1.38	-0.69	-0.42	-1.12	-0.93	-0.45	-1.39	-0.83	-0.52	-1.35
八森	-0.78	-0.76	-1.54	-0.88	0.41	-0.47	-0.78	-0.99	-1.77	-1.28	-0.68	-1.96
山本	-0.48	-0.89	-1.37	-0.89	-0.46	-1.36	-0.75	-1.18	-1.93	-0.79	-0.89	-1.67
八木	-0.31	-0.90	-1.21	-0.67	-0.08	-0.75	-0.58	-0.41	-0.99	-0.89	0.06	-0.83
藤里	-0.89	-0.40	-1.30	-1.03	-0.99	-2.02	-0.68	-0.75	-1.43	-0.87	-0.31	-1.18
峰浜	-1.07	-0.60	-1.67	-1.04	-1.23	-2.27	-0.57	-0.59	-1.15	-0.76	-0.72	-1.48
南秋田	-0.28	0.20	-0.08	-0.28	-0.36	-0.64	-0.33	-0.34	-0.67	-0.35	-0.27	-0.62
五城目	-0.70	-0.16	-0.86	-0.80	-0.66	-1.46	-0.89	-1.05	-1.94	-0.66	-0.62	-1.27
昭和	-0.52	0.21	-0.31	-0.62	-1.11	-1.74	-0.45	-0.09	-0.54	-0.67	-0.73	-1.40
八郎潟	-0.31	-0.20	-0.50	-0.40	-0.85	-1.25	-0.51	-1.09	-1.61	-0.51	-0.54	-1.04
飯田川	-0.36	0.78	0.42	-0.22	-0.50	-0.71	-0.36	-0.74	-1.10	-0.24	-0.26	-0.50
天王	0.23	0.64	0.87	0.21	0.18	0.39	0.18	0.36	0.54	0.01	0.27	0.59
井川	-0.46	0.07	-0.39	-0.64	0.15	-0.49	-0.38	0.20	-0.18	-0.66	-0.18	-0.84
若大	-0.76	-0.65	-1.41	-0.48	-0.50	-0.98	-0.76	-0.72	-1.48	-0.64	-0.91	-1.55
美潟	0.21	0.96	1.17	0.54	-0.06	0.48	0.21	-0.86	-0.65	0.54	0.45	0.98
河辺	-0.59	-0.52	-1.10	-0.55	-0.64	-1.19	-0.48	-1.19	-1.67	-0.62	0.33	-0.28
河辺	-0.55	0.12	-0.43	-0.56	-0.54	-1.09	-0.43	-0.32	-0.75	-0.62	-0.27	-0.89
雄和	-0.63	-1.33	-1.96	-0.54	-0.77	-1.31	-0.54	-2.31	-2.86	-0.61	1.13	0.52
由利	-0.44	-0.46	-0.90	-0.42	-0.52	-0.94	-0.55	-0.36	-0.92	-0.60	-0.64	-1.24
仁賀保	0.20	-0.62	-0.42	-0.03	-0.08	-0.10	-0.13	-0.65	-0.78	-0.18	-0.80	-0.97
金浦	-0.49	0.53	0.04	-0.65	-0.55	-1.19	-0.79	0.79	0.00	-0.71	-0.18	-0.89
象潟	-0.40	-0.56	-0.96	-0.43	-0.76	-1.19	-0.45	0.18	-0.27	-0.48	-0.67	-1.15
矢島	-0.72	-1.01	-1.73	-0.51	-0.65	-1.16	-0.59	-1.04	-1.63	-0.72	-1.12	-1.84
岩城	-0.71	0.53	-0.18	-0.61	-0.65	-1.26	-0.82	0.29	-0.52	-0.82	-0.06	-0.88
由利	-0.76	-0.42	-1.18	-0.51	-0.91	-1.42	-0.56	-0.93	-1.49	-0.79	-1.11	-1.90
西目	-0.20	-0.18	-0.38	-0.33	1.43	1.09	-0.35	0.35	0.00	-0.12	0.47	0.35
鳥海	-0.65	-0.98	-1.63	-0.49	-1.09	-1.58	-0.68	-1.38	-2.06	-0.90	-1.47	-2.37
東由利	-0.64	-1.07	-1.71	-0.88	-1.44	-2.32	-1.11	-0.73	-1.84	-1.24	-0.20	-1.44
大内	-0.63	-0.50	-1.13	-0.35	-0.74	-1.09	-0.65	-0.64	-1.28	-0.68	-0.89	-1.57
仙北	-0.54	-0.46	-1.00	-0.55	-0.37	-0.92	-0.66	-0.37	-1.03	-0.68	-0.35	-1.03
神岡	-0.72	-0.89	-1.61	-0.75	0.00	-0.75	-0.71	-0.63	-1.34	-0.70	-0.20	-0.90
西仙北	-0.95	-1.10	-2.06	-0.70	-0.27	-0.97	-0.73	-0.55	-1.28	-0.84	-0.64	-1.49
角館	-0.44	-0.71	-1.15	-0.52	-0.82	-1.34	-0.41	-0.13	-0.54	-0.53	-0.25	-0.77
六郷	-0.43	-0.19	-0.62	-0.46	-0.32	-0.77	-0.57	-0.49	-1.06	-0.82	-0.52	-1.34
中仙	-0.48	-0.58	-1.06	-0.43	-0.21	-0.65	-0.88	-0.33	-1.21	-0.70	-0.23	-0.93
田沢湖	-0.32	-0.46	-0.78	-0.39	-0.53	-0.92	-0.49	-0.77	-1.26	-0.46	-0.30	-0.75
協和	-0.66	-0.42	-1.07	-0.63	-0.25	-0.88	-0.82	-0.26	-1.08	-0.80	-0.55	-1.35
南外	-0.51	-0.36	-0.87	-0.94	-0.21	-1.15	-0.99	-0.02	-1.02	-0.83	-0.63	-1.46
仙北	-0.39	0.23	-0.16	-0.27	0.14	-0.13	-0.28	-0.15	-0.43	-0.50	-0.25	-0.75
西木	-0.82	-0.08	-0.90	-0.56	0.45	-0.10	-1.05	-0.34	-1.38	-0.89	-0.32	-1.21
太田	-0.42	-0.18	-0.60	-0.68	-0.90	-1.59	-0.71	-0.72	-1.43	-0.73	0.09	-0.64
千畑	-0.48	-0.40	-0.88	-0.35	-0.74	-1.10	-0.68	0.11	-0.57	-0.70	-0.40	-1.09
南村	-0.54	-0.25	-0.79	-0.81	-0.40	-1.20	-0.65	-0.43	-1.07	-0.71	-0.48	-1.19
平鹿	-0.44	-0.42	-0.86	-0.54	-0.58	-1.12	-0.64	-0.38	-1.02	-0.68	-0.43	-1.11
増田	-0.33	-0.35	-0.68	-0.82	-0.94	-1.76	-0.63	-0.68	-1.31	-0.60	-0.24	-0.84
平鹿	-0.38	-0.62	-1.00	-0.41	-0.40	-0.81	-0.63	-0.61	-1.24	-0.56	-0.39	-0.95
雄物川	-0.60	-0.63	-1.23	-0.56	-0.60	-1.16	-0.51	-0.30	-0.81	-0.81	-0.39	-1.21
大森	-0.67	-0.88	-1.54	-0.63	-0.48	-1.10	-0.63	-0.05	-0.68	-1.14	-0.42	-1.56
十文字	-0.28	0.10	-0.19	-0.30	-0.52	-0.82	-0.59	0.29	-0.30	-0.54	-0.51	-1.05
山内	-0.67	-1.03	-1.70	-0.85	-0.70	-1.55	-1.20	-0.84	-2.04	-1.00	-0.66	-1.65
大山	-0.39	0.24	-0.15	-0.58	-0.70	-1.28	-0.61	-1.25	-1.85	-0.37	-0.53	-0.90
雄勝	-0.64	-0.59	-1.22	-0.60	-0.58	-1.18	-0.67	-0.84	-1.52	-0.82	-0.66	-1.48
稲川	-0.35	-0.40	-0.75	-0.37	-1.00	-1.37	-0.66	-0.57	-1.22	-0.85	-0.69	-1.54
雄勝	-0.89	-1.01	-1.91	-0.90	-0.61	-1.51	-0.79	-1.02	-1.81	-0.92	-0.84	-1.76
羽後	-0.58	-0.48	-1.06	-0.58	-0.29	-0.86	-0.66	-0.91	-1.57	-0.74	-0.65	-1.40
東成瀬	-0.91	-0.47	-1.39	-0.63	-0.63	-1.26	-0.39	-0.64	-1.03	-0.98	-0.24	-1.22
皆瀬	-0.89	-0.76	-1.64	-0.57	-0.80	-1.37	-0.75	-1.09	-1.83	-0.73	-0.55	-1.28

(単位：%)

	平成17年				18年			19年			20年		
	自然 増減率	社会 増減率	人口 増減率		自然 増減率	社会 増減率	人口 増減率	自然 増減率	社会 増減率	人口 増減率	自然 増減率	社会 増減率	人口 増減率
県	-0.45	-0.38	-0.83	県	-0.52	-0.48	-1.00	-0.52	-0.60	-1.12	-0.54	-0.55	-1.10
市 部	-0.40	-0.37	-0.77	市 部	-0.47	-0.44	-0.91	-0.48	-0.57	-1.05	-0.49	-0.53	-1.03
郡 部	-0.81	-0.47	-1.28	郡 部	-0.90	-0.88	-1.78	-0.91	-0.82	-1.73	-0.98	-0.70	-1.68
秋田市	-0.07	-0.18	-0.25	秋田市	-0.13	-0.25	-0.38	-0.15	-0.56	-0.72	-0.14	-0.51	-0.65
能代市	-0.50	-0.40	-0.90	能代市	-0.65	-0.26	-0.91	-0.75	-0.75	-1.50	-0.73	-0.84	-1.57
横手市	-0.55	-0.49	-1.04	横手市	-0.60	-0.46	-1.07	-0.57	-0.51	-1.08	-0.68	-0.42	-1.10
大館市	-0.50	-0.45	-0.95	大館市	-0.55	-0.41	-0.96	-0.62	-0.61	-1.23	-0.53	-0.44	-0.97
男鹿市	-0.75	-0.72	-1.47	男鹿市	-0.94	-0.94	-1.88	-0.86	-0.89	-1.74	-0.95	-1.26	-2.21
湯沢市	-0.62	-0.54	-1.16	湯沢市	-0.90	-0.55	-1.45	-0.81	-0.56	-1.37	-0.75	-0.47	-1.22
鹿角市	-0.85	-0.69	-1.53	鹿角市	-0.65	-0.97	-1.61	-0.77	-0.69	-1.46	-0.80	-0.70	-1.50
由利本荘市	-0.48	-0.51	-0.99	由利本荘市	-0.48	-0.59	-1.07	-0.52	-0.53	-1.05	-0.51	-0.52	-1.02
潟上市	-0.23	0.07	-0.17	潟上市	-0.37	-0.34	-0.71	-0.27	0.02	-0.25	-0.35	-0.32	-0.67
大仙市	-0.56	-0.28	-0.85	大仙市	-0.65	-0.48	-1.13	-0.59	-0.48	-1.07	-0.65	-0.34	-0.98
北秋田市	-0.80	-0.61	-1.41	北秋田市	-0.85	-0.67	-1.52	-0.85	-1.13	-1.98	-0.95	-0.91	-1.86
にかほ市	-0.51	-0.62	-1.12	にかほ市	-0.50	-0.44	-0.94	-0.44	-0.23	-0.67	-0.58	-0.18	-0.76
仙北市	-0.53	-0.58	-1.10	仙北市	-0.72	-0.68	-1.40	-0.74	-0.65	-1.39	-0.79	-0.71	-1.50
鹿角郡	-0.90	-0.16	-1.06	鹿角郡	-1.22	-1.04	-2.26	-1.38	-0.93	-2.31	-1.34	-1.30	-2.64
小坂町	-0.90	-0.16	-1.06	小坂町	-1.22	-1.04	-2.26	-1.38	-0.93	-2.31	-1.34	-1.30	-2.64
北秋田郡	-1.19	-0.42	-1.60	北秋田郡	-1.61	-1.09	-2.70	-1.98	-0.99	-2.98	-1.74	-0.85	-2.59
上小阿仁村	-1.19	-0.42	-1.60	上小阿仁村	-1.61	-1.09	-2.70	-1.98	-0.99	-2.98	-1.74	-0.85	-2.59
山本郡	-1.00	-0.46	-1.46	山本郡	-0.93	-1.09	-2.03	-1.02	-0.88	-1.90	-1.06	-0.75	-1.81
琴丘町	-1.14	-0.19	-1.33	藤里町	-1.26	-1.17	-2.44	-1.27	-0.73	-2.00	-1.11	-0.60	-1.71
二ツ井町	-1.00	-0.53	-1.53	三種町	-0.81	-1.11	-1.92	-0.88	-0.84	-1.73	-1.07	-0.70	-1.77
八森町	-0.96	-0.07	-1.03	八峰町	-1.07	-1.02	-2.09	-1.22	-1.02	-2.24	-1.02	-0.95	-1.97
山本町	-1.00	-0.86	-1.86										
八竜町	-0.95	0.28	-0.67										
藤里町	-1.10	-0.68	-1.78										
峰浜村	-0.80	-1.23	-2.02										
南秋田郡	-0.64	-0.43	-1.07	南秋田郡	-0.85	-0.73	-1.58	-0.73	-1.06	-1.79	-0.84	-0.49	-1.33
五城目町	-0.79	-0.52	-1.31	五城目町	-1.22	-1.01	-2.23	-0.94	-1.14	-2.08	-1.08	-0.84	-1.92
八郎潟町	-0.72	-0.65	-1.37	八郎潟町	-0.73	-0.63	-1.37	-0.76	-0.74	-1.50	-0.78	-0.41	-1.19
井川町	-0.47	-0.55	-1.02	井川町	-0.87	0.10	-0.77	-0.91	-0.74	-1.65	-1.02	-0.44	-1.45
大潟村	-0.24	0.53	0.30	大潟村	0.28	-1.44	-1.17	0.44	-2.05	-1.62	0.19	0.47	0.66
仙北郡	-0.66	-0.59	-1.25	仙北郡	-0.72	-0.49	-1.21	-0.70	-0.53	-1.23	-0.96	-0.44	-1.39
美郷町	-0.66	-0.59	-1.25	美郷町	-0.72	-0.49	-1.21	-0.70	-0.53	-1.23	-0.96	-0.44	-1.39
雄勝郡	-0.70	-0.51	-1.21	雄勝郡	-0.92	-1.06	-1.98	-0.88	-0.65	-1.54	-0.81	-0.99	-1.80
羽後町	-0.66	-0.46	-1.12	羽後町	-0.91	-1.03	-1.94	-0.83	-0.47	-1.30	-0.76	-0.93	-1.69
東成瀬村	-0.90	-0.84	-1.74	東成瀬村	-0.97	-1.23	-2.20	-1.22	-1.67	-2.89	-1.13	-1.36	-2.48

2 秋田県及び県内市町村別 人口増減率、自然増減率、社会増減率の推移 その4

注) 秋田県年齢別人口流動調査による。

(単位：%)

	平成21年			22年			23年			24年			25年		
	自然増減率	社会増減率	人口増減率	自然増減率	社会増減率	人口増減率	自然増減率	社会増減率	人口増減率	自然増減率	社会増減率	人口増減率	自然増減率	社会増減率	人口増減率
県	-0.63	-0.41	-1.04	-0.66	-0.33	-0.99	-0.72	-0.28	-1.01	-0.77	-0.34	-1.11	-0.82	-0.40	-1.22
市 部	-0.59	-0.40	-0.99	-0.62	-0.30	-0.92	-0.69	-0.25	-0.94	-0.73	-0.29	-1.02	-0.79	-0.37	-1.15
郡 部	-0.99	-0.44	-1.43	-1.02	-0.57	-1.59	-1.06	-0.57	-1.64	-1.19	-0.75	-1.94	-1.19	-0.60	-1.79
秋 田 市	-0.21	-0.24	-0.45	-0.27	-0.18	-0.45	-0.31	-0.01	-0.33	-0.36	0.12	-0.23	-0.39	-0.11	-0.51
能 代 市	-0.78	-0.77	-1.55	-0.80	-0.46	-1.26	-0.94	-0.21	-1.15	-0.98	-0.36	-1.34	-1.03	-0.60	-1.63
横 手 市	-0.70	-0.52	-1.22	-0.64	-0.36	-1.00	-0.81	-0.36	-1.18	-0.83	-0.48	-1.31	-0.88	-0.61	-1.50
大 館 市	-0.64	-0.32	-0.95	-0.66	-0.29	-0.95	-0.73	-0.17	-0.90	-0.76	-0.59	-1.35	-0.94	-0.32	-1.26
男 鹿 市	-1.02	-0.71	-1.73	-1.07	-0.86	-1.94	-1.12	-0.47	-1.59	-1.09	-1.02	-2.11	-1.28	-0.94	-2.22
湯 沢 市	-0.94	-0.34	-1.28	-1.00	-0.32	-1.32	-1.10	-0.51	-1.61	-1.18	-0.42	-1.60	-1.06	-0.52	-1.58
鹿 角 市	-0.76	-0.60	-1.36	-1.05	-0.23	-1.28	-0.95	-0.54	-1.49	-1.07	-0.63	-1.70	-1.06	-0.45	-1.51
由利本荘市	-0.61	-0.39	-1.01	-0.66	-0.37	-1.03	-0.71	-0.43	-1.14	-0.80	-0.47	-1.27	-0.85	-0.57	-1.42
潟 上 市	-0.48	-0.60	-1.08	-0.57	-0.02	-0.59	-0.61	-0.17	-0.77	-0.62	-0.31	-0.93	-0.56	-0.33	-0.89
大 仙 市	-0.79	-0.33	-1.12	-0.76	-0.20	-0.96	-0.93	-0.25	-1.18	-1.00	-0.25	-1.24	-1.04	-0.23	-1.27
北秋田 市	-1.27	-0.69	-1.96	-1.21	-0.45	-1.66	-1.25	-0.67	-1.92	-1.12	-0.78	-1.90	-1.22	-0.57	-1.79
にかほ 市	-0.69	-0.31	-1.00	-0.81	-0.78	-1.59	-0.57	-0.58	-1.15	-0.68	-0.68	-1.35	-1.00	-0.69	-1.68
仙 北 市	-0.90	-0.58	-1.48	-0.94	-0.42	-1.36	-0.99	-0.50	-1.48	-0.98	-0.49	-1.47	-1.22	-0.43	-1.65
鹿 角 郡	-1.18	-0.98	-2.16	-1.05	-0.37	-1.42	-0.91	-0.30	-1.21	-1.35	-0.57	-1.92	-1.47	-0.84	-2.30
小 坂 町	-1.18	-0.98	-2.16	-1.05	-0.37	-1.42	-0.91	-0.30	-1.21	-1.35	-0.57	-1.92	-1.47	-0.84	-2.30
北秋田 郡	-2.17	0.98	-1.19	-1.45	-0.43	-1.88	-1.87	-1.17	-3.04	-2.76	-0.49	-3.25	-1.99	-0.27	-2.27
上小阿仁村	-2.17	0.98	-1.19	-1.45	-0.43	-1.88	-1.87	-1.17	-3.04	-2.76	-0.49	-3.25	-1.99	-0.27	-2.27
山 本 郡	-1.14	-0.55	-1.69	-1.10	-0.56	-1.66	-1.32	-0.47	-1.79	-1.22	-0.72	-1.94	-1.38	-0.69	-2.06
藤 里 町	-1.17	-0.49	-1.66	-1.52	-1.00	-2.51	-1.25	-0.21	-1.46	-1.37	-0.29	-1.66	-1.77	-1.23	-3.00
三 種 町	-1.12	-0.58	-1.70	-1.03	-0.78	-1.81	-1.33	-0.45	-1.78	-1.15	-0.73	-1.88	-1.29	-0.64	-1.93
八 峰 町	-1.17	-0.50	-1.67	-1.07	0.16	-0.91	-1.31	-0.64	-1.96	-1.32	-0.89	-2.21	-1.38	-0.55	-1.93
南秋田 郡	-0.90	-0.27	-1.17	-0.81	-0.73	-1.54	-0.74	-0.58	-1.32	-1.05	-1.16	-2.21	-1.02	-0.70	-1.72
五城目 町	-1.28	-0.80	-2.08	-1.11	-0.71	-1.82	-0.96	-0.54	-1.50	-1.19	-0.87	-2.06	-1.44	-0.86	-2.30
八郎潟 町	-0.72	0.16	-0.56	-0.84	-0.80	-1.64	-0.69	-1.12	-1.81	-1.17	-1.05	-2.21	-0.72	-0.55	-1.27
井 川 町	-0.89	-0.60	-1.49	-0.70	-1.23	-1.93	-0.89	-0.38	-1.27	-1.03	-1.44	-2.47	-1.12	-0.83	-1.95
大 潟 村	0.03	1.19	1.22	0.06	0.22	0.28	0.12	0.09	0.22	-0.40	-1.86	-2.26	-0.13	-0.29	-0.41
仙 北 郡	-0.77	-0.35	-1.12	-1.07	-0.42	-1.49	-0.94	-0.45	-1.39	-0.98	-0.70	-1.68	-1.06	-0.43	-1.49
美 郷 町	-0.77	-0.35	-1.12	-1.07	-0.42	-1.49	-0.94	-0.45	-1.39	-0.98	-0.70	-1.68	-1.06	-0.43	-1.49
雄 勝 郡	-0.91	-0.61	-1.52	-1.02	-0.64	-1.67	-1.16	-0.86	-2.02	-1.27	-0.40	-1.68	-1.07	-0.46	-1.54
羽 後 町	-0.81	-0.74	-1.55	-0.98	-0.72	-1.69	-1.13	-0.93	-2.06	-1.22	-0.52	-1.74	-1.09	-0.51	-1.60
東成瀬 村	-1.49	0.14	-1.36	-1.31	-0.21	-1.51	-1.32	-0.49	-1.81	-1.60	0.28	-1.31	-0.97	-0.22	-1.19

3 秋田県及び県内市町村別 年齢3区分別人口割合の推移（昭和55年～平成25年） その1

注）「※」の年は国勢調査、その他は秋田県年齢別人口流動調査による。

	昭和55年※			56年			57年			58年			59年		
	年少人口	生産年齢人口	老年人口	年少人口	生産年齢人口	老年人口	年少人口	生産年齢人口	老年人口	年少人口	生産年齢人口	老年人口	年少人口	生産年齢人口	老年人口
県	20.9	68.5	10.5	21.0	68.0	10.9	20.7	67.9	11.3	20.5	67.8	11.7	20.3	67.7	12.0
市	21.7	68.9	9.4	21.7	68.5	9.8	21.4	68.5	10.1	21.1	68.5	10.4	20.8	68.5	10.7
郡	20.1	68.1	11.8	20.2	67.5	12.3	20.0	67.2	12.8	19.8	67.0	13.2	19.7	66.7	13.6
秋田	22.1	70.4	7.4	22.1	70.2	7.8	21.7	70.2	8.0	21.4	70.3	8.3	21.1	70.4	8.5
能代	21.7	67.5	10.7	21.7	67.1	11.2	21.3	67.1	11.6	21.0	67.1	12.0	20.5	67.1	12.3
横手	20.9	67.8	11.3	21.1	67.2	11.7	20.9	67.0	12.1	20.6	66.9	12.5	20.4	66.8	12.8
大館	21.4	68.7	9.8	21.4	68.4	10.3	21.0	68.2	10.7	20.6	68.3	11.0	20.4	68.3	11.3
本荘	21.9	68.3	9.8	22.0	67.9	10.1	21.7	67.9	10.4	21.6	67.7	10.7	21.5	67.5	11.0
男鹿	22.1	66.2	11.8	21.8	65.9	12.3	21.5	65.7	12.8	21.1	65.5	13.4	20.7	65.6	13.7
湯沢	20.7	68.4	10.9	20.7	67.8	11.5	20.3	67.8	11.9	20.1	67.7	12.2	19.7	67.5	12.9
大曲	20.8	68.3	10.9	21.0	67.7	11.3	20.7	67.6	11.7	20.6	67.4	12.0	20.4	67.4	12.3
鹿角	21.3	66.9	11.8	21.5	66.2	12.3	21.4	65.8	12.8	21.2	65.6	13.2	21.2	65.2	13.6
鹿角郡	19.8	68.0	12.2	19.3	67.8	12.8	18.7	67.8	13.5	18.1	68.0	13.9	17.5	68.1	14.4
小坂町	19.8	68.0	12.2	19.3	67.8	12.8	18.7	67.8	13.5	18.1	68.0	13.9	17.5	68.1	14.4
北秋田郡	19.9	67.8	12.3	19.9	67.2	12.9	19.4	67.0	13.6	19.3	66.6	14.1	19.2	66.3	14.5
鷹巣町	20.7	68.0	11.3	20.6	67.5	11.8	20.0	67.6	12.4	19.8	67.5	12.7	19.6	67.3	13.1
比内町	20.7	67.1	12.2	20.9	66.5	12.6	20.6	66.3	13.2	20.8	65.8	13.5	20.8	65.5	13.7
森吉町	20.3	67.2	12.5	20.2	66.5	13.2	19.9	66.2	13.8	19.7	65.4	15.0	19.4	65.3	15.3
阿仁町	17.5	67.4	15.1	17.1	66.8	16.1	16.3	66.6	17.1	15.8	66.2	18.0	15.5	65.7	18.7
田代町	20.4	68.6	11.0	20.6	67.7	11.7	20.4	67.2	12.4	20.2	67.1	12.7	20.2	66.5	13.3
合川町	17.8	68.7	13.4	18.2	67.7	14.1	17.9	67.3	14.7	17.8	66.8	15.5	17.7	66.5	15.9
上小阿仁村	17.6	67.7	14.7	17.6	66.9	15.5	17.1	66.6	16.3	16.8	65.8	17.4	16.5	65.4	18.0
山本郡	20.3	67.2	12.5	20.3	66.7	13.0	19.9	66.7	13.4	19.6	66.5	13.9	19.2	66.4	14.4
琴丘町	20.0	68.2	11.8	20.2	67.7	12.1	20.2	67.2	12.7	19.8	67.1	13.1	19.5	66.6	13.9
二ツ井町	19.4	67.7	12.8	19.4	67.4	13.2	19.0	67.4	13.6	18.5	67.4	14.1	18.2	67.3	14.6
八森町	20.1	66.0	13.9	19.7	66.1	14.2	19.1	66.2	14.6	18.7	66.3	15.0	18.2	66.5	15.3
山本町	20.6	67.8	11.6	20.6	67.2	12.2	20.2	67.3	12.5	20.0	66.8	13.2	19.5	66.6	14.0
八竜町	22.3	66.6	11.1	22.2	66.2	11.6	21.8	66.3	11.9	21.6	66.1	12.4	21.0	66.3	12.7
藤里村	19.0	66.5	14.5	18.9	65.9	15.2	18.5	65.6	15.9	18.1	65.4	16.5	17.6	65.5	16.9
峰浜村	21.3	65.7	12.9	21.3	65.2	13.4	21.2	64.9	13.9	21.0	64.8	14.2	20.6	65.0	14.5
南秋田郡	22.1	67.9	10.0	22.0	66.4	10.4	21.6	67.6	10.8	21.3	67.5	11.2	21.0	67.5	11.5
五城目町	19.9	67.5	12.5	19.9	67.0	13.1	19.5	66.8	13.7	19.1	66.8	14.1	18.7	66.7	14.6
昭和町	20.7	68.8	10.5	20.5	68.6	10.9	20.1	68.6	11.3	19.6	68.7	11.7	19.4	68.5	12.1
八郎潟町	21.3	69.2	9.5	21.0	69.0	10.0	20.9	68.6	10.5	20.7	68.4	10.9	20.7	67.9	11.4
飯田川町	20.9	68.9	10.1	20.9	68.5	10.5	21.0	68.3	10.7	20.5	68.5	10.9	20.3	68.5	11.3
天王町	24.9	68.1	6.9	24.8	67.9	7.3	24.4	68.0	7.5	24.1	68.0	7.8	23.8	68.1	8.0
井川町	20.8	67.4	11.9	21.1	66.8	12.1	20.5	67.1	12.5	20.6	66.7	12.8	20.0	67.1	12.9
美郷町	21.3	67.0	11.7	21.2	66.6	12.3	20.7	66.7	12.6	20.5	66.2	13.2	20.1	66.4	13.5
若大町	30.1	64.1	5.8	29.8	64.2	6.0	29.0	64.5	6.5	27.9	65.2	6.9	26.8	66.0	7.2
河辺郡	18.2	70.2	11.6	18.6	69.2	12.2	18.7	68.6	12.7	18.6	68.2	13.2	18.6	67.8	13.5
河辺町	18.6	70.4	11.0	18.8	69.6	11.5	18.9	69.3	11.9	18.6	69.0	12.4	18.7	68.7	12.6
雄和町	17.6	69.9	12.5	18.3	68.6	13.1	18.6	67.7	13.8	18.4	67.1	14.4	18.5	66.7	14.8
由利郡	20.5	68.0	11.6	20.6	67.4	12.0	20.4	67.2	12.4	20.4	66.9	12.7	20.4	66.6	13.0
仁賀保町	22.3	66.6	11.1	22.3	66.4	11.3	22.0	66.7	11.4	21.8	66.7	11.5	21.6	66.5	11.9
金浦町	19.7	68.1	12.2	19.4	68.0	12.6	19.1	68.1	12.9	18.9	67.9	13.1	19.2	67.5	13.2
象潟町	22.0	67.7	10.3	22.2	67.0	10.8	22.1	67.1	10.9	22.0	67.1	10.9	22.0	66.8	11.2
矢島町	19.2	68.4	12.4	19.3	67.4	13.3	19.3	67.0	13.7	19.1	66.9	14.1	19.1	66.4	14.4
岩城町	17.6	68.3	14.1	17.8	67.4	14.8	17.6	67.2	15.2	17.7	66.5	15.9	18.0	66.0	16.1
由利町	19.5	68.0	12.6	20.0	67.0	13.0	20.0	66.6	13.4	20.2	65.9	13.8	20.5	65.1	14.4
西目町	20.5	70.6	8.9	20.4	70.2	9.4	20.2	70.1	9.7	20.1	69.9	10.0	20.1	69.3	10.5
鳥海町	21.5	68.1	10.4	21.4	67.7	10.9	21.3	67.0	11.8	20.9	67.0	12.1	21.1	66.3	12.5
東由利町	18.8	67.9	13.2	19.4	66.7	13.9	19.4	66.3	14.3	19.6	65.9	14.5	19.6	65.4	15.1
大内町	20.0	67.8	12.2	20.2	67.1	12.7	20.1	66.7	13.1	20.0	66.1	13.9	19.8	66.2	14.0
仙北郡	19.2	69.0	11.8	19.4	68.3	12.3	19.3	68.0	12.8	19.2	67.6	13.2	19.1	67.2	13.7
神岡町	18.9	69.7	11.3	19.3	68.7	12.0	19.0	68.6	12.3	18.6	68.7	12.7	18.4	68.5	13.1
西仙北町	18.9	69.4	11.8	19.0	68.6	12.4	18.8	68.3	12.9	18.8	68.0	13.3	18.5	67.8	13.7
角館町	20.6	67.6	11.8	20.8	66.8	12.4	20.4	66.9	12.8	20.3	66.7	13.0	19.9	66.4	13.7
六中町	19.8	67.8	12.4	19.6	67.3	13.1	19.4	66.8	13.8	19.4	66.4	14.3	19.1	66.4	14.5
仙北町	19.4	68.3	12.3	19.8	67.4	12.8	19.6	67.2	13.2	19.6	66.8	13.6	19.6	66.2	14.2
田沢湖町	19.7	70.1	10.2	19.8	69.5	10.7	19.6	69.5	11.0	19.3	69.0	11.6	19.2	68.7	12.1
協和町	18.4	69.4	12.2	18.5	68.7	12.8	18.5	67.7	13.7	18.3	67.6	14.1	18.3	67.3	14.4
南外村	17.2	71.3	11.4	17.5	70.6	11.9	17.9	69.7	12.4	18.0	69.2	12.8	18.1	68.3	13.6
仙北町	18.8	69.7	11.5	19.0	69.2	11.8	18.8	69.0	12.3	18.8	68.5	12.7	18.9	67.9	13.1
西木村	19.2	69.0	11.9	19.4	67.9	12.7	19.4	67.5	13.1	19.3	67.1	13.7	19.2	66.4	14.4
太田町	19.5	68.7	11.8	19.9	67.7	12.4	19.8	67.3	12.9	19.8	67.0	13.2	19.8	66.5	13.7
千畑町	19.0	68.8	12.2	19.4	67.9	12.7	19.0	67.9	13.1	19.1	67.3	13.6	19.0	67.2	13.9
仙南村	18.2	69.4	12.4	18.6	68.5	12.9	18.8	68.0	13.2	19.0	67.4	13.6	18.9	67.0	14.1
平鹿郡	20.3	67.2	12.5	20.5	66.5	12.9	20.4	66.3	13.4	20.3	65.9	13.8	20.2	65.6	14.2
増田町	20.2	66.5	13.3	20.3	66.0	13.7	20.0	65.8	14.1	20.1	65.5	14.4	20.1	65.4	14.6
平鹿町	19.9	67.1	13.0	20.1	66.5	13.4	20.1	66.1	13.7	20.0	65.9	14.1	20.0	65.4	14.5
雄物川町	20.2	67.4	12.4	20.3	66.9	12.7	20.3	66.5	13.2	20.4	66.0	13.5	20.2	65.9	13.8
大森町	18.9	67.4	13.7	19.3	66.4	14.4	19.4	65.6	14.9	19.4	65.1	15.6	19.5	64.4	16.1
十文字町	21.4	67.3	11.3	21.8	66.6	11.6	21.3</								

(単位：%)

	60年※			昭和61年			62年			63年			平成元年		
	年少人口	生産年齢人口	老年人口	年少人口	生産年齢人口	老年人口	年少人口	生産年齢人口	老年人口	年少人口	生産年齢人口	老年人口	年少人口	生産年齢人口	老年人口
県	20.0	67.4	12.6	19.7	67.2	13.1	19.3	67.1	13.6	18.9	67.0	14.1	18.4	66.9	14.8
市	20.5	68.2	11.2	20.1	68.2	11.7	19.6	68.2	12.2	19.1	68.2	12.7	18.6	68.2	13.2
郡	19.3	66.5	14.2	19.2	66.1	14.7	18.9	65.8	15.3	18.6	65.6	15.8	18.2	65.3	16.5
秋田	20.8	70.2	9.0	20.4	70.2	9.4	20.0	70.2	9.8	19.5	70.3	10.2	18.9	70.4	10.7
能代	20.3	66.5	13.3	19.8	66.4	13.8	19.3	66.4	14.3	18.6	66.5	14.9	18.1	66.4	15.6
横手	20.1	66.5	13.3	19.8	66.5	13.7	19.5	66.2	14.3	18.9	66.2	14.9	18.5	66.1	15.4
大館	20.1	67.8	12.1	19.5	67.8	12.7	18.9	67.5	13.5	18.4	67.6	14.1	17.7	67.6	14.7
本荘	21.4	67.1	11.5	21.0	67.2	11.9	20.6	67.1	12.3	20.0	67.2	12.8	19.6	67.2	13.2
男鹿	20.2	65.4	14.4	19.8	65.3	14.9	19.2	65.3	15.5	18.5	65.3	16.2	17.8	65.4	16.8
湯沢	19.4	67.2	13.4	19.1	67.0	13.9	18.9	66.6	14.5	18.4	66.5	15.1	18.1	66.2	15.7
曲	19.9	67.5	12.7	19.4	67.4	13.2	18.9	67.5	13.7	18.4	67.5	14.1	17.8	67.5	14.7
大角	20.6	65.0	14.4	20.3	64.6	15.1	19.9	64.4	15.7	19.4	64.3	16.3	18.8	64.1	17.0
鹿角	16.5	68.9	14.7	16.0	68.4	15.6	15.6	67.6	16.8	14.8	67.3	17.9	14.4	67.0	18.6
小坂	16.5	68.9	14.7	16.0	68.4	15.6	15.6	67.6	16.8	14.8	67.3	17.9	14.4	67.0	18.6
北秋田	18.7	66.2	15.2	18.5	65.7	15.8	18.1	65.4	16.5	17.8	65.2	17.0	17.3	64.9	17.8
鷹巣	19.1	67.1	13.8	18.8	66.8	14.4	18.2	66.7	15.1	17.7	66.7	15.6	17.4	66.2	16.4
比内	20.5	65.1	14.4	20.5	64.5	15.0	20.4	64.0	15.6	20.3	63.7	15.9	20.0	63.3	16.7
森吉	18.6	65.4	16.0	18.4	65.0	16.6	18.0	64.3	17.7	17.8	63.9	18.3	17.2	63.4	19.4
阿仁	15.2	65.2	19.6	15.0	64.6	20.4	15.1	63.7	21.2	14.7	63.4	21.9	14.1	62.5	23.5
田代	19.5	66.5	14.0	19.3	66.0	14.7	18.9	65.8	15.3	18.2	65.8	16.0	17.7	65.7	16.6
合川	17.1	66.7	16.2	16.9	66.4	16.7	16.9	66.0	17.1	16.5	66.2	17.3	16.2	66.0	17.9
上小阿仁	16.1	65.4	18.5	15.9	64.9	19.2	15.2	64.0	20.7	14.8	63.9	21.3	14.0	63.6	22.4
山本	18.7	66.2	15.1	18.5	65.8	15.7	18.3	65.3	16.3	17.9	65.3	16.8	17.4	65.0	17.7
琴丘	19.2	66.2	14.6	18.9	65.8	15.2	18.7	65.7	15.6	18.2	65.6	16.2	17.4	65.1	17.5
二井	17.7	66.9	15.4	17.6	66.4	16.0	17.3	65.8	16.9	16.9	65.6	17.5	16.4	65.2	18.4
八森	17.9	66.1	16.0	18.1	65.4	16.5	18.0	65.1	17.0	17.4	65.3	17.3	16.7	65.1	18.2
山本	18.9	66.8	14.3	18.5	66.6	14.8	18.6	66.0	15.5	18.2	65.8	16.0	17.8	65.4	16.8
八竜	20.7	66.0	13.3	20.3	65.9	13.8	20.1	65.6	14.3	19.6	65.6	14.8	19.2	65.3	15.6
藤里	16.8	65.4	17.8	16.4	65.2	18.4	16.3	64.3	19.4	15.7	64.4	19.9	15.8	63.7	20.6
峰浜	20.3	64.2	15.5	20.0	63.9	16.1	19.9	63.5	16.6	19.3	63.8	16.9	18.6	64.0	17.4
南秋田	20.6	67.4	12.0	20.2	67.3	12.5	19.7	67.3	13.0	19.2	67.4	13.3	18.6	67.4	14.0
五城目	18.1	66.6	15.3	17.8	66.3	15.9	17.6	66.0	16.5	17.0	65.9	17.1	16.6	65.5	17.9
昭和	18.6	68.7	12.7	18.4	68.4	13.2	18.2	68.2	13.6	17.9	68.1	14.1	17.3	68.0	14.7
八郎潟	20.8	67.6	11.6	20.4	67.6	12.0	20.1	67.6	12.3	20.1	67.1	12.7	19.4	67.1	13.5
飯田川	20.4	67.8	11.8	20.0	67.7	12.2	19.4	67.9	12.7	19.1	67.9	13.1	18.2	68.0	13.8
天田	23.8	67.5	8.8	23.3	67.5	9.2	22.7	67.5	9.7	22.0	67.9	10.0	21.2	68.4	10.4
井川	19.5	67.0	13.6	18.9	67.3	13.8	18.2	67.4	14.4	17.7	67.7	14.6	17.2	67.3	15.4
若大	19.4	66.9	13.7	19.0	66.7	14.4	18.6	66.6	14.8	17.8	67.0	15.1	17.3	66.9	15.8
美湯	26.0	66.7	7.3	24.6	67.7	7.6	23.0	69.0	8.0	21.3	70.3	8.4	20.9	70.2	9.0
河辺	18.1	68.0	13.9	18.0	67.5	14.5	18.1	67.1	14.8	18.1	66.4	15.5	17.8	66.0	16.2
河辺	18.2	68.6	13.1	18.1	68.1	13.7	18.0	67.7	14.3	17.9	66.9	15.2	17.5	66.3	16.2
雄河	18.0	67.1	14.9	17.9	66.7	15.4	18.1	66.4	15.5	18.3	65.9	15.8	18.3	65.5	16.2
由利	20.1	66.5	13.5	20.0	66.1	14.0	19.8	65.6	14.5	19.5	65.5	15.0	19.1	65.3	15.6
仁賀保	21.0	66.8	12.2	20.7	66.5	12.8	20.4	66.5	13.1	20.0	66.6	13.4	19.4	66.9	13.7
金浦	19.2	67.1	13.7	19.1	66.7	14.2	18.8	66.3	14.9	18.3	65.7	16.0	17.9	65.7	16.4
象潟	21.3	67.1	11.6	21.1	67.0	11.9	21.0	66.5	12.5	20.3	66.5	13.2	20.0	66.2	13.7
矢島	19.0	66.1	14.9	18.9	65.6	15.5	19.0	64.8	16.2	18.9	64.5	16.6	18.6	64.1	17.3
岩城	17.4	66.0	16.6	17.4	65.5	17.1	17.6	64.6	17.8	17.2	64.5	18.3	17.0	64.1	18.8
由利	20.4	64.8	14.8	20.7	63.8	15.5	20.7	63.4	15.9	20.4	63.4	16.2	20.2	63.0	16.8
西目	20.3	68.6	11.1	20.0	68.5	11.5	19.5	68.5	11.9	19.1	68.4	12.5	18.8	68.4	12.8
鳥海	21.1	65.7	13.2	21.2	65.1	13.7	21.1	64.7	14.2	20.6	64.6	14.8	20.0	64.6	15.4
東由利	19.5	64.9	15.7	19.3	64.3	16.3	19.2	63.5	17.3	18.9	63.2	17.9	19.1	62.2	18.7
大内	19.2	66.5	14.3	19.1	66.3	14.6	19.2	65.5	15.3	19.1	65.4	15.6	18.6	65.2	16.2
仙北	18.9	66.8	14.3	18.8	66.5	14.7	18.5	66.2	15.2	18.3	66.0	15.8	17.9	65.7	16.4
神岡	18.2	68.2	13.6	18.1	68.2	13.8	18.0	67.8	14.1	17.6	68.0	14.4	17.8	67.3	14.9
西仙北	18.6	67.3	14.1	18.4	66.8	14.8	18.4	66.3	15.3	18.1	66.0	15.9	17.7	65.8	16.4
角館	19.5	66.2	14.3	19.1	66.1	14.8	18.5	66.0	15.5	17.8	66.1	16.1	17.1	66.2	16.7
六中	19.0	66.0	14.9	18.7	66.0	15.3	18.3	65.9	15.8	18.2	65.8	16.0	17.8	65.4	16.7
仙北	19.3	65.9	14.8	19.2	65.7	15.0	19.2	65.3	15.5	18.8	62.1	16.1	18.2	64.9	16.9
田沢湖	19.4	68.1	12.5	19.3	67.7	13.0	18.8	67.7	13.5	18.3	67.6	14.2	17.9	67.2	14.9
協和	17.6	67.2	15.2	17.7	66.7	15.6	17.7	66.1	16.2	17.7	65.5	16.8	17.2	65.0	17.8
南外	18.2	67.3	14.5	18.2	66.6	15.2	18.1	65.9	16.0	18.3	65.3	16.4	18.6	64.2	17.2
仙北	18.8	67.3	13.9	18.9	66.8	14.3	18.7	66.8	14.5	18.7	66.4	14.8	18.6	66.0	15.4
西木	19.0	65.9	15.1	18.8	65.5	15.7	18.2	65.8	16.1	17.6	65.5	16.9	17.1	65.3	17.6
太田	19.6	66.2	14.2	19.3	66.1	14.6	18.8	66.1	15.0	18.6	65.8	15.5	18.1	65.6	16.3
畑田	18.4	66.9	14.7	18.3	66.5	15.3	18.1	66.1	15.9	17.9	65.4	16.6	17.6	65.6	16.9
仙南	19.2	66.3	14.5	19.5	65.7	14.9	19.6	64.9	15.5	19.6	64.7	15.7	19.2	64.4	16.3
平鹿	19.9	65.2	14.8	19.8	64.8	15.4	19.5	64.5	15.9	19.2	64.3	16.4	18.8	63.9	17.3
増田	20.2	64.5	15.3	20.3	63.7	16.0	20.1	63.5	16.4	19.9	63.0	17.0	19.4	62.9	17.7
平鹿	19.7	65.1	15.2	19.6	64.8	15.7	19.4	64.6	16.1	19.2	64.3	16.5	18.9	63.8	17.3
雄物川	20.1	65.1	14.8	20.0	64.5	15.5	19.6	64.3	16.1	19.4	63.7	16.9	19.0	63.3	17.6
大森	19.1	64.4	16.4	19.2	63.9	16.9	19.0	63.4	17.5	18.5	63.2	18.2	18.1	62.5	19.4
十文字	20.2	66.6	13.2	19.9	66.3	13.7	19.4	66.1	14.5	19.0	66.2	14.8	18.6	65.8	15.6
山内	18.7	65.9	15.4	18.7	65.2										

3 秋田県及び県内市町村別 年齢3区分別人口割合の推移 その2

注)「※」の年は国勢調査、その他は秋田県年齢別人口流動調査による。

	2年※			平成3年			4年			5年			6年		
	年少人口	生産年齢人口	老年人口	年少人口	生産年齢人口	老年人口	年少人口	生産年齢人口	老年人口	年少人口	生産年齢人口	老年人口	年少人口	生産年齢人口	老年人口
県	17.9	66.5	15.6	17.4	66.2	16.4	16.9	65.8	17.2	16.5	65.5	18.0	16.0	65.2	18.7
市	18.0	67.9	14.0	17.5	67.8	14.7	17.1	67.5	15.4	16.6	67.2	16.1	16.2	67.0	16.7
郡	17.7	64.7	17.5	17.2	64.3	18.4	16.8	63.9	19.4	16.3	63.4	20.3	15.9	63.0	21.1
秋田	18.4	70.1	11.4	17.8	70.1	12.0	17.3	69.9	12.6	16.9	69.7	13.3	16.6	69.5	13.8
能代	17.4	66.1	16.5	17.0	65.7	17.3	16.5	65.6	17.9	15.9	65.4	18.8	15.3	65.3	19.4
横手	18.1	65.7	16.3	17.6	65.5	16.8	17.3	65.1	17.6	16.6	64.9	18.4	16.2	64.6	19.2
大館	17.3	67.2	15.5	16.7	67.0	16.3	16.3	66.5	17.1	15.8	66.2	18.0	15.4	65.8	18.8
本荘	19.1	66.9	13.9	18.7	66.6	14.6	18.3	66.3	15.3	17.8	66.1	16.1	17.3	65.9	16.7
男鹿	17.1	65.5	17.5	16.4	65.4	18.1	15.8	65.1	19.0	15.2	64.9	19.9	14.6	64.6	20.8
湯沢	17.9	65.6	16.5	17.6	65.1	17.3	17.3	64.3	18.5	16.8	63.9	19.3	16.4	63.6	20.0
曲	17.3	67.1	15.6	16.7	66.9	16.4	16.4	66.3	17.3	16.0	65.9	18.1	15.6	65.6	18.8
角	18.2	63.8	17.9	17.6	63.5	18.8	17.2	62.9	19.8	16.6	62.7	20.6	16.1	62.5	21.3
鹿角	14.3	65.1	20.6	13.9	64.9	21.2	13.9	64.2	22.0	13.6	63.5	22.9	13.3	63.2	23.5
小坂	14.3	65.1	20.6	13.9	64.9	21.2	13.9	64.2	22.0	13.6	63.5	22.9	13.3	63.2	23.5
北秋田	16.8	64.3	18.9	16.2	64.0	19.7	15.7	63.5	20.8	15.2	62.9	21.9	14.9	62.4	22.7
鷹巣	16.9	65.8	17.3	16.4	65.6	18.0	16.0	65.1	18.9	15.5	64.5	20.0	15.1	64.1	20.8
内子	19.2	63.0	17.8	18.6	62.8	18.5	17.9	62.5	19.6	17.5	61.8	20.7	17.0	61.6	21.4
比叡	16.4	62.9	20.7	15.8	62.3	21.9	15.4	61.6	23.0	14.7	61.5	23.8	14.2	61.2	24.6
阿仁	13.6	61.9	24.5	13.5	61.1	25.4	13.0	59.7	27.3	12.6	58.5	28.8	12.5	57.1	30.4
田代	17.2	65.0	17.8	16.6	64.8	18.6	16.2	64.4	19.4	15.8	63.6	20.7	15.4	62.7	21.9
合川	15.5	65.7	18.8	15.0	65.3	19.7	14.2	65.0	20.9	13.9	64.6	21.6	13.3	64.4	22.3
上小阿仁村	14.2	61.8	24.0	13.3	62.1	24.6	12.8	61.3	25.8	12.6	60.3	27.2	12.9	59.1	28.0
山本	16.8	64.6	18.7	16.3	64.1	19.6	15.9	63.5	20.6	15.5	63.0	21.5	15.0	62.7	22.3
琴丘	16.9	64.2	18.9	16.7	63.7	19.6	16.6	62.9	20.5	16.3	62.2	21.5	15.5	62.4	22.1
二井	16.1	64.6	19.4	15.7	63.9	20.4	15.2	63.2	21.7	14.7	62.8	22.5	14.4	62.1	23.5
八森	15.8	65.0	19.2	15.6	64.5	19.9	15.2	63.7	21.1	15.3	63.2	21.6	14.6	63.0	22.4
山本	17.3	65.0	17.7	16.9	64.7	18.5	16.5	64.2	19.3	16.1	63.6	20.3	15.8	63.1	21.0
八竜	18.2	65.6	16.2	17.6	65.4	17.0	17.0	65.0	18.0	16.7	64.4	18.9	16.2	64.3	19.5
藤里	15.2	63.4	21.4	14.8	62.1	23.1	14.2	61.8	24.1	13.4	61.2	25.3	12.8	61.2	26.0
峰浜	17.8	63.4	18.8	16.9	63.7	19.4	16.5	63.1	20.3	15.9	62.6	21.5	15.4	62.7	21.9
南秋田	18.0	67.3	14.8	17.3	67.3	15.4	16.9	67.0	16.1	16.3	66.7	16.9	15.8	66.7	17.5
五城目	15.8	65.4	18.8	15.3	65.3	19.5	14.8	64.6	20.5	14.3	64.2	21.5	13.9	63.8	22.3
昭和	16.9	67.6	15.5	16.2	67.4	16.4	15.9	66.9	17.2	15.7	66.0	18.2	15.3	65.9	18.9
八郎潟	18.8	66.4	14.8	18.1	66.3	15.6	17.7	65.9	16.5	17.0	65.7	17.3	16.4	65.5	18.1
飯田川	17.6	67.8	14.5	17.0	67.6	15.3	16.4	66.8	16.7	15.7	66.7	17.5	15.2	66.5	18.3
天王	20.5	68.7	10.8	19.8	68.9	11.3	19.1	69.2	11.7	18.5	69.1	12.4	17.7	69.7	12.6
井川	16.8	66.8	16.4	16.2	66.8	17.0	15.9	66.3	17.8	15.4	66.1	18.5	14.7	65.9	19.4
若大	16.9	66.0	17.0	16.5	65.7	17.8	16.1	65.3	18.6	15.5	64.9	19.6	15.2	64.7	20.2
美湯	19.2	71.9	8.9	17.9	73.2	8.9	17.4	73.2	9.5	17.0	73.2	9.8	16.5	73.3	10.2
河辺	16.9	66.2	16.9	16.3	65.9	17.8	15.6	65.5	18.8	15.2	64.9	19.9	14.8	64.3	20.9
河辺	16.7	65.9	17.4	15.9	65.4	18.7	15.6	64.6	19.8	15.1	64.2	20.7	14.7	63.5	21.8
雄和	17.1	66.5	16.4	16.7	66.5	16.8	15.7	66.6	17.7	15.3	65.7	19.0	14.8	65.3	19.9
由利	18.7	64.7	16.5	18.3	64.3	17.4	17.8	63.9	18.3	17.4	63.5	19.1	16.8	63.1	20.0
仁賀保	19.1	66.4	14.4	18.7	66.1	15.1	18.2	66.1	15.6	17.9	65.7	16.3	17.5	65.7	16.8
象浦	17.6	65.3	17.1	17.0	65.3	17.7	16.6	64.6	18.7	16.2	64.4	19.4	15.7	64.2	20.1
象湯	19.6	65.8	14.5	19.0	65.6	15.4	18.2	65.2	16.5	17.4	65.0	17.5	16.6	64.7	18.6
矢島	18.4	63.4	18.1	18.0	63.0	19.1	17.6	62.4	20.0	17.2	61.8	21.0	16.5	61.7	21.8
岩城	17.0	63.6	19.4	17.3	62.7	20.0	17.1	62.2	20.6	16.5	62.0	21.4	16.4	61.5	22.2
由利	19.8	62.5	17.7	19.6	61.7	18.6	19.0	61.5	19.5	18.5	61.1	20.4	18.0	61.4	20.7
西目	18.6	67.5	13.9	17.9	67.5	14.6	17.2	67.5	15.3	16.8	67.3	15.9	16.4	66.8	16.8
鳥海	19.4	63.3	17.3	18.6	63.1	18.3	18.3	62.3	19.4	17.8	61.7	20.5	17.4	60.7	21.9
東由利	18.6	61.2	20.2	17.8	60.5	21.6	17.3	59.5	23.2	16.9	58.9	24.2	16.1	58.5	25.4
大内	17.9	64.9	17.2	17.7	64.2	18.0	17.6	63.6	18.8	17.4	63.0	19.6	17.0	62.1	20.9
仙北	17.6	64.9	17.5	17.1	64.4	18.5	16.7	63.9	19.4	16.3	63.3	20.4	15.8	62.9	21.3
神岡	17.7	66.4	15.8	17.5	65.7	16.8	17.2	65.3	17.4	16.9	64.5	18.6	16.9	63.8	19.3
西仙北	17.4	65.0	17.6	16.9	64.4	18.7	16.2	63.8	20.0	15.9	63.1	21.0	15.6	62.4	22.0
角館	17.0	65.7	17.3	16.6	65.1	18.3	16.0	64.9	19.1	15.5	64.3	20.2	15.0	64.0	21.0
六中	17.7	64.4	17.9	17.3	63.9	18.8	17.0	63.1	19.9	16.8	62.8	20.5	16.3	62.1	21.6
仙北	17.5	64.2	18.3	16.8	64.1	19.1	16.3	63.8	20.0	15.5	63.8	20.7	15.1	63.4	21.6
田沢湖	17.6	66.5	15.9	16.9	66.2	16.9	16.4	65.7	17.9	16.0	65.2	18.9	15.3	64.6	20.1
協和	17.0	63.7	19.3	16.8	63.0	20.2	16.4	62.5	21.1	15.9	61.7	22.3	15.3	61.3	23.4
南外	18.0	63.6	18.3	17.5	63.3	19.2	17.2	62.4	20.4	16.7	61.8	21.5	16.4	61.2	22.4
仙北	18.4	65.3	16.2	18.0	65.0	17.0	17.7	64.5	17.8	17.1	64.2	18.7	16.5	63.8	19.8
西木	16.9	64.2	18.8	16.5	63.3	20.2	16.0	62.8	21.2	15.5	62.1	22.4	14.7	61.7	23.5
太田	17.6	65.0	17.4	17.2	64.0	18.8	16.9	63.4	19.6	16.7	63.1	20.2	16.4	62.9	20.7
千畑	17.6	65.0	17.4	17.2	64.6	18.3	17.2	63.6	19.2	16.7	63.0	20.2	16.4	62.6	21.0
仙南	19.2	63.3	17.5	18.7	62.5	18.8	18.3	62.1	19.6	18.0	61.6	20.4	17.4	61.5	21.1
平鹿	18.4	63.2	18.3	18.0	62.7	19.3	17.5	62.2	20.3	17.0	61.7	21.2	16.5	61.4	22.1
増田	18.8	62.7	18.4	18.3	62.4	19.4	17.6	61.9	20.5	17.1	61.5	21.4	16.6	61.3	22.2
平鹿	18.5	63.0	18.4	18.2	62.3	19.4	17.5	62.0	20.4	17.0	61.6	21.4	16.4	61.1	22.4
雄物川	18.7	62.6	18.8	18.3	62.2	19.5	17.7	61.9	20.4	17.2	61.5	21.4	16.7	61.2	22.1
大森	17.8	61.4	20.8	17.5	60.3	22.1	17.1	59.9	23.0	16.8	59.2	24.0	16.3	58.9	24.8
十文字	18.2	65.2	16.6	17.9	64.6	17.5	17.4	63.9	18.7	17.0	63.4	19.5	16.7		

(単位：%)

	7年※			平成8年			9年			10年			11年		
	年少人口	生産年齢人口	老年人口	年少人口	生産年齢人口	老年人口	年少人口	生産年齢人口	老年人口	年少人口	生産年齢人口	老年人口	年少人口	生産年齢人口	老年人口
県	15.6	64.8	19.6	15.2	64.4	20.4	14.8	64.0	21.2	14.4	63.5	22.0	14.1	63.2	22.7
市	15.7	66.8	17.5	15.4	66.4	18.2	15.0	66.0	18.9	14.7	65.6	19.6	14.3	65.4	20.3
市部	15.4	62.5	22.2	14.9	61.9	23.2	14.5	61.4	24.0	14.1	60.9	25.0	13.7	60.5	25.8
秋田	16.1	69.4	14.5	15.8	69.1	15.1	15.4	68.8	15.7	15.1	68.5	16.3	14.8	68.2	16.9
能代	14.9	64.9	20.2	14.4	64.6	21.0	14.2	64.0	21.8	13.9	63.6	22.6	13.5	63.2	23.3
横手	15.8	63.9	20.3	15.4	63.5	21.1	15.0	63.0	22.0	14.6	62.5	22.9	14.2	62.4	23.5
大館	14.9	65.3	19.7	14.7	64.7	20.6	14.4	64.2	21.4	14.1	63.6	22.3	13.8	63.1	23.2
本荘	16.8	65.7	17.4	16.3	65.4	18.3	16.0	65.0	18.9	15.5	64.9	19.5	15.1	64.8	19.9
男鹿	14.0	64.5	21.6	13.5	63.9	22.7	12.9	63.5	23.6	12.3	63.1	24.6	11.9	62.7	25.4
湯沢	16.0	62.9	21.1	15.7	62.4	21.8	15.5	62.0	22.5	15.3	61.3	23.4	14.9	61.0	24.0
大曲	15.3	65.3	19.4	15.0	64.9	20.1	14.6	64.5	20.8	14.2	64.0	21.7	13.9	63.7	22.4
鹿角	15.7	62.0	22.3	15.2	61.8	23.0	14.7	61.4	24.0	14.1	61.0	24.8	13.9	60.6	25.5
鹿角郡	13.2	62.5	24.3	12.9	61.8	25.4	12.8	60.8	26.4	12.6	60.0	27.4	12.3	59.5	28.2
小坂町	13.2	62.5	24.3	12.9	61.8	25.4	12.8	60.8	26.4	12.6	60.0	27.4	12.3	59.5	28.2
北秋田郡	14.4	61.7	23.9	14.0	60.9	25.0	13.8	60.4	25.9	13.4	59.7	27.0	12.9	59.3	27.8
鷹巣町	14.9	63.7	21.4	14.5	63.2	22.3	14.3	62.5	23.2	14.0	61.8	24.1	13.7	61.6	24.8
内子町	16.3	61.2	22.5	15.7	60.6	23.7	15.2	60.3	24.5	14.5	59.7	25.8	13.9	59.5	26.6
比内町	13.7	60.0	26.3	13.6	59.0	27.5	13.0	58.6	28.4	12.6	58.1	29.3	12.2	57.5	30.3
阿仁町	12.3	56.4	31.3	11.7	55.9	32.4	11.5	55.0	33.4	11.1	54.2	34.6	10.6	53.1	36.2
田代町	14.8	62.1	23.1	14.5	61.2	24.3	14.2	60.7	25.1	13.8	59.8	26.3	13.1	59.4	27.5
合川町	12.9	63.1	24.0	12.4	61.7	25.9	12.4	61.2	26.4	12.1	60.4	27.5	11.7	60.0	28.3
上小阿仁村	12.4	57.4	30.2	12.0	56.4	31.7	12.1	55.3	32.6	11.6	54.4	34.0	11.3	53.9	34.7
山本郡	14.6	62.2	23.2	14.2	61.4	24.4	13.9	60.7	25.4	13.4	60.0	26.5	13.1	59.4	27.5
琴丘町	14.9	61.7	23.4	14.4	61.2	24.4	14.0	60.3	25.7	13.5	59.9	26.6	13.2	59.3	27.6
二ツ井町	13.9	61.4	24.7	13.5	60.2	26.3	13.0	59.5	27.5	12.6	58.7	28.7	12.0	58.0	29.9
八森町	14.4	61.7	23.9	14.2	60.4	25.4	13.7	60.0	26.3	14.0	58.8	27.2	13.7	58.0	28.4
山本町	15.4	62.9	21.7	14.9	62.1	23.0	14.4	61.6	24.0	13.9	60.7	25.4	13.5	60.1	26.4
八竜町	15.9	64.4	19.7	15.5	63.6	20.9	15.3	62.6	22.1	15.0	62.0	23.1	14.5	61.7	23.7
藤里村	12.3	60.9	26.7	12.0	60.1	27.9	11.9	59.6	28.4	11.4	59.2	29.4	11.3	58.5	30.2
峰浜村	14.7	62.4	22.9	14.6	61.8	23.6	14.5	61.7	23.8	14.1	61.2	24.8	13.8	60.7	25.5
南秋田郡	15.3	66.2	18.4	14.9	65.8	19.3	14.6	65.4	20.0	14.3	64.9	20.8	13.9	64.6	21.5
五城目町	13.5	63.2	23.4	12.9	62.5	24.6	12.4	61.7	25.9	12.2	60.9	26.9	12.0	60.3	27.7
昭和町	14.9	64.8	20.3	14.5	64.5	21.0	14.1	63.8	22.1	14.0	63.4	22.7	13.7	63.1	23.2
八郎潟町	15.8	65.0	19.2	15.3	64.4	20.3	14.9	64.2	20.9	14.4	63.2	22.3	13.6	63.2	23.2
飯田川町	14.5	66.0	19.5	14.7	64.7	20.6	14.5	64.4	21.1	14.1	63.9	22.0	13.6	63.1	23.2
天王町	17.0	69.5	13.5	16.6	69.4	13.9	16.2	69.3	14.5	15.9	69.0	15.0	15.5	68.9	15.6
井川町	14.4	65.5	20.1	14.1	64.9	21.0	14.0	64.0	22.0	13.4	63.8	22.8	13.4	62.6	23.9
若大町	14.8	64.1	21.0	14.1	63.8	22.0	13.7	63.2	23.1	13.2	62.9	23.9	12.7	62.6	24.7
大湯村	16.8	72.5	10.7	16.4	71.7	12.0	16.3	71.2	12.5	16.4	70.4	13.1	16.4	69.9	13.7
河辺郡	14.5	63.3	22.2	14.2	62.7	23.0	13.6	62.4	24.0	13.1	61.9	25.0	12.5	61.6	25.8
河辺町	14.6	62.6	22.9	14.3	62.2	23.5	13.8	61.8	24.4	13.3	61.2	25.5	12.8	60.9	26.3
河雄町	14.5	64.3	21.3	14.1	63.4	22.5	13.3	63.2	23.5	12.9	62.8	24.3	12.2	62.4	25.3
由利郡	16.3	62.6	21.1	15.9	62.1	22.0	15.4	61.7	22.9	15.1	61.1	23.8	14.5	60.7	24.7
仁賀保町	17.2	65.4	17.4	16.7	65.1	18.2	16.6	64.3	19.0	16.4	63.6	20.0	15.9	63.4	20.7
金浦町	15.3	63.9	20.8	14.9	63.6	21.5	14.3	63.6	22.1	14.1	62.6	23.3	13.4	62.5	24.1
象潟町	16.4	63.6	20.0	15.8	63.2	21.0	15.3	63.0	21.8	14.9	62.3	22.8	14.3	61.9	23.8
矢島町	16.3	60.6	23.1	16.0	60.2	23.9	15.3	59.8	25.0	15.0	59.2	25.8	14.4	58.6	27.1
岩城町	15.6	61.7	22.7	15.2	61.2	23.6	14.9	60.8	24.3	14.3	60.7	25.0	13.8	60.4	25.9
由利町	17.0	61.5	21.6	16.4	60.5	23.0	16.2	59.9	24.0	15.4	59.9	24.7	14.9	59.3	25.8
西目町	15.7	66.2	18.1	15.1	66.1	18.8	14.5	65.6	19.8	14.3	65.1	20.6	13.6	65.3	21.1
鳥海町	16.6	60.0	23.4	16.4	59.2	24.4	16.0	58.6	25.4	15.8	58.1	26.1	15.0	57.6	27.4
東由利町	15.3	58.1	26.6	14.5	57.6	27.8	13.9	57.2	28.9	13.2	56.9	29.9	12.7	56.4	30.9
大内町	16.5	61.8	21.8	16.2	61.0	22.8	15.9	60.3	23.8	15.6	59.6	24.8	15.2	58.8	26.0
仙北郡	15.2	62.4	22.4	14.7	61.8	23.4	14.3	61.3	24.4	13.9	60.7	25.4	13.5	60.3	26.2
神岡町	16.6	63.2	20.2	16.6	62.1	21.3	16.7	61.2	22.1	16.3	60.3	23.4	15.7	59.5	24.8
西仙北町	15.0	61.8	23.2	14.8	60.9	24.3	14.2	60.4	25.5	13.7	59.8	26.5	13.3	59.3	27.4
角館町	14.4	63.6	21.9	14.1	63.0	22.9	13.8	62.4	23.8	13.5	61.8	24.7	13.3	61.3	25.4
六中郷町	15.4	61.8	22.8	15.1	61.0	23.9	15.0	60.4	24.6	14.4	60.3	25.3	14.1	60.0	25.9
田代町	14.6	62.5	22.9	14.0	61.8	24.2	13.7	61.0	25.3	13.4	60.3	26.3	13.0	59.9	27.1
田沢湖町	14.7	64.1	21.2	14.3	63.4	22.3	13.6	63.1	23.3	13.3	62.4	24.3	12.8	62.1	25.0
協和町	14.7	61.0	24.3	13.8	60.6	25.7	13.3	60.1	26.6	12.8	59.3	28.0	12.3	59.0	28.7
南外村	16.1	60.2	23.7	15.7	59.5	24.8	14.8	59.6	25.5	14.1	59.1	26.8	13.4	58.7	28.0
仙北町	15.7	63.4	20.9	15.2	63.3	21.4	14.9	62.8	22.3	14.3	62.3	23.4	14.1	62.1	23.8
西木村	14.1	60.7	25.3	13.3	60.2	26.5	12.9	59.1	28.0	12.3	58.4	29.2	12.2	57.9	29.9
太田町	15.5	62.8	21.7	14.9	62.5	22.5	14.5	61.6	23.9	14.2	60.9	24.9	13.5	60.9	25.7
千畑町	16.0	62.3	21.7	15.3	62.3	22.3	15.2	61.9	22.9	14.7	61.5	23.8	14.2	61.1	24.8
仙南村	16.8	60.7	22.4	16.1	60.6	23.3	15.5	60.4	24.1	14.9	59.9	25.2	14.6	59.5	25.9
平鹿郡	15.9	61.0	23.1	15.4	60.5	24.1	14.9	60.2	24.9	14.5	59.7	25.8	14.1	59.5	26.4
増田町	16.0	60.7	23.4	15.5	59.9	24.6	14.9	59.5	25.6	14.3	59.1	26.6	13.8	59.0	27.2
平鹿町	15.8	60.8	23.4	15.3	60.3	24.4	15.0	59.9	25.1	14.6	59.7	25.7	14.2	59.6	26.2
雄物川町	15.9	60.8	23.3	15.4	60.5	24.1	14.6	60.5	24.9	14.2	60.2	25.5	14.0	59.9	26.2
大森町	15.9	58.7	25.4	15.5	58.3	26.2	14.8	58.3	26.9	13.9	57.7	28.4	13.6	57.4	29.1
十文字町	16.2	62.5	21.3	15.7	61.9	22.4	15.4	61.3	23.3	15.1	60.6	24.3	14.6	60.4	

3 秋田県及び県内市町村別 年齢3区分別人口割合の推移 その3

注)「※」の年は国勢調査、その他は秋田県年齢別人口流動調査による。

	12年※			平成13年			14年			15年			16年		
	年少人口	生産年齢人口	老年人口	年少人口	生産年齢人口	老年人口	年少人口	生産年齢人口	老年人口	年少人口	生産年齢人口	老年人口	年少人口	生産年齢人口	老年人口
県	13.7	62.7	23.5	13.4	62.3	24.3	13.2	61.8	25.1	12.9	61.3	25.7	12.7	61.1	26.2
市	14.0	65.0	21.0	13.8	64.5	21.7	13.5	64.0	22.5	13.3	63.5	23.1	13.1	63.3	23.5
郡	13.4	59.9	26.8	13.0	59.4	27.6	12.7	58.9	28.4	12.4	58.5	29.1	12.1	58.3	29.6
秋田	14.4	68.1	17.5	14.2	67.6	18.2	13.9	67.2	18.9	13.7	66.8	19.5	13.4	66.6	19.9
能代	13.2	62.6	24.1	13.1	62.0	24.9	12.7	61.5	25.8	12.6	60.8	26.6	12.5	60.4	27.0
横手	13.9	61.7	24.5	13.4	61.4	25.2	13.1	60.9	26.0	12.9	60.5	26.6	12.5	60.6	27.0
大館	13.4	62.3	24.2	13.2	61.6	25.1	13.1	60.8	26.1	12.9	60.1	26.9	12.8	59.7	27.4
本荘	14.8	64.9	20.3	14.5	64.6	20.9	14.2	64.2	21.6	13.9	63.9	22.2	13.8	63.6	22.6
男鹿	11.3	62.2	26.5	10.9	61.6	27.5	10.6	61.1	28.3	10.3	60.5	29.2	10.0	60.2	29.7
湯沢	14.8	60.4	24.8	14.6	59.8	25.6	14.3	59.3	26.3	14.1	59.0	26.9	13.9	58.9	27.2
大曲	13.9	62.9	23.2	13.7	62.2	24.1	13.4	61.7	24.9	13.3	61.2	25.5	13.2	60.8	26.0
鹿角	13.7	59.5	26.7	13.5	58.8	27.6	13.4	58.0	28.5	13.1	57.4	29.4	12.9	57.1	29.9
鹿角郡	12.0	58.9	29.0	11.9	58.0	30.1	11.9	57.0	31.0	11.9	56.1	31.9	11.8	55.7	32.4
小坂町	12.0	58.9	29.0	11.9	58.0	30.1	11.9	57.0	31.0	11.9	56.1	31.9	11.8	55.7	32.4
北秋田郡	12.7	58.5	28.8	12.4	57.9	29.7	12.0	57.4	30.5	11.7	56.8	31.5	11.4	56.5	32.1
鷹巣町	13.4	60.5	26.1	13.2	59.9	27.0	12.8	59.2	27.9	12.5	58.6	28.9	12.3	58.3	29.5
比内町	13.6	59.2	27.2	13.2	58.8	28.0	12.9	58.6	28.6	12.5	58.2	29.4	12.0	58.2	29.9
森吉町	11.9	57.1	31.0	11.8	56.2	32.0	11.5	55.4	33.1	11.0	54.7	34.3	11.0	54.0	35.0
阿仁町	10.6	51.9	37.6	10.3	50.5	39.2	9.7	50.3	40.0	9.6	49.4	41.0	9.1	48.7	42.2
田代町	13.2	58.8	27.9	12.7	58.5	28.7	12.5	58.1	29.4	11.9	58.0	30.1	11.7	57.8	30.5
合川町	11.5	59.0	29.4	11.1	58.6	30.3	10.6	58.0	31.4	10.6	57.2	32.3	10.4	56.7	33.0
上小阿仁村	10.8	53.7	35.5	10.4	53.3	36.2	10.3	52.3	37.3	9.9	51.5	38.6	9.7	50.9	39.3
山本郡	12.6	58.7	28.7	12.2	58.1	29.7	11.9	57.6	30.5	11.6	57.0	31.4	11.2	56.8	32.0
琴丘町	12.7	58.6	28.7	12.5	57.9	29.6	12.2	57.3	30.5	12.0	56.8	31.2	11.8	56.1	32.1
二ツ井町	11.6	57.4	31.0	11.1	56.6	32.3	10.9	55.6	33.5	10.5	55.0	34.5	10.3	54.4	35.2
八森町	12.8	56.9	30.3	12.2	56.6	31.2	12.1	56.2	31.7	12.0	55.2	32.8	11.6	55.0	33.4
山本町	12.8	59.6	27.5	12.3	58.8	28.9	11.9	58.8	29.3	11.6	57.9	30.5	10.9	58.0	31.1
八竜町	14.4	61.1	24.5	14.2	60.4	25.4	13.8	60.4	25.8	13.5	59.9	26.6	13.1	60.0	26.8
藤里村	11.1	57.6	31.3	10.9	56.9	32.2	10.6	56.3	33.1	10.5	55.5	34.0	10.0	55.5	34.5
峰浜	13.2	59.9	27.0	12.8	59.3	28.0	12.0	59.5	28.5	11.8	59.2	29.0	11.1	59.1	29.8
南秋田郡	13.6	64.1	22.3	13.4	63.5	23.0	13.3	62.9	23.8	13.1	62.2	24.7	12.8	61.9	25.3
五城目町	11.7	60.0	28.4	11.4	59.4	29.2	11.1	58.8	30.1	10.7	57.9	31.4	10.3	57.5	32.2
昭和町	13.1	62.5	24.4	12.9	61.8	25.3	12.6	61.0	26.4	12.4	60.2	27.4	12.3	59.6	28.2
八郎潟町	13.3	62.8	23.9	12.8	62.5	24.7	12.5	61.8	25.7	11.8	61.2	27.0	11.6	60.7	27.7
飯田川町	13.5	62.9	23.6	13.3	62.6	24.1	13.0	62.1	24.9	12.6	61.9	25.5	12.4	61.5	26.0
天童町	15.4	68.3	16.3	15.4	67.9	16.7	15.3	67.3	17.4	15.3	66.6	18.1	15.0	66.4	18.5
井川町	12.9	61.1	26.0	13.0	60.0	27.0	12.9	59.5	27.6	13.1	58.9	28.1	12.8	58.9	28.4
若大町	12.3	62.6	25.1	11.8	62.4	25.8	11.7	61.6	26.7	11.2	61.0	27.8	10.8	60.8	28.4
美湯村	16.2	69.3	14.5	16.0	67.0	17.0	16.5	65.8	17.7	16.3	64.8	18.9	16.4	63.9	19.7
河辺郡	12.3	60.9	26.8	12.1	60.2	27.7	11.9	59.8	28.4	11.7	59.0	29.3	11.3	58.9	29.7
河辺町	12.6	60.0	27.4	12.6	59.4	28.0	12.2	59.3	28.5	11.9	58.7	29.4	11.5	58.6	29.9
雄和町	11.9	62.1	26.0	11.6	61.1	27.3	11.5	60.4	28.2	11.5	59.3	29.2	11.1	59.4	29.5
由利郡	14.1	60.1	25.7	13.7	59.8	26.5	13.3	59.3	27.3	13.0	59.0	28.0	12.6	58.9	28.5
仁賀保町	15.6	63.2	21.1	15.4	62.6	21.9	15.1	62.3	22.5	14.9	61.8	23.3	14.6	61.5	23.9
金浦町	13.1	61.6	25.3	13.0	60.8	26.2	12.8	60.3	26.9	12.7	60.2	27.2	12.5	59.7	27.7
象潟町	14.0	61.7	24.3	13.6	61.3	25.1	13.4	60.6	26.0	13.3	60.3	26.4	12.7	60.3	27.0
矢島町	13.8	57.5	28.6	13.1	57.7	29.2	12.7	57.2	30.1	12.2	56.4	31.4	11.8	56.1	32.1
岩城町	13.0	59.7	27.3	12.5	59.5	28.0	11.8	59.4	28.8	11.7	58.9	29.4	11.2	59.0	29.8
由利町	14.6	58.7	26.7	14.0	58.7	27.3	13.2	58.5	28.3	12.7	58.3	29.0	12.0	58.3	29.6
西目町	13.2	64.2	22.6	12.8	64.1	23.1	12.6	63.5	23.9	12.5	63.1	24.4	12.3	63.0	24.7
鳥海町	14.3	56.7	28.9	13.7	56.6	29.7	13.1	56.2	30.6	12.6	55.9	31.4	12.2	55.5	32.3
東由利町	12.7	55.7	31.6	12.6	54.5	32.9	12.0	53.7	34.2	11.8	53.4	34.8	11.2	53.7	35.1
大内町	14.9	58.2	26.9	14.3	57.9	27.8	14.0	57.1	28.9	13.5	56.9	29.6	12.9	57.2	29.9
仙北郡	13.1	59.8	27.1	12.7	59.3	28.0	12.3	58.8	28.8	12.0	58.4	29.5	11.8	58.2	30.1
神岡町	15.1	59.5	25.4	14.3	59.0	26.7	13.9	58.8	27.3	13.6	58.4	28.1	12.7	58.6	28.7
西仙北町	13.1	58.4	28.5	12.8	57.8	29.3	12.1	57.8	30.1	11.8	57.1	31.1	11.5	56.8	31.7
角館町	13.2	60.9	25.9	12.8	60.3	26.9	12.2	60.2	27.5	12.1	59.6	28.2	12.1	59.2	28.7
六中町	13.5	59.3	27.1	13.4	59.1	27.5	13.3	58.3	28.3	12.8	58.2	29.0	12.4	58.3	29.2
仙北町	12.8	59.5	27.7	12.5	58.9	28.6	12.1	58.5	29.5	11.9	57.9	30.2	11.9	57.6	30.5
田沢湖町	11.9	62.2	25.9	11.6	61.5	26.9	11.5	60.8	27.6	11.2	60.2	28.6	10.9	59.8	29.3
協和町	12.1	58.0	29.9	11.5	57.5	31.0	11.1	56.9	32.0	10.6	56.7	32.7	10.4	56.2	33.4
南外村	12.9	57.8	29.3	12.2	57.6	30.2	11.6	57.2	31.2	11.1	57.0	31.9	10.6	56.9	32.5
仙北町	13.5	61.6	24.9	13.1	60.4	26.4	13.0	59.9	27.1	12.6	60.0	27.4	12.5	59.5	28.0
西木村	11.7	57.1	31.1	11.5	56.4	32.0	11.5	55.8	32.7	11.4	55.1	33.5	11.3	54.5	34.2
太田町	13.5	60.1	26.4	13.2	59.9	26.9	12.9	59.6	27.6	12.3	59.3	28.4	12.2	58.9	28.9
千畑町	13.8	60.6	25.6	13.7	60.1	26.2	13.4	59.3	27.3	13.1	58.9	28.0	12.6	59.0	28.3
仙南村	13.9	59.0	27.1	13.2	58.9	27.9	12.7	58.8	28.5	12.3	58.8	29.0	12.1	58.7	29.2
平鹿郡	13.7	58.9	27.4	13.4	58.5	28.1	13.1	58.0	28.9	12.8	57.8	29.4	12.5	57.7	29.7
増田町	13.4	58.0	28.6	13.1	57.7	29.2	12.6	57.4	30.0	12.1	57.4	30.4	12.0	57.2	30.8
平鹿町	13.8	59.1	27.1	13.4	58.7	27.9	12.9	58.3	28.7	12.6	58.0	29.3	12.5	57.9	29.7
雄物川町	13.5	59.2	27.4	13.1	58.8	28.0	13.0	58.2	28.8	12.9	57.8	29.3	12.5	57.9	29.6
大森町	13.3	56.2	30.5	12.9	55.8	31.3	12.4	55.5	32.1	12.2	55.3	32.5	11.8	55.6	32.6
十文字町	14.5	60.2	25.3	14.0	60.0	26.0									

(単位：%)

	平成17年※				18年			19年			20年		
	年少人口	生産年齢人口	老年人口		年少人口	生産年齢人口	老年人口	年少人口	生産年齢人口	老年人口	年少人口	生産年齢人口	老年人口
県	12.4	60.6	26.9	県	12.3	60.2	27.5	12.1	59.7	28.1	11.9	59.3	28.7
市 部	12.6	61.1	26.3	市 部	12.4	60.6	27.0	12.2	60.1	27.7	12.0	59.7	28.3
郡 部	11.5	57.1	31.4	郡 部	11.4	57.0	31.6	11.1	56.5	32.4	10.8	56.2	33.0
秋 田 市	13.2	65.6	21.1	秋 田 市	13.0	65.2	21.7	12.8	64.7	22.4	12.7	64.2	23.0
能 代 市	12.3	59.9	27.8	能 代 市	11.8	58.3	29.8	11.7	57.5	30.8	11.5	57.0	31.5
横 手 市	12.4	58.2	29.4	横 手 市	12.2	57.9	29.9	12.1	57.5	30.4	12.0	57.2	30.8
大 館 市	12.5	58.6	28.9	大 館 市	12.4	58.0	29.5	12.1	57.5	30.3	12.0	57.0	31.0
男 鹿 市	9.9	59.7	30.4	男 鹿 市	9.6	59.3	31.2	9.4	58.6	32.0	9.2	57.9	32.9
湯 沢 市	12.7	57.4	29.8	湯 沢 市	12.4	57.4	30.2	12.1	57.1	30.7	11.8	57.0	31.2
鹿 角 市	12.6	56.7	30.7	鹿 角 市	12.5	56.2	31.3	12.3	55.8	31.9	12.1	55.2	32.7
由利本荘市	12.6	60.3	27.0	由利本荘市	12.4	59.9	27.6	12.2	59.5	28.3	12.1	59.2	28.6
潟 上 市	13.8	63.8	22.4	潟 上 市	13.6	63.2	23.2	13.5	62.6	24.0	13.1	62.2	24.7
大 仙 市	12.0	58.4	29.6	大 仙 市	11.8	58.1	30.1	11.6	57.7	30.7	11.5	57.3	31.1
北秋田市	11.1	56.0	32.9	北秋田市	10.9	55.5	33.5	10.6	54.8	34.6	10.4	54.2	35.4
にかほ市	13.2	60.2	26.6	にかほ市	13.0	59.7	27.2	12.9	59.4	27.7	12.8	59.1	28.2
仙 北 市	11.2	58.0	30.9	仙 北 市	11.1	57.4	31.5	11.1	56.9	31.9	10.9	56.5	32.5
鹿 角 郡	11.7	55.4	33.0	鹿 角 郡	11.4	55.0	33.6	10.8	54.5	34.6	10.7	53.9	35.3
小 坂 町	11.7	55.4	33.0	小 坂 町	11.4	55.0	33.6	10.8	54.5	34.6	10.7	53.9	35.3
北秋田郡	9.3	50.3	40.4	北秋田郡	9.0	49.7	41.3	8.7	48.9	42.4	8.2	48.1	43.7
上小阿仁村	9.3	50.3	40.4	上小阿仁村	9.0	49.7	41.3	8.7	48.9	42.4	8.2	48.1	43.7
山 本 郡	10.9	56.3	32.8	山 本 郡	10.8	56.6	32.6	10.5	55.8	33.7	10.2	55.5	34.3
琴 丘 町	11.2	56.3	32.5	藤 里 町	9.1	54.4	36.5	9.1	53.4	37.4	9.2	52.9	37.9
二ツ井町	9.9	54.0	36.1	三 種 町	11.1	57.5	31.4	10.8	56.7	32.5	10.4	56.5	33.1
八 森 町	11.5	54.2	34.3	八 峰 町	11.0	55.7	33.3	10.6	54.9	34.5	10.2	54.6	35.2
山 本 町	10.6	57.4	31.9										
八 竜 町	12.8	59.9	27.4										
藤 里 町	9.6	54.9	35.5										
峰 浜 村	10.8	58.0	31.2										
南秋田郡	11.7	58.6	29.7	南秋田郡	11.5	58.0	30.5	11.4	57.2	31.5	11.0	56.7	32.2
五城目町	10.0	56.8	33.2	五城目町	9.8	56.0	34.2	9.4	55.2	35.4	9.2	54.6	36.2
八郎潟町	11.1	60.2	28.7	八郎潟町	10.9	60.0	29.1	11.0	59.2	29.8	10.7	58.9	30.4
井 川 町	12.8	58.3	28.9	井 川 町	12.5	58.0	29.5	12.3	57.4	30.2	11.8	57.1	31.0
大 潟 村	17.1	62.1	20.8	大 潟 村	17.0	60.8	22.2	17.2	59.2	23.6	16.9	58.8	24.3
仙 北 郡	12.0	58.3	29.7	仙 北 郡	11.9	58.1	30.0	11.6	57.7	30.7	11.2	57.8	31.0
美 郷 町	12.0	58.3	29.7	美 郷 町	11.9	58.1	30.0	11.6	57.7	30.7	11.2	57.8	31.0
雄 勝 郡	12.3	56.9	30.8	雄 勝 郡	12.0	56.9	31.1	11.6	56.9	31.5	11.4	56.8	31.8
羽 後 町	12.4	57.0	30.5	羽 後 町	12.1	57.0	30.9	11.7	57.1	31.2	11.5	57.0	31.5
東成瀬村	11.8	56.1	32.2	東成瀬村	11.2	56.4	32.5	11.0	55.9	33.0	11.2	55.4	33.4

3 秋田県及び県内市町村別 年齢3区分別人口割合の推移 その4

注) 「※」の年は国勢調査、その他は秋田県年齢別人口流動調査による。

(単位：%)

	平成21年			22年※			23年			24年			25年		
	年少人口	生産年齢人口	老年人口	年少人口	生産年齢人口	老年人口	年少人口	生産年齢人口	老年人口	年少人口	生産年齢人口	老年人口	年少人口	生産年齢人口	老年人口
県	11.7	59.0	29.3	11.4	59.0	29.6	11.3	58.9	29.7	11.1	58.1	30.6	10.9	57.4	31.5
市 部	11.8	59.3	28.8	11.6	59.3	29.1	11.4	59.2	29.2	11.2	58.4	30.1	11.1	57.7	31.0
郡 部	10.5	56.0	33.5	10.3	55.9	33.8	10.1	56.0	33.9	9.9	55.1	35.0	9.7	54.3	36.0
秋 田 市	12.5	63.8	23.7	12.3	63.7	24.1	12.1	63.3	24.2	12.0	62.5	25.2	11.8	61.8	26.0
能 代 市	11.4	56.4	32.3	11.1	56.3	32.7	10.9	56.2	32.7	10.7	55.3	33.9	10.3	54.5	35.0
横 手 市	11.7	56.9	31.3	11.6	57.0	31.4	11.5	57.0	31.5	11.3	56.4	32.3	11.2	55.7	33.2
大 館 市	11.8	56.6	31.6	11.4	56.8	31.7	11.2	56.9	31.8	11.1	56.0	32.9	10.9	55.3	33.7
男 鹿 市	9.1	57.4	33.6	8.6	57.3	34.1	8.4	56.9	34.6	8.2	55.7	36.1	8.0	54.5	37.4
湯 沢 市	11.5	56.8	31.7	11.2	56.3	32.6	10.9	56.7	32.5	10.5	56.4	33.1	10.2	55.8	33.9
鹿 角 市	11.9	54.8	33.3	11.6	55.5	32.9	11.5	55.5	32.9	11.4	54.9	33.7	11.3	54.2	34.5
由利本荘市	12.0	58.9	29.1	11.8	59.1	29.2	11.6	58.8	29.0	11.4	58.1	29.9	11.2	57.3	30.8
潟 上 市	12.7	61.8	25.5	12.3	61.8	25.9	12.2	61.4	26.5	11.9	60.5	27.6	11.8	59.6	28.6
大 仙 市	11.3	57.2	31.5	11.0	57.3	31.6	10.8	57.5	31.7	10.7	56.9	32.4	10.6	56.3	33.1
北秋田 市	10.1	53.9	36.0	9.8	53.7	36.4	9.7	53.6	36.6	9.6	52.7	37.6	9.3	51.8	38.7
にかほ 市	12.5	58.8	28.7	12.2	58.9	29.0	12.0	58.6	29.3	11.8	57.7	30.5	11.5	56.9	31.6
仙 北 市	11.0	56.0	33.0	10.8	55.7	33.6	10.7	55.5	33.7	10.6	54.5	34.9	10.3	53.6	36.1
鹿 角 郡	10.2	53.7	36.1	10.1	53.4	36.5	10.0	53.2	36.8	10.0	52.1	37.9	9.5	51.6	38.8
小 坂 町	10.2	53.7	36.1	10.1	53.4	36.5	10.0	53.2	36.8	10.0	52.1	37.9	9.5	51.6	38.8
北秋田 郡	7.8	47.9	44.3	7.8	47.6	44.6	7.6	47.4	45.0	6.8	47.2	46.0	6.7	46.6	46.7
上小阿仁村	7.8	47.9	44.3	7.8	47.6	44.6	7.6	47.4	45.0	6.8	47.2	46.0	6.7	46.6	46.7
山 本 郡	9.9	55.1	35.1	9.6	54.9	35.5	9.3	55.1	35.6	9.1	54.0	36.9	8.9	53.1	38.0
藤 里 町	9.1	52.3	38.6	8.9	51.9	39.2	8.7	51.8	39.5	8.7	50.7	40.6	8.2	50.4	41.4
三 種 町	9.9	56.1	34.0	9.6	55.8	34.6	9.4	55.9	34.7	9.2	54.7	36.1	9.0	53.8	37.1
八 峰 町	10.1	54.1	35.8	9.9	54.4	35.8	9.5	54.7	35.8	9.1	53.7	37.1	8.7	52.7	38.6
南秋田 郡	10.8	56.3	32.9	10.5	56.5	33.0	10.2	56.4	33.4	10.0	55.2	34.8	9.9	54.1	36.1
五城目 町	8.9	54.2	36.9	8.7	54.4	36.9	8.5	54.2	37.2	8.4	52.7	38.9	8.3	51.6	40.1
八郎潟 町	10.6	58.1	31.3	10.3	58.6	31.1	10.0	58.2	31.8	9.6	57.3	33.1	9.6	56.0	34.3
井 川 町	11.5	57.0	31.6	11.1	56.9	32.0	10.8	56.9	32.3	10.5	56.2	33.3	10.2	55.1	34.7
大 潟 村	16.3	58.6	25.1	15.7	58.5	25.7	15.3	58.8	26.0	15.1	57.3	27.6	14.8	56.3	29.0
仙 北 郡	11.0	57.8	31.2	10.9	57.5	31.6	10.8	57.5	31.6	10.7	56.8	32.5	10.7	56.0	33.3
美 郷 町	11.0	57.8	31.2	10.9	57.5	31.6	10.8	57.5	31.6	10.7	56.8	32.5	10.7	56.0	33.3
雄 勝 郡	11.3	56.7	32.1	11.1	56.9	32.1	10.8	57.3	31.9	10.6	56.9	32.5	10.2	56.6	33.2
羽 後 町	11.2	56.9	31.8	11.0	57.2	31.8	10.7	57.6	31.7	10.5	57.1	32.4	10.1	56.7	33.2
東成瀬 村	11.4	55.0	33.6	11.5	55.1	33.4	11.3	55.4	33.2	11.1	55.8	33.1	10.9	55.9	33.2

4 月別人口動態の推移（平成20年10月～平成25年9月）

◆人口動態

【人口増減数（自然増減数＋社会増減数）】

単位：人

	10月	11月	12月	1月	2月	3月	4月	5月	6月	7月	8月	9月	計
平成20年10月～21年9月	-623	-709	-829	-796	-886	-4,847	-193	-773	-487	-525	-251	-605	-11,524
平成21年10月～22年9月	-462	-559	-786	-899	-892	-4,170	-256	-663	-512	-450	-626	-637	-10,912
平成22年10月～23年9月	-626	-837	-773	-912	-937	-3,362	-699	-547	-584	-513	-443	-706	-10,939
平成23年10月～24年9月	-650	-724	-898	-943	-887	-4,329	-177	-762	-704	-714	-476	-651	-11,915
平成24年10月～25年9月	-499	-871	-888	-1,211	-1,132	-4,890	-94	-860	-793	-617	-496	-660	-13,011

◆自然動態

【出生数】

単位：人

	10月	11月	12月	1月	2月	3月	4月	5月	6月	7月	8月	9月	計
平成20年10月～21年9月	627	539	605	600	514	555	601	567	602	609	636	589	7,044
平成21年10月～22年9月	624	558	599	523	511	587	566	529	624	599	576	575	6,871
平成22年10月～23年9月	558	536	538	555	507	560	514	588	580	589	592	598	6,715
平成23年10月～24年9月	531	528	510	552	544	520	512	586	529	604	562	527	6,505
平成24年10月～25年9月	607	544	497	498	440	447	535	524	476	559	577	544	6,248

【死亡数】

単位：人

	10月	11月	12月	1月	2月	3月	4月	5月	6月	7月	8月	9月	計
平成20年10月～21年9月	1,180	1,189	1,298	1,339	1,176	1,306	1,132	1,181	1,054	1,024	1,054	1,049	13,982
平成21年10月～22年9月	1,163	1,167	1,263	1,338	1,143	1,297	1,158	1,197	1,083	1,021	1,159	1,136	14,125
平成22年10月～23年9月	1,189	1,294	1,270	1,400	1,206	1,267	1,197	1,191	1,201	1,100	1,173	1,095	14,583
平成23年10月～24年9月	1,269	1,247	1,334	1,368	1,288	1,313	1,229	1,266	1,119	1,137	1,127	1,101	14,798
平成24年10月～25年9月	1,260	1,351	1,315	1,500	1,274	1,277	1,328	1,240	1,056	1,157	1,143	1,115	15,016

【自然増減数（出生数－死亡数）】

単位：人

	10月	11月	12月	1月	2月	3月	4月	5月	6月	7月	8月	9月	計
平成20年10月～21年9月	-553	-650	-693	-739	-662	-751	-531	-614	-452	-415	-418	-460	-6,938
平成21年10月～22年9月	-539	-609	-664	-815	-632	-710	-592	-668	-459	-422	-583	-561	-7,254
平成22年10月～23年9月	-631	-758	-732	-845	-699	-707	-683	-603	-621	-511	-581	-497	-7,868
平成23年10月～24年9月	-738	-719	-824	-816	-744	-793	-717	-680	-590	-533	-565	-574	-8,293
平成24年10月～25年9月	-653	-807	-818	-1,002	-834	-830	-793	-716	-580	-598	-566	-571	-8,768

◆社会動態

【転入者数】

単位：人

	10月	11月	12月	1月	2月	3月	4月	5月	6月	7月	8月	9月	計
平成20年10月～21年9月	1,092	786	814	916	832	2,827	2,846	879	1,020	1,191	1,229	1,037	15,469
平成21年10月～22年9月	1,085	840	656	789	673	2,772	2,648	852	846	1,101	1,038	1,101	14,401
平成22年10月～23年9月	991	734	676	750	736	2,137	2,481	1,389	1,048	1,185	1,328	989	14,444
平成23年10月～24年9月	1,034	762	681	695	743	2,407	2,704	972	838	1,083	1,088	949	13,956
平成24年10月～25年9月	1,074	812	697	625	653	2,163	2,914	842	695	1,140	1,195	987	13,797

【転出者数】

単位：人

	10月	11月	12月	1月	2月	3月	4月	5月	6月	7月	8月	9月	計
平成20年10月～21年9月	1,162	845	950	973	1,056	6,923	2,508	1,038	1,055	1,301	1,062	1,182	20,055
平成21年10月～22年9月	1,008	790	778	873	933	6,232	2,312	847	899	1,129	1,081	1,177	18,059
平成22年10月～23年9月	986	813	717	817	974	4,792	2,497	1,333	1,011	1,187	1,190	1,198	17,515
平成23年10月～24年9月	946	767	755	822	886	5,943	2,164	1,054	952	1,264	999	1,026	17,578
平成24年10月～25年9月	920	876	767	834	951	6,223	2,215	986	908	1,159	1,125	1,076	18,040

【社会増減数（転入者数－転出者数）】

単位：人

	10月	11月	12月	1月	2月	3月	4月	5月	6月	7月	8月	9月	計
平成20年10月～21年9月	-70	-59	-136	-57	-224	-4,096	338	-159	-35	-110	167	-145	-4,586
平成21年10月～22年9月	77	50	-122	-84	-260	-3,460	336	5	-53	-28	-43	-76	-3,658
平成22年10月～23年9月	5	-79	-41	-67	-238	-2,655	-16	56	37	-2	138	-209	-3,071
平成23年10月～24年9月	88	-5	-74	-127	-143	-3,536	540	-82	-114	-181	89	-77	-3,622
平成24年10月～25年9月	154	-64	-70	-209	-298	-4,060	699	-144	-213	-19	70	-89	-4,243

※すべて県算出入口による。転入者数及び転出者数は県外移動による。

5 県内の市町村合併の状況（平成16年10月1日以降）

合併年月日	合併前市町村		合併後市町
平成16年11月1日	六千仙郷町 畑南村	➡	美郷町
平成17年1月11日	秋田雄和町 河辺町	➡	秋田市
平成17年3月22日	男若湯町 若美市	➡	男鹿市
	湯沢雄皆村 川勝瀬村	➡	湯沢市
	本矢岩由西鳥東大 荘島利目海由利内町	➡	由利本荘市
	昭飯天 和川王町	➡	湯上市
	大神西中協南仙太 曲岡仙北和 外北田町	➡	大仙市
	鷹森阿合 巢吉仁川町	➡	北秋田市
	大比田 館内代町	➡	大館市
平成17年9月20日	角田西 館沢湖木村	➡	仙北市
平成17年10月1日	横増平雄大十山大 手田鹿物川森内雄村	➡	横手市
	仁賀金象 保浦湯町	➡	にかほ市
平成18年3月20日	琴山八 丘本竜町	➡	三種町
平成18年3月21日	能代二 代ツ井町	➡	能代市
平成18年3月27日	八峰 森浜村	➡	八峰町

秋田県年齢別人口流動調査報告要綱

1. 目的

住民基本台帳法（昭和42年法律第81号。以下「法」という。）の規定に基づき市町村が作成する住民票に記載された者又は消除された者の年齢別、男女別人口及び世帯の移動状況を明らかにするとともに、国勢調査年次間における人口及び世帯を市町村別に推計して、各種行政上の資料を得ることを目的とする。

2. 報告者

市町村長

3. 報告事項

報告事項は、1箇月を単位として調査した次の各号に掲げる事項とする。

(1) 転入

法第22条並びに同法第30条の46及び同法第30条の47の規定により届け出された転入者等及び職権で住民票を作成した転入者の従前の住所地別、男女別、年齢（当該調査月が10月から12月までは翌年の9月30日現在、1月から9月までは当該年の9月30日現在の満年齢に換算した年齢とする。以下同じ。）別数

(2) 転出

法第24条の規定により、転出届の転出予定年月日により消除された転出者及び職権で住民票を消除した転出者の県内外別、男女別、年齢別数及び転出先不詳者数

(3) 出生・死亡

法第8条の規定により住民票を作成した出生者の男女別及び住民票を消除した死亡者の男女別、年齢別数

(4) 世帯

イ. 法第22条から第24条までの規定により届け出された世帯又は職権で住民票を作成した世帯及び住民票を消除した世帯の県内外別数

ロ. 法第25条の規定により当該市町村の区域内における世帯の新設、合併、分離、消滅等により届け出された世帯又は職権で住民票を作成した世帯及び住民票を消除した世帯数

4. 報告の方法及び提出期限

市町村長は、秋田県調査統計課が送信した電子ファイルを使用して、別紙様式「秋田県年齢別人口流動調査報告書」（以下「報告書」という。）を調査月ごとに毎月作成し、当該調査月の翌月15日（15日が土曜、日曜または祝日にあたる場合はその前日）までに郵送及び電子メールで知事に提出するものとする。

5. 書類の保存

保存期間はいずれも2年とする。

6. 結果の公表

県は、この要綱に基づいて提出された報告書を審査集計し、その結果を人口及び世帯の推計については毎月、年齢別については年1回公表するものとする。

附 則

1. 施行期日

この要綱に基づく年齢別人口流動調査については、昭和56年5月1日から施行する。

ただし、初年度に限り、昭和55年10月1日（10月分）から昭和56年4月30日（4月分）までを調査するものとする。

2. 「秋田県人口移動報告要綱」（昭和46年10月1日）は廃止する。

附 則

この要綱は、平成23年11月1日から施行する。

附 則

この要綱は、平成24年7月9日から施行する。

秋田県年齢別人口流動調査 報告書

平成 年 月分

市町村名: _____ コード

--

1. 転入者

(1) 県内転入者 内訳

従前の住所地		男			女		
コード	市町村名	転入	職権記載	計	転入	職権記載	計
201	秋田市						
202	能代市						
203	横手市						
204	大館市						
206	男鹿市						
207	湯沢市						
209	鹿角市						
210	由利本荘市						
211	潟上市						
212	大仙市						
213	北秋田市						
214	にかほ市						
215	仙北市						
303	小坂町						
327	上小阿仁村						
346	藤里町						
348	三種町						
349	八峰町						
361	五城目町						
363	八郎潟町						
366	井川町						
368	大潟村						
434	美郷町						
463	羽後町						
464	東成瀬村						
990	県内計						
991	従前の住所なし						
合計							

(2) 県外転入者

	男			女		
	転入	職権記載	計	転入	職権記載	計
県外転入者						
従前の住所なし						
合計						

2. 転出者

(1) 県内転出者

	男	女	計
県内転出			
職権消除			
合計			

(2) 県外転出者

	男	女	計
県外転出			
職権消除			
不詳(※)			
合計			

※転出先不詳者の人数を記載すること。

3. 出生・死亡

	男	女	計
出生			
死亡			
増減			

4. 世帯の移動

「転入」による移動世帯数				自市町村内の 新設・ 分離等	増加 世帯 合計
県内転入		県外転入			
転入	職権	転入	職権		
県内計		県外計			
「転出」による移動世帯数				自市町村内の 合併・ 消滅等	減少 世帯 合計
県内転出		県外転出			
転出	職権	転出	職権		
県内計		県外計			
世帯の増減数					

【報告者 所属 職・氏名】

所 属: _____

職・氏名: _____

上記のとおり報告いたします。

平成 年 月 日

秋田県知事 様

市町村長名

印

秋田県年齢別人口流動調査 各歳別毎月調査表

平成 年 月 分

市町村名：

コード

転 入						転 出						死亡者数						差 引 増 減 (出生数を含む)																	
県 内			県 外			県 内			県 外			年 齢			年 齢			年 齢			年 齢														
年 齢	男	女	年 齢	男	女	年 齢	男	女	年 齢	男	女	年 齢	男	女	年 齢	男	女	年 齢	男	女	年 齢	男	女	年 齢	男	女									
0		51	0		51	0		51	0		51	0		51	0		51	0		51			51												
1		52	1		52	1		52	1		52	1		52	1		52	1		52	1		52	1		52									
2		53	2		53	2		53	2		53	2		53	2		53	2		53	2		53	2		53									
3		54	3		54	3		54	3		54	3		54	3		54	3		54	3		54	3		54									
4		55	4		55	4		55	4		55	4		55	4		55	4		55	4		55	4		55									
5		56	5		56	5		56	5		56	5		56	5		56	5		56	5		56	5		56									
6		57	6		57	6		57	6		57	6		57	6		57	6		57	6		57	6		57									
7		58	7		58	7		58	7		58	7		58	7		58	7		58	7		58	7		58									
8		59	8		59	8		59	8		59	8		59	8		59	8		59	8		59	8		59									
9		60	9		60	9		60	9		60	9		60	9		60	9		60	9		60	9		60									
10		61	10		61	10		61	10		61	10		61	10		61	10		61	10		61	10		61									
11		62	11		62	11		62	11		62	11		62	11		62	11		62	11		62	11		62									
12		63	12		63	12		63	12		63	12		63	12		63	12		63	12		63	12		63									
13		64	13		64	13		64	13		64	13		64	13		64	13		64	13		64	13		64									
14		65	14		65	14		65	14		65	14		65	14		65	14		65	14		65	14		65									
15		66	15		66	15		66	15		66	15		66	15		66	15		66	15		66	15		66									
16		67	16		67	16		67	16		67	16		67	16		67	16		67	16		67	16		67									
17		68	17		68	17		68	17		68	17		68	17		68	17		68	17		68	17		68									
18		69	18		69	18		69	18		69	18		69	18		69	18		69	18		69	18		69									
19		70	19		70	19		70	19		70	19		70	19		70	19		70	19		70	19		70									
20		71	20		71	20		71	20		71	20		71	20		71	20		71	20		71	20		71									
21		72	21		72	21		72	21		72	21		72	21		72	21		72	21		72	21		72									
22		73	22		73	22		73	22		73	22		73	22		73	22		73	22		73	22		73									
23		74	23		74	23		74	23		74	23		74	23		74	23		74	23		74	23		74									
24		75	24		75	24		75	24		75	24		75	24		75	24		75	24		75	24		75									
25		76	25		76	25		76	25		76	25		76	25		76	25		76	25		76	25		76									
26		77	26		77	26		77	26		77	26		77	26		77	26		77	26		77	26		77									
27		78	27		78	27		78	27		78	27		78	27		78	27		78	27		78	27		78									
28		79	28		79	28		79	28		79	28		79	28		79	28		79	28		79	28		79									
29		80	29		80	29		80	29		80	29		80	29		80	29		80	29		80	29		80									
30		81	30		81	30		81	30		81	30		81	30		81	30		81	30		81	30		81									
31		82	31		82	31		82	31		82	31		82	31		82	31		82	31		82	31		82									
32		83	32		83	32		83	32		83	32		83	32		83	32		83	32		83	32		83									
33		84	33		84	33		84	33		84	33		84	33		84	33		84	33		84	33		84									
34		85	34		85	34		85	34		85	34		85	34		85	34		85	34		85	34		85									
35		86	35		86	35		86	35		86	35		86	35		86	35		86	35		86	35		86									
36		87	36		87	36		87	36		87	36		87	36		87	36		87	36		87	36		87									
37		88	37		88	37		88	37		88	37		88	37		88	37		88	37		88	37		88									
38		89	38		89	38		89	38		89	38		89	38		89	38		89	38		89	38		89									
39		90	39		90	39		90	39		90	39		90	39		90	39		90	39		90	39		90									
40		91	40		91	40		91	40		91	40		91	40		91	40		91	40		91	40		91									
41		92	41		92	41		92	41		92	41		92	41		92	41		92	41		92	41		92									
42		93	42		93	42		93	42		93	42		93	42		93	42		93	42		93	42		93									
43		94	43		94	43		94	43		94	43		94	43		94	43		94	43		94	43		94									
44		95	44		95	44		95	44		95	44		95	44		95	44		95	44		95	44		95									
45		96	45		96	45		96	45		96	45		96	45		96	45		96	45		96	45		96									
46		97	46		97	46		97	46		97	46		97	46		97	46		97	46		97	46		97									
47		98	47		98	47		98	47		98	47		98	47		98	47		98	47		98	47		98									
48		99	48		99	48		99	48		99	48		99	48		99	48		99	48		99	48		99									
49		100~	49		100~	49		100~	49		100~	49		100~	49		100~	49		100~	49		100~	49		100~									
50		計	50		計	50		計	50		計	50		計	50		計	50		計	50		計	50		計									
転入県内 男女計						転入県外 男女計						転出県内 男女計						転出県外 男女計						死亡者 計						差引増減計					
転入者 計						転出者 計																													

出生数	男	女	計

【報告者】 職・氏名：

平成 25 年 秋 田 県 の 人 口
(平成 25 年秋田県年齢別人口流動調査報告書)

平 成 2 6 年 7 月 発 行

編集
発行

秋田県企画振興部調査統計課

TEL 018 (860) 1258

この印刷物は 3 5 0 部作成し、印刷経費は 1 部あたり 2 4 0 円です。

