

平成24年 秋田県の人口

秋田県年齢別人口流動調査報告書

(平成23年10月～平成24年9月)

秋 田 県

は じ め に

人口に関する統計は少子・高齢化の進行や地域の特性等を把握する上で最も基本的な指標として、その重要性はますます増大しております。

本県では、国勢調査年次間における人口及び世帯の移動の状況を明らかにするために、秋田県年齢別人口流動調査報告要綱（昭和56年施行）に基づき「秋田県年齢別人口流動調査」を行い、国勢調査の結果を基礎としてその後の人口・世帯の移動数（届出数）を加減し、各月1日現在の市町村別人口及び世帯数を毎月算出し公表しております。

本報告書は、こうして算出・公表している「秋田県年齢別人口流動調査」の1年間（平成23年10月1日～平成24年9月30日）の集計結果をとりまとめ、平成24年10月1日現在の年齢別人口、世帯数及び近年の人口動態などを収録したものです。

本報告書を、各種行政施策の基礎資料としてのみならず、各分野で広く御活用いただければ幸いです。

終わりに、この調査に御協力くださいました各市町村の関係各位に対し、厚くお礼申し上げますとともに、今後の一層の御協力をお願いいたします。

平成25年7月

秋田県企画振興部長

山 田 芳 浩

目 次

利用者の方へ	1
I 結果の概要	
1. 総人口	5
2. 県人口の年齢構成	10
(1) 年少人口	12
(2) 生産年齢人口	13
(3) 老年人口	14
(4) 指数でみる年齢構成	15
3. 人口性比	17
4. 人口動態	20
(1) 自然動態	21
(2) 社会動態	22
(3) 県外との移動	26
5. 市町村別人口	28
(1) 市町村別人口動態	28
(2) 市町村別自然動態及び社会動態	28
(3) 市町村別年齢3区分別人口割合	31
6. 世帯数	32
II 統計表	
第1表 市町村別男女別人口	33
第2表 市町村別年齢5歳階級別人口	34
第3表 年齢別人口及び人口動態	40
第4表 市町村別世帯数	108
第5表 月別人口動態	109
第6表 市町村別年齢3区分別人口	110
第7表 市町村別人口動態	113
第8表 年齢5歳階級別、月別社会動態	114
第9表 市町村間移動表	119
(参 考) 近年の人口推移並びに人口動態 と 県内における市町村合併の状況	
(1) 平成7年以降の人口の推移 (平成7年～平成24年)	122
(2) 人口増減率の推移 (平成16年～平成24年)	124
(3) 月別人口動態 (平成19年10月～平成24年9月)	126
(4) 県内における市町村合併の状況 (平成16年10月1日以降)	127
秋田県年齢別人口流動調査報告要綱	128

利 用 者 の 方 へ

1. 調査の目的

本調査は、秋田県の人口及び世帯の移動の状況を明らかにするとともに、国勢調査年次間における県内各市町村別の人口及び世帯数を推計して、秋田県の人口に関する基礎資料を得ることを目的とする。

2. 調査の時期及び期間

人口及び世帯数は、平成24年10月1日現在における数値であり、人口及び世帯の移動数は、平成23年10月1日から平成24年9月30日までの一年間の届出数をまとめたものである。

なお、本調査における出生、死亡、転入及び転出の時期は、その事実が生じた時ではなく、市町村の住民基本台帳に記載または消除された時によっている。

3. 人口及び世帯数の算出方法

本調査における年齢別人口及び世帯数は、平成22年国勢調査による人口及び世帯数を基礎とし、人口については、これに国勢調査以後に住居基本台帳法に基づいて市町村に届け出された出生数、死亡数、転入者数及び転出者数を加減して算出し、世帯数については、同様に転入、転出、発生及び消滅した世帯数を加減して算出した。

なお、秋田県及び各市町村別の人口はそれぞれ以下のとおり算出し、秋田県の人口算出においては、市町村別の人口を合計する方法によらず算出した。

$$\begin{aligned} \text{○秋田県の人口} &= \text{国勢調査による秋田県の人口} \\ &+ (\text{他都道府県からの転入者数} - \text{他都道府県への転出者数}) \\ &+ (\text{出生数} - \text{死亡数}) \end{aligned}$$

$$\begin{aligned} \text{○各市町村の人口} &= \text{国勢調査による各市町村の人口} \\ &+ (\text{他都道府県からの転入者数} - \text{他都道府県への転出者数}) \\ &+ (\text{県内他市町村からの転入者数} - \text{県内他市町村への転出者数}) \\ &+ (\text{出生数} - \text{死亡数}) \end{aligned}$$

また、県内市町村間における転入・転出について、転入届け出と転出届け出との間に時間的ずれが生ずるなどするため、県内市町村間における転入者総数と転出者総数とは一致しない。

4. 県の人口と市町村別人口の合計との差について

上記3. にあるとおり、秋田県の人口を算出する際は、県内市町村間における転入者数及び転出者数を除外しているため、秋田県の人口と各市町村の人口の合計（市郡計）とは一致しない。

5. 年齢について

年齢別人口における年齢は、平成24年9月30日現在の満年齢である。

6. II統計表「第3表 年齢別人口及び人口動態」の市町村個別表における「平成24年10月1日現在の人口」欄の「-」（マイナス）表記について

国勢調査においては、住民基本台帳への登録の有無にかかわらず「常住者」を調査対象としているが、本調査では、住民基本台帳に記載または消除された者を調査対象としている。

この相違により、年齢別人口においては、住民基本台帳法による転出手続きをとらずに他市町村で居住している者が国勢調査後に転出または死亡した場合、その件数が、国勢調査によって把握された同年齢の人口よりも多くなると「-」（マイナス）表記となる。

7. 用語の説明

（1）自然動態 …… 出生及び死亡による人口動態

出生者 …… 戸籍法の規定に基づく出生届により住民票に記載された者

死亡者 …… 戸籍法の規定に基づく死亡届により住民票から消除された者

自然増減数 …… 出生数から死亡数を減じた数値

自然増減率 …… 前年10月1日現在の人口に対する当年自然増減数の百分比

（2）社会動態 …… 転入及び転出による人口動態

転入者 …… 住民基本台帳法の規定に基づく転入届により住民票に記載された者及び職権により住民票に記載された者

転出者 …… 住民基本台帳法の規定に基づく転出届により住民票から消除された者及び職権により住民票から消除された者

社会増減数 …… 転入者数から転出者数を減じた数値

社会増減率 …… 前年10月1日現在の人口に対する当年社会増減数の百分比

8. 記号及び注記

(1) 各表中の記号は、次のとおりである。

空 白 …………… 皆無または該当数値なし。

「△」又は「－」 …… 負数であることを示す。

「0.0」又は「0.00」 …… 該当数値が掲載単位未満であることを示す。

(3) 各表中の構成比については、端数の四捨五入処理の関係上、全体とその内訳の合計が一致しない場合がある。

I 結果の概要

1. 総人口

平成24年10月1日現在の秋田県の算出による総人口は **1,063,143**人(男498,584人、女564,559人)で、前年に比べ **11,915**人(1.11%)減少した。

戦後最初の国勢調査が行われた昭和22年(1947)以降の県人口の推移(総務省統計局人口推計 各年10月1日現在)をみると、昭和22年に1,257,398人(国勢調査)だったものが、昭和31年(1956)には過去最多の1,349,936人となり、この9年間で92,538人増加した。しかし、昭和32年(1957)からは17年連続して減少し、昭和48年(1973)には1,226,793人となりこの間に123,143人が減少した。

その後、昭和49年(1974)から再び増加に転じ、昭和56年(1981)には1,258,751人まで回復したものの、翌昭和57年(1982)から再び減少し始め、平成24年(2012)まで31年連続して減少している。

また、平成17年(2005)以降は8年連続で人口減少数(自然増減数+社会増減数)が1万人を超えており、さらに平成18年(2006)以降の人口減少率は、平成22年(2010)の0.99%を除いて毎年1%を超えている。

なお、総務省統計局の人口推計によると、秋田県の総人口は平成10年(1998)に戦後初めて120万人を割り、その11年後の平成21年(2009)に110万人を割っている。

図1 総人口及び人口増減率の推移

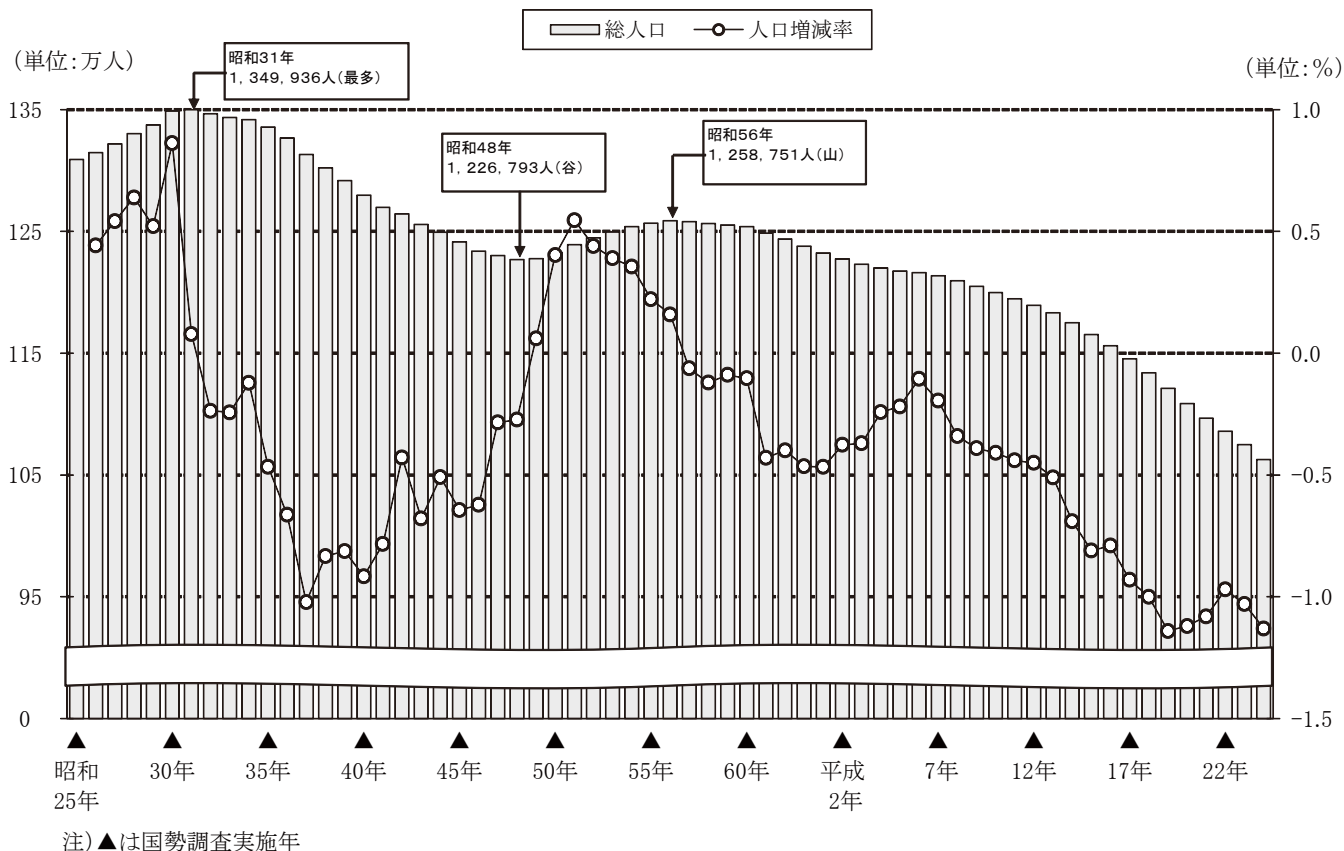


表1 総人口、自然動態、社会動態の推移

年次	総人口			自然動態			
	男女計	男	女	*出生数	*死亡数	自然増減数	増減率
昭和15年	※ 1,035,000	※ 506,800	※ 528,200	35,879	19,690	16,189	-
16	1,026,400	493,700	532,700	39,565	20,024	19,541	1.89
17	1,037,400	496,500	540,900	36,140	19,788	16,352	1.59
18	1,047,300	497,400	549,900	16,227	8,634	7,593	0.73
19	1,048,241	494,538	553,703	-	-	-	-
20	1,211,962	574,793	637,169	-	-	-	-
21	1,195,813	574,937	620,876	-	-	-	-
22	※ 1,257,398	※ 616,269	※ 641,129	43,968	19,179	24,789	2.07
23	1,271,300	624,700	646,600	46,637	17,224	29,413	2.34
24	1,291,100	636,000	655,100	44,732	16,601	28,131	2.21
25	※ 1,309,031	※ 646,445	※ 662,586	-	-	-	-
26	1,314,816	648,028	666,788	38,764	15,453	23,370	1.79
27	1,321,940	650,575	671,365	36,921	13,498	23,476	1.79
28	1,330,396	653,588	676,808	34,632	12,479	22,201	1.68
29	1,337,339	655,625	681,714	32,055	11,777	20,323	1.53
30	※ 1,348,871	※ 660,066	※ 688,805	31,196	11,606	19,633	1.47
31	1,349,936	660,584	689,352	28,245	11,209	17,071	1.27
32	1,346,745	656,086	690,659	27,039	11,076	15,995	1.18
33	1,343,478	651,610	691,868	25,636	10,429	15,238	1.13
34	1,341,838	649,612	692,226	25,018	10,406	14,641	1.09
35	※ 1,335,580	※ 644,671	※ 690,909	23,917	10,433	13,509	1.01
36	1,326,728	638,823	687,905	22,639	10,551	12,089	0.91
37	1,313,178	631,171	682,007	21,599	10,429	11,170	0.84
38	1,302,235	625,557	676,678	20,903	9,769	11,141	0.85
39	1,291,663	620,266	671,397	20,461	9,586	10,877	0.84
40	※ 1,279,835	※ 614,429	※ 665,406	19,838	9,917	9,927	0.77
41	1,269,810	609,368	660,442	15,277	9,317	5,961	0.47
42	1,264,381	606,375	658,006	19,314	9,206	10,117	0.80
43	1,255,808	601,395	654,413	18,620	9,480	9,150	0.72
44	1,249,419	597,907	651,512	18,299	9,253	9,053	0.72
45	※ 1,241,376	※ 593,232	※ 648,144	17,909	9,685	8,241	0.66
46	1,233,652	589,488	644,164	17,484	9,240	8,263	0.67
47	1,230,148	587,732	642,416	17,699	9,027	8,645	0.70
48	1,226,793	586,466	640,327	17,951	9,544	8,425	0.68
49	1,227,542	587,292	640,250	17,932	9,582	8,367	0.68
50	※ 1,232,481	※ 590,492	※ 641,989	17,594	9,381	8,228	0.67
51	1,239,209	594,509	644,700	17,698	9,148	8,564	0.69
52	1,244,665	597,468	647,197	17,209	9,095	8,128	0.66
53	1,249,517	599,965	649,552	17,208	9,134	8,088	0.65
54	1,253,958	602,207	651,751	16,895	8,724	8,184	0.65

(単位：人、%)

社会動態				補間	人口	人口	年次
*転入者数	*転出者数	社会増減数	増減率	補正数	増減数	増減率	
-	-	-	-	-	-	-	15
-	-	-	-	-	△ 8,600	△ 0.83	16
-	-	-	-	-	11,000	1.07	17
-	-	-	-	-	9,900	0.95	18
-	-	-	-	-	941	0.09	19
-	-	-	-	-	163,721	15.62	20
-	-	-	-	-	△ 16,149	△ 1.33	21
-	-	-	-	-	61,585	5.15	22
-	-	-	-	-	13,902	1.11	23
-	-	-	-	-	19,800	1.56	24
-	-	-	-	-	17,931	1.39	25
33,349	52,876	△ 19,516	△ 1.49	1,931	5,785	0.44	26
31,564	50,380	△ 18,186	△ 1.38	1,834	7,124	0.54	27
30,301	45,972	△ 15,536	△ 1.18	1,791	8,456	0.64	28
38,186	52,938	△ 15,358	△ 1.15	1,978	6,943	0.52	29
32,665	41,459	△ 9,443	△ 0.71	1,342	11,532	0.86	30
12,788	27,468	△ 14,793	△ 1.10	△ 1,213	1,065	0.08	31
12,697	30,943	△ 18,348	△ 1.36	△ 838	△ 3,191	△ 0.24	32
13,854	31,496	△ 17,702	△ 1.31	△ 803	△ 3,267	△ 0.24	33
14,969	30,333	△ 15,426	△ 1.15	△ 855	△ 1,640	△ 0.12	34
15,142	34,403	△ 19,456	△ 1.45	△ 311	△ 6,258	△ 0.47	35
15,451	38,024	△ 22,642	△ 1.70	1,701	△ 8,852	△ 0.66	36
17,454	43,780	△ 26,360	△ 1.99	1,640	△ 13,550	△ 1.02	37
20,166	43,670	△ 23,451	△ 1.79	1,367	△ 10,943	△ 0.83	38
22,679	45,001	△ 22,452	△ 1.72	1,003	△ 10,572	△ 0.81	39
23,376	45,856	△ 22,470	△ 1.74	715	△ 11,828	△ 0.92	40
24,479	41,490	△ 16,958	△ 1.33	972	△ 10,025	△ 0.78	41
24,167	40,474	△ 16,199	△ 1.28	653	△ 5,429	△ 0.43	42
25,556	44,330	△ 18,680	△ 1.48	957	△ 8,573	△ 0.68	43
27,246	43,884	△ 16,461	△ 1.31	1,019	△ 6,389	△ 0.51	44
26,590	44,391	△ 17,619	△ 1.41	1,335	△ 8,043	△ 0.64	45
27,661	44,916	△ 17,549	△ 1.41	1,562	△ 7,724	△ 0.62	46
27,359	40,866	△ 13,711	△ 1.11	1,562	△ 3,504	△ 0.28	47
27,733	41,231	△ 13,341	△ 1.08	1,561	△ 3,355	△ 0.27	48
27,568	36,722	△ 9,179	△ 0.75	1,561	749	0.06	49
28,291	33,037	△ 4,850	△ 0.40	1,561	4,939	0.40	50
27,105	29,476	△ 2,580	△ 0.21	744	6,728	0.55	51
25,803	29,066	△ 3,416	△ 0.28	744	5,456	0.44	52
25,095	28,771	△ 3,980	△ 0.32	744	4,852	0.39	53
23,850	27,897	△ 4,487	△ 0.36	744	4,441	0.36	54

年次	総人口			自然動態			
	男女計	男	女	*出生数	*死亡数	自然増減数	増減率
昭和55年	※ 1,256,745	※ 603,403	※ 653,342	16,576	9,318	7,271	0.58
56	1,258,751	604,067	654,684	15,489	8,868	6,633	0.53
57	1,257,966	603,069	654,897	15,265	9,084	6,194	0.49
58	1,256,444	601,664	654,780	15,004	9,380	5,636	0.45
59	1,255,323	600,568	654,755	14,826	9,428	5,411	0.43
60	※ 1,254,032	※ 599,591	※ 654,441	13,998	9,270	4,734	0.38
61	1,248,642	596,309	652,333	13,237	9,661	3,579	0.29
62	1,243,664	593,247	650,417	12,978	9,605	3,378	0.27
63	1,237,890	590,129	647,761	12,128	10,158	1,975	0.16
平成元年	1,232,115	587,145	644,970	11,717	9,838	1,883	0.15
2	※ 1,227,478	※ 584,678	※ 642,800	11,298	9,974	1,329	0.11
3	1,222,941	582,213	640,728	10,762	10,223	539	0.04
4	1,219,982	580,642	639,340	10,762	10,520	238	0.02
5	1,217,315	579,220	638,095	10,366	10,829	△ 470	△ 0.04
6	1,216,034	578,631	637,403	10,564	10,902	△ 337	△ 0.03
7	※ 1,213,667	※ 577,535	※ 636,132	10,297	11,089	△ 800	△ 0.07
8	1,209,580	575,611	633,969	9,677	10,939	△ 1,260	△ 0.10
9	1,204,824	573,170	631,654	9,635	11,563	△ 1,929	△ 0.16
10	1,199,900	570,114	629,786	9,506	11,540	△ 2,042	△ 0.17
11	1,194,601	567,522	627,079	9,254	11,922	△ 2,661	△ 0.22
12	※ 1,189,279	※ 564,556	※ 624,723	9,081	12,051	△ 2,965	△ 0.25
13	1,183,164	561,293	621,871	8,746	11,972	△ 3,231	△ 0.27
14	1,174,946	556,653	618,293	8,595	12,120	△ 3,530	△ 0.30
15	1,165,424	551,481	613,943	8,232	12,489	△ 4,267	△ 0.36
16	1,156,265	546,489	609,776	7,931	12,691	△ 4,768	△ 0.41
17	※ 1,145,501	※ 540,539	※ 604,962	7,814	13,013	△ 5,201	△ 0.45
18	1,134,047	534,567	599,480	7,672	13,587	△ 5,924	△ 0.52
19	1,121,159	527,831	593,328	7,596	13,536	△ 5,953	△ 0.52
20	1,108,576	521,272	587,304	7,466	13,577	△ 6,117	△ 0.55
21	1,096,607	515,229	581,378	7,021	13,963	△ 6,944	△ 0.63
22	※ 1,085,997	※ 509,926	※ 576,071	6,863	14,128	△ 7,269	△ 0.66
23	1,074,858	504,513	570,345	6,693	14,604	△ 7,917	△ 0.73
24	1,062,761	498,480	564,281	6,504	14,821	△ 8,320	△ 0.77
平成23年	1,075,058	504,448	570,610	6,715	14,583	△ 7,868	△ 0.72
24	1,063,143	498,584	564,559	6,505	14,798	△ 8,293	△ 0.77

注) 1. 2重線より上の数値について

- (1) 各数値は、各年10月1日現在の総務省統計局の推計(「10月1日現在推計人口」)による。
ただし、昭和19年(2月22日現在)、昭和20年(11月1日現在)、昭和21年(4月26日現在)の総人口は人口調査による。
また、※印の総人口は国勢調査(昭和15年の人口は国勢調査結果を補正した数値)による。
- (2) ※印の各欄(出生数、死亡数、転入者数及び転出者数)は、前年10月から当該年9月までの日本人のみの数であり、
ただし、昭和18年は昭和18年10月1日から昭和19年2月29日までの数である。
- (3) 補間補正数は、期初と期末の国勢調査により行っている。

(単位：人、%)

社会動態				補 間 補正数	人 口 増減数	人 口 増減率	年次
*転入者数	*転出者数	社会増減数	増減率				
22,979	27,969	△ 5,228	△ 0.42	744	2,787	0.22	55
22,801	28,495	△ 5,219	△ 0.42	592	2,006	0.16	56
21,667	29,208	△ 7,572	△ 0.60	593	△ 785	△ 0.06	57
21,360	28,981	△ 7,749	△ 0.62	591	△ 1,522	△ 0.12	58
20,798	27,715	△ 7,123	△ 0.57	591	△ 1,121	△ 0.09	59
20,441	27,064	△ 6,616	△ 0.53	591	△ 1,291	△ 0.10	60
19,978	28,443	△ 8,553	△ 0.68	△ 416	△ 5,390	△ 0.43	61
20,004	27,821	△ 7,939	△ 0.64	△ 417	△ 4,978	△ 0.40	62
18,918	26,209	△ 7,333	△ 0.59	△ 416	△ 5,774	△ 0.46	63
18,902	26,150	△ 7,242	△ 0.59	△ 416	△ 5,775	△ 0.47	元
19,237	24,640	△ 5,549	△ 0.45	△ 417	△ 4,637	△ 0.38	2
19,605	24,551	△ 5,414	△ 0.44	338	△ 4,537	△ 0.37	3
19,646	23,497	△ 3,536	△ 0.29	339	△ 2,959	△ 0.24	4
19,083	21,329	△ 2,536	△ 0.21	339	△ 2,667	△ 0.22	5
19,343	20,492	△ 1,283	△ 0.11	339	△ 1,281	△ 0.11	6
19,117	20,741	△ 1,906	△ 0.16	339	△ 2,367	△ 0.19	7
18,578	20,433	△ 2,434	△ 0.20	△ 393	△ 4,087	△ 0.34	8
18,426	21,092	△ 2,434	△ 0.20	△ 393	△ 4,756	△ 0.39	9
18,416	20,907	△ 2,488	△ 0.21	△ 394	△ 4,924	△ 0.41	10
17,587	20,201	△ 2,245	△ 0.19	△ 393	△ 5,299	△ 0.44	11
16,928	19,652	△ 1,964	△ 0.16	△ 393	△ 5,322	△ 0.45	12
16,794	19,879	△ 2,190	△ 0.18	△ 694	△ 6,115	△ 0.51	13
15,908	19,931	△ 3,994	△ 0.34	△ 694	△ 8,218	△ 0.69	14
15,501	19,972	△ 4,561	△ 0.39	△ 694	△ 9,522	△ 0.81	15
15,144	18,773	△ 3,697	△ 0.32	△ 694	△ 9,159	△ 0.79	16
14,606	19,146	△ 4,869	△ 0.42	△ 694	△ 10,764	△ 0.93	17
13,772	19,298	△ 5,790	△ 0.51	260	△ 11,454	△ 1.00	18
13,230	20,111	△ 7,196	△ 0.63	261	△ 12,888	△ 1.14	19
13,282	19,796	△ 6,726	△ 0.60	260	△ 12,583	△ 1.12	20
13,687	18,517	△ 5,286	△ 0.48	261	△ 11,969	△ 1.08	21
12,878	16,481	△ 3,601	△ 0.33	260	△ 10,610	△ 0.97	22
13,091	15,940	△ 3,222	△ 0.30		△ 11,139	△ 1.03	23
12,469	15,979	△ 3,777	△ 0.35		△ 12,097	△ 1.13	24
14,444	17,515	△ 3,071	△ 0.28		△ 10,939	△ 1.01	23
13,956	17,578	△ 3,622	△ 0.34		△ 11,915	△ 1.11	24

2. 2重線から下の数値については、各年10月1日現在の「秋田県年齢別人口流動調査」による。
なお、*印の各欄については、外国人を含む数である。

3. 斜体数値部分(昭和15年から昭和24年)は参考データ。

2. 県人口の年齢構成

平成24年10月1日現在の本県の総人口1,063,143人を年齢3区分別にみると、年少人口(0~14歳)は前年に比べ**3,142**人(2.6%)減少して**118,079**人、生産年齢人口(15~64歳)は**15,262**人(2.4%)減少して**617,868**人、老年人口(65歳以上)は**6,489**人(2.0%)増加して**325,343**人、年齢不詳が1,853人となっている。

平成24年は、年少人口及び生産年齢人口が減少し老年人口が3年ぶりに増加している。これは戦後の第一次ベビーブーム世代(昭和22~24年生まれ)が65歳に達したことにより、老年人口が増加したと考えられる。

なお、総人口に対する年齢3区分別人口割合をしてみると、年少人口割合は前年に比べ0.2ポイント低下して**11.1%**、生産年齢人口割合も0.8ポイント低下して**58.1%**、老年人口割合は0.9ポイント上昇して**30.6%**となった。

年少人口と生産年齢人口が年々減少する中で、老年人口は第一次ベビーブーム世代が65歳に達したこともあり、総人口に占める割合が昭和56年の調査開始以来初めて30%を超えている。

図2 年齢3区分別人口割合の推移

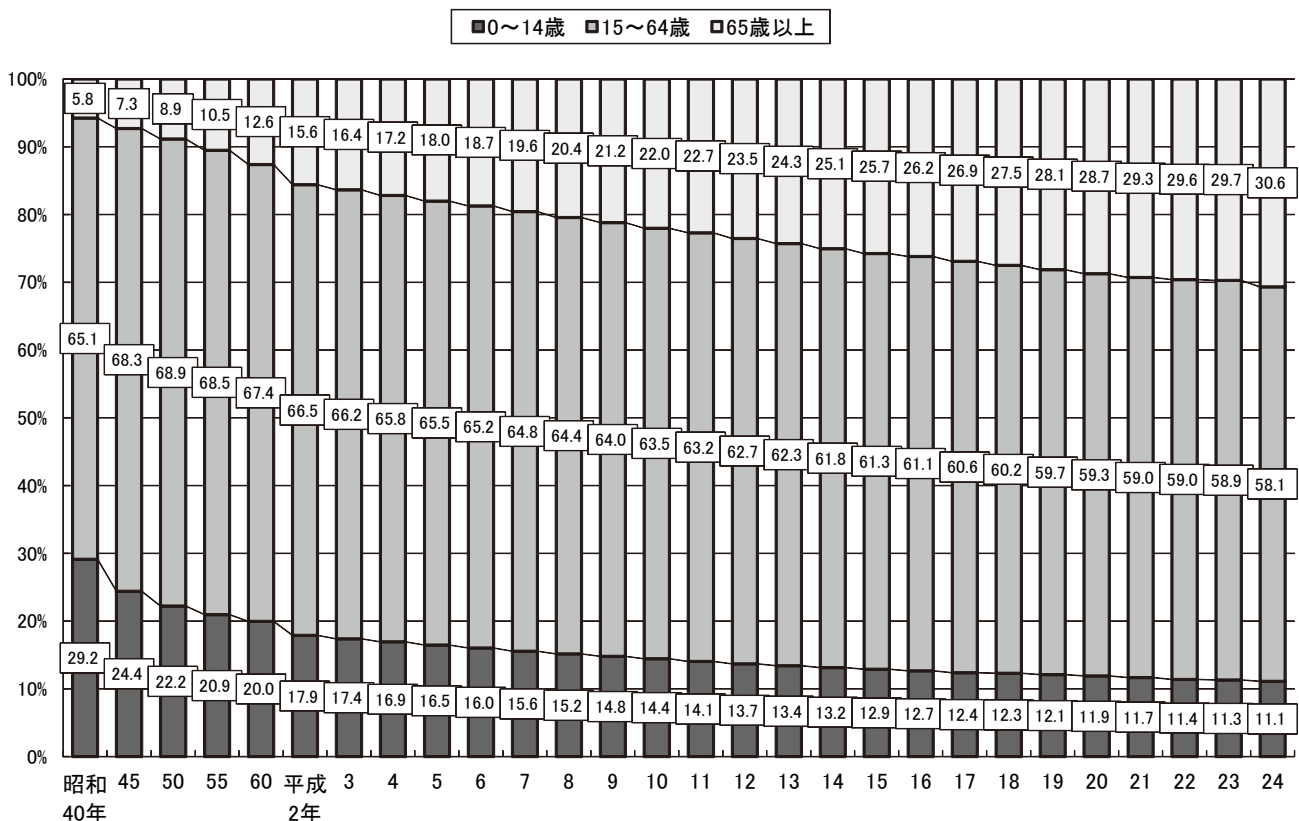


表2 年齢3区分別人口と人口割合の推移(各年10月1日現在)

年次	人口(人)				人口割合(%)		
	総数	0～14歳	15～64歳	65歳以上	0～14歳	15～64歳	65歳以上
昭和40年	1,279,835	373,157	832,800	73,878	29.2	65.1	5.8
45年	1,241,376	303,286	847,538	90,552	24.4	68.3	7.3
50年	1,232,481	273,808	849,459	109,172	22.2	68.9	8.9
55年	1,256,745	263,277	861,312	132,075	20.9	68.5	10.5
56年	1,257,280	264,097	855,435	137,667	21.0	68.0	10.9
57年	1,256,013	260,437	853,222	142,273	20.7	67.9	11.3
58年	1,254,040	257,143	850,264	146,552	20.5	67.8	11.7
59年	1,252,252	253,985	847,433	150,753	20.3	67.7	12.0
60年	1,254,032	250,402	845,473	158,086	20.0	67.4	12.6
61年	1,249,014	245,679	839,802	163,462	19.7	67.2	13.1
62年	1,243,939	240,276	834,167	169,425	19.3	67.1	13.6
63年	1,238,177	233,748	829,643	174,715	18.9	67.0	14.1
平成元年	1,232,789	226,599	824,257	181,862	18.4	66.9	14.8
2年	1,227,478	219,637	815,840	191,573	17.9	66.5	15.6
3年	1,223,138	212,638	809,872	200,200	17.4	66.2	16.4
4年	1,219,357	206,562	802,763	209,604	16.9	65.8	17.2
5年	1,216,839	200,438	796,984	218,989	16.5	65.5	18.0
6年	1,215,075	194,913	792,340	227,394	16.0	65.2	18.7
7年	1,213,667	188,844	786,983	237,682	15.6	64.8	19.6
8年	1,210,320	183,518	779,280	247,364	15.2	64.4	20.4
9年	1,205,759	178,411	771,564	255,626	14.8	64.0	21.2
10年	1,201,178	173,509	763,044	264,467	14.4	63.5	22.0
11年	1,196,054	168,207	756,086	271,603	14.1	63.2	22.7
12年	1,189,279	163,095	746,252	279,764	13.7	62.7	23.5
13年	1,183,380	159,047	736,658	287,507	13.4	62.3	24.3
14年	1,175,910	154,729	726,438	294,575	13.2	61.8	25.1
15年	1,167,365	150,691	716,057	300,449	12.9	61.3	25.7
16年	1,159,229	146,803	708,848	303,410	12.7	61.1	26.2
17年	1,145,501	142,507	694,288	308,193	12.4	60.6	26.9
18年	1,134,036	139,040	682,973	311,510	12.3	60.2	27.5
19年	1,121,300	135,276	669,904	315,607	12.1	59.7	28.1
20年	1,109,007	131,949	657,970	318,575	11.9	59.3	28.7
21年	1,097,483	128,267	647,429	321,274	11.7	59.0	29.3
22年	1,085,997	124,061	639,633	320,450	11.4	59.0	29.6
23年	1,075,058	121,221	633,130	318,854	11.3	58.9	29.7
24年	1,063,143	118,079	617,868	325,343	11.1	58.1	30.6

注) 1 秋田県の算出による。ただし、昭和40年～55年、60年、平成2年、7年、12年、17年、22年は国勢調査による。

2 総数には「年齢不詳」を含む。

(1) 年少人口

平成24年10月1日現在の年少人口は **118,079**人で、前年に比べ **3,142**人(2.6%)減少し、総人口に占める割合は **11.1%**となり、前年に比べ0.2ポイント低下した。

年少人口を5歳以下、6～11歳、12～14歳の3区分別にみると、5歳以下(乳幼児)は41,883人、6～11歳(概ね小学生の年代)は48,331人、12～14歳(概ね中学生の年代)は27,865人となっている。これをそれぞれ前年と比べると、5歳以下は884人(2.1%)の減少、6～11歳は1,628人(3.3%)の減少、12～14歳は630人(2.2%)の減少となっている。

なお、総務省統計局の人口推計(平成24年10月1日現在)によると、本県の年少人口割合は平成23年に続いて全国で最も低くなっている。

表3 年少人口(年齢3区分別)及び人口割合の推移(各年10月1日現在)

年次	人 口 (人)				人 口 割 合 (%)		
	総 数	5歳以下	6～11歳	12～14歳	5歳以下	6～11歳	12～14歳
昭和40年	373,157	121,987	153,938	97,232	32.7	41.3	26.1
45年	303,286	105,389	125,340	72,557	34.7	41.3	23.9
50年	273,808	105,651	107,752	60,405	38.6	39.4	22.1
55年	263,277	103,642	107,887	51,748	39.4	41.0	19.7
60年	250,402	90,850	105,822	53,730	36.3	42.3	21.5
平成元年	226,599	78,053	95,732	52,814	34.4	42.2	23.3
2年	219,637	74,399	93,144	52,094	33.9	42.4	23.7
3年	212,638	71,493	90,341	50,804	33.6	42.5	23.9
4年	206,562	69,402	86,978	50,182	33.6	42.1	24.3
5年	200,438	67,348	84,645	48,445	33.6	42.2	24.2
6年	194,913	66,171	81,834	46,908	33.9	42.0	24.1
7年	188,844	64,367	79,014	45,463	34.1	41.8	24.1
8年	183,518	62,870	75,846	44,802	34.3	41.3	24.4
9年	178,411	61,760	73,115	43,536	34.6	41.0	24.4
10年	173,509	60,730	70,967	41,812	35.0	40.9	24.1
11年	168,207	59,474	68,719	40,014	35.4	40.9	23.8
12年	163,095	57,499	67,055	38,541	35.3	41.1	23.6
13年	159,047	56,083	65,589	37,375	35.3	41.2	23.5
14年	154,729	54,909	63,864	35,956	35.5	41.3	23.2
15年	150,691	53,523	62,586	34,582	35.5	41.5	22.9
16年	146,803	51,994	61,134	33,675	35.4	41.6	22.9
17年	142,507	50,088	59,688	32,731	35.1	41.9	23.0
18年	139,040	48,501	58,177	32,362	34.9	41.8	23.3
19年	135,276	47,358	56,166	31,752	35.0	41.5	23.5
20年	131,949	46,394	54,660	30,895	35.2	41.4	23.4
21年	128,267	45,278	53,070	29,919	35.3	41.4	23.3
22年	124,061	43,521	51,414	29,126	35.1	41.4	23.5
23年	121,221	42,767	49,959	28,495	35.3	41.2	23.5
24年	118,079	41,883	48,331	27,865	35.5	40.9	23.6

注) 秋田県の算出による。ただし、昭和40～60年、平成2年、7年、12年、17年、22年は国勢調査による。

(2) 生産年齢人口

平成24年10月1日現在の生産年齢人口は **617,868**人で、前年に比べ **15,262**人(2.4%)減少し、総人口に占める割合は **58.1%**となり、前年に比べ0.8ポイント低下した。

生産年齢人口を15～29歳、30～49歳、50～64歳の3区分別にみると、15～29歳は125,816人、30～49歳は240,691人、50～64歳は251,361人となっている。これをそれぞれ前年と比べると、15～29歳は3,619人(2.8%)の減少、30～49歳は4,197人(1.7%)の減少、50～64歳は7,446人(2.9%)の減少となっている。

なお、総務省統計局の人口推計(平成24年10月1日現在)によると、本県の実年齢人口割合は島根県、高知県に次いで山口県と並び全国で三番目に低くなっている。

表4 生産年齢人口(年齢3区分別)及び人口割合の推移(各年10月1日現在)

年次	人 口 (人)				人 口 割 合 (%)		
	総 数	15～29歳	30～49歳	50～64歳	15～29歳	30～49歳	50～64歳
昭和40年	832,800	305,510	363,898	163,392	36.7	43.7	19.6
45年	847,538	295,691	376,713	175,134	34.9	44.4	20.7
50年	849,459	279,364	373,819	196,276	32.9	44.0	23.1
55年	861,312	254,682	375,308	231,322	29.6	43.6	26.9
60年	845,473	217,389	366,225	261,859	25.7	43.3	31.0
平成元年	824,257	200,701	352,582	270,974	24.3	42.8	32.9
2年	815,840	197,916	349,692	268,232	24.3	42.9	32.9
3年	809,872	196,812	347,036	266,024	24.3	42.9	32.8
4年	802,763	195,857	343,007	263,899	24.4	42.7	32.9
5年	796,984	196,642	340,185	260,157	24.7	42.7	32.6
6年	792,340	197,752	337,305	257,283	25.0	42.6	32.5
7年	786,983	196,221	338,648	252,114	24.9	43.0	32.0
8年	779,280	198,618	336,321	244,341	25.5	43.2	31.4
9年	771,564	197,437	327,988	246,139	25.6	42.5	31.9
10年	763,044	195,973	320,227	246,844	25.7	42.0	32.3
11年	756,086	195,155	310,179	250,752	25.8	41.0	33.2
12年	746,252	190,226	301,216	254,810	25.5	40.4	34.1
13年	736,658	187,477	294,148	255,033	25.4	39.9	34.6
14年	726,438	183,391	287,748	255,299	25.2	39.6	35.1
15年	716,057	178,186	282,022	255,849	24.9	39.4	35.7
16年	708,848	173,133	277,380	258,335	24.4	39.1	36.4
17年	694,288	163,075	270,859	260,354	23.5	39.0	37.5
18年	682,973	156,521	266,763	259,689	22.9	39.1	38.0
19年	669,904	150,217	261,779	257,908	22.4	39.1	38.5
20年	657,970	144,076	257,300	256,594	21.9	39.1	39.0
21年	647,429	139,266	252,594	255,569	21.5	39.0	39.5
22年	639,633	133,224	248,956	257,453	20.8	38.9	40.3
23年	633,130	129,435	244,888	258,807	20.4	38.7	40.9
24年	617,868	125,816	240,691	251,361	20.4	39.0	40.7

注) 秋田県の算出による。ただし、昭和40～60年、平成2年、7年、12年、17年、22年は国勢調査による。

(3) 老年人口

平成24年10月1日現在の老年人口は **325,343**人で、前年に比べ **6,489**人(2.0%)増加し、総人口に占める割合は **30.6%**となり、前年に比べ0.9ポイント増加した。

本県の老年人口割合は、急速に進んだ少子高齢化で全国より9年早く平成8年に20%を超え、その後も毎年上昇が続いている。平成22年と23年は第2次世界大戦後の出生減(昭和20、21年生まれ)の影響から老年人口割合の上昇が鈍化したが、第一次ベビーブーム世代(昭和22~24年生まれ)が65歳となった平成24年は、前年を大きく上回り30%を超えることとなった。

なお、総務省統計局の人口推計(平成24年10月1日現在)によると、本県の老年人口割合は平成22年以降全国で最も高くなっている。また、平成24年は、本県のほか高知県と島根県で老年人口割合が初めて30%を超えている。

表5 老年人口割合の推移(各年10月1日現在) (単位：%)

年次	秋田県(A)	全国(B)	差(A-B)
昭和45年	7.3	7.1	0.2
50年	8.9	7.9	1.0
55年	10.5	9.1	1.4
60年	12.6	10.3	2.3
平成元年	14.8	11.6	3.2
2年	15.6	12.1	3.5
3年	16.4	12.6	3.8
4年	17.2	13.1	4.1
5年	18.0	13.5	4.5
6年	18.7	14.1	4.6
7年	19.6	14.6	5.0
8年	20.4	15.1	5.3
9年	21.2	15.7	5.5
10年	22.0	16.2	5.8
11年	22.7	16.7	6.0
12年	23.5	17.4	6.1
13年	24.3	18.0	6.3
14年	25.1	18.5	6.6
15年	25.7	19.0	6.7
16年	26.2	19.5	6.7
17年	26.9	20.2	6.7
18年	27.5	20.8	6.7
19年	28.1	21.5	6.6
20年	28.7	22.1	6.6
21年	29.3	22.7	6.6
22年	29.6	23.0	6.6
23年	29.7	23.3	6.4
24年	30.6	24.1	6.5

注) 昭和45~60年、平成2年、7年、12年、17年、22年の全国は国勢調査、
その他は秋田県と総務省の推計人口による。

(4) 指数でみる年齢構成

平成24年10月1日現在における従属人口指数は71.8、年少人口指数は19.1、老年人口指数は52.7となっていて、年少人口指数は前年と同じ値であったが、従属人口指数と老年人口指数は前年をそれぞれ2.3ポイント上回った。

また、年少人口に対する老年人口の比率を示した老年化指数は275.5(年少人口1人に対し老年人口2.76人)で、全国平均の186.1を大きく上回っている。

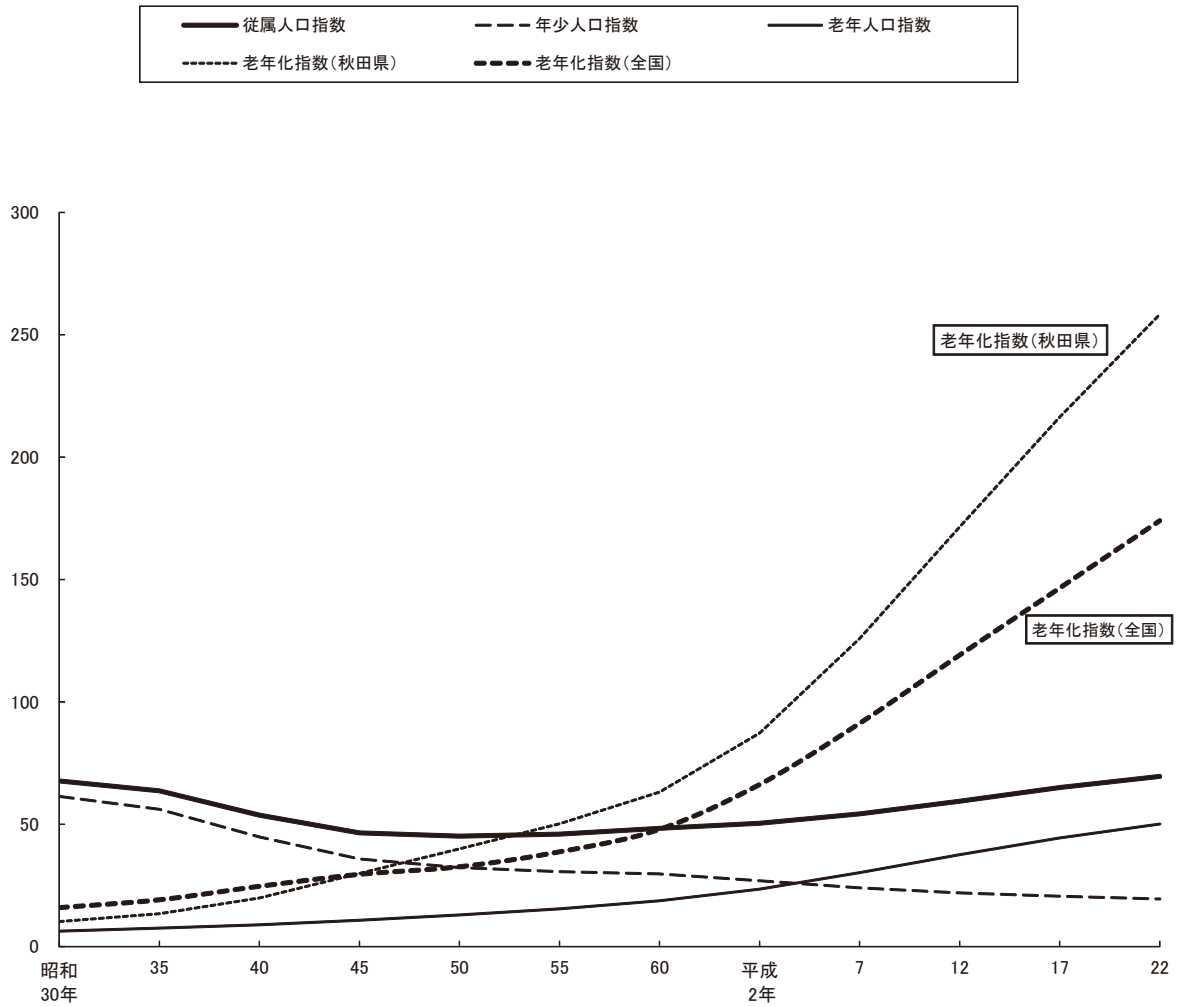
- 従属人口指数 — 生産年齢人口に対する年少人口と老年人口の比率
生産年齢人口100人が年少者と高齢者を何人扶養しているかを示す指標
- 年少人口指数 — 生産年齢人口に対する年少人口の比率
- 老年人口指数 — 生産年齢人口に対する老年人口の比率
- 老年化指数 — 年少人口に対する老年人口の比率

表6 従属人口指数、年少人口指数、老年人口指数、老年化指数の推移

年次	従属人口指数	年少人口指数	老年人口指数	老年化指数
昭和45年	46.5	35.8	10.7	29.9
50年	45.1	32.2	12.9	39.9
55年	45.9	30.6	15.3	50.2
60年	48.3	29.6	18.7	63.1
平成元年	49.6	27.5	22.1	80.3
2年	50.4	26.9	23.5	87.2
3年	51.0	26.3	24.7	94.2
4年	51.8	25.7	26.1	101.5
5年	52.6	25.1	27.5	109.3
6年	53.3	24.6	28.7	116.7
7年	54.2	24.0	30.2	125.9
8年	55.3	23.5	31.7	134.8
9年	56.3	23.1	33.1	143.3
10年	57.4	22.7	34.7	152.4
11年	58.2	22.2	35.9	161.5
12年	59.3	21.9	37.5	171.5
13年	60.6	21.6	39.0	180.8
14年	61.9	21.3	40.6	190.4
15年	63.0	21.0	42.0	199.4
16年	63.5	20.7	42.8	206.7
17年	64.9	20.5	44.4	216.3
18年	66.0	20.4	45.6	224.0
19年	67.3	20.2	47.1	233.3
20年	68.5	20.1	48.4	241.4
21年	69.4	19.8	49.6	250.5
22年	69.5	19.4	50.1	258.3
23年	69.5	19.1	50.4	263.0
24年	71.8	19.1	52.7	275.5

注) 昭和45～60年、平成2年、7年、12年、17年、22年は国勢調査、その他は秋田県の算出人口による。

図3 各指標の推移



○ 年少人口指数 = $\frac{0\sim 14\text{歳人口}}{15\sim 64\text{歳人口}} \times 100$

○ 老年人口指数 = $\frac{65\text{歳以上人口}}{15\sim 64\text{歳人口}} \times 100$

○ 従属人口指数 = $\frac{0\sim 14\text{歳人口} + 65\text{歳以上人口}}{15\sim 64\text{歳人口}} \times 100$

○ 老年化指数 = $\frac{65\text{歳以上人口}}{0\sim 14\text{歳人口}} \times 100$

3. 人口性比

平成24年10月1日現在の人口性比(女100人に対する男の数)は88.3で、前年に比べ0.1ポイント低下した。

人口性比を年齢5歳階級別にみると、35～39歳以下の各年齢階級では人口性比が100を超え男が多くなっているが、40～44歳以上の各年齢階級では100未満で女が多くなっており、年齢階級が高くなるにつれて人口性比が徐々に低くなっている。

また、人口性比を年齢3区分別にみると、年少人口(0～14歳)では男が多く、生産年齢人口(15～64歳)及び老年人口(65歳以上)では女が多くなっている。特に老年人口では女の比率が高く、女の人口は男の1.5倍以上となっている。

表7 年齢5歳階級別人口、人口性比及び人口構成比

年 齢	人 口 (人)			人 口 性 比 (女100人に対する男)	人 口 構 成 比 (%) (男女計)
	男女計	男	女		
総 数	1,063,143	498,584	564,559	88.3	100.0
0～4歳	34,388	17,479	16,909	103.4	3.2
5～9歳	38,741	19,807	18,934	104.6	3.6
10～14歳	44,950	22,890	22,060	103.8	4.2
15～19歳	48,431	24,689	23,742	104.0	4.6
20～24歳	33,393	17,208	16,185	106.3	3.1
25～29歳	43,992	22,179	21,813	101.7	4.1
30～34歳	53,762	27,436	26,326	104.2	5.1
35～39歳	63,239	32,153	31,086	103.4	5.9
40～44歳	62,210	30,729	31,481	97.6	5.9
45～49歳	61,480	30,190	31,290	96.5	5.8
50～54歳	71,636	35,082	36,554	96.0	6.7
55～59歳	82,333	40,251	42,082	95.6	7.7
60～64歳	97,392	47,463	49,929	95.1	9.2
65～69歳	71,368	33,491	37,877	88.4	6.7
70～74歳	70,319	30,479	39,840	76.5	6.6
75～79歳	72,566	29,877	42,689	70.0	6.8
80～84歳	58,999	21,689	37,310	58.1	5.5
85～89歳	34,773	10,577	24,196	43.7	3.3
90歳以上	17,318	3,676	13,642	26.9	1.6
【年齢3区分別】					
0～14歳	118,079	60,176	57,903	103.9	11.1
15～64歳	617,868	307,380	310,488	99.0	58.1
65歳以上	325,343	129,789	195,554	66.4	30.6

注) 1. 秋田県の算出による。

2. 総数には、年齢不詳(男 1,239人、女 614人、計 1,853人)を含む。

図4 年齢5歳階級別人口性比（平成24年）

（単位：女=100）

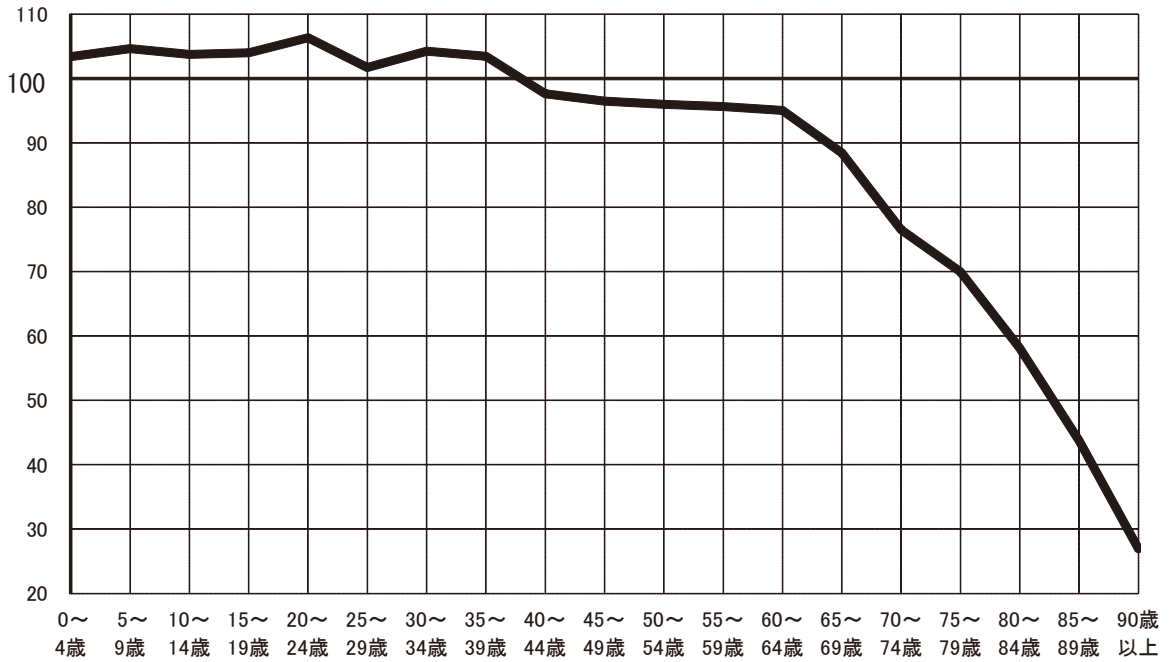


図5 年齢5歳階級男女別人口（平成24年）

（単位：万人）

■男 □女

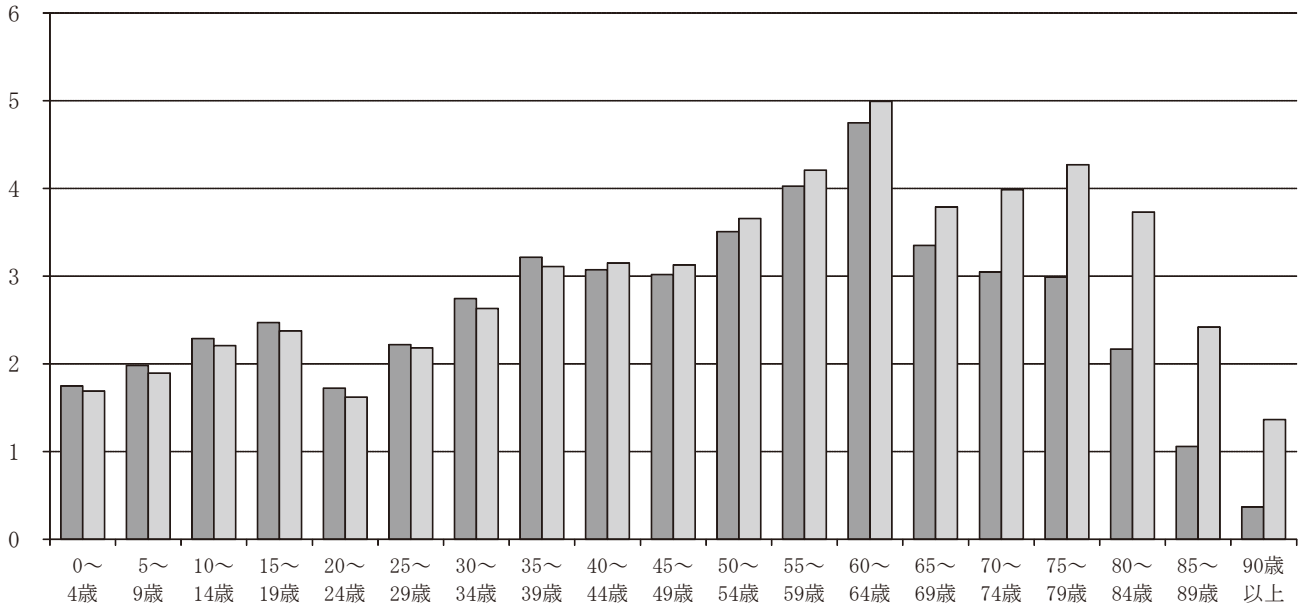
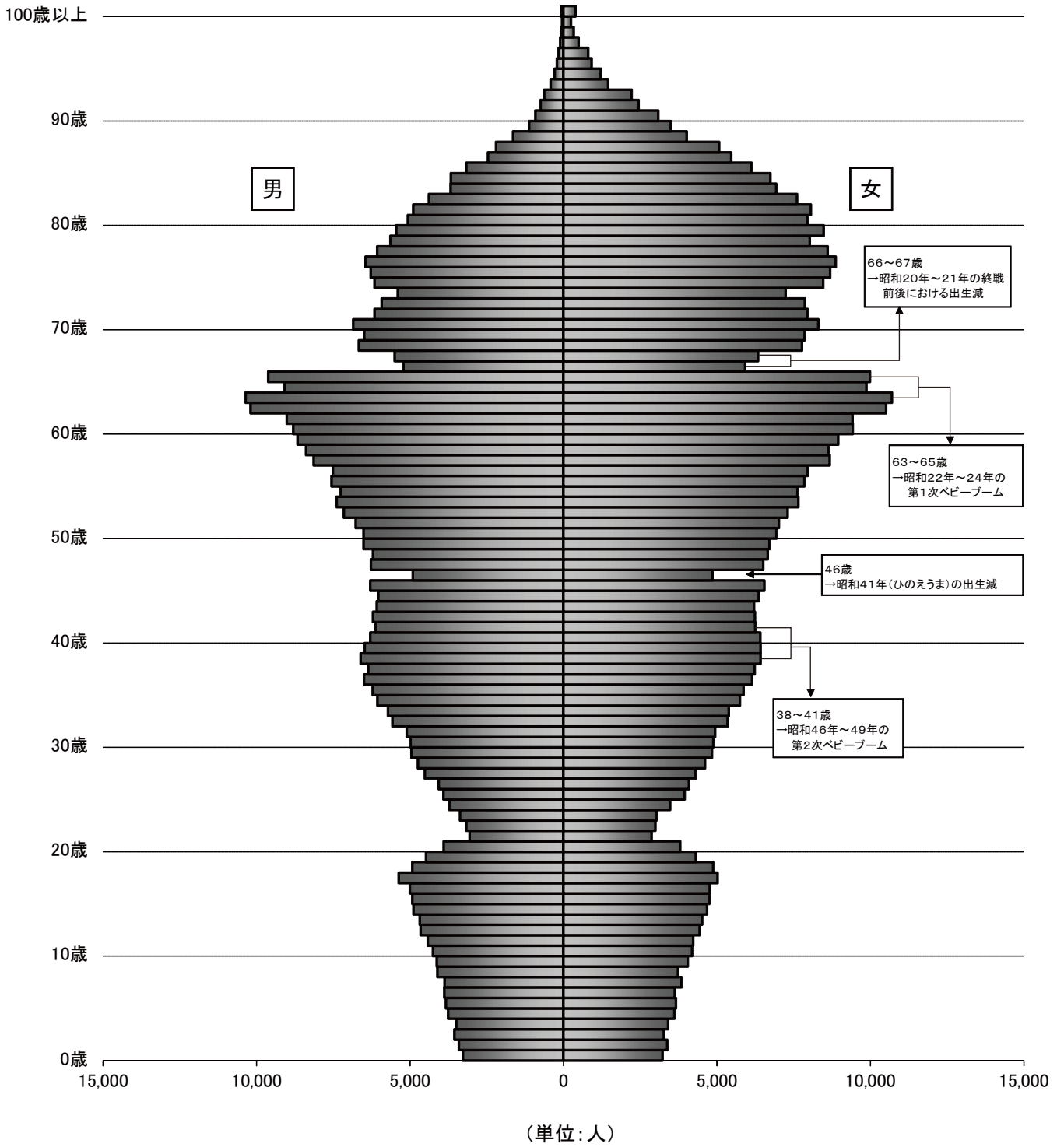


図6 秋田県人口ピラミッド（平成24年10月1日現在）



4. 人口動態

平成24年一年間(平成23年10月1日～平成24年9月30日)の人口増減数は **-11,915**人(男 -5,864人、女 -6,051人)で、平成23年一年間(平成22年10月1日～平成23年9月30日)に比べ 976人減少して2年連続で減少幅が拡大した。また、平成24年の人口増減率は **-1.11%**で、平成23年に比べ0.10ポイント低下し減少率は2年連続で前年より拡大した。

本県の人口減少数は、平成18年に1万人を突破し平成19年には12,736人まで拡大した。その後は縮小と拡大を繰り返して現在に至っているが、平成18年以降は7年連続で人口減少数が1万人を超えている。

なお、総務省統計局の人口推計(平成24年10月1日現在)によると、本県の人口減少率は福島県に次いで全国で2番目に高く、本県と福島県は平成23年に引き続き人口減少率が1%を超えている。

図7 自然増減・社会増減・人口増減の推移

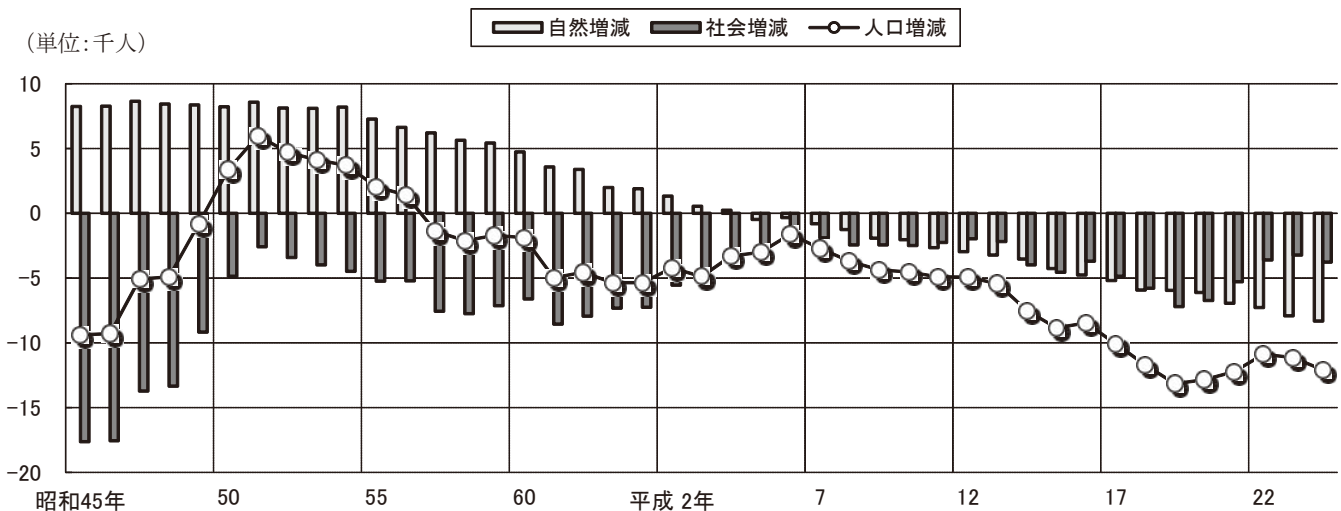
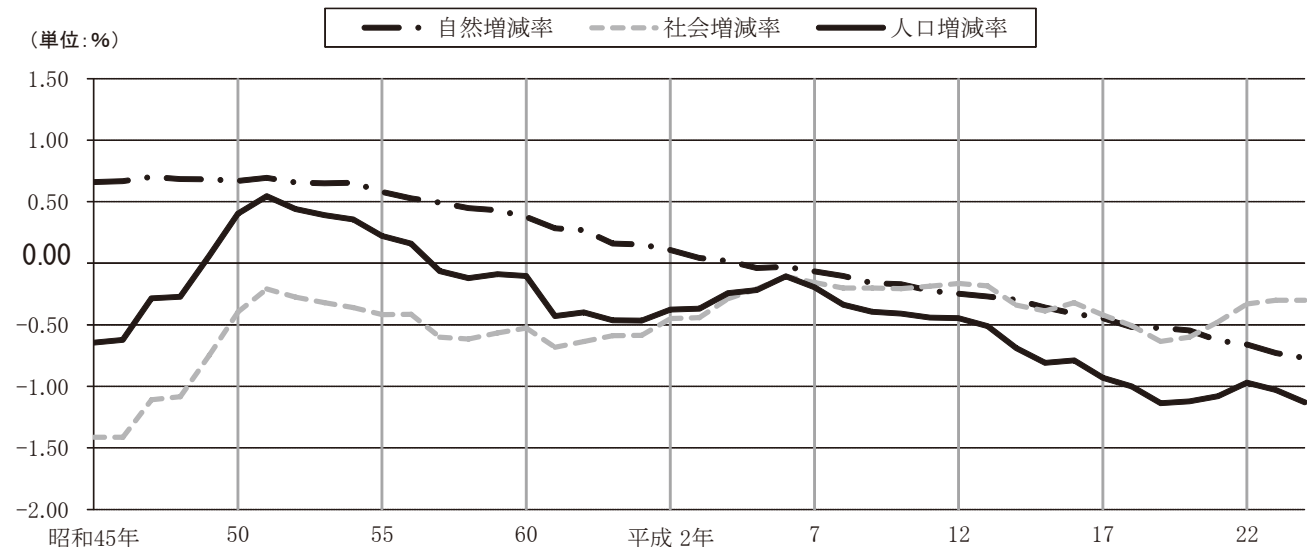


図8 自然増減率・社会増減率・人口増減率の推移



(1) 自然動態

平成24年一年間における出生数は **6,505**人(男 3,275人、女 3,230人)、死亡数は **14,798**人(男 7,467人、女 7,331人)で、出生数から死亡数を差し引いた自然増減数は **-8,293**人(男 -4,192人、女 -4,101人)となった。これを平成23年一年間と比べると、出生数は 210人(3.1%)の減少、死亡数は 215人(1.5%)の増加となり、自然減少数が 425人拡大した。

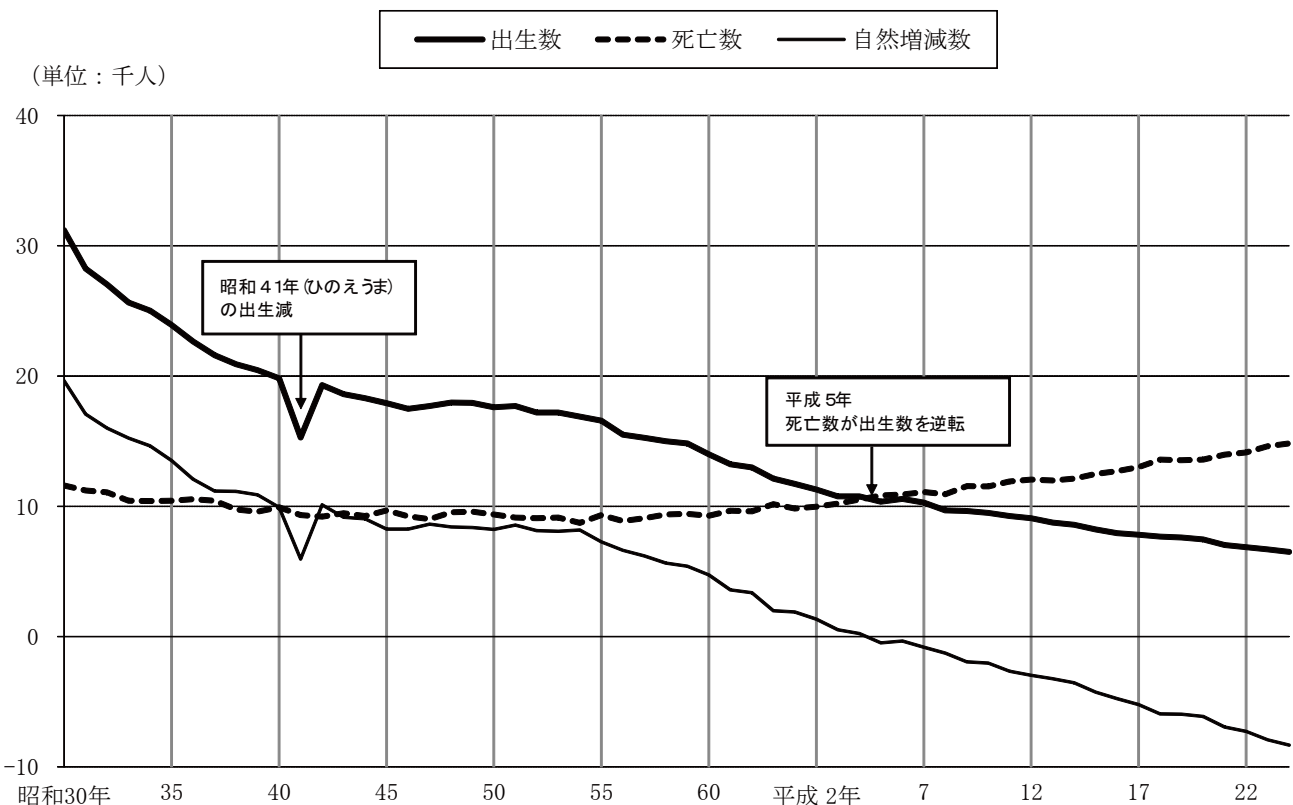
本県の自然動態については、出生数が戦後一貫して減少傾向にあったものの1万人を上回り、その一方で死亡数は昭和40年代から50年代は概ね9千人台で推移していたため、自然増加の状態が続いていた。

しかし、出生数は第二次ベビーブーム期(昭和46~49年)以降に減少傾向がより一層顕著になり、平成8年に1万人を割ってその後も減少し続けている。さらに死亡数が昭和60年頃から増加傾向を示すようになり、平成3年以降は毎年1万人を超え増加し続けている。

その結果、平成5年に初めて死亡数が出生数を上回って自然減少の状態に陥り、その後も自然減少数は年を追うごとに拡大している。

なお、総務省統計局の人口推計(平成24年10月1日現在)によると、本県の自然減少率は全国で最も高くなっている。

図9 自然動態の推移



(2) 社会動態

平成24年一年間の秋田県と他の都道府県との間における転入・転出の状況を見ると、他の都道府県から秋田県に転入してきた者(転入者)が **13,956**人(男 7,733人、女 6,223人)、秋田県から他の都道府県へ転出した者(転出者)が **17,578**人(男 9,405人、女 8,173人)で、転入者から転出者を差し引いた社会増減数は **-3,622**人(男 -1,672人、女 -1,950人)となった(転出超過)。

これを平成23年一年間と比べると、転入者は 488人(3.4%)の減少、転出者は 63人(0.4%)の増加となり、社会減少数は 551人拡大した。社会減少数の拡大は平成19年以来5年ぶりである。

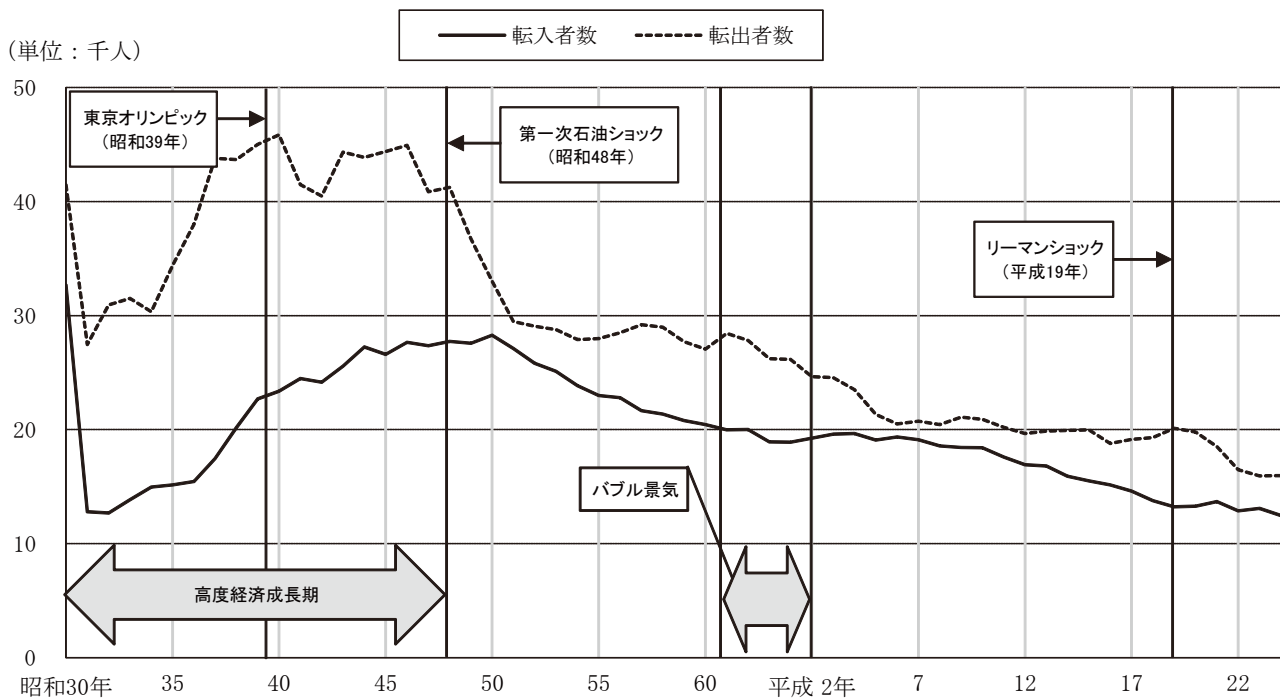
本県は、戦前から農村部を主体として大都市圏への労働力の供給源となっていて、社会動態は一貫して転出が転入を上回る「転出超過(=社会減少)」の状態が続いていた。

このため、昭和30年代から40年代にかけての高度経済成長期には、年間の転出超過数は1万人を超え、特に、昭和39年(1964)の東京オリンピック前後は年間2万人超の転出超過となって、多くの人が大都市圏へ流出した。しかし、昭和48年(1973)の石油ショック以降は人口流出に歯止めがかかるようになり、1万人超の転出超過となることはなくなっている。

また、昭和末期から平成以降の社会動態は、バブル景気やバブル景気の崩壊による不況、リーマンショックによる世界同時不況などの影響で、転出超過数は拡大と縮小を繰り返しながら現在に至っており、平成22年以降の転出超過数は3千人台で推移している。

なお、総務省統計局の人口推計(平成24年10月1日現在)によると、本県の社会減少率は、福島県、青森県に次いで長崎県と並び全国で三番目に高くなっている。

図10 社会動態の推移



①年齢階級別にみた転入・転出

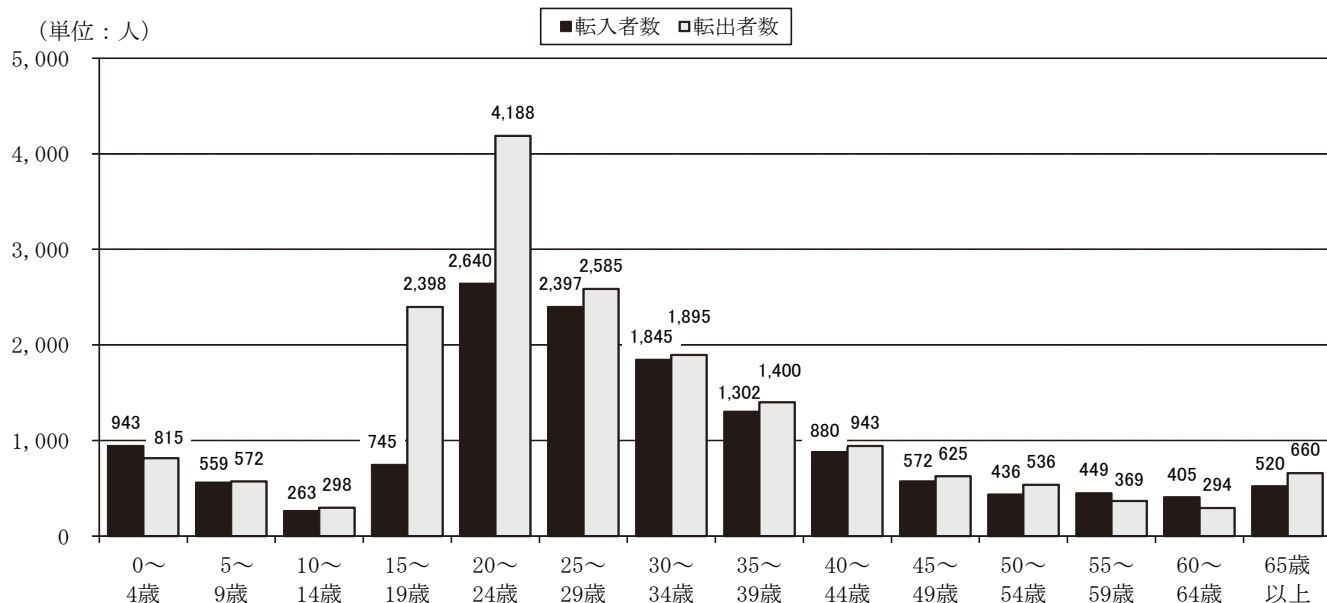
平成24年一年間の転入と転出を年齢5歳階級別にみると、転入者が最も多かったのは20～24歳で2,640人(18.9%)、次いで25～29歳の2,397人(17.2%)、30～34歳の1,845人(13.2%)の順となっている。転入者の上位を20代と30代が占めており、この年齢階級の合計は8,184人となり転入者全体の58.6%に上っている。

また、転出者数が最も多かったのも20～24歳で4,188人(23.8%)、次いで25～29歳の2,585人(14.7%)、15～19歳の2,398人(13.6%)の順となっている。

表8 年齢5歳階級別転入・転出者数とその割合

年齢階級	転 入		転 出		転入者－転出者(△は転出超過)		
	転入者数(人)	割合(%)	転出者数(人)	割合(%)	男女計(人)	男(人)	女(人)
県 計	13,956	100.0	17,578	100.0	△ 3,622	△ 1,672	△ 1,950
市 部 計	13,136	94.1	16,327	92.9	△ 3,191	△ 1,446	△ 1,745
郡 部 計	820	5.9	1,251	7.1	△ 431	△ 226	△ 205
0～4歳	943	6.8	815	4.6	128	48	80
5～9歳	559	4.0	572	3.3	△ 13	△ 29	16
10～14歳	263	1.9	298	1.7	△ 35	△ 13	△ 22
15～19歳	745	5.3	2,398	13.6	△ 1,653	△ 926	△ 727
(18及び19歳)	(670)	(4.8)	(2,272)	(12.9)	(△1,602)	(△892)	(△710)
20～24歳	2,640	18.9	4,188	23.8	△ 1,548	△ 627	△ 921
25～29歳	2,397	17.2	2,585	14.7	△ 188	△ 92	△ 96
30～34歳	1,845	13.2	1,895	10.8	△ 50	△ 35	△ 15
35～39歳	1,302	9.3	1,400	8.0	△ 98	△ 51	△ 47
40～44歳	880	6.3	943	5.4	△ 63	△ 25	△ 38
45～49歳	572	4.1	625	3.6	△ 53	△ 14	△ 39
50～54歳	436	3.1	536	3.0	△ 100	△ 41	△ 59
55～59歳	449	3.2	369	2.1	80	31	49
60～64歳	405	2.9	294	1.7	111	86	25
65歳以上	520	3.7	660	3.8	△ 140	16	△ 156

図11 年齢5歳階級別転入・転出者数(平成24年)



②年齢階級別にみた転出超過

平成24年の転出超過数を年齢5歳階級別にみると、15～19歳が1,653人で最も多く、次いで20～25歳の1,548人などとなっていて、15～24歳の転出超過数が目立っている。

このうち、高等学校卒業年齢に該当する18歳及び19歳の転出超過数は1,602人となっていて、他の年齢に比べて転出超過数が特に多くなっている。この18歳及び19歳の転出超過数について、過去7年間の推移をみると、平成20年以降は毎年前年を下回っており、平成24年の転出超過数は平成19年に比べおよそ46.9%減少している。

また、前年の平成23年に比べて転出超過数が縮小したのは15～19歳、55～59歳の階級のみで、その他の年齢階級では転出超過数が拡大するなどしている。特に、5～9歳、30～34歳及び35～39歳の階級では、平成23年に転入超過であったが、平成24年には転出超過へと変化している。

なお、転出超過数の年次別推移を見てみると、平成19年の6,821人をピークに平成23年まで4年連続で前年に比べ縮小していたが、平成24年は平成19年以来5年ぶりに転出超過数が拡大した。

表9 年齢5歳階級別転出超過数（転入－転出）の推移 (単位：人)

年次 年齢階級	平成18年 (H17.10 ～H18.9)	平成19年 (H18.10 ～H19.9)	平成20年 (H19.10 ～H20.9)	平成21年 (H20.10 ～H21.9)	平成22年 (H21.10 ～H22.9)	平成23年 (H22.10 ～H23.9)	平成24年 (H23.10 ～H24.9)
県計	△ 5,540	△ 6,821	△ 6,217	△ 4,586	△ 3,658	△ 3,071	△ 3,622
市部計	△ 4,939	△ 6,316	△ 5,692	△ 4,269	△ 3,390	△ 2,806	△ 3,191
郡部計	△ 601	△ 505	△ 525	△ 317	△ 268	△ 265	△ 431
0～4歳	23	△ 89	△ 17	64	113	216	128
5～9歳	△ 71	△ 110	△ 73	△ 77	14	76	△ 13
10～14歳	△ 31	△ 96	△ 77	△ 55	△ 8	△ 1	△ 35
15～19歳	△ 2,200	△ 2,294	△ 2,241	△ 2,180	△ 1,960	△ 1,942	△ 1,653
(18及び19歳)	(△2,166)	(△2,214)	(△2,148)	(△2,121)	(△1,901)	(△1,887)	(△1,602)
20～24歳	△ 1,944	△ 2,163	△ 2,230	△ 1,777	△ 1,643	△ 1,489	△ 1,548
25～29歳	△ 476	△ 706	△ 593	△ 304	△ 96	△ 41	△ 188
30～34歳	△ 165	△ 319	△ 230	△ 112	△ 159	113	△ 50
35～39歳	△ 195	△ 284	△ 256	20	△ 53	64	△ 98
40～44歳	△ 44	△ 247	△ 125	△ 43	34	△ 26	△ 63
45～49歳	△ 175	△ 152	△ 89	△ 78	0	△ 29	△ 53
50～54歳	△ 24	△ 103	△ 119	△ 36	△ 8	△ 38	△ 100
55～59歳	△ 37	△ 14	△ 97	5	57	△ 13	80
60～64歳	58	33	89	160	239	172	111
65歳以上	△ 259	△ 277	△ 159	△ 173	△ 188	△ 133	△ 140

注) △は転出超過を表す。

③月別にみた転出超過

平成24年の転出超過数を月別に見ると、進学、就職、転勤等の時期にあたる3月が3,536人(転入2,407人、転出5,943人)で最も多くなっている。また、平成23年10月、平成24年4月及び同年8月以外の月はすべて転出超過となっている。なお、月別に転入者数及び転出者数をみると、転入者数が最も多いのは4月で2,704人、転出者数が最も多いのは3月で5,943人であった。

さらに、転出超過数の最も多い15～19歳の年齢階級について月別にみると、3月は1,362人の転出超過(転入111人、転出1,473人)、4月は216人の転出超過(転入299人、転出515人)となっており、この2ヶ月間で1,578人の転出超過となっている。

これは、15～19歳の転出超過数1,653人の95.5%に上っていて、進学、就職等の時期にあたる3月及び4月にこの年齢階級の県外流出が集中していることを示している。

図12-1 月別転入・転出者数及び転出超過数

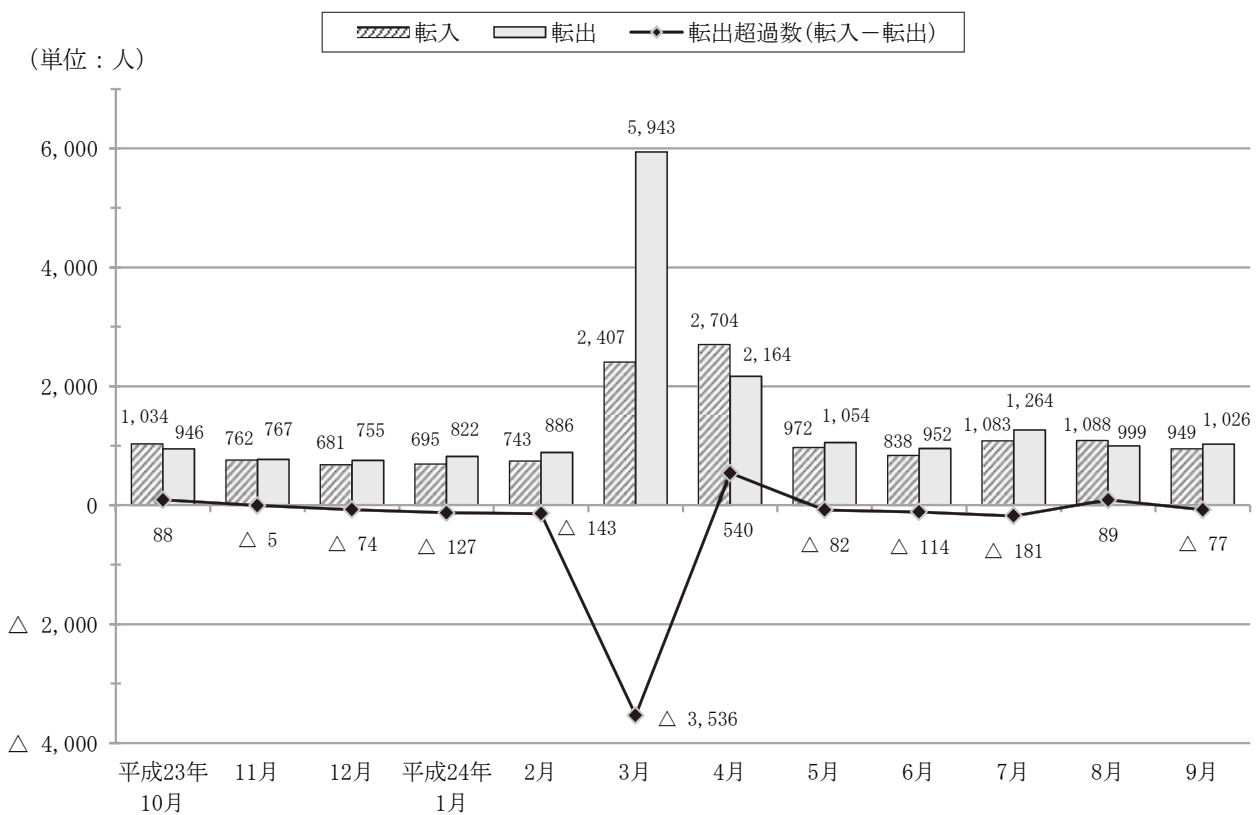
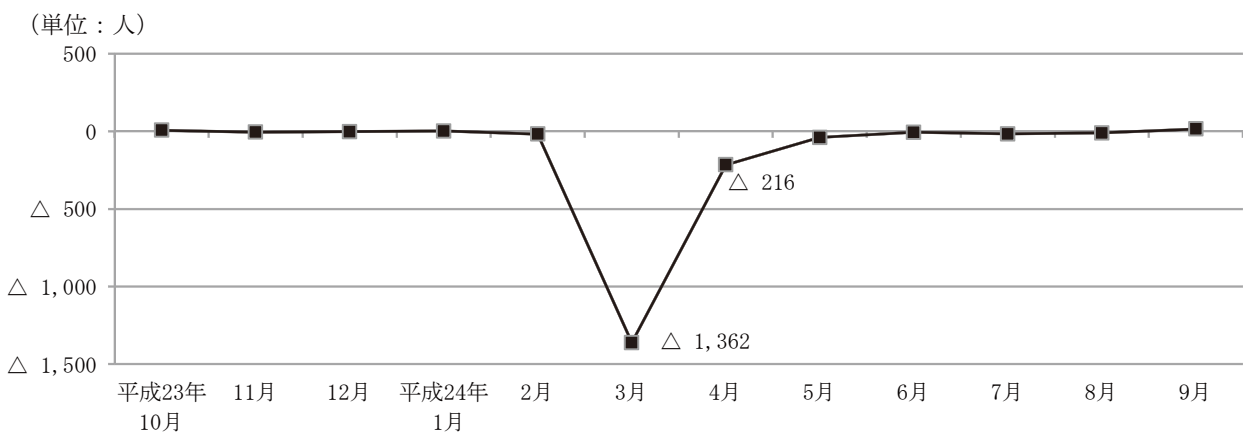


図12-2 月別転出超過数(15～19歳)

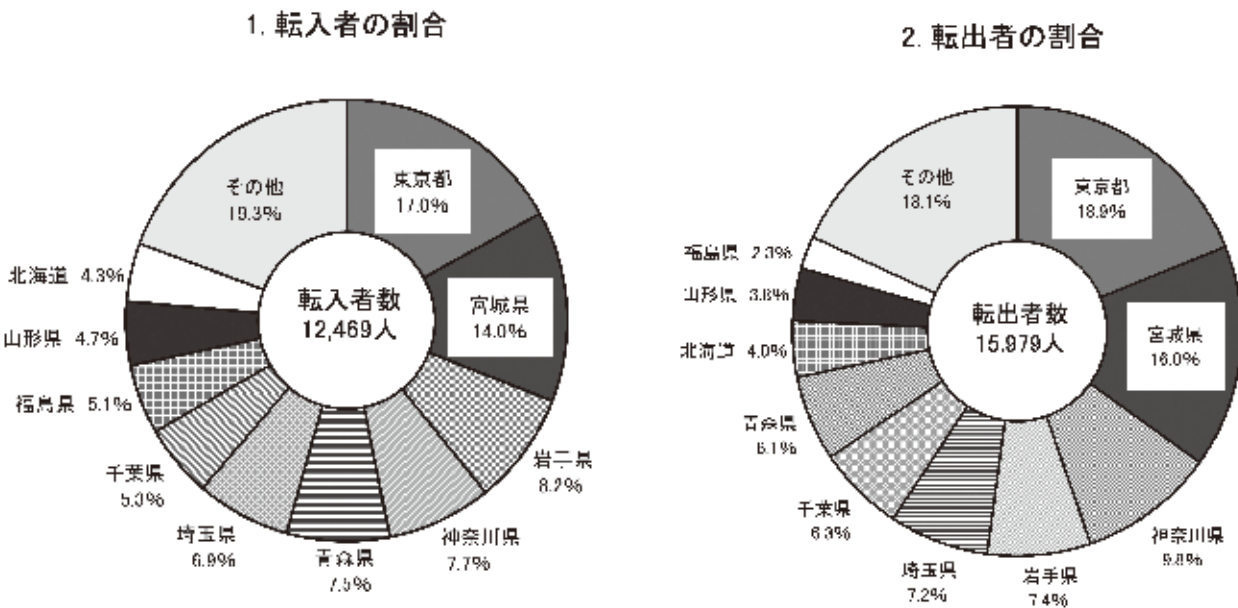


(3) 県外との移動

平成24年一年間の秋田県と他の都道府県との間における社会動態を「住民基本台帳人口移動報告」（総務省統計局）でみると、秋田県への転入者数が最も多いのは東京都で 2,114人(17.0%)、次いで宮城県が 1,743人(14.0%)、岩手県が 1,028人(8.2%)の順となっている。この上位3都県からの転入者は合計 4,885人となり、県外からの転入者 12,469人の39.2%を占めている。

また、秋田県からの転出者数が最も多いのは東京都で 3,016人(18.9%)、次いで宮城県が 2,563人(16.0%)、神奈川県が1,564人(9.8%)の順となっている。この上位3都県への転出者は合計 7,143人となり、県外への転出者 15,979人の 44.7%を占めている。

図13 地域別転入者・転出者



3. 都道府県別転入・転出者数(上位10位)

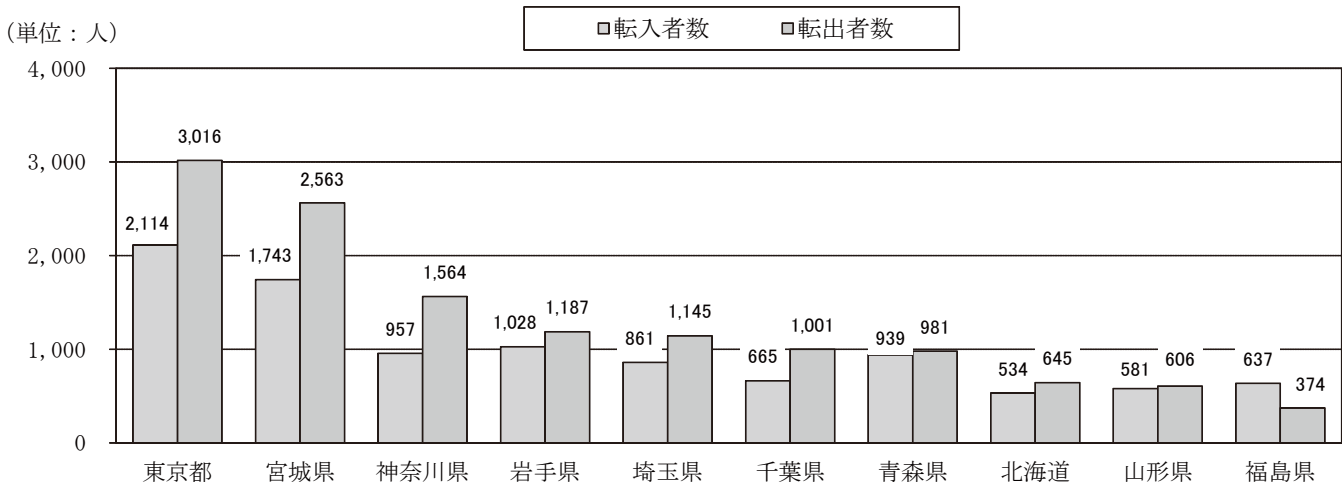


表10 地域別転入・転出者数(平成23年10月～平成24年9月)

(単位：人，%)

都道府県／地方名	転入者(A)	構成比	転出者(B)	構成比	A-B (△は転出超過)
総 数	12,469	100.0%	15,979	100.0%	△ 3,510
北 海 道	534	4.3%	645	4.0%	△ 111
東 北	4,928	39.5%	5,711	35.7%	△ 783
青森県	939	7.5%	981	6.1%	△ 42
岩手県	1,028	8.2%	1,187	7.4%	△ 159
宮城県	1,743	14.0%	2,563	16.0%	△ 820
山形県	581	4.7%	606	3.8%	△ 25
福島県	637	5.1%	374	2.3%	263
関 東	5,195	41.7%	7,440	46.6%	△ 2,245
茨城県	259	2.1%	283	1.8%	△ 24
栃木県	181	1.5%	238	1.5%	△ 57
群馬県	158	1.3%	193	1.2%	△ 35
埼玉県	861	6.9%	1,145	7.2%	△ 284
千葉県	665	5.3%	1,001	6.3%	△ 336
東京都	2,114	17.0%	3,016	18.9%	△ 902
神奈川県	957	7.7%	1,564	9.8%	△ 607
中 部	1,074	8.6%	1,275	8.0%	△ 201
新潟県	264	2.1%	309	1.9%	△ 45
富山県	47	0.4%	57	0.4%	△ 10
石川県	38	0.3%	53	0.3%	△ 15
福井県	20	0.2%	25	0.2%	△ 5
山梨県	68	0.5%	59	0.4%	9
長野県	104	0.8%	126	0.8%	△ 22
岐阜県	33	0.3%	57	0.4%	△ 24
静岡県	219	1.8%	196	1.2%	23
愛知県	241	1.9%	343	2.1%	△ 102
三重県	40	0.3%	50	0.3%	△ 10
近 畿	362	2.9%	458	2.9%	△ 96
京都府	81	0.6%	64	0.4%	17
大阪府	134	1.1%	210	1.3%	△ 76
兵庫県	95	0.8%	94	0.6%	1
中 国	122	1.0%	124	0.8%	△ 2
四 国	35	0.3%	84	0.5%	△ 49
九州(沖縄県を除く)	180	1.4%	197	1.2%	△ 17
沖 縄 県	39	0.3%	45	0.3%	△ 6

注) 総務省統計局「住民基本台帳人口移動報告 月報」から秋田県が算出したもの。

5. 市町村別人口

(1) 市町村別人口動態

平成24年一年間における県内市町村の人口増減をみると、全25市町村で人口が減少している。

人口減少数が最も多かったのは横手市で1,270人(1.31%減)、次いで大仙市1,085人(1.24%減)、由利本荘市1,069人(1.27%減)、大館市1,054人(1.35%減)の減少などとなっており、この4市が千人以上の人口減少となっている。

また、人口減少率をみても、最も高かったのは上小阿仁村で3.25%(86人減)、次いで井川町2.47%(134人減)、大潟村2.26%(73人減)などとなっている。

25市町村中7市町村で人口減少率が2%を超えていて、減少率が最も高い上小阿仁村では、前年に続き3%を超える高い人口減少率となっている。

表11 人口増減数及び人口増減率

人口増減数(人)				人口増減率(%)			
市町村名	増加数	市町村名	減少数	市町村名	増加率	市町村名	減少率
—	—	横手市	1,270	—	—	上小阿仁村	3.25
—	—	大仙市	1,085	—	—	井川町	2.47
—	—	由利本荘市	1,069	—	—	大潟村	2.26
—	—	大館市	1,054	—	—	八郎潟町	2.21
—	—	湯沢市	799	—	—	八峰町	2.21

(2) 市町村別自然動態及び社会動態

平成24年一年間における県内市町村の自然増減をみると、全25市町村で自然減少となっていて、自然減少率が最も高かったのは上小阿仁村で2.76%(73人減)、次いで東成瀬村1.60%(45人減)、藤里町1.37%(52人減)などとなっている。

また、同じく社会増減をみると、社会増加となったのは東成瀬村0.28%(8人増)と秋田市0.12%(401人増)のみで、他の23市町村では社会減少となっている。社会減少率が最も高かったのは大潟村で1.86%(60人減)、次いで井川町1.44%(78人減)、八郎潟町1.05%(68人減)などとなっている。

表12 自然増減率及び社会増減率

自然増減率(%)				社会増減率(%)			
市町村名	増加率	市町村名	減少率	市町村名	増加率	市町村名	減少率
—	—	上小阿仁村	2.76	東成瀬村	0.28	大潟村	1.86
—	—	東成瀬村	1.60	秋田市	0.12	井川町	1.44
—	—	藤里町	1.37	—	—	八郎潟町	1.05
—	—	小坂町	1.35	—	—	男鹿市	1.02
—	—	八峰町	1.32	—	—	八峰町	0.89

图14 市町村別人口（平成24年10月1日現在）

（単位：人）

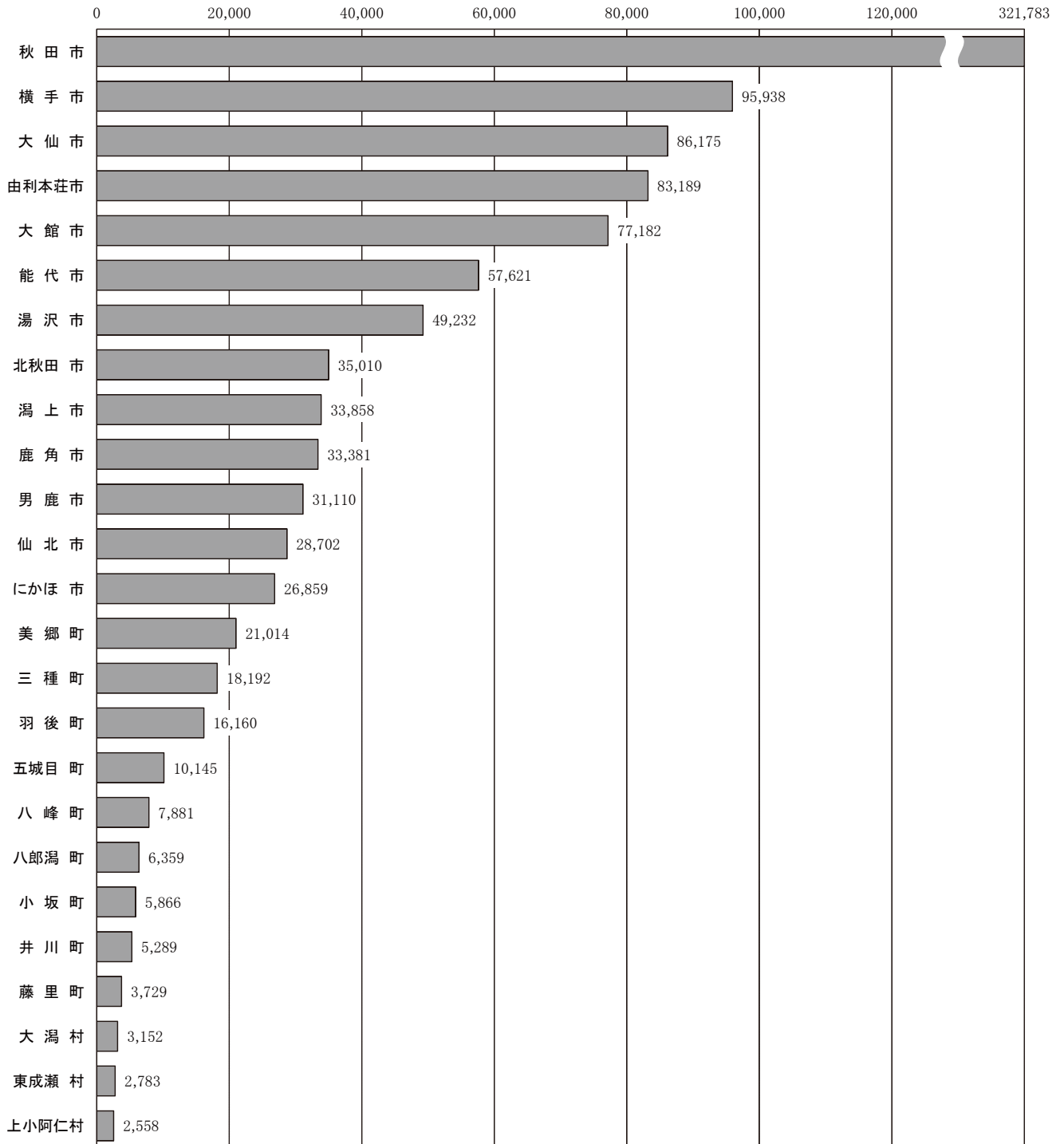
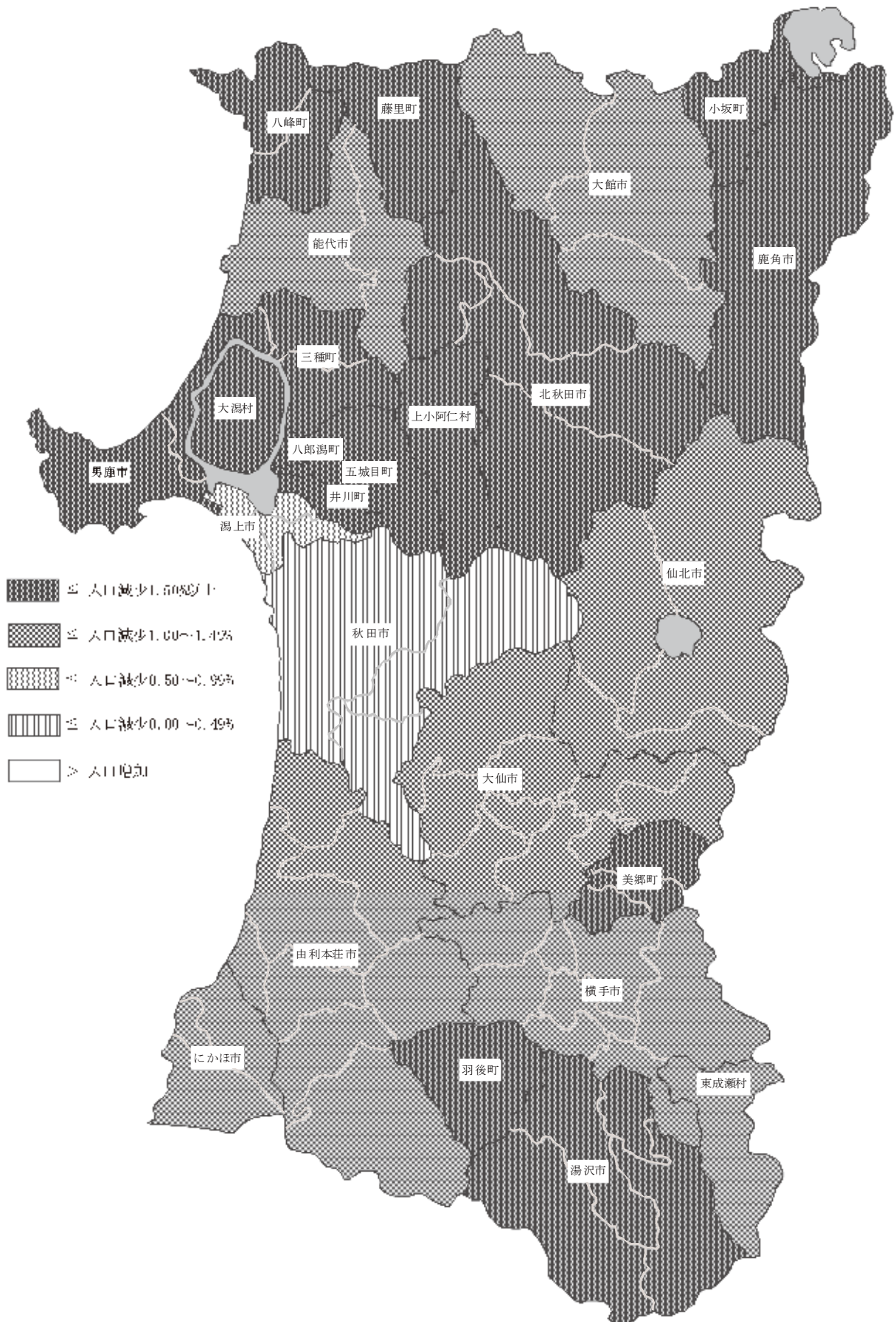


图15 市町村別人口増減率（平成24年）



(3) 市町村別年齢3区分別人口割合

①年少人口(0～14歳)割合

各市町村の総人口に占める年少人口割合をみると、最も高いのは大潟村で 15.1%、次いで秋田市 12.0%、潟上市 11.9%などとなっている。一方、最も低いのは上小阿仁村で 6.8%、次いで男鹿市 8.2%、五城目町 8.4%などとなっていて、県内25市町村中8市町村で年少人口割合が10%を割っている。

表13 市町村別年少人口割合

高い市町村		低い市町村	
市町村名	割合(%)	市町村名	割合(%)
大潟村	15.1	上小阿仁村	6.8
秋田市	12.0	男鹿市	8.2
潟上市	11.9	五城目町	8.4
にかほ市	11.8	藤里町	8.7
鹿角市	11.4	八峰町	9.1
由利本荘市	11.4		

②生産年齢人口(15～64歳)割合

各市町村の総人口に占める生産年齢人口割合をみると、最も高いのは秋田市で 62.5%、次いで潟上市 60.5%、由利本荘市 58.1%などとなっている。一方、最も低いのは上小阿仁村で 47.2%、次いで藤里町 50.7%、小坂町 52.1%などとなっている。

表14 市町村別生産年齢人口割合

高い市町村		低い市町村	
市町村名	割合(%)	市町村名	割合(%)
秋田市	62.5	上小阿仁村	47.2
潟上市	60.5	藤里町	50.7
由利本荘市	58.1	小坂町	52.1
にかほ市	57.7	北秋田市	52.7
八郎潟町	57.3	五城目町	52.7
大潟村	57.3		

③老年人口(65歳以上)割合

各市町村の総人口に占める老年人口割合をみると、最も高いのは上小阿仁村で 46.0%、次いで藤里町 40.6%、五城目町 38.9%などとなっている。一方、最も低いのは秋田市で 25.2%、次いで潟上市と大潟村で 27.6%、由利本荘市 29.9%などとなっていて、これ以外の21市町村では、老年人口割合が30%を超えている。

表15 市町村別老年人口割合

高い市町村		低い市町村	
市町村名	割合(%)	市町村名	割合(%)
上小阿仁村	46.0	秋田市	25.2
藤里町	40.6	潟上市	27.6
五城目町	38.9	大潟村	27.6
小坂町	37.9	由利本荘市	29.9
北秋田市	37.6	にかほ市	30.5

6. 世帯数

秋田県の算出による平成24年10月1日現在の世帯数は **392,187**世帯で、前年に比べ 1,105世帯 (0.28%)増加した。

これを1世帯当たりの人員で見ると 2.71人となり、前年に比べて 0.04人減少している。

表16 世帯数の推移（各年10月1日現在）

年次	世帯数	増減数	増減率(%)	1世帯当たり 人員(人/世帯)
昭和45年	307,739	—	—	4.03
50	326,291	18,552	6.03	3.78
55	343,418	17,127	5.25	3.66
60	350,976	7,558	2.20	3.57
平成 2年	358,562	7,586	2.16	3.42
7	374,821	16,259	4.53	3.24
12	389,190	14,369	3.83	3.06
17	393,038	3,848	0.99	2.91
22	390,136	△ 2,902	△ 0.74	2.78
平成22年	390,136	—	—	2.78
23	391,082	946	0.24	2.75
24	392,187	1,105	0.28	2.71

注) 1. 表中二重線から上の数値は国勢調査による。

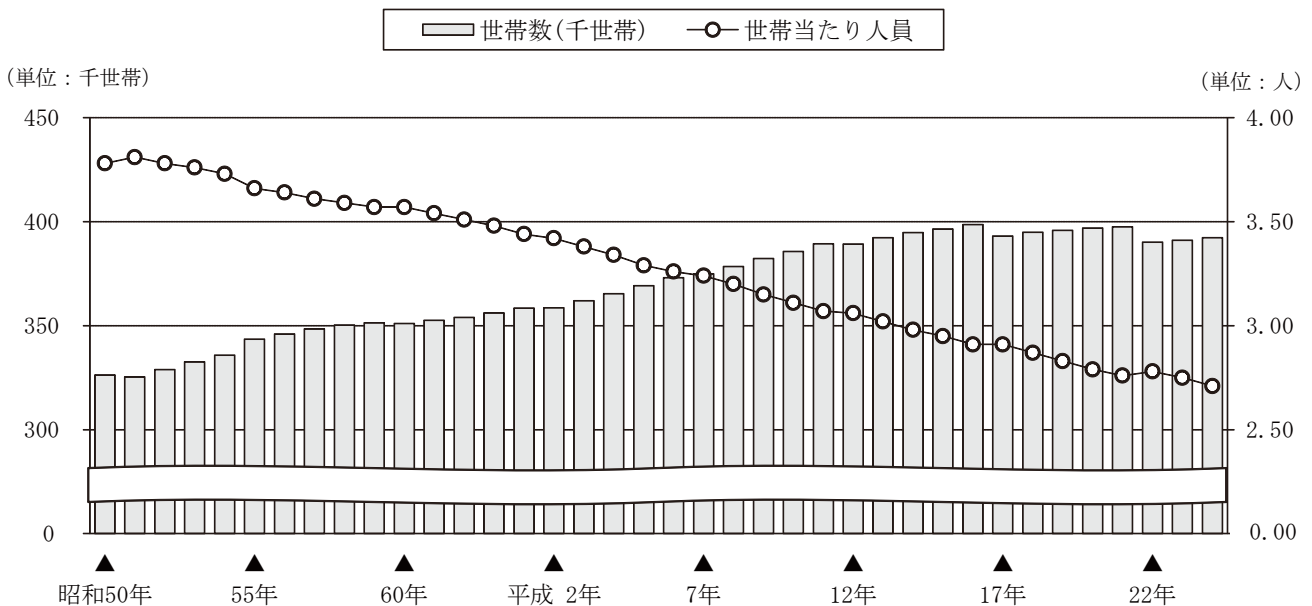
なお、世帯数は、一般世帯数と施設等の世帯数の合計数である。

また、世帯増減数及び世帯増減率は、前回国勢調査との比較による。

2. 表中二重線から下の数値は秋田県年齢別人口流動調査による。(ただし平成22年は国勢調査)

なお、世帯増減数及び世帯増減率は前年との比較による。

図16 世帯数及び1世帯当たり人員の推移（各年10月1日現在）



II 統計表

第1表 市町村別男女別人口

平成24年10月1日現在

区分	人口 (人)			構成比率 (%)
	男	女	総計	
県計	498,584	564,559	1,063,143	*****
市郡計	498,575	564,593	1,063,168	100.0
市部計	450,467	509,573	960,040	90.3
郡部計	48,108	55,020	103,128	9.7
秋田市	151,322	170,461	321,783	30.3
能代市	26,571	31,050	57,621	5.4
横手市	45,129	50,809	95,938	9.0
大館市	35,990	41,192	77,182	7.3
男鹿市	14,633	16,477	31,110	2.9
湯沢市	23,213	26,019	49,232	4.6
鹿角市	15,448	17,933	33,381	3.1
由利本荘市	39,823	43,366	83,189	7.8
潟上市	15,951	17,907	33,858	3.2
大仙市	40,059	46,116	86,175	8.1
北秋田市	16,262	18,748	35,010	3.3
にかほ市	12,763	14,096	26,859	2.5
仙北市	13,303	15,399	28,702	2.7
鹿角郡	2,743	3,123	5,866	0.6
小坂町	2,743	3,123	5,866	0.6
北秋田郡	1,206	1,352	2,558	0.2
上小阿仁村	1,206	1,352	2,558	0.2
山本郡	13,748	16,054	29,802	2.8
藤里町	1,762	1,967	3,729	0.4
三種町	8,359	9,833	18,192	1.7
八峰町	3,627	4,254	7,881	0.7
南秋田郡	11,602	13,343	24,945	2.3
五城目町	4,673	5,472	10,145	1.0
八郎潟町	2,904	3,455	6,359	0.6
井川町	2,469	2,820	5,289	0.5
大潟村	1,556	1,596	3,152	0.3
仙北郡	9,808	11,206	21,014	2.0
美郷町	9,808	11,206	21,014	2.0
雄勝郡	9,001	9,942	18,943	1.8
羽後町	7,656	8,504	16,160	1.5
東成瀬村	1,345	1,438	2,783	0.3

注) 県計は、県内市町村間の移動数を除いて算出しているため、市町村の合計(市郡計)とは一致しない。

第2表 市町村別年齢5歳階級別人口 その1 (男女計)

平成24年10月1日現在

	0歳～4歳	5歳～9歳	10歳～14歳	15歳～19歳	20歳～24歳	25歳～29歳	30歳～34歳	35歳～39歳	40歳～44歳
県計	34,388	38,741	44,950	48,431	33,393	43,992	53,762	63,239	62,210
市郡計	34,400	38,746	44,952	48,432	33,391	44,024	53,766	63,243	62,232
市部計	31,689	35,416	40,779	43,813	31,070	40,355	49,416	58,124	56,916
郡部計	2,711	3,330	4,173	4,619	2,321	3,669	4,350	5,119	5,316
秋田市	11,719	12,567	14,197	15,280	15,172	15,619	18,600	22,357	21,774
能代市	1,691	2,046	2,403	2,500	1,137	2,002	2,693	3,293	3,368
横手市	3,217	3,582	4,086	4,236	1,838	3,920	4,902	5,297	5,280
大館市	2,482	2,821	3,226	3,401	1,988	3,002	3,657	4,508	4,380
男鹿市	685	853	1,020	1,174	1,007	1,183	1,416	1,481	1,509
湯沢市	1,415	1,632	2,138	2,424	907	1,729	2,169	2,693	2,766
鹿角市	1,134	1,217	1,452	1,499	713	1,167	1,627	1,874	1,761
由利本荘市	2,899	3,060	3,498	3,838	2,991	3,620	4,194	4,826	4,461
潟上市	1,073	1,357	1,596	1,736	1,150	1,388	1,789	2,220	2,140
大仙市	2,683	3,115	3,448	3,866	2,242	3,491	4,324	4,854	4,719
北秋田市	922	1,084	1,365	1,407	628	1,038	1,354	1,700	1,772
にかほ市	887	1,052	1,221	1,296	689	1,138	1,350	1,525	1,495
仙北市	882	1,030	1,129	1,156	608	1,058	1,341	1,496	1,491
鹿角郡	151	187	248	241	87	195	228	266	322
小坂町	151	187	248	241	87	195	228	266	322
北秋田郡	41	55	77	92	27	49	82	85	136
上小阿仁村	41	55	77	92	27	49	82	85	136
山本郡	693	861	1,157	1,264	611	915	1,119	1,427	1,514
藤里町	79	110	134	137	77	116	138	152	208
三種町	434	526	708	801	392	596	715	871	911
八峰町	180	225	315	326	142	203	266	404	395
南秋田郡	642	822	1,026	1,193	672	865	1,054	1,283	1,365
五城目町	225	259	364	385	243	360	418	474	491
八郎潟町	142	220	248	283	165	247	301	304	332
井川町	133	186	237	267	142	168	210	314	296
大潟村	142	157	177	258	122	90	125	191	246
仙北郡	620	782	851	927	545	853	1,021	1,124	1,078
美郷町	620	782	851	927	545	853	1,021	1,124	1,078
雄勝郡	564	623	814	902	379	792	846	934	901
羽後町	482	524	687	801	316	675	705	792	786
東成瀬村	82	99	127	101	63	117	141	142	115

注) 県計は、県内市町村間の移動数を除いて算出しているため、市町村の合計(市郡計)とは一致しない。

(単位：人)

45歳～49歳	50歳～54歳	55歳～59歳	60歳～64歳	65歳～69歳	70歳～74歳	75歳～79歳	80歳以上	年齢不詳	計	
61,480	71,636	82,333	97,392	71,368	70,319	72,566	111,090	1,853	1,063,143	県計
61,468	71,610	82,341	97,377	71,362	70,315	72,567	111,089	1,853	1,063,168	市郡計
55,752	64,440	73,687	87,473	64,252	62,692	64,390	97,925	1,851	960,040	市部計
5,716	7,170	8,654	9,904	7,110	7,623	8,177	13,164	2	103,128	郡部計
19,860	21,633	23,127	27,686	20,430	18,305	17,299	25,058	1,100	321,783	秋田市
3,301	3,739	4,323	5,507	4,254	4,212	4,422	6,625	105	57,621	能代市
5,300	6,579	7,874	8,851	6,162	6,384	6,864	11,563	3	95,938	横手市
4,383	5,129	5,732	7,032	5,493	5,565	5,864	8,458	61	77,182	大館市
1,638	2,038	2,580	3,288	2,522	2,363	2,537	3,802	14	31,110	男鹿市
2,898	3,599	4,114	4,444	3,344	3,317	3,713	5,930	0	49,232	湯沢市
1,841	2,216	2,557	3,068	2,356	2,429	2,633	3,833	4	33,381	鹿角市
4,577	5,383	6,679	7,763	5,163	5,429	5,453	8,843	512	83,189	由利本荘市
2,185	2,150	2,559	3,161	2,400	2,169	1,937	2,847	1	33,858	潟上市
4,813	5,857	7,016	7,834	5,607	5,783	6,594	9,922	7	86,175	大仙市
1,898	2,433	2,758	3,450	2,623	2,811	2,992	4,747	28	35,010	北秋田市
1,630	1,750	2,079	2,538	1,853	1,795	1,855	2,690	16	26,859	にかほ市
1,428	1,934	2,289	2,851	2,045	2,130	2,227	3,607	0	28,702	仙北市
375	374	428	543	470	513	523	715	0	5,866	鹿角郡
375	374	428	543	470	513	523	715	0	5,866	小坂町
141	163	192	241	207	230	259	481	0	2,558	北秋田郡
141	163	192	241	207	230	259	481	0	2,558	上小阿仁村
1,602	2,100	2,477	3,056	2,150	2,366	2,462	4,028	0	29,802	山本郡
170	220	304	369	284	328	328	575	0	3,729	藤里町
985	1,315	1,547	1,825	1,287	1,420	1,448	2,411	0	18,192	三種町
447	565	626	862	579	618	686	1,042	0	7,881	八峰町
1,373	1,569	2,005	2,395	1,887	1,912	1,914	2,967	1	24,945	南秋田郡
529	617	853	980	816	880	869	1,382	0	10,145	五城目町
345	433	571	665	477	434	463	729	0	6,359	八郎潟町
285	340	438	512	359	361	407	633	1	5,289	井川町
214	179	143	238	235	237	175	223	0	3,152	大潟村
1,097	1,507	1,831	1,949	1,310	1,397	1,551	2,570	1	21,014	仙北郡
1,097	1,507	1,831	1,949	1,310	1,397	1,551	2,570	1	21,014	美郷町
1,128	1,457	1,721	1,720	1,086	1,205	1,468	2,403	0	18,943	雄勝郡
974	1,240	1,475	1,463	926	1,021	1,261	2,032	0	16,160	羽後町
154	217	246	257	160	184	207	371	0	2,783	東成瀬村

第2表 市町村別年齢5歳階級別人口 その2 (男)

平成24年10月1日現在

	0歳～4歳	5歳～9歳	10歳～14歳	15歳～19歳	20歳～24歳	25歳～29歳	30歳～34歳	35歳～39歳	40歳～44歳
県計	17,479	19,807	22,890	24,689	17,208	22,179	27,436	32,153	30,729
市郡計	17,486	19,807	22,886	24,689	17,214	22,183	27,432	32,155	30,743
市部計	16,142	18,082	20,762	22,351	15,976	20,244	25,180	29,503	28,122
郡部計	1,344	1,725	2,124	2,338	1,238	1,939	2,252	2,652	2,621
秋田市	5,890	6,402	7,200	7,894	7,543	7,469	9,125	11,121	10,653
能代市	846	1,063	1,240	1,301	561	1,066	1,367	1,650	1,656
横手市	1,708	1,828	2,077	2,174	955	2,025	2,541	2,668	2,643
大館市	1,307	1,450	1,620	1,737	993	1,500	1,896	2,364	2,190
男鹿市	350	430	524	590	463	628	759	801	748
湯沢市	732	849	1,111	1,159	458	905	1,161	1,351	1,347
鹿角市	545	615	762	786	384	580	856	996	887
由利本荘市	1,505	1,535	1,767	1,950	1,851	1,891	2,266	2,506	2,224
潟上市	576	724	821	896	555	672	902	1,112	1,013
大仙市	1,332	1,588	1,785	1,935	1,146	1,767	2,207	2,472	2,334
北秋田市	472	540	662	709	353	566	720	886	908
にかほ市	435	540	608	653	387	646	711	802	760
仙北市	444	518	585	567	327	529	669	774	759
鹿角郡	64	101	131	113	47	109	122	130	170
小坂町	64	101	131	113	47	109	122	130	170
北秋田郡	21	25	40	51	20	38	43	44	74
上小阿仁村	21	25	40	51	20	38	43	44	74
山本郡	328	431	581	645	331	465	589	730	754
藤里町	39	43	80	83	38	60	77	83	108
三種町	206	272	345	395	212	295	373	445	460
八峰町	83	116	156	167	81	110	139	202	186
南秋田郡	322	425	512	619	337	459	545	652	667
五城目町	104	134	195	198	119	185	224	241	245
八郎潟町	65	114	116	141	86	125	162	147	163
井川町	75	90	113	140	75	91	98	163	145
大潟村	78	87	88	140	57	58	61	101	114
仙北郡	321	414	453	453	308	443	522	595	526
美郷町	321	414	453	453	308	443	522	595	526
雄勝郡	288	329	407	457	195	425	431	501	430
羽後町	238	277	348	409	166	354	348	430	374
東成瀬村	50	52	59	48	29	71	83	71	56

注) 県計は、県内市町村間の移動数を除いて算出しているため、市町村の合計(市郡計)とは一致しない。

(単位：人)

45歳～49歳	50歳～54歳	55歳～59歳	60歳～64歳	65歳～69歳	70歳～74歳	75歳～79歳	80歳以上	年齢不詳	計	
30,190	35,082	40,251	47,463	33,491	30,479	29,877	35,942	1,239	498,584	県計
30,181	35,065	40,256	47,452	33,487	30,480	29,878	35,942	1,239	498,575	市郡計
27,348	31,490	35,952	42,489	30,111	27,195	26,577	31,706	1,237	450,467	市部計
2,833	3,575	4,304	4,963	3,376	3,285	3,301	4,236	2	48,108	郡部計
9,531	10,313	11,103	13,242	9,622	8,154	7,162	8,188	710	151,322	秋田市
1,638	1,821	2,104	2,635	1,892	1,758	1,845	2,042	86	26,571	能代市
2,631	3,240	3,821	4,359	2,932	2,862	2,812	3,851	2	45,129	横手市
2,173	2,527	2,854	3,355	2,516	2,366	2,356	2,745	41	35,990	大館市
843	1,010	1,303	1,650	1,228	1,046	1,074	1,174	12	14,633	男鹿市
1,467	1,842	2,076	2,151	1,561	1,479	1,527	2,037	0	23,213	湯沢市
925	1,099	1,277	1,515	1,022	1,003	1,043	1,149	4	15,448	鹿角市
2,238	2,643	3,300	3,901	2,480	2,316	2,233	2,871	346	39,823	由利本荘市
1,062	1,086	1,222	1,497	1,153	933	834	892	1	15,951	潟上市
2,351	2,895	3,362	3,903	2,611	2,394	2,783	3,190	4	40,059	大仙市
980	1,216	1,377	1,690	1,206	1,194	1,225	1,540	18	16,262	北秋田市
817	864	1,037	1,215	892	782	765	836	13	12,763	にかほ市
692	934	1,116	1,376	996	908	918	1,191	0	13,303	仙北市
201	202	207	271	226	213	211	225	0	2,743	鹿角郡
201	202	207	271	226	213	211	225	0	2,743	小坂町
73	91	104	125	94	100	105	158	0	1,206	北秋田郡
73	91	104	125	94	100	105	158	0	1,206	上小阿仁村
800	1,058	1,241	1,537	1,007	1,017	987	1,247	0	13,748	山本郡
83	124	146	182	138	145	142	191	0	1,762	藤里町
495	643	767	917	606	606	576	746	0	8,359	三種町
222	291	328	438	263	266	269	310	0	3,627	八峰町
682	754	1,001	1,170	879	826	804	947	1	11,602	南秋田郡
274	285	420	492	375	367	356	459	0	4,673	五城目町
165	201	281	316	235	183	184	220	0	2,904	八郎潟町
137	168	230	258	161	162	173	189	1	2,469	井川町
106	100	70	104	108	114	91	79	0	1,556	大潟村
526	729	888	961	615	607	635	811	1	9,808	仙北郡
526	729	888	961	615	607	635	811	1	9,808	美郷町
551	741	863	899	555	522	559	848	0	9,001	雄勝郡
469	625	728	773	470	450	469	728	0	7,656	羽後町
82	116	135	126	85	72	90	120	0	1,345	東成瀬村

第2表 市町村別年齢5歳階級別人口 その3 (女)

平成24年10月1日現在

	0歳～4歳	5歳～9歳	10歳～14歳	15歳～19歳	20歳～24歳	25歳～29歳	30歳～34歳	35歳～39歳	40歳～44歳
県計	16,909	18,934	22,060	23,742	16,185	21,813	26,326	31,086	31,481
市郡計	16,914	18,939	22,066	23,743	16,177	21,841	26,334	31,088	31,489
市部計	15,547	17,334	20,017	21,462	15,094	20,111	24,236	28,621	28,794
郡部計	1,367	1,605	2,049	2,281	1,083	1,730	2,098	2,467	2,695
秋田市	5,829	6,165	6,997	7,386	7,629	8,150	9,475	11,236	11,121
能代市	845	983	1,163	1,199	576	936	1,326	1,643	1,712
横手市	1,509	1,754	2,009	2,062	883	1,895	2,361	2,629	2,637
大館市	1,175	1,371	1,606	1,664	995	1,502	1,761	2,144	2,190
男鹿市	335	423	496	584	544	555	657	680	761
湯沢市	683	783	1,027	1,265	449	824	1,008	1,342	1,419
鹿角市	589	602	690	713	329	587	771	878	874
由利本荘市	1,394	1,525	1,731	1,888	1,140	1,729	1,928	2,320	2,237
潟上市	497	633	775	840	595	716	887	1,108	1,127
大仙市	1,351	1,527	1,663	1,931	1,096	1,724	2,117	2,382	2,385
北秋田市	450	544	703	698	275	472	634	814	864
にかほ市	452	512	613	643	302	492	639	723	735
仙北市	438	512	544	589	281	529	672	722	732
鹿角郡	87	86	117	128	40	86	106	136	152
小坂町	87	86	117	128	40	86	106	136	152
北秋田郡	20	30	37	41	7	11	39	41	62
上小阿仁村	20	30	37	41	7	11	39	41	62
山本郡	365	430	576	619	280	450	530	697	760
藤里町	40	67	54	54	39	56	61	69	100
三種町	228	254	363	406	180	301	342	426	451
八峰町	97	109	159	159	61	93	127	202	209
南秋田郡	320	397	514	574	335	406	509	631	698
五城目町	121	125	169	187	124	175	194	233	246
八郎潟町	77	106	132	142	79	122	139	157	169
井川町	58	96	124	127	67	77	112	151	151
大潟村	64	70	89	118	65	32	64	90	132
仙北郡	299	368	398	474	237	410	499	529	552
美郷町	299	368	398	474	237	410	499	529	552
雄勝郡	276	294	407	445	184	367	415	433	471
羽後町	244	247	339	392	150	321	357	362	412
東成瀬村	32	47	68	53	34	46	58	71	59

注) 県計は、県内市町村間の移動数を除いて算出しているため、市町村の合計(市郡計)とは一致しない。

(単位：人)

45歳～49歳	50歳～54歳	55歳～59歳	60歳～64歳	65歳～69歳	70歳～74歳	75歳～79歳	80歳以上	年齢不詳	計	
31,290	36,554	42,082	49,929	37,877	39,840	42,689	75,148	614	564,559	県 計
31,287	36,545	42,085	49,925	37,875	39,835	42,689	75,147	614	564,593	市 郡 計
28,404	32,950	37,735	44,984	34,141	35,497	37,813	66,219	614	509,573	市 部 計
2,883	3,595	4,350	4,941	3,734	4,338	4,876	8,928	0	55,020	郡 部 計
10,329	11,320	12,024	14,444	10,808	10,151	10,137	16,870	390	170,461	秋 田 市
1,663	1,918	2,219	2,872	2,362	2,454	2,577	4,583	19	31,050	能 代 市
2,669	3,339	4,053	4,492	3,230	3,522	4,052	7,712	1	50,809	横 手 市
2,210	2,602	2,878	3,677	2,977	3,199	3,508	5,713	20	41,192	大 館 市
795	1,028	1,277	1,638	1,294	1,317	1,463	2,628	2	16,477	男 鹿 市
1,431	1,757	2,038	2,293	1,783	1,838	2,186	3,893	0	26,019	湯 沢 市
916	1,117	1,280	1,553	1,334	1,426	1,590	2,684	0	17,933	鹿 角 市
2,339	2,740	3,379	3,862	2,683	3,113	3,220	5,972	166	43,366	由利本荘市
1,123	1,064	1,337	1,664	1,247	1,236	1,103	1,955	0	17,907	潟 上 市
2,462	2,962	3,654	3,931	2,996	3,389	3,811	6,732	3	46,116	大 仙 市
918	1,217	1,381	1,760	1,417	1,617	1,767	3,207	10	18,748	北秋田 市
813	886	1,042	1,323	961	1,013	1,090	1,854	3	14,096	にかほ 市
736	1,000	1,173	1,475	1,049	1,222	1,309	2,416	0	15,399	仙 北 市
174	172	221	272	244	300	312	490	0	3,123	鹿 角 郡
174	172	221	272	244	300	312	490	0	3,123	小 坂 町
68	72	88	116	113	130	154	323	0	1,352	北秋田 郡
68	72	88	116	113	130	154	323	0	1,352	上小阿仁村
802	1,042	1,236	1,519	1,143	1,349	1,475	2,781	0	16,054	山 本 郡
87	96	158	187	146	183	186	384	0	1,967	藤 里 町
490	672	780	908	681	814	872	1,665	0	9,833	三 種 町
225	274	298	424	316	352	417	732	0	4,254	八 峰 町
691	815	1,004	1,225	1,008	1,086	1,110	2,020	0	13,343	南秋田 郡
255	332	433	488	441	513	513	923	0	5,472	五城目 町
180	232	290	349	242	251	279	509	0	3,455	八郎潟 町
148	172	208	254	198	199	234	444	0	2,820	井 川 町
108	79	73	134	127	123	84	144	0	1,596	大 潟 村
571	778	943	988	695	790	916	1,759	0	11,206	仙 北 郡
571	778	943	988	695	790	916	1,759	0	11,206	美 郷 町
577	716	858	821	531	683	909	1,555	0	9,942	雄 勝 郡
505	615	747	690	456	571	792	1,304	0	8,504	羽 後 町
72	101	111	131	75	112	117	251	0	1,438	東成瀬 村

第3表 年齢別人口及び人口動態

年 齢	平成24年10月1日現在の人口			平成23年10月1日から平成24年9月までの人口動態												23年10月1日現在の人口	
				入				出				死 亡		差引増減			
	(県内)		県外		(県内)		県外		男		女		男		女		
	総数	男	女	男	女	男	女	男	女	男	女	男	女	男	女		
総数	1,063,143	498,584	564,559	5,243	5,331	7,733	6,223	5,228	5,318	9,405	8,173	7,467	7,331	-5,864	-6,051	504,448	570,610
0～4	34,388	17,479	16,909	388	351	474	469	391	350	426	389	7	8	3,316	3,302	14,163	13,607
0	6,505	3,277	3,228	48	60	69	65	57	61	64	61	3	6	3,277	3,228	0	0
1	6,786	3,405	3,381	112	85	118	123	119	88	114	83	2	2	2	38	3,403	3,343
2	6,822	3,550	3,272	98	79	116	103	83	73	77	86	1		38	17	3,512	3,255
3	6,905	3,490	3,415	65	64	85	94	73	66	85	83				11	3,490	3,404
4	7,370	3,757	3,613	65	63	86	84	59	62	86	76	1		-1	8	3,758	3,605
5～9	38,741	19,807	18,934	220	217	263	296	215	218	292	280	2		-31	16	19,838	18,918
5	7,495	3,830	3,665	43	58	60	74	42	56	67	70			-7	4	3,837	3,661
6	7,508	3,880	3,628	68	67	63	75	67	69	63	66				9	3,880	3,619
7	7,723	3,870	3,853	42	34	56	56	41	35	65	52	1		-10	4	3,880	3,849
8	7,836	4,103	3,733	38	32	42	47	36	31	44	58	1		-3	-11	4,106	3,744
9	8,179	4,124	4,055	29	26	42	44	29	27	53	34			-11	10	4,135	4,045
10～14	44,950	22,890	22,060	97	114	136	127	99	111	149	149	2	1	-15	-23	22,905	22,083
10	8,442	4,250	4,192	30	27	44	33	33	27	36	45			8	-12	4,242	4,204
11	8,643	4,417	4,226	15	34	31	32	16	30	46	35	1		-16	-3	4,433	4,229
12	9,095	4,653	4,442	19	16	30	24	20	17	22	29			8	-5	4,645	4,447
13	9,199	4,682	4,517	21	27	25	22	17	26	33	24		1	-8	-3	4,690	4,520
14	9,571	4,888	4,683	12	10	6	16	13	11	12	16	1		-7		4,895	4,683
15～19	48,431	24,689	23,742	268	183	432	313	268	184	1,358	1,040	4	3	-930	-730	25,619	24,472
15	9,677	4,920	4,757	12	14	8	25	13	12	27	34	1	1	-20	-10	4,940	4,767
16	9,773	5,004	4,769	18	34	11	15	20	35	23	22	1	1	-13	-8	5,017	4,777
17	10,385	5,365	5,020	18	20	5	11	15	18	8	12			-3	-1	5,368	5,021
18	9,801	4,921	4,880	104	55	149	107	90	56	643	458	1		-495	-351	5,416	5,231
19	8,795	4,479	4,316	116	60	259	155	130	63	657	514	1	1	-399	-360	4,878	4,676
20～24	33,393	17,208	16,185	672	842	1,465	1,175	670	845	2,092	2,096	17	7	-644	-928	17,852	17,113
20	7,706	3,898	3,808	94	105	223	202	113	112	385	362	2	2	-164	-162	4,062	3,970
21	5,931	3,056	2,875	98	148	240	185	83	140	350	394	5	1	-115	-210	3,171	3,085
22	6,161	3,166	2,995	136	202	315	268	132	200	459	523	4	2	-148	-257	3,314	3,252
23	6,401	3,370	3,031	190	200	348	278	187	197	481	518	1	1	-134	-241	3,504	3,272
24	7,194	3,718	3,476	154	187	339	242	155	196	417	299	5	1	-83	-58	3,801	3,534
25～29	43,992	22,179	21,813	848	1,028	1,251	1,146	840	1,018	1,343	1,242	17	7	-109	-103	22,288	21,916
25	7,862	3,907	3,955	158	199	309	242	152	192	361	310	4	1	-56	-69	3,963	4,024
26	8,152	4,062	4,090	159	216	294	218	154	213	299	243	5	2	-10	-27	4,072	4,117
27	8,829	4,517	4,312	163	200	241	227	183	200	249	254	2		-10	-27	4,527	4,339
28	9,357	4,739	4,618	181	215	219	214	168	219	243	225	3	1	-27	-12	4,766	4,630
29	9,792	4,954	4,838	187	198	188	245	183	194	191	210	3	3	-6	32	4,960	4,806
30～34	53,762	27,436	26,326	742	806	937	908	744	803	972	923	23	16	-58	-31	27,494	26,357
30	9,868	4,980	4,888	176	182	205	210	174	186	213	209	5	2	-13	-1	4,993	4,889
31	10,047	5,105	4,942	151	167	181	188	158	159	203	196	3	2	-25	-10	5,130	4,952
32	10,925	5,573	5,352	140	149	198	156	135	160	183	185	3	2	12	-31	5,561	5,383
33	11,109	5,719	5,390	127	157	175	180	126	147	205	173	9	5	-39	2	5,758	5,388
34	11,813	6,059	5,754	148	151	178	174	151	151	168	160	3	5	7	9	6,052	5,745
35～39	63,239	32,153	31,086	570	534	707	595	564	532	758	642	34	24	-85	-71	32,238	31,157
35	12,079	6,212	5,867	135	137	152	151	130	144	159	150	3	3	-10	-2	6,222	5,869
36	12,644	6,500	6,144	106	117	153	106	109	107	159	143	6	2	-12	-39	6,512	6,183
37	12,588	6,357	6,231	121	103	135	131	118	107	165	130	8	5	-38	-4	6,395	6,235
38	13,032	6,610	6,422	105	96	136	108	99	91	154	122	11	8	-29	-22	6,639	6,444
39	12,896	6,474	6,422	103	81	131	99	108	83	121	97	6	6	4	-4	6,470	6,426
40～44	62,210	30,729	31,481	368	262	550	330	367	255	575	368	56	26	-81	-64	30,810	31,545
40	12,710	6,293	6,417	110	79	103	99	108	79	123	87	7	6	-27	6	6,320	6,411
41	12,365	6,118	6,247	76	59	110	72	69	58	121	82	8	6	-19	-16	6,137	6,263
42	12,448	6,206	6,242	48	41	126	69	58	41	121	65	11	1	-6	3	6,212	6,239
43	12,289	6,080	6,209	73	50	108	43	75	48	109	70	15	5	-16	-32	6,096	6,241
44	12,398	6,032	6,366	61	33	103	47	57	29	101	64	15	8	-13	-25	6,045	6,391
45～49	61,480	30,190	31,290	279	152	395	177	278	154	409	216	80	44	-94	-83	30,284	31,373
45	12,845	6,294	6,551	55	29	82	54	51	30	94	49	12	5	-24		6,318	6,551
46	9,763	4,909	4,854	54	29	68	28	57	31	66	44	14	6	-12	-22	4,921	4,876
47	12,783	6,272	6,511	57	25	93	30	55	23	82	39	20	7	-9	-16	6,281	6,527
48	12,863	6,204	6,659	68	33	81	36	72	32	80	44	14	9	-13	-17	6,217	6,676
49	13,226	6,511	6,715	45	36	71	29	43	38	87	40	20	17	-36	-28	6,547	6,743

注1) 「平成24年10月1日現在の人口」は、転入及び転出の県内分を除いて算出している。

注2) 0歳の「差引増減」は、出生数を含めて算出している。

年 齢	平成24年10月1日現在の人口			平成23年10月から平成24年9月までの人口動態												23年10月1日現在の人口		
				転入				転出				死亡		差引増減				
	(県内)		県外		(県内)		県外		男	女	男	女	男	女	男	女		
	総数	男	女	男	女	男	女	男	女	男	女	男	女	男	女	男	女	
50～54	71,636	35,082	36,554	215	154	308	128	216	158	349	187	142	73	-183	-132	35,265	36,686	
50	13,455	6,515	6,940	52	32	59	40	49	32	76	48	20	12	-37	-20	6,552	6,960	
51	13,794	6,770	7,024	49	30	76	20	51	30	65	35	28	20	-17	-35	6,787	7,059	
52	14,455	7,151	7,304	34	30	56	20	32	33	74	36	28	11	-46	-27	7,197	7,331	
53	15,043	7,385	7,658	40	37	50	26	43	37	74	34	31	13	-55	-21	7,440	7,679	
54	14,889	7,261	7,628	40	25	67	22	41	26	60	34	35	17	-28	-29	7,289	7,657	
55～59	82,333	40,251	42,082	212	129	283	166	216	130	252	117	264	106	-233	-57	40,484	42,139	
55	15,402	7,552	7,850	33	18	59	28	34	19	57	23	42	22	-40	-17	7,592	7,867	
56	15,471	7,509	7,962	42	33	57	42	45	31	50	29	39	14	-32	-1	7,541	7,963	
57	16,816	8,139	8,677	57	29	52	35	56	37	44	25	55	28	-47	-18	8,186	8,695	
58	17,025	8,387	8,638	44	28	62	31	43	23	55	20	63	19	-56	-8	8,443	8,646	
59	17,619	8,664	8,955	36	21	53	30	38	20	46	20	65	23	-58	-13	8,722	8,968	
60～64	97,392	47,463	49,929	135	115	271	134	133	119	185	109	493	214	-407	-189	47,870	50,118	
60	18,232	8,805	9,427	38	21	67	34	35	23	51	19	71	32	-55	-17	8,860	9,444	
61	18,433	9,015	9,418	35	26	65	26	38	30	42	30	98	32	-75	-36	9,090	9,454	
62	20,702	10,191	10,511	23	26	51	25	21	23	34	18	98	50	-81	-43	10,272	10,554	
63	21,060	10,357	10,703	19	22	42	25	20	21	26	22	105	50	-89	-47	10,446	10,750	
64	18,965	9,095	9,870	20	20	46	24	19	22	32	20	121	50	-107	-46	9,202	9,916	
65～69	71,368	33,491	37,877	70	50	124	75	71	52	85	65	533	235	-494	-225	33,985	38,102	
65	19,608	9,620	9,988	19	20	40	24	20	23	24	10	124	55	-108	-41	9,728	10,029	
66	11,137	5,217	5,920	14	6	22	16	13	6	16	14	87	35	-81	-33	5,298	5,953	
67	11,841	5,500	6,341	15	10	24	12	14	11	15	10	99	41	-90	-39	5,590	6,380	
68	14,435	6,665	7,770	12	6	17	13	12	5	16	15	117	45	-116	-47	6,781	7,817	
69	14,347	6,489	7,858	10	8	21	10	12	7	14	16	106	59	-99	-65	6,588	7,923	
70～74	70,319	30,479	39,840	44	51	67	52	46	55	44	62	698	392	-675	-402	31,154	40,242	
70	15,155	6,849	8,306	11	13	17	8	14	16	11	11	141	73	-135	-76	6,984	8,382	
71	14,109	6,155	7,954	8	8	22	15	8	12	16	13	126	66	-120	-64	6,275	8,018	
72	13,792	5,923	7,869	10	4	11	9	10	1	7	15	130	72	-126	-78	6,049	7,947	
73	12,642	5,399	7,243	9	9	9	8	9	9	5	9	121	80	-117	-81	5,516	7,324	
74	14,621	6,153	8,468	6	17	8	12	5	17	5	14	180	101	-177	-103	6,330	8,571	
75～79	72,566	29,877	42,689	32	79	43	43	29	78	46	77	1,097	723	-1,100	-757	30,977	43,446	
75	14,971	6,278	8,693	7	17	7	9	7	17	10	17	171	113	-174	-121	6,452	8,814	
76	15,316	6,446	8,870	8	16	12	9	9	13	9	15	217	121	-214	-127	6,660	8,997	
77	14,680	6,068	8,612	6	19	7	12	4	19	13	12	202	150	-208	-150	6,276	8,762	
78	13,671	5,640	8,031	6	13	7	7	6	13	9	17	238	162	-240	-172	5,880	8,203	
79	13,928	5,445	8,483	5	14	10	6	3	16	5	16	269	177	-264	-187	5,709	8,670	
80～84	58,999	21,689	37,310	29	98	14	41	28	88	37	93	1,557	1,215	-1,580	-1,267	23,269	38,577	
80	13,023	5,069	7,954	6	19	5	7	6	14	9	15	297	182	-301	-190	5,370	8,144	
81	12,958	4,894	8,064	7	10	2	9	7	10	6	20	312	234	-316	-245	5,210	8,309	
82	11,993	4,383	7,610	6	16	2	4	7	15	4	22	314	244	-316	-262	4,699	7,872	
83	10,606	3,672	6,934	6	25	1	11	5	26	8	16	300	249	-307	-254	3,979	7,188	
84	10,419	3,671	6,748	4	28	4	10	3	23	10	20	334	306	-340	-316	4,011	7,064	
85～89	34,773	10,577	24,196	31	107	7	28	29	108	23	82	1,457	1,775	-1,473	-1,829	12,050	26,025	
85	9,300	3,165	6,135	9	23	3	6	9	24	6	20	338	366	-341	-380	3,506	6,515	
86	7,931	2,460	5,471	7	26	1	7	7	31	4	19	317	389	-320	-401	2,780	5,872	
87	7,273	2,198	5,075	7	21	1	6	5	18	1	23	334	368	-334	-385	2,532	5,460	
88	5,657	1,639	4,018	4	17	2	6	5	17	6	9	263	333	-267	-336	1,906	4,354	
89	4,612	1,115	3,497	4	20		3	3	18	6	11	205	319	-211	-327	1,326	3,824	
90～94	13,425	2,988	10,437	17	41	5	15	18	42	8	30	718	1,513	-721	-1,528	3,709	11,965	
90	4,006	913	3,093	8	9	2	6	9	8	4	10	202	335	-204	-339	1,117	3,432	
91	3,194	744	2,450	5	16	1	5	5	17	2	6	149	328	-150	-329	894	2,779	
92	2,851	630	2,221	1	8	2	2	1	9		7	161	346	-159	-351	789	2,572	
93	1,872	416	1,456	1	5		1	2	5	2	4	101	254	-103	-257	519	1,713	
94	1,502	285	1,217	2	3		1	1	3		3	105	250	-105	-252	390	1,469	
95～99	3,420	609	2,811	4	17	1	3	4	17	2	5	235	741	-236	-743	845	3,554	
95	1,135	215	920		7	1	1	1	8	1	4	69	218	-69	-221	284	1,141	
96	968	162	806	2	4		1	1	3		1	65	173	-65	-173	227	979	
97	601	102	499		3				3			48	150	-48	-150	150	649	
98	420	83	337	1	1			1	2	1		32	117	-33	-117	116	454	
99	296	47	249	1	2		1	1	1			21	83	-21	-82	68	331	
100以上	473	79	394	2	1		2	2	1			31	208	-31	-207	110	601	
年齢不詳	1,853	1,239	614													1,239	614	
												出生数	男	3,275	女	3,230	計	6,505

市町村名：市部計

年齢	平成24年10月1日現在の人口										平成23年10月～平成24年9月までの人口動態										年齢															
	人					転入					転出					死亡						差引増減														
	総数		男		女		男		女		男		女		男		女		男			女		男		女										
	総数	男	女	男	女	男	女	男	女	男	女	男	女	男	女	男	女	男	女	男		女	男	女	男	女										
総数	960040	450467	509573	4788	4750	7324	5812	4609	4543	8770	7557	6605	6482	4824	5027	3048	0～4																			
0～4	31689	16142	15547	350	312	450	445	359	310	408	365	4	7	3077	3048	0～4																				
5～9	6018	3043	2975	45	55	65	63	62	55	62	55	1	6	3043	2975	5～9																				
10～14	6238	3125	3113	96	74	112	110	110	79	117	79	1	1	3043	2975	10～14																				
15～19	6291	3261	3030	91	71	108	97	74	62	72	78	1	1	3043	2975	15～19																				
20～24	6364	3218	3146	58	58	82	89	68	58	81	80	1	1	3043	2975	20～24																				
25～29	6778	3495	3283	60	54	83	79	55	56	82	73	1	1	3043	2975	25～29																				
30～34	35416	18082	17334	199	193	260	284	194	196	287	272	1	1	3043	2975	30～34																				
35～39	6874	3492	3382	40	52	60	60	60	53	65	66	1	1	3043	2975	35～39																				
40～44	6920	3559	3361	60	60	63	71	60	62	62	62	1	1	3043	2975	40～44																				
45～49	7046	3533	3513	38	29	54	55	35	32	64	64	1	1	3043	2975	45～49																				
50～54	7157	3757	3400	33	30	41	45	35	27	44	58	1	1	3043	2975	50～54																				
55～59	7419	3741	3678	28	22	42	43	27	22	52	34	2	1	3043	2975	55～59																				
60～64	40779	20762	20017	93	99	131	123	88	93	143	144	2	1	3043	2975	60～64																				
65～69	7677	3875	3802	29	25	43	32	30	24	35	44	1	1	3043	2975	65～69																				
70～74	7854	4017	3837	13	29	29	34	15	26	44	44	1	1	3043	2975	70～74																				
75～79	8226	4216	4010	19	14	29	24	18	16	22	27	1	1	3043	2975	75～79																				
80～84	8328	4218	4110	21	23	24	21	16	17	32	23	1	1	3043	2975	80～84																				
85～89	8694	4436	4258	11	11	6	6	9	10	10	16	1	1	3043	2975	85～89																				
90～94	43813	22351	21462	240	160	388	276	233	154	543	420	3	3	3043	2975	90～94																				
95～99	8778	4470	4308	11	14	8	23	11	9	24	30	1	1	3043	2975	95～99																				
100～104	8847	4534	4313	16	26	10	15	17	28	22	21	1	1	3043	2975	100～104																				
105～109	9404	4850	4554	16	16	5	11	12	15	7	10	1	1	3043	2975	105～109																				
110～114	8861	4443	4418	93	51	130	98	82	48	586	420	1	1	3043	2975	110～114																				
115～119	7923	4054	3869	104	53	235	129	111	54	563	420	1	1	3043	2975	115～119																				
120～124	31070	15976	15094	625	782	1383	1089	575	710	1898	1888	16	16	3043	2975	120～124																				
125～129	7086	3552	3534	84	98	210	191	102	99	347	331	2	2	3043	2975	125～129																				
130～134	5595	2890	2705	87	139	225	168	65	117	312	348	4	4	3043	2975	130～134																				
135～139	5759	2950	2809	126	187	290	250	161	110	410	465	4	4	3043	2975	135～139																				
140～144	5987	3147	2840	183	189	332	250	161	157	444	463	1	1	3043	2975	140～144																				
145～149	6643	3437	3206	145	169	323	230	141	176	385	281	5	5	3043	2975	145～149																				
150～154	40355	20244	20111	778	922	1193	1058	735	867	1263	1151	16	16	3043	2975	150～154																				
155～159	7211	3574	3637	145	178	292	223	136	163	334	277	3	3	3043	2975	155～159																				
160～164	7473	3694	3779	150	198	278	204	130	179	283	227	5	5	3043	2975	160～164																				
165～169	8094	4111	3983	149	176	234	206	160	164	232	235	2	2	3043	2975	165～169																				
170～174	8613	4346	4267	164	188	233	215	197	188	233	215	3	3	3043	2975	170～174																				
175～179	8964	4519	4445	170	178	178	228	155	173	181	197	3	3	3043	2975	175～179																				
180～184	48416	25180	24236	682	718	890	852	682	687	917	859	22	22	3043	2975	180～184																				
185～189	9045	4534	4511	160	163	191	199	149	164	204	194	4	4	3043	2975	185～189																				
190～194	9233	4705	4528	136	146	176	171	135	140	190	180	3	3	3043	2975	190～194																				
195～199	10056	5108	4948	133	134	186	150	120	135	169	170	3	3	3043	2975	195～199																				
200～204	10240	5282	4958	120	137	170	166	111	124	192	165	9	9	3043	2975	200～204																				
205～209	10842	5551	5291	133	138	167	166	137	124	162	150	3	3	3043	2975	205～209																				
210～214	56124	29503	28621	521	482	678	569	485	473	731	608	31	31	3043	2975	210～214																				
215～219	11135	5715	5420	115	127	145	145	116	126	155	140	3	3	3043	2975	215～219																				
220～224	11574	5943	5631	102	102	142	102	102	135	155	135	2	2	3043	2975	220～224																				
225～229	11589	5836	5753	107	91	132	124	106	106	160	123	7	7	3043	297																					

50～54	64440	31490	32950	202	136	294	119	196	137	331	181	128	65	-159	-128	50～54
50	12152	5894	6258	50	29	57	38	43	27	72	47	18	10	-26	-17	50
51	12428	6077	6351	46	27	34	19	47	26	60	34	22	16	-10	-30	51
52	12977	6410	6567	34	26	54	19	29	31	69	34	27	11	-37	-31	52
53	13531	6603	6928	35	31	46	24	38	32	72	34	28	12	-57	-23	53
54	13352	6506	6846	37	23	64	19	39	21	58	32	16	16	-29	-27	54
55～59	73667	35952	37735	191	113	262	153	193	114	245	110	232	95	-217	-53	55～59
55	13782	6720	7042	31	14	53	27	30	14	53	20	35	18	-34	-11	55
56	13795	6696	7099	35	32	53	38	42	27	44	27	35	11	-38	6	56
57	14986	7261	7725	53	27	51	32	52	35	44	24	26	26	-26	57	57
58	15348	7520	7828	40	24	58	28	41	19	54	20	55	17	-52	-4	58
59	15796	7755	8041	32	28	47	28	28	19	45	19	61	23	-55	-18	59
60～64	87473	42489	44984	117	106	255	122	120	105	171	101	437	188	-356	-166	60～64
60	16337	7873	8464	34	20	64	31	34	22	50	18	64	28	-50	-17	60
61	16599	8088	8511	31	22	62	25	34	29	36	28	88	26	-65	-36	61
62	18555	9092	9463	15	24	48	22	19	20	32	16	87	47	-75	-37	62
63	18953	9297	9656	18	20	38	20	17	16	24	20	94	43	-79	-40	63
64	17029	8139	8890	19	20	43	23	16	16	29	19	104	44	-87	-36	64
65～69	64252	30111	34141	54	45	116	68	59	47	82	62	480	209	-451	-205	65～69
65	17648	8639	9009	14	18	38	21	18	22	24	10	113	52	-103	-45	65
66	10089	4722	5367	10	6	19	14	11	5	16	12	75	31	-73	-28	66
67	10667	4948	5719	12	8	23	12	12	9	14	9	88	35	-79	-33	67
68	12963	5974	6989	10	5	16	11	12	4	15	15	108	39	-109	-42	68
69	12885	5828	7057	8	8	20	10	6	7	13	16	96	52	-87	-57	69
70～74	62692	27195	35497	41	44	60	48	39	45	43	58	624	352	-605	-363	70～74
70	13456	6107	7349	10	12	7	7	13	14	11	10	121	62	-120	-67	70
71	12621	5474	7147	7	7	18	14	11	10	16	12	110	59	-108	-60	71
72	12365	5335	7030	10	3	11	9	9	9	6	15	119	67	-113	-71	72
73	11282	4807	6455	9	7	9	6	8	7	5	8	109	73	-104	-75	73
74	12988	5472	7516	5	15	7	12	2	13	5	13	165	91	-160	-90	74
75～79	64390	26577	37813	24	63	38	42	26	65	45	72	949	634	-958	-666	75～79
75	13350	5617	7733	6	13	6	9	7	16	10	14	152	97	-157	-105	75
76	13624	5713	7911	5	12	10	10	8	8	9	15	190	113	-192	-118	76
77	13021	5431	7590	6	14	6	11	2	15	13	12	170	133	-173	-135	77
78	12105	4970	7135	3	12	7	7	6	6	8	15	204	143	-208	-150	78
79	12290	4846	7444	4	12	9	6	3	12	5	16	233	148	-228	-159	79
80～84	52023	19099	32924	28	68	14	35	21	71	35	81	1371	1085	-1385	-1134	80～84
80	11509	4485	7024	6	12	5	6	5	12	9	12	259	165	-262	-171	80
81	11378	4276	7102	6	6	2	8	6	8	5	19	276	203	-279	-216	81
82	10599	3852	6747	6	14	2	3	4	12	4	20	271	225	-271	-240	82
83	9385	3274	6111	6	19	1	13	4	22	8	13	263	221	-268	-228	83
84	9152	3212	5940	4	17	4	9	2	17	9	17	302	271	-305	-279	84
85～89	30628	9353	21275	23	84	7	25	25	73	21	79	1292	1568	-1308	-1611	85～89
85	8185	2767	5418	6	19	3	6	7	18	6	20	290	327	-294	-340	85
86	7001	2192	4809	6	20	1	6	6	21	4	17	286	334	-289	-346	86
87	6368	1951	4417	5	17	1	6	5	9	1	23	297	324	-297	-333	87
88	4969	1453	3516	3	13	2	5	4	11	5	8	237	297	-241	-298	88
89	4105	990	3115	3	15	2	2	18	14	5	11	182	286	-187	-294	89
90～94	11823	2643	9180	14	28	3	12	16	32	8	28	640	1319	-647	-1339	90～94
90	3550	816	2734	7	6	2	5	7	7	4	8	182	289	-184	-291	90
91	2801	649	2152	4	4	1	4	5	15	2	6	137	287	-140	-295	91
92	2470	542	1928	4	7	1	2	5	6	2	7	143	310	-143	-314	92
93	1682	377	1285	1	3	3	1	2	5	2	4	84	219	-87	-225	93
94	1340	259	1081	2	3	1	1	1	1	1	3	94	214	-93	-214	94
95～99	3032	545	2487	2	14	1	3	4	10	2	4	208	644	-211	-641	95～99
95	1002	187	815	1	4	1	1	1	1	1	3	58	191	-59	-195	95
96	846	144	702	1	4	1	1	1	3	1	1	59	154	-59	-153	96
97	561	95	466	1	3	3	1	1	4	1	1	42	128	-42	-125	97
98	362	72	290	1	1	1	1	1	1	1	1	30	99	-32	-98	98
99	261	47	214	1	2	1	1	1	1	1	1	19	72	-19	-70	99
100～	419	66	353	1	1	2	2	1	1	1	1	27	179	-27	-178	100～
年齢不詳	1851	1237	614													年齢不詳
計																計
出生数																出生数
男																男
女																女
2973																2973
3048																3048
6021																6021
人																人

※0歳の「差引増減」は、出生数を含めて算出している。

市町村名：郡部計

年齢	平成24年10月1日現在の人口										平成23年10月～平成24年9月までの人口動態										年齢		
	人口					転入					転出					死亡							
	総数		男		女		男		女		男		女		男		女		男			女	
	総数	男	女	男	女	男	女	男	女	男	女	男	女	男	女	男	女	男	女	男		女	
総数	103128	48108	55020	581	409	411	619	775	635	616	862	869	-1025	-1011	0	4	0	0	0	0	0	0	
0～4	2711	1344	1367	38	24	24	32	40	18	24	3	1	236	255	1	4	0	0	0	0	0	0	
1	477	225	252	3	4	2	5	6	2	6	2	1	225	252	1	4	0	0	0	0	0	0	
2	552	284	268	16	6	6	9	9	3	4	1	1	9	3	1	4	0	0	0	0	0	0	
3	540	288	252	7	8	6	9	11	5	8	1	1	9	3	1	4	0	0	0	0	0	0	
4	608	279	329	5	3	5	4	6	4	3	7	4	1	1	1	4	0	0	0	0	0	0	
5～9	3330	1725	1605	21	3	12	21	22	5	8	1	6	-3	5	4	9	5	4	4	4	5	9	
5	620	336	284	3	4	4	5	3	2	4	4	4	-4	3	5	9	6	6	6	6	6	6	
6	594	319	275	8	7	4	7	7	7	4	7	7	-1	3	7	7	7	7	7	7	7	7	
7	673	334	339	4	5	2	6	3	1	4	3	1	4	3	7	7	7	7	7	7	7	7	
8	683	352	331	5	2	2	1	4	4	4	1	4	4	4	8	8	8	8	8	8	8	8	
9	4173	2124	2049	1	4	1	2	5	1	5	1	1	-2	9	9	14	10	14	14	14	14	14	
10	762	370	392	1	1	1	3	3	1	3	1	1	-2	1	10	10	10	10	10	10	10	10	
11	792	400	392	2	2	1	4	4	2	2	1	2	1	11	11	11	11	11	11	11	11	11	
12	871	437	434	2	2	1	2	2	1	2	2	2	-1	12	12	12	12	12	12	12	12	12	
13	867	464	403	4	1	1	1	9	1	1	1	1	-1	13	13	13	13	13	13	13	13	13	
14	881	453	428	1	2	1	4	4	2	2	1	2	-5	14	14	14	14	14	14	14	14	14	
15～19	4619	2338	2281	28	44	37	35	30	156	108	1	1	-120	15	19	19	15	19	19	19	19	19	
15	899	448	451	1	1	2	2	3	3	4	4	4	-4	15	15	15	15	15	15	15	15	15	
16	929	472	457	2	1	1	3	7	1	1	1	1	-1	16	16	16	16	16	16	16	16	16	
17	975	510	465	2	4	4	3	3	1	2	2	2	-2	17	17	17	17	17	17	17	17	17	
18	959	496	463	11	4	9	8	8	57	38	1	1	-33	18	18	18	18	18	18	18	18	18	
19	857	412	445	12	7	24	19	9	94	63	1	1	-78	19	19	19	19	19	19	19	19	19	
20～24	2321	1238	1083	47	82	86	95	135	194	208	1	1	-161	20	24	24	20	24	24	24	24	24	
20	603	334	269	10	7	11	13	11	38	31	1	1	-26	20	20	20	20	20	20	20	20	20	
21	359	185	174	7	9	17	18	23	38	46	1	1	-31	21	21	21	21	21	21	21	21	21	
22	401	215	186	10	15	18	26	39	49	58	1	1	-43	22	22	22	22	22	22	22	22	22	
23	404	218	186	7	16	28	26	40	37	40	1	1	-56	23	23	23	23	23	23	23	23	23	
24	554	286	268	18	18	12	14	20	32	18	1	1	-21	24	24	24	24	24	24	24	24	24	
25～29	3669	1939	1730	70	58	88	105	151	80	91	1	2	-58	25	29	29	25	29	29	29	29	29	
25	662	340	322	13	21	19	16	29	27	33	1	1	-14	25	25	25	25	25	25	25	25	25	
26	678	355	322	9	16	14	24	34	16	16	1	1	-15	26	26	26	26	26	26	26	26	26	
27	729	395	334	14	24	21	23	36	19	19	1	1	-19	27	27	27	27	27	27	27	27	27	
28	769	417	352	17	23	17	14	31	10	10	1	1	-2	28	28	28	28	28	28	28	28	28	
29	831	432	399	17	20	17	28	21	10	13	1	1	-11	29	29	29	29	29	29	29	29	29	
30～34	4350	2252	2098	60	88	56	92	116	55	64	1	2	-41	30	34	34	30	34	34	34	34	34	
30	817	442	375	16	19	11	25	22	9	15	1	1	-5	30	30	30	30	30	30	30	30	30	
31	821	401	420	15	21	17	23	23	13	16	1	1	-16	31	31	31	31	31	31	31	31	31	
32	840	461	379	15	15	6	15	25	14	15	1	1	-10	32	32	32	32	32	32	32	32	32	
33	898	444	454	7	20	14	15	23	13	8	1	1	-16	33	33	33	33	33	33	33	33	33	
34	974	504	470	15	13	8	14	27	6	10	1	1	6	34	34	34	34	34	34	34	34	34	
35～39	5119	2652	2467	49	52	26	69	59	27	34	3	2	-21	35	39	39	35	39	39	39	39	39	
35	1031	511	520	5	7	4	9	9	4	4	1	1	-6	35	35	35	35	35	35	35	35	35	
36	1087	564	523	4	15	4	15	20	4	8	1	1	-4	36	36	36	36	36	36	36	36	36	
37	991	521	470	14	12	3	7	10	5	7	1	1	-1	37	37	37	37	37	37	37	37	37	
38	1063	546	517	6	5	3	16	16	8	7	1	1	-13	38	38	38	38	38	38	38	38	38	
39	1035	520	515	5	10	2	12	7	6	2	1	1	-12	39	39	39	39	39	39	39	39	39	
40～44	5316	2621	2695	21	21	10	36	36	22	11	5	3	-17	40	44	44	40	44	44	44	44	44	
40	1031	511	520	5	7	4	9	9	4	4	1	1	-6	40	40	40	40	40	40	40	40	40	
41	1033	492	541	5	5	2	8	7	7	2	1	1	-6	41	41	41	41	41	41	41	41	41	
42	1039	521	518	3	3	2	4	5	4	3	2	2	-3	42	42	42	42	42	42	42	42	42	
43	1083	525	558	4	4	1	5	9	3	2	2	2	-2	43	43	43	43	43	43	43	43	43	
44	1130	572	558	2	11	8	10	6	4	2	2	2	-4	44	44	44	44	44	44	44	44	44	
45～49	5716	2833	2883	23	13	19	31	20	24	12	9	4	-22	45	49	49	45	49	49	49	49	49	
45	1157	561	596	3	4	3	4	5	6	6	1	1	-3	45	45	45	45	45	45	45	45	45	
46	1180	604	472	3	2	1	7	1	9	3	2	2	-4	46	46	46	46	46	46	46	46	46	
47	1180	604	576	8	1	4	8	5	9	4	2	2	-9	47	47	47	47	47	47	47	47	47	
48	1228	594	634	5	3	2	8	7	4	4	2	2	-5	48	48	48	48	48	48	48	48	48	
49	1250	602	648	4	3	3	4	2	3	4	1	1	-1	49	49	49	49	49	49	49	49	49	

50 ~ 54	7170	3575	3595	13	18	14	9	20	21	18	6	14	8	-25	-8	50 ~ 54
50	1309	625	684	2	3	2	2	6	5	4	1	2	2	-8	-3	50
51	1362	673	730	3	4	3	1	4	4	5	1	6	4	-9	-5	51
52	1470	740	730	4	4	3	1	3	2	5	2	1	4	-7	-1	52
53	1507	776	731	5	6	4	2	5	5	2	2	3	1	-1	2	53
54	1552	745	777	3	4	3	3	2	5	2	2	2	1	-20	-5	54
55 ~ 59	8654	4304	4350	21	16	21	13	23	16	7	7	32	11	-7	-7	55 ~ 59
55	1649	839	810	2	4	6	1	4	5	4	3	7	4	-3	-5	55
56	1678	809	869	7	4	4	3	3	5	1	2	4	3	-8	-5	56
57	1822	880	942	4	2	4	4	4	2	4	1	9	2	-3	-1	57
58	1685	870	815	4	4	4	3	2	4	1	8	8	2	-3	1	58
59	1820	906	914	4	5	4	2	10	4	1	1	4	2	-3	6	59
60 ~ 64	9904	4963	4941	18	9	16	12	13	14	14	8	56	26	-49	-27	60 ~ 64
60	1890	929	961	4	1	3	3	1	1	1	1	7	4	-2	-2	60
61	1819	922	897	4	4	3	1	4	1	6	2	10	6	-13	-4	61
62	2153	1097	1056	8	3	3	3	2	3	2	2	11	3	-3	-3	62
63	2109	1062	1047	1	2	4	4	3	2	2	2	11	7	-11	-6	63
64	1933	953	980	1	3	3	1	3	6	3	1	17	6	-19	-12	64
65 ~ 69	7110	3376	3734	16	5	8	7	12	5	3	3	53	26	-44	-22	65 ~ 69
65	1963	986	977	5	2	2	3	2	1	1	1	11	3	-6	1	65
66	1044	493	551	4	3	3	2	2	1	2	2	12	4	-7	-5	66
67	1172	549	623	3	2	1	2	2	2	1	1	11	6	-10	-7	67
68	1471	690	781	2	1	1	2	1	1	1	9	9	6	-7	-4	68
69	1460	658	802	2	1	1	1	6	1	1	10	7	7	-14	-7	69
70 ~ 74	7623	3285	4338	3	7	7	4	7	10	1	4	74	40	-72	-43	70 ~ 74
70	1694	741	953	1	1	2	1	1	2	2	1	20	11	-18	-12	70
71	1485	681	804	1	1	4	1	1	2	1	1	16	7	-12	-8	71
72	1429	587	842	1	1	4	1	1	2	1	1	11	5	-13	-4	72
73	1378	591	787	2	2	1	2	1	2	1	1	12	7	-13	-6	73
74	1637	685	952	1	2	1	1	3	4	1	1	15	10	-16	-13	74
75 ~ 79	8177	3301	4876	8	16	5	1	3	13	1	5	148	89	-139	-90	75 ~ 79
75	1622	662	960	1	4	2	1	1	1	1	3	19	16	-17	-16	75
76	1692	730	962	3	4	2	1	1	2	4	2	27	8	-6	-6	76
77	1660	638	1022	3	5	1	1	2	4	3	2	32	17	-33	-15	77
78	1566	670	896	3	1	1	1	1	4	1	2	34	19	-32	-22	78
79	1637	601	1036	1	2	1	1	4	4	1	2	36	29	-34	-31	79
80 ~ 84	6994	2593	4391	1	30	6	6	7	17	2	12	186	130	-194	-123	80 ~ 84
80	1519	585	934	1	7	4	1	1	1	1	3	38	17	-39	-14	80
81	1577	617	960	1	4	2	1	1	2	1	1	36	31	-37	-29	81
82	1393	531	862	2	2	1	1	3	3	2	2	43	19	-46	-21	82
83	1219	399	820	1	6	4	2	1	4	1	3	37	28	-38	-27	83
84	1276	461	815	1	11	1	1	1	6	1	3	32	35	-34	-32	84
85 ~ 89	4141	1223	2918	8	23	2	3	4	35	2	3	165	207	-163	-219	85 ~ 89
85	1108	393	715	3	4	4	1	2	6	6	4	48	39	-47	-41	85
86	930	272	658	1	6	3	1	1	10	1	2	31	55	-31	-60	86
87	904	247	657	2	4	4	1	1	9	1	3	37	44	-35	-49	87
88	689	185	504	1	4	4	1	1	6	1	1	26	36	-27	-38	88
89	510	126	384	1	5	5	1	4	4	1	23	33	33	-23	-31	89
90 ~ 94	1507	343	1254	3	13	2	3	2	10	1	2	78	194	-75	-190	90 ~ 94
90	450	93	357	1	3	3	1	2	3	3	2	20	46	-21	-47	90
91	394	96	298	1	7	1	1	1	2	1	1	12	41	-10	-35	91
92	381	89	292	1	1	1	1	1	3	1	1	18	36	-16	-38	92
93	206	38	168	1	2	1	1	1	2	1	1	17	35	-17	-32	93
94	166	27	139	1	1	1	1	1	2	1	1	11	36	-11	-38	94
95 ~ 99	339	65	324	2	3	3	1	7	7	1	1	27	97	-25	-102	95 ~ 99
95	132	28	104	1	3	3	1	2	2	1	1	11	27	-11	-27	95
96	122	17	105	1	1	1	1	1	3	6	6	19	19	-5	-19	96
97	41	8	33	1	3	3	1	1	2	2	2	6	22	-6	-25	97
98	57	11	46	1	1	1	1	1	2	2	2	18	18	-1	-20	98
99	37	1	36	1	1	1	1	1	2	2	2	2	11	-2	-11	99
100 ~	53	12	41	1	1	1	1	1	1	1	4	4	29	-4	-29	100 ~
年齢不詳	2	2														年齢不詳
計																計
出生数																出生数
男																男
女																女
227																227
人																人
257																257
人																人
484																484
人																人

※0歳の「差引増減」は、出生数を含めて算出している。

50	21633	10313	11320	64	42	152	53	65	33	181	93	32	24	-62	-55	50
51	4275	2031	2244	19	9	29	18	14	4	44	30	6	4	-16	-11	50
52	4225	2013	2212	12	4	36	9	15	5	28	15	9	4	-4	-6	51
53	4348	2065	2283	12	6	29	6	6	7	35	17	2	5	-2	-19	52
54	4431	2097	2334	9	9	25	11	13	12	39	21	7	5	-25	-18	53
55	23127	11103	12024	12	11	33	5	2247	17	35	10	8	6	-15	-1	54
56	4355	2128	2227	6	5	20	16	5	3	18	13	9	7	-6	-2	55
57	4418	2082	2336	13	12	17	17	16	6	32	13	10	4	-24	6	56
58	4663	2214	2449	19	8	24	17	13	9	25	15	9	4	-4	-3	57
59	4781	2317	2464	18	11	27	14	17	4	31	9	15	7	-18	5	58
60	4910	2362	2548	8	6	19	12	13	6	19	10	18	6	-23	-4	59
61	5160	2499	14444	45	46	89	42	44	29	88	50	115	67	-113	-58	60
62	5171	2522	2661	12	8	22	10	12	6	26	10	16	9	-15	-3	61
63	5839	2727	2849	6	10	22	9	12	9	19	14	28	6	-25	-9	62
64	6173	3003	3170	5	10	5	5	11	3	16	7	25	20	-25	-21	63
65	5343	2491	2852	6	7	14	8	8	6	9	6	25	17	-27	-6	64
66	20430	9622	10808	23	15	43	22	13	11	37	30	144	58	-128	-62	65
67	5729	2795	2934	6	4	13	8	4	5	11	2	36	12	-32	-7	66
68	3272	1505	1767	3	3	9	3	2	2	9	4	22	8	-21	-8	67
69	3393	1585	1808	5	5	9	7	2	1	8	8	29	13	-25	-10	68
70	4007	1892	2115	4	1	5	2	4	4	4	7	32	9	-31	-14	69
71	4029	1845	2184	5	2	7	2	1	2	5	9	25	16	-19	-23	70
72	18305	8154	10151	15	27	20	16	15	3	16	25	165	95	-161	-80	71
73	4143	1917	2226	3	10	5	1	7	1	4	5	37	19	-40	-14	72
74	3776	1667	2109	4	4	5	6	4	1	6	5	28	16	-30	-12	73
75	3538	1617	1921	3	6	6	2	2	3	3	7	40	18	-36	-22	74
76	3268	1387	1881	4	5	2	4	1	1	8	4	23	18	-19	-13	75
77	3580	1566	2014	2	7	2	3	1	1	2	4	37	24	-36	-19	76
78	17299	7162	10137	10	34	13	15	2	10	19	23	219	176	-217	-160	77
79	3716	1537	2179	3	4	5	6	7	1	3	6	40	22	-39	-26	78
80	3782	1616	2166	1	7	3	1	4	1	4	4	46	29	-46	-19	79
81	3464	1470	1994	3	8	3	3	-1	5	6	6	43	32	-42	-32	80
82	3181	1302	1879	2	4	2	2	2	2	5	4	49	35	-52	-28	81
83	3156	1237	1919	1	6	4	3	1	3	1	3	41	58	-38	-55	82
84	13500	4957	8543	16	32	7	13	3	8	11	21	325	254	-316	-238	83
85	2987	1134	1853	2	7	3	2	1	2	2	3	66	41	-63	-37	84
86	2932	1047	1885	4	2	2	1	1	1	2	3	68	53	-67	-54	85
87	2698	1000	1698	4	4	1	1	1	1	1	5	60	48	-57	-49	86
88	2522	891	1631	4	12	2	5	67	4	3	4	67	54	-66	-42	87
89	2361	885	1476	2	7	3	5	4	4	4	6	64	58	-63	-56	88
90	7797	2438	5359	13	31	3	11	3	7	5	21	338	413	-330	-399	89
91	2077	727	1350	3	8	1	2	1	2	2	8	82	91	-81	-91	90
92	1810	565	1245	3	5	1	5	1	2	7	7	73	82	-71	-81	91
93	1629	510	1119	4	7	1	3	1	1	1	3	71	90	-67	-84	92
94	1228	355	873	2	3	1	1	1	1	1	3	62	83	-61	-80	93
95	1053	281	772	2	8	1	1	1	1	1	3	50	67	-50	-63	94
96	2945	660	2295	5	9	1	5	2	8	2	6	154	301	-152	-301	95
97	873	196	677	3	3	1	2	1	1	1	3	49	62	-47	-61	96
98	735	163	566	1	3	2	2	1	5	29	1	29	70	-29	-70	97
99	614	136	478	1	1	1	1	1	1	35	1	35	70	-35	-70	98
100	396	88	308	1	1	1	1	1	1	22	2	22	50	-22	-52	99
101	327	61	266	1	1	1	1	1	1	19	1	19	49	-19	-48	100
102	722	126	596	1	5	1	1	1	1	53	1	53	159	-51	-154	101
103	251	54	197	1	1	1	1	1	1	12	1	12	42	-11	-41	102
104	188	21	167	1	1	1	1	1	1	16	1	16	41	-16	-40	103
105	143	25	118	2	2	1	1	1	1	11	1	11	37	-11	-35	104
106	88	17	71	1	1	1	1	1	1	10	1	10	21	-10	-21	105
107	52	9	43	1	1	1	1	1	1	4	1	4	18	-4	-17	106
108	94	17	77	1	1	2	2	1	1	5	1	5	53	-5	-52	107
109	1100	710	390													108
110																109
111																110
112																111
113																112
114																113
115																114
116																115
117																116
118																117
119																118
120																119
121																120
122																121
123																122
124																123
125																124
126																125
127																126
128																127
129																128
130																129
131																130
132																131
133																132
134																133
135																134
136																135
137																136
138																137
139																138
140																139
141																140
142																141
143																142
144																143
145																144
146																145
147																146
148																147
149																148
150																149
151																150
152																151
153																152
154																153
155																154
156																155
157																156
158																157
159																158
160																159
161																160
162																161
163																162
164																163
165																164
166																165
167																166
168																167
169																168
170																169
171				</												

市町村名：能代市

年齢	平成24年10月1日現在の人口										平成23年10月～平成24年9月までの人口動態										年齢
	総数		男		女		転入		転出		死亡		差引増減		総数						
	男	女	男	女	男	女	県内	県外	県内	県外	男	女	男	女							
総数	51621	26571	31050	328	321	376	332	294	331	485	460	473	405	-397	-387	0～4					
0～4	1691	846	845	21	27	18	26	20	19	33	14	1	1	136	175	0					
5	306	148	158	2	5	3	4	4	3	5	3	3	1	148	158	1					
1	296	150	146	6	4	4	8	5	6	12	3	1	1	-7	3	2					
2	361	181	180	2	14	5	8	4	2	6	4	1	1	-4	16	3					
3	366	178	188	7	2	2	2	3	5	3	2	3	2	4	3	4					
4	362	189	173	4	2	4	5	5	3	7	2	2	4	-4	2	4					
5～9	2046	1063	983	17	9	13	10	11	19	20	12	1	3	-1	-12	5					
5	387	220	167	4	2	2	2	2	6	5	3	4	2	-1	-7	5					
6	420	223	197	5	2	3	4	4	5	4	2	4	4	-1	-1	6					
7	384	185	199	2	3	2	5	3	2	7	4	2	2	-6	2	7					
8	432	215	217	4	1	2	1	3	3	1	1	1	1	4	2	8					
9	423	220	203	2	1	4	4	3	3	3	2	2	2	2	-4	9					
10～14	2403	1240	1163	9	10	7	11	6	7	6	12	4	4	4	2	10					
10	458	231	227	3	3	2	3	3	1	4	6	1	1	-2	-1	10					
11	466	229	229	1	2	2	4	2	2	1	4	1	2	2	3	11					
12	464	246	218	2	2	2	2	2	3	1	2	2	2	-1	12	12					
13	471	236	235	2	3	3	1	1	1	1	2	2	1	1	1	13					
14	544	290	254	3	3	3	1	1	1	1	2	1	1	3	1	14					
15～19	2500	1301	1199	8	11	9	15	13	11	82	64	-49	3	-78	-49	15					
15	536	290	246	1	1	1	5	1	1	2	2	2	2	-2	3	15					
16	509	279	230	1	2	1	2	1	2	1	2	1	1	2	2	16					
17	560	287	273	2	2	1	1	2	2	1	2	2	1	1	17	17					
18	467	240	227	2	3	3	7	2	3	40	19	19	1	-37	-19	18					
19	428	205	223	2	5	5	7	7	4	39	43	35	2	-39	-35	19					
20～24	1137	561	576	43	43	58	64	32	58	81	117	1	1	-13	-68	20					
20	284	137	147	7	6	10	11	5	7	15	21	1	1	-3	-11	20					
21	177	104	73	9	6	13	6	4	4	14	18	1	1	3	-16	21					
22	180	84	96	8	12	7	14	4	17	23	32	2	2	-12	-23	22					
23	226	100	126	7	11	15	17	9	8	16	34	1	1	-3	-14	23					
24	270	136	134	12	8	13	16	10	16	13	12	2	2	2	-4	24					
25～29	2002	1066	936	53	65	73	56	53	56	70	63	1	1	2	2	25					
25	343	162	181	3	13	18	15	12	10	20	16	1	1	-11	-11	25					
26	361	193	168	18	16	13	11	12	15	15	13	1	1	13	2	26					
27	426	244	182	11	9	9	8	12	12	11	13	1	1	27	-8	27					
28	448	231	217	11	14	19	17	15	10	20	10	1	1	-6	11	28					
29	424	236	188	10	13	14	5	11	9	4	11	1	1	9	-2	29					
30～34	2693	1367	1326	40	44	43	48	36	39	55	61	2	2	-10	-8	30					
30	486	233	253	4	15	9	12	7	9	16	11	1	1	-11	7	30					
31	493	247	246	8	6	6	8	8	8	11	15	1	1	-5	-9	31					
32	549	270	279	10	8	6	13	7	6	8	17	1	1	2	-2	32					
33	548	280	268	5	5	12	6	10	8	13	9	1	1	-5	-6	33					
34	617	337	280	12	10	10	9	4	8	7	9	1	1	11	2	34					
35～39	3293	1650	1643	39	42	43	29	38	40	35	34	4	3	5	-6	35					
35	648	334	314	6	9	13	7	7	7	4	12	1	1	8	-7	35					
36	632	300	332	8	9	8	6	4	9	13	10	1	1	-2	-4	36					
37	665	313	352	8	10	7	4	9	6	8	4	1	1	-3	3	37					
38	668	358	313	4	7	4	5	10	10	6	5	1	2	-9	-5	38					
39	680	348	332	13	7	11	11	8	8	4	3	1	1	11	7	39					
40～44	3368	1656	1712	30	16	24	18	30	22	30	25	3	3	-9	-16	40					
40	678	321	357	9	8	6	6	11	9	9	8	1	2	-5	-7	40					
41	647	295	352	7	3	2	7	7	5	5	7	1	1	-4	-2	41					
42	650	347	303	3	1	6	5	4	4	6	3	1	1	-1	-1	42					
43	695	359	336	5	2	8	2	6	4	2	4	1	1	4	-4	43					
44	698	334	364	6	2	2	2	2	2	8	3	1	1	-3	-2	44					
45～49	3301	1638	1663	26	6	19	12	8	6	22	16	6	4	9	-8	45					
45	750	357	393	3	3	4	3	2	2	5	5	1	1	4	-4	45					
46	516	265	251	6	4	4	2	4	4	5	4	2	2	4	-2	46					
47	643	318	325	5	2	4	2	2	2	4	2	2	3	1	1	47					
48	707	363	344	7	2	4	1	3	2	4	2	3	3	1	-5	48					
49	685	335	350	5	2	3	4	4	2	4	2	1	1	3	3	49					

50～54	3739	1821	1918	12	10	15	8	11	9	11	11	5	2	-4	50～54
50	705	337	368	1	1	1	1	4	1	2	2	1	2	-3	50
51	706	332	374	3	1	5	2	3	2	3	3	2	3	5	51
52	751	369	382	1	3	2	1	2	2	2	2	2	2	-3	52
53	793	390	403	3	3	3	4	4	4	4	2	1	1	-3	53
54	784	393	391	4	2	4	1	1	4	2	1	1	1	4	54
55～59	4323	2104	2219	15	9	20	9	15	10	14	5	20	9	-6	55～59
55	798	393	405	3	1	5	1	2	4	5	2	4	2	-3	55
56	786	371	415	1	3	8	2	2	4	2	1	1	1	5	56
57	851	394	457	3	2	2	1	1	2	1	1	4	3	-1	57
58	947	451	486	6	3	7	3	7	1	3	1	7	4	-15	58
59	941	495	446	6	3	5	3	3	3	3	1	5	3	-4	59
60～64	5507	2635	2872	9	12	17	4	9	9	11	10	28	14	-22	60～64
60	935	450	485	3	2	3	1	3	2	2	2	1	1	-2	60
61	1076	498	578	2	3	3	2	2	4	2	1	7	3	-6	61
62	1206	606	600	1	4	2	2	2	1	3	2	3	1	-5	62
63	1181	554	627	1	1	3	1	2	1	4	4	7	5	-6	63
64	1109	527	582	2	3	6	1	2	1	3	1	10	4	-5	64
65～69	4254	1892	2362	3	6	8	5	6	2	6	1	39	7	-40	65～69
65	1160	552	608	1	1	3	2	1	1	3	3	8	2	-8	65
66	616	267	349	6	2	2	2	1	1	1	2	6	3	-4	66
67	700	296	404	2	2	1	1	2	1	1	1	5	1	-6	67
68	932	412	520	1	1	1	2	1	2	2	1	8	2	-10	68
69	846	365	481	1	1	1	1	2	1	1	2	12	1	-12	69
70～74	4212	1758	2454	2	3	3	5	1	2	2	4	68	26	-66	70～74
70	982	424	588	1	1	2	2	1	1	2	2	9	2	-7	70
71	827	337	490	1	1	1	1	1	1	1	2	15	7	-14	71
72	795	331	464	1	1	1	1	1	1	2	2	11	4	-11	72
73	732	305	427	1	1	1	2	1	1	1	1	12	4	-13	73
74	876	361	515	1	1	1	2	1	1	1	1	21	9	-21	74
75～79	4422	1845	2577	1	1	3	5	2	6	3	2	74	40	-76	75～79
75	920	390	530	1	1	1	3	1	3	1	1	9	7	-10	75
76	923	382	541	3	1	1	4	1	1	1	1	18	8	-5	76
77	915	379	536	1	1	1	1	1	1	1	1	15	9	-15	77
78	833	346	487	1	1	1	1	1	1	1	1	15	9	-16	78
79	831	348	483	1	1	1	1	1	2	1	1	17	7	-17	79
80～84	3477	1216	2261	1	1	1	5	1	5	1	4	100	57	-61	80～84
80	766	283	483	1	1	1	1	1	2	1	1	24	8	-24	80
81	806	292	514	1	1	1	3	1	2	1	1	17	5	-16	81
82	699	239	460	1	1	1	1	1	1	1	1	18	18	-20	82
83	576	190	386	1	1	1	1	1	1	1	1	17	11	-17	83
84	630	212	418	1	1	1	1	1	1	1	1	24	15	-24	84
85～89	2038	627	1411	3	3	1	1	3	10	3	5	68	95	-73	85～89
85	558	188	370	3	3	1	1	1	1	3	5	14	26	-14	85
86	480	146	334	1	1	1	1	1	4	1	1	14	19	-16	86
87	397	128	269	1	1	1	1	1	1	1	4	22	21	-23	87
88	338	102	236	1	1	1	1	1	2	1	1	14	12	-14	88
89	265	63	202	1	1	1	1	1	3	2	1	4	17	-6	89
90～94	855	158	697	4	4	1	1	1	1	2	1	40	82	-39	90～94
90	228	36	192	1	1	1	1	1	1	1	1	12	14	-11	90
91	191	42	149	1	1	1	1	1	1	1	1	12	19	-12	91
92	209	37	172	2	2	1	1	1	1	1	1	6	25	-6	92
93	127	30	97	1	1	1	1	1	1	1	1	4	12	-4	93
94	100	13	87	1	1	1	1	1	3	2	1	6	12	-6	94
95～99	224	37	187	3	3	1	1	1	1	1	1	11	50	-11	95～99
95	73	14	59	1	1	1	1	1	1	1	1	2	18	-2	95
96	64	14	50	1	1	1	1	1	1	1	1	3	11	-3	96
97	41	5	36	1	1	1	1	1	1	1	1	3	6	-3	97
98	25	4	21	1	1	1	1	1	1	1	1	2	6	-2	98
99	21	2	21	1	1	1	1	1	1	1	1	1	9	-1	99
100～	31	4	27	1	1	1	1	1	1	1	1	2	12	-2	100～
年齢不詳	105	86	19	1	1	1	1	1	1	1	1	1	1	-2	年齢不詳
計	307	151	156	151	151	151	151	151	151	151	151	151	156	307	計

※0歳の「差引増減」は、出生数を含めて算出している。

市町村名：横手市

年齢	平成24年10月1日現在の人口												平成23年10月～平成24年9月までの人口動態												年齢
	総数		男		女		転入		転出		死亡		差引増減		総数										
	男	女	男	女	男	女	男	女	男	女	男	女	男	女											
総数	95938	45129	50809	444	411	530	464	490	694	709	710	707	-543	-727	0～4										
0～4	3217	1708	1509	43	32	40	26	34	31	31	31	31	324	297	0										
5	614	306	308	3	8	5	4	6	3	2	4	7	10	-1	1										
6	658	363	295	13	7	14	8	10	7	7	5	5	5	2	2										
7	640	338	302	11	8	8	7	7	8	5	4	4	6	-3	3										
8	627	323	304	6	6	4	4	7	9	8	4	4	-6	-9	4										
9	678	378	300	10	3	9	5	5	5	8	8	8	9	-9	5										
10	3582	1754	1754	21	19	13	20	24	15	27	27	27	-5	-8	5										
11	713	353	360	3	8	3	5	6	3	6	6	6	-3	1	5										
12	694	370	324	8	5	3	5	8	5	6	6	6	-2	-1	6										
13	736	377	359	4	5	4	4	3	3	4	4	4	2	1	7										
14	694	359	335	1	1	2	4	4	4	7	7	7	-1	-7	8										
15	745	369	376	5	1	2	2	3	4	4	4	4	-1	-2	9										
16	4086	2077	2009	11	6	8	10	12	6	7	7	7	4	-3	10										
17	766	390	376	3	5	2	2	2	2	1	1	1	1	2	10										
18	786	393	393	1	1	3	4	3	2	2	2	2	-3	1	11										
19	860	453	407	3	1	2	2	2	1	4	4	4	1	2	12										
20	823	408	415	3	2	2	2	3	1	2	2	2	1	2	13										
21	851	433	418	2	1	1	2	1	1	2	2	2	1	1	14										
22	4236	2174	2062	12	13	21	7	18	133	101	102	102	-118	-102	15										
23	897	455	442	3	3	2	2	2	2	1	1	1	-2	-7	15										
24	862	439	423	1	1	1	1	3	4	3	3	3	1	1	16										
25	918	473	445	5	2	6	4	7	50	45	45	45	-46	-45	17										
26	825	418	407	5	2	6	4	7	5	5	5	5	-46	-45	18										
27	734	389	345	5	5	12	2	11	77	52	52	52	-71	-50	19										
28	1838	955	883	53	54	102	89	63	157	231	2	1	-45	-151	20										
29	534	279	255	8	6	15	12	7	27	33	33	33	-7	-22	20										
30	1247	137	110	4	11	20	16	13	26	46	46	46	-9	-32	21										
31	248	117	131	14	8	16	20	11	38	52	52	52	-20	-37	22										
32	346	165	181	19	16	26	19	12	46	58	58	58	-14	-36	23										
33	463	257	206	8	13	23	22	8	20	42	42	42	5	-24	24										
34	3920	2025	1895	74	100	90	106	59	95	103	3	1	7	-24	25										
35	648	337	311	14	18	22	26	12	26	30	2	2	-4	-4	25										
36	751	365	386	11	22	21	20	9	22	22	22	22	1	-3	26										
37	805	415	390	18	16	21	20	11	14	12	1	1	13	4	27										
38	819	441	378	14	26	18	18	16	17	19	19	19	-1	7	28										
39	897	467	430	17	18	8	22	11	16	20	20	20	-2	-4	29										
40	4902	2541	2361	78	78	68	83	57	81	71	5	1	3	18	30										
41	926	455	471	18	21	14	24	16	24	17	17	17	-3	7	30										
42	949	487	462	12	17	17	15	11	14	15	15	15	4	2	31										
43	991	515	476	12	17	17	14	8	19	13	1	1	4	5	31										
44	1014	557	457	17	13	6	11	12	18	14	2	2	-9	1	32										
45	1022	527	495	19	10	14	19	10	11	12	2	1	-10	-4	33										
46	5297	2668	2629	43	49	46	41	44	47	42	1	1	-3	-8	34										
47	1078	549	529	8	17	10	8	9	7	9	9	9	2	2	35										
48	1053	541	512	9	12	11	9	4	11	10	1	1	5	-2	35										
49	1021	522	499	10	9	7	14	13	14	11	11	11	-10	-2	36										
50	1083	537	546	9	4	10	5	10	9	8	1	1	-8	-8	37										
51	1062	519	543	7	7	8	5	8	6	4	4	4	-1	-8	38										
52	5280	2643	2637	29	12	36	23	38	34	26	8	4	-15	-17	39										
53	1123	571	552	10	4	10	4	16	7	6	7	7	-3	2	40										
54	1016	496	520	5	4	5	3	5	7	5	1	1	-3	-7	40										
55	1070	560	510	6	3	9	8	8	10	7	1	3	-4	-6	41										
56	1056	528	528	5	1	6	2	4	5	5	1	1	-4	2	42										
57	1015	488	527	3	6	6	6	3	6	6	3	6	-1	-3	43										
58	5300	2631	2669	31	11	20	9	26	19	19	11	2	-5	-3	44										
59	1096	546	550	6	1	5	2	8	4	4	2	2	-3	-4	45										
60	860	430	430	8	4	3	3	6	4	3	2	1	1	-4	45										
61	1091	533	558	7	2	5	5	3	4	5	1	1	2	2	46										
62	1099	532	567	4	1	3	2	5	3	3	4	1	2	-6	47										
63	1154	590	564	6	3	4	2	2	4	4	3	3	-5	-3	48										
64													1	-6	49										

年齢	6579	3240	3339	18	11	20	11	20	11	20	17	19	9	17	4	-18	-8	50~54
50	1140	536	604	6	2	5	3	5	6	3	5	4	3	1	4	3	-8	50~54
51	1209	596	613	3	3	5	3	5	3	5	3	3	3	2	1	-4	-1	51
52	1375	666	709	2	5	5	1	7	1	5	3	5	2	2	3	-3	3	52
53	1423	721	702	4	2	5	2	5	2	4	2	4	2	4	3	-10	-5	53
54	1432	721	711	3	1	7	2	4	2	4	4	3	4	8	-4	-4	-5	54
55	7874	3821	4053	11	6	21	13	21	13	21	11	18	9	22	5	-29	-6	55~59
55	1495	727	768	3	1	7	2	2	2	2	2	3	4	4	1	1	3	55
56	1429	704	725	4	1	1	5	6	5	6	7	5	3	2	2	-8	3	56
57	1655	804	851	2	2	5	1	8	1	8	7	1	2	4	2	-6	-8	57
58	1649	788	861	1	1	5	2	1	2	1	1	3	3	5	-2	-2	-5	58
59	1646	798	848	1	1	3	4	3	4	3	1	6	1	7	2	-12	1	59
60	8851	4359	4492	6	3	26	11	12	11	12	8	16	4	40	19	-36	-17	60~64
60	1730	834	896	2	1	8	2	4	2	4	2	6	6	11	6	-11	-6	60
61	1695	841	854	2	1	8	2	4	2	4	1	5	2	7	4	-6	-4	61
62	1903	1001	902	1	4	4	4	4	4	1	2	1	6	6	-3	-3	62	
63	1835	862	973	1	2	3	2	1	2	3	2	3	1	5	-4	-4	63	
64	1688	821	867	3	1	3	1	2	1	2	1	1	1	15	2	-15	-3	64
65	6162	2932	3230	4	1	11	2	7	2	7	8	10	2	47	26	-49	-33	65~69
65	1634	795	839	2	2	2	1	3	2	3	5	2	2	16	3	-17	-7	65
66	1012	461	551	1	1	1	1	1	1	1	1	1	1	7	2	-8	-3	66
67	1032	500	532	1	4	4	3	3	1	3	1	3	1	6	8	-7	-10	67
68	1244	577	667	1	1	2	1	2	1	2	1	2	2	9	7	-9	-6	68
69	1240	599	641	1	2	2	1	2	2	2	1	2	2	9	6	-8	-7	69
70	6384	2862	3522	4	1	5	2	1	4	1	4	6	1	49	29	-47	-31	70~74
70	1292	606	686	1	1	1	1	1	1	1	1	2	2	7	4	-7	-5	70
71	1307	604	703	1	1	1	1	1	1	1	1	2	1	10	5	-11	-5	71
72	1284	582	702	1	1	1	1	1	1	1	1	2	1	10	9	-10	-8	72
73	1155	492	663	2	2	2	2	2	2	2	2	2	2	12	4	-10	-4	73
74	1346	578	768	1	1	1	1	1	1	1	2	2	2	10	7	-9	-9	74
75	6864	2812	4052	1	2	2	4	2	4	2	6	2	7	87	53	-89	-61	75~79
75	1417	587	830	1	1	1	1	1	1	1	2	2	1	16	10	-15	-12	75
76	1419	606	813	1	1	1	1	1	1	1	2	2	1	16	13	-16	-13	76
77	1419	570	849	1	1	1	2	1	2	1	1	2	3	10	11	-11	-10	77
78	1248	493	755	1	1	1	1	2	1	2	2	2	3	23	12	-25	-16	78
79	1361	556	805	1	1	1	1	1	1	1	1	1	2	22	7	-22	-10	79
80	6013	2268	3745	2	5	1	1	1	4	1	8	2	9	157	118	-157	-130	80~84
80	1357	544	813	2	2	1	1	1	1	1	2	1	2	29	21	-29	-22	80
81	1290	539	751	1	1	1	1	1	1	1	2	1	1	27	16	-27	-18	81
82	1184	433	751	1	1	1	1	1	1	1	1	2	3	31	21	-31	-23	82
83	1100	379	721	1	1	1	1	1	1	1	4	1	1	28	23	-27	-28	83
84	1082	373	709	1	1	1	1	1	1	1	1	1	2	42	37	-43	-39	84
85	3785	1174	2611	1	6	4	4	3	4	3	8	3	6	155	182	-160	-186	85~89
85	1000	344	656	1	1	1	1	1	1	1	3	1	1	33	34	-34	-36	85
86	844	267	577	1	2	1	1	1	1	1	3	1	3	32	45	-32	-46	86
87	804	233	571	1	1	1	1	1	1	1	1	1	1	31	32	-31	-31	87
88	619	202	417	1	1	1	3	1	3	1	2	2	1	30	26	-33	-25	88
89	518	128	390	1	1	1	1	1	1	1	2	2	1	29	45	-30	-47	89
90	1388	339	1059	2	3	2	2	1	2	1	3	4	4	74	169	-73	-171	90~94
90	439	107	332	1	1	1	1	1	1	1	1	1	1	22	45	-22	-46	90
91	327	85	242	1	1	1	1	1	1	1	2	1	1	13	36	-13	-36	91
92	288	63	225	1	1	1	1	1	1	1	1	1	1	13	40	-13	-40	92
93	185	43	142	1	1	1	1	1	1	1	1	1	1	15	26	-15	-25	93
94	159	41	118	1	1	1	1	1	1	1	1	1	2	11	22	-10	-24	94
95	324	60	264	1	1	1	1	1	1	1	1	1	2	29	72	-29	-71	95~99
95	102	21	81	1	1	1	1	1	1	1	1	1	1	11	27	-11	-11	95
96	98	17	81	1	1	1	1	1	1	1	1	1	1	9	13	-9	-12	96
97	53	7	46	1	1	1	1	1	1	1	1	1	3	21	-3	-21	97	
98	43	7	36	1	1	1	1	1	1	1	1	1	3	5	-3	-5	98	
99	28	8	20	1	1	1	1	1	1	1	1	1	3	6	-3	-6	99	
100	43	10	33	1	1	1	1	1	1	1	1	1	3	22	-3	-22	100~	
年齢不詳	3	2	1															年齢不詳
出生数	307	304	304	611	計	611	人	人	人	人	人	人	人	人	人	人	人	人

※0歳の「差引増減」は、出生数を含めて算出している。

市町村名：大館市

年齢	平成24年10月1日現在の人口										平成23年10月～平成24年9月までの人口動態										年齢
	総数		男		女		転入		転出		死亡		差引増減		男		女				
	男	女	男	女	男	女	男	女	男	女	男	女	男	女	男	女	男	女			
	県内	県外	県内	県外	県内	県外	県内	県外	県内	県外	県内	県外	県内	県外	県内	県外	県内	県外			
総数	7182	35990	41192	360	277	497	428	375	330	682	635	531	547	-568					総数	0～4	
0～4	2482	1307	1175	21	18	37	25	36	29	34	38	2	2	-213					0～4	4	
5	480	245	235	5	7	12	9	8	7	9	11	7	9	233					5	9	
6	473	235	238	2	1	4	5	12	6	6	6	6	2	245					6	9	
7	469	256	213	9	2	7	4	4	4	8	11	7	4	-12					7	10	
8	515	280	235	3	3	8	2	5	7	5	7	7	6	4					8	11	
9	545	291	254	2	3	6	5	7	5	5	3	4	3	-9					9	12	
10	2821	1450	1371	14	18	16	15	10	17	17	17	17	17	-4					10	13	
11	547	263	284	5	6	3	3	1	4	2	8	4	3	3					11	14	
12	552	282	270	3	5	4	4	4	5	2	3	4	3	-8					12	15	
13	601	312	289	4	3	2	2	3	2	3	4	3	4	5					13	16	
14	542	296	246	1	6	5	3	3	4	6	1	1	2	1					14	17	
15	579	297	282	1	1	2	2	2	1	4	1	2	3	-4					15	18	
16	3226	1620	1606	5	6	4	4	8	8	9	7	7	2	-3					16	19	
17	621	305	316	2	2	3	2	3	1	3	4	4	4	-8					17	20	
18	594	314	280	1	11	2	2	2	2	2	1	2	2	5					18	21	
19	681	348	333	1	1	1	1	2	2	2	1	1	2	1					19	22	
20	640	322	318	1	1	1	1	2	2	3	1	1	3	-1					20	23	
21	690	331	359	1	1	1	1	1	1	3	2	2	3	-4					21	24	
22	3401	1737	1664	46	19	26	29	24	15	153	88	1	1	-105					22	25	
23	695	355	340	3	3	3	2	2	1	2	1	1	2	-4					23	26	
24	737	385	352	2	2	2	2	2	1	2	2	1	2	2					24	27	
25	757	400	357	3	1	1	1	2	2	2	1	1	2	-2					25	28	
26	622	299	323	33	12	13	18	13	8	131	74	74	4	-98					26	29	
27	590	292	292	10	10	12	9	7	5	20	13	13	1	-5					27	30	
28	1988	993	995	47	54	97	97	70	44	135	177	177	1	-61					28	31	
29	508	244	264	1	5	17	17	36	8	38	46	46	1	-56					29	32	
30	323	180	143	8	8	6	9	6	3	20	25	25	2	-12					30	33	
31	327	160	167	12	12	30	24	15	17	36	58	58	2	-9					31	34	
32	375	197	178	15	14	17	22	6	6	24	23	23	2	2					32	35	
33	455	212	243	11	15	27	25	7	10	17	25	24	14	7					33	36	
34	3002	1500	1502	56	43	66	93	46	54	80	98	98	1	-17					34	37	
35	568	275	293	9	5	12	20	6	9	18	22	22	1	-3					35	38	
36	522	266	256	15	12	19	13	8	13	15	20	20	1	10					36	39	
37	576	281	295	9	8	16	24	14	11	10	19	19	2	2					37	40	
38	668	345	323	12	11	11	7	7	10	20	22	22	1	-14					38	41	
39	668	333	335	11	7	8	29	11	11	17	15	15	1	-9					39	42	
40	3657	1896	1761	51	43	60	55	54	60	83	69	69	1	-26					40	43	
41	665	354	311	14	4	16	12	10	11	19	17	17	1	-13					41	44	
42	684	339	345	4	11	15	8	14	11	22	15	15	1	-17					42	45	
43	747	388	359	11	9	8	14	10	12	18	10	10	1	-9					43	46	
44	753	419	334	14	10	13	10	6	14	10	12	12	1	-6					44	47	
45	808	396	412	8	9	8	11	14	12	14	15	15	1	-12					45	48	
46	4508	2364	2144	32	22	42	31	42	47	47	36	36	1	-31					46	49	
47	872	468	404	9	5	6	9	9	13	8	9	9	2	-2					47	40	
48	885	475	410	7	7	9	2	12	8	14	7	7	3	-10					48	41	
49	896	458	438	3	4	11	7	7	11	14	5	5	1	-8					49	42	
50	939	476	463	6	5	7	7	4	7	5	5	5	1	3					50	43	
51	916	487	429	7	1	9	6	10	8	6	10	10	1	3					51	44	
52	4380	2190	2190	22	17	36	18	19	16	31	19	19	3	5					52	45	
53	907	456	456	9	6	7	5	5	7	7	5	5	4	-1					53	46	
54	857	443	414	3	4	10	4	4	2	6	2	2	1	4					54	47	
55	857	431	426	2	1	5	4	6	3	6	2	2	1	-5					55	48	
56	878	447	431	2	3	5	1	5	3	3	8	8	2	-7					56	49	
57	881	418	463	6	3	9	4	3	1	5	5	2	2	5					57	40	
58	4383	2173	2210	22	6	34	10	29	7	26	16	16	3	-2					58	41	
59	889	465	424	8	2	7	1	4	4	3	2	2	1	8					59	42	
60	727	357	370	4	1	6	1	4	2	6	4	4	1	-1					60	43	
61	963	509	454	5	1	11	3	6	1	5	1	1	1	5					61	44	
62	877	400	477	3	1	8	3	8	3	8	3	3	2	5					62	45	
63	927	442	485	2	2	2	2	7	2	9	6	2	2	-14					63	46	

50 ~ 54	5129	2527	2602	21	9	21	11	13	5	16	8	9	4	4	3	50 ~ 54
50	927	455	472	7	1	5	3	5	1	4	1	2	1	1	1	50
51	1082	529	553	5	2	6	1	1	1	6	1	3	1	1	1	51
52	988	488	500	4	2	2	5	3	2	2	1	3	2	2	4	52
53	1054	508	546	5	4	5	1	1	1	2	2	1	1	2	2	53
54	1078	547	531	5	3	3	1	4	1	2	4	1	2	2	5	54
55 ~ 59	5732	2854	2878	8	4	19	12	13	3	16	7	21	10	23	4	55 ~ 59
55	1079	520	559	4	1	6	2	6	2	5	1	4	2	5	1	55
56	992	517	475	2	1	4	3	2	1	1	3	4	1	1	1	56
57	1129	580	549	2	1	2	2	2	1	3	1	4	2	5	2	57
58	1210	590	620	1	1	3	2	2	1	2	1	3	3	4	2	58
59	1322	647	675	1	2	4	3	1	1	5	1	6	2	8	1	59
60 ~ 64	7032	3355	3677	5	4	25	15	4	5	12	9	35	12	21	7	60 ~ 64
60	1265	571	694	1	1	13	3	2	1	5	1	6	1	1	1	60
61	1300	618	682	2	1	3	4	1	3	2	4	5	1	4	1	61
62	1491	747	744	1	2	2	2	1	1	1	2	7	2	6	1	62
63	1543	751	792	1	1	2	2	1	1	3	1	7	1	8	1	63
64	1433	668	765	1	1	3	4	1	1	1	1	10	7	8	3	64
65 ~ 69	5493	2516	2977	6	3	6	2	1	1	6	4	37	18	31	18	65 ~ 69
65	1494	706	788	1	1	2	1	1	1	1	1	6	6	4	6	65
66	812	397	415	3	1	1	1	1	1	1	1	6	3	4	3	66
67	925	419	506	2	1	3	1	1	1	1	1	8	2	4	3	67
68	1141	531	610	1	1	1	1	1	1	1	3	11	3	12	5	68
69	1121	463	658	1	2	1	1	1	2	2	2	6	3	7	1	69
70 ~ 74	5565	2366	3199	1	3	4	2	1	6	3	7	49	40	48	48	70 ~ 74
70	1168	518	650	1	1	1	2	1	2	2	1	14	7	15	7	70
71	1111	475	636	1	1	2	1	1	2	1	1	12	6	11	8	71
72	1143	452	691	1	1	1	1	1	1	1	1	4	8	4	8	72
73	963	425	538	1	1	1	1	1	2	2	1	4	4	4	4	73
74	1180	496	684	1	1	1	1	1	1	1	3	15	8	14	10	74
75 ~ 79	5564	2356	3508	1	5	3	3	2	7	3	10	85	68	86	77	75 ~ 79
75	1229	497	732	2	1	1	2	1	1	1	1	13	8	14	7	75
76	1232	489	743	1	2	1	2	1	2	1	2	14	15	14	17	76
77	1163	490	673	1	2	1	1	1	2	1	3	19	8	20	11	77
78	1110	462	648	1	1	1	1	1	1	1	3	16	21	15	26	78
79	1130	418	712	1	1	1	1	1	2	2	1	23	16	23	16	79
80 ~ 84	4489	1676	2813	1	1	1	2	3	3	6	8	116	92	124	100	80 ~ 84
80	974	396	578	1	1	1	2	1	2	2	2	17	14	18	18	80
81	1006	392	614	1	1	1	1	1	2	2	2	20	13	21	14	81
82	947	335	612	1	1	1	1	1	2	1	2	24	20	25	21	82
83	778	283	495	1	1	1	1	1	1	2	1	30	19	33	20	83
84	784	270	514	1	1	1	1	1	2	2	1	25	26	27	27	84
85 ~ 89	2558	782	1776	2	2	1	2	2	3	3	13	100	122	102	134	85 ~ 89
85	675	231	444	1	1	1	1	1	1	1	4	18	18	18	23	85
86	540	159	381	1	1	1	1	1	1	1	6	29	34	29	33	86
87	551	174	377	1	1	1	1	1	1	1	6	24	17	24	23	87
88	443	145	298	1	1	1	1	1	1	1	1	17	26	18	24	88
89	349	73	276	1	1	1	1	1	2	1	3	12	27	13	31	89
90 ~ 94	1090	233	857	1	1	1	2	1	2	2	4	52	104	54	106	90 ~ 94
90	322	68	254	1	1	1	1	1	1	1	4	15	22	16	23	90
91	260	53	207	1	1	1	1	1	1	1	2	12	23	12	25	91
92	219	53	166	1	1	1	1	1	1	1	1	5	24	5	24	92
93	145	23	122	1	1	1	1	1	1	1	1	13	19	14	19	93
94	144	36	108	1	1	1	1	1	1	1	1	7	16	7	15	94
95 ~ 99	272	48	224	1	1	1	1	1	1	1	1	17	56	18	56	95 ~ 99
95	88	14	74	1	1	1	1	1	1	1	1	6	16	6	16	95
96	82	16	66	1	1	1	1	1	1	1	1	5	19	5	19	96
97	45	10	35	1	1	1	1	1	1	1	1	2	9	2	9	97
98	29	5	24	1	1	1	1	1	1	1	1	2	7	2	7	98
99	28	3	25	1	1	1	1	1	1	1	1	2	5	3	5	99
100 ~ 不詳	49	6	43	1	1	1	1	1	1	1	1	1	11	3	11	100 ~ 不詳
年齢不詳	61	41	20													年齢不詳
出生数	出生数 : 男 245 人 女 239 人 計 484 人															

※0歳の差引増減は、出生数を含めて算出している。

市町村名：男鹿市

年齢	平成24年10月1日現在の人口												平成23年10月～平成24年9月までの人口動態												年齢
	総数		男		女		転入		転出		死亡		差引増減		総数										
	男	女	男	女	男	女	男	女	男	女	男	女	男	女											
	県内	県外	県内	県外	県内	県外	県内	県外	県内	県外	男	女	男	女											
総数	31110	14633	16477	138	147	108	239	280	197	160	257	233	-347	0～4											
0	685	350	335	9	9	7	15	15	9	7	53	1	73	0											
1	139	60	79	1	1	3	3	4	4	1	60	1	79	1											
2	130	65	65	3	1	3	8	5	1	2	-5	1	-2	2											
3	120	63	57	2	6	2	5	3	3	1	-1		-2	3											
4	145	82	63	2	1	2	2	1	1	2	1		-2	4											
5	151	80	71	3	1	1	4	4	1	2	-2		-2	5											
6	168	83	85	8	5	6	12	9	4	11	-5		-6	6											
7	171	89	82	2	1	1	3	3	1	4	1		-2	7											
8	160	82	78	1	1	2	4	2	1	2	-1		-2	8											
9	178	91	87	2	1	1	4	2	2	1	2		-2	9											
10	176	85	91	1	3	1	4	4	2	1	-3		-2	10											
11	1020	524	496	2	1	1	4	8	1	2	-7		-7	11											
12	190	106	84	1	1	1	2	2	1	1	-2		-2	12											
13	190	88	102	1	1	2	1	2	1	1	-2		-2	13											
14	204	110	94	1	1	2	2	2	1	1	1		-2	14											
15	224	98	126	1	1	2	1	2	2	1	1		-2	15											
16	212	122	90	4	6	1	10	7	34	12	-30		-14	16											
17	1174	590	584	4	1	1	1	1	1	1	1		-1	17											
18	224	123	101	1	1	2	2	1	1	1	-1		-1	18											
19	233	118	115	2	1	1	1	1	1	1	-1		-1	19											
20	274	144	130	1	1	1	4	7	14	7	-15		-7	20											
21	251	122	129	1	2	4	4	3	19	5	-15		-6	21											
22	192	83	109	2	4	23	30	44	42	37	-28	2	-37	22											
23	1007	463	544	6	5	3	6	6	6	5	-1	1	-3	23											
24	224	96	128	3	3	1	6	5	12	6	-12	1	-8	24											
25	202	87	115	3	3	4	7	7	9	8	-8		-7	25											
26	182	96	86	4	6	4	7	7	9	8	-7		-8	26											
27	190	84	106	2	4	8	7	10	10	13	-9		-13	27											
28	209	109	109	5	8	7	7	16	5	5	2		-6	28											
29	1183	628	555	27	18	13	45	62	22	17	-22		-43	29											
30	184	103	81	4	7	1	6	16	7	4	-1		-15	30											
31	231	115	116	7	3	3	8	8	4	1	-4		-4	31											
32	254	137	117	5	5	3	8	8	3	5	-3		-7	32											
33	253	129	124	5	3	4	9	16	4	3	-7		-10	33											
34	261	144	117	2	2	4	14	14	4	4	-7		-12	34											
35	1416	759	657	25	15	20	27	40	19	24	-11	1	-19	35											
36	262	138	124	5	2	2	8	8	4	5	-3		-6	36											
37	257	129	128	4	2	7	4	11	3	5	-2		-5	37											
38	277	139	138	5	9	5	5	5	5	5	2		-2	38											
39	292	168	124	8	8	5	7	10	4	5	-9		-2	39											
40	328	185	143	3	2	1	3	6	3	4	1		-6	40											
41	1481	801	680	8	12	7	16	20	13	19	-4	1	-25	41											
42	283	159	134	2	2	3	6	6	1	3	-3		-4	42											
43	283	149	134	1	1	2	3	3	2	5	-3		-5	43											
44	305	156	149	4	5	1	4	2	1	3	2		-2	44											
45	293	131	162	3	3	1	6	6	5	6	1	1	-11	45											
46	317	175	142	3	3	1	5	3	4	2	1		-5	46											
47	1509	748	761	10	13	9	8	8	10	4	7	2	5	47											
48	314	156	158	3	4	3	2	2	4	2	2		2	48											
49	276	129	147	1	1	3	2	3	1	1	2		-1	49											
50	301	159	142	2	1	2	2	2	1	1	1		2	50											
51	330	163	167	3	1	2	1	1	1	1	3		2	51											
52	288	141	147	3	5	1	3	2	4	4	-1		-2	52											
53	1638	843	795	3	9	2	14	12	14	4	-13	2	-11	53											
54	326	171	155	2	2	2	3	3	2	3	-2		-2	54											
55	352	184	168	1	2	2	1	6	3	2	1		-5	55											
56	349	171	178	2	1	1	3	1	2	2	-4		-1	56											
57	360	181	179	1	2	2	3	3	6	2	-6		-5	57											

年齢	2038	1010	1028	6	3	7	3	16	11	13	3	5	2	-21	-10	50~54
50	365	179	186	2	1	2	3	2	4	2	1	1	2	-2	-4	50
51	345	174	171	3	1	2	1	7	3	4	1	1	1	-7	-2	51
52	416	208	208	1	1	1	1	1	1	1	1	3	2	-1	-3	52
53	463	224	239	1	2	2	1	4	3	2	2	3	1	-7	-2	53
54	449	225	224	1	1	1	1	2	3	3	1	1	1	-4	-1	54
55~59	2580	1303	1277	13	4	4	3	9	7	5	5	10	5	-7	-10	55~59
55	451	216	235	1	1	2	1	1	2	1	1	1	1	-2	-3	55
56	497	258	239	5	3	2	1	3	2	1	3	2	1	-1	-3	56
57	520	266	254	4	1	1	1	4	2	1	2	2	1	-2	-1	57
58	521	265	256	4	1	2	1	1	1	2	1	3	1	-4	-2	58
59	591	298	293	3	1	1	1	1	1	2	1	2	1	2	-1	59
60~64	3288	1650	1638	5	5	10	3	8	12	7	3	22	7	-22	-14	60~64
60	575	289	289	1	3	3	2	1	3	2	1	3	2	-1	-2	60
61	649	330	319	3	3	2	1	4	5	1	1	4	1	-3	-3	61
62	685	348	337	1	2	2	1	1	2	2	2	6	1	-7	-3	62
63	733	384	349	1	1	1	1	1	2	2	1	5	1	-6	-3	63
64	646	302	344	1	1	2	2	2	2	1	1	4	4	-5	-3	64
65~69	2522	1228	1294	1	6	6	1	3	4	1	1	15	12	-13	-14	65~69
65	674	344	330	1	6	6	1	1	2	2	3	3	2	3	-4	65
66	425	204	221	1	1	1	1	1	1	1	2	2	4	-2	-3	66
67	434	203	231	1	1	1	1	1	1	1	2	2	1	-3	-2	67
68	488	226	262	1	1	2	2	2	1	1	1	1	1	-4	-2	68
69	501	251	250	1	1	4	2	6	3	1	1	7	4	-7	-3	69
70~74	2363	1046	1317	3	2	4	2	6	3	1	1	22	9	-22	-8	70~74
70	497	245	252	1	1	1	1	1	1	1	1	2	1	-1	-2	70
71	472	191	281	2	1	1	1	2	2	1	1	8	2	-8	-1	71
72	450	189	261	1	1	1	1	1	1	1	1	4	1	-5	-1	72
73	438	205	233	1	2	2	2	2	2	2	1	5	1	-5	-3	73
74	506	216	290	2	2	1	3	3	5	1	1	3	4	-3	-2	74
75~79	2537	1074	1463	3	2	1	2	3	5	1	1	45	14	-44	-17	75~79
75	481	194	287	1	1	1	1	2	1	1	1	6	1	-7	-2	75
76	548	245	303	2	2	1	1	1	1	1	1	9	7	-7	-7	76
77	530	222	308	2	2	1	1	1	1	1	1	5	2	-6	-1	77
78	510	208	302	1	1	1	1	1	1	1	1	14	1	-14	-1	78
79	468	205	263	1	1	2	2	2	3	3	1	11	3	-10	-6	79
80~84	1986	715	1271	1	2	1	5	1	5	6	6	49	39	-49	-43	80~84
80	444	163	281	1	2	1	2	1	1	1	1	10	8	-9	-6	80
81	466	167	299	1	1	1	1	1	1	1	1	11	9	-12	-9	81
82	398	135	263	1	1	1	1	1	1	2	2	12	10	-12	-12	82
83	341	136	205	1	1	1	1	1	4	2	2	5	2	-5	-6	83
84	337	114	223	1	1	1	1	1	1	1	1	11	10	-11	-10	84
85~89	1164	328	836	1	1	1	1	4	6	1	2	46	43	-50	-49	85~89
85	324	103	221	1	1	1	1	2	1	1	1	6	11	-8	-12	85
86	221	71	150	1	1	1	1	1	2	1	1	10	5	-11	-7	86
87	257	72	185	1	1	1	1	1	1	1	1	8	9	-9	-10	87
88	174	47	127	1	1	1	1	1	1	1	1	14	8	-14	-10	88
89	188	35	153	1	1	1	1	1	1	1	1	8	10	-8	-10	89
90~94	491	107	384	1	2	1	1	1	1	1	3	28	61	-29	-62	90~94
90	126	24	102	1	1	1	1	1	1	1	1	11	7	-13	-7	90
91	126	27	99	1	1	1	1	1	1	1	2	5	20	-5	-21	91
92	99	23	76	1	1	1	1	1	1	1	1	8	12	-8	-12	92
93	78	18	60	1	1	1	1	1	1	1	1	1	8	-1	-8	93
94	62	15	47	1	1	1	1	1	1	1	1	3	14	-2	-14	94
95~99	146	20	126	1	1	1	1	1	1	1	1	7	28	-7	-29	95~99
95	49	7	42	1	1	1	1	1	1	1	1	1	8	-1	-9	95
96	41	4	37	1	1	1	1	1	1	1	1	1	5	-1	-5	96
97	26	4	27	1	1	1	1	1	1	1	1	3	5	-3	-5	97
98	18	3	15	1	1	1	1	1	1	1	1	2	6	-2	-6	98
99	12	2	10	1	1	1	1	1	1	1	1	2	4	-4	-4	99
100~	15	4	11	1	1	1	1	1	1	1	1	2	7	-2	-7	100~
年齢不詳	14	12	2	1	1	1	1	1	1	1	1	1	1	1	1	年齢不詳
計	144	人	人	64	人	80	人	144	人	144	人	144	人	144	人	144

※0歳の差引増減は、出生数を含めて算出している。

市町村名：湯沢市

年齢	平成24年10月1日現在の人口										平成23年10月～平成24年9月までの人口動態										年齢
	総数		男		女		転入		転出		死亡		差引増減		総数						
	男	女	男	女	男	女	県内	県外	県内	県外	男	女	男	女							
総数	49232	23213	26019	198	207	269	235	240	264	314	302	394	462	-348	-451						
0～4	1415	732	683	13	14	22	9	22	17	13	14	132	132	132	134						
5	266	132	134	2	3	7	3	5	5	5	2	4	2	2	1						
1	287	155	132	5	3	6	3	7	4	2	2	4	2	2	2						
2	274	148	126	3	3	4	1	3	4	4	3	2	3	2	-3						
3	258	121	137	2	3	4	4	6	3	3	2	2	2	-3	3						
4	330	176	154	1	2	1	2	1	3	1	5	1	1	-4	4						
5～9	1632	849	783	4	5	5	9	12	11	10	7	1	1	-13	-4						
5	290	146	144	1	1	2	1	3	1	1	2	3	1	-2	5						
6	290	151	139	1	1	2	1	6	2	1	1	1	1	-4	6						
7	332	169	163	2	1	2	2	2	1	3	1	1	1	-3	7						
8	357	203	154	2	1	1	4	2	2	3	3	1	1	-2	8						
9	363	180	183	1	1	1	2	3	2	2	3	1	1	-2	9						
10～14	2138	1111	1027	5	3	3	6	5	4	6	4	4	1	-3	-2						
10	405	220	185	1	1	2	2	2	1	4	1	1	1	-3	10						
11	228	111	117	1	1	2	2	2	1	1	2	1	1	-2	11						
12	418	212	206	2	1	1	1	1	1	1	1	1	1	-1	12						
13	426	204	222	2	2	1	1	1	1	1	1	1	1	1	13						
14	247	141	231	1	1	1	1	1	1	1	1	1	1	-1	14						
15～19	2424	1159	1265	6	9	9	14	13	12	50	57	1	1	-49	-47						
15	489	238	251	1	1	1	2	1	2	2	1	1	1	-3	15						
16	519	246	273	1	1	1	2	1	2	1	1	1	1	-2	16						
17	514	242	272	1	4	1	1	1	1	1	2	2	1	-2	17						
18	450	214	236	1	1	3	2	7	4	34	43	1	1	-37	18						
19	452	219	233	3	3	5	10	3	5	13	11	1	1	-8	19						
20～24	907	458	449	24	37	49	56	29	47	81	102	1	1	-37	-56						
20	306	156	150	6	6	10	13	5	6	16	31	1	1	-11	-18						
21	80	45	35	3	5	8	3	8	13	11	15	1	1	-3	20						
22	124	55	69	9	13	12	17	8	11	28	33	1	1	-20	21						
23	172	98	74	9	7	9	11	7	6	9	11	1	1	-15	22						
24	225	104	121	3	6	10	12	6	11	17	12	1	1	2	23						
25～29	1729	905	824	33	52	43	37	37	55	36	31	2	2	-10	-5						
25	285	144	141	5	6	10	9	4	12	12	5	4	1	3	24						
26	325	159	166	6	13	12	9	3	9	7	10	1	1	1	25						
27	317	166	151	8	13	7	6	16	10	6	9	10	1	8	26						
28	387	220	167	6	11	12	7	5	10	7	4	4	1	-7	27						
29	415	231	184	8	9	2	6	9	14	6	3	6	1	6	28						
30～34	2169	1161	1008	28	24	32	36	43	37	26	26	4	4	-5	-2						
30	398	203	195	8	8	9	3	9	11	2	4	4	1	-9	29						
31	421	223	198	3	4	4	11	6	7	3	5	1	1	6	30						
32	426	237	189	3	3	8	4	12	13	10	4	4	1	-2	31						
33	443	230	213	8	4	7	11	12	2	3	5	5	1	-11	32						
34	481	268	213	6	5	4	7	4	4	8	8	1	1	-2	33						
35～39	2693	1351	1342	20	18	26	22	26	23	28	16	1	1	-9	-1						
35	537	273	264	5	6	7	7	7	6	1	6	1	1	6	34						
36	511	248	263	6	3	4	7	8	5	8	2	2	1	-6	35						
37	566	286	280	3	3	8	3	3	5	4	5	1	1	4	36						
38	535	264	271	4	4	4	2	4	3	9	3	3	1	4	37						
39	544	280	264	2	2	3	3	4	4	4	3	3	1	-5	38						
40～44	2766	1347	1419	22	7	18	10	15	7	16	8	3	2	6	-2						
40	518	235	283	6	1	3	3	5	5	6	2	2	1	-2	39						
41	535	265	270	5	5	5	2	3	1	2	2	1	1	4	40						
42	558	281	277	2	1	1	2	2	1	6	1	1	1	-6	41						
43	608	313	295	6	4	6	2	3	2	2	4	1	1	4	42						
44	547	253	294	4	1	3	1	2	2	4	4	1	1	6	43						
45～49	2898	1467	1431	11	6	10	5	10	10	12	5	1	2	-2	-6						
45	591	292	299	3	1	3	1	1	1	2	2	1	1	3	44						
46	46	229	208	5	4	3	2	3	1	1	1	1	1	2	45						
47	614	318	296	1	2	1	1	1	1	2	2	1	1	-1	46						
48	590	286	304	2	3	6	1	2	4	4	1	1	1	-3	47						
49	666	342	324	6	6	1	1	3	4	4	1	1	2	-1	48						
															-6						

50～54	3599	1842	1757	10	12	12	3	7	9	14	4	11	5	-10	-3	50～54
50	679	345	334	2	5	2	1	2	2	3	2	2	1	-1	3	50
51	665	344	321	4	2	4	1	3	3	2	1	1	1	-2	-2	51
52	724	399	325	4	3	2	1	1	4	2	2	2	1	1	-2	52
53	793	380	413	3	1	2	1	1	1	4	1	4	1	-4	-2	53
54	738	374	364	1	1	2	1	2	2	3	2	2	2	-4	-2	54
55～59	4114	2076	2038	12	7	15	7	9	10	9	4	12	9	-3	-9	55～59
55	791	395	396	6	1	1	1	2	1	4	1	2	1	-1	1	55
56	806	393	413	3	3	3	2	4	1	4	1	2	1	-1	3	56
57	857	430	427	2	1	3	4	1	5	1	1	1	4	2	-5	57
58	824	413	411	4	2	4	1	2	1	1	6	2	2	-1	-2	58
59	836	445	391	4	2	4	1	3	3	3	1	3	2	-2	-6	59
60～64	4444	2151	2293	2	5	11	8	4	3	4	2	25	12	-20	-4	60～64
60	911	446	465	1	1	2	3	1	1	1	1	4	2	-3	2	60
61	857	415	442	1	1	1	1	1	2	1	1	6	3	-6	-4	61
62	941	473	468	1	1	3	2	1	1	3	4	4	3	-5	-1	62
63	866	415	451	1	1	4	1	1	1	1	6	2	2	-2	-1	63
64	869	402	467	1	2	1	2	1	1	1	5	2	2	-4	2	64
65～69	3344	1561	1763	5	4	8	9	3	3	1	1	17	14	-8	-2	65～69
65	839	412	427	2	1	1	3	1	1	1	1	3	3	1	1	65
66	457	198	259	1	1	1	1	1	1	1	2	2	2	-2	-2	66
67	605	282	323	2	1	2	1	1	1	3	3	3	1	-2	-2	67
68	741	353	388	2	1	2	1	1	1	4	5	4	4	-1	-2	68
69	702	316	366	2	2	2	4	1	1	1	6	4	4	-6	2	69
70～74	3317	1479	1838	1	2	2	1	1	1	3	3	32	24	-30	-27	70～74
70	677	321	356	1	1	1	3	1	1	1	1	5	4	-6	-4	70
71	633	273	360	1	2	2	1	1	1	2	2	5	2	-3	-9	71
72	710	306	404	1	1	1	1	1	1	4	4	4	4	-3	-4	72
73	591	273	318	1	1	1	1	1	1	1	6	6	6	-6	-6	73
74	706	306	400	1	1	1	1	1	2	4	1	12	4	-12	-4	74
75～79	3713	1527	2186	1	2	2	1	1	2	4	7	65	45	-67	-63	75～79
75	724	310	414	1	1	1	3	1	1	1	1	7	10	-8	-11	75
76	708	308	400	1	1	1	1	1	2	2	2	12	11	-15	-15	76
77	781	307	474	1	1	1	1	1	1	1	16	16	12	-16	-11	77
78	738	302	436	1	1	1	1	1	1	1	8	8	6	-6	-7	78
79	762	300	462	1	1	1	4	1	1	3	22	6	6	-22	-9	79
80～84	3026	1167	1859	1	5	1	1	1	6	2	4	89	95	-90	-100	80～84
80	667	253	414	1	1	1	1	1	1	1	1	13	11	-14	-11	80
81	664	259	405	1	1	1	1	1	1	1	21	21	22	-22	-22	81
82	628	228	400	2	2	1	1	1	1	2	22	22	22	-23	-23	82
83	559	224	335	1	1	1	1	1	3	1	21	18	18	-21	-20	83
84	508	203	305	1	1	1	1	1	1	1	12	12	22	-10	-24	84
85～89	2019	633	1386	1	1	1	2	1	8	3	84	84	105	-84	-113	85～89
85	526	185	341	1	1	1	1	1	1	2	22	18	18	-22	-18	85
86	442	163	279	1	1	1	1	1	3	2	18	38	38	-18	-43	86
87	405	120	285	1	1	1	1	1	1	1	22	20	20	-22	-23	87
88	342	108	234	1	1	1	1	1	3	1	10	19	19	-10	-23	88
89	304	57	247	1	1	1	1	1	1	1	12	10	10	-12	-9	89
90～94	654	188	466	1	1	1	1	1	1	1	4	37	95	-39	-99	90～94
90	207	52	155	1	1	1	1	1	1	1	12	31	31	-12	-31	90
91	149	49	100	1	1	1	1	1	1	1	9	15	15	-10	-17	91
92	127	29	98	1	1	1	1	1	1	1	7	23	23	-7	-24	92
93	98	38	60	1	1	1	1	1	1	1	5	13	13	-6	-14	93
94	73	20	53	1	1	1	1	1	1	1	4	13	13	-4	-13	94
95～99	207	46	161	1	1	1	1	1	1	1	15	41	41	-16	-42	95～99
95	65	13	52	1	1	1	1	1	1	1	1	11	11	-2	-12	95
96	63	10	53	1	1	1	1	1	1	1	5	13	13	-5	-13	96
97	28	1	27	1	1	1	1	1	1	1	5	5	5	-5	-5	97
98	31	16	15	1	1	1	1	1	1	1	2	11	11	-2	-11	98
99	20	6	14	1	1	1	1	1	1	1	2	1	1	-2	-1	99
100～	24	3	21	1	1	1	1	1	1	1	1	9	9	-1	-9	100～
年齢不詳																年齢不詳
出生数：男 133 人 女 135 人 計 268 人																

※0歳の「差引増減」は、出生数を含めて算出している。

市町村名：鹿角市

年齢	平成24年10月1日現在の人口														平成23年10月～平成24年9月までの人口動態														年齢			
	人							転入							転出							死亡										
	総数		男		女		男		女		男		女		男		女		男		女		男		女							
	男	女	男	女	男	女	男	女	男	女	男	女	男	女	男	女	男	女	男	女	男	女	男	女								
総数	33381	15448	17933	141	123	211	161	176	127	276	271	287	295	-277	-302	0～4	0	4	1134	545	589	10	9	17	11	11	12	7	8	114	112	
0	218	108	110	2	4	4	2	3	3	3	3	2	2	114	110	1	1	237	107	130	2	4	4	6	6	1	1	108	110			
1	231	110	108	3	2	5	2	2	3	1	1	2	2	3	1	2	2	110	108	130	2	4	4	1	1	1	1	1	1	1	1	
2	230	109	122	2	1	4	2	2	2	1	1	3	2	5	1	3	2	109	122	130	2	1	1	1	1	1	1	1	1	1	1	
3	230	111	119	2	1	5	2	2	2	2	2	2	2	2	1	2	2	111	119	119	2	1	2	2	2	2	1	3	2	2	2	
4	1217	615	602	1	3	3	5	14	10	4	5	5	4	-14	-7	5	9	615	602	602	1	3	3	4	4	5	-7	-7	5	9		
5	250	136	114	1	1	1	2	5	3	3	3	3	3	-4	-2	5	5	250	136	114	1	1	1	1	1	2	-2	-2	5	5		
6	248	118	130	1	1	1	1	3	3	1	1	3	1	-4	-1	1	6	248	118	130	1	1	1	1	1	1	-4	-1	1	6		
7	229	108	121	1	1	1	1	1	1	1	1	1	1	-1	-1	1	7	229	108	121	1	1	1	1	1	1	-1	-1	1	7		
8	243	143	100	1	1	1	1	3	2	1	2	2	2	-3	-3	8	8	243	143	100	1	1	1	1	1	2	-3	-3	8	8		
9	247	110	137	1	1	1	1	2	1	1	1	1	1	-1	-1	9	9	247	110	137	1	1	1	1	1	1	-1	-1	9	9		
10～14	1452	762	690	3	3	3	2	2	2	4	2	2	2	2	2	10～14	10	14	1452	762	690	3	3	3	4	2	2	2	2	2	10	
10	271	141	130	1	1	1	1	1	1	2	1	1	1	-1	-1	10	10	271	141	130	1	1	1	1	1	1	-1	-1	10	10		
11	285	153	132	1	1	1	1	1	1	1	1	1	1	1	1	11	11	285	153	132	1	1	1	1	1	1	1	1	1	1	11	
12	307	164	143	1	1	1	1	2	2	1	1	1	1	-2	-1	12	12	307	164	143	1	1	1	1	1	1	-2	-1	12	12		
13	308	162	146	1	1	1	1	1	1	1	1	1	1	2	2	13	13	308	162	146	1	1	1	1	1	1	2	2	1	1	13	
14	1499	786	713	5	4	8	6	10	6	6	6	6	6	-55	-53	14	14	1499	786	713	5	4	8	6	6	6	-55	-53	14	14		
15	307	161	146	1	1	1	1	1	1	1	1	1	1	-1	-1	15	15	307	161	146	1	1	1	1	1	1	-1	-1	15	15		
16	305	162	143	1	1	1	1	1	1	1	1	1	1	1	1	16	16	305	162	143	1	1	1	1	1	1	1	1	1	1	16	
17	345	181	164	1	1	1	1	1	1	1	1	1	1	1	1	17	17	345	181	164	1	1	1	1	1	1	1	1	1	1	17	
18	307	166	141	1	1	1	1	2	2	3	2	2	2	-29	-18	18	18	307	166	141	1	1	1	1	1	1	-29	-18	18	18		
19	235	116	119	2	1	5	3	2	2	3	3	3	3	-25	-33	19	19	235	116	119	2	1	5	3	3	3	-25	-33	19	19		
20～24	713	384	329	22	27	37	31	17	20	72	64	64	64	-30	-26	20～24	20	24	713	384	329	22	27	37	31	17	20	72	64	20		
20	206	109	97	6	4	5	3	1	3	3	3	3	3	-2	-2	20	20	206	109	97	6	4	5	3	1	3	3	3	3	3	20	
21	104	53	51	1	7	4	2	1	7	13	15	15	15	-9	-11	21	21	104	53	51	1	7	4	2	1	7	13	15	15	15	21	
22	114	64	50	5	2	8	8	2	2	11	13	13	13	-5	-5	22	22	114	64	50	5	2	8	8	2	2	11	13	13	13	22	
23	141	79	62	6	8	10	9	6	6	16	9	9	9	-6	-4	23	23	141	79	62	6	8	10	9	6	6	16	9	9	9	23	
24	148	79	69	4	6	10	8	4	4	20	10	10	10	-14	-14	24	24	148	79	69	4	6	10	8	4	4	20	10	10	10	24	
25～29	1167	580	587	16	21	44	35	20	21	33	45	45	45	7	-10	25～29	25	29	1167	580	587	16	21	44	35	20	21	33	45	25		
25	194	100	94	2	14	14	10	3	2	11	11	11	11	4	-1	25	25	194	100	94	2	14	14	10	3	2	11	11	11	11	25	
26	205	92	113	5	7	7	6	6	6	5	9	9	9	1	-2	26	26	205	92	113	5	7	7	6	6	5	9	9	9	9	26	
27	236	122	114	3	3	10	7	3	2	6	10	10	10	4	-2	27	27	236	122	114	3	3	10	7	3	2	6	10	10	10	10	27
28	258	129	129	3	3	6	6	3	6	5	6	6	6	1	-10	28	28	258	129	129	3	3	6	6	3	6	5	6	6	6	28	
29	274	137	137	1	6	7	11	5	5	6	7	7	7	-3	-3	29	29	274	137	137	1	6	7	11	5	5	6	7	7	7	7	29
30～34	1627	856	771	18	15	26	20	33	20	16	26	26	26	-6	-12	30～34	30	34	1627	856	771	18	15	26	20	33	20	16	26	30		
30	291	148	143	2	1	9	9	7	8	4	6	6	6	1	-8	30	30	291	148	143	2	1	9	9	7	8	4	6	6	6	30	
31	312	170	142	3	3	4	5	3	3	3	6	6	6	1	-31	31	31	312	170	142	3	3	4	5	3	3	3	3	3	3	31	
32	314	163	151	3	1	2	1	6	3	1	4	4	4	-2	-5	32	32	314	163	151	3	1	2	1	6	3	1	4	4	4	4	32
33	323	173	150	3	3	5	5	6	2	6	4	4	4	-5	-2	33	33	323	173	150	3	3	5	5	6	2	6	4	4	4	4	33
34	387	202	185	7	7	6	4	11	5	2	6	6	6	1	-1	34	34	387	202	185	7	7	6	4	11	5	2	6	6	6	6	34
35～39	1874	996	878	21	16	13	16	19	16	19	11	11	11	-4	-5	35～39	35	39	1874	996	878	21	16	13	16	19	16	19	11	11	35	
35	363	201	162	7	3	4	3	7	5	5	3	3	3	2	-2	35	35	363	201	162	7	3	4	3	7	5	5	3	3	3	35	
36	382	202	180	7	3	3	4	2	2	3	3	3	3	2	-4	36	36	382	202	180	7	3	3	4	2	2	3	3	3	3	36	
37	376	195	181	3	3	3	4	5	6	5	6	6	6	-6	-3	37	37	376	195	181	3	3	3	4	5	6	5	6	6	6	6	37
38	379	199	180	5	5	5	1	2	2	3	2	2	2	1	-2	38	38	379	199	180	5	5	5	1	2	2	3	2	2	2	2	38
39	374	199	175	1	2	5	4	3	3	3	3	3	3	1	-4	39	39	374	199	175	1	2	5	4	3	3	3	3	3	3	3	39
40～44	1761	887	874	11	5	13	6	17	8	9	5	5	5	-4	-3	40～44	40	44	1761	887	874	11	5	13	6	17	8	9	5	5	40	
40	340	175	165	5	1	4	3	6	3	3	3	3	3																			

年齢不詳	50～54	55～59	60～64	65～69	70～74	75～79	80～84	85～89	90～94	95～99	100～	出生数	男	女	計	出生数	男	女	計	出生数	男	女	計
1117	1099	1277	1553	1334	1426	1590	1321	863	360	120	20	1099	510	107	217	1099	510	107	217	1099	510	107	217
193	195	234	288	290	268	320	272	204	104	18	4	195	77	14	91	195	77	14	91	195	77	14	91
227	227	242	245	245	245	245	245	245	245	245	245	227	104	99	5	227	104	99	5	227	104	99	5
454	454	466	466	466	466	466	466	466	466	466	466	454	24	24	0	454	24	24	0	454	24	24	0
201	201	224	266	268	268	268	268	268	268	268	268	201	9	9	0	201	9	9	0	201	9	9	0
230	230	243	274	282	282	282	282	282	282	282	282	230	3	3	0	230	3	3	0	230	3	3	0
242	242	257	282	282	282	282	282	282	282	282	282	242	1	1	0	242	1	1	0	242	1	1	0
234	234	243	248	248	248	248	248	248	248	248	248	234	1	1	0	234	1	1	0	234	1	1	0
1277	1277	1277	1277	1277	1277	1277	1277	1277	1277	1277	1277	1277	12	12	0	1277	12	12	0	1277	12	12	0
254	254	254	254	254	254	254	254	254	254	254	254	254	4	4	0	254	4	4	0	254	4	4	0
227	227	227	227	227	227	227	227	227	227	227	227	227	2	2	0	227	2	2	0	227	2	2	0
469	469	469	469	469	469	469	469	469	469	469	469	469	2	2	0	469	2	2	0	469	2	2	0
540	540	540	540	540	540	540	540	540	540	540	540	540	2	2	0	540	2	2	0	540	2	2	0
268	268	268	268	268	268	268	268	268	268	268	268	268	2	2	0	268	2	2	0	268	2	2	0
550	550	550	550	550	550	550	550	550	550	550	550	550	2	2	0	550	2	2	0	550	2	2	0
262	262	262	262	262	262	262	262	262	262	262	262	262	1	1	0	262	1	1	0	262	1	1	0
248	248	248	248	248	248	248	248	248	248	248	248	248	1	1	0	248	1	1	0	248	1	1	0
1515	1515	1515	1515	1515	1515	1515	1515	1515	1515	1515	1515	1515	8	8	0	1515	8	8	0	1515	8	8	0
3068	3068	3068	3068	3068	3068	3068	3068	3068	3068	3068	3068	3068	2	2	0	3068	2	2	0	3068	2	2	0
533	533	533	533	533	533	533	533	533	533	533	533	533	1	1	0	533	1	1	0	533	1	1	0
60	60	60	60	60	60	60	60	60	60	60	60	60	2	2	0	60	2	2	0	60	2	2	0
245	245	245	245	245	245	245	245	245	245	245	245	245	1	1	0	245	1	1	0	245	1	1	0
266	266	266	266	266	266	266	266	266	266	266	266	266	3	3	0	266	3	3	0	266	3	3	0
301	301	301	301	301	301	301	301	301	301	301	301	301	1	1	0	301	1	1	0	301	1	1	0
356	356	356	356	356	356	356	356	356	356	356	356	356	1	1	0	356	1	1	0	356	1	1	0
307	307	307	307	307	307	307	307	307	307	307	307	307	1	1	0	307	1	1	0	307	1	1	0
354	354	354	354	354	354	354	354	354	354	354	354	354	1	1	0	354	1	1	0	354	1	1	0
349	349	349	349	349	349	349	349	349	349	349	349	349	1	1	0	349	1	1	0	349	1	1	0
703	703	703	703	703	703	703	703	703	703	703	703	703	1	1	0	703	1	1	0	703	1	1	0
63	63	63	63	63	63	63	63	63	63	63	63	63	3	3	0	63	3	3	0	63	3	3	0
354	354	354	354	354	354	354	354	354	354	354	354	354	1	1	0	354	1	1	0	354	1	1	0
602	602	602	602	602	602	602	602	602	602	602	602	602	2	2	0	602	2	2	0	602	2	2	0
294	294	294	294	294	294	294	294	294	294	294	294	294	1	1	0	294	1	1	0	294	1	1	0
1022	1022	1022	1022	1022	1022	1022	1022	1022	1022	1022	1022	1022	2	2	0	1022	2	2	0	1022	2	2	0
610	610	610	610	610	610	610	610	610	610	610	610	610	1	1	0	610	1	1	0	610	1	1	0
290	290	290	290	290	290	290	290	290	290	290	290	290	3	3	0	290	3	3	0	290	3	3	0
320	320	320	320	320	320	320	320	320	320	320	320	320	1	1	0	320	1	1	0	320	1	1	0
155	155	155	155	155	155	155	155	155	155	155	155	155	2	2	0	155	2	2	0	155	2	2	0
196	196	196	196	196	196	196	196	196	196	196	196	196	1	1	0	196	1	1	0	196	1	1	0
149	149	149	149	149	149	149	149	149	149	149	149	149	2	2	0	149	2	2	0	149	2	2	0
359	359	359	359	359	359	359	359	359	359	359	359	359	1	1	0	359	1	1	0	359	1	1	0
210	210	210	210	210	210	210	210	210	210	210	210	210	4	4	0	210	4	4	0	210	4	4	0
506	506	506	506	506	506	506	506	506	506	506	506	506	1	1	0	506	1	1	0	506	1	1	0
209	209	209	209	209	209	209	209	209	209	209	209	209	1	1	0	209	1	1	0	209	1	1	0
297	297	297	297	297	297	297	297	297	297	297	297	297	1	1	0	297	1	1	0	297	1	1	0
219	219	219	219	219	219	219	219	219	219	219	219	219	1	1	0	219	1	1	0	219	1	1	0
311	311	311	311	311	311	311	311	311	311	311	311	311	1	1	0	311	1	1	0	311	1	1	0
1003	1003	1003	1003	1003	1003	1003	1003	1003	1003	1003	1003	1003	3	3	0	1003	3	3	0	1003	3	3	0
1426	1426	1426	1426	1426	1426	1426	1426	1426	1426	1426	1426	1426	1	1	0	1426	1	1	0	1426	1	1	0
226	226	226	226	226	226	226	226	226	226	226	226	226	3	3	0	226	3	3	0	226	3	3	0
494	494	494	494	494	494	494	494	494	494	494	494	494	1	1	0	494	1	1	0	494	1	1	0
212	212	212	212	212	212	212	212	212	212	212	212	212	2	2	0	212	2	2	0	212	2	2	0
503	503	503	503	503	503	503	503	503	503	503	503	503	1	1	0	503	1	1	0	503	1	1	0
186	186	186	186	186	186	186	186	186	186	186	186	186	3	3	0	186	3	3	0	186	3	3	0
297	297	297	297	297	297	297	297	297	297	297	297	297	1	1	0	297	1	1	0	297	1	1	0
483	483	483	483	483	483	483	483	483	483	483	483	483	3	3	0	483	3	3	0	483	3	3	0
449	449	449	449	449	449	449	449	449	449	449	449	449	1	1	0	449	1	1	0	449	1	1	0
185	185	185	185	185	185	185	185	185	185	185	185	185	1	1	0	185	1	1	0	185	1	1	0
264	264	264	264	264	264	264	264	264	264	264	264	264	1	1	0	264	1	1	0	264	1	1	0
194	194	194	194	194	194	194	194	194	194	194	194	194	2	2	0	194	2	2	0	194	2	2	0
306	306	306	306	306	306	306	306	306	306	306	306	306	1	1	0	306	1	1	0	306	1	1	0
1590	1590	1590	1590	1590	1590	1590	1590	1590	1590	1590	1590	1590	3	3	0	1590	3	3	0	1590	3	3	0
1043	1043	1043	1043	1043	1043	1043	1043	1043	1043	1043	1043	1043	1	1	0	1043	1	1	0	1043	1	1	0
565	565	565	565	565	565	565	565	565	565	565	565	565	1	1	0	565	1	1	0	565	1	1	0
320	320	320	320	320	320	320	320	320	320	320	320	320	4	4	0	320	4	4	0	320	4	4	0
245	245	245	245	245	245	245	245	245	245	245	245	245	1	1	0	245	1	1	0	245	1	1	0
196	196	196	196	196	196	196	196	196	196	196	196	196	2	2	0	196	2	2	0	196</			

市町村名：由利本荘市

年齢	平成24年10月1日現在の人口										平成23年10月～平成24年9月までの人口動態										年齢
	総数		男		女		転入		転出		死亡		差引増減		年 齢						
	男	女	男	女	男	女	男	女	男	女	男	女	男	女	男	女					
総数	83189	43366	39823	1505	324	432	386	392	599	513	602	595	-513	-556	0～4						
0～4	2889	1394	1505	291	20	25	23	25	21	27	225	225	305	225	0～4						
5	566	279	279	566	4	7	5	7	4	3	4	7	4	-7	1						
1	587	310	277	587	5	10	5	6	7	10	5	7	4	-7	1						
2	605	312	293	605	5	5	4	3	4	5	5	4	14	1	2						
3	618	313	305	618	5	5	4	4	5	5	4	5	-3	-3	3						
4	3060	1525	1535	3060	11	13	11	14	18	8	4	4	-10	-1	4						
5	600	287	313	600	3	3	4	6	5	3	6	5	-1	-1	5						
6	593	304	289	593	4	5	5	6	6	3	6	6	-1	-1	6						
7	617	302	315	617	2	1	1	2	1	3	1	3	-1	-1	7						
8	576	303	273	576	2	3	3	2	3	3	1	3	-4	-2	8						
9	674	339	335	674	3	4	4	7	3	1	3	3	-3	-1	9						
10～14	3498	1767	1731	3498	5	6	5	8	4	8	2	2	2	-8	10～14						
10	647	334	313	647	2	3	3	2	2	2	2	2	-1	-5	10						
11	643	313	330	643	1	1	2	2	2	2	2	2	-1	-5	11						
12	711	374	337	711	1	1	1	2	2	2	2	2	2	-2	12						
13	751	380	371	751	2	1	1	1	2	2	1	2	1	-2	13						
14	746	366	380	746	5	35	16	24	8	66	1	80	-52	-53	14						
15～19	3838	1950	1888	3838	18	18	16	24	8	66	1	80	-52	-53	15～19						
15	796	396	400	796	2	1	2	1	2	1	2	2	-1	-2	15						
16	755	369	386	755	2	1	1	2	2	1	2	2	1	-2	16						
17	795	421	374	795	1	1	1	1	3	1	3	1	-2	-1	17						
18	776	378	398	776	1	2	2	7	3	24	1	38	-37	-23	18						
19	716	369	347	716	1	2	10	13	7	41	1	41	-13	-29	19						
20～24	2951	1440	1511	2951	5	43	81	52	77	129	1	182	-105	-82	20～24						
20	635	359	276	635	7	4	11	7	10	12	1	29	-20	-7	20						
21	554	371	183	554	8	7	7	4	9	25	1	20	-20	-20	21						
22	641	428	213	641	8	19	24	7	14	34	1	42	-20	-16	22						
23	579	372	207	579	16	15	19	22	24	40	1	51	-38	-30	23						
24	552	321	231	552	10	9	20	12	20	18	1	40	-27	-9	24						
25～29	3620	1891	1729	3620	6	78	92	74	82	94	6	97	-24	-6	25～29						
25	670	338	332	670	14	17	13	19	13	17	11	36	-28	11	25						
26	660	367	293	660	9	18	11	15	16	21	21	20	-2	-8	26						
27	742	394	348	742	14	14	22	10	18	26	18	19	4	-8	27						
28	754	374	380	754	11	17	16	16	16	13	21	13	-2	-1	28						
29	794	418	376	794	12	12	16	14	16	9	9	9	4	-1	29						
30～34	4194	2266	1928	4194	5	57	59	55	52	75	3	59	-3	-11	30～34						
30	761	416	345	761	14	14	6	10	16	16	16	16	-11	-8	30						
31	827	459	368	827	7	18	16	14	10	20	20	16	8	-7	31						
32	857	445	412	857	12	11	10	8	9	14	14	7	12	-1	32						
33	842	447	395	842	12	12	7	10	13	12	12	6	-4	-3	33						
34	907	499	408	907	12	12	10	11	11	13	13	14	-8	8	34						
35～39	4826	2506	2320	4826	4	33	40	42	42	38	3	49	-21	-9	35～39						
35	961	501	460	961	12	10	11	12	9	9	9	11	1	3	35						
36	933	482	451	933	6	10	5	10	9	10	1	7	-7	-1	36						
37	988	503	485	988	11	3	8	8	8	9	2	14	-7	-6	37						
38	982	508	484	982	8	4	10	7	11	6	2	14	-9	-5	38						
39	982	512	470	982	7	6	7	5	8	4	4	3	3	-5	39						
40～44	4461	2224	2237	4461	2	17	23	17	27	15	8	23	-13	-2	40～44						
40	852	451	431	852	5	2	2	6	6	6	3	7	2	-1	40						
41	914	467	447	914	2	6	5	2	5	5	2	8	-8	-1	41						
42	874	418	456	874	4	4	5	7	3	4	2	8	3	4	42						
43	876	435	441	876	6	5	2	8	4	4	1	4	-4	2	43						
44	915	453	462	915	6	6	6	3	2	3	3	4	4	-6	44						
45～49	4577	2338	2339	4577	14	9	8	10	20	8	7	21	-26	-1	45～49						
45	946	465	481	946	2	2	3	2	3	2	2	2	-2	-3	45						
46	716	368	348	716	1	2	1	4	4	1	1	2	-6	-3	46						
47	993	488	505	993	4	4	3	2	3	2	1	5	-2	-1	47						
48	873	401	472	873	2	2	3	3	6	2	1	5	-9	-1	48						
49	1049	516	533	1049	5	3	2	4	3	2	3	7	-7	-1	49						

50～54	5383	2643	2740	16	13	20	6	14	7	16	13	8	9	-2	-10	50～54
50	1042	507	535	6	4	5	4	4	2	3	4	3	3	4	3	50
51	987	496	481	3	2	6	1	1	3	4	4	2	1	2	-5	51
52	1111	554	554	4	3	2	2	4	2	7	5	1	1	-6	-5	52
53	1101	548	553	1	3	3	1	2	2	1	1	1	1	2	2	53
54	1142	535	607	2	1	4	1	3	2	1	3	4	4	-2	-5	54
55～59	6679	3300	3379	10	12	17	6	14	11	10	4	27	2	-24	1	55～59
55	1239	608	631	2	2	2	3	2	3	2	1	1	1	-4	2	55
56	1323	678	645	3	2	1	3	2	5	2	1	9	2	-9	-3	56
57	1397	667	730	6	2	7	1	3	3	3	1	9	2	1	-1	57
58	1336	683	653	1	2	3	2	2	2	4	1	4	4	-6	3	58
59	1384	664	720	4	4	4	1	4	1	2	1	4	4	-6	3	59
60～64	7763	3901	3862	13	7	18	6	8	5	3	4	39	16	-19	-12	60～64
60	1521	736	785	3	1	2	2	3	1	1	1	6	1	-5	1	60
61	1436	723	713	4	3	6	1	2	1	1	2	4	3	4	-2	61
62	1694	863	831	2	1	4	1	1	1	1	1	10	4	-6	-3	62
63	1654	824	830	2	1	4	1	2	2	2	1	13	4	-4	-4	63
64	1458	755	703	2	1	2	1	1	1	1	1	6	4	-3	-4	64
65～69	5163	2480	2683	2	2	6	4	5	10	2	2	46	16	-45	-24	65～69
65	1550	791	759	2	1	2	1	3	3	4	2	56	37	-57	-37	70～74
66	1764	386	378	1	1	1	1	1	3	1	2	11	8	-13	-8	70
67	822	391	431	1	1	1	1	1	2	2	1	10	4	-10	-4	71
68	1045	464	581	1	1	1	1	1	1	1	1	10	9	-11	-7	72
69	982	448	534	1	1	1	1	2	1	2	1	6	5	-12	-4	73
70～74	5429	2316	3113	3	1	3	5	3	4	4	2	56	37	-57	-37	70～74
70	1146	503	643	1	1	2	1	2	3	4	2	11	8	-13	-8	70
71	1109	495	614	1	1	2	2	1	1	2	1	10	4	-10	-4	71
72	1070	443	627	1	1	1	1	1	1	1	1	10	9	-11	-7	72
73	949	408	541	1	1	1	1	1	1	1	1	7	9	-7	-10	73
74	1155	467	688	2	1	1	1	1	2	2	1	18	7	-16	-8	74
75～79	5453	2233	3220	5	1	1	1	2	3	4	4	83	60	-88	-61	75～79
75	1163	507	656	1	1	1	1	1	1	1	1	9	9	-11	-9	75
76	1124	472	652	2	2	1	1	1	1	2	2	17	9	-19	-10	76
77	1110	453	657	2	2	1	1	1	2	2	1	14	18	-15	-16	77
78	1068	418	650	1	1	1	1	1	2	2	1	18	13	-18	-15	78
79	988	383	605	1	1	1	1	1	1	1	1	25	11	-25	-11	79
80～84	4695	1708	2987	1	3	3	3	2	8	3	9	138	99	-142	-110	80～84
80	1006	393	613	1	1	1	1	1	3	1	1	22	14	-24	-17	80
81	998	369	629	1	1	1	1	1	3	1	4	34	19	-35	-22	81
82	991	355	636	1	1	1	1	1	2	2	2	26	22	-26	-25	82
83	893	315	578	1	1	1	1	1	2	1	1	21	21	-22	-23	83
84	807	276	531	2	2	1	1	1	2	2	1	35	23	-35	-23	84
85～89	2756	846	1910	3	3	1	1	1	5	3	5	106	142	-110	-148	85～89
85	742	242	500	1	1	1	1	1	1	1	1	23	32	-25	-32	85
86	650	203	447	1	1	1	1	1	1	1	1	28	27	-29	-27	86
87	566	176	390	1	1	1	3	3	3	1	3	25	26	-25	-31	87
88	429	127	302	1	1	1	1	1	1	1	1	19	28	-20	-29	88
89	369	98	271	1	1	1	1	1	1	1	1	11	29	-11	-29	89
90～94	1079	247	832	2	2	2	2	2	2	2	2	58	127	-58	-129	90～94
90	331	88	243	1	1	1	1	1	1	1	1	9	30	-9	-32	90
91	244	56	188	2	2	1	1	1	1	1	1	13	22	-13	-21	91
92	227	58	169	1	1	1	1	1	1	1	1	14	31	-14	-31	92
93	163	30	133	1	1	1	1	1	1	1	1	8	21	-8	-21	93
94	114	15	99	1	1	1	1	1	1	1	1	14	23	-14	-24	94
95～99	278	60	218	1	1	1	1	1	1	1	1	18	63	-18	-62	95～99
95	90	20	70	1	1	1	1	1	1	1	1	5	15	-5	-15	95
96	71	19	52	1	1	1	1	1	1	1	1	5	18	-5	-17	96
97	57	9	48	1	1	1	1	1	1	1	1	3	15	-3	-15	97
98	31	6	25	1	1	1	1	1	1	1	1	3	9	-3	-9	98
99	29	6	23	1	1	1	1	1	1	1	1	2	6	-2	-6	99
100～	35	10	25	1	1	1	1	1	1	1	1	3	18	-3	-17	100～
年齢不詳	512	346	166													年齢不詳
計																計
出生数																出生数
男																男
女																女
283																283
234																234
人																人
527																527

※0歳の「差引増減」は、出生数を含めて算出している。

市町村名：湯上市

年齢	平成24年10月1日現在の人口												平成23年10月～平成24年9月までの人口動態												年齢
	人		男		女		転入		県外		県内		出		死		増減		総数						
	総数	男	女	男	女	男	女	男	女	男	女	男	女	男	女	男	女								
0～4	33858	15951	17907	306	119	113	244	291	211	171	215	207	-167	-151	108	107	102	0～4							
5	1073	576	497	23	4	2	19	10	4	6	1	1	108	107	108	102	102	0							
1	187	108	102	5	5	5	7	3	2	2	2	2	-4	-4	4	4	4	1							
2	214	118	96	4	2	1	5	4	1	1	4	4	-2	-2	4	4	4	2							
3	206	115	91	4	1	1	4	4	1	2	2	2	-2	-2	4	4	4	3							
4	256	141	115	5	1	1	5	15	1	1	1	1	2	3	2	2	3	4							
5～9	1357	724	633	11	10	5	5	15	5	3	3	3	11	-4	11	11	11	5～9							
5	256	139	117	4	2	1	6	6	2	2	6	4	4	-5	4	4	4	5							
6	244	139	105	6	4	2	3	2	1	2	2	2	1	-3	1	1	3	6							
7	278	142	136	1	2	1	3	3	1	3	3	3	2	-1	2	2	3	7							
8	282	149	133	4	1	1	1	3	1	1	1	1	3	-2	3	3	3	8							
9	297	155	142	1	1	1	1	1	1	1	1	1	1	-1	1	1	1	9							
10～14	1596	821	775	3	2	2	3	7	2	5	5	5	1	-4	1	1	1	10～14							
10	319	157	162	3	3	3	1	2	2	2	2	2	-1	1	-1	1	1	10							
11	302	158	144	2	1	1	1	1	1	1	1	1	-2	-2	1	1	1	11							
12	310	159	151	1	1	1	1	1	1	2	2	2	1	-3	1	1	3	12							
13	336	177	159	2	1	1	3	3	1	1	1	1	2	-1	2	2	3	13							
14	329	170	159	7	9	7	18	10	47	31	1	1	2	-1	2	2	3	14							
15～19	1736	896	840	7	10	9	18	10	47	31	1	1	-49	-25	4	4	4	15～19							
15	351	181	170	1	2	2	3	7	1	1	1	1	-3	-3	2	2	2	15							
16	320	170	150	5	5	2	2	2	1	2	2	2	-2	-2	3	3	3	16							
17	372	185	187	3	4	2	2	2	1	2	2	2	-3	-3	3	3	3	17							
18	366	190	176	3	4	2	4	4	19	11	11	11	-16	-11	4	4	4	18							
19	327	170	157	3	5	3	7	3	26	17	17	17	-25	-16	3	3	3	19							
20～24	1150	555	595	45	17	23	28	45	57	52	1	1	-24	-22	1	1	1	20～24							
20	273	133	140	5	11	6	6	7	14	10	10	10	-15	-6	4	4	4	20							
21	218	109	109	12	5	5	3	4	14	8	8	8	-3	-2	2	2	2	21							
22	205	86	119	5	15	6	6	13	14	9	9	9	-9	-1	3	3	3	22							
23	204	91	113	10	7	4	9	13	12	18	18	18	-7	-17	4	4	4	23							
24	250	136	114	13	15	10	4	8	8	7	1	1	10	4	10	10	10	24							
25～29	1388	672	716	52	15	20	41	47	22	20	6	6	4	-6	4	4	4	25～29							
25	262	117	145	8	15	3	7	6	4	3	3	3	4	9	4	4	4	25							
26	261	126	135	15	8	1	2	7	6	2	2	2	4	1	4	4	1	26							
27	244	126	118	6	4	4	6	10	5	4	4	4	-5	-4	2	2	2	27							
28	307	139	168	8	17	4	10	16	4	5	5	5	-2	-4	3	3	3	28							
29	314	164	150	15	9	3	8	8	3	6	6	6	7	2	7	7	7	29							
30～34	1789	902	887	37	17	17	41	49	24	18	2	2	-13	-15	2	2	2	30～34							
30	331	171	160	10	7	7	8	10	6	6	2	2	2	-4	2	2	2	30							
31	311	168	143	7	3	3	7	11	3	2	2	2	4	-8	1	1	1	31							
32	369	180	189	7	9	3	11	13	6	2	2	2	-7	-5	3	3	3	32							
33	382	188	194	9	5	1	5	7	6	4	4	4	-7	-2	4	4	4	33							
34	396	195	201	9	7	3	8	9	5	3	3	3	-1	2	5	5	5	34							
35～39	2220	1112	1108	23	14	9	25	28	11	15	1	1	5	-8	1	1	1	35～39							
35	422	202	202	4	10	4	4	8	3	3	3	3	5	2	4	4	4	35							
36	469	243	226	5	4	5	7	7	2	4	4	4	1	-3	2	2	2	36							
37	431	212	219	3	7	1	4	6	2	6	6	6	-3	-4	3	3	3	37							
38	444	212	232	3	3	1	6	5	2	2	2	2	-5	-3	4	4	4	38							
39	454	225	229	4	3	4	4	4	2	1	1	1	2	-2	2	2	2	39							
40～44	2140	1013	1127	16	10	9	14	13	13	4	3	3	-5	-3	3	3	3	40～44							
40	435	206	229	4	4	2	7	4	3	2	2	2	-6	-3	4	4	4	40							
41	430	211	219	3	3	3	3	2	2	1	1	1	-2	3	3	3	3	41							
42	448	206	242	2	4	4	3	2	5	1	1	1	-2	2	4	4	4	42							
43	380	179	201	1	2	1	1	3	2	2	2	2	-2	-2	3	3	3	43							
44	447	211	236	6	4	3	3	2	2	1	1	1	4	-2	4	4	4	44							
45～49	2185	1062	1123	17	8	2	4	10	8	2	4	2	-3	-3	2	2	2	45～49							
45	463	214	249	4	1	1	3	1	1	1	1	1	-1	1	1	1	1	45							
46	368	177	191	5	4	1	1	1	2	1	1	1	4	2	4	4	4	46							
47	477	235	242	4	4	1	2	2	1	1	1	1	1	-3	1	1	1	47							
48	423	208	225	2	1	2	3	3	4	1	1	1	1	-1	1	1	1	48							
49	454	228	226	2	2	2	1	2	4	1	3	1	-6	-2	2	2	2	49							

50～54	2,150	1086	1064	11	12	6	2	10	7	10	3	9	4	-12	50～54
50	399	196	203		3	1		2	1		1	1	4	-1	50
51	391	193	198	3	3			6	1	1		2	2	-6	51
52	417	226	191	2	1	2	2		1	3	1	3	1	-3	52
53	476	243	233	4	4	1			1	4	1	3	1	-2	53
54	467	228	239	4	1	2		1	4	2	3	3	1	-4	54
55～59	2559	1222	1337	11	8	4	4	12	9	4	2	8	7	-9	55～59
55	471	213	258	1	2	1	2	1	1			1	1	2	55
56	473	220	253	1	1				3	1		1	1	-1	56
57	525	244	281	3	5	1	1	9	1	2	2	2	4	-9	57
58	534	275	259	1	2	2		2	1	1	2	3	3	-3	58
59	556	270	286	5		1	1		3			1	2	-4	59
60～64	3161	1497	1664	11	9	3	1	4	13	4		20	6	-14	60～64
60	573	267	306	2	1		1	1	3	1		4	4	-4	60
61	640	313	327	3	1	2			3	1		4	3	-4	61
62	645	291	354	1	1		1	1	1			5	2	-6	62
63	693	334	359	1	3	1			3	1		4	1	-1	63
64	610	292	318	5	3	1		1	3	1		3	1	-5	64
65～69	2400	1153	1247	4	6	3	2	3	1	3	2	16	10	-12	65～69
65	638	296	342		3	1	1	2				3	4	-4	65
66	443	231	212		1		1					3	1	-3	66
67	396	191	205	1								2	2	-1	67
68	461	216	245	2	1	1		1		1	1	7	1	-5	68
69	462	219	243	1	1	1			1		1	1	2	-1	69
70～74	2169	933	1236	3	4	3	5	3	7	3	2	19	13	-16	70～74
70	480	201	279	1	1	1	1	1	3			4	3	-3	70
71	478	197	281	1	1	1	1					3	2	-1	71
72	399	181	218	1	1	1	1	2			1	4	3	-4	72
73	386	162	224				1		1			3	1	-3	73
74	426	192	234		1		1		3		1	5	4	-5	74
75～79	1937	834	1103	3	6			3	3		1	35	19	-35	75～79
75	430	197	233	1	3							3	2	-2	75
76	384	163	221		2			2	1			7	5	-9	76
77	395	175	220	2	1				1			5	3	-3	77
78	369	158	211					1	1		1	8	5	-9	78
79	359	141	218		2							12	4	-12	79
80～84	1473	567	906	1	8		1	3	6		2	41	37	-44	80～84
80	353	146	207								1	8	4	-8	80
81	317	136	181					1			1	5	10	-6	81
82	305	117	188		3		1		2			8	4	-2	82
83	246	81	165		2			2	2			6	11	-8	83
84	252	87	165		3				2			14	8	-14	84
85～89	900	229	671	1	13		1	2	4		3	33	54	-34	85～89
85	232	56	176	1	1			1				7	6	-7	85
86	214	57	157		6				2		2	9	14	-9	86
87	178	50	128		3			1				6	14	-11	87
88	158	41	117		2				1			3	13	-3	88
89	118	25	93		1						1	8	7	-8	89
90～94	377	81	296	2	1	1			3			18	26	-15	90～94
90	112	20	92	1					1			6	7	-5	90
91	100	27	73	1					1			5	4	-4	91
92	78	13	65		1	1			1			5	7	-4	92
93	50	16	34									4	4	-4	93
94	37	5	32									2	4	-2	94
95～99	84	14	70		3				3			5	22	-5	95～99
95	24	4	20		1				2			3	3	-4	95
96	26	5	21		1				1			1	5	-1	96
97	19	2	17		1							4	4	-3	97
98	8	3	5									1	6	-6	98
99	7	0	7									1	4	-1	99
100～	13	1	12										4	-3	100～
年齢不詳	1	1											3		年齢不詳
出生数：男 110 人 女 99 人 計 209 人															

※0歳の「差引増減」は、出生数を含めて算出している。

50 ~ 54	5857	2895	2962	17	9	11	10	17	14	23	14	9	4	-21	-13	50 ~ 54
50	1101	545	556	3	1	1	2	4	4	8	6	3	4	-11	-7	50
51	1143	575	568	6	1	3	3	4	1	5	3	1	3	-1	-4	51
52	1191	608	583	1	1	4	2	3	3	5	2	2	2	-5	-2	52
53	1273	635	638	5	4	4	1	4	5	5	1	1	1	-4	-2	53
54	1149	532	617	2	3	2	2	2	1	2	4	2	2	-4	-2	54
55 ~ 59	7016	3362	3654	16	6	13	7	12	14	17	5	22	9	-22	-15	55 ~ 59
55	1306	630	676	1	1	1	1	3	5	7	7	7	3	-15	-6	55
56	1298	615	683	3	3	4	2	2	1	2	2	2	3	1	4	56
57	1453	702	751	6	1	2	1	4	2	4	3	7	3	-7	-6	57
58	1482	697	751	5	1	4	1	2	5	3	2	3	3	-3	-3	58
59	1477	718	759	1	1	2	2	1	1	3	2	3	3	-4	-4	59
60 ~ 64	7834	3903	3931	10	9	19	14	12	7	11	5	47	14	-41	-3	60 ~ 64
60	1548	770	778	2	3	4	4	3	2	4	6	6	5	-7	-7	60
61	1493	746	747	2	2	5	2	5	1	2	1	9	2	-9	-9	61
62	1667	821	846	2	3	2	3	3	2	2	2	7	4	-8	-2	62
63	1653	852	801	3	1	2	1	1	2	2	2	13	2	-10	-2	63
64	1473	714	759	1	1	5	3	2	2	1	2	12	3	-7	-1	64
65 ~ 69	5607	2611	2966	5	4	6	8	8	3	5	6	45	17	-47	-14	65 ~ 69
65	1553	760	793	1	3	1	3	3	3	2	2	7	6	-10	-8	65
66	909	442	467	2	2	2	3	2	1	1	1	5	3	-4	-1	66
67	928	438	490	1	1	3	2	2	2	1	2	11	3	-9	-1	67
68	1063	477	586	1	1	1	2	1	2	1	2	12	2	-13	-2	68
69	1154	494	660	1	1	1	1	1	1	1	1	10	3	-11	-3	69
70 ~ 74	5763	2394	3389	3	2	3	2	1	8	4	5	66	30	-68	-39	70 ~ 74
70	1197	500	697	1	1	1	1	1	3	2	4	9	4	-8	-7	70
71	1102	446	656	1	1	1	1	1	2	2	1	10	5	-12	-5	71
72	1140	476	664	1	1	1	1	1	1	1	1	11	4	-11	-6	72
73	1078	455	623	1	1	1	1	1	1	1	2	16	9	-14	-12	73
74	1266	517	749	1	1	1	1	1	2	1	1	23	8	-23	-9	74
75 ~ 79	6594	2783	3811	2	4	5	6	3	9	4	4	106	71	-106	-74	75 ~ 79
75	1277	560	717	1	1	1	1	1	3	2	2	22	8	-25	-11	75
76	1405	607	798	2	1	2	2	1	1	1	1	23	12	-21	-12	76
77	1343	568	775	1	1	1	1	1	1	1	1	15	13	-15	-15	77
78	1221	521	700	2	2	1	2	1	2	2	2	22	16	-22	-14	78
79	1348	527	821	1	1	2	2	1	1	1	2	24	22	-23	-22	79
80 ~ 84	5399	1917	3482	1	5	1	2	3	13	3	8	136	121	-140	-135	80 ~ 84
80	1185	465	720	1	1	1	1	1	2	2	2	28	19	-30	-21	80
81	1155	431	724	1	1	1	1	1	2	2	2	38	20	-36	-22	81
82	1129	400	729	1	2	1	1	1	1	1	1	23	25	-24	-27	82
83	980	315	665	2	2	1	2	1	3	2	2	20	25	-21	-28	83
84	950	306	644	1	1	1	2	1	2	1	3	27	32	-29	-37	84
85 ~ 89	3069	963	2106	3	15	1	2	6	16	1	5	142	179	-145	-185	85 ~ 89
85	795	284	511	4	4	4	1	1	8	1	1	29	44	-30	-48	85
86	733	229	504	3	3	3	3	2	4	1	1	26	26	-27	-28	86
87	684	220	464	2	3	2	2	2	1	1	1	40	47	-42	-45	87
88	500	145	355	2	4	1	1	1	1	3	3	23	30	-30	-30	88
89	357	85	272	1	1	1	1	1	2	2	1	24	32	-24	-34	89
90 ~ 94	1154	258	896	1	5	1	1	7	5	1	1	89	142	-97	-142	90 ~ 94
90	363	84	279	1	1	1	1	2	1	1	1	17	24	-20	-20	90
91	251	58	193	1	1	1	1	4	1	1	1	21	35	-25	-35	91
92	250	58	192	1	1	1	1	1	2	1	1	25	30	-25	-31	92
93	160	38	122	1	1	1	1	1	1	1	1	8	26	-8	-28	93
94	130	20	110	2	2	1	1	1	1	1	2	18	27	-19	-25	94
95 ~ 99	266	48	218	1	1	1	1	1	2	2	2	24	58	-25	-59	95 ~ 99
95	104	16	88	1	1	1	1	1	2	2	2	9	19	-9	-20	95
96	64	9	55	1	1	1	1	1	1	1	1	6	11	-6	-11	96
97	50	11	39	1	1	1	1	1	1	1	1	7	5	-7	-5	97
98	27	7	20	1	1	1	1	1	1	1	1	1	12	-2	-12	98
99	21	5	16	1	1	1	1	1	1	1	1	1	11	-1	-11	99
100 ~ 年齢不詳	34	4	30	1	1	1	1	1	1	1	1	3	18	-4	-18	100 ~ 年齢不詳
年齢不詳	7	4	3	1	1	1	1	1	1	1	1	3	18	-4	-18	年齢不詳
計	523	268	255	268	255	268	255	268	255	268	255	268	255	268	255	計

※0歳の「差引増減」は、出生数を含めて算出している。

市町村名：北秋田市

年齢	平成24年10月1日現在の人口										平成23年10月～平成24年9月までの人口動態										年齢
	総数		男		女		転入		転出		死亡		差引増減		総数						
	男	女	男	女	男	女	県内	県外	県内	県外	男	女	男	女							
総数	35010	16262	18748	162	117	193	175	208	229	227	260	304	291	-284	-394	0～4					
0～4	922	472	450	14	4	14	16	11	13	9	6	108	95	100	93	0					
5～9	1084	540	544	6	8	5	11	10	13	6	7	-5	-1	-5	-1	1					
10～14	1365	662	703	5	6	4	3	8	6	4	3	-3	-3	-3	3	5					
15～19	1407	709	698	1	2	8	4	16	13	44	45	-51	-1	-1	10～14						
20～24	205	104	101	1	2	6	2	5	4	31	27	-29	-22	-22	15～19						
25～29	1038	566	472	25	16	43	26	25	39	64	68	1	64	-22	20～24						
30～34	1354	720	634	25	20	13	27	21	22	21	34	1	1	-5	25～29						
35～39	1700	886	814	13	13	16	19	23	17	13	13	1	1	-7	30～34						
40～44	1772	908	864	10	7	12	9	14	14	16	8	1	1	-9	35～39						
45～49	1888	980	918	5	1	4	7	10	5	6	4	3	3	-10	40～44						
50～54	2021	1011	910	3	2	2	2	4	4	3	1	1	1	-2	45～49						
55～59	2155	1078	977	3	2	1	1	6	6	4	1	1	1	-2	50～54						
60～64	2288	1144	1144	2	1	3	1	2	1	1	2	1	1	-3	55～59						
65～69	2422	1211	1211	1	1	3	1	2	1	1	2	1	1	-4	60～64						
70～74	2556	1278	1278	1	1	3	1	3	2	2	3	1	1	-5	65～69						
75～79	2690	1344	1344	1	1	3	1	3	2	2	3	1	1	-6	70～74						
80～84	2824	1411	1411	1	1	3	1	3	2	2	3	1	1	-7	75～79						
85～89	2958	1478	1478	1	1	3	1	3	2	2	3	1	1	-8	80～84						
90～94	3092	1544	1544	1	1	3	1	3	2	2	3	1	1	-9	85～89						
95～99	3226	1611	1611	1	1	3	1	3	2	2	3	1	1	-10	90～94						
100～104	3360	1678	1678	1	1	3	1	3	2	2	3	1	1	-11	95～99						
105～109	3494	1744	1744	1	1	3	1	3	2	2	3	1	1	-12	100～104						
110～114	3628	1811	1811	1	1	3	1	3	2	2	3	1	1	-13	105～109						
115～119	3762	1878	1878	1	1	3	1	3	2	2	3	1	1	-14	110～114						
120～124	3896	1944	1944	1	1	3	1	3	2	2	3	1	1	-15	115～119						
125～129	4030	2011	2011	1	1	3	1	3	2	2	3	1	1	-16	120～124						
130～134	4164	2078	2078	1	1	3	1	3	2	2	3	1	1	-17	125～129						
135～139	4298	2144	2144	1	1	3	1	3	2	2	3	1	1	-18	130～134						
140～144	4432	2211	2211	1	1	3	1	3	2	2	3	1	1	-19	135～139						
145～149	4566	2278	2278	1	1	3	1	3	2	2	3	1	1	-20	140～144						
150～154	4700	2344	2344	1	1	3	1	3	2	2	3	1	1	-21	145～149						
155～159	4834	2411	2411	1	1	3	1	3	2	2	3	1	1	-22	150～154						
160～164	4968	2478	2478	1	1	3	1	3	2	2	3	1	1	-23	155～159						
165～169	5102	2544	2544	1	1	3	1	3	2	2	3	1	1	-24	160～164						
170～174	5236	2611	2611	1	1	3	1	3	2	2	3	1	1	-25	165～169						
175～179	5370	2678	2678	1	1	3	1	3	2	2	3	1	1	-26	170～174						
180～184	5504	2744	2744	1	1	3	1	3	2	2	3	1	1	-27	175～179						
185～189	5638	2811	2811	1	1	3	1	3	2	2	3	1	1	-28	180～184						
190～194	5772	2878	2878	1	1	3	1	3	2	2	3	1	1	-29	185～189						
195～199	5906	2944	2944	1	1	3	1	3	2	2	3	1	1	-30	190～194						
200～204	6040	3011	3011	1	1	3	1	3	2	2	3	1	1	-31	195～199						
205～209	6174	3078	3078	1	1	3	1	3	2	2	3	1	1	-32	200～204						
210～214	6308	3144	3144	1	1	3	1	3	2	2	3	1	1	-33	205～209						
215～219	6442	3211	3211	1	1	3	1	3	2	2	3	1	1	-34	210～214						
220～224	6576	3278	3278	1	1	3	1	3	2	2	3	1	1	-35	215～219						
225～229	6710	3344	3344	1	1	3	1	3	2	2	3	1	1	-36	220～224						
230～234	6844	3411	3411	1	1	3	1	3	2	2	3	1	1	-37	225～229						
235～239	6978	3478	3478	1	1	3	1	3	2	2	3	1	1	-38	230～234						
240～244	7112	3544	3544	1	1	3	1	3	2	2	3	1	1	-39	235～239						
245～249	7246	3611	3611	1	1	3	1	3	2	2	3	1	1	-40	240～244						
250～254	7380	3678	3678	1	1	3	1	3	2	2	3	1	1	-41	245～249						
255～259	7514	3744	3744	1	1	3	1	3	2	2	3	1	1	-42	250～254						
260～264	7648	3811	3811	1	1	3	1	3	2	2	3	1	1	-43	255～259						
265～269	7782	3878	3878	1	1	3	1	3	2	2	3	1	1	-44	260～264						
270～274	7916	3944	3944	1	1	3	1	3	2	2	3	1	1	-45	265～269						
275～279	8050	4011	4011	1	1	3	1	3	2	2	3	1	1	-46	270～274						
280～284	8184	4078	4078	1	1	3	1	3	2	2	3	1	1	-47	275～279						
285～289	8318	4144	4144	1	1	3	1	3	2	2	3	1	1	-48	280～284						
290～294	8452	4211	4211	1	1	3	1	3	2	2	3	1	1	-49	285～289						
295～299	8586	4278	4278	1	1	3	1	3	2	2	3	1	1	-50	290～294						
300～304	8720	4344	4344	1	1	3	1	3	2	2	3	1	1	-51	295～299						
305～309	8854	4411	4411	1	1	3	1	3	2	2	3	1	1	-52	300～304						
310～314	8988	4478	4478	1	1	3	1	3	2	2	3	1	1	-53	305～309						
315～319	9122	4544	4544	1	1	3	1	3	2	2	3	1	1	-54	310～314						
320～324	9256	4611	4611	1	1	3	1	3	2	2	3	1	1	-55	315～319						
325～329	9390	4678	4678	1	1	3	1	3	2	2	3	1	1	-56	320～324						
330～334	9524	4744	4744	1	1	3	1	3	2	2	3	1	1	-57	325～329						
335～339	9658	4811	4811	1	1	3	1	3	2	2	3	1	1	-58	330～334						
340～344	9792	4878	4878	1	1	3	1	3	2	2	3	1	1	-59	335～339						
345～349	9926	4944	4944	1	1	3	1	3	2	2	3	1	1	-60	340～344						
350～354	10060	5011	5011	1	1	3	1	3	2	2	3	1	1	-61	345～349						
355～359	10194	5078	5078	1	1	3	1	3	2	2	3	1	1	-62	350～354						
360～364	10328	5144	5144	1	1	3	1	3	2	2	3	1	1	-63	355～359						
365～369	10462	5211	5211	1	1	3	1	3	2	2	3	1	1	-64	360～364						
370～374	10596	5278	5278	1	1	3	1	3	2	2	3	1	1	-65	365～369						
375～379	10730	5344	5344	1	1	3	1	3	2	2	3	1	1	-66	370～374						
380～384	10864	5411	5411	1	1	3	1	3	2	2	3	1	1	-67	375～379						
385～389	11000	5478	5478	1	1	3	1	3	2	2	3	1	1	-68	380～384						
390～394	11134	5544	5544	1	1	3	1	3	2	2	3	1	1	-69	385～389						
395～399	11268	5611	5611	1	1	3	1	3	2	2	3	1	1	-70	390～394						
400～404	11402	5678	5678	1	1	3	1	3	2	2	3	1	1	-71	395～399						
405～409	11536	5744	5744	1	1	3	1	3	2	2	3	1	1	-72	400～404						
410～414	11670	5811	5811	1	1	3	1	3	2	2	3	1	1	-73	405～409						
415～419	11804	5878	5878	1	1	3	1	3	2	2	3	1	1	-74	410～414						
420～424	11938	5944	5944	1																	

50～54	2433	1216	1217	10	5	10	2	7	8	9	6	9	1	-5	-8	50～54
50	452	222	230	3	1	1	2	2	1	1	2	1	1	1	-2	50
51	488	256	232	2	1	5	1	1	1	2	3	4	1	4	-2	51
52	527	247	236	1	1	1	1	2	2	3	3	4	1	-6	-2	52
53	527	253	274	3	1	2	2	2	2	2	2	1	3	2	-1	53
54	483	238	245	1	1	2	2	2	3	2	1	3	3	-6	-3	54
55～59	2758	1377	1381	14	6	11	7	8	7	5	2	6	3	6	1	55～59
55	509	250	259	3	1	2	3	3	1	1	1	1	1	2	1	55
56	506	261	245	3	1	3	3	2	3	1	1	1	1	2	1	56
57	540	267	273	3	2	2	1	2	2	1	2	2	1	5	1	57
58	579	284	295	4	1	3	2	1	1	1	2	1	1	-1	-1	58
59	624	315	309	4	2	3	2	2	1	2	1	2	1	-1	-1	59
60～64	3450	1690	1760	5	11	11	4	10	7	3	6	20	6	-17	-15	60～64
60	626	306	320	2	4	2	2	4	1	2	1	2	2	-2	-2	60
61	689	331	358	3	3	3	3	3	2	2	1	5	1	-7	-3	61
62	689	329	360	1	2	2	1	2	3	1	2	6	1	-8	-5	62
63	741	380	361	2	3	3	1	1	1	1	2	3	3	2	-5	63
64	705	344	361	2	3	3	1	1	1	2	2	4	2	-2	-2	64
65～69	2623	1206	1417	4	4	4	5	4	3	4	7	26	6	-30	-11	65～69
65	680	326	354	1	2	2	2	2	3	4	1	8	1	-9	-2	65
66	605	180	225	1	1	1	2	1	1	1	1	2	1	-2	-1	66
67	442	206	236	1	1	1	1	1	2	1	1	2	2	-4	-2	67
68	544	247	297	1	1	1	1	1	1	1	1	6	2	-7	-2	68
69	552	247	305	2	2	2	2	2	1	2	4	8	3	-8	-6	69
70～74	2811	1194	1617	7	2	7	1	2	5	1	1	31	15	-27	-18	70～74
70	618	302	316	2	2	2	1	2	3	1	1	7	3	-5	-6	70
71	506	221	285	2	1	2	2	1	1	1	1	2	3	-4	-4	71
72	543	211	332	1	1	1	1	1	1	1	1	5	1	-6	-1	72
73	523	217	306	1	1	1	1	1	1	1	1	10	3	-10	-2	73
74	621	243	378	1	2	2	1	1	1	1	1	7	5	-5	-5	74
75～79	2992	1225	1767	2	3	2	2	4	9	4	4	48	23	-48	-31	75～79
75	617	251	366	1	1	1	1	1	4	1	1	11	1	-11	-4	75
76	638	263	375	1	1	1	1	1	1	1	1	9	2	-9	-2	76
77	606	258	348	1	1	1	1	1	1	1	1	7	9	-8	-10	77
78	575	251	324	1	1	1	1	1	1	1	2	8	8	-8	-10	78
79	556	202	354	2	1	1	1	1	2	2	2	13	3	-12	-5	79
80～84	2510	928	1582	1	1	3	1	3	7	3	2	55	55	-60	-63	80～84
80	551	204	347	1	1	1	1	1	1	1	2	12	8	-14	-8	80
81	557	207	350	1	1	1	1	2	1	1	1	11	14	-13	-15	81
82	521	194	327	1	1	1	1	1	1	1	1	7	12	-8	-13	82
83	416	150	266	1	1	1	1	1	3	1	1	9	9	-9	-13	83
84	465	173	292	1	1	1	1	2	3	1	1	16	12	-16	-14	84
85～89	1481	461	1020	1	1	2	2	2	2	2	5	67	71	-69	-77	85～89
85	402	142	260	1	1	1	1	1	1	1	2	19	15	-19	-18	85
86	351	112	239	1	1	1	1	1	1	1	2	15	12	-16	-12	86
87	289	93	196	1	1	1	1	1	3	3	3	13	19	-13	-22	87
88	260	65	195	1	1	1	1	1	1	1	1	11	14	-12	-14	88
89	179	49	130	1	1	1	1	1	1	1	1	9	11	-9	-11	89
90～94	576	113	463	1	1	3	4	3	4	1	1	27	66	-29	-70	90～94
90	175	40	135	1	1	1	1	1	1	1	1	11	13	-12	-13	90
91	130	22	108	1	1	1	1	1	2	1	1	7	16	-6	-18	91
92	132	31	101	1	1	1	1	1	1	1	1	6	11	-7	-13	92
93	81	15	66	1	1	1	1	1	1	1	1	2	13	-3	-13	93
94	58	5	53	1	1	1	1	1	1	1	1	1	13	-1	-13	94
95～99	157	35	122	2	2	2	2	2	2	2	8	35	35	-8	-37	95～99
95	51	10	41	2	2	2	2	2	2	2	3	10	10	-3	-12	95
96	35	11	24	1	1	1	1	1	1	1	2	2	3	-2	-3	96
97	34	8	26	1	1	1	1	1	1	1	2	2	12	-2	-12	97
98	19	2	17	1	1	1	1	1	1	1	1	1	8	-8	-8	98
99	18	4	14	1	1	1	1	1	1	1	1	1	2	-1	-2	99
100～	23	3	20	1	1	1	1	1	1	1	1	1	9	-1	-9	100～
年齢不詳	28	18	10	10												年齢不詳
計																計
出生数																出生数
男																男
100人																100人
女																女
94人																94人
194人																194人

※0歳の「差引増減」は、出生数を含めて算出している。

市町村名: にかほ市

年齢	平成24年10月1日現在の人口												平成23年10月～平成24年9月までの人口動態												年齢
	総数		男		女		転入		転出		死亡		差引増減		総数										
	男	女	男	女	男	女	男	女	男	女	男	女	男	女											
	県内	県外	県内	県外	県内	県外	県内	県外	県内	県外	県内	県外	県内	県外											
総数	26859	12763	14096	91	78	150	125	128	190	190	204	155	-189	-179	0～4										
0～4	887	435	452	12	3	11	12	12	6	7	6	86	96	86	0										
5	176	94	82	3	1	1	1	1	1	1	1	1	94	82	1										
1	201	84	117	3	1	1	6	4	2	2	1	1	-3	4	1										
2	147	68	79	4	2	3	2	2	3	3	2	2	2	2	2										
3	178	97	81	2	2	3	3	4	2	2	2	3	1	-3	3										
4	185	92	93	2	2	4	3	1	2	1	2	2	2	1	4										
5～9	1052	540	512	3	2	3	5	2	3	6	3	1	-2	1	5										
5	201	103	98	1	1	1	1	1	1	1	1	1	-1	1	5										
6	196	102	94	2	1	1	2	1	1	1	2	1	1	1	6										
7	205	105	100	1	1	1	1	1	3	3	1	1	-2	1	7										
8	215	110	105	1	1	1	1	1	1	1	1	1	1	1	8										
9	235	120	115	1	2	1	2	3	1	1	4	1	-3	-2	9										
10～14	1221	608	613	2	2	1	2	3	2	3	4	1	-3	-2	10～14										
10	230	119	111	1	1	1	1	1	1	1	2	1	1	1	10										
11	242	122	120	1	1	1	1	1	1	1	2	2	-2	-2	11										
12	239	125	114	1	1	1	1	1	1	1	1	1	-1	1	12										
13	248	126	122	1	1	1	2	2	2	2	1	1	-3	1	13										
14	262	116	146	2	1	1	1	1	1	1	1	1	-1	-1	14										
15～19	1296	653	643	2	2	3	5	8	3	20	31	29	-23	-29	15～19										
15	275	140	135	1	1	1	1	1	1	1	2	2	-1	-1	15										
16	268	131	137	1	1	1	1	1	1	1	1	1	-1	-1	16										
17	286	139	147	1	1	1	1	1	1	1	1	1	-1	-1	17										
18	244	120	124	1	1	1	1	4	9	9	16	16	-12	-15	18										
19	223	123	100	2	1	2	3	3	3	10	11	11	-10	-11	19										
20～24	689	387	302	13	17	28	21	9	22	36	47	31	-4	-31	20～24										
20	161	87	74	4	5	3	3	1	3	7	13	8	-1	-8	20										
21	99	54	45	1	2	4	5	2	4	4	5	4	-1	-4	21										
22	121	59	62	2	4	3	6	2	2	6	8	6	-3	-1	22										
23	129	76	53	1	4	6	2	3	5	16	17	17	-12	-16	23										
24	179	108	71	5	4	12	5	1	7	3	4	4	-12	-16	24										
25～29	1138	646	492	20	13	28	30	20	28	43	28	13	13	-2	25～29										
25	181	105	76	6	3	20	3	5	3	12	9	9	9	-6	25										
26	225	119	106	4	2	2	12	4	7	10	6	6	-10	1	26										
27	213	123	90	2	6	2	2	2	7	10	4	4	-10	-3	27										
28	275	157	118	7	2	1	6	6	6	6	4	1	-5	-2	28										
29	244	142	102	3	2	5	7	3	5	5	5	2	-2	-3	29										
30～34	1350	711	639	8	20	17	13	34	20	22	25	1	-32	-13	30～34										
30	263	132	131	2	6	4	2	8	6	4	8	8	-6	-6	30										
31	258	139	119	1	3	3	4	16	2	5	7	1	-18	-3	31										
32	270	142	128	1	2	5	3	4	4	2	4	1	-2	-2	32										
33	280	148	132	4	4	4	3	4	3	4	3	3	-8	-2	33										
34	279	150	129	4	5	5	1	2	5	7	4	4	-8	-3	34										
35～39	1525	802	723	11	9	12	13	18	9	15	13	1	-12	-1	35～39										
35	323	147	125	3	3	2	2	6	1	1	2	2	-2	1	35										
36	333	169	164	5	1	3	3	6	4	2	6	1	-1	-6	36										
37	281	142	139	1	2	1	2	1	2	4	2	2	-2	-2	37										
38	316	177	149	1	2	2	2	2	2	5	1	1	-4	1	38										
39	323	177	146	3	3	4	4	3	1	3	1	1	-3	5	39										
40～44	1495	760	735	6	2	9	2	5	4	13	11	2	-5	-13	40～44										
40	264	128	136	2	2	1	1	1	1	3	3	3	-3	-3	40										
41	306	163	143	2	4	4	1	1	1	3	1	1	2	-1	41										
42	299	154	145	1	2	2	2	2	1	3	4	4	-2	-5	42										
43	305	154	151	1	1	1	1	1	2	2	2	1	-2	-4	43										
44	321	161	160	2	2	2	1	1	4	4	1	1	-3	-4	44										
45～49	1630	817	813	2	2	8	6	6	5	9	4	1	-5	-2	45～49										
45	361	188	173	2	1	1	4	2	4	4	2	2	-3	2	45										
46	268	129	129	1	1	1	3	3	1	3	4	1	-3	-3	46										
47	360	172	188	1	1	1	1	1	1	1	1	1	-1	-1	47										
48	324	163	161	1	1	1	1	1	2	3	3	1	-2	-1	48										
49	317	165	152	2	5	5	2	2	2	1	1	1	4	-3	49										

50～54	1750	864	886	1	5	3	4	7	6	7	5	3	-9	-14	50～54
50	319	154	165	1	1	2	1	1	1	1	1	1	-1	-5	50
51	359	175	184	1	1	1	1	1	2	3	3	1	-1	-5	51
52	353	182	171	1	1	1	1	2	2	2	3	1	-5	-5	52
53	355	187	168	1	1	1	1	2	2	1	2	1	-2	-2	53
54	364	166	198	1	1	1	1	1	1	1	2	1	-1	-1	54
55～59	2079	1037	1042	5	2	10	2	1	4	2	8	4	1	-4	55～59
55	349	160	189	1	1	1	1	1	1	1	1	1	1	1	55
56	389	186	203	1	3	3	1	1	1	1	1	1	3	-3	56
57	415	208	207	1	1	1	1	1	1	1	1	1	-2	1	57
58	453	244	209	3	1	3	1	1	2	1	1	1	2	-1	58
59	473	239	234	1	2	2	1	1	1	1	6	1	-3	-1	59
60～64	2538	1215	1323	1	2	6	3	2	2	1	11	3	-7	-1	60～64
60	481	223	258	1	1	1	2	1	1	1	1	1	-1	1	60
61	470	214	256	1	2	2	1	1	1	1	1	1	-1	2	61
62	529	253	276	1	1	3	1	1	1	1	3	1	-2	2	62
63	563	278	285	1	2	2	1	1	1	1	3	2	-2	-4	63
64	495	247	248	1	1	1	3	1	1	1	3	2	-3	-4	64
65～69	1853	892	961	1	7	7	3	2	2	2	16	6	-13	-5	65～69
65	306	267	239	1	4	4	2	1	2	2	5	1	-4	-1	65
66	306	145	161	1	1	1	1	1	1	1	4	2	-4	-1	66
67	290	131	159	1	1	1	1	1	1	1	2	2	-2	-1	67
68	386	174	212	1	2	2	1	1	1	1	1	2	-2	-2	68
69	365	175	190	1	1	1	1	1	1	1	4	1	-4	-1	69
70～74	1795	782	1013	3	1	2	2	1	2	2	20	7	-19	-7	70～74
70	357	165	192	1	1	1	1	1	1	1	4	1	-3	-1	70
71	393	182	211	1	1	1	1	1	1	1	2	2	-1	1	71
72	356	163	193	1	1	1	1	1	1	1	8	1	-8	-1	72
73	327	132	195	1	1	1	1	1	1	1	5	3	-5	-3	73
74	362	140	222	1	1	1	1	1	1	1	1	2	-2	-2	74
75～79	1855	765	1090	1	2	2	2	2	2	2	33	13	-33	-15	75～79
75	390	159	231	1	1	1	1	1	1	1	4	2	-4	-2	75
76	404	161	243	1	1	1	1	1	1	1	11	2	-11	-3	76
77	346	162	184	1	1	1	1	1	1	1	6	4	-6	-5	77
78	336	138	198	1	2	2	1	1	1	1	7	2	-7	-7	78
79	379	145	234	1	1	1	1	1	1	2	5	3	-5	-5	79
80～84	1441	533	908	1	2	2	1	1	1	1	42	30	-39	-28	80～84
80	311	121	190	1	1	1	1	1	1	1	7	4	-6	-4	80
81	321	127	194	1	1	1	1	1	1	1	2	8	-1	-8	81
82	286	104	182	1	1	1	1	1	1	1	14	5	-13	-5	82
83	250	87	163	1	1	1	1	1	1	1	10	9	-10	-9	83
84	273	94	179	1	1	1	1	1	1	1	9	4	-9	-2	84
85～89	820	220	600	1	2	2	2	2	1	2	44	35	-44	-35	85～89
85	222	71	151	1	1	1	1	1	1	1	8	8	-8	-7	85
86	188	56	132	1	1	1	1	1	1	1	12	8	-12	-9	86
87	166	35	131	1	1	1	1	1	1	1	11	6	-11	-5	87
88	119	30	89	1	1	1	1	1	1	1	6	8	-6	-8	88
89	125	28	97	1	1	1	1	1	1	1	6	5	-7	-6	89
90～94	310	69	241	1	1	1	1	1	1	1	11	34	-11	-35	90～94
90	98	21	77	1	1	1	1	1	1	1	5	6	-5	-7	90
91	77	17	60	1	1	1	1	1	1	1	2	12	-2	-12	91
92	57	11	46	1	1	1	1	1	1	1	3	5	-3	-5	92
93	49	13	36	1	1	1	1	1	1	1	1	8	-1	-8	93
94	29	7	22	1	1	1	1	1	1	1	1	3	-1	-3	94
95～99	101	11	90	1	1	1	1	1	1	1	4	12	-5	-12	95～99
95	26	5	21	1	1	1	1	1	1	1	3	3	-3	-3	95
96	33	3	30	1	1	1	1	1	1	1	2	4	-2	-5	96
97	23	3	20	1	1	1	1	1	1	1	2	2	-2	-2	97
98	12	12	12	1	1	1	1	1	1	1	2	2	-3	-1	98
99	7	7	7	1	1	1	1	1	1	1	2	2	-2	-1	99
100～	18	3	15	1	1	1	1	1	1	1	2	5	-2	-6	100～
年齢不詳	16	13	3												年齢不詳
計															計
出生数															出生数
男															男
女															女
人															人
人															人
175															175

※0歳の「差引増減」は、出生数を含めて算出している。

市町村名：仙北市

年齢	平成24年10月1日現在の人口										平成23年10月～平成24年9月までの人口動態										年齢						
	人					転入					転出					死亡						差引増減					
	総数		男		女		県内		県外		男		女		県内		県外		男			女		男		女	
	総数	男	女	男	女	男	女	男	女	男	女	男	女	男	女	男	女	男	女	男		女	男	女	男	女	総数
0～4	28702	13303	15399	862	444	438	108	7	114	6	167	11	151	13	155	176	197	235	1	215	83	73	-207	-220	0～4		
5	160	82	78	3	1	3	3	1	2	3	5	2	2	2	3	4	13	2	2	82	78	5	-2	0			
6	186	99	87	2	1	3	3	1	3	5	3	3	3	2	3	3	7	7	1	5	5	-5	-2	1			
7	164	86	78	1	2	3	2	3	2	3	2	3	2	3	2	2	2	2	1	2	2	2	-1	-2	2		
8	188	87	101	2	2	3	1	3	1	3	2	1	3	2	2	1	2	1	1	1	1	1	-1	-1	3		
9	184	90	94	1	2	3	1	3	1	3	2	1	3	2	2	1	2	4	1	1	1	1	-1	-1	4		
10	1030	518	512	7	4	5	7	9	9	6	5	4	6	6	6	5	4	4	1	1	2	2	-2	3	5～9		
11	201	98	103	1	3	2	1	3	2	2	2	2	2	2	2	2	2	1	1	1	1	1	4	1	5		
12	201	100	101	4	1	3	4	3	1	1	1	3	1	1	1	1	2	2	2	2	2	4	4	2	6		
13	204	100	104	1	7	104	1	3	3	2	2	3	2	1	1	1	1	1	1	1	1	1	-1	2	7		
14	221	109	112	1	1	112	1	1	1	1	1	1	1	1	1	1	1	1	1	1	1	1	-1	-1	8		
15	203	111	92	1	2	111	1	2	1	2	1	2	1	1	1	1	1	1	1	1	1	1	1	1	9		
16	1129	585	544	4	4	544	4	5	4	4	3	2	4	3	4	3	2	2	1	1	1	-3	-3	10～14			
17	215	105	110	2	2	2	2	2	2	2	2	2	2	2	2	2	2	1	1	1	1	1	-1	1	10		
18	111	109	102	1	1	1	1	1	1	1	1	1	1	1	1	1	1	1	1	1	1	1	1	1	11		
19	230	122	108	2	1	108	2	1	1	1	1	1	1	1	1	1	1	1	1	1	1	1	-1	-1	12		
20	229	115	114	1	1	114	1	1	1	2	1	1	1	1	1	1	1	1	1	1	1	1	-1	-1	13		
21	244	134	110	4	2	110	4	3	2	3	3	3	3	9	9	27	28	1	1	1	1	-1	-1	14			
22	1156	567	589	1	2	567	1	3	2	3	3	3	3	15	9	27	28	1	1	1	1	-35	-32	15～19			
23	246	123	123	1	1	123	1	1	1	1	1	1	1	2	2	2	1	1	1	1	1	2	-1	-1	15		
24	229	98	131	2	1	131	2	1	1	1	1	1	1	2	2	2	2	1	1	1	2	2	-1	-1	16		
25	269	147	122	1	1	122	1	1	1	1	1	1	1	4	3	4	7	12	12	12	11	-11	-14	17			
26	206	91	115	1	2	115	1	1	1	1	1	1	1	4	3	7	12	14	14	14	11	-25	-16	18			
27	206	108	98	1	2	98	1	1	1	1	1	1	1	9	9	4	8	8	8	8	8	-6	-6	19			
28	608	327	281	12	19	281	12	35	30	35	35	35	18	18	18	36	55	1	1	1	1	-6	-19	20～24			
29	151	73	78	2	2	78	2	4	4	4	4	4	4	2	2	10	14	14	14	14	14	-4	-4	20			
30	87	45	42	1	5	42	1	6	6	6	6	6	6	1	1	8	8	8	8	8	8	-2	-2	21			
31	107	60	47	1	3	47	1	3	3	3	3	3	3	8	8	3	11	11	11	11	11	3	3	-3	22		
32	135	83	52	5	5	52	5	7	7	7	7	7	7	5	5	7	12	12	12	12	12	-1	-2	23			
33	128	66	62	3	4	62	3	4	4	4	4	4	4	2	2	8	8	8	8	8	8	-2	-2	24			
34	1058	529	529	20	27	529	20	27	27	28	26	26	25	30	30	27	30	30	30	30	30	-9	-9	25～29			
35	183	105	78	2	4	78	2	4	4	4	4	4	4	6	6	3	8	8	8	8	8	2	2	-1	25		
36	199	100	99	3	2	99	3	3	3	3	3	3	3	4	4	5	6	6	6	6	6	-3	-3	26			
37	222	104	118	4	9	118	4	9	9	8	8	8	8	5	5	8	8	8	8	8	8	-1	-1	27			
38	213	105	108	5	4	108	5	4	4	6	5	5	5	12	7	5	2	2	2	2	2	-6	-6	28			
39	241	115	126	6	8	126	6	8	8	6	6	6	6	7	7	6	8	8	8	8	8	-1	-1	29			
40	1341	669	672	13	16	672	13	16	16	19	19	14	14	18	33	16	14	14	14	14	14	-2	-2	30～34			
41	241	118	123	2	1	123	2	1	1	5	5	5	5	10	10	4	5	5	5	5	5	4	4	-9	30		
42	251	126	125	2	5	125	2	5	5	4	4	4	4	6	6	5	3	3	3	3	3	-2	-2	31			
43	287	150	137	4	2	137	4	2	2	4	4	4	4	2	2	5	2	2	2	2	2	1	1	1	32		
44	255	131	124	3	3	124	3	3	3	3	3	3	3	7	7	4	4	4	4	4	4	2	2	1	33		
45	307	144	163	2	5	163	2	5	5	4	4	4	4	7	7	2	2	2	2	2	2	-3	-3	1	34		
46	1496	774	722	11	11	722	11	11	11	16	13	13	15	15	15	18	20	20	20	20	20	-7	-7	1	35～39		
47	35	267	145	3	2	145	3	2	2	5	5	5	5	3	3	4	4	4	4	4	4	4	4	4	2	35	
48	302	164	138	3	2	138	3	2	2	2	2	2	2	5	5	6	6	6	6	6	6	-5	-5	3	36		
49	319	143	176	3	2	176	3	2	2	4	4	4	4	3	3	4	4	4	4	4	4	-6	-6	2	37		
50	304	163	141	3	1	141	3	1	1	4	4	4	4	2	2	2	2	2	2	2	2	1	1	2	38		
51	304	159	145	5	3	145	5	3	3	1	2	2	2	4	4	2	2	2	2	2	2	2	2	2	2	39	
52	1491	759	732	5	4	732	5	4	4	5	9	9	13	13	7	7	4	4	4	4	4	-10	-10	2	40～44		
53	168	175	168	1	1	168	1	1	1	2	2	2	2	3	3	2	2	2	2	2	2	-4	-4	2	40		
54	317	157	160	1	1	160	1	1	1	2	2	2	2	3	3	4	4	4	4	4	4	-2	-2	2	41		
55	292	155	137	1	1	137	1	1	1	1	2	2	2	4	4	2	2	2	2	2	2	-4	-4	2	42		
56	269	136	133	2	3	133	2	3	3	2	2	2	2	3	3	1	1	1	1	1	1	-3	-3	2	43		
57	270	136	134	2	2	134	2	2	2	2	2	2	2	2	2	2	2	2	2	2	2	3	3	2	44		
58	1428	692	736	7	11	736	7	11	11	4	4	4	9	9	9	9	6	6	6	6	6	4	4	-5	-13	45～49	
59	293	150	143	1	5	143	1	5	5	5	1	1	1	1	1	2	2	2	2	2	2	2	2	2	2	45	
60	211	97	114	2	1	114	2	1	1	1	1	1	1	4	4	1	1	1	1	1	1	-2	-2	2	46		
61	273	134	139	1	1	139	1	1	1	1	1	1	1	2	2	2	3	3	3	3	3	1	1	1	47		
62	333	155	178	3	4	178	3	4	4	3	3	3	3	1	1	3	3	3	3	3	3	1	1	1	1	48	
63	318	156	162	2	2	162	2	2																			

市町村名：鹿角郡

年齢	平成24年10月1日現在の人口														平成23年10月～平成24年9月までの人口動態														年齢	
	人							転入							転出							死亡								差引増減
	総数		男		女			県内		県外		男		女		県内		県外		男		女		男		女				
	数	数	数	数	数	数	数	数	数	数	数	数	数	数	数	数	数	数	数	数	数	数	数	数	数	数				
総数	5666	2743	3123	36	37	31	24	32	35	49	46	61	47	-53	15	0	4													
0～4	151	64	87	3	2	3	3	1	2	2	2	1	1	12	14	14														
5	28	7	21	1	1	1	2	1	1	1	1	1	1	1	1	1														
6	30	13	17	1	1	1	1	1	1	1	1	1	1	1	1	1														
7	33	16	17	1	1	1	1	1	1	1	1	1	1	1	1	1														
8	34	16	18	1	1	1	2	2	2	2	2	2	2	4	4	4														
9	187	101	86	4	2	2	2	2	2	2	2	2	2	2	2	2														
10	33	18	15	1	2	2	2	2	2	2	2	2	2	2	2	2														
11	29	17	12	1	1	1	2	2	2	2	2	2	2	2	2	2														
12	57	35	22	1	1	1	1	1	1	1	1	1	1	1	1	1														
13	39	18	21	1	1	1	1	1	1	1	1	1	1	1	1	1														
14	26	14	12	1	1	1	1	1	1	1	1	1	1	1	1	1														
15	241	113	128	1	2	1	3	3	1	11	12	12	12	-8	15	19														
16	41	20	21	1	1	1	1	1	1	1	1	1	1	-1	15	15														
17	48	19	29	1	1	1	1	1	1	1	1	1	1	-1	16	16														
18	52	28	24	1	1	1	1	1	1	1	1	1	1	-1	17	17														
19	66	33	33	1	1	1	1	1	1	6	3	3	3	-5	18	18														
20	87	47	40	3	2	8	6	4	4	9	9	9	9	-6	19	19														
21	23	10	13	1	2	1	1	1	1	2	2	2	2	-2	20	20														
22	16	9	7	1	2	1	1	1	1	1	1	1	1	-3	20	20														
23	12	4	8	1	1	2	2	1	1	2	2	1	1	-2	21	21														
24	15	10	5	1	1	5	3	2	3	4	4	4	4	-4	22	22														
25	21	14	7	1	1	5	4	2	3	4	4	4	4	-2	23	23														
26	195	109	86	8	5	6	1	4	9	8	8	8	8	-5	24	24														
27	34	17	17	1	1	1	1	1	1	2	2	2	2	-1	25	25														
28	30	15	15	1	1	3	1	1	4	2	2	2	2	-1	26	26														
29	45	25	20	1	1	1	2	2	2	4	4	4	4	-3	27	27														
30	41	24	17	2	3	1	1	1	1	1	1	1	1	-3	28	28														
31	45	28	17	3	2	2	2	2	2	2	2	2	2	-2	29	29														
32	228	122	106	3	6	2	1	3	7	5	5	5	5	-3	30	30														
33	45	24	21	1	1	1	1	1	1	1	1	1	1	-1	30	30														
34	31	14	17	1	1	1	1	1	1	2	2	2	2	-2	31	31														
35	42	26	16	1	2	1	1	1	1	2	2	2	2	-2	32	32														
36	59	31	28	1	2	1	1	1	1	2	2	2	2	-1	33	33														
37	51	27	24	1	2	1	1	1	5	2	2	2	2	-1	34	34														
38	266	130	136	4	2	2	6	6	3	1	1	1	1	-3	35	35														
39	41	24	17	3	1	1	2	2	2	1	1	1	1	-2	36	36														
40	52	25	27	1	2	1	2	2	2	1	1	1	1	-2	37	37														
41	46	21	25	1	2	1	1	1	1	1	1	1	1	-1	38	38														
42	68	32	36	1	2	1	2	2	2	2	2	2	2	-2	39	39														
43	322	170	152	2	2	1	1	3	3	3	3	3	3	-5	40	40														
44	58	30	28	1	1	1	1	3	3	1	1	1	1	-2	41	41														
45	60	33	27	1	1	1	1	3	3	1	1	1	1	-1	42	42														
46	66	35	31	1	1	1	1	1	1	2	2	2	2	-1	43	43														
47	69	37	32	1	1	1	1	1	1	1	1	1	1	-1	44	44														
48	69	35	34	2	1	3	1	1	1	1	1	1	1	-1	45	45														
49	375	201	174	2	1	1	3	1	1	3	3	3	3	-1	46	46														
50	70	35	35	1	1	1	1	1	1	1	1	1	1	-1	47	47														
51	62	34	28	1	1	1	1	1	1	1	1	1	1	-1	48	48														
52	62	34	28	1	1	1	1	1	1	2	2	2	2	-1	49	49														
53	92	51	41	1	1	1	1	1	1	1	1	1	1	-1	50	50														
54	82	42	40	1	1	2	1	1	1	1	1	1	1	-1	51	51														
55	69	39	30	1	1	2	1	1	1	1	1	1	1	-2	52	52														

50 ~ 54	374	202	172	1	2	3	1	2	1	2	2	3	50 ~ 54
50	70	33	37										50
51	82	42	40			1	1		1		1		51
52	52	39	36		1			1					52
53	65	41	24			2							53
54	82	47	35		1				1				54
55 ~ 59	428	207	221	3	1	3	1	1	1	1	1	3	55 ~ 59
55	67	32	35						1				55
56	94	41	53		1								56
57	100	46	54		1			1				2	57
58	72	39	33										58
59	95	49	46		1						1		59
60 ~ 64	543	271	272	2	3	4	3	2	2	2	2	3	60 ~ 64
60	84	44	40		1	1	1				1		60
61	102	54	48		1								61
62	117	60	57		2								62
63	128	62	66			2			1				63
64	112	51	61						1				64
65 ~ 69	470	226	244	1	2	1	2	1	1	1	8	2	65 ~ 69
65	127	73	54								2		65
66	70	33	37		2				1		3		66
67	68	36	32								1		67
68	107	41	66		1				1		2		68
69	98	43	55					1					69
70 ~ 74	513	213	300	1					1		5		70 ~ 74
70	123	48	75						1		1		70
71	91	42	49								1		71
72	104	43	61								1		72
73	88	39	49								1		73
74	107	41	66					1			1		74
75 ~ 79	523	211	312	2	1				2	1	10	9	75 ~ 79
75	118	46	72		1						2		75
76	100	38	62								2		76
77	111	47	64								2		77
78	106	43	63		1				1		5		78
79	88	37	51						2		1		79
80 ~ 84	405	144	261	1	1				1	6	13	6	80 ~ 84
80	92	34	58							1	2		80
81	91	32	59						1		4		81
82	81	28	53		1					1	3		82
83	77	24	53							1	5		83
84	64	26	38						2		1		84
85 ~ 89	220	64	156	1	1				4	1	10	3	85 ~ 89
85	61	27	34								4		85
86	38	10	28		1						4		86
87	54	15	39						2		3		87
88	36	4	32						1		2		88
89	31	8	23						1		1		89
90 ~ 94	62	9	53	1	1				1	5	5	12	90 ~ 94
90	15	1	14							2			90
91	20	3	17		1						2		91
92	17	4	13							1	1		92
93	4	1	3								1		93
94	6		6							1	2		94
95 ~ 99	26	7	19							4	9	4	95 ~ 99
95	11	5	6							2	2		95
96	7	1	6								1		96
97	4	4	4							1	1		97
98	4	4	4								4		98
99	2	1	1							1	1		99
100 ~ 年齢不詳	1	1	1								2		100 ~ 年齢不詳
出生数 : 男 13 人 女 14 人 計 27 人													

※0歳の差引増減は、出生数を含めて算出している。

市町村名：小坂町

年齢	平成24年10月1日現在の人口														平成23年10月～平成24年9月までの人口動態														年齢
	総数		男		女		転入		転出		死亡		差引		増減		総数												
	県内		県外		県内		県外		県内		県外		男		女														
	男	女	男	女	男	女	男	女	男	女	男	女	男	女															
総数 0～4	5666	2743	3123	37	31	24	32	35	49	46	61	47	-62	-53	15	0	4												
0	151	64	87	2	3	3	1	2	2	2	1	1	12	14	14	0	4												
1	28	7	21	1	1	2	1	1	1	1	1	1	1	-1	1	1	1												
2	30	13	17	1	1	2	1	1	1	1	1	1	1	2	2	2	2												
3	33	16	17	1	1	1	1	1	1	1	1	1	-1	1	3	3	3												
4	34	16	18	1	1	2	1	1	1	1	1	1	4	4	4	4	4												
5～9	187	101	86	4	2	2	2	2	2	2	2	2	4	2	5	5	9												
5	33	18	15	2	2	2	2	2	2	2	2	2	1	2	5	5	5												
6	29	17	12	1	1	2	1	1	1	2	1	1	1	1	6	6	6												
7	35	11	24	1	1	2	1	1	1	1	1	1	1	1	7	7	7												
8	39	28	11	1	1	1	1	1	1	1	1	1	1	1	8	8	8												
9	51	27	24	2	2	2	2	2	2	2	2	2	1	1	9	9	9												
10～14	248	131	117	2	1	1	1	1	1	2	2	2	-1	-1	10	10	14												
10	53	27	26	1	1	1	1	1	1	1	1	1	1	1	11	11	11												
11	50	25	25	1	1	1	1	1	1	1	1	1	1	1	12	12	12												
12	57	35	22	1	1	1	1	1	1	1	1	1	1	1	13	13	13												
13	39	18	21	1	1	1	1	1	1	1	1	1	-1	-1	14	14	14												
14	49	26	23	1	1	3	3	1	1	12	12	12	-1	-8	15	15	19												
15～19	241	113	128	2	1	3	3	1	1	1	1	1	-12	-8	15	19	19												
15	41	20	21	2	1	3	3	1	1	1	1	1	-1	-1	15	15	15												
16	48	19	29	1	1	1	1	1	1	1	1	1	1	1	16	16	16												
17	52	28	24	1	1	1	1	1	1	1	1	1	1	1	17	17	17												
18	66	33	33	1	1	1	1	1	6	3	3	3	-5	-3	18	18	18												
19	34	13	21	1	1	3	2	2	4	7	7	7	-6	-3	19	19	19												
20～24	87	47	40	2	8	6	4	4	9	9	2	2	-2	-5	20	24	24												
20	23	10	13	2	1	1	1	1	2	3	3	3	-3	-2	20	20	20												
21	16	9	7	2	2	2	1	1	1	1	1	1	1	1	21	21	21												
22	12	4	8	1	2	2	1	1	2	1	1	1	1	1	22	22	22												
23	15	10	5	1	3	3	2	3	4	4	4	4	-1	-4	23	23	23												
24	21	14	7	1	5	5	2	2	4	4	4	4	2	2	24	24	24												
25～29	195	109	86	8	6	1	4	9	8	2	2	2	2	-5	25	29	29												
25	34	17	17	1	1	1	1	1	2	2	2	2	-1	-1	25	25	25												
26	30	15	15	1	3	1	1	4	2	4	4	4	4	-3	26	26	26												
27	45	25	20	1	2	2	2	4	4	2	2	2	-5	-3	27	27	27												
28	41	24	17	2	1	1	1	1	1	1	1	1	2	2	28	28	28												
29	45	28	17	3	2	2	2	2	1	1	1	2	2	2	29	29	29												
30～34	228	122	106	3	2	1	3	7	5	1	1	1	-3	-1	30	34	34												
30	45	24	21	1	2	1	1	1	1	1	1	1	-1	1	30	30	30												
31	31	14	17	1	1	1	1	1	2	2	2	2	-2	1	31	31	31												
32	42	26	16	1	2	1	1	1	2	1	1	1	4	2	32	32	32												
33	59	31	28	1	1	1	1	1	2	1	1	1	-1	2	33	33	33												
34	51	27	24	1	1	1	1	5	2	1	1	1	1	-4	34	34	34												
35～39	266	130	136	4	2	1	6	3	1	1	1	1	-3	-2	35	39	39												
35	41	24	17	3	1	1	2	2	1	1	1	1	-2	1	35	35	35												
36	52	25	27	1	2	2	2	1	1	1	1	1	-2	-1	36	36	36												
37	46	21	25	1	2	1	1	1	1	1	1	1	1	1	37	37	37												
38	68	32	36	1	1	1	2	2	2	2	2	2	-2	1	38	38	38												
39	32	17	15	2	1	1	3	3	3	3	3	3	-5	-2	39	39	39												
40～44	322	170	152	2	1	1	3	3	3	3	3	3	-5	-5	40	44	44												
40	58	30	28	1	1	1	3	3	3	3	3	3	-2	1	40	40	40												
41	60	33	27	1	1	1	1	1	1	1	1	1	-1	1	41	41	41												
42	66	35	31	1	1	1	1	1	2	2	2	2	-1	-1	42	42	42												
43	69	37	32	1	1	1	1	1	1	1	1	1	-1	-1	43	43	43												
44	69	35	34	2	1	1	1	1	1	1	1	1	-1	-1	44	44	44												
45～49	375	201	174	1	3	3	1	1	3	1	1	1	1	-1	45	49	49												
45	70	35	35	1	1	1	1	1	1	1	1	1	-1	-1	45	45	45												
46	62	34	28	1	1	1	1	1	1	1	1	1	1	1	46	46	46												
47	92	51	41	1	1	1	1	2	2	2	2	2	1	1	47	47	47												
48	82	42	40	1	1	1	1	1	1	1	1	1	-1	-1	48	48	48												
49	69	39	30	1	2	2	1	1	1	1	1	1	2	2	49	49	49												

50～54	374	202	172	1	2	3	1	2	1	2	2	3	50～54
50	70	33	37										50
51	82	42	40			1	1		1		1		51
52	75	39	36		1			1					52
53	65	41	24			2							53
54	82	47	35		1				1				54
55～59	428	207	221	3	1	3	1	1	1	1	1	3	55～59
55	67	32	35						1				55
56	94	41	53		1	1							56
57	100	46	54		1			1			2		57
58	72	39	33										58
59	95	49	46		1	2			1				59
60～64	543	271	272	2	3	4	3	2	2	2	3	2	60～64
60	84	44	40		1	1	1		1		1		60
61	102	54	48		1	1							61
62	117	60	57	2	1		1		1		2		62
63	128	62	66			2			1		1		63
64	112	51	61				2		1				64
65～69	470	226	244	1	2	1	2	1	1	1	8	2	65～69
65	127	73	54							2	2		65
66	70	33	37		2				1		1		66
67	68	36	32							1			67
68	107	41	66		1				1		2		68
69	98	43	55					1					69
70～74	513	213	300	1					1	1	5	2	70～74
70	123	48	75						1		1		70
71	91	42	49							1			71
72	104	43	61							1			72
73	88	39	49							1			73
74	107	41	66					1			1		74
75～79	523	211	312	2	1				2	1	10	9	75～79
75	118	46	72		1						1		75
76	100	38	62							2	2	2	76
77	111	47	64							2			77
78	106	43	63		1				1	5	2	2	78
79	88	37	51						2	1	3	3	79
80～84	405	144	261	1	1				1	6	13	6	80～84
80	92	34	58							1	2		80
81	91	32	59						1	1	4	1	81
82	81	28	53					1		1	3	1	82
83	77	24	53							1	5	1	83
84	64	26	38						2	1	1		84
85～89	220	64	156	1	1				4	1	10	3	85～89
85	61	27	34								4		85
86	38	10	28		1								86
87	54	15	39						2		3	3	87
88	36	4	32						1		2	2	88
89	31	8	23						1		1		89
90～94	62	9	53	1	1				1	5	12	5	90～94
90	15	1	14							1	2		90
91	20	3	17		1								91
92	17	4	13							1	1	1	92
93	4	1	3							1	1	6	93
94	6		6							1	2	2	94
95～99	26	7	19							4	9	4	95～99
95	11	5	6							2	2	2	95
96	7	1	6							1	1	1	96
97	4	4	4							1	1	1	97
98	4	4	4							4	4	4	98
99		1	1							1	1	1	99
100～	2	1	1								2	2	100～
年齢不詳													年齢不詳
計													計
男													男
女													女
出生数													出生数
13人													13人
14人													14人
27人													27人

※0歳の差引増減は、出生数を含めて算出している。

市町村名：北秋田郡

年齢	平成24年10月1日現在の人口														平成23年10月～平成24年9月までの人口動態														年齢
	総数		男		女		転入		県外		県内		転出		県外		県内		死亡		差引増減								
	男	女	男	女	男	女	男	女	男	女	男	女	男	女	男	女	男	女	男	女	男	女							
	1352	1206	2558	41	21	8	1	22	10	9	8	16	19	19	36	45	-40	5	4	-46	0	4							
0～4	20	3	1	1	1	1	1	1	1	1	1	1	1	1	1	1	1	1	1	1	1	1	4						
5～9	30	4	1	1	2	1	1	1	1	1	1	1	1	1	1	1	1	1	1	1	1	1	3						
10～14	37	6	1	1	1	1	1	1	1	1	1	1	1	1	1	1	1	1	1	1	1	1	1						
15～19	41	8	2	2	3	1	1	1	1	1	1	1	1	1	1	1	1	1	1	1	1	1	1						
20～24	47	10	4	4	6	2	2	3	2	2	4	3	3	2	2	2	2	2	2	2	2	2	2						
25～29	51	11	5	5	7	3	3	4	3	3	4	3	3	3	3	3	3	3	3	3	3	3	3						
30～34	55	12	6	6	8	4	4	5	4	4	5	4	4	4	4	4	4	4	4	4	4	4	4						
35～39	60	14	7	7	9	5	5	6	5	5	6	5	5	5	5	5	5	5	5	5	5	5	5						
40～44	65	16	8	8	10	6	6	8	6	6	8	6	6	6	6	6	6	6	6	6	6	6	6						
45～49	70	18	9	9	11	7	7	10	7	7	10	7	7	7	7	7	7	7	7	7	7	7	7						
50～54	75	20	10	10	12	8	8	12	8	8	12	8	8	8	8	8	8	8	8	8	8	8	8						
55～59	80	22	11	11	14	9	9	14	9	9	14	9	9	9	9	9	9	9	9	9	9	9	9						
60～64	85	24	12	12	16	10	10	16	10	10	16	10	10	10	10	10	10	10	10	10	10	10	10						
65～69	90	26	13	13	18	11	11	18	11	11	18	11	11	11	11	11	11	11	11	11	11	11	11						
70～74	95	28	14	14	20	12	12	20	12	12	20	12	12	12	12	12	12	12	12	12	12	12	12						
75～79	100	30	15	15	22	13	13	22	13	13	22	13	13	13	13	13	13	13	13	13	13	13	13						
80～84	105	32	16	16	24	14	14	24	14	14	24	14	14	14	14	14	14	14	14	14	14	14	14						
85～89	110	34	17	17	26	15	15	26	15	15	26	15	15	15	15	15	15	15	15	15	15	15	15						
90～94	115	36	18	18	28	16	16	28	16	16	28	16	16	16	16	16	16	16	16	16	16	16	16						
95～99	120	38	19	19	30	17	17	30	17	17	30	17	17	17	17	17	17	17	17	17	17	17	17						
100～104	125	40	19	19	32	18	18	32	18	18	32	18	18	18	18	18	18	18	18	18	18	18	18						
105～109	130	42	20	20	34	19	19	34	19	19	34	19	19	19	19	19	19	19	19	19	19	19	19						
110～114	135	44	21	21	36	20	20	36	20	20	36	20	20	20	20	20	20	20	20	20	20	20	20						
115～119	140	46	22	22	38	21	21	38	21	21	38	21	21	21	21	21	21	21	21	21	21	21	21						
120～124	145	48	23	23	40	22	22	40	22	22	40	22	22	22	22	22	22	22	22	22	22	22	22						
125～129	150	50	24	24	42	23	23	42	23	23	42	23	23	23	23	23	23	23	23	23	23	23	23						
130～134	155	52	25	25	44	24	24	44	24	24	44	24	24	24	24	24	24	24	24	24	24	24	24						
135～139	160	54	26	26	46	25	25	46	25	25	46	25	25	25	25	25	25	25	25	25	25	25	25						
140～144	165	56	27	27	48	26	26	48	26	26	48	26	26	26	26	26	26	26	26	26	26	26	26						
145～149	170	58	28	28	50	27	27	50	27	27	50	27	27	27	27	27	27	27	27	27	27	27	27						
150～154	175	60	29	29	52	28	28	52	28	28	52	28	28	28	28	28	28	28	28	28	28	28	28						
155～159	180	62	30	30	54	29	29	54	29	29	54	29	29	29	29	29	29	29	29	29	29	29	29						
160～164	185	64	31	31	56	30	30	56	30	30	56	30	30	30	30	30	30	30	30	30	30	30	30						
165～169	190	66	32	32	58	31	31	58	31	31	58	31	31	31	31	31	31	31	31	31	31	31	31						
170～174	195	68	33	33	60	32	32	60	32	32	60	32	32	32	32	32	32	32	32	32	32	32	32						
175～179	200	70	34	34	62	33	33	62	33	33	62	33	33	33	33	33	33	33	33	33	33	33	33						
180～184	205	72	35	35	64	34	34	64	34	34	64	34	34	34	34	34	34	34	34	34	34	34	34						
185～189	210	74	36	36	66	35	35	66	35	35	66	35	35	35	35	35	35	35	35	35	35	35	35						
190～194	215	76	37	37	68	36	36	68	36	36	68	36	36	36	36	36	36	36	36	36	36	36	36						
195～199	220	78	38	38	70	37	37	70	37	37	70	37	37	37	37	37	37	37	37	37	37	37	37						
200～204	225	80	39	39	72	38	38	72	38	38	72	38	38	38	38	38	38	38	38	38	38	38	38						
205～209	230	82	40	40	74	39	39	74	39	39	74	39	39	39	39	39	39	39	39	39	39	39	39						
210～214	235	84	41	41	76	40	40	76	40	40	76	40	40	40	40	40	40	40	40	40	40	40	40						
215～219	240	86	42	42	78	41	41	78	41	41	78	41	41	41	41	41	41	41	41	41	41	41	41						
220～224	245	88	43	43	80	42	42	80	42	42	80	42	42	42	42	42	42	42	42	42	42	42	42						
225～229	250	90	44	44	82	43	43	82	43	43	82	43	43	43	43	43	43	43	43	43	43	43	43						
230～234	255	92	45	45	84	44	44	84	44	44	84	44	44	44	44	44	44	44	44	44	44	44	44						
235～239	260	94	46	46	86	45	45	86	45	45	86	45	45	45	45	45	45	45	45	45	45	45	45						
240～244	265	96	47	47	88	46	46	88	46	46	88	46	46	46	46	46	46	46	46	46	46	46	46						
245～249	270	98	48	48	90	47	47	90	47	47	90	47	47	47	47	47	47	47	47	47	47	47	47						
250～254	275	100	49	49	92	48	48	92	48	48	92	48	48	48	48	48	48	48	48	48	48	48	48						
255～259	280	102	50	50	94	49	49	94	49	49	94	49	49	49	49	49	49	49	49	49	49	49	49						
260～264	285	104	51	51	96	50	50	96	50	50	96	50	50	50	50	50	50	50	50	50	50	50	50						
265～269	290	106	52	52	98	51	51	98	51	51	98	51	51	51	51	51	51	51	51	51	51	51	51						
270～274	295	108	53	53	100	52	52	100	52	52	100	52	52	52	52	52	52	52	52	52	52	52	52						
275～279	300	110	54	54	102	53	53	102	53	53	102	53	53	53	53	53	53	53	53	53	53	53	53						
280～284	305	112	55	55	104	54	54	104	54	54	104	54	54	54	54	54	54	54	54	54	54	54	54						
285～289	310	114	56	56	106	55	55	106	55	55	106	55	55	55	55	55	55	55	55	55	55	55	55						
290～294	315	116	57	57	108	56	56	108	56	56	108	56	56	56	56														

市町村名：上小阿仁村

年齢 総数	平成24年10月1日現在の人口												平成23年10月～平成24年9月までの人口動態												年齢 総数
	人						入						出						死亡						
	男			女			男			女			男			女			男			女			
	総数	男	女	総数	男	女	総数	男	女	総数	男	女	総数	男	女	総数	男	女	総数	男	女	総数	男	女	
0～4	2558	1206	1352	8	22	10	9	8	16	19	19	19	36	45	-40	5	4	-46	0	4	0	4	0	4	
1	41	21	20	1	1																				
2	7	4	3																						
3	9	5	4	1																					
4	9	5	4																						
5	9	5	4																						
5～9	55	25	30						2	1	1	1													
6	10	6	4																						
7	11	5	6						1		1														
8	16	7	9						1		1														
9	8	2	6						1		1														
10～14	10	5	5																						
10	77	40	37						1		1														
11	13	7	6																						
12	11	6	5																						
13	16	8	8						1		1														
14	17	8	9																						
15～19	17	8	9																						
15	92	51	41						2		2														
16	31	14	17						3		3														
17	15	7	8																						
18	21	14	7																						
19	15	10	5						1		1														
20～24	27	6	4																						
20	20	20	7						4		4														
21	8	5	3						1		1														
22	3	3	2						2		2														
23	1	3	-2						1		1														
24	4	3	1						1		1														
25～29	11	6	5																						
25	49	38	11						3		3														
26	10	7	3						2		2														
27	8	7	1						1		1														
28	13	9	4						1		1														
29	7	5	2																						
30～34	11	10	1						1		1														
30	82	43	39						2		2														
31	12	10	2						1		1														
32	14	8	6						1		1														
33	22	8	14																						
34	18	7	11						1		1														
35～39	16	10	6						1		1														
35	85	44	41						1		1														
36	15	5	10						1		1														
37	19	10	9						1		1														
38	16	11	5																						
39	17	6	11						1		1														
40～44	18	12	6																						
40	136	74	62						1		1														
41	24	17	7																						
42	24	6	18																						
43	33	20	13																						
44	25	17	8																						
45～49	30	14	16						1		1														
45	141	73	68																						
46	33	16	17																						
47	21	13	8																						
48	30	13	17																						
49	29	18	11																						
	28	13	15						1		1														

市町村名：山本郡

年齢	平成24年10月1日現在の人口										平成23年10月～平成24年9月までの人口動態										年齢
	総数		男		女		転入		転出		死亡		差引増減		総数						
	男	女	男	女	男	女	男	女	男	女	男	女	男	女							
総数	29802	13748	16054	109	121	117	98	163	179	158	163	249	244	-291	-298	72					
0～4	693	328	365	8	12	13	7	9	11	6	5	5	5	59	72	0					
5～9	861	431	430	5	10	1	3	10	7	1	2	4	4	-5	4	5					
10～14	1157	581	576	1	4	1	2	2	6	2	2	2	2	-2	2	10					
15～19	1264	645	619	7	2	5	5	10	6	41	31	31	31	-39	-30	15					
20～24	226	111	115	15	12	21	23	19	27	44	64	64	64	-27	-56	20					
25～29	915	465	450	15	23	15	25	27	40	23	23	1	1	-15	-15	25					
30～34	1119	589	530	10	11	12	13	21	25	8	9	9	9	-7	-10	30					
35～39	1427	730	697	10	11	12	4	22	14	6	6	1	1	-7	-6	35					
40～44	1514	754	760	5	6	7	1	13	9	6	4	3	1	-10	-7	40					
45～49	1602	800	802	6	1	6	2	8	4	7	2	3	1	-6	-4	45					
50～54	289	153	136	1	1	2	1	2	1	3	1	1	1	-1	2	45					
55～59	289	153	136	1	1	2	1	2	1	3	1	1	1	-1	2	45					
60～64	329	168	161	1	1	1	1	2	2	1	1	2	1	-3	-3	46					
65～69	337	160	177	2	2	2	1	3	2	2	2	1	1	-2	-1	46					
70～74	366	184	182	1	1	2	1	3	2	2	1	1	1	-2	-1	47					
75～79																47					
80～84																48					
85～89																48					
90～94																49					
95～99																49					

50～54	2100	1058	1042	3	6	5	2	6	6	3	1	6	3	-7	-2	50～54
50	398	188	210	2	1	1	2	1	2	2	1	2	1	-2	-1	50
51	372	186	186	2	1	1	1	2	1	1	1	4	2	-3	-2	51
52	439	223	216	1	1	1	1	1	1	1	1	1	1	1	1	52
53	450	241	209	1	2	1	1	2	1	1	1	2	2	-2	1	53
54	441	220	221	1	1	1	1	1	1	1	1	1	1	-1	1	54
55～59	2477	1241	1236	6	4	8	3	5	3	5	2	5	6	-4	-4	55～59
55	492	258	234	1	2	4	1	1	1	3	1	2	3	-1	-1	55
56	473	229	244	1	1	1	1	1	1	1	1	1	1	-1	-2	56
57	499	254	245	1	1	1	1	1	1	1	1	2	2	-2	-3	57
58	488	241	247	2	2	2	2	2	1	1	1	1	1	-3	-3	58
59	525	259	266	2	2	1	1	3	1	1	1	1	3	3	3	59
60～64	3056	1537	1519	6	1	4	3	3	4	4	3	18	7	-15	-10	60～64
60	571	281	290	3	1	1	1	1	1	1	1	5	1	-1	-1	60
61	564	287	277	1	1	1	1	1	1	3	1	2	3	-5	-3	61
62	664	356	308	2	1	1	2	1	2	1	1	1	2	-2	-5	62
63	667	337	330	1	1	1	2	1	1	1	1	3	1	-3	-3	63
64	590	276	314	1	1	2	1	1	1	1	1	7	1	-6	-1	64
65～69	2150	1007	1143	4	3	3	2	3	3	1	1	11	10	-7	-12	65～69
65	616	308	308	3	1	1	1	1	1	1	1	5	5	-3	-1	65
66	293	141	152	1	1	1	1	1	1	1	1	2	2	-2	-1	66
67	359	163	196	1	1	1	1	1	1	1	1	2	1	-3	-2	67
68	453	206	247	1	1	1	1	1	1	1	1	2	3	1	-3	68
69	429	189	240	1	1	1	1	1	1	1	1	2	6	-1	-6	69
70～74	2366	1017	1349	2	3	3	3	3	1	1	2	31	13	-29	-10	70～74
70	569	250	319	1	1	1	1	1	1	1	1	11	3	-10	-1	70
71	469	228	241	1	1	2	1	1	1	1	1	6	5	-5	-4	71
72	429	167	262	1	1	1	1	1	1	1	1	3	3	-3	-3	72
73	422	171	251	1	1	1	1	1	1	1	1	4	1	-4	-1	73
74	477	201	276	1	1	1	1	2	1	1	1	7	4	-7	-5	74
75～79	2462	987	1475	3	6	1	3	1	1	1	3	39	22	-36	-19	75～79
75	464	195	269	2	2	1	1	1	1	2	2	6	3	-5	-3	75
76	524	230	294	1	3	1	1	1	1	1	2	7	3	-6	-6	76
77	517	183	334	1	1	1	1	1	1	1	1	11	4	-11	-4	77
78	473	206	267	1	1	1	1	1	1	1	1	3	2	-3	-3	78
79	484	173	311	1	1	1	1	1	1	1	1	12	10	-11	-9	79
80～84	2141	766	1375	1	3	1	2	1	1	1	3	49	28	-49	-27	80～84
80	471	183	288	1	1	1	1	1	1	1	1	13	2	-13	-2	80
81	515	179	336	1	1	1	1	1	1	1	1	9	7	-9	-5	81
82	415	155	260	1	1	1	1	1	1	1	1	10	5	-10	-5	82
83	342	107	235	1	1	1	1	1	1	1	1	8	8	-8	-9	83
84	398	142	256	1	1	1	1	1	1	1	1	9	6	-9	-6	84
85～89	1264	368	896	3	6	1	5	1	1	1	1	40	58	-39	-58	85～89
85	330	131	199	1	1	1	2	1	1	1	1	17	11	-17	-12	85
86	301	83	218	1	2	1	1	1	1	1	1	7	19	-6	-17	86
87	289	70	219	1	1	1	2	1	1	1	1	4	10	-4	-12	87
88	223	59	164	1	1	1	1	1	1	1	1	3	6	-3	-7	88
89	121	25	96	1	3	1	1	1	1	1	1	9	12	-9	-10	89
90～94	496	95	401	1	1	1	5	1	1	1	1	32	60	-32	-66	90～94
90	140	140	121	1	1	1	1	1	1	1	1	9	12	-9	-14	90
91	110	29	81	1	1	1	1	1	1	1	1	7	13	-7	-14	91
92	139	30	109	1	2	1	1	1	1	1	1	7	12	-7	-14	92
93	64	11	53	1	1	1	1	1	1	1	1	4	13	-4	-13	93
94	43	6	37	1	1	1	1	1	1	1	1	5	10	-5	-11	94
95～99	111	16	95	1	2	1	2	1	1	1	1	9	27	-9	-29	95～99
95	33	7	26	1	1	1	1	1	1	1	1	1	8	-1	-9	95
96	37	4	33	1	1	1	1	1	1	1	1	4	8	-4	-8	96
97	11	3	8	1	1	1	1	1	1	1	1	2	5	-2	-5	97
98	16	2	14	1	1	1	1	1	1	1	1	1	4	-1	-5	98
99	14	14	14	1	1	1	1	1	1	1	1	1	2	-1	-2	99
100～	16	2	14	1	1	1	1	1	1	1	1	1	7	-2	-7	100～
年齢不詳																年齢不詳
出生数：男 53 人 女 69 人 計 122 人																

※0歳の「差引増減」は、出生数を含めて算出している。

市町村名：藤里町

年齢 総数	平成24年10月1日現在の人口										平成23年10月～平成24年9月までの人口動態										年齢 総数			
	人					転入					転出					死亡						差引増減		
	男		女			男		女			男		女			男		女					男	女
	総数	1762	1967	15	19	8	18	21	15	15	20	33	35	-38	9	9								
0～4	79	39	40	15	19	1	8	1	1	15	15	20	33	35	-25	9	9	0	4	0	4	0	4	
5～9	110	43	67	1	1	1	1	1	1	1	1	1	1	1	1	1	1	5	9	5	9	5	9	
10～14	134	80	54	1	1	1	1	1	1	1	1	1	1	1	1	1	1	10	14	10	14	10	14	
15～19	137	83	54	5	1	1	1	1	1	3	3	3	3	3	3	3	3	15	19	15	19	15	19	
20～24	77	38	39	2	2	2	2	2	2	3	3	3	3	3	3	3	3	20	24	20	24	20	24	
25～29	116	60	56	1	3	3	8	5	5	5	5	3	3	3	3	3	3	25	29	25	29	25	29	
30～34	138	77	61	3	3	3	1	1	3	3	3	2	2	2	2	2	2	30	34	30	34	30	34	
35～39	152	83	69	1	1	1	5	5	5	5	5	2	2	2	2	2	2	35	39	35	39	35	39	
40～44	208	108	100	1	2	2	1	3	3	3	3	2	2	2	2	2	2	40	44	40	44	40	44	
45～49	170	83	87	1	2	2	1	2	2	2	2	1	1	1	1	1	1	45	49	45	49	45	49	
50～54	34	16	18	1	1	1	1	1	1	1	1	1	1	1	1	1	1	50	54	50	54	50	54	
55～59	33	16	17	1	1	1	1	1	1	1	1	1	1	1	1	1	1	55	59	55	59	55	59	
60～64	28	14	14	1	1	1	1	1	1	1	1	1	1	1	1	1	1	60	64	60	64	60	64	
65～69	33	16	17	1	1	1	1	1	1	1	1	1	1	1	1	1	1	65	69	65	69	65	69	
70～74	28	14	14	1	1	1	1	1	1	1	1	1	1	1	1	1	1	70	74	70	74	70	74	
75～79	33	16	17	1	1	1	1	1	1	1	1	1	1	1	1	1	1	75	79	75	79	75	79	
80～84	28	14	14	1	1	1	1	1	1	1	1	1	1	1	1	1	1	80	84	80	84	80	84	
85～89	33	16	17	1	1	1	1	1	1	1	1	1	1	1	1	1	1	85	89	85	89	85	89	
90～94	28	14	14	1	1	1	1	1	1	1	1	1	1	1	1	1	1	90	94	90	94	90	94	
95～99	33	16	17	1	1	1	1	1	1	1	1	1	1	1	1	1	1	95	99	95	99	95	99	
100	21	11	12	1	1	1	1	1	1	1	1	1	1	1	1	1	1	100	100	100	100	100	100	

50～54	220	124	96	2	1	1	2	1	1	1	1	1	1	50～54
50	35	20	15		1									50
51	38	24	14	2										51
52	48	29	19		1									52
53	56	29	27											53
54	43	22	21											54
55～59	304	146	158	2	2	1	1	1	1	1	1	1	1	55～59
55	59	27	32		1									55
56	52	20	32		1									56
57	62	26	36											57
58	59	33	26	1										58
59	72	40	32		1									59
60～64	369	182	187	1	1	1	2	1	1	1	1	1	1	60～64
60	66	31	35	1										60
61	74	39	35					1						61
62	87	46	41					1						62
63	81	43	38					1						63
64	61	23	38					1						64
65～69	284	138	146		1	1	3	2	1	1	3	2	3	65～69
65	76	41	35					1						65
66	44	25	19		1									66
67	43	19	24					1						67
68	64	25	39											68
69	57	28	29					1						69
70～74	328	145	183	1	1	1		4	4	1	4	1	4	70～74
70	79	39	40											70
71	64	28	36											71
72	61	20	41											72
73	61	27	34											73
74	63	31	32											74
75～79	328	142	186		1	1		8	2	1	2	1	7	75～79
75	69	34	35											75
76	66	27	39			1		3	1					76
77	62	21	41					5						77
78	68	32	36											78
79	63	28	35											79
80～84	306	109	197				2	4	3	1	3	4	4	80～84
80	53	12	41											80
81	76	33	43			1		1	1					81
82	63	25	38					1						82
83	53	18	35			1								83
84	61	21	40					1	1					84
85～89	174	62	112					6	7	6	7	6	7	85～89
85	42	15	27					3	4	3	4	3	4	85
86	49	19	30					1	1	1	1	1	1	86
87	32	13	19											87
88	32	10	22											88
89	19	5	14											89
90～94	78	17	61				1	2	2	2	2	2	2	90～94
90	24	3	21					4	4	4	4	4	4	90
91	18	7	11					1	1	1	1	1	1	91
92	22	5	17				1							92
93	9	1	8					1	3	3	3	3	3	93
94	5	1	4					2	2	2	2	2	2	94
95～99	14	3	11											95～99
95	1	-1	2											95
96	5	3	2											96
97	3	1	2											97
98	4	4	4											98
99	1	1	1											99
100～	3							1	1	1	1	1	1	100～
年齢不詳														年齢不詳
計														計
男	8							8						男
女	8							8						女

※0歳の差引増減は、出生数を含めて算出している。

50 ~ 54	1315	643	672	1	2	2	3	3	3	1	4	2	-6	-2	50 ~ 54
50	250	111	139	1	1	1	1	1	2	1	4	1	-2	-2	50
51	220	104	116	1	1	1	1	1	1	1	2	1	-3	-2	51
52	272	129	143	1	1	1	1	1	1	1	2	1	1	1	52
53	285	153	132	1	1	1	1	1	1	1	2	1	-2	-1	53
54	288	146	142	1	1	1	1	1	1	1	2	1	1	1	54
55 ~ 59	1547	767	780	2	2	2	3	3	3	1	3	3	-2	-1	55 ~ 59
55	298	154	144	1	1	1	1	1	1	1	1	2	-1	-2	55
56	295	140	155	1	1	1	1	1	1	1	1	2	-2	-1	56
57	317	171	146	1	1	1	1	1	1	1	2	1	-2	-2	57
58	308	149	159	1	1	1	1	1	1	1	2	1	1	1	58
59	329	153	176	1	1	1	2	2	2	1	2	1	-1	2	59
60 ~ 64	1825	917	908	3	1	2	1	2	2	1	12	6	-10	-7	60 ~ 64
60	335	163	172	1	1	1	1	1	1	1	4	1	-3	-1	60
61	351	182	169	1	1	1	1	1	2	2	2	3	-3	-3	61
62	390	214	176	2	1	1	1	1	1	1	1	2	1	-3	62
63	405	203	202	1	1	1	1	1	1	1	2	2	-2	-2	63
64	344	155	189	1	1	1	1	1	1	1	3	3	-3	-3	64
65 ~ 69	1287	606	681	3	1	1	1	2	2	1	5	7	-1	-9	65 ~ 69
65	377	192	185	2	1	1	1	1	1	1	2	2	-1	-2	65
66	177	86	91	1	1	1	1	1	1	1	1	1	-1	-2	66
67	209	94	115	1	1	1	1	1	1	1	1	1	-1	-2	67
68	277	131	146	1	1	1	1	1	1	1	1	2	1	-1	68
69	247	103	144	1	1	1	1	1	1	1	1	4	-4	-4	69
70 ~ 74	1420	606	814	2	2	2	2	1	2	1	14	7	-14	-6	70 ~ 74
70	336	146	190	1	1	1	1	1	1	1	3	2	-3	-1	70
71	273	129	144	1	1	1	1	1	1	1	3	3	-3	-1	71
72	257	109	148	1	1	1	1	1	1	1	3	3	-3	-1	72
73	249	99	150	1	1	1	1	1	1	1	1	1	-1	-2	73
74	305	123	174	1	1	1	1	1	1	1	4	1	-4	-1	74
75 ~ 79	1448	576	872	2	5	1	1	1	1	2	21	11	-18	-6	75 ~ 79
75	270	108	162	1	2	1	1	1	1	1	6	2	-5	-5	75
76	322	150	172	1	2	1	1	1	1	2	2	1	-1	-1	76
77	294	106	188	1	1	1	1	1	1	1	2	2	-4	-2	77
78	274	126	148	1	1	1	1	1	1	1	2	1	-2	-1	78
79	288	86	202	1	1	1	1	1	1	1	7	5	-6	-4	79
80 ~ 84	1292	466	826	1	3	3	1	1	1	2	29	21	-29	-21	80 ~ 84
80	316	136	180	1	1	1	1	1	1	1	8	2	-8	-2	80
81	303	104	199	1	1	1	1	1	1	1	6	2	-6	-1	81
82	232	81	151	1	1	1	1	1	1	1	5	4	-4	-5	82
83	204	64	140	1	1	1	1	1	1	1	5	8	-5	-9	83
84	237	81	156	1	1	1	1	1	1	1	5	5	-5	-5	84
85 ~ 89	743	213	530	3	5	4	4	1	1	1	26	37	-24	-37	85 ~ 89
85	199	84	115	1	1	1	1	1	1	1	12	5	-11	-6	85
86	171	40	131	1	2	1	1	1	1	1	5	16	-4	-14	86
87	168	39	129	1	1	1	1	1	1	1	3	7	-3	-9	87
88	138	38	100	1	1	1	1	1	1	1	3	4	-3	-5	88
89	67	12	55	1	2	1	1	1	1	1	3	5	-3	-3	89
90 ~ 94	291	56	235	1	3	3	1	1	1	1	15	32	-15	-36	90 ~ 94
90	80	13	67	1	1	1	1	1	1	1	4	9	-4	-11	90
91	65	17	48	1	1	1	1	1	1	1	4	5	-4	-5	91
92	77	16	61	1	1	1	1	1	1	1	4	7	-4	-8	92
93	44	8	36	1	1	1	1	1	1	1	2	8	-2	-8	93
94	25	2	23	1	1	1	1	1	1	1	1	3	-1	-4	94
95 ~ 99	75	10	65	1	2	2	2	1	1	1	5	18	-5	-20	95 ~ 99
95	25	7	18	1	1	1	1	1	1	1	1	6	-1	-7	95
96	27	2	25	1	1	1	1	1	1	1	1	5	-1	-5	96
97	6	6	6	1	1	1	1	1	1	1	2	3	-2	-3	97
98	8	1	7	1	1	1	1	1	1	1	1	3	-1	-4	98
99	9	9	9	1	1	1	1	1	1	1	1	1	-1	-1	99
100 ~ 不詳	10	1	9	1	1	1	1	1	1	1	1	3	-3	-3	100 ~ 不詳
年齢不詳															年齢不詳
計															計
男															男
女															女
出生数															出生数

※0歳の差引増減は、出生数を含めて算出している。

50 ~ 54	565	291	274	3	2	1	1	3	1	1	1	1	-1	50 ~ 54
50	113	57	56					2					-2	50
51	114	58	56	1	1		1		1					51
52	119	65	54											52
53	109	59	50	2									2	53
54	110	52	58		1	1	1	1					-1	54
55 ~ 59	626	328	298	2	2	1	2	2	2	2	2	2	-4	55 ~ 59
55	135	77	58						1	1	1	1	-2	55
56	126	69	57	1	1		1		1				-2	56
57	120	57	63	1	1	1	1		1				-1	57
58	121	59	62	1	1	1	1		1					58
59	124	66	58	1	1	1	1		1					59
60 ~ 64	862	438	424	2	2	2	2	2	2	5	1	1	-4	60 ~ 64
60	170	87	83	2						1			1	60
61	139	66	73		1								-1	61
62	187	96	91			1			1				-1	62
63	181	91	90		1	1	1		1				-1	63
64	185	98	87	2	1	1	1		3				-2	64
65 ~ 69	579	263	316	1	1	1	1	1	4				-2	65 ~ 69
65	163	75	88	1	1				2				-1	65
66	72	30	42											66
67	107	50	57					1					-1	67
68	112	50	62				1							68
69	125	58	67	1	1				1				-1	69
70 ~ 74	618	266	352	2	1	1	2	1	1	13	5	5	-11	70 ~ 74
70	154	65	89	1	1					4	1	1	-3	70
71	132	71	61		1		1		3		2		-2	71
72	111	38	73											72
73	112	45	67		1		1		3		3		-3	73
74	109	47	62	1			1		3		2		-3	74
75 ~ 79	686	269	417			1		1	3	10	9	9	-11	75 ~ 79
75	125	53	72					2						75
76	136	53	83						2	2	2	2	-2	76
77	161	56	105						2	2	2	2	-2	77
78	131	48	83		1		1		1	1	1	1	-2	78
79	133	59	74						5	4	4	4	-5	79
80 ~ 84	543	191	352			1		1	1	16	4	4	-16	80 ~ 84
80	102	35	67							4			-4	80
81	136	42	94						2	2	3	3	-2	81
82	120	49	82						4	4	1	1	-4	82
83	85	25	60					1					-3	83
84	100	40	60						3	3	3	3	-3	84
85 ~ 89	347	93	254	1		1		1		8	14	14	-14	85 ~ 89
85	89	32	57							2	2	2	-2	85
86	81	24	57		1				1	2	2	2	-3	86
87	89	18	71						1	1	2	2	-1	87
88	53	11	42							3	3	3	-3	88
89	35	8	27							4	5	5	-4	89
90 ~ 94	127	22	105			1		1		13	17	17	-13	90 ~ 94
90	36	3	33							5	2	2	-2	90
91	27	5	22					1		2	7	7	-2	91
92	40	9	31						3	1	1	1	-3	92
93	11	2	9						2	1	2	2	-1	93
94	13	3	10						2	5	5	5	-2	94
95 ~ 99	22	3	19							4	3	3	-4	95 ~ 99
95	7	1	6											95
96	5	-1	6						3				-3	96
97	2	2								1	1	1	-1	97
98	4	1	3							1	1	1	-1	98
99	4	4	4							1	1	1	-1	99
100 ~ 年齢不詳	3	1	2			1					3	3	-1	100 ~ 年齢不詳
年齢不詳														年齢不詳
出生数														計
男														15
女														16
人														31

※0歳の差引増減は、出生数を含めて算出している。

市町村名：南秋田郡

年齢	平成24年10月1日現在の人口										平成23年10月～平成24年9月までの人口動態										年齢
	総数		男		女		転入		転出		死亡		差引増減		総数						
	男	女	男	女	男	女	県内	県外	県内	県外	男	女	男	女							
0～4	24945	11602	13343	144	172	107	103	212	278	179	153	187	188	-269	295						
5～9	822	425	397	3	9	2	2	5	5	3	1	1	1	-3	5						
10～14	1026	512	514	1	3	1	1	2	5	1	1	1	1	-2	10						
15～19	1193	619	574	12	8	31	20	11	12	35	21	1	1	-3	15						
20～24	272	145	128	15	17	20	19	40	55	68	55	1	1	-74	20						
25～29	865	459	406	15	28	9	16	27	36	16	31	19	23	-19	25						
30～34	1054	545	509	24	38	13	15	34	45	19	13	45	16	-16	30						
35～39	1283	652	631	21	15	5	9	24	23	11	10	10	1	-9	35						
40～44	1365	667	698	9	5	7	3	13	8	7	2	2	1	-4	40						
45～49	1373	682	691	9	2	5	2	17	6	5	2	3	1	-11	45						
50～54	1471	746	725	10	6	6	3	20	11	10	7	1	1	-9	50						
55～59	1566	811	755	11	7	7	4	22	12	12	9	2	2	-6	55						
60～64	1661	876	785	12	8	8	5	25	14	14	11	3	3	-11	60						
65～69	1756	941	815	13	9	9	6	28	15	15	12	4	4	-12	65						
70～74	1851	1006	845	14	10	10	7	31	16	16	13	5	5	-14	70						
75～79	1946	1071	875	15	11	11	8	34	17	17	14	6	6	-16	75						
80～84	2041	1136	905	16	12	12	9	37	18	18	15	7	7	-17	80						
85～89	2136	1201	935	17	13	13	10	40	19	19	16	8	8	-18	85						
90～94	2231	1266	965	18	14	14	11	43	20	20	17	9	9	-19	90						
95～99	2326	1331	995	19	15	15	12	46	21	21	18	10	10	-20	95						
100～104	2421	1396	1025	20	16	16	13	49	22	22	19	11	11	-21	100						
105～109	2516	1461	1055	21	17	17	14	52	23	23	20	12	12	-22	105						
110～114	2611	1526	1085	22	18	18	15	55	24	24	21	13	13	-23	110						
115～119	2706	1591	1115	23	19	19	16	58	25	25	22	14	14	-24	115						
120～124	2801	1656	1145	24	20	20	17	61	26	26	23	15	15	-25	120						
125～129	2896	1721	1175	25	21	21	18	64	27	27	24	16	16	-26	125						
130～134	2991	1786	1205	26	22	22	19	67	28	28	25	17	17	-27	130						
135～139	3086	1851	1235	27	23	23	20	70	29	29	26	18	18	-28	135						
140～144	3181	1916	1265	28	24	24	21	73	30	30	27	19	19	-29	140						
145～149	3276	1981	1295	29	25	25	22	76	31	31	28	20	20	-30	145						
150～154	3371	2046	1325	30	26	26	23	79	32	32	29	21	21	-31	150						
155～159	3466	2111	1355	31	27	27	24	82	33	33	30	22	22	-32	155						
160～164	3561	2176	1385	32	28	28	25	85	34	34	31	23	23	-33	160						
165～169	3656	2241	1415	33	29	29	26	88	35	35	32	24	24	-34	165						
170～174	3751	2306	1445	34	30	30	27	91	36	36	33	25	25	-35	170						
175～179	3846	2371	1475	35	31	31	28	94	37	37	34	26	26	-36	175						
180～184	3941	2436	1505	36	32	32	29	97	38	38	35	27	27	-37	180						
185～189	4036	2501	1535	37	33	33	30	100	39	39	36	28	28	-38	185						
190～194	4131	2566	1565	38	34	34	31	103	40	40	37	29	29	-39	190						
195～199	4226	2631	1595	39	35	35	32	106	41	41	38	30	30	-40	195						
200～204	4321	2696	1625	40	36	36	33	109	42	42	39	31	31	-41	200						
205～209	4416	2761	1655	41	37	37	34	112	43	43	40	32	32	-42	205						
210～214	4511	2826	1685	42	38	38	35	115	44	44	41	33	33	-43	210						
215～219	4606	2891	1715	43	39	39	36	118	45	45	42	34	34	-44	215						
220～224	4701	2956	1745	44	40	40	37	121	46	46	43	35	35	-45	220						
225～229	4796	3021	1775	45	41	41	38	124	47	47	44	36	36	-46	225						
230～234	4891	3086	1805	46	42	42	39	127	48	48	45	37	37	-47	230						
235～239	4986	3151	1835	47	43	43	40	130	49	49	46	38	38	-48	235						
240～244	5081	3216	1865	48	44	44	41	133	50	50	47	39	39	-49	240						
245～249	5176	3281	1895	49	45	45	42	136	51	51	48	40	40	-50	245						

市町村名：五城目町

年齢	平成24年10月1日現在の人口														平成23年10月～平成24年9月までの人口動態														年齢
	総数		男		女		転入		転出		死亡		差引		増減		総数												
	男	女	男	女	男	女	男	女	男	女	男	女	男	女	男	女													
	県内	県外	県内	県外	県内	県外	県内	県外	県内	県外	県内	県外	県内	県外	県内	県外													
総数	10145	4673	5472	63	37	36	103	51	55	90	80	-96	-117	0～4															
0～4	225	104	121	4	2	3	10	3	5	1	16	24	16	0															
5	48	26	22	1	1	1	4	1	1	1	1	26	22	0															
1	55	25	30	1	1	1	2	3	4	1	1	-1	1	1															
2	31	18	13	1	2	1	4	4	4	1	1	2	-6	2															
3	45	17	28	1	1	1	1	2	1	1	1	-1	3	3															
4	46	18	28	1	1	1	1	1	1	1	1	-2	-1	4															
5～9	259	134	125	1	1	2	2	1	1	1	1	1	1	5～9															
5	39	17	22	1	1	2	1	1	1	1	1	-1	5																
6	45	30	15	1	1	2	1	1	1	1	1	1	6																
7	59	29	30	1	1	2	1	1	1	1	1	1	7																
8	61	26	35	1	1	2	1	1	1	1	1	1	8																
9	55	32	23	1	1	1	1	1	1	1	1	-1	9																
10～14	364	195	169	1	1	2	2	1	2	1	2	-1	-2	10～14															
10	68	38	30	1	1	1	1	1	1	1	1	-1	10																
11	61	36	25	1	1	2	1	1	2	1	1	-1	11																
12	87	42	45	1	1	1	1	1	1	1	1	-1	12																
13	74	40	34	1	1	1	1	1	1	1	1	-1	13																
14	74	39	35	1	1	1	1	1	1	1	1	-1	14																
15～19	385	198	187	1	2	4	7	7	7	7	7	-8	-11	15～19															
15	72	38	34	1	1	1	1	1	1	1	1	1	-1	15															
16	79	38	41	1	1	2	2	2	2	2	2	1	-2	16															
17	83	47	36	1	1	2	2	2	2	2	2	1	-1	17															
18	81	39	42	2	1	1	1	1	1	1	1	-3	-2	18															
19	70	36	34	1	1	3	1	1	1	1	1	-6	-5	19															
20～24	243	119	124	6	4	8	15	14	13	13	14	-10	-14	20～24															
20	69	36	33	2	2	1	2	1	1	1	1	2	-1	20															
21	41	16	25	1	2	2	2	1	4	4	4	-2	-1	21															
22	40	23	17	2	1	4	4	8	3	4	3	-6	-3	22															
23	44	23	21	2	1	1	3	6	3	3	3	-2	-6	23															
24	49	21	28	2	1	1	6	4	2	2	2	-2	-6	24															
25～29	360	185	175	7	6	5	15	8	16	16	13	-6	-13	25～29															
25	56	30	26	2	3	2	4	4	7	7	7	-3	-8	25															
26	68	36	32	1	4	2	6	1	4	4	4	-1	-7	26															
27	73	34	39	2	3	1	1	2	1	1	1	1	-2	27															
28	71	39	32	1	2	1	1	1	1	1	1	1	2	28															
29	92	46	46	1	2	2	5	2	2	1	1	-3	2	29															
30～34	418	224	194	7	7	4	19	7	5	5	4	-4	-4	30～34															
30	93	50	43	3	4	2	2	1	2	1	1	3	3	30															
31	81	41	40	1	2	2	4	3	2	2	2	-4	-1	31															
32	87	51	36	2	3	3	4	2	1	1	1	2	-2	32															
33	78	34	44	2	2	2	5	2	2	2	2	-3	-3	33															
34	79	48	31	1	1	1	3	1	1	1	1	-2	-1	34															
35～39	474	241	233	11	4	5	12	4	6	6	6	-1	-5	35～39															
35	86	38	48	4	1	1	4	1	1	1	1	-1	-2	35															
36	109	59	50	2	1	1	2	2	2	2	2	-1	-2	36															
37	97	44	53	2	1	2	3	1	2	2	2	1	-1	37															
38	79	46	33	2	1	3	3	3	2	2	2	-2	-2	38															
39	103	54	49	1	1	1	2	1	1	1	1	-2	-2	39															
40～44	491	245	246	2	4	2	5	3	3	3	3	-2	-1	40～44															
40	94	47	47	1	1	2	1	1	1	1	1	1	1	40															
41	88	45	43	1	2	2	2	1	1	1	1	-3	1	41															
42	86	35	51	1	1	1	2	1	1	1	1	1	1	42															
43	106	48	58	1	1	1	1	1	1	1	1	1	1	43															
44	117	70	47	1	1	1	1	1	1	1	1	1	-1	44															
45～49	529	274	255	6	1	1	6	3	1	1	1	-3	-1	45～49															
45	114	63	51	1	1	1	1	1	1	1	1	-2	1	45															
46	85	43	42	2	2	2	2	2	2	2	2	-1	1	46															
47	112	58	54	1	1	1	2	2	2	2	2	1	1	47															
48	106	62	44	2	1	1	1	1	1	1	1	1	-1	48															
49	112	48	64	2	2	2	2	1	1	1	1	-1	-1	49															

市町村名：八郎潟町

年齢	平成24年10月1日現在の人口												平成23年10月～平成24年9月までの人口動態												年齢
	総数		男		女		転入		転出		死亡		差引増減		総数										
	男	女	男	女	男	女	男	女	男	女	男	女	男	女											
	県内	県外	県内	県外	県内	県外	県内	県外	県内	県外	県内	県外	県内	県外											
0～4	6359	2904	3455	42	52	12	18	56	47	37	41	52	-77	-67	0～4										
5	142	65	77	6	2	2	3	3	1	4	3	3	12	3	0										
6	17	9	8	1	1	1	1	1	1	1	1	1	9	8	1										
7	34	18	16	1	1	1	1	1	1	2	1	1	1	1	2										
8	33	16	17	1	1	1	2	2	1	2	2	1	-1	-1	3										
9	28	10	18	2	2	1	1	1	1	1	1	1	2	2	4										
10	30	12	18	1	1	1	2	2	2	1	1	1	-3	-2	5										
11	220	114	106	2	2	1	2	2	2	1	1	1	-2	-1	6										
12	45	28	17	1	1	1	1	1	1	1	1	1	-2	-2	7										
13	40	21	19	1	1	1	2	2	1	1	1	1	1	1	8										
14	45	22	23	1	1	1	1	1	1	1	1	1	1	1	9										
15	47	24	23	1	1	1	1	1	1	1	1	1	-1	-1	10										
16	43	19	24	1	1	1	1	1	1	1	1	1	-2	-2	11										
17	248	116	132	1	1	1	1	1	1	1	1	1	-1	-1	12										
18	42	14	28	1	1	1	1	1	1	1	1	1	-2	-1	13										
19	60	24	36	1	1	1	1	1	1	1	1	1	-2	-1	14										
20	55	30	25	1	1	1	1	1	1	1	1	1	-1	-1	15										
21	46	25	21	1	1	1	1	1	1	1	1	1	-1	-1	16										
22	25	23	22	2	2	1	2	2	1	4	4	1	-9	-3	17										
23	263	141	142	2	2	1	2	1	10	4	4	1	-9	-3	18										
24	48	22	26	1	1	1	1	1	1	1	1	1	-5	-3	19										
25	55	28	27	1	1	1	1	1	1	1	1	1	-2	-1	20										
26	67	34	33	1	1	1	1	1	1	1	1	1	1	1	21										
27	60	32	28	1	1	1	1	1	1	1	1	1	1	1	22										
28	53	25	28	5	7	2	7	8	9	3	9	9	-9	-3	23										
29	165	86	79	1	1	2	3	1	9	2	2	2	-5	-2	24										
30	29	20	9	1	1	1	1	1	1	2	1	1	1	1	25										
31	32	9	23	2	2	1	3	1	2	2	3	2	-2	-2	26										
32	33	21	22	1	2	1	2	3	3	2	2	3	-1	-3	27										
33	28	13	15	3	2	1	1	2	3	2	1	2	-1	-1	28										
34	43	20	20	2	2	1	1	4	2	1	1	2	-2	-2	29										
35	247	125	122	4	10	3	7	9	5	7	7	5	-3	-1	30										
36	42	23	19	1	2	1	2	2	2	1	1	2	1	1	31										
37	47	21	26	3	3	1	2	3	1	5	5	3	-3	-3	32										
38	45	22	23	2	2	1	1	4	3	1	2	3	-3	-2	33										
39	50	31	19	1	2	1	2	1	1	1	1	1	-1	-1	34										
40	63	28	35	2	3	1	2	1	1	1	1	1	3	5	35										
41	301	162	139	9	6	1	2	6	4	2	2	4	-9	-9	36										
42	71	37	34	2	1	1	2	5	1	1	1	1	-2	-2	37										
43	59	31	28	2	1	1	2	5	1	1	1	1	-4	-4	38										
44	51	27	24	1	1	1	1	1	2	2	1	2	-1	-1	39										
45	52	28	24	1	2	2	2	2	1	1	1	1	-2	-1	40										
46	68	39	29	3	1	1	3	3	1	1	1	1	-2	-1	41										
47	304	147	157	4	4	4	8	7	4	3	7	1	-8	-7	42										
48	46	26	20	1	1	1	2	2	2	1	1	1	-1	-2	43										
49	67	27	40	1	2	2	2	3	3	1	1	1	-1	-1	44										
50	53	24	29	1	1	1	2	2	2	1	1	1	-1	-4	45										
51	75	38	38	1	1	1	1	1	2	1	1	1	-3	-1	46										
52	63	33	30	1	1	1	1	1	2	2	1	1	-2	-1	47										
53	332	163	169	3	2	1	7	2	4	1	1	1	-7	-2	48										
54	61	34	27	1	1	1	2	1	2	1	1	1	-4	-4	49										
55	67	35	32	2	2	2	2	1	2	1	1	1	-2	-2	50										
56	67	37	30	1	1	1	1	1	1	1	1	1	-1	-1	51										
57	56	23	33	1	1	1	1	1	1	1	1	1	-1	-1	52										
58	81	34	47	2	1	1	2	1	1	1	1	1	2	1	53										
59	345	165	180	3	1	2	2	1	1	1	1	1	2	1	54										
60	67	30	37	1	1	1	1	1	1	1	1	1	1	1	55										
61	66	35	31	3	3	1	1	1	1	1	1	1	1	1	56										
62	60	33	27	3	3	1	2	2	1	1	1	1	1	1	57										
63	72	30	42	1	1	1	1	1	1	1	1	1	-1	-1	58										
64	80	37	43	1	1	1	1	1	1	1	1	1	-1	-1	59										

50～54	433	201	232	2	2	1	3	3	1	-2	-2	50～54
50	88	45	43	1	1	1	1	3	1	-1	-1	50
51	63	26	37				1	1	1	-1	-1	51
52	102	54	48				1	1	1	-1	-1	52
53	76	39	37	2	2					2	2	53
54	104	37	67	1	1	1	2	2	4	-2	-2	54
55～59	571	281	290	2	1	1	5	1	4	-5	-5	55～59
55	105	50	55	1	1	1	1	1	1	-1	-1	55
56	103	54	49	1	1	1	1	1	1	-1	-1	56
57	113	54	59	1	2	1	2	2	2	-2	-2	57
58	116	54	62	1	1	1	1	1	1	-2	-2	58
59	134	69	65	1	1	1	1	1	1	-1	-1	59
60～64	665	316	349	1	2	1	3	4	4	-6	-6	60～64
60	139	65	74	1	1	1	1	1	1	-1	-1	60
61	113	53	60	1	1	1	1	2	2	-3	-3	61
62	146	72	74	1	1	1	1	1	1	-1	-1	62
63	143	70	73	1	1	1	1	1	1	-1	-1	63
64	124	56	68	1	1	1	1	1	1	-1	-1	64
65～69	477	235	242	1	2	1	1	1	1	-1	-1	65～69
65	117	67	50	1	1	1	1	1	1	-1	-1	65
66	75	40	35	1	1	1	1	1	1	-1	-1	66
67	80	33	47	1	1	1	1	1	1	-1	-1	67
68	107	50	57	1	1	1	1	1	1	-1	-1	68
69	98	45	53	1	1	1	1	1	1	-1	-1	69
70～74	434	183	251	2	2	2	2	3	3	-5	-5	70～74
70	88	30	58	1	1	1	1	1	1	-1	-1	70
71	75	38	37	1	1	1	1	1	1	-1	-1	71
72	82	30	52	1	1	1	1	1	1	-1	-1	72
73	91	46	45	1	1	1	1	1	1	-1	-1	73
74	98	39	59	1	1	1	1	1	1	-1	-1	74
75～79	463	184	279	2	2	2	2	3	7	-4	-4	75～79
75	94	31	63	1	1	1	1	1	2	-2	-2	75
76	90	40	76	1	1	1	1	1	2	-2	-2	76
77	93	35	58	1	1	1	3	3	4	-3	-3	77
78	91	42	49	1	1	1	1	1	4	-4	-4	78
79	95	36	59	1	1	1	1	1	2	-2	-2	79
80～84	388	141	247	4	4	1	2	1	9	-6	-6	80～84
80	74	27	47	1	1	1	1	1	2	-2	-2	80
81	90	40	50	1	1	1	1	1	2	-2	-2	81
82	78	23	55	1	1	1	1	1	3	-3	-3	82
83	74	22	52	1	1	1	1	1	3	-3	-3	83
84	72	29	43	1	1	1	2	1	1	-1	-1	84
85～89	209	52	157	2	2	1	2	1	11	-17	-17	85～89
85	55	6	49	1	1	1	1	1	2	-2	-2	85
86	44	10	34	1	1	1	1	1	3	-3	-3	86
87	48	24	24	1	1	1	1	1	3	-3	-3	87
88	46	12	34	1	1	1	1	2	2	-2	-2	88
89	16	16	16	1	1	1	1	3	3	-3	-3	89
90～94	99	21	78	1	1	1	1	2	2	-2	-2	90～94
90	25	10	15	1	1	1	1	1	5	-4	-4	90
91	27	6	21	1	1	1	1	1	1	-1	-1	91
92	16	2	14	1	1	1	1	1	1	-1	-1	92
93	15	1	14	1	1	1	1	1	1	-1	-1	93
94	16	2	14	1	1	1	1	2	2	-2	-2	94
95～99	30	6	24	1	1	1	1	1	5	-5	-5	95～99
95	10	3	7	1	1	1	1	1	1	-1	-1	95
96	6	6	6	1	1	1	1	1	1	-1	-1	96
97	5	1	4	1	1	1	1	1	1	-1	-1	97
98	6	2	4	1	1	1	1	2	2	-2	-2	98
99	3	3	3	1	1	1	1	1	1	-1	-1	99
100～	3	3	3	1	1	1	1	1	1	-1	-1	100～
年齢不詳												年齢不詳
出生数：男 9 人 女 8 人 計 17 人												

※0歳の「差引増減」は、出生数を含めて算出している。

市町村名：井川町

年齢	平成24年10月1日現在の人口													平成23年10月～平成24年9月までの人口動態													年齢
	人		男		女		転入		県外		県内		転出		県外		県内		死亡		差引増減						
	総数	男	女	男	女	男	女	男	女	男	女	男	女	男	女	男	女	男	女	男	女	男	女				
	総数	男	女	男	女	男	女	男	女	男	女	男	女	男	女	男	女	男	女	男	女	男	女	総数			
0～4	5269	2469	2820	15	31	17	13	39	74	28	13	38	36	-64	8	6	-70	0～4									
5～9	133	75	58		2	1	2	5	2					9	7	-1	0～5										
10～14	16	9	7		1		2	2						9	7	-1	5～9										
15～19	26	17	9		1		2	2									3	10～14									
20～24	32	19	13		1		1	1	1								1	15～19									
25～29	30	18	12		1		1	1	1								1	20～24									
30～34	29	17	11		1		1	1	1								1	25～29									
35～39	186	90	96	2	4	1	2	2	1								3	30～34									
40～44	26	18	8		1		1	1	1								1	35～39									
45～49	39	20	19	1	2		1	1	1								1	40～44									
50～54	34	14	20		1		1	1	1								1	45～49									
55～59	45	19	26		1		1	1	1								1	50～54									
60～64	42	19	23	1	2		1	2	2								1	55～59									
65～69	237	113	124		2		1	2	2	6	3						3	60～64									
70～74	40	18	22		1		1	1	1								1	65～69									
75～79	50	24	26		1		1	1	1								1	70～74									
80～84	53	21	32		1		1	1	2								1	75～79									
85～89	44	25	19		1		1	1	2								1	80～84									
90～94	25	14	11		1		1	1	2								1	85～89									
95～99	267	140	127	1	9	2	6	2	9	8	4						4	90～94									
100～104	45	21	24		1		1	2	2								1	95～99									
105～109	55	31	24		1		1	2	2								1	100～104									
110～114	59	33	26		1		1	1	2								1	105～109									
115～119	50	24	26		1		1	1	2								1	110～114									
120～124	58	31	27	1	9	2	6	2	9	8	4						4	115～119									
125～129	142	75	67		1		1	2	2								1	120～124									
130～134	36	17	19		1		1	1	1								1	125～129									
135～139	34	16	18		1		1	1	1								1	130～134									
140～144	22	12	10		4		4	2	2								3	135～139									
145～149	24	13	11		1		1	1	6								1	140～144									
150～154	26	17	9		2		2	1	1								1	145～149									
155～159	168	91	77		4		4	9	9	2	4						4	150～154									
160～164	28	14	14		1		1	2	2								1	155～159									
165～169	32	20	12		1		1	2	2								1	160～164									
170～174	41	21	20		1		1	2	2								1	165～169									
175～179	37	18	19		1		1	1	2								1	170～174									
180～184	30	18	12		1		1	3	3								3	175～179									
185～189	210	98	112	4	6	2	6	6	15	7	1						7	180～184									
190～194	24	12	12		1		1	1	1								1	185～189									
195～199	37	17	20		1		1	4	2								2	190～194									
200～204	38	23	15		2		1	1	5								3	195～199									
205～209	52	33	31		3		1	3	3								3	200～204									
210～214	59	25	34		2		2	2	4								4	205～209									
215～219	314	163	151	5	8		3	3	9	2							2	210～214									
220～224	48	27	21		2		1	1	1								1	215～219									
225～229	79	38	41		1		1	1	6								1	220～224									
230～234	61	33	28		2		1	1	1								1	225～229									
235～239	65	36	29		2		1	1	1								1	230～234									
240～244	61	29	32		2		1	1	1								1	235～239									
245～249	266	145	151	1	2		1	1	3								3	240～244									
250～254	65	34	31		2		1	1	1								1	245～249									
255～259	62	31	29		1		1	1	1								1	250～254									
260～264	52	30	22		1		1	1	1								1	255～259									
265～269	58	27	31		1		1	1	1								1	260～264									
270～274	59	29	30		1		1	1	1								1	265～269									
275～279	285	137	148		1		1	6	3	1							3	270～274									
280～284	61	29	32		1		1	1	1								1	275～279									
285～289	32	19	13		1		1	1	1								1	280～284									
290～294	61	31	30		1		1	1	2								2	285～289									
295～299	67	29	38		2		2	2	2								2	290～294									
300～304	64	29	35		1		1	1	1								1	295～299									

50～54	340	168	172	1	1	1	1	1	-1	50～54
50	66	35	31							50
51	65	39	26		1				-1	51
52	60	25	35							52
53	90	45	45		1				-1	53
54	59	24	35						1	54
55～59	438	230	208	3	1	3	2	1	-2	55～59
55	78	47	31		1				-1	55
56	63	29	34		1				-1	56
57	91	46	45		1		1		-1	57
58	51	58	42		1				-1	58
59	113	57	56				1		-1	59
60～64	512	258	254	3	2	3	2	-6	-2	60～64
60	93	49	44		1				-2	60
61	85	46	39		1		1		-2	61
62	119	58	61		1				-1	62
63	97	45	52						-1	63
64	118	60	58		1				-1	64
65～69	359	161	198	1	1	1	4	-4	-2	65～69
65	84	42	42							65
66	65	31	34		1		1		-1	66
67	57	24	33				2		-2	67
68	69	28	41				1		-1	68
69	84	36	48		1				-2	69
70～74	361	162	199	1	1	1	5	-6	-3	70～74
70	82	36	46				1		-1	70
71	89	45	44		1				-1	71
72	61	27	34				1		-1	72
73	64	30	34				1		-1	73
74	65	24	41		1		1		-2	74
75～79	407	173	234	1	3	7	7	-7	-7	75～79
75	75	34	41				1		-2	75
76	87	30	57				3		-3	76
77	75	34	41		1		1		-1	77
78	92	45	47		2		2		-2	78
79	78	30	48				1		-1	79
80～84	319	112	207	1	1	1	8	-9	-8	80～84
80	66	23	43				3		-3	80
81	75	29	46		1		1		-2	81
82	54	23	31				1		-1	82
83	59	10	49				1		-1	83
84	65	27	38				2		-2	84
85～89	184	46	138	1	1	6	6	-5	-12	85～89
85	47	16	31				1		-3	85
86	41	12	29		2		3		-3	86
87	47	7	40		2		1		-3	87
88	23	8	15				1		-2	88
89	26	3	23		1		1		-1	89
90～94	94	29	65	1	1	2	2	-2	-4	90～94
90	23	5	18				1		-2	90
91	24	9	15		1		2		-1	91
92	25	10	15				1		-1	92
93	8	3	5				1		-1	93
94	14	2	12						-1	94
95～99	30	1	29	1	1	6	6	-5	-5	95～99
95	7	7	7				3		-2	95
96	8	8	8						-3	96
97	6	1	5				3		-3	97
98	4	4	4						-1	98
99	5	5	5						-2	99
100～	6	1	5				1		-1	100～
年齢不詳	1	1	1							年齢不詳
計	9	9	9	9	9	9	9	9	18	人

※0歳の「差引増減」は、出生数を含めて算出している。

市町村名：大湯村

年齢	平成24年10月1日現在の人口														平成23年10月～平成24年9月までの人口動態														年齢
	人		男		女		転入		県外		県内		出		死		差引		増減										
	総数	男	女	男	女	男	女	男	女	男	女	男	女	男	女	男	女	男	女	男	女								
	1596	1556	1596	78	142	1596	64	142	26	41	36	46	45	53	48	18	20	-32	-41	15	11								
0～4	142	27	16	11	1	1	1	1	1	2	2	2	2	2	16	11	15	-1	11	0	4								
1	30	13	17	12	1	1	2	2	2	1	1	1	1	1	1	1	1	-1	11	1	2								
2	24	12	12	12	1	1	2	2	2	1	1	1	1	1	1	1	1	-1	11	1	2								
3	25	18	7	7	1	1	1	1	1	1	1	1	1	1	1	1	1	-1	11	1	3								
4	36	19	17	17	1	1	1	1	1	1	1	1	1	1	1	1	1	-1	11	1	4								
5～9	157	87	70	70	2	2	1	1	1	1	1	1	1	1	1	1	1	-1	11	1	5								
5	32	22	10	10	1	1	1	1	1	1	1	1	1	1	1	1	1	-1	11	1	5								
6	28	12	16	16	1	1	1	1	1	1	1	1	1	1	1	1	1	-1	11	1	6								
7	29	16	13	13	1	1	1	1	1	1	1	1	1	1	1	1	1	-1	11	1	7								
8	39	20	19	19	1	1	1	1	1	1	1	1	1	1	1	1	1	-1	11	1	8								
9	29	17	12	12	1	1	1	1	1	1	1	1	1	1	1	1	1	-1	11	1	9								
10～14	177	88	89	89	1	1	2	2	2	2	2	2	2	2	7	14	20	20	-1	11	10								
10	40	16	24	24	1	1	1	1	1	1	1	1	1	1	1	1	1	-1	11	1	10								
11	31	11	15	15	1	1	1	1	1	1	1	1	1	1	1	1	1	-1	11	1	11								
12	42	25	17	17	1	1	1	1	1	1	1	1	1	1	1	1	1	-1	11	1	12								
13	28	14	14	14	1	1	1	1	1	1	1	1	1	1	1	1	1	-1	11	1	13								
14	36	17	19	19	1	1	1	1	1	1	1	1	1	1	1	1	1	-1	11	1	14								
15～19	258	140	118	118	8	8	3	20	20	3	3	2	12	7	14	20	20	20	-1	11	15								
15	43	24	19	19	3	3	2	8	8	3	3	2	6	5	8	12	12	12	-1	11	15								
16	41	21	20	20	4	4	2	12	12	3	3	2	6	5	8	12	12	12	-1	11	16								
17	37	18	19	19	3	3	2	10	10	3	3	2	7	6	9	13	13	13	-1	11	17								
18	45	24	21	21	3	3	2	15	15	3	3	2	10	9	13	13	13	13	-1	11	18								
19	92	53	39	39	5	5	3	12	12	3	3	2	10	9	13	13	13	13	-1	11	19								
20～24	122	57	65	65	4	4	2	20	20	3	3	2	12	7	14	20	20	20	-1	11	20								
20	28	13	15	15	2	2	1	12	12	3	3	2	6	5	8	12	12	12	-1	11	20								
21	39	16	23	23	1	1	1	5	5	3	3	2	7	6	9	13	13	13	-1	11	21								
22	34	20	14	14	1	1	2	3	3	3	3	2	7	6	9	13	13	13	-1	11	22								
23	-6	-2	-4	-4	1	1	1	10	10	6	6	5	10	7	10	12	12	12	-1	11	23								
24	27	10	17	17	1	1	1	4	4	7	7	6	10	10	12	12	12	12	-1	11	24								
25～29	90	58	32	32	4	4	1	1	2	2	2	3	1	4	-4	-4	-4	-4	-1	11	25								
25	19	16	3	3	1	1	1	2	2	2	2	3	1	4	-4	-4	-4	-4	-1	11	25								
26	16	9	7	7	1	1	1	1	1	1	1	1	1	1	1	1	1	1	-1	11	26								
27	17	15	2	2	1	1	1	1	1	1	1	1	1	1	1	1	1	1	-1	11	27								
28	15	7	8	8	1	1	2	2	2	1	1	1	1	1	1	1	1	1	-1	11	28								
29	23	11	12	12	1	1	1	1	1	1	1	1	1	1	1	1	1	1	-1	11	29								
30～34	125	61	64	64	4	4	10	3	3	2	2	5	1	5	3	30	34	34	-1	11	30								
30	23	15	8	8	2	2	1	1	1	2	2	2	1	1	1	1	1	1	-1	11	30								
31	31	14	17	17	1	1	3	1	1	2	2	2	2	2	2	2	2	2	-1	11	31								
32	17	10	7	7	1	1	1	1	1	1	1	1	1	1	1	1	1	1	-1	11	32								
33	21	10	11	11	1	1	2	1	1	1	1	1	1	1	1	1	1	1	-1	11	33								
34	33	12	21	21	1	1	2	2	2	1	1	1	1	1	1	1	1	1	-1	11	34								
35～39	191	101	90	90	1	1	1	4	4	1	1	1	1	1	3	35	39	39	-1	11	35								
35	36	18	18	18	1	1	1	1	1	1	1	1	1	1	1	1	1	1	-1	11	35								
36	43	25	18	18	1	1	1	2	2	1	1	1	1	1	1	1	1	1	-1	11	36								
37	27	13	14	14	1	1	1	1	1	1	1	1	1	1	1	1	1	1	-1	11	37								
38	35	19	16	16	1	1	1	1	1	1	1	1	1	1	1	1	1	1	-1	11	38								
39	50	26	24	24	3	3	1	1	1	1	1	1	1	1	1	1	1	1	-1	11	39								
40～44	246	114	132	132	3	3	1	1	1	1	1	1	1	1	1	4	44	44	-1	11	40								
40	45	23	22	22	1	1	1	1	1	1	1	1	1	1	1	2	2	2	-1	11	40								
41	58	27	31	31	1	1	1	1	1	1	1	1	1	1	1	2	2	2	-1	11	41								
42	56	23	33	33	2	2	1	1	1	1	1	1	1	1	2	2	2	2	-1	11	42								
43	39	18	21	21	1	1	1	1	1	1	1	1	1	1	1	1	1	1	-1	11	43								
44	48	23	25	25	1	1	1	1	1	1	1	1	1	1	1	1	1	1	-1	11	44								
45～49	214	106	108	108	2	2	1	1	1	3	3	1	1	1	1	-2	-1	-1	-1	11	45								
45	51	24	27	27	1	1	1	1	1	1	1	1	1	1	1	1	1	1	-1	11	45								
46	40	19	21	21	1	1	1	1	1	1	1	1	1	1	1	1	1	1	-1	11	46								
47	38	17	21	21	1	1	1	1	1	1	1	1	1	1	1	1	1	1	-1	11	47								
48	40	22	18	18	1	1	1	1	1	1	1	1	1	1	1	1	1	1	-1	11	48								
49	45	24	21	21	1	1	1	1	1	1	1	1	1	1	1	1	1	1	-1	11	49								

市町村名：仙北郡

年齢	平成24年10月1日現在の人口										平成23年10月～平成24年9月までの人口動態										年齢
	総数		男		女		転入		転出		死亡		差引増減		総数						
	男	女	男	女	男	女	県内	県外	県内	県外	男	女	男	女							
総数	21014	9808	11206	99	130	63	72	110	166	121	117	166	172	-174	-185						
0～4	620	321	299	7	4	4	2	7	8	2	3	2	3	61	63						
5	122	56	66	3	1	1	1	3	2	1	1	1	1	56	66						
6	121	68	53	3	1	1	1	1	2	1	1	1	1	2	2						
7	116	59	57	2	1	1	1	2	1	3	2	3	2	-1	2						
8	133	72	61	2	1	1	1	1	3	1	2	2	2	2	-5						
9	128	66	62	2	1	1	1	3	2	1	2	1	2	2	4						
10	782	414	368	6	3	3	3	3	6	6	2	1	2	2	-2						
11	154	83	71	1	1	1	1	1	1	1	1	1	1	1	-2						
12	141	72	69	2	1	1	1	2	2	1	1	1	1	1	6						
13	160	80	80	1	1	1	1	1	1	1	1	1	1	1	7						
14	147	75	72	2	1	1	1	3	3	1	1	1	1	1	8						
15	180	104	76	1	1	1	1	2	2	1	1	1	1	1	8						
16	851	453	398	3	5	2	4	4	5	5	1	1	3	1	9						
17	147	70	77	1	1	1	1	2	1	1	1	1	1	-1	10						
18	178	90	88	2	1	1	1	1	1	1	1	1	2	2	10						
19	170	93	77	1	2	1	1	1	1	1	1	1	1	-1	11						
20	192	114	78	1	1	1	1	1	3	3	1	3	1	-1	12						
21	164	86	78	1	1	1	1	1	1	1	1	1	1	-1	13						
22	927	453	474	7	6	2	5	7	6	39	20	1	1	-38	14						
23	192	81	111	1	1	1	1	1	1	1	1	1	1	-1	15						
24	176	97	79	2	2	1	1	2	1	1	1	1	1	-2	16						
25	195	103	92	1	1	1	1	1	1	1	1	1	1	-1	17						
26	191	106	85	4	3	1	1	3	1	19	6	6	1	-17	18						
27	173	66	107	2	3	1	4	2	2	19	13	1	1	-19	19						
28	545	308	237	11	14	13	11	18	24	30	37	1	1	-24	20						
29	141	86	55	2	2	4	1	2	1	11	4	4	4	-7	20						
30	50	35	15	2	2	2	2	2	6	6	8	8	8	-4	21						
31	100	48	52	3	4	3	2	4	8	5	11	13	11	-3	22						
32	113	65	48	2	3	3	5	6	5	5	8	8	8	-6	23						
33	141	74	67	2	3	1	1	4	4	3	6	4	4	-4	24						
34	853	443	410	16	23	12	14	28	33	18	18	1	2	-18	25						
35	162	78	84	4	6	1	5	3	6	7	8	8	1	-5	26						
36	153	83	70	3	2	5	2	7	4	5	5	4	4	-7	27						
37	145	80	65	3	4	3	2	6	11	4	4	4	1	-9	28						
38	193	92	101	5	6	2	2	5	6	2	3	3	1	-2	29						
39	200	110	90	4	5	1	3	7	6	3	3	3	3	-5	30						
40	1021	522	499	12	19	9	13	13	23	9	17	1	1	-2	31						
41	171	85	86	4	7	2	3	3	6	1	6	6	6	4	30						
42	188	91	97	1	2	2	4	3	4	4	1	1	1	-1	31						
43	200	106	94	3	3	2	2	8	5	3	4	4	4	-9	32						
44	237	112	125	2	3	1	5	4	4	2	3	3	3	-6	33						
45	225	128	97	5	4	3	1	1	4	3	3	3	3	4	34						
46	1124	595	529	6	13	6	4	9	14	7	8	1	1	-5	35						
47	35	121	94	6	2	3	1	3	6	1	3	3	3	2	35						
48	253	132	121	4	4	3	1	2	5	1	1	1	1	2	36						
49	228	118	110	3	3	2	1	1	1	1	4	4	4	-1	37						
50	233	120	113	3	3	1	1	3	1	4	4	1	1	-3	38						
51	195	104	91	1	1	1	1	3	1	1	3	1	1	-4	39						
52	1078	526	552	3	5	3	3	2	16	2	1	2	2	-2	40						
53	205	104	101	1	1	1	1	1	3	1	1	1	1	-2	41						
54	210	100	110	1	2	1	1	1	5	1	1	1	1	-4	42						
55	207	100	107	1	2	1	1	1	4	1	1	1	1	1	42						
56	240	115	125	1	1	1	1	1	3	1	3	1	1	-1	43						
57	216	107	109	4	2	2	2	5	4	3	3	1	1	1	44						
58	1097	526	571	4	4	2	3	3	4	4	3	3	3	-2	45						
59	229	97	132	1	2	1	1	2	3	1	1	1	1	-2	46						
60	168	99	69	1	1	1	1	3	1	1	1	1	1	-1	47						
61	209	107	102	1	1	1	1	1	1	1	1	1	1	1	47						
62	245	115	130	1	1	1	1	1	1	1	1	1	1	1	48						
63	246	108	138	1	1	1	1	1	1	1	1	1	1	1	49						

50～54	1507	729	778	3	6	3	3	3	4	5	1	1	3	50～54
50	257	117	140	1	1	2	1	2	1	1	1	1	-2	50
51	311	149	162	1	1	1	1	1	1	1	1	1	-3	51
52	311	158	153	2	2	1	2	1	3	3	1	1	-2	52
53	326	149	177	3	2	2	2	1	1	1	1	1	3	53
54	302	156	146	1	1	1	1	1	1	1	1	1	3	54
55～59	1831	888	943	5	2	4	4	2	2	1	2	3	-2	55～59
55	380	180	200	1	1	1	1	1	1	1	1	1	2	55
56	358	171	187	3	1	1	1	1	1	1	1	1	2	56
57	388	169	219	1	1	2	1	1	1	1	1	1	-2	57
58	359	182	177	1	1	1	1	1	1	1	1	1	-1	58
59	346	186	160	4	1	1	2	1	1	1	1	10	-3	59
60～64	1949	961	988	4	1	4	1	2	2	2	2	8	-6	60～64
60	388	191	197	1	1	2	1	1	1	1	1	1	-1	60
61	359	178	181	1	2	1	1	1	1	1	1	2	-1	61
62	423	210	213	2	1	1	1	1	1	1	1	3	-3	62
63	399	195	204	1	1	2	1	1	1	1	1	2	-2	63
64	380	187	193	4	1	1	2	1	2	2	2	3	-3	64
65～69	1310	615	695	4	1	2	2	1	2	1	1	13	-11	65～69
65	357	172	185	1	1	1	1	1	1	1	1	1	-1	65
66	198	88	110	2	1	1	1	1	1	1	1	4	-2	66
67	238	110	128	2	1	1	1	1	1	1	1	1	-2	67
68	243	123	120	1	1	1	1	1	1	1	1	4	-4	68
69	274	122	152	3	1	1	3	1	4	1	1	3	-4	69
70～74	1397	607	790	3	3	1	3	1	4	1	1	12	-15	70～74
70	305	135	170	1	1	1	1	1	1	1	1	3	-3	70
71	250	121	129	2	2	1	2	1	2	1	2	2	-2	71
72	275	114	161	1	1	1	1	1	1	1	1	3	-5	72
73	257	111	146	1	1	1	1	1	1	1	1	1	-2	73
74	310	126	184	2	2	1	1	1	1	1	1	3	-3	74
75～79	1551	635	916	2	2	1	1	1	1	1	1	28	-26	75～79
75	316	129	187	1	1	1	1	1	1	1	1	6	-6	75
76	289	120	169	1	1	1	1	1	1	1	1	4	-4	76
77	319	132	187	1	1	1	1	1	1	1	1	6	-6	77
78	298	125	173	1	1	1	1	1	1	1	1	6	-5	78
79	329	129	200	1	1	1	1	1	1	1	1	6	-5	79
80～84	1337	485	852	10	10	1	1	5	5	40	40	40	-40	80～84
80	287	107	180	4	4	1	1	1	1	5	5	3	-5	80
81	294	120	174	1	1	1	1	1	1	8	8	8	-8	81
82	279	97	182	1	1	1	1	1	1	15	15	7	-15	82
83	243	85	158	1	1	1	1	1	1	6	6	8	-6	83
84	234	76	158	4	4	1	1	1	1	6	6	14	-6	84
85～89	838	245	593	1	7	1	1	10	10	31	36	31	-31	85～89
85	222	73	149	3	3	1	1	2	2	7	5	5	-7	85
86	193	56	137	1	2	1	1	2	2	8	8	12	-8	86
87	186	47	139	1	2	1	1	2	2	6	6	13	-6	87
88	137	34	103	2	2	1	1	3	3	5	5	2	-3	88
89	100	35	65	2	2	1	1	1	1	5	5	4	-5	89
90～94	307	63	244	2	2	2	2	2	2	13	37	37	-11	90～94
90	81	14	67	1	1	1	1	1	1	5	5	9	-4	90
91	82	13	69	1	1	1	1	1	1	1	1	6	-6	91
92	52	12	40	1	1	1	1	1	1	1	1	7	-1	92
93	48	12	36	1	1	1	1	1	1	5	5	8	-5	93
94	44	12	32	2	1	1	1	1	1	7	7	7	-1	94
95～99	74	13	61	2	1	1	1	1	1	7	17	17	-5	95～99
95	26	4	22	1	1	1	1	1	1	5	6	6	-5	95
96	21	1	20	1	1	1	1	1	1	2	3	3	-1	96
97	7	3	4	1	1	1	1	1	1	4	5	5	-1	97
98	13	4	9	1	1	1	1	1	1	7	7	7	1	98
99	7	1	6	1	1	1	1	1	1	1	3	3	-3	99
100～	14	5	9	1	1	1	1	1	1	1	4	4	-4	100～
年齢不詳	1	1	1	1	1	1	1	1	1	1	1	1	1	年齢不詳
計	129	61	68	129	61	68	129	61	68	129	61	68	129	計

※0歳の「差引増減」は、出生数を含めて算出している。

市町村名: 美郷町

年齢	平成24年10月1日現在の人口										平成23年10月～平成24年9月までの人口動態										年齢
	総数		男		女		転入		転出		死亡		差引増減		総数						
	男	女	男	女	男	女	県内	県外	県内	県外	男	女	男	女							
総数	21014	9808	11206	99	130	63	72	110	166	121	117	166	172	-174	-185						
0～4	620	321	299	7	4	4	2	7	8	2	3	2	63	61	0～4						
5	122	56	66	1	1	1	1	3	2	1	1	1	56	66	5						
6	121	68	53	3	1	1	1	1	2	1	1	1	2	2	6						
7	116	59	57	2	1	1	1	2	1	3	2	2	-1	2	7						
8	133	72	61	2	3	1	1	1	3	1	2	2	2	-5	8						
9	128	66	62	2	1	1	1	3	6	1	2	1	2	2	9						
10	782	414	368	6	3	3	3	3	1	1	2	1	2	-2	10						
11	154	83	71	1	1	1	1	1	1	1	1	1	1	-2	11						
12	141	72	69	2	1	1	1	2	1	1	1	1	1	2	12						
13	160	80	80	1	1	1	1	2	3	1	1	1	1	1	13						
14	147	75	72	2	1	1	1	1	3	1	1	1	1	-2	14						
15	180	104	76	1	1	1	1	1	2	1	1	1	1	1	15						
16	851	453	398	3	5	2	4	4	5	5	1	1	3	1	16						
17	147	70	77	1	1	1	1	2	1	1	1	1	1	-1	17						
18	178	90	88	2	1	1	1	1	1	1	1	1	2	-2	18						
19	170	93	77	1	2	1	1	1	1	1	1	1	1	-1	19						
20	192	114	78	1	1	1	1	1	3	1	1	1	1	-1	20						
21	164	86	78	1	1	1	1	1	1	1	1	1	1	-1	21						
22	927	453	474	7	6	2	5	7	6	39	20	1	1	-38	22						
23	192	81	111	1	1	1	1	1	1	1	1	1	1	-1	23						
24	176	97	79	2	2	1	1	2	1	1	1	1	1	-2	24						
25	195	103	92	1	1	1	1	1	1	1	1	1	1	-1	25						
26	191	106	85	4	3	1	1	3	2	19	6	6	17	-17	26						
27	173	66	107	2	3	1	4	2	2	19	13	1	1	-19	27						
28	545	308	237	11	14	13	11	18	24	30	37	1	1	-24	28						
29	141	86	55	2	2	4	1	2	1	11	4	4	4	-7	29						
30	50	35	15	2	2	2	2	2	6	6	8	8	8	-4	30						
31	100	48	52	3	4	3	2	4	8	5	11	13	10	-10	31						
32	113	65	48	2	3	3	5	6	5	5	8	8	11	-3	32						
33	141	74	67	2	3	1	1	4	5	3	6	6	13	-6	33						
34	853	443	410	16	23	12	14	28	33	18	18	1	2	-18	34						
35	162	78	84	4	6	1	5	3	6	7	8	8	1	-5	35						
36	153	83	70	3	2	5	2	7	4	5	5	6	1	-7	36						
37	145	80	65	3	4	3	2	6	11	4	4	4	1	-9	37						
38	193	92	101	5	6	2	2	5	6	2	3	3	1	-2	38						
39	200	110	90	4	5	1	3	7	6	3	3	3	1	-5	39						
40	1021	522	499	12	19	9	13	13	23	9	17	1	1	-2	40						
41	171	85	86	4	7	2	3	4	6	1	6	6	4	4	41						
42	188	91	97	1	2	2	4	3	4	1	1	1	1	-1	42						
43	200	106	94	3	3	2	2	8	5	3	4	4	1	-9	43						
44	237	112	125	2	3	1	5	4	4	2	3	3	1	-6	44						
45	225	128	97	5	4	3	1	1	4	3	3	4	4	4	45						
46	1124	595	529	6	13	6	4	9	14	7	8	1	1	-5	46						
47	35	121	94	6	2	3	1	3	6	1	3	3	2	2	47						
48	253	132	121	4	4	3	1	2	5	1	1	1	1	-1	48						
49	228	118	110	3	3	2	1	1	1	1	4	4	1	-1	49						
50	233	120	113	3	3	1	1	3	1	4	4	1	1	-3	50						
51	195	104	91	1	1	1	1	3	1	1	1	1	1	-4	51						
52	1078	526	552	3	5	3	3	2	16	2	1	2	1	-2	52						
53	205	104	101	1	1	1	1	1	3	1	1	1	1	-2	53						
54	210	100	110	1	1	1	1	1	5	1	1	1	1	-4	54						
55	207	100	107	1	2	1	1	4	4	1	1	1	1	1	55						
56	240	115	125	1	1	1	1	1	3	1	3	1	1	-1	56						
57	216	107	109	2	2	2	2	5	4	3	3	1	1	1	57						
58	1097	526	571	4	4	2	3	5	4	3	3	3	1	-2	58						
59	229	97	132	1	2	1	1	2	3	1	1	1	1	-2	59						
60	168	99	69	1	1	1	1	3	1	1	1	1	1	-1	60						
61	209	107	102	1	1	1	1	1	1	1	1	1	1	-1	61						
62	245	115	130	1	1	1	1	1	1	1	1	1	1	1	62						
63	246	108	138	1	1	1	1	1	1	1	1	1	1	1	63						

50～54	1507	729	778	3	6	3	3	3	4	5	1	1	3	50～54
50	257	117	140	1	1	2	1	2	1	1	1	1	-2	50
51	311	149	162	1	1	1	1	1	1	1	1	1	-3	51
52	311	158	153	2	2	1	2	1	3	3	1	1	-2	52
53	326	149	177	3	2	2	1	1	1	1	1	1	3	53
54	302	156	146	1	1	1	1	1	1	1	1	1	3	54
55～59	1831	888	943	5	2	4	4	2	2	1	2	3	-2	55～59
55	380	180	200	1	1	1	1	1	1	1	1	1	2	55
56	358	171	187	3	1	1	1	1	1	1	1	1	2	56
57	388	169	219	1	1	2	1	1	1	1	1	1	-2	57
58	359	182	177	1	1	1	1	1	1	1	1	1	-1	58
59	346	186	160	1	1	1	2	1	1	1	1	1	-3	59
60～64	1949	961	988	4	1	4	1	2	2	2	2	10	-6	60～64
60	388	191	197	1	1	2	1	1	1	1	1	1	-1	60
61	359	178	181	1	2	1	1	1	1	1	1	2	-1	61
62	423	210	213	2	1	1	1	1	1	1	1	3	-3	62
63	399	195	204	1	1	2	1	1	1	1	1	2	-2	63
64	380	187	193	1	1	1	1	1	1	1	1	3	-3	64
65～69	1310	615	695	4	1	2	2	1	2	2	1	13	-11	65～69
65	357	172	185	1	1	1	1	1	1	1	1	1	-1	65
66	198	88	110	2	1	1	1	1	1	1	1	4	-2	66
67	238	110	128	2	1	1	1	1	1	1	1	1	-2	67
68	243	123	120	1	1	1	1	1	1	1	1	4	-4	68
69	274	122	152	3	3	1	3	4	4	1	1	3	-4	69
70～74	1397	607	790	2	3	1	3	1	4	1	1	12	-15	70～74
70	305	135	170	1	1	1	1	1	1	1	1	3	-3	70
71	250	121	129	1	1	1	1	2	2	1	2	2	-2	71
72	275	114	161	1	1	1	1	1	1	1	1	3	-5	72
73	257	111	146	1	1	1	1	1	1	1	1	1	-2	73
74	310	126	184	2	2	2	1	1	1	1	1	3	-3	74
75～79	1551	635	916	2	2	1	1	1	1	1	1	28	-26	75～79
75	316	129	187	1	1	1	1	1	1	1	1	6	-6	75
76	289	120	169	1	1	1	1	1	1	1	1	4	-4	76
77	319	132	187	1	1	1	1	1	1	1	1	6	-6	77
78	298	125	173	1	1	1	1	1	1	1	1	6	-5	78
79	329	129	200	1	1	1	1	1	1	1	1	6	-5	79
80～84	1337	485	852	10	10	1	1	5	5	40	40	15	-40	80～84
80	287	107	180	4	4	1	1	1	1	5	5	3	-5	80
81	294	120	174	1	1	1	1	1	1	8	8	8	-8	81
82	279	97	182	1	1	1	1	1	1	15	15	7	-15	82
83	243	85	158	1	1	1	1	1	1	6	6	8	-6	83
84	234	76	158	4	4	1	1	1	1	6	6	14	-6	84
85～89	838	245	593	1	7	1	1	10	10	31	36	3	-31	85～89
85	222	73	149	3	3	2	2	2	2	7	7	5	-7	85
86	193	56	137	1	2	2	2	2	2	8	8	12	-8	86
87	186	47	139	1	2	2	2	2	2	6	6	13	-6	87
88	137	34	103	2	2	1	1	3	3	5	5	2	-3	88
89	100	35	65	2	2	1	1	1	1	5	5	4	-5	89
90～94	307	63	244	2	2	2	2	2	2	13	37	13	-11	90～94
90	81	14	67	1	1	1	1	1	1	5	9	5	-4	90
91	82	13	69	1	1	1	1	1	1	1	6	1	-6	91
92	52	12	40	1	1	1	1	1	1	1	7	7	-1	92
93	48	12	36	1	1	1	1	1	1	5	8	5	-5	93
94	44	12	32	2	2	1	1	1	1	7	7	7	-1	94
95～99	74	13	61	2	2	2	2	2	2	7	17	7	-5	95～99
95	26	4	22	1	1	1	1	1	1	5	6	5	-5	95
96	21	1	20	1	1	1	1	1	1	2	3	2	-1	96
97	7	3	4	1	1	1	1	1	1	3	5	3	-3	97
98	13	4	9	1	1	1	1	1	1	4	9	4	-5	98
99	7	1	6	1	1	1	1	1	1	1	3	1	1	99
100～	14	5	9	1	10	1	1	5	5	40	40	15	-40	100～
年齢不詳	1	1	1	1	1	1	1	1	1	1	1	1	-1	年齢不詳
計														129
出生数														68
男														61
女														8
人														人

※0歳の「差引増減」は、出生数を含めて算出している。

市町村名：雄勝郡

年齢	平成24年10月1日現在の人口										平成23年10月～平成24年9月までの人口動態										年齢
	総数		男		女		転入		転出		死亡		差引増減		年 齢						
	男	女	男	女	男	女	男	女	男	女	男	女	男	女	男	女	男	女			
総数	18943	9001	9942	59	81	105	94	101	109	118	163	173	-189	-134	0～4	0	4	0	4		
0～4	564	288	276	8	3	9	5	1	3	5	2	3	40	65	5	0	4	0	4		
5	94	39	55	1	1	2	1	2	1	2	2	2	39	55	1	0	4	0	4		
1	110	67	43	2	1	2	1	1	1	2	1	1	-1	2	1	0	4	0	4		
2	112	59	53	2	1	1	2	1	1	1	1	1	-1	2	1	0	4	0	4		
3	116	54	62	1	3	3	1	1	1	1	1	1	1	6	1	0	4	0	4		
4	132	69	63	2	1	2	2	2	1	2	1	3	1	3	1	0	4	0	4		
5～9	623	329	294	3	2	2	3	2	2	3	1	2	1	3	1	0	4	0	4		
5	117	72	45	1	1	1	1	1	1	1	1	1	1	1	1	0	4	0	4		
6	102	55	47	1	1	1	1	1	1	1	1	1	-1	1	1	0	4	0	4		
7	130	69	61	1	1	1	1	1	1	1	1	1	1	1	1	0	4	0	4		
8	126	65	61	1	1	1	1	1	1	1	1	1	1	1	1	0	4	0	4		
9	148	68	80	1	2	2	2	2	2	2	1	2	-1	1	1	0	4	0	4		
10～14	814	407	407	1	2	2	2	2	2	2	1	2	-2	10	14	10	14	10	14		
10	144	78	66	1	1	1	1	1	1	1	1	1	1	1	10	14	10	14	10		
11	131	66	65	1	1	1	1	1	1	1	1	1	1	1	11	14	11	14	11		
12	179	83	96	1	1	1	1	1	1	1	1	1	1	1	12	14	12	14	12		
13	163	85	78	1	1	1	1	1	1	1	1	1	1	1	13	14	13	14	13		
14	197	95	102	1	3	4	2	4	2	2	1	4	-3	1	14	14	14	14	14		
15～19	902	457	445	1	5	4	1	4	2	2	2	2	-2	-17	15	19	15	19	15		
15	183	97	86	3	17	27	14	21	11	11	6	11	-10	2	15	19	15	19	15		
16	194	87	107	2	4	4	3	3	4	4	3	3	-1	2	15	19	15	19	15		
17	188	98	90	1	2	8	2	5	3	6	6	6	-1	3	16	19	16	19	16		
18	196	104	92	1	2	4	1	1	1	1	1	1	-6	3	16	19	16	19	16		
19	141	71	70	3	3	2	1	1	6	11	11	11	-6	3	17	19	17	19	17		
20～24	379	195	184	3	17	27	14	21	17	17	11	11	-14	-18	18	24	18	24	18		
20	104	50	54	1	1	4	1	3	4	6	6	6	-10	-4	20	24	20	24	20		
21	44	21	23	2	2	8	2	2	6	9	9	9	-4	-4	20	24	20	24	20		
22	61	27	34	4	7	4	5	5	10	8	8	8	-8	-6	21	24	21	24	21		
23	65	37	28	1	6	6	6	4	6	10	10	10	-5	-7	21	24	21	24	21		
24	105	60	45	6	6	5	1	3	8	10	10	10	-5	-7	22	24	22	24	22		
25～29	792	425	367	14	13	30	19	30	12	16	16	16	-8	4	24	29	24	29	24		
25	153	78	75	4	4	6	2	3	3	6	6	6	3	3	24	29	24	29	24		
26	149	75	74	1	4	2	5	5	3	6	6	6	3	3	25	29	25	29	25		
27	158	90	68	2	6	10	6	7	2	5	5	5	-3	-3	25	29	25	29	25		
28	165	96	69	4	4	5	1	12	3	4	4	4	-5	-3	26	29	26	29	26		
29	167	86	81	3	6	7	5	3	1	2	2	2	-4	-2	26	29	26	29	26		
30～34	846	431	415	9	10	13	19	15	12	22	22	22	-12	-14	27	34	27	34	27		
30	180	99	81	3	2	2	6	4	2	4	4	4	-3	-5	27	34	27	34	27		
31	149	61	88	3	7	2	5	3	5	6	6	6	-7	-5	28	34	28	34	28		
32	171	92	79	1	4	2	4	4	1	6	6	6	3	-7	28	34	28	34	28		
33	173	92	81	2	1	3	6	1	4	2	2	2	-7	-3	29	34	29	34	29		
34	173	87	86	1	3	4	2	3	3	4	4	4	-2	-3	29	34	29	34	29		
35～39	934	501	433	7	6	8	7	4	1	6	1	6	4	8	35	39	35	39	35		
35	200	107	93	2	2	4	2	2	2	2	2	2	4	8	35	39	35	39	35		
36	182	97	85	2	2	4	1	1	1	1	1	1	1	4	35	39	35	39	35		
37	179	107	72	6	3	1	2	1	2	1	1	1	4	4	36	39	36	39	36		
38	181	94	87	1	1	3	2	2	2	2	2	2	-2	3	36	39	36	39	36		
39	192	96	96	1	2	1	1	1	1	1	1	1	1	1	37	39	37	39	37		
40～44	901	430	471	4	3	7	5	2	4	1	1	1	2	2	37	44	37	44	37		
40	199	83	116	2	2	1	2	2	2	2	2	2	-1	3	40	44	40	44	40		
41	174	87	87	1	1	1	1	1	1	1	1	1	1	3	40	44	40	44	40		
42	156	78	78	1	3	1	1	1	1	1	1	1	1	1	41	44	41	44	41		
43	173	77	96	1	2	2	1	1	1	1	1	1	2	2	41	44	41	44	41		
44	199	105	94	1	2	1	1	1	1	1	1	1	2	1	42	44	42	44	42		
45～49	1128	551	577	2	3	2	2	5	5	3	2	1	-2	-2	42	49	42	49	42		
45	243	114	129	1	1	1	1	1	1	1	1	1	1	1	43	49	43	49	43		
46	146	75	71	1	1	1	1	1	1	1	1	1	-1	1	43	49	43	49	43		
47	249	126	123	1	1	1	1	1	1	1	1	1	1	1	44	49	44	49	44		
48	250	116	134	1	2	2	2	2	2	2	2	2	-2	-2	44	49	44	49	44		
49	240	120	120	1	1	1	1	1	1	1	1	1	-2	-2	45	49	45	49	45		

50～54	1457	741	716	1	3	1	4	3	2	1	5	2	-8	-4	50～54
50	246	113	133	1	1	1	1	1	1	1	1	1	-1	1	50
51	259	141	118	1	1	1	1	1	1	2	2	1	-3	-2	51
52	312	158	154	1	1	1	1	1	1	1	1	1	-2	-1	52
53	304	164	140	1	1	1	2	2	1	1	1	1	-2	-2	53
54	336	165	171	1	1	1	1	2	1	1	1	1	-2	-2	54
55～59	1721	863	858	2	6	6	4	2	2	10	3	3	-6	3	55～59
55	317	161	156	1	1	1	2	1	1	3	3	1	-3	-3	55
56	356	182	174	1	1	1	1	1	2	2	2	1	-3	-3	56
57	354	171	183	1	1	1	1	1	3	3	3	3	-4	1	57
58	334	180	154	2	1	1	1	1	1	1	1	1	-1	1	58
59	360	169	191	3	3	3	1	1	1	1	1	1	2	3	59
60～64	1720	899	821	3	2	2	1	2	2	12	4	4	-10	-4	60～64
60	361	175	186	1	1	1	1	1	1	3	1	1	2	2	60
61	332	172	160	1	1	1	1	1	1	3	3	1	-4	1	61
62	363	191	172	2	1	1	1	1	3	3	3	3	-1	1	62
63	359	198	161	1	1	1	1	1	2	2	2	2	-3	-2	63
64	305	163	142	1	1	1	1	2	1	4	4	1	-4	-3	64
65～69	1086	555	531	1	4	4	3	1	1	11	3	3	-14	-3	65～69
65	308	157	151	1	1	1	1	1	2	2	2	2	-2	-2	65
66	158	84	74	1	1	1	1	1	2	2	2	1	-3	-1	66
67	181	94	87	1	1	1	1	1	4	4	4	2	-4	-2	67
68	229	111	118	1	1	1	1	1	2	2	2	2	-2	-2	68
69	210	109	101	1	3	3	1	1	1	1	1	1	-3	-3	69
70～74	1205	522	683	1	2	2	1	1	8	6	8	6	-6	-5	70～74
70	261	121	140	1	1	1	1	1	2	2	2	1	-1	-1	70
71	235	95	140	1	1	1	1	1	2	2	2	1	-1	-1	71
72	225	96	129	1	1	1	1	1	1	1	1	1	-1	-1	72
73	211	93	118	1	1	1	1	1	2	2	2	3	-2	-2	73
74	173	117	156	1	1	1	1	1	1	1	1	1	-1	-1	74
75～79	1468	559	909	1	3	3	1	3	25	17	25	17	-21	-19	75～79
75	286	113	173	1	1	1	1	1	1	3	3	3	-1	-3	75
76	319	139	180	1	2	2	1	1	3	3	3	3	-2	-2	76
77	295	106	189	1	1	1	1	1	7	7	7	5	-6	-4	77
78	272	105	167	1	1	1	1	1	8	8	8	3	-8	-3	78
79	296	96	200	2	2	2	1	2	6	6	6	5	-6	-7	79
80～84	1254	509	775	2	3	3	1	3	36	23	36	23	-39	-25	80～84
80	282	123	159	1	1	1	1	1	5	4	5	4	-5	-4	80
81	269	117	152	1	1	1	1	1	6	6	6	4	-6	-4	81
82	268	109	159	1	2	2	2	2	7	7	7	3	-9	-4	82
83	225	76	149	1	1	1	1	1	10	10	10	6	-10	-6	83
84	240	84	156	1	1	1	1	1	8	8	8	6	-9	-7	84
85～89	779	253	526	1	4	4	1	1	38	54	38	54	-38	-51	85～89
85	207	69	138	1	1	1	1	1	8	12	8	12	-8	-13	85
86	185	68	117	1	1	1	1	1	5	13	5	13	-6	-13	86
87	152	48	104	1	1	1	1	1	15	10	15	10	-15	-10	87
88	119	42	77	1	1	1	1	1	6	11	6	11	-5	-8	88
89	116	26	90	1	1	1	1	1	4	8	4	8	-4	-7	89
90～94	279	71	208	3	1	1	2	1	11	39	11	39	-12	-36	90～94
90	89	24	65	1	1	1	2	1	2	10	2	10	-4	-11	90
91	72	25	47	3	1	1	1	1	2	12	2	12	-1	-9	91
92	64	15	49	1	1	1	1	1	1	7	1	7	-1	-7	92
93	28	4	24	1	1	1	1	1	5	7	5	7	-5	-6	93
94	26	3	23	1	1	1	1	1	3	3	3	3	-1	-3	94
95～99	58	14	44	1	1	1	1	1	4	17	4	17	-4	-18	95～99
95	21	6	15	1	1	1	1	1	1	4	1	4	-1	-3	95
96	14	5	9	1	1	1	1	1	3	3	3	3	-3	-3	96
97	14	2	12	1	1	1	1	1	2	3	2	3	-2	-3	97
98	5	1	4	1	1	1	1	1	1	1	1	1	-1	-1	98
99	4	4	4	1	1	1	1	1	4	4	4	4	-4	-4	99
100～	3	1	2	1	1	1	1	1	6	6	6	6	-6	-6	100～
年齢不詳															年齢不詳
出生数：男 37 人 女 54 人 計 91 人															

※0歳の「差引増減」は、出生数を含めて算出している。

市町村名：羽後町

年齢	平成24年10月1日現在の人口														平成23年10月～平成24年9月までの人口動態														年齢
	総数		男		女		転入		県外		県内		転出		県外		県内		死亡		差引増減								
	男	女	男	女	男	女	男	女	男	女	男	女	男	女	男	女	男	女	男	女	男	女							
	総数	男	女	男	女	男	女	男	女	男	女	男	女	男	女	男	女	男	女	男	女	男	女						
総数	16160	7656	8504	482	238	244	52	86	66	93	81	91	104	107	144	137	182	104	31	63	0	4							
0～4	83	30	53	1	1	2	6	1	1	9	3	1	2	5	2	2	30	53	30	0	0	0							
1	95	59	36	2	2	1	2	2	2	2	1	1	1	2	1	1	1	2	1	2	1	2							
2	99	51	48	1	1	1	1	1	1	1	1	1	1	1	1	1	1	1	1	1	1	1							
3	95	42	53	3	3	3	3	3	3	3	3	3	3	3	3	3	3	3	3	3	3	3							
4	110	56	54	2	2	2	2	2	2	2	2	2	2	2	2	2	2	2	2	2	2	2							
5～9	524	277	247	3	3	3	3	3	3	3	3	3	3	3	3	3	3	3	3	3	3	3							
5	103	64	39	1	1	1	1	1	1	1	1	1	1	1	1	1	1	1	1	1	1	1							
6	86	44	42	1	1	1	1	1	1	1	1	1	1	1	1	1	1	1	1	1	1	1							
7	113	58	55	1	1	1	1	1	1	1	1	1	1	1	1	1	1	1	1	1	1	1							
8	106	57	49	1	1	1	1	1	1	1	1	1	1	1	1	1	1	1	1	1	1	1							
9	116	54	62	1	1	1	1	1	1	1	1	1	1	1	1	1	1	1	1	1	1	1							
10～14	667	348	319	1	2	2	2	2	2	2	2	2	2	2	2	2	2	2	2	2	2	2							
10	122	65	57	1	1	1	1	1	1	1	1	1	1	1	1	1	1	1	1	1	1	1							
11	110	57	53	1	1	1	1	1	1	1	1	1	1	1	1	1	1	1	1	1	1	1							
12	148	68	80	1	1	1	1	1	1	1	1	1	1	1	1	1	1	1	1	1	1	1							
13	140	74	66	1	1	1	1	1	1	1	1	1	1	1	1	1	1	1	1	1	1	1							
14	167	84	83	1	1	1	1	1	1	1	1	1	1	1	1	1	1	1	1	1	1	1							
15～19	801	409	392	1	4	4	1	4	2	2	1	4	24	20	18	22	22	18	22	18	15	19							
15	157	86	71	1	2	2	1	2	2	2	1	4	24	20	18	22	22	18	22	18	15	19							
16	171	74	97	2	2	2	1	2	2	2	1	4	24	20	18	22	22	18	22	18	15	19							
17	168	89	79	1	1	1	1	1	1	1	1	1	1	1	1	1	1	1	1	1	1	1							
18	181	96	85	1	1	1	1	1	1	1	1	1	1	1	1	1	1	1	1	1	1	1							
19	124	64	60	2	2	2	2	2	2	2	2	2	2	2	2	2	2	2	2	2	2	2							
20～24	316	166	150	3	11	14	3	11	14	25	12	19	40	32	32	35	35	32	35	32	20	24							
20	90	42	48	2	2	2	2	2	2	2	2	2	2	2	2	2	2	2	2	2	2	2							
21	33	17	16	1	1	1	1	1	1	1	1	1	1	1	1	1	1	1	1	1	1	1							
22	51	24	27	2	2	2	2	2	2	2	2	2	2	2	2	2	2	2	2	2	2	2							
23	49	27	22	1	3	4	1	3	4	6	5	4	6	10	10	8	6	10	8	6	8	8							
24	93	56	37	1	6	7	1	6	7	4	1	2	8	3	3	3	3	3	3	3	24	24							
25～29	675	354	321	11	23	10	11	23	10	28	18	27	12	16	16	18	18	16	18	16	25	29							
25	132	67	65	4	4	3	4	4	3	5	2	2	3	6	6	6	6	6	6	6	25	29							
26	121	59	62	2	2	3	2	3	2	2	5	3	3	2	2	2	2	2	2	2	25	29							
27	140	76	64	2	6	7	2	6	7	9	6	7	2	5	5	5	5	5	5	5	25	29							
28	140	80	60	1	6	4	1	6	4	5	5	10	3	1	2	2	2	2	2	2	25	29							
29	142	72	70	3	5	5	3	5	5	7	5	3	1	2	2	2	2	2	2	2	25	29							
30～34	705	348	357	9	9	9	9	9	9	11	14	14	11	21	21	15	15	15	15	15	30	34							
30	143	78	65	3	3	3	3	3	3	2	2	2	2	2	2	2	2	2	2	2	30	34							
31	132	51	81	3	7	7	3	7	7	2	4	3	4	6	6	6	6	6	6	6	30	34							
32	134	71	63	2	6	6	2	6	6	2	4	4	1	6	6	6	6	6	6	6	30	34							
33	147	77	70	2	1	1	2	1	1	2	4	1	4	2	2	2	2	2	2	2	30	34							
34	149	71	78	1	1	1	1	1	1	2	4	1	4	2	2	2	2	2	2	2	30	34							
35～39	792	430	362	6	8	6	6	8	6	7	6	4	5	5	5	6	6	6	6	6	35	39							
35	171	95	76	1	1	1	1	1	1	3	2	2	2	2	2	2	2	2	2	2	35	39							
36	153	81	72	1	1	1	1	1	1	2	2	1	1	1	1	1	1	1	1	1	35	39							
37	157	97	60	5	3	3	5	3	3	1	2	1	1	1	1	1	1	1	1	1	35	39							
38	150	77	73	1	1	1	1	1	1	3	2	2	2	2	2	2	2	2	2	2	35	39							
39	161	80	81	1	2	1	1	2	1	3	2	2	2	2	2	2	2	2	2	2	35	39							
40～44	786	374	412	3	3	7	3	3	7	2	5	2	4	1	2	2	2	2	2	2	40	44							
40	175	72	103	1	2	2	1	2	2	1	2	2	1	1	1	1	1	1	1	1	40	44							
41	154	80	74	1	1	1	1	1	1	1	1	1	1	1	1	1	1	1	1	1	40	44							
42	130	64	66	1	1	1	1	1	1	1	1	1	1	1	1	1	1	1	1	1	40	44							
43	153	64	89	1	1	1	1	1	1	2	1	1	1	1	1	1	1	1	1	1	40	44							
44	174	94	80	1	1	1	1	1	1	1	1	1	1	1	1	1	1	1	1	1	40	44							
45～49	974	469	505	2	5	2	2	5	2	1	4	4	5	3	2	2	2	2	2	2	45	49							
45	208	95	113	1	1	1	1	1	1	1	1	1	1	1	1	1	1	1	1	1	45	49							
46	126	62	64	1	1	1	1	1	1	1	1	1	1	1	1	1	1	1	1	1	45	49							
47	212	108	104	1	1	1	1	1	1	1	1	1	1	1	1	1	1	1	1	1	45	49							
48	221	103	118	1	2	2	1	2	2	1	2	2	1	1	1	1	1	1	1	1	45	49							
49	207	101	106	1	1	1	1	1	1	1	1	1	2	1	1	1	1	1	1	1	45	49							

市町村名: 東成瀬村

年齢	平成24年10月1日現在の人口														平成23年10月～平成24年9月までの人口動態														年齢
	総数		男		女		転入		転出		死亡		差引増減		総数		男		女										
	男	女	男	女	男	女	男	女	男	女	男	女	男	女	男	女	男	女	男	女									
	1345	1438	7	13	15	12	10	10	5	11	19	36	-7	-30	0	4	0	0	1	2									
0～4	82	32	2	2	1	1	1	1	1	1	1	1	1	1	1	1	1	1	1	1									
5～9	99	47	1	1	1	1	1	1	1	1	1	1	1	1	1	1	1	1	1	1									
10～14	127	68	1	1	1	1	1	1	1	1	1	1	1	1	1	1	1	1	1	1									
15～19	101	53	1	1	1	1	1	1	1	1	1	1	1	1	1	1	1	1	1	1									
20～24	63	34	2	2	2	2	2	2	2	2	2	2	2	2	2	2	2	2	2	2									
25～29	117	46	3	3	3	3	3	3	3	3	3	3	3	3	3	3	3	3	3	3									
30～34	141	58	1	1	1	1	1	1	1	1	1	1	1	1	1	1	1	1	1	1									
35～39	142	71	1	2	1	1	1	1	1	1	1	1	1	1	1	1	1	1	1	1									
40～44	115	56	1	1	1	1	1	1	1	1	1	1	1	1	1	1	1	1	1	1									
45～49	154	82	1	1	1	1	1	1	1	1	1	1	1	1	1	1	1	1	1	1									
50～54	115	56	1	1	1	1	1	1	1	1	1	1	1	1	1	1	1	1	1	1									
55～59	115	56	1	1	1	1	1	1	1	1	1	1	1	1	1	1	1	1	1	1									
60～64	115	56	1	1	1	1	1	1	1	1	1	1	1	1	1	1	1	1	1	1									
65～69	115	56	1	1	1	1	1	1	1	1	1	1	1	1	1	1	1	1	1	1									
70～74	115	56	1	1	1	1	1	1	1	1	1	1	1	1	1	1	1	1	1	1									
75～79	115	56	1	1	1	1	1	1	1	1	1	1	1	1	1	1	1	1	1	1									
80～84	115	56	1	1	1	1	1	1	1	1	1	1	1	1	1	1	1	1	1	1									
85～89	115	56	1	1	1	1	1	1	1	1	1	1	1	1	1	1	1	1	1	1									
90～94	115	56	1	1	1	1	1	1	1	1	1	1	1	1	1	1	1	1	1	1									
95～99	115	56	1	1	1	1	1	1	1	1	1	1	1	1	1	1	1	1	1	1									

50～54	217	116	101	1	1	1	50～54
50	33	20	13				50
51	40	20	20				51
52	47	31	16				52
53	38	23	15				53
54	59	22	37	1	1	1	54
55～59	246	135	111	2	2	2	55～59
55	41	24	17				55
56	49	24	25				56
57	50	30	20				57
58	45	26	19				58
59	61	31	30	2	2	2	59
60～64	257	126	131	1	1	1	60～64
60	55	24	31	1	1	1	60
61	55	23	32				61
62	52	30	22				62
63	60	34	26				63
64	35	15	20	2	2	2	64
65～69	160	85	75	2	3	2	65～69
65	39	19	20				65
66	24	14	10				66
67	21	14	7				67
68	45	20	25				68
69	31	18	13	2	2	2	69
70～74	184	72	112				70～74
70	38	20	18				70
71	34	10	24				71
72	39	18	21				72
73	33	12	21				73
74	40	12	28				74
75～79	207	90	117	1	1	1	75～79
75	35	14	21				75
76	45	32	13				76
77	53	21	32				77
78	41	16	25				78
79	33	7	26				79
80～84	197	67	130	1	1	1	80～84
80	48	19	29				80
81	34	13	21				81
82	43	15	28				82
83	31	7	24	1	1	1	83
84	41	13	28				84
85～89	119	39	80	2	1	1	85～89
85	27	7	20				85
86	34	11	23				86
87	18	6	12				87
88	18	9	9	1	1	1	88
89	22	6	16	1	1	1	89
90～94	43	12	31	1	1	1	90～94
90	18	6	12				90
91	6	1	5	1	1	1	91
92	9	3	6				92
93	4	1	9	3	1	1	93
94	6	1	5	1	1	1	94
95～99	11	2	9				95～99
95	5	1	4	1	1	1	95
96	2	1	1				96
97	2		2				97
98	2		2				98
99							99
100～	1		1				100～
年齢不詳							年齢不詳
計				男	女	人	計
				8	2	10	

※0歳の「差引増減」は、出生数を含めて算出している。

第4表 市町村別世帯数

各年10月1日現在

区 分	平成24年 (A)	構成比率 (%)	平成23年 (B)	構成比率 (%)	増減数 (A-B)
県 計	392,187	100.0	391,082	100.0	1,105
市 部 計	357,850	91.2	356,643	91.1	1,207
郡 部 計	34,337	8.8	34,439	8.9	-102
秋 田 市	133,332	34.0	131,991	33.7	1,341
能 代 市	22,778	5.8	22,786	5.8	-8
横 手 市	31,900	8.1	31,886	8.1	14
大 館 市	28,772	7.3	28,715	7.1	57
男 鹿 市	11,658	3.0	11,668	3.0	-10
湯 沢 市	16,540	4.2	16,660	4.4	-120
鹿 角 市	11,790	3.0	11,843	3.0	-53
由利本荘市	28,767	7.3	28,789	7.3	-22
潟 上 市	12,124	3.1	12,022	3.1	102
大 仙 市	28,490	7.3	28,443	7.2	47
北秋田 市	12,685	3.2	12,755	3.4	-70
にかほ 市	9,165	2.3	9,198	2.4	-33
仙 北 市	9,849	2.5	9,887	2.6	-38
鹿 角 郡	2,364	0.6	2,390	0.6	-26
小 坂 町	2,364	0.6	2,390	0.6	-26
北秋田 郡	982	0.3	1,002	0.3	-20
上小阿仁村	982	0.3	1,002	0.3	-20
山 本 郡	10,448	2.7	10,471	2.7	-23
藤 里 町	1,304	0.3	1,320	0.3	-16
三 種 町	6,292	1.6	6,284	1.6	8
八 峰 町	2,852	0.7	2,867	0.7	-15
南秋田 郡	8,444	2.2	8,487	2.2	-43
五城目 町	3,766	1.0	3,768	1.0	-2
八郎潟 町	2,280	0.6	2,287	0.6	-7
井 川 町	1,599	0.4	1,612	0.4	-13
大 潟 村	799	0.2	820	0.2	-21
仙 北 郡	6,268	1.6	6,279	1.6	-11
美 郷 町	6,268	1.6	6,279	1.6	-11
雄 勝 郡	5,831	1.5	5,810	1.5	21
羽 後 町	4,966	1.3	4,943	1.3	23
東成瀬 村	865	0.2	867	0.2	-2

第5表 月別人口動態

(単位：人)

年 月	性別	増減の計	自然動態			社会動態						
			自然増減	出生	死亡	社会増減	転入			転出		
							総数	(県内)	県外	総数	(県内)	県外
平成23年10月)	計	-11,915	-8,293	6,505	14,798	-3,622	24,530	10,574	13,956	28,124	10,546	17,578
	男	-5,864	-4,192	3,275	7,467	-1,672	12,976	5,243	7,733	14,633	5,228	9,405
	女	-6,051	-4,101	3,230	7,331	-1,950	11,554	5,331	6,223	13,491	5,318	8,173
平成23年10月	計	-650	-738	531	1,269	88	1,694	660	1,034	1,562	616	946
	男	-294	-387	281	668	93	859	304	555	753	291	462
	女	-356	-351	250	601	-5	835	356	479	809	325	484
11月	計	-724	-719	528	1,247	-5	1,406	644	762	1,389	622	767
	男	-352	-349	281	630	-3	690	288	402	676	271	405
	女	-372	-370	247	617	-2	716	356	360	713	351	362
12月	計	-898	-824	510	1,334	-74	1,332	651	681	1,393	638	755
	男	-424	-394	265	659	-30	648	288	360	678	288	390
	女	-474	-430	245	675	-44	684	363	321	715	350	365
平成24年1月	計	-943	-816	552	1,368	-127	1,143	448	695	1,299	477	822
	男	-458	-383	285	668	-75	575	201	374	670	221	449
	女	-485	-433	267	700	-52	568	247	321	629	256	373
2月	計	-887	-744	544	1,288	-143	1,284	541	743	1,443	557	886
	男	-433	-378	257	635	-55	670	262	408	731	268	463
	女	-454	-366	287	653	-88	614	279	335	712	289	423
3月	計	-4,329	-793	520	1,313	-3,536	4,925	2,518	2,407	9,109	3,166	5,943
	男	-2,365	-426	238	664	-1,939	2,698	1,408	1,290	5,008	1,779	3,229
	女	-1,964	-367	282	649	-1,597	2,227	1,110	1,117	4,101	1,387	2,714
4月	計	-177	-717	512	1,229	540	4,585	1,881	2,704	3,399	1,235	2,164
	男	79	-342	262	604	421	2,602	1,012	1,590	1,789	620	1,169
	女	-256	-375	250	625	119	1,983	869	1,114	1,610	615	995
5月	計	-762	-680	586	1,266	-82	1,679	707	972	1,722	668	1,054
	男	-400	-365	284	649	-35	852	308	544	875	296	579
	女	-362	-315	302	617	-47	827	399	428	847	372	475
6月	計	-704	-590	529	1,119	-114	1,453	615	838	1,591	639	952
	男	-329	-302	277	579	-27	755	278	477	800	296	504
	女	-375	-288	252	540	-87	698	337	361	791	343	448
7月	計	-714	-533	604	1,137	-181	1,843	760	1,083	2,018	754	1,264
	男	-311	-271	294	565	-40	996	368	628	1,027	359	668
	女	-403	-262	310	572	-141	847	392	455	991	395	596
8月	計	-476	-565	562	1,127	89	1,665	577	1,088	1,559	560	999
	男	-230	-291	287	578	61	851	254	597	782	246	536
	女	-246	-274	275	549	28	814	323	491	777	314	463
9月	計	-651	-574	527	1,101	-77	1,521	572	949	1,640	614	1,026
	男	-347	-304	264	568	-43	780	272	508	844	293	551
	女	-304	-270	263	533	-34	741	300	441	796	321	475

注) 「増減の計」及び「社会増減」は、社会動態の県内移動分(県内転入、県内転出)を除いて算出している。

第6表 市町村別年齢3区分別人口 その1 (男女計)

平成24年10月1日現在

区 分	総 数	年少人口 (0~14歳)	生産年齢 人 (15~64歳)	老年人口 (65歳以上)	年 齢 3 区 分 別 割 合			従属人口 指 数	年少人口 指 数	老年人口 指 数	老 年 化 指 数
					年少人口	生産年齢 人 口	老年人口				
県 計	1,063,143	118,079	617,868	325,343	11.1%	58.1%	30.6%	71.8	19.1	52.7	275.5
市 部 計	960,040	107,884	561,046	289,259	11.2%	58.4%	30.1%	70.8	19.2	51.6	268.1
郡 部 計	103,128	10,214	56,838	36,074	9.9%	55.1%	35.0%	81.4	18.0	63.5	353.2
秋 田 市	321,783	38,483	201,108	81,092	12.0%	62.5%	25.2%	59.5	19.1	40.3	210.7
能 代 市	57,621	6,140	31,863	19,513	10.7%	55.3%	33.9%	80.5	19.3	61.2	317.8
横 手 市	95,938	10,885	54,077	30,973	11.3%	56.4%	32.3%	77.4	20.1	57.3	284.5
大 館 市	77,182	8,529	43,212	25,380	11.1%	56.0%	32.9%	78.5	19.7	58.7	297.6
男 鹿 市	31,110	2,558	17,314	11,224	8.2%	55.7%	36.1%	79.6	14.8	64.8	438.8
湯 沢 市	49,232	5,185	27,743	16,304	10.5%	56.4%	33.1%	77.5	18.7	58.8	314.4
鹿 角 市	33,381	3,803	18,323	11,251	11.4%	54.9%	33.7%	82.2	20.8	61.4	295.8
由利本荘市	83,189	9,457	48,332	24,888	11.4%	58.1%	29.9%	71.1	19.6	51.5	263.2
潟 上 市	33,858	4,026	20,478	9,353	11.9%	60.5%	27.6%	65.3	19.7	45.7	232.3
大 仙 市	86,175	9,246	49,016	27,906	10.7%	56.9%	32.4%	75.8	18.9	56.9	301.8
北秋田市	35,010	3,371	18,438	13,173	9.6%	52.7%	37.6%	89.7	18.3	71.4	390.8
にかほ市	26,859	3,160	15,490	8,193	11.8%	57.7%	30.5%	73.3	20.4	52.9	259.3
仙 北 市	28,702	3,041	15,652	10,009	10.6%	54.5%	34.9%	83.4	19.4	63.9	329.1
鹿 角 郡	5,866	586	3,059	2,221	10.0%	52.1%	37.9%	91.8	19.2	72.6	379.0
小 坂 町	5,866	586	3,059	2,221	10.0%	52.1%	37.9%	91.8	19.2	72.6	379.0
北 秋 田 郡	2,558	173	1,208	1,177	6.8%	47.2%	46.0%	111.8	14.3	97.4	680.3
上小阿仁村	2,558	173	1,208	1,177	6.8%	47.2%	46.0%	111.8	14.3	97.4	680.3
山 本 郡	29,802	2,711	16,085	11,006	9.1%	54.0%	36.9%	85.3	16.9	68.4	406.0
藤 里 町	3,729	323	1,891	1,515	8.7%	50.7%	40.6%	97.2	17.1	80.1	469.0
三 種 町	18,192	1,668	9,958	6,566	9.2%	54.7%	36.1%	82.7	16.8	65.9	393.6
八 峰 町	7,881	720	4,236	2,925	9.1%	53.7%	37.1%	86.0	17.0	69.1	406.3
南 秋 田 郡	24,945	2,490	13,774	8,680	10.0%	55.2%	34.8%	81.1	18.1	63.0	348.6
五城目町	10,145	848	5,350	3,947	8.4%	52.7%	38.9%	89.6	15.9	73.8	465.4
八郎潟町	6,359	610	3,646	2,103	9.6%	57.3%	33.1%	74.4	16.7	57.7	344.8
井 川 町	5,289	556	2,972	1,760	10.5%	56.2%	33.3%	77.9	18.7	59.2	316.5
大 湯 村	3,152	476	1,806	870	15.1%	57.3%	27.6%	74.5	26.4	48.2	182.8
仙 北 郡	21,014	2,253	11,932	6,828	10.7%	56.8%	32.5%	76.1	18.9	57.2	303.1
美 郷 町	21,014	2,253	11,932	6,828	10.7%	56.8%	32.5%	76.1	18.9	57.2	303.1
雄 勝 郡	18,943	2,001	10,780	6,162	10.6%	56.9%	32.5%	75.7	18.6	57.2	307.9
羽 後 町	16,160	1,693	9,227	5,240	10.5%	57.1%	32.4%	75.1	18.3	56.8	309.5
東成瀬村	2,783	308	1,553	922	11.1%	55.8%	33.1%	79.2	19.8	59.4	299.4

注) 総数には「年齢不詳」を含む。

なお、県計人口の算出では県内市町村間の移動(県内転入及び県内転出)を除いているので、市町村の合計(市郡計)とは一致しない。

第6表 市町村別年齢3区分別人口 その2 (男)

平成24年10月1日現在

区 分	総 数	年少人口 (0~14歳)	生産年齢 人 (15~64歳)	老年人口 (65歳以上)	年 齢 3 区 分 別 割 合			従属人口 指 数	年少人口 指 数	老年人口 指 数	老 年 化 指 数
					年少人口	生産年齢 人 口	老年人口				
県 計	498,584	60,176	307,380	129,789	12.1%	61.7%	26.0%	61.8	19.6	42.2	215.7
市 部 計	450,467	54,986	278,655	115,589	12.2%	61.9%	25.7%	61.2	19.7	41.5	210.2
郡 部 計	48,108	5,193	28,715	14,198	10.8%	59.7%	29.5%	67.5	18.1	49.4	273.4
秋 田 市	151,322	19,492	97,994	33,126	12.9%	64.8%	21.9%	53.7	19.9	33.8	169.9
能 代 市	26,571	3,149	15,799	7,537	11.9%	59.5%	28.4%	67.6	19.9	47.7	239.3
横 手 市	45,129	5,613	27,057	12,457	12.4%	60.0%	27.6%	66.8	20.7	46.0	221.9
大 館 市	35,990	4,377	21,589	9,983	12.2%	60.0%	27.7%	66.5	20.3	46.2	228.1
男 鹿 市	14,633	1,304	8,795	4,522	8.9%	60.1%	30.9%	66.2	14.8	51.4	346.8
湯 沢 市	23,213	2,692	13,917	6,604	11.6%	60.0%	28.4%	66.8	19.3	47.5	245.3
鹿 角 市	15,448	1,922	9,305	4,217	12.4%	60.2%	27.3%	66.0	20.7	45.3	219.4
由利本荘市	39,823	4,807	24,770	9,900	12.1%	62.2%	24.9%	59.4	19.4	40.0	205.9
潟 上 市	15,951	2,121	10,017	3,812	13.3%	62.8%	23.9%	59.2	21.2	38.1	179.7
大 仙 市	40,059	4,705	24,372	10,978	11.7%	60.8%	27.4%	64.3	19.3	45.0	233.3
北秋田市	16,262	1,674	9,405	5,165	10.3%	57.8%	31.8%	72.7	17.8	54.9	308.5
にかほ市	12,763	1,583	7,892	3,275	12.4%	61.8%	25.7%	61.6	20.1	41.5	206.9
仙 北 市	13,303	1,547	7,743	4,013	11.6%	58.2%	30.2%	71.8	20.0	51.8	259.4
鹿 角 郡	2,743	296	1,572	875	10.8%	57.3%	31.9%	74.5	18.8	55.7	295.6
小 坂 町	2,743	296	1,572	875	10.8%	57.3%	31.9%	74.5	18.8	55.7	295.6
北 秋 田 郡	1,206	86	663	457	7.1%	55.0%	37.9%	81.9	13.0	68.9	531.4
上小阿仁村	1,206	86	663	457	7.1%	55.0%	37.9%	81.9	13.0	68.9	531.4
山 本 郡	13,748	1,340	8,150	4,258	9.7%	59.3%	31.0%	68.7	16.4	52.2	317.8
藤 里 町	1,762	162	984	616	9.2%	55.8%	35.0%	79.1	16.5	62.6	380.2
三 種 町	8,359	823	5,002	2,534	9.8%	59.8%	30.3%	67.1	16.5	50.7	307.9
八 峰 町	3,627	355	2,164	1,108	9.8%	59.7%	30.5%	67.6	16.4	51.2	312.1
南 秋 田 郡	11,602	1,259	6,886	3,456	10.9%	59.4%	29.8%	68.5	18.3	50.2	274.5
五城目町	4,673	433	2,683	1,557	9.3%	57.4%	33.3%	74.2	16.1	58.0	359.6
八郎潟町	2,904	295	1,787	822	10.2%	61.5%	28.3%	62.5	16.5	46.0	278.6
井 川 町	2,469	278	1,505	685	11.3%	61.0%	27.7%	64.0	18.5	45.5	246.4
大 湯 村	1,556	253	911	392	16.3%	58.5%	25.2%	70.8	27.8	43.0	154.9
仙 北 郡	9,808	1,188	5,951	2,668	12.1%	60.7%	27.2%	64.8	20.0	44.8	224.6
美 郷 町	9,808	1,188	5,951	2,668	12.1%	60.7%	27.2%	64.8	20.0	44.8	224.6
雄 勝 郡	9,001	1,024	5,493	2,484	11.4%	61.0%	27.6%	63.9	18.6	45.2	242.6
羽 後 町	7,656	863	4,676	2,117	11.3%	61.1%	27.7%	63.7	18.5	45.3	245.3
東成瀬村	1,345	161	817	367	12.0%	60.7%	27.3%	64.6	19.7	44.9	228.0

注) 総数には「年齢不詳」を含む。

なお、県計人口の算出では県内市町村間の移動(県内転入及び県内転出)を除いているので、市町村の合計(市郡計)とは一致しない。

第6表 市町村別年齢3区分別人口 その3 (女)

平成24年10月1日現在

区 分	総 数	年少人口 (0~14歳)	生産年齢 人 (15~64歳)	老年人口 (65歳以上)	年 齢 3 区 分 別 割 合			従属人口 指 数	年少人口 指 数	老年人口 指 数	老 年 化 指 数
					年少人口	生産年齢 人 口	老年人口				
県 計	564,559	57,903	310,488	195,554	10.3%	55.0%	34.6%	81.6	18.6	63.0	337.7
市 部 計	509,573	52,898	282,391	173,670	10.4%	55.4%	34.1%	80.2	18.7	61.5	328.3
郡 部 計	55,020	5,021	28,123	21,876	9.1%	51.1%	39.8%	95.6	17.9	77.8	435.7
秋 田 市	170,461	18,991	103,114	47,966	11.1%	60.5%	28.1%	64.9	18.4	46.5	252.6
能 代 市	31,050	2,991	16,064	11,976	9.6%	51.7%	38.6%	93.2	18.6	74.6	400.4
横 手 市	50,809	5,272	27,020	18,516	10.4%	53.2%	36.4%	88.0	19.5	68.5	351.2
大 館 市	41,192	4,152	21,623	15,397	10.1%	52.5%	37.4%	90.4	19.2	71.2	370.8
男 鹿 市	16,477	1,254	8,519	6,702	7.6%	51.7%	40.7%	93.4	14.7	78.7	534.4
湯 沢 市	26,019	2,493	13,826	9,700	9.6%	53.1%	37.3%	88.2	18.0	70.2	389.1
鹿 角 市	17,933	1,881	9,018	7,034	10.5%	50.3%	39.2%	98.9	20.9	78.0	374.0
由利本荘市	43,366	4,650	23,562	14,988	10.7%	54.3%	34.6%	83.3	19.7	63.6	322.3
潟 上 市	17,907	1,905	10,461	5,541	10.6%	58.4%	30.9%	71.2	18.2	53.0	290.9
大 仙 市	46,116	4,541	24,644	16,928	9.8%	53.4%	36.7%	87.1	18.4	68.7	372.8
北秋田市	18,748	1,697	9,033	8,008	9.1%	48.2%	42.7%	107.4	18.8	88.7	471.9
にかほ市	14,096	1,577	7,598	4,918	11.2%	53.9%	34.9%	85.5	20.8	64.7	311.9
仙 北 市	15,399	1,494	7,909	5,996	9.7%	51.4%	38.9%	94.7	18.9	75.8	401.3
鹿 角 郡	3,123	290	1,487	1,346	9.3%	47.6%	43.1%	110.0	19.5	90.5	464.1
小 坂 町	3,123	290	1,487	1,346	9.3%	47.6%	43.1%	110.0	19.5	90.5	464.1
北 秋 田 郡	1,352	87	545	720	6.4%	40.3%	53.3%	148.1	16.0	132.1	827.6
上小阿仁村	1,352	87	545	720	6.4%	40.3%	53.3%	148.1	16.0	132.1	827.6
山 本 郡	16,054	1,371	7,935	6,748	8.5%	49.4%	42.0%	102.3	17.3	85.0	492.2
藤 里 町	1,967	161	907	899	8.2%	46.1%	45.7%	116.9	17.8	99.1	558.4
三 種 町	9,833	845	4,956	4,032	8.6%	50.4%	41.0%	98.4	17.1	81.4	477.2
八 峰 町	4,254	365	2,072	1,817	8.6%	48.7%	42.7%	105.3	17.6	87.7	497.8
南 秋 田 郡	13,343	1,231	6,888	5,224	9.2%	51.6%	39.2%	93.7	17.9	75.8	424.4
五城目町	5,472	415	2,667	2,390	7.6%	48.7%	43.7%	105.2	15.6	89.6	575.9
八郎潟町	3,455	315	1,859	1,281	9.1%	53.8%	37.1%	85.9	16.9	68.9	406.7
井 川 町	2,820	278	1,467	1,075	9.9%	52.0%	38.1%	92.2	19.0	73.3	386.7
大 湯 村	1,596	223	895	478	14.0%	56.1%	29.9%	78.3	24.9	53.4	214.3
仙 北 郡	11,206	1,065	5,981	4,160	9.5%	53.4%	37.1%	87.4	17.8	69.6	390.6
美 郷 町	11,206	1,065	5,981	4,160	9.5%	53.4%	37.1%	87.4	17.8	69.6	390.6
雄 勝 郡	9,942	977	5,287	3,678	9.8%	53.2%	37.0%	88.0	18.5	69.6	376.5
羽 後 町	8,504	830	4,551	3,123	9.8%	53.5%	36.7%	86.9	18.2	68.6	376.3
東成瀬村	1,438	147	736	555	10.2%	51.2%	38.6%	95.4	20.0	75.4	377.6

注) 総数には「年齢不詳」を含む。

なお、県計人口の算出では県内市町村間の移動(県内転入及び県内転出)を除いているので、市町村の合計(市郡計)とは一致しない。

第7表 市町村別人口動態（平成23年10月～平成24年9月）

（単位：人、％）

区 分	自 然 動 態				社 会 動 態								人 口 増 減	
	出 生	死 亡	自 然 増減数	自 然 増減率	転 入			転 出			社 会 増減数	社 会 増減率	増減数	増減率
					総 数	県 内	県 外	総 数	県 内	県 外				
県 計	6,505	14,798	-8,293	-0.77%	13,956	(10,574)	13,956	17,578	(10,546)	17,578	-3,622	-0.34%	-11,915	-1.11%
市 部 計	6,021	13,067	-7,046	-0.73%	22,674	9,538	13,136	25,479	9,152	16,327	-2,805	-0.29%	-9,851	-1.02%
郡 部 計	484	1,731	-1,247	-1.19%	1,856	1,036	820	2,645	1,394	1,251	-789	-0.75%	-2,036	-1.94%
秋 田 市	2,197	3,349	-1,152	-0.36%	10,075	3,581	6,494	9,674	2,323	7,351	401	0.12%	-751	-0.23%
能 代 市	307	878	-571	-0.98%	1,357	649	708	1,570	625	945	-213	-0.36%	-784	-1.34%
横 手 市	611	1,417	-806	-0.83%	1,849	855	994	2,313	910	1,403	-464	-0.48%	-1,270	-1.31%
大 館 市	484	1,078	-594	-0.76%	1,562	637	925	2,022	705	1,317	-460	-0.59%	-1,054	-1.35%
男 鹿 市	144	490	-346	-1.09%	553	298	255	876	519	357	-323	-1.02%	-669	-2.11%
湯 沢 市	268	856	-588	-1.18%	909	405	504	1,120	504	616	-211	-0.42%	-799	-1.60%
鹿 角 市	217	582	-365	-1.07%	636	264	372	850	303	547	-214	-0.63%	-579	-1.70%
由利本荘市	527	1,197	-670	-0.80%	1,508	690	818	1,907	795	1,112	-399	-0.47%	-1,069	-1.27%
潟 上 市	209	422	-213	-0.62%	812	580	232	917	535	382	-105	-0.31%	-318	-0.93%
大 仙 市	523	1,394	-871	-1.00%	1,782	909	873	1,996	939	1,057	-214	-0.25%	-1,085	-1.24%
北秋田市	194	595	-401	-1.12%	647	279	368	924	437	487	-277	-0.78%	-678	-1.90%
にかほ市	175	359	-184	-0.68%	444	169	275	628	248	380	-184	-0.68%	-368	-1.35%
仙 北 市	165	450	-285	-0.98%	540	222	318	682	309	373	-142	-0.49%	-427	-1.47%
鹿 角 郡	27	108	-81	-1.35%	128	73	55	162	67	95	-34	-0.57%	-115	-1.92%
小 坂 町	27	108	-81	-1.35%	128	73	55	162	67	95	-34	-0.57%	-115	-1.92%
北 秋 田 郡	8	81	-73	-2.76%	49	30	19	62	24	38	-13	-0.49%	-86	-3.25%
上小阿仁村	8	81	-73	-2.76%	49	30	19	62	24	38	-13	-0.49%	-86	-3.25%
山 本 郡	122	493	-371	-1.22%	445	230	215	663	342	321	-218	-0.72%	-589	-1.94%
藤 里 町	16	68	-52	-1.37%	60	34	26	71	36	35	-11	-0.29%	-63	-1.66%
三 種 町	75	288	-213	-1.15%	260	140	120	395	195	200	-135	-0.73%	-348	-1.88%
八 峰 町	31	137	-106	-1.32%	125	56	69	197	111	86	-72	-0.89%	-178	-2.21%
南 秋 田 郡	107	375	-268	-1.05%	526	316	210	822	490	332	-296	-1.16%	-564	-2.21%
五城目町	47	170	-123	-1.19%	194	121	73	284	178	106	-90	-0.87%	-213	-2.06%
八郎潟町	17	93	-76	-1.17%	124	94	30	192	108	84	-68	-1.05%	-144	-2.21%
井 川 町	18	74	-56	-1.03%	76	46	30	154	113	41	-78	-1.44%	-134	-2.47%
大 潟 村	25	38	-13	-0.40%	132	55	77	192	91	101	-60	-1.86%	-73	-2.26%
仙 北 郡	129	338	-209	-0.98%	364	229	135	514	276	238	-150	-0.70%	-359	-1.68%
美 郷 町	129	338	-209	-0.98%	364	229	135	514	276	238	-150	-0.70%	-359	-1.68%
雄 勝 郡	91	336	-245	-1.27%	344	158	186	422	195	227	-78	-0.40%	-323	-1.68%
羽 後 町	81	281	-200	-1.22%	297	138	159	383	172	211	-86	-0.52%	-286	-1.74%
東成瀬村	10	55	-45	-1.60%	47	20	27	39	23	16	8	0.28%	-37	-1.31%

注）「県計」の「社会動態」の算出においては、県内移動分（県内転入、県内転出）を含んでいない。

第8表 年齢5歳階級別、月別社会動態

年齢階級	性別	年間計 (平成23年10月～24年9月)				平成23年10月				11月				12月			
		転入		転出		転入		転出		転入		転出		転入		転出	
		県内	県外	県内	県外	県内	県外	県内	県外	県内	県外	県内	県外	県内	県外	県内	県外
総数	計	10,574	13,956	10,546	17,578	660	1,034	616	946	644	762	622	767	651	681	638	755
	男	5,243	7,733	5,228	9,405	304	555	291	462	288	402	271	405	288	360	288	390
	女	5,331	6,223	5,318	8,173	356	479	325	484	356	360	351	362	363	321	350	365
0 - 4歳	計	739	943	741	815	42	74	42	44	43	47	42	34	59	42	60	39
	男	388	474	391	426	28	33	27	19	21	22	22	15	31	20	31	17
	女	351	469	350	389	14	41	15	25	22	25	20	19	28	22	29	22
5 - 9	計	437	559	433	572	21	48	21	30	15	26	11	15	27	19	33	38
	男	220	263	215	292	13	24	12	14	7	14	6	6	11	6	16	19
	女	217	296	218	280	8	24	9	16	8	12	5	9	16	13	17	19
10 - 14	計	211	263	210	298	11	25	9	12	7	7	8	5	16	16	14	16
	男	97	136	99	149	5	11	6	7	5	2	6	2	5	11	3	7
	女	114	127	111	149	6	14	3	5	2	5	2	3	11	5	11	9
15 - 19	計	451	745	452	2,398	14	24	19	17	15	8	12	13	9	22	11	24
	男	268	432	268	1,358	8	10	11	9	9	4	8	7	2	9	4	11
	女	183	313	184	1,040	6	14	8	8	6	4	4	6	7	13	7	13
20 - 24	計	1,514	2,640	1,515	4,188	87	154	79	171	73	114	78	155	74	105	68	129
	男	672	1,465	670	2,092	34	74	29	62	16	64	17	83	32	62	30	67
	女	842	1,175	845	2,096	53	80	50	109	57	50	61	72	42	43	38	62
25 - 29	計	1,876	2,397	1,858	2,585	134	168	111	176	129	128	123	144	116	127	114	113
	男	848	1,251	840	1,343	53	85	40	82	51	59	50	73	51	63	51	58
	女	1,028	1,146	1,018	1,242	81	83	71	94	78	69	73	71	65	64	63	55
30 - 34	計	1,548	1,845	1,547	1,895	123	142	115	147	108	125	105	117	103	86	105	109
	男	742	937	744	972	55	61	55	75	52	58	50	60	50	47	45	50
	女	806	908	803	923	68	81	60	72	56	67	55	57	53	39	60	59
35 - 39	計	1,104	1,302	1,096	1,400	58	122	51	94	79	83	75	75	67	67	64	90
	男	570	707	564	758	24	74	26	48	44	44	40	47	34	31	31	44
	女	534	595	532	642	34	48	25	46	35	39	35	28	33	36	33	46
40 - 44	計	630	880	622	943	32	79	31	69	34	51	32	51	36	37	33	48
	男	368	550	367	575	16	54	19	44	20	32	16	35	19	20	22	27
	女	262	330	255	368	16	25	12	25	14	19	16	16	17	17	11	21
45 - 49	計	431	572	432	625	14	36	16	23	26	36	24	25	19	28	18	32
	男	279	395	278	409	11	24	11	13	17	19	15	16	9	16	9	20
	女	152	177	154	216	3	12	5	10	9	17	9	9	10	12	9	12
50 - 54	計	369	436	374	536	17	45	17	30	30	18	29	19	25	24	23	32
	男	215	308	216	349	9	32	7	23	11	13	10	11	11	16	12	21
	女	154	128	158	187	8	13	10	7	19	5	19	8	14	8	11	11
55 - 59	計	341	449	346	369	23	34	21	29	11	35	14	17	25	27	24	27
	男	212	283	216	252	16	23	15	19	5	25	5	10	8	13	10	20
	女	129	166	130	117	7	11	6	10	6	10	9	7	17	14	14	7
60 - 64	計	250	405	252	294	23	33	21	26	9	39	11	21	24	35	25	17
	男	135	271	133	185	11	26	10	16	3	22	5	14	13	25	13	11
	女	115	134	119	109	12	7	11	10	6	17	6	7	11	10	12	6
65 - 69	計	120	199	123	150	8	13	12	24	14	16	10	10	5	18	5	15
	男	70	124	71	85	5	5	6	11	6	9	4	4	2	10	2	11
	女	50	75	52	65	3	8	6	13	8	7	6	6	3	8	3	4
70 - 74	計	95	119	101	106	3	18	3	16	14	14	15	13	11	12	9	5
	男	44	67	46	44	2	10	2	7	9	8	8	8	5	7	5	2
	女	51	52	55	62	1	8	1	9	5	6	7	5	6	5	4	3
75 - 79	計	111	86	107	123	7	6	7	11	9	6	7	18	5	5	5	6
	男	32	43	29	46	2	4	3	5	5	4	3	5	1	2	1	0
	女	79	43	78	77	5	2	4	6	4	2	4	13	4	3	4	6
80以上	計	347	116	337	281	43	13	41	27	28	9	26	35	30	11	27	15
	男	83	27	81	70	12	5	12	8	7	3	6	9	4	2	3	5
	女	264	89	256	211	31	8	29	19	21	6	20	26	26	9	24	10

年齢階級	性別	平成24年1月				2月				3月			
		転入		転出		転入		転出		転入		転出	
		県内	県外	県内	県外	県内	県外	県内	県外	県内	県外	県内	県外
総数	計	448	695	477	822	541	743	557	886	2,518	2,407	3,166	5,943
	男	201	374	221	449	262	408	268	463	1,408	1,290	1,779	3,229
	女	247	321	256	373	279	335	289	423	1,110	1,117	1,387	2,714
0 - 4歳	計	25	48	22	36	41	46	44	43	189	190	243	231
	男	13	26	14	21	23	28	23	25	105	102	137	136
	女	12	22	8	15	18	18	21	18	84	88	106	95
5 - 9	計	25	22	22	15	25	15	26	21	154	161	183	229
	男	11	9	6	8	8	4	9	11	89	82	108	118
	女	14	13	16	7	17	11	17	10	65	79	75	111
10 - 14	計	1	12	4	10	13	4	12	10	91	86	105	134
	男	0	9	0	8	3	2	5	4	49	47	56	70
	女	1	3	4	2	10	2	7	6	42	39	49	64
15 - 19	計	13	20	14	18	18	19	12	37	79	111	164	1,473
	男	9	6	9	13	8	11	5	17	39	56	102	831
	女	4	14	5	5	10	8	7	20	40	55	62	642
20 - 24	計	73	106	87	233	76	160	78	267	409	589	474	1,744
	男	27	53	39	111	35	80	29	118	195	321	235	882
	女	46	53	48	122	41	80	49	149	214	268	239	862
25 - 29	計	79	139	83	167	109	163	109	148	362	368	465	592
	男	28	76	30	88	48	92	51	73	178	185	225	340
	女	51	63	53	79	61	71	58	75	184	183	240	252
30 - 34	計	69	116	74	102	84	114	86	126	321	295	427	407
	男	33	56	41	54	43	51	44	72	165	150	216	197
	女	36	60	33	48	41	63	42	54	156	145	211	210
35 - 39	計	44	71	49	72	50	75	47	79	254	231	330	351
	男	27	36	31	37	31	39	27	51	136	113	176	184
	女	17	35	18	35	19	36	20	28	118	118	154	167
40 - 44	計	15	57	18	51	31	48	33	38	169	134	225	233
	男	9	32	12	35	20	34	20	25	110	81	139	131
	女	6	25	6	16	11	14	13	13	59	53	86	102
45 - 49	計	19	30	19	25	12	29	15	31	143	73	172	199
	男	6	25	6	17	9	21	10	19	109	49	129	125
	女	13	5	13	8	3	8	5	12	34	24	43	74
50 - 54	計	16	25	16	32	16	20	16	19	100	49	113	150
	男	6	17	4	23	10	16	12	11	75	32	86	89
	女	10	8	12	9	6	4	4	8	25	17	27	61
55 - 59	計	11	15	11	15	9	16	15	16	126	45	136	84
	男	8	9	7	12	4	10	8	12	97	28	104	61
	女	3	6	4	3	5	6	7	4	29	17	32	23
60 - 64	計	15	15	13	17	13	18	17	17	54	27	62	56
	男	9	10	7	10	6	12	8	8	36	18	40	37
	女	6	5	6	7	7	6	9	9	18	9	22	19
65 - 69	計	6	11	6	9	8	7	12	14	13	16	12	14
	男	3	7	3	5	4	4	8	9	10	9	8	10
	女	3	4	3	4	4	3	4	5	3	7	4	4
70 - 74	計	3	2	3	4	7	5	7	5	9	8	11	8
	男	1	2	1	1	3	2	3	3	6	5	8	3
	女	2	0	2	3	4	3	4	2	3	3	3	5
75 - 79	計	6	2	7	3	10	3	9	6	6	12	9	16
	男	4	1	4	0	2	2	2	3	1	9	2	8
	女	2	1	3	3	8	1	7	3	5	3	7	8
80以上	計	28	4	29	13	19	1	19	9	39	12	35	22
	男	7	0	7	6	5	0	4	2	8	3	8	7
	女	21	4	22	7	14	1	15	7	31	9	27	15

年齢階級	性別	4月				5月				6月			
		入		出		入		出		入		出	
		県内	県外	県内	県外	県内	県外	県内	県外	県内	県外	県内	県外
総数	計	1,881	2,704	1,235	2,164	707	972	668	1,054	615	838	639	952
	男	1,012	1,590	620	1,169	308	544	296	579	278	477	296	504
	女	869	1,114	615	995	399	428	372	475	337	361	343	448
0 - 4歳	計	126	182	71	77	39	61	36	46	45	40	44	49
	男	63	80	30	40	18	30	17	22	17	22	19	31
	女	63	102	41	37	21	31	19	24	28	18	25	18
5 - 9	計	71	110	36	43	15	25	16	14	12	30	17	16
	男	35	55	13	19	5	12	5	7	8	10	10	10
	女	36	55	23	24	10	13	11	7	4	20	7	6
10 - 14	計	24	60	11	18	5	6	5	11	7	11	11	11
	男	11	28	5	12	3	4	3	4	3	4	7	4
	女	13	32	6	6	2	2	2	7	4	7	4	7
15 - 19	計	200	299	118	515	36	26	34	66	22	37	20	43
	男	144	189	81	277	16	17	17	44	10	19	8	28
	女	56	110	37	238	20	9	17	22	12	18	12	15
20 - 24	計	250	497	185	495	98	176	87	265	92	123	98	196
	男	129	302	87	244	40	105	36	150	37	81	43	98
	女	121	195	98	251	58	71	51	115	55	42	55	98
25 - 29	計	308	406	207	291	132	181	124	197	131	159	132	189
	男	151	222	104	161	57	93	55	98	59	87	59	81
	女	157	184	103	130	75	88	69	99	72	72	73	108
30 - 34	計	284	285	176	198	112	147	102	121	83	127	89	126
	男	137	162	82	98	52	65	48	60	39	64	41	68
	女	147	123	94	100	60	82	54	61	44	63	48	58
35 - 39	計	205	241	143	152	73	69	67	80	75	68	75	80
	男	109	140	75	81	34	45	30	51	33	37	32	49
	女	96	101	68	71	39	24	37	29	42	31	43	31
40 - 44	計	136	170	76	104	42	50	41	59	31	61	30	56
	男	81	102	45	66	20	27	20	42	16	33	15	28
	女	55	68	31	38	22	23	21	17	15	28	15	28
45 - 49	計	73	127	42	76	27	45	24	31	20	33	22	34
	男	41	96	20	53	15	31	14	24	10	25	11	25
	女	32	31	22	23	12	14	10	7	10	8	11	9
50 - 54	計	62	118	49	70	17	36	17	39	16	24	21	27
	男	38	83	24	47	7	26	7	21	8	19	11	17
	女	24	35	25	23	10	10	10	18	8	5	10	10
55 - 59	計	40	101	30	47	24	44	25	23	16	32	16	34
	男	28	69	19	34	10	28	11	14	10	19	11	23
	女	12	32	11	13	14	16	14	9	6	13	5	11
60 - 64	計	32	55	22	37	21	42	22	17	15	44	17	30
	男	19	35	11	24	12	29	12	12	4	31	6	19
	女	13	20	11	13	9	13	10	5	11	13	11	11
65 - 69	計	13	24	14	5	10	25	10	16	11	18	10	15
	男	9	17	10	1	6	16	7	10	10	14	8	8
	女	4	7	4	4	4	9	3	6	1	4	2	7
70 - 74	計	10	10	10	8	9	15	11	8	8	14	9	14
	男	5	4	5	4	2	9	3	2	4	9	5	4
	女	5	6	5	4	7	6	8	6	4	5	4	10
75 - 79	計	20	9	17	6	13	14	11	15	8	6	7	6
	男	3	3	2	4	4	5	2	5	2	3	2	4
	女	17	6	15	2	9	9	9	10	6	3	5	2
80以上	計	27	10	28	22	34	10	36	46	23	11	21	26
	男	9	3	7	4	7	2	9	13	8	0	8	7
	女	18	7	21	18	27	8	27	33	15	11	13	19

年齢階級	性別	7月				8月				9月			
		入		出		入		出		入		出	
		県内	県外	県内	県外	県内	県外	県内	県外	県内	県外	県内	県外
総数	計	760	1,083	754	1,264	577	1,088	560	999	572	949	614	1,026
	男	368	628	359	668	254	597	246	536	272	508	293	551
	女	392	455	395	596	323	491	314	463	300	441	321	475
0 - 4歳	計	54	85	59	106	38	61	35	52	38	67	43	58
	男	29	40	33	50	21	28	18	25	19	43	20	25
	女	25	45	26	56	17	33	17	27	19	24	23	33
5 - 9	計	35	44	28	64	26	32	24	54	11	27	16	33
	男	17	19	14	36	11	11	9	29	5	17	7	15
	女	18	25	14	28	15	21	15	25	6	10	9	18
10 - 14	計	17	6	13	37	12	22	13	21	7	8	5	13
	男	8	4	4	20	3	10	4	5	2	4	0	6
	女	9	2	9	17	9	12	9	16	5	4	5	7
15 - 19	計	16	48	17	65	14	60	15	71	15	71	16	56
	男	9	35	10	41	8	35	6	43	6	41	7	37
	女	7	13	7	24	6	25	9	28	9	30	9	19
20 - 24	計	100	152	97	179	88	267	87	179	94	197	97	175
	男	47	87	41	91	34	143	34	98	46	93	50	88
	女	53	65	56	88	54	124	53	81	48	104	47	87
25 - 29	計	146	188	152	220	111	186	109	153	119	184	129	195
	男	66	103	69	108	46	89	42	80	60	97	64	101
	女	80	85	83	112	65	97	67	73	59	87	65	94
30 - 34	計	107	159	111	174	82	129	70	131	72	120	87	137
	男	49	89	49	92	33	73	32	63	34	61	41	83
	女	58	70	62	82	49	56	38	68	38	59	46	54
35 - 39	計	89	102	83	134	51	99	49	91	59	74	63	102
	男	45	55	43	69	25	55	22	50	28	38	31	47
	女	44	47	40	65	26	44	27	41	31	36	32	55
40 - 44	計	37	84	37	99	29	50	29	66	38	59	37	69
	男	19	55	19	60	17	37	17	39	21	43	23	43
	女	18	29	18	39	12	13	12	27	17	16	14	26
45 - 49	計	33	60	36	57	25	48	21	40	20	27	23	52
	男	26	46	27	34	14	27	13	28	12	16	13	35
	女	7	14	9	23	11	21	8	12	8	11	10	17
50 - 54	計	33	27	33	44	22	31	21	39	15	19	19	35
	男	21	22	22	33	11	23	11	27	8	9	10	26
	女	12	5	11	11	11	8	10	12	7	10	9	9
55 - 59	計	17	47	17	24	21	34	21	26	18	19	16	27
	男	7	24	7	14	10	25	11	18	9	10	8	15
	女	10	23	10	10	11	9	10	8	9	9	8	12
60 - 64	計	19	33	14	18	6	32	9	19	19	32	19	19
	男	11	23	9	10	4	21	4	12	7	19	8	12
	女	8	10	5	8	2	11	5	7	12	13	11	7
65 - 69	計	8	22	8	6	10	16	15	12	14	13	9	10
	男	1	16	0	4	5	11	10	7	9	6	5	5
	女	7	6	8	2	5	5	5	5	5	7	4	5
70 - 74	計	10	6	10	8	7	4	7	6	4	11	6	11
	男	3	2	2	1	4	3	4	2	0	6	0	7
	女	7	4	8	7	3	1	3	4	4	5	6	4
75 - 79	計	11	11	11	10	12	4	11	12	4	8	6	14
	男	3	4	3	2	5	3	5	6	0	3	0	4
	女	8	7	8	8	7	1	6	6	4	5	6	10
80以上	計	28	9	28	19	23	13	24	27	25	13	23	20
	男	7	4	7	3	3	3	4	4	6	2	6	2
	女	21	5	21	16	20	10	20	23	19	11	17	18

第9表 市町村間移動表

区分	從 前 地																												区分											
	県計	市部計	郡部計	秋田市	能代市	横手市	大館市	男鹿市	湯沢市	鹿角市	由利本荘市	潟上市	大仙市	北秋田市	にかほ市	仙北市	鹿角郡	小坂町	北秋田郡	上小阿仁村	山本郡	藤里町	三種町	八峰町	南秋田郡	五城目町	八郎潟町	井川町		大潟村	仙北郡	美郷町	雄勝郡	羽後町	東成瀬村	不詳・職権記載				
県計	10574	9182	1385	2330	633	905	702	520	539	303	801	539	924	431	253	302	66	66	22	22	347	36	198	113	478	176	99	121	82	274	274	198	170	28	7	県計				
市部計	9538	8265	1266	2105	521	804	653	487	458	253	776	499	785	400	247	277	65	65	22	22	309	31	177	101	409	149	83	99	78	268	268	193	165	28	7	市部計				
郡部計	1036	917	119	225	112	101	49	33	81	50	25	40	139	31	6	25	1	1			38	5	21	12	69	27	16	22	4	6	6	5	5			郡部計				
転入地	秋田市	3581	3142	438		307	380	305	281	153	101	451	371	445	154	80	114	8	8	10	10	86	6	71	9	239	101	44	61	33	54	54	41	40	1	1	秋田市			
	能代市	649	472	177	223		31	54	14	12	7	23	12	37	41	1	9	1	1	1	1	149	15	62	72	23	9	8	3	3	1	1	2	2			8	能代市		
	横手市	855	733	118	250	10		32	10	186	16	63	10	110	11	9	26	2	2			5	2	2	1	12	1	2	5	4	39	39	60	41	19		4	横手市		
	大館市	637	580	57	228	32	25		10	22	66	19	16	30	119	9	4	11	11	5	5	25	7	8	10	10	2	3	2	3	3	3	3	2	1			大館市		
	男鹿市	298	272	26	160	8	2	7		6	5	11	57	8	6		2					7		7		18	4	2	6	6	1	1					男鹿市			
	湯沢市	405	328	77	102	17	131	10	3		3	19	2	27	5	2	7									6	1	2		3	4	4	67	62	5			湯沢市		
	鹿角市	264	211	52	57	13	12	65	6	7		15	1	16	17	2		38	38	1	1	3			3	7	3	1		3	1	1	2	2			1	鹿角市		
	由利本荘市	690	657	33	312	27	52	32	13	20	17		10	30	10	127	6	1	1			11		6	5	10	4	2	4		7	7	4	4			1	由利本荘市		
	潟上市	580	499	81	285	19	9	14	125			19		7	15	1	5	2	2			7		7		69	17	16	15	21	3	3							潟上市	
	大仙市	909	744	165	280	32	134	51	6	33	13	65	11		13	12	92					4		4		5		1	2	2	145	145	11	10	1		2	大仙市		
	北秋田市	279	260	19	86	33	7	66	10	6	20	7	6	11		1	7	1	1	5	5	6		5	1	6	5		1		1	1							北秋田市	
	にかほ市	169	166	2	44	3	6	4	6	5	1	83	2	5	2		5									2	1	1										1	にかほ市	
	仙北市	222	201	21	78	12	15	13	3	8	4		1	57	7	3		1	1			6	1	5		2	1	1		9	9	3	2	1				仙北市		
	鹿角郡	73	73		6			23			42	1					1																						鹿角郡	
	小坂町	73	73		6			23			42	1					1																						小坂町	
	北秋田郡	30	30		5	1		1	1	1	1	1	1		18																									北秋田郡
	上小阿仁村	30	30		5	1		1	1	1	1	1	1		18																									上小阿仁村
	山本郡	230	202	28	50	97	12	14	5			7	4	1	11	1						20	5	3	12	5	2	1	1	1	2	2	1	1					山本郡	
藤里町	34	32	2	7	13	3	3					2		3	1						2		1	1														藤里町		
三種町	140	120	20	34	54	8	8	4			3	1	1	7							13	2		11	4	2		1	1	2	2	1	1					三種町		
八峰町	56	50	6	9	30	1	3	1			4	1		1							5	3	2		1		1											八峰町		
南秋田郡	316	238	78	106	12	6	9	27		6	10	32	21	1	3	5	1	1			18		18		58	25	15	16	2	1	1							南秋田郡		
五城目町	121	99	22	54	5	2	1	11		2	3	9	8		2	2					3		3		18		10	8		1	1							五城目町		
八郎潟町	94	58	36	26	5		7	3		2		13	2								8		8		28	21		5	2									八郎潟町		
井川町	46	34	12	11	1	1	1	8			4	6	1			1	1	1			5		5		6	1	5											井川町		
大潟村	55	47	8	15	1	3		5		2	3	4	10	1	1	2					2		2		6	3		3										大潟村		
仙北郡	229	220	9	33	1	41	2		8		4	2	111	1	2	15									5			5					4	4				仙北郡		
美郷町	229	220	9	33	1	41	2		8		4	2	111	1	2	15									5			5					4	4				美郷町		
雄勝郡	158	154	4	25	1	42			72	1	2	1	6			4									1				1	3	3							雄勝郡		
羽後町	138	134	4	23	1	33			63	1	2	1	6			4									1				1	3	3							羽後町		
東成瀬村	20	20		2		9			9																													東成瀬村		

(参 考)

**近年の人口推移並びに人口動態 と
県内における市町村合併の状況**

(1) 県及び市町村別総人口の推移(平成7年～平成24年)

*平成7年、12年、17年及び22年は「国勢調査」による。

(単位:人)

	7年*	8年	9年	10年	11年	12年*	13年	14年	15年	16年
県計	1,213,667	1,210,320	1,205,759	1,201,178	1,196,054	1,189,279	1,183,380	1,175,910	1,167,365	1,159,229
市郡部計	1,213,667	1,210,260	1,205,724	1,201,069	1,195,896	1,189,279	1,183,356	1,175,855	1,167,282	1,159,139
市部計	670,554	670,847	670,287	669,552	668,937	667,620	666,411	664,098	661,151	658,679
郡部計	543,113	539,413	535,437	531,517	526,959	521,659	516,945	511,757	506,131	500,460
秋田	311,948	313,289	314,440	315,463	316,444	317,625	318,328	318,658	318,046	318,017
能代市	55,009	54,783	54,486	54,303	53,799	53,266	53,019	52,593	52,343	51,996
横手市	41,462	41,124	41,006	40,904	40,754	40,521	40,311	39,907	39,823	39,770
大館市	67,214	67,256	67,144	66,929	66,579	66,293	65,918	65,477	64,996	64,461
本荘市	45,108	45,155	45,205	45,140	45,472	45,724	45,815	45,757	45,548	45,533
男鹿市	32,484	32,040	31,560	31,177	30,893	30,469	30,046	29,636	29,197	28,794
湯沢市	36,223	36,224	35,944	35,678	35,549	34,963	34,748	34,452	34,216	33,859
大曲市	39,922	39,960	39,921	39,779	39,624	39,615	39,404	39,180	39,056	38,799
鹿角市	41,184	41,016	40,581	40,179	39,823	39,144	38,822	38,438	37,926	37,450
鹿角郡	7,703	7,649	7,520	7,433	7,321	7,171	7,064	6,957	6,851	6,768
小坂町	7,703	7,649	7,520	7,433	7,321	7,171	7,064	6,957	6,851	6,768
北秋田郡	69,364	68,598	67,975	67,205	66,533	65,414	64,787	64,105	63,280	62,379
鷹巣町	23,034	22,851	22,686	22,549	22,501	21,818	21,661	21,522	21,205	20,888
比内町	12,713	12,550	12,451	12,265	12,136	12,095	12,008	11,910	11,804	11,634
森吉町	8,359	8,267	8,125	7,981	7,880	7,806	7,707	7,649	7,554	7,457
阿仁町	4,855	4,768	4,718	4,657	4,563	4,443	4,363	4,253	4,152	4,058
田代町	8,304	8,171	8,130	8,019	7,886	7,900	7,830	7,723	7,669	7,572
合川町	8,546	8,508	8,400	8,300	8,180	7,983	7,904	7,768	7,702	7,648
上小阿仁村	3,553	3,483	3,465	3,434	3,387	3,369	3,314	3,280	3,194	3,122
山本郡	51,315	50,832	50,262	49,638	49,071	48,489	47,793	47,169	46,509	45,823
琴丘町	6,604	6,495	6,443	6,336	6,262	6,174	6,067	5,971	5,907	5,784
二井町	12,807	12,707	12,484	12,313	12,124	11,971	11,806	11,674	11,512	11,357
八森町	4,920	4,855	4,793	4,730	4,659	4,726	4,653	4,631	4,549	4,460
山本町	9,003	8,916	8,829	8,695	8,630	8,524	8,407	8,293	8,133	7,997
八幡町	7,739	7,677	7,646	7,639	7,552	7,414	7,324	7,269	7,197	7,137
藤里町	5,024	4,970	4,909	4,842	4,789	4,708	4,647	4,553	4,488	4,435
峰浜村	5,218	5,212	5,158	5,083	5,055	4,972	4,889	4,778	4,723	4,653
南秋田郡	73,351	73,443	73,366	73,272	72,977	72,716	72,659	72,192	71,710	71,266
五城目町	13,371	13,195	12,950	12,792	12,677	12,372	12,265	12,086	11,852	11,701
昭和町	9,220	9,183	9,130	9,038	8,988	8,997	8,969	8,813	8,765	8,642
八郎潟町	7,768	7,753	7,710	7,721	7,666	7,533	7,495	7,401	7,282	7,206
飯田川町	5,002	5,050	5,083	5,090	5,026	5,027	5,048	5,012	4,957	4,932
天王町	20,438	20,750	21,125	21,303	21,463	21,687	21,875	21,961	22,079	22,142
井川町	6,208	6,163	6,109	6,114	6,094	6,116	6,092	6,062	6,051	6,000
若美町	8,033	7,993	7,918	7,888	7,767	7,661	7,553	7,479	7,368	7,254
大湯村	3,311	3,356	3,341	3,326	3,296	3,323	3,362	3,378	3,356	3,389
河辺郡	19,649	19,647	19,441	19,381	19,221	19,021	18,811	18,588	18,278	18,226
河辺町	10,906	10,932	10,819	10,787	10,726	10,669	10,623	10,507	10,428	10,335
雄和町	8,743	8,715	8,622	8,594	8,495	8,352	8,188	8,081	7,850	7,891
由利郡	80,638	80,000	79,423	78,837	78,137	77,466	76,767	76,045	75,349	74,416
仁賀保町	12,106	12,072	12,085	12,056	12,026	11,951	11,901	11,889	11,796	11,681
金浦町	5,350	5,295	5,217	5,180	5,138	5,108	5,110	5,049	5,049	5,004
象潟町	13,880	13,736	13,677	13,619	13,428	13,288	13,160	13,003	12,819	12,819
矢島町	6,741	6,615	6,568	6,510	6,380	6,246	6,138	6,067	5,968	5,858
岩城町	6,665	6,668	6,613	6,558	6,529	6,582	6,570	6,487	6,453	6,396
由利町	6,514	6,490	6,433	6,370	6,305	6,209	6,136	6,049	5,959	5,846
西目町	6,693	6,679	6,665	6,628	6,581	6,615	6,590	6,662	6,662	6,685
鳥海町	7,364	7,258	7,136	7,049	6,937	6,813	6,702	6,596	6,460	6,307
東由利町	5,252	5,165	5,100	5,009	4,936	4,860	4,777	4,666	4,580	4,514
大内町	10,073	10,022	9,929	9,858	9,877	9,794	9,683	9,577	9,454	9,306
仙北郡	121,134	120,171	119,251	118,529	117,620	116,483	115,323	114,261	113,084	111,914
神岡町	6,346	6,309	6,324	6,293	6,281	6,209	6,109	6,063	5,982	5,928
西仙北町	11,554	11,443	11,294	11,235	11,104	10,897	10,673	10,569	10,434	10,279
角館町	15,224	15,127	14,979	14,935	14,831	14,676	14,507	14,312	14,235	14,125
六郷町	7,489	7,414	7,337	7,307	7,258	7,286	7,241	7,185	7,109	7,014
中仙町	12,177	12,126	12,041	11,954	11,870	11,870	11,744	11,668	11,527	11,420
田沢湖町	13,447	13,308	13,164	13,080	12,963	12,899	12,799	12,681	12,521	12,427
協和町	9,615	9,486	9,441	9,398	9,312	9,307	9,207	9,126	9,027	8,905
南外村	4,990	4,961	4,921	4,899	4,836	4,721	4,680	4,626	4,579	4,512
仙北町	8,122	8,147	8,069	8,018	8,049	7,905	7,892	7,882	7,848	7,789
西木村	6,274	6,175	6,128	6,035	5,959	5,990	5,936	5,930	5,848	5,777
太田町	8,153	8,081	8,071	8,010	7,917	7,802	7,755	7,632	7,523	7,475
千畑町	8,940	8,849	8,799	8,716	8,694	8,540	8,465	8,372	8,324	8,233
仙北村	8,803	8,745	8,683	8,589	8,546	8,381	8,315	8,215	8,127	8,030
平鹿郡	71,138	70,738	70,309	69,718	69,156	68,483	67,893	67,132	66,449	65,709
増田町	9,516	9,423	9,298	9,153	9,108	9,099	9,037	8,878	8,762	8,688
平鹿町	15,545	15,421	15,398	15,332	15,229	14,941	14,792	14,672	14,490	14,353
雄物川町	12,054	11,944	11,815	11,693	11,539	11,300	11,161	11,032	10,943	10,811
大森町	8,371	8,349	8,315	8,203	8,131	8,103	7,978	7,890	7,836	7,714
十文字町	14,703	14,731	14,697	14,605	14,551	14,517	14,490	14,371	14,328	14,177
山内村	4,841	4,803	4,760	4,753	4,690	4,659	4,580	4,509	4,417	4,344
大雄村	6,108	6,067	6,026	5,979	5,908	5,864	5,855	5,780	5,673	5,622
雄勝郡	48,821	48,335	47,890	47,504	46,923	46,416	45,848	45,308	44,621	43,959
稲川町	11,419	11,309	11,216	11,135	11,019	10,845	10,764	10,616	10,486	10,325
雄勝町	10,344	10,244	10,098	9,900	9,755	9,656	9,472	9,329	9,160	8,999
羽後町	20,307	20,119	19,918	19,876	19,652	19,485	19,279	19,113	18,813	18,550
東成瀬村	3,568	3,516	3,476	3,432	3,405	3,390	3,343	3,301	3,267	3,227
皆瀬村	3,183	3,147	3,182	3,161	3,092	3,040	2,990	2,949	2,895	2,858

(単位：人)

	17年*		18年	19年	20年	21年	22年*	23年	24年
県計	1,145,501	県計	1,134,036	1,121,300	1,109,007	1,097,483	1,085,997	1,075,058	1,063,143
市郡部部計	1,145,501	市郡部部計	1,134,033	1,121,347	1,109,085	1,097,626	1,085,997	1,075,055	1,063,168
市郡部部計	1,018,258	市郡部部計	1,020,012	1,009,293	998,913	989,031	979,084	969,891	960,040
市郡部部計	127,243	市郡部部計	114,021	112,054	110,172	108,595	106,913	105,164	103,128
秋田県	333,109	秋田県	331,834	329,452	327,314	325,837	323,600	322,534	321,783
能代市	51,703	能代市	62,287	61,352	60,391	59,455	59,084	58,405	57,621
横手市	103,652	横手市	102,548	101,445	100,331	99,107	98,367	97,208	95,938
大館市	82,504	大館市	81,714	80,712	79,928	79,165	78,946	78,236	77,182
男鹿市	35,637	男鹿市	34,968	34,358	33,597	33,017	32,294	31,779	31,110
湯沢市	55,290	湯沢市	54,489	53,745	53,090	52,410	50,849	50,031	49,232
鹿角市	36,753	鹿角市	36,160	35,631	35,097	34,621	34,473	33,960	33,381
由利本荘市	89,555	由利本荘市	88,594	87,667	86,772	85,898	85,229	84,258	83,189
湯上町	35,814	湯上町	35,560	35,471	35,232	34,852	34,442	34,176	33,858
大仙市	93,352	大仙市	92,295	91,309	90,411	89,398	88,301	87,260	86,175
北秋田市	40,049	北秋田市	39,441	38,659	37,941	37,198	36,387	35,688	35,010
にかほ市	28,972	にかほ市	28,699	28,507	28,289	28,006	27,544	27,227	26,859
仙北町	31,868	仙北町	31,423	30,985	30,520	30,067	29,568	29,129	28,702
鹿角郡	6,824	鹿角郡	6,670	6,516	6,344	6,207	6,054	5,981	5,866
小坂町	6,824	小坂町	6,670	6,516	6,344	6,207	6,054	5,981	5,866
北秋田郡	3,107	北秋田郡	3,023	2,933	2,857	2,823	2,727	2,644	2,558
上小阿仁村	3,107	上小阿仁村	3,023	2,933	2,857	2,823	2,727	2,644	2,558
山本郡	44,953	山本郡	33,112	32,483	31,894	31,356	30,944	30,391	29,802
琴丘町	5,769	藤里町	4,242	4,157	4,086	4,018	3,848	3,792	3,729
二ツ井町	11,155	三種町	20,046	19,700	19,352	19,023	18,876	18,540	18,192
八森町	4,402	八峰町	8,824	8,626	8,456	8,315	8,220	8,059	7,881
山本町	7,708								
八竜町	6,961								
藤里町	4,348								
峰村	4,610								
南秋田郡	27,874	南秋田郡	27,434	26,944	26,585	26,274	25,850	25,509	24,945
五城目町	11,678	五城目町	11,418	11,181	10,966	10,738	10,516	10,358	10,145
八郎潟町	7,093	八郎潟町	6,996	6,891	6,809	6,771	6,623	6,503	6,359
井川町	5,847	井川町	5,802	5,706	5,623	5,539	5,493	5,423	5,289
大潟村	3,256	大潟村	3,218	3,166	3,187	3,226	3,218	3,225	3,152
仙北郡	23,038	仙北郡	22,760	22,479	22,166	21,918	21,674	21,373	21,014
美郷町	23,038	美郷町	22,760	22,479	22,166	21,918	21,674	21,373	21,014
雄勝郡	21,447	雄勝郡	21,022	20,699	20,326	20,017	19,664	19,266	18,943
羽後町	18,267	羽後町	17,912	17,679	17,381	17,112	16,792	16,446	16,160
東成瀬村	3,180	東成瀬村	3,110	3,020	2,945	2,905	2,872	2,820	2,783

(2) 県及び市町村別人口増減率の推移(平成16年~平成24年) ※各年10月1日現在の市町村区分によっている。

注) 平成16年10月1日以降に合併した市町村の増減率は、各合併前市町村の前年10月1日現在における数値の合計値との比較による。

(単位: %)

	平成16年				平成17年				平成18年			平成19年		
	自然増減率	社会増減率	人口増減率		自然増減率	社会増減率	人口増減率		自然増減率	社会増減率	人口増減率	自然増減率	社会増減率	人口増減率
県	-0.41	-0.29	-0.70	県	-0.45	-0.38	-0.83	県	-0.52	-0.48	-1.00	-0.52	-0.60	-1.12
市	-0.20	-0.17	-0.37	市	-0.40	-0.37	-0.77	市	-0.47	-0.44	-0.91	-0.48	-0.57	-1.05
郡	-0.68	-0.44	-1.12	郡	-0.81	-0.47	-1.28	郡	-0.90	-0.88	-1.78	-0.91	-0.82	-1.73
秋田市	0.01	-0.02	-0.01	秋田市	-0.07	-0.18	-0.25	秋田市	-0.13	-0.25	-0.38	-0.15	-0.56	-0.72
能代市	-0.37	-0.29	-0.66	能代市	-0.50	-0.40	-0.90	能代市	-0.65	-0.26	-0.91	-0.75	-0.75	-1.50
横手市	-0.29	0.16	-0.13	横手市	-0.55	-0.49	-1.04	横手市	-0.60	-0.46	-1.07	-0.57	-0.51	-1.08
大館市	-0.42	-0.40	-0.82	大館市	-0.50	-0.45	-0.95	大館市	-0.55	-0.41	-0.96	-0.62	-0.61	-1.23
本荘市	-0.16	0.13	-0.03	本荘市	-0.75	-0.72	-1.47	本荘市	-0.94	-0.94	-1.88	-0.86	-0.89	-1.74
湯沢市	-0.73	-0.65	-1.38	湯沢市	-0.62	-0.54	-1.16	湯沢市	-0.90	-0.55	-1.45	-0.81	-0.56	-1.37
鹿角市	-0.52	-0.52	-1.04	鹿角市	-0.85	-0.69	-1.53	鹿角市	-0.65	-0.97	-1.61	-0.77	-0.69	-1.46
曲町	-0.25	-0.40	-0.66	由利本荘市	-0.48	-0.51	-0.99	由利本荘市	-0.48	-0.59	-1.07	-0.52	-0.53	-1.05
大曲市	-0.61	-0.65	-1.26	湯上町	-0.23	0.07	-0.17	湯上町	-0.37	-0.34	-0.71	-0.27	0.02	-0.25
				大仙市	-0.56	-0.28	-0.85	大仙市	-0.65	-0.48	-1.13	-0.59	-0.48	-1.07
				北秋田市	-0.80	-0.61	-1.41	北秋田市	-0.85	-0.67	-1.52	-0.85	-1.13	-1.98
				にかほ市	-0.51	-0.62	-1.12	にかほ市	-0.50	-0.44	-0.94	-0.44	-0.23	-0.67
				仙北市	-0.53	-0.58	-1.10	仙北市	-0.72	-0.68	-1.40	-0.74	-0.65	-1.39
鹿角郡	-0.83	-0.38	-1.21	鹿角郡	-0.90	-0.16	-1.06	鹿角郡	-1.22	-1.04	-2.26	-1.38	-0.93	-2.31
小坂町	-0.83	-0.38	-1.21	小坂町	-0.90	-0.16	-1.06	小坂町	-1.22	-1.04	-2.26	-1.38	-0.93	-2.31
北秋田郡	-0.86	-0.57	-1.42	北秋田郡	-1.19	-0.42	-1.60	北秋田郡	-1.61	-1.09	-2.70	-1.98	-0.99	-2.98
鷹巣町	-0.71	-0.79	-1.49	上小阿仁村	-1.19	-0.42	-1.60	上小阿仁村	-1.61	-1.09	-2.70	-1.98	-0.99	-2.98
比内町	-0.69	-0.75	-1.44											
森吉町	-0.85	-0.44	-1.28											
阿仁町	-1.32	-0.94	-2.26											
田代町	-0.99	-0.27	-1.26											
川合町	-0.69	-0.01	-0.70											
上小阿仁村	-2.00	-0.25	-2.25											
山本郡	-0.89	-0.58	-1.47	山本郡	-1.00	-0.46	-1.46	山本郡	-0.93	-1.09	-2.03	-1.02	-0.88	-1.90
琴丘町	-0.98	-1.10	-2.08	琴丘町	-1.14	-0.19	-1.33	藤里町	-1.26	-1.17	-2.44	-1.27	-0.73	-2.00
二ツ井町	-0.83	-0.52	-1.35	二ツ井町	-1.00	-0.53	-1.53	三種町	-0.81	-1.11	-1.92	-0.88	-0.84	-1.73
八森町	-1.28	-0.68	-1.96	八森町	-0.96	-0.07	-1.03	八峰町	-1.07	-1.02	-2.09	-1.22	-1.02	-2.24
山本町	-0.79	-0.89	-1.67	山本町	-1.00	-0.86	-1.86							
八竜町	-0.89	0.06	-0.83	八竜町	-0.95	0.28	-0.67							
藤里町	-0.87	-0.31	-1.18	藤里町	-1.10	-0.68	-1.78							
峰浜村	-0.76	-0.72	-1.48	峰浜村	-0.80	-1.23	-2.02							
南秋田郡	-0.35	-0.27	-0.62	南秋田郡	-0.64	-0.43	-1.07	南秋田郡	-0.85	-0.73	-1.58	-0.73	-1.06	-1.79
五城目町	-0.66	-0.62	-1.27	五城目町	-0.79	-0.52	-1.31	五城目町	-1.22	-1.01	-2.23	-0.94	-1.14	-2.08
昭和町	-0.67	-0.73	-1.40	八郎潟町	-0.72	-0.65	-1.37	八郎潟町	-0.73	-0.63	-1.37	-0.76	-0.74	-1.50
八郎潟町	-0.51	-0.54	-1.04	井川町	-0.47	-0.55	-1.02	井川町	-0.87	0.10	-0.77	-0.91	-0.74	-1.65
飯田川町	-0.24	-0.26	-0.50	大湯村	-0.24	0.53	0.30	大湯村	0.28	-1.44	-1.17	0.44	-2.05	-1.62
天王町	0.01	0.27	0.29											
井川町	-0.66	-0.18	-0.84											
若美町	-0.64	-0.91	-1.55											
大湯村	0.54	0.45	0.98											
河辺郡	-0.62	0.33	-0.28											
河辺町	-0.62	-0.27	-0.89											
河雄町	-0.61	1.13	0.52											
由利郡	-0.60	-0.64	-1.24											
仁賀保町	-0.18	-0.80	-0.97											
金浦町	-0.71	-0.18	-0.89											
象潟町	-0.48	-0.67	-1.15											
矢島町	-0.72	-1.12	-1.84											
岩城町	-0.82	-0.06	-0.88											
由利町	-0.79	-1.11	-1.90											
西目町	-0.12	0.47	0.35											
鳥海町	-0.90	-1.47	-2.37											
東由利町	-1.24	-0.20	-1.44											
大内町	-0.68	-0.89	-1.57											
仙北郡	-0.68	-0.35	-1.03	仙北郡	-0.66	-0.59	-1.25	仙北郡	-0.72	-0.49	-1.21	-0.70	-0.53	-1.23
神岡町	-0.70	-0.20	-0.90	美郷町	-0.66	-0.59	-1.25	美郷町	-0.72	-0.49	-1.21	-0.70	-0.53	-1.23
西仙北町	-0.84	-0.64	-1.49											
角館町	-0.53	-0.25	-0.77											
六郷町	-0.82	-0.52	-1.34											
中仙町	-0.70	-0.23	-0.93											
田沢町	-0.46	-0.30	-0.75											
協和村	-0.80	-0.55	-1.35											
南外村	-0.83	-0.63	-1.46											
仙北町	-0.50	-0.25	-0.75											
西木村	-0.89	-0.32	-1.21											
太田町	-0.73	0.09	-0.64											
千畑村	-0.70	-0.40	-1.09											
仙南村	-0.71	-0.48	-1.19											
平鹿郡	-0.68	-0.43	-1.11											
増田町	-0.60	-0.24	-0.84											
平鹿町	-0.56	-0.39	-0.95											
雄物川町	-0.81	-0.39	-1.21											
大森町	-1.14	-0.42	-1.56											
十文字町	-0.54	-0.51	-1.05											
山田村	-1.00	-0.66	-1.65											
山内村	-0.37	-0.53	-0.90											
雄勝郡	-0.82	-0.66	-1.48	雄勝郡	-0.70	-0.51	-1.21	雄勝郡	-0.92	-1.06	-1.98	-0.88	-0.65	-1.54
川町	-0.85	-0.69	-1.54	羽後町	-0.66	-0.46	-1.12	羽後町	-0.91	-1.03	-1.94	-0.83	-0.47	-1.30
雄勝町	-0.92	-0.84	-1.76	東成瀬村	-0.90	-0.84	-1.74	東成瀬村	-0.97	-1.23	-2.20	-1.22	-1.67	-2.89
羽後町	-0.74	-0.65	-1.40											
東成瀬村	-0.98	-0.24	-1.22											
皆瀬村	-0.73	-0.55	-1.28											

(3) 月別人口動態（平成19年10月～平成24年9月）

◆人口動態

【人口増減数（自然増減数＋社会増減数）】

単位：人

	10月	11月	12月	1月	2月	3月	4月	5月	6月	7月	8月	9月	計
平成19年10月～20年9月	-518	-811	-740	-1,053	-1,079	-4,911	-536	-714	-479	-381	-438	-633	-12,293
平成20年10月～21年9月	-623	-709	-829	-796	-886	-4,847	-193	-773	-487	-525	-251	-605	-11,524
平成21年10月～22年9月	-462	-559	-786	-899	-892	-4,170	-256	-663	-512	-450	-626	-637	-10,912
平成22年10月～23年9月	-626	-837	-773	-912	-937	-3,362	-699	-547	-584	-513	-443	-706	-10,939
平成23年10月～24年9月	-650	-724	-898	-943	-887	-4,329	-177	-762	-704	-714	-476	-651	-11,915

◆自然動態

【出生数】

単位：人

	10月	11月	12月	1月	2月	3月	4月	5月	6月	7月	8月	9月	計
平成19年10月～20年9月	716	570	580	653	590	540	639	683	601	687	621	648	7,528
平成20年10月～21年9月	627	539	605	600	514	555	601	567	602	609	636	589	7,044
平成21年10月～22年9月	624	558	599	523	511	587	566	529	624	599	576	575	6,871
平成22年10月～23年9月	558	536	538	555	507	560	514	588	580	589	592	598	6,715
平成23年10月～24年9月	531	528	510	552	544	520	512	586	529	604	562	527	6,505

【死亡数】

単位：人

	10月	11月	12月	1月	2月	3月	4月	5月	6月	7月	8月	9月	計
平成19年10月～20年9月	1,212	1,162	1,236	1,376	1,177	1,175	1,132	1,143	998	935	1,026	1,032	13,604
平成20年10月～21年9月	1,180	1,189	1,298	1,339	1,176	1,306	1,132	1,181	1,054	1,024	1,054	1,049	13,982
平成21年10月～22年9月	1,163	1,167	1,263	1,338	1,143	1,297	1,158	1,197	1,083	1,021	1,159	1,136	14,125
平成22年10月～23年9月	1,189	1,294	1,270	1,400	1,206	1,267	1,197	1,191	1,201	1,100	1,173	1,095	14,583
平成23年10月～24年9月	1,269	1,247	1,334	1,368	1,288	1,313	1,229	1,266	1,119	1,137	1,127	1,101	14,798

【自然増減数（出生数－死亡数）】

単位：人

	10月	11月	12月	1月	2月	3月	4月	5月	6月	7月	8月	9月	計
平成19年10月～20年9月	-496	-592	-656	-723	-587	-635	-493	-460	-397	-248	-405	-384	-6,076
平成20年10月～21年9月	-553	-650	-693	-739	-662	-751	-531	-614	-452	-415	-418	-460	-6,938
平成21年10月～22年9月	-539	-609	-664	-815	-632	-710	-592	-668	-459	-422	-583	-561	-7,254
平成22年10月～23年9月	-631	-758	-732	-845	-699	-707	-683	-603	-621	-511	-581	-497	-7,868
平成23年10月～24年9月	-738	-719	-824	-816	-744	-793	-717	-680	-590	-533	-565	-574	-8,293

◆社会動態

【転入者数】

単位：人

	10月	11月	12月	1月	2月	3月	4月	5月	6月	7月	8月	9月	計
平成19年10月～20年9月	1,216	775	760	722	748	2,697	2,701	986	907	1,207	1,186	1,105	15,010
平成20年10月～21年9月	1,092	786	814	916	832	2,827	2,846	879	1,020	1,191	1,229	1,037	15,469
平成21年10月～22年9月	1,085	840	656	789	673	2,772	2,648	852	846	1,101	1,038	1,101	14,401
平成22年10月～23年9月	991	734	676	750	736	2,137	2,481	1,389	1,048	1,185	1,328	989	14,444
平成23年10月～24年9月	1,034	762	681	695	743	2,407	2,704	972	838	1,083	1,088	949	13,956

【転出者数】

単位：人

	10月	11月	12月	1月	2月	3月	4月	5月	6月	7月	8月	9月	計
平成19年10月～20年9月	1,238	994	844	1,052	1,240	6,973	2,744	1,240	989	1,340	1,219	1,354	21,227
平成20年10月～21年9月	1,162	845	950	973	1,056	6,923	2,508	1,038	1,055	1,301	1,062	1,182	20,055
平成21年10月～22年9月	1,008	790	778	873	933	6,232	2,312	847	899	1,129	1,081	1,177	18,059
平成22年10月～23年9月	986	813	717	817	974	4,792	2,497	1,333	1,011	1,187	1,190	1,198	17,515
平成23年10月～24年9月	946	767	755	822	886	5,943	2,164	1,054	952	1,264	999	1,026	17,578

【社会増減数（転入者数－転出者数）】

単位：人

	10月	11月	12月	1月	2月	3月	4月	5月	6月	7月	8月	9月	計
平成19年10月～20年9月	-22	-219	-84	-330	-492	-4,276	-43	-254	-82	-133	-33	-249	-6,217
平成20年10月～21年9月	-70	-59	-136	-57	-224	-4,096	338	-159	-35	-110	167	-145	-4,586
平成21年10月～22年9月	77	50	-122	-84	-260	-3,460	336	5	-53	-28	-43	-76	-3,658
平成22年10月～23年9月	5	-79	-41	-67	-238	-2,655	-16	56	37	-2	138	-209	-3,071
平成23年10月～24年9月	88	-5	-74	-127	-143	-3,536	540	-82	-114	-181	89	-77	-3,622

※すべて県算出入口による。転入者数及び転出者数は県外移動による。

(4) 県内の市町村合併の状況（平成16年10月1日以降）

合併年月日	合併前市町村		合併後市町
平成16年11月1日	六千仙郷町 畑南村	➡	美郷町
平成17年1月11日	秋田市 河辺町 雄和町	➡	秋田市
平成17年3月22日	男鹿市 若美町	➡	男鹿市
	湯沢市 稲川町 雄勝村 皆瀬村	➡	湯沢市
	本荘市 矢島町 岩城町 由利町 西海町 鳥利町 東内町	➡	由利本荘市
	昭和町 飯田川町 天王町	➡	湯上市
	大神町 西仙北町 中仙和町 協南外北町 仙北田町 太田町	➡	大仙市
	鷹巣町 森吉町 阿仁町 合川町	➡	北秋田市
	大館市 比内町 田代町	➡	大館市
平成17年9月20日	角館町 田沢湖村 西木村	➡	仙北市
平成17年10月1日	横手市 増田町 平鹿町 雄物川町 大森町 十文字町 山内村 大雄村	➡	横手市
	仁賀保町 金浦町 象潟町	➡	にかほ市
平成18年3月20日	琴山町 山本町 八竜町	➡	三種町
平成18年3月21日	能代市 二ツ井町	➡	能代市
平成18年3月27日	八峰町 森浜村	➡	八峰町

秋田県年齢別人口流動調査報告要綱

1 目的

住民基本台帳法（昭和42年法律第81号。以下「法」という。）の規定に基づき市町村が作成する住民票に記載された者又は消除された者の年齢別、男女別人口及び世帯の移動状況を明らかにするとともに、国勢調査年次間における人口及び世帯を市町村別に推計して、各種行政上の資料を得ることを目的とする。

2. 報告者

市町村長

3. 報告事項

報告事項は、1箇月を単位として調査した次の各号に掲げる事項とする。

(1) 転入

法第22条並びに同法第30条の46及び同法第30条の47の規定により届け出された転入者等及び職権で住民票を作成した転入者の従前の住所地別、男女別、年齢（当該調査月が10月から12月までは翌年の9月30日現在、1月から9月までは当該年の9月30日現在の満年齢に換算した年齢とする。以下同じ。）別数

(2) 転出

法第24条の規定により、転出届の転出予定年月日により消除された転出者及び職権で住民票を消除した転出者の県内外別、男女別、年齢別数及び転出先不詳者数

(3) 出生・死亡

法第8条の規定により住民票を作成した出生者の男女別及び住民票を消除した死亡者の男女別、年齢別数

(4) 世帯

イ. 法第22条から第24条までの規定により届け出された世帯又は職権で住民票を作成した世帯及び住民票を消除した世帯の県内外別数

ロ. 法第25条の規定により当該市町村の区域内における世帯の新設、合併、分離、消滅等により届け出された世帯又は職権で住民票を作成した世帯及び住民票を消除した世帯数

4. 報告の方法及び提出期限

市町村長は、秋田県調査統計課が送信した電子ファイルを使用して、別紙様式「秋田県年齢別人口流動調査報告書」（以下「報告書」という。）を調査月ごとに毎月作成し、当該調査月の翌月15日（15日が土曜、日曜または祝日にあたる場合はその前日）までに郵送及び電子メールで知事に提出するものとする。

5. 書類の保存

保存期間はいずれも2年とする。

6. 結果の公表

県は、この要綱に基づいて提出された報告書を審査集計し、その結果を人口及び世帯の推計については毎月、年齢別については年1回公表するものとする。

附 則

1. 施行期日

この要綱に基づく年齢別人口流動調査については、昭和56年5月1日から施行する。

ただし、初年度に限り、昭和55年10月1日（10月分）から昭和56年4月30日（4月分）までを調査するものとする。

2. 「秋田県人口移動報告要綱」（昭和46年10月1日）は廃止する。

附 則

この要綱は、平成23年11月1日から施行する。

附 則

この要綱は、平成24年7月9日から施行する。

秋田県年齢別人口流動調査 報告書

平成 年 月分

市町村名： コード

1. 転入者

(1) 県内転入者 内訳

従前の住所地		男			女		
コード	市町村名	転入	職権記載	計	転入	職権記載	計
201	秋田市						
202	能代市						
203	横手市						
204	大館市						
206	男鹿市						
207	湯沢市						
209	鹿角市						
210	由利本荘市						
211	潟上市						
212	大仙市						
213	北秋田市						
214	にかほ市						
215	仙北市						
303	小坂町						
327	上小阿仁村						
346	藤里町						
348	三種町						
349	八峰町						
361	五城目町						
363	八郎潟町						
366	井川町						
368	大潟村						
434	美郷町						
463	羽後町						
464	東成瀬村						
990	県内 計						
991	従前の住所なし						
合 計							

(2) 県外転入者

	男			女		
	転入	職権記載	計	転入	職権記載	計
県外転入者						
従前の住所なし						
合 計						

上記のとおり報告いたします。

平成 年 月 日

秋田県知事

様

市町村長名

2. 転出者

(1) 県内転出者

	男	女	計
県内転出			
職権消除			
合 計			

(2) 県外転出者

	男	女	計
県外転出			
職権消除			
不詳(※)			
合 計			

※転出先不詳者の人数を記載すること。

3. 出生・死亡

	男	女	計
出生			
死亡			
増 減			

4. 世帯の移動

「転入」による移動世帯数				自市町村内の 新設・ 分離等	増加 世帯 合計
県内転入		県外転入			
転入	職権	転入	職権		
県内 計		県外 計			
「転出」による移動世帯数				自市町村内の 合併・ 消滅等	減少 世帯 合計
県内転出		県外転出			
転出	職権	転出	職権		
県内 計		県外 計			
世帯の増減数					

【報告者 所属 職・氏名】

所 属：

職・氏名：

印

秋田県年齢別人口流動調査 各歳別毎月調査表

平成 年 月分

市町村名：

コード

転 入						転 出						死亡者数				差引増減 (出生数を含む)						
県 内			県 外			県 内			県 外			年 齢		年 齢		年 齢		年 齢				
年 齢	男	女	年 齢	男	女	年 齢	男	女	年 齢	男	女	年 齢	男	女	年 齢	男	女	年 齢	男	女		
0		51				0		51				0		51				0		51		
1		52				1		52				1		52				1		52		
2		53				2		53				2		53				2		53		
3		54				3		54				3		54				3		54		
4		55				4		55				4		55				4		55		
5		56				5		56				5		56				5		56		
6		57				6		57				6		57				6		57		
7		58				7		58				7		58				7		58		
8		59				8		59				8		59				8		59		
9		60				9		60				9		60				9		60		
10		61				10		61				10		61				10		61		
11		62				11		62				11		62				11		62		
12		63				12		63				12		63				12		63		
13		64				13		64				13		64				13		64		
14		65				14		65				14		65				14		65		
15		66				15		66				15		66				15		66		
16		67				16		67				16		67				16		67		
17		68				17		68				17		68				17		68		
18		69				18		69				18		69				18		69		
19		70				19		70				19		70				19		70		
20		71				20		71				20		71				20		71		
21		72				21		72				21		72				21		72		
22		73				22		73				22		73				22		73		
23		74				23		74				23		74				23		74		
24		75				24		75				24		75				24		75		
25		76				25		76				25		76				25		76		
26		77				26		77				26		77				26		77		
27		78				27		78				27		78				27		78		
28		79				28		79				28		79				28		79		
29		80				29		80				29		80				29		80		
30		81				30		81				30		81				30		81		
31		82				31		82				31		82				31		82		
32		83				32		83				32		83				32		83		
33		84				33		84				33		84				33		84		
34		85				34		85				34		85				34		85		
35		86				35		86				35		86				35		86		
36		87				36		87				36		87				36		87		
37		88				37		88				37		88				37		88		
38		89				38		89				38		89				38		89		
39		90				39		90				39		90				39		90		
40		91				40		91				40		91				40		91		
41		92				41		92				41		92				41		92		
42		93				42		93				42		93				42		93		
43		94				43		94				43		94				43		94		
44		95				44		95				44		95				44		95		
45		96				45		96				45		96				45		96		
46		97				46		97				46		97				46		97		
47		98				47		98				47		98				47		98		
48		99				48		99				48		99				48		99		
49		100~				49		100~				49		100~				49		100~		
50		計				50		計				50		計				50		計		
転入県内 男女計			転入県外 男女計			転出県内 男女計			転出県外 男女計			死亡者 計				差引増減計						
転入者 計						転出者 計																

出生数	男	女	計

【報告者】 職・氏名：

平成 24 年 秋 田 県 の 人 口
(平成 24 年秋田県年齢別人口流動調査報告書)

平 成 25 年 7 月 発 行

編集
発行

秋田県企画振興部調査統計課

TEL 018 (860) 1258

この印刷物は 350 部作成し、印刷経費は 1 部あたり 260 円です。