

平成23年 秋田県の人口

秋田県年齢別人口流動調査報告書
(平成22年10月～平成23年9月)

秋 田 県

は じ め に

人口に関する統計は少子・高齢化の進行や地域の特性等を把握する上で最も基本的な指標として、その重要性はますます増大しております。

本県では、国勢調査年次間における人口及び世帯の移動の状況を明らかにするために、秋田県年齢別人口流動調査報告要綱（昭和56年施行）に基づき「秋田県年齢別人口流動調査」を行い、国勢調査の結果を基礎として、月ごとの市町村別人口及び世帯数を算出し毎月公表しております。

本報告書は、こうして毎月算出・公表している「秋田県年齢別人口流動調査」の1年間（平成22年10月1日～平成23年9月30日）の動きを平成22年国勢調査を基礎に、その後の人口・世帯の移動数（届出数）を加減して算出した平成23年10月1日現在の年齢別人口、世帯数及び近年の人口動態などを収録したものです。

本報告書を、各種行政施策の基礎資料としてのみならず、各分野で広く御活用いただければ幸いです。

終わりに、この調査に御協力くださいました各市町村の関係各位に対し、厚くお礼申し上げますとともに、今後の一層の御協力をお願いいたします。

平成24年7月

秋田県企画振興部長

柴 田 誠

目 次

利用者の方へ	1
I 結果の概要	
1. 総人口	5
2. 県人口の年齢構成	10
(1) 年少人口	12
(2) 生産年齢人口	13
(3) 老年人口	14
(4) 指数でみる年齢構成	15
3. 男女別人口及び人口性比	17
4. 人口動態	20
(1) 自然動態	21
(2) 社会動態	22
(3) 県外との移動	25
5. 市町村別人口	27
(1) 市町村別人口動態	27
(2) 市町村別自然動態及び社会動態	27
(3) 市町村別年齢（3区分）別人口割合	30
6. 世帯数	31
II 統計表	
第1表 市町村別男女別人口	33
第2表 市町村別年齢5歳階級別人口	34
第3表 年齢別人口及び人口動態	40
第4表 市町村別世帯数	108
第5表 月別人口動態	109
第6表 市町村別年齢3区分別人口	110
第7表 市町村別人口動態	113
第8表 年齢5歳階級別、月別社会動態	114
第9表 市町村間移動表	119
(参 考) 近年の人口推移並びに人口動態 と 県内における市町村合併の状況	
(1) 平成7年以降の人口の推移（平成7年～平成23年）	122
(2) 人口増減率の推移（平成15年～平成23年）	124
(3) 月別人口動態（平成18年10月～23年9月）	126
(4) 県内における市町村合併の状況（平成16年10月1日以降）	127
秋田県年齢別人口流動調査報告要綱	128

利 用 者 の 方 へ

1. 調査の目的

本調査は、秋田県の人口及び世帯の移動の状況を明らかにするとともに、国勢調査年次間における県内各市町村別の人口及び世帯数を推計して、秋田県の人口に関する基礎資料を得ることを目的とする。

2. 調査の時期及び期間

人口及び世帯数は、平成23年10月1日現在における数値であり、人口及び世帯の移動数は、平成22年10月1日から平成23年9月30日までの一年間の数値をまとめたものである。

なお、本調査における出生、死亡、転入及び転出の時期は、その事実が生じた時ではなく、市町村の住民基本台帳または外国人登録原票に記載または削除された時によっている。

3. 人口及び世帯数の算出方法

本調査における年齢別人口及び世帯数は、平成22年国勢調査による人口及び世帯数を基礎とし、人口については、これに国勢調査以後に住居基本台帳法及び外国人登録法に基づいて市町村に届け出された出生数、死亡数、転入者数及び転出者数を加減して算出し、世帯数については、同様に転入、転出、発生及び消滅した世帯数を加減して算出した。

県全体の人口算出においては、市町村別の人口を合計する方法によらず、次の方法で算出した。

$$\begin{aligned} \text{県全体の人口} &= \text{国勢調査による県の人口} + (\text{県内への転入者数} - \text{県外への転出者数}) \\ &\quad + (\text{出生数} - \text{死亡数}) \end{aligned}$$

$$\begin{aligned} \text{各市町村の人口} &= \text{国勢調査による各市町村の人口} + (\text{県内への転入者数} - \text{県外への転出者数}) \\ &\quad + (\text{出生数} - \text{死亡数}) + (\text{県内他市町村からの転入者数} - \text{県内他市町村への} \\ &\quad \text{転出者数}) \end{aligned}$$

また、県内市町村間における転入・転出について、転入届け出と転出届け出との間に時間的ずれが生ずるなどするため、県内市町村間における転入者総数と転出者総数とは一致しない。

なお、人口及び世帯数には、外国人及び外国人世帯を含む。

4. 年齢について

年齢別人口における年齢は、平成23年9月30日現在の満年齢である。

5. 県の人口と市町村別人口の合計との差について

上記3.にあるとおり、県の人口を算出する際は、県内市町村間における転入者数及び転出者数を除外しているため、県の人口と各市町村の人口の合計（市郡計）とは一致しない。

6. II統計表「第3表 年齢別人口及び人口動態」の市町村個別表における「平成23年10月1日現在の人口」欄の「－」（マイナス）表記について

国勢調査においては、住民基本台帳及び外国人登録原票への登録の有無にかかわらず「常住者」を調査対象としているが、本調査では、住民基本台帳等に記載または削除された者を調査対象としている。

この相違により、住民基本台帳法等による転出手続きをとらずに他市町村で居住している者が国勢調査後に転出または死亡した場合、その件数が、国勢調査によって把握された同年齢の人口よりも多くなると「－」（マイナス）表記となる。

7. 用語の説明

(1) 自然動態……出生及び死亡による人口動態

出生者……戸籍法の規定に基づく出生届により住民票に記載された者、及び外国人登録法の規定に基づく出生による登録の申請により外国人登録原票に登録された者

死亡者……戸籍法の規定に基づく死亡届により住民票から削除された者、及び外国人登録法の規定に基づく死亡の届出により登録証明書を返納された者

自然増減数……出生数から死亡数を減じた数値

自然増減率……前年10月1日現在の人口に対する当年自然増減数の百分比

(2) 社会動態……転入及び転出による人口動態

転入者……住民基本台帳法の規定に基づく転入届により住民票に記載された者及び職権により住民票に記載された者、並びに外国人登録法の規定に基づく入国による登録の申請により外国人登録原票に記載された者及び外国人登録法の規定に基づく居住地変更登録の申請により登録証明書の居住地の記載を書き換えられた者

転出者……住民基本台帳法の規定に基づく転出届により住民票から消除された者及び職権により住民票から消除された者、並びに外国人登録法の規定に基づく居住地変更登録の申請により新住所地の市町村の長へ外国人登録原票を送付された者及び外国人登録法の規定に基づき出国する際に登録証明書を返納した者

社会増減数……転入者数から転出者数を減じた数値

社会増減率……前年10月1日現在の人口に対する当年社会増減数の百分比

8. 記号及び注記

(1) 各表中の記号は、次のとおりである。

空 白……皆無または該当数値なし

「△」又は「－」……負数であることを示す。

「0.0、0.00」……該当数値が掲載単位未満であることを示す。

(2) 各表中の構成比については、端数の四捨五入処理の関係上、全体とその内訳の合計が一致しない場合がある。

I 結果の概要

I 結果の概要

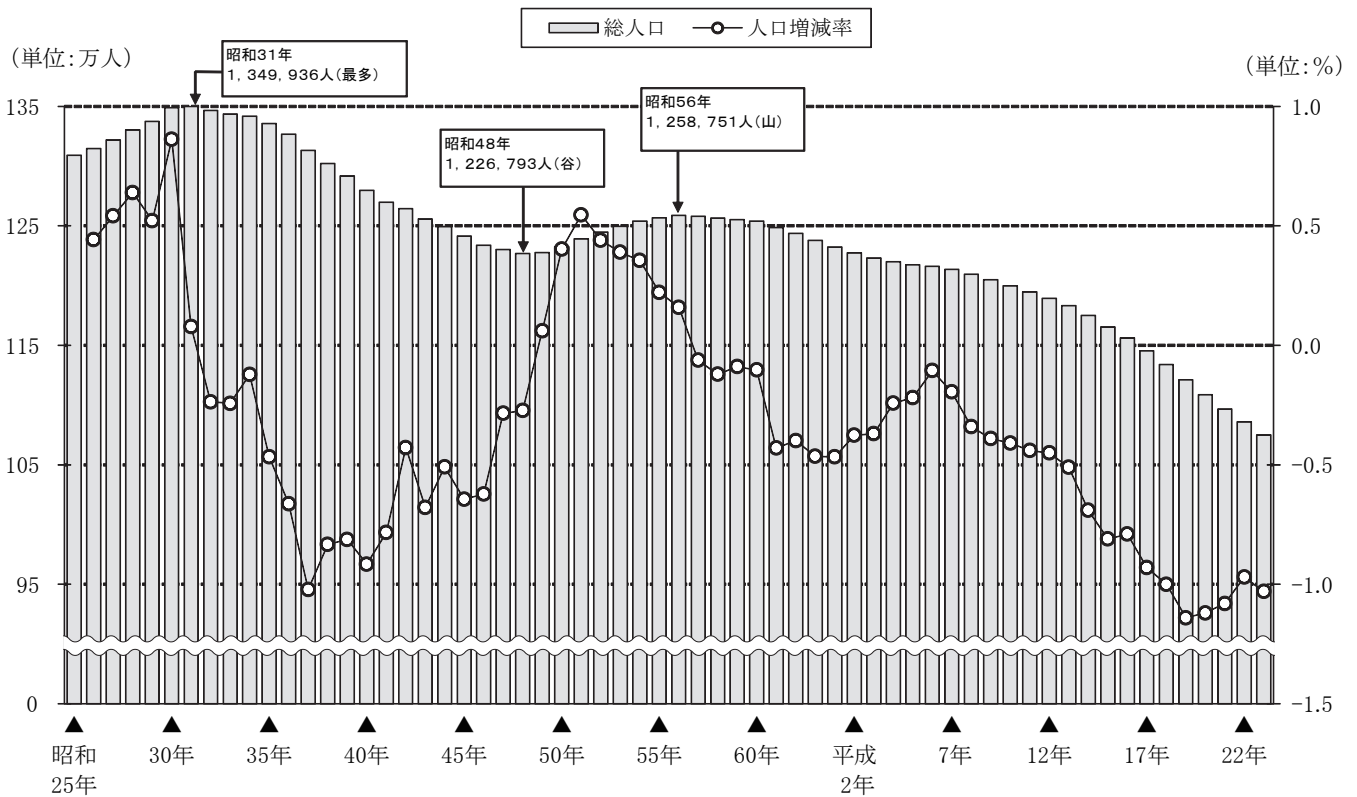
1. 総人口

平成23年10月1日現在の秋田県の算出による総人口は**1,075,058**人(男504,448人、女570,610人)で、平成22年10月1日現在に比べ**10,939**人(1.01%)減少した。

戦後最初の国勢調査が行われた昭和22年(1947)以降の県人口の推移(総務省統計局人口推計 各年10月1日現在)をみると、昭和22年に1,257,398人(国勢調査)だったものが、昭和31年(1956)には過去最多の1,349,936人となり、この9年間で92,538人増加した。しかし、翌昭和32年(1957)から17年連続して減少し、昭和48年(1973)には1,226,793人となりこの間に123,143人が減少した。その後、昭和49年(1974)から再び増加に転じ昭和56年(1981)には1,258,751人まで回復したものの、翌昭和57年(1982)から再び減少し始め、平成23年(2011)まで30年連続で減少している。また、平成17年(2005)以降は7年連続で人口減少数(自然増減数+社会増減数)が1万人を超えており、平成18年(2006)以降の人口減少率は、平成22年(2010)を除いて1%を超えている。

なお、総務省統計局の推計人口によると、秋田県の総人口は平成10年(1998)に戦後初めて120万人を割り、その11年後の平成21年(2009)に110万人を割っている。

図1 総人口及び人口増減率の推移



注) ▲は国勢調査実施年

表1 総人口、自然動態、社会動態の推移

年次	総人口			自然動態			
	男女計	男	女	*出生数	*死亡数	自然増減数	増減率
昭和15年	※ 1,035,000	※ 506,800	※ 528,200	35,879	19,690	16,189	-
16	1,026,400	493,700	532,700	39,565	20,024	19,541	1.89
17	1,037,400	496,500	540,900	36,140	19,788	16,352	1.59
18	1,047,300	497,400	549,900	16,227	8,634	7,593	0.73
19	1,048,241	494,538	553,703	-	-	-	-
20	1,211,962	574,793	637,169	-	-	-	-
21	1,195,813	574,937	620,876	-	-	-	-
22	※ 1,257,398	※ 616,269	※ 641,129	43,968	19,179	24,789	2.07
23	1,271,300	624,700	646,600	46,637	17,224	29,413	2.34
24	1,291,100	636,000	655,100	44,732	16,601	28,131	2.21
25	※ 1,309,031	※ 646,445	※ 662,586	-	-	-	-
26	1,314,816	648,028	666,788	38,764	15,453	23,370	1.79
27	1,321,940	650,575	671,365	36,921	13,498	23,476	1.79
28	1,330,396	653,588	676,808	34,632	12,479	22,201	1.68
29	1,337,339	655,625	681,714	32,055	11,777	20,323	1.53
30	※ 1,348,871	※ 660,066	※ 688,805	31,196	11,606	19,633	1.47
31	1,349,936	660,584	689,352	28,245	11,209	17,071	1.27
32	1,346,745	656,086	690,659	27,039	11,076	15,995	1.18
33	1,343,478	651,610	691,868	25,636	10,429	15,238	1.13
34	1,341,838	649,612	692,226	25,018	10,406	14,641	1.09
35	※ 1,335,580	※ 644,671	※ 690,909	23,917	10,433	13,509	1.01
36	1,326,728	638,823	687,905	22,639	10,551	12,089	0.91
37	1,313,178	631,171	682,007	21,599	10,429	11,170	0.84
38	1,302,235	625,557	676,678	20,903	9,769	11,141	0.85
39	1,291,663	620,266	671,397	20,461	9,586	10,877	0.84
40	※ 1,279,835	※ 614,429	※ 665,406	19,838	9,917	9,927	0.77
41	1,269,810	609,368	660,442	15,277	9,317	5,961	0.47
42	1,264,381	606,375	658,006	19,314	9,206	10,117	0.80
43	1,255,808	601,395	654,413	18,620	9,480	9,150	0.72
44	1,249,419	597,907	651,512	18,299	9,253	9,053	0.72
45	※ 1,241,376	※ 593,232	※ 648,144	17,909	9,685	8,241	0.66
46	1,233,652	589,488	644,164	17,484	9,240	8,263	0.67
47	1,230,148	587,732	642,416	17,699	9,027	8,645	0.70
48	1,226,793	586,466	640,327	17,951	9,544	8,425	0.68
49	1,227,542	587,292	640,250	17,932	9,582	8,367	0.68
50	※ 1,232,481	※ 590,492	※ 641,989	17,594	9,381	8,228	0.67
51	1,239,209	594,509	644,700	17,698	9,148	8,564	0.69
52	1,244,665	597,468	647,197	17,209	9,095	8,128	0.66
53	1,249,517	599,965	649,552	17,208	9,134	8,088	0.65
54	1,253,958	602,207	651,751	16,895	8,724	8,184	0.65

(単位：人、%)

社会動態				補 間 補正数	人 口 増減数	人 口 増減率	年次
*転入者数	*転出者数	社会増減数	増減率				
-	-	-	-	-	-	-	15
-	-	-	-	-	△ 8,600	△ 0.83	16
-	-	-	-	-	11,000	1.07	17
-	-	-	-	-	9,900	0.95	18
-	-	-	-	-	941	0.09	19
-	-	-	-	-	163,721	15.62	20
-	-	-	-	-	△ 16,149	△ 1.33	21
-	-	-	-	-	61,585	5.15	22
-	-	-	-	-	13,902	1.11	23
-	-	-	-	-	19,800	1.56	24
-	-	-	-	-	17,931	1.39	25
33,349	52,876	△ 19,516	△ 1.49	1,931	5,785	0.44	26
31,564	50,380	△ 18,186	△ 1.38	1,834	7,124	0.54	27
30,301	45,972	△ 15,536	△ 1.18	1,791	8,456	0.64	28
38,186	52,938	△ 15,358	△ 1.15	1,978	6,943	0.52	29
32,665	41,459	△ 9,443	△ 0.71	1,342	11,532	0.86	30
12,788	27,468	△ 14,793	△ 1.10	△ 1,213	1,065	0.08	31
12,697	30,943	△ 18,348	△ 1.36	△ 838	△ 3,191	△ 0.24	32
13,854	31,496	△ 17,702	△ 1.31	△ 803	△ 3,267	△ 0.24	33
14,969	30,333	△ 15,426	△ 1.15	△ 855	△ 1,640	△ 0.12	34
15,142	34,403	△ 19,456	△ 1.45	△ 311	△ 6,258	△ 0.47	35
15,451	38,024	△ 22,642	△ 1.70	1,701	△ 8,852	△ 0.66	36
17,454	43,780	△ 26,360	△ 1.99	1,640	△ 13,550	△ 1.02	37
20,166	43,670	△ 23,451	△ 1.79	1,367	△ 10,943	△ 0.83	38
22,679	45,001	△ 22,452	△ 1.72	1,003	△ 10,572	△ 0.81	39
23,376	45,856	△ 22,470	△ 1.74	715	△ 11,828	△ 0.92	40
24,479	41,490	△ 16,958	△ 1.33	972	△ 10,025	△ 0.78	41
24,167	40,474	△ 16,199	△ 1.28	653	△ 5,429	△ 0.43	42
25,556	44,330	△ 18,680	△ 1.48	957	△ 8,573	△ 0.68	43
27,246	43,884	△ 16,461	△ 1.31	1,019	△ 6,389	△ 0.51	44
26,590	44,391	△ 17,619	△ 1.41	1,335	△ 8,043	△ 0.64	45
27,661	44,916	△ 17,549	△ 1.41	1,562	△ 7,724	△ 0.62	46
27,359	40,866	△ 13,711	△ 1.11	1,562	△ 3,504	△ 0.28	47
27,733	41,231	△ 13,341	△ 1.08	1,561	△ 3,355	△ 0.27	48
27,568	36,722	△ 9,179	△ 0.75	1,561	749	0.06	49
28,291	33,037	△ 4,850	△ 0.40	1,561	4,939	0.40	50
27,105	29,476	△ 2,580	△ 0.21	744	6,728	0.55	51
25,803	29,066	△ 3,416	△ 0.28	744	5,456	0.44	52
25,095	28,771	△ 3,980	△ 0.32	744	4,852	0.39	53
23,850	27,897	△ 4,487	△ 0.36	744	4,441	0.36	54

年次	総人口			自然動態			
	男女計	男	女	*出生数	*死亡数	自然増減数	増減率
昭和55年	※ 1,256,745	※ 603,403	※ 653,342	16,576	9,318	7,271	0.58
56	1,258,751	604,067	654,684	15,489	8,868	6,633	0.53
57	1,257,966	603,069	654,897	15,265	9,084	6,194	0.49
58	1,256,444	601,664	654,780	15,004	9,380	5,636	0.45
59	1,255,323	600,568	654,755	14,826	9,428	5,411	0.43
60	※ 1,254,032	※ 599,591	※ 654,441	13,998	9,270	4,734	0.38
61	1,248,642	596,309	652,333	13,237	9,661	3,579	0.29
62	1,243,664	593,247	650,417	12,978	9,605	3,378	0.27
63	1,237,890	590,129	647,761	12,128	10,158	1,975	0.16
平成元年	1,232,115	587,145	644,970	11,717	9,838	1,883	0.15
2	※ 1,227,478	※ 584,678	※ 642,800	11,298	9,974	1,329	0.11
3	1,222,941	582,213	640,728	10,762	10,223	539	0.04
4	1,219,982	580,642	639,340	10,762	10,520	238	0.02
5	1,217,315	579,220	638,095	10,366	10,829	△ 470	△ 0.04
6	1,216,034	578,631	637,403	10,564	10,902	△ 337	△ 0.03
7	※ 1,213,667	※ 577,535	※ 636,132	10,297	11,089	△ 800	△ 0.07
8	1,209,580	575,611	633,969	9,677	10,939	△ 1,260	△ 0.10
9	1,204,824	573,170	631,654	9,635	11,563	△ 1,929	△ 0.16
10	1,199,900	570,114	629,786	9,506	11,540	△ 2,042	△ 0.17
11	1,194,601	567,522	627,079	9,254	11,922	△ 2,661	△ 0.22
12	※ 1,189,279	※ 564,556	※ 624,723	9,081	12,051	△ 2,965	△ 0.25
13	1,183,164	561,293	621,871	8,746	11,972	△ 3,231	△ 0.27
14	1,174,946	556,653	618,293	8,595	12,120	△ 3,530	△ 0.30
15	1,165,424	551,481	613,943	8,232	12,489	△ 4,267	△ 0.36
16	1,156,265	546,489	609,776	7,931	12,691	△ 4,768	△ 0.41
17	※ 1,145,501	※ 540,539	※ 604,962	7,814	13,013	△ 5,201	△ 0.45
18	1,134,047	534,567	599,480	7,672	13,587	△ 5,924	△ 0.52
19	1,121,159	527,831	593,328	7,596	13,536	△ 5,953	△ 0.52
20	1,108,576	521,272	587,304	7,466	13,577	△ 6,117	△ 0.55
21	1,096,607	515,229	581,378	7,021	13,963	△ 6,944	△ 0.63
22	※ 1,085,997	※ 509,926	※ 576,071	6,863	14,128	△ 7,269	△ 0.66
23	1,074,858	504,513	570,345	6,693	14,604	△ 7,917	△ 0.73
平成22年	※ 1,085,997	※ 509,926	※ 576,071	6,871	14,125	△ 7,254	△ 0.66
23	1,075,058	504,448	570,610	6,715	14,583	△ 7,868	△ 0.72

注) 1. 2重線より上の数値について

- (1) 各数値は、各年10月1日現在の総務省統計局の推計(「10月1日現在推計人口」)による。
ただし、昭和19年(2月22日現在)、昭和20年(11月1日現在)、昭和21年(4月26日現在)の総人口は人口調査による。
また、※印の総人口は国勢調査(昭和15年の人口は国勢調査結果を補正した数値)による。
- (2) *印の各欄(出生数、死亡数、転入者数及び転出者数)は、前年10月から当該年9月までの日本人のみの数であり、それ以外の各欄は外国人を含む数及び外国人を含む数により算出した数値である。
ただし、昭和18年は昭和18年10月1日から昭和19年2月29日までの数である。
- (3) 補間補正数は、期初と期末の国勢調査により行っている。

(単位：人、%)

社会動態				補 間	人 口	人 口	年次
*転入者数	*転出者数	社会増減数	増 減 率	補 正 数	増 減 数	増 減 率	
22,979	27,969	△ 5,228	△ 0.42	744	2,787	0.22	55
22,801	28,495	△ 5,219	△ 0.42	592	2,006	0.16	56
21,667	29,208	△ 7,572	△ 0.60	593	△ 785	△ 0.06	57
21,360	28,981	△ 7,749	△ 0.62	591	△ 1,522	△ 0.12	58
20,798	27,715	△ 7,123	△ 0.57	591	△ 1,121	△ 0.09	59
20,441	27,064	△ 6,616	△ 0.53	591	△ 1,291	△ 0.10	60
19,978	28,443	△ 8,553	△ 0.68	△ 416	△ 5,390	△ 0.43	61
20,004	27,821	△ 7,939	△ 0.64	△ 417	△ 4,978	△ 0.40	62
18,918	26,209	△ 7,333	△ 0.59	△ 416	△ 5,774	△ 0.46	63
18,902	26,150	△ 7,242	△ 0.59	△ 416	△ 5,775	△ 0.47	元
19,237	24,640	△ 5,549	△ 0.45	△ 417	△ 4,637	△ 0.38	2
19,605	24,551	△ 5,414	△ 0.44	338	△ 4,537	△ 0.37	3
19,646	23,497	△ 3,536	△ 0.29	339	△ 2,959	△ 0.24	4
19,083	21,329	△ 2,536	△ 0.21	339	△ 2,667	△ 0.22	5
19,343	20,492	△ 1,283	△ 0.11	339	△ 1,281	△ 0.11	6
19,117	20,741	△ 1,906	△ 0.16	339	△ 2,367	△ 0.19	7
18,578	20,433	△ 2,434	△ 0.20	△ 393	△ 4,087	△ 0.34	8
18,426	21,092	△ 2,434	△ 0.20	△ 393	△ 4,756	△ 0.39	9
18,416	20,907	△ 2,488	△ 0.21	△ 394	△ 4,924	△ 0.41	10
17,587	20,201	△ 2,245	△ 0.19	△ 393	△ 5,299	△ 0.44	11
16,928	19,652	△ 1,964	△ 0.16	△ 393	△ 5,322	△ 0.45	12
16,794	19,879	△ 2,190	△ 0.18	△ 694	△ 6,115	△ 0.51	13
15,908	19,931	△ 3,994	△ 0.34	△ 694	△ 8,218	△ 0.69	14
15,501	19,972	△ 4,561	△ 0.39	△ 694	△ 9,522	△ 0.81	15
15,144	18,773	△ 3,697	△ 0.32	△ 694	△ 9,159	△ 0.79	16
14,606	19,146	△ 4,869	△ 0.42	△ 694	△ 10,764	△ 0.93	17
13,772	19,298	△ 5,790	△ 0.51	260	△ 11,454	△ 1.00	18
13,230	20,111	△ 7,196	△ 0.63	261	△ 12,888	△ 1.14	19
13,282	19,796	△ 6,726	△ 0.60	260	△ 12,583	△ 1.12	20
13,687	18,517	△ 5,286	△ 0.48	261	△ 11,969	△ 1.08	21
12,878	16,481	△ 3,601	△ 0.33	260	△ 10,610	△ 0.97	22
13,091	15,940	△ 3,222	△ 0.30		△ 11,139	△ 1.03	23
14,401	18,059	△ 3,658	△ 0.33		△ 10,912	△ 0.99	22
14,444	17,515	△ 3,071	△ 0.28		△ 10,939	△ 1.01	23

2. 2重線下欄の各数値については、各年10月1日現在の「秋田県年齢別人口流動調査」による。
なお、*印の各欄については、外国人を含む数である。

3. 斜体数値部分(昭和15年から昭和25年)は参考データ。

2. 県人口の年齢構成

平成23年10月1日現在の本県の総人口1,075,058人を年齢3区分別にみると、年少人口(0～14歳)は前年に比べ**2,840**人(2.3%)減少して**121,221**人、生産年齢人口(15～64歳)は**6,503**人(1.0%)減少して**633,130**人、老年人口(65歳以上)は**1,596**人(0.5%)減少して**318,854**人となり、年齢不詳が1,853人となっている。

平成22年と同様に、老年人口が対前年比で減少しているが、これは、第2次世界大戦の終戦後で出生数が少なかった昭和21年生まれが、65歳に達したことが影響したものと考えられる。

なお、年齢3区分別の総人口に占める構成比を見てみると、年少人口は前年に比べ0.1ポイント低下して**11.3%**、生産年齢人口も0.1ポイント低下して**58.9%**、老年人口は0.1ポイント上昇して**29.7%**となっている。

年少人口と生産年齢人口の割合が年々低下している半面、老年人口の割合は一貫して上昇を続け、平成8年に20%台となり、平成14年には25%を突破して現在30%台が目前に迫っている。

図2 年齢(3区分)別人口割合

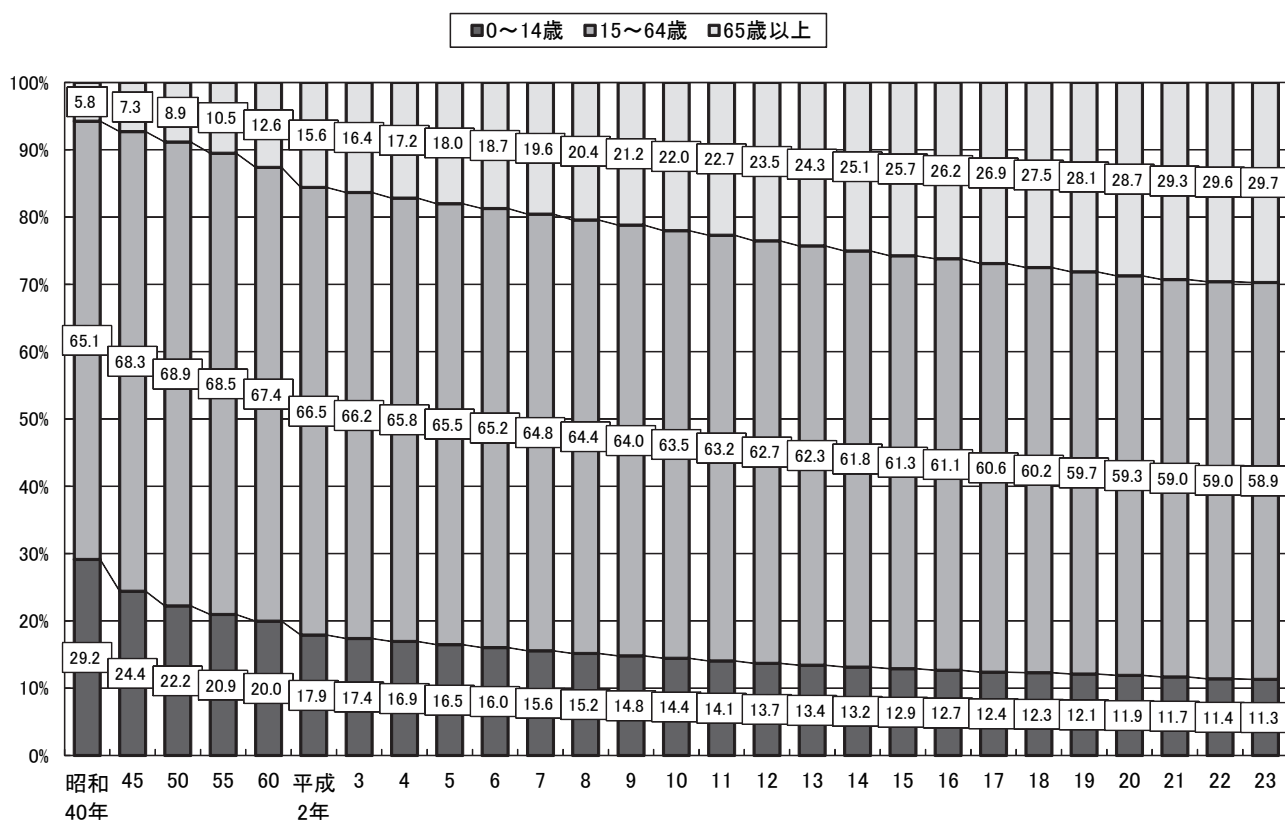


表2 年齢(3区分)別人口と人口割合の推移(各年10月1日現在)

年次	人 口 (人)				割 合 (%)		
	総数	0～14歳	15～64歳	65歳以上	0～14歳	15～64歳	65歳以上
昭和40年	1,279,835	373,157	832,800	73,878	29.2	65.1	5.8
45	,241,376	303,286	847,538	90,552	24.4	68.3	7.3
50	1,232,481	273,808	849,459	109,172	22.2	68.9	8.9
55	1,256,745	263,277	861,312	132,075	20.9	68.5	10.5
56	1,257,280	264,097	855,435	137,667	21.0	68.0	10.9
57	1,256,013	260,437	853,222	142,273	20.7	67.9	11.3
58	1,254,040	257,143	850,264	146,552	20.5	67.8	11.7
59	1,252,252	253,985	847,433	150,753	20.3	67.7	12.0
60	1,254,032	250,402	845,473	158,086	20.0	67.4	12.6
61	1,249,014	245,679	839,802	163,462	19.7	67.2	13.1
62	1,243,939	240,276	834,167	169,425	19.3	67.1	13.6
63	1,238,177	233,748	829,643	174,715	18.9	67.0	14.1
平成元年	1,232,789	226,599	824,257	181,862	18.4	66.9	14.8
2	1,227,478	219,637	815,840	191,573	17.9	66.5	15.6
3	1,223,138	212,638	809,872	200,200	17.4	66.2	16.4
4	1,219,357	206,562	802,763	209,604	16.9	65.8	17.2
5	1,216,839	200,438	796,984	218,989	16.5	65.5	18.0
6	1,215,075	194,913	792,340	227,394	16.0	65.2	18.7
7	1,213,667	188,844	786,983	237,682	15.6	64.8	19.6
8	1,210,320	183,518	779,280	247,364	15.2	64.4	20.4
9	1,205,759	178,411	771,564	255,626	14.8	64.0	21.2
10	1,201,178	173,509	763,044	264,467	14.4	63.5	22.0
11	1,196,054	168,207	756,086	271,603	14.1	63.2	22.7
12	1,189,279	163,095	746,252	279,764	13.7	62.7	23.5
13	1,183,380	159,047	736,658	287,507	13.4	62.3	24.3
14	1,175,910	154,729	726,438	294,575	13.2	61.8	25.1
15	1,167,365	150,691	716,057	300,449	12.9	61.3	25.7
16	1,159,229	146,803	708,848	303,410	12.7	61.1	26.2
17	1,145,501	142,507	694,288	308,193	12.4	60.6	26.9
18	1,134,036	139,040	682,973	311,510	12.3	60.2	27.5
19	1,121,300	135,276	669,904	315,607	12.1	59.7	28.1
20	1,109,007	131,949	657,970	318,575	11.9	59.3	28.7
21	1,097,483	128,267	647,429	321,274	11.7	59.0	29.3
22	1,085,997	124,061	639,633	320,450	11.4	59.0	29.6
23	1,075,058	121,221	633,130	318,854	11.3	58.9	29.7

注) 1 秋田県の算出による。ただし、昭和40年～55年、60年、平成2年、7年、12年、17年、22年は国勢調査による。

2 総数には「年齢不詳」を含む。

(1) 年少人口

平成23年10月1日現在の年少人口は**121,221**人で、前年に比べ**2,840**人(2.3%)減少し、総人口に占める割合は**11.3%**となり、前年に比べ0.1ポイント低下した。

年少人口を5歳以下、6～11歳、12～14歳の3区分に分けてみると、5歳以下(乳幼児)は42,767人、6～11歳(小学生の年代)は49,959人、12～14歳(中学生の年代)は28,495人となっている。これを平成22年と比べると、5歳以下は754人(1.7%)の減少、6～11歳は1,455人(2.8%)の減少、12～14歳は631人(2.2%)の減少となっている。

年少人口に占める3区分ごとの割合は、5歳以下が35.3%、6～11歳が41.2%、12～14歳が23.5%となっているが、平成12年以降はその割合がほとんど変化することなく年少人口の減少が続いている。

表3 年齢(3区分)別年少人口及び割合の推移(各年10月1日現在)

年次	人 口 (人)				割 合 (%)		
	総 数	5歳以下	6～11歳	12～14歳	5歳以下	6～11歳	12～14歳
昭和40年	373,157	121,987	153,938	97,232	32.7	41.3	26.1
45	303,286	105,389	125,340	72,557	34.7	41.3	23.9
50	273,808	105,651	107,752	60,405	38.6	39.4	22.1
55	263,277	103,642	107,887	51,748	39.4	41.0	19.7
60	250,402	90,850	105,822	53,730	36.3	42.3	21.5
平成元年	226,599	78,053	95,732	52,814	34.4	42.2	23.3
2	219,637	74,399	93,144	52,094	33.9	42.4	23.7
3	212,638	71,493	90,341	50,804	33.6	42.5	23.9
4	206,562	69,402	86,978	50,182	33.6	42.1	24.3
5	200,438	67,348	84,645	48,445	33.6	42.2	24.2
6	194,913	66,171	81,834	46,908	33.9	42.0	24.1
7	188,844	64,367	79,014	45,463	34.1	41.8	24.1
8	183,518	62,870	75,846	44,802	34.3	41.3	24.4
9	178,411	61,760	73,115	43,536	34.6	41.0	24.4
10	173,509	60,730	70,967	41,812	35.0	40.9	24.1
11	168,207	59,474	68,719	40,014	35.4	40.9	23.8
12	163,095	57,499	67,055	38,541	35.3	41.1	23.6
13	159,047	56,083	65,589	37,375	35.3	41.2	23.5
14	154,729	54,909	63,864	35,956	35.5	41.3	23.2
15	150,691	53,523	62,586	34,582	35.5	41.5	22.9
16	146,803	51,994	61,134	33,675	35.4	41.6	22.9
17	142,507	50,088	59,688	32,731	35.1	41.9	23.0
18	139,040	48,501	58,177	32,362	34.9	41.8	23.3
19	135,276	47,358	56,166	31,752	35.0	41.5	23.5
20	131,949	46,394	54,660	30,895	35.2	41.4	23.4
21	128,267	45,278	53,070	29,919	35.3	41.4	23.3
22	124,061	43,521	51,414	29,126	35.1	41.4	23.5
23	121,221	42,767	49,959	28,495	35.3	41.2	23.5

注) 秋田県の算出による。ただし、昭和40～60年、平成2年、7年、12年、17年、22年は国勢調査による。

(2) 生産年齢人口

平成23年10月1日現在の生産年齢人口は**633,130**人となり、前年に比べ**6,503**人(1.0%)減少し、総人口に占める割合は**58.9%**となり、前年に比べ0.1ポイント低下した。

生産年齢人口を15～29歳、30～49歳、50～64歳の3区分に分けてみると、15～29歳は129,435人、30～49歳は244,888人、50～64歳は258,807人となっている。これを平成22年と比べると、15～29歳は3,789人(2.8%)、30～49歳は4,068人(1.6%)それぞれ減少し、50～64歳は1,354人(0.5%)増加した。

生産年齢人口に占める3区分ごとの割合は、15～29歳が20.4%、30～49歳が38.7%、50～64歳が40.9%となっている。15～29歳及び30～49歳の割合が低下する一方で、50～64歳の割合は平成9年以降毎年上昇し、平成22年には初めて40%を超え現在に至っている。

表4 年齢(3区分)別生産年齢人口及び割合の推移(各年10月1日現在)

年次	人 口 (人)				割 合 (%)		
	総 数	15～29歳	30～49歳	50～64歳	15～29歳	30～49歳	50～64歳
昭和40年	832,800	305,510	363,898	163,392	36.7	43.7	19.6
45	847,538	295,691	376,713	175,134	34.9	44.4	20.7
50	849,459	279,364	373,819	196,276	32.9	44.0	23.1
55	861,312	254,682	375,308	231,322	29.6	43.6	26.9
60	845,473	217,389	366,225	261,859	25.7	43.3	31.0
平成元年	824,257	200,701	352,582	270,974	24.3	42.8	32.9
2	815,840	197,916	349,692	268,232	24.3	42.9	32.9
3	809,872	196,812	347,036	266,024	24.3	42.9	32.8
4	802,763	195,857	343,007	263,899	24.4	42.7	32.9
5	796,984	196,642	340,185	260,157	24.7	42.7	32.6
6	792,340	197,752	337,305	257,283	25.0	42.6	32.5
7	786,983	196,221	338,648	252,114	24.9	43.0	32.0
8	779,280	198,618	336,321	244,341	25.5	43.2	31.4
9	771,564	197,437	327,988	246,139	25.6	42.5	31.9
10	763,044	195,973	320,227	246,844	25.7	42.0	32.3
11	756,086	195,155	310,179	250,752	25.8	41.0	33.2
12	746,252	190,226	301,216	254,810	25.5	40.4	34.1
13	736,658	187,477	294,148	255,033	25.4	39.9	34.6
14	726,438	183,391	287,748	255,299	25.2	39.6	35.1
15	716,057	178,186	282,022	255,849	24.9	39.4	35.7
16	708,848	173,133	277,380	258,335	24.4	39.1	36.4
17	694,288	163,075	270,859	260,354	23.5	39.0	37.5
18	682,973	156,521	266,763	259,689	22.9	39.1	38.0
19	669,904	150,217	261,779	257,908	22.4	39.1	38.5
20	657,970	144,076	257,300	256,594	21.9	39.1	39.0
21	647,429	139,266	252,594	255,569	21.5	39.0	39.5
22	639,633	133,224	248,956	257,453	20.8	38.9	40.3
23	633,130	129,435	244,888	258,807	20.4	38.7	40.9

注) 秋田県の算出による。ただし、昭和40～60年、平成2年、7年、12年、17年、22年は国勢調査による。

(3) 老年人口

平成23年10月1日現在の老年人口は**318,854**人で、前年に比べ**1,596**人(0.5%)減少し、総人口に占める割合は**29.7%**となり、前年に比べ0.1ポイント上昇した。

秋田県の総人口に占める老年人口の割合は、昭和30年に3.8%であったものが、昭和55年に10.5%、平成8年には全国より9年も早く20%を超え上昇が続いている。

また、昭和30年時点では全国(5.3%)より1.5ポイント老年人口割合が低かったが、その差は徐々に縮小し、昭和45年には全国(7.1%)を0.2ポイント上回る結果となった。以降、秋田県と全国の老年人口割合の差は拡大し、平成15年から18年までは過去最大の6.7ポイント差となったが、ここ数年、その開きは縮小傾向にある。

表5 老年人口割合の推移(秋田県・全国) (単位：%)

年次	秋田県(A)	全国(B)	差(A-B)
昭和30年	3.8	5.3	△ 1.5
35	4.6	5.7	△ 1.1
40	5.8	6.3	△ 0.5
45	7.3	7.1	0.2
50	8.9	7.9	1.0
55	10.5	9.1	1.4
60	12.6	10.3	2.3
平成元年	14.8	11.6	3.2
2	15.6	12.1	3.5
3	16.4	12.6	3.8
4	17.2	13.1	4.1
5	18.0	13.5	4.5
6	18.7	14.1	4.6
7	19.6	14.6	5.0
8	20.4	15.1	5.3
9	21.2	15.7	5.5
10	22.0	16.2	5.8
11	22.7	16.7	6.0
12	23.5	17.4	6.1
13	24.3	18.0	6.3
14	25.1	18.5	6.6
15	25.7	19.0	6.7
16	26.2	19.5	6.7
17	26.9	20.2	6.7
18	27.5	20.8	6.7
19	28.1	21.5	6.6
20	28.7	22.1	6.6
21	29.3	22.7	6.6
22	29.6	23.0	6.6
23	29.7	23.3	6.4

注) 昭和30～60年、平成2年、7年、12年、17年、22年の全国は国勢調査、
その他は秋田県と総務省の推計人口による。

(4) 指数でみる年齢構成

平成23年10月1日現在における従属人口指数は69.5、年少人口指数は19.1、老年人口指数は50.4となっている。

年少人口指数は前年に比べ0.3ポイント低下する一方、老年人口指数は前年に比べ0.3ポイント上昇した。この結果、両者を合わせた従属人口指数は、前年と同じ値となった。

また、年少人口に対する老年人口の比率を示した老年化指数は、平成23年10月1日現在263.0(年少人口1人に対し老年人口2.63人)で、全国平均の178.1を大きく上回っている。

○従属人口指数

生産年齢人口に対する年少人口と老年人口の比率

生産年齢人口100人が年少者と高齢者を何人扶養しているかを示す指標

○年少人口指数

生産年齢人口に対する年少人口の比率

○老年人口指数

生産年齢人口に対する老年人口の比率

○老年化指数

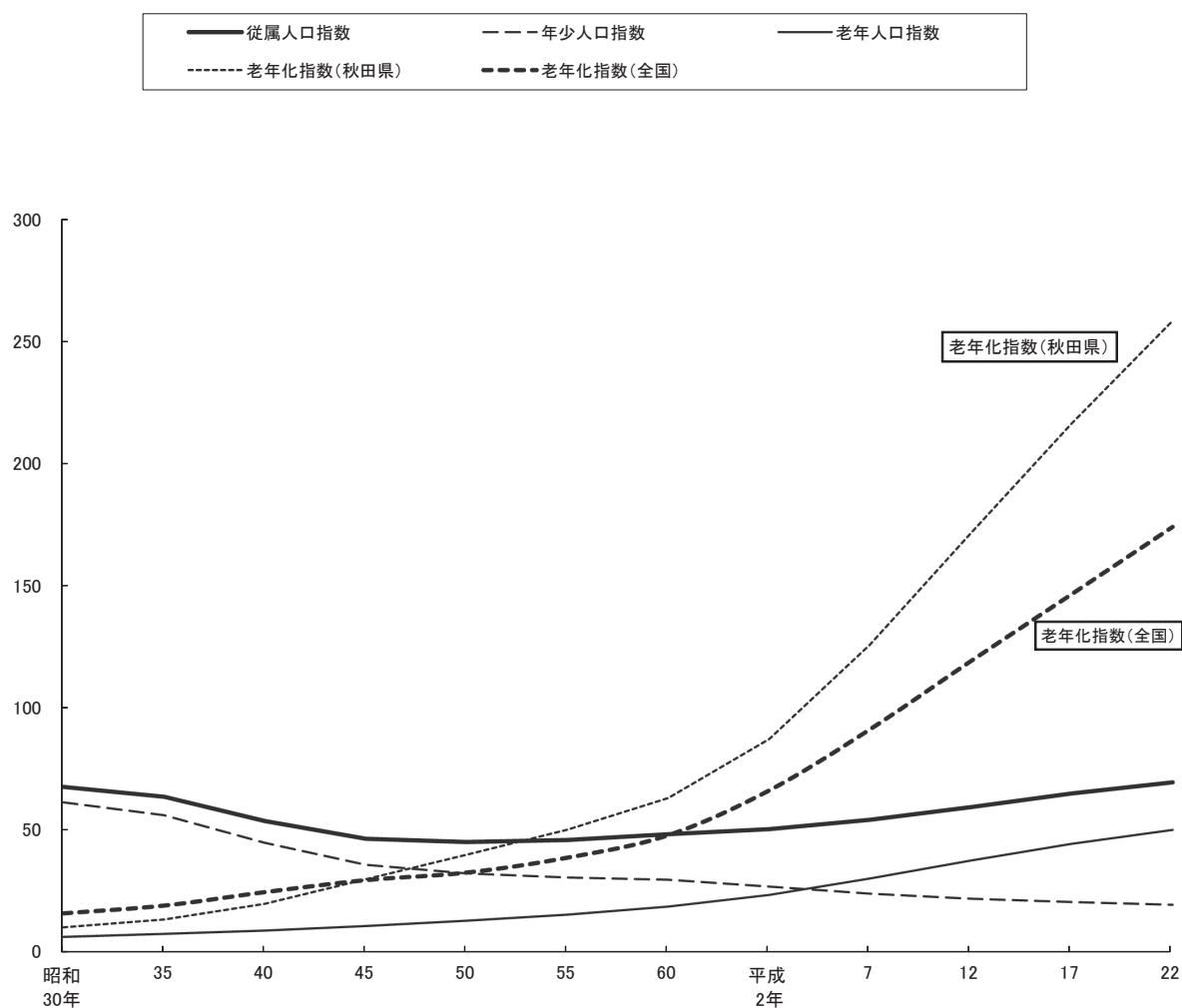
年少人口に対する老年人口の比率

表6 従属人口指数、年少人口指数、老年人口指数、老年化指数の推移

年次	従属人口指数	年少人口指数	老年人口指数	老年化指数
昭和30年	67.7	61.4	6.3	10.3
35	63.7	56.1	7.5	13.4
40	53.7	44.8	8.9	19.8
45	46.5	35.8	10.7	29.9
50	45.1	32.2	12.9	39.9
55	45.9	30.6	15.3	50.2
60	48.3	29.6	18.7	63.1
平成元年	49.6	27.5	22.1	80.3
2	50.4	26.9	23.5	87.2
3	51.0	26.3	24.7	94.2
4	51.8	25.7	26.1	101.5
5	52.6	25.1	27.5	109.3
6	53.3	24.6	28.7	116.7
7	54.2	24.0	30.2	125.9
8	55.3	23.5	31.7	134.8
9	56.3	23.1	33.1	143.3
10	57.4	22.7	34.7	152.4
11	58.2	22.2	35.9	161.5
12	59.3	21.9	37.5	171.5
13	60.6	21.6	39.0	180.8
14	61.9	21.3	40.6	190.4
15	63.0	21.0	42.0	199.4
16	63.5	20.7	42.8	206.7
17	64.9	20.5	44.4	216.3
18	66.0	20.4	45.6	224.0
19	67.3	20.2	47.1	233.3
20	68.5	20.1	48.4	241.4
21	69.4	19.8	49.6	250.5
22	69.5	19.4	50.1	258.3
23	69.5	19.1	50.4	263.0

注) 昭和30～60年、平成2年、7年、12年、17年、22年は国勢調査、その他は秋田県の算出人口による。

図3 各指数の推移



○ 年少人口指数 = $\frac{0\sim 14\text{歳人口}}{15\sim 64\text{歳人口}} \times 100$

○ 老年人口指数 = $\frac{65\text{歳以上人口}}{15\sim 64\text{歳人口}} \times 100$

○ 従属人口指数 = $\frac{0\sim 14\text{歳人口} + 65\text{歳以上人口}}{15\sim 64\text{歳人口}} \times 100$

○ 老年化指数 = $\frac{65\text{歳以上人口}}{0\sim 14\text{歳人口}} \times 100$

3. 男女別人口及び人口性比

平成23年10月1日現在の人口性比(女100人に対する男の数)は88.4で、前年に比べ0.1ポイント低下した。

男女別人口を年齢(5歳階級)別にみると、39歳以下の各年齢階級では男が多くなっているが、40歳以上の各年齢階級では女が男を上回っており、特に65歳以上の人口性比をみてみると、年齢階級が高くなるにつれて男の比率が低くなっている。

また、男女別人口を年齢3区分別にみると、年少人口(0～14歳)では男が多いが、生産年齢人口(15～64歳)及び老年人口(65歳以上)では女が男を上回っている。

表7 年齢(5歳階級)別人口及び人口性比

(単位：人、%)

年 齢	人 口			人口性比 (女100人に対する男)	年齢階級別 人口構成比 (男女計)
	男女計	男	女		
総数	1,075,058	504,448	570,610	88.4	100.0
0～4歳	35,268	18,000	17,268	104.2	3.3
5～9歳	39,704	20,243	19,461	104.0	3.7
10～14歳	46,249	23,603	22,646	104.2	4.3
15～19歳	48,416	24,741	23,675	104.5	4.5
20～24歳	34,920	17,753	17,167	103.4	3.2
25～29歳	46,099	23,318	22,781	102.4	4.3
30～34歳	56,060	28,723	27,337	105.1	5.2
35～39歳	64,035	32,336	31,699	102.0	6.0
40～44歳	62,493	30,808	31,685	97.2	5.8
45～49歳	62,300	30,518	31,782	96.0	5.8
50～54歳	73,898	36,305	37,593	96.6	6.9
55～59歳	85,468	41,752	43,716	95.5	8.0
60～64歳	99,441	48,738	50,703	96.1	9.2
65～69歳	67,696	31,241	36,455	85.7	6.3
70～74歳	71,296	30,622	40,674	75.3	6.6
75～79歳	72,671	29,895	42,776	69.9	6.8
80～84歳	58,353	21,405	36,948	57.9	5.4
85～89歳	32,603	9,661	22,942	42.1	3.0
90歳以上	16,235	3,547	12,688	28.0	1.5
【年齢3区分別】					
0～14歳	121,221	61,846	59,375	104.2	11.3
15～64歳	633,130	314,992	318,138	99.0	58.9
65歳以上	318,854	126,371	192,483	65.7	29.7

注) 1. 秋田県の算出による。

2. 総数には、年齢不詳(男1,239人、女614人、計1,853人)を含む。

図4 5歳階級別人口性比（平成23年）

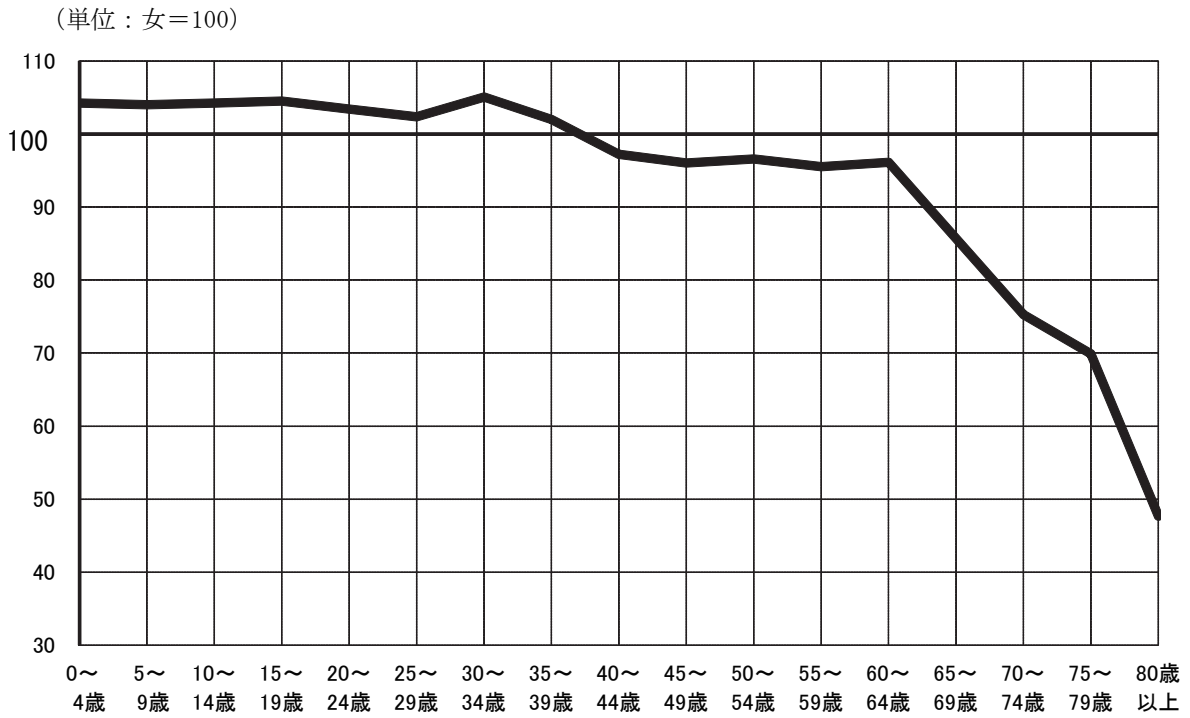


図5 5歳階級男女別人口（平成23年）

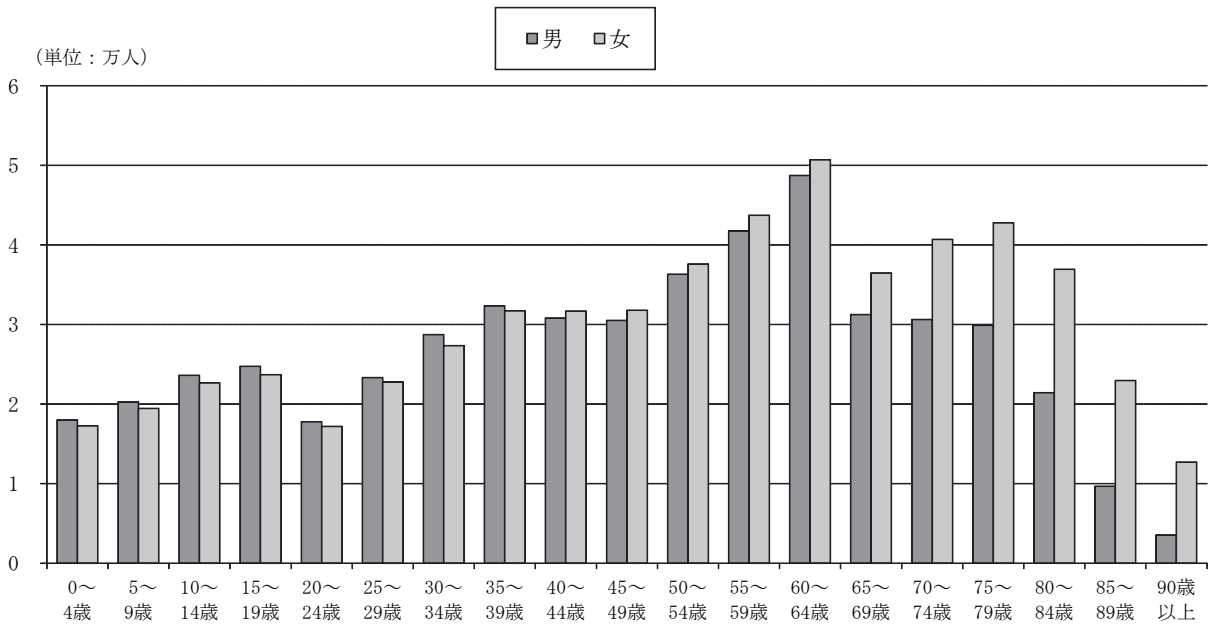
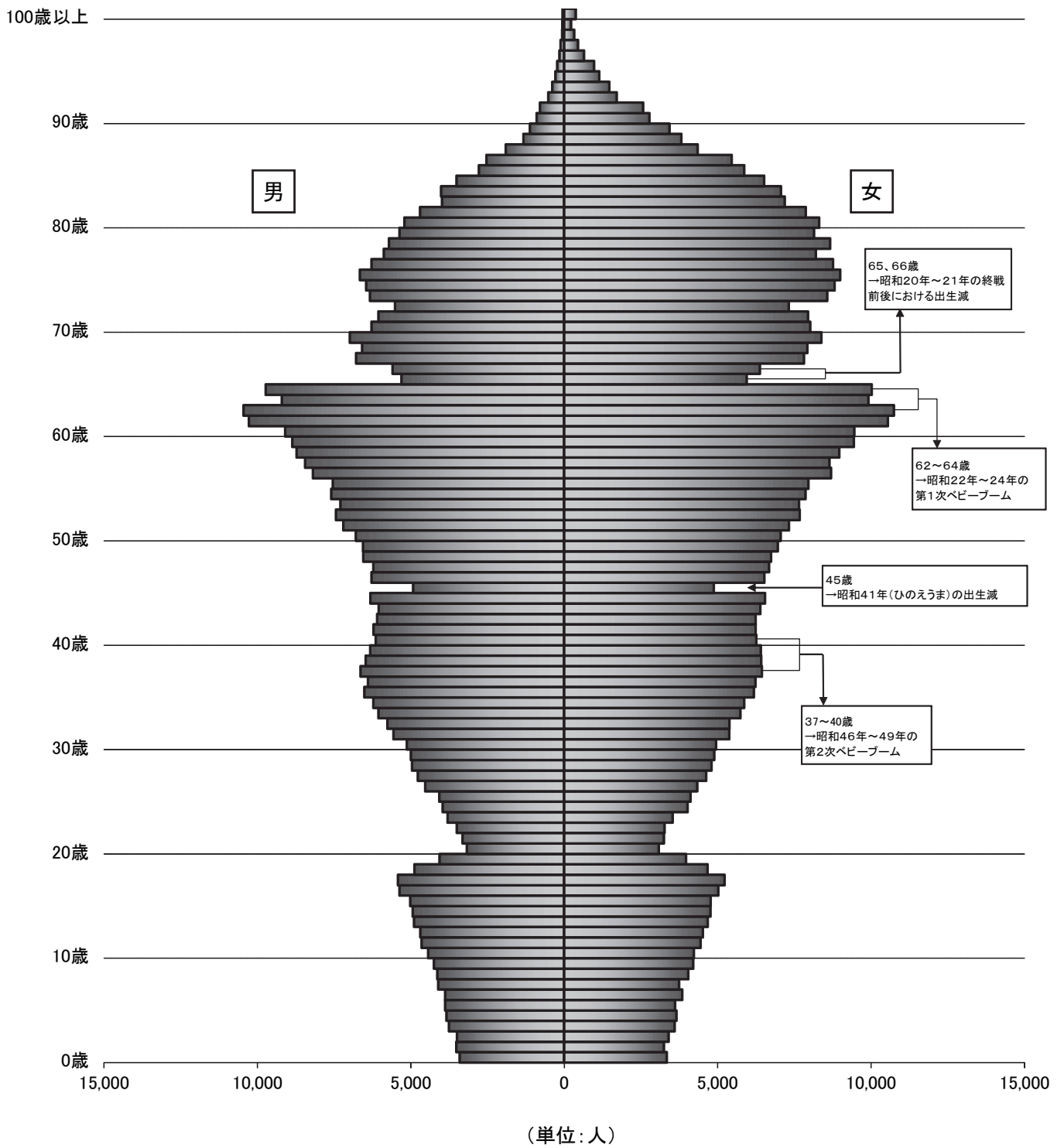


図6 秋田県人口ピラミッド（平成23年10月1日現在）



4. 人口動態

平成23年一年間(平成22年10月1日～平成23年9月30日)の人口動態は、**10,939**人(男5,478人、女5,461人)の減少となっており、人口減少数は平成22年一年間(平成21年10月1日～平成22年9月30日)に比べ27人増加したが、ほぼ前年並みに止まった。

これを自然動態と社会動態とに分けてみると、自然動態は**7,868**人の減少(平成22年：7,254人減少)となり、前年に比べ減少幅が614人拡大した。また、社会動態は**3,071**人の減少(平成22年：3,658人減少)となり、前年に比べ減少幅が587人縮小した。

図7 自然増減・社会増減・人口増減の推移

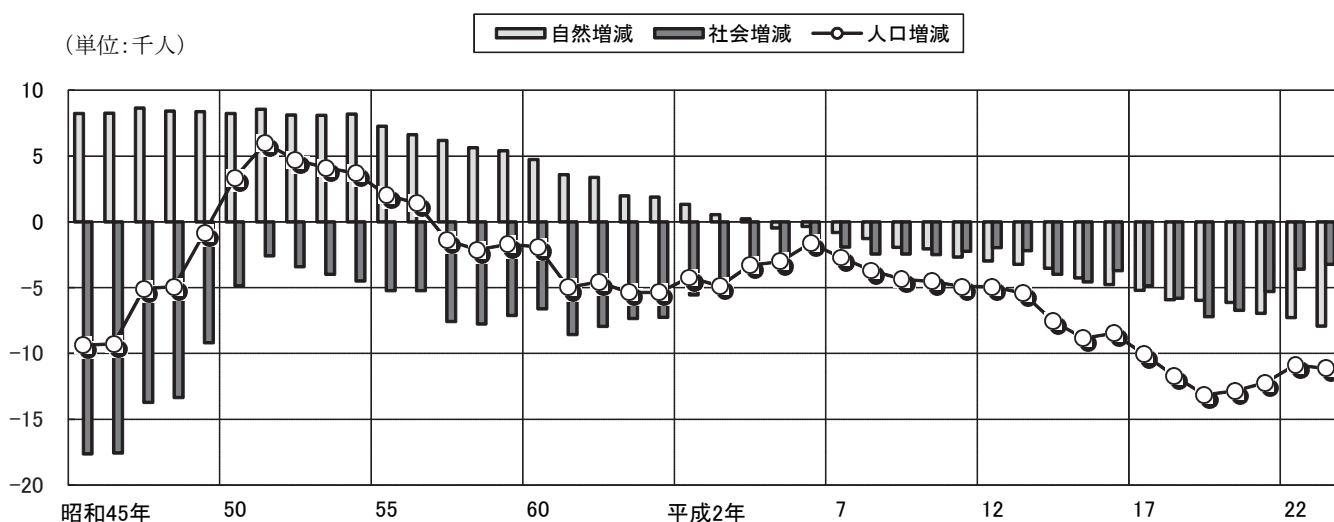
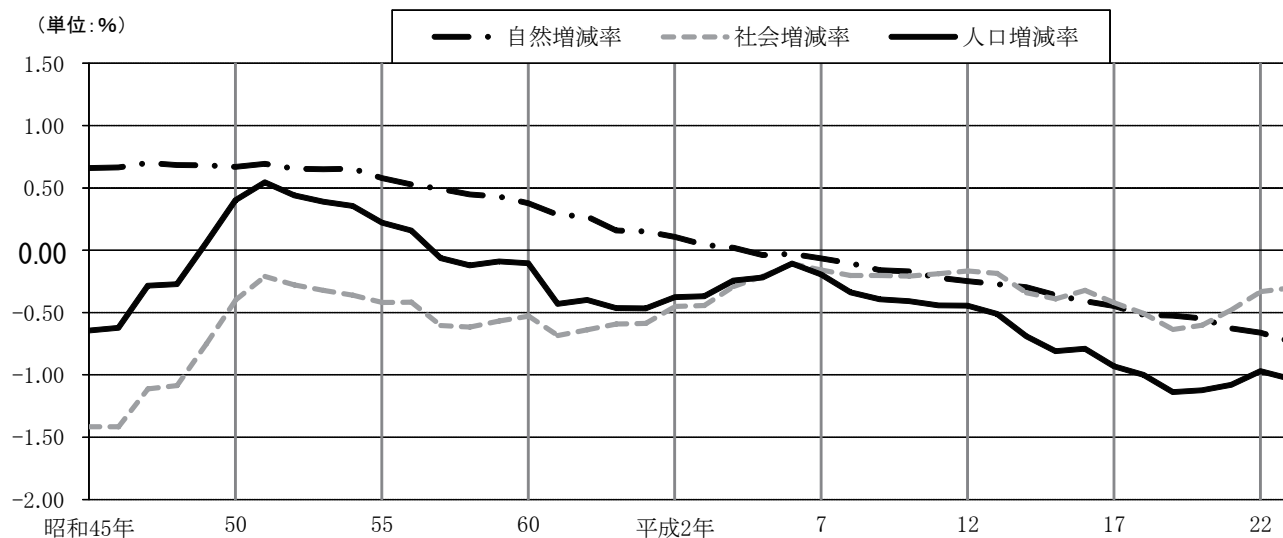


図8 自然増減率・社会増減率・人口増減率の推移



(1) 自然動態

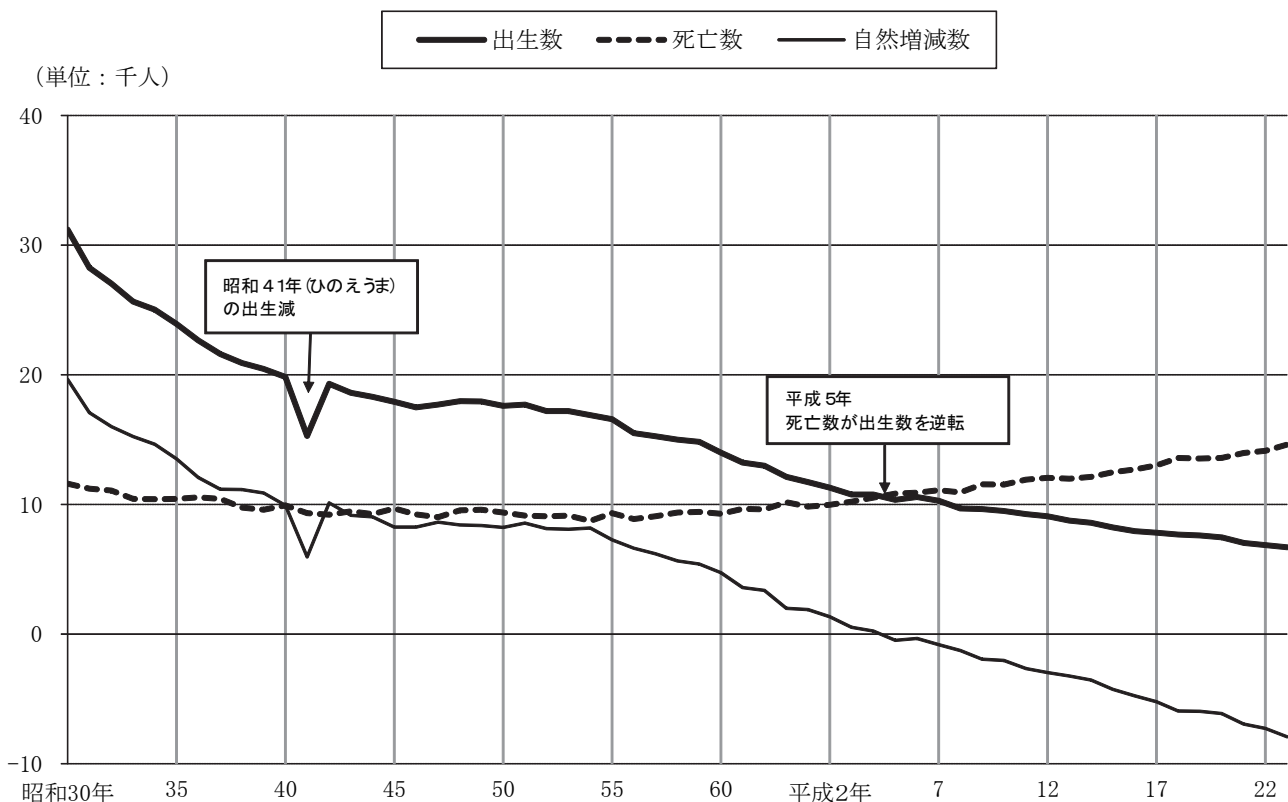
平成23年一年間(平成22年10月1日～平成23年9月30日)の出生数は**6,715**人(男3,383人、女3,332人)、死亡数は**14,583**人(男7,529人、女7,054人)で、出生数から死亡数を差し引いた自然動態は**7,868**人の減少(男4,146人減少、女3,722人減少)となった。これを平成22年一年間(平成21年10月1日～平成22年9月30日)と比べてみると、出生数は156人(2.3%)の減少、死亡数は458人(3.2%)の増加となり、自然動態の減少幅が拡大した。

本県の自然動態については、出生数が戦後一貫して減少傾向にあったものの1万人を上回り、その一方で死亡数は昭和40年代から50年代は概ね9千人台で推移していたため、自然増加の状態が続いていた。しかし、出生数の減少に加え平成に入ってから死亡数が年々増加し、平成5年には初めて、死亡数が出生数を上回る自然減少の状態に陥り、その後も自然減少幅は年を追うごとに拡大している。

なお、出生数は昭和40年以降1万人台で推移していたが、平成8年に初めて1万人を割り、平成23年の出生数 6,715人は、昭和60年の出生数 13,997人の半数以下となっている。

また、死亡数は平成3年以降、毎年1万人を超え、その後も増加傾向が続いている。

図9 自然動態の推移



(2) 社会動態

平成23年一年間(平成22年10月1日～平成23年9月30日)の秋田県と他の都道府県との間における転入・転出の状況をみると、他の都道府県から秋田県に転入してきた者(転入者)が**14,444**人(男7,928人、女6,516人)、秋田県から他の都道府県に転出した者(転出者)が**17,515**人(男9,260人、女8,255人)で、差し引き**3,071**人(男1,332人、女1,739人)の転出超過となっている。

これを平成22年一年間(平成21年10月1日～平成22年9月30日)と比べると、転入は43人(0.3%)の増加、転出は544人(3.0%)の減少となっており、転出超過数は平成20年から4年連続で減少し、平成22年に引き続き3千人台となった。

なお、本県の社会動態は、一貫して転出者が転入者を上回る転出超過で推移している。

～ 年齢階級別にみた転入・転出 ～

転入、転出を5歳ごとの年齢階級別にみると、転入者が最も多いのは、20～24歳の2,762人で、次いで25～29歳の2,449人、30～34歳の1,887人の順となっており、この上位3階級(20～34歳)で転入者全体の49.1%を占めている。

また、転出者が最も多いのは20～24歳の4,251人で、次いで15～19歳の2,655人、25～29歳の2,490人の順となっており、この上位3階級(15～29歳)で転出者全体の53.6%を占めている。

～ 年齢階級別にみた転出超過 ～

転出超過数(転入－転出)を年齢階級別にみると、15～19歳の階級で1,942人と最も多くなっている。このうち高等学校卒業年齢に相当する18歳及び19歳の者については、1,887人の転出超過(転入640人、転出2,527人)であり、18歳と19歳の転出超過数が他の年齢に比べ特に多くなっている。

また、18歳と19歳の転出超過数1,887人は、当該年齢層の1年前(平成22年)、すなわち17歳と18歳の人口19,478人の9.7%に相当することから、この年齢層のおよそ10.3人に1人が県外に流出したと推計される。

～ 月別にみた転出超過 ～

転出超過を月別にみると、進学、就職、転勤等の時期にあたる3月が2,655人(転入2,137人、転出4,792人)で最も多くなっている。なお、月別の転入者数及び転出者数をみると、転入者数は4月が最も多く2,481人、転出者数は3月が最も多く4,792人となっている。

なお、例年に比べ3月の転出者数が激減しているが、これは東日本大震災の影響によることが推測される。

また、転出超過数の最も多い15～19歳の年齢階級について月別の動態をみると、3月は1,232人の転出超過(転入75人、転出1,307人)、4月は500人の転出超過(転入269人、転出769人)で、この2ヶ月で計1,732人の転出超過となっており、進学、就職等の時期にあたる3月及び4月に県外流出が集中していることを示している。

図10 社会動態の推移

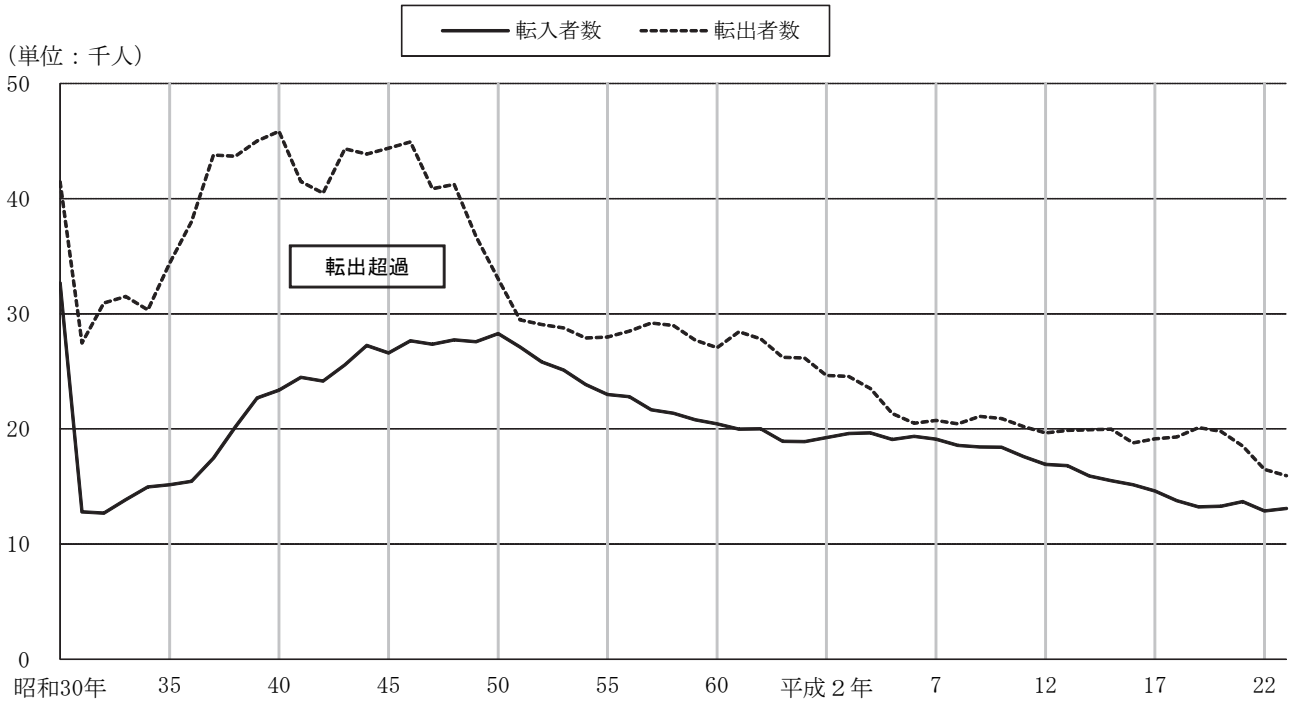


図11 5歳階級別社会動態内訳 (平成23年)

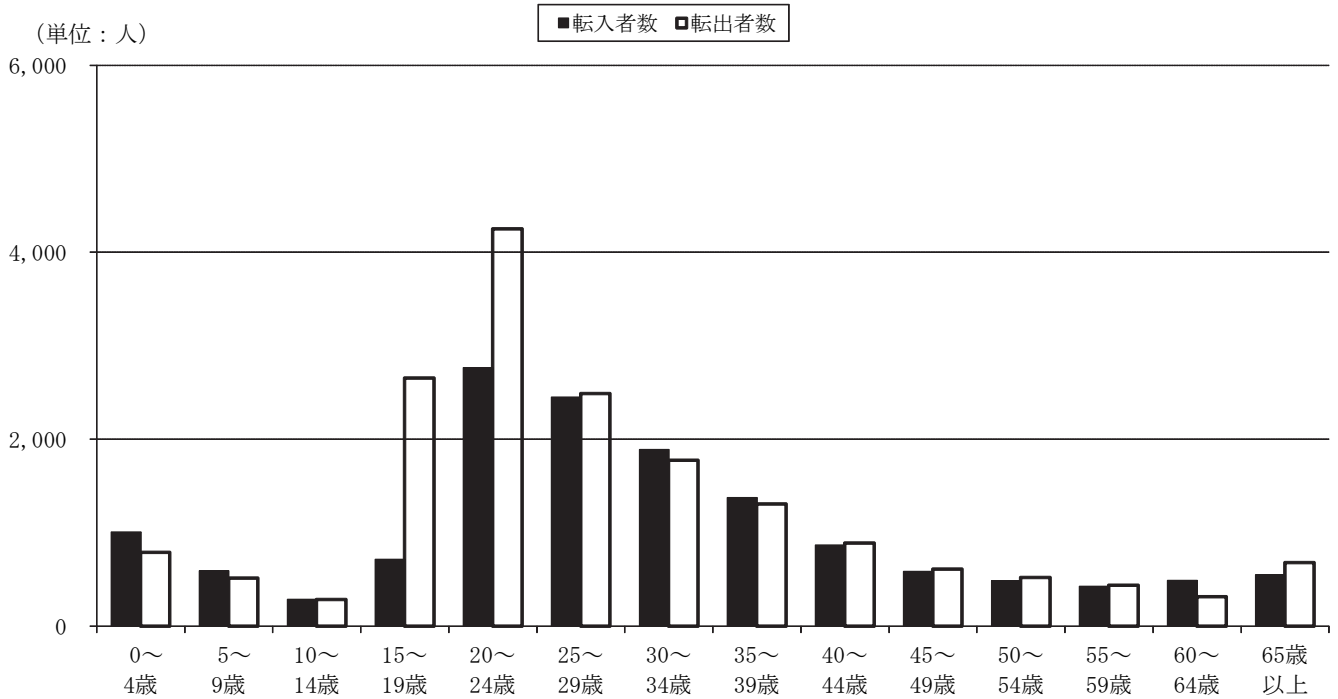


表8 年齢階級別転出超過数（県外移動）の推移

年月 年齢階級	H16. 10～ H17. 9	H17. 10～ H18. 9	H18. 10～ H19. 9	H19. 10～ H20. 9	H20. 10～ H21. 9	H21. 10～ H22. 9	H22. 10～ H23. 9
	県計	△ 4,451	△ 5,540	△ 6,821	△ 6,217	△ 4,586	△ 3,658
市部計	△ 4,087	△ 4,939	△ 6,316	△ 5,692	△ 4,269	△ 3,390	△ 2,806
郡部計	△ 364	△ 601	△ 505	△ 525	△ 317	△ 268	△ 265
0～4歳	70	23	△ 89	△ 17	64	113	216
5～9歳	△ 15	△ 71	△ 110	△ 73	△ 77	14	76
10～14歳	△ 24	△ 31	△ 96	△ 77	△ 55	△ 8	△ 1
15～19歳	△ 2,120	△ 2,200	△ 2,294	△ 2,241	△ 2,180	△ 1,960	△ 1,942
(18及び19歳)	(△2,089)	(△2,166)	(△2,214)	(△2,148)	(△2,121)	(△1,901)	(△1,887)
20～24歳	△ 1,691	△ 1,944	△ 2,163	△ 2,230	△ 1,777	△ 1,643	△ 1,489
25～29歳	△ 225	△ 476	△ 706	△ 593	△ 304	△ 96	△ 41
30～34歳	△ 60	△ 165	△ 319	△ 230	△ 112	△ 159	113
35～39歳	△ 40	△ 195	△ 284	△ 256	20	△ 53	64
40～44歳	△ 101	△ 44	△ 247	△ 125	△ 43	34	△ 26
45～49歳	△ 82	△ 175	△ 152	△ 89	△ 78	0	△ 29
50～54歳	△ 59	△ 24	△ 103	△ 119	△ 36	△ 8	△ 38
55～59歳	13	△ 37	△ 14	△ 97	5	57	△ 13
60～64歳	60	58	33	89	160	239	172
65歳以上	△ 177	△ 259	△ 277	△ 159	△ 173	△ 188	△ 133

注) △は転出超過を表す。

表9 年齢階級別転入、転出者数と割合

年齢階級	実数（人）		割合（％）		転入者－転出者（△は転出超過）		
	転入	転出	転入	転出	総数	男	女
県計	14,444	17,515	100.0	100.0	△ 3,071	△ 1,332	△ 1,739
市部計	13,485	16,291	93.4	93.0	△ 2,806	△ 1,193	△ 1,613
郡部計	959	1,224	6.6	7.0	△ 265	△ 139	△ 126
0～4歳	1,004	788	7.0	4.5	216	129	87
5～9歳	589	513	4.1	2.9	76	22	54
10～14歳	285	286	2.0	1.6	△ 1	19	△ 20
15～19歳	713	2,655	4.9	15.2	△ 1,942	△ 1,068	△ 874
(18及び19歳)	(640)	(2,527)	(4.4)	(14.4)	(△1,887)	(△1,039)	(△848)
20～24歳	2,762	4,251	19.1	24.3	△ 1,489	△ 651	△ 838
25～29歳	2,449	2,490	17.0	14.2	△ 41	△ 2	△ 39
30～34歳	1,887	1,774	13.1	10.1	113	93	20
35～39歳	1,372	1,308	9.5	7.5	64	35	29
40～44歳	864	890	6.0	5.1	△ 26	14	△ 40
45～49歳	582	611	4.0	3.5	△ 29	△ 23	△ 6
50～54歳	482	520	3.3	3.0	△ 38	△ 11	△ 27
55～59歳	423	436	2.9	2.5	△ 13	△ 15	2
60～64歳	485	313	3.4	1.8	172	100	72
65歳以上	547	680	3.8	3.9	△ 133	26	△ 159

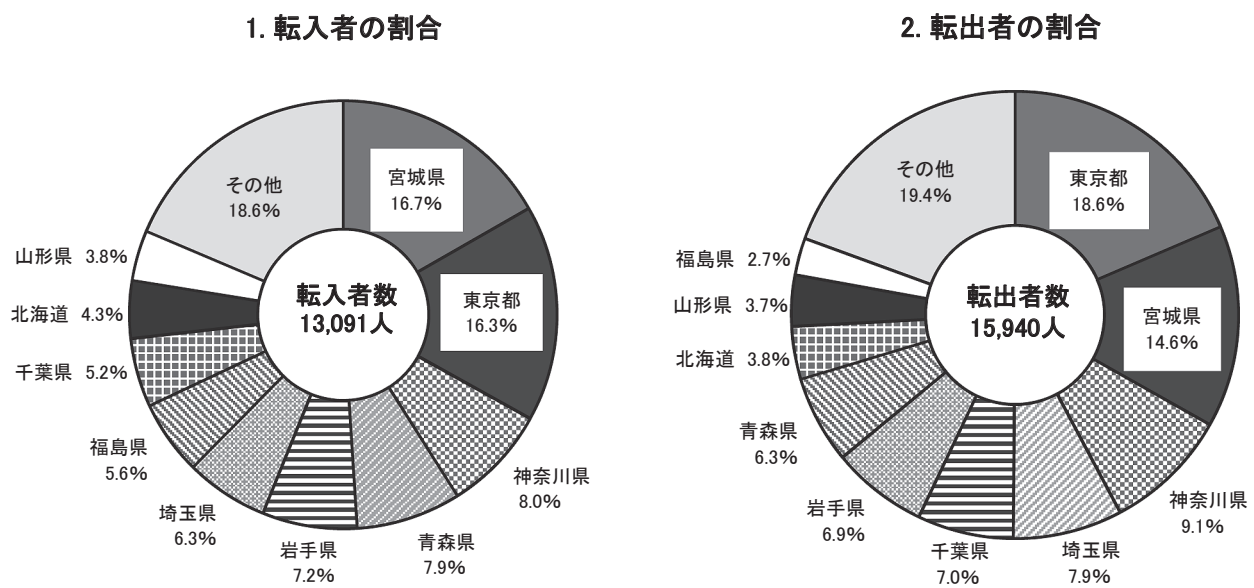
(3) 県外との移動

平成23年一年間(平成22年10月1日～平成23年9月30日)の秋田県と他の都道府県との間における社会動態を「住民基本台帳人口移動報告」(総務省統計局)で見ると、秋田県への転入者数が最も多いのは宮城県で2,188人、次いで東京都が2,140人、神奈川県が1,045人の順となっている。この上位3都県からの転入者は合計5,373人となり、県外からの転入者13,091人の41.0%を占めている。

なお、東日本大震災により福島県からの転入者が前年(439人)の約1.7倍へと大幅に増加している。

また、秋田県からの転出者数が最も多いのは東京都で2,958人、次いで宮城県が2,327人、神奈川県が1,443人の順となっている。この上位3都県への転出者は合計6,728人となり、県外転出者15,940人の42.2%を占めている。

図12 地域別転入者・転出者



3. 都道府県別転入・転出者数(上位10位)

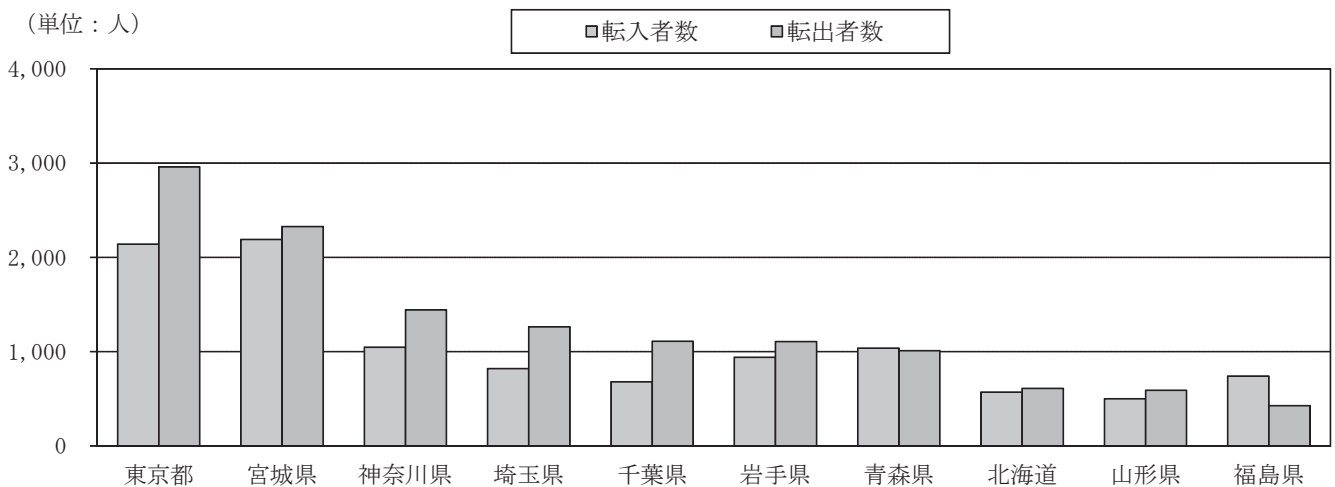


表10 地域別転入、転出者数(平成22年10月～平成23年9月)

(単位:人、%)

都道府県／地方名	転入者(A)	構成比	転出者(B)	構成比	A-B (△は転出超過)
総 数	13,091	100.0%	15,940	100.0%	△ 2,849
北 海 道	569	4.3%	610	3.8%	△ 41
東 北	5,401	41.3%	5,459	34.2%	△ 58
青森県	1,035	7.9%	1,010	6.3%	25
岩手県	940	7.2%	1,107	6.9%	△ 167
宮城県	2,188	16.7%	2,327	14.6%	△ 139
山形県	500	3.8%	589	3.7%	△ 89
福島県	738	5.6%	426	2.7%	312
関 東	5,268	40.2%	7,575	47.5%	△ 2,307
茨城県	244	1.9%	282	1.8%	△ 38
栃木県	225	1.7%	295	1.9%	△ 70
群馬県	115	0.9%	227	1.4%	△ 112
埼玉県	819	6.3%	1,261	7.9%	△ 442
千葉県	680	5.2%	1,109	7.0%	△ 429
東京都	2,140	16.3%	2,958	18.6%	△ 818
神奈川県	1,045	8.0%	1,443	9.1%	△ 398
中 部	1,041	8.0%	1,335	8.4%	△ 294
新潟県	264	2.0%	336	2.1%	△ 72
富山県	51	0.4%	72	0.5%	△ 21
石川県	54	0.4%	80	0.5%	△ 26
福井県	29	0.2%	16	0.1%	13
山梨県	28	0.2%	73	0.5%	△ 45
長野県	90	0.7%	131	0.8%	△ 41
岐阜県	43	0.3%	58	0.4%	△ 15
静岡県	209	1.6%	228	1.4%	△ 19
愛知県	230	1.8%	289	1.8%	△ 59
三重県	43	0.3%	52	0.3%	△ 9
近 畿	391	3.0%	444	2.8%	△ 53
京都府	90	0.7%	94	0.6%	△ 4
大阪府	149	1.1%	160	1.0%	△ 11
兵庫県	73	0.6%	101	0.6%	△ 28
中 国	132	1.0%	146	0.9%	△ 14
四 国	31	0.2%	65	0.4%	△ 34
九 州	206	1.6%	258	1.6%	△ 52
沖 縄 県	52	0.4%	48	0.3%	4

5. 市町村別人口

(1) 市町村別人口動態

市町村別に平成23年一年間(平成22年10月1日～平成23年9月30日)における人口動態をみると、平成22年に比べ人口が増加した市町村は前年と同様に大潟村(7人増加、増加率0.22%)だけであった。その他の24市町村では人口が減少し、最も減少数が多かったのは横手市で1,159人、次いで秋田市1,066人、大仙市1,041人などとなっている。

また、人口減少率についてみてみると、最も高いのは上小阿仁村で3.04%、次いで羽後町2.06%、八峰町1.96%などとなっている。

なお、人口減少率が1%以上の市町村は25市町村中21市町村、84%に及んでいる。(平成22年は19市町村、76%)

表11 人口増減数、増減率の大きい市町村

人口増減数 (人)				人口増減率 (%)			
市町村名	増加数	市町村名	減少数	市町村名	増加率	市町村名	減少率
大潟村	7	横手市	1,159	大潟村	0.22	上小阿仁村	3.04
		秋田市	1,066			羽後町	2.06
		大仙市	1,041			八峰町	1.96
		由利本荘市	971			北秋田市	1.92
		湯沢市	818			八郎潟町	1.81
						東成瀬村	1.81

(2) 市町村別自然動態及び社会動態

平成23年一年間(平成22年10月1日～平成23年9月30日)において、自然動態が増加した市町村は大潟村(4人増加、自然増加率0.12%)だけであった。(平成22年も大潟村のみ)

その他の24市町村では自然動態が減少しており、最も自然減少率が高いのは上小阿仁村で1.87%(51人)、次いで三種町1.33%(251人)、東成瀬村1.32%(38人)などとなっている。

また、平成23年一年間において社会動態が増加した市町村も大潟村のみで、3人増加して社会増加率は0.09%であった。(平成22年は八峰町及び大潟村)

一方、他の24市町村では社会動態が減少しており、最も社会減少率が高いのは上小阿仁村で1.17%(32人)、次いで八郎潟町1.12%(74人)、羽後町0.93%(156人)などとなっている。

表12 自然増減率、社会増減率の高い市町村

自然増減率 (%)				社会増減率 (%)			
市町村名	増加率	市町村名	減少率	市町村名	増加率	市町村名	減少率
大潟村	0.12	上小阿仁村	1.87	大潟村	0.09	上小阿仁村	1.17
		三種町	1.33			八郎潟町	1.12
		東成瀬村	1.32			羽後町	0.93
		八峰町	1.31			北秋田市	0.67
		北秋田市	1.25			八峰町	0.64
		藤里町	1.25				

图13 市町村別人口（平成23年）

（単位：人）

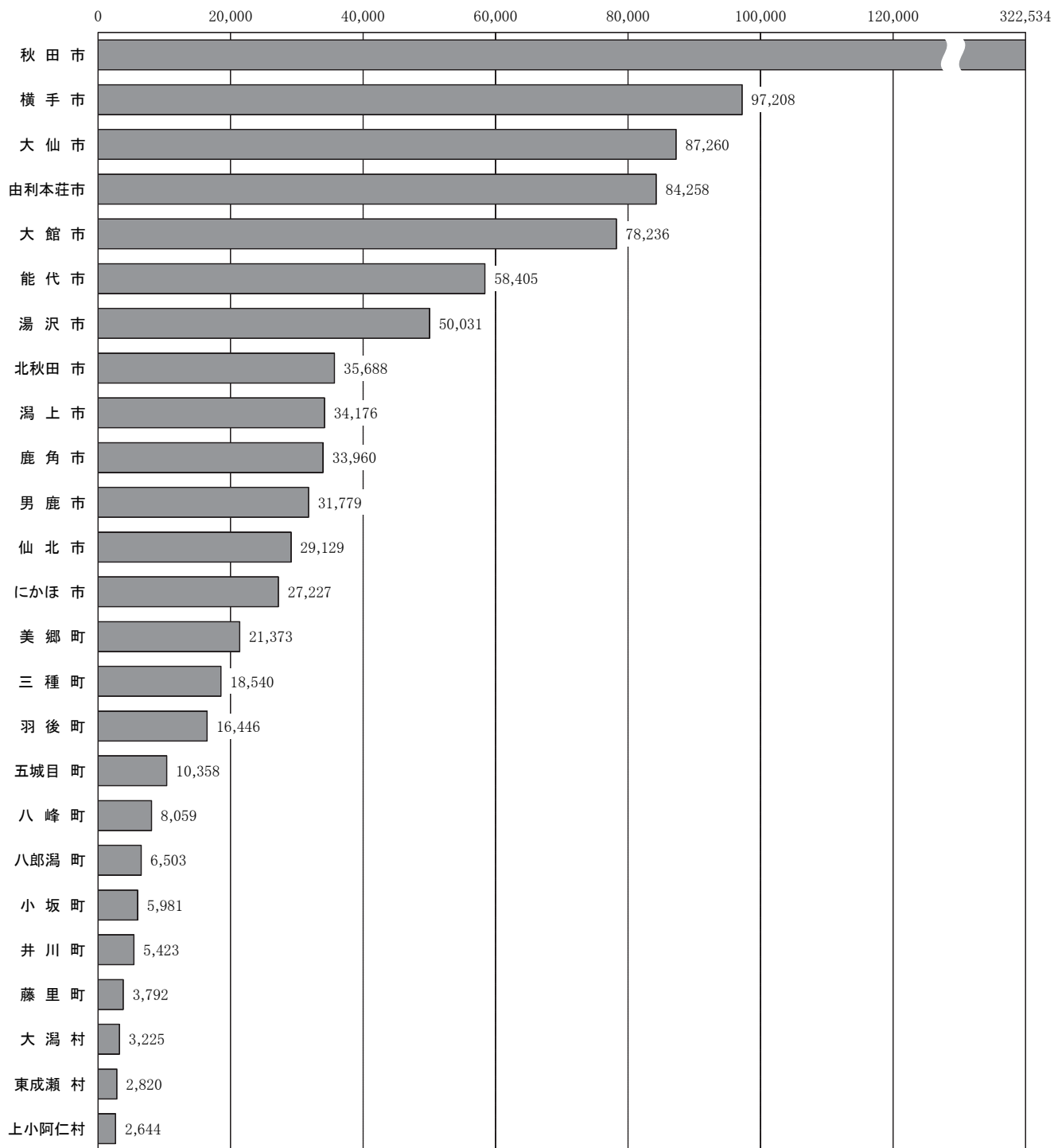
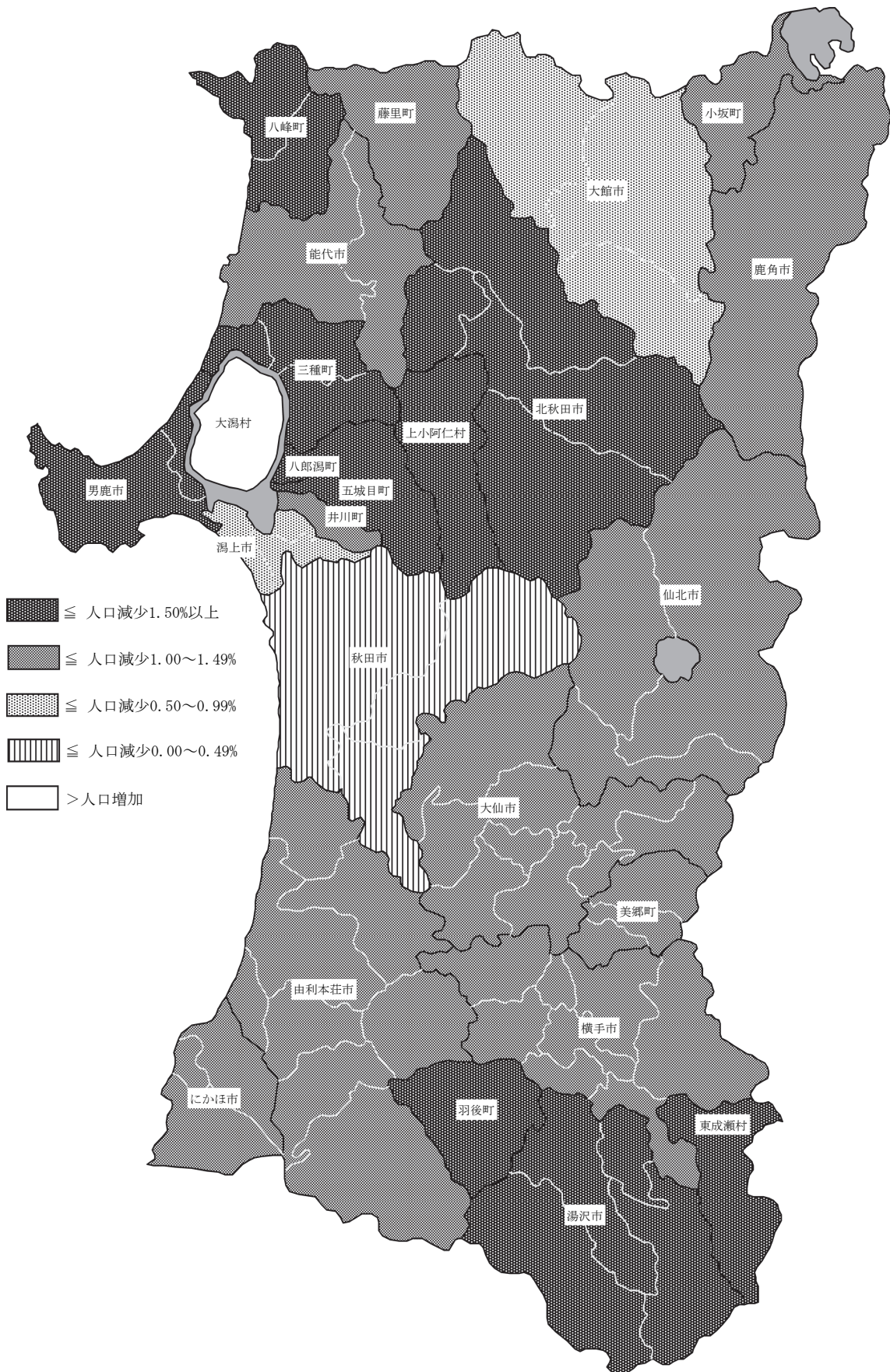


図14 市町村別人口増減率（平成23年）



(3) 市町村別年齢（3区分）別人口割合

◆年少人口（0～14歳）割合

各市町村の総人口に占める年少人口（0～14歳）割合をみると、最も高いのは大潟村の15.3%、次いで潟上市12.2%、秋田市12.1%などとなっている。一方最も低いのは上小阿仁村の7.6%で、次いで男鹿市8.4%、五城目町8.5%などとなっている。

表13 年少人口割合の高い市町村、低い市町村

高い市町村		低い市町村	
市町村名	割合(%)	市町村名	割合(%)
大潟村	15.3	上小阿仁村	7.6
潟上市	12.2	男鹿市	8.4
秋田市	12.1	五城目町	8.5
にかほ市	12.0	藤里町	8.7
由利本荘市	11.6	三種町	9.4

◆生産年齢人口（15～64歳）割合

各市町村の総人口に占める生産年齢人口（15～64歳）割合をみると、最も高いのは秋田市の63.3%、次いで潟上市61.4%、由利本荘市と大潟村の58.8%などとなっている。一方最も低いのは上小阿仁村の47.4%、次いで藤里町51.8%、小坂町53.2%などとなっている。

表14 生産年齢人口割合の高い市町村、低い市町村

高い市町村		低い市町村	
市町村名	割合(%)	市町村名	割合(%)
秋田市	63.3	上小阿仁村	47.4
潟上市	61.4	藤里町	51.8
由利本荘市	58.8	小坂町	53.2
大潟村	58.8	北秋田市	53.6
にかほ市	58.6	五城目町	54.2

◆老年人口（65歳以上）割合

各市町村の総人口に占める老年人口（65歳以上）割合をみると、最も高いのは上小阿仁村の45.0%、次いで藤里町39.5%、五城目町37.2%などとなっている。一方最も低いのは秋田市の24.2%、次いで大潟村26.0%、潟上市26.5%などとなっている。

表15 老年人口割合の高い市町村、低い市町村

高い市町村		低い市町村	
市町村名	割合(%)	市町村名	割合(%)
上小阿仁村	45.0	秋田市	24.2
藤里町	39.5	大潟村	26.0
五城目町	37.2	潟上市	26.5
小坂町	36.8	由利本荘市	29.0
北秋田市	36.6	にかほ市	29.3

6. 世帯数

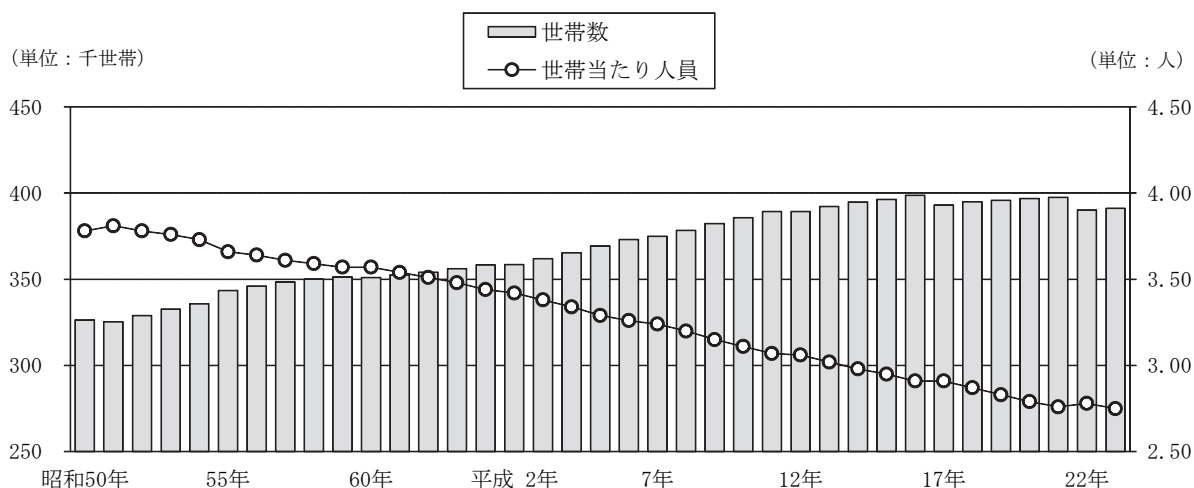
平成23年10月1日現在の秋田県の算出による世帯数は**391,082**世帯で、前年に比べ946世帯(0.24%)増加した。これを1世帯当たりの人員でみると**2.75**人となり、前年に比べ0.03人の減少となった。

表16 世帯数の推移(各年10月1日現在)

年次	世帯数	世帯増加数	世帯増加率	1世帯当たり人員
昭和45年	307,739	—	—	4.03
50	326,291	18,552	6.03	3.78
55	343,418	17,127	5.25	3.66
60	350,976	7,558	2.20	3.57
平成2年	358,562	7,586	2.16	3.42
7	374,821	16,259	4.53	3.24
12	389,190	14,369	3.83	3.06
17	393,038	3,848	0.99	2.91
22	390,136	△2,902	△0.74	2.78
22	390,136	—	—	2.78
23	391,082	946	0.24	2.75

- 注) 1 表中二重線から上の数値は国勢調査による。
 なお世帯増加数、世帯増加率は、前回国勢調査との比較による。
- 2 表中二重線から下の数値は秋田県年齢別人口流動調査による。ただし、平成22年は国勢調査による。
 なお世帯増加率は、前年調査との比較による。
- 3 世帯数は、一般世帯と施設等の世帯の合計数によっている。

図15 世帯数及び世帯当たりの人員の推移



II 統計表

第1表 市町村別男女別人口

平成23年10月1日現在

区分	人口 (人)			構成比率 (%)
	男	女	総計	
県計	504,448	570,610	1,075,058	*****
市郡計	504,424	570,631	1,075,055	100.0
市部計	455,291	514,600	969,891	90.2
郡部計	49,133	56,031	105,164	9.8
秋田市	151,817	170,717	322,534	30.0
能代市	26,968	31,437	58,405	5.4
横手市	45,672	51,536	97,208	9.0
大館市	36,476	41,760	78,236	7.3
男鹿市	14,955	16,824	31,779	3.0
湯沢市	23,561	26,470	50,031	4.7
鹿角市	15,725	18,235	33,960	3.2
由利本荘市	40,336	43,922	84,258	7.8
潟上市	16,118	18,058	34,176	3.2
大仙市	40,655	46,605	87,260	8.1
北秋田市	16,546	19,142	35,688	3.3
にかほ市	12,952	14,275	27,227	2.5
仙北市	13,510	15,619	29,129	2.7
鹿角郡	2,805	3,176	5,981	0.6
小坂町	2,805	3,176	5,981	0.6
北秋田郡	1,246	1,398	2,644	0.2
上小阿仁村	1,246	1,398	2,644	0.2
山本郡	14,039	16,352	30,391	2.8
藤里町	1,800	1,992	3,792	0.4
三種町	8,525	10,015	18,540	1.7
八峰町	3,714	4,345	8,059	0.7
南秋田郡	11,871	13,638	25,509	2.4
五城目町	4,769	5,589	10,358	1.0
八郎潟町	2,981	3,522	6,503	0.6
井川町	2,533	2,890	5,423	0.5
大潟村	1,588	1,637	3,225	0.3
仙北郡	9,982	11,391	21,373	2.0
美郷町	9,982	11,391	21,373	2.0
雄勝郡	9,190	10,076	19,266	1.8
羽後町	7,838	8,608	16,446	1.5
東成瀬村	1,352	1,468	2,820	0.3

注) 県計は、県内市町村間の移動数を除いて算出しているため、市町村の合計(市郡計)とは一致しない。

第2表 市町村別年齢5歳階級別人口 その1 (男女計)

平成23年10月1日現在

	0歳～4歳	5歳～9歳	10歳～14歳	15歳～19歳	20歳～24歳	25歳～29歳	30歳～34歳	35歳～39歳	40歳～44歳
県計	35,268	39,704	46,249	48,416	34,920	46,099	56,060	64,035	62,493
市郡計	35,278	39,709	46,249	48,428	34,908	46,111	56,068	64,032	62,500
市部計	32,437	36,238	41,921	43,864	32,185	42,204	51,528	58,779	57,027
郡部計	2,841	3,471	4,328	4,564	2,723	3,907	4,540	5,253	5,473
秋田市	11,814	12,830	14,415	15,590	15,158	15,996	19,137	22,712	21,503
能代市	1,775	2,125	2,471	2,390	1,272	2,136	2,868	3,337	3,457
横手市	3,311	3,643	4,219	4,122	2,127	4,179	5,033	5,367	5,282
大館市	2,581	2,897	3,313	3,461	2,100	3,124	3,920	4,578	4,354
男鹿市	728	889	1,059	1,223	1,044	1,319	1,465	1,530	1,514
湯沢市	1,451	1,761	2,226	2,364	951	1,835	2,321	2,691	2,824
鹿角市	1,165	1,253	1,487	1,517	741	1,278	1,712	1,850	1,767
由利本荘市	2,972	3,114	3,652	3,810	3,203	3,743	4,387	4,788	4,530
潟上市	1,115	1,412	1,633	1,752	1,155	1,458	1,899	2,251	2,167
大仙市	2,756	3,101	3,575	3,827	2,383	3,617	4,514	4,843	4,781
北秋田市	935	1,091	1,436	1,430	664	1,116	1,503	1,700	1,795
にかほ市	906	1,082	1,272	1,242	732	1,266	1,393	1,532	1,608
仙北市	928	1,040	1,163	1,136	655	1,137	1,376	1,600	1,445
鹿角郡	154	204	240	246	102	207	229	288	339
小坂町	154	204	240	246	102	207	229	288	339
北秋田郡	43	61	98	77	33	55	84	96	146
上小阿仁村	43	61	98	77	33	55	84	96	146
山本郡	726	913	1,195	1,256	700	976	1,184	1,470	1,537
藤里町	86	107	137	125	87	129	138	162	214
三種町	461	545	735	809	458	627	751	899	900
八峰町	179	261	323	322	155	220	295	409	423
南秋田郡	691	868	1,050	1,170	801	957	1,082	1,352	1,401
五城目町	225	286	372	399	266	399	427	485	513
八郎潟町	173	221	256	276	185	280	286	335	342
井川町	144	198	241	271	148	180	240	336	294
大潟村	149	163	181	224	202	98	129	196	252
仙北郡	652	774	892	937	626	885	1,081	1,124	1,109
美郷町	652	774	892	937	626	885	1,081	1,124	1,109
雄勝郡	575	651	853	878	461	827	880	923	941
羽後町	490	545	724	787	392	696	747	786	816
東成瀬村	85	106	129	91	69	131	133	137	125

注) 県計は、県内市町村間の移動数を除いて算出しているため、市町村の合計(市郡計)とは一致しない。

(単位：人)

45歳～49歳	50歳～54歳	55歳～59歳	60歳～64歳	65歳～69歳	70歳～74歳	75歳～79歳	80歳以上	年齢不詳	計	
62,300	73,898	85,468	99,441	67,696	71,296	72,671	107,191	1,853	1,075,058	県 計
62,297	73,885	85,464	99,441	67,687	71,298	72,667	107,180	1,853	1,075,055	市 郡 計
56,385	66,339	76,554	89,387	60,755	63,629	64,344	94,464	1,851	969,891	市 部 計
5,912	7,546	8,910	10,054	6,932	7,669	8,323	12,716	2	105,164	郡 部 計
19,876	21,811	24,015	28,447	19,049	18,130	16,982	23,969	1,100	322,534	秋 田 市
3,256	3,836	4,477	5,777	4,117	4,253	4,400	6,353	105	58,405	能 代 市
5,356	6,962	8,162	8,815	5,890	6,602	6,978	11,157	3	97,208	横 手 市
4,438	5,282	5,937	7,301	5,229	5,720	5,787	8,153	61	78,236	大 館 市
1,706	2,154	2,719	3,421	2,374	2,383	2,567	3,670	14	31,779	男 鹿 市
2,994	3,726	4,249	4,392	3,203	3,430	3,782	5,831	0	50,031	湯 沢 市
1,886	2,319	2,623	3,169	2,273	2,552	2,619	3,745	4	33,960	鹿 角 市
4,694	5,601	6,986	7,832	4,836	5,539	5,466	8,593	512	84,258	由利本荘市
2,127	2,232	2,684	3,247	2,262	2,142	1,924	2,715	1	34,176	潟 上 市
4,949	6,099	7,281	7,894	5,309	5,991	6,697	9,636	7	87,260	大 仙 市
2,003	2,501	2,871	3,545	2,602	2,859	3,012	4,597	28	35,688	北秋田 市
1,595	1,801	2,215	2,576	1,721	1,856	1,828	2,586	16	27,227	にかほ 市
1,505	2,015	2,335	2,971	1,890	2,172	2,302	3,459	0	29,129	仙 北 市
375	370	438	586	475	511	521	696	0	5,981	鹿 角 郡
375	370	438	586	475	511	521	696	0	5,981	小 坂 町
147	160	212	243	215	235	279	460	0	2,644	北秋田 郡
147	160	212	243	215	235	279	460	0	2,644	上小阿仁村
1,726	2,204	2,559	3,126	2,131	2,297	2,531	3,860	0	30,391	山 本 郡
172	243	308	385	296	320	320	563	0	3,792	藤 里 町
1,082	1,372	1,588	1,880	1,260	1,375	1,523	2,275	0	18,540	三 種 町
472	589	663	861	575	602	688	1,022	0	8,059	八 峰 町
1,398	1,642	2,098	2,481	1,780	1,950	1,925	2,862	1	25,509	南秋田 郡
529	669	882	1,049	741	916	878	1,322	0	10,358	五城目 町
366	453	613	647	451	444	460	715	0	6,503	八郎潟 町
299	354	456	508	366	362	414	611	1	5,423	井 川 町
204	166	147	277	222	228	173	214	0	3,225	大 潟 村
1,129	1,624	1,843	1,933	1,275	1,433	1,558	2,497	1	21,373	仙 北 郡
1,129	1,624	1,843	1,933	1,275	1,433	1,558	2,497	1	21,373	美 郷 町
1,137	1,546	1,760	1,685	1,056	1,243	1,509	2,341	0	19,266	雄 勝 郡
985	1,322	1,504	1,440	889	1,058	1,283	1,982	0	16,446	羽 後 町
152	224	256	245	167	185	226	359	0	2,820	東成瀬 村

第2表 市町村別年齢5歳階級別人口 その2 (男)

平成23年10月1日現在

	0歳～4歳	5歳～9歳	10歳～14歳	15歳～19歳	20歳～24歳	25歳～29歳	30歳～34歳	35歳～39歳	40歳～44歳
県計	18,000	20,243	23,603	24,741	17,753	23,318	28,723	32,336	30,808
市郡計	18,007	20,239	23,602	24,749	17,751	23,307	28,726	32,339	30,809
市部計	16,559	18,479	21,390	22,383	16,358	21,217	26,388	29,641	28,124
郡部計	1,448	1,760	2,212	2,366	1,393	2,090	2,338	2,698	2,685
秋田市	6,035	6,464	7,361	7,998	7,487	7,716	9,420	11,308	10,449
能代市	931	1,076	1,295	1,227	607	1,135	1,459	1,645	1,696
横手市	1,740	1,866	2,139	2,123	1,055	2,135	2,627	2,698	2,633
大館市	1,332	1,495	1,681	1,783	1,032	1,580	2,039	2,358	2,195
男鹿市	379	461	541	595	498	687	791	797	760
湯沢市	747	937	1,132	1,134	471	956	1,243	1,327	1,396
鹿角市	572	629	783	790	399	625	916	975	874
由利本荘市	1,489	1,590	1,828	1,984	1,943	1,976	2,344	2,484	2,245
潟上市	603	736	847	909	548	720	961	1,109	1,021
大仙市	1,362	1,596	1,836	1,949	1,203	1,830	2,353	2,436	2,376
北秋田市	465	549	708	712	357	598	784	895	910
にかほ市	443	556	633	624	399	706	754	793	828
仙北市	461	524	606	555	359	553	697	816	741
鹿角郡	69	107	126	117	54	114	123	142	179
小坂町	69	107	126	117	54	114	123	142	179
北秋田郡	22	27	48	46	21	42	38	57	73
上小阿仁村	22	27	48	46	21	42	38	57	73
山本郡	343	463	616	647	346	514	614	744	779
藤里町	41	49	79	74	40	76	75	91	109
三種町	221	285	365	412	229	316	389	444	467
八峰町	81	129	172	161	77	122	150	209	203
南秋田郡	352	427	532	611	405	505	553	694	678
五城目町	98	153	196	202	128	205	219	251	263
八郎潟町	83	103	124	147	94	145	159	166	161
井川町	85	90	116	144	74	99	116	172	140
大潟村	86	81	96	118	109	56	59	105	114
仙北郡	343	400	462	503	322	459	562	587	519
美郷町	343	400	462	503	322	459	562	587	519
雄勝郡	319	336	428	442	245	456	448	474	457
羽後町	270	279	371	397	214	378	370	404	393
東成瀬村	49	57	57	45	31	78	78	70	64

注) 県計は、県内市町村間の移動数を除いて算出しているため、市町村の合計(市郡計)とは一致しない。

(単位：人)

45歳～49歳	50歳～54歳	55歳～59歳	60歳～64歳	65歳～69歳	70歳～74歳	75歳～79歳	80歳以上	年齢不詳	計	
30,518	36,305	41,752	48,738	31,241	30,622	29,895	34,613	1,239	504,448	県計
30,515	36,296	41,747	48,737	31,234	30,624	29,893	34,610	1,239	504,424	市郡計
27,591	32,483	37,338	43,664	28,047	27,347	26,508	30,537	1,237	455,291	市部計
2,924	3,813	4,409	5,073	3,187	3,277	3,385	4,073	2	49,133	郡部計
9,522	10,462	11,558	13,668	8,880	7,934	7,000	7,845	710	151,817	秋田市
1,612	1,877	2,172	2,767	1,803	1,793	1,828	1,959	86	26,968	能代市
2,620	3,451	3,969	4,362	2,782	2,898	2,872	3,700	2	45,672	横手市
2,172	2,594	2,922	3,516	2,370	2,392	2,345	2,629	41	36,476	大館市
864	1,068	1,379	1,726	1,146	1,023	1,089	1,139	12	14,955	男鹿市
1,523	1,902	2,132	2,133	1,485	1,500	1,543	2,000	0	23,561	湯沢市
963	1,153	1,284	1,583	978	1,052	1,043	1,102	4	15,725	鹿角市
2,300	2,754	3,453	3,977	2,243	2,375	2,220	2,785	346	40,336	由利本荘市
1,047	1,114	1,289	1,540	1,069	944	824	836	1	16,118	潟上市
2,412	3,005	3,516	3,937	2,396	2,539	2,799	3,106	4	40,655	大仙市
1,035	1,250	1,429	1,734	1,208	1,176	1,229	1,489	18	16,546	北秋田市
785	878	1,101	1,269	802	796	762	810	13	12,952	にかほ市
736	975	1,134	1,452	885	925	954	1,137	0	13,510	仙北市
198	202	214	301	210	214	208	227	0	2,805	鹿角郡
198	202	214	301	210	214	208	227	0	2,805	小坂町
81	88	117	123	97	98	113	155	0	1,246	北秋田郡
81	88	117	123	97	98	113	155	0	1,246	上小阿仁村
843	1,134	1,265	1,581	963	986	1,019	1,182	0	14,039	山本郡
89	131	147	196	142	140	128	193	0	1,800	藤里町
525	691	780	953	564	584	625	675	0	8,525	三種町
229	312	338	432	257	262	266	314	0	3,714	八峰町
699	801	1,032	1,224	794	840	813	910	1	11,871	南秋田郡
264	325	423	532	329	379	358	444	0	4,769	五城目町
179	208	299	322	200	185	191	215	0	2,981	八郎潟町
150	181	233	255	160	165	172	180	1	2,533	井川町
106	87	77	115	105	111	92	71	0	1,588	大潟村
549	789	903	949	591	619	638	786	1	9,982	仙北郡
549	789	903	949	591	619	638	786	1	9,982	美郷町
554	799	878	895	532	520	594	813	0	9,190	雄勝郡
472	680	746	772	441	454	497	700	0	7,838	羽後町
82	119	132	123	91	66	97	113	0	1,352	東成瀬村

第2表 市町村別年齢5歳階級別人口 その3 (女)

平成23年10月1日現在

	0歳～4歳	5歳～9歳	10歳～14歳	15歳～19歳	20歳～24歳	25歳～29歳	30歳～34歳	35歳～39歳	40歳～44歳
県計	17,268	19,461	22,646	23,675	17,167	22,781	27,337	31,699	31,685
市郡計	17,271	19,470	22,647	23,679	17,157	22,804	27,342	31,693	31,691
市部計	15,878	17,759	20,531	21,481	15,827	20,987	25,140	29,138	28,903
郡部計	1,393	1,711	2,116	2,198	1,330	1,817	2,202	2,555	2,788
秋田市	5,779	6,366	7,054	7,592	7,671	8,280	9,717	11,404	11,054
能代市	844	1,049	1,176	1,163	665	1,001	1,409	1,692	1,761
横手市	1,571	1,777	2,080	1,999	1,072	2,044	2,406	2,669	2,649
大館市	1,249	1,402	1,632	1,678	1,068	1,544	1,881	2,220	2,159
男鹿市	349	428	518	628	546	632	674	733	754
湯沢市	704	824	1,094	1,230	480	879	1,078	1,364	1,428
鹿角市	593	624	704	727	342	653	796	875	893
由利本荘市	1,483	1,524	1,824	1,826	1,260	1,767	2,043	2,304	2,285
潟上市	512	676	786	843	607	738	938	1,142	1,146
大仙市	1,394	1,505	1,739	1,878	1,180	1,787	2,161	2,407	2,405
北秋田市	470	542	728	718	307	518	719	805	885
にかほ市	463	526	639	618	333	560	639	739	780
仙北市	467	516	557	581	296	584	679	784	704
鹿角郡	85	97	114	129	48	93	106	146	160
小坂町	85	97	114	129	48	93	106	146	160
北秋田郡	21	34	50	31	12	13	46	39	73
上小阿仁村	21	34	50	31	12	13	46	39	73
山本郡	383	450	579	609	354	462	570	726	758
藤里町	45	58	58	51	47	53	63	71	105
三種町	240	260	370	397	229	311	362	455	433
八峰町	98	132	151	161	78	98	145	200	220
南秋田郡	339	441	518	559	396	452	529	658	723
五城目町	127	133	176	197	138	194	208	234	250
八郎潟町	90	118	132	129	91	135	127	169	181
井川町	59	108	125	127	74	81	124	164	154
大潟村	63	82	85	106	93	42	70	91	138
仙北郡	309	374	430	434	304	426	519	537	590
美郷町	309	374	430	434	304	426	519	537	590
雄勝郡	256	315	425	436	216	371	432	449	484
羽後町	220	266	353	390	178	318	377	382	423
東成瀬村	36	49	72	46	38	53	55	67	61

注) 県計は、県内市町村間の移動数を除いて算出しているため、市町村の合計(市郡計)とは一致しない。

(単位：人)

45歳～49歳	50歳～54歳	55歳～59歳	60歳～64歳	65歳～69歳	70歳～74歳	75歳～79歳	80歳以上	年齢不詳	計	
31,782	37,593	43,716	50,703	36,455	40,674	42,776	72,578	614	570,610	県計
31,782	37,589	43,717	50,704	36,453	40,674	42,774	72,570	614	570,631	市郡計
28,794	33,856	39,216	45,723	32,708	36,282	37,836	63,927	614	514,600	市部計
2,988	3,733	4,501	4,981	3,745	4,392	4,938	8,643	0	56,031	郡部計
10,354	11,349	12,457	14,779	10,169	10,196	9,982	16,124	390	170,717	秋田市
1,644	1,959	2,305	3,010	2,314	2,460	2,572	4,394	19	31,437	能代市
2,736	3,511	4,193	4,453	3,108	3,704	4,106	7,457	1	51,536	横手市
2,266	2,688	3,015	3,785	2,859	3,328	3,442	5,524	20	41,760	大館市
842	1,086	1,340	1,695	1,228	1,360	1,478	2,531	2	16,824	男鹿市
1,471	1,824	2,117	2,259	1,718	1,930	2,239	3,831	0	26,470	湯沢市
923	1,166	1,339	1,586	1,295	1,500	1,576	2,643	0	18,235	鹿角市
2,394	2,847	3,533	3,855	2,593	3,164	3,246	5,808	166	43,922	由利本荘市
1,080	1,118	1,395	1,707	1,193	1,198	1,100	1,879	0	18,058	潟上市
2,537	3,094	3,765	3,957	2,913	3,452	3,898	6,530	3	46,605	大仙市
968	1,251	1,442	1,811	1,394	1,683	1,783	3,108	10	19,142	北秋田市
810	923	1,114	1,307	919	1,060	1,066	1,776	3	14,275	にかほ市
769	1,040	1,201	1,519	1,005	1,247	1,348	2,322	0	15,619	仙北市
177	168	224	285	265	297	313	469	0	3,176	鹿角郡
177	168	224	285	265	297	313	469	0	3,176	小坂町
66	72	95	120	118	137	166	305	0	1,398	北秋田郡
66	72	95	120	118	137	166	305	0	1,398	上小阿仁村
883	1,070	1,294	1,545	1,168	1,311	1,512	2,678	0	16,352	山本郡
83	112	161	189	154	180	192	370	0	1,992	藤里町
557	681	808	927	696	791	898	1,600	0	10,015	三種町
243	277	325	429	318	340	422	708	0	4,345	八峰町
699	841	1,066	1,257	986	1,110	1,112	1,952	0	13,638	南秋田郡
265	344	459	517	412	537	520	878	0	5,589	五城目町
187	245	314	325	251	259	269	500	0	3,522	八郎潟町
149	173	223	253	206	197	242	431	0	2,890	井川町
98	79	70	162	117	117	81	143	0	1,637	大潟村
580	835	940	984	684	814	920	1,711	0	11,391	仙北郡
580	835	940	984	684	814	920	1,711	0	11,391	美郷町
583	747	882	790	524	723	915	1,528	0	10,076	雄勝郡
513	642	758	668	448	604	786	1,282	0	8,608	羽後町
70	105	124	122	76	119	129	246	0	1,468	東成瀬村

第3表 年齢別人口及び人口動態

年 齢	平成23年10月1日現在の人口			平成22年10月から平成23年9月までの人口動態											22年10月1日現在の人口		
				入				出				死亡		差引増減			
	総数	男	女	転入		転出		死亡		差引増減		男	女				
				(県内)	県外	(県内)	県外	男	女	男	女						
総数	1,075,058	504,448	570,610	5,309	5,645	7,928	6,516	5,333	5,624	9,260	8,255	7,529	7,054	-5,478	-5,461	509,926	576,071
0～4	35,268	18,000	17,268	456	408	511	493	449	405	382	406	5	11	3,507	3,408	14,493	13,860
0	6,746	3,403	3,343	77	65	79	76	66	62	55	57	4	8	3,403	3,343	0	0
1	6,767	3,512	3,255	114	103	138	121	130	99	99	93	1	1	38	27	3,474	3,228
2	6,894	3,490	3,404	90	71	110	115	86	72	80	90			30	25	3,460	3,379
3	7,363	3,758	3,605	83	99	101	95	72	101	85	89		2	16	4	3,742	3,601
4	7,498	3,837	3,661	92	70	83	86	95	71	63	77			20	9	3,817	3,652
5～9	39,704	20,243	19,461	177	240	272	317	181	231	250	263	1	1	21	53	20,222	19,408
5	7,499	3,880	3,619	46	67	71	83	49	57	50	59	1		20	24	3,860	3,595
6	7,729	3,880	3,849	38	73	61	87	42	73	69	63			-8	24	3,888	3,825
7	7,850	4,106	3,744	40	43	52	54	36	46	46	63			6	-9	4,100	3,753
8	8,180	4,135	4,045	27	25	45	40	26	25	42	44			3	-4	4,132	4,049
9	8,446	4,242	4,204	26	32	43	53	28	30	43	34		1		18	4,242	4,186
10～14	46,249	23,603	22,646	108	141	149	136	109	140	130	156	4	2	15	-22	23,588	22,668
10	8,662	4,433	4,229	38	30	50	46	37	31	47	39		1	3	6	4,430	4,223
11	9,092	4,645	4,447	24	26	37	24	23	23	31	28	1		5	-4	4,640	4,451
12	9,210	4,690	4,520	16	32	33	35	20	37	25	40		1	8	-6	4,682	4,526
13	9,578	4,895	4,683	21	35	15	20	19	31	13	32	1		1	-12	4,894	4,695
14	9,707	4,940	4,767	9	18	14	11	10	18	14	17	2		-2	-6	4,942	4,773
15～19	48,416	24,741	23,675	311	224	377	336	303	220	1,445	1,210	7	7	-1,075	-881	25,816	24,556
15	9,794	5,017	4,777	25	27	14	20	21	25	27	33	2		-15	-13	5,032	4,790
16	10,389	5,368	5,021	26	34	13	9	34	37	28	21	1	3	-16	-15	5,384	5,036
17	10,647	5,416	5,231	25	21	9	8	21	19	10	9	1	2	-2	-3	5,418	5,234
18	9,554	4,878	4,676	110	59	141	118	109	58	679	557	1	1	-539	-440	5,417	5,116
19	8,032	4,062	3,970	125	83	200	181	118	81	701	590	2	1	-503	-410	4,565	4,380
20～24	34,920	17,753	17,167	653	832	1,491	1,271	655	842	2,142	2,109	18	5	-669	-843	18,422	18,010
20	6,256	3,171	3,085	100	93	202	184	96	97	384	345	3	2	-185	-163	3,356	3,248
21	6,566	3,314	3,252	89	147	216	227	94	149	365	423	3	1	-152	-197	3,466	3,449
22	6,776	3,504	3,272	143	180	327	291	151	188	489	565	5	2	-167	-276	3,671	3,548
23	7,335	3,801	3,534	170	206	419	296	164	199	519	483	4		-104	-187	3,905	3,721
24	7,987	3,963	4,024	151	206	327	273	150	209	385	293	3		-61	-20	4,024	4,044
25～29	46,099	23,318	22,781	809	1,173	1,267	1,182	820	1,150	1,269	1,221	18	7	-20	-46	23,338	22,827
25	8,189	4,072	4,117	124	246	280	243	142	237	355	258	2	1	-77	-16	4,149	4,133
26	8,866	4,527	4,339	177	237	295	242	168	232	259	262	5	2	31	-22	4,496	4,361
27	9,396	4,766	4,630	188	233	239	229	177	228	252	226	2	1	-15	2	4,781	4,628
28	9,766	4,960	4,806	168	213	223	253	175	211	187	235	4		32	18	4,928	4,788
29	9,882	4,993	4,889	152	244	230	215	158	242	216	240	5	3	9	-28	4,984	4,917
30～34	56,060	28,723	27,337	767	861	961	926	764	856	868	906	35	8	58	12	28,665	27,325
30	10,082	5,130	4,952	178	200	218	206	170	202	205	205	8	1	5		5,125	4,952
31	10,944	5,561	5,383	148	173	209	209	157	187	179	192	4	1	26	16	5,535	5,367
32	11,146	5,758	5,388	146	184	189	186	140	172	183	181	3	2	3	3	5,755	5,385
33	11,797	6,052	5,745	138	165	170	169	139	158	150	171	8	4	12	-6	6,040	5,751
34	12,091	6,222	5,869	157	139	175	156	158	137	151	157	12		12	-1	6,210	5,870
35～39	64,035	32,336	31,699	572	505	758	614	569	511	723	585	49	22	-14	7	32,350	31,692
35	12,695	6,512	6,183	136	114	178	131	126	114	161	128	6	6	11	-3	6,501	6,186
36	12,630	6,395	6,235	116	112	176	145	119	116	151	142	9	4	16	-1	6,379	6,236
37	13,083	6,639	6,444	124	106	141	122	129	111	147	128	11	3	-17	-9	6,656	6,453
38	12,896	6,470	6,426	110	94	130	112	115	87	140	110	11	4	-21	-2	6,491	6,428
39	12,731	6,320	6,411	86	79	133	104	80	83	124	77	12	5	-3	22	6,323	6,389
40～44	62,493	30,808	31,685	365	274	561	303	364	268	547	343	72	32	-58	-72	30,866	31,757
40	12,400	6,137	6,263	81	66	133	86	83	68	117	92	14	1	2	-7	6,135	6,270
41	12,451	6,212	6,239	71	66	121	73	66	60	116	85	15	10	-10	-22	6,222	6,261
42	12,337	6,096	6,241	82	58	119	56	72	61	113	50	17	6	-11		6,107	6,241
43	12,436	6,045	6,391	68	39	98	40	74	35	108	79	11	9	-21	-48	6,066	6,439
44	12,869	6,318	6,551	63	45	90	48	69	44	93	37	15	6	-18	5	6,336	6,546
45～49	62,300	30,518	31,782	272	159	382	200	275	159	405	206	89	60	-112	-66	30,630	31,848
45	9,797	4,921	4,876	42	36	68	36	36	36	84	45	13	9	-29	-18	4,950	4,894
46	12,808	6,281	6,527	56	29	78	43	65	29	90	44	16	9	-28	-10	6,309	6,537
47	12,893	6,217	6,676	62	34	80	39	62	36	84	48	17	12	-21	-21	6,238	6,697
48	13,290	6,547	6,743	59	30	84	45	60	30	80	39	17	15	-13	-9	6,560	6,752
49	13,512	6,552	6,960	53	30	72	37	52	28	67	30	26	15	-21	-8	6,573	6,968

注1) 「平成23年10月1日現在の人口」は、転入及び転出の県内分を除いて算出している。

注2) 0歳の「差引増減」は、出生数を含めて算出している。

年 齢	平成23年10月1日現在の人口			平成22年10月1日から平成23年9月までの人口動態												22年10月1日現在の人口		
				転 入				転 出				死 亡		差引増減				
	総 数	男	女	(県 内)		県 外		(県 内)		県 外		男	女	男	女	男	女	
				男	女	男	女	男	女	男	女							
50～54	73,898	36,305	37,593	234	147	351	131	243	151	362	158	153	75	-164	-102	36,469	37,695	
50	13,846	6,787	7,059	55	34	76	30	57	34	96	32	17	15	-37	-17	6,824	7,076	
51	14,528	7,197	7,331	43	33	73	26	46	37	70	33	29	14	-26	-21	7,223	7,352	
52	15,119	7,440	7,679	42	20	71	27	45	19	65	32	32	20	-26	-25	7,466	7,704	
53	14,946	7,289	7,657	51	27	58	24	60	31	69	30	42	13	-53	-19	7,342	7,676	
54	15,459	7,592	7,867	43	33	73	24	35	30	62	31	33	13	-22	-20	7,614	7,887	
55～59	85,468	41,752	43,716	234	136	276	147	239	135	291	145	267	119	-282	-117	42,034	43,833	
55	15,504	7,541	7,963	52	32	63	21	53	28	60	31	41	18	-38	-28	7,579	7,991	
56	16,881	8,186	8,695	54	25	55	41	53	27	63	35	53	24	-61	-18	8,247	8,713	
57	17,089	8,443	8,646	43	25	50	34	41	25	66	34	58	21	-74	-21	8,517	8,667	
58	17,690	8,722	8,968	42	26	58	20	43	27	56	21	56	29	-54	-30	8,776	8,998	
59	18,304	8,860	9,444	43	28	50	31	49	28	46	24	59	27	-55	-20	8,915	9,464	
60～64	99,441	48,738	50,703	151	111	307	178	152	110	207	106	519	204	-419	-132	49,157	50,835	
60	18,544	9,090	9,454	42	27	80	41	44	33	62	18	89	31	-71	-8	9,161	9,462	
61	20,826	10,272	10,554	28	29	64	41	32	24	46	24	107	37	-89	-20	10,361	10,574	
62	21,196	10,446	10,750	26	18	49	30	23	19	37	20	99	42	-87	-32	10,533	10,782	
63	19,118	9,202	9,916	18	22	65	39	22	20	35	22	120	43	-90	-26	9,292	9,942	
64	19,757	9,728	10,029	37	15	49	27	31	14	27	22	104	51	-82	-46	9,810	10,075	
65～69	67,696	31,241	36,455	56	55	138	78	63	57	87	74	488	225	-437	-221	31,678	36,676	
65	11,251	5,298	5,953	13	7	33	17	16	9	14	10	74	31	-55	-24	5,353	5,977	
66	11,970	5,590	6,380	6	9	22	15	10	7	24	17	80	40	-82	-42	5,672	6,422	
67	14,598	6,781	7,817	12	11	32	21	13	12	14	18	95	54	-77	-51	6,858	7,868	
68	14,511	6,588	7,923	13	19	26	19	14	19	21	17	108	46	-103	-44	6,691	7,967	
69	15,366	6,984	8,382	12	9	25	6	10	10	14	12	131	54	-120	-60	7,104	8,442	
70～74	71,296	30,622	40,674	26	58	60	49	24	58	57	71	743	365	-740	-387	31,362	41,061	
70	14,293	6,275	8,018	6	13	16	12	6	12	9	14	124	60	-117	-62	6,392	8,080	
71	13,996	6,049	7,947	4	8	17	12	5	8	12	17	146	56	-141	-61	6,190	8,008	
72	12,840	5,516	7,324	3	8	10	15	4	9	10	13	131	69	-131	-67	5,647	7,391	
73	14,901	6,330	8,571	6	10	10	4	3	10	13	11	160	76	-163	-83	6,493	8,654	
74	15,266	6,452	8,814	7	19	7	6	6	19	13	16	182	104	-188	-114	6,640	8,928	
75～79	72,671	29,895	42,776	34	73	41	45	36	75	23	76	1,228	694	-1,210	-725	31,105	43,501	
75	15,657	6,660	8,997	9	14	7	9	11	14	4	15	221	104	-218	-110	6,878	9,107	
76	15,038	6,276	8,762	11	13	7	10	12	13	5	18	223	118	-221	-126	6,497	8,888	
77	14,083	5,880	8,203	3	10	12	13	3	10	2	10	244	138	-234	-135	6,114	8,338	
78	14,379	5,709	8,670	4	18	5	10	4	19	6	19	292	160	-293	-169	6,002	8,839	
79	13,514	5,370	8,144	7	18	10	3	6	19	6	14	248	174	-244	-185	5,614	8,329	
80～84	58,353	21,405	36,948	32	81	11	49	36	86	36	112	1,603	1,248	-1,628	-1,311	23,033	38,259	
80	13,519	5,210	8,309	4	14	2	7	5	16	11	31	291	212	-300	-236	5,510	8,545	
81	12,571	4,699	7,872	6	10	2	10	5	12	12	21	301	215	-311	-226	5,010	8,098	
82	11,167	3,979	7,188	7	17		8	7	19	4	15	321	259	-325	-266	4,304	7,454	
83	11,075	4,011	7,064	6	21	6	15	5	19	7	22	333	272	-334	-279	4,345	7,343	
84	10,021	3,506	6,515	9	19	1	9	14	20	2	23	357	290	-358	-304	3,864	6,819	
85～89	32,603	9,661	22,942	28	101	12	43	29	105	23	64	1,365	1,619	-1,376	-1,640	11,037	24,582	
85	8,652	2,780	5,872	11	23	1	16	7	22	5	12	348	315	-352	-311	3,132	6,183	
86	7,992	2,532	5,460	3	22	5	12	5	26	8	16	310	348	-313	-352	2,845	5,812	
87	6,260	1,906	4,354	6	17	3	4	6	15	7	13	276	334	-280	-343	2,186	4,697	
88	5,150	1,326	3,824	6	17		4	6	17	2	12	227	315	-229	-323	1,555	4,147	
89	4,549	1,117	3,432	2	22	3	7	5	25	1	11	204	307	-202	-311	1,319	3,743	
90～94	12,550	2,876	9,674	21	49	3	12	18	48	12	37	602	1,454	-611	-1,479	3,487	11,153	
90	3,673	894	2,779	8	15		3	7	14	3	17	145	351	-148	-365	1,042	3,144	
91	3,361	789	2,572	4	14		5	3	14	3	5	164	356	-167	-356	956	2,928	
92	2,232	519	1,713	3	9	1	1	3	12	2	3	121	266	-122	-268	641	1,981	
93	1,859	390	1,469	5	8	2	2	5	5	1	6	88	260	-87	-264	477	1,733	
94	1,425	284	1,141	1	3		1		3	3	6	84	221	-87	-226	371	1,367	
95～99	3,254	619	2,635	3	16		6	4	15	1	6	223	692	-224	-692	843	3,327	
95	1,206	227	979		5		3	2	5		5	74	201	-74	-203	301	1,182	
96	799	150	649	2	1		1	1	1	1		70	191	-71	-190	221	839	
97	570	116	454		3		2		3		1	43	112	-43	-111	159	565	
98	399	68	331	1	5				5			23	110	-23	-110	91	441	
99	280	58	222		2			1	1			13	78	-13	-78	71	300	
100以上	431	52	379		1				2		1	40	204	-40	-205	92	584	
年齢不詳	1,853	1,239	614													1,239	614	
												出生数	男	3,383	女	3,332	計	6,715

50～54	66339	32483	33856	214	131	333	125	220	131	349	148	135	68	-157	-91	50～54
50	12468	6087	6381	50	29	70	28	53	32	93	30	16	13	-42	-18	50
51	13045	6447	6598	39	30	69	23	42	28	68	32	23	12	-25	-19	51
52	13611	6680	6951	38	17	70	27	41	15	65	31	30	19	-28	-21	52
53	13408	6535	6873	48	22	54	24	50	28	63	26	38	11	-49	-19	53
54	13807	6754	7053	39	33	70	23	34	28	60	28	28	13	-13	-14	54
55～59	76554	37338	39216	208	122	256	134	219	118	274	133	234	108	-263	-103	55～59
55	13827	6734	7093	48	27	57	19	46	25	56	27	35	15	-32	-21	55
56	15050	7299	7751	49	22	51	39	48	22	62	32	48	22	-60	-15	56
57	15404	7572	7832	38	22	48	31	39	22	59	31	48	21	-61	-21	57
58	15869	7810	8059	34	25	55	17	40	23	54	21	51	27	-56	-29	58
59	16404	7923	8481	39	26	45	28	44	26	43	22	51	23	-54	-17	59
60～64	89387	43664	45723	136	92	279	164	134	95	196	104	462	178	-377	-121	60～64
60	16700	8153	8547	40	24	39	39	39	29	60	18	79	27	-63	-11	60
61	18667	9167	9500	27	22	57	39	28	22	45	22	96	34	-85	-17	61
62	19072	9376	9696	20	15	43	28	28	14	33	20	88	39	-77	-30	62
63	17152	8226	8926	17	20	59	33	20	17	35	22	105	34	-82	-20	63
64	17796	8742	9054	32	11	45	25	28	13	25	22	94	44	-70	-43	64
65～69	60755	28047	32708	48	43	121	72	53	47	80	69	432	204	-396	-205	65～69
65	10190	4795	5395	12	6	31	16	15	9	14	9	62	28	-48	-24	65
66	10779	5027	5752	5	7	20	15	7	7	24	15	70	37	-76	-37	66
67	13114	6083	7031	11	8	26	21	9	8	10	18	84	50	-66	-47	67
68	13029	5915	7114	10	15	24	16	13	14	20	16	98	42	-97	-41	68
69	13643	6227	7416	10	7	20	4	9	12	11	11	118	47	-109	-56	69
70～74	63629	27347	36282	20	47	53	46	16	48	53	64	657	323	-653	-342	70～74
70	12789	5582	7207	5	12	15	11	5	8	9	14	108	53	-102	-55	70
71	12549	5448	7101	4	8	14	11	3	8	12	16	127	50	-124	-55	71
72	11441	4911	6530	3	7	9	14	1	7	8	9	120	65	-117	-60	72
73	13238	5632	7606	3	8	8	4	3	8	12	10	141	67	-145	-73	73
74	13612	5774	7838	5	15	7	6	7838	4	12	15	161	88	-165	-99	74
75～79	64344	26508	37836	30	61	37	43	31	62	22	67	1093	620	-1079	-645	75～79
75	13934	5905	8029	7	11	7	9	11	12	4	13	201	87	-202	-92	75
76	13329	5604	7725	10	12	7	10	10	113	5	17	200	113	-198	-117	76
77	12463	5178	7285	3	5	9	13	2	9	2	10	216	127	-208	-125	77
78	12676	5074	7602	4	15	4	9	4	14	5	17	257	140	-256	-147	78
79	11942	4747	7195	6	15	10	2	6	16	6	12	219	153	-215	-164	79
80～84	51419	18798	32621	25	64	10	46	28	69	32	105	1430	1084	-1455	-1148	80～84
80	11873	4555	7318	4	13	2	6	3	12	11	28	263	184	-271	-205	80
81	11110	4123	6987	3	10	1	9	4	8	10	19	261	187	-271	-195	81
82	9881	3542	6339	5	11	6	8	7	14	3	15	292	226	-297	-236	82
83	9736	3517	6219	5	15	6	14	4	19	6	22	298	235	-297	-247	83
84	8819	3061	5758	8	15	1	9	10	16	2	21	316	252	-319	-265	84
85～89	28753	8600	20153	26	79	11	41	24	77	23	62	1213	1422	-1223	-1441	85～89
85	7636	2481	5155	10	20	1	15	6	19	5	12	314	274	-314	-270	85
86	6998	2248	4750	2	16	5	11	3	18	8	16	271	316	-275	-323	86
87	5508	1694	3814	6	10	3	4	4	12	7	13	243	294	-245	-305	87
88	4586	1177	3409	6	16	4	4	6	14	2	11	203	271	-205	-276	88
89	4025	1000	3025	2	17	2	7	5	14	1	182	182	267	-184	-267	89
90～94	11040	2536	8504	21	41	3	12	16	31	12	33	530	1279	-534	-1290	90～94
90	3236	789	2447	8	12	3	3	6	10	3	15	132	312	-133	-322	90
91	2927	685	2242	4	12	5	5	3	8	3	5	145	313	-147	-309	91
92	1974	464	1510	3	8	1	1	2	7	2	3	104	233	-104	-234	92
93	1647	352	1295	5	6	2	2	5	5	1	5	75	227	-74	-229	93
94	1256	246	1010	1	3	1	1	3	1	3	5	74	194	-76	-196	94
95～99	2870	559	2311	2	12	6	6	4	14	1	6	189	602	-192	-604	95～99
95	1058	203	855	3	3	3	3	2	4	1	5	67	172	-69	-175	95
96	728	137	591	1	1	1	1	1	3	1	1	59	166	-59	-165	96
97	492	104	388	3	3	2	2	3	3	1	1	33	100	-33	-99	97
98	350	66	284	4	4	4	4	5	5	4	20	20	94	-20	-95	98
99	242	49	193	6	4	1	1	1	5	1	10	10	70	-20	-95	99
100～	382	44	338	1	1	2	2	2	2	2	1	38	186	-38	-188	100～
年齢不詳	1851	1237	614													年齢不詳
計				出生数	男	3104	人	女	3074	人	計	6178	人			

※0歳の「差引増減」は、出生数を含めて算出している。

市町村名： 郡部計

年齢	平成23年10月1日現在の人口												平成22年10月～平成23年9月までの人口動態												年齢	
	人						転入						転出						死亡							総数
	男			女			男			女			男			女			男			女				
	総数	男	女	男	女	男	女	男	女	男	女	男	女	男	女	男	女	男	女	男	女	男	女			
0～4	105164	49133	56031	2841	39	474	652	847	624	600	835	839	-850	-899	268	0～4										
0	540	1448	1393	2841	39	26	62	36	17	19	19	19	275	268	0											
1	544	275	265	10	14	5	14	5	3	3	3	3	275	265	1											
2	533	287	257	12	6	4	12	7	7	1	1	1	-3	3	1											
3	603	267	266	10	9	11	14	9	2	6	6	6	5	-2	2											
4	621	279	324	9	9	8	10	10	5	7	7	7	-5	3	3											
5～9	3471	340	281	12	5	3	12	5	2	2	2	2	3	2	4											
5	594	1760	1711	16	15	13	17	25	10	8	8	8	2	-3	5											
6	671	319	336	5	3	4	4	3	4	3	3	3	4	1	5											
7	679	335	331	4	6	5	3	12	2	2	2	2	4	-4	6											
8	762	348	331	1	4	1	4	4	2	2	2	2	-4	-1	7											
9	765	372	393	2	2	1	3	4	2	2	2	2	-3	8	8											
10～14	4328	2212	2116	4	4	2	5	5	1	1	1	1	4	1	9											
10	790	399	391	9	16	6	17	24	3	5	5	5	-5	-5	10											
11	873	438	435	2	5	4	5	4	1	1	1	1	-4	2	10											
12	873	465	408	2	1	2	4	2	1	1	1	1	-5	-1	11											
13	884	458	426	2	3	2	3	5	2	2	2	2	-5	1	12											
14	908	452	456	2	3	2	3	7	1	1	1	1	-4	-4	13											
15～19	4564	2366	2198	29	32	52	43	51	154	128	1	1	116	-92	15											
15	930	473	457	2	5	2	6	7	1	2	2	2	-3	-4	15											
16	978	512	466	4	4	1	4	11	3	1	1	1	-2	-8	16											
17	1027	531	496	2	4	2	4	5	5	5	5	5	-2	-8	17											
18	974	490	484	12	9	29	20	11	85	55	55	55	-64	-29	18											
19	655	360	295	9	10	9	9	17	65	70	70	70	-47	-51	19											
20～24	2723	1330	1330	67	86	93	74	138	184	195	1	1	-99	-134	20											
20	433	216	217	11	10	5	12	21	41	34	34	34	-37	-21	20											
21	508	258	250	15	14	14	12	28	31	45	45	45	-14	-35	21											
22	500	258	242	22	22	16	16	29	50	58	58	58	-31	-49	22											
23	583	307	276	13	18	20	13	37	37	39	39	39	-11	-26	23											
24	699	354	345	17	22	17	20	23	22	19	19	19	-6	-3	24											
25～29	3907	2090	1817	67	127	73	105	163	69	84	1	1	-35	-27	25											
25	711	370	341	9	25	19	16	33	23	20	20	20	-11	-13	25											
26	758	414	344	13	25	25	20	43	10	16	16	16	-1	-14	26											
27	770	416	354	14	29	15	12	26	13	18	18	18	-5	-3	27											
28	839	443	396	19	26	8	10	17	8	10	10	10	-3	-1	28											
29	829	447	382	12	22	4	16	31	15	13	13	13	-21	-6	29											
30～34	4540	2338	2202	62	94	44	101	118	46	58	4	4	-45	-18	30											
30	834	417	417	12	18	10	23	30	13	15	15	15	-14	-11	30											
31	869	471	398	18	23	11	22	28	12	11	11	11	-6	-7	31											
32	911	460	451	9	23	11	14	24	11	15	15	15	-3	-2	32											
33	984	498	486	15	13	6	21	16	5	7	7	7	-6	-4	33											
34	942	492	450	8	17	6	20	20	5	10	10	10	-16	-2	34											
35～39	5253	2698	2555	52	56	37	57	71	34	22	1	1	-3	-10	35											
35	1100	588	552	16	14	6	15	17	10	8	8	8	-3	-6	35											
36	991	522	469	9	13	12	11	12	10	3	3	3	-3	-3	36											
37	1079	559	520	11	17	8	10	13	5	5	5	5	4	-6	37											
38	1045	532	513	9	12	7	8	15	4	3	3	3	4	-2	38											
39	1038	517	521	7	10	4	10	10	5	3	3	3	-4	-1	39											
40～44	5473	2685	2788	36	37	24	47	47	21	17	5	4	-13	-17	40											
40	1041	498	543	10	13	4	14	17	2	6	6	6	-3	-7	40											
41	1041	520	521	6	11	4	15	12	2	4	4	4	-9	-1	41											
42	1091	527	564	8	9	6	5	6	7	4	4	4	1	1	42											
43	1141	576	565	8	8	3	8	4	3	3	3	3	2	-5	43											
44	1159	564	595	4	3	7	5	8	7	5	5	5	-1	-5	44											
45～49	5912	2924	2988	20	18	22	30	26	29	6	5	8	-22	-14	45											
45	906	476	430	2	5	3	4	7	2	3	3	3	1	-2	45											
46	1198	613	585	3	5	6	6	5	4	4	4	4	1	-1	46											
47	1236	599	637	7	3	5	9	6	9	1	1	1	-7	-4	47											
48	1252	603	649	5	3	7	5	7	9	3	3	3	-5	-5	48											
49	1320	633	687	3	2	1	6	1	5	1	1	1	-7	-1	49											

50 ~ 54	7546	3813	3733	20	16	18	6	23	20	13	10	18	7	-16	-15	50 ~ 54
50	1376	698	678	5	5	6	2	4	2	3	2	1	2	3	1	50
51	1476	747	729	4	3	4	3	4	9	2	1	6	2	-4	-6	51
52	1506	777	729	4	3	1	4	4	4	4	1	2	1	-1	-3	52
53	1525	745	780	3	5	4	1	10	3	6	4	4	2	-13	-4	53
54	1663	846	817	4	3	3	1	2	2	2	2	5	1	-1	-3	54
55 ~ 59	8910	4409	4501	26	14	20	13	20	17	17	12	33	11	-24	-13	55 ~ 59
55	1680	806	874	4	5	6	2	7	3	4	4	6	3	-7	-3	55
56	1830	888	942	5	3	4	2	3	5	3	3	5	2	-5	-5	56
57	1687	873	814	5	3	2	3	3	3	7	3	9	2	-11	-5	57
58	1819	911	908	8	1	3	3	3	4	2	3	5	2	1	-2	58
59	1894	931	963	4	2	3	3	5	4	2	2	8	4	-7	-3	59
60 ~ 64	10054	5073	4981	15	19	28	14	18	15	11	2	57	26	-43	-10	60 ~ 64
60	1836	935	901	2	3	5	2	5	4	2	2	10	4	-10	-3	60
61	2160	1101	1059	7	7	7	2	4	2	1	2	11	3	-8	-3	61
62	2126	1073	1053	6	3	6	2	4	5	4	2	11	3	-7	-3	62
63	1964	972	992	1	2	6	6	3	3	2	2	15	9	-12	-4	63
64	1968	992	976	5	4	4	2	3	1	2	2	10	7	-6	-2	64
65 ~ 69	6932	3187	3745	8	12	17	6	10	10	7	5	56	21	-48	-18	65 ~ 69
65	1056	500	556	1	1	2	1	1	1	1	1	12	3	-10	-2	65
66	1189	559	630	1	2	2	1	3	2	4	2	10	3	-10	-3	66
67	1482	697	785	1	3	6	4	4	4	4	4	11	4	-12	-5	67
68	1481	672	809	3	4	2	3	1	5	1	1	10	4	-7	-3	68
69	1724	759	965	2	2	5	2	1	2	2	1	13	7	-9	-5	69
70 ~ 74	7669	3277	4392	6	11	7	3	8	10	4	7	86	42	-85	-45	70 ~ 74
70	1505	693	812	1	4	1	1	1	4	1	1	16	7	-15	-6	70
71	1446	600	846	1	3	3	1	2	1	1	1	19	6	-18	-6	71
72	1397	604	793	3	1	1	1	3	2	2	4	11	4	-15	-8	72
73	1666	701	965	3	2	2	1	2	2	1	1	19	9	-10	-7	73
74	1655	679	976	2	4	4	2	2	2	1	1	21	16	-22	-15	74
75 ~ 79	8323	3385	4938	4	12	4	2	5	13	1	9	135	74	-133	-82	75 ~ 79
75	1721	753	968	2	3	1	1	2	2	1	2	20	17	-18	-18	75
76	1708	671	1037	1	1	1	1	2	2	2	3	23	5	-24	-9	76
77	1620	702	918	2	2	3	1	1	1	1	2	28	11	-26	-10	77
78	1702	635	1067	3	3	1	1	2	5	1	2	35	20	-37	-23	78
79	1572	624	948	1	3	1	1	1	3	2	2	29	21	-22	-79	79
80 ~ 84	6925	2603	4322	7	17	1	3	8	17	4	7	173	164	-177	-168	80 ~ 84
80	1643	654	989	3	1	1	1	2	4	2	3	28	28	-30	-33	80
81	1460	577	883	3	6	1	1	1	4	2	2	40	28	-39	-33	81
82	1284	437	847	2	2	6	1	2	5	1	3	29	33	-28	-32	82
83	1342	495	847	1	6	1	1	1	3	1	1	35	37	-36	-30	83
84	1196	440	756	1	4	4	1	4	4	4	2	41	38	-44	-40	84
85 ~ 89	3845	1060	2785	2	22	1	2	5	28	2	2	152	197	-154	-203	85 ~ 89
85	1021	303	718	1	3	1	1	1	3	3	2	34	41	-34	-40	85
86	988	282	706	1	6	1	1	2	8	1	3	39	32	-40	-33	86
87	754	212	542	1	7	7	2	2	3	3	1	33	40	-35	-36	87
88	564	149	415	1	1	1	1	1	3	1	1	24	44	-24	-47	88
89	518	114	404	2	5	1	1	2	11	2	1	22	40	-21	-47	89
90 ~ 94	1514	343	1171	3	8	3	2	2	17	4	4	72	175	-74	-188	90 ~ 94
90	439	106	333	1	3	3	1	1	4	2	2	13	39	-14	-42	90
91	435	105	330	2	2	1	1	1	6	6	2	19	43	-19	-47	91
92	255	55	200	1	1	1	1	1	5	5	1	17	33	-18	-37	92
93	215	38	177	2	2	2	2	2	2	1	1	13	33	-13	-32	93
94	170	39	131	1	4	4	1	2	2	2	1	10	27	-10	-30	94
95 ~ 99	384	59	325	1	4	4	1	1	1	1	1	34	90	-33	-87	95 ~ 99
95	146	22	124	2	2	2	2	2	1	1	7	7	29	-7	-28	95
96	72	14	58	1	1	1	1	1	6	6	11	11	25	-11	-25	96
97	78	12	66	1	1	1	1	1	1	1	10	10	12	-10	-12	97
98	50	3	47	1	1	1	1	1	3	3	3	3	16	-2	-15	98
99	38	8	30	1	1	1	1	1	8	8	3	3	8	-3	-7	99
100 ~ 年齢不詳	48	8	40	2	2	2	2	2	2	2	2	2	18	-2	-18	100 ~ 年齢不詳
計																537
出生数																258
男																279
女																258

※0歳の「差引増減」は、出生数を含めて算出している。

市町村名： 秋田市

年齢	平成23年10月1日現在の人口										平成22年10月～平成23年9月までの人口動態										年齢			
	人口					入					出					死亡						総数		
	総数		男		女		県内		県外		男		女		男		女		男				女	
	男	女	男	女	男	女	男	女	男	女	男	女	男	女	男	女	男	女	男	女			男	女
総数	322534	151817	170717	1767	3545	2668	1277	1217	4074	3216	1567	-639	-427	1151	0~4									
0~4	11814	6035	5779	104	236	220	90	111	213	200	3	3	1140	0										
5~9	2313	1173	1140	15	27	32	12	19	32	26			25	1										
10~14	2309	1173	1136	31	69	56	23	31	52	49			17	2										
15~19	2343	1180	1163	28	55	58	17	28	43	49			9	3										
20~24	2473	1257	1216	20	51	38	15	28	47	37			6	4										
25~29	2376	1252	1124	28	34	36	17	16	39	39			6	5										
30~34	12830	6464	6366	83	130	162	40	47	133	132			11	6										
35~39	2490	1261	1229	13	26	38	15	15	24	26			13	5										
40~44	2467	1238	1229	9	25	47	10	8	37	32			-13	6										
45~49	2575	1328	1247	14	8	26	5	15	25	32			10	7										
50~54	2610	1312	1298	8	24	25	4	21	24	24			2	8										
55~59	2688	1325	1363	10	16	22	7	5	26	18			-1	9										
60~64	14415	7361	7054	46	51	88	21	25	73	82			40	10~14										
65~69	2764	1411	1353	15	12	31	8	8	24	14			12	11										
70~74	2811	1413	1398	10	19	16	2	3	18	18			8	12										
75~79	2906	1483	1423	7	21	19	1	7	11	20			9	13										
80~84	3013	1563	1450	14	16	11	1	5	11	19			10	14										
85~89	2921	1491	1430	1	6	9	2	2	9	11			1	15										
90~94	15590	7998	7592	76	168	142	43	26	384	332			-150	15~19										
95~99	3025	1574	1451	6	6	10	4	5	11	11			-3	15										
100~104	3164	1643	1521	7	13	8	5	4	15	12			-5	16										
105~109	3309	1717	1592	7	7	2	4	4	5	4			1	17										
110~114	3030	1555	1475	37	18	62	8	5	142	122			-51	18										
115~119	15158	7487	7671	53	33	90	22	22	211	183			-90	19										
120~124	3058	1476	1582	24	294	501	183	162	870	706			-139	20~24										
125~129	3058	1476	1582	31	42	96	21	19	126	107			-23	20										
130~134	3058	1504	1554	29	101	87	29	23	141	130			-41	21										
135~139	2975	1506	1469	53	66	139	33	33	180	193			-19	22										
140~144	3112	1608	1504	73	208	125	47	36	234	167			-2	23										
145~149	2955	1393	1562	38	52	155	56	51	189	109			-54	24										
150~154	15996	7716	8280	278	327	552	189	254	615	499			24	25~29										
155~159	2919	1380	1539	43	82	124	44	44	163	108			-36	25										
160~164	3104	1525	1579	56	63	125	40	55	134	116			6	26										
165~169	3233	1579	1654	67	55	85	43	59	132	92			3	27										
170~174	3346	1576	1770	54	61	100	45	39	84	86			34	28										
175~179	3394	1656	1738	58	66	92	30	51	102	97			17	29										
180~184	19137	9420	9717	250	286	419	190	204	406	389			65	30~34										
185~189	3350	1634	1716	63	68	87	41	54	88	75			18	30										
190~194	3741	1820	1921	46	56	96	42	49	90	85			9	31										
195~199	3907	1934	1973	44	62	82	44	37	85	76			-3	32										
200~204	4000	1981	2019	45	50	78	29	39	72	84			20	33										
205~209	4139	2051	2088	52	50	76	34	25	71	69			21	34										
210~214	22712	11308	11404	197	158	350	148	119	368	291			16	35~39										
215~219	4363	2204	2159	48	25	77	53	28	85	58			8	35										
220~224	4477	2284	2193	44	26	79	29	41	77	64			3	36										
225~229	4701	2339	2362	36	37	74	36	19	79	64			14	37										
230~234	4626	2228	2398	33	39	57	32	8	66	70			-5	38										
235~239	4545	2253	2292	36	31	63	32	23	61	35			12	39										
240~244	21503	10449	11054	122	83	164	89	58	311	181			-20	40~44										
245~249	4393	2170	2223	31	19	74	45	10	62	46			24	40										
250~254	4357	2113	2244	23	17	66	36	17	63	45			1	41										
255~259	4252	2092	2199	26	18	53	31	17	68	26			3	42										
260~264	4225	2026	2199	26	19	43	17	15	62	47			-11	43										
265~269	4276	2048	2228	16	10	44	35	21	56	17			-23	44										
270~274	19876	9522	10354	91	50	178	74	33	198	100			-31	45~49										
275~279	3245	1592	1653	11	9	33	17	8	43	18			-14	45										
280~284	4028	1883	2145	14	11	33	14	6	46	22			-22	46										
285~289	4137	1974	2163	20	12	43	14	5	43	24			4	47										
290~294	4164	2026	2138	24	9	37	16	4	36	20			5	48										
295~299	4302	2047	2255	22	9	32	13	10	30	16			-4	49										

50～54	21811	10462	11349	79	42	156	56	66	39	187	76	39	18	-57	-35	50～54
50	4235	2017	2218	22	9	33	18	16	9	53	18	5	3	-19	-3	50
51	4369	2067	2302	14	10	36	11	11	7	32	12	7	4	-2	-2	51
52	4474	2122	2352	13	4	34	13	15	5	34	13	9	5	-11	-6	52
53	4370	2122	2248	18	6	24	14	8	8	40	14	8	2	-19	-10	53
54	4363	2134	2229	12	13	28	6	10	10	28	19	10	4	-8	-14	54
55～59	24015	11558	12457	75	40	115	57	69	44	144	59	66	33	-89	-39	55～59
55	4436	2106	2330	18	12	28	6	13	9	33	15	12	1	-12	-7	55
56	4670	2218	2452	15	10	24	20	16	6	35	14	13	6	-24	4	56
57	4794	2335	2459	9	2	23	14	16	9	32	11	14	6	-30	-10	57
58	4937	2385	2552	15	8	21	6	14	9	25	6	14	10	-17	-11	58
59	5178	2514	2664	18	8	19	11	13	11	19	13	13	10	-15	-15	59
60～64	28447	13668	14779	56	39	105	47	42	29	93	41	121	65	-95	-49	60～64
60	5205	2547	2658	17	10	30	14	16	8	28	9	21	8	-18	-1	60
61	5879	2746	3133	13	7	20	13	7	8	24	9	28	16	-26	-11	61
62	6204	3030	3176	4	6	12	7	8	4	14	8	18	11	-24	-10	62
63	5389	2518	2871	8	10	24	9	5	5	14	9	31	12	-17	-7	63
64	5768	2827	2941	14	4	19	4	7	4	13	6	23	18	-10	-20	64
65～69	19049	8880	10169	15	17	35	23	19	14	34	31	140	65	-143	-70	65～69
65	3301	1526	1775	5	4	6	5	3	3	7	3	26	10	-26	-7	65
66	3428	1610	1818	2	3	7	5	3	1	12	7	22	9	-28	-9	66
67	4052	1923	2129	1	2	8	7	2	5	7	8	24	19	-24	-23	67
68	4071	1864	2207	4	3	7	5	4	4	8	6	34	12	-35	-14	68
69	4197	1957	2240	3	5	7	1	6	4	7	7	34	15	-30	-17	69
70～74	18130	7934	10196	4	27	14	11	4	8	21	28	180	84	-187	-82	70～74
70	3818	1697	2121	1	4	5	3	1	2	2	8	36	16	-33	-19	70
71	3596	1653	1943	1	3	4	3	1	1	4	6	39	13	-38	-14	71
72	3300	1406	1894	1	4	2	3	2	4	4	2	32	19	-34	-14	72
73	3635	1602	2033	1	6	1	1	1	1	5	4	31	16	-35	-14	73
74	3781	1576	2205	1	10	2	1	2	4	6	8	42	20	-47	-21	74
75～79	16982	7000	9982	10	20	10	13	5	13	4	16	282	160	-271	-156	75～79
75	3847	1682	2185	3	2	2	4	2	2	2	4	59	25	-58	-25	75
76	3538	1512	2026	6	6	1	3	1	3	1	2	51	31	-45	-27	76
77	3261	1354	1907	1	1	3	3	1	2	1	1	64	34	-63	-32	77
78	3249	1275	1974	1	6	3	3	1	3	1	8	56	38	-55	-40	78
79	3087	1197	1890	1	5	4	1	1	3	1	2	52	32	-50	-32	79
80～84	13216	4884	8332	8	20	2	11	2	13	8	19	340	264	-340	-265	80～84
80	3053	1114	1939	1	4	4	3	2	2	3	8	72	48	-74	-51	80
81	2804	1057	1747	2	3	2	2	1	1	1	3	73	39	-72	-38	81
82	2630	957	1673	1	3	2	2	1	3	2	3	69	57	-70	-58	82
83	2480	948	1532	1	3	1	3	1	4	2	2	50	58	-50	-58	83
84	2249	808	1441	3	7	1	1	1	3	1	3	76	62	-74	-60	84
85～89	7258	2203	5055	7	33	6	15	2	12	7	22	312	341	-306	-327	85～89
85	1962	636	1326	3	11	4	4	4	4	2	4	73	75	-72	-68	85
86	1780	577	1203	5	5	4	5	2	4	2	7	60	62	-58	-63	86
87	1389	416	953	1	5	1	1	2	2	2	3	77	77	-77	-76	87
88	1166	331	835	2	5	1	1	1	3	1	5	62	65	-61	-64	88
89	981	243	738	1	7	1	4	2	2	3	3	40	62	-38	-56	89
90～94	2720	624	2096	8	14	2	5	2	3	4	10	150	307	-146	-301	90～94
90	834	198	636	3	4	4	1	1	1	1	3	37	80	-36	-80	90
91	719	171	548	2	4	4	3	1	1	1	3	42	57	-41	-54	91
92	470	110	360	1	2	1	3	1	1	1	1	27	60	-26	-59	92
93	394	80	314	2	2	1	1	1	1	1	3	23	58	-21	-58	93
94	303	65	238	2	2	1	1	1	1	1	1	21	52	-22	-50	94
95～99	688	124	564	3	3	2	2	3	3	1	2	43	144	-44	-144	95～99
95	244	37	207	1	1	1	1	1	2	2	2	13	47	-13	-49	95
96	189	36	153	1	1	1	1	1	1	1	17	39	17	-18	-37	96
97	119	27	92	1	1	1	1	1	1	1	7	7	17	-7	-18	97
98	72	12	60	1	1	1	1	1	1	1	5	5	21	-5	-20	98
99	64	12	52	1	1	1	1	1	1	1	1	20	20	-1	-20	99
100～	87	10	77	1	1	1	1	1	1	1	7	7	40	-7	-40	100～
年齢不詳	1100	710	390													年齢不詳
計																計
出生数																出生数
男																男
女																女
1178人																1178人
1138人																1138人
2316人																2316人

※0歳の差引増減は、出生数を含めて算出している。

50 ~ 54	3836	1877	1959	11	8	28	4	13	9	25	13	13	4	-12	-14	50 ~ 54
50	703	327	376	1	1	7	1	5	4	5	2	2	1	-3	-6	50
51	755	372	383	3	5	8	2	1	2	5	4	5	1	-3	-1	51
52	796	393	403	4	1	2	2	5	2	5	3	4	1	-2	-3	52
53	779	389	390	3	2	5	2	5	2	8	2	2	2	-4	-2	53
54	803	396	407	3	2	6	1	1	1	8	2	4	2	-4	-2	54
55 ~ 59	4477	2172	2305	12	4	12	7	12	6	12	9	11	4	-11	-8	55 ~ 59
55	781	366	415	3	1	2	2	4	3	2	2	4	1	-4	-4	55
56	856	395	461	5	2	1	2	2	1	6	3	4	1	-2	-1	56
57	958	466	492	2	2	4	1	2	1	6	3	4	2	-2	-1	57
58	945	495	450	2	2	1	1	2	1	2	1	2	2	-1	-3	58
59	937	450	487	2	3	3	2	3	1	2	3	2	1	-2	-3	59
60 ~ 64	5777	2767	3010	9	3	20	6	13	7	11	6	37	13	-32	-17	60 ~ 64
60	1085	504	581	1	1	3	3	3	3	3	3	8	4	-10	-10	60
61	1211	611	600	3	2	6	2	3	2	2	2	6	1	-4	-1	61
62	1197	560	637	3	3	3	1	1	2	3	2	9	4	-7	-7	62
63	1116	532	584	2	2	5	2	5	2	2	3	7	1	-2	-4	63
64	1168	560	608	2	2	3	3	5	1	2	7	7	3	-9	-5	64
65 ~ 69	4117	1803	2314	5	6	9	5	3	10	6	4	38	13	-33	-16	65 ~ 69
65	621	271	350	1	1	3	1	1	1	1	1	4	3	-1	-4	65
66	705	302	403	2	1	1	1	3	3	3	3	8	1	-10	-1	66
67	940	422	518	2	1	2	1	1	1	9	1	9	4	-6	-5	67
68	859	377	482	2	4	3	3	1	3	2	7	7	3	-5	-6	68
69	992	431	561	2	3	3	3	1	2	2	10	10	3	-11	-6	69
70 ~ 74	4253	1793	2460	1	3	4	3	1	6	5	5	41	21	-42	-26	70 ~ 74
70	848	351	497	2	2	1	1	2	1	1	1	7	3	-7	-2	70
71	812	342	470	1	1	1	1	2	2	1	2	10	4	-11	-6	71
72	749	318	431	1	2	2	2	1	1	1	1	6	3	-4	-2	72
73	904	382	522	2	4	3	3	1	2	1	7	7	4	-9	-6	73
74	940	400	540	4	1	1	1	1	2	1	1	11	7	-11	-10	74
75 ~ 79	4400	1828	2572	4	1	3	5	2	5	4	4	68	42	-67	-45	75 ~ 79
75	946	400	546	1	1	1	1	2	2	2	15	15	4	-16	-5	75
76	938	394	544	1	1	1	1	1	1	2	1	14	9	-14	-10	76
77	859	362	497	1	1	1	1	1	1	1	6	7	7	-4	-6	77
78	857	365	492	1	1	1	1	1	2	2	14	14	7	-13	-7	78
79	800	307	493	1	1	1	1	1	2	2	2	15	15	-20	-17	79
80 ~ 84	3433	1210	2223	2	2	1	4	2	6	1	10	86	72	-88	-82	80 ~ 84
80	827	308	519	1	1	3	1	1	1	1	3	19	13	-20	-17	80
81	737	257	480	1	1	1	1	1	3	3	16	17	17	-17	-16	81
82	603	207	396	1	1	1	1	1	3	1	16	16	12	-13	-8	82
83	670	236	434	1	1	1	1	1	3	1	20	20	13	-20	-17	83
84	596	202	394	1	2	1	2	2	2	2	15	17	17	-15	-19	84
85 ~ 89	1872	545	1327	4	4	5	5	2	5	1	7	81	92	-84	-95	85 ~ 89
85	518	162	356	1	1	3	3	1	1	1	24	24	17	-25	-13	85
86	445	151	294	1	1	1	1	1	3	1	19	18	18	-19	-21	86
87	366	116	250	1	1	1	1	1	1	1	3	18	17	-19	-20	87
88	292	69	223	1	1	3	2	1	2	1	8	18	18	-8	-21	88
89	251	47	204	2	2	1	1	1	2	2	12	22	22	-13	-20	89
90 ~ 94	813	166	647	3	3	1	1	1	2	1	2	34	89	-36	-89	90 ~ 94
90	221	54	167	1	1	1	1	1	1	1	13	16	16	-14	-17	90
91	238	43	195	1	1	1	1	1	1	1	7	26	26	-8	-26	91
92	144	34	110	1	2	1	1	1	1	1	6	17	17	-6	-16	92
93	118	19	99	1	1	1	1	1	1	1	3	17	17	-3	-17	93
94	92	16	76	1	1	1	1	1	2	2	5	13	13	-5	-13	94
95 ~ 99	209	37	172	2	2	2	2	1	2	1	14	42	42	-14	-43	95 ~ 99
95	78	17	61	1	1	1	1	1	1	1	4	12	12	-4	-12	95
96	50	8	42	1	1	1	1	1	1	2	2	9	9	-2	-10	96
97	32	6	26	1	1	1	1	1	1	1	1	6	6	-1	-5	97
98	30	1	29	1	1	1	1	1	1	3	3	7	7	-3	-8	98
99	19	5	14	1	1	1	1	1	1	4	4	8	8	-4	-8	99
100 ~ 年齢不詳	26	1	25	1	1	1	1	1	1	1	1	11	11	-1	-11	100 ~ 年齢不詳
計	105	86	19	105	86	19	105	86	19	105	86	19	105	86	19	293

※0歳の差引増減は、出生数を含めて算出している。

市町村名：横手市

年齢	平成23年10月1日現在の人口										平成22年10月～平成23年9月までの人口動態										年齢
	人口		転入		転出		死亡		差引増減		転入		転出		死亡		差引増減				
	総数	男女	男	女	男	女	男	女	男	女	男	女	男	女	男	女	男	女			
	97208	45672	1740	1571	408	473	576	43	48	34	465	734	37	37	733	715	553	606			
0～4	3311	1740	649	353	42	38	43	4	4	16	16	3	3	2	2	1	370	306			
5	636	333	300	11	10	8	6	7	7	7	7	6	6	5	5	1	353	296			
6	636	329	307	9	9	14	11	2	8	8	8	6	6	22	22	6	22	22			
7	678	369	309	9	9	11	12	4	6	4	11	10	10	1	1	2	1	2			
8	715	356	359	7	6	6	9	8	8	2	10	10	10	2	2	3	2	3			
9	3643	1866	1777	11	25	23	24	14	26	17	20	20	20	2	2	4	2	3			
10	697	372	325	1	7	4	4	3	3	2	5	5	5	1	1	5	1	5			
11	733	358	375	1	7	5	8	7	7	3	5	5	5	3	3	6	3	6			
12	702	360	342	5	4	4	4	5	6	5	5	5	5	1	1	7	1	7			
13	748	370	378	3	3	6	2	2	2	4	2	2	2	4	4	3	4	3			
14	897	455	442	1	4	4	2	2	2	3	3	3	3	1	1	9	1	9			
15	4129	2139	2080	7	11	9	9	11	11	9	7	7	7	4	4	10	4	10			
16	871	393	396	3	1	4	2	7	7	5	2	2	2	5	5	1	5	5			
17	917	472	445	1	3	3	3	3	4	3	4	4	4	2	2	1	2	2			
18	855	464	452	1	1	4	2	1	1	2	2	2	2	1	1	11	1	11			
19	563	286	277	6	5	14	10	11	9	68	63	63	63	1	1	3	3	3			
20	2127	1055	1072	48	67	95	103	53	81	163	213	213	213	1	1	15	15	15			
21	288	146	142	4	6	9	15	7	7	27	34	34	34	1	1	1	1	1			
22	305	137	168	7	7	14	16	3	13	37	45	45	45	1	1	2	2	2			
23	396	179	221	13	13	21	29	17	17	39	44	44	44	1	1	2	2	2			
24	482	252	230	11	23	16	22	16	22	35	63	63	63	22	22	10	10	10			
25	656	341	315	13	20	21	27	12	22	25	27	27	27	2	2	23	23	23			
26	4179	2135	2044	66	115	97	124	66	106	83	120	120	120	2	2	13	13	13			
27	753	364	389	11	21	26	34	18	23	23	26	26	26	4	4	11	11	11			
28	788	402	386	19	23	23	19	17	17	19	20	20	20	14	14	5	5	5			
29	813	442	371	12	26	19	18	12	12	12	21	21	21	10	10	27	27	27			
30	903	469	434	19	21	20	23	20	28	15	20	20	20	7	7	28	28	28			
31	922	458	464	6	24	17	28	14	22	17	30	30	30	1	1	29	29	29			
32	5033	2627	2406	69	84	93	80	69	76	79	68	68	68	5	5	20	20	20			
33	943	483	460	22	17	13	23	13	18	13	18	18	18	1	1	30	30	30			
34	985	514	471	19	19	15	18	18	8	16	16	16	16	2	2	31	31	31			
35	1027	566	461	9	26	26	16	10	16	15	16	16	16	8	8	32	32	32			
36	1004	517	487	7	12	17	10	10	17	17	15	15	15	4	4	33	33	33			
37	1074	547	517	12	10	22	13	18	15	15	6	6	6	1	1	34	34	34			
38	5567	2698	2669	42	46	47	43	49	42	53	38	38	38	4	4	35	35	35			
39	1050	536	514	8	15	12	15	13	11	10	7	7	7	1	1	36	36	36			
40	1031	532	499	5	6	15	12	7	7	15	9	9	9	5	5	37	37	37			
41	1092	538	554	16	9	6	8	11	12	16	8	8	8	6	6	38	38	38			
42	1061	518	543	11	8	7	8	10	9	7	6	6	6	2	2	39	39	39			
43	1133	574	559	2	8	7	7	5	3	5	8	8	8	1	1	40	40	40			
44	5282	2633	2649	35	18	40	21	45	26	29	27	27	27	9	9	41	41	41			
45	1027	501	526	8	4	8	7	15	9	6	7	7	7	3	3	42	42	42			
46	1072	564	508	9	4	7	5	8	2	8	5	5	5	4	4	43	43	43			
47	1060	529	531	6	3	10	7	7	7	6	6	6	6	2	2	44	44	44			
48	1020	490	530	6	1	7	5	9	3	7	6	6	6	1	1	45	45	45			
49	1103	549	554	6	6	8	1	6	5	2	4	4	4	6	6	46	46	46			
50	5356	2620	2736	23	13	18	12	27	14	32	14	14	14	6	6	47	47	47			
51	858	430	428	5	1	2	4	2	3	8	3	3	3	1	1	48	48	48			
52	1095	531	564	4	1	5	4	6	1	7	4	4	4	1	1	49	49	49			
53	1107	537	570	5	4	5	1	3	3	5	3	3	3	1	1	50	50	50			
54	1159	589	570	4	5	5	3	10	4	8	3	3	3	1	1	51	51	51			
55	1137	533	604	5	2	1	5	5	3	4	4	4	4	2	2	52	52	52			

50～54	6962	3451	3511	12	11	25	10	23	8	23	10	14	12	-23	-9	50～54	
50	1214	600	614	2	1	3	2	3	2	3	2	2	2	-4	-3	50	
51	1375	669	706	5	2	3	3	7	2	7	1	5	1	-5	3	51	
52	1438	731	707	2	3	6	1	2	2	6	4	3	5	-3	-7	52	
53	1441	716	716	2	4	4	1	5	2	4	3	4	3	-7	-7	53	
54	1494	726	768	1	5	7	3	6	2	6	3	4	1	-5	5	54	
55～59	8162	3969	4193	23	9	25	12	19	9	22	10	29	17	-22	-15	55～59	
55	1434	712	722	8	5	6	3	5	2	3	5	4	2	2	-1	55	
56	1669	810	859	4	4	4	3	5	4	5	3	8	5	-10	-9	56	
57	1655	792	863	4	1	4	3	5	1	6	1	3	5	-9	-1	57	
58	1657	810	847	3	1	8	5	5	2	5	1	6	4	-2	-5	58	
59	1747	845	902	4	2	6	1	2	2	3	1	8	1	-3	1	59	
60～64	8815	4362	4453	6	7	24	19	10	5	16	13	45	14	-41	-6	60～64	
60	1705	847	858	1	1	4	7	3	2	5	6	6	3	-9	5	60	
61	1906	1004	902	1	3	6	3	3	2	2	6	10	1	-6	-3	61	
62	1840	863	977	3	4	5	4	2	4	4	3	8	6	-6	-5	62	
63	1706	836	870	6	4	4	4	4	2	4	2	15	2	-17	-2	63	
64	1658	812	846	1	3	5	1	2	1	2	2	6	2	-3	-1	64	
65～69	5890	2782	3108	3	1	13	5	2	4	4	4	33	15	-23	-13	65～69	
65	1023	469	554	1	1	3	1	1	3	5	1	5	2	-2	2	65	
66	1049	507	542	1	1	2	2	3	2	2	1	6	4	-6	-4	66	
67	1259	586	673	1	3	5	3	1	1	1	1	4	1	1	1	67	
68	1255	607	648	1	1	1	1	1	1	1	1	7	2	-7	-2	68	
69	1304	613	691	1	3	2	1	1	1	1	1	11	6	-10	-6	69	
70～74	6602	2898	3704	3	3	6	8	3	3	5	4	60	21	-56	-17	70～74	
70	1323	615	708	1	1	2	2	2	1	1	1	12	3	-10	-10	70	
71	1302	592	710	1	1	3	2	3	1	1	2	13	6	-14	-5	71	
72	1169	502	667	1	1	3	4	2	1	1	2	10	1	-8	2	72	
73	1364	587	777	2	2	1	1	1	1	1	2	12	7	-10	-9	73	
74	1444	602	842	1	4	2	4	3	2	1	2	13	4	-14	-4	74	
75～79	6978	2872	4106	4	4	2	4	4	1	1	6	117	67	-119	-66	75～79	
75	1448	622	826	1	1	3	2	3	1	1	3	19	7	-19	-6	75	
76	1440	581	859	1	1	2	2	3	1	1	3	19	11	-22	-11	76	
77	1289	518	771	1	1	2	2	2	2	2	2	24	11	-24	-11	77	
78	1393	578	815	2	2	1	1	1	1	1	1	32	20	-31	-18	78	
79	1408	573	835	1	2	1	1	1	1	1	1	23	18	-23	-20	79	
80～84	5962	2230	3732	2	2	7	7	3	4	2	13	165	133	-168	-141	80～84	
80	1335	566	769	1	1	2	1	1	1	1	6	27	20	-28	-22	80	
81	1238	464	774	1	1	3	1	1	1	1	6	29	19	-29	-25	81	
82	1155	406	749	1	1	2	1	1	1	1	3	32	25	-32	-26	82	
83	1164	416	748	1	2	4	2	2	1	1	3	40	42	-42	-42	83	
84	1070	378	692	1	2	1	3	1	1	2	2	37	27	-37	-26	84	
85～89	3568	1085	2483	2	8	3	3	3	3	3	7	141	165	-145	-164	85～89	
85	922	299	623	1	1	2	2	1	1	1	1	39	30	-40	-29	85	
86	867	264	603	1	3	2	1	1	1	1	2	34	37	-36	-35	86	
87	677	235	442	1	1	1	2	1	1	1	2	18	40	-18	-42	87	
88	595	158	437	1	1	1	1	1	1	1	2	23	32	-23	-34	88	
89	507	129	378	1	4	1	1	1	1	1	1	27	26	-28	-24	89	
90～94	1275	315	960	2	2	1	1	1	1	1	5	66	174	-66	-178	90～94	
90	376	98	278	1	1	1	2	1	1	1	2	18	43	-18	-45	90	
91	341	76	265	1	1	1	1	1	1	1	19	19	46	-20	-45	91	
92	225	58	167	1	1	1	1	1	1	1	12	12	27	-11	-27	92	
93	193	51	142	1	1	1	1	1	1	1	8	8	36	-8	-37	93	
94	140	32	108	1	1	1	1	1	1	1	2	9	22	-9	-24	94	
95～99	306	61	245	1	1	1	1	1	1	1	2	27	61	-27	-61	95～99	
95	119	26	93	1	1	1	1	1	1	1	3	8	17	-8	-17	95	
96	77	10	67	1	1	1	1	1	1	1	10	10	12	-10	-12	96	
97	51	10	41	1	1	1	1	1	1	1	7	7	11	-7	-11	97	
98	37	11	26	1	1	1	1	1	1	1	2	2	14	-2	-14	98	
99	22	4	18	1	1	1	1	1	1	1	7	7	26	-7	-27	99	
100～	46	9	37	1	1	1	1	1	1	1	7	7	26	-7	-27	100～	
年齢不詳	3	2	1													年齢不詳	
出生数															計	647	人
男										349	人	女		298	人		

※0歳の「差引増減」は、出生数を含めて算出している。

市町村名：大館市

年齢	平成23年10月1日現在の人口												平成22年10月～平成23年9月までの人口動態												年齢
	人		男		女		転入		転出		死亡		差引増減		男		女								
	総数	男	女	男	女	男	女	男	女	男	女	男	女	男	女	男	女								
	総数	男	女	男	女	男	女	男	女	男	女	男	女	男	女	男	女								
総数	78236	36476	41760	403	314	628	483	323	326	683	633	547	500	-286	-424										
0～4	2581	1332	1249	33	31	44	42	26	23	29	38	1	1	257	250										
0	491	247	244	10	10	8	8	6	4	3	8	8	4	247	244										
1	474	252	222	6	3	9	11	9	4	4	8	1	1	1	2										
2	522	280	242	5	7	7	8	3	8	10	7	7	8	-1	2										
3	549	295	254	8	8	11	7	4	3	7	11	7	8	8	1										
4	545	258	287	4	3	7	8	4	4	5	4	4	2	8	3										
5～9	2897	1495	1402	18	8	17	16	19	17	14	19	19	2	2	-12										
5	550	281	269	6	3	6	5	4	4	4	3	3	4	4	1										
6	606	312	294	5	1	7	4	6	4	5	5	4	1	1	-4										
7	538	296	242	3	3	1	2	2	2	2	4	4	1	-2	-1										
8	580	300	280	3	1	1	3	3	2	2	5	5	2	-1	-3										
9	623	306	317	1	2	2	2	2	5	1	2	2	2	-5	9										
10～14	3313	1681	1632	14	8	5	7	6	13	6	9	7	9	7	-7										
10	596	316	280	5	2	1	2	2	3	2	3	3	2	2	-2										
11	680	349	331	4	1	1	1	1	3	1	2	2	2	2	-3										
12	645	326	319	2	3	3	2	1	6	1	2	2	4	4	-3										
13	695	331	364	1	1	1	1	2	1	1	2	2	1	-2	-1										
14	697	359	338	2	1	1	1	1	1	2	2	1	2	1	2										
15～19	3461	1783	1678	60	24	17	34	21	10	141	116	2	2	-87	-68										
15	738	387	351	6	6	6	6	1	1	1	3	1	1	4	2										
16	752	396	356	3	1	1	1	1	1	1	3	1	1	1	1										
17	772	397	375	1	1	1	1	1	1	1	1	1	1	1	1										
18	603	303	300	39	8	8	15	13	5	112	94	1	1	-78	-76										
19	596	300	296	11	8	9	19	7	3	26	147	1	1	-14	5										
20～24	2100	1032	1068	51	48	112	94	57	54	143	147	1	1	-37	-59										
20	346	192	154	7	4	17	10	16	5	39	28	28	24	-31	-19										
21	375	189	206	3	10	17	14	11	12	20	24	24	24	-11	-12										
22	366	195	171	18	14	35	18	15	14	40	56	18	20	-2	-38										
23	436	198	238	11	7	16	19	9	9	24	20	20	20	-5	-3										
24	577	278	299	12	13	27	33	7	14	20	19	19	12	12	13										
25～29	3124	1580	1544	44	63	131	89	40	58	85	94	3	3	47	25										
25	520	256	264	6	9	22	12	7	11	24	24	12	12	-3	-4										
26	573	280	293	9	16	35	24	10	15	16	21	21	16	18	4										
27	686	349	337	13	14	27	29	6	8	12	23	23	12	22	12										
28	668	342	326	8	10	18	13	11	10	19	21	2	19	-6	-8										
29	677	353	324	8	14	29	13	6	14	14	17	1	1	16	-4										
30～34	3920	2039	1881	42	34	87	74	26	45	64	68	2	2	37	-5										
30	708	356	352	12	7	20	22	5	9	22	12	12	4	4	8										
31	755	397	358	7	6	23	17	5	8	17	12	1	1	8	3										
32	748	408	340	9	6	13	14	7	12	7	14	14	8	8	-6										
33	827	408	419	4	10	16	13	4	8	6	14	1	1	9	1										
34	882	470	412	10	5	15	8	5	8	12	16	6	6	8	-11										
35～39	4578	2358	2220	46	36	57	31	35	35	63	36	3	2	2	-6										
35	901	485	416	5	9	16	6	7	10	10	11	11	4	4	-6										
36	909	466	443	12	12	13	5	5	8	14	5	5	6	6	4										
37	936	473	463	9	3	9	7	11	9	11	10	1	1	-5	-9										
38	928	487	441	10	9	11	8	8	4	12	6	2	1	-1	8										
39	904	447	457	10	3	8	5	4	4	16	6	4	1	-2	-3										
40～44	4354	2195	2159	22	19	44	19	25	15	38	21	4	2	-1	40										
40	847	437	410	4	8	10	6	6	4	10	5	4	1	-2	1										
41	862	436	426	4	3	9	6	6	2	7	5	2	2	-2	2										
42	890	452	438	7	1	16	5	5	5	3	3	1	1	14	-3										
43	872	413	459	3	3	5	4	5	2	9	5	1	1	-7	4										
44	883	457	426	4	4	4	1	3	2	9	3	3	4	-4	44										
45～49	4438	2172	2266	21	10	26	15	20	13	21	18	10	2	-4	-8										
45	733	358	375	5	2	5	5	2	5	5	5	2	1	1	-3										
46	957	504	453	8	2	8	2	4	4	2	4	4	1	10	-2										
47	878	400	478	3	2	2	2	5	2	5	4	4	1	-9	-3										
48	945	456	489	2	1	6	4	2	2	4	4	2	2	-3	-1										
49	925	454	471	3	3	5	2	4	2	5	2	2	2	-3	1										

50～54	5282	2594	2688	21	11	27	13	13	7	34	5	15	4	-14	8	50～54
50	1080	528	552	6	6	7	1	4	2	7	2	2	1	-1	4	50
51	986	490	496	3	1	5	3	3	9	9	4	3	1	-10	1	51
52	1050	506	544	4	1	1	2	4	8	8	3	3	1	-10	2	52
53	1081	545	536	1	2	6	4	3	3	3	7	7	2	-4	1	53
54	1085	525	560	7	2	8	2	3	2	9	1	3	2	-1	2	54
55～59	5937	2922	3015	15	4	25	18	9	6	17	12	19	8	-14	-13	55～59
55	993	518	475	2	1	5	2	2	1	4	1	2	2	-1	-2	55
56	1136	585	551	4	1	7	3	2	1	2	1	4	2	2	-1	56
57	1216	594	622	3	2	7	2	4	1	6	6	3	3	-7	-6	57
58	1329	655	674	3	4	4	2	5	2	4	3	6	1	-6	-2	58
59	1263	570	693	3	1	6	1	4	3	3	1	4	2	-2	-2	59
60～64	7301	3516	3785	4	3	18	16	7	7	8	8	38	12	-31	-8	60～64
60	1304	618	686	1	1	7	7	1	6	3	1	8	3	-4	-2	60
61	1498	753	745	1	1	4	3	2	2	2	2	13	3	-13	-1	61
62	1551	759	792	2	1	2	2	2	1	1	4	4	2	-3	-2	62
63	1444	676	768	2	1	3	3	1	1	2	2	5	2	-5	-3	63
64	1504	710	794	1	1	2	3	1	1	2	1	8	2	-6	-6	64
65～69	5229	2370	2859	3	4	9	7	2	1	5	5	32	21	-27	-16	65～69
65	819	401	418	1	1	3	2	1	1	1	1	2	1	1	1	65
66	932	423	509	1	1	4	3	1	1	1	1	6	6	-1	-6	66
67	1158	543	615	1	1	1	3	1	1	1	3	3	7	-4	-3	67
68	1129	470	659	1	2	1	2	1	1	3	3	10	5	-12	-5	68
69	1191	533	658	1	1	1	1	2	1	1	1	11	3	-10	-3	69
70～74	5720	2392	3328	2	3	2	9	2	3	3	4	59	43	-58	-38	70～74
70	1130	486	644	1	1	3	4	1	1	2	1	8	10	-9	-6	70
71	1155	456	699	1	1	1	1	1	1	1	1	12	1	-11	-1	71
72	981	429	552	1	1	1	1	1	1	1	1	10	11	-10	-11	72
73	1204	510	694	1	1	1	1	1	1	1	1	11	11	-11	-10	73
74	1250	511	739	1	1	1	3	1	1	1	2	18	10	-17	-10	74
75～79	5787	2345	3442	3	4	4	2	2	3	3	8	90	46	-88	-51	75～79
75	1263	503	760	1	1	1	1	1	1	1	1	18	6	-18	-8	75
76	1194	510	684	1	1	1	1	1	1	1	1	14	8	-15	-8	76
77	1151	477	674	1	1	1	1	1	1	1	2	15	11	-14	-11	77
78	1169	441	728	2	1	2	1	1	2	2	2	28	7	-26	-8	78
79	1010	414	596	1	1	1	1	1	1	1	2	15	14	-15	-16	79
80～84	4419	1635	2784	1	2	2	3	3	7	5	15	124	95	-129	-112	80～84
80	1041	413	628	1	1	1	2	1	1	1	5	21	21	-21	-27	80
81	993	360	633	1	1	1	2	1	1	2	5	24	17	-27	-16	81
82	831	316	515	1	1	1	1	1	1	1	3	25	17	-26	-20	82
83	838	297	541	1	1	2	1	1	3	1	6	23	20	-22	-27	83
84	716	249	467	1	1	1	1	1	1	1	1	31	20	-33	-22	84
85～89	2439	719	1720	1	1	1	2	1	6	3	4	89	103	-92	-110	85～89
85	602	188	414	1	1	1	1	1	1	1	2	27	17	-26	-19	85
86	598	198	400	1	1	1	1	1	2	3	2	22	21	-25	-24	86
87	485	163	322	1	1	1	1	1	2	1	1	19	22	-20	-24	87
88	393	86	307	1	1	1	1	1	1	1	1	13	19	-13	-18	88
89	361	84	277	1	1	1	1	1	1	1	1	8	24	-8	-25	89
90～94	999	223	776	3	1	1	1	1	3	1	4	39	88	-38	-94	90～94
90	297	65	232	1	1	1	1	1	1	1	2	11	25	-11	-28	90
91	248	58	190	1	1	1	1	1	1	1	1	11	25	-11	-27	91
92	178	37	141	1	1	1	1	1	1	1	1	8	15	-8	-16	92
93	166	43	123	1	1	1	1	1	1	1	1	3	9	-2	-9	93
94	110	20	90	1	1	1	1	1	1	1	1	6	14	-6	-14	94
95～99	254	47	207	1	1	1	1	1	1	1	1	14	59	-15	-59	95～99
95	106	21	85	1	1	1	1	1	1	1	1	6	12	-7	-11	95
96	56	12	44	1	1	1	1	1	1	1	1	4	19	-4	-19	96
97	38	7	31	1	1	1	1	1	1	1	1	3	10	-3	-11	97
98	36	6	30	1	1	1	1	1	1	1	1	3	9	-9	-9	98
99	18	1	17	1	1	1	1	1	1	1	1	1	9	-1	-9	99
100～	42	5	37	1	1	1	1	1	1	1	1	3	15	-3	-16	100～
年齢不詳	61	41	20													年齢不詳
計																474
出生数																238
男																103
女																135

※0歳の「差引増減」は、出生数を含めて算出している。

市町村名： 男鹿市

年齢	平成23年10月1日現在の人口														平成22年10月～平成23年9月までの人口動態														年齢
	人		男		女		転入		転出		入		出		死		増減												
	総数	男	女	男	女	男	女	男	女	男	女	男	女	男	女	男	女	男	女										
総数	31779	14955	16824	181	175	184	136	9	16	14	264	230	172	163	245	249	-218	-297	67										
0～4	728	349	379	16	14	16	9				14	15	9	10	10	72	70	0	0										
5	137	70	67	5	2	3	1				1	1	1	2	2	1	70	0	0										
1	121	64	57	2	3	6	2				8	8	7	2	6	7	-7	-3	1										
2	146	81	65	6	1	2	2				2	2	2	2	2	6	6	-2	2										
3	155	82	73	1	6	2	4				3	3	4	4	3	3	3	3	3										
4	169	82	87	2	2	3	2				2	4	1	2	2	4	2	2	4										
5～9	889	461	428	5	3	4	6				6	6	4	5	5	-1	-1	-2	5										
5	175	91	84	2	1	1	2				2	2	1	1	1	1	1	1	5										
6	163	83	80	1	1	2	2				2	2	2	1	2	-1	-1	6	6										
7	176	91	85	1	1	1	1				2	2	2	2	2	-3	-3	2	7										
8	181	88	93	1	1	1	1				1	1	1	2	2	2	2	-2	8										
9	194	108	86	1	1	1	1				4	4	1	1	1	-3	-3	9	9										
10～14	1059	541	518	6	5	5	3				10	10	2	2	7	6	-4	-4	10										
10	193	90	103	5	2	1	1				1	1	1	3	1	1	6	1	15										
11	205	109	96	1	1	1	1				4	4	1	1	1	1	1	-1	16										
12	226	98	128	1	1	1	2				1	1	1	1	1	1	-4	-4	11										
13	212	122	90	1	2	1	2				1	1	1	1	1	1	2	2	12										
14	223	122	101	1	2	1	2				2	2	1	1	1	1	-1	-1	13										
15～19	1223	595	628	7	6	4	3				14	14	30	20	1	1	-34	-21	14										
15	235	119	116	2	2	1	1				1	1	1	3	1	1	6	1	15										
16	274	144	130	3	3	6	4				2	2	4	4	2	1	1	-1	16										
17	273	137	136	1	1	1	1				1	1	1	1	1	1	-2	-2	17										
18	213	98	115	1	2	4	2				2	5	3	6	1	1	-18	-5	18										
19	228	97	131	1	2	4	2				6	6	17	11	1	1	-18	-12	19										
20～24	1044	498	546	18	29	30	30				35	35	35	43	1	1	-18	-19	20										
20	222	99	123	2	5	6	4				4	4	6	4	4	2	-2	-2	20										
21	197	104	93	5	3	7	5				5	5	9	12	1	1	-4	-4	21										
22	212	93	119	3	6	6	9				11	11	7	12	1	1	-4	-2	22										
23	213	98	115	1	6	5	5				5	8	8	6	1	1	-6	-6	23										
24	200	104	96	7	9	6	8				9	9	6	9	1	1	-4	-3	24										
25～29	1319	687	632	32	35	18	17				47	58	29	19	1	1	-27	-25	25										
25	234	119	115	4	6	5	1				5	5	10	4	4	4	-6	-6	25										
26	264	140	124	10	8	5	5				13	15	6	6	1	1	-4	-3	26										
27	270	136	134	11	9	5	3				14	14	6	6	1	1	-2	-8	27										
28	280	151	129	5	3	2	3				12	12	5	5	2	2	-10	-2	28										
29	271	141	130	2	9	1	5				6	6	11	3	2	2	-5	-5	29										
30～34	1465	791	674	25	21	20	26				38	37	15	21	1	1	-9	-11	30										
30	264	131	133	2	5	5	9				14	9	8	8	1	1	-15	-7	30										
31	275	137	138	6	4	5	3				6	8	2	6	3	3	-7	-7	31										
32	303	177	126	4	5	3	4				5	8	3	6	2	2	2	3	32										
33	333	184	149	10	5	6	5				7	7	4	3	1	1	5	4	33										
34	290	162	128	3	2	1	9				8	8	2	4	1	1	-4	-1	34										
35～39	1530	797	733	18	15	15	10				18	19	13	10	3	1	-5	-5	35										
35	291	152	139	2	3	2	1				6	4	4	2	1	1	-4	-2	35										
36	303	154	149	4	3	2	2				3	3	2	4	1	1	1	1	36										
37	304	162	142	4	6	3	3				3	3	3	2	2	2	1	2	37										
38	322	175	147	7	1	4	2				4	4	4	2	1	1	5	-3	38										
39	310	154	156	1	2	4	2				5	6	3	3	1	1	-3	-3	39										
40～44	1514	760	754	8	9	17	1				12	12	12	7	1	1	-10	-10	40										
40	275	127	148	2	2	1	1				4	4	3	3	1	1	-4	-4	41										
41	298	158	140	1	2	3	3				2	2	1	1	1	1	3	3	41										
42	327	160	167	1	3	3	3				3	6	4	3	3	3	-3	-6	42										
43	287	142	145	2	1	6	1				3	3	2	2	1	1	3	3	43										
44	273	144	154	2	1	4	2				2	2	2	2	2	2	2	-2	44										
45～49	1706	864	842	7	7	13	3				6	6	5	3	3	3	6	-1	-1										
45	255	135	120	3	3	3	2				2	2	2	2	3	3	3	3	45										
46	357	188	169	1	1	3	2				2	2	1	1	1	1	-1	-1	46										
47	352	173	179	3	2	1	1				4	4	3	3	1	1	-1	-1	47										
48	371	187	184	2	1	5	1				1	1	1	2	2	2	6	6	48										
49	371	181	190	1	1	1	1				1	1	1	1	2	2	-1	-2	49										

50～54	2154	1068	1086	6	7	12	2	12	10	8	1	4	3	-6	-5	50～54
50	354	181	173	1	1	4	2	2	2	1	1	2	2	-1	-1	50
51	420	209	211	1	1	2	3	3	3	2	2	2	2	-3	-4	51
52	472	231	241	1	3	3	1	3	1	1	1	1	1	1	-2	52
53	452	229	223	2	3	2	1	2	2	3	3	1	1	-4	2	53
54	456	218	238	2	2	2	1	2	2	1	1	1	1	-4	2	54
55～59	2719	1379	1340	14	8	12	5	12	12	6	1	12	6	-11	-6	55～59
55	501	259	242	3	2	2	2	5	2	2	1	2	2	-2	-3	55
56	523	268	255	4	3	4	3	4	2	2	2	2	2	-3	-3	56
57	527	269	258	2	1	1	1	1	2	1	1	1	1	1	-1	57
58	590	296	294	5	2	2	1	2	3	1	5	5	3	-6	-6	58
59	578	287	291	5	2	2	1	2	3	1	4	4	3	-7	-6	59
60～64	3421	1726	1695	7	5	10	7	5	8	4	4	20	8	-12	-8	60～64
60	655	333	322	2	1	2	1	2	2	1	1	5	2	-3	-2	60
61	695	355	340	3	1	2	4	2	3	1	4	4	2	-3	-2	61
62	742	390	352	2	2	2	4	1	1	1	3	3	1	-2	-2	62
63	654	307	347	2	2	1	1	3	1	1	1	2	1	-3	-3	63
64	675	341	334	2	2	3	1	3	1	1	2	6	3	-4	-3	64
65～69	2374	1146	1228	1	1	6	5	4	4	4	4	19	9	-16	-11	65～69
65	430	206	224	1	1	4	1	4	1	2	2	2	2	-2	-1	65
66	439	206	233	1	1	1	1	4	2	3	3	3	3	-2	-4	66
67	494	230	264	1	2	1	3	1	2	2	2	5	2	-4	-1	67
68	511	258	253	1	1	1	3	1	1	2	2	5	2	-4	-4	68
69	500	246	254	1	1	1	1	1	1	4	2	4	2	-4	-3	69
70～74	2383	1023	1360	2	1	3	4	1	5	1	1	25	12	-21	-17	70～74
70	481	199	282	1	1	1	1	1	1	1	1	2	1	-1	-1	70
71	455	194	261	1	1	1	1	1	1	1	1	5	1	-4	-1	71
72	446	210	236	1	1	1	1	1	1	4	4	4	3	-4	-4	72
73	511	219	292	1	1	1	1	1	1	6	6	6	2	-5	-2	73
74	490	201	289	1	1	1	1	1	2	8	7	8	7	-7	-9	74
75～79	2567	1089	1478	4	3	5	4	4	5	3	3	44	30	-39	-31	75～79
75	562	292	310	1	1	2	4	2	1	5	4	10	2	-10	-2	75
76	537	228	309	1	1	1	1	1	1	1	1	9	6	-8	-6	76
77	525	222	303	1	2	1	2	1	1	1	1	6	6	-5	-6	77
78	484	215	289	1	1	1	1	1	1	1	1	12	6	-12	-6	78
79	459	172	287	3	1	1	1	1	1	1	1	7	10	-4	-11	79
80～84	1963	703	1260	2	2	1	4	1	5	4	4	45	41	-43	-44	80～84
80	487	179	308	1	2	1	4	1	2	1	1	11	6	-10	-8	80
81	422	147	275	1	1	1	1	1	1	1	1	6	6	-5	-7	81
82	352	141	211	1	1	1	1	1	1	1	1	10	10	-9	-11	82
83	358	125	233	1	1	1	2	1	1	1	2	9	7	-9	-5	83
84	344	111	233	1	1	1	1	1	1	2	2	9	12	-10	-13	84
85～89	1065	304	761	2	2	1	1	1	6	3	3	41	52	-42	-59	85～89
85	239	82	157	1	1	1	1	1	3	7	7	7	7	-8	-10	85
86	276	81	195	2	2	1	1	1	3	2	2	9	13	-9	-13	86
87	198	61	137	1	1	1	1	1	1	6	6	6	11	-6	-12	87
88	206	43	163	1	1	1	1	1	1	8	8	10	10	-8	-11	88
89	146	37	109	1	1	1	1	1	1	1	1	11	11	-11	-13	89
90～94	495	107	388	3	1	2	1	2	3	2	2	17	43	-16	-47	90～94
90	152	32	120	1	1	1	1	1	1	4	4	4	8	-3	-10	90
91	119	31	88	1	1	1	1	1	1	4	4	4	11	-4	-10	91
92	87	19	68	1	1	1	1	1	1	5	5	5	12	-1	-13	92
93	78	17	61	1	1	1	1	1	2	7	7	7	7	-5	-9	93
94	59	8	51	1	1	1	1	1	1	3	3	3	5	-3	-5	94
95～99	134	22	112	1	1	1	1	1	1	6	6	6	27	-6	-26	95～99
95	47	5	42	1	1	1	1	1	1	2	2	2	6	-6	-6	95
96	34	7	27	1	1	1	1	1	1	2	2	2	7	-2	-7	96
97	26	5	21	1	1	1	1	1	1	1	1	1	6	-1	-5	97
98	16	2	14	1	1	1	1	1	2	1	1	1	6	-1	-6	98
99	11	3	8	1	1	1	1	1	1	1	1	1	6	-1	-6	99
100～	13	3	10	1	1	1	1	1	1	2	2	2	12	-2	-12	100～
年齢不詳	14	12	2													年齢不詳
計																計
出生数																出生数
男																男
女																女
人																人
人																人
132																132

※0歳の「差引増減」は、出生数を含めて算出している。

市町村名: 湯沢市

年齢	平成23年10月1日現在の人口																				平成22年10月～平成23年9月までの人口動態											
	人口				転入				転出				死亡				差引増減				年齢											
	総数		男	女	県内		県外		男		女		男		女		男		女													
	男	女	男	女	男	女	男	女	男	女	男	女	男	女	男	女	男	女	男	女												
総数	50031	23561	26470	213	242	271	219	278	262	336	329	440	399	-421	-397	130	0	4	0	4												
0～4	1451	747	704	21	13	16	13	27	19	10	6	3	3	149	132	0	0	0	0	4												
5	285	153	132	7	5	4	5	5	6	2	2	2	3	153	132	0	0	0	0	4												
1	275	146	129	5	2	3	3	8	2	2	2	2	3	-2	-2	1	1	1	1	4												
2	261	124	137	4	1	3	3	8	4	3	3	4	3	-4	-4	2	2	2	2	4												
3	334	176	158	1	1	3	3	2	2	1	1	1	1	1	1	3	3	3	3	4												
4	296	148	148	4	5	3	2	4	5	2	2	2	2	1	1	4	4	4	4	4												
5～9	1761	937	824	4	10	11	7	12	9	5	8	1	3	-2	-2	5	5	5	5	9												
5	295	155	140	2	2	3	2	5	1	1	1	1	1	-3	-3	4	4	4	4	9												
6	334	172	162	1	3	1	1	2	6	4	4	4	4	-4	-4	6	6	6	6	9												
7	359	205	154	1	2	4	2	2	1	4	3	3	3	3	3	7	7	7	7	9												
8	365	182	183	1	1	1	2	1	1	1	1	1	1	2	1	8	8	8	8	9												
9	408	223	185	1	2	2	1	3	1	1	1	1	1	2	1	9	9	9	9	9												
10～14	2226	1132	1094	2	4	1	4	5	3	3	2	1	2	-6	-6	10	10	10	10	14												
10	414	230	184	1	1	1	3	1	1	1	1	1	1	-3	-3	11	11	11	11	14												
11	419	212	207	1	1	1	1	2	1	2	1	1	1	-3	-3	12	12	12	12	14												
12	424	203	221	1	2	1	1	1	1	1	1	1	1	-2	-2	13	13	13	13	14												
13	478	246	232	1	1	1	1	1	1	1	1	1	1	-2	-2	14	14	14	14	19												
14	491	241	250	1	1	1	1	1	1	1	1	1	1	-1	-1	15	15	15	15	19												
15～19	2364	1134	1230	7	10	7	7	17	8	65	76	1	1	-68	-68	16	16	16	16	19												
15	523	248	275	1	1	1	1	2	2	1	3	3	3	-2	-2	17	17	17	17	19												
16	512	241	271	1	1	1	1	3	2	1	3	3	3	-2	-2	18	18	18	18	19												
17	531	251	280	1	1	1	1	3	2	1	3	3	3	-3	-3	19	19	19	19	19												
18	463	227	236	5	6	2	2	7	3	50	63	63	63	-55	-55	20	20	20	20	24												
19	335	167	168	31	43	67	53	30	44	101	111	1	1	-11	-11	21	21	21	21	24												
20～24	1835	951	884	6	3	9	10	5	3	20	24	1	1	-10	-10	22	22	22	22	24												
20	103	48	55	3	6	7	8	7	6	12	19	1	1	-10	-10	23	23	23	23	24												
21	153	70	83	3	6	7	8	8	7	15	24	1	1	-13	-13	24	24	24	24	24												
22	169	96	73	8	16	17	10	8	15	30	42	42	42	-31	-31	25	25	25	25	24												
23	240	114	126	7	11	14	13	7	9	17	15	1	1	-3	-3	26	26	26	26	24												
24	286	143	143	7	7	20	12	4	10	22	11	1	1	-2	-2	27	27	27	27	24												
25～29	1835	956	879	36	68	43	37	41	57	42	34	34	34	-4	-4	28	28	28	28	29												
25	315	151	164	2	18	15	10	9	21	9	10	10	10	-1	-1	29	29	29	29	29												
26	324	158	166	6	11	8	4	6	8	8	8	3	3	4	4	30	30	30	30	29												
27	377	214	163	14	12	5	9	7	11	10	9	9	9	2	2	31	31	31	31	29												
28	422	236	186	8	13	4	7	10	9	6	6	6	6	2	2	32	32	32	32	29												
29	397	197	200	6	14	4	7	9	8	7	8	7	7	-7	-7	33	33	33	33	29												
30～34	2321	1243	1078	28	23	32	23	28	47	28	22	3	3	1	1	34	34	34	34	34												
30	420	225	195	4	6	7	4	4	6	6	6	6	6	-2	-2	35	35	35	35	34												
31	448	248	200	5	3	11	5	3	13	8	3	3	3	5	5	36	36	36	36	34												
32	436	230	206	10	4	4	7	8	8	3	6	6	6	2	2	37	37	37	37	34												
33	484	270	214	2	4	3	3	6	10	3	2	2	2	-4	-4	38	38	38	38	34												
34	533	270	263	7	6	7	7	6	10	8	5	2	2	-2	-2	39	39	39	39	34												
35～39	2691	1327	1364	18	20	28	28	32	22	15	11	1	3	-2	-2	40	40	40	40	39												
35	514	254	260	2	3	7	10	3	3	2	3	1	1	4	4	41	41	41	41	39												
36	566	282	284	6	8	6	6	5	4	2	2	2	2	5	5	42	42	42	42	39												
37	537	289	268	5	5	5	5	10	5	3	2	2	2	-3	-3	43	43	43	43	39												
38	551	285	266	2	3	3	3	5	5	6	3	3	3	-6	-6	44	44	44	44	39												
39	523	237	286	3	1	3	4	5	5	5	3	1	1	-3	-3	45	45	45	45	39												
40～44	2824	1396	1428	19	19	17	12	20	13	19	12	3	2	-6	-6	46	46	46	46	44												
40	530	261	269	2	4	4	7	1	3	1	4	4	4	1	1	47	47	47	47	44												
41	563	287	276	4	4	4	1	2	4	6	4	1	1	-1	-1	48	48	48	48	44												
42	597	307	290	5	3	5	2	3	3	4	1	1	1	2	2	49	49	49	49	44												
43	545	249	296	5	1	4	1	7	1	5	2	2	2	-7	-7	50	50	50	50	44												
44	589	292	297	3	4	3	2	5	4	1	4	4	4	-2	-2	51	51	51	51	44												
45～49	2694	1523	1471	16	8	10	5	16	10	10	10	2	4	-2	-2	52	52	52	52	49												
45	434	226	208	1	3	4	4	5	2	1	4	4	4	-4	-4	53	53	53	53	49												
46	615	319	296	7	3	2	1	3	3	1	4	2	1	-4	-4	54	54	54	54	49												
47	595	289	306	4	3	1	1	4	4	2	3	3	3	3	3	55	55	55	55	49												
48	673	343	330	4	2	2	1	4	4	4	4	4	4	-5	-5	56	56	56	56	49												
49	677	346	331	4	2	2	1	3	3	2	1	1	1	1	1	57	57	57	57	49												

50～54	3726	1902	1824	9	5	11	6	18	8	13	10	7	4	-18	-11	50～54
50	669	346	323	2	1	1	1	5	1	1	1	1	2	-3	-1	50
51	725	388	327	2	2	4	1	2	2	4	5	1	2	-2	-7	51
52	797	384	413	1	1	4	1	5	2	2	2	4	1	-5	-3	52
53	744	378	366	3	2	3	3	4	3	7	2	2	1	-7	-1	53
54	791	396	395	2	1	2	1	4	1	1	2	1	1	-1	1	54
55～59	4249	2132	2117	9	7	8	8	13	2	6	5	14	2	-16	6	55～59
55	804	394	410	4	1	3	1	3	1	4	1	4	1	-3	-3	55
56	860	428	432	3	4	1	1	5	1	1	3	2	1	-4	1	56
57	827	414	413	1	3	3	2	2	1	3	1	4	2	-6	2	57
58	844	447	397	1	2	2	1	3	1	3	1	3	1	-6	2	58
59	914	449	465	1	2	2	3	2	2	2	2	3	1	-3	3	59
60～64	4392	2133	2259	6	5	13	4	6	5	13	1	32	9	-32	-6	60～64
60	867	421	446	2	2	6	2	2	2	5	6	6	5	-5	6	60
61	947	478	469	1	1	1	1	1	2	2	2	4	5	-6	-7	61
62	869	417	452	2	3	1	2	2	1	2	1	9	2	-10	-1	62
63	871	406	465	1	2	2	2	1	1	1	2	9	1	-9	1	63
64	838	411	427	2	3	3	2	2	1	3	2	4	1	-2	1	64
65～69	3203	1485	1718	2	6	6	1	5	3	2	1	23	13	-22	-16	65～69
65	459	198	261	1	2	2	1	1	1	1	1	2	1	-1	-2	65
66	607	284	323	1	1	1	1	1	1	1	1	1	3	-3	-2	66
67	744	354	390	1	1	1	1	1	1	1	1	5	2	-5	-4	67
68	706	322	384	1	3	3	2	2	1	1	1	4	3	-3	-4	68
69	687	327	360	1	1	1	1	1	1	1	1	11	4	-10	-5	69
70～74	3430	1500	1930	3	1	2	2	3	2	1	4	33	14	-34	-17	70～74
70	645	276	369	1	1	1	1	1	1	1	1	5	2	-5	-2	70
71	717	309	408	1	1	1	1	1	1	1	1	5	5	-5	-1	71
72	603	279	324	1	2	2	2	1	1	1	1	6	2	-6	-1	72
73	722	318	404	1	1	1	1	1	1	1	1	8	3	-8	-4	73
74	743	318	425	1	1	1	1	1	1	1	2	9	7	-10	-9	74
75～79	3782	1543	2239	1	2	1	2	3	3	1	4	68	51	-67	-54	75～79
75	738	323	415	1	1	1	2	1	1	1	2	12	6	-11	-7	75
76	808	323	485	1	1	1	2	1	1	1	2	12	6	-12	-9	76
77	751	308	443	1	1	1	1	1	1	1	1	13	10	-13	-11	77
78	793	322	471	1	1	1	1	1	1	1	1	20	13	-21	-13	78
79	692	267	425	1	1	1	1	1	1	1	1	11	13	-10	-14	79
80～84	3090	1197	1893	3	3	3	3	3	4	2	8	99	76	-101	-82	80～84
80	708	281	427	1	1	1	1	1	1	1	1	12	13	-14	-15	80
81	674	251	423	1	2	1	1	1	1	1	2	17	17	-19	-17	81
82	600	245	355	1	1	1	1	1	1	1	1	20	19	-20	-21	82
83	542	213	329	2	2	2	2	2	1	1	3	24	12	-22	-13	83
84	566	207	359	1	1	1	1	1	1	1	1	26	15	-26	-16	84
85～89	1900	574	1326	1	1	1	3	4	2	2	3	89	92	-94	-85	85～89
85	503	181	322	1	1	1	1	1	1	1	1	16	19	-16	-20	85
86	447	142	305	1	1	1	1	1	1	1	1	25	22	-26	-23	86
87	375	118	257	1	1	1	1	1	1	1	1	19	16	-18	-15	87
88	325	69	256	1	1	1	1	1	1	1	1	15	15	-16	-15	88
89	250	64	186	1	1	1	2	2	1	1	1	14	20	-21	-21	89
90～94	621	178	443	1	1	1	1	1	1	1	1	44	88	-45	-88	90～94
90	176	59	117	1	1	1	1	1	1	1	1	9	22	-9	-23	90
91	158	36	122	1	1	1	1	1	1	1	1	8	16	-8	-16	91
92	118	44	74	1	1	1	1	1	1	1	1	12	19	-13	-18	92
93	90	24	66	1	1	1	1	1	1	1	1	8	17	-8	-17	93
94	79	15	64	1	1	1	1	1	1	1	1	7	14	-7	-14	94
95～99	196	49	147	1	1	1	1	1	1	1	1	16	31	-16	-31	95～99
95	81	15	66	1	1	1	1	1	1	1	1	5	7	-5	-7	95
96	38	6	32	1	1	1	1	1	1	1	1	7	12	-7	-12	96
97	44	18	26	1	1	1	1	1	1	1	1	3	3	-3	-3	97
98	23	8	15	1	1	1	1	1	1	1	1	4	4	-4	-4	98
99	10	2	8	1	1	1	1	1	1	1	1	1	5	-1	-5	99
100～	24	2	22	1	1	1	1	1	1	1	1	4	5	-4	-5	100～
年齢不詳																年齢不詳
計																計
出生数																出生数
男																男
女																女
人																人
132																132
281																281
人																人

※0歳の「差引増減」は、出生数を含めて算出している。

市町村名：鹿角市

年齢	平成23年10月1日現在の人口												平成22年10月～平成23年9月までの人口動態												年齢
	総数		男		女		転入		転出		死亡		差引増減		総数										
	男	女	男	女	男	女	男	女	男	女	男	女	男	女											
0～4	33960	15725	18235	128	208	221	161	156	288	272	269	293	-266	-247	137										
5	1165	572	593	15	15	13	15	9	10	3	1	1	103	129											
6	239	110	129	3	2	1	2	1	4	2	1	1	110	0											
7	214	105	109	2	5	3	6	1	4	2	2	1	-3	1											
8	228	108	120	3	2	3	3	4	1	1	1	1	-3	2											
9	227	108	119	3	3	3	2	4	4	2	2	4	-3	3											
10	257	141	116	2	3	3	4	4	1	4	2	4	-2	4											
11	1253	629	624	6	6	14	6	8	13	11	11	11	-10	5											
12	253	122	131	2	2	2	4	3	3	3	3	3	-5	5											
13	231	109	122	3	3	5	3	3	2	3	3	2	1	6											
14	249	146	103	1	1	3	1	3	1	3	2	3	1	7											
15	248	111	137	1	1	2	1	3	5	2	2	5	-6	8											
16	272	141	131	2	2	2	3	3	3	3	2	3	-1	9											
17	1487	783	704	3	2	3	3	8	3	6	1	1	-1	10											
18	284	153	131	1	1	2	1	1	1	1	1	1	-1	11											
19	310	166	144	3	1	1	1	3	1	2	2	2	2	12											
20	305	160	145	1	1	1	1	3	1	4	1	4	-2	13											
21	279	142	137	1	1	2	2	2	2	4	4	4	-6	14											
22	309	162	147	1	1	1	1	1	1	1	1	1	-1	15											
23	1517	790	727	7	9	11	11	12	59	53	53	53	-53	16											
24	307	162	145	1	1	1	4	4	2	4	1	4	1	17											
25	344	181	163	2	2	2	2	2	2	2	2	2	-4	18											
26	354	195	159	1	1	4	4	4	2	2	2	2	-20	19											
27	293	141	152	4	6	7	5	3	21	20	20	20	-31	20											
28	219	111	108	4	6	4	3	3	36	32	32	32	-37	21											
29	741	399	342	16	36	43	24	24	78	70	70	70	-35	22											
30	128	62	66	1	7	8	4	4	18	10	10	10	-9	23											
31	118	63	55	2	1	7	2	4	10	18	18	18	-9	24											
32	143	85	58	3	2	8	6	6	16	16	16	16	-7	25											
33	161	93	68	5	7	11	5	7	23	22	22	22	-16	26											
34	191	96	95	5	10	9	2	3	11	8	8	8	-1	27											
35	191	96	95	5	10	9	2	3	11	8	8	8	-1	28											
36	1278	625	653	30	39	38	21	31	30	33	33	33	5	29											
37	206	91	115	5	5	8	4	6	8	4	4	4	-2	30											
38	234	118	116	5	9	12	5	5	4	9	9	9	7	31											
39	267	128	139	4	9	4	5	4	6	6	6	6	-2	32											
40	272	140	132	2	7	6	4	7	7	8	8	8	2	33											
41	299	148	151	2	8	5	6	9	5	9	9	9	-1	34											
42	1712	916	796	25	22	29	17	17	20	34	2	2	9	35											
43	311	169	142	2	7	4	3	3	7	10	10	10	6	36											
44	321	165	156	2	2	8	4	2	3	7	1	1	-4	37											
45	326	178	148	2	4	6	3	4	6	6	6	6	1	38											
46	388	202	186	2	3	7	3	6	3	2	1	1	-2	39											
47	366	202	164	5	6	4	2	2	1	9	2	2	8	40											
48	1850	975	875	7	23	23	17	14	14	11	2	2	3	41											
49	376	200	176	4	6	8	3	3	4	4	3	3	3	42											
50	385	201	184	1	7	5	2	1	1	2	2	2	5	43											
51	376	198	178	2	5	3	7	4	3	3	3	3	-1	44											
52	370	199	171	4	2	3	3	3	3	3	2	2	-2	45											
53	343	177	166	2	3	4	2	3	5	2	2	2	-4	46											
54	1767	874	893	7	16	6	11	6	13	8	3	3	1	47											
55	359	188	171	3	3	4	2	4	4	3	1	1	-2	48											
56	369	178	191	2	1	1	1	1	3	3	3	3	-2	49											
57	329	156	173	3	1	1	2	2	2	2	1	1	3	50											
58	368	192	176	1	3	3	5	1	1	2	1	1	3	51											
59	342	160	182	3	1	1	3	3	4	4	3	3	-3	52											
60	1886	963	923	6	7	6	15	8	8	2	3	4	-13	53											
61	284	152	132	1	1	1	1	2	2	2	1	1	-6	54											
62	363	193	170	2	1	2	6	2	2	2	1	1	-6	55											
63	428	212	216	1	2	1	4	3	2	2	2	2	-3	56											
64	420	208	212	2	1	1	1	1	1	1	1	1	-2	57											
65	391	198	193	1	1	2	3	1	3	3	1	1	-6	58											

50～54	2319	1153	1166	13	3	8	7	12	6	5	2	6	5	5	-2	-3	50～54
50	455	225	230	2	2	2	1	3	1	1	1	1	1	1	1	1	50
51	232	200	232	3	1	1	1	4	3	4	1	2	1	1	-7	-3	51
52	466	242	224	1	2	2	2	1	1	1	1	2	1	1	1	1	52
53	479	234	245	4	1	1	1	2	1	1	1	1	1	1	3	-1	53
54	487	252	235	3	1	3	2	2	1	1	1	1	1	1	3	1	54
55～59	2623	1284	1339	7	4	5	5	8	3	14	7	4	4	4	-14	-5	55～59
55	476	233	243	1	1	1	1	1	1	3	1	1	1	1	2	2	55
56	540	267	273	2	4	3	1	1	2	4	1	1	1	1	-1	-1	56
57	557	274	283	2	1	3	2	3	2	2	3	3	2	1	-3	-4	57
58	512	263	249	1	1	1	1	1	1	2	3	3	2	1	-4	-2	58
59	538	247	251	1	2	1	1	3	1	3	1	1	1	1	-5	-5	59
60～64	3169	1583	1586	1	1	8	10	6	6	6	5	17	8	8	-20	-2	60～64
60	570	269	301	1	1	3	2	2	2	2	2	3	2	2	-2	-3	60
61	665	357	308	1	1	1	2	1	1	2	1	2	1	1	-5	1	61
62	704	358	346	1	1	1	3	1	1	2	2	1	2	2	-2	1	62
63	605	299	306	1	3	3	4	1	2	2	2	6	2	2	-5	-3	63
64	625	300	325	1	1	4	4	1	1	2	1	5	1	1	-6	2	64
65～69	2273	978	1295	1	1	7	5	4	3	6	4	13	8	8	-15	-10	65～69
65	361	162	199	1	1	3	1	1	1	2	1	1	1	1	-3	1	65
66	363	153	210	1	1	1	3	1	1	2	1	2	1	1	-5	1	66
67	511	211	300	1	1	1	1	1	1	2	1	7	2	2	-7	-3	67
68	534	219	315	1	2	2	1	2	2	1	1	1	1	1	-1	1	68
69	504	233	271	1	2	2	1	2	2	3	1	2	2	2	-3	-5	69
70～74	2552	1062	1500	1	2	2	2	1	1	2	2	30	15	15	-30	-16	70～74
70	510	215	295	1	1	1	1	1	1	2	1	8	1	1	-8	-1	70
71	492	190	302	1	1	1	1	1	1	2	1	4	2	2	-3	-1	71
72	454	189	265	1	1	1	1	1	1	2	2	6	2	2	-7	-2	72
73	515	205	310	1	1	1	1	1	1	1	1	1	1	1	-7	-9	73
74	581	253	328	1	1	2	1	1	1	1	2	7	7	7	-7	-9	74
75～79	2619	1043	1576	1	1	2	3	1	1	4	6	62	23	23	-64	-25	75～79
75	550	196	354	1	1	1	1	1	1	4	1	11	2	2	-12	-3	75
76	534	206	328	1	1	1	1	1	1	1	2	16	3	3	-17	-5	76
77	531	222	309	1	2	2	2	1	1	1	1	8	6	6	-6	-5	77
78	508	203	305	1	1	1	1	1	1	1	1	14	5	5	-15	-3	78
79	496	216	280	1	1	1	1	1	1	1	2	13	7	7	-14	-9	79
80～84	2049	692	1357	1	2	2	1	1	1	1	6	63	49	49	-65	-53	80～84
80	457	154	303	1	1	1	1	1	1	1	3	12	8	8	-12	-11	80
81	458	186	272	1	1	1	1	1	1	1	2	16	6	6	-16	-7	81
82	365	115	250	1	1	1	1	1	1	1	2	11	11	11	-11	-10	82
83	389	115	274	1	1	1	1	1	1	1	1	13	12	12	-14	-12	83
84	380	122	258	1	1	1	1	1	1	1	1	11	12	12	-12	-13	84
85～89	1104	300	804	1	3	1	1	1	4	1	6	38	69	69	-38	-76	85～89
85	291	77	214	1	1	1	1	1	1	1	2	11	14	14	-12	-14	85
86	232	84	148	1	1	1	1	1	1	1	2	8	14	14	-8	-16	86
87	231	53	178	1	1	1	1	1	2	1	2	4	16	16	-4	-19	87
88	182	41	141	1	1	1	1	1	1	1	1	7	14	14	-7	-14	88
89	168	45	123	1	2	1	1	1	2	1	2	8	11	11	-7	-13	89
90～94	445	88	357	1	1	1	2	1	1	1	2	18	64	64	-20	-65	90～94
90	115	29	86	1	1	1	1	1	1	1	2	7	16	16	-8	-16	90
91	115	16	99	1	1	1	1	1	1	1	1	4	17	17	-4	-17	91
92	78	16	62	1	1	1	1	1	1	1	1	3	6	6	-4	-7	92
93	74	17	57	1	1	1	1	1	1	1	1	2	16	16	-2	-15	93
94	63	10	53	1	1	1	1	1	1	1	1	2	9	9	-2	-10	94
95～99	128	22	106	1	1	1	1	1	1	1	1	5	31	31	-5	-32	95～99
95	54	8	46	1	1	1	1	1	1	1	1	3	11	11	-3	-12	95
96	30	8	22	1	1	1	1	1	1	1	1	1	10	10	-1	-10	96
97	15	1	14	1	1	1	1	1	1	1	1	1	4	4	-4	-4	97
98	16	2	14	1	1	1	1	1	1	1	1	2	2	2	-2	-2	98
99	13	3	10	1	1	1	1	1	1	1	1	1	1	1	-1	-4	99
100～	19	4	19	1	1	1	1	1	1	1	1	1	10	10	-4	-10	100～
年齢不詳	4	4	4	1	1	1	1	1	1	1	1	1	1	1	1	1	年齢不詳
計	234	109	125	234	109	125	234	109	125	234	109	125	234	109	125	234	計

※0歳の差引増減は、出生数を含めて算出している。

50～54	5601	2754	2847	11	7	11	4	18	6	14	9	11	9	-21	-13	50～54
50	990	494	496	4	2	2	1	5	3	5	1	1	3	-4	-5	50
51	1122	563	559	3	1	3	1	4	2	4	1	1	2	-1	-1	51
52	1099	548	551	2	2	2	2	4	1	4	4	1	2	-3	-4	52
53	1149	537	612	1	2	3	1	2	1	4	1	5	1	-9	-1	53
54	1241	612	629	3	2	1	1	2	1	4	2	5	3	-4	-2	54
55～59	6886	3453	3533	10	5	14	8	14	8	16	12	21	7	-27	-14	55～59
55	1335	687	648	2	1	3	2	3	3	4	2	3	2	-5	-4	55
56	1397	666	731	2	1	1	3	3	1	1	4	3	1	-4	-2	56
57	1342	689	653	4	2	4	3	2	1	3	3	6	1	-3	-2	57
58	1387	670	717	3	2	3	1	3	2	3	2	3	1	-6	-2	58
59	1525	741	784	2	2	3	2	3	2	5	1	6	3	-9	-4	59
60～64	7832	3977	3855	7	1	20	10	6	6	13	7	33	10	-45	-12	60～64
60	1434	719	715	2	2	6	4	2	2	2	1	5	1	1	1	60
61	1703	869	834	2	1	5	3	1	5	5	1	8	1	-7	2	61
62	1667	833	834	2	1	2	2	3	3	2	2	12	3	-10	-5	62
63	1465	758	707	1	1	6	1	1	1	1	4	11	4	-6	-3	63
64	1563	788	765	1	1	1	1	5	1	3	4	17	2	-23	-7	64
65～69	4836	2243	2593	4	2	6	2	5	3	8	3	25	13	-28	-15	65～69
65	778	395	383	2	1	1	1	1	1	1	1	4	1	-3	-1	65
66	835	401	434	1	1	1	1	1	1	1	1	4	3	-4	-3	66
67	1061	476	585	1	1	1	1	1	1	1	1	3	3	-4	-3	67
68	995	455	540	1	1	1	2	2	2	2	2	9	3	-12	-4	68
69	1167	516	651	2	1	3	3	1	1	5	5	5	3	-5	-4	69
70～74	5539	2375	3164	1	3	2	1	1	3	5	3	73	27	-76	-32	70～74
70	1123	505	618	1	1	1	1	1	1	1	1	6	5	-7	-6	70
71	1088	454	634	1	1	1	1	1	1	1	1	14	7	-14	-8	71
72	966	415	551	1	1	1	1	1	1	1	1	16	6	-17	-7	72
73	1179	483	696	1	1	1	1	3	1	3	1	21	3	-24	-5	73
74	1183	518	665	1	1	1	1	1	1	1	1	16	6	-14	-6	74
75～79	5466	2220	3246	1	3	3	3	2	5	1	10	97	62	-96	-71	75～79
75	1153	491	662	1	1	1	1	1	1	1	1	13	8	-12	-8	75
76	1141	468	673	1	1	1	1	1	1	1	2	18	14	-15	-7	76
77	1101	436	665	2	2	1	1	1	1	1	2	18	16	-18	-16	77
78	1024	408	616	1	1	1	1	1	1	1	4	23	12	-23	-16	78
79	1047	417	630	1	1	2	1	1	4	4	1	25	12	-24	-16	79
80～84	4699	1700	2999	1	8	1	4	2	8	3	7	129	107	-132	-110	80～84
80	1055	404	651	1	1	1	1	2	2	1	1	21	15	-21	-17	80
81	1042	381	661	1	1	1	1	1	2	2	2	20	21	-22	-21	81
82	938	337	601	1	1	2	2	2	3	2	2	29	20	-30	-22	82
83	865	311	554	2	2	2	1	1	1	1	2	28	23	-28	-22	83
84	799	267	532	3	3	1	1	1	2	2	2	31	28	-31	-28	84
85～89	2587	786	1801	3	5	2	4	3	8	1	3	108	141	-107	-143	85～89
85	706	232	474	1	1	1	1	1	1	1	1	25	31	-25	-31	85
86	622	201	421	1	1	2	2	2	2	2	2	26	34	-25	-34	86
87	478	147	331	1	1	2	2	2	1	1	1	18	21	-18	-22	87
88	409	109	300	1	3	1	1	1	3	1	2	19	27	-19	-28	88
89	372	97	275	1	1	1	1	1	1	1	2	20	28	-20	-28	89
90～94	1004	233	771	1	1	1	2	1	2	1	1	42	105	-42	-106	90～94
90	278	69	209	1	1	1	1	1	1	1	1	10	21	-10	-10	90
91	272	72	200	1	1	1	1	1	1	1	1	13	32	-13	-31	91
92	192	38	154	1	1	1	1	1	1	1	1	10	18	-10	-18	92
93	152	29	123	1	1	1	1	1	2	1	1	5	17	-5	-19	93
94	110	25	85	1	1	1	1	1	1	1	4	4	17	-4	-17	94
95～99	272	60	212	3	3	1	1	1	2	2	10	58	58	-11	-57	95～99
95	93	24	69	1	1	1	1	1	1	1	2	2	11	-2	-12	95
96	75	12	63	1	1	1	1	1	1	1	2	2	19	-3	-19	96
97	43	9	34	1	1	1	1	1	1	1	2	2	13	-2	-12	97
98	37	8	29	2	2	1	1	1	1	1	4	4	8	-4	-7	98
99	24	7	17	1	1	1	1	1	1	1	2	2	7	-7	-7	99
100～	31	6	25	1	1	1	1	1	1	1	2	2	20	-2	-20	100～
年齢不詳	512	346	166	1	1	1	1	1	1	1	2	2	20	-2	-20	年齢不詳
計	570	276	294	570	276	294	570	276	294	570	276	294	570	276	294	計

※0歳の差引増減は、出生数を含めて算出している。

市町村名：湯上り市

年齢	平成23年10月1日現在の人口														平成22年10月～平成23年9月までの人口動態														年齢							
	人							転入							転出							死亡								差引増減						
	総数		男		女			県内		県外		男		女		男		女		男		女		男		女		男		女						
	総数	男	女	男	女	男	女	男	女	男	女	男	女	男	女	男	女	男	女	男	女	男	女	男	女	男	女	男		女						
総数	34176	16118	18058	290	344	161	147	281	325	212	181	209	193	-154	-112	115	0	4																		
0～4	1,115	603	512	28	34	8	16	20	24	2	7	4	7	111	93	115	0	4																		
5	240	138	102	3	3	3	3	3	4	3	1	4	3	1	4	3	1	4	2	2	1	1	1	1	1	1	1	1	1	1						
6	277	140	137	1	2	1	2	1	4	2	1	4	2	1	4	2	1	4	2	1	1	1	1	1	1	1	1	1	1	1						
7	281	146	135	1	3	1	3	2	2	1	1	3	2	1	3	1	3	2	2	1	1	1	1	1	1	1	1	1	1	1						
8	295	154	141	2	3	1	3	4	1	1	1	3	2	1	3	1	3	2	2	1	1	1	1	1	1	1	1	1	1	1						
9	319	158	161	2	4	1	3	4	1	1	3	2	4	1	3	2	4	1	1	1	1	1	1	1	1	1	1	1	1	1						
10～14	1633	847	786	4	11	3	5	8	8	4	3	3	4	-5	5	2	9	5	2	2	2	2	2	2	2	2	2	2	2	2						
15～19	1752	909	843	16	12	5	3	10	11	44	27	27	23	-33	-23	15	19	15	11	11	11	11	11	11	11	11	11	11	11	11						
20～24	1155	548	607	24	40	31	27	37	46	55	56	46	35	-37	-35	20	24	20	14	14	14	14	14	14	14	14	14	14	14	14						
25～29	1458	720	738	47	62	19	17	53	77	26	20	2	18	-15	-18	25	29	25	14	14	14	14	14	14	14	14	14	14	14	14						
30～34	1899	961	938	50	49	27	25	50	51	19	22	1	30	7	1	30	34	30	14	14	14	14	14	14	14	14	14	14	14	14						
35～39	2251	1109	1142	27	29	24	15	28	27	15	14	2	35	6	3	35	39	35	14	14	14	14	14	14	14	14	14	14	14	14						
40～44	2167	1021	1146	14	20	14	5	12	14	11	8	2	40	3	2	40	44	40	11	11	11	11	11	11	11	11	11	11	11	11						
45～49	362	173	189	1	1	2	1	3	3	3	3	1	1	-1	-1	45	49	45	3	3	3	3	3	3	3	3	3	3	3	3						
50～54	429	210	219	2	3	2	1	2	2	2	2	2	2	-3	-4	50	54	50	2	2	2	2	2	2	2	2	2	2	2	2						
55～59	448	208	240	6	6	2	2	4	5	2	4	4	4	-4	-4	55	59	55	4	4	4	4	4	4	4	4	4	4	4	4						
60～64	384	181	203	2	4	2	2	4	4	3	3	1	1	-4	-4	60	64	60	3	3	3	3	3	3	3	3	3	3	3	3						
65～69	443	207	236	1	3	1	2	3	3	1	1	1	1	-2	-2	65	69	65	2	2	2	2	2	2	2	2	2	2	2	2						
70～74	463	215	248	3	6	2	2	5	6	3	3	1	1	4	4	70	74	70	3	3	3	3	3	3	3	3	3	3	3	3						
75～79	2127	1047	1080	14	14	10	3	13	13	10	8	2	2	-1	-1	75	79	75	10	10	10	10	10	10	10	10	10	10	10	10						
80～84	362	173	189	1	1	2	1	3	3	3	3	1	1	-3	-3	80	84	80	3	3	3	3	3	3	3	3	3	3	3	3						
85～89	479	234	245	3	3	2	2	4	4	4	4	1	1	-3	-3	85	89	85	4	4	4	4	4	4	4	4	4	4	4	4						
90～94	425	209	216	6	6	2	2	5	5	2	2	1	1	2	2	90	94	90	2	2	2	2	2	2	2	2	2	2	2	2						
95～99	462	234	228	3	2	3	2	4	4	2	2	1	1	2	2	95	99	95	4	4	4	4	4	4	4	4	4	4	4	4						
100	399	197	202	1	1	1	1	1	2	1	1	1	1	-1	-1	100		100	1	1	1	1	1	1	1	1	1	1	1	1						

50～54	2,232	1,114	1,118	15	11	4	3	9	10	5	3	3	4	2	-3	50～54
50	398	199	199	4	1	1	1	3	4	2	2	3	4	-1	-4	50
51	419	229	190	3	4	2	1	2	1	2	1	3	3	1	1	51
52	475	245	230	3	3	1	2	3	2	3	3	1	1	3	3	52
53	471	228	243	5	3	1	1	3	1	1	3	3	1	-1	-2	53
54	469	213	256	10	17	1	2	14	8	4	3	15	7	-22	1	54
55～59	2,684	1,289	1,395	4	2	1	1	3	4	1	3	15	7	-7	-1	55～59
55	476	221	255	4	2	1	1	3	1	1	3	2	2	-7	-3	55
56	533	253	280	4	1	1	1	2	2	1	2	2	2	-8	-3	56
57	540	278	262	3	3	1	1	3	1	1	4	4	2	-5	2	57
58	556	266	290	3	5	1	1	2	2	2	3	3	1	-2	3	58
59	579	271	308	3	6	1	2	2	2	2	3	3	1	-2	2	59
60～64	3,247	1,540	1,707	13	10	3	5	10	6	3	2	18	12	-15	-5	60～64
60	645	313	332	5	3	1	1	2	3	1	1	4	1	-1	-2	60
61	652	297	355	2	4	1	1	1	1	1	2	2	2	-1	-1	61
62	699	339	360	2	1	1	2	1	1	1	2	3	2	-1	2	62
63	609	291	318	1	1	1	2	2	1	1	1	7	5	-11	-4	63
64	642	300	342	3	1	1	1	4	2	1	2	2	3	-1	-4	64
65～69	2,262	1,089	1,193	7	7	4	4	1	2	3	4	7	6	-1	-1	65～69
65	445	234	211	2	2	1	1	1	1	1	1	2	2	2	-2	65
66	399	192	207	2	2	1	1	1	1	1	1	1	2	-1	-1	66
67	467	221	246	2	2	1	1	1	1	1	2	2	2	-1	-1	67
68	464	218	246	1	2	1	1	1	1	1	1	1	2	-1	1	68
69	487	204	283	2	2	1	1	1	1	1	2	2	2	-2	2	69
70～74	2,142	944	1,198	2	4	1	1	1	4	1	2	34	13	-33	-14	70～74
70	479	198	281	1	1	1	1	1	2	1	1	1	3	-1	-5	70
71	405	185	220	1	1	1	1	1	1	1	1	8	2	-7	-2	71
72	390	165	225	2	1	1	1	1	1	1	1	7	4	-7	-4	72
73	437	197	240	1	1	1	1	1	1	1	1	9	2	-9	-2	73
74	431	199	232	1	1	1	1	1	1	1	1	9	2	-9	-1	74
75～79	1,924	824	1,100	5	6	1	1	3	4	1	1	28	17	-26	-15	75～79
75	399	172	227	2	2	1	1	1	1	1	1	5	3	-5	-2	75
76	401	178	223	1	1	1	1	1	2	1	1	6	2	-5	-4	76
77	385	167	218	2	1	1	1	1	1	1	1	9	2	-7	-4	77
78	373	153	220	1	2	1	1	1	1	1	1	4	5	-4	-4	78
79	366	154	212	1	1	1	1	1	1	1	1	4	5	-4	-4	79
80～84	1,431	520	911	1	5	1	2	1	6	1	1	45	35	-45	-35	80～84
80	334	142	192	1	3	1	1	1	1	1	1	9	9	-10	-7	80
81	315	125	190	1	1	1	1	1	1	1	1	8	6	-8	-6	81
82	265	89	176	1	1	1	1	1	1	1	1	6	3	-6	-3	82
83	273	101	172	1	1	1	1	1	2	1	1	11	11	-10	-12	83
84	244	63	181	1	1	1	1	1	1	1	1	11	6	-11	-7	84
85～89	862	225	637	1	6	1	2	1	4	1	1	26	37	-27	-33	85～89
85	235	66	169	1	1	1	1	1	1	1	1	9	5	-9	-3	85
86	196	57	139	1	1	1	1	1	1	1	1	3	10	-4	-10	86
87	173	44	129	1	3	1	1	1	2	1	1	6	2	-6	-1	87
88	133	33	100	1	1	1	1	1	1	1	1	3	12	-3	-13	88
89	125	25	100	1	1	1	1	1	1	1	1	5	8	-5	-6	89
90～94	326	78	248	2	4	1	1	3	3	1	1	19	37	-20	-37	90～94
90	109	31	78	1	1	1	1	1	1	1	1	5	8	-6	-9	90
91	89	17	72	1	3	1	1	1	1	1	1	4	12	-4	-11	91
92	54	16	38	1	1	1	1	1	1	1	1	5	10	-5	-10	92
93	43	7	36	1	1	1	1	1	1	1	1	3	3	-3	-4	93
94	31	7	24	1	1	1	1	1	1	1	1	2	4	-2	-3	94
95～99	87	12	75	1	1	1	1	1	1	1	1	3	19	-2	-18	95～99
95	32	6	26	1	1	1	1	1	1	1	1	1	4	-4	-1	95
96	22	2	20	1	1	1	1	1	1	1	1	1	6	-6	-6	96
97	14	3	11	1	1	1	1	1	1	1	1	1	5	-4	-4	97
98	12	1	11	1	1	1	1	1	1	1	1	1	4	-4	-4	98
99	7	0	7	1	1	1	1	1	1	1	1	1	4	-1	-4	99
100～	9	1	8	1	1	1	1	1	1	1	1	2	3	-2	-3	100～
年齢不詳	1	1	1	1	1	1	1	1	1	1	1	2	3	-2	-3	年齢不詳
計																計
出生数																出生数
男																男
女																女
人																人
人																人
193																193

※0歳の「差引増減」は、出生数を含めて算出している。

市町村名：大仙市

年齢	平成23年10月1日現在の人口													平成22年10月～平成23年9月までの人口動態													年齢
	人口			転入			転出			死亡			差引増減			総数											
	男		女	男		女	男		女	男		女	男		女		男	女									
	総数	男	女	男	女	男	女	男	女	男	女	男	女	男	女												
総数	87260	40655	46605	415	422	496	428	508	506	601	548	506	709	601	-534	-507	0～4										
0	2756	1362	1394	35	29	31	25	48	23	1	16	23	4	1	250	240	0										
1	494	236	268	6	3	4	4	3	4	4	5	3	4	4	236	258	1										
2	501	247	254	4	1	5	6	7	6	2	7	9	5	2	2	2	2										
3	564	284	280	10	7	7	6	6	15	1	2	6	6	1	9	9	3										
4	641	307	334	8	6	6	4	9	10	3	2	10	3	3	3	3	4										
5	589	302	287	18	20	12	19	22	11	1	16	11	6	1	-5	-5	5										
6	612	310	302	4	6	2	6	4	4	4	4	11	6	4	-2	-2	5										
7	633	337	296	6	5	2	5	4	4	1	3	4	1	3	1	1	6										
8	623	333	290	1	1	4	5	4	2	2	4	4	2	2	2	6	7										
9	644	322	322	1	1	4	4	1	1	1	4	1	1	1	-1	-1	8										
10	3575	1836	1739	4	5	10	12	9	8	1	7	9	8	1	-2	-1	10										
11	688	367	321	2	2	4	4	1	4	3	3	1	4	2	2	1	10										
12	697	350	347	1	1	1	3	2	2	2	2	1	2	1	-1	-1	11										
13	724	370	354	1	1	2	3	2	4	4	2	4	4	1	-1	-5	12										
14	767	372	395	1	1	1	2	3	2	2	3	2	2	2	-2	2	13										
15	3827	1949	1878	14	6	18	17	26	16	114	114	77	77	1	-108	-70	15										
16	797	414	383	1	2	1	4	1	3	1	1	3	3	1	-1	-1	16										
17	812	417	395	4	1	1	2	2	1	1	2	1	1	2	3	3	17										
18	882	426	456	3	1	1	3	3	3	48	48	26	26	4	-46	-26	18										
19	745	385	360	6	3	8	10	13	10	65	65	47	47	1	-64	-44	19										
20	591	307	284	43	55	87	81	36	71	132	132	146	146	2	-40	-82	20										
21	403	190	213	4	3	16	11	6	3	27	27	21	21	1	-13	-10	20										
22	391	189	202	3	11	11	18	3	9	24	24	37	37	1	-13	-18	21										
23	450	232	218	7	9	26	18	7	13	26	26	31	31	1	-13	-17	22										
24	527	274	253	11	15	23	19	12	23	34	34	29	29	1	-7	-25	23										
25	612	318	294	18	17	17	15	8	23	21	21	21	21	6	6	-12	24										
26	3617	1830	1787	70	88	75	81	77	104	73	73	77	77	2	-7	-12	25										
27	610	300	300	12	20	17	21	26	21	26	26	21	21	8	-8	-14	26										
28	737	370	367	15	22	22	18	14	19	14	14	17	17	9	9	4	25										
29	739	369	370	15	20	9	12	19	22	14	14	11	11	1	-9	-1	27										
30	792	412	380	16	18	14	15	17	17	18	18	17	17	1	5	-2	28										
31	949	496	453	10	11	10	9	13	17	5	5	6	6	2	2	-3	31										
32	854	435	419	12	14	13	8	11	20	18	18	9	9	4	-4	-7	32										
33	941	478	463	10	14	9	21	11	12	9	11	12	12	1	-2	11	33										
34	950	510	440	14	15	13	15	20	11	8	8	8	8	3	-8	2	34										
35	4843	2436	2407	63	44	63	42	50	48	41	41	40	40	4	31	-2	35										
36	1031	544	487	24	9	14	11	9	12	11	11	8	8	18	18	-3	36										
37	937	472	465	9	10	10	12	17	13	6	6	12	12	3	3	-3	37										
38	990	491	499	15	11	11	7	9	12	8	8	12	12	9	9	-6	38										
39	936	449	487	9	10	11	7	10	7	9	9	5	5	1	1	5	39										
40	949	480	469	6	4	10	5	5	4	7	7	4	4	3	3	2	40										
41	4781	2376	2405	24	14	25	19	19	18	27	27	19	19	5	-2	-6	40										
42	942	471	471	2	3	4	6	1	5	5	5	5	5	2	-2	-1	41										
43	935	466	469	6	4	4	5	3	6	4	4	6	6	1	4	-5	42										
44	911	439	472	7	3	7	3	6	2	6	6	2	2	2	2	3	43										
45	988	488	500	5	1	1	3	1	3	4	4	1	1	4	-4	-1	44										
46	1005	512	493	4	3	7	2	5	5	6	6	5	5	2	-2	-1	45										
47	4949	2412	2537	23	12	20	25	19	9	15	15	10	10	10	-1	14	45										
48	698	347	351	3	4	4	2	5	3	3	3	3	3	1	-5	2	46										
49	1028	489	539	5	1	4	4	4	2	3	3	4	4	2	2	3	47										
40	1039	496	543	2	2	2	7	4	4	4	4	3	3	1	-2	2	48										
41	1065	524	541	3	2	5	6	5	2	5	5	2	2	3	-4	2	49										
42	1119	556	563	7	3	8	6	6	2	8	8	1	1	2	10	6	49										

50～54	6099	3005	3094	24	11	29	13	13	13	16	5	14	1	10	5	50～54
50	1148	576	572	6	2	6	1	3	1	8	1	2	3	-1	1	50
51	1196	613	583	5	5	5	1	2	3	5	2	3	2	5	3	51
52	1279	639	640	2	1	8	5	3	2	5	2	5	1	-1	2	52
53	1149	532	617	5	1	2	3	3	3	2	1	2	1	1	-1	53
54	1327	645	682	4	2	8	3	2	4	2	1	2	2	6	54	
55～59	7281	3516	3765	15	15	25	10	19	9	17	8	20	9	-16	-1	55～59
55	1293	614	679	4	1	4	2	7	2	2	2	3	3	-2	-4	55
56	1466	709	757	4	2	5	2	6	1	7	3	4	1	-8	-1	56
57	1482	694	788	3	4	5	2	3	1	4	3	4	1	-3	1	57
58	1485	722	763	1	5	7	3	2	1	5	1	4	3	-2	2	58
59	1555	777	778	3	3	4	2	2	2	3	1	3	1	1	2	59
60～64	7894	3937	3957	8	6	23	12	7	11	8	7	36	11	-20	-11	60～64
60	1502	747	747	4	2	2	1	2	2	1	2	6	3	-3	-6	60
61	1675	829	846	1	3	5	4	3	4	3	1	8	4	-8	2	61
62	1665	862	803	1	1	6	3	1	2	2	1	7	4	-3	2	62
63	1481	721	760	1	1	8	2	1	1	2	1	5	2	1	-1	63
64	1571	770	801	2	1	2	2	2	2	2	2	10	2	-7	-3	64
65～69	5309	2396	2913	5	2	10	5	4	2	5	3	44	12	-38	-10	65～69
65	914	446	468	1	1	2	2	1	1	3	2	4	4	-5	-2	65
66	937	447	490	2	1	2	1	1	1	1	1	11	2	-10	-2	66
67	1078	490	588	1	1	3	1	1	1	1	1	7	2	-4	-1	67
68	1168	505	663	1	1	1	1	1	1	1	2	9	2	-11	-3	68
69	1212	508	704	1	1	4	1	2	1	1	1	13	2	-8	-2	69
70～74	5991	2539	3452	1	2	8	3	4	8	3	3	59	26	-57	-32	70～74
70	1119	458	661	1	1	1	1	1	1	1	1	11	3	-11	-4	70
71	1157	487	670	1	1	5	1	1	1	2	1	11	4	-8	-4	71
72	1104	469	635	1	1	1	1	2	2	1	1	9	6	-9	-6	72
73	1298	540	758	1	1	1	1	1	1	1	1	13	2	-14	-2	73
74	1313	585	728	1	1	2	2	2	3	1	2	15	11	-15	-16	74
75～79	6697	2799	3898	4	4	4	4	4	10	2	2	112	65	-112	-69	75～79
75	1438	628	810	1	1	1	1	1	4	1	1	19	14	-19	-18	75
76	1373	583	790	1	1	1	1	2	2	1	1	19	10	-10	-10	76
77	1257	543	714	1	1	1	2	2	2	2	1	20	8	-20	-7	77
78	1393	550	843	1	1	1	2	2	3	3	1	30	16	-30	-17	78
79	1236	495	741	1	1	2	2	1	1	1	1	24	17	-23	-17	79
80～84	5311	1876	3435	2	9	1	1	7	6	6	13	172	98	-182	-107	80～84
80	1213	467	746	1	1	1	1	2	1	1	3	40	15	-42	-17	80
81	1180	424	756	1	1	1	1	1	1	3	2	19	16	-23	-19	81
82	1029	336	693	1	3	1	1	2	2	1	2	40	22	-43	-21	82
83	1016	335	681	1	3	1	1	1	1	1	2	41	14	-41	-14	83
84	873	314	559	1	2	1	3	1	3	2	4	32	31	-33	-36	84
85～89	2932	898	2034	8	13	1	3	6	14	2	3	153	173	-152	-174	85～89
85	788	256	532	3	3	1	1	2	5	1	1	43	29	-43	-31	85
86	771	262	509	1	4	1	1	2	2	1	1	36	46	-34	-43	86
87	552	167	385	2	1	1	2	2	2	1	1	29	37	-29	-39	87
88	415	109	306	2	5	1	2	2	2	1	1	23	30	-23	-25	88
89	406	104	302	1	5	1	1	1	5	1	1	22	31	-23	-36	89
90～94	1120	276	844	11	11	2	2	2	11	2	2	39	125	-43	-127	90～94
90	311	83	228	5	5	1	5	5	3	1	1	9	32	-10	-33	90
91	306	83	223	2	2	2	3	2	3	1	1	8	30	-8	-31	91
92	196	46	150	2	2	2	2	2	2	1	1	7	19	-7	-19	92
93	174	39	135	2	2	1	2	2	2	1	1	7	23	-9	-22	93
94	133	25	108	1	1	1	1	1	1	1	1	8	21	-9	-22	94
95～99	236	53	183	1	1	1	1	1	1	1	1	27	56	-28	-56	95～99
95	81	15	66	1	1	1	1	1	1	1	1	11	15	-11	-15	95
96	62	18	44	1	1	1	1	1	1	1	1	8	14	-8	-14	96
97	41	9	32	1	1	1	1	1	1	1	1	4	14	-4	-15	97
98	33	6	27	1	1	1	1	1	1	1	1	3	8	-3	-8	98
99	19	5	14	1	1	1	1	1	1	1	1	1	5	-2	-4	99
100～不詳	37	3	34	1	1	1	1	1	1	1	1	6	15	-6	-14	100～不詳
年齢不詳	7	4	3													年齢不詳
計																計
出生数																出生数
男																男
女																女
人																人
233																233
人																人
238																238
人																人
491																491
人																人

※0歳の「差引増減」は、出生数を含めて算出している。

市町村名：北秋田市

年齢	平成23年10月1日現在の人口														平成22年10月～平成23年9月までの人口動態														年齢	
	人							転入							転出							死亡								総数
	総数		男		女		人口	県内		県外		男		女		男		女		男		女		男	女					
	数	率	数	率	数	率		数	率	数	率	数	率	数	率	数	率	数	率	数	率	数	率							
総数	35688	16546	19142	150	178	193	173	261	218	226	233	230	-394	-305	96	0～4														
0	335	169	86	3	3	9	12	19	14	4	4	4	79	83	0															
1	184	96	88	3	3	2	6	8	2	1	1	1	-4	6	1															
2	180	90	90	1	2	2	2	3	2	1	1	1	-1	5	2															
3	186	92	94	1	5	1	1	4	6	1	2	2	-3	-2	3															
4	216	101	115	3	3	2	2	3	1	1	1	1	1	4	4															
5～9	1091	549	542	14	9	7	7	5	15	5	2	2	11	-1	5～9															
5	217	111	106	6	2	2	2	1	1	1	1	1	8	3	5															
6	215	109	106	3	3	3	3	3	8	2	1	1	-1	-3	5															
7	214	115	99	3	2	3	1	2	2	2	1	1	4	-3	6															
8	228	109	119	2	1	1	1	1	1	1	1	1	1	1	7															
9	217	105	112	1	1	1	1	1	3	1	1	1	1	-1	8															
10～14	1436	708	728	2	5	4	1	5	6	8	3	2	-7	-3	10～14															
10	276	136	140	1	1	1	1	2	1	1	2	2	-1	-2	10															
11	286	132	154	2	2	2	1	1	1	4	1	1	-3	1	11															
12	264	133	131	2	1	1	1	3	3	4	1	1	-2	-2	12															
13	322	159	163	1	1	1	1	1	1	4	1	1	-2	-2	13															
14	288	148	140	1	1	1	1	1	1	1	1	1	-1	-1	14															
15～19	1430	712	718	3	8	8	4	36	23	55	37	37	-80	-48	15～19															
15	292	137	155	1	2	2	2	2	1	3	1	1	-2	-2	15															
16	334	172	162	1	1	1	1	6	4	4	3	3	-5	-3	16															
17	335	170	165	1	3	4	4	3	4	4	4	4	-4	-4	17															
18	261	133	128	3	3	1	2	16	11	22	20	20	-37	-26	18															
19	208	100	108	1	2	5	2	9	3	30	16	16	-33	-15	19															
20～24	664	357	307	22	18	29	40	39	27	56	62	62	-44	-31	20～24															
20	92	60	32	5	2	3	7	7	5	9	12	12	-8	-8	20															
21	109	54	55	4	3	4	5	6	1	10	13	13	-8	-6	21															
22	136	69	67	4	3	9	12	6	9	9	9	9	-3	-3	22															
23	170	92	78	6	8	10	11	12	5	14	13	13	-10	-10	23															
24	157	82	75	3	2	4	5	8	7	14	5	5	-15	-5	24															
25～29	1116	598	518	17	37	29	34	29	35	21	34	34	-5	-2	25～29															
25	195	110	85	2	4	8	11	5	5	5	11	11	-1	-8	25															
26	218	123	95	4	7	4	13	9	9	5	8	8	1	1	26															
27	247	117	130	4	10	4	5	8	4	6	6	6	-6	5	27															
28	234	126	108	2	7	7	8	6	6	4	3	3	1	1	28															
29	222	122	100	5	9	6	4	7	11	4	6	6	1	1	29															
30～34	1503	784	719	25	29	22	21	20	28	17	23	23	9	-1	30～34															
30	255	133	122	7	8	10	4	7	5	6	4	4	4	4	30															
31	237	123	114	2	4	2	3	2	9	4	8	8	-3	-10	31															
32	312	160	152	5	6	4	6	2	5	4	4	4	3	3	32															
33	343	187	156	7	7	3	5	4	4	2	5	5	5	3	33															
34	356	181	175	4	4	3	6	6	5	1	2	2	5	3	34															
35～39	1700	895	805	14	15	13	13	22	12	11	17	17	-7	-3	35～39															
35	379	207	172	4	4	3	3	4	4	1	5	5	-1	-3	35															
36	308	145	163	5	1	4	5	5	2	1	4	4	3	3	36															
37	324	174	150	3	2	3	3	6	1	2	3	3	-5	-5	37															
38	338	186	152	3	1	4	2	6	3	3	3	3	-2	-2	38															
39	351	183	168	3	7	2	2	3	3	4	2	2	-2	2	39															
40～44	1795	910	885	5	6	10	2	25	10	5	9	9	-17	-13	40～44															
40	355	178	177	1	1	1	1	5	5	3	2	2	-8	-6	40															
41	398	209	189	1	1	2	2	2	2	1	1	1	-2	-2	41															
42	349	174	175	1	3	3	1	9	9	1	1	1	-6	-4	42															
43	334	173	161	4	1	2	1	4	3	3	4	4	-3	-4	43															
44	359	176	183	4	1	2	1	4	4	3	3	3	2	-1	44															
45～49	2003	1035	968	8	9	10	6	9	7	8	6	6	-5	-2	45～49															
45	302	172	130	5	2	2	1	3	3	2	2	2	5	5	45															
46	400	203	197	1	3	1	2	1	1	2	2	2	-3	-3	46															
47	445	237	208	1	1	3	1	2	2	1	1	1	1	-1	47															
48	403	202	201	1	1	2	2	3	3	1	1	1	-2	-2	48															
49	453	221	232	1	3	2	2	4	1	2	2	2	-6	-2	49															

50～54	2501	1250	1251	7	6	9	3	14	7	6	7	4	2	-8	-7	50～54
50	484	252	232	2	2	2	1	2	2	1	2	1	2	-4	-1	50
51	491	253	238	1	1	1	1	6	1	1	1	1	1	-5	-1	51
52	526	251	275	3	1	2	1	2	1	3	1	2	1	-1	-1	52
53	492	244	248	2	1	4	1	3	1	2	2	2	1	-2	-2	53
54	508	250	258	1	2	3	1	1	2	1	2	1	1	1	-2	54
55～59	2871	1429	1442	7	5	12	6	12	3	7	2	12	6	-12	-2	55～59
55	504	245	245	3	1	3	1	2	1	1	1	1	4	4	1	55
56	540	267	273	2	3	2	1	2	1	3	4	2	2	-5	-1	56
57	573	279	294	1	3	4	3	1	2	1	1	3	2	3	3	57
58	626	316	310	1	2	1	2	1	1	2	1	2	2	-6	-3	58
59	628	308	320	1	2	2	2	6	1	2	2	2	2	-5	-1	59
60～64	3545	1734	1811	10	6	16	14	12	7	9	6	21	6	-16	1	60～64
60	699	338	361	2	2	7	1	4	4	7	1	3	2	-3	-4	60
61	702	337	365	2	1	1	1	4	1	1	2	6	2	-8	-1	61
62	744	378	366	2	2	1	1	1	1	1	6	1	1	-6	1	62
63	709	346	363	2	1	3	6	2	1	1	4	1	1	-2	4	63
64	691	335	356	4	3	4	5	3	1	1	2	2	2	3	1	64
65～69	2602	1208	1394	2	2	7	3	2	4	2	3	26	10	-23	-12	65～69
65	406	182	224	1	1	2	1	1	1	1	4	1	1	-3	-2	65
66	448	210	238	1	1	1	1	1	1	2	1	3	1	-5	-3	66
67	553	254	299	1	1	2	2	2	2	1	8	1	1	-6	-3	67
68	566	255	311	1	1	2	2	2	1	1	2	2	5	-5	-5	68
69	629	307	322	2	1	2	1	1	2	1	1	9	2	-9	-2	69
70～74	2659	1176	1683	2	4	6	4	2	4	5	3	35	15	-34	-18	70～74
70	511	222	289	1	1	2	1	1	2	1	1	9	3	-8	-5	70
71	550	217	333	1	1	1	1	1	1	3	1	3	2	-3	-3	71
72	535	227	308	1	1	1	1	1	1	2	2	7	5	-5	-6	72
73	631	248	383	2	1	2	1	1	1	1	10	2	2	-8	-1	73
74	632	262	370	1	1	1	1	1	1	1	9	3	3	-10	-1	74
75～79	3012	1229	1783	1	4	1	1	6	9	2	5	58	20	-64	-29	75～79
75	649	272	377	2	2	1	1	3	2	1	2	9	3	-12	-3	75
76	624	266	358	1	1	1	1	1	1	2	2	12	3	-12	-4	76
77	593	259	334	1	1	1	1	1	1	1	16	5	5	-17	-6	77
78	573	214	359	1	1	1	1	1	5	1	10	6	6	-11	-11	78
79	573	218	355	1	1	1	1	1	3	1	11	3	3	-12	-5	79
80～84	2499	931	1568	2	2	1	1	1	3	2	7	68	52	-68	-59	80～84
80	585	220	365	1	1	1	1	1	1	1	2	11	5	-11	-7	80
81	542	202	340	1	1	1	1	1	1	1	2	12	13	-12	-14	81
82	438	159	279	1	1	1	1	1	2	2	2	15	14	-15	-17	82
83	495	189	306	1	1	1	1	1	1	1	1	15	13	-15	-13	83
84	439	161	278	1	1	1	1	1	2	2	2	15	7	-15	-8	84
85～89	1388	421	967	1	1	1	1	1	3	2	1	61	55	-64	-59	85～89
85	379	128	251	1	1	1	1	1	1	1	1	18	9	-18	-9	85
86	324	106	218	1	1	1	1	1	1	2	1	13	17	-15	-18	86
87	286	77	209	1	1	1	1	1	1	1	1	15	9	-15	-10	87
88	199	58	141	1	1	1	1	1	1	1	1	12	13	-13	-14	88
89	200	52	148	1	1	1	1	1	1	1	3	7	7	-3	-8	89
90～94	541	103	438	1	1	1	1	1	1	1	1	27	72	-29	-73	90～94
90	154	28	126	1	1	1	1	1	1	1	4	4	24	-4	-24	90
91	152	38	114	1	1	1	1	1	1	1	12	17	17	-13	-17	91
92	97	18	79	1	1	1	1	1	1	1	5	13	13	-5	-14	92
93	72	6	66	1	1	1	1	1	1	1	2	8	8	-3	-8	93
94	66	13	53	1	1	1	1	1	1	1	4	4	10	-4	-10	94
95～99	149	31	118	1	1	1	1	1	1	1	1	7	34	-8	-35	95～99
95	40	13	27	1	1	1	1	1	1	1	3	15	15	-4	-16	95
96	48	10	38	1	1	1	1	1	1	1	6	6	6	-1	-6	96
97	27	2	25	1	1	1	1	1	1	1	2	8	8	-2	-8	97
98	21	5	16	1	1	1	1	1	1	1	1	4	4	-1	-4	98
99	13	1	12	1	1	1	1	1	1	1	1	1	1	-1	-1	99
100～	20	3	17	1	1	1	1	1	1	1	2	2	12	-2	-12	100～
年齢不詳	28	18	10	1	1	1	1	1	1	1	1	1	1	1	1	年齢不詳
計																167人
出生数																85人
男																82人
女																85人

※0歳の「差引増減」は、出生数を含めて算出している。

50～54	1801	878	923	2	5	5	3	3	6	3	3	1	1	-7	1	50～54
50	365	176	189	1	2	1	1	1	1	1	3	1	1	-2	2	50
51	363	187	176	1	2	2	1	1	1	1	2	1	1	-2	2	51
52	359	189	170	1	2	3	2	1	1	1	1	1	1	2	2	52
53	366	167	199	1	1	1	1	1	1	1	1	1	2	-3	-1	53
54	348	159	189	1	1	2	1	1	1	1	1	1	1	-2	1	54
55～59	2215	1101	1114	6	4	3	3	3	4	3	3	5	3	-1	-2	55～59
55	389	183	206	1	1	3	1	1	1	1	2	2	1	1	1	55
56	416	210	206	2	1	1	2	1	1	1	1	1	1	-1	-2	56
57	452	242	210	2	1	1	1	1	1	1	1	1	1	1	1	57
58	477	242	235	2	2	2	1	1	2	2	2	1	1	1	1	58
59	481	224	257	1	1	1	2	1	1	1	1	2	2	-2	-1	59
60～64	2576	1269	1307	3	2	11	4	6	6	1	9	9	4	-7	1	60～64
60	469	215	254	1	1	4	2	3	3	1	1	1	1	-1	1	60
61	529	253	276	1	1	2	2	3	3	1	1	1	1	-2	1	61
62	569	280	289	1	1	3	1	1	1	1	3	3	1	-2	2	62
63	498	250	248	1	1	1	1	1	1	1	1	1	1	-1	1	63
64	511	271	240	1	1	3	1	1	1	1	4	2	2	-1	-1	64
65～69	1721	802	919	1	1	6	3	3	1	1	18	7	7	-11	-4	65～69
65	311	149	162	1	1	1	1	1	1	1	6	1	1	-6	1	65
66	292	133	159	1	2	2	1	1	2	2	2	2	2	1	2	66
67	387	173	214	1	3	3	1	1	1	4	4	1	1	-1	1	67
68	370	179	191	1	1	1	1	1	1	3	3	2	2	-1	1	68
69	361	168	193	1	1	1	1	1	1	1	3	3	3	-3	-4	69
70～74	1856	796	1060	1	2	1	2	2	1	3	7	14	14	-6	-13	70～74
70	394	183	211	1	1	1	1	1	1	1	1	2	2	-1	1	70
71	365	171	194	1	1	1	1	1	1	2	1	3	3	-1	-3	71
72	335	137	198	1	1	1	1	1	1	1	3	2	2	-2	-3	72
73	366	142	224	1	1	1	1	1	1	2	2	2	2	-2	-2	73
74	396	163	233	1	1	1	1	1	1	1	5	5	5	-1	-4	74
75～79	1828	782	1066	4	4	1	2	2	2	1	25	14	14	-24	-12	75～79
75	418	172	246	1	1	1	1	1	1	1	3	1	1	-2	-1	75
76	357	168	189	1	1	1	1	1	1	1	4	3	3	-4	-3	76
77	343	145	198	1	1	1	1	1	2	2	8	6	6	-8	-8	77
78	389	150	239	1	1	1	1	1	1	1	8	3	3	-3	-1	78
79	321	127	194	1	3	3	1	1	1	7	7	2	2	-7	-7	79
80～84	1424	524	900	1	4	1	1	1	2	4	42	28	28	-43	-27	80～84
80	330	128	202	1	2	2	1	1	1	1	2	4	4	-2	-1	80
81	304	117	187	1	1	1	1	1	1	1	8	2	2	-8	-2	81
82	269	97	172	1	2	2	1	1	1	8	10	8	8	-8	-8	82
83	284	103	181	1	1	1	1	1	2	2	13	3	3	-13	-5	83
84	237	79	158	1	1	1	1	1	1	2	11	9	9	-12	-11	84
85～89	772	211	561	2	4	4	1	6	6	6	38	43	43	-36	-45	85～89
85	209	68	141	1	1	1	1	1	3	3	11	9	9	-10	-11	85
86	182	46	136	1	1	1	1	1	1	1	9	10	10	-9	-9	86
87	133	36	97	1	1	1	1	1	1	1	10	11	11	-9	-9	87
88	138	35	103	1	2	2	1	1	3	3	5	5	5	-3	-6	88
89	110	26	84	1	1	1	1	1	1	1	5	8	8	-5	-8	89
90～94	275	59	216	3	3	3	1	3	3	15	15	34	34	-15	-31	90～94
90	91	14	72	1	1	1	1	1	1	3	3	5	5	-4	-4	90
91	65	14	51	1	1	1	1	1	1	1	5	9	9	-5	-9	91
92	58	14	44	1	1	1	1	1	1	1	3	10	10	-3	-10	92
93	32	7	25	2	2	2	1	1	1	3	3	5	5	-3	-3	93
94	29	5	24	1	1	1	1	1	1	1	1	5	5	-1	-5	94
95～99	101	15	86	1	2	2	1	3	3	11	11	18	18	-10	-19	95～99
95	40	5	35	1	1	1	1	1	1	6	6	9	9	-6	-8	95
96	25	3	22	1	1	1	1	1	1	2	2	6	6	-1	-6	96
97	16	3	13	1	1	1	1	1	1	3	3	1	1	-3	-2	97
98	12	4	8	1	1	1	1	1	2	2	1	1	1	-2	-2	98
99	12	4	8	1	1	1	1	1	1	1	1	1	1	-1	-1	99
100～年齢不詳	14	1	13	1	1	1	1	1	1	1	1	2	2	-1	-2	100～年齢不詳
計	16	13	3	1	1	1	1	1	1	1	1	1	1	-1	-2	計
出生数	88	113	201	88	113	201	88	113	201	88	113	201	88	113	201	出生数
男	88	113	201	88	113	201	88	113	201	88	113	201	88	113	201	男
女	113	201	88	113	201	88	113	201	88	113	201	88	113	201	88	女

※0歳の「差引増減」は、出生数を含めて算出している。

市町村名：仙北市

年齢	平成23年10月1日現在の人口													平成22年10月～平成23年9月までの人口動態													年齢
	人口						転入			転出			死亡			差引増減			総数								
	男		女		合計		県内	県外	合計	県内	県外	合計	男	女	合計	男	女	合計									
	総数	割合	総数	割合	総数	割合	総数	割合	総数	割合	総数	割合	総数	割合	総数	割合	総数	割合									
0～4	928	46.1	13510	15619	128	142	143	154	166	204	210	224	247	102	86	-238	86	0～4									
5	183	9.4	203	203	4	1	1	7	12	8	10	10	10	102	89	94	89	5									
6	171	8.9	203	203	3	3	3	2	7	1	2	2	2	6	6	-4	6	6									
7	186	9.5	203	203	1	2	2	2	4	4	2	1	2	-3	1	1	1	7									
8	186	9.5	203	203	4	3	3	1	3	1	1	1	4	4	4	1	1	8									
9	100	5.1	203	203	2	3	3	2	2	2	4	2	2	1	4	1	1	9									
10	197	9.6	203	203	3	6	5	6	8	3	3	2	3	1	3	1	1	10									
11	203	10.1	203	203	1	3	1	3	4	1	1	2	1	-1	3	3	3	11									
12	223	11.0	203	203	2	2	2	2	2	1	1	1	1	1	1	1	1	12									
13	202	11.1	203	203	1	1	1	1	1	1	1	1	1	1	1	1	1	13									
14	215	10.6	203	203	1	2	2	1	1	2	1	1	2	1	2	2	2	14									
15	1163	58.1	203	203	8	4	6	11	7	39	35	1	1	-1	-1	-1	1	15									
16	230	9.8	203	203	1	1	1	2	2	1	1	1	1	1	1	1	1	16									
17	268	14.5	203	203	2	2	1	1	2	2	2	1	1	-2	-2	-2	2	17									
18	231	11.6	203	203	1	1	1	1	2	1	1	1	1	1	1	1	1	18									
19	247	13.3	203	203	1	2	4	7	3	3	3	1	1	-18	-15	-12	1	19									
20	160	7.7	203	203	11	19	24	31	20	42	59	1	1	-27	-29	-27	1	20									
21	655	35.9	203	203	2	5	5	5	6	12	8	8	8	-9	-4	-4	8	21									
22	92	4.7	203	203	1	1	2	9	6	7	10	10	10	-3	-2	-2	10	22									
23	113	5.7	203	203	5	5	7	9	6	8	13	13	13	-9	-6	-6	13	23									
24	138	8.4	203	203	1	1	2	9	3	8	7	1	1	-9	-6	-6	7	24									
25	130	6.8	203	203	5	5	4	5	3	9	18	18	18	-9	-9	-9	18	25									
26	182	10.3	203	203	7	7	6	3	6	6	10	10	10	3	6	6	10	26									
27	1137	58.3	203	203	19	35	17	31	30	28	28	28	28	-4	8	8	28	27									
28	208	10.5	203	203	5	11	3	7	9	8	2	2	2	-7	7	7	2	28									
29	218	11.3	203	203	3	7	3	8	4	10	8	8	8	1	3	3	8	29									
30	219	11.1	203	203	5	9	4	6	7	8	4	4	4	4	4	4	4	30									
31	242	12.6	203	203	1	3	3	5	6	4	4	4	4	1	4	4	4	31									
32	250	12.8	203	203	5	5	4	5	5	2	10	10	10	2	2	2	10	32									
33	1376	69.7	203	203	19	25	20	22	22	24	21	2	2	-12	4	4	2	33									
34	252	12.8	203	203	3	6	5	10	6	6	2	2	2	8	8	8	2	34									
35	291	14.9	203	203	3	3	2	2	5	4	6	6	6	-4	6	6	6	35									
36	258	12.9	203	203	4	8	7	3	5	9	4	4	4	-3	4	4	4	36									
37	309	14.7	203	203	6	6	3	2	3	4	6	6	6	1	6	6	6	37									
38	266	14.4	203	203	5	2	3	5	6	3	3	3	3	-1	3	3	3	38									
39	1600	81.6	203	203	9	10	14	12	19	13	17	3	3	-10	-14	-14	3	39									
40	310	16.9	203	203	1	3	4	2	7	2	1	1	1	-2	1	1	1	40									
41	327	17.8	203	203	1	3	3	4	4	2	6	6	6	-3	6	6	6	41									
42	305	16.2	203	203	2	3	2	2	5	2	5	5	5	-2	5	5	5	42									
43	307	15.7	203	203	3	3	1	3	3	7	1	1	1	-5	1	1	1	43									
44	351	17.9	203	203	2	1	4	1	3	3	4	4	4	2	4	4	4	44									
45	1445	74.1	203	203	5	5	12	4	11	9	5	5	5	4	4	4	4	45									
46	317	15.9	203	203	5	3	2	2	1	3	2	2	2	1	2	2	2	46									
47	294	15.9	203	203	1	1	3	1	2	2	2	2	2	-1	2	2	2	47									
48	270	13.9	203	203	2	1	1	1	2	1	2	2	2	1	1	1	1	48									
49	267	13.3	203	203	2	1	3	1	3	2	2	2	2	1	2	2	2	49									
50	297	15.1	203	203	1	4	4	1	3	1	3	3	3	3	3	3	3	50									
51	1505	76.9	203	203	5	5	6	4	5	10	6	6	6	-9	-9	-9	6	51									
52	216	9.9	203	203	1	1	1	1	2	2	2	2	2	1	2	2	2	52									
53	279	13.5	203	203	3	3	2	2	2	2	3	3	3	-1	3	3	3	53									
54	331	17.7	203	203	1	2	2	2	1	1	1	1	1	-3	1	1	1	54									
55	323	16.5	203	203	1	1	2	2	3	2	3	3	3	3	3	3	3	55									
56	190	9.8	203	203	1	1	1	1	1	3	3	3	3	-2	3	3	3	56									

50～54	2015	975	1040	4	4	4	1	4	4	5	7	4	1	-1	-5	50～54
50	373	166	207	1	1	1	3	1	1	1	2	1	1	-1	-2	50
51	392	197	195	2	1	1	1	2	2	3	2	2	1	-2	-3	51
52	380	179	201	3	2	2	2	2	2	2	2	1	1	2	-1	52
53	435	205	230	1	2	2	2	1	1	1	1	1	1	-1	1	53
54	435	228	207	5	2	2	2	1	1	1	1	1	1	1	1	54
55～59	2335	1134	1201	4	4	4	4	6	6	5	5	2	6	-8	-7	55～59
55	405	182	223	2	2	2	2	1	1	3	2	1	1	-1	-1	55
56	444	223	221	2	1	2	2	1	1	3	1	1	1	-1	-3	56
57	481	246	235	2	1	1	1	1	1	2	1	1	1	2	2	57
58	524	243	281	1	1	1	1	1	1	2	1	1	1	-1	-2	58
59	481	240	241	1	1	1	1	3	3	1	2	1	3	-7	-1	59
60～64	2971	1452	1519	6	4	4	10	4	4	4	6	3	15	-11	1	60～64
60	560	274	286	2	2	2	1	2	2	4	2	2	3	-5	3	60
61	605	278	327	1	1	1	4	1	1	1	2	1	4	1	1	61
62	619	307	312	2	1	1	4	2	1	1	1	1	5	-1	-1	62
63	605	286	319	2	1	1	4	2	1	3	2	2	3	-5	2	63
64	582	307	275	1	1	1	2	2	1	1	1	1	3	-1	-3	64
65～69	1890	885	1005	1	1	3	4	2	2	1	5	2	14	-17	-11	65～69
65	322	156	166	1	1	1	1	1	1	1	2	1	1	-3	-1	65
66	345	159	186	1	1	1	1	1	1	1	1	1	1	-2	-3	66
67	410	200	210	1	1	2	2	1	1	1	1	3	4	-2	-4	67
68	401	186	215	1	1	1	1	1	1	1	1	6	2	-6	-2	68
69	412	184	228	1	1	1	1	1	1	1	1	3	2	-4	-1	69
70～74	2172	925	1247	1	1	4	4	2	2	1	1	2	21	-19	-20	70～74
70	408	177	231	1	1	3	3	2	2	1	1	2	2	-2	-2	70
71	455	198	257	1	1	1	1	1	1	1	1	5	6	-5	-6	71
72	409	165	244	1	1	1	1	1	1	1	4	1	4	-4	-2	72
73	472	199	273	1	1	1	1	1	1	1	4	6	6	-3	-7	73
74	428	186	242	1	1	1	1	1	1	2	4	3	3	-5	-7	74
75～79	2302	954	1348	1	5	2	1	1	2	2	1	2	42	-42	-21	75～79
75	523	212	311	1	2	2	1	1	1	1	1	8	6	-8	-4	75
76	444	187	257	1	1	1	1	1	1	1	6	4	4	-5	-5	76
77	417	165	252	1	1	1	1	1	1	1	9	5	5	-9	-5	77
78	471	200	271	1	1	1	1	1	1	1	11	3	3	-12	-3	78
79	447	190	257	1	1	1	1	1	1	2	8	5	5	-8	-4	79
80～84	1923	696	1227	2	3	4	4	2	2	2	1	2	52	-51	-31	80～84
80	448	179	269	1	2	2	1	1	1	1	1	6	7	-6	-5	80
81	401	152	249	1	1	1	1	1	1	1	13	8	8	-13	-7	81
82	406	137	269	1	1	1	1	1	1	1	11	6	6	-11	-6	82
83	362	128	234	1	1	2	2	1	1	1	11	7	7	-11	-7	83
84	306	100	206	1	1	1	1	1	1	1	11	6	6	-10	-6	84
85～89	1006	329	677	2	4	2	4	2	2	4	2	3	36	-38	-62	85～89
85	282	106	176	1	2	2	2	1	1	2	11	12	12	-10	-12	85
86	258	79	179	1	1	1	1	2	2	2	7	12	12	-7	-14	86
87	185	61	124	1	1	1	1	1	1	2	4	15	15	-6	-14	87
88	133	36	97	1	1	2	1	2	2	1	7	11	11	-8	-13	88
89	148	47	101	1	1	1	1	1	1	1	7	9	9	-7	-9	89
90～94	406	86	320	3	1	1	1	1	1	2	20	53	53	-18	-54	90～94
90	122	24	98	2	1	1	1	1	1	1	2	12	12	-12	-12	90
91	105	30	75	1	1	1	1	1	1	1	8	15	15	-8	-15	91
92	77	14	63	1	1	1	1	1	1	1	5	7	7	-5	-7	92
93	61	13	48	1	1	1	1	1	1	1	3	11	11	-2	-11	93
94	41	5	36	1	1	1	1	1	1	2	2	8	8	-2	-9	94
95～99	110	26	84	1	1	1	1	1	2	2	6	22	22	-6	-23	95～99
95	43	11	32	1	1	1	1	1	1	1	3	6	6	-3	-6	95
96	22	5	17	1	1	1	1	1	1	1	2	7	7	-2	-7	96
97	26	4	22	1	1	1	1	1	1	1	2	2	2	-1	-1	97
98	9	4	5	1	1	1	1	1	1	1	6	6	6	-7	-9	98
99	10	2	8	1	1	1	1	1	1	1	1	1	1	-1	-1	99
100～	14	14	14	1	1	1	1	1	1	1	1	15	15	-1	-2	100～
年齢不詳																年齢不詳
計																179人
出生数																89人
男																90人
女																89人

※0歳の「差引増減」は、出生数を含めて算出している。

市町村名：鹿角郡

年齢	平成23年10月1日現在の人口												平成22年10月～平成23年9月までの人口動態												年齢	
	人						転入						転出						差引増減							
	総数			男			女			県内		県外		男		女		男		女		男		女		
	総数	男	女	男	女	男	女	男	女	男	女	男	女	男	女	男	女	男	女	男	女	男	女			
総数 0～4	5981	2805	3176	24	44	49	30	31	41	50	43	39	45	-40	10	-33	0	4	25	22	7	22	0			
0	154	69	85	3	5	2	1	1	1	1	3	1	1	7	1	22	0	0	7	7	1	22	0			
1	27	12	15	2	2	1	1	1	1	1	1	1	1	1	1	1	1	1	1	1	1	1	1			
2	34	17	17	2	2	1	1	1	1	1	1	1	1	1	1	1	1	1	1	1	1	1	1			
3	34	16	18	2	2	1	1	1	1	1	1	1	1	1	1	1	1	1	1	1	1	1	1			
4	30	17	13	1	1	1	2	1	1	1	2	1	1	2	1	1	1	1	1	1	1	1	1			
5～9	204	107	97	3	3	1	2	1	1	1	2	1	1	-1	3	5	9	5	5	3	5	9	5			
5	28	16	12	2	2	1	1	1	1	1	1	1	1	1	1	1	1	1	1	1	1	1	1			
6	34	10	24	2	2	1	1	1	1	1	1	1	1	1	1	1	1	1	1	1	1	1	1			
7	38	27	11	1	1	1	1	1	1	1	1	1	1	1	1	1	1	1	1	1	1	1	1			
8	51	27	24	1	1	1	1	1	1	1	1	1	1	1	1	1	1	1	1	1	1	1	1			
9	53	27	26	1	1	1	2	1	1	1	2	1	1	1	1	1	1	1	1	1	1	1	1			
10～14	240	126	114	2	4	1	1	5	3	12	14	1	1	-14	1	10	14	15	1	1	1	10	14			
10	50	25	25	1	1	1	1	1	1	1	1	1	1	1	1	1	1	1	1	1	1	1	1			
11	57	35	22	1	1	1	1	1	1	1	1	1	1	1	1	1	1	1	1	1	1	1	1			
12	40	18	22	1	1	1	1	1	1	1	1	1	1	1	1	1	1	1	1	1	1	1	1			
13	50	27	23	1	1	1	1	1	1	1	1	1	1	1	1	1	1	1	1	1	1	1	1			
14	43	21	22	1	1	1	1	1	1	1	1	1	1	1	1	1	1	1	1	1	1	1	1			
15～19	246	117	129	2	4	1	1	3	3	7	9	4	4	-2	2	15	19	15	2	2	2	15	19			
15	48	19	29	1	1	1	1	1	1	1	1	1	1	1	1	1	1	1	1	1	1	1	1			
16	53	28	25	2	2	1	1	1	1	1	1	1	1	1	1	1	1	1	1	1	1	1	1			
17	74	38	36	1	1	1	1	1	1	1	1	1	1	1	1	1	1	1	1	1	1	1	1			
18	43	19	24	1	1	1	1	3	2	5	4	4	5	-7	2	17	17	2	2	2	2	17	17			
19	28	13	15	3	5	10	5	3	3	7	9	7	7	-6	3	18	18	1	1	1	1	18	18			
20～24	102	54	48	3	9	9	5	4	4	11	6	2	6	2	2	20	24	20	2	2	2	20	24			
20	15	8	7	2	4	1	1	1	1	2	2	1	2	1	1	20	20	1	1	1	1	20	20			
21	12	5	7	1	1	1	1	1	1	1	1	1	1	1	1	21	21	1	1	1	1	21	21			
22	20	11	9	1	1	1	1	1	1	1	1	1	1	1	1	22	22	1	1	1	1	22	22			
23	19	12	7	4	4	1	1	1	3	2	4	4	2	1	1	23	23	1	1	1	1	23	23			
24	36	18	18	1	5	5	1	1	1	1	1	1	1	1	1	24	24	1	1	1	1	24	24			
25～29	207	114	93	3	9	9	5	4	4	11	6	2	6	2	2	25	29	25	2	2	2	25	29			
25	29	11	18	4	4	2	1	1	1	2	2	1	2	1	1	25	25	1	1	1	1	25	25			
26	53	30	23	1	1	5	2	2	2	2	1	1	2	5	3	26	26	1	1	1	1	26	26			
27	37	22	15	1	1	1	1	1	1	1	1	1	1	1	1	27	27	1	1	1	1	27	27			
28	43	26	17	1	1	1	1	2	1	1	2	2	1	1	1	28	28	1	1	1	1	28	28			
29	45	25	20	1	2	1	1	1	2	6	2	2	2	1	1	29	29	1	1	1	1	29	29			
30～34	229	123	106	2	4	4	2	5	6	4	4	2	4	-3	2	30	34	30	2	2	2	30	34			
30	33	16	17	1	1	1	1	1	2	2	3	2	3	1	1	30	30	1	1	1	1	30	30			
31	40	26	14	1	1	1	1	2	1	1	1	2	1	1	1	31	31	1	1	1	1	31	31			
32	60	32	28	1	1	2	1	1	1	1	1	1	1	1	1	32	32	1	1	1	1	32	32			
33	54	26	28	1	2	1	1	1	1	1	1	1	1	1	1	33	33	1	1	1	1	33	33			
34	42	23	19	1	1	1	1	1	1	1	1	1	1	1	1	34	34	1	1	1	1	34	34			
35～39	288	142	146	4	2	2	3	4	4	3	3	2	4	3	3	35	39	35	2	2	2	35	39			
35	35	27	28	1	1	1	1	1	1	1	1	1	1	1	1	35	35	1	1	1	1	35	35			
36	45	21	24	1	1	1	1	1	1	1	1	1	1	1	1	36	36	1	1	1	1	36	36			
37	61	30	31	1	1	1	1	2	2	1	1	1	2	1	1	37	37	1	1	1	1	37	37			
38	68	32	36	2	1	1	1	1	2	1	1	1	1	2	1	38	38	1	1	1	1	38	38			
39	59	32	27	1	1	1	4	3	3	5	5	2	2	2	1	39	39	1	1	1	1	39	39			
40～44	339	179	160	1	1	4	3	3	3	5	5	5	2	-4	1	40	44	40	2	2	2	40	44			
40	60	34	26	2	1	1	1	1	1	2	2	2	2	1	1	40	40	1	1	1	1	40	40			
41	67	35	32	1	1	1	1	1	1	1	1	1	1	1	1	41	41	1	1	1	1	41	41			
42	70	38	32	2	2	2	1	2	2	2	2	2	2	1	1	42	42	1	1	1	1	42	42			
43	71	36	35	2	2	1	1	1	1	1	1	1	1	1	1	43	43	1	1	1	1	43	43			
44	71	36	35	1	1	1	1	1	1	2	2	2	2	1	1	44	44	1	1	1	1	44	44			
45～49	375	198	177	1	1	1	1	1	1	2	2	2	1	-2	1	45	49	45	1	1	1	45	49			
45	61	33	28	1	1	1	1	1	1	1	1	1	1	1	1	45	45	1	1	1	1	45	45			
46	92	51	41	1	1	1	1	1	1	1	1	1	1	1	1	46	46	1	1	1	1	46	46			
47	84	43	41	1	1	1	1	1	1	1	1	1	1	1	1	47	47	1	1	1	1	47	47			
48	67	37	30	1	1	1	1	1	1	1	1	1	1	1	1	48	48	1	1	1	1	48	48			
49	71	34	37	1	1	1	1	1	1	1	1	1	1	1	1	49	49	1	1	1	1	49	49			

50～54	370	202	168	1	2	2	3	2	1	1	3	1	1	1	3	-3	3	50～54
50	81	42	39	1	1	1	2	1	1	1	2	1	1	1	2	-1	1	50
51	75	40	35	1	1	1	2	1	1	1	1	1	1	1	-1	1	51	
52	63	39	24	1	1	1	1	1	1	1	1	1	1	1	-1	1	52	
53	82	48	34	1	1	1	1	1	1	1	1	1	1	1	-2	1	53	
54	69	33	36	1	1	1	1	1	1	1	1	1	1	1	-2	1	54	
55～59	438	214	224	2	2	3	2	3	1	1	1	3	3	2	-2	3	55～59	
55	91	39	52	1	1	1	1	1	1	1	1	1	1	1	-2	1	55	
56	99	46	53	1	1	1	1	1	1	1	1	1	1	1	-1	1	56	
57	73	39	34	1	1	1	1	1	1	1	1	1	1	1	1	1	57	
58	93	47	46	1	1	1	1	1	1	1	1	1	1	1	1	1	58	
59	82	43	39	1	1	1	1	1	1	1	1	1	1	1	-1	1	59	
60～64	586	301	285	2	1	5	1	1	1	2	2	1	1	2	5	2	60～64	
60	100	53	47	1	1	2	1	1	1	1	1	1	1	1	2	1	60	
61	114	58	56	1	1	1	1	1	1	1	1	1	1	1	1	1	61	
62	127	61	66	1	1	1	1	1	1	1	1	1	1	1	1	1	62	
63	115	54	61	1	1	1	1	1	1	1	1	1	1	1	1	1	63	
64	130	75	55	1	1	1	1	1	1	2	2	1	1	1	1	1	64	
65～69	475	210	265	1	1	3	1	1	1	1	1	1	1	1	2	-1	65～69	
65	72	36	36	1	1	1	1	1	1	1	1	1	1	1	1	1	65	
66	69	37	32	1	1	1	1	1	1	1	1	1	1	1	1	1	66	
67	109	44	65	1	1	1	1	1	1	1	1	1	1	1	1	1	67	
68	100	44	56	1	1	1	1	1	1	1	1	1	1	1	1	1	68	
69	125	49	76	1	1	2	1	1	1	1	1	1	1	1	1	1	69	
70～74	511	214	297	1	1	1	1	1	1	1	1	6	3	3	-6	-3	70～74	
70	92	43	49	1	1	1	1	1	1	1	1	2	1	1	-2	-1	70	
71	105	44	61	1	1	1	1	1	1	1	1	3	3	3	-3	1	71	
72	89	40	49	1	1	1	1	1	1	1	1	1	1	1	1	1	72	
73	109	42	67	1	1	1	1	1	1	1	1	1	1	1	1	1	73	
74	116	45	71	1	1	1	1	1	1	1	1	2	2	2	-2	-2	74	
75～79	521	208	313	1	1	1	1	1	1	1	1	7	3	3	-8	-5	75～79	
75	104	40	64	1	1	1	1	1	1	1	1	1	2	1	-1	-3	75	
76	115	49	66	1	1	1	1	1	1	1	1	1	1	1	-1	-1	76	
77	113	47	66	1	1	1	1	1	1	1	1	1	1	1	1	1	77	
78	94	38	56	1	1	1	1	1	1	1	1	3	3	3	-5	-1	78	
79	95	34	61	1	1	1	1	1	1	1	1	1	1	1	-1	-1	79	
80～84	403	157	246	1	1	1	1	1	1	1	1	10	7	7	-9	-9	80～84	
80	98	37	61	1	1	1	1	1	1	1	1	2	1	1	-2	-2	80	
81	87	32	55	1	1	1	1	1	1	1	1	2	1	1	-2	-2	81	
82	84	29	55	1	1	1	1	1	1	1	1	3	2	2	-3	-3	82	
83	67	27	40	1	1	1	1	1	1	1	1	3	3	3	-1	-3	83	
84	67	32	35	1	1	1	1	1	1	1	2	2	2	2	-2	-2	84	
85～89	189	47	142	1	3	3	1	3	1	1	12	12	9	9	-12	-10	85～89	
85	37	10	27	1	3	3	1	3	1	1	12	9	9	9	-12	-10	85	
86	59	18	41	1	1	1	1	1	1	1	2	2	2	2	-2	-2	86	
87	42	7	35	1	1	1	1	1	1	1	5	5	5	5	-5	-5	87	
88	33	9	24	1	1	1	1	1	1	1	1	3	3	3	-1	-2	88	
89	18	3	15	1	1	1	1	1	1	2	2	2	2	2	-2	-2	89	
90～94	76	18	58	1	1	1	1	1	1	2	2	2	2	2	-4	-4	90～94	
90	22	3	19	1	1	1	1	1	1	1	1	1	1	1	-9	-9	90	
91	19	5	14	1	1	1	1	1	1	1	3	3	3	3	-3	-3	91	
92	11	2	9	1	1	1	1	1	1	1	1	1	1	1	-1	-1	92	
93	9	1	8	1	1	1	1	1	1	1	1	1	1	1	-1	-1	93	
94	15	7	8	1	1	1	1	1	1	1	4	4	4	4	-4	-4	94	
95～99	26	4	22	1	1	1	1	1	1	1	6	6	6	6	-6	-6	95～99	
95	8	1	7	1	1	1	1	1	1	1	1	1	1	1	-1	-1	95	
96	6	1	5	1	1	1	1	1	1	1	1	1	1	1	-1	-1	96	
97	8	2	8	1	1	1	1	1	1	1	2	2	2	2	-2	-2	97	
98	2	2	2	1	1	1	1	1	1	1	2	2	2	2	-2	-2	98	
99	2	1	2	1	1	1	1	1	1	1	1	1	1	1	-1	-1	99	
100～年齢不詳	2	1	1	1	1	1	1	1	1	1	2	2	2	2	-2	-2	100～年齢不詳	
計																	29人	
出生数																	男 7人 女 22人 計 29人	

※0歳の「差引増減」は、出生数を含めて算出している。

市町村名：小坂町

年齢	平成23年10月1日現在の人口										平成22年10月～平成23年9月までの人口動態										年齢
	総数		男		女		転入		転出		死亡		差引増減		総数						
	男	女	男	女	男	女	県内	県外	県内	県外	男	女	男	女							
0～4	5981	2805	3176	24	44	49	30	31	41	50	43	39	45	-33	25						
5	154	69	85	3	5	2	1	1	1	1	3	1	7	10	22						
6	29	7	22	2	1	1	1	1	1	1	1	1	1	1	0						
7	27	12	15	2	2	1	1	1	1	1	1	1	1	1	1						
8	34	17	17	2	2	1	1	1	1	1	1	1	1	1	2						
9	34	16	18	2	2	1	1	1	1	1	1	1	1	2	4						
10	30	17	13	1	1	1	2	1	1	1	2	2	2	3	9						
11	204	107	97	3	3	1	2	1	1	1	2	3	-1	5	5						
12	28	16	12	2	2	1	1	1	1	1	1	1	1	3	6						
13	34	10	24	2	2	1	1	1	1	1	2	2	-1	7	7						
14	38	27	11	1	1	1	1	1	1	1	2	2	-1	8	8						
15	51	27	24	1	1	1	1	1	1	1	2	2	-1	9	9						
16	53	27	26	1	1	1	2	1	1	1	2	2	-1	10	10						
17	240	126	114	1	1	1	2	1	1	1	2	2	-1	11	11						
18	50	25	25	2	4	1	1	5	3	12	14	-14	-1	12	12						
19	57	35	22	1	1	1	1	1	1	1	1	1	1	-1	13	13					
20	40	18	22	1	1	1	1	1	1	1	1	1	1	-1	14	14					
21	50	27	23	1	1	1	1	1	1	1	1	1	1	-1	15	15					
22	43	21	22	1	1	1	1	1	1	1	1	1	1	-1	16	16					
23	28	11	17	2	4	1	1	3	2	5	4	-7	-5	17	17						
24	46	24	22	1	1	1	1	1	1	1	1	1	1	-9	18	18					
25	102	54	48	3	5	10	5	3	3	7	9	6	3	20	20						
26	15	8	7	2	2	1	1	1	1	2	1	1	1	-1	21	21					
27	12	5	7	1	1	1	1	1	1	1	1	1	1	1	21	21					
28	20	11	9	1	1	1	1	1	1	1	2	2	2	2	22	22					
29	19	12	7	4	1	1	1	3	2	2	4	-1	-2	23	23						
30	36	18	18	1	1	1	1	1	1	1	1	1	1	-2	24	24					
31	207	114	93	3	9	9	5	4	11	6	2	1	2	25	25						
32	29	11	18	4	2	2	1	1	1	2	1	1	3	3	25	25					
33	53	30	23	1	1	1	2	2	2	2	1	1	5	5	26	26					
34	37	22	15	1	1	1	1	1	1	1	1	1	1	1	27	27					
35	43	26	17	1	1	1	1	2	1	2	2	1	1	-1	28	28					
36	45	25	20	1	2	1	1	2	6	2	2	-4	-2	29	29						
37	229	123	106	2	4	4	2	5	6	4	2	-2	-3	30	30						
38	33	16	17	1	1	1	1	1	2	3	2	-3	-2	31	31						
39	40	26	14	1	1	1	1	2	1	1	2	-1	-1	32	32						
40	60	32	28	1	2	2	1	1	1	1	2	3	3	33	33						
41	33	26	19	1	2	1	1	1	1	1	1	1	1	-1	34	34					
42	42	23	19	4	2	2	4	4	4	3	2	-2	-2	35	35						
43	288	142	146	4	2	2	2	4	4	3	2	3	3	36	36						
44	55	27	28	1	1	1	1	1	1	1	1	1	1	1	37	37					
45	45	21	24	1	1	1	1	1	1	1	1	1	1	1	38	38					
46	61	30	31	1	1	1	1	2	2	1	1	2	2	-2	39	39					
47	38	68	36	2	1	1	1	1	1	1	1	1	1	1	40	40					
48	59	32	27	1	1	1	3	3	3	5	5	-4	-4	41	41						
49	339	179	160	1	1	4	3	3	3	3	2	2	2	-6	42	42					
50	60	34	26	1	1	1	1	1	1	1	2	1	1	-2	43	43					
51	67	35	32	1	1	1	1	1	1	1	1	1	1	-1	44	44					
52	70	38	32	2	2	2	2	2	2	2	2	2	2	-4	45	45					
53	71	36	35	2	2	2	1	1	1	1	1	1	1	-2	46	46					
54	71	36	35	1	1	1	1	1	1	2	2	-2	-2	-1	47	47					
55	375	198	177	1	1	1	1	1	1	2	2	1	1	-1	48	48					
56	61	33	28	1	1	1	1	1	1	1	1	1	1	-1	49	49					
57	92	51	41	1	1	1	1	1	1	1	1	1	1	-2	50	50					
58	84	43	41	1	1	1	1	1	1	1	1	1	1	-1	51	51					
59	67	37	30	1	1	1	1	1	1	1	1	1	1	-1	52	52					
60	71	34	37	1	1	1	1	1	1	1	1	1	1	-1	53	53					

50～54	370	202	168	1	2	2	3	1	1	3	1	1	1	3	-3	3	50～54
50	81	42	39	1	1	1	2	1	1	2	1	1	1	2	-1	1	50
51	75	40	35	1	1	1	2	1	1	1	1	1	1	-1	2	51	
52	63	39	24	1	1	1	1	1	1	1	1	1	1	-1	1	52	
53	82	48	34	1	1	1	1	1	1	1	1	1	1	-2	1	53	
54	69	33	36	2	2	3	1	1	1	1	1	1	1	-2	1	54	
55～59	438	214	224	2	2	3	2	3	1	1	1	3	3	-2	3	55～59	
55	91	39	52	1	1	1	1	1	1	1	1	2	2	-2	1	55	
56	99	46	53	1	1	1	1	1	1	1	1	1	1	-1	1	56	
57	73	39	34	1	1	1	1	1	1	1	1	1	1	1	1	57	
58	93	47	58	1	1	1	1	1	1	1	1	1	1	1	1	58	
59	82	43	39	1	1	1	1	1	1	1	1	1	1	-1	1	59	
60～64	586	301	285	2	1	5	1	1	1	2	2	1	2	5	1	60～64	
60	100	53	47	1	1	2	1	1	1	1	1	2	2	2	1	60	
61	114	58	56	1	1	1	1	1	1	1	1	1	1	1	1	61	
62	127	61	66	1	1	1	1	1	1	1	1	1	1	1	1	62	
63	115	54	61	1	1	1	1	1	1	1	1	1	1	1	-1	63	
64	130	75	55	1	1	1	1	1	1	2	2	1	1	1	-1	64	
65～69	475	210	265	1	1	3	1	1	1	1	1	1	1	2	-1	65～69	
65	72	36	36	1	1	1	1	1	1	1	1	1	1	2	-1	65	
66	69	37	32	1	1	1	1	1	1	1	1	1	1	1	1	66	
67	109	44	65	1	1	1	1	1	1	1	1	1	1	1	-1	67	
68	100	44	56	1	1	1	1	1	1	1	1	1	1	1	1	68	
69	125	49	76	1	1	2	1	1	1	1	1	1	1	1	1	69	
70～74	511	214	297	1	1	1	1	1	1	1	6	3	3	-6	-3	70～74	
70	92	43	49	1	1	1	1	1	1	1	2	3	3	-2	-1	70	
71	105	44	61	1	1	1	1	1	1	1	3	3	3	-3	-1	71	
72	89	40	49	1	1	1	1	1	1	1	1	1	1	1	1	72	
73	109	42	67	1	1	1	1	1	1	1	1	1	1	-1	-1	73	
74	116	45	71	1	1	1	1	1	1	1	2	2	2	-2	-2	74	
75～79	521	208	313	1	1	1	1	1	1	1	7	3	3	-8	-5	75～79	
75	104	40	64	1	1	1	1	1	1	1	1	2	2	-1	-3	75	
76	115	49	66	1	1	1	1	1	1	1	1	1	1	-1	-1	76	
77	113	47	66	1	1	1	1	1	1	1	1	1	1	-1	-1	77	
78	94	38	56	1	1	1	1	1	1	1	3	3	3	-5	-1	78	
79	95	34	61	1	1	1	1	1	1	1	1	1	1	-1	-1	79	
80～84	403	157	246	1	1	1	1	1	1	1	10	7	7	-9	-9	80～84	
80	98	37	61	1	1	1	1	1	1	1	2	1	2	-2	-2	80	
81	87	32	55	1	1	1	1	1	1	1	3	2	3	-3	-3	81	
82	84	29	55	1	1	1	1	1	1	1	3	2	3	-3	-3	82	
83	67	27	40	1	1	1	1	1	1	1	2	2	2	-2	-2	83	
84	67	32	35	1	1	1	1	1	1	1	2	2	2	-2	-2	84	
85～89	189	47	142	1	3	3	1	3	1	3	12	9	9	-12	-10	85～89	
85	37	10	27	1	3	3	1	3	1	3	2	2	2	-2	-2	85	
86	59	18	41	1	1	1	1	1	1	1	5	5	5	-5	-2	86	
87	42	7	35	1	1	1	1	1	1	1	3	3	3	-3	-2	87	
88	33	9	24	1	1	1	1	1	1	2	2	2	2	-2	-2	88	
89	18	3	15	1	1	1	1	1	1	2	2	2	2	-2	-4	89	
90～94	76	18	58	1	1	1	1	1	1	2	9	9	9	-9	-9	90～94	
90	22	3	19	1	1	1	1	1	1	2	2	2	2	-2	-3	90	
91	19	5	14	1	1	1	1	1	1	1	3	3	3	-3	-3	91	
92	11	2	9	1	1	1	1	1	1	1	1	1	1	-1	-1	92	
93	9	1	8	1	1	1	1	1	1	1	1	1	1	-1	-1	93	
94	15	7	8	1	1	1	1	1	1	1	4	4	4	-4	-4	94	
95～99	26	4	22	1	1	1	1	1	1	1	6	6	6	-6	-6	95～99	
95	8	1	7	1	1	1	1	1	1	1	1	1	1	-1	-1	95	
96	6	1	5	1	1	1	1	1	1	1	2	2	2	-2	-2	96	
97	8	2	8	1	1	1	1	1	1	2	2	2	2	-2	-2	97	
98	2	2	2	1	1	1	1	1	1	1	1	1	1	-1	-1	98	
99	2	1	2	1	1	1	1	1	1	1	1	1	1	-1	-1	99	
100～年齢不詳	2	1	1	1	1	1	1	1	1	1	2	2	2	-2	-2	100～年齢不詳	
計	7	22	29	7	22	29	7	22	29	7	22	29	7	22	29	計	

※0歳の「差引増減」は、出生数を含めて算出している。

市町村名：北秋田郡

年齢	平成23年10月1日現在の人口																年齢
	総数		男		女		転入				転出				差引増減		
	人口		人口		人口		県内		県外		県内		県外		男女		
	男	女	男	女	男	女	男	女	男	女	男	女	男	女	男	女	
総数	2644	1246	1398	13	13	2	21	25	16	20	27	32	-33	-50	0~4		
0~4	43	22	21												5		
5	8	4	4												4		
1	9	5	4												1		
2	6	2	4												2		
3	9	5	4												3		
4	11	6	5												4		
5~9	61	27	34												5~9		
5	12	5	7												5		
6	17	8	9												6		
7	9	2	7												7		
8	10	5	5												8		
9	13	7	6												9		
10~14	98	48	50												10~14		
10	13	7	6												10		
11	17	8	9												11		
12	17	8	9												12		
13	19	11	8												13		
14	32	14	18												14		
15~19	77	46	31												15~19		
15	15	7	8												15		
16	21	14	7												16		
17	19	12	7												17		
18	14	10	4												18		
19	8	3	5												19		
20~24	33	21	12												20~24		
20	6	4	2												20		
21	4	3	1												21		
22	5	3	2												22		
23	11	6	5												23		
24	7	5	2												24		
25~29	55	42	13												25~29		
25	8	6	2												25		
26	13	9	4												26		
27	7	5	2												27		
28	13	11	2												28		
29	14	11	3												29		
30~34	84	38	46												30~34		
30	12	8	4												30		
31	21	8	13												31		
32	18	7	11												32		
33	16	10	6												33		
34	17	5	12												34		
35~39	96	57	39												35~39		
35	18	10	8												35		
36	16	11	5												36		
37	18	7	11												37		
38	19	12	7												38		
39	25	17	8												39		
40~44	146	73	73												40~44		
40	24	6	18												40		
41	33	20	13												41		
42	25	17	8												42		
43	31	14	17												43		
44	33	16	17												44		
45~49	147	81	66												45~49		
45	21	13	8												45		
46	33	15	18												46		
47	29	18	11												47		
48	27	13	14												48		
49	37	22	15												49		

年齢	平成23年10月1日現在の人口														平成22年10月～平成23年9月までの人口動態														年齢
	人							転入							転出							差引増減							
	総数		男		女			県内		県外		男		女		男		女		男		女		男		女			
	総数	男	女	男	女	男	女	男	女	男	女	男	女	男	女	男	女	男	女	男	女	男	女	男	女				
総数	2644	1246	1398	13	13	2	21	25	16	20	27	32	-33	-50	0～4	43	22	21	2	2	4	4	5	4	0				
0	8	4	4																						1				
1	9	5	4																						2				
2	6	2	4																						3				
3	9	5	4																						4				
4	11	6	5																						5				
5～9	61	27	34																						9				
5	12	5	7																						5				
6	17	8	9																						6				
7	9	2	7																						7				
8	10	5	5																						8				
9	13	7	6																						9				
10～14	98	48	50																						10				
10	13	7	6																						10				
11	17	8	9																						11				
12	17	8	9																						11				
13	19	11	8																						12				
14	32	14	18																						13				
15～19	77	46	31																						14				
15	15	7	8																						14				
16	21	14	7																						15				
17	19	12	7																						15				
18	14	10	4																						16				
19	8	3	5																						16				
20～24	33	21	12																						17				
20	6	4	2																						17				
21	4	3	1																						18				
22	5	3	2																						18				
23	11	6	5																						19				
24	7	5	2																						19				
25～29	55	42	13																						20				
25	8	6	2																						20				
26	13	9	4																						21				
27	7	5	2																						21				
28	13	11	2																						22				
29	14	11	3																						22				
30～34	84	38	46																						23				
30	12	8	4																						23				
31	21	8	13																						24				
32	18	7	11																						24				
33	16	10	6																						25				
34	17	5	12																						25				
35～39	96	57	39																						26				
35	18	10	8																						26				
36	16	11	5																						27				
37	18	7	11																						27				
38	19	12	7																						28				
39	25	17	8																						28				
40～44	146	73	73																						29				
40	24	6	18																						29				
41	33	20	13																						30				
42	25	17	8																						30				
43	31	14	17																						31				
44	33	16	17																						31				
45～49	147	81	66																						32				
45	21	13	8																						32				
46	33	15	18																						33				
47	29	18	11																						33				
48	27	13	14																						34				
49	37	22	15																						34				

50～54	160	88	72	2	1	1	1	1	2	1	1	2	-4	50～54
50	33	20	13										-1	50
51	22	11	11	1	1	1	1	1	1	1	1	1	-2	51
52	38	20	18	1	1	1	1	1	2	2	2	2		52
53	37	21	16	1	1	1	1	1					-1	53
54	30	16	14						1	1	1	1		54
55～59	212	117	95	2	4	2	2	1					-2	55～59
55	34	19	15	1	1	1	1	1					-1	55
56	58	33	25	1	1	1	1	1					-1	56
57	31	21	10	1	1	1	1	1					-1	57
58	40	18	22	1	1	1	1	1					-1	58
59	49	26	23	1	1	1	1	1	1	1	1	1	-2	59
60～64	243	123	120	1	1	1	1	1					-2	60～64
60	47	28	19											60
61	46	25	21											61
62	64	27	37	1	1	1	1	1					-2	62
63	37	21	16	1	1	1	1	1	1	1	1	1		63
64	49	22	27	1	1	1	1	1					-1	64
65～69	215	97	118	1	1	1	1	1	5	5	5	5	-1	65～69
65	30	10	20										-1	65
66	28	16	12						1	1	1	1	-1	66
67	51	24	27	1	1	1	1	1	3	3	3	3	-4	67
68	50	22	28	1	1	1	1	1	1	1	1	1	-1	68
69	56	25	31						1	1	1	1	-1	69
70～74	235	98	137	1	1	1	1	1					-2	70～74
70	43	14	29										-1	70
71	50	21	29	1	1	1	1	1	1	1	1	1	-1	71
72	42	19	23										-1	72
73	47	23	24	1	1	1	1	1	2	2	2	2	-2	73
74	53	21	32						2	2	2	2	-2	74
75～79	279	113	166	1	1	1	1	1					-1	75～79
75	54	28	26	1	1	1	1	1					-1	75
76	53	20	33										-1	76
77	48	18	30						1	1	1	1	-1	77
78	64	26	38										-1	78
79	60	21	39	1	1	1	1	1					-1	79
80～84	253	102	151										-4	80～84
80	53	19	34						8	8	8	8	-4	80
81	60	34	26						1	1	1	1	-3	81
82	43	12	31										-1	82
83	55	25	30						3	3	3	3	-1	83
84	42	12	30						4	4	4	4	-4	84
85～89	135	41	94	2	2	2	2	2	10	10	10	10	-8	85～89
85	42	8	34										-2	85
86	31	12	19						2	2	2	2	-2	86
87	24	8	16						1	1	1	1	-1	87
88	21	9	12	1	1	1	1	1	3	3	3	3	-2	88
89	17	4	13						4	4	4	4	-3	89
90～94	54	9	45										-8	90～94
90	14	3	11						2	2	2	2	-2	90
91	15	2	13						1	1	1	1	-1	91
92	11	2	9						1	1	1	1	-1	92
93	8	1	7						1	1	1	1	-3	93
94	6	1	5						1	1	1	1	-1	94
95～99	15	2	13						4	4	4	4	-5	95～99
95	9	2	7						1	1	1	1	-1	95
96									1	1	1	1	-1	96
97	5	1	4						1	1	1	1	-1	97
98		-1	1						1	1	1	1	-1	98
99	1	1	1						1	1	1	1	-2	99
100～ 年齢不詳	3	1	2										-1	100～ 年齢不詳
出生数 : 男 4 人 , 女 4 人 , 計 8 人														

※0歳の「差引増減」は、出生数を含めて算出している。

市町村名：山本郡

年齢	平成23年10月1日現在の人口																平成22年10月～平成23年9月までの人口動態																年齢
	人		転入				転出				死亡				差引増減				総数														
	男	女	男	女	男	女	男	女	男	女	男	女	男	女	男	女	男	女															
	総数		男	女	男	女	男	女	男	女	男	女	男	女	男	女																	
総数	30391	14039	16352	129	165	153	155	231	174	182	256	279	-301	76	0～4																		
0	726	343	383	11	6	10	12	9	3	4			60	76																			
1	132	57	75	3	3	3	2	1	1	1			57	0																			
2	151	86	65	1	1	3	2	4	3	1			75	1																			
3	118	63	55	5	2	4	2	3	2	1			3	1																			
4	161	63	98	2	2	1	3	2	2	2			3	2																			
5	164	74	90	5	1	3	3	1	3	1			3	3																			
6	913	463	450	7	3	5	4	8	3	1			4	4																			
7	161	89	72	1	2	2	2	2	2	1			-1	5																			
8	165	87	78	2	1	3	1	5	1	1			2	6																			
9	170	92	78	1	1	1	1	5	2	2			1	7																			
10	202	94	108	1	1	1	1	1	1	1			1	8																			
11	215	101	114	2	2	3	3	1	3	1			2	9																			
12	1195	616	579	4	3	4	3	9	5	4			3	10																			
13	217	112	105	2	2	1	2	2	2	2			-1	11																			
14	213	111	112	1	1	1	1	2	2	2			-1	12																			
15	267	136	131	2	1	1	1	2	2	2			-1	13																			
16	249	133	116	2	2	2	1	3	3	3			4	14																			
17	249	134	115	2	2	2	10	3	22	27			2	15																			
18	1256	647	609	7	6	4	14	9	50	44			-48	16																			
19	266	143	123	2	2	1	2	3	1	1			-3	17																			
20	273	135	138	1	1	4	8	3	3	3			-3	18																			
21	279	136	143	3	4	5	10	7	11	13			-2	19																			
22	140	66	74	5	6	6	5	6	5	8			1	20																			
23	136	65	71	3	2	10	11	6	6	7			1	21																			
24	178	85	93	4	5	4	5	7	8	9			-4	22																			
25	976	514	462	18	33	20	24	31	19	26			-12	23																			
26	181	95	86	4	9	7	6	4	8	6			-8	24																			
27	194	100	94	4	7	7	6	9	11	13			-7	25																			
28	110	84	74	3	6	4	5	5	5	5			1	26																			
29	203	113	90	3	6	1	7	8	4	4			-3	27																			
30	1184	614	570	15	21	16	24	25	18	14			-9	28																			
31	230	121	109	3	2	6	8	6	6	5			-13	29																			
32	219	121	98	4	8	2	4	4	5	3			-8	30																			
33	209	112	97	2	3	3	5	6	5	3			-3	31																			
34	275	129	146	4	3	1	4	4	4	4			1	32																			
35	251	131	120	2	5	4	3	10	3	3			-2	33																			
36	1470	744	726	11	14	12	10	12	15	7			-7	34																			
37	286	150	136	3	4	4	8	5	8	1			-5	35																			
38	287	154	133	4	2	8	2	4	6	1			-3	36																			
39	324	162	162	1	2	2	4	3	4	3			4	37																			
40	292	140	152	1	5	1	4	4	1	2			-2	38																			
41	281	138	143	2	3	1	3	1	2	3			-1	39																			
42	1537	779	758	13	11	10	2	14	12	3			1	40																			
43	295	138	157	2	2	3	3	4	4	2			1	41																			
44	317	162	155	2	4	2	1	5	3	1			-1	42																			
45	324	167	157	5	4	4	2	2	2	2			1	43																			
46	314	159	155	3	1	1	1	2	2	1			1	44																			
47	287	153	134	1	4	4	1	3	2	3			1	45																			
48	1726	843	883	5	4	8	4	5	4	3			1	46																			
49	283	136	147	2	2	1	1	4	2	2			3	47																			
50	335	171	164	1	3	3	1	1	1	1			1	48																			
51	340	162	178	3	2	2	2	2	2	1			2	49																			
52	367	184	183	1	2	2	2	1	1	2			1	50																			
53	401	190	211	1	2	2	1	1	1	1			2	51																			

50～54	2204	1134	1070	4	5	7	2	5	5	6	1	7	3	-7	-2	50～54
50	377	189	188	2	3	2	1	1	1	1	1	1	1	2	2	50
51	438	222	216	1	1	1	1	4	4	1	4	4	1	-3	-2	51
52	451	243	208	1	1	1	1	1	1	1	1	1	1	-2	-1	52
53	442	221	221	1	1	2	2	3	3	3	1	1	1	-4	-1	53
54	496	259	237	1	1	2	2	1	1	1	1	1	1	-4	-1	54
55～59	2559	1265	1294	5	4	2	6	3	1	5	6	10	3	-11	-1	55～59
55	476	230	246	1	2	2	1	1	1	1	2	2	2	-2	-1	55
56	504	256	248	1	1	1	1	1	1	2	2	3	2	-2	-2	56
57	484	238	246	1	1	2	2	2	2	2	1	2	2	-4	2	57
58	522	259	263	1	1	1	1	1	1	1	2	1	1	-1	1	58
59	573	282	291	2	2	2	2	1	1	2	1	1	1	-2	1	59
60～64	3126	1581	1545	5	9	13	6	4	7	6	2	16	7	-8	-1	60～64
60	572	292	280	1	1	1	1	3	1	1	2	2	2	-3	-3	60
61	669	356	313	1	3	6	1	2	1	1	2	1	1	3	3	61
62	670	340	330	1	1	2	2	1	1	2	6	6	6	-6	-6	62
63	597	282	315	2	2	3	3	3	1	3	3	3	3	-3	1	63
64	618	311	307	2	2	2	2	1	1	2	4	3	1	-1	1	64
65～69	2131	963	1168	3	6	7	2	5	3	3	17	6	6	-12	-1	65～69
65	296	142	154	1	1	1	1	1	1	1	7	1	1	-7	1	65
66	364	166	198	1	2	1	1	1	1	1	2	2	2	1	1	66
67	455	205	250	1	2	3	1	1	1	1	1	1	1	3	3	67
68	436	190	246	1	1	2	1	2	2	3	3	3	1	-3	-2	68
69	580	280	320	1	1	2	1	1	1	1	7	1	1	-6	69	
70～74	2297	986	1311	1	3	6	1	1	3	1	26	16	16	-21	-18	70～74
70	478	233	245	1	1	1	1	1	1	1	8	3	3	-7	-3	70
71	431	170	261	1	2	2	2	1	1	6	6	4	4	-4	-5	71
72	427	175	252	1	1	1	1	1	2	2	3	3	3	-3	72	
73	489	208	281	1	1	2	2	1	1	1	4	4	4	-2	-4	73
74	472	200	272	1	1	1	1	1	1	1	5	5	5	-5	-6	74
75～79	2531	1019	1512	1	5	1	3	3	3	3	42	22	22	-43	-20	75～79
75	530	236	284	1	1	1	1	1	1	1	7	4	4	-6	-4	75
76	532	194	338	1	1	1	1	1	1	1	8	2	2	-9	-2	76
77	479	209	270	1	1	1	1	1	1	10	4	4	4	-10	-3	77
78	504	184	320	1	1	1	1	1	1	9	7	7	7	-10	-8	78
79	486	196	290	2	2	2	1	1	1	8	8	5	5	-8	-3	79
80～84	2090	767	1323	1	3	1	1	2	3	1	58	48	48	-60	-48	80～84
80	529	188	341	1	1	1	1	1	1	1	10	9	9	-9	-10	80
81	430	165	265	1	1	1	1	1	1	1	14	8	8	-15	-10	81
82	359	115	244	1	1	1	1	1	1	5	5	7	7	-5	-7	82
83	413	151	262	2	2	1	1	1	1	14	10	10	10	-15	-8	83
84	359	148	211	1	1	1	1	1	1	15	14	14	14	-15	-14	84
85～89	1165	287	878	7	7	1	1	5	5	43	66	66	66	-43	-63	85～89
85	324	89	235	2	2	2	2	2	2	9	9	16	16	-9	-14	85
86	305	74	231	3	3	1	1	1	1	9	10	10	10	-9	-7	86
87	233	62	171	2	2	1	1	1	1	13	15	15	15	-13	-14	87
88	140	34	106	1	1	1	1	1	1	9	9	9	9	-9	-12	88
89	163	28	135	2	2	2	2	2	2	3	3	3	3	-3	-16	89
90～94	474	107	367	1	1	1	1	3	3	1	21	63	63	-21	-66	90～94
90	131	36	95	1	1	1	1	1	1	1	7	7	7	-7	-7	90
91	160	37	123	1	1	1	1	1	1	5	5	5	5	-5	-19	91
92	81	15	66	1	1	1	1	1	1	7	7	7	7	-7	-14	92
93	59	11	48	1	1	1	1	1	1	4	4	4	4	-4	-13	93
94	43	8	35	1	1	1	1	1	1	4	4	4	4	-4	-13	94
95～99	118	20	98	1	1	1	1	1	1	9	9	9	9	-9	-34	95～99
95	49	8	41	1	1	1	1	1	1	3	3	3	3	-3	-14	95
96	18	5	13	1	1	1	1	1	1	4	4	4	4	-4	-8	96
97	22	3	19	1	1	1	1	1	1	1	1	1	1	-1	-4	97
98	17	1	16	1	1	1	1	1	1	5	5	5	5	-5	-5	98
99	12	3	9	1	1	1	1	1	1	1	1	1	1	-1	-3	99
100～	13	1	12	1	1	1	1	1	1	3	3	3	3	-3	-6	100～
年齢不詳																年齢不詳
出生数	計	男	57	人	女	71	人	計	128	人						

※〇歳の「差引増減」は、出生数を含めて算出している。

市町村名： 藤里町

年齢	平成23年10月1日現在の人口														平成22年10月～平成23年9月までの人口動態														年齢
	総数		男		女		転入		転出		死亡		差引増減		男		女		総数										
	男	女	男	女	男	女	男	女	男	女	男	女	男	女	男	女													
	14	23	23	23	20	24	17	24	14	14	33	31	31	32	31	37													
0～4	86	41	15	7	1	1	1	2	2	1	1	1	1	1	1	7	5	0～4											
5～9	107	49	16	7	1	1	1	1	1	1	1	1	1	1	1	7	8	5～9											
10～14	137	79	29	14	1	1	2	2	2	2	3	3	3	3	2	1	1	10～14											
15～19	125	74	25	15	1	1	1	1	1	1	1	1	1	1	1	1	1	15～19											
20～24	87	40	20	10	1	1	3	2	2	2	2	2	2	2	2	2	2	20～24											
25～29	129	76	26	17	1	1	3	3	3	3	3	3	3	3	3	3	3	25～29											
30～34	138	75	30	18	1	1	2	2	2	2	2	2	2	2	2	2	2	30～34											
35～39	162	91	34	18	1	1	2	2	2	2	2	2	2	2	2	2	2	35～39											
40～44	214	109	49	25	1	1	3	3	3	3	3	3	3	3	3	3	3	40～44											
45～49	172	89	33	16	1	1	1	1	1	1	1	1	1	1	1	1	1	45～49											
50～54	146	74	27	13	1	1	1	1	1	1	1	1	1	1	1	1	1	50～54											
55～59	119	60	22	11	1	1	1	1	1	1	1	1	1	1	1	1	1	55～59											
60～64	93	46	17	9	1	1	1	1	1	1	1	1	1	1	1	1	1	60～64											
65～69	68	34	13	7	1	1	1	1	1	1	1	1	1	1	1	1	1	65～69											
70～74	44	22	9	5	1	1	1	1	1	1	1	1	1	1	1	1	1	70～74											
75～79	31	16	7	4	1	1	1	1	1	1	1	1	1	1	1	1	1	75～79											
80～84	21	11	5	3	1	1	1	1	1	1	1	1	1	1	1	1	1	80～84											
85～89	15	8	4	2	1	1	1	1	1	1	1	1	1	1	1	1	1	85～89											
90～94	10	5	3	2	1	1	1	1	1	1	1	1	1	1	1	1	1	90～94											
95～99	6	3	2	1	1	1	1	1	1	1	1	1	1	1	1	1	1	95～99											
100	2	1	1	1	1	1	1	1	1	1	1	1	1	1	1	1	1	100											

50～54	243	131	112	1	1	1	1	1	1	-1	50～54
50	38	24	14	1	1						50
51	48	29	19								51
52	56	29	27								52
53	44	23	21	1							53
54	57	26	31								54
55～59	308	147	161	1	1	2	1	1	1	-1	55～59
55	52	20	32	1	1	1	1	1	1	-2	55
56	63	26	37	1	1	1	1	1	1	-2	56
57	58	32	26	1	1	1	1	1	1	1	57
58	70	39	31								58
59	65	30	35	1							59
60～64	385	196	189	1	3	2	4	1	1	1	60～64
60	75	40	35	1	1	1	1	1	1	-1	60
61	88	46	42	1	2	2	1	1	1	-1	61
62	80	43	37	1	1	1	1	1	1	-1	62
63	64	24	40	2	1	1	1	1	1	-1	63
64	78	43	35	1	1	1	1	1	1	-1	64
65～69	296	142	154	1	2	2	1	2	2	2	65～69
65	44	19	19	1	1	1	1	1	1	1	65
66	44	20	24	1	1	1	1	1	1	1	66
67	65	25	40	1	1	1	1	1	1	1	67
68	60	29	31	1							68
69	83	43	40								69
70～74	320	140	180	1	1	1	1	1	3	-2	70～74
70	64	28	36								70
71	61	20	41								71
72	61	27	34	1							72
73	64	31	33								73
74	70	34	36	1	1	1	1	2	2	-3	74
75～79	320	128	192	1							75～79
75	68	30	38	1							75
76	67	26	41								76
77	67	31	36								77
78	64	28	36								78
79	54	13	41								79
80～84	306	118	188	1							80～84
80	78	34	44								80
81	64	26	38								81
82	52	18	34								82
83	63	22	41								83
84	49	18	31								84
85～89	163	53	110	1							85～89
85	51	20	31	1							85
86	32	13	19								86
87	32	10	22								87
88	23	7	16								88
89	25	3	22								89
90～94	72	17	55								90～94
90	20	8	12								90
91	27	5	22								91
92	13	2	11								92
93	9	3	6								93
94	3	-1	4								94
95～99	19	5	14								95～99
95	8	3	5								95
96	4	1	3								96
97	4	4	4								97
98	1	1	1								98
99	2	1	1								99
100～ 年齢不詳	3		3								100～ 年齢不詳
出生数： 男 7 人 ， 女 8 人 ， 計 15 人											

※0歳の「差引増減」は、出生数を含めて算出している。

市町村名: 三種町

年齢	平成23年10月1日現在の人口														平成22年10月～平成23年9月までの人口動態														年齢
	総数		男		女		転入		転出		死亡		差引増減		総数		男		女		年齢								
	男	女	男	女	男	女	男	女	男	女	男	女	男	女	男	女	男	女	年齢										
	18540	8525	10015	86	100	86	78	95	137	105	98	164	171	-152	-184	0～4													
0～4	461	221	240	9	5	6	8	2	3	3	1	184	171	42	53	0				4									
5	88	39	49	1	3	2	2	1	1	1	1	1	1	39	49	0				5									
6	94	61	33	3	1	1	4	4	1	1	1	1	1	-3	1	1				6									
7	74	36	38	3	2	1	3	1	2	2	2	2	2	2	1	2				7									
8	95	35	60	5	2	2	2	1	1	1	1	1	1	4	3	3				8									
9	110	50	60	3	2	4	1	3	3	2	1	1	1	4	4	4				9									
10	545	285	260	3	2	2	1	3	3	2	2	2	2	2	2	5				10									
11	101	52	49	1	1	2	2	1	1	1	1	1	1	2	-2	5				11									
12	95	53	42	1	1	2	1	2	1	1	1	1	1	1	1	6				12									
13	97	59	38	1	1	2	1	2	1	1	1	1	1	1	1	7				13									
14	117	58	59	1	1	1	1	1	1	1	1	1	1	1	1	8				14									
15	135	63	72	1	2	1	3	3	5	1	1	1	1	1	1	9				15									
16	735	385	370	2	2	1	3	3	5	2	2	2	2	2	10	10				16									
17	134	71	63	2	2	2	2	1	1	1	1	1	1	-1	3	10				17									
18	128	59	69	1	1	1	1	1	1	1	1	1	1	-1	11	11				18									
19	169	86	83	1	1	1	1	1	1	1	1	1	1	-1	12	12				19									
20	145	68	77	2	2	2	2	2	2	2	2	2	2	2	13	13				20									
21	159	81	78	5	4	1	6	7	1	1	1	1	1	2	14	14				21									
22	809	412	397	2	2	1	6	7	22	22	22	22	22	-30	15	15				22									
23	164	86	78	2	2	2	2	2	2	2	2	2	2	-2	15	15				23									
24	165	77	88	1	1	1	1	1	1	1	1	1	1	-2	16	16				24									
25	179	95	98	1	1	1	1	1	1	1	1	1	1	-18	18	18				25									
26	171	89	82	1	1	1	1	3	1	1	1	1	1	-10	19	19				26									
27	116	65	51	2	2	1	5	1	1	1	1	1	1	-4	20	20				27									
28	458	229	229	14	12	18	15	11	25	25	25	25	25	-7	21	21				28									
29	71	37	34	2	3	1	2	1	6	6	6	6	6	-7	22	22				29									
30	73	41	32	4	2	4	3	3	7	5	5	5	5	-11	23	23				30									
31	92	46	46	2	4	2	5	2	5	2	2	2	2	2	24	24				31									
32	96	46	50	3	2	8	2	4	3	3	3	3	3	4	25	25				32									
33	126	59	67	3	1	2	3	2	4	4	4	4	4	-3	26	26				33									
34	627	316	311	12	19	10	12	21	29	10	13	13	13	-9	27	27				34									
35	116	53	63	3	6	3	2	4	4	4	4	4	4	-2	28	28				35									
36	124	59	65	2	3	3	3	6	7	1	2	2	2	-2	29	29				36									
37	133	56	77	2	4	3	2	3	2	3	3	3	3	-3	30	30				37									
38	125	58	67	2	3	1	1	2	2	2	2	2	2	-1	31	31				38									
39	129	60	60	2	3	2	4	6	6	2	2	2	2	-6	32	32				39									
40	751	389	362	13	11	10	12	15	19	7	5	5	5	1	33	33				40									
41	154	81	73	3	1	3	2	4	5	2	2	2	2	1	34	34				41									
42	136	78	58	2	3	2	3	1	1	2	1	1	1	3	35	35				42									
43	138	74	64	2	3	2	2	4	4	1	1	1	1	3	36	36				43									
44	173	77	96	4	2	1	2	4	4	1	1	1	1	2	37	37				44									
45	150	79	71	2	2	2	3	6	5	1	1	1	1	-3	38	38				45									
46	899	444	455	6	8	7	8	7	11	8	5	5	5	-2	39	39				46									
47	172	91	81	2	3	1	2	2	2	2	2	2	2	4	40	40				47									
48	177	97	80	3	2	6	1	3	3	3	3	3	3	2	41	41				48									
49	203	90	113	3	3	1	3	1	4	1	1	1	1	-2	42	42				49									
50	168	86	82	1	3	1	1	2	2	2	2	2	2	-1	43	43				50									
51	179	80	99	1	1	1	3	1	2	2	3	3	3	1	44	44				51									
52	900	467	433	9	8	9	1	5	8	6	2	2	2	6	45	45				52									
53	169	82	87	1	1	3	2	3	3	1	1	1	1	3	46	46				53									
54	100	41	93	1	3	2	1	3	2	2	1	1	1	2	47	47				54									
55	193	111	82	3	3	1	1	1	1	2	1	1	1	2	48	48				55									
56	187	91	96	3	1	1	1	1	1	1	1	1	1	2	49	49				56									
57	158	83	75	1	3	3	2	2	7	2	2	2	2	1	50	50				57									
58	1082	525	557	2	3	3	2	2	2	2	2	2	2	-1	51	51				58									
59	176	86	90	2	2	1	1	2	2	2	2	2	2	1	52	52				59									
60	218	115	103	2	1	1	1	1	2	2	2	2	2	1	53	53				60									
61	213	97	116	1	1	1	1	1	1	1	1	1	1	1	54	54				61									
62	223	114	109	1	1	1	1	1	1	1	1	1	1	-2	55	55				62									
63	252	113	139	1	1	1	1	1	1	1	1	1	1	-1	56	56				63									

50 ~ 54	1372	691	681	2	3	4	1	2	5	5	1	5	3	-6	-5	50 ~ 54
50	225	107	118	1	2	1	1	1	1	1	1	1	1	1	1	50
51	271	128	143	1	1	1	1	1	4	1	1	3	1	-3	-2	51
52	288	155	133	1	1	2	1	1	1	1	1	1	1	-2	-1	52
53	287	146	141	1	2	1	1	1	1	3	1	1	1	-2	-2	53
54	301	155	146	1	1	1	1	1	1	1	1	1	1	-2	-2	54
55 ~ 59	1588	780	808	4	2	2	2	2	1	3	2	9	1	-8	-1	55 ~ 59
55	295	140	155	1	1	1	1	1	1	1	1	2	1	-2	-1	55
56	321	173	148	1	1	1	1	1	1	1	1	2	1	-2	-1	56
57	305	147	158	1	1	1	1	1	1	1	1	2	1	-2	-1	57
58	328	154	174	1	1	1	1	1	1	1	1	2	1	-1	1	58
59	339	166	173	1	1	1	1	1	1	2	1	1	1	-3	1	59
60 ~ 64	1880	953	927	4	6	5	4	1	1	4	1	13	6	-9	2	60 ~ 64
60	357	185	172	1	1	1	1	1	1	1	1	1	2	-1	-1	60
61	392	213	179	1	2	2	1	1	1	1	1	1	1	1	1	61
62	407	205	202	1	1	1	1	1	1	2	1	5	1	-6	1	62
63	347	158	189	1	1	1	1	1	1	1	1	3	3	-3	-2	63
64	377	192	185	1	2	1	1	1	1	1	1	3	3	-1	3	64
65 ~ 69	1260	564	686	1	2	3	1	2	1	1	12	4	4	-10	-2	65 ~ 69
65	180	87	93	1	1	1	1	1	1	1	4	1	1	-5	1	65
66	212	95	117	1	1	1	1	1	1	1	4	2	2	1	-1	66
67	277	130	147	1	1	1	1	1	1	1	1	1	1	1	1	67
68	251	103	148	1	1	1	1	1	1	1	3	3	1	-3	-1	68
69	340	149	191	1	2	2	1	1	1	1	5	5	1	-4	-1	69
70 ~ 74	1375	584	791	2	2	2	1	1	1	1	3	17	9	-16	-10	70 ~ 74
70	279	132	147	1	1	1	1	1	1	1	7	7	3	-7	-3	70
71	259	112	147	1	1	1	1	1	1	1	3	3	3	-2	-4	71
72	252	100	152	1	1	1	1	1	1	2	3	3	3	-3	-4	72
73	310	127	183	1	1	1	1	1	1	1	2	2	2	-2	-1	73
74	275	113	162	1	1	1	1	1	1	1	2	2	1	-2	-2	74
75 ~ 79	1523	625	898	3	3	1	1	2	2	3	31	14	14	-32	-14	75 ~ 79
75	322	151	171	1	1	1	1	1	1	1	3	2	2	-3	-2	75
76	300	110	190	1	1	1	1	1	1	1	3	2	2	-7	-3	76
77	277	128	149	1	1	1	1	1	1	1	8	3	3	-7	-2	77
78	298	92	206	1	1	1	1	1	1	1	8	4	4	-9	-5	78
79	326	144	182	1	1	1	1	1	2	2	6	3	3	-6	-2	79
80 ~ 84	1232	446	786	3	3	1	1	2	2	2	32	28	28	-34	-26	80 ~ 84
80	310	110	200	1	1	1	1	1	1	1	3	6	6	-3	-6	80
81	241	86	155	1	1	1	1	1	1	1	8	4	4	-9	-5	81
82	218	69	149	1	1	1	1	1	1	1	2	5	5	-2	-5	82
83	247	86	161	1	1	1	1	1	1	1	8	8	8	-9	-6	83
84	216	95	121	1	1	1	1	1	1	1	11	5	5	-11	-4	84
85 ~ 89	683	159	524	4	4	1	1	4	4	4	24	40	40	-24	-40	85 ~ 89
85	189	44	145	1	1	1	1	1	1	1	4	7	7	-4	-6	85
86	180	42	138	1	1	1	1	1	1	1	6	7	7	-6	-7	86
87	146	41	105	2	2	1	1	1	1	1	6	9	9	-6	-7	87
88	73	15	58	1	1	1	1	1	1	1	5	9	9	-5	-10	88
89	95	17	78	1	1	1	1	1	2	2	3	8	8	-3	-10	89
90 ~ 94	280	62	218	1	1	1	1	1	1	1	12	39	39	-12	-39	90 ~ 94
90	74	21	53	1	1	1	1	1	1	1	1	5	5	-5	-5	90
91	89	20	69	1	1	1	1	1	1	1	2	13	13	-2	-13	91
92	54	10	44	1	1	1	1	1	1	1	3	6	6	-3	-6	92
93	30	3	27	3	3	3	3	3	3	3	7	7	7	-3	-7	93
94	33	8	25	8	8	8	8	8	8	8	3	8	8	-3	-8	94
95 ~ 99	74	7	67	7	7	7	7	7	7	7	6	20	20	-6	-20	95 ~ 99
95	33	3	30	3	3	3	3	3	3	3	3	10	10	-3	-10	95
96	11	2	9	1	1	1	1	1	1	1	2	4	4	-2	-4	96
97	13	2	11	1	1	1	1	1	1	1	1	3	3	-1	-3	97
98	10	10	10	10	10	10	10	10	10	10	7	7	7	-3	-7	98
99	7	7	7	7	7	7	7	7	7	7	3	3	3	-3	-3	99
100 ~ 年齢不詳	6	1	5	6	6	6	6	6	6	6	3	3	3	-3	-3	100 ~ 年齢不詳
計																人
出生数																人
男																人
女																人
計																人

※0歳の「差引増減」は、出生数を含めて算出している。

市町村名: 八峰町

年齢	平成23年10月1日現在の人口												平成22年10月～平成23年9月までの人口動態												年齢
	総数		男		女		転入		転出		死亡		差引増減		総数										
	男	女	男	女	男	女	男	女	男	女	男	女	男	女											
	8059	3714	4345	29	42	1	3	4	4	4	70	55	51	2		18									
0～4	179	81	98	2	1	1	3	4	4	4	4	2	2	11	18										
5～9	261	129	132	4	1	1	2	1	4	4	4	1	3	11	18										
10～14	323	172	151	2	1	1	2	2	2	2	2	1	1	1	1										
15～19	322	161	161	2	2	2	5	5	18	5	14	1	1	-1	15										
20～24	155	77	78	4	6	18	18	8	9	16	16	3	2	-2	20										
25～29	220	122	98	5	8	9	9	7	8	9	9	5	-5	-5	25										
30～34	295	150	145	2	7	8	8	8	10	10	4	4	-9	-9	30										
35～39	409	209	200	1	4	3	1	4	8	8	5	1	1	-6	35										
40～44	423	208	220	1	1	1	6	3	6	3	1	1	-6	-6	40										
45～49	472	229	243	3	1	4	1	3	2	2	2	1	2	2	45										
50～54	74	34	40	1	1	1	1	1	2	1	2	1	1	1	50										
55～59	77	31	46	1	1	1	2	1	1	1	1	1	1	1	55										
60～64	77	31	46	1	1	1	2	1	1	1	1	1	1	1	60										
65～69	77	31	46	1	1	1	2	1	1	1	1	1	1	1	65										
70～74	82	36	46	1	1	1	2	1	1	1	1	1	1	1	70										
75～79	82	36	46	1	1	1	2	1	1	1	1	1	1	1	75										
80～84	92	45	47	1	1	1	2	1	1	1	1	1	1	1	80										
85～89	92	45	47	1	1	1	2	1	1	1	1	1	1	1	85										
90～94	95	54	41	3	1	4	1	1	1	1	1	1	1	1	90										
95～99	472	229	243	3	1	4	1	3	2	2	2	1	2	2	95										
100～104	74	34	40	1	1	1	1	1	1	1	1	1	1	1	100										
105～109	90	43	47	1	1	1	1	1	1	1	1	1	1	1	105										
110～114	92	47	45	1	1	1	1	1	1	1	1	1	1	1	110										
115～119	101	48	53	1	1	1	1	1	1	1	1	1	1	1	115										
120～124	115	57	58	1	1	1	1	1	1	1	1	1	1	1	120										

50～54	55～59	60～64	65～69	70～74	75～79	80～84	85～89	90～94	95～99	100～ 年齢不詳	出生数	男	10人	女	19人	計	29人
589	312	277	2	2	2	1	1	2	2	3	50～54						
114	58	56	1	1	1	1	1	1	1	2	50						
119	65	54	1	1	1	1	1	1	1	2	51						
107	59	48	1	1	1	1	1	1	1	2	52						
111	52	59	1	1	1	1	1	1	1	2	53						
138	78	60	1	1	1	1	1	1	1	2	54						
663	338	325	1	4	1	1	2	1	1	2	55～59						
129	70	59	1	1	1	1	1	1	1	2	55						
120	57	63	1	1	1	1	1	1	1	2	56						
121	59	62	2	2	1	1	1	1	1	2	57						
124	66	58	1	1	1	1	1	1	1	2	58						
169	86	83	1	1	1	1	1	1	1	2	59						
861	432	429	1	5	1	2	2	1	1	2	60～64						
140	67	73	1	1	1	1	1	1	1	2	60						
189	97	92	2	2	1	1	1	1	1	2	61						
183	92	91	1	1	1	1	1	1	1	2	62						
186	100	86	1	1	1	1	1	1	1	2	63						
163	76	87	1	1	1	1	1	1	1	2	64						
575	257	318	1	2	2	1	2	2	1	2	65～69						
72	30	42	1	1	1	1	1	1	1	2	65						
108	51	57	1	1	1	1	1	1	1	2	66						
113	50	63	1	1	1	1	1	1	1	2	67						
125	58	67	1	1	1	1	1	1	1	2	68						
157	68	89	1	4	1	1	1	1	1	2	69						
602	262	340	1	1	1	1	1	1	1	2	70～74						
135	73	62	1	1	1	1	1	1	1	2	70						
111	38	73	1	1	1	1	1	1	1	2	71						
114	48	66	1	1	1	1	1	1	1	2	72						
115	50	65	1	1	1	1	1	1	1	2	73						
127	53	74	1	1	1	1	1	1	1	2	74						
688	266	422	2	2	1	1	1	1	1	2	75～79						
140	55	85	1	1	1	1	1	1	1	2	75						
165	58	107	1	1	1	1	1	1	1	2	76						
135	50	85	1	1	1	1	1	1	1	2	77						
142	64	78	1	1	1	1	1	1	1	2	78						
106	39	67	1	1	1	1	1	1	1	2	79						
552	203	349	1	1	1	1	1	1	1	2	80～84						
141	44	97	1	1	1	1	1	1	1	2	80						
125	53	72	1	1	1	1	1	1	1	2	81						
89	28	61	1	1	1	1	1	1	1	2	82						
103	43	60	1	1	1	1	1	1	1	2	83						
94	35	59	1	1	1	1	1	1	1	2	84						
319	75	244	2	2	1	1	1	1	1	2	85～89						
84	25	59	1	1	1	1	1	1	1	2	85						
93	19	74	2	2	1	1	1	1	1	2	86						
55	11	44	1	1	1	1	1	1	1	2	87						
44	12	32	1	1	1	1	1	1	1	2	88						
43	8	35	1	1	1	1	1	1	1	2	89						
122	28	94	2	2	1	1	2	1	1	2	90～94						
37	7	30	1	1	1	1	1	1	1	2	90						
44	12	32	1	1	1	1	1	1	1	2	91						
14	3	11	1	1	1	1	1	1	1	2	92						
20	5	15	1	1	1	1	1	1	1	2	93						
7	1	6	1	1	1	1	1	1	1	2	94						
25	8	17	1	1	1	1	1	1	1	2	95～99						
8	2	6	1	1	1	1	1	1	1	2	95						
3	2	1	1	1	1	1	1	1	1	2	96						
5	1	4	1	1	1	1	1	1	1	2	97						
6	1	5	1	1	1	1	1	1	1	2	98						
3	2	2	1	1	1	1	1	1	1	2	99						
4	4	4	1	1	1	1	1	1	1	2	100～ 年齢不詳						
4	4	4	1	1	1	1	1	1	1	2	年齢不詳						

※0歳の「差引増減」は、出生数を含めて算出している。

市町村名：南秋田郡

年齢	平成23年10月1日現在の人口														平成22年10月～平成23年9月までの人口動態														年齢
	総数		男		女		転入		転出		死亡		差引増減		総数														
	人口		人口		人口		人口		人口		人口		人口																
	男	女	男	女	男	女	男	女	男	女	男	女	男	女															
0～4	691	352	11871	13638	186	204	118	120	171	125	176	164	-203	68															
5～9	868	441	427	441	6	3	8	1	1	1	1	2	1	2															
10～14	1050	532	518	104	1	2	3	6	5	4	1	4	-5	3															
15～19	1170	611	559	114	2	2	29	13	30	22	9	15	9	15															
20～24	175	75	100	114	5	4	4	9	15	1	1	1	1	1															
25～29	175	99	76	114	6	3	3	6	10	11	6	6	-16	20															
30～34	182	112	103	114	25	26	23	28	44	40	44	35	-46	35															
35～39	1352	694	656	153	18	21	5	22	23	6	6	7	-2	35															
40～44	1401	678	723	153	16	11	2	18	12	1	1	2	-1	40															
45～49	1398	699	699	153	10	8	2	14	9	2	1	2	-13	45															
50～54	1352	682	670	153	7	5	1	7	2	2	1	1	1	45															
55～59	1335	674	661	153	3	3	1	5	5	1	1	1	-2	40															
60～64	1335	674	661	153	3	3	1	5	5	1	1	1	-2	41															
65～69	1335	674	661	153	2	2	1	2	1	1	1	1	-2	42															
70～74	1335	674	661	153	2	2	1	2	1	1	1	1	-2	43															
75～79	1335	674	661	153	3	3	1	4	2	2	1	1	-1	44															
80～84	1335	674	661	153	1	1	1	2	1	1	1	1	-2	45															
85～89	1335	674	661	153	1	1	1	2	1	1	1	1	-1	46															
90～94	1335	674	661	153	1	1	1	2	1	1	1	1	-2	47															
95～99	1335	674	661	153	1	1	1	2	1	1	1	1	-1	48															
100～104	1335	674	661	153	1	1	1	2	1	1	1	1	-2	49															

50～54	1642	801	841	10	4	5	10	7	2	3	1	2	-6	50～54	
50	310	154	156	2	1	3	3	1	2	1	2	2	-1	50	
51	315	164	161	2	1	1	1	2	1	1	2	2	-1	51	
52	327	163	164	1	1	2	3	2	1	2	1	3	-1	52	
53	323	134	189	3	1	1	3	2	2	2	1	2	-1	53	
54	367	196	171	2	1	1	3	2	2	2	3	2	-3	54	
55～59	2098	1032	1066	12	2	5	6	2	3	2	8	3	-4	55～59	
55	366	167	199	1	1	2	2	2	2	2	2	4	-1	55	
56	424	207	217	2	1	1	1	2	2	2	2	2	-1	56	
57	406	211	195	3	1	1	2	1	1	4	4	2	-2	57	
58	460	231	229	5	1	1	2	2	1	1	1	3	3	58	
59	442	216	226	2	1	1	1	2	2	1	2	1	-2	59	
60～64	2481	1224	1257	2	2	1	9	2	2	17	4	25	-2	60～64	
60	419	207	212	1	1	2	4	1	1	2	2	1	-4	60	
61	541	257	284	2	1	2	2	2	1	3	3	5	-1	61	
62	501	250	251	1	1	1	1	2	1	2	2	3	-3	62	
63	518	258	260	1	1	1	1	2	1	5	5	5	-5	63	
64	502	252	250	2	1	1	1	1	4	5	5	6	-2	64	
65～69	1780	794	966	3	1	1	3	2	4	2	16	5	-5	65～69	
65	296	135	161	1	1	1	1	2	1	2	2	1	-2	65	
66	300	132	168	1	1	1	1	1	3	4	4	4	-1	66	
67	390	184	206	1	1	1	1	1	3	3	3	1	-2	67	
68	404	178	226	1	1	2	2	1	1	4	4	1	-4	68	
69	390	165	225	2	1	1	1	1	1	3	3	1	-1	69	
70～74	1950	840	1110	2	4	1	4	4	3	1	14	3	-3	70～74	
70	402	184	218	1	2	1	1	2	2	1	1	1	-1	70	
71	351	149	202	1	1	1	1	1	2	3	3	3	-2	71	
72	363	162	201	1	1	1	1	1	1	1	3	3	-2	72	
73	434	181	253	1	1	1	2	1	1	3	3	2	-2	73	
74	400	164	236	1	1	1	2	1	1	4	4	2	-1	74	
75～79	1925	813	1112	1	2	1	1	7	2	2	32	15	-21	75～79	
75	419	186	233	1	1	1	1	1	1	5	5	1	-1	75	
76	377	158	219	1	1	1	1	1	1	5	5	5	-1	76	
77	389	185	204	1	1	1	1	1	2	7	7	5	-7	77	
78	392	151	241	1	1	1	2	2	1	10	3	3	-5	78	
79	348	133	215	1	1	1	1	3	2	6	6	5	-9	79	
80～84	1541	587	954	1	7	1	2	3	1	2	34	28	-24	80～84	
80	373	159	214	1	1	1	1	1	1	5	4	4	-4	80	
81	301	116	185	1	4	1	1	1	1	9	3	3	-3	81	
82	300	104	196	1	4	1	1	1	1	5	5	7	-4	82	
83	300	117	183	1	1	1	1	1	1	5	10	4	-8	83	
84	267	91	176	1	1	1	1	1	1	10	4	4	-5	84	
85～89	843	229	614	1	6	1	1	7	1	26	37	26	-37	85～89	
85	199	58	141	1	1	1	1	1	1	6	8	6	-6	85	
86	212	63	149	2	2	1	1	3	1	7	7	7	-7	86	
87	177	48	129	2	2	1	1	1	1	6	8	6	-6	87	
88	133	27	106	1	1	1	1	3	1	3	3	3	-7	88	
89	122	33	89	1	1	1	1	3	1	4	6	4	-4	89	
90～94	364	82	282	3	3	1	2	5	1	13	43	15	-46	90～94	
90	102	25	77	1	1	1	1	2	2	2	10	3	-3	90	
91	110	32	78	1	1	1	1	2	2	4	9	4	-4	91	
92	52	10	42	1	1	1	1	1	1	4	9	5	-9	92	
93	56	8	48	1	2	1	1	1	1	1	10	1	-8	93	
94	44	7	37	1	1	1	1	1	1	2	5	2	-7	94	
95～99	100	10	90	3	3	1	1	1	1	10	18	10	-16	95～99	
95	38	4	34	2	2	1	1	1	1	5	5	5	-4	95	
96	17	1	16	1	1	1	1	1	1	3	8	3	-8	96	
97	20	3	17	1	1	1	1	1	1	5	2	2	-5	97	
98	13	13	13	1	1	1	1	1	1	2	2	2	-2	98	
99	12	2	10	1	1	1	1	1	1	1	1	1	-1	99	
100～	14	2	12	1	1	1	1	1	1	1	1	1	-1	100～	
年齢不詳	1	1	1	1	1	1	1	1	1	1	1	1	-1	年齢不詳	
出生数													計	148	人

※0歳の「差引増減」は、出生数を含めて算出している。

市町村名：五城目町

年齢	平成23年10月1日現在の人口													平成22年10月～平成23年9月までの人口動態										年齢
	総数		男		女		転入		転出		出生		死亡		差引増減		総数							
	男	女	男	女	男	女	男	女	男	女	男	女	男	女	男	女								
																		県内	県外	県内	県外	県内	県外	
0～4	10358	4769	5589	87	91	39	37	104	91	69	47	88	73	-105	-53	30	0～4							
5	225	98	127	6	7	2	2	12	3	6	6	1	1	20	-29	29	0							
6	55	26	29	1	1	1	1	4	1	1	1	1	1	26	29	0								
7	35	19	19	1	1	1	2	4	1	3	3	1	1	-3	1	1	1							
8	46	18	28	2	1	2	2	2	1	3	3	1	1	2	-2	1	2							
9	49	20	29	1	2	2	1	5	1	2	1	1	1	-1	2	3	3							
10	40	18	22	1	2	1	5	2	4	2	1	1	1	-4	4	4	4							
11	286	153	133	2	1	1	5	2	4	1	1	1	1	-1	1	5	5							
12	43	29	14	1	1	1	1	1	4	1	1	1	1	1	-4	6	6							
13	59	28	31	1	1	1	1	1	4	1	1	1	1	1	-4	7	7							
14	61	26	35	1	1	1	1	1	4	1	1	1	1	1	1	8	8							
15	55	32	23	1	1	1	3	1	1	1	1	1	1	1	1	8	8							
16	68	38	30	1	3	3	3	1	1	1	1	1	1	-1	3	9	9							
17	372	196	176	5	5	1	1	3	2	3	1	3	3	-3	3	10	10							
18	64	37	27	1	1	1	1	1	1	1	1	1	1	1	1	11	11							
19	87	42	45	1	1	1	1	2	1	1	1	1	1	-2	2	12	12							
20	74	40	34	2	2	2	1	1	1	1	1	1	1	-1	1	13	13							
21	74	39	35	1	1	1	1	1	1	1	1	1	1	-1	1	14	14							
22	73	38	35	2	4	1	1	6	4	4	7	7	7	-6	15	15	15							
23	399	202	197	2	4	1	1	2	4	12	7	7	7	-16	19	16	16							
24	80	37	43	1	1	1	1	1	2	1	1	1	1	1	-1	15	15							
25	84	47	37	1	1	1	1	1	2	1	1	1	1	1	-2	16	16							
26	86	42	44	1	1	1	1	1	1	1	1	1	1	-1	1	17	17							
27	81	42	39	1	1	1	1	2	2	1	3	3	3	-10	-3	18	18							
28	68	34	34	3	3	4	1	2	1	4	4	4	4	-6	-1	19	19							
29	266	128	138	12	8	12	10	6	10	19	9	9	9	-1	-1	20	20							
30	47	18	29	1	1	1	1	1	1	6	6	6	6	-5	1	21	21							
31	49	29	20	4	2	1	1	1	6	3	6	6	6	1	-9	22	22							
32	52	25	27	2	2	1	4	1	1	2	1	1	1	1	4	23	23							
33	51	23	28	1	1	5	1	1	1	4	2	2	2	3	5	24	24							
34	67	33	34	5	3	4	4	3	2	4	4	4	4	3	3	25	25							
35	399	205	194	11	19	6	9	16	10	7	7	7	7	-6	11	26	26							
36	76	37	39	1	1	1	2	4	4	2	1	1	1	-4	1	27	27							
37	71	34	37	2	2	1	4	6	3	3	1	1	1	-6	2	28	28							
38	70	38	32	1	5	1	1	2	2	1	3	3	3	-1	1	29	29							
39	95	49	46	5	5	4	1	3	3	1	2	2	2	5	3	30	30							
40	87	47	40	2	6	1	1	1	1	1	2	2	2	1	4	31	31							
41	427	219	208	10	15	4	4	16	19	6	8	8	8	-10	-8	32	32							
42	86	45	41	2	3	1	1	2	3	2	1	1	1	-1	1	33	33							
43	87	49	38	3	1	1	4	4	6	2	2	2	2	-4	-7	34	34							
44	84	37	47	1	8	2	1	2	6	2	2	2	2	-2	1	35	35							
45	82	50	32	3	1	1	1	2	2	2	3	3	3	2	2	36	36							
46	88	34	50	1	2	1	1	6	2	2	3	3	3	-5	-2	37	37							
47	485	251	234	10	8	5	1	9	13	6	2	2	2	-6	-6	38	38							
48	110	60	50	1	1	2	1	3	4	2	2	2	2	-2	1	39	39							
49	98	44	54	3	3	1	1	4	4	2	2	2	2	-3	1	40	40							
50	81	46	35	5	2	2	1	3	4	2	2	2	2	4	4	41	41							
51	103	54	49	3	2	1	1	1	4	2	1	1	1	1	-1	42	42							
52	93	47	46	1	1	1	1	1	1	1	1	1	1	1	1	43	43							
53	513	263	250	9	6	2	2	12	5	9	2	2	2	-1	-1	44	44							
54	88	45	43	3	2	1	1	4	1	6	1	1	1	-1	1	45	45							
55	88	38	50	2	2	1	1	3	3	2	2	2	2	-1	1	46	46							
56	105	47	58	2	1	1	1	2	2	2	2	2	2	1	1	47	47							
57	118	70	48	1	1	1	1	3	1	1	1	1	1	-2	1	48	48							
58	114	63	51	1	1	1	1	1	1	1	1	1	1	1	1	49	49							
59	529	264	265	6	6	2	2	8	2	9	2	2	2	-10	-3	45	45							
60	86	45	41	2	2	1	1	4	1	1	1	1	1	-1	1	46	46							
61	113	59	54	1	3	1	1	3	3	1	1	1	1	-3	3	47	47							
62	106	61	45	2	2	1	1	2	2	2	2	2	2	1	1	48	48							
63	114	49	65	2	2	1	1	2	1	2	1	1	1	-2	1	49	49							
64	110	50	60	1	1	1	1	3	3	3	3	3	3	-5	-5	49	49							

50～54	55～59	60～64	65～69	70～74	75～79	80～84	85～89	90～94	95～99	100～	年 齢 不 詳	計
669	325	344	7	1	3	1	4	1	1	4	-4	50～54
145	67	78	1	1	1	1	1	1	1	1	-1	50
118	52	66	1	1	1	1	1	1	1	2	1	51
122	63	59	1	1	3	2	2	2	2	-2	-2	52
128	55	73	3	1	1	1	1	1	1	2	-2	53
156	88	68	1	1	1	1	1	1	1	1	1	54
882	423	459	7	1	2	3	2	2	2	2	-2	55～59
170	67	103	1	1	1	1	1	1	1	3	55	
194	94	100	2	1	1	1	1	1	1	3	56	
157	86	71	3	1	1	1	1	1	1	3	57	
185	94	91	2	1	1	1	2	2	2	2	58	
176	82	94	2	1	1	1	2	2	2	-2	59	
1049	532	517	1	1	4	4	6	2	2	-2	60～64	
174	84	90	1	1	1	1	1	1	1	-2	60	
227	108	119	1	1	1	2	2	1	1	-1	61	
199	107	92	1	1	1	1	1	1	1	-3	62	
213	117	96	1	1	1	1	3	3	3	1	63	
236	116	120	1	1	1	1	4	4	4	-4	64	
741	329	412	1	1	1	1	9	3	3	-8	65～69	
123	52	71	2	1	1	1	1	1	1	-1	65	
128	56	72	1	1	1	1	3	1	1	-3	66	
156	77	79	1	1	1	1	1	1	1	-1	67	
169	69	100	1	1	1	1	2	2	2	-1	68	
165	75	90	1	1	1	1	3	1	1	-3	69	
916	379	537	2	1	1	1	9	1	1	-8	70～74	
186	73	113	1	1	1	1	1	1	1	-1	70	
161	72	89	1	1	1	1	1	1	1	71	71	
162	64	98	1	1	1	1	2	2	2	-3	72	
216	89	127	1	1	1	1	2	2	2	-1	73	
191	81	110	1	1	1	1	3	3	3	-3	74	
878	358	520	1	2	1	5	17	8	8	-16	75～79	
194	88	106	1	1	1	1	1	1	1	-1	75	
161	63	98	1	1	1	1	3	3	3	-1	76	
168	76	92	1	1	1	1	4	2	2	-4	77	
186	69	117	1	1	1	1	6	2	2	-4	78	
169	62	107	1	1	1	2	3	4	4	-6	79	
733	298	435	2	2	1	2	18	13	13	-3	80～84	
162	68	94	1	1	1	1	3	2	2	-4	80	
143	57	86	1	1	1	1	4	1	1	-4	81	
140	58	82	1	1	1	1	2	2	2	-2	82	
140	51	89	1	1	1	1	4	4	4	-4	83	
148	64	84	1	1	1	1	5	2	2	-6	84	
403	109	294	2	2	1	5	9	18	9	-5	85～89	
92	26	66	1	1	1	1	4	6	4	-4	85	
102	30	72	1	1	1	2	2	2	2	-2	86	
80	19	61	1	1	1	1	4	4	4	-4	87	
71	17	54	1	1	1	2	1	2	2	-4	88	
58	17	41	1	1	1	2	1	2	1	-1	89	
152	35	117	1	1	1	2	8	13	8	-4	90～94	
42	9	33	1	1	1	1	1	6	6	-14	90	
50	14	36	1	1	1	2	2	1	1	-6	91	
23	4	19	1	1	1	1	3	2	2	-3	92	
20	4	16	1	1	1	1	3	1	1	-2	93	
17	4	13	1	1	1	1	1	1	1	-1	94	
29	1	28	1	1	1	1	7	11	7	-10	95～99	
21	2	19	1	1	1	1	2	2	2	-7	95	
-5	-2	-3	1	1	1	1	2	2	2	-1	96	
4	4	4	2	2	2	4	4	4	4	-6	97	
7	1	6	1	1	1	1	2	2	2	-1	98	
5	1	4	1	1	1	1	1	1	1	-2	99	
100～												100～
年 齢 不 詳												年 齢 不 詳

※〇歳の「差引増減」は、出生数を含めて算出している。

市町村名: 八郎湯町

年齢 総数	平成23年10月1日現在の人口														年齢 総数			
	人				転入				転出				死亡			差引増減		
	男		女		男		女		男		女		男				女	
	6503	2981	3522	90	48	44	19	26	68	68	40	35	38	41			-61	-59
0~4	173	83	3522	90	5	3	1	1	10	5	1	35	38	41	12	14		
0	33	17	16	1											17	16		
1	35	17	18	1					3	2					-2	-2		
2	28	8	20	2	1		1		2	1						1		
3	31	11	20	2					2	1	1					1		
4	46	30	16	2	1		1		2	1					-3	-1		
5~9	221	103	118	2	1		1		2	2						4		
5	42	21	21	1											1	5		
6	44	22	22	1	1				1	1					-1	6		
7	47	24	23	1											-1	7		
8	44	20	24	1			1		1	1					-1	8		
9	44	16	28	1			1			1						9		
10~14	256	124	132	1					2	1					-1	10~14		
10	61	24	37						1						-1	10		
11	55	30	25						1						-1	11		
12	46	25	21	1											1	12		
13	45	23	22							1						13		
14	49	22	27													14		
15~19	276	147	129	3	2	1	2	2	2	3	7	9			-5	15~19		
15	55	28	27						1						-1	15		
16	66	34	32	2	1			1	1						1	16		
17	60	32	28	1		1				1					2	17		
18	65	34	31				1				3	3			-3	18		
19	30	19	11				1			2	4	6			-4	19		
20~24	185	94	91	4	8	6	9	4	8	8	15	14			-9	20~24		
20	32	11	21		1		2		2	1	3				-3	20		
21	37	22	15				2		1	2					-1	21		
22	27	14	13	2	2	2	1	1	1	2	3	6			-3	22		
23	47	25	22		1	3	3	1	3	4	4	4			-2	23		
24	42	22	20	2	2	1	1	1	1	2	5	2			-3	24		
25~29	280	145	135	11	7	6	6	9	12	9	8	2			-1	25~29		
25	53	24	29	3	1	1	3	2	2	2	2	1			1	25		
26	50	25	25	1	2	2	2	1	1	3	3	1			-1	26		
27	49	32	17	3	2	2	1	2	6	1	1				2	27		
28	55	25	30	2	1		1	1	1	1					1	28		
29	73	39	34	2	1	1	2	3	3	2	2				-2	29		
30~34	286	159	127	8	4	1	4	15	13	1	3				-7	30~34		
30	61	35	26	1	3	1	1	3	4	4	1				-3	30		
31	52	28	24	1	1		1	3	4		1				-2	31		
32	55	30	25	2			1	1	1		1				1	32		
33	69	39	30	2	2		2	5	2	2	2				-3	33		
34	49	27	22	2		1	1	3	3	3	1				-3	34		
35~39	335	166	169	4	6	2	1	8	6	6	2				-2	35~39		
35	69	28	41	1	2	2		1	3	3	2				2	35		
36	58	25	33	1	1		2	3	3	1	2				-2	36		
37	79	40	39				1		2	2					-2	37		
38	64	35	29	2	2	1		1	1	1					-1	38		
39	65	38	27	2	1		1	1	1	1					1	39		
40~44	342	161	181	2	2			5	2	2					-4	40~44		
40	69	37	32	1	1			3	3		1				-2	40		
41	68	38	30	1	1			2	1	1					-1	41		
42	57	23	34										1		-1	42		
43	82	34	48												-1	43		
44	66	29	37												-1	44		
45~49	366	179	187	1		1		3	4	3	3				-4	45~49		
45	66	34	32					1	1	1					-2	45		
46	59	32	27												-1	46		
47	72	31	41												-1	47		
48	80	37	43												-3	48		
49	89	45	44	1	1		1				2				2	49		

50～54	453	208	245	1	2	4	2	1	1	1	1	-5	-1	50～54	
50	65	27	38	1	1	1	1					-1	-1	50	
51	103	55	48			1	2					-1	-2	51	
52	74	39	35	1	1			1				-1	1	52	
53	106	37	69			2		1				-3	-1	53	
54	105	50	55	1								1	1	54	
55～59	613	299	314	3	2	1	1	1	2	2	2	2	-2	55～59	
55	105	55	50	1	1	1	1					1	-1	55	
56	115	54	61			1	1					-1	-1	56	
57	120	56	64	2				1				-1	-1	57	
58	133	68	65	1				1				1	1	58	
59	140	66	74	1		1						2	2	59	
60～64	647	322	325	1	1	2	2	2	5	2	2	-9	-2	60～64	
60	115	56	59			1	1	1	1	1	1	-3	-3	60	
61	146	72	74			1								61	
62	143	71	72	1	1	1	2	1	1	1	1	-3	-1	62	
63	127	57	70									-1	-1	63	
64	116	66	50	1		1			2	2	2	-2	1	64	
65～69	451	200	251	2	2	1	2	3	3	2	3	-1	-2	65～69	
65	76	41	35					1	1	1	1	-1	-1	65	
66	79	33	46											66	
67	108	50	58			1	1	1	1	1	1	-1	-1	67	
68	99	46	53	1				1	1	1	1	-1	-1	68	
69	89	30	59	2								2	2	69	
70～74	444	185	259	3	3	1	2	2	2	2	2	-5	-2	70～74	
70	76	39	37	1	1	1	1							70	
71	82	30	52											71	
72	91	46	45	1	1	1	1	1	1	1	1	-1	-2	72	
73	102	39	63	1	1				1	1	1	-1	1	73	
74	93	31	62	1	1	1	1	1	1	2	2	-3	-1	74	
75～79	460	191	269	1	1	1	1	6	6	3	3	-6	-4	75～79	
75	93	42	51					2	2	2	2	-2	-2	75	
76	98	37	61					1	1	1	1	-1	-1	76	
77	95	46	49											77	
78	97	36	61	1	1	1	1	3	3	2	2	-2	-2	78	
79	77	30	47											79	
80～84	387	130	257	1	2	1	1	5	5	8	8	-4	-6	80～84	
80	96	42	54					1	1	2	2	-1	-1	80	
81	82	26	56					1	1	1	1	-1	-1	81	
82	75	23	52	1	1	1	1	2	2	2	2	-1	-1	82	
83	75	31	44	1				2	2	2	2	1	-2	83	
84	59	8	51					2	2	1	1	-2	-1	84	
85～89	207	65	142	2	2	1	1	7	7	8	8	-7	-7	85～89	
85	50	13	37					2	2	1	1	-2	-1	85	
86	51	25	26	1	1	1	1	3	3	3	3	-2	-2	86	
87	54	14	40					1	1	1	1	-1	-1	87	
88	23	3	20	3	3	3	3	2	2	3	3	-3	-3	88	
89	29	10	19					1	2	2	2	-2	-1	89	
90～94	92	16	76	1	1	1	1	4	4	13	13	-4	-4	90～94	
90	28	6	22					1	1	3	3	-3	-3	90	
91	19	3	16					2	2	2	2	-2	-2	91	
92	16	2	14					1	1	4	4	-1	-4	92	
93	18	2	16							3	3	-3	-3	93	
94	11	3	8					1	1	1	1	-1	-2	94	
95～99	25	4	21	4	4	2	2	2	2	4	4	-4	-4	95～99	
95	7	7	7					1	1	2	2	-2	-2	95	
96	7	2	5					1	1	1	1	-1	-1	96	
97	8	2	6					1	1	1	1	-1	-1	97	
98	3	3	3											98	
99										1	1	-1	-1	99	
100～ 年齢不詳	4	4	4							2	2	-2	-2	100～ 年齢不詳	
出生数													計	33	人

※0歳の差引増減は、出生数を含めて算出している。

市町村名：井川町

年齢	平成23年10月1日現在の人口												平成22年10月～平成23年9月までの人口動態												年齢			
	人口						転入						転出						死亡									
	総数			男			女			県内			県外			県内			県外			男				女		
	総数	男	女	男	女	男	男	女	男	女	男	女	男	女	男	女	男	女	男	女	男	女	男	女				
0～4	144	27	4	28	16	1	17	33	43	16	1	17	39	-44	0	0	4	19	17	10	9	0	4					
5～9	198	38	1	1	1	1	1	2	2	1	1	1	1	1	1	1	1	1	1	1	1	1	1					
10～14	241	49	1	1	1	1	1	1	1	1	1	1	1	1	1	1	1	1	1	1	1	1	1					
15～19	271	55	1	1	1	1	1	1	1	1	1	1	1	1	1	1	1	1	1	1	1	1	1					
20～24	38	1	1	1	1	1	1	1	1	1	1	1	1	1	1	1	1	1	1	1	1	1	1					
25～29	180	35	1	1	1	1	1	1	1	1	1	1	1	1	1	1	1	1	1	1	1	1	1					
30～34	240	44	1	1	1	1	1	1	1	1	1	1	1	1	1	1	1	1	1	1	1	1	1					
35～39	336	66	1	1	1	1	1	1	1	1	1	1	1	1	1	1	1	1	1	1	1	1	1					
40～44	294	60	1	1	1	1	1	1	1	1	1	1	1	1	1	1	1	1	1	1	1	1	1					
45～49	299	33	1	1	1	1	1	1	1	1	1	1	1	1	1	1	1	1	1	1	1	1	1					
50～54	249	24	1	1	1	1	1	1	1	1	1	1	1	1	1	1	1	1	1	1	1	1	1					
55～59	199	18	1	1	1	1	1	1	1	1	1	1	1	1	1	1	1	1	1	1	1	1	1					
60～64	149	13	1	1	1	1	1	1	1	1	1	1	1	1	1	1	1	1	1	1	1	1	1					
65～69	99	9	1	1	1	1	1	1	1	1	1	1	1	1	1	1	1	1	1	1	1	1	1					
70～74	49	4	1	1	1	1	1	1	1	1	1	1	1	1	1	1	1	1	1	1	1	1	1					
75～79	19	1	1	1	1	1	1	1	1	1	1	1	1	1	1	1	1	1	1	1	1	1	1					
80～84	9	1	1	1	1	1	1	1	1	1	1	1	1	1	1	1	1	1	1	1	1	1	1					
85～89	4	1	1	1	1	1	1	1	1	1	1	1	1	1	1	1	1	1	1	1	1	1	1					
90～94	1	1	1	1	1	1	1	1	1	1	1	1	1	1	1	1	1	1	1	1	1	1	1					
95～99	1	1	1	1	1	1	1	1	1	1	1	1	1	1	1	1	1	1	1	1	1	1	1					
100	1	1	1	1	1	1	1	1	1	1	1	1	1	1	1	1	1	1	1	1	1	1	1					

50～54	354	181	173	1	2	1	1	1	2	1	50～54
50	66	40	26	1	2	1	1	1	1	1	50
51	60	25	35	1					1	1	51
52	91	45	46								52
53	58	24	34			1					53
54	79	47	32								54
55～59	456	233	223	1	1	1	1	3	1	-3	55～59
55	63	28	35	1	1	1	1	1	-1	-1	55
56	90	46	44	1							56
57	57	50	43					1	-1	-1	57
58	114	58	56	1	1	1	1	1	-1	-1	58
59	96	51	45	1				1	-1	-1	59
60～64	508	255	253	1	1	2	2	4	2	-4	60～64
60	87	48	39	1	2	2			-1	-1	60
61	121	59	62					1	-1	-1	61
62	97	45	52	1	1			1	-1	-1	62
63	119	61	58		1			1	-1	-1	63
64	84	42	42	1				3	2	-2	64
65～69	366	160	206	1	1	1	1	4	-5	-1	65～69
65	66	31	35	1				1	-1	-1	65
66	59	26	33					1	-1	-1	66
67	70	28	42		1			1	-2	-2	67
68	86	38	48					1	-1	-1	68
69	85	37	48	1				1	-1	-1	69
70～74	362	165	197	1	1	1	1	2	-3	-3	70～74
70	90	46	44	1	1	1	1	2	-3	-3	70
71	62	28	34					1	-1	-1	71
72	65	31	34	1				1	-2	-2	72
73	68	26	42								73
74	77	34	43					4	-5	-4	74
75～79	414	172	242	1	1	1	1	4	3	-4	75～79
75	90	33	57					1	-2	-2	75
76	77	35	42	1	1	1	1	2	-2	-2	76
77	97	47	50					2	-1	-1	77
78	80	31	49					1	-1	-1	78
79	70	26	44			1	1	1	-3	-3	79
80～84	316	111	205	2	2	1	1	7	-8	-6	80～84
80	80	31	49	1				3	-3	-3	80
81	56	24	32					1	-1	-1	81
82	62	11	51	1	1	1	1	4	-3	-3	82
83	68	29	39					1	-1	-1	83
84	50	16	34	1	1	1	1	2	-3	-3	84
85～89	176	40	136	1	1	1	1	9	-9	-9	85～89
85	47	15	32	1				4	-4	-4	85
86	50	7	43			1	1	3	-3	-3	86
87	26	9	17					1	-1	-1	87
88	28	4	24					1	-1	-1	88
89	25	5	20					1	-1	-1	89
90～94	84	26	58	1	2	1	2	13	-2	-15	90～94
90	25	9	16			1	1	5	-5	-5	90
91	27	11	16					2	-2	-2	91
92	9	4	5	1	1	1	1	4	-4	-4	92
93	14	2	12					2	-2	-2	93
94	9		9			1	1	2	-3	-3	94
95～99	31	2	29	1	1	1	1	1	-1	-1	95～99
95	8		8	1	1	1	1	1	-1	-1	95
96	9	1	8					1	-1	-1	96
97	4	4	4								97
98	5	5	5								98
99	5	1	4					1	-1	-1	99
100～	4	1	3					1	-1	-1	100～
年齢不詳	1	1	3								年齢不詳
計											計
出生数											出生数
男											男
女											女
人											人
10											10
人											人
26											26
人											人

※0歳の差引増減は、出生数を含めて算出している。

市町村名：大温村

年齢	平成23年10月1日現在の人口														平成22年10月～平成23年9月までの人口動態														年齢
	人							転入							転出							差引増減							
	総数		男		女			県内		県外		男		女		県内		県外		男		女		男		女			
	総数	男	女	男	女	男	女	男	女	男	女	男	女	男	女	男	女	男	女	男	女	男	女	男	女				
総数	3225	1588	1637	24	41	46	38	34	40	26	46	46	26	11	18	0～4													
0～4	149	86	63	1	1	1																				15			
5～9	163	12	15																							17			
10～14	27	12	15																							0			
15～19	29	16	13																							0			
20～24	24	12	12																							1			
25～29	25	18	7																							1			
30～34	38	20	18																							1			
35～39	29	17	12																							1			
40～44	29	17	12																							1			
45～49	40	16	24																							1			
50～54	40	16	24																							1			
55～59	43	21	22																							1			
60～64	53	28	25																							1			
65～69	204	106	98																							1			
70～74	40	19	21																							1			
75～79	40	18	22																							1			
80～84	40	18	22																							1			
85～89	44	24	20																							1			
90～94	44	24	20																							1			
95～99	40	23	17																							1			

50～54	50	51	52	53	54	55～59	60～64	65～69	70～74	75～79	80～84	85～89	90～94	95～99	100～	年 齢 不 詳	計	
166	87	79	1	1	1	1	1	1	1	1	1	1	1	1	1	1	1	29
34	20	14	1	1	1	1	1	1	1	1	1	1	1	1	1	1	1	1
34	22	12																
40	16	24																
31	18	13	1															
27	11	16																
147	77	70	1	1	1	1	1	1	1	1	1	1	1	1	1	1	1	1
28	17	11																
25	13	12																
36	19	17																
28	11	17	1															
30	17	13																
277	115	162	1	1	1	1	1	1	1	1	1	1	1	1	1	1	1	1
43	19	24																
47	18	29																
62	27	35																
59	23	36																
66	28	38																
222	105	117	1	1	1	1	1	1	1	1	1	1	1	1	1	1	1	1
31	11	20																
34	17	17																
56	29	27																
50	25	25																
51	23	28																
228	111	117	1	1	1	1	1	1	1	1	1	1	1	1	1	1	1	1
50	26	24																
46	19	27																
45	21	24																
48	27	21																
39	18	21																
173	92	81	1	1	1	1	1	1	1	1	1	1	1	1	1	1	1	1
42	23	19																
41	23	18																
29	16	13																
29	15	14																
32	15	17																
105	48	57	1	1	1	1	1	1	1	1	1	1	1	1	1	1	1	1
35	18	17																
20	9	11																
23	12	11																
17	6	11																
10	3	7																
57	15	42	2	2	2	2	2	2	2	2	2	2	2	2	2	2	2	2
10	4	6																
9	1	8																
17	6	11																
11	3	8																
10	1	9																
36	5	31	1	1	1	1	1	1	1	1	1	1	1	1	1	1	1	1
7	1	6																
14	4	10																
4	4	4																
4	4	4																
7	7	7																
15	3	12																
2	2	2																
6	6	6																
4	1	3																
3	3	3																
1	1	1																
100～																		
年 齢 不 詳																		
出生数	男	13	人	女	16	人	計	29	人									

※0歳の「差引増減」は、出生数を含めて算出している。

市町村名：仙北郡

年齢	平成23年10月1日現在の人口										平成22年10月～平成23年9月までの人口動態										年齢
	総数		男		女		転入		転出		死亡		差引増減		総数						
	男	女	男	女	男	女	県内	県外	男	女	男	女	男	女							
0～4	21373	9982	11391	85	142	68	83	68	113	155	96	163	150	-144	55						
5～9	652	343	309	15	8	7	10	7	8	6	3	1	3	76	51						
10～14	117	66	51	3	2	4	3	3	3	1	2	1	2	66	3						
15～19	117	60	57	4	2	1	1	1	2	1	3	1	3	3	1						
20～24	136	70	66	1	2	4	4	1	2	1	1	1	2	3	2						
25～29	126	64	62	5	1	2	3	3	3	3	1	1	1	1	-1						
30～34	156	83	73	2	1	1	1	2	4	2	2	2	3	3	4						
35～39	774	400	374	4	2	2	2	4	4	2	2	2	4	-4	5						
40～44	141	72	69	2	1	1	1	2	1	2	1	1	1	-1	5						
45～49	157	79	78	2	2	1	1	1	1	1	2	2	1	-2	6						
50～54	148	74	74	1	1	1	1	1	1	1	1	1	1	-1	7						
55～59	180	104	76	1	1	1	1	1	1	1	1	1	1	-2	8						
60～64	148	71	77	1	5	3	3	2	3	2	1	1	1	-3	9						
65～69	892	482	430	1	1	1	1	3	3	2	2	1	1	-3	10						
70～74	174	88	86	1	1	1	1	1	1	1	1	1	1	-1	11						
75～79	170	94	76	1	1	1	1	1	1	1	1	1	1	-1	11						
80～84	193	114	79	1	1	1	1	1	1	1	1	1	1	-2	12						
85～89	162	85	77	2	2	1	1	1	1	1	1	1	1	-2	13						
90～94	193	81	112	3	3	4	10	4	7	8	20	34	20	2	14						
95～99	937	503	434	3	3	3	10	4	7	8	20	34	20	-28	15						
100～104	178	99	79	1	1	1	1	1	1	1	1	1	1	1	15						
105～109	195	103	92	1	1	1	1	1	1	1	1	1	1	1	16						
110～114	214	123	91	1	1	1	1	1	1	1	1	1	1	1	17						
115～119	200	85	115	1	1	1	2	1	6	2	2	16	16	-30	18						
120～124	150	93	57	2	1	1	5	3	3	2	4	7	7	-1	19						
125～129	626	322	304	10	19	18	17	18	15	24	35	24	35	-18	20						
130～134	64	39	25	1	2	3	1	3	1	2	4	4	12	-4	20						
135～139	116	51	65	1	2	4	4	3	6	6	5	8	12	-4	21						
140～144	124	71	53	4	3	3	4	3	8	8	12	8	12	-6	21						
145～149	151	78	73	4	8	7	2	4	4	4	2	2	2	-5	22						
150～154	171	83	88	1	5	2	3	2	4	4	2	4	2	-2	23						
155～159	885	459	426	10	27	12	9	12	15	25	16	16	16	-3	24						
160～164	160	90	70	6	6	5	4	5	5	5	5	5	5	-11	25						
165～169	155	81	74	4	4	1	4	1	5	7	2	1	2	-8	25						
170～174	195	92	103	4	4	3	4	3	4	3	3	3	3	-3	26						
175～179	206	115	91	2	5	1	1	1	2	2	2	2	2	-4	27						
180～184	169	81	88	4	5	2	1	2	1	1	5	3	5	-1	28						
185～189	1081	582	519	12	24	14	8	14	18	26	6	6	6	-4	29						
190～194	188	92	96	2	4	3	1	3	6	11	2	2	2	-7	30						
195～199	215	115	100	5	6	1	4	1	3	6	1	1	1	-4	30						
200～204	236	112	124	1	6	2	3	2	3	6	1	1	1	-3	31						
205～209	223	124	99	2	4	4	2	4	3	3	2	2	2	-4	32						
210～214	219	119	100	2	4	4	1	4	3	3	2	1	1	-2	33						
215～219	1124	587	537	11	14	5	4	4	13	9	3	3	3	-2	34						
220～224	254	132	122	5	3	1	3	1	3	2	2	2	2	-2	35						
225～229	229	118	111	2	5	1	2	1	3	2	2	2	2	-2	36						
230～234	234	123	111	3	2	1	1	1	3	2	2	2	1	-2	37						
235～239	198	108	90	2	1	1	2	1	2	2	1	1	1	-2	38						
240～244	209	106	103	2	3	2	2	2	2	3	1	1	1	-1	39						
245～249	1109	519	590	4	6	2	2	2	7	6	2	2	2	-7	40						
250～254	214	100	114	1	2	1	1	1	3	3	1	1	1	-1	40						
255～259	207	99	108	1	1	1	1	1	3	3	1	1	1	-5	41						
260～264	241	115	126	1	2	1	1	1	1	1	1	1	1	-2	42						
265～269	216	106	110	1	1	1	1	1	1	1	1	1	1	-1	43						
270～274	231	99	132	1	1	1	1	1	3	1	3	3	3	-4	44						
275～279	1129	549	580	3	1	1	3	1	6	3	4	4	4	-5	45						
280～284	170	100	70	1	1	1	1	1	1	1	1	1	1	-1	45						
285～289	209	107	102	1	1	1	1	1	1	1	1	1	1	-2	46						
290～294	246	115	131	1	1	1	1	1	3	3	2	2	2	-2	47						
295～299	244	107	137	1	1	1	1	1	2	2	1	1	1	-2	48						
300～304	260	120	140	1	1	1	1	1	1	1	1	1	1	-1	49						

50～54	1624	789	835	1	2	3	3	2	2	1	6	2	-5	-3	50～54
50	311	149	162									1		-1	50
51	312	160	152			1	2	1	1	1	1		-2	-2	51
52	320	146	174	1								2	1	1	52
53	303	156	147		2	1	1	1	1		2	1	-2	1	53
54	378	178	200								3	2	-2	-2	54
55～59	1843	903	940	4	4	3	2	6	6	3	8	2	-4	-5	55～59
55	358	169	189	1	2	1	1	1	2	1	1	1	1	2	55
56	388	171	217	2	1	1	1	2	2	1	2	1	1	1	56
57	359	183	176	1	1	1	1	1	1	1	3	3	-4	-1	57
58	349	189	160	1	1	1	2	2	2	1	1	1	-2	-2	58
59	389	191	198	1	1	1	1	1	1	1	2	1	-2	-2	59
60～64	1933	949	984	2	5	6	3	4	4	1	12	6	-6	-2	60～64
60	363	179	184			3					3	3			60
61	426	213	213	3	3			1	1		5	5	-5	2	61
62	400	194	206	1	1	2	1	2	2	1	2	2	1	-2	62
63	385	190	195	1	1	1	2	1	1		4	3	-3	-2	63
64	359	173	186	1	1	1					1	1	1		64
65～69	1275	591	684	1	1	3	3	3	3	1	15	5	-15	-8	65～69
65	200	90	110	1							2	2	-1	-1	65
66	241	110	131			2	2	1	1	1	5	5	-7	-1	66
67	246	127	119		1	1		1	1	4	4	2	-4	-3	67
68	278	126	152	1	1	1				2	2	2	-1	-2	68
69	310	138	172			1	1	1	1	1	2	1	-2	-2	69
70～74	1433	619	814	2	1	2	2	1	1	1	19	13	-19	-14	70～74
70	254	123	131	1							3	3	-3	-3	70
71	282	119	163			1	1			3	3	1	-4	-1	71
72	261	113	148			1				4	4	3	-5	-3	72
73	312	129	183							1	5	3	-5	-4	73
74	324	135	189	1	1	1		1	1	6	6	3	-5	-3	74
75～79	1558	638	920	1	3	1	1	3	3	1	23	15	-21	-16	75～79
75	293	124	169		1						4	7	-4	-6	75
76	326	138	188					1	1	3	3	2	-3	-4	76
77	308	130	178			1				5	5	5	-4	-1	77
78	339	134	205		2			1	1	2	2	5	-2	-4	78
79	292	112	180	1						9	9	1	-8	-1	79
80～84	1353	493	860	3	6	1	1	2	7	2	24	39	-24	-40	80～84
80	311	128	183					1	1	3	3	8	-4	-9	80
81	301	112	189	1	1	1			2	1	6	5	-5	-6	81
82	257	91	166	2	1			2	2	7	7	7	-5	-8	82
83	251	82	169		3			1	1	3	3	9	-4	-6	83
84	233	80	153		2			1	2	5	10	10	-6	-11	84
85～89	769	214	555	1	4	4	4	11	11	1	34	33	-37	-41	85～89
85	215	64	151					2	2	9	9	9	-10	-11	85
86	204	52	152	1		2	2	2	2	8	7	7	-9	-9	86
87	146	40	106		1			1	1	7	4	4	-8	-4	87
88	110	40	70					2	2	4	8	8	-4	-11	88
89	94	18	76		3			4	4	6	5	5	-6	-6	89
90～94	298	65	233		4			7	7	13	20	20	-13	-24	90～94
90	88	13	75		2			1	1	4	6	6	-4	-6	90
91	59	13	46		1			3	3	3	6	6	-3	-8	91
92	61	17	44		1			3	3	2	2	2	-2	-4	92
93	53	13	40					2	2	2	5	5	-2	-5	93
94	37	9	28					2	2	2	1	1	-2	-1	94
95～99	68	11	57	1	1					5	13	13	-4	-12	95～99
95	25	2	23							1	5	5	-1	-5	95
96	12	3	9							1	3	3	-1	-3	96
97	12	3	9							2	2	2	-2	-2	97
98	10	1	9	1						1	1	1	-2	-2	98
99	9	2	7		1					1	1	1	-2	-2	99
100～ 年齢不詳	9	3	6									1		-1	100～ 年齢不詳
計															109
出生数															47
男															62
女															47

※0歳の「差引増減」は、出生数を含めて算出している。

市町村名：美郷町

年齢	平成23年10月1日現在の人口																			年齢
	総数		男		女		転入			転出			死亡		差引増減		総数			
							県内		県外		県内		県外					男	女	
							男		女		男		女							
0～4	21373	9982	11391	85	142	83	68	113	155	111	96	163	150	-157	-144	55	0	4		
5	652	343	309	15	8	10	7	8	6	3	1			76	66	51	0			
6	117	66	51	3	2	4	3	3	1	2				66	3	3	1			
7	117	60	57	4	2	1	1	3		2				3	3	1	2			
8	136	70	66	1	2	4	1	2	1	1				3	2	2	3			
9	126	64	62	5	1	1	2	3	3	1	1			1	-1	3	4			
10	156	83	73	2	1	1		4	2	2	2			3	4	5	9			
11	774	400	374	4	2	2		1	2	1	2			-4	5	5				
12	141	72	69	2	2	1	1	1	2	1				-1	2	6				
13	157	79	78	2	2	1		1	1		2			-2	7	7				
14	148	74	74	1	1	1		1	1	1				-1	8	8				
15	180	104	76	1		1		1		1				-2	9	9				
16	148	71	77												10	14				
17	892	462	430	1	5	3	2	3	2	1	1			-3	2	10				
18	174	88	86	1	1	1		1	1	1	1			-1	-1	11				
19	170	94	76	1	1	1		1	1	1	1			1	1	11				
20	193	114	79	1	1	1		1	1	1				-2	1	12				
21	162	85	77	2	2	1		1	1	1				-1	2	13				
22	193	81	112	3	3	10	4	7	8	34	20			-28	15	14				
23	937	503	434	3	3	1		8	20	20	20			-21	15	19				
24	178	99	79	1	1	1		1	1	1				1	1	15				
25	195	103	92	1	1	1		1	1	1				1	1	16				
26	214	123	91	1	1	1		1	1	1				1	1	17				
27	200	85	115	1	1	2	1	6	2	27	16			-30	18	18				
28	150	93	57	2	1	5	3	3	3	7	4			-1	19	19				
29	626	322	304	10	19	17	18	15	24	30	35			-18	20	24				
30	64	39	25	1	1	4	3	1	2	4	12			-4	10	20				
31	116	51	65	2	2	4	3	6	6	9	5			-4	21	21				
32	124	71	53	4	3	7	7	8	8	12	12			-5	14	22				
33	151	78	73	4	8	2	7	4	4	2	2			-2	9	23				
34	171	93	88	1	5	3	2	4	4	2	4			-3	24	24				
35	885	459	426	10	27	9	12	15	25	15	16			-11	25	29				
36	160	90	70	6	6	1	5	4	5	5	5			-8	1	25				
37	155	81	74	4	4	4	1	5	7	2	1			-3	3	26				
38	195	92	103	4	2	2	3	4	3	2	3			-3	4	27				
39	206	115	91	2	5	1	1	1	5	3	5			-1	4	28				
40	169	81	88	4	5	1	2	1	5	3	2			1	29	29				
41	1081	562	519	12	24	8	14	18	26	8	6			-7	6	30				
42	188	96	96	2	4	1	3	6	11	1	2			-4	-6	30				
43	215	115	100	5	6	4	1	3	6	3	1			3	31	31				
44	236	112	124	1	6	2	2	3	6	2	1			-4	1	32				
45	223	124	99	2	4	2	4	3	3	2	2			-2	3	33				
46	219	119	100	2	4	1	4	3	3	2	2			8	34	34				
47	1124	587	537	11	14	5	4	13	9	5	3			-2	5	35				
48	254	132	122	5	3	3	1	3	2	2	2			2	2	35				
49	229	118	111	2	5	2	1	3	2	1	1			-2	4	36				
50	234	123	111	3	2	1	1	3	2	1	2			-2	4	36				
51	198	108	90	2	1	1	1	2	3	1	1			1	37	37				
52	209	106	103	1	3	2	2	2	3	1	1			-1	38	38				
53	1109	519	590	4	6	2	2	7	6	4	2			-7	3	39				
54	214	100	114	1	2	1	1	3	3	1	2			-1	40	40				
55	207	99	108	1	1	1	1	3	3	1	2			-5	2	41				
56	241	115	126	1	2	1	1	1	1	1	1			1	2	41				
57	216	106	110	1	1	1	1	1	1	1	1			1	1	42				
58	231	99	44	1	1	1	1	3	1	3	1			-4	43	43				
59	1129	549	580	3	1	3	1	6	3	4	3			-5	-1	44				
60	170	100	70	1	1	1	1	1	1	1	1			1	1	45				
61	209	107	102	1	1	1	1	1	1	2	2			-2	46	46				
62	246	115	131	1	1	1	1	3	3	1	1			-2	47	47				
63	244	107	137	1	1	1	1	2	2	1	1			-1	48	48				
64	260	120	140	1	1	1	1	1	1	1	1			-1	49	49				

市町村名： 雄勝郡

年齢	平成23年10月1日現在の人口														平成22年10月～平成23年9月までの人口動態														年齢
	人		男		女		転入		転出		県内		県外		死亡		差引増減		総数										
	総数	男	女	男	女	男	女	男	女	男	女	男	女	男	女	男	女	男		女									
0～4	19266	9190	10076	87	66	93	87	153	102	134	174	169	-233	39	0	4													
5	575	319	256	7	1	1	13	8	2	4			62	67	0														
6	108	67	41	1	1		5	2	2	1			2	1	1														
7	114	60	54	2	1		2	1	2				3	1	1														
8	109	53	56	2	3		3	3	3	1			-3	1	2														
9	128	68	60	1	1	1	1	2	1	1			-1	1	3														
10	116	71	45	1	2		2	2	2	1			-2	4	2														
11	651	336	315	3	3	1	2	6	1	1			3	1	5														
12	102	55	47	2			2	1					2	2	5														
13	131	70	61		1		1	1	1				-1	6	6														
14	124	64	60	2	1	2	2	3	3	1			-1	7	7														
15	150	69	81		1	1	2	2	2				-1	8	8														
16	144	78	66	1	2		1	6	1	1			3	9	9														
17	853	428	425	2	1		1	1	1	1			-7	10	10														
18	131	66	65	1			1	2					1	11	11														
19	179	82	97	1			2	2	1	1			-3	12	12														
20	163	85	78		1		2	2	1				-2	13	13														
21	199	98	101				2	2	2				-2	14	14														
22	181	97	84				4	9	25	22		1	-21	15	15														
23	878	442	436	4	5	7	5	9	9	9			1	16	16														
24	192	88	104	1			2	3	8	10		1	-1	17	17														
25	189	99	90	2			1	4	3	6		1	1	18	18														
26	214	110	104				7	6	4	7			-8	19	19														
27	165	85	80	2	5		3	3	2	3			-12	20	20														
28	118	60	58	10	9	25	10	30	36	49			-27	21	21														
29	461	245	216	13	9	7	7	7	8	7			-7	22	22														
30	54	25	29	1	2		2	4	9	11			-7	23	23														
31	74	35	39	1	2	7	2	4	4	4			-8	24	24														
32	77	42	35	5	5	2	1	6	12	17			-6	25	25														
33	109	68	41	4	1	5	6	14	6	11			-16	26	26														
34	147	75	72	4	1	4	6	4	6	6			-2	27	27														
35	188	102	86	5	1	3	2	3	3	4			-5	28	28														
36	880	448	432	18	17	31	20	38	10	21	1		-10	29	29														
37	155	78	77	1	6	11	4	4	3	6			-7	30	30														
38	159	95	64	8	6	5	7	17	4	3		1	1	31	31														
39	163	92	71	2	5	1	5	6	4	2			-3	32	32														
40	162	89	73	6	11	11	8	8	8	8			-5	33	33														
41	188	102	86	1		3	2	3	3	4			-3	34	34														
42	880	448	432	13	8	12	10	13	8	17			-5	35	35														
43	156	88	88	3	2	2	2	1	1	3			-2	36	36														
44	175	89	86	4	2	2	2	5	2	2			2	37	37														
45	179	99	80	2	4	4	3	2	4	7			-1	38	38														
46	174	85	89	2	2	3	2	2	2	2			2	39	39														
47	196	107	89	4	2	1	2	3	1	3			-2	40	40														
48	923	474	449	5	6	7	7	9	2	5			3	41	41														
49	181	96	85	2	1	2	1	3	1	4			-4	42	42														
50	172	103	69	1	1	1	1	1	1	1			1	43	43														
51	183	96	87	2	2	3	1	2	2	2			2	44	44														
52	190	95	95	1	3	1	2	1	2	1			2	45	45														
53	197	84	113	1	1	1	2	2	2	2			-1	46	46														
54	941	457	484	3	3	3	4	13	2	4	1		-7	47	47														
55	174	87	87	3	1	1	2	7	1	3			-6	48	48														
56	155	77	78	1	2	1	1	3	1	1			1	49	49														
57	171	75	96	1	2	1	1	1	1	1			-1	50	50														
58	200	105	95	1	1	1	1	1	1	1			1	51	51														
59	241	113	128	1	1	1	1	2	2	2			2	52	52														
60	1137	554	583	2	2	1	3	2	5	1			-4	53	53														
61	146	76	70				1	1	1	1			1	54	54														
62	251	126	125				1	1	1	1			-1	55	55														
63	250	116	134				1	1	2	2			-3	56	56														
64	244	122	122	2	2	1	1	1	2	2			2	57	57														
65	246	114	132	1			1	1	1	1			-2	58	58														

50～54	1546	799	747	2	3	1	2	4	2	2	3	1	-5	-3	50～54
50	264	144	120	1	1	1	1	1	1	1	1	1	-1	1	50
51	314	160	154	1	2	1	2	2	1	1	1	1	-1	-1	51
52	307	166	141	2	1	1	1	1	1	1	1	1	-3	-1	52
53	338	165	173	1	1	1	1	1	1	1	1	1	-3	-1	53
54	323	164	159	1	2	6	2	5	7	1	3	3	-5	-2	54
55～59	1760	878	882	1	2	1	2	1	1	1	3	2	-3	-3	55～59
55	355	182	173	1	1	1	1	1	1	1	2	2	-2	-1	55
56	357	175	182	1	1	1	1	1	1	1	1	1	-2	-1	56
57	334	181	153	1	1	1	1	1	3	1	1	1	-1	-1	57
58	355	167	188	1	1	1	1	2	1	1	2	1	-1	-1	58
59	359	173	186	2	2	2	1	1	1	1	2	1	-2	-1	59
60～64	1685	895	790	3	2	2	4	1	4	1	12	6	-11	-3	60～64
60	335	176	159	1	1	1	1	1	1	1	3	1	-3	-1	60
61	364	192	172	1	1	1	1	1	1	2	2	2	-2	-1	61
62	364	201	163	3	1	1	2	2	2	3	3	2	-1	-1	62
63	312	167	145	1	1	1	1	1	1	2	2	2	-2	-1	63
64	310	159	151	1	1	1	2	2	1	2	2	1	-3	-1	64
65～69	1056	532	524	2	2	2	1	1	1	3	4	4	-2	-2	65～69
65	162	87	75	1	1	1	1	1	1	1	1	1	-1	-1	65
66	187	98	89	1	1	1	1	1	1	1	1	1	-2	-1	66
67	231	113	118	1	1	1	1	1	1	1	1	1	-2	-1	67
68	213	112	101	1	1	1	1	1	1	1	1	1	-2	-1	68
69	263	122	141	1	1	1	1	1	1	1	1	1	-2	-1	69
70～74	1243	520	723	1	3	3	2	2	2	16	6	3	-15	-5	70～74
70	236	96	140	1	1	1	1	1	1	4	4	1	-4	-1	70
71	227	97	130	1	1	1	1	1	1	3	3	1	-3	-1	71
72	215	95	120	1	1	1	1	1	1	1	1	1	-1	-2	72
73	275	118	157	1	1	1	1	1	1	4	4	1	-3	-1	73
74	290	114	176	2	2	2	1	1	1	4	4	3	-4	-2	74
75～79	1509	594	915	1	1	1	2	2	3	31	18	3	-31	-19	75～79
75	321	139	182	1	1	1	1	1	1	3	3	3	-3	-4	75
76	305	112	193	1	1	1	1	1	1	6	6	1	-6	-1	76
77	283	113	170	1	1	1	1	1	1	5	5	1	-5	-1	77
78	309	102	207	1	1	1	1	1	1	11	5	5	-11	-6	78
79	291	128	163	1	1	1	2	3	3	6	8	8	-6	-8	79
80～84	1285	497	788	1	1	1	2	2	3	39	38	3	-40	-43	80～84
80	279	123	156	1	1	1	1	1	2	7	6	6	-7	-9	80
81	281	118	163	1	1	1	1	1	1	8	7	7	-7	-8	81
82	241	86	155	1	1	1	1	2	1	9	10	9	-9	-11	82
83	256	93	163	1	1	1	1	1	1	8	8	6	-8	-6	83
84	228	77	151	1	1	1	2	2	2	7	9	9	-9	-9	84
85～89	744	242	502	1	1	1	1	2	2	35	42	4	-34	-44	85～89
85	204	74	130	1	1	1	1	1	1	8	6	6	-7	-7	85
86	177	63	114	1	1	1	1	1	1	9	6	6	-9	-7	86
87	132	47	85	1	1	1	1	1	1	5	7	7	-6	-7	87
88	127	30	97	1	1	1	1	1	1	6	14	6	-6	-14	88
89	104	28	76	1	1	1	1	1	1	7	9	9	-6	-9	89
90～94	248	62	186	2	2	2	4	2	2	23	32	3	-23	-35	90～94
90	82	26	56	1	1	1	1	1	1	6	11	6	-6	-13	90
91	72	16	56	1	1	1	1	1	1	6	8	8	-6	-8	91
92	39	9	30	1	1	1	1	1	1	4	7	7	-4	-8	92
93	30	4	26	1	1	1	1	1	1	5	2	2	-5	-2	93
94	25	7	18	1	1	1	1	1	1	2	4	4	-2	-4	94
95～99	57	12	45	1	1	1	1	1	1	6	14	6	-6	-14	95～99
95	17	5	12	1	1	1	1	1	1	1	4	4	-1	-4	95
96	19	4	15	1	1	1	1	1	1	2	4	4	-2	-4	96
97	11	2	9	1	1	1	1	1	1	1	1	1	-1	-1	97
98	8	8	8	1	1	1	1	1	1	1	3	3	-1	-3	98
99	2	1	1	1	1	1	1	1	1	1	2	2	-1	-2	99
100～	7	7	7	1	1	1	1	1	1	1	4	4	-1	-4	100～
年齢不詳															年齢不詳
出生数 : 男 72 人 , 女 43 人 , 計 115 人															

※0歳の差引増減は、出生数を含めて算出している。

市町村名：羽後町

年齢	平成23年10月1日現在の人口																				年齢					
	人口										平成22年10月～平成23年9月までの人口動態															
	入					転					出					死						差引増減				
	総数	男	女	男	女	男	女	男	女	男	女	男	女	男	女	男	女	男	女	男		女	男	女	男	女
総数	16446	7838	8608	50	75	55	85	77	136	6	123	85	146	142	146	-137	-209	33	0							
0～4	490	270	220	5	6	1	1	12	6	4	2	2	54	34	0	58	34	1	1							
5	92	58	34	2	2	1	1	2	1	1	2	1	58	34	1	1	1	1	1							
1	101	52	49	2	2	1	2	3	2	2	1	1	-3	1	2	-1	1	2	2							
2	90	43	47	1	1	1	1	3	2	1	1	1	1	1	1	1	1	1	3							
3	105	54	51	1	1	1	1	2	2	2	1	1	-2	1	4	-2	1	4	4							
4	102	63	39	2	2	2	1	6	6	1	1	3	3	3	-3	3	5	5	9							
5～9	545	279	266	1	2	1	1	1	1	1	1	1	1	1	1	1	1	5	5							
10	86	44	42	1	1	1	1	1	1	1	1	1	1	1	1	1	1	6	6							
11	114	59	55	2	2	1	1	3	3	1	1	1	-1	1	7	-1	7	7	7							
12	105	56	49	1	1	1	1	2	2	2	1	1	-1	1	8	-1	8	8	8							
13	118	55	63	1	1	1	1	1	1	1	1	1	2	1	9	2	9	9	9							
14	122	65	57	2	3	4	6	3	9	9	22	1	1	-5	10	14	10	14	14							
15～19	371	187	184	2	3	4	6	3	9	9	22	1	1	-20	15	19	15	19	19	19						
20	110	57	53	1	1	1	1	1	1	1	1	1	1	1	1	1	1	1	1	1	1	1	1			
10	148	67	81	1	1	1	1	1	1	1	1	1	1	1	1	1	1	1	1	1	1	1	1			
11	140	74	66	1	1	1	1	2	2	2	1	1	1	1	1	1	1	1	1	1	1	1	1			
12	169	87	82	2	3	4	6	3	9	9	22	1	1	-2	12	12	12	12	12	12	12	12	12			
13	157	86	71	2	3	4	6	3	9	9	22	1	1	-1	13	13	13	13	13	13	13	13	13			
14	187	97	90	2	3	4	6	3	9	9	22	1	1	-20	14	14	14	14	14	14	14	14	14			
15～19	397	199	198	2	3	4	6	3	9	9	22	1	1	-19	15	19	15	19	19	19	19	19	19			
20	170	75	95	1	1	1	1	1	1	1	1	1	1	1	1	1	1	1	1	1	1	1	1			
16	169	90	79	2	2	2	2	2	2	2	2	2	2	2	2	2	2	2	2	2	2	2	2			
17	198	102	96	1	1	1	1	1	1	1	1	1	1	1	1	1	1	1	1	1	1	1	1			
18	147	78	69	1	1	1	1	1	1	1	1	1	1	1	1	1	1	1	1	1	1	1	1			
19	103	52	51	1	1	1	1	1	1	1	1	1	1	1	1	1	1	1	1	1	1	1	1			
20～24	392	214	178	8	12	9	22	10	29	29	33	46	-26	-41	20	24	20	24	24	24	24	24	24			
21	42	21	21	1	1	1	1	1	1	1	1	1	1	1	1	1	1	1	1	1	1	1	1			
22	62	31	31	1	2	2	5	4	10	10	7	7	-6	-4	20	20	20	20	20	20	20	20	20			
23	63	33	30	1	5	5	2	4	15	15	6	6	-6	-6	21	21	21	21	21	21	21	21	21			
24	96	64	32	4	5	5	2	13	22	22	13	13	-7	-7	22	22	22	22	22	22	22	22	22			
25～29	129	65	64	3	5	5	11	6	33	33	8	8	-10	-10	25	29	25	29	29	29	29	29	29			
25	696	378	318	6	17	13	30	20	66	66	20	20	-3	-3	25	29	25	29	29	29	29	29	29			
26	128	63	65	1	8	8	11	7	20	20	4	4	3	3	25	25	25	25	25	25	25	25	25			
27	143	82	61	1	8	5	11	7	13	13	5	5	-2	-2	26	26	26	26	26	26	26	26	26			
28	138	78	60	1	1	1	5	5	15	15	3	3	-2	-2	27	27	27	27	27	27	27	27	27			
29	149	80	69	4	6	6	11	4	20	20	8	8	-5	-5	28	28	28	28	28	28	28	28	28			
30～34	747	370	377	9	9	7	12	9	33	33	11	11	-7	-7	29	34	29	34	34	34	34	34	34			
30	137	56	81	1	3	3	2	2	1	1	1	1	1	1	30	30	30	30	30	30	30	30	30			
31	140	69	71	4	2	2	2	2	3	3	2	2	2	2	31	31	31	31	31	31	31	31	31			
32	152	82	70	2	1	4	4	3	2	2	4	7	-4	-4	32	32	32	32	32	32	32	32	32			
33	149	68	81	2	1	1	3	2	2	2	2	2	2	2	33	33	33	33	33	33	33	33	33			
34	169	95	74	2	2	1	1	1	3	3	3	3	-3	-3	34	34	34	34	34	34	34	34	34			
35～39	786	404	382	6	4	5	5	7	8	8	2	2	2	2	35	39	35	39	39	39	39	39	39			
35	152	79	73	2	1	1	1	3	3	3	1	1	1	1	35	35	35	35	35	35	35	35	35			
36	151	94	57	1	1	1	1	1	1	1	1	1	1	1	36	36	36	36	36	36	36	36	36			
37	152	79	73	1	1	2	3	1	1	1	1	1	2	2	37	37	37	37	37	37	37	37	37			
38	157	78	79	1	1	2	1	2	2	2	1	1	1	1	38	38	38	38	38	38	38	38	38			
39	174	74	100	1	1	1	2	2	1	1	2	2	1	1	39	39	39	39	39	39	39	39	39			
40～44	816	383	423	3	6	1	3	3	11	11	4	4	-6	-6	40	44	40	44	44	44	44	44	44			
40	154	80	74	2	2	1	1	2	5	5	3	3	-5	-5	40	40	40	40	40	40	40	40	40			
41	129	63	66	1	2	2	1	3	3	3	1	1	1	1	41	41	41	41	41	41	41	41	41			
42	151	62	89	1	1	1	1	1	1	1	1	1	1	1	42	42	42	42	42	42	42	42	42			
43	175	94	81	1	1	1	1	1	1	1	1	1	1	1	43	43	43	43	43	43	43	43	43			
44	207	94	113	1	1	1	2	2	2	2	2	2	1	1	44	44	44	44	44	44	44	44	44			
45～49	985	472	513	1	3	2	1	3	2	2	3	3	-3	-3	45	49	45	49	49	49	49	49	49			
45	126	63	63	1	1	1	1	1	1	1	1	1	1	1	45	45	45	45	45	45	45	45	45			
46	214	108	106	1	2	2	1	1	1	1	1	1	1	1	46	46	46	46	46	46	46	46	46			
47	221	103	118	1	1	1	1	1	1	1	1	1	1	1	47	47	47	47	47	47	47	47	47			
48	211	104	107	1	2	2	1	1	1	1	1	1	2	2	48	48	48	48	48	48	48	48	48			
49	213	94	119	1	1	1	1	1	1	1	1	1	1	1	49	49	49	49	49	49	49	49	49			

50～54	1322	680	642	2	3	3	2	2	2	2	2	1	-4	-2	50～54
50	224	124	100	1	1	1	1	1	1	1	1	1	-1	1	50
51	267	129	138	1	1	1	1	1	1	1	1	1	-1	1	51
52	269	143	126	2	2	2	1	1	1	1	1	1	-2	-1	52
53	280	144	136	1	1	1	1	1	1	1	1	1	-2	-1	53
54	282	140	142	1	1	1	1	1	1	1	1	1	-2	-2	54
55～59	1504	746	758	1	2	6	5	5	5	5	5	3	-1	-4	55～59
55	306	158	148	1	1	1	1	1	1	1	1	1	-3	-3	55
56	307	145	162	1	1	1	1	1	1	1	1	1	-2	-1	56
57	289	155	134	1	1	1	1	1	1	1	1	1	-2	-1	57
58	296	138	158	1	1	1	1	1	1	1	1	1	-2	-1	58
59	306	150	156	2	2	2	3	3	3	3	3	2	-2	-3	59
60～64	1440	772	668	2	2	2	1	1	1	1	1	5	-10	-3	60～64
60	279	152	127	1	1	1	1	1	1	1	1	2	-3	-1	60
61	311	161	150	1	1	1	1	1	1	1	1	2	-1	-1	61
62	304	167	137	2	1	1	1	1	1	1	3	1	-1	-1	62
63	275	152	123	1	1	1	1	1	1	1	2	1	-2	-1	63
64	271	140	131	1	1	1	1	2	2	2	2	1	-3	-1	64
65～69	889	441	448	2	2	2	2	2	2	2	2	4	-2	-2	65～69
65	137	72	65	1	1	1	1	1	1	1	1	1	1	-1	65
66	162	82	80	1	1	1	1	1	1	1	1	1	-1	-1	66
67	186	93	93	1	1	1	1	1	1	1	1	1	-1	1	67
68	180	92	88	1	1	1	1	1	1	1	1	1	-1	1	68
69	224	102	122	1	1	1	1	1	1	1	1	3	-2	-2	69
70～74	1058	454	604	1	3	3	2	2	2	2	2	3	-12	-3	70～74
70	202	86	116	1	1	1	1	1	1	1	1	4	-3	-1	70
71	188	79	109	1	1	1	1	1	1	1	2	1	-2	-1	71
72	180	83	97	1	1	1	1	1	1	1	1	1	-1	-2	72
73	234	106	128	1	1	1	1	1	1	1	3	1	-2	-1	73
74	254	100	154	1	2	2	1	1	1	1	4	1	-4	-1	74
75～79	1283	497	786	2	2	2	2	2	2	2	29	17	-29	-19	75～79
75	275	107	168	1	1	1	1	1	1	1	2	2	-2	-3	75
76	251	91	160	1	1	1	1	1	1	1	6	1	-6	-1	76
77	241	97	144	1	1	1	1	1	1	1	5	1	-5	-1	77
78	274	94	180	1	1	1	1	1	1	1	10	5	-10	-6	78
79	242	108	134	1	1	1	1	1	1	1	6	8	-6	-8	79
80～84	1095	435	660	1	1	3	3	3	3	3	32	33	-33	-38	80～84
80	243	109	134	1	1	1	2	2	2	2	6	4	-6	-7	80
81	237	102	135	1	1	1	1	1	1	1	6	6	-6	-7	81
82	210	79	131	1	1	1	1	1	1	1	6	9	-6	-10	82
83	212	78	134	1	1	1	1	1	1	1	7	5	-7	-5	83
84	193	67	126	1	1	1	1	1	1	1	7	9	-8	-9	84
85～89	623	201	422	2	2	2	2	2	2	2	28	37	-29	-39	85～89
85	167	62	105	1	1	1	1	1	1	1	7	5	-7	-6	85
86	154	55	99	1	1	1	1	1	1	1	9	6	-9	-7	86
87	111	38	73	1	1	1	1	1	1	1	2	5	-3	-5	87
88	105	24	81	1	1	1	1	1	1	1	6	12	-6	-12	88
89	86	22	64	1	1	1	1	1	1	1	4	9	-4	-9	89
90～94	213	53	160	2	2	2	2	2	2	2	16	27	-16	-30	90～94
90	74	24	50	1	1	1	1	1	1	1	4	9	-4	-4	90
91	63	13	50	1	1	1	1	1	1	1	5	7	-5	-7	91
92	34	7	27	1	1	1	1	1	1	1	3	5	-3	-6	92
93	23	3	20	1	1	1	1	1	1	1	4	2	-4	-2	93
94	19	6	13	1	1	1	1	1	1	1	4	4	-4	-4	94
95～99	46	11	35	1	1	1	1	1	1	1	4	10	-4	-10	95～99
95	14	4	10	1	1	1	1	1	1	1	1	2	-2	-2	95
96	16	4	12	1	1	1	1	1	1	1	1	4	-1	-4	96
97	7	2	5	1	1	1	1	1	1	1	1	1	-1	-1	97
98	8	8	8	1	1	1	1	1	1	1	3	3	-3	-3	98
99	1	1	1	1	1	1	1	1	1	1	1	1	-1	-1	99
100～ 年齢不詳	5	5	5	1	1	1	1	1	1	1	1	4	-1	-4	100～ 年齢不詳
出生数 : 男 62 人 女 36 人 計 98 人															

※0歳の「差引増減」は、出生数を含めて算出している。

市町村名：東成瀬村

年齢	平成23年10月1日現在の人口														平成22年10月～平成23年9月までの人口動態														年齢
	人							転入							転出							死亡							
	総数		男		女			県内		県外		男		女		男		女		男		女		男		女			
	総数	男	女	男	女	男	女	男	女	男	女	男	女	男	女	男	女	男	女	男	女	男	女	男	女				
総数	2820	1352	1468	10	12	11	8	10	17	17	11	11	32	23	-24	6	0	4											
0～4	85	49	36	1	1	1	1	1	2	1																			
5～9	106	57	49	1	1	1	1	1	1	1	1	1																	
10～14	129	57	72	2	1	1	1	2	2	3	3	3																	
15～19	91	45	46	2	1	1	1	2	3	3	3	3																	
20～24	69	31	38	2	1	1	3	2	1	1	1	2																	
25～29	131	78	53	1	1	4	1	5	2	4	4	4																	
30～34	133	78	55	4	4	1	1	2	2	2	2	2																	
35～39	137	70	67	2	2	1	2	1	1	1	1	1																	
40～44	125	64	61	1	1	2	1	2	2	1	1	1																	
45～49	152	82	70	1	1	1	1	1	2	2	1	1																	
50～54	20	13	7	1	1	1	1	1	2	2	1	1																	
55～59	26	14	12	1	1	1	1	1	1	1	1	1																	
60～64	20	13	7	1	1	1	1	1	1	1	1	1																	
65～69	25	11	14	1	1	1	1	1	1	1	1	1																	
70～74	34	19	15	1	1	1	1	1	1	1	1	1																	
75～79	44	24	20	1	1	1	1	1	1	1	1	1																	
80～84	34	19	15	1	1	1	1	1	1	1	1	1																	
85～89	20	13	7	1	1	1	1	1	1	1	1	1																	
90～94	37	18	19	1	1	1	1	1	1	1	1	1																	
95～99	29	13	16	1	1	1	1	1	1	1	1	1																	
100	33	18	15	1	1	1	1	1	1	1	1	1																	
合計	33	20	13	1	1	1	1	1	1	1	1	1																	
差引増減																													
男																													
女																													

50～54	224	119	105	1	1	-1	50～54
50	40	20	20				50
51	47	31	16	1		-1	51
52	38	23	15				52
53	58	21	37		1	-1	53
54	41	24	17				54
55～59	256	132	124	1	2	-4	55～59
55	49	24	25	1		-1	55
56	50	30	20				56
57	45	26	19				57
58	59	29	30	1	1	-1	58
59	53	23	30		1	-2	59
60～64	245	123	122	1	1	-1	60～64
60	56	24	32				60
61	53	31	22		1	-1	61
62	60	34	26	1			62
63	37	15	22	1	1		63
64	39	19	20				64
65～69	167	91	76	1	1	-2	65～69
65	25	15	10		1	-1	65
66	25	16	9				66
67	45	20	25	1		-1	67
68	33	20	13				68
69	39	20	19				69
70～74	185	66	119	3	2	-3	70～74
70	34	10	24	1		-1	70
71	39	18	21	1		-1	71
72	35	12	23				72
73	41	12	29	1		-1	73
74	36	14	22		2	-2	74
75～79	226	97	129	1	2	-2	75～79
75	46	32	14		1	-1	75
76	54	21	33				76
77	42	16	26	1		1	77
78	35	8	27		1	-1	78
79	49	20	29				79
80～84	190	62	128	1	7	-5	80～84
80	36	14	22		2	-1	80
81	44	16	28	1	2	-1	81
82	31	7	24		3	-1	82
83	44	15	29		1	-1	83
84	35	10	25	1		-1	84
85～89	121	41	80	1	7	-5	85～89
85	37	12	25		1	-1	85
86	23	8	15				86
87	21	9	12		3	-2	87
88	22	6	16		2	-3	88
89	18	6	12	1	3	-2	89
90～94	35	9	26		7	-5	90～94
90	8	2	6		2	-2	90
91	9	3	6		1	-1	91
92	5	2	3		1	-1	92
93	7	1	6		2	-2	93
94	6	1	5		2	-2	94
95～99	11	1	10		2	-4	95～99
95	3	1	2		2	-2	95
96	3		3		1	-1	96
97	4		4		1	-1	97
98					1	-1	98
99	1		1		1	-1	99
100～年齢不詳	2		2		1	-1	100～年齢不詳
計							17人
出生数							男 10人 女 7人

※0歳の「差引増減」は、出生数を含めて算出している。

第4表 市町村別世帯数

各年10月1日現在

区 分	平成23年 (A)	構成比率 (%)	平成22年 (B)	構成比率 (%)	増減数 (A-B)
県 計	391,082	100.0	390,136	100.0	946
市 部 計	356,643	91.2	355,676	91.1	967
郡 部 計	34,439	8.8	34,460	8.9	-21
秋 田 市	131,991	33.8	131,318	33.7	673
能 代 市	22,786	5.8	22,806	5.8	-20
横 手 市	31,886	8.2	31,807	8.1	79
大 館 市	28,715	7.3	28,565	7.1	150
男 鹿 市	11,668	3.0	11,625	3.0	43
湯 沢 市	16,660	4.3	16,855	4.4	-195
鹿 角 市	11,843	3.0	11,863	3.0	-20
由利本荘市	28,789	7.4	28,648	7.3	141
潟 上 市	12,022	3.1	11,936	3.1	86
大 仙 市	28,443	7.3	28,354	7.2	89
北秋田 市	12,755	3.3	12,837	3.4	-82
にかほ 市	9,198	2.4	9,203	2.4	-5
仙 北 市	9,887	2.5	9,859	2.6	28
鹿 角 郡	2,390	0.6	2,390	0.6	0
小 坂 町	2,390	0.6	2,390	0.6	0
北秋田 郡	1,002	0.3	1,008	0.3	-6
上小阿仁村	1,002	0.3	1,008	0.3	-6
山 本 郡	10,471	2.7	10,486	2.7	-15
藤 里 町	1,320	0.3	1,322	0.3	-2
三 種 町	6,284	1.6	6,294	1.6	-10
八 峰 町	2,867	0.7	2,870	0.7	-3
南秋田 郡	8,487	2.2	8,444	2.2	43
五城目 町	3,768	1.0	3,733	1.0	35
八郎潟 町	2,287	0.6	2,303	0.6	-16
井 川 町	1,612	0.4	1,604	0.4	8
大 潟 村	820	0.2	804	0.2	16
仙 北 郡	6,279	1.6	6,291	1.6	-12
美 郷 町	6,279	1.6	6,291	1.6	-12
雄 勝 郡	5,810	1.5	5,841	1.5	-31
羽 後 町	4,943	1.3	4,966	1.3	-23
東成瀬 村	867	0.2	875	0.2	-8

第5表 月別人口動態

(単位：人)

年 月	性別	増減の計	自然動態			社会動態						
			自然増減	出生	死亡	社会増減	転入			転出		
							総数	(県内)	県外	総数	(県内)	県外
平成22年10月)	計	-10,939	-7,868	6,715	14,583	-3,071	25,398	10,954	14,444	28,472	10,957	17,515
	男	-5,478	-4,146	3,383	7,529	-1,332	13,237	5,309	7,928	14,593	5,333	9,260
	女	-5,461	-3,722	3,332	7,054	-1,739	12,161	5,645	6,516	13,879	5,624	8,255
平成22年10月	計	-626	-631	558	1,189	5	1,784	793	991	1,740	754	986
	男	-331	-359	267	626	28	877	352	525	837	340	497
	女	-295	-272	291	563	-23	907	441	466	903	414	489
11月	計	-837	-758	536	1,294	-79	1,440	706	734	1,546	733	813
	男	-392	-391	288	679	-1	730	313	417	747	329	418
	女	-445	-367	248	615	-78	710	393	317	799	404	395
12月	計	-773	-732	538	1,270	-41	1,398	722	676	1,400	683	717
	男	-381	-372	272	644	-9	688	329	359	701	333	368
	女	-392	-360	266	626	-32	710	393	317	699	350	349
平成23年1月	計	-912	-845	555	1,400	-67	1,233	483	750	1,335	518	817
	男	-483	-445	282	727	-38	613	236	377	668	253	415
	女	-429	-400	273	673	-29	620	247	373	667	265	402
2月	計	-937	-699	507	1,206	-238	1,333	597	736	1,588	614	974
	男	-416	-367	246	613	-49	711	294	417	767	301	466
	女	-521	-332	261	593	-189	622	303	319	821	313	508
3月	計	-3,362	-707	560	1,267	-2,655	4,523	2,386	2,137	7,586	2,794	4,792
	男	-1,741	-368	284	652	-1,373	2,404	1,275	1,129	4,000	1,498	2,502
	女	-1,621	-339	276	615	-1,282	2,119	1,111	1,008	3,586	1,296	2,290
4月	計	-699	-683	514	1,197	-16	4,157	1,676	2,481	3,817	1,320	2,497
	男	-360	-382	250	632	22	2,247	861	1,386	2,030	666	1,364
	女	-339	-301	264	565	-38	1,910	815	1,095	1,787	654	1,133
5月	計	-547	-603	588	1,191	56	2,194	805	1,389	2,073	740	1,333
	男	-208	-319	296	615	111	1,197	391	806	1,049	354	695
	女	-339	-284	292	576	-55	997	414	583	1,024	386	638
6月	計	-584	-621	580	1,201	37	1,675	627	1,048	1,622	611	1,011
	男	-344	-307	302	609	-37	817	277	540	842	265	577
	女	-240	-314	278	592	74	858	350	508	780	346	434
7月	計	-513	-511	589	1,100	-2	1,971	786	1,185	1,995	808	1,187
	男	-213	-254	295	549	41	1,073	362	711	1,044	374	670
	女	-300	-257	294	551	-43	898	424	474	951	434	517
8月	計	-443	-581	592	1,173	138	2,015	687	1,328	1,857	667	1,190
	男	-252	-318	302	620	66	1,012	310	702	934	298	636
	女	-191	-263	290	553	72	1,003	377	626	923	369	554
9月	計	-706	-497	598	1,095	-209	1,675	686	989	1,913	715	1,198
	男	-357	-264	299	563	-93	868	309	559	974	322	652
	女	-349	-233	299	532	-116	807	377	430	939	393	546

注) 「増減の計」及び「社会増減」は、社会動態の県内移動分(県内転入、県内転出)を除いて算出している。

第6表 市町村別年齢3区分別人口 その1 (男女計)

平成23年10月1日現在

区 分	総 数	年少人口 (0~14歳)	生産年齢 人 口 (15~64歳)	老年人口 (65歳以上)	年 齢 3 区 分 別 割 合			従属人口 指 数	年少人口 指 数	老年人口 指 数	老 年 化 指 数
					年少人口	生産年齢 人 口	老年人口				
県 計	1,075,058	121,221	633,130	318,854	11.3%	58.9%	29.7%	69.5	19.1	50.4	263.0
市 部 計	969,891	110,596	574,252	283,192	11.4%	59.2%	29.2%	68.6	19.3	49.3	256.1
郡 部 計	105,164	10,640	58,882	35,640	10.1%	56.0%	33.9%	78.6	18.1	60.5	335.0
秋 田 市	322,534	39,059	204,245	78,130	12.1%	63.3%	24.2%	57.4	19.1	38.3	200.0
能 代 市	58,405	6,371	32,806	19,123	10.9%	56.2%	32.7%	77.7	19.4	58.3	300.2
横 手 市	97,208	11,173	55,405	30,627	11.5%	57.0%	31.5%	75.4	20.2	55.3	274.1
大 館 市	78,236	8,791	44,495	24,889	11.2%	56.9%	31.8%	75.7	19.8	55.9	283.1
男 鹿 市	31,779	2,676	18,095	10,994	8.4%	56.9%	34.6%	75.5	14.8	60.8	410.8
湯 沢 市	50,031	5,438	28,347	16,246	10.9%	56.7%	32.5%	76.5	19.2	57.3	298.7
鹿 角 市	33,960	3,905	18,862	11,189	11.5%	55.5%	32.9%	80.0	20.7	59.3	286.5
由利本荘市	84,258	9,738	49,574	24,434	11.6%	58.8%	29.0%	68.9	19.6	49.3	250.9
潟 上 市	34,176	4,160	20,972	9,043	12.2%	61.4%	26.5%	63.0	19.8	43.1	217.4
大 仙 市	87,260	9,432	50,188	27,633	10.8%	57.5%	31.7%	73.9	18.8	55.1	293.0
北秋田市	35,688	3,462	19,128	13,070	9.7%	53.6%	36.6%	86.4	18.1	68.3	377.5
にかほ市	27,227	3,260	15,960	7,991	12.0%	58.6%	29.3%	70.5	20.4	50.1	245.1
仙 北 市	29,129	3,131	16,175	9,823	10.7%	55.5%	33.7%	80.1	19.4	60.7	313.7
鹿 角 郡	5,981	598	3,180	2,203	10.0%	53.2%	36.8%	88.1	18.8	69.3	368.4
小 坂 町	5,981	598	3,180	2,203	10.0%	53.2%	36.8%	88.1	18.8	69.3	368.4
北 秋 田 郡	2,644	202	1,253	1,189	7.6%	47.4%	45.0%	111.0	16.1	94.9	588.6
上小阿仁村	2,644	202	1,253	1,189	7.6%	47.4%	45.0%	111.0	16.1	94.9	588.6
山 本 郡	30,391	2,834	16,738	10,819	9.3%	55.1%	35.6%	81.6	16.9	64.6	381.8
藤 里 町	3,792	330	1,963	1,499	8.7%	51.8%	39.5%	93.2	16.8	76.4	454.2
三 種 町	18,540	1,741	10,366	6,433	9.4%	55.9%	34.7%	78.9	16.8	62.1	369.5
八 峰 町	8,059	763	4,409	2,887	9.5%	54.7%	35.8%	82.8	17.3	65.5	378.4
南 秋 田 郡	25,509	2,609	14,382	8,517	10.2%	56.4%	33.4%	77.4	18.1	59.2	326.4
五城目町	10,358	883	5,618	3,857	8.5%	54.2%	37.2%	84.4	15.7	68.7	436.8
八郎潟町	6,503	650	3,783	2,070	10.0%	58.2%	31.8%	71.9	17.2	54.7	318.5
井 川 町	5,423	583	3,086	1,753	10.8%	56.9%	32.3%	75.7	18.9	56.8	300.7
大 潟 村	3,225	493	1,895	837	15.3%	58.8%	26.0%	70.2	26.0	44.2	169.8
仙 北 郡	21,373	2,318	12,291	6,763	10.8%	57.5%	31.6%	73.9	18.9	55.0	291.8
美 郷 町	21,373	2,318	12,291	6,763	10.8%	57.5%	31.6%	73.9	18.9	55.0	291.8
雄 勝 郡	19,266	2,079	11,038	6,149	10.8%	57.3%	31.9%	74.5	18.8	55.7	295.8
羽 後 町	16,446	1,759	9,475	5,212	10.7%	57.6%	31.7%	73.6	18.6	55.0	296.3
東成瀬村	2,820	320	1,563	937	11.3%	55.4%	33.2%	80.4	20.5	59.9	292.8

注) 総数には「年齢不詳」を含む。

なお、県計人口の算出では県内市町村間の移動(県内転入及び県内転出)を除いているので、市町村の合計(市郡計)とは一致しない。

第6表 市町村別年齢3区分別人口 その2 (男)

平成23年10月1日現在

区 分	総 数	年少人口 (0~14歳)	生産年齢 人 口 (15~64歳)	老年人口 (65歳以上)	年 齢 3 区 分 別 割 合			従属人口 指 数	年少人口 指 数	老年人口 指 数	老 年 化 指 数
					年少人口	生産年齢 人 口	老年人口				
県 計	504,448	61,846	314,992	126,371	12.3%	62.4%	25.1%	59.8	19.6	40.1	204.3
市 部 計	455,291	56,428	285,187	112,439	12.4%	62.6%	24.7%	59.2	19.8	39.4	199.3
郡 部 計	49,133	5,420	29,789	13,922	11.0%	60.6%	28.3%	64.9	18.2	46.7	256.9
秋 田 市	151,817	19,860	99,588	31,659	13.1%	65.6%	20.9%	51.7	19.9	31.8	159.4
能 代 市	26,968	3,302	16,197	7,383	12.2%	60.1%	27.4%	66.0	20.4	45.6	223.6
横 手 市	45,672	5,745	27,673	12,252	12.6%	60.6%	26.8%	65.0	20.8	44.3	213.3
大 館 市	36,476	4,508	22,191	9,736	12.4%	60.8%	26.7%	64.2	20.3	43.9	216.0
男 鹿 市	14,955	1,381	9,165	4,397	9.2%	61.3%	29.4%	63.0	15.1	48.0	318.4
湯 沢 市	23,561	2,816	14,217	6,528	12.0%	60.3%	27.7%	65.7	19.8	45.9	231.8
鹿 角 市	15,725	1,984	9,562	4,175	12.6%	60.8%	26.6%	64.4	20.7	43.7	210.4
由利本荘市	40,336	4,907	25,460	9,623	12.2%	63.1%	23.9%	57.1	19.3	37.8	196.1
潟 上 市	16,118	2,186	10,258	3,673	13.6%	63.6%	22.8%	57.1	21.3	35.8	168.0
大 仙 市	40,655	4,794	25,017	10,840	11.8%	61.5%	26.7%	62.5	19.2	43.3	226.1
北秋田市	16,546	1,722	9,704	5,102	10.4%	58.6%	30.8%	70.3	17.7	52.6	296.3
にかほ市	12,952	1,632	8,137	3,170	12.6%	62.8%	24.5%	59.0	20.1	39.0	194.2
仙 北 市	13,510	1,591	8,018	3,901	11.8%	59.3%	28.9%	68.5	19.8	48.7	245.2
鹿 角 郡	2,805	302	1,644	859	10.8%	58.6%	30.6%	70.6	18.4	52.3	284.4
小 坂 町	2,805	302	1,644	859	10.8%	58.6%	30.6%	70.6	18.4	52.3	284.4
北 秋 田 郡	1,246	97	686	463	7.8%	55.1%	37.2%	81.6	14.1	67.5	477.3
上小阿仁村	1,246	97	686	463	7.8%	55.1%	37.2%	81.6	14.1	67.5	477.3
山 本 郡	14,039	1,422	8,467	4,150	10.1%	60.3%	29.6%	65.8	16.8	49.0	291.8
藤 里 町	1,800	169	1,028	603	9.4%	57.1%	33.5%	75.1	16.4	58.7	356.8
三 種 町	8,525	871	5,206	2,448	10.2%	61.1%	28.7%	63.8	16.7	47.0	281.1
八 峰 町	3,714	382	2,233	1,099	10.3%	60.1%	29.6%	66.3	17.1	49.2	287.7
南 秋 田 郡	11,871	1,311	7,202	3,357	11.0%	60.7%	28.3%	64.8	18.2	46.6	256.1
五城目町	4,769	447	2,812	1,510	9.4%	59.0%	31.7%	69.6	15.9	53.7	337.8
八郎潟町	2,981	310	1,880	791	10.4%	63.1%	26.5%	58.6	16.5	42.1	255.2
井 川 町	2,533	291	1,564	677	11.5%	61.7%	26.7%	61.9	18.6	43.3	232.6
大 潟 村	1,588	263	946	379	16.6%	59.6%	23.9%	67.9	27.8	40.1	144.1
仙 北 郡	9,982	1,205	6,142	2,634	12.1%	61.5%	26.4%	62.5	19.6	42.9	218.6
美 郷 町	9,982	1,205	6,142	2,634	12.1%	61.5%	26.4%	62.5	19.6	42.9	218.6
雄 勝 郡	9,190	1,083	5,648	2,459	11.8%	61.5%	26.8%	62.7	19.2	43.5	227.1
羽 後 町	7,838	920	4,826	2,092	11.7%	61.6%	26.7%	62.4	19.1	43.3	227.4
東成瀬村	1,352	163	822	367	12.1%	60.8%	27.1%	64.5	19.8	44.6	225.2

注) 総数には「年齢不詳」を含む。

なお、県計人口の算出では県内市町村間の移動(県内転入及び県内転出)を除いているので、市町村の合計(市郡計)とは一致しない。

第6表 市町村別年齢3区分別人口 その3 (女)

平成23年10月1日現在

区 分	総 数	年少人口 (0~14歳)	生産年齢 人 口 (15~64歳)	老年人口 (65歳以上)	年 齢 3 区 分 別 割 合			従属人口 指 数	年少人口 指 数	老年人口 指 数	老 年 化 指 数
					年少人口	生産年齢 人 口	老年人口				
県 計	570,610	59,375	318,138	192,483	10.4%	55.8%	33.7%	79.2	18.7	60.5	324.2
市 部 計	514,600	54,168	289,065	170,753	10.5%	56.2%	33.2%	77.8	18.7	59.1	315.2
郡 部 計	56,031	5,220	29,093	21,718	9.3%	51.9%	38.8%	92.6	17.9	74.7	416.1
秋 田 市	170,717	19,199	104,657	46,471	11.2%	61.3%	27.2%	62.7	18.3	44.4	242.0
能 代 市	31,437	3,069	16,609	11,740	9.8%	52.8%	37.3%	89.2	18.5	70.7	382.5
横 手 市	51,536	5,428	27,732	18,375	10.5%	53.8%	35.7%	85.8	19.6	66.3	338.5
大 館 市	41,760	4,283	22,304	15,153	10.3%	53.4%	36.3%	87.1	19.2	67.9	353.8
男 鹿 市	16,824	1,295	8,930	6,597	7.7%	53.1%	39.2%	88.4	14.5	73.9	509.4
湯 沢 市	26,470	2,622	14,130	9,718	9.9%	53.4%	36.7%	87.3	18.6	68.8	370.6
鹿 角 市	18,235	1,921	9,300	7,014	10.5%	51.0%	38.5%	96.1	20.7	75.4	365.1
由利本荘市	43,922	4,831	24,114	14,811	11.0%	54.9%	33.7%	81.5	20.0	61.4	306.6
潟 上 市	18,058	1,974	10,714	5,370	10.9%	59.3%	29.7%	68.5	18.4	50.1	272.0
大 仙 市	46,605	4,638	25,171	16,793	10.0%	54.0%	36.0%	85.1	18.4	66.7	362.1
北秋田市	19,142	1,740	9,424	7,968	9.1%	49.2%	41.6%	103.0	18.5	84.6	457.9
にかほ市	14,275	1,628	7,823	4,821	11.4%	54.8%	33.8%	82.4	20.8	61.6	296.1
仙 北 市	15,619	1,540	8,157	5,922	9.9%	52.2%	37.9%	91.5	18.9	72.6	384.5
鹿 角 郡	3,176	296	1,536	1,344	9.3%	48.4%	42.3%	106.8	19.3	87.5	454.1
小 坂 町	3,176	296	1,536	1,344	9.3%	48.4%	42.3%	106.8	19.3	87.5	454.1
北 秋 田 郡	1,398	105	567	726	7.5%	40.6%	51.9%	146.6	18.5	128.0	691.4
上小阿仁村	1,398	105	567	726	7.5%	40.6%	51.9%	146.6	18.5	128.0	691.4
山 本 郡	16,352	1,412	8,271	6,669	8.6%	50.6%	40.8%	97.7	17.1	80.6	472.3
藤 里 町	1,992	161	935	896	8.1%	46.9%	45.0%	113.0	17.2	95.8	556.5
三 種 町	10,015	870	5,160	3,985	8.7%	51.5%	39.8%	94.1	16.9	77.2	458.0
八 峰 町	4,345	381	2,176	1,788	8.8%	50.1%	41.2%	99.7	17.5	82.2	469.3
南 秋 田 郡	13,638	1,298	7,180	5,160	9.5%	52.6%	37.8%	89.9	18.1	71.9	397.5
五城目町	5,589	436	2,806	2,347	7.8%	50.2%	42.0%	99.2	15.5	83.6	538.3
八郎潟町	3,522	340	1,903	1,279	9.7%	54.0%	36.3%	85.1	17.9	67.2	376.2
井 川 町	2,890	292	1,522	1,076	10.1%	52.7%	37.2%	89.9	19.2	70.7	368.5
大 潟 村	1,637	230	949	458	14.1%	58.0%	28.0%	72.5	24.2	48.3	199.1
仙 北 郡	11,391	1,113	6,149	4,129	9.8%	54.0%	36.2%	85.2	18.1	67.1	371.0
美 郷 町	11,391	1,113	6,149	4,129	9.8%	54.0%	36.2%	85.2	18.1	67.1	371.0
雄 勝 郡	10,076	996	5,390	3,690	9.9%	53.5%	36.6%	86.9	18.5	68.5	370.5
羽 後 町	8,608	839	4,649	3,120	9.7%	54.0%	36.2%	85.2	18.0	67.1	371.9
東成瀬村	1,468	157	741	570	10.7%	50.5%	38.8%	98.1	21.2	76.9	363.1

注) 総数には「年齢不詳」を含む。

なお、県計人口の算出では県内市町村間の移動(県内転入及び県内転出)を除いているので、市町村の合計(市郡計)とは一致しない。

第7表 市町村別人口動態（平成22年10月～平成23年9月）

（単位：人、％）

区 分	自 然 動 態				社 会 動 態								人 口 増 減	
	出 生	死 亡	自 然 増減数	自 然 増減率	転 入			転 出			社 会 増減数	社 会 増減率	増減数	増減率
					総 数	県 内	県 外	総 数	県 内	県 外				
県 計	6,715	14,583	-7,868	-0.72%	14,444	(10,954)	14,444	17,515	(10,957)	17,515	-3,071	-0.28%	-10,939	-1.01%
市 部 計	6,178	12,909	-6,731	-0.69%	23,287	9,802	13,485	25,749	9,458	16,291	-2,462	-0.25%	-9,193	-0.94%
郡 部 計	537	1,674	-1,137	-1.06%	2,111	1,152	959	2,723	1,499	1,224	-612	-0.57%	-1,749	-1.64%
秋 田 市	2,316	3,334	-1,018	-0.31%	9,736	3,523	6,213	9,784	2,494	7,290	-48	-0.01%	-1,066	-0.33%
能 代 市	293	849	-556	-0.94%	1,421	650	771	1,544	698	846	-123	-0.21%	-679	-1.15%
横 手 市	647	1,448	-801	-0.81%	1,994	881	1,113	2,352	932	1,420	-358	-0.36%	-1,159	-1.18%
大 館 市	474	1,047	-573	-0.73%	1,828	717	1,111	1,965	649	1,316	-137	-0.17%	-710	-0.90%
男 鹿 市	132	494	-362	-1.12%	676	356	320	829	494	335	-153	-0.47%	-515	-1.59%
湯 沢 市	281	839	-558	-1.10%	945	455	490	1,205	540	665	-260	-0.51%	-818	-1.61%
鹿 角 市	234	562	-328	-0.95%	692	263	429	877	317	560	-185	-0.54%	-513	-1.49%
由利本荘市	570	1,173	-603	-0.71%	1,563	686	877	1,931	769	1,162	-368	-0.43%	-971	-1.14%
潟 上 市	193	402	-209	-0.61%	942	634	308	999	606	393	-57	-0.17%	-266	-0.77%
大 仙 市	491	1,310	-819	-0.93%	1,761	837	924	1,983	929	1,054	-222	-0.25%	-1,041	-1.18%
北秋田市	167	622	-455	-1.25%	694	328	366	938	479	459	-244	-0.67%	-699	-1.92%
にかほ市	201	358	-157	-0.57%	468	202	266	628	251	377	-160	-0.58%	-317	-1.15%
仙 北 市	179	471	-292	-0.99%	567	270	297	714	300	414	-147	-0.50%	-439	-1.48%
鹿 角 郡	29	84	-55	-0.91%	147	68	79	165	72	93	-18	-0.30%	-73	-1.21%
小 坂 町	29	84	-55	-0.91%	147	68	79	165	72	93	-18	-0.30%	-73	-1.21%
北 秋 田 郡	8	59	-51	-1.87%	50	26	24	82	46	36	-32	-1.17%	-83	-3.04%
上小阿仁村	8	59	-51	-1.87%	50	26	24	82	46	36	-32	-1.17%	-83	-3.04%
山 本 郡	128	535	-407	-1.32%	602	294	308	748	392	356	-146	-0.47%	-553	-1.79%
藤 里 町	15	63	-48	-1.25%	80	37	43	88	41	47	-8	-0.21%	-56	-1.46%
三 種 町	84	335	-251	-1.33%	350	186	164	435	232	203	-85	-0.45%	-336	-1.78%
八 峰 町	29	137	-108	-1.31%	172	71	101	225	119	106	-53	-0.64%	-161	-1.96%
南 秋 田 郡	148	340	-192	-0.74%	628	390	238	777	481	296	-149	-0.58%	-341	-1.32%
五城目町	60	161	-101	-0.96%	254	178	76	311	195	116	-57	-0.54%	-158	-1.50%
八郎潟町	33	79	-46	-0.69%	137	92	45	211	136	75	-74	-1.12%	-120	-1.81%
井 川 町	26	75	-49	-0.89%	88	55	33	109	76	33	-21	-0.38%	-70	-1.27%
大 湯 村	29	25	4	0.12%	149	65	84	146	74	72	3	0.09%	7	0.22%
仙 北 郡	109	313	-204	-0.94%	378	227	151	475	268	207	-97	-0.45%	-301	-1.39%
美 郷 町	109	313	-204	-0.94%	378	227	151	475	268	207	-97	-0.45%	-301	-1.39%
雄 勝 郡	115	343	-228	-1.16%	306	147	159	476	240	236	-170	-0.86%	-398	-2.02%
羽 後 町	98	288	-190	-1.13%	265	125	140	421	213	208	-156	-0.93%	-346	-2.06%
東成瀬村	17	55	-38	-1.32%	41	22	19	55	27	28	-14	-0.49%	-52	-1.81%

注） 「県計」の「社会動態」の算出においては、県内移動分（県内転入、県内転出）を含んでいない。

第8表 年齢5歳階級別、月別社会動態

年齢階級	性別	年間計 (平成22年10月～23年9月)				平成22年10月				11月				12月			
		転入		転出		転入		転出		転入		転出		転入		転出	
		県内	県外	県内	県外	県内	県外	県内	県外	県内	県外	県内	県外	県内	県外	県内	県外
総数	計	10,954	14,444	10,957	17,515	793	991	754	986	706	734	733	813	722	676	683	717
	男	5,309	7,928	5,333	9,260	352	525	340	497	313	417	329	418	329	359	333	368
	女	5,645	6,516	5,624	8,255	441	466	414	489	393	317	404	395	393	317	350	349
0 - 4歳	計	864	1,004	854	788	55	64	55	60	60	48	60	43	62	42	54	42
	男	456	511	449	382	34	29	31	34	29	24	32	17	33	22	29	28
	女	408	493	405	406	21	35	24	26	31	24	28	26	29	20	25	14
5 - 9	計	417	589	412	513	29	42	23	31	18	17	24	19	29	22	22	31
	男	177	272	181	250	11	15	11	14	8	5	10	8	13	10	10	12
	女	240	317	231	263	18	27	12	17	10	12	14	11	16	12	12	19
10 - 14	計	249	285	249	286	10	17	7	12	10	9	12	4	16	14	14	17
	男	108	149	109	130	3	12	3	7	6	5	7	2	9	7	7	8
	女	141	136	140	156	7	5	4	5	4	4	5	2	7	7	7	9
15 - 19	計	535	713	523	2,655	17	25	17	17	12	25	16	15	23	14	20	18
	男	311	377	303	1,445	9	9	9	10	5	10	9	9	17	7	15	8
	女	224	336	220	1,210	8	16	8	7	7	15	7	6	6	7	5	10
20 - 24	計	1,485	2,762	1,497	4,251	100	170	90	201	74	115	80	133	87	106	81	124
	男	653	1,491	655	2,142	36	88	29	88	23	65	25	67	31	55	32	60
	女	832	1,271	842	2,109	64	82	61	113	51	50	55	66	56	51	49	64
25 - 29	計	1,982	2,449	1,970	2,490	164	164	149	168	153	139	152	146	149	141	138	135
	男	809	1,267	820	1,269	59	82	59	71	58	72	58	73	55	75	55	62
	女	1,173	1,182	1,150	1,221	105	82	90	97	95	67	94	73	94	66	83	73
30 - 34	計	1,628	1,887	1,620	1,774	137	130	139	137	128	111	126	132	95	97	86	107
	男	767	961	764	868	60	70	62	59	60	65	59	68	41	42	40	51
	女	861	926	856	906	77	60	77	78	68	46	67	64	54	55	46	56
35 - 39	計	1,077	1,372	1,080	1,308	77	100	64	99	59	77	69	72	68	67	61	66
	男	572	758	569	723	40	48	36	59	30	47	32	42	39	34	37	35
	女	505	614	511	585	37	52	28	40	29	30	37	30	29	33	24	31
40 - 44	計	639	864	632	890	47	82	45	69	28	47	32	41	42	40	43	40
	男	365	561	364	547	32	51	30	52	14	32	16	30	19	27	23	22
	女	274	303	268	343	15	31	15	17	14	15	16	11	23	13	20	18
45 - 49	計	431	582	434	611	22	47	24	36	27	21	28	30	26	27	25	25
	男	272	382	275	405	9	30	13	22	18	15	19	22	19	19	19	22
	女	159	200	159	206	13	17	11	14	9	6	9	8	7	8	6	3
50 - 54	計	381	482	394	520	27	38	28	39	29	24	30	34	22	18	26	30
	男	234	351	243	362	13	28	13	28	18	19	18	21	9	14	13	19
	女	147	131	151	158	14	10	15	11	11	5	12	13	13	4	13	11
55 - 59	計	370	423	374	436	28	31	26	33	20	24	20	27	29	24	31	23
	男	234	276	239	291	11	16	9	22	8	18	9	14	15	15	18	12
	女	136	147	135	145	17	15	17	11	12	6	11	13	14	9	13	11
60 - 64	計	262	485	262	313	16	37	17	25	21	33	21	31	21	34	26	18
	男	151	307	152	207	10	24	11	16	9	18	10	17	14	19	16	14
	女	111	178	110	106	6	13	6	9	12	15	11	14	7	15	10	4
65 - 69	計	111	216	120	161	12	18	14	11	12	16	11	24	13	17	16	8
	男	56	138	63	87	7	12	8	3	5	10	5	10	6	10	9	3
	女	55	78	57	74	5	6	6	8	7	6	6	14	7	7	7	5
70 - 74	計	84	109	82	128	14	9	13	11	14	11	11	15	5	6	5	9
	男	26	60	24	57	5	6	3	4	5	6	4	9	1	2	1	3
	女	58	49	58	71	9	3	10	7	9	5	7	6	4	4	4	6
75 - 79	計	107	86	111	99	8	5	10	10	10	4	10	10	4	3	4	7
	男	34	41	36	23	3	1	3	3	4	3	4	2	1	1	1	3
	女	73	45	75	76	5	4	7	7	6	1	6	8	3	2	3	4
80以上	計	332	136	343	292	30	12	33	27	31	13	31	37	31	4	31	17
	男	84	26	87	72	10	4	10	5	13	3	12	7	7	0	8	6
	女	248	110	256	220	20	8	23	22	18	10	19	30	24	4	23	11

年齢階級	性別	平成23年1月				2月				3月			
		入		出		入		出		入		出	
		県内	県外	県内	県外	県内	県外	県内	県外	県内	県外	県内	県外
総数	計	483	750	518	817	597	736	614	974	2,386	2,137	2,794	4,792
	男	236	377	253	415	294	417	301	466	1,275	1,129	1,498	2,502
	女	247	373	265	402	303	319	313	508	1,111	1,008	1,296	2,290
0 - 4歳	計	46	48	50	29	48	51	43	61	180	153	209	155
	男	26	22	29	21	29	28	24	28	96	76	106	73
	女	20	26	21	8	19	23	19	33	84	77	103	82
5 - 9	計	15	28	17	16	16	9	18	25	145	136	163	162
	男	4	13	5	6	6	7	9	10	70	58	78	90
	女	11	15	12	10	10	2	9	15	75	78	85	72
10 - 14	計	5	7	5	4	13	0	11	9	101	85	118	121
	男	1	6	2	3	5	0	4	2	50	36	57	61
	女	4	1	3	1	8	0	7	7	51	49	61	60
15 - 19	計	25	17	26	19	23	30	20	25	112	75	149	1,307
	男	18	7	19	10	12	15	10	14	61	38	83	710
	女	7	10	7	9	11	15	10	11	51	37	66	597
20 - 24	計	75	134	86	255	78	164	83	281	348	559	401	1,526
	男	31	65	36	121	33	89	34	121	153	311	182	750
	女	44	69	50	134	45	75	49	160	195	248	219	776
25 - 29	計	77	167	80	155	115	161	139	168	358	347	385	433
	男	31	74	32	80	48	81	61	66	163	187	177	242
	女	46	93	48	75	67	80	78	102	195	160	208	191
30 - 34	計	88	124	94	105	88	109	91	142	310	247	365	277
	男	41	57	42	45	44	61	48	76	156	123	181	121
	女	47	67	52	60	44	48	43	66	154	124	184	156
35 - 39	計	49	63	54	59	48	66	46	86	224	188	287	258
	男	30	34	32	29	24	43	22	47	111	95	148	126
	女	19	29	22	30	24	23	24	39	113	93	139	132
40 - 44	計	25	27	25	54	40	35	37	43	157	106	190	167
	男	16	17	17	30	25	28	22	27	90	57	111	82
	女	9	10	8	24	15	7	15	16	67	49	79	85
45 - 49	計	13	33	12	24	36	22	37	24	121	58	144	128
	男	8	21	7	12	26	19	27	18	94	38	108	79
	女	5	12	5	12	10	3	10	6	27	20	36	49
50 - 54	計	15	24	18	22	27	20	22	25	118	47	135	96
	男	10	15	10	18	19	11	16	17	86	34	99	68
	女	5	9	8	4	8	9	6	8	32	13	36	28
55 - 59	計	12	27	12	21	15	12	18	18	118	49	144	68
	男	5	16	5	13	9	6	11	7	101	32	117	42
	女	7	11	7	8	6	6	7	11	17	17	27	26
60 - 64	計	7	29	6	20	14	32	14	31	47	38	49	45
	男	3	22	4	15	6	18	5	18	29	25	32	34
	女	4	7	2	5	8	14	9	13	18	13	17	11
65 - 69	計	4	10	5	4	6	10	6	11	10	12	14	20
	男	3	8	3	2	2	7	2	7	3	8	5	15
	女	1	2	2	2	4	3	4	4	7	4	9	5
70 - 74	計	4	3	4	2	3	4	4	7	5	10	7	9
	男	1	0	1	2	2	2	2	4	3	5	5	7
	女	3	3	3	0	1	2	2	3	2	5	2	2
75 - 79	計	7	2	7	7	7	3	7	3	8	9	8	5
	男	2	0	2	0	1	1	2	1	3	4	3	1
	女	5	2	5	7	6	2	5	2	5	5	5	4
80以上	計	16	7	17	21	20	8	18	15	24	18	26	15
	男	6	0	7	8	3	1	2	3	6	2	6	1
	女	10	7	10	13	17	7	16	12	18	16	20	14

年齢階級	性別	4月				5月				6月			
		転入		転出		転入		転出		転入		転出	
		県内	県外	県内	県外	県内	県外	県内	県外	県内	県外	県内	県外
総数	計	1,676	2,481	1,320	2,497	805	1,389	740	1,333	627	1,048	611	1,011
	男	861	1,386	666	1,364	391	806	354	695	277	540	265	577
	女	815	1,095	654	1,133	414	583	386	638	350	508	346	434
0 - 4歳	計	108	149	85	71	62	97	57	47	41	89	40	38
	男	52	76	46	35	33	50	29	25	21	48	22	14
	女	56	73	39	36	29	47	28	22	20	41	18	24
5 - 9	計	50	107	32	43	20	40	20	23	12	40	11	12
	男	19	55	13	25	10	19	10	10	6	18	5	5
	女	31	52	19	18	10	21	10	13	6	22	6	7
10 - 14	計	35	56	22	26	9	19	9	13	7	12	5	12
	男	11	33	7	10	3	12	3	6	3	9	2	5
	女	24	23	15	16	6	7	6	7	4	3	3	7
15 - 19	計	198	269	159	769	33	48	26	206	23	41	19	75
	男	132	152	107	400	19	24	15	108	10	21	7	41
	女	66	117	52	369	14	24	11	98	13	20	12	34
20 - 24	計	262	487	210	569	113	227	110	307	84	177	84	228
	男	138	282	106	325	52	133	52	153	36	78	36	126
	女	124	205	104	244	61	94	58	154	48	99	48	102
25 - 29	計	276	350	240	298	141	242	132	204	145	184	141	187
	男	116	178	101	152	56	135	57	106	62	74	53	105
	女	160	172	139	146	85	107	75	98	83	110	88	82
30 - 34	計	208	275	162	162	138	183	123	153	96	147	96	96
	男	93	137	70	90	74	94	64	73	41	68	43	52
	女	115	138	92	72	64	89	59	80	55	79	53	44
35 - 39	計	179	226	125	143	76	139	81	92	60	91	52	84
	男	105	106	73	75	39	82	39	50	30	54	26	51
	女	74	120	52	68	37	57	42	42	30	37	26	33
40 - 44	計	95	143	70	108	58	100	41	69	20	69	24	77
	男	54	93	38	64	33	69	22	48	10	49	13	50
	女	41	50	32	44	25	31	19	21	10	20	11	27
45 - 49	計	61	114	43	94	34	59	25	46	19	49	22	41
	男	37	76	23	57	16	36	10	30	8	31	11	26
	女	24	38	20	37	18	23	15	16	11	18	11	15
50 - 54	計	41	91	33	66	23	70	20	35	19	28	19	42
	男	23	63	19	47	12	56	9	20	11	16	9	31
	女	18	28	14	19	11	14	11	15	8	12	10	11
55 - 59	計	59	72	35	55	17	45	17	37	17	37	16	42
	男	38	48	23	39	11	31	11	26	7	24	6	30
	女	21	24	12	16	6	14	6	11	10	13	10	12
60 - 64	計	34	76	31	33	26	53	23	34	21	35	22	20
	男	25	50	20	23	12	33	12	19	13	25	13	17
	女	9	26	11	10	14	20	11	15	8	10	9	3
65 - 69	計	9	28	8	18	11	26	12	16	11	22	10	12
	男	6	18	7	10	8	15	8	9	5	15	5	8
	女	3	10	1	8	3	11	4	7	6	7	5	4
70 - 74	計	8	11	8	17	6	17	6	8	6	9	6	16
	男	2	8	2	10	3	10	2	1	1	5	1	5
	女	6	3	6	7	3	7	4	7	5	4	5	11
75 - 79	計	13	15	16	8	13	10	12	13	8	5	8	6
	男	6	9	6	2	3	5	4	1	2	1	1	3
	女	7	6	10	6	10	5	8	12	6	4	7	3
80以上	計	40	12	41	17	25	14	26	30	38	13	36	23
	男	4	2	5	0	7	2	7	10	11	4	12	8
	女	36	10	36	17	18	12	19	20	27	9	24	15

年齢階級	性別	7月				8月				9月			
		転入		転出		転入		転出		転入		転出	
		県内	県外	県内	県外	県内	県外	県内	県外	県内	県外	県内	県外
総数	計	786	1,185	808	1,187	687	1,328	667	1,190	686	989	715	1,198
	男	362	711	374	670	310	702	298	636	309	559	322	652
	女	424	474	434	517	377	626	369	554	377	430	393	546
0 - 4歳	計	77	97	84	79	66	102	58	80	59	64	59	83
	男	39	53	42	40	34	51	30	33	30	32	29	34
	女	38	44	42	39	32	51	28	47	29	32	30	49
5 - 9	計	33	36	38	72	30	84	24	48	20	28	20	31
	男	10	20	13	27	12	36	9	30	8	16	8	13
	女	23	16	25	45	18	48	15	18	12	12	12	18
10 - 14	計	19	13	20	23	13	41	15	23	11	12	11	22
	男	9	4	10	6	4	20	4	8	4	5	3	12
	女	10	9	10	17	9	21	11	15	7	7	8	10
15 - 19	計	28	53	28	73	23	64	25	64	18	52	18	67
	男	12	38	12	51	10	28	11	41	6	28	6	43
	女	16	15	16	22	13	36	14	23	12	24	12	24
20 - 24	計	67	169	68	156	91	255	89	257	106	199	115	214
	男	34	96	34	99	40	126	37	132	46	103	52	100
	女	33	73	34	57	51	129	52	125	60	96	63	114
25 - 29	計	161	186	159	197	121	200	126	182	122	168	129	217
	男	63	108	65	101	49	110	51	92	49	91	51	119
	女	98	78	94	96	72	90	75	90	73	77	78	98
30 - 34	計	109	167	115	141	121	174	115	144	110	123	108	178
	男	52	98	51	83	52	83	51	67	53	63	53	83
	女	57	69	64	58	69	91	64	77	57	60	55	95
35 - 39	計	95	136	102	141	80	137	67	102	62	82	72	106
	男	50	79	54	80	42	81	33	57	32	55	37	72
	女	45	57	48	61	38	56	34	45	30	27	35	34
40 - 44	計	52	89	49	100	41	68	40	56	34	58	36	66
	男	29	62	26	59	21	39	21	37	22	37	25	46
	女	23	27	23	41	20	29	19	19	12	21	11	20
45 - 49	計	29	63	29	65	25	44	28	49	18	45	17	49
	男	17	37	17	47	12	31	14	34	8	29	7	36
	女	12	26	12	18	13	13	14	15	10	16	10	13
50 - 54	計	25	47	29	44	14	35	13	44	21	40	21	43
	男	13	33	17	31	7	30	8	31	13	32	12	31
	女	12	14	12	13	7	5	5	13	8	8	9	12
55 - 59	計	23	37	21	33	14	29	17	47	18	36	17	32
	男	9	27	10	26	11	16	13	35	9	27	7	25
	女	14	10	11	7	3	13	4	12	9	9	10	7
60 - 64	計	20	41	18	18	16	46	18	23	19	31	17	15
	男	9	24	9	9	11	26	11	13	10	23	9	12
	女	11	17	9	9	5	20	7	10	9	8	8	3
65 - 69	計	8	22	9	9	4	19	3	16	11	16	12	12
	男	4	13	2	4	1	12	1	9	6	10	8	7
	女	4	9	7	5	3	7	2	7	5	6	4	5
70 - 74	計	7	10	6	3	7	8	6	15	5	11	6	16
	男	2	7	2	2	1	4	1	4	0	5	0	6
	女	5	3	4	1	6	4	5	11	5	6	6	10
75 - 79	計	10	11	10	7	5	12	5	12	14	7	14	11
	男	5	8	6	0	1	6	0	3	3	2	4	4
	女	5	3	4	7	4	6	5	9	11	5	10	7
80以上	計	23	8	23	26	16	10	18	28	38	17	43	36
	男	5	4	4	5	2	3	3	10	10	1	11	9
	女	18	4	19	21	14	7	15	18	28	16	32	27

第9表 市町村間移動表

区分	從 前 地																														区分							
	県計	市部計	郡部計	秋田市	能代市	横手市	大館市	男鹿市	湯沢市	鹿角市	由利本荘市	潟上市	大仙市	北秋田市	にかほ市	仙北市	鹿角郡	小坂町	北秋田郡	上小阿仁村	山本郡	藤里町	三種町	八峰町	南秋田郡	五城目町	八郎潟町	井川町	大潟村	仙北郡		美郷町	雄勝郡	羽後町	東成瀬村	不詳・職権記載		
県計	10954	9441	1499	2503	684	928	641	496	555	315	757	609	928	469	256	300	73	73	46	46	393	40	231	122	476	190	133	81	72	271	271	240	213	27	14	県計		
市部計	9802	8422	1369	2218	530	838	612	461	472	250	723	547	810	426	255	280	71	71	43	43	367	33	216	118	392	153	100	70	69	265	265	231	209	22	11	市部計		
郡部計	1152	1019	130	285	154	90	29	35	83	65	34	62	118	43	1	20	2	2	3	3	26	7	15	4	84	37	33	11	3	6	6	9	4	5	3	郡部計		
転入地	秋田市	3523	3077	446	303	404	302	275	175	67	412	389	417	166	84	83	9	9	18	18	92	10	61	21	226	92	64	30	40	62	62	39	36	3		秋田市		
	能代市	650	412	228	199	12	39	9	5	14	36	15	26	51	3	3			3	3	203	8	113	82	16	2	6	2	6	4	4	2	2		10	能代市		
	横手市	881	755	126	267	11	51	4	178	18	46	15	115	8	5	37	3	3	1	1	4		4		11	6		3	2	49	49	58	47	11		横手市		
	大館市	717	656	61	222	78	30		6	20	89	25	12	36	123	6	9	25	25	4	4	10	5	5		4	1	1	1	1	12	12	6	6			大館市	
	男鹿市	356	322	34	189	16		2		1	7	11	77	6	7	2	4					15	1	10	4	18	10	4	2	2			1	1			男鹿市	
	湯沢市	455	347	108	104	10	142	11	5		3	21	2	34	3	1	11					1		1		4	1	2	1		7	7	96	89	7		湯沢市	
	鹿角市	263	220	43	74	8	12	67	4	3		9	1	10	29	1	2	31	31			8	1	2	5	3	2		1	1								鹿角市
	由利本荘市	686	632	53	294	14	56	20	13	32	1		13	39	9	136	5					10	5	2	3	18	10	2	5	1	9	9	16	16		1	由利本荘市	
	潟上市	634	559	75	335	18	6	16	126		3	21		15	11	6	2	1	1	3	3	3		2	1	68	18	15	21	14								潟上市
	大仙市	837	701	136	304	30	124	21	4	31	13	28	9	12	9	116	1	1			6	1	5		11	7	1	2	1	108	108	10	9	1			大仙市	
	北秋田市	328	294	34	108	36	10	74	6	5	26	7	7	8			7	1	1	14	14	12	2	8	2	7		5	1	1								北秋田市
	にかほ市	202	197	5	52	2	10	2	4	5	1	102	5	12	1		1									4	2		1	1			1	1				にかほ市
	仙北市	270	250	20	70	4	32	7	5	17	8	5	2	92	6	2						3		3		2	2			13	13	2	2				仙北市	
	鹿角郡	68	67	1	8	3		4			45			5	2											1	1											鹿角郡
	小坂町	68	67	1	8	3		4			45			5	2											1	1											小坂町
	北秋田郡	26	24	2	7			1				1		15								1		1		1												北秋田郡
上小阿仁村	26	24	2	7			1				1		15								1		1		1												上小阿仁村	
山本郡	294	260	33	69	131	4	12	7		6		8	7	14		2	2	2	2	2	13	7	4	2	16	6	8	2								1	山本郡	
藤里町	37	32	5	6	17	2	1			2			2	2					2	2	2		2		1												藤里町	
三種町	186	162	23	57	68		8	4		3		8	5	7		2				8	6		2	15	6	8	1									1	三種町	
八峰町	71	66	5	6	46	2	3	3		1				5			2	2			3	1	2														八峰町	
南秋田郡	390	306	84	153	17	8	9	27	3	6	20	51	3	8		1			1	1	12		10	2	66	30	25	8	3	4	4	1	1				南秋田郡	
五城目町	178	145	33	85	8	3	2	5	1	2	11	23	2	3					1	1	4		2	2	28		21	6	1								五城目町	
八郎潟町	92	55	37	26	4		2	7		1	2	9		4						7		7		28	24		2	2	2	2							八郎潟町	
井川町	55	46	9	23	1	1		5	1	1	3	10		1						1		1		8	4	4											井川町	
大潟村	65	60	5	19	4	4	5	10	1	2	4	9	1			1								2	2				2	2	1	1					大潟村	
仙北郡	227	225	1	31	2	42	2	1	12	7	8	2	102	2		14																				1	仙北郡	
美郷町	227	225	1	31	2	42	2	1	12	7	8	2	102	2		14																				1	美郷町	
雄勝郡	147	137	9	17	1	36	1		68	1	5	1	1	2	1	3													2	2	7	2	5			1	雄勝郡	
羽後町	125	119	5	12	1	31	1		60	1	5	1	1	2	1	3																				1	羽後町	
東成瀬村	22	18	4	5		5			8																				2	2	2	2					東成瀬村	

(参 考)

**近年の人口推移並びに人口動態 と
県内における市町村合併の状況**

【参考】近年の人口動態 と 県内における市町村合併の状況

(1) 平成7年以降の人口の推移 (平成7年～平成23年)

(単位：人)

	7年*	8年	9年	10年	11年	12年*	13年	14年	15年	16年
県計	1,213,667	1,210,320	1,205,759	1,201,178	1,196,054	1,189,279	1,183,380	1,175,910	1,167,365	1,159,229
市郡計	1,213,667	1,210,260	1,205,724	1,201,069	1,195,896	1,189,279	1,183,356	1,175,855	1,167,282	1,159,139
市部計	670,554	670,847	670,287	669,552	668,937	667,620	666,411	664,098	661,151	658,679
市部	543,113	539,413	535,437	531,517	526,959	521,659	516,945	511,757	506,131	500,460
秋田市	311,948	313,289	314,440	315,463	316,444	317,625	318,328	318,658	318,046	318,017
能代市	55,009	54,783	54,486	54,303	53,799	53,266	53,019	52,593	52,343	51,996
横手市	41,462	41,124	41,006	40,904	40,754	40,521	40,311	39,907	39,823	39,770
大館市	67,214	67,256	67,144	66,929	66,579	66,293	65,918	65,477	64,996	64,461
本荘市	45,108	45,155	45,205	45,140	45,472	45,724	45,815	45,757	45,548	45,533
男鹿市	32,484	32,040	31,560	31,177	30,893	30,469	30,046	29,636	29,197	28,794
湯沢市	36,223	36,224	35,944	35,678	35,549	34,963	34,748	34,452	34,216	33,859
曲町	39,922	39,960	39,921	39,779	39,624	39,615	39,404	39,180	39,056	38,799
大曲市	41,184	41,016	40,581	40,179	39,823	39,144	38,822	38,438	37,926	37,450
鹿角郡	7,703	7,649	7,520	7,433	7,321	7,171	7,064	6,957	6,851	6,768
小坂町	7,703	7,649	7,520	7,433	7,321	7,171	7,064	6,957	6,851	6,768
北秋田郡	69,364	68,598	67,975	67,205	66,533	65,414	64,787	64,105	63,280	62,379
鷹巣町	23,034	22,851	22,686	22,549	22,501	21,818	21,661	21,522	21,205	20,888
比内町	12,713	12,550	12,451	12,265	12,136	12,095	12,008	11,910	11,804	11,634
森吉町	8,359	8,267	8,125	7,981	7,880	7,806	7,707	7,649	7,554	7,457
阿仁町	4,855	4,768	4,718	4,657	4,563	4,443	4,363	4,253	4,152	4,058
田代町	8,304	8,171	8,130	8,019	7,886	7,900	7,830	7,723	7,669	7,572
合川町	8,546	8,508	8,400	8,300	8,180	7,983	7,904	7,768	7,702	7,648
上小阿仁村	3,553	3,483	3,465	3,434	3,387	3,369	3,314	3,280	3,194	3,122
山本郡	51,315	50,832	50,262	49,638	49,071	48,489	47,793	47,169	46,509	45,823
琴丘町	6,604	6,495	6,443	6,336	6,262	6,174	6,067	5,971	5,907	5,784
二ツ井町	12,807	12,707	12,484	12,313	12,124	11,971	11,806	11,674	11,512	11,357
八森町	4,920	4,855	4,793	4,730	4,659	4,726	4,653	4,631	4,549	4,460
山本町	9,003	8,916	8,829	8,695	8,630	8,524	8,407	8,293	8,133	7,997
八幡町	7,739	7,677	7,646	7,639	7,552	7,414	7,324	7,269	7,197	7,137
藤井村	5,024	4,970	4,909	4,842	4,789	4,708	4,647	4,553	4,488	4,435
峰浜村	5,218	5,212	5,158	5,083	5,055	4,972	4,889	4,778	4,723	4,653
南秋田郡	73,351	73,443	73,366	73,272	72,977	72,716	72,659	72,192	71,710	71,266
五城目町	13,371	13,195	12,950	12,792	12,677	12,372	12,265	12,086	11,852	11,701
昭和町	9,220	9,183	9,130	9,038	8,988	8,997	8,969	8,813	8,765	8,642
八郎潟町	7,768	7,753	7,710	7,721	7,666	7,533	7,495	7,401	7,282	7,206
飯田川町	5,002	5,050	5,083	5,090	5,026	5,027	5,048	5,012	4,957	4,932
天王町	20,438	20,750	21,125	21,303	21,463	21,687	21,875	21,961	22,079	22,142
井川町	6,208	6,163	6,109	6,114	6,094	6,116	6,092	6,062	6,051	6,000
若美町	8,033	7,993	7,918	7,888	7,767	7,661	7,553	7,479	7,368	7,254
大湯村	3,311	3,356	3,341	3,326	3,296	3,323	3,362	3,378	3,356	3,389
河辺郡	19,649	19,647	19,441	19,381	19,221	19,021	18,811	18,588	18,278	18,226
河内町	10,906	10,932	10,819	10,787	10,726	10,669	10,623	10,507	10,428	10,335
雄和町	8,743	8,715	8,622	8,594	8,495	8,352	8,188	8,081	7,850	7,891
由利郡	80,638	80,000	79,423	78,837	78,137	77,466	76,767	76,045	75,349	74,416
仁賀保町	12,106	12,072	12,085	12,056	12,022	11,951	11,901	11,889	11,796	11,681
金浦町	5,350	5,295	5,217	5,180	5,138	5,108	5,110	5,049	5,049	5,004
象潟町	13,880	13,736	13,677	13,619	13,428	13,288	13,160	13,003	12,968	12,819
矢島町	6,741	6,615	6,568	6,510	6,380	6,246	6,138	6,067	5,968	5,858
岩城町	6,665	6,668	6,613	6,558	6,529	6,582	6,570	6,487	6,453	6,396
由利町	6,514	6,490	6,433	6,370	6,305	6,209	6,136	6,049	5,959	5,846
西目町	6,693	6,679	6,665	6,628	6,581	6,615	6,590	6,662	6,665	6,685
鳥海町	7,364	7,258	7,136	7,049	6,937	6,813	6,702	6,596	6,460	6,307
東由利町	5,252	5,165	5,100	5,009	4,936	4,860	4,777	4,666	4,580	4,514
大内町	10,073	10,022	9,929	9,858	9,877	9,794	9,683	9,577	9,454	9,306
仙北郡	121,134	120,171	119,251	118,529	117,620	116,483	115,323	114,261	113,084	111,914
神岡町	6,346	6,309	6,324	6,293	6,281	6,209	6,109	6,063	5,982	5,928
西仙北町	11,554	11,443	11,294	11,235	11,104	10,897	10,673	10,569	10,434	10,279
角館町	15,224	15,127	14,979	14,935	14,831	14,676	14,507	14,312	14,235	14,125
六郷町	7,489	7,414	7,337	7,307	7,258	7,286	7,241	7,185	7,109	7,014
中仙町	12,177	12,126	12,041	11,954	11,870	11,870	11,744	11,668	11,527	11,420
田沢湖町	13,447	13,308	13,164	13,080	12,963	12,899	12,799	12,681	12,521	12,427
協和町	9,615	9,486	9,441	9,398	9,312	9,307	9,207	9,126	9,027	8,905
南外村	4,990	4,961	4,921	4,899	4,836	4,721	4,680	4,626	4,579	4,512
仙北町	8,122	8,147	8,069	8,018	8,049	7,905	7,892	7,882	7,848	7,789
西木村	6,274	6,175	6,128	6,035	5,959	5,990	5,936	5,930	5,848	5,777
太田町	8,153	8,081	8,071	8,010	7,917	7,802	7,755	7,632	7,523	7,475
千畑町	8,940	8,849	8,799	8,776	8,694	8,540	8,465	8,372	8,324	8,233
山形村	8,803	8,745	8,683	8,589	8,546	8,381	8,315	8,215	8,127	8,030
平鹿郡	71,138	70,738	70,309	69,718	69,156	68,483	67,893	67,132	66,449	65,709
増田町	9,516	9,423	9,298	9,153	9,108	9,099	9,037	8,878	8,762	8,688
平鹿町	15,545	15,421	15,398	15,332	15,229	14,941	14,792	14,672	14,490	14,353
雄物川町	12,054	11,944	11,815	11,693	11,539	11,300	11,161	11,032	10,943	10,811
大森町	8,371	8,349	8,315	8,203	8,131	8,103	7,978	7,890	7,836	7,714
十文字町	14,703	14,731	14,697	14,605	14,551	14,517	14,490	14,371	14,328	14,177
山内村	4,841	4,803	4,760	4,753	4,690	4,659	4,580	4,509	4,417	4,344
大雄村	6,108	6,067	6,026	5,979	5,908	5,864	5,855	5,780	5,673	5,622
雄勝郡	48,821	48,335	47,890	47,504	46,923	46,416	45,848	45,308	44,621	43,959
福川町	11,419	11,309	11,216	11,135	11,019	10,845	10,764	10,616	10,486	10,325
雄勝町	10,344	10,244	10,098	9,900	9,755	9,656	9,472	9,329	9,160	8,999
羽後町	20,307	20,119	19,918	19,876	19,652	19,485	19,279	19,113	18,813	18,550
東成瀬村	3,568	3,516	3,476	3,432	3,405	3,390	3,343	3,301	3,267	3,227
皆瀬村	3,183	3,147	3,182	3,161	3,092	3,040	2,990	2,949	2,895	2,858

*平成7年、平成12年、平成17年、及び平成22年は「国勢調査」による。

(単位：人)

	17年*		18年	19年	20年	21年	22年*	23年
県計	1,145,501	県計	1,134,036	1,121,300	1,109,007	1,097,483	1,085,997	1,075,058
市郡計	1,145,501	市郡計	1,134,033	1,121,347	1,109,085	1,097,626	1,085,997	1,075,055
市部計	1,018,258	市部計	1,020,012	1,009,293	998,913	989,031	979,084	969,891
郡部計	127,243	郡部計	114,021	112,054	110,172	108,595	106,913	105,164
秋田市	333,109	秋田市	331,834	329,452	327,314	325,837	323,600	322,534
能代市	51,703	能代市	62,287	61,352	60,391	59,455	59,084	58,405
横手市	103,652	横手市	102,548	101,445	100,331	99,107	98,367	97,208
大館市	82,504	大館市	81,714	80,712	79,928	79,165	78,946	78,236
男鹿市	35,637	男鹿市	34,968	34,358	33,597	33,017	32,294	31,779
湯沢市	55,290	湯沢市	54,489	53,745	53,090	52,410	50,849	50,031
鹿角市	36,753	鹿角市	36,160	35,631	35,097	34,621	34,473	33,960
由利本荘市	89,555	由利本荘市	88,594	87,667	86,772	85,898	85,229	84,258
潟上市	35,814	潟上市	35,560	35,471	35,232	34,852	34,442	34,176
大仙市	93,352	大仙市	92,295	91,309	90,411	89,398	88,301	87,260
北秋田市	40,049	北秋田市	39,441	38,659	37,941	37,198	36,387	35,688
にかほ市	28,972	にかほ市	28,699	28,507	28,289	28,006	27,544	27,227
仙北市	31,868	仙北市	31,423	30,985	30,520	30,067	29,568	29,129
鹿角郡	6,824	鹿角郡	6,670	6,516	6,344	6,207	6,054	5,981
小坂町	6,824	小坂町	6,670	6,516	6,344	6,207	6,054	5,981
北秋田郡	3,107	北秋田郡	3,023	2,933	2,857	2,823	2,727	2,644
上小阿仁村	3,107	上小阿仁村	3,023	2,933	2,857	2,823	2,727	2,644
山本郡	44,953	山本郡	33,112	32,483	31,894	31,356	30,944	30,391
琴丘町	5,769	藤里町	4,242	4,157	4,086	4,018	3,848	3,792
二ツ井町	11,155	三種町	20,046	19,700	19,352	19,023	18,876	18,540
八森町	4,402	八峰町	8,824	8,626	8,456	8,315	8,220	8,059
山本町	7,708							
八竜町	6,961							
藤里町	4,348							
峰浜村	4,610							
南秋田郡	27,874	南秋田郡	27,434	26,944	26,585	26,274	25,850	25,509
五城目町	11,678	五城目町	11,418	11,181	10,966	10,738	10,516	10,358
八郎潟町	7,093	八郎潟町	6,996	6,891	6,809	6,771	6,623	6,503
井川町	5,847	井川町	5,802	5,706	5,623	5,539	5,493	5,423
大潟村	3,256	大潟村	3,218	3,166	3,187	3,226	3,218	3,225
仙北郡	23,038	仙北郡	22,760	22,479	22,166	21,918	21,674	21,373
美郷町	23,038	美郷町	22,760	22,479	22,166	21,918	21,674	21,373
雄勝郡	21,447	雄勝郡	21,022	20,699	20,326	20,017	19,664	19,266
羽後町	18,267	羽後町	17,912	17,679	17,381	17,112	16,792	16,446
東成瀬村	3,180	東成瀬村	3,110	3,020	2,945	2,905	2,872	2,820

(2) 人口増減率の推移 (平成15年~平成23年)

(単位: %)

	平成15年			平成16年				平成17年				平成18年		
	自然増減率	社会増減率	人口増減率	自然増減率	社会増減率	人口増減率		自然増減率	社会増減率	人口増減率		自然増減率	社会増減率	人口増減率
県	-0.36	-0.37	-0.73	-0.41	-0.29	-0.70	県	-0.45	-0.38	-0.83	県	-0.52	-0.48	-1.00
市	-0.16	-0.29	-0.44	-0.20	-0.17	-0.37	市	-0.40	-0.37	-0.77	市	-0.47	-0.44	-0.91
郡	-0.62	-0.48	-1.10	-0.68	-0.44	-1.12	郡	-0.81	-0.47	-1.28	郡	-0.90	-0.88	-1.78
秋田	0.06	-0.25	-0.19	0.01	-0.02	-0.01	秋田	-0.07	-0.18	-0.25	秋田	-0.13	-0.25	-0.38
能代	-0.32	-0.16	-0.48	-0.37	-0.29	-0.66	能代	-0.50	-0.40	-0.90	能代	-0.65	-0.26	-0.91
横手	-0.22	0.01	-0.21	-0.29	0.16	-0.13	横手	-0.55	-0.49	-1.04	横手	-0.60	-0.46	-1.07
大館	-0.35	-0.38	-0.73	-0.42	-0.40	-0.82	大館	-0.50	-0.45	-0.95	大館	-0.55	-0.41	-0.97
本荘	-0.15	-0.30	-0.46	-0.16	0.13	-0.03	本荘	-0.75	-0.72	-1.47	本荘	-0.94	-0.94	-1.86
湯沢	-0.76	-0.73	-1.48	-0.73	-0.65	-1.38	湯沢	-0.62	-0.54	-1.16	湯沢	-0.90	-0.55	-1.45
鹿角	-0.39	-0.29	-0.69	-0.52	-0.52	-1.04	鹿角	-0.85	-0.69	-1.53	鹿角	-0.65	-0.97	-1.61
湯曲	-0.14	-0.18	-0.32	-0.25	-0.40	-0.66	湯曲	-0.48	-0.51	-0.99	湯曲	-0.48	-0.59	-1.07
大角	-0.63	-0.70	-1.33	-0.61	-0.65	-1.26	大角	-0.23	0.07	-0.17	大角	-0.37	-0.34	-0.71
							大仙	-0.56	-0.28	-0.85	大仙	-0.65	-0.48	-1.13
							北秋田	-0.80	-0.61	-1.41	北秋田	-0.85	-0.67	-1.52
							にかほ	-0.51	-0.62	-1.12	にかほ	-0.50	-0.44	-0.94
							仙北	-0.53	-0.58	-1.10	仙北	-0.72	-0.68	-1.40
鹿角郡	-0.70	-0.82	-1.52	-0.83	-0.38	-1.21	鹿角郡	-0.90	-0.16	-1.06	鹿角郡	-1.22	-1.04	-2.26
小坂町	-0.70	-0.82	-1.52	-0.83	-0.38	-1.21	小坂町	-0.90	-0.16	-1.06	小坂町	-1.22	-1.04	-2.26
北秋田郡	-0.81	-0.47	-1.29	-0.86	-0.57	-1.42	北秋田郡	-1.19	-0.42	-1.60	北秋田郡	-1.61	-1.09	-2.70
鷹巣町	-0.60	-0.87	-1.47	-0.71	-0.79	-1.49	上小阿仁村	-1.19	-0.42	-1.60	上小阿仁村	-1.61	-1.09	-2.70
比内町	-0.71	-0.18	-0.89	-0.69	-0.75	-1.44								
吉岡町	-0.76	-0.48	-1.24	-0.85	-0.44	-1.28								
阿仁町	-1.74	-0.63	-2.37	-1.32	-0.94	-2.26								
代田町	-0.83	0.13	-0.70	-0.99	-0.27	-1.26								
合川町	-0.77	-0.08	-0.85	-0.69	-0.01	-0.70								
上小阿仁村	-1.55	-1.07	-2.62	-2.00	-0.25	-2.25								
山本郡	-0.76	-0.64	-1.40	-0.89	-0.58	-1.47	山本郡	-1.00	-0.46	-1.46	山本郡	-0.93	-1.09	-2.03
琴丘町	-0.84	-0.23	-1.07	-0.98	-1.10	-2.08	琴丘町	-1.14	-0.19	-1.33	藤里町	-1.26	-1.17	-2.44
二ツ井町	-0.93	-0.45	-1.39	-0.83	-0.52	-1.35	二ツ井町	-1.00	-0.53	-1.53	三種町	-0.81	-1.11	-1.92
八森町	-0.78	-0.99	-1.77	-1.28	-0.68	-1.96	八森町	-0.96	-0.07	-1.03	八峰町	-1.07	-1.02	-2.09
山本町	-0.75	-1.18	-1.93	-0.79	-0.89	-1.67	山本町	-1.00	-0.86	-1.86				
本郷町	-0.58	-0.41	-0.99	-0.89	0.06	-0.83	本郷町	-0.95	0.28	-0.67				
藤里町	-0.68	-0.75	-1.43	-0.87	-0.31	-1.18	藤里町	-0.80	-0.68	-1.48				
峰浜村	-0.57	-0.59	-1.15	-0.76	-0.72	-1.48	峰浜村	-0.80	-1.23	-2.02				
南秋田郡	-0.33	-0.34	-0.67	-0.35	-0.27	-0.62	南秋田郡	-0.64	-0.43	-1.07	南秋田郡	-0.85	-0.73	-1.58
五城目町	-0.89	-1.05	-1.94	-0.66	-0.62	-1.27	五城目町	-0.79	-0.52	-1.31	五城目町	-1.22	-1.01	-2.23
昭和町	-0.45	-0.09	-0.54	-0.67	-0.73	-1.40	八郎潟町	-0.72	-0.65	-1.37	八郎潟町	-0.73	-0.63	-1.37
八郎潟町	-0.51	-1.09	-1.61	-0.51	-0.54	-1.04	井川町	-0.47	-0.55	-1.02	井川町	-0.87	0.10	-0.77
飯田川町	-0.36	-0.74	-1.10	-0.24	-0.26	-0.50	大潟村	-0.24	0.53	0.30	大潟村	0.28	-1.44	-1.17
天王町	0.18	0.36	0.54	0.01	0.27	0.29								
井川町	-0.38	0.20	-0.18	-0.66	-0.18	-0.84								
美郷町	-0.76	-0.72	-1.48	-0.64	-0.91	-1.55								
大潟村	0.21	-0.86	-0.65	0.54	0.45	0.98								
河辺郡	-0.48	-1.19	-1.67	-0.62	0.33	-0.28								
河辺町	-0.43	-0.32	-0.75	-0.62	-0.27	-0.89								
河雄町	-0.54	-2.31	-2.86	-0.61	1.13	0.52								
由利郡	-0.55	-0.36	-0.92	-0.60	-0.64	-1.24								
仁賀保町	-0.13	-0.65	-0.78	-0.18	-0.80	-0.97								
金象町	-0.79	0.79	0.00	-0.71	-0.18	-0.89								
矢島町	-0.45	0.18	-0.27	-0.48	-0.67	-1.15								
岩城町	-0.59	-1.04	-1.63	-0.72	-1.12	-1.84								
由利町	-0.82	0.29	-0.52	-0.82	-0.06	-0.88								
西目町	-0.56	-0.93	-1.49	-0.79	-1.11	-1.90								
西目町	-0.35	0.35	0.00	-0.12	0.47	0.35								
鳥海町	-0.68	-1.38	-2.06	-0.90	-1.47	-2.37								
東由利町	-1.11	-0.73	-1.84	-1.24	-0.20	-1.44								
大内町	-0.65	-0.64	-1.28	-0.68	-0.89	-1.57								
仙北郡	-0.66	-0.37	-1.03	-0.68	-0.35	-1.03	仙北郡	-0.66	-0.59	-1.25	仙北郡	-0.72	-0.49	-1.21
神岡町	-0.71	-0.63	-1.34	-0.70	-0.20	-0.90	美郷町	-0.66	-0.59	-1.25	美郷町	-0.72	-0.49	-1.21
西仙北町	-0.73	-0.55	-1.28	-0.84	-0.64	-1.49								
角館町	-0.41	-0.13	-0.54	-0.53	-0.25	-0.77								
六郷町	-0.57	-0.49	-1.06	-0.82	-0.52	-1.34								
中仙町	-0.88	-0.33	-1.21	-0.70	-0.23	-0.93								
田沢町	-0.49	-0.77	-1.26	-0.46	-0.30	-0.75								
協和町	-0.82	-0.26	-1.08	-0.80	-0.55	-1.35								
南外村	-0.99	-0.02	-1.02	-0.83	-0.63	-1.46								
仙北町	-0.28	-0.15	-0.43	-0.50	-0.25	-0.75								
西木村	-1.05	-0.34	-1.38	-0.89	-0.32	-1.21								
太田町	-0.71	-0.72	-1.43	-0.73	0.09	-0.64								
千畑村	-0.68	0.11	-0.57	-0.70	-0.40	-1.09								
仙南村	-0.65	-0.43	-1.07	-0.71	-0.48	-1.19								
平鹿郡	-0.64	-0.38	-1.02	-0.68	-0.43	-1.11								
増田町	-0.63	-0.68	-1.31	-0.60	-0.24	-0.84								
平鹿町	-0.63	-0.61	-1.24	-0.56	-0.39	-0.95								
雄物川町	-0.51	-0.30	-0.81	-0.81	-0.39	-1.21								
大森町	-0.63	-0.05	-0.68	-1.14	-0.42	-1.56								
十文字町	-0.59	0.29	-0.30	-0.54	-0.51	-1.05								
山内村	-1.20	-0.84	-2.04	-1.00	-0.66	-1.65								
大内村	-0.61	-1.25	-1.85	-0.37	-0.66	-0.90								
雄勝郡	-0.67	-0.84	-1.52	-0.82	-0.66	-1.48	雄勝郡	-0.70	-0.51	-1.21	雄勝郡	-0.92	-1.06	-1.98
福川町	-0.66	-0.57	-1.22	-0.85	-0.69	-1.54	羽後町	-0.66	-0.46	-1.12	羽後町	-0.91	-1.03	-1.94
雄勝町	-0.79	-1.02	-1.81	-0.92	-0.84	-1.76	東成瀬村	-0.90	-0.84	-1.74	東成瀬村	-0.97	-1.23	-2.20
羽後町	-0.66	-0.91	-1.57	-0.74	-0.65	-1.40								
東成瀬村	-0.39	-0.64	-1.03	-0.98	-0.24	-1.22								
皆瀬村	-0.75	-1.09	-1.83	-0.73	-0.55	-1.28								

(単位：%)

	平成19年			平成20年			平成21年			平成22年			平成23年		
	自然増減率	社会増減率	人口増減率	自然増減率	社会増減率	人口増減率	自然増減率	社会増減率	人口増減率	自然増減率	社会増減率	人口増減率	自然増減率	社会増減率	人口増減率
県	-0.52	-0.60	-1.12	-0.54	-0.55	-1.10	-0.63	-0.41	-1.04	-0.66	-0.33	-0.99	-0.72	-0.28	-1.01
市	-0.48	-0.57	-1.05	-0.49	-0.53	-1.03	-0.59	-0.40	-0.99	-0.62	-0.30	-0.92	-0.69	-0.25	-0.94
郡	-0.91	-0.82	-1.73	-0.98	-0.70	-1.68	-0.99	-0.44	-1.43	-1.02	-0.57	-1.59	-1.06	-0.57	-1.64
秋田市	-0.15	-0.56	-0.72	-0.14	-0.51	-0.65	-0.21	-0.24	-0.45	-0.27	-0.18	-0.45	-0.31	-0.01	-0.33
能代市	-0.75	-0.75	-1.50	-0.73	-0.84	-1.57	-0.78	-0.77	-1.55	-0.80	-0.46	-1.26	-0.94	-0.21	-1.15
横手市	-0.57	-0.51	-1.08	-0.68	-0.42	-1.10	-0.70	-0.52	-1.22	-0.64	-0.36	-1.00	-0.81	-0.36	-1.18
大館市	-0.62	-0.61	-1.23	-0.53	-0.44	-0.97	-0.64	-0.32	-0.95	-0.66	-0.29	-0.95	-0.73	-0.17	-0.90
男鹿市	-0.86	-0.89	-1.74	-0.95	-1.26	-2.21	-1.02	-0.71	-1.73	-1.07	-0.86	-1.94	-1.12	-0.47	-1.59
湯沢市	-0.81	-0.56	-1.37	-0.75	-0.47	-1.22	-0.94	-0.34	-1.28	-1.00	-0.32	-1.32	-1.10	-0.51	-1.61
鹿角市	-0.77	-0.69	-1.46	-0.80	-0.70	-1.50	-0.76	-0.60	-1.36	-1.05	-0.23	-1.28	-0.95	-0.54	-1.49
由利本荘市	-0.52	-0.53	-1.05	-0.51	-0.52	-1.02	-0.61	-0.39	-1.01	-0.66	-0.37	-1.03	-0.71	-0.43	-1.14
潟上市	-0.27	0.02	-0.25	-0.35	-0.32	-0.67	-0.48	-0.60	-1.08	-0.57	-0.02	-0.59	-0.61	-0.17	-0.77
大仙市	-0.59	-0.48	-1.07	-0.65	-0.34	-0.98	-0.79	-0.33	-1.12	-0.76	-0.20	-0.96	-0.93	-0.25	-1.18
北秋田市	-0.85	-1.13	-1.98	-0.95	-0.91	-1.86	-1.27	-0.69	-1.96	-1.21	-0.45	-1.66	-1.25	-0.67	-1.92
にかほ市	-0.44	-0.23	-0.67	-0.58	-0.18	-0.76	-0.69	-0.31	-1.00	-0.81	-0.78	-1.59	-0.57	-0.58	-1.15
仙北市	-0.74	-0.65	-1.39	-0.79	-0.71	-1.50	-0.90	-0.58	-1.48	-0.94	-0.42	-1.36	-0.99	-0.50	-1.48
鹿角郡	-1.38	-0.93	-2.31	-1.34	-1.30	-2.64	-1.18	-0.98	-2.16	-1.05	-0.37	-1.42	-0.91	-0.30	-1.21
小坂町	-1.38	-0.93	-2.31	-1.34	-1.30	-2.64	-1.18	-0.98	-2.16	-1.05	-0.37	-1.42	-0.91	-0.30	-1.21
北秋田郡	-1.98	-0.99	-2.98	-1.74	-0.85	-2.59	-2.17	0.98	-1.19	-1.45	-0.43	-1.88	-1.87	-1.17	-3.04
上小阿仁村	-1.98	-0.99	-2.98	-1.74	-0.85	-2.59	-2.17	0.98	-1.19	-1.45	-0.43	-1.88	-1.87	-1.17	-3.04
山本郡	-1.02	-0.88	-1.90	-1.06	-0.75	-1.81	-1.14	-0.55	-1.69	-1.10	-0.56	-1.66	-1.32	-0.47	-1.79
藤里町	-1.27	-0.73	-2.00	-1.11	-0.60	-1.71	-1.17	-0.49	-1.66	-1.52	-1.00	-2.51	-1.25	-0.21	-1.46
三種町	-0.88	-0.84	-1.73	-1.07	-0.70	-1.77	-1.12	-0.58	-1.70	-1.03	-0.78	-1.81	-1.33	-0.45	-1.78
八峰町	-1.22	-1.02	-2.24	-1.02	-0.95	-1.97	-1.17	-0.50	-1.67	-1.07	0.16	-0.91	-1.31	-0.64	-1.96
南秋田郡	-0.73	-1.06	-1.79	-0.84	-0.49	-1.33	-0.90	-0.27	-1.17	-0.81	-0.73	-1.54	-0.74	-0.58	-1.32
五城目町	-0.94	-1.14	-2.08	-1.08	-0.84	-1.92	-1.28	-0.80	-2.08	-1.11	-0.71	-1.82	-0.96	-0.54	-1.50
八郎潟町	-0.76	-0.74	-1.50	-0.78	-0.41	-1.19	-0.72	0.16	-0.56	-0.84	-0.80	-1.64	-0.69	-1.12	-1.81
井川町	-0.91	-0.74	-1.65	-1.02	-0.44	-1.45	-0.89	-0.60	-1.49	-0.70	-1.23	-1.93	-0.89	-0.38	-1.27
大潟村	0.44	-2.05	-1.62	0.19	0.47	0.66	0.03	1.19	1.22	0.06	0.22	0.28	0.12	0.09	0.22
仙北郡	-0.70	-0.53	-1.23	-0.96	-0.44	-1.39	-0.77	-0.35	-1.12	-1.07	-0.42	-1.49	-0.94	-0.45	-1.39
美郷町	-0.70	-0.53	-1.23	-0.96	-0.44	-1.39	-0.77	-0.35	-1.12	-1.07	-0.42	-1.49	-0.94	-0.45	-1.39
雄勝郡	-0.88	-0.65	-1.54	-0.81	-0.99	-1.80	-0.91	-0.61	-1.52	-1.02	-0.64	-1.67	-1.16	-0.86	-2.02
羽後町	-0.83	-0.47	-1.30	-0.76	-0.93	-1.69	-0.81	-0.74	-1.55	-0.98	-0.72	-1.69	-1.13	-0.93	-2.06
東成瀬村	-1.22	-1.67	-2.89	-1.13	-1.36	-2.48	-1.49	0.14	-1.36	-1.31	-0.21	-1.51	-1.32	-0.49	-1.81

(注) 1 各年10月1日現在の市町村区分によって集計している。

2 平成16年10月1日以降に合併した市町村の増減率は、各合併前市町村の前年10月1日現在における数値の合計値との比較による。

(3) 月別人口動態 (平成18年10月～23年9月)

◆人口増減数 (自然動態+社会動態)

単位:人

	10月	11月	12月	1月	2月	3月	4月	5月	6月	7月	8月	9月	計
18年10月～19年9月	-642	-702	-610	-986	-794	-5,080	-475	-767	-775	-589	-508	-808	-12,736
19年10月～20年9月	-518	-811	-740	-1,053	-1,079	-4,911	-536	-714	-479	-381	-438	-633	-12,293
20年10月～21年9月	-623	-709	-829	-796	-886	-4,847	-193	-773	-487	-525	-251	-605	-11,524
21年10月～22年9月	-462	-559	-786	-899	-892	-4,170	-256	-663	-512	-450	-626	-637	-10,912
22年10月～23年9月	-626	-837	-773	-912	-937	-3,362	-699	-547	-584	-513	-443	-706	-10,939

◆自然動態 (出生数-死亡数)

単位:人

	10月	11月	12月	1月	2月	3月	4月	5月	6月	7月	8月	9月	計
18年10月～19年9月	-391	-509	-511	-678	-491	-665	-568	-545	-430	-379	-355	-393	-5,915
19年10月～20年9月	-496	-592	-656	-723	-587	-635	-493	-460	-397	-248	-405	-384	-6,076
20年10月～21年9月	-553	-650	-693	-739	-662	-751	-531	-614	-452	-415	-418	-460	-6,938
21年10月～22年9月	-539	-609	-664	-815	-632	-710	-592	-668	-459	-422	-583	-561	-7,254
22年10月～23年9月	-631	-758	-732	-845	-699	-707	-683	-603	-621	-511	-581	-497	-7,868

【出生数】

単位:人

	10月	11月	12月	1月	2月	3月	4月	5月	6月	7月	8月	9月	計
18年10月～19年9月	690	650	635	625	611	580	590	681	593	663	697	602	7,617
19年10月～20年9月	716	570	580	653	590	540	639	683	601	687	621	648	7,528
20年10月～21年9月	627	539	605	600	514	555	601	567	602	609	636	589	7,044
21年10月～22年9月	624	558	599	523	511	587	566	529	624	599	576	575	6,871
22年10月～23年9月	558	536	538	555	507	560	514	588	580	589	592	598	6,715

【死亡数】

単位:人

	10月	11月	12月	1月	2月	3月	4月	5月	6月	7月	8月	9月	計
18年10月～19年9月	1,081	1,159	1,146	1,303	1,102	1,245	1,158	1,226	1,023	1,042	1,052	995	13,532
19年10月～20年9月	1,212	1,162	1,236	1,376	1,177	1,175	1,132	1,143	998	935	1,026	1,032	13,604
20年10月～21年9月	1,180	1,189	1,298	1,339	1,176	1,306	1,132	1,181	1,054	1,024	1,054	1,049	13,982
21年10月～22年9月	1,163	1,167	1,263	1,338	1,143	1,297	1,158	1,197	1,083	1,021	1,159	1,136	14,125
22年10月～23年9月	1,189	1,294	1,270	1,400	1,206	1,267	1,197	1,191	1,201	1,100	1,173	1,095	14,583

◆社会動態 (転入者数-転出者数)

単位:人

	10月	11月	12月	1月	2月	3月	4月	5月	6月	7月	8月	9月	計
18年10月～19年9月	-251	-193	-99	-308	-303	-4,415	93	-222	-345	-210	-153	-415	-6,821
19年10月～20年9月	-22	-219	-84	-330	-492	-4,276	-43	-254	-82	-133	-33	-249	-6,217
20年10月～21年9月	-70	-59	-136	-57	-224	-4,096	338	-159	-35	-110	167	-145	-4,586
21年10月～22年9月	77	50	-122	-84	-260	-3,460	336	5	-53	-28	-43	-76	-3,658
22年10月～23年9月	5	-79	-41	-67	-238	-2,655	-16	56	37	-2	138	-209	-3,071

【転入者数】

単位:人

	10月	11月	12月	1月	2月	3月	4月	5月	6月	7月	8月	9月	計
18年10月～19年9月	1,146	824	762	759	809	2,617	2,989	1,122	788	1,114	1,194	877	15,001
19年10月～20年9月	1,216	775	760	722	748	2,697	2,701	986	907	1,207	1,186	1,105	15,010
20年10月～21年9月	1,092	786	814	916	832	2,827	2,846	879	1,020	1,191	1,229	1,037	15,469
21年10月～22年9月	1,085	840	656	789	673	2,772	2,648	852	846	1,101	1,038	1,101	14,401
22年10月～23年9月	991	734	676	750	736	2,137	2,481	1,389	1,048	1,185	1,328	989	14,444

【転出者数】

単位:人

	10月	11月	12月	1月	2月	3月	4月	5月	6月	7月	8月	9月	計
18年10月～19年9月	1,397	1,017	861	1,067	1,112	7,032	2,896	1,344	1,133	1,324	1,347	1,292	21,822
19年10月～20年9月	1,238	994	844	1,052	1,240	6,973	2,744	1,240	989	1,340	1,219	1,354	21,227
20年10月～21年9月	1,162	845	950	973	1,056	6,923	2,508	1,038	1,055	1,301	1,062	1,182	20,055
21年10月～22年9月	1,008	790	778	873	933	6,232	2,312	847	899	1,129	1,081	1,177	18,059
22年10月～23年9月	986	813	717	817	974	4,792	2,497	1,333	1,011	1,187	1,190	1,198	17,515

※すべて県算出人口による。なお、転入者数及び転出者数は県外移動による。

(4) 県内の市町村合併の状況（平成16年10月1日以降）

合併年月日	合併前市町村		合併後市町
平成16年11月1日	六郷町 千畑町 仙南村	➡	美郷町
平成17年1月11日	秋田市 河辺町 雄和町	➡	秋田市
平成17年3月22日	男鹿市 若美町	➡	男鹿市
	湯沢市 稲川町 雄勝町 皆瀬村	➡	湯沢市
	本荘市 矢島町 岩城町 由利町 西目町 鳥海町 東由利町 大内町	➡	由利本荘市
	昭和町 飯田川町 天王町	➡	潟上市
	大曲市 神岡町 西仙北町 中仙町 協和村 南外町 仙北町 太田町	➡	大仙市
	鷹巣町 森吉町 阿仁町 合川町	➡	北秋田市
平成17年6月20日	大館市 比内町 田代町	➡	大館市
平成17年9月20日	角館町 田沢湖町 西木村	➡	仙北市
平成17年10月1日	横手市 増田町 平鹿町 雄物川町 大森町 十文字町 山内村 大雄村	➡	横手市
	仁賀保町 金浦町 象潟町	➡	にかほ市
平成18年3月20日	琴丘町 山本町 八竜町	➡	三種町
平成18年3月21日	能代市 二ツ井町	➡	能代市
平成18年3月27日	八森町 峰浜村	➡	八峰町

秋田県年齢別人口流動調査報告要綱

1. 目 的

住民基本台帳法（昭和42年法律第81号。以下「法」という。）の規定に基づき市町村が作成する住民票に記載された者又は消除のあった者及び外国人登録法（昭和27年法律第125号。）の規定により外国人登録原票に登録された者又は閉鎖した者の年齢別、男女別人口及び世帯の移動状況を明らかにするとともに、国勢調査年次間における人口及び世帯を市町村別に推計して、各種行政上の資料を得ることを目的とする。

2. 報 告 者

市 町 村 長

3. 報 告 事 項

報告事項は、1箇月を単位として調査した次の各号に掲げる事項とする。

(1) 転 入

イ. 日 本 人

法第22条の規定により届け出された転入者及び職権で住民票を作成した転入者の従前の住所地別、男女別、年齢（当該調査月が10月から12月までは翌年の9月30日現在、1月から9月までは当該年の9月30日現在の満年齢に換算した年齢とする。以下同じ。）別数

ロ. 外 国 人

外国人登録法第8条第1項の居住地変更登録及び同法第3条の新規登録のうち入国の届出によって外国人登録原票に記載した者の従前の住所地別、男女別、年齢別数

(2) 転 出

イ. 日 本 人

法第24条の規定により、転出届の転出予定年月日により消除された転出者及び職権で住民票を消除した転出者の県外、不詳別、男女別、年齢別数

ロ. 外 国 人

外国人登録法第8条第1項の居住地変更登録の届出に基づき同法第8条第5項の規定により外国人登録原票を送付した者及び同法第12条第1項の出国の届出に基づき外国人出国通知書を送付された者の県外、男女別、年齢別数

(3) 出生・死亡

イ. 日 本 人

法第8条の規定により住民票を作成した出生者の男女別及び住民票を削除した死亡者の男女別、年齢別数

ロ. 外 国 人

外国人登録法第3条の新規登録者のうち、出生の届出によって外国人登録原票に記載された者及び同法第12条第3項の死亡の届出によって外国人登録証明書を返納した者の男女別、年齢別数

(4) 世 帯

イ. 法第22条から第24条までの規定により届け出された世帯又は職権で住民票を作成した世帯及び住民票を削除した世帯の県内、県外、従前の住所なし、不詳別数

ロ. 法第25条の規定により当該市町村の区域内における世帯の新設、合併、分離、消滅等により届け出された世帯及び職権で住民票を削除した世帯に係わる世帯の増減

4. 報告の方法及び提出期限

市町村長は、別紙様式「秋田県年齢別人口流動調査報告書」（報告書の事項を収録したフロッピーディスクを含む。以下「報告書」という。）を毎月2部作成し、1部を翌月15日（15日が土曜、日曜にあたる場合はその前日）までに知事に提出するものとする。

5. 書類の保存

保存期間はいずれも2年とする。

6. 結果の公表

県は、この要綱に基づいて提出された報告書を審査集計し、その結果を人口及び世帯の推計については毎月、年齢別については年1回公表するものとする。

7. 施行期日

この要綱に基づく年令別人口流動調査については、昭和56年5月1日から施行する。

ただし、初年度に限り、昭和55年10月1日（10月分）から昭和56年4月30日（4月分）までを調査するものとする。

8. 「秋田県人口移動報告要綱」（昭和46年10月1日）は廃止する。

秋田県年齢別人口流動調査各歳別毎月調査表

平成 年 月分

市町村名

コード

転入						転出						死亡者数				差引増減							
県内			県外			県内			県外			男		女		男		女		(含0歳・出生数)			
年齢	男	女	年齢	男	女	年齢	男	女	年齢	男	女	年齢	男	女	年齢	男	女	年齢	男	女	年齢	男	女
0			51			0			51			0			51			0			51		
1			52			1			52			1			52			1			52		
2			53			2			53			2			53			2			53		
3			54			3			54			3			54			3			54		
4			55			4			55			4			55			4			55		
5			56			5			56			5			56			5			56		
6			57			6			57			6			57			6			57		
7			58			7			58			7			58			7			58		
8			59			8			59			8			59			8			59		
9			60			9			60			9			60			9			60		
10			61			10			61			10			61			10			61		
11			62			11			62			11			62			11			62		
12			63			12			63			12			63			12			63		
13			64			13			64			13			64			13			64		
14			65			14			65			14			65			14			65		
15			66			15			66			15			66			15			66		
16			67			16			67			16			67			16			67		
17			68			17			68			17			68			17			68		
18			69			18			69			18			69			18			69		
19			70			19			70			19			70			19			70		
20			71			20			71			20			71			20			71		
21			72			21			72			21			72			21			72		
22			73			22			73			22			73			22			73		
23			74			23			74			23			74			23			74		
24			75			24			75			24			75			24			75		
25			76			25			76			25			76			25			76		
26			77			26			77			26			77			26			77		
27			78			27			78			27			78			27			78		
28			79			28			79			28			79			28			79		
29			80			29			80			29			80			29			80		
30			81			30			81			30			81			30			81		
31			82			31			82			31			82			31			82		
32			83			32			83			32			83			32			83		
33			84			33			84			33			84			33			84		
34			85			34			85			34			85			34			85		
35			86			35			86			35			86			35			86		
36			87			36			87			36			87			36			87		
37			88			37			88			37			88			37			88		
38			89			38			89			38			89			38			89		
39			90			39			90			39			90			39			90		
40			91			40			91			40			91			40			91		
41			92			41			92			41			92			41			92		
42			93			42			93			42			93			42			93		
43			94			43			94			43			94			43			94		
44			95			44			95			44			95			44			95		
45			96			45			96			45			96			45			96		
46			97			46			97			46			97			46			97		
47			98			47			98			47			98			47			98		
48			99			48			99			48			99			48			99		
49			100～			49			100～			49			100～			49			100～		
50			計			50			計			50			計			50			計		
県内(男+女)計			県外(男+女)計			県内(男+女)計			県外(男+女)計			死亡者計				総計							
転入者計						転出者計						(男+女)				男 女 計							

記入上の注意

1. 外国人は()内に内数として朱書きすること。
2. 減は、△印を付すこと。

出生	男	女	計
----	---	---	---

担当者

秋田県年齢別人口流動調査報告書

平成 年 月分

コード		

1. 転入者

市町村名

従住	前所の地	転入者数		職権記載		従住	前所の地	転入者数		職権記載		転入者数		職権記載				
		男	女	男	女			男	女	男	女	男	女	男	女			
201	秋田市					349	八峰町					県外転入者 ●従前の住所なし 総計						
202	能代市					361	五城目町											
203	横手市					363	八郎潟町											
204	大館市					366	井川町					従前の住所なし 《内訳》	市町村名					
206	男鹿市					368	大潟村						県内					
207	湯沢市					434	美郷町						市					
209	鹿角市					463	羽後町						町					
210	由利本荘市					464	東成瀬村						村					
211	潟上市												別					
212	大仙市												都道府県名					
213	北秋田市												県外					
214	にかほ市												都					
215	仙北市												道					
303	小坂町												府					
327	上小阿仁村												県					
346	藤里町												別					
348	三種町																	
	(小計)																	
	(小計)					990	合計											

2. 転出者

		男	女	計
転出者	県内			
	県外			
職権 消除	県内			
	県外			
	不詳			
計				

3. 出生・死亡

	男	女	計
出生			
死亡			
増減			

4. 世帯の移動

(イ) 転入転出による移動世帯	転入		転出		増減
	転入	職権	転出	職権	
県内					
県外					
(ロ) 自市町村内の世帯の新設・合併・分離・消滅等による増減	増加世帯数		減少世帯数		
合計 (イ) + (ロ)	転入+職権+増加		転出+職権+減少		

5. 備考

記入上の注意

1. 外国人は、() 内に内数として朱書すること。
2. 減は、△印を付すこと。

上記のとおり提出いたします。

平成 年 月 日

秋田県知事 殿

市町村長名

平成 23 年 秋 田 県 の 人 口
(平成 23 年秋田県年齢別人口流動調査報告書)

平 成 24 年 7 月 発 行

編集
発行

秋田県企画振興部調査統計課

TEL 018 (860) 1258

この印刷物は 350 部作成し、印刷経費は 1 部あたり 275 円です。