

平成22年 秋田県の人口

秋田県年齢別人口流動調査報告書
(平成21年10月～平成22年9月)

秋 田 県

は じ め に

人口に関する統計は少子・高齢化の進行や地域の特性等を把握する上で最も基本的な指標として、その重要性はますます増大しております。

本県では、国勢調査年次間における人口及び世帯の移動の状況を明らかにするために、秋田県年齢別人口流動調査報告要綱（昭和56年施行）に基づき「秋田県年齢別人口流動調査」を行い、国勢調査の結果を基礎として、月ごとの市町村別人口及び世帯数を算出し毎月公表しております。

本報告書は、こうして毎月算出・公表している「秋田県年齢別人口流動調査」の1年間（平成21年10月1日～平成22年9月30日）の動きを平成17年国勢調査を基礎に、その後の人口・世帯の移動数（届出数）を加減して算出した平成22年10月1日現在の年齢別人口、世帯数及び近年の人口動態などを収録したものです。

本報告書を、各種行政施策の基礎資料としてのみならず、各分野で広く御活用いただければ幸いです。

終わりに、この調査に御協力くださいました各市町村の関係各位に対し、厚くお礼申し上げますとともに、今後の一層の御協力をお願いいたします。

平成24年3月

秋田県企画振興部長

大 石 勤

目 次

利用者の方へ	1
I 結果の概要	
1. 総人口	5
2. 県人口の年齢構成	10
(1) 年少人口	12
(2) 生産年齢人口	13
(3) 老年人口	14
(4) 指数でみる年齢構成の推移	15
3. 男女別人口及び人口性比	17
4. 人口動態	20
(1) 自然動態	21
(2) 社会動態	22
(3) 県外との移動	25
5. 市町村別人口	27
(1) 市町村別人口動態	27
(2) 市町村別自然動態及び社会動態	27
(3) 市町村別年齢（3区分）別人口割合	30
6. 世帯数	31
II 統計表	
第1表 市町村別男女別人口	33
第2表 市町村別年齢5歳階級別人口	34
第3表 年齢別人口及び人口動態	40
第4表 市町村別世帯数	108
第5表 月別人口動態	109
第6表 市町村別年齢3区分別人口	110
第7表 市町村別人口動態	113
第8表 年齢5歳階級別、月別社会動態	114
第9表 市町村間移動表	119
(参 考) 近年の人口推移並びに人口動態 と 県内における市町村合併の状況	
(1) 平成7年以降の人口の推移（平成7年～平成21年）	122
(2) 人口増加率の推移（平成13年～平成21年）	124
(3) 月別人口動態（平成17年10月～21年9月）	126
(4) 県内における市町村合併の状況（平成16年10月1日以降）	127
秋田県年齢別人口流動調査報告要綱	128

利 用 者 の 方 へ

この報告書は、平成17年及び22年国勢調査による補間補正人口(※)の公表(平成24年1月30日 総務省統計局)を受け、「表1 総人口、自然動態、社会動態の推移」(P6～9)を作成した上で刊行したものである。

※総務省統計局の推計人口は、国勢調査の人口を基準人口として、その後の毎月1日現在の人口を算出しているが、平成22年10月1日現在推計人口(平成17年国勢調査基準)と平成22年国勢調査人口とは必ずしも一致しないため、平成17年国勢調査と平成22年国勢調査の人口を基に、その間の各月の推計人口に対し補間補正を行っている。

1. 調査の目的

本調査は、秋田県の人口及び世帯の移動の状況を明らかにするとともに、国勢調査年次間における県内各市町村別の人口及び世帯数を推計して、秋田県の人口に関する基礎資料を得ることを目的とする。

2. 調査の時期及び期間

人口及び世帯数は、平成22年10月1日現在における数値であり、人口及び世帯の移動数は、平成21年10月1日から平成22年9月30日までの一年間の数値をまとめたものである。

なお、本調査における出生、死亡、転入及び転出の時期は、その事実が生じた時ではなく、市町村の住民基本台帳または外国人登録原票に記載または消除された時によっている。

3. 人口及び世帯数の算出方法

本調査における年齢別人口及び世帯数は、平成17年国勢調査による人口及び世帯数を基礎とし、人口については、これに国勢調査以後に住居基本台帳法及び外国人登録法に基づいて市町村に届け出された出生数、死亡数、転入者数及び転出者数を加減して算出し、世帯数については、同様に転入、転出、発生及び消滅した世帯数を加減して算出した。

県全体の人口算出においては、市町村別の人口を合計する方法によらず、次の方法で算出した。

$$\text{県全体の人口} = \text{国勢調査による県の人口} + (\text{県内への転入者数} - \text{県外への転出者数}) \\ + (\text{出生数} - \text{死亡数})$$
$$\text{各市町村の人口} = \text{国勢調査による各市町村の人口} + (\text{県内への転入者数} - \text{県外への転出者数}) \\ + (\text{出生数} - \text{死亡数}) + (\text{県内他市町村からの転入者数} - \text{県内他市町村への} \\ \text{転出者数})$$

また、県内市町村間における転入・転出について、転入届け出と転出届け出との間に時間的ずれが生ずるなどするため、県内市町村間における転入者総数と転出者総数とは一致しない。

なお、人口及び世帯数には、外国人及び外国人世帯を含む。

4. 年齢について

年齢別人口における年齢は、平成22年9月30日現在の満年齢である。

5. 県の人口と市町村別人口の合計との差について

上記3. にあるとおり、県の人口を算出する際は、県内市町村間における転入者数及び転出者数を除外しているため、県の人口と各市町村の人口の合計（市郡計）とは一致しない。

6. II統計表「第3表 年齢別人口及び人口動態」の市町村個別表における「平成22年10月1日現在の人口」欄の「－」（マイナス）表記について

国勢調査においては、住民基本台帳及び外国人登録原票への登録の有無にかかわらず「常住者」を調査対象としているが、本調査では、住民基本台帳等に記載または削除された者を調査対象としている。

この相違により、住民基本台帳法等による転出手続きをとらずに他市町村で居住している者が国勢調査後に転出または死亡した場合、その件数が、国勢調査によって把握された同年齢の人口よりも多くなると「－」（マイナス）表記となる。

7. 用語の説明

(1) 自然動態……出生及び死亡による人口動態

出生者……戸籍法の規定に基づく出生届により住民票に記載された者、及び外国人登録法の規定に基づく出生による登録の申請により外国人登録原票に登録された者

死亡者……戸籍法の規定に基づく死亡届により住民票から削除された者、及び外国人登録法の規定に基づく死亡の届出により登録証明書を返納された者

自然増減数……出生数から死亡数を減じた数値

自然増減率……前年10月1日現在の人口に対する当年自然増減数の百分比

(2) 社会動態………転入及び転出による人口動態

転入者………住民基本台帳法の規定に基づく転入届により住民票に記載された者及び職権により住民票に記載された者、並びに外国人登録法の規定に基づく入国による登録の申請により外国人登録原票に記載された者及び外国人登録法の規定に基づく居住地変更登録の申請により登録証明書の居住地の記載を書き換えられた者

転出者………住民基本台帳法の規定に基づく転出届により住民票から消除された者及び職権により住民票から消除された者、並びに外国人登録法の規定に基づく居住地変更登録の申請により新住所地の市町村の長へ外国人登録原票を送付された者及び外国人登録法の規定に基づき出国する際に登録証明書を返納した者

社会増減数………転入者数から転出者数を減じた数値

社会増減率………前年10月1日現在の人口に対する当年社会増減数の百分比

8. 記号及び注記

(1) 各表中の記号は、次のとおりである。

空 白………皆無または該当数値なし

「△」又は「－」………負数であることを示す。

「0.0、0.00」………該当数値が掲載単位未満であることを示す。

(2) 各表中の構成比については、端数の四捨五入処理の関係上、全体とその内訳の合計が一致しない場合がある。

I 結果の概要

I 結果の概要

1. 総人口

平成22年国勢調査による平成22年10月1日現在の秋田県の総人口は**1,085,997**人(男509,926人、女576,071人)である。

なお、本報告書は平成17年国勢調査人口を基に毎年10月1日現在で推計してきた県人口に基づいて、平成21年10月1日から一年間の人口流動の状況を調査したものである。これによると、平成22年10月1日現在の総人口は**1,086,571**人(男510,157人、女576,414人)で、平成21年10月1日現在に比べ**10,912**人(0.99%)減少した。

戦後最初の国勢調査が行われた昭和22年(1947)以降の県人口の推移(総務省統計局人口推計 各年10月1日現在)をみると、昭和22年に1,257,398人(国勢調査)だったものが、昭和31年(1956)には過去最多の1,349,936人となり、この9年間で92,538人増加した。しかし、翌昭和32年(1957)から17年連続して減少し、昭和48年(1973)には1,226,793人となりこの間に123,143人が減少した。その後、昭和49年(1974)から再び増加に転じ昭和56年(1981)には1,258,751人まで回復したものの、翌昭和57年(1982)から再び減少し始め、平成22年(2010)まで29年連続で減少している。また、平成17年(2005)以降は、6年連続で減少数が1万人を超えている。

図1 総人口及び人口増減率の推移

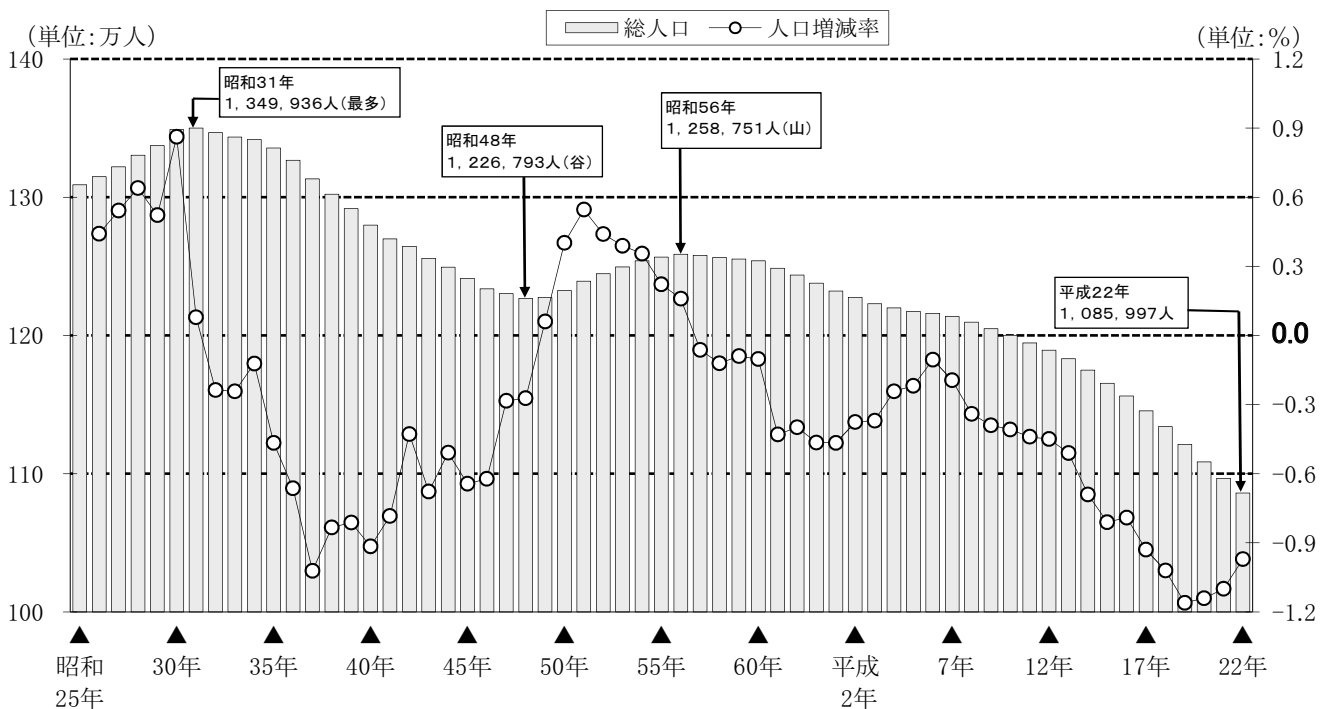


表1 総人口、自然動態、社会動態の推移

年次	総人口			自然動態			
	男女計	男	女	*出生数	*死亡数	自然増減数	増減率
昭和15年	※ 1,035,000	※ 506,800	※ 528,200	35,879	19,690	16,189	-
16	1,026,400	493,700	532,700	39,565	20,024	19,541	1.89
17	1,037,400	496,500	540,900	36,140	19,788	16,352	1.59
18	1,047,300	497,400	549,900	16,227	8,634	7,593	0.73
19	1,048,241	494,538	553,703	-	-	-	-
20	1,211,962	574,793	637,169	-	-	-	-
21	1,195,813	574,937	620,876	-	-	-	-
22	※ 1,257,398	※ 616,269	※ 641,129	43,968	19,179	24,789	2.07
23	1,271,300	624,700	646,600	46,637	17,224	29,413	2.34
24	1,291,100	636,000	655,100	44,732	16,601	28,131	2.21
25	※ 1,309,031	※ 646,445	※ 662,586	-	-	-	-
26	1,314,816	648,028	666,788	38,764	15,453	23,370	1.79
27	1,321,940	650,575	671,365	36,921	13,498	23,476	1.79
28	1,330,396	653,588	676,808	34,632	12,479	22,201	1.68
29	1,337,339	655,625	681,714	32,055	11,777	20,323	1.53
30	※ 1,348,871	※ 660,066	※ 688,805	31,196	11,606	19,633	1.47
31	1,349,936	660,584	689,352	28,245	11,209	17,071	1.27
32	1,346,745	656,086	690,659	27,039	11,076	15,995	1.18
33	1,343,478	651,610	691,868	25,636	10,429	15,238	1.13
34	1,341,838	649,612	692,226	25,018	10,406	14,641	1.09
35	※ 1,335,580	※ 644,671	※ 690,909	23,917	10,433	13,509	1.01
36	1,326,728	638,823	687,905	22,639	10,551	12,089	0.91
37	1,313,178	631,171	682,007	21,599	10,429	11,170	0.84
38	1,302,235	625,557	676,678	20,903	9,769	11,141	0.85
39	1,291,663	620,266	671,397	20,461	9,586	10,877	0.84
40	※ 1,279,835	※ 614,429	※ 665,406	19,838	9,917	9,927	0.77
41	1,269,810	609,368	660,442	15,277	9,317	5,961	0.47
42	1,264,381	606,375	658,006	19,314	9,206	10,117	0.80
43	1,255,808	601,395	654,413	18,620	9,480	9,150	0.72
44	1,249,419	597,907	651,512	18,299	9,253	9,053	0.72
45	※ 1,241,376	※ 593,232	※ 648,144	17,909	9,685	8,241	0.66
46	1,233,652	589,488	644,164	17,484	9,240	8,263	0.67
47	1,230,148	587,732	642,416	17,699	9,027	8,645	0.70
48	1,226,793	586,466	640,327	17,951	9,544	8,425	0.68
49	1,227,542	587,292	640,250	17,932	9,582	8,367	0.68
50	※ 1,232,481	※ 590,492	※ 641,989	17,594	9,381	8,228	0.67
51	1,239,209	594,509	644,700	17,698	9,148	8,564	0.69
52	1,244,665	597,468	647,197	17,209	9,095	8,128	0.66
53	1,249,517	599,965	649,552	17,208	9,134	8,088	0.65
54	1,253,958	602,207	651,751	16,895	8,724	8,184	0.65

(単位：人、%)

社会動態				補 間	人 口	人 口	年次
*転入者数	*転出者数	社会増減数	増 減 率	補正数	増 減 数	増 減 率	
-	-	-	-	-	-	-	15
-	-	-	-	-	△ 8,600	△ 0.83	16
-	-	-	-	-	11,000	1.07	17
-	-	-	-	-	9,900	0.95	18
-	-	-	-	-	941	0.09	19
-	-	-	-	-	163,721	15.62	20
-	-	-	-	-	△ 16,149	△ 1.33	21
-	-	-	-	-	61,585	5.15	22
-	-	-	-	-	13,902	1.11	23
-	-	-	-	-	19,800	1.56	24
-	-	-	-	-	17,931	1.39	25
33,349	52,876	△ 19,516	△ 1.49	1,931	5,785	0.44	26
31,564	50,380	△ 18,186	△ 1.38	1,834	7,124	0.54	27
30,301	45,972	△ 15,536	△ 1.18	1,791	8,456	0.64	28
38,186	52,938	△ 15,358	△ 1.15	1,978	6,943	0.52	29
32,665	41,459	△ 9,443	△ 0.71	1,342	11,532	0.86	30
12,788	27,468	△ 14,793	△ 1.10	△ 1,213	1,065	0.08	31
12,697	30,943	△ 18,348	△ 1.36	△ 838	△ 3,191	△ 0.24	32
13,854	31,496	△ 17,702	△ 1.31	△ 803	△ 3,267	△ 0.24	33
14,969	30,333	△ 15,426	△ 1.15	△ 855	△ 1,640	△ 0.12	34
15,142	34,403	△ 19,456	△ 1.45	△ 311	△ 6,258	△ 0.47	35
15,451	38,024	△ 22,642	△ 1.70	1,701	△ 8,852	△ 0.66	36
17,454	43,780	△ 26,360	△ 1.99	1,640	△ 13,550	△ 1.02	37
20,166	43,670	△ 23,451	△ 1.79	1,367	△ 10,943	△ 0.83	38
22,679	45,001	△ 22,452	△ 1.72	1,003	△ 10,572	△ 0.81	39
23,376	45,856	△ 22,470	△ 1.74	715	△ 11,828	△ 0.92	40
24,479	41,490	△ 16,958	△ 1.33	972	△ 10,025	△ 0.78	41
24,167	40,474	△ 16,199	△ 1.28	653	△ 5,429	△ 0.43	42
25,556	44,330	△ 18,680	△ 1.48	957	△ 8,573	△ 0.68	43
27,246	43,884	△ 16,461	△ 1.31	1,019	△ 6,389	△ 0.51	44
26,590	44,391	△ 17,619	△ 1.41	1,335	△ 8,043	△ 0.64	45
27,661	44,916	△ 17,549	△ 1.41	1,562	△ 7,724	△ 0.62	46
27,359	40,866	△ 13,711	△ 1.11	1,562	△ 3,504	△ 0.28	47
27,733	41,231	△ 13,341	△ 1.08	1,561	△ 3,355	△ 0.27	48
27,568	36,722	△ 9,179	△ 0.75	1,561	749	0.06	49
28,291	33,037	△ 4,850	△ 0.40	1,561	4,939	0.40	50
27,105	29,476	△ 2,580	△ 0.21	744	6,728	0.55	51
25,803	29,066	△ 3,416	△ 0.28	744	5,456	0.44	52
25,095	28,771	△ 3,980	△ 0.32	744	4,852	0.39	53
23,850	27,897	△ 4,487	△ 0.36	744	4,441	0.36	54

年次	総人口			自然動態			
	男女計	男	女	*出生数	*死亡数	自然増減数	増減率
昭和55年	※ 1,256,745	※ 603,403	※ 653,342	16,576	9,318	7,271	0.58
56	1,258,751	604,067	654,684	15,489	8,868	6,633	0.53
57	1,257,966	603,069	654,897	15,265	9,084	6,194	0.49
58	1,256,444	601,664	654,780	15,004	9,380	5,636	0.45
59	1,255,323	600,568	654,755	14,826	9,428	5,411	0.43
60	※ 1,254,032	※ 599,591	※ 654,441	13,998	9,270	4,734	0.38
61	1,248,642	596,309	652,333	13,237	9,661	3,579	0.29
62	1,243,664	593,247	650,417	12,978	9,605	3,378	0.27
63	1,237,890	590,129	647,761	12,128	10,158	1,975	0.16
平成元年	1,232,115	587,145	644,970	11,717	9,838	1,883	0.15
2	※ 1,227,478	※ 584,678	※ 642,800	11,298	9,974	1,329	0.11
3	1,222,941	582,213	640,728	10,762	10,223	539	0.04
4	1,219,982	580,642	639,340	10,762	10,520	238	0.02
5	1,217,315	579,220	638,095	10,366	10,829	△ 470	△ 0.04
6	1,216,034	578,631	637,403	10,564	10,902	△ 337	△ 0.03
7	※ 1,213,667	※ 577,535	※ 636,132	10,297	11,089	△ 800	△ 0.07
8	1,209,580	575,611	633,969	9,677	10,939	△ 1,260	△ 0.10
9	1,204,824	573,170	631,654	9,635	11,563	△ 1,929	△ 0.16
10	1,199,900	570,114	629,786	9,506	11,540	△ 2,042	△ 0.17
11	1,194,601	567,522	627,079	9,254	11,922	△ 2,661	△ 0.22
12	※ 1,189,279	※ 564,556	※ 624,723	9,081	12,051	△ 2,965	△ 0.25
13	1,183,164	561,293	621,871	8,746	11,972	△ 3,231	△ 0.27
14	1,174,946	556,653	618,293	8,595	12,120	△ 3,530	△ 0.30
15	1,165,424	551,481	613,943	8,232	12,489	△ 4,267	△ 0.36
16	1,156,265	546,489	609,776	7,931	12,691	△ 4,768	△ 0.41
17	※ 1,145,501	※ 540,539	※ 604,962	7,814	13,013	△ 5,201	△ 0.45
18	1,134,047	534,567	599,480	7,672	13,587	△ 5,924	△ 0.52
19	1,121,159	527,831	593,328	7,596	13,536	△ 5,953	△ 0.52
20	1,108,576	521,272	587,304	7,466	13,577	△ 6,117	△ 0.55
21	1,096,607	515,229	581,378	7,021	13,963	△ 6,944	△ 0.63
22	※ 1,085,997	※ 509,926	※ 576,071	6,863	14,128	△ 7,269	△ 0.66
平成21年	1,097,483	515,476	582,007	7,044	13,982	△ 6,938	△ 0.63
22	1,086,571	510,157	576,414	6,871	14,125	△ 7,254	△ 0.66

注)1. 2重線より上の数値について

- (1) 各数値は、各年10月1日現在の総務省統計局の推計(「10月1日現在推計人口」)による。
ただし、昭和19年(2月22日現在)、昭和20年(11月1日現在)、昭和21年(4月26日現在)の総人口は人口調査による。
また、※印の総人口は国勢調査(昭和15年の人口は国勢調査結果を補正した数値)による。
- (2) *印の各欄(出生数、死亡数、転入者数及び転出者数)は、前年10月から当該年9月までの日本人のみの数であり、
それ以外の各欄は外国人を含む数及び外国人を含む数により算出した数値である。
ただし、昭和18年は昭和18年10月1日から昭和19年2月29日までの数である。
- (3) 補間補正数は、期初と期末の国勢調査により行っている。

(単位：人、%)

社会動態				補 間	人 口	人 口	年次
*転入者数	*転出者数	社会増減数	増 減 率	補正数	増 減 数	増 減 率	
22,979	27,969	△ 5,228	△ 0.42	744	2,787	0.22	55
22,801	28,495	△ 5,219	△ 0.42	592	2,006	0.16	56
21,667	29,208	△ 7,572	△ 0.60	593	△ 785	△ 0.06	57
21,360	28,981	△ 7,749	△ 0.62	591	△ 1,522	△ 0.12	58
20,798	27,715	△ 7,123	△ 0.57	591	△ 1,121	△ 0.09	59
20,441	27,064	△ 6,616	△ 0.53	591	△ 1,291	△ 0.10	60
19,978	28,443	△ 8,553	△ 0.68	△ 416	△ 5,390	△ 0.43	61
20,004	27,821	△ 7,939	△ 0.64	△ 417	△ 4,978	△ 0.40	62
18,918	26,209	△ 7,333	△ 0.59	△ 416	△ 5,774	△ 0.46	63
18,902	26,150	△ 7,242	△ 0.59	△ 416	△ 5,775	△ 0.47	元
19,237	24,640	△ 5,549	△ 0.45	△ 417	△ 4,637	△ 0.38	2
19,605	24,551	△ 5,414	△ 0.44	338	△ 4,537	△ 0.37	3
19,646	23,497	△ 3,536	△ 0.29	339	△ 2,959	△ 0.24	4
19,083	21,329	△ 2,536	△ 0.21	339	△ 2,667	△ 0.22	5
19,343	20,492	△ 1,283	△ 0.11	339	△ 1,281	△ 0.11	6
19,117	20,741	△ 1,906	△ 0.16	339	△ 2,367	△ 0.19	7
18,578	20,433	△ 2,434	△ 0.20	△ 393	△ 4,087	△ 0.34	8
18,426	21,092	△ 2,434	△ 0.20	△ 393	△ 4,756	△ 0.39	9
18,416	20,907	△ 2,488	△ 0.21	△ 394	△ 4,924	△ 0.41	10
17,587	20,201	△ 2,245	△ 0.19	△ 393	△ 5,299	△ 0.44	11
16,928	19,652	△ 1,964	△ 0.16	△ 393	△ 5,322	△ 0.45	12
16,794	19,879	△ 2,190	△ 0.18	△ 694	△ 6,115	△ 0.51	13
15,908	19,931	△ 3,994	△ 0.34	△ 694	△ 8,218	△ 0.69	14
15,501	19,972	△ 4,561	△ 0.39	△ 694	△ 9,522	△ 0.81	15
15,144	18,773	△ 3,697	△ 0.32	△ 694	△ 9,159	△ 0.79	16
14,606	19,146	△ 4,869	△ 0.42	△ 694	△ 10,764	△ 0.93	17
13,772	19,298	△ 5,790	△ 0.51	260	△ 11,454	△ 1.00	18
13,230	20,111	△ 7,196	△ 0.63	261	△ 12,888	△ 1.14	19
13,282	19,796	△ 6,726	△ 0.60	260	△ 12,583	△ 1.12	20
13,687	18,517	△ 5,286	△ 0.48	261	△ 11,969	△ 1.08	21
12,878	16,481	△ 3,601	△ 0.33	260	△ 10,610	△ 0.97	22
15,469	20,055	△ 4,586	△ 0.41		△ 11,524	△ 1.04	21
14,401	18,059	△ 3,658	△ 0.33		△ 10,912	△ 0.99	22

2. 2重線下欄の各数値については、各年10月1日現在の「秋田県年齢別人口流動調査」による。
なお、*印の各欄についても、外国人を含む数である。

3. 斜体数値部分(昭和15年から昭和25年)は参考データ。

2. 県人口の年齢構成

平成22年10月1日現在の本県の総人口1,086,571人を年齢3区分別にみると、年少人口(0～14歳)は前年に比べ**3,472人**(2.7%)減少して**124,795人**、生産年齢人口(15～64歳)は **7,007人**(1.1%)減少して**640,422人**、老年人口(65歳以上)は**433人**(0.1%)減少して**320,841人**、年齢不詳が513人となっている。

平成22年は、昭和56年の秋田県年齢別人口流動調査開始以来、初めて老年人口が前年に比べて減少した。これは、第2次世界大戦の終戦前後で出生減となった昭和20年生まれが、65歳に達したことが影響したものと考えられる。

なお、年齢3区分別の総人口に占める構成比を見てみると、年少人口は前年に比べ0.2ポイント低下して**11.5%**、生産年齢人口は0.1ポイント低下して**58.9%**、老年人口は0.2ポイント上昇して**29.5%**となっている。

年少人口と生産年齢人口の割合が年々低下している半面、老年人口の割合は一貫して上昇を続け、平成8年に20%台となり、平成14年には25%を突破して現在30%台が目前に迫っている。

図2 年齢(3区分)別人口割合

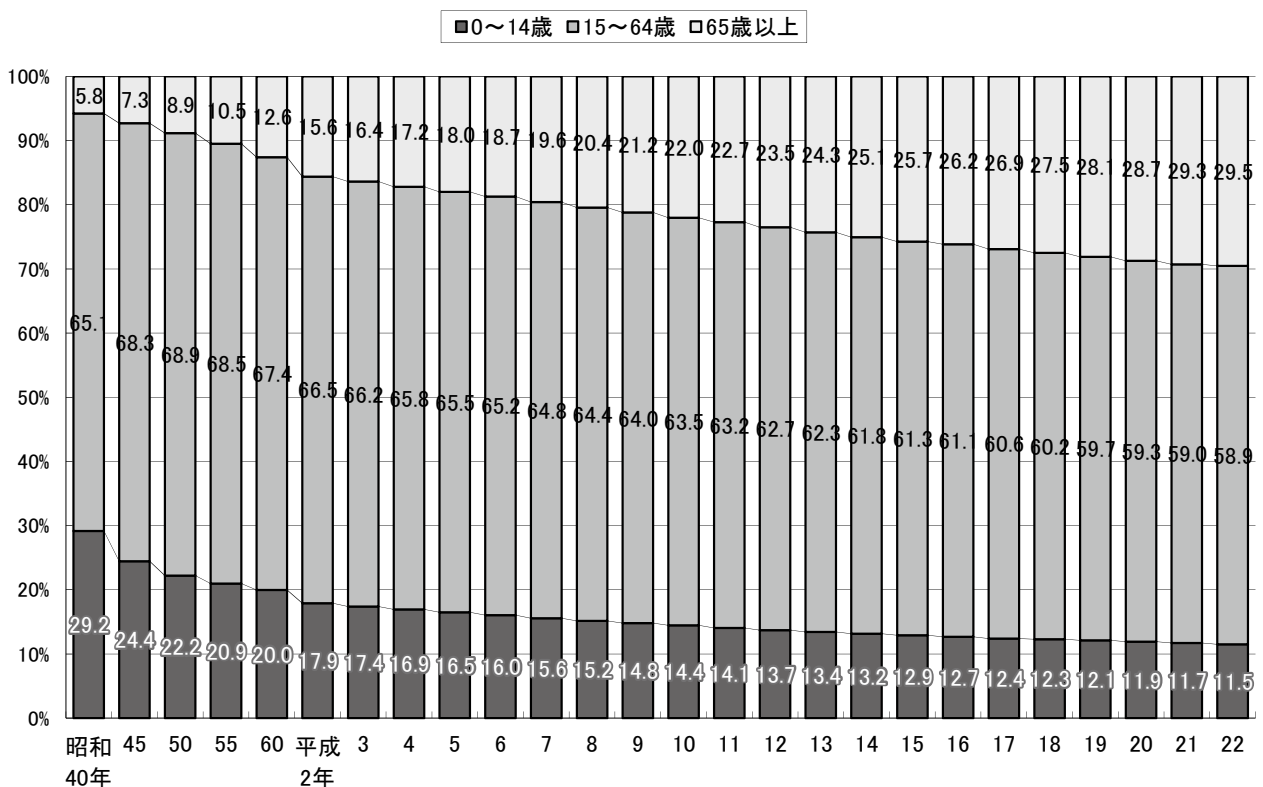


表2 年齢(3区分)別人口と人口割合の推移

年次	人 口 (人)				割 合 (%)		
	総数	0～14歳	15～64歳	65歳以上	0～14歳	15～64歳	65歳以上
昭和30年	1,348,871	493,749	804,479	50,630	36.6	59.6	3.8
35	1,335,580	457,929	816,077	61,574	34.3	61.1	4.6
40	1,279,835	373,157	832,800	73,878	29.2	65.1	5.8
45	1,241,376	303,286	847,538	90,552	24.4	68.3	7.3
50	1,232,481	273,808	849,459	109,172	22.2	68.9	8.9
55	1,256,745	263,277	861,312	132,075	20.9	68.5	10.5
56	1,257,280	264,097	855,435	137,667	21.0	68.0	10.9
57	1,256,013	260,437	853,222	142,273	20.7	67.9	11.3
58	1,254,040	257,143	850,264	146,552	20.5	67.8	11.7
59	1,252,252	253,985	847,433	150,753	20.3	67.7	12.0
60	1,254,032	250,402	845,473	158,086	20.0	67.4	12.6
61	1,249,014	245,679	839,802	163,462	19.7	67.2	13.1
62	1,243,939	240,276	834,167	169,425	19.3	67.1	13.6
63	1,238,177	233,748	829,643	174,715	18.9	67.0	14.1
平成元年	1,232,789	226,599	824,257	181,862	18.4	66.9	14.8
2	1,227,478	219,637	815,840	191,573	17.9	66.5	15.6
3	1,223,138	212,638	809,872	200,200	17.4	66.2	16.4
4	1,219,357	206,562	802,763	209,604	16.9	65.8	17.2
5	1,216,839	200,438	796,984	218,989	16.5	65.5	18.0
6	1,215,075	194,913	792,340	227,394	16.0	65.2	18.7
7	1,213,667	188,844	786,983	237,682	15.6	64.8	19.6
8	1,210,320	183,518	779,280	247,364	15.2	64.4	20.4
9	1,205,759	178,411	771,564	255,626	14.8	64.0	21.2
10	1,201,178	173,509	763,044	264,467	14.4	63.5	22.0
11	1,196,054	168,207	756,086	271,603	14.1	63.2	22.7
12	1,189,279	163,095	746,252	279,764	13.7	62.7	23.5
13	1,183,380	159,047	736,658	287,507	13.4	62.3	24.3
14	1,175,910	154,729	726,438	294,575	13.2	61.8	25.1
15	1,167,365	150,691	716,057	300,449	12.9	61.3	25.7
16	1,159,229	146,803	708,848	303,410	12.7	61.1	26.2
17	1,145,501	142,507	694,288	308,193	12.4	60.6	26.9
18	1,134,036	139,040	682,973	311,510	12.3	60.2	27.5
19	1,121,300	135,276	669,904	315,607	12.1	59.7	28.1
20	1,109,007	131,949	657,970	318,575	11.9	59.3	28.7
21	1,097,483	128,267	647,429	321,274	11.7	59.0	29.3
22	1,086,571	124,795	640,422	320,841	11.5	58.9	29.5

注) 1 秋田県の算出による。ただし、昭和30年～55年、60年、平成2年、7年、12年、17年は国勢調査による。

2 総数には「年齢不詳」を含む。

(1) 年少人口

平成22年10月1日現在の年少人口は**124,795**人で、平成21年10月1日現在に比べ**3,472**人(2.7%)減少し、総人口に占める割合は**11.5%**となり、平成21年の11.7%に比べ0.2ポイント低下した。

年少人口を5歳以下、6～11歳、12～14歳の3区分に分けてみると、5歳以下(乳幼児)は44,448人、6～11歳(小学生の年代)は51,335人、12～14歳(中学生の年代)は29,012人となっている。これを平成21年と比べると、5歳以下は830人(1.8%)の減少、6～11歳は1,735人(3.3%)の減少、12～14歳は907人(3.0%)の減少となっている。

年少人口に占める3区分ごとの割合は、5歳以下が35.6%、6～11歳が41.1%、12～14歳が23.2%となっており、この10年間はその割合をほとんど変化させることなく年少人口全体が減少している。

表3 年齢(3区分)別年少人口及び割合の推移

年次	人 口 (人)				割 合 (%)		
	総数	5歳以下	6～11歳	12～14歳	5歳以下	6～11歳	12～14歳
昭和40年	373,157	121,987	153,938	97,232	32.7	41.3	26.1
45	303,286	105,389	125,340	72,557	34.7	41.3	23.9
50	273,808	105,651	107,752	60,405	38.6	39.4	22.1
55	263,277	103,642	107,887	51,748	39.4	41.0	19.7
60	250,402	90,850	105,822	53,730	36.3	42.3	21.5
平成元年	226,599	78,053	95,732	52,814	34.4	42.2	23.3
2	219,637	74,399	93,144	52,094	33.9	42.4	23.7
3	212,638	71,493	90,341	50,804	33.6	42.5	23.9
4	206,562	69,402	86,978	50,182	33.6	42.1	24.3
5	200,438	67,348	84,645	48,445	33.6	42.2	24.2
6	194,913	66,171	81,834	46,908	33.9	42.0	24.1
7	188,844	64,367	79,014	45,463	34.1	41.8	24.1
8	183,518	62,870	75,846	44,802	34.3	41.3	24.4
9	178,411	61,760	73,115	43,536	34.6	41.0	24.4
10	173,509	60,730	70,967	41,812	35.0	40.9	24.1
11	168,207	59,474	68,719	40,014	35.4	40.9	23.8
12	163,095	57,499	67,055	38,541	35.3	41.1	23.6
13	159,047	56,083	65,589	37,375	35.3	41.2	23.5
14	154,729	54,909	63,864	35,956	35.5	41.3	23.2
15	150,691	53,523	62,586	34,582	35.5	41.5	22.9
16	146,803	51,994	61,134	33,675	35.4	41.6	22.9
17	142,507	50,088	59,688	32,731	35.1	41.9	23.0
18	139,040	48,501	58,177	32,362	34.9	41.8	23.3
19	135,276	47,358	56,166	31,752	35.0	41.5	23.5
20	131,949	46,394	54,660	30,895	35.2	41.4	23.4
21	128,267	45,278	53,070	29,919	35.3	41.4	23.3
22	124,795	44,448	51,335	29,012	35.6	41.1	23.2

注) 秋田県の算出による。ただし、昭和40～60年、平成2年、7年、12年、17年は国勢調査による。

(2) 生産年齢人口

平成22年10月1日現在の生産年齢人口は**640,422**人で、平成21年10月1日現在に比べ**7,007**人(1.1%)減少し、総人口に占める割合は**58.9%**となり、平成21年の59.0%に比べ0.1ポイント低下した。

生産年齢人口を15～29歳、30～49歳、50～64歳の3区分に分けてみると、15～29歳は135,286人、30～49歳は248,022人、50～64歳は257,114人となっている。これを平成21年と比べると、15～29歳は3,980人(2.9%)、30～49歳は4,572人(1.8%)それぞれ減少し、50～64歳は1,545人(0.6%)増加した。

生産年齢人口に占める3区分ごとの割合は、15～29歳が21.1%、30～49歳が38.7%、50～64歳が40.1%となっている。15～29歳及び30～49歳の割合が低下傾向にある中で、50～64歳の割合は平成9年以降増加を続け、平成22年に初めて40%超となった。

表4 年齢(3区分)別生産年齢人口及び割合の推移

年次	人 口 (人)				割 合 (%)		
	総数	15～29歳	30～49歳	50～64歳	15～29歳	30～49歳	50～64歳
昭和40年	832,800	305,510	363,898	163,392	36.7	43.7	19.6
45	847,538	295,691	376,713	175,134	34.9	44.4	20.7
50	849,459	279,364	373,819	196,276	32.9	44.0	23.1
55	861,312	254,682	375,308	231,322	29.6	43.6	26.9
60	845,473	217,389	366,225	261,859	25.7	43.3	31.0
平成元年	824,257	200,701	352,582	270,974	24.3	42.8	32.9
2	815,840	197,916	349,692	268,232	24.3	42.9	32.9
3	809,872	196,812	347,036	266,024	24.3	42.9	32.8
4	802,763	195,857	343,007	263,899	24.4	42.7	32.9
5	796,984	196,642	340,185	260,157	24.7	42.7	32.6
6	792,340	197,752	337,305	257,283	25.0	42.6	32.5
7	786,983	196,221	338,648	252,114	24.9	43.0	32.0
8	779,280	198,618	336,321	244,341	25.5	43.2	31.4
9	771,564	197,437	327,988	246,139	25.6	42.5	31.9
10	763,044	195,973	320,227	246,844	25.7	42.0	32.3
11	756,086	195,155	310,179	250,752	25.8	41.0	33.2
12	746,252	190,226	301,216	254,810	25.5	40.4	34.1
13	736,658	187,477	294,148	255,033	25.4	39.9	34.6
14	726,438	183,391	287,748	255,299	25.2	39.6	35.1
15	716,057	178,186	282,022	255,849	24.9	39.4	35.7
16	708,848	173,133	277,380	258,335	24.4	39.1	36.4
17	694,288	163,075	270,859	260,354	23.5	39.0	37.5
18	682,973	156,521	266,763	259,689	22.9	39.1	38.0
19	669,904	150,217	261,779	257,908	22.4	39.1	38.5
20	657,970	144,076	257,300	256,594	21.9	39.1	39.0
21	647,429	139,266	252,594	255,569	21.5	39.0	39.5
22	640,422	135,286	248,022	257,114	21.1	38.7	40.1

注) 秋田県の算出による。ただし、昭和40～60年、平成2年、7年、12年、17年は国勢調査による。

(3) 老年人口

平成22年10月1日現在の老年人口は**320,841**人で、平成21年10月1日現在に比べ**433**人(0.1%)減少し、総人口に占める割合は**29.5%**となり、平成21年の29.3%に比べ0.2ポイント上昇した。

秋田県の総人口に占める老年人口の割合は、昭和30年には3.8%であったものが、昭和55年に10.5%となり、平成8年には全国より9年早く20%を超えている。

また、昭和30年において、秋田県は全国(5.3%)より1.5ポイント老年人口割合が低かったが、両者の差は徐々に縮小し、昭和45年には秋田県(7.3%)が全国(7.1%)を0.2ポイント上回るようになった。その後、秋田県と全国の差は拡大し、平成15年から18年までは最大の6.7ポイント差となった。

表5 老年人口割合の推移(秋田県・全国) (単位：%)

年次	秋田県(A)	全国(B)	差(A-B)
昭和30年	3.8	5.3	△ 1.5
35	4.6	5.7	△ 1.1
40	5.8	6.3	△ 0.5
45	7.3	7.1	0.2
50	8.9	7.9	1.0
55	10.5	9.1	1.4
60	12.6	10.3	2.3
平成元年	14.8	11.6	3.2
2	15.6	12.1	3.5
3	16.4	12.6	3.8
4	17.2	13.1	4.1
5	18.0	13.5	4.5
6	18.7	14.1	4.6
7	19.6	14.6	5.0
8	20.4	15.1	5.3
9	21.2	15.7	5.5
10	22.0	16.2	5.8
11	22.7	16.7	6.0
12	23.5	17.4	6.1
13	24.3	18.0	6.3
14	25.1	18.5	6.6
15	25.7	19.0	6.7
16	26.2	19.5	6.7
17	26.9	20.2	6.7
18	27.5	20.8	6.7
19	28.1	21.5	6.6
20	28.7	22.1	6.6
21	29.3	22.7	6.6
22	29.5	23.0	6.5

注) 昭和30～60年、平成2年、7年、12年、17年、22年の全国は国勢調査、
その他は秋田県と総務省の推計人口による。

(4) 指数でみる年齢構成の推移

年少人口と老年人口は一般的に扶養対象であると考えられることから、両者を合わせた人口を生産年齢人口に対して従属人口といい、その生産年齢人口に対する比率を従属人口指数という。これは働き手である生産年齢人口100人が何人の従属人口を扶養しているかを表しており、平成22年10月1日現在における本県の従属人口指数は69.6となっている。

また、同じ従属人口であっても、生産年齢人口の前段階に位置する年少人口と生産年齢人口の後段階に位置する老年人口とは意義を異にすることから、それぞれの生産年齢人口に対する比率を年少人口指数及び老年人口指数という。

平成22年10月1日現在における本県の年少人口指数は19.5、老年人口指数は50.1となっている。年少人口指数は昭和7年以降低下を続け、老年人口指数は一貫して上昇し続けているが、昭和55年以降は年少人口指数の低下幅より老年人口指数の上昇幅が大きいため、従属人口指数の上昇が続いている。

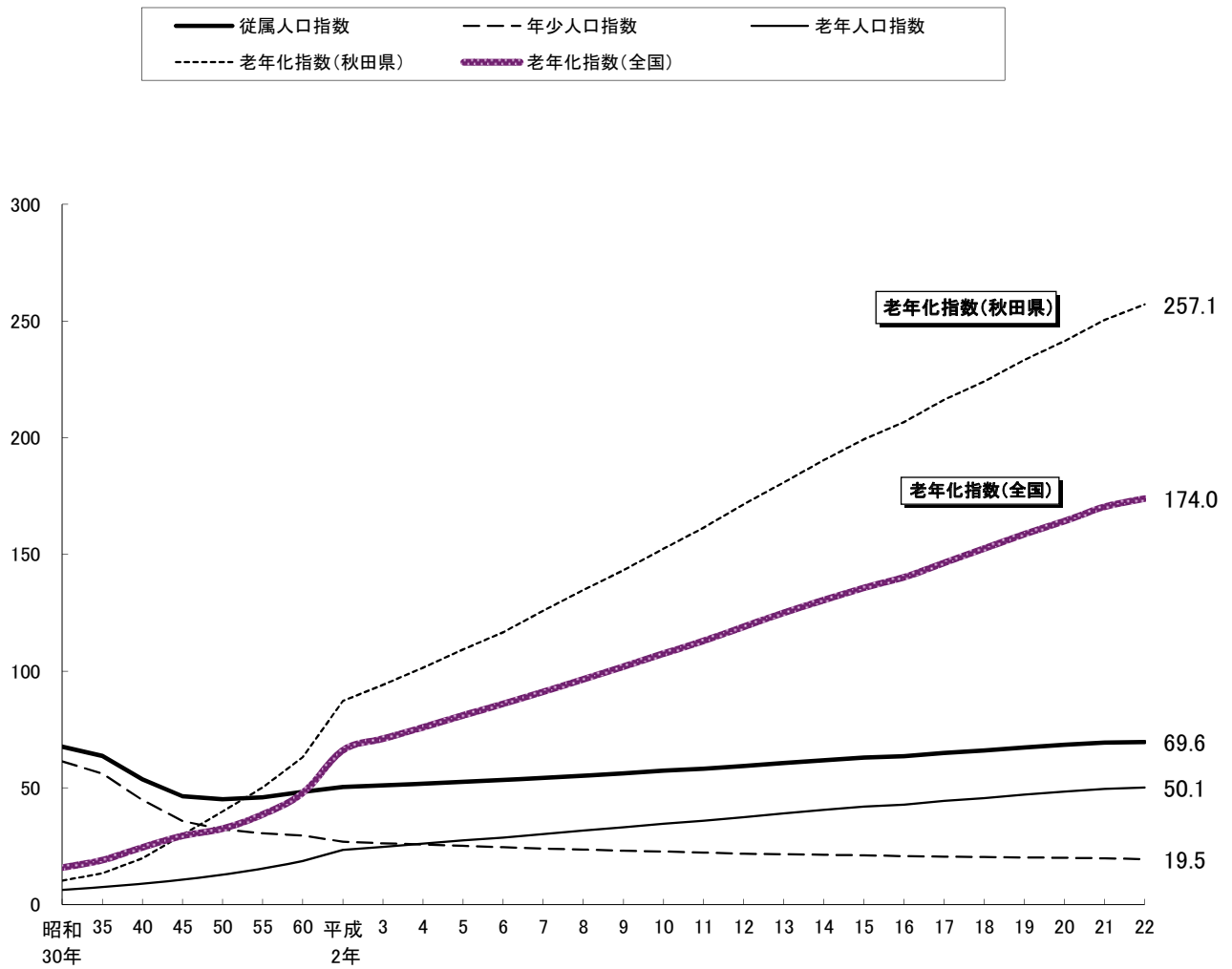
なお、年少人口に対する老年人口の比率を老年化指数といい、両年齢層を直接対比させることにより、人口構成の高齢化の程度を鋭敏に示している。秋田県においては、図3に見るとおり全国平均よりもその増加率が大きなものとなっている。

表6 従属人口指数、年少人口指数、老年人口指数、老年化指数の推移

年次	従属人口指数	年少人口指数	老年人口指数	老年化指数
昭和30年	67.7	61.4	6.3	10.3
35	63.7	56.1	7.5	13.4
40	53.7	44.8	8.9	19.8
45	46.5	35.8	10.7	29.9
50	45.1	32.2	12.9	39.9
55	45.9	30.6	15.3	50.2
60	48.3	29.6	18.7	63.1
平成元年	49.6	27.5	22.1	80.3
2	50.4	26.9	23.5	87.2
3	51.0	26.3	24.7	94.2
4	51.8	25.7	26.1	101.5
5	52.6	25.1	27.5	109.3
6	53.3	24.6	28.7	116.7
7	54.2	24.0	30.2	125.9
8	55.3	23.5	31.7	134.8
9	56.3	23.1	33.1	143.3
10	57.4	22.7	34.7	152.4
11	58.2	22.2	35.9	161.5
12	59.3	21.9	37.5	171.5
13	60.6	21.6	39.0	180.8
14	61.9	21.3	40.6	190.4
15	63.0	21.0	42.0	199.4
16	63.5	20.7	42.8	206.7
17	64.9	20.5	44.4	216.3
18	66.0	20.4	45.6	224.0
19	67.3	20.2	47.1	233.3
20	68.5	20.1	48.4	241.4
21	69.4	19.8	49.6	250.5
22	69.6	19.5	50.1	257.1

注) 昭和30～60年、平成2年、7年、12年、17年は国勢調査、その他は秋田県の算出人口による。

図3 各指数の推移



○ 年少人口指数 = $\frac{0\sim 14\text{歳人口}}{15\sim 64\text{歳人口}} \times 100$

○ 老年人口指数 = $\frac{65\text{歳以上人口}}{15\sim 64\text{歳人口}} \times 100$

○ 従属人口指数 = $\frac{0\sim 14\text{歳人口} + 65\text{歳以上人口}}{15\sim 64\text{歳人口}} \times 100$

○ 老年化指数 = $\frac{65\text{歳以上人口}}{0\sim 14\text{歳人口}} \times 100$

3. 男女別人口及び人口性比

平成22年10月1日現在の人口性比(女100人に対する男の数)は88.5で、平成21年10月1日現在と比べ0.1ポイント低下した。

男女別人口を年齢(5歳階級)別にみると、39歳以下の各年齢階級では男が多くなっているが、40歳以上の各年齢階級では女が男を上回っており、特に60歳以上の人口性比については、年齢階級が高くなるにつれ男の比率が低くなっている。

また、男女別人口を年齢3区分別にみると、年少人口(0～14歳)では男が多くなっているが、生産年齢人口(15～64歳)及び老年人口(65歳以上)では女が男を上回っている。

表7 平成22年10月1日現在年齢(5歳階級)別人口及び性比 (単位:人、%)

年 齢	人 口			人口性比 (女100人に対する男)	5歳階級別人口 構成比率男女計
	男女計	男	女		
総数	1,086,571	510,157	576,414	88.5	100.0
0～4歳	36,716	18,849	17,867	105.5	3.4
5～9歳	40,669	20,693	19,976	103.6	3.7
10～14歳	47,410	24,125	23,285	103.6	4.4
15～19歳	50,352	25,611	24,741	103.5	4.6
20～24歳	41,194	21,173	20,021	105.8	3.8
25～29歳	43,740	22,459	21,281	105.5	4.0
30～34歳	57,706	29,503	28,203	104.6	5.3
35～39歳	63,631	32,015	31,616	101.3	5.9
40～44歳	59,941	29,568	30,373	97.3	5.5
45～49歳	66,744	32,635	34,109	95.7	6.1
50～54歳	75,858	37,236	38,622	96.4	7.0
55～59歳	88,939	43,703	45,236	96.6	8.2
60～64歳	92,317	45,065	47,252	95.4	8.5
65～69歳	71,364	32,586	38,778	84.0	6.6
70～74歳	73,851	31,714	42,137	75.3	6.8
75～79歳	72,341	29,568	42,773	69.1	6.7
80～84歳	56,645	20,704	35,941	57.6	5.2
85～89歳	30,700	9,147	21,553	42.4	2.8
90歳以上	15,940	3,516	12,424	28.3	1.5
【年齢3区分別】					
0～14歳	124,795	63,667	61,128	104.2	11.5
15～64歳	640,422	318,968	321,454	99.2	58.9
65歳以上	320,841	127,235	193,606	65.7	29.5

注) 1. 秋田県の算出による。

2. 総数には、年齢不詳(男287人、女226人、計513人)を含む

图4 5歳階級別人口性比（平成22年）

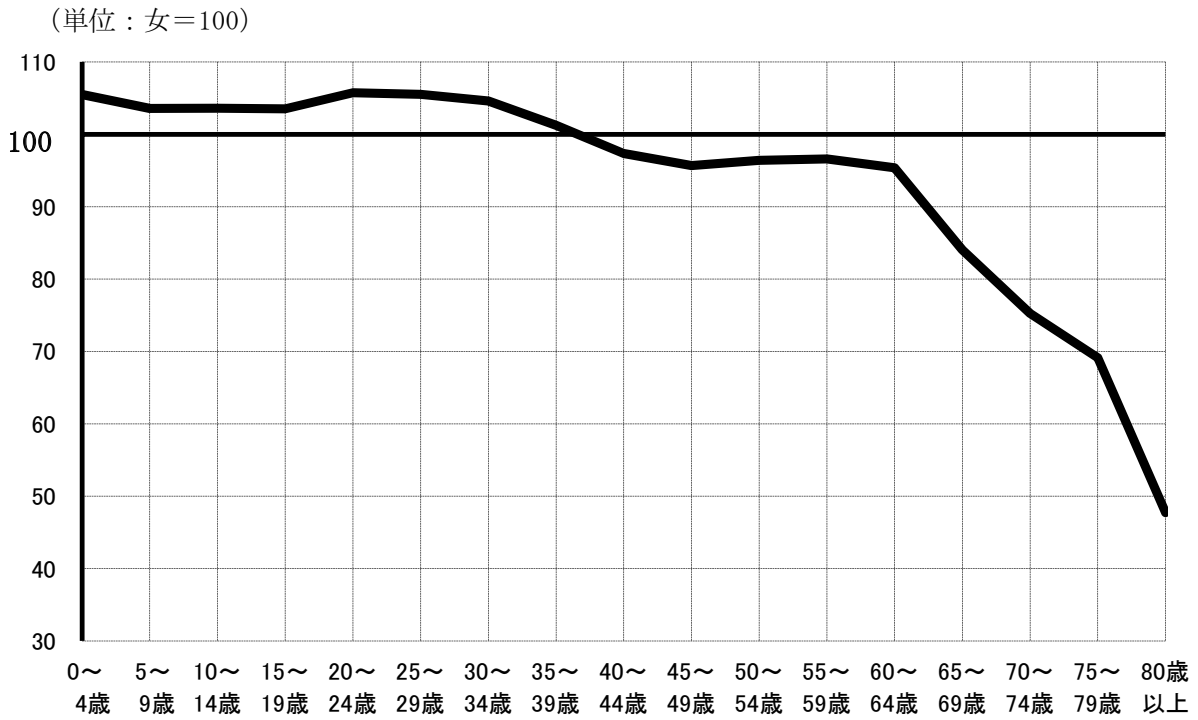


图5 5歳階級男女別人口（平成22年）

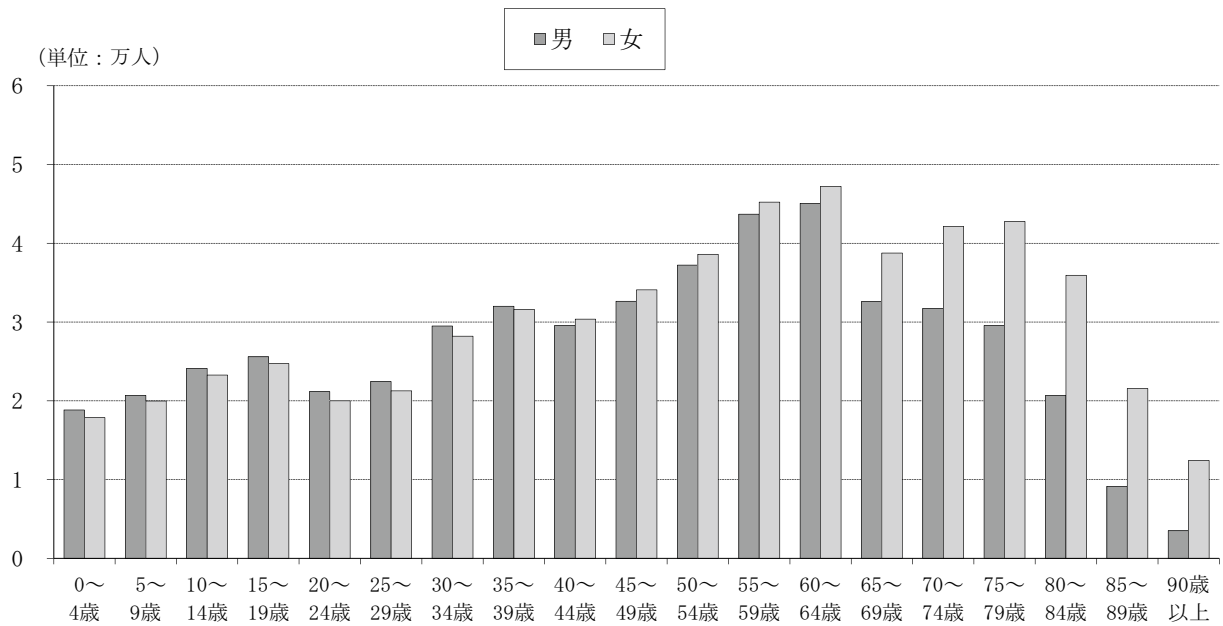
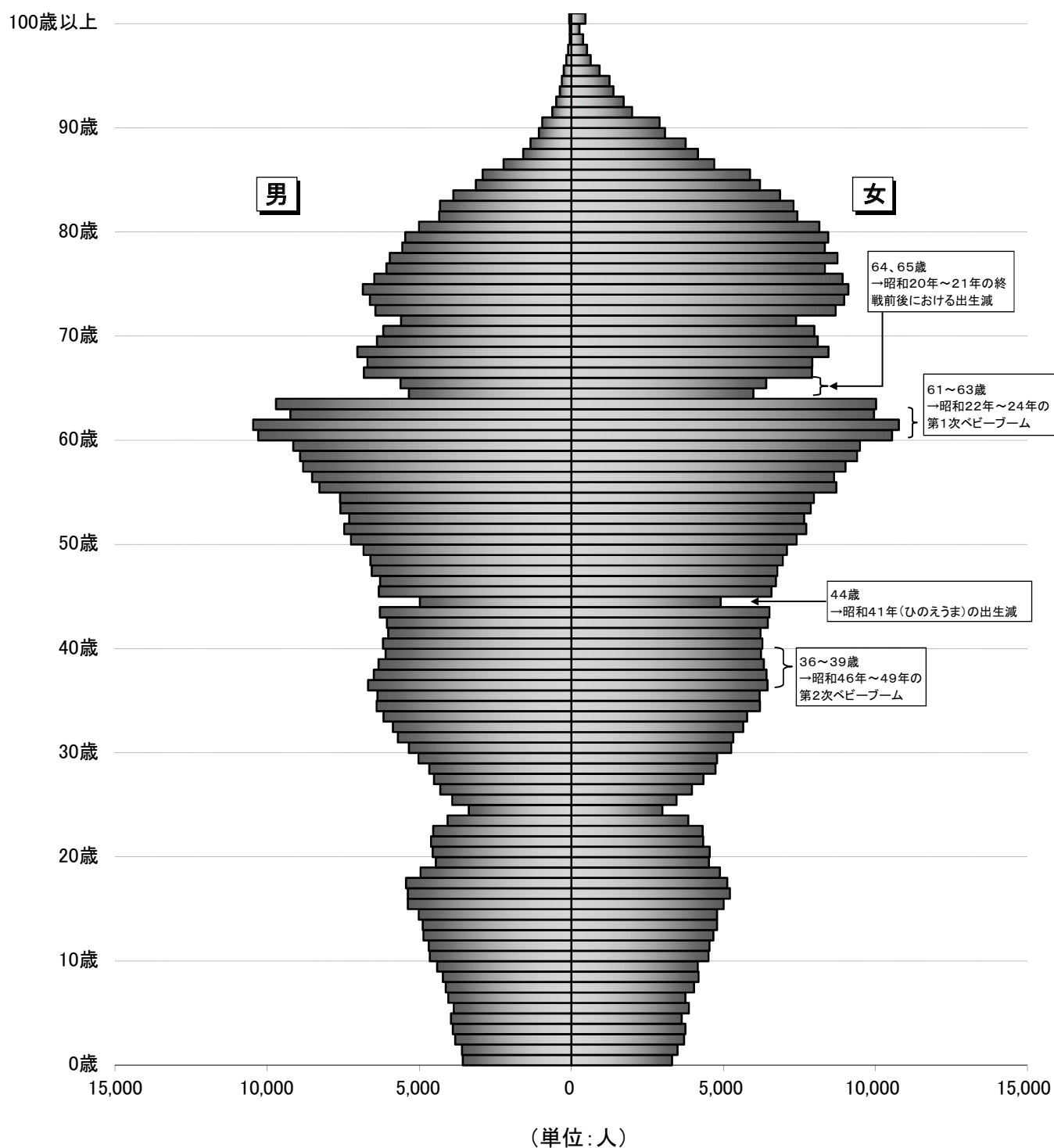


図6 秋田県人口ピラミッド（平成22年10月1日現在）



4. 人口動態

平成22年一年間(平成21年10月1日～平成22年9月30日)の人口動態は、**10,912**人(男5,319人、女5,593人)の減少となっているが、減少数は平成21年一年間(平成20年10月1日～平成21年9月30日)の11,524人より612人少なくなっている。

これを自然動態と社会動態とに分けてみると、自然動態は前年の6,938人の減少から316人減少幅が拡大して**7,254**人の減少となった。また、社会動態は前年の4,586人の減少から928人減少幅が縮小して**3,658**人の減少となった。

図7 自然増減・社会増減・人口増減の推移

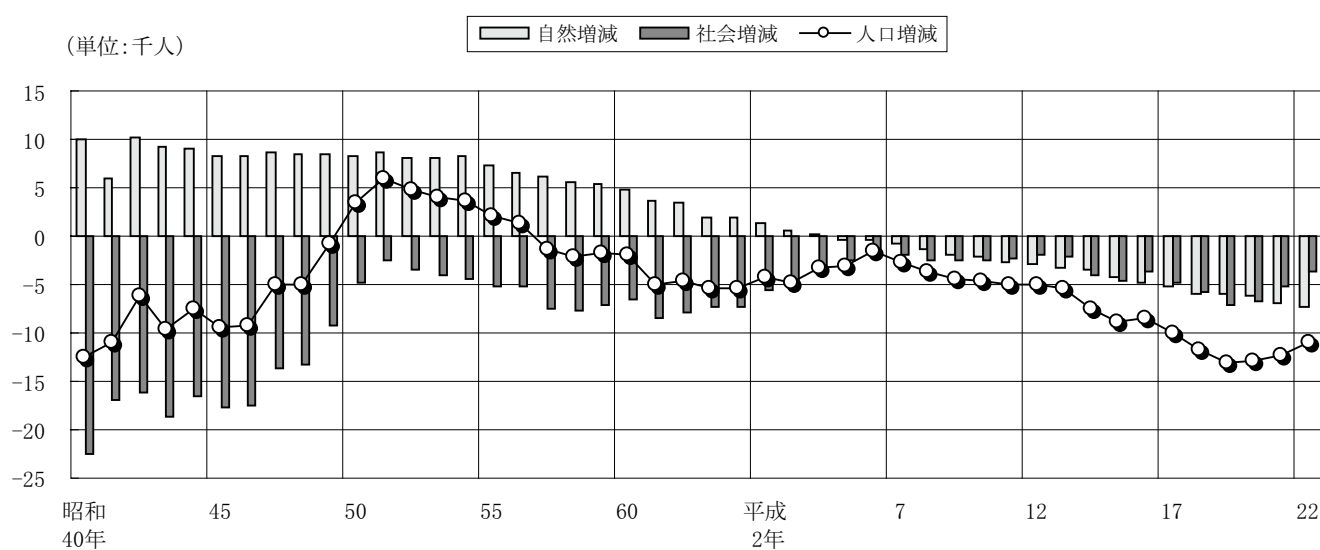
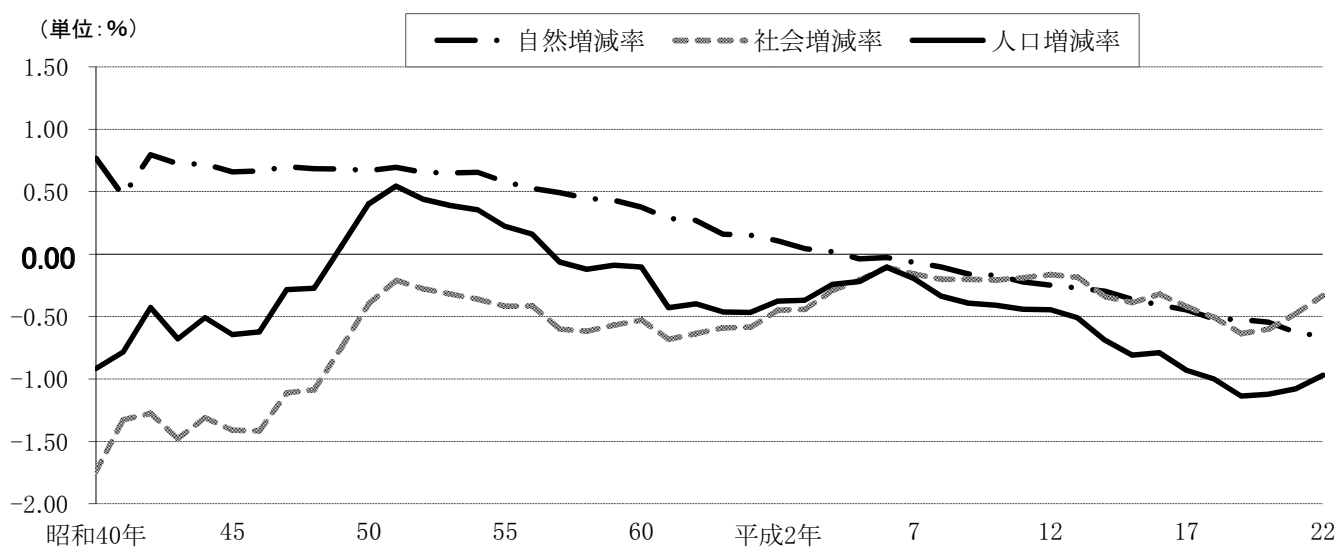


図8 自然増減率・社会増減率・人口増減率の推移



(1) 自然動態

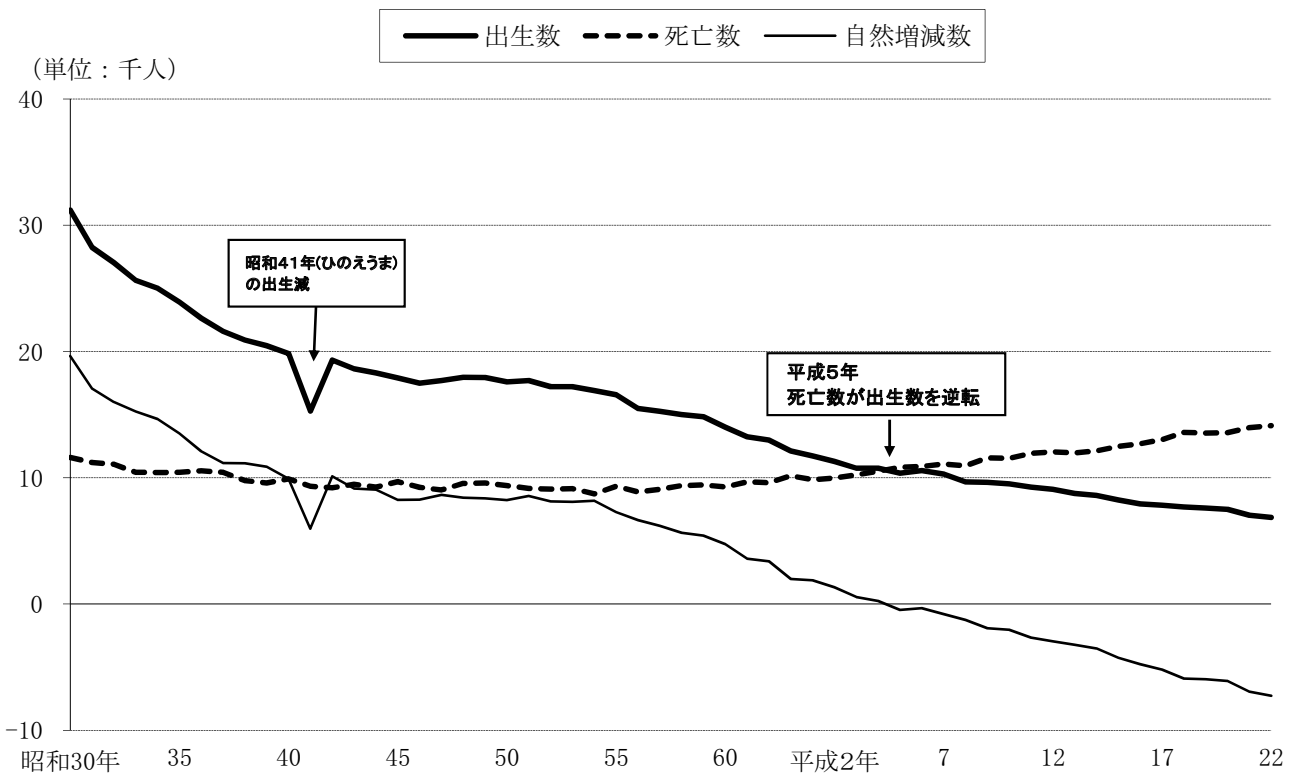
平成22年一年間(平成21年10月1日～平成22年9月30日)の出生数は**6,871**人(男3,573人、女3,298人)、死亡数は**14,125**人(男7,434人、女6,691人)で、出生数から死亡数を差し引いた自然動態は**7,254**人の減少(男3,861人減少、女3,393人減少)となった。これを平成21年一年間(平成20年10月1日～平成21年9月30日)と比べてみると、出生数は173人(2.5%)の減少、死亡数は143人(1.0%)の増加となり、自然動態の減少幅が拡大した。

本県の自然動態は、出生数が減少を続ける一方で死亡数が増加傾向を示しているため、平成5年に初めて死亡数が出生数を上回ってからも、両者の開きは拡大している。

出生数について昭和55年以降の推移をみると、1万5千人台であったものが平成8年に1万人を割り、その後も減少傾向が続き平成22年の出生数(6,871人)は、25年前の昭和60年の出生数(13,997人)の半数以下となっている。

また死亡数については、昭和40、50年代は概ね9千人台で推移していたが、昭和60年代から増加傾向を示すようになり、平成3年以降は1万人を超えてほぼ毎年増加し続けている。

図9 自然動態の推移



(2) 社会動態

平成22年一年間(平成21年10月1日～平成22年9月30日)の秋田県と他の都道府県との間における人口の動きをみると、他の都道府県から秋田県に転入してきた者(転入者)が**14,401**人(男8,054人、女6,347人)、秋田県から他の都道府県に転出した者(転出者)が**18,059**人(男9,512人、女8,547人)で、差し引き**3,658**人(男1,458人、女2,200人)の転出超過となっている。

これを平成21年一年間(平成20年10月1日～平成21年9月30日)と比べると、転入は1,068人(6.9%)の減少、転出は1,996人(10.0%)の減少となっており、転出超過数は平成20年から3年連続で縮小し、平成16年以来6年ぶりに3千人台となった。

なお、本県の社会動態は、一貫して転出者が転入者を上回る転出超過で推移している。

～ 年齢階級別にみた転入・転出 ～

転入、転出を5歳ごとの年齢階級別にみると、転入者が最も多いのは、20～24歳の2,845人で、次いで25～29歳の2,496人、30～34歳の1,755人の順となっており、この上位3階級(20～34歳)で転入者全体の49.3%を占めている。

また、転出者が最も多いのは20～24歳の4,488人で、次いで15～19歳の2,739人、25～29歳の2,592人の順となっており、この上位3階級(15～29歳)で転出者全体の54.4%を占めている。

～ 年齢階級別にみた転出超過 ～

転入と転出の差を年齢階級別にみると、15～19歳の階級で1,960人と最も多い転出超過数となっており、このうち高等学校卒業年齢に相当する18歳及び19歳の者については、1,901人の転出超過(転入707人、転出2,608人)であり、18歳と19歳の転出超過数が他の年齢に比べ特に多くなっている。

また、18歳と19歳の転出超過数1,901人は、当該年齢層が1年前(平成21年)における17歳、18歳人口20,721人の9.2%に相当し、この年齢層のおよそ10.9人に1人が県外に流出したことになる。

～ 月別にみた転出超過 ～

転出超過を月別にみてみると、進学、就職、転勤等の時期にあたる3月が3,460人(転入2,772人、転出6,232人)で最も多くなっている。なお、月別の転入者及び転出者についても、ともに3月が最も多くなっている。

また、転出超過数の最も多い15～19歳の年齢層について月別の動態をみてみると、3月は1,573人の転出超過(転入104人、転出1,677人)、4月は379人の転出超過(転入246人、転出625人)で、この2ヶ月で計1,952人の転出超過となっており、進学、就職等の時期にあたる3月及び4月に県外流出が集中していることを示している。

図10 社会動態の推移

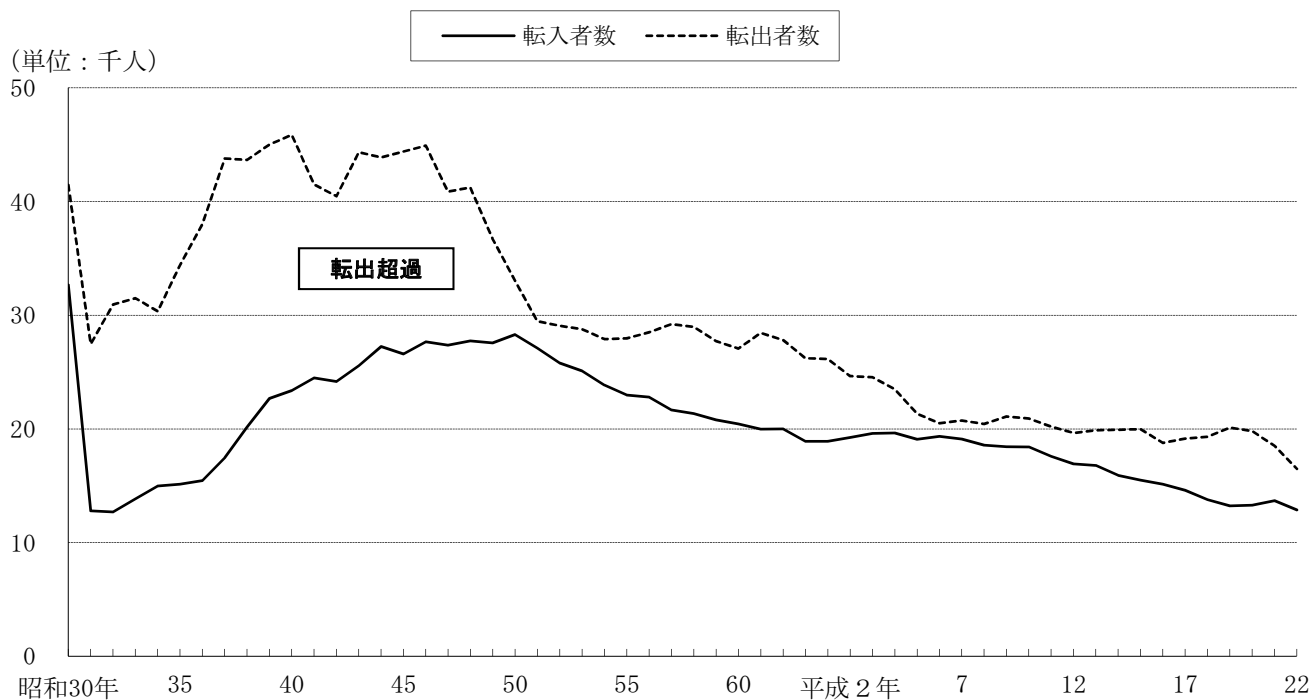


図11 5歳階級別社会動態内訳 (平成22年)

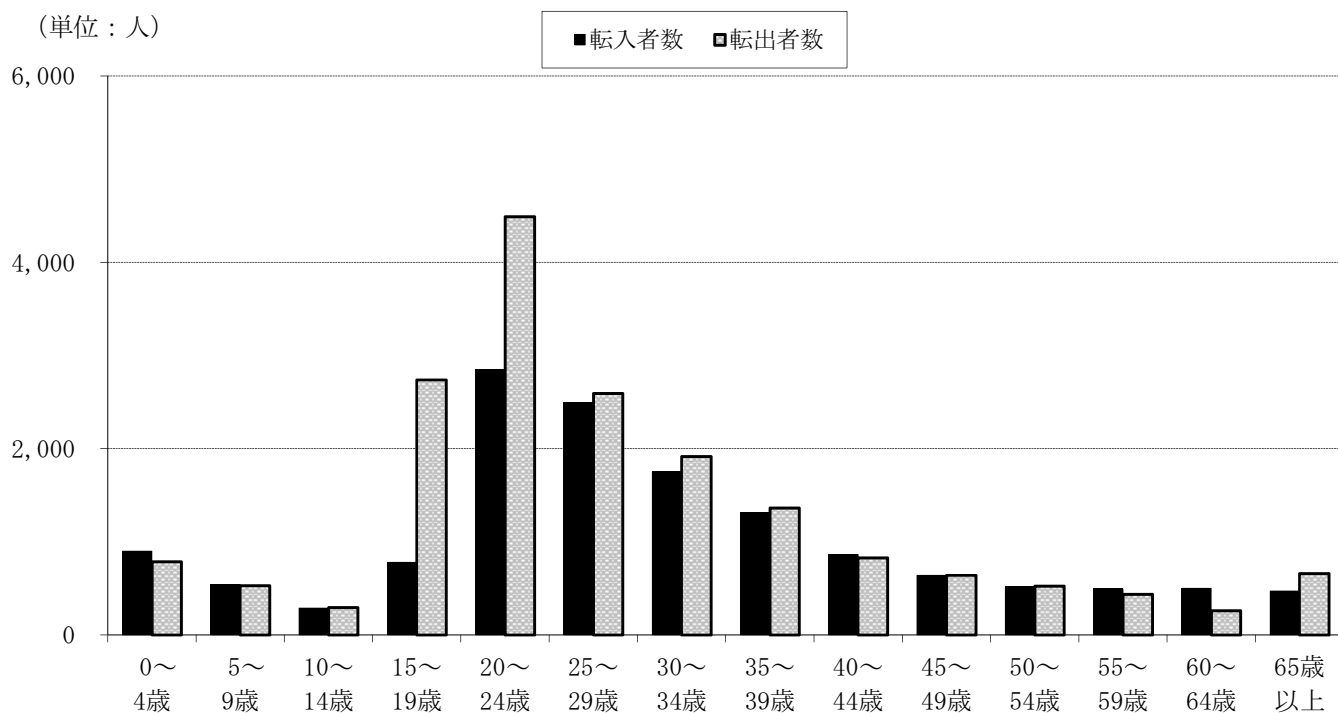


表8 年齢階級別転出超過数（県外移動）の推移

年月 年齢階級	H15. 10～ H16. 9	H16. 10～ H17. 9	H17. 10～ H18. 9	H18. 10～ H19. 9	H19. 10～ H20. 9	H20. 10～ H21. 9	H21. 10～ H22. 9
	県 計	△ 3,375	△ 4,451	△ 5,540	△ 6,821	△ 6,217	△ 4,586
市 部 計	△ 2,159	△ 4,087	△ 4,939	△ 6,316	△ 5,692	△ 4,269	△ 3,390
郡 部 計	△ 1,216	△ 364	△ 601	△ 505	△ 525	9,317	△ 268
0～4歳	153	70	23	△ 89	△ 17	64	113
5～9歳	61	△ 15	△ 71	△ 110	△ 73	△ 77	14
10～14歳	△ 44	△ 24	△ 31	△ 96	△ 77	△ 55	△ 8
15～19歳	△ 2,135	△ 2,120	△ 2,200	△ 2,294	△ 2,241	△ 2,180	△ 1,960
(18及び19歳)	(△2,068)	(△2,089)	(△2,166)	(△2,214)	(△2,148)	(△2,121)	(△1,901)
20～24歳	△ 1,219	△ 1,691	△ 1,944	△ 2,163	△ 2,230	△ 1,777	△ 1,643
25～29歳	△ 207	△ 225	△ 476	△ 706	△ 593	△ 304	△ 96
30～34歳	139	△ 60	△ 165	△ 319	△ 230	△ 112	△ 159
35～39歳	△ 20	△ 40	△ 195	△ 284	△ 256	20	△ 53
40～44歳	4	△ 101	△ 44	△ 247	△ 125	△ 43	34
45～49歳	△ 29	△ 82	△ 175	△ 152	△ 89	△ 78	0
50～54歳	42	△ 59	△ 24	△ 103	△ 119	△ 36	△ 8
55～59歳	0	13	△ 37	△ 14	△ 97	5	57
60～64歳	92	60	58	33	89	160	239
65歳以上	△ 212	△ 177	△ 259	△ 277	△ 159	△ 173	△ 188

注) △は転出超過を表す。

表9 年齢階級別転入、転出者数と割合

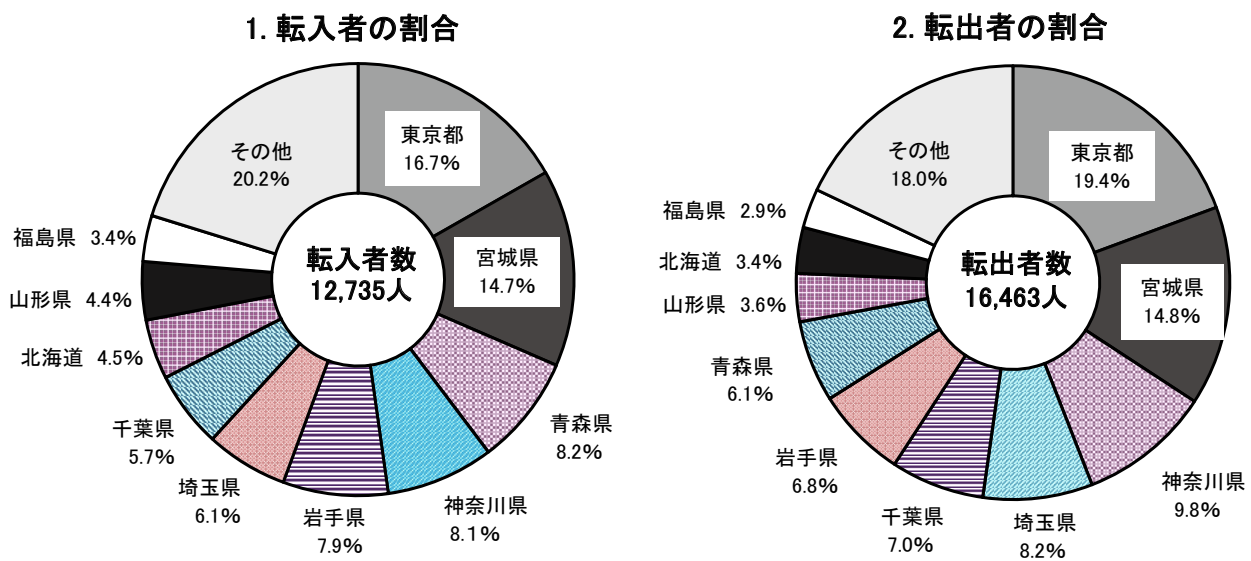
年齢階級	実数（人）		割合（％）		転入者－転出者（△は転出超過）		
	転 入	転 出	転 入	転 出	総 数	男	女
県 計	14,401	18,059	100.0	100.0	△ 3,658	△ 1,458	△ 2,200
市 部 計	13,444	16,834	93.4	93.2	△ 3,390	△ 1,383	△ 2,007
郡 部 計	957	1,225	6.6	6.8	△ 268	△ 75	△ 193
0～4歳	900	787	6.2	4.4	113	94	19
5～9歳	542	528	3.8	2.9	14	△ 11	25
10～14歳	288	296	2.0	1.6	△ 8	△ 23	15
15～19歳	779	2,739	5.4	15.2	△ 1,960	△ 1,116	△ 844
(18及び19歳)	(707)	(2,608)	(4.9)	(14.4)	(△1,901)	(△1,094)	(△807)
20～24歳	2,845	4,488	19.8	24.9	△ 1,643	△ 668	△ 975
25～29歳	2,496	2,592	17.3	14.4	△ 96	35	△ 131
30～34歳	1,755	1,914	12.2	10.6	△ 159	△ 25	△ 134
35～39歳	1,310	1,363	9.1	7.5	△ 53	△ 16	△ 37
40～44歳	862	828	6.0	4.6	34	21	13
45～49歳	640	640	4.4	3.5	0	33	△ 33
50～54歳	516	524	3.6	2.9	△ 8	7	△ 15
55～59歳	494	437	3.4	2.4	57	42	15
60～64歳	501	262	3.5	1.5	239	160	79
65歳以上	473	661	3.3	3.7	△ 188	9	△ 197

(3) 県外との移動

平成22年一年間(平成21年10月1日～平成22年9月30日)の秋田県と他の都道府県との間における社会動態を「住民基本台帳人口移動報告」(総務省統計局)で見ると、秋田県への転入者数が最も多いのは東京都で2,133人、次いで宮城県が1,877人、青森県が1,046人の順となっている。この上位3都県からの転入者は合計5,056人となり、県外からの転入者12,735人の39.7%を占めている。

また、秋田県からの転出者数が最も多いのは東京都で3,188人、次いで宮城県が2,446人、神奈川県が1,620人の順となっている。この上位3都県への転出者は合計7,254人となり、県外転出者16,463人の44.1%を占めている。

図12 地域別転入者・転出者



3. 都道府県別転入・転出者数(上位10位)

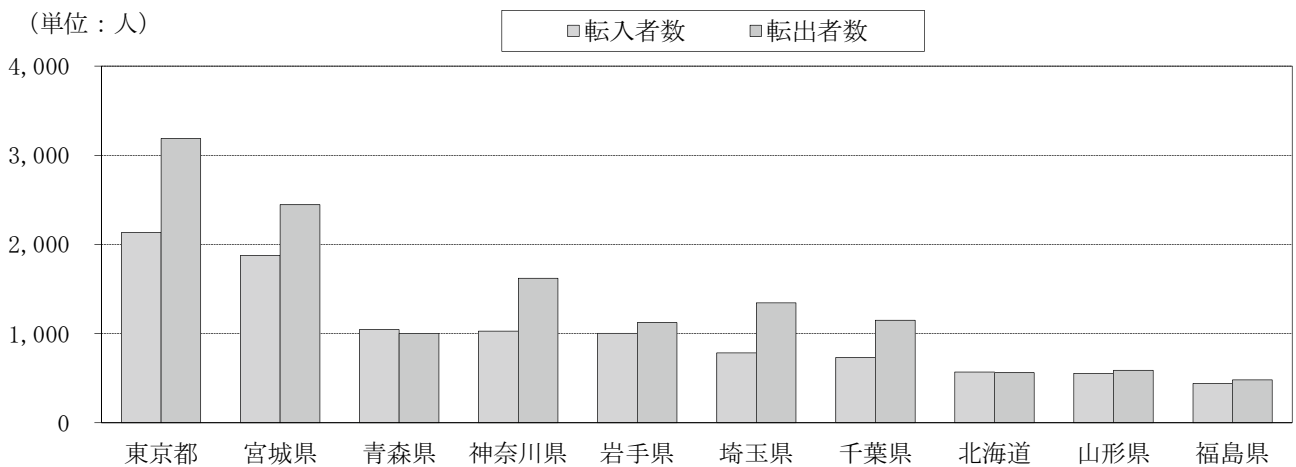


表10 地域別転入、転出者数(平成21年10月～平成22年9月)

(単位:人、%)

都道府県/地方名	転入者(A)	構成比	転出者(B)	構成比	A-B (△は転出超過)
総 数	12,735	100.0%	16,463	100.0%	△ 3,728
北 海 道	569	4.5%	563	3.4%	6
東 北	4,920	38.6%	5,640	34.3%	△ 720
青森県	1,046	8.2%	1,001	6.1%	45
岩手県	1,003	7.9%	1,122	6.8%	△ 119
宮城県	1,877	14.7%	2,446	14.9%	△ 569
山形県	555	4.4%	589	3.6%	△ 34
福島県	439	3.4%	482	2.9%	△ 43
関 東	5,223	41.0%	8,149	49.5%	△ 2,926
茨城県	216	1.7%	313	1.9%	△ 97
栃木県	194	1.5%	335	2.0%	△ 141
群馬県	140	1.1%	199	1.2%	△ 59
埼玉県	783	6.1%	1,345	8.2%	△ 562
千葉県	730	5.7%	1,149	7.0%	△ 419
東京都	2,133	16.7%	3,188	19.4%	△ 1,055
神奈川県	1,027	8.1%	1,620	9.8%	△ 593
中 部	1,099	8.6%	1,264	7.7%	△ 165
新潟県	298	2.3%	316	1.9%	△ 18
富山県	44	0.3%	50	0.3%	△ 6
石川県	50	0.4%	63	0.4%	△ 13
福井県	24	0.2%	32	0.2%	△ 8
山梨県	44	0.3%	59	0.4%	△ 15
長野県	98	0.8%	99	0.6%	△ 1
岐阜県	40	0.3%	38	0.2%	2
静岡県	172	1.4%	226	1.4%	△ 54
愛知県	292	2.3%	321	1.9%	△ 29
三重県	37	0.3%	60	0.4%	△ 23
近 畿	434	3.4%	465	2.8%	△ 31
京都府	91	0.7%	94	0.6%	△ 3
大阪府	165	1.3%	189	1.1%	△ 24
兵庫県	108	0.8%	99	0.6%	9
中 国	132	1.0%	127	0.8%	5
四 国	58	0.5%	43	0.3%	15
九 州	258	2.0%	171	1.0%	87
沖 縄 県	42	0.3%	41	0.2%	1

資料:総務省統計局 住民基本台帳人口移動報告 平成22年詳細結果

5. 市町村別人口

(1) 市町村別人口動態

市町村別に平成22年一年間(平成21年10月1日～平成22年9月30日)における人口動態をみると、平成21年に比べ人口が増加した市町村は前年と同様に大潟村のみで、他の24市町村では人口が減少している。人口減少数が最も多かったのは秋田市(1,461人)、次いで横手市(993人)、由利本荘市(881人)などとなっている。

また、人口増減率については、藤里町が最も減少率が高く2.51%、次いで男鹿市1.94%、井川町1.93%などとなっている。減少率1%以上の市町村は19市町村(21年は21市町村)となっている。

表11 人口増減数、増減率の大きい市町村

人口増減数 (人)				人口増減率 (%)			
市町村	増加数	市町村	減少数	市町村	増加率	市町村	減少率
大潟村	9	秋田市	1,461	大潟村	0.28	藤里町	2.51
—	—	横手市	993	—	—	男鹿市	1.94
—	—	由利本荘市	881	—	—	井川町	1.93
—	—	大仙市	860	—	—	上小阿仁村	1.88
—	—	大館市	752	—	—	五城目町	1.82

(2) 市町村別自然動態及び社会動態

平成22年一年間(平成21年10月1日～平成22年9月30日)において、自然動態が増加した市町村は大潟村1村のみ(平成21年も大潟村のみ)で、増加率は0.06%である。他の24市町村では自然動態が減少しており、最も減少率が高いのは藤里町で1.52%、次いで上小阿仁村1.45%、東成瀬村1.31%などとなっている。

また、平成22年一年間において社会動態が増加した市町村は、大潟村(7人増 増加率0.22%)、八峰町(13人増 同0.16%)の2町村であった。(平成21年は上小阿仁村、八郎潟町、大潟村、東成瀬村の3村1町)

一方、他の23市町村では社会動態が減少しており、最も減少率が高いのは井川町で1.23%、次いで藤里町1.00%、男鹿市0.86%などとなっている。

表12 自然増減率、社会増減率の高い市町村

自然増減率 (%)				社会増減率 (%)			
市町村	増加率	市町村	減少率	市町村	増加率	市町村	減少率
大潟村	0.06	藤里町	1.52	大潟村	0.22	井川町	1.23
—	—	上小阿仁村	1.45	八峰町	0.16	藤里町	1.00
—	—	東成瀬村	1.31	—	—	男鹿市	0.86
—	—	北秋田市	1.21	—	—	八郎潟町	0.80
—	—	五城目町	1.11	—	—	三種町	0.78

图13 市町村別人口（平成22年）

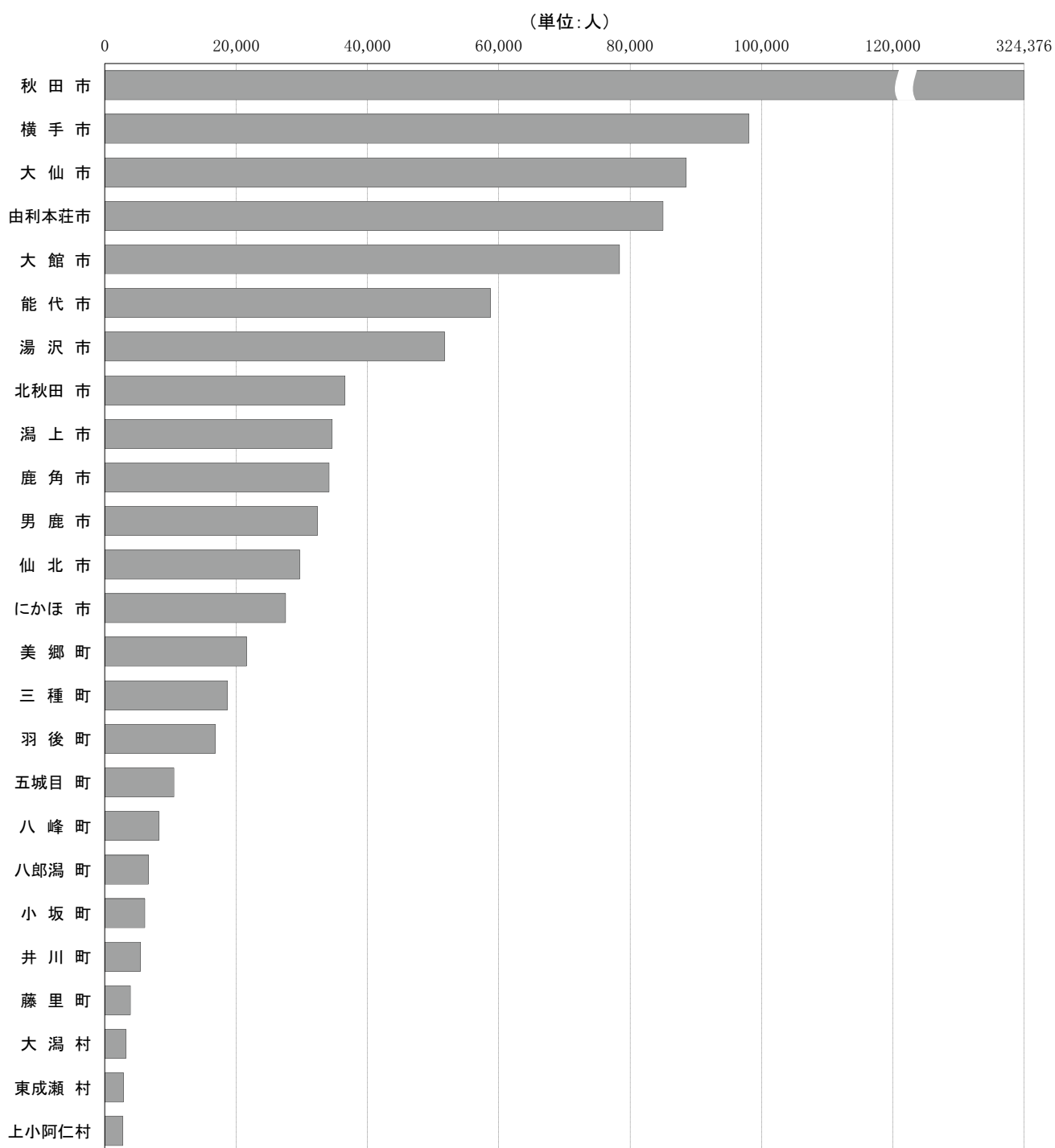
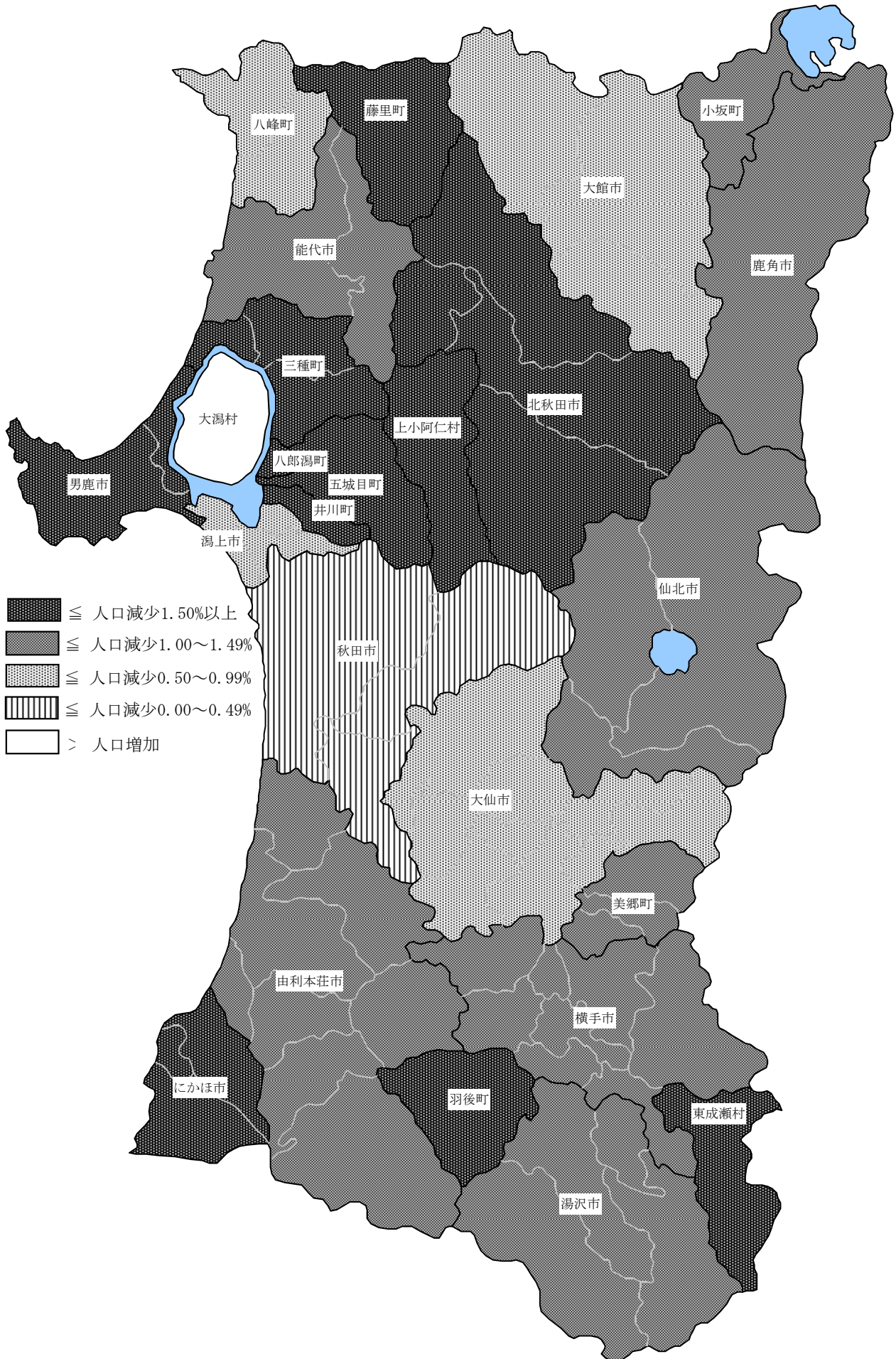


图14 市町村別人口増減率（平成22年）



(3) 市町村別年齢（3区分）別人口割合

◆年少人口（0～14歳）割合

各市町村の総人口に占める年少人口（0～14歳）割合をみると、最も高いのは大潟村の15.9%、次いで秋田市12.3%、潟上市12.2%などとなっている。一方最も低いのは上小阿仁村の7.8%で、次いで五城目町8.5%、男鹿市8.7%などとなっている。

表13 年少人口割合の高い市町村、低い市町村

高い市町村		低い市町村	
市町村	割合(%)	市町村	割合(%)
大潟村	15.9	上小阿仁村	7.8
秋田市	12.3	五城目町	8.5
潟上市	12.2	男鹿市	8.7
にかほ市	12.2	藤里町	8.9
由利本荘市	11.8	三種町	9.7

◆生産年齢人口（15～64歳）割合

各市町村の総人口に占める生産年齢人口（15～64歳）割合をみると、最も高いのは秋田市の63.6%、次いで潟上市61.8%、由利本荘市58.9%などとなっている。一方最も低いのは上小阿仁村の47.7%、次いで藤里町52.1%、北秋田市53.8%などとなっている。

表14 生産年齢人口割合の高い市町村、低い市町村

高い市町村		低い市町村	
市町村	割合(%)	市町村	割合(%)
秋田市	63.6	上小阿仁村	47.7
潟上市	61.8	藤里町	52.1
由利本荘市	58.9	北秋田市	53.8
にかほ市	58.8	小坂町	53.8
大潟村	58.6	八峰町	54.0

◆老年人口（65歳以上）割合

各市町村の総人口に占める老年人口（65歳以上）割合をみると、最も高いのは上小阿仁村の44.5%、次いで藤里町39.0%、五城目町37.4%などとなっている。一方最も低いのは秋田市の24.0%、次いで大潟村25.5%、潟上市25.9%などとなっている。

表15 老年人口割合の高い市町村、低い市町村

高い市町村		低い市町村	
市町村	割合(%)	市町村	割合(%)
上小阿仁村	44.5	秋田市	24.0
藤里町	39.0	大潟村	25.5
五城目町	37.4	潟上市	25.9
北秋田市	36.4	にかほ市	29.0
小坂町	36.2	由利本荘市	29.2

6. 世帯数

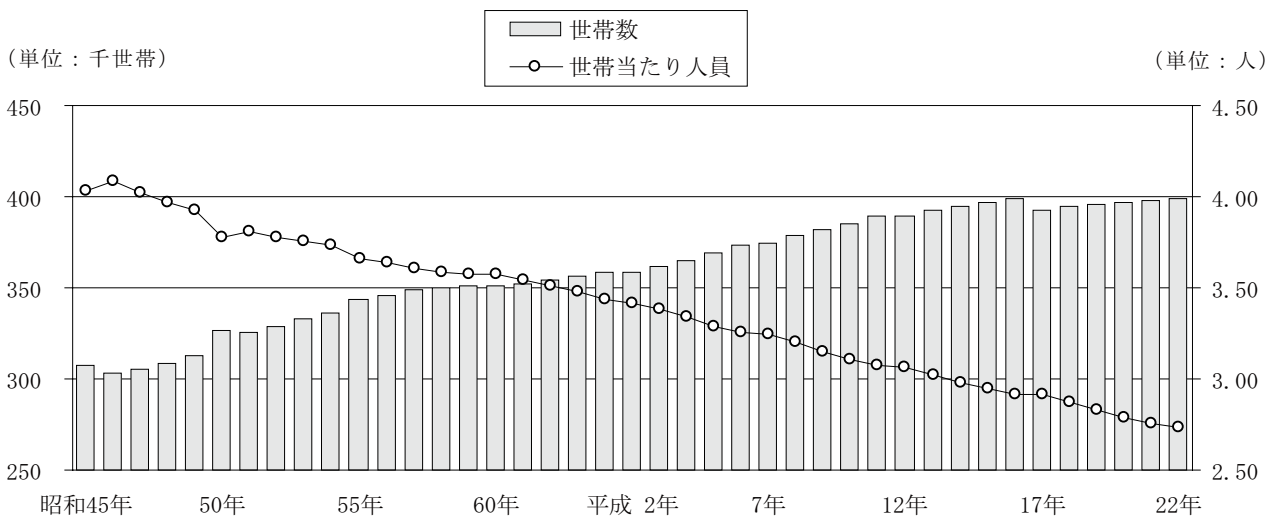
平成22年10月1日現在の秋田県の世帯数は、**398,598**世帯で前年に比べ1,145世帯(0.29%)増加した。これを1世帯当たりの人員で見ると**2.73**人となり、前年に比べ0.03人の減少となった。

表16 世帯数の推移

年次	世帯数	世帯増加数	世帯増加率	1世帯当たり人員
昭和50年	326,291	◎ 18,552	◎ 6.03	3.78
55	343,418	◎ 17,127	◎ 5.25	3.66
60	350,976	◎ 7,558	◎ 2.20	3.57
平成2年	358,562	◎ 7,586	◎ 2.16	3.42
7	374,821	◎ 16,259	◎ 4.53	3.24
8	378,383	3,562	0.95	3.20
9	382,193	3,810	1.01	3.15
10	385,614	3,421	0.90	3.11
11	389,352	3,738	0.97	3.07
12	389,190	◎ 14,369	◎ 3.83	3.06
13	392,257	3,067	0.79	3.02
14	394,749	2,492	0.64	2.98
15	396,346	1,597	0.40	2.95
16	398,607	2,261	0.57	2.91
17	393,038	◎ 3,848	◎ 0.99	2.91
18	394,911	1,873	0.48	2.87
19	395,822	911	0.23	2.83
20	396,828	1,006	0.25	2.79
21	397,453	625	0.16	2.76
22	398,598	1,145	0.29	2.73

- 注) 1 表中の世帯数の昭和45年～平成2年、7年、12年、17年は国勢調査、それ以外は各年10月1日現在の「秋田県年齢別人口流動調査」によるものである。国勢調査の世帯数は、一般世帯と施設等の世帯の合計数によっている。
- 2 表中の世帯増加数、世帯増加率の◎印は、前回国勢調査との比較による。

図15 世帯数及び世帯当たりの人員の推移



II 統計表

第1表 市町村別男女別人口

平成22年10月1日現在

区 分	人 口 (人)			構成比率 (%)
	男	女	総 計	
県 計	510,157	576,414	1,086,571	*****
市 郡 計	510,251	576,506	1,086,757	100.0
市 部 計	460,275	519,613	979,888	90.2
郡 部 計	49,976	56,893	106,869	9.8
秋 田 市	152,835	171,541	324,376	29.8
能 代 市	27,058	31,650	58,708	5.4
横 手 市	46,058	52,056	98,114	9.0
大 館 市	36,482	41,931	78,413	7.2
男 鹿 市	15,145	17,233	32,378	3.0
湯 沢 市	24,477	27,243	51,720	4.8
鹿 角 市	15,815	18,362	34,177	3.1
由利本荘市	40,574	44,443	85,017	7.8
潟 上 市	16,355	18,293	34,648	3.2
大 仙 市	41,317	47,221	88,538	8.1
北秋田 市	17,212	19,368	36,580	3.4
にかほ 市	13,162	14,400	27,562	2.5
仙 北 市	13,785	15,872	29,657	2.7
鹿 角 郡	2,911	3,208	6,119	0.6
小 坂 町	2,911	3,208	6,119	0.6
北秋田 郡	1,295	1,475	2,770	0.3
上小阿仁村	1,295	1,475	2,770	0.3
山 本 郡	14,237	16,598	30,835	2.8
藤 里 町	1,858	2,059	3,917	0.4
三 種 町	8,583	10,096	18,679	1.7
八 峰 町	3,796	4,443	8,239	0.8
南秋田 郡	12,070	13,800	25,870	2.4
五城目 町	4,873	5,670	10,543	1.0
八郎潟 町	3,054	3,606	6,660	0.6
井 川 町	2,529	2,903	5,432	0.5
大 潟 村	1,614	1,621	3,235	0.3
仙 北 郡	10,076	11,516	21,592	2.0
美 郷 町	10,076	11,516	21,592	2.0
雄 勝 郡	9,387	10,296	19,683	1.8
羽 後 町	8,020	8,802	16,822	1.5
東成瀬 村	1,367	1,494	2,861	0.3

注) 県計は、県内市町村間の移動数を除いて算出しているため、市町村の合計(市郡計)とは一致しない。

第2表 市町村別年齢5歳階級別人口 その1 (男女計)

平成22年10月1日現在

	0歳～4歳	5歳～9歳	10歳～14歳	15歳～19歳	20歳～24歳	25歳～29歳	30歳～34歳	35歳～39歳	40歳～44歳
県計	36,716	40,669	47,410	50,352	41,194	43,740	57,706	63,631	59,941
市郡計	36,729	40,669	47,412	50,377	41,220	43,784	57,710	63,688	59,958
市部計	33,767	37,029	42,949	45,380	37,747	40,409	53,015	58,513	54,620
郡部計	2,962	3,640	4,463	4,997	3,473	3,375	4,695	5,175	5,338
秋田市	12,200	13,037	14,664	15,453	15,871	16,898	20,238	22,825	20,508
能代市	1,898	2,146	2,473	2,502	1,657	1,858	2,854	3,318	3,281
横手市	3,389	3,701	4,289	4,480	3,065	3,406	4,955	5,280	5,065
大館市	2,719	2,901	3,422	3,440	2,582	2,907	3,903	4,400	4,199
男鹿市	782	917	1,117	1,321	1,161	1,337	1,437	1,513	1,492
湯沢市	1,517	1,884	2,375	2,542	1,713	1,582	2,447	2,814	2,785
鹿角市	1,203	1,270	1,520	1,642	880	1,042	1,713	1,832	1,664
由利本荘市	3,096	3,202	3,768	3,961	3,546	3,586	4,475	4,767	4,353
潟上市	1,136	1,455	1,648	1,793	1,406	1,489	1,977	2,221	2,064
大仙市	2,973	3,160	3,716	4,078	3,096	3,213	4,577	4,716	4,539
北秋田市	979	1,158	1,462	1,648	909	887	1,539	1,719	1,750
にかほ市	924	1,141	1,305	1,311	964	1,181	1,447	1,522	1,566
仙北市	951	1,057	1,190	1,209	897	1,023	1,453	1,586	1,354
鹿角郡	150	224	234	277	110	196	253	318	347
小坂町	150	224	234	277	110	196	253	318	347
北秋田郡	48	66	101	110	45	59	83	93	148
上小阿仁村	48	66	101	110	45	59	83	93	148
山本郡	786	957	1,242	1,387	925	812	1,197	1,476	1,497
藤里町	96	116	137	137	117	126	142	176	201
三種町	484	565	762	891	628	508	712	876	888
八峰町	206	276	343	359	180	178	343	424	408
南秋田郡	709	913	1,084	1,279	911	827	1,135	1,316	1,363
五城目町	213	299	389	440	312	322	437	474	507
八郎潟町	194	242	251	296	248	249	288	337	351
井川町	150	204	250	290	160	159	270	299	273
大潟村	152	168	194	253	191	97	140	206	232
仙北郡	677	793	892	990	800	784	1,135	1,071	1,064
美郷町	677	793	892	990	800	784	1,135	1,071	1,064
雄勝郡	592	687	910	954	682	697	892	901	919
羽後町	506	569	780	852	604	562	758	779	796
東成瀬村	86	118	130	102	78	135	134	122	123

注) 県計は、県内市町村間の移動数を除いて算出しているため、市町村の合計(市郡計)とは一致しない。

(単位：人)

45歳～49歳	50歳～54歳	55歳～59歳	60歳～64歳	65歳～69歳	70歳～74歳	75歳～79歳	80歳以上	年齢不詳	計	
66,744	75,858	88,939	92,317	71,364	73,851	72,341	103,285	513	1,086,571	県計
66,758	75,852	88,919	92,306	71,361	73,855	72,337	103,309	513	1,086,757	市郡計
60,309	67,980	79,840	83,003	63,972	65,814	63,881	91,158	502	979,888	市部計
6,449	7,872	9,079	9,303	7,389	8,041	8,456	12,151	11	106,869	郡部計
20,902	22,130	24,906	26,565	19,776	18,438	16,653	22,951	361	324,376	秋田市
3,465	3,919	4,838	5,327	4,359	4,421	4,386	5,999	7	58,708	能代市
5,759	7,174	8,459	8,144	6,254	6,828	7,054	10,812	0	98,114	横手市
4,777	5,145	6,194	6,765	5,607	5,907	5,643	7,844	58	78,413	大館市
1,830	2,327	2,892	3,196	2,447	2,489	2,558	3,562	0	32,378	男鹿市
3,254	3,924	4,330	4,053	3,418	3,567	3,807	5,708	0	51,720	湯沢市
2,068	2,316	2,739	2,924	2,422	2,653	2,621	3,668	0	34,177	鹿角市
5,039	6,031	7,140	7,203	5,249	5,695	5,537	8,302	67	85,017	由利本荘市
2,190	2,332	2,881	3,075	2,301	2,121	1,896	2,663	0	34,648	潟上市
5,414	6,233	7,515	7,265	5,539	6,435	6,641	9,428	0	88,538	大仙市
2,218	2,557	3,137	3,310	2,782	3,012	3,036	4,468	9	36,580	北秋田市
1,693	1,825	2,289	2,411	1,812	1,892	1,772	2,507	0	27,562	にかほ市
1,700	2,067	2,520	2,765	2,006	2,356	2,277	3,246	0	29,657	仙北市
398	385	435	574	511	539	531	637	0	6,119	鹿角郡
398	385	435	574	511	539	531	637	0	6,119	小坂町
163	168	231	221	233	263	284	454	0	2,770	北秋田郡
163	168	231	221	233	263	284	454	0	2,770	上小阿仁村
1,852	2,298	2,675	2,827	2,287	2,366	2,588	3,663	0	30,835	山本郡
187	255	342	357	318	330	339	541	0	3,917	藤里町
1,154	1,453	1,659	1,685	1,338	1,427	1,540	2,109	0	18,679	三種町
511	590	674	785	631	609	709	1,013	0	8,239	八峰町
1,509	1,695	2,134	2,377	1,901	1,992	1,961	2,760	4	25,870	南秋田郡
606	704	889	1,009	812	934	912	1,280	4	10,543	五城目町
376	488	613	614	455	473	484	701	0	6,660	八郎潟町
332	347	472	488	394	354	402	588	0	5,432	井川町
195	156	160	266	240	231	163	191	0	3,235	大潟村
1,276	1,674	1,849	1,804	1,322	1,503	1,583	2,368	7	21,592	仙北郡
1,276	1,674	1,849	1,804	1,322	1,503	1,583	2,368	7	21,592	美郷町
1,251	1,652	1,755	1,500	1,135	1,378	1,509	2,269	0	19,683	雄勝郡
1,086	1,414	1,487	1,289	957	1,168	1,295	1,920	0	16,822	羽後町
165	238	268	211	178	210	214	349	0	2,861	東成瀬村

第2表 市町村別年齢5歳階級別人口 その2 (男)

平成22年10月1日現在

	0歳～4歳	5歳～9歳	10歳～14歳	15歳～19歳	20歳～24歳	25歳～29歳	30歳～34歳	35歳～39歳	40歳～44歳
県計	18,849	20,693	24,125	25,611	21,173	22,459	29,503	32,015	29,568
市郡計	18,853	20,697	24,133	25,631	21,190	22,480	29,519	32,043	29,568
市部計	17,323	18,873	21,875	23,006	19,399	20,683	27,078	29,415	26,926
郡部計	1,530	1,824	2,258	2,625	1,791	1,797	2,441	2,628	2,642
秋田市	6,213	6,586	7,510	7,811	7,994	8,299	9,976	11,332	9,988
能代市	1,002	1,072	1,311	1,248	833	970	1,435	1,621	1,632
横手市	1,771	1,881	2,166	2,305	1,546	1,721	2,570	2,644	2,529
大館市	1,402	1,504	1,748	1,762	1,281	1,486	2,011	2,230	2,071
男鹿市	411	461	572	648	563	697	777	766	755
湯沢市	798	1,008	1,155	1,228	869	861	1,286	1,428	1,390
鹿角市	596	660	785	843	489	530	926	965	827
由利本荘市	1,590	1,607	1,897	2,041	1,980	2,022	2,368	2,463	2,156
潟上市	639	750	871	930	685	737	986	1,080	959
大仙市	1,476	1,657	1,900	2,059	1,604	1,669	2,376	2,356	2,238
北秋田市	491	577	709	850	559	496	833	928	904
にかほ市	475	580	650	667	527	696	774	806	786
仙北市	459	530	601	614	469	499	760	796	691
鹿角郡	75	121	114	138	52	110	140	168	183
小坂町	75	121	114	138	52	110	140	168	183
北秋田郡	23	31	47	70	29	37	40	49	78
上小阿仁村	23	31	47	70	29	37	40	49	78
山本郡	395	480	633	707	443	438	632	739	760
藤里町	46	53	80	76	64	73	77	95	101
三種町	240	302	370	451	286	269	379	430	458
八峰町	109	125	183	180	93	96	176	214	201
南秋田郡	373	436	549	670	496	452	567	683	654
五城目町	104	155	192	232	163	164	224	240	257
八郎潟町	96	106	129	147	136	140	143	183	160
井川町	83	90	126	153	93	89	127	154	134
大潟村	90	85	102	138	104	59	73	106	103
仙北郡	345	410	470	534	411	375	602	539	522
美郷町	345	410	470	534	411	375	602	539	522
雄勝郡	319	346	445	506	360	385	460	450	445
羽後町	268	286	386	453	327	305	385	398	377
東成瀬村	51	60	59	53	33	80	75	52	68

注) 県計は、県内市町村間の移動数を除いて算出しているため、市町村の合計(市郡計)とは一致しない。

(単位：人)

45歳～49歳	50歳～54歳	55歳～59歳	60歳～64歳	65歳～69歳	70歳～74歳	75歳～79歳	80歳以上	年齢不詳	計	
32,635	37,236	43,703	45,065	32,586	31,714	29,568	33,367	287	510,157	県計
32,648	37,233	43,679	45,048	32,587	31,715	29,560	33,380	287	510,251	市郡計
29,454	33,290	39,124	40,367	29,219	28,304	26,149	29,509	281	460,275	市部計
3,194	3,943	4,555	4,681	3,368	3,411	3,411	3,871	6	49,976	郡部計
9,926	10,619	12,096	12,666	9,204	8,099	6,722	7,602	192	152,835	秋田市
1,690	1,918	2,357	2,543	1,885	1,871	1,790	1,874	6	27,058	能代市
2,823	3,554	4,135	3,963	2,968	2,964	2,944	3,574	0	46,058	横手市
2,353	2,570	2,990	3,269	2,474	2,446	2,323	2,526	36	36,482	大館市
914	1,161	1,468	1,585	1,143	1,091	1,050	1,083	0	15,145	男鹿市
1,659	1,998	2,185	1,951	1,567	1,577	1,533	1,984	0	24,477	湯沢市
1,036	1,132	1,345	1,454	1,039	1,059	1,071	1,058	0	15,815	鹿角市
2,488	2,989	3,523	3,668	2,401	2,450	2,232	2,655	44	40,574	由利本荘市
1,093	1,146	1,408	1,467	1,035	958	816	795	0	16,355	潟上市
2,662	3,036	3,665	3,596	2,441	2,755	2,754	3,073	0	41,317	大仙市
1,141	1,277	1,567	1,650	1,302	1,241	1,223	1,461	3	17,212	北秋田市
830	882	1,129	1,196	840	792	736	796	0	13,162	にかほ市
839	1,008	1,256	1,359	920	1,001	955	1,028	0	13,785	仙北市
217	204	229	291	226	220	213	210	0	2,911	鹿角郡
217	204	229	291	226	220	213	210	0	2,911	小坂町
88	90	130	101	105	119	107	151	0	1,295	北秋田郡
88	90	130	101	105	119	107	151	0	1,295	上小阿仁村
910	1,168	1,343	1,434	1,035	996	1,010	1,114	0	14,237	山本郡
106	125	173	185	145	143	138	178	0	1,858	藤里町
549	733	835	853	598	607	604	619	0	8,583	三種町
255	310	335	396	292	246	268	317	0	3,796	八峰町
751	812	1,060	1,168	848	856	828	865	2	12,070	南秋田郡
301	331	440	511	355	398	366	438	2	4,873	五城目町
180	236	294	311	197	193	207	196	0	3,054	八郎潟町
165	163	245	237	178	151	166	175	0	2,529	井川町
105	82	81	109	118	114	89	56	0	1,614	大潟村
607	822	912	886	616	630	650	741	4	10,076	仙北郡
607	822	912	886	616	630	650	741	4	10,076	美郷町
621	847	881	801	538	590	603	790	0	9,387	雄勝郡
537	723	742	689	451	495	525	673	0	8,020	羽後町
84	124	139	112	87	95	78	117	0	1,367	東成瀬村

第2表 市町村別年齢5歳階級別人口 その3 (女)

平成22年10月1日現在

	0歳～4歳	5歳～9歳	10歳～14歳	15歳～19歳	20歳～24歳	25歳～29歳	30歳～34歳	35歳～39歳	40歳～44歳
県計	17,867	19,976	23,285	24,741	20,021	21,281	28,203	31,616	30,373
市郡計	17,876	19,972	23,279	24,746	20,030	21,304	28,191	31,645	30,390
市部計	16,444	18,156	21,074	22,374	18,348	19,726	25,937	29,098	27,694
郡部計	1,432	1,816	2,205	2,372	1,682	1,578	2,254	2,547	2,696
秋田市	5,987	6,451	7,154	7,642	7,877	8,599	10,262	11,493	10,520
能代市	896	1,074	1,162	1,254	824	888	1,419	1,697	1,649
横手市	1,618	1,820	2,123	2,175	1,519	1,685	2,385	2,636	2,536
大館市	1,317	1,397	1,674	1,678	1,301	1,421	1,892	2,170	2,128
男鹿市	371	456	545	673	598	640	660	747	737
湯沢市	719	876	1,220	1,314	844	721	1,161	1,386	1,395
鹿角市	607	610	735	799	391	512	787	867	837
由利本荘市	1,506	1,595	1,871	1,920	1,566	1,564	2,107	2,304	2,197
潟上市	497	705	777	863	721	752	991	1,141	1,105
大仙市	1,497	1,503	1,816	2,019	1,492	1,544	2,201	2,360	2,301
北秋田市	488	581	753	798	350	391	706	791	846
にかほ市	449	561	655	644	437	485	673	716	780
仙北市	492	527	589	595	428	524	693	790	663
鹿角郡	75	103	120	139	58	86	113	150	164
小坂町	75	103	120	139	58	86	113	150	164
北秋田郡	25	35	54	40	16	22	43	44	70
上小阿仁村	25	35	54	40	16	22	43	44	70
山本郡	391	477	609	680	482	374	565	737	737
藤里町	50	63	57	61	53	53	65	81	100
三種町	244	263	392	440	342	239	333	446	430
八峰町	97	151	160	179	87	82	167	210	207
南秋田郡	336	477	535	609	415	375	568	633	709
五城目町	109	144	197	208	149	158	213	234	250
八郎潟町	98	136	122	149	112	109	145	154	191
井川町	67	114	124	137	67	70	143	145	139
大潟村	62	83	92	115	87	38	67	100	129
仙北郡	332	383	422	456	389	409	533	532	542
美郷町	332	383	422	456	389	409	533	532	542
雄勝郡	273	341	465	448	322	312	432	451	474
羽後町	238	283	394	399	277	257	373	381	419
東成瀬村	35	58	71	49	45	55	59	70	55

注) 県計は、県内市町村間の移動数を除いて算出しているため、市町村の合計(市郡計)とは一致しない。

(単位：人)

45歳～49歳	50歳～54歳	55歳～59歳	60歳～64歳	65歳～69歳	70歳～74歳	75歳～79歳	80歳以上	年齢不詳	計	
34,109	38,622	45,236	47,252	38,778	42,137	42,773	69,918	226	576,414	県計
34,110	38,619	45,240	47,258	38,774	42,140	42,777	69,929	226	576,506	市郡計
30,855	34,690	40,716	42,636	34,753	37,510	37,732	61,649	221	519,613	市部計
3,255	3,929	4,524	4,622	4,021	4,630	5,045	8,280	5	56,893	郡部計
10,976	11,511	12,810	13,899	10,572	10,339	9,931	15,349	169	171,541	秋田市
1,775	2,001	2,481	2,784	2,474	2,550	2,596	4,125	1	31,650	能代市
2,936	3,620	4,324	4,181	3,286	3,864	4,110	7,238	0	52,056	横手市
2,424	2,575	3,204	3,496	3,133	3,461	3,320	5,318	22	41,931	大館市
916	1,166	1,424	1,611	1,304	1,398	1,508	2,479	0	17,233	男鹿市
1,595	1,926	2,145	2,102	1,851	1,990	2,274	3,724	0	27,243	湯沢市
1,032	1,184	1,394	1,470	1,383	1,594	1,550	2,610	0	18,362	鹿角市
2,551	3,042	3,617	3,535	2,848	3,245	3,305	5,647	23	44,443	由利本荘市
1,097	1,186	1,473	1,608	1,266	1,163	1,080	1,868	0	18,293	潟上市
2,752	3,197	3,850	3,669	3,098	3,680	3,887	6,355	0	47,221	大仙市
1,077	1,280	1,570	1,660	1,480	1,771	1,813	3,007	6	19,368	北秋田市
863	943	1,160	1,215	972	1,100	1,036	1,711	0	14,400	にかほ市
861	1,059	1,264	1,406	1,086	1,355	1,322	2,218	0	15,872	仙北市
181	181	206	283	285	319	318	427	0	3,208	鹿角郡
181	181	206	283	285	319	318	427	0	3,208	小坂町
75	78	101	120	128	144	177	303	0	1,475	北秋田郡
75	78	101	120	128	144	177	303	0	1,475	上小阿仁村
942	1,130	1,332	1,393	1,252	1,370	1,578	2,549	0	16,598	山本郡
81	130	169	172	173	187	201	363	0	2,059	藤里町
605	720	824	832	740	820	936	1,490	0	10,096	三種町
256	280	339	389	339	363	441	696	0	4,443	八峰町
758	883	1,074	1,209	1,053	1,136	1,133	1,895	2	13,800	南秋田郡
305	373	449	498	457	536	546	842	2	5,670	五城目町
196	252	319	303	258	280	277	505	0	3,606	八郎潟町
167	184	227	251	216	203	236	413	0	2,903	井川町
90	74	79	157	122	117	74	135	0	1,621	大潟村
669	852	937	918	706	873	933	1,627	3	11,516	仙北郡
669	852	937	918	706	873	933	1,627	3	11,516	美郷町
630	805	874	699	597	788	906	1,479	0	10,296	雄勝郡
549	691	745	600	506	673	770	1,247	0	8,802	羽後町
81	114	129	99	91	115	136	232	0	1,494	東成瀬村

年 齢	平成22年10月1日現在の人口			平成21年10月1日から平成22年9月までの人口動態												21年10月1日現在の人口		
				転 入				転 出				死 亡		差引増減 (含0歳出生)				
	総 数	男	女	(県 内)		県 外		(県 内)		県 外		男	女	男	女	男	女	
				男	女	男	女	男	女	男	女	男	女	男	女			
50～54	75,858	37,236	38,622	289	147	347	169	284	144	340	184	197	71	-190	-86	37,426	38,708	
50	14,655	7,249	7,406	58	28	75	27	57	29	74	33	31	13	-30	-19	7,279	7,425	
51	15,192	7,473	7,719	49	22	70	41	51	23	68	33	29	7	-27	-1	7,500	7,718	
52	14,957	7,304	7,653	57	37	71	31	54	36	65	40	33	13	-27	-22	7,331	7,675	
53	15,471	7,601	7,870	66	32	64	41	68	31	67	36	49	22	-52	-17	7,653	7,887	
54	15,583	7,609	7,974	59	28	67	29	54	25	66	42	55	16	-54	-29	7,663	8,003	
55～59	88,939	43,703	45,236	239	139	329	165	244	139	287	150	303	115	-261	-100	43,964	45,336	
55	16,995	8,283	8,712	44	37	68	47	43	36	64	42	40	13	-36	-8	8,319	8,720	
56	17,164	8,528	8,636	47	28	75	30	53	26	47	27	42	29	-14	-26	8,542	8,662	
57	17,831	8,823	9,008	43	26	74	31	42	28	56	25	65	20	-47	-14	8,870	9,022	
58	18,318	8,925	9,393	57	23	59	26	60	26	60	26	80	22	-81	-22	9,006	9,415	
59	18,631	9,144	9,487	48	25	53	31	46	23	60	30	76	31	-83	-30	9,227	9,517	
60～64	92,317	45,065	47,252	143	97	324	177	149	92	164	98	452	190	-292	-111	45,357	47,363	
60	20,844	10,300	10,544	61	27	113	53	63	24	43	25	83	39	-13	-11	10,313	10,555	
61	21,229	10,467	10,762	31	28	75	51	32	29	43	21	93	41	-61	-11	10,528	10,773	
62	19,192	9,243	9,949	17	23	52	33	17	20	33	20	97	31	-78	-18	9,321	9,967	
63	19,728	9,711	10,017	21	10	65	26	22	14	36	17	106	44	-77	-35	9,788	10,052	
64	11,324	5,344	5,980	13	9	19	14	15	5	9	15	73	35	-63	-36	5,407	6,016	
65～69	71,364	32,586	38,778	51	51	119	76	49	57	85	78	520	217	-486	-219	33,072	38,997	
65	12,024	5,622	6,402	12	9	34	10	8	13	28	9	81	21	-75	-20	5,697	6,422	
66	14,734	6,824	7,910	10	15	29	15	13	13	14	19	97	47	-82	-51	6,906	7,961	
67	14,624	6,707	7,917	9	4	19	22	7	4	14	17	104	46	-99	-41	6,806	7,958	
68	15,493	7,040	8,453	11	11	26	16	11	12	18	20	123	64	-115	-68	7,155	8,521	
69	14,489	6,393	8,096	9	12	11	13	10	15	11	13	115	39	-115	-39	6,508	8,135	
70～74	73,851	31,714	42,137	30	41	54	42	30	40	40	73	800	420	-786	-451	32,500	42,588	
70	14,178	6,189	7,989	6	13	18	6	6	11	15	14	135	57	-132	-65	6,321	8,054	
71	12,987	5,600	7,387	8	5	10	8	7	6	9	15	133	60	-132	-67	5,732	7,454	
72	15,131	6,443	8,688	9	8	15	13	9	7	6	17	160	90	-151	-94	6,594	8,782	
73	15,592	6,625	8,967	5	8	8	8	6	8	6	16	186	97	-184	-105	6,809	9,072	
74	15,963	6,857	9,106	2	7	3	7	2	8	4	11	186	116	-187	-120	7,044	9,226	
75～79	72,341	29,568	42,773	38	57	30	43	41	56	37	84	1,247	735	-1,254	-776	30,822	43,549	
75	15,400	6,483	8,917	5	15	8	4	4	14	12	12	199	125	-203	-133	6,686	9,050	
76	14,418	6,083	8,335	7	9	6	7	6	11	7	18	253	119	-254	-130	6,337	8,465	
77	14,721	5,972	8,749	9	13	6	11	13	9	6	20	243	152	-243	-161	6,215	8,910	
78	13,894	5,563	8,331	9	8	5	12	7	9	5	11	277	145	-277	-144	5,840	8,475	
79	13,908	5,467	8,441	8	12	5	9	11	13	7	23	275	194	-277	-208	5,744	8,649	
80～84	56,645	20,704	35,941	49	104	16	39	46	96	33	107	1,596	1,186	-1,613	-1,254	22,317	37,195	
80	13,161	5,013	8,148	13	22	3	8	8	19	9	22	296	190	-302	-204	5,315	8,352	
81	11,775	4,344	7,431	3	15	2	11	5	15	6	21	321	220	-325	-230	4,669	7,661	
82	11,627	4,323	7,304	9	24	6	6	11	20	7	25	337	249	-338	-268	4,661	7,572	
83	10,740	3,880	6,860	13	23	3	10	10	23	4	22	332	238	-333	-250	4,213	7,110	
84	9,342	3,144	6,198	11	20	2	4	12	19	7	17	310	289	-315	-302	3,459	6,500	
85～89	30,700	9,147	21,553	34	80	6	27	31	78	21	69	1,181	1,537	-1,196	-1,579	10,343	23,132	
85	8,791	2,922	5,869	4	15	2	5	4	15	8	14	310	298	-316	-307	3,238	6,176	
86	6,926	2,228	4,698	7	9		6	5	9	4	17	270	304	-274	-315	2,502	5,013	
87	5,741	1,584	4,157	9	21	1	6	10	21	4	9	245	323	-248	-326	1,832	4,483	
88	5,097	1,344	3,753	7	15	2	6	5	16	5	15	181	308	-184	-317	1,528	4,070	
89	4,145	1,069	3,076	7	20	1	4	7	17		14	175	304	-174	-314	1,243	3,390	
90～94	12,039	2,793	9,246	15	43	3	10	15	42	4	24	616	1,328	-617	-1,342	3,410	10,588	
90	3,861	962	2,899	8	17	2	3	8	18	1	7	180	326	-179	-330	1,141	3,229	
91	2,627	631	1,996	1	14	1	3	1	13		8	141	303	-140	-308	771	2,304	
92	2,219	501	1,718	2	7		1	2	7	1	3	128	264	-129	-266	630	1,984	
93	1,765	382	1,383	3	2		1	3	1	2	3	95	234	-97	-236	479	1,619	
94	1,567	317	1,250	1	3		2	1	3		3	72	201	-72	-202	389	1,452	
95～99	3,372	653	2,719	1	14	3	3	1	15	2	2	212	636	-211	-635	864	3,354	
95	1,180	255	925		6	2	1		7	2	1	71	202	-71	-202	326	1,127	
96	803	171	632		2		1		2		1	50	146	-50	-146	221	778	
97	622	108	514	1	5		1	1	5			33	121	-33	-120	141	634	
98	446	60	386		1	1			1			40	96	-39	-96	99	482	
99	321	59	262									18	71	-18	-71	77	333	
100以上	529	70	459				2				2	27	106	-27	-106	97	565	
年齢不詳	513	287	226													287	226	
												出生数	男	3,573	女	3,298	計	6,871

市町村名： 市部計

年齢	平成22年10月1日現在の人口				平成21年10月～平成22年9月までの人口動態												年齢
	人		口		転入			転出			死亡		差引増減 (含0歳出生)		総数		
	総数	男	女	男	女	男	女	男	女	男	女	男	女	男		女	
		男	女	男	女	男	女	男	女	男	女	男	女				
総数	97988	46027	51961	5009	5019	5917	4798	4832	8910	7924	6574	5887	-4470	-4673	0		
0～4	33767	17323	16444	409	376	448	401	397	374	382	10	12	3348	3021	0		
5～9	6305	3269	3036	62	55	57	65	64	54	57	7	8	3269	3036	0		
10～14	6531	3317	3214	101	100	121	102	98	87	77	1	2	32	18	1		
15～19	6918	3535	3383	99	81	97	84	84	108	84	0	2	-7	-5	2		
20～24	7029	3571	3458	80	70	84	74	74	84	80	0	0	37	-9	3		
25～29	6984	3631	3353	67	70	75	66	77	58	84	1	0	17	-19	4		
30～34	37029	18873	18156	233	211	254	228	215	269	240	7	3	-17	8	5		
35～39	7059	3543	3516	58	64	58	53	67	65	52	1	0	-3	5	5		
40～44	7126	3711	3415	60	50	51	66	48	53	60	1	0	-9	-2	6		
45～49	7409	3752	3657	50	36	58	45	35	56	41	3	0	4	6	7		
50～54	7629	3847	3782	33	33	38	35	38	52	45	1	1	-3	-3	8		
55～59	7806	4020	3786	30	28	37	29	27	43	42	1	2	-6	-2	9		
60～64	42949	21875	21074	110	106	126	108	101	157	134	3	1	-32	14	10		
65～69	8275	4203	4072	19	21	42	24	21	46	27	0	0	-9	10	10		
70～74	8363	4417	4127	26	29	37	22	29	33	26	1	1	-13	18	11		
75～79	8664	4417	4247	31	25	27	32	27	32	31	2	0	-8	-6	12		
80～84	8781	4461	4320	21	12	26	20	11	26	31	0	0	1	-3	13		
85～89	8866	4558	4308	13	13	14	13	10	20	19	0	0	-3	-5	14		
90～94	45380	23006	22374	273	188	358	252	189	1373	1073	5	4	-999	-752	15		
95～99	9406	4859	4547	29	33	14	9	30	23	39	1	0	-9	-27	15		
100～104	9537	4828	4709	19	17	8	17	12	19	18	0	2	-9	-5	16		
105～109	9452	4862	4590	14	16	9	11	12	9	18	2	1	-4	17	17		
110～114	8894	4459	4435	104	48	109	95	60	698	538	0	1	-580	-440	18		
115～119	8091	3998	4093	107	73	218	101	67	624	460	2	2	-402	-276	19		
120～124	37747	19399	18348	532	758	1459	490	713	2059	2048	13	3	-571	-829	20		
125～129	8202	4115	4087	57	95	247	58	101	357	336	2	1	-113	-125	20		
130～134	8098	4184	3914	77	112	234	67	98	359	398	2	0	-117	-174	21		
135～139	7684	3998	3686	175	217	279	156	209	256	257	4	3	38	-3	26		
140～144	8207	4198	4009	148	212	222	133	204	209	241	2	2	26	-34	27		
145～149	8605	4215	4390	151	253	218	150	238	195	224	2	2	22	31	28		
150～154	9046	4640	4406	162	203	200	186	195	183	234	7	2	15	-42	29		
155～159	53015	27078	25937	789	791	873	761	764	902	912	31	18	-32	-121	30		
160～164	9760	4900	4860	181	206	174	168	185	182	217	9	4	5	-2	30		
165～169	10198	5269	4929	166	192	180	153	170	183	198	5	4	5	-27	31		
170～174	10515	5366	5149	150	149	169	149	158	169	168	7	3	-6	-24	32		
175～179	11068	5712	5356	144	133	167	140	136	186	159	6	3	-21	-16	33		
180～184	11474	5831	5643	111	111	126	111	115	182	170	4	4	-6	-52	34		
185～189	58513	29415	29098	475	485	697	548	469	718	589	41	17	-56	-42	35		
190～194	11614	5856	5758	108	128	150	137	125	156	126	7	2	-9	12	35		
195～199	12053	6139	5914	116	120	158	118	127	146	128	9	1	13	-18	36		
200～204	11900	5983	5917	110	109	139	109	84	151	139	7	6	-18	-11	37		
205～209	11647	5811	5836	72	73	116	90	68	134	106	8	5	-29	-16	38		
210～214	11299	5626	5673	69	65	134	75	65	131	90	10	3	-13	-9	39		
215～219	54620	26926	27694	349	220	525	296	203	502	285	48	22	0	6	40		
220～224	11444	5662	5782	72	54	130	68	48	123	72	10	3	1	12	40		
225～229	11144	5501	5643	79	68	104	78	60	103	59	13	8	-11	1	41		
230～234	11379	5487	5892	73	37	104	65	36	101	58	11	3	2	5	42		
235～239	11668	5780	5908	76	38	106	67	34	103	53	8	2	4	-10	43		
240～244	8985	4516	4469	49	23	81	44	25	72	43	6	6	8	-2	44		
245～249	60309	29454	30855	232	145	426	179	135	400	209	81	50	-56	-70	45		
250～254	11696	5982	5982	58	26	574	40	25	84	47	10	4	-1	-10	45		
255～259	11756	5666	6090	48	34	78	46	34	83	45	13	13	-20	-12	46		
260～264	12066	5961	6105	41	37	95	28	31	72	48	19	12	2	-26	47		
265～269	12230	5960	6270	39	32	89	38	29	82	36	18	10	-10	-48	48		
270～274	12561	6153	6408	46	16	70	29	16	79	33	21	11	-27	-15	49		

50 ~ 54	67980	33290	34690	254	124	331	153	249	113	327	172	172	65	-163	-73	50 ~ 54
50	13171	6502	6669	48	24	74	24	50	20	71	30	26	12	-25	-14	50
51	13649	6671	6978	42	16	68	38	67	18	67	33	25	6	-26	-3	51
52	13427	6549	6878	51	31	68	26	46	27	60	37	29	11	-16	-18	52
53	13808	6755	7053	58	28	61	37	62	27	65	35	42	20	-50	-17	53
54	13925	6813	7112	55	25	60	28	47	21	64	37	50	16	-46	-21	54
55 ~ 59	79840	39124	40716	212	126	309	151	213	116	279	145	275	103	-246	-87	55 ~ 59
55	15134	7370	7764	38	33	64	46	38	30	63	40	38	13	-37	-4	55
56	15495	7659	7836	45	25	67	43	43	26	45	26	36	25	-12	-27	56
57	15998	7898	8100	38	25	68	29	54	25	54	25	60	18	-46	-14	57
58	16434	7987	8447	49	20	58	23	55	17	57	25	73	17	-78	-16	58
59	16779	8210	8569	42	23	52	28	39	18	60	29	68	30	-73	-26	59
60 ~ 64	83003	40367	42636	132	87	293	162	130	75	154	92	405	161	-264	-79	60 ~ 64
60	18682	9179	9503	57	21	99	49	53	15	41	24	75	32	-13	-1	60
61	19110	9406	9704	30	26	70	45	31	26	39	20	83	34	-53	-9	61
62	17197	8242	8955	16	22	46	30	22	18	30	18	90	25	-73	-9	62
63	17777	8729	9048	17	9	61	25	21	11	35	15	91	37	-69	-29	63
64	10237	4811	5426	12	9	17	13	11	5	8	15	66	33	-56	-31	64
65 ~ 69	63972	29219	34753	41	46	112	67	42	43	81	69	471	199	-441	-198	65 ~ 69
65	10849	5081	5768	11	8	32	9	7	9	27	8	68	21	-59	-21	65
66	13251	6128	7123	8	13	28	14	12	10	13	17	90	42	-79	-42	66
67	13140	6031	7109	7	4	17	18	7	3	14	15	97	44	-94	-40	67
68	13784	6295	7489	9	9	25	14	8	9	17	16	113	58	-104	-60	68
69	12948	5684	7264	6	12	10	12	8	12	10	13	103	34	-105	-35	69
70 ~ 74	65814	28304	37510	29	37	48	40	27	31	39	68	718	370	-707	-392	70 ~ 74
70	12716	5568	7148	6	11	17	6	6	6	15	12	120	54	-118	-55	70
71	11565	4994	6571	8	4	10	7	4	4	9	14	112	55	-109	-62	71
72	13430	5726	7704	5	8	11	13	7	5	6	17	153	78	-147	-79	72
73	13901	5926	7975	5	8	8	7	6	8	5	15	165	80	-163	-88	73
74	14202	6090	8112	2	6	2	7	7	8	4	10	168	103	-170	-108	74
75 ~ 79	63881	26149	37732	35	51	29	38	33	44	35	77	1106	642	-1110	-674	75 ~ 79
75	13666	5783	7883	4	15	8	3	5	10	11	10	176	113	-179	-115	75
76	12773	5362	7411	7	9	6	5	4	8	6	18	233	108	-231	-120	76
77	12970	5309	7661	9	11	6	11	6	7	6	20	211	130	-211	-135	77
78	12269	4912	7357	9	5	4	12	6	6	5	8	242	118	-240	-117	78
79	12203	4783	7420	6	11	5	7	9	11	7	21	244	173	-249	-187	79
80 ~ 84	50026	18287	31739	44	90	15	38	38	74	29	92	1396	1044	-1404	-1082	80 ~ 84
80	11637	4413	7224	11	18	3	8	5	11	6	19	265	163	-262	-167	80
81	10428	3873	6555	3	13	1	11	5	11	5	19	272	197	-278	-203	81
82	10219	3787	6432	8	21	6	6	11	19	7	21	299	212	-303	-225	82
83	9467	3403	6064	11	23	3	9	6	20	4	20	293	217	-289	-225	83
84	8275	2811	5464	11	15	2	4	11	13	7	13	267	255	-272	-262	84
85 ~ 89	27092	8116	18976	29	62	5	25	25	65	18	63	1033	1334	-1042	-1375	85 ~ 89
85	7702	2569	5133	3	12	2	5	3	14	7	13	285	258	-290	-268	85
86	6099	1973	4126	7	6	0	6	5	8	4	16	238	266	-240	-278	86
87	5082	1409	3673	8	17	1	6	8	18	4	9	208	282	-211	-286	87
88	4539	1219	3320	6	12	3	4	3	13	3	13	145	269	-145	-279	88
89	3670	946	2724	5	15	1	4	5	12	0	12	157	259	-156	-264	89
90 ~ 94	10590	2474	8116	11	32	2	9	12	34	4	24	534	1165	-536	-1182	90 ~ 94
90	3368	834	2534	5	12	3	3	3	12	4	7	155	284	-156	-288	90
91	2312	560	1752	1	10	1	3	1	11	0	8	122	263	-121	-269	91
92	1973	455	1518	2	7	0	1	2	7	1	3	112	231	-113	-233	92
93	1549	337	1212	2	1	0	1	2	1	2	3	84	208	-86	-210	93
94	1388	288	1100	1	2	0	1	3	3	0	3	61	179	-60	-182	94
95 ~ 99	2971	565	2406	1	9	3	2	0	9	2	2	182	570	-180	-570	95 ~ 99
95	1053	224	829	0	5	2	1	0	4	2	1	61	178	-61	-177	95
96	686	143	543	0	0	0	1	0	2	0	1	41	130	-41	-132	96
97	539	97	442	1	3	0	0	0	3	0	0	32	113	-31	-113	97
98	399	49	350	0	0	1	0	0	0	0	0	35	85	-34	-84	98
99	294	52	242	0	0	1	0	0	0	0	0	13	64	-13	-64	99
100 ~ 年齢不詳	479	67	412	0	0	0	2	0	0	0	2	27	92	-27	-92	100 ~ 年齢不詳
計	502	281	221	0	0	0	2	0	0	0	2	3276	3034	6310	人	人

50 ~ 54	7872	3943	3929	35	23	16	16	35	31	13	12	25	6	-22	-10	50 ~ 54
50	1486	747	739	10	4	1	3	7	9	3	3	5	1	-4	-6	50
51	1521	788	733	7	6	2	3	8	5	1	3	4	1	-3	-3	51
52	1538	759	779	6	6	3	5	7	9	5	3	4	2	-8	-3	52
53	1661	839	822	8	4	4	4	6	4	2	1	7	2	-4	1	53
54	1666	810	856	4	3	7	1	4	4	2	5	5	2	-3	-5	54
55 ~ 59	9079	4555	4524	27	13	20	14	31	23	8	5	28	12	-20	-1	55 ~ 59
55	1849	900	949	6	4	4	1	5	6	1	2	2	4	2	-3	55
56	1670	863	807	2	3	8	5	10	10	2	1	6	4	-8	-3	56
57	1821	918	903	5	1	6	2	4	3	2	1	5	2	0	-2	57
58	1889	945	944	8	3	1	3	5	9	3	1	7	5	-6	-9	58
59	1850	929	921	6	2	1	3	7	5	1	1	8	1	-8	-2	59
60 ~ 64	9303	4681	4622	11	10	15	15	19	17	10	6	47	29	-34	-27	60 ~ 64
60	2138	1096	1042	4	6	14	4	10	9	2	1	8	7	-2	-7	60
61	2131	1075	1056	1	2	5	6	3	3	4	1	10	7	-9	-3	61
62	2003	1001	1002	1	1	6	3	3	2	2	2	7	6	-5	-6	62
63	1941	977	964	4	1	4	1	4	3	1	2	15	7	-9	-10	63
64	1090	532	558	1	1	2	1	4	3	1	2	7	2	-9	-1	64
65 ~ 69	7389	3368	4021	10	5	7	9	7	14	4	9	49	18	-43	-27	65 ~ 69
65	1176	547	629	1	1	2	1	1	4	1	1	13	1	-12	-3	65
66	1482	696	766	2	2	1	1	1	3	1	2	7	5	-6	-7	66
67	1491	676	815	2	2	2	4	1	1	1	2	7	2	-3	-1	67
68	1707	746	961	2	2	1	2	2	3	1	4	10	6	-11	-9	68
69	1533	703	830	3	2	1	1	2	3	1	1	12	5	-11	-7	69
70 ~ 74	8041	3411	4630	1	4	6	2	3	9	1	5	82	50	-79	-58	70 ~ 74
70	1462	621	841	2	2	1	1	1	5	2	2	15	3	-14	-8	70
71	1429	612	817	1	1	1	1	1	2	1	1	21	5	-22	-6	71
72	1697	711	986	1	4	4	1	2	2	1	1	7	12	-4	-14	72
73	1693	698	995	1	1	1	1	1	2	1	1	21	17	-22	-17	73
74	1760	769	991	1	1	1	1	1	1	1	1	18	13	-17	-13	74
75 ~ 79	8456	3411	5045	3	6	1	5	8	12	2	7	141	93	-147	-101	75 ~ 79
75	1733	700	1033	1	1	1	1	1	4	1	2	23	12	-23	-17	75
76	1644	721	923	1	2	2	2	1	3	1	2	20	11	-22	-12	76
77	1753	659	1094	2	2	1	1	4	2	1	3	32	22	-36	-22	77
78	1618	651	967	3	3	1	1	2	2	1	3	35	27	-35	-28	78
79	1708	680	1028	2	1	2	2	2	2	2	2	31	21	-31	-22	79
80 ~ 84	6631	2420	4211	5	14	1	1	8	22	4	15	200	142	-206	-164	80 ~ 84
80	1533	606	927	2	4	4	3	3	8	3	3	31	27	-35	-34	80
81	1342	467	875	1	2	1	1	3	4	1	2	49	23	-49	-27	81
82	1418	539	879	1	3	1	1	1	1	1	4	38	37	-37	-39	82
83	1270	483	787	2	2	1	1	4	3	2	2	39	21	-41	-25	83
84	1068	325	743	2	5	1	1	1	6	4	4	43	34	-44	-39	84
85 ~ 89	3620	1039	2581	5	18	1	2	6	13	3	6	148	203	-151	-202	85 ~ 89
85	1098	359	739	1	3	3	1	1	1	1	1	25	40	-26	-39	85
86	830	259	571	3	3	1	1	1	1	1	1	32	38	-32	-37	86
87	647	174	473	1	4	2	2	2	3	3	1	37	41	-38	-40	87
88	569	129	440	1	3	1	2	1	3	2	2	36	39	-37	-39	88
89	476	118	358	2	5	1	1	3	5	2	2	18	45	-18	-47	89
90 ~ 94	1446	321	1125	4	11	1	1	3	8	1	2	82	163	-81	-159	90 ~ 94
90	491	129	362	3	5	5	1	1	6	6	2	25	42	-23	-43	90
91	320	73	247	1	4	4	1	1	2	2	1	19	40	-19	-38	91
92	245	50	195	1	1	1	1	1	1	1	1	16	33	-16	-33	92
93	218	41	177	1	1	1	1	1	1	1	1	11	26	-11	-25	93
94	172	28	144	1	1	1	1	1	1	1	1	11	22	-12	-20	94
95 ~ 99	402	87	315	5	5	1	1	1	6	1	6	30	66	-31	-66	95 ~ 99
95	128	32	96	1	1	1	1	1	3	3	10	10	24	-10	-26	95
96	120	26	94	2	2	1	1	1	2	1	9	16	16	-9	-14	96
97	82	12	70	2	2	1	1	1	2	1	8	1	8	-2	-7	97
98	48	11	37	1	1	1	1	1	1	1	5	5	11	-5	-12	98
99	24	6	18	1	1	1	1	1	1	1	5	5	7	-5	-7	99
100 ~ 年 年齢不詳	52	4	48	1	1	1	1	1	1	1	14	14	14	-5	-14	100 ~ 年 年齢不詳
年 年齢不詳	11	6	5	1	1	1	1	1	1	1	1	1	1	1	1	年 年齢不詳
出生：男 297 人 女 264 人 計 561 人																

50 ~ 54	22130	10619	11511	94	45	140	68	95	33	166	89	44	17	-71	-26	50 ~ 54
50	4410	2095	2315	15	6	31	11	24	4	37	13	5	5	-20	-5	50
51	4467	2100	2367	15	5	27	16	16	5	35	20	7	2	-11	-6	51
52	4365	2131	2234	15	14	27	11	19	9	25	19	3	2	-5	-5	52
53	4408	2149	2259	28	10	25	15	22	7	38	19	16	4	-23	-5	53
54	4480	2144	2336	21	10	30	19	13	8	30	18	13	4	-12	-5	54
55 ~ 59	24906	12096	12810	74	45	158	64	70	38	131	65	72	22	-41	-16	55 ~ 59
55	4680	2240	2440	13	11	35	20	11	9	30	17	9	3	-2	2	55
56	4826	2365	2461	14	8	37	15	16	10	20	14	8	6	7	-6	56
57	4989	2421	2568	13	8	34	11	16	7	26	8	15	0	-11	4	57
58	5169	2509	2660	16	8	26	12	20	5	20	14	20	5	-18	-4	58
59	5242	2561	2681	18	8	26	6	18	7	35	12	20	8	-17	-12	59
60 ~ 64	26565	12666	13899	53	24	112	50	38	23	79	39	122	53	-74	-41	60 ~ 64
60	5883	2757	3126	28	6	38	13	13	5	20	10	14	11	19	-7	60
61	6197	3017	3180	12	8	28	14	8	8	23	11	26	12	-17	-9	61
62	5405	2520	2885	5	7	14	8	8	6	18	9	29	12	-32	-12	62
63	5768	2830	2938	3	2	21	8	5	3	12	6	29	10	-25	-9	63
64	3312	1542	1770	3	1	11	7	5	1	6	3	24	8	-19	-4	64
65 ~ 69	19776	9204	10572	9	18	26	27	17	13	32	27	138	62	-152	-57	65 ~ 69
65	3462	1638	1824	1	3	6	3	3	4	14	3	20	8	-30	-9	65
66	4113	1950	2163	1	5	7	6	6	3	4	5	22	17	-24	-14	66
67	4099	1907	2192	1	2	6	6	6	1	8	8	28	11	-32	-12	67
68	4220	1960	2260	2	1	5	4	5	4	4	4	33	20	-35	-20	68
69	3882	1749	2133	4	7	2	5	2	2	2	7	35	6	-31	-2	69
70 ~ 74	18438	8099	10339	10	11	17	10	4	9	21	31	198	101	-196	-120	70 ~ 74
70	3650	1699	1951	2	3	5	3	2	2	7	4	34	17	-36	-16	70
71	3367	1450	1917	5	0	6	1	2	3	3	7	25	15	-17	-24	71
72	3694	1622	2072	1	2	3	1	2	2	5	4	44	21	-47	-24	72
73	3841	1624	2217	1	3	3	1	0	1	3	10	48	25	-47	-32	73
74	3886	1704	2182	1	3	0	4	0	2	3	6	47	23	-49	-24	74
75 ~ 79	16653	6722	9831	13	18	7	15	4	8	14	26	278	157	-276	-158	75 ~ 79
75	3649	1569	2080	2	6	2	1	2	2	7	4	42	33	-47	-32	75
76	3353	1401	1952	2	5	2	3	2	2	0	7	58	27	-55	-28	76
77	3365	1356	2009	5	2	1	5	1	3	2	7	47	29	-44	-32	77
78	3164	1232	1932	1	1	1	6	0	0	4	4	66	32	-68	-29	78
79	3122	1164	1958	3	4	1	0	0	1	1	4	65	36	-62	-37	79
80 ~ 84	12760	4785	7975	20	41	7	14	4	12	10	28	330	253	-320	-38	80 ~ 84
80	2932	1132	1800	2	5	0	4	2	2	2	5	57	40	-59	-38	80
81	2764	1055	1709	3	5	0	5	0	2	1	6	72	46	-70	-44	81
82	2549	975	1574	4	9	5	1	1	3	4	7	76	46	-71	-47	82
83	2395	886	1509	6	13	1	2	1	3	2	5	65	64	-61	-57	83
84	2120	737	1383	5	9	1	2	3	1	2	5	60	57	-59	-52	84
85 ~ 89	6812	2051	4761	6	19	1	9	3	8	9	16	283	346	-288	-342	85 ~ 89
85	1906	628	1278	1	4	1	0	1	2	5	3	81	65	-85	-66	85
86	1557	491	1066	4	2	0	2	0	2	2	5	69	77	-67	-80	86
87	1295	397	898	0	7	0	2	2	1	1	2	52	72	-55	-66	87
88	1111	300	811	1	4	0	3	0	3	1	3	43	72	-43	-71	88
89	943	235	708	8	2	0	2	0	0	0	3	38	60	-38	-59	89
90 ~ 94	2555	612	1943	8	6	2	6	0	4	1	12	154	248	-145	-252	90 ~ 94
90	798	222	576	4	3	1	2	0	4	0	4	46	68	-41	-68	90
91	561	147	414	1	3	1	2	0	4	0	4	32	59	-30	-59	91
92	501	106	395	2	0	0	0	0	2	0	1	34	44	-32	-47	92
93	368	84	284	1	0	0	1	0	0	1	2	26	48	-26	-49	93
94	327	53	274	0	0	0	1	0	0	0	1	16	29	-16	-94	94
95 ~ 99	712	141	571	0	2	3	0	0	1	1	0	43	127	-41	-126	95 ~ 99
95	280	67	213	0	2	2	0	0	0	1	0	19	37	-18	-35	95
96	158	37	121	0	0	0	0	0	0	0	0	10	30	-10	-30	96
97	114	21	93	0	0	0	0	0	1	0	0	7	21	-7	-22	97
98	106	10	96	0	0	1	0	0	0	0	0	6	24	-5	-24	98
99	54	6	48	0	0	0	0	0	0	0	0	1	15	-1	-15	99
100 ~ 年齡不詳	112	13	99	0	0	0	2	0	0	0	1	6	28	-6	-27	100 ~ 年齡不詳
計	361	192	169	0	0	0	2	0	0	0	1	6	28	-6	-27	2324
出生	男	1176	人	女	1148	人	計	2324	人	年齡不詳	人					

年齢	平成22年10月1日現在の人口										平成21年10月～平成22年9月までの人口動態										年齢
	総数		男		女		転入		転出		死亡		差引増減 (含〇歳出生)		総数						
	男	女	男	女	男	女	男	女	男	女	男	女	男	女	男	女					
	県内	県外	県内	県外	県内	県外	県内	県外	県内	県外	県内	県外	県内	県外	県内	県外					
総数	58708	27058	31650	336	314	371	303	330	335	451	482	376	-340	-407	165	0	4				
0～4	1898	1002	896	24	28	21	18	19	28	15	21	1	187	167	0	1	1				
5	348	181	167	5	1	1	4	4	4	4	7	4	0	0	1	1	2				
6	365	182	183	6	9	3	4	5	7	4	7	5	0	1	1	2	3				
7	376	195	181	5	6	7	6	4	6	9	5	1	-1	1	2	3	4				
8	388	212	176	6	8	4	3	5	5	6	5	5	5	6	3	4	5				
9	421	232	189	2	4	6	1	5	6	1	7	2	2	-8	4	5	9				
10	246	1072	1074	16	19	11	8	20	13	13	13	1	-7	0	5	5	10				
11	383	188	195	6	7	3	3	2	3	3	5	4	4	2	5	6	11				
12	426	216	210	6	3	2	1	2	3	5	2	1	-8	-1	6	7	12				
13	453	233	220	1	8	3	1	2	2	1	3	6	-2	-3	7	8	13				
14	464	240	224	2	1	2	3	4	4	3	1	1	-5	-2	8	9	14				
15	2473	1311	1162	4	3	2	3	5	9	10	8	1	-4	-11	10	14	15				
16	446	233	213	3	1	1	1	1	3	3	2	2	-4	-1	10	15	16				
17	469	237	232	3	1	1	2	2	3	4	2	1	-3	-4	11	16	17				
18	535	275	260	1	1	1	2	1	3	4	1	1	-2	-3	12	17	18				
19	520	286	234	1	1	1	2	1	2	1	3	3	1	-2	13	19	20				
20	503	280	223	15	10	17	14	18	20	82	87	1	-69	-83	14	20	24				
21	2502	1248	1254	41	40	69	75	45	43	81	116	2	-1	-27	19	25	29				
22	1657	833	824	6	4	11	10	2	3	13	19	2	0	-7	20	26	30				
23	421	203	218	4	7	11	16	3	9	13	19	1	2	-8	20	31	34				
24	392	187	204	4	5	11	16	2	3	19	19	1	0	-5	21	32	39				
25	367	180	180	5	7	17	19	8	9	19	19	1	-8	-5	22	33	40				
26	290	149	141	14	11	17	16	9	10	18	8	4	-6	-6	23	34	41				
27	187	106	81	12	13	13	14	6	12	17	29	1	5	-16	24	35	42				
28	1858	970	888	57	64	60	60	45	74	68	63	4	5	0	25	29	43				
29	248	155	160	13	13	20	8	9	20	21	17	3	-13	-13	25	30	44				
30	356	196	160	14	12	10	14	9	20	17	16	3	-16	-16	26	31	45				
31	537	278	259	16	10	9	9	9	7	17	16	2	-2	3	27	32	46				
32	582	312	270	7	5	13	4	9	10	18	8	4	-6	-4	28	33	47				
33	620	313	307	7	11	10	15	13	15	13	14	1	-10	-14	29	34	48				
34	610	288	322	9	8	6	5	14	15	7	12	1	-6	-3	30	34	49				
35	3318	1621	1697	31	34	29	21	38	24	38	37	2	-18	-7	35	39	44				
36	679	324	355	8	8	8	8	8	8	7	8	5	5	0	35	40	45				
37	667	348	319	5	11	6	3	9	5	7	11	1	-6	-2	36	41	46				
38	672	342	330	8	10	7	3	13	4	10	6	1	-8	2	37	42	47				
39	656	309	347	4	2	4	3	8	3	8	7	1	-8	2	38	43	48				
40	644	298	346	6	3	4	4	4	4	6	5	1	-1	-2	39	44	49				
41	3281	1632	1649	21	14	31	14	28	14	26	17	4	-7	-7	40	44	49				
42	627	326	301	4	3	12	3	9	2	8	5	2	-5	-3	40	45	49				
43	683	341	342	3	6	5	6	2	5	8	1	1	-3	-3	41	46	49				
44	692	330	362	5	1	2	2	3	2	5	2	2	-2	-1	41	47	49				
45	747	354	393	3	2	5	2	11	4	4	2	1	-2	-2	42	48	49				
46	532	281	251	6	2	7	1	3	1	4	3	1	10	-2	43	48	49				
47	3465	1690	1775	14	11	24	7	11	13	21	8	2	4	4	44	48	49				
48	649	319	330	2	2	8	2	6	5	3	2	1	1	-3	45	49	49				
49	720	365	355	4	4	4	1	2	2	5	2	2	1	-3	45	49	49				
50	680	334	346	4	2	5	4	2	2	5	1	1	6	-1	46	49	49				
51	701	332	369	1	5	4	4	2	3	4	1	1	6	-1	47	49	49				
52	715	340	375	3	3	3	3	1	1	8	3	3	-3	-4	48	49	49				

50 ~ 54	3919	1918	2001	20	11	21	9	19	7	17	11	12	7	-7	-5	50 ~ 54	
50	753	362	391	2	1	6	2	2	1	5	3	1	0	0	-1	50	
51	804	402	402	5	2	4	2	5	1	4	4	3	3	-3	-1	51	
52	777	388	389	3	4	3	1	5	2	4	1	3	3	-4	-1	52	
53	795	390	405	6	2	6	3	5	1	2	2	2	3	3	0	53	
54	790	376	414	4	2	2	1	2	2	2	2	5	1	-3	-2	54	
55 ~ 59	4838	2357	2481	13	7	15	13	20	5	13	7	15	5	-20	3	55 ~ 59	
55	867	402	465	4	2	2	4	6	2	2	2	3	3	-5	2	55	
56	943	462	481	2	1	2	2	2	1	2	2	2	1	2	-1	56	
57	954	492	462	3	1	5	4	5	1	4	1	5	5	-6	3	57	
58	968	478	490	4	1	2	2	1	1	4	2	2	2	-2	-3	58	
59	1106	523	583	4	2	4	3	5	3	3	1	5	2	-9	-2	59	
60 ~ 64	5327	2543	2784	9	8	18	10	9	7	5	5	42	14	-29	-8	60 ~ 64	
60	1205	611	594	6	2	5	3	3	2	1	9	9	3	-2	-3	60	
61	1241	583	658	1	5	4	7	2	1	1	1	3	3	-1	6	61	
62	1106	523	583	1	1	2	2	2	1	1	7	7	3	-7	-1	62	
63	1152	550	602	1	1	6	3	3	1	1	14	14	3	-11	-4	63	
64	623	276	347	1	1	1	1	1	2	1	3	9	2	-8	-6	64	
65 ~ 69	4359	1885	2474	4	3	6	5	3	1	8	4	37	12	-38	-9	65 ~ 69	
65	713	312	401	2	2	1	2	1	1	4	1	8	1	-10	0	65	
66	936	420	516	1	2	1	2	1	1	2	2	7	1	-7	1	66	
67	847	363	484	2	1	3	3	1	1	3	1	7	8	-7	-9	67	
68	1002	437	565	2	1	3	1	1	3	3	1	7	1	-5	-1	68	
69	861	353	508	1	1	1	1	1	1	1	8	8	1	0	0	69	
70 ~ 74	4421	1871	2550	1	3	1	2	1	1	3	9	53	30	-52	-35	70 ~ 74	
70	826	346	480	1	2	1	2	1	1	2	2	7	7	-7	-8	70	
71	747	322	425	1	1	1	1	1	1	1	1	11	6	-12	-7	71	
72	917	383	534	1	1	1	2	2	1	1	3	12	10	-11	-13	72	
73	955	400	555	1	1	1	2	2	1	2	2	10	4	-9	-3	73	
74	976	420	556	1	2	1	2	2	2	1	1	13	3	-13	-4	74	
75 ~ 79	4386	1790	2596	1	2	1	2	2	4	3	7	71	42	-75	-49	75 ~ 79	
75	954	404	550	1	1	1	1	1	1	1	2	23	9	-23	-9	75	
76	858	361	497	1	1	1	1	1	1	1	1	14	10	-15	-10	76	
77	800	380	500	1	1	1	1	1	1	1	2	12	8	-12	-10	77	
78	834	321	513	1	1	1	1	1	1	1	1	12	9	-12	-11	78	
79	860	324	536	1	1	1	2	2	2	1	4	10	6	-13	-9	79	
80 ~ 84	3294	1173	2121	4	4	4	2	5	9	5	8	78	73	-84	-84	80 ~ 84	
80	776	278	498	3	3	1	1	1	2	2	1	13	14	-13	-14	80	
81	631	226	405	1	1	1	1	1	1	2	3	14	10	-17	-13	81	
82	719	264	455	1	1	1	1	2	1	1	1	16	15	-19	-16	82	
83	616	210	406	1	1	1	1	1	1	1	3	20	15	-20	-18	83	
84	552	195	357	1	1	1	1	1	4	1	3	15	19	-15	-23	84	
85 ~ 89	1722	514	1208	2	2	1	1	3	9	1	6	76	65	-77	-77	85 ~ 89	
85	480	167	313	1	1	1	1	1	3	1	2	20	17	-21	-21	85	
86	396	131	265	1	1	1	1	1	1	1	1	20	9	-21	-9	86	
87	299	77	222	1	1	1	1	1	3	1	1	13	17	-13	-21	87	
88	279	64	215	1	1	1	1	1	3	1	1	12	9	-11	-13	88	
89	268	75	193	1	1	1	1	1	1	1	1	11	13	-11	-13	89	
90 ~ 94	760	154	606	1	3	3	1	1	2	2	3	33	69	-34	-68	90 ~ 94	
90	247	38	209	1	1	1	1	1	1	1	8	8	15	-8	-15	90	
91	165	36	129	1	2	1	1	1	1	1	11	11	12	-12	-11	91	
92	134	34	100	1	1	1	1	1	1	1	6	6	19	-6	-19	92	
93	116	25	91	1	1	1	1	1	1	1	4	4	7	-4	-7	93	
94	98	21	77	1	1	1	1	1	4	1	4	4	16	-4	-16	94	
95 ~ 99	197	32	165	1	1	1	1	2	2	2	9	9	41	-9	-42	95 ~ 99	
95	72	11	61	1	1	1	1	1	1	1	5	5	12	-5	-11	95	
96	37	7	30	1	1	1	1	2	2	1	5	9	9	-7	-11	96	
97	38	4	34	1	1	1	1	1	1	1	3	7	7	-3	-7	97	
98	33	6	27	1	1	1	1	1	1	1	3	3	10	-3	-10	98	
99	17	4	13	1	1	1	1	1	1	1	1	1	3	-1	-3	99	
100 ~ 年齢不詳	7	6	1	1	1	1	1	1	1	1	1	1	8	-1	-8	100 ~ 年齢不詳	
													169			人	
													女			人	
													男			人	
																計	
																	347

市町村名：横手市

年齢	平成22年10月1日現在の人口										平成21年10月～平成22年9月までの人口動態										年齢			
	人					転入					転出					死亡						総数		
	総数		男		女		県内		県外		県内		県外		男		女		男				女	
	男	女	男	女	男	女	男	女	男	女	男	女	男	女	男	女	男	女	男	女			男	女
総数	98114	46068	52056	44	514	580	494	466	507	739	694	644	638	-468	-525	0～4								
0～4	3389	1771	1618	43	44	31	23	46	47	21	24	24	346	302	0									
1	620	313	307	11	11	9	6	10	9	3	4	4	335	303	1									
2	688	379	309	14	11	6	4	12	13	5	3	3	6	4	2									
3	735	361	374	8	9	7	7	10	12	5	4	3	3	3	1									
4	708	383	325	7	9	5	3	6	6	4	10	4	2	2	0									
5～9	3701	1881	1820	23	15	22	16	24	27	17	16	2	2	2	-4									
5	721	370	351	6	5	9	1	12	10	6	4	1	-4	-8	5									
6	703	356	347	7	5	3	3	4	5	2	4	3	-2	-1	6									
7	733	356	377	5	3	4	4	7	3	4	2	1	-2	2	7									
8	764	404	360	4	1	4	2	1	3	4	3	3	3	-3	8									
9	780	395	385	1	1	2	6	1	6	1	3	2	2	2	9									
10～14	4289	2166	2123	12	17	11	10	14	11	3	5	11	6	6	11									
10	874	455	419	4	4	6	2	5	5	1	1	2	2	4	10									
11	820	404	416	3	6	1	3	1	2	3	1	1	0	6	11									
12	851	432	419	4	4	3	4	4	4	2	2	3	3	6	12									
13	879	443	436	4	2	1	1	3	3	3	2	0	2	0	13									
14	865	432	433	1	1	1	1	1	5	1	1	1	-1	-5	14									
15～19	4480	2305	2175	17	16	19	28	22	15	175	100	1	-162	-71	15									
15	929	484	445	3	4	2	4	1	1	1	1	4	4	7	15									
16	940	472	468	2	2	2	2	1	4	1	1	1	1	-1	16									
17	959	519	440	1	1	2	1	1	4	1	2	2	2	0	17									
18	886	453	433	5	3	4	6	10	10	84	36	1	-85	-27	18									
19	766	377	389	6	6	11	15	11	10	89	61	1	-84	-50	19									
20～24	3065	1546	1519	40	76	118	119	37	67	189	194	4	-72	-66	20									
20	765	378	387	4	12	19	17	4	8	30	35	1	-11	-14	20									
21	734	362	372	4	7	16	17	5	10	38	42	1	-24	-28	21									
22	767	369	398	9	15	13	26	9	16	47	48	2	-33	-23	22									
23	542	295	247	13	20	40	35	9	15	43	45	2	-1	-5	23									
24	257	142	115	10	22	30	24	11	18	31	24	1	-3	-4	24									
25～29	3406	1721	1685	79	116	126	95	71	120	86	108	2	46	-18	25									
25	413	203	210	25	28	21	24	13	22	33	28	2	10	2	25									
26	540	293	247	17	21	24	19	9	23	17	25	2	15	-8	26									
27	735	357	378	14	22	26	21	13	28	10	22	1	17	-7	27									
28	829	409	420	10	24	20	19	21	26	12	26	1	3	-1	28									
29	889	459	430	13	21	19	10	15	21	14	14	2	1	-4	29									
30～34	4955	2570	2385	78	96	58	62	87	87	72	91	3	-26	-23	30									
30	922	476	446	17	19	10	18	21	27	20	21	1	-15	-11	30									
31	978	541	437	19	20	15	15	22	25	13	21	2	-2	-13	31									
32	987	511	476	15	20	12	14	15	12	13	24	1	-2	-3	32									
33	1046	532	514	14	21	10	9	13	13	14	15	1	-5	-2	33									
34	1022	510	512	13	16	11	6	14	10	12	10	2	-2	2	34									
35～39	5280	2644	2636	50	50	48	45	48	48	44	45	4	2	1	35									
35	1008	524	484	10	14	15	10	10	10	8	15	1	6	-3	35									
36	1095	545	550	13	11	9	14	10	11	8	7	4	4	7	36									
37	1031	509	522	12	6	5	9	11	10	10	6	1	-4	-1	37									
38	1118	567	551	7	11	8	4	7	8	13	7	1	-6	-1	38									
39	1028	499	529	8	8	11	10	10	9	5	10	2	2	-1	39									
40～44	5065	2529	2536	35	21	29	21	33	21	30	19	2	-1	1	40									
40	1050	557	493	5	5	10	5	10	5	7	4	4	-2	1	40									
41	1033	510	523	5	8	6	2	8	6	2	4	2	-1	-1	41									
42	1025	495	530	12	2	5	7	8	2	8	3	1	1	4	42									
43	1092	533	559	10	4	4	3	5	5	7	1	4	2	-1	43									
44	865	434	431	3	2	4	4	2	3	6	5	2	-1	-2	44									
45～49	5759	2823	2936	24	13	33	17	23	10	24	10	4	6	6	45									
45	1081	521	560	3	3	9	4	5	3	7	2	1	1	2	45									
46	1125	547	578	4	3	5	5	8	2	5	3	3	1	-3	46									
47	1185	613	572	5	6	8	3	3	2	5	2	1	2	4	47									
48	1151	541	610	7	1	3	3	3	1	5	3	2	3	2	48									
49	1217	601	616	5	5	7	2	6	2	2	2	3	4	0	49									

50 ~ 54	7174	3554	3620	21	12	24	16	20	7	30	22	12	9	-17	-10	50 ~ 54
50	1390	682	708	7	2	4	2	4	1	6	4	1	1	0	-1	50
51	1437	721	716	3	2	5	3	3	2	5	5	3	1	-3	1	51
52	1464	729	735	4	4	5	3	3	1	5	5	1	3	0	-2	52
53	1473	722	751	4	4	4	5	6	2	6	6	4	4	-5	-3	53
54	1410	700	710	3	6	6	3	7	1	8	6	3	1	-9	-5	54
55 ~ 59	8459	4135	4324	14	9	24	8	14	10	20	10	26	11	-22	-14	55 ~ 59
55	1704	830	874	1	4	7	1	3	3	8	2	3	1	-3	-1	55
56	1652	790	862	1	1	8	2	3	2	1	3	3	2	2	-3	56
57	1662	818	844	2	1	3	4	2	1	3	3	7	3	-7	-2	57
58	1747	842	905	5	3	4	1	4	1	6	4	5	3	-6	0	58
59	1694	855	839	5	5	2	2	5	3	2	5	8	2	-8	-8	59
60 ~ 64	8144	3963	4181	11	7	19	10	11	4	9	12	35	15	-25	-14	60 ~ 64
60	1903	995	908	4	5	8	3	4	1	4	4	5	1	3	2	60
61	1840	865	975	2	2	5	3	4	1	1	1	7	4	-5	0	61
62	1730	839	891	2	3	3	2	1	3	3	2	9	2	-8	-5	62
63	1638	794	844	2	7	3	1	1	3	4	3	12	6	-14	-8	63
64	1033	470	563	2	1	3	1	0	2	2	2	2	2	-1	-3	64
65 ~ 69	6254	2968	3286	2	4	10	4	5	5	8	7	38	21	-34	-25	65 ~ 69
65	1060	510	550	2	2	4	1	2	1	2	1	6	3	-4	-1	65
66	1268	588	680	1	1	2	2	1	1	2	1	8	5	-9	-6	66
67	1276	624	652	1	1	2	2	2	1	2	2	7	3	-4	-4	67
68	1321	619	702	1	1	1	1	1	1	1	3	8	7	-8	-10	68
69	1329	627	702	1	1	2	1	2	2	3	2	9	3	-9	-4	69
70 ~ 74	6828	2964	3864	1	3	5	5	2	3	2	7	55	35	-53	-37	70 ~ 74
70	1316	597	719	1	4	2	1	2	1	2	3	10	3	-10	-7	70
71	1167	505	662	1	2	1	1	1	1	1	1	13	5	-12	-4	71
72	1400	596	804	1	1	1	2	2	1	1	3	11	4	-12	-6	72
73	1454	621	833	1	1	1	3	1	1	1	1	13	9	-11	-5	73
74	1491	645	846	1	1	1	1	1	1	1	1	8	14	-8	-15	74
75 ~ 79	7054	2944	4110	5	4	3	5	1	1	6	4	122	80	-121	-76	75 ~ 79
75	1469	592	877	1	1	1	1	1	1	2	1	19	16	-19	-17	75
76	1326	546	780	1	1	1	1	1	1	1	1	16	11	-15	-11	76
77	1433	611	822	1	3	1	2	1	1	1	1	26	19	-27	-16	77
78	1446	596	850	1	1	1	2	2	1	1	1	36	10	-34	-8	78
79	1380	599	781	2	2	1	1	1	2	2	1	25	24	-26	-24	79
80 ~ 84	5893	2173	3720	5	4	5	5	5	9	2	9	134	94	-136	-103	80 ~ 84
80	1283	495	788	2	2	2	2	2	2	2	2	27	12	-25	-12	80
81	1230	445	785	1	1	1	2	2	2	2	3	21	21	-21	-23	81
82	1253	466	787	1	1	1	1	3	3	1	3	34	14	-36	-15	82
83	1127	430	697	1	1	2	2	2	1	1	2	25	21	-26	-22	83
84	1000	337	663	1	1	1	1	1	3	2	2	27	26	-28	-31	84
85 ~ 89	3353	1030	2323	2	4	4	4	6	10	2	9	96	150	-100	-161	85 ~ 89
85	947	315	632	1	1	1	2	2	2	2	1	23	23	-22	-26	85
86	745	258	487	1	3	2	2	2	1	1	3	22	26	-24	-28	86
87	658	182	476	1	1	1	1	1	3	2	2	20	27	-20	-28	87
88	575	159	416	1	1	1	1	1	1	1	2	12	36	-13	-38	88
89	428	116	312	1	1	1	2	2	3	3	1	19	38	-21	-41	89
90 ~ 94	1214	298	916	3	3	3	1	2	3	2	2	77	128	-79	-129	90 ~ 94
90	399	95	304	1	1	1	1	1	1	1	1	24	34	-25	-35	90
91	243	59	184	1	1	1	1	1	1	1	1	15	23	-15	-24	91
92	245	66	179	1	2	1	1	1	1	1	1	13	30	-13	-28	92
93	184	44	140	1	1	1	1	1	1	1	1	11	21	-12	-22	93
94	143	34	109	1	1	1	1	1	1	1	1	14	20	-14	-20	94
95 ~ 99	303	66	237	1	1	1	2	2	2	1	2	26	72	-27	-74	95 ~ 99
95	104	26	78	1	1	1	2	2	2	1	1	6	25	-7	-95	95
96	77	15	62	1	1	1	1	1	1	1	1	8	16	-8	-16	96
97	54	11	43	1	1	1	1	1	1	1	1	5	15	-5	-15	97
98	34	6	28	1	1	1	1	1	1	1	1	6	9	-6	-9	98
99	34	8	26	1	1	1	1	1	1	1	1	1	7	-1	-7	99
100 ~ 年齢不詳	49	7	42	1	1	1	1	1	1	1	1	1	11	-1	-11	100 ~ 年齢不詳
計	0	0	0	0	0	0	0	0	0	0	0	0	306	0	645	人
出生	0	0	0	0	0	0	0	0	0	0	0	0	339	0	645	人
女	0	0	0	0	0	0	0	0	0	0	0	0	306	0	645	人

年齢	平成22年10月1日現在の人口											平成21年10月～平成22年9月までの人口動態											年齢
	人		男		女		転入		転出		死亡		差引増減(含0歳出生)		総数								
	総数	男	女	県内	県外	県内	県外	男	女	男	女	男	女	男		女							
	78413	34482	41931	391	320	563	520	347	685	617	478	-379	-373	224		0～4							
0～4	2719	1402	1317	28	19	32	43	30	27	34	3	255	228	0	4								
5	490	262	255	7	4	10	9	6	4	6	1	0	5	1	1								
6	554	299	270	8	7	4	11	8	5	7	0	-3	-1	2	2								
7	560	290	275	6	3	6	8	5	5	6	0	-6	-4	3	3								
8	538	263	255	3	2	5	4	5	4	6	0	-6	-4	4	4								
9	577	288	289	4	3	7	6	6	7	7	2	2	-4	4	4								
10	2901	1504	1397	15	10	20	19	21	18	10	0	0	-2	5	9								
11	599	296	303	5	3	3	5	4	4	1	3	3	3	5	5								
12	621	289	221	2	2	3	2	7	6	4	0	-7	-6	6	6								
13	581	295	286	3	1	6	2	3	4	1	2	2	0	7	7								
14	616	312	304	2	4	4	3	2	2	1	2	2	0	8	8								
15	595	312	283	3	4	4	6	2	3	3	0	0	0	9	9								
16	3422	1748	1674	14	9	10	8	7	8	7	2	2	3	10	14								
17	686	353	333	4	1	2	2	3	1	2	2	2	3	10	10								
18	649	324	325	4	5	2	3	3	1	1	2	2	3	11	11								
19	679	329	350	4	2	2	3	3	3	2	2	-2	-2	12	12								
20	687	360	327	1	1	2	1	2	2	1	1	-2	0	13	13								
21	721	382	339	2	2	2	1	1	1	4	4	2	1	14	14								
22	3440	1762	1678	47	15	32	35	13	153	122	-96	-85	-15	15	19								
23	738	374	364	1	1	1	2	4	4	6	6	-2	-7	15	15								
24	772	397	375	1	1	1	2	1	1	1	1	-1	2	16	16								
25	755	380	375	2	2	1	2	1	1	1	1	1	1	17	17								
26	628	308	320	35	6	13	22	8	123	97	-86	-77	18	18	18								
27	547	303	244	11	6	17	11	3	29	18	-8	-4	19	19	19								
28	2582	1281	1301	37	65	112	91	59	157	137	-57	-40	20	24	24								
29	607	283	324	6	8	19	18	11	45	24	-36	-9	20	20	20								
30	502	279	223	8	7	19	16	9	25	22	-2	-8	21	21	21								
31	515	234	281	8	17	25	25	8	33	48	-8	-22	22	22	22								
32	583	293	290	9	17	31	13	11	28	24	3	-5	23	23	23								
33	375	192	183	6	16	18	19	12	26	24	-14	-4	24	24	24								
34	2907	1486	1421	60	61	86	97	73	66	88	31	-3	25	29	29								
35	489	241	241	12	6	15	17	10	14	20	3	-10	25	25	25								
36	559	277	282	8	7	18	22	4	20	16	2	2	26	26	26								
37	565	314	251	12	15	21	20	7	19	17	16	-1	27	27	27								
38	633	298	335	14	16	20	13	9	13	20	1	10	28	28	28								
39	661	349	312	14	17	20	15	14	9	15	11	-1	29	29	29								
40	3903	2011	1892	49	49	61	62	46	63	68	-5	-3	30	34	34								
41	678	328	350	8	9	16	17	8	10	17	4	-8	30	30	30								
42	723	381	342	13	12	8	15	5	14	18	2	0	31	31	31								
43	795	379	416	8	12	14	12	12	17	8	-7	4	32	32	32								
44	839	446	393	13	11	11	16	9	13	7	1	0	33	33	33								
45	868	455	413	7	5	12	11	6	9	18	4	4	34	34	34								
46	4400	2230	2170	37	30	43	43	44	57	33	-24	-5	35	39	39								
47	885	448	437	4	8	10	8	10	13	8	-13	-2	35	35	35								
48	937	482	455	5	8	6	7	7	18	5	-15	-2	36	36	36								
49	894	482	432	11	5	9	14	6	10	11	4	-1	37	37	37								
50	852	416	436	9	4	7	5	6	10	5	-2	-2	38	38	38								
51	832	422	410	8	5	11	9	10	6	4	2	2	39	39	39								
52	4199	2071	2128	31	15	38	29	23	36	25	7	4	40	44	44								
53	866	424	444	7	8	6	9	5	8	7	1	5	40	40	40								
54	847	427	420	9	2	7	3	6	5	4	0	0	41	41	41								
55	885	417	468	6	1	7	8	3	8	3	-4	3	42	42	42								
56	871	453	418	3	3	12	3	3	5	7	2	-1	43	43	43								
57	730	350	380	6	1	6	6	2	5	5	5	5	44	44	44								
58	4777	2353	2424	24	8	34	20	17	23	17	3	13	45	49	49								
59	904	460	444	6	1	4	5	3	4	3	1	1	45	45	45								
60	916	432	484	6	4	8	6	3	4	5	6	6	46	46	46								
61	936	461	475	7	4	8	2	2	5	6	2	-2	47	47	47								
62	953	474	479	4	2	8	8	3	10	2	2	-1	48	48	48								
63	1068	526	542	1	1	6	5	3	6	1	2	2	49	49	49								

50 ~ 54	5145	2570	2575	16	6	30	15	24	4	26	12	19	6	-23	-1	50 ~ 54
50	980	489	491	4	1	3	2	4	4	6	2	4	1	-3	0	50
51	1027	497	530	3	1	10	4	4	2	4	2	3	1	2	0	51
52	1059	529	530	2	1	8	3	7	1	7	3	6	1	-10	-1	52
53	1067	526	541	4	4	4	4	9	1	4	4	4	2	-9	0	53
54	1012	529	483	3	3	5	2	4	1	5	4	6	1	-3	0	54
55 ~ 59	6194	2990	3204	16	8	23	17	9	8	27	12	25	6	-22	-1	55 ~ 59
55	1114	552	552	3	3	4	4	1	3	6	3	5	5	-5	1	55
56	1201	585	616	3	1	3	2	2	1	3	1	3	2	1	-1	56
57	1337	650	687	5	1	4	1	2	2	4	3	5	5	-2	-3	57
58	1237	571	666	2	7	7	4	2	1	7	1	6	2	-6	0	58
59	1305	622	683	3	3	5	6	2	1	7	4	9	2	-10	2	59
60 ~ 64	6765	3269	3496	4	11	22	21	7	5	9	8	28	12	-18	7	60 ~ 64
60	1493	762	731	2	2	9	11	3	2	2	4	6	2	0	4	60
61	1547	758	789	2	2	4	2	1	2	2	1	4	2	1	-1	61
62	1439	688	771	4	4	5	5	1	1	1	9	9	1	-6	8	62
63	1479	696	783	2	2	3	3	1	6	6	2	4	5	-3	-3	63
64	807	385	422	2	2	1	1	2	1	2	3	5	2	-6	-1	64
65 ~ 69	5607	2474	3133	6	2	14	6	3	2	7	13	38	25	-28	-32	65 ~ 69
65	921	417	504	2	1	4	2	1	1	1	1	4	1	1	1	65
66	1160	533	627	1	6	4	4	1	1	2	3	8	5	-6	-8	66
67	1162	484	668	2	1	3	2	1	1	1	3	10	6	-9	-7	67
68	1190	531	659	2	1	2	1	1	1	2	2	7	8	-5	-9	68
69	1174	499	675	1	1	1	1	1	1	2	3	9	5	-7	-7	69
70 ~ 74	5907	2446	3461	3	2	1	4	4	3	1	2	49	31	-46	-30	70 ~ 74
70	1165	464	701	1	1	1	1	1	1	1	2	6	4	-4	-5	70
71	986	444	542	1	1	1	1	1	1	1	7	7	5	-6	-5	71
72	1202	506	696	1	1	1	1	1	1	1	9	9	5	-9	-4	72
73	1283	519	764	1	1	1	1	1	1	1	14	14	4	-14	-4	73
74	1271	513	758	1	1	1	1	1	1	1	13	13	13	-13	-12	74
75 ~ 79	5643	2323	3320	4	2	2	2	1	1	1	9	107	53	-107	-57	75 ~ 79
75	1231	529	702	2	2	1	1	1	1	1	2	20	6	-20	-5	75
76	1178	497	681	1	1	1	1	1	1	1	2	23	13	-24	-15	76
77	1162	455	707	1	1	1	1	2	2	2	2	20	9	-9	-9	77
78	1002	416	586	1	1	1	1	1	1	1	18	18	8	-17	-8	78
79	1070	426	644	1	1	1	1	1	1	2	4	26	17	-27	-20	79
80 ~ 84	4232	1527	2705	2	1	3	5	4	1	4	9	123	67	-126	-73	80 ~ 84
80	1075	411	664	2	1	1	1	1	1	1	3	20	11	-18	-11	80
81	844	328	516	1	1	1	2	2	1	1	3	25	14	-25	-14	81
82	890	307	583	1	1	1	1	2	1	1	5	24	12	-26	-17	82
83	799	286	513	1	1	1	1	1	1	1	27	27	10	-27	-10	83
84	624	195	429	1	1	1	1	2	2	1	1	27	20	-30	-21	84
85 ~ 89	2322	704	1618	1	3	3	5	3	3	3	7	82	130	-132	-85	85 ~ 89
85	666	230	436	1	1	1	1	1	1	1	2	16	22	-17	-22	85
86	507	195	312	1	1	1	1	1	1	1	2	17	28	-17	-29	86
87	442	103	339	1	1	1	2	2	1	1	1	17	27	-19	-27	87
88	386	101	285	1	2	2	1	1	2	2	2	16	27	-15	-31	88
89	321	75	246	1	2	1	1	1	1	1	16	26	26	-17	-23	89
90 ~ 94	944	234	710	1	2	2	1	1	1	1	4	36	98	-36	-101	90 ~ 94
90	292	72	220	1	1	1	1	1	1	1	2	9	26	-9	-26	90
91	218	51	167	1	1	1	1	1	1	1	2	5	21	-5	-23	91
92	162	45	117	1	1	1	1	1	1	1	1	8	15	-9	-16	92
93	133	34	99	1	1	1	1	1	1	1	9	8	20	-8	-20	93
94	139	32	107	1	1	1	1	1	1	1	5	5	16	-5	-16	94
95 ~ 99	289	53	236	1	1	1	1	1	1	1	10	10	35	-10	-36	95 ~ 99
95	90	22	68	1	1	1	1	1	1	1	5	5	15	-5	-16	95
96	49	4	45	1	1	1	1	1	1	1	3	3	9	-3	-9	96
97	74	21	53	1	1	1	1	1	1	1	1	1	5	-1	-5	97
98	39	1	38	1	1	1	1	1	1	1	1	1	3	-1	-3	98
99	37	5	32	1	1	1	1	1	1	1	1	1	3	-1	-3	99
100 ~ 年齢不詳	57	8	49	1	1	1	1	1	1	1	4	4	8	-4	-8	100 ~ 年齢不詳
年齢不詳	58	36	22	1	1	1	1	1	1	1	22	22	494	-4	-494	年齢不詳

市町村名： 男鹿市

年齢	平成22年10月1日現在の人口										平成21年10月～平成22年9月までの人口動態										年齢	
	人					転入					転出					死亡						総数
	男		女			男		女			男		女			男		女				
	総数	男	女	男	女	男	女	男	女	男	女	男	女	男	女	男	女	男	女			
総数	32378	15145	17233	160	164	176	115	252	267	210	171	243	241	-294	-345	0～4						
0	782	411	371	12	19	13	4	20	19	6	2	1	1	73	57							
1	131	72	59	1	4	2	3	3	3	2	1	1	1	72	59							
2	148	76	72	2	3	3	1	6	6	1	1	1	1	-2	-3							
3	152	82	70	4	5	1	2	3	6	1	1	1	1	1	0							
4	174	85	89	2	2	2	1	3	3	1	1	2	2	-2	2							
5	177	96	81	5	5	5	6	6	6	4	4	4	4	-1	4							
6	168	87	81	1	4	7	9	11	10	4	9	9	9	-7	-2							
7	181	96	85	4	4	3	2	3	4	1	1	1	1	-1	5							
8	179	85	94	1	2	3	3	2	2	1	2	2	1	-1	6							
9	197	105	92	1	1	1	2	2	1	1	3	3	0	-2	7							
10	192	88	104	1	1	1	1	2	2	1	1	1	1	-2	8							
11	1117	572	545	1	3	1	4	8	3	8	2	2	2	-1	9							
12	207	106	101	1	2	1	1	1	1	1	3	3	1	-14	10							
13	231	104	127	2	2	1	1	1	1	1	1	1	1	-1	10							
14	209	118	91	1	1	1	1	3	1	2	2	2	1	-5	11							
15	232	126	106	1	1	1	1	1	1	2	2	1	1	-2	12							
16	238	118	120	1	2	2	2	3	1	2	1	1	1	-5	13							
17	1321	648	673	4	2	11	2	11	14	36	19	19	1	-32	14							
18	276	144	132	1	1	1	1	1	2	4	2	2	1	-3	15							
19	281	140	141	1	1	1	1	2	2	4	2	2	1	-4	16							
20	247	123	124	2	2	1	1	1	1	1	1	1	1	-1	17							
21	271	127	144	2	2	7	2	6	4	20	12	5	5	-14	18							
22	246	114	132	1	2	7	2	3	4	20	12	12	12	-15	19							
23	1161	563	598	18	17	38	22	31	38	45	51	38	51	-20	20							
24	242	123	119	5	3	8	3	2	8	11	8	8	8	0	20							
25	242	113	129	2	5	5	3	5	5	5	5	14	14	-3	21							
26	232	106	126	5	2	9	7	6	5	15	15	15	15	-3	22							
27	212	106	106	3	2	6	3	10	11	9	8	8	8	-7	23							
28	233	115	118	3	5	10	6	8	9	5	5	8	8	-10	24							
29	237	697	640	35	38	18	20	38	49	24	26	30	30	0	25							
30	246	127	119	8	7	5	5	6	7	8	8	8	8	-1	26							
31	278	133	145	8	11	5	3	11	13	5	5	8	8	-3	27							
32	277	154	123	8	6	2	1	8	12	5	5	5	5	-3	28							
33	271	147	124	5	11	3	5	5	7	3	3	8	8	0	29							
34	265	136	129	6	3	3	6	8	10	3	5	5	5	-2	30							
35	1437	777	660	22	24	16	17	40	41	22	18	2	1	-26	31							
36	121	142	142	3	5	2	8	7	10	6	8	8	8	-8	32							
37	293	174	119	5	7	2	2	6	7	4	4	1	1	-3	33							
38	310	166	144	6	4	6	3	8	8	5	3	3	1	-1	34							
39	285	165	120	4	4	1	2	4	8	2	2	2	2	-3	35							
40	286	151	135	5	4	5	2	15	8	5	5	5	5	-10	36							
41	1313	766	747	9	12	13	17	17	21	18	13	1	2	-14	37							
42	302	152	150	2	4	3	5	6	5	6	6	2	2	-7	38							
43	299	157	142	4	1	2	5	2	4	3	2	2	1	-1	39							
44	318	170	148	2	3	4	2	4	5	4	2	1	1	-3	40							
45	325	164	161	1	3	2	5	1	6	2	2	5	1	-1	41							
46	269	123	146	1	3	2	3	4	4	3	2	2	1	-4	42							
47	1492	755	737	9	4	10	3	13	7	9	6	2	1	-5	43							
48	293	152	141	2	2	4	1	4	4	1	2	6	2	-3	44							
49	340	161	179	2	3	4	1	3	1	1	2	2	1	-2	45							
50	284	140	144	2	1	1	1	3	2	3	2	1	1	-4	46							
51	322	169	153	3	3	2	2	2	1	2	1	1	1	-2	47							
52	253	133	120	2	2	3	2	1	3	2	1	3	1	1	48							
53	1330	914	916	10	6	9	1	8	8	9	3	3	1	-1	49							
54	366	192	174	3	2	5	1	3	2	3	1	1	1	3	45							
55	359	183	176	2	3	1	1	3	2	3	1	1	1	-1	46							
56	372	179	193	1	1	2	1	2	4	2	1	1	1	-1	47							
57	379	186	193	1	1	1	1	2	2	3	2	1	1	-3	48							
58	354	174	180	4	1	1	1	1	1	1	1	1	1	2	49							

50 ~ 54	2327	1161	1166	17	1	16	4	10	6	8	3	6	9	-4	50 ~ 54
50	446	218	228	2	2	3	1	2	2	2	1	1	3	3	50
51	472	229	243	1	1	3	1	2	2	2	1	1	-1	-2	51
52	451	236	215	4	4	6	1	1	1	3	1	1	4	4	52
53	460	216	244	4	2	2	1	4	2	1	1	1	0	-1	53
54	498	262	236	6	1	2	1	2	2	2	1	3	3	0	54
55 ~ 59	2892	1468	1424	9	8	12	5	14	7	9	2	9	5	-1	55 ~ 59
55	518	263	255	1	4	4	2	3	1	4	1	1	2	-1	55
56	527	264	263	2	4	2	2	4	2	4	3	3	1	-3	56
57	596	302	294	1	1	1	1	3	3	1	1	2	1	-1	57
58	592	301	291	2	1	2	1	4	1	1	1	2	1	-2	58
59	659	338	321	3	2	4	1	2	1	1	1	2	2	-1	59
60 ~ 64	3196	1585	1611	4	4	6	4	12	3	2	3	8	5	-3	60 ~ 64
60	694	348	346	2	2	3	2	3	1	1	2	2	3	-1	60
61	742	381	361	1	1	3	1	6	1	1	2	2	1	0	61
62	640	301	339	1	1	1	2	2	1	1	2	2	-3	2	62
63	682	345	337	1	1	2	1	1	1	1	1	1	1	-3	63
64	438	210	228	1	1	1	1	1	1	1	2	2	-2	-3	64
65 ~ 69	2447	1143	1304	1	3	3	2	4	5	3	3	19	6	-9	65 ~ 69
65	448	204	244	1	1	1	1	1	1	1	1	2	2	-1	65
66	500	234	266	1	1	2	1	1	2	1	4	4	2	-6	66
67	515	260	255	1	1	1	1	1	1	1	1	3	1	-3	67
68	511	250	261	2	2	1	1	1	2	1	1	1	2	-1	68
69	473	195	278	1	1	1	1	1	1	1	3	3	-2	-4	69
70 ~ 74	2489	1091	1398	1	1	2	2	3	4	2	1	25	12	-16	70 ~ 74
70	454	195	259	1	1	2	1	1	1	1	2	2	2	-1	70
71	443	205	238	1	1	2	1	2	1	1	1	7	2	-2	71
72	520	226	294	1	1	1	1	1	1	1	1	6	6	-8	72
73	515	207	308	1	1	1	1	1	1	1	1	8	1	-9	73
74	557	258	299	1	1	2	2	2	2	2	2	8	3	-5	74
75 ~ 79	2558	1050	1508	2	4	4	1	4	8	1	4	39	25	-42	75 ~ 79
75	544	232	312	2	2	1	1	1	5	1	2	4	4	-5	75
76	550	237	313	1	1	2	1	1	1	1	2	7	3	-7	76
77	492	219	273	1	1	1	1	1	1	1	1	8	3	-3	77
78	477	176	301	1	1	1	1	1	1	1	1	6	6	-6	78
79	495	186	309	1	1	1	1	1	2	1	2	14	9	-12	79
80 ~ 84	1814	656	1158	1	5	3	1	3	11	3	3	65	36	-44	80 ~ 84
80	432	162	280	1	1	1	1	1	2	1	1	17	2	-18	80
81	375	147	228	1	1	2	1	2	2	1	1	17	8	-9	81
82	376	142	234	2	2	3	1	3	3	1	1	10	8	-10	82
83	363	120	243	1	1	2	1	4	4	1	1	7	9	-7	83
84	268	95	173	1	1	1	1	1	1	1	1	14	9	-15	84
85 ~ 89	1116	307	809	2	2	1	1	2	7	1	1	33	53	-61	85 ~ 89
85	307	94	213	1	1	1	1	1	1	1	1	10	10	-10	85
86	229	64	165	1	1	1	1	1	1	1	1	5	10	-6	86
87	232	54	178	1	1	2	2	2	2	1	4	4	13	-3	87
88	175	54	121	1	1	2	1	2	2	1	6	6	10	-6	88
89	173	41	132	1	1	2	2	2	2	1	8	8	10	-8	89
90 ~ 94	476	97	379	1	2	3	4	3	4	1	1	16	60	-63	90 ~ 94
90	133	36	97	1	1	2	2	2	2	1	3	3	12	-4	90
91	109	17	92	1	1	1	1	1	1	1	1	3	14	-3	91
92	95	24	71	1	1	1	1	1	1	1	4	4	14	-5	92
93	85	17	68	1	1	1	1	1	1	1	1	1	11	-1	93
94	54	3	51	1	1	1	1	1	1	1	5	5	9	-10	94
95 ~ 99	142	21	121	1	3	2	2	2	2	1	14	14	32	-31	95 ~ 99
95	46	10	36	1	1	1	1	1	1	4	4	4	8	-4	95
96	42	6	36	1	1	1	1	1	1	4	4	4	12	-4	96
97	25	2	23	1	1	2	2	2	2	3	3	4	4	-2	97
98	20	3	17	1	1	1	1	1	1	1	1	1	7	-1	98
99	9	0	9	1	1	1	1	1	1	1	2	2	1	-2	99
100 ~ 年齢不詳	14	2	12	1	1	1	1	1	1	1	2	2	2	-2	100 ~ 年齢不詳
計	0	0	0	0	0	0	0	0	0	0	0	0	0	0	130 人

市町村名: 湯沢市

年齢	平成22年10月1日現在の人口										平成21年10月～平成22年9月までの人口動態										年齢
	総数		男		女		転入		転出		死亡		差引増減 (含0歳出生)		総数						
	男	女	男	女	男	女	県内	県外	県内	県外	男	女	男	女	男	女					
総数	51720	24477	27243	223	255	219	244	281	302	312	411	397	-383	0～4	132	133					
0	1317	798	719	23	19	276	24	26	6	9	1	1	163	0	155	133					
1	288	155	133	5	5	6	5	7	1	3	3	1	0	1	0	1					
2	285	141	144	4	5	2	2	7	2	1	1	1	2	2	2	1					
3	337	166	171	4	3	5	6	4	1	3	3	1	5	3	5	3					
4	322	172	150	8	3	4	5	4	2	3	4	2	4	4	4	4					
5～9	1884	1008	876	10	6	7	14	12	5	2	2	2	-2	5～9	0	0					
5	344	173	171	1	1	1	3	4	2	2	2	2	-4	5	-2	5					
6	353	203	150	2	1	1	3	4	2	4	1	1	-1	6	-1	6					
7	372	184	188	1	3	4	4	4	1	1	1	1	1	7	0	7					
8	405	218	187	4	3	4	2	2	1	1	2	2	2	8	-1	8					
9	410	230	180	3	1	1	2	2	2	1	2	2	0	9	-2	9					
10～14	2375	1155	1220	3	6	3	8	8	5	7	7	7	-7	10～14	1	1					
10	423	209	214	1	1	1	1	3	2	2	2	2	-1	10	-3	10					
11	435	208	227	1	1	3	2	2	1	1	1	1	0	11	1	11					
12	480	246	234	2	2	1	3	1	1	3	1	3	-4	12	-1	12					
13	501	238	263	1	1	2	2	1	1	1	1	1	-1	13	1	13					
14	536	254	282	1	1	1	1	1	1	1	1	1	-1	14	1	14					
15～19	2542	1228	1314	6	11	12	8	17	60	62	62	62	-50	15～19	15	15					
15	513	246	267	4	4	4	3	3	1	4	4	4	-4	15	-3	15					
16	537	256	281	2	1	1	2	1	1	1	1	1	-1	16	-2	16					
17	593	300	293	2	1	1	2	1	1	1	1	1	2	17	-1	17					
18	427	211	216	4	5	1	2	8	49	46	46	46	-50	18	-52	18					
19	472	215	257	4	5	11	3	8	9	10	10	10	3	19	5	19					
20～24	1713	844	869	26	41	48	23	41	85	122	122	122	-34	20～24	70	70					
20	453	226	227	1	5	12	1	8	19	25	25	25	-7	20	-12	20					
21	381	186	195	3	5	3	6	2	18	16	16	16	-18	21	-8	21					
22	385	196	189	13	5	16	5	15	28	47	47	47	-7	22	-42	22					
23	348	167	181	6	19	8	5	9	10	15	15	15	-1	23	5	23					
24	146	84	52	3	7	9	3	7	10	19	19	19	-13	24	1	24					
25～29	1582	861	721	35	67	43	41	64	33	35	35	35	4	25～29	11	11					
25	169	95	74	5	11	14	11	13	10	4	4	4	-2	25	5	25					
26	249	160	89	6	20	13	12	15	4	5	5	5	3	26	9	26					
27	382	201	181	11	10	4	8	4	8	14	14	14	3	27	-10	27					
28	176	85	107	7	17	8	4	10	7	6	6	6	-2	28	4	28					
29	421	229	192	6	9	4	4	11	4	6	6	6	2	29	3	29					
30～34	2447	1286	1161	30	37	40	43	45	26	23	23	23	-1	30～34	1	1					
30	434	232	202	7	12	7	10	13	6	9	9	9	-3	30	-1	30					
31	477	252	225	5	7	7	3	10	4	2	2	2	-7	31	-2	31					
32	452	246	206	5	7	7	3	9	2	3	3	3	6	32	2	32					
33	599	317	282	11	7	8	2	6	7	8	8	8	4	33	-3	33					
34	485	239	246	2	4	11	7	7	7	3	3	3	-1	34	3	34					
35～39	2814	1428	1386	31	15	21	29	20	18	10	10	10	3	35～39	1	1					
35	571	283	278	5	2	3	3	6	2	3	3	3	2	35	-4	35					
36	556	277	279	12	5	7	6	7	3	3	3	3	8	36	1	36					
37	611	332	279	5	3	6	4	2	2	3	3	3	2	37	2	37					
38	529	244	285	5	3	1	2	2	4	4	4	4	-5	38	1	38					
39	547	282	265	4	2	4	5	3	7	1	1	1	-4	39	-1	39					
40～44	2785	1390	1395	21	15	18	17	7	14	7	7	7	5	40～44	5	5					
40	580	295	285	5	4	1	3	1	3	2	2	2	0	40	2	40					
41	595	303	292	5	4	5	2	3	3	2	2	2	0	41	0	41					
42	559	261	298	5	4	3	2	1	1	1	2	1	2	42	3	42					
43	606	302	304	2	4	5	2	2	3	2	2	2	-1	43	-4	43					
44	445	229	216	4	3	4	2	2	4	4	4	4	2	44	4	44					
45～49	3254	1659	1595	10	12	16	4	11	10	9	8	8	1	45～49	5	5					
45	627	329	298	3	1	3	2	1	2	2	2	2	2	45	-2	45					
46	598	289	309	3	4	3	3	4	2	2	2	2	0	46	0	46					
47	669	338	331	1	4	3	1	3	2	2	2	2	-1	47	0	47					
48	685	354	331	2	1	6	1	2	2	3	2	2	4	48	-3	48					
49	675	349	326	1	2	1	1	1	2	2	2	2	-3	49	0	49					

50 ~ 54	3924	1998	1926	10	3	14	5	10	6	13	6	7	2	-6	-6	50 ~ 54
50	745	406	339	2	1	4	1	3	2	2	2	1	1	0	-3	50
51	823	404	419	4	2	3	1	3	1	4	1	2	1	-6	0	51
52	748	381	367	4	3	3	1	2	1	1	1	1	1	4	-1	52
53	789	396	393	1	1	2	1	1	2	4	2	1	1	-3	-2	53
54	819	411	408	3	2	2	2	1	2	3	2	2	1	-1	0	54
55 ~ 59	4330	2185	2145	8	8	10	8	7	3	13	7	15	6	-17	0	55 ~ 59
55	861	431	430	3	3	2	2	2	1	2	1	2	2	-1	3	55
56	847	424	423	1	2	2	1	1	1	3	1	3	3	-6	-1	56
57	845	455	390	1	1	4	1	1	1	2	1	4	3	-2	-2	57
58	894	440	454	2	2	2	2	2	2	4	2	6	1	-10	0	58
59	883	435	448	3	2	2	3	1	3	4	3	1	2	2	0	59
60 ~ 64	4053	1951	2102	6	4	9	8	5	1	5	4	25	7	-20	0	60 ~ 64
60	973	478	495	1	2	5	3	4	1	2	2	7	3	-7	1	60
61	868	426	442	1	4	4	4	1	1	1	2	6	2	-7	0	61
62	898	428	470	2	1	2	1	1	1	1	1	4	1	-1	-1	62
63	848	413	435	2	1	2	2	1	1	1	1	2	2	1	1	63
64	466	206	260	1	1	2	1	1	1	1	1	6	1	-6	0	64
65 ~ 69	3418	1567	1851	1	2	8	2	1	6	5	6	23	13	-20	-15	65 ~ 69
65	607	281	326	2	2	2	1	1	1	1	1	7	1	-6	-2	65
66	752	355	397	1	4	4	1	3	1	3	1	3	1	-1	-2	66
67	708	322	386	2	1	2	2	1	2	2	2	6	2	-6	-2	67
68	693	330	363	1	1	2	2	1	2	1	2	5	6	-3	-7	68
69	658	279	379	1	1	1	2	1	2	1	2	3	3	-4	-2	69
70 ~ 74	3567	1577	1990	1	1	3	3	1	6	1	3	44	35	-43	-34	70 ~ 74
70	723	310	413	1	1	1	1	1	1	1	1	8	6	-7	-5	70
71	581	288	313	1	1	1	1	1	1	1	1	6	9	-7	-9	71
72	737	336	401	1	1	1	1	1	1	1	2	5	9	-4	-9	72
73	756	327	429	1	1	1	1	1	1	1	1	12	4	-11	-4	73
74	770	336	434	1	1	1	1	1	1	1	1	13	7	-14	-7	74
75 ~ 79	3807	1533	2274	1	2	1	2	6	6	1	3	72	39	-77	-44	75 ~ 79
75	824	333	491	1	1	1	1	1	1	1	1	15	5	-15	-6	75
76	756	317	439	1	1	1	1	1	1	1	2	17	6	-18	-9	76
77	794	326	468	1	1	1	1	3	1	1	1	10	9	-13	-9	77
78	709	264	445	1	1	1	1	1	1	1	1	16	10	-17	-9	78
79	724	293	431	1	1	1	1	1	3	1	3	14	9	-14	-11	79
80 ~ 84	3059	1181	1878	5	5	1	6	1	6	2	3	106	82	-105	-86	80 ~ 84
80	699	274	425	1	1	1	1	1	1	1	1	17	15	-16	-14	80
81	640	262	378	1	1	1	1	1	1	1	1	21	13	-21	-14	81
82	548	217	331	1	1	1	1	1	2	1	1	17	19	-17	-20	82
83	608	233	375	2	2	1	1	1	3	3	3	29	14	-29	-16	83
84	564	195	369	1	1	1	2	2	2	2	2	22	21	-22	-22	84
85 ~ 89	1750	559	1191	2	1	2	2	2	2	2	3	61	97	-59	-100	85 ~ 89
85	490	175	315	1	1	1	1	1	1	1	1	13	18	-13	-19	85
86	397	134	263	1	1	1	1	1	1	1	1	15	21	-14	-22	86
87	367	104	263	1	1	1	1	2	1	2	1	15	21	-15	-21	87
88	308	78	230	1	1	1	1	1	1	1	1	10	13	-10	-14	88
89	188	68	120	1	1	1	1	1	1	1	1	8	24	-7	-24	89
90 ~ 94	673	179	494	1	1	1	2	2	2	2	3	32	80	-32	-81	90 ~ 94
90	216	53	163	1	1	1	1	1	1	1	1	11	20	-11	-20	90
91	139	48	91	1	1	1	1	1	2	1	2	6	24	-6	-25	91
92	118	24	94	1	1	1	1	1	1	1	1	10	15	-10	-15	92
93	89	26	63	1	1	1	1	1	1	1	1	4	10	-4	-10	93
94	111	28	83	1	1	1	1	1	1	1	1	1	11	-1	-11	94
95 ~ 99	194	56	138	1	1	1	1	1	1	1	1	10	28	-10	-28	95 ~ 99
95	68	18	50	1	1	1	1	1	1	1	1	1	12	-1	-12	95
96	42	23	19	1	1	1	1	1	1	1	1	3	6	-3	-6	96
97	38	9	29	1	1	1	1	1	1	1	1	2	8	-2	-8	97
98	32	-1	33	1	1	1	1	1	1	1	1	4	1	-4	-4	98
99	14	7	7	1	1	1	1	1	1	1	1	1	1	-1	-1	99
100 ~ 年齢不詳	32	9	23	0	0	0	0	0	0	0	0	0	2	-2	-2	100 ~ 年齢不詳
計	0	0	0	0	0	0	0	0	0	0	0	0	133	0	284	人
出生	男	151	人	女	133	人	計	284	人							

市町村名：鹿角市

年齢	平成22年10月1日現在の人口		平成21年10月～平成22年9月までの人口動態								年齢					
	総数	男	転入		転出		死亡		差引増減 (含0歳出生)							
			男	女	県内	県外	県内	県外	男	女		男	女			
総数	34177	13815	18362	141	123	245	210	162	145	240	253	304	278	-212	-232	0～4
0～4	1203	596	607	13	6	14	10	15	11	5	8	108	115	115	108	0
5～9	219	108	111	3	3	2	1	3	5	1	2	2	1	108	111	1
10～14	228	105	123	2	2	2	1	2	5	1	2	2	2	2	2	2
15～19	234	114	120	3	3	5	3	5	2	1	1	1	1	3	3	2
20～24	256	137	119	3	3	5	3	5	2	1	1	1	1	5	5	3
25～29	266	132	134	1	1	3	2	4	3	3	3	3	3	-3	-3	4
30～34	1270	660	610	8	8	6	9	11	7	7	8	2	2	-4	-2	5～9
35～39	228	107	121	2	2	1	2	2	2	4	1	1	1	-3	-3	5
40～44	248	146	102	3	3	2	2	5	1	1	3	3	3	-3	-3	6
45～49	257	116	141	2	2	2	3	2	1	1	3	3	2	2	1	7
50～54	260	135	125	1	1	1	1	2	2	2	3	3	2	1	-1	8
55～59	277	156	121	2	2	2	1	1	1	2	1	1	1	-1	-2	9
60～64	1520	785	735	3	3	4	6	4	5	2	4	4	1	1	0	10～14
65～69	312	161	151	1	1	3	2	1	1	1	1	1	1	1	1	10
70～74	305	156	149	1	1	1	1	2	2	1	1	1	1	-2	0	11
75～79	289	144	145	1	1	2	2	1	1	1	1	1	1	0	0	12
80～84	303	162	141	1	1	1	1	1	1	1	1	1	1	2	2	13
85～89	311	162	149	1	1	1	1	1	1	1	1	1	1	0	0	14
90～94	1642	843	799	4	6	10	12	9	3	56	47	1	1	-51	-32	15～19
95～99	342	180	162	1	1	2	2	1	1	1	1	1	1	-1	-1	15
100～104	358	196	162	2	2	1	1	1	1	1	1	1	1	-1	-1	16
105～109	336	166	170	1	1	2	3	4	2	23	17	2	2	-1	-2	17
110～114	332	170	162	1	1	2	3	4	2	32	30	17	17	-24	-15	18
115～119	274	131	143	3	2	46	46	11	27	52	66	32	30	-25	-20	19
120～124	880	489	391	23	24	8	8	4	4	2	6	6	6	6	-24	20～24
125～129	229	117	112	3	3	6	14	1	4	6	12	2	2	2	0	20
130～134	222	138	84	3	3	8	8	5	5	10	14	4	4	4	-8	21
135～139	238	133	105	7	4	10	12	4	4	10	16	3	3	3	-3	22
140～144	112	64	48	7	5	10	9	8	8	16	16	8	8	-3	-3	23
145～149	79	37	42	3	2	9	9	2	2	10	8	7	7	0	0	24
150～154	1042	530	512	18	31	47	52	22	28	38	36	1	1	5	18	25～29
155～159	69	35	34	1	2	11	11	3	3	16	16	8	8	-7	-7	25
160～164	182	90	92	3	6	11	9	6	8	9	9	9	9	-1	-2	26
165～169	210	104	106	6	11	9	7	2	1	4	5	5	5	9	12	27
170～174	255	118	137	5	10	8	17	3	3	8	8	3	2	-2	-2	28
175～179	276	149	127	3	2	8	9	4	6	6	11	6	6	6	-6	29
180～184	1713	926	787	23	20	19	16	21	22	17	16	3	1	1	-3	30～34
185～189	303	164	139	5	3	3	2	4	5	3	6	6	6	1	-7	30
190～194	332	180	152	5	8	6	4	8	5	3	3	1	1	1	-7	31
195～199	358	189	169	4	3	5	2	2	5	2	4	4	4	5	-4	32
200～204	351	193	158	3	4	2	6	4	5	7	2	1	1	-7	-4	33
205～209	369	200	169	6	2	3	2	2	2	2	2	1	1	3	3	34
210～214	1832	965	867	13	12	17	10	17	18	15	16	1	1	-3	-12	35～39
215～219	386	204	182	3	1	1	3	5	4	4	1	1	1	-5	-5	35
220～224	372	194	178	4	1	3	1	3	5	6	7	7	7	-2	-10	36
225～229	373	204	169	3	7	3	2	6	5	3	5	5	5	-3	-3	37
230～234	350	182	168	2	2	4	2	4	4	2	2	2	2	2	-4	38
235～239	351	181	170	1	3	6	6	1	1	1	1	1	1	5	4	39
240～244	1664	827	837	8	2	21	11	11	5	14	3	2	2	2	3	40～44
245～249	377	182	195	3	1	2	5	2	3	3	3	2	2	1	6	40
250～254	329	161	168	2	3	6	1	2	3	4	1	1	1	1	-3	41
255～259	352	178	174	3	1	3	1	3	1	1	1	1	1	-1	0	42
260～264	339	167	172	2	1	5	2	2	5	5	1	1	1	-1	1	43
265～269	267	139	128	1	1	5	2	3	1	1	1	1	1	2	-1	44
270～274	2068	1036	1032	10	2	18	6	15	2	4	6	4	2	5	-2	45～49
275～279	369	195	174	4	1	2	1	6	1	1	1	1	1	0	0	45
280～284	433	216	217	1	1	5	2	2	2	2	1	1	2	1	-1	46
285～289	411	203	208	1	1	1	2	2	1	1	1	2	1	-4	-1	47
290～294	394	196	198	1	1	5	2	2	2	1	1	1	3	3	-1	48
295～299	461	226	235	4	4	5	5	3	3	5	3	1	5	5	-2	49

50 ~ 54	2316	1132	1184	5	3	19	8	9	7	7	5	8	1	0	-2	50 ~ 54
50	437	198	239	1	1	5	2	2	1	1	2	3	1	1	-1	50
51	467	244	223	2	1	4	1	5	1	1	1	4	1	1	-1	51
52	468	227	241	1	3	3	2	2	3	4	1	1	1	-1	-2	52
53	474	239	235	1	2	4	3	2	1	2	2	2	2	-1	4	53
54	470	224	246	1	3	3	1	1	1	1	1	2	2	0	-2	54
55 ~ 59	2739	1345	1394	6	1	6	6	8	8	7	7	11	4	-15	-5	55 ~ 59
55	538	268	270	1	1	1	1	3	1	1	2	1	1	-4	-3	55
56	561	280	281	4	1	2	3	1	2	2	1	4	1	-1	3	56
57	516	262	254	1	2	2	3	3	1	2	2	2	1	-4	-2	57
58	550	261	289	2	1	1	1	1	2	2	1	1	0	0	-2	58
59	574	274	300	1	1	1	1	1	2	2	1	4	3	-3	-3	59
60 ~ 64	2924	1454	1470	1	1	11	8	5	2	8	2	17	9	-18	-4	60 ~ 64
60	651	352	299	1	1	3	2	3	3	3	2	3	1	-2	2	60
61	691	350	341	1	2	2	3	1	1	2	4	4	1	-5	1	61
62	605	293	312	2	2	2	2	1	2	2	2	4	2	-5	0	62
63	616	296	320	1	3	3	2	1	1	3	4	4	3	-4	-4	63
64	361	163	198	1	1	1	1	1	1	2	2	2	2	-2	-3	64
65 ~ 69	2422	1039	1383	2	2	3	3	1	1	2	5	28	6	-25	-6	65 ~ 69
65	370	158	212	1	1	2	2	1	1	1	2	2	2	-2	-2	65
66	518	213	305	1	2	2	2	2	4	4	2	4	1	-2	-3	66
67	528	221	307	1	1	1	2	1	1	9	1	9	1	-8	0	67
68	508	230	278	1	1	1	1	1	8	8	2	8	2	-7	0	68
69	498	217	281	1	1	1	1	1	5	5	2	5	2	-6	-1	69
70 ~ 74	2653	1069	1594	1	1	1	3	1	2	3	43	20	43	-43	-25	70 ~ 74
70	500	195	305	1	1	1	1	1	2	2	9	4	4	-5	-9	70
71	455	190	265	1	1	1	1	1	1	2	4	4	1	-4	-3	71
72	525	205	320	1	1	1	1	1	1	10	5	5	5	-10	-5	72
73	600	280	340	1	1	1	1	1	1	14	6	6	6	-14	-8	73
74	573	209	364	1	1	1	1	1	2	6	4	4	4	-6	-4	74
75 ~ 79	2621	1071	1550	1	1	1	3	1	2	6	47	28	47	-48	-32	75 ~ 79
75	549	223	326	1	1	1	1	1	1	1	2	5	5	-1	-7	75
76	539	226	313	1	1	1	1	1	1	1	2	2	2	-13	-4	76
77	531	221	310	1	1	1	1	1	1	13	5	5	5	-13	-5	77
78	527	231	296	1	1	1	2	1	1	8	8	8	8	-9	-7	78
79	475	170	305	1	1	1	1	2	2	12	12	12	8	-12	-9	79
80 ~ 84	1978	668	1310	3	2	2	3	1	1	7	71	52	80	-69	-57	80 ~ 84
80	457	187	270	2	1	1	1	1	1	3	21	13	13	-19	-16	80
81	396	128	268	1	1	1	1	1	1	1	7	9	9	-8	-10	81
82	401	128	273	1	1	1	1	1	1	9	8	8	8	-10	-8	82
83	412	132	280	1	2	2	2	1	1	16	9	9	9	-15	-10	83
84	312	93	219	1	1	1	1	1	1	18	13	13	13	-17	-13	84
85 ~ 89	1045	286	759	1	1	1	1	2	2	6	40	61	61	-42	-68	85 ~ 89
85	265	95	170	1	1	1	1	1	1	1	10	14	14	-11	-15	85
86	258	64	194	1	1	1	1	1	1	8	9	9	9	-9	-9	86
87	185	44	141	1	1	1	1	1	1	10	14	14	14	-10	-15	87
88	192	47	145	1	1	1	1	1	1	3	13	13	13	-3	-14	88
89	145	36	109	1	1	1	1	3	3	9	9	11	11	-9	-15	89
90 ~ 94	473	87	366	1	1	1	1	1	1	22	56	56	56	-22	-56	90 ~ 94
90	133	20	113	1	1	1	1	1	1	8	14	14	14	-8	-15	90
91	90	20	70	1	1	1	1	1	1	4	13	13	13	-4	-13	91
92	95	19	76	1	1	1	1	1	1	2	12	12	12	-2	-11	92
93	83	15	68	1	1	1	1	1	1	3	7	7	7	-3	-7	93
94	72	13	59	1	1	1	1	1	1	5	10	10	10	-5	-10	94
95 ~ 99	147	13	134	1	1	1	1	1	1	7	31	31	31	-7	-32	95 ~ 99
95	58	9	49	1	1	1	1	1	1	3	11	11	11	-3	-12	95
96	26	1	25	1	1	1	1	1	1	2	6	6	6	-2	-6	96
97	23	0	23	1	1	1	1	1	1	1	6	6	6	-1	-6	97
98	20	3	17	1	1	1	1	1	1	1	3	3	3	-1	-3	98
99	20	0	20	0	0	0	0	0	0	0	3	3	3	-3	-3	99
100 ~	25	4	21	0	0	0	0	0	0	0	5	5	5	-5	-5	100 ~
年齢不詳	0	0	0	0	0	0	0	0	0	0	3	3	3	-3	-3	年齢不詳
出生	男	108	人	女	111	人	計	219	人							

年齢	平成22年10月1日現在の人口													平成21年10月～平成22年9月までの人口動態												年齢
	総数		男		女		転入		転出		死亡		差引増減(含〇歳出生)		総数											
	男	女	男	女	男	女	男	女	男	女	男	女	男	女												
0～4	85017	40574	44443	378	342	463	371	382	576	543	600	548	-393	-488	275											
0	3096	1590	1506	38	22	24	25	32	23	17	4	2	318	266	0											
1	632	335	297	10	9	11	3	6	7	1	7	1	6	4	1											
2	659	337	322	12	6	7	7	5	4	4	4	4	10	3	2											
3	622	303	319	9	3	5	7	5	6	6	6	6	3	-1	3											
4	609	307	302	5	1	5	5	11	4	2	2	2	-9	3	4											
5～9	3202	1607	1585	13	23	17	8	19	10	10	1	1	1	4	5											
5	635	301	334	3	6	2	2	7	2	2	2	2	2	-1	5											
6	596	318	278	5	6	6	1	6	3	2	2	2	2	3	6											
7	674	336	338	1	4	4	2	6	2	2	1	2	-3	4	7											
8	653	334	319	3	4	5	2	2	2	3	3	1	7	0	8											
9	644	318	326	1	3	3	1	5	3	3	1	3	-7	-2	9											
10～14	3768	1897	1871	3	7	8	8	4	7	2	1	6	-1	-6	10											
10	722	373	349	1	2	2	2	1	3	2	2	2	2	-1	10											
11	749	375	374	1	2	2	2	1	1	2	1	1	-5	-2	11											
12	753	366	387	4	4	2	1	2	3	4	1	2	-5	2	12											
13	793	389	404	1	3	3	1	1	1	1	2	2	2	1	13											
14	751	394	357	1	1	1	2	2	2	2	3	3	0	3	14											
15～19	3961	2041	1920	17	11	35	18	28	91	102	1	1	-67	-91	15											
15	808	428	380	2	2	2	1	2	1	2	2	2	-1	-1	15											
16	826	413	413	3	1	1	2	1	2	2	3	3	0	-3	16											
17	792	400	392	1	1	1	2	3	1	3	3	1	-3	-2	17											
18	814	430	384	4	2	14	3	11	33	39	5	5	-26	-39	18											
19	721	370	351	8	5	20	13	8	54	54	8	8	-37	-46	19											
20～24	3546	1980	1566	43	52	101	88	39	168	175	61	61	-63	-96	20											
20	784	421	363	5	3	20	11	4	26	27	4	4	-5	-17	20											
21	806	444	362	8	6	21	14	6	31	32	10	10	-8	-22	21											
22	751	395	356	6	10	25	16	9	36	47	15	14	-14	-36	22											
23	657	373	284	12	17	24	24	10	51	37	12	12	-25	-8	23											
24	548	347	201	12	16	11	23	10	24	32	2	2	-11	-13	24											
25～29	3586	2022	1564	65	77	78	75	68	94	82	2	1	-21	-17	25											
25	609	395	214	19	8	17	19	14	33	17	15	15	-11	-5	25											
26	716	401	315	12	15	23	18	10	20	21	1	1	4	-10	26											
27	756	420	336	12	21	16	13	12	12	16	3	3	3	1	27											
28	710	389	321	10	22	12	15	12	19	11	14	14	-1	3	28											
29	795	417	378	12	11	10	15	19	18	14	1	1	-16	-6	29											
30～34	4475	2368	2107	78	53	47	55	65	41	56	1	1	18	-14	30											
30	832	433	399	18	12	12	16	14	6	18	16	16	10	-6	30											
31	845	453	392	14	17	6	11	10	7	10	7	7	3	1	31											
32	888	489	399	19	10	13	15	16	9	9	1	9	6	-1	32											
33	954	493	461	11	10	10	8	14	10	12	1	12	-3	-3	33											
34	956	500	456	16	4	6	5	11	9	7	7	7	2	-5	34											
35～39	4767	2463	2304	31	37	35	27	24	49	35	4	1	-11	-7	35											
35	996	499	497	7	13	4	12	9	14	8	8	8	-5	6	35											
36	976	529	447	9	14	10	14	9	11	14	1	14	1	-5	36											
37	975	500	475	7	4	2	3	3	5	5	5	1	-8	-4	37											
38	905	461	444	2	3	10	4	3	13	6	1	1	0	-2	38											
39	915	474	441	6	3	7	4	5	6	6	2	6	1	-2	39											
40～44	4353	2156	2197	19	15	28	13	23	28	15	5	2	-9	0	40											
40	853	409	444	2	6	5	5	1	7	4	1	4	-2	6	40											
41	864	439	425	7	4	7	4	8	7	7	3	2	-2	1	41											
42	934	450	484	5	1	4	3	3	3	4	4	4	3	-3	42											
43	960	476	484	1	2	7	3	8	7	7	2	7	-8	-3	43											
44	742	382	360	4	2	5	1	3	4	2	2	2	0	-1	44											
45～49	5039	2488	2551	17	10	17	7	14	21	10	3	6	-4	-7	45											
45	1001	491	510	2	3	6	1	4	7	3	2	3	-3	-1	45											
46	930	452	478	4	3	4	1	2	3	2	2	2	2	-2	46											
47	1037	514	523	2	1	3	1	4	2	2	1	2	-3	-3	47											
48	1038	513	525	3	2	3	3	3	2	3	1	2	3	0	48											
49	1033	518	515	6	1	1	1	3	6	1	1	1	-2	-1	49											

50 ~ 54	6031	2989	3042	16	6	16	8	11	12	9	7	23	7	-11	-12	50 ~ 54
50	1139	577	562	3	2	4	4	1	5	2	1	4	1	0	-5	50
51	1126	561	565	3	2	4	3	1	2	2	2	3	1	3	1	51
52	1156	541	615	6	2	1	2	3	2	2	1	5	1	-3	1	52
53	1259	622	637	1	4	4	1	4	3	3	3	4	2	-7	-5	53
54	1351	688	663	3	2	4	2	2	2	2	1	7	2	-6	-2	54
55 ~ 59	7140	3523	3617	18	4	14	12	14	11	13	11	29	12	-24	-18	55 ~ 59
55	1400	675	725	3	2	2	6	2	1	3	5	6	2	-7	0	55
56	1361	702	659	4	2	2	2	2	1	2	1	3	1	-1	-3	56
57	1425	694	731	4	4	4	2	2	4	3	1	7	3	-4	-6	57
58	1527	741	786	3	2	3	1	5	3	3	3	8	1	-10	-4	58
59	1427	711	716	4	3	3	3	2	2	2	1	5	5	-2	-5	59
60 ~ 64	7203	3668	3535	10	10	24	10	10	5	10	3	34	11	-20	1	60 ~ 64
60	1684	860	824	4	1	5	1	7	1	3	1	7	1	-8	0	60
61	1699	846	853	2	5	10	3	2	3	4	1	4	2	2	2	61
62	1454	755	699	2	4	3	2	1	1	2	1	8	1	-6	3	62
63	1584	817	767	2	6	6	2	2	2	1	1	11	5	-4	-3	63
64	782	390	392	2	2	2	2	1	1	1	4	4	2	-4	-1	64
65 ~ 69	5249	2401	2848	3	2	11	4	3	2	7	1	31	15	-27	-12	65 ~ 69
65	834	407	427	1	4	4	2	2	2	2	4	4	2	-2	-2	65
66	1068	480	588	1	1	1	1	1	1	2	1	7	3	-6	-3	66
67	1026	474	552	2	2	2	2	2	1	2	7	7	2	-7	0	67
68	1189	533	656	1	1	3	1	2	1	2	8	8	6	-7	-5	68
69	1132	507	625	3	2	3	1	1	1	1	5	5	2	-5	-2	69
70 ~ 74	5695	2450	3245	3	2	4	6	3	3	3	3	77	27	-76	-25	70 ~ 74
70	1113	477	636	1	1	2	2	2	2	2	10	10	3	-7	0	70
71	988	422	566	1	1	1	1	2	1	1	11	11	11	-9	-10	71
72	1195	504	691	1	1	1	2	1	2	1	19	19	11	-20	-14	72
73	1206	531	675	1	1	1	2	3	1	2	20	20	6	-20	-5	73
74	1193	516	671	1	1	1	1	1	1	1	16	16	5	-15	-6	74
75 ~ 79	5537	2232	3305	1	2	4	1	5	5	2	3	90	57	-92	-62	75 ~ 79
75	1187	485	702	1	1	2	2	2	2	2	11	11	11	-9	-10	75
76	1128	454	674	1	1	1	1	1	2	1	19	19	11	-20	-14	76
77	1053	425	628	1	1	1	2	3	1	1	19	19	11	-22	-12	77
78	1082	430	652	1	1	1	1	1	1	1	19	19	8	-19	-8	78
79	1087	438	649	1	1	1	1	1	2	1	22	22	16	-22	-18	79
80 ~ 84	4627	1665	2962	7	4	11	3	5	7	6	6	135	93	-140	-95	80 ~ 84
80	1095	396	699	1	1	1	2	1	1	3	3	23	11	-24	-15	80
81	996	373	623	1	1	1	1	1	1	1	33	33	21	-34	-22	81
82	910	339	571	3	3	1	1	2	2	2	35	35	18	-35	-18	82
83	866	294	572	2	1	1	1	2	1	1	21	21	17	-23	-17	83
84	760	263	497	1	1	1	1	1	2	2	23	23	26	-24	-27	84
85 ~ 89	2415	729	1686	3	3	7	2	2	4	4	4	100	126	-99	-129	85 ~ 89
85	694	234	460	1	2	2	2	1	1	1	35	35	29	-34	-28	85
86	524	168	356	1	1	1	2	1	1	1	20	20	22	-20	-24	86
87	457	124	333	1	1	1	1	1	1	1	23	23	24	-23	-24	87
88	429	123	306	1	1	1	1	1	1	1	11	11	28	-11	-29	88
89	311	80	231	1	1	1	1	1	1	1	11	11	23	-11	-24	89
90 ~ 94	940	208	732	2	2	2	1	1	1	1	45	45	127	-45	-126	90 ~ 94
90	310	81	229	1	2	2	1	1	1	1	10	10	32	-10	-30	90
91	218	39	179	1	1	1	1	1	1	1	16	16	21	-16	-22	91
92	167	38	129	1	1	1	1	1	1	1	4	4	26	-4	-26	92
93	133	23	110	1	1	1	1	1	1	1	12	12	25	-12	-25	93
94	112	27	85	1	1	1	1	1	1	1	3	3	23	-3	-23	94
95 ~ 99	278	50	228	1	1	1	1	1	1	1	16	16	50	-16	-49	95 ~ 99
95	100	13	87	1	1	1	1	1	1	1	5	5	9	-5	-8	95
96	63	11	52	1	1	1	1	1	1	1	3	3	11	-3	-11	96
97	55	10	45	1	1	1	1	1	1	1	4	4	12	-4	-12	97
98	36	9	27	1	1	1	1	1	1	1	2	2	8	-2	-8	98
99	24	7	17	1	1	1	1	1	1	1	2	2	10	-2	-10	99
100 ~ 年 年齢不詳	42	3	39	1	1	1	1	1	1	1	4	4	9	-4	-10	100 ~ 年 年齢不詳
計	67	44	23	33	2	67	1	44	44	33	272	272	583	583	583	人

市町村名： 湯上市

年齢	平成22年10月1日現在の人口										平成21年10月～平成22年9月までの人口動態										年齢				
	人					入					出					死亡									
	総数		男		女		県内		県外		男		女		県内		県外		男			女		差引増減 (含〇歳出生)	
	総数	男	女	県内	県外	男	女	男	女	男	女	男	女	男	女	男	女	男	女	男		女	男	女	総数
総数	34648	16365	18293	319	304	127	249	295	214	170	208	184	-64	131	73	0~4									
0~4	1136	639	497	31	17	12	20	22	8	6	1	1	110	80	0										
5	190	110	80	1	1	4	5	3	3	1	1	1	110	80	0										
6	212	120	92	12	7	2	3	4	4	1	4	2	11	2	1										
7	240	134	106	8	3	5	4	6	3	1	1	1	6	4	2										
8	249	134	115	3	4	3	4	1	1	1	1	1	2	2	3										
9	245	141	104	7	1	2	5	8	1	2	2	2	2	4	2										
10	1455	760	705	13	13	5	18	14	4	3	1	1	-5	2	5~9										
11	270	138	132	3	5	2	2	4	1	4	2	2	2	4	5										
12	271	140	131	5	2	3	2	5	1	1	1	1	-3	4	6										
13	296	153	143	5	1	1	2	2	2	1	1	1	-1	7	7										
14	316	159	157	3	3	1	4	2	2	1	1	1	-3	0	8										
15	1648	871	777	2	2	2	2	1	2	1	0	0	-2	9	10~14										
16	310	160	150	12	5	3	6	6	2	3	6	6	6	-1	10										
17	331	176	155	2	1	1	1	3	1	1	1	1	1	-2	10										
18	333	174	159	6	2	1	3	2	1	3	1	1	-1	11	11										
19	353	186	167	2	1	1	3	1	2	2	1	4	4	0	12										
20	321	175	146	2	1	1	1	1	1	2	2	2	2	-1	13										
21	1793	930	863	12	14	10	13	9	53	29	1	1	0	14	14										
22	377	183	194	4	4	5	3	9	23	19	1	1	-45	-19	15~19										
23	384	201	183	4	3	2	3	4	1	4	4	4	-3	4	15										
24	401	217	184	2	2	4	1	3	1	1	1	1	0	3	16										
25	352	182	170	6	3	4	2	4	22	14	1	1	-1	0	17										
26	279	147	132	2	4	6	1	4	4	15	1	1	-13	3	18										
27	1406	685	721	40	27	25	16	36	53	44	2	2	-28	-13	19										
28	267	126	141	5	4	3	4	4	10	3	3	3	0	0	20										
29	292	138	154	9	4	6	2	4	10	13	2	2	-2	3	21										
30	303	151	152	5	3	3	5	8	17	11	8	11	-11	-6	22										
31	266	122	144	7	5	8	2	11	10	12	7	7	0	0	23										
32	278	148	130	14	7	5	7	9	6	5	5	5	0	0	24										
33	1489	737	752	59	65	30	45	56	23	32	2	4	19	4	25~29										
34	252	122	130	13	10	8	5	11	7	8	8	6	6	-1	25										
35	284	128	156	13	19	6	7	14	5	9	9	9	0	0	26										
36	303	159	144	12	9	5	10	14	7	4	4	4	0	5	27										
37	333	161	172	10	12	4	9	8	7	6	7	7	-2	7	28										
38	317	167	150	14	12	7	7	11	4	5	2	2	8	1	29										
39	1977	986	991	41	50	21	41	51	17	16	6	4	4	6	30~34										
40	347	171	176	10	17	6	4	14	3	4	4	2	2	3	30										
41	392	195	197	6	7	7	8	9	2	5	5	3	3	-2	31										
42	390	194	196	11	12	2	3	10	4	1	1	1	-1	3	32										
43	404	199	205	5	3	4	8	7	2	2	2	2	0	2	33										
44	444	227	217	9	11	2	5	10	6	4	4	4	0	0	34										
45	2221	1080	1141	30	28	15	22	37	12	14	1	1	10	-13	35~39										
46	435	210	225	7	5	3	3	10	7	7	6	6	6	-10	35										
47	464	226	238	8	7	2	6	9	3	2	2	2	1	0	36										
48	454	222	232	5	6	5	5	5	2	2	1	2	2	0	37										
49	425	210	215	3	5	3	2	7	4	3	3	3	-1	0	38										
40~44	443	212	231	7	5	2	3	6	4	2	2	2	2	0	39										
40	2064	959	1105	18	16	7	14	16	9	3	1	1	1	-1	40~44										
41	445	200	245	4	2	4	5	6	2	2	2	2	2	-4	40										
42	375	173	202	5	5	2	5	4	2	2	2	2	0	-1	41										
43	429	195	234	3	6	2	1	1	1	1	1	1	1	4	42										
44	453	214	239	6	2	1	3	4	2	2	1	2	1	-2	43										
45	362	177	185	1	1	1	1	1	2	2	1	2	-2	0	44										
45~49	2190	1093	1097	6	11	12	10	10	7	4	1	2	0	1	45~49										
46	485	246	239	2	2	4	2	6	3	1	1	1	0	2	45										
47	428	203	225	3	3	1	1	5	2	2	2	2	-2	-1	46										
48	458	234	224	1	2	2	2	3	1	3	3	1	2	2	47										
49	411	204	207	1	2	2	2	5	1	1	1	1	1	-2	48										
49	408	206	202	2	2	2	5	5	1	1	1	1	-2	4	49										

50 ~ 54	2332	1146	1186	18	13	10	3	12	10	10	4	6	3	0	-1	50 ~ 54
50	416	225	191	6	1	2	2	1	3	2	2	3	1	2	-2	50
51	477	245	232	2	3	2	1	6	1	4	2	3	1	-6	51	
52	475	237	238	5	3	5	2	2	2	2	2	1	1	7	52	
53	472	210	262	4	3	1	2	2	2	2	2	1	1	0	53	
54	492	229	263	1	3	2	2	2	4	1	2	2	1	-4	54	
55 ~ 59	2881	1408	1473	13	10	9	11	11	9	9	2	8	5	-6	55 ~ 59	
55	544	259	285	1	2	1	3	4	1	1	1	1	1	2	55	
56	576	308	268	7	2	4	3	3	4	1	1	2	3	5	56	
57	548	268	280	1	3	3	1	2	4	4	1	2	1	-2	57	
58	574	268	306	3	1	1	2	2	2	4	1	3	1	-3	58	
59	639	305	334	1	2	1	1	3	2	2	2	3	1	-7	59	
60 ~ 64	3075	1467	1608	10	4	9	5	10	5	5	3	13	5	-9	60 ~ 64	
60	664	300	364	1	1	5	1	4	1	1	1	1	2	0	60	
61	683	337	346	4	1	5	1	2	3	1	1	6	1	-5	61	
62	636	303	333	1	1	2	2	1	1	1	1	3	1	-1	62	
63	656	349	349	2	1	2	1	1	2	2	1	1	1	-1	63	
64	436	220	216	2	1	2	1	3	2	2	1	2	1	0	64	
65 ~ 69	2301	1035	1266	2	3	4	2	2	2	2	1	21	3	-19	65 ~ 69	
65	395	189	206	1	1	1	1	1	1	1	1	3	0	0	65	
66	482	219	263	2	2	2	2	1	2	2	4	4	0	2	66	
67	456	223	233	1	1	1	1	1	1	1	1	3	1	-3	67	
68	487	202	285	2	1	1	2	1	1	1	1	2	2	-2	68	
69	481	202	279	1	1	1	1	1	1	1	1	9	1	-10	69	
70 ~ 74	2121	958	1163	1	4	2	2	2	1	2	2	28	18	-29	70 ~ 74	
70	423	199	224	1	1	1	1	1	1	1	1	5	4	-4	70	
71	399	173	226	1	1	1	1	1	1	1	1	7	1	0	71	
72	454	206	248	1	2	1	1	1	1	1	1	5	3	-6	72	
73	440	204	236	1	1	1	1	1	1	1	1	3	5	-4	73	
74	405	176	229	1	1	1	1	1	1	1	1	8	5	-8	74	
75 ~ 79	1896	816	1080	5	7	1	3	2	1	1	1	34	23	-30	75 ~ 79	
75	402	187	215	1	3	1	1	1	1	1	1	8	3	-7	75	
76	393	170	223	1	1	1	1	1	1	1	1	9	4	-9	76	
77	379	152	227	1	1	1	1	1	1	1	1	5	7	-4	77	
78	375	158	217	1	1	1	1	1	1	1	1	9	2	-8	78	
79	347	149	198	1	2	1	1	1	1	1	1	3	7	-2	79	
80 ~ 84	1414	489	925	4	5	1	3	3	3	3	1	36	37	-35	80 ~ 84	
80	326	131	195	1	1	1	2	2	2	2	1	8	4	-8	80	
81	267	94	173	1	1	1	1	1	1	1	1	7	5	-7	81	
82	299	107	192	2	2	1	1	1	1	1	1	7	12	-13	82	
83	265	77	188	1	2	1	1	2	1	1	1	7	10	-6	83	
84	257	80	177	1	2	2	2	2	2	1	1	7	6	-8	84	
85 ~ 89	805	211	594	3	9	2	2	2	3	2	2	33	32	-32	85 ~ 89	
85	220	59	161	1	1	1	1	1	1	1	1	8	7	-8	85	
86	177	49	128	1	3	1	1	1	1	1	1	11	7	-11	86	
87	148	36	112	3	3	2	2	1	2	2	1	4	6	-2	87	
88	128	27	101	1	2	2	2	1	1	1	1	6	4	-7	88	
89	132	40	92	1	3	3	3	1	1	1	1	4	8	-4	89	
90 ~ 94	322	74	248	1	3	3	3	3	3	3	2	18	37	-17	90 ~ 94	
90	105	23	82	1	1	1	1	1	2	2	1	3	10	-3	90	
91	79	25	54	1	1	1	1	1	1	1	1	5	10	-5	91	
92	46	9	37	1	1	1	1	1	1	1	1	5	7	-5	92	
93	48	10	38	1	1	1	1	1	1	1	1	4	4	-4	93	
94	44	7	37	1	1	1	1	1	1	1	1	1	6	-5	94	
95 ~ 99	103	18	85	1	1	1	1	1	1	1	1	4	15	-4	95 ~ 99	
95	24	2	22	1	1	1	1	1	1	1	1	1	5	-1	95	
96	30	6	24	1	1	1	1	1	1	1	1	1	4	-1	96	
97	20	3	17	1	1	1	1	1	1	1	1	2	4	-2	97	
98	12	2	10	1	1	1	1	1	1	1	1	2	4	-2	98	
99	17	5	12	1	1	1	1	1	1	1	1	2	2	-2	99	
100 ~ 年齢不詳	19	3	16	1	1	1	1	1	1	1	1	4	4	-4	100 ~ 年齢不詳	
計	0	0	0	0	0	0	0	0	0	0	0	116	78	194	人	

年齢	平成22年10月1日現在の人口										平成21年10月～平成22年9月までの人口動態										年齢										
	人					転入					転出					死亡						総数									
	総数		男		女		県内		県外		県内		県外		男		女		差引増減 (含0歳出生)												
	男	女	男	女	男	女	男	女	男	女	男	女	男	女	男	女	男	女	男	女											
総数	88538	41317	47221	443	513	460	395	416	467	588	517	592	-379	0～4	2973	1476	1497	40	43	22	30	36	37	27	23	2	296	300			
0	587	301	286	5	6	4	5	3	7	3	3	4	1	301	286	540	265	275	10	10	3	7	9	9	4	4	3	3	1		
1	575	282	293	7	6	6	11	8	6	14	3	3	-10	8	2	661	317	344	9	10	4	5	8	6	2	2	3	2	3		
2	610	311	299	9	11	2	2	8	9	3	4	1	-1	4	4	610	311	299	11	4	2	2	8	9	3	4	1	-1	4	4	
3	3160	1503	1503	20	19	16	9	17	23	16	15	2	-10	5～9	595	309	286	5	5	3	5	4	6	7	5	5	-3	5	5		
4	622	325	297	5	8	2	1	5	6	2	4	1	-1	6	6	618	334	284	4	3	3	1	4	5	2	2	1	1	-3	7	
5	642	327	315	4	3	6	2	2	4	5	3	1	-2	8	8	683	362	321	2	1	1	2	2	4	5	3	1	2	-2	8	
6	3716	1900	1816	10	5	6	8	7	7	4	3	5	-3	10～14	836	424	412	3	3	3	2	2	3	3	2	2	2	5	10	14	
7	710	353	357	1	1	3	2	1	3	1	2	2	-3	10	10	718	386	332	3	3	3	3	2	3	3	2	2	2	2	-3	10
8	715	369	346	2	2	1	1	2	3	2	1	1	-1	11	11	830	443	387	3	3	1	1	2	1	2	2	1	1	1	-3	11
9	768	368	400	2	2	1	1	1	1	1	1	1	-1	12	12	829	426	403	2	2	1	1	1	1	1	1	1	2	2	-1	12
10	805	424	381	2	2	1	2	2	2	1	1	1	-1	13	13	4078	2059	2019	7	12	10	17	14	17	116	73	3	-64	15	19	
11	836	424	412	3	5	1	1	2	3	2	1	1	-1	15	15	876	433	443	3	3	3	3	3	3	2	2	2	2	2	-3	15
12	830	443	387	2	4	5	9	6	8	5	8	5	-60	16	16	829	426	403	2	4	3	7	6	5	5	5	3	-55	16	16	
13	707	333	374	2	4	5	9	6	8	5	8	5	-60	17	17	3096	1604	1492	31	62	87	87	51	59	121	139	1	-49	17	24	
14	723	361	362	2	7	7	11	7	7	7	7	7	-8	18	18	688	363	325	6	6	11	16	7	8	21	26	1	-11	18	18	
15	745	380	365	6	15	17	18	18	18	18	18	18	-16	19	19	829	426	403	6	15	17	18	18	18	28	26	1	-16	19	19	
16	556	293	263	13	14	19	43	29	29	29	29	29	-20	20	20	384	207	177	4	20	28	14	7	14	25	22	0	-2	24	24	
17	3213	1669	1544	89	112	81	77	80	122	76	82	2	-17	25～29	836	424	412	3	5	1	1	2	3	2	2	2	2	2	-3	25	29
18	510	274	236	18	24	24	22	18	23	16	20	12	10	25	25	555	277	278	20	23	23	20	11	20	16	20	16	16	3	26	26
19	663	342	321	12	18	8	11	22	26	18	11	11	-9	27	27	697	352	345	16	25	13	17	13	13	37	21	2	-16	28	28	
20	788	424	364	23	22	15	14	16	19	12	14	14	-5	29	29	4577	2376	2201	74	83	58	52	70	65	68	67	5	2	30	34	
21	895	462	433	20	24	14	15	15	15	9	19	15	7	30	30	838	421	417	12	22	9	10	14	19	20	20	3	4	30	30	
22	905	466	439	12	19	10	7	18	12	11	9	9	-7	31	31	944	524	420	16	10	11	14	12	8	16	10	1	5	32	32	
23	995	503	492	16	16	10	11	14	12	8	10	8	-2	33	33	4716	2356	2360	45	52	42	37	31	53	46	38	4	-6	34	34	
24	923	472	451	10	17	7	11	14	14	8	10	10	6	35	39	987	483	504	8	12	8	9	8	8	8	8	1	4	35	39	
25	914	449	465	13	11	5	7	11	6	11	11	11	-5	36	36	947	478	469	6	7	10	7	7	6	7	2	1	4	37	37	
26	945	474	471	6	7	10	7	7	6	7	6	6	-4	38	38	4539	2238	2301	41	24	31	27	31	19	33	17	3	13	40	44	
27	4539	2238	2301	41	24	31	27	31	19	33	17	3	13	40	44	927	456	471	8	8	12	10	8	5	8	8	1	5	40	40	
28	899	422	477	10	5	7	4	4	4	7	4	4	3	41	41	899	422	477	10	5	7	4	4	4	7	4	4	5	41	41	
29	995	492	503	8	3	6	5	11	6	6	3	3	-2	42	42	1015	512	503	9	6	5	5	5	2	10	4	1	-2	43	43	
30	703	356	347	6	2	2	4	3	2	4	2	2	-2	44	44	5414	2662	2752	19	14	20	11	16	9	26	17	16	-19	45	49	
31	1049	508	541	3	4	3	3	3	3	3	3	3	-3	45	45	1029	491	538	8	4	5	4	6	4	5	1	1	-4	46	46	
32	1070	533	537	4	4	4	2	2	2	6	6	2	-4	47	47	1100	542	558	2	6	8	1	4	4	2	2	4	-3	48	48	
33	1166	588	578	2	1	1	1	1	1	8	8	1	-12	49	49				2	1	1	1	1	1	8	4	5	-3	49	49	

50 ~ 54	6233	3036	3197	17	12	20	9	17	11	16	6	15	8	-11	-4	50 ~ 54
50	1187	607	580	3	3	6	3	5	2	7	2	4	1	-7	1	50
51	1278	643	635	4	1	4	4	1	2	5	1	2	1	1	3	51
52	1159	531	628	2	2	2	1	4	4	2	1	2	1	1	-3	52
53	1318	646	672	2	4	6	4	3	3	1	2	6	3	-3	-6	53
54	1291	609	682	6	4	2	1	6	3	3	2	2	3	-3	1	54
55 ~ 59	7515	3665	3850	15	13	23	7	25	10	16	9	35	18	-38	-17	55 ~ 59
55	1486	728	758	2	3	5	3	3	3	3	2	5	3	-4	-2	55
56	1487	697	790	4	3	5	1	5	3	5	4	5	4	-6	-7	56
57	1481	714	767	2	3	5	1	5	3	5	4	5	4	-2	-4	57
58	1554	779	775	4	1	5	1	4	2	2	2	12	1	-16	-3	58
59	1507	747	760	3	3	3	1	6	2	4	2	8	5	-10	-1	59
60 ~ 64	7265	3596	3669	10	9	24	10	7	7	12	5	27	17	-12	-10	60 ~ 64
60	1682	832	850	4	1	4	2	2	1	5	2	8	2	-5	-5	60
61	1665	856	809	3	2	4	3	2	2	2	1	4	5	0	-3	61
62	1448	702	746	1	3	6	1	1	1	2	4	4	0	0	3	62
63	1557	758	799	1	2	6	4	2	2	3	1	8	2	-6	1	63
64	913	448	465	1	1	2	1	1	1	1	1	3	8	-1	-9	64
65 ~ 69	5539	2441	3098	4	2	9	3	2	3	4	4	53	14	-46	-16	65 ~ 69
65	935	451	484	1	1	5	1	1	1	1	1	6	2	0	-3	65
66	1084	492	592	1	1	2	1	1	1	1	1	10	1	-10	-2	66
67	1161	509	652	1	2	2	2	2	2	2	1	11	2	-12	0	67
68	1225	523	702	1	1	3	2	2	1	1	3	15	3	-12	-4	68
69	1134	466	668	1	1	1	1	2	1	1	1	11	6	-12	-7	69
70 ~ 74	6435	2755	3680	7	8	5	5	1	1	4	2	68	28	-61	-18	70 ~ 74
70	1162	488	674	1	2	2	2	1	1	2	2	12	2	-11	0	70
71	1128	469	659	1	2	2	2	2	2	2	1	10	2	-12	1	71
72	1309	559	750	4	2	2	2	1	1	1	1	14	4	-8	-1	72
73	1359	597	762	1	2	1	1	1	1	1	1	16	11	-15	-10	73
74	1477	642	835	1	1	1	1	1	1	1	1	16	9	-15	-8	74
75 ~ 79	6641	2754	3887	4	4	6	2	2	5	1	7	106	66	-99	-72	75 ~ 79
75	1395	590	805	1	2	2	1	1	1	1	1	15	9	-15	-9	75
76	1287	567	720	1	2	2	1	1	1	1	2	23	11	-20	-11	76
77	1424	572	852	1	2	3	1	2	1	1	2	23	19	-20	-19	77
78	1281	525	756	2	2	1	1	2	3	1	1	19	11	-18	-15	78
79	1254	500	754	1	1	1	1	1	1	1	1	26	16	-26	-18	79
80 ~ 84	5256	1885	3371	4	13	6	1	4	7	2	8	160	113	-162	-114	80 ~ 84
80	1235	455	780	1	4	4	1	1	1	3	3	32	22	-33	-24	80
81	1110	384	726	1	4	4	1	1	1	1	1	23	21	-23	-18	81
82	1087	385	702	1	4	4	1	1	1	1	2	39	24	-40	-23	82
83	965	363	602	2	2	2	1	1	4	1	1	40	18	-40	-21	83
84	859	298	561	1	2	2	1	1	1	1	1	26	28	-26	-28	84
85 ~ 89	2797	860	1937	6	16	1	1	1	9	1	1	112	122	-107	-115	85 ~ 89
85	861	294	567	1	4	4	1	1	3	2	1	26	28	-26	-26	85
86	636	198	438	1	2	2	1	2	2	2	2	26	28	-25	-28	86
87	456	139	317	1	2	2	1	2	2	2	2	28	27	-27	-27	87
88	474	128	346	1	3	1	1	1	1	1	1	13	17	-13	-15	88
89	370	101	269	3	5	1	1	2	2	2	1	19	22	-16	-10	89
90 ~ 94	1057	261	796	1	7	1	1	4	3	1	1	48	120	-52	-116	90 ~ 94
90	342	88	254	1	1	1	1	2	3	1	1	11	19	-13	-17	90
91	228	56	172	1	2	2	1	1	1	2	1	14	29	-14	-28	91
92	204	50	154	1	3	3	1	1	1	1	1	12	23	-13	-22	92
93	162	33	129	1	1	1	1	1	1	1	1	7	28	-8	-28	93
94	121	34	87	1	1	1	1	1	1	1	1	4	21	-4	-21	94
95 ~ 99	277	59	218	1	3	1	1	1	1	1	1	16	56	-16	-52	95 ~ 99
95	94	27	67	1	1	1	1	1	1	1	1	5	18	-5	-17	95
96	67	12	55	1	2	1	1	1	1	1	1	3	10	-3	-9	96
97	54	9	45	1	2	1	1	1	1	1	1	2	13	-2	-11	97
98	30	8	22	1	1	1	1	1	1	1	1	3	9	-3	-9	98
99	32	3	29	1	1	1	1	1	1	1	1	3	6	-3	-6	99
100 ~ 年齢不詳	41	8	33	1	1	1	1	1	1	1	1	5	10	-5	-10	100 ~ 年齢不詳
計	0	0	0	0	0	0	0	0	0	0	0	0	0	0	0	計
出生	298	298	298	298	298	298	298	298	298	298	298	298	298	298	298	出生
男	298	298	298	298	298	298	298	298	298	298	298	298	298	298	298	男
女	299	299	299	299	299	299	299	299	299	299	299	299	299	299	299	女
人	587	587	587	587	587	587	587	587	587	587	587	587	587	587	587	人

年齢	平成22年10月1日現在の人口										平成21年10月～平成22年9月までの人口動態										年齢
	人		男		女		転入		転出		死亡		差引増減 (含0歳出生)		総数						
	総数	男	女	総数	男	女	県内	県外	県内	県外	男	女	男	女							
0～4	979	491	488	17212	19368	17212	178	188	184	208	243	270	343	289	-294	-324	91				
1	188	101	87				16	10	19	12	2	13		1	113	87	0				
2	181	83	88				3	3	6	3	1	3		1	101	1	0				
3	185	91	94				4	3	2	4	1	6		2	1	3	1				
4	224	108	116				3	4	3	4	1	2		2	2	2	2				
5～9	201	98	103				5	5	5	3	1	3		0	0	4	4				
5	577	298	279				8	1	9	11	4	5		1	1	1	5				
6	226	107	119				2	2	2	1	1	2		0	0	3	5				
7	212	108	104				1	1	3	3	1	1		1	1	1	6				
8	227	107	120				4	1	1	1	2	2		2	1	1	7				
10～14	276	139	137				3	1	2	3	1	1		3	3	1	8				
10	1462	709	753				3	3	1	4	4	1		4	4	1	10				
11	276	128	148				4	1	1	1	3	3		3	3	0	10				
12	272	134	138				3	1	1	2	2	1		0	0	1	11				
13	321	159	162				1	1	1	2	2	1		1	0	2	12				
14	300	151	149				1	1	2	2	1	1		2	2	0	13				
15～19	293	137	156				1	1	1	2	1	1		2	2	0	14				
15	1648	850	798				11	4	5	22	61	57	1	1	66	63	15				
16	359	192	167				7	5	5	5	1	4		4	5	3	15				
17	362	190	172				2	2	2	2	1	1		1	1	1	16				
18	336	177	159				1	1	1	3	3	3		2	2	1	17				
19	303	152	151				2	2	1	13	14	38	1	1	3	3	18				
20～24	288	139	149				4	4	3	5	3	16	2	1	14	13	19				
20	909	559	350				20	34	37	44	55	66	2	1	44	51	20				
21	212	129	83				3	5	10	8	9	19	1	1	7	14	20				
22	248	118	130				4	3	8	7	15	8		8	9	4	21				
23	177	124	53				7	10	5	5	10	22	1	1	9	9	22				
24	195	110	85				5	4	9	12	13	10		1	10	2	22				
25～29	77	78	11				6	7	5	7	5	7		1	8	8	23				
25	887	496	391				28	41	30	26	27	34		4	20	17	24				
26	146	85	61				7	4	4	5	3	9		3	4	6	25				
27	141	68	73				4	7	5	6	9	6		2	3	3	26				
28	172	110	62				5	9	6	4	5	4		6	2	2	27				
29	181	89	92				7	2	8	6	6	5		4	4	7	28				
30～34	247	144	103				6	10	7	4	5	6		4	2	3	29				
30	1539	833	706				32	20	28	33	19	33		8	8	10	30				
31	222	133	89				6	7	7	6	3	6		6	4	2	30				
32	289	142	147				5	5	3	4	1	5		4	4	4	31				
33	307	174	133				6	4	6	4	7	9		3	3	2	32				
34	359	191	168				11	6	9	8	8	6		8	5	5	33				
35～39	362	193	169				6	2	3	6	7	7		2	2	8	34				
35	1719	928	791				20	24	14	15	16	20		11	11	4	35				
36	321	157	164				11	7	4	6	3	2		4	4	3	36				
37	337	187	150				2	4	4	2	2	3		3	1	1	37				
38	329	195	134				6	7	1	3	5	4		4	3	4	38				
39	352	188	164				4	6	3	3	4	4		3	2	0	39				
40～44	380	201	179				2	6	2	1	2	7		5	5	4	40				
40	1750	904	846				10	15	4	10	10	7		4	4	10	40				
41	400	208	192				3	2	1	3	3	2		3	2	1	41				
42	348	181	167				3	7	2	2	4	2		2	1	2	42				
43	358	177	181				2	5	1	3	2	2		2	2	2	43				
44	340	170	170				1	1	1	1	2	2		1	1	1	44				
45～49	304	168	136				6	8	3	6	6	4		3	3	3	45				
45	2218	1141	1077				3	3	3	19	17	17	10	3	32	27	46				
46	413	215	198				1	1	1	2	2	1		1	1	2	47				
47	434	223	211				2	2	1	3	5	2		1	1	1	48				
48	418	216	202				1	3	1	2	2	2		2	2	2	49				
49	461	229	232				1	1	1	7	4	1		6	6	0	48				
49	492	258	234				3	2	1	2	2	1		2	0	3	49				

50 ~ 54	2557	1277	1280	11	5	8	8	3	4	9	4	8	1	-6	-1	50 ~ 54
50	507	261	246	2	2	3	1	1	1	2	1	1	1	0	1	50
51	549	264	285	3	1	2	2	2	2	1	3	3	1	-2	-3	51
52	493	240	253	2	1	2	2	2	2	2	1	2	1	-1	-2	52
53	502	241	261	2	2	1	2	2	1	3	1	3	1	-4	-2	53
54	506	271	235	1	1	1	2	1	1	1	1	3	1	-4	-2	54
55 ~ 59	3137	1567	1570	15	8	10	10	6	8	6	2	15	5	-6	-1	55 ~ 59
55	552	277	275	2	2	1	3	1	4	4	2	1	2	-1	-3	55
56	581	294	287	2	1	2	3	1	2	2	1	3	1	-4	-1	56
57	641	321	320	5	4	2	2	2	1	3	1	3	1	1	4	57
58	640	320	320	4	4	4	4	1	1	1	1	5	1	0	0	58
59	723	355	368	2	1	1	3	1	1	1	1	3	1	-3	-1	59
60 ~ 64	3310	1650	1660	6	2	18	15	5	6	4	3	21	7	-6	1	60 ~ 64
60	717	353	364	2	1	7	8	2	1	2	2	6	3	-3	4	60
61	752	397	355	1	1	4	2	2	2	2	2	5	3	-2	0	61
62	726	388	358	2	1	2	1	1	3	1	3	4	1	0	-3	62
63	695	343	352	1	1	4	4	1	2	2	2	4	2	0	0	63
64	420	189	231	1	1	1	1	1	2	1	1	2	1	-1	0	64
65 ~ 69	2782	1302	1480	3	2	6	4	1	1	2	3	14	11	-11	-12	65 ~ 69
65	471	229	242	2	1	1	1	1	1	1	2	2	2	0	1	65
66	581	277	304	1	1	2	1	1	2	1	2	6	2	-5	-4	66
67	573	257	316	1	1	1	1	1	1	2	1	1	5	1	-5	67
68	637	314	323	1	1	1	1	1	1	2	1	3	3	-5	1	68
69	520	225	295	1	1	1	1	1	1	1	1	2	4	-2	-5	69
70 ~ 74	3012	1241	1771	1	1	4	4	4	1	4	4	29	14	-31	-14	70 ~ 74
70	545	215	330	1	1	1	2	2	2	4	3	5	1	-11	0	70
71	546	233	313	1	1	2	2	2	1	4	3	5	3	-3	-4	71
72	628	243	385	2	2	2	2	2	1	1	1	5	3	-3	-2	72
73	647	278	369	1	1	1	1	1	1	1	1	2	1	-2	-2	73
74	646	272	374	1	1	1	1	1	1	2	1	2	6	-12	-6	74
75 ~ 79	3036	1223	1813	1	1	1	1	1	2	3	2	67	32	-73	-35	75 ~ 79
75	648	279	369	1	1	1	1	1	1	1	1	5	6	-6	-6	75
76	615	260	355	1	1	2	2	1	1	1	2	17	5	-17	-6	76
77	588	223	365	1	1	1	1	1	1	1	1	17	7	-18	-8	77
78	579	232	347	1	1	1	1	1	1	2	1	15	8	-15	-8	78
79	606	229	377	1	1	1	1	1	1	2	1	13	6	-17	-6	79
80 ~ 84	2456	919	1537	1	2	2	2	2	3	2	7	70	54	-69	-60	80 ~ 84
80	582	216	366	2	2	1	1	1	1	1	1	13	7	-13	-6	80
81	491	185	306	1	1	1	1	1	2	1	2	16	14	-16	-15	81
82	506	203	303	1	1	1	1	1	2	1	2	16	17	-21	-16	82
83	462	171	291	1	1	1	1	1	1	2	2	14	10	-14	-12	83
84	415	144	271	1	1	1	1	1	1	2	1	11	6	-10	-6	84
85 ~ 89	1306	383	913	1	4	1	1	1	2	2	2	57	53	-57	-52	85 ~ 89
85	379	132	247	1	1	1	1	1	1	1	2	21	8	-21	-9	85
86	311	98	213	1	1	1	1	1	1	1	1	11	12	-11	-13	86
87	238	71	167	1	1	1	1	1	1	1	1	10	9	-10	-8	87
88	204	57	147	1	2	1	1	1	1	1	1	8	11	-8	-9	88
89	174	35	139	1	1	1	1	1	1	1	1	7	13	-7	-13	89
90 ~ 94	530	120	410	1	1	1	1	1	4	2	2	28	66	-28	-71	90 ~ 94
90	184	53	131	1	1	1	1	1	1	1	2	11	14	-11	-18	90
91	115	27	88	1	1	1	1	1	1	1	1	4	17	-4	-17	91
92	94	13	81	1	1	1	1	1	1	1	1	11	14	-11	-14	92
93	70	16	54	1	1	1	1	1	1	1	1	14	14	-14	-14	93
94	67	11	56	1	1	1	1	1	1	1	1	1	7	-1	-8	94
95 ~ 99	143	22	121	1	1	1	1	1	1	1	1	16	40	-16	-41	95 ~ 99
95	49	6	43	1	1	1	1	1	1	1	1	6	10	-6	-10	95
96	46	10	36	1	1	1	1	1	1	1	1	2	9	-2	-10	96
97	18	4	14	1	1	1	1	1	1	1	2	2	10	-2	-10	97
98	12	-4	16	1	1	1	1	1	1	1	5	5	4	-5	-4	98
99	18	6	12	1	1	1	1	1	1	1	1	1	7	-1	-7	99
100 ~ 年齢不詳	33	7	26	1	1	1	1	1	1	1	1	4	2	-4	-2	100 ~ 年齢不詳
合計	9	3	6	181	181	181	181	181	181	181	181	181	181	181	181	181
出生	男	100	人	人	人	人	人	人	人	人	人	人	人	人	人	人
出生	女	81	人	人	人	人	人	人	人	人	人	人	人	人	人	人

年齢	平成22年10月1日現在の人口		平成21年10月～平成22年9月までの人口動態																年齢
	総数	男	転入		転出		死亡		差引増減 (含〇歳出生)		死亡				差引増減 (含〇歳出生)				
			男	女	県内	県外	県内	県外	男	女	男	女	男	女	男	女			
総数	27562	13162	14400	81	104	161	149	146	206	194	184	-194	81	0	0	4			
0～4	924	475	449	5	8	10	12	10	5	5	1	-78	0	0	0	4			
5	156	80	76	1	1	2	1	3	1	1	1	80	0	0	0	4			
1	182	94	88	1	2	3	5	2	1	1	1	76	1	1	1	5			
2	178	88	90	1	2	4	2	4	1	1	1	-5	1	1	2	2			
3	211	108	103	1	2	4	2	1	1	1	1	-1	0	0	3	3			
4	197	105	92	3	1	2	2	1	1	1	1	3	2	2	4	2			
5	561	280	561	5	5	5	9	8	3	7	2	-1	1	1	5	9			
6	207	107	100	2	2	2	1	4	2	2	2	-4	2	2	5	5			
7	220	115	105	2	2	1	1	1	1	1	1	2	0	0	6	6			
8	238	120	118	2	2	6	6	2	2	2	2	1	2	2	7	7			
9	223	110	113	1	1	2	1	2	1	2	2	-1	2	2	8	8			
10	253	128	9	1	1	2	1	1	1	1	1	-1	1	1	9	9			
11	1305	650	655	1	2	2	5	3	5	1	3	-2	3	3	10	14			
12	243	128	115	1	1	1	1	1	3	1	0	-2	0	0	10	10			
13	254	131	123	1	1	1	1	1	1	1	1	0	1	1	11	11			
14	260	117	143	1	2	1	3	1	1	1	1	0	1	1	12	12			
15	279	142	137	1	2	2	3	1	1	1	1	0	1	1	13	13			
16	269	132	137	6	3	6	9	5	42	36	2	-43	2	2	14	14			
17	1311	667	644	1	1	1	1	2	1	1	1	-1	1	1	15	15			
18	295	149	146	1	1	1	1	1	2	1	1	-1	1	1	16	16			
19	270	129	141	1	1	1	1	1	1	1	1	1	0	0	17	17			
20	274	148	126	1	1	2	3	4	18	18	1	-18	0	0	18	18			
21	254	127	127	2	1	2	3	6	22	16	1	-24	0	0	19	19			
22	218	114	104	1	1	3	5	2	45	63	1	-31	-12	-12	20	24			
23	964	527	437	4	14	27	31	16	25	25	1	-10	-8	-8	20	20			
24	220	108	112	2	2	6	3	3	12	8	2	0	0	0	21	21			
25	236	134	102	1	1	6	5	4	5	12	1	0	0	0	22	22			
26	196	98	98	2	5	6	9	3	3	7	21	-10	-10	-10	23	23			
27	234	146	88	1	4	5	7	8	14	15	7	-13	-12	-12	24	24			
28	166	90	76	1	4	8	7	5	7	7	1	-5	-3	-3	25	25			
29	146	97	49	1	4	7	6	4	4	4	4	-28	-11	-11	26	26			
30	1181	696	485	16	25	28	23	32	40	25	2	-5	-5	-5	27	27			
31	179	118	61	2	7	12	5	10	7	5	6	-3	-3	-3	28	28			
32	236	150	86	5	4	5	5	6	9	4	4	-8	-4	-4	29	29			
33	234	146	88	4	5	3	5	6	10	7	7	-9	-9	-9	30	34			
34	253	127	126	2	5	3	5	6	8	6	5	-14	-6	-6	31	31			
35	279	155	124	3	4	5	6	4	5	5	2	-4	0	0	32	32			
36	1447	774	673	14	14	13	18	35	17	21	2	-26	-18	-18	33	33			
37	273	143	130	3	4	4	2	9	6	6	6	-9	-3	-3	34	34			
38	290	156	134	2	2	3	5	11	7	6	5	-7	3	3	35	39			
39	274	150	124	4	5	3	3	8	3	3	2	-4	0	0	36	36			
40	281	159	122	3	1	4	4	6	4	6	2	5	3	3	37	37			
41	329	166	163	4	2	2	4	6	4	4	4	-4	0	0	38	38			
42	1522	806	716	5	11	18	16	10	10	9	2	-3	8	8	39	39			
43	278	145	133	1	2	2	6	6	2	4	3	-7	3	3	40	44			
44	329	182	147	3	4	4	4	5	3	1	1	7	4	4	40	44			
45	329	183	146	3	3	3	3	2	4	3	2	7	4	4	41	41			
46	308	166	142	1	1	1	1	2	2	2	2	-2	0	0	42	42			
47	1566	786	780	7	5	10	12	10	6	4	3	-2	5	5	43	43			
48	315	154	161	1	1	2	2	3	1	1	1	3	2	2	44	44			
49	305	146	159	1	1	4	4	2	1	1	1	-1	1	1	45	49			
50	313	159	154	1	1	1	3	1	1	1	1	-1	2	2	46	46			
51	365	196	169	2	1	1	1	2	2	2	1	0	3	3	47	47			
52	268	131	137	2	1	2	3	2	1	1	1	0	1	1	48	48			
53	1693	830	863	5	3	19	4	7	9	8	3	5	6	6	49	49			
54	365	175	190	3	3	5	3	1	2	2	1	6	0	0	45	45			
55	325	164	161	1	1	5	3	3	1	2	1	1	1	1	46	46			
56	322	157	165	1	2	3	1	1	1	1	3	1	1	1	47	47			
57	319	153	166	1	1	1	1	2	4	2	2	-5	0	0	48	48			
58	362	181	181	1	1	6	1	1	1	1	2	2	2	2	49	49			

50 ~ 54	1825	882	943	6	5	5	1	5	3	9	5	-8	3	50 ~ 54					
50	360	181	179		3						1	-1	3	50					
51	342	180	162	1	1	1		3		3	1	-1		51					
52	370	168	202	2		1	1	4	1	4	3	-5	-1	52					
53	356	165	191	3	2	3	1	1	1	1	1	-2	1	53					
54	397	188	209	3	1	1	1	1	1	1	1	1	0	54					
55 ~ 59	2289	1129	1160	4	3	5	1	7	4	7	9	-14	-2	55 ~ 59					
55	419	208	211	3	1	1	1	2	2	2	1	-1	0	55					
56	456	248	208	1				1			2	-1	-1	56					
57	475	243	232	1	1	3	1	1	1	1	4	-5	-2	57					
58	480	224	256	2	2	3	1	2	3	2	2	-5	-2	58					
59	459	206	253	1	1	1	1	2	2	2	2	-2	1	59					
60 ~ 64	2411	1196	1215	2	1	8	3	3	4	3	13	-11	-6	60 ~ 64					
60	528	248	280	2	3	3	1	3	2	3	1	-2	-2	60					
61	556	276	280	2	2	1	1	3	1	3	5	-4	-1	61					
62	500	250	250	1	2	1	1	3	1	4	4	-3	-4	62					
63	509	285	244	2	2	1	1	1	3	1	1	0	-4	63					
64	318	157	161	1	1	1	1	1	2	2	2	-2	-1	64					
65 ~ 69	1812	840	972	1	1	3	2	1	2	1	15	-13	-4	65 ~ 69					
65	288	131	157								1	0	-4	65					
66	381	171	210	1	1	1	1	1	1	1	5	-5	-2	66					
67	372	178	194		1	1	1				4	-3	0	67					
68	379	174	205		1	1	1		1	1	2	-2	0	68					
69	392	186	206						1	3	3	-3	-1	69					
70 ~ 74	1892	792	1100		2	1	1	2	1	1	20	-20	-9	70 ~ 74					
70	364	172	192		1	1	1	1	1	4	4	-3	-3	70					
71	340	140	200						1	1	3	-2	-3	71					
72	368	141	227		1	1	1			7	1	-6	-1	72					
73	404	166	238			1		1		4	4	-5	-1	73					
74	416	173	243					1		2	2	-4	-2	74					
75 ~ 79	1772	736	1036	1	1	1	1	1	1	39	13	-39	-13	75 ~ 79					
75	360	168	192		1	1				6	2	-6	-2	75					
76	358	153	205							11	1	-11	-2	76					
77	395	156	239						1	7	1	-7	-2	77					
78	328	132	196							7	3	-7	-3	78					
79	331	127	204		1					8	6	-8	-5	79					
80 ~ 84	1412	510	902	3	1	1	1	1	1	44	46	-43	-44	80 ~ 84					
80	320	121	199	2						9	6	-9	-4	80					
81	281	105	176		2					6	7	-6	-7	81					
82	303	116	187			1	1			9	9	-8	-8	82					
83	268	93	175	1	1				1	11	14	-10	-15	83					
84	240	75	165							9	10	-9	-10	84					
85 ~ 89	733	202	531		1	1	2	1	2	28	47	-30	-50	85 ~ 89					
85	205	60	145			1				12	8	-12	-7	85					
86	153	49	104	1			1		1	5	7	-5	-8	86					
87	150	36	114		1	1				4	10	-6	-12	87					
88	120	31	89						1	3	17	-3	-17	88					
89	105	26	79							4	5	-4	-6	89					
90 ~ 94	269	66	203		1	1	1	1	1	12	34	-13	-36	90 ~ 94					
90	82	22	60				1			6	10	-6	-11	90					
91	65	16	49						1	2	8	-2	-9	91					
92	36	9	27							1	4	-1	-4	92					
93	33	7	26				1			1	5	-2	-5	93					
94	53	12	41							2	7	-2	-7	94					
95 ~ 99	84	18	66							5	21	-5	-21	95 ~ 99					
95	34	4	30							6	6	-6	-6	95					
96	22	8	14							4	4	-4	-4	96					
97	13	2	11							2	5	-2	-5	97					
98	10	3	7							1	4	-1	-4	98					
99	5	1	4							2	2	-2	-2	99					
100 ~ 年齢不詳	0	0	0							1	1	-1	-1	100 ~ 年齢不詳					
計	0	0	0							157	157			人					
出生										男	80	人		女	77	人	計	157	人

年齢	平成22年10月1日現在の人口												平成21年10月～平成22年9月までの人口動態												年齢
	人		男		女		転入		転出		死亡		差引増減 (含0歳出生)		男		女		総数						
	総数	男	女	男	女	男	女	男	女	男	女	男	女	男	女	男	女								
	13785	492	15872	138	149	158	134	172	178	211	221	228	-181	82	88	0	4								
0～4	951	489	1572	11	5	11	8	21	8	6	229	-229	81	0	4										
5	168	88	957	3	1	2	2	7	4	1	88	0	1	1	8										
6	188	89	1099	2	2	2	2	4	4	4	-8	1	1	1	8										
7	186	91	1095	2	1	2	3	4	2	0	-2	0	2	2	0										
8	217	100	1177	3	5	4	1	6	1	1	4	3	4	3	3										
9	192	99	1093	1	1	2	1	6	1	0	-3	4	4	3	4										
10	1057	530	1587	9	1	1	7	4	5	1	-4	4	5	9											
11	212	103	1019	5	1	3	3	3	3	3	-2	2	2	5											
12	211	102	1099	3	1	1	1	1	1	1	-1	4	4	6											
13	209	115	1094	3	1	1	1	1	1	1	-3	4	7	6											
14	216	101	1115	3	3	3	1	1	1	1	-3	4	8	7											
15	209	109	1100	2	1	1	2	2	1	2	2	0	8	8											
16	219	109	1208	2	4	3	3	3	5	1	0	9	10	9											
17	209	109	1198	1	6	1	2	2	1	1	1	10	10	14											
18	230	120	1350	1	1	1	2	2	1	0	0	11	11	11											
19	232	117	1449	2	2	1	3	2	1	1	3	1	12	12											
20	245	135	1620	1	3	1	1	1	1	1	-1	13	13	13											
21	244	122	1666	2	1	1	1	1	1	1	0	14	14	14											
22	239	107	1596	2	2	1	1	1	2	2	0	15	15	15											
23	1209	614	1823	3	4	7	3	6	29	34	-30	15	19	19											
24	275	150	1225	1	1	2	3	1	3	1	-1	15	15	15											
25	230	95	1355	1	2	2	1	1	3	1	2	16	16	16											
26	287	152	1639	2	3	3	3	3	13	13	-12	17	17	17											
27	222	105	1327	2	2	5	2	2	13	13	-11	18	18	18											
28	195	112	1087	1	3	5	1	1	13	13	-11	19	19	19											
29	897	469	1366	12	36	34	15	18	44	53	-21	20	24	20											
30	213	103	1116	5	4	6	3	2	7	11	-4	21	21	21											
31	209	126	1083	3	5	8	1	1	11	10	-7	22	22	22											
32	196	91	1057	1	2	9	4	6	7	10	0	23	23	23											
33	156	84	1072	4	7	5	7	5	9	16	-5	24	24	24											
34	123	65	958	2	4	6	4	4	10	6	2	25	25	25											
35	1023	499	1522	12	21	34	19	35	20	34	-6	26	26	26											
36	177	86	1091	5	6	8	4	9	5	13	2	27	27	27											
37	181	97	1084	3	4	5	4	5	4	4	-4	28	28	28											
38	200	93	1077	3	5	8	2	8	4	5	0	29	29	29											
39	240	107	1333	2	8	3	5	7	2	3	-1	30	30	30											
40	225	116	1099	1	5	5	5	5	5	7	-4	31	31	31											
41	1453	760	2213	18	15	13	22	26	18	29	-8	32	32	32											
42	307	157	1504	4	7	3	6	11	5	7	-6	33	33	33											
43	262	138	1244	3	5	2	2	2	3	6	3	34	34	34											
44	308	153	1555	3	2	5	7	6	2	3	-5	35	35	35											
45	272	147	1473	4	3	3	7	5	3	3	-3	36	36	36											
46	304	165	1659	4	4	3	4	2	5	10	-2	37	37	37											
47	1586	796	2382	16	10	19	12	15	14	12	0	38	38	38											
48	320	151	1691	5	4	5	3	4	2	1	4	39	39	39											
49	288	142	1466	3	3	4	2	6	1	4	4	40	40	40											
50	309	156	1533	3	1	2	2	1	4	2	-2	41	41	41											
51	353	184	1697	3	2	8	3	3	3	2	1	42	42	42											
52	316	163	1639	2	6	2	2	1	6	3	-5	43	43	43											
53	1354	691	2045	7	8	3	10	9	7	3	-4	44	44	44											
54	304	163	1411	3	3	3	2	2	1	2	0	45	45	45											
55	270	143	1274	2	3	2	2	4	1	1	1	46	46	46											
56	269	132	1377	1	1	1	2	4	1	1	-3	47	47	47											
57	294	148	1488	2	2	2	1	1	2	1	-1	48	48	48											
58	217	107	1110	6	4	7	5	8	10	6	-7	49	49	49											
59	1700	839	2539	4	7	6	5	8	10	6	-7	50	50	50											
60	298	146	1524	2	2	1	3	2	2	1	-3	51	51	51											
61	343	163	1806	2	1	1	3	1	4	1	-2	52	52	52											
62	320	159	1611	4	1	2	3	3	4	1	4	53	53	53											
63	359	196	1633	1	3	2	2	2	2	2	-1	54	54	54											
64	380	175	2055	1	1	1	2	2	2	2	-5	55	55	55											

50 ~ 54	2067	1008	1059	3	2	8	4	9	3	7	7	4	-12	-4	50 ~ 54
50	401	201	200	1	1	3	3	1	1	2	2	1	-1	-1	50
51	380	181	199	1	1	3	3	1	1	2	2	2	-2	-1	51
52	442	211	231	1	2	2	1	2	1	2	2	2	-2	-2	52
53	435	233	202	1	1	3	1	5	1	3	1	1	-2	0	53
54	409	182	227	1	2	3	1	6	1	3	1	1	-5	-2	54
55 ~ 59	2520	1256	1264	7	2	2	8	6	5	7	6	3	-10	-13	55 ~ 59
55	451	227	224	2	1	1	2	1	1	2	1	1	-2	-4	55
56	477	240	237	1	1	1	1	1	1	2	1	1	-2	-2	56
57	529	258	271	1	1	1	4	1	2	1	1	1	-1	-3	57
58	502	253	249	4	1	1	1	2	1	2	3	1	-2	0	58
59	561	278	283	6	2	13	8	2	2	2	1	1	-3	-4	59
60 ~ 64	2765	1359	1406	6	2	8	8	6	3	3	20	3	-10	2	60 ~ 64
60	605	283	322	1	1	2	2	1	1	3	6	2	-5	1	60
61	629	314	315	2	1	7	2	3	1	2	7	2	-3	-2	61
62	610	292	318	2	1	3	4	1	2	3	3	2	-1	2	62
63	593	315	278	2	1	1	1	1	1	1	1	1	0	1	63
64	328	155	173	2	1	1	1	1	1	1	3	1	-1	0	64
65 ~ 69	2006	920	1066	3	2	9	7	1	1	1	16	7	-6	1	65 ~ 69
65	345	154	191	1	1	2	2	1	1	1	3	2	-1	0	65
66	408	196	212	1	1	4	2	1	1	2	2	2	2	1	66
67	417	199	218	2	1	1	2	1	1	1	1	1	-1	1	67
68	422	192	230	2	1	1	1	1	1	1	8	1	-5	0	68
69	414	179	235	1	1	1	1	1	1	2	2	1	-1	-1	69
70 ~ 74	2356	1001	1355	2	1	3	3	6	2	2	29	12	-30	-12	70 ~ 74
70	475	211	264	1	1	1	1	1	1	8	8	2	-8	-2	70
71	418	173	245	1	1	1	1	1	1	5	5	1	-4	0	71
72	481	199	282	1	2	2	2	1	1	5	5	1	-5	1	72
73	441	192	249	1	1	1	1	3	1	1	5	5	-7	-7	73
74	541	226	315	1	1	1	1	1	1	1	6	3	-6	-4	74
75 ~ 79	2277	955	1322	2	2	2	2	1	1	4	34	27	-31	-28	75 ~ 79
75	454	192	262	1	1	1	1	1	1	6	6	4	-6	-3	75
76	432	173	259	1	1	1	1	1	1	7	7	4	-7	-3	76
77	474	213	261	2	1	1	1	1	2	4	4	3	-3	-4	77
78	465	199	266	2	1	1	1	1	1	11	11	3	-10	-4	78
79	452	178	274	1	1	1	1	1	1	6	6	13	-5	-14	79
80 ~ 84	1831	656	1175	2	3	3	3	1	4	1	44	44	-45	-44	80 ~ 84
80	425	165	260	1	1	1	1	1	1	8	8	6	-7	-6	80
81	403	141	262	2	1	2	1	2	2	10	10	8	-10	-9	81
82	378	138	240	1	1	1	1	1	1	7	7	10	-8	-9	82
83	321	108	213	2	1	1	1	2	2	11	11	6	-11	-6	83
84	304	104	200	2	2	2	2	2	6	8	8	14	-9	-14	84
85 ~ 89	916	270	646	2	2	2	2	2	4	1	32	52	-33	-60	85 ~ 89
85	282	86	196	1	1	1	1	1	1	10	10	9	-10	-10	85
86	209	74	135	1	1	1	1	1	1	9	9	10	-10	-10	86
87	155	42	113	1	1	1	1	2	2	8	8	15	-8	-17	87
88	158	50	108	1	1	1	1	1	1	2	2	12	-2	-14	88
89	112	18	94	1	1	1	1	1	1	3	3	6	-3	-9	89
90 ~ 94	377	84	253	2	2	2	2	1	6	1	13	42	-15	-46	90 ~ 94
90	127	31	96	1	1	1	1	1	1	5	5	10	-7	-9	90
91	82	19	63	1	1	1	1	2	2	5	5	12	-5	-14	91
92	76	18	58	1	1	1	1	2	2	2	2	8	-2	-9	92
93	45	3	42	1	1	1	1	1	2	1	1	8	-1	-8	93
94	47	13	34	1	1	1	1	2	2	6	6	4	-6	-6	94
95 ~ 99	102	16	86	1	1	1	1	1	2	6	6	22	-6	-22	95 ~ 99
95	34	9	25	1	1	1	1	1	1	1	1	10	-10	-10	95
96	27	3	24	1	1	1	1	1	1	2	2	4	-2	-4	96
97	13	1	12	1	1	1	1	1	1	1	1	3	-1	-3	97
98	15	3	12	1	1	1	1	1	1	2	2	1	-2	-1	98
99	13	0	13	1	1	1	1	1	1	1	1	4	-4	-4	99
100 ~ 年齢不詳	20	2	18	0	0	0	0	0	0	1	1	4	-1	-4	100 ~ 年齢不詳
合計	0	0	0	0	0	0	0	0	0	0	0	0	0	0	165 人
出生	男	79	人	女	86	人	計	165	人						

市町村名：鹿角郡

年齢	平成22年10月1日現在の人口										平成21年10月～平成22年9月までの人口動態										年齢								
	人					口					入					出						死亡							
	総数		男		女		県内		県外		転入		県内		県外		転出		県内			県外		男		女		差引増減 (含〇歳出生)	
	男	女	男	女	男	女	男	女	男	女	男	女	男	女	男	女	男	女	男	女		男	女	男	女	男	女	男	女
総数	6119	2911	3208	32	34	30	40	40	58	42	51	-34	-54	0	4	16	0	1	1	1	1	1	1	1	1	1	1	1	
0～4	150	75	175	4	3	1	1	1	1	2	2	1	1	1	1	1	1	1	1	1	1	1	1	1	1	1	1	1	
5～9	224	121	103	2	1	1	1	1	4	2	1	-1	-1	5	9	5	5	6	7	8	9	10	10	10	10	10	10	10	
10～14	234	114	120	1	1	1	1	1	2	1	1	0	1	10	14	10	14	14	14	14	14	14	14	14	14	14	14	14	
15～19	277	138	139	2	2	2	3	3	14	9	-10	-10	15	15	15	15	15	15	15	15	15	15	15	15	15	15	15	15	
20～24	110	52	58	3	5	4	4	5	10	8	-4	-4	20	20	20	20	20	20	20	20	20	20	20	20	20	20	20	20	
25～29	196	110	86	5	10	6	4	10	8	2	4	7	25	29	29	29	29	29	29	29	29	29	29	29	29	29	29	29	
30～34	253	140	113	4	4	3	6	5	5	3	1	-2	30	34	34	34	34	34	34	34	34	34	34	34	34	34	34	34	
35～39	318	168	150	1	3	3	3	3	3	3	3	3	35	39	39	39	39	39	39	39	39	39	39	39	39	39	39	39	
40～44	347	183	164	1	2	2	4	2	4	2	1	-2	40	44	44	44	44	44	44	44	44	44	44	44	44	44	44	44	
45～49	398	217	181	1	1	1	2	1	4	2	1	2	45	49	49	49	49	49	49	49	49	49	49	49	49	49	49	49	
50～54	451	251	200	1	1	1	1	1	3	1	1	1	50	54	54	54	54	54	54	54	54	54	54	54	54	54	54	54	
55～59	514	291	223	1	1	1	1	1	3	1	1	1	55	59	59	59	59	59	59	59	59	59	59	59	59	59	59	59	
60～64	577	314	263	1	1	1	1	1	3	1	1	1	60	64	64	64	64	64	64	64	64	64	64	64	64	64	64	64	
65～69	640	351	289	1	1	1	1	1	3	1	1	1	65	69	69	69	69	69	69	69	69	69	69	69	69	69	69	69	
70～74	703	384	319	1	1	1	1	1	3	1	1	1	70	74	74	74	74	74	74	74	74	74	74	74	74	74	74	74	
75～79	766	404	362	1	1	1	1	1	3	1	1	1	75	79	79	79	79	79	79	79	79	79	79	79	79	79	79	79	
80～84	829	425	404	1	1	1	1	1	3	1	1	1	80	84	84	84	84	84	84	84	84	84	84	84	84	84	84	84	
85～89	892	456	436	1	1	1	1	1	3	1	1	1	85	89	89	89	89	89	89	89	89	89	89	89	89	89	89	89	
90～94	955	487	468	1	1	1	1	1	3	1	1	1	90	94	94	94	94	94	94	94	94	94	94	94	94	94	94	94	
95～99	1018	518	500	1	1	1	1	1	3	1	1	1	95	99	99	99	99	99	99	99	99	99	99	99	99	99	99	99	
100歳以上	1081	549	532	1	1	1	1	1	3	1	1	1	100	104	104	104	104	104	104	104	104	104	104	104	104	104	104	104	

50 ~ 54	385	204	181	4	2	2	4	4	2	2	2	4	3	-2	50 ~ 54
50	74	40	34	2	1	1	2	2	2	2	2	1	2	-1	50
51	67	39	28	1	1	1	2	1	1	1	1	1	-1	1	51
52	88	55	33	1	1	2	1	1	1	1	1	1	1	1	52
53	68	33	35	1	1	1	1	1	1	1	1	1	0	-1	53
54	88	37	51	1	1	2	1	2	1	2	1	1	1	-2	54
55 ~ 59	435	229	206	2	4	2	4	2	2	2	2	2	-2	0	55 ~ 59
55	99	49	50	1	2	1	2	1	1	1	1	0	0	0	55
56	71	39	32	1	1	1	1	1	1	1	1	0	0	0	56
57	89	45	44	1	1	1	1	1	1	1	1	1	1	1	57
58	80	43	37	1	1	1	1	1	1	2	2	-3	1	1	58
59	96	53	43	1	1	1	1	1	1	1	1	-1	-1	1	59
60 ~ 64	574	291	283	1	1	2	1	1	3	3	3	1	-1	-1	60 ~ 64
60	117	59	58	1	1	1	1	1	1	1	1	2	0	0	60
61	135	65	70	1	1	1	1	1	1	1	1	1	1	1	61
62	114	52	62	1	1	1	2	1	1	1	1	0	0	-2	62
63	130	74	56	1	1	1	1	1	2	2	2	-1	-1	-1	63
64	78	41	37	1	1	1	1	1	1	1	1	-1	-1	-1	64
65 ~ 69	511	226	285	3	1	2	1	1	3	3	2	1	-2	-2	65 ~ 69
65	71	40	31	1	1	1	1	1	1	1	1	1	1	-1	65
66	111	45	66	1	1	1	1	1	1	1	1	0	0	1	66
67	104	45	59	1	1	1	1	1	1	1	1	1	1	1	67
68	128	48	80	1	1	1	1	1	1	1	1	-1	-1	-1	68
69	97	48	49	1	1	1	1	1	1	1	1	-1	-1	-1	69
70 ~ 74	539	220	319	2	2	1	2	1	1	3	5	-3	-4	-4	70 ~ 74
70	110	50	60	1	1	1	1	1	1	2	2	-2	1	1	70
71	90	41	49	1	1	1	1	1	1	1	1	1	1	1	71
72	113	43	70	1	1	1	1	1	1	1	2	2	-2	-2	72
73	118	45	73	1	1	1	1	1	1	1	3	-1	-3	-3	73
74	108	41	67	1	1	1	1	1	1	1	1	-1	-1	-1	74
75 ~ 79	531	213	318	1	1	1	2	1	1	1	9	-12	-11	-11	75 ~ 79
75	118	51	67	1	1	1	1	1	1	1	1	1	1	1	75
76	113	49	64	1	1	1	1	1	1	2	2	-3	-1	-1	76
77	98	40	58	1	1	1	1	1	1	6	2	-7	-2	-2	77
78	96	34	62	1	1	1	1	1	1	1	3	0	-4	-4	78
79	106	39	67	1	1	1	1	1	1	2	3	-2	-4	-4	79
80 ~ 84	356	141	215	1	2	1	2	1	1	1	8	-13	-9	-9	80 ~ 84
80	96	36	60	1	1	1	1	1	1	1	1	-3	-1	-1	80
81	84	31	53	1	1	1	1	1	1	3	3	-3	-3	-3	81
82	71	29	42	1	1	1	1	1	1	2	5	-2	-6	-6	82
83	71	33	38	1	1	1	1	1	1	1	1	-2	-2	-2	83
84	34	12	22	1	1	1	1	1	1	3	2	-3	-2	-2	84
85 ~ 89	204	55	149	1	1	1	1	1	1	2	5	-7	-14	-14	85 ~ 89
85	65	25	40	1	1	1	1	1	1	1	1	-2	-1	-1	85
86	47	10	37	1	1	1	1	1	1	1	1	1	1	1	86
87	41	12	29	1	1	1	1	1	1	2	3	-2	-3	-3	87
88	24	5	19	1	1	1	1	1	1	1	3	-1	-4	-4	88
89	27	3	24	1	1	1	1	1	1	2	3	-2	-5	-5	89
90 ~ 94	58	9	49	1	1	1	1	1	1	2	10	-3	-11	-11	90 ~ 94
90	17	4	13	1	1	1	1	1	1	1	3	-1	-4	-4	90
91	9	-1	10	1	1	1	1	1	1	1	2	-1	-2	-2	91
92	4	0	4	1	1	1	1	1	1	2	2	-2	-2	-2	92
93	19	5	14	1	1	1	1	1	1	1	1	-1	-1	-1	93
94	9	1	8	1	1	1	1	1	1	2	2	-2	-2	-2	94
95 ~ 99	21	5	16	1	1	1	1	1	1	1	4	-1	-4	-4	95 ~ 99
95	5	2	3	1	1	1	1	1	1	1	2	-1	-2	-2	95
96	9	0	9	1	1	1	1	1	1	1	2	2	2	2	96
97	4	2	2	1	1	1	1	1	1	1	2	2	2	2	97
98	2	1	1	1	1	1	1	1	1	1	1	1	1	1	98
99	1	0	1	1	1	1	1	1	1	1	1	1	1	1	99
100 ~ 年齢不詳	-2	0	-2	-2	0	0	0	0	0	0	2	-2	-2	-2	100 ~ 年齢不詳
計	0	0	0	0	0	0	0	0	0	0	15	1	26	26	人

市町村名：小坂町

年齢	平成22年10月1日現在の人口				平成21年10月～平成22年9月までの人口動態												年齢
	人口		転入		転出		死亡		差引増減(含0歳出生)		死亡		差引増減(含0歳出生)				
	総数	男	女	男	女	男	女	男	女	男	女	男	女	男	女		
総数	3208	2911	3208	32	34	30	40	58	42	51	-34	-54	0	4			
0～4	75	75	75	4	3	1	1	2	1	1	14	16	0	4			
5	26	12	14	1	2	1	1	1	1	1	12	14	0	4			
6	32	17	15	2	2	2	2	2	2	2	1	2	1	1			
7	34	16	18	1	1	1	1	1	1	1	1	1	2	2			
8	30	15	15	1	1	1	1	1	1	1	1	1	3	3			
9	28	15	13	1	1	1	1	1	1	1	1	1	4	4			
10	224	121	103	2	1	1	1	4	2	0	-1	0	5	9			
11	28	9	19	1	1	1	1	1	1	1	-1	1	5	5			
12	41	27	14	1	1	1	1	1	1	1	-1	1	6	6			
13	50	29	21	1	1	1	1	1	1	1	1	1	7	7			
14	52	28	24	1	1	1	1	1	1	1	1	1	8	8			
15	53	28	25	1	1	1	1	2	2	1	-1	1	9	9			
16	234	114	120	2	2	2	3	14	9	1	-1	10	10	14			
17	56	34	22	2	2	2	3	14	9	1	-1	15	15	19			
18	73	39	34	1	1	1	1	1	1	1	-1	16	16	19			
19	57	25	32	1	1	1	1	1	1	1	-1	17	17	20			
20	57	29	28	1	1	1	1	5	4	1	-3	18	18	21			
21	35	16	19	1	1	1	1	8	4	1	-6	19	19	22			
22	110	52	58	3	5	4	5	10	8	2	-4	20	20	23			
23	20	11	9	1	1	1	1	3	2	1	-2	21	21	24			
24	32	16	16	2	2	2	2	2	2	1	-1	22	22	25			
25	28	13	15	2	2	2	2	2	2	1	-1	23	23	26			
26	20	8	12	1	1	1	1	4	3	1	-2	24	24	27			
27	10	4	6	1	1	1	3	4	3	1	-2	25	25	28			
28	196	110	86	5	10	6	10	8	7	4	2	25	29	29			
29	28	19	9	3	3	3	2	2	2	3	3	26	29	30			
30	25	16	9	1	1	1	1	2	2	2	-3	27	30	31			
31	45	24	21	1	1	2	1	2	2	1	-3	28	31	32			
32	28	13	15	2	4	2	1	2	2	1	-2	29	32	33			
33	54	28	26	2	4	1	3	1	3	1	-2	30	33	34			
34	44	23	21	2	1	1	1	1	1	0	-1	31	34	35			
35	253	140	113	4	4	3	5	5	3	1	-6	32	35	36			
36	42	28	14	2	1	1	1	4	1	1	-1	33	36	37			
37	57	29	28	1	2	2	3	4	1	1	-2	34	37	38			
38	55	28	27	1	1	1	1	1	1	1	-2	35	38	39			
39	44	24	20	1	1	1	1	1	1	1	-1	36	39	40			
40	55	31	24	1	1	1	1	1	1	1	-1	37	40	41			
41	318	168	150	1	3	3	3	3	3	3	0	38	41	42			
42	54	29	25	2	2	1	1	1	1	2	-1	39	42	43			
43	65	32	33	1	1	1	1	1	1	1	0	40	43	44			
44	72	34	38	1	1	1	1	1	1	0	0	41	44	45			
45	62	36	26	1	1	2	1	1	1	1	-1	42	45	46			
46	65	37	28	1	1	2	1	1	1	1	-1	43	46	47			
47	347	183	164	1	2	3	2	4	4	2	-2	44	47	48			
48	71	38	33	1	1	1	1	1	1	1	-2	45	48	49			
49	41	39	35	1	1	1	1	1	1	1	-2	46	49	50			
50	66	33	33	1	1	1	1	2	2	1	0	47	50	51			
51	73	38	35	1	1	1	1	2	2	1	0	48	51	52			
52	63	35	28	1	1	1	1	1	1	1	-1	49	52	53			
53	63	35	28	1	1	1	1	1	1	1	0	50	53	54			
54	398	217	181	1	1	2	2	2	2	2	2	2	51	54			
55	92	51	41	1	1	1	1	3	3	1	3	3	41	55			
56	84	47	37	1	1	1	1	3	3	1	1	1	46	56			
57	75	40	35	1	1	1	1	1	1	1	-1	47	57	58			
58	71	37	34	1	1	1	1	1	1	1	-1	48	58	59			
59	76	42	34	1	1	1	1	1	1	1	-1	49	59	60			

50 ~ 54	385	204	181	4	2	2	4	2	2	2	4	3	-2	50 ~ 54
50	74	40	34	2	1	1	2	2	2	1	1	2	-1	50
51	67	39	28	1	1	1	2	1	1	1	1	-1	1	51
52	88	55	33	1	1	2	1	1	1	1	1	1	1	52
53	68	33	35	1	1	1	1	1	1	1	1	0	-1	53
54	88	37	51	1	2	2	2	1	2	1	2	1	-2	54
55 ~ 59	435	229	206	2	4	2	4	2	2	2	2	-2	0	55 ~ 59
55	99	49	50	1	2	1	2	1	1	1	0	0	0	55
56	71	39	32	1	1	1	1	1	1	1	0	0	0	56
57	89	45	44	1	1	1	1	1	1	1	1	1	1	57
58	80	43	37	1	1	1	1	2	2	1	-3	1	1	58
59	96	53	43	1	1	1	1	1	1	1	-3	-1	-1	59
60 ~ 64	574	291	283	1	1	2	1	3	3	3	1	-1	-1	60 ~ 64
60	117	59	58	1	1	1	1	1	1	1	2	2	0	60
61	135	65	70	1	1	1	1	1	1	1	1	-1	1	61
62	114	52	62	1	1	1	2	1	1	1	0	0	-2	62
63	130	74	56	1	1	1	1	1	2	2	-1	-1	-2	63
64	78	41	37	1	1	1	1	1	1	1	-1	-1	-2	64
65 ~ 69	511	226	285	3	1	2	1	3	3	2	1	1	-2	65 ~ 69
65	71	40	31	1	1	1	1	1	1	1	1	1	-1	65
66	111	45	66	1	1	1	1	1	1	1	0	0	1	66
67	104	45	59	1	1	1	1	1	1	1	1	1	1	67
68	128	48	80	1	1	1	1	1	1	1	-1	-1	-1	68
69	97	48	49	1	1	1	1	1	1	1	-1	-1	-1	69
70 ~ 74	539	220	319	2	2	1	2	1	1	3	5	-3	-4	70 ~ 74
70	110	50	60	1	1	1	1	1	2	2	-2	-2	1	70
71	90	41	49	1	1	1	1	1	1	1	1	1	1	71
72	113	43	70	1	1	1	1	1	1	2	2	-2	-2	72
73	118	45	73	1	1	1	1	1	1	3	-1	-3	-3	73
74	108	41	67	1	1	1	1	1	1	1	-1	-1	-1	74
75 ~ 79	531	213	318	1	2	1	2	1	1	11	9	-12	-11	75 ~ 79
75	118	51	67	1	1	1	1	1	1	2	1	-3	-1	75
76	113	49	64	1	1	1	1	1	2	2	1	-3	-1	76
77	98	40	58	1	1	1	1	1	6	2	2	-7	-2	77
78	96	34	62	1	1	1	1	1	1	3	0	-4	-4	78
79	106	39	67	1	1	1	1	1	2	2	3	-2	-4	79
80 ~ 84	356	141	215	2	2	1	2	1	1	10	8	-13	-9	80 ~ 84
80	96	36	60	1	1	1	1	1	1	1	1	-3	-1	80
81	84	31	53	1	1	1	1	1	3	3	-3	-2	-6	81
82	71	29	42	1	1	1	1	2	2	5	5	-2	-6	82
83	71	33	38	1	1	1	1	1	1	1	2	-2	-2	83
84	34	12	22	1	1	1	1	1	3	2	2	-3	-2	84
85 ~ 89	204	55	149	1	1	1	1	2	5	11	7	-7	-14	85 ~ 89
85	65	25	40	1	1	1	1	1	1	1	1	-2	-1	85
86	47	10	37	1	1	1	1	1	1	1	1	-1	-1	86
87	41	12	29	1	1	1	1	2	2	3	-2	-3	-3	87
88	24	5	19	1	1	1	1	1	2	3	-1	-4	-4	88
89	27	3	24	1	1	1	1	1	2	3	-2	-5	-5	89
90 ~ 94	58	9	49	1	1	1	1	1	2	10	3	-3	-11	90 ~ 94
90	17	4	13	1	1	1	1	1	1	3	-1	-4	-4	90
91	9	-1	10	1	1	1	1	1	1	2	-1	-2	-2	91
92	4	0	4	1	1	1	1	1	2	2	-2	-2	-2	92
93	19	5	14	1	1	1	1	1	1	1	-1	-1	-1	93
94	9	1	8	1	1	1	1	1	2	2	-2	-2	-2	94
95 ~ 99	21	5	16	1	1	1	1	1	1	4	-1	-4	-4	95 ~ 99
95	5	2	3	1	1	1	1	1	1	2	-1	-2	-2	95
96	9	0	9	1	1	1	1	1	1	2	2	-2	-2	96
97	4	2	2	1	1	1	1	1	2	2	-2	-2	-2	97
98	2	1	1	1	1	1	1	1	2	2	-2	-2	-2	98
99	1	0	1	1	1	1	1	1	2	2	-2	-2	-2	99
100 ~ 年齢不詳	-2	0	-2	0	0	0	0	0	0	2	2	-2	-2	100 ~ 年齢不詳
計	0	0	0	0	0	0	0	0	0	26	26	26	26	人
出生	男	11	人	女	15	人	計	26	人					

市町村名：北秋田郡

年齢	平成22年10月1日現在の人口												平成21年10月～平成22年9月までの人口動態												年齢
	総数		男		女		転入		転出		死亡		差引増減 (含0歳出生)		総数		男		女		年齢				
	男	女	男	女	男	女	男	女	男	女	男	女	男	女	男	女	男	女	0～4						
	11	10	22	15	18	18	18	16	29	21	-27	-26	7	6	4	0	1	2		3					
0～4	48	27	14	13	2	1	1	1	1	1	1	1	1	1	1	1	1	1	1	1	0				
5～9	66	31	17	14	2	2	1	1	1	1	1	1	1	1	1	1	1	1	1	1	5				
10～14	101	47	23	24	1	1	1	1	1	1	1	1	1	1	1	1	1	1	1	1	10				
15～19	110	54	29	25	1	1	1	1	1	1	1	1	1	1	1	1	1	1	1	1	15				
20～24	13	12	6	6	1	1	1	1	1	1	1	1	1	1	1	1	1	1	1	1	20				
25～29	59	22	11	11	1	1	1	1	1	1	1	1	1	1	1	1	1	1	1	1	25				
30～34	83	40	20	20	2	2	2	2	2	2	2	2	2	2	2	2	2	2	2	2	30				
35～39	93	49	25	24	3	3	3	3	3	3	3	3	3	3	3	3	3	3	3	3	35				
40～44	148	78	41	37	1	1	1	1	1	1	1	1	1	1	1	1	1	1	1	1	40				
45～49	163	88	48	40	1	1	1	1	1	1	1	1	1	1	1	1	1	1	1	1	45				
50～54	188	103	55	48	2	2	2	2	2	2	2	2	2	2	2	2	2	2	2	2	50				
55～59	203	118	63	55	3	3	3	3	3	3	3	3	3	3	3	3	3	3	3	3	55				
60～64	218	133	71	62	4	4	4	4	4	4	4	4	4	4	4	4	4	4	4	4	60				
65～69	233	148	81	67	5	5	5	5	5	5	5	5	5	5	5	5	5	5	5	5	65				
70～74	248	163	91	72	6	6	6	6	6	6	6	6	6	6	6	6	6	6	6	6	70				
75～79	263	178	101	77	7	7	7	7	7	7	7	7	7	7	7	7	7	7	7	7	75				
80～84	278	193	111	82	8	8	8	8	8	8	8	8	8	8	8	8	8	8	8	8	80				
85～89	293	208	121	87	9	9	9	9	9	9	9	9	9	9	9	9	9	9	9	9	85				
90～94	308	223	131	92	10	10	10	10	10	10	10	10	10	10	10	10	10	10	10	10	90				
95～99	323	238	141	97	11	11	11	11	11	11	11	11	11	11	11	11	11	11	11	11	95				
100～	338	253	151	102	12	12	12	12	12	12	12	12	12	12	12	12	12	12	12	12	100				

50 ~ 54	168	90	78	2	1	1	1	2	1	1	0	50 ~ 54
50	26	12	14									50
51	34	18	16									51
52	39	23	16	1	1							52
53	34	18	16	1								53
54	35	19	16									54
55 ~ 59	231	130	101	1	3	1	1	2	2	1	-1	55 ~ 59
55	57	33	24									55
56	31	21	10	2	2	1	1	1	1	1	-2	56
57	41	20	21	1	1							57
58	51	27	24									58
59	51	29	22									59
60 ~ 64	221	101	120	1	2	1	1	1	1	1	-1	60 ~ 64
60	45	25	20	1	1							60
61	63	26	37									61
62	36	19	17	1	1							62
63	49	21	28									63
64	28	10	18									64
65 ~ 69	233	105	128									65 ~ 69
65	30	16	14									65
66	53	27	26									66
67	52	22	30									67
68	55	25	30									68
69	43	15	28									69
70 ~ 74	263	119	144									70 ~ 74
70	58	25	33									70
71	43	19	24									71
72	52	25	27									72
73	59	24	35									73
74	51	26	25									74
75 ~ 79	284	107	177									75 ~ 79
75	53	20	33									75
76	48	18	30									76
77	63	26	37									77
78	63	21	42									78
79	57	22	35									79
80 ~ 84	256	99	157									80 ~ 84
80	62	33	29									80
81	46	13	33									81
82	53	24	29									82
83	49	18	31									83
84	46	11	35									84
85 ~ 89	125	39	86									85 ~ 89
85	40	18	22									85
86	25	6	19									86
87	23	9	14									87
88	21	3	18									88
89	16	3	13									89
90 ~ 94	56	10	46									90 ~ 94
90	18	5	13									90
91	9	1	8									91
92	13	2	11									92
93	6	1	5									93
94	10	1	9									94
95 ~ 99	13	3	10									95 ~ 99
95	0	-1	1									95
96	9	3	6									96
97	4	1	3									97
98	1	0	1									98
99	-1	0	-1									99
100 ~ 年 年齢不詳	0	0	0									100 ~ 年 年齢不詳
出生 : 男 5 人 , 女 4 人 , 計 9 人											9 人	

市町村名：上小阿仁村

年齢	平成22年10月1日現在の人口												平成21年10月～平成22年9月までの人口動態												年齢
	人						入						出						差引増減 (含0歳出生)						
	総数			男女			県内			県外			県内			県外				男	女				
	総数	男	女	男	女	男	女	男	女	男	女	男	女	男	女	男	女								
総数	2770	1285	1475	11	10	22	15	18	18	18	16	21	-26	0	4										
0～4	48	23	25	1	2	2	1	1	1	1	1	1	7	6											
5	9	5	4										5	4											
1	7	2	5										1	1											
2	10	6	4	1	1	1							1	2											
3	9	5	4										1	3											
4	13	5	8										1	4											
5～9	66	31	35	1	1	2	2	1	1	1	1	1	2	3											
5	17	7	10	1									1	5											
6	10	3	7										1	6											
7	11	5	6	1	1	1	1	1	1	1	1	1	2	7											
8	15	9	6	1	1	1	1	1	1	1	1	1	0	8											
9	13	7	6	1	1	1	1	1	1	1	1	1	1	9											
10～14	101	47	54										0	10											
10	16	7	9	1	1	1	1	1	1	1	1	1	0	10											
11	17	8	9										1	11											
12	20	11	9										1	12											
13	31	13	18										1	13											
14	17	8	9										1	14											
15～19	110	70	40	1	1	3	4	6	6	6	6	6	-8	15											
15	23	16	7										-3	15											
16	29	16	13										2	16											
17	25	15	10										4	17											
18	20	11	9	1	1	3	4	2	2	2	2	2	-2	18											
19	13	12	1	1	2	2	4	1	1	1	1	1	-3	19											
20～24	45	29	16	1	1	4	3	1	1	1	1	1	-5	20											
20	18	8	10										-2	20											
21	8	10	-2										1	21											
22	8	8	0	1	1	1	1	1	1	1	1	1	-2	22											
23	9	2	7	1	1	1	1	1	1	1	1	1	0	23											
24	2	1	1	2	2	2	4	2	2	2	2	2	-1	24											
25～29	59	37	22	1	2	3	1	5	1	1	1	1	-2	25											
25	6	4	2	1	1	1	1	1	1	1	1	1	2	25											
26	10	8	2	1	1	1	2	1	1	1	1	1	2	26											
27	12	5	7	1	1	1	1	1	1	1	1	1	0	27											
28	15	11	4										2	28											
29	16	9	7										-2	29											
30～34	83	40	43	3	3	2	2	2	2	2	2	2	-5	30											
30	14	6	8	1	1	1	2	2	2	2	2	2	1	30											
31	19	7	12	1	1	1	1	1	1	1	1	1	-1	31											
32	17	10	7	2	2	2	1	1	1	1	1	1	-1	32											
33	19	8	11	1	1	1	1	1	1	1	1	1	-3	33											
34	14	9	5	1	1	1	1	1	1	1	1	1	-1	34											
35～39	93	49	44	5	5	3	2	2	2	2	2	2	1	35											
35	13	8	5	1	1	1	1	1	1	1	1	1	0	35											
36	16	5	11	2	2	1	1	1	1	1	1	1	-1	36											
37	15	10	5	2	2	1	1	1	1	1	1	1	2	37											
38	26	17	9	1	1	1	1	1	1	1	1	1	0	38											
39	23	9	14	1	1	1	1	1	1	1	1	1	-2	39											
40～44	148	78	70	2	2	3	3	3	3	3	3	3	0	40											
40	33	18	15	1	1	1	1	1	1	1	1	1	1	40											
41	23	14	9										1	41											
42	34	17	17										0	42											
43	35	15	20	1	1	1	2	2	2	2	2	2	0	43											
44	23	14	9	1	1	1	1	1	1	1	1	1	-1	44											
45～49	163	88	75	1	2	2	2	2	2	2	2	2	-2	45											
45	35	16	19										1	45											
46	33	21	12										1	46											
47	24	9	15										-1	47											
48	37	23	14	1	2	2	1	1	1	1	1	1	-2	48											
49	34	19	15										1	49											

50 ~ 54	168	90	78	2	1	1	1	2	1	1	0	50 ~ 54
50	26	12	14									50
51	34	18	16									51
52	39	23	16	1	1							52
53	34	18	16	1	1							53
54	35	19	16									54
55 ~ 59	231	130	101	1	3	1	2	2	2	-1	-1	55 ~ 59
55	57	33	24			1						55
56	31	21	10			1						56
57	41	20	21	1	2							57
58	51	27	24		1							58
59	51	29	22									59
60 ~ 64	221	101	120	1	2	1	1	1	1	1	1	60 ~ 64
60	45	25	20	1	1							60
61	63	26	37									61
62	36	19	17	1	1							62
63	49	21	28									63
64	28	10	18							1	-1	64
65 ~ 69	233	105	128									65 ~ 69
65	30	16	14									65
66	53	27	26									66
67	52	22	30									67
68	55	25	30									68
69	43	15	28									69
70 ~ 74	263	119	144							3	1	70 ~ 74
70	58	25	33									70
71	43	19	24									71
72	52	25	27							2	-2	72
73	59	24	35									73
74	51	26	25									74
75 ~ 79	284	107	177							2	3	75 ~ 79
75	53	20	33							1		75
76	48	18	30									76
77	63	26	37									77
78	63	21	42							1	-1	78
79	57	22	35							2	-2	79
80 ~ 84	256	99	157	1						1	4	80 ~ 84
80	62	33	29									80
81	46	13	33	1								81
82	53	24	29							1	2	82
83	49	18	31							2	-2	83
84	46	11	35							1	-1	84
85 ~ 89	125	39	86							1	4	85 ~ 89
85	40	18	22									85
86	25	6	19							6	-6	86
87	23	9	14									87
88	21	3	18							1	-1	88
89	16	3	13							1	-1	89
90 ~ 94	56	10	46							2	5	90 ~ 94
90	18	5	13							2	-2	90
91	9	1	8									91
92	13	2	11									92
93	6	1	5							1	2	93
94	10	1	9									94
95 ~ 99	13	3	10									95 ~ 99
95	0	-1	1							1	-1	95
96	9	3	6									96
97	4	1	3									97
98	1	0	1							1	-1	98
99	-1	0	-1									99
100 ~ 年 齢不詳	4	0	4									100 ~ 年 齢不詳
合計	0	0	0							5	4	計 9 人
										出生 : 男 5 人 , 女 4 人		

年齢	平成22年10月1日現在の人口															平成21年10月～平成22年9月までの人口動態															年齢
	人					転入					転出					死亡					差引増減 (含〇歳出生)										
	総数		男	女	比率	県内		県外	県内		県外	県内		県外	男		女	男	女												
	総数	男	女	比率	男	女	男	女	男	女	男	女	男	女	男	女															
総数	30335	14237	16598		133	159	135	127	177	207	152	194	248	254	194	6	-295	70													
0～4	786	385	91	68	13	14	14	5	14	11	5	6	97	68	97	0	0	0													
5	159	66	60	3	2	1	3	1	3	3	1	2	4	4	3	1	0	1													
6	126	69	69	1	5	4	3	1	3	2	1	2	2	2	2	0	-1	2													
7	163	75	94	2	2	2	2	2	2	3	1	2	3	3	2	0	2	3													
8	169	94	75	4	1	2	5	3	2	3	3	1	4	4	1	0	4	4													
9	480	477	86	78	8	7	4	6	8	12	1	2	3	3	1	-1	5	9													
10	164	80	80	1	1	2	2	2	4	3	1	3	3	2	1	-3	1	5													
11	175	104	104	2	3	1	1	2	4	7	1	1	1	1	1	-4	2	6													
12	189	118	118	1	1	1	1	1	4	7	1	1	1	1	1	-1	7	7													
13	216	98	98	1	1	1	1	1	1	1	1	1	1	1	1	1	1	8													
14	213	116	116	2	1	2	2	1	1	1	1	1	1	1	1	0	9	9													
15	633	609	609	2	3	4	2	2	2	3	1	1	4	2	4	-2	10	14													
16	216	104	112	1	1	2	1	1	1	1	1	1	1	1	1	1	1	10													
17	275	145	130	1	1	2	2	1	1	1	1	1	1	1	1	0	11	11													
18	241	119	122	1	1	1	1	1	1	1	1	1	1	1	1	1	1	12													
19	247	128	119	1	1	1	1	1	1	1	1	1	1	1	1	1	1	13													
20	263	137	126	1	1	1	1	1	1	1	1	1	1	1	1	1	1	14													
21	1387	707	680	6	8	11	9	9	19	5	46	44	44	44	44	-32	15	19													
22	282	145	137	1	1	1	1	1	2	2	1	1	1	1	1	-1	15	15													
23	288	140	148	1	1	1	1	1	3	3	1	1	1	1	1	-3	0	16													
24	313	166	147	1	1	2	2	1	1	1	1	1	1	1	1	-3	0	16													
25	259	135	124	1	3	2	2	2	5	3	17	19	19	19	19	-19	0	17													
26	245	121	124	3	4	8	6	6	8	8	28	25	25	25	25	-25	0	18													
27	925	443	482	9	31	26	23	23	18	35	36	63	63	63	63	-44	20	24													
28	251	120	131	1	1	5	5	4	4	4	6	7	7	7	7	-5	-2	20													
29	216	106	110	3	4	4	6	6	4	13	8	12	12	12	12	-5	-15	21													
30	202	96	106	2	2	7	7	2	2	6	6	21	21	21	21	-2	-16	22													
31	171	78	93	3	11	8	3	3	5	8	13	11	11	11	11	-7	-5	23													
32	85	43	42	1	6	2	7	4	4	7	3	12	12	12	12	-4	-6	24													
33	812	438	374	22	31	13	24	24	32	42	16	28	28	28	28	-14	25	29													
34	130	69	61	5	8	3	4	4	8	8	9	9	9	9	9	-3	-5	25													
35	145	84	61	4	5	4	6	6	4	11	7	11	11	11	11	-3	-6	30													
36	144	69	75	1	5	2	6	6	6	7	4	6	6	6	6	-3	-6	30													
37	189	109	80	5	6	3	9	9	9	2	2	4	4	4	4	-7	-6	31													
38	204	107	97	7	7	1	2	2	5	14	1	3	3	3	3	-3	-2	31													
39	1197	632	565	21	19	12	15	15	31	27	16	19	19	19	19	-14	-8	32													
40	120	82	82	5	1	3	3	3	7	7	7	3	3	3	3	-6	-6	33													
41	195	105	90	2	3	2	3	3	10	8	2	4	4	4	4	-8	-6	34													
42	257	124	133	6	6	1	2	2	6	1	1	4	4	4	4	0	-3	35													
43	249	136	113	6	6	4	4	4	6	5	1	6	6	6	6	0	0	36													
44	294	147	147	2	3	2	3	3	7	6	5	2	2	2	2	-8	-2	37													
45	1476	739	737	10	5	13	13	13	9	15	8	14	14	14	14	6	-12	38													
46	141	132	141	1	1	6	4	4	4	4	1	9	9	9	9	2	-4	39													
47	332	167	165	3	2	2	1	1	6	6	1	6	6	6	6	2	-3	40													
48	283	143	140	4	1	3	4	4	3	5	3	3	3	3	3	1	-3	40													
49	287	146	141	1	1	3	3	3	1	2	2	2	2	2	2	2	-4	41													
50	301	142	159	1	1	1	3	3	1	1	2	2	1	1	1	-1	-2	42													
51	1497	760	737	8	5	7	2	2	13	11	8	1	1	1	1	-9	-5	43													
52	304	153	151	7	1	2	1	1	4	2	2	1	1	1	1	2	-1	44													
53	177	147	147	1	2	1	1	1	4	4	1	1	1	1	1	2	-1	45													
54	310	159	151	6	6	2	6	6	6	2	4	4	4	4	4	-6	-2	46													
55	281	142	139	1	2	2	1	1	1	1	1	1	1	1	1	-3	-2	47													
56	278	129	149	1	2	2	2	2	1	2	4	1	1	1	1	-3	-1	48													
57	1852	910	942	6	4	8	8	8	6	7	7	1	1	1	1	-3	-5	49													
58	343	176	167	1	1	1	1	1	1	1	2	2	1	1	1	-1	-1	45													
59	344	164	180	2	2	2	2	2	3	3	3	3	1	1	1	-4	1	46													
60	369	181	188	1	1	2	2	2	1	1	1	1	1	1	1	2	-1	47													
61	404	192	212	1	1	2	2	2	1	4	4	1	1	1	1	2	-3	48													
62	392	197	195	1	1	1	1	1	1	1	1	1	1	1	1	-1	-1	49													

50 ~ 54	2298	1168	1130	7	8	4	6	11	10	5	4	4	2	-9	-2	50 ~ 54
50	446	222	224	2	2	1	1	2	1	2	1	1	0	-3	-2	50
51	462	249	213	2	3	1	1	4	5	1	2	1	0	0	3	51
52	438	219	219	2	1	1	1	3	3	1	1	1	2	-3	-3	52
53	489	254	235	2	1	1	3	2	3	1	1	1	2	-2	-1	53
54	463	224	239	1	2	3	1	2	2	1	1	2	1	-1	1	54
55 ~ 59	2675	1343	1332	6	3	7	6	6	4	1	10	5	5	-3	-1	55 ~ 59
55	521	262	259	2	1	1	1	1	2	1	1	2	2	-1	-1	55
56	483	243	240	1	1	3	2	2	1	1	1	3	2	-2	-1	56
57	522	262	260	1	1	1	1	1	1	1	1	1	1	0	0	57
58	568	285	283	2	1	1	1	1	1	1	5	2	2	-3	-1	58
59	581	291	290	1	1	1	2	2	1	1	2	2	2	-2	-2	59
60 ~ 64	2827	1434	1393	3	3	7	7	4	2	1	3	16	12	-11	-7	60 ~ 64
60	658	353	305	1	1	4	3	3	1	1	3	2	2	-2	-1	60
61	659	334	325	1	1	1	3	1	1	1	6	3	3	-5	0	61
62	613	297	316	2	1	1	1	1	1	1	1	2	2	0	-2	62
63	590	298	292	2	1	1	1	1	1	2	3	4	4	-1	-4	63
64	307	152	155	2	1	1	1	1	1	1	3	1	1	-3	0	64
65 ~ 69	2287	1035	1252	4	1	3	4	1	4	2	3	18	6	-14	-8	65 ~ 69
65	343	150	193	1	1	1	1	1	1	1	1	5	4	-4	-2	65
66	444	197	247	1	1	1	1	1	1	2	2	2	2	0	-4	66
67	436	191	245	1	1	1	3	1	1	1	4	1	1	-3	1	67
68	575	258	317	1	1	1	1	1	2	1	3	1	1	-4	-2	68
69	489	239	250	2	1	1	1	1	1	1	4	2	2	-3	-1	69
70 ~ 74	2366	996	1370	2	2	2	1	1	3	1	24	11	11	-23	-13	70 ~ 74
70	417	164	253	1	1	1	1	1	2	1	1	1	1	-1	-3	70
71	443	182	261	1	1	1	1	1	1	1	3	1	1	-3	-2	71
72	493	208	285	1	1	1	1	1	1	2	2	1	1	-2	-1	72
73	476	202	274	1	1	1	1	1	1	1	8	6	6	-8	-5	73
74	537	240	297	2	1	1	1	1	3	1	9	2	2	-9	-2	74
75 ~ 79	2588	1010	1578	1	1	1	1	1	3	1	39	22	22	-38	-24	75 ~ 79
75	541	203	338	1	1	1	1	1	1	1	6	4	4	-6	-5	75
76	496	218	278	1	1	1	1	1	1	1	5	4	4	-5	-5	76
77	510	188	322	1	1	1	1	1	1	1	8	5	5	-8	-6	77
78	485	197	288	1	1	1	1	1	1	1	6	3	3	-6	-3	78
79	556	204	352	1	1	1	1	1	1	1	14	6	6	-13	-7	79
80 ~ 84	2018	726	1292	4	6	2	1	1	7	1	62	45	45	-59	-48	80 ~ 84
80	473	187	286	2	3	1	1	1	3	1	11	9	9	-10	-9	80
81	373	126	247	1	1	1	1	1	1	1	14	9	9	-14	-10	81
82	432	161	271	1	1	1	1	1	1	1	15	12	12	-13	-13	82
83	384	154	230	1	1	1	1	1	1	1	13	4	4	-12	-5	83
84	356	98	258	1	3	1	1	1	2	1	9	11	11	-9	-11	84
85 ~ 89	1060	280	780	3	5	2	2	1	1	1	47	59	59	-46	-55	85 ~ 89
85	302	78	224	1	2	1	1	1	1	1	5	14	14	-4	-13	85
86	270	85	185	1	1	1	1	1	1	1	12	9	9	-12	-10	86
87	173	47	126	1	1	1	1	1	1	1	14	13	13	-14	-12	87
88	172	32	140	1	2	2	2	1	1	1	12	12	12	-12	-9	88
89	143	38	105	1	1	1	1	1	1	1	4	11	11	-4	-11	89
90 ~ 94	473	90	383	2	2	1	1	1	4	1	16	62	62	-16	-63	90 ~ 94
90	178	42	136	1	1	1	1	2	2	1	3	16	16	-3	-17	90
91	93	17	76	1	1	1	1	1	2	1	5	12	12	-5	-13	91
92	74	11	63	1	1	1	1	1	1	1	2	12	12	-2	-12	92
93	60	7	53	1	1	1	1	1	1	1	5	12	12	-5	-12	93
94	68	13	55	1	1	1	1	1	1	1	1	10	10	-1	-9	94
95 ~ 99	102	17	85	3	3	1	1	1	1	1	10	18	18	-10	-16	95 ~ 99
95	32	11	21	2	2	1	1	1	1	1	5	5	5	-5	-6	95
96	24	4	20	2	2	1	1	1	1	1	1	6	6	-1	-4	96
97	26	0	26	1	1	1	1	1	1	1	3	3	3	-3	-2	97
98	14	0	14	1	1	1	1	1	1	1	3	3	3	-3	-3	98
99	6	2	4	1	1	1	1	1	1	1	1	1	1	-1	-1	99
100 ~ 年齢不詳	0	0	0	0	0	0	0	0	0	0	0	0	0	-4	-4	100 ~ 年齢不詳
計	157	78	112	157	157	78	112	157	157	78	112	157	157	157	157	157
男	89	45	64	89	89	45	64	89	89	45	64	89	89	89	89	89
女	68	33	48	68	68	33	48	68	68	33	48	68	68	68	68	68

市町村名: 藤里町

年 齢	平成22年10月1日現在の人口													平成21年10月～平成22年9月までの人口動態													年 齢		
	人						入						出						死 亡										
	総数			男			女			県内			県外			男			女			男			女			差引増減 (含0歳出生)	
	総数	男	女	総数	男	女	総数	男	女	県内	県外	男	女	男	女	男	女	男	女	男	女	男	女						
0～4	3917	1858	2059	10	7	16	23	23	28	16	29	31	-50	9	8														
0	96	46	50	1	2	2	1	1	1	1	1	1	9	6															
1	17	9	8																										
2	20	8	12																										
3	27	13	14																										
4	18	10	8																										
5～9	116	53	63	1	1	2	1	1	1				0	0															
5	17	7	10																										
6	23	6	17																										
7	25	10	15																										
8	22	16	6																										
9	29	14	15																										
10～14	137	80	57	1	1	1	1	1	1	5	7	7	-1	1															
10	22	15	7																										
11	30	19	11																										
12	32	17	15																										
13	26	17	9																										
14	27	12	15																										
15～19	137	76	61	2	3	3	4	1	1	1	1	1	-7	0															
15	37	26	11																										
16	21	13	8																										
17	26	12	14																										
18	23	12	11																										
19	30	13	17																										
20～24	117	64	53	1	2	2	1	1	7	4	10	4	-14	-6															
20	30	14	16																										
21	24	11	13																										
22	18	8	10																										
23	18	13	5																										
24	27	18	9																										
25～29	126	73	53	3	4	4	1	5	2	2	6	6	0	0															
25	22	16	6																										
26	21	11	10																										
27	32	15	17																										
28	23	13	10																										
29	28	18	10																										
30～34	142	77	65	1	1	2	3	4	1	1	3	3	-4	0															
30	18	11	7																										
31	26	12	14																										
32	36	17	19																										
33	24	18	6																										
34	38	19	19																										
35～39	176	95	81	1	2	2	2	2	2	1	1	1	3	3															
35	37	17	20																										
36	25	18	7																										
37	32	15	17																										
38	34	21	13																										
39	48	24	24																										
40～44	201	101	100	1	1	1	1	1	1	2	2	2	-2	0															
40	49	24	25																										
41	47	20	27																										
42	38	27	11																										
43	35	15	20																										
44	32	15	17																										
45～49	187	106	81	2	1	2	1	1	1	1	1	1	2	0															
45	29	16	13																										
46	37	19	18																										
47	44	22	22																										
48	35	21	14																										
49	42	28	14																										

市町村名: 三穂町

年齢	平成22年10月1日現在の人口				平成21年10月～平成22年9月までの人口動態														年齢
	総数	男		女		転入		転出		県内		県外		死亡		差引増減 (含〇歳出生)		総数	
		男	女	男	女	男	女	男	女	男	女	男	女	男	女	男	女		
0～4	484	240	244	10096	96	77	56	3	8	3	139	90	108	153	-214	37	0～4		
0	100	66	34	34	2	1	3	1	3	3	3	1	1	3	66	34	0		
1	73	35	38	38	2	2	3	3	3	3	3	1	1	1	66	34	1		
2	93	37	56	56	1	1	2	2	3	3	3	1	1	2	-2	-1	2		
3	113	48	65	65	1	1	5	5	3	3	3	1	1	1	0	3	3		
4	105	54	51	51	1	2	1	2	2	2	2	2	1	1	-1	2	4		
5～9	565	302	263	263	2	3	1	1	6	11	6	1	2	2	-2	-9	5～9		
5	92	54	38	38	1	1	3	3	3	3	3	1	1	1	-3	-2	5		
6	109	53	56	56	2	1	1	1	1	1	6	1	1	1	2	-1	6		
7	135	60	75	75	1	2	1	1	3	6	1	1	1	1	-3	-4	7		
8	131	76	55	55	1	2	2	1	1	1	1	1	1	1	2	-2	8		
9	131	76	55	55	1	2	2	1	1	1	1	1	1	1	2	-2	9		
10～14	762	370	392	392	1	1	1	1	2	2	2	1	1	0	0	0	10～14		
10	123	57	66	66	1	1	1	1	1	1	1	1	1	1	1	1	10		
11	174	89	85	85	1	1	1	1	1	1	1	1	1	1	-1	-1	11		
12	147	64	83	83	1	1	1	1	1	1	1	1	1	1	1	1	12		
13	153	74	79	79	1	1	1	1	1	1	1	1	1	1	1	1	13		
14	165	86	79	79	1	1	1	1	1	1	1	1	1	1	-1	-1	14		
15～19	891	451	440	440	5	4	5	5	3	3	26	26	26	-27	-20	-15	15～19		
15	168	79	89	89	1	1	1	1	1	1	3	3	3	3	-1	-1	15		
16	199	95	104	104	1	1	1	1	1	1	1	1	1	1	-2	-1	16		
17	197	109	88	88	1	1	1	1	2	1	1	1	1	1	1	1	17		
18	167	87	80	80	1	1	2	2	2	2	2	8	10	10	-9	-9	18		
19	160	81	79	79	2	3	3	3	6	6	17	16	16	16	-16	-16	19		
20～24	628	286	342	342	5	15	16	16	20	20	23	33	33	-16	-22	-20	20～24		
20	165	81	84	84	1	1	3	3	3	3	4	4	5	4	-4	-2	20		
21	145	72	73	73	1	1	3	3	1	6	3	3	8	8	-2	-10	21		
22	137	66	71	71	1	2	4	4	6	6	3	3	9	9	0	-11	22		
23	120	46	74	74	3	7	4	4	3	3	10	5	5	6	-6	1	23		
24	61	21	40	40	4	4	6	6	4	4	2	6	6	4	0	0	24		
25～29	508	269	239	239	14	23	13	13	27	27	9	16	16	-11	-7	-25	25～29		
25	87	43	44	44	4	5	3	3	4	4	2	2	5	5	-2	-1	25		
26	89	53	36	36	2	4	1	4	7	7	4	4	4	4	-4	0	26		
27	78	36	42	42	1	4	2	3	5	4	2	5	5	4	-4	-2	27		
28	117	66	51	51	1	4	2	3	5	2	2	3	3	2	-2	2	28		
29	137	71	66	66	6	6	1	1	5	5	10	2	2	1	-6	-6	29		
30～34	712	379	333	333	15	11	8	5	23	23	10	11	11	-10	-16	-30	30～34		
30	117	73	44	44	2	1	2	2	6	6	4	1	1	6	-6	-6	30		
31	124	69	55	55	2	2	1	1	7	7	2	2	2	6	-6	-6	31		
32	150	66	84	84	6	5	1	1	9	9	1	3	3	2	2	1	32		
33	147	82	65	65	3	2	1	2	2	2	3	4	4	4	-4	-2	33		
34	174	89	85	85	2	1	3	3	4	5	4	2	2	5	-5	-3	34		
35～39	876	430	446	446	6	4	9	4	8	11	6	7	7	-10	-10	-35	35～39		
35	158	86	72	72	1	1	5	2	4	4	1	1	1	4	1	-4	35		
36	204	89	115	115	2	2	2	2	4	4	1	1	1	4	-2	-2	36		
37	163	91	72	72	2	1	2	2	3	3	3	3	3	2	-2	-3	37		
38	182	84	98	98	1	1	1	1	1	1	1	1	1	0	-1	-1	38		
39	169	80	89	89	1	1	2	2	2	2	1	1	1	0	0	0	39		
40～44	888	458	430	430	1	2	6	6	8	6	5	5	5	-6	-4	-40	40～44		
40	179	89	90	90	1	1	2	2	2	2	2	2	2	2	-1	-1	40		
41	198	121	77	77	1	1	1	1	2	2	2	2	2	1	-2	-2	41		
42	182	89	93	93	1	1	2	2	1	1	1	1	1	1	-1	-1	42		
43	159	80	79	79	1	2	2	2	1	1	2	2	2	0	-1	-1	43		
44	170	91	79	79	1	1	1	1	1	1	1	1	1	1	-1	-1	44		
45～49	1154	549	605	605	4	2	4	4	4	5	3	3	3	-2	-4	-45	45～49		
45	227	118	109	109	1	1	1	1	1	1	2	2	2	2	-2	-2	45		
46	216	96	120	120	1	1	1	1	3	3	1	1	1	1	-2	-1	46		
47	112	109	109	109	1	1	2	2	1	1	1	1	1	2	2	2	47		
48	253	113	140	140	1	1	1	1	3	3	1	1	1	1	1	-3	48		
49	237	110	127	127	1	1	1	1	1	1	1	1	1	1	-1	-1	49		

50 ~ 54	1453	733	720	4	4	2	2	2	6	7	2	2	-4	-5	50 ~ 54
50	282	133	149							1	1	2	-2	-1	50
51	290	156	134	2	1	1	2	1	2	4	1	0	0	2	51
52	286	145	141	1	1	4	2	1	2	1	1	-1	-1	-4	52
53	299	155	144		1	1	1	1		1	1	2	0	-2	53
54	296	144	152	1	2	1	2	1	2	1	1	-1	0	0	54
55 ~ 59	1659	835	824	4	1	5	2	1	4	3	1	6	-1	-6	55 ~ 59
55	327	175	152	1	1	1	1	2	1	2	1	1	1	-1	55
56	308	151	157			2	1	1			2	2	-1	-2	56
57	329	188	171	1	1	1	1	1	1	1	3	1	2	-1	57
58	332	169	163	2	1	1	1	1	1	1	3	2	0	-2	58
59	363	182	181				1	1	2	1	1	3	-3	0	59
60 ~ 64	1685	853	832	1	1	2	1	1	1	2	11	9	-10	-9	60 ~ 64
60	378	209	169			1	1			1	3	2	-2	-2	60
61	405	205	200		1						3	3	-3	-2	61
62	358	164	194					1		1	1	2	-1	-3	62
63	357	183	174	1	1		1	1	1	1	1	2	-2	-2	63
64	187	92	95		1	1	1		1		3	3	-3	0	64
65 ~ 69	1338	588	740	4	1	1	2	1	1	4	1	5	-7	-8	65 ~ 69
65	193	83	110			1	1			1	1	1	0	0	65
66	268	124	144	1		1		1		1	1	1	0	-3	66
67	251	105	146			2					3	1	-3	0	67
68	338	148	190	1	1	1	1	2	1	2	1	1	-1	-2	68
69	288	138	150	2				1		1	4	2	-3	-2	69
70 ~ 74	1427	607	820		1	1	1	1	1	1	14	6	-14	-7	70 ~ 74
70	250	105	145			1				1	2	1	-1	-2	70
71	262	104	158						1		1	1	-1	1	71
72	305	127	178		1						1	1	-2	0	72
73	277	114	163								6	4	-6	-4	73
74	333	157	176								4	1	-4	-1	74
75 ~ 79	1540	604	936	1		1	1	2	1	2	1	13	-20	-15	75 ~ 79
75	308	116	192								3	2	-3	-2	75
76	286	131	155			1					2	4	-2	-3	76
77	299	93	206				1	1			5	2	-5	-3	77
78	318	143	175								3	2	-3	-2	78
79	329	121	208	1				1		1	8	3	-7	-5	79
80 ~ 84	1175	407	768	3	4		1	4	1	4	34	26	-32	-26	80 ~ 84
80	264	98	166	2	1			2		2	7	7	-6	-8	80
81	223	73	150						1		8	3	-8	-3	81
82	256	92	164	1			1				8	9	-7	-9	82
83	227	96	131					1		1	7	3	-7	-4	83
84	205	48	157		3			1		1	4	4	-4	-2	84
85 ~ 89	610	158	452	3	5		1	1	1	1	25	37	-22	-34	85 ~ 89
85	175	46	129	1	2			1			2	7	-1	-6	85
86	160	49	111						1		8	5	-8	-6	86
87	92	21	71		1						6	10	-6	-9	87
88	96	19	77	1	2						7	7	-6	-5	88
89	87	23	64	1						2	2	8	-1	-8	89
90 ~ 94	268	45	223		1			2		2	9	36	-9	-37	90 ~ 94
90	95	20	75		1			1			2	8	-2	-8	90
91	48	6	42					1			2	8	-2	-9	91
92	39	3	36								1	8	-1	-8	92
93	30	9	30								4	6	-4	-6	93
94	47	7	40								4	6	-4	-6	94
95 ~ 99	50	8	42		3			1		1	4	12	-4	-10	95 ~ 99
95	14	6	8					1			1	3	-1	-4	95
96	15	3	12		2						1	4	-1	-2	96
97	12	-1	13		1						2	3	-2	-2	97
98	6	-1	7								2	1	-2	-1	98
99	3	1	2								1	1	-1	-1	99
100 ~ 年数不詳	0	0	0								6	2	-2	-2	100 ~ 年数不詳
計															98 人
出生															34 人
男															64 人
女															人

市町村名：八峰町

年齢	平成22年10月1日現在の人口										平成21年10月～平成22年9月までの人口動態										年齢				
	人口					転入					転出					死亡									
	総数		男		女		県内		県外		県内		県外		県内		県外		男			女		差引増減 (含0歳出生)	
	総数	男	女	男	女	男	女	男	女	男	女	男	女	男	女	男	女	男	女	男		女	男	女	男
総数	8239	3796	4443	44	56	42	48	34	40	46	57	64	-31	24	-45	22	26	0	0	0	0	0	0	0	0
0～4	206	109	97	6	3	4	4	5	2	2	3	3	-1	19	19	19	0	1	1	1	1	1	1	1	1
5～9	276	125	151	6	3	2	3	1	1	1	1	1	5	2	5	2	2	4	4	4	4	4	4	4	4
10～14	343	183	160	1	2	2	1	4	1	1	1	1	3	1	3	1	1	10	14	14	14	14	14	14	14
15～19	359	180	179	1	4	4	1	4	1	15	11	1	-7	15	-14	11	1	15	19	19	19	19	19	19	19
20～24	56	25	31	3	14	11	6	2	8	9	20	1	-8	20	3	1	1	20	24	24	24	24	24	24	24
25～29	178	96	82	5	8	4	7	7	10	5	6	3	-1	6	-3	6	3	25	29	29	29	29	29	29	29
30～34	343	176	167	6	7	4	7	5	2	5	5	7	0	7	0	7	0	30	34	34	34	34	34	34	34
35～39	424	214	210	3	1	2	7	1	2	2	6	1	-1	6	2	1	1	35	39	39	39	39	39	39	39
40～44	408	201	207	6	2	1	2	4	4	4	1	1	-1	4	-1	1	3	40	44	44	44	44	44	44	44
45～49	511	255	256	1	1	2	1	1	2	3	2	3	-3	3	-3	3	1	45	49	49	49	49	49	49	49
50～54	87	42	45	1	1	1	1	1	1	2	1	1	-1	1	-1	1	1	50	54	54	54	54	54	54	54
55～59	104	47	57	1	1	1	1	1	1	2	1	2	-2	2	-2	2	1	55	59	59	59	59	59	59	59
60～64	113	59	54	1	1	1	1	1	1	1	1	1	-1	1	-1	1	1	60	64	64	64	64	64	64	64

50 ~ 54	590	310	280	2	4	1	4	1	2	3	2	1	4	-2	4	50 ~ 54
50	116	60	56											-1	1	50
51	113	65	48											-1	1	51
52	110	51	59											-1	2	52
53	134	75	59											-1	1	53
54	117	59	58											-1	1	54
55 ~ 59	674	335	339	2	2	1	3	1	1	1	2	2	4	4	55 ~ 59	
55	123	59	64											1	1	55
56	115	57	58											1	1	56
57	124	66	58											1	1	57
58	172	87	85											1	1	58
59	140	66	74											1	2	59
60 ~ 64	785	386	389	2	2	3	4	3	2	1	1	2	1	1	60 ~ 64	
60	189	95	94											-1	1	60
61	175	87	88											0	2	61
62	190	109	81											1	1	62
63	157	72	85											1	-2	63
64	74	33	41											1	1	64
65 ~ 69	631	292	339	1	2	2	2	1	1	1	3	4	1	-2	1	65 ~ 69
65	103	44	59											-3	1	65
66	112	49	63											1	-1	66
67	125	59	66											1	1	67
68	156	68	88											1	1	68
69	135	72	63											1	1	69
70 ~ 74	609	246	363	1	1	1	1	1	1	1	3	8	3	-7	1	70 ~ 74
70	107	38	69											1	-3	70
71	118	50	68											1	-2	71
72	119	49	70											1	1	72
73	128	55	73											-2	0	73
74	137	54	83											-5	-1	74
75 ~ 79	709	268	441	1	1	1	1	1	1	1	6	14	6	-14	-6	75 ~ 79
75	164	59	105											-3	-3	75
76	138	55	83											-2	2	76
77	146	67	79											-1	-2	77
78	115	41	74											1	-2	78
79	146	46	100											1	-6	79
80 ~ 84	549	208	341	1	2	1	1	1	1	1	1	18	14	-17	-14	80 ~ 84
80	143	65	78											-2	2	80
81	95	32	63											-4	4	81
82	109	45	64											-5	-3	82
83	106	37	69											-4	2	83
84	96	29	67											-2	-6	84
85 ~ 89	306	76	230	1	1	1	1	1	1	1	1	8	14	-9	-15	85 ~ 89
85	90	20	70											-2	-3	85
86	75	24	51											-2	-4	86
87	56	15	41											-2	-2	87
88	46	10	36											-3	-3	88
89	39	7	32											3	-3	89
90 ~ 94	125	27	98	1	1	1	1	1	1	1	1	6	19	-6	-19	90 ~ 94
90	49	15	34											-1	-7	90
91	26	6	20											3	-3	91
92	24	3	21											1	-4	92
93	13	-1	14											2	-2	93
94	13	4	9											3	-3	94
95 ~ 99	29	6	23	1	1	1	1	1	1	1	1	4	2	-4	-2	95 ~ 99
95	11	3	8											-1	-3	95
96	5	1	4											1	-1	96
97	7	1	6											1	-1	97
98	4	0	4											1	-1	98
99	2	1	1											1	-1	99
100 ~ 年齢不詳	0	0	0											2	-2	100 ~ 年齢不詳
計	45	26	19	1	1	1	1	1	1	1	1	1	1	1	1	45

市町村名: 南秋田郡

年 齢	平成22年10月1日現在の人口		平成21年10月～平成22年9月までの人口動態												年 齢				
	総数	男	入 入		転 入		出 出		死 亡		差 引 増 減 (含〇歳出生)		総数						
			県内	県外	県内	県外	県内	県外	男	女	男	女							
														男		女	男	女	男
0～4	709	373	12070	13800	144	190	141	94	224	269	150	117	9	4	185	170	-199	-205	64
0	145	77	68	4	6	4	1	4	19	13	4	9	4	4	71	77	77	68	0
1	62	34	72	4	2	4	1	3	6	4	4	3	3	0	-3	0	-3	0	1
2	141	60	81	2	2	2	1	3	3	2	2	2	3	2	-2	0	-2	0	2
3	152	97	55	2	2	2	1	1	2	5	1	2	1	1	-3	0	-3	0	3
4	137	77	60	3	3	2	2	2	4	2	2	2	2	2	-2	1	-2	-1	4
5～9	913	436	477	3	10	5	2	2	3	7	4	1	1	4	0	4	0	4	5
5	167	71	96	1	5	1	1	1	1	2	1	1	1	1	0	0	0	0	4
6	188	91	97	1	1	1	1	1	2	2	1	1	1	1	-1	1	-1	-1	6
7	163	84	79	1	1	1	1	1	3	1	1	1	1	1	-2	0	-2	0	7
8	199	97	102	1	1	2	1	1	1	1	1	1	1	2	0	2	0	0	8
9	196	93	103	1	2	1	1	1	1	1	1	1	1	1	0	1	0	1	9
10～14	1084	549	535	3	2	1	1	1	7	6	6	3	1	1	-3	-4	-4	-4	10
10	239	123	116	2	1	1	1	1	1	2	2	1	1	2	2	2	2	-1	10
11	198	107	91	1	1	1	1	1	2	2	1	1	1	2	-1	1	-1	-2	11
12	200	102	98	1	1	1	1	1	2	2	2	2	1	2	-2	1	-2	-2	12
13	206	98	108	1	1	1	1	1	2	2	2	1	1	2	-1	1	-1	-1	13
14	241	119	122	1	1	1	1	1	1	2	2	1	1	2	-1	1	-1	-1	14
15～19	1279	670	609	6	15	31	23	9	29	18	11	11	11	11	0	0	0	0	15
15	258	139	119	1	1	1	1	1	1	1	1	1	1	1	0	0	0	0	15
16	236	118	118	1	1	1	1	1	2	2	1	1	1	2	-1	1	-1	-1	16
17	275	156	119	1	1	1	1	1	1	1	1	1	1	1	-1	1	-1	-1	17
18	220	112	108	1	6	9	6	6	2	3	3	8	8	3	-1	1	-1	-1	18
19	290	145	145	4	7	22	17	9	3	2	19	10	3	2	3	12	3	12	19
20～24	911	496	415	13	23	35	20	17	43	49	65	47	47	47	-60	-53	-60	-53	20
20	264	142	122	1	8	8	5	8	5	7	8	7	7	7	-4	-4	-4	-4	20
21	208	108	100	2	2	5	1	1	8	7	11	11	11	11	-12	-15	-12	-15	21
22	213	111	102	2	5	8	3	3	13	10	20	16	16	16	-23	-18	-23	-18	22
23	135	85	50	4	5	8	7	8	18	17	17	11	11	11	-13	-17	-13	-17	23
24	91	50	41	4	3	6	4	4	9	7	9	2	2	2	-8	-8	-8	-8	24
25～29	827	452	375	20	47	22	14	14	37	65	20	20	20	20	-16	-24	-16	-24	25
25	126	75	51	2	8	7	3	3	8	12	6	6	6	6	-5	-5	-5	-5	25
26	126	68	58	7	8	3	3	3	8	11	5	5	5	5	-4	-4	-4	-4	26
27	183	94	89	2	7	6	3	3	3	13	3	3	3	3	-8	-8	-8	-8	27
28	190	107	83	11	11	3	3	3	3	14	3	3	3	3	-3	-3	-3	-3	28
29	202	108	94	6	13	3	2	2	10	15	5	3	3	3	-6	-6	-6	-6	29
30～34	1135	567	568	24	19	12	16	16	34	31	9	10	10	10	-7	-6	-7	-6	30
30	200	109	91	3	3	2	7	7	4	13	2	2	2	2	-1	-1	-1	-1	30
31	191	99	92	5	4	2	1	1	9	8	2	2	2	2	-4	-4	-4	-4	31
32	229	108	121	7	4	5	5	5	8	5	1	2	2	2	3	3	3	3	32
33	221	108	113	2	2	1	2	2	8	2	4	3	3	3	-3	-3	-3	-3	33
34	294	143	151	5	6	2	2	2	5	3	4	2	2	2	-2	-2	-2	-2	34
35～39	1316	683	633	15	16	5	2	2	15	17	8	1	1	1	-6	0	-6	0	35
35	255	125	130	7	5	3	3	3	6	5	1	1	1	1	2	2	2	2	35
36	264	149	115	3	6	1	1	1	7	5	1	1	1	1	-4	0	-4	0	36
37	271	136	135	1	1	1	2	2	4	4	1	1	1	1	-1	-1	-1	-1	37
38	265	146	119	2	1	1	1	1	3	2	2	2	2	2	-2	-2	-2	-2	38
39	261	127	134	3	3	1	1	1	1	3	3	3	3	3	-1	3	-1	3	39
40～44	1363	664	709	6	7	6	6	6	10	8	3	2	2	2	-2	3	-2	3	40
40	272	129	143	2	2	2	1	1	2	1	1	1	1	1	1	1	1	1	40
41	262	122	140	2	1	1	1	1	2	4	1	1	1	1	0	0	0	0	41
42	314	155	159	1	1	1	3	3	1	1	1	1	1	1	0	0	0	0	42
43	287	134	153	1	1	1	1	1	4	2	2	1	1	1	-5	-1	-5	-1	43
44	228	114	114	2	2	3	1	1	3	1	1	2	2	2	2	2	2	2	44
45～49	1509	751	758	7	3	7	7	7	1	8	6	4	4	4	3	3	3	3	45
45	282	146	136	1	1	2	2	2	3	3	2	2	2	2	1	1	1	1	45
46	302	151	151	1	1	3	1	1	1	1	1	1	1	1	2	0	2	0	46
47	316	154	162	1	2	2	3	3	3	3	1	1	1	1	-1	-1	-1	-1	47
48	303	154	149	4	4	2	2	2	1	1	1	1	1	1	2	2	2	2	48
49	306	146	160	1	1	2	2	2	1	1	1	1	1	1	-1	-1	-1	-1	49

50 ~ 54	1695	812	883	15	5	2	2	14	10	2	5	1	-4	-4	50 ~ 54
50	314	154	160	5	2	1	1	4	4	1	1	1	0	-2	50
51	333	168	165	3	1	1	1	3	1	2	3	1	-2	1	51
52	322	130	192	1	1	1	1	2	2	2	1	1	-3	-2	52
53	358	187	171	3	1	1	1	3	3	1	1	1	0	0	53
54	368	173	195	3	1	1	1	3	3	1	1	1	-2	-2	54
55 ~ 59	2134	1060	1074	11	6	3	1	11	9	1	5	2	-3	-5	55 ~ 59
55	423	208	215	2	2	2	1	3	2	1	1	1	0	0	55
56	393	205	188	1	1	2	1	3	3	1	1	1	-1	0	56
57	458	225	233	1	1	1	1	3	3	1	1	1	-3	-3	57
58	439	214	225	3	2	1	1	2	4	1	1	1	0	-3	58
59	421	208	213	4	1	1	1	2	3	2	2	1	0	-2	59
60 ~ 64	2377	1188	1209	4	4	7	1	8	8	3	11	7	-11	-11	60 ~ 64
60	536	254	282	1	4	3	1	4	5	3	3	2	-3	-3	60
61	497	246	251	1	2	2	1	4	2	2	2	2	-2	-3	61
62	535	271	264	2	1	1	1	1	2	1	2	2	-2	-1	62
63	504	257	247	2	1	1	1	1	1	3	3	2	-1	-3	63
64	305	140	165	4	1	1	1	2	3	1	1	1	-3	-1	64
65 ~ 69	1901	848	1053	3	2	1	1	3	4	4	11	5	-11	-7	65 ~ 69
65	304	134	170	1	1	1	1	1	1	1	5	0	-5	0	65
66	396	188	208	1	1	1	1	2	2	2	2	2	-2	-4	66
67	402	179	223	1	1	1	1	1	1	1	1	0	0	1	67
68	391	162	229	1	1	1	1	1	1	2	1	2	-1	-2	68
69	408	185	223	1	1	1	1	1	1	2	2	1	-3	-2	69
70 ~ 74	1992	856	1136	2	2	2	1	2	2	2	17	17	-17	-17	70 ~ 74
70	351	155	196	1	1	1	1	1	1	5	5	1	-5	-5	70
71	376	159	217	1	1	1	1	2	2	2	2	2	-2	-4	71
72	431	179	252	1	1	1	1	1	1	2	2	6	-2	-7	72
73	404	170	234	1	1	1	1	1	1	4	4	2	-4	-2	73
74	430	193	237	1	1	1	1	1	1	2	2	5	-2	-4	74
75 ~ 79	1961	828	1133	1	1	1	1	3	4	4	31	19	-34	-22	75 ~ 79
75	391	188	223	1	1	1	1	1	2	7	7	3	-7	-7	75
76	397	189	208	1	1	1	1	2	2	4	4	3	-4	-5	76
77	416	161	255	1	1	1	1	1	1	4	4	3	-4	-6	77
78	374	143	231	1	1	1	1	1	1	5	5	6	-6	-6	78
79	383	167	216	1	1	1	1	1	1	5	5	3	-6	-3	79
80 ~ 84	1430	528	902	3	3	1	1	4	7	7	43	23	-47	-27	80 ~ 84
80	317	123	194	1	1	1	1	1	2	3	3	7	-4	-8	80
81	317	113	204	1	1	1	1	1	1	3	13	5	-13	-5	81
82	314	127	187	1	1	1	1	2	2	9	9	2	-9	-2	82
83	276	105	171	1	1	1	1	2	1	7	7	3	-9	-3	83
84	206	60	146	1	1	1	1	1	3	1	11	6	-12	-9	84
85 ~ 89	842	229	613	1	5	1	1	2	7	1	26	46	-26	-49	85 ~ 89
85	245	80	165	1	1	1	1	1	1	7	7	7	-8	-8	85
86	190	60	130	1	1	1	1	1	2	5	5	7	-5	-7	86
87	147	26	121	1	1	1	1	1	2	3	3	6	-3	-7	87
88	142	37	105	1	1	1	1	2	2	7	7	12	-6	-13	88
89	118	26	92	3	3	1	1	3	3	4	4	14	-4	-14	89
90 ~ 94	352	81	271	2	3	3	1	2	1	1	21	29	-21	-27	90 ~ 94
90	119	34	85	2	2	2	1	1	1	8	8	8	-7	-7	90
91	78	18	60	1	1	1	1	1	1	3	3	8	-3	-7	91
92	61	15	46	1	1	1	1	1	2	4	4	7	-4	-7	92
93	55	9	46	1	1	1	1	1	2	1	1	4	-1	-4	93
94	39	5	34	1	1	1	1	1	1	5	5	2	-6	-2	94
95 ~ 99	119	26	93	2	2	1	1	1	4	4	5	15	-6	-17	95 ~ 99
95	39	5	34	1	1	1	1	2	2	2	2	5	-2	-6	95
96	38	11	27	1	1	1	1	1	2	2	2	3	-2	-3	96
97	19	2	17	1	1	1	1	1	1	1	1	3	-1	-1	97
98	18	8	10	1	1	1	1	1	1	1	1	3	-4	-4	98
99	5	0	5	1	1	1	1	1	1	1	1	3	-1	-3	99
100 ~ 年齢不詳	17	1	16	1	1	1	1	1	1	1	1	5	-5	-5	100 ~ 年齢不詳
計	4	2	2	2	2	2	2	2	2	2	67	67	142	142	人

市町村名：五城目町

年齢	平成22年10月1日現在の人口										平成21年10月～平成22年9月までの人口動態										年齢	
	人					転入					転出					死亡						差引増減 (含0歳出生)
	総数	男	女	男	女	県内	県外	男	女	男	女	県内	県外	男	女	男	女	男	女			
総数	10943	4873	5670	66	67	45	25	86	93	62	74	91	74	-105	-17	0	4					
0～4	213	104	109	2	5	1	2	3	7	6	3	6	3	19	24	0	1					
5～9	46	22	24	2	3	1	1	3	2	1	1	1	0	22	0	1	1					
10～14	22	15	28	1	1	1	1	1	2	1	1	1	0	0	-1	2	2					
15～19	45	18	27	1	1	1	1	1	2	1	1	1	0	-1	0	2	3					
20～24	42	23	19	1	1	1	2	1	2	2	2	2	-2	-1	3	4	4					
25～29	37	26	11	2	5	4	1	1	2	3	2	1	-4	4	5	9	5					
30～34	299	155	144	2	3	1	2	1	2	3	3	1	3	2	3	5	9					
35～39	61	25	36	3	3	1	1	1	1	1	1	1	1	1	1	3	5					
40～44	59	28	31	1	1	1	1	1	1	1	1	1	1	-1	6	6	6					
45～49	54	29	25	1	2	2	1	1	1	1	1	1	1	2	1	7	7					
50～54	67	40	27	1	1	1	1	1	1	1	1	1	1	0	8	8	8					
55～59	58	33	25	1	1	1	1	1	1	1	1	1	1	0	9	9	9					
60～64	389	192	197	1	1	1	2	2	2	3	3	0	0	1	10	14	10					
65～69	87	44	43	1	1	1	1	1	1	1	1	1	1	1	10	11	11					
70～74	79	44	35	1	1	1	1	1	1	1	1	1	1	-1	11	11	11					
75～79	72	37	35	2	3	2	1	1	1	1	1	1	1	-1	12	12	12					
80～84	70	35	35	2	3	2	1	1	1	1	1	1	1	-1	13	13	13					
85～89	81	32	49	2	4	3	1	1	1	1	1	1	1	-1	14	14	14					
90～94	440	232	208	2	1	4	1	2	3	12	6	6	6	-8	15	19	15					
95～99	94	52	42	1	1	1	1	1	1	1	1	1	1	1	15	15	15					
100～104	85	43	42	1	1	1	1	1	1	1	1	1	1	-1	16	16	16					
105～109	99	54	45	1	1	1	1	1	1	1	1	1	1	-1	17	17	17					
110～114	80	42	38	1	1	1	1	1	1	1	1	1	1	-2	18	18	18					
115～119	82	41	41	1	1	1	1	1	1	1	1	1	1	-2	19	19	19					
120～124	312	163	149	8	8	11	5	8	13	23	10	10	10	-12	20	24	20					
125～129	47	20	40	1	2	1	1	2	2	3	2	2	2	-3	0	20	20					
130～134	68	35	33	1	1	1	1	1	2	3	3	3	3	-1	6	21	6					
135～139	64	29	35	1	1	3	1	1	2	8	1	1	1	-4	-1	22	21					
140～144	50	33	17	2	2	5	2	2	7	7	1	1	1	-2	-4	23	23					
145～149	43	19	24	3	2	1	1	4	1	2	2	1	1	-2	1	24	24					
150～154	322	164	158	9	22	10	4	17	27	7	5	5	5	-6	-6	25	29					
155～159	41	22	19	4	4	4	2	4	4	3	2	2	2	0	25	25	25					
160～164	57	28	29	4	2	2	2	3	4	4	4	4	4	2	0	26	26					
165～169	79	38	41	1	3	2	2	2	5	2	2	2	2	-2	2	27	27					
170～174	73	39	34	1	6	2	2	5	8	2	3	3	3	-2	-5	28	28					
175～179	72	37	35	4	7	7	3	3	6	2	2	2	2	-1	1	29	29					
180～184	437	224	213	13	3	2	8	15	8	6	5	5	5	-6	-2	30	34					
185～189	98	52	46	2	2	1	4	2	3	2	2	2	2	0	0	30	30					
190～194	73	38	35	4	2	1	4	4	4	2	1	2	2	-1	0	31	31					
195～199	69	36	33	4	4	1	4	3	3	1	1	2	2	2	-2	32	32					
200～204	91	40	51	2	1	1	4	4	4	3	3	3	3	2	1	33	33					
205～209	106	58	48	1	1	1	1	2	2	4	1	1	1	-2	-1	33	33					
210～214	474	240	234	5	8	2	8	9	3	3	3	3	3	-8	0	34	34					
215～219	107	52	55	5	5	1	4	4	4	5	5	5	5	0	-1	35	39					
220～224	84	47	37	5	5	1	4	4	3	1	1	1	1	-3	5	35	35					
225～229	102	48	54	1	1	1	4	4	4	2	2	2	2	1	5	36	36					
230～234	95	52	43	1	1	1	1	1	1	2	2	2	2	-2	1	37	37					
235～239	86	41	45	4	3	2	2	1	5	2	2	2	2	-2	1	38	38					
240～244	507	257	250	4	3	2	2	5	2	2	2	2	2	-3	1	39	39					
245～249	95	40	55	2	1	1	1	1	2	1	1	1	1	-4	1	40	44					
250～254	103	49	54	1	1	1	1	1	2	1	1	1	1	1	1	40	40					
255～259	117	69	48	1	1	1	1	3	2	1	1	1	1	-1	-2	41	41					
260～264	107	57	50	1	1	1	1	2	3	1	1	1	1	-4	0	42	42					
265～269	85	42	43	1	1	1	1	2	2	1	1	1	1	-1	1	43	43					
270～274	606	301	305	6	1	3	3	5	5	2	2	2	2	4	-6	44	44					
275～279	115	61	54	1	1	1	1	2	2	1	1	1	1	0	-2	45	49					
280～284	111	63	48	1	1	1	1	2	2	1	1	1	1	1	1	45	45					
285～289	117	54	63	1	1	1	1	2	2	1	1	1	1	1	-1	46	46					
290～294	118	59	59	3	1	2	2	3	3	1	1	1	1	1	1	47	47					
295～299	145	64	81	1	1	2	2	1	1	1	1	1	1	1	2	48	48					
300～304				1	1	2	2	1	1	1	1	1	1	1	2	48	49					

50 ~ 54	704	331	373	8	4	2	7	3	3	1	-2	2	50 ~ 54
50	116	52	64	1	1	1	2	1	1	1	-1	1	50
51	130	67	63	3	1	1	2	2	2	1	-1	2	51
52	129	54	75	2	1	1	1	2	1	1	-1	-2	52
53	153	83	70	2	1	1	2	1	1	1	0	0	53
54	176	75	101	2	1	2	2	1	1	1	0	0	54
55 ~ 59	889	440	449	4	3	2	6	3	4	4	-5	1	55 ~ 59
55	192	93	99	1	1	1	1	1	1	1	-1	1	55
56	150	84	66	1	1	1	1	1	1	1	0	1	56
57	192	94	98	1	1	1	2	1	1	1	-2	1	57
58	181	85	96	1	1	1	1	3	1	1	-1	-1	58
59	174	84	90	2	1	1	1	1	2	2	-1	-1	59
60 ~ 64	1009	511	498	1	5	4	2	4	3	4	0	-8	60 ~ 64
60	226	109	117	2	3	3	2	3	2	2	1	-5	60
61	197	104	93	1	1	1	2	1	1	1	-1	-1	61
62	222	125	97	1	1	1	2	2	2	2	-2	-2	62
63	235	118	117	1	1	1	1	1	1	1	1	-1	63
64	129	55	74	1	1	1	1	1	6	1	-1	-1	64
65 ~ 69	812	355	457	1	1	1	1	1	6	2	-6	-2	65 ~ 69
65	131	59	72	1	1	1	1	1	3	3	-3	1	65
66	159	77	82	1	1	1	1	1	1	1	-1	1	66
67	164	70	94	1	1	1	1	1	1	1	0	1	67
68	171	77	94	1	1	1	1	1	1	1	0	-1	68
69	187	72	115	1	1	1	1	1	1	1	-2	-2	69
70 ~ 74	934	388	536	1	1	1	1	1	10	5	-10	-5	70 ~ 74
70	158	71	87	1	1	1	1	1	3	3	-3	-1	70
71	174	66	108	1	1	1	1	1	3	3	-1	-3	71
72	216	89	127	1	1	1	1	1	3	1	-1	-1	72
73	189	84	105	1	1	1	1	1	2	2	-2	-2	73
74	197	88	109	1	1	1	1	1	2	2	-1	-1	74
75 ~ 79	912	366	546	1	1	2	2	2	14	12	-14	-13	75 ~ 79
75	172	69	103	1	1	1	1	1	5	5	-5	-1	75
76	172	80	92	1	1	1	1	1	2	2	-2	-2	76
77	205	75	130	1	1	1	1	1	1	1	-1	-4	77
78	190	71	119	1	1	1	1	1	5	4	-5	-4	78
79	173	71	102	1	1	1	1	1	5	4	-5	-4	79
80 ~ 84	701	280	421	1	1	3	3	4	24	10	-27	-13	80 ~ 84
80	147	58	89	1	1	1	1	1	2	2	-2	-2	80
81	151	63	88	1	1	1	1	1	5	4	-5	-5	81
82	154	60	94	1	1	1	1	1	6	6	-6	-6	82
83	153	72	81	1	1	2	2	3	3	3	-1	-1	83
84	96	27	69	1	1	1	1	2	8	2	-9	-4	84
85 ~ 89	388	104	284	1	1	2	2	2	1	12	-12	-21	85 ~ 89
85	123	41	82	1	1	1	1	1	3	3	-3	-4	85
86	83	26	57	1	1	1	1	1	2	2	-2	-2	86
87	70	13	57	1	1	1	1	1	2	2	-2	-2	87
88	64	16	48	1	1	1	1	1	3	7	-3	-8	88
89	48	8	40	1	1	1	1	1	2	6	-2	-6	89
90 ~ 94	159	43	116	1	1	1	1	1	8	13	-9	-14	90 ~ 94
90	51	15	36	1	1	1	1	1	3	3	-3	-4	90
91	36	10	26	1	1	1	1	1	1	4	-1	-4	91
92	28	11	17	1	1	1	1	1	2	2	-2	-2	92
93	25	6	19	1	1	1	1	1	3	3	-3	-3	93
94	19	1	18	1	1	1	1	1	2	1	-3	-1	94
95 ~ 99	29	9	20	2	2	2	2	2	1	9	-1	-11	95 ~ 99
95	7	2	5	2	2	2	2	2	3	3	-5	-5	95
96	13	6	7	1	1	1	1	1	1	1	-1	-1	96
97	1	0	1	1	1	1	1	1	1	1	-1	-1	97
98	6	1	5	1	1	1	1	1	3	3	-3	-3	98
99	2	0	2	2	2	2	2	2	1	2	-1	-2	99
100 ~ 年齢不詳	3	2	1	3	2	2	2	2	1	2	-1	-2	100 ~ 年齢不詳
	4	2	2	4	2	2	2	2	2	2			計
													46 人
													男 23 人
													女 23 人

市町村名：八郎湯町

年齢	平成22年10月1日現在の人口										平成21年10月～平成22年9月までの人口動態										年齢		
	人					転入					転出					死亡							
	総数		男		女		県内		県外		県内		県外		男		女		男			女	
	総数	男	女	男	女	男	女	男	女	男	女	男	女	男	女	男	女	男	女	男		女	
総数	6660	3054	3606	29	44	37	27	54	71	38	28	44	50	54	15	19	19	19	0	4	0	4	
0～4	194	96	98	6	1	3	4	7	4														
5～9	242	106	136	1	2	1	2	2	1														
10～14	251	129	122	1	1		1	1	3														
15～19	296	147	149	1	4	1	1	3	2	7	5												
20～24	58	33	25	1	1	1	1	1	1														
25～29	249	140	109	5	6	7	5	9	19	13	15												
30～34	288	143	145	2	2	8	6	8	11	3	2												
35～39	337	163	174	1	1	2	1	2	3	3	3												
40～44	351	160	191	1	3	5	2	1	1	1	2												
45～49	376	180	196	1	1	4	1	1	2	3	1												
50～54	64	34	30			2	1	1	1														
55～59	64	34	30			2	1	1	1														
60～64	77	44	33			2	1	1	1														
65～69	68	37	31			2	1	1	1														
70～74	68	37	31			2	1	1	1														
75～79	65	35	29			2	1	1	1														
80～84	67	35	32			2	1	1	1														
85～89	67	35	32			2	1	1	1														
90～94	67	35	32			2	1	1	1														
95～99	67	35	32			2	1	1	1														
100～104	67	35	32			2	1	1	1														

50 ~ 54	488	236	252	3	1	2	3	1	1	-1	-3	50 ~ 54
50	107	58	49	1	1	1	1	1	1	-1	-1	50
51	73	39	34	1						0	0	51
52	106	38	68	1				1				52
53	100	48	52	1								53
54	102	53	49	1		1	2			0	-2	54
55 ~ 59	613	294	319	3	2	2	3	1	1	1	-2	55 ~ 59
55	118	57	61	1							1	55
56	116	53	63		1					-1		56
57	122	60	62	2	1	1	1	1	1	1	-1	57
58	137	63	74	1							-2	58
59	120	61	59	1		2	2			1	-2	59
60 ~ 64	614	311	303	1	2	1	1	1	6	-6	0	60 ~ 64
60	145	70	75	1	2	1	1	1	2	-2	2	60
61	145	72	73	1		1		1	2	-2		61
62	129	58	71	1		1			2	1	-1	62
63	117	70	47	1		1		1	1	-2	-1	63
64	78	41	37	1					1	-1	-1	64
65 ~ 69	455	197	258	1	1	1	2	1	3	-4	-2	65 ~ 69
65	77	33	44	1		1	1		1	-1	-1	65
66	111	50	61	1		1		1	1	-1	-1	66
67	101	47	54	1		1			1	-1	-1	67
68	86	27	59	1		1			1	-1	-1	68
69	80	40	40	1						-1	-1	69
70 ~ 74	473	193	280	1	1	1	1	4	4	-4	-3	70 ~ 74
70	83	34	49	1				1	1	-1	1	70
71	92	42	50	1				1	1	-1	1	71
72	102	39	63	1					3	-3	-3	72
73	94	32	62	1				1	1	-1	-1	73
74	102	46	56	1				1	1	-1	-1	74
75 ~ 79	484	207	277	1	1	1	1	9	2	-9	-3	75 ~ 79
75	104	42	62	1				2	1	-2	-2	75
76	96	42	54	1		1		2	1	-2	-2	76
77	103	42	61	1				3	3	-3	-3	77
78	82	33	49	1				3	3	-3	-3	78
79	99	48	51	1				1	1	-1	-1	79
80 ~ 84	359	108	251	1	1	1	1	11	8	-11	-7	80 ~ 84
80	89	27	62	1				1	1	-1	-3	80
81	79	24	55	1				4	3	-4	1	81
82	74	31	43	1				3	3	-3	-3	82
83	61	11	50	1		1		1	2	-1	-1	83
84	56	15	41	1			1	2	3	-2	-4	84
85 ~ 89	216	62	154	1	2	2	1	8	12	-9	-11	85 ~ 89
85	56	22	34	1		1		2	8	-3	-3	85
86	55	15	40	1				2	2	-2	-2	86
87	38	7	31	1		1		1	4	-1	-3	87
88	38	13	25	1				2	3	-2	-2	88
89	29	5	24	1			1	1	3	-1	-4	89
90 ~ 94	83	17	66	1	2	1	1	6	8	-6	-8	90 ~ 94
90	22	5	17	1				3	2	-2	-2	90
91	18	4	14	1				2	2	-2	-2	91
92	15	3	12	1				1	4	-1	-4	92
93	17	4	13	1				1	1	-1	-1	93
94	11	1	10	1				1	1	-1	-1	94
95 ~ 99	38	10	28	1	1	1	1	2	3	-2	-2	95 ~ 99
95	10	2	8	1				1	1	-1	0	95
96	13	4	9	1				1	1	-1	-1	96
97	7	1	6	1				1	1	-1	-1	97
98	5	3	2	1				2	2	-2	-2	98
99	3	0	3	1				0	1	-1	-1	99
100 ~ 年齢不詳	5	1	6	1				1	2	-2	-2	100 ~ 年齢不詳
年齢不詳	0	0	0	0				0	0	0	0	年齢不詳
出生 : 男 19 人 . 女 18 人 . 計 37 人												

年齢	平成22年10月1日現在の人口										平成21年10月～平成22年9月までの人口動態										年齢				
	人					入					出					死亡									
	総数		男		女		県内		県外		男		女		県内		県外		男			女		差引増減 (含0歳出生)	
	男	女	男	女	男	女	男	女	男	女	男	女	男	女	男	女	男	女	男	女		男	女	男	女
総数	5432	2529	2903	34	38	2	2	8	8	45	65	22	25	32	40	-69									
0～4	150	68	67	6	2					5	2		3			19									14
5～9	34	20	14	3	1					1	1		1			20									0
10～14	1	1	14	1	1					2	1		1			1									1
15～19	27	12	15	1	2					1	1		2			1									0
20～24	24	15	9	1	1					1	1		1			0									3
25～29	35	20	15	2	2					1	1		1			4									2
30～34	43	24	19	1	1					1	1		1			0									1
35～39	77	39	38	2	2					3	1		1			0									0
40～44	299	164	145	4	3					3	6		1			0									2
45～49	55	30	25	1	1					1	2		2			0									0
50～54	69	40	29	1	1					1	1		2			-1									-1
55～59	61	29	32	1	1					1	2		1			0									0
60～64	63	33	30	1	1					1	2		1			3									0
65～69	51	29	29	2	1					1	2		1			2									0
70～74	273	134	139	1	1					2	3		1			2									0
75～79	52	28	24	1	1					1	1		1			-2									1
80～84	58	28	30	1	1					1	1		1			0									0
85～89	64	31	33	1	1					1	1		1			0									0
90～94	67	29	38	1	1					1	1		1			1									-1
95～99	32	18	14	1	1					1	1		1			1									1
100～	332	165	167	1	1					1	1		1			-2									0
総数	68	35	33													1									1
0～4	68	35	33													1									1
5～9	72	32	40													1									1
10～14	67	30	37													1									1
15～19	64	32	32													1									1
20～24	64	32	32													1									1
25～29	61	36	25													1									1
30～34	61	37	24													1									1
35～39	63	33	30													1									1
40～44	51	29	29													2									1
45～49	273	134	139													3									1
50～54	52	28	24													1									1
55～59	58	28	30													1									1
60～64	64	31	33													1									1
65～69	67	29	38													1									1
70～74	32	18	14													1									1
75～79	332	165	167													1									1
80～84	68	35	33													1									1
85～89	72	32	40													1									1
90～94	67	30	37													1									1
95～99	64	32	32													1									1
100～	64	32	32													1									1
総数	61	36	25													1									1

50 ~ 54	347	163	184	3	1	5	3	1	-2	-3	50 ~ 54
50	58	23	35	2	1	1	2	1	1	-2	50
51	89	45	44	1	1	1	1	1	-2	-1	51
52	21	58	37	1	1	1	1	1	-1	-1	52
53	79	46	33	1	1	2	2	1	-1	-1	53
54	63	28	35	1	1	1	1	1	1	1	54
55 ~ 59	472	245	227	4	1	3	2	1	0	-3	55 ~ 59
55	88	45	43	2	1	2	2	1	2	-1	55
56	89	47	42	1	1	1	1	1	1	-1	56
57	118	60	58	1	1	1	1	1	-1	-1	57
58	92	49	43	1	1	1	1	1	-1	-1	58
59	85	44	41	1	1	1	1	1	-1	-1	59
60 ~ 64	488	237	251	2	2	4	3	1	-5	-2	60 ~ 64
60	117	55	62	1	2	1	2	1	-2	0	60
61	95	45	50	1	1	1	1	1	0	-1	61
62	121	62	59	1	1	1	1	1	-1	-1	62
63	89	43	46	1	1	1	1	1	0	-1	63
64	66	32	34	1	1	2	1	1	0	-1	64
65 ~ 69	394	178	216	1	1	1	1	2	-2	-2	65 ~ 69
65	63	26	37	1	1	1	1	2	-2	-2	65
66	72	33	39	1	1	1	1	2	-2	-2	66
67	85	36	49	1	1	1	1	1	-2	-2	67
68	83	36	47	1	1	1	1	1	-2	-2	68
69	91	47	44	1	1	1	1	1	-2	-2	69
70 ~ 74	354	151	203	1	1	1	1	7	-1	-8	70 ~ 74
70	58	27	31	1	1	1	1	1	1	-1	70
71	63	30	33	1	1	1	1	1	1	-1	71
72	66	24	42	1	1	1	1	1	-2	-2	72
73	81	36	45	1	1	1	1	2	-1	-2	73
74	86	34	52	1	1	1	1	2	-2	-2	74
75 ~ 79	402	166	236	2	2	2	1	8	-10	-5	75 ~ 79
75	75	34	41	1	1	1	1	2	-2	-1	75
76	100	50	50	1	1	1	1	1	-1	-1	76
77	79	30	49	1	1	1	1	1	-2	-1	77
78	70	23	47	1	1	1	1	2	-2	-2	78
79	78	29	49	1	1	1	1	3	-4	-4	79
80 ~ 84	284	101	183	2	2	2	1	4	-4	-7	80 ~ 84
80	60	26	34	1	1	1	1	2	-3	-3	80
81	62	14	48	1	1	1	1	3	-3	-1	81
82	69	29	40	1	1	1	1	1	-1	-1	82
83	50	18	32	1	1	1	1	1	-1	-1	83
84	43	14	29	1	1	1	1	1	-1	-1	84
85 ~ 89	181	50	131	1	1	3	3	5	-5	-15	85 ~ 89
85	57	15	42	1	1	1	2	13	-2	-4	85
86	35	13	22	1	1	1	2	4	-2	-4	86
87	29	5	24	1	1	1	1	3	-1	-3	87
88	29	6	23	1	1	1	1	1	-1	-1	88
89	31	11	20	1	1	2	2	1	-1	-6	89
90 ~ 94	77	16	61	1	1	1	6	7	-6	-6	90 ~ 94
90	33	11	22	1	1	1	2	3	-2	-2	90
91	16	3	13	1	1	1	2	2	-2	-2	91
92	17	1	16	1	1	1	2	1	-1	-1	92
93	5	0	5	1	1	1	1	1	-1	-1	93
94	6	1	5	1	1	1	2	1	-2	-2	94
95 ~ 99	40	9	31	1	1	1	2	2	-2	-2	95 ~ 99
95	17	2	15	1	1	1	1	2	-1	-1	95
96	7	0	7	1	1	1	1	1	-1	-2	96
97	7	1	6	1	1	1	1	2	-1	-1	97
98	8	4	4	1	1	1	1	1	-1	-1	98
99	1	2	-1	1	1	1	1	1	-1	-1	99
100 ~ 年齢不詳	6	-1	7	1	1	1	1	1	-1	-1	100 ~ 年齢不詳
年齢不詳	0	0	0	1	1	1	1	1	-1	-1	年齢不詳
計	33	15	33	15	18	15	15	15	33	33	計

市町村名：大湯村

年齢	平成22年10月1日現在の人口										平成21年10月～平成22年9月までの人口動態										年齢				
	人					転入					転出					死亡									
	総数		男		女		県内		県外		男		女		県内		県外		男			女		差引増減 (含0歳出生)	
	総数	男	女	男	女	男	女	男	女	男	女	男	女	男	女	男	女	男	女	男		女	男	女	総数
0～4	3235	1614	1621	15	41	34	40	28	26	12	12	8	1	18	13	0	4								
5	152	90	62	3	2																				
6	27	16	11	1																					
7	29	21	8	1	1																				
8	35	17	18																						
9	37	26	11	1	1																				
10	24	10	14																						
11	168	85	83		1																				
12	30	16	14																						
13	39	21	18																						
14	29	16	13																						
15	40	17	23		1																				
16	40	17	23																						
17	194	102	92	2	2	22	2	5	5	1	1	23													
18	41	25	16																						
19	28	13	15																						
20	35	17	18																						
21	43	23	20																						
22	47	24	23																						
23	253	138	115	2	8	26	2	5	5	1	1	23													
24	39	21	18																						
25	37	19	18																						
26	40	27	13																						
27	46	25	21																						
28	91	46	45	2	5	16	1	1	2	2	3	7													
29	191	104	87	4	8	8	17	21	15	1	1	16													
30	81	46	35																						
31	53	25	28	1	4	3	3	1	2	2	3	0													
32	52	27	25	1	1	1	3	4	2	2	2	1													
33	10	8	2	2	1	1	2	9	4	4	4	-3													
34	2	1	1	1	1	1	4	4	7	4	7	-6													
35	-5	-2	-3																						
36	97	59	38	1	11	3	2	6	4	2	4	2													
37	18	15	3																						
38	9	5	4																						
39	27	14	13	1	4	1	1	1	2	2	2	0													
40	22	15	7																						
41	25	8	17																						
42	42	23	19																						
43	37	22	15																						
44	206	106	100	2	3	1	1	1	3	1	1	0													
45	25	11	14																						
46	34	18	16																						
47	48	24	24																						
48	42	24	18																						
49	57	29	28																						
50	232	103	129	3	2	2	2	2	2	2	2	-2													
51	51	20	31																						
52	41	19	22																						
53	50	21	29																						
54	51	24	27																						
55	39	19	20																						
56	195	105	90	1	1	1	1	1	1	1	1	0													
57	35	16	19																						
58	42	22	20																						
59	44	25	19																						
60	41	24	17																						
61	44	25	19																						
62	41	24	17																						
63	33	18	15																						

50 ~ 54	156	82	74	1	1	1	1	1	1	0	50 ~ 54
50	33	21	12	1	1	1	1	1	1	0	50
51	41	17	24	1	1	1	1	1	1	0	51
52	29	17	12	1	1	1	1	1	1	0	52
53	26	10	16	1	1	1	1	1	1	0	53
54	27	17	10	1	1	1	1	1	1	0	54
55 ~ 59	160	81	79	1	1	1	1	1	1	-1	55 ~ 59
55	25	13	12	1	1	1	1	1	1	-1	55
56	38	21	17	1	1	1	1	1	1	1	56
57	26	11	15	1	1	1	1	1	1	1	57
58	29	17	12	1	1	1	1	1	1	1	58
59	42	19	23	1	1	1	1	1	1	-1	59
60 ~ 64	266	109	157	1	1	1	1	1	1	-1	60 ~ 64
60	48	20	28	1	1	1	1	1	1	-1	60
61	60	25	35	1	1	1	1	1	1	-1	61
62	63	26	37	1	1	1	1	1	1	-1	62
63	63	26	37	1	1	1	1	1	1	-1	63
64	32	12	20	1	1	1	1	1	1	-1	64
65 ~ 69	240	118	122	2	1	1	2	1	2	-1	65 ~ 69
65	33	16	17	1	1	1	1	1	1	-1	65
66	54	28	26	1	1	1	1	1	1	-1	66
67	52	26	26	1	1	1	1	1	1	-1	67
68	51	22	29	1	1	1	1	1	1	-1	68
69	50	26	24	1	1	1	1	1	1	-1	69
70 ~ 74	231	114	117	1	1	1	2	1	2	-1	70 ~ 74
70	52	23	29	1	1	1	1	1	1	-1	70
71	47	21	26	1	1	1	1	1	1	-1	71
72	47	27	20	1	1	1	1	1	1	-1	72
73	40	18	22	1	1	1	1	1	1	-1	73
74	45	25	20	1	1	1	1	1	1	-1	74
75 ~ 79	163	89	74	1	1	1	1	1	1	-1	75 ~ 79
75	40	23	17	1	1	1	1	1	1	-1	75
76	29	17	12	1	1	1	1	1	1	-1	76
77	29	14	15	1	1	1	1	1	1	-1	77
78	32	16	16	1	1	1	1	1	1	-1	78
79	33	19	14	1	1	1	1	1	1	-1	79
80 ~ 84	86	39	47	1	1	1	4	1	4	0	80 ~ 84
80	21	12	9	1	1	1	1	1	1	-1	80
81	25	12	13	1	1	1	1	1	1	-1	81
82	17	7	10	1	1	1	1	1	1	-1	82
83	12	4	8	1	1	1	3	1	3	-3	83
84	11	4	7	1	1	1	1	1	1	0	84
85 ~ 89	57	13	44	2	1	1	1	3	0	-2	85 ~ 89
85	9	2	7	1	1	1	1	1	1	-2	85
86	17	6	11	1	1	1	1	1	1	-2	86
87	10	1	9	1	1	1	2	1	2	-2	87
88	11	2	9	1	1	1	1	1	0	-2	88
89	10	2	8	2	1	1	1	1	2	2	89
90 ~ 94	33	5	28	2	2	1	1	1	0	1	90 ~ 94
90	13	3	10	2	1	1	1	1	1	1	90
91	8	1	7	1	1	1	1	1	1	1	91
92	1	0	1	1	1	1	1	1	1	1	92
93	8	-1	9	1	1	1	1	1	-1	1	93
94	3	2	1	1	1	1	1	1	-1	-1	94
95 ~ 99	12	-2	14	1	1	2	1	1	-1	-2	95 ~ 99
95	5	-1	6	1	1	1	1	1	-1	-2	95
96	5	1	4	1	1	1	1	1	-1	-1	96
97	4	0	4	1	1	1	1	1	0	0	97
98	-1	0	-1	1	1	1	1	1	-1	-1	98
99	-1	-2	1	1	1	1	1	1	-1	-1	99
100 ~ 年齢不詳	3	1	2	3	3	3	3	3	3	3	100 ~ 年齢不詳
	0	0	0								計
											26 人
											出生 : 男 15 人 , 女 11 人

年齢	平成22年10月1日現在の人口										平成21年10月～平成22年9月までの人口動態										年齢
	人		男		女		入		出		死		増減		差引増減		年齢				
	総数	男	女	男	女	男	女	男	女	男	女	男	女	男	女	総数					
	10076	345	11516	104	142	76	144	124	100	188	158	-190	-136	0～4							
0～4	677	114	332	13	16	2	6	3	1	1	56	67	0	4							
5	114	59	55	2	3	3	2	2	2	2	59	55	0	5							
6	134	67	67	3	2	1	3	1	2	2	0	2	1	6							
7	127	59	68	3	6	1	4	2	1	1	0	8	2	7							
8	147	76	71	2	2	2	2	2	1	1	2	2	3	8							
9	155	84	71	2	3	1	4	1	1	1	-3	4	4	9							
10	193	410	383	5	3	1	4	2	2	1	0	3	5	10							
11	152	71	81	1	1	1	1	1	1	1	0	1	5	11							
12	141	68	73	1	1	2	1	1	1	1	-1	1	6	12							
13	177	103	74	3	1	1	2	1	1	1	2	2	7	13							
14	160	82	78	1	1	1	1	1	1	1	-1	1	8	14							
15	163	86	77	2	3	2	3	2	2	2	2	2	9	15							
16	892	470	422	1	1	1	1	1	1	1	1	1	10	16							
17	170	94	76	1	1	2	2	2	2	2	2	2	11	17							
18	196	115	81	1	1	1	1	1	1	1	1	1	12	18							
19	151	82	69	1	1	1	1	1	1	1	1	1	13	19							
20	199	81	118	1	2	1	1	1	1	1	1	1	14	20							
21	176	98	78	3	2	3	6	29	20	20	0	0	15	21							
22	990	534	456	1	1	1	1	1	1	1	-32	-22	16	22							
23	185	94	91	1	1	3	4	4	4	4	-1	-1	17	23							
24	223	128	95	1	1	1	1	1	1	1	-1	-1	18	24							
25	246	121	125	1	1	1	1	1	1	1	-1	-1	19	25							
26	183	104	79	1	1	3	4	27	16	16	-31	-18	20	26							
27	153	87	66	1	1	2	2	2	4	4	0	0	21	27							
28	800	411	389	10	24	20	31	47	39	39	-27	-30	22	28							
29	183	68	115	1	5	6	5	21	9	9	-14	-4	23	29							
30	189	103	86	1	2	2	2	3	6	6	-6	-6	24	30							
31	159	90	69	3	5	3	3	5	12	12	-6	-9	25	31							
32	171	75	96	3	5	4	2	9	6	6	-6	-6	26	32							
33	98	75	23	2	7	5	3	5	5	5	-1	-1	27	33							
34	784	375	409	14	30	9	27	12	13	13	-16	-5	28	34							
35	113	56	57	2	6	4	5	5	4	4	-4	-4	29	35							
36	144	58	86	3	11	2	7	2	6	6	-6	-6	30	36							
37	173	97	76	4	6	2	3	3	4	4	-2	-2	31	37							
38	156	72	84	1	4	3	3	6	3	3	-3	-3	32	38							
39	198	92	106	4	3	1	5	1	1	1	-1	-2	33	39							
40	1135	602	533	24	19	13	14	9	9	9	14	14	34	40							
41	207	112	95	4	5	2	4	4	5	5	1	1	35	41							
42	236	114	122	4	8	3	4	3	4	4	0	0	36	42							
43	246	141	105	6	4	6	5	4	5	5	3	3	37	43							
44	193	105	88	6	4	1	2	2	2	2	3	3	38	44							
45	253	130	123	6	1	2	1	1	1	1	7	7	39	45							
46	1071	539	532	9	13	6	9	5	4	4	5	5	40	46							
47	215	112	103	1	6	3	2	3	3	3	2	2	41	47							
48	233	124	109	5	4	1	2	2	2	2	4	4	42	48							
49	207	100	107	1	3	1	1	1	2	2	0	0	43	49							
50	201	102	99	1	3	1	3	1	2	2	0	0	44	50							
51	215	101	114	1	1	1	2	1	1	1	-1	-1	45	51							
52	1064	522	542	2	6	3	6	6	6	6	-12	-12	46	52							
53	203	99	104	1	2	1	1	1	1	1	-1	-1	47	53							
54	240	112	128	1	1	1	2	2	2	2	-4	-4	48	54							
55	215	105	110	1	3	1	3	2	2	2	-2	-2	49	55							
56	244	113	131	1	3	1	1	2	1	1	-4	-4	50	56							
57	162	93	69	1	1	1	1	2	2	2	-1	-1	51	57							
58	1276	607	669	5	1	5	2	4	4	4	3	3	52	58							
59	212	109	103	3	2	2	1	1	1	1	1	1	53	59							
60	245	117	128	1	1	1	2	1	1	1	3	3	54	60							
61	242	105	137	1	1	1	1	1	1	1	0	0	55	61							
62	279	137	142	1	1	2	1	2	1	1	1	1	56	62							
63	298	139	159	1	1	1	1	1	1	1	-2	-2	57	63							

50 ~ 54	1674	822	852	4	3	3	3	4	5	2	1	11	3	-10	-3	50 ~ 54
50	314	157	157	3	1	1	1	3	2	2	1	2	2	-1	-2	50
51	317	151	166	2	2	2	2	2	2	1	1	3	1	0	-1	51
52	306	158	148	1	1	2	2	1	1	1	3	2	2	-3	0	52
53	392	187	205	1	1	1	1	1	1	1	4	2	4	-3	0	53
54	345	169	176	4	2	2	3	6	4	2	4	4	4	-6	-3	54
55 ~ 59	1849	912	937	4	2	2	3	6	4	2	4	4	4	-3	-3	55 ~ 59
55	396	177	219	1	1	1	1	3	2	1	2	2	1	0	-1	55
56	361	181	180	1	1	3	3	2	2	1	2	1	1	-3	3	56
57	354	191	163	1	1	1	1	1	1	1	1	1	1	1	1	57
58	382	194	188	1	1	1	1	1	1	1	1	1	2	-2	-3	58
59	356	169	187	1	1	2	2	2	1	1	1	1	1	-2	-2	59
60 ~ 64	1804	886	918	3	2	5	2	4	2	2	2	9	6	-7	-6	60 ~ 64
60	431	219	212	1	1	2	1	1	1	1	1	1	1	0	0	60
61	407	200	207	1	1	1	1	1	1	1	1	1	3	-1	-2	61
62	395	193	202	1	1	1	1	2	2	1	1	2	1	-2	-1	62
63	361	173	188	1	1	2	2	1	2	1	4	1	1	-3	-3	63
64	210	101	109	1	1	1	1	1	1	1	1	1	1	-1	-1	64
65 ~ 69	1322	616	706	1	1	1	1	1	2	1	9	4	4	-10	-4	65 ~ 69
65	243	114	129	1	1	1	1	1	1	1	2	2	1	-3	0	65
66	247	128	119	1	1	1	1	1	1	1	2	1	1	-3	0	66
67	281	125	156	1	1	1	1	1	1	1	3	1	1	1	1	67
68	296	130	166	1	1	1	1	1	1	1	3	1	1	-3	-1	68
69	255	119	136	1	1	1	1	1	1	2	2	2	2	-2	-3	69
70 ~ 74	1503	630	673	1	1	1	1	2	2	2	15	7	7	-15	-9	70 ~ 74
70	293	122	171	1	1	1	1	1	1	1	2	2	2	-2	-2	70
71	255	115	140	1	1	1	1	1	1	1	6	1	1	-7	-2	71
72	322	133	189	1	1	1	1	1	1	1	1	2	2	0	-3	72
73	336	141	195	1	1	1	1	1	1	1	3	3	4	-3	-4	73
74	297	119	178	1	1	1	1	1	1	1	3	3	3	-3	-3	74
75 ~ 79	1583	650	933	1	3	3	3	2	3	3	1	25	17	-26	-15	75 ~ 79
75	330	143	187	1	1	1	1	1	1	1	6	6	3	-6	-4	75
76	306	131	175	1	1	1	1	1	1	1	3	2	2	-3	-2	76
77	342	132	210	1	1	1	1	1	1	1	7	5	5	-8	-5	77
78	291	123	168	1	2	2	2	1	1	1	6	6	6	-6	-4	78
79	314	121	193	1	1	1	1	1	1	1	3	1	1	-3	0	79
80 ~ 84	1303	443	860	1	2	2	2	1	3	3	5	45	37	-45	-43	80 ~ 84
80	299	107	192	1	1	1	1	1	1	1	7	4	4	-7	-6	80
81	266	89	177	1	1	1	1	1	1	1	12	5	5	-12	-6	81
82	271	95	176	1	1	1	1	1	1	1	5	10	10	-5	-9	82
83	250	85	165	1	1	1	1	1	1	1	2	8	9	-8	-12	83
84	217	67	150	1	1	1	1	1	1	2	13	9	9	-13	-10	84
85 ~ 89	700	207	483	1	8	8	8	2	3	3	38	40	40	-39	-35	85 ~ 89
85	246	78	168	1	1	1	1	1	1	1	4	4	4	-4	-9	85
86	145	45	100	1	3	3	3	1	1	1	10	10	10	-10	-8	86
87	123	45	78	1	2	2	2	1	1	1	10	8	8	-11	-7	87
88	107	23	84	1	1	1	1	1	1	1	10	6	6	-10	-7	88
89	79	16	63	1	2	2	2	1	1	1	4	6	6	-4	-4	89
90 ~ 94	284	70	214	2	4	4	4	1	3	3	22	27	27	-20	-23	90 ~ 94
90	74	20	54	1	1	1	1	1	1	1	6	3	3	-5	-3	90
91	77	19	58	1	2	2	2	1	1	1	6	11	11	-6	-9	91
92	59	15	44	1	1	1	1	1	1	1	5	7	7	-5	-7	92
93	49	11	38	1	1	1	1	1	1	1	4	5	5	-4	-4	93
94	25	5	20	1	1	1	1	1	1	1	1	1	1	-1	0	94
95 ~ 99	70	20	50	1	1	1	1	1	1	1	5	10	10	-5	-10	95 ~ 99
95	23	6	17	1	1	1	1	1	1	1	1	7	7	-7	-7	95
96	19	4	15	1	1	1	1	1	1	1	1	1	1	-1	-1	96
97	19	6	13	1	1	1	1	1	1	1	1	1	1	-1	-1	97
98	4	1	3	1	1	1	1	1	1	1	1	1	1	-1	-1	98
99	5	3	2	1	1	1	1	1	1	1	2	1	1	-2	-1	99
100 ~ 年齢不詳	7	4	3	1	1	1	1	1	1	1	10	2	2	-2	-2	100 ~ 年齢不詳
計	112	4	3	7	4	4	4	4	4	4	54	54	54	112	112	人

年齢	平成22年10月1日現在の人口																	年齢	
	人		入				転				出				死亡		差引増減 (含0歳出生)		総数
	総数	男女	県内		県外		県内		県外		県内		県外		男	女			
			男	女	男	女	男	女	男	女	男	女							
0～4	21592	10076	11516	104	142	16	76	70	116	144	6	124	100	188	158	-136	67		
0	677	345	332	13	16	3	2	4	13	6	1	3	1	1	1	56	0		
1	114	59	55	3	3	2	1	1	3	2	2	2	2	3	2	59	55		
2	134	67	67	3	2	2	1	2	3	1	1	2	2	3	1	-2	2		
3	127	59	68	3	6	1	1	2	4	4	2	2	1	4	0	0	8		
4	147	76	71	2	2	2	1	1	4	2	2	1	1	4	2	2	-1		
5～9	155	84	71	2	3	1	1	3	4	1	1	1	1	3	-3	4	3		
5	793	410	383	5	3	3	1	3	4	2	2	2	1	1	0	0	3		
6	152	71	81	1	1	1	1	2	1	1	1	1	1	1	0	0	1		
7	141	68	73	1	1	1	1	2	2	1	1	1	1	1	-1	1	1		
8	177	103	74	3	1	1	1	1	2	1	1	1	1	2	2	2	1		
9	160	82	78	1	1	1	1	1	1	1	1	1	1	1	-1	1	1		
10～14	163	86	77	2	3	2	2	3	2	1	1	2	2	2	2	2	3		
10	892	470	422	1	3	2	1	2	1	1	1	2	2	2	2	2	-1		
11	170	94	76	1	1	1	1	2	1	1	1	1	1	1	1	1	2		
12	196	115	81	1	1	1	1	1	1	1	1	1	1	1	1	1	2		
13	151	82	69	1	1	1	1	1	1	1	1	1	1	1	1	1	2		
14	199	81	118	1	2	1	1	1	1	1	1	1	1	1	1	1	2		
15～19	176	98	78	1	1	1	1	1	1	1	1	1	1	1	1	0	2		
15	990	534	456	3	2	2	3	2	9	6	6	29	20	20	-32	-22	15		
16	185	94	91	1	1	1	1	1	1	1	1	1	1	1	1	-1	15		
17	223	128	95	1	1	1	1	1	1	1	1	1	1	1	1	-1	16		
18	246	121	125	1	1	1	1	1	1	1	1	1	1	1	1	1	17		
19	183	104	79	1	1	1	1	1	1	1	1	1	1	1	1	-31	18		
20～24	153	87	66	1	1	1	3	1	5	4	4	27	16	4	0	-3	19		
20	800	411	389	10	24	16	20	16	10	31	39	47	39	39	-27	-30	20		
21	183	68	115	1	5	5	6	5	5	5	5	21	9	9	-14	-4	20		
22	189	103	86	1	2	3	2	3	2	5	5	3	6	6	-2	-6	21		
23	159	90	69	3	5	9	12	9	3	12	5	9	12	5	-6	-9	22		
24	171	75	96	2	5	4	2	2	6	7	6	9	7	4	-4	-6	23		
25～29	98	75	23	2	7	3	5	3	3	10	5	5	5	5	-1	-5	24		
25	784	375	409	14	30	17	9	17	27	39	12	12	13	13	-16	-5	25		
26	113	56	57	2	6	4	4	2	5	5	5	5	2	2	-4	-5	25		
27	144	58	86	3	11	7	2	7	9	7	7	2	6	6	-6	-6	26		
28	173	97	76	4	6	2	2	3	5	9	3	3	4	4	-2	-4	27		
29	156	72	84	1	4	3	1	3	3	6	6	1	1	1	-3	-3	28		
30～34	198	92	106	4	3	1	1	2	5	6	6	1	1	1	-2	-2	29		
30	1135	602	533	24	19	13	13	4	14	20	9	9	9	9	14	-6	30		
31	207	112	95	4	5	2	2	4	4	4	4	5	5	4	1	-4	30		
32	236	114	122	4	8	3	3	3	4	8	3	3	1	3	0	2	31		
33	246	141	105	6	4	6	6	5	5	5	4	4	4	3	3	-1	32		
34	193	105	88	1	1	1	1	2	1	2	2	2	2	2	3	-3	33		
35～39	253	130	123	6	1	2	2	1	1	1	1	1	1	1	7	0	34		
35	1071	539	532	9	13	6	6	4	5	9	5	5	4	4	5	4	35		
36	215	112	103	1	6	3	3	2	1	3	3	1	1	1	2	2	35		
37	233	124	109	5	4	1	1	1	1	2	2	2	2	4	4	3	36		
38	207	100	107	1	3	1	1	1	2	3	3	1	2	4	0	4	37		
39	201	102	99	1	38	99	1	1	2	1	1	1	2	2	0	-5	38		
40～44	215	101	114	1	1	1	1	1	2	2	1	1	2	1	-1	-3	39		
40	1064	522	542	2	6	3	3	4	8	6	6	6	2	3	-12	2	40		
41	203	99	104	1	2	1	1	3	2	1	1	1	1	1	-1	3	40		
42	240	112	128	1	1	1	1	2	2	2	2	2	2	2	-4	-1	41		
43	215	105	110	1	3	1	1	1	3	2	2	2	1	3	-2	2	42		
44	244	113	131	1	1	1	1	1	1	1	1	1	1	1	-4	-2	43		
45～49	162	93	69	1	1	1	1	1	1	1	1	2	2	1	-1	-1	44		
45	1276	607	669	5	1	5	5	1	2	2	4	4	1	1	3	1	45		
46	212	109	103	3	2	2	2	3	2	1	1	1	1	1	1	3	46		
47	245	117	128	1	1	1	1	1	1	1	1	1	1	1	0	-1	47		
48	242	105	137	1	1	1	2	1	1	1	1	1	1	1	0	1	48		
49	298	139	159	1	1	2	2	1	1	1	1	1	1	1	-2	1	49		

50 ~ 54	1674	822	852	4	3	3	3	4	4	5	2	1	1	11	3	-10	-3	50 ~ 54
50	314	157	157	3	1	1	1	3	3	2	1	1	1	2	1	-1	-2	50
51	317	151	166	2	1	1	2	2	2	2	1	1	1	3	1	0	0	51
52	306	158	148	1	2	2	1	1	1	1	1	1	1	4	2	-3	0	52
53	392	187	205	1	1	1	1	1	1	1	1	1	1	2	2	-3	0	53
54	345	169	176	4	2	2	3	6	1	4	2	2	4	4	4	-6	-3	54
55 ~ 59	1849	912	937	4	2	2	3	6	4	4	2	2	4	4	4	-3	-3	55 ~ 59
55	396	177	219	1	1	1	1	2	2	2	1	1	1	2	1	0	-1	55
56	361	181	180	1	1	1	3	2	2	2	1	2	2	2	1	-3	3	56
57	354	191	163	1	1	1	1	1	1	1	1	1	1	1	1	1	1	57
58	382	194	188	1	1	1	1	1	1	1	1	1	1	1	2	-2	-3	58
59	356	169	187	1	1	1	2	2	1	1	1	1	1	1	1	-2	-2	59
60 ~ 64	1804	886	918	3	2	5	2	4	2	2	2	2	9	6	-7	-6	60 ~ 64	
60	431	219	212	1	1	2	1	1	1	1	1	1	1	1	0	0	0	60
61	407	200	207	1	1	1	1	1	1	1	1	1	1	3	-1	-2	61	
62	395	193	202	1	1	1	1	2	2	2	1	1	2	1	-2	-1	62	
63	361	173	188	1	2	2	1	1	2	1	1	4	1	4	-3	-3	63	
64	210	101	109	1	1	1	1	1	1	1	1	1	1	1	-1	-1	64	
65 ~ 69	1322	616	706	1	1	1	1	1	2	2	1	9	4	4	-10	-4	65 ~ 69	
65	243	114	129	1	1	1	1	1	1	1	1	2	2	2	-3	0	65	
66	247	128	119	1	1	1	1	1	1	1	1	2	1	1	-3	0	66	
67	281	125	156	1	1	1	1	1	1	1	1	3	1	1	1	1	67	
68	296	130	166	1	1	1	1	1	1	1	1	3	1	1	-3	-1	68	
69	255	119	136	1	1	1	1	1	1	1	2	2	2	2	-2	-3	69	
70 ~ 74	1503	630	873	1	1	1	1	2	2	2	2	15	7	7	-15	-9	70 ~ 74	
70	293	122	171	1	1	1	1	1	1	1	1	2	2	2	-2	-2	70	
71	255	115	140	1	1	1	1	1	1	1	1	6	1	1	-7	-2	71	
72	322	133	189	1	1	1	1	1	1	1	1	1	2	2	0	-3	72	
73	336	141	195	1	1	1	1	1	1	1	1	3	4	4	-3	-4	73	
74	297	119	178	1	1	1	1	1	1	1	1	3	3	3	-3	-3	74	
75 ~ 79	1583	650	933	1	3	3	3	2	3	3	3	1	25	17	-26	-15	75 ~ 79	
75	330	143	187	1	1	1	1	1	1	1	1	6	3	3	-6	-4	75	
76	306	131	175	1	1	1	1	1	1	1	1	3	2	2	-3	-2	76	
77	342	132	210	1	1	1	1	1	1	1	1	7	5	5	-8	-5	77	
78	291	123	168	1	2	2	1	1	1	1	1	6	6	6	-6	-4	78	
79	314	121	193	1	1	1	1	1	1	1	1	3	1	1	-3	0	79	
80 ~ 84	1303	443	860	1	2	2	1	1	3	3	5	45	37	45	-45	-43	80 ~ 84	
80	299	107	192	1	1	1	1	1	1	1	1	7	4	4	-7	-6	80	
81	266	89	177	1	1	1	1	1	1	1	1	12	5	5	-12	-6	81	
82	271	95	176	1	1	1	1	1	1	1	1	5	10	10	-5	-9	82	
83	250	85	165	1	1	1	1	1	1	1	2	8	9	9	-8	-12	83	
84	217	67	150	1	1	1	1	1	1	1	2	13	9	9	-13	-10	84	
85 ~ 89	700	207	493	1	8	8	8	2	3	3	3	38	40	40	-35	-35	85 ~ 89	
85	246	78	168	1	1	1	1	1	1	1	1	4	4	4	-4	-9	85	
86	145	45	100	1	3	3	3	1	1	1	1	10	10	10	-10	-8	86	
87	123	45	78	1	2	2	1	1	1	1	1	10	8	8	-11	-7	87	
88	107	23	84	1	1	1	1	1	1	1	1	10	6	6	-10	-7	88	
89	79	16	63	1	2	2	1	1	1	1	1	4	6	4	-4	-4	89	
90 ~ 94	284	70	214	2	4	4	4	1	3	3	5	22	27	27	-20	-23	90 ~ 94	
90	74	20	54	1	2	2	2	1	1	1	1	6	3	3	-5	-3	90	
91	77	19	58	1	2	2	1	1	1	1	1	6	11	6	-6	-9	91	
92	59	15	44	1	1	1	1	1	1	1	1	5	7	5	-7	-5	92	
93	49	11	38	1	1	1	1	1	1	1	1	4	5	4	-3	-4	93	
94	25	5	20	1	1	1	1	1	1	1	1	1	1	1	-1	0	94	
95 ~ 99	70	20	50	1	1	1	1	1	1	1	5	10	10	10	-10	-5	95 ~ 99	
95	23	6	17	1	1	1	1	1	1	1	1	1	7	7	-7	-7	95	
96	19	4	15	1	1	1	1	1	1	1	1	1	1	1	-1	-1	96	
97	19	6	13	1	1	1	1	1	1	1	1	1	1	1	-1	-1	97	
98	4	1	3	1	1	1	1	1	1	1	1	1	1	1	-1	-1	98	
99	5	3	2	1	1	1	1	1	1	1	2	2	1	1	-2	-1	99	
100 ~ 年齢不詳	7	4	3	1	1	1	1	1	1	1	1	1	2	2	-2	-2	100 ~ 年齢不詳	
計	112	人	54	人	58	人	54	人	54	人	112	人	112	人	112	人	112	人

市町村名： 雄勝郡

年齢	平成22年10月1日現在の人口												平成21年10月～平成22年9月までの人口動態												年齢
	人		男		女		入		出		死亡		差引増減 (含0歳出生)		男		女		総数						
	総数	男	女	男	女	男	女	男	女	男	女	男	女	男	女	男	女								
	19683	9387	10296	63	106	92	94	140	100	154	164	156	-140	-194	56	0									
0～4	592	319	273	7	9	6	4	8	2	3	3	2	62	62	0	4									
5	119	62	57	1	1	2	1	1	1	1	1	1	62	62	0	0									
6	123	63	60	2	4	2	1	2	4	2	2	1	-1	-1	1	1									
7	128	68	60	1	2	2	1	2	2	1	1	1	-1	-1	2	2									
8	119	70	49	2	1	2	1	3	1	1	2	1	1	2	3	3									
9	103	56	47	1	1	1	1	1	1	1	1	1	-1	-1	4	4									
10	687	346	341	3	5	3	4	3	3	1	1	1	3	3	5	9									
11	140	74	66	1	1	1	1	2	1	1	1	1	0	0	5	5									
12	126	63	63	2	1	2	2	1	1	1	1	1	2	2	6	6									
13	149	71	78	1	2	1	1	1	1	1	1	1	-1	-1	7	7									
14	142	72	70	3	3	2	1	1	1	1	1	1	2	2	8	8									
15	130	66	64	2	2	2	2	3	3	1	1	2	2	2	9	9									
16	910	445	465	2	2	1	2	3	3	1	1	1	-1	-1	10	14									
17	180	85	95	1	1	1	1	1	1	1	1	1	-1	-1	10	10									
18	169	83	86	1	1	1	1	1	1	1	1	1	0	0	11	11									
19	194	98	96	1	1	1	1	2	2	1	1	1	0	0	12	12									
20	179	95	84	1	1	1	1	2	2	1	1	1	0	0	13	13									
21	188	84	104	3	7	4	7	8	6	44	44	1	-31	-36	14	14									
22	954	506	448	2	1	1	1	1	1	1	1	1	2	2	15	19									
23	193	103	90	1	1	1	1	1	1	1	1	1	1	1	15	15									
24	207	110	97	1	1	1	1	1	1	1	1	1	1	1	16	16									
25	192	97	95	1	1	1	1	1	1	1	1	1	1	1	17	17									
26	190	105	85	1	3	4	5	6	3	20	20	1	-16	-19	18	18									
27	172	91	81	12	11	23	29	10	16	23	23	1	-17	-16	19	19									
28	682	360	322	4	4	4	7	5	4	38	38	1	1	1	20	24									
29	162	88	74	4	4	3	2	2	5	9	9	1	-1	-4	20	20									
30	188	91	97	4	4	3	2	1	5	5	5	1	1	-4	21	21									
31	156	73	83	4	2	6	6	4	5	5	5	3	3	-1	22	22									
32	125	75	50	1	2	7	9	5	4	5	10	2	-2	-3	23	23									
33	151	33	18	3	3	3	5	2	4	5	5	0	0	-7	24	24									
34	697	385	312	15	36	21	18	14	33	15	23	1	7	-3	25	29									
35	118	77	41	3	8	7	5	3	8	4	4	1	6	0	25	25									
36	126	68	58	4	9	4	5	5	2	6	6	1	-3	6	26	26									
37	123	69	54	4	10	3	4	3	8	3	3	1	1	3	27	27									
38	193	108	85	3	6	4	2	4	4	4	5	3	3	5	28	28									
39	137	63	74	1	3	3	2	3	7	5	5	0	0	-7	29	29									
40	892	460	432	5	11	8	12	14	15	3	14	1	-5	-7	30	34									
41	166	88	78	4	4	2	3	3	5	3	3	1	-2	-2	30	30									
42	171	89	82	2	1	1	1	6	5	2	2	1	-3	-5	31	31									
43	177	84	93	1	3	3	3	4	1	1	1	1	1	4	32	32									
44	199	108	91	1	2	3	3	4	2	5	5	0	0	4	33	33									
45	179	91	88	1	1	2	2	2	2	2	2	1	-2	-2	34	34									
46	901	450	451	2	11	6	3	8	10	6	4	1	-7	0	35	39									
47	166	100	66	1	4	1	1	1	1	1	2	1	-2	-1	35	35									
48	182	94	88	1	2	1	1	2	2	2	2	1	-3	-2	36	36									
49	176	85	91	1	2	3	1	4	2	1	1	1	0	0	37	37									
50	195	88	107	4	4	2	1	1	4	1	1	1	0	0	38	38									
51	182	83	99	1	1	1	1	1	2	2	2	1	-2	-1	39	39									
52	919	445	474	4	2	4	4	4	7	4	4	2	-5	-14	40	44									
53	159	86	73	1	1	2	2	2	5	2	2	1	-1	-6	40	40									
54	172	65	107	1	1	1	1	5	5	1	1	1	1	-4	41	41									
55	199	103	96	1	1	1	1	1	2	2	1	1	-1	-4	42	42									
56	231	107	124	1	1	1	1	1	2	1	1	1	-2	-3	43	43									
57	158	84	74	1	1	1	1	4	4	1	1	1	-2	-1	44	44									
58	1251	621	630	3	3	4	3	5	3	4	4	1	-6	-4	45	49									
59	251	122	129	2	2	1	1	2	2	3	4	1	0	1	45	45									
60	255	125	130	1	1	1	1	4	1	1	1	1	0	0	46	46									
61	242	122	120	1	1	1	1	2	2	2	2	1	-2	-2	47	47									
62	245	111	134	2	2	1	1	3	3	2	3	2	-2	-3	48	48									
63	258	141	117	1	1	3	3	1	1	1	1	1	3	3	49	49									

50 ~ 54	1652	847	805	3	4	2	2	2	4	2	1	1	4	-3	1	50 ~ 54
50	312	162	150	1	1	1	1	1	1	1	1	1	1	-2	1	50
51	308	163	145	1	1	1	1	1	2	1	1	1	1	-1	1	51
52	345	174	171	1	1	1	1	1	1	1	1	1	1	-1	1	52
53	320	160	160	1	1	1	1	1	1	1	1	1	1	-1	1	53
54	367	188	179	1	1	1	1	1	1	1	1	1	1	-1	1	54
55 ~ 59	1755	881	874	3	2	1	2	3	5	1	1	1	5	-5	-3	55 ~ 59
55	353	171	182	1	1	1	2	1	1	1	1	1	1	-1	1	55
56	331	174	157	1	1	1	2	1	1	1	1	1	1	-3	1	56
57	357	175	182	2	1	1	1	1	3	1	2	2	1	-1	-2	57
58	369	182	187	2	1	1	1	1	2	1	1	1	1	-2	-2	58
59	345	179	166	1	1	1	1	1	2	1	1	3	3	-4	1	59
60 ~ 64	1500	801	699	3	4	1	3	1	2	1	1	7	3	-5	-2	60 ~ 64
60	351	186	165	1	1	1	1	1	2	1	1	1	2	-1	-3	60
61	370	204	166	1	2	1	1	1	2	1	1	1	1	0	1	61
62	310	169	141	1	1	1	1	1	1	1	2	2	1	-1	0	62
63	307	154	153	1	1	1	1	1	1	1	1	3	3	-3	1	63
64	162	88	74	1	1	1	1	1	1	1	1	1	1	-1	1	64
65 ~ 69	1135	538	597	1	1	2	1	1	1	1	4	9	2	-9	-5	65 ~ 69
65	185	93	92	1	1	1	1	1	1	1	1	1	1	-1	1	65
66	231	111	120	1	1	1	1	1	1	1	1	1	1	-1	1	66
67	216	114	102	1	1	1	1	1	1	1	1	2	1	-2	-3	67
68	262	123	139	1	1	2	1	1	3	2	3	2	1	-2	-2	68
69	241	97	144	1	1	1	1	1	1	1	3	3	3	-3	1	69
70 ~ 74	1378	590	788	3	3	1	1	1	2	1	4	20	9	-18	-14	70 ~ 74
70	233	105	128	1	1	1	1	1	2	1	2	4	1	-4	-5	70
71	222	96	126	1	1	1	1	1	2	1	1	6	1	-6	0	71
72	286	123	163	2	2	1	1	1	1	1	1	2	2	0	-1	72
73	300	116	184	1	1	1	1	1	1	1	1	4	2	-5	-3	73
74	337	150	187	1	1	1	1	1	1	1	1	4	5	-3	-5	74
75 ~ 79	1509	603	906	1	1	1	1	1	1	2	2	32	23	-34	-24	75 ~ 79
75	300	115	185	1	1	1	1	1	2	1	2	4	4	-4	-4	75
76	284	116	168	1	1	1	1	1	1	1	1	6	1	-7	-1	76
77	324	112	212	1	1	1	1	1	1	1	6	2	2	-7	-2	77
78	309	133	176	1	1	1	1	1	1	1	1	11	8	-11	-9	78
79	292	127	165	1	1	1	1	1	1	1	1	5	8	-5	-8	79
80 ~ 84	1268	483	785	2	2	1	1	1	5	2	5	35	25	-36	-33	80 ~ 84
80	286	120	166	1	1	1	1	1	2	1	1	8	6	-9	-9	80
81	256	95	161	1	1	1	1	1	1	1	2	7	3	-7	-6	81
82	277	103	174	1	1	1	1	1	1	1	2	6	6	-6	-7	82
83	240	88	152	2	2	1	1	1	1	2	2	8	4	-8	-4	83
84	209	77	132	1	1	1	1	1	1	1	1	6	6	-6	-7	84
85 ~ 89	689	229	460	1	1	1	1	1	1	1	1	22	43	-22	-45	85 ~ 89
85	200	80	120	1	1	1	1	1	1	1	2	2	7	-2	-7	85
86	153	53	100	1	1	1	1	1	1	1	5	10	10	-5	-10	86
87	140	35	105	1	1	1	1	1	1	1	7	7	10	-7	-10	87
88	103	29	74	1	1	1	1	1	1	1	5	6	6	-5	-6	88
89	93	32	61	1	1	1	1	1	1	1	3	10	10	-3	-12	89
90 ~ 94	223	61	162	2	2	1	2	2	2	2	18	30	30	-18	-32	90 ~ 94
90	85	24	61	1	1	1	1	1	2	1	5	11	11	-5	-13	90
91	54	19	35	1	1	1	1	1	1	1	3	7	7	-3	-7	91
92	34	7	27	1	1	1	1	1	1	1	5	3	3	-5	-3	92
93	29	8	21	1	1	1	1	1	1	1	1	4	4	-1	-4	93
94	21	3	18	1	1	1	1	1	1	1	4	5	5	-4	-5	94
95 ~ 99	77	16	61	1	1	1	1	1	1	1	8	16	16	-8	-16	95 ~ 99
95	29	9	20	1	1	1	1	1	1	1	2	2	7	-2	-7	95
96	21	4	17	1	1	1	1	1	1	1	4	4	3	-4	-3	96
97	10	1	9	1	1	1	1	1	1	1	1	4	4	-1	-4	97
98	9	1	8	1	1	1	1	1	1	1	1	1	1	-1	-1	98
99	8	1	7	1	1	1	1	1	1	1	1	1	1	-1	-1	99
100 ~ 年齢不詳	12	1	11	1	1	1	1	1	1	1	1	1	1	-1	-1	100 ~ 年齢不詳
計	0	0	0	0	0	0	0	0	0	0	0	56	56	0	115	人
出生	男	59	人	女	56	人	計	115	人							

市町村名：羽後町

年齢	平成22年10月1日現在の人口										平成21年10月～平成22年9月までの人口動態										年齢		
	人口					転入					転出					死亡							
	総数		男		女		県内		県外		男		女		県内		県外		男			女	
総数	1622	8020	8802	53	90	75	80	81	118	84	138	129	-126	-164	50	0	4	0	0	4	0	0	
0～4	506	288	238	5	7	6	3	8	8	2	3	2	51	52	52	0	0	0	0	0	0	0	
5	105	53	52	1	1	2	1	2	1	1	1	1	53	53	52	0	0	0	0	0	0	0	
1	103	54	49	2	2	2	1	2	4	1	2	1	-1	-4	-4	1	1	1	1	1	1	1	
2	105	53	52	1	2	2	1	3	2	1	1	1	-1	-1	-1	2	2	2	2	2	2	2	
3	103	60	43	1	1	2	1	3	1	1	1	1	0	0	0	3	3	3	3	3	3	3	
4	90	48	42	1	1	1	1	1	1	1	1	1	-2	-2	-2	4	4	4	4	4	4	4	
5～9	569	286	283	2	4	1	4	3	3	1	1	1	0	4	4	5	9	5	5	5	5	5	
5	119	59	60	2	2	2	2	2	2	1	1	1	-2	-2	-2	6	6	6	6	6	6	6	
6	104	54	50	2	2	2	1	1	1	1	1	1	-1	-1	-1	7	7	7	7	7	7	7	
7	118	56	62	2	2	2	1	1	1	1	1	1	-1	-1	-1	8	8	8	8	8	8	8	
8	118	60	58	2	2	2	1	1	1	1	1	1	1	1	1	9	9	9	9	9	9	9	
9	110	57	53	1	1	1	1	1	1	1	1	1	1	1	1	10	14	10	10	10	10	10	
10～14	780	386	394	1	1	1	2	3	2	1	1	1	-3	0	0	10	14	10	10	10	10	10	
10	148	71	77	1	1	1	1	1	1	1	1	1	-2	-2	-2	11	11	11	11	11	11	11	
11	145	72	73	1	1	1	1	2	1	1	1	1	-1	0	0	12	12	12	12	12	12	12	
12	164	87	77	1	1	1	1	2	1	1	1	1	-1	0	0	13	13	13	13	13	13	13	
13	155	84	71	1	1	1	1	1	1	1	1	1	-1	-1	-1	14	14	14	14	14	14	14	
14	168	72	96	1	1	1	1	1	1	1	1	1	-30	-30	-30	15	19	15	15	15	15	15	
15～19	852	453	399	2	6	3	7	8	5	24	38	1	-27	-30	-30	16	16	16	16	16	16	16	
15	171	92	79	1	1	1	1	1	1	1	1	1	1	1	1	17	17	17	17	17	17	17	
16	190	101	89	1	1	1	1	1	1	1	1	1	-13	-17	-17	18	18	18	18	18	18	18	
17	170	83	87	1	2	3	5	6	3	11	18	1	-15	-17	-17	19	19	19	19	19	19	19	
18	174	98	76	1	2	3	5	6	20	20	36	2	-22	-22	-22	20	24	20	20	20	20	20	
19	147	75	72	1	10	20	24	9	20	20	36	2	-4	-4	-4	21	21	21	21	21	21	21	
20～24	604	327	277	4	4	4	6	6	2	5	8	1	-1	-4	-4	22	22	22	22	22	22	22	
20	149	80	69	4	3	2	2	1	1	4	5	1	3	3	3	23	23	23	23	23	23	23	
21	162	77	85	4	3	2	2	1	1	4	8	1	1	1	1	24	24	24	24	24	24	24	
22	138	68	70	4	2	6	5	4	4	5	5	2	3	4	4	25	25	25	25	25	25	25	
23	114	70	44	2	2	5	8	4	2	2	4	2	4	3	3	26	26	26	26	26	26	26	
24	41	32	9	2	3	2	3	2	0	2	5	1	2	4	4	27	27	27	27	27	27	27	
25～29	562	305	257	13	31	17	16	12	25	12	20	1	6	6	6	28	28	28	28	28	28	28	
25	95	64	31	2	6	2	4	3	6	1	4	1	4	4	4	29	29	29	29	29	29	29	
26	104	53	51	4	7	3	5	5	2	5	6	1	4	4	4	30	30	30	30	30	30	30	
27	98	56	42	4	9	2	4	2	5	2	6	1	4	4	4	31	31	31	31	31	31	31	
28	148	84	28	3	6	4	1	7	4	3	7	2	3	3	3	32	32	32	32	32	32	32	
29	117	48	69	3	3	2	2	2	5	1	5	1	4	4	4	33	33	33	33	33	33	33	
30～34	758	385	373	5	10	6	11	12	13	3	14	1	4	4	4	34	34	34	34	34	34	34	
30	133	71	62	4	4	2	3	3	5	1	2	1	4	4	4	35	35	35	35	35	35	35	
31	150	76	74	2	6	2	3	6	4	1	2	1	4	4	4	36	36	36	36	36	36	36	
32	153	68	85	1	3	3	3	6	2	2	6	1	4	4	4	37	37	37	37	37	37	37	
33	170	95	75	1	2	3	4	2	2	5	5	2	3	3	3	38	38	38	38	38	38	38	
34	152	75	77	1	1	1	2	1	1	2	3	1	2	2	2	39	39	39	39	39	39	39	
35～39	779	388	381	2	9	5	5	6	8	6	8	2	6	6	6	40	40	40	40	40	40	40	
35	146	92	54	1	4	1	4	1	1	1	2	1	1	1	1	41	41	41	41	41	41	41	
36	152	78	74	1	1	1	1	1	2	2	2	1	1	1	1	42	42	42	42	42	42	42	
37	149	74	75	1	1	2	2	4	2	2	1	1	1	1	1	43	43	43	43	43	43	43	
38	173	79	94	3	3	2	2	1	3	1	3	2	2	2	2	44	44	44	44	44	44	44	
39	159	75	84	1	1	1	1	2	2	2	4	1	2	2	2	45	45	45	45	45	45	45	
40～44	796	377	419	4	2	4	4	4	11	7	4	2	5	5	5	46	46	46	46	46	46	46	
40	134	61	73	1	1	2	2	2	5	2	2	1	1	1	1	47	47	47	47	47	47	47	
41	151	53	98	1	1	1	1	4	4	1	4	1	1	1	1	48	48	48	48	48	48	48	
42	175	91	84	1	1	1	1	1	2	2	1	1	1	1	1	49	49	49	49	49	49	49	
43	198	88	110	1	1	1	1	1	2	1	1	1	1	1	1	50	50	50	50	50	50	50	
44	138	72	66	1	1	1	1	1	4	4	1	1	2	2	2	51	51	51	51	51	51	51	
45～49	1086	537	549	3	3	3	2	10	5	2	4	1	6	6	6	52	52	52	52	52	52	52	
45	215	105	110	2	2	2	1	2	2	2	2	1	0	0	0	53	53	53	53	53	53	53	
46	225	111	114	2	2	2	1	4	4	1	1	1	5	5	5	54	54	54	54	54	54	54	
47	211	106	105	1	1	1	1	1	2	2	1	1	1	1	1	55	55	55	55	55	55	55	
48	214	92	122	2	2	2	1	2	3	3	2	2	2	2	2	56	56	56	56	56	56	56	
49	221	123	98	1	1	2	2	1	3	2	1	1	2	2	2	57	57	57	57	57	57	57	

50 ~ 54	1414	723	691	2	2	2	2	2	2	1	3	-3	0	50 ~ 54
50	266	132	134	1	1	1	1	1	1	1	1	-1	1	50
51	268	141	127	1	1	1	1	1	1	1	1	-1	-2	51
52	286	151	135	1	1	1	1	1	1	1	1	-1	1	52
53	279	137	142	1	1	1	1	1	1	1	1	-1	1	53
54	315	162	153	1	1	1	1	1	1	1	1	-1	-1	54
55 ~ 59	1487	742	745	2	2	2	2	2	2	2	2	-2	0	55 ~ 59
55	304	141	163	1	1	1	1	1	1	1	1	-2	1	55
56	287	148	139	1	1	1	1	1	1	1	1	-2	1	56
57	296	143	153	1	1	1	1	1	1	1	1	1	-1	57
58	313	156	157	2	1	1	1	1	1	1	1	2	-1	58
59	287	154	133	1	1	1	1	1	1	1	2	-3	1	59
60 ~ 64	1289	689	600	4	3	1	2	1	1	4	4	-2	-1	60 ~ 64
60	295	153	142	1	1	1	1	1	1	1	2	0	-3	60
61	309	170	139	2	1	1	1	1	1	1	1	0	1	61
62	274	153	121	1	1	1	1	1	1	2	2	-1	1	62
63	274	141	133	1	1	1	1	1	1	1	1	-1	1	63
64	137	72	65	1	1	1	1	1	1	1	1	-1	1	64
65 ~ 69	957	451	506	1	2	1	1	2	1	3	7	-6	-3	65 ~ 69
65	160	82	78	1	1	1	1	1	1	1	1	-1	1	65
66	185	90	95	1	1	1	1	1	1	1	1	-1	1	66
67	183	94	89	1	1	1	1	1	1	2	2	-2	-2	67
68	222	103	119	1	2	1	1	1	1	2	1	0	-1	68
69	207	86	121	1	1	1	1	1	1	2	2	-2	-1	69
70 ~ 74	1168	495	673	1	1	1	2	2	1	2	19	-18	-11	70 ~ 74
70	195	88	107	1	1	1	1	1	1	1	4	-4	-4	70
71	186	83	103	1	1	1	1	1	1	5	5	-5	-4	71
72	241	109	132	1	1	1	1	1	1	2	1	-1	-1	72
73	259	101	158	1	1	1	1	1	1	4	4	-4	-2	73
74	287	114	173	1	1	1	1	1	1	4	4	-4	-4	74
75 ~ 79	1295	525	770	1	1	1	1	1	1	2	29	-30	-18	75 ~ 79
75	248	95	153	1	1	1	1	1	1	3	3	-2	-3	75
76	244	101	143	1	1	1	1	1	1	6	6	-7	-7	76
77	287	102	185	1	1	1	1	1	1	10	10	-6	-2	77
78	261	114	147	1	1	1	1	1	1	5	6	-10	-7	78
79	255	113	142	1	1	1	1	1	1	5	6	-5	-6	79
80 ~ 84	1073	419	654	2	1	1	4	4	4	30	21	-31	-27	80 ~ 84
80	241	103	138	1	1	1	1	1	1	7	6	-8	-8	80
81	221	85	136	1	1	1	1	1	1	5	2	-5	-5	81
82	232	87	145	2	1	1	1	1	1	5	5	-5	-5	82
83	206	76	130	1	1	1	1	1	1	8	3	-8	-3	83
84	173	68	105	1	1	1	1	1	1	5	5	-5	-6	84
85 ~ 89	588	190	388	1	1	1	1	1	1	17	36	-17	-37	85 ~ 89
85	179	72	107	1	1	1	1	1	1	2	2	-2	-5	85
86	127	41	86	1	1	1	1	1	1	3	10	-3	-10	86
87	117	29	88	1	1	1	1	1	1	6	7	-6	-7	87
88	85	20	65	1	1	1	1	1	1	3	6	-3	-6	88
89	80	28	52	1	1	1	1	1	1	3	8	-3	-9	89
90 ~ 94	186	49	137	2	2	2	2	2	2	17	25	-17	-27	90 ~ 94
90	71	19	52	1	1	1	1	1	1	4	11	-4	-13	90
91	46	15	31	1	1	1	1	1	1	3	6	-3	-6	91
92	29	6	23	1	1	1	1	1	1	5	2	-5	-2	92
93	22	5	17	1	1	1	1	1	1	4	4	-4	-4	93
94	18	4	14	1	1	1	1	1	1	4	2	-4	-2	94
95 ~ 99	62	14	48	1	1	1	1	1	1	8	14	-8	-14	95 ~ 99
95	25	8	17	1	1	1	1	1	1	2	6	-2	-6	95
96	14	4	10	1	1	1	1	1	1	4	3	-4	-3	96
97	10	0	10	1	1	1	1	1	1	1	4	-4	-3	97
98	6	1	5	1	1	1	1	1	1	1	4	-1	-4	98
99	7	1	6	1	1	1	1	1	1	1	1	-1	-1	99
100 ~ 年齢不詳	0	0	0	1	1	1	1	1	1	1	1	-1	-1	100 ~ 年齢不詳
計	101	51	101	101	51	101	51	101	51	101	51	101	51	101
出生	男	50	人	男	50	人	男	50	人	男	50	人	男	50
出生	女	51	人	女	51	人	女	51	人	女	51	人	女	51

市町村名：東成瀬村

年齢	平成22年10月1日現在の人口										平成21年10月～平成22年9月までの人口動態										年齢			
	人					入					出					死亡								
	総数		男		女		県内		県外		男		女		男		女		男			女		差引増減 (含0歳出生)
	総数	男	女	男	女	男	女	男	女	男	女	男	女	男	女	男	女	男	女	男		女		
総数	2861	1367	1494	10	16	14	9	22	16	16	27	-30	8	0	4									
0～4	86	51	35	2	2	1																		
5～9	118	60	58	1	1	2																		
10～14	130	59	71	1	1	1	1	1	6	6														
15～19	102	53	49	1	1	1																		
20～24	78	33	45	1	1	3	5	1	3	4														
25～29	135	80	55	2	5	4	2	2	8	3														
30～34	134	75	59	1	1	2	1	2	2	3														
35～39	122	62	70	2	2	1	3	2	2															
40～44	123	68	55	1	1	1	1	1	1															
45～49	165	84	81	1	1	1	1	1	1															
50～54	36	17	19																					
55～59	30	14	16																					
60～64	31	13	18																					
65～69	24	16	8																					
70～74	29	13	16																					
75～79	27	11	16																					
80～84	22	9	13																					
85～89	23	8	15																					
90～94	123	68	55																					
95～99	25	13	12																					
100～104	21	12	9																					
105～109	24	12	12																					
110～114	33	19	14																					
115～119	33	19	14																					
120～124	20	12	8																					
125～129	84	41	43																					
130～134	36	17	19																					
135～139	30	14	16																					
140～144	31	16	15																					
145～149	31	16	15																					
150～154	37	19	18																					
155～159	31	19	12																					
160～164	37	18	19																					
165～169	37	18	19																					

50 ~ 54	238	124	114	1	2	1	1	1	1	0	1	50 ~ 54	
50	46	30	16							-1		50	
51	40	22	18		1						1	51	
52	59	23	36		1							52	
53	41	23	18							1		53	
54	52	26	26								1	54	
55 ~ 59	268	139	129	1	2	1	1	1	3	-3	-3	55 ~ 59	
55	49	30	19	1					1	1	-1	55	
56	44	26	18							-1		56	
57	61	32	29			1			2	-2	-1	57	
58	56	26	30			1				-1	-1	58	
59	58	25	33						1	-1	-1	59	
60 ~ 64	211	112	99						3	-3	-1	60 ~ 64	
60	56	33	23						1	-1		60	
61	61	34	27									61	
62	36	16	20						1	-1	-1	62	
63	33	13	20						2	-2		63	
64	25	16	9									64	
65 ~ 69	178	87	91	1	1	1	1	1	2	-3	-2	65 ~ 69	
65	25	15	10									65	
66	46	21	25									66	
67	33	20	13			1			1	-2	-1	67	
68	40	20	20			1			1	-1	-1	68	
69	34	11	23						1	-1		69	
70 ~ 74	210	95	115	2	1	1	2	1	2	0	-3	70 ~ 74	
70	38	17	21						1	1	-1	70	
71	36	13	23			1				-1	0	71	
72	45	14	31			1				1	1	72	
73	41	15	26				1			-1	-1	73	
74	50	36	14			1				1	1	74	
75 ~ 79	214	78	136						3	-4	-6	75 ~ 79	
75	52	20	32						1	-2	-1	75	
76	40	15	25									76	
77	37	10	27						1	-1	-1	77	
78	48	19	29						1	-1	-2	78	
79	37	14	23						2	-2	-2	79	
80 ~ 84	195	64	131						5	-5	-6	80 ~ 84	
80	45	17	28			1			2	-1	-1	80	
81	35	10	25						2	-2	-1	81	
82	45	16	29				1		1	-1	-2	82	
83	34	12	22						1	-1	-1	83	
84	36	9	27						1	-1	-1	84	
85 ~ 89	101	39	62						5	-5	-8	85 ~ 89	
85	21	8	13						2	-2	-2	85	
86	26	12	14						2	-2	-2	86	
87	23	6	17						1	-1	-3	87	
88	18	9	9						2	-2	-2	88	
89	13	4	9			1			2	-2	-3	89	
90 ~ 94	37	12	25						1	-1	-5	90 ~ 94	
90	14	5	9						1	-1	-1	90	
91	8	4	4									91	
92	5	1	4						1	-1	-1	92	
93	7	3	4									93	
94	3	-1	4						3	-3	-3	94	
95 ~ 99	15	2	13						2	-2	-2	95 ~ 99	
95	4	1	3						1	-1	-1	95	
96	7	0	7									96	
97	0	1	-1									97	
98	3	0	3						1	-1	-1	98	
99	1	0	1									99	
100 ~ 年齢不詳	0	0	0									100 ~ 年齢不詳	
計				出生	男	9	人	女	5	人	計	14	人

第4表 市町村別世帯数

各年10月1日現在

区 分	平成22年	構成比率	平成21年	構成比率	22年－21年
県 計	398,598	100.0	397,453	100.0	1,145
市 部 計	363,392	91.2	362,221	91.1	1,171
郡 部 計	35,206	8.8	35,232	8.9	-26
秋 田 市	134,805	33.8	133,814	33.7	991
能 代 市	23,171	5.8	23,225	5.8	-54
横 手 市	32,434	8.1	32,265	8.1	169
大 館 市	28,451	7.1	28,405	7.1	46
男 鹿 市	11,876	3.0	11,922	3.0	-46
湯 沢 市	17,116	4.3	17,296	4.4	-180
鹿 角 市	12,139	3.0	12,121	3.0	18
由利本荘市	29,062	7.3	28,954	7.3	108
潟 上 市	12,498	3.1	12,396	3.1	102
大 仙 市	28,833	7.2	28,742	7.2	91
北秋田 市	13,422	3.4	13,442	3.4	-20
にかほ 市	9,323	2.3	9,354	2.4	-31
仙 北 市	10,262	2.6	10,285	2.6	-23
鹿 角 郡	2,488	0.6	2,496	0.6	-8
小 坂 町	2,488	0.6	2,496	0.6	-8
北秋田 郡	1,029	0.3	1,044	0.3	-15
上小阿仁村	1,029	0.3	1,044	0.3	-15
山 本 郡	10,765	2.7	10,746	2.7	19
藤 里 町	1,374	0.3	1,388	0.3	-14
三 種 町	6,446	1.6	6,418	1.6	28
八 峰 町	2,945	0.7	2,940	0.7	5
南秋田 郡	8,657	2.2	8,656	2.2	1
五城目 町	3,885	1.0	3,885	1.0	0
八郎潟 町	2,330	0.6	2,327	0.6	3
井 川 町	1,616	0.4	1,628	0.4	-12
大 潟 村	826	0.2	816	0.2	10
仙 北 郡	6,356	1.6	6,354	1.6	2
美 郷 町	6,356	1.6	6,354	1.6	2
雄 勝 郡	5,911	1.5	5,936	1.5	-25
羽 後 町	5,058	1.3	5,078	1.3	-20
東成瀬 村	853	0.2	858	0.2	-5

第5表 月別人口動態

(単位：人)

年 月	性別	増減の計	自然動態			社会動態						
			自然増減	出生	死亡	社会増減	転入			転出		
							総数	(県内)	県外	総数	(県内)	県外
平成21年10月) 平成22年 9月	計	-10,912	-7,254	6,871	14,125	-3,658	25,557	11,156	14,401	29,172	11,113	18,059
	男	-5,319	-3,861	3,573	7,434	-1,458	13,550	5,496	8,054	14,975	5,463	9,512
	女	-5,593	-3,393	3,298	6,691	-2,200	12,007	5,660	6,347	14,197	5,650	8,547
平成21年10月	計	-462	-539	624	1,163	77	1,810	725	1,085	1,714	706	1,008
	男	-165	-287	330	617	122	994	351	643	847	326	521
	女	-297	-252	294	546	-45	816	374	442	867	380	487
11月	計	-559	-609	558	1,167	50	1,591	751	840	1,488	698	790
	男	-268	-332	280	612	64	774	316	458	693	299	394
	女	-291	-277	278	555	-14	817	435	382	795	399	396
12月	計	-786	-664	599	1,263	-122	1,298	642	656	1,423	645	778
	男	-362	-345	324	669	-17	687	303	384	705	304	401
	女	-424	-319	275	594	-105	611	339	272	718	341	377
平成22年 1月	計	-899	-815	523	1,338	-84	1,381	592	789	1,481	608	873
	男	-452	-424	277	701	-28	705	274	431	749	290	459
	女	-447	-391	246	637	-56	676	318	358	732	318	414
2月	計	-892	-632	511	1,143	-260	1,229	556	673	1,520	587	933
	男	-453	-352	272	624	-101	651	270	381	759	277	482
	女	-439	-280	239	519	-159	578	286	292	761	310	451
3月	計	-4,170	-710	587	1,297	-3,460	5,431	2,659	2,772	9,396	3,164	6,232
	男	-2,220	-358	299	657	-1,862	2,945	1,449	1,496	5,108	1,750	3,358
	女	-1,950	-352	288	640	-1,598	2,486	1,210	1,276	4,288	1,414	2,874
4月	計	-256	-592	566	1,158	336	4,457	1,809	2,648	3,600	1,288	2,312
	男	-88	-331	277	608	243	2,473	961	1,512	1,916	647	1,269
	女	-168	-261	289	550	93	1,984	848	1,136	1,684	641	1,043
5月	計	-663	-668	529	1,197	5	1,472	620	852	1,446	599	847
	男	-321	-344	287	631	23	727	284	443	698	278	420
	女	-342	-324	242	566	-18	745	336	409	748	321	427
6月	計	-512	-459	624	1,083	-53	1,512	666	846	1,550	651	899
	男	-202	-232	327	559	30	767	282	485	733	278	455
	女	-310	-227	297	524	-83	745	384	361	817	373	444
7月	計	-450	-422	599	1,021	-28	1,863	762	1,101	1,916	787	1,129
	男	-210	-239	303	542	29	1,007	391	616	989	402	587
	女	-240	-183	296	479	-57	856	371	485	927	385	542
8月	計	-626	-583	576	1,159	-43	1,750	712	1,038	1,752	671	1,081
	男	-250	-313	293	606	63	924	320	604	842	301	541
	女	-376	-270	283	553	-106	826	392	434	910	370	540
9月	計	-637	-561	575	1,136	-76	1,763	662	1,101	1,886	709	1,177
	男	-328	-304	304	608	-24	896	295	601	936	311	625
	女	-309	-257	271	528	-52	867	367	500	950	398	552

注) 「増減の計」及び「社会増減」は、社会動態の県内移動分を除いて算出している。

第6表 市町村別年齢3区分別人口 その1 (男女計)

区 分	総 数	年少人口 (0 - 14歳)	生産年齢人口 (15 - 64歳)	老年人口 (65歳以上)	年 齢 別 割 合			従属人口 指 数	年少人口 指 数	老年人口 指 数	老 年 化 指 数
					年少人口	生産年齢人口	老年人口				
県 計	1,086,571	124,795	640,422	320,841	11.5%	58.9%	29.5%	69.6	19.5	50.1	257.1
市 部 計	979,888	113,745	580,816	284,825	11.6%	59.3%	29.1%	68.6	19.6	49.0	250.4
郡 部 計	106,869	11,065	59,756	36,037	10.4%	55.9%	33.7%	78.8	18.5	60.3	325.7
秋 田 市	324,376	39,901	206,296	77,818	12.3%	63.6%	24.0%	57.1	19.3	37.7	195.0
能 代 市	58,708	6,517	33,019	19,165	11.1%	56.2%	32.6%	77.8	19.7	58.0	294.1
横 手 市	98,114	11,379	55,787	30,948	11.6%	56.9%	31.5%	75.9	20.4	55.5	272.0
大 館 市	78,413	9,042	44,312	25,001	11.5%	56.5%	31.9%	76.8	20.4	56.4	276.5
男 鹿 市	32,378	2,816	18,506	11,056	8.7%	57.2%	34.1%	75.0	15.2	59.7	392.6
湯 沢 市	51,720	5,776	29,444	16,500	11.2%	56.9%	31.9%	75.7	19.6	56.0	285.7
鹿 角 市	34,177	3,993	18,820	11,364	11.7%	55.1%	33.3%	81.6	21.2	60.4	284.6
由利本荘市	85,017	10,066	50,101	24,783	11.8%	58.9%	29.2%	69.6	20.1	49.5	246.2
潟 上 市	34,648	4,239	21,428	8,981	12.2%	61.8%	25.9%	61.7	19.8	41.9	211.9
大 仙 市	88,538	9,849	50,646	28,043	11.1%	57.2%	31.7%	74.8	19.4	55.4	284.7
北秋田市	36,580	3,599	19,674	13,298	9.8%	53.8%	36.4%	85.9	18.3	67.6	369.5
にかほ市	27,562	3,370	16,209	7,983	12.2%	58.8%	29.0%	70.0	20.8	49.3	236.9
仙 北 市	29,657	3,198	16,574	9,885	10.8%	55.9%	33.3%	78.9	19.3	59.6	309.1
鹿 角 郡	6,119	608	3,293	2,218	9.9%	53.8%	36.2%	85.8	18.5	67.4	364.8
小 坂 町	6,119	608	3,293	2,218	9.9%	53.8%	36.2%	85.8	18.5	67.4	364.8
北 秋 田 郡	2,770	215	1,321	1,234	7.8%	47.7%	44.5%	109.7	16.3	93.4	574.0
上小阿仁村	2,770	215	1,321	1,234	7.8%	47.7%	44.5%	109.7	16.3	93.4	574.0
山 本 郡	30,835	2,985	16,946	10,904	9.7%	55.0%	35.4%	82.0	17.6	64.3	365.3
藤 里 町	3,917	349	2,040	1,528	8.9%	52.1%	39.0%	92.0	17.1	74.9	437.8
三 種 町	18,679	1,811	10,454	6,414	9.7%	56.0%	34.3%	78.7	17.3	61.4	354.2
八 峰 町	8,239	825	4,452	2,962	10.0%	54.0%	36.0%	85.1	18.5	66.5	359.0
南 秋 田 郡	25,870	2,706	14,546	8,614	10.5%	56.2%	33.3%	77.8	18.6	59.2	318.3
五城目町	10,543	901	5,700	3,938	8.5%	54.1%	37.4%	84.9	15.8	69.1	437.1
八郎潟町	6,660	687	3,860	2,113	10.3%	58.0%	31.7%	72.5	17.8	54.7	307.6
井 川 町	5,432	604	3,090	1,738	11.1%	56.9%	32.0%	75.8	19.5	56.2	287.7
大 湯 村	3,235	514	1,896	825	15.9%	58.6%	25.5%	70.6	27.1	43.5	160.5
仙 北 郡	21,592	2,362	12,447	6,776	10.9%	57.6%	31.4%	73.4	19.0	54.4	286.9
美 郷 町	21,592	2,362	12,447	6,776	10.9%	57.6%	31.4%	73.4	19.0	54.4	286.9
雄 勝 郡	19,683	2,189	11,203	6,291	11.1%	56.9%	32.0%	75.7	19.5	56.2	287.4
羽 後 町	16,822	1,855	9,627	5,340	11.0%	57.2%	31.7%	74.7	19.3	55.5	287.9
東成瀬村	2,861	334	1,576	951	11.7%	55.1%	33.2%	81.5	21.2	60.3	284.7

注) 総数には「年齢不詳」を含む。

なお、県計の算出においては県内市町村間の移動数を除いているので市町村間の合計(市郡計)とは一致しない。

第6表 市町村別年齢3区分別人口 その2 (男)

区 分	総 数	年少人口 (0 - 14歳)	生産年齢人口 (15 - 64歳)	老年人口 (65歳以上)	年 齢 別 割 合			従属人口 指 数	年少人口 指 数	老年人口 指 数	老 年 化 指 数
					年少人口	生産年齢人口	老年人口				
県 計	510,157	63,667	318,968	127,235	12.5%	62.5%	24.9%	59.8	20.0	39.9	199.8
市 部 計	460,275	58,071	288,742	113,181	12.6%	62.7%	24.6%	59.3	20.1	39.2	194.9
郡 部 計	49,976	5,612	30,297	14,061	11.2%	60.6%	28.1%	64.9	18.5	46.4	250.6
秋 田 市	152,835	20,309	100,707	31,627	13.3%	65.9%	20.7%	51.6	20.2	31.4	155.7
能 代 市	27,058	3,385	16,247	7,420	12.5%	60.0%	27.4%	66.5	20.8	45.7	219.2
横 手 市	46,058	5,818	27,790	12,450	12.6%	60.3%	27.0%	65.7	20.9	44.8	214.0
大 館 市	36,482	4,654	22,023	9,769	12.8%	60.4%	26.8%	65.5	21.1	44.4	209.9
男 鹿 市	15,145	1,444	9,334	4,367	9.5%	61.6%	28.8%	62.3	15.5	46.8	302.4
湯 沢 市	24,477	2,961	14,855	6,661	12.1%	60.7%	27.2%	64.8	19.9	44.8	225.0
鹿 角 市	15,815	2,041	9,547	4,227	12.9%	60.4%	26.7%	65.7	21.4	44.3	207.1
由利本荘市	40,574	5,094	25,698	9,738	12.6%	63.3%	24.0%	57.7	19.8	37.9	191.2
潟 上 市	16,355	2,260	10,491	3,604	13.8%	64.1%	22.0%	55.9	21.5	34.4	159.5
大 仙 市	41,317	5,033	25,261	11,023	12.2%	61.1%	26.7%	63.6	19.9	43.6	219.0
北秋田市	17,212	1,777	10,205	5,227	10.3%	59.3%	30.4%	68.6	17.4	51.2	294.1
にかほ市	13,162	1,705	8,293	3,164	13.0%	63.0%	24.0%	58.7	20.6	38.2	185.6
仙 北 市	13,785	1,590	8,291	3,904	11.5%	60.1%	28.3%	66.3	19.2	47.1	245.5
鹿 角 郡	2,911	310	1,732	869	10.6%	59.5%	29.9%	68.1	17.9	50.2	280.3
小 坂 町	2,911	310	1,732	869	10.6%	59.5%	29.9%	68.1	17.9	50.2	280.3
北 秋 田 郡	1,295	101	712	482	7.8%	55.0%	37.2%	81.9	14.2	67.7	477.2
上小阿仁村	1,295	101	712	482	7.8%	55.0%	37.2%	81.9	14.2	67.7	477.2
山 本 郡	14,237	1,508	8,574	4,155	10.6%	60.2%	29.2%	66.0	17.6	48.5	275.5
藤 里 町	1,858	179	1,075	604	9.6%	57.9%	32.5%	72.8	16.7	56.2	337.4
三 種 町	8,583	912	5,243	2,428	10.6%	61.1%	28.3%	63.7	17.4	46.3	266.2
八 峰 町	3,796	417	2,256	1,123	11.0%	59.4%	29.6%	68.3	18.5	49.8	269.3
南 秋 田 郡	12,070	1,358	7,313	3,397	11.3%	60.6%	28.1%	65.0	18.6	46.5	250.1
五城目町	4,873	451	2,863	1,557	9.3%	58.8%	32.0%	70.1	15.8	54.4	345.2
八郎潟町	3,054	331	1,930	793	10.8%	63.2%	26.0%	58.2	17.2	41.1	239.6
井 川 町	2,529	299	1,560	670	11.8%	61.7%	26.5%	62.1	19.2	42.9	224.1
大 湯 村	1,614	277	960	377	17.2%	59.5%	23.4%	68.1	28.9	39.3	136.1
仙 北 郡	10,076	1,225	6,210	2,637	12.2%	61.6%	26.2%	62.2	19.7	42.5	215.3
美 郷 町	10,076	1,225	6,210	2,637	12.2%	61.6%	26.2%	62.2	19.7	42.5	215.3
雄 勝 郡	9,387	1,110	5,756	2,521	11.8%	61.3%	26.9%	63.1	19.3	43.8	227.1
羽 後 町	8,020	940	4,936	2,144	11.7%	61.5%	26.7%	62.5	19.0	43.4	228.1
東成瀬村	1,367	170	820	377	12.4%	60.0%	27.6%	66.7	20.7	46.0	221.8

注) 総数には「年齢不詳」を含む。

なお、県計の算出においては県内市町村間の移動数を除いているので市町村間の合計(市郡計)とは一致しない。

第6表 市町村別年齢3区分別人口 その3 (女)

区 分	総 数	年少人口 (0 - 14歳)	生産年齢人口 (15 - 64歳)	老年人口 (65歳以上)	年 齢 別 割 合			従属人口 指 数	年少人口 指 数	老年人口 指 数	老 年 化 指 数
					年少人口	生産年齢人口	老年人口				
県 計	576,414	61,128	321,454	193,606	10.6%	55.8%	33.6%	79.2	19.0	60.2	316.7
市 部 計	519,613	55,674	292,074	171,644	10.7%	56.2%	33.0%	77.8	19.1	58.8	308.3
郡 部 計	56,893	5,453	29,459	21,976	9.6%	51.8%	38.6%	93.1	18.5	74.6	403.0
秋 田 市	171,541	19,592	105,589	46,191	11.4%	61.6%	26.9%	62.3	18.6	43.7	235.8
能 代 市	31,650	3,132	16,772	11,745	9.9%	53.0%	37.1%	88.7	18.7	70.0	375.0
横 手 市	52,056	5,561	27,997	18,498	10.7%	53.8%	35.5%	85.9	19.9	66.1	332.6
大 館 市	41,931	4,388	22,289	15,232	10.5%	53.2%	36.3%	88.0	19.7	68.3	347.1
男 鹿 市	17,233	1,372	9,172	6,689	8.0%	53.2%	38.8%	87.9	15.0	72.9	487.5
湯 沢 市	27,243	2,815	14,589	9,839	10.3%	53.6%	36.1%	86.7	19.3	67.4	349.5
鹿 角 市	18,362	1,952	9,273	7,137	10.6%	50.5%	38.9%	98.0	21.1	77.0	365.6
由利本荘市	44,443	4,972	24,403	15,045	11.2%	54.9%	33.9%	82.0	20.4	61.7	302.6
潟 上 市	18,293	1,979	10,937	5,377	10.8%	59.8%	29.4%	67.3	18.1	49.2	271.7
大 仙 市	47,221	4,816	25,385	17,020	10.2%	53.8%	36.0%	86.0	19.0	67.0	353.4
北秋田市	19,368	1,822	9,469	8,071	9.4%	48.9%	41.7%	104.5	19.2	85.2	443.0
にかほ市	14,400	1,665	7,916	4,819	11.6%	55.0%	33.5%	81.9	21.0	60.9	289.4
仙 北 市	15,872	1,608	8,283	5,981	10.1%	52.2%	37.7%	91.6	19.4	72.2	372.0
鹿 角 郡	3,208	298	1,561	1,349	9.3%	48.7%	42.1%	105.5	19.1	86.4	452.7
小 坂 町	3,208	298	1,561	1,349	9.3%	48.7%	42.1%	105.5	19.1	86.4	452.7
北 秋 田 郡	1,475	114	609	752	7.7%	41.3%	51.0%	142.2	18.7	123.5	659.6
上小阿仁村	1,475	114	609	752	7.7%	41.3%	51.0%	142.2	18.7	123.5	659.6
山 本 郡	16,598	1,477	8,372	6,749	8.9%	50.4%	40.7%	98.3	17.6	80.6	456.9
藤 里 町	2,059	170	965	924	8.3%	46.9%	44.9%	113.4	17.6	95.8	543.5
三 種 町	10,096	899	5,211	3,986	8.9%	51.6%	39.5%	93.7	17.3	76.5	443.4
八 峰 町	4,443	408	2,196	1,839	9.2%	49.4%	41.4%	102.3	18.6	83.7	450.7
南 秋 田 郡	13,800	1,348	7,233	5,217	9.8%	52.4%	37.8%	90.8	18.6	72.1	387.0
五城目町	5,670	450	2,837	2,381	7.9%	50.0%	42.0%	99.8	15.9	83.9	529.1
八郎潟町	3,606	356	1,930	1,320	9.9%	53.5%	36.6%	86.8	18.4	68.4	370.8
井 川 町	2,903	305	1,530	1,068	10.5%	52.7%	36.8%	89.7	19.9	69.8	350.2
大 湯 村	1,621	237	936	448	14.6%	57.7%	27.6%	73.2	25.3	47.9	189.0
仙 北 郡	11,516	1,137	6,237	4,139	9.9%	54.2%	35.9%	84.6	18.2	66.4	364.0
美 郷 町	11,516	1,137	6,237	4,139	9.9%	54.2%	35.9%	84.6	18.2	66.4	364.0
雄 勝 郡	10,296	1,079	5,447	3,770	10.5%	52.9%	36.6%	89.0	19.8	69.2	349.4
羽 後 町	8,802	915	4,691	3,196	10.4%	53.3%	36.3%	87.6	19.5	68.1	349.3
東成瀬村	1,494	164	756	574	11.0%	50.6%	38.4%	97.6	21.7	75.9	350.0

注) 総数には「年齢不詳」を含む。

なお、県計の算出においては県内市町村間の移動数を除いているので市町村間の合計(市郡計)とは一致しない。

第7表 市町村別人口動態（平成21年10月～平成22年9月）

（単位：人、％）

区 分	自 然 動 態				社 会 動 態								人 口 増 減	
	出 生	死 亡	自 然 増減数	自 然 増減率	入			出			社 会 増減数	社 会 増減率	増減数	増減率
					総 数	県 内	県 外	総 数	県 内	県 外				
県 計	6,871	14,125	-7,254	-0.66%	14,401	(11,156)	14,401	18,059	(11,113)	18,059	-3,658	-0.33%	-10,912	-0.99%
市 部 計	6,310	12,461	-6,151	-0.62%	23,472	10,028	13,444	26,464	9,630	16,834	-2,992	-0.30%	-9,143	-0.92%
郡 部 計	561	1,664	-1,103	-1.02%	2,085	1,128	957	2,708	1,483	1,225	-623	-0.57%	-1,726	-1.59%
秋 田 市	2,324	3,195	-871	-0.27%	9,892	3,497	6,395	10,482	2,714	7,768	-590	-0.18%	-1,461	-0.45%
能 代 市	347	820	-473	-0.80%	1,324	650	674	1,598	665	933	-274	-0.46%	-747	-1.26%
横 手 市	645	1,282	-637	-0.64%	2,050	976	1,074	2,406	973	1,433	-356	-0.36%	-993	-1.00%
大 館 市	494	1,016	-522	-0.66%	1,794	711	1,083	2,024	722	1,302	-230	-0.29%	-752	-0.95%
男 鹿 市	130	484	-354	-1.07%	615	324	291	900	519	381	-285	-0.86%	-639	-1.94%
湯 沢 市	284	808	-524	-1.00%	973	478	495	1,139	525	614	-166	-0.32%	-690	-1.32%
鹿 角 市	219	582	-363	-1.05%	719	264	455	800	307	493	-81	-0.23%	-444	-1.28%
由利本荘市	583	1,148	-565	-0.66%	1,554	720	834	1,870	751	1,119	-316	-0.37%	-881	-1.03%
潟 上 市	194	392	-198	-0.57%	922	623	299	928	544	384	-6	-0.02%	-204	-0.59%
大 仙 市	587	1,270	-683	-0.76%	1,811	956	855	1,988	883	1,105	-177	-0.20%	-860	-0.96%
北秋田市	181	632	-451	-1.21%	754	382	372	921	408	513	-167	-0.45%	-618	-1.66%
にかほ市	157	383	-226	-0.81%	495	185	310	713	313	400	-218	-0.78%	-444	-1.59%
仙 北 市	165	449	-284	-0.94%	569	262	307	695	306	389	-126	-0.42%	-410	-1.36%
鹿 角 郡	26	91	-65	-1.05%	157	66	91	180	80	100	-23	-0.37%	-88	-1.42%
小 坂 町	26	91	-65	-1.05%	157	66	91	180	80	100	-23	-0.37%	-88	-1.42%
北 秋 田 郡	9	50	-41	-1.45%	58	21	37	70	36	34	-12	-0.43%	-53	-1.88%
上小阿仁村	9	50	-41	-1.45%	58	21	37	70	36	34	-12	-0.43%	-53	-1.88%
山 本 郡	157	502	-345	-1.10%	554	292	262	730	384	346	-176	-0.56%	-521	-1.66%
藤 里 町	14	75	-61	-1.52%	56	17	39	96	51	45	-40	-1.00%	-101	-2.51%
三 種 町	98	293	-195	-1.03%	308	175	133	457	259	198	-149	-0.78%	-344	-1.81%
八 峰 町	45	134	-89	-1.07%	190	100	90	177	74	103	13	0.16%	-76	-0.91%
南 秋 田 郡	142	355	-213	-0.81%	569	334	235	760	493	267	-191	-0.73%	-404	-1.54%
五城目町	46	165	-119	-1.11%	203	133	70	279	179	100	-76	-0.71%	-195	-1.82%
八郎潟町	37	94	-57	-0.84%	137	73	64	191	125	66	-54	-0.80%	-111	-1.64%
井 川 町	33	72	-39	-0.70%	89	72	17	157	110	47	-68	-1.23%	-107	-1.93%
大 湯 村	26	24	2	0.06%	140	56	84	133	79	54	7	0.22%	9	0.28%
仙 北 郡	112	346	-234	-1.07%	392	246	146	484	260	224	-92	-0.42%	-326	-1.49%
美 郷 町	112	346	-234	-1.07%	392	246	146	484	260	224	-92	-0.42%	-326	-1.49%
雄 勝 郡	115	320	-205	-1.02%	355	169	186	484	230	254	-129	-0.64%	-334	-1.67%
羽 後 町	101	268	-167	-0.98%	298	143	155	421	199	222	-123	-0.72%	-290	-1.69%
東成瀬村	14	52	-38	-1.31%	57	26	31	63	31	32	-6	-0.21%	-44	-1.51%

注) 「県計」の「社会動態」の算出において、県内移動分を含まない。

第8表 年齢5歳階級別、月別社会動態

年齢階級	性別	年間計 (平成21年10月～22年9月)				平成21年10月				11月				12月			
		転入		転出		転入		転出		転入		転出		転入		転出	
		県内	県外	県内	県外	県内	県外	県内	県外	県内	県外	県内	県外	県内	県外	県内	県外
総数	計	11,156	14,401	11,113	18,059	725	1,085	706	1,008	751	840	698	790	642	656	645	778
	男	5,496	8,054	5,463	9,512	351	643	326	521	316	458	299	394	303	384	304	401
	女	5,660	6,347	5,650	8,547	374	442	380	487	435	382	399	396	339	272	341	377
0 - 4歳	計	891	900	895	787	51	54	50	55	57	58	56	36	37	40	36	40
	男	458	478	459	384	30	35	30	29	26	27	22	19	16	23	18	17
	女	433	422	436	403	21	19	20	26	31	31	34	17	21	17	18	23
5 - 9	計	493	542	485	528	29	40	32	34	26	23	22	23	27	21	28	27
	男	255	270	246	281	15	21	13	14	11	7	13	11	15	9	14	16
	女	238	272	239	247	14	19	19	20	15	16	9	12	12	12	14	11
10 - 14	計	235	288	237	296	19	26	15	12	11	16	11	8	12	10	17	16
	男	119	135	123	158	10	9	8	6	6	3	6	5	6	4	10	7
	女	116	153	114	138	9	17	7	6	5	13	5	3	6	6	7	9
15 - 19	計	514	779	516	2,739	13	27	16	27	21	20	17	21	8	13	10	15
	男	294	409	295	1,525	5	12	8	14	8	8	5	10	4	7	4	7
	女	220	370	221	1,214	8	15	8	13	13	12	12	11	4	6	6	8
20 - 24	計	1,431	2,845	1,435	4,488	78	191	76	154	88	116	87	149	74	119	69	139
	男	579	1,576	577	2,244	36	113	28	68	17	70	23	78	30	75	25	75
	女	852	1,269	858	2,244	42	78	48	86	71	46	64	71	44	44	44	64
25 - 29	計	2,127	2,496	2,114	2,592	148	217	155	210	172	193	161	147	142	129	139	126
	男	896	1,295	878	1,260	69	114	64	104	60	104	61	56	56	68	51	57
	女	1,231	1,201	1,236	1,332	79	103	91	106	112	89	100	91	86	61	88	69
30 - 34	計	1,733	1,755	1,729	1,914	133	143	122	147	130	112	117	107	109	78	113	122
	男	867	921	865	946	64	84	56	74	63	60	56	57	60	39	64	56
	女	866	834	864	968	69	59	66	73	67	52	61	50	49	39	49	66
35 - 39	計	1,045	1,310	1,033	1,363	77	102	73	96	66	84	59	74	68	60	70	91
	男	512	734	508	750	32	63	31	55	34	44	30	38	35	35	36	47
	女	533	576	525	613	45	39	42	41	32	40	29	36	33	25	34	44
40 - 44	計	614	862	608	828	34	78	34	62	40	54	31	50	29	49	29	40
	男	372	551	366	530	18	53	18	44	23	38	20	32	15	36	16	27
	女	242	311	242	298	16	25	16	18	17	16	11	18	14	13	13	13
45 - 49	計	411	640	412	640	31	38	29	44	29	37	26	26	16	33	17	41
	男	255	454	256	421	18	28	19	28	18	25	14	16	8	26	9	29
	女	156	186	156	219	13	10	10	16	11	12	12	10	8	7	8	12
50 - 54	計	436	516	428	524	18	42	16	34	20	39	23	32	21	21	21	26
	男	289	347	284	340	12	33	11	26	10	21	12	22	13	13	14	19
	女	147	169	144	184	6	9	5	8	10	18	11	10	8	8	7	7
55 - 59	計	378	494	383	437	26	42	21	35	23	28	21	28	18	25	19	26
	男	239	329	244	287	14	30	11	21	11	19	10	16	12	20	13	14
	女	139	165	139	150	12	12	10	14	12	9	11	12	6	5	6	12
60 - 64	計	240	501	241	262	17	43	17	18	19	30	21	25	11	30	11	21
	男	143	324	149	164	10	30	12	11	8	18	11	19	8	17	7	13
	女	97	177	92	98	7	13	5	7	11	12	10	6	3	13	4	8
65 - 69	計	102	195	106	163	11	18	10	20	7	9	10	9	10	11	9	12
	男	51	119	49	85	7	12	5	7	4	7	3	4	3	6	3	5
	女	51	76	57	78	4	6	5	13	3	2	7	5	7	5	6	7
70 - 74	計	71	96	70	113	6	5	7	14	7	8	5	15	9	5	7	10
	男	30	54	30	40	3	4	2	6	3	2	2	4	4	4	3	2
	女	41	42	40	73	3	1	5	8	4	6	3	11	5	1	4	8
75 - 79	計	95	73	97	121	5	6	7	17	5	6	5	6	15	2	13	12
	男	38	30	41	37	1	1	2	6	2	2	2	1	5	0	5	5
	女	57	43	56	84	4	5	5	11	3	4	3	5	10	2	8	7
80以上	計	340	109	324	264	29	13	26	29	30	7	26	34	36	10	37	14
	男	99	28	93	60	7	1	8	8	12	3	9	6	13	2	12	5
	女	241	81	231	204	22	12	18	21	18	4	17	28	23	8	25	9

年齢階級	性別	平成22年1月				2月				3月			
		転入		転出		転入		転出		転入		転出	
		県内	県外	県内	県外	県内	県外	県内	県外	県内	県外	県内	県外
総数	計	592	789	608	873	556	673	587	933	2,659	2,772	3,164	6,232
	男	274	431	290	459	270	381	277	482	1,449	1,496	1,750	3,358
	女	318	358	318	414	286	292	310	451	1,210	1,276	1,414	2,874
0 - 4歳	計	50	46	51	37	43	38	52	51	219	177	256	211
	男	29	27	27	16	22	20	25	27	113	89	138	98
	女	21	19	24	21	21	18	27	24	106	88	118	113
5 - 9	計	27	37	27	23	17	15	17	12	178	197	202	222
	男	18	21	18	10	9	11	8	8	94	94	104	108
	女	9	16	9	13	8	4	9	4	84	103	98	114
10 - 14	計	8	11	5	5	6	3	11	12	111	120	109	171
	男	5	6	3	4	1	2	5	9	63	60	64	94
	女	3	5	2	1	5	1	6	3	48	60	45	77
15 - 19	計	18	27	21	25	23	29	20	31	126	104	202	1,677
	男	10	8	11	13	9	16	8	14	75	51	128	907
	女	8	19	10	12	14	13	12	17	51	53	74	770
20 - 24	計	71	139	75	234	79	156	88	295	374	716	396	1,871
	男	24	62	30	112	32	79	35	135	168	397	173	959
	女	47	77	45	122	47	77	53	160	206	319	223	912
25 - 29	計	126	145	134	167	115	151	117	152	399	376	468	585
	男	41	76	48	89	50	76	45	72	199	199	239	337
	女	85	69	86	78	65	75	72	80	200	177	229	248
30 - 34	計	105	138	108	123	87	89	96	139	351	285	416	397
	男	56	72	65	67	45	51	48	67	178	143	205	211
	女	49	66	43	56	42	38	48	72	173	142	211	186
35 - 39	計	57	76	47	78	47	62	56	73	247	266	321	337
	男	26	46	19	39	26	36	32	47	111	130	154	173
	女	31	30	28	39	21	26	24	26	136	136	167	164
40 - 44	計	31	48	40	53	33	37	23	46	170	174	208	248
	男	19	34	24	33	19	26	13	31	104	107	127	152
	女	12	14	16	20	14	11	10	15	66	67	81	96
45 - 49	計	18	33	15	27	22	23	23	29	124	131	147	185
	男	9	25	7	19	11	18	12	16	89	82	109	112
	女	9	8	8	8	11	5	11	13	35	49	38	73
50 - 54	計	11	21	12	19	24	17	25	27	128	67	154	139
	男	7	18	6	14	16	11	18	20	105	45	119	87
	女	4	3	6	5	8	6	7	7	23	22	35	52
55 - 59	計	17	24	17	21	10	15	13	22	128	72	161	92
	男	9	15	9	12	6	8	6	17	98	47	126	71
	女	8	9	8	9	4	7	7	5	30	25	35	21
60 - 64	計	12	28	12	21	11	21	11	6	55	48	69	45
	男	7	13	8	16	6	15	4	5	39	32	51	28
	女	5	15	4	5	5	6	7	1	16	16	18	17
65 - 69	計	8	8	7	11	5	6	5	12	8	20	8	19
	男	4	4	4	6	2	6	3	8	3	12	2	15
	女	4	4	3	5	3	0	2	4	5	8	6	4
70 - 74	計	6	1	7	5	5	7	6	8	5	4	7	7
	男	4	1	4	1	3	3	4	3	2	3	2	2
	女	2	0	3	4	2	4	2	5	3	1	5	5
75 - 79	計	4	1	5	8	5	2	3	6	4	7	4	10
	男	2	1	2	3	2	1	1	1	2	3	2	2
	女	2	0	3	5	3	1	2	5	2	4	2	8
80以上	計	23	6	25	16	24	2	21	12	32	8	36	16
	男	4	2	5	5	11	2	10	2	6	2	7	2
	女	19	4	20	11	13	0	11	10	26	6	29	14

年齢階級	性別	4月				5月				6月			
		転入		転出		転入		転出		転入		転出	
		県内	県外	県内	県外	県内	県外	県内	県外	県内	県外	県内	県外
総数	計	1,809	2,648	1,288	2,312	620	852	599	847	666	846	651	899
	男	961	1,512	647	1,269	284	443	278	420	282	485	278	455
	女	848	1,136	641	1,043	336	409	321	427	384	361	373	444
0 - 4歳	計	134	155	99	66	53	52	45	35	60	46	54	40
	男	71	84	49	38	27	24	23	15	31	24	27	22
	女	63	71	50	28	26	28	22	20	29	22	27	18
5 - 9	計	63	79	31	25	11	12	9	11	17	18	20	13
	男	27	42	13	19	8	5	6	8	11	7	13	11
	女	36	37	18	6	3	7	3	3	6	11	7	2
10 - 14	計	16	40	13	17	4	4	4	4	8	4	8	4
	男	7	19	5	9	1	2	1	1	2	2	3	1
	女	9	21	8	8	3	2	3	3	6	2	5	3
15 - 19	計	206	246	136	625	17	42	15	88	18	49	16	65
	男	141	137	88	357	9	18	7	53	8	24	8	41
	女	65	109	48	268	8	24	8	35	10	25	8	24
20 - 24	計	242	512	211	522	90	145	75	204	65	145	68	222
	男	102	284	93	273	30	74	25	101	21	92	23	99
	女	140	228	118	249	60	71	50	103	44	53	45	123
25 - 29	計	321	429	246	294	139	175	142	148	146	134	135	165
	男	147	209	100	135	53	90	61	67	51	73	44	75
	女	174	220	146	159	86	85	81	81	95	61	91	90
30 - 34	計	240	293	179	232	106	128	104	102	124	102	113	109
	男	115	148	83	110	47	68	50	43	66	57	59	44
	女	125	145	96	122	59	60	54	59	58	45	54	65
35 - 39	計	184	238	110	167	58	64	54	70	61	70	63	72
	男	104	135	64	103	31	33	30	35	26	39	25	43
	女	80	103	46	64	27	31	24	35	35	31	38	29
40 - 44	計	94	141	53	77	25	44	24	33	28	60	32	39
	男	61	96	32	53	19	21	16	19	17	36	19	28
	女	33	45	21	24	6	23	8	14	11	24	13	11
45 - 49	計	56	132	39	85	17	28	14	27	20	40	25	32
	男	40	103	23	57	9	19	8	20	9	23	10	19
	女	16	29	16	28	8	9	6	7	11	17	15	13
50 - 54	計	80	127	47	63	19	26	20	37	29	44	30	34
	男	49	87	29	46	12	17	11	23	13	27	15	21
	女	31	40	18	17	7	9	9	14	16	17	15	13
55 - 59	計	69	106	45	49	11	24	15	23	18	44	15	38
	男	48	74	30	32	5	16	4	12	9	30	10	21
	女	21	32	15	17	6	8	11	11	9	14	5	17
60 - 64	計	40	93	25	32	17	46	21	13	19	36	17	17
	男	25	65	14	20	13	28	15	6	5	26	6	13
	女	15	28	11	12	4	18	6	7	14	10	11	4
65 - 69	計	13	24	12	12	5	27	7	17	4	20	9	10
	男	8	15	9	4	0	14	0	7	2	11	5	7
	女	5	9	3	8	5	13	7	10	2	9	4	3
70 - 74	計	9	12	6	9	5	13	6	6	7	11	4	9
	男	5	6	4	5	3	7	3	3	0	8	0	5
	女	4	6	2	4	2	6	3	3	7	3	4	4
75 - 79	計	8	11	8	10	14	9	15	9	8	5	10	8
	男	3	4	3	2	7	4	8	4	2	3	3	1
	女	5	7	5	8	7	5	7	5	6	2	7	7
80以上	計	34	10	28	27	29	13	29	20	34	18	32	22
	男	8	4	8	6	10	3	10	3	9	3	8	4
	女	26	6	20	21	19	10	19	17	25	15	24	18

年齢階級	性別	7月				8月				9月			
		転入		転出		転入		転出		転入		転出	
		県内	県外	県内	県外	県内	県外	県内	県外	県内	県外	県内	県外
総数	計	762	1,101	787	1,129	712	1,038	671	1,081	662	1,101	709	1,177
	男	391	616	402	587	320	604	301	541	295	601	311	625
	女	371	485	385	542	392	434	370	540	367	500	398	552
0 - 4歳	計	62	87	73	80	71	75	67	51	54	72	56	85
	男	31	48	37	38	36	41	35	18	26	36	28	47
	女	31	39	36	42	35	34	32	33	28	36	28	38
5 - 9	計	38	36	35	63	37	45	37	42	23	19	25	33
	男	17	22	16	32	19	23	16	30	11	8	12	14
	女	21	14	19	31	18	22	21	12	12	11	13	19
10 - 14	計	19	20	21	17	14	20	13	15	7	14	10	15
	男	12	8	13	5	4	11	3	9	2	9	2	8
	女	7	12	8	12	10	9	10	6	5	5	8	7
15 - 19	計	13	70	13	41	25	73	24	65	26	79	26	59
	男	5	52	5	26	8	39	10	39	12	37	13	44
	女	8	18	8	15	17	34	14	26	14	42	13	15
20 - 24	計	81	161	87	190	74	184	73	282	115	261	130	226
	男	46	85	47	96	26	111	23	137	47	134	52	111
	女	35	76	40	94	48	73	50	145	68	127	78	115
25 - 29	計	161	186	168	223	124	148	112	164	134	213	137	211
	男	71	91	74	100	51	83	46	72	48	112	45	96
	女	90	95	94	123	73	65	66	92	86	101	92	115
30 - 34	計	135	135	145	149	121	117	110	139	92	135	106	148
	男	72	69	76	82	54	56	49	65	47	74	54	70
	女	63	66	69	67	67	61	61	74	45	61	52	78
35 - 39	計	69	101	69	95	56	108	53	98	55	79	58	112
	男	32	60	34	52	27	63	27	46	28	50	26	72
	女	37	41	35	43	29	45	26	52	27	29	32	40
40 - 44	計	41	68	36	66	44	71	48	49	45	38	50	65
	男	30	34	26	38	21	47	26	31	26	23	29	42
	女	11	34	10	28	23	24	22	18	19	15	21	23
45 - 49	計	33	57	33	52	27	47	26	30	18	41	18	62
	男	19	41	20	38	16	34	15	21	9	30	10	46
	女	14	16	13	14	11	13	11	9	9	11	8	16
50 - 54	計	32	35	33	40	34	36	29	32	20	41	18	41
	男	21	25	22	25	21	23	18	17	10	27	9	20
	女	11	10	11	15	13	13	11	15	10	14	9	21
55 - 59	計	23	42	21	36	21	33	18	32	14	39	17	35
	男	11	23	10	26	10	24	8	22	6	23	7	23
	女	12	19	11	10	11	9	10	10	8	16	10	12
60 - 64	計	12	53	13	20	14	44	13	23	13	29	11	21
	男	8	30	9	13	8	29	7	10	6	21	5	10
	女	4	23	4	7	6	15	6	13	7	8	6	11
65 - 69	計	10	24	8	11	10	13	9	18	11	15	12	12
	男	6	15	3	6	5	8	5	10	7	9	7	6
	女	4	9	5	5	5	5	4	8	4	6	5	6
70 - 74	計	4	6	4	8	6	10	6	8	2	14	5	14
	男	0	5	1	2	2	6	2	3	1	5	3	4
	女	4	1	3	6	4	4	4	5	1	9	2	10
75 - 79	計	9	11	10	8	7	10	6	14	11	3	11	13
	男	5	5	6	3	4	4	3	4	3	2	4	5
	女	4	6	4	5	3	6	3	10	8	1	7	8
80以上	計	20	9	18	30	27	4	27	19	22	9	19	25
	男	5	3	3	5	8	2	8	7	6	1	5	7
	女	15	6	15	25	19	2	19	12	16	8	14	18

第9表 市町村間移動表

区分	從 前 地																														区分									
	県計	市部計	郡部計	秋田市	能代市	横手市	大館市	男鹿市	湯沢市	鹿角市	由利本荘市	潟上市	大仙市	北秋田市	にかほ市	仙北市	鹿角郡	小坂町	北秋田郡	上小阿仁村	山本郡	藤里町	三種町	八峰町	南秋田郡	五城目町	八郎潟町	井川町	大潟村	仙北郡		美郷町	雄勝郡	羽後町	東成瀬村	不詳・職権記載				
県計	11156	9621	1506	2705	649	961	719	500	575	304	761	546	884	397	309	311	81	81	36	36	393	49	273	71	512	183	139	111	79	254	254	230	197	33	29	県計				
市部計	10028	8613	1386	2410	465	862	675	463	489	259	747	505	760	385	301	292	80	80	35	35	364	43	253	68	432	149	117	94	72	251	251	224	195	29	29	市部計				
郡部計	1128	1008	120	295	184	99	44	37	86	45	14	41	124	12	8	19	1	1	1	1	29	6	20	3	80	34	22	17	7	3	3	6	2	4		郡部計				
転入地	秋田市	3497	3044	453	280	367	327	282	157	106	407	365	395	158	97	103	10	10	17	17	109	11	84	14	231	91	46	53	41	42	42	44	39	5		秋田市				
	能代市	650	443	194	243	27	47	12	11	20	10	10	14	37	4	8	2	2			180	23	112	45	10	8		1	1	2	2					13		能代市		
	横手市	976	818	158	316	11	47	8	195	15	64	5	113	8	14	22	1	1			6		4	2	9	4	2	2	1	64	64	78	59	19				横手市		
	大館市	711	650	61	276	56	41		11	20	76	17	8	28	111	2	4	21	21	8	8	19	5	12	2	6	3	1	1	1	4	4	3	3					大館市	
	男鹿市	324	296	28	171	10	7	7		1	8	13	63	6	4	4	2					8	1	7		20	8	1	4	7									男鹿市	
	湯沢市	478	373	105	105	9	162	11	5		9	25	4	21	13	5	4			1	1	4	1	2	1	5	3			2	8	8	87	85	2				湯沢市	
	鹿角市	264	218	46	66	17	15	64	3	9		9	1	10	22		2	39	39	2	2	2		1	1	2	1	1		1	1								鹿角市	
	由利本荘市	720	679	27	304	11	40	25	13	29	4		19	51	11	163	9	1	1			3	1	2		12	2	6	2	2	6	6	5	5		14		由利本荘市		
	潟上市	623	505	116	302	4	9	14	114	6	3	25		14	5	2	7				15		15		99	22	33	27	17					2	2	2		2	潟上市	
	大仙市	956	814	142	356	21	156	40	7	29	8	51	5		13	8	120	1	1			6	1	5		22	3	16	3		110	110	3	3					大仙市	
	北秋田市	382	347	35	136	41	8	86	4	11	9	14	17	12		2	7	4	4	7	7	10		7	3	10	2	7	1		2	2	2	1	1					北秋田市
	にかほ市	185	180	5	41	3	2	1	2	5		110	4	8			4									5	1	4												にかほ市
	仙北市	262	246	16	94	2	28	6	2	16	1	2	4	88	3			1	1			2		2		1	1			12	12								仙北市	
	鹿角郡	66	66		8	3		11			40	1	1	1	1																									鹿角郡
小坂町	66	66		8	3		11			40	1	1	1	1																									小坂町	
北秋田郡	21	21		6	3		3					4		2	3																								北秋田郡	
上小阿仁村	21	21		6	3		3					4		2	3																								上小阿仁村	
山本郡	292	260	32	51	166	1	13	11		1	3	4	6	2	2						14	6	6	2	18	8	6	2	2										山本郡	
藤里町	17	15	2	4	6		1	3					1								2		1	1															藤里町	
三種町	175	155	20	42	88		5	5		1	1	4	5	2	2						4	3	1	16	6	6	2	2											三種町	
八峰町	100	90	10	5	72	1	7	3			2										8	3	5		2	2													八峰町	
南秋田郡	334	264	70	155	10	1	13	25	7	2	2	30	10	5	1	3	1	1	1	1	12		11	1	54	22	16	15	1	2	2									南秋田郡
五城目町	133	117	16	66	2		6	10	6	1		17	5	1	1	2					3		3		11		5	5	1	2	2									五城目町
八郎潟町	73	47	26	34	3			1				6	2	1			1	1			5		5		20	10		10											八郎潟町	
井川町	72	58	14	40	2		4	4				6		2					1	1			1		12	6	6												井川町	
大潟村	56	42	14	15	3	1	3	10	1	1	2	1	3	1		1					3		2	1	11	6	5												大潟村	
仙北郡	246	240	6	43	1	56	3		8		6	1	106		1	15									5	3			2				1	1					仙北郡	
美郷町	246	240	6	43	1	56	3		8		6	1	106		1	15									5	3			2										美郷町	
雄勝郡	169	157	12	32	1	41	1	1	71	2	2	1	1	2	1	1					3		3		3	1			2	1	1	5	2	3					雄勝郡	
羽後町	143	133	10	24	1	28	1	1	68	2	2	1	1	2	1	1									3	1			2	1	1	3		3					羽後町	
東成瀬村	26	24	2	8		13			3																								2	2					東成瀬村	

(参 考)

**近年の人口推移並びに人口動態 と
県内における市町村合併の状況**

【参考】近年の人口動態 と 県内における市町村合併の状況

(1) 平成7年以降の人口の推移 (平成7年～平成22年)

(単位：人)

	7年*	8年	9年	10年	11年	12年*	13年	14年	15年	16年
県計	1,213,667	1,210,320	1,205,759	1,201,178	1,196,054	1,189,279	1,183,380	1,175,910	1,167,365	1,159,229
市計	1,213,667	1,210,260	1,205,724	1,201,069	1,195,896	1,189,279	1,183,356	1,175,855	1,167,282	1,159,139
郡計	670,554	670,847	670,287	669,552	668,937	667,620	666,411	664,098	661,151	658,679
市部	543,113	539,413	535,437	531,517	526,959	521,659	516,945	511,757	506,131	500,460
秋田市	311,948	313,289	314,440	315,463	316,444	317,625	318,328	318,658	318,046	318,017
能代市	55,009	54,783	54,486	54,303	53,799	53,266	53,019	52,593	52,343	51,996
横手市	41,462	41,124	41,006	40,904	40,754	40,521	40,311	39,907	39,823	39,770
大館市	67,214	67,256	67,144	66,929	66,579	66,293	65,918	65,477	64,996	64,461
本荘市	45,108	45,155	45,205	45,140	45,472	45,724	45,815	45,757	45,548	45,533
男鹿市	32,484	32,040	31,560	31,177	30,893	30,469	30,046	29,636	29,197	28,794
湯沢市	36,223	36,224	35,944	35,678	35,549	34,963	34,748	34,452	34,216	33,859
曲町	39,922	39,960	39,921	39,779	39,624	39,615	39,404	39,180	39,056	38,799
大曲市	41,184	41,016	40,581	40,179	39,823	39,144	38,822	38,438	37,926	37,450
鹿角郡	7,703	7,649	7,520	7,433	7,321	7,171	7,064	6,957	6,851	6,768
小坂町	7,703	7,649	7,520	7,433	7,321	7,171	7,064	6,957	6,851	6,768
北秋田郡	69,364	68,598	67,975	67,205	66,533	65,414	64,787	64,105	63,280	62,379
鷹巣町	23,034	22,851	22,686	22,549	22,501	21,818	21,661	21,522	21,205	20,888
比内町	12,713	12,550	12,451	12,265	12,136	12,095	12,008	11,910	11,804	11,634
森吉町	8,359	8,267	8,125	7,981	7,806	7,707	7,606	7,507	7,404	7,297
阿仁町	4,855	4,768	4,718	4,657	4,563	4,443	4,363	4,253	4,152	4,058
田代町	8,304	8,171	8,130	8,019	7,886	7,900	7,830	7,723	7,669	7,572
合川町	8,546	8,508	8,400	8,300	8,180	7,983	7,904	7,768	7,702	7,648
上小阿仁村	3,553	3,483	3,465	3,434	3,387	3,369	3,314	3,280	3,194	3,122
山本郡	51,315	50,832	50,262	49,638	49,071	48,489	47,793	47,169	46,509	45,823
琴丘町	6,604	6,495	6,443	6,336	6,262	6,174	6,067	5,971	5,907	5,784
二ツ井町	12,807	12,707	12,484	12,313	12,124	11,971	11,806	11,674	11,512	11,357
八森町	4,920	4,855	4,793	4,730	4,659	4,576	4,481	4,381	4,274	4,161
山本町	9,003	8,916	8,829	8,695	8,630	8,524	8,407	8,293	8,133	7,997
八幡町	7,739	7,677	7,646	7,639	7,552	7,414	7,324	7,269	7,197	7,137
藤井町	5,024	4,970	4,909	4,842	4,789	4,708	4,647	4,553	4,488	4,435
峰村	5,218	5,212	5,158	5,083	5,055	4,972	4,889	4,778	4,723	4,653
南秋田郡	73,351	73,443	73,366	73,272	72,977	72,716	72,659	72,192	71,710	71,266
五城目町	13,371	13,195	12,950	12,792	12,677	12,372	12,265	12,086	11,852	11,701
昭和町	9,220	9,183	9,130	9,038	8,988	8,997	8,969	8,813	8,765	8,642
八郎潟町	7,768	7,753	7,710	7,721	7,666	7,533	7,495	7,401	7,282	7,206
飯田川町	5,002	5,050	5,083	5,090	5,026	5,027	5,048	5,012	4,957	4,932
天王町	20,438	20,750	21,125	21,303	21,463	21,687	21,875	21,961	22,079	22,142
井川町	6,208	6,163	6,109	6,114	6,094	6,116	6,092	6,062	6,051	6,000
若井町	8,033	7,993	7,918	7,888	7,767	7,661	7,553	7,479	7,368	7,254
大湯村	3,311	3,356	3,341	3,326	3,296	3,323	3,362	3,378	3,356	3,389
河辺郡	19,649	19,647	19,441	19,381	19,221	19,021	18,811	18,588	18,278	18,226
河辺町	10,906	10,932	10,819	10,787	10,726	10,669	10,623	10,507	10,428	10,335
河雄町	8,743	8,715	8,622	8,594	8,495	8,352	8,188	8,081	7,850	7,891
由利郡	80,638	80,000	79,423	78,837	78,137	77,466	76,767	76,045	75,349	74,416
仁賀保町	12,106	12,072	12,085	12,056	12,026	11,951	11,901	11,889	11,796	11,681
金浦町	5,350	5,295	5,217	5,180	5,138	5,108	5,110	5,049	5,049	5,004
湯島町	13,880	13,736	13,677	13,619	13,428	13,288	13,160	13,003	12,968	12,819
矢野町	6,741	6,615	6,568	6,510	6,380	6,246	6,067	5,968	5,968	5,858
岩城町	6,665	6,668	6,613	6,558	6,529	6,582	6,570	6,487	6,453	6,396
由利町	6,514	6,490	6,433	6,370	6,305	6,209	6,136	6,049	5,959	5,846
西目町	6,693	6,679	6,665	6,628	6,581	6,615	6,590	6,662	6,662	6,685
鳥海町	7,364	7,258	7,136	7,049	6,937	6,813	6,702	6,596	6,460	6,307
東由利町	5,252	5,165	5,100	5,009	4,936	4,860	4,777	4,666	4,580	4,514
大内町	10,073	10,022	9,929	9,858	9,877	9,794	9,683	9,577	9,454	9,306
仙北郡	121,134	120,171	119,251	118,529	117,620	116,483	115,323	114,261	113,084	111,914
神岡町	6,346	6,309	6,324	6,293	6,281	6,209	6,103	6,063	5,982	5,928
西仙北町	11,554	11,443	11,294	11,235	11,104	10,897	10,679	10,569	10,434	10,279
角館町	15,224	15,127	14,979	14,935	14,831	14,676	14,507	14,312	14,235	14,125
六軒町	7,489	7,414	7,337	7,307	7,258	7,286	7,241	7,185	7,109	7,014
中仙町	12,177	12,126	12,041	11,954	11,870	11,870	11,744	11,668	11,527	11,420
田沢町	13,447	13,308	13,164	13,080	12,963	12,899	12,799	12,681	12,521	12,427
協和町	9,615	9,486	9,441	9,398	9,312	9,207	9,126	9,027	8,927	8,805
南外村	4,990	4,961	4,921	4,899	4,836	4,721	4,680	4,626	4,579	4,512
仙北町	8,122	8,147	8,069	8,018	8,049	7,905	7,892	7,882	7,848	7,789
西木村	6,274	6,175	6,128	6,035	5,959	5,936	5,930	5,848	5,777	5,714
太田町	8,153	8,081	8,071	8,010	7,917	7,802	7,755	7,632	7,523	7,475
千畑町	8,940	8,849	8,799	8,776	8,694	8,540	8,465	8,372	8,324	8,233
仙南村	8,803	8,745	8,683	8,589	8,546	8,381	8,315	8,215	8,127	8,030
平鹿郡	71,138	70,738	70,309	69,718	69,156	68,483	67,893	67,132	66,449	65,709
増田町	9,516	9,423	9,298	9,153	9,108	9,099	9,037	8,878	8,762	8,688
平鹿町	15,545	15,421	15,398	15,332	15,320	14,941	14,792	14,672	14,490	14,353
雄物川町	12,054	11,944	11,815	11,693	11,539	11,300	11,161	11,032	10,943	10,811
大森町	8,371	8,349	8,315	8,203	8,131	8,103	7,978	7,890	7,836	7,714
十文字町	14,703	14,731	14,697	14,605	14,551	14,517	14,490	14,371	14,328	14,177
山内村	4,841	4,803	4,760	4,753	4,690	4,659	4,580	4,509	4,417	4,344
山大村	6,108	6,067	6,026	5,979	5,908	5,864	5,855	5,780	5,673	5,622
雄勝郡	48,821	48,335	47,890	47,504	46,923	46,416	45,848	45,308	44,621	43,959
稲川町	11,419	11,309	11,216	11,135	11,019	10,845	10,764	10,616	10,486	10,325
雄勝町	10,344	10,244	10,098	9,900	9,755	9,656	9,472	9,329	9,160	8,999
羽後町	20,307	20,119	19,918	19,876	19,652	19,485	19,279	19,113	18,813	18,550
東成瀬村	3,568	3,516	3,476	3,432	3,405	3,390	3,343	3,301	3,267	3,227
皆瀬村	3,183	3,147	3,182	3,161	3,092	3,040	2,990	2,949	2,895	2,858

*平成7年、平成12年、及び平成17年は「国勢調査」による。

(単位：人)

	17年*		18年	19年	20年	21年	22年
県計	1,145,501	県計	1,134,036	1,121,300	1,109,007	1,097,483	1,086,571
市郡計	1,145,501	市郡計	1,134,033	1,121,347	1,109,085	1,097,626	1,086,757
市部計	1,018,258	市部計	1,020,012	1,009,293	998,913	989,031	979,888
郡部計	127,243	郡部計	114,021	112,054	110,172	108,595	106,869
秋田市	333,109	秋田市	331,834	329,452	327,314	325,837	324,376
能代市	51,703	能代市	62,287	61,352	60,391	59,455	58,708
横手市	103,652	横手市	102,548	101,445	100,331	99,107	98,114
大館市	82,504	大館市	81,714	80,712	79,928	79,165	78,413
男鹿市	35,637	男鹿市	34,968	34,358	33,597	33,017	32,378
湯沢市	55,290	湯沢市	54,489	53,745	53,090	52,410	51,720
鹿角市	36,753	鹿角市	36,160	35,631	35,097	34,621	34,177
由利本荘市	89,555	由利本荘市	88,594	87,667	86,772	85,898	85,017
潟上市	35,814	潟上市	35,560	35,471	35,232	34,852	34,648
大仙市	93,352	大仙市	92,295	91,309	90,411	89,398	88,538
北秋田市	40,049	北秋田市	39,441	38,659	37,941	37,198	36,580
にかほ市	28,972	にかほ市	28,699	28,507	28,289	28,006	27,562
仙北市	31,868	仙北市	31,423	30,985	30,520	30,067	29,657
鹿角郡	6,824	鹿角郡	6,670	6,516	6,344	6,207	6,119
小坂町	6,824	小坂町	6,670	6,516	6,344	6,207	6,119
北秋田郡	3,107	北秋田郡	3,023	2,933	2,857	2,823	2,770
上小阿仁村	3,107	上小阿仁村	3,023	2,933	2,857	2,823	2,770
山本郡	44,953	山本郡	33,112	32,483	31,894	31,356	30,835
琴丘町	5,769	藤里町	4,242	4,157	4,086	4,018	3,917
二ツ井町	11,155	三種町	20,046	19,700	19,352	19,023	18,679
八森町	4,402	八峰町	8,824	8,626	8,456	8,315	8,239
山本町	7,708						
八竜町	6,961						
藤里町	4,348						
峰浜村	4,610						
南秋田郡	27,874	南秋田郡	27,434	26,944	26,585	26,274	25,870
五城目町	11,678	五城目町	11,418	11,181	10,966	10,738	10,543
八郎潟町	7,093	八郎潟町	6,996	6,891	6,809	6,771	6,660
井川町	5,847	井川町	5,802	5,706	5,623	5,539	5,432
大潟村	3,256	大潟村	3,218	3,166	3,187	3,226	3,235
仙北郡	23,038	仙北郡	22,760	22,479	22,166	21,918	21,592
美郷町	23,038	美郷町	22,760	22,479	22,166	21,918	21,592
雄勝郡	21,447	雄勝郡	21,022	20,699	20,326	20,017	19,683
羽後町	18,267	羽後町	17,912	17,679	17,381	17,112	16,822
東成瀬村	3,180	東成瀬村	3,110	3,020	2,945	2,905	2,861

(2) 人口増加率の推移 (平成14年~平成22年)

(単位: %)

	平成14年			平成15年			平成16年				平成17年		
	自然増加率	社会増加率	人口増加率	自然増加率	社会増加率	人口増加率	自然増加率	社会増加率	人口増加率		自然増加率	社会増加率	人口増加率
県	-0.30	-0.33	-0.63	-0.36	-0.37	-0.73	-0.41	-0.29	-0.70	県	-0.45	-0.38	-0.83
市	-0.11	-0.24	-0.35	-0.16	-0.29	-0.44	-0.20	-0.17	-0.37	市	-0.40	-0.37	-0.77
郡	-0.54	-0.46	-1.00	-0.62	-0.48	-1.10	-0.68	-0.44	-1.12	郡	-0.81	-0.47	-1.28
秋田	0.13	-0.02	0.10	0.06	-0.25	-0.19	0.01	-0.02	-0.01	秋田	-0.07	-0.18	-0.25
能代	-0.36	-0.44	-0.80	-0.32	-0.16	-0.48	-0.37	-0.29	-0.66	能代	-0.50	-0.40	-0.90
横手	-0.27	-0.73	-1.00	-0.22	0.01	-0.21	-0.29	0.16	-0.13	横手	-0.55	-0.49	-1.04
大館	-0.35	-0.32	-0.67	-0.35	-0.38	-0.73	-0.42	-0.40	-0.82	大館	-0.50	-0.45	-0.95
本荘	-0.02	-0.11	-0.13	-0.15	-0.30	-0.46	-0.16	0.13	-0.03	本荘	-0.75	-0.72	-1.47
男鹿	-0.69	-0.68	-1.36	-0.76	-0.73	-1.48	-0.73	-0.65	-1.38	男鹿	-0.62	-0.54	-1.16
湯沢	-0.25	-0.60	-0.85	-0.39	-0.29	-0.69	-0.52	-0.52	-1.04	湯沢	-0.85	-0.69	-1.53
鹿角	-0.28	-0.29	-0.57	-0.14	-0.18	-0.32	-0.25	-0.40	-0.66	鹿角	-0.48	-0.51	-0.99
大曲	-0.47	-0.52	-0.99	-0.63	-0.70	-1.33	-0.61	-0.65	-1.26	大曲	-0.23	0.07	-0.17
										大曲	-0.56	-0.28	-0.85
										大曲	-0.80	-0.61	-1.41
										大曲	-0.51	-0.62	-1.12
										大曲	-0.53	-0.58	-1.10
										大曲	-0.90	-0.16	-1.06
										大曲	-0.90	-0.16	-1.06
鹿角郡	-0.76	-0.75	-1.51	-0.70	-0.82	-1.52	-0.83	-0.38	-1.21	鹿角郡	-0.90	-0.16	-1.06
小坂町	-0.76	-0.75	-1.51	-0.70	-0.82	-1.52	-0.83	-0.38	-1.21	小坂町	-0.90	-0.16	-1.06
北秋田郡	-0.67	-0.38	-1.05	-0.81	-0.47	-1.29	-0.86	-0.57	-1.42	北秋田郡	-1.19	-0.42	-1.60
鷹巣町	-0.39	-0.25	-0.64	-0.60	-0.87	-1.47	-0.71	-0.79	-1.49	鷹巣町	-1.19	-0.42	-1.60
内子町	-0.57	-0.25	-0.82	-0.71	-0.18	-0.89	-0.69	-0.75	-1.44	内子町			
比内町	-0.73	-0.03	-0.75	-0.76	-0.48	-1.24	-0.85	-0.44	-1.28	比内町			
阿仁町	-1.65	-0.87	-2.52	-1.74	-0.63	-2.37	-1.32	-0.94	-2.26	阿仁町			
田代町	-0.77	-0.60	-1.37	-0.83	0.13	-0.70	-0.99	-0.27	-1.26	田代町			
合川町	-0.73	-0.99	-1.72	-0.77	-0.08	-0.85	-0.69	-0.01	-0.70	合川町			
上小阿仁村	-1.12	0.09	-1.03	-1.55	-1.07	-2.62	-2.00	-0.25	-2.25	上小阿仁村			
山本郡	-0.81	-0.49	-1.31	-0.76	-0.64	-1.40	-0.89	-0.58	-1.47	山本郡	-1.00	-0.46	-1.46
琴丘町	-0.69	-0.89	-1.58	-0.84	-0.23	-1.07	-0.98	-1.10	-2.08	琴丘町	-1.14	-0.19	-1.33
二ツ井町	-0.69	-0.42	-1.12	-0.93	-0.45	-1.39	-0.83	-0.52	-1.35	二ツ井町	-1.00	-0.53	-1.53
八森町	-0.88	0.41	-0.47	-0.78	-0.99	-1.77	-1.28	-0.68	-1.96	八森町	-0.96	-0.07	-1.03
山本町	-0.89	-0.46	-1.36	-0.75	-1.18	-1.93	-0.79	-0.89	-1.67	山本町	-1.00	-0.86	-1.86
八竜町	-0.67	-0.08	-0.75	-0.58	-0.41	-0.99	-0.89	0.06	-0.83	八竜町	-0.95	0.28	-0.67
藤里町	-1.03	-0.99	-2.02	-0.68	-0.75	-1.43	-0.87	-0.31	-1.18	藤里町	-1.10	-0.68	-1.78
峰浜村	-1.04	-1.23	-2.27	-0.57	-0.59	-1.15	-0.76	-0.72	-1.48	峰浜村	-0.80	-1.23	-2.02
南秋田郡	-0.28	-0.36	-0.64	-0.33	-0.34	-0.67	-0.35	-0.27	-0.62	南秋田郡	-0.64	-0.43	-1.07
五城目町	-0.80	-0.66	-1.46	-0.89	-1.05	-1.94	-0.66	-0.62	-1.27	五城目町	-0.79	-0.52	-1.31
昭和町	-0.62	-1.11	-1.74	-0.45	-0.09	-0.54	-0.67	-0.73	-1.40	昭和町	-0.72	-0.65	-1.37
八郎潟町	-0.40	-0.85	-1.25	-0.51	-1.09	-1.61	-0.51	-0.54	-1.04	八郎潟町	-0.47	-0.55	-1.02
飯田川町	-0.22	-0.50	-0.71	-0.36	-0.74	-1.10	-0.24	-0.26	-0.50	飯田川町	-0.24	0.53	0.30
天王町	0.21	0.18	0.39	0.18	0.36	0.54	0.01	0.27	0.29	天王町			
井川町	-0.64	0.15	-0.49	-0.38	0.20	-0.18	-0.66	-0.18	-0.84	井川町			
若美町	-0.48	-0.50	-0.98	-0.76	-0.72	-1.48	-0.64	-0.91	-1.55	若美町			
大湯村	0.54	-0.06	0.48	0.21	-0.86	-0.65	0.54	0.45	0.98	大湯村			
河辺郡	-0.55	-0.64	-1.19	-0.48	-1.19	-1.67	-0.62	0.33	-0.28	河辺郡			
河辺町	-0.56	-0.54	-1.09	-0.43	-0.32	-0.75	-0.62	-0.27	-0.89	河辺町			
雄和町	-0.54	-0.77	-1.31	-0.54	-2.31	-2.86	-0.61	1.13	0.52	雄和町			
由利郡	-0.42	-0.52	-0.94	-0.55	-0.36	-0.92	-0.60	-0.64	-1.24	由利郡			
仁賀保町	-0.03	-0.08	-0.10	-0.13	-0.65	-0.78	-0.18	-0.80	-0.97	仁賀保町			
金浦町	-0.65	-0.55	-1.19	-0.79	0.79	0.00	-0.71	-0.18	-0.89	金浦町			
象潟町	-0.43	-0.76	-1.19	-0.45	0.18	-0.27	-0.48	-0.67	-1.15	象潟町			
矢野町	-0.51	-0.65	-1.16	-0.59	-1.04	-1.63	-0.72	-1.12	-1.84	矢野町			
岩城町	-0.61	-0.65	-1.26	-0.82	0.29	-0.52	-0.82	-0.06	-0.88	岩城町			
西利町	-0.51	-0.91	-1.42	-0.56	-0.93	-1.49	-0.79	-1.11	-1.90	西利町			
由目町	-0.33	1.43	1.09	-0.35	0.35	0.00	-0.12	0.47	0.35	由目町			
鳥海町	-0.49	-1.09	-1.58	-0.68	-1.38	-2.06	-0.90	-1.47	-2.37	鳥海町			
東由利町	-0.88	-1.44	-2.32	-1.11	-0.73	-1.84	-1.24	-0.20	-1.44	東由利町			
内子町	-0.35	-0.74	-1.09	-0.65	-0.64	-1.28	-0.68	-0.89	-1.57	内子町			
仙北郡	-0.55	-0.37	-0.92	-0.66	-0.37	-1.03	-0.68	-0.35	-1.03	仙北郡	-0.66	-0.59	-1.25
神岡町	-0.75	0.00	-0.75	-0.71	-0.63	-1.34	-0.70	-0.20	-0.90	神岡町	-0.66	-0.59	-1.25
西仙北町	-0.70	-0.27	-0.97	-0.73	-0.55	-1.28	-0.84	-0.64	-1.49	西仙北町			
角館町	-0.52	-0.82	-1.34	-0.41	-0.13	-0.54	-0.53	-0.25	-0.77	角館町			
六郷町	-0.46	-0.32	-0.77	-0.57	-0.49	-1.06	-0.82	-0.52	-1.34	六郷町			
中仙町	-0.43	-0.21	-0.65	-0.88	-0.33	-1.21	-0.70	-0.23	-0.93	中仙町			
田沢町	-0.39	-0.53	-0.92	-0.49	-0.77	-1.26	-0.46	-0.30	-0.75	田沢町			
協和町	-0.63	-0.25	-0.88	-0.82	-0.26	-1.08	-0.80	-0.55	-1.35	協和町			
南外村	-0.94	-0.21	-1.15	-0.99	-0.02	-1.02	-0.83	-0.63	-1.46	南外村			
仙北町	-0.27	0.14	-0.13	-0.28	-0.15	-0.43	-0.50	-0.25	-0.75	仙北町			
西木町	-0.56	0.45	-0.10	-1.05	-0.34	-1.38	-0.89	-0.32	-1.21	西木町			
太田村	-0.68	-0.90	-1.59	-0.71	-0.72	-1.43	-0.73	0.09	-0.64	太田村			
千畑村	-0.35	-0.74	-1.10	-0.68	0.11	-0.57	-0.70	-0.40	-1.09	千畑村			
仙南村	-0.81	-0.40	-1.20	-0.65	-0.43	-1.07	-0.71	-0.48	-1.19	仙南村			
平鹿郡	-0.54	-0.58	-1.12	-0.64	-0.38	-1.02	-0.68	-0.43	-1.11	平鹿郡			
増田町	-0.82	-0.94	-1.76	-0.63	-0.68	-1.31	-0.60	-0.24	-0.84	増田町			
平鹿町	-0.41	-0.40	-0.81	-0.63	-0.61	-1.24	-0.56	-0.39	-0.95	平鹿町			
雄物川町	-0.56	-0.60	-1.16	-0.51	-0.30	-0.81	-0.81	-0.39	-1.21	雄物川町			
大森町	-0.63	-0.48	-1.10	-0.63	-0.05	-0.68	-1.14	-0.42	-1.56	大森町			
十文字町	-0.30	-0.52	-0.82	-0.59	0.29	-0.30	-0.54	-0.51	-1.05	十文字町			
山内村	-0.85	-0.70	-1.55	-1.20	-0.84	-2.04	-1.00	-0.66	-1.65	山内村			
大雄村	-0.58	-0.70	-1.28	-0.61	-1.25	-1.85	-0.37	-0.53	-0.90	大雄村			
雄勝郡	-0.60	-0.58	-1.18	-0.67	-0.84	-1.52	-0.82	-0.66	-1.48	雄勝郡	-0.70	-0.51	-1.21
川町	-0.37	-1.00	-1.37	-0.66	-0.57	-1.22	-0.85	-0.69	-1.54	川町	-0.66	-0.46	-1.12
稲勝町	-0.90	-0.61	-1.51	-0.79	-1.02	-1.81	-0.92	-0.84	-1.76	稲勝町	-0.90	-0.84	-1.74
羽後町	-0.58	-0.29	-0.86	-0.66	-0.91	-1.57	-0.74	-0.65	-1.40	羽後町			
東成瀬村	-0.63	-0.63	-1.26	-0.39	-0.64	-1.03	-0.98	-0.24	-1.22	東成瀬村			
皆瀬村	-0.57	-0.80	-1.37	-0.75	-1.09	-1.83	-0.73	-0.55	-1.28	皆瀬村			

(単位：%)

	平成18年			平成19年			平成20年			平成21年			平成22年		
	自然 増加率	社会 増加率	人口 増加率	自然 増加率	社会 増加率	人口 増加率	自然 増加率	社会 増加率	人口 増加率	自然 増加率	社会 増加率	人口 増加率	自然 増加率	社会 増加率	人口 増加率
県	-0.52	-0.48	-1.00	-0.52	-0.60	-1.12	-0.54	-0.55	-1.10	-0.63	-0.41	-1.04	-0.66	-0.33	-0.99
市	-0.47	-0.44	-0.91	-0.48	-0.57	-1.05	-0.49	-0.53	-1.03	-0.59	-0.40	-0.99	-0.62	-0.30	-0.92
郡	-0.90	-0.88	-1.78	-0.91	-0.82	-1.73	-0.98	-0.70	-1.68	-0.99	-0.44	-1.43	-1.02	-0.57	-1.59
秋田市	-0.13	-0.25	-0.38	-0.15	-0.56	-0.72	-0.14	-0.51	-0.65	-0.21	-0.24	-0.45	-0.27	-0.18	-0.45
能代市	-0.65	-0.26	-0.91	-0.75	-0.75	-1.50	-0.73	-0.84	-1.57	-0.78	-0.77	-1.55	-0.80	-0.46	-1.26
横手市	-0.60	-0.46	-1.07	-0.57	-0.51	-1.08	-0.68	-0.42	-1.10	-0.70	-0.52	-1.22	-0.64	-0.36	-1.00
大館市	-0.55	-0.41	-0.96	-0.62	-0.61	-1.23	-0.53	-0.44	-0.97	-0.64	-0.32	-0.95	-0.66	-0.29	-0.95
男鹿市	-0.94	-0.94	-1.88	-0.86	-0.89	-1.74	-0.95	-1.26	-2.21	-1.02	-0.71	-1.73	-1.07	-0.86	-1.94
湯沢市	-0.90	-0.55	-1.45	-0.81	-0.56	-1.37	-0.75	-0.47	-1.22	-0.94	-0.34	-1.28	-1.00	-0.32	-1.32
鹿角市	-0.65	-0.97	-1.61	-0.77	-0.69	-1.46	-0.80	-0.70	-1.50	-0.76	-0.60	-1.36	-1.05	-0.23	-1.28
由利本荘市	-0.48	-0.59	-1.07	-0.52	-0.53	-1.05	-0.51	-0.52	-1.02	-0.61	-0.39	-1.01	-0.66	-0.37	-1.03
潟上市	-0.37	-0.34	-0.71	-0.27	0.02	-0.25	-0.35	-0.32	-0.67	-0.48	-0.60	-1.08	-0.57	-0.02	-0.59
大仙市	-0.65	-0.48	-1.13	-0.59	-0.48	-1.07	-0.65	-0.34	-0.98	-0.79	-0.33	-1.12	-0.76	-0.20	-0.96
北秋田市	-0.85	-0.67	-1.52	-0.85	-1.13	-1.98	-0.95	-0.91	-1.86	-1.27	-0.69	-1.96	-1.21	-0.45	-1.66
にかほ市	-0.50	-0.44	-0.94	-0.44	-0.23	-0.67	-0.58	-0.18	-0.76	-0.69	-0.31	-1.00	-0.81	-0.78	-1.59
仙北市	-0.72	-0.68	-1.40	-0.74	-0.65	-1.39	-0.79	-0.71	-1.50	-0.90	-0.58	-1.48	-0.94	-0.42	-1.36
鹿角郡	-1.22	-1.04	-2.26	-1.38	-0.93	-2.31	-1.34	-1.30	-2.64	-1.18	-0.98	-2.16	-1.05	-0.37	-1.42
小坂町	-1.22	-1.04	-2.26	-1.38	-0.93	-2.31	-1.34	-1.30	-2.64	-1.18	-0.98	-2.16	-1.05	-0.37	-1.42
北秋田郡	-1.61	-1.09	-2.70	-1.98	-0.99	-2.98	-1.74	-0.85	-2.59	-2.17	0.98	-1.19	-1.45	-0.43	-1.88
上小阿仁村	-1.61	-1.09	-2.70	-1.98	-0.99	-2.98	-1.74	-0.85	-2.59	-2.17	0.98	-1.19	-1.45	-0.43	-1.88
山本郡	-0.93	-1.09	-2.03	-1.02	-0.88	-1.90	-1.06	-0.75	-1.81	-1.14	-0.55	-1.69	-1.10	-0.56	-1.66
藤里町	-1.26	-1.17	-2.44	-1.27	-0.73	-2.00	-1.11	-0.60	-1.71	-1.17	-0.49	-1.66	-1.52	-1.00	-2.51
三種町	-0.81	-1.11	-1.92	-0.88	-0.84	-1.73	-1.07	-0.70	-1.77	-1.12	-0.58	-1.70	-1.03	-0.78	-1.81
八峰町	-1.07	-1.02	-2.09	-1.22	-1.02	-2.24	-1.02	-0.95	-1.97	-1.17	-0.50	-1.67	-1.07	0.16	-0.91
南秋田郡	-0.85	-0.73	-1.58	-0.73	-1.06	-1.79	-0.84	-0.49	-1.33	-0.90	-0.27	-1.17	-0.81	-0.73	-1.54
五城目町	-1.22	-1.01	-2.23	-0.94	-1.14	-2.08	-1.08	-0.84	-1.92	-1.28	-0.80	-2.08	-1.11	-0.71	-1.82
八郎潟町	-0.73	-0.63	-1.37	-0.76	-0.74	-1.50	-0.78	-0.41	-1.19	-0.72	0.16	-0.56	-0.84	-0.80	-1.64
井川町	-0.87	0.10	-0.77	-0.91	-0.74	-1.65	-1.02	-0.44	-1.45	-0.89	-0.60	-1.49	-0.70	-1.23	-1.93
大潟村	0.28	-1.44	-1.17	0.44	-2.05	-1.62	0.19	0.47	0.66	0.03	1.19	1.22	0.06	0.22	0.28
仙北郡	-0.72	-0.49	-1.21	-0.70	-0.53	-1.23	-0.96	-0.44	-1.39	-0.77	-0.35	-1.12	-1.07	-0.42	-1.49
美郷町	-0.72	-0.49	-1.21	-0.70	-0.53	-1.23	-0.96	-0.44	-1.39	-0.77	-0.35	-1.12	-1.07	-0.42	-1.49
雄勝郡	-0.92	-1.06	-1.98	-0.88	-0.65	-1.54	-0.81	-0.99	-1.80	-0.91	-0.61	-1.52	-1.02	-0.64	-1.67
羽後町	-0.91	-1.03	-1.94	-0.83	-0.47	-1.30	-0.76	-0.93	-1.69	-0.81	-0.74	-1.55	-0.98	-0.72	-1.69
東成瀬村	-0.97	-1.23	-2.20	-1.22	-1.67	-2.89	-1.13	-1.36	-2.48	-1.49	0.14	-1.36	-1.31	-0.21	-1.51

(注) 1 各年10月1日現在の市町村区分によって集計している。

2 平成16年10月1日以降に合併した市町村の増加率は、各合併前市町村の前年10月1日現在における数値の合計値との比較による。

(3) 月別人口動態 (平成17年10月～22年9月)

[人口増減数] (自然動態+社会動態)

単位:人

	10月	11月	12月	1月	2月	3月	4月	5月	6月	7月	8月	9月	計
17年10月～18年9月	-454	-563	-714	-941	-899	-4,567	-323	-606	-780	-468	-358	-792	-11,465
18年10月～19年9月	-642	-702	-610	-986	-794	-5,080	-475	-767	-775	-589	-508	-808	-12,736
19年10月～20年9月	-518	-811	-740	-1,053	-1,079	-4,911	-536	-714	-479	-381	-438	-633	-12,293
20年10月～21年9月	-623	-709	-829	-796	-886	-4,847	-193	-773	-487	-525	-251	-605	-11,524
21年10月～22年9月	-462	-559	-786	-899	-892	-4,170	-256	-663	-512	-450	-626	-637	-10,912

[自然動態] (出生数-死亡数)

単位:人

	10月	11月	12月	1月	2月	3月	4月	5月	6月	7月	8月	9月	計
17年10月～18年9月	-432	-437	-599	-725	-648	-571	-438	-431	-527	-360	-341	-416	-5,925
18年10月～19年9月	-391	-509	-511	-678	-491	-665	-568	-545	-430	-379	-355	-393	-5,915
19年10月～20年9月	-496	-592	-656	-723	-587	-635	-493	-460	-397	-248	-405	-384	-6,076
20年10月～21年9月	-553	-650	-693	-739	-662	-751	-531	-614	-452	-415	-418	-460	-6,938
21年10月～22年9月	-539	-609	-664	-815	-632	-710	-592	-668	-459	-422	-583	-561	-7,254

(出生数)

単位:人

	10月	11月	12月	1月	2月	3月	4月	5月	6月	7月	8月	9月	計
17年10月～18年9月	642	654	589	606	563	657	638	722	604	687	676	617	7,655
18年10月～19年9月	690	650	635	625	611	580	590	681	593	663	697	602	7,617
19年10月～20年9月	716	570	580	653	590	540	639	683	601	687	621	648	7,528
20年10月～21年9月	627	539	605	600	514	555	601	567	602	609	636	589	7,044
21年10月～22年9月	624	558	599	523	511	587	566	529	624	599	576	575	6,871

(死亡数)

単位:人

	10月	11月	12月	1月	2月	3月	4月	5月	6月	7月	8月	9月	計
17年10月～18年9月	1,074	1,091	1,188	1,331	1,211	1,228	1,076	1,153	1,131	1,047	1,017	1,033	13,580
18年10月～19年9月	1,081	1,159	1,146	1,303	1,102	1,245	1,158	1,226	1,023	1,042	1,052	995	13,532
19年10月～20年9月	1,212	1,162	1,236	1,376	1,177	1,175	1,132	1,143	998	935	1,026	1,032	13,604
20年10月～21年9月	1,180	1,189	1,298	1,339	1,176	1,306	1,132	1,181	1,054	1,024	1,054	1,049	13,982
21年10月～22年9月	1,163	1,167	1,263	1,338	1,143	1,297	1,158	1,197	1,083	1,021	1,159	1,136	14,125

[社会動態] (転入-転出)

単位:人

	10月	11月	12月	1月	2月	3月	4月	5月	6月	7月	8月	9月	計
17年10月～18年9月	-22	-126	-115	-216	-251	-3,996	115	-175	-253	-108	-17	-376	-5,540
18年10月～19年9月	-251	-193	-99	-308	-303	-4,415	93	-222	-345	-210	-153	-415	-6,821
19年10月～20年9月	-22	-219	-84	-330	-492	-4,276	-43	-254	-82	-133	-33	-249	-6,217
20年10月～21年9月	-70	-59	-136	-57	-224	-4,096	338	-159	-35	-110	167	-145	-4,586
21年10月～22年9月	77	50	-122	-84	-260	-3,460	336	5	-53	-28	-43	-76	-3,658

(転入者数)

単位:人

	10月	11月	12月	1月	2月	3月	4月	5月	6月	7月	8月	9月	計
17年10月～18年9月	1,174	917	789	787	848	2,725	2,934	1,118	875	1,233	1,196	965	15,561
18年10月～19年9月	1,146	824	762	759	809	2,617	2,989	1,122	788	1,114	1,194	877	15,001
19年10月～20年9月	1,216	775	760	722	748	2,697	2,701	986	907	1,207	1,186	1,105	15,010
20年10月～21年9月	1,092	786	814	916	832	2,827	2,846	879	1,020	1,191	1,229	1,037	15,469
21年10月～22年9月	1,085	840	656	789	673	2,772	2,648	852	846	1,101	1,038	1,101	14,401

(転出者数)

単位:人

	10月	11月	12月	1月	2月	3月	4月	5月	6月	7月	8月	9月	計
17年10月～18年9月	1,196	1,043	904	1,003	1,099	6,721	2,819	1,293	1,128	1,341	1,213	1,341	21,101
18年10月～19年9月	1,397	1,017	861	1,067	1,112	7,032	2,896	1,344	1,133	1,324	1,347	1,292	21,822
19年10月～20年9月	1,238	994	844	1,052	1,240	6,973	2,744	1,240	989	1,340	1,219	1,354	21,227
20年10月～21年9月	1,162	845	950	973	1,056	6,923	2,508	1,038	1,055	1,301	1,062	1,182	20,055
21年10月～22年9月	1,008	790	778	873	933	6,232	2,312	847	899	1,129	1,081	1,177	18,059

※すべて県算出入口による。転入及び転出は県外移動による。

(4) 県内の市町村合併の状況（平成16年10月1日以降）

合併年月日	合併前市町村		合併後市町
平成16年11月1日	六千郷町 仙畑南村	➡	美郷町
平成17年1月11日	秋田市 河辺町 雄和町	➡	秋田市
平成17年3月22日	男鹿市 若美町	➡	男鹿市
	湯沢市 稲川町 雄勝町 皆瀬村	➡	湯沢市
	本荘市 矢島町 岩城町 由利町 西目町 鳥海町 東由利町 大内町	➡	由利本荘市
	昭和町 飯田川町 天王町	➡	湯上市
	大曲市 神岡町 西仙北町 中仙町 協和外村 仙北町 太田町	➡	大仙市
	鷹巣町 森吉町 阿仁町 合川町	➡	北秋田市
平成17年6月20日	大館市 比内町 田代町	➡	大館市
平成17年9月20日	角館町 田沢湖町 西木村	➡	仙北市
平成17年10月1日	横手市 増田町 平鹿町 雄物川町 大森町 十文字町 山内村 大雄村	➡	横手市
	仁賀保町 金浦町 象潟町	➡	にかほ市
平成18年3月20日	琴丘町 山本町 八竜町	➡	三種町
平成18年3月21日	能代市 二ツ井町	➡	能代市
平成18年3月27日	八森町 峰浜村	➡	八峰町

秋田県年齢別人口流動調査報告要綱

1. 目 的

住民基本台帳法（昭和42年法律第81号。以下「法」という。）の規定に基づき市町村が作成する住民票に記載された者又は消除のあった者及び外国人登録法（昭和27年法律第125号。）の規定により外国人登録原票に登録された者又は閉鎖した者の年齢別、男女別人口及び世帯の移動状況を明らかにするとともに、国勢調査年次間における人口及び世帯を市町村別に推計して、各種行政上の資料を得ることを目的とする。

2. 報 告 者

市 町 村 長

3. 報 告 事 項

報告事項は、1箇月を単位として調査した次の各号に掲げる事項とする。

(1) 転 入

イ. 日 本 人

法第22条の規定により届け出された転入者及び職権で住民票を作成した転入者の従前の住所地別、男女別、年齢（当該調査月が10月から12月までは翌年の9月30日現在、1月から9月までは当該年の9月30日現在の満年齢に換算した年齢とする。以下同じ。）別数

ロ. 外 国 人

外国人登録法第8条第1項の居住地変更登録及び同法第3条の新規登録のうち入国の届出によって外国人登録原票に記載した者の従前の住所地別、男女別、年齢別数

(2) 転 出

イ. 日 本 人

法第24条の規定により、転出届の転出予定年月日により消除された転出者及び職権で住民票を消除した転出者の県外、不詳別、男女別、年齢別数

ロ. 外 国 人

外国人登録法第8条第1項の居住地変更登録の届出に基づき同法第8条第5項の規定により外国人登録原票を送付した者及び同法第12条第1項の出国の届出に基づき外国人出国通知書を送付された者の県外、男女別、年齢別数

(3) 出生・死亡

イ. 日 本 人

法第8条の規定により住民票を作成した出生者の男女別及び住民票を削除した死亡者の男女別、年齢別数

ロ. 外 国 人

外国人登録法第3条の新規登録者のうち、出生の届出によって外国人登録原票に記載された者及び同法第12条第3項の死亡の届出によって外国人登録証明書を返納した者の男女別、年齢別数

(4) 世 帯

イ. 法第22条から第24条までの規定により届け出された世帯又は職権で住民票を作成した世帯及び住民票を削除した世帯の県内、県外、従前の住所なし、不詳別数

ロ. 法第25条の規定により当該市町村の区域内における世帯の新設、合併、分離、消滅等により届け出された世帯及び職権で住民票を削除した世帯に係わる世帯の増減

4. 報告の方法及び提出期限

市町村長は、別紙様式「秋田県年齢別人口流動調査報告書」（報告書の事項を収録したフロッピーディスクを含む。以下「報告書」という。）を毎月2部作成し、1部を翌月15日（15日が土曜、日曜にあたる場合はその前日）までに知事に提出するものとする。

5. 書類の保存

保存期間はいずれも2年とする。

6. 結果の公表

県は、この要綱に基づいて提出された報告書を審査集計し、その結果を人口及び世帯の推計については毎月、年齢別については年1回公表するものとする。

7. 施行期日

この要綱に基づく年令別人口流動調査については、昭和56年5月1日から施行する。

ただし、初年度に限り、昭和55年10月1日（10月分）から昭和56年4月30日（4月分）までを調査するものとする。

8. 「秋田県人口移動報告要綱」（昭和46年10月1日）は廃止する。

秋田県年齢別人口流動調査各歳別毎月調査表

平成 年 月分

市町村名

コード

転入						転出						死亡者数						差引増減											
県内			県外			県内			県外									(含0歳・出生数)											
年齢	男	女	年齢	男	女	年齢	男	女	年齢	男	女	年齢	男	女	年齢	男	女	年齢	男	女	年齢	男	女	年齢	男	女	年齢	男	女
0			51			0			51			0			51			0			51			0			51		
1			52			1			52			1			52			1			52			1			52		
2			53			2			53			2			53			2			53			2			53		
3			54			3			54			3			54			3			54			3			54		
4			55			4			55			4			55			4			55			4			55		
5			56			5			56			5			56			5			56			5			56		
6			57			6			57			6			57			6			57			6			57		
7			58			7			58			7			58			7			58			7			58		
8			59			8			59			8			59			8			59			8			59		
9			60			9			60			9			60			9			60			9			60		
10			61			10			61			10			61			10			61			10			61		
11			62			11			62			11			62			11			62			11			62		
12			63			12			63			12			63			12			63			12			63		
13			64			13			64			13			64			13			64			13			64		
14			65			14			65			14			65			14			65			14			65		
15			66			15			66			15			66			15			66			15			66		
16			67			16			67			16			67			16			67			16			67		
17			68			17			68			17			68			17			68			17			68		
18			69			18			69			18			69			18			69			18			69		
19			70			19			70			19			70			19			70			19			70		
20			71			20			71			20			71			20			71			20			71		
21			72			21			72			21			72			21			72			21			72		
22			73			22			73			22			73			22			73			22			73		
23			74			23			74			23			74			23			74			23			74		
24			75			24			75			24			75			24			75			24			75		
25			76			25			76			25			76			25			76			25			76		
26			77			26			77			26			77			26			77			26			77		
27			78			27			78			27			78			27			78			27			78		
28			79			28			79			28			79			28			79			28			79		
29			80			29			80			29			80			29			80			29			80		
30			81			30			81			30			81			30			81			30			81		
31			82			31			82			31			82			31			82			31			82		
32			83			32			83			32			83			32			83			32			83		
33			84			33			84			33			84			33			84			33			84		
34			85			34			85			34			85			34			85			34			85		
35			86			35			86			35			86			35			86			35			86		
36			87			36			87			36			87			36			87			36			87		
37			88			37			88			37			88			37			88			37			88		
38			89			38			89			38			89			38			89			38			89		
39			90			39			90			39			90			39			90			39			90		
40			91			40			91			40			91			40			91			40			91		
41			92			41			92			41			92			41			92			41			92		
42			93			42			93			42			93			42			93			42			93		
43			94			43			94			43			94			43			94			43			94		
44			95			44			95			44			95			44			95			44			95		
45			96			45			96			45			96			45			96			45			96		
46			97			46			97			46			97			46			97			46			97		
47			98			47			98			47			98			47			98			47			98		
48			99			48			99			48			99			48			99			48			99		
49			100～			49			100～			49			100～			49			100～			49			100～		
50			計			50			計			50			計			50			計			50			計		
県内(男+女)計			県外(男+女)計			県内(男+女)計			県外(男+女)計									総計											
転入者計						転出者計						死亡者計																	
												(男+女)																	

記入上の注意

- 外国人は0内に内数として朱書すること。
- 減は、△印を付すこと。

出生	男	女	計

秋田県年齢別人口流動調査報告書

平成 年 月 分

コード	

1. 転入者

市町村名

従住	前所の地	転入者数		職権記載		従住	前所の地	転入者数		職権記載		転入者数		職権記載			
		男	女	男	女			男	女	男	女	男	女	男	女		
201	秋田市					349	八峰町					県外転入者					
												●従前の住所なし					
202	能代市					361	五城目町					総計					
203	横手市					363	八郎潟町					従前の住所なし	市町村名				
204	大館市					366	井川町						県内				
206	男鹿市					368	大潟村						市				
207	湯沢市					434	美郷町						町				
209	鹿角市					463	羽後町						村				
210	由利本荘市					464	東成瀬村						別				
211	潟上市												都道府県名				
212	大仙市												県外				
213	北秋田市												都				
214	にかほ市												道				
215	仙北市												府				
303	小坂町												県				
327	上小阿仁村												別				
346	藤里町												《内訳》				
348	三種町												増加世帯数				
(小計)						990	合計					減少世帯数					

2. 転出者

		男	女	計
転出者	県内			
	県外			
職権 消除	県内			
	県外			
	不詳			
計				

3. 出生・死亡

	男	女	計
出生			
死亡			
増減			

4. 世帯の移動

(イ) 転入転出による移動世帯	転入		転出		増減
	転入	職権	転出	職権	
県内					
県外					
(ロ) 自市町村内の世帯の新設・合併・分離・消滅等による増減	増加世帯数		減少世帯数		
合計 (イ) + (ロ)	転入+職権+増加		転出+職権+減少		

5. 備考

記入上の注意

1. 外国人は、() 内に内数として朱書すること。
2. 減は、△印を付すこと。

上記のとおり提出いたします。

平成 年 月 日

秋田県知事 殿

市町村長名

平成 22 年 秋 田 県 の 人 口
(平成 22 年秋田県年齢別人口流動調査報告書)

平 成 24 年 3 月 発 行

編集
発行

秋田県企画振興部調査統計課

TEL 018 (860) 1258

この印刷物は 400 部作成し、印刷経費は 1 部あたり 240 円です。