

平成21年 秋田県の人口

秋田県年齢別人口流動調査報告書
(平成20年10月～平成21年9月)

秋 田 県

は じ め に

人口に関する統計は少子・高齢化の進行や地域の特性等を把握する上で最も基本的な指標として、その重要性はますます増大しております。

本県では、国勢調査年次間における人口及び世帯の移動の状況を明らかにするために、秋田県年齢別人口流動調査報告要綱（昭和56年施行）に基づき「秋田県年齢別人口流動調査」を行い、国勢調査の結果を基礎として、月ごとの市町村別人口及び世帯数を算出し毎月公表しております。

本報告書は、こうして毎月算出・公表している「秋田県年齢別人口流動調査」の1年間（平成20年10月1日～平成21年9月30日）の動きを平成17年国勢調査を基礎に、その後の人口・世帯の移動数（届出数）を加減して算出した平成21年10月1日現在の年齢別人口、世帯数及び近年の人口動態などを収録したものであります。

本報告書を、各種行政施策の基礎資料としてのみならず、各分野で広く御活用いただければ幸いです。

終わりに、この調査に御協力くださいました各市町村の関係各位に対し、厚くお礼申し上げますとともに、今後の一層の御協力をお願いいたします。

平成22年7月

秋田県企画振興部長

佐々木 昌良

目 次

利用者の方へ	1
I 結果の概要	
1. 総人口	5
2. 県人口の年齢構成	10
(1) 年少人口	12
(2) 生産年齢人口	13
(3) 老年人口	14
(4) 指数でみる年齢構成の推移	15
3. 男女別人口及び人口性比	17
4. 人口動態	20
(1) 自然動態	21
(2) 社会動態	22
(3) 県外との移動	25
5. 市町村別人口	27
(1) 市町村別人口動態	27
(2) 市町村別自然動態及び社会動態	27
(3) 市町村別年齢（3区分）別人口割合	30
6. 世帯数	31
II 統計表	
第1表 市町村別男女別人口	33
第2表 市町村別年齢5歳階級別人口	34
第3表 年齢別人口及び人口動態	40
第4表 市町村別世帯数	108
第5表 月別人口動態	109
第6表 市町村別年齢3区分別人口	110
第7表 市町村別人口動態	113
第8表 年齢5歳階級別、月別社会動態	114
第9表 市町村間移動表	119
(参 考) 近年の人口推移並びに人口動態 と 県内における市町村合併の状況	
(1) 平成7年以降の人口の推移（平成7年～平成21年）	122
(2) 人口増加率の推移（平成13年～平成21年）	124
(3) 月別人口動態（平成17年10月～21年9月）	126
(4) 県内における市町村合併の状況（平成16年10月1日以降）	127
秋田県年齢別人口流動調査報告要綱	128

利 用 者 の 方 へ

1. 調査の目的

本調査は、秋田県の人口及び世帯の移動の状況を明らかにするとともに、国勢調査年次間における県内各市町村別の人口及び世帯数を推計して、秋田県の人口に関する基礎資料を得ることを目的とする。

2. 調査の時期及び期間

人口及び世帯数は、平成21年10月1日現在における数値であり、人口及び世帯の移動数は、平成20年10月1日から平成21年9月30日までの一年間の数値をまとめたものである。

なお、本調査における出生、死亡、転入及び転出の時期は、その事実が生じた時ではなく、市町村の住民基本台帳または外国人登録原票に記載または消除された時によっている。

3. 人口及び世帯数の算出方法

本調査における年齢別人口及び世帯数は、平成17年国勢調査による人口及び世帯数を基礎とし、人口については、これに国勢調査以後に住居基本台帳法及び外国人登録法に基づいて市町村に届け出された出生数、死亡数、転入者数及び転出者数を加減して算出し、世帯数については、同様に転入、転出、発生及び消滅した世帯数を加減して算出した。

県全体の人口算出においては、市町村別の人口を合計する方法によらず、次の方法で算出した。

$$\begin{aligned} \text{県全体の人口} &= \text{国勢調査による県の人口} + (\text{県内への転入者数} - \text{県外への転出者数}) \\ &\quad + (\text{出生数} - \text{死亡数}) \end{aligned}$$

$$\begin{aligned} \text{各市町村の人口} &= \text{国勢調査による各市町村の人口} + (\text{県内への転入者数} - \text{県外への転出者数}) \\ &\quad + (\text{出生数} - \text{死亡数}) + (\text{県内他市町村からの転入者数} - \text{県内他市町村への} \\ &\quad \text{転出者数}) \end{aligned}$$

また、県内市町村間における転入・転出について、転入届け出と転出届け出との間に時間的ずれが生ずるなどするため、県内市町村間における転入者総数と転出者総数とは一致しない。

なお、人口及び世帯数には、外国人及び外国人世帯を含む。

4. 年齢について

年齢別人口における年齢は、平成21年9月30日現在の満年齢である。

5. 県の人口と市町村別人口の合計との差について

上記3.にあるとおり、県の人口を算出する際は、県内市町村間における転入者数及び転出者数を除外しているため、県の人口と各市町村の人口の合計（市郡計）とは一致しない。

6. II統計表「第3表 年齢別人口及び人口動態」の市町村個別表における「平成21年10月1日現在の人口」欄の「-」（マイナス）表記について

国勢調査においては、住民基本台帳及び外国人登録原票への登録の有無にかかわらず「常住者」を調査対象としているが、本調査では、住民基本台帳等に記載または削除された者を調査対象としている。

この相違により、住民基本台帳法等による転出手続きをとらずに他市町村で居住している者が国勢調査後に転出または死亡した場合、その件数が、国勢調査によって把握された同年齢の人口よりも多くなると「-」（マイナス）表記となる。

7. 用語の説明

(1) 自然動態……出生及び死亡による人口動態

出生者……戸籍法の規定に基づく出生届により住民票に記載された者、及び外国人登録法の規定に基づく出生による登録の申請により外国人登録原票に登録された者

死亡者……戸籍法の規定に基づく死亡届により住民票から削除された者、及び外国人登録法の規定に基づく死亡の届出により登録証明書を返納された者

自然増減数……出生数から死亡数を減じた数値

自然増減率……前年10月1日現在の人口に対する当年自然増減数の百分比

(2) 社会動態……転入及び転出による人口動態

転入者……住民基本台帳法の規定に基づく転入届により住民票に記載された者及び職権により住民票に記載された者、並びに外国人登録法の規定に基づく入国

による登録の申請により外国人登録原票に記載された者及び外国人登録法の規定に基づく居住地変更登録の申請により登録証明書の居住地の記載を書き換えられた者

転出者……住民基本台帳法の規定に基づく転出届により住民票から消除された者及び職権により住民票から消除された者、並びに外国人登録法の規定に基づく居住地変更登録の申請により新住所地の市町村の長へ外国人登録原票を送付された者及び外国人登録法の規定に基づき出国する際に登録証明書を返納した者

社会増減数……転入者数から転出者数を減じた数値

社会増減率……前年10月1日現在の人口に対する当年社会増減数の百分比

8. 記号及び注記

(1) 各表中の記号は、次のとおりである。

空 白……………皆無または該当数値なし

「△」又は「－」……………負数であることを示す。

「0.0、0.00」……………該当数値が掲載単位未満であることを示す。

(2) 各表中の構成比については、端数の四捨五入処理の関係上、全体とその内訳の合計が一致しない場合がある。

I 結果の概要

I 結果の概要

1. 総人口

平成21年10月1日現在の秋田県の算出による総人口は**1,097,483**人(男515,476人、女582,007人)で、平成20年10月1日現在に比べ**11,524**人(1.04%)減少した。

戦後最初の国勢調査が行われた昭和22年(1947)以降の県人口の推移(総務省統計局人口推計 各年10月1日現在)をみると、昭和22年に1,257,398人(国勢調査)だったものが、昭和31年(1956)には過去最多の1,349,936人となり、この9年間で92,538人増加した。しかし、翌昭和32年(1957)から17年連続して減少し、昭和48年(1973)には1,226,793人となりこの間に123,143人が減少した。その後昭和49年(1974)から再び増加に転じ、昭和56年(1981)には1,258,751人まで回復したものの翌昭和57年(1982)から再び減少し始め、平成21年(2009)まで28年連続で減少している。また、平成17年(2005)から21年(2009)までの5年間は、減少数が1万人台の大幅な減少となっている。

なお、130万人を割った昭和39年(1964)から平成10年(1998)までの35年間で、県人口は上下動しながら91,763人減少し120万人を割り、平成10年(1998)からは12年連続で104,309人が減少し、平成21年(2009)に110万人を割っている。

図1 総人口及び人口増減率の推移

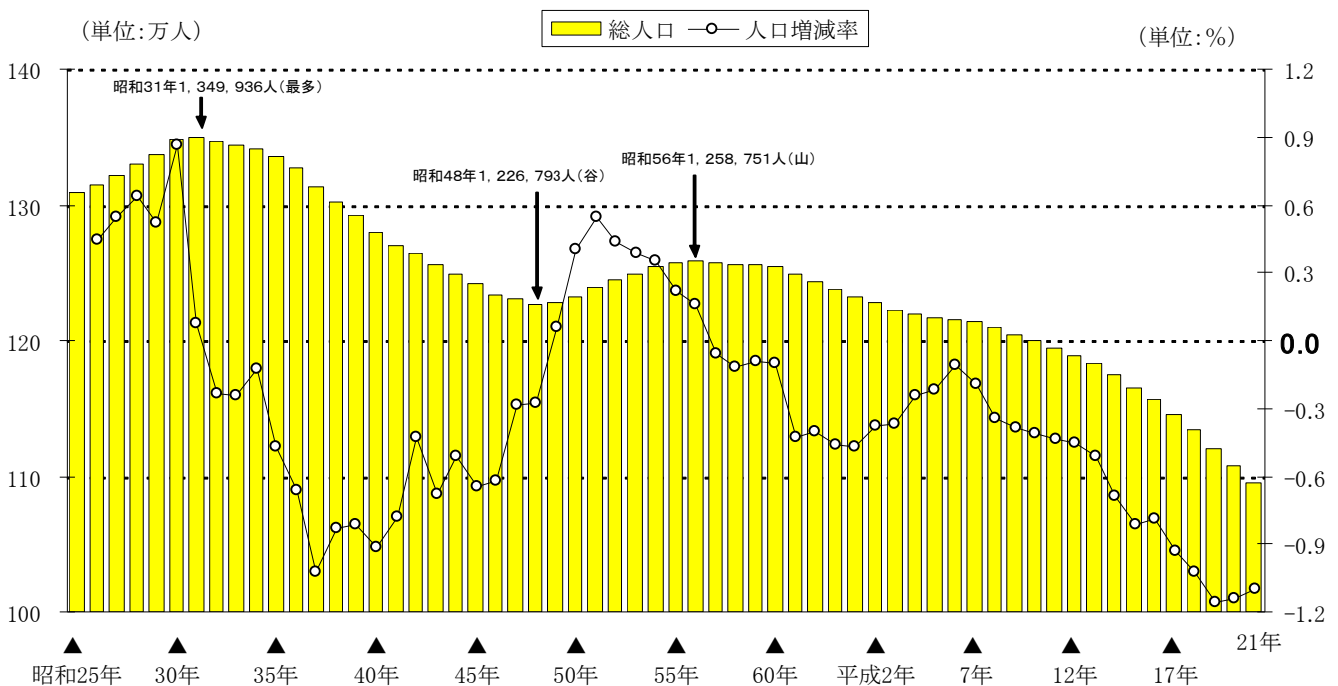


表1 総人口、自然動態、社会動態の推移

年次	総人口			自然動態			
	男女計	男	女	*出生数	*死亡数	自然増減数	増減率
昭和15年	※ 1,035,000	※ 506,800	※ 528,200	35,879	19,690	16,189	-
16	1,026,400	493,700	532,700	39,565	20,024	19,541	1.89
17	1,037,400	496,500	540,900	36,140	19,788	16,352	1.59
18	1,047,300	497,400	549,900	16,227	8,634	7,593	0.73
19	1,048,241	494,538	553,703	-	-	-	-
20	1,211,962	574,793	637,169	-	-	-	-
21	1,195,813	574,937	620,876	-	-	-	-
22	※ 1,257,398	※ 616,269	※ 641,129	43,968	19,179	24,789	2.07
23	1,271,300	624,700	646,600	46,637	17,224	29,413	2.34
24	1,291,100	636,000	655,100	44,732	16,601	28,131	2.21
25	※ 1,309,031	※ 646,445	※ 662,586	-	-	-	-
26	1,314,816	648,028	666,788	38,764	15,453	23,370	1.79
27	1,321,940	650,575	671,365	36,921	13,498	23,476	1.79
28	1,330,396	653,588	676,808	34,632	12,479	22,201	1.68
29	1,337,339	655,625	681,714	32,055	11,777	20,323	1.53
30	※ 1,348,871	※ 660,066	※ 688,805	31,196	11,606	19,633	1.47
31	1,349,936	660,584	689,352	28,245	11,209	17,071	1.27
32	1,346,745	656,086	690,659	27,039	11,076	15,995	1.18
33	1,343,478	651,610	691,868	25,636	10,429	15,238	1.13
34	1,341,838	649,612	692,226	25,018	10,406	14,641	1.09
35	※ 1,335,580	※ 644,671	※ 690,909	23,917	10,433	13,509	1.01
36	1,326,728	638,823	687,905	22,639	10,551	12,089	0.91
37	1,313,178	631,171	682,007	21,599	10,429	11,170	0.84
38	1,302,235	625,557	676,678	20,903	9,769	11,141	0.85
39	1,291,663	620,266	671,397	20,461	9,586	10,877	0.84
40	※ 1,279,835	※ 614,429	※ 665,406	19,838	9,917	9,927	0.77
41	1,269,810	609,368	660,442	15,277	9,317	5,961	0.47
42	1,264,381	606,375	658,006	19,314	9,206	10,117	0.80
43	1,255,808	601,395	654,413	18,620	9,480	9,150	0.72
44	1,249,419	597,907	651,512	18,299	9,253	9,053	0.72
45	※ 1,241,376	※ 593,232	※ 648,144	17,909	9,685	8,241	0.66
46	1,233,652	589,488	644,164	17,484	9,240	8,263	0.67
47	1,230,148	587,732	642,416	17,699	9,027	8,645	0.70
48	1,226,793	586,466	640,327	17,951	9,544	8,425	0.68
49	1,227,542	587,292	640,250	17,932	9,582	8,367	0.68
50	※ 1,232,481	※ 590,492	※ 641,989	17,594	9,381	8,228	0.67
51	1,239,209	594,509	644,700	17,698	9,148	8,564	0.69
52	1,244,665	597,468	647,197	17,209	9,095	8,128	0.66
53	1,249,517	599,965	649,552	17,208	9,134	8,088	0.65
54	1,253,958	602,207	651,751	16,895	8,724	8,184	0.65

(単位：人、%)

社会動態				補 間 補正数	人 口 増減数	人 口 増減率	年次
*転入者数	*転出者数	社会増減数	増 減 率				
-	-	-	-	-	-	-	15
-	-	-	-	-	△ 8,600	△ 0.83	16
-	-	-	-	-	11,000	1.07	17
-	-	-	-	-	9,900	0.95	18
-	-	-	-	-	941	0.09	19
-	-	-	-	-	163,721	15.62	20
-	-	-	-	-	△ 16,149	△ 1.33	21
-	-	-	-	-	61,585	5.15	22
-	-	-	-	-	13,902	1.11	23
-	-	-	-	-	19,800	1.56	24
-	-	-	-	-	17,931	1.39	25
33,349	52,876	△ 19,516	△ 1.49	1,931	5,785	0.44	26
31,564	50,380	△ 18,186	△ 1.38	1,834	7,124	0.54	27
30,301	45,972	△ 15,536	△ 1.18	1,791	8,456	0.64	28
38,186	52,938	△ 15,358	△ 1.15	1,978	6,943	0.52	29
32,665	41,459	△ 9,443	△ 0.71	1,342	11,532	0.86	30
12,788	27,468	△ 14,793	△ 1.10	△ 1,213	1,065	0.08	31
12,697	30,943	△ 18,348	△ 1.36	△ 838	△ 3,191	△ 0.24	32
13,854	31,496	△ 17,702	△ 1.31	△ 803	△ 3,267	△ 0.24	33
14,969	30,333	△ 15,426	△ 1.15	△ 855	△ 1,640	△ 0.12	34
15,142	34,403	△ 19,456	△ 1.45	△ 311	△ 6,258	△ 0.47	35
15,451	38,024	△ 22,642	△ 1.70	1,701	△ 8,852	△ 0.66	36
17,454	43,780	△ 26,360	△ 1.99	1,640	△ 13,550	△ 1.02	37
20,166	43,670	△ 23,451	△ 1.79	1,367	△ 10,943	△ 0.83	38
22,679	45,001	△ 22,452	△ 1.72	1,003	△ 10,572	△ 0.81	39
23,376	45,856	△ 22,470	△ 1.74	715	△ 11,828	△ 0.92	40
24,479	41,490	△ 16,958	△ 1.33	972	△ 10,025	△ 0.78	41
24,167	40,474	△ 16,199	△ 1.28	653	△ 5,429	△ 0.43	42
25,556	44,330	△ 18,680	△ 1.48	957	△ 8,573	△ 0.68	43
27,246	43,884	△ 16,461	△ 1.31	1,019	△ 6,389	△ 0.51	44
26,590	44,391	△ 17,619	△ 1.41	1,335	△ 8,043	△ 0.64	45
27,661	44,916	△ 17,549	△ 1.41	1,562	△ 7,724	△ 0.62	46
27,359	40,866	△ 13,711	△ 1.11	1,562	△ 3,504	△ 0.28	47
27,733	41,231	△ 13,341	△ 1.08	1,561	△ 3,355	△ 0.27	48
27,568	36,722	△ 9,179	△ 0.75	1,561	749	0.06	49
28,291	33,037	△ 4,850	△ 0.40	1,561	4,939	0.40	50
27,105	29,476	△ 2,580	△ 0.21	744	6,728	0.55	51
25,803	29,066	△ 3,416	△ 0.28	744	5,456	0.44	52
25,095	28,771	△ 3,980	△ 0.32	744	4,852	0.39	53
23,850	27,897	△ 4,487	△ 0.36	744	4,441	0.36	54

年次	総人口			自然動態			
	男女計	男	女	*出生数	*死亡数	自然増減数	増減率
昭和55年	※ 1,256,745	※ 603,403	※ 653,342	16,576	9,318	7,271	0.58
56	1,258,751	604,067	654,684	15,489	8,868	6,633	0.53
57	1,257,966	603,069	654,897	15,265	9,084	6,194	0.49
58	1,256,444	601,664	654,780	15,004	9,380	5,636	0.45
59	1,255,323	600,568	654,755	14,826	9,428	5,411	0.43
60	※ 1,254,032	※ 599,591	※ 654,441	13,998	9,270	4,734	0.38
61	1,248,642	596,309	652,333	13,237	9,661	3,579	0.29
62	1,243,664	593,247	650,417	12,978	9,605	3,378	0.27
63	1,237,890	590,129	647,761	12,128	10,158	1,975	0.16
平成元年	1,232,115	587,145	644,970	11,717	9,838	1,883	0.15
2	※ 1,227,478	※ 584,678	※ 642,800	11,298	9,974	1,329	0.11
3	1,222,941	582,213	640,728	10,762	10,223	539	0.04
4	1,219,982	580,642	639,340	10,762	10,520	238	0.02
5	1,217,315	579,220	638,095	10,366	10,829	△ 470	△ 0.04
6	1,216,034	578,631	637,403	10,564	10,902	△ 337	△ 0.03
7	※ 1,213,667	※ 577,535	※ 636,132	10,297	11,089	△ 800	△ 0.07
8	1,209,580	575,611	633,969	9,677	10,939	△ 1,260	△ 0.10
9	1,204,824	573,170	631,654	9,635	11,563	△ 1,929	△ 0.16
10	1,199,900	570,114	629,786	9,506	11,540	△ 2,042	△ 0.17
11	1,194,601	567,522	627,079	9,254	11,922	△ 2,661	△ 0.22
12	※ 1,189,279	※ 564,556	※ 624,723	9,081	12,051	△ 2,965	△ 0.25
13	1,183,164	561,293	621,871	8,746	11,972	△ 3,231	△ 0.27
14	1,174,946	556,653	618,293	8,595	12,120	△ 3,530	△ 0.30
15	1,165,424	551,481	613,943	8,232	12,489	△ 4,267	△ 0.36
16	1,156,265	546,489	609,776	7,931	12,691	△ 4,768	△ 0.41
17	※ 1,145,501	※ 540,539	※ 604,962	7,814	13,013	△ 5,201	△ 0.45
18	1,133,794	534,364	599,430	7,682	13,590	△ 5,917	△ 0.52
19	1,120,646	527,425	593,221	7,593	13,532	△ 5,952	△ 0.52
20	1,107,828	520,674	587,154	7,488	13,574	△ 6,092	△ 0.54
21	1,095,591	514,417	581,174	7,021	13,970	△ 6,951	△ 0.63
平成20年	1,109,007	521,377	587,630	7,528	13,604	△ 6,076	△ 0.54
21	1,097,483	515,476	582,007	7,044	13,982	△ 6,938	△ 0.63

注) 1. 2重線より上の数値について

- (1) 各数値は、各年10月1日現在の総務省統計局の推計(「10月1日現在推計人口」)による。
ただし、昭和19年(2月22日現在)、昭和20年(11月1日現在)、昭和21年(4月26日現在)の総人口は人口調査による。
また、※印の総人口は国勢調査(昭和15年の人口は国勢調査結果を補正した数値)による。
- (2) ※印の各欄(出生数、死亡数、転入者数及び転出者数)は、前年10月から当該年9月までの日本人のみの数であり、それ以外の各欄は外国人を含む数及び外国人を含む数により算出した数値である。
ただし、昭和18年は昭和18年10月1日から昭和19年2月29日までの数である。
- (3) 補間補正数は、期初と期末の国勢調査により行っている。

(単位：人、%)

社会動態				補 間 補正数	人 口 増減数	人 口 増減率	年次
*転入者数	*転出者数	社会増減数	増減率				
22,979	27,969	△ 5,228	△ 0.42	744	2,787	0.22	55
22,801	28,495	△ 5,219	△ 0.42	592	2,006	0.16	56
21,667	29,208	△ 7,572	△ 0.60	593	△ 785	△ 0.06	57
21,360	28,981	△ 7,749	△ 0.62	591	△ 1,522	△ 0.12	58
20,798	27,715	△ 7,123	△ 0.57	591	△ 1,121	△ 0.09	59
20,441	27,064	△ 6,616	△ 0.53	591	△ 1,291	△ 0.10	60
19,978	28,443	△ 8,553	△ 0.68	△ 416	△ 5,390	△ 0.43	61
20,004	27,821	△ 7,939	△ 0.64	△ 417	△ 4,978	△ 0.40	62
18,918	26,209	△ 7,333	△ 0.59	△ 416	△ 5,774	△ 0.46	63
18,902	26,150	△ 7,242	△ 0.59	△ 416	△ 5,775	△ 0.47	元
19,237	24,640	△ 5,549	△ 0.45	△ 417	△ 4,637	△ 0.38	2
19,605	24,551	△ 5,414	△ 0.44	338	△ 4,537	△ 0.37	3
19,646	23,497	△ 3,536	△ 0.29	339	△ 2,959	△ 0.24	4
19,083	21,329	△ 2,536	△ 0.21	339	△ 2,667	△ 0.22	5
19,343	20,492	△ 1,283	△ 0.11	339	△ 1,281	△ 0.11	6
19,117	20,741	△ 1,906	△ 0.16	339	△ 2,367	△ 0.19	7
18,578	20,433	△ 2,434	△ 0.20	△ 393	△ 4,087	△ 0.34	8
18,426	21,092	△ 2,434	△ 0.20	△ 393	△ 4,756	△ 0.39	9
18,416	20,907	△ 2,488	△ 0.21	△ 394	△ 4,924	△ 0.41	10
17,587	20,201	△ 2,245	△ 0.19	△ 393	△ 5,299	△ 0.44	11
16,928	19,652	△ 1,964	△ 0.16	△ 393	△ 5,322	△ 0.45	12
16,794	19,879	△ 2,190	△ 0.18	△ 694	△ 6,115	△ 0.51	13
15,908	19,931	△ 3,994	△ 0.34	△ 694	△ 8,218	△ 0.69	14
15,501	19,972	△ 4,561	△ 0.39	△ 694	△ 9,522	△ 0.81	15
15,144	18,773	△ 3,697	△ 0.32	△ 694	△ 9,159	△ 0.79	16
14,606	19,146	△ 4,869	△ 0.42	△ 694	△ 10,764	△ 0.93	17
13,772	19,298	△ 5,790	△ 0.51		△ 11,707	△ 1.02	18
13,230	20,111	△ 7,196	△ 0.63		△ 13,148	△ 1.16	19
13,282	19,796	△ 6,726	△ 0.60		△ 12,818	△ 1.14	20
13,687	18,517	△ 5,286	△ 0.48		△ 12,237	△ 1.10	21
15,010	21,227	△ 6,217	△ 0.55		△ 12,293	△ 1.10	20
15,469	20,055	△ 4,586	△ 0.41		△ 11,524	△ 1.04	21

- 2重線下欄の各数値については、各年10月1日現在の「秋田県年齢別人口流動調査」による。
なお、*印の各欄についても、外国人を含む数である。
3. 斜体数値部分(昭和15年から昭和25年)は参考データ。

2. 県人口の年齢構成

平成21年10月1日現在の本県の総人口1,097,483人を年齢3区分別にみると、年少人口(0～14歳)は前年に比べ**3,682**人(2.8%)減少して**128,267**人、生産年齢人口(15～64歳)は **10,541**人(1.6%)減少して**647,429**人、老年人口(65歳以上)は **2,699**人(0.8%)増加して **321,274**人、年齢不詳が513人となっている。

これを総人口に占める構成比でみると、年少人口は前年に比べ0.2ポイント低下して**11.7%**、生産年齢人口は0.3ポイント低下して**59.0%**、老年人口は0.6ポイント上昇して**29.3%**となっている。

年少人口と生産年齢人口の割合が年々低下している半面、老年人口の割合は一貫して上昇を続け、平成8年に20%台となり、平成14年には25%を突破して現在30%台が目前に迫っている。

なお、平成21年10月1日現在(総務省統計局人口推計)における全国の年齢3区分別人口割合は、年少人口13.3%、生産年齢人口63.9%、老年人口22.7%となっている。

図2 年齢(3区分)別人口割合

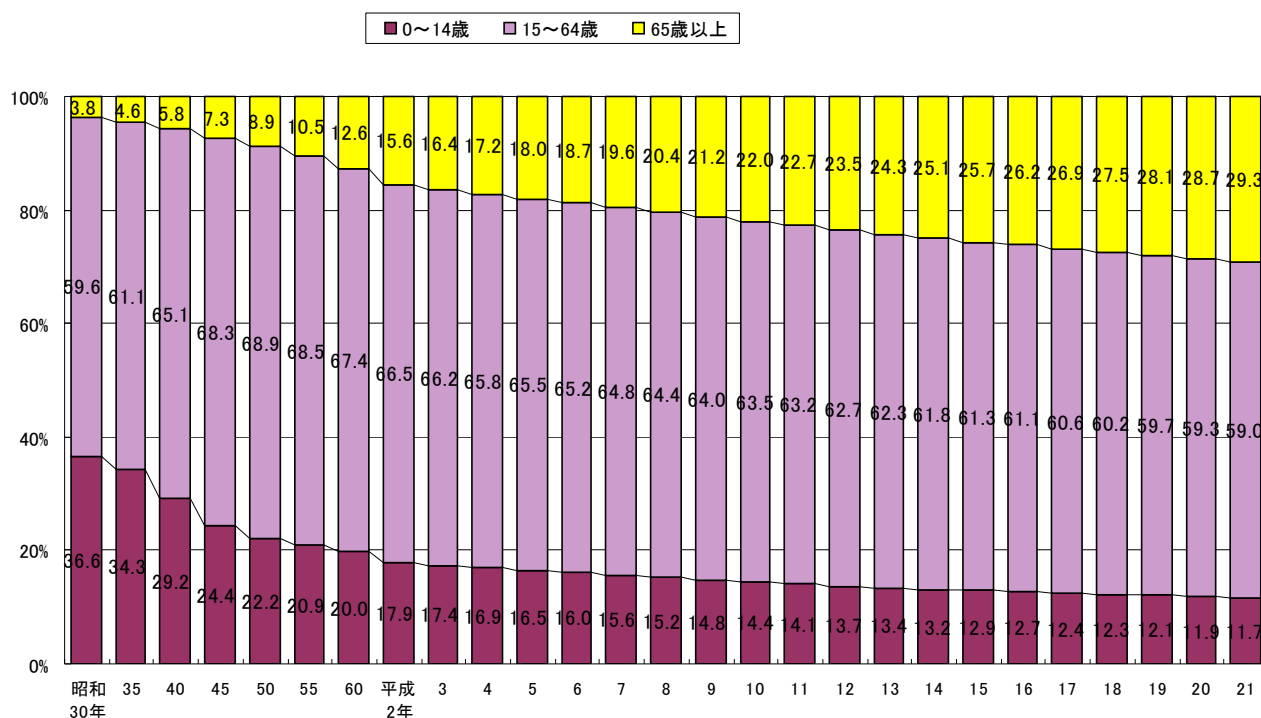


表2 年齢(3区分)別人口と人口割合の推移

年次	人 口 (人)				割 合 (%)		
	総数	0～14歳	15～64歳	65歳以上	0～14歳	15～64歳	65歳以上
昭和30年	1,348,871	493,749	804,479	50,630	36.6	59.6	3.8
35	1,335,580	457,929	816,077	61,574	34.3	61.1	4.6
40	1,279,835	373,157	832,800	73,878	29.2	65.1	5.8
45	1,241,376	303,286	847,538	90,552	24.4	68.3	7.3
50	1,232,481	273,808	849,459	109,172	22.2	68.9	8.9
55	1,256,745	263,277	861,312	132,075	20.9	68.5	10.5
56	1,257,280	264,097	855,435	137,667	21.0	68.0	10.9
57	1,256,013	260,437	853,222	142,273	20.7	67.9	11.3
58	1,254,040	257,143	850,264	146,552	20.5	67.8	11.7
59	1,252,252	253,985	847,433	150,753	20.3	67.7	12.0
60	1,254,032	250,402	845,473	158,086	20.0	67.4	12.6
61	1,249,014	245,679	839,802	163,462	19.7	67.2	13.1
62	1,243,939	240,276	834,167	169,425	19.3	67.1	13.6
63	1,238,177	233,748	829,643	174,715	18.9	67.0	14.1
平成元年	1,232,789	226,599	824,257	181,862	18.4	66.9	14.8
2	1,227,478	219,637	815,840	191,573	17.9	66.5	15.6
3	1,223,138	212,638	809,872	200,200	17.4	66.2	16.4
4	1,219,357	206,562	802,763	209,604	16.9	65.8	17.2
5	1,216,839	200,438	796,984	218,989	16.5	65.5	18.0
6	1,215,075	194,913	792,340	227,394	16.0	65.2	18.7
7	1,213,667	188,844	786,983	237,682	15.6	64.8	19.6
8	1,210,320	183,518	779,280	247,364	15.2	64.4	20.4
9	1,205,759	178,411	771,564	255,626	14.8	64.0	21.2
10	1,201,178	173,509	763,044	264,467	14.4	63.5	22.0
11	1,196,054	168,207	756,086	271,603	14.1	63.2	22.7
12	1,189,279	163,095	746,252	279,764	13.7	62.7	23.5
13	1,183,380	159,047	736,658	287,507	13.4	62.3	24.3
14	1,175,910	154,729	726,438	294,575	13.2	61.8	25.1
15	1,167,365	150,691	716,057	300,449	12.9	61.3	25.7
16	1,159,229	146,803	708,848	303,410	12.7	61.1	26.2
17	1,145,501	142,507	694,288	308,193	12.4	60.6	26.9
18	1,134,036	139,040	682,973	311,510	12.3	60.2	27.5
19	1,121,300	135,276	669,904	315,607	12.1	59.7	28.1
20	1,109,007	131,949	657,970	318,575	11.9	59.3	28.7
21	1,097,483	128,267	647,429	321,274	11.7	59.0	29.3

注) 1 秋田県の算出による。ただし、昭和30年～55年、60年、平成2年、7年、12年、17年は国勢調査による。

2 総数には「年齢不詳」を含む。

(1) 年少人口

平成21年10月1日現在の年少人口は**128,267**人で、平成20年10月1日現在に比べ**3,682**人(2.8%)減少し、総人口に占める割合は**11.7%**となり、平成20年の11.9%に比べ0.2ポイント低下した。

年少人口を5歳以下、6～11歳、12～14歳の3区分に分けてみると、5歳以下(乳幼児)は45,278人、6～11歳(小学生の年代)は53,070人、12～14歳(中学生の年代)は29,919人となっている。これを平成20年と比べると、5歳以下は1,116人(2.4%)の減少、6～11歳は1,590人(2.9%)の減少、12～14歳は976人(3.2%)の減少となっている。

年少人口に占める上記3区分ごとの割合は、5歳以下が35.3%、6～11歳が41.4%、12～14歳が23.3%となっており、この10年間はその割合をほとんど変化させることなく年少人口全体が減少している。

表3 年齢(3区分)別年少人口及び割合の推移

年次	人 口 (人)				割 合 (%)		
	総 数	5歳以下	6～11歳	12～14歳	5歳以下	6～11歳	12～14歳
昭和40年	373,157	121,987	153,938	97,232	32.7	41.3	26.1
45	303,286	105,389	125,340	72,557	34.7	41.3	23.9
50	273,808	105,651	107,752	60,405	38.6	39.4	22.1
55	263,277	103,642	107,887	51,748	39.4	41.0	19.7
60	250,402	90,850	105,822	53,730	36.3	42.3	21.5
平成元年	226,599	78,053	95,732	52,814	34.4	42.2	23.3
2	219,637	74,399	93,144	52,094	33.9	42.4	23.7
3	212,638	71,493	90,341	50,804	33.6	42.5	23.9
4	206,562	69,402	86,978	50,182	33.6	42.1	24.3
5	200,438	67,348	84,645	48,445	33.6	42.2	24.2
6	194,913	66,171	81,834	46,908	33.9	42.0	24.1
7	188,844	64,367	79,014	45,463	34.1	41.8	24.1
8	183,518	62,870	75,846	44,802	34.3	41.3	24.4
9	178,411	61,760	73,115	43,536	34.6	41.0	24.4
10	173,509	60,730	70,967	41,812	35.0	40.9	24.1
11	168,207	59,474	68,719	40,014	35.4	40.9	23.8
12	163,095	57,499	67,055	38,541	35.3	41.1	23.6
13	159,047	56,083	65,589	37,375	35.3	41.2	23.5
14	154,729	54,909	63,864	35,956	35.5	41.3	23.2
15	150,691	53,523	62,586	34,582	35.5	41.5	22.9
16	146,803	51,994	61,134	33,675	35.4	41.6	22.9
17	142,507	50,088	59,688	32,731	35.1	41.9	23.0
18	139,040	48,501	58,177	32,362	34.9	41.8	23.3
19	135,276	47,358	56,166	31,752	35.0	41.5	23.5
20	131,949	46,394	54,660	30,895	35.2	41.4	23.4
21	128,267	45,278	53,070	29,919	35.3	41.4	23.3

注) 秋田県の算出による。ただし、昭和40～60年、平成2年、7年、12年、17年は国勢調査による。

(2) 生産年齢人口

平成21年10月1日現在の生産年齢人口は**647,429**人で、平成20年10月1日現在に比べ**10,541**人(1.6%)減少し、総人口に占める割合は**59.0%**となり、平成20年の59.3%に比べ0.3ポイント低下した。

生産年齢人口を15～29歳、30～49歳、50～64歳の3区分に分けてみると、15～29歳は139,266人、30～49歳は252,594人、50～64歳は255,569人となっている。これを平成20年と比べると、15～29歳は4,810人(3.3%)、30～49歳は4,706人(1.8%)、50～64歳は1,025人(0.4%)それぞれ減少している。

生産年齢人口に占める上記3区分ごとの割合は、15～29歳が21.5%、30～49歳が39.0%、50～64歳が39.5%となっており、この10年間の推移をみると、15～29歳の年齢層の割合が4.0ポイント低下し、50～64歳の年齢層の割合が5.4ポイント増加している。

表4 年齢(3区分)別生産年齢人口及び割合の推移

年次	人 口 (人)				割 合 (%)		
	総 数	15～29歳	30～49歳	50～64歳	15～29歳	30～49歳	50～64歳
昭和40年	832,800	305,510	363,898	163,392	36.7	43.7	19.6
45	847,538	295,691	376,713	175,134	34.9	44.4	20.7
50	849,459	279,364	373,819	196,276	32.9	44.0	23.1
55	861,312	254,682	375,308	231,322	29.6	43.6	26.9
60	845,473	217,389	366,225	261,859	25.7	43.3	31.0
平成元年	824,257	200,701	352,582	270,974	24.3	42.8	32.9
2	815,840	197,916	349,692	268,232	24.3	42.9	32.9
3	809,872	196,812	347,036	266,024	24.3	42.9	32.8
4	802,763	195,857	343,007	263,899	24.4	42.7	32.9
5	796,984	196,642	340,185	260,157	24.7	42.7	32.6
6	792,340	197,752	337,305	257,283	25.0	42.6	32.5
7	786,983	196,221	338,648	252,114	24.9	43.0	32.0
8	779,280	198,618	336,321	244,341	25.5	43.2	31.4
9	771,564	197,437	327,988	246,139	25.6	42.5	31.9
10	763,044	195,973	320,227	246,844	25.7	42.0	32.3
11	756,086	195,155	310,179	250,752	25.8	41.0	33.2
12	746,252	190,226	301,216	254,810	25.5	40.4	34.1
13	736,658	187,477	294,148	255,033	25.4	39.9	34.6
14	726,438	183,391	287,748	255,299	25.2	39.6	35.1
15	716,057	178,186	282,022	255,849	24.9	39.4	35.7
16	708,848	173,133	277,380	258,335	24.4	39.1	36.4
17	694,288	163,075	270,859	260,354	23.5	39.0	37.5
18	682,973	156,521	266,763	259,689	22.9	39.1	38.0
19	669,904	150,217	261,779	257,908	22.4	39.1	38.5
20	657,970	144,076	257,300	256,594	21.9	39.1	39.0
21	647,429	139,266	252,594	255,569	21.5	39.0	39.5

注) 秋田県の算出による。ただし、昭和40～60年、平成2年、7年、12年、17年は国勢調査による。

(3) 老年人口

平成21年10月1日現在の老年人口は**321,274**人で、平成20年10月1日現在に比べ**2,699**人(0.8%)増加し、総人口に占める割合は**29.3%**となり、平成20年の28.7%に比べ0.6ポイント上昇した。

秋田県の総人口に占める老年人口の割合は、昭和30年には3.8%であったものが、昭和55年に10%台となり、平成8年には全国より9年先行し20%台を超えている。

また、昭和30年には秋田県が全国(5.3%)より1.5ポイント低かったが、その後は両者の差が縮小し、昭和45年には秋田県が7.3%となり、全国の7.1%を0.2ポイント上回った。それ以降、秋田県と全国の差は拡大し、平成17年には最大となる6.8ポイントまで差が開いたが、平成21年10月1日現在で全国の22.7%(総務省統計局人口推計)に対し秋田県が6.6ポイント上回っている。

表5 老年人口割合の推移(秋田県・全国) (単位：%)

年次	秋田県(A)	全国(B)	差(A-B)
昭和30年	3.8	5.3	△ 1.5
35	4.6	5.7	△ 1.1
40	5.8	6.3	△ 0.5
45	7.3	7.1	0.2
50	8.9	7.9	1.0
55	10.5	9.1	1.4
60	12.6	10.3	2.3
平成元年	14.8	11.6	3.2
2	15.6	12.1	3.5
3	16.4	12.6	3.8
4	17.2	13.1	4.1
5	18.0	13.5	4.5
6	18.7	14.1	4.6
7	19.6	14.5	5.1
8	20.4	15.1	5.3
9	21.2	15.7	5.5
10	22.0	16.2	5.8
11	22.7	16.7	6.0
12	23.5	17.3	6.2
13	24.3	18.0	6.3
14	25.1	18.5	6.6
15	25.7	19.0	6.7
16	26.2	19.5	6.7
17	26.9	20.1	6.8
18	27.5	20.8	6.7
19	28.1	21.5	6.6
20	28.7	22.1	6.6
21	29.3	22.7	6.6

注) 昭和30～60年、平成2年、7年、12年、17年は国勢調査，その他は秋田県と総務省の推計人口による。

(4) 指数でみる年齢構成の推移

年少人口と老年人口は一般的に扶養対象であると考えられることから、両者を合わせたものを生産年齢人口に対して従属人口といい、その生産年齢人口に対する比率を従属人口指数という。これは働き手である生産年齢人口100人が何人の従属人口を扶養しているかを表しており、平成21年10月1日現在における本県の従属人口指数は69.4で、生産年齢人口1.4人で1人の扶養対象者（年少者と老人）を支えていることになる。

また、同じ従属人口であっても、生産年齢人口の前段階に位置する年少人口と生産年齢人口の後段階に位置する老年人口とは意義を異にすることから、それぞれの生産年齢人口に対する比率を年少人口指数及び老年人口指数といい、平成21年10月1日現在における本県の年少人口指数は19.8、老年人口指数は49.6となっている。

年少人口指数は昭和57年以降低下を続け、老年人口指数は一貫して上昇を続けているが、昭和55年以降は年少人口指数の低下幅より老年人口指数の上昇幅が大きいいため、従属人口指数の上昇が続いている。

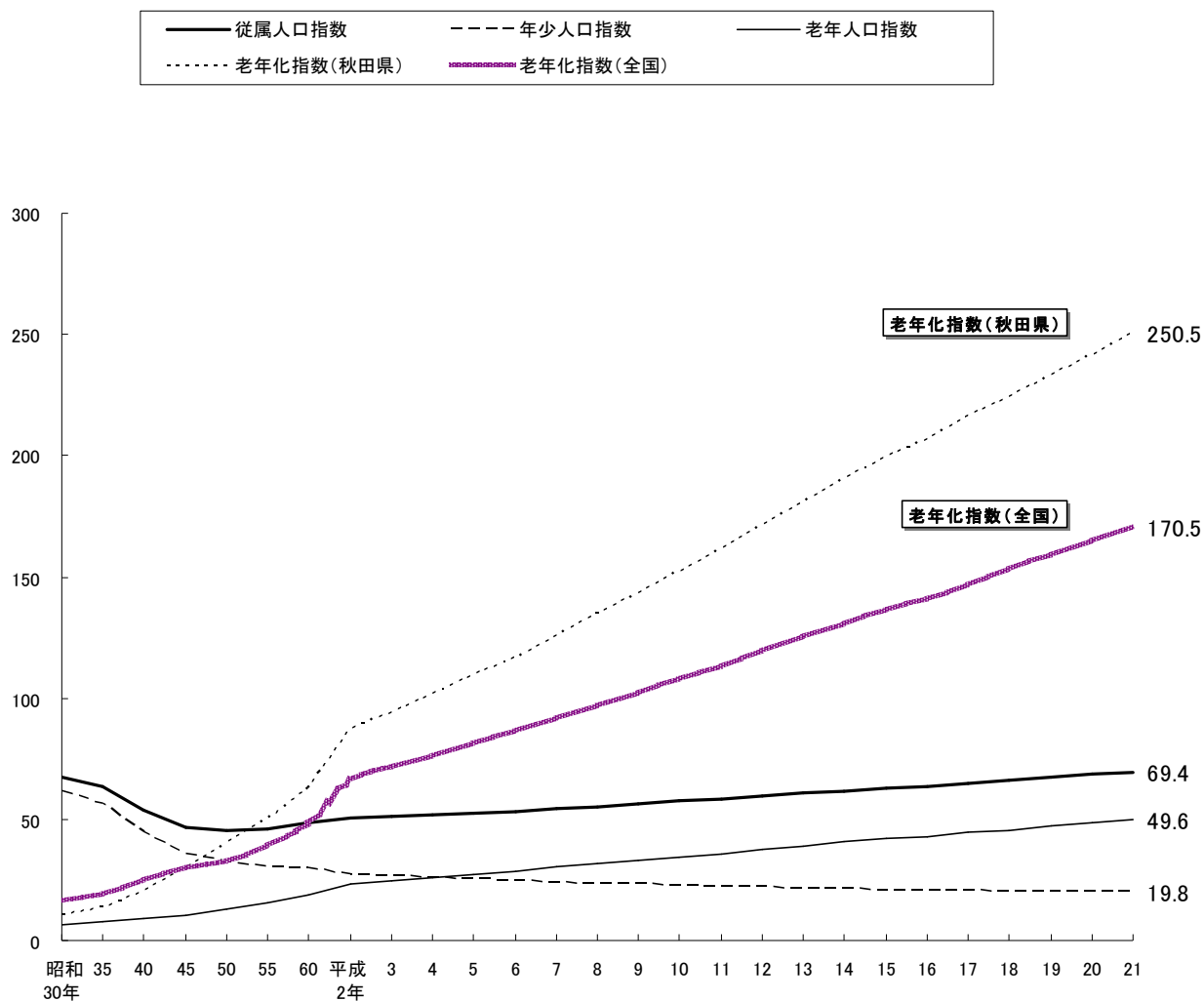
なお、年少人口に対する老年人口の比率を老年化指数といい、両年齢層を直接対比させることにより、人口構成の高齢化の程度を鋭敏に示している。秋田県においては、図3に見るとおり全国平均よりもその増加率が大きなものとなっている。

表6 従属人口指数、年少人口指数、老年人口指数、老年化指数の推移

年次	従属人口指数	年少人口指数	老年人口指数	老年化指数
昭和30年	67.7	61.4	6.3	10.3
35	63.7	56.1	7.5	13.4
40	53.7	44.8	8.9	19.8
45	46.5	35.8	10.7	29.9
50	45.1	32.2	12.9	39.9
55	45.9	30.6	15.3	50.2
60	48.3	29.6	18.7	63.1
平成元年	49.6	27.5	22.1	80.3
2	50.4	26.9	23.5	87.2
3	51.0	26.3	24.7	94.2
4	51.8	25.7	26.1	101.5
5	52.6	25.1	27.5	109.3
6	53.3	24.6	28.7	116.7
7	54.2	24.0	30.2	125.9
8	55.3	23.5	31.7	134.8
9	56.3	23.1	33.1	143.3
10	57.4	22.7	34.7	152.4
11	58.2	22.2	35.9	161.5
12	59.3	21.9	37.5	171.5
13	60.6	21.6	39.0	180.8
14	61.9	21.3	40.6	190.4
15	63.0	21.0	42.0	199.4
16	63.5	20.7	42.8	206.7
17	64.9	20.5	44.4	216.3
18	66.0	20.4	45.6	224.0
19	67.3	20.2	47.1	233.3
20	68.5	20.1	48.4	241.4
21	69.4	19.8	49.6	250.5

注) 昭和30～60年、平成2年、7年、12年、17年は国勢調査，その他は秋田県の算出人口による。

図3 各指数の推移



- 年少人口指数 = $\frac{0\sim14\text{歳人口}}{15\sim64\text{歳人口}} \times 100$
- 老年人口指数 = $\frac{65\text{歳以上人口}}{15\sim64\text{歳人口}} \times 100$
- 従属人口指数 = $\frac{0\sim14\text{歳人口} + 65\text{歳以上人口}}{15\sim64\text{歳人口}} \times 100$
- 老年化指数 = $\frac{65\text{歳以上人口}}{0\sim14\text{歳人口}} \times 100$

3. 男女別人口及び人口性比

平成21年10月1日現在の人口性比(女100人に対する男の数)は88.6で、平成20年10月1日現在と比べ0.1ポイント低下した。

男女別人口を年齢(5歳階級)別にみると、39歳以下の各年齢階級では男が多くなっているが、40歳以上の各年齢階級では女が男を上回っており、特に60歳以上の人口性比については、年齢階級が高くなるにつれ男の比率が低くなっている。

また、男女別人口を年齢3区分別にみると、年少人口(0～14歳)では男が多くなっているが、生産年齢人口(15～64歳)及び老年人口(65歳以上)では女が男を上回っている。

表7 平成21年10月1日現在年齢(5歳階級)別人口及び性比

(単位：人、%)

年 齢	人 口			人口性比 (女100人に対する男)	5歳階級別人口 構成比率男女計
	男女計	男	女		
総 数	1,097,483	515,476	582,007	88.6	100.0
0～4歳	37,480	19,070	18,410	103.6	3.4
5～9歳	42,096	21,494	20,602	104.3	3.8
10～14歳	48,691	24,879	23,812	104.5	4.4
15～19歳	51,266	26,041	25,225	103.2	4.7
20～24歳	40,956	21,122	19,834	106.5	3.7
25～29歳	47,044	23,846	23,198	102.8	4.3
30～34歳	59,836	30,575	29,261	104.5	5.5
35～39歳	63,648	31,888	31,760	100.4	5.8
40～44歳	60,434	29,739	30,695	96.9	5.5
45～49歳	68,676	33,642	35,034	96.0	6.3
50～54歳	78,469	38,466	40,003	96.2	7.1
55～59歳	93,129	45,958	47,171	97.4	8.5
60～64歳	83,971	40,741	43,230	94.2	7.7
65～69歳	74,325	33,696	40,629	82.9	6.8
70～74歳	76,449	32,865	43,584	75.4	7.0
75～79歳	72,302	29,451	42,851	68.7	6.6
80～84歳	55,259	20,240	35,019	57.8	5.0
85～89歳	28,431	8,246	20,185	40.9	2.6
90歳以上	14,508	3,230	11,278	28.6	1.3
【年齢3区分別】					
0～14歳	128,267	65,443	62,824	104.2	11.7
15～64歳	647,429	322,018	325,411	99.0	59.0
65歳以上	321,274	127,728	193,546	66.0	29.3

注) 1 秋田県の算出による。

2 総数には、年齢不詳(男287人、女226人、計513人)を含む。

图4 5歳階級別人口性比（平成21年）

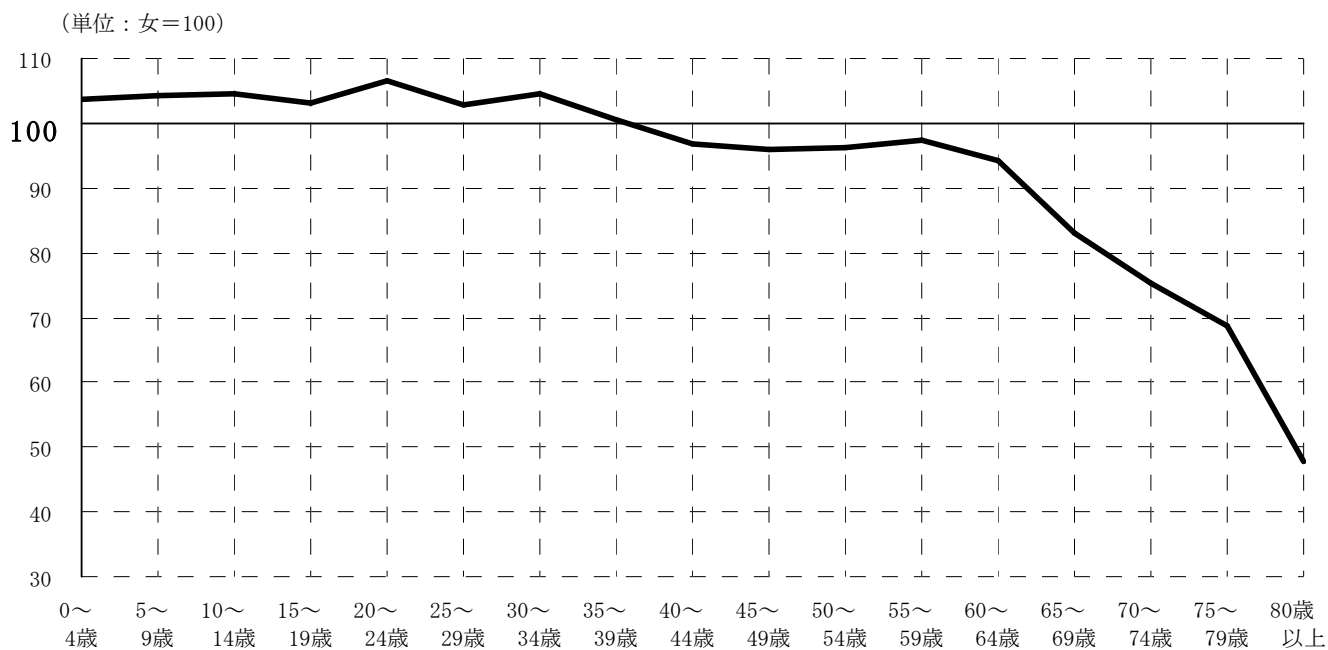


图5 5歳階級男女別人口（平成21年）

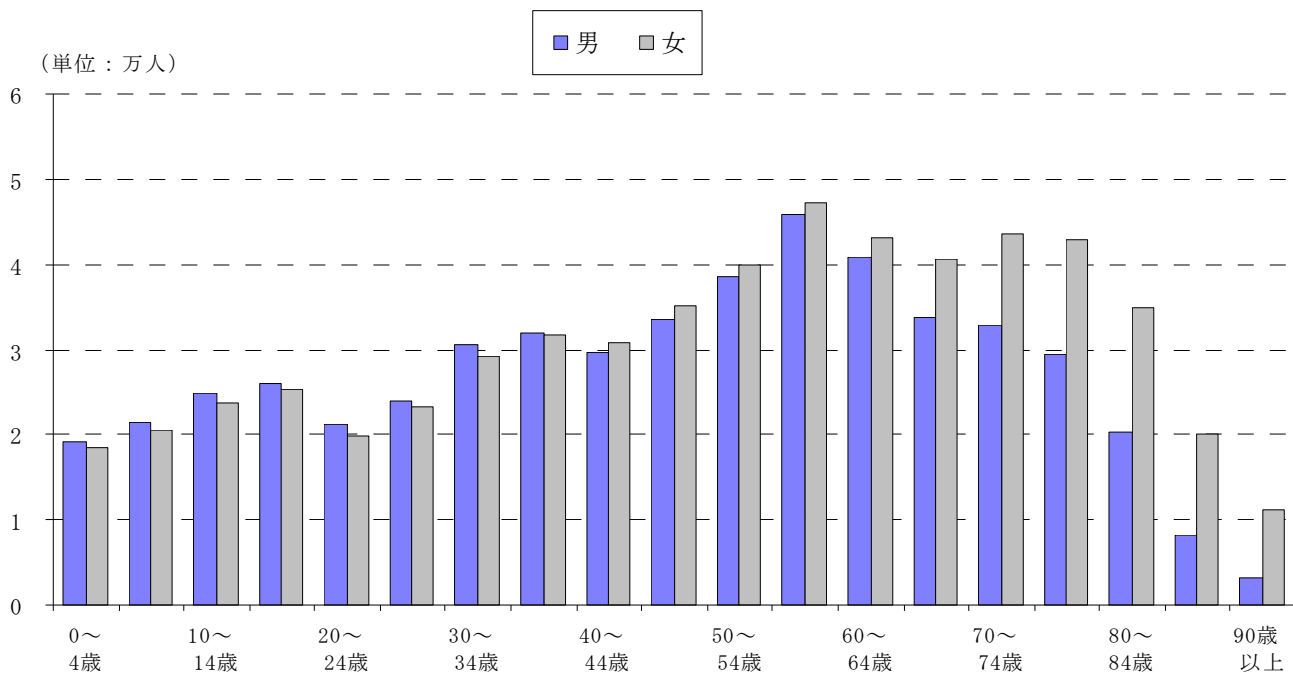
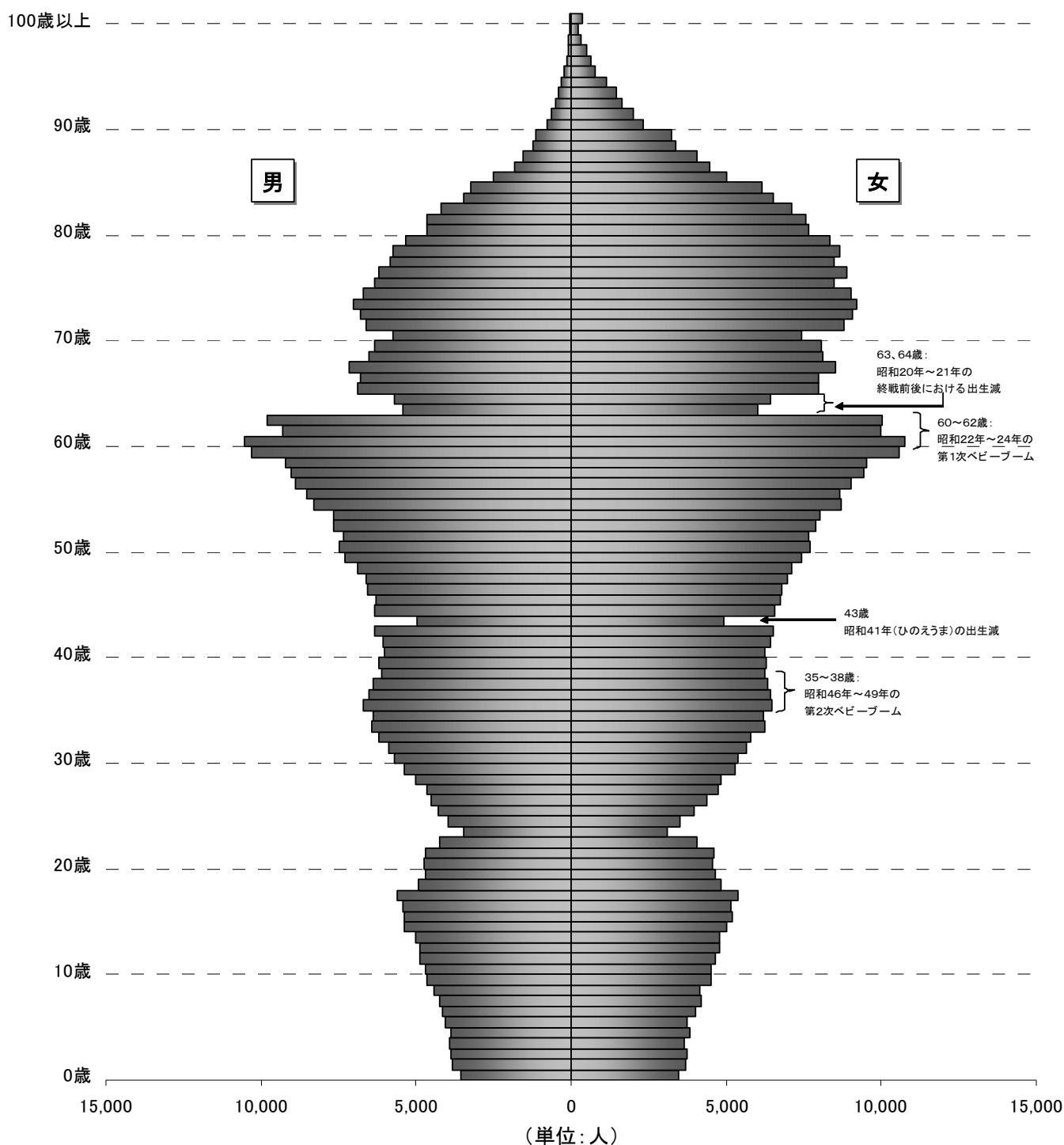


図6 秋田県人口ピラミッド（平成21年10月1日現在）



4. 人口動態

平成21年一年間(平成20年10月1日～平成21年9月30日)の人口動態は、**11,524**人(男5,901人、女5,623人)の減少で、平成20年一年間(平成19年10月1日～平成20年9月30日)の減少数12,293人より769人少なくなった。

これを自然動態と社会動態とに分けてみると、自然動態は平成20年一年間の6,076人の減少から平成21年は**6,938**人の減少となり、前年よりも減少幅が拡大した。また、社会動態は平成20年一年間の6,217人の減少から平成21年は**4,586**人の減少となり、前年よりも減少幅が縮小した。

図7 自然増減・社会増減・人口増減の推移

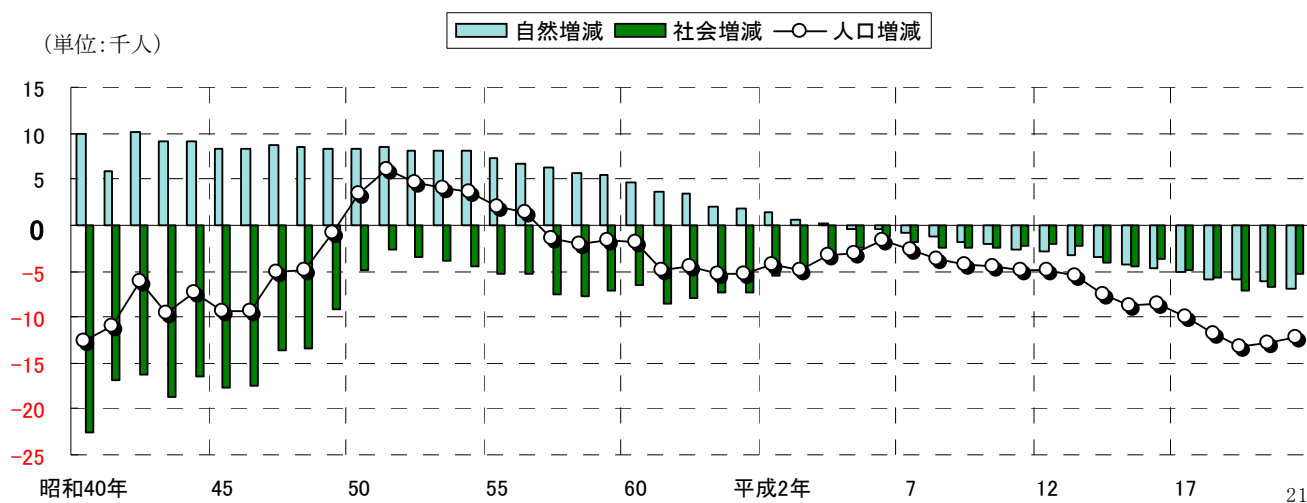
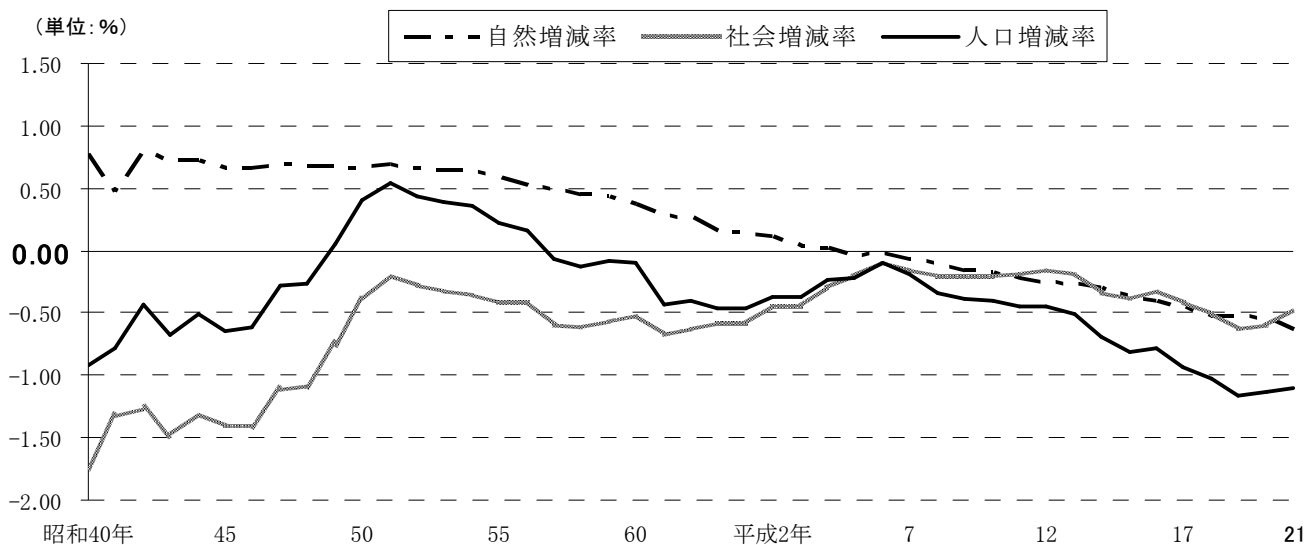


図8 自然増減率・社会増減率・人口増減率の推移



(1) 自然動態

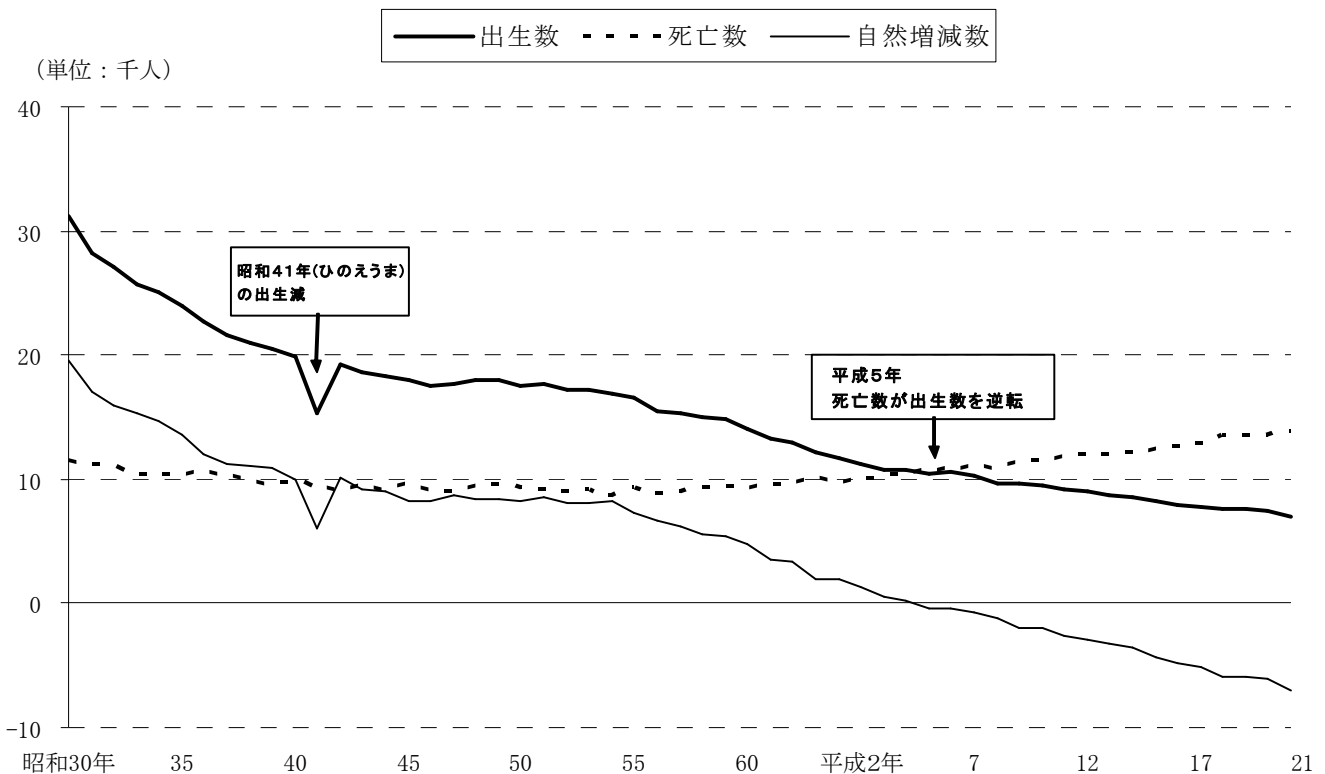
平成21年一年間(平成20年10月1日～平成21年9月30日)の出生数は**7,044**人(男3,587人、女3,457人)、死亡数は**13,982**人(男7,328人、女6,654人)で、出生数から死亡数を差し引いた自然動態は**6,938**人の減少(男3,741人減少、女3,197人減少)となった。これを平成20年一年間(平成19年10月1日～平成20年9月30日)と比べてみると、出生数は484人(6.4%)の減少、死亡数は378人(2.8%)の増加となり、自然動態の減少幅が拡大した。

本県の自然動態は、出生数が減少を続ける一方で死亡数が増加傾向を示しているため、平成5年に初めて死亡数が出生数を上回ってからも、両者の開きは拡大している。

出生数について昭和55年以降の推移をみると、1万5千人台であったものが平成8年に1万人を割り、その後も減少傾向が続き平成21年の出生数(7,044人)は、24年前の昭和60年の出生数(13,997人)のおおよそ半数となっている。

また死亡数については、昭和40、50年代は概ね9千人台で推移していたが、昭和60年代から増加傾向を示すようになり、平成3年以降は1万人台となってほぼ毎年増加し続けている。

図9 自然動態の推移



(2) 社会動態

平成21年一年間(平成20年10月1日～平成21年9月30日)の秋田県と他の都道府県との間における人口の動きをみると、他の都道府県から秋田県に転入してきた者(転入者)が**15,469**人(男8,583人、女6,886人)、秋田県から他の都道府県に転出した者(転出者)が**20,055**人(男10,743人、女9,312人)で、差し引き**4,586**人(男2,160人、女2,426人)の転出超過となっている。

これを平成20年一年間(平成19年10月1日～平成20年9月30日)と比べると、転入は459人(3.1%)の増加、転出は1,172人(5.5%)の減少となっており、転出超過数は平成20年から2年連続で縮小して4年ぶりに5千人を下回った。

なお、本県の社会動態は、一貫して転出者が転入者を上回る転出超過で推移している。

～ 年齢階級別にみた転入・転出 ～

転入、転出を5歳ごとの年齢階級別にみると、転入者が最も多いのは、20～24歳の3,217人で、次いで25～29歳の2,645人、30～34歳の1,971人の順となっており、この上位3階級(20～34歳)で転入者全体の50.6%を占めている。

また、転出者が最も多いのは20～24歳の4,994人で、次いで15～19歳の3,019人、25～29歳の2,949人の順となっており、この上位3階級(15～29歳)で転出者全体の54.7%を占めている。

～ 年齢階級別にみた転出超過 ～

転入と転出の差を年齢階級別にみると、15～19歳の階級で2,180人の転出超過となっており、このうち高等学校卒業年齢に相当する18歳及び19歳の者については、2,121人の転出超過(転入744人、転出2,865人)であり、18歳と19歳の転出超過数だけで全転出超過数の46%に相当する数になっている。

また、18歳と19歳の転出超過数2,121人は、当該年齢層が1年前(平成20年)における17歳、18歳人口21,242人の9.98%に相当し、この年齢層のおよそ10.0人に1人が県外に流出したことになる。

～ 月別にみた転出超過 ～

転出超過を月別にみてみると、進学、就職、転勤等の時期にあたる3月が4,096人(転入2,827人、転出6,923人)で最も多くなっている。なお、月別の転入者及び転出者については、転入者は4月が2,846人、転出者にあつては3月が6,923人でそれぞれ最も多くなっている

また、転出超過数の最も多い15～19歳の年齢層について月別の動態をみてみると、3月は1,776人の転出超過(転入119人、転出1,895人)、4月は342人の転出超過(転入276人、転出618人)となっている。進学、就職等の時期にあたるこの2か月で2,118人の転出超過となっており、15～19歳の年間転出超過数2,180人の97.2%がこの期間に集中している。

図10 社会動態の推移

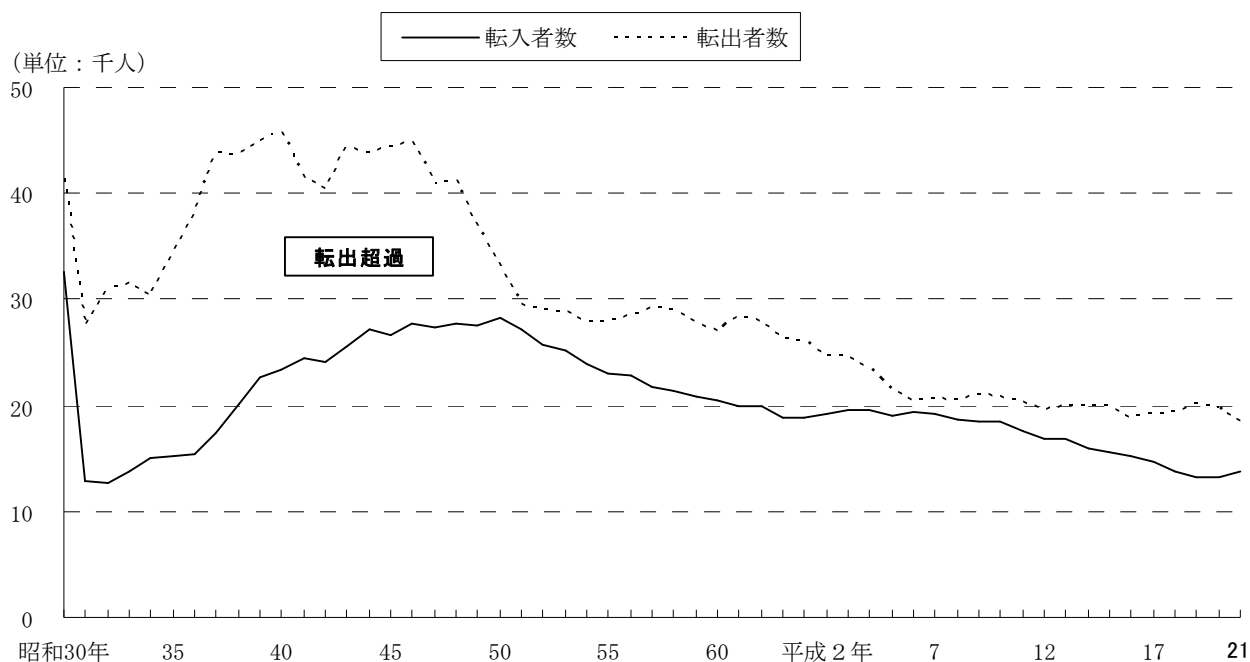


表8 年齢階級別転出超過数(県外移動)の推移

(単位：人)

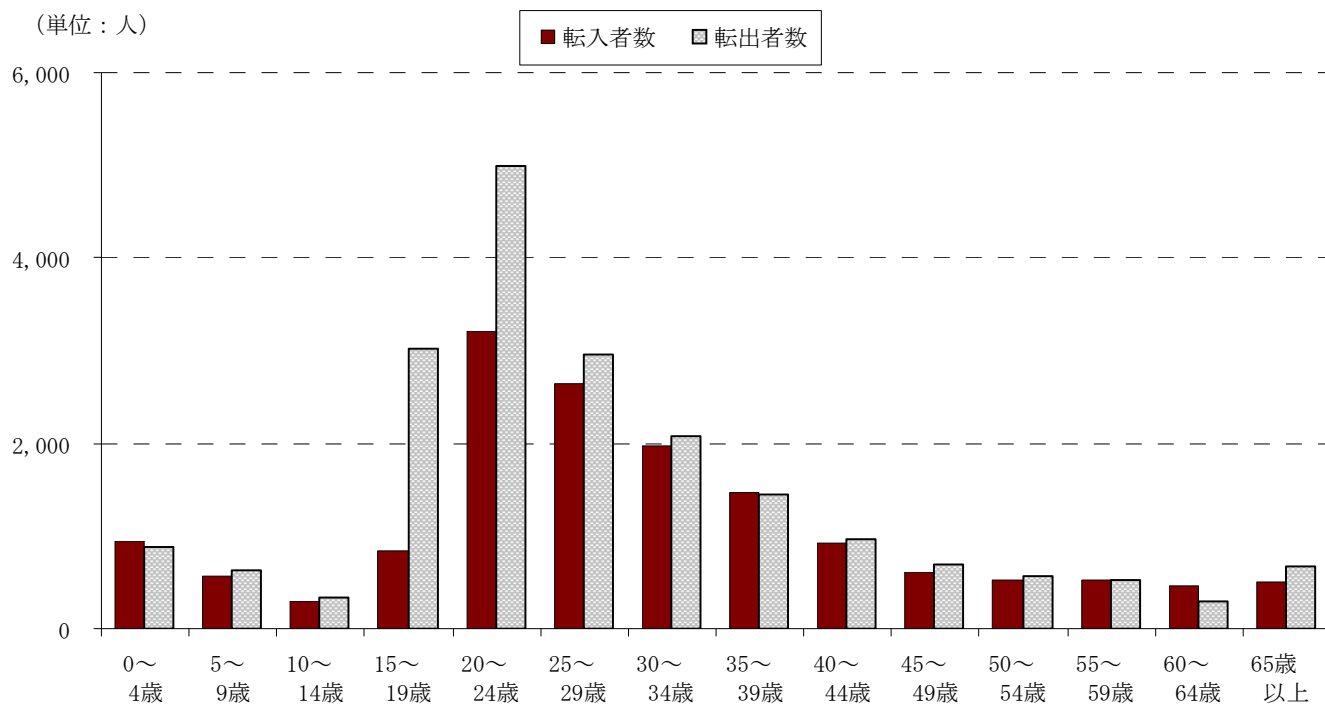
年月	14. 10	15. 10	16. 10	17. 10	18. 10	19. 10	20. 10
年齢階級	～15. 9	～16. 9	～17. 9	～18. 9	～19. 9	～20. 9	～21. 9
県 計	△ 4,349	△ 3,375	△ 4,451	△ 5,540	△ 6,821	△ 6,217	△ 4,586
市 部 計	△ 2,932	△ 2,159	△ 4,087	△ 4,939	△ 6,316	△ 5,692	△ 4,269
郡 部 計	△ 1,417	△ 1,216	△ 364	△ 601	△ 505	△ 525	△ 317
0～4歳	53	153	70	23	△ 89	△ 17	64
5～9歳	59	61	△ 15	△ 71	△ 110	△ 73	△ 77
10～14歳	△ 14	△ 44	△ 24	△ 31	△ 96	△ 77	△ 55
15～19歳	△ 2,466	△ 2,135	△ 2,120	△ 2,200	△ 2,294	△ 2,241	△ 2,180
(18及び19歳)	(△ 2,412)	(△ 2,068)	(△ 2,089)	(△ 2,166)	(△ 2,214)	(△ 2,148)	(△ 2,121)
20～24歳	△ 1,535	△ 1,219	△ 1,691	△ 1,944	△ 2,163	△ 2,230	△ 1,777
25～29歳	△ 299	△ 207	△ 225	△ 476	△ 706	△ 593	△ 304
30～34歳	△ 64	139	△ 60	△ 165	△ 319	△ 230	△ 112
35～39歳	△ 36	△ 20	△ 40	△ 195	△ 284	△ 256	20
40～44歳	△ 4	4	△ 101	△ 44	△ 247	△ 125	△ 43
45～49歳	△ 76	△ 29	△ 82	△ 175	△ 152	△ 89	△ 78
50～54歳	21	42	△ 59	△ 24	△ 103	△ 119	△ 36
55～59歳	23	0	13	△ 37	△ 14	△ 97	5
60～64歳	121	92	60	58	33	89	160
65歳以上	△ 132	△ 212	△ 177	△ 259	△ 277	△ 159	△ 173

注) △は、転出超過を表す。

表9 年齢階級別転入、転出者数と割合

年齢階級	実数 (人)		割合 (%)		転入者－転出者(△は転出超過)		
	転入	転出	転入	転出	総数	男	女
県計	15,469	20,055	100.0	100.0	△ 4,586	△ 2,160	△ 2,426
市部計	14,479	18,748	93.6	93.5	△ 4,269	△ 2,042	△ 2,227
郡部計	990	1,307	6.4	6.5	△ 317	△ 118	△ 199
0～4歳	951	887	6.1	4.4	64	44	20
5～9歳	562	639	3.6	3.2	△ 77	△ 60	△ 17
10～14歳	284	339	1.8	1.7	△ 55	△ 37	△ 18
15～19歳	839	3,019	5.4	15.1	△ 2,180	△ 1,219	△ 961
(18及び19歳)	(744)	(2,865)	(4.8)	(14.3)	(△ 2,121)	(△ 1,172)	(△ 949)
20～24歳	3,217	4,994	20.8	24.9	△ 1,777	△ 858	△ 919
25～29歳	2,645	2,949	17.1	14.7	△ 304	△ 121	△ 183
30～34歳	1,971	2,083	12.7	10.4	△ 112	△ 23	△ 89
35～39歳	1,468	1,448	9.5	7.2	20	28	△ 8
40～44歳	913	956	5.9	4.8	△ 43	△ 32	△ 11
45～49歳	611	689	3.9	3.4	△ 78	△ 36	△ 42
50～54歳	526	562	3.4	2.8	△ 36	△ 19	△ 17
55～59歳	520	515	3.4	2.6	5	13	△ 8
60～64歳	460	300	3.0	1.5	160	134	26
65歳以上	502	675	3.2	3.4	△ 173	26	△ 199

図11 5歳階級別社会動態内訳 (平成21年)

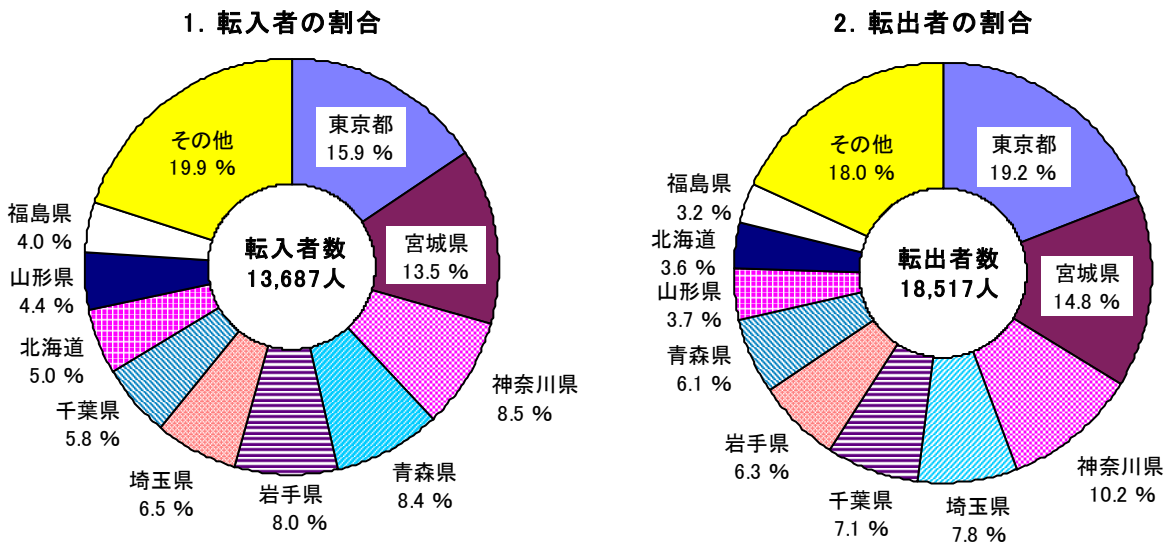


(3) 県外との移動

平成21年一年間(平成20年10月1日～平成21年9月30日)の秋田県と他の都道府県との間における社会動態を「住民基本台帳人口移動報告」(総務省統計局)でみると、秋田県への転入者数が最も多いのは東京都で2,178人、次いで宮城県が1,852人、神奈川県が1,167人の順となっている。この上位3都県からの転入者は合計5,197人となり、県外からの転入者13,687人の38.0%を占めている。

また、秋田県からの転出者数が最も多いのは東京都で3,552人、次いで宮城県が2,745人、神奈川県が1,886人の順となっている。この上位3都県への転出者は合計8,183人となり、県外転出者18,517人の44.2%を占めている。

図12 地域別転入者・転出者



3. 都道府県別転入・転出者数(上位10位)

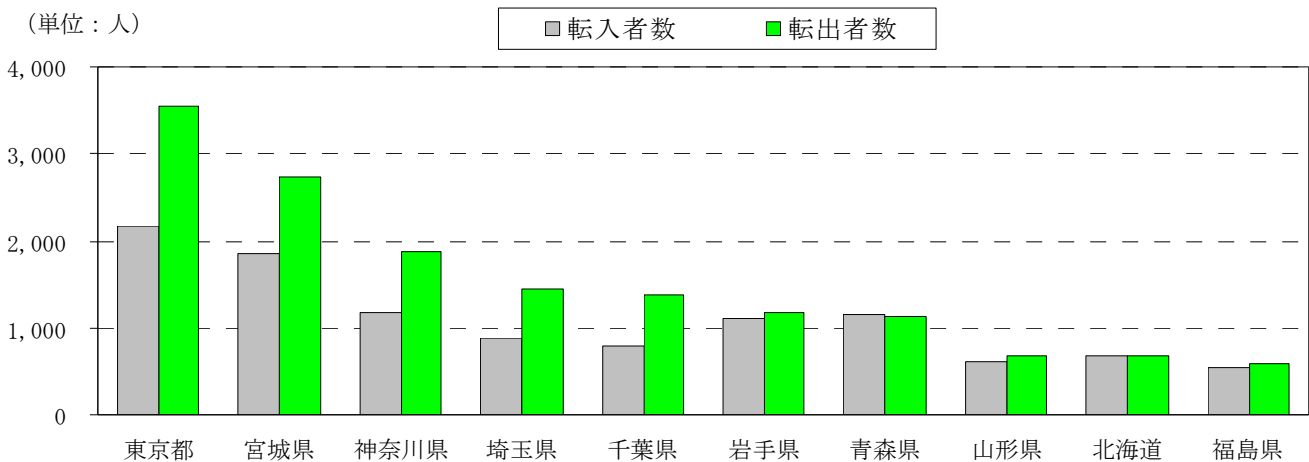


表10 地域別転入、転出者数（平成20年10月～平成21年9月）

（単位：人、％）

地方・都道府県	転入者(A)	構成比	転出者(B)	構成比	A-B(△は転出超過)	
総 数	13,687	100.0	18,517	100.0	△ 4,830	
北 海 道	685	5.0	673	3.6	12	
東 北	5,256	38.4	6,310	34.1	△ 1,054	
う ち	青 森 県	1,151	8.4	1,123	6.1	28
	岩 手 県	1,101	8.0	1,170	6.3	△ 69
	宮 城 県	1,852	13.5	2,745	14.8	△ 893
	山 形 県	607	4.4	687	3.7	△ 80
	福 島 県	545	4.0	585	3.2	△ 40
関 東	5,622	41.1	9,007	48.6	△ 3,385	
う ち	茨 城 県	220	1.6	346	1.9	△ 126
	栃 木 県	213	1.6	276	1.5	△ 63
	群 馬 県	166	1.2	189	1.0	△ 23
	埼 玉 県	890	6.5	1,441	7.8	△ 551
	千 葉 県	788	5.8	1,317	7.1	△ 529
	東 京 都	2,178	15.9	3,552	19.2	△ 1,374
	神 奈 川 県	1,167	8.5	1,886	10.2	△ 719
中 部	1,330	9.7	1,585	8.6	△ 255	
う ち	新 潟 県	287	2.1	325	1.8	△ 38
	富 山 県	60	0.4	47	0.3	13
	石 川 県	64	0.5	79	0.4	△ 15
	福 井 県	37	0.3	35	0.2	2
	山 梨 県	70	0.5	61	0.3	9
	長 野 県	119	0.9	133	0.7	△ 14
	岐 阜 県	49	0.4	71	0.4	△ 22
	静 岡 県	251	1.8	297	1.6	△ 46
	愛 知 県	341	2.5	475	2.6	△ 134
	三 重 県	52	0.4	62	0.3	△ 10
近 畿	396	2.9	500	2.7	△ 104	
う ち	京 都 府	75	0.5	103	0.6	△ 28
	大 阪 府	160	1.2	191	1.0	△ 31
	兵 庫 県	73	0.5	110	0.6	△ 37
中 国	98	0.7	128	0.7	△ 30	
四 国	53	0.4	74	0.4	△ 21	
九 州	210	1.5	202	1.1	8	
沖 縄	37	0.3	38	0.2	△ 1	

資料：総務省統計局「住民基本台帳人口移動報告月報」に基づき県で算出したもの。

5. 市町村別人口

(1) 市町村別人口動態

市町村別に平成21年一年間(平成20年10月1日～平成21年9月30日)における人口動態をみると、平成20年に比べ人口が増加した市町村は前年と同様に大潟村のみで、他の24市町村では人口が減少している。人口減少数が最も多かったのは秋田市(1,477人)、次いで横手市(1,224人)、大仙市(1,013人)などとなっている。

また、人口増減率については、小坂町が最も減少率が高く2.16%、次いで五城目町2.08%、北秋田市1.96%などとなっている。減少率1%以上の市町村は21市町村(20年は19市町村)となっている。

表11 人口増減数、増減率の大きい市町村

人口増減数 (人)				人口増減率 (%)			
市町村	増加数	市町村	減少数	市町村	増加率	市町村	減少率
大潟村	39	秋田市	1,477	大潟村	1.22	小坂町	2.16
—	—	横手市	1,224	—	—	五城目町	2.08
—	—	大仙市	1,013	—	—	北秋田市	1.96
—	—	能代市	936	—	—	男鹿市	1.73
—	—	由利本荘市	874	—	—	三種町	1.70

(2) 市町村別自然動態及び社会動態

平成21年一年間(平成20年10月1日～平成21年9月30日)において、自然動態が増加した市町村は大潟村1村のみ(平成20年も1村)で、増加率は0.03%である。他の24市町村では自然動態が減少しており、最も減少率が高いのは上小阿仁村で2.17%、次いで東成瀬村1.49%、五城目町1.28%などとなっている。

また、平成21年一年間において社会動態が増加した市町村は、大潟村(38人増 増加率1.19%)、上小阿仁村(28人増 同0.98%)、八郎潟町(11人増 同0.16%)、東成瀬村(4人増 同0.14%)の4町村であった。(平成20年は大潟村のみ)

一方、他の21市町村では社会動態が減少しており、最も減少率が高いのは小坂町で0.98%、次いで五城目町0.80%、能代市0.77%などとなっている。

表12 自然増減率、社会増減率の高い市町村

自然増減率 (%)				社会増減率 (%)			
市町村	増加率	市町村	減少率	市町村	増加率	市町村	減少率
大潟村	0.03	上小阿仁村	2.17	大潟村	1.19	小坂町	0.98
—	—	東成瀬村	1.49	上小阿仁村	0.98	五城目町	0.80
—	—	五城目町	1.28	八郎潟町	0.16	能代市	0.77
—	—	北秋田市	1.27	東成瀬村	0.14	羽後町	0.74
—	—	小坂町	1.18	—	—	男鹿市	0.71

图13 市町村別人口

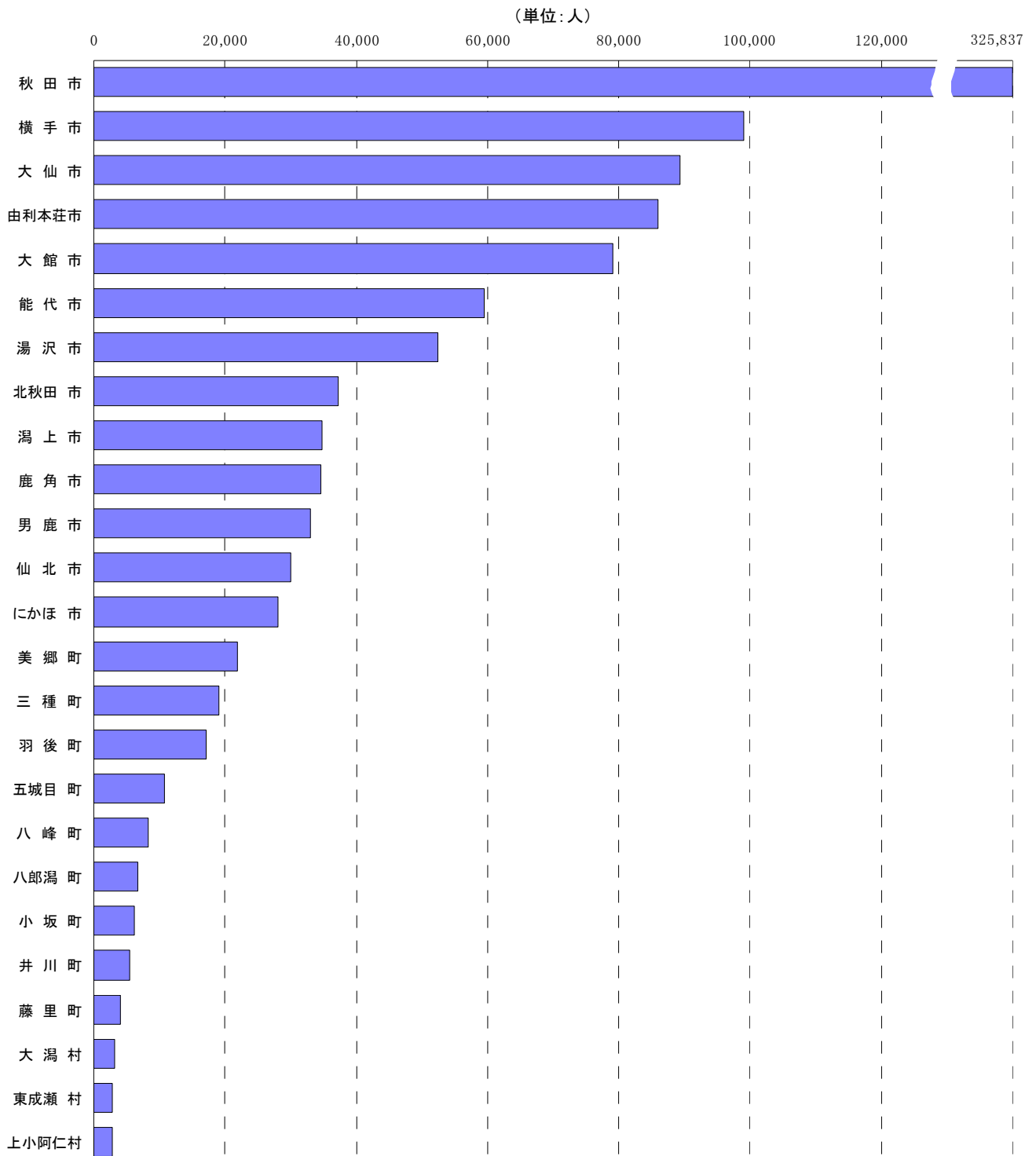
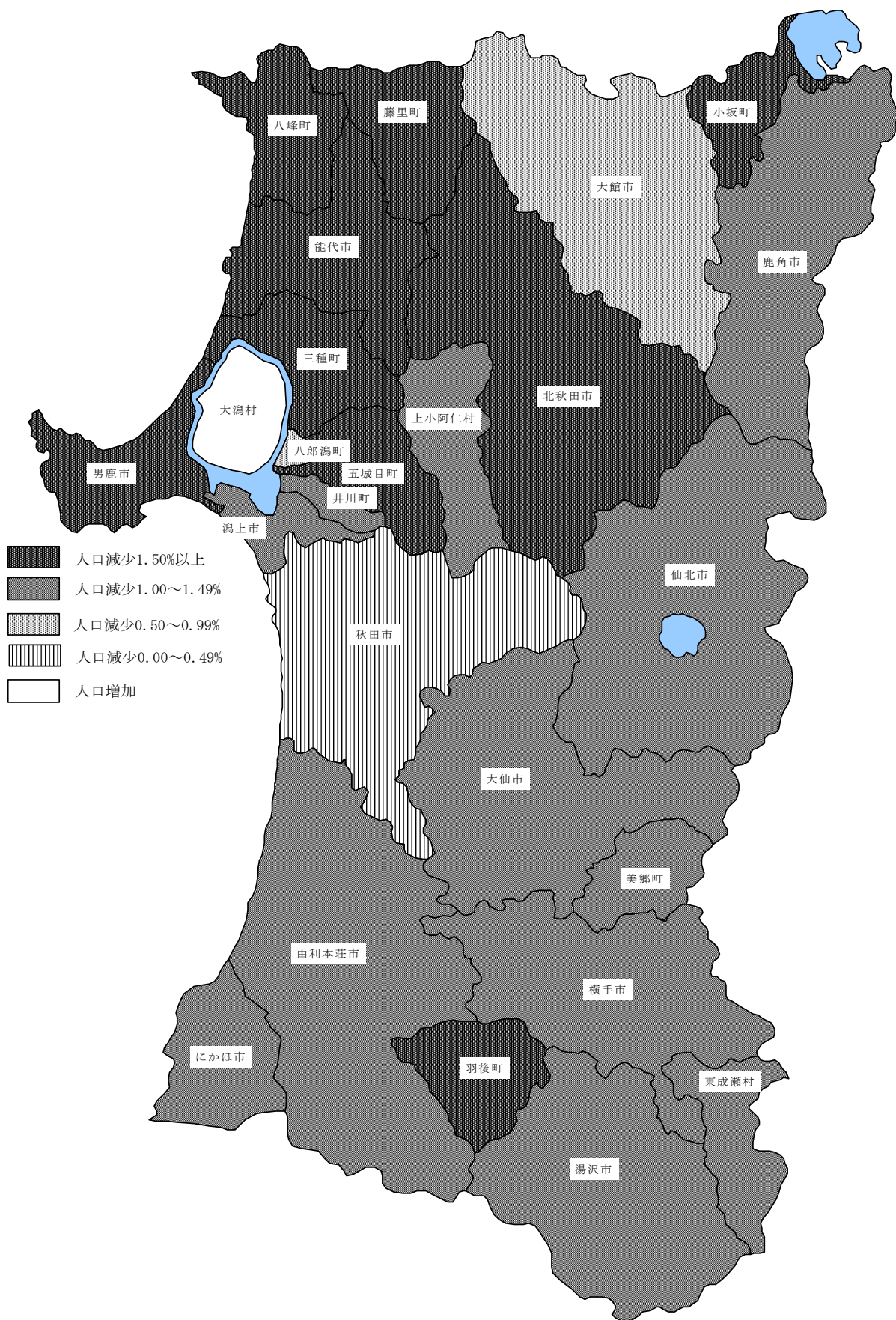


图14 市町村別人口増減率



(3) 市町村別年齢（3区分）別人口割合

◆年少人口（0～14歳）割合

各市町村の総人口に占める年少人口（0～14歳）割合をみると、最も高いのは大潟村の16.3%、次いで潟上市12.7%、秋田市・にかほ市12.5%などとなっている。一方最も低いのは上小阿仁村の7.8%で、次いで五城目町8.9%、男鹿市・藤里町9.1%などとなっている。

表13 年少人口割合の高い市町村、低い市町村

高い市町村		低い市町村	
市町村	割合(%)	市町村	割合(%)
大潟村	16.3	上小阿仁村	7.8
潟上市	12.7	五城目町	8.9
秋田市	12.5	男鹿市	9.1
にかほ市	12.5	藤里町	9.1
由利本荘市	12.0	三種町	9.9

◆生産年齢人口（15～64歳）割合

各市町村の総人口に占める生産年齢人口（15～64歳）割合をみると、最も高いのは秋田市の63.8%、次いで潟上市61.8%、由利本荘市58.9%などとなっている。一方最も低いのは上小阿仁村の47.9%、次いで藤里町52.3%、小坂町53.7%などとなっている。

表14 生産年齢人口割合の高い市町村、低い市町村

高い市町村		低い市町村	
市町村	割合(%)	市町村	割合(%)
秋田市	63.8	上小阿仁村	47.9
潟上市	61.8	藤里町	52.3
由利本荘市	58.9	小坂町	53.7
にかほ市	58.8	北秋田市	53.9
大潟村	58.6	八峰町	54.1

◆老年人口（65歳以上）割合

各市町村の総人口に占める老年人口（65歳以上）割合をみると、最も高いのは上小阿仁村の44.3%、次いで藤里町38.6%、五城目町36.9%などとなっている。一方最も低いのは秋田市の23.7%、次いで大潟村25.1%、潟上市25.5%などとなっている。

表15 老年人口割合の高い市町村、低い市町村

高い市町村		低い市町村	
市町村	割合(%)	市町村	割合(%)
上小阿仁村	44.3	秋田市	23.7
藤里町	38.6	大潟村	25.1
五城目町	36.9	潟上市	25.5
小坂町	36.1	にかほ市	28.7
北秋田市	36.0	由利本荘市	29.1

6. 世帯数

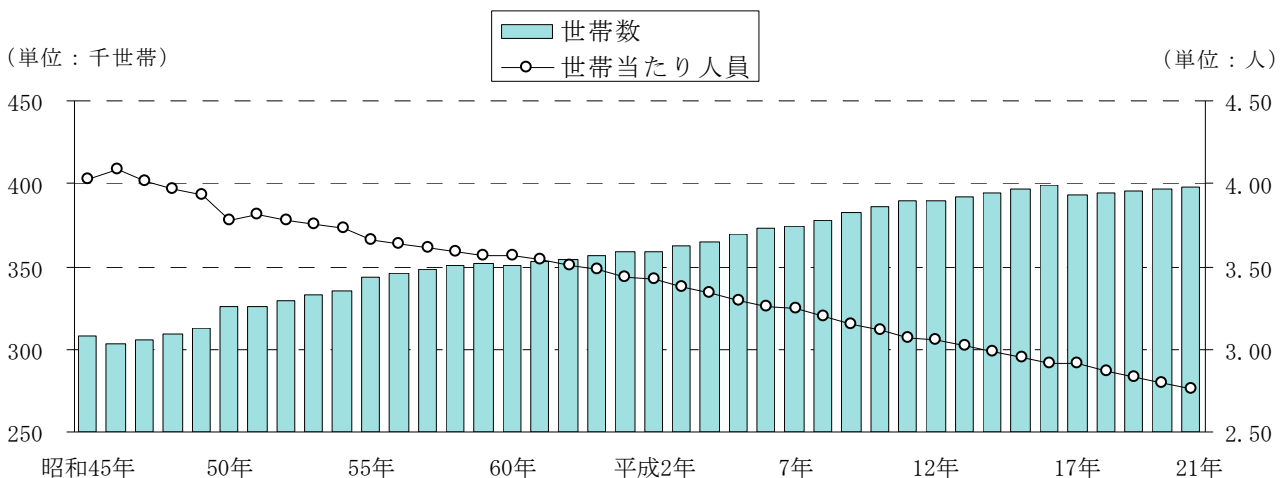
平成21年10月1日現在の秋田県の世帯数は、**397,453**世帯で前年に比べ625世帯(0.16%)増加した。これを1世帯当たりの人員で見ると、平成21年は**2.76**人で、前年に比べ0.03人の減少となった。

表16 世帯数の推移

年次	世帯数	世帯増加数	世帯増加率	1世帯当たり人員
昭和45年	307,739			4.03
50	326,291	◎ 18,552	◎ 6.03	3.78
55	343,418	◎ 17,127	◎ 5.25	3.66
60	350,976	◎ 7,558	◎ 2.20	3.57
平成2年	358,562	◎ 7,586	◎ 2.16	3.42
7	374,821	◎ 16,259	◎ 4.53	3.24
8	378,383	3,562	0.95	3.20
9	382,193	3,810	1.01	3.15
10	385,614	3,421	0.90	3.11
11	389,352	3,738	0.97	3.07
12	389,190	◎ 14,369	◎ 3.83	3.06
13	392,257	3,067	0.79	3.02
14	394,749	2,492	0.64	2.98
15	396,346	1,597	0.40	2.95
16	398,607	2,261	0.57	2.91
17	393,038	◎ 3,848	◎ 0.99	2.91
18	394,911	1,873	0.48	2.87
19	395,822	911	0.23	2.83
20	396,828	1,006	0.25	2.79
21	397,453	625	0.16	2.76

- 注) 1 表中の世帯数の昭和45年～平成2年、7年、12年、17年は国勢調査、それ以外は各年10月1日現在の「秋田県年齢別人口流動調査」によるものである。国勢調査の世帯数は、一般世帯と施設等の世帯の合計数によっている。
- 2 表中の世帯増加数、世帯増加率の◎印は、前回国勢調査との比較による。

図15 世帯数及び世帯当たりの人員の推移



II 統計表

第1表 市町村別男女別人口

平成21年10月1日現在

区 分	人 口 (人)			構成比率 (%)
	男	女	総 計	
県 計	515,476	582,007	1,097,483	*****
市 郡 計	515,537	582,089	1,097,626	100.0
市 部 計	464,745	524,286	989,031	90.1
郡 部 計	50,792	57,803	108,595	9.9
秋 田 市	153,642	172,195	325,837	29.7
能 代 市	27,398	32,057	59,455	5.4
横 手 市	46,526	52,581	99,107	9.0
大 館 市	36,861	42,304	79,165	7.2
男 鹿 市	15,439	17,578	33,017	3.0
湯 沢 市	24,784	27,626	52,410	4.8
鹿 角 市	16,027	18,594	34,621	3.2
由利本荘市	40,967	44,931	85,898	7.8
潟 上 市	16,419	18,433	34,852	3.2
大 仙 市	41,798	47,600	89,398	8.1
北秋田 市	17,506	19,692	37,198	3.4
にかほ 市	13,412	14,594	28,006	2.6
仙 北 市	13,966	16,101	30,067	2.7
鹿 角 郡	2,945	3,262	6,207	0.6
小 坂 町	2,945	3,262	6,207	0.6
北秋田 郡	1,322	1,501	2,823	0.3
上小阿仁村	1,322	1,501	2,823	0.3
山 本 郡	14,463	16,893	31,356	2.9
藤 里 町	1,909	2,109	4,018	0.4
三 種 町	8,713	10,310	19,023	1.7
八 峰 町	3,841	4,474	8,315	0.8
南秋田 郡	12,269	14,005	26,274	2.4
五城目 町	4,978	5,760	10,738	1.0
八郎潟 町	3,111	3,660	6,771	0.6
井 川 町	2,567	2,972	5,539	0.5
大 潟 村	1,613	1,613	3,226	0.3
仙 北 郡	10,266	11,652	21,918	2.0
美 郷 町	10,266	11,652	21,918	2.0
雄 勝 郡	9,527	10,490	20,017	1.8
羽 後 町	8,146	8,966	17,112	1.6
東成瀬 村	1,381	1,524	2,905	0.3

注) 県計は、県内市町村間の移動数を除いて算出しているため、市町村の合計(市郡計)とは一致しない。

第2表 市町村別年齢5歳階級別人口 その1 (男女計)

	0歳～4歳	5歳～9歳	10歳～14歳	15歳～19歳	20歳～24歳	25歳～29歳	30歳～34歳	35歳～39歳	40歳～44歳
県計	37,480	42,096	48,691	51,266	40,956	47,044	59,836	63,648	60,434
市郡計	37,489	42,088	48,718	51,286	41,002	47,025	59,875	63,687	60,439
市部計	34,451	38,259	44,135	46,129	37,666	43,255	55,013	58,431	54,890
郡部計	3,038	3,829	4,583	5,157	3,336	3,770	4,862	5,256	5,549
秋田市	12,334	13,382	14,968	15,730	16,603	17,289	20,946	22,745	20,188
能代市	1,923	2,227	2,606	2,519	1,536	2,093	3,057	3,304	3,311
横手市	3,474	3,846	4,322	4,585	2,814	3,925	5,061	5,323	5,094
大館市	2,833	2,991	3,483	3,526	2,523	3,073	4,121	4,389	4,229
男鹿市	820	965	1,206	1,351	1,229	1,389	1,516	1,522	1,568
湯沢市	1,572	1,967	2,476	2,597	1,511	1,839	2,584	2,817	2,824
鹿角市	1,210	1,352	1,553	1,608	804	1,195	1,798	1,825	1,657
由利本荘市	3,137	3,284	3,852	4,115	3,524	3,827	4,638	4,639	4,518
潟上市	1,196	1,505	1,708	1,750	1,418	1,561	2,064	2,233	2,098
大仙市	2,976	3,281	3,833	4,161	2,946	3,613	4,618	4,720	4,657
北秋田市	998	1,211	1,538	1,659	883	953	1,639	1,800	1,775
にかほ市	978	1,175	1,356	1,324	983	1,322	1,488	1,549	1,608
仙北市	1,000	1,073	1,234	1,204	892	1,176	1,483	1,565	1,363
鹿角郡	148	253	233	264	113	208	270	336	365
小坂町	148	253	233	264	113	208	270	336	365
北秋田郡	51	61	108	118	39	67	86	110	150
上小阿仁村	51	61	108	118	39	67	86	110	150
山本郡	785	1,003	1,305	1,442	868	917	1,284	1,510	1,551
藤里町	95	118	152	145	130	127	167	185	181
三種町	478	601	809	940	585	564	771	905	945
八峰町	212	284	344	357	153	226	346	420	425
南秋田郡	737	983	1,111	1,279	893	934	1,196	1,338	1,377
五城目町	234	324	395	453	288	389	454	462	534
八郎潟町	199	257	261	301	257	280	306	343	334
井川町	153	222	261	274	174	180	289	296	291
大潟村	151	180	194	251	174	85	147	237	218
仙北郡	705	809	904	1,058	778	893	1,125	1,055	1,084
美郷町	705	809	904	1,058	778	893	1,125	1,055	1,084
雄勝郡	612	720	922	996	645	751	901	907	1,022
羽後町	526	594	804	892	562	600	778	783	888
東成瀬村	86	126	118	104	83	151	123	124	134

注) 県計は、県内市町村間の移動数を除いて算出しているため、市町村の合計(市郡計)とは一致しない。

(単位：人)

45歳～49歳	50歳～54歳	55歳～59歳	60歳～64歳	65歳～69歳	70歳～74歳	75歳～79歳	80歳以上	年齢不詳	計	
68,676	78,469	93,129	83,971	74,325	76,449	72,302	98,198	513	1,097,483	県計
68,692	78,439	93,103	83,987	74,323	76,451	72,304	98,205	513	1,097,626	市郡計
61,938	70,181	83,694	75,579	66,571	67,984	63,771	86,582	502	989,031	市部計
6,754	8,258	9,409	8,408	7,752	8,467	8,533	11,623	11	108,595	郡部計
21,294	22,472	26,154	24,310	20,186	18,780	16,388	21,707	361	325,837	秋田市
3,569	4,047	5,195	4,877	4,524	4,653	4,327	5,680	7	59,455	能代市
6,060	7,518	8,685	7,350	6,581	7,090	7,066	10,313	0	99,107	横手市
4,848	5,304	6,588	6,208	5,920	6,065	5,655	7,351	58	79,165	大館市
1,917	2,401	3,076	2,967	2,483	2,633	2,529	3,445	0	33,017	男鹿市
3,379	4,047	4,467	3,709	3,573	3,754	3,812	5,482	0	52,410	湯沢市
2,134	2,426	2,865	2,669	2,593	2,764	2,636	3,532	0	34,621	鹿角市
5,189	6,317	7,467	6,368	5,570	5,882	5,619	7,885	67	85,898	由利本荘市
2,123	2,458	3,015	2,820	2,354	2,146	1,870	2,533	0	34,852	潟上市
5,577	6,547	7,767	6,536	5,836	6,760	6,685	8,885	0	89,398	大仙市
2,341	2,615	3,304	3,069	2,891	3,162	3,084	4,267	9	37,198	北秋田市
1,693	1,892	2,416	2,186	1,910	1,919	1,789	2,418	0	28,006	にかほ市
1,814	2,137	2,695	2,510	2,150	2,376	2,311	3,084	0	30,067	仙北市
380	410	453	532	552	553	536	601	0	6,207	鹿角郡
380	410	453	532	552	553	536	601	0	6,207	小坂町
157	200	217	207	262	264	302	424	0	2,823	北秋田郡
157	200	217	207	262	264	302	424	0	2,823	上小阿仁村
1,968	2,378	2,820	2,533	2,381	2,533	2,590	3,488	0	31,356	山本郡
206	282	361	319	336	343	346	525	0	4,018	藤里町
1,217	1,504	1,722	1,515	1,412	1,508	1,540	2,007	0	19,023	三種町
545	592	737	699	633	682	704	956	0	8,315	八峰町
1,547	1,809	2,262	2,166	1,967	2,069	1,946	2,656	4	26,274	南秋田郡
607	781	930	920	849	965	912	1,237	4	10,738	五城目町
420	500	642	554	465	501	485	666	0	6,771	八郎潟町
325	380	507	439	392	382	402	572	0	5,539	井川町
195	148	183	253	261	221	147	181	0	3,226	大潟村
1,378	1,767	1,892	1,632	1,385	1,572	1,596	2,278	7	21,918	仙北郡
1,378	1,767	1,892	1,632	1,385	1,572	1,596	2,278	7	21,918	美郷町
1,324	1,694	1,765	1,338	1,205	1,476	1,563	2,176	0	20,017	雄勝郡
1,148	1,455	1,483	1,155	1,008	1,247	1,347	1,842	0	17,112	羽後町
176	239	282	183	197	229	216	334	0	2,905	東成瀬村

第2表 市町村別年齢5歳階級別人口 その2 (男)

	0歳～4歳	5歳～9歳	10歳～14歳	15歳～19歳	20歳～24歳	25歳～29歳	30歳～34歳	35歳～39歳	40歳～44歳
県計	19,070	21,494	24,879	26,041	21,122	23,846	30,575	31,888	29,739
市郡計	19,065	21,494	24,902	26,053	21,147	23,851	30,574	31,907	29,745
市部計	17,521	19,556	22,563	23,365	19,410	21,854	28,071	29,267	26,980
郡部計	1,544	1,938	2,339	2,688	1,737	1,997	2,503	2,640	2,765
秋田市	6,276	6,758	7,712	7,941	8,345	8,387	10,408	11,197	9,771
能代市	999	1,132	1,373	1,230	785	1,047	1,517	1,651	1,626
横手市	1,799	1,958	2,187	2,376	1,422	1,973	2,623	2,683	2,493
大館市	1,440	1,562	1,771	1,801	1,264	1,564	2,123	2,216	2,100
男鹿市	426	487	626	656	588	707	833	776	794
湯沢市	812	1,043	1,202	1,261	767	995	1,343	1,429	1,417
鹿角市	591	714	805	828	444	612	971	940	839
由利本荘市	1,571	1,678	1,956	2,105	2,023	2,060	2,431	2,381	2,248
潟上市	644	778	892	917	677	771	1,017	1,065	1,004
大仙市	1,492	1,695	1,969	2,116	1,552	1,849	2,400	2,335	2,291
北秋田市	485	600	768	865	524	547	849	973	912
にかほ市	508	600	672	678	559	757	800	812	802
仙北市	478	551	630	591	460	585	756	809	683
鹿角郡	71	145	110	132	55	116	147	178	193
小坂町	71	145	110	132	55	116	147	178	193
北秋田郡	22	30	56	67	26	38	46	57	77
上小阿仁村	22	30	56	67	26	38	46	57	77
山本郡	387	491	672	734	409	506	659	745	795
藤里町	45	60	90	73	71	68	86	99	93
三種町	231	304	393	483	262	313	396	434	494
八峰町	111	127	189	178	76	125	177	212	208
南秋田郡	373	485	570	677	490	498	587	694	673
五城目町	109	172	200	239	150	198	229	235	283
八郎潟町	99	118	129	158	136	152	149	190	149
井川町	77	101	141	138	101	100	133	152	142
大潟村	88	94	100	142	103	48	76	117	99
仙北郡	360	432	470	553	416	442	587	524	542
美郷町	360	432	470	553	416	442	587	524	542
雄勝郡	331	355	461	525	341	397	477	442	485
羽後町	278	298	407	470	304	312	409	385	413
東成瀬村	53	57	54	55	37	85	68	57	72

注) 県計は、県内市町村間の移動数を除いて算出しているため、市町村の合計(市郡計)とは一致しない。

(単位：人)

45歳～49歳	50歳～54歳	55歳～59歳	60歳～64歳	65歳～69歳	70歳～74歳	75歳～79歳	80歳以上	年齢不詳	計	
33,642	38,466	45,958	40,741	33,696	32,865	29,451	31,716	287	515,476	県 計
33,654	38,445	45,930	40,755	33,693	32,865	29,448	31,722	287	515,537	市 郡 計
30,322	34,333	41,155	36,579	30,206	29,287	25,972	28,023	281	464,745	市 部 計
3,332	4,112	4,775	4,176	3,487	3,578	3,476	3,699	6	50,792	郡 部 計
10,152	10,817	12,633	11,670	9,423	8,176	6,573	7,211	192	153,642	秋 田 市
1,730	1,970	2,583	2,281	1,954	1,997	1,729	1,788	6	27,398	能 代 市
2,977	3,722	4,316	3,510	3,095	3,021	2,974	3,397	0	46,526	横 手 市
2,373	2,668	3,207	2,941	2,554	2,573	2,310	2,358	36	36,861	大 館 市
941	1,203	1,562	1,453	1,156	1,159	1,025	1,047	0	15,439	男 鹿 市
1,737	2,030	2,255	1,773	1,617	1,651	1,552	1,900	0	24,784	湯 沢 市
1,033	1,207	1,442	1,278	1,108	1,122	1,101	992	0	16,027	鹿 角 市
2,575	3,105	3,733	3,229	2,503	2,536	2,250	2,539	44	40,967	由利本荘市
1,071	1,181	1,456	1,369	1,064	978	791	744	0	16,419	潟 上 市
2,784	3,165	3,808	3,222	2,535	2,922	2,736	2,927	0	41,798	大 仙 市
1,212	1,301	1,651	1,529	1,310	1,331	1,240	1,406	3	17,506	北秋田 市
838	917	1,184	1,088	897	811	731	758	0	13,412	にかほ 市
899	1,047	1,325	1,236	990	1,010	960	956	0	13,966	仙 北 市
205	212	239	274	238	222	213	195	0	2,945	鹿 角 郡
205	212	239	274	238	222	213	195	0	2,945	小 坂 町
86	112	119	93	114	117	125	137	0	1,322	北秋田 郡
86	112	119	93	114	117	125	137	0	1,322	上小阿仁村
961	1,212	1,441	1,244	1,060	1,063	1,036	1,048	0	14,463	山 本 郡
119	127	195	164	147	152	140	180	0	1,909	藤 里 町
566	776	874	734	628	634	609	582	0	8,713	三 種 町
276	309	372	346	285	277	287	286	0	3,841	八 峰 町
757	869	1,113	1,061	880	888	814	838	2	12,269	南秋田 郡
289	374	459	465	373	408	366	427	2	4,978	五城目 町
205	235	308	279	202	204	202	196	0	3,111	八郎潟 町
154	186	259	211	179	161	166	166	0	2,567	井 川 町
109	74	87	106	126	115	80	49	0	1,613	大 潟 村
654	851	960	791	633	670	641	736	4	10,266	仙 北 郡
654	851	960	791	633	670	641	736	4	10,266	美 郷 町
669	856	903	713	562	618	647	745	0	9,527	雄 勝 郡
571	734	756	617	470	518	569	635	0	8,146	羽 後 町
98	122	147	96	92	100	78	110	0	1,381	東成瀬 村

第2表 市町村別年齢5歳階級別人口 その3 (女)

	0歳～4歳	5歳～9歳	10歳～14歳	15歳～19歳	20歳～24歳	25歳～29歳	30歳～34歳	35歳～39歳	40歳～44歳
県計	18,410	20,602	23,812	25,225	19,834	23,198	29,261	31,760	30,695
市郡計	18,424	20,594	23,816	25,233	19,855	23,174	29,301	31,780	30,694
市部計	16,930	18,703	21,572	22,764	18,256	21,401	26,942	29,164	27,910
郡部計	1,494	1,891	2,244	2,469	1,599	1,773	2,359	2,616	2,784
秋田市	6,058	6,624	7,256	7,789	8,258	8,902	10,538	11,548	10,417
能代市	924	1,095	1,233	1,289	751	1,046	1,540	1,653	1,685
横手市	1,675	1,888	2,135	2,209	1,392	1,952	2,438	2,640	2,601
大館市	1,393	1,429	1,712	1,725	1,259	1,509	1,998	2,173	2,129
男鹿市	394	478	580	695	641	682	683	746	774
湯沢市	760	924	1,274	1,336	744	844	1,241	1,388	1,407
鹿角市	619	638	748	780	360	583	827	885	818
由利本荘市	1,566	1,606	1,896	2,010	1,501	1,767	2,207	2,258	2,270
潟上市	552	727	816	833	741	790	1,047	1,168	1,094
大仙市	1,484	1,586	1,864	2,045	1,394	1,764	2,218	2,385	2,366
北秋田市	513	611	770	794	359	406	790	827	863
にかほ市	470	575	684	646	424	565	688	737	806
仙北市	522	522	604	613	432	591	727	756	680
鹿角郡	77	108	123	132	58	92	123	158	172
小坂町	77	108	123	132	58	92	123	158	172
北秋田郡	29	31	52	51	13	29	40	53	73
上小阿仁村	29	31	52	51	13	29	40	53	73
山本郡	398	512	633	708	459	411	625	765	756
藤里町	50	58	62	72	59	59	81	86	88
三種町	247	297	416	457	323	251	375	471	451
八峰町	101	157	155	179	77	101	169	208	217
南秋田郡	364	498	541	602	403	436	609	644	704
五城目町	125	152	195	214	138	191	225	227	251
八郎潟町	100	139	132	143	121	128	157	153	185
井川町	76	121	120	136	73	80	156	144	149
大潟村	63	86	94	109	71	37	71	120	119
仙北郡	345	377	434	505	362	451	538	531	542
美郷町	345	377	434	505	362	451	538	531	542
雄勝郡	281	365	461	471	304	354	424	465	537
羽後町	248	296	397	422	258	288	369	398	475
東成瀬村	33	69	64	49	46	66	55	67	62

注) 県計は、県内市町村間の移動数を除いて算出しているため、市町村の合計(市郡計)とは一致しない。

(単位：人)

45歳～49歳	50歳～54歳	55歳～59歳	60歳～64歳	65歳～69歳	70歳～74歳	75歳～79歳	80歳以上	年齢不詳	計	
35,034	40,003	47,171	43,230	40,629	43,584	42,851	66,482	226	582,007	県 計
35,038	39,994	47,173	43,232	40,630	43,586	42,856	66,483	226	582,089	市 郡 計
31,616	35,848	42,539	39,000	36,365	38,697	37,799	58,559	221	524,286	市 部 計
3,422	4,146	4,634	4,232	4,265	4,889	5,057	7,924	5	57,803	郡 部 計
11,142	11,655	13,521	12,640	10,763	10,604	9,815	14,496	169	172,195	秋 田 市
1,839	2,077	2,612	2,596	2,570	2,656	2,598	3,892	1	32,057	能 代 市
3,083	3,796	4,369	3,840	3,486	4,069	4,092	6,916	0	52,581	横 手 市
2,475	2,636	3,381	3,267	3,366	3,492	3,345	4,993	22	42,304	大 館 市
976	1,198	1,514	1,514	1,327	1,474	1,504	2,398	0	17,578	男 鹿 市
1,642	2,017	2,212	1,936	1,956	2,103	2,260	3,582	0	27,626	湯 沢 市
1,101	1,219	1,423	1,391	1,485	1,642	1,535	2,540	0	18,594	鹿 角 市
2,614	3,212	3,734	3,139	3,067	3,346	3,369	5,346	23	44,931	由利本荘市
1,052	1,277	1,559	1,451	1,290	1,168	1,079	1,789	0	18,433	潟 上 市
2,793	3,382	3,959	3,314	3,301	3,838	3,949	5,958	0	47,600	大 仙 市
1,129	1,314	1,653	1,540	1,581	1,831	1,844	2,861	6	19,692	北秋田 市
855	975	1,232	1,098	1,013	1,108	1,058	1,660	0	14,594	にかほ 市
915	1,090	1,370	1,274	1,160	1,366	1,351	2,128	0	16,101	仙 北 市
175	198	214	258	314	331	323	406	0	3,262	鹿 角 郡
175	198	214	258	314	331	323	406	0	3,262	小 坂 町
71	88	98	114	148	147	177	287	0	1,501	北秋田 郡
71	88	98	114	148	147	177	287	0	1,501	上小阿仁村
1,007	1,166	1,379	1,289	1,321	1,470	1,554	2,440	0	16,893	山 本 郡
87	155	166	155	189	191	206	345	0	2,109	藤 里 町
651	728	848	781	784	874	931	1,425	0	10,310	三 種 町
269	283	365	353	348	405	417	670	0	4,474	八 峰 町
790	940	1,149	1,105	1,087	1,181	1,132	1,818	2	14,005	南秋田 郡
318	407	471	455	476	557	546	810	2	5,760	五城目 町
215	265	334	275	263	297	283	470	0	3,660	八郎潟 町
171	194	248	228	213	221	236	406	0	2,972	井 川 町
86	74	96	147	135	106	67	132	0	1,613	大 潟 村
724	916	932	841	752	902	955	1,542	3	11,652	仙 北 郡
724	916	932	841	752	902	955	1,542	3	11,652	美 郷 町
655	838	862	625	643	858	916	1,431	0	10,490	雄 勝 郡
577	721	727	538	538	729	778	1,207	0	8,966	羽 後 町
78	117	135	87	105	129	138	224	0	1,524	東成瀬 村

市町村名：市部計

年齢	平成21年10月1日現在の人口			平成20年10月～平成21年9月までの人口動態										年齢		
	総数	男	女	転入				転出				死亡			差引増減 (含0歳出生)	
				県内		県外		県内		県外		男	女		男	女
				男	女	男	女	男	女	男	女					
総数	989031	464745	524286	5193	5272	8068	6411	5065	5169	10110	8638	6458	5890	-5054	-4828	総数
0～4	34451	17521	16930	415	405	461	431	424	403	427	426	15	7	3328	3186	0～4
0	6481	3285	3196	67	66	64	81	72	72	85	61	7	4	3285	3196	0
1	6930	3542	3388	111	105	103	102	116	101	92	99	7	3	-1	4	1
2	7001	3534	3467	96	86	111	92	97	82	82	98	0	0	28	-2	2
3	6986	3614	3372	81	80	100	76	77	72	81	91	1	0	22	-7	3
4	7053	3546	3507	60	68	83	80	62	76	87	77	0	0	-6	-5	4
5～9	38259	19556	18703	209	193	257	287	222	203	316	302	3	1	-75	-26	5～9
5	7137	3720	3417	53	37	47	79	52	47	77	76	1	1	-30	-8	5
6	7399	3748	3651	59	47	59	61	68	44	67	68	2	0	-19	-4	6
7	7635	3850	3785	45	39	54	61	43	44	59	54	0	0	-3	2	7
8	7814	4026	3788	32	27	52	43	31	27	61	54	0	0	-8	-11	8
9	8274	4212	4062	20	43	45	43	28	41	52	50	0	0	-15	-5	9
10～14	44135	22563	21572	114	116	134	141	109	109	173	161	1	3	-35	-16	10～14
10	8358	4249	4109	32	29	32	38	30	32	51	40	0	0	-17	-5	10
11	8678	4425	4253	16	28	36	37	19	26	36	39	0	1	-3	-1	11
12	8783	4460	4323	22	22	25	29	19	20	30	35	0	1	-2	-5	12
13	8874	4561	4313	36	24	21	25	32	20	33	21	1	0	-9	8	13
14	9442	4868	4574	8	13	20	12	9	11	23	26	0	1	-4	-13	14
15～19	46129	23365	22764	252	187	396	345	231	182	1495	1188	9	4	-1087	-842	15～19
15	9551	4837	4714	21	18	19	24	23	18	33	28	1	1	-17	-5	15
16	9455	4861	4594	25	23	10	14	23	22	30	28	1	1	-19	-14	16
17	9914	5039	4875	12	16	7	17	13	14	14	9	3	0	-11	10	17
18	8769	4400	4369	106	44	133	83	83	50	705	573	1	2	-550	-498	18
19	8440	4228	4212	88	86	227	207	89	78	713	550	3	0	-490	-335	19
20～24	37666	19410	18256	622	826	1616	1374	564	775	2401	2201	16	6	-743	-782	20～24
20	8389	4301	4088	99	104	241	232	96	99	407	428	4	2	-167	-193	20
21	8467	4282	4185	87	135	223	251	75	140	395	398	4	3	-164	-155	21
22	7672	3895	3777	115	189	374	311	110	177	552	506	2	1	-175	-184	22
23	6179	3264	2915	176	205	403	309	146	189	593	538	0	0	-160	-213	23
24	6959	3668	3291	145	193	375	271	137	170	454	331	6	0	-77	-37	24
25～29	43255	21854	21401	853	1121	1325	1144	830	1085	1467	1320	22	9	-141	-149	25～29
25	7649	3960	3689	172	220	344	239	177	215	391	278	5	2	-57	-36	25
26	8215	4172	4043	155	242	270	248	151	217	313	303	3	1	-42	-31	26
27	8552	4193	4359	164	242	248	230	156	227	273	270	5	2	-22	-27	27
28	9073	4625	4448	168	218	224	220	163	209	254	239	2	1	-27	-11	28
29	9766	4904	4862	194	199	239	207	183	217	236	230	7	3	7	-44	29
30～34	55013	28071	26942	819	877	977	882	796	864	1002	978	24	13	-26	-96	30～34
30	10220	5264	4956	166	229	230	191	151	212	206	223	6	1	33	-16	30
31	10545	5372	5173	181	184	194	174	162	190	206	210	9	3	-2	-45	31
32	11105	5733	5372	186	164	192	190	183	158	196	184	3	4	-4	8	32
33	11532	5837	5695	149	144	166	173	156	151	203	164	3	2	-47	0	33
34	11611	5865	5746	137	156	195	154	144	153	191	197	3	3	-6	-43	34
35～39	58431	29267	29164	554	477	798	604	554	471	786	608	49	25	-37	-23	35～39
35	12058	6126	5932	145	111	189	159	137	109	185	156	10	4	2	1	35
36	11929	6001	5928	132	115	170	146	138	116	171	121	10	5	-17	19	36
37	11692	5840	5852	106	104	154	108	113	111	160	117	11	4	-24	-20	37
38	11321	5639	5682	88	79	129	92	77	76	133	128	9	7	-2	-40	38
39	11431	5661	5770	83	68	156	99	89	59	137	86	9	5	4	17	39
40～44	54890	26980	27910	336	231	550	324	323	232	584	339	39	21	-60	-37	40～44
40	11154	5512	5642	72	53	131	84	69	55	133	85	3	6	-2	-9	40
41	11376	5489	5887	70	49	114	70	77	51	111	80	10	2	-14	-14	41
42	11674	5756	5918	78	48	125	70	72	48	127	73	9	4	-5	-7	42
43	8979	4508	4471	44	40	87	51	42	39	93	44	4	4	-8	4	43
44	11707	5715	5992	72	41	93	49	63	39	120	57	13	5	-31	-11	44
45～49	61938	30322	31616	253	136	398	175	261	137	437	219	92	33	-139	-78	45～49
45	11788	5686	6102	57	41	80	47	63	36	96	53	15	4	-37	-5	45
46	12090	5959	6131	49	23	89	44	51	31	90	44	16	6	-19	-14	46
47	12247	5970	6277	50	24	84	29	44	28	81	36	16	8	-7	-19	47
48	12603	6180	6423	52	22	88	23	55	17	83	38	21	5	-19	-15	48
49	13210	6527	6683	45	26	57	32	48	25	87	48	24	10	-57	-25	49

50 ~ 54	70181	34333	35848	233	136	327	166	229	145	345	188	162	93	-176	-124	50 ~ 54
50	13678	6697	6981	49	29	81	36	47	32	88	38	22	12	-27	-17	50
51	13461	6565	6896	36	29	67	30	42	25	57	43	22	19	-18	-28	51
52	13875	6805	7070	41	26	61	34	33	27	75	35	29	16	-35	-18	52
53	13992	6859	7133	47	25	50	35	49	33	66	42	38	17	-56	-32	53
54	15175	7407	7768	60	27	68	31	58	28	59	30	51	29	-40	-29	54
55 ~ 59	83694	41155	42539	195	116	320	168	190	122	311	175	315	125	-301	-138	55 ~ 59
55	15534	7671	7863	43	28	81	25	36	25	63	39	52	24	-27	-35	55
56	16058	7944	8114	35	14	52	34	42	21	74	40	45	17	-74	-30	56
57	16528	8065	8463	48	17	64	37	43	25	73	34	65	27	-69	-32	57
58	16878	8283	8595	39	22	62	35	40	22	56	33	78	28	-73	-26	58
59	18696	9192	9504	30	35	61	37	29	29	45	29	75	29	-58	-15	59
60 ~ 64	75579	36579	39000	134	75	294	124	127	73	173	105	391	172	-263	-151	60 ~ 64
60	19172	9459	9713	50	24	95	43	49	27	61	34	95	37	-60	-31	60
61	17279	8315	8964	32	19	78	37	30	18	40	25	87	39	-47	-26	61
62	17875	8798	9077	27	14	66	19	26	12	41	27	93	36	-67	-42	62
63	10324	4867	5457	10	10	28	16	10	10	15	13	54	27	-41	-24	63
64	10929	5140	5789	15	8	27	9	12	6	16	6	62	33	-48	-28	64
65 ~ 69	66571	30206	36365	48	56	110	71	47	54	82	80	477	189	-448	-196	65 ~ 69
65	13372	6207	7165	17	15	25	18	15	16	18	20	96	36	-87	-39	65
66	13274	6125	7149	8	16	29	16	9	10	26	17	78	33	-76	-28	66
67	13948	6399	7549	10	10	19	16	12	11	12	21	94	38	-89	-44	67
68	13088	5789	7299	8	7	22	7	5	9	16	11	113	42	-104	-48	68
69	12889	5686	7203	5	8	15	14	6	8	10	11	96	40	-92	-37	69
70 ~ 74	67984	29287	38697	36	53	51	57	38	51	39	64	686	381	-676	-386	70 ~ 74
70	11736	5103	6633	5	5	7	13	4	5	7	12	106	63	-105	-62	70
71	13656	5873	7783	8	15	11	8	10	17	9	12	124	68	-124	-74	71
72	14152	6089	8063	10	14	13	13	9	10	7	9	152	73	-145	-65	72
73	14480	6260	8220	9	11	14	12	8	9	11	16	151	80	-147	-82	73
74	13960	5962	7998	4	8	6	11	7	10	5	15	153	97	-155	-103	74
75 ~ 79	63771	25972	37799	28	74	22	35	30	67	31	92	1080	659	-1091	-709	75 ~ 79
75	13124	5593	7531	3	16	3	5	4	12	5	17	185	92	-188	-100	75
76	13316	5520	7796	6	18	5	5	7	18	7	15	213	127	-216	-137	76
77	12626	5152	7474	9	8	6	11	11	10	5	19	226	130	-227	-140	77
78	12639	5032	7607	4	15	4	7	3	15	7	19	218	144	-220	-156	78
79	12066	4675	7391	6	17	4	7	5	12	7	22	238	166	-240	-176	79
80 ~ 84	48706	17875	30831	49	85	18	43	46	85	24	94	1407	1107	-1410	-1158	80 ~ 84
80	10909	4151	6758	9	16	1	13	10	14	8	23	264	211	-272	-219	80
81	10747	4090	6657	13	17	4	7	10	23	4	17	283	207	-280	-223	81
82	9981	3692	6289	9	18	4	8	8	18	4	19	284	218	-283	-229	82
83	8809	3083	5726	10	16	5	7	10	14	5	19	290	219	-290	-229	83
84	8260	2859	5401	8	18	4	8	8	16	3	16	286	252	-285	-258	84
85 ~ 89	25061	7289	17772	35	68	8	25	34	73	10	72	944	1390	-945	-1442	85 ~ 89
85	6617	2213	4404	0	18	1	6	2	17	2	15	250	234	-253	-242	85
86	5579	1620	3959	6	8	3	7	7	8	3	17	194	272	-195	-282	86
87	4963	1364	3599	10	20	1	5	10	22	2	17	167	278	-168	-292	87
88	4090	1102	2988	11	12	2	4	8	15	0	11	158	300	-153	-310	88
89	3812	990	2822	8	10	1	3	7	11	3	12	175	306	-176	-316	89
90 ~ 94	9787	2305	7482	5	32	4	13	6	32	5	21	517	1038	-519	-1046	90 ~ 94
90	2702	681	2021	2	6	2	5	1	9	1	6	126	232	-124	-236	90
91	2319	568	1751	1	9	0	2	1	7	2	7	144	199	-146	-202	91
92	1845	423	1422	1	6	0	3	2	3	1	3	103	215	-105	-212	92
93	1630	348	1282	1	7	1	2	2	8	0	5	85	201	-85	-205	93
94	1291	285	1006	0	4	1	1	0	5	1	0	59	191	-59	-191	94
95 ~ 99	2666	495	2171	1	7	2	2	2	5	2	3	186	513	-187	-512	95 ~ 99
95	859	184	675	0	1	0	1	1	0	0	3	68	148	-69	-149	95
96	683	128	555	0	3	1	0	0	3	1	0	45	132	-45	-132	96
97	517	83	434	0	2	0	1	0	1	0	0	35	103	-36	-101	97
98	371	65	306	0	1	0	0	1	1	0	0	22	78	-23	-78	98
99	236	35	201	1	0	1	0	0	0	0	0	16	52	-14	-52	99
100 ~	362	59	303	2	1	0	0	2	1	0	2	23	101	-23	-103	100 ~
年齢不詳	502	281	221													年齢不詳
出生: 男 3318人, 女 3186人, 計 6504人																

市町村名：郡部計

年齢	平成21年10月1日現在の人口			平成20年10月～平成21年9月までの人口動態										年齢		
	総数	男	女	転入				転出				死亡			差引増減 (含0歳出生)	
				県内		県外		県内		県外		男	女		男	女
				男	女	男	女	男	女	男	女					
総数	108595	50792	57803	608	762	515	475	718	818	633	674	870	764	-829	-748	総数
0～4	3038	1544	1494	54	59	26	33	47	51	16	18	2	2	286	292	0～4
0	552	277	275	13	14	4	5	7	10	2	4	1	1	277	275	0
1	599	280	319	12	18	7	5	11	16	2	4			6	3	1
2	618	330	288	14	9	5	12	13	7	8	6		1	-2	7	2
3	605	336	269	7	9	6	5	8	13		2			5	-1	3
4	664	321	343	8	9	4	6	8	5	4	2			0	8	4
5～9	3829	1938	1891	30	30	9	9	20	21	10	11			9	7	5～9
5	673	341	332	4	9	2	3	4	5	2				0	7	5
6	741	378	363	10	7	2	1	3	5	2	3			7	0	6
7	779	384	395	5	10	2	4	3	6	1	4			3	4	7
8	762	392	370	4	3	3		7	4	3	2			-3	-3	8
9	874	443	431	7	1		1	3	1	2	2			2	-1	9
10～14	4583	2339	2244	18	21	4	5	19	27	2	3			1	-4	10～14
10	893	474	419	3	8	2		3	5	1	1			1	2	10
11	853	437	416	1	4	1	1	3	6		2			-1	-3	11
12	904	437	467	8	2	1	2	6	6	1				2	-2	12
13	935	465	470	3	3		2	4	6					-1	-1	13
14	998	526	472	3	4			3	4					0	0	14
15～19	5157	2688	2469	31	31	46	52	52	37	166	170			-141	-124	15～19
15	1063	556	507	3	2			1	2					2	0	15
16	1110	581	529	4	1		1	5	5	5	2			-6	-5	16
17	1059	566	493	1	3	3		2	3	4	1			-2	-1	17
18	988	520	468	6	11	16	17	22	14	82	89			-82	-75	18
19	937	465	472	17	14	27	34	22	13	75	78			-53	-43	19
20～24	3336	1737	1599	57	88	114	113	112	123	187	205	6	2	-134	-129	20～24
20	900	451	449	11	8	18	16	20	20	51	41	1		-43	-37	20
21	833	413	420	9	26	18	23	21	21	27	46			-21	-18	21
22	694	351	343	9	15	27	26	27	22	46	48	2		-39	-29	22
23	372	219	153	16	20	28	17	23	31	41	43	3	1	-23	-38	23
24	537	303	234	12	19	23	31	21	29	22	27		1	-8	-7	24
25～29	3770	1997	1773	98	139	91	85	118	180	70	92	2	1	-1	-49	25～29
25	590	319	271	24	19	26	19	26	32	18	16	1		5	-10	25
26	691	362	329	26	31	18	20	26	51	13	27			5	-27	26
27	805	436	369	16	32	17	15	22	37	14	23		1	-3	-14	27
28	827	407	420	17	26	18	15	24	30	12	15	1		-2	-4	28
29	857	473	384	15	31	12	16	20	30	13	11			-6	6	29
30～34	4862	2503	2359	75	98	50	62	89	91	48	55		4	-12	10	30～34
30	903	461	442	15	23	14	12	21	24	12	14		1	-4	-4	30
31	971	493	478	13	21	16	10	25	19	10	8			-6	4	31
32	923	482	441	18	14	9	18	18	17	3	16		1	6	-2	32
33	1095	555	540	13	18	7	15	12	16	12	9		1	-4	7	33
34	970	512	458	16	22	4	7	13	15	11	8		1	-4	5	34
35～39	5256	2640	2616	60	63	38	28	54	68	22	32	4	3	18	-12	35～39
35	1092	571	521	14	18	9	4	19	15	4	6			0	1	35
36	1024	506	518	14	12	9	7	10	17	6	11	1		6	-9	36
37	1048	537	511	14	17	8	3	10	8	4	3			8	9	37
38	1047	503	544	8	8	7	7	9	14	4	6	3	3	-1	-8	38
39	1045	523	522	10	8	5	7	6	14	4	6			5	-5	39
40～44	5549	2765	2784	32	34	21	18	43	30	19	14	6	2	-15	6	40～44
40	1107	532	575	6	7	2	4	8	8	3	3	3		-6	0	40
41	1145	581	564	11	8	6	2	9	5	4	7	1	1	3	-3	41
42	1174	564	610	7	8	5	3	9	7	5	3			-2	1	42
43	912	472	440	6	5	2	3	11	5	2		1		-6	3	43
44	1211	616	595	2	6	6	6	6	5	5	1	1	1	-4	5	44
45～49	6754	3332	3422	31	29	23	15	27	28	20	13	11	4	-4	-1	45～49
45	1268	628	640	6	4	3	5	4	10	6	4	3		-4	-5	45
46	1274	613	661	6	3	6		5	3	6	1	2		-1	-1	46
47	1348	654	694	6	10	5	3	7	3	2	5	1	3	1	2	47
48	1368	686	682	8	4	5	5	8	6	4	3		1	0	-1	48
49	1496	751	745	5	8	4	2	3	6	2		4		0	4	49

50 ~ 54	8258	4112	4146	31	25	20	13	35	23	21	8	16	14	-21	-7	50 ~ 54
50	1521	791	730	6	5	4	5	5	6	1	4	2	2	2	-2	50
51	1549	767	782	6	5	4	4	3	4	9	2	2	2	-4	-1	51
52	1664	843	821	5	6	6	1	10	5	1	1	4	2	-4	-1	52
53	1674	813	861	8	5	3	2	4	5	7	1	4	3	-4	-2	53
54	1850	898	952	6	4	3	5	13	3	3	4	4	7	-11	-1	54
55 ~ 59	9409	4775	4634	27	29	21	11	38	20	17	12	41	10	-48	-2	55 ~ 59
55	1675	871	804	6	9	4		11	4	2	2	7		-10	3	55
56	1823	918	905	8	4	5	3	5	2	4	5	5	1	-1	-1	56
57	1904	951	953	4	7	4	2	5	2	1	2	8	3	-6	2	57
58	1860	937	923	3	6	1	5	8	5	2	2	12	3	-18	1	58
59	2147	1098	1049	6	3	7	1	9	7	8	1	9	3	-13	-7	59
60 ~ 64	8408	4176	4232	16	13	27	15	17	15	14	8	50	20	-38	-15	60 ~ 64
60	2143	1084	1059	6	7	8	5	4	7	2	1	16	5	-8	-1	60
61	2014	1006	1008	4	2	4	3	2	1	1	1	7	4	-2	-1	61
62	1960	986	974	1	1	8	3	5	2	6	3	13	2	-15	-3	62
63	1100	541	559	3	2	3	2	1	4	4	1	5	7	-4	-8	63
64	1191	559	632	2	1	4	2	5	1	1	2	9	2	-9	-2	64
65 ~ 69	7752	3487	4265	7	8	11	5	12	10	8	6	62	35	-64	-38	65 ~ 69
65	1495	702	793		1	5	2	2	6	3	1	12	3	-12	-7	65
66	1495	679	816	3	3	1	1	3	1	2	1	10	7	-11	-5	66
67	1727	757	970	1	1	4	1	1	2	1	3	12	8	-9	-11	67
68	1551	714	837	1	2	1	1	4	1	1	1	12	12	-15	-11	68
69	1484	635	849	2	1			2		1		16	5	-17	-4	69
70 ~ 74	8467	3578	4889	8	8	9	4	6	7	5	4	106	37	-100	-36	70 ~ 74
70	1457	634	823	2		3					2	12	4	-7	-6	70
71	1715	715	1000	1	2	3	1	1		2	1	20	8	-19	-6	71
72	1732	720	1012		2	1	2	2	4	2	1	15	6	-18	-7	72
73	1790	786	1004	2	3	1		3	3	1		26	9	-27	-9	73
74	1773	723	1050	3	1	1	1					33	10	-29	-8	74
75 ~ 79	8533	3476	5057	10	21	3	5	7	26	2	4	158	71	-154	-75	75 ~ 79
75	1678	743	935	1	2	2	1		5		1	29	10	-26	-13	75
76	1811	695	1116	2	4		1	1	3		1	28	14	-27	-13	76
77	1681	686	995	3	6	1		2	5	2		35	13	-35	-12	77
78	1761	711	1050	1	5		2	1	5		1	32	19	-32	-18	78
79	1602	641	961	3	4		1	3	8		1	34	15	-34	-19	79
80 ~ 84	6562	2370	4192	13	26	1		15	23	3	8	175	149	-179	-154	80 ~ 84
80	1418	516	902	2	4	1		4	5		1	37	26	-38	-28	80
81	1494	576	918	5	6			4		1	2	41	31	-41	-27	81
82	1336	524	812	1	3			2	5	1		37	29	-39	-31	82
83	1151	369	782	2	6			3	6	1	2	30	31	-32	-33	83
84	1163	385	778	3	7			2	7		3	30	32	-29	-35	84
85 ~ 89	3367	957	2410	8	30	1	1	7	24	1	7	126	174	-125	-174	85 ~ 89
85	899	291	608	2	8		1		9			39	30	-37	-30	85
86	725	212	513	2	4	1			8		1	27	28	-24	-33	86
87	645	166	479	3	8				3	1	1	15	35	-15	-29	87
88	541	136	405		4				3	4	1	3	38	-25	-41	88
89	557	152	405	1	6			1	2		2	24	43	-24	-41	89
90 ~ 94	1293	292	1001	1	7		1		10	2	4	81	157	-82	-163	90 ~ 94
90	377	92	285		3		1		2		1	19	28	-19	-27	90
91	294	66	228						3	1	2	16	36	-17	-41	91
92	254	52	202	1	1				2	1	1	16	27	-16	-29	92
93	204	40	164		1				1			17	36	-17	-36	93
94	164	42	122		2				2			13	30	-13	-30	94
95 ~ 99	354	75	279	1	3				4			24	67	-23	-68	95 ~ 99
95	143	35	108	1								9	17	-8	-17	95
96	91	14	77		1				1			5	15	-5	-15	96
97	65	16	49		1				2			4	13	-4	-14	97
98	36	11	25		1				1			3	16	-3	-16	98
99	19	-1	20									3	6	-3	-6	99
100 ~	47	5	42									2	12	-2	-12	100 ~
年齢不詳	11	6	5													年齢不詳
出生: 男 269人, 女 271人, 計 540人																

年齢	平成21年10月1日現在の人口			平成20年10月～平成21年9月までの人口動態												年齢
	総数	男	女	転入				転出				死亡		差引増減 (含0歳出生)		
				県内		県外		県内		県外		男	女	男	女	
				男	女	男	女	男	女	男	女					
総数	325837	153642	172195	1885	1838	3899	2839	1471	1336	4763	3681	1635	1470	-859	-618	総数
0～4	12334	6276	6058	121	119	222	196	135	100	241	235	7	3	1186	1169	0～4
0	2385	1203	1182	22	19	24	23	16	17	49	34	4	1	1203	1182	0
1	2569	1299	1270	36	27	54	51	32	29	50	52	2	2	6	-5	1
2	2442	1259	1183	28	27	51	46	39	22	52	48	0	0	-12	3	2
3	2481	1261	1220	20	18	48	39	30	19	52	60	1	0	-15	-22	3
4	2457	1254	1203	15	28	45	37	18	13	38	41	0	0	4	11	4
5～9	13382	6758	6624	79	70	146	156	46	45	191	173	0	0	-12	8	5～9
5	2567	1302	1265	17	15	26	47	9	11	46	43	0	0	-12	8	5
6	2615	1335	1280	16	12	33	28	13	11	34	39	0	0	2	-10	6
7	2655	1308	1347	19	13	29	32	9	11	38	34	0	0	1	0	7
8	2711	1381	1330	16	12	31	19	8	5	36	29	0	0	3	-3	8
9	2834	1432	1402	11	18	27	30	7	7	37	28	0	0	-6	13	9
10～14	14968	7712	7256	48	44	84	86	23	30	111	96	0	2	-2	2	10～14
10	2897	1489	1408	12	11	19	23	8	10	33	25	0	0	-10	-1	10
11	3002	1554	1448	8	10	24	23	2	10	22	23	0	1	8	-1	11
12	2929	1491	1438	8	10	15	19	3	4	20	26	0	1	0	-2	12
13	3019	1560	1459	18	10	14	15	8	2	24	10	0	0	0	13	13
14	3121	1618	1503	2	3	12	6	2	4	12	12	0	0	0	-7	14
15～19	15730	7941	7789	124	87	209	144	38	27	457	313	1	2	-163	-111	15～19
15	3202	1654	1548	6	8	9	13	3	2	18	14	0	1	-6	4	15
16	3077	1555	1522	8	10	2	5	4	1	18	11	0	0	-12	3	16
17	3267	1658	1609	3	5	2	9	5	1	5	5	0	0	-5	8	17
18	3070	1507	1563	50	23	75	30	8	5	179	126	0	1	-62	-79	18
19	3114	1567	1547	57	41	121	87	18	18	237	157	1	0	-78	-47	19
20～24	16603	8345	8258	253	334	766	567	185	176	1120	832	5	2	-291	-109	20～24
20	3228	1629	1599	34	38	110	91	38	22	155	142	1	1	-50	-36	20
21	3284	1716	1568	28	58	113	114	31	25	175	129	1	1	-66	17	21
22	3394	1669	1725	61	88	178	132	28	34	264	199	0	0	-53	-13	22
23	3306	1623	1683	72	85	193	120	44	47	300	222	0	0	-79	-64	23
24	3391	1708	1683	58	65	172	110	44	48	226	140	3	0	-43	-13	24
25～29	17289	8387	8902	298	336	600	455	232	317	688	593	5	6	-27	-125	25～29
25	3392	1713	1679	62	77	154	97	55	61	185	136	1	2	-25	-25	25
26	3359	1598	1761	53	73	105	99	38	55	152	135	0	1	-32	-19	26
27	3370	1616	1754	65	70	116	89	41	68	119	123	0	0	21	-32	27
28	3426	1652	1774	60	55	105	94	38	72	127	105	2	0	-2	-28	28
29	3742	1808	1934	58	61	120	76	60	61	105	94	2	3	11	-21	29
30～34	20946	10408	10538	242	289	435	371	235	242	503	472	6	4	-67	-58	30～34
30	3914	1935	1979	57	76	97	76	51	66	106	97	2	1	-5	-12	30
31	3970	1938	2032	59	58	90	75	44	55	102	101	1	1	2	-24	31
32	4115	2028	2087	47	54	77	79	46	42	96	93	3	0	-21	-2	32
33	4452	2231	2221	40	49	74	67	47	42	112	78	0	1	-45	-5	33
34	4495	2276	2219	39	52	97	74	47	37	87	103	0	1	2	-15	34
35～39	22745	11197	11548	199	174	407	323	170	132	424	297	14	7	-2	61	35～39
35	4729	2373	2356	44	26	100	68	44	38	108	66	3	2	-11	-12	35
36	4690	2254	2436	51	43	82	75	35	31	95	66	4	1	-1	20	36
37	4563	2283	2280	38	39	77	62	38	32	72	63	2	2	3	4	37
38	4360	2159	2201	31	33	62	55	28	16	66	64	1	2	-2	6	38
39	4403	2128	2275	35	33	86	63	25	15	83	38	4	0	9	43	39
40～44	20188	9771	10417	127	88	305	179	105	65	315	186	10	6	2	10	40～44
40	4265	2111	2154	32	19	77	53	17	15	71	50	2	1	19	6	40
41	4278	2055	2223	31	23	65	45	20	12	63	47	1	0	12	9	41
42	4248	2053	2195	26	17	69	30	29	14	69	38	1	1	-4	-6	42
43	3305	1636	1669	18	16	40	26	10	12	50	24	2	2	-4	4	43
44	4092	1916	2176	20	13	54	25	29	12	62	27	4	2	-21	-3	44
45～49	21284	10152	11142	90	44	194	79	100	30	232	121	19	11	-67	-39	45～49
45	4138	1954	2184	15	15	45	23	25	7	61	30	3	0	-29	1	45
46	4198	2023	2175	21	11	42	20	21	4	48	24	3	2	-9	1	46
47	4275	2034	2241	20	7	37	13	18	9	39	21	3	5	-3	-15	47
48	4248	2026	2222	22	5	42	6	16	5	47	21	5	2	-4	-17	48
49	4435	2115	2320	12	6	28	17	20	5	37	25	5	2	-22	-9	49

50 ~ 54	22472	10817	11655	95	46	176	82	67	50	187	97	48	26	-31	-45	50 ~ 54
50	4484	2111	2373	23	12	44	20	14	7	44	17	11	3	-2	5	50
51	4375	2136	2239	14	12	36	21	12	8	31	19	7	9	0	-3	51
52	4436	2172	2264	14	9	35	13	7	13	42	21	5	4	-5	-16	52
53	4497	2156	2341	25	4	27	16	15	12	34	24	7	5	-4	-21	53
54	4680	2242	2438	19	9	34	12	19	10	36	16	18	5	-20	-10	54
55 ~ 59	26154	12633	13521	81	38	157	67	64	41	140	82	92	34	-58	-52	55 ~ 59
55	4825	2358	2467	19	9	49	13	11	6	32	22	21	4	4	-10	55
56	4996	2432	2564	11	5	22	11	14	4	26	17	14	6	-21	-11	56
57	5191	2527	2664	16	7	30	15	20	10	39	17	19	4	-32	-9	57
58	5271	2578	2693	20	6	29	13	9	10	24	16	20	11	-4	-18	58
59	5871	2738	3133	15	11	27	15	10	11	19	10	18	9	-5	-4	59
60 ~ 64	24310	11670	12640	58	30	112	44	37	17	82	40	120	46	-69	-29	60 ~ 64
60	6223	3034	3189	25	10	41	17	15	7	28	13	23	8	0	-1	60
61	5449	2552	2897	16	5	30	10	7	3	25	9	27	8	-13	-5	61
62	5802	2855	2947	9	6	26	5	8	2	18	10	30	13	-21	-14	62
63	3335	1561	1774	2	5	8	7	3	3	6	5	13	8	-12	-4	63
64	3501	1668	1833	6	4	7	5	4	2	5	3	27	9	-23	-5	64
65 ~ 69	20186	9423	10763	19	21	45	29	9	12	43	34	113	66	-101	-62	65 ~ 69
65	4151	1974	2177	7	4	8	7	4	6	10	8	29	12	-28	-12	65
66	4143	1939	2204	2	6	14	7	3	2	13	4	15	10	-15	-3	66
67	4275	1995	2280	3	5	4	6	2	2	8	10	19	14	-22	-15	67
68	3915	1780	2135	3	1	11	5	0	2	8	5	30	13	-24	-14	68
69	3702	1735	1967	4	5	8	4	0	0	4	7	20	17	-12	-15	69
70 ~ 74	18780	8176	10604	11	19	20	21	5	8	10	17	176	106	-160	-91	70 ~ 74
70	3408	1467	1941	1	1	1	3	1	4	2	1	23	18	-24	-19	70
71	3765	1669	2096	3	3	5	3	0	1	3	4	35	15	-30	-14	71
72	3920	1671	2249	4	5	7	7	2	1	3	4	47	21	-39	-13	72
73	3959	1753	2206	3	6	4	5	1	1	3	2	38	24	-35	-16	73
74	3728	1616	2112	0	4	3	3	1	1	1	7	33	28	-32	-29	74
75 ~ 79	16388	6573	9815	11	31	7	11	5	11	6	32	271	160	-264	-161	75 ~ 79
75	3436	1456	1980	0	9	1	1	0	4	0	3	55	26	-54	-23	75
76	3441	1400	2041	4	6	0	0	1	1	0	5	62	32	-59	-32	76
77	3261	1300	1961	3	3	4	6	3	1	1	8	57	43	-54	-43	77
78	3221	1226	1995	2	5	1	2	0	3	1	8	49	26	-47	-30	78
79	3029	1191	1838	2	8	1	2	1	2	4	8	48	33	-50	-33	79
80 ~ 84	12346	4627	7719	19	32	7	16	6	17	9	34	329	291	-318	-294	80 ~ 84
80	2878	1125	1753	4	8	1	4	2	1	2	8	57	58	-56	-55	80
81	2667	1046	1621	3	7	0	4	1	5	2	7	81	48	-81	-49	81
82	2513	947	1566	4	5	0	5	2	4	3	6	59	57	-60	-57	82
83	2231	796	1435	5	8	5	1	0	4	1	5	65	53	-56	-53	83
84	2057	713	1344	3	4	1	2	1	3	1	8	67	75	-65	-80	84
85 ~ 89	6292	1889	4403	8	27	3	7	6	9	2	17	244	300	-241	-292	85 ~ 89
85	1704	558	1146	0	10	0	2	0	5	0	3	71	55	-71	-51	85
86	1416	452	964	2	3	2	1	1	0	1	6	52	49	-50	-51	86
87	1225	343	882	4	10	1	1	2	0	1	1	39	72	-37	-62	87
88	1040	273	767	1	2	0	2	2	3	0	3	38	57	-39	-59	88
89	907	263	644	1	2	0	1	1	1	0	4	44	67	-44	-69	89
90 ~ 94	2378	579	1799	1	7	2	6	2	7	1	7	118	240	-118	-241	90 ~ 94
90	650	177	473	1	2	1	3	1	2	0	2	32	49	-31	-48	90
91	580	138	442	0	2	0	0	1	1	1	1	29	41	-31	-41	91
92	443	110	333	0	1	0	2	0	0	0	2	24	46	-24	-45	92
93	372	69	303	0	2	0	0	0	3	0	2	17	60	-17	-63	93
94	333	85	248	0	0	1	1	0	1	0	0	16	44	-15	-44	94
95 ~ 99	610	109	501	0	1	2	0	0	0	1	1	54	134	-53	-134	95 ~ 99
95	198	47	151	0	0	0	0	0	0	0	1	24	40	-24	-41	95
96	143	28	115	0	1	1	0	0	0	0	0	16	27	-15	-26	96
97	135	15	120	0	0	0	0	0	0	1	0	3	29	-4	-29	97
98	70	7	63	0	0	0	0	0	0	0	0	7	17	-7	-17	98
99	64	12	52	0	0	1	0	0	0	0	0	4	21	-3	-21	99
100 ~	81	7	74	1	1	0	0	1	0	0	2	3	24	-3	-25	100 ~
年齢不詳	361	192	169													年齢不詳
出生: 男 1226人, 女 1192人, 計 2418人																

年齢	平成21年10月1日現在の人口			平成20年10月～平成21年9月までの人口動態												年齢
	総数	男	女	転入				転出				死亡		差引増減 (含0歳出生)		
				県内 男	県内 女	県外 男	県外 女	県内 男	県内 女	県外 男	県外 女	男	女	男	女	
総数	59455	27398	32057	353	368	414	381	386	438	596	558	452	395	-478	-458	総数
0～4	1923	999	924	24	31	27	20	29	40	30	20	1	1	180	174	0～4
0	366	182	184		2	4	8	5	6	5	3	1	1	182	184	0
1	376	196	180	7	7	7	4	14	11	13	2			-13	-2	1
2	377	207	170	7	9	7	1	4	4	4	3			6	3	2
3	427	230	197	8	10	7	3	4	12	5	5			6	-4	3
4	377	184	193	2	3	2	4	2	7	3	7			-1	-7	4
5～9	2227	1132	1095	15	20	11	19	25	25	26	25	1		-26	-11	5～9
5	429	203	226	3	4	3	4	6	3	7	10			-7	-5	5
6	416	210	206	6	4	1	4	6	2	5	1	1		-5	5	6
7	460	238	222	3	6	2	3	3	5	7	5			-5	-1	7
8	471	244	227	2	3	3	6	3	9	5	5			-3	-5	8
9	451	237	214	1	3	2	2	2	6	2	4			-6	-5	9
10～14	2606	1373	1233	8	3	3	5	7	10	7	6			-3	-8	10～14
10	476	240	236	4	1		2	1	2	3	1			0	0	10
11	540	277	263	2			1	1	2	2	2			-1	-3	11
12	521	285	236			2	1	2	1					0	0	12
13	507	283	224	2	1			3	3	1				-2	-2	13
14	562	288	274		1	1	1	2	2	1	3			0	-3	14
15～19	2519	1230	1289	11	7	19	16	22	12	109	84			-101	-73	15～19
15	506	259	247		1	1		2	1	2				-3	0	15
16	562	278	284	2		1	1	1	1	1	1			1	-1	16
17	555	256	299	1		1		1	1	1				1	-1	17
18	469	236	233	5	2	7	3	10	4	42	43			-40	-42	18
19	427	201	226	3	4	9	12	9	5	63	40			-60	-29	19
20～24	1536	785	751	36	49	72	85	38	72	142	132			-72	-70	20～24
20	405	196	209	7	7	19	25	6	7	24	27			-4	-2	20
21	387	192	195	11	11	4	15	4	14	34	24			-23	-12	21
22	301	144	157	2	11	17	15	9	14	28	28			-18	-16	22
23	182	101	81	7	10	20	11	10	23	32	34			-15	-36	23
24	261	152	109	9	10	12	19	9	14	24	19			-12	-4	24
25～29	2093	1047	1046	58	75	69	83	48	66	76	86	3		0	6	25～29
25	355	198	157	14	11	16	18	8	9	22	17			0	3	25
26	355	195	160	9	14	19	15	7	16	16	21	1		4	-8	26
27	429	187	242	9	27	14	15	8	13	14	15	1		0	14	27
28	467	234	233	11	9	13	14	7	14	9	14			8	-5	28
29	487	233	254	15	14	7	21	18	14	15	19	1		-12	2	29
30～34	3057	1517	1540	62	63	62	53	63	70	64	80	2	1	-5	-35	30～34
30	534	271	263	14	14	19	13	15	16	10	17	1		7	-6	30
31	586	310	276	14	16	10	6	8	11	11	14	1		4	-3	31
32	644	323	321	14	10	14	15	15	16	7	19		1	6	-11	32
33	619	294	325	9	10	7	13	16	16	16	13			-16	-6	33
34	674	319	355	11	13	12	6	9	11	20	17			-6	-9	34
35～39	3304	1651	1653	40	33	44	32	41	41	47	34	5	1	-9	-11	35～39
35	675	354	321	10	6	8	6	7	5	10	7			1	0	35
36	678	350	328	10	13	8	7	12	13	9	9	2		-5	-2	36
37	669	317	352	8	6	10	10	9	9	14	2	1		-6	5	37
38	647	299	348	9	3	6	6	7	9	7	9	1	1	0	-10	38
39	635	331	304	3	5	12	3	6	5	7	7	1		1	-4	39
40～44	3311	1626	1685	29	16	14	13	27	16	37	18	2	2	-23	-7	40～44
40	685	344	341	3	3	1	3	8	5	8	5		2	-12	-6	40
41	695	332	363	2	3	5	4	8	2	3	4	1		-5	1	41
42	756	361	395	12	5	3	3	6	2	6	1			3	5	42
43	524	271	253	5	2	3	2	2	4	9	3			-3	-3	43
44	651	318	333	7	3	2	1	3	3	11	5	1		-6	-4	44
45～49	3569	1730	1839	15	12	29	9	30	16	17	14	3		-6	-9	45～49
45	720	364	356		6	8	1	5	5	2	4	2		-1	-2	45
46	675	328	347	1		7	1	3	2	3	3			2	-4	46
47	698	333	365	5	1	4	1	11	4	4	1			-6	-3	47
48	722	343	379	4	4	6	5	6	2	1	3			3	4	48
49	754	362	392	5	1	4	1	5	3	7	3	1		-4	-4	49

50 ~ 54	4047	1970	2077	16	7	19	5	11	7	14	9	7	4	3	-8	50 ~ 54
50	808	405	403	3	2	3	2	1	3	4	1	2		-1	0	50
51	782	392	390	5	1	6		2	2	1	1	1		7	-2	51
52	792	387	405	3		2	1		4	3	1	2	0	0	-4	52
53	795	379	416		3	4	1	3	1	4	1	1	0	-4	2	53
54	870	407	463	5	1	4	1	5	1	1	3	2	2	1	-4	54
55 ~ 59	5195	2583	2612	17	12	13	12	16	13	8	10	18	8	-12	-7	55 ~ 59
55	942	460	482	4	3	4	1	3	3	0	2	4	2	1	-3	55
56	957	498	459	5		2	1	5	1	3	2	3	1	-4	-3	56
57	973	480	493	4	3	2	3	2	5	0	2	7	1	-3	-2	57
58	1113	532	581	2	3	2	3	4	2	3	1	2	1	-5	2	58
59	1210	613	597	2	3	3	4	2	2	2	3	2	3	-1	-1	59
60 ~ 64	4877	2281	2596	14	10	24	12	10	5	9	8	28	12	-9	-3	60 ~ 64
60	1236	584	652	3	3	6	5	3	1	1	3	8	0	-3	4	60
61	1114	530	584	6	4	9	3	2	2	4	3	8	4	1	-2	61
62	1167	561	606	3	2	4	2	4	2		2	6	3	-3	-3	62
63	637	284	353	2		3	1	1		2		4	1	-2	0	63
64	723	322	401		1	2	1			2		2	4	-2	-2	64
65 ~ 69	4524	1954	2570	1	2	5	6	4	5	3	6	32	10	-33	-13	65 ~ 69
65	942	427	515			2		2	1		3	6	2	-6	-6	65
66	863	370	493		1	1	2	1	1	1	1	7	3	-8	-2	66
67	1008	442	566				3					7	3	-7	0	67
68	870	362	508	1	1	1	1		1	1	2	9	0	-8	-1	68
69	841	353	488			1		1	2	1		3	2	-4	-4	69
70 ~ 74	4653	1997	2656	3	4	2	4	3	3	4	2	52	33	-54	-30	70 ~ 74
70	766	334	432	2		1				1		4	5	-2	-5	70
71	941	394	547		1			2	1			11	7	-13	-7	71
72	967	409	558		2							8	9	-8	-7	72
73	993	433	560	1	1		3		1	2	2	15	4	-16	-3	73
74	986	427	559			1	1	1	1	1		14	8	-15	-8	74
75 ~ 79	4327	1729	2598		6	1	3	5	11	2	6	91	46	-97	-54	75 ~ 79
75	883	376	507		2			1		1	2	15	6	-17	-6	75
76	902	392	510			1	1	2	3		1	21	9	-23	-12	76
77	857	333	524		3		1	0	2		1	16	6	-16	-5	77
78	882	337	545		1		1	1	5	1	2	20	12	-22	-17	78
79	803	291	512			1		1	1	1		19	13	-19	-14	79
80 ~ 84	3181	1154	2027	1	7		2	5	12		10	94	73	-98	-86	80 ~ 84
80	661	243	418		1		1		2		2	18	17	-18	-19	80
81	754	283	471					2	2		3	16	11	-18	-16	81
82	654	230	424		2			1	4		4	18	15	-19	-21	82
83	590	210	380					2	2			27	14	-29	-16	83
84	522	188	334	1	4		1		2		1	15	16	-14	-14	84
85 ~ 89	1624	449	1175	3	5		2	2	12		7	54	94	-53	-106	85 ~ 89
85	426	152	274		4		1		4		1	10	15	-10	-15	85
86	333	90	243				1		2		1	11	21	-11	-23	86
87	303	75	228					1	3		4	11	15	-12	-22	87
88	292	86	206	1					1	1	1	12	27	-11	-29	88
89	270	46	224	2	1			1	2			10	16	-9	-17	89
90 ~ 94	680	158	522		4				2	1	1	44	71	-45	-70	90 ~ 94
90	188	48	140		1				2	1		13	20	-14	-21	90
91	159	40	119		2				2		1	18	8	-18	-7	91
92	127	29	98									6	19	-6	-19	92
93	118	25	93		1							4	10	-4	-9	93
94	88	16	72									3	14	-3	-14	94
95 ~ 99	173	25	148		2							13	32	-13	-30	95 ~ 99
95	48	7	41									2	8	-2	-8	95
96	45	4	41									5	10	-5	-10	96
97	46	9	37		2							3	7	-3	-5	97
98	21	5	16									2	7	-2	-7	98
99	13	0	13									1		-1	-1	99
100 ~	22	2	20									2	7	-2	-7	100 ~
年齢不詳	7	6	1													年齢不詳

出生: 男 189人, 女 184人, 計 373人

年齢	平成21年10月1日現在の人口			平成20年10月～平成21年9月までの人口動態										年齢		
	総数	男	女	転入				転出				死亡			差引増減 (含0歳出生)	
				県内 男	県内 女	県外 男	県外 女	県内 男	県内 女	県外 男	県外 女	男	女		男	女
総数	99107	46526	52581	454	461	562	573	462	468	820	826	661	644	-621	-603	総数
0～4	3474	1799	1675	43	40	37	33	35	34	24	32	1	1	326	308	0～4
0	610	307	303		5	7	6	3	7	2	2			307	303	0
1	686	376	310	14	11	7	6	11	7	6	10			4	0	1
2	735	361	374	13	10	9	8	9	6	5	8			8	4	2
3	710	381	329	7	8	8	9	7	5	6	5			2	7	3
4	733	374	359	9	6	6	4	5	9	5	7			5	-6	4
5～9	3846	1958	1888	16	9	12	16	32	13	18	23			-22	-11	5～9
5	701	353	348	6	2	2	4	4	4	5	6			-1	-4	5
6	733	358	375	4	3	3	3	14	5	6	6			-13	-5	6
7	764	401	363	2	3	4	5	8	2	2	2			-4	4	7
8	780	393	387	4		1	3	2		3	6			0	-3	8
9	868	453	415		1	2	1	4	2	2	3			-4	-3	9
10～14	4322	2187	2135	10	8	4	7	9	8	9	9	1	1	-5	-3	10～14
10	814	404	410	4	3	1	1	2		1	3			2	1	10
11	842	429	413	1	2	1	2	2	2	3	2			-3	0	11
12	877	441	436	1			3	3	5	2	2			-4	-4	12
13	871	433	438	4	3		1		1	1		1		2	3	13
14	918	480	438			2		2		2	2		1	-2	-3	14
15～19	4585	2376	2209	10	9	17	22	28	22	152	123	1		-154	-114	15～19
15	940	471	469		1	1	2	1	2	3	1			-3	0	15
16	957	517	440	2	1	1	3	3	4	2	4			-2	-4	16
17	998	538	460	2	2	2		1		1				2	2	17
18	900	461	439	4	2	3		11	4	57	51	1		-62	-47	18
19	790	389	401	2	3	10	11	12	12	89	67			-89	-65	19
20～24	2814	1422	1392	51	74	131	143	46	82	220	235	6	1	-90	-101	20～24
20	786	386	400	10	6	15	23	6	4	47	47	2	1	-30	-23	20
21	823	402	421	11	11	18	32	6	24	26	43	2		-5	-24	21
22	548	296	252	9	20	27	30	9	19	54	50	2		-29	-19	22
23	256	145	111	12	22	38	34	14	17	55	72			-19	-33	23
24	401	193	208	9	15	33	24	11	18	38	23			-7	-2	24
25～29	3925	1973	1952	77	116	90	123	64	100	108	147		1	-5	-9	25～29
25	533	278	255	19	16	25	16	13	22	24	30			7	-20	25
26	725	340	385	10	29	23	30	15	24	25	31			-7	4	26
27	827	406	421	16	23	17	34	12	19	19	34			2	4	27
28	892	458	434	10	25	13	24	10	16	22	25		1	-9	7	28
29	948	491	457	22	23	12	19	14	19	18	27			2	-4	29
30～34	5061	2623	2438	94	94	92	82	77	74	83	91	1	1	25	10	30～34
30	993	543	450	16	26	22	18	11	14	18	33			9	-3	30
31	992	513	479	25	21	18	18	21	20	16	16	1		5	3	31
32	1049	537	512	19	19	21	10	18	13	20	10			2	6	32
33	1022	512	510	17	18	14	21	16	14	17	16		1	-2	8	33
34	1005	518	487	17	10	17	15	11	13	12	16			11	-4	34
35～39	5323	2683	2640	54	44	47	45	59	49	56	47	5	2	-19	-9	35～39
35	1084	541	543	14	8	10	15	18	10	10	14	1		-5	-1	35
36	1036	513	523	13	15	8	4	12	8	13	8	1		-5	3	36
37	1125	573	552	12	11	5	9	10	8	11	7	2		-6	5	37
38	1027	497	530	5	9	16	11	7	13	16	10	1	1	-3	-4	38
39	1051	559	492	10	1	8	6	12	10	6	8		1	0	-12	39
40～44	5094	2493	2601	25	18	29	21	26	19	36	17	2	2	-10	1	40～44
40	1035	511	524	3	5	8	5	8	6	7	7			-4	-3	40
41	1020	494	526	4	3	5	2	2	4	6	1			1	0	41
42	1091	531	560	9	7	6	6	5	6	9	5			1	2	42
43	868	435	433	3	2	7	3	5	2	4				1	3	43
44	1080	522	558	6	1	3	5	6	1	10	4	2	2	-9	-1	44
45～49	6060	2977	3083	24	10	29	11	23	11	30	17	12	1	-12	-8	45～49
45	1126	550	576	11	1	3	5	5	4	6	3	2		1	-1	45
46	1178	609	569	6	2	10	3	3	5	6	3	3		4	-1	46
47	1152	539	613	1	1	3		3		5	1	2		-6	0	47
48	1213	597	616	2	1	8		9		5	6	2		-6	-5	48
49	1391	682	709	4	5	5	3	3	2	8	6	3	1	-5	-1	49

50 ~ 54	7518	3722	3796	20	8	24	13	23	11	25	11	17	12	-21	-13	50 ~ 54
50	1439	724	715	1		4	2	5		6	5	1	1	-7	-4	50
51	1466	729	737	3	2	5	2	2	5	7	2	3	2	-4	-5	51
52	1481	727	754	4	2	5	1	3		6	1	6	2	-6	0	52
53	1424	709	715	4	1	3	5	9	5	3	3	2	2	-7	-4	53
54	1708	833	875	8	3	7	3	4	1	3		5	5	3	0	54
55 ~ 59	8685	4316	4369	7	10	19	17	16	10	35	19	31	14	-56	-16	55 ~ 59
55	1653	788	865	1		2	1	3	4	8	4	7	3	-15	-10	55
56	1671	825	846	2	2	1	4	3	1	12	3	4	2	-16	0	56
57	1753	848	905	4	1	3	3	4	2	5	6	4	3	-6	-7	57
58	1710	863	847		2	6	2	4	2	4	3	8	3	-10	-4	58
59	1898	992	906		5	7	7	2	1	6	3	8	3	-9	5	59
60 ~ 64	7350	3510	3840	5	2	14	12	9	5	10	7	36	21	-36	-19	60 ~ 64
60	1845	870	975			4	5	2	3		2	11	2	-12	-2	60
61	1743	847	896		1	1	4	3			3	5	5	-7	-3	61
62	1660	808	852	3		2	2	4	1	4	2	8	6	-11	-7	62
63	1037	471	566		1	5	1		1	1		7	3	-3	-2	63
64	1065	514	551	2		2				2		5	5	-3	-5	64
65 ~ 69	6581	3095	3486	9	3	12	7	4	2	3	6	44	17	-30	-15	65 ~ 69
65	1283	597	686	5	1	2	1		1	1	2	7	5	-1	-6	65
66	1284	628	656	2	2	3	2		1		3	9	3	-4	-3	66
67	1339	627	712			3	2	1				8	1	-6	1	67
68	1342	636	706	1		3	1	1		1	1	12	4	-10	-4	68
69	1333	607	726	1		1	1	2		1		8	4	-9	-3	69
70 ~ 74	7090	3021	4069	1	5	2	9	3	7	4	10	65	34	-69	-37	70 ~ 74
70	1183	517	666				2				2	13	5	-13	-5	70
71	1418	608	810		2		2		1		1	15	2	-15	0	71
72	1470	632	838		1		1	1	1	1	3	16	8	-18	-10	72
73	1514	653	861	1	1	2	2	2	1	1	2	8	6	-8	-6	73
74	1505	611	894		1	2	2	4	2	2	2	13	13	-15	-16	74
75 ~ 79	7066	2974	4092	2	1	2	4	1	4	4	7	92	72	-93	-78	75 ~ 79
75	1352	561	791	1					1	1	1	16	9	-16	-10	75
76	1476	638	838	1			1		1	1	1	15	11	-16	-12	76
77	1488	630	858			1	1	1			4	18	14	-18	-17	77
78	1430	625	805			1			1	1	1	15	15	-15	-17	78
79	1320	520	800		1		2		2			28	23	-28	-22	79
80 ~ 84	5607	2126	3681	2	4		5	4	5	2	11	157	114	-161	-121	80 ~ 84
80	1274	466	808		1		1	1	2	1	3	36	20	-38	-23	80
81	1304	502	802	1				2			2	37	23	-38	-25	81
82	1175	456	719		1				1		2	35	21	-35	-23	82
83	1059	365	694				3	1	1	1	2	27	28	-29	-28	83
84	995	337	658	1	2		1		1		2	22	22	-21	-22	84
85 ~ 89	3078	913	2165	4	4	1	1	3	9	1	11	116	172	-115	-187	85 ~ 89
85	797	282	515					1	2		2	28	26	-29	-30	85
86	706	202	504	2							1	17	38	-15	-39	86
87	626	172	454						3		5	19	30	-19	-38	87
88	490	137	353	1	2		1	2	2		2	19	32	-20	-33	88
89	459	120	339	1	2	1			2	1	1	33	46	-32	-47	89
90 ~ 94	1101	290	811		1		2		3		3	52	113	-52	-116	90 ~ 94
90	282	74	208				1		1		3	12	25	-12	-28	90
91	286	79	207		1		1		1			14	22	-14	-21	91
92	218	56	162						1			11	24	-11	-25	92
93	177	48	129									11	22	-11	-22	93
94	138	33	105									4	20	-4	-20	94
95 ~ 99	295	64	231		1							20	55	-20	-54	95 ~ 99
95	101	23	78		1							4	16	-4	-15	95
96	74	16	58									5	17	-5	-17	96
97	49	12	37									8	8	-8	-8	97
98	42	9	33									1	12	-1	-12	98
99	29	4	25									2	2	-2	-2	99
100 ~	32	4	28									2	11	-2	-11	100 ~
年齢不詳	0	0	0													年齢不詳
出生: 男 306人, 女 301人, 計 607人																

年齢	平成21年10月1日現在の人口			平成20年10月～平成21年9月までの人口動態										年齢		
	総数	男	女	転入				転出				死亡			差引増減 (含0歳出生)	
				県内		県外		県内		県外		男	女		男	女
				男	女	男	女	男	女	男	女					
総数	79165	36861	42304	369	333	693	528	374	374	754	674	540	515	-309	-454	総数
0～4	2833	1440	1393	37	22	40	48	35	34	29	29			310	255	0～4
0	549	299	250	11	5	9	13	11	8	7	8			299	250	0
1	564	293	271	5	3	9	10	7	12	6	5			1	-4	1
2	548	269	279	12	5	7	11	6	6	5	9			8	1	2
3	579	286	293	4	6	8	5	5	3	3	3			4	5	3
4	593	293	300	5	3	7	9	6	5	8	4			-2	3	4
5～9	2991	1562	1429	8	7	20	22	22	33	15	15			-10	-19	5～9
5	523	296	227		1	5	6	6	6	1	3	1		-3	-2	5
6	579	293	286	2	2	4	6	5	5	5	4			-4	-1	6
7	614	310	304	4	2	4	3	4	12	2	5			2	-12	7
8	594	312	282	2		2	5	4	2	5	2			-5	1	8
9	681	351	330		2	5	2	3	8	2	1			0	-5	9
10～14	3483	1771	1712	2	8	11	3	6	11	5	7			2	-7	10～14
10	644	322	322		1	3	1	1	4	1	1			1	-3	10
11	683	331	352	1	2	1	1	4	2	1	3			-3	-2	11
12	689	362	327	1	1	2	1	1	2	1	2			1	-2	12
13	720	380	340		1	3			2	2	1			1	-2	13
14	747	376	371		3	2			1					2	2	14
15～19	3526	1801	1725	43	16	35	57	18	20	177	123	2		-119	-70	15～19
15	771	398	373	2	1	1	1	3	3	2	5			-2	-6	15
16	753	379	374	3						2	1			1	-1	16
17	791	394	397	2	1		1	2	1	3		2		-5	1	17
18	559	311	248	30	6	14	17	9	7	146	105			-111	-89	18
19	652	319	333	6	8	20	38	4	9	24	12			-2	25	19
20～24	2523	1264	1259	46	57	127	111	48	54	163	177			-38	-63	20～24
20	512	281	231	7	4	22	15	17	10	61	44			-49	-35	20
21	545	242	303	3	3	11	13	8	10	23	27			-17	-21	21
22	585	290	295	7	20	44	36	10	18	38	50			3	-12	22
23	385	206	179	15	16	23	23	6	10	17	31			15	-2	23
24	496	245	251	14	14	27	24	7	6	24	25			10	7	24
25～29	3073	1564	1509	54	70	120	88	55	53	96	96	3	1	20	8	25～29
25	558	275	283	11	13	21	17	8	8	21	21			3	1	25
26	550	298	252	7	14	34	21	6	12	20	22			15	1	26
27	624	299	325	9	13	17	17	9	8	15	15	1	1	1	6	27
28	651	338	313	12	19	27	15	20	9	22	19			-3	6	28
29	690	354	336	15	11	21	18	12	16	18	19	2		4	-6	29
30～34	4121	2123	1998	59	59	93	69	56	74	66	57	1	2	29	-5	30～34
30	721	379	342	12	19	14	12	8	15	10	18			8	-2	30
31	798	386	412	15	15	18	14	8	13	19	12	1	1	5	3	31
32	828	446	382	12	8	25	12	17	13	12	11			8	-4	32
33	874	451	423	14	6	13	22	10	17	11	8			6	3	33
34	900	461	439	6	11	23	9	13	16	14	8			2	-5	34
35～39	4389	2216	2173	34	25	73	46	42	32	57	43	6	3	2	-7	35～39
35	954	497	457	10	7	19	19	10	3	12	16	1	1	6	6	35
36	891	458	433	7	5	17	12	8	10	13	4		1	3	2	36
37	856	418	438	4	5	15	7	8	9	12	9	2		-3	-6	37
38	828	420	408	6	5	8	3	7	5	12	9	1	1	-6	-7	38
39	860	423	437	7	3	14	5	9	5	8	5			2	-2	39
40～44	4229	2100	2129	24	19	37	23	25	17	39	29	3	2	-6	-6	40～44
40	851	427	424	5	7	12	8	3	8	10	5		1	4	1	40
41	886	421	465	5	1	8	2	8	2	7	3	1	1	-3	-3	41
42	867	448	419	4	1	4	5	5	2	4	6	1		-2	-2	42
43	724	345	379	4	4	9	5	4	3	11	8			-2	-2	43
44	901	459	442	6	6	4	3	5	2	7	7	1		-3	0	44
45～49	4848	2373	2475	20	15	29	15	13	11	28	14	7	3	1	2	45～49
45	913	426	487	4	2	5	7	4	2	5	1	1	1	-1	5	45
46	932	455	477	4	4	4	3	1	3	3	5	1	1	3	-2	46
47	956	476	480	4	4	9	3	2	3	3	3	1		7	1	47
48	1064	524	540	6	3	4	1	4	4	4	1	1	1	1	2	48
49	983	492	491	2	2	7	1	2	3	13	4	3		-9	-4	49

50 ~ 54	5304	2668	2636	20	11	28	16	26	8	20	16	11	8	-9	-5	50 ~ 54	
50	1025	495	530	3		9	2	5	3	5	4		1	2	-6	50	
51	1070	539	531	3	5	5	2	7	1	4	5	3	2	-6	-1	51	
52	1076	535	541	4	4	7	7	6	2	5	3	3	1	-3	5	52	
53	1015	532	483	4	1	4	1	5	1	3		3	2	-3	-1	53	
54	1118	567	551	6	1	3	4	3	1	3	4	2	2	1	-2	54	
55 ~ 59	6588	3207	3381	10	6	36	10	14	7	30	13	27	8	-25	-12	55 ~ 59	
55	1201	584	617	2	4	4	1	1		6	4	4	2	-5	-1	55	
56	1342	652	690	1		7	2	4	2	5	1	1	1	-2	-2	56	
57	1243	577	666	5		7	3	2	4	4	1	6	4	0	-6	57	
58	1313	632	681	2	1	10	3	4	1	10	4	10		-12	-1	58	
59	1489	762	727		1	8	1	3		5	3	6	1	-6	-2	59	
60 ~ 64	6208	2941	3267	6	6	27	7	4	5	12	7	36	13	-19	-12	60 ~ 64	
60	1547	757	790	3	2	8	3	2	3	5	5	5	6	-1	-9	60	
61	1437	674	763	1	2	9	4		2	3		7	2	0	2	61	
62	1489	703	786		2	7				3		14		-10	2	62	
63	814	391	423	2		2		1				6	1	-3	-1	63	
64	921	416	505			1		1		1	2	4	4	-5	-6	64	
65 ~ 69	5920	2554	3366	2	3	10	4	2	5	4	7	43	13	-37	-18	65 ~ 69	
65	1174	539	635	1		4	3	1	2	1	3	12		-9	-2	65	
66	1178	503	675	1		3			1	1	3	4	2	-1	-6	66	
67	1204	536	668			3		1		1		6	3	-5	-3	67	
68	1190	508	682		1				2	1		12	5	-13	-6	68	
69	1174	468	706		2		1				1	9	3	-9	-1	69	
70 ~ 74	6065	2573	3492		2	6	4	4	3	2	9	82	35	-82	-41	70 ~ 74	
70	997	450	547			1	2				4	10	6	-9	-8	70	
71	1215	515	700		1			2		1	1	20	9	-21	-10	71	
72	1301	533	768			2	2		1		2	20	6	-20	-5	72	
73	1296	526	770		1	2		1	1			18	7	-17	-10	73	
74	1256	549	707					1			1	14	7	-15	-8	74	
75 ~ 79	5655	2310	3345	2	2		2			3	14	91	67	-92	-77	75 ~ 79	
75	1217	521	696								5	15	4	-15	-9	75	
76	1190	474	716	1	2		1			2	3	20	17	-21	-17	76	
77	1027	433	594				1				1	22	14	-22	-14	77	
78	1117	453	664	1							3	13	21	-12	-24	78	
79	1104	429	675							1	2	21	11	-22	-13	79	
80 ~ 84	4032	1471	2561	2	3	1	2	3	3	5	8	112	90	-117	-96	80 ~ 84	
80	883	353	530	1			2	1		4	2	24	17	-28	-17	80	
81	933	333	600								2	26	20	-26	-22	81	
82	836	313	523	1				1	1		1	21	23	-21	-25	82	
83	675	225	450		2			1	1		1	20	18	-21	-18	83	
84	705	247	458		1	1			1	1	2	21	12	-21	-14	84	
85 ~ 89	2161	623	1538		2		1			4	2	8	60	118	-62	-127	85 ~ 89
85	553	212	341							2	2	2	14	23	-16	-27	85
86	488	122	366						2			10	19	-10	-21	86	
87	432	116	316		1							11	21	-11	-20	87	
88	361	92	269								4	12	25	-12	-29	88	
89	327	81	246		1		1				2	13	30	-13	-30	89	
90 ~ 94	865	216	649							1	2	41	94	-42	-96	90 ~ 94	
90	246	56	190									8	16	-8	-16	90	
91	187	54	133							1	2	10	14	-11	-16	91	
92	161	42	119									11	23	-11	-23	92	
93	160	37	123									5	22	-5	-22	93	
94	111	27	84									7	19	-7	-19	94	
95 ~ 99	256	41	215					1				12	51	-13	-51	95 ~ 99	
95	61	7	54									5	15	-5	-15	95	
96	80	22	58									2	17	-2	-17	96	
97	43	2	41									1	8	-1	-8	97	
98	40	5	35					1				3	5	-4	-5	98	
99	32	5	27									1	6	-1	-6	99	
100 ~	37	7	30									2	7	-2	-7	100 ~	
年齡不詳	58	36	22													年齡不詳	
出生：男 297人，女 248人，計 545人																	

年 齢	平成21年10月1日現在の人口			平成20年10月～平成21年9月までの人口動態												年 齢
	総数	男	女	転 入				転 出				死 亡		差引増減 (含0歳出生)		
				県内 男	県内 女	県外 男	県外 女	県内 男	県内 女	県外 男	県外 女	男	女	男	女	
総数	33017	15439	17578	183	193	176	145	242	255	242	196	256	240	-303	-277	総数
0～4	820	426	394	23	15	8	8	15	12	3	5			91	82	0～4
0	153	78	75	3	2	1		4	2		1			78	75	0
1	151	81	70	8	4		3	2	3	1	1			5	3	1
2	174	87	87	4	3		1	7	2		1			-3	1	2
3	174	92	82	5	3	4	2	1	2	1	1			7	2	3
4	168	88	80	3	3	3	2	1	3	1	1			4	1	4
5～9	965	487	478	7	6	5	7	5	7	6	5	1		0	1	5～9
5	183	97	86	2	2		1			3				-1	3	5
6	181	87	94	1	1	3	3	4	3	1	1	1		-2	0	6
7	200	107	93	2	1		2		2					-2	1	7
8	194	89	105	1		1	1	1		2	2			-1	-1	8
9	207	107	100	1	2	1		2	2		2			2	-2	9
10～14	1206	626	580	5	5	6	2	4	4	1	1			6	2	10～14
10	238	109	129	1	1	1		2	2	1				-1	-1	10
11	211	120	91			3			1					3	-1	11
12	236	131	105		2	1								1	2	12
13	238	119	119	2	1	1	1	2	1		1			1	0	13
14	283	147	136	2	1		1							2	2	14
15～19	1351	656	695	7	13	7	10	18	12	56	41	1	1	-61	-31	15～19
15	282	139	143	2			1	4	1					-2	0	15
16	248	124	124	1			1	2	3		2		1	-1	-5	16
17	294	141	153		2			1	2					-1	0	17
18	275	129	146	3	1	3	3	4	3	29	21			-27	-20	18
19	252	123	129	1	10	4	5	7	3	27	18	1		-30	-6	19
20～24	1229	588	641	25	32	39	22	28	41	56	53	1		-21	-40	20～24
20	256	116	140	6	2	3	5	3	6	6	12			0	-11	20
21	253	113	140	2	2	8	2	1	5	13	16	1		-5	-17	21
22	236	116	120	5	5	10	4	3	9	17	8			-5	-8	22
23	234	115	119	6	10	9	7	11	11	15	10			-11	-4	23
24	250	128	122	6	13	9	4	10	10	5	7			0	0	24
25～29	1389	707	682	31	39	23	31	54	54	32	34			-32	-18	25～29
25	280	136	144	5	4	7	9	11	11	4	5			-3	-3	25
26	290	157	133	9	10	7	4	16	11	5	3			-5	0	26
27	270	147	123	6	7	5	5	14	9	9	9			-12	-6	27
28	273	138	135	4	11	2	8	6	7	7	7			-7	5	28
29	276	129	147	7	7	2	5	7	16	7	10			-5	-14	29
30～34	1516	833	683	22	25	14	19	29	39	18	17			-11	-12	30～34
30	295	177	118	4	7	5	4	5	17	6	1			-2	-7	30
31	316	167	149	2	7	1	2	10	3	2	6			-9	0	31
32	292	169	123	3	4	4	4	10	8	1	4			-8	-4	32
33	303	161	142	6	6	5	6	1	6	6	3			4	3	33
34	310	159	151	7	1	3	3	3	5	3	3			4	-4	34
35～39	1522	776	746	16	19	16	12	22	17	14	10	2		-6	4	35～39
35	298	156	142	4	10	4	3	6	2	3	3	1		-2	8	35
36	324	173	151	5	3	3	5	9	3	4	1	1		-6	4	36
37	334	165	169	3	4	4	1	1	4	2	2			4	-1	37
38	268	127	141	1	1	1		1	4	3	2			-2	-5	38
39	298	155	143	3	1	4	3	5	4	2	2			0	-2	39
40～44	1568	794	774	9	8	11	12	9	11	17	5	2		-8	4	40～44
40	342	162	180		3	2	5	3	1		1			-1	6	40
41	290	144	146	3		1	1	4	3	7	1	1		-8	-3	41
42	320	168	152	2	2	4	1	1	6	3		1		1	-3	42
43	254	131	123	1	1	3	3		2		2			2	2	43
44	362	189	173	3	2	1	2	1	1	5	1			-2	2	44
45～49	1917	941	976	13	9	10	2	7	6	9	5	5	1	2	-1	45～49
45	359	184	175	5	3	2	1	1	1	1	2			5	1	45
46	378	181	197	2	2	2				1	1	1		2	1	46
47	384	189	195	3	1	1	1	1	2	1	1	1	1	1	-2	47
48	353	172	181	1	3	3		3	2	4	1	1		-4	1	48
49	443	215	228	2		2		2	1	2	1	2		-2	-2	49

50 ~ 54	2401	1203	1198	9	6	8	6	10	12	8	2	3	3	-4	-5	50 ~ 54
50	475	230	245	3		4		3	3	3				1	-3	50
51	448	232	216	2			1	1	2	1	1			0	-2	51
52	461	216	245	3	1		3		2	2				1	2	52
53	495	259	236	1	2	2	1		2		1		2	-1	0	53
54	522	266	256		3	2	1	4	3	2		1	3	-5	-2	54
55 ~ 59	3076	1562	1514	5	3	8	3	15	6	10	2	11	9	-23	-11	55 ~ 59
55	534	272	262		1	1	2	4	1	1		3	4	-7	-1	55
56	599	303	296	1		3		3	5	1	1	1	1	-1	-7	56
57	593	302	291	1		2	1	3				1	1	-1	0	57
58	656	336	320		1			4		4		4	1	-9	0	58
59	694	349	345	3	1	2		1	1	4	1	2	2	-5	-3	59
60 ~ 64	2967	1453	1514	6	6	14	3	6	3	3	4	13	7	-2	-5	60 ~ 64
60	749	388	361	4	2	5	1	2	1	2		3	2	2	0	60
61	641	304	337		1	3		3			2	2	2	-2	-3	61
62	684	344	340	2	2	4	1		2	1		2	2	3	1	62
63	443	212	231		1	1	1				2	3	1	-2	-1	63
64	450	205	245			1		1				3	2	-3	-2	64
65 ~ 69	2483	1156	1327		2	5	2		5	3	3	24	4	-22	-8	65 ~ 69
65	508	240	268		1	2	1				1	6	1	-4	0	65
66	519	263	256			2	1		2	2		3		-3	-1	66
67	522	258	264		1				2		1	5	3	-5	-5	67
68	479	199	280			1				1	1	4		-4	-1	68
69	455	196	259						1			6		-6	-1	69
70 ~ 74	2633	1159	1474		2			6	4	3	3	30	11	-39	-16	70 ~ 74
70	454	214	240		1					1	2	6	3	-7	-4	70
71	534	232	302		1			1		2	1	5	1	-7	-2	71
72	525	216	309					1	2			5	1	-6	-3	72
73	564	260	304					1				8	3	-9	-4	73
74	556	237	319					3		1		6	3	-10	-3	74
75 ~ 79	2529	1025	1504			1	1	4	3	2	3	31	22	-36	-27	75 ~ 79
75	562	244	318				1					5	2	-5	-1	75
76	504	228	276					1	1	1	1	8	2	-10	-4	76
77	489	182	307					1	1	1		5	7	-7	-8	77
78	522	201	321			1		1				10	7	-10	-7	78
79	452	170	282					1	1	1	2	3	4	-4	-7	79
80 ~ 84	1805	660	1145	3	1		1	2	8	1	2	62	56	-62	-64	80 ~ 84
80	404	167	237	1				1	2			18	11	-18	-14	80
81	396	152	244						1	1		11	14	-11	-15	81
82	383	127	256		1				1	1	1	5	6	-6	-7	82
83	293	110	183	1			1	1	1			13	12	-13	-12	83
84	329	104	225	1								15	13	-14	-16	84
85 ~ 89	1031	276	755	1		1	4	6	5		1	38	60	-42	-62	85 ~ 89
85	245	70	175			1	1					8	9	-7	-8	85
86	250	57	193	1		1		2				7	10	-8	-9	86
87	193	60	133				1	1	3			7	10	-8	-12	87
88	193	49	144				1		1		1	7	18	-7	-19	88
89	150	40	110					3	1			9	13	-12	-14	89
90 ~ 94	464	89	375		2			1	4			22	43	-23	-45	90 ~ 94
90	125	20	105		1				1			5	6	-5	-6	90
91	115	29	86									4	8	-4	-8	91
92	98	18	80		1							6	10	-6	-9	92
93	69	8	61					1	2			4	9	-5	-11	93
94	57	14	43						1			3	10	-3	-11	94
95 ~ 99	137	22	115						2			8	17	-8	-19	95 ~ 99
95	58	10	48									2	5	-2	-5	95
96	32	4	28						1			2	6	-2	-7	96
97	27	4	23						1			1	3	-1	-4	97
98	12	2	10									1	2	-1	-2	98
99	8	2	6									2	1	-2	-1	99
100 ~	8	0	8	1				1				2	6	-2	-6	100 ~
年齡不詳	0	0	0													年齡不詳
出生: 男 78人, 女 76人, 計 154人																

年 齢	平成21年10月1日現在の人口			平成 20 年 10 月 ～ 平成 21 年 9 月 までの人口動態												年 齢
	総 数	男	女	転 入				転 出				死 亡		差 引 増 減 (含0歳出生)		
				県 内		県 外		県 内		県 外		男	女	男	女	
				男	女	男	女	男	女	男	女					
総 数	52410	24784	27626	221	237	287	235	233	208	377	345	398	375	-361	-319	総 数
0～4	1572	812	760	12	26	26	19	17	12	11	14	14	14	149	156	0～4
0	286	141	145	2	8	7	5	4	3	3	2	2	2	141	145	0
1	334	164	170	2	11	3	5	6	1	2	4	4	4	-3	11	1
2	318	167	151	1	5	7	2	3	4	3	3	3	3	2	0	2
3	284	163	121	4	2	7	2	2	1	1	3	3	3	8	0	3
4	350	177	173	3		2	5	2	3	2	2	2	2	1	0	4
5～9	1967	1043	924	10	8	6	6	10	5	5	9	9	9	1	0	5～9
5	353	204	149	5	1	2	3	3	1	1	2	2	2	3	1	5
6	371	183	188	3	5		1		2	1	4	4	4	2	0	6
7	404	216	188	1	1	1	1	1	1		1	1	1	1	0	7
8	412	230	182			2	1	3	1	3				-4	0	8
9	427	210	217	1	1	1		3			2			-1	-1	9
10～14	2476	1202	1274	1	1	2	1	11	7	3	5	5	5	-11	-10	10～14
10	434	208	226		1	1		3	2	1				-3	-1	10
11	485	250	235				1	2	1	1				-3	0	11
12	501	239	262			1		2	2		1			-1	-3	12
13	536	255	281	1				3	1		2			-2	-3	13
14	520	250	270					1	1	1	2			-2	-3	14
15～19	2597	1261	1336	8	6	10	12	7	12	94	62	62	62	-83	-56	15～19
15	540	257	283	1	1	1	1			1	2			1	0	15
16	592	298	294		2									0	2	16
17	529	261	268						1						-1	17
18	464	212	252	1	2	2	6	3	8	80	47			-80	-48	18
19	472	233	239	6	2	6	5	4	3	12	13			-4	-9	19
20～24	1511	767	744	18	42	57	56	33	36	90	107	1	1	-49	-45	20～24
20	407	204	203	4	3	6	10	6	3	18	33	1	1	-15	-23	20
21	434	203	231	2	6	10	13		5	12	14			0	0	21
22	344	168	176	2	11	12	12	9	10	29	30			-24	-17	22
23	160	95	65	7	9	17	12	6	7	15	15			3	-1	23
24	166	97	69	3	13	12	9	12	11	16	15			-13	-4	24
25～29	1839	995	844	46	59	49	58	39	40	55	49	2	2	-1	28	25～29
25	237	157	80	9	9	13	8	9	7	16	10	1	1	-4	0	25
26	389	198	191	10	16	9	16	9	10	11	12	1	1	-2	10	26
27	359	178	181	7	14	10	14	5	11	8	8			4	9	27
28	416	227	189	10	10	7	12	7	3	12	13			-2	6	28
29	438	235	203	10	10	10	8	9	9	8	6			3	3	29
30～34	2584	1343	1241	44	37	36	39	32	38	25	23	1	1	22	15	30～34
30	486	259	227	9	11	9	11	7	5	3	5	1	1	7	12	30
31	444	240	204	14	7	4	8	6	9	5	5			7	1	31
32	598	313	285	13	7	9	12	2	2	7	3			13	14	32
33	483	240	243	4	7	6		11	10	4	4			-5	-7	33
34	573	291	282	4	5	8	8	6	12	6	6			0	-5	34
35～39	2817	1429	1388	30	20	27	13	23	19	18	20	1	1	15	-7	35～39
35	547	269	278	6	5	7	3	5	4	1	10			7	-6	35
36	607	330	277	9	3	6	4	4	4	7	1			4	2	36
37	533	249	284	6	2	5	3	5	5	5	3	1	1	0	-3	37
38	552	286	266	4	7	4	1	4	5	4	4			0	-1	38
39	578	295	283	5	3	5	2	5	1	1	2		1	4	1	39
40～44	2824	1417	1407	11	6	18	8	19	8	20	12	2	2	-12	-8	40～44
40	593	301	292	2		6	1	3	1	3	2			2	-2	40
41	554	259	295	1	2	1	1	5	5		5	1		-4	-7	41
42	611	303	308	1	2	5	3	4	1	8	3	1	2	-7	-1	42
43	439	227	212	3	1	5	2	5		2	1			1	2	43
44	627	327	300	4	1	1	1	2	1	7	1			-4	0	44
45～49	3379	1737	1642	10	6	12	7	12	9	13	7	6	1	-9	-4	45～49
45	599	290	309	2	3	2		1		2	2			1	1	45
46	670	339	331			4	1	5	6	5	2	2	2	-8	-7	46
47	684	350	334	2	1	2	3	2	1	3	1	1	1	-2	2	47
48	678	352	326	3		3	1			1	1	2		3	0	48
49	748	406	342	3	2	1	2	4	2	2	1	1	1	-3	0	49

50 ~ 54	4047	2030	2017	10	5	14	7	6	7	17	8	8	5	-7	-8	50 ~ 54
50	829	410	419	2	1	3	3		2	4	1	1	1	0	0	50
51	745	377	368	1	1	5		1		2	4	1	1	3	-4	51
52	794	399	395	2	2	2	1	3	1	5	1	3		-7	1	52
53	820	412	408	1	1	3	1		2	5	1	1	1	-2	-2	53
54	859	432	427	4		1	2	2	2	1	1	3	2	-1	-3	54
55 ~ 59	4467	2255	2212	13	6	13	2	9	2	10	7	16	6	-9	-7	55 ~ 59
55	854	430	424	3	2	3		3			1	3	2	0	-1	55
56	849	457	392	4		3		2	2	5	4	1		-1	-6	56
57	904	450	454	3	1	3		1		3	1	3	1	-1	-1	57
58	881	433	448	1		2	2	2			1	4	2	-3	-1	58
59	979	485	494	2	3	2		1		2		5	1	-4	2	59
60 ~ 64	3709	1773	1936	4	2	10	3	4	4	7	2	19	9	-16	-10	60 ~ 64
60	875	433	442	1	2	2		2	1	2		2	2	-3	-1	60
61	900	429	471	3		2	1		2			6	6	-1	-7	61
62	847	412	435			2		2				3	1	5	-8	62
63	472	212	260			2	2			2	1	4		4	-4	63
64	615	287	328			2				1		2	1	0	-2	64
65 ~ 69	3573	1617	1956	1	2	4		6	2	4	2	22	17	-27	-19	65 ~ 69
65	755	356	399		1	2		2	2	3		6	3	-9	-4	65
66	716	328	388		1	2		2		1		4	2	-5	-2	66
67	703	333	370	1				2			1	4	2	-5	-3	67
68	664	283	381									2	4	-2	-4	68
69	735	317	418									6	6	-6	-6	69
70 ~ 74	3754	1651	2103				1	2	2		4	39	29	-41	-34	70 ~ 74
70	597	275	322						1		1	7	8	-7	-10	70
71	750	340	410						1		1	3	8	-3	-10	71
72	771	338	433				1	2			2	8	2	-10	-3	72
73	791	350	441									9	6	-9	-6	73
74	845	348	497									12	5	-12	-5	74
75 ~ 79	3812	1552	2260	2	1	1	3		2	3	4	65	44	-65	-46	75 ~ 79
75	783	335	448							1	2	13	7	-14	-9	75
76	816	339	477			1	1		1		1	9	7	-8	-8	76
77	735	281	454	2						1		17	12	-16	-12	77
78	749	307	442		1					1	1	13	7	-14	-7	78
79	729	290	439			2			1			13	11	-13	-10	79
80 ~ 84	3043	1184	1859		6			2	1		5	97	71	-99	-71	80 ~ 84
80	675	283	392		2			1			1	15	17	-16	-16	80
81	585	234	351							1		1	20	-20	-16	81
82	653	262	391		2						2	20	13	-20	-13	82
83	608	217	391		2			1			1	18	13	-19	-12	83
84	522	188	334									24	14	-24	-14	84
85 ~ 89	1634	494	1140	1	3	1		1	1	1	4	67	95	-67	-97	85 ~ 89
85	433	148	285		1						1	18	13	-18	-13	85
86	403	119	284								2	14	28	-14	-30	86
87	332	88	244		1							16	20	-16	-19	87
88	219	75	144	1		1			1			10	19	-8	-20	88
89	247	64	183		1			1		1	1	9	15	-11	-15	89
90 ~ 94	620	166	454		1	1			1	1	1	39	60	-39	-61	90 ~ 94
90	170	54	116			1					1	9	19	-8	-20	90
91	143	34	109									9	12	-9	-12	91
92	103	30	73		1					1		10	12	-11	-11	92
93	123	29	94									8	7	-8	-7	93
94	81	19	62						1			3	10	-3	-11	94
95 ~ 99	158	47	111									12	31	-12	-31	95 ~ 99
95	51	26	25									5	14	-5	-14	95
96	48	11	37									3	8	-3	-8	96
97	37	3	34									3	6	-3	-6	97
98	15	7	8									1	3	-1	-3	98
99	7	0	7													99
100 ~	27	9	18									1	4	-1	-4	100 ~
年齡不詳	0	0	0													年齡不詳
出生: 男 139人, 女 137人, 計 276人																

年 齢	平成21年10月1日現在の人口			平成 20 年 10 月 ～ 平成 21 年 9 月 までの人口動態												年 齢	
	総 数	男	女	入 県				出 県				死 亡		差 引 増 減 (含0歳出生)			
				県 内	県 外	県 内	県 外	男	女	男	女	男	女	男	女		
総 数	34621	16027	18594	148	117	239	246	190	175	293	302	259	235	-250	-226	総 数	
0～4	1210	591	619	12	7	15	13	9	21	16	12			107	110	0～4	
0	230	103	127	2	1	1	5	2	2	3				103	127	0	
1	228	111	117	2		2	2	2	3	2	5			0	-6	1	
2	250	132	118	2	2	4	2	1	3	3	4			2	-3	2	
3	272	135	137	4	4	4	3	3	7	3	1			2	-1	3	
4	230	110	120	2		4	1	1	6	5	2			0	-7	4	
5～9	1352	714	638	7	6	8	7	12	12	6	6			-3	-5	5～9	
5	250	149	101	1	2	2	2	5	2	2	2			-6	0	5	
6	256	114	142	2	1	1	2	3	2	1	1			-1	0	6	
7	260	134	126	1	1	3	1	2	4	1	1			1	-3	7	
8	276	157	119	1	1	2	1	2	3	1	1			0	-2	8	
9	310	160	150	2	1	2	1		1	1	1			3	0	9	
10～14	1553	805	748	2	5	4	5	4	3	4				-1	6	10～14	
10	307	158	149		2		1	2		1				-3	3	10	
11	289	144	145		1	2	2	1		1	2			0	1	11	
12	301	160	141	1		1								2	2	12	
13	312	162	150	1	2		2	1		1				-1	4	13	
14	344	181	163			1					2			1	-2	14	
15～19	1608	828	780	6	5	14	18	11	5	55	68		1	-47	-50	15～19	
15	357	197	160	1			2	2	1		3		1	-2	-2	15	
16	334	166	168				1	4	1	1	4			-5	-4	16	
17	371	194	177	2	1		1				1			2	1	17	
18	319	156	163	2	1	5	6	5	1	27	25			-25	-19	18	
19	227	115	112	1	3	9	8		2	27	35			-17	-26	19	
20～24	804	444	360	15	20	49	69	18	17	68	90			-22	-18	20～24	
20	226	134	92	4	5	8	12	2	1	16	15			-6	1	20	
21	238	130	108	1	3	5	15	3	6	13	30			-10	-18	21	
22	131	67	64		4	11	19	6	4	7	18			-2	1	22	
23	76	37	39	8	5	11	14	4	4	20	16			-5	-1	23	
24	133	76	57	2	3	14	9	3	2	12	11			1	-1	24	
25～29	1195	612	583	27	21	39	40	27	37	48	31		1	-9	-8	25～29	
25	185	91	94	5	4	8	14	5	9	14	4			-6	5	25	
26	189	95	94	5	1	10	6	3	2	11	8			1	-3	26	
27	236	120	116	3	5	9	3	5	12	11	7		1	-4	-12	27	
28	276	143	133	5	5	3	8	6	4	5	8			-3	1	28	
29	309	163	146	9	6	9	9	8	10	7	4			3	1	29	
30～34	1798	971	827	21	17	32	25	30	29	27	21			-4	-8	30～34	
30	329	181	148	2	4	11	4	2	8	6	4			5	-4	30	
31	357	184	173	6	4	4	4	7	7	9	5			-6	-4	31	
32	355	200	155	3	6	5	12	9	6	6	5			-7	7	32	
33	365	197	168	5	5	5	1	7	2	5	5			-2	-6	33	
34	392	209	183	5	3	7	4	5	6	1	2			6	-1	34	
35～39	1825	940	885	15	17	18	16	20	19	13	18		1	0	-5	35～39	
35	384	196	188	3	6	3	5	4	5	3				-1	6	35	
36	377	207	170	3	3	5	5	10	6	0	3			-2	-1	36	
37	352	180	172	5	4	5	1	1	5	3	4			6	-4	37	
38	342	176	166	4	2	5	3	2	1	6	7			1	-3	38	
39	370	181	189		2		2	3	2	1	4		1	-4	-3	39	
40～44	1657	839	818	22	3	11	11	14	10	10	7		3	6	-3	40～44	
40	331	160	171	4		2		4	4	1	1			1	-5	40	
41	353	179	174	8	2	6	1	6	3	3	1		1	4	-1	41	
42	339	168	171	3	1	1	3	1	1	2	4		1	0	0	42	
43	266	137	129	2		1	4	1		2	1		1	-1	3	43	
44	368	195	173	5		1	3	2	3	2	2			2	0	44	
45～49	2134	1033	1101	9	4	12	10	11	6	15	4		1	2	-6	2	45～49
45	433	215	218	2	1	2	3		2	2				2	2	45	
46	416	207	209	1		4	2	3	4	4				-2	-2	46	
47	390	193	197	1	2	4	1			3	1			2	2	47	
48	458	221	237	3	1	2		5		2	2		1	1	-3	-2	48
49	437	197	240	2			4	3		4	1		1	-5	2	49	

50 ~ 54	2426	1207	1219	2	5	8	5	14	5	3	4	7	2	-14	-1	50 ~ 54	
50	467	243	224	1	1	1		5	1		1			-3	-1	50	
51	471	228	243		1	1		2			1	1	1	-2	-1	51	
52	471	240	231		1	3	1	3	1			1		-1	1	52	
53	472	224	248		2		2	2		2	2	1	1	-5	1	53	
54	545	272	273	1		3	2	2	3	1		4		-3	-1	54	
55 ~ 59	2865	1442	1423	6	2	4	5	7	5	9	4	12	5	-18	-7	55 ~ 59	
55	559	281	278	3		1	1			4	2			0	-1	55	
56	522	266	256	2	1	1	1	3	2	2		3		-5	0	56	
57	550	261	289			1		1	1	1		4	1	-5	-2	57	
58	583	280	303	1	1	1	2	2		2	2	3	1	-5	0	58	
59	651	354	297			1	1	1	2			2	3	-3	-4	59	
60 ~ 64	2669	1278	1391	1		14	8	5	1	3	5	13	5	-6	-3	60 ~ 64	
60	695	355	340			6	3	3		3	2	4	2	-4	-1	60	
61	610	298	312			5	3	1		0	2	2	2	2	1	61	
62	624	300	324	1		1	1		1		1	2	2	0	-3	62	
63	366	165	201				1	1				2	1	-3	0	63	
64	374	160	214			2						3		-1	1	64	
65 ~ 69	2593	1108	1485	1		5	5	1	2	4	4	23	7	-22	-8	65 ~ 69	
65	523	215	308				2		1	2		3	2	-5	-1	65	
66	536	229	307	1			1				2	7	2	-6	-3	66	
67	515	237	278			2					2	3	1	-1	-3	67	
68	505	223	282					1		1		4	2	-6	-2	68	
69	514	204	310			3	2		1	1		6		-4	1	69	
70 ~ 74	2764	1122	1642	1	1	3	1	1	1	6	5	33	19	-36	-23	70 ~ 74	
70	462	194	268			1	1	1				7	1	-7	0	70	
71	540	215	325							3	1	6	5	-9	-6	71	
72	622	274	348	1	1	2				1	1	3	2	-1	-2	72	
73	583	215	368							2	2	7	5	-9	-7	73	
74	557	224	333						1		1	10	6	-10	-8	74	
75 ~ 79	2636	1101	1535				4	2	2	4	8	47	26	-53	-32	75 ~ 79	
75	556	239	317							1	2	9	3	-10	-5	75	
76	549	234	315							1		6	2	-7	-2	76	
77	543	240	303			2	1	1			1	6	4	-7	-4	77	
78	496	182	314			1				2	2	11	10	-13	-11	78	
79	492	206	286			1	2	1	1		3	15	7	-16	-10	79	
80 ~ 84	1903	637	1266	1	1	3		3	1	1	1	5	63	40	-63	-43	80 ~ 84
80	414	136	278				1					2	11	10	-11	-11	80
81	419	138	281				1					1	10	8	-8	-8	81
82	437	147	290	1	1	1		2				14	9	-14	-8	82	
83	342	110	232					1		1		14	5	-16	-7	83	
84	291	106	185						1			14	8	-14	-9	84	
85 ~ 89	1020	250	770		1		2	1	1	2	5	31	53	-34	-56	85 ~ 89	
85	276	73	203				1					2	9	12	-9	-13	85
86	210	54	156				1				1	9	10	-10	-10	86	
87	209	50	159					1		1		3	11	-5	-11	87	
88	169	45	124		1							4	8	-4	-7	88	
89	156	28	128						1		2	6	12	-6	-15	89	
90 ~ 94	468	93	375		2							15	44	-15	-43	90 ~ 94	
90	107	24	83									7	8	-7	-9	90	
91	108	21	87									7	13	-7	-13	91	
92	93	18	75			1							7		-6	92	
93	87	18	69									1	10	-1	-10	93	
94	73	12	61		1								6		-5	94	
95 ~ 99	123	11	112								1	10	25	-10	-26	95 ~ 99	
95	34	3	31								1	2	4	-2	-5	95	
96	30	1	29									1	7	-1	-7	96	
97	24	4	20									5	6	-5	-6	97	
98	25	0	25									1	2	-1	-2	98	
99	10	3	7									1	6	-1	-6	99	
100 ~	18	1	17										5		-5	100 ~	
年齡不詳	0	0	0													年齡不詳	
出生：男 105人，女 123人，計 228人																	

年齢	平成21年10月1日現在の人口			平成20年10月～平成21年9月までの人口動態												年齢
				転入				転出				死亡		差引増減 (含0歳出生)		
				県内		県外		県内		県外		男	女	男	女	
	総数	男	女	男	女	男	女	男	女	男	女	男	女			
総数	85898	40967	44931	359	395	472	378	381	368	611	585	621	520	-459	-415	総数
0～4	3137	1571	1566	30	29	30	27	32	22	16	19	1	2	334	298	0～4
0	622	329	293	8	3	7	8	6	2	3	7	1	1	329	293	0
1	646	327	319	10	7	10	4	7	9	1	5	1	1	11	-4	1
2	620	300	320	4	8	7	4	7	3	3	5			1	4	2
3	615	316	299	6	7	4	5	7	3	4	5			-1	4	3
4	634	299	335	2	4	2	6	5	5	5	4			-6	1	4
5～9	3284	1678	1606	12	16	11	13	13	21	13	16		1	-3	-9	5～9
5	591	316	275	3	1	2	2	7	5	4	4		1	-6	-7	5
6	673	339	334	5	6	3	2	3	7	4	5			1	-4	6
7	646	327	319	3		1	6	2	3	2	1			0	-2	7
8	653	325	328	1	2	3	1	1	1	1	1			3	1	8
9	721	371	350		7	2	2	1	5	2	5			-1	-1	9
10～14	3852	1956	1896	6	7	3	12	8	5	9	13			-8	1	10～14
10	748	375	373	2	2	1	5	2	2	2	5			-1	0	10
11	756	371	385	2	4	1	2	2	1	1	5			0	0	11
12	790	387	403	1		1	1	1	1	2	1			0	0	12
13	748	394	354	1	1		2	4	1	3	2			-6	0	13
14	810	429	381		2		2		1	1	1			-1	1	14
15～19	4115	2105	2010	9	4	39	19	18	8	89	88			-59	-73	15～19
15	829	413	416	1	1	1	1	1	1	1	1			0	-1	15
16	797	403	394		1	2	2	1	3	1	2			0	-2	16
17	879	456	423			1	1				1			1	0	17
18	804	407	397	5	1	10	4	7	3	35	39			-27	-37	18
19	806	426	380	3	1	25	12	9	1	52	45			-33	-33	19
20～24	3524	2023	1501	43	54	97	89	46	58	171	186	1	1	-78	-102	20～24
20	836	452	384	9	11	20	8	4	10	26	30			-1	-21	20
21	801	409	392	7	11	14	16	4	7	28	41		1	-11	-22	21
22	690	398	292	5	7	20	15	8	17	39	47			-22	-42	22
23	572	358	214	9	11	23	22	16	16	52	37			-36	-20	23
24	625	406	219	13	14	20	28	14	8	26	31	1		-8	3	24
25～29	3827	2060	1767	60	104	86	75	85	96	125	82	2		-66	1	25～29
25	722	397	325	13	25	30	15	22	19	43	14	1		-23	7	25
26	752	417	335	9	23	16	17	13	18	23	15	1		-12	7	26
27	708	390	318	9	15	14	17	23	24	20	19			-20	-11	27
28	817	433	384	18	28	16	13	12	22	21	13			1	6	28
29	828	423	405	11	13	10	13	15	13	18	21			-12	-8	29
30～34	4638	2431	2207	71	74	56	59	59	59	57	53	3	1	8	20	30～34
30	841	450	391	14	22	11	15	12	17	11	16			2	4	30
31	883	483	400	13	10	10	13	13	11	12	8	2		-4	4	31
32	960	496	464	17	15	13	14	13	15	13	10		1	4	3	32
33	959	498	461	14	12	9	11	11	5	8	8			4	10	33
34	995	504	491	13	15	13	6	10	11	13	11	1		2	-1	34
35～39	4639	2381	2258	34	35	46	26	37	35	34	41	4	4	5	-19	35～39
35	980	528	452	12	11	10	9	7	7	11	8	2	1	2	4	35
36	987	508	479	7	6	14	5	13	6	9	9			-1	-4	36
37	907	461	446	6	7	10	5	7	13	7	9		1	2	-11	37
38	916	473	443	6	9	4	4	4	5	8	8	1	1	5	-1	38
39	849	411	438	3	2	8	3	6	4	7	7	1	1	-3	-7	39
40～44	4518	2248	2270	25	17	33	14	19	14	28	23	7	2	4	-8	40～44
40	865	441	424	5	5	11	3	4	2	8	5	1	1	3	0	40
41	934	447	487	4	5	5	3	6	3	3	8	2		-2	-3	41
42	971	484	487	7	2	9	4	4	4	10	5	3	1	-1	-4	42
43	743	382	361		3	3	2	4	1	5				-6	4	43
44	1005	494	511	9	2	5	2	1	4	2	5	1		10	-5	44
45～49	5189	2575	2614	13	6	16	8	12	11	23	10	14	4	-20	-11	45～49
45	930	450	480	3	2	2	2	4	1	4	2	4	1	-7	0	45
46	1043	517	526	4	1	4	2	3	3	4	2	3	2	-2	-4	46
47	1036	511	525	1		6	2	1	4	9	3	1		-4	-5	47
48	1036	520	516	4	2	3	1	2	1	3	1	2		0	1	48
49	1144	577	567	1	1	1	1	2	2	3	2	4	1	-7	-3	49

50 ~ 54	6317	3105	3212	19	10	7	7	14	5	19	15	17	9	-24	-12	50 ~ 54
50	1122	558	564	4	2	2	3	2	2	4	5	3	1	-3	-3	50
51	1158	544	614	2	2	2		3		1	1	2		-2	1	51
52	1271	627	644	2	2				1	5	2	4	2	-7	-3	52
53	1359	694	665	5	2	2	3	4		5	4	5	3	-7	-2	53
54	1407	682	725	6	2	1	1	5	2	4	3	3	3	-5	-5	54
55 ~ 59	7467	3733	3734	11	10	16	13	13	6	13	10	31	14	-30	-7	55 ~ 59
55	1365	703	662	1	2	5	2	3	2	1	2	4	4	-2	-4	55
56	1435	698	737	2	3	4	2	1	2	2	2	3	4	0	-1	56
57	1541	751	790	3	1	4	2	2	7	2	7	7	3	-9	-2	57
58	1434	713	721	1	3	1	4	5	1	2	1	6	3	-11	2	58
59	1692	868	824	4	1	2	3	2	3	1	3	11		-8	-2	59
60 ~ 64	6368	3229	3139	8	4	23	5	13	5	4	8	35	13	-21	-17	60 ~ 64
60	1695	844	851	1	1	7	1	5	1	7	1	9	1	-6	-1	60
61	1457	761	696	2	1	5	1	3	1	1	2	10	3	-7	-4	61
62	1591	821	770	2	2	4	3	3	2		4	9	3	-6	-4	62
63	787	394	393			4			1			4	4	0	-5	63
64	838	409	429	3		3		2		3	1	3	2	-2	-3	64
65 ~ 69	5570	2503	3067	6	4	1	1	2	2	3	2	53	12	-51	-11	65 ~ 69
65	1077	486	591	1	1			1			2	8		-8	-1	65
66	1033	481	552	2	1				1	1		7	4	-6	-4	66
67	1201	540	661	2		1			1		2	11	4	-10	-5	67
68	1139	512	627	1	2			1		2		16	2	-16	0	68
69	1120	484	636				1					11	2	-11	-1	69
70 ~ 74	5882	2536	3346	4	1	4	2	2	2	2	2	49	24	-45	-25	70 ~ 74
70	1004	436	568					1		1		11	5	-13	-5	70
71	1220	524	696	2	1		1				1	4	4	-2	-3	71
72	1227	546	681	1			1	1	1			10	5	-10	-5	72
73	1225	536	689	1		4				1	1	9	3	-5	-4	73
74	1206	494	712						1			15	7	-15	-8	74
75 ~ 79	5619	2250	3369	2	7	3		1	3	2	2	105	54	-103	-52	75 ~ 79
75	1162	474	688		2	1		1	1	1		14	9	-15	-8	75
76	1087	447	640		4	1			1	1		17	17	-17	-14	76
77	1109	449	660	1					1			28	7	-27	-9	77
78	1127	460	667	1								21	11	-20	-11	78
79	1134	420	714		1	1					1	25	10	-24	-10	79
80 ~ 84	4488	1653	2835	4	6	1	5	5	7	3	6	137	101	-140	-103	80 ~ 84
80	1052	407	645	1			1	1	1	1	2	18	19	-19	-21	80
81	963	374	589	1	2		1	1	4	1		20	18	-21	-19	81
82	906	317	589	1	3		1		1			31	18	-30	-16	82
83	811	287	524				1	2	1		1	30	19	-32	-20	83
84	756	268	488	1	1	1	1	1		1	2	38	27	-38	-27	84
85 ~ 89	2237	651	1586	2	5		2	1	7		6	87	128	-86	-134	85 ~ 89
85	568	188	380		1				1		2	30	20	-30	-22	85
86	504	147	357	1	1			1	1		2	23	24	-23	-26	86
87	469	134	335	1	1		2		3		1	13	25	-12	-26	87
88	346	91	255		2				2			10	34	-10	-34	88
89	350	91	259								1	11	25	-11	-26	89
90 ~ 94	874	180	694		2		1	1	2		2	52	100	-53	-101	90 ~ 94
90	256	55	201									13	24	-13	-24	90
91	197	42	155		1				1		2	18	24	-18	-26	91
92	170	35	135									5	16	-5	-16	92
93	138	30	108		1		1	1				10	20	-11	-18	93
94	113	18	95						1			6	16	-6	-17	94
95 ~ 99	250	47	203								1	18	43	-18	-44	95 ~ 99
95	77	14	63								1	8	14	-8	-15	95
96	71	14	57									2	10	-2	-10	96
97	46	11	35									5	10	-5	-10	97
98	36	9	27									2	5	-2	-5	98
99	20	-1	21									1	4	-1	-4	99
100 ~	36	8	28									5	7	-5	-7	100 ~
年齡不詳	67	44	23													年齡不詳
出生: 男 323人, 女 285人, 計 608人																

年齢	平成21年10月1日現在の人口			平成20年10月～平成21年9月までの人口動態										年齢				
	総数	男	女	転入					転出						死亡		差引増減 (含0歳出生)	
				県内		県外			県内		県外				男	女	男	女
				男	女	男	女	男	女	男	女							
総数	34852	16419	18433	287	333	174	130	333	397	241	163	205	164	-209	-171	総数		
0～4	1196	644	552	30	35	4	3	27	30	5	6	1		110	92	0～4		
0	199	109	90	7	4	1	1	6	5	1		1		109	90	0		
1	238	128	110	4	11			6	10		1			-2	0	1		
2	245	132	113	10	7			7	6	1	2			2	-1	2		
3	250	139	111	6	6		1	5	6		1			1	0	3		
4	264	136	128	3	7	3	1	3	3	3	2			0	3	4		
5～9	1505	778	727	12	9	5	4	18	11	6	2			-7	0	5～9		
5	275	143	132	2	1	1		6	5	2	1			-5	-5	5		
6	296	152	144	7	2	2	2	5		1				3	4	6		
7	319	162	157	1	3	2	1	3	2	1				-1	2	7		
8	304	162	142	1	2			3	2	1				-3	0	8		
9	311	159	152	1	1		1	2	2	1	1			-1	-1	9		
10～14	1708	892	816	8	13	5	2	11	15	6	3			-4	-3	10～14		
10	331	177	154	3	4	2		3	6	3				-1	-2	10		
11	329	170	159	1	3	1	1	2	2	1				-1	2	11		
12	352	184	168	1	1			1	1		1			1	-1	12		
13	320	175	145	3	3	1		5	5		1			-1	-3	13		
14	376	186	190	2	1	1	1	1	1	2	1			-2	1	14		
15～19	1750	917	833	11	12	11	4	14	9	50	29			-43	-22	15～19		
15	381	201	180	3			1	5	3					-2	-2	15		
16	402	218	184	3	2			2	1					1	1	16		
17	378	195	183	1	2			1	2					-1	0	17		
18	320	175	145	1	2	5	1	3		18	12			-15	-9	18		
19	269	128	141	3	6	6	2	3	3	32	17			-26	-12	19		
20～24	1418	677	741	25	35	36	29	31	55	69	38			-39	-29	20～24		
20	299	135	164	3	6	6	3	4	8	11	7			-6	-6	20		
21	320	162	158	4	7	6	4	3	13	15	4			-8	-6	21		
22	276	122	154	8	4	7	6	3	13	17	8			-5	-11	22		
23	276	142	134	7	11	10	11	11	11	11	13			-5	-2	23		
24	247	116	131	3	7	7	5	10	10	15	6			-15	-4	24		
25～29	1561	771	790	43	69	32	24	65	85	31	27			-21	-19	25～29		
25	279	128	151	7	17	5	9	19	17	9	6			-16	3	25		
26	304	152	152	9	14	4	4	8	18	6	9			-1	-9	26		
27	328	163	165	6	12	5	3	9	18	2	1			0	-4	27		
28	308	159	149	6	11	9	4	20	12	5	4			-10	-1	28		
29	342	169	173	15	15	9	4	9	20	9	7			6	-8	29		
30～34	2064	1017	1047	57	50	12	19	51	68	12	13			6	-12	30～34		
30	391	192	199	13	13	2	4	13	22	5	3			-3	-8	30		
31	388	195	193	6	8	1	1	12	16	1	1			-6	-8	31		
32	402	199	203	14	7	3	5	15	12	1	3			1	-3	32		
33	444	227	217	13	12	3	4	6	12	1	2			9	2	33		
34	439	204	235	11	10	3	5	5	6	4	4			5	5	34		
35～39	2233	1065	1168	28	31	24	11	39	29	12	12			-1	-1	35～39		
35	463	225	238	11	9	7	5	12	6	2	7			4	1	35		
36	452	220	232	3	10	4	3	8	10	1	1			-2	1	36		
37	429	211	218	7	4	3		7	6	3	1			0	-3	37		
38	441	210	231	4	4	7	1	5	5	3	2			1	1	38		
39	448	199	249	3	4	3	2	7	2	3	1			-5	3	39		
40～44	2098	1004	1094	10	15	8	3	15	24	13	9			-12	-16	40～44		
40	374	173	201	4	3	2		4	3	4	1			-2	-1	40		
41	424	194	230	2	1			5	5	3	3			-6	-7	41		
42	454	213	241	2	5	4	2	2	4	3	3			1	0	42		
43	364	179	185	1	2		1	1	7	1	1			-1	-5	43		
44	482	245	237	1	4	2		3	5	2	1			-4	-3	44		
45～49	2123	1071	1052	14	10	8	4	15	15	16	3			-13	-5	45～49		
45	431	205	226	3	2	3		5	5	3				-3	-3	45		
46	458	232	226	1			2	3	2	3	1			-6	-2	46		
47	412	203	209	4	2	3	1	2	2	4	1			2	0	47		
48	406	208	198	1	2	1	1	5	5	2	1			-5	-3	48		
49	416	223	193	5	4	1		2	1	4				-1	3	49		

50 ~ 54	2458	1181	1277	13	7	8	5	13	14	7	5	10	6	-9	-13	50 ~ 54
50	481	251	230	4	3	2	1	3	4	2		2	2	1	-2	50
51	467	230	237	1	1			1	3	3	3	2	1	-5	-6	51
52	471	209	262	1	2		1	4	3	1	1			-4	-1	52
53	498	233	265	2	1	1	3	3	3		1	4	1	-4	-1	53
54	541	258	283	5		5		2	1	1		4	2	3	-3	54
55 ~ 59	3015	1456	1559	7	8	8	6	15	4	6	3	11	1	-17	6	55 ~ 59
55	576	303	273	2	2	3	2	3	2	2	1	1		-1	1	55
56	549	270	279	1	1		1	2	1	2	1	3	1	-6	-1	56
57	579	271	308	2	2	3	3	3		2	1	2		-2	4	57
58	644	312	332	2	1	1		4	1			1		-2	0	58
59	667	300	367		2	1		3				4		-6	2	59
60 ~ 64	2820	1369	1451	12	4	4	4	6	9	6	3	12	6	-8	-10	60 ~ 64
60	690	342	348	3	2	1	1	2	3	3	2	3	2	-4	-4	60
61	638	304	334	1	1	1		2	2	1		1	2	-2	-3	61
62	654	307	347	3		2			2	2		2		1	-2	62
63	439	223	216	2			2	1	2			2		-1	-1	63
64	399	193	206	3	1		1	1				4	2	-2	0	64
65 ~ 69	2354	1064	1290		5	3	4	4	4	1	2	26	8	-28	-5	65 ~ 69
65	480	219	261		1	1		1	1			4	3	-4	-2	65
66	460	226	234		1			1	1			3	2	-4	-2	66
67	491	204	287		2	1	3		2	1	1	8		-10	2	67
68	492	212	280		1	1			1		1	7	3	-6	-4	68
69	431	203	228				1					4		-4	1	69
70 ~ 74	2146	978	1168	7	6	1	5	5	6		4	26	15	-23	-14	70 ~ 74
70	406	180	226	1	2		1				1	3	1	-2	1	70
71	462	212	250	1	2		1	1	2		2	2	3	-2	-4	71
72	450	208	242	2	1			2				3	4	-3	-3	72
73	418	184	234		1		1	1	3			8	3	-9	-4	73
74	410	194	216	3		1	2	1	1		1	10	4	-7	-4	74
75 ~ 79	1870	791	1079		4	2		2	7	1		30	17	-31	-20	75 ~ 79
75	405	179	226		1				3			9	1	-9	-3	75
76	389	156	233			1		1	1			2	4	-2	-5	76
77	384	166	218					1				3	3	-4	-3	77
78	353	151	202		1				2			11	4	-11	-5	78
79	339	139	200		2	1			1	1		5	5	-5	-4	79
80 ~ 84	1381	452	929	2	4	2	3	2	2		3	39	26	-37	-24	80 ~ 84
80	279	101	178	1			1		1			6	5	-5	-5	80
81	318	113	205		2		1					11	3	-11	0	81
82	279	83	196	1		1	1		1			12	8	-10	-8	82
83	270	88	182								2	5	4	-5	-6	83
84	235	67	168		2	1		2			1	5	6	-6	-5	84
85 ~ 89	749	202	547	5	9	1			5		1	27	39	-21	-36	85 ~ 89
85	196	60	136		1							10	6	-10	-5	85
86	155	38	117		2	1			0			3	9	-2	-7	86
87	137	34	103	1	3				3		1	6	8	-5	-9	87
88	142	44	98	1	3				2			4	9	-3	-8	88
89	119	26	93	3								4	7	-1	-7	89
90 ~ 94	288	68	220	2	6			5				12	29	-10	-28	90 ~ 94
90	95	30	65	1	1			1	1			2	5	-1	-5	90
91	58	14	44		1				1			3	7	-3	-7	91
92	55	14	41						2			1	8	-1	-10	92
93	49	7	42	1	2				1			4	4	-3	-3	93
94	31	3	28		2							2	5	-2	-3	94
95 ~ 99	102	21	81	1	1							2	11	-1	-10	95 ~ 99
95	35	7	28									1	3	-1	-3	95
96	26	5	21		1								2		-1	96
97	14	2	12										3		-3	97
98	17	5	12										2		-2	98
99	10	2	8	1								1	1	0	-1	99
100 ~	13	1	12										2		-2	100 ~
年齡不詳	0	0	0													年齡不詳
出生: 男 109人, 女 90人, 計 199人																

年齢	平成21年10月1日現在の人口			平成20年10月～平成21年9月までの人口動態										年齢				
	総数	男	女	転入					転出						死亡		差引増減 (含0歳出生)	
				県内 男	県内 女	県外 男	県外 女	県内 男	県内 女	県外 男	県外 女	男	女		男	女		
総数	89398	41798	47600	484	541	523	424	479	531	674	587	660	606	-532	-481	総数		
0～4	2976	1492	1484	41	43	27	28	46	47	29	35	1		266	267	0～4		
0	533	261	272	4	7	2	3	11	9	8	7			261	272	0		
1	577	292	285	9	16	7	8	16	10	5	9	1		-6	5	1		
2	657	315	342	8	5	6	6	4	8	3	11			7	-8	2		
3	610	312	298	12	7	5	6	5	10	3	4			9	-1	3		
4	599	312	287	8	8	7	5	10	10	10	4			-5	-1	4		
5～9	3281	1695	1586	23	19	23	17	21	13	12	17			13	6	5～9		
5	622	324	298	7	3	4	5	4	3	2	4			5	1	5		
6	620	333	287	8	6	6	6	9	4	3	6			2	2	6		
7	642	325	317	5	4	5	3	5	3	3	2			2	5	7		
8	686	362	324	2	3	6	2	2	4	2	5			4	-4	8		
9	711	351	360	1	3	2	1	1	2	2	2			0	2	9		
10～14	3833	1969	1864	11	12	4	7	15	6	9	6			-9	7	10～14		
10	713	385	328	3	1	2	2	3	2	3	3			-1	-2	10		
11	718	371	347		4		2	2	2	1	1			-3	3	11		
12	767	366	401	3	5	1	1	4	1	3				-3	5	12		
13	799	422	377	4			1	4	1		1			0	-1	13		
14	836	425	411	1	2	1	1	2		2	1			-2	2	14		
15～19	4161	2116	2045	13	14	13	27	25	21	122	117	1	1	-122	-98	15～19		
15	878	432	446	1	1	1	1	1	2	4	1			-3	-1	15		
16	829	444	385	2	3	2	1	3	3	3	1			-2	0	16		
17	912	478	434	1	3	1	2		1	3	1			-1	3	17		
18	800	393	407	4	1	4	6	11	7	42	46		1	-45	-47	18		
19	742	369	373	5	6	5	17	10	8	70	68	1		-71	-53	19		
20～24	2946	1552	1394	60	65	101	87	46	89	148	142	2	1	-35	-80	20～24		
20	711	374	337	8	10	14	16	4	16	20	28			-2	-18	20		
21	772	396	376	9	15	15	14	8	14	31	27			-15	-12	21		
22	589	313	276	12	7	23	19	14	23	30	26		1	-9	-24	22		
23	386	207	179	17	14	21	25	10	18	37	38			-9	-17	23		
24	488	262	226	14	19	28	13	10	18	30	23	2		0	-9	24		
25～29	3613	1849	1764	84	131	98	73	80	116	103	71	6		-7	17	25～29		
25	536	261	275	16	24	28	14	15	24	27	15	2		0	-1	25		
26	692	362	330	21	30	17	17	19	24	19	18			0	5	26		
27	711	350	361	16	27	27	13	11	22	29	16	2		1	2	27		
28	790	421	369	10	24	10	15	18	22	14	15			-12	2	28		
29	884	455	429	21	26	16	14	17	24	14	7	2		4	9	29		
30～34	4618	2400	2218	84	92	75	69	85	88	66	77	6	1	2	-5	30～34		
30	858	434	424	18	17	21	15	15	16	14	18			10	-2	30		
31	907	473	434	18	23	23	15	17	26	12	21	2		10	-9	31		
32	940	526	414	27	18	10	15	18	19	16	11		1	3	2	32		
33	997	499	498	14	15	10	14	12	16	8	11	2		2	2	33		
34	916	468	448	7	19	11	10	23	11	16	16	2		-23	2	34		
35～39	4720	2335	2385	54	42	49	40	51	47	52	45	6	3	-6	-13	35～39		
35	1003	488	515	15	13	10	14	9	12	12	12	1		3	3	35		
36	917	453	464	9	9	12	11	16	12	8	7	1		-4	-1	36		
37	942	477	465	11	10	14	4	14	10	11	7	2	1	-2	-4	37		
38	938	464	474	11	3	6	4	6	8	8	9	2		1	-10	38		
39	920	453	467	8	7	7	7	6	5	13	10			-4	-1	39		
40～44	4657	2291	2366	24	24	36	14	27	14	35	15	3	1	-5	8	40～44		
40	891	417	474	4	4	4	4	8	3	12	3			-12	2	40		
41	998	494	504	5	4	7	4	8	6	9	5	1		-6	-3	41		
42	1012	514	498	8	4	10	2	6	2	5	2	1		6	2	42		
43	700	355	345	1	7	8	1	4	3	4	3		1	1	1	43		
44	1056	511	545	6	5	7	3	1		5	2	1		6	6	44		
45～49	5577	2784	2793	21	12	24	13	15	8	27	11	11	4	-8	2	45～49		
45	1027	490	537	3	5	4	2	7	4	4	6	1	2	-5	-5	45		
46	1077	537	540	5	3	6	7	3	7	7	2			1	8	46		
47	1099	543	556	5	1	5		2	1	5		5	1	-2	-1	47		
48	1181	600	581	3	6	3	3	2	1	6	1	3		-2	1	48		
49	1193	614	579	5	3	3	1	1	2	5	2	2	1	0	-1	49		

50 ~ 54	6547	3165	3382	15	12	14	8	15	17	23	8	12	7	-21	-12	50 ~ 54
50	1274	642	632	5	1	6		2	4	8	1	2	3	-1	-7	50
51	1161	530	631	1	1	2		5	3	4	3	1	1	-6	-6	51
52	1327	649	678	3	2	1	3		3	4	1	3	1	-3	0	52
53	1293	612	681	3	4	1	1	3	4	4	2	4	1	-7	-2	53
54	1492	732	760	3	4	4	4	5	3	3	1	3	1	-4	3	54
55 ~ 59	7767	3808	3959	18	11	18	13	12	15	22	10	29	11	-27	-12	55 ~ 59
55	1500	703	797	5	3	2	2	3	2	4	1	2		-2	2	55
56	1487	716	771	3	1	5	2	3	2	8	3	6		-9	-2	56
57	1573	795	778	5	1	3	3	3	1	5	2	4	3	-4	-2	57
58	1518	757	761	2	2	5	3	3	4	3	2	9	4	-5	-5	58
59	1689	837	852	3	4	3	3	3	6	2	2	8	4	-7	-5	59
60 ~ 64	6536	3222	3314	11	7	22	10	15	5	12	9	32	21	-26	-18	60 ~ 64
60	1668	856	812	6	1	5	4	7	2	4	4	13	4	-13	-5	60
61	1445	702	743	2	2	3	4	5		2	2	4	5	-6	-1	61
62	1562	764	798	2		11	1	2		4	1	7	6	0	-6	62
63	923	449	474	1	3	2			2		2	4	5	-1	-6	63
64	938	451	487		1	1	1	1	1	2		4	1	-6	0	64
65 ~ 69	5836	2535	3301	3	6	7	4	6	7	7	5	43	19	-46	-21	65 ~ 69
65	1096	502	594	1	3	2	1	1	3			7	7	-5	-6	65
66	1173	521	652		1	2		1	1	3	1	4	4	-6	-5	66
67	1241	535	706	2		1	2	2	3		2	15	3	-14	-5	67
68	1153	478	675		1	1		1		2		7	4	-9	-3	68
69	1173	499	674			1	1	1		2		10	1	-12	-2	69
70 ~ 74	6760	2922	3838	2	8	8	4	2	8	3	4	62	37	-57	-37	70 ~ 74
70	1139	481	658	1	1	1	1				1	10	4	-8	-3	70
71	1318	567	751		1	3	1	1	4	1		8	6	-7	-8	71
72	1384	612	772		2	2			3	1		15	10	-14	-11	72
73	1500	657	843		1	1		1	1	1	2	16	10	-17	-12	73
74	1419	605	814	1	3	1	2				1	13	7	-11	-3	74
75 ~ 79	6685	2736	3949	6	15	2	5	5	10	2	3	127	68	-126	-61	75 ~ 79
75	1318	587	731	1	1	1	1		2		2	16	9	-14	-11	75
76	1463	592	871		4		1	1	3			23	16	-24	-14	76
77	1314	543	771	2	1			2	1	2	1	26	6	-28	-7	77
78	1298	526	772		6	1	3	1	2			30	12	-30	-5	78
79	1292	488	804	3	3			1	2			32	25	-30	-24	79
80 ~ 84	5153	1879	3274	7	13	2	4	5	12		5	149	116	-145	-116	80 ~ 84
80	1151	407	744		2		1	1	2		1	31	12	-32	-12	80
81	1150	425	725	5	2	1		1	4			30	26	-25	-28	81
82	1026	403	623	1	3	1	1		2		1	28	21	-26	-20	82
83	913	324	589	1	3	1	1	1	1		3	30	25	-30	-25	83
84	913	320	593		3		1	2	3			30	32	-32	-31	84
85 ~ 89	2478	748	1730	6	9			7	2		3	99	161	-100	-157	85 ~ 89
85	689	223	466		1			1				23	26	-24	-25	85
86	510	166	344		1			2			2	26	34	-28	-35	86
87	502	141	361	1	4			3			1	21	37	-23	-34	87
88	405	117	288	5	1				1			16	30	-11	-30	88
89	372	101	271		2			1	1			13	34	-14	-33	89
90 ~ 94	969	244	725	1	4		1	1	5	1	4	51	96	-52	-100	90 ~ 94
90	270	70	200				1		1			13	27	-13	-27	90
91	239	63	176	1	1				2			10	15	-9	-17	91
92	198	41	157		2			1			1	14	19	-15	-18	92
93	146	38	108		1				1		2	9	15	-9	-17	93
94	116	32	84					1	1			5	20	-6	-21	94
95 ~ 99	249	49	200		2					1		17	45	-18	-43	95 ~ 99
95	79	15	64									7	12	-7	-12	95
96	67	11	56		1					1		5	8	-6	-7	96
97	42	11	31									2	12	-2	-12	97
98	41	6	35		1							2	8	-2	-7	98
99	20	6	14									1	5	-1	-5	99
100 ~	36	7	29						1			3	14	-3	-15	100 ~
年齡不詳	0	0	0													年齡不詳
出生: 男 274人, 女 278人, 計 552人																

年 齢	平成21年10月1日現在の人口			平成 20 年 10 月 ～ 平成 21 年 9 月 までの人口動態												年 齢
				入 入				出 出				死 亡		差 引 増 減 (含0歳出生)		
	総 数	男	女	県 内 男	県 外 女	県 内 男	県 外 女	県 内 男	県 外 女	県 内 男	県 外 女	男	女	男	女	
総 数	37198	17506	19692	186	189	226	198	209	230	321	300	349	309	-378	-365	総 数
0～4	998	485	513	18	17	8	16	21	17	8	10			86	93	0～4
0	177	92	85	7	3		2	1	5	3	2			92	85	0
1	188	89	99	5	4	2	7	6	1	3	3			-2	7	1
2	213	99	114	1	2	4	4	4	7		2			1	-3	2
3	197	98	99	1	5	1	1	5	1	1	1			-4	3	3
4	223	107	116	4	3	1	2	5	3	1	2			-1	1	4
5～9	1211	600	611	9	10	5	6	7	5	8	5			-1	6	5～9
5	217	117	100	3	1	1	4	1	2	3	1			0	2	5
6	212	107	105	3	1	1		2		4				-2	1	6
7	231	110	121	1	2	3	1	2	1	1	1			1	1	7
8	273	135	138	2	3		1	1			1			1	3	8
9	278	131	147		3			1	2		2			-1	-1	9
10～14	1538	768	770	5	4	1	3	4	5	6	3			-4	-1	10～14
10	271	134	137	1	1		1	1		1	1			-1	1	10
11	323	159	164			1	1		2	1				0	-1	11
12	298	149	149	3	1			1		2				0	1	12
13	295	139	156		2		1	1	2	1	1			-2	0	13
14	351	187	164	1				1	1	1	1			-1	-2	14
15～19	1659	865	794	9	10	10	5	16	21	72	58			-69	-64	15～19
15	366	191	175	4	3	2		1			1			5	2	15
16	340	180	160	4	3			2	2	1	1			1	0	16
17	406	206	200				2	2	3	1	1			-3	-2	17
18	314	152	162	1	3	2	1	6	6	33	27			-36	-29	18
19	233	136	97		1	6	2	5	10	37	28			-36	-35	19
20～24	883	524	359	13	28	50	44	17	36	58	79		1	-12	-44	20～24
20	261	127	134		4	8	10	3	2	14	11			-9	1	20
21	200	125	75	6	4	10	5	2	8	12	18		1	2	-18	21
22	214	120	94	1	4	11	6	4	11	11	19			-3	-20	22
23	71	70	1	3	7	10	13	6	8	9	20			-2	-8	23
24	137	82	55	3	9	11	10	2	7	12	11			0	1	24
25～29	953	547	406	28	36	36	40	35	42	33	56			-4	-22	25～29
25	142	70	72	2	6	9	10	5	9	7	7			-1	0	25
26	167	112	55	5	7	9	8	5	10	8	17			1	-12	26
27	189	94	95	5	11	5	9	8	8	10	13			-8	-1	27
28	239	142	97	8	4	6	6	10	10	2	10			2	-10	28
29	216	129	87	8	8	7	7	7	5	6	9			2	1	29
30～34	1639	849	790	28	36	26	21	31	25	27	25	1		-5	7	30～34
30	287	138	149	3	10	3	5	8	7	3	1	1		-6	7	30
31	311	171	140	3	9	9	7	7	5	5	10			0	1	31
32	355	192	163	9	5	7	5	4	5	6	6			6	-1	32
33	372	195	177	8	5	7	3	6	4	7	4			2	0	33
34	314	153	161	5	7		1	6	4	6	4			-7	0	34
35～39	1800	973	827	25	16	16	18	17	21	26	20	2	1	-4	-8	35～39
35	335	186	149	8	5	2	6	7	5	5	9			-2	-3	35
36	330	192	138	8	2	3	7	3	7	3	3	1		4	-1	36
37	354	190	164	3	5	2	3	4	5	9	6			-8	-3	37
38	379	196	183	3	2	6	1	2	1	5	1	1		1	1	38
39	402	209	193	3	2	3	1	1	3	4	1		1	1	-2	39
40～44	1775	912	863	12	7	23	10	15	10	15	4	1	1	4	2	40～44
40	343	174	169	5	1	4		2	3	5	1		1	2	-4	40
41	358	175	183	1	2	5	3	4	1	3				-1	4	41
42	343	171	172	2	2	1	4	4	2	2	1			-3	3	42
43	310	171	139		1	6	1	1	1	2	1	1		2	0	43
44	421	221	200	4	1	7	2	4	3	3	1			4	-1	44
45～49	2341	1212	1129	14	2	13	8	4	6	16	5	4	3	3	-4	45～49
45	441	230	211	5	1	1	1	1	1	1	1	1		3	-1	45
46	424	220	204	3		1	2	1	1	4	2			-2	-1	46
47	476	244	232	3	1	5			2	3				5	-1	47
48	495	258	237	2	1	4	4	1	1	7		1	1	-3	3	48
49	505	260	245	1		2	1	1	1	1	2	1	2	0	-4	49

50 ~ 54	2615	1301	1314	5	7	4	4	15	4	11	2	12	5	-29	0	50 ~ 54
50	548	264	284		4		1	2	2	5	1			-7	2	50
51	498	242	256	2	1		1	3		1		2	2	-4	0	51
52	501	242	259	1		2	2	6	1				1	-3	0	52
53	512	275	237		2	2		1	1	4		5		-8	1	53
54	556	278	278	2				3		1	1	5	2	-7	-3	54
55 ~ 59	3304	1651	1653	10	5	16	10	4	5	17	6	20	6	-15	-2	55 ~ 59
55	586	298	288		1	5			4	5		3	2	-3	-5	55
56	636	320	316	1	1	2	3	1		4	1	3		-5	3	56
57	639	319	320	2		4	3	2		4	2	5		-5	1	57
58	727	358	369	3		3	2	1		3	1	3	1	-1	0	58
59	716	356	360	4	3	2	2		1	1	2	6	3	-1	-1	59
60 ~ 64	3069	1529	1540	3	2	13	4	7	6	15	5	17	9	-23	-14	60 ~ 64
60	754	399	355			3	2	3	4	5		7	3	-12	-5	60
61	729	368	361	1	2	7	1	1	2	2		4	1	1	0	61
62	695	343	352	1			1			5	4	2	1	-6	-4	62
63	421	190	231					3		2	1	2	2	-7	-3	63
64	470	229	241	1		3				1		2	2	1	-2	64
65 ~ 69	2891	1310	1581	2	6	1	3	3	3	2	6	26	5	-28	-5	65 ~ 69
65	590	282	308	2	2	1	1	1			1	5	1	-3	1	65
66	577	256	321		2		2			1		7	1	-8	2	66
67	641	319	322		1						3	5	2	-5	-4	67
68	527	227	300						1		1	5		-5	-2	68
69	556	226	330		1			2	2	1		4	1	-7	-2	69
70 ~ 74	3162	1331	1831	2		1	3	1	2	3	2	31	13	-32	-14	70 ~ 74
70	553	236	317			1	1			1		4	1	-4	0	70
71	633	246	387	2					1		1	5	1	-3	-3	71
72	651	280	371				1			1		7	3	-8	-2	72
73	664	284	380					1	1	1	1	6	3	-8	-5	73
74	661	285	376				1			1		9	5	-9	-4	74
75 ~ 79	3084	1240	1844		1	1	1	1	5	1	6	68	33	-69	-42	75 ~ 79
75	638	277	361				1		1			10	7	-10	-7	75
76	614	241	373		1			1	2		3	15	4	-15	-9	76
77	602	247	355						2		2	15	5	-15	-9	77
78	629	246	383								1	15	9	-15	-10	78
79	601	229	372		1					1		13	8	-14	-7	79
80 ~ 84	2393	912	1481	2				6	5	1	4	77	59	-82	-68	80 ~ 84
80	522	201	321	1				1	1		1	13	10	-13	-12	80
81	543	219	324					2	1		1	11	9	-13	-11	81
82	488	185	303					2	1			18	12	-20	-13	82
83	431	154	277	1					2	1	2	22	14	-22	-18	83
84	409	153	256					1				13	14	-14	-14	84
85 ~ 89	1219	361	858	1	2	1	1	3	9	2	3	50	70	-53	-79	85 ~ 89
85	335	109	226						2			9	12	-9	-14	85
86	256	81	175		1				1	1	1	8	11	-9	-12	86
87	221	65	156	1			1	1	4		2	9	14	-9	-19	87
88	194	42	152		1	1		2	1			12	15	-13	-15	88
89	213	64	149						1	1		12	18	-13	-19	89
90 ~ 94	481	96	385			1	1	1	1		1	33	62	-33	-63	90 ~ 94
90	136	31	105									5	13	-5	-13	90
91	119	24	95				1					9	17	-9	-16	91
92	85	17	68					1				7	13	-8	-13	92
93	76	12	64			1			1		1	8	9	-7	-11	93
94	65	12	53									4	10	-4	-10	94
95 ~ 99	139	27	112					1	2			5	36	-6	-38	95 ~ 99
95	58	12	46					1				2	11	-3	-11	95
96	30	6	24						2				13		-15	96
97	21	1	20									1	5	-1	-5	97
98	26	7	19									1	5	-1	-5	98
99	4	1	3									1	2	-1	-2	99
100 ~	35	10	25									2	5	-2	-5	100 ~
年齡不詳	9	3	6													年齡不詳

出生: 男 89人, 女 87人, 計 176人

年齢	平成21年10月1日現在の人口			平成20年10月～平成21年9月までの人口動態										年齢		
	総数	男	女	転入				転出				死亡			差引増減 (含0歳出生)	
				県内 男	県内 女	県外 男	県外 女	県内 男	県内 女	県外 男	県外 女	男	女		男	女
総数	28006	13412	14594	108	109	247	158	129	153	234	193	191	181	-105	-178	総数
0～4	978	508	470	13	7	7	7	6	12	10	5	2	1	96	78	0～4
0	176	93	83		2	1	1	1	1	1			1	93	83	0
1	185	93	92	5	2			2		2	2	2		-1	0	1
2	212	109	103	4	2	3	4	3	7	3	1			1	-2	2
3	192	102	90	3		2			2	2	1			3	-3	3
4	213	111	102	1	1	1	2		2	2	1			0	0	4
5～9	1175	600	575	5	6	4	6	7	7	8	3			-6	2	5～9
5	218	113	105	2		1		1	2					2	-2	5
6	235	119	116	1	2	1	2	3	3	2				-3	1	6
7	226	111	115	1	2		2	2		2	2			-3	2	7
8	251	127	124		1	1	1	1		1	1			-1	1	8
9	245	130	115	1	1	1	1		2	3				-1	0	9
10～14	1356	672	684	3	1	5	6	2	4	3	5			3	-2	10～14
10	253	131	122	1		1	2	1	1	1				0	1	10
11	259	117	142		1		2	1		2				-1	1	11
12	277	142	135	1		1	2		2		3			2	-3	12
13	270	132	138			1	2		1		2			1	-1	13
14	297	150	147	1										1		14
15～19	1324	678	646			7	7	5	6	30	43			-28	-42	15～19
15	271	130	141			2	2		1	1				1	1	15
16	273	147	126						1		1				-2	16
17	288	145	143				1		1						0	17
18	254	138	116			3		1	1	11	16			-9	-17	18
19	238	118	120			2	4	4	2	18	26			-20	-24	19
20～24	983	559	424	20	18	63	26	17	27	56	58			10	-41	20～24
20	246	134	112	4	4	8	7	1	5	5	16			6	-10	20
21	209	101	108	1	3	4	3	3	5	9	7			-7	-6	21
22	191	103	88	1	4	11	5	5	2	10	11			-3	-4	22
23	154	102	52	8	3	19	7	4	8	17	16			6	-14	23
24	183	119	64	6	4	21	4	4	7	15	8			8	-7	24
25～29	1322	757	565	23	35	53	29	24	35	45	22	1		6	7	25～29
25	244	155	89	5	8	17	7	5	12	11	3			6	0	25
26	243	155	88	4	5	13	7	5	6	10	7			2	-1	26
27	265	135	130	5	10	5	4	3	5	11	4	1		-5	5	27
28	285	160	125	7	11	10	6	6	8	5	3			6	6	28
29	285	152	133	2	1	8	5	5	4	8	5			-3	-3	29
30～34	1488	800	688	14	19	26	22	15	23	26	21	1	1	-2	-4	30～34
30	310	170	140	2	6	11	5	5	6	9	5			4	1	30
31	278	154	124	4	5	4	4	2	3	6	3	1		-1	3	31
32	283	154	129	3	3	4	2	5	2	4	4		1	-2	-2	32
33	335	170	165	1	2	6	5	4	3	3	5			0	-1	33
34	282	152	130	4	3	1	6	4	10	4	4			-3	-5	34
35～39	1549	812	737	7	8	21	14	17	9	18	10	2		-9	-3	35～39
35	318	175	143	3	3	7	1	7	4	3	1	1		-1	-1	35
36	331	185	146	2	2	6	7	2	1	7	7			-1	1	36
37	281	133	148	2	2	3	2	4	2	4	2	1		-6	0	37
38	305	164	141	1		1	2	2	1	2	2			-2	1	38
39	314	155	159	1	1	4	2	2	1	2	2			1	2	39
40～44	1608	802	806	7	4	18	10	10	8	14	6	1	2	0	-2	40～44
40	304	147	157	1	1	2	2	4	2	3	3			-4	-2	40
41	311	160	151	2	1	4	2	2	4	4	1		1	2	1	41
42	368	195	173	2		6	4	3	3	5	2			0	-1	42
43	266	131	135	2		1	1	1	2			1		2	-2	43
44	359	169	190		2	5	1	2	1	2		1		0	2	44
45～49	1693	838	855	4	3	14	5	6	3	8	1	1	1	3	3	45～49
45	327	163	164	2		1		1	1	4				-2	-1	45
46	323	156	167			4	1	2	1	2		1		-1	0	46
47	324	158	166		2	4	3	1		2	1			1	4	47
48	361	179	182	1		4		1						4	4	48
49	358	182	176	1	1	1	1	1	1			1		1	0	49

50 ~ 54	1892	917	975	4	4	9	4	5	1	5	3	5	4	-2	0	50 ~ 54
50	343	181	162			3	2	2			1	1		0	1	50
51	376	173	203		1	2	1				1			2	1	51
52	357	167	190	2	1	2				1		3	3	0	-2	52
53	396	187	209	1			1			1	1			-1	0	53
54	420	209	211	1	2	2		3	1	3			1	-3	0	54
55 ~ 59	2416	1184	1232	2		7	6	2	3	5	6	10	2	-8	-5	55 ~ 59
55	458	249	209	1		1			1					2	-1	55
56	482	248	234			2	4			3	5	3	1	-4	-2	56
57	485	229	256			2	1					3		-1	1	57
58	460	208	252	1			1	1	1	1		4	1	-5	-1	58
59	531	250	281			2		1	1	1	1			0	-2	59
60 ~ 64	2186	1088	1098	2		8	5	6	2	4	3	17	6	-17	-6	60 ~ 64
60	561	280	281	1		4		1	1	2		2	4	0	-5	60
61	507	253	254				3	2	1	1	1	6	1	-9	0	61
62	508	265	243	1		1	2	1			2	6	1	-5	-1	62
63	321	159	162							1		2		-3		63
64	289	131	158			3		2				1		0		64
65 ~ 69	1910	897	1013			3	3	1	2	2	1	17	6	-17	-6	65 ~ 69
65	388	176	212				1			1		1		-2	1	65
66	375	181	194			1		1		1	1	5		-6	-1	66
67	381	176	205			1						2		-1		67
68	396	189	207			1				1		2	4	-1	-5	68
69	370	175	195				2		1			7	2	-7	-1	69
70 ~ 74	1919	811	1108		1	1	3	3	1			22	10	-24	-7	70 ~ 74
70	345	142	203				2					2	2	-2	0	70
71	375	147	228			1		3	1			6	3	-8	-4	71
72	409	171	238		1							9		-9	1	72
73	422	177	245				1					2	4	-2	-3	73
74	368	174	194									3	1	-3	-1	74
75 ~ 79	1789	731	1058	1		1			2		4	23	26	-21	-32	75 ~ 79
75	370	164	206	1								2	2	-1	-2	75
76	404	163	241			1			2			5	3	-4	-5	76
77	338	139	199									4	7	-4	-7	77
78	344	135	209								1	2	6	-2	-7	78
79	333	130	203								3	10	8	-10	-11	79
80 ~ 84	1390	495	895	3	3			2	6			40	36	-39	-39	80 ~ 84
80	294	111	183						1			8	9	-8	-10	80
81	320	125	195	1	2			1	2			4	6	-4	-6	81
82	293	103	190						1			9	8	-9	-9	82
83	259	84	175	2	1				1			8	7	-6	-7	83
84	224	72	152					1	1			11	6	-12	-7	84
85 ~ 89	688	188	500			3	1	1	1		2	25	28	-26	-28	85 ~ 89
85	166	54	112			1						9	5	-9	-4	85
86	168	42	126			2	1	1		1		3	4	-4	-4	86
87	140	34	106									4	3	-4	-3	87
88	115	30	85									6	5	-6	-5	88
89	99	28	71								1	3	11	-3	-12	89
90 ~ 94	259	55	204			1			1			15	38	-15	-38	90 ~ 94
90	76	18	58									6	10	-6	-10	90
91	41	10	31						1			4	10	-4	-11	91
92	40	9	31									1	9	-1	-9	92
93	62	14	48			1						1	3	-1	-2	93
94	40	4	36									3	6	-3	-6	94
95 ~ 99	77	20	57			1						9	18	-9	-17	95 ~ 99
95	26	8	18									5	4	-5	-4	95
96	20	4	16									1	3	-1	-3	96
97	15	4	11			1						2	2	-2	-1	97
98	9	3	6									1	6	-1	-6	98
99	7	1	6										3		-3	99
100 ~	4	0	4										2		-2	100 ~
年齢不詳	0	0	0													年齢不詳
出生: 男 94人, 女 82人, 計 176人																

年齢	平成21年10月1日現在の人口			平成20年10月～平成21年9月までの人口動態												年齢
	総数	男	女	転入				転出				死亡		差引増減 (含0歳出生)		
				県内		県外		県内		県外		男	女	男	女	
				男	女	男	女	男	女	男	女					
総数	30067	13966	16101	156	158	156	176	176	236	184	228	231	236	-190	-263	総数
0～4	1000	478	522	11	14	10	13	17	22	5	4	1		87	104	0～4
0	195	88	107	1	5		6	2	5		2			88	107	0
1	188	93	95	4	2	2	2	5	5	1		1		-1	-1	1
2	210	97	113	2	1	6	3	3	4		1			5	-1	2
3	195	99	96	1	4	2		3	1					0	3	3
4	212	101	111	3	2		2	4	7	4	1			-5	-4	4
5～9	1073	551	522	6	7	1	8	4	6	2	3			1	6	5～9
5	208	103	105	2	4		1		3	1				1	2	5
6	212	118	94	1	2	1	2	1			1			1	3	6
7	214	101	113	2	1		1	2	1					0	1	7
8	209	109	100				2	1		1	1			-2	1	8
9	230	120	110	1			2	2			1			1	-1	9
10～14	1234	630	604	5	5	2	2	5	4	1	3			1	0	10～14
10	232	117	115	1	1	1		1	1		1			1	-1	10
11	241	132	109	1	1		1		1		1			1	0	11
12	245	123	122	2	2		1	3	1					-1	2	12
13	239	107	132			1		1						0		13
14	277	151	126	1	1				1	1	1				-1	14
15～19	1204	591	613	1	4	5	4	11	7	32	39	1		-38	-38	15～19
15	228	95	133		1				1	1				-1	0	15
16	291	152	139		1	1		1	2			1		-1	-1	16
17	246	117	129					1	1					-1	-1	17
18	221	123	98		1			5	1		6	15		-11	-15	18
19	218	104	114	1	1	4	4	4	2	25	24			-24	-21	19
20～24	892	460	432	17	18	28	46	11	32	40	72			-6	-40	20～24
20	216	133	83	3	4	2	7	2	5	4	16			-1	-10	20
21	201	91	110	2	1	5	5	2	4	4	18			1	-16	21
22	173	89	84	2	4	3	12	2	3	8	12			-5	1	22
23	121	63	58	5	2	9	10	4	9	13	14			-3	-11	23
24	181	84	97	5	7	9	12	1	11	11	12			2	-4	24
25～29	1176	585	591	24	30	30	25	22	44	27	26			5	-15	25～29
25	186	101	85	4	6	11	5	2	7	8	10			5	-6	25
26	200	93	107	4	6	4	4	7	11	7	5			-6	-6	26
27	236	108	128	8	8	4	7	8	10	6	6			-2	-1	27
28	233	120	113	7	6	3	1	3	10	3	3			4	-6	28
29	321	163	158	1	4	8	8	2	6	3	2			4	4	29
30～34	1483	756	727	21	22	18	34	33	35	28	28	2	2	-24	-9	30～34
30	261	135	126	2	4	5	9	4	4	5	5	1		-3	4	30
31	315	158	157	2	1	2	7	7	11	6	8		1	-9	-12	31
32	284	150	134	5	8	4	5	11	5	7	5			-9	3	32
33	307	162	145	4	2	7	6	9	4	5	7	1		-4	-3	33
34	316	151	165	8	7		7	2	11	5	3		1	1	-1	34
35～39	1565	809	756	18	13	10	8	16	21	15	11			-3	-11	35～39
35	288	138	150	5	2	2	5	1	8	5	3			1	-4	35
36	309	158	151	5	1	2	1	6	5	2	2			-1	-5	36
37	347	183	164	3	5	1	1	5	3	7	2			-8	1	37
38	318	168	150	3	1	3	1	2	3	1	3			3	-4	38
39	303	162	141	2	4	2		2	2		1			2	1	39
40～44	1363	683	680	11	6	7	6	12	16	5	8	1		0	-12	40～44
40	275	144	131	4	2			1	2	1	1			2	-1	40
41	275	135	140	2	2	2	2	1	5		1	1		2	-2	41
42	294	147	147			3	3	2	2	1	3			0	-2	42
43	216	108	108	4	1	1		4	4	1				0	-3	43
44	303	149	154	1	1		1	4	3	2	3			-4	-4	44
45～49	1814	899	915	6	3	8	4	13	5	3	7	5	1	-7	-6	45～49
45	344	165	179	2	1	2	2	4	3	1	2			-1	-2	45
46	318	155	163	1		1		3			1			-1	-1	46
47	361	197	164	1	1	1	1	3			2	1	1	-2	-1	47
48	388	180	208			2	1	1		1	1	3	1	-3	0	48
49	403	202	201	2	1	2		2	2	1	1			0	-2	49

50 ~ 54	2137	1047	1090	5	8	8	4	10	4	6	8	5	2	-8	-2	50 ~ 54
50	383	183	200		3			3	1	3	1	1		-7	1	50
51	444	213	231	2	1	3	2	3	1	2	2	1		-1	0	51
52	437	235	202	2		2	1	1		2	2			3	-1	52
53	416	187	229	1		1		2	2	1	2	2		-3	-3	53
54	457	229	228		2	2	1	1	1	1	1	1	1	0	1	54
55 ~ 59	2695	1325	1370	8	5	5	4	3	5	6	3	7	7	-3	-6	55 ~ 59
55	481	242	239	2	1	1		2	1			1		1	-1	55
56	533	259	274	2			3	1	1	1				0	2	56
57	504	255	249	3	1				2	3			6	0	-7	57
58	568	281	287	1	2	2			0	2		4		-1	0	58
59	609	288	321		1	2	1		1	2	1	3		-3	0	59
60 ~ 64	2510	1236	1274	4	2	9	7	5	6	6	4	13	4	-11	-5	60 ~ 64
60	634	317	317	3	1	3	1	2	3	3	2	5	1	-4	-1	60
61	609	293	316			3	3	1	3	1	1	5		-4	-1	61
62	592	315	277			2	1	2		1			1	-1	0	62
63	329	156	173	1		1	1		1	1	1	1	1	0	-2	63
64	346	155	191		1		1		2			2	1	-2	-1	64
65 ~ 69	2150	990	1160	4	2	9	3	5	3	3	2	11	5	-6	-5	65 ~ 69
65	405	194	211		1	1	1	2				2		-3	2	65
66	417	200	217		1	1	1			2		3		-4	2	66
67	427	197	230	2		3		2	1		1	2	2	2	-4	67
68	416	180	236	2		3		1	1	1		3	1	0	-2	68
69	485	219	266			1	1		1		1	2	2	-1	-3	69
70 ~ 74	2376	1010	1366	5	4	3		1	4	2	2	15	15	-14	-17	70 ~ 74
70	422	177	245			1		1		1		6	4	-7	-4	70
71	485	204	281		3	1			2	1		4	4	-4	-3	71
72	455	199	256	2	1				1			1	2	1	-2	72
73	551	232	319	3		1						7	2	-3	-2	73
74	463	198	265						1		2	1	3	-1	-6	74
75 ~ 79	2311	960	1351	2	6	1	1	4	7	1	3	39	24	-41	-27	75 ~ 79
75	442	180	262		1		1	2	1			6	7	-8	-6	75
76	481	216	265		2				2			10	3	-10	-3	76
77	479	209	270	1	1	1		2	1			9	2	-9	-2	77
78	471	183	288		1				2	1		8	4	-9	-5	78
79	438	172	266	1	1				1		3	6	8	-5	-11	79
80 ~ 84	1784	625	1159	3	5	2	3	1	6	2	1	51	34	-49	-33	80 ~ 84
80	422	151	271		2		1	1	1			9	6	-10	-4	80
81	395	146	249	2		1			3	1		6	7	-4	-8	81
82	338	119	219		2							14	7	-13	-9	82
83	327	113	214			1			1	1		11	7	-12	-7	83
84	302	96	206	1	1		2		1			11	7	-10	-5	84
85 ~ 89	850	245	605	4	1		2	3	8		4	46	72	-45	-81	85 ~ 89
85	229	84	145						1		2	11	12	-11	-15	85
86	180	50	130				1		1			11	15	-11	-15	86
87	174	52	122	2				1	3		2	8	12	-7	-17	87
88	124	21	103	1				2	1			8	21	-9	-22	88
89	143	38	105	1	1		1		2			8	12	-7	-12	89
90 ~ 94	340	71	269	1	3		1					23	48	-22	-44	90 ~ 94
90	101	24	77		1							1	10	-1	-9	90
91	87	20	67		1							9	8	-9	-7	91
92	54	4	50	1			1					7	9	-6	-8	92
93	53	13	40									3	10	-3	-10	93
94	45	10	35		1							3	11	-3	-10	94
95 ~ 99	97	12	85				1		1			6	15	-6	-15	95 ~ 99
95	33	5	28				1					1	2	-1	-1	95
96	17	2	15									3	4	-3	-4	96
97	18	5	13									1	4	-1	-4	97
98	17	0	17						1				4		-5	98
99	12	0	12									1	1	-1	-1	99
100 ~	13	3	10									1	7	-1	-7	100 ~
年齡不詳	0	0	0													年齡不詳
出生: 男 89人, 女 103人, 計 192人																

年 齢	平成21年10月1日現在の人口			平成20年10月～平成21年9月までの人口動態												年 齢				
	総 数	男	女	転 入						転 出							死 亡		差 引 増 減 (含0歳出生)	
				県 内		県 外		県 内		県 外		男	女	男	女		男	女		
				男	女	男	女	男	女	男	女									
総 数	6207	2945	3262	29	24	30	27	43	37	51	41	55	47	-74	-63	総 数				
0～4	148	71	77		1	1	3		2		2			17	11	0～4				
0	30	17	13		1	1	1							17	13	0				
1	33	15	18													1				
2	29	14	15													2				
3	28	15	13				2			1						3				
4	28	10	18													4				
5～9	253	145	108													5～9				
5	42	27	15													5				
6	50	28	22													6				
7	52	28	24													7				
8	54	29	25													8				
9	55	33	22													9				
10～14	233	110	123					2	1					-2	-1	10～14				
10	38	16	22													10				
11	47	24	23													11				
12	44	22	22					1	1					-1	-1	12				
13	49	19	30													13				
14	55	29	26					1						-1		14				
15～19	264	132	132	1	2		1	5		10	12			-14	-9	15～19				
15	73	39	34		1										1	15				
16	59	26	33													16				
17	65	32	33													17				
18	45	22	23	1	1		1	3		5	7			-7	-5	18				
19	22	13	9					2		5	5			-7	-5	19				
20～24	113	55	58	7	3	6	12	5	5	9	10			-1	0	20～24				
20	32	15	17	1				3		1	1			-3	-1	20				
21	26	12	14	1	1	2	3		1	4	4			-1	-1	21				
22	25	10	15	2		1	2			2	1			1	1	22				
23	9	2	7	2	2	1	3	2	2	2	2			-1	1	23				
24	21	16	5	1		2	4		2	2	2			3	0	24				
25～29	208	116	92	2	3	10	3	7	7	8	2			-3	-3	25～29				
25	30	19	11	1		3	2	2	1	2				0	1	25				
26	41	22	19	1	1	5		1	2	1				4	-1	26				
27	48	23	25		1			1	2					-1	-1	27				
28	45	23	22		1	2		1	1	3				-2	0	28				
29	44	29	15				1	2	1	2	2			-4	-2	29				
30～34	270	147	123	2	5	1	2	6	4	6	3			-9	0	30～34				
30	60	31	29		1	1			1	2				-1		30				
31	56	30	26	1	1	1		2	1	2	2			-3	-2	31				
32	44	24	20	1	2		1	1	1					0	2	32				
33	57	32	25				1	2		1	1			-3	0	33				
34	53	30	23		1			1	1	1				-2	0	34				
35～39	336	178	158	4	3		1	5	4		2		1	-1	-3	35～39				
35	65	32	33	1	1			2	1					-1	0	35				
36	73	34	39	1	1									1	1	36				
37	61	36	25					3	1					-1	-1	37				
38	63	36	27	2					1				1	-2	-2	38				
39	74	40	34			1			1		2			-1	-1	39				
40～44	365	193	172		2	2	2	3		4	1			-5	3	40～44				
40	73	38	35		1										1	40				
41	66	33	33			1		1		1				-1		41				
42	75	39	36							1	1			-1	-1	42				
43	62	35	27		1		1	1		1				-2	2	43				
44	89	48	41			1	1	1	1	1				-1	1	44				
45～49	380	205	175	2	1	3	1		3	1		1		3	-1	45～49				
45	83	46	37				1								1	45				
46	75	40	35			1			1			1			-1	46				
47	72	38	34	1										1		47				
48	77	43	34	1		1			1	1				1	-1	48				
49	73	38	35		1	1			1					1	0	49				

50 ~ 54	410	212	198	4	1	1	1	2			3	3	-1	50 ~ 54	
50	67	40	27		1	1					1	1		50	
51	86	54	32	2								2		51	
52	69	33	36	1				1			1	0	-1	52	
53	89	36	53				1	1				-1	1	53	
54	99	49	50	1							1	1	-1	54	
55 ~ 59	453	239	214	3	1			1	3	1	1	2	1	-1	55 ~ 59
55	71	39	32	1				1							55
56	88	44	44						1		1			-2	56
57	82	46	36	1	1							1	0	1	57
58	97	53	44						2				1	-3	58
59	115	57	58	1						1			-1		59
60 ~ 64	532	274	258	1		4		2		2		3	3	-2	60 ~ 64
60	135	66	69	1								1	2	0	60
61	116	52	64			1		1		1				-1	61
62	131	75	56			2				1				0	62
63	79	42	37										1		63
64	71	39	32			1		1				1		-1	64
65 ~ 69	552	238	314	1	1			1	3	2	2	2	2	-5	65 ~ 69
65	110	45	65		1				1	1		1	1	-1	65
66	103	44	59					1	2		1			-4	66
67	130	49	81										1		67
68	98	48	50	1						1				1	68
69	111	52	59											-1	69
70 ~ 74	553	222	331	1		2	1	1	1	1	8	5	-7	-5	70 ~ 74
70	89	41	48	1		2				1	2		1	-1	70
71	115	43	72								1	1		-1	71
72	122	46	76					1		1				-2	72
73	109	41	68								2	3		-2	73
74	118	51	67			1					3	1		-3	74
75 ~ 79	536	213	323	1				1	1	1	13	1	-14	-2	75 ~ 79
75	117	52	65												75
76	107	47	60					1			4			-5	76
77	100	34	66	1					1		4			-4	77
78	112	41	71								3	1		-3	78
79	100	39	61						1		2			-2	79
80 ~ 84	346	142	204					1	4	2	3	13	5	-16	80 ~ 84
80	87	34	53								2			-2	80
81	79	31	48							1		2	1	-3	81
82	73	35	38					1	1	1		3	1	-5	82
83	39	15	24								1	2	1	-2	83
84	68	27	41						3		2	4	2	-4	84
85 ~ 89	179	40	139		1			1	2	1	2	6	8	-8	85 ~ 89
85	48	10	38		1							3	2	-3	85
86	46	14	32								1	1	2	-1	86
87	29	6	23					1			1	1		-2	87
88	34	5	29						2	1			2	-1	88
89	22	5	17									1	2	-1	89
90 ~ 94	55	9	46					1	2		6	15		-8	90 ~ 94
90	12	0	12								3	4		-3	90
91	6	0	6							1	2	3		-3	91
92	21	6	15						1	1		3		-1	92
93	11	1	10									3		-3	93
94	5	2	3									1	2	-1	94
95 ~ 99	22	4	18									1	1	-1	95 ~ 99
95	12	1	11									1	1	-1	95
96	4	2	2												96
97	4	1	3												97
98	1	0	1												98
99	1	0	1												99
100 ~	-1	0	-1									2		-2	100 ~
年齡不詳	0	0	0												年齡不詳
出生: 男 16人, 女 11人, 計 27人															

年 齢	平成21年10月1日現在の人口			平成 20 年 10 月 ～ 平成 21 年 9 月 までの人口動態												年 齢				
	総 数	男	女	転 入						転 出							死 亡		差 引 増 減 (含0歳出生)	
				県 内 男	県 内 女	県 外 男	県 外 女	県 内 男	県 内 女	県 外 男	県 外 女	男	女	男	女					
総 数	6207	2945	3262	29	24	30	27	43	37	51	41	55	47	-74	-63	総 数				
0～4	148	71	77		1	1	3		2		2			17	11	0～4				
0	30	17	13		1	1	1							17	13	0				
1	33	15	18													1				
2	29	14	15													2				
3	28	15	13				2				1					3				
4	28	10	18													4				
5～9	253	145	108													5～9				
5	42	27	15													5				
6	50	28	22													6				
7	52	28	24													7				
8	54	29	25													8				
9	55	33	22													9				
10～14	233	110	123					2	1					-2	-1	10～14				
10	38	16	22													10				
11	47	24	23													11				
12	44	22	22					1	1					-1	-1	12				
13	49	19	30													13				
14	55	29	26								1			-1		14				
15～19	264	132	132		1	2	1	5		10	12			-14	-9	15～19				
15	73	39	34			1									1	15				
16	59	26	33													16				
17	65	32	33													17				
18	45	22	23		1	1	1	3		5	7			-7	-5	18				
19	22	13	9					2		5	5			-7	-5	19				
20～24	113	55	58		7	3	6	12	5	5	9	10		-1	0	20～24				
20	32	15	17		1				3		1	1		-3	-1	20				
21	26	12	14		1	1	2	3		1	4	4		-1	-1	21				
22	25	10	15		2		1	2		2	1	1		1	1	22				
23	9	2	7		2	2	1	3	2	2	2	2		-1	1	23				
24	21	16	5		1		2	4		2	2	2		3	0	24				
25～29	208	116	92		2	3	10	3	7	7	8	2		-3	-3	25～29				
25	30	19	11		1		3	2	1	1	2			0	1	25				
26	41	22	19		1	1	5		1	2	1			4	-1	26				
27	48	23	25						1	2				-1	-1	27				
28	45	23	22			1	2		1	1	3			-2	0	28				
29	44	29	15					1	2	1	2	2		-4	-2	29				
30～34	270	147	123		2	5	1	2	6	4	6	3		-9	0	30～34				
30	60	31	29			1	1			1	2			-1		30				
31	56	30	26		1	1	1		2	1	2	2		-3	-2	31				
32	44	24	20		1	2		1	1	1				0	2	32				
33	57	32	25					1	2		1	1		-3	0	33				
34	53	30	23					1	1		1			-2	0	34				
35～39	336	178	158		4	3		1	5	4		2	1	-1	-3	35～39				
35	65	32	33		1	1			2	1				-1	0	35				
36	73	34	39		1	1								1	1	36				
37	61	36	25						3	1				-1	-1	37				
38	63	36	27		2					1			1	-2	-2	38				
39	74	40	34				1			1		2		-1	-1	39				
40～44	365	193	172			2	2	2	3		4	1		-5	3	40～44				
40	73	38	35			1									1	40				
41	66	33	33				1		1		1			-1		41				
42	75	39	36							1	1			-1	-1	42				
43	62	35	27			1		1	1		1			-2	2	43				
44	89	48	41				1	1	1		1			-1	1	44				
45～49	380	205	175		2	1	3	1		3	1		1	3	-1	45～49				
45	83	46	37					1							1	45				
46	75	40	35				1			1			1		-1	46				
47	72	38	34		1									1		47				
48	77	43	34		1		1			1	1			1	-1	48				
49	73	38	35			1	1			1				1	0	49				

50 ~ 54	410	212	198	4	1	1	1	2			3	3	-1	50 ~ 54	
50	67	40	27		1	1					1	1		50	
51	86	54	32	2								2		51	
52	69	33	36	1				1			1	0	-1	52	
53	89	36	53				1	1				-1	1	53	
54	99	49	50	1							1	1	-1	54	
55 ~ 59	453	239	214	3	1			1	3	1	1	2	1	-1	55 ~ 59
55	71	39	32	1				1						55	
56	88	44	44						1		1			56	
57	82	46	36	1	1							1	0	57	
58	97	53	44					2				1	1	58	
59	115	57	58	1					1		1		-1	59	
60 ~ 64	532	274	258	1		4		2	2		3	3	-2	60 ~ 64	
60	135	66	69	1							1	2	0	60	
61	116	52	64			1		1		1			-1	61	
62	131	75	56			2			1		1		0	62	
63	79	42	37									1		63	
64	71	39	32			1		1			1		-1	64	
65 ~ 69	552	238	314	1	1			1	3	2	2	2	-5	65 ~ 69	
65	110	45	65		1				1	1	1	1	-1	65	
66	103	44	59					1	2		1		-4	66	
67	130	49	81									1		67	
68	98	48	50	1						1			1	68	
69	111	52	59								1		-1	69	
70 ~ 74	553	222	331	1		2	1	1	1	1	8	5	-7	70 ~ 74	
70	89	41	48	1		2				1	2		1	70	
71	115	43	72								1	1	-1	71	
72	122	46	76					1		1			-2	72	
73	109	41	68								2	3	-2	73	
74	118	51	67			1					3	1	-3	74	
75 ~ 79	536	213	323	1				1	1	1	13	1	-14	75 ~ 79	
75	117	52	65											75	
76	107	47	60					1			4		-5	76	
77	100	34	66	1					1		4		-4	77	
78	112	41	71								3	1	-3	78	
79	100	39	61					1			2		-2	79	
80 ~ 84	346	142	204					1	4	2	3	13	5	-16	80 ~ 84
80	87	34	53								2		-2	80	
81	79	31	48							1		2	1	-3	81
82	73	35	38					1	1	1	3	1	-5	82	
83	39	15	24								2	1	-2	83	
84	68	27	41						3		2	4	-4	84	
85 ~ 89	179	40	139		1			1	2	1	2	6	8	-8	85 ~ 89
85	48	10	38		1							3	2	-3	85
86	46	14	32								1	1	2	-1	86
87	29	6	23					1			1	1		-2	87
88	34	5	29					2	1				2	-1	88
89	22	5	17									1	2	-1	89
90 ~ 94	55	9	46					1	2		6	15	-8	-16	90 ~ 94
90	12	0	12								3	4	-3	-4	90
91	6	0	6							1	2	3	-3	-3	91
92	21	6	15					1	1			3	-1	-4	92
93	11	1	10									3		-3	93
94	5	2	3									1	2	-1	94
95 ~ 99	22	4	18									1	1	-1	95 ~ 99
95	12	1	11									1	1	-1	95
96	4	2	2												96
97	4	1	3												97
98	1	0	1												98
99	1	0	1												99
100 ~	-1	0	-1									2		-2	100 ~
年齡不詳	0	0	0												年齡不詳

出生: 男 16人, 女 11人, 計 27人

年 齢	平成21年10月1日現在の人口			平成20年10月～平成21年9月までの人口動態												年 齢
	総数	男	女	転入				転出				死亡		差引増減 (含0歳出生)		
				県内 男	県内 女	県外 男	県外 女	県内 男	県内 女	県外 男	県外 女	男	女	男	女	
総数	2823	1322	1501	27	26	22	14	11	20	16	14	35	32	-11	-23	総数
0～4	51	22	29	2	1									4	4	0～4
0	6	2	4		1									2	4	0
1	9	5	4	1										1		1
2	9	5	4													2
3	11	4	7													3
4	16	6	10	1										1		4
5～9	61	30	31	1		1	1							2	1	5～9
5	9	2	7													5
6	9	5	4													6
7	15	9	6													7
8	12	7	5			1								1		8
9	16	7	9	1			1							1	1	9
10～14	108	56	52	1		1	1							2	1	10～14
10	17	8	9													10
11	20	11	9			1								1		11
12	31	13	18	1			1							1	1	12
13	17	8	9													13
14	23	16	7													14
15～19	118	67	51	1		2		1	2	4	3			-2	-5	15～19
15	29	16	13													15
16	25	15	10													16
17	22	11	11													17
18	22	15	7			1				3	2			-2	-2	18
19	20	10	10	1		1		1	2	1	1			0	-3	19
20～24	39	26	13	4	1	2	4	1	3	5	6	1		-1	-4	20～24
20	9	10	-1						1						-2	20
21	9	7	2				2	1			5			-1	-3	21
22	10	2	8	1						3				-2		22
23	5	3	2	2	1	1			2	2		1		0	-1	23
24	6	4	2	1		1	2							2	2	24
25～29	67	38	29	3	2	1	1	1	5	3				0	-2	25～29
25	10	6	4			1			1	1					-1	25
26	10	5	5	2			1			1	1			1	0	26
27	17	11	6							2					-1	27
28	16	9	7		1			1						-1	1	28
29	14	7	7	1					1	1				0	-1	29
30～34	86	46	40	3	3	4		1	2					6	1	30～34
30	21	8	13			1								1		30
31	21	13	8			1	2	1	1					1	0	31
32	18	9	9	1	2	1								2	2	32
33	12	8	4	1					1					1	-1	33
34	14	8	6	1										1		34
35～39	110	57	53			2	4	2	1		3			0	0	35～39
35	14	4	10					1						-1		35
36	13	8	5			1	1		1		2			1	-2	36
37	28	19	9												1	37
38	23	9	14			1	1	1			1			0	0	38
39	32	17	15												1	39
40～44	150	77	73	1		1	1	1		1				0	1	40～44
40	23	14	9													40
41	34	17	17			1								1		41
42	35	15	20	1						0				1		42
43	24	15	9							1				-1		43
44	34	16	18				1	1						-1	1	44
45～49	157	86	71	1		2		1	1	1	1			1	-1	45～49
45	33	21	12								1			-2		45
46	25	10	15			1								1		46
47	40	24	16	1										1		47
48	33	19	14													48
49	26	12	14			1		1						1	-1	49

50 ~ 54	200	112	88	1		1		1	1	1	0	-1	50 ~ 54
50	34	18	16						1		-1		50
51	38	22	16	1				1		1	0	-1	51
52	33	18	15			1					1		52
53	36	19	17										53
54	59	35	24										54
55 ~ 59	217	119	98	2	3	1		2			1	3	55 ~ 59
55	30	20	10		2							2	55
56	41	20	21	1		1					2		56
57	52	27	25	1							1		57
58	51	29	22					1			-1		58
59	43	23	20		1			1			-1	1	59
60 ~ 64	207	93	114	1	1	2	2	1		1	1	3	60 ~ 64
60	63	26	37		1		1					2	60
61	36	19	17										61
62	49	21	28			1		1			0		62
63	29	11	18	1						1	0		63
64	30	16	14			1	1				1	1	64
65 ~ 69	262	114	148			2		2	1	3	-2	-2	65 ~ 69
65	53	27	26			1		1			1	-1	65
66	52	22	30							1	-1		66
67	56	25	31			1		1			1	-1	67
68	43	15	28										68
69	58	25	33						1		-3		69
70 ~ 74	264	117	147		1					6	1	-6	70 ~ 74
70	45	21	24							1		-1	70
71	52	25	27								1		71
72	60	25	35							1		-1	72
73	52	26	26		1					1		-1	73
74	55	20	35							3		-3	74
75 ~ 79	302	125	177		3			1		10	4	-10	75 ~ 79
75	48	18	30							1	2	-1	75
76	64	26	38		1					2	1	-2	76
77	66	22	44		2			1		4		-4	77
78	59	24	35							2	1	-2	78
79	65	35	30							1		-1	79
80 ~ 84	248	94	154	3	3			1		6	6	-3	80 ~ 84
80	46	13	33		1			1			1	-1	80
81	56	25	31	1	1							1	81
82	52	20	32	1	1					2	1	-1	82
83	47	12	35							1	2	-1	83
84	47	24	23	1						3	2	-2	84
85 ~ 89	112	33	79	1	6			1		4	14	-3	85 ~ 89
85	26	6	20		1					3		-3	85
86	25	10	15		1					1	3	-1	86
87	24	6	18			2					5	-3	87
88	18	4	14		1			1			3		88
89	19	7	12	1	1						3	1	89
90 ~ 94	43	5	38	1	1				2	2	2	-1	90 ~ 94
90	10	2	8							1	1	-1	90
91	15	2	13						2		1		91
92	6	1	5	1						1		0	92
93	12	1	11		1								93
94	0	-1	1								1		94
95 ~ 99	18	5	13	1	1					1	5	0	95 ~ 99
95	10	3	7	1								1	95
96	4	1	3		1						1		96
97	3	1	2							1	2	-1	97
98	0	0	0								1		98
99	1	0	1								1		99
100 ~	3	0	3								1		100 ~
年齢不詳	0	0	0										年齢不詳

出生: 男 2人, 女 3人, 計 5人

年 齢	平成21年10月1日現在の人口			平成 20 年 10 月 ～ 平成 21 年 9 月 までの人口動態										年 齢		
	総 数	男	女	転 入				転 出				死 亡			差 引 増 減 (含0歳出生)	
				県 内 男	県 内 女	県 外 男	県 外 女	県 内 男	県 内 女	県 外 男	県 外 女	男	女		男	女
総 数	2823	1322	1501	27	26	22	14	11	20	16	14	35	32	-11	-23	総 数
0～4	51	22	29	2	1									4	4	0～4
0	6	2	4		1									2	4	0
1	9	5	4	1										1		1
2	9	5	4													2
3	11	4	7													3
4	16	6	10	1										1		4
5～9	61	30	31	1		1	1							2	1	5～9
5	9	2	7													5
6	9	5	4													6
7	15	9	6													7
8	12	7	5			1								1		8
9	16	7	9	1			1							1	1	9
10～14	108	56	52	1		1	1							2	1	10～14
10	17	8	9													10
11	20	11	9			1								1		11
12	31	13	18	1			1							1	1	12
13	17	8	9													13
14	23	16	7													14
15～19	118	67	51	1		2		1	2	4	3			-2	-5	15～19
15	29	16	13													15
16	25	15	10													16
17	22	11	11													17
18	22	15	7							3	2			-2	-2	18
19	20	10	10	1		1		1	2	1	1			0	-3	19
20～24	39	26	13	4	1	2	4	1	3	5	6	1		-1	-4	20～24
20	9	10	-1						1		1				-2	20
21	9	7	2				2	1			5			-1	-3	21
22	10	2	8	1						3				-2		22
23	5	3	2	2	1	1			2	2		1		0	-1	23
24	6	4	2	1		1	2			2				2	2	24
25～29	67	38	29	3	2	1	1	1	5	3				0	-2	25～29
25	10	6	4			1			1	1				-1	-1	25
26	10	5	5	2			1		1	1				1	0	26
27	17	11	6						2						-1	27
28	16	9	7		1			1						-1	1	28
29	14	7	7	1				1	1	1				0	-1	29
30～34	86	46	40	3	3	4		1	2					6	1	30～34
30	21	8	13			1								1		30
31	21	13	8			1	2	1	1					1	0	31
32	18	9	9	1	2	1								2	2	32
33	12	8	4	1					1					1	-1	33
34	14	8	6	1										1		34
35～39	110	57	53			2	4	2	1		3			0	0	35～39
35	14	4	10					1						-1		35
36	13	8	5			1	1		1		2			1	-2	36
37	28	19	9												1	37
38	23	9	14			1	1	1			1			0	0	38
39	32	17	15												1	39
40～44	150	77	73	1		1	1	1		1				0	1	40～44
40	23	14	9													40
41	34	17	17			1								1		41
42	35	15	20	1						0				1		42
43	24	15	9							1				-1		43
44	34	16	18				1	1						-1	1	44
45～49	157	86	71	1		2		1	1	1	1			1	-1	45～49
45	33	21	12					1		1				-2		45
46	25	10	15			1								1		46
47	40	24	16	1										1		47
48	33	19	14													48
49	26	12	14			1			1					1	-1	49

50 ~ 54	200	112	88	1		1		1	1	1	0	-1	50 ~ 54
50	34	18	16						1		-1		50
51	38	22	16	1				1	1	1	0	-1	51
52	33	18	15			1					1		52
53	36	19	17										53
54	59	35	24										54
55 ~ 59	217	119	98	2	3	1		2			1	3	55 ~ 59
55	30	20	10		2							2	55
56	41	20	21	1		1					2		56
57	52	27	25	1							1		57
58	51	29	22					1			-1		58
59	43	23	20			1		1			-1	1	59
60 ~ 64	207	93	114	1	1	2	2	1		1	1	3	60 ~ 64
60	63	26	37		1		1					2	60
61	36	19	17										61
62	49	21	28			1		1			0		62
63	29	11	18	1						1	0		63
64	30	16	14			1	1				1	1	64
65 ~ 69	262	114	148			2		2	1	3	-2	-2	65 ~ 69
65	53	27	26			1		1			1	-1	65
66	52	22	30							1	-1		66
67	56	25	31			1		1			1	-1	67
68	43	15	28										68
69	58	25	33						1		-3		69
70 ~ 74	264	117	147		1					2	6	1	70 ~ 74
70	45	21	24							1	1	-6	70
71	52	25	27									1	71
72	60	25	35							1	1	-1	72
73	52	26	26		1					1		-1	73
74	55	20	35							3		-3	74
75 ~ 79	302	125	177		3			1		10	4	-10	75 ~ 79
75	48	18	30							1	2	-1	75
76	64	26	38		1					2	1	-2	76
77	66	22	44		2			1		4		-4	77
78	59	24	35							2	1	-2	78
79	65	35	30							1		-1	79
80 ~ 84	248	94	154	3	3			1		6	6	-3	80 ~ 84
80	46	13	33		1			1			1	-1	80
81	56	25	31	1	1							1	81
82	52	20	32	1	1					2	1	-1	82
83	47	12	35							1	2	-1	83
84	47	24	23	1						3	2	-2	84
85 ~ 89	112	33	79	1	6			1		4	14	-3	85 ~ 89
85	26	6	20		1					3		-3	85
86	25	10	15		1					1	3	-1	86
87	24	6	18								5	-3	87
88	18	4	14					1			3	-3	88
89	19	7	12	1	1						3	1	89
90 ~ 94	43	5	38	1	1				2	2	2	-1	90 ~ 94
90	10	2	8							1	1	-1	90
91	15	2	13						2		1	-3	91
92	6	1	5	1						1		0	92
93	12	1	11			1							93
94	0	-1	1										94
95 ~ 99	18	5	13	1	1					1	5	0	95 ~ 99
95	10	3	7	1								1	95
96	4	1	3			1					1	0	96
97	3	1	2							1	2	-1	97
98	0	0	0								1	-1	98
99	1	0	1								1	-1	99
100 ~	3	0	3										100 ~
年齡不詳	0	0	0										年齡不詳
出生: 男 2人, 女 3人, 計 5人													

市町村名：山本郡

年 齢	平成21年10月1日現在の人口			平成20年10月～平成21年9月までの人口動態										年 齢				
	総数	男	女	転入					転出						死亡		差引増減 (含0歳出生)	
				県内 男	県内 女	県外 男	県外 女	県内 男	県内 女	県外 男	県外 女	男	女		男	女		
総数	31356	14463	16893	139	204	145	129	193	209	178	211	270	210	-298	-240	総数		
0～4	785	387	398	12	13	9	11	10	14	3	5		1	67	61	0～4		
0	122	62	60	2	3	1	2		1		1			62	60	0		
1	165	70	95	4	6	2	1	2	5	1	1			3	1	1		
2	164	72	92	2	3	1	6	2	2	1	3		1	0	3	2		
3	168	94	74	4	1	4	1	5	4					3	-2	3		
4	166	89	77			1	1	1	2	1				-1	-1	4		
5～9	1003	491	512	7	10	3	2	3	7	3	2			4	3	5～9		
5	170	92	78	2	3		1	1	3					1	1	5		
6	194	86	108	1	2		1	1		1				-1	3	6		
7	215	97	118	2	3	1			1		2			3	0	7		
8	210	113	97		1	2		1	2	1				0	-1	8		
9	214	103	111	2	1				1	1				1	0	9		
10～14	1305	672	633	3	4	2	2	6	6	2	1			-3	-1	10～14		
10	274	144	130		2	1		1	1	1	1			-1	0	10		
11	239	118	121	1				2	1					-1	-1	11		
12	246	128	118	2		1	1	2		1				0	1	12		
13	263	136	127				1	1	2					-1	-1	13		
14	283	146	137		2				2						0	14		
15～19	1442	734	708	4	11	7	10	20	7	56	60			-65	-46	15～19		
15	291	143	148	1					1					1	-1	15		
16	313	166	147				1	3			1			-3	0	16		
17	295	154	141		2	1		1		2				-2	2	17		
18	285	146	139	1	3	2		11	2	26	26			-34	-25	18		
19	258	125	133	2	6	4	9	5	4	28	33			-27	-22	19		
20～24	868	409	459	11	23	27	23	31	25	50	65	1		-44	-44	20～24		
20	236	111	125	4	1	6	2	4	2	16	12			-10	-11	20		
21	216	94	122		9	5	4	6	3	4	15			-5	-5	21		
22	183	85	98	2	4	7	6	9	8	11	16			-11	-14	22		
23	95	47	48	3	5	6	5	9	5	15	18	1		-16	-13	23		
24	138	72	66	2	4	3	6	3	7	4	4			-2	-1	24		
25～29	917	506	411	27	29	29	23	32	41	19	25			5	-14	25～29		
25	149	87	62	5	4	9	5	6	7	4	3			4	-1	25		
26	153	76	77	4	4	6	4	8	11	5	6			-3	-9	26		
27	191	112	79	7	9	5	3	10	13	4	7			-2	-8	27		
28	210	105	105	4	7	5	6	3	5	4	5			2	3	28		
29	214	126	88	7	5	4	5	5	5	2	4			4	1	29		
30～34	1284	659	625	16	22	15	16	24	22	12	17		1	-5	-2	30～34		
30	209	113	96	3	5	5	1	6	5	3	5			-1	-4	30		
31	254	124	130	2	3	4	3	7	6	2	2			-3	-2	31		
32	242	128	114	4	4	3	5	6	3	1	5			0	1	32		
33	304	155	149	4	5	2	4	2	3	3	3		1	1	2	33		
34	275	139	136	3	5	1	3	3	5	3	2			-2	1	34		
35～39	1510	745	765	13	16	13	8	12	18	6	5	2	1	6	0	35～39		
35	333	165	168	2	5	4	1	4	2		1			2	3	35		
36	285	142	143	4	3	3		1	7	3	2			3	-6	36		
37	289	144	145	2	4	2	1	3		1				0	5	37		
38	300	143	157	3	1	1	3	2	5		2	2	1	0	-4	38		
39	303	151	152	2	3	3	3	2	4	2				1	2	39		
40～44	1551	795	756	6	10	8	5	14	12	4	4	3	1	-7	-2	40～44		
40	327	178	149	2	2		1	2	4	1	2	1		-2	-3	40		
41	318	165	153	2	3	2		2	3		1		1	2	-2	41		
42	285	145	140		2	3	1	3	2	2	1			-2	0	42		
43	278	130	148	1	1		1	5	1			1		-5	1	43		
44	343	177	166	1	2	3	2	2	2	1		1		0	2	44		
45～49	1968	961	1007	8	8	4	5	9	7	4	7	5	1	-6	-2	45～49		
45	349	168	181	2	2	2	2	2	3	2	3	3		-3	-2	45		
46	368	179	189	2	1			1	1	1	1	1		0	-1	46		
47	406	191	215	2	3	2	2	4			2		1	0	2	47		
48	394	198	196	1				1	2		1			0	-3	48		
49	451	225	226	1	2		1	2	1	1		1		-3	2	49		

50 ~ 54	2378	1212	1166	6	3	2	3	9	9	4	2	6	2	-11	-7	50 ~ 54
50	459	249	210			1	1	1	2		1			0	-2	50
51	444	222	222					1	2	1		1		-3	-2	51
52	492	256	236					2	1	1	1	1	1	-4	-3	52
53	463	225	238	3	1			1	3	2		2		-2	-2	53
54	520	260	260	3	2	1	2	4	1		2	2	1	-2	2	54
55 ~ 59	2820	1441	1379	7	8	6	5	8	5	6	4	19		-20	4	55 ~ 59
55	486	245	241	1		2		4	2	1	1	1		-3	-3	55
56	520	260	260	2	1	1	2		2	1	1	4		-3	2	56
57	572	288	284	1	4	2		1			1	4		-2	3	57
58	581	293	288	1	3		2	1	1	1	1	6		-7	3	58
59	661	355	306	2		1	1	2	2	2		4		-5	-1	59
60 ~ 64	2533	1244	1289	5	2	11	9	5	8	5	4	15	7	-9	-8	60 ~ 64
60	664	339	325	1		4	2		4	1		4	1	0	-3	60
61	615	297	318			1	3	1			1	3	2	-3	0	61
62	595	299	296	1	1	2	3	2	1	2	3	4	2	-5	-2	62
63	310	155	155	1	1	3			3	1		1	1	2	-3	63
64	349	154	195	2		1	1	2		1		3	1	-3	0	64
65 ~ 69	2381	1060	1321	2	3	4	4	3	2	2	2	23	11	-22	-8	65 ~ 69
65	448	197	251			2	1		1	1		4		-3	0	65
66	438	194	244	1	1		1	1			1	4	1	-4	0	66
67	581	262	319			2	1		1	1		5	3	-4	-4	67
68	493	242	251		1		1	1			1	5	3	-6	-1	68
69	421	165	256	1	1			1				5	4	-5	-3	69
70 ~ 74	2533	1063	1470	4	2	3	1	1	2	1	1	25	8	-20	-8	70 ~ 74
70	448	185	263			1					1	2		-1	-1	70
71	496	210	286	1		1						4	2	-2	-2	71
72	489	210	279			1	1		1	1		1		-1	0	72
73	548	249	299	1	1			1	1			8	3	-8	-3	73
74	552	209	343	2	1							10	3	-8	-2	74
75 ~ 79	2590	1036	1554	5	10	1	2	2	6	1	1	44	12	-41	-7	75 ~ 79
75	504	223	281			1			2		1	6	1	-5	-4	75
76	524	196	328	2	1				1			10	3	-8	-3	76
77	494	203	291		4				2	1		9	2	-10	0	77
78	576	217	359	1	4		1		1			10	4	-9	0	78
79	492	197	295	2	1		1	2				9	2	-9	0	79
80 ~ 84	1952	670	1282	2	9	1		2	8		3	56	43	-55	-45	80 ~ 84
80	397	140	257		1	1			1		1	9	7	-8	-8	80
81	459	175	284	1	2						1	14	10	-13	-9	81
82	401	166	235		1				2			13	7	-13	-8	82
83	376	107	269		3			1	2		1	10	9	-11	-9	83
84	319	82	237	1	2			1	3			10	10	-10	-11	84
85 ~ 89	1040	289	751	1	13			2	4		3	39	49	-40	-43	85 ~ 89
85	292	97	195		4				3			12	11	-12	-10	85
86	199	61	138		3							8	9	-8	-6	86
87	193	44	149	1	2			1				3	11	-3	-9	87
88	158	42	116		1						3	9	9	-9	-11	88
89	198	45	153		3			1	1			7	9	-8	-7	89
90 ~ 94	397	77	320		6				4			22	48	-22	-46	90 ~ 94
90	111	22	89		3				1			6	11	-6	-9	90
91	88	13	75						1			4	14	-4	-15	91
92	77	12	65		1							3	4	-3	-3	92
93	78	14	64									5	8	-5	-8	93
94	43	16	27		2				2			4	11	-4	-11	94
95 ~ 99	89	11	78		2				2			10	21	-10	-21	95 ~ 99
95	29	5	24									2	5	-2	-5	95
96	28	0	28									3	5	-3	-5	96
97	20	3	17		1				2			2	4	-2	-5	97
98	8	3	5		1							2	4	-2	-3	98
99	4	0	4									1	3	-1	-3	99
100 ~	10	1	9										4		-4	100 ~
年齡不詳	0	0	0													年齡不詳
出生: 男 59人, 女 57人, 計 116人																

年 齢	平成21年10月1日現在の人口			平成 20 年 10 月 ～ 平成 21 年 9 月 までの人口動態												年 齢
	総 数	男	女	転 入				転 出				死 亡		差 引 増 減 (含0歳出生)		
				県 内	県 外	男	女	県 内	県 外	男	女	男	女	男	女	
総 数	4018	1909	2109	22	16	13	22	25	26	16	26	35	29	-32	-36	総 数
0～4	95	45	50	1				2	1					8	6	0～4
0	16	9	7											9	7	0
1	19	8	11	1				1						0		1
2	25	11	14					1						-1		2
3	18	9	9						1						-1	3
4	17	8	9													4
5～9	118	60	58				2	1						-1	2	5～9
5	21	6	15				1								1	5
6	24	9	15				1								1	6
7	22	16	6													7
8	29	14	15					1						-1		8
9	22	15	7													9
10～14	152	90	62	1				1	2	1	1			-1	-3	10～14
10	29	18	11								1				-1	10
11	32	17	15					1	1					-1	-1	11
12	27	17	10	1						1				0		12
13	27	12	15						1						-1	13
14	37	26	11													14
15～19	145	73	72	3	1		5	3		5	4			-5	2	15～19
15	21	13	8													15
16	27	13	14					1						-1		16
17	31	16	15													17
18	33	15	18	1	1			2		4	1			-5	0	18
19	33	16	17	2			5			1	3			1	2	19
20～24	130	71	59	3	2	3	2		2	6	9			0	-7	20～24
20	32	14	18	1	1	2	1			2	3			1	-1	20
21	21	9	12				1				2				-2	21
22	22	13	9	1					1		2			1	-3	22
23	29	18	11	1	1	1				3	2			-1	-1	23
24	26	17	9	1						1	2			-1		24
25～29	127	68	59	2	2	3	5	3	4	1	6			1	-3	25～29
25	21	11	10	1		1	1				1			2	0	25
26	34	16	18	1		1	1	1			2			1	-1	26
27	23	12	11		1			1	2		1			-1	-2	27
28	29	17	12		1	1	3	1		1	2			-1	2	28
29	20	12	8						2						-2	29
30～34	167	86	81		3	2	4	3	4		2			-1	1	30～34
30	25	12	13		1			1	1		1			-1	-1	30
31	36	18	18		1	1	1		1					1	1	31
32	27	18	9		1		1	2	1		1			-2	0	32
33	41	21	20			1	2							1	2	33
34	38	17	21						1						-1	34
35～39	185	99	86	4	2	1	1	1	2		1			4	0	35～39
35	25	17	8					1			1			-1	-1	35
36	32	15	17						1						-1	36
37	32	19	13	2	1	1	1							3	2	37
38	47	24	23	1	1				1					1	0	38
39	49	24	25	1										1		39
40～44	181	93	88	1		1		4	1					-2	-1	40～44
40	46	20	26													40
41	38	27	11					1	1					-1	-1	41
42	37	17	20			1								1		42
43	33	15	18	1					1					0		43
44	27	14	13					2						-2		44
45～49	206	119	87	2				1	1		1	2		-1	-2	45～49
45	37	19	18	2				1			1	2		-1	-1	45
46	44	22	22													46
47	36	22	14													47
48	41	27	14													48
49	48	29	19					1							-1	49

50 ~ 54	282	127	155		2	1		1	1	1		1		-2	1	50 ~ 54
50	59	28	31											-1		50
51	44	24	20													51
52	59	27	32						1					-1		52
53	49	20	29										1	-1		53
54	71	28	43		2	1				1				-1	1	54
55 ~ 59	361	195	166		4	3		1	3	1		1		-1	4	55 ~ 59
55	62	37	25		1				1					0		55
56	68	38	30													56
57	65	30	35		1	2								1	2	57
58	78	43	35		1	1		1	1		1			-1	2	58
59	88	47	41		1				1			1		-1		59
60 ~ 64	319	164	155		1		1	1			1	2	1	0	-1	60 ~ 64
60	81	44	37		1						1	1		1		60
61	64	24	40			1					1	1	1	-1	-1	61
62	78	45	33													62
63	47	27	20													63
64	49	24	25													64
65 ~ 69	336	147	189					1		1		8		-8	-1	65 ~ 69
65	65	25	40									2		-2		65
66	60	27	33									1		-1		66
67	84	45	39				1		1		1				-1	67
68	66	29	37									3		-3		68
69	61	21	40									2		-2		69
70 ~ 74	343	152	191			1			1	1		1	1	-1	-2	70 ~ 74
70	64	29	35													70
71	71	33	38			1								1		71
72	72	33	39						1	1				-1	-1	72
73	67	29	38									1		-1		73
74	69	28	41										1		-1	74
75 ~ 79	346	140	206						1	1		7	2	-8	-3	75 ~ 79
75	73	33	40							1		1		-1	-1	75
76	68	30	38										1		-1	76
77	53	14	39								2			-2		77
78	83	37	46								1			-1		78
79	69	26	43					1			3	1		-4	-1	79
80 ~ 84	285	108	177							3		5	4	-5	-7	80 ~ 84
80	60	23	37										1		-1	80
81	70	26	44									2	1	-2	-1	81
82	52	22	30							1			1		-2	82
83	61	24	37							1		2	1	-2	-2	83
84	42	13	29							1		1		-1	-1	84
85 ~ 89	159	55	104			1			1		1	6	5	-7	-4	85 ~ 89
85	37	14	23									1		-1		85
86	32	17	15								3	2		-3	-2	86
87	34	6	28						1			1		-2		87
88	20	11	9								1	1		-1	-1	88
89	36	7	29			1						2		-1	-1	89
90 ~ 94	61	15	46									1	10	-1	-10	90 ~ 94
90	20	5	15													90
91	11	5	6										4		-4	91
92	12	-1	13									1	1	-1	-1	92
93	9	3	6										3		-3	93
94	9	3	6										2		-2	94
95 ~ 99	22	2	20							2		1	5	-1	-7	95 ~ 99
95	6	0	6										1		-1	95
96	7	0	7									1		-1		96
97	6	2	4							2			1		-3	97
98	1	0	1										3		-3	98
99	2	0	2													99
100 ~	-2	0	-2										1		-1	100 ~
年齡不詳	0	0	0													年齡不詳

出生: 男 9人, 女 7人, 計 16人

年齢	平成21年10月1日現在の人口			平成20年10月～平成21年9月までの人口動態										年齢		
	総数	男	女	転入				転出				死亡			差引増減 (含0歳出生)	
				県内 男	県内 女	県外 男	県外 女	県内 男	県内 女	県外 男	県外 女	男	女		男	女
総数	19023	8713	10310	82	130	90	74	124	137	107	120	156	129	-186	-143	総数
0～4	478	231	247	7	10	6	5	7	11	1	3		1	34	39	0～4
0	71	32	39	2	1	1			1					32	39	0
1	96	39	57	2	5	2		1	4		1			3	0	1
2	110	48	62	2	3	1	4	1	1		2		1	2	3	2
3	104	55	49	1	1	2	1	4	3					-1	-1	3
4	97	57	40					1	2	1				-2	-2	4
5～9	601	304	297	4	5	2		1	5	2				3	0	5～9
5	97	57	40	1					3					1	-3	5
6	116	56	60	1	1			1		1				-1	1	6
7	135	60	75	1	3	1								2	3	7
8	131	74	57		1	1			2	1				0	-1	8
9	122	57	65	1										1		9
10～14	809	393	416	1	4	2	2	4	4					-1	2	10～14
10	176	90	86		2	1		1	1						1	10
11	145	63	82											-1		11
12	153	74	79	1		1	1	2						0	1	12
13	166	86	80				1			1						13
14	169	80	89		2				2						0	14
15～19	940	483	457		6	6	3	12	5	36	37			-42	-33	15～19
15	202	97	105						1						-1	15
16	196	108	88				1	2						-2	1	16
17	185	96	89		1	1		1		1				-1	1	17
18	186	97	89		2	1		5	2		15			-17	-15	18
19	171	85	86		3	4	2	4	2	22	22			-22	-19	19
20～24	585	262	323	6	11	17	18	21	12	27	38	1		-26	-21	20～24
20	157	74	83	1		3	1	4	1	7	7			-7	-7	20
21	148	66	82		4	3	2	4	1	2	8			-3	-3	21
22	125	52	73	1	3	6	6	6	4	9	10			-8	-5	22
23	65	25	40	2	3	3	5	5	1	7	11	1		-8	-4	23
24	90	45	45	2	1	2	4	2	5	2	2			0	-2	24
25～29	564	313	251	20	24	14	10	26	34	15	11			-7	-11	25～29
25	93	57	36	3	2	5	1	5	5	4	2			-1	-4	25
26	84	40	44	3	4	3	3	7	10	4	2			-5	-5	26
27	117	68	49	7	8	1	1	7	11	3	4			-2	-6	27
28	142	70	72	2	6	3	3	2	5	2	2			1	2	28
29	128	78	50	5	4	2	2	5	3	2	1			0	2	29
30～34	771	396	375	11	11	10	11	14	13	4	10		1	3	-2	30～34
30	136	75	61	3	4	4	1	2	3	2	3			3	-1	30
31	147	64	83	1	1	2	2	6	1	1	1			-4	1	31
32	145	78	67	2	3	2	3	3	2	2	2			1	2	32
33	182	94	88	3	1	1	2	2	3		2		1	2	-3	33
34	161	85	76	2	2	1	3	1	4	1	2			1	-1	34
35～39	905	434	471	4	10	7	4	8	12	4	4	2	1	-3	-3	35～39
35	205	88	117		5	2		2	1					0	4	35
36	168	93	75	3	2	3		1	6	2	2			3	-6	36
37	183	84	99		1			2						-2	1	37
38	168	79	89				2	2	3		2	2	1	-4	-4	38
39	181	90	91	1	2	2	2	1	2	2				0	2	39
40～44	945	494	451	3	5	7	5	9	8	4	2	1	1	-4	-1	40～44
40	199	120	79	2	1		1	2	3	1	1			-1	-2	40
41	188	94	94			2		1	1				1	1	-2	41
42	160	80	80		2	2	1	3	1	2	1			-3	1	42
43	170	80	90		1		1	3	1					-3	1	43
44	228	120	108	1	1	3	2	2	2	1		1		2	1	44
45～49	1217	566	651	4	3	4	5	5	5	2	5		1	1	-3	45～49
45	219	98	121		2	2	2	2	2	1	1			1	1	45
46	219	110	109	1					1		1			1	-2	46
47	255	112	143	1		2	2	4			2		1	-1	-1	47
48	239	111	128	1				1	2		1			0	-3	48
49	285	135	150	1	1		1			1				0	2	49

50 ~ 54	1504	776	728	6	1	1	3	6	8	3	2	2	1	-4	-7	50 ~ 54
50	288	156	132			1	1		2		1			1	-2	50
51	291	146	145					1	2	1		1		-3	-2	51
52	301	155	146					2	1		1	1		-3	-3	52
53	297	145	152	3	1			1	3	2				0	-2	53
54	327	174	153	3			2	2						1	2	54
55 ~ 59	1722	874	848	2	4	5	4	4	4	3	2	15		-15	2	55 ~ 59
55	311	152	159			2		2	1					0	-1	55
56	328	156	172	1		1	2			1	1	3		-2	1	56
57	334	169	165		2	1		1			1	4		-4	1	57
58	366	185	181		2		1		1			5		-5	2	58
59	383	212	171	1		1	1	1	2	2		3		-4	-1	59
60 ~ 64	1515	734	781	3		4	2	2	3	3	1	11	4	-9	-6	60 ~ 64
60	410	208	202			1	1		1			2		-1	-7	60
61	362	165	197			1						1	1	0	-1	61
62	359	183	176			1		1		2	1	4	1	-6	-2	62
63	190	95	95	1		1			2	1		1	1	0	-3	63
64	194	83	111	2			1	1				3	1	-2	0	64
65 ~ 69	1412	625	784	2	1	4	1	2	1	2	1	12	7	-10	-7	65 ~ 69
65	271	124	147			2	1		1	1		2		-1	0	65
66	254	108	146	1							1	2		-1	-1	66
67	341	149	192			2						3	1	-2	-1	67
68	293	141	152					1		1		2	3	-3	-3	68
69	253	106	147	1	1			1				3	3	-3	-2	69
70 ~ 74	1508	634	874	2	1	1						14	3	-11	-2	70 ~ 74
70	263	105	158			1								1	-7	70
71	307	129	178	1								4		-3	-1	71
72	287	120	167									1		-1	-1	72
73	338	161	177									4	1	-4	-1	73
74	313	119	194	1	1							5	2	-4	-1	74
75 ~ 79	1540	609	931	5	8		1		3	1	1	25	7	-21	-2	75 ~ 79
75	291	133	158						1		1	2	1	-2	-3	75
76	307	98	209	2	1				1			9	1	-7	-1	76
77	323	146	177		4				1	1		4	2	-5	1	77
78	341	128	213	1	2							6	3	-5	-1	78
79	278	104	174	2	1		1					4		-2	2	79
80 ~ 84	1137	382	755	1	7			2	4		2	31	26	-32	-25	80 ~ 84
80	234	81	153		1				1		1	7	4	-7	-5	80
81	272	99	173		1						1	9	5	-9	-5	81
82	238	103	135		1				1			7	3	-7	-3	82
83	211	52	159		3			1	1			3	7	-4	-5	83
84	182	47	135	1	1			1	1			5	7	-5	-7	84
85 ~ 89	589	155	434	1	12			1	2		1	22	33	-22	-24	85 ~ 89
85	174	57	117		4				1			5	9	-5	-6	85
86	107	27	80		3							3	5	-3	-2	86
87	107	25	82	1	2							2	7	-1	-5	87
88	96	24	72		1						1	5	6	-5	-6	88
89	105	22	83		2			1	1			7	6	-8	-5	89
90 ~ 94	228	39	189		5				3			16	27	-16	-25	90 ~ 94
90	59	8	51		3				1			4	10	-4	-8	90
91	48	4	44						1			4	8	-4	-9	91
92	49	13	36		1							2	3	-2	-2	92
93	53	7	46									4	3	-4	-3	93
94	19	7	12		1				1			2	3	-2	-3	94
95 ~ 99	47	5	42		2							4	14	-4	-12	95 ~ 99
95	18	4	14									2	3	-2	-3	95
96	14	-1	15									1	4	-1	-4	96
97	9	1	8		1								3	-2	-2	97
98	4	1	3		1							1	1	-1	0	98
99	2	0	2										3	-3	-3	99
100 ~	6	1	5										2	-2	-2	100 ~
年齢不詳	0	0	0													年齢不詳

出生: 男 29人, 女 39人, 計 68人

年 齢	平成21年10月1日現在の人口			平成 20 年 10 月 ～ 平成 21 年 9 月 までの人口動態												年 齢
	総 数	男	女	転 入				転 出				死 亡		差 引 増 減 (含0歳出生)		
				県 内	女	県 外	女	県 内	女	県 外	女	男	女	男	女	
総 数	8315	3841	4474	35	58	42	33	44	46	55	65	79	52	-80	-61	総 数
0～4	212	111	101	4	3	3	6	1	2	2	2			25	16	0～4
0	35	21	14		2		2				1			21	14	0
1	50	23	27	1	1		1		1	1				0	1	1
2	29	13	16				2				1			-1	0	2
3	46	30	16	3		2		1						4		3
4	52	24	28			1	1							1	1	4
5～9	284	127	157	3	5	1		1	2	1	2			2	1	5～9
5	52	29	23	1	3			1						0	3	5
6	54	21	33		1										1	6
7	58	21	37	1					1		2			1	-3	7
8	50	25	25			1								1		8
9	70	31	39	1	1				1	1				0	0	9
10～14	344	189	155	1				1		1	1			-1		10～14
10	69	36	33							1				-1		10
11	62	38	24	1										1		11
12	66	37	29													12
13	70	38	32					1						-1		13
14	77	40	37													14
15～19	357	178	179	1	4	1	2	5	2	15	19			-18	-15	15～19
15	68	33	35	1										1		15
16	90	45	45								1				-1	16
17	79	42	37		1					1				-1	1	17
18	66	34	32			1		4		9	10			-12	-10	18
19	54	24	30		3		2	1	2	5	8			-6	-5	19
20～24	153	76	77	2	10	7	3	10	11	17	18			-18	-16	20～24
20	47	23	24	2		1		7	1	7	2			-4	-3	20
21	47	19	28		5	2	1	2	1	2	5			-2	0	21
22	36	20	16		1	1		3	3	2	4			-4	-6	22
23	1	4	-3		1	2		4	4	5	5			-7	-8	23
24	22	10	12		3	1	2	1	2	1	2			-1	1	24
25～29	226	125	101	5	3	12	8	3	3	3	8			11	0	25～29
25	35	19	16	1	2	3	3	1	2					3	3	25
26	35	20	15			2			1	1	2			1	-3	26
27	51	32	19			4	2	2		1	2			1	0	27
28	39	18	21	2		1				1	1			2	-1	28
29	66	36	30	2	1	2	3				3			4	1	29
30～34	346	177	169	5	8	3	1	7	5	8	5			-7	-1	30～34
30	48	26	22			1		3	1	1	1			-3	-2	30
31	71	42	29	1	1	1		1	4	1	1			0	-4	31
32	70	32	38	2		1	1	1		1	2			1	-1	32
33	81	40	41	1	4					3	1			-2	3	33
34	76	37	39	1	3			2		2				-3	3	34
35～39	420	212	208	5	4	5	3	3	4	2	5			5	3	35～39
35	103	60	43	2		2	1	1	1					3	0	35
36	85	34	51	1	1					1				0	1	36
37	74	41	33		2	1		1			1			-1	2	37
38	85	40	45	2		1	1		1					3	0	38
39	73	37	36		1	1	1	1	2		0			0	0	39
40～44	425	208	217	2	5			1	3		2	2		-1	0	40～44
40	82	38	44		1				1		1	1		-1	-1	40
41	92	44	48	2	3				1		1			2	1	41
42	88	48	40						1						-1	42
43	75	35	40					1				1		-2		43
44	88	43	45		1										1	44
45～49	545	276	269	2	5			3	1	2	1	3		-6	3	45～49
45	93	51	42					1	1	1	1	1		-3	-2	45
46	105	47	58	1	1				1	1		1		-1	1	46
47	115	57	58	1	3									1	3	47
48	114	60	54													48
49	118	61	57		1			2				1		-3	1	49

50 ~ 54	592	309	283						2				3	1	-5	-1	50 ~ 54
50	112	65	47														50
51	109	52	57														51
52	132	74	58														52
53	117	60	57										1		-1		53
54	122	58	64						2				2	1	-4	-1	54
55 ~ 59	737	372	365	1	1	1			1	1	2	2	3		-4	-2	55 ~ 59
55	113	56	57						1	1	1	1	1		-3	-2	55
56	124	66	58	1	1						1	1	1		-1	1	56
57	173	89	84			1									1		57
58	137	65	72									1	1		-1	-1	58
59	190	96	94														59
60 ~ 64	699	346	353	1	2	6	6	3	5	2	2	2	2	2	0	-1	60 ~ 64
60	173	87	86				2	1	3	1		1	1	1	0	-3	60
61	189	108	81					2					1		-2	2	61
62	158	71	87	1		1	3	1	1		2			1	1	0	62
63	73	33	40		1	2			1						2	0	63
64	106	47	59			1		1		1					-1		64
65 ~ 69	633	285	348		2		2	1					3	4	-4	0	65 ~ 69
65	112	48	64														65
66	124	59	65		1		1	1					1	1	-2	1	66
67	156	68	88										2	2	-2	-2	67
68	134	72	62		1		1									2	68
69	107	38	69											1		-1	69
70 ~ 74	682	277	405	2	1	1	1	1	1		1	10	4		-8	-4	70 ~ 74
70	121	51	70									1	2		-2	-1	70
71	118	48	70											2		-2	71
72	130	57	73			1	1								1		72
73	143	59	84	1	1			1	1				3	2	-3	-2	73
74	170	62	108	1									5		-4		74
75 ~ 79	704	287	417		2	1	1	1	2			12	3		-12	-2	75 ~ 79
75	140	57	83			1						3			-2		75
76	149	68	81									1	1		-1	-1	76
77	118	43	75							1		3			-3	-1	77
78	152	52	100						1	1		3	1		-3	1	78
79	145	67	78					1				2	1		-3	-1	79
80 ~ 84	530	180	350	1	2	1			1		1	20	13		-18	-13	80 ~ 84
80	103	36	67			1						2	2		-1	-2	80
81	117	50	67	1	1							3	4		-2	-3	81
82	111	41	70									6	3		-6	-3	82
83	104	31	73									5	1		-5	-2	83
84	95	22	73		1						1	4	3		-4	-3	84
85 ~ 89	292	79	213						2		2	11	11		-11	-15	85 ~ 89
85	81	26	55						2			6	2		-6	-4	85
86	60	17	43									2	2		-2	-2	86
87	52	13	39										4			-4	87
88	42	7	35								2	3	2		-3	-4	88
89	57	16	41										1			-1	89
90 ~ 94	108	23	85		1				1			5	11		-5	-11	90 ~ 94
90	32	9	23									2	1		-2	-1	90
91	29	4	25										2			-2	91
92	16	0	16														92
93	16	4	12									1	2		-1	-2	93
94	15	6	9		1				1			2	6		-2	-6	94
95 ~ 99	20	4	16									5	2		-5	-2	95 ~ 99
95	5	1	4										1			-1	95
96	7	1	6									1	1		-1	-1	96
97	5	0	5									2			-2		97
98	3	2	1									1			-1		98
99	0	0	0									1			-1		99
100 ~	6	0	6										1			-1	100 ~
年齢不詳	0	0	0											1			年齢不詳
出生: 男 21人, 女 11人, 計 32人																	

年齢	平成21年10月1日現在の人口			平成20年10月～平成21年9月までの人口動態										年齢		
	総数	男	女	転入				転出				死亡			差引増減 (含0歳出生)	
				県内	県外	男	女	県内	県外	男	女	男	女		男	女
総数	26274	12269	14005	219	244	161	129	254	270	160	142	198	179	-165	-146	総数
0～4	737	373	364	18	14	5	7	18	14	5	6			67	73	0～4
0	137	65	72	5	3			5	2	2	1			65	72	0
1	143	62	81	4	6	2	3	4	5		2			2	2	1
2	154	96	58	7	2	1	3	5	2	1	2			2	1	2
3	140	79	61		2			1	4					-1	-2	3
4	163	71	92	2	1	2	1	3	1	2	1			-1	0	4
5～9	983	485	498	8	10	3	2	9	6	5	4			-3	2	5～9
5	188	90	98	1	4	1	1	1						1	5	5
6	165	86	79	1	2	1			2	1	3			1	-3	6
7	197	95	102	2	3	1	1	2	3	1	1			0	0	7
8	195	93	102	3	1			4	1	2				-3	0	8
9	238	121	117	1				2		1				-2		9
10～14	1111	570	541	5	9	1		9	13		1			-3	-5	10～14
10	201	108	93	2	3	1		2	3					1	0	10
11	202	104	98		1			1	3		1			-1	-3	11
12	207	99	108	1	1			1	3					0	-2	12
13	243	120	123	1	2			3	3					-2	-1	13
14	258	139	119	1	2			2	1					-1	1	14
15～19	1279	677	602	20	11	28	31	15	11	40	23			-7	8	15～19
15	238	119	119	1										1		15
16	277	157	120	3				1	2	1	1			1	-3	16
17	220	113	107			1			2					1	-2	17
18	275	142	133	4	5	11	15	5	2	17	5			-7	13	18
19	269	146	123	12	6	16	16	9	5	22	17			-3	0	19
20～24	893	490	403	17	18	43	25	37	41	46	52	1		-24	-50	20～24
20	235	120	115	3	4	4	6	9	7	15	11			-17	-8	20
21	254	134	120	1	4	8	5	6	7	6	5			-3	-3	21
22	165	98	67	4	3	7	5	5	5	7	12	1		-2	-9	22
23	101	58	43	6	3	14	2	7	9	10	12			3	-16	23
24	138	80	58	3	4	10	7	10	13	8	12			-5	-14	24
25～29	934	498	436	38	50	26	24	39	47	23	20	1	1	1	6	25～29
25	133	72	61	9	7	6	7	7	9	6	3			2	2	25
26	189	92	97	9	13	2	7	12	15	4	6			-5	-1	26
27	196	110	86	8	5	6	4	6	8	5	3		1	3	-3	27
28	211	114	97	9	10	7	4	8	7	2	5	1		5	2	28
29	205	110	95	3	15	5	2	6	8	6	3			-4	6	29
30～34	1196	587	609	23	34	12	16	28	34	15	13		1	-8	2	30～34
30	200	103	97	8	7		2	7	8	1	2			0	-1	30
31	224	105	119	5	11	6	4	9	5	4	3			-2	7	31
32	225	111	114	4	4	1	5	5	7	1	4			-1	-2	32
33	294	145	149	1	7	3	3	2	8	7	2			-5	0	33
34	253	123	130	5	5	2	2	5	6	2	2		1	0	-2	34
35～39	1338	694	644	26	22	11	5	21	33	6	10			10	-16	35～39
35	267	153	114	7	5	1	1	8	7	1	4			-1	-5	35
36	274	137	137	6	7	3	2	7	6	2	2			0	1	36
37	269	148	121	8	6	3	1	2	6	2	1			7	0	37
38	259	128	131	3	3	3		3	8	1				2	-5	38
39	269	128	141	2	1	1	1	1	6		3			2	-7	39
40～44	1377	673	704	13	11	7	4	16	10	3	5	2		-1	0	40～44
40	264	122	142	2	1	2		5	2	1		1		-3	-1	40
41	312	155	157	6	3	1	1	2	1	1	3			3	0	41
42	293	139	154	3	3	1	2	4	4	1	1			-1	0	42
43	224	112	112	1	1	1		4	1					-2	0	43
44	284	145	139	1	3	2	1	1	2		1			2	1	44
45～49	1547	757	790	14	15	6	3	12	11	5	2	2	2	1	3	45～49
45	300	149	151	3	1			1	3					2	-2	45
46	319	155	164	3	2	3		3	1	4				-1	1	46
47	303	152	151	1	5	2		2	3		2	1	1	0	-1	47
48	309	147	162	5	3	1	2	5	2	1		1	1	-1	2	48
49	316	154	162	2	4		1	1	2					1	3	49

50 ~ 54	1809	869	940	14	11	3	4	15	8	3	3	2	5	-3	-1	50 ~ 54
50	334	170	164	6	2		2	4	3		1	2		0	0	50
51	327	133	194	2	3	1		1	1	2				0	1	51
52	357	187	170	1	2	1	1	4	2					-2	1	52
53	369	172	197	3	2	1		2		1				1	-1	53
54	422	207	215	2	2		1	4	2				2	-2	-2	54
55 ~ 59	2262	1113	1149	6	6	5	1	15	4	5		8	5	-17	-2	55 ~ 59
55	394	206	188	1	2			4	1			2		-5	1	55
56	461	228	233	2	1	1		2		2				-1	1	56
57	442	214	228	1				2				3	1	-4	-1	57
58	423	208	215		1	1	1	5	1	1		2	2	-7	-1	58
59	542	257	285	2	2	3		2	2	2		1	2	0	-2	59
60 ~ 64	2166	1061	1105	6	5	7	2	6	6	3	1	15	1	-11	-1	60 ~ 64
60	502	248	254	4	2	2	1	4	3	1		4	1	-3	-1	60
61	538	273	265	2	1	2			1			2		2	0	61
62	508	258	250			2		1		2		4		-5		62
63	309	143	166		1		1		1		1	3		-3	0	63
64	309	139	170		1	1		1	1			2		-2	0	64
65 ~ 69	1967	880	1087	2	2	2	1	6	2	1		12	10	-15	-9	65 ~ 69
65	402	190	212			1	1	2	1	1		3	1	-5	-1	65
66	401	179	222	1		1		1				2	1	-1	-1	66
67	394	163	231		1							1	3	-1	-2	67
68	413	188	225		1			3	1			4	5	-7	-5	68
69	357	160	197	1								2		-1		69
70 ~ 74	2069	888	1181	1	5	2		1	4			31	7	-29	-6	70 ~ 74
70	383	163	220									2		-2		70
71	440	181	259		2	2						7	1	-5	1	71
72	410	174	236		2			1	2			6	3	-7	-3	72
73	436	195	241		1				2			6	1	-6	-2	73
74	400	175	225	1								10	2	-9	-2	74
75 ~ 79	1946	814	1132	3	5		2	2	6		1	41	23	-40	-23	75 ~ 79
75	406	193	213	1	1				2			11	4	-10	-5	75
76	428	167	261		2		1				1	8	5	-8	-3	76
77	391	154	237	1				1	1			8	7	-8	-8	77
78	392	173	219		1		1					6	5	-6	-3	78
79	329	127	202	1	1			1	3			8	2	-8	-4	79
80 ~ 84	1436	536	900	5	7			5	5		1	30	31	-30	-30	80 ~ 84
80	335	126	209	1	1			1	2			9	5	-9	-6	80
81	325	136	189	2	2			1			1	7	4	-6	-3	81
82	288	114	174					1				6	9	-7	-9	82
83	227	72	155	1	2							4	6	-5	-4	83
84	261	88	173	1	2			2		3		4	7	-3	-8	84
85 ~ 89	789	208	581		9		1		12			27	34	-27	-36	85 ~ 89
85	202	65	137		2		1		5			4	8	-4	-10	85
86	157	29	128						5			7	2	-7	-7	86
87	161	43	118		3							4	6	-4	-3	87
88	136	30	106		2				1			5	8	-5	-7	88
89	133	41	92		2				1			7	10	-7	-9	89
90 ~ 94	314	68	246				1		2			20	37	-20	-38	90 ~ 94
90	88	21	67				1					4	4	-4	-3	90
91	72	19	53						1			4	7	-4	-8	91
92	60	10	50						1			5	5	-5	-6	92
93	47	11	36									4	11	-4	-11	93
94	47	7	40									3	10	-3	-10	94
95 ~ 99	102	26	76						1			6	19	-6	-20	95 ~ 99
95	43	13	30									2	6	-2	-6	95
96	21	3	18									1	2	-1	-2	96
97	22	8	14									1	3	-1	-3	97
98	9	1	8						1				6		-7	98
99	7	1	6									2	2	-2	-2	99
100 ~	15	0	15										3		-3	100 ~
年齡不詳	4	2	2													年齡不詳
出生: 男 67人, 女 72人, 計 139人																

年 齢	平成21年10月1日現在の人口			平成20年10月～平成21年9月までの人口動態												年 齢
	総 数	男	女	転 入				転 出				死 亡		差 引 増 減 (含0歳出生)		
				県 内	県 外	男	女	県 内	県 外	男	女	男	女	男	女	
総 数	10738	4978	5760	93	102	56	49	119	121	82	66	99	89	-133	-95	総 数
0～4	234	109	125	7	4	1	4	8	5	3	4			15	29	0～4
0	44	15	29	2				4	1	1				15	29	0
1	46	19	27	3		1	1	1	2		2			3	-3	1
2	45	24	21	2	2		3	3		1	1			-2	4	2
3	42	27	15		1				1						0	3
4	57	24	33		1				1	1	1			-1	-1	4
5～9	324	172	152	2	4	1	2	5	4	5	3			-7	-1	5～9
5	60	28	32		2		1	1						-1	3	5
6	54	30	24		1				2	1	2			-1	-3	6
7	66	38	28		1	1	1	1	2	1	1			-1	-1	7
8	58	33	25	1				2		2				-3		8
9	86	43	43	1				1		1				-1		9
10～14	395	200	195	3	4			4	5					-1	-1	10～14
10	79	44	35	2	2			1						1	2	10
11	73	38	35						1						-1	11
12	70	35	35						3						-3	12
13	81	32	49	1	2			1							2	13
14	92	51	41					2	1					-2	-1	14
15～19	453	239	214	3	3	1		5	4	24	5			-25	-6	15～19
15	87	44	43													15
16	100	54	46	1						1	1			0	-1	16
17	89	48	41			1			2					1	-2	17
18	87	43	44	1	1			1		9	1			-9	0	18
19	90	50	40	1	2			4	2	14	3			-17	-3	19
20～24	288	150	138	10	8	13	15	12	12	17	21	1		-7	-10	20～24
20	75	36	39	3	1		1	2	1	5	3			-4	-2	20
21	69	33	36	1	2	1	3	1	2	2	2			-1	1	21
22	56	35	21	4	2	2	3	3	3	2	5	1		0	-3	22
23	44	21	23	2	1	4	2	4	3	4	3			-4	-3	23
24	44	25	19	2	2	6	6	2	3	4	8			2	-3	24
25～29	389	198	191	17	20	10	11	13	21	8	10	1	1	5	-1	25～29
25	55	26	29	4	3	1	1	2	4	1	1			2	-1	25
26	83	40	43	3	2	1	3	4	4	1	4			-1	-3	26
27	80	41	39	4	1	3	4	2	5	3	2		1	2	-3	27
28	72	38	34	4	3	4	2	4	3	2	2	1		3	0	28
29	99	53	46	2	11	1	1	1	5	3	1			-1	6	29
30～34	454	229	225	11	15	4	4	14	16	10	8		1	-9	-6	30～34
30	76	39	37	3	2			4	3	1	1			-2	-2	30
31	66	34	32	2	4	2	1	5	4	2	2			-3	-1	31
32	94	42	52	1	3	1	2	4	2	1	3			-3	0	32
33	110	62	48	1	2	1			3	5	1			-3	-2	33
34	108	52	56	4	4		1	1	4	1	1		1	2	-1	34
35～39	462	235	227	9	7	6	1	8	20	2	6			5	-18	35～39
35	82	50	32	3	3			4	7		3			-1	-7	35
36	101	48	53	3	1	1		2	3	1	1			1	-3	36
37	97	54	43	2	2	2	1	2	2	1	1			3	0	37
38	89	44	45	1	1	2		1	4					2	-3	38
39	93	39	54			1		1	4		1			0	-5	39
40～44	534	283	251	7	4	7	3	9	7	2	4	1		2	-4	40～44
40	104	48	56	1	1	2		2	2	1				0	-1	40
41	118	70	48	2	1	1	1	2	1		2	1		0	-1	41
42	110	61	49	2	1	1	2	2	2	1	1			0	0	42
43	85	43	42	1	1	1		3	1					-1	0	43
44	117	61	56	1		2		1	1		1			3	-2	44
45～49	607	289	318	7	8	4	2	8	5	5	2	2	1	-4	2	45～49
45	110	62	48					1						-1		45
46	117	53	64	2	1	2		3		4				-3	1	46
47	119	58	61	1	2	2		1	2		2	1	1	1	-3	47
48	145	63	82	3	2		2	2	1	1		1		-1	3	48
49	116	53	63	1	3			1	2					0	1	49

50 ~ 54	781	374	407	9	6	3	3	11	3	2	2	3	-1	1	50 ~ 54
50	129	68	61	4	1		1	3	2		1		1	-1	50
51	132	55	77	1	2	1		1		2	1		-1	1	51
52	151	82	69		2	1	1	3					-2	3	52
53	176	75	101	2	1	1		2	1			1	1		53
54	193	94	99	2			1	2	1			2	0	-2	54
55 ~ 59	930	459	471	6	4	2	1	11	1	2		6	2	-11	55 ~ 59
55	149	84	65	1	1			4				1		-4	55
56	194	96	98	2	1	1		1		1				1	56
57	183	86	97	1				2				3	1	-4	57
58	174	85	89		1		1	4		1		1	1	-6	58
59	230	108	122	2	1	1			1			1		2	59
60 ~ 64	920	465	455		3	4	1	4	2	2		4		-6	60 ~ 64
60	198	104	94		1	2		3	1					-1	60
61	224	127	97		1							1		-1	61
62	235	117	118			2		1		2		2		-3	62
63	130	55	75		1		1		1			1		-1	63
64	133	62	71												64
65 ~ 69	849	373	476	1	1		1	3	2			7	5	-9	65 ~ 69
65	160	78	82				1	2	1			1		-3	65
66	164	70	94	1								1	1	0	66
67	172	77	95		1							1	3	-1	67
68	191	74	117					1	1			3	1	-4	68
69	162	74	88									1		-1	69
70 ~ 74	965	408	557		3				3			16	4	-16	70 ~ 74
70	178	69	109									1		-1	70
71	219	90	129		2							2		-2	71
72	191	86	105		1				2	1		3	2	-3	72
73	199	89	110						1			3		-3	73
74	178	74	104									7	2	-7	74
75 ~ 79	912	366	546	1	3		1	1	2			21	11	-21	75 ~ 79
75	176	82	94		1				2			6	2	-6	75
76	210	76	134		1		1					3	1	-3	76
77	199	76	123					1				6	5	-7	77
78	176	72	104		1							3	1	-3	78
79	151	60	91	1								3	2	-2	79
80 ~ 84	720	291	429		2			3	3		1	12	15	-15	80 ~ 84
80	161	68	93					1	1			5	1	-6	80
81	161	66	95					1			1	1	3	-2	81
82	159	77	82									4	5	-4	82
83	109	36	73		1			1				1	1	-2	83
84	130	44	86		1				2			1	5	-1	84
85 ~ 89	349	90	259		3				5			19	17	-19	85 ~ 89
85	87	28	59						3			3	3	-3	85
86	73	15	58						2			4	2	-4	86
87	75	19	56		1							2	5	-2	87
88	56	10	46		1							5	3	-5	88
89	58	18	40		1							5	4	-5	89
90 ~ 94	136	36	100									7	19	-7	90 ~ 94
90	41	11	30									2	2	-2	90
91	32	13	19									1	4	-1	91
92	28	6	22									3	2	-3	92
93	23	4	19									1	6	-1	93
94	12	2	10										5	-5	94
95 ~ 99	28	8	20						1			2	8	-2	95 ~ 99
95	14	6	8									1	3	-1	95
96	1	0	1									1	1	-1	96
97	9	1	8										2	-2	97
98	5	1	4						1				1	-2	98
99	-1	0	-1										1	-1	99
100 ~	4	2	2										2	-2	100 ~
年齡不詳	4	2	2												年齡不詳
出生: 男 18人, 女 30人, 計 48人															

年 齢	平成21年10月1日現在の人口			平成20年10月～平成21年9月までの人口動態												年 齢
	総数	男	女	転入				転出				死亡		差引増減 (含0歳出生)		
				県内 男	県内 女	県外 男	県外 女	県内 男	県内 女	県外 男	県外 女	男	女	男	女	
総数	6771	3111	3660	69	75	43	20	54	76	30	36	40	42	1	-39	総数
0～4	199	99	100	7	8	3	1	4	4	1	1			18	24	0～4
0	34	13	21		2						1			13	21	0
1	36	15	21	1	5	1		2	2					0	3	1
2	49	32	17	4		1			2					5	-2	2
3	40	21	19		1			1						-1	1	3
4	40	18	22	2		1	1	1		1				1	1	4
5～9	257	118	139	4	2	2		1	1					5	1	5～9
5	45	22	23	1	1	1								2	1	5
6	45	22	23			1								1		6
7	46	18	28	2					1					2	-1	7
8	61	24	37	1	1									1	1	8
9	60	32	28					1						-1		9
10～14	261	129	132		1	1		1	4		1			0	-4	10～14
10	44	22	22			1			1					1	-1	10
11	42	22	20						1						-2	11
12	50	21	29					1						-1		12
13	57	32	25							2					-2	13
14	68	32	36		1										1	14
15～19	301	158	143	4	1	2		5	6	4	10			-3	-15	15～19
15	55	28	27	1										1		15
16	72	41	31	1				1	1					0	-1	16
17	48	22	26													17
18	64	32	32			1		1	2	2	2			-2	-4	18
19	62	35	27	2	1	1		3	3	2	8			-2	-10	19
20～24	257	136	121	5	3	12	3	6	15	10	14			1	-23	20～24
20	55	28	27		1	1	1		1	1	1			0	0	20
21	70	35	35			3			3	3	2			0	-5	21
22	51	31	20			2	2		1		2			2	-1	22
23	41	20	21	4	1	4		2	3	2	6			4	-8	23
24	40	22	18	1	1	2		4	7	4	3			-5	-9	24
25～29	280	152	128	14	19	12	4	12	11	10	5			4	7	25～29
25	44	23	21	2	1	4	2	2	1	5	1			-1	1	25
26	44	21	23	4	6	1	1	4	5	1	2			0	0	26
27	76	44	32	4	4	1		3	1	2	1			0	2	27
28	64	36	28	4	5	3		1	3	1				5	2	28
29	52	28	24		3	3	1	2	1	1	1			0	2	29
30～34	306	149	157	8	14	4	6	4	11	2	1			6	8	30～34
30	58	33	25	3	3		1	1	3					2	1	30
31	69	38	31	3	4	2	2			1	1			4	5	31
32	45	25	20	1	1			1	4					0	-3	32
33	70	23	47		5	1	2	1	3					0	4	33
34	64	30	34	1	1	1	1	1	1	1				0	1	34
35～39	343	190	153	11	7	3	4	7	4	1	4			6	3	35～39
35	78	44	34	2		1	1	1			1			2	0	35
36	63	36	27	3	3		2	3	2		1			0	2	36
37	65	36	29	4	4	1		1		1				3	4	37
38	65	35	30	2		1		2	1					1	-1	38
39	72	39	33				1		1		2				-2	39
40～44	334	149	185	2	4			4	1	1				-3	3	40～44
40	58	25	33					1						-1		40
41	80	33	47	2	1					1				1	1	41
42	63	24	39		1			1						-1	1	42
43	69	34	35					1						-1		43
44	64	33	31		2			1	1		1			-1	1	44
45～49	420	205	215	4	5	1	1	3	4					2	2	45～49
45	76	33	43	1	1				2					1	-1	45
46	88	46	42		1	1								1	1	46
47	79	38	41		1				1						0	47
48	68	29	39	2	1			3	1					-1	0	48
49	109	59	50	1	1		1							1	2	49

50 ~ 54	500	235	265	2	2			2		2	0	0	50 ~ 54			
50	73	39	34							2	-2		50			
51	106	38	68	1	1						1	1	51			
52	100	48	52					2				-2	52			
53	104	53	51	1							1		53			
54	117	57	60		1							1	54			
55 ~ 59	642	308	334			2		3	2	1		3	-2	-5	55 ~ 59	
55	117	54	63												55	
56	122	60	62					1					-1		56	
57	137	62	75												57	
58	121	60	61			1			1		1	1	-2		58	
59	145	72	73			1		2	1	1		2	-2	-3	59	
60 ~ 64	554	279	275	2	1			1	1			4	1	-3	-1	60 ~ 64
60	147	74	73	2				1				3	1	-2	-1	60
61	129	57	72						1						-1	61
62	120	72	48													62
63	79	42	37													63
64	79	34	45									1		-1	1	64
65 ~ 69	465	202	263	1	1			1				3	2	-3	-1	65 ~ 69
65	113	51	62									2		-2		65
66	101	48	53					1				1		-2		66
67	88	28	60													67
68	80	40	40										2		-1	68
69	83	35	48	1										1		69
70 ~ 74	501	204	297			1		1	1			6	2	-6	-3	70 ~ 74
70	94	43	51													70
71	105	39	66			1						3	1	-2	-1	71
72	95	33	62					1				1	1	-2	-1	72
73	103	47	56							1		1		-1	-1	73
74	104	42	62									1		-1		74
75 ~ 79	485	202	283	1	2		1	1	4			11	6	-11	-7	75 ~ 79
75	100	44	56									3		-3		75
76	106	45	61									4	3	-4	-2	76
77	85	36	49	1					1			1	1	1	-2	77
78	101	49	52					1				1	2	-1	-1	78
79	93	28	65						1	3		3		-4	-2	79
80 ~ 84	343	116	227	4	3				1			6	10	-2	-8	80 ~ 84
80	82	28	54	1									3	1	-3	80
81	77	34	43	1								2		-1	1	81
82	63	12	51									1	2	-1	-2	82
83	62	17	45	1								2	4	-1	-3	83
84	59	25	34	1						1		1	1	0	-1	84
85 ~ 89	204	54	150						2			3	8	-3	-8	85 ~ 89
85	59	17	42									1	3	-1	-2	85
86	42	8	34						1			1		-1	-1	86
87	42	15	27									1		-1		87
88	34	6	28										4		-4	88
89	27	8	19							1			1		-1	89
90 ~ 94	81	18	63						2			2	7	-2	-9	90 ~ 94
90	20	4	16									1	1	-1	-1	90
91	20	4	16							1			2		-3	91
92	18	5	13							1			1		-2	92
93	12	2	10									1	2	-1	-2	93
94	11	3	8										1		-1	94
95 ~ 99	35	9	26									3	2	-3	-2	95 ~ 99
95	14	5	9									1	1	-1	-1	95
96	8	1	7													96
97	5	3	2													97
98	4	0	4										1		-1	98
99	4	0	4									2		-2		99
100 ~	3	-1	4										1		-1	100 ~
年齡不詳	0	0	0													年齡不詳
													出生：男 13人，女 20人，計 33人			

年齢	平成21年10月1日現在の人口			平成20年10月～平成21年9月までの人口動態												年齢
	総数	男	女	転入				転出				死亡		差引増減 (含0歳出生)		
				県内 男	県内 女	県外 男	県外 女	県内 男	県内 女	県外 男	県外 女	男	女	男	女	
総数	5539	2567	2972	31	32	24	14	46	44	23	22	45	35	-44	-40	総数
0～4	153	77	76	4	1	1	1	4	3	1	1			15	13	0～4
0	32	17	15	3	1				1	1				17	15	0
1	26	11	15				1	1						-1	1	1
2	25	15	10	1				1			1			0	-1	2
3	34	21	13						2						-2	3
4	36	13	23			1		2						-1		4
5～9	222	101	121	1	3			2	1		1			-1	1	5～9
5	44	19	25		1										1	5
6	37	18	19		1						1				0	6
7	44	22	22		1			1						-1	1	7
8	46	21	25	1				1	1					0	-1	8
9	51	21	30													9
10～14	261	141	120	2	4			3	2					-1	2	10～14
10	49	28	21		1			1	1					-1	0	10
11	52	27	25		1			1						-1	1	11
12	43	19	24	1	1									1	1	12
13	58	32	26					1	1					-1	-1	13
14	59	35	24	1	1									1	1	14
15～19	274	138	136	1				4	1	5	5			-8	-6	15～19
15	59	28	31													15
16	65	35	30	1					1					1	-1	16
17	50	24	26													17
18	63	35	28					2		1	2			-3	-2	18
19	37	16	21					2		4	3			-6	-3	19
20～24	174	101	73	1	2	11	3	5	4	7	9			0	-8	20～24
20	42	24	18			1	2	1		2	4			-2	-2	20
21	43	23	20		1	2	1	1	1	1	1			0	0	21
22	33	18	15			2				1	3			1	-3	22
23	20	18	2	1		5		1	1	3	1			2	-2	23
24	36	18	18		1	1		2	2	3				-1	-1	24
25～29	180	100	80	3	4	1	4	8	13	4	4			-8	-9	25～29
25	26	17	9	2	3		1	3	4					-1	0	25
26	36	19	17	1	1		1	3	6	1				-3	-4	26
27	20	10	10						2						-2	27
28	56	31	25				2	1		1	3			-2	-1	28
29	42	23	19			1		1	1	2	1			-2	-2	29
30～34	289	133	156	2	3	3	3	6	7	2	1			-3	-2	30～34
30	47	20	27	1	2			2	2		1			-1	-1	30
31	64	24	40		1	1	1	2	1	1				-2	1	31
32	46	21	25	1			1	1	1					1	0	32
33	76	38	38			1	1	1	2	1				-1	-1	33
34	56	30	26			1		1	1					0	-1	34
35～39	296	152	144	5	4	1		5	4	1				0	0	35～39
35	70	41	29	2	2			3		1				-2	2	35
36	62	29	33			1		1						0		36
37	65	34	31	2				1	2					1	-2	37
38	48	20	28		1				1						0	38
39	51	28	23	1	1				1					1	0	39
40～44	291	142	149	3	3		1	2			1	1		0	3	40～44
40	60	30	30	1				2				1		-2		40
41	64	31	33		1						1			1	0	41
42	68	29	39	1	1									1	1	42
43	31	17	14													43
44	68	35	33		1		1								2	44
45～49	325	154	171	2	1	1						1	3		0	45～49
45	71	32	39	1										1		45
46	68	31	37	1										1		46
47	64	32	32		1										1	47
48	63	37	26			1						1	1		-1	48
49	59	22	37													49

50 ~ 54	380	186	194	3	3	1	2	2		2	1	0	50 ~ 54
50	92	47	45	2	1	1	1	1			1	1	50
51	59	22	37					1				-1	51
52	80	47	33	1							1	0	52
53	62	27	35		1					1		0	53
54	87	43	44		1		1			1	-1	0	54
55 ~ 59	507	259	248		1	1		1	2	2	1	-3	55 ~ 59
55	91	48	43					1		1		-1	55
56	119	61	58						1			-1	56
57	93	49	44										57
58	85	44	41							1		-1	58
59	119	57	62		1	1		1				0	59
60 ~ 64	439	211	228	2		3	1	1	3	1	4	-1	60 ~ 64
60	96	45	51	1			1		2	1	1	-1	60
61	122	63	59	1		2					1	2	61
62	90	43	47								1	-1	62
63	68	34	34								1	-1	63
64	63	26	37			1		1	1	1		-1	64
65 ~ 69	392	179	213			1		2		1	2	-2	65 ~ 69
65	74	33	41			1					1	1	65
66	85	36	49										66
67	83	36	47										67
68	91	47	44				2				1	-2	68
69	59	27	32							1		-1	69
70 ~ 74	382	161	221	1	2	1				9		-7	70 ~ 74
70	64	30	34							1		-1	70
71	68	24	44			1				2		-1	71
72	84	37	47				1			2		-2	72
73	88	34	54		1					2		-2	73
74	78	36	42	1						2		-1	74
75 ~ 79	402	166	236							7	4	-7	75 ~ 79
75	101	50	51							2	1	-2	75
76	82	32	50								1		76
77	74	25	49							2	1	-2	77
78	82	33	49							1	1	-1	78
79	63	26	37							2		-2	79
80 ~ 84	295	96	199	1			2			9	5	-10	80 ~ 84
80	66	17	49							2	1	-2	80
81	70	29	41	1						4	1	-3	81
82	51	18	33					1		1	2	-2	82
83	45	15	30					1		1		-2	83
84	63	17	46							1	1	-1	84
85 ~ 89	175	51	124		1			3		3	7	-3	85 ~ 89
85	39	14	25								2		85
86	30	5	25					2		1		-1	86
87	31	7	24								1		87
88	38	12	26		1			1			1		88
89	37	13	24							2	3	-2	89
90 ~ 94	70	12	58							8	8	-8	90 ~ 94
90	20	5	15							1		-1	90
91	18	1	17							1	1	-1	91
92	6	0	6							1	2	-1	92
93	8	3	5							2	3	-2	93
94	18	3	15							3	2	-3	94
95 ~ 99	26	8	18							1	6	-1	95 ~ 99
95	10	1	9								1		95
96	7	1	6								1		96
97	8	4	4							1		-1	97
98	1	2	-1								3		98
99	0	0	0								1		99
100 ~	6	-1	7										100 ~
年齢不詳	0	0	0										年齢不詳

出生: 男 15人, 女 15人, 計 30人

年 齢	平成21年10月1日現在の人口			平成 20 年 10 月 ～ 平成 21 年 9 月 までの人口動態										年 齢		
	総 数	男	女	転 入				転 出				死 亡			差 引 増 減 (含0歳出生)	
				県 内	県 外	男	女	県 内	県 外	男	女	男	女		男	女
総 数	3226	1613	1613	26	35	38	46	35	29	25	18	14	13	11	28	総 数
0～4	151	88	63		1		1	2	2					19	7	0～4
0	27	20	7					1						20	7	0
1	35	17	18		1		1		1						1	1
2	35	25	10					1						-1		2
3	24	10	14						1						-1	3
4	30	16	14													4
5～9	180	94	86	1	1			1						0	1	5～9
5	39	21	18													5
6	29	16	13	1										1		6
7	41	17	24		1										1	7
8	30	15	15					1						-1		8
9	41	25	16													9
10～14	194	100	94					1	2					-1	-2	10～14
10	29	14	15						1						-1	10
11	35	17	18							1					-1	11
12	44	24	20													12
13	47	24	23					1						-1		13
14	39	21	18													14
15～19	251	142	109	12	7	25	31	1		7	3			29	35	15～19
15	37	19	18													15
16	40	27	13													16
17	33	19	14													17
18	61	32	29	3	4	10	15	1		5				7	19	18
19	80	45	35	9	3	15	16			2	3			22	16	19
20～24	174	103	71	1	5	7	4	14	10	12	8			-18	-9	20～24
20	63	32	31		2	2	2	6	5	7	3			-11	-4	20
21	72	43	29		1	2	1	4	1					-2	1	21
22	25	14	11		1	1	1	2	1	4	2			-5	-2	22
23	-4	-1	-3	1	1	1	1	2	2	1	2			1	-3	23
24	18	15	3			1	1	2	1	1	1			-1	-1	24
25～29	85	48	37	4	7	3	5	6	2	1	1			0	9	25～29
25	8	6	2	1		1	3				1			2	2	25
26	26	12	14	1	4		2	1		1				-1	6	26
27	20	15	5			2		1						1		27
28	19	9	10	1	2			2	1					-1	1	28
29	12	6	6	1	1			2	1					-1	0	29
30～34	147	76	71	2	2	1	3	4		1	3			-2	2	30～34
30	19	11	8	1			1							1	1	30
31	25	9	16		2	1		2						-1	2	31
32	40	23	17	1			2				1			1	1	32
33	38	22	16							1	1			-1	-1	33
34	25	11	14					2			1			-2	-1	34
35～39	237	117	120	1	4	1		1	5	2				-1	-1	35～39
35	37	18	19													35
36	48	24	24		3	1		1	1	1				-1	2	36
37	42	24	18						2						-2	37
38	57	29	28		1				2	1				-1	-1	38
39	53	22	31	1										1		39
40～44	218	99	119	1				1	2					0	-2	40～44
40	42	19	23													40
41	50	21	29	1										1		41
42	52	25	27					1	2					-1	-2	42
43	39	18	21													43
44	35	16	19													44
45～49	195	109	86	1	1			1	2					0	-1	45～49
45	43	22	21	1					1					1	-1	45
46	46	25	21							1					-1	46
47	41	24	17		1			1						-1	1	47
48	33	18	15													48
49	32	20	12													49

50 ~ 54	148	74	74				2	1	1	1			-3	-2	50 ~ 54	
50	40	16	24												50	
51	30	18	12												51	
52	26	10	16				1						-1		52	
53	27	17	10						1				-1	-1	53	
54	25	13	12				1	1		1			-1	-1	54	
55 ~ 59	183	87	96				1						-1	1	55 ~ 59	
55	37	20	17			1								1	55	
56	26	11	15												56	
57	29	17	12												57	
58	43	19	24				1						-1		58	
59	48	20	28												59	
60 ~ 64	253	106	147				2	1			1	3	-1	0	60 ~ 64	
60	61	25	36				1	1					1	1	60	
61	63	26	37				1						1		61	
62	63	26	37										2	-2	62	
63	32	12	20							1	1		-1	-1	63	
64	34	17	17												64	
65 ~ 69	261	126	135					1		1	1	1	-1	-1	65 ~ 69	
65	55	28	27							1			-1		65	
66	51	25	26				1			1			1		66	
67	51	22	29												67	
68	51	27	24								1	1	-1	-1	68	
69	53	24	29												69	
70 ~ 74	221	115	106										1	-1	70 ~ 74	
70	47	21	26												70	
71	48	28	20												71	
72	40	18	22												72	
73	46	25	21										1	-1	73	
74	40	23	17												74	
75 ~ 79	147	80	67				1			1	2	2	-1	-3	75 ~ 79	
75	29	17	12				1					1	1	-1	75	
76	30	14	16							1	1		-1	-1	76	
77	33	17	16												77	
78	33	19	14								1	1	-1	-1	78	
79	22	13	9												79	
80 ~ 84	78	33	45					2		1	3	1	-3	0	80 ~ 84	
80	26	13	13					1			2		-2	0	80	
81	17	7	10					1						1	81	
82	15	7	8												82	
83	11	4	7									1		-1	83	
84	9	2	7									1	-1		84	
85 ~ 89	61	13	48					3		1	2	2	-2	0	85 ~ 89	
85	17	6	11					1		1	2		-2	0	85	
86	12	1	11									1	-1		86	
87	13	2	11									1	-1	2	87	
88	8	2	6					2							88	
89	11	2	9									2		-2	89	
90 ~ 94	27	2	25								1	3	3	-3	-2	90 ~ 94
90	7	1	6								1			0	90	
91	2	1	1												91	
92	8	-1	9									2	-2		92	
93	4	2	2									1	-1		93	
94	6	-1	7												94	
95 ~ 99	13	1	12										2	-2	95 ~ 99	
95	5	1	4										3	-3	95	
96	5	1	4										1	-1	96	
97	0	0	0										1	-1	97	
98	-1	-2	1										1	-1	98	
99	4	1	3												99	
100 ~	2	0	2												100 ~	
年齡不詳	0	0	0												年齡不詳	
															出生: 男 21人, 女 7人, 計 28人	

年 齢	平成21年10月1日現在の人口			平成 20 年 10 月 ～ 平成 21 年 9 月 までの人口動態										年 齢		
	総 数	男	女	転 入				転 出				死 亡			差 引 増 減 (含0歳出生)	
				県 内	女	県 外	女	県 内	女	県 外	女	男	女		男	女
総 数	21918	10266	11652	116	167	76	68	126	167	108	103	163	140	-140	-108	総 数
0～4	705	360	345	15	22	6	7	9	13	3	3	1	74	79	0～4	
0	134	69	65	5	4	1	1	2	5	1	1	1	69	65	0	
1	119	59	60	2	4	1	1	3	3		1		0	0	1	
2	146	74	72	2	3	1	1	3	1	2			-2	3	2	
3	155	87	68	3	4	2	2	1	2				4	4	3	
4	151	71	80	3	7	1	3		2	1	1		3	7	4	
5～9	809	432	377	5	6	1	3	6	6	2	2		-2	1	5～9	
5	141	69	72		2	1		2	2	2			3	0	5	
6	175	101	74	3	1			2	3				1	-2	6	
7	160	83	77	1	3		3	1	1				0	4	7	
8	163	86	77					1					-1	-1	8	
9	170	93	77	1									1		9	
10～14	904	470	434	3	5		1	2	5		1		1	0	10～14	
10	194	115	79		3				1					2	10	
11	151	82	69		1		1		1		1			0	11	
12	196	80	116	1	1			2	2				-1	-1	12	
13	176	98	78	1					1				1	-1	13	
14	187	95	92	1									1		14	
15～19	1058	553	505	3	5	4	5	4	10	26	34		-23	-34	15～19	
15	224	129	95	1	1								1	1	15	
16	245	120	125	1				1	2				0	-2	16	
17	232	135	97	1	1	1		1		1			0	1	17	
18	156	87	69		1	1	1	1	8	21	31		-21	-37	18	
19	201	82	119		2	2	4	1		4	3		-3	3	19	
20～24	778	416	362	7	29	17	16	26	28	39	27	1	1	-42	-11	20～24
20	197	105	92	2	3	2	3	3	5	12	9	1		-12	-8	20
21	174	96	78	3	8		3	5	8	6	7			-8	-4	21
22	181	79	102		4	8	7	9	6	14	9			-15	-4	22
23	104	76	28	1	7	4	1	3	6	2	1	1		0	0	23
24	122	60	62	1	7	3	2	6	3	5	1			-7	5	24
25～29	893	442	451	22	34	15	10	23	46	7	16		7	-18	25～29	
25	145	64	81	6	4	3	3	7	12	2	4		0	-9	25	
26	179	99	80	8	12	4	4	3	12	1	4		8	0	26	
27	158	75	83	1	8	3	1	3	5	2	5		-1	-1	27	
28	201	93	108	3	5	3		6	10	2	3		-2	-8	28	
29	210	111	99	4	5	2	2	4	7				2	0	29	
30～34	1125	587	538	21	19	12	11	13	15	5	6	1	15	8	30～34	
30	234	114	120	2	6	6	4	5	5	1	3		2	2	30	
31	244	138	106	4	4	3	1	1	2	1			5	3	31	
32	193	102	91	5	2	2	2	3	3		2	1	4	-2	32	
33	246	123	123	6	3	1	4	2	3	1			4	4	33	
34	208	110	98	4	4			2	2	2	1		0	1	34	
35～39	1055	524	531	7	12	5	4	9	8	5	4	1	-2	3	35～39	
35	226	120	106	3	4	2	1	3	4	1			1	1	35	
36	203	100	103	2	1		1	2	2	1	1		-1	-1	36	
37	206	102	104		3	1		2			1		-1	2	37	
38	219	102	117		2	1	2	1		1	2	1	-1	1	38	
39	201	100	101	2	2	1		1	2	2			0	0	39	
40～44	1084	542	542	8	8	1	4	5	5	2	1		2	6	40～44	
40	245	116	129	1	2		3	1	1		1		0	3	40	
41	215	107	108	3	2			2	1				1	1	41	
42	250	117	133	2	2	1		1		1			1	2	42	
43	163	94	69	2	1				2				2	-1	43	
44	211	108	103		1		1	1	1	1			-2	1	44	
45～49	1378	654	724	4	3	4	3	4	1	6	1	1	-2	3	45～49	
45	243	114	129		1	1	2		1	1			0	2	45	
46	242	105	137	1		1		2					0		46	
47	277	136	141	1	1	1			2		1		0	0	47	
48	299	141	158				1	2	2	1			-4	0	48	
49	317	158	159	2	1	1			1				2	1	49	

50 ~ 54	1767	851	916	5	6	5		6	4	4		3	2	-3	0	50 ~ 54
50	318	151	167		2	1							1	1	1	50
51	309	161	148	1		2		1		3				-1		51
52	395	190	205	2	4	2		2	2			1		1	2	52
53	348	172	176	2					2			1		1	-2	53
54	397	177	220					3		1		1	1	-5	-1	54
55 ~ 59	1892	960	932	2	5	3	2	5	4	4	1	6		-10	2	55 ~ 59
55	361	184	177		3			1		1		2		-4	3	55
56	353	190	163	1	1			1				1		-1	1	56
57	387	196	191			2	2		1	1				1	1	57
58	360	171	189	1	1				1			2		-1	0	58
59	431	219	212			1		3	2	2	1	1		-5	-3	59
60 ~ 64	1632	791	841	3	4			2		2	3	8	6	-9	-5	60 ~ 64
60	410	201	209		3						1	5	1	-5	1	60
61	398	195	203	2	1							1		1	1	61
62	367	176	191									1		-1		62
63	211	102	109	1				1		2			4	-2	-4	63
64	246	117	129					1			2	1	1	-2	-3	64
65 ~ 69	1385	633	752	2	1				3	1		16	6	-15	-8	65 ~ 69
65	250	131	119						3			2		-2	-3	65
66	280	124	156	1	1							1	3		-2	66
67	300	133	167	1								5	1	-4	-1	67
68	260	121	139							1		3	2	-4	-2	68
69	295	124	171									5		-5		69
70 ~ 74	1572	670	902	1		1	1	2		1	1	20	9	-21	-9	70 ~ 74
70	264	122	142	1								3	2	-2	-2	70
71	325	133	192					1		1		3	2	-5	-2	71
72	343	144	199				1				1	3	2	-3	-2	72
73	300	122	178			1		1				6	2	-6	-2	73
74	340	149	191									5	1	-5	-1	74
75 ~ 79	1596	641	955	1	2	2	1	1	10		1	27	16	-25	-24	75 ~ 79
75	311	134	177		1	1	1					6	2	-5	0	75
76	355	140	215						2			2	2	-2	-4	76
77	301	129	172	1		1			1			3	3	-1	-4	77
78	317	124	193					1				5	3	-6	-7	78
79	312	114	198		1						1	11	6	-11	-9	79
80 ~ 84	1338	456	882	2	5			5	2	1		41	29	-45	-26	80 ~ 84
80	284	101	183	1				3				10	7	-12	-7	80
81	285	100	185		1			2				10	6	-12	-5	81
82	270	93	177		1				1			8	2	-8	-2	82
83	240	80	160	1	1					1		6	8	-6	-7	83
84	259	82	177		2				1			7	6	-7	-5	84
85 ~ 89	597	189	408	5	1			4	3		1	25	26	-24	-29	85 ~ 89
85	163	55	108	1					1			9	2	-8	-3	85
86	141	56	85	2					2			6	4	-4	-6	86
87	124	33	91	2	1							2	5	-1	-4	87
88	87	20	67					1				3	8	-6	-8	88
89	82	25	57								1	5	7	-5	-8	89
90 ~ 94	276	72	204						3		1	12	28	-12	-32	90 ~ 94
90	92	25	67						1			4	2	-4	-3	90
91	71	20	51						1			1	6	-1	-7	91
92	56	14	42								1	3	7	-3	-8	92
93	26	6	20						1			3	6	-3	-7	93
94	31	7	24									1	7	-1	-7	94
95 ~ 99	56	16	40						1			3	12	-3	-13	95 ~ 99
95	21	5	16									2	3	-2	-3	95
96	19	6	13						1			1	5	-1	-6	96
97	6	2	4										3		-3	97
98	8	5	3										1		-1	98
99	2	-2	4													99
100 ~	11	3	8									1	1	-1	-1	100 ~
年齡不詳	7	4	3													年齡不詳
出生: 男 65人, 女 67人, 計 132人																

年齢	平成21年10月1日現在の人口			平成20年10月～平成21年9月までの人口動態										年齢		
	総数	男	女	転入				転出				死亡			差引増減 (含0歳出生)	
				県内 男	県内 女	県外 男	県外 女	県内 男	県内 女	県外 男	県外 女	男	女		男	女
総数	21918	10266	11652	116	167	76	68	126	167	108	103	163	140	-140	-108	総数
0～4	705	360	345	15	22	6	7	9	13	3	3	1	74	79	0～4	
0	134	69	65	5	4	1	1	2	5	1	1	1	69	65	0	
1	119	59	60	2	4	1		3	3		1		0	0	1	
2	146	74	72	2	3	1	1	3	1		2		-2	3	2	
3	155	87	68	3	4	2	2	1	2				4	4	3	
4	151	71	80	3	7	1	3		2	1	1		3	7	4	
5～9	809	432	377	5	6	1	3	6	6	2	2		-2	1	5～9	
5	141	69	72		2	1		2	2	2			-3	0	5	
6	175	101	74	3	1			2	3				1	-2	6	
7	160	83	77	1	3		3	1	1		1		0	4	7	
8	163	86	77					1			1		-1	-1	8	
9	170	93	77	1									1		9	
10～14	904	470	434	3	5		1	2	5		1		1	0	10～14	
10	194	115	79		3				1					2	10	
11	151	82	69		1		1		1		1			0	11	
12	196	80	116	1	1			2	2				-1	-1	12	
13	176	98	78	1					1				1	-1	13	
14	187	95	92	1									1		14	
15～19	1058	553	505	3	5	4	5	4	10	26	34		-23	-34	15～19	
15	224	129	95	1	1								1	1	15	
16	245	120	125	1				1	2				0	-2	16	
17	232	135	97	1	1	1		1		1			0	1	17	
18	156	87	69		2	1	1	1	8	21	31		-21	-37	18	
19	201	82	119		1	2	4	1		4	3		-3	3	19	
20～24	778	416	362	7	29	17	16	26	28	39	27	1	1	-42	-11	20～24
20	197	105	92	2	3	2	3	3	5	12	9	1		-12	-8	
21	174	96	78	3	8		3	5	8	6	7			-8	-4	
22	181	79	102		4	8	7	9	6	14	9			-15	-4	
23	104	76	28	1	7	4	1	3	6	2	1	1		0	0	
24	122	60	62	1	7	3	2	6	3	5	1			-7	5	
25～29	893	442	451	22	34	15	10	23	46	7	16			7	-18	25～29
25	145	64	81	6	4	3	3	7	12	2	4			0	-9	
26	179	99	80	8	12	4	4	3	12	1	4			8	0	
27	158	75	83	1	8	3	1	3	5	2	5			-1	-1	
28	201	93	108	3	5	3	3	6	10	2	3			-2	-8	
29	210	111	99	4	5	2	2	4	7					2	0	
30～34	1125	587	538	21	19	12	11	13	15	5	6		1	15	8	30～34
30	234	114	120	2	6	6	4	5	5	1	3			2	2	
31	244	138	106	4	4	3	1	1	2	1				5	3	
32	193	102	91	5	2	2	2	3	3		2			4	-2	
33	246	123	123	6	3	1	4	2	3	1				4	4	
34	208	110	98	4	4			2	2	2	1			0	1	
35～39	1055	524	531	7	12	5	4	9	8	5	4		1	-2	3	35～39
35	226	120	106	3	4	2	1	3	4	1				1	1	
36	203	100	103	2	1		1	2	2	1	1			-1	-1	
37	206	102	104		3	1		2			1			-1	2	
38	219	102	117		2	1	2	1		1	2			-1	1	
39	201	100	101	2	2	1		1	2	2				0	0	
40～44	1084	542	542	8	8	1	4	5	5	2	1			2	6	40～44
40	245	116	129	1	2		3	1	1		1			0	3	
41	215	107	108	3	2			2	1					1	1	
42	250	117	133	2	2	1		1		1				1	2	
43	163	94	69	2	1				2					2	-1	
44	211	108	103		1		1	1	1	1				-2	1	
45～49	1378	654	724	4	3	4	3	4	1	6	1		1	-2	3	45～49
45	243	114	129		1	1	2		1	1				0	2	
46	242	105	137	1		1		2						0	0	
47	277	136	141	1	1	1				2		1		0	0	
48	299	141	158				1	2		2	1			-4	0	
49	317	158	159	2	1	1				1				2	1	

50 ~ 54	1767	851	916	5	6	5		6	4	4		3	2	-3	0	50 ~ 54
50	318	151	167		2	1							1	1	1	50
51	309	161	148	1		2		1		3				-1	-1	51
52	395	190	205	2	4	2		2	2			1		1	2	52
53	348	172	176	2					2			1		1	-2	53
54	397	177	220					3		1		1	1	-5	-1	54
55 ~ 59	1892	960	932	2	5	3	2	5	4	4	1	6	1	-10	2	55 ~ 59
55	361	184	177		3			1		1		2		-4	3	55
56	353	190	163	1	1			1				1		-1	1	56
57	387	196	191			2	2		1	1				1	1	57
58	360	171	189	1	1				1			2		-1	0	58
59	431	219	212			1		3	2	2	1	1		-5	-3	59
60 ~ 64	1632	791	841	3	4			2		2	3	8	6	-9	-5	60 ~ 64
60	410	201	209		3						1	5	1	-5	1	60
61	398	195	203	2	1							1		1	1	61
62	367	176	191									1		-1		62
63	211	102	109	1				1		2			4	-2	-4	63
64	246	117	129					1			2	1	1	-2	-3	64
65 ~ 69	1385	633	752	2	1				3	1		16	6	-15	-3	65 ~ 69
65	250	131	119						3			2		-2	-3	65
66	280	124	156	1	1							1	3	-2	-2	66
67	300	133	167	1								5	1	-4	-1	67
68	260	121	139							1		3	2	-4	-2	68
69	295	124	171									5		-5		69
70 ~ 74	1572	670	902	1		1	1	2		1	1	20	9	-21	-9	70 ~ 74
70	264	122	142	1								3	2	-2	-2	70
71	325	133	192					1		1		3	2	-5	-2	71
72	343	144	199				1				1	3	2	-3	-2	72
73	300	122	178			1		1				6	2	-6	-2	73
74	340	149	191									5	1	-5	-1	74
75 ~ 79	1596	641	955	1	2	2	1	1	10		1	27	16	-25	-24	75 ~ 79
75	311	134	177		1	1	1					6	2	-5	0	75
76	355	140	215						2			2	2	-2	-4	76
77	301	129	172	1		1			1			3	3	-1	-4	77
78	317	124	193					1				5	3	-6	-7	78
79	312	114	198		1				4			3	6	-11	-9	79
80 ~ 84	1338	456	882	2	5			5	2	1		41	29	-45	-26	80 ~ 84
80	284	101	183	1				3				10	7	-12	-7	80
81	285	100	185		1			2				10	6	-12	-5	81
82	270	93	177		1				1			8	2	-8	-2	82
83	240	80	160	1	1					1		6	8	-6	-7	83
84	259	82	177		2				1			7	6	-7	-5	84
85 ~ 89	597	189	408	5	1			4	3		1	25	26	-24	-29	85 ~ 89
85	163	55	108	1					1			9	2	-8	-3	85
86	141	56	85	2					2			6	4	-4	-6	86
87	124	33	91	2	1							2	5	-1	-4	87
88	87	20	67					1				3	8	-6	-8	88
89	82	25	57								1	5	7	-5	-8	89
90 ~ 94	276	72	204						3		1	12	28	-12	-32	90 ~ 94
90	92	25	67						1			4	2	-4	-3	90
91	71	20	51						1			1	6	-1	-7	91
92	56	14	42								1	3	7	-3	-8	92
93	26	6	20						1			3	6	-3	-7	93
94	31	7	24									1	7	-1	-7	94
95 ~ 99	56	16	40						1			3	12	-3	-13	95 ~ 99
95	21	5	16									2	3	-2	-3	95
96	19	6	13						1			1	5	-1	-6	96
97	6	2	4										3		-3	97
98	8	5	3										1		-1	98
99	2	-2	4													99
100 ~	11	3	8									1	1	-1	-1	100 ~
年齡不詳	7	4	3													年齡不詳

出生: 男 65人, 女 67人, 計 132人

年 齢	平成21年10月1日現在の人口			平成20年10月～平成21年9月までの人口動態												年 齢
	総数	男	女	転 入				転 出				死 亡		差 引 増 減 (含0歳出生)		
				県内 男	県内 女	県外 男	県外 女	県内 男	県内 女	県外 男	県外 女	男	女	男	女	
総数	20017	9527	10490	78	97	81	108	91	115	120	163	149	156	-141	-168	総数
0～4	612	331	281	7	8	5	5	10	8	5	2			57	64	0～4
0	123	62	61	1	2	1	1		2	1	1			62	61	0
1	130	69	61	1	2	2	1	2	3	1				0	0	1
2	116	69	47	3	1	2	2	3	1	4				-2	2	2
3	103	57	46		2			1	2					-1	-1	3
4	140	74	66	2	1		1	4						-2	2	4
5～9	720	355	365	9	4	1		2	2					8	0	5～9
5	123	61	62	1			1							1	1	5
6	148	72	76	5	2	1								6	2	6
7	140	72	68		1				1						0	7
8	128	64	64	1	1			1	1						-1	8
9	181	86	95	2				1						1	-2	9
10～14	922	461	461	6	3		1		2					6	2	10～14
10	169	83	86	1										1		10
11	194	98	96		2				1						1	11
12	180	95	85	3										3		12
13	187	84	103	1	1		1							1	2	13
14	192	101	91	1					1					1	-1	14
15～19	996	525	471	2	2	5	5	7	7	30	38			-30	-38	15～19
15	208	110	98					1	1					-1	-1	15
16	191	97	94		1				1	4				-4	0	16
17	225	121	104						1	1				-1	-2	17
18	205	108	97		1		1		2	10	18			-11	-19	18
19	167	89	78	2		4	5	4	2	15	19			-13	-16	19
20～24	645	341	304	11	14	19	33	12	21	38	45	2	1	-22	-20	20～24
20	191	90	101	1		6	5	1	5	7	7			-1	-7	20
21	154	70	84	4	4	3	6	3	2	7	10			-3	-2	21
22	130	77	53		4	4	6	4	3	9	10	1		-10	-3	22
23	58	33	25	2	2	2	6	2	7	10	10	1		-9	-9	23
24	112	71	41	4	4	4	10	2	4	5	8		1	1	1	24
25～29	751	397	354	6	21	10	24	16	34	10	29	1		-11	-18	25～29
25	123	71	52	3	4	4	2	4	2	3	6	1		-1	-2	25
26	119	68	51	2	1	1	4	2	10	1	11			0	-16	26
27	195	105	90		8	3	7	2	7	3	8			-2	0	27
28	144	63	81	1	2	1	5	5	7	1	2			-4	-2	28
29	170	90	80		6	1	6	3	8	2	2			-4	2	29
30～34	901	477	424	10	15	6	17	17	14	10	16		1	-11	1	30～34
30	179	92	87	2	4	1	5	3	5	5	4		1	-5	-1	30
31	172	83	89	1	1	1	2	5	4	1	1			-4	-2	31
32	201	108	93	3		2	5	3	3	1	5			1	-3	32
33	182	92	90	1	3	1	3	4	1		3			-2	2	33
34	167	102	65	3	7		2	2		3	3			-1	5	34
35～39	907	442	465	10	10	7	6	5	4	5	8	2		5	4	35～39
35	187	97	90	1	3	2	1	1	1	2	1			0	2	35
36	176	85	91	1		2	3		1		4			2	-2	36
37	195	88	107	2	4	2			1	1	1	1		3	2	37
38	183	85	98	2	2	1	1	2		2	1	1		-2	2	38
39	166	87	79	4	1		1	2	1		1			2	0	39
40～44	1022	485	537	4	3	2	2	4	3	5	3	1	1	-4	-2	40～44
40	175	64	111	1	1				1	1				-1	0	40
41	200	104	96			1	1	2			3			-3	-2	41
42	236	109	127	1	1			1	1					0	0	42
43	161	86	75	2	1	1	1	1	1					2	1	43
44	250	122	128							2			1	-2	-1	44
45～49	1324	669	655	2	2	4	3	1	5	3	3	3		-1	-3	45～49
45	260	130	130	1					3	2	1			-1	-4	45
46	245	124	121							1				-1		46
47	250	113	137		1		1	1			1			-1	1	47
48	256	138	118	1	1	3	2		1		1			4	1	48
49	313	164	149			1			1			3		-2	-1	49

50 ~ 54	1694	856	838	1	4	8	5	3	1	9	3	4	2	-7	3	50 ~ 54
50	309	163	146			1	2		1		2			1	-1	50
51	345	175	170		2	1				3	1			-2	1	51
52	318	159	159	1		2		1				2		0		52
53	369	189	180		2	2	1			4		1	1	-3	2	53
54	353	170	183			2	2	2		2		1	1	-3	1	54
55 ~ 59	1765	903	862	7	6	6	3	7	4	1	6	6	4	-1	-5	55 ~ 59
55	333	177	156	3	2	2		1	1		1	2		2	0	55
56	360	176	184	2	1	2	1	2	1		3		1	2	-3	56
57	369	180	189		2			2	1		1		2	-2	-2	57
58	348	183	165	1	1		2	1			1	2		-2	2	58
59	355	187	168	1		2		1	1	1		2	1	-1	-2	59
60 ~ 64	1338	713	625		1	3	2	1	1	2		8	3	-8	-1	60 ~ 64
60	369	204	165		1	2	1					2		0	2	60
61	311	170	141									1	2	-1	-2	61
62	310	157	153			1		1	1	1		3		-4	-1	62
63	162	88	74				1			1			1	-1	0	63
64	186	94	92									2		-2		64
65 ~ 69	1205	562	643		1	3		2	1		2	6	6	-5	-8	65 ~ 69
65	232	112	120			1						3	1	-2	-1	65
66	221	116	105		1				1			1	2	-1	-2	66
67	266	125	141			1		1			2	1		-1	-2	67
68	244	100	144			1							2	1	-2	68
69	242	109	133					1				1	1	-2	-1	69
70 ~ 74	1476	618	858	1		1	1	1	1	2	1	16	7	-17	-8	70 ~ 74
70	228	102	126									2	2	-2	-2	70
71	287	123	164				1			1	1	5	1	-6	-1	71
72	308	121	187						1			4	1	-4	-2	72
73	345	153	192	1				1		1		3		-4		73
74	308	119	189			1						2	3	-1	-3	74
75 ~ 79	1563	647	916		1			1	2		1	23	15	-24	-17	75 ~ 79
75	292	123	169						1			5	1	-5	-2	75
76	333	119	214									2	3	-2	-3	76
77	329	144	185					1				7	1	-8	-1	77
78	305	132	173								1	6	5	-6	-6	78
79	304	129	175		1				1			3	5	-3	-5	79
80 ~ 84	1242	472	770	1	2			2	3		1	29	35	-30	-37	80 ~ 84
80	269	102	167		1				1			7	6	-7	-6	80
81	290	109	181	1				1				8	10	-8	-10	81
82	252	96	156						1			5	9	-5	-10	82
83	222	83	139						1			7	5	-7	-6	83
84	209	82	127		1			1			1	2	5	-3	-5	84
85 ~ 89	650	198	452	1		1			2		1	25	43	-23	-46	85 ~ 89
85	168	58	110	1								8	7	-7	-7	85
86	157	42	115			1			1			4	8	-3	-9	86
87	114	34	80						1			5	8	-5	-9	87
88	108	35	73									4	8	-4	-8	88
89	103	29	74								1	4	12	-4	-13	89
90 ~ 94	208	61	147								1	19	27	-19	-28	90 ~ 94
90	64	22	42								1	1	6	-1	-7	90
91	42	12	30								1	5	5	-5	-5	91
92	34	9	25									4	8	-4	-8	92
93	30	7	23									5	8	-5	-8	93
94	38	11	27									4		-4		94
95 ~ 99	67	13	54									3	9	-3	-9	95 ~ 99
95	28	8	20									2	2	-2	-2	95
96	15	2	13										2		-2	96
97	10	1	9										1		-1	97
98	10	2	8									1	4	-1	-4	98
99	4	0	4													99
100 ~	9	1	8									1	2	-1	-2	100 ~
年齡不詳	0	0	0													年齡不詳
出生: 男 60人, 女 61人, 計 121人																

年 齢	平成21年10月1日現在の人口			平成 20 年 10 月 ～ 平成 21 年 9 月 までの人口動態												年 齢
	総 数	男	女	転 入				転 出				死 亡		差 引 増 減 (含0歳出生)		
				県 内	県 外	男	女	県 内	県 外	男	女	男	女	男	女	
総 数	17112	8146	8966	67	74	68	105	81	102	108	152	117	127	-120	-149	総 数
0～4	526	278	248	6	7	5	5	8	7	5	2			49	56	0～4
0	106	53	53	1	2	1	1		2	2	1			53	53	0
1	107	54	53		2	2	1	1	3	1				0	0	1
2	101	60	41	3	1	2	2	2	1	4				-1	2	2
3	91	50	41		1			1	1					-1	-1	3
4	121	61	60	2	1		1	4						-2	2	4
5～9	594	298	296	7	4	1	1	2	2		3			6	0	5～9
5	101	52	49	1			1							1	1	5
6	117	57	60	3	2	1								4	2	6
7	117	60	57		1				1						0	7
8	109	56	53	1	1			1	1						-1	8
9	150	73	77	2				1			2			1	-2	9
10～14	804	407	397	6	3		1		2					6	2	10～14
10	145	72	73	1										1		10
11	165	88	77		2				1						1	11
12	156	84	72	3										3		12
13	167	72	95	1	1		1							1	2	13
14	171	91	80	1					1					1	-1	14
15～19	892	470	422	2		4	5	7	7	27	33			-28	-35	15～19
15	191	101	90					1	1					-1	-1	15
16	169	87	82						1	4				-4	-1	16
17	204	111	93						1	1	1			-1	-2	17
18	174	90	84			1			2	8	16			-9	-18	18
19	154	81	73	2		3	5	4	2	14	16			-13	-13	19
20～24	562	304	258	11	12	18	33	12	19	33	44	1	1	-17	-19	20～24
20	165	76	89	1		5	5	1	4	6	7			-1	-6	20
21	137	65	72	4	4	3	7	3	2	7	9			-3	-1	21
22	120	72	48		3	4	6	4	2	8	10	1		-9	-3	22
23	48	31	17	2	1	2	6	2	7	8	10			-6	-10	23
24	92	60	32	4	4	4	10	2	4	4	8		1	2	1	24
25～29	600	312	288	6	16	7	23	15	29	8	27	1	1	-11	-17	25～29
25	104	57	47	3	2	4	2	4	1	3	5	1		-1	-2	25
26	89	53	36	2	1		4	1	9	1	11			0	-15	26
27	147	80	67		7	3	6	2	6	3	8			-2	-1	27
28	123	49	74	1	2		5	5	6		1			-4	0	28
29	137	73	64		4		6	3	7	1	2			-4	1	29
30～34	778	409	369	9	12	5	16	15	11	10	16			-11	1	30～34
30	160	80	80	1	4		4	3	5	5	4			-7	-1	30
31	148	67	81	1	1	1	2	5	2	1	1			-4		31
32	170	93	77	3		2	5	2	3	1	5			2	-3	32
33	154	76	78	1	2	1	3	3			3			-1	2	33
34	146	93	53	3	5	1	2	2	1	3	3			-1	3	34
35～39	783	385	398	8	7	6	6	4	4	4	8	2	4	4	1	35～39
35	157	80	77	1	2	2	1	1	1	2	1			0	1	35
36	152	75	77	1		2	3		1		4	1		2	-2	36
37	173	79	94	1	4	1			1		1			2	2	37
38	160	77	83	2	1	1	1	2		2	1	1		-2	1	38
39	141	74	67	3		1		1	1		1			2	-1	39
40～44	888	413	475	4	3	2	2	4	3	5	3	1	1	-4	-2	40～44
40	153	52	101	1	1				1	1		1		-1	0	40
41	176	92	84			1	1	2		2	3			-3	-2	41
42	203	90	113	1	1			1	1					0	0	42
43	141	74	67	2	1	1	1	1	1					2	1	43
44	215	105	110							2			1	-2	-1	44
45～49	1148	571	577	2	2	4	3	1	4	3	3	3		-1	-2	45～49
45	230	116	114	1					2	2	1			-1	-3	45
46	213	107	106							1				-1		46
47	219	94	125		1		1	1			1			-1	1	47
48	220	121	99	1	1	3	2		1		1			4	1	48
49	266	133	133			1			1			3		-2	-1	49

50 ~ 54	1455	734	721	1	3	5	5	2	1	8	3	2	1	-6	3	50 ~ 54
50	270	141	129													50
51	286	152	134		1					2	1			-2	0	51
52	278	137	141	1		2		1				1		1		52
53	317	163	154		2	2	1			4			1	-2	2	53
54	304	141	163			1	2	1		2		1		-3	2	54
55 ~ 59	1483	756	727	3	3	5	2	7	3	1	5	5	4	-5	-7	55 ~ 59
55	288	150	138	2	2	1		1	1		1	2		0	0	55
56	296	142	154	1		2	1	2	1				1	1	-4	56
57	312	154	158		1			2	1		1		2	-2	-3	57
58	289	157	132				1	1				1		-2	1	58
59	298	153	145			2		1		1		2	1	-2	-1	59
60 ~ 64	1155	617	538			2	2		1	2		7	3	-7	-2	60 ~ 64
60	308	170	138			1	1					2		-1	1	60
61	274	154	120										2		-2	61
62	275	142	133			1			1	1			3	-3	-1	62
63	137	72	65				1			1				1	0	63
64	161	79	82									2		-2		64
65 ~ 69	1008	470	538		1	3		1	1		1	5	6	-3	-7	65 ~ 69
65	186	91	95			1						3	1	-2	-1	65
66	187	96	91		1				1			1	2	-1	-2	66
67	223	103	120			1		1			1			-1	-1	67
68	209	88	121			1							2	1	-2	68
69	203	92	111										1		-1	69
70 ~ 74	1247	518	729	1		1	1	1	1	2	1	11	6	-12	-7	70 ~ 74
70	191	88	103										1		-1	70
71	243	110	133				1			1	1	3	1	-4	-1	71
72	265	105	160						1			3	1	-3	-2	72
73	295	118	177	1				1		1		3		-4		73
74	253	97	156			1						2	3	-1	-3	74
75 ~ 79	1347	569	778		1			1	2		1	17	14	-18	-16	75 ~ 79
75	251	108	143						1			3	1	-3	-2	75
76	295	108	187									1	3	-1	-3	76
77	278	124	154					1				5	1	-6	-1	77
78	266	118	148								1	5	5	-5	-6	78
79	257	111	146		1				1			3	4	-3	-4	79
80 ~ 84	1060	413	647					1	3		1	23	28	-24	-32	80 ~ 84
80	231	90	141						1			7	5	-7	-6	80
81	242	92	150									6	6	-6	-6	81
82	217	84	133						1			4	8	-4	-9	82
83	184	73	111						1			5	5	-5	-6	83
84	186	74	112					1				1	4	-2	-5	84
85 ~ 89	544	156	388	1					2		1	22	35	-21	-38	85 ~ 89
85	140	44	96		1							7	6	-6	-6	85
86	130	35	95							1		3	8	-3	-9	86
87	94	23	71						1			5	6	-5	-7	87
88	92	31	61									3	6	-3	-6	88
89	88	23	65								1	4	9	-4	-10	89
90 ~ 94	175	53	122									13	19	-13	-19	90 ~ 94
90	55	18	37										4		-4	90
91	36	11	25									3	5	-3	-5	91
92	27	6	21									4	7	-4	-7	92
93	24	8	16									3	3	-3	-3	93
94	33	10	23									3		-3		94
95 ~ 99	55	12	43									3	7	-3	-7	95 ~ 99
95	21	8	13									2	2	-2	-2	95
96	15	1	14										2		-2	96
97	6	1	5													97
98	9	2	7									1	3	-1	-3	98
99	4	0	4													99
100 ~	8	1	7									1	2	-1	-2	100 ~
年齡不詳	0	0	0													年齡不詳
出生: 男 51人, 女 53人, 計 104人																

年 齢	平成21年10月1日現在の人口			平成 20 年 10 月 ～ 平成 21 年 9 月 までの人口動態										年 齢		
	総 数	男	女	転 入				転 出				死 亡			差 引 増 減 (含0歳出生)	
				県 内 男	県 内 女	県 外 男	県 外 女	県 内 男	県 内 女	県 外 男	県 外 女	男	女		男	女
総 数	2905	1381	1524	11	23	13	3	10	13	12	11	32	29	-21	-19	総 数
0～4	86	53	33	1	1			2	1					8	8	0～4
0	17	9	8											9	8	0
1	23	15	8	1				1						0		1
2	15	9	6					1						-1		2
3	12	7	5		1				1						0	3
4	19	13	6													4
5～9	126	57	69	2										2		5～9
5	22	9	13													5
6	31	15	16	2										2		6
7	23	12	11													7
8	19	8	11													8
9	31	13	18													9
10～14	118	54	64													10～14
10	24	11	13													10
11	29	10	19													11
12	24	11	13													12
13	20	12	8													13
14	21	10	11													14
15～19	104	55	49		2	1				3	5			-2	-3	15～19
15	17	9	8													15
16	22	10	12		1										1	16
17	21	10	11													17
18	31	18	13		1					2	2			-2	-1	18
19	13	8	5			1				1	3			0	-3	19
20～24	83	37	46		2	1			2	5	1	1		-5	-1	20～24
20	26	14	12			1			1	1				0	-1	20
21	17	5	12								1				-1	21
22	10	5	5		1				1	1				-1	0	22
23	10	2	8		1				2			1		-3	1	23
24	20	11	9						1					-1		24
25～29	151	85	66		5	3	1	1	5	2	2			0	-1	25～29
25	19	14	5		2				1			1				25
26	30	15	15			1		1	1					0	-1	26
27	48	25	23		1		1		1						1	27
28	21	14	7			1			1	1	1			0	-2	28
29	33	17	16		2	1			1	1				0	1	29
30～34	123	68	55	1	3	1	1	2	3				1	0	0	30～34
30	19	12	7	1		1	1						1	2	0	30
31	24	16	8							2					-2	31
32	31	15	16					1						-1		32
33	28	16	12		1			1	1					-1	0	33
34	21	9	12		2										2	34
35～39	124	57	67	2	3	1		1		1				1	3	35～39
35	30	17	13		1										1	35
36	24	10	14													36
37	22	9	13	1		1				1				1		37
38	23	8	15		1										1	38
39	25	13	12	1	1			1						0	1	39
40～44	134	72	62													40～44
40	22	12	10													40
41	24	12	12													41
42	33	19	14													42
43	20	12	8													43
44	35	17	18													44
45～49	176	98	78						1						-1	45～49
45	30	14	16						1						-1	45
46	32	17	15													46
47	31	19	12													47
48	36	17	19													48
49	47	31	16													49

50 ~ 54	239	122	117		1	3		1		1	2	1	-1	0	50 ~ 54
50	39	22	17			1							1		50
51	59	23	36		1	1			1				0	1	51
52	40	22	18								1		-1		52
53	52	26	26								1		-1		53
54	49	29	20			1		1				1	0	-1	54
55 ~ 59	282	147	135		4	3		1		1	1		4	2	55 ~ 59
55	45	27	18		1		1						2		55
56	64	34	30		1	1							1	1	56
57	57	26	31			1								1	57
58	59	26	33		1			1			1	1	0	1	58
59	57	34	23		1				1				1	-1	59
60 ~ 64	183	96	87			1	1		1		1		-1	1	60 ~ 64
60	61	34	27			1							1	1	60
61	37	16	21				1				1		-1		61
62	35	15	20						1				-1		62
63	25	16	9												63
64	25	15	10												64
65 ~ 69	197	92	105						1		1		-2	-1	65 ~ 69
65	46	21	25												65
66	34	20	14												66
67	43	22	21								1			-1	67
68	35	12	23												68
69	39	17	22						1				-2		69
70 ~ 74	229	100	129								5	1	-5	-1	70 ~ 74
70	37	14	23								2	1	-2	-1	70
71	44	13	31								2		-2		71
72	43	16	27								1		-1		72
73	50	35	15												73
74	55	22	33												74
75 ~ 79	216	78	138								6	1	-6	-1	75 ~ 79
75	41	15	26								2		-2		75
76	38	11	27								1		-1		76
77	51	20	31								2		-2		77
78	39	14	25								1		-1		78
79	47	18	29									1		-1	79
80 ~ 84	182	59	123		1	2			1		6	7	-6	-5	80 ~ 84
80	38	12	26									1		0	80
81	48	17	31		1	1					2	4	-2	-4	81
82	35	12	23						1		1	1	-1	-1	82
83	38	10	28								2		-2		83
84	23	8	15			1					1	1	-1	0	84
85 ~ 89	106	42	64				1				3	8	-2	-8	85 ~ 89
85	28	14	14								1	1	-1	-1	85
86	27	7	20				1				1		0		86
87	20	11	9									2		-2	87
88	16	4	12								1	2	-1	-2	88
89	15	6	9									3		-3	89
90 ~ 94	33	8	25						1		6	8	-6	-9	90 ~ 94
90	9	4	5								1	2	-1	-3	90
91	6	1	5						1		2		-2		91
92	7	3	4									1		-1	92
93	6	-1	7								2	5	-2	-5	93
94	5	1	4								1		-1		94
95 ~ 99	12	1	11									2		-2	95 ~ 99
95	7	0	7												95
96	0	1	-1												96
97	4	0	4									1		-1	97
98	1	0	1									1		-1	98
99	0	0	0												99
100 ~	1	0	1												100 ~
年齡不詳	0	0	0												年齡不詳

出生：男 9人，女 8人，計 17人

第4表 市町村別世帯数

各年10月1日現在

区 分	平成21年	構成比率	平成20年	構成比率	21年-20年
県 計	397,453	100.0	396,828	100.0	625
市 部 計	362,221	91.1	361,744	91.2	477
郡 部 計	35,232	8.9	35,084	8.8	148
秋 田 市	133,814	33.7	133,130	33.5	684
能 代 市	23,225	5.8	23,245	5.9	-20
横 手 市	32,265	8.1	32,244	8.1	21
大 館 市	28,405	7.1	28,643	7.2	-238
男 鹿 市	11,922	3.0	11,914	3.0	8
湯 沢 市	17,296	4.4	17,351	4.4	-55
鹿 角 市	12,121	3.0	12,144	3.1	-23
由利本荘市	28,954	7.3	28,890	7.3	64
潟 上 市	12,396	3.1	12,358	3.1	38
大 仙 市	28,742	7.2	28,707	7.2	35
北秋田市	13,442	3.4	13,536	3.4	-94
にかほ市	9,354	2.4	9,283	2.3	71
仙 北 市	10,285	2.6	10,299	2.6	-14
鹿 角 郡	2,496	0.6	2,523	0.6	-27
小 坂 町	2,496	0.6	2,523	0.6	-27
北秋田 郡	1,044	0.3	1,047	0.3	-3
上小阿仁村	1,044	0.3	1,047	0.3	-3
山 本 郡	10,746	2.7	10,683	2.7	63
藤 里 町	1,388	0.3	1,388	0.3	0
三 種 町	6,418	1.6	6,340	1.6	78
八 峰 町	2,940	0.7	2,955	0.7	-15
南秋田 郡	8,656	2.2	8,537	2.2	119
五城目 町	3,885	1.0	3,862	1.0	23
八郎潟 町	2,327	0.6	2,300	0.6	27
井 川 町	1,628	0.4	1,627	0.4	1
大 潟 村	816	0.2	748	0.2	68
仙 北 郡	6,354	1.6	6,339	1.6	15
美 郷 町	6,354	1.6	6,339	1.6	15
雄 勝 郡	5,936	1.5	5,955	1.5	-19
羽 後 町	5,078	1.3	5,097	1.3	-19
東成瀬 村	858	0.2	858	0.2	0

第5表 月別人口動態

(単位：人)

月 別	性別	増 減	自 然 動 態			社 会 動 態						
			自然増減	出 生	死 亡	社会増減	転 入			転 出		
							総 数	(県内)	県外	総 数	(県内)	県外
平成20年10月 ～ 21年 9月	計	-11,524	-6,938	7,044	13,982	-4,586	27,304	11,835	15,469	31,825	11,770	20,055
	男	-5,901	-3,741	3,587	7,328	-2,160	14,384	5,801	8,583	16,526	5,783	10,743
	女	-5,623	-3,197	3,457	6,654	-2,426	12,920	6,034	6,886	15,299	5,987	9,312
平成20年10月	計	-623	-553	627	1,180	-70	1,956	864	1,092	1,992	830	1,162
	男	-269	-278	326	604	9	1,002	384	618	979	370	609
	女	-354	-275	301	576	-79	954	480	474	1,013	460	553
11月	計	-709	-650	539	1,189	-59	1,478	692	786	1,512	667	845
	男	-355	-346	272	618	-9	703	296	407	698	282	416
	女	-354	-304	267	571	-50	775	396	379	814	385	429
12月	計	-829	-693	605	1,298	-136	1,522	708	814	1,663	713	950
	男	-425	-356	302	658	-69	743	305	438	822	315	507
	女	-404	-337	303	640	-67	779	403	376	841	398	443
平成21年 1月	計	-796	-739	600	1,339	-57	1,543	627	916	1,597	624	973
	男	-389	-375	305	680	-14	783	296	487	800	299	501
	女	-407	-364	295	659	-43	760	331	429	797	325	472
2月	計	-886	-662	514	1,176	-224	1,441	609	832	1,686	630	1,056
	男	-427	-348	277	625	-79	778	290	488	853	286	567
	女	-459	-314	237	551	-145	663	319	344	833	344	489
3月	計	-4,847	-751	555	1,306	-4,096	5,680	2,853	2,827	10,375	3,452	6,923
	男	-2,628	-405	285	690	-2,223	3,104	1,545	1,559	5,678	1,896	3,782
	女	-2,219	-346	270	616	-1,873	2,576	1,308	1,268	4,697	1,556	3,141
4月	計	-193	-531	601	1,132	338	4,833	1,987	2,846	3,874	1,366	2,508
	男	-75	-293	295	588	218	2,644	1,053	1,591	2,066	693	1,373
	女	-118	-238	306	544	120	2,189	934	1,255	1,808	673	1,135
5月	計	-773	-614	567	1,181	-159	1,548	669	879	1,665	627	1,038
	男	-419	-349	272	621	-70	789	302	487	830	273	557
	女	-354	-265	295	560	-89	759	367	392	835	354	481
6月	計	-487	-452	602	1,054	-35	1,755	735	1,020	1,770	715	1,055
	男	-211	-230	317	547	19	941	326	615	927	331	596
	女	-276	-222	285	507	-54	814	409	405	843	384	459
7月	計	-525	-415	609	1,024	-110	1,973	782	1,191	2,120	819	1,301
	男	-251	-236	316	552	-15	1,068	388	680	1,093	398	695
	女	-274	-179	293	472	-95	905	394	511	1,027	421	606
8月	計	-251	-418	636	1,054	167	1,873	644	1,229	1,670	608	1,062
	男	-159	-256	308	564	97	952	312	640	839	296	543
	女	-92	-162	328	490	70	921	332	589	831	312	519
9月	計	-605	-460	589	1,049	-145	1,702	665	1,037	1,901	719	1,182
	男	-293	-269	312	581	-24	877	304	573	941	344	597
	女	-312	-191	277	468	-121	825	361	464	960	375	585

注) 「増減」及び「社会増減」は、社会動態の県内移動分を除いて算出している。

第6表 市町村別年齢3区分別人口 その1 (男女計)

区 分	総 数	年少人口 (0 - 14歳)	生産年齢人口 (15 - 64歳)	老年人口 (65歳以上)	年 齢 別 割 合			従属人口 指 数	年少人口 指 数	老年人口 指 数	老 年 化 指 数
					年少人口	生産年齢人口	老年人口				
県 計	1,097,483	128,267	647,429	321,274	11.7%	59.0%	29.3%	69.4	19.8	49.6	250.5
市 部 計	989,031	116,845	586,776	284,908	11.8%	59.3%	28.8%	68.5	19.9	48.6	243.8
郡 部 計	108,595	11,450	60,759	36,375	10.5%	56.0%	33.5%	78.7	18.8	59.9	317.7
秋 田 市	325,837	40,684	207,731	77,061	12.5%	63.8%	23.7%	56.7	19.6	37.1	189.4
能 代 市	59,455	6,756	33,508	19,184	11.4%	56.4%	32.3%	77.4	20.2	57.3	284.0
横 手 市	99,107	11,642	56,415	31,050	11.7%	56.9%	31.3%	75.7	20.6	55.0	266.7
大 館 市	79,165	9,307	44,809	24,991	11.8%	56.6%	31.6%	76.5	20.8	55.8	268.5
男 鹿 市	33,017	2,991	18,936	11,090	9.1%	57.4%	33.6%	74.4	15.8	58.6	370.8
湯 沢 市	52,410	6,015	29,774	16,621	11.5%	56.8%	31.7%	76.0	20.2	55.8	276.3
鹿 角 市	34,621	4,115	18,981	11,525	11.9%	54.8%	33.3%	82.4	21.7	60.7	280.1
由利本荘市	85,898	10,273	50,602	24,956	12.0%	58.9%	29.1%	69.6	20.3	49.3	242.9
潟 上 市	34,852	4,409	21,540	8,903	12.7%	61.8%	25.5%	61.8	20.5	41.3	201.9
大 仙 市	89,398	10,090	51,142	28,166	11.3%	57.2%	31.5%	74.8	19.7	55.1	279.1
北秋田市	37,198	3,747	20,038	13,404	10.1%	53.9%	36.0%	85.6	18.7	66.9	357.7
にかほ市	28,006	3,509	16,461	8,036	12.5%	58.8%	28.7%	70.1	21.3	48.8	229.0
仙 北 市	30,067	3,307	16,839	9,921	11.0%	56.0%	33.0%	78.6	19.6	58.9	300.0
鹿 角 郡	6,207	634	3,331	2,242	10.2%	53.7%	36.1%	86.3	19.0	67.3	353.6
小 坂 町	6,207	634	3,331	2,242	10.2%	53.7%	36.1%	86.3	19.0	67.3	353.6
北 秋 田 郡	2,823	220	1,351	1,252	7.8%	47.9%	44.3%	109.0	16.3	92.7	569.1
上小阿仁村	2,823	220	1,351	1,252	7.8%	47.9%	44.3%	109.0	16.3	92.7	569.1
山 本 郡	31,356	3,093	17,271	10,992	9.9%	55.1%	35.1%	81.6	17.9	63.6	355.4
藤 里 町	4,018	365	2,103	1,550	9.1%	52.3%	38.6%	91.1	17.4	73.7	424.7
三 種 町	19,023	1,888	10,668	6,467	9.9%	56.1%	34.0%	78.3	17.7	60.6	342.5
八 峰 町	8,315	840	4,500	2,975	10.1%	54.1%	35.8%	84.8	18.7	66.1	354.2
南 秋 田 郡	26,274	2,831	14,801	8,638	10.8%	56.3%	32.9%	77.5	19.1	58.4	305.1
五城目町	10,738	953	5,818	3,963	8.9%	54.2%	36.9%	84.5	16.4	68.1	415.8
八郎潟町	6,771	717	3,937	2,117	10.6%	58.1%	31.3%	72.0	18.2	53.8	295.3
井 川 町	5,539	636	3,155	1,748	11.5%	57.0%	31.6%	75.6	20.2	55.4	274.8
大 潟 村	3,226	525	1,891	810	16.3%	58.6%	25.1%	70.6	27.8	42.8	154.3
仙 北 郡	21,918	2,418	12,662	6,831	11.0%	57.8%	31.2%	73.0	19.1	53.9	282.5
美 郷 町	21,918	2,418	12,662	6,831	11.0%	57.8%	31.2%	73.0	19.1	53.9	282.5
雄 勝 郡	20,017	2,254	11,343	6,420	11.3%	56.7%	32.1%	76.5	19.9	56.6	284.8
羽 後 町	17,112	1,924	9,744	5,444	11.2%	56.9%	31.8%	75.6	19.7	55.9	283.0
東成瀬村	2,905	330	1,599	976	11.4%	55.0%	33.6%	81.7	20.6	61.0	295.8

注) 総数には「年齢不詳」を含む。県計の算出においては県内市町村間の移動数を除いているので市町村間の合計(市郡計)とは一致しない。

第6表 市町村別年齢3区分別人口 その2 (男)

区 分	総 数	年少人口 (0 - 14歳)	生産年齢人口 (15 - 64歳)	老年人口 (65歳以上)	年 齢 別 割 合			従属人口 指 数	年少人口 指 数	老年人口 指 数	老 年 化 指 数
					年少人口	生産年齢人口	老年人口				
県 計	515,476	65,443	322,018	127,728	12.7%	62.5%	24.8%	60.0	20.3	39.7	195.2
市 部 計	464,745	59,640	291,336	113,488	12.8%	62.7%	24.4%	59.4	20.5	39.0	190.3
郡 部 計	50,792	5,821	30,725	14,240	11.5%	60.5%	28.0%	65.3	18.9	46.3	244.6
秋 田 市	153,642	20,746	101,321	31,383	13.5%	65.9%	20.4%	51.4	20.5	31.0	151.3
能 代 市	27,398	3,504	16,420	7,468	12.8%	59.9%	27.3%	66.8	21.3	45.5	213.1
横 手 市	46,526	5,944	28,095	12,487	12.8%	60.4%	26.8%	65.6	21.2	44.4	210.1
大 館 市	36,861	4,773	22,257	9,795	12.9%	60.4%	26.6%	65.5	21.4	44.0	205.2
男 鹿 市	15,439	1,539	9,513	4,387	10.0%	61.6%	28.4%	62.3	16.2	46.1	285.1
湯 沢 市	24,784	3,057	15,007	6,720	12.3%	60.6%	27.1%	65.1	20.4	44.8	219.8
鹿 角 市	16,027	2,110	9,594	4,323	13.2%	59.9%	27.0%	67.1	22.0	45.1	204.9
由利本荘市	40,967	5,205	25,890	9,828	12.7%	63.2%	24.0%	58.1	20.1	38.0	188.8
潟 上 市	16,419	2,314	10,528	3,577	14.1%	64.1%	21.8%	56.0	22.0	34.0	154.6
大 仙 市	41,798	5,156	25,522	11,120	12.3%	61.1%	26.6%	63.8	20.2	43.6	215.7
北秋田市	17,506	1,853	10,363	5,287	10.6%	59.2%	30.2%	68.9	17.9	51.0	285.3
にかほ市	13,412	1,780	8,435	3,197	13.3%	62.9%	23.8%	59.0	21.1	37.9	179.6
仙 北 市	13,966	1,659	8,391	3,916	11.9%	60.1%	28.0%	66.4	19.8	46.7	236.0
鹿 角 郡	2,945	326	1,751	868	11.1%	59.5%	29.5%	68.2	18.6	49.6	266.3
小 坂 町	2,945	326	1,751	868	11.1%	59.5%	29.5%	68.2	18.6	49.6	266.3
北 秋 田 郡	1,322	108	721	493	8.2%	54.5%	37.3%	83.4	15.0	68.4	456.5
上小阿仁村	1,322	108	721	493	8.2%	54.5%	37.3%	83.4	15.0	68.4	456.5
山 本 郡	14,463	1,550	8,706	4,207	10.7%	60.2%	29.1%	66.1	17.8	48.3	271.4
藤 里 町	1,909	195	1,095	619	10.2%	57.4%	32.4%	74.3	17.8	56.5	317.4
三 種 町	8,713	928	5,332	2,453	10.7%	61.2%	28.2%	63.4	17.4	46.0	264.3
八 峰 町	3,841	427	2,279	1,135	11.1%	59.3%	29.5%	68.5	18.7	49.8	265.8
南 秋 田 郡	12,269	1,428	7,419	3,420	11.6%	60.5%	27.9%	65.3	19.2	46.1	239.5
五城目町	4,978	481	2,921	1,574	9.7%	58.7%	31.6%	70.4	16.5	53.9	327.2
八郎潟町	3,111	346	1,961	804	11.1%	63.0%	25.8%	58.6	17.6	41.0	232.4
井 川 町	2,567	319	1,576	672	12.4%	61.4%	26.2%	62.9	20.2	42.6	210.7
大 潟 村	1,613	282	961	370	17.5%	59.6%	22.9%	67.8	29.3	38.5	131.2
仙 北 郡	10,266	1,262	6,320	2,680	12.3%	61.6%	26.1%	62.4	20.0	42.4	212.4
美 郷 町	10,266	1,262	6,320	2,680	12.3%	61.6%	26.1%	62.4	20.0	42.4	212.4
雄 勝 郡	9,527	1,147	5,808	2,572	12.0%	61.0%	27.0%	64.0	19.7	44.3	224.2
羽 後 町	8,146	983	4,971	2,192	12.1%	61.0%	26.9%	63.9	19.8	44.1	223.0
東成瀬村	1,381	164	837	380	11.9%	60.6%	27.5%	65.0	19.6	45.4	231.7

注) 総数には「年齢不詳」を含む。県計の算出においては県内市町村間の移動数を除いているので市町村間の合計(市郡計)とは一致しない。

第6表 市町村別年齢3区分別人口 その3 (女)

区 分	総 数	年少人口 (0 - 14歳)	生産年齢人口 (15 - 64歳)	老年人口 (65歳以上)	年 齢 別 割 合			従属人口 指 数	年少人口 指 数	老年人口 指 数	老 年 化 指 数
					年少人口	生産年齢人口	老年人口				
県 計	582,007	62,824	325,411	193,546	10.8%	55.9%	33.3%	78.8	19.3	59.5	308.1
市 部 計	524,286	57,205	295,440	171,420	10.9%	56.4%	32.7%	77.4	19.4	58.0	299.7
郡 部 計	57,803	5,629	30,034	22,135	9.7%	52.0%	38.3%	92.4	18.7	73.7	393.2
秋 田 市	172,195	19,938	106,410	45,678	11.6%	61.8%	26.5%	61.7	18.7	42.9	229.1
能 代 市	32,057	3,252	17,088	11,716	10.1%	53.3%	36.5%	87.6	19.0	68.6	360.3
横 手 市	52,581	5,698	28,320	18,563	10.8%	53.9%	35.3%	85.7	20.1	65.5	325.8
大 館 市	42,304	4,534	22,552	15,196	10.7%	53.3%	35.9%	87.5	20.1	67.4	335.2
男 鹿 市	17,578	1,452	9,423	6,703	8.3%	53.6%	38.1%	86.5	15.4	71.1	461.6
湯 沢 市	27,626	2,958	14,767	9,901	10.7%	53.5%	35.8%	87.1	20.0	67.0	334.7
鹿 角 市	18,594	2,005	9,387	7,202	10.8%	50.5%	38.7%	98.1	21.4	76.7	359.2
由利本荘市	44,931	5,068	24,712	15,128	11.3%	55.0%	33.7%	81.7	20.5	61.2	298.5
潟 上 市	18,433	2,095	11,012	5,326	11.4%	59.7%	28.9%	67.4	19.0	48.4	254.2
大 仙 市	47,600	4,934	25,620	17,046	10.4%	53.8%	35.8%	85.8	19.3	66.5	345.5
北秋田市	19,692	1,894	9,675	8,117	9.6%	49.1%	41.2%	103.5	19.6	83.9	428.6
にかほ市	14,594	1,729	8,026	4,839	11.8%	55.0%	33.2%	81.8	21.5	60.3	279.9
仙 北 市	16,101	1,648	8,448	6,005	10.2%	52.5%	37.3%	90.6	19.5	71.1	364.4
鹿 角 郡	3,262	308	1,580	1,374	9.4%	48.4%	42.1%	106.5	19.5	87.0	446.1
小 坂 町	3,262	308	1,580	1,374	9.4%	48.4%	42.1%	106.5	19.5	87.0	446.1
北 秋 田 郡	1,501	112	630	759	7.5%	42.0%	50.6%	138.3	17.8	120.5	677.7
上小阿仁村	1,501	112	630	759	7.5%	42.0%	50.6%	138.3	17.8	120.5	677.7
山 本 郡	16,893	1,543	8,565	6,785	9.1%	50.7%	40.2%	97.2	18.0	79.2	439.7
藤 里 町	2,109	170	1,008	931	8.1%	47.8%	44.1%	109.2	16.9	92.4	547.6
三 種 町	10,310	960	5,336	4,014	9.3%	51.8%	38.9%	93.2	18.0	75.2	418.1
八 峰 町	4,474	413	2,221	1,840	9.2%	49.6%	41.1%	101.4	18.6	82.8	445.5
南 秋 田 郡	14,005	1,403	7,382	5,218	10.0%	52.7%	37.3%	89.7	19.0	70.7	371.9
五城目町	5,760	472	2,897	2,389	8.2%	50.3%	41.5%	98.8	16.3	82.5	506.1
八郎潟町	3,660	371	1,976	1,313	10.1%	54.0%	35.9%	85.2	18.8	66.4	353.9
井 川 町	2,972	317	1,579	1,076	10.7%	53.1%	36.2%	88.2	20.1	68.1	339.4
大 潟 村	1,613	243	930	440	15.1%	57.7%	27.3%	73.4	26.1	47.3	181.1
仙 北 郡	11,652	1,156	6,342	4,151	9.9%	54.4%	35.6%	83.7	18.2	65.5	359.1
美 郷 町	11,652	1,156	6,342	4,151	9.9%	54.4%	35.6%	83.7	18.2	65.5	359.1
雄 勝 郡	10,490	1,107	5,535	3,848	10.6%	52.8%	36.7%	89.5	20.0	69.5	347.6
羽 後 町	8,966	941	4,773	3,252	10.5%	53.2%	36.3%	87.8	19.7	68.1	345.6
東成瀬村	1,524	166	762	596	10.9%	50.0%	39.1%	100.0	21.8	78.2	359.0

注) 総数には「年齢不詳」を含む。県計の算出においては県内市町村間の移動数を除いているので市町村間の合計(市郡計)とは一致しない。

第7表 市町村別人口動態（平成20年10月～平成21年9月）

（単位：人、％）

区 分	自 然 動 態				社 会 動 態								人 口 増 減	
	出 生	死 亡	自 然 増減数	自 然 増減率	入 転			出 転			社 会 増減数	社 会 増減率	増減数	増減率
					総 数	県 内	県 外	総 数	県 内	県 外				
県 計	7,044	13,982	-6,938	-0.63%	15,469	11,835	15,469	20,055	11,770	20,055	-4,586	-0.41%	-11,524	-1.04%
市 部 計	6,504	12,348	-5,844	-0.59%	24,944	10,465	14,479	28,982	10,234	18,748	-4,038	-0.40%	-9,882	-0.99%
郡 部 計	540	1,634	-1,094	-0.99%	2,360	1,370	990	2,843	1,536	1,307	-483	-0.44%	-1,577	-1.43%
秋 田 市	2,418	3,105	-687	-0.21%	10,461	3,723	6,738	11,251	2,807	8,444	-790	-0.24%	-1,477	-0.45%
能 代 市	373	847	-474	-0.78%	1,516	721	795	1,978	824	1,154	-462	-0.77%	-936	-1.55%
横 手 市	607	1,305	-698	-0.70%	2,050	915	1,135	2,576	930	1,646	-526	-0.52%	-1,224	-1.22%
大 館 市	545	1,055	-510	-0.64%	1,923	702	1,221	2,176	748	1,428	-253	-0.32%	-763	-0.95%
男 鹿 市	154	496	-342	-1.02%	697	376	321	935	497	438	-238	-0.71%	-580	-1.73%
湯 沢 市	276	773	-497	-0.94%	980	458	522	1,163	441	722	-183	-0.34%	-680	-1.28%
鹿 角 市	228	494	-266	-0.76%	750	265	485	960	365	595	-210	-0.60%	-476	-1.36%
由利本荘市	608	1,141	-533	-0.61%	1,604	754	850	1,945	749	1,196	-341	-0.39%	-874	-1.01%
潟 上 市	199	369	-170	-0.48%	924	620	304	1,134	730	404	-210	-0.60%	-380	-1.08%
大 仙 市	552	1,266	-714	-0.79%	1,972	1,025	947	2,271	1,010	1,261	-299	-0.33%	-1,013	-1.12%
北秋田市	176	658	-482	-1.27%	799	375	424	1,060	439	621	-261	-0.69%	-743	-1.96%
にかほ市	176	372	-196	-0.69%	622	217	405	709	282	427	-87	-0.31%	-283	-1.00%
仙 北 市	192	467	-275	-0.90%	646	314	332	824	412	412	-178	-0.58%	-453	-1.48%
鹿 角 郡	27	102	-75	-1.18%	110	53	57	172	80	92	-62	-0.98%	-137	-2.16%
小 坂 町	27	102	-75	-1.18%	110	53	57	172	80	92	-62	-0.98%	-137	-2.16%
北 秋 田 郡	5	67	-62	-2.17%	89	53	36	61	31	30	28	0.98%	-34	-1.19%
上小阿仁村	5	67	-62	-2.17%	89	53	36	61	31	30	28	0.98%	-34	-1.19%
山 本 郡	116	480	-364	-1.14%	617	343	274	791	402	389	-174	-0.55%	-538	-1.69%
藤 里 町	16	64	-48	-1.17%	73	38	35	93	51	42	-20	-0.49%	-68	-1.66%
三 種 町	68	285	-217	-1.12%	376	212	164	488	261	227	-112	-0.58%	-329	-1.70%
八 峰 町	32	131	-99	-1.17%	168	93	75	210	90	120	-42	-0.50%	-141	-1.67%
南 秋 田 郡	139	377	-238	-0.90%	753	463	290	826	524	302	-73	-0.27%	-311	-1.17%
五城目町	48	188	-140	-1.28%	300	195	105	388	240	148	-88	-0.80%	-228	-2.08%
八郎潟町	33	82	-49	-0.72%	207	144	63	196	130	66	11	0.16%	-38	-0.56%
井 川 町	30	80	-50	-0.89%	101	63	38	135	90	45	-34	-0.60%	-84	-1.49%
大 潟 村	28	27	1	0.03%	145	61	84	107	64	43	38	1.19%	39	1.22%
仙 北 郡	132	303	-171	-0.77%	427	283	144	504	293	211	-77	-0.35%	-248	-1.12%
美 郷 町	132	303	-171	-0.77%	427	283	144	504	293	211	-77	-0.35%	-248	-1.12%
雄 勝 郡	121	305	-184	-0.91%	364	175	189	489	206	283	-125	-0.61%	-309	-1.52%
羽 後 町	104	244	-140	-0.81%	314	141	173	443	183	260	-129	-0.74%	-269	-1.55%
東成瀬村	17	61	-44	-1.49%	50	34	16	46	23	23	4	0.14%	-40	-1.36%

注) 「県計」の「社会動態」の算出において、県内移動分を含まない。

第8表 年齢5歳階級別、月別社会動態

年齢階級	性別	計(平成20年10月～21年9月)				平成20年10月				11月			
		転入		転出		転入		転出		転入		転出	
		県内	県外	県内	県外	県内	県外	県内	県外	県内	県外	県内	県外
総数	計	11,835	15,469	11,770	20,055	864	1,092	830	1,162	692	786	667	845
	男	5,801	8,583	5,783	10,743	384	618	370	609	296	407	282	416
	女	6,034	6,886	5,987	9,312	480	474	460	553	396	379	385	429
0 - 4歳	計	933	951	925	887	73	77	63	71	50	54	52	31
	男	469	487	471	443	42	47	40	39	23	31	24	17
	女	464	464	454	444	31	30	23	32	27	23	28	14
5 - 9	計	462	562	466	639	23	30	23	36	5	23	10	19
	男	239	266	242	326	12	16	12	20	3	10	6	8
	女	223	296	224	313	11	14	11	16	2	13	4	11
10 - 14	計	269	284	264	339	14	12	13	21	9	7	11	7
	男	132	138	128	175	6	6	7	10	3	2	2	3
	女	137	146	136	164	8	6	6	11	6	5	9	4
15 - 19	計	501	839	502	3,019	16	28	14	19	12	28	13	21
	男	283	442	283	1,661	5	10	5	8	8	12	8	11
	女	218	397	219	1,358	11	18	9	11	4	16	5	10
20 - 24	計	1,593	3,217	1,574	4,994	113	194	112	216	89	148	85	173
	男	679	1,730	676	2,588	42	107	37	104	28	72	30	80
	女	914	1,487	898	2,406	71	87	75	112	61	76	55	93
25 - 29	計	2,211	2,645	2,213	2,949	195	200	182	220	157	160	147	165
	男	951	1,416	948	1,537	72	91	61	115	61	74	58	76
	女	1,260	1,229	1,265	1,412	123	109	121	105	96	86	89	89
30 - 34	計	1,869	1,971	1,840	2,083	139	156	134	178	121	122	118	123
	男	894	1,027	885	1,050	63	84	59	83	55	61	53	59
	女	975	944	955	1,033	76	72	75	95	66	61	65	64
35 - 39	計	1,154	1,468	1,147	1,448	92	120	81	101	61	67	64	90
	男	614	836	608	808	49	72	45	60	26	40	26	43
	女	540	632	539	640	43	48	36	41	35	27	38	47
40 - 44	計	633	913	628	956	32	73	35	72	40	32	32	41
	男	368	571	366	603	21	55	24	48	25	18	20	26
	女	265	342	262	353	11	18	11	24	15	14	12	15
45 - 49	計	449	611	453	689	23	38	24	50	23	27	19	30
	男	284	421	288	457	8	29	11	36	14	19	11	23
	女	165	190	165	232	15	9	13	14	9	8	8	7
50 - 54	計	425	526	432	562	18	33	19	41	24	19	22	21
	男	264	347	264	366	10	22	11	26	10	12	9	14
	女	161	179	168	196	8	11	8	15	14	7	13	7
55 - 59	計	367	520	370	515	19	50	25	45	20	31	18	35
	男	222	341	228	328	11	31	14	30	11	17	9	18
	女	145	179	142	187	8	19	11	15	9	14	9	17
60 - 64	計	238	460	232	300	21	30	17	24	11	30	12	23
	男	150	321	144	187	12	23	12	11	8	22	8	15
	女	88	139	88	113	9	7	5	13	3	8	4	8
65 - 69	計	119	197	123	176	12	24	14	9	7	15	6	17
	男	55	121	59	90	6	14	8	6	5	10	3	6
	女	64	76	64	86	6	10	6	3	2	5	3	11
70 - 74	計	105	121	102	112	10	7	11	13	9	9	8	9
	男	44	60	44	44	4	5	6	5	4	3	3	6
	女	61	61	58	68	6	2	5	8	5	6	5	3
75 - 79	計	133	65	130	129	12	7	11	15	14	3	11	20
	男	38	25	37	33	5	3	3	4	2	2	2	5
	女	95	40	93	96	7	4	8	11	12	1	9	15
80以上	計	374	119	369	258	52	13	52	31	40	11	39	20
	男	115	34	112	47	16	3	15	4	10	2	10	6
	女	259	85	257	211	36	10	37	27	30	9	29	14

年齢階級	性別	12月				平成21年1月				2月				3月			
		転入		転出		転入		転出		転入		転出		転入		転出	
		県内	県外	県内	県外	県内	県外	県内	県外	県内	県外	県内	県外	県内	県外	県内	県外
総数	計	708	814	713	950	627	916	624	973	609	832	630	1,056	2,853	2,827	3,452	6,923
	男	305	438	315	507	296	487	299	501	290	488	286	567	1,545	1,559	1,896	3,782
	女	403	376	398	443	331	429	325	472	319	344	344	489	1,308	1,268	1,556	3,141
0 - 4歳	計	54	43	52	62	53	34	51	47	58	53	57	50	224	180	270	225
	男	27	20	26	28	29	20	30	27	27	24	25	27	119	93	145	119
	女	27	23	26	34	24	14	21	20	31	29	32	23	105	87	125	106
5 - 9	計	26	22	29	43	26	23	22	25	18	22	22	26	175	161	210	271
	男	11	12	12	24	16	8	13	7	9	7	12	14	93	87	113	144
	女	15	10	17	19	10	15	9	18	9	15	10	12	82	74	97	127
10 - 14	計	14	7	14	14	10	8	8	10	7	6	7	8	120	94	132	176
	男	5	3	5	8	5	3	3	6	4	3	4	3	66	41	69	93
	女	9	4	9	6	5	5	5	4	3	3	3	5	54	53	63	83
15 - 19	計	11	21	11	24	21	26	26	30	29	32	26	44	108	119	173	1,895
	男	5	9	5	15	12	12	13	17	9	19	8	27	56	62	104	1,037
	女	6	12	6	9	9	14	13	13	20	13	18	17	52	57	69	858
20 - 24	計	78	165	74	149	74	186	86	241	92	203	91	321	394	766	444	2,071
	男	29	82	28	85	31	80	43	111	38	122	30	151	160	435	192	1,128
	女	49	83	46	64	43	106	43	130	54	81	61	170	234	331	252	943
25 - 29	計	136	159	131	167	115	209	122	188	122	165	134	205	422	404	528	664
	男	46	77	42	83	47	103	50	95	48	92	46	101	205	235	262	374
	女	90	82	89	84	68	106	72	93	74	73	88	104	217	169	266	290
30 - 34	計	131	118	136	141	123	127	113	142	89	101	97	122	403	322	490	438
	男	63	58	67	70	59	66	52	74	39	65	48	65	195	162	237	220
	女	68	60	69	71	64	61	61	68	50	36	49	57	208	160	253	218
35 - 39	計	83	86	83	96	62	104	54	88	47	68	48	90	261	259	345	345
	男	44	53	46	46	28	61	24	47	32	38	33	60	145	130	191	183
	女	39	33	37	50	34	43	30	41	15	30	15	30	116	129	154	162
40 - 44	計	27	48	32	52	33	66	33	43	25	52	22	49	186	169	232	294
	男	11	31	13	38	19	42	20	25	13	36	11	35	120	95	151	161
	女	16	17	19	14	14	24	13	18	12	16	11	14	66	74	81	133
45 - 49	計	21	35	21	37	11	27	14	45	35	41	36	37	154	102	165	183
	男	12	21	13	26	6	20	9	26	24	27	23	26	104	62	115	108
	女	9	14	8	11	5	7	5	19	11	14	13	11	50	40	50	75
50 - 54	計	23	19	25	40	22	30	22	26	21	19	20	29	147	86	174	151
	男	12	13	12	26	13	24	11	20	17	12	16	21	110	58	129	95
	女	11	6	13	14	9	6	11	6	4	7	4	8	37	28	45	56
55 - 59	計	23	27	20	39	9	29	9	29	12	23	13	25	124	52	141	101
	男	11	24	11	23	4	17	4	17	7	12	9	14	99	36	107	72
	女	12	3	9	16	5	12	5	12	5	11	4	11	25	16	34	29
60 - 64	計	21	24	28	26	14	29	9	17	7	21	9	22	55	61	70	40
	男	12	17	16	16	8	23	5	11	6	16	6	14	45	38	56	24
	女	9	7	12	10	6	6	4	6	1	5	3	8	10	23	14	16
65 - 69	計	13	13	12	21	10	9	12	13	5	10	4	8	18	19	19	24
	男	0	9	1	11	7	4	9	6	2	7	1	4	7	14	5	12
	女	13	4	11	10	3	5	3	7	3	3	3	4	11	5	14	12
70 - 74	計	7	7	9	8	10	1	9	6	8	5	9	5	12	15	10	9
	男	1	2	3	4	5	1	5	4	6	4	6	3	5	7	3	2
	女	6	5	6	4	5	0	4	2	2	1	3	2	7	8	7	7
75 - 79	計	5	9	5	11	13	4	13	5	6	5	8	1	11	7	11	12
	男	3	2	3	4	4	2	4	2	1	1	2	0	3	2	3	4
	女	2	7	2	7	9	2	9	3	5	4	6	1	8	5	8	8
80以上	計	35	11	31	20	21	4	21	18	28	6	27	14	39	11	38	24
	男	13	5	12	0	3	1	4	6	8	3	6	2	13	2	14	6
	女	22	6	19	20	18	3	17	12	20	3	21	12	26	9	24	18

年齢階級	性別	4 月				5 月				6 月			
		転 入		転 出		転 入		転 出		転 入		転 出	
		県 内	県 外	県 内	県 外	県 内	県 外	県 内	県 外	県 内	県 外	県 内	県 外
総 数	計	1,987	2,846	1,366	2,508	669	879	627	1,038	735	1,020	715	1,055
	男	1,053	1,591	693	1,373	302	487	273	557	326	615	331	596
	女	934	1,255	673	1,135	367	392	354	481	409	405	384	459
0 - 4歳	計	140	153	97	85	43	58	45	49	70	66	61	50
	男	73	83	47	41	17	29	17	20	32	32	32	25
	女	67	70	50	44	26	29	28	29	38	34	29	25
5 - 9	計	81	96	46	52	17	22	15	19	16	28	12	22
	男	37	42	15	26	6	11	6	11	7	12	6	13
	女	44	54	31	26	11	11	9	8	9	16	6	9
10 - 14	計	36	71	20	25	6	8	6	8	12	14	10	9
	男	17	36	11	15	1	3	3	4	5	10	3	7
	女	19	35	9	10	5	5	3	4	7	4	7	2
15 - 19	計	205	276	137	618	14	45	11	86	20	35	23	104
	男	144	141	93	322	7	20	5	51	7	20	10	77
	女	61	135	44	296	7	25	6	35	13	15	13	27
20 - 24	計	280	527	216	564	108	197	101	272	100	172	100	235
	男	137	276	104	298	55	112	48	148	45	108	47	115
	女	143	251	112	266	53	85	53	124	55	64	53	120
25 - 29	計	308	401	218	329	155	172	136	170	166	215	161	178
	男	136	218	95	169	69	99	55	81	68	133	69	96
	女	172	183	123	160	86	73	81	89	98	82	92	82
30 - 34	計	319	344	216	233	121	109	117	105	109	129	106	118
	男	160	167	110	124	53	54	57	46	52	70	47	61
	女	159	177	106	109	68	55	60	59	57	59	59	57
35 - 39	計	222	279	145	182	47	68	45	62	70	88	64	78
	男	127	157	76	105	24	41	23	35	30	50	31	50
	女	95	122	69	77	23	27	22	27	40	38	33	28
40 - 44	計	116	183	66	100	34	44	34	55	34	55	28	62
	男	72	113	40	71	17	27	15	37	17	33	16	38
	女	44	70	26	29	17	17	19	18	17	22	12	24
45 - 49	計	64	129	51	100	17	38	13	36	26	46	26	35
	男	41	97	31	72	12	24	7	25	14	37	13	26
	女	23	32	20	28	5	14	6	11	12	9	13	9
50 - 54	計	61	122	41	69	26	26	19	39	22	45	24	27
	男	36	90	21	51	12	17	9	26	10	31	10	17
	女	25	32	20	18	14	9	10	13	12	14	14	10
55 - 59	計	50	112	32	53	20	28	22	43	18	47	21	50
	男	25	77	18	37	8	20	7	27	8	28	11	35
	女	25	35	14	16	12	8	15	16	10	19	10	15
60 - 64	計	36	85	15	41	9	29	11	28	15	35	18	32
	男	24	58	8	24	4	18	5	22	8	27	10	19
	女	12	27	7	17	5	11	6	6	7	8	8	13
65 - 69	計	14	25	15	15	3	17	1	13	11	17	15	17
	男	5	15	7	11	1	7	0	6	8	13	11	7
	女	9	10	8	4	2	10	1	7	3	4	4	10
70 - 74	計	8	21	8	10	7	6	5	14	10	13	13	8
	男	3	12	3	2	2	3	1	4	3	6	4	4
	女	5	9	5	8	5	3	4	10	7	7	9	4
75 - 79	計	14	9	12	9	11	1	12	19	11	5	11	5
	男	4	4	3	2	1	0	1	7	3	1	4	2
	女	10	5	9	7	10	1	11	12	8	4	7	3
80以上	計	33	13	31	23	31	11	34	20	25	10	22	25
	男	12	5	11	3	13	2	14	7	9	4	7	4
	女	21	8	20	20	18	9	20	13	16	6	15	21

年齢階級	性別	7月				8月				9月			
		転入		転出		転入		転出		転入		転出	
		県内	県外	県内	県外	県内	県外	県内	県外	県内	県外	県内	県外
総数	計	782	1,191	819	1,301	644	1,229	608	1,062	665	1,037	719	1,182
	男	388	680	398	695	312	640	296	543	304	573	344	597
	女	394	511	421	606	332	589	312	519	361	464	375	585
0 - 4歳	計	51	69	55	79	58	93	57	55	59	71	65	83
	男	29	30	31	40	30	46	28	18	21	32	26	42
	女	22	39	24	39	28	47	29	37	38	39	39	41
5 - 9	計	26	53	31	59	32	61	26	33	17	21	20	34
	男	14	27	18	24	20	24	16	16	11	10	13	19
	女	12	26	13	35	12	37	10	17	6	11	7	15
10 - 14	計	16	21	25	24	18	23	9	21	7	13	9	16
	男	8	13	13	8	10	11	5	11	2	7	3	7
	女	8	8	12	16	8	12	4	10	5	6	6	9
15 - 19	計	27	74	29	51	17	77	17	55	21	78	22	72
	男	11	52	13	30	8	39	6	24	11	46	13	42
	女	16	22	16	21	9	38	11	31	10	32	9	30
20 - 24	計	86	173	93	218	80	281	75	288	99	205	97	246
	男	37	92	37	105	32	140	32	149	45	104	48	114
	女	49	81	56	113	48	141	43	139	54	101	49	132
25 - 29	計	156	205	159	248	132	179	141	209	147	176	154	206
	男	77	108	74	138	58	100	65	104	64	86	71	105
	女	79	97	85	110	74	79	76	105	83	90	83	101
30 - 34	計	123	155	119	190	80	152	72	119	111	136	122	174
	男	59	87	56	97	43	79	40	69	53	74	59	82
	女	64	68	63	93	37	73	32	50	58	62	63	92
35 - 39	計	83	132	86	130	66	96	64	81	60	101	68	105
	男	46	84	47	74	29	48	28	46	34	62	38	59
	女	37	48	39	56	37	48	36	35	26	39	30	46
40 - 44	計	44	82	53	77	36	52	28	48	26	57	33	63
	男	23	51	26	56	20	28	17	30	10	42	13	38
	女	21	31	27	21	16	24	11	18	16	15	20	25
45 - 49	計	35	48	40	57	22	55	19	37	18	25	25	42
	男	24	33	28	39	15	34	12	23	10	18	15	27
	女	11	15	12	18	7	21	7	14	8	7	10	15
50 - 54	計	32	47	32	44	14	35	14	36	15	45	20	39
	男	17	26	17	22	7	21	8	23	10	21	11	25
	女	15	21	15	22	7	14	6	13	5	24	9	14
55 - 59	計	25	46	23	43	24	42	22	20	23	33	24	32
	男	14	28	13	30	12	27	12	10	12	24	13	15
	女	11	18	10	13	12	15	10	10	11	9	11	17
60 - 64	計	18	44	14	23	14	35	15	12	17	37	14	12
	男	6	30	3	14	8	20	7	8	9	29	8	9
	女	12	14	11	9	6	15	8	4	8	8	6	3
65 - 69	計	13	16	12	18	9	19	8	9	4	13	5	12
	男	9	10	7	9	2	10	3	5	3	8	4	7
	女	4	6	5	9	7	9	5	4	1	5	1	5
70 - 74	計	8	13	5	8	11	10	10	8	5	14	5	14
	男	4	6	3	4	5	5	5	4	2	6	2	2
	女	4	7	2	4	6	5	5	4	3	8	3	12
75 - 79	計	20	2	20	14	8	9	7	8	8	4	9	10
	男	6	1	6	2	4	6	3	1	2	1	3	0
	女	14	1	14	12	4	3	4	7	6	3	6	10
80以上	計	19	11	23	18	23	10	24	23	28	8	27	22
	男	4	2	6	3	9	2	9	2	5	3	4	4
	女	15	9	17	15	14	8	15	21	23	5	23	18

第9表 市町村間移動表

区分	從 前 地																												区分									
	県計	市部計	郡部計	秋田市	能代市	横手市	大館市	男鹿市	湯沢市	鹿角市	由利本荘市	潟上市	大仙市	北秋田市	にかほ市	仙北市	鹿角郡	小坂町	北秋田郡	上小阿仁村	山本郡	藤里町	三種町	八峰町	南秋田郡	五城目町	八郎潟町	井川町		大潟村	仙北郡	美郷町	雄勝郡	羽後町	東成瀬村	不詳・職権記載		
県計	11835	10236	1534	2779	798	948	743	497	494	366	741	734	1010	449	282	395	80	80	31	31	393	56	249	88	533	245	133	88	67	287	287	210	187	23	65	県計		
市部計	10465	9040	1364	2476	590	815	704	464	418	329	716	636	851	386	272	383	77	77	24	24	345	48	222	75	430	191	99	76	64	284	284	204	182	22	61	市部計		
郡部計	1370	1196	170	303	208	133	39	33	76	37	25	98	159	63	10	12	3	3	7	7	48	8	27	13	103	54	34	12	3	3	6	5	1	4	郡部計			
転入地	秋田市	3723	3221	502		345	348	328	294	174	136	386	424	421	143	86	136	22	22	8	8	101	8	70	23	274	140	49	49	36	51	51	46	44	2	秋田市		
	能代市	721	506	199	226		34	63	6	17	25	31	23	14	55	2	10	2	2	1	1	175	31	102	42	19	4	10		5	2	2			16	能代市		
	横手市	915	804	111	297	36		50	4	139	12	46	11	147	16	10	36			1	1	5	2	3		8	2	2	2	2	40	40	57	41	16	横手市		
	大館市	702	640	61	252	59	27		12	16	94	25	15	31	101	2	6	21	21	1	1	21	2	15	4	4	1	2		1	4	4	10	10		1	大館市	
	男鹿市	376	349	27	188	12	9	17		6	8	10	83	8	6	2						5		5		18	8	4	1	5	4	4					男鹿市	
	湯沢市	458	371	87	142	17	137	13	2		3	15	7	28	5		2	1	1			4	1	2	1	1			1	3	3	78	74	4		湯沢市		
	鹿角市	265	225	39	105	21	7	41	2	5		7	4	13	14		6	30	30			4	1	3		5	4	1								1	鹿角市	
	由利本荘市	754	712	30	356	32	50	17	6	17	13		24	46	3	141	7					3		3		12	3	7		2	5	5	10	10		12	由利本荘市	
	潟上市	620	528	90	293	5	15	22	124	2	3	27		12	17	1	7					3	3	10		10	75	23	19	22	11	2	2				2	潟上市
	大仙市	1025	856	169	357	22	141	34	7	22	17	47	20		12	20	157					1	1	5		3	2	4	2		2	158	158	1	1			大仙市
	北秋田市	375	319	28	92	30	8	104	6	8	14	7	16	13		6	15	1	1	9	9	10	3	4	3	5		5			2	2	1	1			28	北秋田市
	にかほ市	217	211	5	63	2	10	3		6	3	105	2	11	5		1									1	1				4	4					1	にかほ市
	仙北市	314	298	16	105	9	29	12	1	6	1	10	7	107	9	2						2		2		4	3			1	9	9	1	1			仙北市	
鹿角郡	53	52	1	5			10		2	28		1	3	3							1				1												鹿角郡	
小坂町	53	52	1	5			10		2	28		1	3	3							1				1												小坂町	
北秋田郡	53	50	3	9	2		3						1	32		3					1	1			2	2											北秋田郡	
上小阿仁村	53	50	3	9	2		3						1	32		3					1	1			2	2											上小阿仁村	
山本郡	343	289	50	68	164	3	9	6		2	4	8	1	22		2	1	1			26	5	10	11	23	9	13	1								4	山本郡	
藤里町	38	34	4	10	15	1	2	1						5							2			2	2		2										藤里町	
三種町	212	177	33	42	100	2	4	4			4	8		12		1					12	3	9	21	9	11	1										2	三種町
八峰町	93	78	13	16	49		3	1		2			1	5		1	1	1			12	2	10														2	八峰町
南秋田郡	463	359	104	152	28	16	11	20	5	7	11	82	17	1	8	1	2	2	7	7	19	2	16	1	75	43	20	10	2	1	1						南秋田郡	
五城目町	195	158	37	86	4	5	3	7	1	2	5	34	5		5	1					4	1	3		27		20	5	2								五城目町	
八郎潟町	144	103	41	39	12	8	3	1	4	4	2	25	4	1			1	1			13		13		27	22		5									八郎潟町	
井川町	63	41	22	10	2			6			1	17	4		1		1	1						21	21												井川町	
大潟村	61	57	4	17	10	3	5	6		1	3	6	4		2						2	1		1						1	1						大潟村	
仙北郡	283	274	9	45	6	58	6	2	8		2	1	135	4	1	6					1		1		2							6	5	1			仙北郡	
美郷町	283	274	9	45	6	58	6	2	8		2	1	135	4	1	6					1		1		2								6	5	1			美郷町
雄勝郡	175	172	3	24	8	56		5	61		8	6	2	1	1										1		1											雄勝郡
羽後町	141	138	3	22	6	34		5	54		7	6	2	1	1										1		1											羽後町
東成瀬村	34	34		2	2	22			7		1																											東成瀬村

(参 考)

**近年の人口推移並びに人口動態 と
県内における市町村合併の状況**

(単位：人)

	17年*		18年	19年	20年	21年
県計	1,145,501	県計	1,134,036	1,121,300	1,109,007	1,097,483
市郡計	1,145,501	市郡計	1,134,033	1,121,347	1,109,085	1,097,626
市部計	1,018,258	市部計	1,020,012	1,009,293	998,913	989,031
郡部計	127,243	郡部計	114,021	112,054	110,172	108,595
秋田市	333,109	秋田市	331,834	329,452	327,314	325,837
能代市	51,703	能代市	62,287	61,352	60,391	59,455
横手市	103,652	横手市	102,548	101,445	100,331	99,107
大館市	82,504	大館市	81,714	80,712	79,928	79,165
男鹿市	35,637	男鹿市	34,968	34,358	33,597	33,017
湯沢市	55,290	湯沢市	54,489	53,745	53,090	52,410
鹿角市	36,753	鹿角市	36,160	35,631	35,097	34,621
由利本荘市	89,555	由利本荘市	88,594	87,667	86,772	85,898
潟上市	35,814	潟上市	35,560	35,471	35,232	34,852
大仙市	93,352	大仙市	92,295	91,309	90,411	89,398
北秋田市	40,049	北秋田市	39,441	38,659	37,941	37,198
にかほ市	28,972	にかほ市	28,699	28,507	28,289	28,006
仙北市	31,868	仙北市	31,423	30,985	30,520	30,067
鹿角郡	6,824	鹿角郡	6,670	6,516	6,344	6,207
小坂町	6,824	小坂町	6,670	6,516	6,344	6,207
北秋田郡	3,107	北秋田郡	3,023	2,933	2,857	2,823
上小阿仁村	3,107	上小阿仁村	3,023	2,933	2,857	2,823
山本郡	44,953	山本郡	33,112	32,483	31,894	31,356
琴丘町	5,769	藤里町	4,242	4,157	4,086	4,018
二ツ井町	11,155	三種町	20,046	19,700	19,352	19,023
八森町	4,402	八峰町	8,824	8,626	8,456	8,315
山本町	7,708					
八竜町	6,961					
藤里町	4,348					
峰浜村	4,610					
南秋田郡	27,874	南秋田郡	27,434	26,944	26,585	26,274
五城目町	11,678	五城目町	11,418	11,181	10,966	10,738
八郎潟町	7,093	八郎潟町	6,996	6,891	6,809	6,771
井川町	5,847	井川町	5,802	5,706	5,623	5,539
大潟村	3,256	大潟村	3,218	3,166	3,187	3,226
仙北郡	23,038	仙北郡	22,760	22,479	22,166	21,918
美郷町	23,038	美郷町	22,760	22,479	22,166	21,918
雄勝郡	21,447	雄勝郡	21,022	20,699	20,326	20,017
羽後町	18,267	羽後町	17,912	17,679	17,381	17,112
東成瀬村	3,180	東成瀬村	3,110	3,020	2,945	2,905

(単位：%)

	平成17年				平成18年			平成19年			平成20年			平成21年		
	自然増加率	社会増加率	人口増加率		自然増加率	社会増加率	人口増加率	自然増加率	社会増加率	人口増加率	自然増加率	社会増加率	人口増加率	自然増加率	社会増加率	人口増加率
県	-0.45	-0.38	-0.83	県	-0.52	-0.48	-1.00	-0.52	-0.60	-1.12	-0.54	-0.55	-1.10	-0.63	-0.41	-1.04
市	-0.40	-0.37	-0.77	市	-0.47	-0.44	-0.91	-0.48	-0.57	-1.05	-0.49	-0.53	-1.03	-0.59	-0.40	-0.99
郡	-0.81	-0.47	-1.28	郡	-0.90	-0.88	-1.78	-0.91	-0.82	-1.73	-0.98	-0.70	-1.68	-0.99	-0.44	-1.43
秋田市	-0.07	-0.18	-0.25	秋田市	-0.13	-0.25	-0.38	-0.15	-0.56	-0.72	-0.14	-0.51	-0.65	-0.21	-0.24	-0.45
能代市	-0.50	-0.40	-0.90	能代市	-0.65	-0.26	-0.91	-0.75	-0.75	-1.50	-0.73	-0.84	-1.57	-0.78	-0.77	-1.55
横手市	-0.55	-0.49	-1.04	横手市	-0.60	-0.46	-1.07	-0.57	-0.51	-1.08	-0.68	-0.42	-1.10	-0.70	-0.52	-1.22
大館市	-0.50	-0.45	-0.95	大館市	-0.55	-0.41	-0.96	-0.62	-0.61	-1.23	-0.53	-0.44	-0.97	-0.64	-0.32	-0.95
男鹿市	-0.75	-0.72	-1.47	男鹿市	-0.94	-0.94	-1.88	-0.86	-0.89	-1.74	-0.95	-1.26	-2.21	-1.02	-0.71	-1.73
湯沢市	-0.62	-0.54	-1.16	湯沢市	-0.90	-0.55	-1.45	-0.81	-0.56	-1.37	-0.75	-0.47	-1.22	-0.94	-0.34	-1.28
鹿角市	-0.85	-0.69	-1.53	鹿角市	-0.65	-0.97	-1.61	-0.77	-0.69	-1.46	-0.80	-0.70	-1.50	-0.76	-0.60	-1.36
由利本荘市	-0.48	-0.51	-0.99	由利本荘市	-0.48	-0.59	-1.07	-0.52	-0.53	-1.05	-0.51	-0.52	-1.02	-0.61	-0.39	-1.01
潟上市	-0.23	0.07	-0.17	潟上市	-0.37	-0.34	-0.71	-0.27	0.02	-0.25	-0.35	-0.32	-0.67	-0.48	-0.60	-1.08
大仙市	-0.56	-0.28	-0.85	大仙市	-0.65	-0.48	-1.13	-0.59	-0.48	-1.07	-0.65	-0.34	-0.98	-0.79	-0.33	-1.12
北秋田市	-0.80	-0.61	-1.41	北秋田市	-0.85	-0.67	-1.52	-0.85	-1.13	-1.98	-0.95	-0.91	-1.86	-1.27	-0.69	-1.96
にかほ市	-0.51	-0.62	-1.12	にかほ市	-0.50	-0.44	-0.94	-0.44	-0.23	-0.67	-0.58	-0.18	-0.76	-0.69	-0.31	-1.00
仙北市	-0.53	-0.58	-1.10	仙北市	-0.72	-0.68	-1.40	-0.74	-0.65	-1.39	-0.79	-0.71	-1.50	-0.90	-0.58	-1.48
鹿角郡	-0.90	-0.16	-1.06	鹿角郡	-1.22	-1.04	-2.26	-1.38	-0.93	-2.31	-1.34	-1.30	-2.64	-1.18	-0.98	-2.16
小坂町	-0.90	-0.16	-1.06	小坂町	-1.22	-1.04	-2.26	-1.38	-0.93	-2.31	-1.34	-1.30	-2.64	-1.18	-0.98	-2.16
北秋田郡	-1.19	-0.42	-1.60	北秋田郡	-1.61	-1.09	-2.70	-1.98	-0.99	-2.98	-1.74	-0.85	-2.59	-2.17	0.98	-1.19
上小阿仁村	-1.19	-0.42	-1.60	上小阿仁村	-1.61	-1.09	-2.70	-1.98	-0.99	-2.98	-1.74	-0.85	-2.59	-2.17	0.98	-1.19
山本郡	-1.00	-0.46	-1.46	山本郡	-0.93	-1.09	-2.03	-1.02	-0.88	-1.90	-1.06	-0.75	-1.81	-1.14	-0.55	-1.69
琴丘町	-1.14	-0.19	-1.33	藤里町	-1.26	-1.17	-2.44	-1.27	-0.73	-2.00	-1.11	-0.60	-1.71	-1.17	-0.49	-1.66
ニッ井町	-1.00	-0.53	-1.53	三種町	-0.81	-1.11	-1.92	-0.88	-0.84	-1.73	-1.07	-0.70	-1.77	-1.12	-0.58	-1.70
八森町	-0.96	-0.07	-1.03	八峰町	-1.07	-1.02	-2.09	-1.22	-1.02	-2.24	-1.02	-0.95	-1.97	-1.17	-0.50	-1.67
山本町	-1.00	-0.86	-1.86													
八竜町	-0.95	0.28	-0.67													
藤里町	-1.10	-0.68	-1.78													
峰浜村	-0.80	-1.23	-2.02													
南秋田郡	-0.64	-0.43	-1.07	南秋田郡	-0.85	-0.73	-1.58	-0.73	-1.06	-1.79	-0.84	-0.49	-1.33	-0.90	-0.27	-1.17
五城目町	-0.79	-0.52	-1.31	五城目町	-1.22	-1.01	-2.23	-0.94	-1.14	-2.08	-1.08	-0.84	-1.92	-1.28	-0.80	-2.08
八郎潟町	-0.72	-0.65	-1.37	八郎潟町	-0.73	-0.63	-1.37	-0.76	-0.74	-1.50	-0.78	-0.41	-1.19	-0.72	0.16	-0.56
井川町	-0.47	-0.55	-1.02	井川町	-0.87	0.10	-0.77	-0.91	-0.74	-1.65	-1.02	-0.44	-1.45	-0.89	-0.60	-1.49
大潟村	-0.24	0.53	0.30	大潟村	0.28	-1.44	-1.17	0.44	-2.05	-1.62	0.19	0.47	0.66	0.03	1.19	1.22
仙北郡	-0.66	-0.59	-1.25	仙北郡	-0.72	-0.49	-1.21	-0.70	-0.53	-1.23	-0.96	-0.44	-1.39	-0.77	-0.35	-1.12
美郷町	-0.66	-0.59	-1.25	美郷町	-0.72	-0.49	-1.21	-0.70	-0.53	-1.23	-0.96	-0.44	-1.39	-0.77	-0.35	-1.12
雄勝郡	-0.70	-0.51	-1.21	雄勝郡	-0.92	-1.06	-1.98	-0.88	-0.65	-1.54	-0.81	-0.99	-1.80	-0.91	-0.61	-1.52
羽後町	-0.66	-0.46	-1.12	羽後町	-0.91	-1.03	-1.94	-0.83	-0.47	-1.30	-0.76	-0.93	-1.69	-0.81	-0.74	-1.55
東成瀬村	-0.90	-0.84	-1.74	東成瀬村	-0.97	-1.23	-2.20	-1.22	-1.67	-2.89	-1.13	-1.36	-2.48	-1.49	0.14	-1.36

(注) 1 各年10月1日現在の市町村区分によって集計している。

2 平成16年10月1日以降に合併した市町村の増加率は、各合併前市町村の前年10月1日現在における数値の合計値との比較による。

(3) 月別人口動態 (平成17年10月～21年9月)

[人口増減数] (自然動態+社会動態) 単位:人

	10月	11月	12月	1月	2月	3月	4月	5月	6月	7月	8月	9月	計
17/10-18/9	-454	-563	-714	-941	-899	-4,567	-323	-606	-780	-468	-358	-792	-11,465
18/10-19/9	-642	-702	-610	-986	-794	-5,080	-475	-767	-775	-589	-508	-808	-12,736
19/10-20/9	-518	-811	-740	-1,053	-1,079	-4,911	-536	-714	-479	-381	-438	-633	-12,293
20/10-21/9	-623	-709	-829	-796	-886	-4,847	-193	-773	-487	-525	-251	-605	-11,524

[自然動態] (出生数-死亡数) 単位:人

	10月	11月	12月	1月	2月	3月	4月	5月	6月	7月	8月	9月	計
17/10-18/9	-432	-437	-599	-725	-648	-571	-438	-431	-527	-360	-341	-416	-5,925
18/10-19/9	-391	-509	-511	-678	-491	-665	-568	-545	-430	-379	-355	-393	-5,915
19/10-20/9	-496	-592	-656	-723	-587	-635	-493	-460	-397	-248	-405	-384	-6,076
20/10-21/9	-553	-650	-693	-739	-662	-751	-531	-614	-452	-415	-418	-460	-6,938

(出生数) 単位:人

	10月	11月	12月	1月	2月	3月	4月	5月	6月	7月	8月	9月	計
17/10-18/9	642	654	589	606	563	657	638	722	604	687	676	617	7,655
18/10-19/9	690	650	635	625	611	580	590	681	593	663	697	602	7,617
19/10-20/9	716	570	580	653	590	540	639	683	601	687	621	648	7,528
20/10-21/9	627	539	605	600	514	555	601	567	602	609	636	589	7,044

(死亡数) 単位:人

	10月	11月	12月	1月	2月	3月	4月	5月	6月	7月	8月	9月	計
17/10-18/9	1,074	1,091	1,188	1,331	1,211	1,228	1,076	1,153	1,131	1,047	1,017	1,033	13,580
18/10-19/9	1,081	1,159	1,146	1,303	1,102	1,245	1,158	1,226	1,023	1,042	1,052	995	13,532
19/10-20/9	1,212	1,162	1,236	1,376	1,177	1,175	1,132	1,143	998	935	1,026	1,032	13,604
20/10-21/9	1,180	1,189	1,298	1,339	1,176	1,306	1,132	1,181	1,054	1,024	1,054	1,049	13,982

[社会動態] (転入-転出) 単位:人

	10月	11月	12月	1月	2月	3月	4月	5月	6月	7月	8月	9月	計
17/10-18/9	-22	-126	-115	-216	-251	-3,996	115	-175	-253	-108	-17	-376	-5,540
18/10-19/9	-251	-193	-99	-308	-303	-4,415	93	-222	-345	-210	-153	-415	-6,821
19/10-20/9	-22	-219	-84	-330	-492	-4,276	-43	-254	-82	-133	-33	-249	-6,217
20/10-21/9	-70	-59	-136	-57	-224	-4,096	338	-159	-35	-110	167	-145	-4,586

(転入者数) 単位:人

	10月	11月	12月	1月	2月	3月	4月	5月	6月	7月	8月	9月	計
17/10-18/9	1,174	917	789	787	848	2,725	2,934	1,118	875	1,233	1,196	965	15,561
18/10-19/9	1,146	824	762	759	809	2,617	2,989	1,122	788	1,114	1,194	877	15,001
19/10-20/9	1,216	775	760	722	748	2,697	2,701	986	907	1,207	1,186	1,105	15,010
20/10-21/9	1,092	786	814	916	832	2,827	2,846	879	1,020	1,191	1,229	1,037	15,469

(転出者数) 単位:人

	10月	11月	12月	1月	2月	3月	4月	5月	6月	7月	8月	9月	計
17/10-18/9	1,196	1,043	904	1,003	1,099	6,721	2,819	1,293	1,128	1,341	1,213	1,341	21,101
18/10-19/9	1,397	1,017	861	1,067	1,112	7,032	2,896	1,344	1,133	1,324	1,347	1,292	21,822
19/10-20/9	1,238	994	844	1,052	1,240	6,973	2,744	1,240	989	1,340	1,219	1,354	21,227
20/10-21/9	1,162	845	950	973	1,056	6,923	2,508	1,038	1,055	1,301	1,062	1,182	20,055

※すべて県算出入口による。転入及び転出は県外移動による。

(4) 県内における市町村合併の状況（平成16年10月1日以降）

合併年月日	合併前市町村		合併后市町
平成16年11月1日	六千郷町 仙畑南村	➡	美郷町
平成17年1月11日	秋田市 河辺町 雄和町	➡	秋田市
平成17年3月22日	男鹿市 若美町	➡	男鹿市
	湯沢市 稲川町 雄勝村 皆瀬村	➡	湯沢市
	本荘市 矢島町 岩城町 由利町 西目町 鳥海町 東由利町 大内町	➡	由利本荘市
	昭和町 飯田川町 天王町	➡	潟上市
	大曲市 大神岡町 西仙北町 中仙北町 協和町 南外村 仙北町 太田町	➡	大仙市
	鷹巣町 森吉町 阿仁町 合川町	➡	北秋田市
	大館市 比内町 田代町	➡	大館市
平成17年9月20日	角館町 田沢湖村 西木村	➡	仙北市
平成17年10月1日	横手市 増田町 平鹿町 雄物川町 大森町 十文字町 山内村 大雄村	➡	横手市
	仁賀保町 金浦町 象潟町	➡	にかほ市
平成18年3月20日	琴丘町 山本町 八竜町	➡	三種町
平成18年3月21日	能代市 二ツ井町	➡	能代市
平成18年3月27日	八森町 峰浜村	➡	八峰町

秋田県年齢別人口流動調査報告要綱

1. 目 的

住民基本台帳法（昭和42年法律第81号。以下「法」という。）の規定に基づき市町村が作成する住民票に記載された者又は消除のあった者及び外国人登録法（昭和27年法律第125号。）の規定により外国人登録原票に登録された者又は閉鎖した者の年齢別、男女別人口及び世帯の移動状況を明らかにするとともに、国勢調査年次間における人口及び世帯を市町村別に推計して、各種行政上の資料を得ることを目的とする。

2. 報 告 者

市 町 村 長

3. 報 告 事 項

報告事項は、1箇月を単位として調査した次の各号に掲げる事項とする。

(1) 転 入

イ. 日 本 人

法第22条の規定により届け出された転入者及び職権で住民票を作成した転入者の従前の住所別、男女別、年齢（当該調査月が10月から12月までは翌年の9月30日現在、1月から9月までは当該年の9月30日現在の満年齢に換算した年齢とする。以下同じ。）別数

ロ. 外 国 人

外国人登録法第8条第1項の居住地変更登録及び同法第3条の新規登録のうち入国の届出によって外国人登録原票に記載した者の従前の住所別、男女別、年齢別数

(2) 転 出

イ. 日 本 人

法第24条の規定により、転出届の転出予定年月日により消除された転出者及び職権で住民票を消除した転出者の県外、不詳別、男女別、年齢別数

ロ. 外 国 人

外国人登録法第8条第1項の居住地変更登録の届出に基づき同法第8条第5項の規定により外国人登録原票を送付した者及び同法第12条第1項の出国の届出に基づき外国人出国通知書を送付された者の県外、男女別、年齢別数

(3) 出生・死亡

イ. 日 本 人

法第8条の規定により住民票を作成した出生者の男女別及び住民票を削除した死亡者の男女別、年齢別数

ロ. 外 国 人

外国人登録法第3条の新規登録者のうち、出生の届出によって外国人登録原票に記載された者及び同法第12条第3項の死亡の届出によって外国人登録証明書を返納した者の男女別、年齢別数

(4) 世 帯

イ. 法第22条から第24条までの規定により届け出された世帯又は職権で住民票を作成した世帯及び住民票を削除した世帯の県内、県外、従前の住所なし、不詳別数

ロ. 法第25条の規定により当該市町村の区域内における世帯の新設、合併、分離、消滅等により届け出された世帯及び職権で住民票を削除した世帯に係わる世帯の増減

4. 報告の方法及び提出期限

市町村長は、別紙様式「秋田県年齢別人口流動調査報告書」（報告書の事項を収録したフロッピーディスクを含む。以下「報告書」という。）を毎月2部作成し、1部を翌月15日（15日が土曜、日曜にあたる場合はその前日）までに知事に提出するものとする。

5. 書類の保存

保存期間はいずれも2年とする。

6. 結果の公表

県は、この要綱に基づいて提出された報告書を審査集計し、その結果を人口及び世帯の推計については毎月、年齢別については年1回公表するものとする。

7. 施行期日

この要綱に基づく年齢別人口流動調査については、昭和56年5月1日から施行する。

ただし、初年度に限り、昭和55年10月1日（10月分）から昭和56年4月30日（4月分）までを調査するものとする。

8. 「秋田県人口移動報告要綱」（昭和46年10月1日）は廃止する。

秋田県年齢別人口流動調査各歳別毎月調査表

平成 年 月 分

市町村名

コード	

転入				転出				死亡者数				差引増減											
県内		県外		県内		県外																	
年齢	性別	年齢	性別	年齢	性別	年齢	性別	年齢	性別	年齢	性別	年齢	性別	年齢	性別								
男	女	男	女	男	女	男	女	男	女	男	女	男	女	男	女								
0		51		0		51		0		51		0		51									
1		52		1		52		1		52		1		52									
2		53		2		53		2		53		2		53									
3		54		3		54		3		54		3		54									
4		55		4		55		4		55		4		55									
5		56		5		56		5		56		5		56									
6		57		6		57		6		57		6		57									
7		58		7		58		7		58		7		58									
8		59		8		59		8		59		8		59									
9		60		9		60		9		60		9		60									
10		61		10		61		10		61		10		61									
11		62		11		62		11		62		11		62									
12		63		12		63		12		63		12		63									
13		64		13		64		13		64		13		64									
14		65		14		65		14		65		14		65									
15		66		15		66		15		66		15		66									
16		67		16		67		16		67		16		67									
17		68		17		68		17		68		17		68									
18		69		18		69		18		69		18		69									
19		70		19		70		19		70		19		70									
20		71		20		71		20		71		20		71									
21		72		21		72		21		72		21		72									
22		73		22		73		22		73		22		73									
23		74		23		74		23		74		23		74									
24		75		24		75		24		75		24		75									
25		76		25		76		25		76		25		76									
26		77		26		77		26		77		26		77									
27		78		27		78		27		78		27		78									
28		79		28		79		28		79		28		79									
29		80		29		80		29		80		29		80									
30		81		30		81		30		81		30		81									
31		82		31		82		31		82		31		82									
32		83		32		83		32		83		32		83									
33		84		33		84		33		84		33		84									
34		85		34		85		34		85		34		85									
35		86		35		86		35		86		35		86									
36		87		36		87		36		87		36		87									
37		88		37		88		37		88		37		88									
38		89		38		89		38		89		38		89									
39		90		39		90		39		90		39		90									
40		91		40		91		40		91		40		91									
41		92		41		92		41		92		41		92									
42		93		42		93		42		93		42		93									
43		94		43		94		43		94		43		94									
44		95		44		95		44		95		44		95									
45		96		45		96		45		96		45		96									
46		97		46		97		46		97		46		97									
47		98		47		98		47		98		47		98									
48		99		48		99		48		99		48		99									
49		100～		49		100～		49		100～		49		100～									
50		計		50		計		50		計		50		計									
県内(男+女)計				県外(男+女)計				県内(男+女)計				県外(男+女)計				死亡者計				差引増減			
転入者計				転出者計				死亡者計				(男+女)				計							
																男 女 計							

記入上の注意

- 外国人は0 内に内数として朱書すること。
- 減は、△印を付すこと。

出生	男	女	計
----	---	---	---

担当者

秋田県年齢別人口流動調査報告書

平成 年 月分

コード	
.....

1. 転入者

市町村名

従住地	前所地	転入者数		職権記載		従住地	前所地	転入者数		職権記載											
		男	女	男	女			男	女	男	女	転入者数		職権記載							
		男	女	男	女			男	女	男	女	男	女	男	女						
201	秋田市					349	八峰町					県外転入者									
												●従前の住所なし									
202	能代市					361	五城目町														
203	横手市					363	八郎潟町														
204	大館市					366	井川町														
206	男鹿市					368	大湯村														
207	湯沢市					434	美郷町														
209	鹿角市					463	羽後町														
210	由利本荘市					464	東成瀬村														
211	潟上市																				
212	大仙市																				
213	北秋田市																				
214	にかほ市																				
215	仙北市																				
303	小坂町																				
327	上小阿仁村																				
346	藤里町																				
348	三種町																				
(小計)						990	合計														
												従前の住所なし	市町村名								
													《内訳》	都道府県名							
														県							
														内							
														市							
														町							
														村							
														別							
														別							
														別							
														別							
														別							
														別							
														別							
														別							

2. 転出者

		男	女	計
転出者	県内			
	県外			
職権 消除	県内			
	県外			
	不詳			
計				

3. 出生・死亡

		男	女	計
出生				
死亡				
増減				

4. 世帯の移動

(イ) 転入転出による移動世帯	転入		転出		増減
	転入	職権	転出	職権	
県内					
県外					
(ロ) 自市町村内の世帯の新設・合併・分離・消滅等による増減	増加世帯数		減少世帯数		
合計 (イ) + (ロ)	転入+職権+増加		転出+職権+減少		

5. 備考

記入上の注意

1. 外国人は、() 内に内数として朱書すること。
2. 減は、△印を付すこと。

上記のとおり提出いたします。

平成 年 月 日

秋田県知事 殿

市町村長名

平成 21 年 秋 田 県 の 人 口
(平成 21 年秋田県年齢別人口流動調査報告書)

平 成 22 年 7 月 発 行

編集
発行

秋田県企画振興部調査統計課

TEL 018 (860) 1258
