

平成20年 秋田県の人口

秋田県年齢別人口流動調査報告書
(平成19年10月～平成20年9月)

秋 田 県

は じ め に

人口に関する統計は少子・高齢化の進行や地域の特性等を把握する上で最も基本的な指標として、その重要性はますます増大しております。

本県では、国勢調査年次間における人口及び世帯の移動の状況を明らかにするために、秋田県年齢別人口流動調査報告要綱（昭和56年施行）に基づき「秋田県年齢別人口流動調査」を行い、国勢調査の結果を基礎として、月ごとの市町村別人口及び世帯数を算出し毎月公表しております。

本報告書は、こうして毎月算出・公表している「秋田県年齢別人口流動調査」の1年間（平成19年10月1日～平成20年9月30日）の動きを平成17年国勢調査を基礎に、その後の人口・世帯の移動数（届出数）を加減して算出した平成20年10月1日現在の年齢別人口、世帯数及び近年の人口動態などを収録したものであります。

本報告書を、各種行政施策の基礎資料としてのみならず、各分野で広く御活用いただければ幸いです。

終わりに、この調査に御協力くださいました各市町村の関係各位に対し、厚くお礼申し上げますとともに、今後の一層の御協力をお願いいたします。

平成21年7月

秋田県学術国際部長

佐々木 昌良

目 次

利用者のために	1
I 結果の概要	
1. 総人口	5
2. 県人口の年齢構成	10
(1) 年少人口	12
(2) 生産年齢人口	13
(3) 老年人口	14
(4) 指数でみる年齢構成の推移	15
3. 男女別人口及び人口性比	17
4. 人口動態	20
(1) 自然動態	21
(2) 社会動態	22
(3) 県外との移動	25
5. 市町村別人口	27
(1) 市町村別人口動態	27
(2) 市町村別自然動態及び社会動態	30
(3) 市町村別年齢（3区分）別人口割合	31
6. 世帯数	32
II 統計表	
第1表 市町村別男女別人口	33
第2表 市町村別年齢5歳階級別人口	34
第3表 年齢別人口及び人口動態	40
第4表 市町村別世帯数	108
第5表 月別人口動態	109
第6表 市町村別年齢3区分別人口	110
第7表 市町村別人口動態	113
第8表 年齢5歳階級別、月別社会動態	114
第9表 市町村間移動表	119
(参 考) 近年の人口動態 と 県内における市町村合併の状況	
(1) 人口増加率の推移（平成13年～平成20年）	122
(2) 平成7年以降の人口の推移（平成7年～平成20年）	124
(3) 月別人口動態（平成15年10月～20年9月）	126
(4) 県内における市町村合併の状況（平成16年10月1日以降）	127
秋田県年齢別人口流動調査報告要綱	128

利 用 者 の た め に

1. 調査の目的

この調査は、秋田県の人口及び世帯の移動の状況を明らかにするとともに国勢調査年次間における県内各市町村別の人口及び世帯数を推計して、秋田県の人口に関する基礎資料を得ることを目的とする。

2. 調査の時期及び期間

人口及び世帯数は、平成20年10月1日現在における数値であり、人口及び世帯の移動数は、平成19年10月1日から平成20年9月30日までの一年間の数値をまとめたものである。

なお、本調査における出生、死亡、転入及び転出の時期は、その事実が生じた時ではなく、市町村の住民基本台帳または外国人登録原票に記載または消除された時によっている。

3. 人口及び世帯数の算出方法

本調査における年齢別人口及び世帯数は、平成17年国勢調査による人口及び世帯数を基礎とし、人口については、これに国勢調査以後に住居基本台帳法及び外国人登録法に基づいて市町村に届け出された出生数、死亡数、転入者数及び転出者数を加減して算出し、世帯数については、同様に転入、転出、発生及び消滅した世帯数を加減して算出した。

県全体の人口算出においては、市町村別の人口を合計する方法によらず、次の方法で算出した。

$$\begin{aligned} \text{県全体の人口} &= \text{国勢調査による県の人口} + (\text{県内への転入者数} - \text{県外への転出者数}) \\ &\quad + (\text{出生数} - \text{死亡数}) \end{aligned}$$

$$\begin{aligned} \text{各市町村の人口} &= \text{国勢調査による各市町村の人口} + (\text{県内への転入者数} - \text{県外への転出者数}) \\ &\quad + (\text{出生数} - \text{死亡数}) + (\text{県内他市町村からの転入者数} - \text{県内他市町村への} \\ &\quad \text{転出者数}) \end{aligned}$$

また、県内市町村間における転入・転出について、転入届け出と転出届け出との間に時間的ずれが生ずるなどするため、県内市町村間における転入者総数と転出者総数とは一致しない。

なお、人口及び世帯数には、外国人及び外国人世帯を含む。

4. 年齢について

年齢別人口における年齢は、平成20年9月30日現在の満年齢である。

5. 県の人口と市町村別人口の合計との差について

上記3. にあるとおり、県の人口を算出する際は、県内市町村間における転入者数及び転出者数を除外しているため、県の人口と各市町村の人口の合計（市郡計）とは一致しない。

6. 統計表第3表「年齢別人口及び人口動態」の「平成20年10月1日現在の人口」欄にある「－」（マイナス）について

国勢調査においては、住民基本台帳及び外国人登録原票への登録の有無にかかわらず「常住者」を調査対象としているが、本調査では、住民基本台帳等に記載または削除された者を調査対象としている。

この相違により、住民基本台帳法等による転出手続きをとらずに他市町村で居住している者が国勢調査後に転出または死亡した場合、その件数が国勢調査によって把握された同年齢の人口よりも多くなると、「－」（マイナス）が生じることとなる。

7. 用語の説明

(1) 自然動態……出生及び死亡による人口動態

出生者……戸籍法の規定に基づく出生届により住民票に記載された者、及び外国人登録法の規定に基づく出生による登録の申請により外国人登録原票に登録された者

死亡者……戸籍法の規定に基づく死亡届により住民票から削除された者、及び外国人登録法の規定に基づく死亡の届出により登録証明書を返納された者

自然増加数……出生数から死亡数を減じた数値

自然増加率……前年10月1日現在の人口に対する当年自然増加数の百分比

(2) 社会動態……転入及び転出による人口動態

転入者……住民基本台帳法の規定に基づく転入届により住民票に記載された者及び職

権により住民票に記載された者、並びに外国人登録法の規定に基づく入国による登録の申請により外国人登録原票に記載された者及び外国人登録法の規定に基づく居住地変更登録の申請により登録証明書の居住地の記載を書き換えられた者

転出者……住民基本台帳法の規定に基づく転出届により住民票から削除された者及び職権により住民票から削除された者、並びに外国人登録法の規定に基づく居住地変更登録の申請により新住所地の市町村の長へ外国人登録原票を送付された者及び外国人登録法の規定に基づき出国する際に登録証明書を返納した者

社会増加数……転入者数から転出者数を減じた数値

社会増加率……前年10月1日現在の人口に対する当年社会増加数の百分比

8. 記号及び注記

(1) 各表中の記号は、次のとおりである。

空 白……………皆無または該当数値なし

「△」又は「－」……………負数であることを示す。

「0.0、0.00」……………該当数値が掲載単位未満であることを示す。

(2) 各表中の構成比については、端数の四捨五入処理の関係上、全体とその内訳の合計が一致しない場合がある。

I 結果の概要

I 結果の概要

1. 総人口

平成20年10月1日現在の秋田県の算出による総人口は**1,109,007**人(男521,377人、女587,630人)で、平成19年10月1日現在に比べ**12,293**人(1.10%)減少した。

戦後最初の国勢調査が行われた昭和22年以降の県人口の推移をみると、昭和22年に1,257,398人(国勢調査)だったものが、昭和31年には過去最多の1,349,936人(総務省推計:10月1日現在)となり、この9年間で92,538人増加した。しかし、翌昭和32年から17年連続して減少し、昭和48年には1,226,793人(総務省推計:10月1日現在)となり、この間に123,143人減少した。

その後昭和49年から再び増加に転じ、昭和56年には1,258,751人(総務省推計:10月1日現在)まで回復したものの、翌昭和57年から再び減少に向かった。減少が続きながらも、減少幅は平成2年・3年には4千人台、平成4年・5年には2千人台、平成6年には1千人台と縮小傾向にあったが、平成7年からは減少数、減少率ともに再び拡大してきており、平成18年には1万人台の大幅な人口減少となった。

図1 総人口及び人口増加率の推移

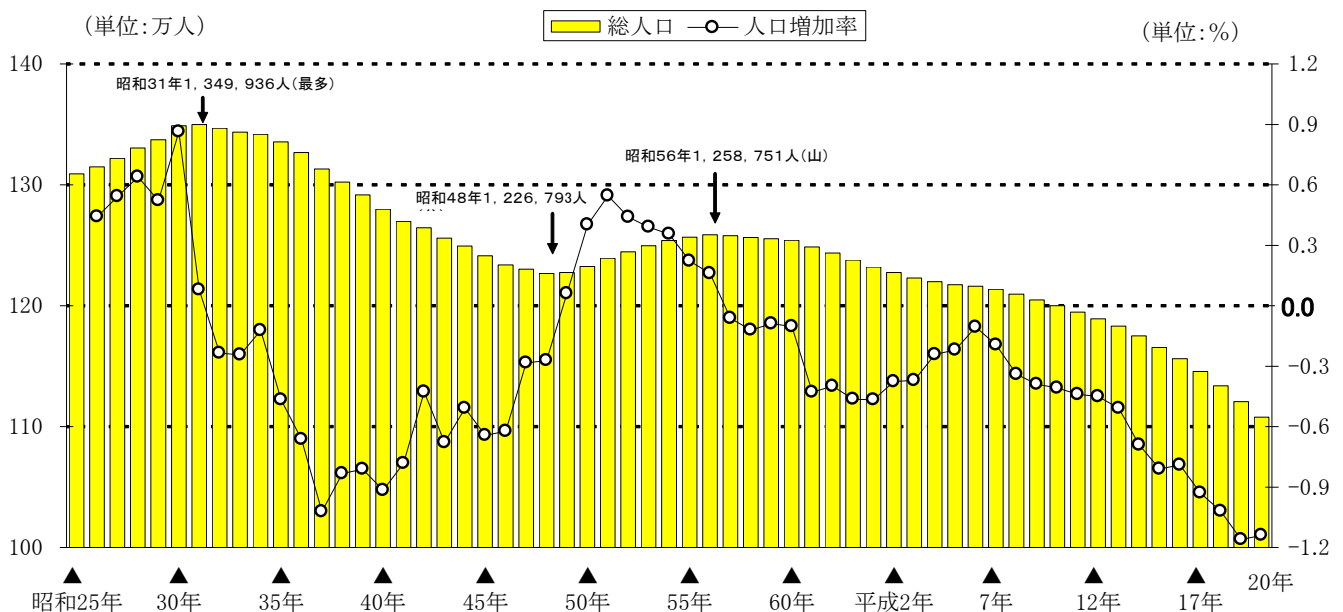


表1 総人口、自然動態、社会動態の推移

年次	総人口			自然動態			
	男女計	男	女	*出生数	*死亡数	自然増加数	増加率
昭和15年	※ 1,035,000	※ 506,800	※ 528,200	35,879	19,690	16,189	-
16	1,026,400	493,700	532,700	39,565	20,024	19,541	1.89
17	1,037,400	496,500	540,900	36,140	19,788	16,352	1.59
18	1,047,300	497,400	549,900	16,227	8,634	7,593	0.73
19	1,048,241	494,538	553,703	-	-	-	-
20	1,211,962	574,793	637,169	-	-	-	-
21	1,195,813	574,937	620,876	-	-	-	-
22	※ 1,257,398	※ 616,269	※ 641,129	43,968	19,179	24,789	2.07
23	1,271,300	624,700	646,600	46,637	17,224	29,413	2.34
24	1,291,100	636,000	655,100	44,732	16,601	28,131	2.21
25	※ 1,309,031	※ 646,445	※ 662,586	-	-	-	-
26	1,314,816	648,028	666,788	38,764	15,453	23,370	1.79
27	1,321,940	650,575	671,365	36,921	13,498	23,476	1.79
28	1,330,396	653,588	676,808	34,632	12,479	22,201	1.68
29	1,337,339	655,625	681,714	32,055	11,777	20,323	1.53
30	※ 1,348,871	※ 660,066	※ 688,805	31,196	11,606	19,633	1.47
31	1,349,936	660,584	689,352	28,245	11,209	17,071	1.27
32	1,346,745	656,086	690,659	27,039	11,076	15,995	1.18
33	1,343,478	651,610	691,868	25,636	10,429	15,238	1.13
34	1,341,838	649,612	692,226	25,018	10,406	14,641	1.09
35	※ 1,335,580	※ 644,671	※ 690,909	23,917	10,433	13,509	1.01
36	1,326,728	638,823	687,905	22,639	10,551	12,089	0.91
37	1,313,178	631,171	682,007	21,599	10,429	11,170	0.84
38	1,302,235	625,557	676,678	20,903	9,769	11,141	0.85
39	1,291,663	620,266	671,397	20,461	9,586	10,877	0.84
40	※ 1,279,835	※ 614,429	※ 665,406	19,838	9,917	9,927	0.77
41	1,269,810	609,368	660,442	15,277	9,317	5,961	0.47
42	1,264,381	606,375	658,006	19,314	9,206	10,117	0.80
43	1,255,808	601,395	654,413	18,620	9,480	9,150	0.72
44	1,249,419	597,907	651,512	18,299	9,253	9,053	0.72
45	※ 1,241,376	※ 593,232	※ 648,144	17,909	9,685	8,241	0.66
46	1,233,652	589,488	644,164	17,484	9,240	8,263	0.67
47	1,230,148	587,732	642,416	17,699	9,027	8,645	0.70
48	1,226,793	586,466	640,327	17,951	9,544	8,425	0.68
49	1,227,542	587,292	640,250	17,932	9,582	8,367	0.68
50	※ 1,232,481	※ 590,492	※ 641,989	17,594	9,381	8,228	0.67
51	1,239,209	594,509	644,700	17,698	9,148	8,564	0.69
52	1,244,665	597,468	647,197	17,209	9,095	8,128	0.66
53	1,249,517	599,965	649,552	17,208	9,134	8,088	0.65
54	1,253,958	602,207	651,751	16,895	8,724	8,184	0.65

(単位：人、%)

社会動態				補 間 補正数	人 口 増加数	人 口 増加率	年次
*転入者数	*転出者数	社会増加数	増加率				
-	-	-	-	-	-	-	15
-	-	-	-	-	△ 8,600	△ 0.83	16
-	-	-	-	-	11,000	1.07	17
-	-	-	-	-	9,900	0.95	18
-	-	-	-	-	941	0.09	19
-	-	-	-	-	163,721	15.62	20
-	-	-	-	-	△ 16,149	△ 1.33	21
-	-	-	-	-	61,585	5.15	22
-	-	-	-	-	13,902	1.11	23
-	-	-	-	-	19,800	1.56	24
-	-	-	-	-	17,931	1.39	25
33,349	52,876	△ 19,516	△ 1.49	1,931	5,785	0.44	26
31,564	50,380	△ 18,186	△ 1.38	1,834	7,124	0.54	27
30,301	45,972	△ 15,536	△ 1.18	1,791	8,456	0.64	28
38,186	52,938	△ 15,358	△ 1.15	1,978	6,943	0.52	29
32,665	41,459	△ 9,443	△ 0.71	1,342	11,532	0.86	30
12,788	27,468	△ 14,793	△ 1.10	△ 1,213	1,065	0.08	31
12,697	30,943	△ 18,348	△ 1.36	△ 838	△ 3,191	△ 0.24	32
13,854	31,496	△ 17,702	△ 1.31	△ 803	△ 3,267	△ 0.24	33
14,969	30,333	△ 15,426	△ 1.15	△ 855	△ 1,640	△ 0.12	34
15,142	34,403	△ 19,456	△ 1.45	△ 311	△ 6,258	△ 0.47	35
15,451	38,024	△ 22,642	△ 1.70	1,701	△ 8,852	△ 0.66	36
17,454	43,780	△ 26,360	△ 1.99	1,640	△ 13,550	△ 1.02	37
20,166	43,670	△ 23,451	△ 1.79	1,367	△ 10,943	△ 0.83	38
22,679	45,001	△ 22,452	△ 1.72	1,003	△ 10,572	△ 0.81	39
23,376	45,856	△ 22,470	△ 1.74	715	△ 11,828	△ 0.92	40
24,479	41,490	△ 16,958	△ 1.33	972	△ 10,025	△ 0.78	41
24,167	40,474	△ 16,199	△ 1.28	653	△ 5,429	△ 0.43	42
25,556	44,330	△ 18,680	△ 1.48	957	△ 8,573	△ 0.68	43
27,246	43,884	△ 16,461	△ 1.31	1,019	△ 6,389	△ 0.51	44
26,590	44,391	△ 17,619	△ 1.41	1,335	△ 8,043	△ 0.64	45
27,661	44,916	△ 17,549	△ 1.41	1,562	△ 7,724	△ 0.62	46
27,359	40,866	△ 13,711	△ 1.11	1,562	△ 3,504	△ 0.28	47
27,733	41,231	△ 13,341	△ 1.08	1,561	△ 3,355	△ 0.27	48
27,568	36,722	△ 9,179	△ 0.75	1,561	749	0.06	49
28,291	33,037	△ 4,850	△ 0.40	1,561	4,939	0.40	50
27,105	29,476	△ 2,580	△ 0.21	744	6,728	0.55	51
25,803	29,066	△ 3,416	△ 0.28	744	5,456	0.44	52
25,095	28,771	△ 3,980	△ 0.32	744	4,852	0.39	53
23,850	27,897	△ 4,487	△ 0.36	744	4,441	0.36	54

年次	総人口			自然動態			
	男女計	男	女	*出生数	*死亡数	自然増加数	増加率
昭和55年	※ 1,256,745	※ 603,403	※ 653,342	16,576	9,318	7,271	0.58
56	1,258,751	604,067	654,684	15,489	8,868	6,633	0.53
57	1,257,966	603,069	654,897	15,265	9,084	6,194	0.49
58	1,256,444	601,664	654,780	15,004	9,380	5,636	0.45
59	1,255,323	600,568	654,755	14,826	9,428	5,411	0.43
60	※ 1,254,032	※ 599,591	※ 654,441	13,998	9,270	4,734	0.38
61	1,248,642	596,309	652,333	13,237	9,661	3,579	0.29
62	1,243,664	593,247	650,417	12,978	9,605	3,378	0.27
63	1,237,890	590,129	647,761	12,128	10,158	1,975	0.16
平成元年	1,232,115	587,145	644,970	11,717	9,838	1,883	0.15
2	※ 1,227,478	※ 584,678	※ 642,800	11,298	9,974	1,329	0.11
3	1,222,941	582,213	640,728	10,762	10,223	539	0.04
4	1,219,982	580,642	639,340	10,762	10,520	238	0.02
5	1,217,315	579,220	638,095	10,366	10,829	△ 470	△ 0.04
6	1,216,034	578,631	637,403	10,564	10,902	△ 337	△ 0.03
7	※ 1,213,667	※ 577,535	※ 636,132	10,297	11,089	△ 800	△ 0.07
8	1,209,580	575,611	633,969	9,677	10,939	△ 1,260	△ 0.10
9	1,204,824	573,170	631,654	9,635	11,563	△ 1,929	△ 0.16
10	1,199,900	570,114	629,786	9,506	11,540	△ 2,042	△ 0.17
11	1,194,601	567,522	627,079	9,254	11,922	△ 2,661	△ 0.22
12	※ 1,189,279	※ 564,556	※ 624,723	9,081	12,051	△ 2,965	△ 0.25
13	1,183,164	561,293	621,871	8,746	11,972	△ 3,231	△ 0.27
14	1,174,946	556,653	618,293	8,595	12,120	△ 3,530	△ 0.30
15	1,165,424	551,481	613,943	8,232	12,489	△ 4,267	△ 0.36
16	1,156,265	546,489	609,776	7,931	12,691	△ 4,768	△ 0.41
17	※ 1,145,501	※ 540,539	※ 604,962	7,814	13,013	△ 5,201	△ 0.45
18	1,133,794	534,364	599,430	7,682	13,590	△ 5,917	△ 0.52
19	1,120,646	527,425	593,221	7,593	13,532	△ 5,952	△ 0.52
20	1,107,828	520,674	587,154	7,488	13,574	△ 6,092	△ 0.54
平成19年	1,121,300	527,775	593,525	7,617	13,532	△ 5,915	△ 0.52
20	1,109,007	521,377	587,630	7,528	13,604	△ 6,076	△ 0.54

注) 1. 2重線より上の数値について

- (1) 各数値は、各年10月1日現在の総務省統計局の推計(「10月1日現在推計人口」)による。
ただし、昭和19年(2月22日現在)、昭和20年(11月1日現在)、昭和21年(4月26日現在)の総人口は人口調査による。
また、※印の総人口は国勢調査(昭和15年の人口は国勢調査結果を補正した数値)による。
- (2) *印の各欄(出生数、死亡数、転入者数及び転出者数)は、前年10月から当該年9月までの日本人のみの数であり、それ以外の各欄は外国人を含む数及び外国人を含む数により算出した数値である。
ただし、昭和18年は昭和18年10月1日から昭和19年2月29日までの数である。
- (3) 補間補正数は、期初と期末の国勢調査により行っている。

(単位：人、%)

社会動態				補 間 補正数	人 口 増加数	人 口 増加率	年次
*転入者数	*転出者数	社会増加数	増加率				
22,979	27,969	△ 5,228	△ 0.42	744	2,787	0.22	55
22,801	28,495	△ 5,219	△ 0.42	592	2,006	0.16	56
21,667	29,208	△ 7,572	△ 0.60	593	△ 785	△ 0.06	57
21,360	28,981	△ 7,749	△ 0.62	591	△ 1,522	△ 0.12	58
20,798	27,715	△ 7,123	△ 0.57	591	△ 1,121	△ 0.09	59
20,441	27,064	△ 6,616	△ 0.53	591	△ 1,291	△ 0.10	60
19,978	28,443	△ 8,553	△ 0.68	△ 416	△ 5,390	△ 0.43	61
20,004	27,821	△ 7,939	△ 0.64	△ 417	△ 4,978	△ 0.40	62
18,918	26,209	△ 7,333	△ 0.59	△ 416	△ 5,774	△ 0.46	63
18,902	26,150	△ 7,242	△ 0.59	△ 416	△ 5,775	△ 0.47	元
19,237	24,640	△ 5,549	△ 0.45	△ 417	△ 4,637	△ 0.38	2
19,605	24,551	△ 5,414	△ 0.44	338	△ 4,537	△ 0.37	3
19,646	23,497	△ 3,536	△ 0.29	339	△ 2,959	△ 0.24	4
19,083	21,329	△ 2,536	△ 0.21	339	△ 2,667	△ 0.22	5
19,343	20,492	△ 1,283	△ 0.11	339	△ 1,281	△ 0.11	6
19,117	20,741	△ 1,906	△ 0.16	339	△ 2,367	△ 0.19	7
18,578	20,433	△ 2,434	△ 0.20	△ 393	△ 4,087	△ 0.34	8
18,426	21,092	△ 2,434	△ 0.20	△ 393	△ 4,756	△ 0.39	9
18,416	20,907	△ 2,488	△ 0.21	△ 394	△ 4,924	△ 0.41	10
17,587	20,201	△ 2,245	△ 0.19	△ 393	△ 5,299	△ 0.44	11
16,928	19,652	△ 1,964	△ 0.16	△ 393	△ 5,322	△ 0.45	12
16,794	19,879	△ 2,190	△ 0.18	△ 694	△ 6,115	△ 0.51	13
15,908	19,931	△ 3,994	△ 0.34	△ 694	△ 8,218	△ 0.69	14
15,501	19,972	△ 4,561	△ 0.39	△ 694	△ 9,522	△ 0.81	15
15,144	18,773	△ 3,697	△ 0.32	△ 694	△ 9,159	△ 0.79	16
14,606	19,146	△ 4,869	△ 0.42	△ 694	△ 10,764	△ 0.93	17
13,772	19,298	△ 5,790	△ 0.51		△ 11,707	△ 1.02	18
13,230	20,111	△ 7,196	△ 0.63		△ 13,148	△ 1.16	19
13,282	19,796	△ 6,726	△ 0.60		△ 12,818	△ 1.14	20
15,001	21,822	△ 6,821	△ 0.60		△ 12,736	△ 1.12	19
15,010	21,227	△ 6,217	△ 0.55		△ 12,293	△ 1.10	20

2. 2重線下欄の各数値については、各年10月1日現在の「秋田県年齢別人口流動調査」による。
 なお、*印の各欄についても、外国人を含む数である。
3. 斜体数値部分(昭和15年から昭和25年)は参考データ。

2. 県人口の年齢構成

平成20年10月1日現在の本県の総人口1,109,007人を年齢3区分別にみると、年少人口(0～14歳)は前年に比べ3,327人(2.5%)減少して**131,949**人、生産年齢人口(15～64歳)は11,934人(1.8%)減少して**657,970**人、老年人口(65歳以上)は2,968人(0.9%)増加して**318,575**人、年齢不詳が513人となっている。

これを総人口に占める構成比でみると、年少人口は前年に比べ0.2ポイント低下して11.9%、生産年齢人口は0.4ポイント低下して59.3%、老年人口は0.6ポイント上昇して28.7%となっている。年少人口と生産年齢人口の割合が年々低下している半面、老年人口の割合は一貫して上昇を続けており、平成2年に15%台に達し、平成8年に20%台、平成14年には25%台となった。

なお、全国の年齢3区分別人口割合は平成20年10月1日現在(総務省統計局人口推計)で年少人口13.5%、生産年齢人口64.5%、老年人口22.1%となっている。

図2 年齢(3区分)別人口割合

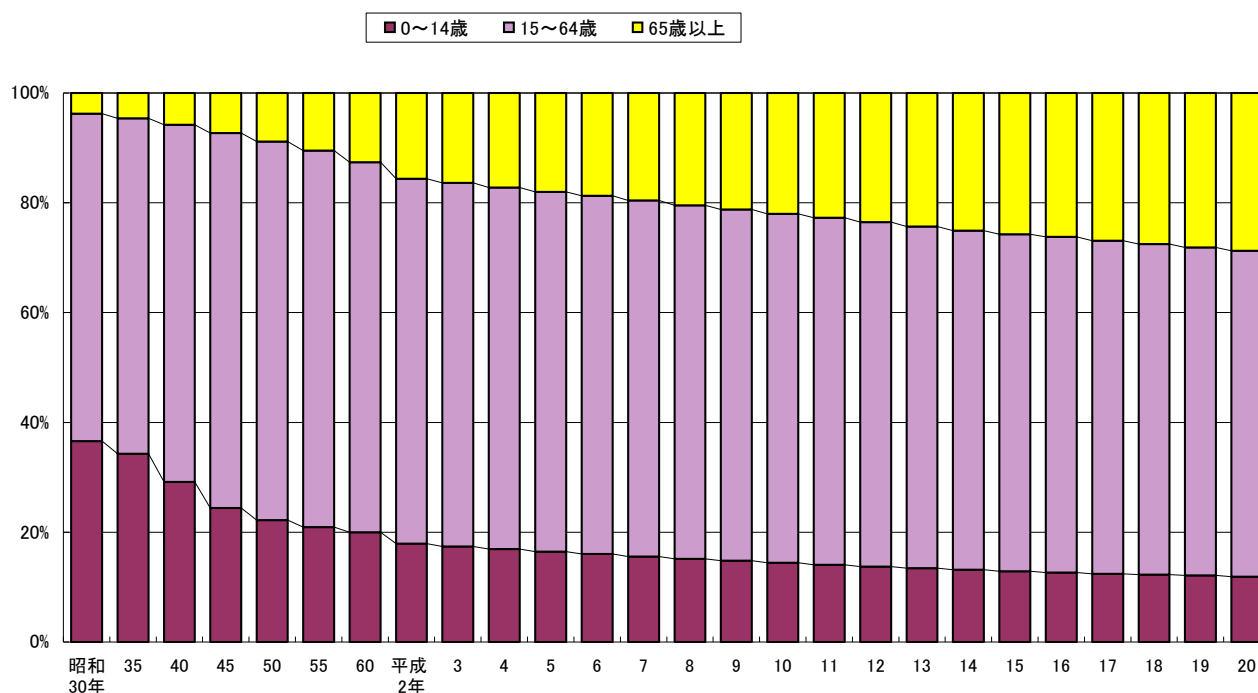


表2 年齢(3区分)別人口と人口割合の推移

年次	人口(人)				割合(%)		
	総数	0～14歳	15～64歳	65歳以上	0～14歳	15～64歳	65歳以上
昭和30年	1,348,871	493,749	804,479	50,630	36.6	59.6	3.8
35	1,335,580	457,929	816,077	61,574	34.3	61.1	4.6
40	1,279,835	373,157	832,800	73,878	29.2	65.1	5.8
45	1,241,376	303,286	847,538	90,552	24.4	68.3	7.3
50	1,232,481	273,808	849,459	109,172	22.2	68.9	8.9
55	1,256,745	263,277	861,312	132,075	20.9	68.5	10.5
60	1,254,032	250,402	845,473	158,086	20.0	67.4	12.6
平成元年	1,232,789	226,599	824,257	181,862	18.4	66.9	14.8
2	1,227,478	219,637	815,840	191,573	17.9	66.5	15.6
3	1,223,138	212,638	809,872	200,200	17.4	66.2	16.4
4	1,219,357	206,562	802,763	209,604	16.9	65.8	17.2
5	1,216,839	200,438	796,984	218,989	16.5	65.5	18.0
6	1,215,075	194,913	792,340	227,394	16.0	65.2	18.7
7	1,213,667	188,844	786,983	237,682	15.6	64.8	19.6
8	1,210,320	183,518	779,280	247,364	15.2	64.4	20.4
9	1,205,759	178,411	771,564	255,626	14.8	64.0	21.2
10	1,201,178	173,509	763,044	264,467	14.4	63.5	22.0
11	1,196,054	168,207	756,086	271,603	14.1	63.2	22.7
12	1,189,279	163,095	746,252	279,764	13.7	62.7	23.5
13	1,183,380	159,047	736,658	287,507	13.4	62.3	24.3
14	1,175,910	154,729	726,438	294,575	13.2	61.8	25.1
15	1,167,365	150,691	716,057	300,449	12.9	61.3	25.7
16	1,159,229	146,803	708,848	303,410	12.7	61.1	26.2
17	1,145,501	142,507	694,288	308,193	12.4	60.6	26.9
18	1,134,036	139,040	682,973	311,510	12.3	60.2	27.5
19	1,121,300	135,276	669,904	315,607	12.1	59.7	28.1
20	1,109,007	131,949	657,970	318,575	11.9	59.3	28.7

注) 1 秋田県の算出による。ただし、昭和30年～60年、平成2年、7年、12年、17年は国勢調査による。

2 総数には「年齢不詳」を含む。

[参考]

①昭和30年からの約50年間に、年少人口(0～14歳)割合は一貫して減少し、0.33倍になっている。

②同じく、生産年齢人口(15～64歳)割合は0.99倍と、全体としてほぼ一定を保っている。

③同じく、老年人口(65歳以上)割合は一貫して増加し、7.55倍にまで増加している。

(1) 年少人口

平成20年10月1日現在の年少人口は**131,949**人で、平成19年10月1日現在に比べ**3,327**人(2.5%)減少し、総人口に占める割合は**11.9%**となり、平成19年の12.1%に比べ0.2ポイント低下した。

年少人口を5歳以下、6～11歳、12～14歳の3区分に分けてみると、5歳以下(乳幼児)は46,394人、6～11歳(小学生の年代)は54,660人、12～14歳(中学生の年代)は30,895人となっている。これを平成19年と比べると、5歳以下は964人(2.0%)の減少、6～11歳は1,506人(2.7%)の減少、12～14歳は857人(2.7%)の減少となっている。

年少人口全体に占める3区分ごとの割合は、5歳以下が35.2%、6～11歳が41.4%、12～14歳が23.4%となっている。

表3 年齢(3区分)別年少人口及び割合の推移

年次	人 口 (人)				割 合 (%)		
	総 数	5歳以下	6～11歳	12～14歳	5歳以下	6～11歳	12～14歳
昭和40年	373,157	121,987	153,938	97,232	32.7	41.3	26.1
45	303,286	105,389	125,340	72,557	34.7	41.3	23.9
50	273,808	105,651	107,752	60,405	38.6	39.4	22.1
55	263,277	103,642	107,887	51,748	39.4	41.0	19.7
60	250,402	90,850	105,822	53,730	36.3	42.3	21.5
平成元年	226,599	78,053	95,732	52,814	34.4	42.2	23.3
2	219,637	74,399	93,144	52,094	33.9	42.4	23.7
3	212,638	71,493	90,341	50,804	33.6	42.5	23.9
4	206,562	69,402	86,978	50,182	33.6	42.1	24.3
5	200,438	67,348	84,645	48,445	33.6	42.2	24.2
6	194,913	66,171	81,834	46,908	33.9	42.0	24.1
7	188,844	64,367	79,014	45,463	34.1	41.8	24.1
8	183,518	62,870	75,846	44,802	34.3	41.3	24.4
9	178,411	61,760	73,115	43,536	34.6	41.0	24.4
10	173,509	60,730	70,967	41,812	35.0	40.9	24.1
11	168,207	59,474	68,719	40,014	35.4	40.9	23.8
12	163,095	57,499	67,055	38,541	35.3	41.1	23.6
13	159,047	56,083	65,589	37,375	35.3	41.2	23.5
14	154,729	54,909	63,864	35,956	35.5	41.3	23.2
15	150,691	53,523	62,586	34,582	35.5	41.5	22.9
16	146,803	51,994	61,134	33,675	35.4	41.6	22.9
17	142,507	50,088	59,688	32,731	35.1	41.9	23.0
18	139,040	48,501	58,177	32,362	34.9	41.8	23.3
19	135,276	47,358	56,166	31,752	35.0	41.5	23.5
20	131,949	46,394	54,660	30,895	35.2	41.4	23.4

注) 秋田県の算出による。ただし、昭和40～60年、平成2年、7年、12年、17年は国勢調査による。

(2) 生産年齢人口

平成20年10月1日現在の生産年齢人口は**657,970**人で、平成19年10月1日現在に比べ**11,934**人(1.8%)減少し、総人口に占める割合は**59.3%**となり、平成19年の59.7%に比べ0.4ポイント低下した。

生産年齢人口を15～29歳、30～49歳、50～64歳の3区分に分けてみると、15～29歳は144,076人、30～49歳は257,300人、50～64歳は256,594人となっている。これを平成19年と比べると、15～29歳は6,141人(4.1%)、30～49歳は4,479人(1.7%)、50～64歳は1,314人(0.5%)それぞれ減少している。

生産年齢人口全体に占める3区分ごとの割合は、15～29歳が21.9%、30～49歳が39.1%、50～64歳が39.0%となっている。

表4 年齢(3区分)別生産年齢人口及び割合の推移

年次	人 口 (人)				割 合 (%)		
	総数	15～29歳	30～49歳	50～64歳	15～29歳	30～49歳	50～64歳
昭和40年	832,800	305,510	363,898	163,392	36.7	43.7	19.6
45	847,538	295,691	376,713	175,134	34.9	44.4	20.7
50	849,459	279,364	373,819	196,276	32.9	44.0	23.1
55	861,312	254,682	375,308	231,322	29.6	43.6	26.9
60	845,473	217,389	366,225	261,859	25.7	43.3	31.0
平成元年	824,257	200,701	352,582	270,974	24.3	42.8	32.9
2	815,840	197,916	349,692	268,232	24.3	42.9	32.9
3	809,872	196,812	347,036	266,024	24.3	42.9	32.8
4	802,763	195,857	343,007	263,899	24.4	42.7	32.9
5	796,984	196,642	340,185	260,157	24.7	42.7	32.6
6	792,340	197,752	337,305	257,283	25.0	42.6	32.5
7	786,983	196,221	338,648	252,114	24.9	43.0	32.0
8	779,280	198,618	336,321	244,341	25.5	43.2	31.4
9	771,564	197,437	327,988	246,139	25.6	42.5	31.9
10	763,044	195,973	320,227	246,844	25.7	42.0	32.3
11	756,086	195,155	310,179	250,752	25.8	41.0	33.2
12	746,252	190,226	301,216	254,810	25.5	40.4	34.1
13	736,658	187,477	294,148	255,033	25.4	39.9	34.6
14	726,438	183,391	287,748	255,299	25.2	39.6	35.1
15	716,057	178,186	282,022	255,849	24.9	39.4	35.7
16	708,848	173,133	277,380	258,335	24.4	39.1	36.4
17	694,288	163,075	270,859	260,354	23.5	39.0	37.5
18	682,973	156,521	266,763	259,689	22.9	39.1	38.0
19	669,904	150,217	261,779	257,908	22.4	39.1	38.5
20	657,970	144,076	257,300	256,594	21.9	39.1	39.0

注) 秋田県の算出による。ただし、昭和40～60年、平成2年、7年、12年、17年は国勢調査による。

(3) 老年人口

平成20年10月1日現在の老年人口は**318,575**人で、平成19年10月1日現在に比べ**2,968**人(0.9%)増加し、総人口に占める割合は**28.7%**となり、平成19年の28.1%に比べ0.6ポイント上昇した。

秋田県の総人口に占める老年人口の割合は、昭和30年には3.8%であったものが、平成2年に15%台となり、平成8年には20%を超え、平成14年には25%台となり、上昇傾向が続いている。

これを全国の老年人口割合と比べてみると、昭和30年には秋田県が全国(5.3%)より1.5ポイント低かったが、その後は両者の差が縮小し、昭和45年には秋田県が7.3%となり、全国の7.1%を0.2ポイント上回った。それ以降、秋田県と全国の差は拡大し、平成20年10月1日現在で全国22.1%(総務省統計局人口推計)に対し秋田県が6.6ポイント上回っている。

表5 老年人口割合の推移(秋田県・全国) (単位：%)

年次	秋田県(A)	全国(B)	差(A-B)
昭和30年	3.8	5.3	△ 1.5
35	4.6	5.7	△ 1.1
40	5.8	6.3	△ 0.5
45	7.3	7.1	0.2
50	8.9	7.9	1.0
55	10.5	9.1	1.4
60	12.6	10.3	2.3
平成元年	14.8	11.6	3.2
2	15.6	12.1	3.5
3	16.4	12.6	3.8
4	17.2	13.1	4.1
5	18.0	13.5	4.5
6	18.7	14.1	4.6
7	19.6	14.5	5.1
8	20.4	15.1	5.3
9	21.2	15.7	5.5
10	22.0	16.2	5.8
11	22.7	16.7	6.0
12	23.5	17.3	6.2
13	24.3	18.0	6.3
14	25.1	18.5	6.6
15	25.7	19.0	6.7
16	26.2	19.5	6.7
17	26.9	20.1	6.8
18	27.5	20.8	6.7
19	28.1	21.5	6.6
20	28.7	22.1	6.6

注) 昭和30～60年、平成2年、7年、12年、17年は国勢調査，その他は秋田県と総務省の推計人口による。

(4) 指数でみる年齢構成の推移

年少人口と老年人口は一般的に扶養対象であると考えられることから、両者を合わせたものを生産年齢人口に対して従属人口といい、その生産年齢人口に対する比率を従属人口指数という。これは働き手である生産年齢人口100人が何人の従属人口を扶養しているかを表している。

また、同じ従属人口であっても生産年齢人口の前段階に位置する年少人口と生産年齢人口の後段階に位置する老年人口とでは意義を異にすることから、それぞれの生産年齢人口に対する比率を年少人口指数と老年人口指数として、従属人口指数を分解してみると、平成20年10月1日現在における従属人口指数は68.5、年少人口指数は20.1、老年人口指数は48.4となる。

年少人口指数は昭和57年以降低下を続け、老年人口指数は一貫して上昇を続けているが、昭和55年以降は年少人口指数の低下幅より老年人口指数の上昇幅が大きいため、従属人口指数の上昇が続いている。

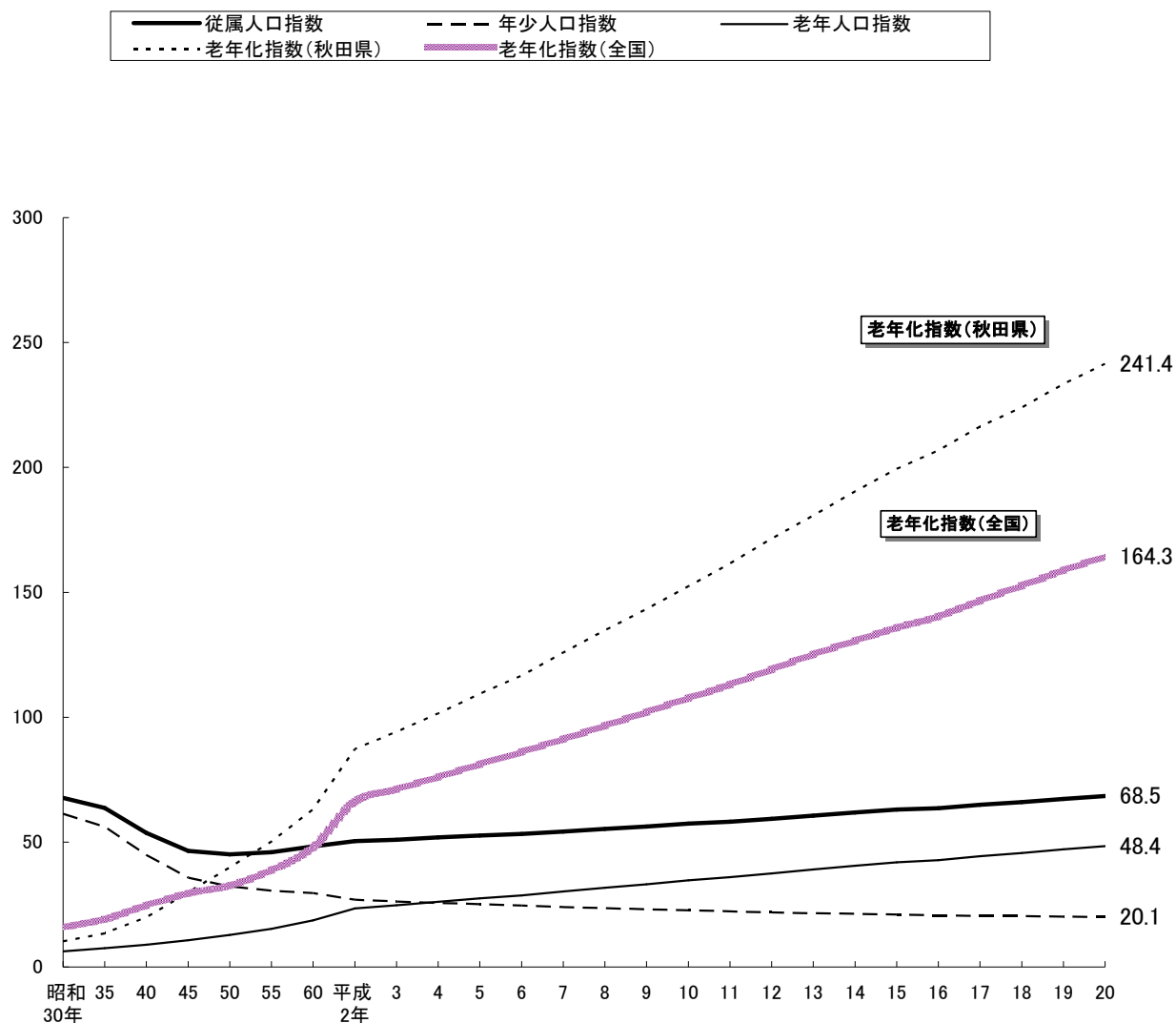
なお、年少人口に対する老年人口の比率を老年化指数といい、両年齢層を直接対比させることにより、人口構成の高齢化の程度を鋭敏に示している。秋田県においては、図3に見るとおり全国平均よりもその増加率が大きなものになっている。

表6 従属人口指数、年少人口指数、老年人口指数、老年化指数の推移

年次	従属人口指数	年少人口指数	老年人口指数	老年化指数
昭和30年	67.7	61.4	6.3	10.3
35	63.7	56.1	7.5	13.4
40	53.7	44.8	8.9	19.8
45	46.5	35.8	10.7	29.9
50	45.1	32.2	12.9	39.9
55	45.9	30.6	15.3	50.2
60	48.3	29.6	18.7	63.1
平成元年	49.6	27.5	22.1	80.3
2	50.4	26.9	23.5	87.2
3	51.0	26.3	24.7	94.2
4	51.8	25.7	26.1	101.5
5	52.6	25.1	27.5	109.3
6	53.3	24.6	28.7	116.7
7	54.2	24.0	30.2	125.9
8	55.3	23.5	31.7	134.8
9	56.3	23.1	33.1	143.3
10	57.4	22.7	34.7	152.4
11	58.2	22.2	35.9	161.5
12	59.3	21.9	37.5	171.5
13	60.6	21.6	39.0	180.8
14	61.9	21.3	40.6	190.4
15	63.0	21.0	42.0	199.4
16	63.5	20.7	42.8	206.7
17	64.9	20.5	44.4	216.3
18	66.0	20.4	45.6	224.0
19	67.3	20.2	47.1	233.3
20	68.5	20.1	48.4	241.4

注) 昭和30～60年、平成2年、7年、12年、17年は国勢調査、その他は秋田県の算出人口による。

図3 各指数の推移



○ 年少人口指数 = $\frac{0\sim14\text{歳人口}}{15\sim64\text{歳人口}} \times 100$

○ 老年人口指数 = $\frac{65\text{歳以上人口}}{15\sim64\text{歳人口}} \times 100$

○ 従属人口指数 = $\frac{0\sim14\text{歳人口} + 65\text{歳以上人口}}{15\sim64\text{歳人口}} \times 100$

○ 老年化指数 = $\frac{65\text{歳以上人口}}{0\sim14\text{歳人口}} \times 100$

3. 男女別人口及び人口性比

平成20年10月1日現在の人口性比(女100人に対する男の数)は88.7で、平成19年10月1日現在と比べ0.2ポイント低下した。

男女別人口を年齢(5歳階級)別にみると、34歳以下の各年齢階級では男が多くなっているが、35歳以上の各年齢階級では女が男を上回っている。

表7 平成20年10月1日現在年齢(5歳階級)別人口及び性比

(単位：人、%)

年 齢	人 口			人口性比 (女100人につき男)	5歳階級別人口 構成比率男女計
	男女計	男	女		
総 数	1,109,007	521,377	587,630	88.7	100.0
0～4歳	38,220	19,537	18,683	104.6	3.4
5～9歳	43,607	22,199	21,408	103.7	3.9
10～14歳	50,122	25,597	24,525	104.4	4.5
15～19歳	52,568	26,826	25,742	104.2	4.7
20～24歳	41,385	21,389	19,996	107.0	3.7
25～29歳	50,123	25,334	24,789	102.2	4.5
30～34歳	62,036	31,617	30,419	103.9	5.6
35～39歳	62,844	31,276	31,568	99.1	5.7
40～44歳	61,356	30,110	31,246	96.4	5.5
45～49歳	71,064	34,965	36,099	96.9	6.4
50～54歳	80,812	39,716	41,096	96.6	7.3
55～59歳	97,733	48,319	49,414	97.8	8.8
60～64歳	78,049	37,454	40,595	92.3	7.0
65～69歳	73,430	33,046	40,384	81.8	6.6
70～74歳	79,411	34,345	45,066	76.2	7.2
75～79歳	72,089	29,122	42,967	67.8	6.5
80～84歳	53,356	19,646	33,710	58.3	4.8
85～89歳	26,523	7,441	19,082	39.0	2.4
90歳以上	13,766	3,151	10,615	29.7	1.2
0～14歳	131,949	67,333	64,616	104.2	11.9
15～64歳	657,970	327,006	330,964	98.8	59.3
65歳以上	318,575	126,751	191,824	66.1	28.7

注) 1 秋田県の算出による。

2 総数には、年齢不詳(男287人、女226人、計513人)を含む。

图4 5歳階級別人口性比（平成20年）

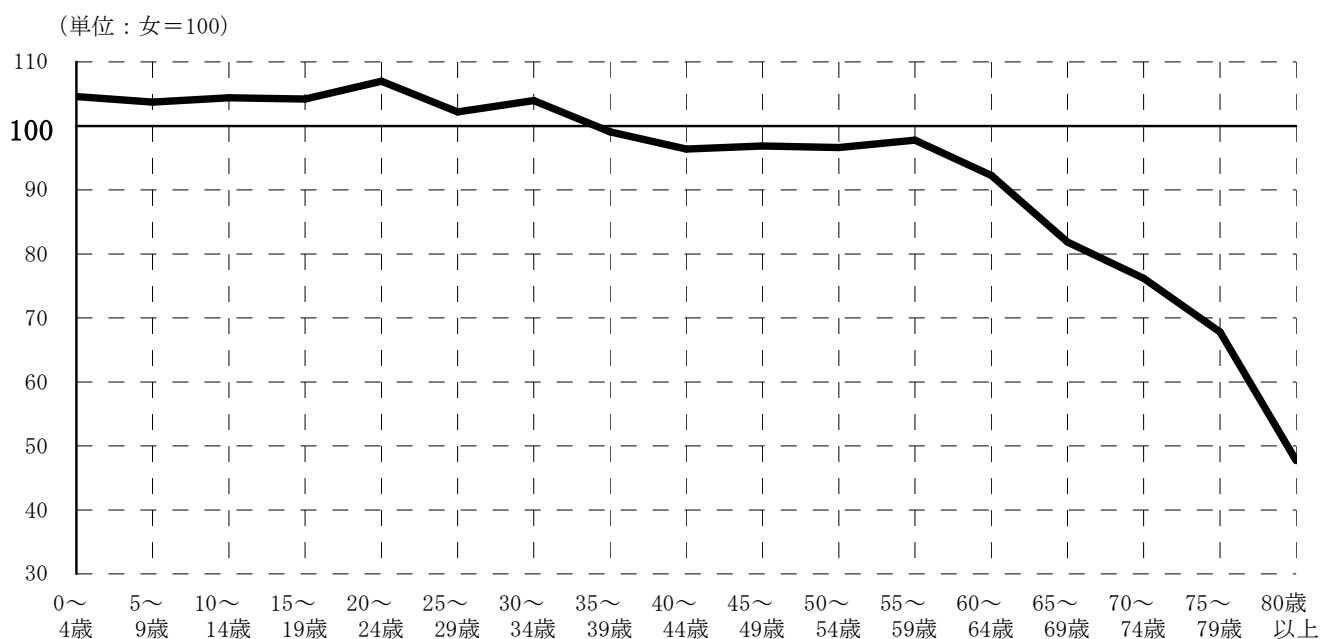


图5 5歳階級男女別人口（平成20年）

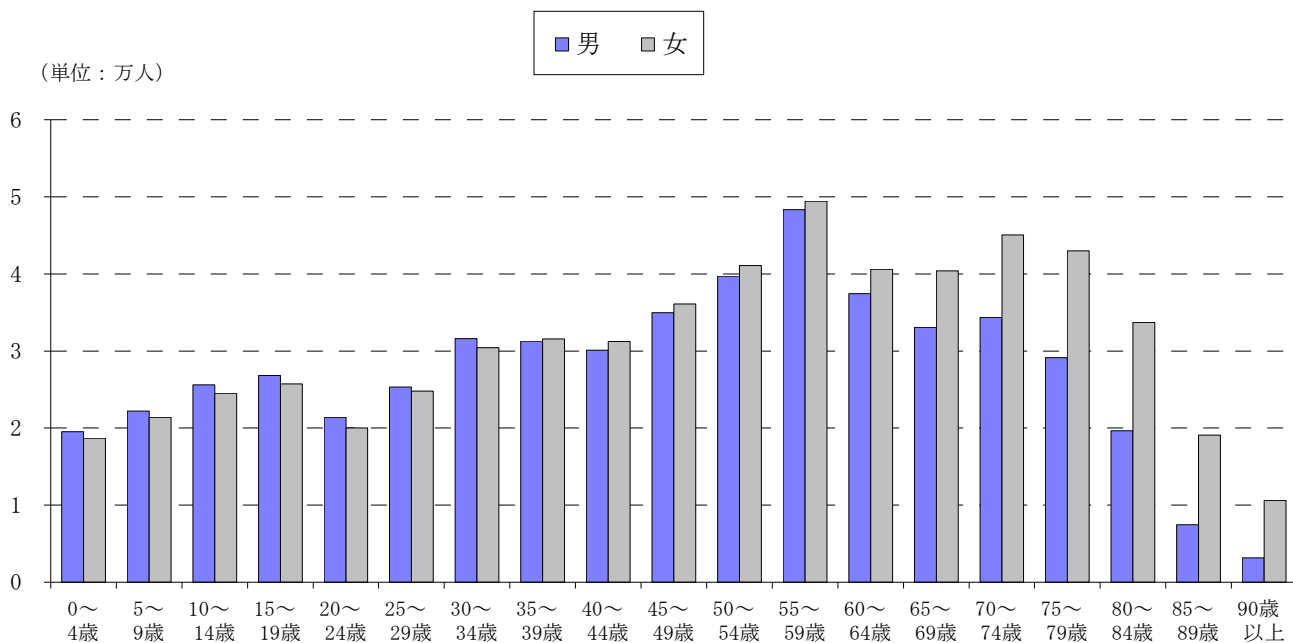
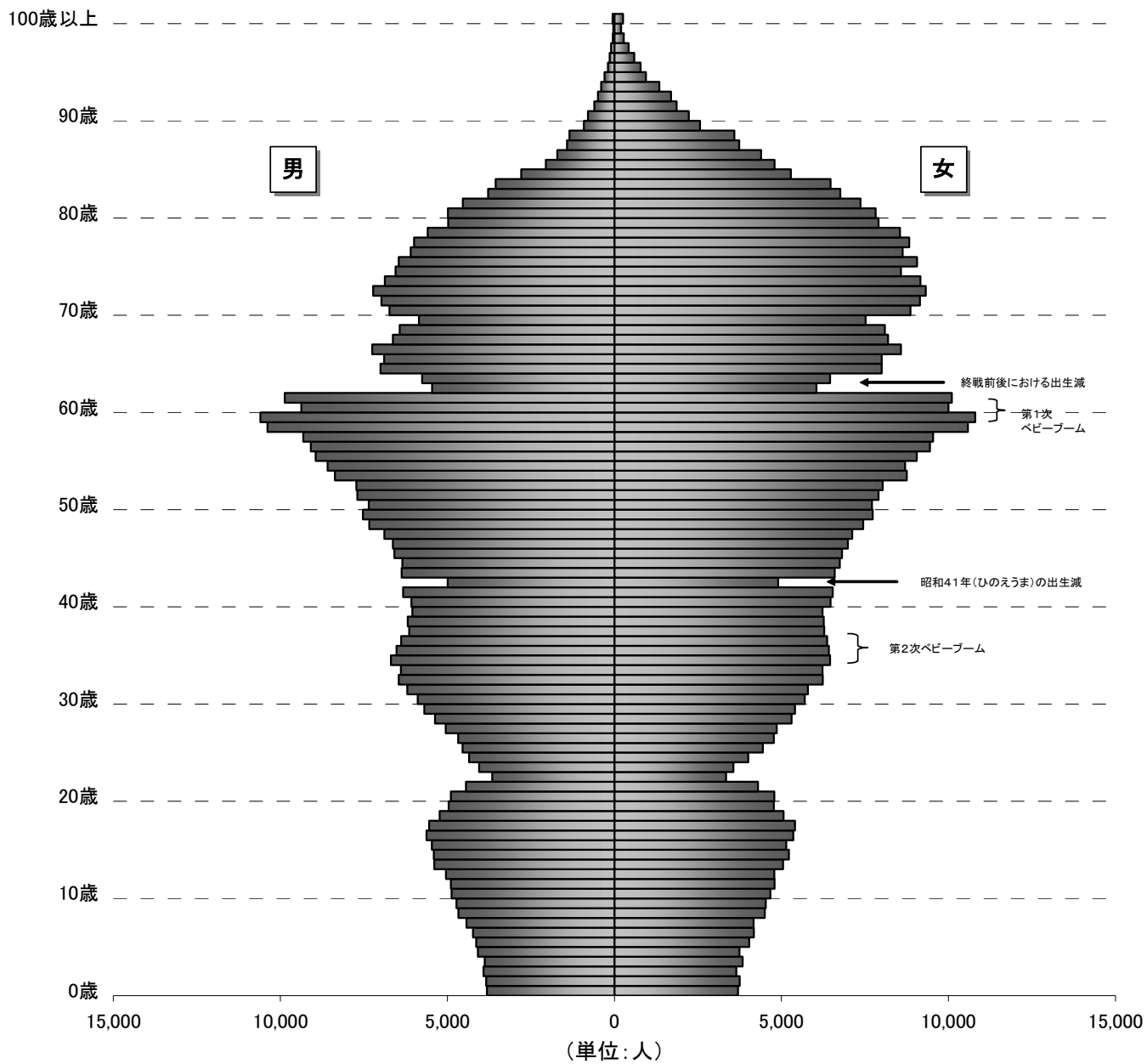


図6 秋田県人口ピラミッド（平成20年10月1日現在）



4. 人口動態

平成20年一年間(平成19年10月1日～平成20年9月30日)の人口動態を自然動態と社会動態とに分けてみると、自然動態は平成19年一年間(平成18年10月1日～平成19年9月30日)の5,915人の減少から平成20年は**6,076**人の減少となり、減少幅が拡大した。社会動態は平成19年の6,821人の減少から平成20年は**6,217**人の減少となって、減少幅が縮小した。全体では**12,293**人(男6,398人、女5,895人)の減少となり、平成19年一年間の減少数12,736人を443人下回った。

図7 自然増減・社会増減・人口増減の推移

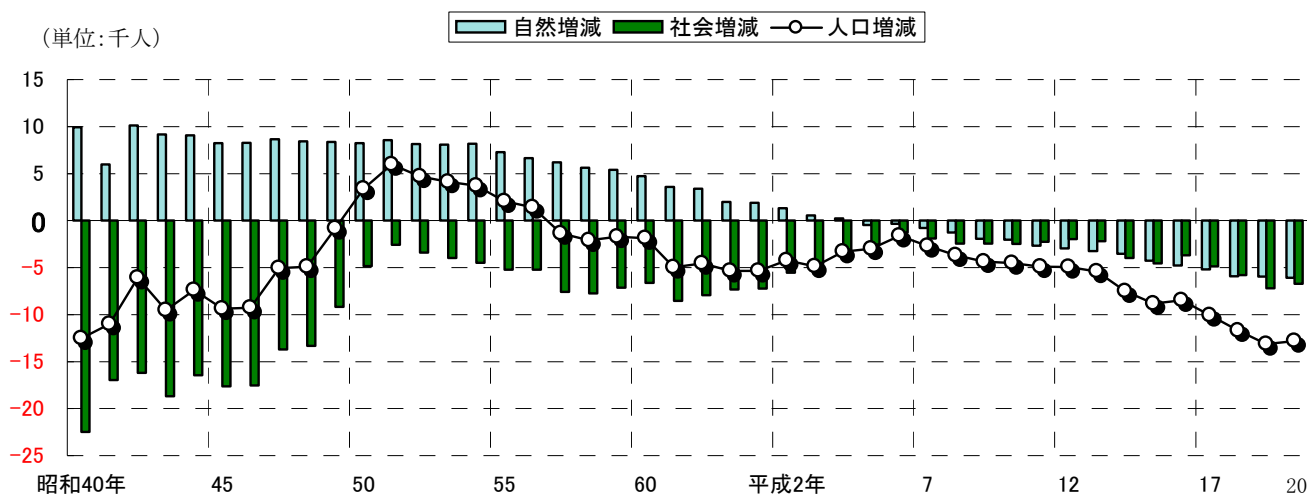
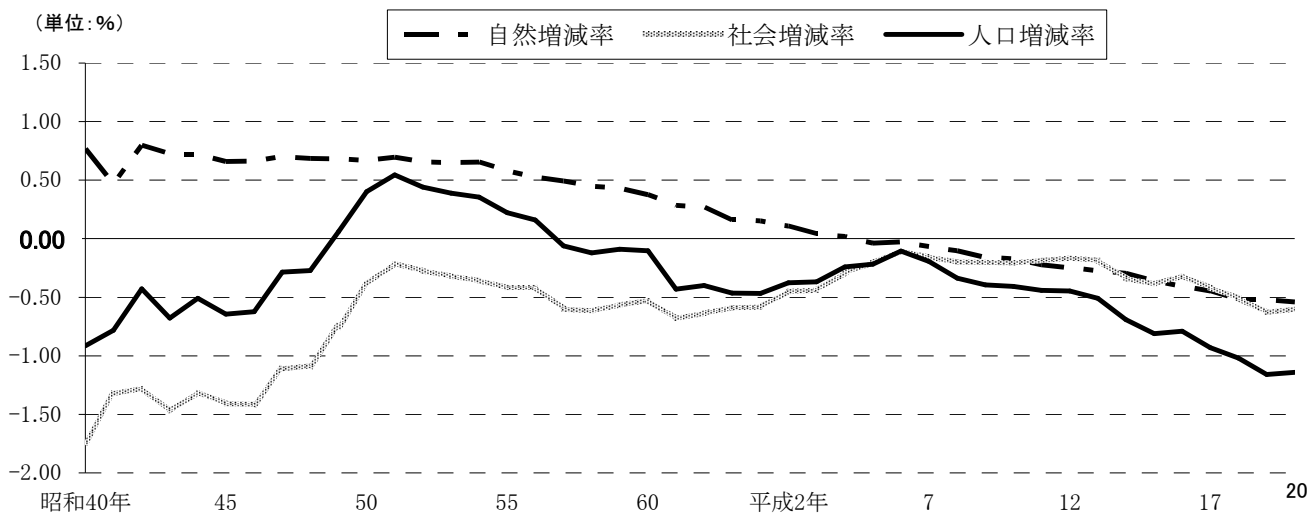


図8 自然増減率・社会増減率・人口増減率の推移



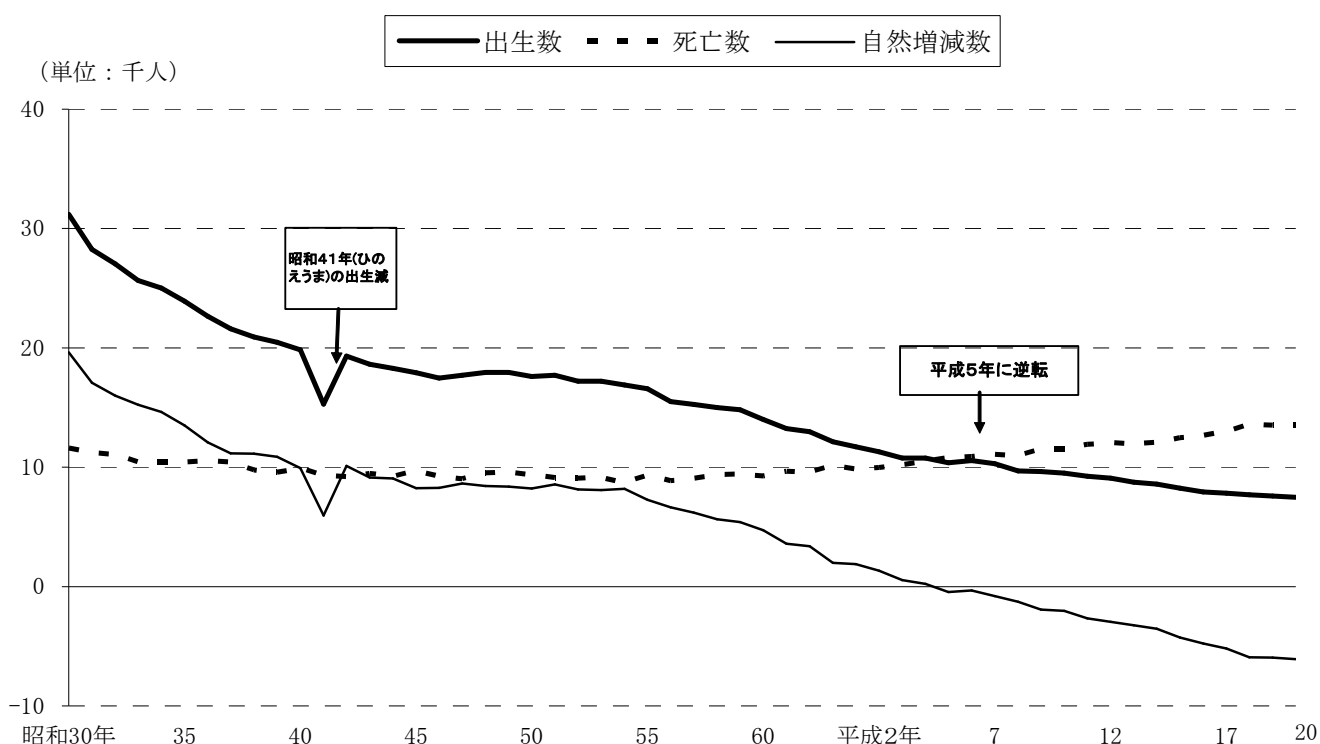
人口動態の内訳をみると、自然動態については、出生数が減少を続ける一方、死亡数が漸増してきたため、平成5年に初めて死亡数が出生数を上回り、以降、両者の開きは拡大する傾向にある。社会動態については、一貫して転出超過で推移しており、ここ10年間では、転出数が20,000人前後で推移する一方、転入数は減少を続けてきていたが、平成20年は9人の増加となった。

(1) 自然動態

平成20年一年間(平成19年10月1日～平成20年9月30日)の出生数は**7,528**人(男3,834人、女3,694人)、死亡数は**13,604**人(男7,139人、女6,465人)で、出生数から死亡数を減じた自然動態は**6,076**人の減少(男3,305人減少、女2,771人減少)となっている。これを平成19年一年間(平成18年10月1日～平成19年9月30日)と比べると、出生数は89人(1.2%)減少、死亡数は72人(0.5%)増加している。

出生数と死亡数について昭和50年以降の推移をみると、出生数は昭和50年前後は1万7千人台であったが、その後漸減の傾向が続き、平成8年に1万人を割った。一方、死亡数は概ね9千人台で推移したが、平成3年以降1万人台に乗り、漸増傾向を示してきた。

図9 自然動態の推移



(2) 社会動態

平成20年一年間(平成19年10月1日～平成20年9月30日)の秋田県と他の都道府県との間における人口の動きをみると、他の都道府県から秋田県に転入してきた者(転入者)が**15,010**人(男8,174人、女6,836人)、秋田県から他の都道府県に転出した者(転出者)が**21,227**人(男11,267人、女9,960人)で、差し引き**6,217**人(男3,093人、女3,124人)の転出超過となっている。これを平成19年一年間(平成18年10月1日～平成19年9月30日)と比べると、転入は9人(0.1%)の増加、転出は595人(2.7%)の減少となっている。

～ 年齢階級別にみた転入・転出 ～

転入、転出を5歳ごとの年齢階級別にみると、転入者が最も多いのは、20～24歳の3,187人で、次いで25～29歳の2,683人となっており、20～29歳の階級で転入者全体の39.1%(平成19年 39.9%)を占めている。また、転出者が最も多いのは20～24歳の5,417人で、次いで25～29歳の3,276人となっており、20～29歳の階級で転出者全体の41.0%(平成19年 40.6%)を占めている。

～ 年齢階級別にみた転出超過 ～

転入と転出の差を年齢階級別にみると、15～19歳の階級で2,241人の転出超過となっており、このうち高等学校卒業年齢に相当する18歳及び19歳の者については、2,148人の転出超過(転入805人、転出2,953人)であり、18歳と19歳の転出超過数だけで全転出超過数の35%に相当する数になっている。また、18歳と19歳の転出超過数2,148人は、平成19年の当該年齢層の人口(1年前の平成19年における17歳、18歳人口)22,183人の9.7%に相当し、この年齢層のおよそ10.3人に1人が県外に流出したことになる。

なお、次ページの表8によると、60歳から64歳までの年齢階級で転入者が転出者を上回っている以外、すべての年齢階級で転出者が転入者を上回っている(転出超過)。

～ 月別にみた転出超過 ～

転出超過数を月別にみると、進学、就職、転勤等の時期にあたる3月が4,276人(転入2,697人、転出6,973人)で特に多くなっている。また、転出超過数の最も多い15～19歳の者について、月別にみると、3月は1,734人の転出超過(転入115人、転出1,849人)、4月は455人の転出超過(転入283人、転出738人)で、この2か月で2,189人の転出超過となっており、15～19歳の者の年間転出超過数2,241人の97.7%がこの期間に集中している。

表8 年齢階級別転入、転出者数と割合

年齢階級	実数 (人)		割合 (%)		転入者－転出者(△は転出超過)		
	転入	転出	転入	転出	総数	男	女
県計	15,010	21,227	100.0	100.0	△ 6,217	△ 3,093	△ 3,124
市部計	14,091	19,783	93.9	93.2	△ 5,692	△ 2,837	△ 2,855
郡部計	919	1,444	6.1	6.8	△ 525	△ 256	△ 269
0～4歳	916	933	6.1	4.4	△ 17	△ 45	28
5～9歳	610	683	4.1	3.2	△ 73	△ 27	△ 46
10～14歳	291	368	1.9	1.7	△ 77	△ 31	△ 46
15～19歳	886	3,127	5.9	14.7	△ 2,241	△ 1,277	△ 964
(18及び19歳)	(805)	(2,953)	(5.4)	(13.9)	(△ 2,148)	(△ 1,225)	(△ 923)
20～24歳	3,187	5,417	21.2	25.5	△ 2,230	△ 965	△ 1,265
25～29歳	2,683	3,276	17.9	15.4	△ 593	△ 352	△ 241
30～34歳	1,929	2,159	12.9	10.2	△ 230	△ 88	△ 142
35～39歳	1,281	1,537	8.5	7.2	△ 256	△ 109	△ 147
40～44歳	828	953	5.5	4.5	△ 125	△ 77	△ 48
45～49歳	582	671	3.9	3.2	△ 89	△ 29	△ 60
50～54歳	503	622	3.4	2.9	△ 119	△ 81	△ 38
55～59歳	450	547	3.0	2.6	△ 97	△ 69	△ 28
60～64歳	353	264	2.4	1.2	89	71	18
65歳以上	511	670	3.4	3.2	△ 159	△ 14	△ 145

図10 5歳階級別社会動態内訳 (平成20年)

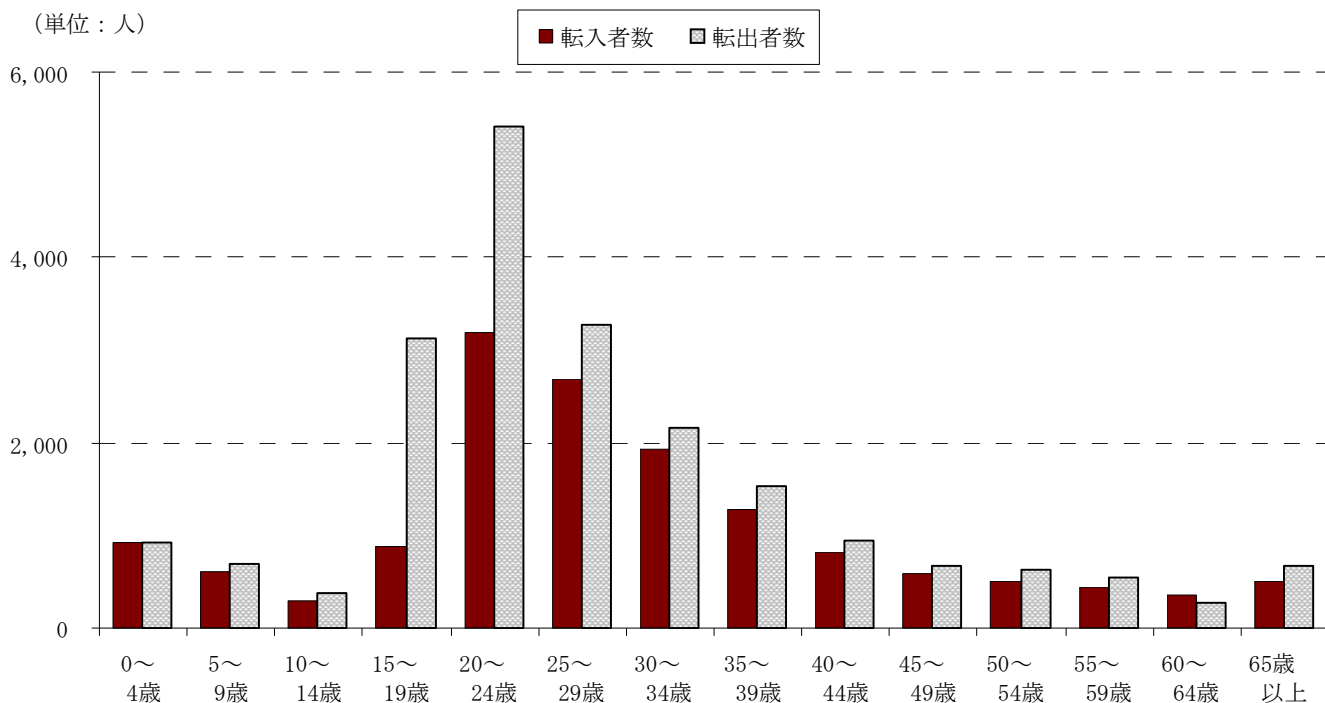


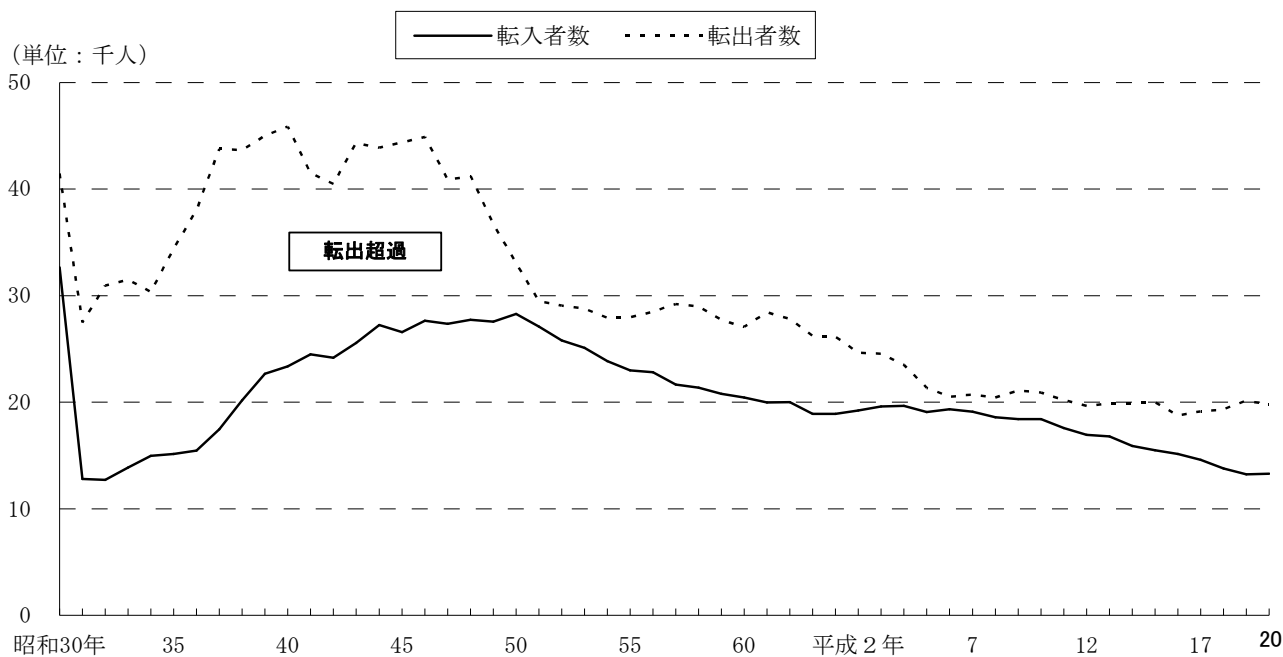
表9 年齢階級別転出入超過数(県外移動)の推移

(単位：人)

年月 年齢階級	13. 10 ～14. 9	14. 10 ～15. 9	15. 10 ～16. 9	16. 10 ～17. 9	17. 10 ～18. 9	18. 10 ～19. 9	19. 10 ～20. 9
県 計	△ 3,958	△ 4,349	△ 3,375	△ 4,451	△ 5,540	△ 6,821	△ 6,217
市 部 計	△ 2,420	△ 2,932	△ 2,159	△ 4,087	△ 4,939	△ 6,316	△ 5,692
郡 部 計	△ 1,538	△ 1,417	△ 1,216	△ 364	△ 601	△ 505	△ 525
0～4歳	73	53	153	70	23	△ 89	△ 17
5～9歳	83	59	61	△ 15	△ 71	△ 110	△ 73
10～14歳	△ 68	△ 14	△ 44	△ 24	△ 31	△ 96	△ 77
15～19歳 (18及び19歳)	△ 2,626 (△ 2,550)	△ 2,466 (△ 2,412)	△ 2,135 (△ 2,068)	△ 2,120 (△ 2,089)	△ 2,200 (△ 2,166)	△ 2,294 (△ 2,214)	△ 2,241 (△ 2,148)
20～24歳	△ 1,144	△ 1,535	△ 1,219	△ 1,691	△ 1,944	△ 2,163	△ 2,230
25～29歳	△ 126	△ 299	△ 207	△ 225	△ 476	△ 706	△ 593
30～34歳	54	△ 64	139	△ 60	△ 165	△ 319	△ 230
35～39歳	35	△ 36	△ 20	△ 40	△ 195	△ 284	△ 256
40～44歳	△ 91	△ 4	4	△ 101	△ 44	△ 247	△ 125
45～49歳	△ 4	△ 76	△ 29	△ 82	△ 175	△ 152	△ 89
50～54歳	△ 55	21	42	△ 59	△ 24	△ 103	△ 119
55～59歳	34	23	0	13	△ 37	△ 14	△ 97
60～64歳	103	121	92	60	58	33	89
65歳以上	△ 226	△ 132	△ 212	△ 177	△ 259	△ 277	△ 159

注) △は、転出超過を表す。

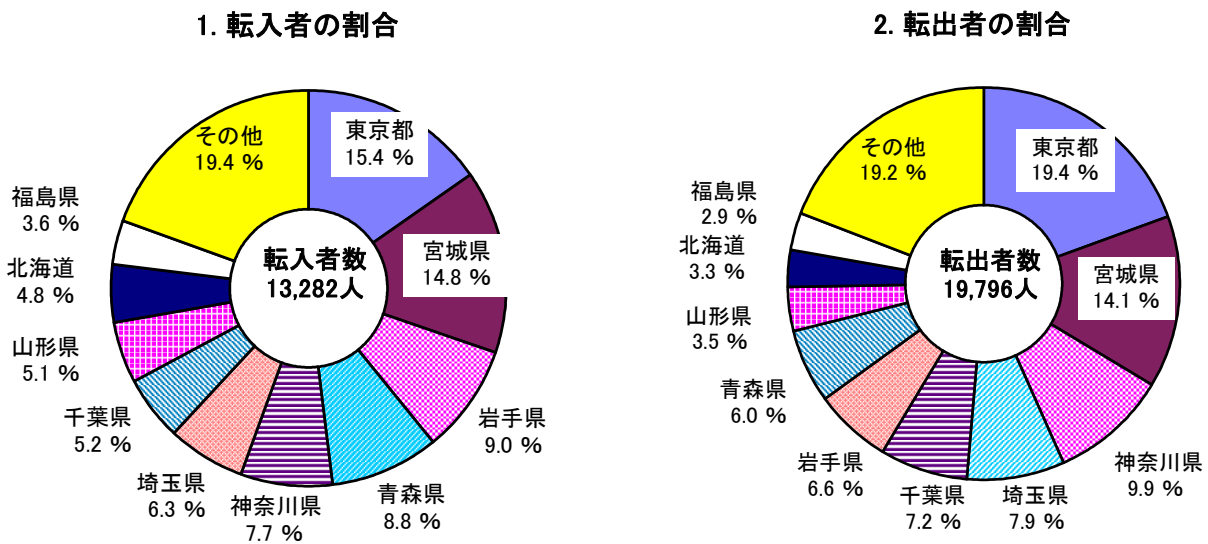
図11 社会動態の推移



(3) 県外との移動

平成20年一年間(平成19年10月1日～平成20年9月30日)の秋田県と他の都道府県との間における社会動態を「住民基本台帳人口移動報告」(総務省統計局)で見ると、秋田県からの転出者数が最も多いのは東京都で3,844人、次いで宮城県2,795人、神奈川県1,952人などとなっており、3都県への転出者が県外転出者19,796人の43.4%を占めている。また、秋田県への転入者数が最も多いのは東京都で2,044人、次いで宮城県1,964人、岩手県1,189人となっており、3都県からの転入者が県外からの転入者13,282人の39.2%を占めている。

図12 地域別転入者・転出者



3. 都道府県別転入・転出者数(上位10位)

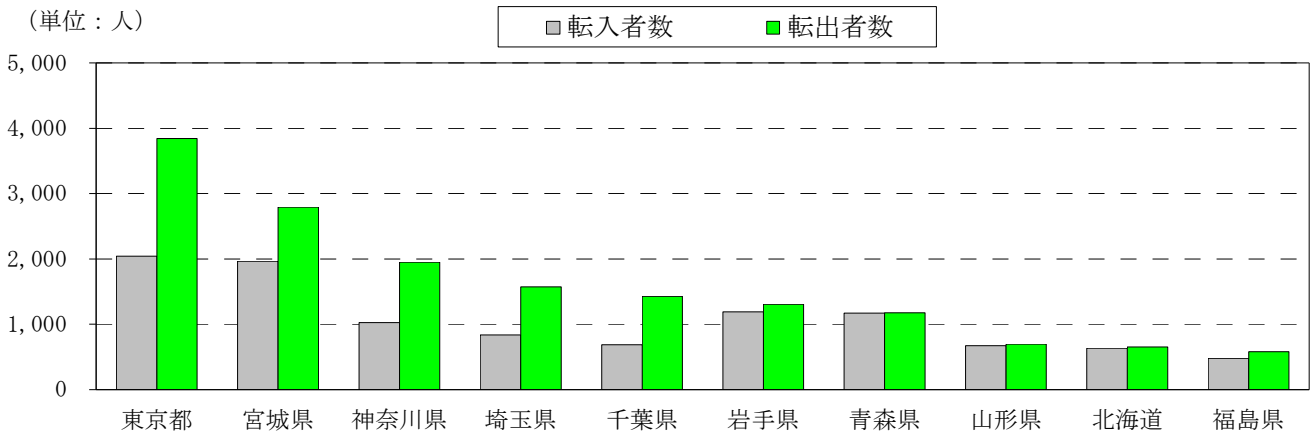


表10 地域別転入、転出者数（19.10～20.9）

（単位：人、％）

地方・都道府県	転入者(A)	構成比	転出者(B)	構成比	A-B(△は転出超過)	
総 数	13,282	100.0	19,796	100.0	△ 6,514	
北 海 道	635	4.8	652	3.3	△ 17	
東 北	5,476	41.2	6,556	33.1	△ 1,080	
う ち	青 森 県	1,171	8.8	1,178	6.0	△ 7
	岩 手 県	1,189	9.0	1,305	6.6	△ 116
	宮 城 県	1,964	14.8	2,795	14.1	△ 831
	山 形 県	672	5.1	699	3.5	△ 27
	福 島 県	480	3.6	579	2.9	△ 99
関 東	5,193	39.1	9,797	49.5	△ 4,604	
う ち	茨 城 県	238	1.8	377	1.9	△ 139
	栃 木 県	200	1.5	403	2.0	△ 203
	群 馬 県	158	1.2	220	1.1	△ 62
	埼 玉 県	839	6.3	1,572	7.9	△ 733
	千 葉 県	688	5.2	1,429	7.2	△ 741
	東 京 都	2,044	15.4	3,844	19.4	△ 1,800
	神 奈 川 県	1,026	7.7	1,952	9.9	△ 926
中 部	1,194	9.0	1,722	8.7	△ 528	
う ち	新 潟 県	267	2.0	348	1.8	△ 81
	富 山 県	51	0.4	65	0.3	△ 14
	石 川 県	52	0.4	68	0.3	△ 16
	福 井 県	22	0.2	23	0.1	△ 1
	山 梨 県	68	0.5	79	0.4	△ 11
	長 野 県	111	0.8	119	0.6	△ 8
	岐 阜 県	70	0.5	81	0.4	△ 11
	静 岡 県	208	1.6	330	1.7	△ 122
	愛 知 県	301	2.3	547	2.8	△ 246
	三 重 県	44	0.3	62	0.3	△ 18
近 畿	388	2.9	546	2.8	△ 158	
う ち	京 都 府	63	0.5	109	0.6	△ 46
	大 阪 府	178	1.3	231	1.2	△ 53
	兵 庫 県	91	0.7	114	0.6	△ 23
中 国	115	0.9	161	0.8	△ 46	
四 国	58	0.4	74	0.4	△ 16	
九 州	177	1.3	252	1.3	△ 75	
沖 縄	46	0.3	36	0.2	10	

資料：総務省統計局「住民基本台帳人口移動報告月報」に基づき県で算出したもの。

5. 市町村別人口

(1) 市町村別人口動態

市町村別に平成20年一年間(平成19年10月1日～平成20年9月30日)における人口動態をみると、平成19年に比べて人口が増加した市町村は大潟村のみ(平成19年は皆無)で、他の24市町村では人口が減少している。人口減少数が最も多かったのは秋田市(2,138人)、次いで横手市(1,114人)、能代市(961人)などとなっている。

これを人口増減率でみると、小坂町が最も減少率が高く2.64%、次いで上小阿仁村2.59%、東成瀬村2.48%などとなっている。減少率1%以上の市町村は19市町村(19年は22市町村)となっている。

表11 人口増減数(率)の大きい市町村

人 口 増 減 数 (人)				人 口 増 減 率 (%)			
市町村	増加数	市町村	減少数	市町村	増加率	市町村	減少率
大 潟 村	21	秋 田 市	2,138	大 潟 村	0.66	小 坂 町	2.64
—	—	横 手 市	1,114	—	—	上小阿仁村	2.59
—	—	能 代 市	961	—	—	東成瀬村	2.48
—	—	大 仙 市	898	—	—	男 鹿 市	2.21
—	—	由利本荘市	895	—	—	八 峰 町	1.97

图13 市町村別人口

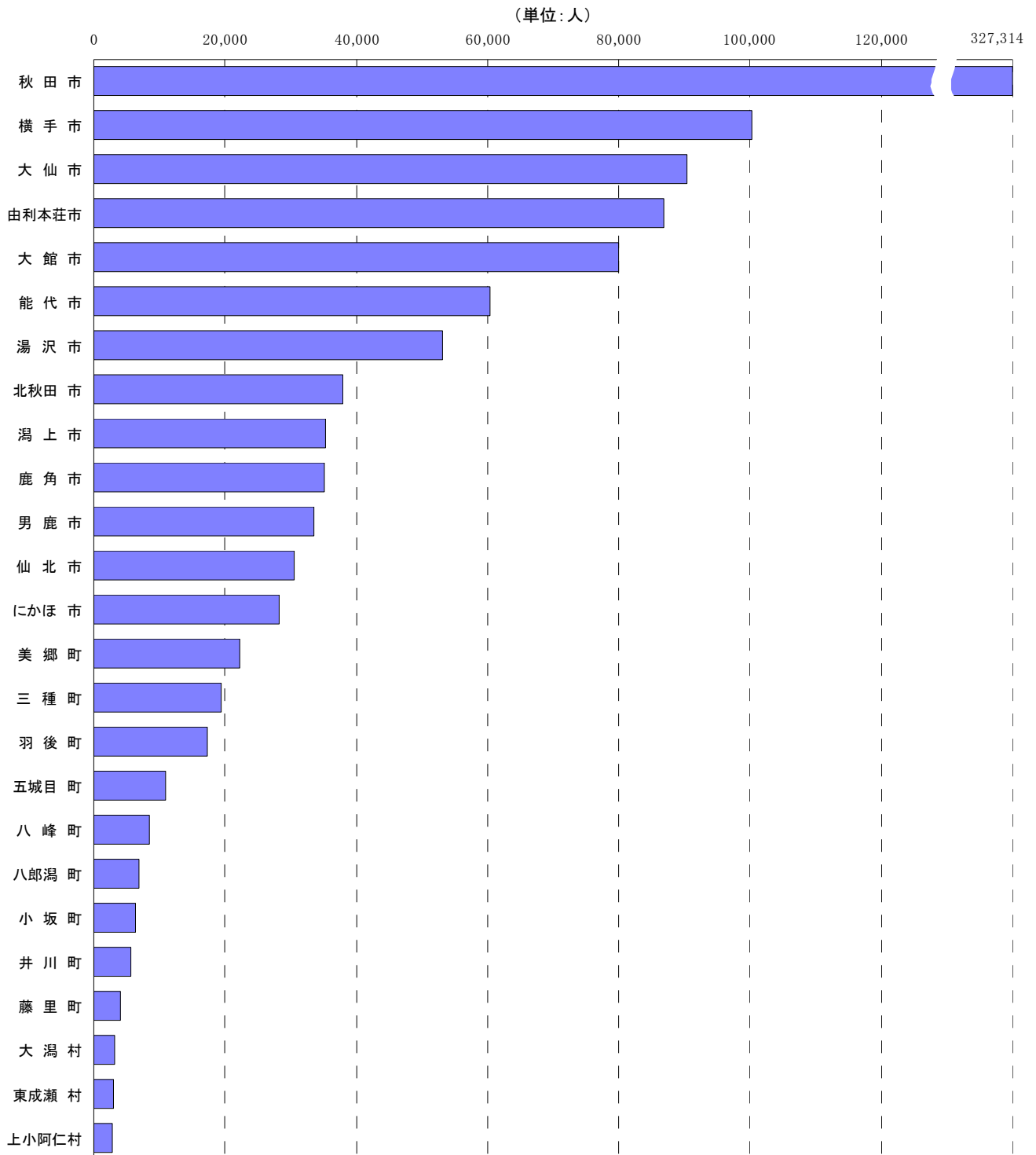
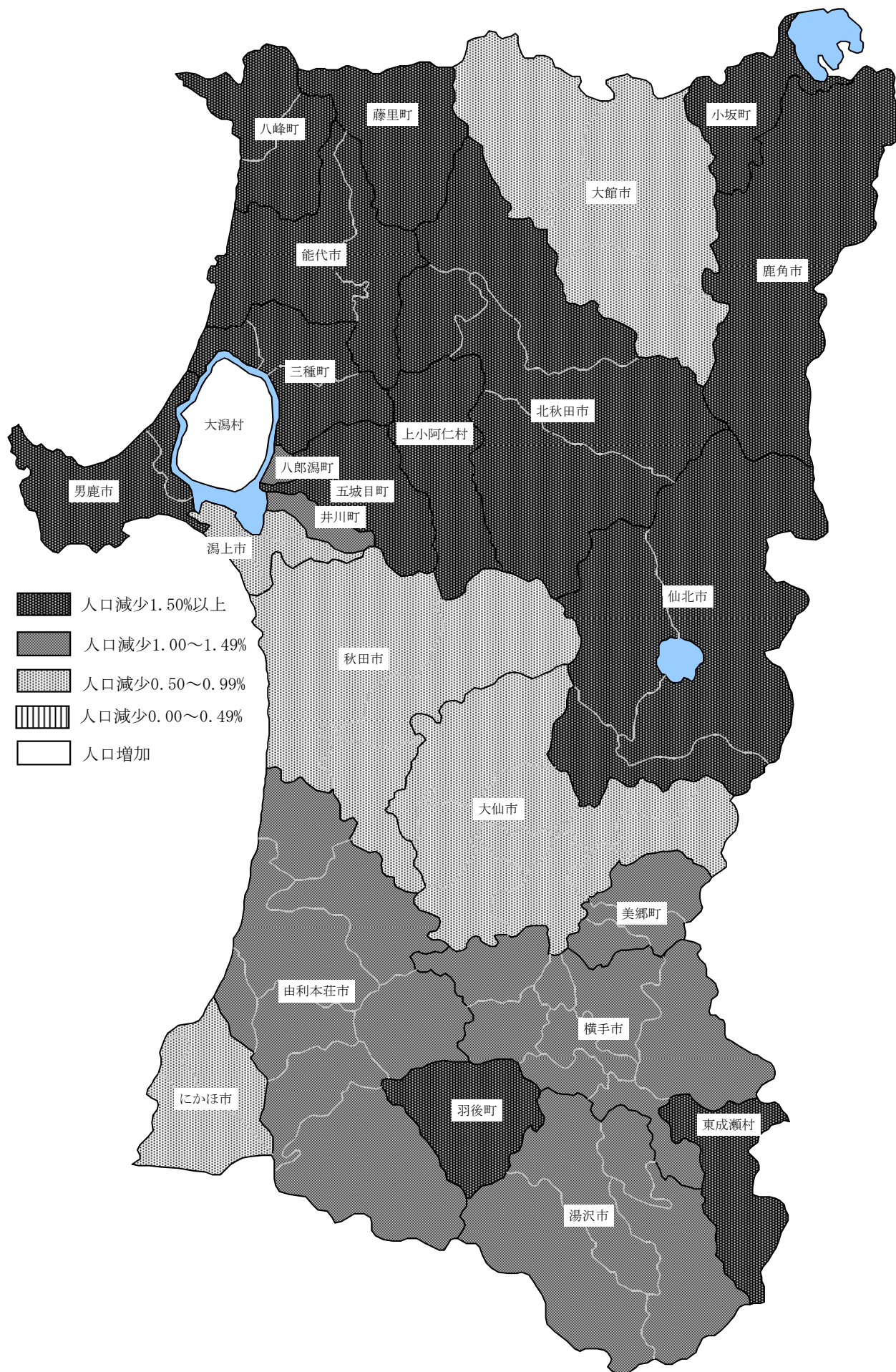


图14 市町村別人口増減率



(2) 市町村別自然動態及び社会動態

平成20年一年間（平成19年10月1日～平成20年9月30日）の自然動態において増加した市町村は大潟村1村のみ(平成19年も1村)で、増加率は0.19%である。

他の24市町村では自然動態において減少しており、最も減少率が高いのは上小阿仁村で1.74%、次いで小坂町1.34%、東成瀬村1.13%などとなっている。

一方、平成20年一年間(平成19年10月1日～平成20年9月30日)の社会動態において増加した市町村は大潟村1村のみ(平成19年は1市)で、増加率は0.47%である。

他の24市町村は社会動態において減少しており、最も減少率が高いのは東成瀬村で1.36%、次いで小坂町1.30%、男鹿市1.26%などとなっている。

表12 自然増減率、社会増減率の高い市町村

自 然 増 減 率 (%)				社 会 増 減 率 (%)			
市町村	増加率	市町村	減少率	市町村	増加率	市町村	減少率
大 潟 村	0.19	上小阿仁村	1.74	大 潟 村	0.47	東 成 瀬 村	1.36
—	—	小 坂 町	1.34	—	—	小 坂 町	1.30
—	—	東 成 瀬 村	1.13	—	—	男 鹿 市	1.26
—	—	藤 里 町	1.11	—	—	八 峰 町	0.95
—	—	五 城 目 町	1.08	—	—	羽 後 町	0.93

(3) 市町村別年齢（3区分）別人口割合

市町村別に年齢(3区分)別の人口割合をみると、総人口に占める年少人口(0～14歳)の割合が最も高いのは大潟村の16.9%、次いで潟上市13.1%、にかほ市12.8%などとなっており、最も低いのは上小阿仁村の8.2%で、次いで五城目町・藤里町・男鹿市9.2%などとなっている。

表13 年少人口割合の高い市町村、低い市町村

高い市町村		低い市町村	
市町村	割合(%)	市町村	割合(%)
大潟村	16.9	上小阿仁村	8.2
潟上市	13.1	男鹿市	9.2
にかほ市	12.8	藤里町	9.2
秋田市	12.7	五城目町	9.2
鹿角市	12.1	八峰町	10.2
由利本荘市	12.1		

生産年齢人口(15～64歳)割合をみると、最も高いのは秋田市の64.2%、次いで潟上市62.2%、由利本荘市59.2%などとなっており、最も低いのは上小阿仁村の48.1%、次いで藤里町52.9%、小坂町53.9%などとなっている。

表14 生産年齢人口割合の高い市町村、低い市町村

高い市町村		低い市町村	
市町村	割合(%)	市町村	割合(%)
秋田市	64.2	上小阿仁村	48.1
潟上市	62.2	藤里町	52.9
由利本荘市	59.2	小坂町	53.9
にかほ市	59.1	北秋田市	54.2
八郎潟町	58.9	八峰町	54.6
		五城目町	54.6

老年人口(65歳以上)割合をみると、最も高いのは上小阿仁村の43.7%、次いで藤里町37.9%、五城目町36.2%などとなっており、最も低いのは秋田市の23.0%、次いで大潟村24.3%、潟上市24.7%などとなっている。

表15 老年人口割合の高い市町村、低い市町村

高い市町村		低い市町村	
市町村	割合(%)	市町村	割合(%)
上小阿仁村	43.7	秋田市	23.0
藤里町	37.9	大潟村	24.3
五城目町	36.2	潟上市	24.7
北秋田市	35.4	にかほ市	28.2
小坂町	35.3	由利本荘市	28.6

6. 世帯数

平成20年10月1日現在の秋田県の世帯数は、**396,828**世帯で前年に比べ1,006世帯(0.25%)増加した。これを1世帯当たりの人員で見ると、平成20年は**2.79**人で、前年に比べ0.04人の減少となった。

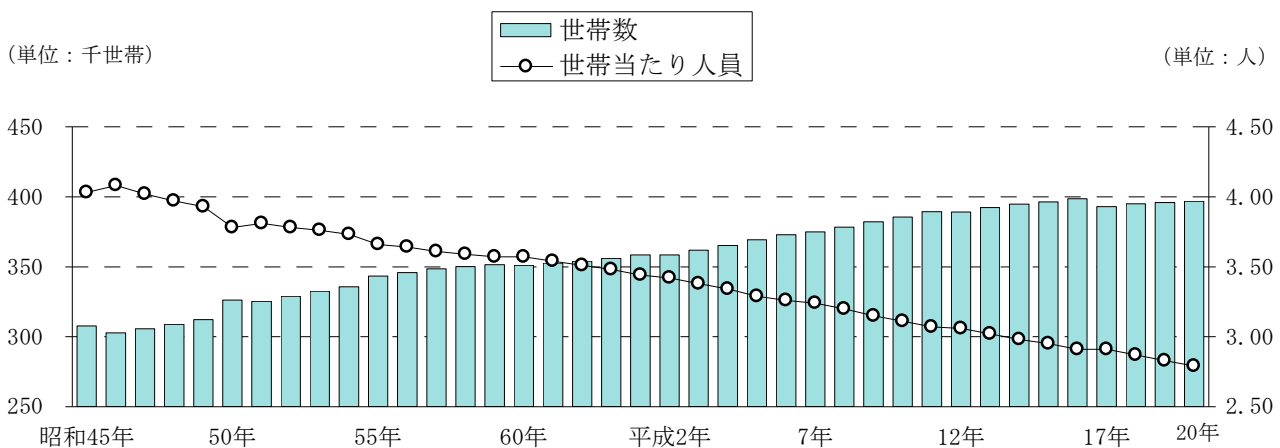
表16 世帯数の推移

年次	世帯数	世帯増加数	世帯増加率	1世帯当たり人員
昭和45年	307,739			4.03
50	326,291	◎ 18,552	◎ 6.03	3.78
55	343,418	◎ 17,127	◎ 5.25	3.66
60	350,976	◎ 7,558	◎ 2.20	3.57
平成2年	358,562	◎ 7,586	◎ 2.16	3.42
7	374,821	◎ 16,259	◎ 4.53	3.24
8	378,383	3,562	0.95	3.20
9	382,193	3,810	1.01	3.15
10	385,614	3,421	0.90	3.11
11	389,352	3,738	0.97	3.07
12	389,190	◎ 14,369	◎ 3.83	3.06
13	392,257	3,067	0.79	3.02
14	394,749	2,492	0.64	2.98
15	396,346	1,597	0.40	2.95
16	398,607	2,261	0.57	2.91
17	393,038	◎ 3,848	◎ 0.99	2.91
18	394,911	1,873	0.48	2.87
19	395,822	911	0.23	2.83
20	396,828	1,006	0.25	2.79

注) 1 表中の世帯数の昭和45年～平成2年、7年、12年、17年は国勢調査、それ以外は各年10月1日現在の「秋田県年齢別人口流動調査」によるものである。国勢調査の世帯数は、一般世帯と施設等の世帯の合計数によっている。

2 表中の世帯増加数、世帯増加率の◎印は、前回国勢調査との比較による。

図15 世帯数及び世帯当たりの人員の推移



II 統計表

第1表 市町村別男女別人口

平成20年10月1日現在

区 分	人 口 (人)			構成比率 (%)
	男	女	総 計	
県 計	521,377	587,630	1,109,007	*****
市 郡 計	521,420	587,665	1,109,085	100.0
市 部 計	469,799	529,114	998,913	90.1
郡 部 計	51,621	58,551	110,172	9.9
秋 田 市	154,501	172,813	327,314	29.5
能 代 市	27,876	32,515	60,391	5.4
横 手 市	47,147	53,184	100,331	9.0
大 館 市	37,170	42,758	79,928	7.2
男 鹿 市	15,742	17,855	33,597	3.0
湯 沢 市	25,145	27,945	53,090	4.8
鹿 角 市	16,277	18,820	35,097	3.2
由利本荘市	41,426	45,346	86,772	7.8
潟 上 市	16,628	18,604	35,232	3.2
大 仙 市	42,330	48,081	90,411	8.2
北秋田 市	17,884	20,057	37,941	3.4
にかほ 市	13,517	14,772	28,289	2.6
仙 北 市	14,156	16,364	30,520	2.8
鹿 角 郡	3,019	3,325	6,344	0.6
小 坂 町	3,019	3,325	6,344	0.6
北秋田 郡	1,333	1,524	2,857	0.3
上小阿仁村	1,333	1,524	2,857	0.3
山 本 郡	14,761	17,133	31,894	2.9
藤 里 町	1,941	2,145	4,086	0.4
三 種 町	8,899	10,453	19,352	1.7
八 峰 町	3,921	4,535	8,456	0.8
南秋田 郡	12,434	14,151	26,585	2.4
五城目 町	5,111	5,855	10,966	1.0
八郎潟 町	3,110	3,699	6,809	0.6
井 川 町	2,611	3,012	5,623	0.5
大 潟 村	1,602	1,585	3,187	0.3
仙 北 郡	10,406	11,760	22,166	2.0
美 郷 町	10,406	11,760	22,166	2.0
雄 勝 郡	9,668	10,658	20,326	1.8
羽 後 町	8,266	9,115	17,381	1.6
東成瀬 村	1,402	1,543	2,945	0.3

注) 県計は、県内市町村間の移動数を除いて算出しているため、市町村の合計(市郡計)とは一致しない。

第2表 市町村別年齢5歳階級別人口 その1 (男女計)

	0歳～4歳	5歳～9歳	10歳～14歳	15歳～19歳	20歳～24歳	25歳～29歳	30歳～34歳	35歳～39歳	40歳～44歳
県計	38,220	43,607	50,122	52,568	41,385	50,123	62,036	62,844	61,356
市郡計	38,238	43,602	50,136	52,575	41,398	50,142	62,031	62,873	61,374
市部計	35,112	39,565	45,379	47,234	38,184	46,006	56,987	57,601	55,652
郡部計	3,126	4,037	4,757	5,341	3,214	4,136	5,044	5,272	5,722
秋田市	12,550	13,723	15,264	16,114	17,131	17,930	21,892	22,174	20,102
能代市	2,010	2,299	2,650	2,595	1,619	2,268	3,238	3,353	3,361
横手市	3,546	3,984	4,462	4,749	2,712	4,380	5,129	5,303	5,187
大館市	2,796	3,138	3,621	3,532	2,582	3,206	4,324	4,298	4,304
男鹿市	828	1,023	1,242	1,426	1,309	1,457	1,527	1,569	1,588
湯沢市	1,616	2,055	2,598	2,642	1,401	2,038	2,626	2,856	2,848
鹿角市	1,249	1,411	1,602	1,575	799	1,354	1,861	1,786	1,748
由利本荘市	3,109	3,441	3,940	4,275	3,584	3,989	4,749	4,541	4,597
潟上市	1,279	1,561	1,766	1,741	1,467	1,711	2,126	2,154	2,186
大仙市	3,059	3,362	4,001	4,230	2,867	3,916	4,768	4,643	4,790
北秋田市	1,034	1,262	1,631	1,702	813	1,122	1,691	1,817	1,863
にかほ市	1,022	1,213	1,372	1,375	1,002	1,376	1,509	1,545	1,630
仙北市	1,014	1,093	1,230	1,278	898	1,259	1,547	1,562	1,448
鹿角郡	162	249	270	251	107	246	284	346	377
小坂町	162	249	270	251	107	246	284	346	377
北秋田郡	52	66	117	107	44	78	74	118	161
上小阿仁村	52	66	117	107	44	78	74	118	161
山本郡	825	1,103	1,325	1,519	845	994	1,405	1,508	1,582
藤里町	101	127	147	159	124	137	167	200	177
三種町	504	674	836	983	559	618	837	912	965
八峰町	220	302	342	377	162	239	401	396	440
南秋田郡	779	1,002	1,156	1,301	836	999	1,274	1,339	1,410
五城目町	248	350	408	478	278	411	479	490	542
八郎潟町	199	253	275	320	268	280	313	317	351
井川町	168	229	269	275	163	219	315	288	296
大潟村	164	170	204	228	127	89	167	244	221
仙北郡	696	858	933	1,110	768	980	1,096	1,072	1,075
美郷町	696	858	933	1,110	768	980	1,096	1,072	1,075
雄勝郡	612	759	956	1,053	614	839	911	889	1,117
羽後町	520	633	845	934	533	689	776	776	974
東成瀬村	92	126	111	119	81	150	135	113	143

注) 県計は、県内市町村間の移動数を除いて算出しているため、市町村の合計(市郡計)とは一致しない。

(単位：人)

45歳～49歳	50歳～54歳	55歳～59歳	60歳～64歳	65歳～69歳	70歳～74歳	75歳～79歳	80歳以上	年齢不詳	計	
71,064	80,812	97,733	78,049	73,430	79,411	72,089	93,645	513	1,109,007	県 計
71,050	80,802	97,729	78,051	73,430	79,405	72,088	93,648	513	1,109,085	市 郡 計
64,047	72,355	87,800	70,228	65,620	70,555	63,559	82,527	502	998,913	市 部 計
7,003	8,447	9,929	7,823	7,810	8,850	8,529	11,121	11	110,172	郡 部 計
21,715	22,898	27,657	22,378	19,606	19,093	16,289	20,437	361	327,314	秋 田 市
3,670	4,187	5,505	4,608	4,389	4,870	4,270	5,492	7	60,391	能 代 市
6,404	7,780	8,938	6,836	6,537	7,373	7,194	9,817		100,331	横 手 市
4,965	5,496	6,975	5,867	5,804	6,415	5,511	7,036	58	79,928	大 館 市
2,040	2,475	3,315	2,739	2,466	2,791	2,460	3,342		33,597	男 鹿 市
3,624	4,088	4,507	3,624	3,465	4,021	3,824	5,257		53,090	湯 沢 市
2,180	2,530	3,030	2,507	2,563	2,925	2,586	3,391		35,097	鹿 角 市
5,411	6,596	7,835	5,790	5,568	6,115	5,681	7,484	67	86,772	由利本荘市
2,186	2,574	3,148	2,626	2,308	2,193	1,793	2,413		35,232	潟 上 市
5,828	6,798	7,992	6,001	5,946	7,047	6,724	8,439		90,411	大 仙 市
2,456	2,685	3,498	2,927	2,889	3,306	3,087	4,149	9	37,941	北秋田 市
1,699	2,009	2,538	2,032	1,891	1,976	1,781	2,319		28,289	にかほ 市
1,869	2,239	2,862	2,293	2,188	2,430	2,359	2,951		30,520	仙 北 市
362	413	524	512	537	593	524	587		6,344	鹿 角 郡
362	413	524	512	537	593	524	587		6,344	小 坂 町
157	194	246	195	259	275	310	404		2,857	北秋田 郡
157	194	246	195	259	275	310	404		2,857	上小阿仁村
2,083	2,427	3,011	2,334	2,410	2,624	2,538	3,361		31,894	山 本 郡
230	285	376	307	342	357	343	507		4,086	藤 里 町
1,291	1,538	1,834	1,391	1,419	1,555	1,513	1,923		19,352	三 種 町
562	604	801	636	649	712	682	931		8,456	八 峰 町
1,577	1,877	2,389	2,080	1,968	2,140	1,938	2,516	4	26,585	南秋田 郡
627	804	986	888	879	991	926	1,177	4	10,966	五城目 町
415	542	682	523	448	519	484	620		6,809	八郎潟 町
342	382	515	418	387	426	378	553		5,623	井 川 町
193	149	206	251	254	204	150	166		3,187	大 湯 村
1,452	1,816	1,952	1,487	1,421	1,650	1,632	2,161	7	22,166	仙 北 郡
1,452	1,816	1,952	1,487	1,421	1,650	1,632	2,161	7	22,166	美 郷 町
1,372	1,720	1,807	1,215	1,215	1,568	1,587	2,092		20,326	雄 勝 郡
1,188	1,475	1,515	1,045	1,021	1,330	1,369	1,758		17,381	羽 後 町
184	245	292	170	194	238	218	334		2,945	東成瀬 村

第2表 市町村別年齢5歳階級別人口 その2 (男)

	0歳～4歳	5歳～9歳	10歳～14歳	15歳～19歳	20歳～24歳	25歳～29歳	30歳～34歳	35歳～39歳	40歳～44歳
県計	19,537	22,199	25,597	26,826	21,389	25,334	31,617	31,276	30,110
市郡計	19,542	22,208	25,605	26,835	21,393	25,358	31,611	31,283	30,123
市部計	17,943	20,147	23,186	24,066	19,702	23,209	28,990	28,694	27,249
郡部計	1,599	2,061	2,419	2,769	1,691	2,149	2,621	2,589	2,874
秋田市	6,404	6,955	7,875	8,123	8,695	8,616	10,919	10,907	9,660
能代市	1,029	1,188	1,398	1,269	855	1,113	1,611	1,663	1,658
横手市	1,827	2,028	2,264	2,472	1,367	2,241	2,610	2,671	2,537
大館市	1,429	1,594	1,848	1,850	1,244	1,643	2,214	2,146	2,110
男鹿市	433	499	651	692	632	779	823	787	818
湯沢市	864	1,052	1,258	1,307	758	1,087	1,331	1,451	1,419
鹿角市	639	723	844	816	423	700	996	902	887
由利本荘市	1,559	1,735	2,001	2,204	2,068	2,154	2,501	2,288	2,263
潟上市	682	815	921	898	719	843	1,037	1,020	1,049
大仙市	1,545	1,749	2,027	2,179	1,472	2,019	2,459	2,285	2,362
北秋田市	516	619	823	884	471	624	898	961	963
にかほ市	523	626	667	705	570	768	812	796	816
仙北市	493	564	609	667	428	622	779	817	707
鹿角郡	81	134	135	125	57	132	157	184	206
小坂町	81	134	135	125	57	132	157	184	206
北秋田郡	20	34	62	63	23	39	38	66	86
上小阿仁村	20	34	62	63	23	39	38	66	86
山本郡	411	541	672	778	415	532	713	756	793
藤里町	43	73	86	78	67	71	92	97	95
三種町	253	335	401	509	265	334	409	470	474
八峰町	115	133	185	191	83	127	212	189	224
南秋田郡	395	506	584	703	447	530	646	655	696
五城目町	123	193	202	260	141	210	248	227	296
八郎潟町	101	114	135	162	131	155	154	168	158
井川町	81	112	141	144	93	111	158	141	141
大潟村	90	87	106	137	82	54	86	119	101
仙北郡	358	477	482	565	405	483	579	523	538
美郷町	358	477	482	565	405	483	579	523	538
雄勝郡	334	369	484	535	344	433	488	405	555
羽後町	280	312	432	473	302	352	413	354	481
東成瀬村	54	57	52	62	42	81	75	51	74

注) 県計は、県内市町村間の移動数を除いて算出しているため、市町村の合計(市郡計)とは一致しない。

(単位：人)

45歳～49歳	50歳～54歳	55歳～59歳	60歳～64歳	65歳～69歳	70歳～74歳	75歳～79歳	80歳以上	年齢不詳	計	
34,965	39,716	48,319	37,454	33,046	34,345	29,122	30,238	287	521,377	県 計
34,955	39,708	48,311	37,453	33,046	34,342	29,120	30,240	287	521,420	市 郡 計
31,462	35,483	43,277	33,617	29,568	30,536	25,705	26,684	281	469,799	市 部 計
3,493	4,225	5,034	3,836	3,478	3,806	3,415	3,556	6	51,621	郡 部 計
10,349	11,089	13,371	10,707	9,013	8,355	6,508	6,763	192	154,501	秋 田 市
1,777	2,020	2,723	2,136	1,890	2,108	1,694	1,738	6	27,876	能 代 市
3,171	3,815	4,451	3,262	3,057	3,137	2,994	3,243		47,147	横 手 市
2,438	2,773	3,401	2,750	2,502	2,732	2,247	2,213	36	37,170	大 館 市
989	1,257	1,692	1,313	1,155	1,226	997	999		15,742	男 鹿 市
1,867	2,057	2,270	1,718	1,561	1,759	1,567	1,819		25,145	湯 沢 市
1,072	1,256	1,538	1,145	1,111	1,206	1,052	967		16,277	鹿 角 市
2,699	3,273	3,908	2,894	2,509	2,621	2,290	2,415	44	41,426	由利本荘市
1,126	1,244	1,515	1,254	1,051	1,007	740	707		16,628	潟 上 市
2,940	3,248	3,999	2,886	2,563	3,091	2,700	2,806		42,330	大 仙 市
1,253	1,360	1,776	1,426	1,293	1,410	1,236	1,368	3	17,884	北秋田 市
851	985	1,225	1,003	880	856	706	728		13,517	にかほ 市
930	1,106	1,408	1,123	983	1,028	974	918		14,156	仙 北 市
195	209	267	256	237	241	211	192		3,019	鹿 角 郡
195	209	267	256	237	241	211	192		3,019	小 坂 町
81	113	124	92	112	120	129	131		1,333	北秋田 郡
81	113	124	92	112	120	129	131		1,333	上小阿仁村
1,045	1,222	1,552	1,114	1,068	1,125	997	1,027		14,761	山 本 郡
129	137	202	148	157	158	137	171		1,941	藤 里 町
623	777	946	659	617	676	583	568		8,899	三 種 町
293	308	404	307	294	291	277	288		3,921	八 峰 町
779	913	1,170	1,016	865	955	786	786	2	12,434	南秋田 郡
297	396	487	447	371	442	373	396	2	5,111	五城目 町
212	248	332	259	195	214	193	179		3,110	八郎潟 町
166	188	259	198	180	189	140	169		2,611	井 川 町
104	81	92	112	119	110	80	42		1,602	大 潟 村
692	892	988	727	639	706	640	708	4	10,406	仙 北 郡
692	892	988	727	639	706	640	708	4	10,406	美 郷 町
701	876	933	631	557	659	652	712		9,668	雄 勝 郡
596	749	782	546	468	553	573	600		8,266	羽 後 町
105	127	151	85	89	106	79	112		1,402	東成瀬 村

第2表 市町村別年齢5歳階級別人口 その3 (女)

	0歳～4歳	5歳～9歳	10歳～14歳	15歳～19歳	20歳～24歳	25歳～29歳	30歳～34歳	35歳～39歳	40歳～44歳
県計	18,683	21,408	24,525	25,742	19,996	24,789	30,419	31,568	31,246
市郡計	18,696	21,394	24,531	25,740	20,005	24,784	30,420	31,590	31,251
市部計	17,169	19,418	22,193	23,168	18,482	22,797	27,997	28,907	28,403
郡部計	1,527	1,976	2,338	2,572	1,523	1,987	2,423	2,683	2,848
秋田市	6,146	6,768	7,389	7,991	8,436	9,314	10,973	11,267	10,442
能代市	981	1,111	1,252	1,326	764	1,155	1,627	1,690	1,703
横手市	1,719	1,956	2,198	2,277	1,345	2,139	2,519	2,632	2,650
大館市	1,367	1,544	1,773	1,682	1,338	1,563	2,110	2,152	2,194
男鹿市	395	524	591	734	677	678	704	782	770
湯沢市	752	1,003	1,340	1,335	643	951	1,295	1,405	1,429
鹿角市	610	688	758	759	376	654	865	884	861
由利本荘市	1,550	1,706	1,939	2,071	1,516	1,835	2,248	2,253	2,334
潟上市	597	746	845	843	748	868	1,089	1,134	1,137
大仙市	1,514	1,613	1,974	2,051	1,395	1,897	2,309	2,358	2,428
北秋田市	518	643	808	818	342	498	793	856	900
にかほ市	499	587	705	670	432	608	697	749	814
仙北市	521	529	621	611	470	637	768	745	741
鹿角郡	81	115	135	126	50	114	127	162	171
小坂町	81	115	135	126	50	114	127	162	171
北秋田郡	32	32	55	44	21	39	36	52	75
上小阿仁村	32	32	55	44	21	39	36	52	75
山本郡	414	562	653	741	430	462	692	752	789
藤里町	58	54	61	81	57	66	75	103	82
三種町	251	339	435	474	294	284	428	442	491
八峰町	105	169	157	186	79	112	189	207	216
南秋田郡	384	496	572	598	389	469	628	684	714
五城目町	125	157	206	218	137	201	231	263	246
八郎潟町	98	139	140	158	137	125	159	149	193
井川町	87	117	128	131	70	108	157	147	155
大潟村	74	83	98	91	45	35	81	125	120
仙北郡	338	381	451	545	363	497	517	549	537
美郷町	338	381	451	545	363	497	517	549	537
雄勝郡	278	390	472	518	270	406	423	484	562
羽後町	240	321	413	461	231	337	363	422	493
東成瀬村	38	69	59	57	39	69	60	62	69

注) 県計は、県内市町村間の移動数を除いて算出しているため、市町村の合計(市郡計)とは一致しない。

(単位：人)

45歳～49歳	50歳～54歳	55歳～59歳	60歳～64歳	65歳～69歳	70歳～74歳	75歳～79歳	80歳以上	年齢不詳	計	
36,099	41,096	49,414	40,595	40,384	45,066	42,967	63,407	226	587,630	県 計
36,095	41,094	49,418	40,598	40,384	45,063	42,968	63,408	226	587,665	市 郡 計
32,585	36,872	44,523	36,611	36,052	40,019	37,854	55,843	221	529,114	市 部 計
3,510	4,222	4,895	3,987	4,332	5,044	5,114	7,565	5	58,551	郡 部 計
11,366	11,809	14,286	11,671	10,593	10,738	9,781	13,674	169	172,813	秋 田 市
1,893	2,167	2,782	2,472	2,499	2,762	2,576	3,754	1	32,515	能 代 市
3,233	3,965	4,487	3,574	3,480	4,236	4,200	6,574		53,184	横 手 市
2,527	2,723	3,574	3,117	3,302	3,683	3,264	4,823	22	42,758	大 館 市
1,051	1,218	1,623	1,426	1,311	1,565	1,463	2,343		17,855	男 鹿 市
1,757	2,031	2,237	1,906	1,904	2,262	2,257	3,438		27,945	湯 沢 市
1,108	1,274	1,492	1,362	1,452	1,719	1,534	2,424		18,820	鹿 角 市
2,712	3,323	3,927	2,896	3,059	3,494	3,391	5,069	23	45,346	由利本荘市
1,060	1,330	1,633	1,372	1,257	1,186	1,053	1,706		18,604	潟 上 市
2,888	3,550	3,993	3,115	3,383	3,956	4,024	5,633		48,081	大 仙 市
1,203	1,325	1,722	1,501	1,596	1,896	1,851	2,781	6	20,057	北秋田 市
848	1,024	1,313	1,029	1,011	1,120	1,075	1,591		14,772	にかほ 市
939	1,133	1,454	1,170	1,205	1,402	1,385	2,033		16,364	仙 北 市
167	204	257	256	300	352	313	395		3,325	鹿 角 郡
167	204	257	256	300	352	313	395		3,325	小 坂 町
76	81	122	103	147	155	181	273		1,524	北秋田 郡
76	81	122	103	147	155	181	273		1,524	上小阿仁村
1,038	1,205	1,459	1,220	1,342	1,499	1,541	2,334		17,133	山 本 郡
101	148	174	159	185	199	206	336		2,145	藤 里 町
668	761	888	732	802	879	930	1,355		10,453	三 種 町
269	296	397	329	355	421	405	643		4,535	八 峰 町
798	964	1,219	1,064	1,103	1,185	1,152	1,730	2	14,151	南秋田 郡
330	408	499	441	508	549	553	781	2	5,855	五城目 町
203	294	350	264	253	305	291	441		3,699	八郎潟 町
176	194	256	220	207	237	238	384		3,012	井 川 町
89	68	114	139	135	94	70	124		1,585	大 潟 村
760	924	964	760	782	944	992	1,453	3	11,760	仙 北 郡
760	924	964	760	782	944	992	1,453	3	11,760	美 郷 町
671	844	874	584	658	909	935	1,380		10,658	雄 勝 郡
592	726	733	499	553	777	796	1,158		9,115	羽 後 町
79	118	141	85	105	132	139	222		1,543	東成瀬 村

第3表 年齢別人口及び人口動態

年 齢	平成20年10月1日現在の人口			平成19年10月から平成20年9月までの人口動態												19年10月1日現在人口	
				転 入				転 出				死 亡		差引増減 (含0歳出生)			
	総数	男	女	(県 内)		県 外		(県 内)		県 外		男	女	男	女	男	女
総 数	1,109,007	521,377	587,630	5,847	6,229	8,174	6,836	5,848	6,197	11,267	9,960	7,139	6,465	-6,398	-5,895	527,775	593,525
0～4	38,220	19,537	18,683	464	478	457	459	456	477	502	431	15	11	3,774	3,711	15,763	14,972
0	7,521	3,819	3,702	59	77	81	76	61	79	83	62	13	6	3,819	3,702	0	0
1	7,585	3,835	3,750	114	110	110	126	105	115	133	108	1	1	-24	17	3,859	3,733
2	7,568	3,919	3,649	110	101	85	90	115	94	111	97		2	-26	-9	3,945	3,658
3	7,722	3,881	3,841	106	111	99	81	103	108	87	78	1	2	11	1	3,870	3,840
4	7,824	4,083	3,741	75	79	82	86	72	81	88	86			-6		4,089	3,741
5～9	43,607	22,199	21,408	279	273	331	279	271	275	358	325	2	2	-29	-48	22,228	21,456
5	8,174	4,140	4,034	76	67	84	72	74	67	80	76			4	-4	4,136	4,038
6	8,405	4,234	4,171	74	56	70	62	69	55	90	84	1	1	-21	-23	4,255	4,194
7	8,601	4,431	4,170	62	60	71	53	65	60	75	57		1	-4	-5	4,435	4,175
8	9,173	4,669	4,504	36	45	63	44	35	48	49	50			14	-6	4,655	4,510
9	9,254	4,725	4,529	31	45	43	48	28	45	64	58	1		-22	-10	4,747	4,539
10～14	50,122	25,597	24,525	126	105	148	143	127	103	179	189	3	4	-34	-50	25,631	24,575
10	9,542	4,870	4,672	30	37	38	36	34	32	44	45		1	-6	-10	4,876	4,682
11	9,685	4,892	4,793	28	16	32	33	22	21	38	40		1	-6	-8	4,898	4,801
12	9,826	5,039	4,787	28	21	36	29	30	22	45	40	2		-11	-11	5,050	4,798
13	10,443	5,391	5,052	24	15	27	29	24	12	32	48	1		-6	-19	5,397	5,071
14	10,626	5,405	5,221	16	16	15	16	17	16	20	16		2	-5	-2	5,410	5,223
15～19	52,568	26,826	25,742	334	286	491	395	317	274	1,768	1,359	8	3	-1,285	-967	28,111	26,709
15	10,612	5,466	5,146	33	30	21	12	32	32	35	35	2		-16	-23	5,482	5,169
16	10,979	5,621	5,358	34	39	13	14	34	37	36	26	1		-24	-12	5,645	5,370
17	10,949	5,544	5,405	14	23	11	10	10	20	26	16	1		-16	-6	5,560	5,411
18	10,293	5,233	5,060	108	89	185	113	105	84	814	643		2	-629	-532	5,862	5,592
19	9,735	4,962	4,773	145	105	261	246	136	101	857	639	4	1	-600	-394	5,562	5,167
20～24	41,385	21,389	19,996	732	995	1,731	1,456	748	992	2,696	2,721	16	14	-981	-1,279	22,370	21,275
20	9,679	4,893	4,786	105	107	259	257	119	104	486	461	7	4	-234	-208	5,127	4,994
21	8,739	4,444	4,295	108	179	285	285	106	176	462	539	2	4	-179	-258	4,623	4,553
22	6,997	3,655	3,342	157	205	368	338	158	213	629	647	3	2	-264	-311	3,919	3,653
23	7,613	4,048	3,565	193	240	467	289	189	236	665	646	1	1	-199	-358	4,247	3,923
24	8,357	4,349	4,008	169	264	352	287	176	263	454	428	3	3	-105	-144	4,454	4,152
25～29	50,123	25,334	24,789	944	1,287	1,320	1,363	954	1,285	1,672	1,604	24	10	-376	-251	25,710	25,040
25	8,994	4,547	4,447	179	267	334	301	176	278	428	375	7	1	-101	-75	4,648	4,522
26	9,449	4,674	4,775	165	266	268	277	172	254	336	342	2	2	-70	-67	4,744	4,842
27	9,907	5,048	4,859	187	264	246	288	191	262	338	323	1	2	-93	-37	5,141	4,896
28	10,675	5,373	5,302	196	255	217	266	197	267	307	271	6	3	-96	-8	5,469	5,310
29	11,098	5,692	5,406	217	235	255	231	218	224	263	293	8	2	-16	-64	5,708	5,470
30～34	62,036	31,617	30,419	963	978	974	955	963	978	1,062	1,097	24	5	-112	-147	31,729	30,566
30	11,585	5,886	5,699	213	229	202	251	209	233	250	265	5	1	-53	-15	5,939	5,714
31	11,987	6,197	5,790	195	221	205	196	208	208	210	236	7	1	-12	-41	6,209	5,831
32	12,697	6,458	6,239	193	172	196	221	190	187	219	213	4		-27	8	6,485	6,231
33	12,622	6,389	6,233	173	187	181	162	173	179	183	206	5	1	-7	-45	6,396	6,278
34	13,145	6,687	6,458	189	169	190	125	183	171	200	177	3	2	-13	-54	6,700	6,512
35～39	62,844	31,276	31,568	549	497	719	562	552	493	828	709	38	18	-147	-165	31,423	31,733
35	12,940	6,519	6,421	150	127	165	144	146	124	178	193	6	4	-19	-53	6,538	6,474
36	12,752	6,384	6,368	109	122	155	109	114	119	194	158	7	3	-46	-52	6,430	6,420
37	12,423	6,139	6,284	104	81	141	126	103	85	170	129	12	3	-41	-6	6,180	6,290
38	12,449	6,184	6,265	90	91	129	101	99	84	141	115	5	6	-17	-20	6,201	6,285
39	12,280	6,050	6,230	96	76	129	82	90	81	145	114	8	2	-24	-34	6,074	6,264
40～44	61,356	30,110	31,246	353	254	519	309	350	249	596	357	54	32	-131	-80	30,241	31,326
40	12,547	6,079	6,468	76	67	114	91	75	63	141	82	10	4	-37	5	6,116	6,463
41	12,860	6,326	6,534	76	62	124	61	78	66	131	90	9	8	-16	-37	6,342	6,571
42	9,892	4,991	4,901	62	42	93	56	58	38	101	54	9	5	-17	-3	5,008	4,904
43	12,966	6,370	6,596	70	43	90	51	73	43	115	62	14	8	-39	-19	6,409	6,615
44	13,091	6,344	6,747	69	40	98	50	66	39	108	69	12	7	-22	-26	6,366	6,773
45～49	71,064	34,965	36,099	309	207	398	184	304	210	427	244	89	46	-118	-106	35,083	36,205
45	13,397	6,586	6,811	81	51	93	44	78	52	86	63	26	5	-19	-24	6,605	6,835
46	13,618	6,632	6,986	58	43	92	43	60	42	100	47	18	5	-26	-9	6,658	6,995
47	14,004	6,884	7,120	70	46	79	32	66	47	75	40	10	10	-6	-18	6,890	7,138
48	14,784	7,335	7,449	58	34	66	35	54	35	93	50	12	14	-39	-29	7,374	7,478
49	15,261	7,528	7,733	42	33	68	30	46	34	73	44	23	12	-28	-26	7,556	7,759

注) 「平成20年10月1日現在の人口」は、社会動態の県内移動分を除いて算出している。

年 齢	平成20年10月1日現在の人口			平成19年10月から平成20年9月までの人口動態												19年10月1日現在の人口		
				転 入				転 出				死 亡		差引増減 (含0歳出生)				
	総 数	男	女	(県 内)		県 外		(県 内)		県 外		男	女	男	女	男	女	
50～54	80,812	39,716	41,096	242	142	350	153	246	145	431	191	197	101	-278	-139	39,994	41,235	
50	15,059	7,350	7,709	51	38	76	38	53	35	101	34	33	13	-58	-9	7,408	7,718	
51	15,601	7,695	7,906	38	28	75	33	42	28	85	46	35	19	-45	-32	7,740	7,938	
52	15,754	7,725	8,029	51	23	70	23	51	24	79	38	39	23	-48	-38	7,773	8,067	
53	17,115	8,365	8,750	50	28	65	29	52	30	88	36	36	25	-59	-32	8,424	8,782	
54	17,283	8,581	8,702	52	25	64	30	48	28	78	37	54	21	-68	-28	8,649	8,730	
55～59	97,733	48,319	49,414	216	157	298	152	221	149	367	180	323	143	-392	-171	48,711	49,585	
55	17,989	8,941	9,048	38	31	60	28	40	28	84	37	41	20	-65	-29	9,006	9,077	
56	18,527	9,085	9,442	49	33	60	37	48	30	74	37	42	23	-56	-23	9,141	9,465	
57	18,855	9,312	9,543	39	28	71	29	37	31	74	35	74	37	-77	-43	9,389	9,586	
58	20,961	10,382	10,579	50	35	51	29	57	36	61	35	90	32	-100	-38	10,482	10,617	
59	21,401	10,599	10,802	40	30	56	29	39	24	74	36	76	31	-94	-38	10,693	10,840	
60～64	78,049	37,454	40,595	123	93	234	119	121	96	163	101	378	169	-307	-151	37,761	40,746	
60	19,370	9,374	9,996	48	31	94	30	49	33	58	30	72	44	-36	-44	9,410	10,040	
61	19,965	9,867	10,098	40	22	72	30	39	21	50	22	97	35	-75	-27	9,942	10,125	
62	11,500	5,454	6,046	13	20	18	19	14	20	15	17	71	21	-68	-19	5,522	6,065	
63	12,208	5,754	6,454	8	7	29	13	6	10	24	15	61	36	-56	-38	5,810	6,492	
64	15,006	7,005	8,001	14	13	21	27	13	12	16	17	77	33	-72	-23	7,077	8,024	
65～69	73,430	33,046	40,384	46	61	96	72	49	58	70	71	528	236	-502	-235	33,548	40,619	
65	14,891	6,892	7,999	16	6	33	15	16	6	23	18	83	35	-73	-38	6,965	8,037	
66	15,825	7,251	8,574	9	16	21	16	10	15	14	19	107	49	-100	-52	7,351	8,626	
67	14,820	6,627	8,193	6	11	16	12	8	11	13	10	106	53	-103	-51	6,730	8,244	
68	14,525	6,429	8,096	6	10	17	9	5	8	8	13	123	43	-114	-47	6,543	8,143	
69	13,369	5,847	7,522	9	18	9	20	10	18	12	11	109	56	-112	-47	5,959	7,569	
70～74	79,411	34,345	45,066	53	69	48	71	52	69	47	74	813	470	-812	-473	35,157	45,539	
70	15,597	6,735	8,862	16	17	18	9	17	16	12	15	109	74	-103	-80	6,838	8,942	
71	16,117	6,971	9,146	12	17	3	13	11	15	7	20	165	78	-169	-85	7,140	9,231	
72	16,537	7,218	9,319	13	12	10	21	12	15	9	16	169	94	-168	-89	7,386	9,408	
73	16,030	6,870	9,160	8	13	9	16	6	13	10	14	174	106	-175	-104	7,045	9,264	
74	15,130	6,551	8,579	4	10	8	12	6	10	9	9	196	118	-197	-115	6,748	8,694	
75～79	72,089	29,122	42,967	41	74	25	62	45	70	42	109	1,342	747	-1,359	-794	30,481	43,761	
75	15,519	6,458	9,061	11	9	6	9	12	10	6	15	248	121	-248	-127	6,706	9,188	
76	14,727	6,101	8,626	7	9	7	10	9	9	14	17	260	131	-267	-138	6,368	8,764	
77	14,820	5,997	8,823	7	18	5	13	8	15	7	31	236	149	-238	-167	6,235	8,990	
78	14,138	5,590	8,548	7	22	3	16	9	20	8	28	283	171	-288	-183	5,878	8,731	
79	12,885	4,976	7,909	9	16	4	14	7	16	7	18	315	175	-318	-179	5,294	8,088	
80～84	53,356	19,646	33,710	32	109	20	53	31	109	33	103	1,501	1,191	-1,514	-1,241	21,160	34,951	
80	12,808	4,986	7,822	9	18	5	15	8	17	5	24	303	199	-303	-208	5,289	8,030	
81	11,903	4,535	7,368	2	19	4	10	2	20	4	20	322	223	-322	-233	4,857	7,601	
82	10,544	3,780	6,764	9	26	3	8	12	25	6	23	313	220	-316	-235	4,096	6,999	
83	10,024	3,553	6,471	9	20	5	15	4	22	11	19	293	297	-299	-301	3,852	6,772	
84	8,077	2,792	5,285	3	26	3	5	5	25	7	17	270	252	-274	-264	3,066	5,549	
85～89	26,523	7,441	19,082	28	109	11	37	28	109	16	81	985	1,417	-990	-1,461	8,431	20,543	
85	6,846	2,052	4,794	10	21	4	12	8	25	8	17	232	242	-236	-247	2,288	5,041	
86	6,107	1,711	4,396	2	23	5	4	2	25	2	20	208	278	-205	-294	1,916	4,690	
87	5,159	1,421	3,738	5	23	1	10	8	19	2	21	194	310	-195	-321	1,616	4,059	
88	4,931	1,342	3,589	7	18	1	6	7	18	2	11	190	331	-191	-336	1,533	3,925	
89	3,480	915	2,565	4	24		5	3	22	2	12	161	256	-163	-263	1,078	2,828	
90～94	10,651	2,579	8,072	10	47	2	7	11	47	8	12	602	1,163	-608	-1,168	3,187	9,240	
90	3,019	793	2,226	3	13		2	3	16	1	3	152	256	-153	-257	946	2,483	
91	2,462	600	1,862	2	9		1	2	8	4	4	119	270	-123	-273	723	2,135	
92	2,182	490	1,692	1	11		3	2	12	2	3	130	261	-132	-261	622	1,953	
93	1,745	398	1,347	2	9		1	1	9		2	124	214	-124	-215	522	1,562	
94	1,243	298	945	2	5	2		3	2	1		77	162	-76	-162	374	1,107	
95～99	2,799	517	2,282	3	8	2	3	2	9	2	2	180	575	-180	-574	697	2,856	
95	972	191	781	2	4	2		1	5	1	1	58	172	-57	-173	248	954	
96	736	139	597		3		1		3			50	151	-50	-150	189	747	
97	529	102	427				1					30	101	-30	-101	132	528	
98	329	51	278	1	1		1	1	1			31	86	-32	-85	83	363	
99	233	34	199									11	65	-11	-65	45	264	
100以上	316	55	261				2					17	108	-17	-106	72	367	
年齢不詳	513	287	226													287	226	
												出生数	男	3,834	女	3,694	計	7,528

年 齢	平成20年10月1日現在の人口			平成 19 年 10 月 ～ 平成 20 年 9 月 までの人口動態										年 齢		
				転 入					転 出						死 亡	
	総 数	男	女	県 内		県 外		県 内		県 外		男	女		男	女
				男	女	男	女	男	女	男	女					
総 数	998913	469799	529114	5269	5510	7712	6379	5143	5341	10549	9234	6246	5671	-5404	-4976	総 数
0～4	35112	17943	17169	414	435	439	429	405	431	473	407	14	11	3514	3396	0～4
0	6927	3543	3384	53	71	78	71	53	75	76	58	12	6	3543	3384	0
1	6975	3506	3469	100	103	107	112	95	101	125	103	1	1	-14	10	1
2	6971	3592	3379	94	93	81	85	101	77	105	89		2	-31	10	2
3	7064	3552	3512	101	97	95	76	92	102	83	74	1	2	20	-5	3
4	7175	3750	3425	66	71	78	85	64	76	84	83			-4	-3	4
5～9	39565	20147	19418	247	239	311	265	257	242	344	311	2	1	-45	-50	5～9
5	7422	3767	3655	69	59	76	67	70	63	75	72			-9	-9	5
6	7636	3853	3783	62	48	67	60	66	46	88	80	1	1	-26	-19	6
7	7833	4034	3799	58	54	69	49	61	54	73	52			-7	-3	7
8	8294	4227	4067	30	42	58	42	33	40	47	50			8	-6	8
9	8380	4266	4114	28	36	41	47	27	39	61	57	1		-20	-13	9
10～14	45379	23186	22193	113	96	144	139	107	94	175	182	3	4	-28	-45	10～14
10	8682	4428	4254	26	34	36	35	32	31	42	44		1	-12	-7	10
11	8790	4462	4328	28	15	32	32	16	20	37	38		1	7	-12	11
12	8875	4570	4305	25	17	35	28	24	20	45	38	2		-11	-13	12
13	9459	4872	4587	20	15	27	29	22	11	31	46	1		-7	-13	13
14	9573	4854	4719	14	15	14	15	13	12	20	16		2	-5	-5	14
15～19	47234	24066	23168	294	261	446	340	260	226	1599	1199	7	2	-1126	-826	15～19
15	9488	4880	4608	31	29	21	12	26	25	34	35	2		-10	-19	15
16	9915	5050	4865	30	34	11	13	24	33	35	25	1		-19	-11	16
17	9817	4950	4867	12	22	11	10	5	18	25	16	1		-8	-2	17
18	9265	4718	4547	93	83	171	91	85	72	730	556		1	-551	-455	18
19	8749	4468	4281	128	93	232	214	120	78	775	567	3		-538	-339	19
20～24	38184	19702	18482	665	893	1618	1351	645	835	2478	2498	14	14	-854	-1103	20～24
20	8786	4446	4340	96	95	238	228	95	87	430	421	5	4	-196	-189	20
21	8031	4070	3961	96	153	264	262	94	154	424	498	2	4	-160	-241	21
22	6552	3424	3128	137	187	348	317	133	175	585	590	3	2	-236	-263	22
23	7073	3745	3328	177	220	439	268	168	196	616	585	1	1	-169	-294	23
24	7742	4017	3725	159	238	329	276	155	223	423	404	3	3	-93	-116	24
25～29	46006	23209	22797	875	1148	1247	1273	830	1111	1593	1487	20	9	-321	-186	25～29
25	8288	4214	4074	168	238	319	279	151	236	410	339	5	1	-79	-59	25
26	8601	4215	4386	154	236	255	254	144	226	323	318	2	2	-60	-56	26
27	9111	4652	4459	176	240	223	276	165	226	310	300		2	-76	-12	27
28	9803	4897	4906	181	230	206	250	177	235	292	257	5	2	-87	-14	28
29	10203	5231	4972	196	204	244	214	193	188	258	273	8	2	-19	-45	29
30～34	56987	28990	27997	870	876	933	895	847	860	1008	1044	22	3	-74	-136	30～34
30	10592	5374	5218	196	197	188	241	187	201	236	252	5		-44	-15	30
31	11101	5737	5364	181	194	195	181	172	181	196	230	6	1	2	-37	31
32	11579	5884	5695	173	158	189	202	173	167	208	202	4		-23	-9	32
33	11660	5871	5789	151	169	172	152	154	162	172	195	4		-7	-36	33
34	12055	6124	5931	169	158	189	119	161	149	196	165	3	2	-2	-39	34
35～39	57601	28694	28907	502	433	696	536	494	439	801	680	30	17	-127	-167	35～39
35	11927	6018	5909	137	106	162	137	129	112	174	185	6	4	-10	-58	35
36	11736	5864	5872	100	108	149	107	104	105	187	152	6	3	-48	-45	36
37	11363	5641	5722	98	68	136	122	95	76	166	126	10	3	-37	-15	37
38	11410	5657	5753	79	86	127	94	86	73	134	105	3	5	-17	-3	38
39	11165	5514	5651	88	65	122	76	80	73	140	112	5	2	-15	-46	39
40～44	55652	27249	28403	314	214	492	300	315	215	567	340	50	29	-126	-70	40～44
40	11404	5503	5901	67	53	111	88	67	52	139	77	10	3	-38	9	40
41	11686	5761	5925	69	55	119	59	74	57	122	88	8	7	-16	-38	41
42	8983	4516	4467	50	38	85	55	49	31	95	51	7	4	-16	7	42
43	11749	5746	6003	67	34	88	49	65	40	111	59	13	8	-34	-24	43
44	11830	5723	6107	61	34	89	49	60	35	100	65	12	7	-22	-24	44
45～49	64047	31462	32585	282	180	380	175	280	178	413	232	79	40	-110	-95	45～49
45	12123	5978	6145	74	41	89	42	71	44	83	60	24	3	-15	-24	45
46	12273	5977	6296	48	37	87	37	53	35	95	44	18	5	-31	-10	46
47	12637	6199	6438	66	43	77	32	62	40	74	38	9	9	-2	-12	47
48	13292	6584	6708	54	29	60	35	50	29	89	49	9	11	-34	-25	48
49	13722	6724	6998	40	30	67	29	44	30	72	41	19	12	-28	-24	49

50 ~ 54	72355	35483	36872	212	129	331	146	226	124	406	184	172	88	-261	-121	50 ~ 54
50	13507	6583	6924	47	32	71	36	50	28	94	33	29	11	-55	-4	50
51	13928	6840	7088	32	26	72	32	37	24	80	44	30	19	-43	-29	51
52	14080	6915	7165	43	21	69	23	48	22	75	38	33	19	-44	-35	52
53	15244	7447	7797	46	26	59	26	49	25	80	35	32	21	-56	-29	53
54	15596	7698	7898	44	24	60	29	42	25	77	34	48	18	-63	-24	54
55 ~ 59	87800	43277	44523	190	133	275	137	193	125	344	169	290	119	-362	-143	55 ~ 59
55	16162	8018	8144	32	28	53	26	36	23	76	33	34	19	-61	-21	55
56	16629	8134	8495	43	26	59	34	45	27	73	36	37	18	-53	-21	56
57	16977	8356	8621	33	22	66	24	33	24	67	33	64	30	-65	-41	57
58	18769	9250	9519	47	30	45	28	47	31	56	34	86	26	-97	-33	58
59	19263	9519	9744	35	27	52	25	32	20	72	33	69	26	-86	-27	59
60 ~ 64	70228	33617	36611	114	83	221	108	108	88	152	91	334	158	-259	-146	60 ~ 64
60	17352	8362	8990	45	29	88	27	46	32	56	25	66	40	-35	-41	60
61	17984	8865	9119	38	20	69	28	31	17	46	21	85	34	-55	-24	61
62	10389	4908	5481	10	19	17	17	13	20	12	15	65	17	-63	-16	62
63	11005	5188	5817	8	6	27	13	6	8	23	14	54	36	-48	-39	63
64	13498	6294	7204	13	9	20	23	12	11	15	16	64	31	-58	-26	64
65 ~ 69	65620	29568	36052	41	57	83	64	45	46	65	66	469	202	-455	-193	65 ~ 69
65	13378	6201	7177	14	5	27	13	16	5	21	16	77	28	-73	-31	65
66	14081	6488	7593	9	14	18	14	10	13	13	18	97	44	-93	-47	66
67	13240	5893	7347	4	10	14	10	5	6	13	9	97	42	-97	-37	67
68	13018	5778	7240	6	10	16	8	5	6	8	12	105	37	-96	-37	68
69	11903	5208	6695	8	18	8	19	9	16	10	11	93	51	-96	-41	69
70 ~ 74	70555	30536	40019	47	62	44	67	41	59	43	67	716	416	-709	-413	70 ~ 74
70	13854	5997	7857	12	13	14	9	13	12	10	13	99	68	-96	-71	70
71	14362	6234	8128	11	17	3	12	8	15	6	18	143	68	-143	-72	71
72	14709	6407	8302	12	11	10	20	10	13	8	15	151	81	-147	-78	72
73	14218	6117	8101	8	11	9	15	5	10	10	13	149	95	-147	-92	73
74	13412	5781	7631	4	10	8	11	5	9	9	8	174	104	-176	-100	74
75 ~ 79	63559	25705	37854	31	59	20	56	39	52	35	95	1171	653	-1194	-685	75 ~ 79
75	13669	5736	7933	6	7	5	9	9	6	5	13	214	110	-217	-113	75
76	12993	5379	7614	7	7	5	8	9	6	10	16	217	108	-224	-115	76
77	13015	5252	7763	6	12	4	11	8	12	7	25	211	135	-216	-149	77
78	12482	4915	7567	5	22	2	15	6	16	7	24	247	145	-253	-148	78
79	11400	4423	6977	7	11	4	13	7	12	6	17	282	155	-284	-160	79
80 ~ 84	46986	17328	29658	26	85	17	50	27	89	30	93	1299	1041	-1313	-1088	80 ~ 84
80	11250	4370	6880	7	14	5	14	7	16	4	22	272	174	-271	-184	80
81	10493	3975	6518	1	15	3	10	2	16	4	17	282	192	-284	-200	81
82	9328	3373	5955	7	23	3	7	9	21	6	20	262	199	-267	-210	82
83	8803	3144	5659	9	12	5	14	4	20	10	19	250	253	-250	-266	83
84	7112	2466	4646	2	21	1	5	5	16	6	15	233	223	-241	-228	84
85 ~ 89	23398	6573	16825	21	85	11	36	14	78	13	75	860	1253	-855	-1285	85 ~ 89
85	6056	1815	4241	8	16	4	12	5	14	7	15	197	212	-197	-213	85
86	5423	1532	3891	2	17	5	4	2	21	2	19	183	240	-180	-259	86
87	4553	1255	3298	5	19	1	10	4	15	1	20	167	273	-166	-279	87
88	4304	1166	3138	4	15	1	5	1	13	1	11	169	300	-166	-304	88
89	3062	805	2257	2	18	5	2	2	15	2	10	144	228	-146	-230	89
90 ~ 94	9367	2272	7095	8	38	2	7	8	40	8	12	526	1011	-532	-1018	90 ~ 94
90	2667	714	1953	2	11	2	2	3	12	1	3	134	220	-136	-222	90
91	2162	528	1634	2	6	1	1	1	7	4	4	104	235	-107	-239	91
92	1920	433	1487	1	10	3	3	1	10	2	3	112	233	-114	-233	92
93	1541	344	1197	1	7	1	1	1	9	2	2	105	181	-105	-184	93
94	1077	253	824	2	4	2	2	2	2	1	7	71	142	-70	-140	94
95 ~ 99	2489	457	2032	3	4	2	3	2	9	2	2	153	505	-152	-509	95 ~ 99
95	860	173	687	2	2	2	1	1	5	1	1	47	150	-45	-154	95
96	654	119	535	1	1	1	1	1	3	1	1	41	136	-41	-137	96
97	472	88	384	1	1	1	1	1	1	1	1	29	88	-29	-88	97
98	302	49	253	1	1	1	1	1	1	1	1	25	73	-26	-72	98
99	201	28	173	1	1	1	1	1	1	1	1	11	58	-11	-58	99
100 ~ 年齡不詳	287	54	233	2	2	2	2	2	2	2	2	15	95	-15	-93	100 ~ 年齡不詳
年齡不詳	502	281	221													
														出生: 男 3553人, 女 3381人, 計 6934人		

年 齢	平成20年10月1日現在の人口			平成 19 年 10 月 ～ 平成 20 年 9 月 までの人口動態										死亡		差引増減 (含0歳出生)		年 齢
	総数	男	女	転入					転出					男	女	男	女	
				県内		県外			県内		県外							
				男	女	男	女	男	女	男	女	男	女					
総数	327314	154501	172813	1885	1943	3721	2700	1538	1404	5113	3860	1616	1419	-1367	-771	総数		
0～4	12550	6404	6146	125	134	204	183	131	133	259	235	4	2	1229	1216	0～4		
0	2568	1293	1275	17	28	27	25	11	18	31	28	3	1	1293	1275	0		
1	2451	1271	1180	32	23	48	44	26	26	68	58			-14	-17	1		
2	2518	1276	1242	25	34	39	39	39	29	60	53			-35	-9	2		
3	2442	1250	1192	30	28	53	29	27	36	51	41	1	1	4	-21	3		
4	2571	1314	1257	21	21	37	46	28	24	49	55			-19	-12	4		
5～9	13723	6955	6768	83	91	181	141	85	46	202	163	1		-24	23	5～9		
5	2623	1333	1290	26	24	40	34	22	13	44	41				4	5		
6	2654	1307	1347	18	13	40	25	27	12	48	44	1		-18	-18	6		
7	2711	1378	1333	21	20	41	22	18	9	39	26			5	7	7		
8	2827	1438	1389	8	18	35	26	9	9	36	25			-2	10	8		
9	2908	1499	1409	10	16	25	34	9	3	35	27			-9	20	9		
10～14	15264	7875	7389	35	43	74	77	33	26	95	112	1	1	-20	-19	10～14		
10	2995	1546	1449	8	11	12	19	6	7	24	30			-10	-7	10		
11	2931	1491	1440	7	7	19	17	9	7	21	23			-4	-6	11		
12	3006	1560	1446	7	9	21	20	6	5	24	26	1		-3	-2	12		
13	3128	1618	1510	8	11	14	14	6	4	18	26			-2	-5	13		
14	3204	1660	1544	5	5	8	7	6	3	8	7			-1	1	14		
15～19	16114	8123	7991	138	114	222	153	46	43	524	311	6	1	-216	-88	15～19		
15	3086	1567	1519	5	9	11	9	8	6	13	18	1		-6	-6	15		
16	3264	1663	1601	13	13	7	6	6	8	16	12	1		-3	-1	16		
17	3211	1569	1642	2	11	4	5		1	9	10	1		-4	5	17		
18	3239	1645	1594	46	38	82	46	9	11	206	126			-87	-53	18		
19	3314	1679	1635	72	43	118	87	23	17	280	145	3	1	-116	-33	19		
20～24	17131	8695	8436	257	371	745	510	198	210	1148	943	5	3	-349	-275	20～24		
20	3333	1782	1551	36	38	99	77	33	19	159	152		1	-57	-57	20		
21	3460	1722	1738	38	74	121	88	26	39	196	182	1		-64	-59	21		
22	3449	1702	1747	52	87	163	134	38	35	283	213	1	1	-107	-28	22		
23	3447	1751	1696	71	84	206	102	58	53	311	241	1		-93	-108	23		
24	3442	1738	1704	60	88	156	109	43	64	199	155	2	1	-28	-23	24		
25～29	17930	8616	9314	310	361	586	463	258	279	786	614	5	4	-153	-73	25～29		
25	3410	1630	1780	58	78	152	112	51	61	219	141			-60	-12	25		
26	3381	1595	1786	53	87	114	91	46	58	166	130			-45	-10	26		
27	3456	1654	1802	59	69	101	103	57	56	143	124		2	-40	-10	27		
28	3752	1797	1955	67	66	109	88	45	48	143	106	1	2	-13	-2	28		
29	3931	1940	1991	73	61	110	69	59	56	115	113	4		5	-39	29		
30～34	21892	10919	10973	281	271	418	372	241	249	529	476	7	1	-78	-83	30～34		
30	3992	1936	2056	64	54	73	95	47	50	111	101	1		-22	-2	30		
31	4138	2049	2089	55	63	93	89	47	51	101	110	1	1	-1	-10	31		
32	4502	2276	2226	59	43	90	81	55	58	107	92	2		-15	-26	32		
33	4508	2274	2234	53	53	68	55	48	45	97	92	1		-25	-29	33		
34	4752	2384	2368	50	58	94	52	44	45	113	81	2		-15	-16	34		
35～39	22174	10907	11267	173	155	366	265	150	133	457	380	9	4	-77	-97	35～39		
35	4671	2255	2416	48	38	84	69	35	32	97	103	2	1	-2	-29	35		
36	4556	2280	2276	31	40	74	44	29	33	96	87			-20	-36	36		
37	4356	2161	2195	37	26	70	62	32	22	105	68	6	1	-36	-3	37		
38	4351	2119	2232	28	30	71	52	27	23	80	59			-8	38	38		
39	4240	2092	2148	29	21	67	38	27	23	79	63	1	2	-11	-29	39		
40～44	20102	9660	10442	110	95	285	158	98	59	334	190	10	6	-47	-2	40～44		
40	4257	2043	2214	24	24	65	42	21	16	88	45	2		-22	5	40		
41	4258	2057	2201	21	24	67	34	23	15	75	49	1		-11	-6	41		
42	3305	1640	1665	19	18	54	28	13	10	57	30		2	3	4	42		
43	4116	1937	2179	26	15	54	28	21	9	60	33	4	3	-5	-2	43		
44	4166	1983	2183	20	14	45	26	20	9	54	33	3	1	-12	-3	44		
45～49	21715	10349	11366	95	60	192	104	99	60	238	112	31	12	-81	-20	45～49		
45	4206	2032	2174	26	14	48	25	21	16	52	34	7	2	-6	-13	45		
46	4293	2037	2256	18	13	44	23	24	13	62	22	9	2	-33	-1	46		
47	4269	2030	2239	22	13	37	18	25	11	42	20	5	1	-13	-1	47		
48	4466	2137	2329	16	11	26	19	18	6	43	23	2	4	-21	-3	48		
49	4481	2113	2368	13	9	37	19	11	14	39	13	8	3	-8	-2	49		

50 ~ 54	22898	11089	11809	90	34	182	72	71	40	213	82	41	33	-53	-49	50 ~ 54
50	4378	2136	2242	17	6	44	18	15	9	51	16	4	4	-9	-5	50
51	4457	2177	2280	18	6	42	13	9	9	43	19	10	8	-2	-17	51
52	4522	2160	2362	19	6	32	13	18	3	34	17	6	9	-7	-10	52
53	4710	2262	2448	21	8	32	13	13	12	44	15	6	6	-10	-12	53
54	4831	2354	2477	15	8	32	15	16	7	41	15	15	6	-25	-5	54
55 ~ 59	27657	13371	14286	66	54	130	58	68	36	188	75	84	40	-144	-39	55 ~ 59
55	5028	2453	2575	13	13	26	12	12	5	33	19	8	5	-14	-4	55
56	5232	2559	2673	14	6	29	15	16	9	45	15	19	9	-37	-12	56
57	5293	2582	2711	9	7	34	11	14	11	36	9	20	10	-27	-12	57
58	5880	2743	3137	16	14	20	9	18	7	35	15	21	8	-38	-7	58
59	6224	3034	3190	14	14	21	11	8	4	39	17	16	8	-28	-4	59
60 ~ 64	22378	10707	11671	52	24	79	40	26	25	67	37	94	50	-56	-48	60 ~ 64
60	5467	2565	2902	26	8	30	8	13	8	25	11	20	13	-2	-16	60
61	5837	2876	2961	15	7	28	12	7	6	18	7	28	18	-10	-12	61
62	3351	1573	1778	3	4	2	5	1	6	6	3	17	4	-19	-4	62
63	3529	1691	1838	3	2	13	5	2	3	11	7	13	8	-10	-11	63
64	4194	2002	2192	5	3	6	10	3	2	7	9	16	7	-15	-5	64
65 ~ 69	19606	9013	10593	15	22	25	24	13	11	24	21	128	58	-125	-44	65 ~ 69
65	4161	1954	2207	5	4	7	3	5	1	10	5	21	10	-24	-9	65
66	4312	2017	2295	4	5	6	7	4	2	3	4	30	11	-27	-5	66
67	3953	1804	2149	0	3	2	3	1	3	6	2	27	11	-32	-10	67
68	3729	1747	1982	4	5	5	2	1	0	2	4	22	13	-16	-10	68
69	3451	1491	1960	2	5	5	9	2	5	3	6	28	13	-26	-10	69
70 ~ 74	19093	8355	10738	18	29	11	17	7	12	19	25	190	116	-187	-107	70 ~ 74
70	3809	1699	2110	5	7	3	4	3	2	4	5	24	14	-23	-10	70
71	3972	1710	2262	3	9	2	2	1	3	2	6	33	13	-33	-11	71
72	4010	1788	2222	4	3	3	4	2	5	8	4	45	25	-43	-28	72
73	3789	1648	2141	5	4	3	3	5	3	3	3	38	25	-33	-26	73
74	3513	1510	2003	1	6	2	4	3	5	3	5	50	39	-55	-32	74
75 ~ 79	16289	6508	9781	13	18	5	21	7	8	9	33	304	155	-302	-157	75 ~ 79
75	3532	1459	2073	2	2	2	2	1	1	2	4	57	29	-56	-30	75
76	3358	1354	2004	3	2	2	2	2	2	4	5	51	22	-50	-22	76
77	3298	1273	2025	4	6	1	6	1	2	2	8	65	25	-63	-23	77
78	3112	1241	1871	2	3	1	6	2	4	2	13	67	32	-68	-40	78
79	2989	1181	1808	2	5	1	5	3	1	4	4	64	47	-65	-42	79
80 ~ 84	11795	4393	7402	14	25	8	21	4	12	12	24	316	258	-310	-248	80 ~ 84
80	2797	1127	1670	4	3	1	5	2	1	3	4	62	40	-62	-37	80
81	2630	1007	1623	1	5	2	4	4	1	5	7	70	45	-68	-45	81
82	2340	852	1488	4	7	1	3	2	2	6	6	61	56	-60	-54	82
83	2202	778	1424	4	3	4	7	2	3	5	5	51	61	-46	-58	83
84	1826	629	1197	1	7	2	2	3	3	4	4	72	56	-74	-54	84
85 ~ 89	5728	1709	4019	5	29	5	14	3	10	4	22	221	291	-218	-280	85 ~ 89
85	1517	502	1015	3	7	2	4	4	2	5	4	46	50	-43	-44	85
86	1324	380	944	1	4	3	6	1	2	1	4	47	59	-46	-61	86
87	1138	312	826	1	7	6	6	1	3	1	6	52	55	-53	-51	87
88	1020	307	713	1	7	3	3	3	3	4	4	42	73	-42	-70	88
89	729	208	521	1	4	1	1	2	2	3	3	34	54	-34	-54	89
90 ~ 94	2271	560	1711	3	12	1	3	11	4	3	119	228	119	-119	-227	90 ~ 94
90	652	169	483	1	4	1	1	4	4	2	31	56	31	-30	-57	90
91	512	134	378	1	2	2	2	2	1	1	16	41	16	-17	-40	91
92	452	86	366	1	4	1	1	4	2	1	23	47	23	-25	-47	92
93	392	100	292	1	1	1	1	1	1	1	31	52	31	-30	-51	93
94	263	71	192	1	1	1	1	1	1	1	18	32	18	-17	-32	94
95 ~ 99	579	89	490	2	1	2	2	1	1	2	37	128	37	-34	-128	95 ~ 99
95	184	43	141	1	1	2	1	1	1	1	12	37	12	-9	-37	95
96	168	19	149	1	1	1	1	1	1	1	9	38	9	-9	-37	96
97	94	14	80	1	1	1	1	1	1	1	7	22	7	-7	-22	97
98	88	15	73	1	1	1	1	1	1	1	6	16	6	-6	-17	98
99	45	-2	47	1	1	1	1	1	1	1	3	15	3	-3	-15	99
100 ~	64	12	52	1	1	1	1	1	1	1	3	28	3	-3	-26	100 ~
年齡不詳	361	192	169													年齡不詳

出生：男 1294人，女 1269人，計 2563人

市町村名：能代市

年 齢	平成20年10月1日現在の人口			平成 19 年 10 月 ～ 平成 20 年 9 月 までの人口動態										年 齢			
	総 数	男	女	入 転				出 転				死 亡			差 引 増 減 (含0歳出生)		総 数
				県内	県外	男	女	県内	県外	男	女	男	女		男	女	
総 数	60391	27876	32515	364	364	361	391	398	406	560	630	428	409	-452	-509	総 数	
0～4	2010	1029	981	27	29	15	32	33	21	20	29		1	198	191	0～4	
0	391	209	182	2	2	3	4	1	2	4	2		1	209	182	0	
1	368	201	167	4	4	3	9	10	6	3	7			-6		1	
2	425	224	201	10	9	2	8	7	8	3	6			2	3	2	
3	385	185	200	6	11	5	3	8	3	3	6				5	3	
4	441	210	231	5	3	2	8	7	2	7	8			-7	1	4	
5～9	2299	1188	1111	21	15	7	14	20	26	16	14			-8	-11	5～9	
5	416	215	201	4	5		5	4	8	3	2			-3		5	
6	466	243	223	6	2	3	2	5	4	5	2			-1	-2	6	
7	479	247	232	5	4	1	4	7	6	6	2			-7		7	
8	462	243	219	5	3	3	2	4	4	2	4			2	-3	8	
9	476	240	236	1	1		1		4		4			1	-6	9	
10～14	2650	1398	1252	11	11	5	7	11	7	9	6	1		-5	5	10～14	
10	544	278	266	2	5	1	2	4	3	3	1			-4	3	10	
11	521	285	236	4	2		3	1	1	3				3	1	11	
12	511	285	226	3	1	1	1	3	2	1	2	1		-1	-3	12	
13	565	288	277	2	1		4	3		1	1			-2	4	13	
14	509	262	247		3				1	1	2			-1		14	
15～19	2595	1269	1326	18	19	22	18	16	14	116	112			-92	-89	15～19	
15	562	277	285	2	2	1		1	3	2	1				-2	15	
16	555	255	300	3	2	1		2	2	2						16	
17	551	276	275	1	2	1			1	2	1					17	
18	516	261	255	5	7	6	1	4	4	49	48			-42	-44	18	
19	411	200	211	7	6	13	17	9	4	61	62			-50	-43	19	
20～24	1619	855	764	43	44	76	84	36	66	123	149	1		-41	-87	20～24	
20	422	215	207	7	7	7	21	8	5	23	22	1		-18	1	20	
21	335	162	173	6	3	13	25	4	16	25	35			-10	-23	21	
22	233	116	117	5	9	17	7	8	16	20	33			-6	-33	22	
23	277	164	113	14	16	17	13	9	10	30	35			-8	-16	23	
24	352	198	154	11	9	22	18	7	19	25	24			1	-16	24	
25～29	2268	1113	1155	51	65	59	82	52	83	77	105	1		-20	-41	25～29	
25	359	191	168	3	9	14	15	11	23	18	27			-12	-26	25	
26	415	187	228	10	14	12	18	9	20	12	18			1	-6	26	
27	464	226	238	11	14	13	25	9	12	19	28			-4	-1	27	
28	497	245	252	13	14	3	11	13	14	13	16			-10	-5	28	
29	533	264	269	14	14	17	13	10	14	15	16	1		5	-3	29	
30～34	3238	1611	1627	60	77	52	55	60	74	64	75	1		-13	-17	30～34	
30	585	306	279	13	10	13	12	13	13	15	15			-2	-6	30	
31	649	317	332	17	21	5	12	12	20	15	15			-5	-2	31	
32	641	310	331	10	20	13	11	9	11	10	12	1		3	8	32	
33	689	325	364	10	11	12	10	17	15	10	16			-5	-10	33	
34	674	353	321	10	15	9	10	9	15	14	17			-4	-7	34	
35～39	3353	1663	1690	34	34	38	33	46	33	39	43	1	1	-14	-10	35～39	
35	685	355	330	8	6	10	10	12	10	8	10			-2	-4	35	
36	670	323	347	9	8	12	8	6	9	9	15	1		5	-8	36	
37	657	299	358	6	5	2	7	6	6	6	8			-4	-2	37	
38	638	330	308	4	8	6	2	11	4	10	6		1	-11	-1	38	
39	703	356	347	7	7	8	6	11	4	6	4			-2	5	39	
40～44	3361	1658	1703	27	17	22	19	26	15	21	16	5	2	-3	3	40～44	
40	699	337	362	4	2	7	6	6	5	7	6	2	1	-4	-4	40	
41	748	358	390	7	6	3	3	7	1	3	2				6	41	
42	530	274	256	7	5	4	2	2	2	3	3	2		4	2	42	
43	661	324	337	5	3	3	3	4	3	3	1			1	2	43	
44	723	365	358	4	1	5	5	7	4	5	4	1	1	-4	-3	44	
45～49	3670	1777	1893	28	13	9	5	37	9	20	13	5	4	-25	-8	45～49	
45	677	326	351	7	3		1	11	1	2	3			-7		45	
46	707	339	368	6	3		1	5	1	7	1	1		-7	2	46	
47	715	340	375	6	2	5		8	2	3	2		1		-3	47	
48	762	366	396	5	1	4	2	6	4	6	3		2	-3	-6	48	
49	809	406	403	4	4		1	7	1	2	4	3	1	-8	-1	49	

50 ~ 54	4187	2020	2167	10	9	10	6	21	7	19	11	13	6	-33	-9	50 ~ 54
50	777	385	392	5	5		2	3	1	3	1	2	1	-3	4	50
51	796	387	409		3	4	1	5	1	4	1	2	1	-7	1	51
52	797	383	414	1	1	2		4	1	4	6	2	1	-7	-7	52
53	873	406	467	3		2	1	5	2	4	2	4	2	-8	-5	53
54	944	459	485	1		2	2	4	2	4	1	3	1	-8	-2	54
55 ~ 59	5505	2723	2782	17	9	13	8	12	12	13	16	19	11	-14	-22	55 ~ 59
55	964	502	462	1	1	1		2	3	1	2	3	1	-4	-5	55
56	978	483	495	5	2	3	2	4	2	1	3	3	3		-1	56
57	1116	537	579	3	1	4			1	1	4	2	1	4	-5	57
58	1212	614	598	5	3	1	4	3	3	5	2	8	7	-10	-5	58
59	1235	587	648	3	2	4	2	3	3	5	5	3	2	-4	-6	59
60 ~ 64	4608	2136	2472	8	1	16	11	7	8	12	7	27	15	-22	-18	60 ~ 64
60	1115	529	586		1	4	3	4	4	3	3	7	3	-10	-6	60
61	1173	564	609	6		5	1	2	1	4	2	7	2	-2	-4	61
62	639	286	353	1		4	1		1	2		6	3	-3	-3	62
63	727	324	403			2	2	2		3	1	5	3	-6	-2	63
64	954	433	521	1		1	4	1	2		1	2	4	-1	-3	64
65 ~ 69	4389	1890	2499	2	4	6	2	5	3	2	5	41	18	-40	-20	65 ~ 69
65	873	378	495	2		2		3				8	2	-7	-2	65
66	1015	449	566		2	1			1	1		10	2	-10	-1	66
67	879	370	509		1	2	1	2	1		2	10	1	-10	-2	67
68	849	357	492		1	1	1		1		3	7	3	-6	-5	68
69	773	336	437							1		6	10	-7	-10	69
70 ~ 74	4870	2108	2762	3	4	4	9	6	5	3	9	51	37	-53	-38	70 ~ 74
70	961	407	554	1	1	1		3	1	1	2	5	6	-6	-8	70
71	982	417	565	1	1		3		1		2	15	8	-14	-7	71
72	1012	449	563	1	1	1	2	1	1		2	7	4	-6	-4	72
73	1009	442	567			1	4	1	1	2	2	8	6	-10	-5	73
74	906	393	513		1	1		1	1	1	1	16	13	-17	-14	74
75 ~ 79	4270	1694	2576	1	1	3	3	3	4	3	6	80	34	-82	-40	75 ~ 79
75	937	415	522	1		1	1	1			1	14	2	-13	-2	75
76	878	349	529						2	1	2	12	5	-13	-9	76
77	921	359	562		1	1					3	11	10	-10	-12	77
78	836	310	526				2	1	1	2		21	11	-24	-10	78
79	698	261	437			1		1	1			22	6	-22	-7	79
80 ~ 84	3118	1153	1965		3	2	1	2	9	1	6	88	71	-88	-82	80 ~ 84
80	788	301	487			1		1	1			22	13	-22	-14	80
81	694	249	445				1	1	2			13	15	-14	-16	81
82	635	239	396			1						22	10	-21	-11	82
83	550	202	348		1				3	1	4	14	15	-15	-21	83
84	451	162	289		2				3		1	17	18	-17	-20	84
85 ~ 89	1555	402	1153	2	8	2	1	3	7	1	3	53	87	-53	-88	85 ~ 89
85	367	101	266	1	3	1		1	1	1		9	16	-9	-14	85
86	337	87	250			1			3			13	14	-12	-17	86
87	332	97	235		1			1			1	6	24	-7	-24	87
88	296	55	241	1			1	1				15	16	-15	-15	88
89	223	62	161		4				3		2	10	17	-10	-18	89
90 ~ 94	630	150	480	1	1		1	2	3	1	5	33	85	-35	-91	90 ~ 94
90	184	58	126				1	1	1		1	6	23	-7	-24	90
91	152	35	117							1	3	10	21	-11	-24	91
92	131	29	102		1				1			7	18	-7	-18	92
93	105	19	86					1	1		1	4	13	-5	-15	93
94	58	9	49	1								6	10	-5	-10	94
95 ~ 99	169	29	140									7	32	-7	-32	95 ~ 99
95	60	9	51									1	12	-1	-12	95
96	54	12	42									3	7	-3	-7	96
97	30	7	23									2	5	-2	-5	97
98	14	1	13									1	4	-1	-4	98
99	11	0	11										4		-4	99
100 ~ 年齡不詳	20	4	16									1	5	-1	-5	100 ~ 年齡不詳
年齡不詳	7	6	1													

出生：男 209人，女 181人，計 390人

年 齢	平成20年10月1日現在の 人 口			平成 19 年 10 月 ～ 平成 20 年 9 月 までの人口動態										死 亡		差 引 増 減 (含0歳出生)		年 齢
				入 転					出 転									
	総 数	男	女	県 内		県 外			県 内		県 外			男	女	男	女	
				男	女	男	女	男	女	男	女							
総 数	100331	47147	53184	508	538	601	595	472	484	849	865	680	689	-516	-598	総 数		
0～4	3546	1827	1719	40	48	36	41	39	40	27	29	1	1	385	326	0～4		
0	682	372	310	5	8	6	6	8	8	6	3	1		372	310	0		
1	723	353	370	12	13	9	11	8	8	8	5			5	11	1		
2	701	379	322	7	9	8	5	6	8	3	8		1	6	-3	2		
3	734	369	365	8	7	7	11	10	8	4	8			1	2	3		
4	706	354	352	8	11	6	8	7	8	6	5			1	6	4		
5～9	3984	2028	1956	22	23	32	17	22	27	27	20			5	-7	5～9		
5	751	371	380	2	1	11	5	6	8	10	6			-3	-8	5		
6	764	405	359	5	8	4	4	6	3	5	4			-2	5	6		
7	783	393	390	6	3	9	3	4	5	4	2			7	-1	7		
8	875	457	418	4	8	3	4	4	6	3	4				2	8		
9	811	402	409	5	3	5	1	2	5	5	4			3	-5	9		
10～14	4462	2264	2198	13	8	9	9	13	8	13	10			-4	-1	10～14		
10	845	432	413		5	4	4	4	1	2	4			-2	4	10		
11	885	445	440	5	1	1	1	1	2		1			5	-1	11		
12	866	431	435	4	1	1	1	3	3	5	1			-3	-2	12		
13	923	482	441	2		1	1	4	1	2	4			-3	-4	13		
14	943	474	469	2	1	2	2	1	1	4				-1	2	14		
15～19	4749	2472	2277	20	27	30	26	30	24	174	132			-154	-103	15～19		
15	963	519	444	1	3		1		1	2	2			-1	1	15		
16	994	536	458	1	1	3	2	2	4	2	4				-5	16		
17	1009	523	486	4	1	3				1				6	1	17		
18	944	478	466	6	12	6	7	11	6	71	46			-70	-33	18		
19	839	416	423	8	10	18	16	17	13	98	80			-89	-67	19		
20～24	2712	1367	1345	50	70	121	144	70	71	207	274	1	2	-107	-133	20～24		
20	852	407	445	10	9	24	24	9	7	40	38		1	-15	-13	20		
21	596	325	271	10	8	20	25	7	15	32	61			-9	-43	21		
22	308	164	144	10	14	15	38	16	16	39	66	1		-31	-30	22		
23	410	200	210	11	20	43	28	15	17	61	70			-22	-39	23		
24	546	271	275	9	19	19	29	23	16	35	39		1	-30	-8	24		
25～29	4380	2241	2139	88	131	102	139	69	111	138	132	3		-20	27	25～29		
25	728	347	381	21	33	25	31	15	19	28	28	1		2	17	25		
26	821	404	417	17	17	23	33	11	26	27	33	1		1	-9	26		
27	894	467	427	14	27	17	24	8	23	29	37			-6	-9	27		
28	950	489	461	17	28	18	29	17	22	31	15	1		-14	20	28		
29	987	534	453	19	26	19	22	18	21	23	19			-3	8	29		
30～34	5129	2610	2519	110	81	77	91	82	68	64	96	3		38	8	30～34		
30	984	508	476	26	23	18	28	20	19	14	34	2		8	-2	30		
31	1041	535	506	24	17	13	9	18	13	12	17			7	-4	31		
32	1016	514	502	21	10	15	24	13	12	12	16			11	6	32		
33	998	507	491	19	15	19	21	14	14	14	15	1		9	7	33		
34	1090	546	544	20	16	12	9	17	10	12	14			3	1	34		
35～39	5303	2671	2632	48	43	50	51	44	44	44	47	5		5	3	35～39		
35	1038	518	520	18	9	12	8	12	14	6	13	1		11	-10	35		
36	1126	579	547	6	10	14	10	11	9	17	7	2		-10	4	36		
37	1034	500	534	6	8	7	18	6	5	10	13	1		-4	8	37		
38	1063	559	504	9	8	9	7	9	6	3	9			6	38			
39	1042	515	527	9	8	8	8	6	10	8	5	1		2	1	39		
40～44	5187	2537	2650	34	17	42	24	42	22	35	23	2	2	-3	-6	40～44		
40	1019	493	526	4	3	10	14	6	6	7	6		1	1	4	40		
41	1088	530	558	9	6	13	3	11	8	6	6	1		4	-5	41		
42	864	434	430	3	4	4	3	6	3	7	5			-6	-1	42		
43	1090	531	559	12	1	8	4	11	3	8	4	1	1		-3	43		
44	1126	549	577	6	3	7		8	2	7	2			-2	-1	44		
45～49	6404	3171	3233	33	23	31	14	16	15	23	20	5	1	20	1	45～49		
45	1175	605	570	12	4	7	4	6	6	6	4	4	1	3	-3	45		
46	1158	545	613	1	5	8		2	4	3	4			4	-3	46		
47	1224	603	621	8	7	5	5	1	4	4	4	1		7	4	47		
48	1397	687	710	7	5	9	3	3		5	5			8	3	48		
49	1450	731	719	5	2	2	2	4	1	5	3			-2		49		

50 ~ 54	7780	3815	3965	16	13	26	7	12	9	40	13	20	6	-30	-8	50 ~ 54
50	1475	733	742	4	1	9	2	2	2	7	4	6		-2	-3	50
51	1487	733	754	4	2	6	1	2	2	6	1	3	2	-1	-2	51
52	1435	716	719	4	4	6	1	4	3	7	4	5	2	-6	-4	52
53	1705	830	875		2	4	2	2	1	8	1	4	1	-10	1	53
54	1678	803	875	4	4	1	1	2	1	12	3	2	1	-11		54
55 ~ 59	8938	4451	4487	16	15	18	9	14	13	25	17	33	10	-38	-16	55 ~ 59
55	1687	841	846	2	4	4	1	2		7	4	6	2	-9	-1	55
56	1766	854	912	7	4	5	4	2	3	6	3	1	3	3	-1	56
57	1724	873	851	1	3	3	1	2	4	4	3	9	2	-11	-5	57
58	1902	1001	901	3	2	4	2	7	6	3	4	10	1	-13	-7	58
59	1859	882	977	3	2	2	1	1		5	3	7	2	-8	-2	59
60 ~ 64	6836	3262	3574	8	9	17	2	10	7	11	11	26	19	-22	-26	60 ~ 64
60	1753	854	899	3	5	7	1	5	2	5	3	7	4	-7	-3	60
61	1678	819	859	4	1	7		2	2	5	4	5	2	-1	-7	61
62	1042	474	568		2			3	2		2	6	2	-9	-4	62
63	1073	517	556			2	1				1	4	5	-2	-5	63
64	1290	598	692	1	1	1			1	1	1	4	6	-3	-7	64
65 ~ 69	6537	3057	3480	5	6	4	6	1	3	7	10	35	7	-34	-8	65 ~ 69
65	1291	632	659	1		1	2				5	7	1	-5	-4	65
66	1344	633	711	2	1	2		1	2	2	3	7	2	-6	-6	66
67	1356	646	710	1		1				1		4	3	-3	-3	67
68	1345	616	729	1			2		1	3	1	12		-14		68
69	1201	530	671		5		2		1	1	1	5	1	-6	5	69
70 ~ 74	7373	3137	4236	2	4	3	5	1	6	6	2	74	45	-76	-44	70 ~ 74
70	1433	623	810	1	1		1			2		11	9	-12	-7	70
71	1498	650	848						2	1		15	7	-16	-9	71
72	1528	661	867		2	1	4	1	2	1	1	23	10	-24	-7	72
73	1536	626	910							1		7	13	-8	-13	73
74	1378	577	801	1	1	2		2	1	1	1	18	6	-16	-8	74
75 ~ 79	7194	2994	4200	2	6	2	5	2	3	5	9	139	84	-142	-85	75 ~ 79
75	1504	654	850	1	1	1	1	1			3	30	12	-29	-13	75
76	1523	648	875							3	1	25	13	-29	-14	76
77	1462	640	822		1	1	2			1	2	18	18	-18	-17	77
78	1370	548	822		4				2		1	25	24	-25	-23	78
79	1335	504	831	1			2		1	1	2	41	17	-41	-18	79
80 ~ 84	5610	2094	3516	1	4	1	2	2	6	1	11	149	125	-150	-136	80 ~ 84
80	1367	540	827		1		1		2		2	29	26	-29	-28	80
81	1233	491	742		1						3	31	20	-31	-22	81
82	1116	394	722		1			1	2		3	26	22	-27	-26	82
83	1038	358	680	1	1		1	1	2		1	36	29	-36	-30	83
84	856	311	545			1				1	2	27	28	-27	-30	84
85 ~ 89	2846	803	2043		8		3	3	4	1	7	95	155	-99	-155	85 ~ 89
85	760	217	543		1		1	1		1	1	23	25	-25	-24	85
86	683	191	492		3			1	2		3	20	29	-21	-31	86
87	543	157	386		1		2	1	1		1	13	32	-14	-31	87
88	538	152	386		1				1		1	24	42	-24	-43	88
89	322	86	236		2						1	15	27	-15	-26	89
90 ~ 94	1067	283	784		2			2	1	2	2	68	144	-69	-146	90 ~ 94
90	321	93	228		1				1			17	29	-17	-29	90
91	254	67	187		1					1		17	38	-18	-37	91
92	210	59	151								1	12	33	-12	-34	92
93	162	37	125								1	15	26	-15	-27	93
94	120	27	93						1			7	18	-7	-19	94
95 ~ 99	264	58	206						1			21	72	-21	-73	95 ~ 99
95	96	21	75						1			7	24	-7	-25	95
96	65	20	45									8	19	-8	-19	96
97	55	10	45										11		-11	97
98	33	6	27									5	13	-5	-13	98
99	15	1	14									1	5	-1	-5	99
100 ~ 年齡不詳	30	5	25										16		-16	100 ~ 年齡不詳
															出生: 男 376人, 女 307人, 計 683人	

年 齢	平成20年10月1日現在の人口			平成 19 年 10 月 ~ 平成 20 年 9 月 までの人口動態												年 齢
				転 入				転 出				死 亡		差 引 増 減 (含0歳出生)		
				県 内		県 外		県 内		県 外		男	女	男	女	
	総 数	男	女	男	女	男	女	男	女	男	女	男	女	男	女	
総 数	79928	37170	42758	389	341	594	502	325	344	734	779	534	452	-327	-457	総 数
0 ~ 4	2796	1429	1367	27	29	39	24	35	25	40	34	2	1	272	268	0 ~ 4
0	567	292	275	9	6	17	11	8	7	8	9	1	1	292	275	0
1	539	261	278	3	10	8	6	7	5	13	9	1		-10	2	1
2	570	282	288	5	4	5	2	10	2	6	7			-6	-3	2
3	592	295	297	4	7	5	4	9	5	6	3			-6	3	3
4	528	299	229	6	2	4	1	1	6	7	6			2	-9	4
5 ~ 9	3138	1594	1544	22	12	12	16	16	17	23	23	1	1	-6	-13	5 ~ 9
5	584	297	287	4	4	3	2	5	5	4	2			-2	-1	5
6	624	308	316	7	3	5	5	3	3	8	9		1	1	-5	6
7	598	317	281	5	1	3	3	5	4	4	3			-1	-3	7
8	686	351	335	2			2	1	3		3			1	-4	8
9	646	321	325	4	4	1	4	2	2	7	6	1		-5		9
10 ~ 14	3621	1848	1773	5	4	12	10	4	11	11	15			2	-12	10 ~ 14
10	688	334	354	1	3	6	1	1	3	2	1			4		10
11	690	361	329	3		1	4		3	4	4				-3	11
12	721	379	342	1	1	3	2	2	3	4	3			-2	-3	12
13	743	374	369			2	2		1	1	6			1	-5	13
14	779	400	379				1	1	1		1			-1	-1	14
15 ~ 19	3532	1850	1682	41	16	50	38	18	15	141	124			-68	-85	15 ~ 19
15	753	378	375	6	1	4	1	5	2	2	3			3		15
16	795	399	396	1	4		1	2	2	1	2			-2	3	16
17	759	422	337			1	2	2	2		2			-1	-2	17
18	629	321	308	24	9	23	10	8	5	101	87			-62	-73	18
19	596	330	266	10	2	22	24	3	4	35	35			-6	-13	19
20 ~ 24	2522	1244	1338	50	68	143	108	42	44	184	219	2	2	-35	-89	20 ~ 24
20	583	259	324	3	9	25	14	13	8	49	38	2	1	-36	-24	20
21	594	287	307	9	16	24	20	2	7	37	42		1	-6	-14	21
22	372	191	181	11	14	46	29	8	7	52	68			-3	-32	22
23	479	235	244	11	10	28	16	11	10	31	40			-3	-24	23
24	554	272	282	16	19	20	29	8	12	15	31			13	5	24
25 ~ 29	3206	1643	1563	62	72	86	113	40	63	91	130	2		15	-8	25 ~ 29
25	534	283	251	13	15	17	25	4	13	24	30	1		1	-3	25
26	617	298	319	6	12	19	20	7	14	19	23			-1	-5	26
27	648	341	307	12	16	21	26	8	15	15	26			10	1	27
28	692	350	342	17	14	15	19	11	11	22	25			-1	-3	28
29	715	371	344	14	15	14	23	10	10	11	26	1		6	2	29
30 ~ 34	4324	2214	2110	61	55	68	66	49	62	63	68	2		15	-9	30 ~ 34
30	790	381	409	17	12	17	22	5	20	16	15			13	-1	30
31	824	438	386	8	4	14	14	12	8	14	18	2		-6	-8	31
32	865	445	420	10	9	14	19	11	13	20	18			-7	-3	32
33	903	459	444	12	19	13	7	11	11	8	11			6	4	33
34	942	491	451	14	11	10	4	10	10	5	6			9	-1	34
35 ~ 39	4298	2146	2152	40	24	42	31	37	29	50	41	6	2	-11	-17	35 ~ 39
35	886	455	431	11	3	10	7	9	6	14	14	1		-3	-10	35
36	865	421	444	7	6	7	7	7	9	11	10	1	1	-5	-7	36
37	841	426	415	8	3	3	7	9	4	6	4	1	1	-5	1	37
38	860	421	439	3	7	10	4	8	5	8	5	1		-4	1	38
39	846	423	423	11	5	12	6	4	5	11	8	2		6	-2	39
40 ~ 44	4304	2110	2194	22	9	28	19	23	15	37	27	4	1	-14	-15	40 ~ 44
40	892	424	468	4	4	7	4	5	4	8	5	1		-3	-1	40
41	871	450	421	6	1	7	3	6	6	7	10	1		-1	-12	41
42	728	347	381	3	2	5	3	5	3	7	2			-4		42
43	904	462	442	3		4	3	2		11	4	1	1	-7	-2	43
44	909	427	482	6	2	5	6	5	2	4	6	1		1		44
45 ~ 49	4965	2438	2527	15	9	24	4	17	5	18	13	5	4	-1	-9	45 ~ 49
45	931	452	479	1	4	6	1	2	1	4	1	2		-1	3	45
46	948	469	479	3	1	7	2	6	1	2	4	2			-2	46
47	1061	523	538	4	2	6	4	4		3	1		3	3	-2	47
48	996	501	495	5	2	4		1		4	4			4	-2	48
49	1029	493	536	2		1	1	4	3	5	3	1	1	-7	-6	49

50 ~ 54	5496	2773	2723	14	5	27	9	15	14	30	11	18	8	-22	-19	50 ~ 54
50	1077	545	532	5	1	4	2	7	2	5	1	3	1	-6	-1	50
51	1074	538	536	2	1	7	4	3	4	5	5	3	3	-2	-7	51
52	1019	535	484	1	1	7	1	1	5	9	1	1	1	-3	-5	52
53	1119	566	553	3	1	5		3	1	6	1	2		-3	-1	53
54	1207	589	618	3	1	4	2	1	2	5	3	9	3	-8	-5	54
55 ~ 59	6975	3401	3574	8	13	20	21	13	6	20	10	24	10	-29	8	55 ~ 59
55	1346	654	692	2	4	4	3	2	1	8	2	5	1	-9	3	55
56	1249	577	672	3	4	5	2	3	1	5	2	4		-4	3	56
57	1326	644	682	1		4	3	3	1	1	3	6	3	-5	-4	57
58	1497	768	729	1	1	2	8	2	2	4	3	6	2	-9	2	58
59	1557	758	799	1	4	5	5	3	1	2		3	4	-2	4	59
60 ~ 64	5867	2750	3117	11	2	23	5	4	4	2	8	38	20	-10	-25	60 ~ 64
60	1435	674	761	7		14	1	3	1	2		9	4	7	-4	60
61	1497	713	784	2		4	1				1	6	1		-1	61
62	818	394	424		1	1	2	1			5	4	3	-4	-5	62
63	932	421	511	1		2			2			11	8	-8	-12	63
64	1185	548	637	1	1	2	1		1			8	4	-5	-3	64
65 ~ 69	5804	2502	3302	6	3	12	7	1	4	12	6	45	25	-40	-25	65 ~ 69
65	1185	504	681	3		5	1	1	1	4	2	10	6	-6	-8	65
66	1212	541	671			2	1		1	3	2	12	7	-13	-9	66
67	1209	521	688	1	1	1	2			2	2	8	6	-8	-5	67
68	1184	477	707		1	3				2		5	3	-4	-2	68
69	1014	459	555	2	1	1	3	1	2	1		10	3	-9	-1	69
70 ~ 74	6415	2732	3683	1		4	8	3	8	2	6	58	26	-58	-32	70 ~ 74
70	1246	536	710		1			2	1	1	2	7	3	-9	-6	70
71	1326	553	773	1			1		1		1	10	3	-9	-4	71
72	1323	543	780			1	4	1	2		1	14	4	-14	-3	72
73	1279	564	715			2	1		1	1	1	13	9	-12	-10	73
74	1241	536	705				2		3		1	14	7	-14	-9	74
75 ~ 79	5511	2247	3264	1	3	1	10	2	6	4	11	109	61	-113	-65	75 ~ 79
75	1228	495	733				2				1	25	8	-25	-7	75
76	1063	455	608				4		1	2	1	21	16	-23	-14	76
77	1153	465	688	1	1			1	2	1	5	18	17	-19	-23	77
78	1139	451	688		2		2	1	1	1	2	19	12	-21	-11	78
79	928	381	547			1	2		2		2	26	8	-25	-10	79
80 ~ 84	3913	1435	2478	2	9	1	8	2	7	4	17	100	70	-103	-77	80 ~ 84
80	981	359	622		1			1			6	28	13	-29	-18	80
81	882	334	548			1	1		1	1	2	19	16	-19	-18	81
82	714	246	468		3		1		3	1	3	23	14	-24	-16	82
83	740	268	472	1			5	1	3	1	3	14	14	-15	-15	83
84	596	228	368	1	5		1		1		3	16	13	-16	-10	84
85 ~ 89	2024	521	1503	1	4	2	5	1	7	2	15	66	91	-66	-104	85 ~ 89
85	519	132	387		1	1	1		2	1	3	13	17	-13	-20	85
86	463	127	336		1	1	1		2	1	4	17	12	-17	-16	86
87	402	104	298						2		4	10	23	-10	-29	87
88	370	94	276	1			1		1		1	16	21	-15	-22	88
89	270	64	206		2		2	1			3	10	18	-11	-17	89
90 ~ 94	814	206	608		4			3	2		1	36	79	-39	-78	90 ~ 94
90	214	65	149					1				4	19	-5	-19	90
91	195	53	142		1						1	11	17	-11	-17	91
92	187	42	145		1			1				11	21	-12	-20	92
93	137	34	103						2			6	11	-6	-13	93
94	81	12	69		2			1				4	11	-5	-9	94
95 ~ 99	253	43	210									15	45	-15	-45	95 ~ 99
95	99	24	75									4	13	-4	-13	95
96	52	3	49									7	16	-7	-16	96
97	49	9	40									1	6	-1	-6	97
98	39	6	33									1	4	-1	-4	98
99	14	1	13									2	6	-2	-6	99
100 ~	32	8	24									1	6	-1	-6	100 ~
年齡不詳	58	36	22													年齡不詳
出生: 男 283人, 女 275人, 計 558人																

年 齢	平成20年10月1日現在の 人 口			平成 19 年 10 月 ～ 平成 20 年 9 月 までの人口動態												年 齢			
				転 入				転 出				死 亡		差 引 増 減 (含0歳出生)			総 数		
				県 内		県 外		県 内		県 外		男	女	男	女			男	女
	総 数 男 女			男	女	男	女	男	女	男	女								
総 数	33597	15742	17855	125	153	171	147	253	299	243	234	255	220	-378	-383	総 数			
0 ～ 4	828	433	395	11	14	6	8	17	19	10	4		1	67	68	0 ～ 4			
0	143	76	67	1	1	1	1	2	4	1	1			76	67	0			
1	176	90	86	3	5	2	2	5	5	1			1	-1	1	1			
2	165	85	80	4	3	1	2	4	2	4	1			-3	2	2			
3	163	84	79	3	2		2	4	3	3	2			-4	-1	3			
4	181	98	83		3	2	1	2	5	1				-1	-1	4			
5 ～ 9	1023	499	524	4	5	8	9	2	8	6	9			4	-3	5 ～ 9			
5	183	89	94	1	2	2	1	1	1		2			2	5	5			
6	197	105	92	2	1	1	1		2	2	1			1	-1	6			
7	196	90	106				5		1	1	4			-1	7	7			
8	207	105	102	1	2	2	1	1	1	1				2	2	8			
9	240	110	130			3	1		3	3	2				-4	9			
10 ～ 14	1242	651	591	3	2	5	2	7	5	4	3			-3	-4	10 ～ 14			
10	209	117	92	1		1		2		2	1			-2	-1	10			
11	233	130	103	1		1	2	2	3	1	1			-1	-2	11			
12	237	118	119		1	1		1		1				-1	1	12			
13	279	145	134	1		2		2			1			1	-1	13			
14	284	141	143		1				2						-1	14			
15 ～ 19	1426	692	734	4	6	6	7	14	17	55	36			-59	-40	15 ～ 19			
15	254	125	129	1	1	1		1	1	1	2				-2	15			
16	295	142	153					3	3	3				-6	-3	16			
17	322	156	166	1	1				1	2				-1	17				
18	288	153	135	1	2	2	2	4	8	23	18			-24	-22	18			
19	267	116	151	1	2	3	5	6	4	26	16			-28	-13	19			
20 ～ 24	1309	632	677	14	29	28	26	37	48	46	61	1		-42	-54	20 ～ 24			
20	275	118	157		3	3	7	4	2	5	10	1		-7	-2	20			
21	249	121	128	3	5	5	8	6	10	6	15			-4	-12	21			
22	249	126	123	5	2	5	1	7	9	13	8			-10	-14	22			
23	250	128	122	3	8	10	7	13	9	15	16			-15	-10	23			
24	286	139	147	3	11	5	3	7	18	7	12			-6	-16	24			
25 ～ 29	1457	779	678	22	25	23	31	49	62	37	41	1		-42	-47	25 ～ 29			
25	295	162	133	5	3	9	8	10	13	9	10			-5	-12	25			
26	288	159	129	3	6	6	8	9	15	11	10			-11	-11	26			
27	275	145	130	4	8	2	5	8	13	8	8			-10	-8	27			
28	295	134	161	3	5	3	6	13	13	7	5	1		-15	-7	28			
29	304	179	125	7	3	3	4	9	8	2	8			-1	-9	29			
30 ～ 34	1527	823	704	19	20	21	25	39	46	17	30			-16	-31	30 ～ 34			
30	325	176	149	4	7	3	5	8	6	3	7			-4	-1	30			
31	304	177	127	5	3	7	5	11	12	4	7			-3	-11	31			
32	296	157	139	4	3	5	9	7	10	4	6			-2	-4	32			
33	310	155	155	3	5	4	4	5	8	4	6			-2	-5	33			
34	292	158	134	3	2	2	2	8	10	2	4			-5	-10	34			
35 ～ 39	1569	787	782	12	11	10	11	15	13	16	12	1	1	-10	-4	35 ～ 39			
35	326	179	147	2	1	4	4	3	1	6	3			-3	1	35			
36	331	161	170	3	4	1	3	5	2	4	1			-5	4	36			
37	275	129	146	1	4	2	1	3	2	2	2	1		-1	1	37			
38	300	155	145	5	2	2		2	3	1	2		1	4	-6	38			
39	337	163	174	1	2	1	3	2	5	5	4			-5	-4	39			
40 ～ 44	1588	818	770	5	6	15	5	10	9	12	6	2	1	-4	-5	40 ～ 44			
40	301	152	149	1	2	2	2		1		2			3	2	40			
41	322	167	155	1	1	4	1	2	5	6	2			-3	-5	41			
42	250	129	121		3	4	1	4	1	2	1			-3	2	42			
43	362	191	171			3		3		3				-4		43			
44	353	179	174	3		2	1	1	2	1	2		1	3	-4	44			
45 ～ 49	2040	989	1051	8	7	15	4	16	9	11	4	3	1	-7	-3	45 ～ 49			
45	375	179	196	2	2	2	2	5	2	5	2	1		-7		45			
46	385	188	197	1	2	7	1	3	2		1	1		4		46			
47	356	176	180	1	2	1		3	2	2				-3		47			
48	447	217	230	3		2		1	1	2			1	2	-2	48			
49	477	229	248	1	1	3	1	4	2	2	1	1		-3	-1	49			

50 ~ 54	2475	1257	1218	9	6	9	5	16	12	11	2	2	2	-11	-5	50 ~ 54
50	450	232	218	2	5	1		3	4	6	1			-6		50
51	458	215	243	1		1	2	2	1	1			1	-1		51
52	496	260	236			2	1	3	2	3		1	1	-5	-2	52
53	529	271	258	3		2	2	4	1					1	1	53
54	542	279	263	3	1	3		4	4	1	1	1			-4	54
55 ~ 59	3315	1692	1623	7	6	11	2	8	6	9	5	9	3	-8	-6	55 ~ 59
55	607	304	303	3	2	2	1	2	1	1	2	1		1		55
56	594	303	291		3	1		2	3	1				-2		56
57	665	345	320	1	1	3	1	3	1	2		2		-3	1	57
58	702	354	348	2		3		1	1	1		1	3		-3	58
59	747	386	361	1		2			1	4	2	3	2	-4	-4	59
60 ~ 64	2739	1313	1426	2	4	5	2	7	6	5	2	22	6	-27	-8	60 ~ 64
60	646	306	340		1	2	1	4	3	2		1	2	-5	-3	60
61	680	341	339	1	1	1	1	2		1		6	2	-7		61
62	446	214	232	1	1			1	3			5	2	-5	-4	62
63	455	208	247			1					1	3		-2	-1	63
64	512	244	268		1	1				2	1	7		-8		64
65 ~ 69	2466	1155	1311	2	1	8	3	4	3		2	21	7	-15	-8	65 ~ 69
65	523	266	257			2		3			1	5		-6	-1	65
66	532	263	269			1						3	1	-2	-1	66
67	484	203	281	1	1	4	1	1			1	6	1	-2		67
68	462	202	260			1	1		1			4	1	-3	-1	68
69	465	221	244	1		1			2			3	4	-2	-5	69
70 ~ 74	2791	1226	1565	2		1	1	3	5		1	43	16	-43	-21	70 ~ 74
70	543	239	304			1	1	1	1			5	4	-5	-4	70
71	534	222	312	1		1	1	1	1			9	4	-9	-5	71
72	577	269	308						2			7	1	-7	-3	72
73	569	247	322	1				1			1	10	4	-10	-5	73
74	568	249	319						1			12	3	-12	-4	74
75 ~ 79	2460	997	1463	1	2		2	4	4	1	5	43	27	-47	-32	75 ~ 79
75	518	238	280					1				3	6	-4	-6	75
76	504	189	315	1	2			2			1	8	5	-9	-4	76
77	539	211	328					1	1		1	14	4	-16	-7	77
78	463	174	289				1				2	7	7	-7	-8	78
79	436	185	251				1		3			11	5	-11	-7	79
80 ~ 84	1755	614	1141		3		2	3	5	2	7	42	45	-47	-52	80 ~ 84
80	422	163	259				1		3		1	8	7	-8	-10	80
81	396	133	263		2		1	1		1	2	9	9	-11	-8	81
82	318	123	195					2	1		1	5	8	-7	-10	82
83	359	118	241		1				1	1	2	10	11	-11	-13	83
84	260	77	183								1	10	10	-10	-11	84
85 ~ 89	1011	266	745		3		2		14		4	33	53	-33	-66	85 ~ 89
85	267	65	202				1		5			10	11	-10	-15	85
86	213	68	145						1		1	6	9	-6	-11	86
87	219	56	163		2				3		2	6	11	-6	-14	87
88	176	52	124		1				2		1	7	13	-7	-15	88
89	136	25	111				1		3			4	9	-4	-11	89
90 ~ 94	461	99	362		3				5	1		22	41	-23	-43	90 ~ 94
90	127	33	94		1				1	1		4	4	-5	-4	90
91	113	24	89		1				2			7	10	-7	-11	91
92	85	13	72		1				1			5	10	-5	-10	92
93	71	17	54						1			5	7	-5	-8	93
94	65	12	53									1	10	-1	-10	94
95 ~ 99	108	20	88					2	3			9	12	-11	-15	95 ~ 99
95	41	6	35					1	1			3	5	-4	-6	95
96	32	5	27							2		2	2	-2	-4	96
97	15	3	12									2	3	-2	-3	97
98	11	4	7					1				2	1	-3	-1	98
99	9	2	7										1		-1	99
100 ~ 年齡不詳	7		7									1	4	-1	-4	100 ~ 年齡不詳

出生: 男 77人, 女 70人, 計 147人

市町村名：湯沢市

年 齢	平成20年10月1日現在の人口			平成 19 年 10 月 ～ 平成 20 年 9 月 までの人口動態												年 齢
	総 数	男	女	転 入				転 出				死 亡		差 引 増 減 (含0歳出生)		
				県 内	県 外	男	女	県 内	県 外	男	女	男	女	男	女	
総 数	53090	25145	27945	217	244	278	247	251	300	338	351	371	365	-290	-365	総 数
0～4	1616	864	752	20	17	15	15	19	20	15	4	2	2	174	168	0～4
0	326	167	159	4	2	5	4	8	7	7	4	2	2	167	159	0
1	316	165	151	7	7	1	4	2	6	3	1			3	4	1
2	276	155	121	4	3	3	3	4	1		2			3	3	2
3	349	176	173	4	3	4	2	4	3	2				2	2	3
4	349	201	148	1	2	2	2	1	3	3	1			-1		4
5～9	2055	1052	1003	6	12	6	6	6	16	7	6			-1	-4	5～9
5	369	181	188	3	3	2	2	1	5	1				3		5
6	403	215	188	2	5	3	2	2	3	3	1				3	6
7	416	234	182		2	1			3	2	3			-1	-4	7
8	429	211	218	1	1		1	1	2							8
9	438	211	227		1		1	2	3	1	2			-3	-3	9
10～14	2598	1258	1340	8	5	2	3	7	4	2	2	1	1	-1	1	10～14
10	488	253	235	3	1		2	3	2	1				-1	1	10
11	505	240	265	2	1			1				1		1	1	11
12	541	257	284	3	1	1	1	2	2	1	1			1	-1	12
13	525	252	273		1	1		1			1	1		-1		13
14	539	256	283		1										-1	14
15～19	2642	1307	1335	8	13	14	14	12	12	79	77			-69	-62	15～19
15	590	298	292	2	1	1		1	3	3	1			-1	-3	15
16	530	261	269		1			1		1				-2	1	16
17	592	292	300		2			1	1	1				-2	1	17
18	485	237	248	1	3	3	4	6	7	60	65			-62	-65	18
19	445	219	226	5	6	10	10	3	1	14	11			-2	4	19
20～24	1401	758	643	29	39	72	66	27	51	91	111		2	-17	-59	20～24
20	434	203	231	4	6	24	16	4	9	30	43		1	-6	-31	20
21	385	192	193	2	6	12	12	6	8	5	19			3	-9	21
22	158	92	66	9	10	10	17	7	9	22	23		1	-10	-6	22
23	183	110	73	7	10	8	13	3	14	14	16			-2	-7	23
24	241	161	80	7	7	18	8	7	11	20	10			-2	-6	24
25～29	2038	1087	951	41	65	53	52	50	70	49	51	3	1	-8	-5	25～29
25	381	200	181	5	10	10	9	9	15	8	6	1		-3	-2	25
26	346	174	172	11	17	8	8	8	10	15	6			-4	9	26
27	412	229	183	4	12	10	19	13	10	7	17			-6	4	27
28	432	232	200	7	16	10	8	11	22	14	15			-8	-13	28
29	467	252	215	14	10	15	8	9	13	5	7	2	1	13	-3	29
30～34	2626	1331	1295	34	36	26	24	49	37	19	32	2	1	-10	-10	30～34
30	436	233	203	8	7	9	4	13	8	7	8	1		-4	-5	30
31	571	300	271	9	10	6	4	8	6	1	9	1		5	-1	31
32	495	245	250	4	6	4	7	11	5	4	6			-7	2	32
33	578	291	287	7	8	5	6	6	11	4	3			2	2	33
34	546	262	284	6	5	2	3	11	7	3	6		1	-6	-6	34
35～39	2856	1451	1405	19	21	23	16	12	19	15	16		1	15	1	35～39
35	601	326	275	7	10	5	3	3	4	5	7			4	2	35
36	536	249	287	2	3	3	4	5	6	3	1			-3		36
37	553	286	267	6	4	9	2	2	5	2	2		1	11	-2	37
38	573	291	282	2	4	4	5	1	1	2	2			3	6	38
39	593	299	294	2		2	2	1	3	3	4				-5	39
40～44	2848	1419	1429	8	8	15	12	22	11	15	11	4	2	-18	-4	40～44
40	565	263	302	1	2	2	2	4	2	2	2	1		-6		40
41	619	310	309	3	1	4	5	5	3	3	2		2	-1	2	41
42	436	226	210	1	1	1	2	1	1	4	2	1		-4		42
43	631	331	300	1	6	1	5	3	5	5	4	1		-4	-6	43
44	597	289	308	2	4	4	2	7	5	1	1	1		-3		44
45～49	3624	1867	1757	17	11	15	7	14	15	11	15	2	2	5	-14	45～49
45	685	347	338	5	4	4		2	5	3	2			4	-3	45
46	684	352	332	3		3	1	2	2	3	3			4	-4	46
47	675	349	326	6	1	6	4	2	2	3	3		1	7	-1	47
48	751	409	342	2	2	2	1	5	6	3	3	2	1	-6	-7	48
49	829	410	419	1	4		1	3		2	4			-4	1	49

50 ~ 54	4088	2057	2031	8	8	12	5	10	7	11	7	12	4	-13	-5	50 ~ 54
50	746	374	372	1		1	3	3	2	2	1	2	2	-5		50
51	800	406	394	1		3		3	1	2	3	2	2	-3	-6	51
52	824	414	410	1	2	3	1	1	1	1	1	1	1	1	1	52
53	863	433	430	2	4	2		3	1	4	2	5	1	-8		53
54	855	430	425	3	2	3	1		2	2	2	2	1	2		54
55 ~ 59	4507	2270	2237	10	2	11	1	7	5	8	4	14	5	-8	-11	55 ~ 59
55	856	458	398	1		2		3	1	4	1	1		-5	-2	55
56	906	451	455		1	3		1	1		2			2	-2	56
57	885	436	449	3	1	3	1	1		1	1	3	3	1	-2	57
58	981	489	492	4		1		1				3	1	1	-1	58
59	879	436	443	2		2		1	3	3		7	1	-7	-4	59
60 ~ 64	3624	1718	1906	2	1	9	6	5	5	5	1	19	7	-18	-6	60 ~ 64
60	908	430	478				3	2	1			1	1	-3	1	60
61	856	420	436	1	1	5	1	2	1	2		5	2	-3	-1	61
62	475	216	259				1		1		1	6		-6	-1	62
63	617	287	330	1			1	1		2		3	3	-5	-2	63
64	768	365	403			4			2	1		4	1	-1	-3	64
65 ~ 69	3465	1561	1904	1	1	2	2	3	5		4	25	11	-25	-17	65 ~ 69
65	723	333	390			1	1				1	3	3	-2	-3	65
66	711	338	373					2	1			4	1	-6	-2	66
67	670	285	385		1							6	4	-6	-3	67
68	747	323	424			1			1		1	9	2	-8	-4	68
69	614	282	332	1			1	1	3		2	3	1	-3	-5	69
70 ~ 74	4021	1759	2262	3	2	1	4	2	2	3	3	43	24	-44	-23	70 ~ 74
70	763	343	420			1	1		2	1		12	6	-12	-7	70
71	784	348	436	1	1			1		1	1	8	4	-9	-4	71
72	806	359	447	1	1		1	1				9	3	-9	-1	72
73	862	360	502	1			1				2	7	6	-6	-7	73
74	806	349	457				1			1		7	5	-8	-4	74
75 ~ 79	3824	1567	2257		1	1	5	1	4	3	3	69	45	-72	-46	75 ~ 79
75	832	347	485				1				1	11	11	-11		75
76	763	297	466			1	1	1	2	1		13	4	-14	-5	76
77	770	321	449				1		1	1	1	17	10	-18	-11	77
78	752	303	449				1		1			14	11	-14	-11	78
79	707	299	408		1		1			1		14	9	-15	-8	79
80 ~ 84	2970	1150	1820		2		5	4	8	1	4	90	75	-95	-80	80 ~ 84
80	621	254	367		1		2	1	2			22	7	-23	-6	80
81	686	282	404				1		1			21	21	-22	-23	81
82	639	236	403				1	2	2		2	24	13	-26	-16	82
83	560	212	348						1			14	22	-14	-23	83
84	464	166	298		1		1	1	2			9	12	-10	-12	84
85 ~ 89	1532	457	1075	2			2	1	7	3		40	98	-42	-103	85 ~ 89
85	447	133	314	1				1	2			11	21	-11	-23	85
86	367	104	263	1			1		2			9	21	-8	-22	86
87	247	83	164									7	24	-7	-24	87
88	273	75	198						1	1		6	16	-7	-17	88
89	198	62	136				1		2	2		7	16	-9	-17	89
90 ~ 94	592	174	418	1		1	2		2	1		39	65	-38	-65	90 ~ 94
90	164	43	121									15	18	-15	-18	90
91	125	41	84	1						1		5	17	-5	-17	91
92	138	37	101				1		1			8	10	-8	-10	92
93	95	22	73				1		1			7	10	-7	-10	93
94	70	31	39			1						4	10	-3	-10	94
95 ~ 99	144	35	109									5	19	-5	-19	95 ~ 99
95	59	14	45									2	4	-2	-4	95
96	46	6	40										4		-4	96
97	19	8	11										5		-5	97
98	7		7									1	3	-1	-3	98
99	13	7	6									2	3	-2	-3	99
100 ~ 年齡不詳	19	3	16									1	2	-1	-2	100 ~ 年齡不詳

出生: 男 175人, 女 160人, 計 335人

年 齢	平成20年10月1日現在の人口			平成 19 年 10 月 ～ 平成 20 年 9 月 までの人口動態												年 齢
				転 入				転 出				死 亡		差 引 増 減 (含0歳出生)		
				県 内		県 外		県 内		県 外		男	女	男	女	
	総 数	男	女	男	女	男	女	男	女	男	女					
総 数	35097	16277	18820	137	139	215	211	150	156	336	309	284	230	-309	-225	総 数
0 ～ 4	1249	639	610	11	13	13	11	7	18	9	11		1	117	114	0 ～ 4
0	234	111	123	2	3	3	2	1		2	1		1	111	123	0
1	251	130	121	3	3	4	2	1	5	4	6			2	-6	1
2	271	133	138	3	4	3	2	3	3	2	1			1	2	2
3	237	110	127	1	2	2	2		6		1			3	-3	3
4	256	155	101	2	1	1	3	2	4	1	2				-2	4
5 ～ 9	1411	723	688	3	7	7	5	8	12	6	6			-4	-6	5 ～ 9
5	257	115	142	3	2	3	2	1	4	2	1			3	-1	5
6	262	133	129		1	1	3	1	2	1	1			-1	1	6
7	278	157	121			1		2	3	2	2			-3	-5	7
8	307	157	150		2	1		4		1				-4	2	8
9	307	161	146		2	1			3		2			1	-3	9
10 ～ 14	1602	844	758	3	3	4	2	3	2	5	4			-1	-1	10 ～ 14
10	288	144	144			1		1	2	1				-1	-2	10
11	299	158	141	1	2	1	1				1			2	2	11
12	309	163	146	1	1	1		2		2	1			-2	12	
13	345	180	165			1					1			1	-1	13
14	361	199	162	1			1			2	1			-1	-1	14
15 ～ 19	1575	816	759	5	5	13	11	13	7	78	77			-73	-68	15 ～ 19
15	343	171	172	1	2			2	1		1			-1		15
16	368	192	176	2				3	1	3	1			-4	-2	16
17	363	181	182	1						1	2				-2	17
18	270	132	138		2	7	6	5	3	33	34			-31	-29	18
19	231	140	91	1	1	6	5	3	2	41	39			-37	-35	19
20 ～ 24	799	423	376	15	20	44	52	20	15	68	83	1	1	-30	-27	20 ～ 24
20	266	140	126	2	2	6	9	3	2	13	12	1		-9	-3	20
21	132	69	63		2	7	11	1	3	18	21		1	-12	-12	21
22	82	42	40	3	2	9	11	6	2	12	22			-6	-11	22
23	133	75	58	6	7	15	11	3	4	16	17			2	-3	23
24	186	97	89	4	7	7	10	7	4	9	11			-5	2	24
25 ～ 29	1354	700	654	21	31	32	43	20	28	52	48	2		-21	-2	25 ～ 29
25	191	94	97		7	6	3	4	4	14	15			-12	-9	25
26	252	124	128	6	9	4	10	3	4	10	10			-3	5	26
27	278	146	132	5	4	5	12	3	7	10	7			-3	2	27
28	305	160	145	6	5	9	11	6	7	8	7	2		-1	2	28
29	328	176	152	4	6	8	7	4	6	10	9			-2	-2	29
30 ～ 34	1861	996	865	21	21	30	23	25	27	30	23	1		-5	-6	30 ～ 34
30	367	190	177	4	2	5	8	3	4	7	6			-1		30
31	355	207	148	3	9	9	5	4	8	4	5			4	1	31
32	373	199	174	2	3	4	4	5	5	2	7			-1	-5	32
33	387	203	184	3	5	6	3	2	4	6	2			1	2	33
34	379	197	182	9	2	6	3	11	6	11	3	1		-8	-4	34
35 ～ 39	1786	902	884	10	11	18	16	18	11	22	12	2		-14	4	35 ～ 39
35	380	209	171	2	2	4	3	3	2	7	1	1		-5	2	35
36	350	174	176	3	2	7	4	4	2	7	3			-1	1	36
37	344	175	169	1	2	3	5	6	3	2	4			-4		37
38	377	185	192	3	4	3	2	5	3	4	3			-3		38
39	335	159	176	1	1	1	2		1	2	1	1		-1	1	39
40 ～ 44	1748	887	861	16	3	15	12	10	2	19	4	5	5	-3	4	40 ～ 44
40	350	175	175	5	2	3	6		1	12	2			-4	5	40
41	339	168	171	3	1	4	1	4	1	2		1	3		-2	41
42	264	138	126	2		1	3	4			1	1		-2	2	42
43	366	193	173	4		1	1	1		3		1	1	1	43	
44	429	213	216	2		6	1	1		2	1	3	1	2	-1	44
45 ～ 49	2180	1072	1108	11	4	9	6	9	9	10	5	7	2	-6	-6	45 ～ 49
45	420	209	211	2		2	1	1	1	1	2	4		-2	-2	45
46	386	191	195	1		1		2	2	2		1		-2	-3	46
47	463	224	239		1	2	1	1	2	3				-2		47
48	440	202	238	4	2	2	4	4	3	4	2			-2	1	48
49	471	246	225	4	1	2		1	1		1	3	1	2	-2	49

50 ~ 54	2530	1256	1274	5	7	7	13	5	3	8	9	11	4	-12	4	50 ~ 54
50	474	230	244	1		2	2		1	2	2	2	2	-1	-3	50
51	471	241	230	1	2		4	3		1	1	2	2	-5	5	51
52	476	229	247	2	2		3	2		1	1	1	1	-2	4	52
53	549	275	274	1	1	2	4		1	2	4	2		-1		53
54	560	281	279		2	3			1	2	2	4	1	-3	-2	54
55 ~ 59	3030	1538	1492	7	1	7	1	5	5	8	6	10	4	-9	-13	55 ~ 59
55	527	271	256	1		2			2	1		1	1	1	-3	55
56	557	266	291		1	2	1	3	1	4		3	1	-8		56
57	588	285	303	2		1		1	1	1	2	3	2	-2	-5	57
58	658	357	301	2		2		1	1	2		3		-2	-3	58
59	700	359	341	2					1	2	2	2		2	-2	59
60 ~ 64	2507	1145	1362	5	4	5	5	3	1	9	3	7	7	-9	-2	60 ~ 64
60	607	296	311	3	1	2	1	2	1	3	1	1	2	-1	-2	60
61	627	300	327	1	2	1	1			1	1	1			2	61
62	369	168	201		1			1		1		1		-3	1	62
63	375	161	214	1		1	1			4		3	2	-5	-1	63
64	529	220	309			1	2				1	1	3		-2	64
65 ~ 69	2563	1111	1452	1		4	4	1	2	4	1	19	7	-19	-6	65 ~ 69
65	545	235	310				2		1	2		1	1	-3		65
66	519	238	281			1	1				1	1	2		-2	66
67	513	229	284	1			1					7	1	-6		67
68	517	208	309			2				1		6		-5		68
69	469	201	268			1		1	1	1		4	3	-5	-4	69
70 ~ 74	2925	1206	1719	1	2	3	3		1	2	3	37	21	-35	-20	70 ~ 74
70	555	224	331			2			1		1	6	3	-4	-5	70
71	625	275	350	1						1	2	8		-8	-2	71
72	599	224	375		1	1				1		8	8	-8	-6	72
73	575	234	341		1		2					9	6	-9	-3	73
74	571	249	322									6	4	-6	-4	74
75 ~ 79	2586	1052	1534	1	2	3	2	1	1	4	5	59	26	-60	-28	75 ~ 79
75	558	241	317							1	1	15	1	-16	-2	75
76	554	247	307			2				1		13	5	-12	-5	76
77	520	195	325		1		1			1		9	3	-10	-3	77
78	518	222	296	1				1	1		2	12	5	-12	-8	78
79	436	147	289		1	1	1			1		10	12	-10	-10	79
80 ~ 84	1871	635	1236		4		1	1	5	2	4	47	49	-50	-53	80 ~ 84
80	435	146	289				1		2			11	6	-11	-7	80
81	459	161	298								1	14	11	-14	-12	81
82	365	126	239		2				2	1		12	9	-13	-9	82
83	314	120	194								2	7	13	-7	-15	83
84	298	82	216		2			1	1	1		3	10	-5	-10	84
85 ~ 89	935	233	702	1	1	1			4		5	47	54	-45	-62	85 ~ 89
85	230	64	166						1		1	16	8	-16	-10	85
86	225	55	170						2		2	7	14	-7	-18	86
87	180	49	131	1		1					1	10	8	-8	-9	87
88	177	34	143		1						1	7	18	-7	-18	88
89	123	31	92							1		7	6	-7	-7	89
90 ~ 94	444	82	362				1	1	3			23	29	-24	-31	90 ~ 94
90	128	28	100					1	1			4	6	-5	-7	90
91	99	18	81						1			6	4	-6	-5	91
92	98	19	79				1					5	9	-5	-8	92
93	78	12	66						1			4	7	-4	-8	93
94	41	5	36									4	3	-4	-3	94
95 ~ 99	128	16	112									4	18	-4	-18	95 ~ 99
95	38	2	36										5		-5	95
96	35	9	26									1	7	-1	-7	96
97	28	1	27									2	2	-2	-2	97
98	17	4	13										4		-4	98
99	10		10									1		-1		99
100 ~ 年齡不詳	13	1	12									2	2	-2	-2	100 ~ 年齡不詳
出生: 男 109人, 女 120人, 計 229人																

年 齢	平成20年10月1日現在の 人 口			平成 19 年 10 月 ～ 平成 20 年 9 月 までの人口動態												年 齢
				入 転				出 転				死 亡		差 引 増 減 (含0歳出生)		
	総 数	男	女	県 内 男	県 内 女	県 外 男	県 外 女	県 内 男	県 内 女	県 外 男	県 外 女	男	女	男	女	
総 数	86772	41426	45346	415	385	489	439	433	422	667	658	561	520	-440	-455	総 数
0～4	3109	1559	1550	37	36	22	34	25	37	25	16	3	2	323	336	0～4
0	639	316	323	4	4	2	6	4	3	4	4	3	1	316	323	0
1	615	299	316	9	9	7	12	10	10	6	4					1
2	612	317	295	9	9	5	6	7	4	11	3		1	-4	7	2
3	639	305	334	9	9	5	5	4	15	3	2			7	-3	3
4	604	322	282	6	5	3	5	4	5	1	3			4	2	4
5～9	3441	1735	1706	12	15	15	13	22	18	21	22			-16	-12	5～9
5	676	338	338	4	6	7	4	9	6	2	6			-2	-2	5
6	644	327	317	4	3	2	5	8	4	6	6			-8	-2	6
7	649	322	327	2	4	3	2	3	2	5	3			-3	1	7
8	723	372	351	1	1	1	1	3	3	5	3			-3	-4	8
9	749	376	373	1	1	2	1	2	3	3	4			-2	-5	9
10～14	3940	2001	1939	7	1	5	8	9	11	10	5		1	-7	-8	10～14
10	756	371	385	2	1	3	3	3	5	2	1		1	-3	-3	10
11	790	387	403	2					3	2	2				-5	11
12	754	400	354			2	1	2	1	1				-1		12
13	810	430	380	3			2	2	2	4	1			-3	-1	13
14	830	413	417				2	2		1	1			-3	1	14
15～19	4275	2204	2071	18	9	50	28	22	14	124	97	1	1	-79	-75	15～19
15	799	403	396	5	1			2	2	4	7	1		-2	-8	15
16	878	455	423				3		3	1	2			-1	-2	16
17	868	434	434	1	1			1	2	3				-3	-1	17
18	872	459	413	4	1	27	7	7	1	52	36		1	-28	-30	18
19	858	453	405	8	6	23	18	12	6	64	52			-45	-34	19
20～24	3584	2068	1516	68	64	117	114	54	75	201	210	1	1	-71	-108	20～24
20	834	420	414	9	3	21	25	3	9	32	40			-5	-21	20
21	754	420	334	7	14	23	16	5	17	30	40	1	1	-6	-28	21
22	628	394	234	15	13	27	27	10	19	54	46			-22	-25	22
23	630	414	216	20	16	25	24	18	15	41	51			-14	-26	23
24	738	420	318	17	18	21	22	18	15	44	33			-24	-8	24
25～29	3989	2154	1835	89	85	80	94	82	85	85	93	3	2	-1	-1	25～29
25	757	429	328	21	15	20	22	15	18	25	19	2	1	-1	-1	25
26	739	410	329	15	15	19	14	14	14	16	21	1		3	-6	26
27	810	432	378	24	31	13	15	16	18	21	9				19	27
28	848	435	413	15	13	12	25	19	22	11	22			-3	-6	28
29	835	448	387	14	11	16	18	18	13	12	22		1		-7	29
30～34	4749	2501	2248	68	72	63	57	90	70	64	77	1		-24	-18	30～34
30	883	487	396	15	23	12	13	27	18	21	21			-21	-3	30
31	953	492	461	13	15	8	12	13	14	10	20			-2	-7	31
32	945	494	451	14	16	14	8	21	13	12	8			-5	3	32
33	994	502	492	12	11	12	10	16	12	9	16	1		-2	-7	33
34	974	526	448	14	7	17	14	13	13	12	12			6	-4	34
35～39	4541	2288	2253	44	32	37	31	49	38	45	38		2	-13	-15	35～39
35	992	509	483	8	8	10	6	14	10	11	9		1	-7	-6	35
36	916	459	457	15	10	7	11	10	9	12	12		1		-1	36
37	912	468	444	8	3	9	5	8	6	6	4			3	-2	37
38	859	414	445	6	3	5	5	8	10	8	6			-5	-8	38
39	862	438	424	7	8	6	4	9	3	8	7			-4	2	39
40～44	4597	2263	2334	28	17	20	17	18	19	22	13	5	2	3		40～44
40	939	449	490	7	4	4	6	7	4	3	1	1	1		4	40
41	976	485	491	8	5	6	4	3	3	7	5	1		3	1	41
42	745	388	357	5	1	2	3	3	5	2	3			2	-4	42
43	1000	484	516	6	5	1	2	3	3	3	2			1	2	43
44	937	457	480	2	2	7	2	2	4	7	2	3	1	-3	-3	44
45～49	5411	2699	2712	14	10	15	3	11	10	20	18	4	1	-6	-16	45～49
45	1049	519	530	3	2	3	1	5	3		5	1			-5	45
46	1045	515	530	1	2	4		1	1	8	1	1	1	-5	-1	46
47	1035	520	515	4	3	2	1	4	4	3	4	1		-2	-4	47
48	1154	584	570	3		4				5	4			2	-4	48
49	1128	561	567	3	3	2	1	1	2	4	4	1		-1	-2	49

50 ~ 54	6596	3273	3323	9	10	17	4	16	8	23	16	17	7	-30	-17	50 ~ 54
50	1159	546	613	3	4	2	2	3	2	9	4	1	1	-8	-1	50
51	1281	634	647	1	1	7	2	4	3	5	6	3		-4	-6	51
52	1368	701	667	1	2	2		2	1	6	3	7		-12	-2	52
53	1417	687	730	2	3	3		5	1		2	2	4	-2	-4	53
54	1371	705	666	2		3		2	1	3	1	4	2	-4	-4	54
55 ~ 59	7835	3908	3927	13	6	17	13	16	7	13	10	23	8	-22	-6	55 ~ 59
55	1436	698	738			3	4	4	4	7	2	7	3	-15	-5	55
56	1552	760	792	3	1	1	5	5			3	1	2	-2	1	56
57	1443	724	719	3	2	5	2	3	1	2	4	3	1		-2	57
58	1702	876	826	5	3	6	1	4	1	2	1	7	1	-2	1	58
59	1702	850	852	2		2	1		1	2		5	1	-3	-1	59
60 ~ 64	5790	2894	2896	3	9	18	7	10	7	8	3	26	13	-23	-7	60 ~ 64
60	1468	768	700		2	7	2	2	2	3	1	4	5	-2	-4	60
61	1601	827	774	1	1	4	3	2	3	3		8	1	-8		61
62	792	394	398		2	5	1	3	1	1		6		-5	2	62
63	843	411	432		2	2	2	1	1	1	1	5	4	-5	-4	63
64	1086	494	592	2	2		1	2			1	3	3	-3	-1	64
65 ~ 69	5568	2509	3059	1	4	4	3	4	3	2	4	41	16	-42	-16	65 ~ 69
65	1043	487	556		1	1	1	1	1		1	7	1	-7	-1	65
66	1216	550	666	1	3	1	1	1			1	9	3	-8		66
67	1155	528	627				1			1		7	4	-8	-3	67
68	1132	495	637			2		2				11	4	-11	-4	68
69	1022	449	573						2	1	2	7	4	-8	-8	69
70 ~ 74	6115	2621	3494	4	3	6	6	1	4	3	8	58	44	-52	-47	70 ~ 74
70	1225	526	699	1	1	2	1		2	2		9	12	-8	-12	70
71	1242	556	686	1		1	4		1	1	2	17	10	-16	-9	71
72	1234	541	693	1		1	1		1		1	6	7	-4	-8	72
73	1229	509	720		2	1		1	1		2	14	12	-14	-13	73
74	1185	489	696	1		1			1		1	12	3	-10	-5	74
75 ~ 79	5681	2290	3391		4	1	3	2	3	1	10	115	57	-117	-63	75 ~ 79
75	1118	464	654			1	1	2	1	1	1	19	8	-21	-9	75
76	1145	476	669				1		1		3	25	9	-25	-12	76
77	1158	480	678									20	12	-20	-12	77
78	1168	444	724		3				1		2	25	13	-25	-13	78
79	1092	426	666		1		1				4	26	15	-26	-17	79
80 ~ 84	4259	1585	2674		3	2	3	1	3		9	123	89	-122	-95	80 ~ 84
80	1003	395	608		1		3	1			5	21	16	-22	-17	80
81	952	347	605		1				1		1	32	6	-32	-7	81
82	863	319	544		1	1			1		1	22	17	-21	-18	82
83	821	306	515			1			1			30	28	-29	-29	83
84	620	218	402								2	18	22	-18	-24	84
85 ~ 89	2130	587	1543		3				4		8	79	131	-79	-140	85 ~ 89
85	553	170	383						1		1	22	21	-22	-23	85
86	507	146	361						1		2	14	28	-14	-31	86
87	390	101	289		3				1		2	17	32	-17	-32	87
88	387	102	285						1		3	12	28	-12	-32	88
89	293	68	225									14	22	-14	-22	89
90 ~ 94	835	187	648		2			1	5		1	46	89	-47	-93	90 ~ 94
90	241	60	181						2			13	16	-13	-18	90
91	191	40	151					1				5	23	-6	-23	91
92	167	41	126						1		1	9	24	-9	-26	92
93	136	24	112		2				2			11	14	-11	-14	93
94	100	22	78									8	12	-8	-12	94
95 ~ 99	236	51	185				1		1			15	47	-15	-47	95 ~ 99
95	83	16	67						1			7	9	-7	-10	95
96	61	16	45									3	14	-3	-14	96
97	43	11	32									3	10	-3	-10	97
98	25		25				1					2	7	-2	-6	98
99	24	8	16										7		-7	99
100 ~	24	5	19										7		-7	100 ~
年齡不詳	67	44	23													年齡不詳
出生: 男 317人, 女 321人, 計 638人																

年 齢	平成20年10月1日現在の人口			平成 19 年 10 月 ～ 平成 20 年 9 月 までの人口動態												年 齢			
				入 転				出 転				死 亡		差 引 増 減 (含0歳出生)					
	総 数	男	女	県 内		県 外		県 内		県 外		男	女	男	女		男	女	総 数
				男	女	男	女	男	女	男	女								
総 数	35232	16628	18604	309	360	152	136	274	350	256	192	187	176	-130	-109	総 数			
0～4	1279	682	597	32	24	16	11	30	35	11	5			133	108	0～4			
0	240	130	110	4	6	3	1	1	10	2				130	110	0			
1	244	130	114	6	3	3	5	9	7	2	1			-2		1			
2	249	138	111	11	3	2	1	9	7	3	2			1	-5	2			
3	261	136	125	6	6	3	2	7	5	2	1				2	3			
4	285	148	137	5	6	5	2	4	6	2	1			4	1	4			
5～9	1561	815	746	15	13	4	4	17	18	4	5			-2	-6	5～9			
5	289	149	140	4	2	1		4	3	3				-2	-1	5			
6	318	163	155	5	4		1	4	4	1	2				-1	6			
7	307	165	142	4	3		1	4	7		2				-5	7			
8	313	160	153		2	2	1	1	2		1			1		8			
9	334	178	156	2	2	1	1	4	2					-1	1	9			
10～14	1766	921	845	8	6	7	5	7	3	2	4		1	6	3	10～14			
10	328	171	157	2	1	1	1	1	1		2			2	-1	10			
11	352	183	169		1	2	1	1		1					2	11			
12	324	176	148	2	1	1		1	1					2		12			
13	377	188	189		1	3	2	2		1	2				1	13			
14	385	203	182	4	2		1	2	1				1	2	1	14			
15～19	1741	898	843	12	11	3	5	15	16	45	31			-45	-31	15～19			
15	400	217	183	1		1		2	3	3	1			-3	-4	15			
16	379	196	183	4	2		1	2	3					2		16			
17	344	190	154	1		1			3	2					-3	17			
18	307	154	153	3	3	1	1	6	3	24	10			-26	-9	18			
19	311	141	170	3	6		3	5	4	16	20			-18	-15	19			
20～24	1467	719	748	23	39	27	20	31	55	68	54	1	1	-50	-51	20～24			
20	334	170	164	6	2	3	6	2	5	13	3			-6		20			
21	292	127	165	4	8	6	2	7	9	10	13			-7	-12	21			
22	283	147	136	5	8	8	3	6	11	14	8	1		-8	-8	22			
23	266	131	135	2	9	7	4	7	11	22	15			-20	-13	23			
24	292	144	148	6	12	3	5	9	19	9	15		1	-9	-18	24			
25～29	1711	843	868	46	61	24	30	37	82	42	41		1	-9	-33	25～29			
25	314	153	161	7	14	5	7	4	16	14	6			-6	-1	25			
26	332	163	169	11	14	5	8	8	17	5	15		1	3	-11	26			
27	319	169	150	7	11	7	5	9	19	10	3			-5	-6	27			
28	344	163	181	11	13	4	4	7	14	6	7			2	-4	28			
29	402	195	207	10	9	3	6	9	16	7	10			-3	-11	29			
30～34	2126	1037	1089	58	72	23	25	44	51	29	21			8	25	30～34			
30	402	201	201	12	17	3	4	13	17	5	7			-3	-3	30			
31	404	198	206	13	14	6	7	10	8	9	3				10	31			
32	433	218	215	14	14	4	4	10	8	8	4				6	32			
33	429	199	230	6	13	3	7	4	7	4	5			1	8	33			
34	458	221	237	13	14	7	3	7	11	3	2			10	4	34			
35～39	2154	1020	1134	32	35	10	10	26	32	16	7	2	2	-2	4	35～39			
35	453	222	231	10	10	2	1	8	9	3	3			1	-1	35			
36	432	211	221	1	10	2	3	4	9	5		1	1	-7	3	36			
37	442	208	234	9	4	3	1	4	6	4	3			4	-4	37			
38	450	204	246	7	8	1	5	6	4	2		1	1	-1	8	38			
39	377	175	202	5	3	2		4	4	2	1			1	-2	39			
40～44	2186	1049	1137	13	9	7	5	14	10	9	3	4	3	-7	-2	40～44			
40	437	200	237	2	2	1		5	2			1		-3		40			
41	453	212	241	1	3	1	2	4	2	2	2	1		-5	1	41			
42	370	180	190		2		1	4	1	1		1	1	-4	-1	42			
43	489	249	240	5	3	3		1	3	2	1	1	1	4	-2	43			
44	437	208	229	5	1		2	2	4			1	1	1		44			
45～49	2186	1126	1060	24	12	13	3	8	11	8	3	4	5	17	-4	45～49			
45	466	238	228	6	1	2	1	3	4	1	1	2		2	-3	45			
46	410	201	209	5	4	3	2		2	1	1		1	7	2	46			
47	414	213	201	5	4	3		1	3	1		1	1	5		47			
48	414	224	190	3	2	2		2	1	1		1	1	1		48			
49	482	250	232	5	1	3		2	1	4	1		2	2	-3	49			

50 ~ 54	2574	1244	1330	12	10	3	5	19	9	7	5	3	3	-14	-2	50 ~ 54	
50	478	235	243	5	3		2	5	3	1	1			-1	1	50	
51	476	213	263	1	2		2	2	1		2			-1	1	51	
52	503	237	266		1	2	1	6	1	2	1	1		-7		52	
53	541	255	286	1	3			2	4	2		1	3	-4	-4	53	
54	576	304	272	5	1	1		4		2	1	1		-1		54	
55 ~ 59	3148	1515	1633	11	9	5	1	9	6	8	4	9	6	-10	-6	55 ~ 59	
55	556	276	280	3		1		3	1	1			3		-4	55	
56	577	273	304	2	2	1		2	2	2	1	1			-1	56	
57	646	314	332	3	4			2	1	3	1	1	2	-3		57	
58	671	306	365	2	1	2		1	1	2	1	1	5	1	-3	-3	58
59	698	346	352	1	2	1	1	3	1	1	1	1	2		-4	2	59
60 ~ 64	2626	1254	1372	5	12	4	5	6	6	2	3	13	1	-12	7	60 ~ 64	
60	643	306	337	4	1	2	2	2	1	1	1	3	1				60
61	655	306	349		3	1	1	2	1	1	1	7		-9	2	61	
62	441	224	217	1	5		2	1	3			2		-2	4	62	
63	401	195	206		2			1				1		-2	2	63	
64	486	223	263		1	1			1		1			1	-1	64	
65 ~ 69	2308	1051	1257	3	5	2	3	4	3	2	2	8	7	-9	-4	65 ~ 69	
65	466	230	236	1			1			1		1	1	-1		65	
66	499	214	285		1	1	1	1	2	1	2	2	2	-3	-4	66	
67	502	218	284				1	1	1			1	3	-2	-3	67	
68	434	207	227	1		1						3	1	-1	-1	68	
69	407	182	225	1	4			2				1		-2	4	69	
70 ~ 74	2193	1007	1186	5	6	2	2	4	5			22	15	-19	-12	70 ~ 74	
70	468	214	254	2				2	2			3	3	-3		70	
71	456	211	245		1	1		2	2			3	2	-4	-3	71	
72	431	193	238	1	1	1	1					6	5	-4	-3	72	
73	421	201	220	1	2		1		1			5	3	-4	-1	73	
74	417	188	229	1								5	2	-4	-2	74	
75 ~ 79	1793	740	1053	4	6	2		3	1	2		3	41	19	-40	-17	75 ~ 79
75	396	158	238	1								7	1	-6	-1	75	
76	391	170	221	1	1	1		1			1	5	5	-4	-5	76	
77	369	162	207			1		2	1			7	7	-8	-8	77	
78	348	144	204		2					1		12	4	-13	-2	78	
79	289	106	183	2	3					1		10	2	-9	-1	79	
80 ~ 84	1364	453	911	3	9		1		3	1		40	28	-38	-21	80 ~ 84	
80	329	124	205	2	3							8	7	-6	-4	80	
81	297	93	204									10	3	-10	-3	81	
82	281	93	188	1	3		1					6	8	-5	-4	82	
83	246	73	173							1		10	2	-11	-3	83	
84	211	70	141		3				2			6	8	-6	-7	84	
85 ~ 89	696	184	512	2	12		1		3		1	19	37	-17	-28	85 ~ 89	
85	164	40	124		3							3	2	-3	1	85	
86	151	39	112		2				1			7	9	-7	-8	86	
87	153	47	106	1	2		1		1		1	3	9	-2	-8	87	
88	127	27	100		2							6	9	-6	-7	88	
89	101	31	70	1	3				1				8	1	-6	89	
90 ~ 94	264	55	209		8				1			15	28	-15	-21	90 ~ 94	
90	68	17	51		3							6	4	-6	-1	90	
91	66	15	51		1							3	8	-3	-7	91	
92	55	10	45		1				1			2	10	-2	-10	92	
93	36	5	31		2							4	3	-4	-1	93	
94	39	8	31		1								3		-2	94	
95 ~ 99	81	14	67	1	1							6	17	-5	-16	95 ~ 99	
95	27	5	22	1								4	4	-3	-4	95	
96	17	2	15										4		-4	96	
97	19	5	14									1	4	-1	-4	97	
98	11	2	9		1							1	3	-1	-2	98	
99	7		7										2		-2	99	
100 ~ 年齡不詳	8	1	7										2		-2	100 ~ 年齡不詳	
出生: 男 126人, 女 113人, 計 239人																	

市町村名：大仙市

年 齢	平成20年10月1日現在の人口			平成 19 年 10 月 ~ 平成 20 年 9 月 までの人口動態												年 齢	
	総数	男	女	転 入				転 出				死 亡		差 引 増 減 (含0歳出生)			
				県 内		県 外		県 内		県 外		男	女	男	女		
				男	女	男	女	男	女	男	女						
総 数	90411	42330	48081	461	558	560	477	506	548	703	605	614	563	-497	-401	総 数	
0 ~ 4	3059	1545	1514	46	56	35	40	29	43	25	22	2	2	330	309	0 ~ 4	
0	578	298	280	3	6	5	8	8	8	5	5	2	1	298	280	0	
1	658	308	350	10	12	7	12	8	12	5	6			4	6	1	
2	602	303	299	11	11	7	6	5	4	7	4			6	9	2	
3	605	317	288	15	15	6	8	4	13	6	5		1	11	4	3	
4	616	319	297	7	12	10	6	4	6	2	2			11	10	4	
5 ~ 9	3362	1749	1613	35	23	21	22	21	22	19	16			16	7	5 ~ 9	
5	616	331	285	12	4	5	8	11	5	5	4			1	3	5	
6	635	323	312	9	3	5	5	3	5	5	3			6	6	6	
7	686	358	328	8	10	5	6	4	4	5	1			4	11	7	
8	709	351	358	4	3	4	2	2	2	3	5			6	-2	8	
9	716	386	330	2	3	2	1	1	6	4	3			-1	-5	9	
10 ~ 14	4001	2027	1974	8	8	10	7	6	6	10	15			2	-6	10 ~ 14	
10	718	374	344	4	4	3	2	2	3	3	4			2	-1	10	
11	765	369	396	2		2	4			2	3			2	1	11	
12	800	422	378		1	1		2	1	3	3			-4	-3	12	
13	836	427	409	2	1	1	1	2	1	1	2				-1	13	
14	882	435	447		2	3			1	1	3			2	-2	14	
15 ~ 19	4230	2179	2051	12	16	19	16	33	20	119	86			-121	-74	15 ~ 19	
15	831	446	385	1	1			1	2	1	1			-1	-2	15	
16	910	479	431	1	3			1	2	3	3			-3	-2	16	
17	892	438	454		1		3	1	4		1			-1	-1	17	
18	866	440	426	1	3	9		10	6	50	36			-50	-38	18	
19	731	376	355	9	8	10	12	20	6	65	45			-66	-31	19	
20 ~ 24	2867	1472	1395	51	72	95	93	72	93	169	174		1	-95	-103	20 ~ 24	
20	799	411	388	8	7	11	13	8	8	34	21			-23	-9	20	
21	622	322	300	10	8	14	20	19	13	31	28		1	-26	-14	21	
22	412	216	196	7	11	15	19	12	20	32	44			-22	-34	22	
23	497	262	235	19	22	36	17	19	26	36	46				-33	23	
24	537	261	276	7	24	19	24	14	26	36	35			-24	-13	24	
25 ~ 29	3916	2019	1897	79	144	106	102	90	124	114	95		1	-19	26	25 ~ 29	
25	687	362	325	17	29	28	21	10	30	26	21			9	-1	25	
26	708	349	359	10	27	20	22	14	21	20	22		1	-4	5	26	
27	800	433	367	21	31	19	17	17	23	21	16			2	9	27	
28	871	451	420	18	30	14	22	19	33	18	17			-5	2	28	
29	850	424	426	13	27	25	20	30	17	29	19			-21	11	29	
30 ~ 34	4768	2459	2309	83	96	79	82	83	87	74	66			5	25	30 ~ 34	
30	906	463	443	16	19	18	26	21	25	17	14			-4	6	30	
31	935	523	412	22	15	19	13	19	25	17	10			5	-7	31	
32	993	497	496	13	26	14	17	19	14	18	17			-10	12	32	
33	937	491	446	17	18	14	14	16	15	10	15			5	2	33	
34	997	485	512	15	18	14	12	8	8	12	10			9	12	34	
35 ~ 39	4643	2285	2358	40	30	51	38	52	47	39	37		2	2	-18	35 ~ 39	
35	922	457	465	14	9	4	14	16	13	5	5			-3	4	35	
36	948	479	469	10	7	11	5	14	10	8	10		1	-2	-8	36	
37	947	463	484	3	4	16	9	9	10	13	11			-3	-8	37	
38	925	457	468	6	6	11	7	4	7	8	5		1	4	4	38	
39	901	429	472	7	4	9	3	9	7	5	6			2	-6	39	
40 ~ 44	4790	2362	2428	25	12	24	16	24	23	33	27		5	2	-13	-24	40 ~ 44
40	1007	500	507	11	2	6	4	6	5	6	7			3	-6	40	
41	1004	508	496	3	2	6	2	5	9	6	3			-2	-8	41	
42	698	354	344	4	2	6	3	3	2	5	2			2	1	42	
43	1044	505	539	3	3	4	4	7	4	7	5		3	1	-10	-3	43
44	1037	495	542	4	3	2	3	3	3	9	10			1	-6	-8	44
45 ~ 49	5828	2940	2888	9	16	34	9	25	14	31	8		7	3	-20	45 ~ 49	
45	1068	536	532	3	3	10	1	8	2	5	1		1	1	-1	1	45
46	1102	545	557	1	3	4	5	2	2	5	4		2	2	-4	2	46
47	1182	602	580	2	5	7	1	9	5	8	1			8	-8	47	
48	1194	614	580	3	1	4	1	5	3	9	2		4	4	-11	-3	48
49	1282	643	639		4	9	1	1	2	4				3	4	49	

50 ~ 54	6798	3248	3550	24	15	19	10	20	6	24	21	16	7	-17	-9	50 ~ 54
50	1173	536	637	3	2	2	3	5	2	5	2	4	1	-9		50
51	1330	652	678	1	4	1	2	2	1	5	3	3		-8	2	51
52	1302	619	683	9	2	7	1	4	1	6	3	3	1	3	-2	52
53	1493	736	757	6	4	3	2	4		7	7	3	2	-5	-3	53
54	1500	705	795	5	3	6	2	5	2	1	6	3	3	2	-6	54
55 ~ 59	7992	3999	3993	14	13	20	11	19	11	18	9	32	9	-35	-5	55 ~ 59
55	1498	725	773	3	3	5	3	4	4	8	1	1	1	-5		55
56	1579	799	780	2	1	6		2		3	2	3	2	1	-5	56
57	1528	762	766	3	2	3	4	3		3	2	10	2	-10	2	57
58	1701	844	857	3	5	1	2	5	3	1	3	6	1	-8		58
59	1686	869	817	3	2	5	2	6	2	3	1	12	3	-13	-2	59
60 ~ 64	6001	2886	3115	10	9	29	11	15	8	16	6	29	14	-21	-8	60 ~ 64
60	1452	708	744	1	6	12	4	5	2	5	4	8	4	-5		60
61	1568	764	804	4	2	7	3	5	2	7	1	6	4	-7	-2	61
62	930	450	480	3	1	5	2	1	1		1	7	2		-1	62
63	944	457	487	2		4	1		2	1		1	3	4	-4	63
64	1107	507	600			1	1	4	1	3		7	1	-13	-1	64
65 ~ 69	5946	2563	3383	1	5	11	3	2	3	6	4	47	24	-43	-23	65 ~ 69
65	1184	527	657			5			1	3		8	2	-6	-3	65
66	1260	549	711	1		1			1	1	2	8	7	-7	-10	66
67	1165	487	678		1	4				1	1	9	3	-6	-3	67
68	1187	511	676		2		1	1	1		1	9	6	-10	-5	68
69	1150	489	661		2	1	2	1		1		13	6	-14	-2	69
70 ~ 74	7047	3091	3956	6	6	2	7	5	7	2	7	58	38	-57	-39	70 ~ 74
70	1333	574	759	2	1			1			1	8	3	-7	-3	70
71	1409	626	783	2	3	1	1	1	2		4	11	9	-9	-11	71
72	1529	674	855	2	1	1	1	2	3			11	7	-10	-8	72
73	1433	616	817		1		3		1	1	2	14	7	-15	-6	73
74	1343	601	742				2	1	1	1		14	12	-16	-11	74
75 ~ 79	6724	2700	4024	7	11	2	2	6	6	2	3	97	72	-96	-68	75 ~ 79
75	1501	616	885		4			2	1	1		18	15	-21	-13	75
76	1349	571	778	2	2	1		1			1	17	14	-15	-13	76
77	1333	556	777	1	1			2				15	11	-16	-10	77
78	1346	518	828	2	4	1	2		3	1	1	23	14	-21	-12	78
79	1195	439	756	2				1	2			24	18	-23	-20	79
80 ~ 84	4957	1832	3125	4	15	2	3	2	17	2	8	133	100	-131	-107	80 ~ 84
80	1203	450	753		3	2	1	1	2		3	30	17	-29	-18	80
81	1072	429	643		3				5			22	23	-22	-25	81
82	968	354	614	1	5				3	1	2	23	17	-23	-17	82
83	976	352	624	3	3		1	1	4	1	2	32	26	-31	-28	83
84	738	247	491		1		1		3		1	26	17	-26	-19	84
85 ~ 89	2307	684	1623	6	8	1	5	1	8		1	110	124	-104	-120	85 ~ 89
85	573	194	379	2	1		3	1	1			19	14	-18	-11	85
86	559	164	395		4		1		2		1	25	24	-25	-22	86
87	446	128	318	2	1		1		1			22	31	-20	-30	87
88	419	115	304	2	1	1			2			22	27	-19	-28	88
89	310	83	227		1				2			22	28	-22	-29	89
90 ~ 94	909	235	674	1	3			1	2			64	102	-64	-101	90 ~ 94
90	265	72	193	1	1				1			20	21	-19	-21	90
91	231	56	175						1			11	26	-11	-27	91
92	172	47	125		1							15	24	-15	-23	92
93	143	38	105		1							13	22	-13	-21	93
94	98	22	76					1				5	9	-6	-9	94
95 ~ 99	233	49	184						1			10	54	-10	-55	95 ~ 99
95	80	17	63									1	21	-1	-21	95
96	56	13	43						1			1	10	-1	-11	96
97	50	8	42									3	8	-3	-8	97
98	26	7	19									4	10	-4	-10	98
99	21	4	17									1	5	-1	-5	99
100 ~ 年齡不詳	33	6	27									2	8	-2	-8	100 ~ 年齡不詳
出生: 男 305人, 女 280人, 計 585人																

市町村名：北秋田市

年齢	平成20年10月1日現在の人口			平成19年10月～平成20年9月までの人口動態										年齢				
	総数	男	女	転入					転出						死亡		差引増減 (含0歳出生)	
				県内 男	県内 女	県外 男	県外 女	県内 男	県内 女	県外 男	県外 女	男	女		男	女		
総数	37941	17884	20057	201	193	210	193	248	293	301	306	294	257	-341	-377	総数		
0～4	1034	516	518	13	15	16	6	20	19	15	4			85	91	0～4		
0	183	91	92	1	2	2	1		4	3				91	92	0		
1	215	98	117	2	5	5	2	5	6	2	3				-2	1		
2	198	102	96	2	3	5		3	5	4					-2	2		
3	223	108	115	7	3	2	3	9	2	2	1			-2	3	3		
4	215	117	98	1	2	2		3	2	4				-4	3	4		
5～9	1262	619	643	11	13	6	6	19	15	6	12			-8	-8	5～9		
5	213	109	104	3	4	1	1	4	4	1	4			-1	-3	5		
6	229	109	120	1	3	1	2	1	3	1	1				1	6		
7	269	134	135	4	3	3	1	9	2	2	2			-4	7	7		
8	280	132	148	2	1		2	2	4		4				-5	8		
9	271	135	136	1	2	1		3	2	2	1			-3	-1	9		
10～14	1631	823	808	8	2	3	2	3	10	5	2			3	-8	10～14		
10	324	159	165	1	2	2		3	4	2				-2	-2	10		
11	297	149	148	1		1			1	1	1			1	-2	11		
12	297	141	156	2			1		2	1				1	-1	12		
13	354	188	166	2			1		1	1	1			1	-1	13		
14	359	186	173	2					2					2	-2	14		
15～19	1702	884	818	13	16	10	12	26	31	73	52			-76	-55	15～19		
15	339	179	160	4	6	1		1	1	2				2	5	15		
16	411	209	202	5	7				5					5	2	16		
17	379	188	191	1	1	1		1	2	2				-2	-1	17		
18	304	172	132	2		5	3	11	11	32	22			-36	-30	18		
19	269	136	133	2	2	3	9	13	12	37	30			-45	-31	19		
20～24	813	471	342	22	23	52	53	23	46	68	90			-17	-60	20～24		
20	216	123	93	6	4	6	7	3	5	11	15			-2	-9	20		
21	237	123	114	2	6	7	15	4	5	14	19			-9	-3	21		
22	81	72	9	4	3	11	8	7	16	17	24			-9	-29	22		
23	136	82	54	4	4	14	16	3	11	16	18			-1	-9	23		
24	143	71	72	6	6	14	7	6	9	10	14			4	-10	24		
25～29	1122	624	498	27	39	26	46	35	56	30	59			-12	-30	25～29		
25	178	111	67	9	7	8	11	9	11	7	10			1	-3	25		
26	198	102	96	5	6	7	10	9	9	8	20			-5	-13	26		
27	247	140	107	5	5	4	11	1	14	6	10			2	-8	27		
28	213	127	86	3	10	1	5	8	13	2	10			-6	-8	28		
29	286	144	142	5	11	6	9	8	9	7	9			-4	2	29		
30～34	1691	898	793	32	36	29	31	36	29	15	26			10	12	30～34		
30	310	171	139	6	9	6	10	7	5	4	10			1	4	30		
31	350	186	164	5	13	5	5	5	5	3	6			2	7	31		
32	370	193	177	7	2	7	5	4	6	4	5			6	-4	32		
33	321	160	161	5	7	6	8	8	9	2	3			1	3	33		
34	340	188	152	9	5	5	3	12	4	2	2				2	34		
35～39	1817	961	856	23	12	25	10	17	19	21	25			10	-22	35～39		
35	327	188	139	5	1	7	4	5	5	4	10			3	-10	35		
36	365	198	167	6	3	6	1	3	3	5	3			4	-2	36		
37	377	195	182	3	2	7	2	2	4	7	4			1	-4	37		
38	403	208	195	3	3	3	2	2	2	1	5			3	-2	38		
39	345	172	173	6	3	2	1	5	5	4	3			-1	-4	39		
40～44	1863	963	900	12	5	7	5	19	17	17	7	2	1	-19	-15	40～44		
40	355	176	179	2	1	1		5	4	3				-5	-3	40		
41	343	174	169	3	1	2	1	4	3	3	1		1	-2	-3	41		
42	308	169	139	3	1		4	3	2	5	1			-6	2	42		
43	418	217	201	2	1	1		5	6	3	3		1	-6	-8	43		
44	439	227	212	2	1	3		2	2	3	2				-3	44		
45～49	2456	1253	1203	14	6	9	4	15	9	6	7	2	3	-4	-9	45～49		
45	427	222	205	3	1	1		5	2	2	2			1	-3	45		
46	472	239	233	5	2	2		3	2	1				2		46		
47	495	261	234	3	1	2		2	2	1	2			1	-4	47		
48	509	260	249	2	2	1	4	3	2	2				2	-2	48		
49	553	271	282	1		3		2	1		3			2	-4	49		

50 ~ 54	2685	1360	1325	8	8	9	4	9	3	11	2	10	2	-13	5	50 ~ 54
50	502	246	256	1	4	2		2		2		1		-2	4	50
51	504	245	259	1	3		1			3		2		-4	4	51
52	519	283	236	3		5		1	2	2	1	3	1	2	-4	52
53	566	285	281	1		1	2	4		2		2	1	-6	1	53
54	594	301	293	2	1	1	1	2	1	2		2		-3		54
55 ~ 59	3498	1776	1722	11	3	9	4	6	8	14	7	18	7	-18	-15	55 ~ 59
55	638	325	313	2				1		3		1	1	-2	-1	55
56	643	324	319	3	1	1	2	1	1	5	3	1		-3	-1	56
57	728	359	369	2		3		1	2	3	1	4	2	-2	-5	57
58	718	357	361	2	1	1	2		3	1	1	8	3	-6	-4	58
59	771	411	360	2	1	4		4	2	2	2	5	1	-5	-4	59
60 ~ 64	2927	1426	1501	1	1	6	6	6	2	8	3	11	3	-18	-1	60 ~ 64
60	728	367	361	1	1	4	1		2	3		1		1		60
61	705	349	356			2		2		3		2	2	-7	-1	61
62	431	197	234				1			1	2	2	1	-3	-2	62
63	471	228	243							1				-1	1	63
64	592	285	307				1	2				6		-8	1	64
65 ~ 69	2889	1293	1596	2	3	2	2	2	3	5	4	23	12	-26	-14	65 ~ 69
65	583	264	319	1		1	1	1		1	1	2	1	-3	-1	65
66	650	324	326	1	1	2	1	1	2	2	1	6	5	-6	-6	66
67	534	232	302							1	1	5	2	-6	-3	67
68	565	233	332		1				1		1	5	1	-5	-2	68
69	557	240	317		1					1		5	3	-6	-2	69
70 ~ 74	3306	1410	1896	1	4	1		1	2	2		34	14	-35	-12	70 ~ 74
70	639	249	390					1		2		3	1	-4	-3	70
71	661	288	373		2							9	4	-9	-2	71
72	677	292	385	1								8	3	-7	-3	72
73	674	294	380		1	1				2		8	2	-9	-1	73
74	655	287	368		1							6	4	-6	-3	74
75 ~ 79	3087	1236	1851		1		1	5	8			48	26	-53	-32	75 ~ 79
75	638	256	382				1	1	1			3	8	-4	-8	75
76	626	262	364					1				14	3	-15	-3	76
77	654	261	393						4			7	7	-7	-11	77
78	622	243	379		1			1	1			8	5	-9	-5	78
79	547	214	333					2	2			16	3	-18	-5	79
80 ~ 84	2354	898	1456	1	3		1	4	5	3	2	62	54	-68	-57	80 ~ 84
80	567	232	335	1	1				1	1	1	14	9	-14	-10	80
81	521	205	316				1					12	11	-12	-11	81
82	471	176	295						3	1		14	7	-15	-10	82
83	437	167	270		2			1		1		9	13	-11	-11	83
84	358	118	240					3	1			13	14	-16	-15	84
85 ~ 89	1147	332	815	1	3			2	7	2	4	37	52	-40	-60	85 ~ 89
85	277	90	187	1				1	1	2		8	8	-10	-9	85
86	249	74	175		1				2		2	8	9	-8	-12	86
87	222	55	167					1	1		1	11	10	-12	-12	87
88	245	77	168		1				2			3	15	-3	-16	88
89	154	36	118		1				1		1	7	10	-7	-11	89
90 ~ 94	495	108	387	1					2			34	45	-33	-47	90 ~ 94
90	144	33	111									9	10	-9	-10	90
91	106	25	81						1			6	9	-6	-10	91
92	94	19	75	1					1			7	12	-6	-13	92
93	79	16	63									4	5	-4	-5	93
94	72	15	57									8	9	-8	-9	94
95 ~ 99	133	24	109						2			13	31	-13	-33	95 ~ 99
95	45	6	39						2			4	7	-4	-9	95
96	27	2	25									6	6	-6	-6	96
97	32	8	24									2	7	-2	-7	97
98	7	2	5										3	-3	-3	98
99	22	6	16									1	8	-1	-8	99
100 ~	20	6	14										7	-7	-7	100 ~
年齡不詳	9	3	6													年齡不詳
出生: 男 91人, 女 93人, 計 184人																

年 齢	平成20年10月1日現在の 人 口			平成 19 年 10 月 ～ 平成 20 年 9 月 までの人口動態										年 齢			
	総 数	男	女	入 転				出 転				死 亡			差 引 増 減 (含0歳出生)		総 数
				県 内	県 外	県 内	県 外	男	女	男	女	男	女		男	女	
総 数	28289	13517	14772	133	127	205	162	127	140	212	200	178	180	-81	-137	総 数	
0 ~ 4	1022	523	499	16	8	11	10	11	7	8	9			106	96	0 ~ 4	
0	186	94	92	1	2	1	2	4	2	2	4			94	92	0	
1	213	108	105	7	2	5	1	2	2	4	1			6		1	
2	192	99	93	1	1	1	6	1	2	1	1					2	
3	213	111	102	5	1	2	1	3		1	3			3	-1	3	
4	218	111	107	2	2	2		1	1					3	1	4	
5 ~ 9	1213	626	587	8	6	5	8	6	6	3	11			4	-3	5 ~ 9	
5	237	122	115		2		2				2				2	5	
6	227	114	113	3	1	1	4	3	1	2	5			-1	-1	6	
7	251	128	123	1	2	1	1	1	1	1	2					7	
8	246	131	115	2	1	3		1	2					4	-1	8	
9	252	131	121	2			1	1	2		2			1	-3	9	
10 ~ 14	1372	667	705	3	2	4	6	1		4	1			2	7	10 ~ 14	
10	259	118	141	1	1	1	1							2	2	10	
11	278	140	138		1	1	2	1		1	1			-1	2	11	
12	270	131	139	2			1							2	1	12	
13	296	149	147			1	1			1					1	13	
14	269	129	140			1	1			2				-1	1	14	
15 ~ 19	1375	705	670	2	3	3	6	6	5	35	25			-36	-21	15 ~ 19	
15	275	147	128	1				2						-1		15	
16	288	145	143							1				-1		16	
17	280	147	133		1			1	1					-1		17	
18	282	138	144		1		1	1	3	13	10			-14	-11	18	
19	250	128	122	1	1	3	5	2	1	21	15			-19	-10	19	
20 ~ 24	1002	570	432	29	24	64	38	19	24	36	68			38	-30	20 ~ 24	
20	222	108	114	3	3	6	6	4	4	5	14				-9	20	
21	198	106	92	3		7	9	3	6	7	11				-8	21	
22	162	96	66	9	10	14	11	4	5	10	20			9	-4	22	
23	182	111	71	5	6	16	4	3	6	7	10			11	-6	23	
24	238	149	89	9	5	21	8	5	3	7	13			18	-3	24	
25 ~ 29	1376	768	608	21	27	46	36	29	30	49	32			-11	1	25 ~ 29	
25	242	153	89	6	7	20	8	7	6	9	11			10	-2	25	
26	265	140	125	5	3	11	3	3	8	7	4			6	-6	26	
27	273	154	119	6	6	7	5	12	8	15	7			-14	-4	27	
28	291	155	136	1	6	5	12	2	5	10	6			-6	7	28	
29	305	166	139	3	5	3	8	5	3	8	4			-7	6	29	
30 ~ 34	1509	812	697	20	19	27	20	17	26	17	22			12	-9	30 ~ 34	
30	276	155	121	4	6	7	4	4	9	6	8			1	-7	30	
31	287	156	131	3	4	5	5	6	4	2	3				2	31	
32	336	170	166	8	4	4	8	3	5	3	5			6	2	32	
33	290	155	135	3	1	7	2	3	3	3	2			3	-2	33	
34	320	176	144	2	4	4	1	1	5	3	4			2	-4	34	
35 ~ 39	1545	796	749	10	10	10	16	10	6	17	9			-7	11	35 ~ 39	
35	331	186	145	3	4	4	7	3	2	5	1			-1	8	35	
36	287	139	148	2	2		4	2		3	2			-3	4	36	
37	306	166	140	2		3	2	3	1	2	3				-2	37	
38	311	154	157	2	2	1	2		2	2	1			1	1	38	
39	310	151	159	1	2	2	1	2	1	5	2			-4		39	
40 ~ 44	1630	816	814	7	7	9	3	3	9	7	5			5	-6	40 ~ 44	
40	308	158	150	1	3	3	1	1	1	3					3	40	
41	369	195	174	2	1	2			3		1			3	-4	41	
42	266	129	137	2	1	2	1	1	1	1	1			2	-1	42	
43	357	169	188		1		1	1	4	1	2			-2	-4	43	
44	330	165	165	2	1	2			2	2	1			2		44	
45 ~ 49	1699	851	848	7	4	6	7	4	5	11	9			-4	-4	45 ~ 49	
45	324	157	167	2	1	2	1	1		2	2			1		45	
46	319	157	162	2		2	2	1	1	2	2			1	-1	46	
47	357	175	182	3	2		2	1	2		1			1		47	
48	357	181	176					1		3	1			-4	-1	48	
49	342	181	161		1	2	2		2	4	3			-3	-2	49	

50 ~ 54	2009	985	1024	1	4	7	1	4	2	7	1	4	2	-7		50 ~ 54
50	373	171	202		1	1						2		-1	1	50
51	359	167	192	1	2	1		1		5	1			-4	1	51
52	397	188	209			1			2			1	1		-3	52
53	423	212	211			3		3		1		1	1	-1	-1	53
54	457	247	210		1	1	1			1		1		-1	2	54
55 ~ 59	2538	1225	1313	4	1	9	4	6	6	13	1	10	4	-16	-6	55 ~ 59
55	488	252	236			3	2			2		1			2	55
56	485	230	255	2		1	2	3	1			1	1	-1		56
57	466	213	253	1	1	1		1	1	8		1	2	-8	-2	57
58	533	250	283	1		2		1	1		1	3		-1	-2	58
59	566	280	286			2		1	3	3		4	1	-6	-4	59
60 ~ 64	2032	1003	1029	3	1	3	3	5	3	3	2	10	2	-12	-3	60 ~ 64
60	516	262	254			1		3	1	2		4		-8	-1	60
61	514	270	244	2	1	2	2	2		1	2			1	1	61
62	324	162	162						1			1		-1	-1	62
63	289	131	158				1					2		-2	1	63
64	389	178	211	1					1			3	2	-2	-3	64
65 ~ 69	1891	880	1011	1	2			1	2			15	4	-15	-4	65 ~ 69
65	382	187	195	1				1				1		-1		65
66	382	177	205		1				1			2	1	-2	-1	66
67	402	190	212		1				1			3	1	-3	-1	67
68	378	182	196									5	1	-5	-1	68
69	347	144	203									4	1	-4	-1	69
70 ~ 74	1976	856	1120			1	1	2	1	1	2	20	5	-22	-7	70 ~ 74
70	387	155	232									3	1	-3	-1	70
71	417	180	237					1	1			3	1	-4	-2	71
72	427	179	248				1	1		1	2	2		-4	-1	72
73	372	177	195			1						6	1	-5	-1	73
74	373	165	208									6	2	-6	-2	74
75 ~ 79	1781	706	1075		2		1	2	2		2	29	21	-31	-22	75 ~ 79
75	413	167	246						1			4	4	-4	-5	75
76	349	143	206					1			1	6	4	-7	-5	76
77	353	137	216					1				3	6	-4	-6	77
78	354	140	214		2		1		1		1	9	4	-9	-3	78
79	312	119	193									7	3	-7	-3	79
80 ~ 84	1335	478	857		3		1	1	3			42	42	-43	-41	80 ~ 84
80	330	129	201						1			8	6	-8	-7	80
81	311	112	199		1				1			9	7	-9	-7	81
82	272	90	182		1		1	1		1		9	8	-10	-7	82
83	243	84	159		1							7	10	-7	-9	83
84	179	63	116									9	11	-9	-11	84
85 ~ 89	655	175	480		1		1		1		1	26	36	-26	-36	85 ~ 89
85	176	46	130								1	7	10	-7	-11	85
86	147	38	109		1		1					6	5	-6	-3	86
87	126	36	90						1			4	6	-4	-7	87
88	114	31	83									3	7	-3	-7	88
89	92	24	68									6	8	-6	-8	89
90 ~ 94	255	59	196		1	2			2			12	40	-11	-40	90 ~ 94
90	56	14	42			1			1			2	6	-2	-6	90
91	50	10	40	1								5	11	-4	-11	91
92	65	15	50									3	9	-3	-9	92
93	49	7	42		1				1				5	-5	-5	93
94	35	13	22									2	9	-2	-9	94
95 ~ 99	71	16	55			1				1		5	17	-6	-16	95 ~ 99
95	24	5	19		1					1		1	3	-2	-2	95
96	18	6	12									1	6	-1	-6	96
97	16	4	12									2	3	-2	-3	97
98	10	1	9									1	3	-1	-3	98
99	3		3										2	-2	-2	99
100 ~ 年齡不詳	3		3									1	4	-1	-4	100 ~ 年齡不詳

出生: 男 98人, 女 94人, 計 192人

年 齢	平成20年10月1日現在の 人 口			平成 19 年 10 月 ～ 平成 20 年 9 月 までの人口動態												年 齢
				転 入				転 出				死 亡		差 引 増 減 (含0歳出生)		
	総 数	男	女	県 内		県 外		県 内		県 外		男	女	男	女	
				男	女	男	女	男	女	男	女					
総 数	30520	14156	16364	125	165	155	179	168	195	237	245	244	191	-276	-189	総 数
0～4	1014	493	521	9	12	11	14	9	14	9	5	95	105	95	105	0～4
0	190	94	96		1	3		1	2	1	1	94	96	94	96	0
1	206	92	114	2	7	5	2	2	3	6	2	-1	4	-1	4	1
2	192	99	93	2		5		3	2	1	1	-2	2	-2	2	2
3	221	106	115	3	3	1	4	3	3	3	1	1	3	1	3	3
4	205	102	103	2	1	2	3		4	1			3	3	3	4
5～9	1093	564	529	5	4	7	4	13	11	4	4	-5	-7	-5	-7	5～9
5	208	117	91	3		1	1	2	1		2	2	-2	2	-2	5
6	213	101	112		1	1	1	3		1	1	-3	1	-3	1	6
7	210	111	99	2	2	1	1	4	7	2	2	-3	-4	-3	-4	7
8	230	119	111			4		3	2		1	1	-3	1	-3	8
9	232	116	116		1		1	1	1	1	1	-2	1	-2	1	9
10～14	1230	609	621	1	1	4	1	3	1	5	3	-3	-2	-3	-2	10～14
10	240	131	109	1		1		2								10
11	244	124	120							1	1	-1	-1	-1	-1	11
12	239	107	132		1	2				2	1					12
13	278	151	127			1	1		1	1						13
14	229	96	133					1		1	1	-2	-1	-2	-1	14
15～19	1278	667	611	3	6	4	6	9	8	36	39	-38	-35	-38	-35	15～19
15	293	153	140	1	2	1	1			1	1	1	2	1	2	15
16	248	118	130		1			2		2	3	-4	-2	-4	-2	16
17	247	134	113	1	1							1	1	1	1	17
18	263	128	135		2		2	3	4	16	18	-19	-18	-19	-18	18
19	227	134	93	1		3	3	4	4	17	17	-17	-18	-17	-18	19
20～24	898	428	470	14	30	34	43	16	37	69	62	1	1	-38	-27	20～24
20	216	90	126	2	2	3	3	1	4	16	13			-12	-12	20
21	177	94	83	2	3	5	11	4	6	13	12			-10	-4	21
22	135	66	69	2	4	8	12	4	10	17	15			-11	-9	22
23	183	82	101	4	8	14	13	6	10	16	10		1	-4	-4	23
24	187	96	91	4	13	4	4	1	7	7	12	1		-1	-2	24
25～29	1259	622	637	18	42	24	42	19	38	43	46			-20	-20	25～29
25	212	99	113	3	11	5	7	2	7	9	15			-3	-4	25
26	239	110	129	2	9	7	9	3	10	7	6			-1	2	26
27	235	116	119	4	6	4	9	4	8	6	8			-2	-1	27
28	313	159	154	3	10	3	10	6	11	7	6			-7	3	28
29	260	138	122	6	6	5	7	4	2	14	11			-7	-7	29
30～34	1547	779	768	23	20	20	24	32	34	23	32	4	1	-16	-23	30～34
30	336	167	169	7	8	4	10	6	7	10	6	1		-6	5	30
31	290	159	131	4	6	5	1	7	7	4	7	2		-4	-7	31
32	314	166	148	7	2	1	5	5	7	4	6	1		-2	-6	32
33	316	150	166	1	3	3	5	4	8	1	9			-1	-9	33
34	291	137	154	4	1	7	3	10	5	4	4		1	-3	-6	34
35～39	1562	817	745	17	15	16	8	18	15	20	13	2	2	-7	-7	35～39
35	315	159	156	1	5	6	1	6	4	3	6	1	1	-3	-5	35
36	354	191	163	5	3	5	3	4	4	7	1			-1	1	36
37	319	165	154	8	3	2	1	5	2	3	3	1		1	2	37
38	300	160	140	1	3	1	1	3	3	5	2		1	-6	-2	38
39	274	142	132	2	1	2	2	2	2	2	4			2	-3	39
40～44	1448	707	741	7	9	3	5	6	4	6	8	1		-3	2	40～44
40	275	133	142	1	2	2	1	1	1		2			2	2	40
41	296	147	149	2	3				1	2	5	1		-1	-3	41
42	219	108	111	1			1			1					1	42
43	311	153	158		2		2	1	2	2				-3	2	43
44	347	166	181	3	2	1	1	4		1	1			-1	2	44
45～49	1869	930	939	7	5	8	5	9	7	6	5	2	1	-2	-3	45～49
45	320	156	164	2	2	2	4	1	1		1			3	4	45
46	364	199	165	1	2	2		2	2	2	1	1		-2	-1	46
47	391	183	208	2		1		1	1	1				1	-1	47
48	405	202	203	1	1		1	1	3	2	2			-2	-3	48
49	389	190	199	1		3		4		1	1	1	1	-2	-2	49

50 ~ 54	2239	1106	1133	6		3	5	8	4	2	4	5	4	-6	-7	50 ~ 54	
50	445	214	231			3		2				2	1	-2	-1	50	
51	435	232	203					1	1				2	-1	-5	51	
52	422	190	232	2			1	2			1	1	1	-1	-1	52	
53	456	229	227	3				1	1			1	1	1	-2	53	
54	481	241	240	1			4	2	2	1		1		-3	2	54	
55 ~ 59	2862	1408	1454	6	1	5	4	10	4	7	5	5	2	-11	-6	55 ~ 59	
55	531	259	272	1	1			1	1				1		-1	55	
56	511	255	256	2		1	1	4	1		1	2		-2	-2	56	
57	569	282	287	1		2	1			2	3			1	-2	57	
58	612	291	321	1				3	1			3		-6	-1	58	
59	639	321	318	1		2	2	2	1	3		2	1	-4		59	
60 ~ 64	2293	1123	1170	4	6	7	5	4	6	4	5	12	1	-9	-1	60 ~ 64	
60	614	297	317		3	3		1	4	2	1		1		-3	60	
61	593	316	277	1	1	2		1	1			4		-2	-1	61	
62	331	156	175	1	2		2	1	1	1	1	2		-3	2	62	
63	349	157	192					1			1	3		-4	-1	63	
64	406	197	209	2		2	3			1	1	3			2	64	
65 ~ 69	2188	983	1205	1	1	3	5	4	1	1	3	21	6	-22	-4	65 ~ 69	
65	419	204	215			3	1	2				3		-2	1	65	
66	429	195	234				2				2	3		-3		66	
67	418	180	238		1					1		4	2	-5	-1	67	
68	489	220	269				1	1			1	7	2	-8	-2	68	
69	433	184	249	1			1	1	1			4	2	-4	-2	69	
70 ~ 74	2430	1028	1402	1	2	5	4	6	1		1	28	15	-28	-11	70 ~ 74	
70	492	208	284			3	1					3	3		-2	70	
71	456	198	258				1	1	1			2	3	-3	-3	71	
72	556	235	321	1	1			3				5	4	-7	-3	72	
73	470	199	271					2				10	1	-12	-1	73	
74	456	188	268		1	2	2				1	8	4	-6	-2	74	
75 ~ 79	2359	974	1385	1	2		1	1	2	1	5	38	26	-39	-30	75 ~ 79	
75	494	226	268	1					1			8	5	-7	-6	75	
76	490	218	272					1				7	3	-8	-4	76	
77	485	192	293		1		1		1		1	7	5	-7	-6	77	
78	454	177	277		1						2	5	3	-5	-2	78	
79	436	161	275							1	2	11	10	-12	-12	79	
80 ~ 84	1685	608	1077	1	2	1	1	1	6	1	1	67	35	-67	-39	80 ~ 84	
80	407	150	257			1			1			9	7	-8	-8	80	
81	360	132	228		2		1		1			20	5	-20	-3	81	
82	346	125	221	1				1	1			15	10	-15	-12	82	
83	317	106	211						2	1		16	9	-17	-11	83	
84	255	95	160						1			7	4	-7	-5	84	
85 ~ 89	832	220	612	1	5		2		2		4	34	44	-33	-43	85 ~ 89	
85	206	61	145				2				3	10	9	-10	-10	85	
86	198	59	139	1	1				1			4	7	-3	-7	86	
87	155	30	125		2				1		1	6	8	-6	-8	87	
88	162	45	117		1							6	15	-6	-14	88	
89	111	25	86		1							8	5	-8	-4	89	
90 ~ 94	330	74	256		1							15	36	-15	-35	90 ~ 94	
90	103	29	74									3	8	-3	-8	90	
91	68	10	58									2	10	-2	-10	91	
92	66	16	50		1							5	6	-5	-5	92	
93	58	13	45									1	6	-1	-6	93	
94	35	6	29									4	6	-4	-6	94	
95 ~ 99	90	13	77		1							6	13	-6	-12	95 ~ 99	
95	24	5	19									1	6	-1	-6	95	
96	23	6	17		1								3	-2	-2	96	
97	22		22									4	2	-4	-2	97	
98	14	1	13									1	2	-1	-2	98	
99	7	1	6													99	
100 ~ 年齡不詳	14	3	11									3	4	-3	-4	100 ~ 年齡不詳	
															出生: 男 93人, 女 98人, 計 191人		

年 齢	平成20年10月1日現在の人口			平成 19 年 10 月 ～ 平成 20 年 9 月 までの人口動態												年 齢		
				入 転						出 転							死 亡	
	総 数	男	女	県 内		県 外		県 内		県 外		男	女	男	女		男	女
				男	女	男	女	男	女	男	女							
総 数	110172	51621	58551	578	719	462	457	705	856	718	726	893	794	-995	-887	総 数		
0～4	3126	1599	1527	50	43	18	30	51	46	29	24	1		268	316	0～4		
0	590	274	316	6	6	3	5	8	4	7	4	1		274	316	0		
1	613	332	281	14	7	3	14	10	14	8	5			-1	2	1		
2	601	331	270	16	8	4	5	14	17	6	8				-12	2		
3	656	321	335	5	14	4	5	11	6	4	4			-6	9	3		
4	666	341	325	9	8	4	1	8	5	4	3			1	1	4		
5～9	4037	2061	1976	32	34	20	14	14	33	14	14		1	24	5	5～9		
5	734	371	363	7	8	8	5	4	4	5	4			6	5	5		
6	772	381	391	12	8	3	2	3	9	2	4			10	-3	6		
7	768	395	373	4	6	2	4	4	6	2	5		1		-2	7		
8	873	441	432	6	3	5	2	2	8	2				7	-3	8		
9	890	473	417	3	9	2	1	1	6	3	1			1	3	9		
10～14	4757	2419	2338	13	9	4	4	20	9	4	7			-7	-3	10～14		
10	857	438	419	4	3	2	1	2	1	2	1			2	2	10		
11	904	435	469		1		1	6	1	1	2			-7	-1	11		
12	937	466	471	3	4	1	1	6	2		2			-2	1	12		
13	998	526	472	4				2	1	1	2			1	-3	13		
14	1061	554	507	2	1	1	1	4	4					-1	-2	14		
15～19	5341	2769	2572	40	25	45	55	57	48	169	160	1	1	-142	-129	15～19		
15	1121	587	534	2	1			6	7	1				-5	-6	15		
16	1062	568	494	4	5	2	1	10	4	1	1			-5	1	16		
17	1145	602	543	2	1			5	2	1				-4	-1	17		
18	1033	518	515	15	6	14	22	20	12	84	87		1	-75	-72	18		
19	980	494	486	17	12	29	32	16	23	82	72	1		-53	-51	19		
20～24	3214	1691	1523	67	102	113	105	103	157	218	223	2		-143	-173	20～24		
20	872	434	438	9	12	21	29	24	17	56	40	2		-52	-16	20		
21	762	390	372	12	26	21	23	12	22	38	41			-17	-14	21		
22	433	242	191	20	18	20	21	25	38	44	57			-29	-56	22		
23	552	311	241	16	20	28	21	21	40	49	61			-26	-60	23		
24	595	314	281	10	26	23	11	21	40	31	24			-19	-27	24		
25～29	4136	2149	1987	69	139	73	90	124	174	79	117	4	1	-65	-63	25～29		
25	713	357	356	11	29	15	22	25	42	18	36	2		-19	-27	25		
26	822	439	383	11	30	13	23	28	28	13	24			-17	1	26		
27	833	409	424	11	24	23	12	26	36	28	23	1		-21	-23	27		
28	857	479	378	15	25	11	16	20	32	15	14	1	1	-10	-6	28		
29	911	465	446	21	31	11	17	25	36	5	20			2	-8	29		
30～34	5044	2621	2423	93	102	41	60	116	118	54	53	2	2	-38	-11	30～34		
30	973	499	474	17	32	14	10	22	32	14	13			-5	-4	30		
31	919	476	443	14	27	10	15	36	27	14	6	1		-27	9	31		
32	1092	559	533	20	14	7	19	17	20	11	11			-1	2	32		
33	969	516	453	22	18	9	10	19	17	11	11	1	1		-1	33		
34	1091	571	520	20	11	1	6	22	22	4	12			-5	-17	34		
35～39	5272	2589	2683	47	64	23	26	58	54	27	29	8	1	-23	6	35～39		
35	1027	500	527	13	21	3	7	17	12	4	8			-5	8	35		
36	1031	529	502	9	14	6	2	10	14	7	6	1		-3	-4	36		
37	1056	504	552	6	13	5	4	8	9	4	3	2		-3	5	37		
38	1045	518	527	11	5	2	7	13	11	7	10	2	1	-9	-10	38		
39	1113	538	575	8	11	7	6	10	8	5	2	3		-3	7	39		
40～44	5722	2874	2848	39	40	27	9	35	34	29	17	4	3	-2	-5	40～44		
40	1145	578	567	9	14	3	3	8	11	2	5			1	2	40		
41	1175	566	609	7	7	5	2	4	9	9	2	1	1	-2	-3	41		
42	915	478	437	12	4	8	1	9	7	6	3	2	1	3	-6	42		
43	1210	620	590	3	9	2	2	8	3	4	3	1		-8	5	43		
44	1277	632	645	8	6	9	1	6	4	8	4			3	-1	44		
45～49	7003	3493	3510	27	27	18	9	24	32	14	12	10	6	-3	-14	45～49		
45	1276	614	662	7	10	4	2	7	8	3	3	2	2	-1	-1	45		
46	1345	653	692	10	6	5	6	7	7	5	3			3	2	46		
47	1369	686	683	4	3	2	2	4	7	1	2	1	1		-7	47		
48	1492	751	741	4	5	6		4	6	4	1	3	3	-1	-5	48		
49	1521	789	732	2	3	1	1	2	4	1	3	4		-4	-3	49		

50 ~ 54	8447	4225	4222	30	13	19	7	20	21	25	7	25	13	-21	-21	50 ~ 54
50	1554	771	783	4	6	5	2	3	7	7	1	4	2	-5	-2	50
51	1669	847	822	6	2	3	1	5	4	5	2	5	5	-6	-3	51
52	1680	817	863	8	2	1		3	2	4		6	4	-4	-4	52
53	1862	909	953	4	2	6	3	3	5	8	1	4	4	-5	-5	53
54	1682	881	801	8	1	4	1	6	3	1	3	6	3	-1	-7	54
55 ~ 59	9929	5034	4895	26	24	23	15	28	24	23	11	33	24	-35	-20	55 ~ 59
55	1825	919	906	6	3	7	2	4	5	8	4	7	1	-6	-5	55
56	1908	957	951	6	7	1	3	3	3	1	1	5	5	-2	1	56
57	1877	955	922	6	6	5	5	4	7	7	2	10	7	-10	-5	57
58	2167	1111	1056	3	5	6	1	10	5	5	1	4	6	-10	-6	58
59	2152	1092	1060	5	3	4	4	7	4	2	3	7	5	-7	-5	59
60 ~ 64	7823	3836	3987	9	10	13	11	13	8	11	10	44	11	-46	-8	60 ~ 64
60	2017	1008	1009	3	2	6	3	3	1	2	5	6	4	-2	-5	60
61	1978	1001	977	2	2	3	2	8	4	4	1	12	1	-19	-2	61
62	1112	545	567	3	1	1	2	1		3	2	6	4	-6	-3	62
63	1202	568	634		1	2			2	1	1	7		-6	-2	63
64	1514	714	800	1	4	1	4	1	1	1	1	13	2	-13	4	64
65 ~ 69	7810	3478	4332	5	4	13	8	4	12	5	5	59	34	-50	-39	65 ~ 69
65	1511	690	821	2	1	6	2		1	2	2	6	7	-7	-7	65
66	1747	766	981		2	3	2		2	1	1	10	5	-8	-4	66
67	1577	729	848	2	1	2	2	3	5		1	9	11	-8	-14	67
68	1505	652	853			1	1		2	2	1	18	6	-17	-8	68
69	1470	641	829	1		1	1	1	2	2		16	5	-17	-6	69
70 ~ 74	8850	3806	5044	6	7	4	4	11	10	4	7	97	54	-102	-60	70 ~ 74
70	1740	734	1006	4	4	4		4	4	2	2	10	6	-8	-8	70
71	1757	738	1019	1			1	3		1	2	22	10	-25	-11	71
72	1826	813	1013	1	1		1	2	2	1	1	18	13	-20	-14	72
73	1810	752	1058		2		1	1	3		1	25	11	-26	-12	73
74	1717	769	948				1	1	1		1	22	14	-23	-15	74
75 ~ 79	8529	3415	5114	10	15	5	6	6	18	7	14	171	94	-169	-105	75 ~ 79
75	1851	722	1129	5	2	1		3	4	1	2	34	11	-32	-15	75
76	1728	721	1007		2	2	2		3	4	1	43	23	-45	-23	76
77	1811	743	1068	1	6	1	2		3		6	25	14	-23	-15	77
78	1655	675	980	2		1	1	3	4	1	4	36	26	-37	-33	78
79	1484	554	930	2	5		1		4	1		33	20	-32	-19	79
80 ~ 84	6377	2323	4054	6	24	3	3	4	20	3	10	202	150	-200	-153	80 ~ 84
80	1562	617	945	2	4		1	1	1	1	2	31	25	-31	-23	80
81	1406	563	843	1	4	1			4		3	40	31	-38	-34	81
82	1216	401	815	2	3		1	3	4		3	51	21	-52	-24	82
83	1227	414	813		8		1		2	1		43	44	-44	-37	83
84	966	328	638	1	5	2			9	1	2	37	29	-35	-35	84
85 ~ 89	3123	865	2258	7	24		1	14	31	3	6	125	164	-135	-176	85 ~ 89
85	782	236	546	2	5			3	11	1	2	35	30	-37	-38	85
86	689	181	508		6				4		1	25	38	-25	-37	86
87	607	161	446		4			4	4	1	1	27	37	-32	-38	87
88	622	176	446	3	3		1	6	5	1		21	31	-25	-32	88
89	423	111	312	2	6			1	7		2	17	28	-16	-31	89
90 ~ 94	1283	306	977	2	9			3	7			76	152	-77	-150	90 ~ 94
90	352	83	269	1	2				4			18	36	-17	-38	90
91	299	68	231		3			1	1			15	35	-16	-33	91
92	257	57	200		1			1	2			18	28	-19	-29	92
93	207	55	152	1	2							19	33	-18	-31	93
94	168	43	125		1			1				6	20	-7	-19	94
95 ~ 99	308	61	247		4							27	70	-27	-66	95 ~ 99
95	111	19	92		2							11	22	-11	-20	95
96	83	20	63		2							9	15	-9	-13	96
97	55	14	41									1	13	-1	-13	97
98	28	2	26									6	13	-6	-13	98
99	31	6	25										7	-7	-7	99
100 ~	30	1	29									2	13	-2	-13	100 ~
年齡不詳	11	6	5													年齡不詳

出生: 男 281人, 女 313人, 計 594人

年 齢	平成20年10月1日現在の人口			平成 19 年 10 月 ～ 平成 20 年 9 月 までの人口動態												年 齢
	総 数	男	女	転 入				転 出				死 亡		差 引 増 減 (含0歳出生)		
				県 内	県 外	男	女	県 内	県 外	男	女	男	女	男	女	
総 数	6344	3019	3325	22	29	48	25	48	43	65	53	69	52	-97	-75	総 数
0～4	162	81	81	1	1		3	1	1	1	2			14	20	0～4
0	33	15	18								1			15	18	0
1	31	14	17	1			2	1		1				-1	2	1
2	28	15	13				1		1						-1	2
3	28	10	18		1						1				1	3
4	42	27	15													4
5～9	249	134	115	2	2		2		1		1			2	2	5～9
5	50	28	22				1								1	5
6	52	28	24	1	1						1			1		6
7	54	29	25													7
8	55	33	22	1										1		8
9	38	16	22		1		1		1						1	9
10～14	270	135	135	1		1		2	1					1	1	10～14
10	47	24	23	1			1									10
11	46	23	23													11
12	49	19	30					2						-2		12
13	56	30	26						1						-1	13
14	72	39	33			1								1		14
15～19	251	125	126			1	1	5	6	8	14			-12	-19	15～19
15	59	26	33					2	2					-2	-2	15
16	65	32	33					1	1					-1	-1	16
17	57	29	28													17
18	34	20	14				1		2	3	6			-3	-7	18
19	36	18	18			1		2	1	5	8			-6	-9	19
20～24	107	57	50	1	1	8	3	5	6	18	16			-14	-18	20～24
20	28	13	15	1		2		1		7	1			-5	-1	20
21	23	9	14				1		2	5	3			-5	-4	21
22	9	3	6		1	1		1	1	2	3			-2	-3	22
23	18	13	5			3	2		2	3	8				-8	23
24	29	19	10			2		3	1	1	1			-2	-2	24
25～29	246	132	114	4	7	13	3	15	8	6	2	2		-6		25～29
25	38	18	20		1	2	1	2	2	2	1	1		-3	-1	25
26	50	24	26	1	3	4	1	3	1	1				1	3	26
27	47	25	22	1	1	3		5	3	1				-2	-2	27
28	50	33	17	2		3	1	2		2		1			1	28
29	61	32	29		2	1		3	2		1			-2	-1	29
30～34	284	157	127	3	2	6	5	4	5	12	3			-7	-1	30～34
30	61	33	28		1	2	1		1	5				-3	1	30
31	42	24	18	2		1		1	3	2					-3	31
32	60	35	25		1	2	2	1			1			1	2	32
33	55	32	23	1		1	2			4	1			-2	1	33
34	66	33	33					2	1	1	1			-3	-2	34
35～39	346	184	162	2	3	5	3	3	1	1	3	1		2	2	35～39
35	71	33	38					1						-1		35
36	63	37	26		1	1				1					1	36
37	65	36	29		1	2								2	1	37
38	75	40	35	2			1	1	1		3	1			-3	38
39	72	38	34		1	2	2	1						1	3	39
40～44	377	206	171	2		2	1	3	3	4		1		-3	-3	40～44
40	67	34	33							2					-2	40
41	77	40	37	1		2	1			2		1		1	1	41
42	62	37	25	1										1		42
43	89	49	40					1						-1	-1	43
44	82	46	36					2	1	2				-4	-1	44
45～49	362	195	167		3	3		1		2	1				2	45～49
45	76	40	36													45
46	71	37	34		1	1								1	1	46
47	77	42	35			1								1	1	47
48	72	37	35		2	1				2				-1	2	48
49	66	39	27					1			1			-1	-1	49

50 ~ 54	413	209	204															50 ~ 54	
50	84	52	32			1	2	1	1	3	5	2	2	1	-6	-4		50	
51	70	33	37				2				2		1	1	-1	-1		51	
52	89	37	52			1		1		1	1	1			-1	-1		52	
53	99	48	51										1		-2	-1		53	
54	71	39	32									1			-2	-1		54	
55 ~ 59	524	267	257			2	4	2	1	3	4		1	1	-2			55 ~ 59	
55	90	44	46			1	1			1					1			55	
56	81	46	35				1						1					56	
57	100	53	47			1				1	1						-1	57	
58	116	58	58				2	1		1	1	3		1	-3			58	
59	137	66	71				1										1	59	
60 ~ 64	512	256	256			3	1	3	1	2	1	1	2	2	1	-1	-1	60 ~ 64	
60	117	53	64				1	1	1				2	2	-1	-1		60	
61	131	75	56			1		1		1		1						61	
62	80	42	38			2										2		62	
63	72	40	32															63	
64	112	46	66					1		1								64	
65 ~ 69	537	237	300				1	1	1	2			2	3	-3	-1		65 ~ 69	
65	107	48	59					1	1					1	1			65	
66	131	49	82				1										1	66	
67	98	47	51							2					-2			67	
68	112	53	59										1	1	-1	-1		68	
69	89	40	49										1	1	-1	-1		69	
70 ~ 74	593	241	352						1		1	1	11	6	-13	-7		70 ~ 74	
70	117	44	73										1		-1			70	
71	124	48	76						1				5		-6			71	
72	114	43	71								1		2	3	-3	-3		72	
73	121	54	67										2	2	-2	-2		73	
74	117	52	65									1	1	1	-1	-2		74	
75 ~ 79	524	211	313					1		1	1	4	23	5	-23	-10		75 ~ 79	
75	112	52	60									1	3		-3	-1		75	
76	104	38	66					1			1	6	1		-6	-2		76	
77	116	44	72								1	3	1		-3	-2		77	
78	103	41	62								1	3	2		-3	-3		78	
79	89	36	53								1	8	1		-8	-2		79	
80 ~ 84	337	135	202			1	2			2		1	12	12	-11	-13		80 ~ 84	
80	83	34	49											3		-3		80	
81	80	40	40										4	2	-4	-2		81	
82	46	17	29				2				1		4	1	-4	-1		82	
83	76	31	45											6		-6		83	
84	52	13	39			1					1		4		-3	-1		84	
85 ~ 89	165	38	127						2	2	1	2	6	3	-9	-7		85 ~ 89	
85	50	15	35							1		1	1	1	-1	-3		85	
86	32	8	24							1			2	1	-2	-2		86	
87	39	6	33								1	1	2	1	-3	-2		87	
88	25	6	19						1				1		-2			88	
89	19	3	16						1						-1			89	
90 ~ 94	74	16	58				1						5	12	-5	-11		90 ~ 94	
90	12	3	9											5		-5		90	
91	26	7	19										1	1	-1	-1		91	
92	14	1	13										3	3	-3	-3		92	
93	8	3	5											2		-2		93	
94	14	2	12				1						1	1	-1			94	
95 ~ 99	9	3	6										2	6	-2	-6		95 ~ 99	
95	4	2	2										1	2	-1	-2		95	
96	4	1	3											2		-2		96	
97	1		1											1		-1		97	
98	1		1															98	
99	-1		-1										1	1	-1	-1		99	
100 ~ 年齡不詳	2		2																100 ~ 年齡不詳
																	出生: 男 15人, 女 19人, 計 34人		

年 齢	平成20年10月1日現在の人口			平成19年10月～平成20年9月までの人口動態												年 齢
				転入				転出				死亡		差引増減 (含0歳出生)		
	総数	男	女	県内男	県内女	県外男	県外女	県内男	県内女	県外男	県外女	男	女	男	女	
総数	6344	3019	3325	22	29	48	25	48	43	65	53	69	52	-97	-75	総数
0～4	162	81	81	1	1		3	1	1	1	2			14	20	0～4
0	33	15	18								1			15	18	0
1	31	14	17	1			2	1		1				-1	2	1
2	28	15	13				1		1		1				-1	2
3	28	10	18		1										1	3
4	42	27	15													4
5～9	249	134	115	2	2		2		1		1			2	2	5～9
5	50	28	22				1								1	5
6	52	28	24	1	1						1			1		6
7	54	29	25													7
8	55	33	22	1										1		8
9	38	16	22		1		1		1						1	9
10～14	270	135	135	1		1		2	1					1	1	10～14
10	47	24	23	1			1									10
11	46	23	23													11
12	49	19	30					2						-2		12
13	56	30	26						1						-1	13
14	72	39	33			1								1		14
15～19	251	125	126			1	1	5	6	8	14			-12	-19	15～19
15	59	26	33					2	2					-2	-2	15
16	65	32	33					1	1					-1	-1	16
17	57	29	28													17
18	34	20	14				1		2	3	6			-3	-7	18
19	36	18	18			1		2	1	5	8			-6	-9	19
20～24	107	57	50	1	1	8	3	5	6	18	16			-14	-18	20～24
20	28	13	15	1		2		1		7	1			-5	-1	20
21	23	9	14				1		2	5	3			-5	-4	21
22	9	3	6		1	1		1	1	2	3			-2	-3	22
23	18	13	5			3	2		2	3	8				-8	23
24	29	19	10			2		3	1	1	1			-2	-2	24
25～29	246	132	114	4	7	13	3	15	8	6	2	2		-6		25～29
25	38	18	20		1	2	1	2	2	2	1	1		-3	-1	25
26	50	24	26	1	3	4	1	3	1	1				1	3	26
27	47	25	22	1	1	3		5	3	1				-2	-2	27
28	50	33	17	2		3	1	2		2		1			1	28
29	61	32	29		2	1		3	2		1			-2	-1	29
30～34	284	157	127	3	2	6	5	4	5	12	3			-7	-1	30～34
30	61	33	28		1	2	1		1	5				-3	1	30
31	42	24	18	2		1		1	3	2					-3	31
32	60	35	25		1	2	2	1			1			1	2	32
33	55	32	23	1		1	2			4	1			-2	1	33
34	66	33	33				2	2	1	1	1			-3	-2	34
35～39	346	184	162	2	3	5	3	3	1	1	3	1		2	2	35～39
35	71	33	38					1						-1		35
36	63	37	26		1	1				1					1	36
37	65	36	29		1	2								2	1	37
38	75	40	35	2			1	1	1		3	1			-3	38
39	72	38	34		1	2	2	1						1	3	39
40～44	377	206	171	2		2	1	3	3	4		1		-3	-3	40～44
40	67	34	33							2					-2	40
41	77	40	37	1		2	1			2		1		1	1	41
42	62	37	25	1										1		42
43	89	49	40					1						-1	-1	43
44	82	46	36					2	1	2				-4	-1	44
45～49	362	195	167		3	3		1		2	1				2	45～49
45	76	40	36													45
46	71	37	34		1	1								1	1	46
47	77	42	35			1								1	1	47
48	72	37	35		2	1				2				-1	2	48
49	66	39	27					1			1			-1	-1	49

50 ~ 54	413	209	204				1	2	1	1	3	5	2	2	1	-6	-4	50 ~ 54	
50	84	52	32					2				2		1	1	-1	-1	50	
51	70	33	37						1		1	1	1			-1	-1	51	
52	89	37	52			1					1	1		1		-2	-2	52	
53	99	48	51								1	1				-2	-1	53	
54	71	39	32										1				-1	54	
55 ~ 59	524	267	257			2	4	2		1	3	4		1	1	-2	-2	55 ~ 59	
55	90	44	46			1	1				1					1		55	
56	81	46	35					1						1				56	
57	100	53	47			1					1	1					-1	57	
58	116	58	58				2	1		1					1		-3	58	
59	137	66	71				1				1	3						59	
60 ~ 64	512	256	256			3	1	3	1	2		1	1	2	2	1	-1	60 ~ 64	
60	117	53	64				1		1				1	2	2		-1	60	
61	131	75	56			1		1		1		1						61	
62	80	42	38			2											2	62	
63	72	40	32															63	
64	112	46	66						1		1							64	
65 ~ 69	537	237	300				1	1	1	2				2	3	-3	-1	65 ~ 69	
65	107	48	59					1	1						1	1		65	
66	131	49	82				1											66	
67	98	47	51							2							-2	67	
68	112	53	59											1	1		-1	68	
69	89	40	49											1	1		-1	69	
70 ~ 74	593	241	352							1		1	1	11	6	-13	-7	70 ~ 74	
70	117	44	73											1			-1	70	
71	124	48	76							1				5			-6	71	
72	114	43	71									1		2	3		-3	72	
73	121	54	67											2	2		-2	73	
74	117	52	65										1	1	1		-1	74	
75 ~ 79	524	211	313						1		1	4	23	5		-23	-10	75 ~ 79	
75	112	52	60									1	3				-3	75	
76	104	38	66					1			1		6	1			-6	76	
77	116	44	72									1	3	1			-3	77	
78	103	41	62									1	3	2			-3	78	
79	89	36	53								1		8	1			-8	79	
80 ~ 84	337	135	202			1	2				2		1	12	12	-11	-13	80 ~ 84	
80	83	34	49												3			-3	80
81	80	40	40											4	2		-4	81	
82	46	17	29				2					1		4	1		-4	82	
83	76	31	45												6			-6	83
84	52	13	39			1						1		4			-3	84	
85 ~ 89	165	38	127							2	2	1	2	6	3	-9	-7	85 ~ 89	
85	50	15	35								1		1	1	1		-1	85	
86	32	8	24								1			2	1		-2	86	
87	39	6	33									1	1	2	1		-3	87	
88	25	6	19							1				1			-2	88	
89	19	3	16							1							-1	89	
90 ~ 94	74	16	58				1							5	12	-5	-11	90 ~ 94	
90	12	3	9												5			-5	90
91	26	7	19											1	1		-1	91	
92	14	1	13											3	3		-3	92	
93	8	3	5												2			-2	93
94	14	2	12				1							1	1		-1	94	
95 ~ 99	9	3	6											2	6	-2	-6	95 ~ 99	
95	4	2	2											1	2		-1	95	
96	4	1	3												2			-2	96
97	1		1												1			-1	97
98	1		1											1			-1	98	
99	-1		-1												1			-1	99
100 ~ 年齡不詳	2		2																100 ~ 年齡不詳

出生: 男 15人, 女 19人, 計 34人

年 齢	平成20年10月1日現在の人口			平成 19 年 10 月 ～ 平成 20 年 9 月 までの人口動態												年 齢
	総数	男	女	転 入				転 出				死 亡		差 引 増 減 (含0歳出生)		
				県内	県外	男	女	県内	県外	男	女	男	女	男	女	
総数	2857	1333	1524	9	20	16	5	17	23	17	18	26	33	-31	-45	総数
0～4	52	20	32	2				2	1		3			4		0～4
0	8	4	4											4	4	0
1	9	5	4	1					1					1	-1	1
2	11	4	7								1				-1	2
3	15	5	10	1				1								3
4	9	2	7					1			2			-1	-2	4
5～9	66	34	32	2					1					2	-1	5～9
5	9	5	4	1										1		5
6	15	9	6	1					1					1	-1	6
7	11	6	5													7
8	14	6	8													8
9	17	8	9													9
10～14	117	62	55	1										1		10～14
10	19	10	9													10
11	29	12	17													11
12	17	8	9													12
13	23	16	7	1										1		13
14	29	16	13													14
15～19	107	63	44			2		1	1	7	3			-6	-4	15～19
15	25	15	10													15
16	22	11	11													16
17	26	17	9													17
18	23	10	13			1				4	3			-3	-3	18
19	11	10	1			1		1	1	3				-3	-1	19
20～24	44	23	21		3	6	2	3	7	3	3			1	-5	20～24
20	13	8	5			1	1			2	1			1		20
21	12	4	8		1	2			1					2		21
22	6	3	3			1		1	3						-3	22
23	2	2	0		1	1		2	2	1	2			-2	-3	23
24	11	6	5		1	1	1		1	1					1	24
25～29	78	39	39		3	2	2	3	4	1	2			-2	-1	25～29
25	9	4	5					3			1			-3	-1	25
26	18	11	7		2				2							26
27	16	10	6			1			1					1	-1	27
28	15	7	8			1	1				1			1		28
29	20	7	13		1		1		1	1				-1	1	29
30～34	74	38	36	1	1	1		4	4	3	5			-5	-8	30～34
30	20	12	8						2	1	1			-1	-3	30
31	14	7	7		1			1		1	2			-2	-1	31
32	12	7	5	1						1	1				-1	32
33	13	7	6			1		1	1						-1	33
34	15	5	10					2	1		1			-2	-2	34
35～39	118	66	52		1			2	1	1				-3		35～39
35	14	7	7		1			1						-1	1	35
36	27	19	8													36
37	23	9	14													37
38	31	17	14							1				-1		38
39	23	14	9					1	1					-1	-1	39
40～44	161	86	75			2					1			2	-1	40～44
40	33	16	17								1				-1	40
41	34	14	20			1								1		41
42	25	16	9													42
43	34	17	17													43
44	35	23	12			1								1		44
45～49	157	81	76		3										3	45～49
45	24	9	15		1										1	45
46	39	23	16		2										2	46
47	33	19	14													47
48	26	11	15													48
49	35	19	16													49

50 ~ 54	194	113	81	1		1	1						1	50 ~ 54
50	39	22	17											50
51	32	17	15											51
52	36	19	17	1									1	52
53	59	35	24			1								53
54	28	20	8				1						-1	54
55 ~ 59	246	124	122		1			2		1			-3	55 ~ 59
55	39	18	21											55
56	51	26	25					1					-1	56
57	52	30	22		1									57
58	43	24	19					1		1			-2	58
59	61	26	35											59
60 ~ 64	195	92	103	1						2			-1	60 ~ 64
60	36	19	17							1			-1	60
61	49	21	28	1									1	61
62	29	11	18											62
63	28	15	13											63
64	53	26	27							1			-1	64
65 ~ 69	259	112	147			2		1		2	1		-2	65 ~ 69
65	53	23	30					1					-1	65
66	56	24	32			1							1	66
67	43	15	28								1		-1	67
68	61	28	33			1				1				68
69	46	22	24							1			-1	69
70 ~ 74	275	120	155	1			1			1	4		-1	70 ~ 74
70	53	25	28	1									1	70
71	61	26	35								1		-1	71
72	52	27	25								1		-1	72
73	58	23	35								1		-1	73
74	51	19	32							1	1		-1	74
75 ~ 79	310	129	181		3			1		3	3		-3	75 ~ 79
75	66	28	38		1						1			75
76	69	26	43											76
77	62	26	36		1					1			-1	77
78	66	36	30					1		2	1		-2	78
79	47	13	34		1						1			79
80 ~ 84	236	93	143		1	1			1	6	6		-5	80 ~ 84
80	54	24	30		1					1	1		-1	80
81	53	21	32								2		1	81
82	50	13	37			1								82
83	51	26	25							4	2		-4	83
84	28	9	19							1	1		-1	84
85 ~ 89	108	30	78		3			2	1	5	8		-6	85 ~ 89
85	28	11	17							1	2		-1	85
86	27	6	21		1					1	2		-1	86
87	21	4	17		1			1		1			-1	87
88	20	6	14		1					1	2		-2	88
89	12	3	9					1	1	1	2		-1	89
90 ~ 94	44	5	39		1					4	7		-4	90 ~ 94
90	18	2	16								2		-2	90
91	6	1	5		1					1	1		-1	91
92	11	1	10							2			-2	92
93		-1	1							1	3		-1	93
94	9	2	7								1		-1	94
95 ~ 99	14	2	12							2	2		-2	95 ~ 99
95	4	1	3							1	1		-1	95
96	6	2	4							1			-1	96
97	1		1											97
98	2		2								1		-1	98
99	1	-1	2											99
100 ~ 年齡不詳	2	1	1								2		-2	100 ~ 年齡不詳

出生: 男 4人, 女 4人, 計 8人

年 齢	平成20年10月1日現在の人口			平成 19 年 10 月 ～ 平成 20 年 9 月 までの人口動態												年 齢
	総 数	男	女	転 入				転 出				死 亡		差 引 増 減 (含0歳出生)		
				県 内	県 外	男	女	県 内	県 外	男	女	男	女	男	女	
総 数	2857	1333	1524	9	20	16	5	17	23	17	18	26	33	-31	-45	総 数
0～4	52	20	32	2				2	1		3			4		0～4
0	8	4	4											4	4	0
1	9	5	4	1					1					1	-1	1
2	11	4	7										1		-1	2
3	15	5	10	1				1								3
4	9	2	7					1			2			-1	-2	4
5～9	66	34	32	2					1					2	-1	5～9
5	9	5	4	1										1		5
6	15	9	6	1					1					1	-1	6
7	11	6	5													7
8	14	6	8													8
9	17	8	9													9
10～14	117	62	55	1										1		10～14
10	19	10	9													10
11	29	12	17													11
12	17	8	9													12
13	23	16	7	1										1		13
14	29	16	13													14
15～19	107	63	44			2		1	1	7	3			-6	-4	15～19
15	25	15	10													15
16	22	11	11													16
17	26	17	9													17
18	23	10	13			1				4	3			-3	-3	18
19	11	10	1			1		1	1	3				-3	-1	19
20～24	44	23	21		3	6	2	3	7	3	3			1	-5	20～24
20	13	8	5			1	1			2	1			1		20
21	12	4	8		1	2			1					2		21
22	6	3	3			1		1	3						-3	22
23	2	2	0		1	1		2	2	1	2			-2	-3	23
24	11	6	5		1	1	1		1	1					1	24
25～29	78	39	39		3	2	2	3	4	1	2			-2	-1	25～29
25	9	4	5					3			1			-3	-1	25
26	18	11	7		2				2							26
27	16	10	6			1			1					1	-1	27
28	15	7	8			1	1				1			1		28
29	20	7	13		1		1		1	1				-1	1	29
30～34	74	38	36	1	1	1		4	4	3	5			-5	-8	30～34
30	20	12	8						2	1	1			-1	-3	30
31	14	7	7		1			1		1	2			-2	-1	31
32	12	7	5	1	1					1	1				-1	32
33	13	7	6			1		1	1						-1	33
34	15	5	10					2	1		1			-2	-2	34
35～39	118	66	52		1			2	1	1				-3		35～39
35	14	7	7		1			1						-1	1	35
36	27	19	8													36
37	23	9	14													37
38	31	17	14							1				-1		38
39	23	14	9					1	1					-1	-1	39
40～44	161	86	75			2					1			2	-1	40～44
40	33	16	17								1				-1	40
41	34	14	20			1								1		41
42	25	16	9													42
43	34	17	17													43
44	35	23	12			1								1		44
45～49	157	81	76		3										3	45～49
45	24	9	15		1										1	45
46	39	23	16		2										2	46
47	33	19	14													47
48	26	11	15													48
49	35	19	16													49

50 ~ 54	194	113	81	1		1	1						1	50 ~ 54
50	39	22	17											50
51	32	17	15											51
52	36	19	17	1								1		52
53	59	35	24			1							1	53
54	28	20	8				1					-1		54
55 ~ 59	246	124	122		1			2		1		-3	1	55 ~ 59
55	39	18	21											55
56	51	26	25					1				-1		56
57	52	30	22	1									1	57
58	43	24	19					1		1		-2		58
59	61	26	35											59
60 ~ 64	195	92	103	1						2		-1		60 ~ 64
60	36	19	17							1		-1		60
61	49	21	28	1								1		61
62	29	11	18											62
63	28	15	13											63
64	53	26	27							1		-1		64
65 ~ 69	259	112	147			2		1		2	1		-2	65 ~ 69
65	53	23	30					1					-1	65
66	56	24	32			1						1		66
67	43	15	28								1		-1	67
68	61	28	33			1				1				68
69	46	22	24							1		-1		69
70 ~ 74	275	120	155	1			1			1	4	-1	-4	70 ~ 74
70	53	25	28	1								1		70
71	61	26	35								1		-1	71
72	52	27	25					1			1	-1	-1	72
73	58	23	35								1		-1	73
74	51	19	32							1	1	-1	-1	74
75 ~ 79	310	129	181			3		1		3	3	-3	-1	75 ~ 79
75	66	28	38			1					1			75
76	69	26	43											76
77	62	26	36			1				1		-1	1	77
78	66	36	30					1		2	1	-2	-2	78
79	47	13	34			1					1			79
80 ~ 84	236	93	143			1	1		1	6	6	-5	-6	80 ~ 84
80	54	24	30			1				1	1	-1		80
81	53	21	32				1				2	1	-3	81
82	50	13	37			1								82
83	51	26	25							4	2	-4	-2	83
84	28	9	19							1	1	-1	-1	84
85 ~ 89	108	30	78			3		2	1	5	8	-6	-7	85 ~ 89
85	28	11	17							1	2	-1	-2	85
86	27	6	21			1				1	2	-1	-1	86
87	21	4	17			1		1		1		-1		87
88	20	6	14			1			1		2	-2	-1	88
89	12	3	9					1	1	1	2	-1	-3	89
90 ~ 94	44	5	39			1				4	7	-4	-6	90 ~ 94
90	18	2	16								2		-2	90
91	6	1	5			1				1	1	-1		91
92	11	1	10							2		-2		92
93		-1	1							1	3	-1	-3	93
94	9	2	7								1		-1	94
95 ~ 99	14	2	12							2	2	-2	-2	95 ~ 99
95	4	1	3							1	1	-1	-1	95
96	6	2	4							1		-1		96
97	1		1											97
98	2		2								1		-1	98
99	1	-1	2											99
100 ~ 年齡不詳	2	1	1								2		-2	100 ~ 年齡不詳

出生: 男 4人, 女 4人, 計 8人

年 齢	平成20年10月1日現在の人口			平成 19 年 10 月 ～ 平成 20 年 9 月 までの人口動態												年 齢	
	総 数	男	女	転 入				転 出				死 亡		差 引 増 減 (含0歳出生)			総 数
				県 内	女	県 外	女	県 内	女	県 外	女	男	女	男	女		
総 数	31894	14761	17133	140	182	138	142	185	224	217	220	271	237	-325	-264	総 数	
0 ~ 4	825	411	414	8	8	6	4	10	12	6	7			68	86	0 ~ 4	
0	161	67	94		1	1		4	1					67	94	0	
1	161	72	89	2	2		2	1	2	3	1			-2	1	1	
2	167	91	76	2	2	1	1	3	4	1	4			-1	-5	2	
3	168	90	78	1	3	2	2	2	4	1	1				-2	3	
4	168	91	77	3		2			1	1	1			4	-2	4	
5 ~ 9	1103	541	562	5	11	10	4	4	13	6	4			5	-2	5 ~ 9	
5	192	87	105	1	4	2	1	1	3	1	1			1	1	5	
6	212	94	118	2	2	1		1	2		2			-2	-2	6	
7	211	113	98		2	2	3		2	1	1			1	2	7	
8	213	102	111	2	1	3		2	3	1				2	-2	8	
9	275	145	130		2	2			3	3				-1	-1	9	
10 ~ 14	1325	672	653	5	1		1	6	2		1			-1	-1	10 ~ 14	
10	241	119	122					1	1					-1	-1	10	
11	245	128	117				1	3						-3	1	11	
12	265	137	128	3	1			1	1					2	2	12	
13	283	146	137	1							1			1	-1	13	
14	291	142	149	1				1								14	
15 ~ 19	1519	778	741	8	4	2	16	12	15	53	54	1		-56	-49	15 ~ 19	
15	316	169	147					2	1	1				-3	-1	15	
16	295	156	139	1	2		1	2	2	1	1			-2		16	
17	344	180	164					2	1	1				-3	-1	17	
18	307	152	155	3	1	1	7	3	3	20	24			-19	-19	18	
19	257	121	136	4	1	1	8	3	8	30	29	1		-29	-28	19	
20 ~ 24	845	415	430	16	28	34	30	24	40	70	60			-44	-42	20 ~ 24	
20	226	99	127	3	4	8	7	1	4	16	7			-6		20	
21	208	96	112	5	10	6	8	4	6	13	12			-6		21	
22	124	63	61	4	6	6	6	7	10	13	15			-10	-13	22	
23	141	74	67	2	1	9	7	10	8	19	19			-18	-19	23	
24	146	83	63	2	7	5	2	2	12	9	7			-4	-10	24	
25 ~ 29	994	532	462	11	32	18	31	39	38	22	42			-32	-17	25 ~ 29	
25	165	79	86	4	9	5	9	7	9	4	15			-2	-6	25	
26	201	114	87		7	5	8	10	9	5	9			-10	-3	26	
27	205	103	102		4	6	8	6	5	8	10			-8	-3	27	
28	209	122	87	4	6	2	2	7	8	4	3			-5	-3	28	
29	214	114	100	3	6	4	4	9	7	1	5			-7	-2	29	
30 ~ 34	1405	713	692	26	27	11	19	31	31	13	19			-7	-4	30 ~ 34	
30	259	127	132	3	6	2	3	5	8	2	5			-2	-4	30	
31	241	128	113	5	9	5	4	11	8	2	2			-3	3	31	
32	301	154	147	5	3		5	4	8	3	3			-2	-3	32	
33	276	141	135	8	4	3	4	4	4	4	4			3	4	33	
34	328	163	165	5	5	1	3	7	7	2	5			-3	-4	34	
35 ~ 39	1508	756	752	13	17	7	12	17	15	5	9	1	1	-3	4	35 ~ 39	
35	288	139	149	2	6	1	4	4	3		4			-1	3	35	
36	284	144	140	1	5	4	2	6	3	2	2			-3	2	36	
37	304	143	161	3	5	1	2		3					4	4	37	
38	300	150	150	3		1	1	3	3	3	2		1	-3	-5	38	
39	332	180	152	4	1	1	3	4	3		1	1				39	
40 ~ 44	1582	793	789	15	11	11	2	11	11	10	2	1	1	4	-1	40 ~ 44	
40	318	163	155	4	5	2	1	1	4	1				4	1	40	
41	287	147	140	2	2	2		1	3	3					-1	41	
42	282	135	147	3	1	4		2	3	2		1		2	-2	42	
43	341	177	164	2	2	1	1	4	1	3				-4	2	43	
44	354	171	183	4	1	2		3		1	2			2	-1	44	
45 ~ 49	2083	1045	1038	6	4	9	3	5	8	4	4	7	3	-1	-8	45 ~ 49	
45	369	179	190	1	2	1		3	1	1			1	-2		45	
46	404	191	213	4		3	2	1	3	2	1			4	-2	46	
47	397	198	199		1			1	2			1		-2	-2	47	
48	452	228	224	1	1	4			1	1	1	2	2	2	-3	48	
49	461	249	212			1	1		1		1	4		-3	-1	49	

50 ~ 54	2427	1222	1205	5	4	6	2	3	5	9	5	5	-6	-4	50 ~ 54	
50	449	225	224	1	2	2	1		3	2			1		50	
51	499	260	239	1					2	2		1		-2	51	
52	467	227	240	2				1		1		2	2	-2	52	
53	520	262	258	1	2	3	1	1		3		2	1	-2	53	
54	492	248	244			1		1		1			2	-1	54	
55 ~ 59	3011	1552	1459	5	6	12	8	7	5	10	5	10	7	-10	55 ~ 59	
55	521	263	258	1	1	4		1	1	4		2		-2	55	
56	571	290	281	1	2		1				1	1	1		56	
57	585	300	285	1	1	3	4	1	1	4	1	4	1	-5	57	
58	667	360	307		1	3	1	2	2	1	1		4	-5	58	
59	667	339	328	2	1	2	2	3	1	1		3	1	-3	59	
60 ~ 64	2334	1114	1220	3	4	4	5	4	3	4	3	20	1	-21	60 ~ 64	
60	618	300	318	2		1	2	2	1		1	1	1	-1	60	
61	602	304	298		1	2		2	1	2	1	6		-8	61	
62	311	153	158		1		1			2	1	4		-6	62	
63	352	157	195			1			1			3		-2	63	
64	451	200	251	1	2		2					6		-5	64	
65 ~ 69	2410	1068	1342	3	1	6	1	1	2	1	1	16	10	-9	65 ~ 69	
65	442	198	244	1		3				1	1	1	2	2	65	
66	589	266	323		1	2			1			5	3	-3	66	
67	500	248	252	2		1	1	1	1			3	2	-3	67	
68	429	170	259									7	2	-7	68	
69	450	186	264									3		-3	69	
70 ~ 74	2624	1125	1499	3	3	2	2	3	5	2	3	36	16	-36	70 ~ 74	
70	500	212	288	3	2	2		1	2	1	2	4	1	-1	70	
71	490	211	279				1	1		1		10	2	-12	71	
72	559	257	302					1				7	3	-8	72	
73	562	217	345		1				1		1	7	3	-7	73	
74	513	228	285				1		1			8	7	-8	74	
75 ~ 79	2538	997	1541	3	3		1	1	6	1	4	48	27	-47	75 ~ 79	
75	535	204	331	1				1		1		7	3	-8	75	
76	504	213	291		1		1		1			18	7	-18	76	
77	585	226	359								2	6	5	-6	77	
78	501	206	295	1					3			6	5	-5	78	
79	413	148	265	1	2				2		1	11	7	-10	79	
80 ~ 84	1953	686	1267	1	7				4	1	2	55	45	-55	80 ~ 84	
80	481	188	293							1		9	10	-10	80	
81	422	179	243	1	2						1	9	9	-8	81	
82	396	118	278		1				1			16	5	-16	82	
83	340	92	248		3					1		11	13	-11	83	
84	314	109	205		1				2		1	10	8	-10	84	
85 ~ 89	935	248	687	2	7		1	5	7	7		37	50	-40	85 ~ 89	
85	213	69	144						3	2		8	6	-11	85	
86	205	47	158		2					1		8	10	-8	86	
87	178	51	127		1							7	12	-7	87	
88	213	53	160	2	2		1	2	1			6	12	-6	88	
89	126	28	98		2				3			8	10	-8	89	
90 ~ 94	375	78	297	2	3			2	2			25	47	-25	90 ~ 94	
90	107	17	90	1	2				1			9	10	-8	90	
91	83	15	68									6	10	-6	91	
92	91	19	72					1	1			2	12	-3	92	
93	58	20	38	1	1							8	8	-7	93	
94	36	7	29					1					7	-1	94	
95 ~ 99	93	15	78		1							9	20	-9	95 ~ 99	
95	36	3	33									3	7	-3	95	
96	27	5	22		1							5	5	-5	96	
97	13	5	8										2		-2	97
98	8	1	7									1	4	-1	98	
99	9	1	8										2		-2	99
100 ~ 年齡不詳	5		5										4		-4	100 ~ 年齡不詳

出生: 男 70人, 女 93人, 計 163人

年 齢	平成20年10月1日現在の人口			平成 19 年 10 月 ～ 平成 20 年 9 月 までの人口動態												年 齢					
	総 数	男	女	転 入						転 出							死 亡		差 引 増 減 (含0歳出生)		総 数
				県 内		県 外		県 内		県 外		男	女	男	女		男	女			
				男	女	男	女	男	女	男	女										
総 数	4086	1941	2145	15	15	16	23	24	21	21	28	39	26	-45	-26	総 数					
0～4	101	43	58	2	2			1						9	13	0～4					
0	19	8	11											8	11	0					
1	26	12	14	1										1		1					
2	19	9	10	1	1									1	1	2					
3	17	8	9		1			1						-1	1	3					
4	20	6	14													4					
5～9	127	73	54			2	2							2	2	5～9					
5	23	9	14													5					
6	22	16	6													6					
7	30	15	15				2								2	7					
8	22	15	7			2								2		8					
9	30	18	12													9					
10～14	147	86	61					1						-1		10～14					
10	34	18	16													10					
11	27	17	10					1						-1		11					
12	28	12	16													12					
13	37	26	11													13					
14	21	13	8													14					
15～19	159	78	81	2	1		4	1	2	9	5	1		-9	-2	15～19					
15	28	14	14						1	1				-1	-1	15					
16	31	16	15					1						-1		16					
17	38	20	18													17					
18	30	15	15		1		2			3	2			-3	1	18					
19	32	13	19	2			2		1	5	3	1		-4	-2	19					
20～24	124	67	57	1	2	3	4	2	5	4	8			-2	-7	20～24					
20	23	9	14						1	2				-2	-1	20					
21	24	12	12		2		1				2				1	21					
22	31	19	12			1	1		2		2			1	-3	22					
23	27	18	9			1	1	2	1	1	3			-2	-3	23					
24	19	9	10	1		1	1	1	1	1	1			1	-1	24					
25～29	137	71	66	1	4	2	5	6	4		6			-3	-1	25～29					
25	34	15	19		2			1	1		3			-1	-2	25					
26	26	13	13		1	2	2	1			2			1	1	26					
27	28	18	10				1								1	27					
28	22	12	10		1			1	1		1			-1	-1	28					
29	27	13	14	1			2	3	2					-2		29					
30～34	167	92	75	4	1		3	4		1	2			-1	2	30～34					
30	34	17	17				1				1					30					
31	29	20	9				1	2						-2	1	31					
32	38	20	18	1						1	1				-1	32					
33	39	17	22	2	1		1							2	2	33					
34	27	18	9	1				2						-1		34					
35～39	200	97	103	2	3	1	1	1	1					2	3	35～39					
35	33	15	18		1										1	35					
36	27	16	11			1		1								36					
37	46	23	23		2		1								3	37					
38	48	23	25	1					1					1	-1	38					
39	46	20	26	1										1		39					
40～44	177	95	82					2	2					-2	-2	40～44					
40	40	28	12					1	1					-1	-1	40					
41	36	16	20						1						-1	41					
42	33	15	18					1						-1		42					
43	29	16	13													43					
44	39	20	19													44					
45～49	230	129	101	1		2	1		2		2			3	-3	45～49					
45	44	22	22													45					
46	36	22	14	1			1				1			1	-1	46					
47	41	27	14							1					-1	47					
48	49	29	20			2			1					2	-1	48					
49	60	29	31								1				-1	49					

50 ~ 54	285	137	148			2	1	1		3			-2	1	50 ~ 54	
50	44	24	20			1				1					50	
51	60	28	32												51	
52	50	21	29					1		1			-2		52	
53	69	27	42			1	1			1				1	53	
54	62	37	25												54	
55 ~ 59	376	202	174	1		3		1		3	1	1	-1	-1	55 ~ 59	
55	68	38	30			1				2			-1		55	
56	62	29	33	1							1		1	-1	56	
57	77	44	33			1							1		57	
58	89	48	41												58	
59	80	43	37			1		1		1		1	-2		59	
60 ~ 64	307	148	159		1		2		1	1	2	3	-4		60 ~ 64	
60	66	25	41				1				1				60	
61	78	45	33							1	1		-1	-1	61	
62	47	27	20		1							1	-1	1	62	
63	49	24	25						1					-1	63	
64	67	27	40				1					2	-2	1	64	
65 ~ 69	342	157	185	1	1	1		1	1			1			65 ~ 69	
65	61	28	33				1							1	65	
66	85	45	40		1									1	66	
67	69	32	37	1					1	1				-1	67	
68	63	23	40									1		-1	68	
69	64	29	35												69	
70 ~ 74	357	158	199					1	1			3	2	-4	-3	70 ~ 74
70	70	32	38										1		-1	70
71	74	34	40					1				3		-4		71
72	68	30	38							1					-1	72
73	70	28	42										1		-1	73
74	75	34	41													74
75 ~ 79	343	137	206							2	7	6	-7	-8		75 ~ 79
75	69	30	39							1				-1	-1	75
76	55	16	39								1	1	-1	-1		76
77	84	38	46								2	2	-2	-2		77
78	74	30	44								1	1	-1	-1		78
79	61	23	38							1	3	2	-3	-3		79
80 ~ 84	274	105	169						1		7	2	-7	-3		80 ~ 84
80	73	28	45									1		-1	-1	80
81	54	22	32									1		-1		81
82	65	26	39						1			3		-3	-1	82
83	44	14	30								2	1	-2	-1		83
84	38	15	23								1			-1		84
85 ~ 89	152	52	100					2			8	6	-10	-6		85 ~ 89
85	37	20	17					2			1		-3			85
86	36	8	28								2	3	-2	-3		86
87	22	12	10								2	2	-2	-2		87
88	37	7	30								2	1	-2	-1		88
89	20	5	15								1		-1			89
90 ~ 94	59	11	48						1		6	7	-6	-8		90 ~ 94
90	15	5	10						1		1	2	-1	-3		90
91	14		14								2	2	-2	-2		91
92	12	3	9									1		-1		92
93	11	3	8								3		-3			93
94	7		7									2		-2		94
95 ~ 99	23	3	20								2	1	-2	-1		95 ~ 99
95	8	1	7									1		-1		95
96	9	2	7								2		-2			96
97	4		4													97
98	2		2													98
99																99
100 ~ 年齡不詳	-1		-1									2		-2		100 ~ 年齡不詳

出生: 男 8人, 女 11人, 計 19人

市町村名：三種町

年 齢	平成20年10月1日現在の人口			平成 19 年 10 月 ～ 平成 20 年 9 月 までの人口動態												年 齢	
	総数	男	女	転入				転出				死亡		差引増減 (含〇歳出生)			総数
				県内		県外		県内		県外		男	女	男	女		
				男	女	男	女	男	女	男	女						
総数	19352	8899	10453	85	116	85	76	101	129	138	131	169	137	-200	-148	総数	
0～4	504	253	251	4	6	2	2	4	7	4	5			36	53	0～4	
0	93	36	57		1	1		3	1					36	57	0	
1	105	46	59	1	2		2		1	3	1			-2	2	1	
2	106	56	50	1	1				3		3			1	-5	2	
3	101	59	42	1	2	1		1	1					1	1	3	
4	99	56	43	1					1	1	1				-2	4	
5～9	674	335	339	3	7	6	1	1	8	5	3			3	-3	5～9	
5	116	57	59	1	3	1	1		1		1			2	2	5	
6	130	58	72	2	1	1		1	1		2			-2	-2	6	
7	132	74	58		1	2			2	1				1	-1	7	
8	121	56	65			1			2	1					-2	8	
9	175	90	85		2	1			2	3				-2		9	
10～14	836	401	435	2			1	3	1		1			-1	-1	10～14	
10	146	64	82					1						-1		10	
11	152	74	78				1	1						-1	1	11	
12	166	86	80						1						-1	12	
13	169	80	89	1							1			1	-1	13	
14	203	97	106	1				1								14	
15～19	983	509	474	5	2		4	9	4	25	32			-29	-30	15～19	
15	197	110	87					2						-2		15	
16	185	97	88		2			1	1	1	1			-2		16	
17	218	114	104					2		1				-3		17	
18	212	107	105	3			3	2	1	11	17			-10	-15	18	
19	171	81	90	2			1	2	2	12	14			-12	-15	19	
20～24	559	265	294	12	13	22	20	18	27	43	36			-27	-30	20～24	
20	154	69	85	3	3	5	6	1	3	8	7			-1	-1	20	
21	138	60	78	3	4	3	6	4	3	5	5			-3	2	21	
22	77	33	44	3	3	5	4	5	5	11	10			-8	-8	22	
23	92	45	47	2	1	5	3	7	6	11	10			-11	-12	23	
24	98	58	40	1	2	4	1	1	10	8	4			-4	-11	24	
25～29	618	334	284	7	14	15	17	19	25	17	26			-14	-20	25～29	
25	94	45	49	3	3	4	5	4	6	3	6			-4	-4	25	
26	125	70	55		2	3	5	6	7	3	5			-6	-5	26	
27	139	69	70		4	6	5	5	4	6	9			-5	-4	27	
28	126	78	48	2	1	2	2	2	5	4	2			-2	-4	28	
29	134	72	62	2	4			2	3	1	4			-1	-3	29	
30～34	837	409	428	14	18	6	11	16	19	8	10			-4		30～34	
30	150	68	82	2	4	1	1	3	5	1	2			-1	-2	30	
31	142	77	65	4	5	3	3	4	6	1	2			2		31	
32	183	92	91	2	2		4	3	4	2	1			-3	1	32	
33	161	84	77	4	2	2	2	2	4	4	2				2	33	
34	201	88	113	2	5		1	4	4		3			-2	-1	34	
35～39	912	470	442	5	9	6	6	11	8	4	5	1		-4	1	35～39	
35	171	90	81	1	4	1	1	3	2		2			-1	1	35	
36	184	86	98		5	3	1	3	2	2				-2	4	36	
37	176	83	93			1	1		1					1		37	
38	179	90	89	2				2	1	2	2	1		-2	-4	38	
39	202	121	81	2		1	3	3	2		1					39	
40～44	965	474	491	10	8	7	2	3	5	9	2	1	1	4	2	40～44	
40	189	93	96	2	4	1	1		2	1				2	2	40	
41	162	83	79	1		2			1	3					-1	41	
42	172	83	89	2	1	2		1	2	1		1		1	-1	42	
43	225	118	107	2	2	1	1	1		3				-1	3	43	
44	217	97	120	3	1	1		1		1	2			2	-1	44	
45～49	1291	623	668	3	4	5	1	2	1	3	1	6	3	-3		45～49	
45	220	109	111	1	2	1		1				1		1	1	45	
46	257	113	144	1		3		1	1	2				1	-1	46	
47	242	111	131		1										1	47	
48	283	135	148	1	1	1				1	1	2	2	-1	-2	48	
49	289	155	134				1					4		-4	1	49	

50 ~ 54	1538	777	761	3	3	1	1	2	2	6	5	1	-9	1	50 ~ 54	
50	296	149	147	1	2		1		1	1				2	50	
51	307	158	149						1	2		1	-3	-1	51	
52	299	145	154	2							2				52	
53	324	173	151		1	1		1		2	2		-4	1	53	
54	312	152	160					1		1		1	-2	-1	54	
55 ~ 59	1834	946	888	3	6	7	6	4	5	7	4	7	6	-8	-3	55 ~ 59
55	329	158	171		1	2			1	2		2		-2		55
56	337	173	164		2							1	1	-1	1	56
57	369	190	179	1	1	1	3	1	1	4	1	2		-5	2	57
58	388	216	172		1	3	1	1	2	1			4	1	-5	58
59	411	209	202	2	1	1	2	2	1		2	2	1	-1	-1	59
60 ~ 64	1391	659	732	3	3	3	1	2	1	3	1	11		-10	2	60 ~ 64
60	363	165	198	2				1	1			1			-1	60
61	367	189	178		1	2		1		1		5		-5	1	61
62	193	95	98							2	1	2		-4	-1	62
63	196	85	111			1						1				63
64	272	125	147	1	2		1					2		-1	3	64
65 ~ 69	1419	617	802	1		3	1		1	1	1	11	8	-8	-9	65 ~ 69
65	256	109	147			1				1		1	1	-1	-2	65
66	344	151	193			2			1			3	3	-1	-4	66
67	299	144	155	1			1						2	1	-1	67
68	258	109	149									4	2	-4	-2	68
69	262	104	158									3		-3		69
70 ~ 74	1555	676	879	3	3	2	1	1	3	1	1	22	9	-19	-9	70 ~ 74
70	310	132	178	3	2	2			2	1		2		2		70
71	288	121	167									5		-5		71
72	343	165	178									5	3	-6	-3	72
73	318	123	195		1							5	2	-5	-2	73
74	296	135	161				1		1			5	4	-5	-4	74
75 ~ 79	1513	583	930	3	3			1	3	1	2	28	13	-27	-15	75 ~ 79
75	315	105	210	1				1	1	1		4	1	-5	-1	75
76	327	151	176		1				1			13	3	-13	-3	76
77	347	133	214								2	3	3	-3	-5	77
78	278	106	172	1					2			4	2	-3	-4	78
79	246	88	158	1	2							4	4	-3	-2	79
80 ~ 84	1133	388	745		6			3	1	1		37	28	-38	-26	80 ~ 84
80	286	108	178							1		8	6	-9	-6	80
81	248	110	138		2							7	6	-7	-4	81
82	220	56	164		1							9	4	-9	-3	82
83	194	52	142		3					1		8	5	-8	-3	83
84	185	62	123						2			5	7	-5	-10	84
85 ~ 89	521	127	394	2	7		1	3	5			22	27	-23	-24	85 ~ 89
85	112	30	82					1	1			6	2	-7	-3	85
86	113	26	87		2				1			5	6	-5	-5	86
87	107	29	78		1							4	4	-4	-3	87
88	118	30	88	2	2		1	2	1			3	8	-3	-6	88
89	71	12	59		2				2			4	7	-4	-7	89
90 ~ 94	221	49	172	2	3			2	1			14	25	-14	-23	90 ~ 94
90	61	8	53	1	2							8	3	-7	-1	90
91	53	15	38									2	7	-2	-7	91
92	60	11	49					1	1			2	8	-3	-9	92
93	24	9	15	1	1							2	3	-1	-2	93
94	23	6	17					1					4	-1	-4	94
95 ~ 99	42	4	38		1							5	14	-5	-13	95 ~ 99
95	19		19									2	4	-2	-4	95
96	11	1	10		1							2	4	-2	-3	96
97	5	2	3										1		-1	97
98	5		5									1	3	-1	-3	98
99	2	1	1										2		-2	99
100 ~ 年齡不詳	6		6										1		-1	100 ~ 年齡不詳

出生: 男 38人, 女 57人, 計 95人

市町村名：八峰町

年 齢	平成20年10月1日現在の 人 口			平成 19 年 10 月 ～ 平成 20 年 9 月 までの人口動態												年 齢
				転 入				転 出				死 亡		差 引 増 減 (含〇歳出生)		
	総 数	男	女	県 内		県 外		県 内		県 外		男	女	男	女	
総 数	8456	3921	4535	40	51	37	43	60	74	58	61	63	74	-80	-90	総 数
0 ～ 4	220	115	105	2		4	2	5	5	2	2			23	20	0 ～ 4
0	49	23	26				1	1						23	26	0
1	30	14	16				1	1	1					-1	-1	1
2	42	26	16			1	1	3	1	1	1			-3	-1	2
3	50	23	27			1			3	1	1				-4	3
4	49	29	20	2		2				1	1			4		4
5 ～ 9	302	133	169	2	4	2	1	3	5	1	1				-1	5 ～ 9
5	53	21	32		1	1		1	2	1				-1	-1	5
6	60	20	40		1				1							6
7	49	24	25		1		1				1					7
8	70	31	39	2	1			2	1							8
9	70	37	33			1			1					1	-1	9
10 ～ 14	342	185	157	3	1			2	1					1		10 ～ 14
10	61	37	24						1						-1	10
11	66	37	29					1						-1		11
12	71	39	32	3	1			1						2	1	12
13	77	40	37													13
14	67	32	35													14
15 ～ 19	377	191	186	1	1	2	8	2	9	19	17			-18	-17	15 ～ 19
15	91	45	46													15
16	79	43	36	1			1		1					1		16
17	88	46	42						1						-1	17
18	65	30	35			1	2	1	2	6	5			-6	-5	18
19	54	27	27		1	1	5	1	5	13	12			-13	-11	19
20 ～ 24	162	83	79	3	13	9	6	4	8	23	16			-15	-5	20 ～ 24
20	49	21	28		1	3	1			6				-3	2	20
21	46	24	22	2	4	3	1		3	8	5			-3	-3	21
22	16	11	5	1	3		1	2	3	2	3			-3	-2	22
23	22	11	11			3	3	1	1	7	6			-5	-4	23
24	29	16	13		5			1	1		2			-1	2	24
25 ～ 29	239	127	112	3	14	1	9	14	9	5	10			-15	4	25 ～ 29
25	37	19	18	1	4	1	4	2	2	1	6			-1		25
26	50	31	19		4		1	3	2	2	2			-5	1	26
27	38	16	22				2	1	1	2	1			-3		27
28	61	32	29	2	4			4	2					-2	2	28
29	53	29	24		2		2	4	2		1			-4	1	29
30 ～ 34	401	212	189	8	8	5	5	11	12	4	7			-2	-6	30 ～ 34
30	75	42	33	1	2	1	1	2	3	1	2			-1	-2	30
31	70	31	39	1	4	2		5	2	1				-3	2	31
32	80	42	38	2	1		1	1	4					1	-3	32
33	76	40	36	2	1	1	1	2			2			1		33
34	100	57	43	2		1	2	1	3	2	2				-3	34
35 ～ 39	396	189	207	6	5		5	5	6	1	4	1		-1		35 ～ 39
35	84	34	50	1	1		3	1	1		2				1	35
36	73	42	31	1			1	2	1					-1	-2	36
37	82	37	45	3	3				2					3	1	37
38	73	37	36				1	1	1	1				-2		38
39	84	39	45	1	1			1	1			1		-1		39
40 ～ 44	440	224	216	5	3	4		6	4	1				2	-1	40 ～ 44
40	89	42	47	2	1	1			1					3		40
41	89	48	41	1	2			1	1						1	41
42	77	37	40	1		2			1	1				2	-1	42
43	87	43	44					3	1					-3	-1	43
44	98	54	44	1		1		2								44
45 ～ 49	562	293	269	2		2	1	3	5	1	1	1		-1	-5	45 ～ 49
45	105	48	57					2	1	1				-3	-1	45
46	111	56	55	2			1		2					2	-1	46
47	114	60	54					1	1		1	1		-2	-2	47
48	120	64	56			1			1					1		48
49	112	65	47			1			1					1	-1	49

50 ~ 54	604	308	296	2	1	3		3		4	5	-6	50 ~ 54	
50	109	52	57			1		2			1	-2	50	
51	132	74	58	1				1			1	-1	51	
52	118	61	57							2		-2	52	
53	127	62	65	1	1	1				1	2		53	
54	118	59	59			1				1	1	-1	54	
55 ~ 59	801	404	397	1		2	2	2		2	1	-1	55 ~ 59	
55	124	67	57	1		1		1				1	55	
56	172	88	84				1						56	
57	139	66	73			1	1			2	1	-1	57	
58	190	96	94					1				-1	58	
59	176	87	89										59	
60 ~ 64	636	307	329			1	2	2	1	6	1	-7	60 ~ 64	
60	189	110	79			1		1			1		60	
61	157	70	87				1	1	1			-2	61	
62	71	31	40				1			1		-1	62	
63	107	48	59							2		-2	63	
64	112	48	64							2		-2	64	
65 ~ 69	649	294	355	1		2				4	2	-1	65 ~ 69	
65	125	61	64	1		1					1	2	65	
66	160	70	90							2		-2	66	
67	132	72	60			1					1	1	67	
68	108	38	70							2		-2	68	
69	124	53	71										69	
70 ~ 74	712	291	421				1	1	1	2	11	5	-13	70 ~ 74
70	120	48	72						1	2			-3	70
71	128	56	72				1				2	2	-3	71
72	148	62	86								2		-2	72
73	174	66	108						1		2		-2	73
74	142	59	83							3	3		-3	74
75 ~ 79	682	277	405				1		3		13	8	-13	75 ~ 79
75	151	69	82								3	2	-3	75
76	122	46	76				1				4	3	-4	76
77	154	55	99								1		-1	77
78	149	70	79						1		1	2	-1	78
79	106	37	69						2		4	1	-4	79
80 ~ 84	546	193	353	1	1					1	11	15	-10	80 ~ 84
80	122	52	70								1	3	-1	80
81	120	47	73	1						1		3	0	81
82	111	36	75							1	4	1	-4	82
83	102	26	76								1	7	-1	83
84	91	32	59		1						4	1	-4	84
85 ~ 89	262	69	193						2		7	17	-7	85 ~ 89
85	64	19	45						1		1	4	-1	85
86	56	13	43								1	1	-1	86
87	49	10	39								1	6	-1	87
88	58	16	42								1	3	-1	88
89	35	11	24						1		3	3	-3	89
90 ~ 94	95	18	77								5	15	-5	90 ~ 94
90	31	4	27									5		90
91	16	0	16								2	1	-2	91
92	19	5	14									3		92
93	23	8	15								3	5	-3	93
94	6	1	5									1		94
95 ~ 99	28	8	20								2	5	-2	95 ~ 99
95	9	2	7								1	2	-1	95
96	7	2	5								1	1	-1	96
97	4	3	1									1		97
98	1	1										1		98
99	7		7											99
100 ~ 年齡不詳												1		100 ~ 年齡不詳

出生: 男 24人, 女 25人, 計 49人

年 齢	平成20年10月1日現在の人口			平成 19 年 10 月 ～ 平成 20 年 9 月 までの人口動態												年 齢	
	総 数	男	女	入 転				出 転				死 亡		差 引 増 減 (含0歳出生)			総 数
				県 内		県 外		県 内		県 外		男	女	男	女		
				男	女	男	女	男	女	男	女						
総 数	26585	12434	14151	223	253	130	118	231	282	171	172	190	177	-176	-183	総 数	
0～4	779	395	384	27	14	6	13	16	15	9	7	1		70	82	0～4	
0	139	60	79	3	3		3	2	1	3	3	1		60	79	0	
1	151	94	57	7	2	2	5	2	3		2			7	2	1	
2	143	80	63	11	3	1	2	3	7	4	1			5	-3	2	
3	164	72	92	3	4	1	3	6	1	2	1			-4	5	3	
4	182	89	93	3	2	2	3	3	3					2	-1	4	
5～9	1002	506	496	11	11	6	4	4	10	6	4	1		7		5～9	
5	167	85	82		2	3	2	1		4	1			-2	3	5	
6	197	95	102	6	2	1	1	1	3	1				5		6	
7	198	96	102	1	2		1	1	3	1	3	1		-1	-4	7	
8	240	123	117	1	2	2		1	3					3	-1	8	
9	200	107	93	3	3			1	1					2	2	9	
10～14	1156	584	572	5	6	1	1	7	3	2	3			-3	1	10～14	
10	206	105	101	2	1	1		1		1				1	1	10	
11	209	99	110		1						1					11	
12	246	122	124		3		1	3	1		1			-3	2	12	
13	258	140	118	2				1		1	1				-1	13	
14	237	118	119	1	1			2	2					-1	-1	14	
15～19	1301	703	598	21	13	28	28	13	10	32	25			4	6	15～19	
15	279	156	123					1	1					-1	-1	15	
16	221	112	109	2	2			5						-3	2	16	
17	269	149	120	1	1			1	1							17	
18	272	149	123	8	3	11	12	3	2	19	8			-3	5	18	
19	260	137	123	10	7	17	16	3	6	13	17			11		19	
20～24	836	447	389	22	26	30	19	34	46	48	58			-30	-59	20～24	
20	260	137	123	1	1	4	6	11	5	10	11			-16	-9	20	
21	176	100	76	4	6	4	3	7	7	6	14			-5	-12	21	
22	114	55	59	5	4	6	5	8	9	11	13			-8	-13	22	
23	157	85	72	8	9	7	4	3	12	11	12			1	-11	23	
24	129	70	59	4	6	9	1	5	13	10	8			-2	-14	24	
25～29	999	530	469	24	41	18	20	38	52	23	33	1		-20	-24	25～29	
25	195	97	98	2	5	3	5	9	8	6	8	1		-11	-6	25	
26	196	107	89	5	6	1	4	9	7	3	8			-6	-5	26	
27	204	109	95	7	10	5	1	7	12	10	6			-5	-7	27	
28	203	114	89	4	8	4	6	5	10	4	6			-1	-2	28	
29	201	103	98	6	12	5	4	8	15	5	5			3	-4	29	
30～34	1274	646	628	33	39	9	12	43	40	15	12	2	1	-18	-2	30～34	
30	219	107	112	5	13	1	1	9	9	3	5			-6		30	
31	228	112	116	2	11	3	3	13	10	5	1	1		-14	3	31	
32	299	150	149	7	3	2	5	6	5	3	3					32	
33	255	123	132	11	9	3	2	9	7	3	2	1	1	1	1	33	
34	273	154	119	8	3		1	6	9	1	1			1	-6	34	
35～39	1339	655	684	20	27	7	4	25	24	10	7	3		-11		35～39	
35	273	137	136	8	12	1	1	8	4	2	1			-1	8	35	
36	262	141	121	4	4			2	9	1	1			1	-6	36	
37	262	126	136		3	2		6	2	3		1		-8	1	37	
38	274	126	148	5	4	1	3	5	5	1	4	1		-1	-2	38	
39	268	125	143	3	4	3		4	4	3	1	1		-2	-1	39	
40～44	1410	696	714	12	16	5	2	11	11	6	6	1	1	-1		40～44	
40	309	152	157	3	7	1	1	4	3		2				3	40	
41	294	140	154	1	1			2	4	2	2	1		-4	-5	41	
42	226	114	112	5	2	3		3	3	3			1	2	-2	42	
43	281	143	138	1	5		1	2	1		2			-1	3	43	
44	300	147	153	2	1	1				1				2	1	44	
45～49	1577	779	798	11	11	3	4	6	14	4	3			4	-3	45～49	
45	319	156	163	3	3	2	1		4		1		1	5	-2	45	
46	304	152	152	4	3	1	3	3	2	2	1				3	46	
47	308	148	160	2	1			2	2	1	1			1	-2	47	
48	312	153	159		2			2	3	1				-3	-1	48	
49	334	170	164	2	2			1	3					1	-1	49	

50 ~ 54	1877	913	964	13	3	3	1	10	8	4	1	6	2	-4	-7	50 ~ 54
50	326	133	193	1	2		1	2	2	1		1		-3	1	50
51	358	189	169	3		1		5	1	1		1		-3	-1	51
52	369	171	198	1					1	1		1		-1	-1	52
53	426	209	217	2		1			1	1	1	1	2	1	-4	53
54	398	211	187	6	1	1		3	3			2		2	-2	54
55 ~ 59	2389	1170	1219	11	10	5	3	10	13	3	4	11	7	-8	-11	55 ~ 59
55	461	229	232	2		1	1	1	2	2		2		-2	-4	55
56	447	218	229	3	4			2	3	3		1	2		-1	56
57	431	215	216	3	3	2		3	4			3	2	-1	-3	57
58	544	257	287	1	2	2		3	2	2		2	1	-2	-1	58
59	506	251	255	2	1		2	1	2	1	1	3	2	-3	-2	59
60 ~ 64	2080	1016	1064		3	4	2	4	2	4	3	6	3	-10	-3	60 ~ 64
60	536	271	265		1	2		1		1	2	1	1	-1	-2	60
61	513	263	250				1	3	1			1	1	-4	-1	61
62	312	146	166			1	1			1		1	1	-1		62
63	311	141	170		1	1			1	1		1	1	-1		63
64	408	195	213		1					1	1	2		-3		64
65 ~ 69	1968	865	1103	1		1	1	1	2	1	1	20	11	-20	-13	65 ~ 69
65	403	180	223	1		1						2	2		-2	65
66	397	164	233				1			1	1	3	1	-4	-1	66
67	425	195	230						1			2	3	-2	-4	67
68	358	161	197						1			4	1	-4	-2	68
69	385	165	220					1				9	4	-10	-4	69
70 ~ 74	2140	955	1185	1	4		1	3	3		1	21	12	-23	-11	70 ~ 74
70	444	186	258		2			2	2			1	2	-3		70
71	420	181	239	1				1			1	3	4	-3	-5	71
72	444	201	243		1							2	1	-2		72
73	411	184	227		1		1		1			7	3	-7	-2	73
74	421	203	218									8	2	-8	-2	74
75 ~ 79	1938	786	1152	6	6	2	1	1	4	3	2	32	19	-28	-18	75 ~ 79
75	439	175	264	3				1	1			8	1	-6	-2	75
76	407	162	245		1	1	1		1	2		9	3	-10	-2	76
77	401	179	222	1	5				2			5	5	-4	-2	77
78	341	135	206	1		1				1	2	7	5	-6	-7	78
79	350	135	215	1								3	5	-2	-5	79
80 ~ 84	1362	500	862	2	8	2	2	3	10	1	2	30	28	-30	-30	80 ~ 84
80	334	142	192	1	1		1	1	1		1	6	4	-6	-4	80
81	304	121	183		1				2			3	5	-3	-6	81
82	236	77	159	1			1	2			1	8	5	-9	-5	82
83	272	91	181		2				1			7	7	-7	-6	83
84	216	69	147		4	2			6	1		6	7	-5	-9	84
85 ~ 89	731	191	540	3	10			2	12			28	33	-27	-35	85 ~ 89
85	171	36	135	1	5				6			10	7	-9	-8	85
86	168	47	121		2				1			5	10	-5	-9	86
87	148	35	113		1							6	8	-6	-7	87
88	149	48	101	1				2	3			4	6	-5	-9	88
89	95	25	70	1	2				2			3	2	-2	-2	89
90 ~ 94	328	78	250		3				3			20	38	-20	-38	90 ~ 94
90	84	23	61						2			4	6	-4	-8	90
91	71	15	56		2				1			3	12	-3	-11	91
92	62	15	47		1							3	5	-3	-4	92
93	60	10	50									7	10	-7	-10	93
94	51	15	36									3	5	-3	-5	94
95 ~ 99	84	18	66		2							8	16	-8	-14	95 ~ 99
95	24	4	20		1							5	4	-5	-3	95
96	26	9	17		1							2	4	-2	-3	96
97	16	1	15									1	2	-1	-2	97
98	11	3	8										3		-3	98
99	7	1	6										3		-3	99
100 ~	11	-1	12										4		-4	100 ~
年齡不詳	4	2	2													年齡不詳
出生: 男 63人, 女 77人, 計 140人																

市町村名：五城目町

年 齢	平成20年10月1日現在の人口			平成 19 年 10 月 ～ 平成 20 年 9 月 までの人口動態												年 齢	
				転 入				転 出				死 亡		差 引 増 減 (含0歳出生)			年 齢
				県 内		県 外		県 内		県 外		男	女	男	女		
	男	女	男	女	男	女	男	女	男	女							
総 数	10966	5111	5855	89	97	41	40	104	120	72	65	88	78	-118	-97	総 数	
0～4	248	123	125	14	7	3	8	7	8	3	5	1	1	22	31	0～4	
0	46	16	30	2	1		2	1	1		1	1	1	16	30	0	
1	43	26	17	4		1	4	1	1		2			4	1	1	
2	42	27	15	3	3	1		2	4	1	1			1	-2	2	
3	59	25	34	3	2		2	2	1	2	1			-1	2	3	
4	58	29	29	2	1	1		1	1		1			2		4	
5～9	350	193	157	2	6	5	2	1	5	4	2			2	1	5～9	
5	58	31	27		1	2	2		2	2	1				2	5	
6	68	39	29	2	1	1		1	2	1				1	-1	6	
7	61	36	25		1				3	1	1			-1	-3	7	
8	87	44	43			2								2		8	
9	76	43	33		3										3	9	
10～14	408	202	206	2	3			1	1	1	1				1	10～14	
10	74	38	36	1						1						10	
11	73	35	38		1										1	11	
12	79	32	47		2			1	1		1			-1		12	
13	95	53	42													13	
14	87	44	43	1										1		14	
15～19	478	260	218	2	3	2	1	6	3	11	8			-13	-7	15～19	
15	101	54	47						1						-1	15	
16	90	47	43		1			2						-2	1	16	
17	96	52	44	1				1	1						-1	17	
18	110	67	43		1	1	1	2		6	2			-7	-1	18	
19	81	40	41	1	1	1	1	1	1	5	6			-4	-5	19	
20～24	278	141	137	9	8	8	4	7	18	20	21			-10	-27	20～24	
20	69	34	35				1		2	2	3			-2	-4	20	
21	59	35	24	1	2	1		3	3	1	5			-2	-6	21	
22	51	25	26	2	2		2	1	1	4	4			-3	-1	22	
23	45	23	22	5	2	3	1	2	5	8	6			-2	-8	23	
24	54	24	30	1	2	4		1	7	5	3			-1	-8	24	
25～29	411	210	201	9	19	8	11	21	27	12	15	1		-17	-12	25～29	
25	87	41	46	2	2	2	4	3	5	3	5	1		-3	-4	25	
26	81	39	42	2	2	1	2	6	4	1	6			-4	-6	26	
27	69	35	34	1	3	3	1	6	4	7	1			-9	-1	27	
28	94	54	40		4		2	2	6	1	2			-3	-2	28	
29	80	41	39	4	8	2	2	4	8		1			2	1	29	
30～34	479	248	231	11	13	4	7	22	19	6	4		1	-13	-4	30～34	
30	70	37	33	1	4		1	4	3		3			-3	-1	30	
31	97	45	52	1	3		2	8	5	3				-10		31	
32	115	65	50	3		2	2	2	4	1				2	-2	32	
33	107	50	57	2	5		1	5	4	1			1	-2	1	33	
34	90	51	39	4	1	2	1	3	3	1	1				-2	34	
35～39	490	227	263	11	12	5	3	14	9	5	2	1		-4	4	35～39	
35	103	47	56	5	4			5	1	1				-1	3	35	
36	94	51	43	1				1	3						-3	36	
37	90	42	48		1	2		1		2				-1	1	37	
38	98	39	59	2	4	1	3	4	2		2			-1	3	38	
39	105	48	57	3	3	2		3	3	2		1		-1		39	
40～44	542	296	246	4	4	2		5	2	2	2		1	-1	-1	40～44	
40	119	70	49	1	2	1		2	1						1	40	
41	110	61	49					1	1	1	2				-2	-3	41
42	86	44	42	1	1	1		1		1			1			42	
43	116	58	58	1	1			1								43	
44	111	63	48	1										1		44	
45～49	627	297	330	7	5	2		3	6	1				5	-1	45～49	
45	119	56	63	1	2	1		1	2					2		45	
46	121	57	64	4	1	1		1	1	1				3		46	
47	143	64	79	1					1					1	-1	47	
48	115	53	62					1	1					-1	-1	48	
49	129	67	62	1	2			1	1						1	49	

50 ~ 54	804	396	408	10	1		1	6	6	1	2	1	1	-5	50 ~ 54	
50	132	56	76		1		1	1	2		1		-2		50	
51	150	84	66	3				4	1				-1	-1	51	
52	175	74	101	1					1				1	-1	52	
53	195	94	101	2						1		1	1	-1	53	
54	152	88	64	4			1	2			1		2	-2	54	
55 ~ 59	986	487	499	5	5	2	1	7	7	3	5	1	-8	-2	55 ~ 59	
55	192	95	97	2		1	1	1	1	2	1		-1		55	
56	188	90	98		2			1			1		-2	2	56	
57	179	91	88	1		1		2	3		1		-1	-3	57	
58	228	106	122	1	2			2	1		2		-3	1	58	
59	199	105	94	1	1			1	2	1		1	-1	-2	59	
60 ~ 64	888	447	441					1		2	3	3	1	-6	-4	60 ~ 64
60	224	128	96							1	2	1		-2	-2	60
61	238	120	118				1						1	-1	-1	61
62	130	56	74									1		-1		62
63	133	62	71													63
64	163	81	82							1	1	1		-2	-1	64
65 ~ 69	879	371	508								8	7	-8	-7	65 ~ 69	
65	165	70	95									2		-2		65
66	175	78	97								1	1	-1	-1	66	
67	197	78	119								1	1	-1	-1	67	
68	163	75	88								3		-3		68	
69	179	70	109								3	3	-3	-3	69	
70 ~ 74	991	442	549		1		1	1		1	15	4	-16	-3	70 ~ 74	
70	219	92	127								1	1	-1	-1	70	
71	197	89	108					1			3	1	-4	-2	71	
72	203	92	111								2		-2		72	
73	187	81	106		1		1				3	2	-3		73	
74	185	88	97								6		-6		74	
75 ~ 79	926	373	553	2	3			1		1	1	12	7	-12	-5	75 ~ 79
75	212	79	133					1				2		-3		75
76	211	83	128								3	2	-3	-2	76	
77	179	75	104		3						1		-1	3	77	
78	155	62	93	1						1	1	5	3	-5	-4	78
79	169	74	95	1							1	2		-2		79
80 ~ 84	679	263	416		3		1	1	5		16	17	-17	-18	80 ~ 84	
80	167	68	99				1		1		1	2	-1	-2	80	
81	168	81	87		1				1		1	5	-1	-5	81	
82	111	38	73				1				5	2	-6	-2	82	
83	137	45	92		1				1		4	4	-4	-4	83	
84	96	31	65		1				2		5	4	-5	-5	84	
85 ~ 89	336	91	245	1	3				3		16	16	-15	-16	85 ~ 89	
85	81	19	62		2				2		5	5	-5	-5	85	
86	81	21	60								3	2	-3	-2	86	
87	63	15	48								4	3	-4	-3	87	
88	66	23	43						1		2	4	-2	-5	88	
89	45	13	32	1	1						2	2	-1	-1	89	
90 ~ 94	135	37	98		1				1		7	17	-7	-17	90 ~ 94	
90	37	14	23						1		3	3	-3	-4	90	
91	33	9	24		1							8		-7	91	
92	30	5	25								2		-2		92	
93	17	2	15								1	4	-1	-4	93	
94	18	7	11								1	2	-1	-2	94	
95 ~ 99	22	4	18								1	4	-1	-4	95 ~ 99	
95	3	1	2								1		-1		95	
96	11	1	10												96	
97	7	1	6												97	
98												2		-2	98	
99	1	1										2		-2	99	
100 ~	5	1	4									1		-1	100 ~	
年齡不詳	4	2	2												年齡不詳	

出生：男 16人，女 29人，計 45人

年 齢	平成20年10月1日現在の 人 口			平成 19 年 10 月 ~ 平成 20 年 9 月 までの人口動態												年 齢					
				転 入				転 出				死 亡		差 引 増 減 (含0歳出生)							
				県 内		県 外		県 内		県 外		男	女	男	女						
	総 数	男	女	男	女	男	女	男	女	男	女	男	女	男	女		男	女	総 数	男	女
総 数	6809	3110	3699	54	68	28	33	44	64	51	52	47	42	-42	-40	総 数					
0 ~ 4	199	101	98	7	3	1	4	6	2	3				17	22	0 ~ 4					
0	33	15	18		1			1		2				15	18	0					
1	46	27	19	3	1		1		1					3	1	1					
2	40	22	18	3			2	1		1				1	2	2					
3	38	17	21		1	1	1	4						-3	2	3					
4	42	20	22	1					1					1	-1	4					
5 ~ 9	253	114	139	1	2	1	2	1	1	1	1		1		2	5 ~ 9					
5	44	21	23		1	1				1				1	1	5					
6	45	16	29				1								1	6					
7	59	23	36		1		1									7					
8	61	33	28	1										1		8					
9	44	21	23					1						-1		9					
10 ~ 14	275	135	140		2			1	1	1	1			-2		10 ~ 14					
10	44	22	22		1										1	10					
11	51	22	29													11					
12	59	32	27													12					
13	67	32	35							1		1		-1	-1	13					
14	54	27	27		1			1	1					-1		14					
15 ~ 19	320	162	158	1	3		4	2	1	8	7			-9	-1	15 ~ 19					
15	73	41	32													15					
16	48	22	26		1			2						-2	1	16					
17	70	34	36		1										1	17					
18	74	37	37	1	1		1			4	2			-3		18					
19	55	28	27				3		1	4	5			-4	-3	19					
20 ~ 24	268	131	137	7	9	7	9	6	12	14	16			-6	-10	20 ~ 24					
20	75	35	40		1		2			4	2			-4	1	20					
21	50	29	21	3	1	1	1	1	2	2	6			1	-6	21					
22	45	16	29	3	1	1	2	2	3	3	3			-1	-3	22					
23	54	27	27	1	3	2	3	1	5	2	3				-2	23					
24	44	24	20		3	3	1	2	2	3	2			-2		24					
25 ~ 29	280	155	125	9	11	7	5	8	9	7	7			1		25 ~ 29					
25	44	21	23		2		1	3	1	2				-5	2	25					
26	74	44	30	3	1		2	3	1		1				1	26					
27	57	31	26	1	5	2		3	4	2	2			1	-1	27					
28	50	28	22	3	2	3	1	2		3	1			1	2	28					
29	55	31	24	2	1	2	1		3		3			4	-4	29					
30 ~ 34	313	154	159	13	11	3	3	7	9	5	6	1		3	-1	30 ~ 34					
30	60	34	26	3	4	1		2	2	1	1			1	1	30					
31	48	25	23	1	5	1	1		3	2	1	1		-1	2	31					
32	66	23	43		1		2	2	1	1	3			-3	-1	32					
33	63	30	33	6	1	1		2	1	1	1			4	-1	33					
34	76	42	34	3				1	2		2			2	-2	34					
35 ~ 39	317	168	149	3	9	1	4	4	4	3	2	1		-4	3	35 ~ 39					
35	61	36	25	1	5	1		1		1	1				4	35					
36	58	33	25		1				4	1				-1	-3	36					
37	65	34	31		2			2					1	-3	2	37					
38	74	39	35	2				1				1		1	-1	38					
39	59	26	33		1					1				-1	1	39					
40 ~ 44	351	158	193	1	3	1	1	3	5	3	2			-4	-3	40 ~ 44					
40	78	32	46				1	1	1		1			-1	-1	40					
41	63	25	38		1				1	1				-1		41					
42	70	35	35	1	1	1		1	3	1					-2	42					
43	64	34	30		1			1			1			-1		43					
44	76	32	44							1				-1		44					
45 ~ 49	415	212	203	2	1	1	3	2	3	3	3			-2	-2	45 ~ 49					
45	86	45	41	1		1	1				1			2		45					
46	79	38	41				2	2	1	1	1			-3		46					
47	69	30	39	1	1					1	1	1				47					
48	106	58	48							1	1			-1	-1	48					
49	75	41	34						1					-1	-1	49					

50 ~ 54	542	248	294	1	2	1	2	1	1									50 ~ 54
50	104	37	67		1													50
51	102	48	54														1	51
52	103	52	51															52
53	116	57	59					1		1							-2	53
54	117	54	63	1	1	1	2										1	54
55 ~ 59	682	332	350	4	4	1		2		4	2	4	3				-6	55 ~ 59
55	123	61	62							3	1		-1				-3	55
56	137	62	75	2	1			2				2	2				-3	56
57	122	59	63	1	3	1						1	2				2	57
58	150	74	76															58
59	150	76	74	1						1	1	1					-2	59
60 ~ 64	523	259	264		1	3	1	1	2		1						1	60 ~ 64
60	130	57	73			1											1	60
61	120	72	48															61
62	79	42	37			1	1		1									62
63	79	35	44			1			1			1					-1	63
64	115	53	62		1													64
65 ~ 69	448	195	253	1			1	2		1	6	3	-5				-5	65 ~ 69
65	103	50	53	1							2		-1					65
66	88	28	60				1											66
67	81	40	41						1				2				-3	67
68	82	34	48						1				1				-2	68
69	94	43	51									4					-4	69
70 ~ 74	519	214	305	1	1			2	1		4	6	-5				-6	70 ~ 74
70	108	41	67						1			1	-2					70
71	98	35	63	1					1			3	1				-3	71
72	105	48	57		1													72
73	105	43	62									3					-3	73
74	103	47	56									1	2				-1	74
75 ~ 79	484	193	291	1		1		2	1	1	11	6	-10				-9	75 ~ 79
75	112	49	63	1							3		-2					75
76	86	35	51								3		-4					76
77	103	50	53						2	1	1	4	-1				-6	77
78	99	32	67			1				1	2	1	-1				-2	78
79	84	27	57								2	1	-2				-1	79
80 ~ 84	331	109	222	2	2			4			9	2	-7				-4	80 ~ 84
80	77	35	42	1							4	1	-3				-1	80
81	66	13	53						1		1		-1				-1	81
82	66	18	48	1									1					82
83	60	25	35		1						3	1	-3					83
84	62	18	44		1						1		-1				-2	84
85 ~ 89	175	44	131		4			4			6	5	-6				-5	85 ~ 89
85	44	9	35						3		4		-4				-1	85
86	43	16	27			1						2					-1	86
87	38	6	32		1						1	3	-1				-2	87
88	28	8	20								1		-1					88
89	22	5	17						1								-1	89
90 ~ 94	86	21	65					1			4	9	-4				-10	90 ~ 94
90	23	4	19															90
91	20	5	15					1				1					-2	91
92	15	3	12									2					-2	92
93	12	3	9								2	3	-2				-3	93
94	16	6	10								2	3	-2				-3	94
95 ~ 99	25	6	19								2	6	-2				-6	95 ~ 99
95	8	1	7								2	2	-2				-2	95
96	5	3	2									2					-2	96
97	5		5									1					-1	97
98	6	2	4									1					-1	98
99	1		1															99
100 ~	3	-1	4															100 ~
年齡不詳																		年齡不詳

出生：男 18人，女 17人，計 35人

年 齢	平成20年10月1日現在の人口			平成 19 年 10 月 ～ 平成 20 年 9 月 までの人口動態												年 齢
	総 数	男	女	転 入				転 出				死 亡		差 引 増 減 (含0歳出生)		
				県 内	県 外	男	女	県 内	県 外	男	女	男	女	男	女	
総 数	5623	2611	3012	54	57	23	15	49	65	32	28	37	46	-30	-53	総 数
0～4	168	81	87	6	4	1	1	2	5	1	2			15	12	0～4
0	26	12	14	1	1		1				2			12	14	0
1	26	15	11		1				1							1
2	36	21	15	5					3	1				4	-3	2
3	37	14	23		1										1	3
4	43	19	24		1	1		2	1					-1		4
5～9	229	112	117	8	3			2	5	1	1			5	-3	5～9
5	37	18	19					1		1				-2		5
6	44	23	21	4	1				1					4		6
7	47	21	26	1				1							-1	7
8	51	21	30		2				3						-1	8
9	50	29	21	3					1					3	-1	9
10～14	269	141	128	2	1	1	1	4	1		1			-1		10～14
10	52	28	24	1		1		1						1		10
11	41	18	23												-1	11
12	60	33	27		1		1	1						-1	2	12
13	57	34	23	1				1								13
14	59	28	31					1	1					-1	-1	14
15～19	275	144	131	3		2		2	2	9	1			-6	-3	15～19
15	65	34	31													15
16	50	24	26	1				1								16
17	68	38	30													17
18	46	22	24	1		1		1	1	8	1			-7	-2	18
19	46	26	20	1		1		1	1	1				1	-1	19
20～24	163	93	70	4	6	8	2	8	10	11	10			-7	-12	20～24
20	43	23	20					1	2	2	2			-3	-4	20
21	35	17	18		1		1	1	1	3				-4	1	21
22	20	16	4		1	4	1	4	3	3	5			-3	-6	22
23	38	19	19	1	4	2		1	1	1	1			2	2	23
24	27	18	9	3		2		2	3	2	2			1	-5	24
25～29	219	111	108	5	9	2	3	8	15	1	8			-2	-11	25～29
25	43	22	21			1		3	2		1			-2	-3	25
26	22	10	12		3				2	1	1			-1		26
27	59	33	26	5	2			1	3		3			4	-4	27
28	46	25	21		2	1	2	1	4		3				-3	28
29	49	21	28		2		1	3	4					-3	-1	29
30～34	315	158	157	6	13		1	9	7	2	1			-5	6	30～34
30	65	26	39	1	5			2	2	1				-2	3	30
31	45	20	25		3			3	2					-3	1	31
32	78	39	39	3	2			2						1	2	32
33	57	30	27	1	2		1	1	2	1	1			-1		33
34	70	43	27	1	1			1	1							34
35～39	288	141	147	6	6	1		4	6	2	2	1			-2	35～39
35	62	29	33	2	3			1	2		1			1	1	35
36	66	33	33	3	3				1					3	2	36
37	48	20	28					2	1	1				-3	-1	37
38	50	27	23	1					2	1	1	1		-1	-3	38
39	62	32	30			1		1			1				-1	39
40～44	296	141	155	6	3	1	1	3	2	1	1	1		2	1	40～44
40	63	30	33	2	1			1						1	1	40
41	66	28	38					1	1			1		-2	-1	41
42	31	17	14	3				1		1				1		42
43	66	35	31		1		1		1		1					43
44	70	31	39	1	1	1								2	1	44
45～49	342	166	176	2	4		1	1	4					1	1	45～49
45	67	30	37	1	1			1	1					1		45
46	63	32	31		1										2	46
47	63	36	27				1		1						-1	47
48	59	22	37		2			1	1					-1	1	48
49	90	46	44	1					1					1	-1	49

50 ~ 54	382	188	194	2		2		1	1	3		3	1	-3	-2	50 ~ 54
50	60	22	38	1				1		1				-1		50
51	79	46	33			1				1						51
52	62	27	35							1		1		-2		52
53	88	44	44			1						1	1		-1	53
54	93	49	44	1					1			1			-1	54
55 ~ 59	515	259	256	2	1	2	2	2	2			3	1	-1		55 ~ 59
55	120	62	58												-1	55
56	93	49	44	1	1				1						1	56
57	86	45	41	1								2	1	-1	-1	57
58	118	57	61			2			1	1				1	-1	58
59	98	46	52				2					1		-1	2	59
60 ~ 64	418	198	220		2	1	1	1	1			2	2	-2		60 ~ 64
60	120	61	59		1	1							1	1		60
61	90	43	47				1		1	1				-2		61
62	69	35	34										1			62
63	65	27	38		1										1	63
64	74	32	42									1		-1		64
65 ~ 69	387	180	207			1						4	1	-3	-1	65 ~ 69
65	85	36	49			1								1		65
66	83	36	47									2		-2		66
67	94	49	45									1		-1		67
68	60	28	32													68
69	65	31	34									1	1	-1	-1	69
70 ~ 74	426	189	237									2	2	-2	-2	70 ~ 74
70	69	25	44													70
71	85	39	46													71
72	89	36	53										1			72
73	79	37	42									1	1	-1	-1	73
74	104	52	52									1		-1		74
75 ~ 79	378	140	238	2	1		1					6	6	-4	-5	75 ~ 79
75	83	32	51	1						1		1	1		-2	75
76	77	27	50				1					3	1	-3		76
77	84	34	50	1	1							2	1	-1		77
78	65	28	37										1		-1	78
79	69	19	50										2		-2	79
80 ~ 84	282	101	181		1	1	1	1	1	1	1	2	8	-3	-8	80 ~ 84
80	74	32	42		1								1			80
81	55	20	35										1		-1	81
82	47	17	30				1		1			1	1	3	-2	82
83	65	18	47										2		-2	83
84	41	14	27			1				1	1		2		-3	84
85 ~ 89	167	46	121		2			1	2			5	10	-6	-10	85 ~ 89
85	33	6	27		1							1	2	-1	-2	85
86	32	7	25						1			2	5	-2	-6	86
87	39	12	27									1	1	-1	-1	87
88	42	15	27					1				1	2	-2	-2	88
89	21	6	15		1										1	89
90 ~ 94	76	15	61		1							5	10	-5	-9	90 ~ 94
90	20	2	18									1	3	-1	-3	90
91	9	1	8									1	2	-1	-2	91
92	13	5	8		1								3		-2	92
93	23	6	17									3	2	-3	-2	93
94	11	1	10													94
95 ~ 99	26	8	18									3	3	-3	-3	95 ~ 99
95	8	1	7									1	1	-1	-1	95
96	9	5	4									2	1	-2	-1	96
97	4	2	2													97
98	1		1													98
99	4		4											1	-1	99
100 ~ 年齡不詳	2	-1	3										2		-2	100 ~ 年齡不詳

出生: 男 11人, 女 14人, 計 25人

年 齢	平成20年10月1日現在の人口			平成 19 年 10 月 ～ 平成 20 年 9 月 までの人口動態												年 齢
	総 数	男	女	転 入				転 出				死 亡		差 引 増 減 (含0歳出生)		
				県 内 男	県 内 女	県 外 男	県 外 女	県 内 男	県 内 女	県 外 男	県 外 女	男	女	男	女	
総 数	3187	1602	1585	26	31	38	30	34	33	16	27	18	11	14	7	総 数
0～4	164	90	74			1		1		2				16	17	0～4
0	34	17	17							1				17	17	0
1	36	26	10			1		1								1
2	25	10	15							1				-1		2
3	30	16	14													3
4	39	21	18													4
5～9	170	87	83													5～9
5	28	15	13													5
6	40	17	23													6
7	31	16	15													7
8	41	25	16													8
9	30	14	16													9
10～14	204	106	98	1				1								10～14
10	36	17	19													10
11	44	24	20													11
12	48	25	23					1						-1		12
13	39	21	18	1										1		13
14	37	19	18													14
15～19	228	137	91	15	7	24	23	3	4	4	9			32	17	15～19
15	40	27	13					1						-1		15
16	33	19	14	1										1		16
17	35	25	10													17
18	42	23	19	6	1	9	11		1	1	3			14	8	18
19	78	43	35	8	6	15	12	2	3	3	6			18	9	19
20～24	127	82	45	2	3	7	4	13	6	3	11			-7	-10	20～24
20	73	45	28	1		4	3	10	1	2	4			-7	-2	20
21	32	19	13		2	2	1	2	1		3				-1	21
22	-2	-2	0			1		1	2	1	1			-1	-3	22
23	20	16	4	1					1		2			1	-3	23
24	4	4	0		1				1		1				-1	24
25～29	89	54	35	1	2	1	1	1	1	3	3			-2	-1	25～29
25	21	13	8		1					1	2			-1	-1	25
26	19	14	5							1				-1		26
27	19	10	9						1	1				-1	-1	27
28	13	7	6	1			1							1	1	28
29	17	10	7		1	1		1								29
30～34	167	86	81	3	2	2	1	5	5	2	1	1		-3	-3	30～34
30	24	10	14					1	2	1	1			-2	-3	30
31	38	22	16			2		2								31
32	40	23	17	1			1			1						32
33	28	13	15		1			1				1				33
34	37	18	19	2	1			1	3					-1	-2	34
35～39	244	119	125				1	3	5		1			-3	-5	35～39
35	47	25	22				1	1	1					-1		35
36	44	24	20					1	1		1			-1	-2	36
37	59	30	29					1	1					-1	-1	37
38	52	21	31						1						-1	38
39	42	19	23						1						-1	39
40～44	221	101	120	1	6	1			2		1			2	3	40～44
40	49	20	29		4				1		1				2	40
41	55	26	29	1					1					1	-1	41
42	39	18	21			1								1		42
43	35	16	19		2										2	43
44	43	21	22													44
45～49	193	104	89		1				1				1		-1	45～49
45	47	25	22						1				1		-2	45
46	41	25	16		1										1	46
47	33	18	15													47
48	32	20	12													48
49	40	16	24													49

年 齢	平成20年10月1日現在の人口			平成 19 年 10 月 ～ 平成 20 年 9 月 までの人口動態												年 齢
	総 数	男	女	入 転				出 転				死 亡		差 引 増 減 (含〇歳出生)		
				県 内	女	県 外	女	県 内	女	県 外	女	男	女	男	女	
総 数	22166	10406	11760	118	147	64	73	114	149	124	113	179	155	-175	-138	総 数
0～4	696	358	338	9	14	4	8	11	9	7	5			55	67	0～4
0	119	59	60	3	2	1	1	2	2	3				59	60	0
1	145	76	69	3	2	1	4	3	4	2	2			-1		1
2	147	83	64	2	2	1	1	4	2		1			-1		2
3	141	68	73		4	1	1	1		1	2			-1	3	3
4	144	72	72	1	4		1	1	1	1				-1	4	4
5～9	858	477	381	8	8	2	3	3	3	1	5			6	3	5～9
5	176	100	76	3	2	2	1	2			2			3	1	5
6	156	83	73	2	2		1		2	1	1			1		6
7	165	87	78	2	1			1			1			1		7
8	169	92	77	1			1							1	1	8
9	192	115	77		3				1		1				1	9
10～14	933	482	451				1		1	1	2			-1	-2	10～14
10	151	82	69								1				-1	10
11	198	81	117						1	1				-1	-1	11
12	176	97	79								1				-1	12
13	186	94	92													13
14	222	128	94				1								1	14
15～19	1110	565	545	10	6	6	4	12	10	31	28			-27	-28	15～19
15	247	120	127	2				1	2					1	-2	15
16	231	135	96	1					1					1	-1	16
17	214	108	106	1										1		17
18	201	85	116	4	2	1	1	11	4	24	25			-30	-26	18
19	217	117	100	2	4	5	3		3	7	3				1	19
20～24	768	405	363	18	31	15	21	20	35	46	32			-33	-15	20～24
20	186	104	82	3	6	2	5	4	6	11	11			-10	-6	20
21	200	94	106	2	6	1	2	1	1	8	1			-6	6	21
22	104	76	28	8	6	2	4	4	12	11	14			-5	-16	22
23	124	67	57	1	5	6	5	4	7	8	5			-5	-2	23
24	154	64	90	4	8	4	5	7	9	8	1			-7	3	24
25～29	980	483	497	18	29	12	14	14	36	14	18			2	-11	25～29
25	171	91	80	2	7	3	2	1	14	3	4			1	-9	25
26	160	76	84		5	1	5	2	4	3	3			-4	3	26
27	211	95	116	3	6	5	1	4	4	5	3			-1		27
28	208	109	99	5	5		3	4	6	2	2			-1		28
29	230	112	118	8	6	3	3	3	8	1	6			7	-5	29
30～34	1096	579	517	19	16	11	6	21	14	5	5			4	3	30～34
30	236	133	103	6	5	8	1	4	6	2	1			8	-1	30
31	191	98	93	2	4	1	2	6	4	2	1			-5	1	31
32	238	119	119	4	2	2	2	4		1	1			1	3	32
33	207	110	97	2	3			3	2		2			-1	-1	33
34	224	119	105	5	2		1	4	2		1			1	1	34
35～39	1072	523	549	9	13	2	2	4	6	4	2	1		2	7	35～39
35	205	101	104	3	2		1	1	1		1			2	1	35
36	205	103	102	3	3	1			1					4	2	36
37	219	103	116	2	2			1	3	1	1				-2	37
38	201	100	101		1		1	2	1	2				-4	1	38
39	242	116	126	1	5	1			1			1			5	39
40～44	1075	538	537	7	7	2		7	7	3	3	2		-3	-3	40～44
40	213	106	107	2	2			2	2	1	1			-1	-1	40
41	247	116	131	2	2				1	1				1	1	41
42	162	92	70	2				4	1			1		-3	-1	42
43	212	110	102		1				1		1	1		-1	-1	43
44	241	114	127	1	2	2		1	2	1	1			1	-1	44
45～49	1452	692	760	5	3	2	1	6	4	2	2	1	2	-2	-4	45～49
45	242	105	137	1	2		1	2	1	1	1			-2	1	45
46	277	136	141	1										1		46
47	303	145	158	2		1		2	1				1	1	-2	47
48	314	156	158	1		1		2	2			1	1	-1	-3	48
49	316	150	166		1					1	1			-1		49

50 ~ 54	1816	892	924	5	3	4	2	3	1	4	3	7	2	-5	-1	50 ~ 54
50	310	162	148		1			1		1	1	1		-3		50
51	392	189	203		1							2		-2	1	51
52	349	171	178	3	1	1		1		1		1	2	1	-1	52
53	403	182	221	1		1	1	1	1	2		1		-2		53
54	362	188	174	1		2	1				2	2		1	-1	54
55 ~ 59	1952	988	964	6	2	1	2	2	1	2		7	5	-4	-2	55 ~ 59
55	353	191	162	2	1		1		1	2					1	55
56	385	195	190	2				1				2	1	-1		56
57	361	172	189	1	1							3	3	-2	-2	57
58	439	224	215					1				1		-2		58
59	414	206	208	1		1						1	1	1	-1	59
60 ~ 64	1487	727	760	1	1	1	3	2	1		1	4	5	-4	-3	60 ~ 64
60	396	194	202	1		1						1		1		60
61	368	177	191				1		1			2		-3		61
62	217	104	113					1					3	-1	-4	62
63	251	119	132									1		-1		63
64	255	133	122			1		2					2		1	64
65 ~ 69	1421	639	782	1	2		2		2	2	1	12	6	-13	-5	65 ~ 69
65	282	124	158		1		1			1	1	2	1	-3		65
66	305	137	168									1	1	-1	-1	66
67	266	125	141		1				2			7	4	-7	-5	67
68	300	129	171									1		-1		68
69	268	124	144	1			1			1		1		-1	1	69
70 ~ 74	1650	706	944	1		1		1	1		1	18	12	-17	-14	70 ~ 74
70	332	138	194			1		1				3	2	-3		70
71	348	147	201									2	3	-2	-3	71
72	308	128	180	1								4	2	-3	-3	72
73	346	154	192						1			5	2	-5	-3	73
74	316	139	177									4	3	-4	-3	74
75 ~ 79	1632	640	992		2	1	3	3	4	1	2	36	22	-39	-23	75 ~ 79
75	361	142	219		1	1			3			9	2	-8	-4	75
76	306	130	176						1	1		3	7	-4	-8	76
77	330	130	200				2					5	2	-5	-2	77
78	332	125	207					3				13	9	-16	-9	78
79	303	113	190		1		1					6	2	-6		79
80 ~ 84	1280	451	829		5		1	1	4	1	3	49	25	-51	-26	80 ~ 84
80	302	112	190		1							9	1	-9		80
81	280	101	179		1							10	5	-10	-7	81
82	253	86	167					1		2		11	6	-12	-9	82
83	271	89	182		3		1		1			11	7	-12	-3	83
84	174	63	111									8	6	-8	-7	84
85 ~ 89	575	179	396	1	4			4	8			26	36	-29	-40	85 ~ 89
85	151	60	91	1					2			6	8	-5	-10	85
86	129	34	95		1				1			4	4	-4	-4	86
87	101	26	75		1			3	3			8	13	-11	-15	87
88	95	30	65					1	1			5	5	-6	-6	88
89	99	29	70		2				1			3	6	-3	-5	89
90 ~ 94	247	62	185						2			12	20	-12	-22	90 ~ 94
90	79	21	58						1			4	6	-4	-7	90
91	67	17	50									3	4	-3	-4	91
92	36	9	27						1			4	4	-4	-5	92
93	39	8	31										3		-3	93
94	26	7	19									1	3	-1	-3	94
95 ~ 99	56	16	40		1							3	18	-3	-17	95 ~ 99
95	26	7	19		1							1	6	-1	-5	95
96	9	2	7										2		-2	96
97	9	5	4										6		-6	97
98	2	-2	4									2	4	-2	-4	98
99	10	4	6													99
100 ~ 年齡不詳	3		3									1	2	-1	-2	100 ~ 年齡不詳
	7	4	3													

出生: 男 60人, 女 59人, 計 119人

年 齢	平成20年10月1日現在の人口			平成 19 年 10 月 ～ 平成 20 年 9 月 までの人口動態										死亡		差引増減 (含0歳出生)		年 齢
	総数	男	女	転 入				転 出				男	女	男	女			
				県内	女	県外	女	県内	女	県外	女							
総数	22166	10406	11760	118	147	64	73	114	149	124	113	179	155	-175	-138	総数		
0～4	696	358	338	9	14	4	8	11	9	7	5			55	67	0～4		
0	119	59	60	3	2	1	1	2	2	3				59	60	0		
1	145	76	69	3	2	1	4	3	4	2	2			-1		1		
2	147	83	64	2	2	1	1	4	2		1			-1		2		
3	141	68	73		4	1	1	1		1	2			-1	3	3		
4	144	72	72	1	4		1	1	1	1				-1	4	4		
5～9	858	477	381	8	8	2	3	3	3	1	5			6	3	5～9		
5	176	100	76	3	2	2	1	2			2			3	1	5		
6	156	83	73	2	2		1		2	1	1			1		6		
7	165	87	78	2	1			1			1			1		7		
8	169	92	77	1			1							1		8		
9	192	115	77		3				1		1				1	9		
10～14	933	482	451				1		1	1	2			-1	-2	10～14		
10	151	82	69								1				-1	10		
11	198	81	117						1	1				-1	-1	11		
12	176	97	79								1				-1	12		
13	186	94	92													13		
14	222	128	94				1								1	14		
15～19	1110	565	545	10	6	6	4	12	10	31	28			-27	-28	15～19		
15	247	120	127	2				1	2					1	-2	15		
16	231	135	96	1					1					1	-1	16		
17	214	108	106	1										1		17		
18	201	85	116	4	2	1	1	11	4	24	25			-30	-26	18		
19	217	117	100	2	4	5	3		3	7	3				1	19		
20～24	768	405	363	18	31	15	21	20	35	46	32			-33	-15	20～24		
20	186	104	82	3	6	2	5	4	6	11	11			-10	-6	20		
21	200	94	106	2	6	1	2	1	1	8	1			-6	6	21		
22	104	76	28	8	6	2	4	4	12	11	14			-5	-16	22		
23	124	67	57	1	5	6	5	4	7	8	5			-5	-2	23		
24	154	64	90	4	8	4	5	7	9	8	1			-7	3	24		
25～29	980	483	497	18	29	12	14	14	36	14	18			2	-11	25～29		
25	171	91	80	2	7	3	2	1	14	3	4			1	-9	25		
26	160	76	84		5	1	5	2	4	3	3			-4	3	26		
27	211	95	116	3	6	5	1	4	4	5	3			-1		27		
28	208	109	99	5	5		3	4	6	2	2			-1		28		
29	230	112	118	8	6	3	3	3	8	1	6			7	-5	29		
30～34	1096	579	517	19	16	11	6	21	14	5	5			4	3	30～34		
30	236	133	103	6	5	8	1	4	6	2	1			8	-1	30		
31	191	98	93	2	4	1	2	6	4	2	1			-5	1	31		
32	238	119	119	4	2	2	2	4		1	1			1	3	32		
33	207	110	97	2	3			3	2		2			-1	-1	33		
34	224	119	105	5	2		1	4	2					1	1	34		
35～39	1072	523	549	9	13	2	2	4	6	4	2	1		2	7	35～39		
35	205	101	104	3	2		1	1	1		1			2	1	35		
36	205	103	102	3	3	1			1					4	2	36		
37	219	103	116	2	2			1	3	1	1				-2	37		
38	201	100	101		1		1	2	1	2				-4	1	38		
39	242	116	126	1	5	1			1			1			5	39		
40～44	1075	538	537	7	7	2		7	7	3	3	2		-3	-3	40～44		
40	213	106	107	2	2			2	2	1	1			-1	-1	40		
41	247	116	131	2	2				1	1				1	1	41		
42	162	92	70	2				4	1			1		-3	-1	42		
43	212	110	102		1				1		1	1		-1	-1	43		
44	241	114	127	1	2	2		1	2	1	1			1	-1	44		
45～49	1452	692	760	5	3	2	1	6	4	2	2	1	2	-2	-4	45～49		
45	242	105	137	1	2		1	2	1	1	1			-2	1	45		
46	277	136	141	1										1		46		
47	303	145	158	2		1		2	1			1	1	1	-2	47		
48	314	156	158	1		1		2	2			1	1	-1	-3	48		
49	316	150	166		1					1	1			-1		49		

50 ~ 54	1816	892	924	5	3	4	2	3	1	4	3	7	2	-5	-1	50 ~ 54
50	310	162	148		1			1		1	1	1		-3		50
51	392	189	203		1							2		-2	1	51
52	349	171	178	3	1	1		1		1		1	2	1	-1	52
53	403	182	221	1		1	1	1	1	2		1		-2		53
54	362	188	174	1		2	1				2	2		1	-1	54
55 ~ 59	1952	988	964	6	2	1	2	2	1	2		7	5	-4	-2	55 ~ 59
55	353	191	162	2	1		1		1	2					1	55
56	385	195	190	2				1				2	1	-1		56
57	361	172	189	1	1							3	3	-2	-2	57
58	439	224	215					1				1		-2		58
59	414	206	208	1		1						1	1	1	-1	59
60 ~ 64	1487	727	760	1	1	1	3	2	1		1	4	5	-4	-3	60 ~ 64
60	396	194	202	1		1						1		1		60
61	368	177	191				1		1			2		-3		61
62	217	104	113					1				1	3	-1	-4	62
63	251	119	132									1		-1		63
64	255	133	122		1		2						2		1	64
65 ~ 69	1421	639	782	1	2		2		2	2	1	12	6	-13	-5	65 ~ 69
65	282	124	158		1		1			1	1	2	1	-3		65
66	305	137	168									1	1	-1	-1	66
67	266	125	141		1				2			7	4	-7	-5	67
68	300	129	171									1		-1		68
69	268	124	144	1			1			1		1		-1	1	69
70 ~ 74	1650	706	944	1		1		1	1		1	18	12	-17	-14	70 ~ 74
70	332	138	194			1		1				3	2	-3		70
71	348	147	201									2	3	-2	-3	71
72	308	128	180	1							1	4	2	-3	-3	72
73	346	154	192						1			5	2	-5	-3	73
74	316	139	177									4	3	-4	-3	74
75 ~ 79	1632	640	992		2	1	3	3	4	1	2	36	22	-39	-23	75 ~ 79
75	361	142	219		1	1			3			9	2	-8	-4	75
76	306	130	176						1	1		3	7	-4	-8	76
77	330	130	200				2				2	5	2	-5	-2	77
78	332	125	207					3				13	9	-16	-9	78
79	303	113	190		1		1					6	2	-6		79
80 ~ 84	1280	451	829		5		1	1	4	1	3	49	25	-51	-26	80 ~ 84
80	302	112	190		1							9	1	-9		80
81	280	101	179		1				2			10	5	-10	-7	81
82	253	86	167					1	2		1	11	6	-12	-9	82
83	271	89	182		3		1		2		1	11	7	-12	-3	83
84	174	63	111									8	6	-8	-7	84
85 ~ 89	575	179	396	1	4			4	8			26	36	-29	-40	85 ~ 89
85	151	60	91	1					2			6	8	-5	-10	85
86	129	34	95		1				1			4	4	-4	-4	86
87	101	26	75		1			3	3			8	13	-11	-15	87
88	95	30	65					1	1			5	5	-6	-6	88
89	99	29	70		2				1			3	6	-3	-5	89
90 ~ 94	247	62	185					2				12	20	-12	-22	90 ~ 94
90	79	21	58						1			4	6	-4	-7	90
91	67	17	50									3	4	-3	-4	91
92	36	9	27					1				4	4	-4	-5	92
93	39	8	31										3		-3	93
94	26	7	19									1	3	-1	-3	94
95 ~ 99	56	16	40		1							3	18	-3	-17	95 ~ 99
95	26	7	19		1							1	6	-1	-5	95
96	9	2	7										2		-2	96
97	9	5	4										6		-6	97
98	2	-2	4									2	4	-2	-4	98
99	10	4	6													99
100 ~ 年齡不詳	3		3									1	2	-1	-2	100 ~ 年齡不詳
年齡不詳	7	4	3													

出生: 男 60人, 女 59人, 計 119人

年 齢	平成20年10月1日現在の人口			平成19年10月～平成20年9月までの人口動態												年 齢
				転 入				転 出				死 亡		差 引 増 減 (含0歳出生)		
	総 数	男	女	県 内		県 外		県 内		県 外		男	女	男	女	
総 数	20326	9668	10658	66	88	66	94	110	135	124	150	158	140	-191	-182	総 数
0～4	612	334	278	3	6	2	2	11	8	6				57	61	0～4
0	130	69	61			1				1				69	61	0
1	116	71	45		1		1	3	4	2				-5	-2	1
2	105	58	47	1	1	1		4	3	1				-3	-2	2
3	140	76	64		2		1	1	1					-1	2	3
4	121	60	61	2	2			3		2				-3	2	4
5～9	759	369	390	4	2	2	1	3	5	1				2	-2	5～9
5	140	66	74	2		1			1					3	-1	5
6	140	72	68		1	1		1	1							6
7	129	64	65	1	1			2	1					-1		7
8	182	85	97	1			1		2	1					-1	8
9	168	82	86													9
10～14	956	484	472	1	2	2		5	2	1	1			-3	-1	10～14
10	193	98	95	1	2	1				1				1	2	10
11	177	92	85					3					1	-3	-1	11
12	184	83	101			1								1		12
13	192	100	92					1						-1		13
14	210	111	99					1	2					-1	-2	14
15～19	1053	535	518	1	2	6	6	14	6	38	36		1	-45	-35	15～19
15	195	101	94		1				1							15
16	228	122	106		1	2		2							1	16
17	235	119	116					2						-2		17
18	196	102	94				1	3	1	14	21		1	-17	-22	18
19	199	91	108	1		4	5	7	4	24	15			-26	-14	19
20～24	614	344	270	10	13	20	30	17	23	34	54	2		-23	-34	20～24
20	159	73	86	1	1	4	10	7	2	12	9	2		-16		20
21	143	87	56	1	3	8	9	5	5	6	11			3	-4	21
22	76	42	34	3	1	4	6	4	3	7	12			-4	-8	22
23	110	70	40	5	4	2	3	2	9	7	15			-2	-17	23
24	126	72	54		4	2	2	4	4	2	7			-4	-5	24
25～29	839	433	406	12	27	10	20	15	36	13	20	1	1	-7	-10	25～29
25	135	68	67	3	7	2	5	3	9	3	7			-1	-4	25
26	197	107	90	5	7	2	5	4	5	1	4			2	3	26
27	150	67	83		3	3	2	4	11	4	4	1		-6	-10	27
28	172	94	78		6	1	3	2	8	3	2		1	-4	-2	28
29	185	97	88	4	4	2	5	2	3	2	3			2	3	29
30～34	911	488	423	11	17	3	18	13	24	6	9		1	-5	1	30～34
30	178	87	91	3	7	1	4	4	6	1	1		1	-1	3	30
31	203	107	96	3	2		6	4	2	2				-3	6	31
32	182	94	88	3	5	1	5	2	7	3	2			-1	1	32
33	163	103	60		2	1	2	2	7		2			-1	-5	33
34	185	97	88	2	1		1	1	2		4			1	-4	34
35～39	889	405	484	3	3	2	5	7	7	6	8	2		-10	-7	35～39
35	176	83	93			1	1	2	4	2	2			-3	-5	35
36	190	85	105	1	1			2	1	3	2	1		-5	-3	36
37	183	87	96	1	2		2	1	1		2	1		-1	1	37
38	164	85	79	1		1	1	2	1		1			-1	-1	38
39	176	65	111				1			1				-1	1	39
40～44	1117	555	562	3	6	5	4	3	2	6	5			-1	3	40～44
40	205	107	98				1	1			1			-1		40
41	236	109	127	1	2		1	1	1	1				-1	2	41
42	158	84	74	1	1	1	1			1	3			1	-1	42
43	253	124	129		1	1		1		1				-1	1	43
44	265	131	134	1	2	3	1		1	3	1			1	1	44
45～49	1372	701	671	5	3	1	1	6	6	2	2	2		-4	-4	45～49
45	246	125	121	2	2	1		2	2	1	1	2		-2	-1	45
46	250	114	136	1			1	3	2	1	1			-3	-2	46
47	251	134	117		1			1	2					-1	-1	47
48	316	166	150	2										2		48
49	309	162	147													49

50 ~ 54	1720	876	844	6	2	4		2	4	3	1	5	3	-6	50 ~ 54
50	346	177	169	2	1	1			2	1		1	1	1	-2
51	318	159	159	2	1	2				1	1	1	1	2	
52	370	192	178	1				1				1		-1	
53	355	173	182			1			2	1			1		-3
54	331	175	156	1				1				2	1	-2	-1
55 ~ 59	1807	933	874	2	1	3	2	8	2	2	2	3	4	-8	55 ~ 59
55	361	174	187			2		2			1	3	1	-3	-2
56	373	182	191		1		1						1	1	1
57	348	185	163				1		1	2	1		1	-2	-2
58	358	188	170	2				3						-1	
59	367	204	163			1		3	1				1	-2	-2
60 ~ 64	1215	631	584	1	1	1		1	2	2	2	10		-11	-3
60	314	171	143			1				1	1				-1
61	315	161	154		1			1	1	1			3	-5	
62	163	89	74	1								1			
63	188	96	92								1		2	-2	-1
64	235	114	121							1			4	-4	-1
65 ~ 69	1215	557	658			3	3		5	1	2	7	3	-5	-7
65	224	117	107			1						1	1		-1
66	269	126	143				1		1			1		-1	
67	245	99	146			1	1		1		1			1	-1
68	245	111	134				1		1		1	4	2	-4	-3
69	232	104	128			1			2	1		1		-1	-2
70 ~ 74	1568	659	909			1	1	2	1	1	1	10	4	-12	-5
70	294	129	165			1				1		1	1	-1	-1
71	314	125	189								1			-2	-1
72	349	157	192				1		1			3	3	-3	-3
73	312	120	192					1				4		-5	
74	299	128	171					1						-1	
75 ~ 79	1587	652	935	1	1	1	1	1	2	1	2	29	18	-29	-20
75	338	121	217	1				1				7	4	-7	-4
76	338	152	186									7	5	-7	-5
77	317	138	179			1			1		1	5	1	-4	-3
78	312	132	180				1				1	5	4	-5	-4
79	282	109	173						1	1		5	4	-6	-4
80 ~ 84	1209	458	751	2	1						1	50	34	-48	-34
80	308	117	191	1	1						1	6	6	-5	-6
81	267	101	166									14	8	-14	-8
82	235	90	145	1								12	4	-11	-4
83	217	85	132									10	9	-10	-9
84	182	65	117									8	7	-8	-7
85 ~ 89	609	179	430	1				1		1	4	23	34	-24	-38
85	169	45	124							1	1	9	6	-10	-7
86	128	39	89								1	5	11	-5	-12
87	120	39	81					1				3	3	-4	-3
88	120	33	87									4	6	-4	-6
89	72	23	49	1							2	2	8	-1	-10
90 ~ 94	215	67	148		1			1				10	28	-11	-27
90	52	17	35									1	7	-1	-7
91	46	13	33					1				1	7	-2	-7
92	43	12	31									4	4	-4	-4
93	42	15	27									3	7	-3	-6
94	32	10	22		1							1	3	-1	-3
95 ~ 99	52	7	45									3	8	-3	-8
95	17	2	15										2		-2
96	11	1	10									1	2	-1	-2
97	15	3	12										2		-2
98	4		4									2	1	-2	-1
99	5	1	4										1		-1
100 ~ 年齡不詳	7	1	6									1	1	-1	-1

出生：男 69人，女 61人，計 130人

市町村名：羽後町

年 齢	平成20年10月1日現在の人口			平成 19 年 10 月 ～ 平成 20 年 9 月 までの人口動態												年 齢
	総 数	男	女	転 入				転 出				死 亡		差 引 増 減 (含0歳出生)		
				県 内	女	県 外	女	県 内	女	県 外	女	男	女	男	女	
総 数	17381	8266	9115	50	73	57	87	86	104	104	137	129	112	-158	-140	総 数
0～4	520	280	240	2	3	2	1	8	6	6				44	51	0～4
0	107	54	53			1				1				54	53	0
1	100	61	39		1		1	2	3	2				-4	-1	1
2	93	51	42			1		3	2	1				-3	-2	2
3	121	63	58		1				1							3
4	99	51	48	2	1			3		2				-3	1	4
5～9	633	312	321	2	2	1	1		3	1				2		5～9
5	111	53	58	1		1								2		5
6	117	60	57		1					1						6
7	110	56	54		1					1						7
8	151	72	79	1			1			1	1					8
9	144	71	73													9
10～14	845	432	413	1	2	2		3	1	1	1			-1		10～14
10	164	88	76	1	2	1				1				1	2	10
11	153	81	72					1						-1	-1	11
12	164	71	93			1								1		12
13	171	90	81					1						-1		13
14	193	102	91					1	1					-1	-1	14
15～19	934	473	461	1	2	5	5	10	2	29	31		1	-33	-27	15～19
15	174	91	83		1										1	15
16	207	112	95		1	2		1						1	1	16
17	201	99	102					1						-1		17
18	180	94	86				1	3	1	12	17		1	-15	-18	18
19	172	77	95	1		3	4	5	1	17	14			-18	-11	19
20～24	533	302	231	10	11	18	27	15	19	28	49	2		-17	-30	20～24
20	141	68	73	1	1	4	8	7	2	10	8	2		-14	-1	20
21	132	81	51	1	2	8	9	5	4	10	10			5	-4	21
22	64	37	27	3	1	2	5	3	2	6	11			-4	-7	22
23	89	58	31	5	3	2	3	2	7	6	14			-1	-15	23
24	107	58	49		4	2	2	3	3	2	6			-3	-3	24
25～29	689	352	337	10	22	8	20	14	31	10	19	1	1	-7	-9	25～29
25	104	53	51	3	5	1	5	3	7	3	6			-2	-3	25
26	150	82	68	4	7	2	5	4	5	4	4			2	3	26
27	127	53	74		3	2	2	4	10	4	4	1		-7	-9	27
28	140	77	63		4	1	3	1	6	2	2		1	-2	-2	28
29	168	87	81	3	3	2	5	2	3	1	3			2	2	29
30～34	776	413	363	7	15	3	17	10	18	6	9		1	-6	4	30～34
30	152	71	81	1	7	1	4	2	3	1	1		1	-1	6	30
31	171	91	80	3			5	4	2	2				-3	5	31
32	153	77	76	1	4	1	5	1	6	3	2			-2	1	32
33	144	94	50		1	1	2	2	5		2			-1	-4	33
34	156	80	76	2	1		1	1	2		4			1	-4	34
35～39	776	354	422	3	2	1	5	6	7	5	7	1		-8	-7	35～39
35	152	73	79				1	1	4	1	2			-2	-5	35
36	169	77	92	1				2	1	3	2			-4	-3	36
37	161	79	82	1	2		2	1	1		2	1		-1	1	37
38	140	72	68	1		1	1	2	1		1			-1	-1	38
39	154	53	101				1			1				-1	1	39
40～44	974	481	493	2	5	5	4	2		6	5			-1	4	40～44
40	181	95	86				1	1			1			-1		40
41	203	90	113		1		1			1				-1	2	41
42	138	72	66	1	1	1	1			1	3			1	-1	42
43	218	107	111		1	1		1		1				-1	1	43
44	234	117	117	1	2	3	1			3	1			1	2	44
45～49	1188	596	592	3	3	1	1	5	4	2	2	2		-5	-2	45～49
45	214	108	106		2	1		2	2	1	1	2		-4	-1	45
46	219	95	124	1			1	3	1	1	1			-3	-1	46
47	215	117	98		1				1							47
48	269	135	134	2										2		48
49	271	141	130													49

50 ~ 54	1475	749	726	6	2	2		2	4	3	1	5	3	-2	-6	50 ~ 54
50	288	154	134	2	1	1			2	1		1	1	1	-2	50
51	277	136	141	2	1	1				1	1	1	1	1		51
52	317	165	152	1				1				1		-1		52
53	305	144	161						2	1			1	-1	-3	53
54	288	150	138	1				1				2	1	-2	-1	54
55 ~ 59	1515	782	733	1	1	3	2	6		2	2	2	3	-6	-2	55 ~ 59
55	299	141	158			2		2			1	2	1	-2	-2	55
56	317	156	161		1		1						1		1	56
57	290	159	131				1			2	1		1	-2	-1	57
58	301	155	146	1				2						-1		58
59	308	171	137			1		2						-1		59
60 ~ 64	1045	546	499	1	1	1		1	2	2	2	7		-8	-3	60 ~ 64
60	276	154	122			1				1	1				-1	60
61	279	145	134		1			1	1	1		3		-5		61
62	138	73	65	1										1		62
63	163	81	82								1	1		-1	-1	63
64	189	93	96						1			3		-3	-1	64
65 ~ 69	1021	468	553			3	2		4	1	2	5	1	-3	-5	65 ~ 69
65	190	97	93			1								1		65
66	225	104	121						1			1		-1	-1	66
67	210	87	123			1	1		1		1			1	-1	67
68	204	92	112				1		1		1	3	1	-3	-2	68
69	192	88	104			1			1	1		1		-1	-1	69
70 ~ 74	1330	553	777			1	1	2	1	1	1	8	3	-10	-4	70 ~ 74
70	248	114	134			1					1	1	1	-1	-1	70
71	270	108	162									1		-1	-1	71
72	299	122	177				1		1			3	2	-3	-2	72
73	257	98	159					1				3		-4		73
74	256	111	145					1						-1		74
75 ~ 79	1369	573	796	1	1	1	1	1	2	1	2	24	13	-24	-15	75 ~ 79
75	299	109	190	1				1				5	4	-5	-4	75
76	285	130	155									5	4	-5	-4	76
77	277	123	154			1			1		1	5		-4	-2	77
78	264	114	150				1				1	5	3	-5	-3	78
79	244	97	147		1				1	1		4	2	-5	-2	79
80 ~ 84	1024	390	634									42	30	-42	-30	80 ~ 84
80	254	98	156									6	5	-6	-5	80
81	230	88	142									12	8	-12	-8	81
82	195	78	117									10	3	-10	-3	82
83	193	76	117									8	7	-8	-7	83
84	152	50	102									6	7	-6	-7	84
85 ~ 89	510	145	365								4	18	28	-18	-32	85 ~ 89
85	142	38	104								1	6	4	-6	-5	85
86	106	28	78								1	4	10	-4	-11	86
87	101	34	67									3	2	-3	-2	87
88	102	27	75									4	6	-4	-6	88
89	59	18	41								2	1	6	-1	-8	89
90 ~ 94	173	58	115		1			1				9	21	-10	-20	90 ~ 94
90	44	14	30									1	5	-1	-5	90
91	38	10	28					1				1	5	-2	-5	91
92	30	11	19									3	2	-3	-2	92
93	36	13	23									3	6	-3	-5	93
94	25	10	15		1							1	3	-1	-3	94
95 ~ 99	44	6	38									2	6	-2	-6	95 ~ 99
95	17	1	16										2		-2	95
96	6	1	5													96
97	13	3	10										2		-2	97
98	4		4									2	1	-2	-1	98
99	4	1	3										1		-1	99
100 ~ 年齡不詳	7	1	6									1	1	-1	-1	100 ~ 年齡不詳
出生: 男 54人, 女 53人, 計 107人																

年 齢	平成20年10月1日現在の人口			平成 19 年 10 月 ～ 平成 20 年 9 月 までの人口動態												年 齢
	総 数	男	女	転 入				転 出				死 亡		差 引 増 減 (含0歳出生)		
				県 内	県 外	男	女	県 内	県 外	男	女	男	女	男	女	
総 数	2945	1402	1543	16	15	9	7	24	31	20	13	29	28	-33	-42	総 数
0～4	92	54	38	1	3		1	3	2					13	10	0～4
0	23	15	8											15	8	0
1	16	10	6					1	1					-1	-1	1
2	12	7	5	1	1			1	1							2
3	19	13	6		1		1	1						-1	2	3
4	22	9	13		1										1	4
5～9	126	57	69	2		1		3	2						-2	5～9
5	29	13	16	1				1	1					1	-1	5
6	23	12	11			1		1								6
7	19	8	11	1				2						-1		7
8	31	13	18						1						-1	8
9	24	11	13													9
10～14	111	52	59					2	1					-2	-1	10～14
10	29	10	19													10
11	24	11	13					2						-2		11
12	20	12	8													12
13	21	10	11													13
14	17	9	8						1						-1	14
15～19	119	62	57			1	1	4	4	9	5			-12	-8	15～19
15	21	10	11						1						-1	15
16	21	10	11					1						-1		16
17	34	20	14					1						-1		17
18	16	8	8							2	4			-2	-4	18
19	27	14	13						3	7	1			-8	-3	19
20～24	81	42	39		2	2	3	2	4	6	5			-6	-4	20～24
20	18	5	13				2			2	1			-2	1	20
21	11	6	5		1					2	1			-2		21
22	12	5	7			2	1	1	1	1	1				-1	22
23	21	12	9		1				2	1	1			-1	-2	23
24	19	14	5					1	1	1	1			-1	-2	24
25～29	150	81	69	2	5	2		1	5	3	1				-1	25～29
25	31	15	16		2	1			2		1			1	-1	25
26	47	25	22	1						1						26
27	23	14	9			1			1					1	-1	27
28	32	17	15		2			1	2	1				-2		28
29	17	10	7	1	1				1	1					1	29
30～34	135	75	60	4	2		1	3	6					1	-3	30～34
30	26	16	10	2				2	3						-3	30
31	32	16	16				1								1	31
32	29	17	12	2	1			1	1					1		32
33	19	9	10		1				2						-1	33
34	29	17	12													34
35～39	113	51	62		1	1		1		1	1	1		-2		35～39
35	24	10	14			1		1		1				-1		35
36	21	8	13		1						1	1		-1		36
37	22	8	14													37
38	24	13	11													38
39	22	12	10													39
40～44	143	74	69	1	1			1	2						-1	40～44
40	24	12	12													40
41	33	19	14	1	1			1	1							41
42	20	12	8													42
43	35	17	18													43
44	31	14	17						1						-1	44
45～49	184	105	79	2				1	2					1	-2	45～49
45	32	17	15	2										2		45
46	31	19	12						1						-1	46
47	36	17	19					1	1					-1	-1	47
48	47	31	16													48
49	38	21	17													49

50 ~ 54	245	127	118			2						2		50 ~ 54			
50	58	23	35											50			
51	41	23	18			1						1		51			
52	53	27	26											52			
53	50	29	21			1						1		53			
54	43	25	18											54			
55 ~ 59	292	151	141			1		2	2			1	1	-2	-3	55 ~ 59	
55	62	33	29									1		-1		55	
56	56	26	30													56	
57	58	26	32						1						-1	57	
58	57	33	24			1										58	
59	59	33	26					1	1				1	-1	-2	59	
60 ~ 64	170	85	85									3		-3		60 ~ 64	
60	38	17	21													60	
61	36	16	20													61	
62	25	16	9									1		-1		62	
63	25	15	10									1		-1		63	
64	46	21	25									1		-1		64	
65 ~ 69	194	89	105					1		1		2	2	-2	-2	65 ~ 69	
65	34	20	14									1	1	-1	-1	65	
66	44	22	22					1							1	66	
67	35	12	23													67	
68	41	19	22									1	1	-1	-1	68	
69	40	16	24							1					-1	69	
70 ~ 74	238	106	132									2	1	-2	-1	70 ~ 74	
70	46	15	31													70	
71	44	17	27									1		-1		71	
72	50	35	15										1		-1	72	
73	55	22	33									1		-1		73	
74	43	17	26													74	
75 ~ 79	218	79	139									5	5	-5	-5	75 ~ 79	
75	39	12	27									2		-2		75	
76	53	22	31									2	1	-2	-1	76	
77	40	15	25										1		-1	77	
78	48	18	30										1		-1	78	
79	38	12	26									1	2	-1	-2	79	
80 ~ 84	185	68	117			2	1					1	8	4	-6	-4	80 ~ 84
80	54	19	35			1	1					1		1	-1	80	
81	37	13	24									2		-2		81	
82	40	12	28			1						2	1	-1	-1	82	
83	24	9	15									2	2	-2	-2	83	
84	30	15	15									2		-2		84	
85 ~ 89	99	34	65			1			1			5	6	-6	-6	85 ~ 89	
85	27	7	20							1		3	2	-4	-2	85	
86	22	11	11									1	1	-1	-1	86	
87	19	5	14					1					1	-1	-1	87	
88	18	6	12													88	
89	13	5	8			1						1	2	-2	-2	89	
90 ~ 94	42	9	33									1	7	-1	-7	90 ~ 94	
90	8	3	5										2		-2	90	
91	8	3	5										2		-2	91	
92	13	1	12									1	2	-1	-2	92	
93	6	2	4										1		-1	93	
94	7		7													94	
95 ~ 99	8	1	7									1	2	-1	-2	95 ~ 99	
95		1	-1													95	
96	5		5									1	2	-1	-2	96	
97	2		2													97	
98																98	
99	1		1													99	
100 ~ 年齡不詳																100 ~ 年齡不詳	
												出生: 男 15人, 女 8人, 計 23人					

第4表 市町村別世帯数

各年10月1日現在

区 分	平成20年	構成比率	平成19年	構成比率	20年-19年
県 計	396,828	100.0	395,822	100.0	1,006
市 部 計	361,744	91.2	360,701	91.1	1,043
郡 部 計	35,084	8.8	35,121	8.9	-37
秋 田 市	133,130	33.5	132,502	33.5	628
能 代 市	23,245	5.9	23,313	5.9	-68
横 手 市	32,244	8.1	32,085	8.1	159
大 館 市	28,643	7.2	28,658	7.2	-15
男 鹿 市	11,914	3.0	11,954	3.0	-40
湯 沢 市	17,351	4.4	17,338	4.4	13
鹿 角 市	12,144	3.1	12,146	3.1	-2
由利本荘市	28,890	7.3	28,822	7.3	68
潟 上 市	12,358	3.1	12,222	3.1	136
大 仙 市	28,707	7.2	28,522	7.2	185
北秋田 市	13,536	3.4	13,587	3.4	-51
にかほ 市	9,283	2.3	9,215	2.3	68
仙 北 市	10,299	2.6	10,337	2.6	-38
鹿 角 郡	2,523	0.6	2,572	0.6	-49
小 坂 町	2,523	0.6	2,572	0.6	-49
北秋田 郡	1,047	0.3	1,064	0.3	-17
上小阿仁村	1,047	0.3	1,064	0.3	-17
山 本 郡	10,683	2.7	10,707	2.7	-24
藤 里 町	1,388	0.3	1,397	0.4	-9
三 種 町	6,340	1.6	6,341	1.6	-1
八 峰 町	2,955	0.7	2,969	0.8	-14
南秋田 郡	8,537	2.2	8,492	2.1	45
五城目 町	3,862	1.0	3,860	1.0	2
八郎潟 町	2,300	0.6	2,295	0.6	5
井 川 町	1,627	0.4	1,626	0.4	1
大 潟 村	748	0.2	711	0.2	37
仙 北 郡	6,339	1.6	6,327	1.6	12
美 郷 町	6,339	1.6	6,327	1.6	12
雄 勝 郡	5,955	1.5	5,959	1.5	-4
羽 後 町	5,097	1.3	5,097	1.3	0
東成瀬 村	858	0.2	862	0.2	-4

第5表 月別人口動態

(単位：人)

月 別	性 別	増 減	自 然 動 態			社 会 動 態						
			自然増減	出 生	死 亡	社会増減	転 入			転 出		
							総 数	(県内)	県外	総 数	(県内)	県外
平成19年10月 ～ 20年 9月	計	-12,293	-6,076	7,528	13,604	-6,217	27,086	12,076	15,010	33,272	12,045	21,227
	男	-6,398	-3,305	3,834	7,139	-3,093	14,021	5,847	8,174	17,115	5,848	11,267
	女	-5,895	-2,771	3,694	6,465	-3,124	13,065	6,229	6,836	16,157	6,197	9,960
平成19年10月	計	-518	-496	716	1,212	-22	2,077	861	1,216	2,055	817	1,238
	男	-246	-283	364	647	37	1,034	383	651	971	357	614
	女	-272	-213	352	565	-59	1,043	478	565	1,084	460	624
11月	計	-811	-592	570	1,162	-219	1,510	735	775	1,737	743	994
	男	-364	-278	320	598	-86	717	309	408	810	316	494
	女	-447	-314	250	564	-133	793	426	367	927	427	500
12月	計	-740	-656	580	1,236	-84	1,488	728	760	1,561	717	844
	男	-408	-354	325	679	-54	719	327	392	766	320	446
	女	-332	-302	255	557	-30	769	401	368	795	397	398
平成20年 1月	計	-1,053	-723	653	1,376	-330	1,348	626	722	1,681	629	1,052
	男	-581	-409	304	713	-172	676	296	380	874	322	552
	女	-472	-314	349	663	-158	672	330	342	807	307	500
2月	計	-1,079	-587	590	1,177	-492	1,352	604	748	1,855	615	1,240
	男	-556	-315	298	613	-241	676	261	415	930	274	656
	女	-523	-272	292	564	-251	676	343	333	925	341	584
3月	計	-4,911	-635	540	1,175	-4,276	5,307	2,610	2,697	10,238	3,265	6,973
	男	-2,610	-317	288	605	-2,293	2,826	1,357	1,469	5,494	1,732	3,762
	女	-2,301	-318	252	570	-1,983	2,481	1,253	1,228	4,744	1,533	3,211
4月	計	-536	-493	639	1,132	-43	4,897	2,196	2,701	4,245	1,501	2,744
	男	-261	-294	299	593	33	2,738	1,190	1,548	2,293	778	1,515
	女	-275	-199	340	539	-76	2,159	1,006	1,153	1,952	723	1,229
5月	計	-714	-460	683	1,143	-254	1,702	716	986	1,942	702	1,240
	男	-385	-268	351	619	-117	865	324	541	981	323	658
	女	-329	-192	332	524	-137	837	392	445	961	379	582
6月	計	-479	-397	601	998	-82	1,584	677	907	1,697	708	989
	男	-291	-229	292	521	-62	797	319	478	871	331	540
	女	-188	-168	309	477	-20	787	358	429	826	377	449
7月	計	-381	-248	687	935	-133	2,129	922	1,207	2,251	911	1,340
	男	-202	-160	340	500	-42	1,102	439	663	1,136	431	705
	女	-179	-88	347	435	-91	1,027	483	544	1,115	480	635
8月	計	-438	-405	621	1,026	-33	1,888	702	1,186	1,902	683	1,219
	男	-236	-204	308	512	-32	926	320	606	953	315	638
	女	-202	-201	313	514	-1	962	382	580	949	368	581
9月	計	-633	-384	648	1,032	-249	1,804	699	1,105	2,108	754	1,354
	男	-258	-194	345	539	-64	945	322	623	1,036	349	687
	女	-375	-190	303	493	-185	859	377	482	1,072	405	667

注) 「増減」及び「社会増減」は、社会動態の県内移動分を除いて算出している。

第6表 市町村別年齢3区分別人口 その1 (男女計)

区 分	総 数	年少人口 (0 - 14歳)	生産年齢人口 (15 - 64歳)	老年人口 (65歳以上)	年 齢 別 割 合			従属人口 指 数	年少人口 指 数	老年人口 指 数	老 年 化 指 数
					年少人口	生産年齢人口	老年人口				
県 計	1,109,007	131,949	657,970	318,575	11.9%	59.3%	28.7%	68.5	20.1	48.4	241.4
市 部 計	998,913	120,056	596,094	282,261	12.0%	59.7%	28.3%	67.5	20.1	47.4	235.1
郡 部 計	110,172	11,920	61,931	36,310	10.8%	56.2%	33.0%	77.9	19.2	58.6	304.6
秋 田 市	327,314	41,537	209,991	75,425	12.7%	64.2%	23.0%	55.7	19.8	35.9	181.6
能 代 市	60,391	6,959	34,404	19,021	11.5%	57.0%	31.5%	75.5	20.2	55.3	273.3
横 手 市	100,331	11,992	57,418	30,921	12.0%	57.2%	30.8%	74.7	20.9	53.9	257.8
大 館 市	79,928	9,555	45,549	24,766	12.0%	57.0%	31.0%	75.3	21.0	54.4	259.2
男 鹿 市	33,597	3,093	19,445	11,059	9.2%	57.9%	32.9%	72.8	15.9	56.9	357.5
湯 沢 市	53,090	6,269	30,254	16,567	11.8%	57.0%	31.2%	75.5	20.7	54.8	264.3
鹿 角 市	35,097	4,262	19,370	11,465	12.1%	55.2%	32.7%	81.2	22.0	59.2	269.0
由利本荘市	86,772	10,490	51,367	24,848	12.1%	59.2%	28.6%	68.8	20.4	48.4	236.9
潟 上 市	35,232	4,606	21,919	8,707	13.1%	62.2%	24.7%	60.7	21.0	39.7	189.0
大 仙 市	90,411	10,422	51,833	28,156	11.5%	57.3%	31.1%	74.4	20.1	54.3	270.2
北秋田市	37,941	3,927	20,574	13,431	10.4%	54.2%	35.4%	84.4	19.1	65.3	342.0
にかほ市	28,289	3,607	16,715	7,967	12.8%	59.1%	28.2%	69.2	21.6	47.7	220.9
仙 北 市	30,520	3,337	17,255	9,928	10.9%	56.5%	32.5%	76.9	19.3	57.5	297.5
鹿 角 郡	6,344	681	3,422	2,241	10.7%	53.9%	35.3%	85.4	19.9	65.5	329.1
小 坂 町	6,344	681	3,422	2,241	10.7%	53.9%	35.3%	85.4	19.9	65.5	329.1
北 秋 田 郡	2,857	235	1,374	1,248	8.2%	48.1%	43.7%	107.9	17.1	90.8	531.1
上小阿仁村	2,857	235	1,374	1,248	8.2%	48.1%	43.7%	107.9	17.1	90.8	531.1
山 本 郡	31,894	3,253	17,708	10,933	10.2%	55.5%	34.3%	80.1	18.4	61.7	336.1
藤 里 町	4,086	375	2,162	1,549	9.2%	52.9%	37.9%	89.0	17.3	71.6	413.1
三 種 町	19,352	2,014	10,928	6,410	10.4%	56.5%	33.1%	77.1	18.4	58.7	318.3
八 峰 町	8,456	864	4,618	2,974	10.2%	54.6%	35.2%	83.1	18.7	64.4	344.2
南 秋 田 郡	26,585	2,937	15,082	8,562	11.0%	56.7%	32.2%	76.2	19.5	56.8	291.5
五城目町	10,966	1,006	5,983	3,973	9.2%	54.6%	36.2%	83.2	16.8	66.4	394.9
八郎潟町	6,809	727	4,011	2,071	10.7%	58.9%	30.4%	69.8	18.1	51.6	284.9
井 川 町	5,623	666	3,213	1,744	11.8%	57.1%	31.0%	75.0	20.7	54.3	261.9
大 湯 村	3,187	538	1,875	774	16.9%	58.8%	24.3%	70.0	28.7	41.3	143.9
仙 北 郡	22,166	2,487	12,808	6,864	11.2%	57.8%	31.0%	73.0	19.4	53.6	276.0
美 郷 町	22,166	2,487	12,808	6,864	11.2%	57.8%	31.0%	73.0	19.4	53.6	276.0
雄 勝 郡	20,326	2,327	11,537	6,462	11.4%	56.8%	31.8%	76.2	20.2	56.0	277.7
羽 後 町	17,381	1,998	9,905	5,478	11.5%	57.0%	31.5%	75.5	20.2	55.3	274.2
東成瀬村	2,945	329	1,632	984	11.2%	55.4%	33.4%	80.5	20.2	60.3	299.1

注) 総数には「年齢不詳」を含む。県計の算出においては県内市町村間の移動数を除いているので市町村間の合計(市郡計)とは一致しない。

第6表 市町村別年齢3区分別人口 その2 (男)

区 分	総 数	年少人口 (0 - 14歳)	生産年齢人口 (15 - 64歳)	老年人口 (65歳以上)	年 齢 別 割 合			従属人口 指 数	年少人口 指 数	老年人口 指 数	老 年 化 指 数
					年少人口	生産年齢人口	老年人口				
県 計	521,377	67,333	327,006	126,751	12.9%	62.7%	24.3%	59.4	20.6	38.8	188.2
市 部 計	469,799	61,276	295,749	112,493	13.0%	63.0%	23.9%	58.8	20.7	38.0	183.6
郡 部 計	51,621	6,079	31,281	14,255	11.8%	60.6%	27.6%	65.0	19.4	45.6	234.5
秋 田 市	154,501	21,234	102,436	30,639	13.7%	66.3%	19.8%	50.6	20.7	29.9	144.3
能 代 市	27,876	3,615	16,825	7,430	13.0%	60.4%	26.7%	65.6	21.5	44.2	205.5
横 手 市	47,147	6,119	28,597	12,431	13.0%	60.7%	26.4%	64.9	21.4	43.5	203.2
大 館 市	37,170	4,871	22,569	9,694	13.1%	60.7%	26.1%	64.5	21.6	43.0	199.0
男 鹿 市	15,742	1,583	9,782	4,377	10.1%	62.1%	27.8%	60.9	16.2	44.7	276.5
湯 沢 市	25,145	3,174	15,265	6,706	12.6%	60.7%	26.7%	64.7	20.8	43.9	211.3
鹿 角 市	16,277	2,206	9,735	4,336	13.6%	59.8%	26.6%	67.2	22.7	44.5	196.6
由利本荘市	41,426	5,295	26,252	9,835	12.8%	63.4%	23.7%	57.6	20.2	37.5	185.7
潟 上 市	16,628	2,418	10,705	3,505	14.5%	64.4%	21.1%	55.3	22.6	32.7	145.0
大 仙 市	42,330	5,321	25,849	11,160	12.6%	61.1%	26.4%	63.8	20.6	43.2	209.7
北秋田市	17,884	1,958	10,616	5,307	10.9%	59.4%	29.7%	68.4	18.4	50.0	271.0
にかほ市	13,517	1,816	8,531	3,170	13.4%	63.1%	23.5%	58.4	21.3	37.2	174.6
仙 北 市	14,156	1,666	8,587	3,903	11.8%	60.7%	27.6%	64.9	19.4	45.5	234.3
鹿 角 郡	3,019	350	1,788	881	11.6%	59.2%	29.2%	68.8	19.6	49.3	251.7
小 坂 町	3,019	350	1,788	881	11.6%	59.2%	29.2%	68.8	19.6	49.3	251.7
北 秋 田 郡	1,333	116	725	492	8.7%	54.4%	36.9%	83.9	16.0	67.9	424.1
上小阿仁村	1,333	116	725	492	8.7%	54.4%	36.9%	83.9	16.0	67.9	424.1
山 本 郡	14,761	1,624	8,920	4,217	11.0%	60.4%	28.6%	65.5	18.2	47.3	259.7
藤 里 町	1,941	202	1,116	623	10.4%	57.5%	32.1%	73.9	18.1	55.8	308.4
三 種 町	8,899	989	5,466	2,444	11.1%	61.4%	27.5%	62.8	18.1	44.7	247.1
八 峰 町	3,921	433	2,338	1,150	11.0%	59.6%	29.3%	67.7	18.5	49.2	265.6
南 秋 田 郡	12,434	1,485	7,555	3,392	11.9%	60.8%	27.3%	64.6	19.7	44.9	228.4
五城目町	5,111	518	3,009	1,582	10.1%	58.9%	31.0%	69.8	17.2	52.6	305.4
八郎潟町	3,110	350	1,979	781	11.3%	63.6%	25.1%	57.2	17.7	39.5	223.1
井 川 町	2,611	334	1,599	678	12.8%	61.2%	26.0%	63.3	20.9	42.4	203.0
大 潟 村	1,602	283	968	351	17.7%	60.4%	21.9%	65.5	29.2	36.3	124.0
仙 北 郡	10,406	1,317	6,392	2,693	12.7%	61.4%	25.9%	62.7	20.6	42.1	204.5
美 郷 町	10,406	1,317	6,392	2,693	12.7%	61.4%	25.9%	62.7	20.6	42.1	204.5
雄 勝 郡	9,668	1,187	5,901	2,580	12.3%	61.0%	26.7%	63.8	20.1	43.7	217.4
羽 後 町	8,266	1,024	5,048	2,194	12.4%	61.1%	26.5%	63.7	20.3	43.5	214.3
東成瀬村	1,402	163	853	386	11.6%	60.8%	27.5%	64.4	19.1	45.3	236.8

注) 総数には「年齢不詳」を含む。県計の算出においては県内市町村間の移動数を除いているので市町村間の合計(市郡計)とは一致しない。

第6表 市町村別年齢3区分別人口 その3 (女)

区 分	総 数	年少人口 (0 - 14歳)	生産年齢人口 (15 - 64歳)	老年人口 (65歳以上)	年 齢 別 割 合			従属人口 指 数	年少人口 指 数	老年人口 指 数	老 年 化 指 数
					年少人口	生産年齢人口	老年人口				
県 計	587,630	64,616	330,964	191,824	11.0%	56.3%	32.6%	77.5	19.5	58.0	296.9
市 部 計	529,114	58,780	300,345	169,768	11.1%	56.8%	32.1%	76.1	19.6	56.5	288.8
郡 部 計	58,551	5,841	30,650	22,055	10.0%	52.3%	37.7%	91.0	19.1	72.0	377.6
秋 田 市	172,813	20,303	107,555	44,786	11.7%	62.2%	25.9%	60.5	18.9	41.6	220.6
能 代 市	32,515	3,344	17,579	11,591	10.3%	54.1%	35.6%	85.0	19.0	65.9	346.6
横 手 市	53,184	5,873	28,821	18,490	11.0%	54.2%	34.8%	84.5	20.4	64.2	314.8
大 館 市	42,758	4,684	22,980	15,072	11.0%	53.7%	35.2%	86.0	20.4	65.6	321.8
男 鹿 市	17,855	1,510	9,663	6,682	8.5%	54.1%	37.4%	84.8	15.6	69.2	442.5
湯 沢 市	27,945	3,095	14,989	9,861	11.1%	53.6%	35.3%	86.4	20.6	65.8	318.6
鹿 角 市	18,820	2,056	9,635	7,129	10.9%	51.2%	37.9%	95.3	21.3	74.0	346.7
由利本荘市	45,346	5,195	25,115	15,013	11.5%	55.4%	33.1%	80.5	20.7	59.8	289.0
潟 上 市	18,604	2,188	11,214	5,202	11.8%	60.3%	28.0%	65.9	19.5	46.4	237.8
大 仙 市	48,081	5,101	25,984	16,996	10.6%	54.0%	35.3%	85.0	19.6	65.4	333.2
北秋田市	20,057	1,969	9,958	8,124	9.8%	49.6%	40.5%	101.4	19.8	81.6	412.6
にかほ市	14,772	1,791	8,184	4,797	12.1%	55.4%	32.5%	80.5	21.9	58.6	267.8
仙 北 市	16,364	1,671	8,668	6,025	10.2%	53.0%	36.8%	88.8	19.3	69.5	360.6
鹿 角 郡	3,325	331	1,634	1,360	10.0%	49.1%	40.9%	103.5	20.3	83.2	410.9
小 坂 町	3,325	331	1,634	1,360	10.0%	49.1%	40.9%	103.5	20.3	83.2	410.9
北 秋 田 郡	1,524	119	649	756	7.8%	42.6%	49.6%	134.8	18.3	116.5	635.3
上小阿仁村	1,524	119	649	756	7.8%	42.6%	49.6%	134.8	18.3	116.5	635.3
山 本 郡	17,133	1,629	8,788	6,716	9.5%	51.3%	39.2%	95.0	18.5	76.4	412.3
藤 里 町	2,145	173	1,046	926	8.1%	48.8%	43.2%	105.1	16.5	88.5	535.3
三 種 町	10,453	1,025	5,462	3,966	9.8%	52.3%	37.9%	91.4	18.8	72.6	386.9
八 峰 町	4,535	431	2,280	1,824	9.5%	50.3%	40.2%	98.9	18.9	80.0	423.2
南 秋 田 郡	14,151	1,452	7,527	5,170	10.3%	53.2%	36.5%	88.0	19.3	68.7	356.1
五城目町	5,855	488	2,974	2,391	8.3%	50.8%	40.8%	96.8	16.4	80.4	490.0
八郎潟町	3,699	377	2,032	1,290	10.2%	54.9%	34.9%	82.0	18.6	63.5	342.2
井 川 町	3,012	332	1,614	1,066	11.0%	53.6%	35.4%	86.6	20.6	66.0	321.1
大 潟 村	1,585	255	907	423	16.1%	57.2%	26.7%	74.8	28.1	46.6	165.9
仙 北 郡	11,760	1,170	6,416	4,171	9.9%	54.6%	35.5%	83.2	18.2	65.0	356.5
美 郷 町	11,760	1,170	6,416	4,171	9.9%	54.6%	35.5%	83.2	18.2	65.0	356.5
雄 勝 郡	10,658	1,140	5,636	3,882	10.7%	52.9%	36.4%	89.1	20.2	68.9	340.5
羽 後 町	9,115	974	4,857	3,284	10.7%	53.3%	36.0%	87.7	20.1	67.6	337.2
東成瀬村	1,543	166	779	598	10.8%	50.5%	38.8%	98.1	21.3	76.8	360.2

注) 総数には「年齢不詳」を含む。県計の算出においては県内市町村間の移動数を除いているので市町村間の合計(市郡計)とは一致しない。

第7表 市町村別人口動態（平成19年10月～平成20年9月）

（単位：人、％）

区 分	自 然 動 態				社 会 動 態								人 口 増 減	
	出 生	死 亡	自 然 増減数	自 然 増減率	入 転			出 転			社 会 増減数	社 会 増減率	増減数	増減率
					総 数	県 内	県 外	総 数	県 内	県 外				
県 計	7,528	13,604	-6,076	-0.54%	15,010	12,076	15,010	21,227	12,045	21,227	-6,217	-0.55%	-12,293	-1.10%
市 部 計	6,934	11,917	-4,983	-0.49%	24,870	10,779	14,091	30,267	10,484	19,783	-5,397	-0.53%	-10,380	-1.03%
郡 部 計	594	1,687	-1,093	-0.98%	2,216	1,297	919	3,005	1,561	1,444	-789	-0.70%	-1,882	-1.68%
秋 田 市	2,563	3,035	-472	-0.14%	10,249	3,828	6,421	11,915	2,942	8,973	-1,666	-0.51%	-2,138	-0.65%
能 代 市	390	837	-447	-0.73%	1,480	728	752	1,994	804	1,190	-514	-0.84%	-961	-1.57%
横 手 市	683	1,369	-686	-0.68%	2,242	1,046	1,196	2,670	956	1,714	-428	-0.42%	-1,114	-1.10%
大 館 市	558	986	-428	-0.53%	1,826	730	1,096	2,182	669	1,513	-356	-0.44%	-784	-0.97%
男 鹿 市	147	475	-328	-0.95%	596	278	318	1,029	552	477	-433	-1.26%	-761	-2.21%
湯 沢 市	335	736	-401	-0.75%	986	461	525	1,240	551	689	-254	-0.47%	-655	-1.22%
鹿 角 市	229	514	-285	-0.80%	702	276	426	951	306	645	-249	-0.70%	-534	-1.50%
由利本荘市	638	1,081	-443	-0.51%	1,728	800	928	2,180	855	1,325	-452	-0.52%	-895	-1.02%
潟 上 市	239	363	-124	-0.35%	957	669	288	1,072	624	448	-115	-0.32%	-239	-0.67%
大 仙 市	585	1,177	-592	-0.65%	2,056	1,019	1,037	2,362	1,054	1,308	-306	-0.34%	-898	-0.98%
北秋田市	184	551	-367	-0.95%	797	394	403	1,148	541	607	-351	-0.91%	-718	-1.86%
にかほ市	192	358	-166	-0.58%	627	260	367	679	267	412	-52	-0.18%	-218	-0.76%
仙 北 市	191	435	-244	-0.79%	624	290	334	845	363	482	-221	-0.71%	-465	-1.50%
鹿 角 郡	34	121	-87	-1.34%	124	51	73	209	91	118	-85	-1.30%	-172	-2.64%
小 坂 町	34	121	-87	-1.34%	124	51	73	209	91	118	-85	-1.30%	-172	-2.64%
北 秋 田 郡	8	59	-51	-1.74%	50	29	21	75	40	35	-25	-0.85%	-76	-2.59%
上小阿仁村	8	59	-51	-1.74%	50	29	21	75	40	35	-25	-0.85%	-76	-2.59%
山 本 郡	163	508	-345	-1.06%	602	322	280	846	409	437	-244	-0.75%	-589	-1.81%
藤 里 町	19	65	-46	-1.11%	69	30	39	94	45	49	-25	-0.60%	-71	-1.71%
三 種 町	95	306	-211	-1.07%	362	201	161	499	230	269	-137	-0.70%	-348	-1.77%
八 峰 町	49	137	-88	-1.02%	171	91	80	253	134	119	-82	-0.95%	-170	-1.97%
南 秋 田 郡	140	367	-227	-0.84%	724	476	248	856	513	343	-132	-0.49%	-359	-1.33%
五城目町	45	166	-121	-1.08%	267	186	81	361	224	137	-94	-0.84%	-215	-1.92%
八郎潟町	35	89	-54	-0.78%	183	122	61	211	108	103	-28	-0.41%	-82	-1.19%
井 川 町	25	83	-58	-1.02%	149	111	38	174	114	60	-25	-0.44%	-83	-1.45%
大 潟 村	35	29	6	0.19%	125	57	68	110	67	43	15	0.47%	21	0.66%
仙 北 郡	119	334	-215	-0.96%	402	265	137	500	263	237	-98	-0.44%	-313	-1.39%
美 郷 町	119	334	-215	-0.96%	402	265	137	500	263	237	-98	-0.44%	-313	-1.39%
雄 勝 郡	130	298	-168	-0.81%	314	154	160	519	245	274	-205	-0.99%	-373	-1.80%
羽 後 町	107	241	-134	-0.76%	267	123	144	431	190	241	-164	-0.93%	-298	-1.69%
東成瀬村	23	57	-34	-1.13%	47	31	16	88	55	33	-41	-1.36%	-75	-2.48%

注) 「県計」の「社会動態」の算出において、県内移動分を含まない。

第8表 年齢5歳階級別、月別社会動態

年齢階級	性別	計(平成19年10月~20年9月)				平成19年10月				11月			
		入		出		入		出		入		出	
		県内	県外	県内	県外	県内	県外	県内	県外	県内	県外	県内	県外
総数	計	12,076	15,010	12,045	21,227	861	1,216	817	1,238	735	775	743	994
	男	5,847	8,174	5,848	11,267	383	651	357	614	309	408	316	494
	女	6,229	6,836	6,197	9,960	478	565	460	624	426	367	427	500
0-4歳	計	942	916	933	933	85	78	75	58	61	38	62	46
	男	464	457	456	502	49	37	41	31	28	18	30	21
	女	478	459	477	431	36	41	34	27	33	20	32	25
5-9	計	552	610	546	683	42	37	39	31	22	23	19	18
	男	279	331	271	358	25	23	22	13	13	11	11	4
	女	273	279	275	325	17	14	17	18	9	12	8	14
10-14	計	231	291	230	368	3	21	2	18	8	10	9	12
	男	126	148	127	179		10	1	14	5	4	6	5
	女	105	143	103	189	3	11	1	4	3	6	3	7
15-19	計	620	886	591	3,127	26	27	21	26	17	28	19	24
	男	334	491	317	1,768	6	13	4	16	4	15	5	15
	女	286	395	274	1,359	20	14	17	10	13	13	14	9
20-24	計	1,727	3,187	1,740	5,417	99	221	100	245	97	135	99	213
	男	732	1,731	748	2,696	34	119	34	110	31	72	31	109
	女	995	1,456	992	2,721	65	102	66	135	66	63	68	104
25-29	計	2,231	2,683	2,239	3,276	188	261	185	257	150	157	154	219
	男	944	1,320	954	1,672	79	125	73	124	57	79	60	97
	女	1,287	1,363	1,285	1,604	109	136	112	133	93	78	94	122
30-34	計	1,941	1,929	1,941	2,159	146	159	147	178	139	111	136	136
	男	963	974	963	1,062	73	80	74	74	63	53	62	77
	女	978	955	978	1,097	73	79	73	104	76	58	74	59
35-39	計	1,046	1,281	1,045	1,537	53	108	46	108	62	65	66	72
	男	549	719	552	828	28	62	22	58	31	32	34	33
	女	497	562	493	709	25	46	24	50	31	33	32	39
40-44	計	607	828	599	953	36	67	32	59	25	43	23	35
	男	353	519	350	596	15	48	18	43	15	27	12	22
	女	254	309	249	357	21	19	14	16	10	16	11	13
45-49	計	516	582	514	671	49	55	41	46	24	38	26	37
	男	309	398	304	427	26	33	19	31	12	26	13	23
	女	207	184	210	244	23	22	22	15	12	12	13	14
50-54	計	384	503	391	622	26	51	26	51	14	27	16	34
	男	242	350	246	431	14	39	14	34	6	19	7	24
	女	142	153	145	191	12	12	12	17	8	8	9	10
55-59	計	373	450	370	547	23	31	21	45	34	30	35	41
	男	216	298	221	367	8	19	8	24	13	20	14	22
	女	157	152	149	180	15	12	13	21	21	10	21	19
60-64	計	216	353	217	264	16	29	19	26	15	21	13	31
	男	123	234	121	163	8	13	8	12	8	14	9	18
	女	93	119	96	101	8	16	11	14	7	7	4	13
65-69	計	107	168	107	141	12	32	11	18	8	15	9	9
	男	46	96	49	70	4	17	5	8	4	8	4	4
	女	61	72	58	71	8	15	6	10	4	7	5	5
70-74	計	122	119	121	121	18	18	13	18	17	11	18	9
	男	53	48	52	47	7	8	6	8	8	3	9	3
	女	69	71	69	74	11	10	7	10	9	8	9	6
75-79	計	115	87	115	151	14	8	11	25	9	10	9	18
	男	41	25	45	42	3	1	3	7	2	5	2	6
	女	74	62	70	109	11	7	8	18	7	5	7	12
80以上	計	346	137	346	257	25	13	28	29	33	13	30	40
	男	73	35	72	59	4	4	5	7	9	2	7	11
	女	273	102	274	198	21	9	23	22	24	11	23	29

年齢階級	性別	1 2 月				平成20年1月				2 月				3 月			
		転 入		転 出		転 入		転 出		転 入		転 出		転 入		転 出	
		県内	県外	県内	県外	県内	県外	県内	県外	県内	県外	県内	県外	県内	県外	県内	県外
総 数	計	728	760	717	844	626	722	629	1,052	604	748	615	1,240	2,610	2,697	3,265	6,973
	男	327	392	320	446	296	380	322	552	261	415	274	656	1,357	1,469	1,732	3,762
	女	401	368	397	398	330	342	307	500	343	333	341	584	1,253	1,228	1,533	3,211
0 - 4歳	計	64	48	66	37	58	42	52	46	61	41	59	60	172	180	211	228
	男	33	28	36	22	29	19	25	29	28	21	28	34	88	90	108	122
	女	31	20	30	15	29	23	27	17	33	20	31	26	84	90	103	106
5 - 9	計	18	33	30	40	37	26	25	26	22	14	21	35	196	199	228	270
	男	8	20	12	24	19	14	12	15	6	4	7	20	101	113	113	137
	女	10	13	18	16	18	12	13	11	16	10	14	15	95	86	115	133
10 - 14	計	7	17	13	19	12	12	5	11	4	3	4	11	114	106	127	175
	男	4	5	7	8	6	10	3	4	4		4	5	57	54	66	88
	女	3	12	6	11	6	2	2	7		3		6	57	52	61	87
15 - 19	計	14	25	12	21	27	24	28	40	30	37	27	63	127	115	199	1,849
	男	7	13	7	7	19	10	20	22	14	21	11	28	62	64	112	1,045
	女	7	12	5	14	8	14	8	18	16	16	16	35	65	51	87	804
20 - 24	計	100	125	85	148	84	155	110	273	87	220	92	373	376	760	457	2,130
	男	38	61	35	83	36	76	54	134	37	120	41	177	160	432	201	1,066
	女	62	64	50	65	48	79	56	139	50	100	51	196	216	328	256	1,064
25 - 29	計	152	150	152	158	125	162	120	227	103	145	112	220	390	387	493	672
	男	54	73	58	81	47	80	50	104	42	72	43	110	181	201	244	381
	女	98	77	94	77	78	82	70	123	61	73	69	110	209	186	249	291
30 - 34	計	142	104	139	121	101	105	101	133	110	92	111	149	358	293	482	450
	男	74	41	68	61	53	47	64	61	47	49	48	73	164	149	224	225
	女	68	63	71	60	48	58	37	72	63	43	63	76	194	144	258	225
35 - 39	計	61	56	64	86	46	63	48	93	61	56	64	111	224	236	292	413
	男	31	31	31	40	18	37	23	63	29	31	33	65	120	110	158	212
	女	30	25	33	46	28	26	25	30	32	25	31	46	104	126	134	201
40 - 44	計	28	52	21	48	31	35	34	54	24	44	27	49	178	160	208	259
	男	14	32	10	28	21	22	22	35	11	29	16	36	113	99	132	151
	女	14	20	11	20	10	13	12	19	13	15	11	13	65	61	76	108
45 - 49	計	27	29	23	41	14	23	15	36	21	25	23	44	143	88	175	174
	男	17	19	13	24	9	16	10	23	12	18	12	32	100	54	119	99
	女	10	10	10	17	5	7	5	13	9	7	11	12	43	34	56	75
50 - 54	計	20	27	23	33	14	16	13	32	13	18	14	36	102	48	130	140
	男	10	18	11	22	9	10	9	24	7	14	7	26	76	32	94	101
	女	10	9	12	11	5	6	4	8	6	4	7	10	26	16	36	39
55 - 59	計	20	31	14	35	15	21	14	32	15	27	16	35	110	44	135	116
	男	10	20	8	25	8	15	8	20	6	17	7	25	74	31	95	84
	女	10	11	6	10	7	6	6	12	9	10	9	10	36	13	40	32
60 - 64	計	12	24	13	17	10	16	10	9	11	15	4	16	50	38	61	35
	男	6	16	6	12	5	14	4	7	7	13	3	12	35	26	44	23
	女	6	8	7	5	5	2	6	2	4	2	1	4	15	12	17	12
65 - 69	計	8	10	6	11	7	9	6	6	6	3	7	8	9	8	10	20
	男	3	7	2	4	5	6	5	4	3	2	3	3	5	4	5	12
	女	5	3	4	7	2	3	1	2	3	1	4	5	4	4	5	8
70 - 74	計	7	4	8	6	8	6	8	7	4	3	5	5	12	14	12	12
	男	2	3	2	1	4	1	4	2	3	1	4	2	6	4	6	6
	女	5	1	6	5	4	5	4	5	1	2	1	3	6	10	6	6
75 - 79	計	12	10	11	9	6	2	7	5	7	3	6	9	13	6	12	12
	男	4	1	3	1	4		5	1	3	2	4	4	5	1	3	4
	女	8	9	8	8	2	2	2	4	4	1	2	5	8	5	9	8
80以上	計	36	15	37	14	31	5	33	22	25	2	23	16	36	15	33	18
	男	12	4	11	3	4	3	4	4	2	1	3	4	10	5	8	6
	女	24	11	26	11	27	2	29	18	23	1	20	12	26	10	25	12

年齢階級	性別	4月				5月				6月			
		転入		転出		転入		転出		転入		転出	
		県内	県外	県内	県外	県内	県外	県内	県外	県内	県外	県内	県外
総数	計	2,196	2,701	1,501	2,744	716	986	702	1,240	677	907	708	989
	男	1,190	1,548	778	1,515	324	541	323	658	319	478	331	540
	女	1,006	1,153	723	1,229	392	445	379	582	358	429	377	449
0 - 4歳	計	147	153	104	93	52	40	58	65	58	64	66	44
	男	63	73	41	54	29	29	32	41	27	33	34	25
	女	84	80	63	39	23	11	26	24	31	31	32	19
5 - 9	計	66	95	36	50	11	22	8	34	19	32	21	16
	男	34	56	20	30	6	8	4	18	6	14	8	7
	女	32	39	16	20	5	14	4	16	13	18	13	9
10 - 14	計	24	50	10	31	9	2	10	15	6	11	4	3
	男	14	29	4	13	6	1	8	7	5	5	4	
	女	10	21	6	18	3	1	2	8	1	6	0	3
15 - 19	計	254	283	170	738	23	54	23	88	24	39	16	82
	男	165	160	105	400	15	20	16	55	12	19	7	59
	女	89	123	65	338	8	34	7	33	12	20	9	23
20 - 24	計	320	498	239	614	134	239	125	330	100	170	96	237
	男	165	282	122	328	57	153	53	175	39	82	35	117
	女	155	216	117	286	77	86	72	155	61	88	61	120
25 - 29	計	391	431	278	359	152	210	150	250	144	156	147	187
	男	182	205	118	193	59	97	57	118	66	78	64	98
	女	209	226	160	166	93	113	93	132	78	78	83	89
30 - 34	計	349	322	222	255	113	114	101	122	119	142	138	126
	男	180	182	112	118	53	61	46	61	70	71	79	61
	女	169	140	110	137	60	53	55	61	49	71	59	65
35 - 39	計	220	239	142	160	51	76	54	91	60	79	56	68
	男	138	140	92	95	22	46	27	50	29	50	28	39
	女	82	99	50	65	29	30	27	41	31	29	28	29
40 - 44	計	105	155	72	105	29	49	30	54	23	41	31	45
	男	65	96	42	71	19	31	17	34	12	26	17	33
	女	40	59	30	34	10	18	13	20	11	15	14	12
45 - 49	計	87	128	52	93	29	38	31	42	31	26	31	33
	男	50	92	31	64	14	25	15	29	17	19	16	17
	女	37	36	21	29	15	13	16	13	14	7	15	16
50 - 54	計	65	133	40	83	23	28	17	39	16	36	20	42
	男	46	95	27	63	15	17	12	24	4	23	8	29
	女	19	38	13	20	8	11	5	15	12	13	12	13
55 - 59	計	63	103	37	67	17	34	19	40	16	32	22	40
	男	41	75	23	46	7	18	9	27	11	21	14	28
	女	22	28	14	21	10	16	10	13	5	11	8	12
60 - 64	計	36	57	30	30	14	30	11	19	13	31	13	18
	男	23	40	15	18	8	17	8	10	6	22	5	11
	女	13	17	15	12	6	13	3	9	7	9	8	7
65 - 69	計	20	20	16	17	10	13	14	8	5	12	5	10
	男	6	9	4	8	3	9	6	3	2	8	2	6
	女	14	11	12	9	7	4	8	5	3	4	3	4
70 - 74	計	10	10	13	14	12	15	10	5	8	10	6	15
	男	7	5	8	5	2	7	1	1	4	1	3	8
	女	3	5	5	9	10	8	9	4	4	9	3	7
75 - 79	計	10	11	12	18	8	5	10	13	7	8	7	10
	男	6	5	8	5	2	0	3	2	3	2	3	1
	女	4	6	4	13	6	5	7	11	4	6	4	9
80以上	計	29	13	28	17	29	17	31	25	28	18	29	13
	男	5	4	6	4	7	2	9	3	6	4	4	1
	女	24	9	22	13	22	15	22	22	22	14	25	12

年齢階級	性別	7 月				8 月				9 月			
		転 入		転 出		転 入		転 出		転 入		転 出	
		県 内	県 外	県 内	県 外	県 内	県 外	県 内	県 外	県 内	県 外	県 内	県 外
総 数	計	922	1,207	911	1,340	702	1,186	683	1,219	699	1,105	754	1,354
	男	439	663	431	705	320	606	315	638	322	623	349	687
	女	483	544	480	635	382	580	368	581	377	482	405	667
0 - 4歳	計	80	84	73	104	57	82	54	69	47	66	53	83
	男	39	41	30	51	26	42	26	32	25	26	25	40
	女	41	43	43	53	31	40	28	37	22	40	28	43
5 - 9	計	56	48	65	72	44	53	35	50	19	28	19	41
	男	29	28	33	44	22	23	19	24	10	17	10	22
	女	27	20	32	28	22	30	16	26	9	11	9	19
10 - 14	計	23	25	29	22	17	24	11	34	4	10	6	17
	男	10	10	13	9	11	15	7	17	4	5	4	9
	女	13	15	16	13	6	9	4	17		5	2	8
15 - 19	計	24	88	24	55	26	90	26	72	28	76	26	69
	男	12	63	11	35	11	41	11	42	7	52	8	44
	女	12	25	13	20	15	49	15	30	21	24	18	25
20 - 24	計	108	196	108	235	94	279	96	298	128	189	133	321
	男	43	97	45	120	36	138	37	145	56	99	60	132
	女	65	99	63	115	58	141	59	153	72	90	73	189
25 - 29	計	153	219	143	251	139	186	148	224	144	219	157	252
	男	54	104	55	123	59	83	65	120	64	123	67	123
	女	99	115	88	128	80	103	83	104	80	96	90	129
30 - 34	計	171	167	159	177	79	143	79	141	114	177	126	171
	男	91	82	79	88	39	67	41	76	56	92	66	87
	女	80	85	80	89	40	76	38	65	58	85	60	84
35 - 39	計	84	95	86	139	63	102	58	80	61	106	69	116
	男	39	59	39	67	34	60	30	39	30	61	35	67
	女	45	36	47	72	29	42	28	41	31	45	34	49
40 - 44	計	58	59	55	96	42	69	38	69	28	54	28	80
	男	33	39	31	59	21	37	19	37	14	33	14	47
	女	25	20	24	37	21	32	19	32	14	21	14	33
45 - 49	計	33	62	38	48	31	27	31	44	27	43	28	33
	男	21	46	26	33	17	23	16	29	14	27	14	23
	女	12	16	12	15	14	4	15	15	13	16	14	10
50 - 54	計	44	40	46	41	33	45	33	31	14	34	13	60
	男	29	26	30	30	19	30	20	20	7	27	7	34
	女	15	14	16	11	14	15	13	11	7	7	6	26
55 - 59	計	25	42	26	32	15	26	12	35	20	29	19	29
	男	16	27	15	22	9	15	9	26	13	20	11	18
	女	9	15	11	10	6	11	3	9	7	9	8	11
60 - 64	計	13	34	14	18	13	24	11	20	13	34	18	25
	男	6	24	8	8	6	16	4	14	5	19	7	18
	女	7	10	6	10	7	8	7	6	8	15	11	7
65 - 69	計	7	17	7	10	8	15	8	11	7	14	8	13
	男	4	7	5	7	2	7	2	5	5	12	6	6
	女	3	10	2	3	6	8	6	6	2	2	2	7
70 - 74	計	11	10	11	8	8	12	9	13	7	6	8	9
	男	5	4	4	3	2	9	2	4	3	2	3	4
	女	6	6	7	5	6	3	7	9	4	4	5	5
75 - 79	計	13	11	11	12	8	5	8	10	8	8	11	10
	男	4	4	4	5	3		3	4	2	4	4	2
	女	9	7	7	7	5	5	5	6	6	4	7	8
80以上	計	19	10	16	20	25	4	26	18	30	12	32	25
	男	4	2	3	1	3		4	4	7	4	8	11
	女	15	8	13	19	22	4	22	14	23	8	24	14

第9表 市町村間移動表

従 前 地

転

入

地

区分	県計	市部計	郡部計	秋田市	能代市	横手市	大館市	男鹿市	湯沢市	鹿角市	由利本荘市	潟上市	大仙市	北秋田市	にかほ市	仙北市	鹿角郡	小坂町	北秋田郡	上小阿仁村	山本郡	藤里町	三種町	八峰町	南秋田郡	五城目町	八郎潟町	井川町	大潟村	仙北郡	美郷町	雄勝郡	羽後町	東成瀬村	不詳・職権記載	区分		
県計	12076	10479	1568	2955	787	947	719	549	589	301	802	622	1043	543	264	358	92	92	53	53	406	43	227	136	512	221	111	115	65	264	264	241	185	56	29	県計		
市部計	10779	9360	1391	2607	604	849	689	519	522	261	781	540	884	505	262	337	92	92	51	51	361	40	194	127	396	173	79	88	56	256	256	235	182	53	28	市部計		
郡部計	1297	1119	177	348	183	98	30	30	67	40	21	82	159	38	2	21			2	2	45	3	33	9	116	48	32	27	9	8	8	6	3	3	1	郡部計		
秋田市	3828	3367	461		329	356	412	319	169	95	425	368	465	225	90	114	22	22	13	13	98	12	65	21	220	89	53	44	34	76	76	32	29	3		秋田市		
能代市	728	499	213	270		25	43	6	11	16	35	18	16	49	3	7			3	3	191	17	82	92	13	8	1		4	5	5	1	1		16	能代市		
横手市	1046	888	158	318	34		21	17	216	23	70	17	129	8	9	26					5	2	2	1	17	12	4	1		41	41	95	58	37		横手市		
大館市	730	649	81	226	68	40		17	14	82	15	17	24	134	2	10	37	37	17	17	15	3	9	3	10	4	2	3	1	1	1	1	1			大館市		
男鹿市	278	255	23	145	11	8	4		1	6	12	57	2	6	1	2					4	1	3		17	7		4	6	1	1	1	1			男鹿市		
湯沢市	461	368	93	143	8	128	10	1		1	28	3	30	8	2	6									5	3		2		2	2	86	73	13		湯沢市		
鹿角市	276	233	40	89	16	10	48	6	8		3	7	16	22	1	7	29	29	1	1	3		1	2	4	3			1	1	1	2	2		3	鹿角市		
由利本荘市	800	755	37	356	22	64	35	14	37	4		14	54	16	135	4					10		8	2	10	4	1	3	2	6	6	11	11		8	由利本荘市		
潟上市	669	576	92	359	23	10	17	116	3	2	11		11	12	8	4	2	2			13	1	8	4	74	37	12	20	5	2	2	1	1		1	潟上市		
大仙市	1019	891	128	364	39	161	15	12	44	11	46	22		19	7	151			1	1	5		5		17	2	3	10	2	102	102	3	3			大仙市		
北秋田市	394	354	40	157	46	9	74	6	5	17	6	11	18		1	4	1	1	15	15	15	4	9	2	5	1	3		1	4	4					北秋田市		
にかほ市	260	254	6	85	1	16	8	1	8		124	1	6	2		2					1		1		2	1		1		2	2	1	1			にかほ市		
仙北市	290	271	19	95	7	22	2	4	6	4	6	5	113	4	3		1	1	1	1	1		1		2	2				13	13	1	1			仙北市		
鹿角郡	51	48	3	5	4		12				26						1				2		2		1		1										鹿角郡	
小坂町	51	48	3	5	4		12				26					1					2		2		1		1										小坂町	
北秋田郡	29	28	1	10				3																	1	1												北秋田郡
上小阿仁村	29	28	1	10				3																	1	1												上小阿仁村
山本郡	322	289	32	67	148	4	14	5	2	4	3	20	12	10					1	1	12	2	2	8	19			4	8	7						1	山本郡	
藤里町	30	28	1	3	14		2	1					2	4	2										1												1	藤里町
三種町	201	174	27	33	85	4	10	4	1	3	3	17	7	7							10	2		8	17			4	8	5							三種町	
八峰町	91	87	4	31	49		2		1	1		1	1	1							1		2	2	1												八峰町	
南秋田郡	476	346	130	194	25	10	4	21	3	6	8	53	6	12	2	2			1	1	30	1	29		92	44	27	19	2	6	6	1	1				南秋田郡	
五城目町	186	138	48	97	7	2	1	6					14	2	5	2	2				17		17		31		16	15									五城目町	
八郎潟町	122	73	49	32	13	1	1	2	1		2	16	1	4							8		8		38	32		4	2	3	3						八郎潟町	
井川町	111	85	26	55	2		1	6	1		4	15		1					1	1	2	1	1		23	12	11										井川町	
大潟村	57	50	7	10	3	7	1	7	1	6	2	8	3	2							3		3							3	3	1	1				大潟村	
仙北郡	265	262	3	48	2	41			6	4	4	6	133			18									2	2							1	1			仙北郡	
美郷町	265	262	3	48	2	41			6	4	4	6	133			18									2	2							1	1			美郷町	
雄勝郡	154	146	8	24	4	43		1	56		6	3	8	1							1			1	1	1				2	2	4	1	3			雄勝郡	
羽後町	123	117	6	20	4	25		1	52		6	3	5	1							1			1	1	1				1	1	3		3			羽後町	
東成瀬村	31	29	2	4		18			4					3																1	1	1	1				東成瀬村	

(参 考)

**近年の人口動態 と
県内における市町村合併の状況**

(1) 人口増加率の推移(平成13年~平成20年)

(単位:%)

	平成13年			平成14年			平成15年			平成16年		
	自然増加率	社会増加率	人口増加率	自然増加率	社会増加率	人口増加率	自然増加率	社会増加率	人口増加率	自然増加率	社会増加率	人口増加率
県	-0.27	-0.23	-0.50	-0.30	-0.33	-0.63	-0.36	-0.37	-0.73	-0.41	-0.29	-0.70
市	-0.07	-0.11	-0.18	-0.11	-0.24	-0.35	-0.16	-0.29	-0.44	-0.20	-0.17	-0.37
郡	-0.51	-0.39	-0.90	-0.54	-0.46	-1.00	-0.62	-0.48	-1.10	-0.68	-0.44	-1.12
秋田	0.14	0.08	0.22	0.13	-0.02	0.10	0.06	-0.25	-0.19	0.01	-0.02	-0.01
能代	-0.26	-0.20	-0.46	-0.36	-0.44	-0.80	-0.32	-0.16	-0.48	-0.37	-0.29	-0.66
横手	-0.30	-0.22	-0.52	-0.27	-0.73	-1.00	-0.22	0.01	-0.21	-0.29	0.16	-0.13
大館	-0.23	-0.34	-0.57	-0.35	-0.32	-0.67	-0.35	-0.38	-0.73	-0.42	-0.40	-0.82
本荘	0.01	0.19	0.20	-0.02	-0.11	-0.13	-0.15	-0.30	-0.46	-0.16	0.13	-0.03
男鹿	-0.74	-0.65	-1.39	-0.69	-0.68	-1.36	-0.76	-0.73	-1.48	-0.73	-0.65	-1.38
湯沢	-0.15	-0.47	-0.61	-0.25	-0.60	-0.85	-0.39	-0.29	-0.69	-0.52	-0.52	-1.04
鹿角	-0.30	-0.23	-0.53	-0.28	-0.29	-0.57	-0.14	-0.18	-0.32	-0.25	-0.40	-0.66
角田	-0.36	-0.46	-0.82	-0.47	-0.52	-0.99	-0.63	-0.70	-1.33	-0.61	-0.65	-1.26
鹿角郡	-0.66	-0.84	-1.49	-0.76	-0.75	-1.51	-0.70	-0.82	-1.52	-0.83	-0.38	-1.21
小坂町	-0.66	-0.84	-1.49	-0.76	-0.75	-1.51	-0.70	-0.82	-1.52	-0.83	-0.38	-1.21
北秋田郡	-0.58	-0.37	-0.96	-0.67	-0.38	-1.05	-0.81	-0.47	-1.29	-0.86	-0.57	-1.42
鷹巣町	-0.41	-0.31	-0.72	-0.39	-0.25	-0.64	-0.60	-0.87	-1.47	-0.71	-0.79	-1.49
比内町	-0.66	-0.06	-0.72	-0.57	-0.25	-0.82	-0.71	-0.18	-0.89	-0.69	-0.75	-1.44
比内町	-0.44	-0.83	-1.27	-0.73	-0.03	-0.75	-0.76	-0.48	-1.24	-0.85	-0.44	-1.28
阿仁町	-0.86	-0.95	-1.80	-1.65	-0.87	-2.52	-1.74	-0.63	-2.37	-1.32	-0.94	-2.26
代田町	-0.67	-0.22	-0.89	-0.77	-0.60	-1.37	-0.83	0.13	-0.70	-0.99	-0.27	-1.26
合川町	-0.55	-0.44	-0.99	-0.73	-0.99	-1.72	-0.77	-0.08	-0.85	-0.69	-0.01	-0.70
上小阿仁村	-1.28	-0.36	-1.63	-1.12	0.09	-1.03	-1.55	-1.07	-2.62	-2.00	-0.25	-2.25
山本郡	-0.75	-0.69	-1.44	-0.81	-0.49	-1.31	-0.76	-0.64	-1.40	-0.89	-0.58	-1.47
琴丘町	-1.02	-0.71	-1.73	-0.69	-0.89	-1.58	-0.84	-0.23	-1.07	-0.98	-1.10	-2.08
二ツ井町	-0.87	-0.51	-1.38	-0.69	-0.42	-1.12	-0.93	-0.45	-1.39	-0.83	-0.52	-1.35
八森町	-0.78	-0.76	-1.54	-0.88	0.41	-0.47	-0.78	-0.99	-1.77	-1.28	-0.68	-1.96
八幡町	-0.48	-0.89	-1.37	-0.89	-0.46	-1.36	-0.75	-1.18	-1.93	-0.79	-0.89	-1.67
八里町	-0.31	-0.90	-1.21	-0.67	-0.08	-0.75	-0.58	-0.41	-0.99	-0.89	0.06	-0.83
藤里村	-0.89	-0.40	-1.30	-1.03	-0.99	-2.02	-0.68	-0.75	-1.43	-0.87	-0.31	-1.18
峰村	-1.07	-0.60	-1.67	-1.04	-1.23	-2.27	-0.57	-0.59	-1.15	-0.76	-0.72	-1.48
南秋田郡	-0.28	0.20	-0.08	-0.28	-0.36	-0.64	-0.33	-0.34	-0.67	-0.35	-0.27	-0.62
五城目町	-0.70	-0.16	-0.86	-0.80	-0.66	-1.46	-0.89	-1.05	-1.94	-0.66	-0.62	-1.27
昭和町	-0.52	0.21	-0.31	-0.62	-1.11	-1.74	-0.45	-0.09	-0.54	-0.67	-0.73	-1.40
八郎潟町	-0.31	-0.20	-0.50	-0.40	-0.85	-1.25	-0.51	-1.09	-1.61	-0.51	-0.54	-1.04
飯田川町	-0.36	0.78	0.42	-0.22	-0.50	-0.71	-0.36	-0.74	-1.10	-0.24	-0.26	-0.50
天王町	0.23	0.64	0.87	0.21	0.18	0.39	0.18	0.36	0.54	0.01	0.27	0.29
井川町	-0.46	0.07	-0.39	-0.64	0.15	-0.49	-0.38	0.20	-0.18	-0.66	-0.18	-0.84
若美町	-0.76	-0.65	-1.41	-0.48	-0.50	-0.98	-0.76	-0.72	-1.48	-0.64	-0.91	-1.55
大湯村	0.21	0.96	1.17	0.54	-0.06	0.48	0.21	-0.86	-0.65	0.54	0.45	0.98
河辺郡	-0.59	-0.52	-1.10	-0.55	-0.64	-1.19	-0.48	-1.19	-1.67	-0.62	0.33	-0.28
河辺町	-0.55	0.12	-0.43	-0.56	-0.54	-1.09	-0.43	-0.32	-0.75	-0.62	-0.27	-0.89
河雄町	-0.63	-1.33	-1.96	-0.54	-0.77	-1.31	-0.54	-2.31	-2.86	-0.61	1.13	0.52
由利郡	-0.44	-0.46	-0.90	-0.42	-0.52	-0.94	-0.55	-0.36	-0.92	-0.60	-0.64	-1.24
仁賀保町	0.20	-0.62	-0.42	-0.03	-0.08	-0.10	-0.13	-0.65	-0.78	-0.18	-0.80	-0.97
金浦町	-0.49	0.53	0.04	-0.65	-0.55	-1.19	-0.79	0.79	0.00	-0.71	-0.18	-0.89
象潟町	-0.40	-0.56	-0.96	-0.43	-0.76	-1.19	-0.45	0.18	-0.27	-0.48	-0.67	-1.15
矢島町	-0.72	-1.01	-1.73	-0.51	-0.65	-1.16	-0.59	-1.04	-1.63	-0.72	-1.12	-1.84
岩城町	-0.71	0.53	-0.18	-0.61	-0.65	-1.26	-0.82	0.29	-0.52	-0.82	-0.06	-0.88
由利町	-0.76	-0.42	-1.18	-0.51	-0.91	-1.42	-0.56	-0.93	-1.49	-0.79	-1.11	-1.90
西目町	-0.20	-0.18	-0.38	-0.33	1.43	1.09	-0.35	0.35	0.00	-0.12	0.47	0.35
鳥海町	-0.65	-0.98	-1.63	-0.49	-1.09	-1.58	-0.68	-1.38	-2.06	-0.90	-1.47	-2.37
東由利町	-0.64	-1.07	-1.71	-0.88	-1.44	-2.32	-1.11	-0.73	-1.84	-1.24	-0.20	-1.44
内村	-0.63	-0.50	-1.13	-0.35	-0.74	-1.09	-0.65	-0.64	-1.28	-0.68	-0.89	-1.57
仙北郡	-0.54	-0.46	-1.00	-0.55	-0.37	-0.92	-0.66	-0.37	-1.03	-0.68	-0.35	-1.03
神岡町	-0.72	-0.89	-1.61	-0.75	0.00	-0.75	-0.71	-0.63	-1.34	-0.70	-0.20	-0.90
西仙北町	-0.95	-1.10	-2.06	-0.70	-0.27	-0.97	-0.73	-0.55	-1.28	-0.84	-0.64	-1.49
角館町	-0.44	-0.71	-1.15	-0.52	-0.82	-1.34	-0.41	-0.13	-0.54	-0.53	-0.25	-0.77
六郷町	-0.43	-0.19	-0.62	-0.46	-0.32	-0.77	-0.57	-0.49	-1.06	-0.82	-0.52	-1.34
中仙町	-0.48	-0.58	-1.06	-0.43	-0.21	-0.65	-0.88	-0.33	-1.21	-0.70	-0.23	-0.93
田沢町	-0.32	-0.46	-0.78	-0.39	-0.53	-0.92	-0.49	-0.77	-1.26	-0.46	-0.30	-0.75
協和町	-0.66	-0.42	-1.07	-0.63	-0.25	-0.88	-0.82	-0.26	-1.08	-0.80	-0.55	-1.35
南外村	-0.51	-0.36	-0.87	-0.94	-0.21	-1.15	-0.99	-0.02	-1.02	-0.83	-0.63	-1.46
仙北町	-0.39	0.23	-0.16	-0.27	0.14	-0.13	-0.28	-0.15	-0.43	-0.50	-0.25	-0.75
西木村	-0.82	-0.08	-0.90	-0.56	0.45	-0.10	-1.05	-0.34	-0.38	-0.89	-0.32	-1.21
太田町	-0.42	-0.18	-0.60	-0.68	-0.90	-1.59	-0.71	-0.72	-1.43	-0.73	0.09	-0.64
千畑町	-0.48	-0.40	-0.88	-0.35	-0.74	-1.10	-0.68	0.11	-0.57	-0.70	-0.40	-1.09
南仙村	-0.54	-0.25	-0.79	-0.81	-0.40	-1.20	-0.65	-0.43	-1.07	-0.71	-0.48	-1.19
平鹿郡	-0.44	-0.42	-0.86	-0.54	-0.58	-1.12	-0.64	-0.38	-1.02	-0.68	-0.43	-1.11
増田町	-0.33	-0.35	-0.68	-0.82	-0.94	-1.76	-0.63	-0.68	-1.31	-0.60	-0.24	-0.84
平鹿町	-0.38	-0.62	-1.00	-0.41	-0.40	-0.81	-0.63	-0.61	-1.24	-0.56	-0.39	-0.95
雄物川町	-0.60	-0.63	-1.23	-0.56	-0.60	-1.16	-0.51	-0.30	-0.81	-0.81	-0.39	-1.21
大森町	-0.67	-0.88	-1.54	-0.63	-0.48	-1.10	-0.63	-0.05	-0.68	-1.14	-0.42	-1.56
山文字町	-0.28	0.10	-0.19	-0.30	-0.52	-0.82	-0.59	0.29	-0.30	-0.54	-0.51	-1.05
十内村	-0.67	-1.03	-1.70	-0.85	-0.70	-1.55	-1.20	-0.84	-2.04	-1.00	-0.66	-1.65
大雄村	-0.39	0.24	-0.15	-0.58	-0.70	-1.28	-0.61	-1.25	-1.85	-0.37	-0.53	-0.90
雄勝郡	-0.64	-0.59	-1.22	-0.60	-0.58	-1.18	-0.67	-0.84	-1.52	-0.82	-0.66	-1.48
稲川町	-0.35	-0.40	-0.75	-0.37	-1.00	-1.37	-0.66	-0.57	-1.22	-0.85	-0.69	-1.54
雄勝町	-0.89	-1.01	-1.91	-0.90	-0.61	-1.51	-0.79	-1.02	-1.81	-0.92	-0.84	-1.76
羽後町	-0.58	-0.48	-1.06	-0.58	-0.29	-0.86	-0.66	-0.91	-1.57	-0.74	-0.65	-1.40
東成瀬村	-0.91	-0.47	-1.39	-0.63	-0.63	-1.26	-0.39	-0.64	-1.03	-0.98	-0.24	-1.22
皆瀬村	-0.89	-0.76	-1.64	-0.57	-0.80	-1.37	-0.75	-1.09	-1.83	-0.73	-0.55	-1.28

(単位：%)

	平成17年				平成18年			平成19年			平成20年		
	自然増加率	社会増加率	人口増加率		自然増加率	社会増加率	人口増加率	自然増加率	社会増加率	人口増加率	自然増加率	社会増加率	人口増加率
県	-0.45	-0.38	-0.83	県	-0.52	-0.48	-1.00	-0.52	-0.60	-1.12	-0.54	-0.55	-1.10
市	-0.40	-0.37	-0.77	市	-0.47	-0.44	-0.91	-0.48	-0.57	-1.05	-0.49	-0.53	-1.03
郡	-0.81	-0.47	-1.28	郡	-0.90	-0.88	-1.78	-0.91	-0.82	-1.73	-0.98	-0.70	-1.68
秋田市	-0.07	-0.18	-0.25	秋田市	-0.13	-0.25	-0.38	-0.15	-0.56	-0.72	-0.14	-0.51	-0.65
能代市	-0.50	-0.40	-0.90	能代市	-0.65	-0.26	-0.91	-0.75	-0.75	-1.50	-0.73	-0.84	-1.57
横手市	-0.55	-0.49	-1.04	横手市	-0.60	-0.46	-1.07	-0.57	-0.51	-1.08	-0.68	-0.42	-1.10
大館市	-0.50	-0.45	-0.95	大館市	-0.55	-0.41	-0.96	-0.62	-0.61	-1.23	-0.53	-0.44	-0.97
男鹿市	-0.75	-0.72	-1.47	男鹿市	-0.94	-0.94	-1.88	-0.86	-0.89	-1.74	-0.95	-1.26	-2.21
湯沢市	-0.62	-0.54	-1.16	湯沢市	-0.90	-0.55	-1.45	-0.81	-0.56	-1.37	-0.75	-0.47	-1.22
鹿角市	-0.85	-0.69	-1.53	鹿角市	-0.65	-0.97	-1.61	-0.77	-0.69	-1.46	-0.80	-0.70	-1.50
由利本荘市	-0.48	-0.51	-0.99	由利本荘市	-0.48	-0.59	-1.07	-0.52	-0.53	-1.05	-0.51	-0.52	-1.02
潟上市	-0.23	0.07	-0.17	潟上市	-0.37	-0.34	-0.71	-0.27	0.02	-0.25	-0.35	-0.32	-0.67
大仙市	-0.56	-0.28	-0.85	大仙市	-0.65	-0.48	-1.13	-0.59	-0.48	-1.07	-0.65	-0.34	-0.98
北秋田市	-0.80	-0.61	-1.41	北秋田市	-0.85	-0.67	-1.52	-0.85	-1.13	-1.98	-0.95	-0.91	-1.86
にかほ市	-0.51	-0.62	-1.12	にかほ市	-0.50	-0.44	-0.94	-0.44	-0.23	-0.67	-0.58	-0.18	-0.76
仙北市	-0.53	-0.58	-1.10	仙北市	-0.72	-0.68	-1.40	-0.74	-0.65	-1.39	-0.79	-0.71	-1.50
鹿角郡	-0.90	-0.16	-1.06	鹿角郡	-1.22	-1.04	-2.26	-1.38	-0.93	-2.31	-1.34	-1.30	-2.64
小坂町	-0.90	-0.16	-1.06	小坂町	-1.22	-1.04	-2.26	-1.38	-0.93	-2.31	-1.34	-1.30	-2.64
北秋田郡	-1.19	-0.42	-1.60	北秋田郡	-1.61	-1.09	-2.70	-1.98	-0.99	-2.98	-1.74	-0.85	-2.59
上小阿仁村	-1.19	-0.42	-1.60	上小阿仁村	-1.61	-1.09	-2.70	-1.98	-0.99	-2.98	-1.74	-0.85	-2.59
山本郡	-1.00	-0.46	-1.46	山本郡	-0.93	-1.09	-2.03	-1.02	-0.88	-1.90	-1.06	-0.75	-1.81
琴丘町	-1.14	-0.19	-1.33	藤里町	-1.26	-1.17	-2.44	-1.27	-0.73	-2.00	-1.11	-0.60	-1.71
ニッ井町	-1.00	-0.53	-1.53	三種町	-0.81	-1.11	-1.92	-0.88	-0.84	-1.73	-1.07	-0.70	-1.77
八森町	-0.96	-0.07	-1.03	八峰町	-1.07	-1.02	-2.09	-1.22	-1.02	-2.24	-1.02	-0.95	-1.97
山本町	-1.00	-0.86	-1.86										
八竜町	-0.95	0.28	-0.67										
藤里町	-1.10	-0.68	-1.78										
峰浜村	-0.80	-1.23	-2.02										
南秋田郡	-0.64	-0.43	-1.07	南秋田郡	-0.85	-0.73	-1.58	-0.73	-1.06	-1.79	-0.84	-0.49	-1.33
五城目町	-0.79	-0.52	-1.31	五城目町	-1.22	-1.01	-2.23	-0.94	-1.14	-2.08	-1.08	-0.84	-1.92
八郎潟町	-0.72	-0.65	-1.37	八郎潟町	-0.73	-0.63	-1.37	-0.76	-0.74	-1.50	-0.78	-0.41	-1.19
井川町	-0.47	-0.55	-1.02	井川町	-0.87	0.10	-0.77	-0.91	-0.74	-1.65	-1.02	-0.44	-1.45
大潟村	-0.24	0.53	0.30	大潟村	0.28	-1.44	-1.17	0.44	-2.05	-1.62	0.19	0.47	0.66
仙北郡	-0.66	-0.59	-1.25	仙北郡	-0.72	-0.49	-1.21	-0.70	-0.53	-1.23	-0.96	-0.44	-1.39
美郷町	-0.66	-0.59	-1.25	美郷町	-0.72	-0.49	-1.21	-0.70	-0.53	-1.23	-0.96	-0.44	-1.39
雄勝郡	-0.70	-0.51	-1.21	雄勝郡	-0.92	-1.06	-1.98	-0.88	-0.65	-1.54	-0.81	-0.99	-1.80
羽後町	-0.66	-0.46	-1.12	羽後町	-0.91	-1.03	-1.94	-0.83	-0.47	-1.30	-0.76	-0.93	-1.69
東成瀬村	-0.90	-0.84	-1.74	東成瀬村	-0.97	-1.23	-2.20	-1.22	-1.67	-2.89	-1.13	-1.36	-2.48

(注) 1 各年10月1日現在の市町村区分によって集計している。

2 平成16年10月1日以降に合併した市町村の増加率は、各合併前市町村の前年10月1日現在における数値の合計値との比較による。

(2) 平成7年以降の人口の推移(平成7年~平成20年)

(単位:人)

	7年*	8年	9年	10年	11年	12年*	13年	14年	15年	16年
県計	1,213,667	1,210,320	1,205,759	1,201,178	1,196,054	1,189,279	1,183,380	1,175,910	1,167,365	1,159,229
市郡部計	1,213,667	1,210,260	1,205,724	1,201,069	1,195,896	1,189,279	1,183,356	1,175,855	1,167,282	1,159,139
市部計	670,554	670,847	670,287	669,552	668,937	667,620	666,411	664,098	661,151	658,679
郡部	543,113	539,413	535,437	531,517	526,959	521,659	516,945	511,757	506,131	500,460
秋田市	311,948	313,289	314,440	315,463	316,444	317,625	318,328	318,658	318,046	318,017
能代市	55,009	54,783	54,486	54,303	53,799	53,266	53,019	52,593	52,343	51,996
横手市	41,462	41,124	41,006	40,904	40,754	40,521	40,311	39,907	39,823	39,770
大館市	67,214	67,256	67,144	66,929	66,579	66,293	65,918	65,477	64,996	64,461
本荘市	45,108	45,155	45,205	45,140	45,472	45,724	45,815	45,757	45,548	45,533
男鹿市	32,484	32,040	31,560	31,177	30,893	30,469	30,046	29,636	29,197	28,794
湯沢市	36,222	36,224	35,944	35,678	35,549	34,963	34,748	34,452	34,216	33,859
沢村市	39,923	39,960	39,921	39,779	39,624	39,615	39,404	39,180	39,056	38,799
鹿角市	41,184	41,016	40,581	40,179	39,823	39,144	38,822	38,438	37,926	37,450
鹿角郡	7,703	7,649	7,520	7,433	7,321	7,171	7,064	6,957	6,851	6,768
小坂町	7,703	7,649	7,520	7,433	7,321	7,171	7,064	6,957	6,851	6,768
北秋田郡	69,364	68,598	67,975	67,205	66,533	65,414	64,787	64,105	63,280	62,379
鷹巣町	23,034	22,851	22,686	22,549	22,501	21,818	21,661	21,522	21,205	20,888
比内町	12,713	12,550	12,451	12,265	12,136	12,095	12,008	11,910	11,804	11,634
森吉町	8,359	8,267	8,125	7,981	7,880	7,806	7,707	7,649	7,554	7,457
阿仁町	4,855	4,768	4,718	4,657	4,563	4,443	4,363	4,253	4,152	4,058
田代町	8,304	8,171	8,130	8,019	7,886	7,900	7,830	7,723	7,669	7,572
合川町	8,546	8,508	8,400	8,300	8,180	7,983	7,904	7,768	7,702	7,648
上小阿仁村	3,553	3,483	3,465	3,434	3,387	3,369	3,314	3,280	3,194	3,122
山本郡	51,315	50,832	50,262	49,638	49,071	48,489	47,793	47,169	46,509	45,823
琴丘町	6,604	6,495	6,443	6,336	6,262	6,174	6,067	5,971	5,907	5,784
二ツ井町	12,807	12,707	12,484	12,313	12,124	11,971	11,806	11,674	11,512	11,357
八森町	4,920	4,855	4,793	4,730	4,659	4,726	4,653	4,631	4,549	4,460
八山町	9,003	8,916	8,829	8,695	8,630	8,524	8,407	8,293	8,133	7,997
八竜町	7,739	7,677	7,646	7,639	7,552	7,414	7,324	7,269	7,197	7,137
藤里町	5,024	4,970	4,909	4,842	4,789	4,708	4,647	4,553	4,488	4,435
峰浜村	5,218	5,212	5,158	5,083	5,055	4,972	4,889	4,778	4,723	4,653
南秋田郡	73,351	73,443	73,366	73,272	72,977	72,716	72,659	72,192	71,710	71,266
五城目町	13,371	13,195	12,950	12,792	12,677	12,372	12,265	12,086	11,852	11,701
昭和三郎町	9,220	9,183	9,130	9,038	8,988	8,997	8,969	8,813	8,765	8,642
八郎潟町	7,768	7,753	7,710	7,721	7,666	7,533	7,495	7,401	7,282	7,206
飯田川町	5,002	5,050	5,083	5,090	5,026	5,027	5,048	5,012	4,957	4,932
天王町	20,438	20,750	21,125	21,303	21,463	21,687	21,875	21,961	22,079	22,142
井川町	6,208	6,163	6,109	6,114	6,094	6,116	6,092	6,062	6,051	6,000
美郷町	8,033	7,993	7,918	7,888	7,767	7,661	7,553	7,479	7,368	7,254
大湯町	3,311	3,356	3,341	3,326	3,296	3,323	3,362	3,378	3,356	3,389
河辺郡	19,649	19,647	19,441	19,381	19,221	19,021	18,811	18,588	18,278	18,226
河辺町	10,906	10,932	10,819	10,787	10,726	10,669	10,623	10,507	10,428	10,335
雄和町	8,743	8,715	8,622	8,594	8,495	8,352	8,188	8,081	7,850	7,891
由利郡	80,000	80,000	79,423	78,837	78,137	77,466	76,767	76,045	75,349	74,416
仁賀保町	12,106	12,072	12,085	12,056	12,026	11,951	11,901	11,889	11,796	11,681
金湯町	5,350	5,295	5,217	5,180	5,138	5,108	5,110	5,049	5,049	5,004
象潟町	13,880	13,736	13,677	13,619	13,428	13,288	13,160	13,003	12,968	12,819
矢島町	6,741	6,615	6,568	6,510	6,380	6,246	6,138	6,067	5,968	5,858
岩城町	6,665	6,668	6,613	6,558	6,529	6,582	6,570	6,487	6,453	6,396
由利町	6,514	6,490	6,433	6,370	6,305	6,209	6,136	6,049	5,959	5,846
西目町	6,693	6,679	6,665	6,628	6,581	6,615	6,590	6,662	6,662	6,685
鳥海町	7,364	7,258	7,136	7,049	6,937	6,813	6,702	6,596	6,460	6,307
東由利町	5,252	5,165	5,100	5,009	4,936	4,860	4,777	4,666	4,580	4,514
大内町	10,073	10,022	9,929	9,858	9,877	9,794	9,683	9,577	9,454	9,306
仙北郡	121,134	120,171	119,251	118,529	117,620	116,483	115,323	114,261	113,084	111,914
神岡町	6,346	6,309	6,324	6,293	6,281	6,209	6,109	6,063	5,982	5,928
西仙北町	11,554	11,443	11,294	11,235	11,104	10,897	10,673	10,569	10,434	10,279
角館町	15,224	15,127	14,979	14,935	14,831	14,676	14,507	14,312	14,235	14,125
六郷町	7,489	7,414	7,337	7,307	7,258	7,286	7,241	7,185	7,109	7,014
仙北町	12,177	12,126	12,041	11,954	11,870	11,870	11,744	11,668	11,527	11,420
田沢湖町	13,447	13,308	13,164	13,080	12,963	12,899	12,799	12,681	12,521	12,427
協和町	9,615	9,486	9,441	9,398	9,312	9,307	9,207	9,126	9,027	8,905
南外村	4,990	4,961	4,921	4,899	4,836	4,721	4,680	4,626	4,579	4,512
仙北町	8,122	8,147	8,069	8,018	8,049	7,905	7,892	7,882	7,848	7,789
西木村	6,274	6,175	6,128	6,035	5,959	5,990	5,936	5,930	5,848	5,777
太田町	8,153	8,081	8,071	8,010	7,917	7,802	7,755	7,632	7,523	7,475
千畑町	8,940	8,849	8,799	8,776	8,694	8,540	8,465	8,372	8,324	8,233
仙南村	8,803	8,745	8,683	8,589	8,546	8,381	8,315	8,215	8,127	8,030
平鹿郡	71,138	70,738	70,309	69,718	69,156	68,483	67,893	67,132	66,449	65,709
増田町	9,516	9,423	9,298	9,153	9,108	9,099	9,037	8,878	8,762	8,688
平鹿町	15,545	15,421	15,398	15,332	15,229	14,941	14,792	14,672	14,490	14,353
雄物川町	12,054	11,944	11,815	11,693	11,539	11,300	11,161	11,032	10,943	10,811
大森町	8,371	8,349	8,315	8,203	8,131	8,103	7,978	7,890	7,836	7,714
十文字町	14,703	14,731	14,697	14,605	14,551	14,517	14,490	14,371	14,328	14,177
山内村	4,841	4,803	4,760	4,753	4,690	4,659	4,580	4,509	4,417	4,344
大雄村	6,108	6,067	6,026	5,979	5,908	5,864	5,855	5,780	5,673	5,622
雄勝郡	48,821	48,335	47,890	47,504	46,923	46,416	45,848	45,308	44,621	43,959
稲川町	11,419	11,309	11,216	11,135	11,019	10,845	10,764	10,616	10,486	10,325
雄勝町	10,344	10,244	10,098	9,900	9,755	9,656	9,472	9,329	9,160	8,999
羽後町	20,307	20,119	19,918	19,876	19,652	19,485	19,279	19,113	18,813	18,550
東成瀬村	3,568	3,516	3,476	3,432	3,405	3,390	3,343	3,301	3,267	3,227
皆瀬村	3,183	3,147	3,182	3,161	3,092	3,040	2,990	2,949	2,895	2,858

*平成7年、平成12年、及び平成17年は「国勢調査」による。

(単位：人)

	17年*		18年	19年	20年
県計	1,145,501	県計	1,134,036	1,121,300	1,109,007
市郡計	1,145,501	市郡計	1,134,033	1,121,347	1,109,085
市部計	1,018,258	市部計	1,020,012	1,009,293	998,913
郡部計	127,243	郡部計	114,021	112,054	110,172
秋田市	333,109	秋田市	331,834	329,452	327,314
能代市	51,703	能代市	62,287	61,352	60,391
横手市	103,652	横手市	102,548	101,445	100,331
大館市	82,504	大館市	81,714	80,712	79,928
男鹿市	35,637	男鹿市	34,968	34,358	33,597
湯沢市	55,290	湯沢市	54,489	53,745	53,090
鹿角市	36,753	鹿角市	36,160	35,631	35,097
由利本荘市	89,555	由利本荘市	88,594	87,667	86,772
潟上市	35,814	潟上市	35,560	35,471	35,232
大仙市	93,352	大仙市	92,295	91,309	90,411
北秋田市	40,049	北秋田市	39,441	38,659	37,941
にかほ市	28,972	にかほ市	28,699	28,507	28,289
仙北市	31,868	仙北市	31,423	30,985	30,520
鹿角郡	6,824	鹿角郡	6,670	6,516	6,344
小坂町	6,824	小坂町	6,670	6,516	6,344
北秋田郡	3,107	北秋田郡	3,023	2,933	2,857
上小阿仁村	3,107	上小阿仁村	3,023	2,933	2,857
山本郡	44,953	山本郡	33,112	32,483	31,894
琴丘町	5,769	藤里町	4,242	4,157	4,086
二ツ井町	11,155	三種町	20,046	19,700	19,352
八森町	4,402	八峰町	8,824	8,626	8,456
山本町	7,708				
八竜町	6,961				
藤里町	4,348				
峰浜村	4,610				
南秋田郡	27,874	南秋田郡	27,434	26,944	26,585
五城目町	11,678	五城目町	11,418	11,181	10,966
八郎潟町	7,093	八郎潟町	6,996	6,891	6,809
井川町	5,847	井川町	5,802	5,706	5,623
大潟村	3,256	大潟村	3,218	3,166	3,187
仙北郡	23,038	仙北郡	22,760	22,479	22,166
美郷町	23,038	美郷町	22,760	22,479	22,166
雄勝郡	21,447	雄勝郡	21,022	20,699	20,326
羽後町	18,267	羽後町	17,912	17,679	17,381
東成瀬村	3,180	東成瀬村	3,110	3,020	2,945

(3) 月別人口動態 (平成16年10月～20年9月)

[人口増減数] (自然動態+社会動態) 単位:人

	10月	11月	12月	1月	2月	3月	4月	5月	6月	7月	8月	9月	計
16/10-17/9	-518	-368	-489	-736	-717	-4,692	31	-613	-509	-236	-250	-530	-9,627
17/10-18/9	-454	-563	-714	-941	-899	-4,567	-323	-606	-780	-468	-358	-792	-11,465
18/10-19/9	-642	-702	-610	-986	-794	-5,080	-475	-767	-775	-589	-508	-808	-12,736
19/10-20/9	-518	-811	-740	-1,053	-1,079	-4,911	-536	-714	-479	-381	-438	-633	-12,293

[自然動態] (出生数-死亡数) 単位:人

	10月	11月	12月	1月	2月	3月	4月	5月	6月	7月	8月	9月	計
16/10-17/9	-438	-392	-480	-602	-467	-588	-538	-452	-367	-245	-294	-313	-5,176
17/10-18/9	-432	-437	-599	-725	-648	-571	-438	-431	-527	-360	-341	-416	-5,925
18/10-19/9	-391	-509	-511	-678	-491	-665	-568	-545	-430	-379	-355	-393	-5,915
19/10-20/9	-496	-592	-656	-723	-587	-635	-493	-460	-397	-248	-405	-384	-6,076

(出生数) 単位:人

	10月	11月	12月	1月	2月	3月	4月	5月	6月	7月	8月	9月	計
16/10-17/9	642	683	668	651	580	671	568	665	675	667	717	664	7,851
17/10-18/9	642	654	589	606	563	657	638	722	604	687	676	617	7,655
18/10-19/9	690	650	635	625	611	580	590	681	593	663	697	602	7,617
19/10-20/9	716	570	580	653	590	540	639	683	601	687	621	648	7,528

(死亡数) 単位:人

	10月	11月	12月	1月	2月	3月	4月	5月	6月	7月	8月	9月	計
16/10-17/9	1,080	1,075	1,148	1,253	1,047	1,259	1,106	1,117	1,042	912	1,011	977	13,027
17/10-18/9	1,074	1,091	1,188	1,331	1,211	1,228	1,076	1,153	1,131	1,047	1,017	1,033	13,580
18/10-19/9	1,081	1,159	1,146	1,303	1,102	1,245	1,158	1,226	1,023	1,042	1,052	995	13,532
19/10-20/9	1,212	1,162	1,236	1,376	1,177	1,175	1,132	1,143	998	935	1,026	1,032	13,604

[社会動態] (転入-転出) 単位:人

	10月	11月	12月	1月	2月	3月	4月	5月	6月	7月	8月	9月	計
16/10-17/9	-80	24	-9	-134	-250	-4,104	569	-161	-142	9	44	-217	-4,451
17/10-18/9	-22	-126	-115	-216	-251	-3,996	115	-175	-253	-108	-17	-376	-5,540
18/10-19/9	-251	-193	-99	-308	-303	-4,415	93	-222	-345	-210	-153	-415	-6,821
19/10-20/9	-22	-219	-84	-330	-492	-4,276	-43	-254	-82	-133	-33	-249	-6,217

(転入者数) 単位:人

	10月	11月	12月	1月	2月	3月	4月	5月	6月	7月	8月	9月	計
16/10-17/9	1,198	1,005	881	842	872	2,972	3,213	1,220	991	1,318	1,364	1,111	16,987
17/10-18/9	1,174	917	789	787	848	2,725	2,934	1,118	875	1,233	1,196	965	15,561
18/10-19/9	1,146	824	762	759	809	2,617	2,989	1,122	788	1,114	1,194	877	15,001
19/10-20/9	1,216	775	760	722	748	2,697	2,701	986	907	1,207	1,186	1,105	15,010

(転出者数) 単位:人

	10月	11月	12月	1月	2月	3月	4月	5月	6月	7月	8月	9月	計
16/10-17/9	1,278	981	890	976	1,122	7,076	2,644	1,381	1,133	1,309	1,320	1,328	21,438
17/10-18/9	1,196	1,043	904	1,003	1,099	6,721	2,819	1,293	1,128	1,341	1,213	1,341	21,101
18/10-19/9	1,397	1,017	861	1,067	1,112	7,032	2,896	1,344	1,133	1,324	1,347	1,292	21,822
19/10-20/9	1,238	994	844	1,052	1,240	6,973	2,744	1,240	989	1,340	1,219	1,354	21,227

※すべて県算出入口による。転入及び転出は県外移動による。

(4) 県内における市町村合併の状況（平成16年10月1日以降）

合併年月日	合併前市町村		合併后市町
平成16年11月1日	六千郷町 仙畑南村	➡	美郷町
平成17年1月11日	秋田市 河辺町 雄和町	➡	秋田市
平成17年3月22日	男鹿市 若美町	➡	男鹿市
	湯沢市 稲川町 雄勝村 皆瀬村	➡	湯沢市
	本荘市 矢島町 岩城町 由利町 西目町 鳥海町 東由利町 大内町	➡	由利本荘市
	昭和町 飯田川町 天王町	➡	潟上市
	大曲市 大神岡町 西仙北町 中仙北町 協和町 南外村 仙北町 太田町	➡	大仙市
	鷹巣町 森吉町 阿仁町 合川町	➡	北秋田市
	大館市 比内町 田代町	➡	大館市
平成17年9月20日	角館町 田沢湖村 西木村	➡	仙北市
平成17年10月1日	横手市 増田町 平鹿町 雄物川町 大森町 十文字村 山内村 大雄村	➡	横手市
	仁賀保町 金浦町 象潟町	➡	にかほ市
平成18年3月20日	琴丘町 山本町 八竜町	➡	三種町
平成18年3月21日	能代市 二ツ井町	➡	能代市
平成18年3月27日	八森町 峰浜村	➡	八峰町

秋田県年齢別人口流動調査報告要綱

1. 目 的

住民基本台帳法（昭和42年法律第81号。以下「法」という。）の規定に基づき市町村が作成する住民票に記載された者又は消除のあった者及び外国人登録法（昭和27年法律第125号。）の規定により外国人登録原票に登録された者又は閉鎖した者の年齢別、男女別人口及び世帯の移動状況を明らかにするとともに、国勢調査年次間における人口及び世帯を市町村別に推計して、各種行政上の資料を得ることを目的とする。

2. 報 告 者

市 町 村 長

3. 報 告 事 項

報告事項は、1箇月を単位として調査した次の各号に掲げる事項とする。

(1) 転 入

イ. 日 本 人

法第22条の規定により届け出された転入者及び職権で住民票を作成した転入者の従前の住所別、男女別、年齢（当該調査月が10月から12月までは翌年の9月30日現在、1月から9月までは当該年の9月30日現在の満年齢に換算した年齢とする。以下同じ。）別数

ロ. 外 国 人

外国人登録法第8条第1項の居住地変更登録及び同法第3条の新規登録のうち入国の届出によって外国人登録原票に記載した者の従前の住所別、男女別、年齢別数

(2) 転 出

イ. 日 本 人

法第24条の規定により、転出届の転出予定年月日により消除された転出者及び職権で住民票を消除した転出者の県外、不詳別、男女別、年齢別数

ロ. 外 国 人

外国人登録法第8条第1項の居住地変更登録の届出に基づき同法第8条第5項の規定により外国人登録原票を送付した者及び同法第12条第1項の出国の届出に基づき外国人出国通知書を送付された者の県外、男女別、年齢別数

(3) 出生・死亡

イ. 日 本 人

法第8条の規定により住民票を作成した出生者の男女別及び住民票を削除した死亡者の男女別、年齢別数

ロ. 外 国 人

外国人登録法第3条の新規登録者のうち、出生の届出によって外国人登録原票に記載された者及び同法第12条第3項の死亡の届出によって外国人登録証明書を返納した者の男女別、年齢別数

(4) 世 帯

イ. 法第22条から第24条までの規定により届け出された世帯又は職権で住民票を作成した世帯及び住民票を削除した世帯の県内、県外、従前の住所なし、不詳別数

ロ. 法第25条の規定により当該市町村の区域内における世帯の新設、合併、分離、消滅等により届け出された世帯及び職権で住民票を削除した世帯に係わる世帯の増減

4. 報告の方法及び提出期限

市町村長は、別紙様式「秋田県年齢別人口流動調査報告書」（報告書の事項を収録したフロッピーディスクを含む。以下「報告書」という。）を毎月2部作成し、1部を翌月15日（15日が土曜、日曜にあたる場合はその前日）までに知事に提出するものとする。

5. 書類の保存

保存期間はいずれも2年とする。

6. 結果の公表

県は、この要綱に基づいて提出された報告書を審査集計し、その結果を人口及び世帯の推計については毎月、年齢別については年1回公表するものとする。

7. 施行期日

この要綱に基づく年令別人口流動調査については、昭和56年5月1日から施行する。

ただし、初年度に限り、昭和55年10月1日（10月分）から昭和56年4月30日（4月分）までを調査するものとする。

8. 「秋田県人口移動報告要綱」（昭和46年10月1日）は廃止する。

秋田県年齢別人口流動調査報告書

平成 年 月分

コ ー ド	

1. 転入者

市町村名 _____

従住	前所	の地	転入者数		職権記載		従住	前所	の地	転入者数		職権記載					
			男	女	男	女				男	女	男	女				
201	秋田市						349	八峰町					県外転入者 ●従前の住所なし				
202	能代市					361	五城目町					総 計					
203	横手市					363	八郎潟町					市 町 村 名					
204	大館市					366	井川町									県 内	
206	男鹿市					368	大潟村					市 町 村 別					
207	湯沢市					434	美郷町									市 町 村 別	
209	鹿角市					463	羽後町					市 町 村 別					
210	由利本荘市					464	東成瀬村									市 町 村 別	
211	湯上市											市 町 村 別					
212	大仙市															市 町 村 別	
213	北秋田市											市 町 村 別					
214	にかほ市															市 町 村 別	
215	仙北市											市 町 村 別					
303	小坂町															市 町 村 別	
327	上小阿仁村											市 町 村 別					
346	藤里町															市 町 村 別	
348	三種町											市 町 村 別					
(小計)						990	合計									都 道 府 県 名	

2. 転出者

転出者		男	女	計
		県内		
	県外			
職権 消 除	県内			
	不詳			
計				

3. 出生・死亡

	男	女	計
出生			
死亡			
増減			

4. 世帯の移動

(イ) 転入転出による 移動世帯	転 入		転 出		増 減
	転 入	職 権	転 出	職 権	
(ロ) 自市町村内の 世帯の新設・ 合併・分離・ 消滅等による 増減	増加世帯数		減少世帯数		
合計 (イ) + (ロ)	転入+職権+増加		転出+職権+減少		

5. 備 考

記入上の注意

1. 外国人は、()内に内数として朱書すること。
2. 減は、△印を付すこと。

上記のとおり提出いたします。

平成 年 月 日

秋田県知事 殿

市町村長名

平成 20 年 秋 田 県 の 人 口
(平成 20 年秋田県年齢別人口流動調査報告書)

平 成 2 1 年 7 月 発 行

編集
発行

秋田県学術国際部調査統計課

TEL 018 (860) 1258
