

# 平成19年 秋田県の人口

秋田県年齢別人口流動調査報告書  
(平成18年10月～平成19年9月)

秋 田 県

## はじめに

近年、人口に関する統計は少子・高齢化の進展や地域の特性等を把握する上で最も基本的な指標として、重要性を増しております。

本県では、国勢調査年次間における人口及び世帯の移動の状況を明らかにするために、秋田県年齢別人口流動調査報告要綱（昭和56年施行）に基づき「秋田県年齢別人口流動調査」を行い、国勢調査の結果を基礎として、月ごとの市町村別人口及び世帯数を算出し毎月公表しております。

本報告書は、こうして毎月算出・公表している「秋田県年齢別人口流動調査」の1年間（平成18年10月1日～平成19年9月30日）の動きを平成17年国勢調査を基礎に、その後の人口・世帯の移動数（届出数）を加減して算出した平成19年10月1日現在の年齢別人口、世帯数及び近年の人口動態などを収録したものであります。

本報告書を、各種行政施策の基礎資料としてのみならず、各分野で広く御活用いただければ幸いです。

終わりに、この調査に御協力くださいました各市町村の関係各位に対し、厚くお礼申し上げますとともに、今後の一層の御協力をお願いいたします。

平成20年7月

秋田県学術国際部長

田 口 公 夫

# 目 次

利用者のために	1
<b>I 結果の概要</b>	
1. 総人口	5
2. 県人口の年齢構成	10
(1) 年少人口	12
(2) 生産年齢人口	13
(3) 老年人口	14
(4) 指数でみる年齢構成の推移	15
3. 男女別人口及び人口性比	17
4. 人口動態	20
(1) 自然動態	21
(2) 社会動態	22
(3) 県外との移動	25
5. 市町村別人口	27
(1) 市町村別人口動態	27
(2) 市町村別自然動態及び社会動態	30
(3) 市町村別年齢（3区分）別人口割合	31
6. 世帯数	32
<b>II 統計表</b>	
第1表 市町村別男女別人口	33
第2表 市町村別年齢5歳階級別人口	34
第3表 年齢別人口及び人口動態	40
第4表 市町村別世帯数	108
第5表 月別人口動態	109
第6表 市町村別年齢3区分別人口	110
第7表 市町村別人口動態	113
第8表 年齢5歳階級別、月別社会動態	114
第9表 市町村間移動表	119
(参 考) 近年の人口動態 と 県内における市町村合併の状況	
(1) 人口増加率の推移（平成13年～平成19年）	122
(2) 平成7年以降の人口の推移（平成7年～平成19年）	124
(3) 月別人口動態（平成15年10月～19年9月）	126
(4) 県内における市町村合併の状況（平成16年10月1日以降）	127
秋田県年齢別人口流動調査報告要綱	128

# 利 用 者 の た め に

## 1. 調査の目的

この調査は、秋田県の人口及び世帯の移動の状況を明らかにするとともに国勢調査年次間における県内各市町村別の人口及び世帯数を推計して、秋田県の人口に関する基礎資料を得ることを目的とする。

## 2. 調査の時期及び期間

人口及び世帯数は、平成19年10月1日現在における数値であり、人口及び世帯の移動数は、平成18年10月1日から平成19年9月30日までの一年間の数値をまとめたものである。

なお、本調査における出生、死亡、転入及び転出の時期は、その事実が生じた時ではなく、市町村の住民基本台帳または外国人登録原票に記載または消除された時によっている。

## 3. 人口及び世帯数の算出方法

本調査における年齢別人口及び世帯数は、平成17年国勢調査による人口及び世帯数を基礎とし、人口については、これに国勢調査以後に住居基本台帳法及び外国人登録法に基づいて市町村に届け出された出生数、死亡数、転入者数及び転出者数を加減して算出し、世帯数については、同様に転入、転出、発生及び消滅した世帯数を加減して算出した。

県全体の人口算出においては、市町村別の人口を合計する方法によらず、次の方法で算出した。

$$\begin{aligned} \text{県全体の人口} &= \text{国勢調査による県の人口} + (\text{県内への転入者数} - \text{県外への転出者数}) \\ &\quad + (\text{出生数} - \text{死亡数}) \end{aligned}$$

$$\begin{aligned} \text{各市町村の人口} &= \text{国勢調査による各市町村の人口} + (\text{県内への転入者数} - \text{県外への転出者数}) \\ &\quad + (\text{出生数} - \text{死亡数}) + (\text{県内他市町村からの転入者数} - \text{県内他市町村への} \\ &\quad \text{転出者数}) \end{aligned}$$

また、県内市町村間における転入・転出について、転入届け出と転出届け出との間に時間的ずれが生ずるなどするため、県内市町村間における転入者総数と転出者総数とは一致しない。

なお、人口及び世帯数には、外国人及び外国人世帯を含む。

#### 4. 年齢について

年齢別人口における年齢は、平成19年9月30日現在の満年齢である。

#### 5. 県の人口と市町村別人口の合計との差について

上記3. にあるとおり、県の人口を算出する際は、県内市町村間における転入者数及び転出者数を除外しているため、県の人口と各市町村の人口の合計（市郡計）とは一致しない。

#### 6. 統計表第3表「年齢別人口及び人口動態」の「平成19年10月1日現在の人口」欄にある「－」（マイナス）について

国勢調査においては、住民基本台帳及び外国人登録原票への登録の有無にかかわらず「常住者」を調査対象としているが、本調査では、住民基本台帳等に記載または削除された者を調査対象としている。

この相違により、住民基本台帳法等による転出手続きをとらずに他市町村で居住している者が国勢調査後に転出または死亡した場合、その件数が国勢調査によって把握された同年齢の人口よりも多くなると、「－」（マイナス）が生じることとなる。

#### 7. 用語の説明

##### (1) 自然動態……出生及び死亡による人口動態

出生者……戸籍法の規定に基づく出生届により住民票に記載された者、及び外国人登録法の規定に基づく出生による登録の申請により外国人登録原票に登録された者

死亡者……戸籍法の規定に基づく死亡届により住民票から消除された者、及び外国人登録法の規定に基づく死亡の届出により登録証明書を返納された者

自然増加数……出生数から死亡数を減じた数値

自然増加率……前年10月1日現在の人口に対する当年自然増加数の百分比

##### (2) 社会動態……転入及び転出による人口動態

転入者……住民基本台帳法の規定に基づく転入届により住民票に記載された者及び職

権により住民票に記載された者、並びに外国人登録法の規定に基づく入国による登録の申請により外国人登録原票に記載された者及び外国人登録法の規定に基づく居住地変更登録の申請により登録証明書の居住地の記載を書き換えられた者

転出者……住民基本台帳法の規定に基づく転出届により住民票から削除された者及び職権により住民票から削除された者、並びに外国人登録法の規定に基づく居住地変更登録の申請により新住所地の市町村の長へ外国人登録原票を送付された者及び外国人登録法の規定に基づき出国する際に登録証明書を返納した者

社会増加数……転入者数から転出者数を減じた数値

社会増加率……前年10月1日現在の人口に対する当年社会増加数の百分比

## 8. 記号及び注記

(1) 各表中の記号は、次のとおりである。

空 白……………皆無または該当数値なし

「△」又は「－」……………負数であることを示す。

「0.0、0.00」……………該当数値が掲載単位未満であることを示す。

(2) 各表中の構成比については、端数の四捨五入処理の関係上、全体とその内訳の合計が一致しない場合がある。

# I 結果の概要





# I 結果の概要

## 1. 総人口

平成19年10月1日現在の秋田県の算出による総人口は**1,121,300**人(男527,775人、女593,525人)で、平成18年10月1日現在に比べ**12,736**人(1.12%)減少した。

戦後最初の国勢調査が行われた昭和22年以降の県人口の推移をみると、昭和22年に1,257,398人(国勢調査)だったものが、昭和31年には過去最多の1,349,936人(総務省推計:10月1日現在)となり、この9年間で92,538人増加した。しかし、翌昭和32年から17年連続して減少し、昭和48年には1,226,793人(総務省推計:10月1日現在)となり、この間に123,143人減少した。

その後昭和49年から再び増加に転じ、昭和56年には1,258,751人(総務省推計:10月1日現在)まで回復したものの、翌昭和57年から再び減少に向かった。減少が続きながらも、減少幅は平成2年・3年には4千人台、平成4年・5年には2千人台、平成6年には1千人台と縮小傾向にあったが、平成7年からは減少数、減少率ともに再び拡大してきており、平成18年には1万人台の大幅な人口減少となった。

図1 総人口及び人口増加率の推移

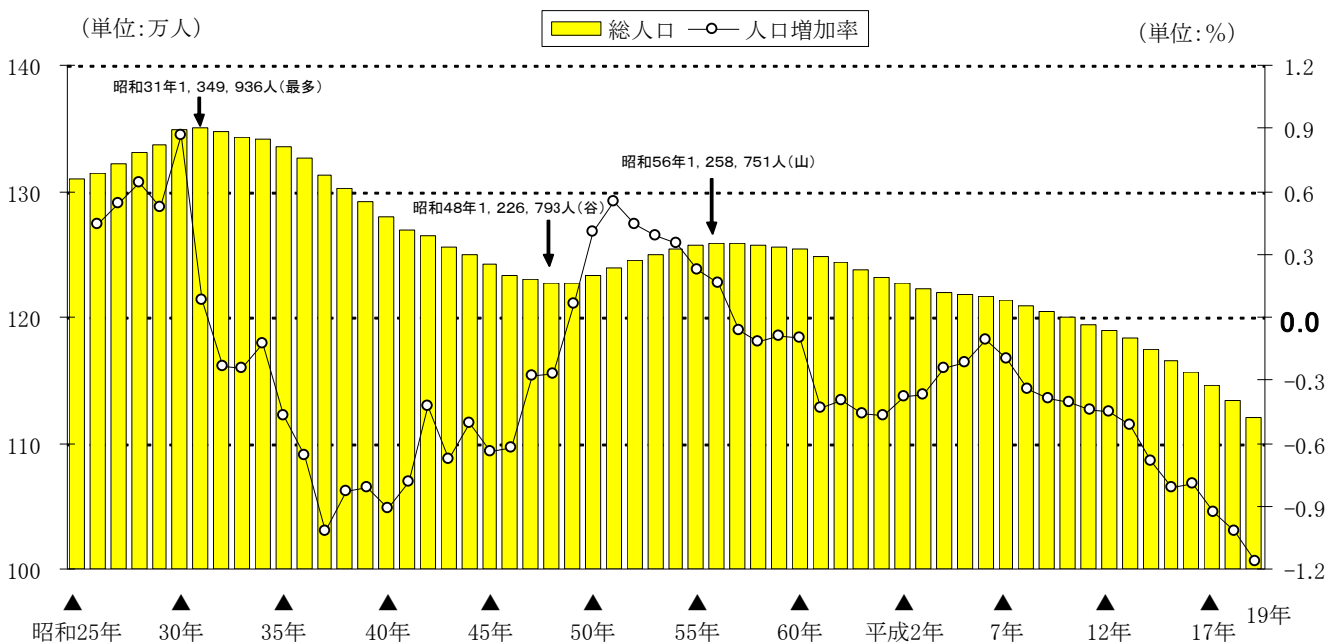


表1 総人口、自然動態、社会動態の推移

年次	総人口			自然動態			
	男女計	男	女	*出生数	*死亡数	自然増加数	増加率
昭和15年	※ 1,035,000	※ 506,800	※ 528,200	35,879	19,690	16,189	-
16	1,026,400	493,700	532,700	39,565	20,024	19,541	1.89
17	1,037,400	496,500	540,900	36,140	19,788	16,352	1.59
18	1,047,300	497,400	549,900	16,227	8,634	7,593	0.73
19	1,048,241	494,538	553,703	-	-	-	-
20	1,211,962	574,793	637,169	-	-	-	-
21	1,195,813	574,937	626,876	-	-	-	-
22	※ 1,257,398	※ 616,269	※ 641,129	43,968	19,179	24,789	2.07
23	1,271,300	624,700	646,600	46,637	17,224	29,413	2.34
24	1,291,100	636,000	655,100	44,732	16,601	28,131	2.21
25	※ 1,309,031	※ 646,445	※ 662,586	-	-	-	-
26	1,314,816	648,028	666,788	38,764	15,453	23,370	1.79
27	1,321,940	650,575	671,365	36,921	13,498	23,476	1.79
28	1,330,396	653,588	676,808	34,632	12,479	22,201	1.68
29	1,337,339	655,625	681,714	32,055	11,777	20,323	1.53
30	※ 1,348,871	※ 660,066	※ 688,805	31,196	11,606	19,633	1.47
31	1,349,936	660,584	689,352	28,245	11,209	17,071	1.27
32	1,346,745	656,086	690,659	27,039	11,076	15,995	1.18
33	1,343,478	651,610	691,868	25,636	10,429	15,238	1.13
34	1,341,838	649,612	692,226	25,018	10,406	14,641	1.09
35	※ 1,335,580	※ 644,671	※ 690,909	23,917	10,433	13,509	1.01
36	1,326,728	638,823	687,905	22,639	10,551	12,089	0.91
37	1,313,178	631,171	682,007	21,599	10,429	11,170	0.84
38	1,302,235	625,557	676,678	20,903	9,769	11,141	0.85
39	1,291,663	620,266	671,397	20,461	9,586	10,877	0.84
40	※ 1,279,835	※ 614,429	※ 665,406	19,838	9,917	9,927	0.77
41	1,269,810	609,368	660,442	15,277	9,317	5,961	0.47
42	1,264,381	606,375	658,006	19,314	9,206	10,117	0.80
43	1,255,808	601,395	654,413	18,620	9,480	9,150	0.72
44	1,249,419	597,907	651,512	18,299	9,253	9,053	0.72
45	※ 1,241,376	※ 593,232	※ 648,144	17,909	9,685	8,241	0.66
46	1,233,652	589,488	644,164	17,484	9,240	8,263	0.67
47	1,230,148	587,732	642,416	17,699	9,027	8,645	0.70
48	1,226,793	586,466	640,327	17,951	9,544	8,425	0.68
49	1,227,542	587,292	640,250	17,932	9,582	8,367	0.68

(単位：人、%)

社会動態				補 間 補正数	人 口 増加数	人 口 増加率	年次
*転入者数	*転出者数	社会増加数	増加率				
-	-	-	-	-	-	-	15
-	-	-	-	-	△ 8,600	△ 0.83	16
-	-	-	-	-	11,000	1.07	17
-	-	-	-	-	9,900	0.95	18
-	-	-	-	-	941	0.09	19
-	-	-	-	-	163,721	15.62	20
-	-	-	-	-	△ 16,149	△ 1.33	21
-	-	-	-	-	61,585	5.15	22
-	-	-	-	-	13,902	1.11	23
-	-	-	-	-	19,800	1.56	24
-	-	-	-	-	17,931	1.39	25
33,349	52,876	△ 19,516	△ 1.49	1,931	5,785	0.44	26
31,564	50,380	△ 18,186	△ 1.38	1,834	7,124	0.54	27
30,301	45,972	△ 15,536	△ 1.18	1,791	8,456	0.64	28
38,186	52,938	△ 15,358	△ 1.15	1,978	6,943	0.52	29
32,665	41,459	△ 9,443	△ 0.71	1,342	11,532	0.86	30
12,788	27,468	△ 14,793	△ 1.10	△ 1,213	1,065	0.08	31
12,697	30,943	△ 18,348	△ 1.36	△ 838	△ 3,191	△ 0.24	32
13,854	31,496	△ 17,702	△ 1.31	△ 803	△ 3,267	△ 0.24	33
14,969	30,333	△ 15,426	△ 1.15	△ 855	△ 1,640	△ 0.12	34
15,142	34,403	△ 19,456	△ 1.45	△ 311	△ 6,258	△ 0.47	35
15,451	38,024	△ 22,642	△ 1.70	1,701	△ 8,852	△ 0.66	36
17,454	43,780	△ 26,360	△ 1.99	1,640	△ 13,550	△ 1.02	37
20,166	43,670	△ 23,451	△ 1.79	1,367	△ 10,943	△ 0.83	38
22,679	45,001	△ 22,452	△ 1.72	1,003	△ 10,572	△ 0.81	39
23,376	45,856	△ 22,470	△ 1.74	715	△ 11,828	△ 0.92	40
24,479	41,490	△ 16,958	△ 1.33	972	△ 10,025	△ 0.78	41
24,167	40,474	△ 16,199	△ 1.28	653	△ 5,429	△ 0.43	42
25,556	44,330	△ 18,680	△ 1.48	957	△ 8,573	△ 0.68	43
27,246	43,884	△ 16,461	△ 1.31	1,019	△ 6,389	△ 0.51	44
26,590	44,391	△ 17,619	△ 1.41	1,335	△ 8,043	△ 0.64	45
27,661	44,916	△ 17,549	△ 1.41	1,562	△ 7,724	△ 0.62	46
27,359	40,866	△ 13,711	△ 1.11	1,562	△ 3,504	△ 0.28	47
27,733	41,231	△ 13,341	△ 1.08	1,561	△ 3,355	△ 0.27	48
27,568	36,722	△ 9,179	△ 0.75	1,561	749	0.06	49

年次	総人口			自然動態			
	男女計	男	女	*出生数	*死亡数	自然増加数	増加率
昭和50年	※ 1,232,481	※ 590,492	※ 641,989	17,594	9,381	8,228	0.67
51	1,239,209	594,509	644,700	17,698	9,148	8,564	0.69
52	1,244,665	597,468	647,197	17,209	9,095	8,128	0.66
53	1,249,517	599,965	649,552	17,208	9,134	8,088	0.65
54	1,253,958	602,207	651,751	16,895	8,724	8,184	0.65
55	※ 1,256,745	※ 603,403	※ 653,342	16,576	9,318	7,271	0.58
56	1,258,751	604,067	654,684	15,489	8,868	6,633	0.53
57	1,257,966	603,069	654,897	15,265	9,084	6,194	0.49
58	1,256,444	601,664	654,780	15,004	9,380	5,636	0.45
59	1,255,323	600,568	654,755	14,826	9,428	5,411	0.43
60	※ 1,254,032	※ 599,591	※ 654,441	13,998	9,270	4,734	0.38
61	1,248,642	596,309	652,333	13,237	9,661	3,579	0.29
62	1,243,664	593,247	650,417	12,978	9,605	3,378	0.27
63	1,237,890	590,129	647,761	12,128	10,158	1,975	0.16
平成元年	1,232,115	587,145	644,970	11,717	9,838	1,883	0.15
2	※ 1,227,478	※ 584,678	※ 642,800	11,298	9,974	1,329	0.11
3	1,222,941	582,213	640,728	10,762	10,223	539	0.04
4	1,219,982	580,642	639,340	10,762	10,520	238	0.02
5	1,217,315	579,220	638,095	10,366	10,829	△ 470	△ 0.04
6	1,216,034	578,631	637,403	10,564	10,902	△ 337	△ 0.03
7	※ 1,213,667	※ 577,535	※ 636,132	10,297	11,089	△ 800	△ 0.07
8	1,209,580	575,611	633,969	9,677	10,939	△ 1,260	△ 0.10
9	1,204,824	573,170	631,654	9,635	11,563	△ 1,929	△ 0.16
10	1,199,900	570,114	629,786	9,506	11,540	△ 2,042	△ 0.17
11	1,194,601	567,522	627,079	9,254	11,922	△ 2,661	△ 0.22
12	※ 1,189,279	※ 564,556	※ 624,723	9,081	12,051	△ 2,965	△ 0.25
13	1,183,164	561,293	621,871	8,746	11,972	△ 3,231	△ 0.27
14	1,174,946	556,653	618,293	8,595	12,120	△ 3,530	△ 0.30
15	1,165,424	551,481	613,943	8,232	12,489	△ 4,267	△ 0.36
16	1,156,265	546,489	609,776	7,931	12,691	△ 4,768	△ 0.41
17	※ 1,145,501	※ 540,539	※ 604,962	7,814	13,013	△ 5,201	△ 0.45
18	1,133,794	534,364	599,430	7,682	13,590	△ 5,917	△ 0.52
19	1,120,646	527,425	593,221	7,593	13,532	△ 5,952	△ 0.52
平成18年	1,134,036	534,576	599,460	7,655	13,580	△ 5,925	△ 0.52
19	1,121,300	527,775	593,525	7,617	13,532	△ 5,915	△ 0.52

注) 1. 2重線より上の数値について

- (1) 各数値は、各年10月1日現在の総務省統計局の推計(「10月1日現在推計人口」)による。  
ただし、昭和19年(2月22日現在)、昭和20年(11月1日現在)、昭和21年(4月26日現在)の総人口は人口調査による。  
また、※印の総人口は国勢調査(昭和15年の人口は国勢調査結果を補正した数値)による。
- (2) \*印の各欄(出生数、死亡数、転入者数及び転出者数)は、前年10月から当該年9月までの日本人のみの数であり、  
それ以外の各欄は外国人を含む数及び外国人を含む数により算出した数値である。  
ただし、昭和18年は昭和18年10月1日から昭和19年2月29日までの数である。
- (3) 補間補正数は、期初と期末の国勢調査により行っている。

(単位：人、%)

社会動態				補 間 補正数	人 口 増加数	人 口 増加率	年次
*転入者数	*転出者数	社会増加数	増 加 率				
28,291	33,037	△ 4,850	△ 0.40	1,561	4,939	0.40	50
27,105	29,476	△ 2,580	△ 0.21	744	6,728	0.55	51
25,803	29,066	△ 3,416	△ 0.28	744	5,456	0.44	52
25,095	28,771	△ 3,980	△ 0.32	744	4,852	0.39	53
23,850	27,897	△ 4,487	△ 0.36	744	4,441	0.36	54
22,979	27,969	△ 5,228	△ 0.42	744	2,787	0.22	55
22,801	28,495	△ 5,219	△ 0.42	592	2,006	0.16	56
21,667	29,208	△ 7,572	△ 0.60	593	△ 785	△ 0.06	57
21,360	28,981	△ 7,749	△ 0.62	591	△ 1,522	△ 0.12	58
20,798	27,715	△ 7,123	△ 0.57	591	△ 1,121	△ 0.09	59
20,441	27,064	△ 6,616	△ 0.53	591	△ 1,291	△ 0.10	60
19,978	28,443	△ 8,553	△ 0.68	△ 416	△ 5,390	△ 0.43	61
20,004	27,821	△ 7,939	△ 0.64	△ 417	△ 4,978	△ 0.40	62
18,918	26,209	△ 7,333	△ 0.59	△ 416	△ 5,774	△ 0.46	63
18,902	26,150	△ 7,242	△ 0.59	△ 416	△ 5,775	△ 0.47	元
19,237	24,640	△ 5,549	△ 0.45	△ 417	△ 4,637	△ 0.38	2
19,605	24,551	△ 5,414	△ 0.44	338	△ 4,537	△ 0.37	3
19,646	23,497	△ 3,536	△ 0.29	339	△ 2,959	△ 0.24	4
19,083	21,329	△ 2,536	△ 0.21	339	△ 2,667	△ 0.22	5
19,343	20,492	△ 1,283	△ 0.11	339	△ 1,281	△ 0.11	6
19,117	20,741	△ 1,906	△ 0.16	339	△ 2,367	△ 0.19	7
18,578	20,433	△ 2,434	△ 0.20	△ 393	△ 4,087	△ 0.34	8
18,426	21,092	△ 2,434	△ 0.20	△ 393	△ 4,756	△ 0.39	9
18,416	20,907	△ 2,488	△ 0.21	△ 394	△ 4,924	△ 0.41	10
17,587	20,201	△ 2,245	△ 0.19	△ 393	△ 5,299	△ 0.44	11
16,928	19,652	△ 1,964	△ 0.16	△ 393	△ 5,322	△ 0.45	12
16,794	19,879	△ 2,190	△ 0.18	△ 694	△ 6,115	△ 0.51	13
15,908	19,931	△ 3,994	△ 0.34	△ 694	△ 8,218	△ 0.69	14
15,501	19,972	△ 4,561	△ 0.39	△ 694	△ 9,522	△ 0.81	15
15,144	18,773	△ 3,697	△ 0.32	△ 694	△ 9,159	△ 0.79	16
14,606	19,146	△ 4,869	△ 0.42	△ 694	△ 10,764	△ 0.93	17
13,772	19,298	△ 5,790	△ 0.51		△ 11,707	△ 1.02	18
13,230	20,111	△ 7,196	△ 0.63		△ 13,148	△ 1.16	19
15,561	21,101	△ 5,540	△ 0.48		△ 11,465	△ 1.00	18
15,001	21,822	△ 6,821	△ 0.60		△ 12,736	△ 1.12	19

2. 2重線下欄の各数値については、各年10月1日現在の「秋田県年齢別人口流動調査」による。  
なお、\*印の各欄についても、外国人を含む数である。

3. 斜体数値部分(昭和15年から昭和25年)は参考データ。

## 2. 県人口の年齢構成

平成19年10月1日現在の本県の総人口1,121,300人を年齢3区分別にみると、年少人口(0～14歳)は前年に比べ3,764人(2.7%)減少して**135,276**人、生産年齢人口(15～64歳)は13,069人(1.9%)減少して**669,904**人、老年人口(65歳以上)は4,097人(1.3%)増加して**315,607**人、年齢不詳が513人となっている。

これを総人口に占める構成比でみると、年少人口は前年に比べ0.2ポイント低下して12.1%、生産年齢人口は0.5ポイント低下して59.7%、老年人口は0.6ポイント上昇して28.1%となっている。年少人口と生産年齢人口の割合が年々低下している半面、老年人口の割合は一貫して上昇を続けており、平成2年に15%台に達し、平成8年に20%台、平成14年には25%台となった。

なお、全国の年齢3区分別人口割合は平成19年10月1日現在(総務省統計局人口推計月報)で年少人口13.5%、生産年齢人口65.0%、老年人口21.5%となっている。

図2 年齢(3区分)別人口割合

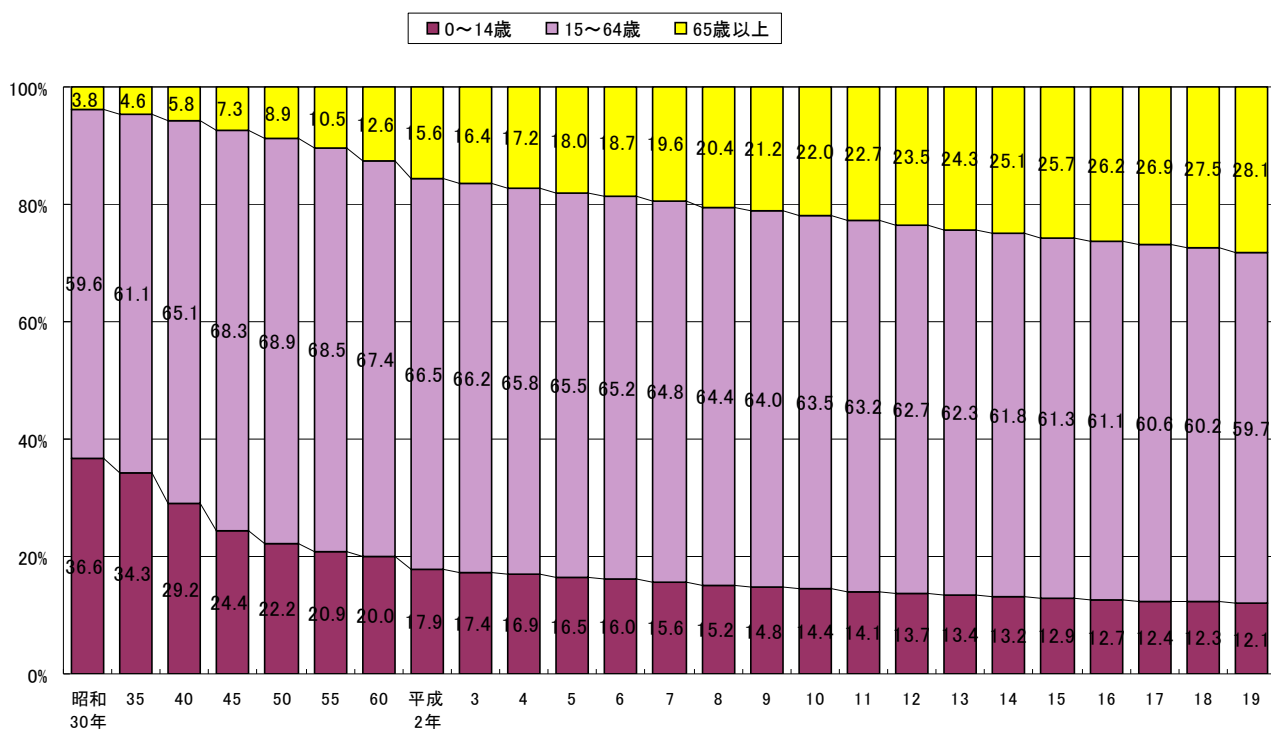


表2 年齢(3区分)別人口と人口割合の推移

年次	人 口 (人)				割 合 (%)		
	総 数	0～14歳	15～64歳	65歳以上	0～14歳	15～64歳	65歳以上
昭和30年	1,348,871	493,749	804,479	50,630	36.6	59.6	3.8
35	1,335,580	457,929	816,077	61,574	34.3	61.1	4.6
40	1,279,835	373,157	832,800	73,878	29.2	65.1	5.8
45	1,241,376	303,286	847,538	90,552	24.4	68.3	7.3
50	1,232,481	273,808	849,459	109,172	22.2	68.9	8.9
55	1,256,745	263,277	861,312	132,075	20.9	68.5	10.5
60	1,254,032	250,402	845,473	158,086	20.0	67.4	12.6
平成元年	1,232,789	226,599	824,257	181,862	18.4	66.9	14.8
2	1,227,478	219,637	815,840	191,573	17.9	66.5	15.6
3	1,223,138	212,638	809,872	200,200	17.4	66.2	16.4
4	1,219,357	206,562	802,763	209,604	16.9	65.8	17.2
5	1,216,839	200,438	796,984	218,989	16.5	65.5	18.0
6	1,215,075	194,913	792,340	227,394	16.0	65.2	18.7
7	1,213,667	188,844	786,983	237,682	15.6	64.8	19.6
8	1,210,320	183,518	779,280	247,364	15.2	64.4	20.4
9	1,205,759	178,411	771,564	255,626	14.8	64.0	21.2
10	1,201,178	173,509	763,044	264,467	14.4	63.5	22.0
11	1,196,054	168,207	756,086	271,603	14.1	63.2	22.7
12	1,189,279	163,095	746,252	279,764	13.7	62.7	23.5
13	1,183,380	159,047	736,658	287,507	13.4	62.3	24.3
14	1,175,910	154,729	726,438	294,575	13.2	61.8	25.1
15	1,167,365	150,691	716,057	300,449	12.9	61.3	25.7
16	1,159,229	146,803	708,848	303,410	12.7	61.1	26.2
17	1,145,501	142,507	694,288	308,193	12.4	60.6	26.9
18	1,134,036	139,040	682,973	311,510	12.3	60.2	27.5
19	1,121,300	135,276	669,904	315,607	12.1	59.7	28.1

注) 1 秋田県の算出による。ただし、昭和30年～60年、平成2年、7年、12年、17年は国勢調査による。

2 総数には「年齢不詳」を含む。

[参考]

①昭和30年からの約50年間に、年少人口(0～14歳)割合は一貫して減少し、0.33倍になっている。

②同じく、生産年齢人口(15～64歳)割合は1.00倍と、全体としてほぼ一定を保っている。

③同じく、老年人口(65歳以上)割合は一貫して増加し、7.39倍にまで増加している。

## (1) 年少人口

平成19年10月1日現在の年少人口は**135,276**人で、平成18年10月1日現在に比べ**3,764**人(2.7%)減少し、総人口に占める割合は**12.1%**となり、平成18年の12.3%に比べ0.2ポイント低下した。

年少人口を5歳以下、6～11歳、12～14歳の3区分に分けてみると、5歳以下(乳幼児)は47,358人、6～11歳(小学生の年代)は56,166人、12～14歳(中学生の年代)は31,752人となっている。これを平成18年と比べると、5歳以下は1,143人(2.4%)の減少、6～11歳は2,011人(3.5%)の減少、12～14歳は610人(1.9%)の減少となっている。

年少人口全体に占める3区分ごとの割合は、5歳以下が35.0%、6～11歳が41.5%、12～14歳が23.5%となっている。

**表3 年齢(3区分)別年少人口及び割合の推移**

年次	人 口 (人)				割 合 (%)		
	総数	5歳以下	6～11歳	12～14歳	5歳以下	6～11歳	12～14歳
昭和40年	373,157	121,987	153,938	97,232	32.7	41.3	26.1
45	303,286	105,389	125,340	72,557	34.7	41.3	23.9
50	273,808	105,651	107,752	60,405	38.6	39.4	22.1
55	263,277	103,642	107,887	51,748	39.4	41.0	19.7
60	250,402	90,850	105,822	53,730	36.3	42.3	21.5
平成元年	226,599	78,053	95,732	52,814	34.4	42.2	23.3
2	219,637	74,399	93,144	52,094	33.9	42.4	23.7
3	212,638	71,493	90,341	50,804	33.6	42.5	23.9
4	206,562	69,402	86,978	50,182	33.6	42.1	24.3
5	200,438	67,348	84,645	48,445	33.6	42.2	24.2
6	194,913	66,171	81,834	46,908	33.9	42.0	24.1
7	188,844	64,367	79,014	45,463	34.1	41.8	24.1
8	183,518	62,870	75,846	44,802	34.3	41.3	24.4
9	178,411	61,760	73,115	43,536	34.6	41.0	24.4
10	173,509	60,730	70,967	41,812	35.0	40.9	24.1
11	168,207	59,474	68,719	40,014	35.4	40.9	23.8
12	163,095	57,499	67,055	38,541	35.3	41.1	23.6
13	159,047	56,083	65,589	37,375	35.3	41.2	23.5
14	154,729	54,909	63,864	35,956	35.5	41.3	23.2
15	150,691	53,523	62,586	34,582	35.5	41.5	22.9
16	146,803	51,994	61,134	33,675	35.4	41.6	22.9
17	142,507	50,088	59,688	32,731	35.1	41.9	23.0
18	139,040	48,501	58,177	32,362	34.9	41.8	23.3
19	135,276	47,358	56,166	31,752	35.0	41.5	23.5

注) 秋田県の算出による。ただし、昭和40～60年、平成2年、7年、12年、17年は国勢調査による。



## (2) 生産年齢人口

平成19年10月1日現在の生産年齢人口は**669,904**人で、平成18年10月1日現在に比べ**13,069**人(1.9%)減少し、総人口に占める割合は**59.7%**となり、平成18年の60.2%に比べ0.5ポイント低下した。

生産年齢人口を15～29歳、30～49歳、50～64歳の3区分に分けてみると、15～29歳は150,217人、30～49歳は261,779人、50～64歳は257,908人となっている。これを平成18年と比べると、15～29歳は6,304人(4.0%)、30～49歳は4,984人(1.9%)、50～64歳は1,781人(0.7%)それぞれ減少している。

生産年齢人口全体に占める3区分ごとの割合は、15～29歳が22.4%、30～49歳が39.1%、50～64歳が38.5%となっている。

表4 年齢(3区分)別生産年齢人口及び割合の推移

年次	人 口 (人)			割 合 (%)			
	総 数	15～29歳	30～49歳	50～64歳	15～29歳	30～49歳	50～64歳
昭和40年	832,800	305,510	363,898	163,392	36.7	43.7	19.6
45	847,538	295,691	376,713	175,134	34.9	44.4	20.7
50	849,459	279,364	373,819	196,276	32.9	44.0	23.1
55	861,312	254,682	375,308	231,322	29.6	43.6	26.9
60	845,473	217,389	366,225	261,859	25.7	43.3	31.0
平成元年	824,257	200,701	352,582	270,974	24.3	42.8	32.9
2	815,840	197,916	349,692	268,232	24.3	42.9	32.9
3	809,872	196,812	347,036	266,024	24.3	42.9	32.8
4	802,763	195,857	343,007	263,899	24.4	42.7	32.9
5	796,984	196,642	340,185	260,157	24.7	42.7	32.6
6	792,340	197,752	337,305	257,283	25.0	42.6	32.5
7	786,983	196,221	338,648	252,114	24.9	43.0	32.0
8	779,280	198,618	336,321	244,341	25.5	43.2	31.4
9	771,564	197,437	327,988	246,139	25.6	42.5	31.9
10	763,044	195,973	320,227	246,844	25.7	42.0	32.3
11	756,086	195,155	310,179	250,752	25.8	41.0	33.2
12	746,252	190,226	301,216	254,810	25.5	40.4	34.1
13	736,658	187,477	294,148	255,033	25.4	39.9	34.6
14	726,438	183,391	287,748	255,299	25.2	39.6	35.1
15	716,057	178,186	282,022	255,849	24.9	39.4	35.7
16	708,848	173,133	277,380	258,335	24.4	39.1	36.4
17	694,288	163,075	270,859	260,354	23.5	39.0	37.5
18	682,973	156,521	266,763	259,689	22.9	39.1	38.0
19	669,904	150,217	261,779	257,908	22.4	39.1	38.5

注) 秋田県の算出による。ただし、昭和40～60年、平成2年、7年、12年、17年は国勢調査による。

### (3) 老年人口

平成19年10月1日現在の老年人口は**315,607**人で、平成18年10月1日現在に比べ**4,097**人(1.3%)増加し、総人口に占める割合は**28.1%**となり、平成18年の27.5%に比べ0.6ポイント上昇した。

秋田県の総人口に占める老年人口の割合は、昭和30年には3.8%であったものが、平成2年に15%台となり、平成8年には20%を超え、平成14年には25%台となり、上昇傾向が続いている。

これを全国の老年人口割合と比べてみると、昭和30年には秋田県が全国(5.3%)より1.5ポイント低かったが、その後は両者の差が縮小し、昭和45年には秋田県が7.3%となり、全国の7.1%を0.2ポイント上回った。それ以降、秋田県と全国の差は拡大し、平成19年10月1日現在で全国21.5%(総務省統計局人口推計月報)に対し秋田県が6.6ポイント上回っている。

**表5 老年人口割合の推移(秋田県・全国)** (単位：%)

年次	秋田県(A)	全国(B)	差(A-B)
昭和30年	3.8	5.3	△ 1.5
35	4.6	5.7	△ 1.1
40	5.8	6.3	△ 0.5
45	7.3	7.1	0.2
50	8.9	7.9	1.0
55	10.5	9.1	1.4
60	12.6	10.3	2.3
平成元年	14.8	11.6	3.2
2	15.6	12.1	3.5
3	16.4	12.6	3.8
4	17.2	13.1	4.1
5	18.0	13.5	4.5
6	18.7	14.1	4.6
7	19.6	14.5	5.1
8	20.4	15.1	5.3
9	21.2	15.7	5.5
10	22.0	16.2	5.8
11	22.7	16.7	6.0
12	23.5	17.3	6.2
13	24.3	18.0	6.3
14	25.1	18.5	6.6
15	25.7	19.0	6.7
16	26.2	19.5	6.7
17	26.9	20.1	6.8
18	27.5	20.8	6.7
19	28.1	21.5	6.6

注) 昭和30～60年、平成2年、7年、12年、17年は国勢調査、その他は秋田県と総務省の推計人口による。

#### (4) 指数でみる年齢構成の推移

年少人口と老年人口は一般的に扶養対象であると考えられることから、両者を合わせたものを生産年齢人口に対して従属人口といい、その生産年齢人口に対する比率を従属人口指数という。これは働き手である生産年齢人口100人が何人の従属人口を扶養しているかを表している。

また、同じ従属人口であっても生産年齢人口の前段階に位置する年少人口と生産年齢人口の後段階に位置する老年人口とでは意義を異にすることから、それぞれの生産年齢人口に対する比率を年少人口指数と老年人口指数として、従属人口指数を分解してみると、平成19年10月1日現在における従属人口指数は67.3、年少人口指数は20.2、老年人口指数は47.1となる。

年少人口指数は昭和57年以降低下を続け、老年人口指数は一貫して上昇を続けているが、昭和55年以降は年少人口指数の低下幅より老年人口指数の上昇幅が大きいため、従属人口指数の上昇が続いている。

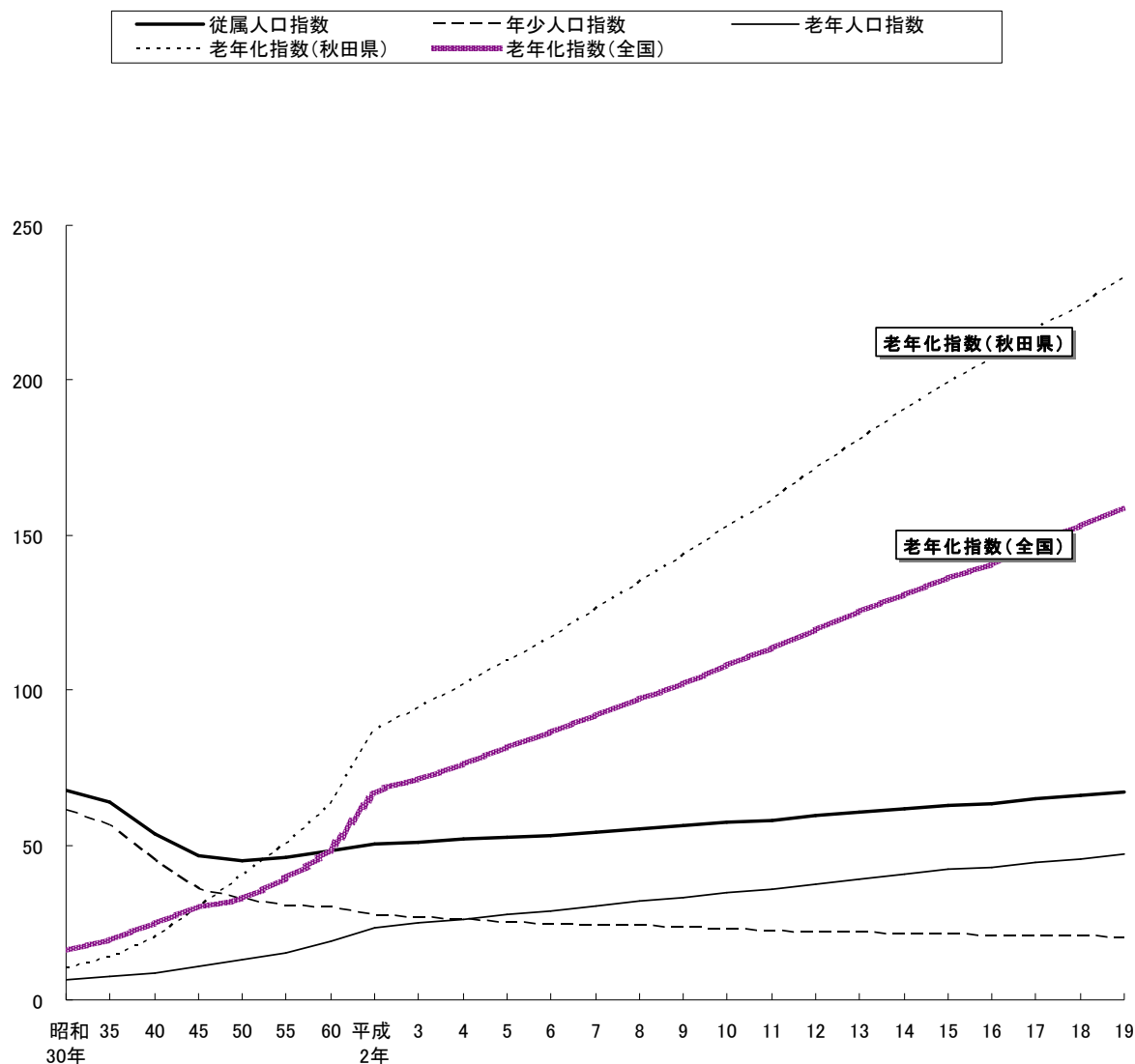
なお、年少人口に対する老年人口の比率を老年化指数といい、両年齢層を直接対比させることにより、人口構成の高齢化の程度を鋭敏に示している。秋田県においては、図3に見るとおり全国平均よりもその増加率が大きなものになっている。

**表6 従属人口指数、年少人口指数、老年人口指数、老年化指数の推移**

年次	従属人口指数	年少人口指数	老年人口指数	老年化指数
昭和30年	67.7	61.4	6.3	10.3
35	63.7	56.1	7.5	13.4
40	53.7	44.8	8.9	19.8
45	46.5	35.8	10.7	29.9
50	45.1	32.2	12.9	39.9
55	45.9	30.6	15.3	50.2
60	48.3	29.6	18.7	63.1
平成元年	49.6	27.5	22.1	80.3
2	50.4	26.9	23.5	87.2
3	51.0	26.3	24.7	94.2
4	51.8	25.7	26.1	101.5
5	52.6	25.1	27.5	109.3
6	53.3	24.6	28.7	116.7
7	54.2	24.0	30.2	125.9
8	55.3	23.5	31.7	134.8
9	56.3	23.1	33.1	143.3
10	57.4	22.7	34.7	152.4
11	58.2	22.2	35.9	161.5
12	59.3	21.9	37.5	171.5
13	60.6	21.6	39.0	180.8
14	61.9	21.3	40.6	190.4
15	63.0	21.0	42.0	199.4
16	63.5	20.7	42.8	206.7
17	64.9	20.5	44.4	216.3
18	66.0	20.4	45.6	224.0
19	67.3	20.2	47.1	233.3

注) 昭和30～60年、平成2年、7年、12年、17年は国勢調査、その他は秋田県の算出人口による。

図3 各指数の推移



- 年少人口指数 =  $\frac{0\sim14\text{歳人口}}{15\sim64\text{歳人口}} \times 100$
- 老年人口指数 =  $\frac{65\text{歳以上人口}}{15\sim64\text{歳人口}} \times 100$
- 従属人口指数 =  $\frac{0\sim14\text{歳人口} + 65\text{歳以上人口}}{15\sim64\text{歳人口}} \times 100$
- 老年化指数 =  $\frac{65\text{歳以上人口}}{0\sim14\text{歳人口}} \times 100$

### 3. 男女別人口及び人口性比

平成19年10月1日現在の人口性比(女100人に対する男の数)は88.9で、平成18年10月1日現在と比べ0.3ポイント低下した。

男女別人口を年齢(5歳階級)別にみると、34歳以下の各年齢階級では男が多くなっているが、35歳以上の各年齢階級では女が男を上回っている。

表7 平成19年10月1日現在年齢(5歳階級)別人口及び性比

(単位：人、%)

年 齢	人 口			人口性比 (女100人につき男)	5歳階級別人口 構成比率男女計
	男女計	男	女		
総 数	1,121,300	527,775	593,525	88.9	100.0
0～4歳	38,909	19,899	19,010	104.7	3.5
5～9歳	45,068	22,968	22,100	103.9	4.0
10～14歳	51,299	26,237	25,062	104.7	4.6
15～19歳	54,290	27,756	26,534	104.6	4.8
20～24歳	42,694	21,891	20,803	105.2	3.8
25～29歳	53,233	27,001	26,232	102.9	4.7
30～34歳	63,654	32,328	31,326	103.2	5.7
35～39歳	62,723	31,001	31,722	97.7	5.6
40～44歳	62,428	30,730	31,698	96.9	5.6
45～49歳	72,974	35,886	37,088	96.8	6.5
50～54歳	84,186	41,592	42,594	97.6	7.5
55～59歳	99,663	49,115	50,548	97.2	8.9
60～64歳	74,059	35,316	38,743	91.2	6.6
65～69歳	74,945	33,421	41,524	80.5	6.7
70～74歳	80,810	35,025	45,785	76.5	7.2
75～79歳	71,667	29,064	42,603	68.2	6.4
80～84歳	50,121	18,159	31,962	56.8	4.5
85～89歳	25,074	7,089	17,985	39.4	2.2
90歳以上	12,990	3,010	9,980	30.2	1.2
0～14歳	135,276	69,104	66,172	104.4	12.1
15～64歳	669,904	332,616	337,288	98.6	59.7
65歳以上	315,607	125,768	189,839	66.2	28.1

注) 1 秋田県の算出による。

2 総数には、年齢不詳(男287人、女226人、計513人)を含む。

図4 5歳階級別人口性比（平成19年）

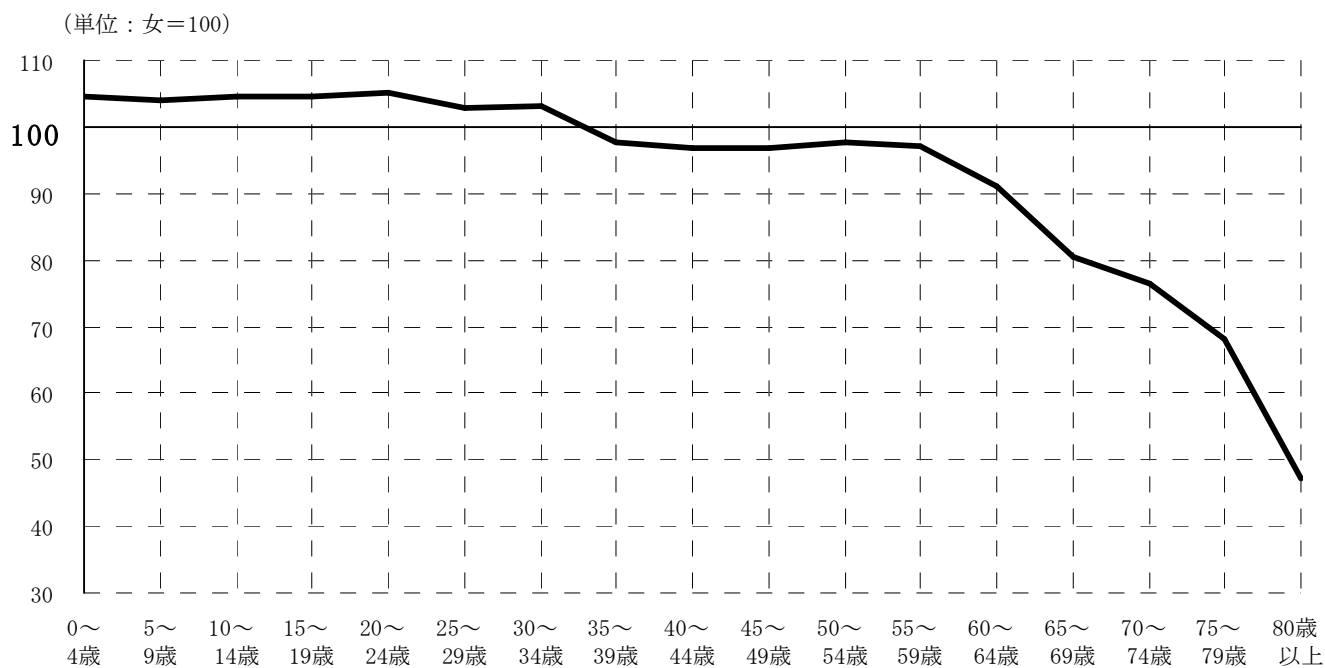


図5 5歳階級男女別人口（平成19年）

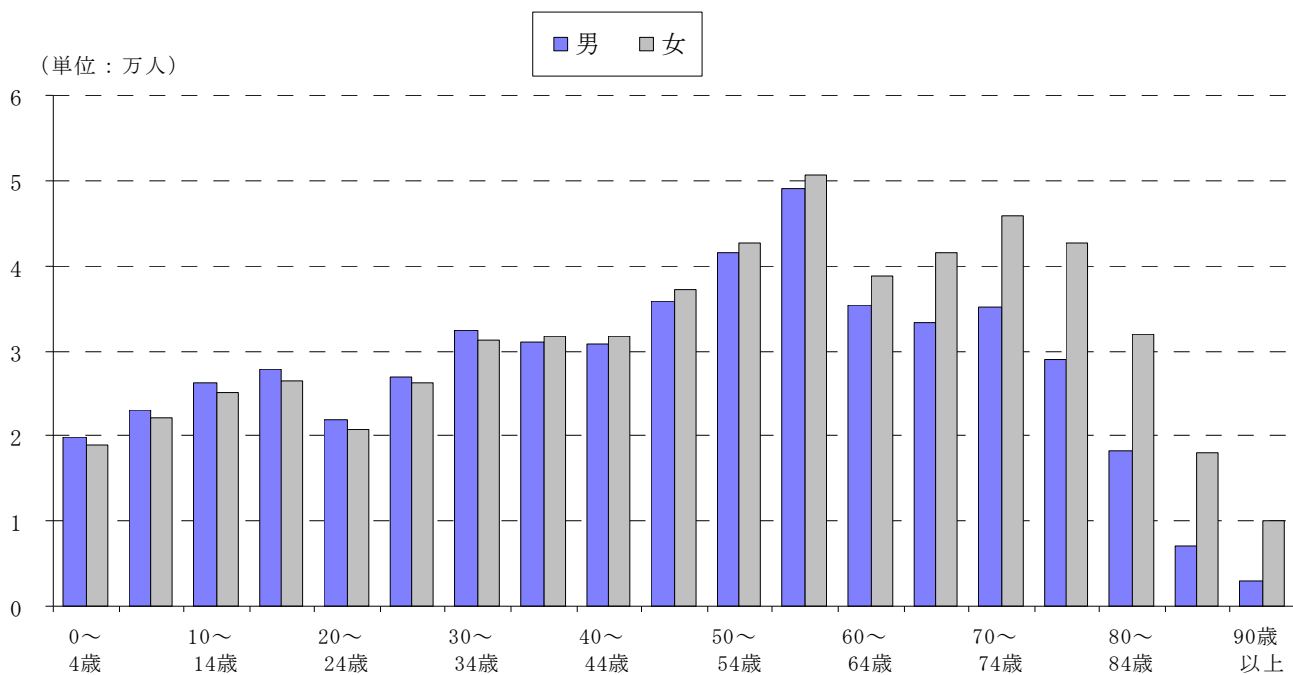
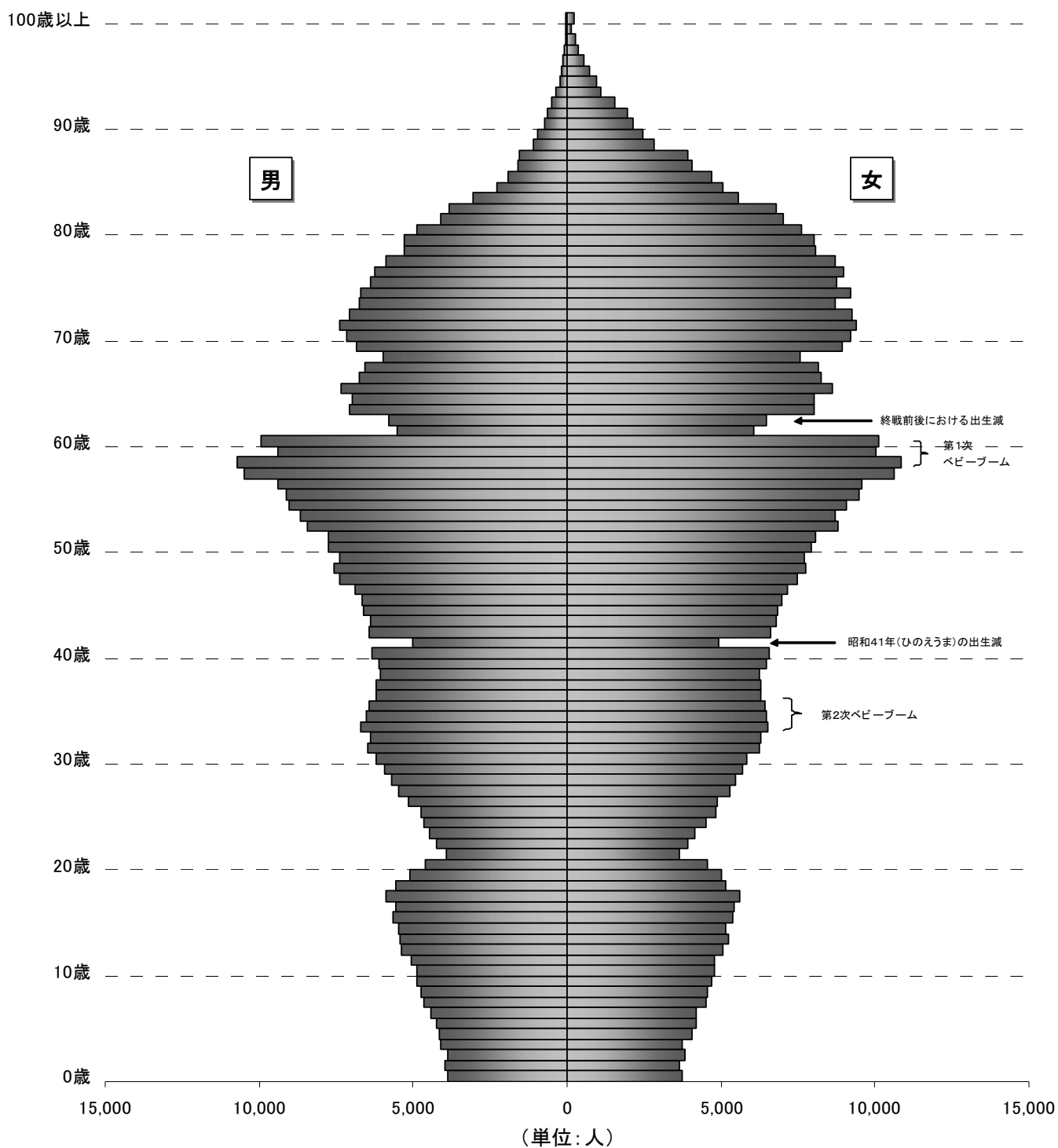


図6 秋田県人口ピラミッド（平成19年10月1日現在）



#### 4. 人口動態

平成19年一年間(平成18年10月1日～平成19年9月30日)の人口動態を自然動態と社会動態とに分けてみると、自然動態は平成18年一年間(平成17年10月1日～平成18年9月30日)の5,925人の減少から平成19年は**5,915**人の減少となり、減少幅が縮小した。社会動態は平成18年の5,540人の減少から平成19年は**6,821**人の減少となって、減少幅が拡大した。全体では**12,736**人(男6,801人、女5,935人)の減少となり、平成18年一年間の減少数11,465人を1,271人上回った。

図7 自然増減・社会増減・人口増減の推移

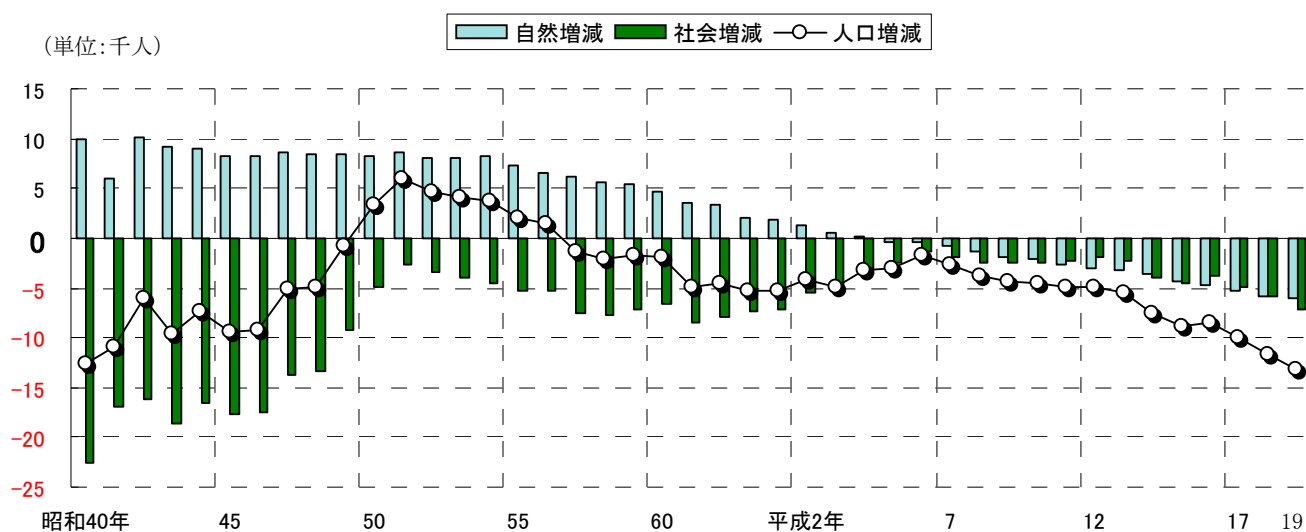
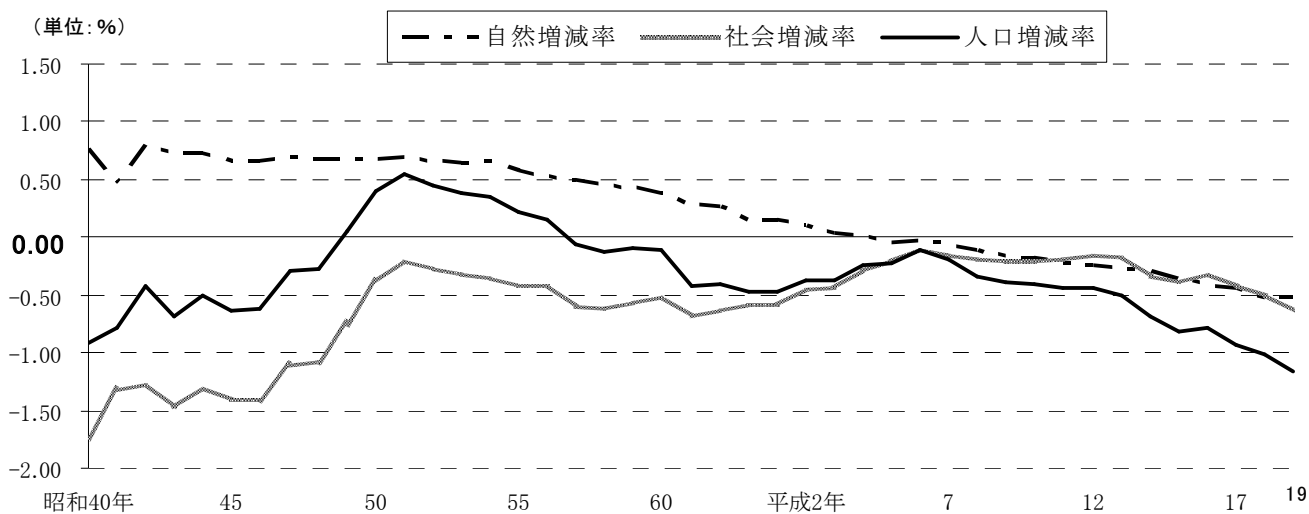


図8 自然増減率・社会増減率・人口増減率の推移





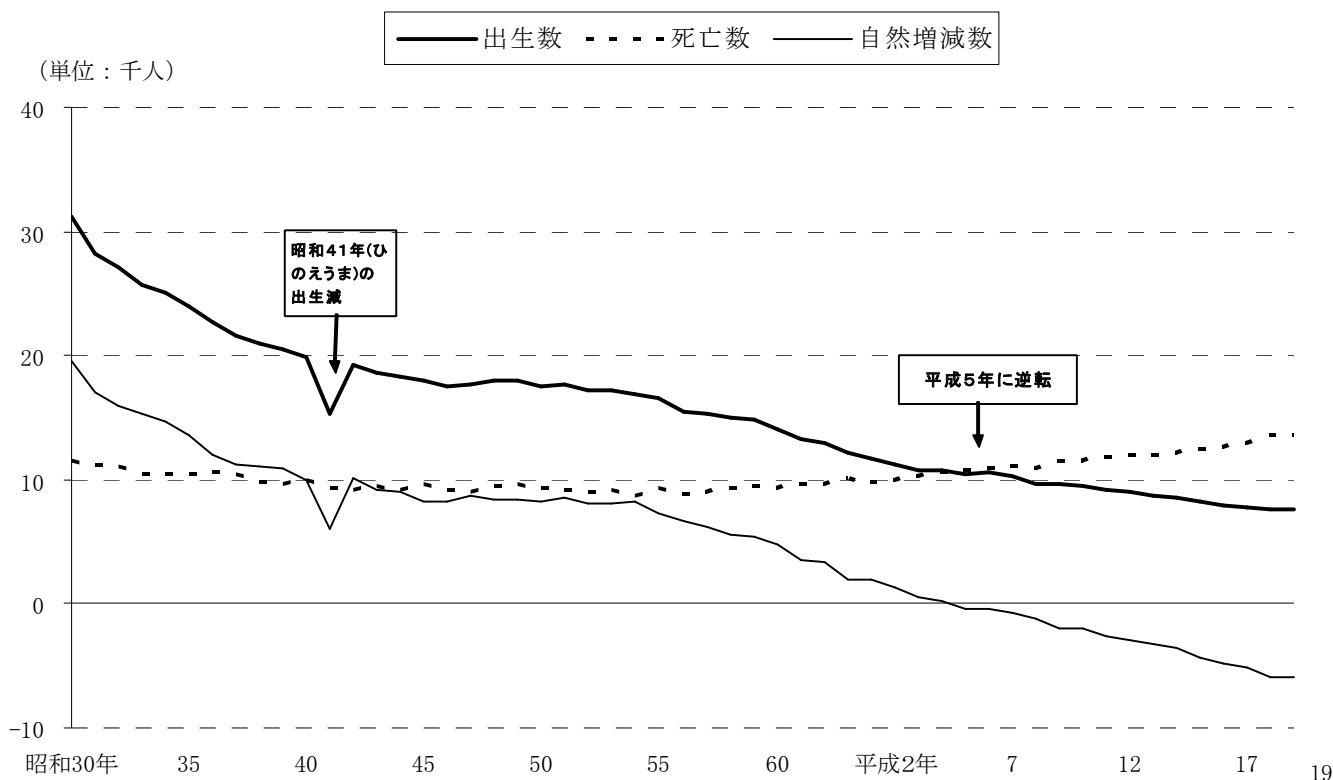
人口動態の内訳をみると、自然動態については、出生数が減少を続ける一方、死亡数が漸増してきたため、平成5年に初めて死亡数が出生数を上回り、以降、両者の開きは拡大する傾向にある。社会動態については、一貫して転出超過で推移しており、ここ10年間では、転出数が20,000人前後を保つ一方、転入数は減少を続けてきている。

### (1) 自然動態

平成19年一年間(平成18年10月1日～平成19年9月30日)の出生数は**7,617**人(男3,867人、女3,750人)、死亡数は**13,532**人(男7,162人、女6,370人)で、出生数から死亡数を減じた自然動態は**5,915**人の減少(男3,295人減少、女2,620人減少)となっている。これを平成18年一年間(平成17年10月1日～平成18年9月30日)と比べると、出生数は38人(0.5%)減少、死亡数は48人(0.4%)減少している。

出生数と死亡数について昭和50年以降の推移をみると、出生数は昭和50年前後は1万7千人台であったが、その後漸減の傾向が続き、平成8年に1万人を割った。一方、死亡数は概ね9千人台で推移したが、平成3年以降1万人台に乗り、漸増傾向を示してきた。

図9 自然動態の推移



## (2) 社会動態

平成19年一年間(平成18年10月1日～平成19年9月30日)の秋田県と他の都道府県との間における人口の動きをみると、他の都道府県から秋田県に転入してきた者(転入者)が**15,001**人(男8,259人、女6,742人)、秋田県から他の都道府県に転出した者(転出者)が**21,822**人(男11,765人、女10,057人)で、差し引き**6,821**人(男3,506人、女3,315人)の転出超過となっている。これを平成18年一年間(平成17年10月1日～平成18年9月30日)と比べると、転入は560人(3.6%)の減少、転出は721人(3.4%)の増加となっている。

### ～ 年齢階級別にみた転入・転出 ～

転入、転出を5歳ごとの年齢階級別にみると、転入者が最も多いのは、20～24歳の3,309人で、次いで25～29歳の2,677人となっており、20～29歳の階級で転入者全体の39.9%(平成18年 40.4%)を占めている。また、転出者が最も多いのは20～24歳の5,472人で、次いで25～29歳の3,383人となっており、20～29歳の階級で転出者全体の40.6%(平成18年 41.3%)を占めている。

### ～ 年齢階級別にみた転出超過 ～

転入と転出の差を年齢階級別にみると、15～19歳の階級で2,294人の転出超過となっており、このうち高等学校卒業年齢に相当する18歳及び19歳の者については、2,214人の転出超過(転入868人、転出3,082人)であり、18歳と19歳の転出超過数だけで全転出超過数の32%に相当する数になっている。また、18歳と19歳の転出超過数2,214人は、平成18年の当該年齢層の人口(1年前の平成18年における17歳、18歳人口)23,068人の9.6%に相当し、この年齢層のおよそ10.4人に1人が県外に流出したことになる。

なお、次ページの表8によると、60歳から64歳までの年齢階級で転入者が転出者を上回っている以外、すべての年齢階級で転出者が転入者を上回っている(転出超過)。

### ～ 月別にみた転出超過 ～

転出超過数を月別にみると、進学、就職、転勤等の時期にあたる3月が4,415人(転入2,617人、転出7,032人)で特に多くなっている。また、転出超過数の最も多い15～19歳の者について、月別にみると、3月は1,712人の転出超過(転入121人、転出1,833人)、4月は493人の転出超過(転入346人、転出839人)で、この2か月で2,205人の転出超過となっており、15～19歳の者の年間転出超過数2,294人の96.1%がこの期間に集中している。

表8 年齢階級別転入、転出者数と割合

年齢階級	実数 (人)		割合 (%)		転入者－転出者(△は転出超過)		
	転入	転出	転入	転出	総数	男	女
県計	15,001	21,822	100.0	100.0	△ 6,821	△ 3,506	△ 3,315
市部計	14,037	20,353	93.6	93.3	△ 6,316	△ 3,265	△ 3,051
郡部計	964	1,469	6.4	6.7	△ 505	△ 241	△ 264
0～4歳	915	1,004	6.1	4.6	△ 89	△ 30	△ 59
5～9歳	585	695	3.9	3.2	△ 110	△ 78	△ 32
10～14歳	311	407	2.1	1.9	△ 96	△ 69	△ 27
15～19歳	949	3,243	6.3	14.9	△ 2,294	△ 1,237	△ 1,057
(18及び19歳)	(868)	(3,082)	(5.8)	(14.1)	(△ 2,214)	(△ 1,199)	(△ 1,015)
20～24歳	3,309	5,472	22.1	25.1	△ 2,163	△ 1,101	△ 1,062
25～29歳	2,677	3,383	17.8	15.5	△ 706	△ 422	△ 284
30～34歳	1,953	2,272	13.0	10.4	△ 319	△ 121	△ 198
35～39歳	1,252	1,536	8.3	7.0	△ 284	△ 128	△ 156
40～44歳	740	987	4.9	4.5	△ 247	△ 169	△ 78
45～49歳	581	733	3.9	3.4	△ 152	△ 62	△ 90
50～54歳	468	571	3.1	2.6	△ 103	△ 68	△ 35
55～59歳	500	514	3.3	2.4	△ 14	△ 17	3
60～64歳	322	289	2.1	1.3	33	30	3
65歳以上	439	716	2.9	3.3	△ 277	△ 34	△ 243

図10 5歳階級男女別社会動態内訳 (平成19年)

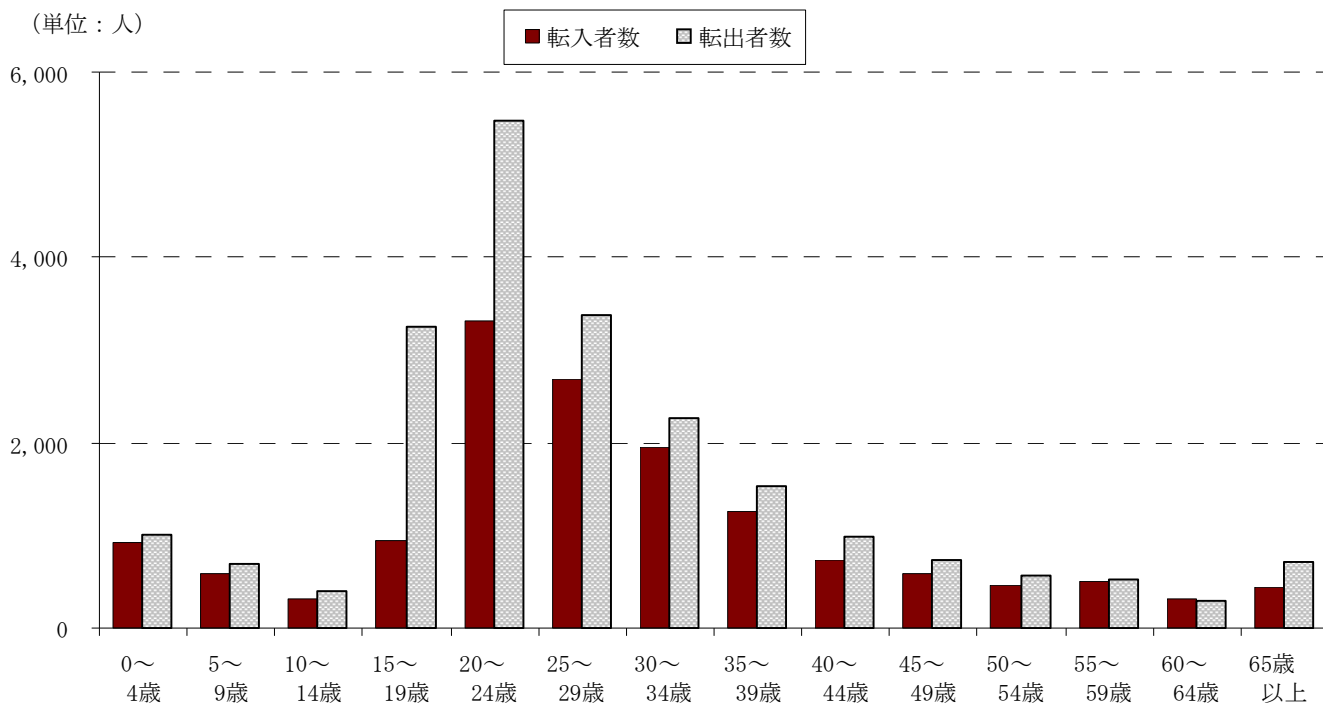


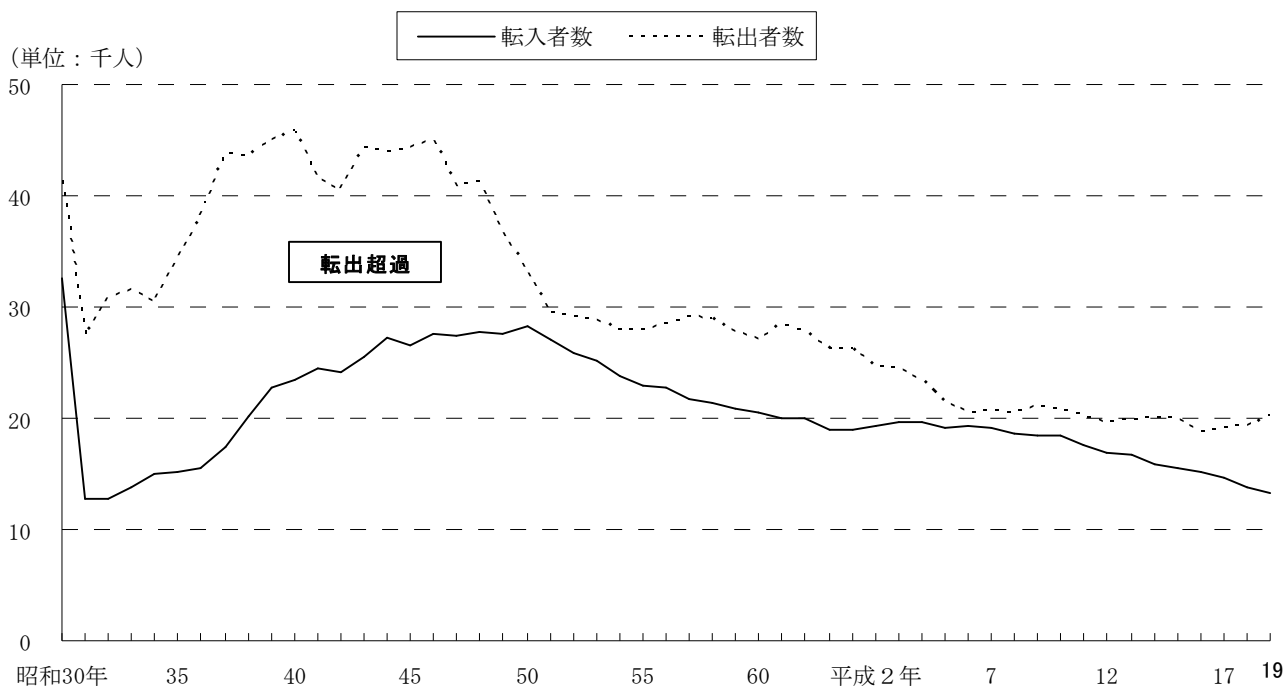
表9 年齢階級別転出入超過数(県外移動)の推移

(単位：人)

年月 年齢階級	12.10 ～13.9	13.10 ～14.9	14.10 ～15.9	15.10 ～16.9	16.10 ～17.9	17.10 ～18.9	18.10 ～19.9
県計	△ 2,729	△ 3,958	△ 4,349	△ 3,375	△ 4,451	△ 5,540	△ 6,821
市部計	△ 1,733	△ 2,420	△ 2,932	△ 2,159	△ 4,087	△ 4,939	△ 6,316
郡部計	△ 996	△ 1,538	△ 1,417	△ 1,216	△ 364	△ 601	△ 505
0～4歳	247	73	53	153	70	23	△ 89
5～9歳	65	83	59	61	△ 15	△ 71	△ 110
10～14歳	50	△ 68	△ 14	△ 44	△ 24	△ 31	△ 96
15～19歳 (18及び19歳)	△ 2,544 (△ 2,457)	△ 2,626 (△ 2,550)	△ 2,466 (△ 2,412)	△ 2,135 (△ 2,068)	△ 2,120 (△ 2,089)	△ 2,200 (△ 2,166)	△ 2,294 (△ 2,214)
20～24歳	△ 978	△ 1,144	△ 1,535	△ 1,219	△ 1,691	△ 1,944	△ 2,163
25～29歳	340	△ 126	△ 299	△ 207	△ 225	△ 476	△ 706
30～34歳	204	54	△ 64	139	△ 60	△ 165	△ 319
35～39歳	83	35	△ 36	△ 20	△ 40	△ 195	△ 284
40～44歳	△ 10	△ 91	△ 4	4	△ 101	△ 44	△ 247
45～49歳	△ 68	△ 4	△ 76	△ 29	△ 82	△ 175	△ 152
50～54歳	13	△ 55	21	42	△ 59	△ 24	△ 103
55～59歳	51	34	23	0	13	△ 37	△ 14
60～64歳	86	103	121	92	60	58	33
65歳以上	△ 268	△ 226	△ 132	△ 212	△ 177	△ 259	△ 277

注) △は、転出超過を表す。

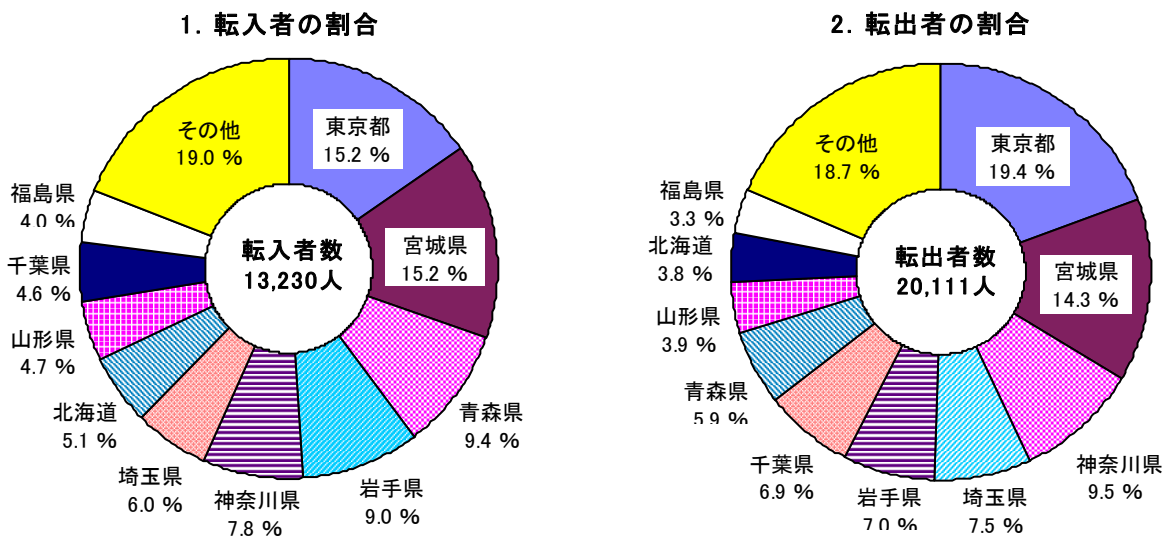
図11 社会動態の推移



### (3) 県外との移動

平成19年一年間(平成18年10月1日～平成19年9月30日)の秋田県と他の都道府県との間における社会動態を「住民基本台帳人口移動報告」(総務省統計局)で見ると、秋田県からの転出者数が最も多いのは東京都で3,910人、次いで宮城県2,870人、神奈川県1,910人などとなっており、3都県への転出者が県外転出者20,111人の43.2%を占めている。また、秋田県への転入者数が最も多いのは東京都で2,015人、次いで宮城県2,005人、青森県1,244人となっており、3都県からの転入者が県外からの転入者13,230人の39.8%を占めている。このほか、転入・転出とも、隣の岩手県と関東の神奈川県が多くなっている。

図12 地域別転入者・転出者



### 3. 都道府県別転入・転出者数(上位10位)

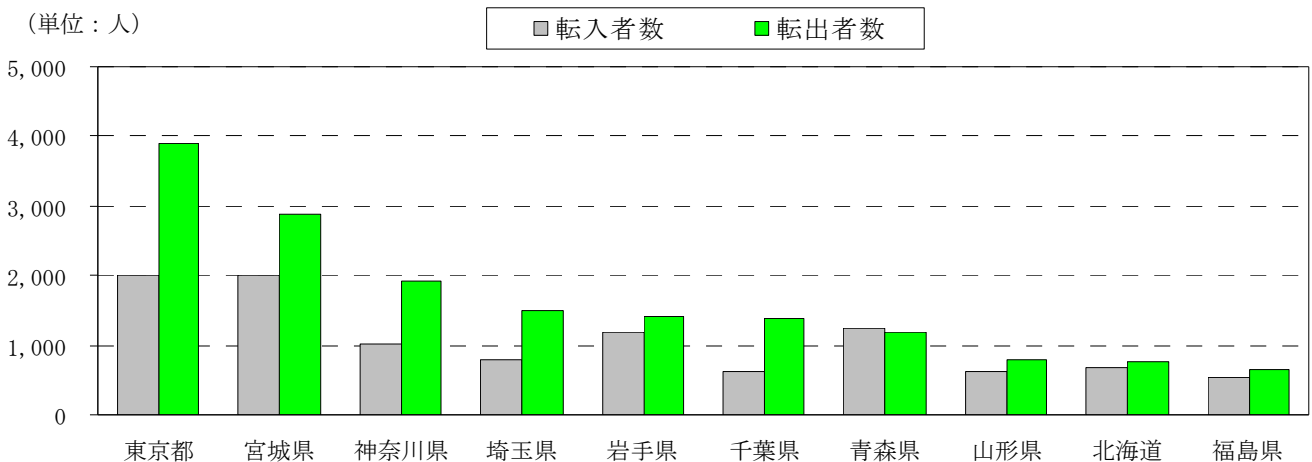


表10 地域別転入、転出者数（18.10～19.9）

（単位：人、％）

地方・都道府県		転入者(A)	構成比	転出者(B)	構成比	A-B(△は転出超過)
総 数		13,230	100.0	20,111	100.0	△ 6,881
北 海 道		676	5.1	757	3.8	△ 81
東 北		5,589	42.2	6,894	34.3	△ 1,305
う ち	青 森 県	1,244	9.4	1,180	5.9	64
	岩 手 県	1,194	9.0	1,410	7.0	△ 216
	宮 城 県	2,005	15.2	2,870	14.3	△ 865
	山 形 県	622	4.7	780	3.9	△ 158
	福 島 県	524	4.0	654	3.3	△ 130
関 東		5,021	38.0	9,638	47.9	△ 4,617
う ち	茨 城 県	258	2.0	373	1.9	△ 115
	栃 木 県	179	1.4	355	1.8	△ 176
	群 馬 県	132	1.0	205	1.0	△ 73
	埼 玉 県	796	6.0	1,506	7.5	△ 710
	千 葉 県	613	4.6	1,379	6.9	△ 766
	東 京 都	2,015	15.2	3,910	19.4	△ 1,895
	神 奈 川 県	1,028	7.8	1,910	9.5	△ 882
中 部		1,154	8.7	1,795	8.9	△ 641
う ち	新 潟 県	289	2.2	364	1.8	△ 75
	富 山 県	40	0.3	70	0.3	△ 30
	石 川 県	61	0.5	91	0.5	△ 30
	福 井 県	10	0.1	26	0.1	△ 16
	山 梨 県	45	0.3	50	0.2	△ 5
	長 野 県	92	0.7	159	0.8	△ 67
	岐 阜 県	69	0.5	69	0.3	0
	静 岡 県	228	1.7	302	1.5	△ 74
	愛 知 県	286	2.2	564	2.8	△ 278
	三 重 県	34	0.3	100	0.5	△ 66
近 畿		357	2.7	540	2.7	△ 183
う ち	京 都 府	62	0.5	126	0.6	△ 64
	大 阪 府	152	1.1	238	1.2	△ 86
	兵 庫 県	79	0.6	98	0.5	△ 19
中 国		158	1.2	183	0.9	△ 25
四 国		51	0.4	54	0.3	△ 3
九 州		190	1.4	200	1.0	△ 10
沖 縄		34	0.3	50	0.2	△ 16

資料：総務省統計局「住民基本台帳人口移動報告月報」に基づき県で算出したもの。

## 5. 市町村別人口

### (1) 市町村別人口動態

市町村別に平成19年一年間(平成18年10月1日～平成19年9月30日)における人口動態をみると、平成18年に比べて人口が増加した市町村はなく(平成18年もなし)、25市町村すべてで人口が減少しており、人口減少数が最も多かったのは秋田市(2,382人)、次いで横手市(1,103人)、大館市(1,002人)などとなっている。

これを人口増減率でみると、上小阿仁村が最も減少率が高く2.98%、次いで東成瀬村2.89%、小坂町2.31%などとなっている。減少率1%以上の市町村は22市町村(18年は25市町村中19市町村)となっている。

表11 人口増減数(率)の大きい市町村

人 口 増 減 数 (人)				人 口 増 減 率 (%)			
市町村	増加数	市町村	減少数	市町村	増加率	市町村	減少率
—	—	秋田市	2,382	—	—	上小阿仁村	2.98
—	—	横手市	1,103	—	—	東成瀬村	2.89
—	—	大館市	1,002	—	—	小坂町	2.31
—	—	大仙市	986	—	—	八峰町	2.24
—	—	能代市	935	—	—	五城目町	2.08

图13 市町村別人口

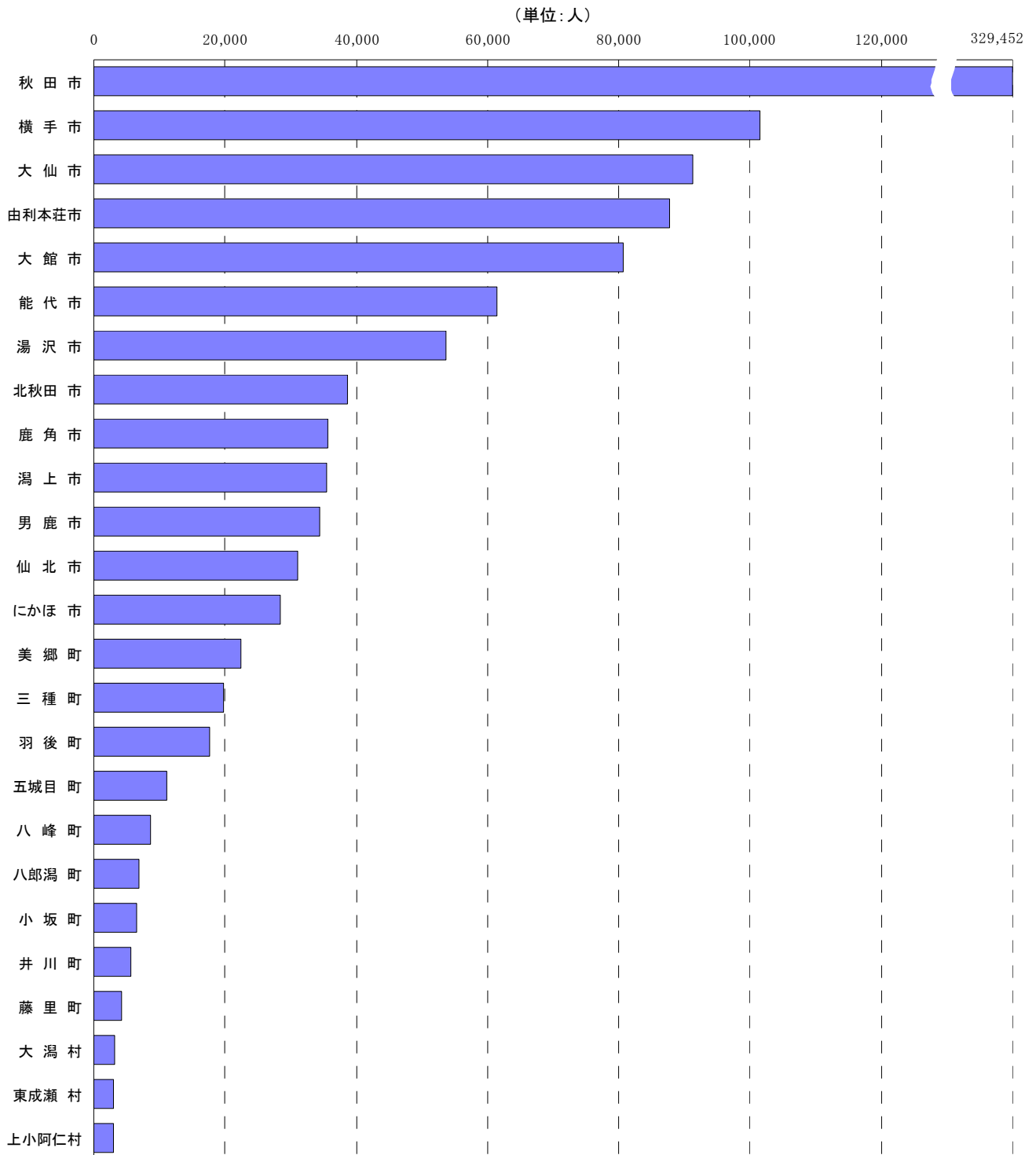
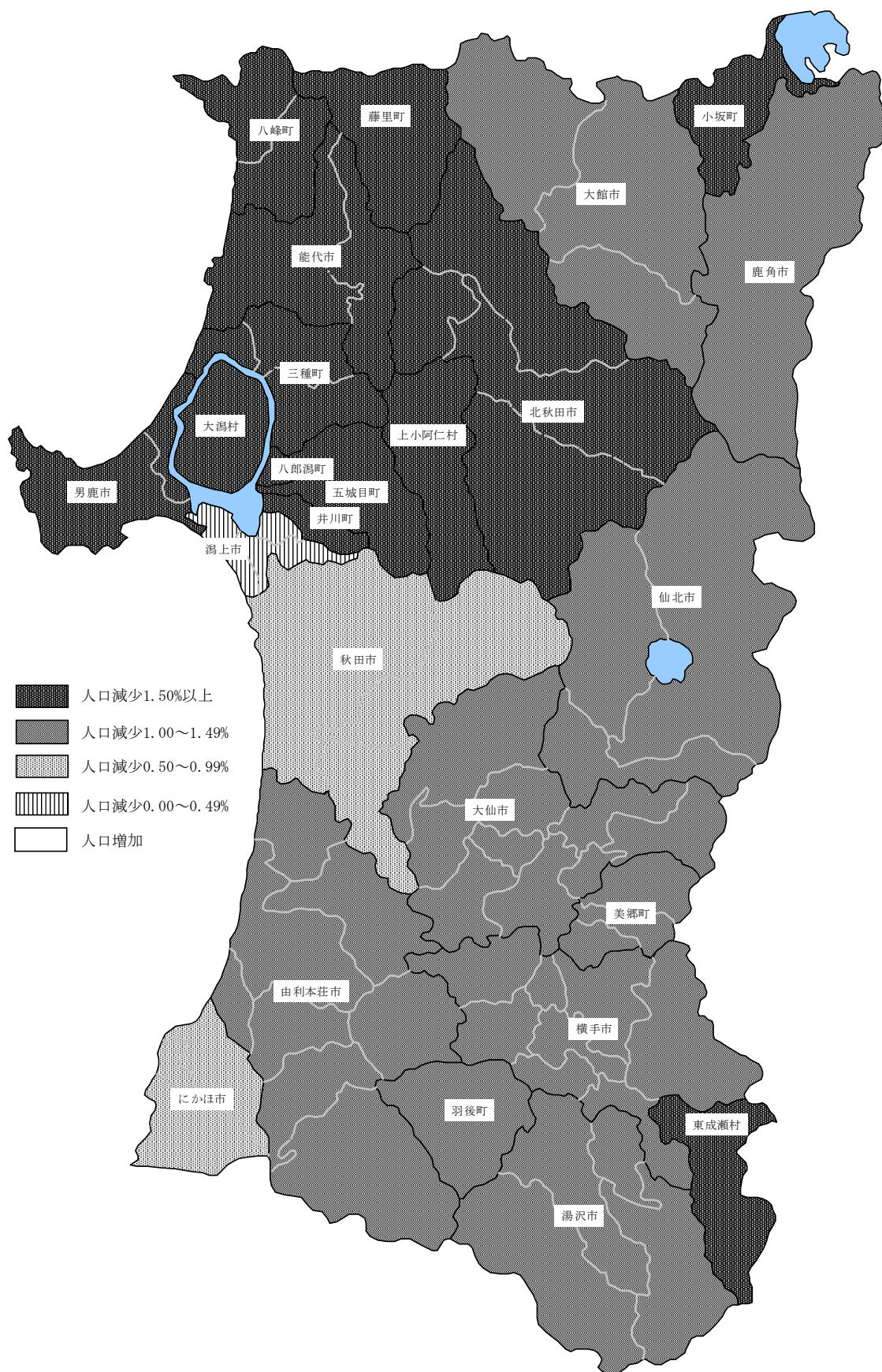




图14 市町村別人口増減率



## (2) 市町村別自然動態及び社会動態

平成19年一年間（平成18年10月1日～平成19年9月30日）の自然動態において増加した市町村は大潟村1村のみ（平成18年も1村）で、増加率は0.44%である。

他の24市町村では自然動態において減少しており、最も減少率が高いのは上小阿仁村で1.98%、次いで小坂町1.38%、藤里町1.27%などとなっている。

一方、平成19年一年間（平成18年10月1日～平成19年9月30日）の社会動態において増加した市町村は潟上市1市のみ（平成18年は1町）で、増加率は0.02%である。

他の24市町村は社会動態において減少しており、最も減少率が高いのは大潟村で2.05%、次いで東成瀬村1.67%、五城目町1.14%などとなっている。

表12 自然増減率、社会増減率の高い市町村

自 然 増 減 率 (%)				社 会 増 減 率 (%)			
市町村	増加率	市町村	減少率	市町村	増加率	市町村	減少率
大 潟 村	0.44	上小阿仁村	1.98	潟 上 市	0.02	大 潟 村	2.05
—	—	小 坂 町	1.38	—	—	東 成 瀬 村	1.67
—	—	藤 里 町	1.27	—	—	五 城 目 町	1.14
—	—	八 峰 町	1.22	—	—	北 秋 田 市	1.13
—	—	東 成 瀬 村	1.22	—	—	八 峰 町	1.02

### (3) 市町村別年齢（3区分）別人口割合

市町村別に年齢(3区分)別の人口割合をみると、総人口に占める年少人口(0～14歳)の割合が最も高いのは大潟村の17.2%、次いで潟上市13.5%、にかほ市12.9%などとなっており、最も低いのは上小阿仁村の8.7%で、次いで藤里町9.1%、男鹿市・五城目町9.4%などとなっている。

**表13 年少人口割合の高い市町村、低い市町村**

高い市町村		低い市町村	
市町村	割合(%)	市町村	割合(%)
大潟村	17.2	上小阿仁村	8.7
潟上市	13.5	藤里町	9.1
にかほ市	12.9	男鹿市	9.4
秋田市	12.8	五城目町	9.4
井川町	12.3	八峰町	10.6
鹿角市	12.3	北秋田市	10.6

次に、生産年齢人口(15～64歳)割合をみると、最も高いのは秋田市の64.7%、次いで潟上市62.6%、由利本荘市59.5%などとなっており、最も低いのは上小阿仁村の48.9%、次いで藤里町53.4%、小坂町54.5%などとなっている。

**表14 生産年齢人口割合の高い市町村、低い市町村**

高い市町村		低い市町村	
市町村	割合(%)	市町村	割合(%)
秋田市	64.7	上小阿仁村	48.9
潟上市	62.6	藤里町	53.4
由利本荘市	59.5	小坂町	54.5
にかほ市	59.4	北秋田市	54.8
八郎潟町	59.2	八峰町	54.9
大潟村	59.2		

老年人口(65歳以上)割合をみると、最も高いのは上小阿仁村の42.4%、次いで藤里町37.4%、五城目町35.4%などとなっており、最も低いのは秋田市の22.4%、次いで大潟村23.6%、潟上市24.0%などとなっている。

**表15 老年人口割合の高い市町村、低い市町村**

高い市町村		低い市町村	
市町村	割合(%)	市町村	割合(%)
上小阿仁村	42.4	秋田市	22.4
藤里町	37.4	大潟村	23.6
五城目町	35.4	潟上市	24.0
小坂町	34.6	にかほ市	27.7
北秋田市	34.6	由利本荘市	28.3

## 6. 世帯数

平成19年10月1日現在の秋田県の世帯数は、**395,822**世帯で前年に比べ911世帯(0.23%)増加した。これを1世帯当たりの人員で見ると、平成19年は**2.83**人で、前年に比べ0.04人の減少となった。

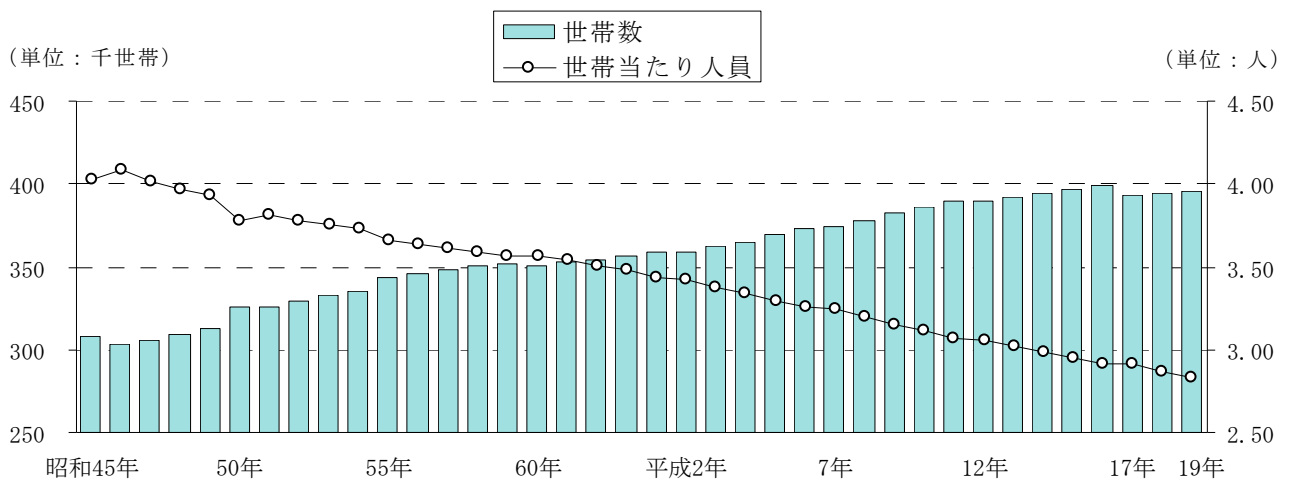
表16 世帯数の推移

年次	世帯数	世帯増加数	世帯増加率	1世帯当たり人員
昭和45年	307,739			4.03
50	326,291	◎ 18,552	◎ 6.03	3.78
55	343,418	◎ 17,127	◎ 5.25	3.66
60	350,976	◎ 7,558	◎ 2.20	3.57
平成2年	358,562	◎ 7,586	◎ 2.16	3.42
7	374,821	◎ 16,259	◎ 4.53	3.24
8	378,383	3,562	0.95	3.20
9	382,193	3,810	1.01	3.15
10	385,614	3,421	0.90	3.11
11	389,352	3,738	0.97	3.07
12	389,190	◎ 14,369	◎ 3.83	3.06
13	392,257	3,067	0.79	3.02
14	394,749	2,492	0.64	2.98
15	396,346	1,597	0.40	2.95
16	398,607	2,261	0.57	2.91
17	393,038	◎ 3,848	◎ 0.99	2.91
18	394,911	1,873	0.48	2.87
19	395,822	911	0.23	2.83

注) 1 表中の世帯数の昭和45年～平成2年、7年、12年、17年は国勢調査、それ以外は各年10月1日現在の「秋田県年齢別人口流動調査」によるものである。国勢調査の世帯数は、一般世帯と施設等の世帯の合計数によっている。

2 表中の世帯増加数、世帯増加率の◎印は、前回国勢調査との比較による。

図15 世帯数及び世帯当たりの人員の推移



## II 統計表



第1表 市町村別男女別人口

平成19年10月1日現在

区分	人口 (人)			構成比率 (%)
	男	女	総計	
県計	527,775	593,525	1,121,300	*****
市郡計	527,819	593,528	1,121,347	100.0
市部計	475,203	534,090	1,009,293	90.0
郡部計	52,616	59,438	112,054	10.0
秋田市	155,868	173,584	329,452	29.4
能代市	28,328	33,024	61,352	5.5
横手市	47,663	53,782	101,445	9.0
大館市	37,497	43,215	80,712	7.2
男鹿市	16,120	18,238	34,358	3.1
湯沢市	25,435	28,310	53,745	4.8
鹿角市	16,586	19,045	35,631	3.2
由利本荘市	41,866	45,801	87,667	7.8
潟上市	16,758	18,713	35,471	3.2
大仙市	42,827	48,482	91,309	8.1
北秋田市	18,225	20,434	38,659	3.4
にかほ市	13,598	14,909	28,507	2.5
仙北市	14,432	16,553	30,985	2.8
鹿角郡	3,116	3,400	6,516	0.6
小坂町	3,116	3,400	6,516	0.6
北秋田郡	1,364	1,569	2,933	0.3
上小阿仁村	1,364	1,569	2,933	0.3
山本郡	15,086	17,397	32,483	2.9
藤里町	1,986	2,171	4,157	0.4
三種町	9,099	10,601	19,700	1.8
八峰町	4,001	4,625	8,626	0.8
南秋田郡	12,610	14,334	26,944	2.4
五城目町	5,229	5,952	11,181	1.0
八郎潟町	3,152	3,739	6,891	0.6
井川町	2,641	3,065	5,706	0.5
大潟村	1,588	1,578	3,166	0.3
仙北郡	10,581	11,898	22,479	2.0
美郷町	10,581	11,898	22,479	2.0
雄勝郡	9,859	10,840	20,699	1.8
羽後町	8,424	9,255	17,679	1.6
東成瀬村	1,435	1,585	3,020	0.3

注) 県計は、県内市町村間の移動数を除いて算出しているため、市町村の合計(市郡計)とは一致しない。

第2表 市町村別年齢5歳階級別人口 その1 (男女計)

	0歳～4歳	5歳～9歳	10歳～14歳	15歳～19歳	20歳～24歳	25歳～29歳	30歳～34歳	35歳～39歳	40歳～44歳
県計	38,909	45,068	51,299	54,290	42,694	53,233	63,654	62,723	62,428
市郡計	38,898	45,073	51,314	54,260	42,745	53,225	63,676	62,741	62,441
市部計	35,633	40,930	46,268	48,840	39,396	48,738	58,541	57,333	56,577
郡部計	3,265	4,143	5,046	5,420	3,349	4,487	5,135	5,408	5,864
秋田市	12,724	14,117	15,389	16,767	17,790	18,690	22,739	21,920	20,102
能代市	2,040	2,444	2,669	2,651	1,705	2,525	3,366	3,393	3,338
横手市	3,597	4,067	4,587	4,923	2,781	4,642	5,142	5,272	5,357
大館市	2,843	3,254	3,697	3,578	2,599	3,441	4,439	4,323	4,366
男鹿市	874	1,053	1,293	1,553	1,433	1,564	1,572	1,551	1,683
湯沢市	1,640	2,182	2,703	2,650	1,392	2,110	2,796	2,816	2,983
鹿角市	1,273	1,457	1,657	1,650	790	1,533	1,887	1,762	1,822
由利本荘市	3,128	3,550	4,005	4,480	3,662	4,139	4,889	4,499	4,713
潟上市	1,330	1,604	1,837	1,750	1,549	1,840	2,138	2,139	2,222
大仙市	3,032	3,444	4,122	4,422	2,913	4,134	4,755	4,752	4,885
北秋田市	1,075	1,389	1,640	1,728	843	1,289	1,698	1,858	1,968
にかほ市	1,055	1,232	1,384	1,387	997	1,434	1,548	1,522	1,649
仙北市	1,022	1,137	1,285	1,301	942	1,397	1,572	1,526	1,489
鹿角郡	177	241	288	253	147	273	301	339	390
小坂町	177	241	288	253	147	273	301	339	390
北秋田郡	56	76	122	104	49	92	77	141	149
上小阿仁村	56	76	122	104	49	92	77	141	149
山本郡	861	1,153	1,404	1,536	872	1,135	1,437	1,534	1,637
藤里町	102	134	144	166	144	138	164	205	183
三種町	527	709	890	999	558	707	859	929	992
八峰町	232	310	370	371	170	290	414	400	462
南秋田郡	793	1,033	1,235	1,295	852	1,056	1,335	1,390	1,421
五城目町	251	365	435	471	334	420	523	507	543
八郎潟町	203	251	307	335	253	290	310	341	362
井川町	180	239	284	269	180	248	310	291	298
大潟村	159	178	209	220	85	98	192	251	218
仙北郡	746	829	1,032	1,119	793	1,039	1,062	1,076	1,109
美郷町	746	829	1,032	1,119	793	1,039	1,062	1,076	1,109
雄勝郡	632	811	965	1,113	636	892	923	928	1,158
羽後町	534	683	858	977	533	743	790	814	1,008
東成瀬村	98	128	107	136	103	149	133	114	150

注) 県計は、県内市町村間の移動数を除いて算出しているため、市町村の合計(市郡計)とは一致しない。



(単位：人)

45歳～49歳	50歳～54歳	55歳～59歳	60歳～64歳	65歳～69歳	70歳～74歳	75歳～79歳	80歳以上	年齢不詳	計	
72,974	84,186	99,663	74,059	74,945	80,810	71,667	88,185	513	1,121,300	県計
72,959	84,179	99,661	74,058	74,944	80,809	71,665	88,186	513	1,121,347	市郡計
65,656	75,415	89,489	66,687	66,807	71,655	63,144	77,682	502	1,009,293	市部計
7,303	8,764	10,172	7,371	8,137	9,154	8,521	10,504	11	112,054	郡部計
21,983	23,654	28,279	21,191	19,423	19,163	16,026	19,134	361	329,452	秋田市
3,795	4,426	5,699	4,399	4,542	4,938	4,264	5,151	7	61,352	能代市
6,688	8,035	9,058	6,421	6,731	7,587	7,299	9,258		101,445	横手市
5,130	5,805	7,076	5,669	5,931	6,504	5,457	6,542	58	80,712	大館市
2,124	2,641	3,377	2,650	2,511	2,831	2,451	3,197		34,358	男鹿市
3,700	4,218	4,573	3,466	3,561	4,160	3,738	5,057		53,745	湯沢市
2,246	2,589	3,133	2,456	2,604	2,992	2,551	3,229		35,631	鹿角市
5,547	6,931	7,881	5,397	5,820	6,117	5,755	7,087	67	87,667	由利本荘市
2,184	2,672	3,247	2,455	2,328	2,153	1,786	2,237		35,471	潟上市
5,962	7,145	7,986	5,766	6,162	7,335	6,603	7,891		91,309	大仙市
2,531	2,834	3,617	2,806	2,988	3,357	3,113	3,916	9	38,659	北秋田市
1,757	2,129	2,599	1,905	1,918	2,036	1,757	2,198		28,507	にかほ市
2,009	2,336	2,964	2,106	2,288	2,482	2,344	2,785		30,985	仙北市
370	426	556	499	553	611	527	565		6,516	鹿角郡
370	426	556	499	553	611	527	565		6,516	小坂町
170	193	246	213	259	294	303	389		2,933	北秋田郡
170	193	246	213	259	294	303	389		2,933	上小阿仁村
2,169	2,512	3,120	2,177	2,491	2,722	2,572	3,151		32,483	山本郡
230	311	375	305	353	363	362	478		4,157	藤里町
1,370	1,583	1,878	1,294	1,485	1,596	1,535	1,789		19,700	三種町
569	618	867	578	653	763	675	884		8,626	八峰町
1,588	2,027	2,480	1,959	2,045	2,172	1,881	2,378	4	26,944	南秋田郡
640	867	1,031	837	948	1,004	898	1,103	4	11,181	五城目町
438	566	687	497	466	532	470	583		6,891	八郎潟町
335	447	514	385	376	446	376	528		5,706	井川町
175	147	248	240	255	190	137	164		3,166	大潟村
1,528	1,861	2,001	1,384	1,491	1,717	1,632	2,053	7	22,479	仙北郡
1,528	1,861	2,001	1,384	1,491	1,717	1,632	2,053	7	22,479	美郷町
1,478	1,745	1,769	1,139	1,298	1,638	1,606	1,968		20,699	雄勝郡
1,265	1,497	1,497	968	1,090	1,402	1,365	1,655		17,679	羽後町
213	248	272	171	208	236	241	313		3,020	東成瀬村

第2表 市町村別年齢5歳階級別人口 その2 (男)

	0歳～4歳	5歳～9歳	10歳～14歳	15歳～19歳	20歳～24歳	25歳～29歳	30歳～34歳	35歳～39歳	40歳～44歳
県計	19,899	22,968	26,237	27,756	21,891	27,001	32,328	31,001	30,730
市郡計	19,892	22,973	26,246	27,749	21,931	26,997	32,334	31,017	30,742
市部計	18,196	20,865	23,664	24,944	20,207	24,655	29,674	28,334	27,827
郡部計	1,696	2,108	2,582	2,805	1,724	2,342	2,660	2,683	2,915
秋田市	6,508	7,202	7,912	8,605	8,895	9,037	11,296	10,792	9,680
能代市	1,049	1,260	1,398	1,317	866	1,238	1,673	1,661	1,653
横手市	1,816	2,083	2,354	2,528	1,397	2,416	2,579	2,651	2,650
大館市	1,456	1,631	1,891	1,838	1,266	1,714	2,289	2,126	2,150
男鹿市	453	527	660	751	716	834	841	764	859
湯沢市	868	1,129	1,303	1,286	769	1,129	1,426	1,383	1,511
鹿角市	634	760	872	866	410	806	1,024	881	922
由利本荘市	1,574	1,784	2,042	2,303	2,144	2,233	2,533	2,234	2,330
潟上市	700	835	966	899	752	897	1,046	1,004	1,089
大仙市	1,545	1,775	2,100	2,287	1,486	2,152	2,447	2,324	2,415
北秋田市	541	678	836	908	473	696	903	947	1,027
にかほ市	539	616	697	701	567	790	833	774	809
仙北市	513	585	633	655	466	713	784	793	732
鹿角郡	95	127	140	127	74	153	162	182	215
小坂町	95	127	140	127	74	153	162	182	215
北秋田郡	20	38	66	61	22	47	38	77	77
上小阿仁村	20	38	66	61	22	47	38	77	77
山本郡	429	570	725	767	435	612	731	778	811
藤里町	43	80	84	83	74	75	91	109	90
三種町	272	342	449	496	267	372	435	474	487
八峰町	114	148	192	188	94	165	205	195	234
南秋田郡	412	516	640	695	432	555	689	680	696
五城目町	132	198	218	255	159	223	269	253	281
八郎潟町	105	115	156	169	124	161	154	169	172
井川町	86	114	149	142	98	117	163	142	139
大潟村	89	89	117	129	51	54	103	116	104
仙北郡	400	456	520	587	414	516	549	529	541
美郷町	400	456	520	587	414	516	549	529	541
雄勝郡	340	401	491	568	347	459	491	437	575
羽後町	287	346	437	497	292	376	422	383	498
東成瀬村	53	55	54	71	55	83	69	54	77

注) 県計は、県内市町村間の移動数を除いて算出しているため、市町村の合計(市郡計)とは一致しない。

(単位：人)

45歳～49歳	50歳～54歳	55歳～59歳	60歳～64歳	65歳～69歳	70歳～74歳	75歳～79歳	80歳以上	年齢不詳	計	
35,886	41,592	49,115	35,316	33,421	35,025	29,064	28,258	287	527,775	県 計
35,874	41,580	49,111	35,315	33,422	35,025	29,065	28,259	287	527,819	市 郡 計
32,217	37,185	43,957	31,753	29,842	31,105	25,587	24,910	281	475,203	市 部 計
3,657	4,395	5,154	3,562	3,580	3,920	3,478	3,349	6	52,616	郡 部 計
10,537	11,464	13,615	10,174	8,882	8,335	6,484	6,258	192	155,868	秋 田 市
1,857	2,171	2,770	2,004	1,958	2,176	1,671	1,600	6	28,328	能 代 市
3,284	3,960	4,500	3,060	3,089	3,261	3,022	3,013		47,663	横 手 市
2,537	2,907	3,434	2,603	2,577	2,765	2,228	2,049	36	37,497	大 館 市
1,048	1,333	1,708	1,301	1,142	1,267	973	943		16,120	男 鹿 市
1,898	2,154	2,248	1,638	1,606	1,806	1,558	1,723		25,435	湯 沢 市
1,098	1,307	1,574	1,095	1,120	1,270	1,012	935		16,586	鹿 角 市
2,740	3,462	3,987	2,641	2,591	2,624	2,339	2,261	44	41,866	由利本荘市
1,109	1,298	1,555	1,191	1,046	973	746	652		16,758	潟 上 市
2,968	3,450	4,017	2,727	2,654	3,204	2,638	2,638		42,827	大 仙 市
1,275	1,452	1,833	1,345	1,305	1,452	1,275	1,276	3	18,225	北秋田 市
871	1,072	1,259	933	865	891	703	678		13,598	にかほ 市
995	1,155	1,457	1,041	1,007	1,081	938	884		14,432	仙 北 市
208	205	280	248	238	264	213	185		3,116	鹿 角 郡
208	205	280	248	238	264	213	185		3,116	小 坂 町
94	109	129	96	113	125	129	123		1,364	北秋田 郡
94	109	129	96	113	125	129	123		1,364	上小阿仁村
1,089	1,269	1,597	1,031	1,094	1,160	1,030	958		15,086	山 本 郡
128	154	189	154	162	160	142	168		1,986	藤 里 町
667	797	959	614	645	675	617	531		9,099	三 種 町
294	318	449	263	287	325	271	259		4,001	八 峰 町
760	1,012	1,219	934	894	970	781	723	2	12,610	南秋田 郡
296	433	529	393	402	447	372	367	2	5,229	五城目 町
208	273	323	254	192	227	190	160		3,152	八郎潟 町
159	230	258	175	173	198	144	154		2,641	井 川 町
97	76	109	112	127	98	75	42		1,588	大 潟 村
752	923	994	665	666	732	650	683	4	10,581	仙 北 郡
752	923	994	665	666	732	650	683	4	10,581	美 郷 町
754	877	935	588	575	669	675	677		9,859	雄 勝 郡
642	741	799	496	490	562	587	569		8,424	羽 後 町
112	136	136	92	85	107	88	108		1,435	東成瀬 村

第2表 市町村別年齢5歳階級別人口 その3 (女)

	0歳～4歳	5歳～9歳	10歳～14歳	15歳～19歳	20歳～24歳	25歳～29歳	30歳～34歳	35歳～39歳	40歳～44歳
県計	19,010	22,100	25,062	26,534	20,803	26,232	31,326	31,722	31,698
市郡計	19,006	22,100	25,068	26,511	20,814	26,228	31,342	31,724	31,699
市部計	17,437	20,065	22,604	23,896	19,189	24,083	28,867	28,999	28,750
郡部計	1,569	2,035	2,464	2,615	1,625	2,145	2,475	2,725	2,949
秋田市	6,216	6,915	7,477	8,162	8,895	9,653	11,443	11,128	10,422
能代市	991	1,184	1,271	1,334	839	1,287	1,693	1,732	1,685
横手市	1,781	1,984	2,233	2,395	1,384	2,226	2,563	2,621	2,707
大館市	1,387	1,623	1,806	1,740	1,333	1,727	2,150	2,197	2,216
男鹿市	421	526	633	802	717	730	731	787	824
湯沢市	772	1,053	1,400	1,364	623	981	1,370	1,433	1,472
鹿角市	639	697	785	784	380	727	863	881	900
由利本荘市	1,554	1,766	1,963	2,177	1,518	1,906	2,356	2,265	2,383
潟上市	630	769	871	851	797	943	1,092	1,135	1,133
大仙市	1,487	1,669	2,022	2,135	1,427	1,982	2,308	2,428	2,470
北秋田市	534	711	804	820	370	593	795	911	941
にかほ市	516	616	687	686	430	644	715	748	840
仙北市	509	552	652	646	476	684	788	733	757
鹿角郡	82	114	148	126	73	120	139	157	175
小坂町	82	114	148	126	73	120	139	157	175
北秋田郡	36	38	56	43	27	45	39	64	72
上小阿仁村	36	38	56	43	27	45	39	64	72
山本郡	432	583	679	769	437	523	706	756	826
藤里町	59	54	60	83	70	63	73	96	93
三種町	255	367	441	503	291	335	424	455	505
八峰町	118	162	178	183	76	125	209	205	228
南秋田郡	381	517	595	600	420	501	646	710	725
五城目町	119	167	217	216	175	197	254	254	262
八郎潟町	98	136	151	166	129	129	156	172	190
井川町	94	125	135	127	82	131	147	149	159
大潟村	70	89	92	91	34	44	89	135	114
仙北郡	346	373	512	532	379	523	513	547	568
美郷町	346	373	512	532	379	523	513	547	568
雄勝郡	292	410	474	545	289	433	432	491	583
羽後町	247	337	421	480	241	367	368	431	510
東成瀬村	45	73	53	65	48	66	64	60	73

注) 県計は、県内市町村間の移動数を除いて算出しているため、市町村の合計(市郡計)とは一致しない。

(単位：人)

45歳～49歳	50歳～54歳	55歳～59歳	60歳～64歳	65歳～69歳	70歳～74歳	75歳～79歳	80歳以上	年齢不詳	計	
37,088	42,594	50,548	38,743	41,524	45,785	42,603	59,927	226	593,525	県 計
37,085	42,599	50,550	38,743	41,522	45,784	42,600	59,927	226	593,528	市 郡 計
33,439	38,230	45,532	34,934	36,965	40,550	37,557	52,772	221	534,090	市 部 計
3,646	4,369	5,018	3,809	4,557	5,234	5,043	7,155	5	59,438	郡 部 計
11,446	12,190	14,664	11,017	10,541	10,828	9,542	12,876	169	173,584	秋 田 市
1,938	2,255	2,929	2,395	2,584	2,762	2,593	3,551	1	33,024	能 代 市
3,404	4,075	4,558	3,361	3,642	4,326	4,277	6,245		53,782	横 手 市
2,593	2,898	3,642	3,066	3,354	3,739	3,229	4,493	22	43,215	大 館 市
1,076	1,308	1,669	1,349	1,369	1,564	1,478	2,254		18,238	男 鹿 市
1,802	2,064	2,325	1,828	1,955	2,354	2,180	3,334		28,310	湯 沢 市
1,148	1,282	1,559	1,361	1,484	1,722	1,539	2,294		19,045	鹿 角 市
2,807	3,469	3,894	2,756	3,229	3,493	3,416	4,826	23	45,801	由利本荘市
1,075	1,374	1,692	1,264	1,282	1,180	1,040	1,585		18,713	潟 上 市
2,994	3,695	3,969	3,039	3,508	4,131	3,965	5,253		48,482	大 仙 市
1,256	1,382	1,784	1,461	1,683	1,905	1,838	2,640	6	20,434	北秋田 市
886	1,057	1,340	972	1,053	1,145	1,054	1,520		14,909	にかほ 市
1,014	1,181	1,507	1,065	1,281	1,401	1,406	1,901		16,553	仙 北 市
162	221	276	251	315	347	314	380		3,400	鹿 角 郡
162	221	276	251	315	347	314	380		3,400	小 坂 町
76	84	117	117	146	169	174	266		1,569	北秋田 郡
76	84	117	117	146	169	174	266		1,569	上小阿仁村
1,080	1,243	1,523	1,146	1,397	1,562	1,542	2,193		17,397	山 本 郡
102	157	186	151	191	203	220	310		2,171	藤 里 町
703	786	919	680	840	921	918	1,258		10,601	三 種 町
275	300	418	315	366	438	404	625		4,625	八 峰 町
828	1,015	1,261	1,025	1,151	1,202	1,100	1,655	2	14,334	南秋田 郡
344	434	502	444	546	557	526	736	2	5,952	五城目 町
230	293	364	243	274	305	280	423		3,739	八郎潟 町
176	217	256	210	203	248	232	374		3,065	井 川 町
78	71	139	128	128	92	62	122		1,578	大 潟 村
776	938	1,007	719	825	985	982	1,370	3	11,898	仙 北 郡
776	938	1,007	719	825	985	982	1,370	3	11,898	美 郷 町
724	868	834	551	723	969	931	1,291		10,840	雄 勝 郡
623	756	698	472	600	840	778	1,086		9,255	羽 後 町
101	112	136	79	123	129	153	205		1,585	東成瀬 村

第3表 年齢別人口及び人口動態

年 齢	平成19年10月1日現在の 人 口			平成18年10月から平成19年9月までの人口動態												18年10月1日現在 人 口	
				転 入				転 出				死 亡		差引増減 (含0歳出生)			
	総数	男	女	(県 内)		県 外		(県 内)		県 外		男	女	男	女	男	女
総 数	1,121,300	527,775	593,525	6,046	6,473	8,259	6,742	6,023	6,446	11,765	10,057	7,162	6,370	-6,801	-5,935	534,576	599,460
0～4	38,909	19,899	19,010	511	508	487	428	515	503	517	487	12	10	3,825	3,681	16,074	15,329
0	7,592	3,859	3,733	69	73	77	56	75	68	78	71	7	2	3,859	3,733	0	0
1	7,603	3,945	3,658	137	127	123	122	132	132	125	129	1	5	-3	-12	3,948	3,670
2	7,710	3,870	3,840	111	119	108	80	117	115	98	94	1		9	-14	3,861	3,854
3	7,830	4,089	3,741	96	88	96	90	93	87	110	105	2	1	-16	-16	4,105	3,757
4	8,174	4,136	4,038	98	101	83	80	98	101	106	88	1	2	-24	-10	4,160	4,048
5～9	45,068	22,968	22,100	302	306	295	290	296	307	373	322	4	3	-82	-35	23,050	22,135
5	8,449	4,255	4,194	76	85	85	84	80	85	81	87	1	2	3	-5	4,252	4,199
6	8,610	4,435	4,175	70	77	66	59	67	77	96	66			-30	-7	4,465	4,182
7	9,165	4,655	4,510	62	56	62	54	64	59	83	57	1		-22	-3	4,677	4,513
8	9,286	4,747	4,539	54	45	46	56	48	42	53	65	2		-9	-9	4,756	4,548
9	9,558	4,876	4,682	40	43	36	37	37	44	60	47		1	-24	-11	4,900	4,693
10～14	51,299	26,237	25,062	120	136	144	167	118	133	213	194	2	2	-71	-29	26,308	25,091
10	9,699	4,898	4,801	35	33	44	54	38	28	58	52	1	1	-15	1	4,913	4,800
11	9,848	5,050	4,798	31	31	29	28	31	34	44	45			-15	-17	5,065	4,815
12	10,468	5,397	5,071	27	31	24	30	27	34	43	39	1		-20	-9	5,417	5,080
13	10,633	5,410	5,223	23	30	30	30	16	24	45	33		1	-15	-4	5,425	5,227
14	10,651	5,482	5,169	4	11	17	25	6	13	23	25			-6		5,488	5,169
15～19	54,290	27,756	26,534	337	274	557	392	336	277	1,794	1,449	6	4	-1,243	-1,061	28,999	27,595
15	11,015	5,645	5,370	24	25	13	14	25	26	27	37	1		-15	-23	5,660	5,393
16	10,971	5,560	5,411	38	25	18	14	36	28	35	18	1	2	-18	-6	5,578	5,417
17	11,454	5,862	5,592	19	34	12	10	19	31	19	25	1	1	-8	-16	5,870	5,608
18	10,729	5,562	5,167	119	79	188	121	126	88	864	669	3	1	-679	-549	6,241	5,716
19	10,121	5,127	4,994	137	111	326	233	130	104	849	700			-523	-467	5,650	5,461
20～24	42,694	21,891	20,803	716	1,132	1,740	1,569	699	1,128	2,841	2,631	23	8	-1,124	-1,070	23,015	21,873
20	9,176	4,623	4,553	102	174	313	267	102	162	538	513	5	1	-230	-247	4,853	4,800
21	7,572	3,919	3,653	108	196	270	296	106	204	522	555	6	3	-258	-262	4,177	3,915
22	8,170	4,247	3,923	151	225	407	363	144	221	620	592	4	2	-217	-231	4,464	4,154
23	8,606	4,454	4,152	181	277	401	330	186	281	649	556	2	1	-250	-227	4,704	4,379
24	9,170	4,648	4,522	174	260	349	313	161	260	512	415	6	1	-169	-103	4,817	4,625
25～29	53,233	27,001	26,232	1,036	1,339	1,346	1,331	1,039	1,335	1,768	1,615	22	9	-444	-293	27,445	26,525
25	9,586	4,744	4,842	195	251	307	287	206	259	488	356	5	3	-186	-72	4,930	4,914
26	10,037	5,141	4,896	184	287	292	273	184	279	337	341	5	1	-50	-69	5,191	4,965
27	10,779	5,469	5,310	225	306	266	273	225	292	294	300	5	4	-33	-31	5,502	5,341
28	11,178	5,708	5,470	217	256	236	262	211	259	331	335	2	1	-97	-74	5,805	5,544
29	11,653	5,939	5,714	215	239	245	236	213	246	318	283	5		-78	-47	6,017	5,761
30～34	63,654	32,328	31,326	907	1,064	1,028	925	910	1,052	1,149	1,123	35	14	-156	-212	32,484	31,538
30	12,040	6,209	5,831	205	270	240	198	194	262	248	264	7	1	-15	-67	6,224	5,898
31	12,716	6,485	6,231	188	232	197	214	200	241	231	259	7	1	-41	-46	6,526	6,277
32	12,674	6,396	6,278	188	213	213	184	182	206	240	221	5	2	-32	-39	6,428	6,317
33	13,212	6,700	6,512	168	177	197	182	170	177	224	197	6	6	-33	-21	6,733	6,533
34	13,012	6,538	6,474	158	172	181	147	164	166	206	182	10	4	-35	-39	6,573	6,513
35～39	62,723	31,001	31,722	563	472	702	550	564	468	830	706	31	20	-159	-176	31,160	31,898
35	12,850	6,430	6,420	147	133	182	146	145	131	202	172	5	1	-25	-27	6,455	6,447
36	12,470	6,180	6,290	106	104	149	131	103	103	179	160	9		-39	-29	6,219	6,319
37	12,486	6,201	6,285	102	88	126	105	102	84	170	162	2	6	-46	-63	6,247	6,348
38	12,338	6,074	6,264	112	76	117	92	116	76	151	116	8	7	-42	-31	6,116	6,295
39	12,579	6,116	6,463	96	71	128	76	98	74	128	96	7	6	-7	-26	6,123	6,489
40～44	62,428	30,730	31,698	369	249	475	265	361	254	644	343	67	19	-236	-97	30,966	31,795
40	12,913	6,342	6,571	93	79	122	74	92	77	141	104	13	2	-32	-32	6,374	6,603
41	9,912	5,008	4,904	69	35	82	55	66	39	115	48	6	1	-39	6	5,047	4,898
42	13,024	6,409	6,615	60	56	98	47	61	58	135	57	14	5	-51	-15	6,460	6,630
43	13,139	6,366	6,773	71	52	86	43	66	49	122	70	11	5	-47	-32	6,413	6,805
44	13,440	6,605	6,835	76	27	87	46	76	31	131	64	23	6	-67	-24	6,672	6,859
45～49	72,974	35,886	37,088	303	172	426	155	309	176	488	245	119	46	-181	-136	36,067	37,224
45	13,653	6,658	6,995	69	47	85	38	71	48	114	54	26	8	-55	-24	6,713	7,019
46	14,028	6,890	7,138	45	37	94	28	45	36	103	46	18	5	-27	-23	6,917	7,161
47	14,852	7,374	7,478	55	38	95	21	59	40	104	43	19	5	-28	-27	7,402	7,505
48	15,315	7,556	7,759	65	32	84	32	69	32	85	54	23	12	-24	-34	7,580	7,793
49	15,126	7,408	7,718	69	18	68	36	65	20	82	48	33	16	-47	-28	7,455	7,746

注) 「平成19年10月1日現在の人口」は、社会動態の県内移動分を除いて算出している。



年 齢	平成19年10月1日現在の人口			平成 18 年 10 月 ～ 平成 19 年 9 月 までの人口動態										年 齢				
				入 転					出 転						死 亡		差 引 増 減 (含0歳出生)	
				県 内		県 外			県 内		県 外				男	女	男	女
	総 数	男	女	男	女	男	女	男	女	男	女	男	女		男	女	男	女
総 数	1009293	475203	534090	5490	5686	7748	6289	5211	5489	11013	9340	6281	5601	-5731	-4988	総 数		
0～4	35633	18196	17437	463	448	458	405	455	434	493	462	12	9	3497	3415	0～4		
0	6979	3520	3459	60	58	70	54	67	52	72	67	7	1	3520	3459	0		
1	6992	3623	3369	123	109	114	116	114	113	120	122	1	5	2	-15	1		
2	7049	3532	3517	102	108	103	73	105	101	91	87	1		8	-7	2		
3	7182	3754	3428	84	78	93	85	83	80	106	102	2	1	-14	-20	3		
4	7431	3767	3664	94	95	78	77	86	88	104	84	1	2	-19	-2	4		
5～9	40930	20865	20065	287	287	278	270	256	273	360	309	4	3	-55	-28	5～9		
5	7681	3879	3802	73	80	80	77	66	77	80	84	1	2	6	-6	5		
6	7843	4041	3802	68	72	62	55	62	71	92	62			-24	-6	6		
7	8292	4219	4073	57	53	59	52	55	49	80	54	1		-20	2	7		
8	8413	4286	4127	50	42	43	52	42	37	50	63	2		-1	-6	8		
9	8701	4440	4261	39	40	34	34	31	39	58	46		1	-16	-12	9		
10～14	46268	23664	22604	113	120	135	159	95	110	208	190	2	2	-57	-23	10～14		
10	8795	4455	4340	33	29	41	51	32	24	57	50	1	1	-16	5	10		
11	8899	4581	4318	29	29	25	28	23	29	44	45			-13	-17	11		
12	9479	4879	4600	25	27	23	29	19	29	42	39	1		-14	-12	12		
13	9578	4859	4719	22	26	30	30	15	19	42	32		1	-5	4	13		
14	9517	4890	4627	4	9	16	21	6	9	23	24			-9	-3	14		
15～19	48840	24944	23896	306	243	503	351	274	226	1607	1291	5	4	-1077	-927	15～19		
15	9945	5069	4876	19	23	13	14	18	18	27	35	1		-14	-16	15		
16	9827	4958	4869	31	25	17	14	25	22	34	18	1	2	-12	-3	16		
17	10271	5269	5002	18	30	12	8	15	29	18	25	1	1	-4	-17	17		
18	9626	5006	4620	113	70	169	106	103	73	767	592	2	1	-590	-490	18		
19	9171	4642	4529	125	95	292	209	113	84	761	621			-457	-401	19		
20～24	39396	20207	19189	653	1001	1605	1448	582	946	2589	2398	18	8	-931	-903	20～24		
20	8432	4230	4202	92	146	283	248	74	122	472	460	3	1	-174	-189	20		
21	7051	3660	3391	98	176	246	266	84	168	459	503	6	3	-205	-232	21		
22	7536	3914	3622	138	202	383	339	128	196	576	543	2	2	-185	-200	22		
23	7951	4110	3841	164	244	372	304	158	239	599	509	2	1	-223	-201	23		
24	8426	4293	4133	161	233	321	291	138	221	483	383	5	1	-144	-81	24		
25～29	48738	24655	24083	942	1172	1260	1248	890	1140	1683	1517	22	8	-393	-245	25～29		
25	8717	4275	4442	174	219	282	268	172	223	466	342	5	3	-187	-81	25		
26	9199	4728	4471	169	250	270	258	156	229	319	316	5	1	-41	-38	26		
27	9904	4984	4920	205	276	252	259	202	254	285	286	5	3	-35	-8	27		
28	10267	5250	5017	197	223	223	247	177	223	310	308	2	1	-69	-62	28		
29	10651	5418	5233	197	204	233	216	183	211	303	265	5		-61	-56	29		
30～34	58541	29674	28867	821	932	979	874	807	930	1105	1062	32	13	-144	-199	30～34		
30	11136	5735	5401	176	224	223	187	170	241	237	248	6	1	-14	-79	30		
31	11611	5907	5704	170	203	187	202	178	209	219	245	6	1	-46	-50	31		
32	11703	5878	5825	174	189	208	177	159	179	232	208	5	2	-14	-23	32		
33	12096	6126	5970	152	163	188	170	151	157	217	187	6	5	-34	-16	33		
34	11995	6028	5967	149	153	173	138	149	144	200	174	9	4	-36	-31	34		
35～39	57333	28334	28999	516	429	673	523	507	401	798	672	29	15	-145	-136	35～39		
35	11829	5912	5917	135	121	177	140	128	110	192	160	5	1	-13	-10	35		
36	11415	5678	5737	95	94	145	123	97	84	172	152	8		-37	-19	36		
37	11430	5674	5756	96	81	116	103	86	76	169	155	2	4	-45	-51	37		
38	11226	5529	5697	105	69	112	87	110	71	142	112	8	4	-43	-31	38		
39	11433	5541	5892	85	64	123	70	86	60	123	93	6	6	-7	-25	39		
40～44	56577	27827	28750	342	222	462	247	326	219	613	332	61	18	-196	-100	40～44		
40	11740	5777	5963	87	72	117	66	84	62	135	101	10	2	-25	-27	40		
41	8992	4532	4460	67	34	81	53	60	32	108	48	6	1	-26	6	41		
42	11807	5780	6027	50	51	97	46	51	54	128	54	14	4	-46	-15	42		
43	11876	5745	6131	68	43	82	38	61	42	117	66	11	5	-39	-32	43		
44	12162	5993	6169	70	22	85	44	70	29	125	63	20	6	-60	-32	44		
45～49	65656	32217	33439	274	145	405	152	270	141	467	233	105	41	-163	-118	45～49		
45	12314	6008	6306	61	43	82	37	64	44	111	52	22	8	-54	-24	45		
46	12651	6201	6450	41	31	91	28	42	32	96	44	16	5	-22	-22	46		
47	13351	6618	6733	47	30	87	21	51	26	101	41	17	4	-35	-20	47		
48	13774	6752	7022	61	31	80	31	58	26	84	50	21	10	-22	-24	48		
49	13566	6638	6928	64	10	65	35	55	13	75	46	29	14	-30	-28	49		



50 ~ 54	75415	37185	38230	228	130	315	127	238	127	378	165	182	84	-255	-119	50 ~ 54
50	14000	6883	7117	46	18	64	16	50	19	63	36	32	15	-35	-36	50
51	14159	6959	7200	46	30	67	27	45	30	82	34	27	14	-41	-21	51
52	15329	7503	7826	57	35	68	22	60	30	78	40	36	18	-49	-31	52
53	15683	7761	7922	34	25	51	35	41	30	76	23	44	22	-76	-15	53
54	16244	8079	8165	45	22	65	27	42	18	79	32	43	15	-54	-16	54
55 ~ 59	89489	43957	45532	234	151	303	161	213	142	325	166	299	129	-300	-125	55 ~ 59
55	16703	8187	8516	51	36	57	28	43	32	64	43	40	14	-39	-25	55
56	17083	8421	8662	45	24	64	31	41	28	81	25	59	23	-72	-21	56
57	18899	9347	9552	41	35	64	31	41	28	69	32	57	29	-62	-23	57
58	19376	9605	9771	63	32	58	41	52	33	61	44	76	30	-68	-34	58
59	17428	8397	9031	34	24	60	30	36	21	50	22	67	33	-59	-22	59
60 ~ 64	66687	31753	34934	115	79	188	108	112	69	168	104	327	150	-304	-136	60 ~ 64
60	18063	8920	9143	52	26	86	28	54	25	72	24	71	35	-59	-30	60
61	10468	4971	5497	19	9	24	22	15	8	18	26	54	20	-44	-23	61
62	11092	5236	5856	17	18	22	21	18	15	26	16	54	27	-59	-19	62
63	13582	6352	7230	13	17	28	18	11	12	25	20	74	35	-69	-32	63
64	13482	6274	7208	14	9	28	19	14	9	27	18	74	33	-73	-32	64
65 ~ 69	66807	29842	36965	51	58	97	57	48	53	67	98	469	206	-436	-242	65 ~ 69
65	14221	6581	7640	11	9	29	17	10	8	20	25	101	35	-91	-42	65
66	13374	5990	7384	12	19	25	13	14	19	11	15	69	37	-57	-39	66
67	13151	5874	7277	10	7	12	13	10	5	13	19	72	40	-73	-44	67
68	12040	5304	6736	10	10	19	7	6	9	16	23	80	47	-73	-62	68
69	14021	6093	7928	8	13	12	7	8	12	7	16	147	47	-142	-55	69
70 ~ 74	71655	31105	40550	43	50	52	59	39	47	61	70	756	429	-761	-437	70 ~ 74
70	14577	6377	8200	10	9	15	7	10	8	13	14	123	67	-121	-73	70
71	14934	6554	8380	6	12	13	10	7	11	16	11	144	76	-148	-76	71
72	14457	6264	8193	14	6	6	17	11	6	10	13	123	67	-124	-63	72
73	13688	5957	7731	6	11	7	16	4	11	11	14	155	92	-157	-90	73
74	13999	5953	8046	7	12	11	9	7	11	11	18	211	127	-211	-135	74
75 ~ 79	63144	25587	37557	31	54	10	38	32	60	37	92	1187	653	-1215	-713	75 ~ 79
75	13332	5603	7729	2	11	4	10	4	14	10	14	216	109	-224	-116	75
76	13380	5468	7912	14	10	1	11	14	10	10	26	242	108	-251	-123	76
77	12883	5168	7715	4	10	1	6	6	13	4	20	220	129	-225	-146	77
78	11844	4707	7137	3	12	1	5	1	14	4	19	239	141	-240	-157	78
79	11705	4641	7064	8	11	3	6	7	9	9	13	270	166	-275	-171	79
80 ~ 84	44148	16012	28136	30	71	15	32	29	67	34	94	1241	1069	-1259	-1127	80 ~ 84
80	10977	4259	6718	7	10	5	3	5	12	13	14	270	185	-276	-198	80
81	9805	3640	6165	6	13	4	8	6	11	6	27	277	190	-279	-207	81
82	9319	3394	5925	8	23	3	7	6	18	8	20	271	212	-274	-220	82
83	7581	2707	4874	4	14	3	5	6	16	3	17	210	239	-212	-253	83
84	6466	2012	4454	5	11	9	6	6	10	4	16	213	243	-218	-249	84
85 ~ 89	22097	6266	15831	33	52	6	23	31	58	13	59	839	1182	-844	-1224	85 ~ 89
85	5862	1712	4150	5	14		9	2	12	4	21	174	266	-175	-276	85
86	4998	1421	3577	7	13	1	4	9	12	4	7	180	224	-185	-226	86
87	4774	1332	3442	8	3	4	7	8	8	3	19	195	246	-194	-263	87
88	3438	951	2487	6	12		3	6	14	1	6	160	236	-161	-241	88
89	3025	850	2175	7	10	1		6	12	1	6	130	210	-129	-218	89
90 ~ 94	8951	2172	6779	5	28	3	7	5	29	6	24	529	1016	-532	-1034	90 ~ 94
90	2508	635	1873	2	5	2	2	3	5	2	8	132	242	-133	-248	90
91	2267	547	1720	3	8		1	2	10	1	5	126	228	-126	-234	91
92	1830	449	1381		7	1	3		7		9	115	191	-114	-197	92
93	1287	323	964		5				4	2	1	93	183	-95	-183	93
94	1059	218	841		3	1			3	1	1	63	172	-64	-172	94
95 ~ 99	2248	421	1827	3	13	1		2	17	1	2	145	459	-144	-465	95 ~ 99
95	832	160	672	2	4			1	6	1	1	47	138	-47	-141	95
96	589	117	472		3				5		1	33	111	-33	-114	96
97	400	75	325	1	4	1		1	3			29	90	-28	-89	97
98	270	39	231		1				2			18	73	-18	-74	98
99	157	30	127		1				1			18	47	-18	-47	99
100 ~ 年齡不詳	238	39	199		1							17	103	-17	-102	100 ~ 年齡不詳
	502	281	221													

出生: 男 3536人, 女 3467人, 計 7003人

年 齢	平成19年10月1日現在の 人 口			平成 18 年 10 月 ～ 平成 19 年 9 月 までの人口動態										年 齢		
				入 転					出 転						死 亡	
	総 数	男	女	県 内		県 外		県 内		県 外		男	女		男	女
				男	女	男	女	男	女	男	女					
総 数	329452	155868	173584	1930	1990	3724	2666	1512	1408	5230	4033	1602	1413	-1387	-995	総 数
0～4	12724	6508	6216	134	135	223	183	129	122	281	263	5	5	1245	1131	0～4
0	2482	1285	1197	17	15	22	22	17	14	36	29	4		1285	1197	0
1	2562	1311	1251	46	36	65	53	31	29	78	69		4	2	-13	1
2	2459	1246	1213	26	34	51	28	30	29	45	55			2	-22	2
3	2602	1333	1269	20	24	45	43	20	23	61	59	1		-17	-15	3
4	2619	1333	1286	25	26	40	37	31	27	61	51		1	-27	-16	4
5～9	14117	7202	6915	84	89	149	148	66	75	210	171	1	1	-44	-10	5～9
5	2690	1325	1365	19	20	41	39	24	25	44	45			-8	-11	5
6	2699	1373	1326	17	20	30	32	14	17	56	30			-23	5	6
7	2819	1440	1379	15	19	39	35	14	14	46	35			-6	5	7
8	2897	1508	1389	18	13	20	22	6	11	28	33	1		3	-9	8
9	3012	1556	1456	15	17	19	20	8	8	36	28		1	-10		9
10～14	15389	7912	7477	35	50	75	81	18	21	124	105			-32	5	10～14
10	2941	1495	1446	11	10	30	30	6	7	34	25			1	8	10
11	3011	1563	1448	12	12	15	10	3	5	28	24			-4	-7	11
12	3135	1620	1515	5	7	6	15	4	7	19	25			-12	-10	12
13	3204	1661	1543	6	16	19	14	3	2	26	16			-4	12	13
14	3098	1573	1525	1	5	5	12	2	0	17	15			-13	2	14
15～19	16767	8605	8162	150	105	274	131	57	38	487	349		1	-120	-152	15～19
15	3268	1666	1602	9	3	6	8	3	4	18	19			-6	-12	15
16	3210	1573	1637	7	11	8	6	7	5	17	6		1	-9	5	16
17	3379	1732	1647	5	9	2	4	5	5	5	9			-3	-1	17
18	3463	1795	1668	51	34	96	42	13	9	189	130			-55	-63	18
19	3447	1839	1608	78	48	162	71	29	15	258	185			-47	-81	19
20～24	17790	8895	8895	234	412	716	541	191	219	1145	942	6	4	-392	-212	20～24
20	3583	1786	1797	28	68	124	89	20	23	164	157	1		-33	-23	20
21	3584	1809	1775	35	79	101	81	29	40	173	186	3		-69	-66	21
22	3648	1844	1804	51	85	160	132	47	42	265	234		2	-101	-61	22
23	3493	1766	1727	64	104	166	119	47	55	275	209	1	1	-93	-42	23
24	3482	1690	1792	56	76	165	120	48	59	268	156	1	1	-96	-20	24
25～29	18690	9037	9653	325	385	562	469	264	316	808	673	6	4	-191	-139	25～29
25	3436	1640	1796	61	78	124	98	53	61	217	148	2	1	-87	-34	25
26	3506	1694	1812	57	86	121	96	49	55	164	129	1	1	-36	-3	26
27	3767	1810	1957	62	80	113	89	61	78	136	130	1	2	-23	-41	27
28	3965	1935	2030	74	69	102	100	50	57	150	149	1		-25	-37	28
29	4016	1958	2058	71	72	102	86	51	65	141	117	1		-20	-24	29
30～34	22739	11296	11443	278	302	481	423	231	248	570	510	6	5	-48	-38	30～34
30	4149	2050	2099	55	68	92	89	49	57	110	120	1	1	-13	-21	30
31	4543	2291	2252	72	58	96	92	42	63	115	116			11	-30	31
32	4562	2299	2263	64	67	114	86	46	53	121	95	1	1	10	4	32
33	4783	2399	2384	40	62	99	79	39	31	116	92	1	2	-17	16	33
34	4702	2257	2445	47	47	80	77	55	44	108	87	3		-39	-7	34
35～39	21920	10792	11128	174	130	353	259	159	133	449	339	10	6	-91	-89	35～39
35	4612	2300	2312	41	36	84	67	38	35	109	75	1	1	-23	-8	35
36	4395	2197	2198	33	23	74	57	30	29	99	76	2		-24	-25	36
37	4359	2127	2232	35	29	63	55	26	22	93	72	2	2	-23	-12	37
38	4280	2103	2177	37	21	65	43	38	25	84	64	3	1	-23	-26	38
39	4274	2065	2209	28	21	67	37	27	22	64	52	2	2	2	-18	39
40～44	20102	9680	10422	130	96	272	117	88	45	340	188	13	6	-39	-26	40～44
40	4275	2068	2207	27	33	77	28	19	12	82	61	2		1	-12	40
41	3298	1637	1661	27	11	48	28	19	9	61	27	2	1	-7	2	41
42	4123	1942	2181	22	22	53	19	12	9	71	31	2	2	-10	-1	42
43	4181	1995	2186	26	20	49	17	21	7	70	39	3	1	-19	-10	43
44	4225	2038	2187	28	10	45	25	17	8	56	30	4	2	-4	-5	44
45～49	21983	10537	11446	103	50	198	78	90	37	261	139	28	14	-78	-62	45～49
45	4327	2070	2257	25	18	48	22	22	14	64	31	7	2	-20	-7	45
46	4283	2043	2240	19	7	42	14	14	9	50	24	5	3	-8	-15	46
47	4490	2158	2332	18	14	39	9	13	5	59	19	2	3	-17	-4	47
48	4491	2121	2370	15	11	43	16	22	5	48	31	8	2	-20	-11	48
49	4392	2145	2247	26		26	17	19	4	40	34	6	4	-13	-25	49

50 ~ 54	23654	11464	12190	80	44	159	52	71	30	222	75	49	23	-103	-32	50 ~ 54
50	4476	2179	2297	13	5	28	4	16	5	36	19	9	2	-20	-17	50
51	4539	2167	2372	19	9	38	11	12	8	52	17	7	4	-14	-9	51
52	4732	2272	2460	18	11	34	8	17	6	39	20	9	9	-13	-16	52
53	4861	2379	2482	16	8	28	17	10	8	46	9	10	5	-22	3	53
54	5046	2467	2579	14	11	31	12	16	3	49	10	14	3	-34	7	54
55 ~ 59	28279	13615	14664	87	61	146	66	71	43	174	82	84	54	-96	-52	55 ~ 59
55	5281	2596	2685	17	16	29	15	13	8	35	21	10	6	-12	-4	55
56	5332	2609	2723	11	11	31	14	15	8	43	11	8	9	-24	-3	56
57	5925	2781	3144	12	11	30	13	21	11	43	21	21	13	-43	-21	57
58	6256	3062	3194	31	12	30	14	13	8	22	18	26	12	-12	-12	58
59	5485	2567	2918	16	11	26	10	9	8	31	11	19	14	-17	-12	59
60 ~ 64	21191	10174	11017	50	30	64	38	36	13	75	39	94	47	-91	-31	60 ~ 64
60	5859	2886	2973	25	8	30	11	19	8	30	9	21	9	-15	-7	60
61	3374	1592	1782	10	5	9	8	2	5	6	10	18	9	-7	-6	61
62	3550	1701	1849	4	6	6	8	7	4	14	6	11	8	-22	6	62
63	4214	2017	2197	5	5	13	4	4	4	10	7	23	10	-19	-12	63
64	4194	1978	2216	6	6	6	7	4	1	15	7	21	11	-28	-6	64
65 ~ 69	19423	8882	10541	13	19	26	20	14	17	25	38	140	50	-140	-66	65 ~ 69
65	4344	2044	2300	2	2	4	6	5	2	6	11	29	8	-34	-13	65
66	3995	1836	2159	5	4	7	5	1	5	6	6	23	10	-18	-12	66
67	3755	1763	1992	3	3	7	5	3	3	7	6	23	11	-23	-9	67
68	3487	1517	1970	2	3	5	2	3	6	4	11	18	14	-18	-26	68
69	3842	1722	2120	1	7	3	2	2	4	2	4	47	7	-47	-6	69
70 ~ 74	19163	8335	10828	15	21	18	24	8	9	28	27	188	109	-191	-100	70 ~ 74
70	4016	1743	2273	3	4	6	1	5	6	6	5	30	17	-32	-17	70
71	4081	1831	2250	2	4	6	4	4	7	2	2	37	26	-36	-24	71
72	3848	1681	2167	5	2	2	8	1	2	6	6	32	13	-32	-11	72
73	3600	1565	2035	1	5	2	4	1	7	7	6	40	19	-45	-16	73
74	3618	1515	2103	4	6	2	7	1	3	2	8	49	34	-46	-32	74
75 ~ 79	16026	6484	9542	11	16	2	19	7	15	13	39	262	165	-269	-184	75 ~ 79
75	3430	1404	2026	7	7	2	5	1	2	4	7	44	28	-49	-25	75
76	3384	1336	2048	5	1	7	7	4	3	4	10	62	31	-65	-36	76
77	3220	1309	1911	1	2	1	4	5	5	8	8	46	30	-44	-37	77
78	3096	1246	1850	2	4	1	1	3	2	2	6	56	36	-55	-40	78
79	2896	1189	1707	3	2	2	2	2	2	3	8	54	40	-56	-46	79
80 ~ 84	11061	4059	7002	9	18	5	9	6	9	14	26	320	262	-326	-270	80 ~ 84
80	2743	1075	1668	1	3	2	2	1	2	5	6	67	45	-70	-48	80
81	2454	912	1542	2	4	2	1	1	2	4	4	65	56	-66	-57	81
82	2306	824	1482	3	5	1	3	2	4	4	6	71	48	-73	-50	82
83	1954	703	1251	2	3	1	1	1	1	1	6	65	62	-64	-64	83
84	1604	545	1059	1	3	2	2	2	1	4	4	52	51	-53	-51	84
85 ~ 89	5361	1581	3780	17	17	1	7	4	8	3	18	204	296	-193	-298	85 ~ 89
85	1431	426	1005	3	6	2	2	3	2	2	5	32	72	-31	-72	85
86	1242	365	877	5	4	1	1	2	1	1	2	60	52	-57	-52	86
87	1132	349	783	3	1	1	3	3	1	9	9	43	68	-42	-74	87
88	817	242	575	3	3	2	2	2	2	1	39	57	36	-55	-55	88
89	739	199	540	3	3	3	3	3	3	1	30	47	47	-27	-45	89
90 ~ 94	2108	532	1576	1	8	1	2	5	1	9	141	214	214	-143	-219	90 ~ 94
90	569	151	418	2	2	1	1	1	1	4	23	51	51	-25	-54	90
91	524	111	413	1	5	1	1	1	1	3	43	44	44	-43	-43	91
92	473	130	343	1	1	1	1	2	2	2	34	38	38	-34	-40	92
93	312	88	224	1	1	1	1	1	1	1	23	38	38	-23	-39	93
94	230	52	178	1	1	1	1	1	1	1	18	43	43	-18	-43	94
95 ~ 99	554	76	478	2	2	2	2	5	1	39	123	123	123	-39	-127	95 ~ 99
95	214	28	186	1	1	1	1	2	2	10	40	40	40	-10	-41	95
96	123	21	102	1	1	1	1	2	2	8	31	31	31	-8	-34	96
97	111	21	90	1	1	1	1	1	1	12	25	25	25	-12	-26	97
98	63	1	62	1	1	1	1	1	1	6	17	17	17	-6	-17	98
99	43	5	38	1	1	1	1	1	1	3	10	10	10	-3	-9	99
100 ~ 年齡不詳	50	10	40	1	1	1	1	1	1	6	24	24	24	-6	-24	100 ~ 年齡不詳
年齡不詳	361	192	169													

出生：男 1303人，女 1203人，計 2506人

年 齢	平成19年10月1日現在の人口			平成 18 年 10 月 ～ 平成 19 年 9 月 までの人口動態												年 齢
	総 数	男	女	転 入				転 出				死 亡		差 引 増 減 (含0歳出生)		
				県 内	女	県 外	女	県 内	女	県 外	女	男	女	男	女	
総 数	61352	28328	33024	391	428	422	393	426	448	683	547	447	391	-537	-398	総 数
0～4	2040	1049	991	29	26	24	27	33	43	34	18	2		190	159	0～4
0	374	207	167	1	3	5	4	1	6	2	1	2		207	167	0
1	420	222	198	11	4	5	7	13	8	7	2			-4	1	1
2	380	185	195	6	7	5	5	7	14	9	6			-5	-8	2
3	447	217	230	6	5	5	6	5	5	7	5			-1	1	3
4	419	218	201	5	7	4	5	7	10	9	4			-7	-2	4
5～9	2444	1260	1184	21	26	23	12	26	21	28	18			-10	-1	5～9
5	469	244	225	4	5	3	3	3	4	6	4			-2		5
6	486	254	232	4	9	8	5	6	5	6	7				2	6
7	463	241	222	5	4	4	2	9	3	8	3			-8		7
8	481	239	242	6	5	3	2	4	3	3	2			2	2	8
9	545	282	263	2	3	5		4	6	5	2			-2	-5	9
10～14	2669	1398	1271	17	10	6	8	12	12	8	12			3	-6	10～14
10	517	282	235	4	6	2	3	2	3	2	5			2	1	10
11	515	286	229	3	3	2	1	6			2			-1	2	11
12	563	290	273	4		2	2	1	4	3	2			2	-4	12
13	510	263	247	5			1	3	3	2	3				-5	13
14	564	277	287	1	1		1		2	1						14
15～19	2651	1317	1334	16	22	17	25	16	15	151	112	2		-136	-80	15～19
15	555	255	300	1	6	2	2	1	2		2			2	4	15
16	551	276	275	6	1	1		3		1	1			3		16
17	602	303	299	2	4				4		2	1		1	-2	17
18	504	250	254	2	4	1	6	4	2	65	42	1		-67	-34	18
19	439	233	206	5	7	13	17	8	7	85	65			-75	-48	19
20～24	1705	866	839	50	60	96	84	40	77	139	122		1	-33	-56	20～24
20	368	172	196	11	11	19	9	8	10	30	16			-8	-6	20
21	272	122	150	7	8	17	23	6	13	35	28		1	-17	-11	21
22	301	172	129	12	10	24	21	9	19	25	24			2	-12	22
23	367	197	170	10	15	25	20	10	15	28	28			-3	-8	23
24	397	203	194	10	16	11	11	7	20	21	26			-7	-19	24
25～29	2525	1238	1287	61	89	69	87	66	79	99	77		1	-35	19	25～29
25	420	186	234	6	19	14	18	14	20	33	10			-27	7	25
26	469	230	239	10	21	18	18	15	16	14	22			-1	1	26
27	512	255	257	15	19	15	21	14	15	19	18			-3	7	27
28	531	259	272	14	17	11	19	9	17	17	14		1	-1	4	28
29	593	308	285	16	13	11	11	14	11	16	13			-3		29
30～34	3366	1673	1693	57	76	58	52	71	83	68	65	4		-28	-20	30～34
30	656	322	334	16	12	14	14	23	26	11	14	2		-6	-14	30
31	630	307	323	10	16	14	11	12	21	14	14			-2	-8	31
32	704	330	374	13	22	9	17	8	13	20	13			-6	13	32
33	685	357	328	5	8	8	3	15	10	12	14	1		-15	-13	33
34	691	357	334	13	18	13	7	13	13	11	10	1			1	34
35～39	3393	1661	1732	38	42	50	40	40	36	53	46	5		-10		35～39
35	673	318	355	5	17	11	11	14	8	12	11	1		-11	9	35
36	663	303	360	8	10	14	12	8	10	11	8	1		2	4	36
37	650	341	309	12	3	14	5	4	6	12	11			10	-9	37
38	700	358	342	7	8	6	5	8	9	7	6	2		-4	-2	38
39	707	341	366	6	4	5	7	6	3	11	10	1		-7	-2	39
40～44	3338	1653	1685	22	19	12	15	37	23	22	21	5	4	-30	-14	40～44
40	742	358	384	6	4	3	4	11	7	5	7		1	-7	-7	40
41	524	270	254	3	4	2	4	6	1	5	4	1		-7	3	41
42	658	323	335	4	4	4	4	9	9	2	3	1	1	-4	-5	42
43	730	369	361	5	6	1	1	7	4	4	5	3	1	-8	-3	43
44	684	333	351	4	1	2	2	4	2	6	2		1	-4	-2	44
45～49	3795	1857	1938	19	12	21	8	25	9	17	11	10	1	-12	-1	45～49
45	712	346	366	5	5	4	3	3	2	5	2	1			4	45
46	718	340	378	2	2	3		2	3	4	3			-1	-4	46
47	771	369	402	1	1	5	2	9	3	1	3	2		-6	-3	47
48	818	414	404	6	3	7	3	5		5	2	3			4	48
49	776	388	388	5	1	2		6	1	2	1	4	1	-5	-2	49

50 ~ 54	4426	2171	2255	13	10	13	6	20	11	16	8	13	6	-23	-9	50 ~ 54
50	802	394	408		2	2	1	1	2	4	4	2	1	-5	-4	50
51	811	390	421	2	3	4	2	3	4	2	1	1	1			51
52	886	414	472	5	1	5		8		3	1	4		-5		52
53	954	467	487	1	2	1	1	4	3	3	2	5	3	-10	-5	53
54	973	506	467	5	2	1	2	4	2	4	1	1	1	-3		54
55 ~ 59	5699	2770	2929	21	12	10	7	14	9	20	5	26	10	-29	-5	55 ~ 59
55	979	483	496	7	4	2	2	2	3	4	2	6	1	-3		55
56	1117	533	584	10	1	4	1	2	2	5		8	2	-1	-2	56
57	1227	624	603	2	1	1		2	1	1		2	1	-2	-1	57
58	1245	591	654	2	5	3	4	5	2	7		3	3	-10	3	58
59	1131	539	592		1			3	1	3	2	7	3	-13	-5	59
60 ~ 64	4399	2004	2395	9	8	8	8	11	11	12	3	28	9	-34	-7	60 ~ 64
60	1179	566	613	2	3	3	2	9	4	8		6	3	-18	-4	60
61	645	289	356	2		2	2			3	1	4	2	-3	-1	61
62	735	330	405	3		1	1		1			7	1	-3	-1	62
63	958	434	524		4	1	1		4	1		5	1	-5		63
64	882	385	497	2	1	1	2	2	2			6	2	-5	-1	64
65 ~ 69	4542	1958	2584	5	7	7	5	6	4	5	7	38	20	-37	-19	65 ~ 69
65	1026	459	567	1	2	2	1		1	3	1	11	5	-11	-4	65
66	891	380	511	3	2	2	1	3	2	1		3	2	-2	-1	66
67	860	363	497		1		2	2	1		2	4	1	-6	-1	67
68	790	343	447		1	1		1		1		7	6	-8	-9	68
69	975	413	562	1	1	2	1					13	6	-10	-4	69
70 ~ 74	4938	2176	2762	6	4	3	3	2	3	2		41	36	-36	-32	70 ~ 74
70	1003	431	572	1	1				1			6	6	-5	-6	70
71	1022	455	567	1			2	1		1		12	8	-13	-6	71
72	1024	452	572	2	1	1						8	8	-5	-6	72
73	937	410	527	2	2	1			2	1		7	5	-5	-5	73
74	952	428	524			1		1				8	9	-8	-9	74
75 ~ 79	4264	1671	2593	1	2	2	2	1		3	10	91	42	-92	-48	75 ~ 79
75	900	362	538		1	1	1	1				18	6	-18	-5	75
76	943	369	574		1	1				2	4	15	8	-16	-11	76
77	870	334	536							1		16	9	-17	-12	77
78	727	283	444								2	20	10	-20	-12	78
79	824	323	501	1			1					22	9	-21	-8	79
80 ~ 84	2855	1029	1826	4	1		3	5	5	1	5	78	80	-80	-86	80 ~ 84
80	724	263	461	1				1	1	1	1	17	15	-18	-17	80
81	667	260	407	1				1	2		1	23	13	-23	-16	81
82	586	217	369	1			2		1			18	18	-17	-19	82
83	488	179	309	1				2			1	9	15	-10	-16	83
84	390	110	280		1		1	1	1			11	19	-12	-18	84
85 ~ 89	1521	410	1111	2	2	2		1	5	4	5	65	86	-66	-94	85 ~ 89
85	366	99	267							1	2	8	14	-9	-16	85
86	363	104	259		1				2	1	1	8	18	-9	-20	86
87	326	70	256	1		1		1	1		1	27	14	-26	-16	87
88	251	72	179	1	1				2	1	1	10	23	-10	-25	88
89	215	65	150			1				1		12	17	-12	-17	89
90 ~ 94	614	130	484				1		2	1	2	26	61	-27	-64	90 ~ 94
90	187	46	141								2	10	13	-10	-15	90
91	156	36	120							1		2	14	-3	-14	91
92	125	24	101									5	15	-5	-15	92
93	73	14	59						1			7	10	-7	-11	93
94	73	10	63				1		1			2	9	-2	-9	94
95 ~ 99	145	30	115				1					13	30	-12	-30	95 ~ 99
95	64	15	49									5	14	-5	-14	95
96	37	9	28									2	4	-2	-4	96
97	19	2	17				1						4	1	-4	97
98	15		15									3	5	-3	-5	98
99	10	4	6									3	3	-3	-3	99
100 ~	16	1	15										4		-4	100 ~
年齡不詳	7	6	1													年齡不詳

出生：男 206人，女 167人，計 373人

年 齢	平成19年10月1日現在の 人 口			平成 18 年 10 月 ～ 平成 19 年 9 月 までの人口動態												年 齢	
				入 転						出 転							死 亡
	県 内		県 外		県 内		県 外		県 内		県 外		男	女	男		女
	男	女	男	女	男	女	男	女	男	女	男	女	男	女	男		女
総 数	101445	47663	53782	480	519	620	604	463	491	885	902	689	597	-592	-511	総 数	
0～4	3597	1816	1781	36	42	43	36	46	28	36	33	1	1	342	372	0～4	
0	707	348	359	4	5	9	6	6	7	4	1			348	359	0	
1	698	373	325	6	7	8	12	11	5	6	16			-3	-2	1	
2	731	368	363	13	13	11	6	11	6	10	2			3	11	2	
3	699	353	346	7	7	10	6	11	5	7	10			-1	-2	3	
4	762	374	388	6	10	5	6	7	5	9	4		1	-5	6	4	
5～9	4067	2083	1984	39	34	13	22	17	31	29	20			6	5	5～9	
5	761	407	354	12	16	2	10	2	12	8	5			4	9	5	
6	777	386	391	8	8	5	1	6	9	6	2			-1	-2	6	
7	873	457	416	8	5	1	2	4	5	6	5			-1	-3	7	
8	813	399	414	7	2	4	7	3	2	6	5			2	2	8	
9	843	434	409	4	3	1	2	2	3	3	3				-1	9	
10～14	4587	2354	2233	10	14	11	14	12	12	11	14		1	-2	1	10～14	
10	881	440	441	4	4	4	4	3	3	4	2			-3	3	10	
11	871	434	437	3	2	1	4	1	3	2	3			1	1	11	
12	930	485	445	2	4	5	1	1	4	3	3			3	-2	12	
13	942	475	467	1	3	3	3	5	1	2	2		1	-3	2	13	
14	963	520	443		1	2	2	2	1		4				-2	14	
15～19	4923	2528	2395	15	8	17	28	25	18	187	127			-180	-109	15～19	
15	999	536	463			1		4	1	1				-4	-1	15	
16	1002	517	485	3			1		1	2				1		16	
17	1047	548	499	2	2	2		3	2	7	1			-6	-1	17	
18	995	505	490	3	2	6	7	7	5	74	42			-72	-38	18	
19	880	422	458	7	4	8	20	11	9	103	84			-99	-69	19	
20～24	2781	1397	1384	62	101	150	168	40	90	226	257	2	1	-56	-79	20～24	
20	648	334	314	6	12	30	40	6	14	45	44	1		-16	-6	20	
21	369	195	174	12	15	29	31	4	20	48	53	1	1	-12	-28	21	
22	471	222	249	12	21	34	42	12	17	51	53			-17	-7	22	
23	584	301	283	17	25	34	28	10	25	51	69			-10	-41	23	
24	709	345	364	15	28	23	27	8	14	31	38			-1	3	24	
25～29	4642	2416	2226	83	120	127	148	71	110	136	166	1	1	2	-9	25～29	
25	829	403	426	16	23	27	39	8	26	31	48	1		3	-12	25	
26	909	473	436	16	28	24	30	8	25	25	32			7	1	26	
27	944	503	441	21	32	26	31	19	22	20	29		1	8	11	27	
28	982	537	445	17	21	22	23	17	19	20	28			2	-3	28	
29	978	500	478	13	16	28	25	19	18	40	29			-18	-6	29	
30～34	5142	2579	2563	74	83	71	63	89	96	78	104	3	1	-25	-55	30～34	
30	1038	528	510	11	24	19	15	19	21	24	19	2		-15	-1	30	
31	999	503	496	20	20	13	20	17	27	17	36	1		-2	-23	31	
32	982	498	484	15	10	16	11	20	16	19	15			-8	-10	32	
33	1086	543	543	19	18	13	7	21	16	8	16			3	-7	33	
34	1037	507	530	9	11	10	10	12	16	10	18		1	-3	-14	34	
35～39	5272	2651	2621	50	35	52	36	46	32	49	71	3	2	4	-34	35～39	
35	1132	589	543	15	10	15	13	9	12	6	18			15	-7	35	
36	1030	504	526	10	9	12	9	7	4	9	22	2		4	-8	36	
37	1057	553	504	9	9	6	10	9	6	14	22		1	-8	-10	37	
38	1039	513	526	12	5	6	2	10	6	11	4	1	1	-4	-4	38	
39	1014	492	522	4	2	13	2	11	4	9	5			-3	-5	39	
40～44	5357	2650	2707	33	15	31	24	29	25	47	25	5		-17	-11	40～44	
40	1089	526	563	10	8	7	9	7	7	14	11	2		-6	-1	40	
41	871	440	431	7	3	4	5	6	4	8	3			-3	1	41	
42	1093	531	562	5	2	9	5	3	5	10	4			1	-2	42	
43	1129	551	578	5	2	5	4	4	5	7	4	2		-3	-3	43	
44	1175	602	573	6	6	1	1	9	4	8	3	1		-6	-6	44	
45～49	6688	3284	3404	15	13	26	17	25	7	20	14	11	2	-15	7	45～49	
45	1157	541	616	3	1	5	5	6	1	2	2	2		-2	3	45	
46	1213	596	617		3	3	5	5	1	5	4	1	1	-8	2	46	
47	1386	679	707	4	4	12	5	5	4	6	3	2		3	2	47	
48	1452	733	719	4	2	2	1	2	1	3	4	2		-1	-2	48	
49	1480	735	745	4	3	4	1	7		4	1	4	1	-7	2	49	

50 ~ 54	8035	3960	4075	21	13	18	9	26	10	22	10	16	6	-25	-4	50 ~ 54
50	1490	734	756	5		6	1	6	2	4	1	4	2	-3	-4	50
51	1445	722	723	4	3	3	1	6	2	3	2	2	1	-4	-1	51
52	1714	840	874	5	5	1	3	6	5	6	1	1		-7	2	52
53	1689	814	875	2	3	5	2	5	1	7	2	2	1	-7	1	53
54	1697	850	847	5	2	3	2	3	2	2	4	7	2	-4	-2	54
55 ~ 59	9058	4500	4558	19	14	24	12	16	7	18	12	30	10	-21	-3	55 ~ 59
55	1764	851	913	1	3	4	1	3	2	1	5	3	2	-2	-5	55
56	1740	884	856	4		5	1	2	3	4	1	6	1	-3	-4	56
57	1922	1014	908	5	5	4	2	1		4	1	9	4	-5	2	57
58	1869	890	979	7	3	4	5	6	1	7	4	5	2	-7	1	58
59	1763	861	902	2	3	7	3	4	1	2	1	7	1	-4	3	59
60 ~ 64	6421	3060	3361	7	4	15	6	8	5	13	6	34	10	-33	-11	60 ~ 64
60	1686	820	866	2	3	9	2	6		4		8	4	-7	1	60
61	1055	483	572	1		1	1	1		2	2	6		-7	-1	61
62	1080	519	561	2		2	3			1		7	1	-4		62
63	1300	601	699		1				1	2	1	4	1	-6	-2	63
64	1300	637	663	2		3		1	2	4	3	9	4	-9	-9	64
65 ~ 69	6731	3089	3642	6	4	10	9	1	3	5	9	29	14	-19	-13	65 ~ 69
65	1356	639	717	1	2	5	2			1	3	6	2	-1	-1	65
66	1362	649	713		1	5	2			2	2	3	1			66
67	1359	630	729	1			2	1	2	1	2	6	5	-7	-7	67
68	1202	536	666	2	1		1			1	1	3	1	-2		68
69	1452	635	817	2		2			1		1	11	5	-9	-5	69
70 ~ 74	7587	3261	4326	1	3	6	5	2	1	1	10	92	46	-88	-49	70 ~ 74
70	1523	666	857	1		2	1				1	22	6	-19	-6	70
71	1559	685	874		1	2		1			4	16	7	-15	-10	71
72	1557	634	923		1	1					1	9	12	-8	-11	72
73	1402	593	809		1		2				1	16	9	-16	-7	73
74	1546	683	863			1	1	1	1	1	3	29	12	-30	-15	74
75 ~ 79	7299	3022	4277	3	4	4	1	3	5	3	10	143	67	-142	-77	75 ~ 79
75	1566	677	889			2			3	1	3	25	7	-24	-13	75
76	1497	658	839	1	2			2			3	24	10	-25	-11	76
77	1418	573	845					1	1		2	35	14	-36	-17	77
78	1394	545	849				1			1	1	30	17	-31	-17	78
79	1424	569	855	2	2	2			1	1	1	29	19	-26	-19	79
80 ~ 84	5281	1917	3364		6	1	2		6	3	8	150	103	-152	-109	80 ~ 84
80	1286	522	764						1		1	31	9	-31	-11	80
81	1169	421	748						2			34	25	-34	-27	81
82	1104	394	710		2	1			2	1	1	34	19	-34	-20	82
83	913	338	575		4				1	1	2	21	28	-22	-27	83
84	809	242	567			2				1	4	30	22	-31	-24	84
85 ~ 89	2658	770	1888	3	3		2	7	4		2	88	129	-92	-130	85 ~ 89
85	735	212	523		1		1		2		1	18	21	-18	-22	85
86	588	171	417	1				2				19	22	-20	-22	86
87	605	176	429		1		1	2			1	18	23	-20	-22	87
88	363	101	262	1				2				23	41	-24	-41	88
89	367	110	257	1	1			1	2			10	22	-10	-23	89
90 ~ 94	1043	270	773	1	2	1	2		1	1	4	63	129	-62	-130	90 ~ 94
90	309	85	224				1			1		14	31	-15	-30	90
91	256	71	185	1	1							14	32	-13	-31	91
92	204	52	152			1	1		1		3	16	25	-15	-28	92
93	146	34	112		1							8	23	-8	-22	93
94	128	28	100								1	11	18	-11	-19	94
95 ~ 99	250	56	194	2	1							17	59	-15	-58	95 ~ 99
95	92	28	64	2	1							7	13	-5	-12	95
96	66	10	56									4	16	-4	-16	96
97	51	11	40									1	11	-1	-11	97
98	21	2	19									3	10	-3	-10	98
99	20	5	15									2	9	-2	-9	99
100 ~ 年齡不詳	26		26									2	15	-2	-15	100 ~ 年齡不詳
出生: 男 345人, 女 356人, 計 701人																

年 齢	平成19年10月1日現在の人口			平成 18 年 10 月 ～ 平成 19 年 9 月 までの人口動態										年 齢		
	総 数	男	女	入 転				出 転				死 亡			差 引 増 減 (含0歳出生)	
				県 内	女	県 外	女	県 内	女	県 外	女	男	女		男	女
総 数	80712	37497	43215	430	366	563	518	370	393	822	787	555	504	-491	-511	総 数
0～4	2843	1456	1387	42	31	37	35	28	42	30	39	1	284	273	0～4	
0	547	271	276	9	5	11	7	8	11	4	14		271	276	0	
1	579	288	291	12	8	4	12	8	10	8	5			5	1	
2	595	301	294	8	4	8	6	7	10	5	4		4	-4	2	
3	535	297	238	6	9	8	6	4	5	8	9	1	2	3	3	
4	587	299	288	7	5	6	4	1	6	5	7		7	-4	4	
5～9	3254	1631	1623	16	19	19	12	25	17	21	27		-11	-13	5～9	
5	628	307	321	2	6	9	4	4	4	2	7		5	-1	5	
6	602	318	284	6	5	3	4	5	4	9	7		-5	-2	6	
7	689	350	339		2	3	1	4	3	1	3		-2	-3	7	
8	651	326	325	5	5	4	2	10	4	5	8		-6	-5	8	
9	684	330	354	3	1		1	2	2	4	2		-3	-2	9	
10～14	3697	1891	1806	3	7	5	7	12	14	16	16		-20	-16	10～14	
10	693	361	332	2	2	2	1	4	1	5	6		-5	-4	10	
11	726	381	345	1	1		2	4	5	3	3		-6	-5	11	
12	747	373	374		3		3	4	3	5	3		-9		12	
13	781	401	380		1	1	1		3	1	3			-4	13	
14	750	375	375			2			2	2	1			-3	14	
15～19	3578	1838	1740	47	25	53	49	24	20	183	147		-107	-93	15～19	
15	794	401	393	2		2	3	6	3	3	4		-5	-4	15	
16	762	423	339			3	1		2	5			-2	-1	16	
17	764	383	381	1	2		1		1	1	2				17	
18	615	336	279	35	13	30	17	16	9	148	122		-99	-101	18	
19	643	295	348	9	10	18	27	2	5	26	19		-1	13	19	
20～24	2599	1266	1333	64	52	108	123	48	72	192	194	3	-71	-91	20～24	
20	614	293	321	8	8	21	21	15	12	61	53		-47	-36	20	
21	407	194	213	7	5	15	24	6	13	26	37	1	-11	-21	21	
22	506	238	268	21	15	42	29	12	17	43	45		8	-18	22	
23	536	259	277	20	10	14	21	6	10	37	30		-9	-9	23	
24	536	282	254	8	14	16	28	9	20	25	29	2	-12	-7	24	
25～29	3441	1714	1727	68	74	86	113	45	62	112	133	1	-4	-8	25～29	
25	623	299	324	13	10	20	25	9	12	26	29		-2	-6	25	
26	637	331	306	14	12	12	21	8	10	21	27		-3	-4	26	
27	696	351	345	17	18	20	17	12	21	26	15		-1	-1	27	
28	707	365	342	13	19	16	28	6	8	23	39				28	
29	778	368	410	11	15	18	22	10	11	16	23	1	2	3	29	
30～34	4439	2289	2150	63	62	66	63	54	65	72	79	1	2	-19	30～34	
30	838	444	394	16	19	19	10	7	18	18	20		10	-9	30	
31	875	452	423	9	14	15	18	17	13	11	20		-4	-1	31	
32	893	453	440	16	9	11	16	11	18	18	15		-2	-8	32	
33	934	482	452	15	10	12	12	9	10	12	16		6	-4	33	
34	899	458	441	7	10	9	7	10	6	13	8	1	-8	3	34	
35～39	4323	2126	2197	45	37	38	31	41	30	47	37	1	-6	1	35～39	
35	877	426	451	12	13	14	10	10	7	14	11		2	5	35	
36	845	431	414	7	3	5	7	9	4	12	7		-9	-1	36	
37	863	425	438	9	11	6	5	6	5	8	7		1	4	37	
38	842	417	425	8	5	6	6	10	8	4	8			-5	38	
39	896	427	469	9	5	7	3	6	6	9	4	1		-2	39	
40～44	4366	2150	2216	18	7	27	19	29	16	47	19	7	3	-38	-12	40～44
40	884	451	433	5	4	5	4	6	3	8	1	1		-5	40	
41	732	351	381	1	1	5	3	6	3	10	3		-10	-2	41	
42	913	469	444	1	1	6	5	6	6	4	2	4		-7	-2	42
43	908	426	482	4	1	3	4	8	3	12	6	1	1	-14	-5	43
44	929	453	476	7		8	3	3	1	13	7	1	2	-2	-7	44
45～49	5130	2537	2593	13	9	30	12	17	13	33	18	8	4	-15	-14	45～49
45	950	469	481	3	3	3	1	3	5	10	5	3		-10	-6	45
46	1060	520	540	1		4	3	3	5	5	4			-3	-6	46
47	994	497	497		1	7		2	1	7	1	3		-5	-1	47
48	1042	500	542	4	4	6	3	7	1	4	5	1	2	-2	-1	48
49	1084	551	533	5	1	10	5	2	1	7	3	1	2	5	49	



50 ~ 54	5805	2907	2898	18	10	37	15	18	8	19	13	19	11	-1	-7	50 ~ 54
50	1083	540	543	6	2	9	1	5	2	4	4	4	2	2	-5	50
51	1027	538	489	5	2	6	3	4	2	4	4	3	3	2	-2	51
52	1123	569	554	3	3	8	3	2		4		3	1	2	5	52
53	1220	597	623	1	1	5	6	2	2	5	3	5	1	-6	1	53
54	1352	663	689	3	2	9	2	5	4	4	2	4	4	-1	-6	54
55 ~ 59	7076	3434	3642	16	8	21	17	16	14	21	16	22	13	-22	-18	55 ~ 59
55	1250	581	669	6	3	4	3	5	2	4	4	9	3	-8	-3	55
56	1335	649	686	3	1	3	3	5	6	4	3	2	2	-5	-7	56
57	1504	777	727	4		4	4	2	3	7	2	3	3	-4	-4	57
58	1555	760	795		1	3	4	1	2	4	5	4	3	-6	-5	58
59	1432	667	765	3	3	7	3	3	1	2	2	4	2	1	1	59
60 ~ 64	5669	2603	3066	5	6	19	9	5	6	12	8	31	14	-24	-13	60 ~ 64
60	1498	713	785	3	2	11	3	1	2	9	3	6	4	-2	-4	60
61	827	398	429	1		1	1	1	1	1		7	1	-7	-1	61
62	952	429	523		3	1		2	3	1		6	3	-8	-5	62
63	1193	553	640			2	2	1			1	8	3	-7	-2	63
64	1199	510	689	1	1	4	3			1	2	4	3	-1	-1	64
65 ~ 69	5931	2577	3354	4	6	9	4	2	2	6	8	52	23	-47	-23	65 ~ 69
65	1234	554	680	1		3	3	1		4	1	7	4	-8	-2	65
66	1222	529	693	1	4	2	1	1	2			4	5	-2	-2	66
67	1190	481	709	2	1					1	3	10	3	-9	-5	67
68	1024	468	556			4					1	14	4	-10	-5	68
69	1261	545	716		1					1	3	17	7	-18	-9	69
70 ~ 74	6504	2765	3739	4	1	7	5	4	4	6	7	70	41	-69	-46	70 ~ 74
70	1339	562	777	1		1	2	1		1		13	3	-13	-1	70
71	1340	557	783	2		2		1	2	1		13	5	-11	-7	71
72	1301	576	725	1		1		1	1	1		10	8	-10	-11	72
73	1264	550	714		1	1	3	1			2	16	14	-16	-12	73
74	1260	520	740			2			1	3	3	18	11	-19	-15	74
75 ~ 79	5457	2228	3229	1	2		3	1	2	4	5	107	64	-111	-66	75 ~ 79
75	1100	478	622				1		1			19	11	-19	-11	75
76	1195	484	711		2					1		27	9	-28	-7	76
77	1171	472	699	1								15	11	-14	-11	77
78	963	406	557				2	1	1	1	4	22	16	-24	-19	78
79	1028	388	640							2	1	24	17	-26	-18	79
80 ~ 84	3617	1295	2322	1	6		1		2	1	15	89	86	-89	-96	80 ~ 84
80	919	353	566	1							2	17	17	-16	-19	80
81	754	270	484								1	3	14	-24	-17	81
82	770	283	487		3							4	10	-21	-11	82
83	622	244	378				1		2			3	14	-14	-24	83
84	552	145	407		3							3	14	-14	-25	84
85 ~ 89	1880	512	1368	2	3	1		1	1		5	88	103	-86	-106	85 ~ 89
85	496	144	352		2						3	27	23	-27	-24	85
86	441	114	327	1	1			1				13	22	-13	-21	86
87	407	109	298			1					1	17	19	-16	-20	87
88	298	75	223							1		10	16	-10	-17	88
89	238	70	168	1							1	21	23	-20	-24	89
90 ~ 94	809	203	606		1				1		1	45	94	-45	-95	90 ~ 94
90	223	64	159									10	25	-10	-25	90
91	219	54	165									9	19	-9	-19	91
92	156	40	116		1				1		1	7	18	-7	-19	92
93	95	17	78									15	20	-15	-20	93
94	116	28	88									4	12	-4	-12	94
95 ~ 99	211	36	175						2			10	43	-10	-45	95 ~ 99
95	75	10	65									4	16	-4	-16	95
96	56	10	46									1	15	-1	-15	96
97	44	7	37							1		2	7	-2	-8	97
98	22	3	19						1			1	4	-1	-5	98
99	14	6	8									2	1	-2	-1	99
100 ~	25	3	22									1	4	-1	-4	100 ~
年齡不詳	58	36	22													年齡不詳
出生: 男 263人, 女 289人, 計 552人																

年 齢	平成19年10月1日現在の人口			平成 18 年 10 月 ～ 平成 19 年 9 月 までの人口動態												年 齢	
	総 数	男	女	転 入				転 出				死 亡		差 引 増 減 (含0歳出生)			
				県 内	女	県 外	女	県 内	女	県 外	女	男	女	男	女		
総 数	34358	16120	18238	160	160	167	153	260	263	227	181	260	212	-332	-278	総 数	
0～4	874	453	421	15	7	6	10	18	18	5	3	1		85	81	0～4	
0	176	91	85	4	1	1	1	2	1					91	85	0	
1	166	88	78	1	2	2	3	6	4	2	1			-5		1	
2	168	88	80		2	2	2	2	6		1				-3	2	
3	183	99	84	4	1	1	1	5	7	1	1	1		-2	-6	3	
4	181	87	94	6	2		3	3		2				1	5	4	
5～9	1053	527	526	11	10	2	6	8	8	8	5			-3	3	5～9	
5	197	104	93	1	4		1	1	2	3	1			-2	2	5	
6	197	91	106	1	4		1		2		2			-1	1	6	
7	203	103	100	5	1	1	1	4	1	3				-1	1	7	
8	244	110	134	2	1		2	4	1	1				-3	2	8	
9	212	119	93	2		1	1		2	1	2			2	-3	9	
10～14	1293	660	633		3	4	5	2	2	3	1			-1	5	10～14	
10	236	131	105			1			1	1					-1	10	
11	237	119	118		1	1		1	1	1	1			-1	-1	11	
12	279	144	135		1		1	1						-1	2	12	
13	285	141	144		1	1	2			1					3	13	
14	256	125	131			1	2							1	2	14	
15～19	1553	751	802	9	6	11	10	13	17	37	36		1	-30	-38	15～19	
15	304	148	156	2					1	1				1	-1	15	
16	323	157	166		2	4		2	3	3				-1	-1	16	
17	334	177	157	2				2	4		1	1			-6	17	
18	308	144	164	1	3		6	4	3	13	21			-16	-15	18	
19	284	125	159	4	1	7	4	5	6	20	14			-14	-15	19	
20～24	1433	716	717	18	18	35	32	41	56	60	38		2	-48	-46	20～24	
20	265	125	140	2	2	6	7	4	10	11	5		1	-7	-7	20	
21	273	136	137	5	4	9	7	8	10	17	3		1	-11	-3	21	
22	275	143	132	2	2	9	6	6	12	10	15			-5	-19	22	
23	308	145	163	6	4	6	7	8	14	13	9			-9	-12	23	
24	312	167	145	3	6	5	5	15	10	9	6			-16	-5	24	
25～29	1564	834	730	29	36	30	35	58	51	35	38			-34	-18	25～29	
25	310	170	140	7	5	13	6	10	8	11	9			-1	-6	25	
26	293	155	138	4	6	6	12	13	12	3	12			-6	-6	26	
27	317	149	168	7	14	5	10	15	11	3	7			-6	6	27	
28	314	180	134	6	6	2	1	13	9	10	5			-15	-7	28	
29	330	180	150	5	5	4	6	7	11	8	5			-6	-5	29	
30～34	1572	841	731	22	31	11	10	33	36	17	18		1	-18	-13	30～34	
30	318	180	138	3	8	3	3	7	13	1	2		1	-3	-4	30	
31	302	159	143	5	12	3	2	10	7	2	3			-4	4	31	
32	317	157	160	2	3		3	5	5	5	5			-8	-4	32	
33	307	163	144	3	5	2	2	5	7	4	3			-4	-3	33	
34	328	182	146	9	3	3	2	6	4	5	5			1	-6	34	
35～39	1551	764	787	8	11	18	11	13	16	12	11		1		-5	35～39	
35	332	166	166	2	4	7	4	1	5	2	2			8	1	35	
36	275	130	145	2		3	3	3	2	3	2			-1	-1	36	
37	302	151	151		1			2	3	2	3			-4	-5	37	
38	346	168	178	2	3	4	4	2	3	3	2			1	2	38	
39	296	149	147	2	3	4		5	3	4	2		1	-4	-2	39	
40～44	1683	859	824	10	4	9	11	11	13	7	2		3	-2		40～44	
40	330	170	160	5		1	5	5	1	1					4	40	
41	251	132	119		1	1	2	1	3	2				-2		41	
42	366	195	171	1	2	3	2	2	1	1			1		3	42	
43	354	176	178	1	1	2	1	1	5	2	1				-4	43	
44	382	186	196	3		2	1	2	3	1	1		2		-3	44	
45～49	2124	1048	1076	12	6	10	2	17	6	10	4		3	1	-8	-3	45～49
45	381	184	197	1	4	1		1	4	2			1	1	-2	-1	45
46	359	179	180	2	2	1		5	1	2			1		-5	1	46
47	447	215	232	3		2	1	3		2	2				-1	47	
48	481	232	249	5		3		4	1	3			1		-1	48	
49	456	238	218	1		3	1	4		1	2			-1	-1	49	

50 ~ 54	2641	1333	1308	6	5	8	1	15	14	16	3	7	3	-24	-14	50 ~ 54
50	459	216	243	1		2		4	3	4				-5	-3	50
51	503	265	238	2	1	2		4	3	1	1	1	1	-2	-4	51
52	527	270	257	1	2	1		1	5	3	1	3	1	-5	-5	52
53	546	279	267	1	1	1	1	3	1	3		2	1	-6		53
54	606	303	303	1	1	2		3	2	5	1	1		-6	-2	54
55 ~ 59	3377	1708	1669	8	8	7	3	10	9	5	1	10	2	-10	-1	55 ~ 59
55	596	305	291	1				4	2	1				-4	-3	55
56	667	348	319	5		1			1			4	1	2	-2	56
57	705	354	351		3	5	1	1	1	2		1		1	3	57
58	755	390	365	2	2		2	3	2	2		3	1	-6	1	58
59	654	311	343		3	1		2	3			2		-3		59
60 ~ 64	2650	1301	1349	4	3	7	7	6	6	5	5	14	4	-14	-5	60 ~ 64
60	687	348	339		2	3	1	2	1	1		2	1	-2	1	60
61	455	219	236			1	1		1		1	3	1	-2	-2	61
62	458	210	248	3		1	3	3	2	2	1	3	1	-4	-1	62
63	520	252	268	1	1	1	1	1	2	1	2	4		-4	-2	63
64	530	272	258			1	1		1	1		2	1	-2	-1	64
65 ~ 69	2511	1142	1369	3	2	6	2	7	5	3	4	13	13	-14	-18	65 ~ 69
65	535	265	270	1		1		2	1		2	5	1	-5	-4	65
66	486	205	281	1	1	1	1	4	2			3	5	-5	-5	66
67	466	205	261					1			1	1	1	-2	-2	67
68	472	223	249	1	1	2				1	1	1	4	1	-4	68
69	552	244	308			2	1		2	1		4	2	-3	-3	69
70 ~ 74	2831	1267	1564	1	1	1	2	3	4	3		38	18	-42	-19	70 ~ 74
70	548	231	317		1				1			8	4	-8	-4	70
71	587	276	311	1			1					7	3	-6	-2	71
72	584	257	327					2	2	2		5	1	-9	-3	72
73	584	261	323			1	1		1			6	5	-5	-5	73
74	528	242	286					1		1		12	5	-14	-5	74
75 ~ 79	2451	973	1478	1	5		2	1	1	1	1	49	24	-50	-19	75 ~ 79
75	517	198	319	1			1	1				5	4	-5	-3	75
76	562	227	335		1						1	8	3	-8	-3	76
77	478	181	297		2							10	2	-10		77
78	454	196	258				1					16	7	-16	-5	78
79	440	171	269		1					1		10	8	-11	-8	79
80 ~ 84	1706	565	1141	2		2	2	2	9		3	51	35	-49	-45	80 ~ 84
80	415	144	271			1			1			13	8	-12	-9	80
81	335	130	205	1							1	7	6	-6	-7	81
82	383	129	254	1					2		1	13	11	-12	-14	82
83	281	87	194			1	1	1	3		1	10	3	-10	-6	83
84	292	75	217			1	1	1	3			8	7	-9	-9	84
85 ~ 89	954	262	692	1	1		2	2	4		7	36	47	-37	-55	85 ~ 89
85	230	74	156								1	5	14	-5	-15	85
86	239	62	177				1		1		1	11	5	-11	-6	86
87	198	59	139	1			1		1		2	6	12	-5	-14	87
88	151	29	122					2	2			8	9	-10	-10	88
89	136	38	98		1						3	6	7	-6	-10	89
90 ~ 94	442	94	348		1				5		1	24	44	-24	-49	90 ~ 94
90	131	31	100						1		1	7	13	-7	-15	90
91	100	18	82						3			7	7	-7	-10	91
92	84	22	62						1			5	10	-5	-11	92
93	76	13	63									3	5	-3	-5	93
94	51	10	41		1							2	9	-2	-8	94
95 ~ 99	86	21	65		1				3			8	14	-8	-16	95 ~ 99
95	38	7	31						1			4	6	-4	-7	95
96	20	5	15		1				1			2	2	-2	-2	96
97	15	7	8										3		-3	97
98	10	2	8									2	2	-2	-2	98
99	3		3						1				1		-2	99
100 ~ 年齡不詳	9	1	8		1							1	4	-1	-3	100 ~ 年齡不詳

出生: 男 88人, 女 85人, 計 173人

年 齢	平成19年10月1日現在の人口			平成 18 年 10 月 ～ 平成 19 年 9 月 までの人口動態												年 齢	
	総 数	男	女	入 転				出 転				死 亡		差 引 増 減 (含0歳出生)			
				県 内	女	県 外	女	県 内	女	県 外	女	男	女	男	女		
総 数	53745	25435	28310	240	238	264	261	244	280	383	399	390	352	-355	-389	総 数	
0～4	1640	868	772	27	18	23	21	23	21	11	8	1		173	153	0～4	
0	309	162	147	6	6	5	3	5	2	1	3	1		162	147	0	
1	270	152	118	8	2	6	5	4	5	1	3			9	-1	1	
2	345	174	171	6	3	4	3	4	3	5				1	3	2	
3	350	202	148	5	1	4	4	6	4	3					1	3	
4	366	178	188	2	6	4	6	4	7	1	2			1	3	4	
5～9	2182	1129	1053	14	9	10	15	20	12	7	11	1	1	-4	-2	5～9	
5	400	215	185	5	3	5	5	4	6	2	3		1	4	-2	5	
6	421	235	186	3	4	1	3	7		2	2			-5	5	6	
7	429	211	218	2	1	1	3	6	5	1	1	1		-5	-5	7	
8	444	214	230	1	1	2	5	2		2	3	1		-1	3	8	
9	488	254	234	3		1	2	1	1		2			3	-1	9	
10～14	2703	1303	1400	8	4	2	4	6	1	5	3			-1	4	10～14	
10	504	239	265	1	1		1	3		2				-4	2	10	
11	541	256	285	3	1		2	1		1	2			1	1	11	
12	526	253	273	2	1	1	1		1	1	1					12	
13	538	256	282	2	1	1		2						3	1	13	
14	594	299	295							1				-1		14	
15～19	2650	1286	1364	6	7	10	14	17	16	88	84			-89	-79	15～19	
15	531	263	268		2			2		1	3			-3	-1	15	
16	593	294	299	1	1			1	1	1	1			-1	-1	16	
17	612	299	313	1	1	1			1	2	1					17	
18	443	221	222	2		3	4	11	10	68	59			-74	-65	18	
19	471	209	262	2	3	6	10	3	5	16	20			-11	-12	19	
20～24	1392	769	623	41	49	64	69	28	60	98	126	1		-22	-68	20～24	
20	391	189	202	9	8	15	16	3	11	30	45	1		-10	-32	20	
21	174	102	72	4	7	5	12	2	7	13	22			-6	-10	21	
22	192	112	80	6	11	18	17	7	14	24	36			-7	-22	22	
23	249	163	86	10	5	13	10	7	14	14	9			2	-8	23	
24	386	203	183	12	18	13	14	9	14	17	14			-1	4	24	
25～29	2110	1129	981	35	54	45	64	38	58	49	44	1		-7	15	25～29	
25	341	178	163	5	9	7	13	6	16	13	10	1		-7	-5	25	
26	414	235	179	7	13	16	16	7	18	8	13			8	-2	26	
27	453	240	213	10	18	7	17	8	12	11	10			-2	13	27	
28	457	239	218	7	9	11	13	8	4	9	6			1	12	28	
29	445	237	208	6	5	4	5	9	8	8	5			-7	-3	29	
30～34	2796	1426	1370	33	40	33	37	26	44	33	39	6		1	-6	30～34	
30	567	295	272	7	9	9	7	6	9	9	9			1	-2	30	
31	500	252	248	13	5	2	11	5	7	6	5	3		1	4	31	
32	576	289	287	4	9	8	5	5	7	2	13			5	-6	32	
33	558	268	290	4	10	7	7	5	12	12	7	1		-7	-2	33	
34	595	322	273	5	7	7	7	5	9	4	5	2		2	1	34	
35～39	2816	1383	1433	25	17	17	16	20	10	19	18	1	2	2	3	35～39	
35	539	252	287	9	4	3	6	5	3	4	5			3	2	35	
36	544	275	269	6	4	4	3	4	1	6	3				3	36	
37	564	288	276	4	3	3		5	3	1	4			1	-4	37	
38	598	299	299	4	1	2	4	3	1	5	4	1		-3		38	
39	571	269	302	2	5	5	3	3	2	3	2		2	1	2	39	
40～44	2983	1511	1472	19	11	18	5	17	15	12	11	3	2	5	-12	40～44	
40	618	311	307	4	5	7	1	5	4	1	4			1	5	-3	40
41	440	230	210	4	1	2		2	1			1		3		41	
42	641	335	306	1	1	6	2	2	5	7	1		1	-2	-4	42	
43	600	292	308	5	3	1		4	3	1	4			1	-4	43	
44	684	343	341	5	1	2	2	4	2	3	2	2		-2	-1	44	
45～49	3700	1898	1802	11	6	10	1	11	9	15	8	14	3	-19	-13	45～49	
45	684	348	336	1	1	1	1	2	2	2	3	1		-3	-3	45	
46	669	342	327	2	1	3		1	1	6	3	5		-7	-3	46	
47	764	415	349	2	3	1		5	2	1		2	1	-5		47	
48	832	414	418	6		3		1	1	3	1	2	1	3	-3	48	
49	751	379	372		1	2		2	3	3	1	4	1	-7	-4	49	

50 ~ 54	4218	2154	2064	9	5	7	2	9	6	11	7	8	1	-12	-7	50 ~ 54
50	809	409	400	1		3		4	1	3	2	1		-4	-3	50
51	822	413	409		2		1	1	2	2	2	2		-5	-1	51
52	871	441	430	3	2	2			1	3	1	2				52
53	853	428	425	1	1	1	1	3	1	1		2		-4	1	53
54	863	463	400	4		1		1	1	2	2	1	1	1	-4	54
55 ~ 59	4573	2248	2325	9	3	7	2	15	10	14	6	20	4	-33	-15	55 ~ 59
55	906	449	457	2		1		2	1	3	1	2		-4	-2	55
56	886	435	451	2		1		2	2	4	1	1	1	-4	-4	56
57	981	488	493	2	2		1	4	3	1		4	2	-7	-2	57
58	890	443	447	3	1	2	1	5	3	3	4	6		-9	-5	58
59	910	433	477			3		2	1	3		7	1	-9	-2	59
60 ~ 64	3466	1638	1828		3	11	4	5	1	10	8	8	7	-12	-9	60 ~ 64
60	860	423	437			3	1	1	1	3		1		-2		60
61	482	222	260			1	2	1			4	1	2	-1	-4	61
62	624	292	332		2	1		1		2		2	1	-4	1	62
63	772	366	406		1	4	1	2		3	2	2	3	-3	-3	63
64	728	335	393			2		2		2	2	2	1	-2	-3	64
65 ~ 69	3561	1606	1955	1	2	4	1	3	1	2	3	33	12	-33	-13	65 ~ 69
65	719	344	375				1				1	7	3	-7	-3	65
66	679	291	388		1	3		1			1	4	1	-2	-1	66
67	759	331	428	1	1				1			4	3	-3	-3	67
68	622	285	337							1		8	2	-9	-2	68
69	782	355	427			1		2		1	1	10	3	-12	-4	69
70 ~ 74	4160	1806	2354	2	2	2	1	2	4	2	4	47	31	-47	-36	70 ~ 74
70	797	357	440	2					1		1	6	9	-4	-11	70
71	816	368	448			1	1		1		2	10	5	-9	-7	71
72	875	366	509									9	5	-10	-6	72
73	818	357	461						2			7	3	-7	-5	73
74	854	358	496		2	1		1		2		15	9	-17	-7	74
75 ~ 79	3738	1558	2180		1		1	3	5	2	6	72	54	-77	-63	75 ~ 79
75	782	311	471		1				3	1		13	9	-14	-11	75
76	799	339	460									13	4	-13	-4	76
77	777	317	460					1	1	1	2	14	11	-16	-14	77
78	730	314	416									1	14	-14	-14	78
79	650	277	373				1	2	1		3	18	17	-20	-20	79
80 ~ 84	2976	1112	1864		3	1			5	1	4	85	74	-85	-80	80 ~ 84
80	731	304	427									1	13	-13	-16	80
81	681	262	419		2							1	20	-20	-13	81
82	597	226	371		1	1			2	1	1	16	12	-16	-14	82
83	486	176	310						3			17	19	-17	-22	83
84	481	144	337									19	14	-19	-15	84
85 ~ 89	1393	413	980		2		3	1	1	2	8	56	65	-59	-69	85 ~ 89
85	397	112	285						1	1	4	15	13	-16	-18	85
86	278	90	188							1		10	12	-11	-13	86
87	297	82	215		1		2				2	13	14	-13	-13	87
88	224	71	153		1		1	1			1	9	13	-10	-12	88
89	197	58	139									9	13	-9	-13	89
90 ~ 94	563	170	393		2		1		1	2	1	28	68	-30	-67	90 ~ 94
90	147	46	101									12	12	-12	-12	90
91	156	45	111									6	18	-6	-18	91
92	112	29	83		1		1		1			4	11	-4	-10	92
93	83	34	49		1							4	18	-6	-18	93
94	65	16	49							2	1	2	9	-2	-9	94
95 ~ 99	116	26	90									6	19	-6	-19	95 ~ 99
95	50	6	44									2	2	-2	-2	95
96	24	8	16									2	3	-2	-3	96
97	11	1	10									1	7	-1	-7	97
98	18	9	9										5	-5	-5	98
99	13	2	11									1	2	-1	-2	99
100 ~ 年齡不詳	9	2	7										8		-8	100 ~ 年齡不詳
出生: 男 158人, 女 143人, 計 301人																

年 齢	平成19年10月1日現在の人口			平成 18 年 10 月 ～ 平成 19 年 9 月 までの人口動態												年 齢
	総 数	男	女	転 入				転 出				死 亡		差 引 増 減 (含0歳出生)		
				県 内	女	県 外	女	県 内	女	県 外	女	男	女	男	女	
総 数	35631	16586	19045	166	150	236	230	174	177	341	340	273	255	-260	-269	総 数
0～4	1273	634	639	13	20	12	11	16	12	11	8	1		123	134	0～4
0	255	128	127	2	6	5	1	2	1	3	2			128	127	0
1	268	132	136	5	3	2	3	5	2	1	3			1	1	1
2	237	107	130	1	3		2	3	1	3		1		-6	4	2
3	258	155	103	3	1	4	4	4	3	2	2			1	1	3
4	255	112	143	2	7	1	1	2	5	2	1			-1	2	4
5～9	1457	760	697	10	5	9	9	7	16	5	9	1		6	-11	5～9
5	262	134	128	2		2	3	3	4	4	2			-3	-3	5
6	286	160	126	1	2		1	1	3	1	2			-1	-2	6
7	309	161	148	2		2	3		4		1			4	-2	7
8	309	160	149	3	1	1	1	2	4		2	1		1	-4	8
9	291	145	146	2	2	4	1	1	1		2			5		9
10～14	1657	872	785	5	4	6	7	7	10	5	5		1	-1	-5	10～14
10	295	156	139	1			1	4	2	2	1		1	-5	-3	10
11	311	165	146	1	1	3	2		5	2	1			2	-3	11
12	345	179	166	1	2	1	1	1	2		2			1	-1	12
13	362	200	162	2	1	1	1	2	1	1	1					13
14	344	172	172			1	2								1	2
15～19	1650	866	784	5	6	19	17	10	10	62	75			-48	-62	15～19
15	374	196	178	1	1			1	1	2	2			-2		15
16	365	181	184		1	1	1	2		1				-2		16
17	330	163	167				1	1			1			-1		17
18	303	177	126	1	2	1	4	3	5	31	34			-32	-33	18
19	278	149	129	3	2	17	11	3	4	28	38			-11	-29	19
20～24	790	410	380	15	29	56	77	22	23	87	109			-38	-26	20～24
20	156	81	75	2	4	11	12	3	5	22	21			-12	-10	20
21	99	48	51	4	1	9	16	3	3	28	23			-18	-9	21
22	134	73	61		9	10	15	1	4	14	28			-5	-8	22
23	189	102	87	1	9	14	16	12	6	15	15			-12	4	23
24	212	106	106	8	6	12	18	3	5	8	22			9	-3	24
25～29	1533	806	727	24	27	32	46	23	29	55	41	2	1	-24	2	25～29
25	250	127	123	3	7	7	11	8	3	16	11		1	-14	3	25
26	279	149	130	4	8	11	8	2	3	13	9				4	26
27	304	161	143	7	2	6	9	6	9	8	6			-1	-4	27
28	332	178	154	7	2	3	9	4	6	11	7			-5	-2	28
29	368	191	177	3	8	5	9	3	8	7	8	2		-4	1	29
30～34	1887	1024	863	26	24	26	18	24	32	30	20		3	-2	-13	30～34
30	350	203	147	6	5	5	3	7	11	4	7				-10	30
31	379	200	179	3	4	2	8	3	8	6	4			-4		31
32	384	202	182	6	6	7	1	6	1	5	4			2	2	32
33	391	205	186	3	3	6	4	5	5	8	4		1	-4	-3	33
34	383	214	169	8	6	6	2	3	7	7	1		2	4	-2	34
35～39	1762	881	881	18	10	14	11	18	11	24	16		1	-10	-7	35～39
35	350	175	175	6	4	5	1	4	4	14	3			-7	-2	35
36	348	179	169	5	4	4	3	1	2	1	3			7	2	36
37	380	188	192	1	2	3	2	4	2	5	6			-5	-4	37
38	335	160	175	2		3	3	4	1	1	2		1	-3	-1	38
39	349	179	170	4		2	2	5	2	3	2			-2	-2	39
40～44	1822	922	900	7	6	11	7	17	8	16	8	2	1	-17	-4	40～44
40	341	168	173	1	1	1	2	4	2	5	3			-7	-2	40
41	264	140	124	1	2	1	1	4	1	1				-3	2	41
42	365	192	173	2	1	1	1	4	3	2	1	1		-4	-2	42
43	428	211	217	1	2	4		2	2	5	2			-2	-2	43
44	424	211	213	2		4	3	3		3	2	1	1	-1		44
45～49	2246	1098	1148	15	5	15	2	8	5	11	7	4	2	7	-7	45～49
45	391	193	198	4	1	3		4	1	4	1	1		-2	-1	45
46	465	226	239	2	3	4	1	2	1	4	2	1		-1	1	46
47	441	204	237	4		5		1		2	4			6	-4	47
48	471	244	227	3	1	1			2				1	4	-2	48
49	478	231	247	2		2	1	1	1	1		2	1		-1	49

50 ~ 54	2589	1307	1282	7	3	11	5	6	3	8	13	12	6	-8	-14	50 ~ 54
50	471	246	225	3		3		2	1	1	1	4		-1	-2	50
51	474	231	243	2	1	3	2	2		1	2	3	2	-1	-1	51
52	550	276	274	1	1	3	1			1	4	2	2	1	-4	52
53	565	284	281			2	1	2	2	2	4	2	2	-4	-7	53
54	529	270	259	1	1		1			3	2	1		-3		54
55 ~ 59	3133	1574	1559	9	3	13	10	9	2	12	5	9	3	-8	3	55 ~ 59
55	565	274	291	4	1	3	1	3	1	3	2			1	-1	55
56	595	287	308		1	4	2	2		5	1	2		-5	2	56
57	663	359	304	3		3	3	2		2		4	1	-2	2	57
58	700	357	343	2		1	2	2		1	1	2	2	-2	-1	58
59	610	297	313		1	2	2		1	1	1	1			1	59
60 ~ 64	2456	1095	1361	5	2	6	5	1	2	7	6	17	7	-14	-8	60 ~ 64
60	625	300	325	3	1	1	2		1	3	3	3	3	-2	-4	60
61	371	171	200	1		2		1		1	1	1		1	-1	61
62	381	166	215	1	1	1	2		1	1		4	3	-3	-1	62
63	531	220	311				1			2	2	5		-7	-1	63
64	548	238	310			2				1		4	1	-3	-1	64
65 ~ 69	2604	1120	1484	1	2	4	1	1	4	1	7	13	9	-10	-17	65 ~ 69
65	521	238	283								2	1	2	-1	-4	65
66	519	235	284		1	1	1		2		2	4	2	-3	-4	66
67	522	213	309					1	1			2		-3	-1	67
68	478	206	272	1	1	2				1	1	4	2	-2	-2	68
69	564	228	336			1			1		2	2	3	-1	-6	69
70 ~ 74	2992	1270	1722	4	2	2	3	3	1	3	3	31	14	-31	-13	70 ~ 74
70	635	283	352			1		1			1	4		-4	-1	70
71	613	232	381		2	1	2	1	1	2		4	2	-6	1	71
72	587	243	344				1	1				5	3	-4	-2	72
73	581	255	326	2						1	1	7	4	-6	-5	73
74	576	257	319								1	11	5	-11	-6	74
75 ~ 79	2551	1012	1539				1		2	2	2	58	30	-60	-33	75 ~ 79
75	571	259	312									10	4	-10	-4	75
76	533	205	328				1		1	1	2	12	7	-13	-9	76
77	538	234	304							1		12	7	-13	-7	77
78	456	157	299					1				11	5	-11	-6	78
79	453	157	296									13	7	-13	-7	79
80 ~ 84	1777	608	1169	2	1				4		4	57	43	-55	-50	80 ~ 84
80	485	175	310	1	1				1			16	7	-15	-7	80
81	387	139	248	1							1	10	7	-9	-8	81
82	336	127	209						1			13	10	-13	-11	82
83	313	87	226								1	9	12	-9	-13	83
84	256	80	176					2			2	9	7	-9	-11	84
85 ~ 89	926	231	695					1	2	2	1	40	60	-43	-63	85 ~ 89
85	250	62	188								1	11	21	-11	-22	85
86	197	57	140						1	1		8	11	-9	-12	86
87	202	41	161					1	1	1		10	12	-12	-13	87
88	137	38	99									8	7	-8	-7	88
89	140	33	107									3	9	-3	-9	89
90 ~ 94	402	75	327		1			1	1		1	19	44	-20	-45	90 ~ 94
90	110	24	86					1	1			8	10	-9	-11	90
91	111	24	87									3	16	-3	-16	91
92	90	16	74								1	3	7	-3	-8	92
93	48	9	39									3	6	-3	-5	93
94	43	2	41		1							2	5	-2	-5	94
95 ~ 99	115	19	96									6	22	-6	-22	95 ~ 99
95	43	10	33									1	7	-1	-7	95
96	32	3	29									1	5	-1	-5	96
97	21	4	17									2	3	-2	-3	97
98	11	1	10										5	-5	-5	98
99	8	1	7									2	2	-2	-2	99
100 ~ 年齡不詳	9	2	7									1	8	-1	-8	100 ~ 年齡不詳
出生: 男 126人, 女 123人, 計 249人																

年 齢	平成19年10月1日現在の 人 口			平成 18 年 10 月 ～ 平成 19 年 9 月 までの人口動態												年 齢
				入 転				出 転				死 亡		差 引 増 減 (含〇歳出生)		
	総 数	男	女	県 内 男	県 外 女	県 内 男	県 外 女	県 内 男	県 外 女	男	女	男	女	男	女	
総 数	87667	41866	45801	388	430	532	457	427	482	730	638	564	509	-498	-429	総 数
0～4	3128	1574	1554	35	37	22	25	34	41	24	35	1		301	299	0～4
0	608	299	309	4	2	5	4	6	4	7	6			299	309	0
1	609	321	288	4	10	4	9	9	10	3	10			-4	-1	1
2	635	298	337	9	10	4	5	8	11	1	10			4	-6	2
3	598	318	280	8	6	5	2	2	8	4	5			7	-5	3
4	678	338	340	10	9	4	5	9	8	9	4	1		-5	2	4
5～9	3550	1784	1766	19	24	12	20	22	25	16	16			-7	3	5～9
5	654	335	319	5	4	4	6	7	5	2	3				2	5
6	651	325	326	9	5	2	1	4	7	3	3			4	-4	6
7	730	375	355	2	5	3	3	2	5	5	5			-2	-2	7
8	756	378	378	1	5	3	9	3	2	3	5			-2	7	8
9	759	371	388	2	5		1	6	6	3				-7		9
10～14	4005	2042	1963	2	6	10	9	6	9	9	9	2		-5	-3	10～14
10	795	387	408	1	3		4	4	1	2	4	1		-6	2	10
11	755	401	354		1		2	2	2	2	2			-4	-1	11
12	814	433	381	1	2	4		3	3	3	2	1		1	-3	12
13	832	416	416			1	2	2	2	2	1			-1	-1	13
14	809	405	404			5	1		1					5		14
15～19	4480	2303	2177	13	11	50	28	15	23	123	104	1	1	-76	-89	15～19
15	881	456	425	1	1	1			1		3			2	-3	15
16	872	437	435	2	1		2		1	1	1		1	1		16
17	930	487	443	1	2			2	3	1	3			-2	-4	17
18	937	498	439	5	5	24	7	5	10	54	38	1		-31	-36	18
19	860	425	435	4	2	25	19	8	8	67	59			-46	-46	19
20～24	3662	2144	1518	51	77	120	114	45	99	216	178	2		-92	-86	20～24
20	788	426	362	7	7	19	15	3	14	33	34			-10	-26	20
21	675	416	259	6	11	21	27	3	20	37	38			-13	-20	21
22	670	428	242	7	14	31	30	11	15	46	32			-19	-3	22
23	770	444	326	15	24	37	23	17	30	65	48	1		-31	-31	23
24	759	430	329	16	21	12	19	11	20	35	26	1		-19	-6	24
25～29	4139	2233	1906	79	93	90	95	81	110	130	114	3		-45	-36	25～29
25	742	407	335	19	18	23	19	14	21	46	27			-18	-11	25
26	791	432	359	14	14	22	20	13	18	25	23			-2	-7	26
27	857	438	419	17	26	18	23	11	24	16	24	2		6	1	27
28	842	448	394	10	19	11	16	21	27	24	16			-24	-8	28
29	907	508	399	19	16	16	17	22	20	19	24	1		-7	-11	29
30～34	4889	2533	2356	60	74	78	65	80	73	56	68	7	1	-5	-3	30～34
30	962	494	468	16	26	18	15	17	23	13	12			4	6	30
31	947	499	448	9	13	21	12	21	9	14	16	1		-6		31
32	1003	504	499	6	13	17	15	20	15	6	13	1		-4		32
33	972	520	452	22	5	10	12	12	18	15	16	3		2	-17	33
34	1005	516	489	7	17	12	11	10	8	8	11	2	1	-1	8	34
35～39	4499	2234	2265	32	32	44	33	39	37	36	29	2	1	-1	-2	35～39
35	917	459	458	9	7	10	9	7	10	9	9	1		2	-3	35
36	911	465	446	5	7	14	6	8	5	9	5	1		1	3	36
37	872	419	453	8	6	8	5	9	10	9	8		1	-2	-8	37
38	864	442	422	9	5	6	5	9	7	6	4				-1	38
39	935	449	486	1	7	6	8	6	5	3	3			-2	7	39
40～44	4713	2330	2383	27	15	19	15	25	18	34	22	8	1	-21	-11	40～44
40	972	482	490	9	5	4	6	7	8	7	7	4		-5	-4	40
41	747	386	361	3	4	6	2	1	1	7	1	1			4	41
42	997	483	514	3	4	1	2	3	3	7	5	1		-7	-2	42
43	943	460	483	7	1	5	2	4	4	2	3	1	1	5	-5	43
44	1054	519	535	5	1	3	3	10	2	11	6	1		-14	-4	44
45～49	5547	2740	2807	18	12	23	10	22	9	22	8	6	3	-9	2	45～49
45	1051	520	531	4	1	6	2	9	4	5	2	1	1	-5	-4	45
46	1041	522	519	4	5	9	1	2	2	7	2	3		1	2	46
47	1156	582	574	5	2	2	1	3	1	3	2			1		47
48	1131	562	569	2	3	4	3	3	2	1	1	2	1		2	48
49	1168	554	614	3	1	2	3	5		6	1		1	-6	2	49



50 ~ 54	6931	3462	3469	22	9	20	15	18	5	16	10	19	3	-11	6	50 ~ 54	
50	1291	638	653	3	1	4	5	2		2		1		2	6	50	
51	1382	713	669	4	1	7	3	4	1	4	2	6		-3	1	51	
52	1423	689	734	6	2	3	3	9	3	6	2	4	1	-10	-1	52	
53	1379	709	670	6	4			3	1	1	1	5	1	-3	1	53	
54	1456	713	743	3	1	6	4			3	5	3	1	3	-1	54	
55 ~ 59	7881	3987	3894	10	9	17	11	19	8	18	8	33	9	-43	-5	55 ~ 59	
55	1553	762	791	1	2	4	2	4	1	3	1	3	1	-5	1	55	
56	1445	724	721	1	2	5	1	3	1	7	1	8	3	-12	-2	56	
57	1703	878	825	3	2	5	1	3	4	4	2	5		-4	-3	57	
58	1706	853	853	3	2	2	2	4	1	2	3	12	2	-13	-2	58	
59	1474	770	704	2	1	1	5	5	1	2	1	5	3	-9	1	59	
60 ~ 64	5397	2641	2756	9	6	12	4	6	1	8	6	29	16	-22	-13	60 ~ 64	
60	1609	835	774	5	3	4		4		4	1	9	2	-8		60	
61	795	399	396	1		2	1	1	1	2	1	3	1	-3	-2	61	
62	852	416	436		1	3	2			2		3	4	-2	-3	62	
63	1090	497	593	3	1	1						7	6	-3	-7	63	
64	1051	494	557		1	2	1	1				7	3	-6	-1	64	
65 ~ 69	5820	2591	3229	5	3	7	3	3	5	5	9	32	18	-28	-26	65 ~ 69	
65	1224	558	666			3				1	2	11	4	-9	-6	65	
66	1166	536	630		1		1	1	1	1	2	3	6	-5	-7	66	
67	1147	506	641	1		1	2	1			1	8	4	-7	-3	67	
68	1038	457	581	3		2			3	3		2	4	1	-2	-6	68
69	1245	534	711	1	2	1		1	1		2	6	3	-5	-4	69	
70 ~ 74	6117	2624	3493	2	3	4	2	4	4	9	5	71	35	-78	-39	70 ~ 74	
70	1267	572	695	1	1	2		1	1	3	1	8	7	-9	-8	70	
71	1246	545	701		1					4	1	16	4	-20	-4	71	
72	1256	523	733				2	2				18	4	-20	-2	72	
73	1200	499	701		1	2			2	1	3	15	8	-14	-12	73	
74	1148	485	663	1				1	1	1		14	12	-15	-13	74	
75 ~ 79	5755	2339	3416	4	8	2	4	3	4	3	4	98	59	-98	-55	75 ~ 79	
75	1182	501	681		1	1	2	2	2	2	1	19	14	-20	-14	75	
76	1190	500	690	2				2	1	1	1	29	9	-30	-11	76	
77	1206	469	737	2	2		1	1			1	15	9	-14	-7	77	
78	1135	452	683		4				1		1	11	14	-11	-12	78	
79	1042	417	625		1	1	1					24	13	-23	-11	79	
80 ~ 84	4032	1482	2550		3	1	4	3	4	4	9	112	104	-118	-110	80 ~ 84	
80	991	379	612		1	1		1	1	3	1	23	23	-26	-24	80	
81	902	340	562					1	2		6	22	12	-23	-20	81	
82	879	335	544		1		2		1		1	25	27	-25	-26	82	
83	662	236	426		1		1	1				22	21	-23	-19	83	
84	598	192	406				1			1	1	20	21	-21	-21	84	
85 ~ 89	2023	547	1476		5			2	6	1	4	66	111	-69	-116	85 ~ 89	
85	552	160	392		1			1	2			15	31	-16	-32	85	
86	439	118	321		1			1			1	16	22	-17	-22	86	
87	431	114	317						1	1	2	14	21	-15	-24	87	
88	329	82	247								1	12	16	-12	-17	88	
89	272	73	199		3				3			9	21	-9	-21	89	
90 ~ 94	803	184	619		2	1						59	95	-58	-93	90 ~ 94	
90	220	46	174			1						15	23	-14	-23	90	
91	202	50	152									12	15	-12	-15	91	
92	161	35	126		1							13	18	-13	-17	92	
93	120	30	90		1							9	16	-9	-15	93	
94	100	23	77									10	23	-10	-23	94	
95 ~ 99	212	48	164		1				1			12	43	-12	-43	95 ~ 99	
95	78	19	59						1			5	13	-5	-14	95	
96	56	14	42										9		-9	96	
97	33	2	31									5	9	-5	-9	97	
98	31	8	23		1							1	5	-1	-4	98	
99	14	5	9									1	7	-1	-7	99	
100 ~ 年齡不詳	17		17									1	9	-1	-9	100 ~ 年齡不詳	
年齡不詳	67	44	23														
															出生: 男 303人, 女 313人, 計 616人		

年 齢	平成19年10月1日現在の人口			平成 18 年 10 月 ～ 平成 19 年 9 月 までの人口動態												年 齢
	総 数	男	女	入 転				出 転				死 亡		差 引 増 減 (含0歳出生)		
				県 内	女	県 外	女	県 内	女	県 外	女	男	女	男	女	
総 数	35471	16758	18713	371	412	163	138	263	382	242	190	186	154	-26	-63	総 数
0～4	1330	700	630	49	46	14	7	28	28	10	8		1	156	129	0～4
0	246	132	114	5	4	1		3	1	2	1		1	132	114	0
1	253	137	116	15	15	2	1	7	10	3	1			7	5	1
2	259	136	123	10	13	5	2	6	8	2	1			7	6	2
3	280	144	136	11	7	1	2	9	5	1	3			2	1	3
4	292	151	141	8	7	5	2	3	4	2	2			8	3	4
5～9	1604	835	769	22	17	4	5	10	15	7	1		1	9	5	5～9
5	319	163	156	8	5	2	2	3	4	2			1	5	2	5
6	312	165	147	5	3	1	1	3	7					3	-3	6
7	312	159	153	4	3		1	1	1	4				-1	3	7
8	334	179	155	2	2				2	1	1			1	-1	8
9	327	169	158	3	4	1	1	3	1					1	4	9
10～14	1837	966	871	14	9	6	5	3	6	5	2			12	6	10～14
10	350	183	167	3	3	4	1			1	2			6	2	10
11	322	174	148	2	4	1		1	2	1				1	2	11
12	376	188	188	5		1	2	1		2				3	2	12
13	382	201	181	3			1	1	2					2	-1	13
14	407	220	187	1	2		1		2	1					1	14
15～19	1750	899	851	10	9	9	6	9	17	38	33			-28	-35	15～19
15	377	194	183	2	1				3		2			2	-4	15
16	347	190	157	1	1			1	4	1				-1	-2	16
17	342	180	162		1	2					1			2		17
18	344	159	185	4	2		2	5	3	20	10			-21	-9	18
19	340	176	164	3	4	7	3	3	7	17	20			-10	-20	19
20～24	1549	752	797	27	61	40	26	26	54	69	55	1		-29	-22	20～24
20	311	134	177	3	7	4	5	3	4	7	9			-3	-1	20
21	299	155	144	7	16	7	3	3	7	17	15			-6	-3	21
22	299	151	148	4	10	8	6	3	11	10	6			-1	-1	22
23	319	153	166	7	13	14	5	11	19	24	14			-14	-15	23
24	321	159	162	6	15	7	7	6	13	11	11	1		-5	-2	24
25～29	1840	897	943	61	76	25	29	51	87	40	41	1		-6	-23	25～29
25	340	160	180	11	13	6	8	9	17	13	9			-5	-5	25
26	330	174	156	15	14	2	5	12	21	8	8	1		-4	-10	26
27	346	161	185	9	20	5	5	11	20	6	10			-3	-5	27
28	416	198	218	10	17	5	5	5	18	6	6			4	-2	28
29	408	204	204	16	12	7	6	14	11	7	8			2	-1	29
30～34	2138	1046	1092	74	72	21	25	47	80	30	23			18	-6	30～34
30	394	198	196	14	17	10	10	7	20	13	3			4	4	30
31	427	218	209	12	23	2	8	12	19	5	7			-3	5	31
32	420	198	222	17	16	2	1	5	16	4	5			10	-4	32
33	444	211	233	15	10	4	5	9	12	4	5			6	-2	33
34	453	221	232	16	6	3	1	14	13	4	3			1	-9	34
35～39	2139	1004	1135	37	34	13	11	28	16	10	8	1		11	21	35～39
35	436	218	218	12	5	6	1	9	4	4	3			5	-1	35
36	442	204	238	5	14	2	1	9	5	1	3			-3	7	36
37	443	205	238	6	6	4	6	5	3	3				2	9	37
38	378	174	204	7	2		2	4	3	2	1	1				38
39	440	203	237	7	7	1	1	1	1		1			7	6	39
40～44	2222	1089	1133	25	17	6	5	18	12	13	4	1		-1	6	40～44
40	457	217	240	5	3	2	1	4	3	1	1			2		40
41	375	184	191	9	2	1	2	4	1	3	2			3	1	41
42	487	245	242	4	6	1		2	5	6	1			-3		42
43	436	207	229	4	3		2	3	3	1					2	43
44	467	236	231	3	3	2		5		2		1		-3	3	44
45～49	2184	1109	1075	9	9	6	3	11	18	8	3	5	1	-9	-10	45～49
45	401	194	207	1	3			1	4	4	2	1		-5	-3	45
46	409	208	201	2	2			1		1					2	46
47	413	223	190	3	2	3		4	5	1	1	1			-4	47
48	483	248	235	1	2	1	1	3	7	1				-2	-4	48
49	478	236	242	2		2	2	2	2	1		3	1	-2	-1	49

50 ~ 54	2672	1298	1374	11	10	4	1	9	13	3	4	5	3	-2	-9	50 ~ 54
50	476	214	262	4	4	2		1	1		2	1	1	4		50
51	510	244	266	2	3		1	2	2	1	1			-1	1	51
52	549	259	290	1	3			3	3	1	1			-3	-1	52
53	577	305	272	3		2		1	5	1		2	2	1	-7	53
54	560	276	284	1				2	2			2		-3	-2	54
55 ~ 59	3247	1555	1692	13	10	7	3	4	12	4	2	8	5	4	-6	55 ~ 59
55	578	273	305	3	2	2			1	2		1	1	2		55
56	649	317	332	2	3		1					3		-1	4	56
57	677	309	368	1	3	2		1	3	2	1		1		-2	57
58	700	350	350	5	2	1		3	7		1			-6	-6	58
59	643	306	337	2		2	2		1			1	3	3	-2	59
60 ~ 64	2455	1191	1264	6	4	4	3	8	5	3	1	15	5	-16	-4	60 ~ 64
60	662	315	347	5	1	2		2	1			3	1	2	-1	60
61	439	226	213	1	1	1		3	1	1		3		-5		61
62	401	197	204					1	1			1	1	-2	-2	62
63	486	222	264		2	1	3					3	3	-2	2	63
64	467	231	236					2	2	2	1	5		-9	-3	64
65 ~ 69	2328	1046	1282	2	5	3	3	2	4	2	2	23	7	-22	-5	65 ~ 69
65	506	217	289	2	1	1	2		1	1		4	1	-2	1	65
66	507	220	287		2	1			2	1		7	1	-7	-1	66
67	436	208	228				1					5	1	-5	-2	67
68	405	184	221		1			2	1		2	4	3	-6	-3	68
69	474	217	257		1	1						3	1	-2		69
70 ~ 74	2153	973	1180	3	5	1	2	2	4			27	15	-25	-12	70 ~ 74
70	463	215	248	1				1	1			2	1	-2		70
71	438	197	241		2				1			3	5	-4	-3	71
72	426	205	221	1	1	1	1		1			9	3	-7	-2	72
73	423	192	231		1				1			5	2	-5	-2	73
74	403	164	239	1	1		1		1	1		8	4	-7	-3	74
75 ~ 79	1786	746	1040	4	4			3	6		1	26	23	-25	-26	75 ~ 79
75	400	174	226	1				1	1			4	6	-4	-7	75
76	385	170	215	2	1			1	1			5	3	-4	-3	76
77	363	157	206						2			5	7	-5	-9	77
78	299	115	184	1	1				1		1	5	1	-4	-2	78
79	339	130	209		2			1	1			7	6	-8	-5	79
80 ~ 84	1250	404	846	3	13		3		3	2		39	28	-39	-15	80 ~ 84
80	310	103	207	1	1		1		1		1	8	2	-7	-2	80
81	290	98	192		3		2		1			9	7	-10	-2	81
82	260	84	176	1	5			1	1	1		11	3	-11	1	82
83	224	76	148	1	1			1				6	5	-6	-4	83
84	166	43	123		3							5	11	-5	-8	84
85 ~ 89	650	181	469		5		1		2			17	25	-17	-21	85 ~ 89
85	166	46	120				1					5	2	-5	-1	85
86	163	49	114		2								5	-3	-3	86
87	140	33	107									6	9	-6	-9	87
88	106	30	76		2				2			4	6	-4	-6	88
89	75	23	52		1							2	3	-2	-2	89
90 ~ 94	259	55	204	1	3			1	1		1	14	27	-14	-26	90 ~ 94
90	76	18	58	1	2							3	7	-2	-5	90
91	67	12	55					1				4	7	-5	-7	91
92	41	9	32		1						1	5	5	-5	-5	92
93	41	8	33									1	6	-1	-6	93
94	34	8	26						1			1	2	-1	-3	94
95 ~ 99	71	11	60		3							2	10	-2	-7	95 ~ 99
95	21	2	19		1							1	2	-1	-1	95
96	24	6	18		2								1	1	1	96
97	14	3	11									1	4	-1	-4	97
98	9		9										3		-3	98
99	3		3													99
100 ~ 年齡不詳	7	1	6									1	3	-1	-3	100 ~ 年齡不詳

出生: 男 131人, 女 113人, 計 244人

年 齢	平成19年10月1日現在の人口			平成 18 年 10 月 ～ 平成 19 年 9 月 までの人口動態										年 齢		
	総 数	男	女	転 入				転 出				死 亡			差 引 増 減 (含0歳出生)	
				県 内	女	県 外	女	県 内	女	県 外	女	男	女		男	女
総 数	91309	42827	48482	484	528	478	380	521	549	677	563	619	581	-544	-442	総 数
0～4	3032	1545	1487	40	50	26	26	48	43	25	22		1	304	353	0～4
0	648	304	344	4	5	1	4	8	4	4	4			304	344	0
1	587	297	290	11	11	10	8	9	18	6	8		1	6	-8	1
2	590	306	284	9	12	4	5	9	7	6	4			-2	6	2
3	595	308	287	5	12	6	6	8	8	7	4			-4	6	3
4	612	330	282	11	10	5	3	14	6	2	2				5	4
5～9	3444	1775	1669	22	28	18	13	34	26	14	15	1		-9	1	5～9
5	629	317	312	9	11	5	2	9	4	3	8	1		1	1	5
6	671	354	317	4	5	6	3	10	11	4	2			-4	-5	6
7	705	345	360	6	8	3	3	8	4	4	1			-3	6	7
8	722	387	335	3	2	3	1	5	2	1	1				8	8
9	717	372	345		2	1	4	2	5	2	3			-3	-2	9
10～14	4122	2100	2022	11	4	5	11	5	14	12	7			-1	-6	10～14
10	762	367	395	3	1	1	1	1	5	3					-4	10
11	807	426	381	3	1	1	5	2	5	2	2				-1	11
12	837	427	410	2	2	3	2	1	3	6				-2	1	12
13	882	433	449	3	1		3		1	1	4			2	-1	13
14	834	447	387					1			1			-1	-1	14
15～19	4422	2287	2135	18	14	19	13	39	16	98	88	1	1	-101	-78	15～19
15	915	482	433		2	1	1	1	1	1	1			1	1	15
16	894	439	455		1		1	3	2	1	4	1		-5	-4	16
17	954	490	464	2	5		1		4	1	1			1	1	17
18	828	442	386	7	1	4	3	17	4	35	30		1	-41	-31	18
19	831	434	397	9	5	14	7	19	5	61	52			-57	-45	19
20～24	2913	1486	1427	45	71	89	84	42	91	161	156	2		-71	-92	20～24
20	662	348	314	7	9	16	11	3	11	30	35			-10	-26	20
21	468	238	230	4	9	18	18	10	19	29	32	1		-18	-24	21
22	530	262	268	10	18	20	16	6	21	37	27	1		-14	-14	22
23	574	285	289	8	18	16	23	13	17	38	39			-27	-15	23
24	679	353	326	16	17	19	16	10	23	27	23			-2	-13	24
25～29	4134	2152	1982	103	120	76	72	95	119	115	94	3		-34	-21	25～29
25	707	353	354	15	17	17	14	19	23	30	14	1		-18	-6	25
26	789	431	358	13	28	12	13	8	22	14	18	2		1	1	26
27	874	456	418	25	24	15	13	30	18	23	20			-13	-1	27
28	860	445	415	25	28	18	19	18	29	21	24			4	-6	28
29	904	467	437	25	23	14	13	20	27	27	18			-8	-9	29
30～34	4755	2447	2308	80	104	67	53	82	87	68	56	3	2	-6	12	30～34
30	937	518	419	16	24	15	8	16	20	17	19			-2	-7	30
31	991	507	484	12	24	9	8	25	22	8	11	1		-13	-1	31
32	930	486	444	22	18	16	9	18	13	18	13	2			1	32
33	976	476	500	17	22	11	21	15	18	9	7		2	4	16	33
34	921	460	461	13	16	16	7	8	14	16	6			5	3	34
35～39	4752	2324	2428	50	37	40	38	49	35	52	42	3	1	-14	-3	35～39
35	958	481	477	11	8	13	10	18	8	10	12	1		-5	-2	35
36	958	466	492	10	12	6	8	10	12	9	11	2		-5	-3	36
37	921	453	468	8	5	3	9	9	7	14	12			-12	-5	37
38	905	427	478	7	7	11	6	10	3	11	5		1	-3	4	38
39	1010	497	513	14	5	7	5	2	5	8	2			11	3	39
40～44	4885	2415	2470	30	19	30	17	29	18	39	14	7	1	-15	3	40～44
40	1014	510	504	9	5	9	2	8	5	5	2	1		4	4	40
41	695	352	343	8	5	5	4	6	3	5	3			2	3	41
42	1057	515	542	4	3	7	3	6	5	11	3	3		-9	-2	42
43	1051	501	550	6	4	4	5	5	2	8	2		1	-3	4	43
44	1068	537	531	3	2	5	3	4	3	10	4	3		-9	-2	44
45～49	5962	2968	2994	21	11	28	3	23	12	27	8	6	5	-7	-11	45～49
45	1104	549	555	7	3	6	6	7	3	4	2	1	2	1	-4	45
46	1190	610	580	2	3	12	2	4	2	3	1			7	2	46
47	1208	625	583	3	1	3	3	3	2	8	1	3		-8	-2	47
48	1278	639	639	5	2	3		7	4	8	3	1	3	-8	-8	48
49	1182	545	637	4	2	4	1	2	1	4	1	1		1	1	49

50 ~ 54	7145	3450	3695	16	12	18	10	23	11	24	9	14	14	-27	-12	50 ~ 54
50	1336	660	676	4	3	1		3	1	2	1	1	3	-1	-2	50
51	1301	616	685	3	3	1	3	4	3	7			1	-7	2	51
52	1501	741	760	3	2	6	1	8	2	8	4	6	3	-13	-6	52
53	1504	703	801	3	4	2	4	3	3	3	2	4	5	-5	-2	53
54	1503	730	773	3		8	2	5	2	4	2	3	2	-1	-4	54
55 ~ 59	7986	4017	3969	15	9	26	14	16	17	18	15	28	7	-21	-16	55 ~ 59
55	1583	798	785	4	1	5	2	2	8	2	3	2		3	-8	55
56	1536	772	764	2	2	5	3	3	1	3	2	8	1	-7	1	56
57	1709	852	857	5	4	4	3	1	2	2	3	4		2	2	57
58	1701	882	819	3	1	6	5	5	5	8	3	7	2	-11	-4	58
59	1457	713	744	1	1	6	1	5	1	3	4	7	4	-8	-7	59
60 ~ 64	5766	2727	3039	10	5	20	8	11	9	10	8	27	12	-18	-16	60 ~ 64
60	1577	771	806	3	1	9	2	4	4	5	2	7	3	-4	-6	60
61	931	450	481	2	1	2	2	3	2	3	2	1	2	-3	-4	61
62	944	453	491	2	1	1		1	2		2	5	2	-3	-5	62
63	1121	520	601	3	2	4	2	2	1	2	1	6	2	-3	-3	63
64	1193	533	660			4	2	1				8	3	-5	-1	64
65 ~ 69	6162	2654	3508	4	5	9	4	5	6	5	3	42	15	-39	-15	65 ~ 69
65	1277	556	721		1	4	1	2	3	2		7	1	-7	-2	65
66	1174	493	681	1		1	1		1		1	3	1	-1	-2	66
67	1202	521	681	1	1	1		1		1	1	4	2	-4	-2	67
68	1166	503	663	1	2	2	1			1		9	6	-7	-3	68
69	1343	581	762	1	1	1	1	2	2	1	1	19	5	-20	-6	69
70 ~ 74	7335	3204	4131	2	2	4	3	3	7	4	3	75	46	-76	-51	70 ~ 74
70	1429	635	794		1	2			2	1	3	15	3	-16	-3	70
71	1547	684	863					2	2			13	9	-15	-11	71
72	1454	631	823	2			2					6	8	-4	-6	72
73	1370	617	753									17	11	-17	-11	73
74	1535	637	898		1	2		1	3	1	3	24	15	-24	-20	74
75 ~ 79	6603	2638	3965	2	7		3	6	5	1	7	137	62	-142	-64	75 ~ 79
75	1377	586	791								1	29	12	-29	-13	75
76	1359	572	787	1			2	4	3	1	3	19	12	-23	-16	76
77	1379	539	840		3			1			2	30	11	-31	-10	77
78	1238	462	776		2			1	1		1	28	11	-28	-11	78
79	1250	479	771	1	2		1	1	1			31	16	-31	-14	79
80 ~ 84	4547	1696	2851	7	13	2	3	5	9	4	10	128	118	-128	-121	80 ~ 84
80	1119	451	668	2	3	1		1	1	2		35	21	-35	-19	80
81	1008	377	631	1	3		1	1	2		9	30	18	-30	-25	81
82	1035	383	652	1	5			2	2			23	26	-24	-23	82
83	783	273	510		2	1			3	1	1	17	20	-17	-22	83
84	602	212	390	3		2	2	1	1	1		23	33	-22	-32	84
85 ~ 89	2234	667	1567	6	7	1	4	5	13		3	82	120	-80	-125	85 ~ 89
85	606	189	417	1	3		3		3		3	13	25	-12	-25	85
86	496	148	348		3	1	1	2	2			18	26	-19	-24	86
87	466	134	332	3					1			20	26	-17	-27	87
88	361	105	256		1			1	3			16	18	-17	-20	88
89	305	91	214	2				2	4			15	25	-15	-29	89
90 ~ 94	871	226	645	1	6		1		7		3	42	123	-41	-126	90 ~ 94
90	269	67	202	1	1				1		1	13	26	-12	-27	90
91	210	62	148		2		1		4		2	6	31	-6	-34	91
92	177	51	126		1							8	20	-8	-19	92
93	113	28	85		1				2			10	24	-10	-25	93
94	102	18	84		1							5	22	-5	-21	94
95 ~ 99	209	43	166	1	4			1	4			16	44	-16	-44	95 ~ 99
95	68	14	54		1			1	1			4	15	-5	-15	95
96	61	11	50						2			6	12	-6	-14	96
97	40	11	29	1	3				1			2	6	-1	-4	97
98	27	5	22									2	6	-2	-6	98
99	13	2	11									2	5	-2	-5	99
100 ~ 年齡不詳	30	6	24									2	9	-2	-9	100 ~ 年齡不詳

出生: 男 311人, 女 343人, 計 654人

年 齢	平成19年10月1日現在の人口			平成 18 年 10 月 ～ 平成 19 年 9 月 までの人口動態										死亡		差引増減 (含0歳出生)		年 齢
	総数	男	女	転入		転出		死亡		差引増減		男	女	男	女			
				県内	県外	県内	県外	男	女	男	女							
総数	38659	18225	20434	180	163	190	152	237	246	343	305	303	256	-408	-374	総数		
0～4	1075	541	534	10	12	10	9	24	11	11	9			90	119	0～4		
0	217	98	119	1	3	1	1	5		4	3			98	119	0		
1	200	102	98	1	2	3	3	7	4	2	1			-5		1		
2	222	110	112	2	3	3	3	7	1	2	1			-4	4	2		
3	219	121	98	4	3	3	1	4	1	2	1			1	2	3		
4	217	110	107	2	1		1	1	5	1	3				-6	4		
5～9	1389	678	711	14	10	3	4	8	13	5	8			4	-7	5～9		
5	228	109	119	2	2	2	1	2	1	1	2			1		5		
6	273	138	135	5	3		2	2	5	2	3			-1	-3	6		
7	285	132	153	5	2		1	2	2					5	1	7		
8	275	138	137		1	1		2	2		1			-1	-2	8		
9	328	161	167	2	2			2	3	2	2			-2	-3	9		
10～14	1640	836	804	2	2		1	7	4	3	10			-8	-11	10～14		
10	298	148	150	1				3			2			-2		10		
11	297	140	157					2		1	4			-3	-4	11		
12	354	187	167	1	1		1	1	1		1					12		
13	359	184	175		1			1	2	1	2			-2	-3	13		
14	332	177	155						1	1	1			-1	-2	14		
15～19	1728	908	820	8	17	13	12	22	24	80	63	1		-82	-58	15～19		
15	404	204	200	1	6				1	1		1		-1	5	15		
16	382	190	192	7	5			3	1					4	4	16		
17	370	208	162		2	3		1	5		1			2	-4	17		
18	345	181	164			4	2	6	9	39	31			-41	-38	18		
19	227	125	102		4	6	10	12	8	40	31			-46	-25	19		
20～24	843	473	370	16	21	45	44	28	47	81	93			-48	-75	20～24		
20	249	132	117	3	5	6	7	5	5	15	19			-11	-12	20		
21	119	81	38	1	5	7	8	3	8	14	25			-9	-20	21		
22	146	83	63	2	3	9	4	5	8	19	19			-13	-20	22		
23	149	67	82	3	5	9	13	10	15	17	15			-15	-12	23		
24	180	110	70	7	3	14	12	5	11	16	15				-11	24		
25～29	1289	696	593	32	35	32	25	39	43	48	28	2		-25	-11	25～29		
25	216	107	109	7	7	3	4	8	5	14	7			-12	-1	25		
26	253	138	115	9	8	6	6	8	9	9	5			-2		26		
27	227	133	94	5	9	7	7	4	8	10	7	1		-3	1	27		
28	288	148	140	5	4	6	5	13	11	11	3	1		-14	-5	28		
29	305	170	135	6	7	10	3	6	10	4	6			6	-6	29		
30～34	1698	903	795	23	19	22	18	32	39	27	32			-14	-34	30～34		
30	341	184	157	7	2	6	6	5	9	5	8			3	-9	30		
31	368	187	181	2	4	3	1	8	5	8	5			-11	-5	31		
32	317	159	158	5	7	4	3	9	12	6	10			-6	-12	32		
33	338	188	150	5	3	2	5	6	8	4	2			-3	-2	33		
34	334	185	149	4	3	7	3	4	5	4	7			3	-6	34		
35～39	1858	947	911	17	12	12	12	23	18	23	18	1	1	-18	-13	35～39		
35	363	194	169	6	4	2	3	4	7	4	2				-2	35		
36	380	194	186	1	3	3	5	3	4	4	2			-3	2	36		
37	402	205	197	1		1	1	2	1	5	4			-5	-4	37		
38	350	173	177	5	3	4	2	5	2	5	5			-1	-2	38		
39	363	181	182	4	2	2	1	9	4	5	5	1	1	-9	-7	39		
40～44	1968	1027	941	7	4	12	2	7	10	17	10	1		-6	-14	40～44		
40	348	176	172	2	2			1	5	2	2			-1	-5	40		
41	312	175	137	2		2			1	2	3			2	-4	41		
42	432	223	209		1	4	1	0	1	4	3				-2	42		
43	442	227	215			5	1	1	2	4					-1	43		
44	434	226	208	3	1	1		5	1	5	2	1		-7	-2	44		
45～49	2531	1275	1256	18	3	9	2	6	4	17	4	4	1		-4	45～49		
45	470	237	233	3	2			1		2		1	1	-1	1	45		
46	497	259	238	3	1	4		2	3	5	1				-3	46		
47	509	262	247	3		2			1	4	2			1	-3	47		
48	555	269	286	5	1	2		2		5				-1	2	48		
49	500	248	252	4		2		1		1	1	3		1	-1	49		

50 ~ 54	2834	1452	1382	9	5	8	3	7	8	12	5	7	1	-9	-6	50 ~ 54
50	504	249	255	3	1	1	1	2	1	1	1	2	1	-1	-1	50
51	521	281	240	2	2	1	1	1	2	4	1	1	1	-2	-1	51
52	571	291	280	4	1	3	2	2	2	3	3	1	1	1	-2	52
53	597	304	293		1	2		2	1	2		2	2	-4		53
54	641	327	314			1			2	2		2		-3	-2	54
55 ~ 59	3617	1833	1784	10	7	8	6	15	4	10	3	10	5	-17	1	55 ~ 59
55	647	327	320	2	2	1		3	2	1	1	2		-3	-1	55
56	735	361	374	2	1	2	2	6	1	5	1	3	1	-10		56
57	728	363	365		3	2		3			1		2	-1		57
58	780	416	364	2	1	1	1	2		1		3	2	-3		58
59	727	366	361	4		2	3	1	1	3		2			2	59
60 ~ 64	2806	1345	1461	5	6	8	3	7	5	4	7	14	11	-12	-14	60 ~ 64
60	713	356	357	2	2	3		3	2	1	2	1	3		-5	60
61	436	200	236		1	2	1	1		1	1	3		-2	1	61
62	471	229	242	1	3	2		2	2	1	2	2	1	-2	-2	62
63	599	293	306	1							2	4	4	-5	-6	63
64	587	267	320	1		1	2	1	1	2	2	4	3	-3	-2	64
65 ~ 69	2988	1305	1683	2	1	3	1	2	1	3	3	31	14	-31	-16	65 ~ 69
65	662	330	332	2		2	1			2	1	11	1	-9	-1	65
66	543	238	305		1			2	1			4	2	-6	-2	66
67	572	238	334			1				1		4	6	-4	-6	67
68	565	246	319						-1			5	1	-5		68
69	646	253	393						1		2	7	4	-7	-7	69
70 ~ 74	3357	1452	1905	3	1	3	6	2	3		1	31	15	-27	-12	70 ~ 74
70	672	297	375			1	1	1			1	4	3	-4	-3	70
71	687	299	388			1			1			4		-3	-1	71
72	684	303	381	1	1							9	1	-8		72
73	664	293	371	1			5	1	2			4	7	-4	-4	73
74	650	260	390	1		1						10	4	-8	-4	74
75 ~ 79	3113	1275	1838	1	1			2	1	2	3	59	28	-62	-31	75 ~ 79
75	644	277	367							1	1	15	5	-16	-6	75
76	672	268	404		1			1			1	8	6	-9	-6	76
77	636	252	384					1				12	8	-13	-8	77
78	570	232	338						1		1	9	5	-9	-7	78
79	591	246	345	1						1		15	4	-15	-4	79
80 ~ 84	2184	820	1364	2	4	1	3	2	4		3	54	57	-53	-57	80 ~ 84
80	544	217	327		1				1			10	11	-10	-11	80
81	496	191	305		1		2				1	17	5	-17	-3	81
82	459	178	281	1				1			1	10	11	-10	-12	82
83	389	134	255		1	1	1	1	1		1	11	14	-11	-14	83
84	296	100	196	1	1				2			6	16	-5	-17	84
85 ~ 89	1114	314	800	1	1	1	1	4	5		5	42	55	-44	-63	85 ~ 89
85	269	82	187	1			1	1	1		1	12	15	-12	-16	85
86	246	67	179					1	1		1	10	11	-11	-13	86
87	264	80	184			1			2		1	6	10	-5	-13	87
88	172	43	129		1						1	7	13	-7	-13	88
89	163	42	121					2	1		1	7	6	-9	-8	89
90 ~ 94	470	109	361		2				2			36	40	-36	-40	90 ~ 94
90	122	31	91									11	7	-11	-7	90
91	113	25	88									8	7	-8	-7	91
92	88	20	68		1				1			7	10	-7	-10	92
93	89	23	66									8	4	-8	-4	93
94	58	10	48		1				1			2	12	-2	-12	94
95 ~ 99	128	25	103									10	23	-10	-23	95 ~ 99
95	39	8	31									2	7	-2	-7	95
96	41	10	31									6	8	-6	-8	96
97	10	2	8									1	3	-1	-3	97
98	31	7	24										2		-2	98
99	7	-2	9									1	3	-1	-3	99
100 ~ 年齡不詳	20	8	12										5		-5	100 ~ 年齡不詳
年齡不詳	9	3	6													

出生: 男 105人, 女 118人, 計 223人

年 齢	平成19年10月1日現在の人口			平成 18 年 10 月 ～ 平成 19 年 9 月 までの人口動態												年 齢
	総 数	男	女	入 転				出 転				死 亡		差 引 増 減 (含0歳出生)		
				県 内	女	県 外	女	県 内	女	県 外	女	男	女	男	女	
総 数	28507	13598	14909	132	130	220	150	140	137	223	199	183	148	-93	-99	総 数
0～4	1055	539	516	19	14	7	13	12	9	8	10	107	113	107	113	0～4
0	207	102	105	2	2	3	1	1	1	3	3	102	105	102	105	0
1	188	99	89	2	5	1	1	1	5	1	1	1	1	1	-1	1
2	211	108	103	6	2	2	5	5	2	2	2	1	3	1	3	2
3	214	108	106	3	4	4	4	4	1	2	1	-3	2	-3	2	3
4	235	122	113	6	5	1	3	1	1	1	3	6	4	6	4	4
5～9	1232	616	616	8	6	8	2	8	7	4	4	4	4	4	-3	5～9
5	229	115	114	3	1	4	1	3	3	2	2	2	2	2	-3	5
6	251	128	123	3	2	1	1	4	1	1	1					6
7	243	127	116	1	1	1	1	1		1					1	7
8	254	130	124	1	1	2			2		1	3	-2	3	-2	8
9	255	116	139		1		1		1	1		-1	1	-1	1	9
10～14	1384	697	687	1	1	2	3	2		5	3	-4	1	-4	1	10～14
10	277	141	136	1		1	2	1		1	1				1	10
11	267	129	138		1					1	1	-1		-1		11
12	295	149	146					1				-1		-1		12
13	269	130	139			1	1			3		-2	1	-2	1	13
14	276	148	128								1	-1		-1		14
15～19	1387	701	686	5	4	3	6	10	6	42	35	-44	-31	-44	-31	15～19
15	289	146	143								1				-1	15
16	281	148	133	2				1			1	1	-1	1	-1	16
17	307	152	155	1	1	1					1	2		2		17
18	279	147	132	1	1		1	5	1	20	12	-24	-11	-24	-11	18
19	231	108	123	1	2	2	5	4	5	22	20	-23	-18	-23	-18	19
20～24	997	567	430	21	23	65	43	19	30	62	60	5	-24	5	-24	20～24
20	206	106	100	3	3	9	9		2	17	8	-5	2	-5	2	20
21	157	87	70	4	8	5	7	5	2	10	20	-6	-7	-6	-7	21
22	177	100	77	9	2	13	9	6	8	17	11	-1	-8	-1	-8	22
23	223	131	92	3	3	17	10	5	11	10	13	5	-11	5	-11	23
24	234	143	91	2	7	21	8	3	7	8	8	12		12		24
25～29	1434	790	644	21	31	55	31	32	29	25	28	19	5	19	5	25～29
25	265	134	131	6	5	17	9	10	5	7	8	6	1	6	1	25
26	291	168	123	5	8	14	6	6	5	5	7	8	-2	8	-2	26
27	290	161	129	5	7	8	9	6	4	3	4	4	8	4	8	27
28	306	173	133	2	6	9	3	5	6	5	7	1	-4	1	-4	28
29	282	154	128	3	5	7	4	5	5	5	2		2		2	29
30～34	1548	833	715	18	18	21	18	22	18	34	25	1	-7	-18	-7	30～34
30	285	156	129	6	4	5	4	4	7	8	8		-7	-1	-7	30
31	328	164	164	1	5	4	5	2	2	6	4		4	-3	4	31
32	289	152	137	1	1	2	2	4	2	5	6	1	-5	-7	-5	32
33	322	174	148	2	3	8	4	7	3	8	3		1	-5	1	33
34	324	187	137	8	5	2	3	5	4	7	4		4	-2		34
35～39	1522	774	748	6	18	10	9	12	10	11	11	-7	6	-7	6	35～39
35	286	142	144	3	5	3	2	4	2	3	2		3	-1	3	35
36	308	166	142	1	1	1	3	3	1	3	4		-1	-4	-1	36
37	309	153	156		4	3	3	2	3	1	2		2		2	37
38	314	155	159	1	6	1	1	1	1	1	2		4		4	38
39	305	158	147	1	2	2	2	2	3	3	1		-2	-2	-2	39
40～44	1649	809	840	4	3	7	4	6	3	6	3	4	1	-5	1	40～44
40	370	192	178	2	1	1	3	2	1				1	1	3	40
41	265	127	138			2		1		1	1	1	-1	-1	-1	41
42	363	171	192		1				1	1	1		1	-2		42
43	328	163	165	2				1		1	1		1	-1		43
44	323	156	167		1	4	1	2	1	3	2	1	-2	-2	-1	44
45～49	1757	871	886	8	3	13	3	2	4	13	3	2	2	4	-3	45～49
45	319	156	163	1	3	1	1	2	2	5	1	1	1	-2	-3	45
46	356	174	182	1	1	1			1	3			1	-1		46
47	362	185	177	1		3	2	1	1	1		1	1	1	1	47
48	347	184	163	2	2	4		1		2	1		3	3	1	48
49	373	172	201	3		2				2	1		1	3	-2	49



50 ~ 54	2129	1072	1057	7	1	8	3	7	5	2	4	9	3	-3	-8	50 ~ 54
50	362	171	191	1		2		2				3	1	-2	-1	50
51	400	188	212			1		1	3	1	1	1	1	-2	-5	51
52	425	213	212	4	1	1		1	1		1	1		3	-1	52
53	456	248	208			1	1	2	1			1		-2		53
54	486	252	234	2		3	2	1		1	2	3	1		-1	54
55 ~ 59	2599	1259	1340	8	2	10	4	5	2	5	3	8	3		-2	55 ~ 59
55	486	231	255	1	1	2	1	1		2					2	55
56	476	221	255	1					1		2	3	2	-2	-5	56
57	536	251	285	1		2	1				1	2		1		57
58	576	286	290	1	1	4	1	2	1	3					1	58
59	525	270	255	4		2	1	2				3	1	1		59
60 ~ 64	1905	933	972	2	1	5	4	1		3	4	8	3	-5	-2	60 ~ 64
60	512	269	243	1		4	1	1		2	2	2	2		-3	60
61	326	163	163		1		1				1	2		-2	1	61
62	290	133	157	1			1					2		-1	1	62
63	394	180	214			1	1			1			1			63
64	383	188	195								1	2		-2	-1	64
65 ~ 69	1918	865	1053	3	1	3	3	1	1	1	2	13	6	-9	-5	65 ~ 69
65	385	179	206	1								1	2		-2	65
66	406	193	213		1	2			1			4	1	-2	-1	66
67	384	187	197	1		1				1				1		67
68	352	148	204				3				2	3	3	-3	-2	68
69	391	158	233	1				1				5		-5		69
70 ~ 74	2036	891	1145			1	1		1		2	19	9	-18	-11	70 ~ 74
70	423	184	239								2	1	3	-1	-5	70
71	432	183	249									5	1	-5	-1	71
72	378	182	196									2	1	-2	-1	72
73	381	171	210				1		1			4	1	-4	-1	73
74	422	171	251			1						7	3	-6	-3	74
75 ~ 79	1757	703	1054	1	1				4			37	12	-36	-15	75 ~ 79
75	361	150	211		1				1			5	2	-5	-5	75
76	363	141	222	1								10	1	-9	-1	76
77	366	149	217						1			4	3	-4	-4	77
78	322	126	196						2			7	2	-7	-4	78
79	345	137	208									11	4	-11	-4	79
80 ~ 84	1268	437	831			1	1	1	3	2	2	37	30	-39	-34	80 ~ 84
80	327	121	206						1			6	2	-6	-3	80
81	289	100	189			1	1	1		1		11	4	-12	-3	81
82	259	91	168						1			8	11	-8	-12	82
83	199	72	127						1		1	7	8	-7	-10	83
84	194	53	141							1		5	5	-6	-6	84
85 ~ 89	587	164	423		3		1		3			26	37	-26	-36	85 ~ 89
85	156	44	112									5	9	-5	-9	85
86	137	40	97		1		1		1			5	7	-5	-6	86
87	124	34	90									6	9	-6	-9	87
88	106	30	76									7	5	-7	-5	88
89	64	16	48		2				2			3	7	-3	-7	89
90 ~ 94	270	61	209			1	1					14	31	-13	-30	90 ~ 94
90	65	14	51			1	1					3	9	-2	-8	90
91	77	18	59									4	6	-4	-6	91
92	54	7	47									5	6	-5	-6	92
93	46	15	31									1	6	-1	-6	93
94	28	7	21									1	4	-1	-4	94
95 ~ 99	66	15	51						2			4	8	-4	-10	95 ~ 99
95	25	7	18						1			1	1	-1	-2	95
96	21	6	15									1	3	-1	-3	96
97	14	2	12									2	2	-2	-2	97
98	5		5						1				2		-3	98
99	1		1													99
100 ~ 年齡不詳	7	1	6									1	4	-1	-4	100 ~ 年齡不詳

出生: 男 101人, 女 105人, 計 206人

年 齢	平成19年10月1日現在の人口			平成 18 年 10 月 ～ 平成 19 年 9 月 までの人口動態												年 齢
	総 数	男	女	転 入				転 出				死 亡		差 引 増 減 (含0歳出生)		
				県 内	女	県 外	女	県 内	女	県 外	女	男	女	男	女	
総 数	30985	14432	16553	138	172	169	187	174	213	227	256	210	229	-208	-230	総 数
0～4	1022	513	509	14	10	11	2	16	16	7	6	1		97	99	0～4
0	203	93	110	1	2	1		3	1	2				93	110	0
1	192	101	91	1	4	2		3	3	2	2	1		-3	-1	1
2	217	105	112	6	2	4	1	6	3	1	1			3	-1	2
3	202	99	103	2	2	1		1	5	1	2			1	-5	3
4	208	115	93	4		3	1	3	4	1	1			3	-4	4
5～9	1137	585	552	7	10	8	2	5	7	6	4			4	1	5～9
5	215	104	111	1	3	1		2	3	1	2			-1	-2	5
6	217	114	103	2	2	5	1			3	1			-4	2	6
7	232	118	114	2	2	1		2	2	1						7
8	233	118	115	1	3		1	1	2		1				1	8
9	240	131	109	1		1				1				1		9
10～14	1285	633	652	5	6	3	4	3	5	2	3			3	2	10～14
10	246	125	121	1			3	1	1		2					10
11	239	107	132	1	1	1			1					2		11
12	278	151	127	2	4			1	1					1	3	12
13	232	98	134		1	2	1		2	2						13
14	290	152	138	1				1			1					14
15～19	1301	655	646	4	9	8	12	17	6	31	38			-36	-23	15～19
15	254	122	132		1			1						-1	1	15
16	245	133	112	2	1		1	2	2	1	2			-1	-2	16
17	300	147	153	1	1	1		1	1	1	1					17
18	262	151	111	1	3		5	7	3	11	21			-17	-16	18
19	240	102	138		3	7	5	6		18	14			-17	-6	19
20～24	942	466	476	9	27	21	43	12	28	53	68	1		-36	-26	20～24
20	191	104	87	3	2	3	7	1	1	7	14			-2	-6	20
21	155	77	78	2	8	3	9	2	6	12	21			-9	-10	21
22	187	86	101	2	2	5	12	3	8	15	13	1		-12	-7	22
23	190	97	93		9	7	9	2	8	12	11			-7	-1	23
24	219	102	117	2	6	3	6	4	5	7	9			-6	-2	24
25～29	1397	713	684	21	32	31	34	27	47	31	40	3		-9	-21	25～29
25	238	111	127	5	8	4	4	4	6	9	12	1		-5	-6	25
26	238	118	120	1	4	6	7	7	11	10	11	1		-11	-11	26
27	317	166	151	5	7	7	8	5	12	4	6	1		2	-3	27
28	267	145	122	7	6	7	6	8	12	3	4			3	-4	28
29	337	173	164	3	7	7	9	3	6	5	7			2	3	29
30～34	1572	784	788	13	27	24	29	16	29	22	23		1	-1	3	30～34
30	301	163	138	3	6	8	3	3	7	4	7			4	-5	30
31	322	168	154	2	5	3	6	4	6	7	4			-6	1	31
32	326	151	175	3	8	2	8	2	8	3	1		1		6	32
33	300	140	160	2	4	6	9	3	7	5	2				4	33
34	323	162	161	3	4	5	3	4	1	3	9			1	-3	34
35～39	1526	793	733	16	14	12	16	19	17	13	26	1	1	-5	-14	35～39
35	354	192	162	4	4	4	3	5	5	3	7	1		-1	-5	35
36	316	164	152	2	4	3	6	2	5	5	6			-2	-1	36
37	308	166	142	3	2	2	2	3	5	2	4				-5	37
38	275	140	135	4	3	1	4	6	2	2	5			-3		38
39	273	131	142	3	1	2	1	3		1	4		1	1	-3	39
40～44	1489	732	757	10	6	8	6	13	13	13	5	2		-10	-6	40～44
40	300	148	152	2	1		1	5	4	4	2			-7	-4	40
41	218	108	110	2		2	2	4	4	3	1			-3	-3	41
42	312	156	156	3	3	2	2	2	1	2				1	4	42
43	346	167	179	2		3	1		2					5	-1	43
44	313	153	160	1	2	1		2	2	4	2	2		-6	-2	44
45～49	2009	995	1014	12	6	16	11	13	8	13	6	4	2	-2	1	45～49
45	367	201	166	3	1	2	2	5	2	2	1	1		-3		45
46	391	182	209	1	1	5	2	1	3	1			1	4	-1	46
47	410	204	206		2	3	1	2	1	6	3	1		-6	-1	47
48	393	192	201	3	1	2	2	1	2	1	2	1		2	-1	48
49	448	216	232	5	1	4	4	4		3		1	1	1	4	49

50 ~ 54	2336	1155	1181	9	3	4	5	9	3	7	4	4	4	-7	-3	50 ~ 54
50	441	233	208	2		1	3	2		2	1		2	-1		50
51	424	191	233	1		1		1		2	1	1		-2	-1	51
52	457	228	229	3	1	1	1	3	2	1	1		1		-2	52
53	482	244	238			1	1	1	1	2		2	1	-4	-1	53
54	532	259	273	3	2			2			1	1			1	54
55 ~ 59	2964	1457	1507	9	5	7	6	3	5	6	8	11	4	-4	-6	55 ~ 59
55	515	257	258	2	1		1	1	1	3	2	2		-4	-1	55
56	570	281	289	2	2	3	3	1	2	1	2	3			1	56
57	619	297	322	3	1	2	2			1		2	2	2	1	57
58	643	325	318	2	1	1		1	1	1	4	2	1	-1	-5	58
59	617	297	320			1		1	1			2	1	-1	-2	59
60 ~ 64	2106	1041	1065	3	1	9	9	7	5	6	3	8	5	-9	-3	60 ~ 64
60	596	318	278	1		4	3	2	1	2		2	2	-1	2	60
61	332	159	173				2	1	2			1	2	-3	-3	61
62	354	161	193		1	3	1	1	1	2	1	1	1	-1	-1	62
63	404	197	207				2	1	1	1		3	1	-5	1	63
64	420	206	214	2		2	1	2	1	1	1		1	1	-2	64
65 ~ 69	2288	1007	1281	2	1	6	1	1		4	3	10	5	-7	-6	65 ~ 69
65	432	198	234		1	4					1	1	1	3	-1	65
66	424	185	239	1				1			1	4		-4	-1	66
67	499	228	271			1	1				1	2	3	-1	-3	67
68	439	188	251			1				3				-2		68
69	494	208	286	1						1		3	1	-3	-1	69
70 ~ 74	2482	1081	1401		5		2	4	2	3	8	26	14	-33	-17	70 ~ 74
70	462	201	261		1		1		1		2	4	5	-4	-6	70
71	566	242	324		2					1	2	4	1	-5	-1	71
72	483	211	272				1	3		1	3	1		-5	-2	72
73	464	194	270					1		1	1	11	4	-13	-5	73
74	507	233	274		2				1			6	4	-6	-3	74
75 ~ 79	2344	938	1406	2	3		2	2	10	3	4	48	23	-51	-32	75 ~ 79
75	502	226	276						1	1		10	1	-11	-2	75
76	498	199	299	2	1		1		1		1	10	5	-8	-5	76
77	461	182	279		1		1		3	1	2	6	7	-8	-10	77
78	460	173	287						3		1	10	4	-10	-8	78
79	423	158	265		1			1	2	1		12	6	-14	-7	79
80 ~ 84	1594	588	1006		3	1	1	2	5	4	4	41	49	-46	-54	80 ~ 84
80	383	152	231					1	1	2	1	14	10	-17	-12	80
81	373	140	233			1	1		1			6	9	-5	-9	81
82	345	123	222		1				1	2	3	8	6	-10	-9	82
83	267	102	165		2				2			2	12	-2	-12	83
84	226	71	155					1				11	12	-12	-12	84
85 ~ 89	796	214	582	1	3		2	3	4	1	1	29	48	-32	-48	85 ~ 89
85	208	62	146		1		1					8	6	-8	-4	85
86	169	36	133				1	1	2			2	11	-3	-12	86
87	182	51	131					1		1		9	9	-11	-9	87
88	123	33	90	1	2				2		1	7	12	-6	-13	88
89	114	32	82					1				3	10	-4	-10	89
90 ~ 94	297	63	234	1				1	3	1	1	18	46	-19	-50	90 ~ 94
90	80	12	68					1	1			3	15	-4	-16	90
91	76	21	55	1					2			8	12	-7	-14	91
92	65	14	51								1	3	8	-3	-9	92
93	45	10	35									1	7	-1	-7	93
94	31	6	25							1		3	4	-4	-4	94
95 ~ 99	85	15	70		1			1		1	1	2	21	-4	-21	95 ~ 99
95	25	6	19									1	2	-2	-3	95
96	28	4	24										2	-2	-2	96
97	17	2	15		1			1					6	-1	-5	97
98	7	1	6										7	-1	-7	98
99	8	2	6										1	4	-4	99
100 ~ 年齡不詳	13	4	9									1	6	-1	-6	100 ~ 年齡不詳

出生: 男 96人, 女 109人, 計 205人

年 齢	平成19年10月1日現在の 人 口			平成 18 年 10 月 ～ 平成 19 年 9 月 までの人口動態										年 齢		
				入 転					出 転						死 亡	
	総 数	男	女	県 内		県 外		県 内		県 外		男	女		男	女
				男	女	男	女	男	女	男	女					
総 数	112054	52616	59438	556	787	511	453	812	957	752	717	881	769	-1047	-920	総 数
0～4	3265	1696	1569	48	60	29	23	60	69	24	25		1	324	271	0～4
0	612	333	279	9	15	7	2	8	16	6	4		1	333	279	0
1	613	331	282	14	18	9	6	18	19	5	7				-2	1
2	653	327	326	9	11	5	7	12	14	7	7			-5	-3	2
3	664	340	324	12	10	3	5	10	7	4	3			1	5	3
4	723	365	358	4	6	5	3	12	13	2	4			-5	-8	4
5～9	4143	2108	2035	15	19	17	20	40	34	13	13			-21	-8	5～9
5	765	371	394	3	5	5	7	14	8	1	3			-7	1	5
6	770	395	375	2	5	4	4	5	6	4	4			-3	-1	6
7	869	434	435	5	3	3	2	9	10	3	3			-4	-8	7
8	886	472	414	4	3	3	4	6	5	3	2			-2		8
9	853	436	417	1	3	2	3	6	5	2	1			-5		9
10～14	5046	2582	2464	7	16	9	8	23	23	5	4			-12	-3	10～14
10	912	442	470	2	4	3	3	6	4	1	2			-2	1	10
11	938	468	470	2	2	4		8	5					-2	-3	11
12	1000	525	475	2	4	1	1	8	5	1				-6		12
13	1064	555	509	1	4			1	5	3	1			-3	-2	13
14	1132	592	540		2	1	4		4		1				1	14
15～19	5420	2805	2615	31	31	54	41	62	51	187	158	1		-165	-137	15～19
15	1066	573	493	5	2			7	8		2			-2	-8	15
16	1150	606	544	7		1		11	6	1				-4	-6	16
17	1180	593	587	1	4		2	4	2	1				-4	4	17
18	1084	547	537	6	9	19	15	23	15	97	77	1		-96	-68	18
19	940	486	454	12	16	34	24	17	20	88	79			-59	-59	19
20～24	3349	1724	1625	63	131	135	121	117	182	252	233	5		-176	-163	20～24
20	793	407	386	10	28	30	19	28	40	66	53	2		-56	-46	20
21	518	271	247	10	20	24	30	22	36	63	52			-51	-38	21
22	638	337	301	13	23	24	24	16	25	44	49	2		-25	-27	22
23	641	333	308	17	33	29	26	28	42	50	47			-32	-30	23
24	759	376	383	13	27	28	22	23	39	29	32	1		-12	-22	24
25～29	4487	2342	2145	94	167	86	83	149	195	85	98		1	-54	-44	25～29
25	838	456	382	21	32	25	19	34	36	22	14			-10	1	25
26	877	430	447	15	37	22	15	28	50	18	25			-9	-23	26
27	873	489	384	20	30	14	14	23	38	9	14		1	2	-9	27
28	917	463	454	20	33	13	15	34	36	21	27			-22	-15	28
29	982	504	478	18	35	12	20	30	35	15	18			-15	2	29
30～34	5135	2660	2475	86	132	49	51	103	122	44	61	3	1	-15	-1	30～34
30	937	503	434	29	46	17	11	24	21	11	16	1		10	20	30
31	1091	560	531	18	29	10	12	22	32	12	14	1		-7	-5	31
32	970	516	454	14	24	5	7	23	27	8	13			-12	-9	32
33	1113	576	537	16	14	9	12	19	20	7	10		1	-1	-5	33
34	1024	505	519	9	19	8	9	15	22	6	8	1		-5	-2	34
35～39	5408	2683	2725	47	43	29	27	57	67	32	34	2	5	-15	-36	35～39
35	1038	532	506	12	12	5	6	17	21	10	12			-10	-15	35
36	1054	507	547	11	10	4	8	6	19	7	8	1		1	-9	36
37	1064	527	537	6	7	10	2	16	8	1	7		2	-1	-8	37
38	1109	541	568	7	7	5	5	6	5	9	4		3	-3		38
39	1143	576	567	11	7	5	6	12	14	5	3	1		-2	-4	39
40～44	5864	2915	2949	27	27	13	18	35	35	31	11	6	1	-32	-2	40～44
40	1180	568	612	6	7	5	8	8	15	6	3	3		-6	-3	40
41	918	475	443	2	1	1	2	6	7	7				-10	-4	41
42	1213	628	585	10	5	1	1	10	4	7	3		1	-6	-2	42
43	1275	629	646	3	9	4	5	5	7	5	4			-3	3	43
44	1278	615	663	6	5	2	2	6	2	6	1	3		-7	4	44
45～49	7303	3657	3646	29	27	21	3	39	35	21	12	14	5	-24	-22	45～49
45	1340	650	690	8	4	3	1	7	4	3	2	4		-3	-1	45
46	1376	686	690	4	6	3		3	4	7	2	2		-5		46
47	1498	752	746	8	8	8		8	14	3	2	2	1	3	-9	47
48	1528	793	735	4	1	4	1	11	6	1	4	2	2	-6	-10	48
49	1561	776	785	5	8	3	1	10	7	7	2	4	2	-13	-2	49

50 ~ 54	8764	4395	4369	30	24	11	15	32	23	16	12	18	11	-25	-7	50 ~ 54
50	1678	853	825	7	6		2	7	4	3	2	3	3	-6	-1	50
51	1688	821	867	5	5	1	2	6	4	3	1	3	2	-6		51
52	1872	914	958	9	5	2	2	6	4	5	2	2	1	-2		52
53	1690	882	808	5	5	5	2	5	6	3	4	4	1	-2	-4	53
54	1836	925	911	4	3	3	7	8	5	2	3	6	4	-9	-2	54
55 ~ 59	10172	5154	5018	28	19	21	15	37	28	16	7	47	16	-51	-17	55 ~ 59
55	1909	959	950	8	2	2	4	10	4	3	1	9	2	-12	-1	55
56	1892	965	927	2	3	4	3	6	4	6	1	8	3	-14	-2	56
57	2183	1121	1062	5	3	7	3	9	9	3	2	6	4	-6	-9	57
58	2164	1099	1065	8	7	6	2	9	7	3	2	11	2	-9	-2	58
59	2024	1010	1014	5	4	2	3	3	4	1	1	13	5	-10	-3	59
60 ~ 64	7371	3562	3809	15	7	19	7	20	12	9	8	43	15	-38	-21	60 ~ 64
60	1999	1020	979	9	3	9	3	7	5	6	2	12	2	-7	-3	60
61	1121	551	570	2	1	3	2	7	1	3	1	4	3	-6	-2	61
62	1210	574	636	1	2	1	1	2	3	2	2	4	5	-6	-7	62
63	1523	727	796	1	1	2	1	1	3		3	16	1	-14	-5	63
64	1518	690	828	2		4		3		1		7	4	-5	-4	64
65 ~ 69	8137	3580	4557	7	3	7	3	8	9	5	7	65	21	-64	-31	65 ~ 69
65	1759	774	985	1	1	2	1	2	2	2		13	5	-12	-5	65
66	1599	737	862	2	1	2	1	1	1		1	1	4	2	-4	66
67	1530	669	861	2	1	2		2	1	1	1	15	4	-14	-5	67
68	1493	658	835	1				3	2		2	16	4	-18	-8	68
69	1756	742	1014	1		1	1	2	3	2	3	20	4	-22	-9	69
70 ~ 74	9154	3920	5234	8	7	2	7	11	7	6	2	105	59	-112	-54	70 ~ 74
70	1793	763	1030	3		1	5	1	1	1	1	24	9	-22	-6	70
71	1860	833	1027	2				1	1	2		13	5	-14	-6	71
72	1848	778	1070	1	1	1		5	3	1	1	19	14	-23	-16	72
73	1755	792	963		3		1	1	1	2		25	14	-28	-11	73
74	1898	754	1144	2	3			3	1			24	17	-25	-15	74
75 ~ 79	8521	3478	5043	6	17	2	3	3	14	1	12	173	89	-169	-95	75 ~ 79
75	1796	766	1030	3	5	1		4	4	1	1	25	13	-21	-13	75
76	1849	766	1083	1	3		1	1	1		2	34	16	-34	-15	76
77	1725	712	1013	1	4	1		3	3	1	1	40	18	-39	-18	77
78	1535	586	949		1		1	2	2		4	33	18	-35	-22	78
79	1616	648	968	1	4		1	4	4		4	41	24	-40	-27	79
80 ~ 84	5971	2148	3823	6	19	6	5	6	23	4	10	172	135	-170	-144	80 ~ 84
80	1478	601	877	1	4	1	2	1	3	1	2	36	15	-36	-14	80
81	1292	453	839	1	5			2	7		3	42	31	-43	-36	81
82	1308	458	850	1	5	2		1	7	2	1	27	25	-27	-28	82
83	1036	363	673	3	2		2	1	1		4	38	27	-36	-28	83
84	857	273	584		3	3		1	5	1		29	37	-28	-38	84
85 ~ 89	2984	827	2157	8	24		3	7	16	1	9	118	160	-118	-158	85 ~ 89
85	751	206	545	3	5		1	4	6	1	5	26	30	-28	-35	85
86	677	193	484	1	5			4	4		1	28	28	-27	-28	86
87	679	201	478	2	5			2	2		1	27	29	-27	-27	87
88	470	127	343	2	6		2	1	2		1	21	33	-20	-28	88
89	407	100	307		3			2	2		1	16	40	-16	-40	89
90 ~ 94	1245	313	932		9	1		1	9		1	80	165	-80	-166	90 ~ 94
90	348	84	264		2			1	1			22	38	-23	-37	90
91	305	76	229		1				2		1	21	39	-21	-41	91
92	256	73	183		3	1			2			17	34	-16	-33	92
93	194	50	144		2				3			15	24	-15	-25	93
94	142	30	112		1				1			5	30	-5	-30	94
95 ~ 99	277	59	218		5			1	2			23	70	-24	-67	95 ~ 99
95	105	29	76		2			1				6	25	-7	-23	95
96	69	15	54									5	15	-5	-15	96
97	47	8	39		2				2			7	13	-7	-13	97
98	38	6	32									3	11	-3	-11	98
99	18	1	17		1							2	6	-2	-5	99
100 ~ 年齡不詳	27	2	25	1				1	1			6	14	-6	-15	100 ~ 年齡不詳
年齡不詳	11	6	5													

出生: 男 331人, 女 283人, 計 614人

年 齢	平成19年10月1日現在の人口			平成 18 年 10 月 ～ 平成 19 年 9 月 までの人口動態												年 齢
	総 数	男	女	転 入				転 出				死 亡		差 引 増 減 (含〇歳出生)		
				県 内	県 外	男	女	県 内	県 外	男	女	男	女	男	女	
総 数	6516	3116	3400	28	51	43	17	51	66	44	40	68	56	-78	-76	総 数
0～4	177	95	82	2	3	2	1	2	10	2	4	14	8	14	8	0～4
0	30	15	15	1	1			1	3		1	15	15	15	15	0
1	29	15	14	1			1		1		2	1	-2	-2	1	
2	27	10	17			1		1	1	1	1	-1	-2	-2	2	
3	42	27	15			1			2			1	-2	-2	3	
4	49	28	21		2			1	3	1		-2	-1	-1	4	
5～9	241	127	114		2	1	1	5	2	2	1	-6			5～9	
5	51	27	24				1	2				-2	1	1	5	
6	54	29	25							1		-1			6	
7	54	32	22		1	1		1		1	1	-1			7	
8	37	16	21		1			1				-1	1	1	8	
9	45	23	22					1	2			-1	-2	-2	9	
10～14	288	140	148	1	4			3	5	2		-4	-1	-1	10～14	
10	46	23	23						1						10	
11	51	21	30		1			2	1			-2			11	
12	57	30	27		2				2						12	
13	71	38	33	1	1			1	1	2		-2			13	
14	63	28	35												14	
15～19	253	127	126	2				2	4	12	11	-12	-15	-15	15～19	
15	67	33	34	1								1			15	
16	57	29	28						1				-1	-1	16	
17	44	23	21												17	
18	51	24	27	1				2	2	7	5	-8	-7	-7	18	
19	34	18	16						1	5	6	-5	-7	-7	19	
20～24	147	74	73	5	11	8	2	3	9	9	5	1	-1	-1	20～24	
20	32	14	18		1	1				2		-1	1	1	20	
21	14	5	9	1	4	1			2	2	3		-1	-1	21	
22	26	13	13		2	2	1	1	3	3	1	-2	-1	-1	22	
23	33	21	12	3	2	3		2	2	1	1	3	-1	-1	23	
24	42	21	21	1	2	1	1		2	1		1	1	1	24	
25～29	273	153	120	7	8	9		8	8	5	3	3	-3	-3	25～29	
25	46	23	23	4	3	1		2	2			3	1	1	25	
26	51	27	24		2	4			1			4	1	1	26	
27	49	33	16	1	2	2		2	3	1			-1	-1	27	
28	64	34	30	1	1	1		4		1		-3	-1	-1	28	
29	63	36	27	1		1			2	3	1	-1	-3	-3	29	
30～34	301	162	139	1	8	6	1	6	6	3	3	-2			30～34	
30	45	24	21		5	1		2	1	1		-2	4	4	30	
31	57	34	23		2	2			1	2					31	
32	56	34	22	1				1	2				-3	-3	32	
33	71	36	35		1	2	1					2	1	1	33	
34	72	34	38			1	1	3	2			-2	-2	-2	34	
35～39	339	182	157	2	2	3	3	7	6	3	4	-5	-5	-5	35～39	
35	62	37	25	1				4	2	1	1	-4	-3	-3	35	
36	62	34	28	1		1	2	1	1			1	1	1	36	
37	78	40	38			1	1	1	2				-2	-2	37	
38	68	37	31		2				1				1	1	38	
39	69	34	35			1		1	1	2		-2	-1	-1	39	
40～44	390	215	175	1	2	2	2	2	2	2	2	-1			40～44	
40	76	39	37		2	1	2	1	1	2	2		2	2	40	
41	61	36	25					1	1	2		-3	-1	-1	41	
42	90	50	40						1				-1	-1	42	
43	87	50	37	1		1						2			43	
44	76	40	36												44	
45～49	370	208	162		1	5	1	2	3	2	1	2	-1	-2	45～49	
45	69	36	33					1				1	-2	-2	45	
46	76	41	35			1			1			1	-1	-1	46	
47	71	38	33			1				1					47	
48	68	40	28			1	1		1		1	1	-1	-1	48	
49	86	53	33		1	2		1	1	1		1	-1	-1	49	

50 ~ 54	426	205	221	2	2	1	3	2	1	1	2	2	50 ~ 54
50	72	34	38	1	1		1	1			1	1	50
51	91	39	52	1							1	1	51
52	102	50	52			1	1				1	1	52
53	72	39	33		1								53
54	89	43	46				1	1	1	1		-2	54
55 ~ 59	556	280	276	1	3	3	2	3	4		2	4	55 ~ 59
55	81	46	35								2		55
56	101	53	48		1		1		2		1		56
57	119	61	58			2	1	3	1		1	-1	57
58	136	66	70		1				1		1		58
59	119	54	65	1	1	1					1	2	59
60 ~ 64	499	248	251	3	1	1		3	2		1	2	60 ~ 64
60	131	75	56	1				1	1				60
61	78	40	38	1		1		2					61
62	72	40	32		1				1		1	3	62
63	112	46	66								1		63
64	106	47	59	1							1	1	64
65 ~ 69	553	238	315			1					4	3	65 ~ 69
65	130	49	81									1	65
66	100	49	51										66
67	114	54	60								1	2	67
68	91	41	50								2		68
69	118	45	73			1					1		69
70 ~ 74	611	264	347	1	1			3			13	5	70 ~ 74
70	130	54	76	1							2	1	70
71	120	46	74								2		71
72	125	56	69					3			3	1	72
73	120	53	67						3		3	2	73
74	116	55	61		1						3	1	74
75 ~ 79	527	213	314		1		1		1	2	14	5	75 ~ 79
75	112	44	68						1		1		75
76	121	47	74		1		1				3	1	76
77	109	44	65							1	3	2	77
78	99	44	55								2		78
79	86	34	52								5	2	79
80 ~ 84	329	128	201		1	1		2	1		18	10	80 ~ 84
80	86	44	42			1			1		3	1	80
81	51	21	30								5	3	81
82	82	31	51						1		5	2	82
83	56	16	40		1						2	2	83
84	54	16	38						1		3	2	84
85 ~ 89	144	34	110						1	1	3	8	85 ~ 89
85	36	10	26								1	2	85
86	44	9	35									2	86
87	27	8	19									1	87
88	20	4	16								1	2	88
89	17	3	14								1	1	89
90 ~ 94	80	21	59						1	1	7	9	90 ~ 94
90	28	8	20								2	1	90
91	20	4	16							1	2	3	91
92	10	3	7									2	92
93	15	3	12								2	1	93
94	7	3	4						1		1	2	94
95 ~ 99	10	2	8		1						3	4	95 ~ 99
95	6	1	5								1	1	95
96	2		2									1	96
97	2	1	1		1						2		97
98												1	98
99												1	99
100 ~ 年齡不詳	2		2									2	100 ~ 年齡不詳

出生: 男 14人, 女 18人, 計 32人

年 齢	平成19年10月1日現在の人口			平成 18 年 10 月 ～ 平成 19 年 9 月 までの人口動態												年 齢
	総 数	男	女	転 入				転 出				死 亡		差 引 増 減 (含〇歳出生)		
				県 内	県 外	男	女	県 内	県 外	男	女	男	女	男	女	
総 数	6516	3116	3400	28	51	43	17	51	66	44	40	68	56	-78	-76	総 数
0～4	177	95	82	2	3	2	1	2	10	2	4	14	8	14	8	0～4
0	30	15	15	1	1			1	3		1	15	15	15	15	0
1	29	15	14	1			1		1		2	1	-2	-2	1	
2	27	10	17			1		1	1	1	1	-1	-2	-2	2	
3	42	27	15			1			2			1	-2	-2	3	
4	49	28	21		2			1	3	1		-2	-1	-1	4	
5～9	241	127	114		2	1	1	5	2	2	1	-6	1	-6	5～9	
5	51	27	24				1	2				-2	1	-2	5	
6	54	29	25							1		-1	6	-1	6	
7	54	32	22		1	1		1		1	1	-1	7	-1	7	
8	37	16	21		1			1				-1	8	-1	8	
9	45	23	22					1	2			-1	9	-2	9	
10～14	288	140	148	1	4			3	5	2		-4	-1	-4	10～14	
10	46	23	23						1			-1	10	-1	10	
11	51	21	30		1			2	1			-2	11	-2	11	
12	57	30	27		2				2			-2	12	-2	12	
13	71	38	33	1	1			1	1	2		-2	13	-2	13	
14	63	28	35										14		14	
15～19	253	127	126	2				2	4	12	11	-12	-15	-12	15～19	
15	67	33	34	1								1	15	1	15	
16	57	29	28						1				16	-1	16	
17	44	23	21										17		17	
18	51	24	27	1				2	2	7	5	-8	-7	-8	18	
19	34	18	16						1	5	6	-5	-7	-5	19	
20～24	147	74	73	5	11	8	2	3	9	9	5	1	-1	-1	20～24	
20	32	14	18		1	1				2		-1	20	-1	20	
21	14	5	9	1	4	1			2	2	3	-1	21	-1	21	
22	26	13	13		2	2	1	1	3	3	1	-2	-1	-2	22	
23	33	21	12	3	2	3		2	2	1	1	3	-1	-1	23	
24	42	21	21	1	2	1	1		2	1		1	24	1	24	
25～29	273	153	120	7	8	9		8	8	5	3	3	-3	-3	25～29	
25	46	23	23	4	3	1		2	2			3	25	1	25	
26	51	27	24		2	4			1			4	26	1	26	
27	49	33	16	1	2	2		2	3	1		-1	27	-1	27	
28	64	34	30	1	1	1		4	1		2	-3	-1	-3	28	
29	63	36	27	1	1	1			2	3	1	-1	-3	-3	29	
30～34	301	162	139	1	8	6	1	6	6	3	3	-2	30	-2	30～34	
30	45	24	21		5	1		2	1	1		-2	30	4	30	
31	57	34	23		2	2			1	2	1		31		31	
32	56	34	22	1				1	2				32	-3	32	
33	71	36	35		1	2	1				1	2	33	1	33	
34	72	34	38			1	1	3	2		1	-2	34	-2	34	
35～39	339	182	157	2	2	3	3	7	6	3	4	-5	-5	-5	35～39	
35	62	37	25	1				4	2	1	1	-4	35	-3	35	
36	62	34	28	1		1	2	1	1		1	1	36	1	36	
37	78	40	38			1	1	1	2		1	-2	37	-2	37	
38	68	37	31		2				1		1		38		38	
39	69	34	35			1		1	1	2		-2	39	-1	39	
40～44	390	215	175	1	2	2	2	2	2	2	2	-1	40	-1	40～44	
40	76	39	37		2	1	2	1	1	2	2		40	2	40	
41	61	36	25					1	1	2		-3	41	-1	41	
42	90	50	40						1				42	-1	42	
43	87	50	37	1		1						2	43		43	
44	76	40	36										44		44	
45～49	370	208	162		1	5	1	2	3	2	1	2	-1	-2	45～49	
45	69	36	33					1			1	1	-2	-2	45	
46	76	41	35			1			1			1	-1	-1	46	
47	71	38	33			1				1			47		47	
48	68	40	28			1	1		1		1	1	-1	-1	48	
49	86	53	33		1	2		1	1	1	1	-1	49	-1	49	



50 ~ 54	426	205	221	2	2	1	3	2	1	1	2	2	50 ~ 54
50	72	34	38	1	1		1	1			1	1	50
51	91	39	52	1								1	51
52	102	50	52			1	1				1	1	52
53	72	39	33		1								53
54	89	43	46				1	1		1		-2	54
55 ~ 59	556	280	276	1	3	3	2	3	4		2	4	55 ~ 59
55	81	46	35								2		55
56	101	53	48		1		1		2			1	56
57	119	61	58			2	1	3	1			1	57
58	136	66	70		1				1				58
59	119	54	65	1	1	1						1	59
60 ~ 64	499	248	251	3	1	1		3	2		1	2	60 ~ 64
60	131	75	56	1				1	1				60
61	78	40	38	1		1		2					61
62	72	40	32		1				1			3	62
63	112	46	66								1		63
64	106	47	59	1							1	1	64
65 ~ 69	553	238	315			1					4	3	65 ~ 69
65	130	49	81									1	65
66	100	49	51										66
67	114	54	60								1	2	67
68	91	41	50								2		68
69	118	45	73			1					1		69
70 ~ 74	611	264	347	1	1			3			13	5	70 ~ 74
70	130	54	76	1							2	1	70
71	120	46	74								2		71
72	125	56	69					3			3	1	72
73	120	53	67						3		3	2	73
74	116	55	61		1						3	1	74
75 ~ 79	527	213	314		1		1		1	2	14	5	75 ~ 79
75	112	44	68						1		1		75
76	121	47	74		1		1				3	1	76
77	109	44	65							1	3	2	77
78	99	44	55								2		78
79	86	34	52								5	2	79
80 ~ 84	329	128	201		1	1			2	1	18	10	80 ~ 84
80	86	44	42			1				1	3	1	80
81	51	21	30								5	3	81
82	82	31	51								5	2	82
83	56	16	40		1						2	2	83
84	54	16	38						1		3	2	84
85 ~ 89	144	34	110						1	1	3	8	85 ~ 89
85	36	10	26								1	2	85
86	44	9	35									2	86
87	27	8	19									1	87
88	20	4	16								1	2	88
89	17	3	14								1	1	89
90 ~ 94	80	21	59						1	1	7	9	90 ~ 94
90	28	8	20								2	1	90
91	20	4	16							1	2	3	91
92	10	3	7									2	92
93	15	3	12								2	1	93
94	7	3	4						1		1	2	94
95 ~ 99	10	2	8		1						3	4	95 ~ 99
95	6	1	5								1	1	95
96	2		2									1	96
97	2	1	1		1						2		97
98												1	98
99												1	99
100 ~ 年齡不詳	2		2									2	100 ~ 年齡不詳

出生: 男 14人, 女 18人, 計 32人

年 齢	平成19年10月1日現在の人口			平成 18 年 10 月 ～ 平成 19 年 9 月 までの人口動態												年 齢
	総 数	男	女	転 入				転 出				死 亡		差 引 増 減 (含0歳出生)		
				県 内	県 外	男	女	県 内	県 外	男	女	男	女	男	女	
総 数	2933	1364	1569	12	24	15	9	20	26	23	21	38	33	-49	-41	総 数
0～4	56	20	36				1		1	1	4			4	2	0～4
0	9	4	5											4	5	0
1	12	4	8													1
2	15	5	10						1		2				-3	2
3	12	3	9				1				1					3
4	8	4	4													4
5～9	76	38	38				1		2		1				-2	5～9
5	15	8	7						1						-1	5
6	11	6	5													6
7	14	6	8				1		1		1				-1	7
8	17	8	9													8
9	19	10	9													9
10～14	122	66	56													10～14
10	29	12	17													10
11	17	8	9													11
12	22	15	7													12
13	29	16	13													13
14	25	15	10													14
15～19	104	61	43					3	1	4	6			-7	-7	15～19
15	22	11	11					1						-1		15
16	26	17	9					1						-1		16
17	29	13	16													17
18	15	13	2					1		1				-2		18
19	12	7	5						1	3	6			-3	-7	19
20～24	49	22	27	1	6	4	1	2	5	8	3			-5	-1	20～24
20	10	2	8		1	2				2					1	20
21	9	3	6		1	1	1			2	1			-1	1	21
22	7	4	3	1	1			1	1	1	1			-1	-1	22
23	10	6	4		2	1		1	3	3	1			-3	-2	23
24	13	7	6		1				1							24
25～29	92	47	45		4	4	1	2	4	4	2			-2	-1	25～29
25	18	11	7		1	1								1	1	25
26	16	9	7					1	2	1	1			-2	-3	26
27	14	6	8					1	1					-1	-1	27
28	20	8	12		1	1	1		1		1			-1		28
29	24	13	11		2	2				1				1	2	29
30～34	77	38	39		1	4	1	3	3	2	1			-1	-2	30～34
30	17	9	8			1		1								30
31	13	7	6		1	1		2	1					-1		31
32	14	7	7						1						-1	32
33	19	7	12			1				1						33
34	14	8	6			1	1		1	1	1				-1	34
35～39	141	77	64	1	1	1	1	2	2	2	2			-2	-2	35～39
35	27	19	8					1		2	2			-3	-2	35
36	23	9	14	1	1									1	1	36
37	32	18	14			1		1								37
38	25	15	10				1								1	38
39	34	16	18													39
40～44	149	77	72	1	1			1	2	1	1			-2	-1	40～44
40	33	13	20			1			2						-1	40
41	25	16	9							1				-1		41
42	34	17	17	1										1		42
43	34	22	12													43
44	23	9	14					1			1			-2		44
45～49	170	94	76	2	1			2							1	45～49
45	37	23	14													45
46	33	19	14	2				1						1		46
47	26	11	15					1						-1		47
48	35	19	16													48
49	39	22	17		1										1	49

50 ~ 54	193	109	84							1					1					1			-1	50 ~ 54
50	32	17	15																					50
51	35	18	17																					51
52	58	35	23																					52
53	29	21	8																					53
54	39	18	21																					54
55 ~ 59	246	129	117																					55 ~ 59
55	52	27	25																					55
56	51	30	21																					56
57	45	26	19																					57
58	61	26	35																					58
59	37	20	17																					59
60 ~ 64	213	96	117																					60 ~ 64
60	48	20	28																					60
61	29	11	18																					61
62	28	15	13																					62
63	54	27	27																					63
64	54	23	31																					64
65 ~ 69	259	113	146																					65 ~ 69
65	55	23	32																					65
66	44	15	29																					66
67	61	28	33																					67
68	47	23	24																					68
69	52	24	28																					69
70 ~ 74	294	125	169																					70 ~ 74
70	62	26	36																					70
71	54	28	26																					71
72	59	23	36																					72
73	53	20	33																					73
74	66	28	38																					74
75 ~ 79	303	129	174																					75 ~ 79
75	69	26	43																					75
76	62	27	35																					76
77	70	38	32																					77
78	47	13	34																					78
79	55	25	30																					79
80 ~ 84	223	85	138																					80 ~ 84
80	55	20	35																					80
81	50	13	37																					81
82	57	30	27																					82
83	30	10	20																					83
84	31	12	19																					84
85 ~ 89	110	26	84																					85 ~ 89
85	29	7	22																					85
86	22	5	17																					86
87	23	8	15																					87
88	16	4	12																					88
89	20	2	18																					89
90 ~ 94	40	9	31																					90 ~ 94
90	7	2	5																					90
91	13	3	10																					91
92	4		4																					92
93	10	2	8																					93
94	6	2	4																					94
95 ~ 99	13	2	11																					95 ~ 99
95	7	3	4																					95
96	1		1																					96
97	3		3																					97
98	1	-1	2																					98
99	1		1																					99
100 ~ 年齡不詳	3	1	2																					100 ~ 年齡不詳

出生：男 5人，女 6人，計 11人

年 齢	平成19年10月1日現在の人口			平成 18 年 10 月 ~ 平成 19 年 9 月 までの人口動態												年 齢
	総 数	男	女	転 入				転 出				死 亡		差 引 増 減 (含0歳出生)		
				県 内	県 外	男	女	県 内	県 外	男	女	男	女	男	女	
総 数	2933	1364	1569	12	24	15	9	20	26	23	21	38	33	-49	-41	総 数
0 ~ 4	56	20	36				1		1	1	4			4	2	0 ~ 4
0	9	4	5											4	5	0
1	12	4	8													1
2	15	5	10						1		2				-3	2
3	12	3	9				1				1					3
4	8	4	4													4
5 ~ 9	76	38	38				1		2		1				-2	5 ~ 9
5	15	8	7						1						-1	5
6	11	6	5													6
7	14	6	8				1		1		1				-1	7
8	17	8	9													8
9	19	10	9													9
10 ~ 14	122	66	56													10 ~ 14
10	29	12	17													10
11	17	8	9													11
12	22	15	7													12
13	29	16	13													13
14	25	15	10													14
15 ~ 19	104	61	43					3	1	4	6			-7	-7	15 ~ 19
15	22	11	11					1						-1		15
16	26	17	9					1						-1		16
17	29	13	16													17
18	15	13	2					1		1				-2		18
19	12	7	5						1	3	6			-3	-7	19
20 ~ 24	49	22	27	1	6	4	1	2	5	8	3			-5	-1	20 ~ 24
20	10	2	8		1	2				2					1	20
21	9	3	6		1	1	1			2	1			-1	1	21
22	7	4	3	1	1			1	1	1	1			-1	-1	22
23	10	6	4		2	1		1	3	3	1			-3	-2	23
24	13	7	6		1				1							24
25 ~ 29	92	47	45		4	4	1	2	4	4	2			-2	-1	25 ~ 29
25	18	11	7		1	1								1	1	25
26	16	9	7					1	2	1	1			-2	-3	26
27	14	6	8					1	1					-1	-1	27
28	20	8	12		1		1		1		1			-1		28
29	24	13	11		2	2				1				1	2	29
30 ~ 34	77	38	39		1	4	1	3	3	2	1			-1	-2	30 ~ 34
30	17	9	8			1		1								30
31	13	7	6		1	1		2	1					-1		31
32	14	7	7						1						-1	32
33	19	7	12			1				1						33
34	14	8	6			1	1		1	1	1				-1	34
35 ~ 39	141	77	64	1	1	1	1	2	2	2	2			-2	-2	35 ~ 39
35	27	19	8					1		2	2			-3	-2	35
36	23	9	14	1	1									1	1	36
37	32	18	14			1		1								37
38	25	15	10				1								1	38
39	34	16	18													39
40 ~ 44	149	77	72	1	1			1	2	1	1			-2	-1	40 ~ 44
40	33	13	20			1			2						-1	40
41	25	16	9							1				-1		41
42	34	17	17	1										1		42
43	34	22	12													43
44	23	9	14					1			1			-2		44
45 ~ 49	170	94	76	2	1			2							1	45 ~ 49
45	37	23	14													45
46	33	19	14	2				1						1		46
47	26	11	15					1						-1		47
48	35	19	16													48
49	39	22	17		1										1	49

50 ~ 54	193	109	84	1					1					1	-1	50 ~ 54		
50	32	17	15													50		
51	35	18	17	1										1		51		
52	58	35	23													52		
53	29	21	8						1						-1	53		
54	39	18	21													54		
55 ~ 59	246	129	117	1		2	2	2	1	1	1			-3	-1	55 ~ 59		
55	52	27	25			1									1	55		
56	51	30	21													56		
57	45	26	19	1			1	1							-1	57		
58	61	26	35						1	1				-1	-1	58		
59	37	20	17			1	1	1			1			-2		59		
60 ~ 64	213	96	117		1			1			3			-2	-1	60 ~ 64		
60	48	20	28													60		
61	29	11	18						1						-1	61		
62	28	15	13		1									1		62		
63	54	27	27								2			-2		63		
64	54	23	31								1			-1		64		
65 ~ 69	259	113	146	1							1	3			-3	65 ~ 69		
65	55	23	32													65		
66	44	15	29	1							3			1	-3	66		
67	61	28	33													67		
68	47	23	24								1			-1		68		
69	52	24	28													69		
70 ~ 74	294	125	169		1	1	1	1			2	1		-2	1	70 ~ 74		
70	62	26	36			1					1					70		
71	54	28	26				1									71		
72	59	23	36					1			1			-2		72		
73	53	20	33		1							1				73		
74	66	28	38													74		
75 ~ 79	303	129	174	1					1		10	4		-9	-5	75 ~ 79		
75	69	26	43									1			-1	75		
76	62	27	35								2			-2		76		
77	70	38	32	1							4			-3		77		
78	47	13	34								1	2		-1	-2	78		
79	55	25	30						1		3	1		-3	-2	79		
80 ~ 84	223	85	138	2	2		1		3		1	8		-5	-10	80 ~ 84		
80	55	20	35		1					1	1			-1		80		
81	50	13	37						1		1	5		-1	-6	81		
82	57	30	27	1							1	1		1	-1	82		
83	30	10	20	1			1				1			-1		83		
84	31	12	19		1				2		3	2		-3	-3	84		
85 ~ 89	110	26	84	1	4		1				6	5		-6	-1	85 ~ 89		
85	29	7	22		1		1				1			-2	1	85		
86	22	5	17	1	1									1	1	86		
87	23	8	15		1						2	1		-2		87		
88	16	4	12								3	1		-3	-1	88		
89	20	2	18		1							3			-2	89		
90 ~ 94	40	9	31		3						6	7		-6	-4	90 ~ 94		
90	7	2	5								2	1		-2	-1	90		
91	13	3	10									1			-1	91		
92	4		4		1						1	2		-1	-1	92		
93	10	2	8		1						1	1		-1		93		
94	6	2	4		1						2	2		-2	-1	94		
95 ~ 99	13	2	11								1	5		-1	-5	95 ~ 99		
95	7	3	4									1			-1	95		
96	1		1									1			-1	96		
97	3		3									2			-2	97		
98	1	-1	2								1			-1		98		
99	1		1									1			-1	99		
100 ~ 年齡不詳	3	1	2								1			-1		100 ~ 年齡不詳		
															出生: 男	5人, 女	6人, 計	11人

年 齢	平成19年10月1日現在の 人 口			平成 18 年 10 月 ～ 平成 19 年 9 月 までの人口動態												年 齢
	総 数	男	女	転 入				転 出				死 亡		差 引 増 減 (含0歳出生)		
				県 内	女	県 外	女	県 内	女	県 外	女	男	女	男	女	
総 数	32483	15086	17397	142	200	148	150	227	266	223	214	253	249	-339	-290	総 数
0～4	861	429	432	9	15	8	8	18	17	6	5			67	90	0～4
0	162	74	88		3	1			3	1	1			74	88	0
1	173	92	81	4	6	3	2	7	7	1				-1	1	1
2	170	90	80	2	4	1	3	3	3	3	1			-3	3	2
3	166	87	79	1		1	2	3	1	1	1			-2		3
4	190	86	104	2	2	2	1	5	3		2			-1	-2	4
5～9	1153	570	583	5	4	5	8	13	12	1	3			-4	-3	5～9
5	212	92	120	1		1	3	3	1	1	1			-1	1	5
6	208	112	96		1	2	1	2	2		2				-2	6
7	213	100	113	2	1	1	1	4	6	1				-2	-4	7
8	277	146	131	1	1	1	2	2	2						1	8
9	243	120	123	1	1		1	2	1					-1	1	9
10～14	1404	725	679	2	5	3	2	6	7	1	3			-2	-3	10～14
10	247	131	116	1	1	2		2	2	1	1				-2	10
11	263	135	128	1		1		1	3					1	-3	11
12	283	145	138		2									-3	2	12
13	291	142	149		1						1					13
14	320	172	148		1		2		2		1				1	14
15～19	1536	767	769	9	10	6	8	18	17	62	49			-65	-48	15～19
15	297	158	139	1	1			2	5		1			-1	-5	15
16	348	183	165	2				4		1				-3		16
17	345	171	174		2		1	1	2					-1	1	17
18	314	150	164	3	2		2	8	6	26	26			-31	-28	18
19	232	105	127	3	5	6	5	3	4	35	22			-29	-16	19
20～24	872	435	437	18	31	40	36	32	45	71	62			-45	-40	20～24
20	214	102	112	2	4	10	5	3	11	14	8			-5	-10	20
21	147	73	74	4	6	9	6	4	10	16	12			-7	-10	21
22	178	92	86	4	4	9	10	7	3	16	17			-10	-6	22
23	160	87	73	4	8	6	9	11	10	13	13			-14	-6	23
24	173	81	92	4	9	6	6	7	11	12	12			-9	-8	24
25～29	1135	612	523	22	36	25	37	40	51	24	35		1	-17	-14	25～29
25	214	124	90	4	8	11	10	10	12	5	5				1	25
26	216	111	105	6	7	7	9	5	11	5	7			3	-2	26
27	217	127	90	4	5	3	3	9	13	1	5		1	-3	-11	27
28	223	121	102	4	6	2	6	8	8	8	11			-10	-7	28
29	265	129	136	4	10	2	9	8	7	5	7			-7	5	29
30～34	1437	731	706	21	36	14	18	31	43	9	20		1	-6	-9	30～34
30	241	131	110	5	10	4	6	8	6	2	9			-1	1	30
31	306	156	150	5	9	5	2	8	12	2	5		1	-1	-6	31
32	269	138	131	2	4	1	3	6	7	1	3			-4	-3	32
33	335	166	169	8	6	4	4	6	8	2	2			4	4	33
34	286	140	146	1	7		3	3	10	2	1			-4	-1	34
35～39	1534	778	756	14	14	10	5	16	26	9	11		1	-2	-20	35～39
35	285	147	138	2	2	3	2	6	7	3	4			-4	-7	35
36	296	139	157	5	4	1	1		8	2	2		1	3	-5	36
37	308	153	155	1	4	4	1	6	2	2	2			-1	1	37
38	332	180	152	1	2	1		2	2	4	2		2	-4	-4	38
39	313	159	154	5	2	1	1	2	7		1			4	-5	39
40～44	1637	811	826	10	8	4	5	8	9	11	1		1	-6	3	40～44
40	288	147	141	3	1	1	1	2	1	3				-1	1	40
41	282	133	149	1	1	1	1	1	2	3				-2		41
42	343	181	162	3	3			3	2	1				-1	1	42
43	353	169	184	1	2	1	3	1	3	3	1			-2	1	43
44	371	181	190	2	1	1		1	1	1			1			44
45～49	2169	1089	1080	5	8	5	1	8	7	6	4		5	-9	-3	45～49
45	402	187	215	2	2	1	1	1	1	1	2		1			45
46	401	200	201		2	1		1	1	2			1	-3	1	46
47	453	226	227	1	3	1		1	1	1			1	-1	2	47
48	465	252	213			2		3	2	1	1		1	-3	-4	48
49	448	224	224	2	1			2	2	1	1		1	-2	-2	49

50 ~ 54	2512	1269	1243	10	10	2	4	8	5	8	6	8	2	-12	1	50 ~ 54
50	503	262	241	2	2			2	2	1	1	2	1	-3	-2	50
51	471	229	242		2	1	1	3		2	1	2		-6	2	51
52	520	264	256	3	2			1	1	3	2	1		-2	-1	52
53	495	249	246	4	3		1	1	1	1	2	2	1			53
54	523	265	258	1	1	1	2	1	1	1		1		-1	2	54
55 ~ 59	3120	1597	1523	6	8	9	4	8	9	5	2	14	3	-12	-2	55 ~ 59
55	570	290	280	2	1	1	2	2	3	2		3		-4		55
56	588	305	283			2		2	2	2	1	3		-5	-1	56
57	672	360	312	2	3	5	1	2	2	1	1	3	1	1		57
58	671	342	329	1	3	1	1	1	3			5		-4	1	58
59	619	300	319	1	1			1	1				2		-2	59
60 ~ 64	2177	1031	1146	4	3	7	3	5	3	4	1	14	5	-12	-3	60 ~ 64
60	611	312	299	3	2	3	3	3	1	4		5	1	-6	3	60
61	316	159	157		1	1		2				2	2	-3	-1	61
62	355	159	196	1								1	1		-1	62
63	452	205	247			1			2		1	4		-3	-3	63
64	443	196	247							2		1			-1	64
65 ~ 69	2491	1094	1397	3	2	4	3	2	4	3	2	21	2	-19	-3	65 ~ 69
65	595	269	326	1	1	2	1			1		3		-1	2	65
66	501	246	255	1		1	1	1				1	1			66
67	438	177	261		1	1				1	1	6		-6		67
68	453	189	264							1		4	1	-4	-4	68
69	504	213	291	1			1	1	2	1		7		-8	-1	69
70 ~ 74	2722	1160	1562		2	1	2	4	2	1	1	35	20	-39	-19	70 ~ 74
70	503	223	280						1			7	3	-7	-4	70
71	571	265	306					1				6	2	-7	-2	71
72	573	224	349			1		1			1	4	6	-5	-6	72
73	528	236	292		2		1	1	1			10	3	-11	-1	73
74	547	212	335					1				8	6	-9	-6	74
75 ~ 79	2572	1030	1542		2	1	1	1	2		3	49	31	-49	-33	75 ~ 79
75	528	231	297						1			11	5	-11	-6	75
76	598	232	366									5	4	-5	-4	76
77	514	211	303		1	1			1			12	7	-11	-7	77
78	431	158	273					1			2	8	9	-9	-11	78
79	501	198	303		1		1				1	13	6	-13	-5	79
80 ~ 84	1783	623	1160	1	3	4	4	4	1	1	5	43	40	-43	-39	80 ~ 84
80	438	187	251		1		1	1				11	5	-12	-3	80
81	417	134	283	1	1			1			1	9	5	-9	-5	81
82	362	103	259			1		1			1	7	9	-8	-10	82
83	334	119	215				2					8	7	-8	-8	83
84	232	80	152		1	3	1	1	1			8	14	-6	-13	84
85 ~ 89	916	233	683	2	3		1	5	5	1	1	35	53	-39	-55	85 ~ 89
85	222	55	167				1	2	2	1	1	6	8	-9	-10	85
86	196	58	138		1				1			8	8	-8	-8	86
87	229	59	170	2	1			2	1			10	8	-10	-8	87
88	145	36	109		1			1	1			6	17	-7	-17	88
89	124	25	99									5	12	-5	-12	89
90 ~ 94	368	84	284						1			21	61	-21	-62	90 ~ 94
90	99	21	78									6	14	-6	-14	90
91	107	22	85						1			7	11	-7	-12	91
92	72	27	45									3	13	-3	-13	92
93	44	8	36									4	9	-4	-9	93
94	46	6	40									1	14	-1	-14	94
95 ~ 99	79	18	61									2	20	-2	-20	95 ~ 99
95	36	10	26										6		-6	95
96	15	5	10									2	7	-2	-7	96
97	13	2	11										3		-3	97
98	11	1	10										3		-3	98
99	4		4										1		-1	99
100 ~ 年齡不詳	5		5	1								3	8	-2	-8	100 ~ 年齡不詳

出生: 男 74人, 女 89人, 計 163人

年 齢	平成19年10月1日現在の人口			平成 18 年 10 月 ～ 平成 19 年 9 月 までの人口動態												年 齢
	総 数	男	女	転 入				転 出				死 亡		差 引 増 減 (含0歳出生)		
				県 内	県 外	県 内	県 外	男	女	男	女	男	女	男	女	
総 数	4157	1986	2171	19	29	19	26	27	32	31	34	41	37	-50	-35	総 数
0～4	102	43	59	1	3	2	1			1	1			13	16	0～4
0	25	11	14		1	1				1				11	14	0
1	17	8	9		1										1	1
2	17	9	8	1	1									1	1	2
3	20	6	14			1								1		3
4	23	9	14				1				1					4
5～9	134	80	54				1	2	1					-2		5～9
5	22	16	6					1						-1		5
6	28	15	13													6
7	20	13	7					1	1	1				-1	-1	7
8	30	18	12				1								1	8
9	34	18	16													9
10～14	144	84	60		1	1	1							1	2	10～14
10	28	18	10		1	1								1	1	10
11	28	12	16													11
12	37	26	11													12
13	21	13	8													13
14	30	15	15				1								1	14
15～19	166	83	83	1	1	1	2		5	14	6			-12	-8	15～19
15	32	17	15						3						-3	15
16	38	20	18													16
17	32	18	14						1						-1	17
18	38	17	21	1			1			7	5			-6	-4	18
19	26	11	15		1	1	1		1	7	1			-6		19
20～24	144	74	70	3	3	6	6	7	4	5	11			-3	-6	20～24
20	23	12	11				1		2	1	2			-1	-3	20
21	33	18	15			1	2	1	1		3				-2	21
22	32	20	12	2	1	3	1	1		2	2			2		22
23	19	8	11		1	1	1	4	1		2			-3	-1	23
24	37	16	21	1	1	1	1	1		2	2			-1		24
25～29	138	75	63	4	6	1	5	3	7	2	4					25～29
25	24	12	12		1		3	1	2		1			-1	1	25
26	27	18	9	1	1				3		1			1	-3	26
27	24	13	11		2	1			2					1		27
28	29	15	14	2			1			1	1			1		28
29	34	17	17	1	2		1	2		1	1			-2	2	29
30～34	164	91	73	3	5	3	3	3	4	2	3	1			1	30～34
30	30	22	8	2	1	1	1	1		1	2			1		30
31	39	20	19		3	1		1	3		1	1		-1	-1	31
32	35	15	20		1		1				1				2	32
33	28	19	9	1		1	1	1		1					1	33
34	32	15	17						1						-1	34
35～39	205	109	96		2	1	1	2	2	2		1		-1	-2	35～39
35	27	16	11				1			1	1			-1		35
36	43	23	20		1				1		1				-1	36
37	48	22	26		1										1	37
38	45	19	26			1				1		1			-1	38
39	42	29	13						1						-1	39
40～44	183	90	93		1		1		2	1				-1	1	40～44
40	37	16	21		1					1				-1	1	40
41	34	16	18						1						-1	41
42	29	16	13						1						-1	42
43	39	20	19				1								1	43
44	44	22	22													44
45～49	230	128	102	3				3	2	2				-2	-2	45～49
45	35	21	14	1										1		45
46	42	27	15						1	1				-1	-1	46
47	48	27	21							1				-1		47
48	61	29	32					2	1					-2	-1	48
49	44	24	20	2				1						1		49



50 ~ 54	311	154	157	1	3	1	2	2	3	2					50 ~ 54		
50	60	28	32	1				1	1	1					50		
51	52	23	29			1	1					1			51		
52	68	27	41		1									1	52		
53	62	37	25		1				1						53		
54	69	39	30		1		1	1	1				-1	1	54		
55 ~ 59	375	189	186	1	3	2	2	3		1	1	1		-2	4	55 ~ 59	
55	62	28	34				2	1			1			-2	2	55	
56	76	43	33								1				-1	56	
57	89	48	41	1	2	1		1				1			2	57	
58	82	45	37		1	1		1							1	58	
59	66	25	41													59	
60 ~ 64	305	154	151	1								2	1		-1	60 ~ 64	
60	80	46	34	1								2			-1	60	
61	47	28	19													61	
62	50	24	26													62	
63	68	29	39													63	
64	60	27	33										1			64	
65 ~ 69	353	162	191					1				3	1		-4	65 ~ 69	
65	84	45	39									1			-1	65	
66	70	32	38					1				1	1		-2	66	
67	64	24	40													67	
68	64	29	35													68	
69	71	32	39									1			-1	69	
70 ~ 74	363	160	203									4	2		-4	70 ~ 74	
70	78	38	40									1			-1	70	
71	69	30	39									1			-1	71	
72	71	28	43										1			72	
73	75	34	41													73	
74	70	30	40									2	1		-2	74	
75 ~ 79	362	142	220			1			1	2		9	10		-8	75 ~ 79	
75	57	17	40									3	1		-3	75	
76	88	40	48									1	1		-1	76	
77	76	31	45			1						1	2		-2	77	
78	67	26	41							2		1	3		-1	78	
79	74	28	46									3	3		-3	79	
80 ~ 84	250	107	143	1	1			2			1	13	4		-14	80 ~ 84	
80	55	23	32		1							3			-3	80	
81	69	29	40	1					1			4	1		-4	81	
82	47	16	31									1	1		-1	82	
83	39	16	23								1	4			-4	83	
84	40	23	17									1	2		-2	84	
85 ~ 89	147	45	102				1	1	1	1	1	4	7		-6	85 ~ 89	
85	41	10	31					1	1	1	1	1			-3	85	
86	26	14	12										1		-1	86	
87	40	9	31									2	1		-2	87	
88	21	6	15									1	3		-1	88	
89	19	6	13										2		-2	89	
90 ~ 94	63	12	51									2	10		-2	90 ~ 94	
90	18	2	16									1			-1	90	
91	13	3	10										3		-3	91	
92	14	6	8										3		-3	92	
93	9		9									1	4		-1	93	
94	9	1	8													94	
95 ~ 99	18	4	14									2			-2	95 ~ 99	
95	11	4	7													95	
96	4		4									2			-2	96	
97	2		2													97	
98																98	
99	1		1													99	
100 ~ 年齡不詳													1			-1	100 ~ 年齡不詳
															出生: 男 11人, 女 13人, 計 24人		

年 齢	平成19年10月1日現在の人口			平成 18 年 10 月 ～ 平成 19 年 9 月 までの人口動態										死亡		差引増減 (含0歳出生)		年 齢
	総数	男	女	転 入				転 出				男	女	男	女			
				県内	県外	男	女	県内	県外	男	女							
総数	19700	9099	10601	76	121	93	84	137	165	127	114	150	136	-197	-149	総数		
0～4	527	272	255	6	8	5	5	10	14	2	3			47	57	0～4		
0	105	48	57						3		1			48	57	0		
1	110	55	55	3	5	3	1	2	5	1				3	1	1		
2	99	58	41	1	2		2	1	3		1					2		
3	101	56	45	1			2	3	1	1				-3	1	3		
4	112	55	57	1	1	2		4	2		1			-1	-2	4		
5～9	709	342	367	3	4	2	6	9	7	1	3			-5		5～9		
5	130	56	74			1	2	1			1				1	5		
6	132	73	59		1	1	1	2	2		2			-1	-2	6		
7	123	56	67	1	1		1	3	3	1				-3	-1	7		
8	177	92	85	1	1		1	1	1						1	8		
9	147	65	82	1	1		1	2	1					-1	1	9		
10～14	890	449	441	1	4	1	1	5	5	1	3			-4	-3	10～14		
10	152	75	77					2	2	1	1			-3	-3	10		
11	167	86	81	1		1			1					2	-1	11		
12	169	79	90		2			3						-3	2	12		
13	203	97	106		1						1					13		
14	199	112	87		1		1		2		1				-1	14		
15～19	999	496	503	5	8	4	2	10	7	25	24			-26	-21	15～19		
15	187	99	88	1	1			2	1		1			-1	-1	15		
16	221	117	104	1				2		1				-2		16		
17	237	117	120		2				1						1	17		
18	198	93	105	1	2		1	4	4	10	12			-13	-13	18		
19	156	70	86	2	3	4	1	2	1	14	11			-10	-8	19		
20～24	558	267	291	7	20	22	20	17	25	43	35			-31	-20	20～24		
20	139	63	76	2	3	5	4	1	3	9	5			-3	-1	20		
21	93	41	52	1	3	5	3	2	8	9	6			-5	-8	21		
22	115	56	59		3	6	5	3	1	9	9			-6	-2	22		
23	113	62	51	3	5	3	6	6	6	10	9			-10	-4	23		
24	98	45	53	1	6	3	2	5	7	6	6			-7	-5	24		
25～29	707	372	335	11	20	20	26	28	33	16	15	1		-13	-3	25～29		
25	136	76	60	4	4	8	5	8	8	4	3				-2	25		
26	148	74	74	2	5	7	9	2	6	5	4			2	4	26		
27	132	80	52	2	2	2	3	5	8	1	3	1		-2	-7	27		
28	138	73	65	1	3	1	5	8	6	4	3			-10	-1	28		
29	153	69	84	2	6	2	4	5	5	2	2			-3	3	29		
30～34	859	435	424	12	20	8	6	21	29	5	12			-6	-15	30～34		
30	140	75	65	3	6	2	3	5	4	1	6			-1	-1	30		
31	185	95	90	2	2	4		5	5	2	2			-1	-5	31		
32	159	84	75	2	2	1		6	5	1	2			-4	-5	32		
33	204	90	114	4	5	1	2	3	8		1			2	-2	33		
34	171	91	80	1	5		1	2	7	1	1			-2	-2	34		
35～39	929	474	455	10	9	9	3	13	20	6	5	1	1	-1	-14	35～39		
35	182	88	94	1	2	3	1	6	5	2	2			-4	-4	35		
36	175	82	93	3	2	1	1		6	2	1	1		1	-4	36		
37	185	92	93	1	3	4		5	2		1					37		
38	202	121	81	1	1			1	2	2		1		-2	-2	38		
39	185	91	94	4	1	1	1	1	5		1			4	-4	39		
40～44	992	487	505	5	6	3	1	4	4	10				-6	3	40～44		
40	163	83	80	2		1	1	1		2					1	40		
41	172	82	90	1	1	1		1		3				-2	1	41		
42	223	119	104	1	2			2		1				-2	1	42		
43	216	95	121		2				2	3				-3		43		
44	218	108	110	1	1	1			1	1				1		44		
45～49	1370	667	703	1	5	2	1	3	2	1	3	4	1	-5		45～49		
45	257	112	145	1	1	1	1		1	1	2	1			-1	45		
46	241	111	130		1										1	46		
47	286	136	150		2	1		1	1			1		-1	1	47		
48	292	159	133					1				1	1	-2	-1	48		
49	294	149	145		1			1			1	1		-2		49		

50 ~ 54	1583	797	786	5	5	1	2	4	2	8	4	7	1	-13		50 ~ 54
50	311	161	150	1	2				1	1		1		-1	1	50
51	299	145	154		1			3		2		2		-7	1	51
52	327	177	150	2	1				1	3	2	1		-2	-2	52
53	315	154	161	2	1		1	1		1	2	2	1	-2	-1	53
54	331	160	171			1	1			1		1		-1	1	54
55 ~ 59	1878	959	919	3	2	4	2	3	5	3	1	7	2	-6	-4	55 ~ 59
55	337	174	163	1					2	1		1		-1	-2	55
56	372	195	177			2		1		1		2		-2		56
57	392	215	177	1	1	2	1	1	1	1	1	1	1		-1	57
58	413	210	203	1	1		1		2			3		-2		58
59	364	165	199					1					1	-1	-1	59
60 ~ 64	1294	614	680	1	2	3	1	3	1	2	1	9	2	-10	-1	60 ~ 64
60	371	194	177	1	1	2	1	2	1	2		3		-4	1	60
61	198	99	99		1			1				2	2	-3	-1	61
62	196	85	111													62
63	270	126	144								1	2		-2	-1	63
64	259	110	149			1						2		-1		64
65 ~ 69	1485	645	840	3	2	4	2		4	3	1	16	1	-12	-2	65 ~ 69
65	349	152	197	1	1	2				1		2			1	65
66	299	143	156	1		1	1							2	1	66
67	264	113	151		1	1			1	1		6		-6		67
68	265	107	158						1		1	3	1	-3	-3	68
69	308	130	178	1			1		2	1		5		-5	-1	69
70 ~ 74	1596	675	921		2	1	2	2	1		1	22	10	-23	-8	70 ~ 74
70	293	126	167						1			5	2	-5	-3	70
71	352	171	181					1				5	1	-6	-1	71
72	325	128	197			1					1	3	3	-2	-3	72
73	305	140	165		2		1					5	1	-5	2	73
74	321	110	211					1				4	3	-5	-3	74
75 ~ 79	1535	617	918				1	1	1		1	26	11	-27	-12	75 ~ 79
75	343	164	179									5	1	-5	-1	75
76	355	136	219									1	1	-1	-1	76
77	285	109	176						1			8	3	-8	-4	77
78	251	91	160					1				5	5	-6	-5	78
79	301	117	184								1	7	1	-7	-1	79
80 ~ 84	1018	346	672		1	4	3	1		1	2	23	24	-21	-22	80 ~ 84
80	259	117	142				1					8	5	-8	-4	80
81	232	65	167		1							4	3	-4	-2	81
82	205	60	145			1		1		1	1	4	4	-5	-5	82
83	200	67	133				2				1	2	5	-2	-4	83
84	122	37	85			3						5	7	-2	-7	84
85 ~ 89	515	128	387	2	3			3	4			21	33	-22	-34	85 ~ 89
85	123	31	92					1	1			3	6	-4	-7	85
86	114	33	81		1				1			4	6	-4	-6	86
87	127	33	94	2	1			1	1			7	5	-6	-5	87
88	82	16	66		1			1	1			4	12	-5	-12	88
89	69	15	54									3	4	-3	-4	89
90 ~ 94	214	50	164						1			12	36	-12	-37	90 ~ 94
90	62	17	45									1	9	-1	-9	90
91	72	14	58						1			5	5	-5	-6	91
92	27	10	17									2	6	-2	-6	92
93	28	7	21									3	4	-3	-4	93
94	25	2	23									1	12	-1	-12	94
95 ~ 99	38	7	31										10		-10	95 ~ 99
95	16	3	13										3		-3	95
96	6	2	4										3		-3	96
97	9	1	8										2		-2	97
98	4	1	3										2		-2	98
99	3		3													99
100 ~ 年齡不詳	4		4	1								2	3	-1	-3	100 ~ 年齡不詳

出生：男 48人，女 61人，計 109人

年 齢	平成19年10月1日現在の人口			平成 18 年 10 月 ～ 平成 19 年 9 月 までの人口動態												年 齢
	総 数	男	女	転 入				転 出				死 亡		差 引 増 減 (含0歳出生)		
				県 内	女	県 外	女	県 内	女	県 外	女	男	女	男	女	
総 数	8626	4001	4625	47	50	36	40	63	69	65	66	62	76	-92	-106	総 数
0～4	232	114	118	2	4	1	2	8	3	3	1			7	17	0～4
0	32	15	17		2									15	17	0
1	46	29	17	1			1	5	2					-4	-1	1
2	54	23	31		1	1	1	2		3				-4	2	2
3	45	25	20								1				-1	3
4	55	22	33	1	1			1	1							4
5～9	310	148	162	2		3	1	2	4					3	-3	5～9
5	60	20	40	1			1	1	1							5
6	48	24	24			1								1		6
7	70	31	39	1		1			2					2	-2	7
8	70	36	34			1		1	1						-1	8
9	62	37	25													9
10～14	370	192	178	1		1		1	2					1	-2	10～14
10	67	38	29	1		1								2		10
11	68	37	31					1	2					-1	-2	11
12	77	40	37													12
13	67	32	35													13
14	91	45	46													14
15～19	371	188	183	3	1	1	4	8	5	23	19			-27	-19	15～19
15	78	42	36						1						-1	15
16	89	46	43	1				2						-1		16
17	76	36	40				1	1						-1	1	17
18	78	40	38	1				4	2	9	9			-12	-11	18
19	50	24	26	1	1	1	3	1	2	14	10			-13	-8	19
20～24	170	94	76	8	8	12	10	8	16	23	16			-11	-14	20～24
20	52	27	25		1	5		2	6	4	1			-1	-6	20
21	21	14	7	3	3	3	1	1	1	7	3			-2		21
22	31	16	15	2			4	3	2	5	6			-6	-4	22
23	28	17	11	1	2	2	2	1	3	3	2			-1	-1	23
24	38	20	18	2	2	2	3	1	4	4	4			-1	-3	24
25～29	290	165	125	7	10	4	6	9	11	6	16			-4	-11	25～29
25	54	36	18		3	3	2	1	2	1	1			1	2	25
26	41	19	22	3	1			3	2		2				-3	26
27	61	34	27	2	1			4	3		2			-2	-4	27
28	56	33	23	1	3	1			2	3	7			-1	-6	28
29	78	43	35	1	2		4	1	2	2	4			-2		29
30～34	414	205	209	6	11	3	9	7	10	2	5				5	30～34
30	71	34	37		3	1	2	2	2		1			-1	2	30
31	82	41	41	3	4		2	2	4		2			1		31
32	75	39	36		1		2		2		1					32
33	103	57	46	3	1	2	1	2		1	1			2	1	33
34	83	34	49		2		2	1	2	1				-2	2	34
35～39	400	195	205	4	3		1	3	4	1	4				-4	35～39
35	76	43	33	1					2		1			1		35
36	78	34	44	2	1				1					2		36
37	75	39	36				1	1			1			-1		37
38	85	40	45		1			1		1	2			-2	-1	38
39	86	39	47	1	1			1	1							39
40～44	462	234	228	5	1	1	3	4	3		1	1		1		40～44
40	88	48	40	1				1	1						-1	40
41	76	35	41				1		1							41
42	91	46	45	2	1			1						1	1	42
43	98	54	44	1		1	2	1	1		1			1		43
44	109	51	58	1				1				1		-1		44
45～49	569	294	275	1	3	3		2	3	3	1	1		-2	-1	45～49
45	110	54	56		1			1						-1	1	45
46	118	62	56		1	1		1		1		1		-2	1	46
47	119	63	56	1	1									1	1	47
48	112	64	48			2			1	1	1			1	-2	48
49	110	51	59					2	1					-1	-2	49

50 ~ 54	618	318	300	4	2			2			1	1	1	1	50 ~ 54
50	132	73	59					1			1	1	-2	-1	50
51	120	61	59		1									1	51
52	125	60	65	1				1							52
53	118	58	60	2	1								2	1	53
54	123	66	57	1									1		54
55 ~ 59	867	449	418	2	3	3		2	4	1	6	1	-4	-2	55 ~ 59
55	171	88	83	1	1	1		1	1		2		-1		55
56	140	67	73					1		1	1		-3		56
57	191	97	94			2				1	1		1	-1	57
58	176	87	89		1					1	2		-2		58
59	189	110	79	1	1					1		1	1	-1	59
60 ~ 64	578	263	315	2	1	4	2	2	2	2	3	2	-1	-1	60 ~ 64
60	160	72	88	1	1	1	2	1		2		1	-1	2	60
61	71	32	39			1		1							61
62	109	50	59	1							1	1		-1	62
63	114	50	64			1				2	2		-1	-2	63
64	124	59	65			1							1		64
65 ~ 69	653	287	366				1	1			1	2	-3		65 ~ 69
65	162	72	90				1							1	65
66	132	71	61												66
67	110	40	70												67
68	124	53	71							1	1		-1	-1	68
69	125	51	74					1			1		-2		69
70 ~ 74	763	325	438					2	1	1	9	8	-12	-9	70 ~ 74
70	132	59	73								1	1	-1	-1	70
71	150	64	86									1		-1	71
72	177	68	109					1		1	1	2	-3	-2	72
73	148	62	86					1	1		5	2	-6	-3	73
74	156	72	84								2	2	-2	-2	74
75 ~ 79	675	271	404		2						14	10	-14	-8	75 ~ 79
75	128	50	78								3	3	-3	-3	75
76	155	56	99								3	2	-3	-2	76
77	153	71	82		1						3	2	-3	-1	77
78	113	41	72								2	1	-2	-1	78
79	126	53	73		1						3	2	-3	-1	79
80 ~ 84	515	170	345		1		1	1	1		2	7	12	-8	80 ~ 84
80	124	47	77					1						-1	80
81	116	40	76								1	1	1	-1	81
82	110	27	83								2	4	-2	-4	82
83	95	36	59								1	2	2	-2	83
84	70	20	50		1		1		1		2	5	-2	-4	84
85 ~ 89	254	60	194					1			10	13	-11	-13	85 ~ 89
85	58	14	44								2	2	-2	-2	85
86	56	11	45								4	1	-4	-1	86
87	62	17	45					1			1	2	-2	-2	87
88	42	14	28								1	2	-1	-2	88
89	36	4	32								2	6	-2	-6	89
90 ~ 94	91	22	69								7	15	-7	-15	90 ~ 94
90	19	2	17								4	5	-4	-5	90
91	22	5	17								2	3	-2	-3	91
92	31	11	20								1	4	-1	-4	92
93	7	1	6									1		-1	93
94	12	3	9									2		-2	94
95 ~ 99	23	7	16									10		-10	95 ~ 99
95	9	3	6									3		-3	95
96	5	3	2									4		-4	96
97	2	1	1									1		-1	97
98	7		7									1		-1	98
99												1		-1	99
100 ~ 年齡不詳	1		1								1	4	-1	-4	100 ~ 年齡不詳
出生: 男 15人, 女 15人, 計 30人															

年 齢	平成19年10月1日現在の人口			平成 18 年 10 月 ～ 平成 19 年 9 月 までの人口動態										年 齢		
	総 数	男	女	転 入				転 出				死 亡			差 引 増 減 (含0歳出生)	
				県 内	女	県 外	女	県 内	女	県 外	女	男	女		男	女
総 数	26944	12610	14334	191	232	150	104	262	292	217	197	192	149	-242	-248	総 数
0～4	793	412	381	15	19	5	7	17	16	8	5	1	83	58	0～4	
0	142	87	55	2	4		1	2	3	1		1	87	55	0	
1	141	75	66	3	5		2	7	3	4	3		-8	1	1	
2	163	76	87	2	4	2	2	3	6		1		1	-1	2	
3	181	87	94	6	5		1	3	2	2			1	4	3	
4	166	87	79	2	1	3	1	2	2	1	1		2	-1	4	
5～9	1033	516	517	5	4	2	4	10	7	1	4		-4	-3	5～9	
5	192	90	102	1	1	1	2	4	3		2		-2	-2	5	
6	203	97	106	1	1			2	1		1		-1	-1	6	
7	238	120	118			1			1				1	-1	7	
8	196	105	91	3	1			3	2	1	1		-1	-2	8	
9	204	104	100		1		2	1					-1	3	9	
10～14	1235	640	595	4	5	3		4	6	1	1		2	-2	10～14	
10	209	99	110	1	1			1	1		1			-1	10	
11	247	125	122	1	1	1		1					1	1	11	
12	259	140	119	2		1		2	1	1				-1	12	
13	239	119	120		2				2						13	
14	281	157	124		1	1			2					1	-1	
15～19	1295	695	600	13	18	38	19	22	10	37	31		-8	-4	15～19	
15	222	115	107	1	1			2	2				-1	-1	15	
16	269	149	120	4				4	3					-3	16	
17	270	152	118		2			2					-2	2	17	
18	249	126	123	1	7	17	8	4	1	21	16		-7	-2	18	
19	285	153	132	7	8	21	11	10	4	16	15			2	19	
20～24	852	432	420	17	24	33	26	39	63	84	80	1		-74	-93	20～24
20	193	105	88	3	5	8	5	17	17	29	29			-35	-36	20
21	135	63	72	1	1	5	7	13	14	25	19			-32	-25	21
22	167	84	83	4	7	3	5	2	11	13	13	1		-9	-12	22
23	145	72	73	2	5	7	4	2	12	11	13			-4	-16	23
24	212	108	104	7	6	10	5	5	9	6	6			6	-4	24
25～29	1056	555	501	29	44	22	14	50	63	30	30			-29	-35	25～29
25	207	113	94	8	5	4	3	14	8	9	4			-11	-4	25
26	216	114	102	4	12	4	2	7	22	8	6			-7	-14	26
27	206	115	91	4	7	4	2	5	9	3	5			-5	-5	27
28	202	100	102	6	8	6	3	10	13	5	9			-3	-11	28
29	225	113	112	7	12	4	4	14	11	5	6			-8	-1	29
30～34	1335	689	646	32	46	13	17	42	43	20	21	1		-18	-1	30～34
30	239	126	113	10	19	5	2	8	8	6	4	1			9	30
31	299	150	149	9	8	1	7	8	10	5	6			-3	-1	31
32	253	122	131	3	11	3	3	10	10	4	3			-8	1	32
33	278	153	125	5	4	1	2	8	8	3	4			-5	-6	33
34	266	138	128	5	4	3	3	8	7	2	4			-2	-4	34
35～39	1390	680	710	16	17	8	6	13	15	11	7	1	2	-1	-1	35～39
35	267	140	127	5	6	1	1	2	5	2	2			2	2	35
36	269	134	135	1	1	1	1	1	5	3	3			-2	-5	36
37	277	127	150	2	3	3		3	1	1			1	1	1	37
38	271	127	144	5	3	1	1	2	1	2	2			1	2	38
39	306	152	154	3	3	2	3	5	3	3	2	1		-4	1	39
40～44	1421	696	725	11	11	4	3	17	12	7	3	3	1	-12	-2	40～44
40	303	144	159	3	2	2	1	2	7	2	2	3		-2	-4	40
41	226	112	114	1				4	2					-3	-2	41
42	279	144	135	4	2			5	1	3		1		-4	-2	42
43	297	145	152	4	4	1	2	3	2	1	1			-3	3	43
44	316	151	165	3	3	1		3		1					3	44
45～49	1588	760	828	13	11	5		15	14	4	3	2		-1	-8	45～49
45	301	152	149	5	1	1		3	1	1				2	2	45
46	309	147	162		2	1			2	2	1			-1	-1	46
47	316	156	160	5	4	3		3	7					5	-3	47
48	334	169	165	3	1			4	2		2		1	-1	-4	48
49	328	136	192		3			5	2	1			1	-6	49	

50 ~ 54	2027	1012	1015	10	5	5	2	7	6	3	3	2	3	3	-5	50 ~ 54
50	362	192	170	3				1		1	1				1	-1
51	371	172	199	2	2		1	2	1				1		-1	51
52	429	208	221	3	1	1		1	1						3	1
53	398	209	189			3		2	1	1		1			-1	53
54	467	231	236	2	2	1	1	1	3			2	1	2	1	-4
55 ~ 59	2480	1219	1261	10	5	3	2	13	10	4	2	14	5	-18	-10	55 ~ 59
55	448	218	230	3	1	1		3	1	1		3	2	-3	-2	55
56	435	216	219	2	2	2		3	2	2		2	2	-1	-2	56
57	547	259	288	2			1	2	3			1	1	-1	-4	57
58	511	254	257	2	1			5	3	1	1	3		-7	-3	58
59	539	272	267	1	1		1		1			7		-6	1	59
60 ~ 64	1959	934	1025	5	3	6	1	5	3	3	3	11	3	-8	-5	60 ~ 64
60	518	267	251	4	1	3		1	1	1	2	2	1	3	-3	60
61	313	147	166			1	1	1				1	1	-1		61
62	312	142	170		1			1	2	2		2		-5	-1	62
63	411	198	213	1	1							4		-3		63
64	405	180	225			2		2				2	1	-2	-1	64
65 ~ 69	2045	894	1151	1		1		3		1	1	18	3	-20	-4	65 ~ 69
65	402	168	234									5		-6		65
66	431	197	234								1				-1	66
67	364	165	199	1		1		1				3		-2		67
68	399	175	224					1				4	2	-5	-2	68
69	449	189	260					1				6	1	-7	-1	69
70 ~ 74	2172	970	1202	2	1		1	2	3	1		22	11	-23	-12	70 ~ 74
70	428	184	244	1			1					2	1	-1		70
71	446	203	243							1		3	2	-3	-3	71
72	420	191	229		1					1		5	1	-5	-1	72
73	431	211	220								1	6	2	-7	-2	73
74	447	181	266	1				2	1			6	5	-7	-6	74
75 ~ 79	1881	781	1100	4	6	1	1	2	6	1	2	32	20	-30	-21	75 ~ 79
75	419	172	247	3	2	1			1		1	4	2	-2		75
76	407	183	224	1	1	1		1	1			7	4	-7	-4	76
77	354	141	213		2				2	1		13	6	-14	-6	77
78	357	137	220				1	1	1			6	2	-7	-3	78
79	344	148	196		1				1			2	6	-2	-6	79
80 ~ 84	1266	427	839	1	6		1		9	1		39	25	-39	-27	80 ~ 84
80	313	124	189		1		1		3			7	3	-7	-4	80
81	250	86	164									11	5	-11	-6	81
82	285	98	187		3				3			7	5	-7	-5	82
83	230	74	156	1								11	5	-10	-5	83
84	188	45	143							1		3	7	-4	-7	84
85 ~ 89	701	200	501	3	6				4		1	24	28	-21	-27	85 ~ 89
85	182	52	130	2	1				1			3	8	-1	-8	85
86	161	41	120		2				2			9	3	-9	-3	86
87	163	53	110		2							7	6	-7	-4	87
88	99	27	72	1	1							2	3	-1	-2	88
89	96	27	69						1			3	8	-3	-10	89
90 ~ 94	322	80	242			1			1			14	31	-13	-32	90 ~ 94
90	85	18	67									4	11	-4	-11	90
91	69	18	51							1		4	7	-4	-8	91
92	77	17	60			1						4	7	-3	-7	92
93	59	18	41									1	4	-1	-4	93
94	32	9	23									1	2	-1	-2	94
95 ~ 99	81	17	64		1							10	13	-10	-12	95 ~ 99
95	31	11	20									1	6	-1	-6	95
96	19	2	17									2	3	-2	-3	96
97	14	3	11									4	2	-4	-2	97
98	10	1	9									1	1	-1	-1	98
99	7		7		1							2	1	-2		99
100 ~ 年齡不詳	8	-1	9					1	1				1	-1	-2	100 ~ 年齡不詳
年齡不詳	4	2	2													

出生: 男 88人, 女 54人, 計 142人

市町村名：五城目町

年 齢	平成19年10月1日現在の人口			平成 18 年 10 月 ～ 平成 19 年 9 月 までの人口動態												年 齢
	総 数	男	女	転 入				転 出				死 亡		差 引 増 減 (含0歳出生)		
				県 内	県 外	男	女	県 内	県 外	男	女	男	女	男	女	
総 数	1181	5229	5952	77	89	40	34	99	121	74	76	84	62	-118	-119	総 数
0～4	251	132	119	5	2	1	2	8	7	4	4		1	16	9	0～4
0	38	22	16		1		1		2				1	22	16	0
1	43	26	17	1			1	3	2	3	2			-5	-3	1
2	58	26	32		1	1		2	3		1			-1	-3	2
3	56	27	29	3				1						2		3
4	56	31	25	1				2		1	1			-2	-1	4
5～9	365	198	167	1	3	1	2	4	2		2			-2	1	5～9
5	68	38	30	1	1		1	2	2		1			-1	-1	5
6	65	37	28		1				2							6
7	85	42	43			1								1		7
8	73	43	30					1						-1		8
9	74	38	36		1		1	1						-1	2	9
10～14	435	218	217	2	2	1		2	1	1					1	10～14
10	72	35	37		1										1	10
11	80	33	47			1								1		11
12	95	53	42	2				2		1				-1		12
13	86	43	43													13
14	102	54	48		1				1							14
15～19	471	255	216	3	5	1	1	7	2	12	15			-15	-11	15～19
15	91	49	42		1										1	15
16	97	52	45	2				1	1					1	-1	16
17	118	74	44		2			1						-1	2	17
18	90	44	46			1		3		4	7			-6	-7	18
19	75	36	39	1	2		1	2	1	8	8			-9	-6	19
20～24	334	159	175	7	6	10	10	4	25	20	21			-7	-30	20～24
20	67	37	30	1		1	2	1	3	2	7			-1	-8	20
21	55	28	27	1	1	2	3	3	3	7	5			-4	-4	21
22	55	25	30	2	2	1	3	1	8	3	4			-1	-7	22
23	63	25	38		1	2	2		8	5	3			-3	-8	23
24	94	44	50	3	2	4	2	2	3	3	2			2	-3	24
25～29	420	223	197	8	14	9	6	16	26	13	14			-12	-20	25～29
25	91	43	48		3	3	1	3	4	5	1			-5	-1	25
26	79	44	35	3	4	2	1	2	13	5	3			-2	-11	26
27	99	57	42	2	4	2	1	3	4	1	3				-2	27
28	77	39	38	2	1	1	2	1	4		3			2	-4	28
29	74	40	34	1	2	1	1	7	1	2	4			-7	-2	29
30～34	523	269	254	10	27	4	5	20	28	9	8	1		-16	-4	30～34
30	107	55	52	4	11	3	1	4	4	2	3	1			5	30
31	115	63	52	2	5		2	2	7	3	2			-3	-2	31
32	108	52	56	1	5		2	6	8	2	2			-7	-3	32
33	92	51	41	2	3			4	5	1	1			-3	-3	33
34	101	48	53	1	3	1		4	4	1				-3	-1	34
35～39	507	253	254	11	9	2	4	8	4	7	2			-2	7	35～39
35	97	51	46	4	2		1	2	2	2	1					35
36	90	43	47	1	1			1	2	2	1			-2	-2	36
37	96	40	56	2	3			1						1	3	37
38	106	49	57	2	2		1	2		1				-1	3	38
39	118	70	48	2	1	2	2	2		2	3				3	39
40～44	543	281	262	6	6	1	1	8	3	2	1	1		-4	3	40～44
40	115	63	52	2	1	1		2	3	1		1		-1	-2	40
41	86	44	42					2						-2		41
42	115	58	57	2	2			1		1	1				1	42
43	110	62	48		1		1	2						-2	2	43
44	117	54	63	2	2			1						1	2	44
45～49	640	296	344	10	5	3		7	4	1	2	1		5	-2	45～49
45	118	54	64	4		1		2	1	1				2	-1	45
46	143	63	80		2	1			1		1			1		46
47	117	54	63	4	1	1			1					5		47
48	128	67	61	2	1			2			1					48
49	134	58	76		1			3	1			1		-3	-1	49



50 ~ 54	867	433	434	3	1	2		3	3	1		3	1	-5	50 ~ 54
50	152	85	67	3						1			2		50
51	175	73	102					1				1	-1	-1	51
52	195	93	102			1		1	1				-1	-1	52
53	152	86	66					1	1				-1	-1	53
54	193	96	97		1	1		1	1			2	1	-2	54
55 ~ 59	1031	529	502	7	3	1	1	9	6	1	2	7	2	-9	55 ~ 59
55	188	92	96	2		1		2	1			1	1	-2	55
56	183	92	91	2	1			3	2			1	1	-1	56
57	230	109	121	1			1	1			1	1	1	-1	57
58	202	106	96	2	1			3	2	1	1	1	1	-3	58
59	228	130	98		1				1			4	1	-4	59
60 ~ 64	837	393	444			4	1	1	2	1	1	8	1	-6	60 ~ 64
60	240	121	119			2		1	1	1	1	2	1	-2	60
61	131	57	74			1	1					1	1		61
62	133	62	71						1			2	1	-2	62
63	166	83	83									1	1	-1	63
64	167	70	97			1						2	1	-1	64
65 ~ 69	948	402	546	1				1			1	7	1	-7	65 ~ 69
65	177	79	98									2	1	-2	65
66	199	79	120								1			-1	66
67	166	78	88	1								2	1	-1	67
68	185	73	112									3	1	-3	68
69	221	93	128					1						-1	69
70 ~ 74	1004	447	557	1				1	3	1		8	4	-9	70 ~ 74
70	203	93	110	1								1			70
71	205	94	111						1			2	1	-2	71
72	190	84	106						1			1		-1	72
73	191	94	97							1		4		-5	73
74	215	82	133					1	1			1	3	-2	74
75 ~ 79	898	372	526	2	1		1	1	1	2		12	13	-11	75 ~ 79
75	216	86	130	2	1			1	1	1		2	2	-3	75
76	177	76	101									4	3	-4	76
77	164	67	97							1		5	3	-6	77
78	171	74	97				1				1	1	1	-1	78
79	170	69	101									4	4	-4	79
80 ~ 84	635	235	400		3				3			19	9	-19	80 ~ 84
80	174	82	92						2			4	2	-4	80
81	119	44	75		2				1			6	2	-6	81
82	145	49	96		1							6	1	-6	82
83	106	36	70									2	2	-2	83
84	91	24	67									1	2	-1	84
85 ~ 89	320	99	221		1				1		1	12	11	-12	85 ~ 89
85	86	24	62									1	2	-1	85
86	70	19	51									5	2	-5	86
87	73	25	48		1							4	2	-4	87
88	47	14	33									1	2	-1	88
89	44	17	27						1		1	1	3	-1	89
90 ~ 94	119	29	90									7	10	-7	90 ~ 94
90	40	9	31									3	4	-3	90
91	32	7	25									2	3	-2	91
92	22	3	19									1	2	-1	92
93	21	8	13										1	-1	93
94	4	2	2									1	1	-1	94
95 ~ 99	28	4	24		1							2	6	-2	95 ~ 99
95	11	1	10										2	-2	95
96	7	1	6									1	1	-1	96
97	2		2									1	1	-1	97
98	3	1	2										1	-1	98
99	5	1	4		1								1		99
100 ~ 年齡不詳	1		1												100 ~ 年齡不詳
年齡不詳	4	2	2												

出生: 男 22人, 女 17人, 計 39人

年 齢	平成19年10月1日現在の人口			平成 18 年 10 月 ～ 平成 19 年 9 月 までの人口動態												年 齢
	総 数	男	女	転 入				転 出				死 亡		差 引 増 減 (含〇歳出生)		
				県 内	県 外	男	女	県 内	県 外	男	女	男	女	男	女	
総 数	6891	3152	3739	62	63	34	16	64	65	50	48	54	39	-48	-57	総 数
0～4	203	105	98	3	10	1		2	1	3				23	25	0～4
0	42	24	18		2									24	18	0
1	37	21	16	1	2				1	1					1	1
2	39	20	19	1	3									1	3	2
3	42	19	23	1	2			2		2				-3	2	3
4	43	21	22		1	1								1	1	4
5～9	251	115	136	4	1			1	1	1	2			2	-2	5～9
5	44	16	28											1	-1	5
6	59	23	36	1										1		6
7	60	32	28													7
8	45	22	23	3	1			1	1	1	1			1	-1	8
9	43	22	21													9
10～14	307	156	151	1		2			2		1			3	-3	10～14
10	51	22	29	1					1		1			1	-2	10
11	59	32	27													11
12	69	33	36			1								1		12
13	55	28	27													13
14	73	41	32			1			1					1	-1	14
15～19	335	169	166	3	1		1	7	3	6	8			-10	-9	15～19
15	49	24	25	1										1		15
16	69	34	35	1				1	2						-2	16
17	77	40	37					1						-1		17
18	62	32	30					1		3	2			-4	-2	18
19	78	39	39	1	1		1	4	1	3	6			-6	-5	19
20～24	253	124	129	8	10	7	5	7	11	18	18			-10	-14	20～24
20	55	28	27	2	2		1	1	4	3	2			-2	-3	20
21	49	17	32			1	1	2	2	5	2			-6	-3	21
22	56	27	29	2	3	2	1			5	4			-1		22
23	46	26	20	2	2	3	1	1	2	4	7				-6	23
24	47	26	21	2	3	1	1	3	3	1	3			-1	-2	24
25～29	290	161	129	10	12	9	1	14	16	9	5			-4	-8	25～29
25	73	44	29	5	2	1		4	2	2	1				-1	25
26	57	30	27	1	5	2		1	6	3	1			-1	-2	26
27	47	27	20	1		1		2	1	1				-1	-1	27
28	55	27	28	1	3	5		4	3	2	1				-1	28
29	58	33	25	2	2		1	3	4	1	2			-2	-3	29
30～34	310	154	156	13	9	4	6	10	6	6	9			1		30～34
30	47	26	21	4	3	1		2	1	4				-1	2	30
31	70	26	44	3			4	2	1	1	4				1	31
32	60	26	34	2	3	2		1	1	1	1			2	1	32
33	76	40	36	2	1		1	3	2		2			-1	-2	33
34	57	36	21	2		1	1	2	1		2			1	-2	34
35～39	341	169	172	3	3	3		4	5	2	3		2		-7	35～39
35	62	34	28						3					1		35
36	66	37	29		3	1			1	1	2			-1	-3	36
37	74	38	36			1		2	1				1	-1	-2	37
38	59	27	32	2		1				1				2	-1	38
39	80	33	47	1				2			1			-1	-1	39
40～44	362	172	190	2	3	2		6	5	2	1			-4	-3	40～44
40	64	26	38			1			2					1	-2	40
41	72	35	37					1	2					-1	-2	41
42	65	35	30	2				3		1				-2		42
43	77	33	44		3			1	1	1	1			-2	1	43
44	84	43	41			1		1								44
45～49	438	208	230	2	4	2		1	5		1		1	3	-3	45～49
45	82	41	41	1	1									1	1	45
46	69	30	39						1						-1	46
47	108	59	49	1	1	2		1	2					2	-1	47
48	76	41	35						1		1		1		-3	48
49	103	37	66		2				1						1	49

50 ~ 54	566	273	293	4	1	2	2	3	1	2	3	50 ~ 54
50	102	48	54					1		-1		50
51	103	52	51	2	1		1	1	1		2	51
52	118	57	61	2						2		52
53	116	54	62			2				2		53
54	127	62	65				1	1		-1	1	54
55 ~ 59	687	323	364	2	1	1		3	2	2	3	55 ~ 59
55	138	60	78	1	1			1		1	-2	55
56	118	57	61			1				1		56
57	150	74	76	1				1	1		1	57
58	152	76	76					1	1		-2	58
59	129	56	73							1	-1	59
60 ~ 64	497	254	243	3	1			3	1	3	1	60 ~ 64
60	120	72	48	3							3	60
61	78	42	36					1			-1	61
62	81	36	45		1			1	1		-1	62
63	114	53	61							3	-3	63
64	104	51	53					1			-1	64
65 ~ 69	466	192	274			1		1		7	1	65 ~ 69
65	88	28	60							2	-2	65
66	84	40	44									66
67	84	34	50			1					1	67
68	98	47	51					1		1	1	68
69	112	43	69							4	-4	69
70 ~ 74	532	227	305	1	1		1	1		10	3	70 ~ 74
70	100	34	66				1			1	-1	70
71	104	48	56							1	1	71
72	108	46	62			1				4	1	72
73	106	48	58							1	-1	73
74	114	51	63	1				1		3	1	74
75 ~ 79	470	190	280	1	4				2	11	4	75 ~ 79
75	90	39	51		1					2	-2	75
76	110	51	59	1	1					2	-1	76
77	102	33	69		1				1	3	3	77
78	87	29	58							4	-4	78
79	81	38	43		1						1	79
80 ~ 84	310	91	219	1	1				3	8	4	80 ~ 84
80	68	14	54		1					1	-1	80
81	65	17	48							3	1	81
82	63	28	35						3	1	2	82
83	65	19	46	1						3	-2	83
84	49	13	36								1	84
85 ~ 89	160	41	119	1	1				1	5	7	85 ~ 89
85	44	16	28	1	1						3	85
86	41	7	34						1	2	-2	86
87	29	9	20							2	3	87
88	23	5	18									88
89	23	4	19							1	1	89
90 ~ 94	89	24	65						1	3	12	90 ~ 94
90	22	5	17							1	2	90
91	17	3	14						1		2	91
92	17	5	12							1	5	92
93	21	8	13							1	3	93
94	12	3	9									94
95 ~ 99	23	5	18							4	1	95 ~ 99
95	7	3	4								1	95
96	6		6									96
97	7	2	5							3		97
98	1		1							1	-1	98
99	2		2									99
100 ~ 年齡不詳	1	-1	2					1			1	100 ~ 年齡不詳

出生: 男 24人, 女 16人, 計 40人

年 齢	平成19年10月1日現在の人口			平成 18 年 10 月 ～ 平成 19 年 9 月 までの人口動態												年 齢
	総 数	男	女	転 入				転 出				死 亡		差 引 増 減 (含0歳出生)		
				県 内	県 外	男	女	県 内	県 外	男	女	男	女	男	女	
総 数	5706	2641	3065	33	46	21	20	49	57	32	25	43	37	-54	-42	総 数
0～4	180	86	94	6	6	2	3	5	6	1				18	14	0～4
0	26	15	11	2	1			2	1	1				15	11	0
1	35	17	18	1	2			2	1					-1	2	1
2	36	14	22	1		1	1	1	2					1	-1	2
3	44	20	24	1	3			1	1					1	3	3
4	39	20	19	1		1	1		2					2	-1	4
5～9	239	114	125			1	2	3	1					-2	1	5～9
5	40	19	21			1	1	2						-1	1	5
6	48	21	27					1	1					-1	-1	6
7	52	21	31													7
8	48	26	22													8
9	51	27	24				1									9
10～14	284	149	135		3			1	2					-1	1	10～14
10	42	18	24													10
11	59	34	25		1			1						-1	1	11
12	57	34	23						1						-1	12
13	61	29	32		2				1						1	13
14	65	34	31													14
15～19	269	142	127	2	1	2		5	3	12	7			-13	-9	15～19
15	50	24	26					2	2					-2	-2	15
16	68	38	30	1				1								16
17	55	29	26													17
18	46	25	21			1			1	10	6			-9	-7	18
19	50	26	24	1	1	1		2	2		1			-2		19
20～24	180	98	82	1	6	7	3	5	9	7	6	1		-5	-6	20～24
20	38	21	17		2	2		2	1	1	3			-1	-2	20
21	29	19	10					1	2	1				-2	-2	21
22	34	17	17		2		1	1	3	2	3	1		-4	-3	22
23	31	17	14		1	2	1	1	2	2				-1		23
24	48	24	24	1	1	3	1	1	1	1				3	1	24
25～29	248	117	131	8	14	1	4	11	14	4	6			-6	-2	25～29
25	23	11	12	2			1	5	1	2	1			-5	-1	25
26	59	29	30		3		1	2	2		1			-2	1	26
27	49	25	24	1	3		1		2	1	2					27
28	53	24	29	2	2		1	2	5		2				-4	28
29	64	28	36	3	6	1		2	4	1				1	2	29
30～34	310	163	147	5	5	1	3	9	7		2			-3	-1	30～34
30	47	23	24		3		1	2	3					-2	1	30
31	75	38	37	3			1	4	1					-1		31
32	58	31	27		1	1	1		1					1	1	32
33	70	43	27					1	1		1			-1	-2	33
34	60	28	32	2	1			2	1		1				-1	34
35～39	291	142	149	2	2	1	1	5	1	1	1	1		1	-3	35～39
35	61	30	31	1	1									1	1	35
36	52	23	29				1		1							36
37	54	28	26			1				1						37
38	63	32	31	1					1					1	-1	38
39	61	29	32		1			3			1	1		-1	-3	39
40～44	298	139	159	2	2	1	2	3	1	2	1	1		-3	2	40～44
40	69	30	39		1		1		1	1		1		-2	1	40
41	30	16	14	1				1								41
42	66	35	31					1			1			-1	-1	42
43	67	29	38			1	1							1	1	43
44	66	29	37	1	1			1		1				-1	1	44
45～49	335	159	176	1	1			3	3	2				-4	-2	45～49
45	61	32	29													45
46	64	36	28							2				-2		46
47	59	23	36		1				3						-2	47
48	90	45	45	1				1								48
49	61	23	38					2						-2		49

50 ~ 54	447	230	217	2	1	1		1	1	1	2	2	-1	-2	50 ~ 54
50	79	46	33								1	2		-1	50
51	64	29	35		1									1	51
52	89	44	45												52
53	94	49	45			1		1		1	1	1	-2		53
54	121	62	59	2					1		1	1	1	-2	54
55 ~ 59	514	258	256	1		1	1		1		4	1	-3		55 ~ 59
55	92	49	43								1	1	-1	-1	55
56	88	46	42		1					1					56
57	118	56	62												57
58	97	47	50								1		-1		58
59	119	60	59	1			1				2		-1	1	59
60 ~ 64	385	175	210	2	2	1		1		1		1	1	1	60 ~ 64
60	92	45	47	1	1							1	1		60
61	70	35	35												61
62	64	27	37							1			-1		62
63	75	33	42	1	1								1	1	63
64	84	35	49			1		1							64
65 ~ 69	376	173	203					1			4	1	-5	-1	65 ~ 69
65	85	38	47								1		-1		65
66	95	50	45												66
67	60	28	32					1			1		-2		67
68	67	32	35												68
69	69	25	44								2	1	-2	-1	69
70 ~ 74	446	198	248								4	3	-4	-3	70 ~ 74
70	85	39	46												70
71	90	36	54												71
72	81	38	43								1		-1		72
73	105	53	52								1	2	-1	-2	73
74	85	32	53								2	1	-2	-1	74
75 ~ 79	376	144	232		1	1		1	1		5	3	-5	-3	75 ~ 79
75	80	30	50			1							1		75
76	85	35	50					1				1	-1	-1	76
77	66	28	38		1						2		-2	1	77
78	71	19	52						1		1	1	-1	-2	78
79	74	32	42								2	1	-2	-1	79
80 ~ 84	255	79	176				1		3		10	10	-10	-12	80 ~ 84
80	56	21	35				1		1		2	1	-2	-1	80
81	52	19	33						2		1	2	-1	-4	81
82	67	18	49								1	1		-1	82
83	44	14	30								5	2	-5	-2	83
84	36	7	29								2	4	-2	-4	84
85 ~ 89	171	48	123	1	2				1		6	7	-5	-6	85 ~ 89
85	40	9	31						1		1	3	-1	-4	85
86	41	13	28		2						2	1	-2	1	86
87	46	17	29								1	1	-1	-1	87
88	20	6	14	1							1				88
89	24	3	21								1	2	-1	-2	89
90 ~ 94	76	19	57			1					3	7	-2	-7	90 ~ 94
90	12	2	10									4		-4	90
91	15	5	10								2	1	-2	-1	91
92	28	9	19				1				1				92
93	11	1	10												93
94	10	2	8									2		-2	94
95 ~ 99	22	8	14								2	4	-2	-4	95 ~ 99
95	12	7	5								1	1	-1	-1	95
96	4	2	2									2		-2	96
97	1		1									1		-1	97
98	5		5												98
99		-1	1								1		-1		99
100 ~ 年齡不詳	4		4												100 ~ 年齡不詳

出生: 男 16人, 女 11人, 計 27人

年 齢	平成19年10月1日現在の人口			平成 18 年 10 月 ～ 平成 19 年 9 月 までの人口動態												年 齢
	総 数	男	女	転 入				転 出				死 亡		差 引 増 減 (含0歳出生)		
				県 内	県 外	男	女	県 内	県 外	男	女	男	女	男	女	
総 数	3166	1588	1578	19	34	55	34	50	49	61	48	11	11	-22	-30	総 数
0～4	159	89	70	1	1	1	2	2	2		1			26	10	0～4
0	36	26	10											26	10	0
1	26	11	15		1		1	2						-2	1	1
2	30	16	14				1									2
3	39	21	18	1					1					1	-1	3
4	28	15	13			1								1		4
5～9	178	89	89					2	3					-2	-3	5～9
5	40	17	23						1						-1	5
6	31	16	15					1						-1		6
7	41	25	16						1						-1	7
8	30	14	16					1	1					-1	-1	8
9	36	17	19													9
10～14	209	117	92	1				1	1						-1	10～14
10	44	24	20					1						-1		10
11	49	26	23	1										1		11
12	38	20	18													12
13	37	19	18							1					-1	13
14	41	28	13													14
15～19	220	129	91	5	11	35	17	3	2	7	1			30	25	15～19
15	32	18	14													15
16	35	25	10					1						-1		16
17	20	9	11													17
18	51	25	26	1	7	15	8			4	1			12	14	18
19	82	52	30	4	4	20	9	2	2	3	3			19	11	19
20～24	85	51	34	1	2	9	8	23	18	39	35			-52	-43	20～24
20	33	19	14		1	5	2	13	9	23	17			-31	-23	20
21	2	-1	3			2	3	10	7	12	12			-20	-16	21
22	22	15	7							3	2			-3	-2	22
23	5	4	1		1						3				-2	23
24	23	14	9	1		2	3		2	1	1			2		24
25～29	98	54	44	3	4	3	3	9	7	4	5			-7	-5	25～29
25	20	15	5	1			1	2	1		1			-1	-1	25
26	21	11	10					2	1		1			-2	-2	26
27	11	6	5			1			2					1	-2	27
28	17	10	7	1	2			3	1	3	3			-5	-2	28
29	29	12	17	1	2	2	2	2	2	1					2	29
30～34	192	103	89	4	5	4	3	3	2	5	2				4	30～34
30	38	22	16	2	2	1					1			3	1	30
31	39	23	16	1	1	1				1	1			1		31
32	27	13	14		2			3		1				-4	2	32
33	40	19	21	1		1	1			2					1	33
34	48	26	22			1	2		1	1	1					34
35～39	251	116	135		3	2	1	1	1	1	1				2	35～39
35	47	25	22								1				-1	35
36	61	31	30		1	1				1				1		36
37	53	21	32			1								1		37
38	43	19	24		1										1	38
39	47	20	27		1		1	1		1				-2	2	39
40～44	218	104	114	1					3	1		1	1	-1	-4	40～44
40	55	25	30	1					1			1			-1	40
41	38	17	21													41
42	33	16	17						1	1			1	-1	-2	42
43	43	21	22						1						-1	43
44	49	25	24													44
45～49	175	97	78		1			4	2	1				-5	-1	45～49
45	40	25	15					1						-1		45
46	33	18	15													46
47	32	20	12		1			2	1					-2		47
48	40	16	24					1	1					-1	-1	48
49	30	18	12							1				-1		49

50 ~ 54	147	76	71	1	2		2	1		1	-1	50 ~ 54
50	29	13	16									50
51	29	18	11				1				-1	51
52	27	14	13	1	1					1	1	52
53	36	20	16									53
54	26	11	15		1		1		1		-1	54
55 ~ 59	248	109	139		1		2			-1	-1	55 ~ 59
55	30	17	13									55
56	46	21	25		1						1	56
57	49	20	29				2				-2	57
58	60	25	35			1				-1		58
59	63	26	37									59
60 ~ 64	240	112	128			1		1	2		-2	60 ~ 64
60	66	29	37		1				1		-1	60
61	34	13	21									61
62	34	17	17					1		-1		62
63	56	29	27						1		-1	63
64	50	24	26									64
65 ~ 69	255	127	128					1		-1		65 ~ 69
65	52	23	29					1		-1		65
66	53	28	25									66
67	54	25	29									67
68	49	23	26									68
69	47	28	19									69
70 ~ 74	190	98	92						1		-1	70 ~ 74
70	40	18	22						1		-1	70
71	47	25	22									71
72	41	23	18									72
73	29	16	13									73
74	33	16	17									74
75 ~ 79	137	75	62	1		1	2		4	-4	-2	75 ~ 79
75	33	17	16	1						1		75
76	35	21	14				1		1	-1	-1	76
77	22	13	9				1		3	-3	-1	77
78	28	15	13			1				-1		78
79	19	9	10									79
80 ~ 84	66	22	44		2			1	2	2	-3	80 ~ 84
80	15	7	8									80
81	14	6	8						1		-1	81
82	10	3	7		2					1	1	82
83	15	5	10						1	1	-1	83
84	12	1	11					1			-1	84
85 ~ 89	50	12	38	1	2			1		3	-2	85 ~ 89
85	12	3	9	1					1			85
86	9	2	7				1				-1	86
87	15	2	13		1						1	87
88	9	2	7		1					1		88
89	5	3	2							2	-2	89
90 ~ 94	38	8	30						1	2	-1	90 ~ 94
90	11	2	9							1	-1	90
91	5	3	2							1	-1	91
92	10		10						1		-1	92
93	6	1	5									93
94	6	2	4									94
95 ~ 99	8		8						2	2	-2	95 ~ 99
95	1		1							2	-2	95
96	2	-1	3						1		-1	96
97	4	1	3									97
98	1		1									98
99									1		-1	99
100 ~ 年齡不詳	2		2				1				-1	100 ~ 年齡不詳

出生: 男 26人, 女 10人, 計 36人

年 齢	平成19年10月1日現在の人口			平成 18 年 10 月 ～ 平成 19 年 9 月 までの人口動態												年 齢
	総 数	男	女	入 転				出 転				死 亡		差 引 増 減 (含0歳出生)		
				県 内	女	県 外	女	県 内	女	県 外	女	男	女	男	女	
総 数	22479	10581	11898	100	162	78	69	137	185	110	98	160	143	-152	-129	総 数
0～4	746	400	346	9	19	10	5	9	17	6	3			81	70	0～4
0	146	77	69	2	6	4	1	3	4	3				77	69	0
1	148	84	64	3	6	5	1	2	7		1			6	-1	1
2	139	69	70	3	2	1	2	1	2	2	2			1		2
3	141	73	68	1	4			3	2	1				-3	2	3
4	172	97	75		1		1		2							4
5～9	829	456	373	1	5	4	2	8	8	4	2			-7	-3	5～9
5	155	82	73	1	2	2	1	4	3					-1		5
6	164	86	78		2	1	1		2	2	1			-1		6
7	167	91	76					3	1	1				-4		7
8	191	115	76						1						-1	8
9	152	82	70		1	1		1	1	1	1			-1	-1	9
10～14	1032	520	512		1	1	4	6	3					-5	2	10～14
10	200	82	118		1		2	2						-2	3	10
11	177	97	80			1		1	1						-1	11
12	186	94	92				1	3	1					-3		12
13	221	128	93						1						-1	13
14	248	119	129				1									14
15～19	1119	587	532	4		5	8	10	13	25	26	1		-27	-31	15～19
15	231	134	97	1				2						-1		15
16	213	107	106	1				1								16
17	257	115	142													17
18	216	117	99	1			3	7	6	20	21	1		-27	-24	18
19	202	114	88	1		5	5		7	5	5			-1	-7	19
20～24	793	414	379	17	28	23	18	18	32	42	34	2		-22	-20	20～24
20	200	100	100	3	11	4	3	5	8	11	4	1		-10	2	20
21	125	81	44	4	4	5	4	2	4	8	7			-1	-3	21
22	131	72	59	3	2	7	3	2	5	7	7	1		-7	-7	22
23	158	71	87	6	7	4	4	5	9	12	7			-7	-5	23
24	179	90	89	1	4	3	4	4	6	4	9			-4	-7	24
25～29	1039	516	523	21	39	14	15	24	37	10	12			1	5	25～29
25	161	80	81	1	5	4	2	3	9	2	2				-4	25
26	212	96	116	3	9	2		8	6	2	5			-5	-2	26
27	209	110	99	6	7	3	3	6	5	4	1			-1	4	27
28	228	105	123	6	11	2	5	5	9	1	3			2	4	28
29	229	125	104	5	7	3	5	2	8	1	1			5	3	29
30～34	1062	549	513	15	21	5	4	11	18	5	4	1	1	3	2	30～34
30	195	103	92	6	6	3	2	2	4	1	1			6	3	30
31	234	118	116	1	6	1	1	3	6	2				-3	1	31
32	209	111	98	4	2		1	1	5	1	2			2	-4	32
33	222	118	104	3	2	1		5	1		1		1	-1	-1	33
34	202	99	103	1	5			2	1			1		-1	3	34
35～39	1076	529	547	11	4	5	6	13	13	1	5		1	2	-9	35～39
35	199	99	100	2	1	1	1	3	4		1				-3	35
36	221	103	118	3	3		3	2	4	1	1				1	36
37	204	104	100	3		1		4	2		2		1		-5	37
38	237	116	121	1		2	1	2	1		1			1	-1	38
39	215	107	108	2		1	1	2	2					1	-1	39
40～44	1109	541	568	1	3	1	3	4	5	6		1		-9	1	40～44
40	245	115	130		1		1	2	3					-2	-1	40
41	166	95	71						1	1				-1	-1	41
42	214	111	103	1		1		1		2				-1		42
43	241	113	128		1				1	1				-1		43
44	243	107	136		1		2	1	2			1		-4	3	44
45～49	1528	752	776	2	4	3		6	7	3	3	1	1	-5	-7	45～49
45	276	135	141					1	1					-1	-1	45
46	304	144	160	1	2						1	1			1	46
47	318	157	161			2		3	3	1	2		1	-2	-6	47
48	317	151	166					1	1					-1	-1	48
49	313	165	148	1	2	1		1	2	2				-1		49



50 ~ 54	1861	923	938	4	4	2	1	10	5	1	5	2	-10	-2	50 ~ 54	
50	393	191	202		3				1		1		-1	2	50	
51	349	170	179					1	2				-1	-2	51	
52	405	184	221	2	1		1	3	1		1		-1		52	
53	362	187	175	1		1		2	1	1			-2	-1	53	
54	352	191	161	1		1		4			3	1	-5	-1	54	
55 ~ 59	2001	994	1007	5	2	1	1	6	3	3	1	10	4	-13	-5	55 ~ 59
55	386	196	190	1				1			1	1		-1	-1	55
56	365	174	191				1	1		1		4		-6	1	56
57	441	226	215					1	2	1			1	-2	-3	57
58	414	205	209	2	2	1		2			2	1		-1	1	58
59	395	193	202	2				1	1	1		3	2	-3	-3	59
60 ~ 64	1384	665	719	3		3	1	6	1	2	2	12	1	-14	-3	60 ~ 64
60	371	180	191	1		3		2	1	1		5		-4	-1	60
61	222	105	117	1				1				1			-1	61
62	252	120	132				1	1			1	1		-2		62
63	254	133	121					1				5	1	-6	-1	63
64	285	127	158	1				1		1		1		-2		64
65 ~ 69	1491	666	825	1				3	4	1	1	15	5	-18	-10	65 ~ 69
65	307	138	169						1			4	2	-4	-3	65
66	278	132	146						1						-1	66
67	301	130	171					1				5	1	-6	-1	67
68	268	125	143	1				2	1			3		-4	-1	68
69	337	141	196						1	1	1	3	2	-4	-4	69
70 ~ 74	1717	732	985	2	2				1	1		17	7	-16	-6	70 ~ 74
70	353	149	204	1								5	2	-4	-2	70
71	314	131	183							1		1		-2		71
72	354	159	195	1					1			4	1	-3	-2	72
73	323	143	180									4	2	-4	-2	73
74	373	150	223		2							3	2	-3		74
75 ~ 79	1632	650	982	1	6				1		3	28	13	-27	-11	75 ~ 79
75	318	134	184		2							4	1	-4	1	75
76	337	135	202		1						1	8	4	-8	-4	76
77	357	141	216		1							3	1	-3		77
78	309	119	190		1				1			7	4	-7	-4	78
79	311	121	190	1	1						2	6	3	-5	-4	79
80 ~ 84	1212	446	766	2	6	1		1	6		1	30	23	-28	-24	80 ~ 84
80	297	111	186	1								6	3	-5	-3	80
81	274	98	176		2			1	1		1	6	4	-7	-4	81
82	286	101	185		2	1			3			4	3	-3	-4	82
83	189	71	118	1	1				1			8	8	-7	-8	83
84	166	65	101		1				1			6	5	-6	-5	84
85 ~ 89	568	168	400	1	10		1	1	6		1	19	43	-19	-39	85 ~ 89
85	137	38	99	1	2			1	2			6	7	-6	-7	85
86	127	37	90		1				1			4	10	-4	-10	86
87	107	36	71		1				1			3	11	-3	-11	87
88	107	32	75		4		1		1		1	3	6	-3	-3	88
89	90	25	65		2				1			3	9	-3	-8	89
90 ~ 94	223	57	166		5			1	3			13	30	-14	-28	90 ~ 94
90	74	20	54		2			1	1			2	7	-3	-6	90
91	45	13	32		1							4	11	-4	-10	91
92	42	8	34		1							5	5	-5	-4	92
93	30	8	22		1					2		2	4	-2	-5	93
94	32	8	24										3		-3	94
95 ~ 99	45	11	34		3				2			4	11	-4	-10	95 ~ 99
95	11	2	9		2							3	2	-3		95
96	15	5	10										1		-1	96
97	8		8		1				2			1	2	-1	-3	97
98	10	4	6										4		-4	98
99	1		1										2		-2	99
100 ~	5	1	4									1	1	-1	-1	100 ~
年齡不詳	7	4	3													年齡不詳

出生: 男 77人, 女 66人, 計 143人

年 齢	平成19年10月1日現在の人口			平成 18 年 10 月 ～ 平成 19 年 9 月 までの人口動態												年 齢
	総 数	男	女	転 入				転 出				死 亡		差 引 増 減 (含〇歳出生)		
				県 内	女	県 外	女	県 内	女	県 外	女	男	女	男	女	
総 数	22479	10581	11898	100	162	78	69	137	185	110	98	160	143	-152	-129	総 数
0～4	746	400	346	9	19	10	5	9	17	6	3			81	70	0～4
0	146	77	69	2	6	4	1	3	4	3				77	69	0
1	148	84	64	3	6	5	1	2	7		1			6	-1	1
2	139	69	70	3	2	1	2	1	2	2	2			1		2
3	141	73	68	1	4			3	2	1				-3	2	3
4	172	97	75		1		1		2							4
5～9	829	456	373	1	5	4	2	8	8	4	2			-7	-3	5～9
5	155	82	73	1	2	2	1	4	3					-1		5
6	164	86	78		2	1	1		2	2	1			-1		6
7	167	91	76					3	1	1				-4		7
8	191	115	76						1						-1	8
9	152	82	70		1	1		1	1	1	1			-1	-1	9
10～14	1032	520	512		1	1	4	6	3					-5	2	10～14
10	200	82	118		1		2	2						-2	3	10
11	177	97	80			1		1	1						-1	11
12	186	94	92				1	3	1					-3		12
13	221	128	93						1						-1	13
14	248	119	129				1									14
15～19	1119	587	532	4		5	8	10	13	25	26	1		-27	-31	15～19
15	231	134	97	1				2						-1		15
16	213	107	106	1				1								16
17	257	115	142													17
18	216	117	99	1			3	7	6	20	21	1		-27	-24	18
19	202	114	88	1		5	5	5	7	5	5			-1	-7	19
20～24	793	414	379	17	28	23	18	18	32	42	34	2		-22	-20	20～24
20	200	100	100	3	11	4	3	5	8	11	4	1		-10	2	20
21	125	81	44	4	4	5	4	2	4	8	7			-1	-3	21
22	131	72	59	3	2	7	3	2	5	7	7	1		-7	-7	22
23	158	71	87	6	7	4	4	5	9	12	7			-7	-5	23
24	179	90	89	1	4	3	4	4	6	4	9			-4	-7	24
25～29	1039	516	523	21	39	14	15	24	37	10	12			1	5	25～29
25	161	80	81	1	5	4	2	3	9	2	2				-4	25
26	212	96	116	3	9	2	8	8	6	2	5			-5	-2	26
27	209	110	99	6	7	3	3	6	5	4	1			-1	4	27
28	228	105	123	6	11	2	5	5	9	1	3			2	4	28
29	229	125	104	5	7	3	5	2	8	1	1			5	3	29
30～34	1062	549	513	15	21	5	4	11	18	5	4	1	1	3	2	30～34
30	195	103	92	6	6	3	2	2	4	1	1			6	3	30
31	234	118	116	1	6	1	1	3	6	2				-3	1	31
32	209	111	98	4	2		1	1	5	1	2			2	-4	32
33	222	118	104	3	2	1		5	1		1		1	-1	-1	33
34	202	99	103	1	5			2	1			1		-1	3	34
35～39	1076	529	547	11	4	5	6	13	13	1	5		1	2	-9	35～39
35	199	99	100	2	1	1	1	3	4		1				-3	35
36	221	103	118	3	3		3	2	4	1	1				1	36
37	204	104	100	3		1		4	2		2		1		-5	37
38	237	116	121	1		2	1	2	1		1			1	-1	38
39	215	107	108	2		1	1	2	2					1	-1	39
40～44	1109	541	568	1	3	1	3	4	5	6		1		-9	1	40～44
40	245	115	130		1		1	2	3					-2	-1	40
41	166	95	71						1	1				-1	-1	41
42	214	111	103	1		1		1		2				-1		42
43	241	113	128		1				1	1				-1		43
44	243	107	136		1		2	1	2			1		-4	3	44
45～49	1528	752	776	2	4	3		6	7	3	3	1	1	-5	-7	45～49
45	276	135	141					1	1					-1	-1	45
46	304	144	160	1	2						1	1			1	46
47	318	157	161			2		3	3	1	2		1	-2	-6	47
48	317	151	166					1	1					-1	-1	48
49	313	165	148	1	2	1		1	2	2				-1		49

50 ~ 54	1861	923	938	4	4	2	1	10	5	1	5	2	-10	-2	50 ~ 54	
50	393	191	202		3				1		1		-1	2	50	
51	349	170	179					1	2				-1	-2	51	
52	405	184	221	2	1		1	3	1			1	-1		52	
53	362	187	175	1		1		2	1	1			-2	-1	53	
54	352	191	161	1		1		4			3	1	-5	-1	54	
55 ~ 59	2001	994	1007	5	2	1	1	6	3	3	1	10	4	-13	-5	55 ~ 59
55	386	196	190	1				1			1		1	-1	-1	55
56	365	174	191				1	1		1		4		-6	1	56
57	441	226	215					1	2	1			1	-2	-3	57
58	414	205	209	2	2	1		2			2		1	-1	1	58
59	395	193	202	2				1	1	1		3	2	-3	-3	59
60 ~ 64	1384	665	719	3		3	1	6	1	2	2	12	1	-14	-3	60 ~ 64
60	371	180	191	1		3		2	1	1		5		-4	-1	60
61	222	105	117	1				1					1		-1	61
62	252	120	132				1	1				1		-2		62
63	254	133	121					1				5	1	-6	-1	63
64	285	127	158	1				1		1		1		-2		64
65 ~ 69	1491	666	825	1				3	4	1	1	15	5	-18	-10	65 ~ 69
65	307	138	169						1			4	2	-4	-3	65
66	278	132	146						1						-1	66
67	301	130	171					1				5	1	-6	-1	67
68	268	125	143	1				2	1			3		-4	-1	68
69	337	141	196						1	1	1	3	2	-4	-4	69
70 ~ 74	1717	732	985	2	2				1	1		17	7	-16	-6	70 ~ 74
70	353	149	204	1								5	2	-4	-2	70
71	314	131	183							1		1		-2		71
72	354	159	195	1					1			4	1	-3	-2	72
73	323	143	180									4	2	-4	-2	73
74	373	150	223		2							3	2	-3		74
75 ~ 79	1632	650	982	1	6				1		3	28	13	-27	-11	75 ~ 79
75	318	134	184		2							4	1	-4	1	75
76	337	135	202		1						1	8	4	-8	-4	76
77	357	141	216		1							3	1	-3		77
78	309	119	190		1				1			7	4	-7	-4	78
79	311	121	190	1	1						2	6	3	-5	-4	79
80 ~ 84	1212	446	766	2	6	1		1	6		1	30	23	-28	-24	80 ~ 84
80	297	111	186	1								6	3	-5	-3	80
81	274	98	176		2			1	1		1	6	4	-7	-4	81
82	286	101	185		2	1			3			4	3	-3	-4	82
83	189	71	118	1	1				1			8	8	-7	-8	83
84	166	65	101		1				1			6	5	-6	-5	84
85 ~ 89	568	168	400	1	10		1	1	6		1	19	43	-19	-39	85 ~ 89
85	137	38	99	1	2			1	2			6	7	-6	-7	85
86	127	37	90		1				1			4	10	-4	-10	86
87	107	36	71		1				1			3	11	-3	-11	87
88	107	32	75		4		1		1		1	3	6	-3	-3	88
89	90	25	65		2				1			3	9	-3	-8	89
90 ~ 94	223	57	166		5			1	3			13	30	-14	-28	90 ~ 94
90	74	20	54		2			1	1			2	7	-3	-6	90
91	45	13	32		1							4	11	-4	-10	91
92	42	8	34		1							5	5	-5	-4	92
93	30	8	22		1					2		2	4	-2	-5	93
94	32	8	24										3		-3	94
95 ~ 99	45	11	34		3				2			4	11	-4	-10	95 ~ 99
95	11	2	9		2							3	2	-3		95
96	15	5	10										1		-1	96
97	8		8		1				2			1	2	-1	-3	97
98	10	4	6										4		-4	98
99	1		1										2		-2	99
100 ~ 年齡不詳	5	1	4									1	1	-1	-1	100 ~ 年齡不詳
年齡不詳	7	4	3													

出生: 男 77人, 女 66人, 計 143人

年 齢	平成19年10月1日現在の人口			平成 18 年 10 月 ～ 平成 19 年 9 月 までの人口動態												年 齢
	総 数	男	女	入 転				出 転				死 亡		差 引 増 減 (含0歳出生)		
				県 内	女	県 外	女	県 内	女	県 外	女	男	女	男	女	
総 数	20699	9859	10840	83	118	77	104	115	122	135	147	170	139	-187	-136	総 数
0～4	632	340	292	13	4	4	1	14	8	1	4			75	43	0～4
0	123	76	47	4	1	2		3	3		1			76	47	0
1	110	61	49	3	1	1		2	1		1			2	-1	1
2	139	77	62	2	1			4	1	1				-3		2
3	122	63	59	4	1	1	1	1			1			4	1	3
4	138	63	75					4	3		1			-4	-4	4
5～9	811	401	410	4	4	5	4	4	3	5	2				3	5～9
5	140	72	68		2	1		1		1				-1	2	5
6	130	65	65	1	1	1	2	1	1	1					2	6
7	183	85	98	3	1			1	1		1			2	-1	7
8	168	82	86			2	2			2	1				1	8
9	190	97	93			1		1	1	1				-1	-1	9
10～14	965	491	474		1	2	2	4	2	1				-3	1	10～14
10	181	95	86		1	1	1	1							2	10
11	183	82	101			1		3						-2		11
12	193	101	92						1						-1	12
13	213	112	101						1	1				-1	-1	13
14	195	101	94				1								1	14
15～19	1113	568	545	3	3	5	6	7	6	47	35			-46	-32	15～19
15	227	122	105	1					1		1			1	-2	15
16	237	121	116			1		1	2						-2	16
17	235	119	116	1			1	1		1				-1	1	17
18	239	117	122			2	2	1		22	9			-21	-7	18
19	175	89	86	1	3	2	3	4	3	24	25			-25	-22	19
20～24	636	347	289	5	31	27	38	23	28	38	49	2		-31	-8	20～24
20	144	84	60	2	6	5	6	3	4	8	12	1		-5	-4	20
21	88	46	42		4	3	12	3	6	10	10			-10		21
22	129	72	57	1	7	3	5	3	2	4	10			-3		22
23	135	76	59	2	9	8	9	7	6	10	12			-7		23
24	140	69	71		5	8	6	7	10	6	5	1		-6	-4	24
25～29	892	459	433	15	36	12	16	25	32	12	16			-10	4	25～29
25	192	105	87	4	10	4	4	5	5	6	3			-3	6	25
26	166	73	93	2	7	5	4	7	8	2	6			-2	-3	26
27	178	98	80	5	9	2	6	7	7		3			7	5	27
28	180	95	85	3	6	1		7	5	4	1			-7		28
29	176	88	88	1	4		2	6	7		3			-5	-4	29
30～34	923	491	432	17	20	7	10	10	9	5	12			9	9	30～34
30	200	110	90	8	6	3	1	3	2	1	2			7	3	30
31	182	95	87	3	3		2	1	2	1	2			1	1	31
32	169	104	65	4	7	1		5	2	2	4			-2	1	32
33	188	96	92		1		5		3	1	2			-1	1	33
34	184	86	98	2	3	3	2	1			2			4	3	34
35～39	928	437	491	3	5	2	6	6	7	6	5			-7	-1	35～39
35	198	90	108	2	3		2	1	3	2	2			-1		35
36	183	88	95			1	1	2	2	1	1			-2	-2	36
37	165	85	80					1	1		2			-1	-3	37
38	176	66	110			1	2			3				-2	2	38
39	206	108	98	1	2		1	2	1					-1	2	39
40～44	1158	575	583	3	2	2	5	3	5	4	5			-2	-3	40～44
40	235	110	125			1	3	1	2	1	1			-1		40
41	158	83	75				1		1							41
42	253	125	128	1			1	1		1	1			-1		42
43	263	130	133	1	2	1		1	1		2			1	-1	43
44	249	127	122	1					1	2	1			-1	-2	44
45～49	1478	754	724	7	2	3	1	6	4	6	1	6	1	-8	-3	45～49
45	255	117	138	1	1	1		1	1	1	1	2		-2		45
46	253	135	118	1				1		3				-3		46
47	314	164	150	2	1	1			3			1		2	-2	47
48	309	162	147	1		1		3				1		-2		48
49	347	176	171	2			1	1		2	1	2	1	-3	-1	49

50 ~ 54	1745	877	868	3	3	1	5	5	6	3	2	3	2	-7	-2	50 ~ 54
50	316	157	159	1			1	3	1	1		1	1	-3	-1	50
51	371	193	178	1	1				1			1				51
52	358	173	185	1	1			1	1	2		1		-3		52
53	334	177	157		1	1	1		2		1			1	-1	53
54	366	177	189				3	1	1		1	1	1	-2		54
55 ~ 59	1769	935	834	5	1	5	4	5	3	1	6			-4	4	55 ~ 59
55	372	182	190	2			1	4						-2	1	55
56	352	187	165				1			1	1			-2	1	56
57	359	189	170							1	2			-3		57
58	371	206	165	3		4	1	1		1	1			4	1	58
59	315	171	144		1	1	1	1			1	2		-1	1	59
60 ~ 64	1139	588	551			1	2	1	2	1	1	2		-1	-3	60 ~ 64
60	320	166	154						1						-1	60
61	163	89	74				1	1				1		-2	1	61
62	191	98	93										1		-1	62
63	240	118	122			1	1		1		1			1	-1	63
64	225	117	108										1		-1	64
65 ~ 69	1298	575	723	1	1	1			1		3	6	5	-4	-8	65 ~ 69
65	270	127	143						1			1	2	-1	-3	65
66	245	98	147		1	1								1	1	66
67	252	115	137	1							1		1	1	-2	67
68	235	105	130									2	1	-2	-1	68
69	296	130	166							2	3	1	1	-3	-3	69
70 ~ 74	1638	669	969	3			3	1	1	3	1	16	15	-17	-14	70 ~ 74
70	317	127	190				3	1		1	1	7	2	-9		70
71	355	160	195	2						1		1	1		-1	71
72	317	125	192						1			2	5	-2	-6	72
73	300	129	171							1		2	4	-3	-4	73
74	349	128	221	1								4	3	-3	-3	74
75 ~ 79	1606	675	931		2				3		2	40	16	-40	-19	75 ~ 79
75	350	159	191		1				1			5	4	-5	-4	75
76	324	142	182									9	3	-9	-3	76
77	321	137	184									5	2	-5	-2	77
78	292	115	177								1	9	1	-9	-2	78
79	319	122	197		1						2	12	6	-12	-8	79
80 ~ 84	1158	439	719						2	1	3	36	29	-37	-33	80 ~ 84
80	289	115	174		1						1	8	3	-8	-3	80
81	250	101	149							1	1	10	9	-10	-11	81
82	236	95	141						1	1		4	5	-5	-6	82
83	197	73	124								1	8	5	-8	-6	83
84	186	55	131									6	7	-6	-7	84
85 ~ 89	545	166	379	1	1		1				5	31	23	-30	-26	85 ~ 89
85	145	44	101		1						3	9	5	-9	-7	85
86	127	43	84								1	7	5	-7	-6	86
87	130	37	93								1	5	2	-5	-3	87
88	83	24	59	1			1				1	6	4	-5	-3	88
89	60	18	42									4	7	-4	-7	89
90 ~ 94	212	62	150			1			3			19	27	-19	-29	90 ~ 94
90	55	15	40									6	4	-6	-4	90
91	51	16	35									4	6	-4	-6	91
92	51	18	33		1				2			4	5	-4	-6	92
93	36	11	25						1			5	5	-5	-6	93
94	19	2	17										7		-7	94
95 ~ 99	49	9	40					1				3	17	-4	-17	95 ~ 99
95	14	2	12					1				1	9	-2	-9	95
96	17	3	14									1	2	-1	-2	96
97	7	2	5										4		-4	97
98	6	1	5									1	2	-1	-2	98
99	5	1	4													99
100 ~ 年齡不詳	4	1	3									1	2	-1	-2	100 ~ 年齡不詳

出生: 男 73人, 女 50人, 計 123人

年 齢	平成19年10月1日現在の人口			平成 18 年 10 月 ～ 平成 19 年 9 月 までの人口動態												年 齢
	総 数	男	女	転 入				転 出				死 亡		差 引 増 減 (含0歳出生)		
				県 内	女	県 外	女	県 内	女	県 外	女	男	女	男	女	
総 数	17679	8424	9255	69	100	70	100	83	90	118	133	138	114	-137	-96	総 数
0～4	534	287	247	10	4	3	1	8	3	1	4			67	39	0～4
0	105	65	40	4	1	1		3	1		1			65	40	0
1	98	54	44	2	1	1					1			3		1
2	121	63	58	1	1			2		1				-2	1	2
3	101	54	47	3	1	1	1	1			1			3	1	3
4	109	51	58					2	2		1			-2	-3	4
5～9	683	346	337	4	2	5	4	2	1	5	2			2	3	5～9
5	117	60	57		1	1				1					1	5
6	110	56	54	1		1	2	1		1					2	6
7	151	72	79	3	1						1			3		7
8	144	71	73			2	2			2	1				1	8
9	161	87	74			1		1	1	1				-1	-1	9
10～14	858	437	421		1	2	2	3	1	1				-2	2	10～14
10	155	82	73		1	1	1	1							2	10
11	163	70	93			1		2						-1		11
12	172	91	81													12
13	195	103	92						1	1				-1	-1	13
14	173	91	82				1								1	14
15～19	977	497	480	3	2	5	6	5	4	41	31			-38	-27	15～19
15	205	111	94	1					1		1			1	-2	15
16	202	100	102			1				1				1	-1	16
17	213	109	104	1			1				1				1	17
18	201	95	106			2	2	1		19	8			-18	-6	18
19	156	82	74	1	2	2	3	4	2	21	22			-22	-19	19
20～24	533	292	241	4	26	22	35	18	21	32	41	2		-26	-1	20～24
20	131	76	55	1	5	4	6	2	2	7	9	1		-5		20
21	75	41	34		4	3	11	2	4	7	8			-6	3	21
22	105	59	46	1	5	2	4	2	1	4	9			-3	-1	22
23	113	61	52	2	8	8	8	7	6	9	10			-6		23
24	109	55	54		4	5	6	5	8	5	5	1		-6	-3	24
25～29	743	376	367	13	32	12	15	16	27	11	15			-2	5	25～29
25	145	80	65	4	8	4	4	3	4	6	3			-1	5	25
26	143	60	83	1	7	5	4	7	8	2	5			-3	-2	26
27	144	79	65	5	7	2	5		6		3			7	3	27
28	164	85	79	2	6	1		2	4	3	1			-2	1	28
29	147	72	75	1	4		2	4	5		3			-3	-2	29
30～34	790	422	368	10	18	7	10	8	5	3	12			6	11	30～34
30	169	94	75	4	5	3	1	2	1	1	2			4	3	30
31	154	79	75	2	3		2		1	1	2			1	2	31
32	149	95	54	3	6	1		5	1	1	4			-2	1	32
33	159	79	80		1		5		2		2				2	33
34	159	75	84	1	3	3	2	1			2			3	3	34
35～39	814	383	431	3	3	2	6	5	5	6	5			-6	-1	35～39
35	176	81	95	2	2		2	1	1	2	2			-1	1	35
36	161	80	81			1	1	2	2	1	1			-2	-2	36
37	141	72	69					1	1		2			-1	-3	37
38	154	54	100			1	2			3				-2	2	38
39	182	96	86	1	1		1	1	1						1	39
40～44	1008	498	510	3	2	2	5	3	2	4	5			-2		40～44
40	202	91	111			1	3	1	2	1	1			-1		40
41	138	71	67				1								1	41
42	218	108	110	1			1	1		1	1			-1		42
43	231	116	115	1	2	1		1			2			1		43
44	219	112	107	1						2	1			-1	-1	44
45～49	1265	642	623	7	2	3	1	4	4	6	1	6	1	-6	-3	45～49
45	223	98	125	1	1	1			1	1	1	2		-1		45
46	215	117	98	1				1		3				-3		46
47	267	133	134	2	1	1			3			1		2	-2	47
48	271	141	130	1		1		3				1		-2		48
49	289	153	136	2			1			2	1	2	1	-2	-1	49

50 ~ 54	1497	741	756	3	3	1	5	4	6	2	2	3	2	-5	-2	50 ~ 54
50	276	135	141	1			1	2	1	1		1	1	-2	-1	50
51	318	166	152	1	1				1			1				51
52	309	145	164	1	1			1	1	1		1		-2		52
53	291	152	139		1	1	1		2		1			1	-1	53
54	303	143	160				3	1	1		1	1	1	-2		54
55 ~ 59	1497	799	698	5	1	4	4	4		2	1	6		-3	4	55 ~ 59
55	316	156	160	2			1	4						-2	1	55
56	293	161	132				1					1		-1	1	56
57	302	156	146							1		2		-3		57
58	309	172	137	3		3	1			1		1		4	1	58
59	277	154	123		1	1	1				1	2		-1	1	59
60 ~ 64	968	496	472			1	2	1	2		1	1	1	-1	-2	60 ~ 64
60	284	150	134						1						-1	60
61	137	72	65				1	1				1		-2	1	61
62	165	82	83										1		-1	62
63	193	96	97			1	1		1		1			1	-1	63
64	189	96	93													64
65 ~ 69	1090	490	600	1	1	1			1		3	4	4	-2	-7	65 ~ 69
65	227	105	122						1			1	2	-1	-3	65
66	210	86	124		1	1								1	1	66
67	209	95	114	1							1	1	1	1	-2	67
68	194	89	105									1		-1		68
69	250	115	135								2	2	1	-2	-3	69
70 ~ 74	1402	562	840	2			3	1	1	3	1	9	14	-11	-13	70 ~ 74
70	272	109	163				3	1		1	1	2	2	-4		70
71	304	125	179	1						1		1	1	-1	-1	71
72	261	102	159						1			1	5	-1	-6	72
73	257	112	145							1		2	4	-3	-4	73
74	308	114	194	1								3	2	-2	-2	74
75 ~ 79	1365	587	778		2				2		2	33	14	-33	-16	75 ~ 79
75	294	135	159		1				1			5	3	-5	-3	75
76	283	127	156									6	3	-6	-3	76
77	272	119	153									5	2	-5	-2	77
78	251	102	149								1	7	1	-7	-2	78
79	265	104	161		1				1		1	10	5	-10	-6	79
80 ~ 84	984	372	612						2	1	3	31	23	-32	-28	80 ~ 84
80	250	100	150								1	8	2	-8	-3	80
81	208	88	120						1		1	8	8	-8	-10	81
82	208	84	124						1	1		3	3	-4	-4	82
83	165	56	109								1	6	5	-6	-6	83
84	153	44	109									6	5	-6	-5	84
85 ~ 89	457	134	323	1	1		1				4	23	18	-22	-20	85 ~ 89
85	121	32	89		1						2	7	5	-7	-6	85
86	106	37	69								1	6	3	-6	-4	86
87	112	31	81								1	4	1	-4	-2	87
88	68	19	49	1			1					4	3	-3	-2	88
89	50	15	35									2	6	-2	-6	89
90 ~ 94	172	54	118						3			17	24	-17	-27	90 ~ 94
90	45	12	33									6	3	-6	-3	90
91	35	14	21									4	5	-4	-5	91
92	44	16	28						2			3	5	-3	-7	92
93	29	11	18						1			4	5	-4	-6	93
94	19	1	18										6		-6	94
95 ~ 99	38	8	30					1				2	11	-3	-11	95 ~ 99
95	6	1	5					1				1	5	-2	-5	95
96	15	3	12										1		-1	96
97	7	2	5										4		-4	97
98	5	1	4									1	1	-1	-1	98
99	5	1	4													99
100 ~ 年齡不詳	4	1	3									1	2	-1	-2	100 ~ 年齡不詳

出生: 男 63人, 女 41人, 計 104人

市町村名：東成瀬村

年 齢	平成19年10月1日現在の人口			平成 18 年 10 月 ～ 平成 19 年 9 月 までの人口動態												年 齢
	総 数	男	女	転 入				転 出				死 亡		差 引 増 減 (含0歳出生)		
				県 内	県 外	男	女	県 内	県 外	男	女	男	女	男	女	
総 数	3020	1435	1585	14	18	7	4	32	32	17	14	32	25	-50	-40	総 数
0～4	98	53	45	3	1	6	5	8	7	4	0～4					
0	18	11	7		1		2	11	7	0						
1	12	7	5	1		2	1	-1	-1	1						
2	18	14	4	1		2	1	-1	-1	2						
3	21	9	12	1				1		3						
4	29	12	17			2	1	-2	-1	4						
5～9	128	55	73		2	2	2	-2		5～9						
5	23	12	11		1	1		-1	1	5						
6	20	9	11		1	1				6						
7	32	13	19			1	1	-1	-1	7						
8	24	11	13							8						
9	29	10	19							9						
10～14	107	54	53			1	1	-1	-1	10～14						
10	26	13	13							10						
11	20	12	8			1		-1		11						
12	21	10	11				1		-1	12						
13	18	9	9							13						
14	22	10	12							14						
15～19	136	71	65		1	2	2	6	4	-8	-5	15～19				
15	22	11	11							15						
16	35	21	14			1	1	-1	-1	16						
17	22	10	12			1		-1		17						
18	38	22	16					3	1	-3	-1	18				
19	19	7	12		1	1	3	-3	-3	19						
20～24	103	55	48	1	5	5	3	5	7	6	8	-5	-7	20～24		
20	13	8	5	1	1	1		1	2	1	3	-4	-4	20		
21	13	5	8			1	1	2	3	2		-4	-3	21		
22	24	13	11		2	1	1	1	1	1				22		
23	22	15	7		1	1		1		2		-1		23		
24	31	14	17		1	3	2	2	1	1			-1	-1	24	
25～29	149	83	66	2	4	9	5	1	1				-8	-1	25～29	
25	47	25	22		2	2	1						-2	1	25	
26	23	13	10	1						1			1	-1	26	
27	34	19	15		2	1		1						2	27	
28	16	10	6	1		5	1	1					-5	-1	28	
29	29	16	13			2	2	2					-2	-2	29	
30～34	133	69	64	7	2	2	4	2					3	-2	30～34	
30	31	16	15	4	1	1	1	3					3		30	
31	28	16	12	1		1	1	1						-1	31	
32	20	9	11	1	1			1	1						32	
33	29	17	12					1	1				-1	-1	33	
34	25	11	14	1						1			1		34	
35～39	114	54	60		2	1	2		2				-1		35～39	
35	22	9	13		1				2					-1	35	
36	22	8	14												36	
37	24	13	11												37	
38	22	12	10												38	
39	24	12	12		1	1							-1	1	39	
40～44	150	77	73					3						-3	40～44	
40	33	19	14												40	
41	20	12	8					1						-1	41	
42	35	17	18						1						42	
43	32	14	18						1					-1	43	
44	30	15	15					1						-1	44	
45～49	213	112	101			2								-2	45～49	
45	32	19	13			1								-1	45	
46	38	18	20												46	
47	47	31	16												47	
48	38	21	17												48	
49	58	23	35			1								-1	49	



50 ~ 54	248	136	112											50 ~ 54
50	40	22	18											50
51	53	27	26											51
52	49	28	21											52
53	43	25	18											53
54	63	34	29											54
55 ~ 59	272	136	136											55 ~ 59
55	56	26	30											55
56	59	26	33											56
57	57	33	24											57
58	62	34	28											58
59	38	17	21											59
60 ~ 64	171	92	79											60 ~ 64
60	36	16	20											60
61	26	17	9											61
62	26	16	10											62
63	47	22	25											63
64	36	21	15											64
65 ~ 69	208	85	123											65 ~ 69
65	43	22	21											65
66	35	12	23											66
67	43	20	23											67
68	41	16	25											68
69	46	15	31											69
70 ~ 74	236	107	129											70 ~ 74
70	45	18	27											70
71	51	35	16											71
72	56	23	33											72
73	43	17	26											73
74	41	14	27											74
75 ~ 79	241	88	153											75 ~ 79
75	56	24	32											75
76	41	15	26											76
77	49	18	31											77
78	41	13	28											78
79	54	18	36											79
80 ~ 84	174	67	107											80 ~ 84
80	39	15	24											80
81	42	13	29											81
82	28	11	17											82
83	32	17	15											83
84	33	11	22											84
85 ~ 89	88	32	56											85 ~ 89
85	24	12	12											85
86	21	6	15											86
87	18	6	12											87
88	15	5	10											88
89	10	3	7											89
90 ~ 94	40	8	32											90 ~ 94
90	10	3	7											90
91	16	2	14											91
92	7	2	5											92
93	7		7											93
94		1	-1											94
95 ~ 99	11	1	10											95 ~ 99
95	8	1	7											95
96	2		2											96
97														97
98	1		1											98
99														99
100 ~ 年齡不詳														100 ~ 年齡不詳

出生: 男 10人, 女 9人, 計 19人

第4表 市町村別世帯数

各年10月1日現在

区 分	平成19年	構成比率	平成18年	構成比率	19年-18年
県 計	395,822	100.0	394,911	100.0	911
市 部 計	360,701	91.1	359,718	91.1	983
郡 部 計	35,121	8.9	35,193	8.9	-72
秋 田 市	132,502	33.5	131,989	33.4	513
能 代 市	23,313	5.9	23,282	5.9	31
横 手 市	32,085	8.1	31,902	8.1	183
大 館 市	28,658	7.2	28,594	7.2	64
男 鹿 市	11,954	3.0	11,975	3.0	-21
湯 沢 市	17,338	4.4	17,363	4.4	-25
鹿 角 市	12,146	3.1	12,142	3.1	4
由利本荘市	28,822	7.3	28,795	7.3	27
潟 上 市	12,222	3.1	12,063	3.1	159
大 仙 市	28,522	7.2	28,492	7.2	30
北秋田 市	13,587	3.4	13,650	3.5	-63
にかほ 市	9,215	2.3	9,148	2.3	67
仙 北 市	10,337	2.6	10,323	2.6	14
鹿 角 郡	2,572	0.6	2,571	0.7	1
小 坂 町	2,572	0.6	2,571	0.7	1
北秋田 郡	1,064	0.3	1,079	0.3	-15
上小阿仁村	1,064	0.3	1,079	0.3	-15
山 本 郡	10,707	2.7	10,739	2.7	-32
藤 里 町	1,397	0.4	1,412	0.4	-15
三 種 町	6,341	1.6	6,346	1.6	-5
八 峰 町	2,969	0.8	2,981	0.8	-12
南秋田 郡	8,492	2.1	8,527	2.2	-35
五城目 町	3,860	1.0	3,874	1.0	-14
八郎潟 町	2,295	0.6	2,285	0.6	10
井 川 町	1,626	0.4	1,625	0.4	1
大 潟 村	711	0.2	743	0.2	-32
仙 北 郡	6,327	1.6	6,335	1.6	-8
美 郷 町	6,327	1.6	6,335	1.6	-8
雄 勝 郡	5,959	1.5	5,942	1.5	17
羽 後 町	5,097	1.3	5,076	1.3	21
東成瀬 村	862	0.2	866	0.2	-4

第5表 月別人口動態

(単位：人)

月 別	性 別	増 減	自 然 動 態			社 会 動 態						
			自然増減	出 生	死 亡	社会増減	転 入			転 出		
							総 数	(県内)	県外	総 数	(県内)	県外
平成18年10月 ～ 19年 9月	計	-12,736	-5,915	7,617	13,532	-6,821	27,520	12,519	15,001	34,291	12,469	21,822
	男	-6,801	-3,295	3,867	7,162	-3,506	14,305	6,046	8,259	17,788	6,023	11,765
	女	-5,935	-2,620	3,750	6,370	-3,315	13,215	6,473	6,742	16,503	6,446	10,057
平成18年10月	計	-642	-391	690	1,081	-251	2,070	924	1,146	2,265	868	1,397
	男	-284	-206	356	562	-78	1,051	424	627	1,115	410	705
	女	-358	-185	334	519	-173	1,019	500	519	1,150	458	692
11月	計	-702	-509	650	1,159	-193	1,710	886	824	1,911	894	1,017
	男	-406	-312	337	649	-94	841	399	442	929	393	536
	女	-296	-197	313	510	-99	869	487	382	982	501	481
12月	計	-610	-511	635	1,146	-99	1,584	822	762	1,668	807	861
	男	-371	-296	313	609	-75	751	361	390	814	349	465
	女	-239	-215	322	537	-24	833	461	372	854	458	396
平成19年 1月	計	-986	-678	625	1,303	-308	1,484	725	759	1,773	706	1,067
	男	-485	-346	316	662	-139	731	329	402	868	327	541
	女	-501	-332	309	641	-169	753	396	357	905	379	526
2月	計	-794	-491	611	1,102	-303	1,392	583	809	1,735	623	1,112
	男	-430	-274	312	586	-156	737	287	450	908	302	606
	女	-364	-217	299	516	-147	655	296	359	827	321	506
3月	計	-5,080	-665	580	1,245	-4,415	5,059	2,442	2,617	10,205	3,173	7,032
	男	-2,745	-333	289	622	-2,412	2,691	1,295	1,396	5,507	1,699	3,808
	女	-2,335	-332	291	623	-2,003	2,368	1,147	1,221	4,698	1,474	3,224
4月	計	-475	-568	590	1,158	93	5,265	2,276	2,989	4,434	1,538	2,896
	男	-218	-326	294	620	108	2,928	1,192	1,736	2,413	785	1,628
	女	-257	-242	296	538	-15	2,337	1,084	1,253	2,021	753	1,268
5月	計	-767	-545	681	1,226	-222	1,926	804	1,122	2,106	762	1,344
	男	-410	-326	329	655	-84	981	369	612	1,031	335	696
	女	-357	-219	352	571	-138	945	435	510	1,075	427	648
6月	計	-775	-430	593	1,023	-345	1,469	681	788	1,813	680	1,133
	男	-463	-245	308	553	-218	715	289	426	933	289	644
	女	-312	-185	285	470	-127	754	392	362	880	391	489
7月	計	-589	-379	663	1,042	-210	2,030	916	1,114	2,248	924	1,324
	男	-291	-212	348	560	-79	1,049	415	634	1,131	418	713
	女	-298	-167	315	482	-131	981	501	480	1,117	506	611
8月	計	-508	-355	697	1,052	-153	1,984	790	1,194	2,091	744	1,347
	男	-298	-228	324	552	-70	1,015	376	639	1,064	355	709
	女	-210	-127	373	500	-83	969	414	555	1,027	389	638
9月	計	-808	-393	602	995	-415	1,547	670	877	2,042	750	1,292
	男	-400	-191	341	532	-209	815	310	505	1,075	361	714
	女	-408	-202	261	463	-206	732	360	372	967	389	578

注) 「増減」及び「社会増減」は、社会動態の県内移動分を除いて算出している。

第6表 市町村別年齢3区分別人口 その1 (男女計)

区 分	総 数	年少人口 (0 - 14歳)	生産年齢人口 (15 - 64歳)	老年人口 (65歳以上)	年 齢 別 割 合			従属人口 指 数	年少人口 指 数	老年人口 指 数	老 年 化 指 数
					年少人口	生産年齢人口	老年人口				
県 計	1,121,300	135,276	669,904	315,607	12.1%	59.7%	28.1%	67.3	20.2	47.1	233.3
市 部 計	1,009,293	122,831	606,672	279,288	12.2%	60.1%	27.7%	66.3	20.2	46.0	227.4
郡 部 計	112,054	12,454	63,273	36,316	11.1%	56.5%	32.4%	77.1	19.7	57.4	291.6
秋 田 市	329,452	42,230	213,115	73,746	12.8%	64.7%	22.4%	54.4	19.8	34.6	174.6
能 代 市	61,352	7,153	35,297	18,895	11.7%	57.5%	30.8%	73.8	20.3	53.5	264.2
横 手 市	101,445	12,251	58,319	30,875	12.1%	57.5%	30.4%	73.9	21.0	52.9	252.0
大 館 市	80,712	9,794	46,426	24,434	12.1%	57.5%	30.3%	73.7	21.1	52.6	249.5
男 鹿 市	34,358	3,220	20,148	10,990	9.4%	58.6%	32.0%	70.5	16.0	54.5	341.3
湯 沢 市	53,745	6,525	30,704	16,516	12.1%	57.1%	30.7%	75.0	21.3	53.8	253.1
鹿 角 市	35,631	4,387	19,868	11,376	12.3%	55.8%	31.9%	79.3	22.1	57.3	259.3
由利本荘市	87,667	10,683	52,138	24,779	12.2%	59.5%	28.3%	68.0	20.5	47.5	231.9
潟 上 市	35,471	4,771	22,196	8,504	13.5%	62.6%	24.0%	59.8	21.5	38.3	178.2
大 仙 市	91,309	10,598	52,720	27,991	11.6%	57.7%	30.7%	73.2	20.1	53.1	264.1
北秋田市	38,659	4,104	21,172	13,374	10.6%	54.8%	34.6%	82.6	19.4	63.2	325.9
にかほ市	28,507	3,671	16,927	7,909	12.9%	59.4%	27.7%	68.4	21.7	46.7	215.4
仙 北 市	30,985	3,444	17,642	9,899	11.1%	56.9%	31.9%	75.6	19.5	56.1	287.4
鹿 角 郡	6,516	706	3,554	2,256	10.8%	54.5%	34.6%	83.3	19.9	63.5	319.5
小 坂 町	6,516	706	3,554	2,256	10.8%	54.5%	34.6%	83.3	19.9	63.5	319.5
北 秋 田 郡	2,933	254	1,434	1,245	8.7%	48.9%	42.4%	104.5	17.7	86.8	490.2
上小阿仁村	2,933	254	1,434	1,245	8.7%	48.9%	42.4%	104.5	17.7	86.8	490.2
山 本 郡	32,483	3,418	18,129	10,936	10.5%	55.8%	33.7%	79.2	18.9	60.3	320.0
藤 里 町	4,157	380	2,221	1,556	9.1%	53.4%	37.4%	87.2	17.1	70.1	409.5
三 種 町	19,700	2,126	11,169	6,405	10.8%	56.7%	32.5%	76.4	19.0	57.3	301.3
八 峰 町	8,626	912	4,739	2,975	10.6%	54.9%	34.5%	82.0	19.2	62.8	326.2
南 秋 田 郡	26,944	3,061	15,403	8,476	11.4%	57.2%	31.5%	74.9	19.9	55.0	276.9
五城目町	11,181	1,051	6,173	3,953	9.4%	55.2%	35.4%	81.1	17.0	64.0	376.1
八郎潟町	6,891	761	4,079	2,051	11.0%	59.2%	29.8%	68.9	18.7	50.3	269.5
井 川 町	5,706	703	3,277	1,726	12.3%	57.4%	30.2%	74.1	21.5	52.7	245.5
大 湯 村	3,166	546	1,874	746	17.2%	59.2%	23.6%	68.9	29.1	39.8	136.6
仙 北 郡	22,479	2,607	12,972	6,893	11.6%	57.7%	30.7%	73.2	20.1	53.1	264.4
美 郷 町	22,479	2,607	12,972	6,893	11.6%	57.7%	30.7%	73.2	20.1	53.1	264.4
雄 勝 郡	20,699	2,408	11,781	6,510	11.6%	56.9%	31.5%	75.7	20.4	55.3	270.3
羽 後 町	17,679	2,075	10,092	5,512	11.7%	57.1%	31.2%	75.2	20.6	54.6	265.6
東成瀬村	3,020	333	1,689	998	11.0%	55.9%	33.0%	78.8	19.7	59.1	299.7

注) 総数には「年齢不詳」を含む。県計の算出においては県内市町村間の移動数を除いているので市町村間の合計(市郡計)とは一致しない。

第6表 市町村別年齢3区分別人口 その2 (男)

区 分	総 数	年少人口 (0 - 14歳)	生産年齢人口 (15 - 64歳)	老年人口 (65歳以上)	年 齢 別 割 合			従属人口 指 数	年少人口 指 数	老年人口 指 数	老 年 化 指 数
					年少人口	生産年齢人口	老年人口				
県 計	527,775	69,104	332,616	125,768	13.1%	63.0%	23.8%	58.6	20.8	37.8	182.0
市 部 計	475,203	62,725	300,753	111,444	13.2%	63.3%	23.5%	57.9	20.9	37.1	177.7
郡 部 計	52,616	6,386	31,897	14,327	12.1%	60.6%	27.2%	64.9	20.0	44.9	224.4
秋 田 市	155,868	21,622	104,095	29,959	13.9%	66.8%	19.2%	49.6	20.8	28.8	138.6
能 代 市	28,328	3,707	17,210	7,405	13.1%	60.8%	26.1%	64.6	21.5	43.0	199.8
横 手 市	47,663	6,253	29,025	12,385	13.1%	60.9%	26.0%	64.2	21.5	42.7	198.1
大 館 市	37,497	4,978	22,864	9,619	13.3%	61.0%	25.7%	63.8	21.8	42.1	193.2
男 鹿 市	16,120	1,640	10,155	4,325	10.2%	63.0%	26.8%	58.7	16.1	42.6	263.7
湯 沢 市	25,435	3,300	15,442	6,693	13.0%	60.7%	26.3%	64.7	21.4	43.3	202.8
鹿 角 市	16,586	2,266	9,983	4,337	13.7%	60.2%	26.1%	66.1	22.7	43.4	191.4
由利本荘市	41,866	5,400	26,607	9,815	12.9%	63.6%	23.4%	57.2	20.3	36.9	181.8
潟 上 市	16,758	2,501	10,840	3,417	14.9%	64.7%	20.4%	54.6	23.1	31.5	136.6
大 仙 市	42,827	5,420	26,273	11,134	12.7%	61.3%	26.0%	63.0	20.6	42.4	205.4
北秋田市	18,225	2,055	10,859	5,308	11.3%	59.6%	29.1%	67.8	18.9	48.9	258.3
にかほ市	13,598	1,852	8,609	3,137	13.6%	63.3%	23.1%	58.0	21.5	36.4	169.4
仙 北 市	14,432	1,731	8,791	3,910	12.0%	60.9%	27.1%	64.2	19.7	44.5	225.9
鹿 角 郡	3,116	362	1,854	900	11.6%	59.5%	28.9%	68.1	19.5	48.5	248.6
小 坂 町	3,116	362	1,854	900	11.6%	59.5%	28.9%	68.1	19.5	48.5	248.6
北 秋 田 郡	1,364	124	750	490	9.1%	55.0%	35.9%	81.9	16.5	65.3	395.2
上小阿仁村	1,364	124	750	490	9.1%	55.0%	35.9%	81.9	16.5	65.3	395.2
山 本 郡	15,086	1,724	9,120	4,242	11.4%	60.5%	28.1%	65.4	18.9	46.5	246.1
藤 里 町	1,986	207	1,147	632	10.4%	57.8%	31.8%	73.1	18.0	55.1	305.3
三 種 町	9,099	1,063	5,568	2,468	11.7%	61.2%	27.1%	63.4	19.1	44.3	232.2
八 峰 町	4,001	454	2,405	1,142	11.3%	60.1%	28.5%	66.4	18.9	47.5	251.5
南 秋 田 郡	12,610	1,568	7,672	3,368	12.4%	60.8%	26.7%	64.3	20.4	43.9	214.8
五城目町	5,229	548	3,091	1,588	10.5%	59.1%	30.4%	69.1	17.7	51.4	289.8
八郎潟町	3,152	376	2,007	769	11.9%	63.7%	24.4%	57.1	18.7	38.3	204.5
井 川 町	2,641	349	1,623	669	13.2%	61.5%	25.3%	62.7	21.5	41.2	191.7
大 潟 村	1,588	295	951	342	18.6%	59.9%	21.5%	67.0	31.0	36.0	115.9
仙 北 郡	10,581	1,376	6,470	2,731	13.0%	61.1%	25.8%	63.5	21.3	42.2	198.5
美 郷 町	10,581	1,376	6,470	2,731	13.0%	61.1%	25.8%	63.5	21.3	42.2	198.5
雄 勝 郡	9,859	1,232	6,031	2,596	12.5%	61.2%	26.3%	63.5	20.4	43.0	210.7
羽 後 町	8,424	1,070	5,146	2,208	12.7%	61.1%	26.2%	63.7	20.8	42.9	206.4
東成瀬村	1,435	162	885	388	11.3%	61.7%	27.0%	62.1	18.3	43.8	239.5

注) 総数には「年齢不詳」を含む。県計の算出においては県内市町村間の移動数を除いているので市町村間の合計(市郡計)とは一致しない。

第6表 市町村別年齢3区分別人口 その3 (女)

区 分	総 数	年少人口 (0 - 14歳)	生産年齢人口 (15 - 64歳)	老年人口 (65歳以上)	年 齢 別 割 合			従属人口 指 数	年少人口 指 数	老年人口 指 数	老 年 化 指 数
					年少人口	生産年齢人口	老年人口				
県 計	593,525	66,172	337,288	189,839	11.1%	56.8%	32.0%	75.9	19.6	56.3	286.9
市 部 計	534,090	60,106	305,919	167,844	11.3%	57.3%	31.4%	74.5	19.6	54.9	279.2
郡 部 計	59,438	6,068	31,376	21,989	10.2%	52.8%	37.0%	89.4	19.3	70.1	362.4
秋 田 市	173,584	20,608	109,020	43,787	11.9%	62.8%	25.2%	59.1	18.9	40.2	212.5
能 代 市	33,024	3,446	18,087	11,490	10.4%	54.8%	34.8%	82.6	19.1	63.5	333.4
横 手 市	53,782	5,998	29,294	18,490	11.2%	54.5%	34.4%	83.6	20.5	63.1	308.3
大 館 市	43,215	4,816	23,562	14,815	11.1%	54.5%	34.3%	83.3	20.4	62.9	307.6
男 鹿 市	18,238	1,580	9,993	6,665	8.7%	54.8%	36.5%	82.5	15.8	66.7	421.8
湯 沢 市	28,310	3,225	15,262	9,823	11.4%	53.9%	34.7%	85.5	21.1	64.4	304.6
鹿 角 市	19,045	2,121	9,885	7,039	11.1%	51.9%	37.0%	92.7	21.5	71.2	331.9
由利本荘市	45,801	5,283	25,531	14,964	11.5%	55.7%	32.7%	79.3	20.7	58.6	283.2
潟 上 市	18,713	2,270	11,356	5,087	12.1%	60.7%	27.2%	64.8	20.0	44.8	224.1
大 仙 市	48,482	5,178	26,447	16,857	10.7%	54.6%	34.8%	83.3	19.6	63.7	325.6
北秋田市	20,434	2,049	10,313	8,066	10.0%	50.5%	39.5%	98.1	19.9	78.2	393.7
にかほ市	14,909	1,819	8,318	4,772	12.2%	55.8%	32.0%	79.2	21.9	57.4	262.3
仙 北 市	16,553	1,713	8,851	5,989	10.3%	53.5%	36.2%	87.0	19.4	67.7	349.6
鹿 角 郡	3,400	344	1,700	1,356	10.1%	50.0%	39.9%	100.0	20.2	79.8	394.2
小 坂 町	3,400	344	1,700	1,356	10.1%	50.0%	39.9%	100.0	20.2	79.8	394.2
北 秋 田 郡	1,569	130	684	755	8.3%	43.6%	48.1%	129.4	19.0	110.4	580.8
上小阿仁村	1,569	130	684	755	8.3%	43.6%	48.1%	129.4	19.0	110.4	580.8
山 本 郡	17,397	1,694	9,009	6,694	9.7%	51.8%	38.5%	93.1	18.8	74.3	395.2
藤 里 町	2,171	173	1,074	924	8.0%	49.5%	42.6%	102.1	16.1	86.0	534.1
三 種 町	10,601	1,063	5,601	3,937	10.0%	52.8%	37.1%	89.3	19.0	70.3	370.4
八 峰 町	4,625	458	2,334	1,833	9.9%	50.5%	39.6%	98.2	19.6	78.5	400.2
南 秋 田 郡	14,334	1,493	7,731	5,108	10.4%	53.9%	35.6%	85.4	19.3	66.1	342.1
五城目町	5,952	503	3,082	2,365	8.5%	51.8%	39.7%	93.1	16.3	76.7	470.2
八郎潟町	3,739	385	2,072	1,282	10.3%	55.4%	34.3%	80.5	18.6	61.9	333.0
井 川 町	3,065	354	1,654	1,057	11.5%	54.0%	34.5%	85.3	21.4	63.9	298.6
大 潟 村	1,578	251	923	404	15.9%	58.5%	25.6%	71.0	27.2	43.8	161.0
仙 北 郡	11,898	1,231	6,502	4,162	10.3%	54.6%	35.0%	82.9	18.9	64.0	338.1
美 郷 町	11,898	1,231	6,502	4,162	10.3%	54.6%	35.0%	82.9	18.9	64.0	338.1
雄 勝 郡	10,840	1,176	5,750	3,914	10.8%	53.0%	36.1%	88.5	20.5	68.1	332.8
羽 後 町	9,255	1,005	4,946	3,304	10.9%	53.4%	35.7%	87.1	20.3	66.8	328.8
東成瀬村	1,585	171	804	610	10.8%	50.7%	38.5%	97.1	21.3	75.9	356.7

注) 総数には「年齢不詳」を含む。県計の算出においては県内市町村間の移動数を除いているので市町村間の合計(市郡計)とは一致しない。

第7表 市町村別人口動態（平成18年10月～平成19年9月）

（単位：人、％）

区 分	自 然 動 態				社 会 動 態								人 口 増 減	
	出 生	死 亡	自 然 増減数	自 然 増減率	入			出			社 会 増減数	社 会 増減率	増減数	増減率
					総 数	県 内	県 外	総 数	県 内	県 外				
県 計	7,617	13,532	-5,915	-0.52%	15,001	12,519	15,001	21,822	12,469	21,822	-6,821	-0.60%	-12,736	-1.12%
市 部 計	7,003	11,882	-4,879	-0.48%	25,213	11,176	14,037	31,053	10,700	20,353	-5,840	-0.57%	-10,719	-1.05%
郡 部 計	614	1,650	-1,036	-0.91%	2,307	1,343	964	3,238	1,769	1,469	-931	-0.82%	-1,967	-1.73%
秋 田 市	2,506	3,015	-509	-0.15%	10,310	3,920	6,390	12,183	2,920	9,263	-1,873	-0.56%	-2,382	-0.72%
能 代 市	373	838	-465	-0.75%	1,634	819	815	2,104	874	1,230	-470	-0.75%	-935	-1.50%
横 手 市	701	1,286	-585	-0.57%	2,223	999	1,224	2,741	954	1,787	-518	-0.51%	-1,103	-1.08%
大 館 市	552	1,059	-507	-0.62%	1,877	796	1,081	2,372	763	1,609	-495	-0.61%	-1,002	-1.23%
男 鹿 市	173	472	-299	-0.86%	640	320	320	951	543	408	-311	-0.89%	-610	-1.74%
湯 沢 市	301	742	-441	-0.81%	1,003	478	525	1,306	524	782	-303	-0.56%	-744	-1.37%
鹿 角 市	249	528	-279	-0.77%	782	316	466	1,032	351	681	-250	-0.69%	-529	-1.46%
由利本荘市	616	1,073	-457	-0.52%	1,807	818	989	2,277	909	1,368	-470	-0.53%	-927	-1.05%
潟 上 市	244	340	-96	-0.27%	1,084	783	301	1,077	645	432	7	0.02%	-89	-0.25%
大 仙 市	654	1,200	-546	-0.59%	1,870	1,012	858	2,310	1,070	1,240	-440	-0.48%	-986	-1.07%
北秋田市	223	559	-336	-0.85%	685	343	342	1,131	483	648	-446	-1.13%	-782	-1.98%
にかほ市	206	331	-125	-0.44%	632	262	370	699	277	422	-67	-0.23%	-192	-0.67%
仙 北 市	205	439	-234	-0.74%	666	310	356	870	387	483	-204	-0.65%	-438	-1.39%
鹿 角 郡	32	124	-92	-1.38%	139	79	60	201	117	84	-62	-0.93%	-154	-2.31%
小 坂 町	32	124	-92	-1.38%	139	79	60	201	117	84	-62	-0.93%	-154	-2.31%
北 秋 田 郡	11	71	-60	-1.98%	60	36	24	90	46	44	-30	-0.99%	-90	-2.98%
上小阿仁村	11	71	-60	-1.98%	60	36	24	90	46	44	-30	-0.99%	-90	-2.98%
山 本 郡	163	502	-339	-1.02%	640	342	298	930	493	437	-290	-0.88%	-629	-1.90%
藤 里 町	24	78	-54	-1.27%	93	48	45	124	59	65	-31	-0.73%	-85	-2.00%
三 種 町	109	286	-177	-0.88%	374	197	177	543	302	241	-169	-0.84%	-346	-1.73%
八 峰 町	30	138	-108	-1.22%	173	97	76	263	132	131	-90	-1.02%	-198	-2.24%
南 秋 田 郡	142	341	-199	-0.73%	677	423	254	968	554	414	-291	-1.06%	-490	-1.79%
五城目町	39	146	-107	-0.94%	240	166	74	370	220	150	-130	-1.14%	-237	-2.08%
八郎潟町	40	93	-53	-0.76%	175	125	50	227	129	98	-52	-0.74%	-105	-1.50%
井 川 町	27	80	-53	-0.91%	120	79	41	163	106	57	-43	-0.74%	-96	-1.65%
大 潟 村	36	22	14	0.44%	142	53	89	208	99	109	-66	-2.05%	-52	-1.62%
仙 北 郡	143	303	-160	-0.70%	409	262	147	530	322	208	-121	-0.53%	-281	-1.23%
美 郷 町	143	303	-160	-0.70%	409	262	147	530	322	208	-121	-0.53%	-281	-1.23%
雄 勝 郡	123	309	-186	-0.88%	382	201	181	519	237	282	-137	-0.65%	-323	-1.54%
羽 後 町	104	252	-148	-0.83%	339	169	170	424	173	251	-85	-0.47%	-233	-1.30%
東成瀬村	19	57	-38	-1.22%	43	32	11	95	64	31	-52	-1.67%	-90	-2.89%

注) 「県計」の「社会動態」の算出において、県内移動分を含まない。

第8表 年齢5歳階級別、月別社会動態

年齢階級	性別	計(平成18年10月~19年9月)				平成18年10月				11月			
		入		出		入		出		入		出	
		県内	県外	県内	県外	県内	県外	県内	県外	県内	県外	県内	県外
総数	計	12,519	15,001	12,469	21,822	924	1,146	868	1,397	886	824	894	1,017
	男	6,046	8,259	6,023	11,765	424	627	410	705	399	442	393	536
	女	6,473	6,742	6,446	10,057	500	519	458	692	487	382	501	481
0 - 4歳	計	1,019	915	1,018	1,004	66	64	62	74	71	48	76	40
	男	511	487	515	517	28	39	30	40	32	29	34	24
	女	508	428	503	487	38	25	32	34	39	19	42	16
5 - 9	計	608	585	603	695	37	48	36	45	37	21	30	28
	男	302	295	296	373	17	22	20	22	17	12	12	12
	女	306	290	307	322	20	26	16	23	20	9	18	16
10 - 14	計	256	311	251	407	14	24	14	21	18	11	16	16
	男	120	144	118	213	5	13	7	10	11	3	9	6
	女	136	167	133	194	9	11	7	11	7	8	7	10
15 - 19	計	611	949	613	3,243	27	28	30	36	23	29	23	18
	男	337	557	336	1,794	10	12	12	20	14	14	12	9
	女	274	392	277	1,449	17	16	18	16	9	15	11	9
20 - 24	計	1,848	3,309	1,827	5,472	133	208	107	308	130	176	129	221
	男	716	1,740	699	2,841	46	100	34	150	46	95	38	118
	女	1,132	1,569	1,128	2,631	87	108	73	158	84	81	91	103
25 - 29	計	2,375	2,677	2,374	3,383	187	231	184	276	197	160	204	189
	男	1,036	1,346	1,039	1,768	94	117	94	123	77	69	83	93
	女	1,339	1,331	1,335	1,615	93	114	90	153	120	91	121	96
30 - 34	計	1,971	1,953	1,962	2,272	158	162	150	177	143	119	144	126
	男	907	1,028	910	1,149	70	91	63	81	62	63	68	63
	女	1,064	925	1,052	1,123	88	71	87	96	81	56	76	63
35 - 39	計	1,035	1,252	1,032	1,536	89	87	90	116	64	67	63	104
	男	563	702	564	830	47	51	54	60	35	40	30	52
	女	472	550	468	706	42	36	36	56	29	27	33	52
40 - 44	計	618	740	615	987	40	77	39	75	44	27	42	50
	男	369	475	361	644	26	45	23	49	26	16	25	34
	女	249	265	254	343	14	32	16	26	18	11	17	16
45 - 49	計	475	581	485	733	29	45	29	49	25	29	25	41
	男	303	426	309	488	14	33	13	35	12	24	13	26
	女	172	155	176	245	15	12	16	14	13	5	12	15
50 - 54	計	412	468	420	571	19	37	17	49	30	34	32	45
	男	258	326	270	394	7	29	8	34	19	20	19	34
	女	154	142	150	177	12	8	9	15	11	14	13	11
55 - 59	計	432	500	420	514	35	50	31	39	27	41	29	40
	男	262	324	250	341	22	33	17	26	18	22	18	25
	女	170	176	170	173	13	17	14	13	9	19	11	15
60 - 64	計	216	322	213	289	20	37	18	35	13	29	14	30
	男	130	207	132	177	10	24	11	19	10	19	10	18
	女	86	115	81	112	10	13	7	16	3	10	4	12
65 - 69	計	119	164	118	177	9	17	6	23	4	13	6	24
	男	58	104	56	72	6	9	4	10	1	10	2	11
	女	61	60	62	105	3	8	2	13	3	3	4	13
70 - 74	計	108	120	104	139	17	13	13	18	13	10	13	12
	男	51	54	50	67	6	5	5	8	5	3	5	4
	女	57	66	54	72	11	8	8	10	8	7	8	8
75 - 79	計	108	53	109	142	11	5	10	21	12	2	13	9
	男	37	12	35	38	4	1	3	6	5	1	7	2
	女	71	41	74	104	7	4	7	15	7	1	6	7
80以上	計	308	102	305	258	33	13	32	35	35	8	35	24
	男	86	32	83	59	12	3	12	12	9	2	8	5
	女	222	70	222	199	21	10	20	23	26	6	27	19



年齢階級	性別	12月				平成19年1月				2月				3月			
		転入		転出		転入		転出		転入		転出		転入		転出	
		県内	県外	県内	県外	県内	県外	県内	県外	県内	県外	県内	県外	県内	県外	県内	県外
総数	計	822	762	807	861	725	759	706	1,067	583	809	623	1,112	2,442	2,617	3,173	7,032
	男	361	390	349	465	329	402	327	541	287	450	302	606	1,295	1,396	1,699	3,808
	女	461	372	458	396	396	357	379	526	296	359	321	506	1,147	1,221	1,474	3,224
0 - 4歳	計	72	47	66	53	70	37	69	46	44	60	46	36	178	162	246	225
	男	36	23	29	27	40	20	40	23	18	29	19	21	94	86	135	112
	女	36	24	37	26	30	17	29	23	26	31	27	15	84	76	111	113
5 - 9	計	41	20	43	36	35	19	32	18	23	26	21	192	167	238	273	
	男	18	7	20	16	17	9	15	13	13	12	13	14	94	83	119	154
	女	23	13	23	20	18	10	17	5	10	14	13	7	98	84	119	119
10 - 14	計	11	17	14	12	11	7	8	6	8	7	8	6	113	101	121	216
	男	5	8	7	6	5	6	3	3	4	1	3	4	54	54	60	124
	女	6	9	7	6	6	1	5	3	4	6	5	2	59	47	61	92
15 - 19	計	9	20	10	32	22	26	24	36	30	29	26	42	159	121	231	1,833
	男	4	8	4	17	11	14	14	20	14	17	11	18	98	61	144	996
	女	5	12	6	15	11	12	10	16	16	12	15	24	61	60	87	837
20 - 24	計	118	151	119	162	97	173	104	282	99	222	112	348	391	788	441	2,041
	男	32	77	32	81	40	82	44	135	36	114	41	182	162	413	181	1,071
	女	86	74	87	81	57	91	60	147	63	108	71	166	229	375	260	970
25 - 29	計	166	167	153	148	157	164	151	210	121	162	134	254	315	402	453	751
	男	70	81	57	74	59	77	57	94	57	88	63	145	133	217	205	434
	女	96	86	96	74	98	87	94	116	64	74	71	109	182	185	248	317
30 - 34	計	143	112	126	130	115	114	114	170	93	110	102	123	290	275	461	472
	男	56	48	51	69	55	61	55	72	49	64	56	63	136	143	220	232
	女	87	64	75	61	60	53	59	98	44	46	46	60	154	132	241	240
35 - 39	計	54	68	61	87	55	55	49	88	31	66	42	88	218	227	290	351
	男	31	38	32	55	27	30	28	40	17	38	24	41	117	110	154	171
	女	23	30	29	32	28	25	21	48	14	28	18	47	101	117	136	180
40 - 44	計	32	33	32	43	26	35	29	48	35	30	30	43	154	116	188	316
	男	14	16	13	32	14	19	17	37	26	21	21	30	95	69	116	176
	女	18	17	19	11	12	16	12	11	9	9	9	13	59	47	72	140
45 - 49	計	41	31	39	34	22	30	25	41	25	22	24	42	111	86	133	207
	男	28	26	29	23	13	22	12	31	16	19	16	28	88	50	104	120
	女	13	5	10	11	9	8	13	10	9	3	8	14	23	36	29	87
50 - 54	計	28	25	38	30	17	34	13	27	26	19	28	29	102	59	126	129
	男	16	20	24	20	6	23	4	19	17	11	19	23	76	43	97	87
	女	12	5	14	10	11	11	9	8	9	8	9	6	26	16	29	42
55 - 59	計	23	18	21	21	28	33	26	40	14	25	11	25	133	50	150	110
	男	13	9	13	15	14	22	12	30	8	18	6	14	98	38	109	81
	女	10	9	8	6	14	11	14	10	6	7	5	11	35	12	41	29
60 - 64	計	13	22	11	23	13	13	13	18	3	16	7	19	45	27	49	39
	男	9	14	9	10	8	9	8	13	1	9	3	14	35	14	37	24
	女	4	8	2	13	5	4	5	5	2	7	4	5	10	13	12	15
65 - 69	計	11	13	13	10	14	10	9	11	3	4	2	10	8	10	11	22
	男	4	9	5	3	6	4	4	6	2	1	1	1	4	5	6	13
	女	7	4	8	7	8	6	5	5	1	3	1	9	4	5	5	9
70 - 74	計	11	9	10	16	11	3	8	8	3	3	4	7	5	14	5	12
	男	7	3	5	9	4	2	4	2	2	3	2	5	1	6	1	6
	女	4	6	5	7	7	1	4	6	1	0	2	2	4	8	4	6
75 - 79	計	9	4	9	8	9	1	10	5	10	3	7	6	9	3	11	12
	男	5	1	5	4	5	0	5	1	3	1	1	1	3	2	4	2
	女	4	3	4	4	4	1	5	4	7	2	6	5	6	1	7	10
80以上	計	40	5	42	16	23	5	22	13	15	5	14	13	19	9	19	23
	男	13	2	14	4	5	2	5	2	4	4	3	2	7	2	7	5
	女	27	3	28	12	18	3	17	11	11	1	11	11	12	7	12	18

年齢階級	性別	4月				5月				6月			
		転入		転出		転入		転出		転入		転出	
		県内	県外	県内	県外	県内	県外	県内	県外	県内	県外	県内	県外
総数	計	2,276	2,989	1,538	2,896	804	1,122	762	1,344	681	788	680	1,133
	男	1,192	1,736	785	1,628	369	612	335	696	289	426	289	644
	女	1,084	1,253	753	1,268	435	510	427	648	392	362	391	489
0 - 4歳	計	180	176	103	112	47	57	45	50	59	46	61	50
	男	95	87	49	59	18	29	18	25	29	24	29	28
	女	85	89	54	53	29	28	27	25	30	22	32	22
5 - 9	計	96	111	45	66	21	30	23	25	17	25	15	17
	男	52	64	23	37	13	17	12	8	10	13	9	11
	女	44	47	22	29	8	13	11	17	7	12	6	6
10 - 14	計	27	69	17	26	4	16	4	7	9	12	9	12
	男	12	25	5	16	0	7	1	4	6	5	6	6
	女	15	44	12	10	4	9	3	3	3	7	3	6
15 - 19	計	213	346	142	839	20	67	19	106	19	45	22	71
	男	124	228	83	454	16	35	11	62	6	28	8	52
	女	89	118	59	385	4	32	8	44	13	17	14	19
20 - 24	計	309	529	250	690	127	248	123	358	104	153	104	256
	男	131	284	109	380	53	146	47	187	35	81	34	135
	女	178	245	141	310	74	102	76	171	69	72	70	121
25 - 29	計	407	436	275	349	204	219	202	270	154	147	147	231
	男	190	222	125	188	87	111	87	125	67	77	60	121
	女	217	214	150	161	117	108	115	145	87	70	87	110
30 - 34	計	421	415	254	272	133	148	120	154	96	102	105	135
	男	217	229	131	146	60	60	50	75	41	51	48	78
	女	204	186	123	126	73	88	70	79	55	51	57	57
35 - 39	計	211	254	130	184	59	85	53	94	49	60	52	76
	男	118	148	74	113	34	48	30	54	19	31	25	43
	女	93	106	56	71	25	37	23	40	30	29	27	33
40 - 44	計	112	189	79	85	34	56	32	47	35	31	33	63
	男	69	121	46	63	23	39	22	35	16	21	16	50
	女	43	68	33	22	11	17	10	12	19	10	17	13
45 - 49	計	82	147	66	67	34	42	24	40	26	36	28	43
	男	57	110	47	48	19	29	10	24	10	26	10	30
	女	25	37	19	19	15	13	14	16	16	10	18	13
50 - 54	計	67	112	47	62	32	30	31	43	19	28	16	42
	男	46	81	27	43	13	19	16	31	11	19	9	27
	女	21	31	20	19	19	11	15	12	8	9	7	15
55 - 59	計	61	113	46	56	22	41	18	44	17	29	17	45
	男	40	78	30	37	10	23	8	24	9	13	8	29
	女	21	35	16	19	12	18	10	20	8	16	9	16
60 - 64	計	24	48	19	28	21	27	18	32	16	25	15	24
	男	17	34	12	18	9	19	8	21	7	13	8	14
	女	7	14	7	10	12	8	10	11	9	12	7	10
65 - 69	計	14	21	14	12	13	24	11	21	16	16	17	19
	男	6	15	6	5	6	19	5	9	8	12	8	5
	女	8	6	8	7	7	5	6	12	8	4	9	14
70 - 74	計	16	12	18	12	7	14	5	11	1	16	1	15
	男	8	7	9	9	2	5	1	4	1	8	1	8
	女	8	5	9	3	5	9	4	7	0	8	0	7
75 - 79	計	10	4	8	13	5	7	10	18	11	6	8	12
	男	2	0	1	4	1	2	3	4	4	1	2	3
	女	8	4	7	9	4	5	7	14	7	5	6	9
80以上	計	26	7	25	23	21	11	24	24	33	11	30	22
	男	8	3	8	8	5	4	6	4	10	3	8	4
	女	18	4	17	15	16	7	18	20	23	8	22	18

年齢階級	性別	7月				8月				9月			
		転入		転出		転入		転出		転入		転出	
		県内	県外	県内	県外	県内	県外	県内	県外	県内	県外	県内	県外
総数	計	916	1,114	924	1,324	790	1,194	744	1,347	670	877	750	1,292
	男	415	634	418	713	376	639	355	709	310	505	361	714
	女	501	480	506	611	414	555	389	638	360	372	389	578
0 - 4歳	計	90	83	92	133	78	78	74	89	64	57	78	96
	男	48	44	51	64	39	50	36	42	34	27	45	52
	女	42	39	41	69	39	28	38	47	30	30	33	44
5 - 9	計	42	38	53	65	42	63	32	64	25	17	30	37
	男	19	18	23	34	18	29	14	34	14	9	16	18
	女	23	20	30	31	24	34	18	30	11	8	14	19
10 - 14	計	16	15	18	34	19	29	15	34	6	3	7	17
	男	6	6	6	11	8	13	7	15	4	3	4	8
	女	10	9	12	23	11	16	8	19	2	0	3	9
15 - 19	計	35	81	29	47	31	90	34	99	23	67	23	84
	男	14	55	10	30	15	46	18	62	11	39	9	54
	女	21	26	19	17	16	44	16	37	12	28	14	30
20 - 24	計	116	198	113	235	111	268	106	322	113	195	119	249
	男	44	101	45	113	47	141	44	164	44	106	50	125
	女	72	97	68	122	64	127	62	158	69	89	69	124
25 - 29	計	173	208	163	260	143	199	140	218	151	182	168	227
	男	71	104	69	136	70	89	63	113	61	94	76	122
	女	102	104	94	124	73	110	77	105	90	88	92	105
30 - 34	計	142	156	142	183	122	153	126	152	115	87	118	178
	男	57	92	57	93	52	75	56	78	52	51	55	99
	女	85	64	85	90	70	78	70	74	63	36	63	79
35 - 39	計	96	94	100	117	64	112	54	104	45	77	48	127
	男	54	55	50	71	37	62	35	54	27	51	28	76
	女	42	39	50	46	27	50	19	50	18	26	20	51
40 - 44	計	45	61	49	77	37	46	31	68	24	39	31	72
	男	25	41	29	52	22	36	17	43	13	31	16	43
	女	20	20	20	25	15	10	14	25	11	8	15	29
45 - 49	計	31	49	34	51	36	29	35	55	13	35	23	63
	男	18	40	22	43	18	23	19	35	10	24	14	45
	女	13	9	12	8	18	6	16	20	3	11	9	18
50 - 54	計	34	31	33	28	26	27	25	43	12	32	14	44
	男	21	24	20	21	19	17	18	28	7	20	9	27
	女	13	7	13	7	7	10	7	15	5	12	5	17
55 - 59	計	26	30	27	43	25	37	19	23	21	33	25	28
	男	14	20	13	24	5	28	3	16	11	20	13	20
	女	12	10	14	19	20	9	16	7	10	13	12	8
60 - 64	計	17	28	20	13	16	24	15	12	15	26	14	16
	男	10	15	11	9	8	19	7	7	6	18	8	10
	女	7	13	9	4	8	5	8	5	9	8	6	6
65 - 69	計	11	14	9	6	10	13	9	8	6	9	11	11
	男	6	8	5	4	5	7	5	3	4	5	5	2
	女	5	6	4	2	5	6	4	5	2	4	6	9
70 - 74	計	10	14	9	3	6	8	8	15	8	4	10	10
	男	7	7	6	3	4	3	5	4	4	2	6	5
	女	3	7	3	0	2	5	3	11	4	2	4	5
75 - 79	計	6	7	7	11	10	6	8	11	6	5	8	16
	男	0	0	0	2	3	0	3	4	2	3	1	5
	女	6	7	7	9	7	6	5	7	4	2	7	11
80以上	計	26	7	26	18	14	12	13	30	23	9	23	17
	男	1	4	1	3	6	1	5	7	6	2	6	3
	女	25	3	25	15	8	11	8	23	17	7	17	14



第9表 市町村間移動表

区 分	従 前 地																													区 分								
	県 計	市 部 計	郡 部 計	秋 田 市	能 代 市	横 手 市	大 館 市	男 鹿 市	湯 沢 市	鹿 角 市	由 利 本 荘 市	潟 上 市	大 仙 市	北 秋 田 市	に か ほ 市	仙 北 市	鹿 角 郡	小 坂 町	北 秋 田 郡	上 小 阿 仁 村	山 本 郡	藤 里 町	三 種 町	八 峰 町	南 秋 田 郡	五 城 目 町	八 郎 潟 町	井 川 町	大 潟 村		仙 北 郡	美 郷 町	雄 勝 郡	羽 後 町	東 成 瀬 村	不 詳 ・ 職 権 記 載	県 計	
県 計	12519	10703	1779	2917	838	943	761	526	590	365	890	631	1073	507	273	389	120	120	43	43	497	59	305	133	557	228	124	106	99	322	322	240	177	63	37	県 計		
市 部 計	11176	9516	1624	2607	653	835	703	500	500	313	865	555	886	464	269	366	117	117	42	42	447	51	268	128	468	196	95	94	83	316	316	234	172	62	36	市 部 計		
郡 部 計	1343	1187	155	310	185	108	58	26	90	52	25	76	187	43	4	23	3	3	1	1	50	8	37	5	89	32	29	12	16	6	6	6	5	1	1	郡 部 計		
転 入 地	秋 田 市	3920	3358	562	330	371	314	280	188	87	499	396	471	177	105	140	7	7	20	20	142	18	91	33	281	117	59	63	42	67	67	45	41	4		秋 田 市		
	能 代 市	819	550	246	230	23	83	27	18	35	29	17	25	53	7	3	5	5	4	4	217	21	114	82	15	8	5	2		1	1	4	4		23	能 代 市		
	横 手 市	999	838	161	319	37	41	2	160	24	74	12	123	18	7	21					3		3		23	9	5	1	8	72	72	63	28	35		横 手 市		
	大 館 市	796	738	58	279	67	31		23	18	98	33	11	40	122	3	13	26	26	1	1	16	2	9	5	9	5		4	6	6					大 館 市		
	男 鹿 市	320	294	24	165	12	14	7		4	6	5	68	4	5	1	3	1	1		8	2	5	1	11	1		2	8	2	2	2	2		2	男 鹿 市		
	湯 沢 市	478	373	105	133	22	133	12			3	25	1	29	7	5	3			1	1	1		1		4			2	2	5	5	94	75	19		湯 沢 市	
	鹿 角 市	316	237	78	76	18	11	68		13		8	5	9	24	2	3	65	65			8	1	4	3	2				2	3	3				1	鹿 角 市	
	由 利 本 荘 市	818	779	31	339	38	59	33	17	38	9		17	67	12	133	17	2	2			8		7	1	10	4	3	1	2	5	5	6	6		8	由 利 本 荘 市	
	潟 上 市	783	658	124	402	36	15	9	121	12	4	19		16	10	2	12	8	8	2	2	20	1	18	1	89	41	20	20	8	1	1	4	4		1	潟 上 市	
	大 仙 市	1012	850	162	364	30	139	44	13	39	7	41	16		11	2	144			2	2	7	2	5		10	6		1	3	133	133	10	7	3		大 仙 市	
	北 秋 田 市	343	303	39	103	51	15	78	11	2	16	11	6	7			3	1	1	12	12	12	4	7	1	11	5	3	1	2	2	2	1	1		1	北 秋 田 市	
	に か ほ 市	262	255	7	92	2	7	3	2	6	12	112	4	6	5		4	1	1			1				1				1			4	4			に か ほ 市	
	仙 北 市	310	283	27	105	10	17	11	4	2	12	9	2	89	20	2		1	1			4		4		2			1	1	19	19	1		1		仙 北 市	
	鹿 角 郡	79	78	1	12		1	20	1		38	1		3	2											1	1											鹿 角 郡
	小 坂 町	79	78	1	12		1	20	1		38	1		3	2											1	1											小 坂 町
	北 秋 田 郡	36	34	2	9	2	1	3							19							1	1			1												北 秋 田 郡
	上 小 阿 仁 村	36	34	2	9	2	1	3							19							1	1			1												上 小 阿 仁 村
	山 本 郡	342	304	38	75	161	8	10	7	1	5	6	4	12	13	1	1	2	2	1	1	19	6	9	4	16	4	10		2								山 本 郡
	藤 里 町	48	40	8	10	20		3			2				4	1					1	1		4		3		2		1								藤 里 町
三 種 町	197	176	21	42	91	4	6	4	1	2	4	3	10	9			2	2			6	2		4	13	4	8		1								三 種 町	
八 峰 町	97	88	9	23	50	4	1	3		1	2	1	2			1					9	4	5														八 峰 町	
南 秋 田 郡	423	319	103	146	17	6	19	18	4	4	8	71	14	8	3	1	1	1			29	1	28		68	26	19	12	11	4	4	1	1		1	南 秋 田 郡		
五 城 目 町	166	123	42	69	5		3	5	1	2	5	23	4	4	1	1	1	1			13		13		27		16	9	2	1	1				1	五 城 目 町		
八 郎 潟 町	125	94	31	37	5		10	7	2	1		25	4	3							10		10		21	11		1	9							八 郎 潟 町		
井 川 町	79	59	20	27	2	1	5	6				16	1		1						3		3		15	13	2			1	1	1	1			井 川 町		
大 潟 村	53	43	10	13	5	5	1		1	1	3	7	5	1	1						3	1	2		5	2	1	2		2	2					大 潟 村		
仙 北 郡	262	259	3	25	4	49	3		3	5	5	1	145			19									1				1				2	2			仙 北 郡	
美 郷 町	262	259	3	25	4	49	3		3	5	5	1	145			19									1				1				2	2			美 郷 町	
雄 勝 郡	201	193	8	43	1	43	3		82		5		13	1	2						1			1	2	1			1	2	2	3	2	1			雄 勝 郡	
羽 後 町	169	166	3	35	1	38	2		74		5		9		2										1	1						2	1	1			羽 後 町	
東 成 瀬 村	32	27	5	8		5	1		8				4	1							1			1	1			1	2	2	1	1				東 成 瀬 村		



**(参 考)**

**近年の人口動態 と  
県内における市町村合併の状況**

## (1) 人口増加率の推移 (平成13年~平成19年)

(単位: %)

	平成13年			平成14年			平成15年			平成16年		
	自然増加率	社会増加率	人口増加率	自然増加率	社会増加率	人口増加率	自然増加率	社会増加率	人口増加率	自然増加率	社会増加率	人口増加率
県	-0.27	-0.23	-0.50	-0.30	-0.33	-0.63	-0.36	-0.37	-0.73	-0.41	-0.29	-0.70
市	-0.07	-0.11	-0.18	-0.11	-0.24	-0.35	-0.16	-0.29	-0.44	-0.20	-0.17	-0.37
郡	-0.51	-0.39	-0.90	-0.54	-0.46	-1.00	-0.62	-0.48	-1.10	-0.68	-0.44	-1.12
秋田	0.14	0.08	0.22	0.13	-0.02	0.10	0.06	-0.25	-0.19	0.01	-0.02	-0.01
能代	-0.26	-0.20	-0.46	-0.36	-0.44	-0.80	-0.32	-0.16	-0.48	-0.37	-0.29	-0.66
横手	-0.30	-0.22	-0.52	-0.27	-0.73	-1.00	-0.22	0.01	-0.21	-0.29	0.16	-0.13
大館	-0.23	-0.34	-0.57	-0.35	-0.32	-0.67	-0.35	-0.38	-0.73	-0.42	-0.40	-0.82
本荘	0.01	0.19	0.20	-0.02	-0.11	-0.13	-0.15	-0.30	-0.46	-0.16	0.13	-0.03
男鹿	-0.74	-0.65	-1.39	-0.69	-0.68	-1.36	-0.76	-0.73	-1.48	-0.73	-0.65	-1.38
湯沢	-0.15	-0.47	-0.61	-0.25	-0.60	-0.85	-0.39	-0.29	-0.69	-0.52	-0.52	-1.04
鹿角	-0.30	-0.23	-0.53	-0.28	-0.29	-0.57	-0.14	-0.18	-0.32	-0.25	-0.40	-0.66
角田	-0.36	-0.46	-0.82	-0.47	-0.52	-0.99	-0.63	-0.70	-1.33	-0.61	-0.65	-1.26
鹿角郡	-0.66	-0.84	-1.49	-0.76	-0.75	-1.51	-0.70	-0.82	-1.52	-0.83	-0.38	-1.21
小坂町	-0.66	-0.84	-1.49	-0.76	-0.75	-1.51	-0.70	-0.82	-1.52	-0.83	-0.38	-1.21
北秋田郡	-0.58	-0.37	-0.96	-0.67	-0.38	-1.05	-0.81	-0.47	-1.29	-0.86	-0.57	-1.42
鷹巣町	-0.41	-0.31	-0.72	-0.39	-0.25	-0.64	-0.60	-0.87	-1.47	-0.71	-0.79	-1.49
比内町	-0.66	-0.06	-0.72	-0.57	-0.25	-0.82	-0.71	-0.18	-0.89	-0.69	-0.75	-1.44
森吉町	-0.44	-0.83	-1.27	-0.73	-0.03	-0.75	-0.76	-0.48	-1.24	-0.85	-0.44	-1.28
阿仁町	-0.86	-0.95	-1.80	-1.65	-0.87	-2.52	-1.74	-0.63	-2.37	-1.32	-0.94	-2.26
代田町	-0.67	-0.22	-0.89	-0.77	-0.60	-1.37	-0.83	0.13	-0.70	-0.99	-0.27	-1.26
合川町	-0.55	-0.44	-0.99	-0.73	-0.99	-1.72	-0.77	-0.08	-0.85	-0.69	-0.01	-0.70
上小阿仁村	-1.28	-0.36	-1.63	-1.12	0.09	-1.03	-1.55	-1.07	-2.62	-2.00	-0.25	-2.25
山本郡	-0.75	-0.69	-1.44	-0.81	-0.49	-1.31	-0.76	-0.64	-1.40	-0.89	-0.58	-1.47
琴丘町	-1.02	-0.71	-1.73	-0.69	-0.89	-1.58	-0.84	-0.23	-1.07	-0.98	-1.10	-2.08
二ツ井町	-0.87	-0.51	-1.38	-0.69	-0.42	-1.12	-0.93	-0.45	-1.39	-0.83	-0.52	-1.35
八森町	-0.78	-0.76	-1.54	-0.88	0.41	-0.47	-0.78	-0.99	-1.77	-1.28	-0.68	-1.96
山本町	-0.48	-0.89	-1.37	-0.89	-0.46	-1.36	-0.75	-1.18	-1.93	-0.79	-0.89	-1.67
八竜町	-0.31	-0.90	-1.21	-0.67	-0.08	-0.75	-0.58	-0.41	-0.99	-0.89	0.06	-0.83
藤里町	-0.89	-0.40	-1.30	-1.03	-0.99	-2.02	-0.68	-0.75	-1.43	-0.87	-0.31	-1.18
藤里村	-1.07	-0.60	-1.67	-1.04	-1.23	-2.27	-0.57	-0.59	-1.15	-0.76	-0.72	-1.48
南秋田郡	-0.28	0.20	-0.08	-0.28	-0.36	-0.64	-0.33	-0.34	-0.67	-0.35	-0.27	-0.62
五城目町	-0.70	-0.16	-0.86	-0.80	-0.66	-1.46	-0.89	-1.05	-1.94	-0.66	-0.62	-1.27
昭和町	-0.52	0.21	-0.31	-0.62	-1.11	-1.74	-0.45	-0.09	-0.54	-0.67	-0.73	-1.40
八郎潟町	-0.31	-0.20	-0.50	-0.40	-0.85	-1.25	-0.51	-1.09	-1.61	-0.51	-0.54	-1.04
飯田川町	-0.36	0.78	0.42	-0.22	-0.50	-0.71	-0.36	-0.74	-1.10	-0.24	-0.26	-0.50
天王町	0.23	0.64	0.87	0.21	0.18	0.39	0.18	0.36	0.54	0.01	0.27	0.29
井川町	-0.46	0.07	-0.39	-0.64	0.15	-0.49	-0.38	0.20	-0.18	-0.66	-0.18	-0.84
若美町	-0.76	-0.65	-1.41	-0.48	-0.50	-0.98	-0.76	-0.72	-1.48	-0.64	-0.91	-1.55
大湯村	0.21	0.96	1.17	0.54	-0.06	0.48	0.21	-0.86	-0.65	0.54	0.45	0.98
河辺郡	-0.59	-0.52	-1.10	-0.55	-0.64	-1.19	-0.48	-1.19	-1.67	-0.62	0.33	-0.28
河辺町	-0.55	0.12	-0.43	-0.56	-0.54	-1.09	-0.43	-0.32	-0.75	-0.62	-0.27	-0.89
河雄町	-0.63	-1.33	-1.96	-0.54	-0.77	-1.31	-0.54	-2.31	-2.86	-0.61	1.13	0.52
由利郡	-0.44	-0.46	-0.90	-0.42	-0.52	-0.94	-0.55	-0.36	-0.92	-0.60	-0.64	-1.24
仁賀保町	0.20	-0.62	-0.42	-0.03	-0.08	-0.10	-0.13	-0.65	-0.78	-0.18	-0.80	-0.97
金浦町	-0.49	0.53	0.04	-0.65	-0.55	-1.19	-0.79	0.79	0.00	-0.71	-0.18	-0.89
象潟町	-0.40	-0.56	-0.96	-0.43	-0.76	-1.19	-0.45	0.18	-0.27	-0.48	-0.67	-1.15
矢島町	-0.72	-1.01	-1.73	-0.51	-0.65	-1.16	-0.59	-1.04	-1.63	-0.72	-1.12	-1.84
岩城町	-0.71	0.53	-0.18	-0.61	-0.65	-1.26	-0.82	0.29	-0.52	-0.82	-0.06	-0.88
由利町	-0.76	-0.42	-1.18	-0.51	-0.91	-1.42	-0.56	-0.93	-1.49	-0.79	-1.11	-1.90
西目町	-0.20	-0.18	-0.38	-0.33	1.43	1.09	-0.35	0.35	0.00	-0.12	0.47	0.35
鳥海町	-0.65	-0.98	-1.63	-0.49	-1.09	-1.58	-0.68	-1.38	-2.06	-0.90	-1.47	-2.37
東由利町	-0.64	-1.07	-1.71	-0.88	-1.44	-2.32	-1.11	-0.73	-1.84	-1.24	-0.20	-1.44
大内町	-0.63	-0.50	-1.13	-0.35	-0.74	-1.09	-0.65	-0.64	-1.28	-0.68	-0.89	-1.57
仙北郡	-0.54	-0.46	-1.00	-0.55	-0.37	-0.92	-0.66	-0.37	-1.03	-0.68	-0.35	-1.03
神岡町	-0.72	-0.89	-1.61	-0.75	0.00	-0.75	-0.71	-0.63	-1.34	-0.70	-0.20	-0.90
西仙北町	-0.95	-1.10	-2.06	-0.70	-0.27	-0.97	-0.73	-0.55	-1.28	-0.84	-0.64	-1.49
角館町	-0.44	-0.71	-1.15	-0.52	-0.82	-1.34	-0.41	-0.13	-0.54	-0.53	-0.25	-0.77
六郷町	-0.43	-0.19	-0.62	-0.46	-0.32	-0.77	-0.57	-0.49	-1.06	-0.82	-0.52	-1.34
中仙町	-0.48	-0.58	-1.06	-0.43	-0.21	-0.65	-0.88	-0.33	-1.21	-0.70	-0.23	-0.93
田沢町	-0.32	-0.46	-0.78	-0.39	-0.53	-0.92	-0.49	-0.77	-1.26	-0.46	-0.30	-0.75
協和町	-0.66	-0.42	-1.07	-0.63	-0.25	-0.88	-0.82	-0.26	-1.08	-0.80	-0.55	-1.35
南外村	-0.51	-0.36	-0.87	-0.94	-0.21	-1.15	-0.99	-0.02	-1.02	-0.83	-0.63	-1.46
仙北町	-0.39	0.23	-0.16	-0.27	0.14	-0.13	-0.28	-0.15	-0.43	-0.50	-0.25	-0.75
西木村	-0.82	-0.08	-0.90	-0.56	0.45	-0.10	-1.05	-0.34	-1.38	-0.89	-0.32	-1.21
太田町	-0.42	-0.18	-0.60	-0.68	-0.90	-1.59	-0.71	-0.72	-1.43	-0.73	0.09	-0.64
千畑町	-0.48	-0.40	-0.88	-0.35	-0.74	-1.10	-0.68	0.11	-0.57	-0.70	-0.40	-1.09
仙南村	-0.54	-0.25	-0.79	-0.81	-0.40	-1.20	-0.65	-0.43	-1.07	-0.71	-0.48	-1.19
平鹿郡	-0.44	-0.42	-0.86	-0.54	-0.58	-1.12	-0.64	-0.38	-1.02	-0.68	-0.43	-1.11
増田町	-0.33	-0.35	-0.68	-0.82	-0.94	-1.76	-0.63	-0.68	-1.31	-0.60	-0.24	-0.84
平鹿町	-0.38	-0.62	-1.00	-0.41	-0.40	-0.81	-0.63	-0.61	-1.24	-0.56	-0.39	-0.95
雄物川町	-0.60	-0.63	-1.23	-0.56	-0.60	-1.16	-0.51	-0.30	-0.81	-0.81	-0.39	-1.21
大森町	-0.67	-0.88	-1.54	-0.63	-0.48	-1.10	-0.63	-0.05	-0.68	-1.14	-0.42	-1.56
山文字町	-0.28	0.10	-0.19	-0.30	-0.52	-0.82	-0.59	0.29	-0.30	-0.54	-0.51	-1.05
十内村	-0.67	-1.03	-1.70	-0.85	-0.70	-1.55	-1.20	-0.84	-2.04	-1.00	-0.66	-1.65
大雄村	-0.39	0.24	-0.15	-0.58	-0.70	-1.28	-0.61	-1.25	-1.85	-0.37	-0.53	-0.90
雄勝郡	-0.64	-0.59	-1.22	-0.60	-0.58	-1.18	-0.67	-0.84	-1.52	-0.82	-0.66	-1.48
稲川町	-0.35	-0.40	-0.75	-0.37	-1.00	-1.37	-0.66	-0.57	-1.22	-0.85	-0.69	-1.54
雄勝町	-0.89	-1.01	-1.91	-0.90	-0.61	-1.51	-0.79	-1.02	-1.81	-0.92	-0.84	-1.76
羽後町	-0.58	-0.48	-1.06	-0.58	-0.29	-0.86	-0.66	-0.91	-1.57	-0.74	-0.65	-1.40
東成瀬村	-0.91	-0.47	-1.39	-0.63	-0.63	-1.26	-0.39	-0.64	-1.03	-0.98	-0.24	-1.22
皆瀬村	-0.89	-0.76	-1.64	-0.57	-0.80	-1.37	-0.75	-1.09	-1.83	-0.73	-0.55	-1.28



(単位：%)

	平成17年				平成18年			平成19年		
	自然増加率	社会増加率	人口増加率		自然増加率	社会増加率	人口増加率	自然増加率	社会増加率	人口増加率
県	-0.45	-0.38	-0.83	県	-0.52	-0.48	-1.00	-0.52	-0.60	-1.12
市 部	-0.40	-0.37	-0.77	市 部	-0.47	-0.44	-0.91	-0.48	-0.57	-1.05
郡 部	-0.81	-0.47	-1.28	郡 部	-0.90	-0.88	-1.78	-0.91	-0.82	-1.73
秋 田 市	-0.07	-0.18	-0.25	秋 田 市	-0.13	-0.25	-0.38	-0.15	-0.56	-0.72
能 代 市	-0.50	-0.40	-0.90	能 代 市	-0.65	-0.26	-0.91	-0.75	-0.75	-1.50
横 手 市	-0.55	-0.49	-1.04	横 手 市	-0.60	-0.46	-1.07	-0.57	-0.51	-1.08
大 館 市	-0.50	-0.45	-0.95	大 館 市	-0.55	-0.41	-0.96	-0.62	-0.61	-1.23
男 鹿 市	-0.75	-0.72	-1.47	男 鹿 市	-0.94	-0.94	-1.88	-0.86	-0.89	-1.74
湯 沢 市	-0.62	-0.54	-1.16	湯 沢 市	-0.90	-0.55	-1.45	-0.81	-0.56	-1.37
鹿 角 市	-0.85	-0.69	-1.53	鹿 角 市	-0.65	-0.97	-1.61	-0.77	-0.69	-1.46
由利本荘市	-0.48	-0.51	-0.99	由利本荘市	-0.48	-0.59	-1.07	-0.52	-0.53	-1.05
潟 上 市	-0.23	0.07	-0.17	潟 上 市	-0.37	-0.34	-0.71	-0.27	0.02	-0.25
大 仙 市	-0.56	-0.28	-0.85	大 仙 市	-0.65	-0.48	-1.13	-0.59	-0.48	-1.07
北秋田 市	-0.80	-0.61	-1.41	北秋田 市	-0.85	-0.67	-1.52	-0.85	-1.13	-1.98
にかほ 市	-0.51	-0.62	-1.12	にかほ 市	-0.50	-0.44	-0.94	-0.44	-0.23	-0.67
仙 北 市	-0.53	-0.58	-1.10	仙 北 市	-0.72	-0.68	-1.40	-0.74	-0.65	-1.39
鹿 角 郡	-0.90	-0.16	-1.06	鹿 角 郡	-1.22	-1.04	-2.26	-1.38	-0.93	-2.31
小 坂 町	-0.90	-0.16	-1.06	小 坂 町	-1.22	-1.04	-2.26	-1.38	-0.93	-2.31
北秋田 郡	-1.19	-0.42	-1.60	北秋田 郡	-1.61	-1.09	-2.70	-1.98	-0.99	-2.98
上小阿仁村	-1.19	-0.42	-1.60	上小阿仁村	-1.61	-1.09	-2.70	-1.98	-0.99	-2.98
山 本 郡	-1.00	-0.46	-1.46	山 本 郡	-0.93	-1.09	-2.03	-1.02	-0.88	-1.90
琴 丘 町	-1.14	-0.19	-1.33	藤 里 町	-1.26	-1.17	-2.44	-1.27	-0.73	-2.00
二ッ井 町	-1.00	-0.53	-1.53	三 種 町	-0.81	-1.11	-1.92	-0.88	-0.84	-1.73
八 森 町	-0.96	-0.07	-1.03	八 峰 町	-1.07	-1.02	-2.09	-1.22	-1.02	-2.24
山 本 町	-1.00	-0.86	-1.86							
八 竜 町	-0.95	0.28	-0.67							
藤 里 町	-1.10	-0.68	-1.78							
峰 浜 村	-0.80	-1.23	-2.02							
南秋田 郡	-0.64	-0.43	-1.07	南秋田 郡	-0.85	-0.73	-1.58	-0.73	-1.06	-1.79
五城目 町	-0.79	-0.52	-1.31	五城目 町	-1.22	-1.01	-2.23	-0.94	-1.14	-2.08
八郎潟 町	-0.72	-0.65	-1.37	八郎潟 町	-0.73	-0.63	-1.37	-0.76	-0.74	-1.50
井 川 町	-0.47	-0.55	-1.02	井 川 町	-0.87	0.10	-0.77	-0.91	-0.74	-1.65
大 潟 村	-0.24	0.53	0.30	大 潟 村	0.28	-1.44	-1.17	0.44	-2.05	-1.62
仙 北 郡	-0.66	-0.59	-1.25	仙 北 郡	-0.72	-0.49	-1.21	-0.70	-0.53	-1.23
美 郷 町	-0.66	-0.59	-1.25	美 郷 町	-0.72	-0.49	-1.21	-0.70	-0.53	-1.23
雄 勝 郡	-0.70	-0.51	-1.21	雄 勝 郡	-0.92	-1.06	-1.98	-0.88	-0.65	-1.54
羽 後 町	-0.66	-0.46	-1.12	羽 後 町	-0.91	-1.03	-1.94	-0.83	-0.47	-1.30
東成瀬 村	-0.90	-0.84	-1.74	東成瀬 村	-0.97	-1.23	-2.20	-1.22	-1.67	-2.89

(注) 1 各年10月1日現在の市町村区分によって集計している。

2 平成16年10月1日以降に合併した市町村の増加率は、各合併前市町村の前年10月1日現在における数値の合計値との比較による。

## (2) 平成7年以降の人口の推移(平成7年~平成19年)

(単位:人)

	7年*	8年	9年	10年	11年	12年*	13年	14年	15年	16年
県計	1,213,667	1,210,320	1,205,759	1,201,178	1,196,054	1,189,279	1,183,380	1,175,910	1,167,365	1,159,229
市郡部計	1,213,667	1,210,260	1,205,724	1,201,069	1,195,896	1,189,279	1,183,356	1,175,855	1,167,282	1,159,139
市部計	670,554	670,847	670,287	669,552	668,937	667,620	666,411	664,098	661,151	658,679
市部	543,113	539,413	535,437	531,517	526,959	521,659	516,945	511,757	506,131	500,460
秋田市	311,948	313,289	314,440	315,463	316,444	317,625	318,328	318,658	318,046	318,017
能代市	55,009	54,783	54,486	54,303	53,799	53,266	53,019	52,593	52,343	51,996
横手市	41,462	41,124	41,006	40,904	40,754	40,521	40,311	39,907	39,823	39,770
大館市	67,214	67,256	67,144	66,929	66,579	66,293	65,918	65,477	64,996	64,461
本庄市	45,108	45,155	45,205	45,140	45,472	45,724	45,815	45,757	45,548	45,533
男鹿市	32,484	32,040	31,560	31,177	30,893	30,469	30,046	29,636	29,197	28,794
湯沢市	36,223	36,224	35,944	35,678	35,549	34,963	34,748	34,452	34,216	33,859
沢村市	39,922	39,960	39,921	39,779	39,624	39,615	39,404	39,180	39,056	38,799
鹿角市	41,184	41,016	40,581	40,179	39,823	39,144	38,822	38,438	37,926	37,450
鹿角郡	7,703	7,649	7,520	7,433	7,321	7,171	7,064	6,957	6,851	6,768
小坂町	7,703	7,649	7,520	7,433	7,321	7,171	7,064	6,957	6,851	6,768
北秋田郡	69,364	68,598	67,975	67,205	66,533	65,414	64,787	64,105	63,280	62,379
鷹巣町	23,034	22,851	22,686	22,549	22,501	21,818	21,661	21,522	21,205	20,888
比内町	12,713	12,550	12,451	12,265	12,136	12,095	12,008	11,910	11,804	11,634
森吉町	8,359	8,267	8,125	7,981	7,880	7,806	7,707	7,649	7,554	7,457
阿仁町	4,855	4,768	4,718	4,657	4,563	4,443	4,363	4,253	4,152	4,058
田代町	8,304	8,171	8,130	8,019	7,886	7,900	7,830	7,723	7,669	7,572
合川町	8,546	8,508	8,400	8,300	8,180	7,983	7,904	7,768	7,702	7,648
上小阿仁村	3,553	3,483	3,465	3,434	3,387	3,369	3,314	3,280	3,194	3,122
山本郡	51,315	50,832	50,262	49,638	49,071	48,489	47,793	47,169	46,509	45,823
琴丘町	6,604	6,495	6,443	6,336	6,262	6,174	6,067	5,971	5,907	5,784
二ツ井町	12,807	12,707	12,484	12,313	12,124	11,971	11,806	11,674	11,512	11,357
八森町	4,920	4,855	4,793	4,730	4,659	4,726	4,653	4,631	4,549	4,460
八山町	9,003	8,916	8,829	8,695	8,630	8,524	8,407	8,293	8,133	7,997
八竜町	7,739	7,677	7,646	7,639	7,552	7,414	7,324	7,269	7,197	7,137
藤里町	5,024	4,970	4,909	4,842	4,789	4,708	4,647	4,553	4,488	4,435
峰浜村	5,218	5,212	5,158	5,083	5,055	4,972	4,889	4,778	4,723	4,653
南秋田郡	73,351	73,443	73,366	73,272	72,977	72,716	72,659	72,192	71,710	71,266
五城目町	13,371	13,195	12,950	12,792	12,677	12,372	12,265	12,086	11,852	11,701
昭和三郎町	9,220	9,183	9,130	9,038	8,988	8,997	8,969	8,813	8,765	8,642
八郎潟町	7,768	7,753	7,710	7,721	7,666	7,533	7,495	7,401	7,282	7,206
飯田川町	5,002	5,050	5,083	5,090	5,026	5,027	5,048	5,012	4,957	4,932
天王町	20,438	20,750	21,125	21,303	21,463	21,687	21,875	21,961	22,079	22,142
井川町	6,208	6,163	6,109	6,114	6,094	6,116	6,092	6,062	6,051	6,000
美濃町	8,033	7,993	7,918	7,888	7,767	7,661	7,553	7,479	7,368	7,254
大湯村	3,311	3,356	3,341	3,326	3,296	3,323	3,362	3,378	3,356	3,389
河辺郡	19,649	19,647	19,441	19,381	19,221	19,021	18,811	18,588	18,278	18,226
河辺町	10,906	10,932	10,819	10,787	10,726	10,669	10,623	10,507	10,428	10,335
雄和町	8,743	8,715	8,622	8,594	8,495	8,352	8,188	8,081	7,850	7,891
由利郡	80,000	80,000	79,423	78,837	78,137	77,466	76,767	76,045	75,349	74,416
仁賀保町	12,106	12,072	12,085	12,056	12,026	11,951	11,901	11,889	11,796	11,681
金湯町	5,350	5,295	5,217	5,180	5,138	5,108	5,110	5,049	5,049	5,004
象潟町	13,880	13,736	13,677	13,619	13,428	13,288	13,160	13,003	12,968	12,819
矢島町	6,741	6,615	6,568	6,510	6,380	6,246	6,138	6,067	5,968	5,858
岩城町	6,665	6,668	6,613	6,558	6,529	6,582	6,570	6,487	6,453	6,396
由利町	6,514	6,490	6,433	6,370	6,305	6,209	6,136	6,049	5,959	5,846
西目町	6,693	6,679	6,665	6,628	6,581	6,615	6,590	6,662	6,662	6,685
鳥海町	7,364	7,258	7,136	7,049	6,937	6,813	6,702	6,596	6,460	6,307
東由利町	5,252	5,165	5,100	5,009	4,936	4,860	4,777	4,666	4,580	4,514
大内町	10,073	10,022	9,929	9,858	9,877	9,794	9,683	9,577	9,454	9,306
仙北郡	121,134	120,171	119,251	118,529	117,620	116,483	115,323	114,261	113,084	111,914
神岡町	6,346	6,309	6,324	6,293	6,281	6,209	6,109	6,063	5,982	5,928
西仙北町	11,554	11,443	11,294	11,235	11,104	10,897	10,673	10,569	10,434	10,279
角館町	15,224	15,127	14,979	14,935	14,831	14,676	14,507	14,312	14,235	14,125
六郷町	7,489	7,414	7,337	7,307	7,258	7,286	7,241	7,185	7,109	7,014
仙北町	12,177	12,126	12,041	11,954	11,870	11,870	11,744	11,668	11,527	11,420
田沢町	13,447	13,308	13,164	13,080	12,963	12,899	12,799	12,681	12,521	12,427
協和町	9,615	9,486	9,441	9,398	9,312	9,307	9,207	9,126	9,027	8,905
南外村	4,990	4,961	4,921	4,899	4,836	4,721	4,680	4,626	4,579	4,512
仙北村	8,122	8,147	8,069	8,018	8,049	7,905	7,892	7,882	7,848	7,789
西木村	6,274	6,175	6,128	6,035	5,959	5,990	5,936	5,930	5,848	5,777
太田町	8,153	8,081	8,071	8,010	7,917	7,802	7,755	7,632	7,523	7,475
千畑町	8,940	8,849	8,799	8,776	8,694	8,540	8,465	8,372	8,324	8,233
仙南村	8,803	8,745	8,683	8,589	8,546	8,381	8,315	8,215	8,127	8,030
平鹿郡	71,138	70,738	70,309	69,718	69,156	68,483	67,893	67,132	66,449	65,709
増田町	9,516	9,423	9,298	9,153	9,108	9,099	9,037	8,878	8,762	8,688
平鹿町	15,545	15,421	15,398	15,332	15,229	14,941	14,792	14,672	14,490	14,353
雄物川町	12,054	11,944	11,815	11,693	11,539	11,300	11,161	11,032	10,943	10,811
大森町	8,371	8,349	8,315	8,203	8,131	8,103	7,978	7,890	7,836	7,714
十文字町	14,703	14,731	14,697	14,605	14,551	14,517	14,490	14,371	14,328	14,177
山内村	4,841	4,803	4,760	4,753	4,690	4,659	4,580	4,509	4,417	4,344
大雄村	6,108	6,067	6,026	5,979	5,908	5,864	5,855	5,780	5,673	5,622
雄勝郡	48,821	48,335	47,890	47,504	46,923	46,416	45,848	45,308	44,621	43,959
稲川町	11,419	11,309	11,216	11,135	11,019	10,845	10,764	10,616	10,486	10,325
雄勝町	10,344	10,244	10,098	9,900	9,755	9,656	9,472	9,329	9,160	8,999
羽後町	20,307	20,119	19,918	19,876	19,652	19,485	19,279	19,113	18,813	18,550
東成瀬村	3,568	3,516	3,476	3,432	3,405	3,390	3,343	3,301	3,267	3,227
皆瀬村	3,183	3,147	3,182	3,161	3,092	3,040	2,990	2,949	2,895	2,858

\*平成7年、平成12年、及び平成17年は「国勢調査」による。

(単位：人)

	17年*		18年	19年
県計	1,145,501	県計	1,134,036	1,121,300
市郡計	1,145,501	市郡計	1,134,033	1,121,347
市部計	1,018,258	市部計	1,020,012	1,009,293
郡部計	127,243	郡部計	114,021	112,054
秋田市	333,109	秋田市	331,834	329,452
能代市	51,703	能代市	62,287	61,352
横手市	103,652	横手市	102,548	101,445
大館市	82,504	大館市	81,714	80,712
男鹿市	35,637	男鹿市	34,968	34,358
湯沢市	55,290	湯沢市	54,489	53,745
鹿角市	36,753	鹿角市	36,160	35,631
由利本荘市	89,555	由利本荘市	88,594	87,667
潟上市	35,814	潟上市	35,560	35,471
大仙市	93,352	大仙市	92,295	91,309
北秋田市	40,049	北秋田市	39,441	38,659
にかほ市	28,972	にかほ市	28,699	28,507
仙北市	31,868	仙北市	31,423	30,985
鹿角郡	6,824	鹿角郡	6,670	6,516
小坂町	6,824	小坂町	6,670	6,516
北秋田郡	3,107	北秋田郡	3,023	2,933
上小阿仁村	3,107	上小阿仁村	3,023	2,933
山本郡	44,953	山本郡	33,112	32,483
琴丘町	5,769	藤里町	4,242	4,157
二ツ井町	11,155	三種町	20,046	19,700
八森町	4,402	八峰町	8,824	8,626
山本町	7,708			
八竜町	6,961			
藤里町	4,348			
峰浜村	4,610			
南秋田郡	27,874	南秋田郡	27,434	26,944
五城目町	11,678	五城目町	11,418	11,181
八郎潟町	7,093	八郎潟町	6,996	6,891
井川町	5,847	井川町	5,802	5,706
大潟村	3,256	大潟村	3,218	3,166
仙北郡	23,038	仙北郡	22,760	22,479
美郷町	23,038	美郷町	22,760	22,479
雄勝郡	21,447	雄勝郡	21,022	20,699
羽後町	18,267	羽後町	17,912	17,679
東成瀬村	3,180	東成瀬村	3,110	3,020

(3) 月別人口動態 (平成15年10月～19年9月)

[人口増減数] (自然動態+社会動態) 単位:人

	10月	11月	12月	1月	2月	3月	4月	5月	6月	7月	8月	9月	計
15/10-16/9	-398	-370	-505	-556	-636	-4,039	465	-377	-396	-451	-495	-378	-8,136
16/10-17/9	-518	-368	-489	-736	-717	-4,692	31	-613	-509	-236	-250	-530	-9,627
17/10-18/9	-454	-563	-714	-941	-899	-4,567	-323	-606	-780	-468	-358	-792	-11,465
18/10-19/9	-642	-702	-610	-986	-794	-5,080	-475	-767	-775	-589	-508	-808	-12,736

[自然動態] (出生数-死亡数) 単位:人

	10月	11月	12月	1月	2月	3月	4月	5月	6月	7月	8月	9月	計
15/10-16/9	-416	-469	-449	-532	-510	-408	-332	-357	-327	-289	-399	-273	-4,761
16/10-17/9	-438	-392	-480	-602	-467	-588	-538	-452	-367	-245	-294	-313	-5,176
17/10-18/9	-432	-437	-599	-725	-648	-571	-438	-431	-527	-360	-341	-416	-5,925
18/10-19/9	-391	-509	-511	-678	-491	-665	-568	-545	-430	-379	-355	-393	-5,915

(出生数) 単位:人

	10月	11月	12月	1月	2月	3月	4月	5月	6月	7月	8月	9月	計
15/10-16/9	685	589	654	693	606	669	692	679	628	662	688	717	7,962
16/10-17/9	642	683	668	651	580	671	568	665	675	667	717	664	7,851
17/10-18/9	642	654	589	606	563	657	638	722	604	687	676	617	7,655
18/10-19/9	690	650	635	625	611	580	590	681	593	663	697	602	7,617

(死亡数) 単位:人

	10月	11月	12月	1月	2月	3月	4月	5月	6月	7月	8月	9月	計
15/10-16/9	1,101	1,058	1,103	1,225	1,116	1,077	1,024	1,036	955	951	1,087	990	12,723
16/10-17/9	1,080	1,075	1,148	1,253	1,047	1,259	1,106	1,117	1,042	912	1,011	977	13,027
17/10-18/9	1,074	1,091	1,188	1,331	1,211	1,228	1,076	1,153	1,131	1,047	1,017	1,033	13,580
18/10-19/9	1,081	1,159	1,146	1,303	1,102	1,245	1,158	1,226	1,023	1,042	1,052	995	13,532

[社会動態] (転入-転出) 単位:人

	10月	11月	12月	1月	2月	3月	4月	5月	6月	7月	8月	9月	計
15/10-16/9	18	99	-56	-24	-126	-3,631	797	-20	-69	-162	-96	-105	-3,375
16/10-17/9	-80	24	-9	-134	-250	-4,104	569	-161	-142	9	44	-217	-4,451
17/10-18/9	-22	-126	-115	-216	-251	-3,996	115	-175	-253	-108	-17	-376	-5,540
18/10-19/9	-251	-193	-99	-308	-303	-4,415	93	-222	-345	-210	-153	-415	-6,821

(転入者数) 単位:人

	10月	11月	12月	1月	2月	3月	4月	5月	6月	7月	8月	9月	計
15/10-16/9	1,264	976	905	931	886	3,085	3,580	1,068	1,017	1,318	1,464	1,221	17,715
16/10-17/9	1,198	1,005	881	842	872	2,972	3,213	1,220	991	1,318	1,364	1,111	16,987
17/10-18/9	1,174	917	789	787	848	2,725	2,934	1,118	875	1,233	1,196	965	15,561
18/10-19/9	1,146	824	762	759	809	2,617	2,989	1,122	788	1,114	1,194	877	15,001

(転出者数) 単位:人

	10月	11月	12月	1月	2月	3月	4月	5月	6月	7月	8月	9月	計
15/10-16/9	1,246	877	961	955	1,012	6,716	2,783	1,088	1,086	1,480	1,560	1,326	21,090
16/10-17/9	1,278	981	890	976	1,122	7,076	2,644	1,381	1,133	1,309	1,320	1,328	21,438
17/10-18/9	1,196	1,043	904	1,003	1,099	6,721	2,819	1,293	1,128	1,341	1,213	1,341	21,101
18/10-19/9	1,397	1,017	861	1,067	1,112	7,032	2,896	1,344	1,133	1,324	1,347	1,292	21,822

※すべて県算出入口による。転入及び転出は県外移動による。

## (4) 県内における市町村合併の状況（平成16年10月1日以降）

合併年月日	合併前市町村		合併后市町
平成16年11月1日	六千郷町 仙畑南村	➡	美郷町
平成17年1月11日	秋田市 河辺町 雄和町	➡	秋田市
平成17年3月22日	男鹿市 若美町	➡	男鹿市
	湯沢市 稲川町 雄勝村 皆瀬村	➡	湯沢市
	本荘市 矢島町 岩城町 由利町 西目町 鳥海町 東由利町 大内町	➡	由利本荘市
	昭和町 飯田川町 天王町	➡	潟上市
	大曲市 大神岡町 西仙北町 中仙北町 協和町 南外村 仙北町 太田町	➡	大仙市
	鷹巣町 森吉町 阿仁町 合川町	➡	北秋田市
	大館市 比内町 田代町	➡	大館市
平成17年9月20日	角館町 田沢湖村 西木村	➡	仙北市
平成17年10月1日	横手市 増田町 平鹿町 雄物川町 大森町 十文字町 山内村 大雄村	➡	横手市
	仁賀保町 金浦町 象潟町	➡	にかほ市
平成18年3月20日	琴丘町 山本町 八竜町	➡	三種町
平成18年3月21日	能代市 二ツ井町	➡	能代市
平成18年3月27日	八森町 峰浜村	➡	八峰町

# 秋田県年齢別人口流動調査報告要綱

## 1. 目 的

住民基本台帳法（昭和42年法律第81号。以下「法」という。）の規定に基づき市町村が作成する住民票に記載された者又は消除のあった者及び外国人登録法（昭和27年法律第125号。）の規定により外国人登録原票に登録された者又は閉鎖した者の年齢別、男女別人口及び世帯の移動状況を明らかにするとともに、国勢調査年次間における人口及び世帯を市町村別に推計して、各種行政上の資料を得ることを目的とする。

## 2. 報 告 者

市 町 村 長

## 3. 報 告 事 項

報告事項は、1箇月を単位として調査した次の各号に掲げる事項とする。

### (1) 転 入

#### イ. 日 本 人

法第22条の規定により届け出された転入者及び職権で住民票を作成した転入者の従前の住所別、男女別、年齢（当該調査月が10月から12月までは翌年の9月30日現在、1月から9月までは当該年の9月30日現在の満年齢に換算した年齢とする。以下同じ。）別数

#### ロ. 外 国 人

外国人登録法第8条第1項の居住地変更登録及び同法第3条の新規登録のうち入国の届出によって外国人登録原票に記載した者の従前の住所別、男女別、年齢別数

### (2) 転 出

#### イ. 日 本 人

法第24条の規定により、転出届の転出予定年月日により消除された転出者及び職権で住民票を消除した転出者の県外、不詳別、男女別、年齢別数

#### ロ. 外 国 人

外国人登録法第8条第1項の居住地変更登録の届出に基づき同法第8条第5項の規定により外国人登録原票を送付した者及び同法第12条第1項の出国の届出に基づき外国人出国通知書を送付された者の県外、男女別、年齢別数

### (3) 出生・死亡

#### イ. 日 本 人

法第8条の規定により住民票を作成した出生者の男女別及び住民票を削除した死亡者の男女別、年齢別数

#### ロ. 外 国 人

外国人登録法第3条の新規登録者のうち、出生の届出によって外国人登録原票に記載された者及び同法第12条第3項の死亡の届出によって外国人登録証明書を返納した者の男女別、年齢別数

### (4) 世 帯

イ. 法第22条から第24条までの規定により届け出された世帯又は職権で住民票を作成した世帯及び住民票を削除した世帯の県内、県外、従前の住所なし、不詳別数

ロ. 法第25条の規定により当該市町村の区域内における世帯の新設、合併、分離、消滅等により届け出された世帯及び職権で住民票を削除した世帯に係わる世帯の増減

## 4. 報告の方法及び提出期限

市町村長は、別紙様式「秋田県年齢別人口流動調査報告書」（報告書の事項を収録したフロッピーディスクを含む。以下「報告書」という。）を毎月2部作成し、1部を翌月15日（15日が土曜、日曜にあたる場合はその前日）までに知事に提出するものとする。

## 5. 書類の保存

保存期間はいずれも2年とする。

## 6. 結果の公表

県は、この要綱に基づいて提出された報告書を審査集計し、その結果を人口及び世帯の推計については毎月、年齢別については年1回公表するものとする。

## 7. 施行期日

この要綱に基づく年齢別人口流動調査については、昭和56年5月1日から施行する。

ただし、初年度に限り、昭和55年10月1日（10月分）から昭和56年4月30日（4月分）までを調査するものとする。

## 8. 「秋田県人口移動報告要綱」（昭和46年10月1日）は廃止する。

# 秋田県年齢別人口流動調査各歳別毎月調査表

平成 年 月分

(転入には職種記載を、転出には職種消滅をそれぞれ含めてください。)

市町村名

コード

転 入						転 出						死 亡 者 数				差 引 増 減							
県内			県外			県内			県外			死亡者数		死亡者数		(含0歳・出生数)							
年齢	男	女	年齢	男	女	年齢	男	女	年齢	男	女	年齢	男	女	年齢	男	女	年齢	男	女	年齢	男	女
0		51	0		51	0		51	0		51	0		51	0		51	0		51			
1		52	1		52	1		52	1		52	1		52	1		52	1		52			
2		53	2		53	2		53	2		53	2		53	2		53	2		53			
3		54	3		54	3		54	3		54	3		54	3		54	3		54			
4		55	4		55	4		55	4		55	4		55	4		55	4		55			
5		56	5		56	5		56	5		56	5		56	5		56	5		56			
6		57	6		57	6		57	6		57	6		57	6		57	6		57			
7		58	7		58	7		58	7		58	7		58	7		58	7		58			
8		59	8		59	8		59	8		59	8		59	8		59	8		59			
9		60	9		60	9		60	9		60	9		60	9		60	9		60			
10		61	10		61	10		61	10		61	10		61	10		61	10		61			
11		62	11		62	11		62	11		62	11		62	11		62	11		62			
12		63	12		63	12		63	12		63	12		63	12		63	12		63			
13		64	13		64	13		64	13		64	13		64	13		64	13		64			
14		65	14		65	14		65	14		65	14		65	14		65	14		65			
15		66	15		66	15		66	15		66	15		66	15		66	15		66			
16		67	16		67	16		67	16		67	16		67	16		67	16		67			
17		68	17		68	17		68	17		68	17		68	17		68	17		68			
18		69	18		69	18		69	18		69	18		69	18		69	18		69			
19		70	19		70	19		70	19		70	19		70	19		70	19		70			
20		71	20		71	20		71	20		71	20		71	20		71	20		71			
21		72	21		72	21		72	21		72	21		72	21		72	21		72			
22		73	22		73	22		73	22		73	22		73	22		73	22		73			
23		74	23		74	23		74	23		74	23		74	23		74	23		74			
24		75	24		75	24		75	24		75	24		75	24		75	24		75			
25		76	25		76	25		76	25		76	25		76	25		76	25		76			
26		77	26		77	26		77	26		77	26		77	26		77	26		77			
27		78	27		78	27		78	27		78	27		78	27		78	27		78			
28		79	28		79	28		79	28		79	28		79	28		79	28		79			
29		80	29		80	29		80	29		80	29		80	29		80	29		80			
30		81	30		81	30		81	30		81	30		81	30		81	30		81			
31		82	31		82	31		82	31		82	31		82	31		82	31		82			
32		83	32		83	32		83	32		83	32		83	32		83	32		83			
33		84	33		84	33		84	33		84	33		84	33		84	33		84			
34		85	34		85	34		85	34		85	34		85	34		85	34		85			
35		86	35		86	35		86	35		86	35		86	35		86	35		86			
36		87	36		87	36		87	36		87	36		87	36		87	36		87			
37		88	37		88	37		88	37		88	37		88	37		88	37		88			
38		89	38		89	38		89	38		89	38		89	38		89	38		89			
39		90	39		90	39		90	39		90	39		90	39		90	39		90			
40		91	40		91	40		91	40		91	40		91	40		91	40		91			
41		92	41		92	41		92	41		92	41		92	41		92	41		92			
42		93	42		93	42		93	42		93	42		93	42		93	42		93			
43		94	43		94	43		94	43		94	43		94	43		94	43		94			
44		95	44		95	44		95	44		95	44		95	44		95	44		95			
45		96	45		96	45		96	45		96	45		96	45		96	45		96			
46		97	46		97	46		97	46		97	46		97	46		97	46		97			
47		98	47		98	47		98	47		98	47		98	47		98	47		98			
48		99	48		99	48		99	48		99	48		99	48		99	48		99			
49		100~	49		100~	49		100~	49		100~	49		100~	49		100~	49		100~			
50		計	50		計	50		計	50		計	50		計	50		計	50		計			
県内(男+女)計			県外(男+女)計			県内(男+女)計			県外(男+女)計			死亡者計				総 計							
転入者計						転出者計						(男+女)				男		女		計			

記入上の注意

- 外国人は( )内に内数として朱書すること。
- 減は、△印を付すこと。

出生	男		女		計
----	---	--	---	--	---

担 当 者



# 秋田県年齢別人口流動調査報告書

平成 年 月 分

コード	

## 1. 転入者

市町村名

従住	前所	の地	転入者数		職権記載		従住	前所	の地	転入者数		職権記載											
			男	女	男	女				男	女	男	女	男	女	男	女						
201	秋田市						349	八峰町															
202	能代市						361	五城目町															
203	横手市						363	八郎潟町															
204	大館市						366	井川町															
206	男鹿市						368	大潟村															
207	湯沢市						434	美郷町															
209	鹿角市						463	羽後町															
210	由利本荘市						464	東成瀬村															
211	潟上市																						
212	大仙市																						
213	北秋田市																						
214	にかほ市																						
215	仙北市																						
303	小坂町																						
327	上小阿仁村																						
346	藤里町																						
348	三種町																						
	(小計)						990	合計															
														従前の住所なし	県外転入者								
															●従前の住所なし								
															総計								
															県内	市町村名							
														《内訳》		都道府県名							

## 2. 転出者

		男	女	計
転出者	県内			
	県外			
職権 消 除	県内			
	県外			
	不詳			
計				

## 3. 出生・死亡

	男	女	計
出生			
死亡			
増減			

## 4. 世帯の移動

(イ) 転入転出による 移動世帯	転入		転出		増減
	転入	職権	転出	職権	
県内					
県外					
(ロ) 自市町村内の 世帯の新設・ 合併・分離・ 消滅等による 増減	増加世帯数		減少世帯数		
合計 (イ) + (ロ)	転入+職権+増加		転出+職権+減少		

## 5. 備考

記入上の注意  
 1. 外国人は、( ) 内に内数として朱書すること。  
 2. 減は、△印を付すこと。

上記のとおり提出いたします。  
 平成 年 月 日  
 秋田県知事 殿  
 市町村長名

---

---

**平成 19 年 秋 田 県 の 人 口**  
(平成 19 年秋田県年齢別人口流動調査報告書)

平 成 2 0 年 7 月 発 行

編集  
発行

**秋田県学術国際部調査統計課**

TEL 018 (860) 1258

---

---