

# 平成18年 秋田県の人口

秋田県年齢別人口流動調査報告書  
(平成17年10月～平成18年9月)

秋 田 県



# は じ め に

近年、人口に関する統計は少子・高齢化の進展や地域の特性等を把握する上で最も基本的な指標として、重要性を増しております。

本県では、国勢調査年次間における人口及び世帯の移動の状況を明らかにするために、秋田県年齢別人口流動調査報告要綱（昭和56年施行）に基づき「秋田県年齢別人口流動調査」を行い、国勢調査の結果を基礎として、月ごとの市町村別人口及び世帯数を算出し毎月公表しております。

本報告書は、こうして毎月算出・公表している「秋田県年齢別人口流動調査」の1年間（平成17年10月1日～平成18年9月30日）の動きを平成17年国勢調査を基礎に、その後の人口・世帯の移動数（届出数）を加減して算出した平成18年10月1日現在の年齢別人口、世帯数及び近年の人口動態などを収録したものであります。

本報告書を、各種行政施策の基礎資料としてのみならず、各分野で広く御活用いただければ幸いです。

終わりに、この調査に御協力くださいました各市町村の関係各位に対し、厚くお礼申し上げますとともに、今後の一層の御協力をお願いいたします。

平成19年6月

秋田県学術国際部長

森 山 裕 二

# 目 次

利用者のために	1
<b>I 結果の概要</b>	
1. 総人口	5
2. 県人口の年齢構成	10
(1) 年少人口	12
(2) 生産年齢人口	13
(3) 老年人口	14
(4) 指数でみる年齢構成の推移	15
3. 男女別人口及び人口性比	17
4. 人口動態	20
(1) 自然動態	21
(2) 社会動態	22
(3) 県外との移動	25
5. 市町村別人口	27
(1) 市町村別人口動態	27
(2) 市町村別自然動態及び社会動態	30
(3) 市町村別年齢（3区分）別人口割合	31
6. 世帯数	32
<b>II 統計表</b>	
第1表 市町村別男女別人口	33
第2表 市町村別年齢5歳階級別人口	34
第3表 年齢別人口及び人口動態	40
第4表 市町村別世帯数	108
第5表 月別人口動態	109
第6表 市町村別年齢3区分別人口	110
第7表 市町村別人口動態	113
第8表 年齢5歳階級別、月別社会動態	114
第9表 市町村間移動表	119
(参 考) 近年の人口動態 と 県内における市町村合併の状況	
(1) 人口増加率の推移（平成13年～平成18年）	122
(2) 平成7年以降の人口の推移（平成7年～平成18年）	124
(3) 月別人口動態（平成14年10月～18年9月）	126
(4) 県内における市町村合併の状況（平成16年10月1日以降）	127
秋田県年齢別人口流動調査報告要綱	128

# 利 用 者 の た め に

## 1. 調査の目的

この調査は、秋田県の人口及び世帯の移動の状況を明らかにするとともに国勢調査年次間における県内各市町村別の人口及び世帯数を推計して、秋田県の人口に関する基礎資料を得ることを目的とする。

## 2. 調査の時期及び期間

人口及び世帯数は、平成18年10月1日現在における数値であり、人口及び世帯の移動数は、平成17年10月1日から平成18年9月30日までの一年間の数値をまとめたものである。

なお、本調査における出生、死亡、転入及び転出の時期は、その事実が生じた時ではなく、市町村の住民基本台帳または外国人登録原票に記載または消除された時によっている。

## 3. 人口及び世帯数の算出方法

本調査における年齢別人口及び世帯数は、平成17年国勢調査による人口及び世帯数を基礎とし、人口については、これに国勢調査以後に住居基本台帳法及び外国人登録法に基づいて市町村に届け出された出生数、死亡数、転入者数及び転出者数を加減して算出し、世帯数については、同様に転入、転出、発生及び消滅した世帯数を加減して算出した。

市町村別の数値はすべて平成18年10月1日現在の市町村区分によっており、平成17年10月1日から平成18年9月30日までの間に合併した市町村については、合併前各市町村の数値と合併後の数値を合算して算出した。

県全体の人口算出においては、市町村別の人口を合計する方法によらず、次の方法で算出した。

$$\begin{aligned} \text{県全体の人口} &= \text{国勢調査による県の人口} + (\text{県内への転入者数} - \text{県外への転出者数}) \\ &\quad + (\text{出生数} - \text{死亡数}) \end{aligned}$$

$$\begin{aligned} \text{各市町村の人口} &= \text{国勢調査による各市町村の人口} + (\text{県内への転入者数} - \text{県外への転出者数}) \\ &\quad + (\text{出生数} - \text{死亡数}) + (\text{県内他市町村からの転入者数} - \text{県内他市町村への} \\ &\quad \text{転出者数}) \end{aligned}$$

また、県内市町村間における転入・転出について、転入届け出と転出届け出との間に時間的ずれが生ずるなどするため、県内市町村間における転入者総数と転出者総数とは一致しない。

なお、人口及び世帯数には、外国人及び外国人世帯を含む。

#### 4. 年齢について

年齢別人口における年齢は、平成18年9月30日現在の満年齢である。

#### 5. 県の人口と市町村別人口の合計との差について

上記3. にあるとおり、県の人口を算出する際は、県内市町村間における転入者数及び転出者数を除外しているため、県の人口と各市町村の人口の合計（市郡計）とは一致しない。

#### 6. 統計表第3表「年齢別人口及び人口動態」の「平成18年10月1日現在の人口」欄にある「－」（マイナス）について

国勢調査においては、住民基本台帳及び外国人登録原票への登録の有無にかかわらず「常住者」を調査対象としているが、本調査では、住民基本台帳等に記載または削除された者を調査対象としている。

この相違により、住民基本台帳法等による転出手続きをとらずに他市町村で居住している者が国勢調査後に転出または死亡した場合、その件数が国勢調査によって把握された同年齢の人口よりも多くなると、「－」（マイナス）が生じることとなる。

#### 7. 用語の説明

##### (1) 自然動態……出生及び死亡による人口動態

出生者……戸籍法の規定に基づく出生届により住民票に記載された者、及び外国人登録法の規定に基づく出生による登録の申請により外国人登録原票に登録された者

死亡者……戸籍法の規定に基づく死亡届により住民票から消除された者、及び外国人登録法の規定に基づく死亡の届出により登録証明書を返納された者

自然増加数……出生数から死亡数を減じた数値

自然増加率……前年10月1日現在の人口に対する当年自然増加数の百分比

(2) 社会動態……転入及び転出による人口動態

転入者……住民基本台帳法の規定に基づく転入届により住民票に記載された者及び職権により住民票に記載された者、並びに外国人登録法の規定に基づく入国による登録の申請により外国人登録原票に記載された者及び外国人登録法の規定に基づく居住地変更登録の申請により登録証明書の居住地の記載を書き換えられた者

転出者……住民基本台帳法の規定に基づく転出届により住民票から削除された者及び職権により住民票から削除された者、並びに外国人登録法の規定に基づく居住地変更登録の申請により新住所地の市町村の長へ外国人登録原票を送付された者及び外国人登録法の規定に基づき出国する際に登録証明書を返納した者

社会増加数……転入者数から転出者数を減じた数値

社会増加率……前年10月1日現在の人口に対する当年社会増加数の百分比

## 8. 記号及び注記

(1) 各表中の記号は、次のとおりである。

空白……皆無または該当数値なし

「△」又は「－」……負数であることを示す。

「0.0、0.00」……該当数値が掲載単位未満であることを示す。

(2) 各表中の構成比については、端数の四捨五入処理の関係上、全体とその内訳の合計が一致しない場合がある。





# I 結果の概要



# I 結果の概要

## 1. 総人口

平成18年10月1日現在の秋田県の算出による総人口は**1,134,036**人(男534,576人、女599,460人)で、平成17年10月1日現在に比べ**11,465**人(1.00%)減少した。

戦後最初の国勢調査が行われた昭和22年以降の県人口の推移をみると、昭和22年に1,257,398人(国勢調査)だったものが、昭和31年には過去最多の1,349,936人(総務省推計:10月1日現在)となり、この9年間で92,538人増加した。しかし、翌昭和32年から17年連続して減少し、昭和48年には1,226,793人(総務省推計:10月1日現在)となり、この間に123,143人減少した。

その後昭和49年から再び増加に転じ、昭和56年には1,258,751人(総務省推計:10月1日現在)まで回復したものの、翌昭和57年から再び減少に向かった。減少が続きながらも、減少幅は平成2年・3年には4千人台、平成4年・5年には2千人台、平成6年には1千人台と縮小傾向にあったが、平成7年からは減少数、減少率ともに再び拡大してきており、平成18年には1万人台の大幅な人口減少となった。

図1 総人口及び人口増加率の推移

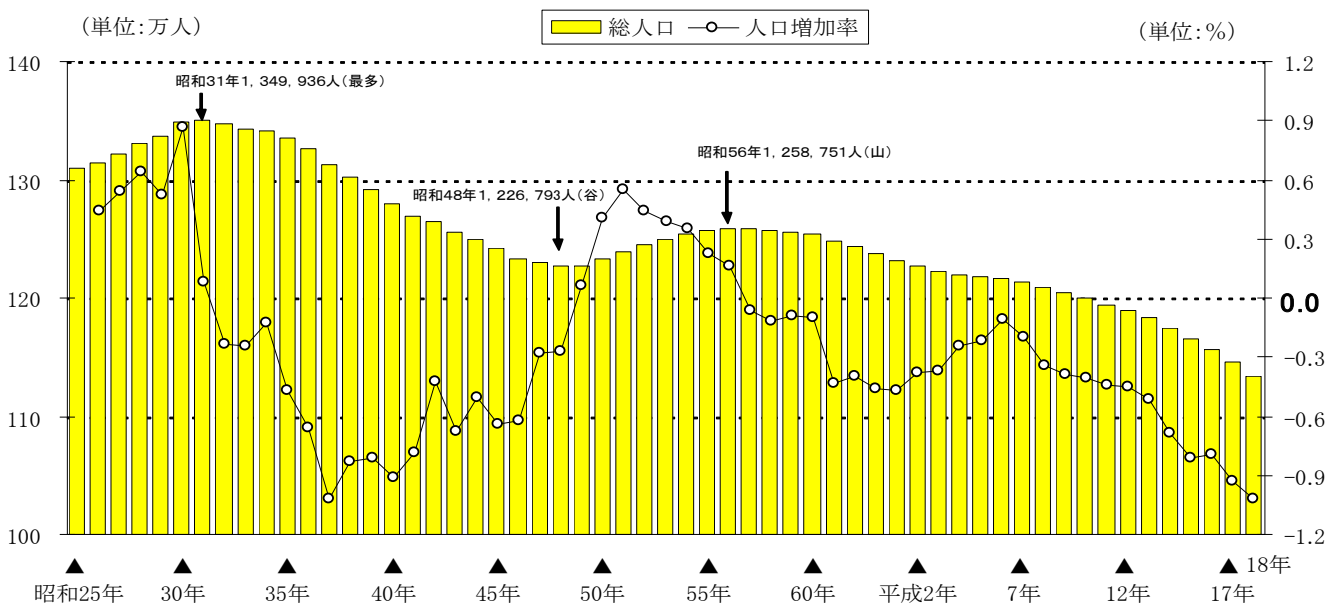


表1 総人口、自然動態、社会動態の推移

年次	総人口			自然動態			
	男女計	男	女	*出生数	*死亡数	自然増加数	増加率
昭和15年	※ 1,035,000	※ 506,800	※ 528,200	35,879	19,690	16,189	-
16	1,026,400	493,700	532,700	39,565	20,024	19,541	1.89
17	1,037,400	496,500	540,900	36,140	19,788	16,352	1.59
18	1,047,300	497,400	549,900	16,227	8,634	7,593	0.73
19	1,048,241	494,538	553,703	-	-	-	-
20	1,211,962	574,793	637,169	-	-	-	-
21	1,195,813	574,937	626,876	-	-	-	-
22	※ 1,257,398	※ 616,269	※ 641,129	43,968	19,179	24,789	2.07
23	1,271,300	624,700	646,600	46,637	17,224	29,413	2.34
24	1,291,100	636,000	655,100	44,732	16,601	16,601	1.31
25	※ 1,309,031	※ 646,445	※ 662,586	-	-	-	-
26	1,314,816	648,028	666,788	38,764	15,453	23,370	1.79
27	1,321,940	650,575	671,365	36,921	13,498	23,476	1.79
28	1,330,396	653,588	676,808	34,632	12,479	22,201	1.68
29	1,337,339	655,625	681,714	32,055	11,777	20,323	1.53
30	※ 1,348,871	※ 660,066	※ 688,805	31,196	11,606	19,633	1.47
31	1,349,936	660,584	689,352	28,245	11,209	17,071	1.27
32	1,346,745	656,086	690,659	27,039	11,076	15,995	1.18
33	1,343,478	651,610	691,868	25,636	10,429	15,238	1.13
34	1,341,838	649,612	692,226	25,018	10,406	14,641	1.09
35	※ 1,335,580	※ 644,671	※ 690,909	23,917	10,433	13,509	1.01
36	1,326,728	638,823	687,905	22,639	10,551	12,089	0.91
37	1,313,178	631,171	682,007	21,599	10,429	11,170	0.84
38	1,302,235	625,557	676,678	20,903	9,769	11,141	0.85
39	1,291,663	620,266	671,397	20,461	9,586	10,877	0.84
40	※ 1,279,835	※ 614,429	※ 665,406	19,838	9,917	9,927	0.77
41	1,269,810	609,368	660,442	15,277	9,317	5,961	0.47
42	1,264,381	606,375	658,006	19,314	9,206	10,117	0.80
43	1,255,808	601,395	654,413	18,620	9,480	9,150	0.72
44	1,249,419	597,907	651,512	18,299	9,253	9,053	0.72
45	※ 1,241,376	※ 593,232	※ 648,144	17,909	9,685	8,241	0.66
46	1,233,652	589,488	644,164	17,484	9,240	8,263	0.67
47	1,230,148	587,732	642,416	17,699	9,027	8,645	0.70
48	1,226,793	586,466	640,327	17,951	9,544	8,425	0.68
49	1,227,542	587,292	640,250	17,932	9,582	8,367	0.68

(単位：人、%)

社会動態				補 間 補正数	人 口 増加数	人 口 増加率	年次
*転入者数	*転出者数	社会増加数	増加率				
-	-	-	-	-	-	-	15
-	-	-	-	-	△ 8,600	△ 0.83	16
-	-	-	-	-	11,000	1.07	17
-	-	-	-	-	9,900	0.95	18
-	-	-	-	-	941	0.09	19
-	-	-	-	-	163,721	15.62	20
-	-	-	-	-	△ 16,149	△ 1.33	21
-	-	-	-	-	61,585	5.15	22
-	-	-	-	-	13,902	1.11	23
-	-	-	-	-	19,800	1.56	24
-	-	-	-	-	17,931	1.39	25
33,349	52,876	△ 19,516	△ 1.49	1,931	5,785	0.44	26
31,564	50,380	△ 18,186	△ 1.38	1,834	7,124	0.54	27
30,301	45,972	△ 15,536	△ 1.18	1,791	8,456	0.64	28
38,186	52,938	△ 15,358	△ 1.15	1,978	6,943	0.52	29
32,665	41,459	△ 9,443	△ 0.71	1,342	11,532	0.86	30
12,788	27,468	△ 14,793	△ 1.10	△ 1,213	1,065	0.08	31
12,697	30,943	△ 18,348	△ 1.36	△ 838	△ 3,191	△ 0.24	32
13,854	31,496	△ 17,702	△ 1.31	△ 803	△ 3,267	△ 0.24	33
14,969	30,333	△ 15,426	△ 1.15	△ 855	△ 1,640	△ 0.12	34
15,142	34,403	△ 19,456	△ 1.45	△ 311	△ 6,258	△ 0.47	35
15,451	38,024	△ 22,642	△ 1.70	1,701	△ 8,852	△ 0.66	36
17,454	43,780	△ 26,360	△ 1.99	1,640	△ 13,550	△ 1.02	37
20,166	43,670	△ 23,451	△ 1.79	1,367	△ 10,943	△ 0.83	38
22,679	45,001	△ 22,452	△ 1.72	1,003	△ 10,572	△ 0.81	39
23,376	45,856	△ 22,470	△ 1.74	715	△ 11,828	△ 0.92	40
24,479	41,490	△ 16,958	△ 1.33	972	△ 10,025	△ 0.78	41
24,167	40,474	△ 16,199	△ 1.28	653	△ 5,429	△ 0.43	42
25,556	44,330	△ 18,680	△ 1.48	957	△ 8,573	△ 0.68	43
27,246	43,884	△ 16,461	△ 1.31	1,019	△ 6,389	△ 0.51	44
26,590	44,391	△ 17,619	△ 1.41	1,335	△ 8,043	△ 0.64	45
27,661	44,916	△ 17,549	△ 1.41	1,562	△ 7,724	△ 0.62	46
27,359	40,866	△ 13,711	△ 1.11	1,562	△ 3,504	△ 0.28	47
27,733	41,231	△ 13,341	△ 1.08	1,561	△ 3,355	△ 0.27	48
27,568	36,722	△ 9,179	△ 0.75	1,561	749	0.06	49

年次	総人口			自然動態			
	男女計	男	女	*出生数	*死亡数	自然増加数	増加率
昭和50年	※ 1,232,481	※ 590,492	※ 641,989	17,594	9,381	8,228	0.67
51	1,239,209	594,509	644,700	17,698	9,148	8,564	0.69
52	1,244,665	597,468	647,197	17,209	9,095	8,128	0.66
53	1,249,517	599,965	649,552	17,208	9,134	8,088	0.65
54	1,253,958	602,207	651,751	16,895	8,724	8,184	0.65
55	※ 1,256,745	※ 603,403	※ 653,342	16,576	9,318	7,271	0.58
56	1,258,751	604,067	654,684	15,489	8,868	6,633	0.53
57	1,257,966	603,069	654,897	15,265	9,084	6,194	0.49
58	1,256,444	601,664	654,780	15,004	9,380	5,636	0.45
59	1,255,323	600,568	654,755	14,826	9,428	5,411	0.43
60	※ 1,254,032	※ 599,591	※ 654,441	13,998	9,270	4,734	0.38
61	1,248,642	596,309	652,333	13,237	9,661	3,579	0.29
62	1,243,664	593,247	650,417	12,978	9,605	3,378	0.27
63	1,237,890	590,129	647,761	12,128	10,158	1,975	0.16
平成元年	1,232,115	587,145	644,970	11,717	9,838	1,883	0.15
2	※ 1,227,478	※ 584,678	※ 642,800	11,298	9,974	1,329	0.11
3	1,222,941	582,213	640,728	10,762	10,223	539	0.04
4	1,219,982	580,642	639,340	10,762	10,520	238	0.02
5	1,217,315	579,220	638,095	10,366	10,829	△ 470	△ 0.04
6	1,216,034	578,631	637,403	10,564	10,902	△ 337	△ 0.03
7	※ 1,213,667	※ 577,535	※ 636,132	10,297	11,089	△ 800	△ 0.07
8	1,209,580	575,611	633,969	9,677	10,939	△ 1,260	△ 0.10
9	1,204,824	573,170	631,654	9,635	11,563	△ 1,929	△ 0.16
10	1,199,900	570,114	629,786	9,506	11,540	△ 2,042	△ 0.17
11	1,194,601	567,522	627,079	9,254	11,922	△ 2,661	△ 0.22
12	※ 1,189,279	※ 564,556	※ 624,723	9,081	12,051	△ 2,965	△ 0.25
13	1,183,164	561,293	621,871	8,746	11,972	△ 3,231	△ 0.27
14	1,174,946	556,653	618,293	8,595	12,120	△ 3,530	△ 0.30
15	1,165,424	551,481	613,943	8,232	12,489	△ 4,267	△ 0.36
16	1,156,265	546,489	609,776	7,931	12,691	△ 4,768	△ 0.41
17	※ 1,145,501	※ 540,539	※ 604,962	7,814	13,013	△ 5,201	△ 0.45
18	1,133,794	534,364	599,430	7,682	13,590	△ 5,917	△ 0.52
平成17年	※ 1,145,501	※ 540,539	※ 604,962	7,851	13,027	△ 5,176	△ 0.45
18	1,134,036	534,576	599,460	7,655	13,580	△ 5,925	△ 0.52

注) 1. 2重線より上の数値について

- (1) 各数値は、各年10月1日現在の総務省統計局の推計(「10月1日現在推計人口」)による。  
ただし、昭和19年(2月22日現在)、昭和20年(11月1日現在)、昭和21年(4月26日現在)の総人口は人口調査による。  
また、※印の総人口は国勢調査(昭和15年の人口は国勢調査結果を補正した数値)による。
- (2) \*印の各欄(出生数、死亡数、転入者数及び転出者数)は、前年10月から当該年9月までの日本人のみの数であり、それ以外の各欄は外国人を含む数及び外国人を含む数により算出した数値である。  
ただし、昭和18年は昭和18年10月1日から昭和19年2月29日までの数である。
- (3) 補間補正数は、期初と期末の国勢調査により行っている。

(単位：人、%)

社会動態				補 間 補正数	人 口 増加数	人 口 増加率	年次
*転入者数	*転出者数	社会増加数	増加率				
28,291	33,037	△ 4,850	△ 0.40	1,561	4,939	0.40	50
27,105	29,476	△ 2,580	△ 0.21	744	6,728	0.55	51
25,803	29,066	△ 3,416	△ 0.28	744	5,456	0.44	52
25,095	28,771	△ 3,980	△ 0.32	744	4,852	0.39	53
23,850	27,897	△ 4,487	△ 0.36	744	4,441	0.36	54
22,979	27,969	△ 5,228	△ 0.42	744	2,787	0.22	55
22,801	28,495	△ 5,219	△ 0.42	592	2,006	0.16	56
21,667	29,208	△ 7,572	△ 0.60	593	△ 785	△ 0.06	57
21,360	28,981	△ 7,749	△ 0.62	591	△ 1,522	△ 0.12	58
20,798	27,715	△ 7,123	△ 0.57	591	△ 1,121	△ 0.09	59
20,441	27,064	△ 6,616	△ 0.53	591	△ 1,291	△ 0.10	60
19,978	28,443	△ 8,553	△ 0.68	△ 416	△ 5,390	△ 0.43	61
20,004	27,821	△ 7,939	△ 0.64	△ 417	△ 4,978	△ 0.40	62
18,918	26,209	△ 7,333	△ 0.59	△ 416	△ 5,774	△ 0.46	63
18,902	26,150	△ 7,242	△ 0.59	△ 416	△ 5,775	△ 0.47	元
19,237	24,640	△ 5,549	△ 0.45	△ 417	△ 4,637	△ 0.38	2
19,605	24,551	△ 5,414	△ 0.44	338	△ 4,537	△ 0.37	3
19,646	23,497	△ 3,536	△ 0.29	339	△ 2,959	△ 0.24	4
19,083	21,329	△ 2,536	△ 0.21	339	△ 2,667	△ 0.22	5
19,343	20,492	△ 1,283	△ 0.11	339	△ 1,281	△ 0.11	6
19,117	20,741	△ 1,906	△ 0.16	339	△ 2,367	△ 0.19	7
18,578	20,433	△ 2,434	△ 0.20	△ 393	△ 4,087	△ 0.34	8
18,426	21,092	△ 2,434	△ 0.20	△ 393	△ 4,756	△ 0.39	9
18,416	20,907	△ 2,488	△ 0.21	△ 394	△ 4,924	△ 0.41	10
17,587	20,201	△ 2,245	△ 0.19	△ 393	△ 5,299	△ 0.44	11
16,928	19,652	△ 1,964	△ 0.16	△ 393	△ 5,322	△ 0.45	12
16,794	19,879	△ 2,190	△ 0.18	△ 694	△ 6,115	△ 0.51	13
15,908	19,931	△ 3,994	△ 0.34	△ 694	△ 8,218	△ 0.69	14
15,501	19,972	△ 4,561	△ 0.39	△ 694	△ 9,522	△ 0.81	15
15,144	18,773	△ 3,697	△ 0.32	△ 694	△ 9,159	△ 0.79	16
14,606	19,146	△ 4,869	△ 0.42	△ 694	△ 10,764	△ 0.93	17
13,772	19,298	△ 5,790	△ 0.51		△ 11,707	△ 1.02	18
16,987	21,438	△ 4,451	△ 0.38		△ 9,627	△ 0.83	17
15,561	21,101	△ 5,540	△ 0.48		△ 11,465	△ 1.00	18

2. 2重線下欄の各数値については、各年10月1日現在の「秋田県年齢別人口流動調査」による。  
なお、\*印の各欄についても、外国人を含む数である。

3. 斜体数値部分(昭和15年から昭和25年)は参考データ。

## 2. 県人口の年齢構成

平成18年10月1日現在の本県の総人口1,134,036人を年齢3区分別にみると、年少人口(0～14歳)は前年に比べ3,467人(2.4%)減少して**139,040**人、生産年齢人口(15～64歳)は11,315人(1.6%)減少して**682,973**人、老年人口(65歳以上)は3,317人(1.1%)増加して**311,510**人、年齢不詳が513人となっている。

これを総人口に占める構成比でみると、年少人口は前年に比べ0.1ポイント低下して12.3%、生産年齢人口は0.4ポイント低下して60.2%、老年人口は0.6ポイント上昇して27.5%となっている。年少人口と生産年齢人口の割合が年々低下している半面、老年人口の割合は一貫して上昇を続けており、平成2年に15%台に達し、平成8年に20%台、平成14年には25%台となった。

なお、全国の年齢3区分別人口割合は平成18年10月1日現在(総務省統計局人口推計月報)で年少人口13.6%、生産年齢人口65.5%、老年人口20.8%となっている。

図2 年齢(3区分)別人口割合

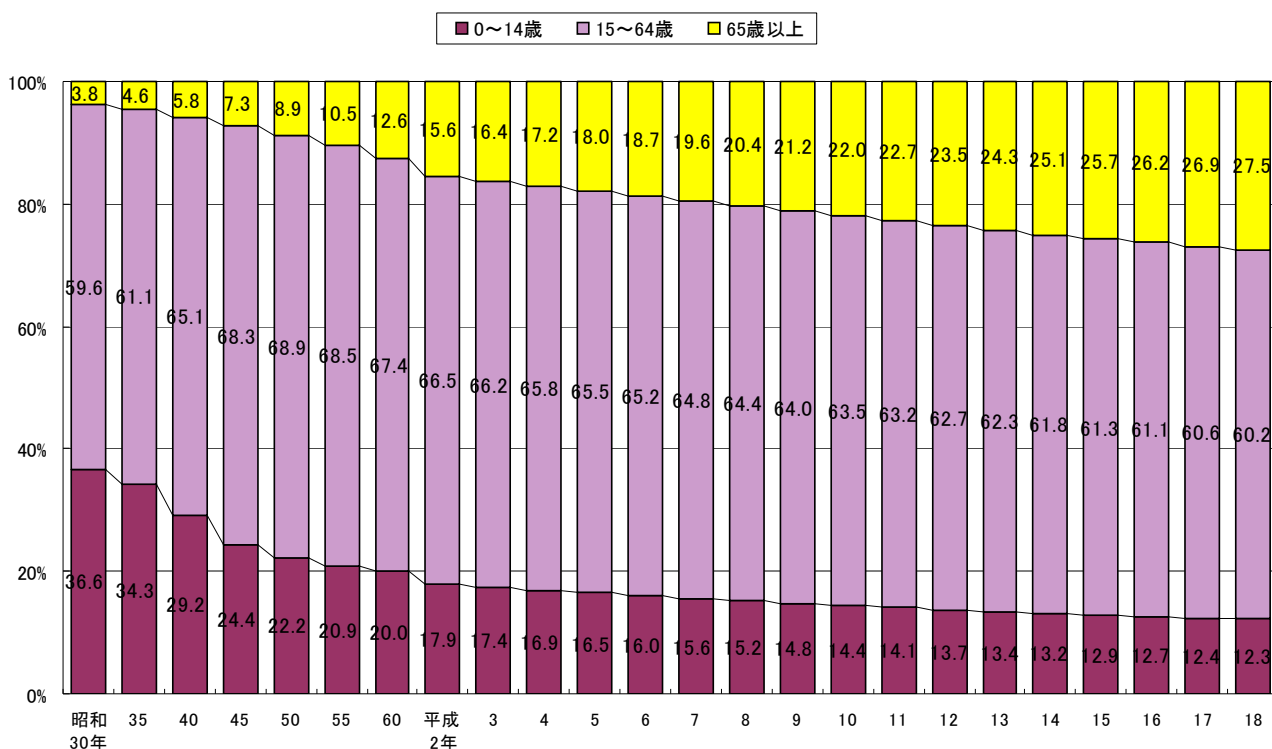




表2 年齢(3区分)別人口と人口割合の推移

年次	人 口 (人)				割 合 (%)		
	総 数	0～14歳	15～64歳	65歳以上	0～14歳	15～64歳	65歳以上
昭和30年	1,348,871	493,749	804,479	50,630	36.6	59.6	3.8
35	1,335,580	457,929	816,077	61,574	34.3	61.1	4.6
40	1,279,835	373,157	832,800	73,878	29.2	65.1	5.8
45	1,241,376	303,286	847,538	90,552	24.4	68.3	7.3
50	1,232,481	273,808	849,459	109,172	22.2	68.9	8.9
55	1,256,745	263,277	861,312	132,075	20.9	68.5	10.5
60	1,254,032	250,402	845,473	158,086	20.0	67.4	12.6
平成元年	1,232,789	226,599	824,257	181,862	18.4	66.9	14.8
2	1,227,478	219,637	815,840	191,573	17.9	66.5	15.6
3	1,223,138	212,638	809,872	200,200	17.4	66.2	16.4
4	1,219,357	206,562	802,763	209,604	16.9	65.8	17.2
5	1,216,839	200,438	796,984	218,989	16.5	65.5	18.0
6	1,215,075	194,913	792,340	227,394	16.0	65.2	18.7
7	1,213,667	188,844	786,983	237,682	15.6	64.8	19.6
8	1,210,320	183,518	779,280	247,364	15.2	64.4	20.4
9	1,205,759	178,411	771,564	255,626	14.8	64.0	21.2
10	1,201,178	173,509	763,044	264,467	14.4	63.5	22.0
11	1,196,054	168,207	756,086	271,603	14.1	63.2	22.7
12	1,189,279	163,095	746,252	279,764	13.7	62.7	23.5
13	1,183,380	159,047	736,658	287,507	13.4	62.3	24.3
14	1,175,910	154,729	726,438	294,575	13.2	61.8	25.1
15	1,167,365	150,691	716,057	300,449	12.9	61.3	25.7
16	1,159,229	146,803	708,848	303,410	12.7	61.1	26.2
17	1,145,501	142,507	694,288	308,193	12.4	60.6	26.9
18	1,134,036	139,040	682,973	311,510	12.3	60.2	27.5

注) 1 秋田県の算出による。ただし、昭和30年～60年、平成2年、7年、12年、17年は国勢調査による。

2 総数には「年齢不詳」を含む。

[参考]

①昭和30年からの約50年間に、年少人口(0～14歳)割合は一貫して減少し、0.34倍になっている。

②同じく、生産年齢人口(15～64歳)割合は1.01倍と、全体としてほぼ一定を保っている。

③同じく、老年人口(65歳以上)割合は一貫して増加し、7.24倍にまで増加している。

## (1) 年少人口

平成18年10月1日現在の年少人口は**139,040**人で、平成17年10月1日現在に比べ**3,467**人(2.4%)減少し、総人口に占める割合は**12.3%**となり、平成17年の12.4%に比べ0.1ポイント低下した。

年少人口を5歳以下、6～11歳、12～14歳の3区分に分けてみると、5歳以下(乳幼児)は48,501人、6～11歳(小学生の年代)は58,177人、12～14歳(中学生の年代)は32,362人となっている。これを平成17年と比べると、5歳以下は1,587人(3.2%)の減少、6～11歳は1,511人(2.5%)の減少、12～14歳は369人(1.1%)の減少となっている。

年少人口全体に占める3区分ごとの割合は、5歳以下が34.9%、6～11歳が41.8%、12～14歳が23.3%となっている。

**表3 年齢(3区分)別年少人口及び割合の推移**

年次	人 口 (人)				割 合 (%)		
	総数	5歳以下	6～11歳	12～14歳	5歳以下	6～11歳	12～14歳
昭和40年	373,157	121,987	153,938	97,232	32.7	41.3	26.1
45	303,286	105,389	125,340	72,557	34.7	41.3	23.9
50	273,808	105,651	107,752	60,405	38.6	39.4	22.1
55	263,277	103,642	107,887	51,748	39.4	41.0	19.7
60	250,402	90,850	105,822	53,730	36.3	42.3	21.5
平成元年	226,599	78,053	95,732	52,814	34.4	42.2	23.3
2	219,637	74,399	93,144	52,094	33.9	42.4	23.7
3	212,638	71,493	90,341	50,804	33.6	42.5	23.9
4	206,562	69,402	86,978	50,182	33.6	42.1	24.3
5	200,438	67,348	84,645	48,445	33.6	42.2	24.2
6	194,913	66,171	81,834	46,908	33.9	42.0	24.1
7	188,844	64,367	79,014	45,463	34.1	41.8	24.1
8	183,518	62,870	75,846	44,802	34.3	41.3	24.4
9	178,411	61,760	73,115	43,536	34.6	41.0	24.4
10	173,509	60,730	70,967	41,812	35.0	40.9	24.1
11	168,207	59,474	68,719	40,014	35.4	40.9	23.8
12	163,095	57,499	67,055	38,541	35.3	41.1	23.6
13	159,047	56,083	65,589	37,375	35.3	41.2	23.5
14	154,729	54,909	63,864	35,956	35.5	41.3	23.2
15	150,691	53,523	62,586	34,582	35.5	41.5	22.9
16	146,803	51,994	61,134	33,675	35.4	41.6	22.9
17	142,507	50,088	59,688	32,731	35.1	41.9	23.0
18	139,040	48,501	58,177	32,362	34.9	41.8	23.3

注) 秋田県の算出による。ただし、昭和40～60年、平成2年、7年、12年、17年は国勢調査による。

## (2) 生産年齢人口

平成18年10月1日現在の生産年齢人口は**682,973**人で、平成17年10月1日現在に比べ**11,315**人(1.6%)減少し、総人口に占める割合は**60.2%**となり、平成17年の60.6%に比べ0.4ポイント低下した。

生産年齢人口を15～29歳、30～49歳、50～64歳の3区分に分けてみると、15～29歳は156,521人、30～49歳は266,763人、50～64歳は259,689人となっている。これを平成17年と比べると、15～29歳は6,554人(4.0%)、30～49歳は4,096人(1.5%)、50～64歳は665人(0.3%)それぞれ減少している。

生産年齢人口全体に占める3区分ごとの割合は、15～29歳が22.9%、30～49歳が39.1%、50～64歳が38.0%となっている。

表4 年齢(3区分)別生産年齢人口及び割合の推移

年次	人 口 (人)				割 合 (%)		
	総 数	15～29歳	30～49歳	50～64歳	15～29歳	30～49歳	50～64歳
昭和40年	832,800	305,510	363,898	163,392	36.7	43.7	19.6
45	847,538	295,691	376,713	175,134	34.9	44.4	20.7
50	849,459	279,364	373,819	196,276	32.9	44.0	23.1
55	861,312	254,682	375,308	231,322	29.6	43.6	26.9
60	845,473	217,389	366,225	261,859	25.7	43.3	31.0
平成元年	824,257	200,701	352,582	270,974	24.3	42.8	32.9
2	815,840	197,916	349,692	268,232	24.3	42.9	32.9
3	809,872	196,812	347,036	266,024	24.3	42.9	32.8
4	802,763	195,857	343,007	263,899	24.4	42.7	32.9
5	796,984	196,642	340,185	260,157	24.7	42.7	32.6
6	792,340	197,752	337,305	257,283	25.0	42.6	32.5
7	786,983	196,221	338,648	252,114	24.9	43.0	32.0
8	779,280	198,618	336,321	244,341	25.5	43.2	31.4
9	771,564	197,437	327,988	246,139	25.6	42.5	31.9
10	763,044	195,973	320,227	246,844	25.7	42.0	32.3
11	756,086	195,155	310,179	250,752	25.8	41.0	33.2
12	746,252	190,226	301,216	254,810	25.5	40.4	34.1
13	736,658	187,477	294,148	255,033	25.4	39.9	34.6
14	726,438	183,391	287,748	255,299	25.2	39.6	35.1
15	716,057	178,186	282,022	255,849	24.9	39.4	35.7
16	708,848	173,133	277,380	258,335	24.4	39.1	36.4
17	694,288	163,075	270,859	260,354	23.5	39.0	37.5
18	682,973	156,521	266,763	259,689	22.9	39.1	38.0

注) 秋田県の算出による。ただし、昭和40～60年、平成2年、7年、12年、17年は国勢調査による。

### (3) 老年人口

平成18年10月1日現在の老年人口は**311,510**人で、平成17年10月1日現在に比べ**3,317**人(1.1%)増加し、総人口に占める割合は**27.5%**となり、平成17年の26.9%に比べ0.6ポイント上昇した。

秋田県の総人口に占める老年人口の割合は、昭和30年には3.8%であったものが、平成2年に15%台となり、平成8年には20%を超え、平成14年には25%台となり、上昇傾向が続いている。

これを全国の老年人口割合と比べてみると、昭和30年には秋田県が全国(5.3%)より1.5ポイント低かったが、その後は両者の差が縮小し、昭和45年には秋田県が7.3%となり、全国の7.1%を0.2ポイント上回った。それ以降、秋田県と全国の差は拡大し、平成18年10月1日現在で全国20.8%(総務省統計局人口推計月報)に対し秋田県が6.7ポイント上回っている。

表5 老年人口割合の推移(秋田県・全国) (単位：%)

年次	秋田県(A)	全国(B)	差(A-B)
昭和30年	3.8	5.3	△ 1.5
35	4.6	5.7	△ 1.1
40	5.8	6.3	△ 0.5
45	7.3	7.1	0.2
50	8.9	7.9	1.0
55	10.5	9.1	1.4
60	12.6	10.3	2.3
平成元年	14.8	11.6	3.2
2	15.6	12.1	3.5
3	16.4	12.6	3.8
4	17.2	13.1	4.1
5	18.0	13.5	4.5
6	18.7	14.1	4.6
7	19.6	14.5	5.1
8	20.4	15.1	5.3
9	21.2	15.7	5.5
10	22.0	16.2	5.8
11	22.7	16.7	6.0
12	23.5	17.3	6.2
13	24.3	18.0	6.3
14	25.1	18.5	6.6
15	25.7	19.0	6.7
16	26.2	19.5	6.7
17	26.9	20.1	6.8
18	27.5	20.8	6.7

注) 昭和30～60年、平成2年、7年、12年、17年は国勢調査，その他は秋田県と総務省の推計人口による。

#### (4) 指数でみる年齢構成の推移

年少人口と老年人口は一般的に扶養対象であると考えられることから、両者を合わせたものを生産年齢人口に対して従属人口といい、その生産年齢人口に対する比率を従属人口指数という。これは働き手である生産年齢人口100人が何人の従属人口を扶養しているかを表している。

また、同じ従属人口であっても生産年齢人口の前段階に位置する年少人口と生産年齢人口の後段階に位置する老年人口とでは意義を異にすることから、それぞれの生産年齢人口に対する比率を年少人口指数と老年人口指数として、従属人口指数を分解してみると、平成18年10月1日現在における従属人口指数は66.0、年少人口指数は20.4、老年人口指数は45.6となる。

年少人口指数は昭和57年以降低下を続け、老年人口指数は一貫して上昇を続けているが、昭和55年以降は年少人口指数の低下幅より老年人口指数の上昇幅が大きいため、従属人口指数の上昇が続いている。

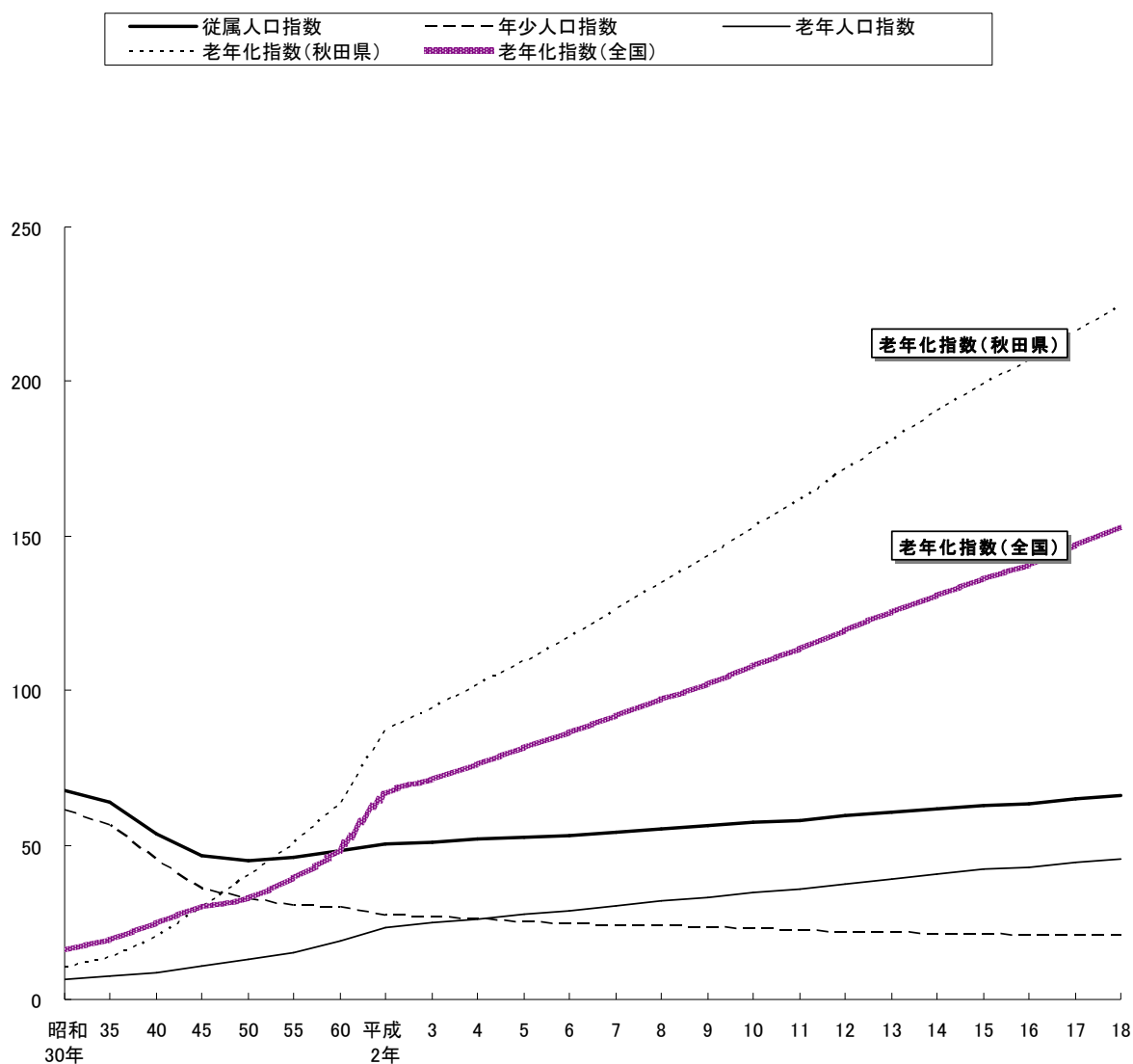
なお、年少人口に対する老年人口の比率を老年化指数といい、両年齢層を直接対比させることにより、人口構成の高齢化の程度を鋭敏に示している。秋田県においては、図3に見るとおり全国平均よりもその増加率が大きなものになっている。

**表6 従属人口指数、年少人口指数、老年人口指数、老年化指数の推移**

年次	従属人口指数	年少人口指数	老年人口指数	老年化指数
昭和30年	67.7	61.4	6.3	10.3
35	63.7	56.1	7.5	13.4
40	53.7	44.8	8.9	19.8
45	46.5	35.8	10.7	29.9
50	45.1	32.2	12.9	39.9
55	45.9	30.6	15.3	50.2
60	48.3	29.6	18.7	63.1
平成元年	49.6	27.5	22.1	80.3
2	50.4	26.9	23.5	87.2
3	51.0	26.3	24.7	94.2
4	51.8	25.7	26.1	101.5
5	52.6	25.1	27.5	109.3
6	53.3	24.6	28.7	116.7
7	54.2	24.0	30.2	125.9
8	55.3	23.5	31.7	134.8
9	56.3	23.1	33.1	143.3
10	57.4	22.7	34.7	152.4
11	58.2	22.2	35.9	161.5
12	59.3	21.9	37.5	171.5
13	60.6	21.6	39.0	180.8
14	61.9	21.3	40.6	190.4
15	63.0	21.0	42.0	199.4
16	63.5	20.7	42.8	206.7
17	64.9	20.5	44.4	216.3
18	66.0	20.4	45.6	224.0

注) 昭和30～60年、平成2年、7年、12年、17年は国勢調査，その他は秋田県の算出人口による。

図3 各指数の推移



- 年少人口指数 =  $\frac{0\sim14\text{歳人口}}{15\sim64\text{歳人口}} \times 100$
- 老年人口指数 =  $\frac{65\text{歳以上人口}}{15\sim64\text{歳人口}} \times 100$
- 従属人口指数 =  $\frac{0\sim14\text{歳人口} + 65\text{歳以上人口}}{15\sim64\text{歳人口}} \times 100$
- 老年化指数 =  $\frac{65\text{歳以上人口}}{0\sim14\text{歳人口}} \times 100$

### 3. 男女別人口及び人口性比

平成18年10月1日現在の人口性比(女100人に対する男の数)は89.2で、平成17年10月1日現在と比べ0.2ポイント低下した。

男女別人口を年齢(5歳階級)別にみると、34歳以下の各年齢階級では男が多くなっているが、35歳以上の各年齢階級では女が男を上回っている。

**表7 平成18年10月1日現在年齢(5歳階級)別人口及び性比**

(単位：人、%)

年 齢	人 口			人口性比 (女100人につき男)	5歳階級別人口 構成比率男女計1
	男女計	男	女		
総 数	1,134,036	534,576	599,460	89.2	100.0
0～4歳	39,854	20,326	19,528	104.1	3.5
5～9歳	46,447	23,711	22,736	104.3	4.1
10～14歳	52,739	27,055	25,684	105.3	4.7
15～19歳	55,194	28,192	27,002	104.4	4.9
20～24歳	45,079	23,092	21,987	105.0	4.0
25～29歳	56,248	28,739	27,509	104.5	5.0
30～34歳	64,802	32,715	32,087	102.0	5.7
35～39歳	63,133	31,079	32,054	97.0	5.6
40～44歳	63,516	31,305	32,211	97.2	5.6
45～49歳	75,312	37,131	38,181	97.2	6.6
50～54歳	87,522	43,281	44,241	97.8	7.7
55～59歳	101,642	50,288	51,354	97.9	9.0
60～64歳	70,525	33,104	37,421	88.5	6.2
65～69歳	76,185	33,752	42,433	79.5	6.7
70～74歳	81,088	35,228	45,860	76.8	7.2
75～79歳	71,336	29,007	42,329	68.5	6.3
80～84歳	46,962	16,539	30,423	54.4	4.1
85～89歳	23,598	6,810	16,788	40.6	2.1
90歳以上	12,341	2,935	9,406	31.2	1.1
0～14歳	139,040	71,092	67,948	104.6	12.3
15～64歳	682,973	338,926	344,047	98.5	60.2
65歳以上	311,510	124,271	187,239	66.4	27.5

注) 1 秋田県の算出による。

2 総数には、年齢不詳(男287人、女226人、計513人)を含む。

図4 5歳階級別人口性比（平成18年）

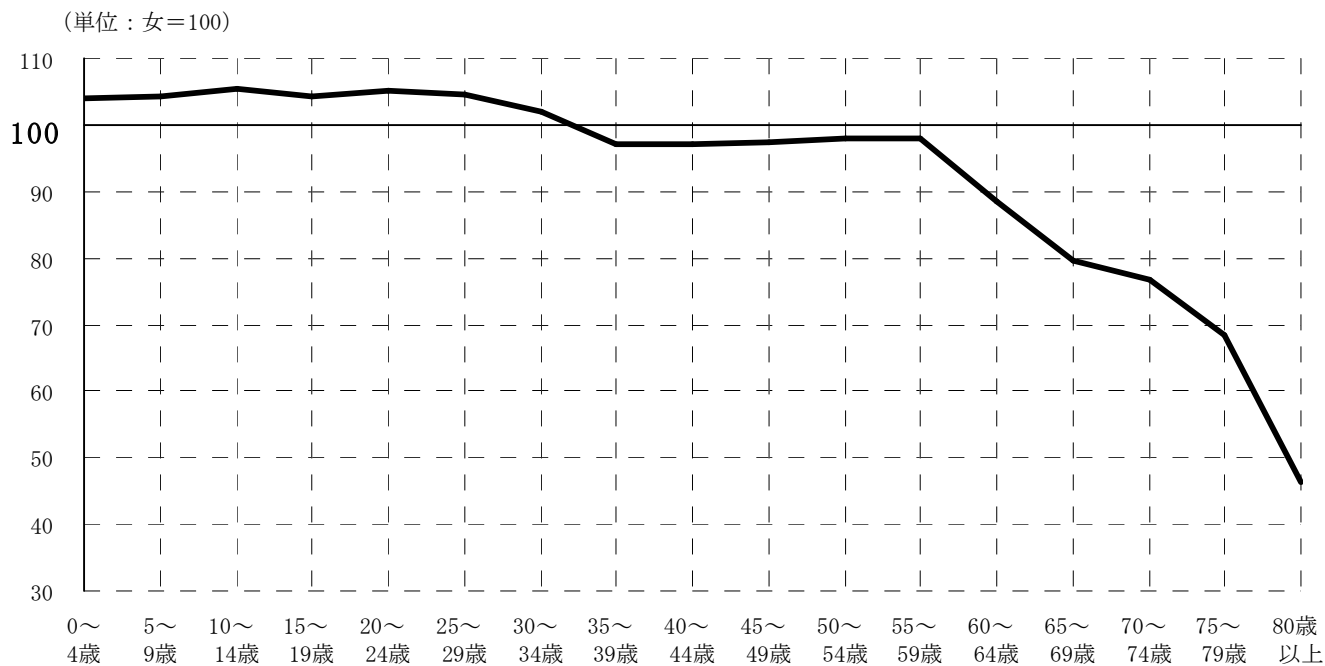


図5 5歳階級男女別人口（平成18年）

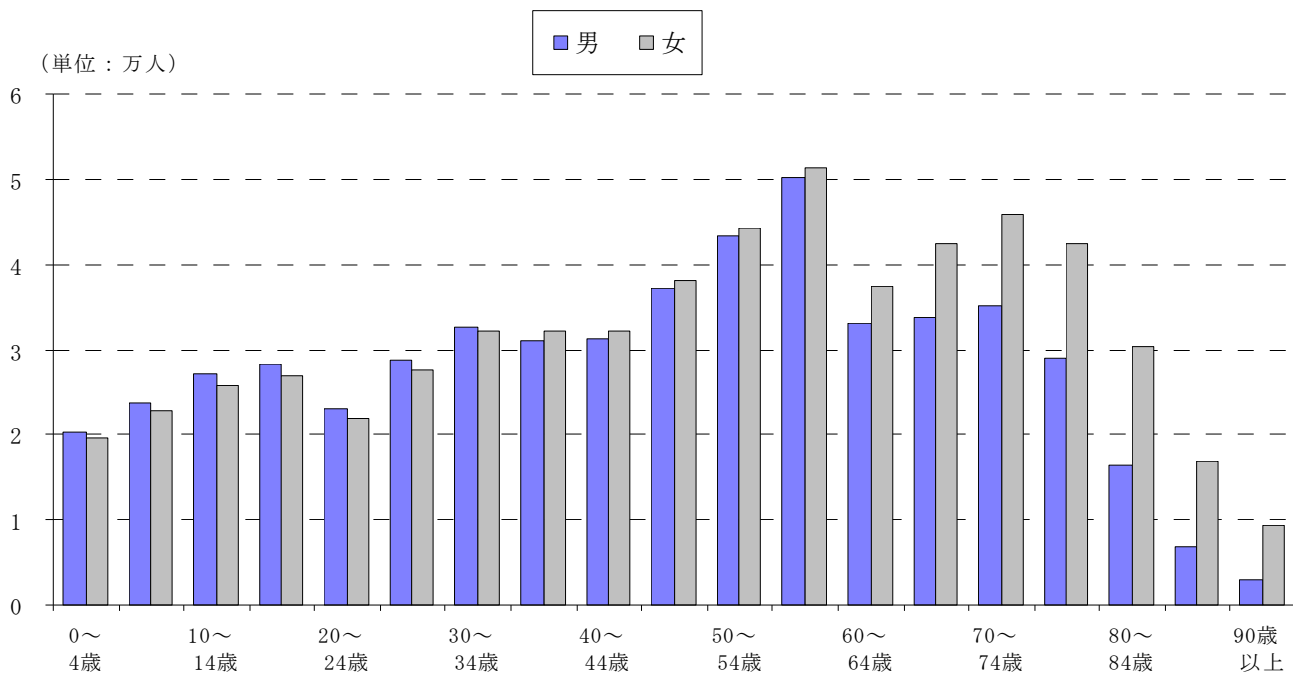
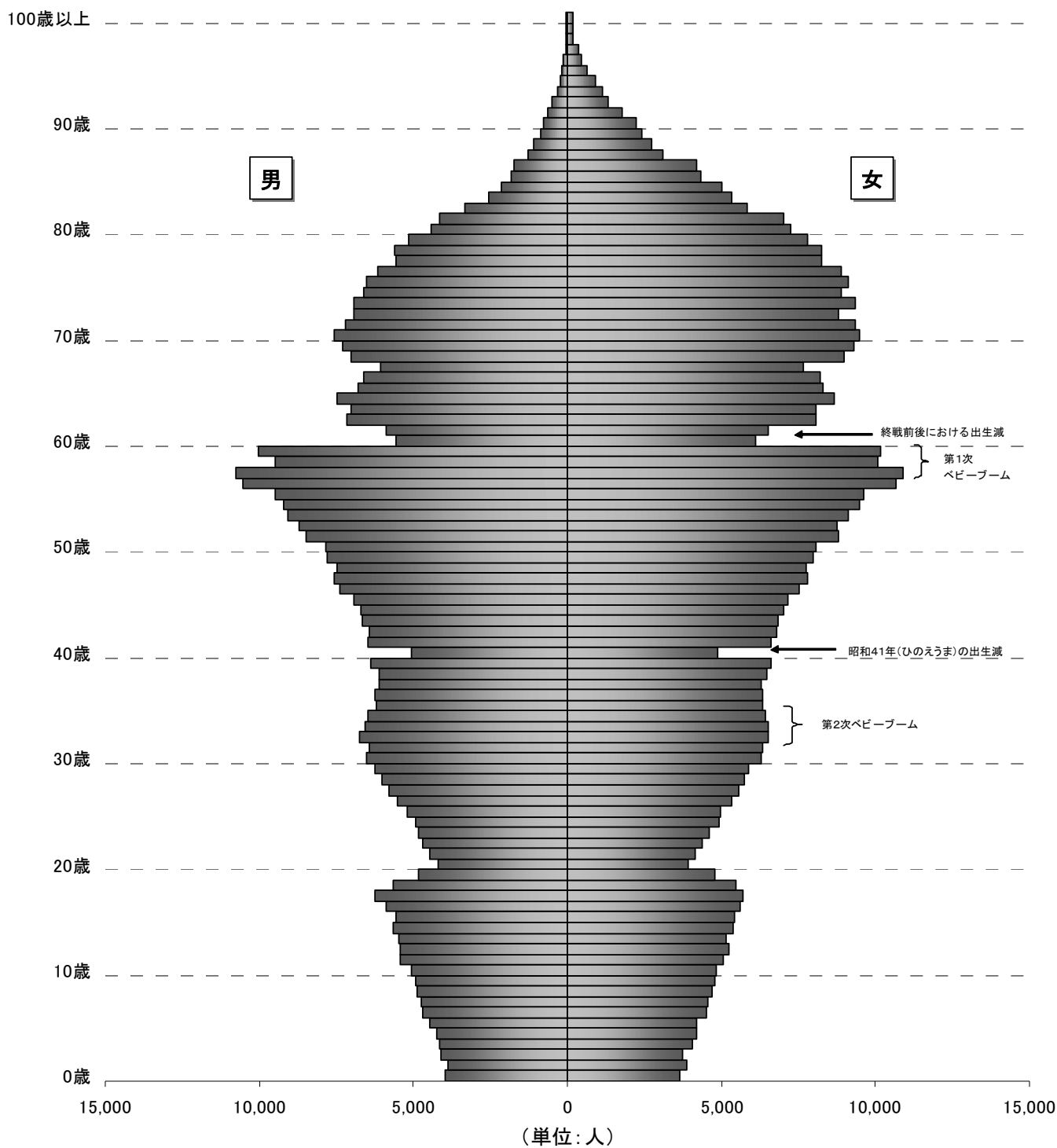




図6 秋田県人口ピラミッド（平成18年10月 1日現在）



#### 4. 人口動態

平成18年一年間(平成17年10月1日～平成18年9月30日)の人口動態を自然動態と社会動態とに分けてみると、自然動態は平成17年一年間(平成16年10月1日～平成17年9月30日)の5,176人の減少から平成18年は**5,925**人の減少となり、減少幅が拡大した。社会動態は平成17年の4,451人の減少から平成18年は**5,540**人の減少となって、減少幅が拡大した。全体では**11,465**人(男5,963人、女5,502人)の減少となり、平成17年一年間の減少数9,627人を1,838人上回った。

図7 自然増減・社会増減・人口増減の推移

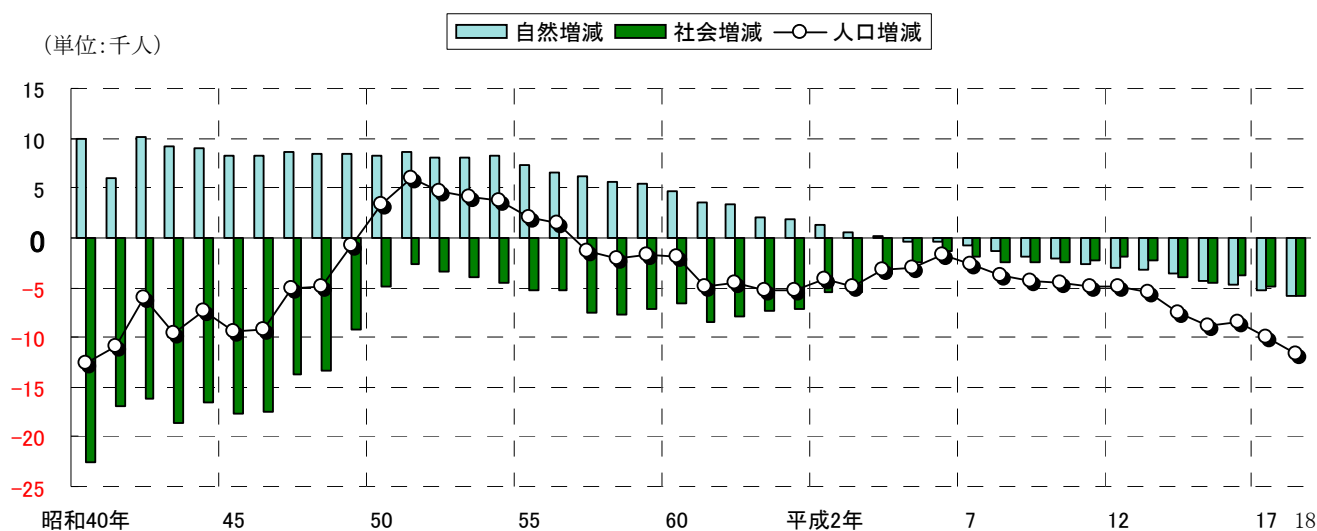
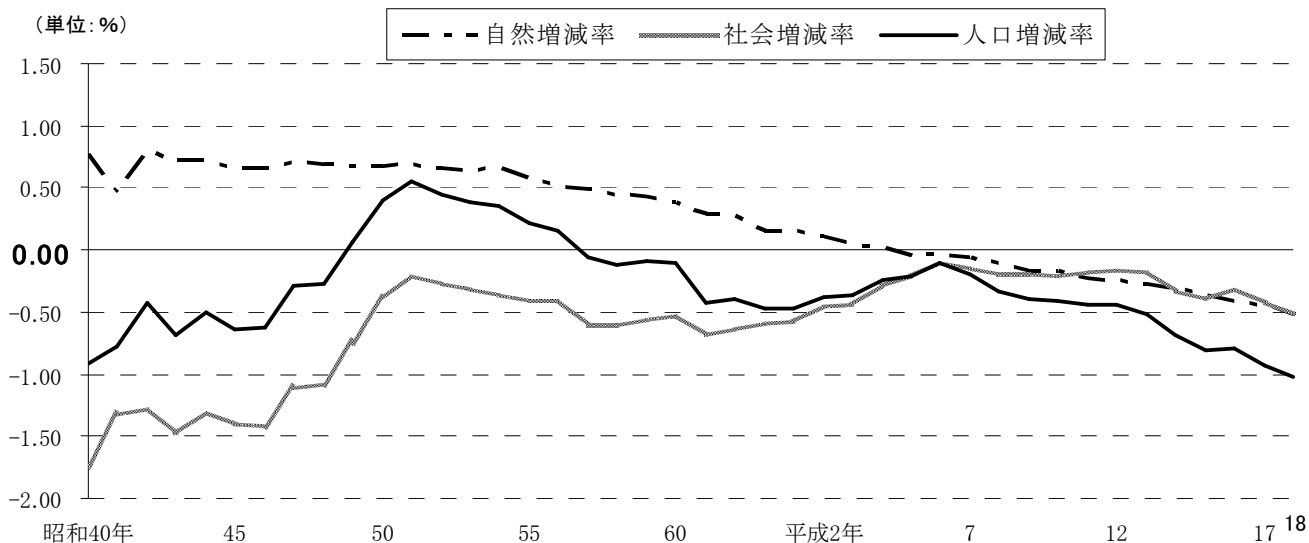


図8 自然増減率・社会増減率・人口増減率の推移



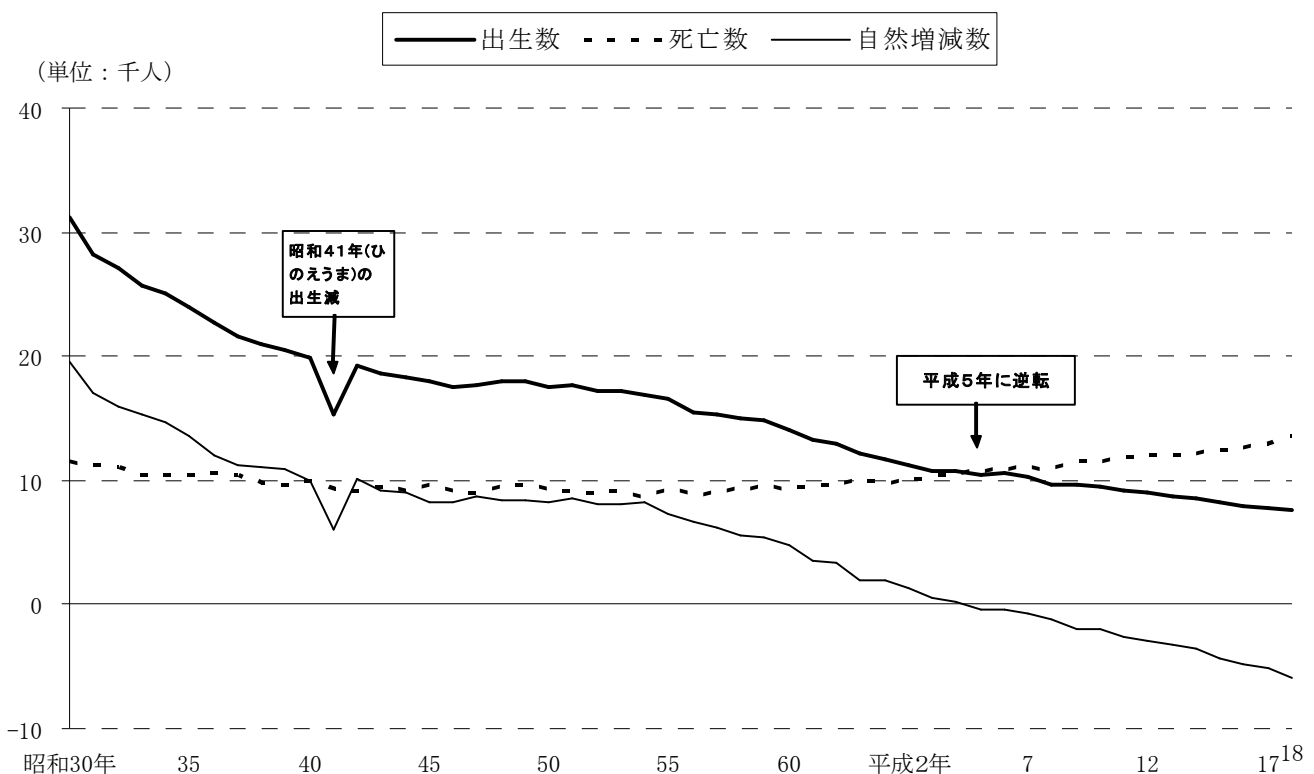
人口動態の内訳をみると、自然動態については、出生数が減少を続ける一方、死亡数が漸増してきたため、平成5年に初めて死亡数が出生数を上回り、以降、両者の開きは拡大する傾向にある。社会動態については、一貫して転出超過で推移しており、ここ10年間では、転出数が20,000人前後を保つ一方、転入数は減少を続けてきている。

### (1) 自然動態

平成18年一年間(平成17年10月1日～平成18年9月30日)の出生数は**7,655**人(男3,965人、女3,690人)、死亡数は**13,580**人(男7,163人、女6,417人)で、出生数から死亡数を減じた自然動態は**5,925**人の減少(男3,198人減少、女2,727人減少)となっている。これを平成17年一年間(平成16年10月1日～平成17年9月30日)と比べると、出生数は196人(2.5%)減少、死亡数は553人(4.2%)増加している。

出生数と死亡数について昭和50年以降の推移をみると、出生数は昭和50年前後は1万7千人台であったが、その後漸減の傾向が続き、平成8年に1万人を割った。一方、死亡数は概ね9千人台で推移したが、平成3年以降1万人台に乗り、漸増傾向を示してきた。

図9 自然動態の推移



## (2) 社会動態

平成18年一年間(平成17年10月1日～平成18年9月30日)の秋田県と他の都道府県との間における人口の動きをみると、他の都道府県から秋田県に転入してきた者(転入者)が**15,561**人(男8,492人、女7,069人)、秋田県から他の都道府県に転出した者(転出者)が**21,101**人(男11,257人、女9,844人)で、差し引き**5,540**人(男2,765人、女2,775人)の転出超過となっている。これを平成17年一年間(平成16年10月1日～平成17年9月30日)と比べると、転入は1,426人(8.4%)の減少、転出は337人(1.6%)の増加となっている。

### ～ 年齢階級別にみた転入・転出 ～

転入、転出を5歳ごとの年齢階級別にみると、転入者が最も多いのは、20～24歳の3,544人で、次いで25～29歳の2,745人となっており、20～29歳の階級で転入者全体の40.4%(平成17年 41.6%)を占めている。また、転出者が最も多いのは20～24歳の5,488人で、次いで25～29歳の3,221人となっており、20～29歳の階級で転出者全体の41.3%(平成17年 41.9%)を占めている。

### ～ 年齢階級別にみた転出超過 ～

転入と転出の差を年齢階級別にみると、15～19歳の階級で2,200人の転出超過となっており、このうち高等学校卒業年齢に相当する18歳及び19歳の者については、2,166人の転出超過(転入830人、転出2,996人)であり、18歳と19歳の転出超過数だけで全転出超過数の39%に相当する数になっている。また、18歳と19歳の転出超過数2,166人は、平成17年の当該年齢層の人口(1年前の平成17年における17歳、18歳人口)22,939人の9.4%に相当し、この年齢層のおよそ10.6人に1人が県外に流出したことになる。

なお、次ページの表8によると、5歳から59歳までの各年齢階級と65歳以上の年齢階級で転出者が転入者を上回っており(転出超過)、他の年齢階級では転入者が転出者を上回っている。

### ～ 月別にみた転出超過 ～

転出超過数を月別にみると、進学、就職、転勤等の時期にあたる3月が3,996人(転入2,725人、転出6,721人)で特に多くなっている。また、転出超過数の最も多い15～19歳の者について、月別にみると、3月は1,628人の転出超過(転入105人、転出1,733人)、4月は464人の転出超過(転入322人、転出786人)で、この2か月で2,092人の転出超過となっており、15～19歳の者の年間転出超過数2,200人の95.1%がこの期間に集中している。

表8 年齢階級別転入、転出者数と割合

年齢階級	実数 (人)		割合 (%)		転入者－転出者(△は転出超過)		
	転入	転出	転入	転出	総数	男	女
県計	15,561	21,101	100.0	100.0	△ 5,540	△ 2,765	△ 2,775
市部計	14,611	19,550	93.9	92.6	△ 4,939	△ 2,486	△ 2,453
郡部計	950	1,551	6.1	7.4	△ 601	△ 279	△ 322
0～4歳	947	924	6.1	4.4	23	24	△ 1
5～9歳	613	684	3.9	3.2	△ 71	△ 73	2
10～14歳	311	342	2.0	1.6	△ 31	△ 20	△ 11
15～19歳	934	3,134	6.0	14.9	△ 2,200	△ 1,233	△ 967
(18及び19歳)	(830)	(2,996)	(5.3)	(14.2)	(△ 2,166)	(△ 1,218)	(△ 948)
20～24歳	3,544	5,488	22.8	26.0	△ 1,944	△ 946	△ 998
25～29歳	2,745	3,221	17.6	15.3	△ 476	△ 237	△ 239
30～34歳	1,979	2,144	12.7	10.2	△ 165	△ 35	△ 130
35～39歳	1,257	1,452	8.1	6.9	△ 195	△ 137	△ 58
40～44歳	846	890	5.4	4.2	△ 44	△ 5	△ 39
45～49歳	564	739	3.6	3.5	△ 175	△ 86	△ 89
50～54歳	548	572	3.5	2.7	△ 24	1	△ 25
55～59歳	508	545	3.3	2.6	△ 37	△ 30	△ 7
60～64歳	297	239	1.9	1.1	58	53	5
65歳以上	468	727	3.0	3.4	△ 259	△ 41	△ 218

図10 5歳階級男女別社会動態内訳 (平成18年)

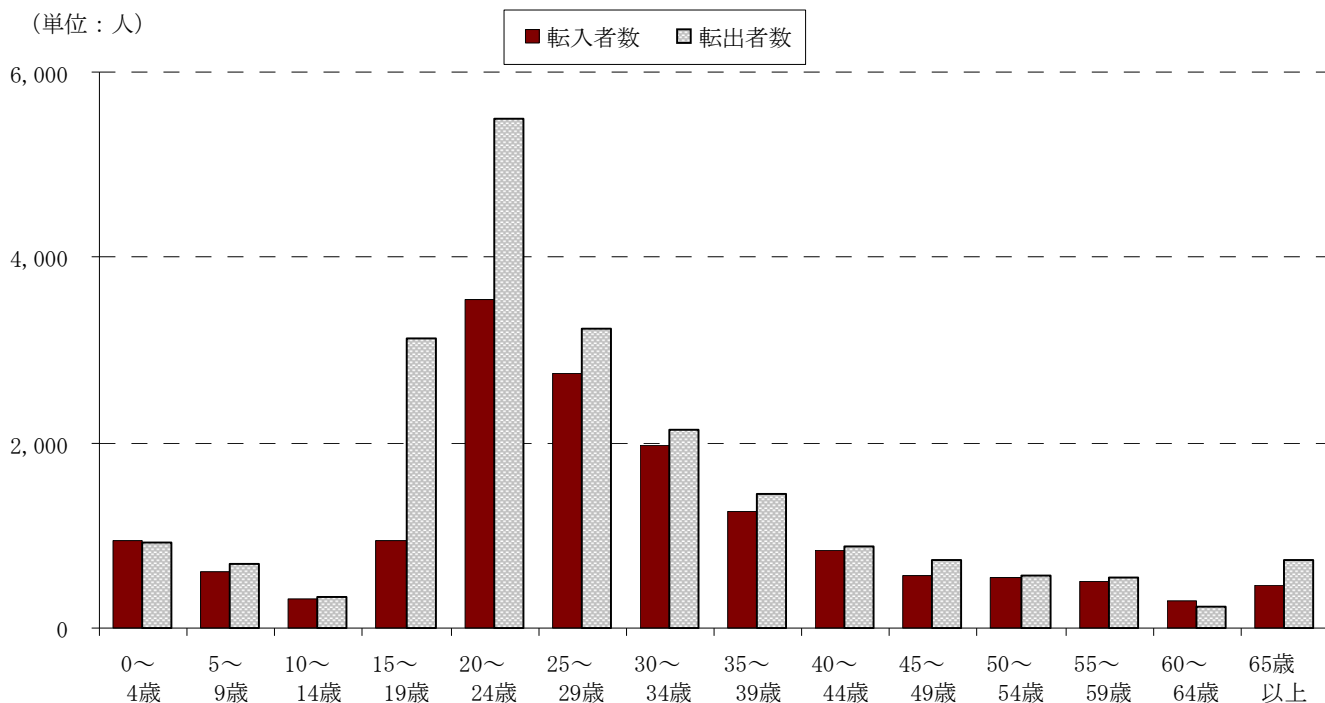


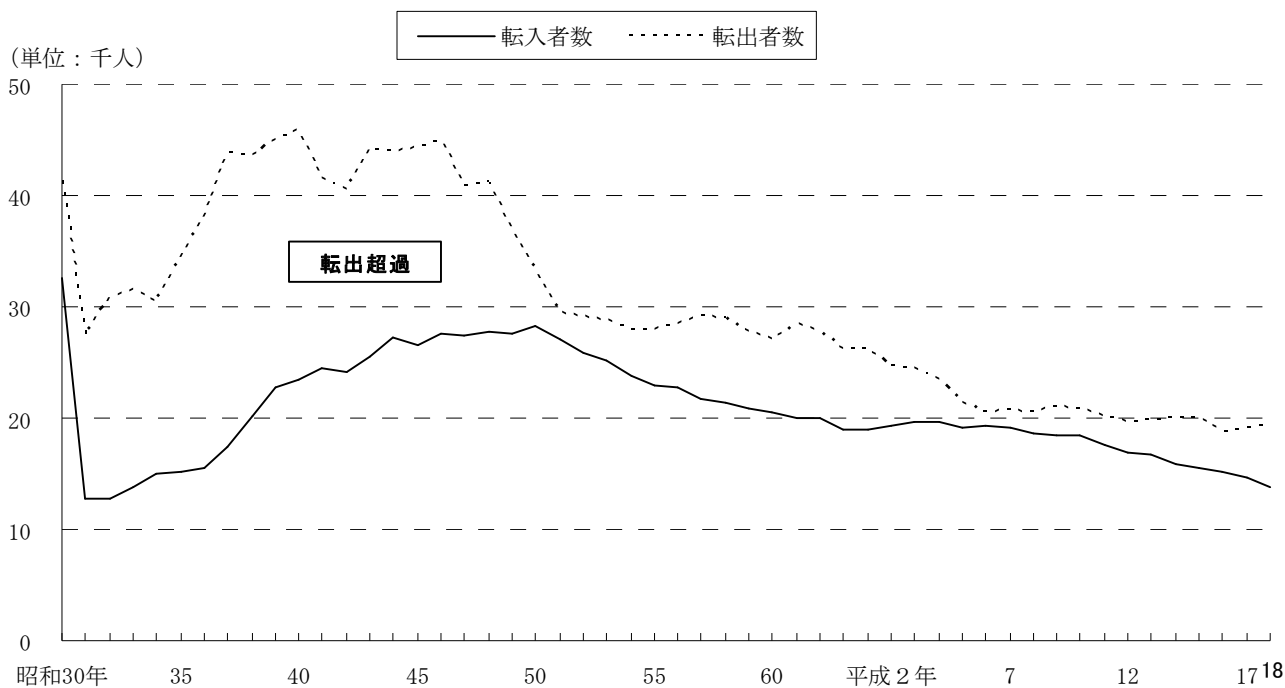
表9 年齢階級別転出入超過数(県外移動)の推移

(単位：人)

年月 年齢階級	11.10 ～12.9	12.10 ～13.9	13.10 ～14.9	14.10 ～15.9	15.10 ～16.9	16.10 ～17.9	17.10 ～18.9
県計	△ 2,542	△ 2,729	△ 3,958	△ 4,349	△ 3,375	△ 4,451	△ 5,540
市部計	△ 1,725	△ 1,733	△ 2,420	△ 2,932	△ 2,159	△ 4,087	△ 4,939
郡部計	△ 817	△ 996	△ 1,538	△ 1,417	△ 1,216	△ 364	△ 601
0～4歳	77	247	73	53	153	70	23
5～9歳	77	65	83	59	61	△ 15	△ 71
10～14歳	△ 23	50	△ 68	△ 14	△ 44	△ 24	△ 31
15～19歳 (18及び19歳)	△ 2,613 (△ 2,566)	△ 2,544 (△ 2,457)	△ 2,626 (△ 2,550)	△ 2,466 (△ 2,412)	△ 2,135 (△ 2,068)	△ 2,120 (△ 2,089)	△ 2,200 (△ 2,166)
20～24歳	△ 687	△ 978	△ 1,144	△ 1,535	△ 1,219	△ 1,691	△ 1,944
25～29歳	244	340	△ 126	△ 299	△ 207	△ 225	△ 476
30～34歳	300	204	54	△ 64	139	△ 60	△ 165
35～39歳	121	83	35	△ 36	△ 20	△ 40	△ 195
40～44歳	52	△ 10	△ 91	△ 4	4	△ 101	△ 44
45～49歳	△ 63	△ 68	△ 4	△ 76	△ 29	△ 82	△ 175
50～54歳	15	13	△ 55	21	42	△ 59	△ 24
55～59歳	33	51	34	23	0	13	△ 37
60～64歳	112	86	103	121	92	60	58
65歳以上	△ 187	△ 268	△ 226	△ 132	△ 212	△ 177	△ 259

注) △は、転出超過を表す。

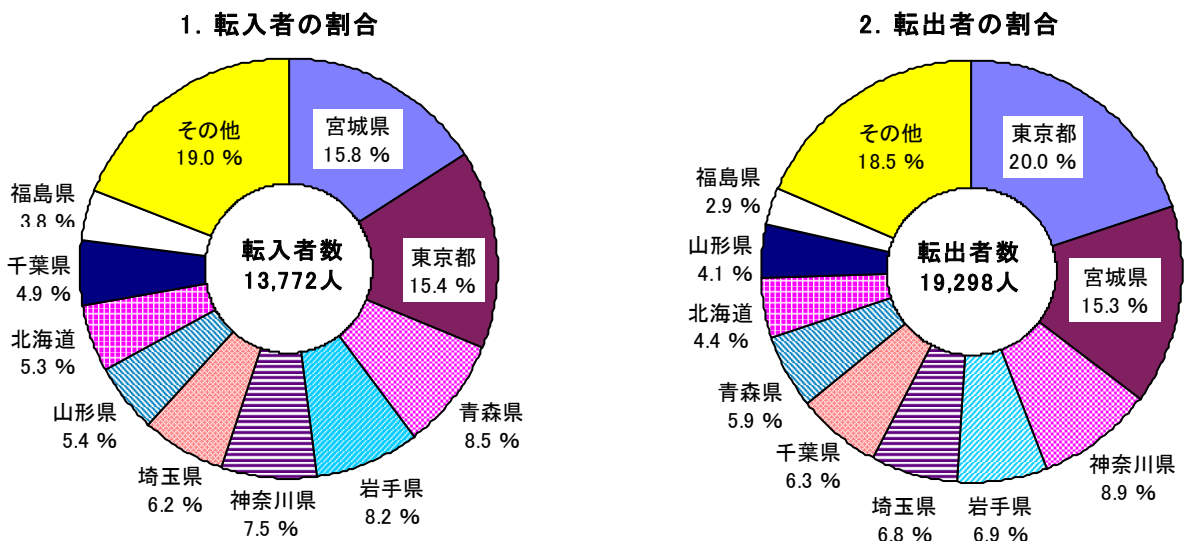
図11 社会動態の推移



### (3) 県外との移動

平成18年一年間(平成17年10月1日～平成18年9月30日)の秋田県と他の都道府県との間における社会動態を「住民基本台帳人口移動報告」(総務省統計局)で見ると、秋田県からの転出者数が最も多いのは東京都で3,850人、次いで宮城県2,948人、神奈川県1,710人などとなっており、3都県への転出者が県外転出者19,298人の44.1%を占めている。また、秋田県への転入者数が最も多いのは宮城県で2,172人、次いで東京都2,122人、青森県1,171人となっており、3都県からの転入者が県外からの転入者13,772人の39.7%を占めている。このほか、転入・転出とも、隣の岩手県と関東の埼玉県が多くなっている。

図12 地域別転入者・転出者



### 3. 都道府県別転入・転出者数(上位10位)

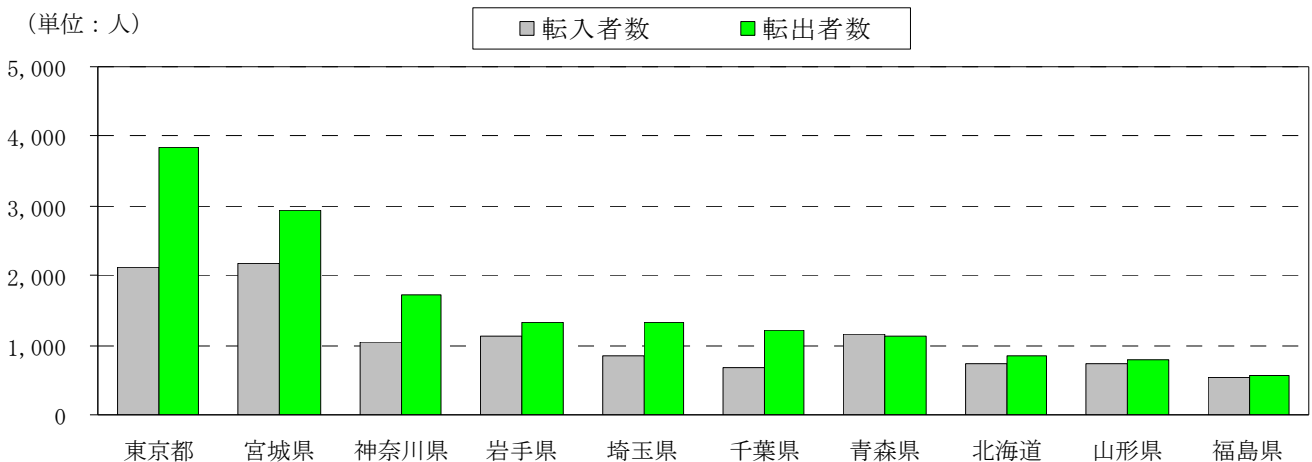


表10 地域別転入、転出者数（17.10～18.9）

（単位：人、％）

地方・都道府県	転入者(A)	構成比	転出者(B)	構成比	A-B(△は転出超過)	
総数	13,772	100.0	19,298	100.0	△ 5,526	
北海道	735	5.3	841	4.4	△ 106	
東北	5,751	41.8	6,775	35.1	△ 1,024	
うち	青森県	1,171	8.5	1,136	5.9	35
	岩手県	1,136	8.2	1,332	6.9	△ 196
	宮城県	2,172	15.8	2,948	15.3	△ 776
	山形県	743	5.4	794	4.1	△ 51
	福島県	529	3.8	565	2.9	△ 36
関東	5,285	38.4	9,006	46.7	△ 3,721	
うち	茨城県	213	1.5	356	1.8	△ 143
	栃木県	240	1.7	334	1.7	△ 94
	群馬県	145	1.1	230	1.2	△ 85
	埼玉県	849	6.2	1,315	6.8	△ 466
	千葉県	678	4.9	1,211	6.3	△ 533
	東京都	2,122	15.4	3,850	20.0	△ 1,728
	神奈川県	1,038	7.5	1,710	8.9	△ 672
中部	1,211	8.8	1,664	8.6	△ 453	
うち	新潟県	331	2.4	360	1.9	△ 29
	富山県	53	0.4	95	0.5	△ 42
	石川県	52	0.4	85	0.4	△ 33
	福井県	27	0.2	32	0.2	△ 5
	山梨県	68	0.5	72	0.4	△ 4
	長野県	114	0.8	114	0.6	0
	岐阜県	50	0.4	85	0.4	△ 35
	静岡県	205	1.5	299	1.5	△ 94
	愛知県	260	1.9	460	2.4	△ 200
三重県	51	0.4	62	0.3	△ 11	
近畿	407	3.0	524	2.7	△ 117	
うち	京都府	71	0.5	95	0.5	△ 24
	大阪府	152	1.1	202	1.0	△ 50
	兵庫県	107	0.8	121	0.6	△ 14
中国	115	0.8	174	0.9	△ 59	
四国	50	0.4	67	0.3	△ 17	
九州	185	1.3	202	1.0	△ 17	
沖縄	33	0.2	45	0.2	△ 12	

資料：総務省統計局「住民基本台帳人口移動報告月報」に基づき県で算出したもの。



## 5. 市町村別人口

### (1) 市町村別人口動態

市町村別に平成18年一年間(平成17年10月1日～平成18年9月30日)における人口動態をみると、平成17年に比べて人口が増加した市町村はなく(17年は 29市町村中 1村)、25市町村すべてで人口が減少しており、人口減少数が最も多かったのは秋田市(1,275人)、次いで横手市(1,104人)、大仙市(1,057人)などとなっている。

これを人口増減率でみると、上小阿仁村が最も減少率が高く2.70%、次いで藤里町2.44%、小坂町2.26%などとなっている。減少率1%以上の市町村は19市町村(17年は 29市町村中 21市町村)となっている。

表11 人口増減数(率)の大きい市町村

人 口 増 減 数 (人)				人 口 増 減 率 (%)			
市町村	増加数	市町村	減少数	市町村	増加率	市町村	減少率
—	—	秋田市	1,275	—	—	上小阿仁村	2.70
—	—	横手市	1,104	—	—	藤里町	2.44
—	—	大仙市	1,057	—	—	小坂町	2.26
—	—	由利本荘市	961	—	—	五城目町	2.23
—	—	湯沢市	801	—	—	東成瀬村	2.20

图13 市町村別人口

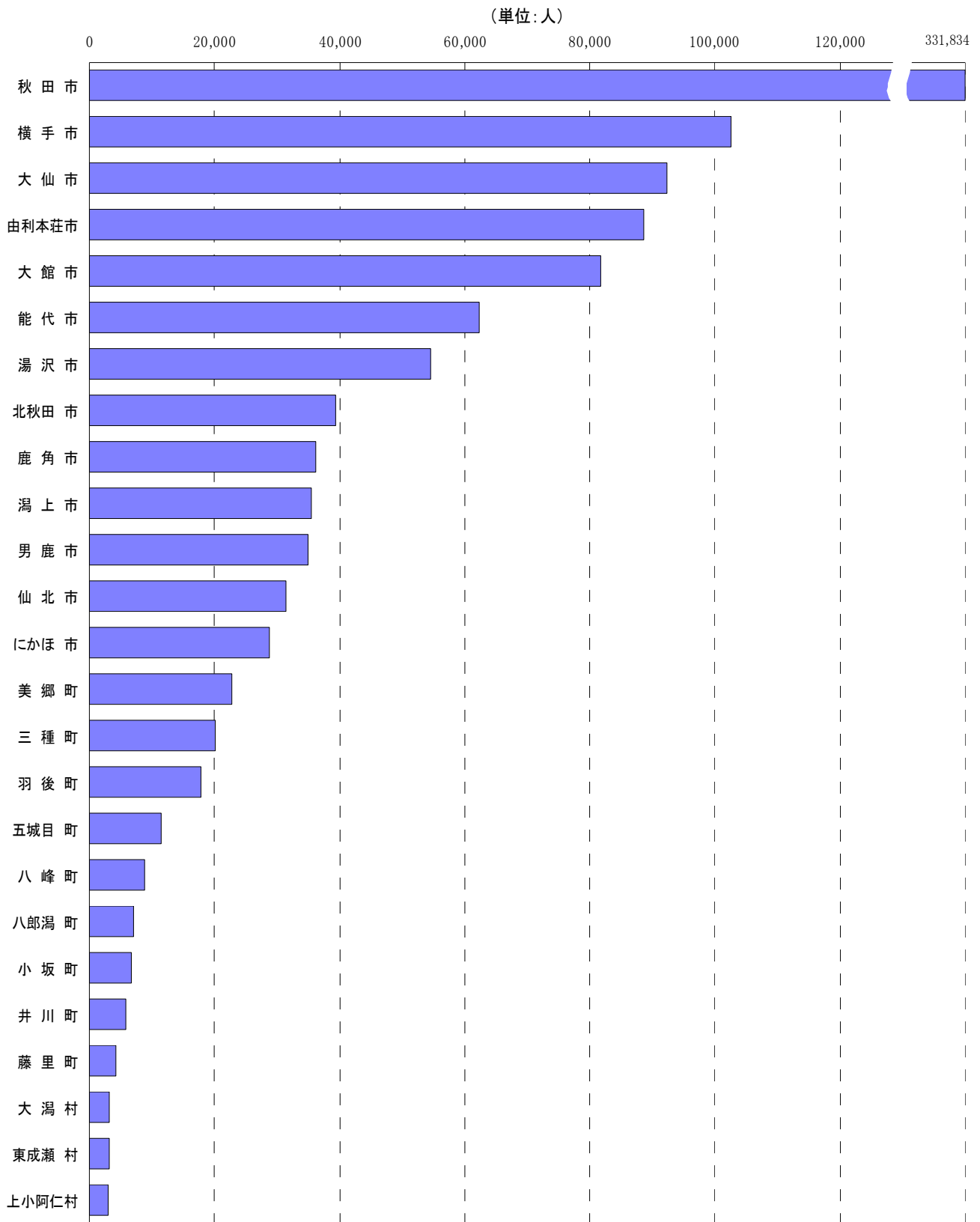
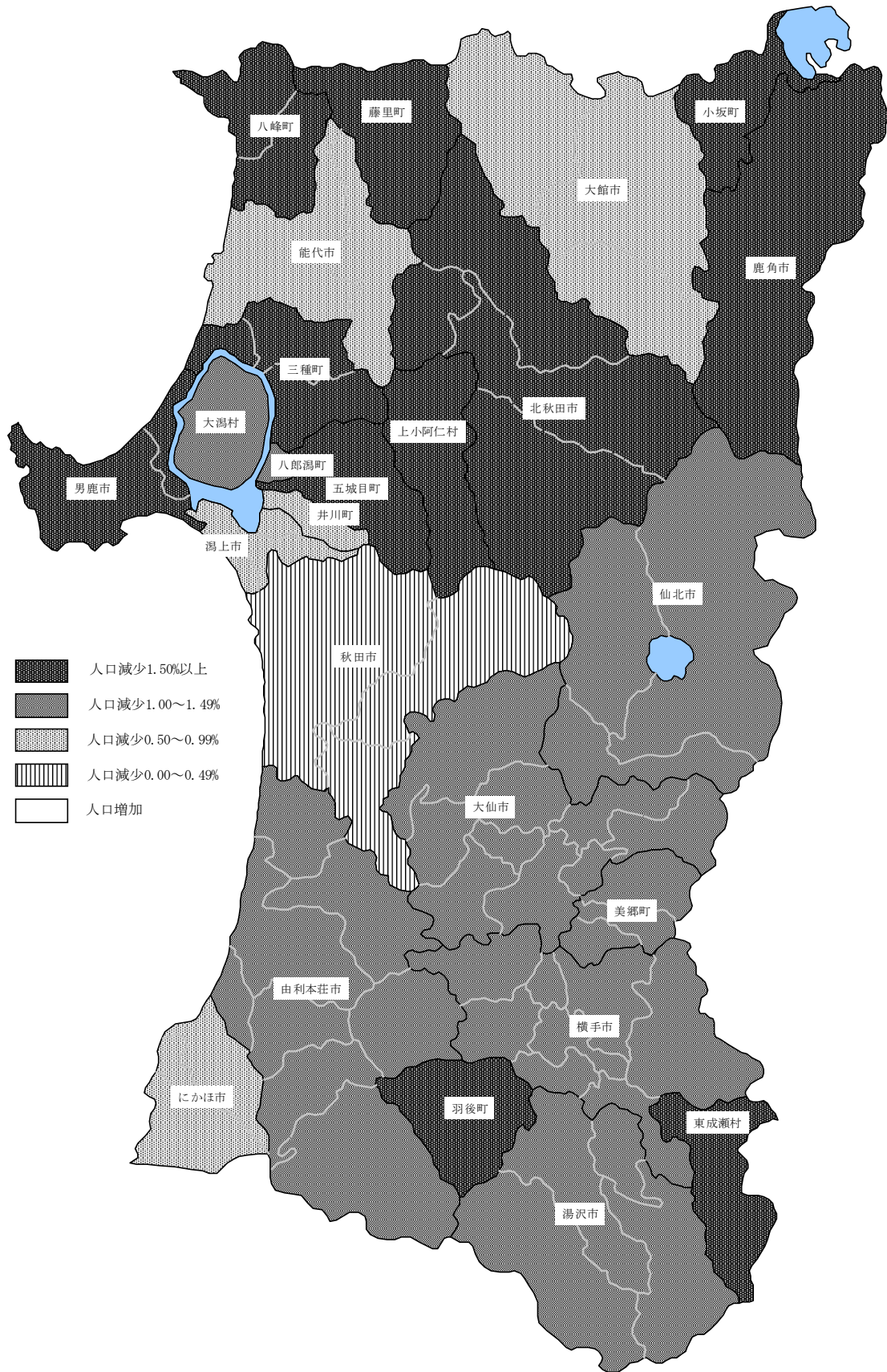


图14 市町村別人口増減率



## (2) 市町村別自然動態及び社会動態

平成18年一年間（平成17年10月1日～平成18年9月30日）の自然動態において増加した市町村は大湊村1村のみで（平成17年は29市町村すべてで減少）、増加率は0.28%である。

他の24市町村では自然動態において減少しており、最も減少率が高いのは上小阿仁村で1.61%、次いで藤里町1.26%、小坂町・五城目町1.22%などとなっている。

一方、平成18年一年間（平成17年10月1日～平成18年9月30日）の社会動態において増加した市町村は井川町1町のみ（平成17年は29市町村中3市町村）で、増加率は0.10%である。

他の24市町村は社会動態において減少しており、最も減少率が高いのは大湊村で1.44%、次いで東成瀬村1.23%、藤里町1.17%などとなっている。

表12 自然増減率、社会増減率の高い市町村

自然増減率 (%)				社会増減率 (%)			
市町村	増加率	市町村	減少率	市町村	増加率	市町村	減少率
大湊村	0.28	上小阿仁村	1.61	井川町	0.10	大湊村	1.44
—	—	藤里町	1.26	—	—	東成瀬村	1.23
—	—	小坂町	1.22	—	—	藤里町	1.17
—	—	五城目町	1.22	—	—	三種町	1.11
—	—	八峰町	1.07	—	—	上小阿仁村	1.09

### (3) 市町村別年齢（3区分）別人口割合

市町村別に年齢(3区分)別の人口割合をみると、総人口に占める年少人口(0～14歳)の割合が最も高いのは大潟村の17.0%、次いで潟上市13.6%、秋田市・にかほ市13.0%などとなっており、最も低いのは上小阿仁村の9.0%で、次いで藤里町9.1%、男鹿市9.6%などとなっている。

**表13 年少人口割合の高い市町村、低い市町村**

高い市町村		低い市町村	
市町村	割合(%)	市町村	割合(%)
大潟村	17.0	上小阿仁村	9.0
潟上市	13.6	藤里町	9.1
秋田市	13.0	男鹿市	9.6
にかほ市	13.0	五城目町	9.8
鹿角市	12.5	北秋田市	10.9
井川町	12.5	八郎潟町	10.9

次に、生産年齢人口(15～64歳)割合をみると、最も高いのは秋田市の65.2%、次いで潟上市63.2%、大潟村60.8%などとなっており、最も低いのは上小阿仁村の49.7%、次いで藤里町54.4%、小坂町55.0%などとなっている。

**表14 生産年齢人口割合の高い市町村、低い市町村**

高い市町村		低い市町村	
市町村	割合(%)	市町村	割合(%)
秋田市	65.2	上小阿仁村	49.7
潟上市	63.2	藤里町	54.4
大潟村	60.8	小坂町	55.0
八郎潟町	60.0	北秋田市	55.5
由利本荘市	59.9	八峰町	55.7

老年人口(65歳以上)割合をみると、最も高いのは上小阿仁村の41.3%、次いで藤里町36.5%、五城目町34.2%などとなっており、最も低いのは秋田市の21.7%、次いで大潟村22.2%、潟上市23.2%などとなっている。

**表15 老年人口割合の高い市町村、低い市町村**

高い市町村		低い市町村	
市町村	割合(%)	市町村	割合(%)
上小阿仁村	41.3	秋田市	21.7
藤里町	36.5	大潟村	22.2
五城目町	34.2	潟上市	23.2
小坂町	33.6	にかほ市	27.2
北秋田市	33.5	由利本荘市	27.6

## 6. 世帯数

平成18年10月1日現在の秋田県の世帯数は、**394,911**世帯で前年に比べ1,873世帯(0.48%)増加した。これを1世帯当たりの人員で見ると、平成18年は**2.87**人で、前年に比べ0.04人の減少となった。

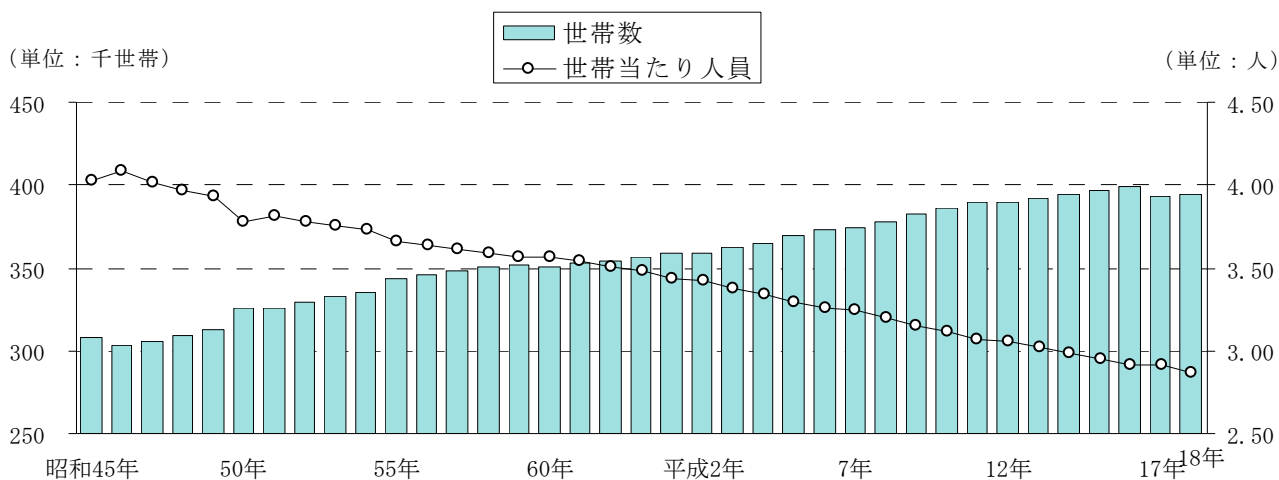
表16 世帯数の推移

年次	世帯数	世帯増加数	世帯増加率	1世帯当たり人員
昭和45年	307,739			4.03
50	326,291	◎ 18,552	◎ 6.03	3.78
55	343,418	◎ 17,127	◎ 5.25	3.66
60	350,976	◎ 7,558	◎ 2.20	3.57
平成2年	358,562	◎ 7,586	◎ 2.16	3.42
7	374,821	◎ 16,259	◎ 4.53	3.24
8	378,383	3,562	0.95	3.20
9	382,193	3,810	1.01	3.15
10	385,614	3,421	0.90	3.11
11	389,352	3,738	0.97	3.07
12	389,190	◎ 14,369	◎ 3.83	3.06
13	392,257	3,067	0.79	3.02
14	394,749	2,492	0.64	2.98
15	396,346	1,597	0.40	2.95
16	398,607	2,261	0.57	2.91
17	393,038	◎ 3,848	◎ 0.99	2.91
18	394,911	1,873	0.48	2.87

注) 1 表中の世帯数の昭和45年～平成2年、7年、12年、17年は国勢調査、それ以外は各年10月1日現在の「秋田県年齢別人口流動調査」によるものである。国勢調査の世帯数は、一般世帯と施設等の世帯の合計数によっている。

2 表中の世帯増加数、世帯増加率の◎印は、前回国勢調査との比較による。

図15 世帯数及び世帯当たりの人員の推移



## II 統計表





第1表 市町村別男女別人口

平成18年10月1日現在

区 分	人 口 (人)			構成比率 (%)
	男	女	総 計	
県 計	534,576	599,460	1,134,036	*****
市 郡 計	534,597	599,436	1,134,033	100.0
市 部 計	480,934	539,078	1,020,012	89.9
郡 部 計	53,663	60,358	114,021	10.1
秋 田 市	157,255	174,579	331,834	29.3
能 代 市	28,865	33,422	62,287	5.5
横 手 市	48,255	54,293	102,548	9.0
大 館 市	37,988	43,726	81,714	7.2
男 鹿 市	16,452	18,516	34,968	3.1
湯 沢 市	25,790	28,699	54,489	4.8
鹿 角 市	16,846	19,314	36,160	3.2
由利本荘市	42,364	46,230	88,594	7.8
潟 上 市	16,784	18,776	35,560	3.1
大 仙 市	43,371	48,924	92,295	8.1
北秋田 市	18,633	20,808	39,441	3.5
にかほ 市	13,691	15,008	28,699	2.5
仙 北 市	14,640	16,783	31,423	2.8
鹿 角 郡	3,194	3,476	6,670	0.6
小 坂 町	3,194	3,476	6,670	0.6
北秋田 郡	1,413	1,610	3,023	0.3
上小阿仁村	1,413	1,610	3,023	0.3
山 本 郡	15,425	17,687	33,112	2.9
藤 里 町	2,036	2,206	4,242	0.4
三 種 町	9,296	10,750	20,046	1.8
八 峰 町	4,093	4,731	8,824	0.8
南秋田 郡	12,852	14,582	27,434	2.4
五城目 町	5,347	6,071	11,418	1.0
八郎潟 町	3,200	3,796	6,996	0.6
井 川 町	2,695	3,107	5,802	0.5
大 潟 村	1,610	1,608	3,218	0.3
仙 北 郡	10,733	12,027	22,760	2.0
美 郷 町	10,733	12,027	22,760	2.0
雄 勝 郡	10,046	10,976	21,022	1.9
羽 後 町	8,561	9,351	17,912	1.6
東成瀬 村	1,485	1,625	3,110	0.3

注) 県計は、県内市町村間の移動数を除いて算出しているため、市町村の合計(市郡計)とは一致しない。

第2表 市町村別年齢5歳階級別人口 その1 (男女計)

	0歳～4歳	5歳～9歳	10歳～14歳	15歳～19歳	20歳～24歳	25歳～29歳	30歳～34歳	35歳～39歳	40歳～44歳
県計	39,854	46,447	52,739	55,194	45,079	56,248	64,802	63,133	63,516
市郡計	39,843	46,452	52,741	55,205	45,060	56,265	64,814	63,139	63,526
市部計	36,402	42,138	47,517	49,664	41,420	51,620	59,507	57,554	57,473
郡部計	3,441	4,314	5,224	5,541	3,640	4,645	5,307	5,585	6,053
秋田市	13,057	14,394	15,770	17,392	18,312	19,646	23,285	21,743	20,235
能代市	2,162	2,498	2,707	2,700	1,852	2,777	3,413	3,484	3,334
横手市	3,631	4,189	4,711	4,878	3,084	4,865	5,292	5,274	5,445
大館市	2,910	3,356	3,834	3,672	2,695	3,659	4,489	4,343	4,497
男鹿市	905	1,093	1,356	1,596	1,565	1,624	1,601	1,559	1,743
湯沢市	1,712	2,294	2,729	2,716	1,402	2,317	2,767	2,893	3,064
鹿角市	1,284	1,497	1,736	1,562	937	1,654	1,901	1,770	1,887
由利本荘市	3,180	3,701	4,096	4,587	3,787	4,401	4,863	4,565	4,824
潟上市	1,357	1,620	1,856	1,749	1,635	1,905	2,172	2,130	2,171
大仙市	3,002	3,592	4,276	4,386	3,109	4,404	4,768	4,814	4,994
北秋田市	1,093	1,467	1,757	1,740	923	1,443	1,764	1,878	2,104
にかほ市	1,065	1,277	1,401	1,381	1,065	1,445	1,564	1,605	1,611
仙北市	1,044	1,160	1,288	1,305	1,054	1,480	1,628	1,496	1,564
鹿角郡	207	242	312	246	157	274	329	354	388
小坂町	207	242	312	246	157	274	329	354	388
北秋田郡	66	91	116	104	62	96	95	145	155
上小阿仁村	66	91	116	104	62	96	95	145	155
山本郡	916	1,197	1,463	1,575	941	1,194	1,507	1,548	1,754
藤里町	96	139	150	178	150	143	162	217	181
三種町	552	743	928	1,000	604	727	928	916	1,091
八峰町	268	315	385	397	187	324	417	415	482
南秋田郡	848	1,054	1,249	1,347	977	1,128	1,389	1,436	1,425
五城目町	296	367	453	483	392	457	538	523	543
八郎潟町	200	258	303	366	291	274	324	352	384
井川町	188	242	296	278	179	275	325	304	290
大潟村	164	187	197	220	115	122	202	257	208
仙北郡	751	882	1,068	1,153	792	1,054	1,073	1,129	1,147
美郷町	751	882	1,068	1,153	792	1,054	1,073	1,129	1,147
雄勝郡	653	848	1,016	1,116	711	899	914	973	1,184
羽後町	544	715	911	972	565	761	787	848	1,031
東成瀬村	109	133	105	144	146	138	127	125	153

注) 県計は、県内市町村間の移動数を除いて算出しているため、市町村の合計(市郡計)とは一致しない。

(単位：人)

45歳～49歳	50歳～54歳	55歳～59歳	60歳～64歳	65歳～69歳	70歳～74歳	75歳～79歳	80歳以上	年齢不詳	計	
75,312	87,522	101,642	70,525	76,185	81,088	71,336	82,901	513	1,134,036	県 計
75,306	87,518	101,626	70,526	76,179	81,083	71,334	82,903	513	1,134,033	市 郡 計
67,616	78,485	91,299	63,329	67,902	71,754	62,851	72,979	502	1,020,012	市 部 計
7,690	9,033	10,327	7,197	8,277	9,329	8,483	9,924	11	114,021	郡 部 計
22,282	24,573	29,011	19,823	19,303	18,893	15,836	17,918	361	331,834	秋 田 市
3,911	4,629	5,952	4,280	4,571	4,915	4,240	4,855	7	62,287	能 代 市
7,037	8,338	9,003	6,131	6,953	7,779	7,243	8,695		102,548	横 手 市
5,279	5,988	7,359	5,446	6,110	6,396	5,458	6,165	58	81,714	大 館 市
2,218	2,815	3,473	2,525	2,559	2,857	2,431	3,048		34,968	男 鹿 市
3,858	4,333	4,571	3,354	3,690	4,238	3,831	4,720		54,489	湯 沢 市
2,326	2,702	3,204	2,373	2,745	2,981	2,566	3,035		36,160	鹿 角 市
5,777	7,210	7,989	5,054	5,919	6,166	5,733	6,675	67	88,594	由利本荘市
2,266	2,787	3,334	2,321	2,315	2,134	1,745	2,063		35,560	潟 上 市
6,212	7,433	8,022	5,499	6,378	7,433	6,563	7,410		92,295	大 仙 市
2,571	2,994	3,700	2,786	3,042	3,383	3,105	3,682	9	39,441	北秋田 市
1,797	2,259	2,632	1,784	1,974	2,004	1,776	2,059		28,699	にかほ 市
2,082	2,424	3,049	1,953	2,343	2,575	2,324	2,654		31,423	仙 北 市
373	436	609	505	560	612	523	543		6,670	鹿 角 郡
373	436	609	505	560	612	523	543		6,670	小 坂 町
164	212	247	223	268	304	303	372		3,023	北秋田 郡
164	212	247	223	268	304	303	372		3,023	上小阿仁村
2,287	2,589	3,174	2,172	2,433	2,811	2,562	2,989		33,112	山 本 郡
262	311	392	311	352	352	378	468		4,242	藤 里 町
1,428	1,625	1,922	1,279	1,452	1,675	1,496	1,680		20,046	三 種 町
597	653	860	582	629	784	688	841		8,824	八 峰 町
1,660	2,120	2,573	1,862	2,090	2,199	1,835	2,238	4	27,434	南秋田 郡
670	911	1,100	781	981	1,036	886	997	4	11,418	五城目 町
461	597	673	474	484	534	459	562		6,996	八郎潟 町
360	464	514	378	381	447	364	517		5,802	井 川 町
169	148	286	229	244	182	126	162		3,218	大 湯 村
1,654	1,869	2,007	1,339	1,564	1,701	1,654	1,916	7	22,760	仙 北 郡
1,654	1,869	2,007	1,339	1,564	1,701	1,654	1,916	7	22,760	美 郷 町
1,552	1,807	1,717	1,096	1,362	1,702	1,606	1,866		21,022	雄 勝 郡
1,329	1,542	1,464	917	1,144	1,452	1,373	1,557		17,912	羽 後 町
223	265	253	179	218	250	233	309		3,110	東成瀬 村

第2表 市町村別年齢5歳階級別人口 その2 (男)

	0歳～4歳	5歳～9歳	10歳～14歳	15歳～19歳	20歳～24歳	25歳～29歳	30歳～34歳	35歳～39歳	40歳～44歳
県計	20,326	23,711	27,055	28,192	23,092	28,739	32,715	31,079	31,305
市郡計	20,322	23,713	27,058	28,200	23,099	28,758	32,718	31,086	31,309
市部計	18,572	21,518	24,333	25,342	21,196	26,335	29,994	28,356	28,283
郡部計	1,750	2,195	2,725	2,858	1,903	2,423	2,724	2,730	3,026
秋田市	6,596	7,407	8,122	8,872	9,195	9,564	11,604	10,627	9,742
能代市	1,105	1,304	1,368	1,380	932	1,388	1,702	1,707	1,664
横手市	1,877	2,117	2,453	2,518	1,503	2,557	2,635	2,605	2,678
大館市	1,474	1,706	1,951	1,879	1,298	1,851	2,277	2,164	2,211
男鹿市	474	555	677	766	803	880	834	776	877
湯沢市	906	1,165	1,327	1,308	777	1,245	1,380	1,438	1,551
鹿角市	648	778	910	809	496	892	1,005	884	959
由利本荘市	1,608	1,849	2,108	2,361	2,225	2,343	2,505	2,265	2,389
潟上市	702	845	969	872	809	932	1,047	995	1,074
大仙市	1,557	1,835	2,215	2,265	1,570	2,335	2,419	2,358	2,472
北秋田市	559	716	899	928	497	783	930	948	1,094
にかほ市	545	640	706	710	579	800	837	829	781
仙北市	521	601	628	674	512	765	819	760	791
鹿角郡	110	127	153	122	78	156	179	185	215
小坂町	110	127	153	122	78	156	179	185	215
北秋田郡	24	42	66	58	35	48	52	70	89
上小阿仁村	24	42	66	58	35	48	52	70	89
山本郡	455	612	755	780	497	637	756	777	856
藤里町	47	82	83	91	77	83	87	110	94
三種町	281	369	475	488	308	385	457	466	522
八峰町	127	161	197	201	112	169	212	201	240
南秋田郡	421	527	655	727	490	586	719	689	712
五城目町	155	196	232	259	176	242	281	268	273
八郎潟町	98	118	155	186	148	148	159	161	191
井川町	88	114	158	151	97	132	170	144	142
大潟村	80	99	110	131	69	64	109	116	106
仙北郡	402	464	576	589	406	532	548	545	569
美郷町	402	464	576	589	406	532	548	545	569
雄勝郡	338	423	520	582	397	464	470	464	585
羽後町	280	366	467	506	318	387	408	399	507
東成瀬村	58	57	53	76	79	77	62	65	78

注) 県計は、県内市町村間の移動数を除いて算出しているため、市町村の合計(市郡計)とは一致しない。

(単位：人)

45歳～49歳	50歳～54歳	55歳～59歳	60歳～64歳	65歳～69歳	70歳～74歳	75歳～79歳	80歳以上	年齢不詳	計	
37,131	43,281	50,288	33,104	33,752	35,228	29,007	26,284	287	534,576	県 計
37,123	43,280	50,271	33,109	33,747	35,229	29,007	26,281	287	534,597	市 郡 計
33,236	38,748	45,010	29,750	30,104	31,195	25,510	23,171	281	480,934	市 部 計
3,887	4,532	5,261	3,359	3,643	4,034	3,497	3,110	6	53,663	郡 部 計
10,724	11,976	14,004	9,442	8,719	8,204	6,445	5,820	192	157,255	秋 田 市
1,922	2,281	2,897	1,924	1,961	2,156	1,664	1,504	6	28,865	能 代 市
3,493	4,101	4,495	2,906	3,153	3,365	3,016	2,783		48,255	横 手 市
2,611	2,959	3,582	2,474	2,637	2,756	2,211	1,911	36	37,988	大 館 市
1,091	1,445	1,759	1,235	1,125	1,273	976	906		16,452	男 鹿 市
1,979	2,206	2,253	1,576	1,649	1,817	1,627	1,586		25,790	湯 沢 市
1,143	1,341	1,611	1,046	1,178	1,283	993	870		16,846	鹿 角 市
2,860	3,604	4,106	2,387	2,633	2,642	2,321	2,114	44	42,364	由利本荘市
1,129	1,361	1,593	1,113	1,066	959	703	615		16,784	潟 上 市
3,088	3,611	4,018	2,533	2,781	3,244	2,651	2,419		43,371	大 仙 市
1,287	1,541	1,876	1,340	1,298	1,471	1,271	1,192	3	18,633	北秋田 市
882	1,133	1,297	848	880	879	711	634		13,691	にかほ 市
1,027	1,189	1,519	926	1,024	1,146	921	817		14,640	仙 北 市
205	219	308	223	247	269	229	169		3,194	鹿 角 郡
205	219	308	223	247	269	229	169		3,194	小 坂 町
88	118	125	101	116	127	133	121		1,413	北秋田 郡
88	118	125	101	116	127	133	121		1,413	上小阿仁村
1,176	1,310	1,633	995	1,073	1,211	1,036	866		15,425	山 本 郡
138	156	208	154	159	145	156	166		2,036	藤 里 町
722	823	988	578	636	736	600	462		9,296	三 種 町
316	331	437	263	278	330	280	238		4,093	八 峰 町
802	1,039	1,280	852	925	980	770	676	2	12,852	南秋田 郡
322	441	569	357	421	449	383	321	2	5,347	五城目 町
214	284	335	218	204	243	174	164		3,200	八郎潟 町
177	235	255	169	178	192	143	150		2,695	井 川 町
89	79	121	108	122	96	70	41		1,610	大 潟 村
813	938	994	637	695	733	655	633	4	10,733	仙 北 郡
813	938	994	637	695	733	655	633	4	10,733	美 郷 町
803	908	921	551	587	714	674	645		10,046	雄 勝 郡
686	767	794	453	499	600	588	536		8,561	羽 後 町
117	141	127	98	88	114	86	109		1,485	東成瀬 村

第2表 市町村別年齢5歳階級別人口 その3 (女)

	0歳～4歳	5歳～9歳	10歳～14歳	15歳～19歳	20歳～24歳	25歳～29歳	30歳～34歳	35歳～39歳	40歳～44歳
県計	19,528	22,736	25,684	27,002	21,987	27,509	32,087	32,054	32,211
市郡計	19,521	22,739	25,683	27,005	21,961	27,507	32,096	32,053	32,217
市部計	17,830	20,620	23,184	24,322	20,224	25,285	29,513	29,198	29,190
郡部計	1,691	2,119	2,499	2,683	1,737	2,222	2,583	2,855	3,027
秋田市	6,461	6,987	7,648	8,520	9,117	10,082	11,681	11,116	10,493
能代市	1,057	1,194	1,339	1,320	920	1,389	1,711	1,777	1,670
横手市	1,754	2,072	2,258	2,360	1,581	2,308	2,657	2,669	2,767
大館市	1,436	1,650	1,883	1,793	1,397	1,808	2,212	2,179	2,286
男鹿市	431	538	679	830	762	744	767	783	866
湯沢市	806	1,129	1,402	1,408	625	1,072	1,387	1,455	1,513
鹿角市	636	719	826	753	441	762	896	886	928
由利本荘市	1,572	1,852	1,988	2,226	1,562	2,058	2,358	2,300	2,435
潟上市	655	775	887	877	826	973	1,125	1,135	1,097
大仙市	1,445	1,757	2,061	2,121	1,539	2,069	2,349	2,456	2,522
北秋田市	534	751	858	812	426	660	834	930	1,010
にかほ市	520	637	695	671	486	645	727	776	830
仙北市	523	559	660	631	542	715	809	736	773
鹿角郡	97	115	159	124	79	118	150	169	173
小坂町	97	115	159	124	79	118	150	169	173
北秋田郡	42	49	50	46	27	48	43	75	66
上小阿仁村	42	49	50	46	27	48	43	75	66
山本郡	461	585	708	795	444	557	751	771	898
藤里町	49	57	67	87	73	60	75	107	87
三種町	271	374	453	512	296	342	471	450	569
八峰町	141	154	188	196	75	155	205	214	242
南秋田郡	427	527	594	620	487	542	670	747	713
五城目町	141	171	221	224	216	215	257	255	270
八郎潟町	102	140	148	180	143	126	165	191	193
井川町	100	128	138	127	82	143	155	160	148
大潟村	84	88	87	89	46	58	93	141	102
仙北郡	349	418	492	564	386	522	525	584	578
美郷町	349	418	492	564	386	522	525	584	578
雄勝郡	315	425	496	534	314	435	444	509	599
羽後町	264	349	444	466	247	374	379	449	524
東成瀬村	51	76	52	68	67	61	65	60	75

注) 県計は、県内市町村間の移動数を除いて算出しているため、市町村の合計(市郡計)とは一致しない。

(単位：人)

45歳～49歳	50歳～54歳	55歳～59歳	60歳～64歳	65歳～69歳	70歳～74歳	75歳～79歳	80歳以上	年齢不詳	計	
38,181	44,241	51,354	37,421	42,433	45,860	42,329	56,617	226	599,460	県 計
38,183	44,238	51,355	37,417	42,432	45,854	42,327	56,622	226	599,436	市 郡 計
34,380	39,737	46,289	33,579	37,798	40,559	37,341	49,808	221	539,078	市 部 計
3,803	4,501	5,066	3,838	4,634	5,295	4,986	6,814	5	60,358	郡 部 計
11,558	12,597	15,007	10,381	10,584	10,689	9,391	12,098	169	174,579	秋 田 市
1,989	2,348	3,055	2,356	2,610	2,759	2,576	3,351	1	33,422	能 代 市
3,544	4,237	4,508	3,225	3,800	4,414	4,227	5,912		54,293	横 手 市
2,668	3,029	3,777	2,972	3,473	3,640	3,247	4,254	22	43,726	大 館 市
1,127	1,370	1,714	1,290	1,434	1,584	1,455	2,142		18,516	男 鹿 市
1,879	2,127	2,318	1,778	2,041	2,421	2,204	3,134		28,699	湯 沢 市
1,183	1,361	1,593	1,327	1,567	1,698	1,573	2,165		19,314	鹿 角 市
2,917	3,606	3,883	2,667	3,286	3,524	3,412	4,561	23	46,230	由利本荘市
1,137	1,426	1,741	1,208	1,249	1,175	1,042	1,448		18,776	潟 上 市
3,124	3,822	4,004	2,966	3,597	4,189	3,912	4,991		48,924	大 仙 市
1,284	1,453	1,824	1,446	1,744	1,912	1,834	2,490	6	20,808	北秋田 市
915	1,126	1,335	936	1,094	1,125	1,065	1,425		15,008	にかほ 市
1,055	1,235	1,530	1,027	1,319	1,429	1,403	1,837		16,783	仙 北 市
168	217	301	282	313	343	294	374		3,476	鹿 角 郡
168	217	301	282	313	343	294	374		3,476	小 坂 町
76	94	122	122	152	177	170	251		1,610	北秋田 郡
76	94	122	122	152	177	170	251		1,610	上小阿仁村
1,111	1,279	1,541	1,177	1,360	1,600	1,526	2,123		17,687	山 本 郡
124	155	184	157	193	207	222	302		2,206	藤 里 町
706	802	934	701	816	939	896	1,218		10,750	三 種 町
281	322	423	319	351	454	408	603		4,731	八 峰 町
858	1,081	1,293	1,010	1,165	1,219	1,065	1,562	2	14,582	南秋田 郡
348	470	531	424	560	587	503	676	2	6,071	五城目 町
247	313	338	256	280	291	285	398		3,796	八郎潟 町
183	229	259	209	203	255	221	367		3,107	井 川 町
80	69	165	121	122	86	56	121		1,608	大 潟 村
841	931	1,013	702	869	968	999	1,283	3	12,027	仙 北 郡
841	931	1,013	702	869	968	999	1,283	3	12,027	美 郷 町
749	899	796	545	775	988	932	1,221		10,976	雄 勝 郡
643	775	670	464	645	852	785	1,021		9,351	羽 後 町
106	124	126	81	130	136	147	200		1,625	東成瀬 村

第3表 年齢別人口及び人口動態

年 齢	平成18年10月1日現在の人口			平成17年10月から平成18年9月までの人口動態												17年10月1日現在人口	
				転 入				転 出				死 亡		差引増減 (含0歳出生)			
	総数	男	女	(県 内)		県 外		(県 内)		県 外		男	女	男	女	男	女
総 数	1,134,036	534,576	599,460	6,450	6,669	8,492	7,069	6,429	6,693	11,257	9,844	7,163	6,417	-5,963	-5,502	540,539	604,962
0～4	39,854	20,326	19,528	539	511	495	452	543	518	471	453	13	16	3,976	3,673	16,350	15,855
0	7,618	3,948	3,670	85	80	64	74	81	82	73	83	8	11	3,948	3,670	0	0
1	7,715	3,861	3,854	144	112	105	110	149	113	93	119	1	3	11	-12	3,850	3,866
2	7,862	4,105	3,757	122	123	114	100	120	113	99	95	3		12	5	4,093	3,752
3	8,208	4,160	4,048	101	105	107	98	105	121	112	79	1		-6	18	4,166	4,030
4	8,451	4,252	4,199	87	91	105	70	88	89	94	77		1	11	-8	4,241	4,207
5～9	46,447	23,711	22,736	311	277	282	331	309	274	355	329	6	1	-79	1	23,790	22,735
5	8,647	4,465	4,182	68	71	67	81	70	69	88	82	1		-22	-1	4,487	4,183
6	9,190	4,677	4,513	78	65	81	64	78	64	87	79	2		-8	-15	4,685	4,528
7	9,304	4,756	4,548	66	54	63	62	61	55	72	69	2		-11	-7	4,767	4,555
8	9,593	4,900	4,693	58	44	36	60	61	47	42	49	1		-7	11	4,907	4,682
9	9,713	4,913	4,800	41	43	35	64	39	39	66	50		1	-31	13	4,944	4,787
10～14	52,739	27,055	25,684	129	138	148	163	126	139	168	174			-20	-11	27,075	25,695
10	9,880	5,065	4,815	39	37	41	51	40	44	47	44			-6	7	5,071	4,808
11	10,497	5,417	5,080	31	33	31	29	24	26	30	36			1	-7	5,416	5,087
12	10,652	5,425	5,227	28	31	38	24	31	32	42	32			-4	-8	5,429	5,235
13	10,657	5,488	5,169	21	20	16	33	19	20	28	31			-12	2	5,500	5,167
14	11,053	5,660	5,393	10	17	22	26	12	17	21	31			1	-5	5,659	5,398
15～19	55,194	28,192	27,002	304	282	551	383	296	279	1,784	1,350	16	6	-1,249	-973	29,441	27,975
15	10,995	5,578	5,417	25	41	21	20	23	36	23	28	1	1	-3	-9	5,581	5,426
16	11,478	5,870	5,608	24	25	16	20	24	31	31	22	6	3	-21	-5	5,891	5,613
17	11,957	6,241	5,716	24	13	13	14	26	14	11	23	2			-9	6,241	5,725
18	11,111	5,650	5,461	106	84	211	106	112	102	870	612	3	1	-662	-507	6,312	5,968
19	9,653	4,853	4,800	125	119	290	223	111	96	849	665	4	1	-563	-443	5,416	5,243
20～24	45,079	23,092	21,987	839	1,162	1,824	1,720	832	1,188	2,770	2,718	20	4	-966	-1,002	24,058	22,989
20	8,092	4,177	3,915	132	159	294	294	122	166	537	535	4		-247	-241	4,424	4,156
21	8,618	4,464	4,154	123	227	299	281	126	231	487	544	5	1	-193	-264	4,657	4,418
22	9,083	4,704	4,379	178	285	432	386	184	284	627	602	5	3	-200	-219	4,904	4,598
23	9,442	4,817	4,625	230	244	439	413	222	250	611	597	4		-176	-184	4,993	4,809
24	9,844	4,930	4,914	176	247	360	346	178	257	508	440	2		-150	-94	5,080	5,008
25～29	56,248	28,739	27,509	1,136	1,353	1,370	1,375	1,117	1,355	1,607	1,614	38	13	-275	-252	29,014	27,761
25	10,156	5,191	4,965	242	280	326	290	225	266	420	388	2		-96	-98	5,287	5,063
26	10,843	5,502	5,341	230	307	295	305	226	327	341	350	6	3	-52	-48	5,554	5,389
27	11,349	5,805	5,544	228	288	289	287	229	284	299	314	14	3	-24	-30	5,829	5,574
28	11,778	6,017	5,761	222	251	248	264	241	247	276	298	3	2	-31	-36	6,048	5,797
29	12,122	6,224	5,898	214	227	212	229	196	231	271	264	13	5	-72	-40	6,296	5,938
30～34	64,802	32,715	32,087	980	1,062	1,025	954	977	1,053	1,060	1,084	34	13	-69	-143	32,784	32,230
30	12,803	6,526	6,277	247	272	243	229	253	259	260	247	5	1	-22	-19	6,548	6,296
31	12,745	6,428	6,317	223	228	202	203	231	234	204	228	5	2	-7	-27	6,435	6,344
32	13,266	6,733	6,533	193	215	195	196	189	220	232	249	9	2	-46	-55	6,779	6,588
33	13,086	6,573	6,513	162	184	181	162	161	178	197	199	8	6	-24	-43	6,597	6,556
34	12,902	6,455	6,447	155	163	204	164	143	162	167	161	7	2	30	1	6,425	6,446
35～39	63,133	31,079	32,054	592	509	708	549	585	510	845	607	48	24	-185	-82	31,264	32,136
35	12,538	6,219	6,319	136	139	157	154	134	146	196	153	6	2	-45	-1	6,264	6,320
36	12,595	6,247	6,348	135	116	156	127	135	112	182	138	10	4	-36	-15	6,283	6,363
37	12,411	6,116	6,295	124	92	129	98	124	91	176	120	11	6	-58	-28	6,174	6,323
38	12,612	6,123	6,489	105	83	134	87	102	84	146	108	8	6	-20	-27	6,143	6,516
39	12,977	6,374	6,603	92	79	132	83	90	77	145	88	13	6	-26	-11	6,400	6,614
40～44	63,516	31,305	32,211	364	263	544	302	360	257	549	341	72	36	-77	-75	31,382	32,286
40	9,945	5,047	4,898	67	57	99	57	71	54	106	86	16	8	-23	-37	5,070	4,935
41	13,090	6,460	6,630	82	63	142	82	82	64	138	81	11	10	-7	-9	6,467	6,639
42	13,218	6,413	6,805	82	45	114	70	79	44	114	73	13	6	-13	-9	6,426	6,814
43	13,531	6,672	6,859	63	49	95	51	60	48	99	55	17	5	-21	-9	6,693	6,868
44	13,732	6,713	7,019	70	49	94	42	68	47	92	46	15	7	-13	-11	6,726	7,030
45～49	75,312	37,131	38,181	308	192	416	148	316	190	502	237	114	59	-200	-148	37,331	38,329
45	14,078	6,917	7,161	56	43	93	32	59	42	112	55	10	7	-29	-30	6,946	7,191
46	14,907	7,402	7,505	48	38	84	37	48	35	107	42	24	12	-47	-17	7,449	7,522
47	15,373	7,580	7,793	74	44	93	36	81	46	95	51	24	12	-26	-27	7,606	7,820
48	15,201	7,455	7,746	68	23	73	25	66	26	103	45	21	15	-51	-35	7,506	7,781
49	15,753	7,777	7,976	62	44	73	18	62	41	85	44	35	13	-47	-39	7,824	8,015

注) 「平成18年10月1日現在の人口」は、社会動態の県内移動分を除いて算出している。



年 齢	平成18年10月1日現在の人口			平成17年10月から平成18年9月までの人口動態												17年10月1日現在の人口				
				転 入				転 出				死 亡		差引増減 (含0歳出生)						
	総 数	男	女	(県 内)		県 外		(県 内)		県 外		男	女	男	女	男	女			
50～54	87,522	43,281	44,241	315	231	387	161	316	234	386	186	203	92	-202	-117	43,483	44,358			
50	15,909	7,820	8,089	68	53	87	33	61	54	97	35	28	12	-38	-14	7,858	8,103			
51	17,294	8,475	8,819	69	47	69	40	76	51	78	35	39	23	-48	-18	8,523	8,837			
52	17,463	8,720	8,743	63	50	67	27	62	44	72	41	40	18	-45	-32	8,765	8,775			
53	18,165	9,068	9,097	57	37	81	31	58	40	76	39	43	19	-38	-27	9,106	9,124			
54	18,691	9,198	9,493	58	44	83	30	59	45	63	36	53	20	-33	-26	9,231	9,519			
55～59	101,642	50,288	51,354	282	166	339	169	299	165	369	176	393	152	-423	-159	50,711	51,513			
55	19,079	9,475	9,604	52	42	73	40	55	34	88	38	65	17	-80	-15	9,555	9,619			
56	21,196	10,546	10,650	44	28	63	29	54	32	74	35	63	38	-74	-44	10,620	10,694			
57	21,655	10,780	10,875	73	41	75	47	72	44	79	42	78	35	-82	-30	10,862	10,905			
58	19,547	9,479	10,068	57	37	52	30	60	35	69	32	94	33	-111	-35	9,590	10,103			
59	20,165	10,008	10,157	56	18	76	23	58	20	59	29	93	29	-76	-35	10,084	10,192			
60～64	70,525	33,104	37,421	110	78	196	101	105	82	143	96	406	166	-353	-161	33,457	37,582			
60	11,662	5,571	6,091	32	17	57	23	31	16	31	26	50	16	-24	-19	5,595	6,110			
61	12,393	5,873	6,520	38	16	44	28	36	18	39	24	68	28	-63	-24	5,936	6,544			
62	15,226	7,162	8,064	16	16	33	21	16	17	32	12	102	44	-101	-35	7,263	8,099			
63	15,115	7,042	8,073	13	19	28	12	13	20	20	21	74	38	-66	-47	7,108	8,120			
64	16,129	7,456	8,673	11	10	34	17	9	11	21	13	112	40	-99	-36	7,555	8,709			
65～69	76,185	33,752	42,433	57	75	103	64	62	76	74	87	544	246	-515	-269	34,267	42,702			
65	15,071	6,784	8,287	15	14	25	12	17	12	25	20	95	37	-95	-45	6,879	8,332			
66	14,824	6,630	8,194	11	13	29	17	11	20	17	17	92	42	-80	-42	6,710	8,236			
67	13,690	6,052	7,638	6	20	20	14	5	17	11	19	94	44	-85	-49	6,137	7,687			
68	16,005	7,001	9,004	11	19	13	15	13	17	9	16	130	57	-126	-58	7,127	9,062			
69	16,595	7,285	9,310	14	9	16	6	16	10	12	15	133	66	-129	-75	7,414	9,385			
70～74	81,088	35,228	45,860	55	58	48	50	54	64	58	89	910	488	-920	-527	36,148	46,387			
70	17,038	7,548	9,490	10	8	13	13	9	9	13	14	155	77	-155	-78	7,703	9,568			
71	16,532	7,191	9,341	11	11	15	9	13	10	12	21	160	86	-157	-98	7,348	9,439			
72	15,731	6,934	8,797	12	19	8	8	12	21	16	15	174	92	-182	-99	7,116	8,896			
73	16,282	6,941	9,341	16	11	8	12	14	12	8	20	206	111	-206	-119	7,147	9,460			
74	15,505	6,614	8,891	6	9	4	8	6	12	9	19	215	122	-220	-133	6,834	9,024			
75～79	71,336	29,007	42,329	49	84	25	51	49	86	50	121	1,341	769	-1,366	-839	30,373	43,168			
75	15,650	6,520	9,130	14	22	9	8	15	19	14	22	221	140	-226	-154	6,746	9,284			
76	15,034	6,141	8,893	10	12	6	8	7	13	12	21	251	134	-257	-147	6,398	9,040			
77	13,833	5,569	8,264	6	17	2	9	7	16	5	24	276	145	-279	-160	5,848	8,424			
78	13,836	5,606	8,230	9	19	4	13	11	19	9	23	297	172	-302	-182	5,908	8,412			
79	12,983	5,171	7,812	10	14	4	13	9	19	10	31	296	178	-302	-196	5,473	8,008			
80～84	46,962	16,539	30,423	42	101	18	57	43	95	33	102	1,307	1,184	-1,322	-1,229	17,861	31,652			
80	11,659	4,417	7,242	9	22	7	5	11	17	9	24	285	176	-287	-195	4,704	7,437			
81	11,178	4,155	7,023	8	22	2	10	10	22	5	23	307	276	-310	-289	4,465	7,312			
82	9,143	3,314	5,829	11	24	4	11	7	25	8	14	279	219	-283	-222	3,597	6,051			
83	7,859	2,532	5,327	7	15	3	20	8	17	7	15	221	240	-225	-235	2,757	5,562			
84	7,123	2,121	5,002	7	18	2	11	7	14	4	26	215	273	-217	-288	2,338	5,290			
85～89	23,598	6,810	16,788	25	76	8	27	26	78	23	57	940	1,439	-955	-1,469	7,765	18,257			
85	6,142	1,827	4,315	3	16	1	8	4	16	3	16	220	327	-222	-335	2,049	4,650			
86	5,967	1,754	4,213	8	16	1	9	8	19	3	14	211	276	-213	-281	1,967	4,494			
87	4,359	1,260	3,099	6	16	2	5	7	16	8	16	182	286	-188	-297	1,448	3,396			
88	3,832	1,092	2,740	4	17	2	1	1	17	5	7	150	281	-153	-287	1,245	3,027			
89	3,298	877	2,421	4	11	2	4	6	10	4	4	177	269	-179	-269	1,056	2,690			
90～94	9,866	2,466	7,400	13	44	5	12	14	43	7	21	556	1,146	-558	-1,155	3,024	8,555			
90	2,995	770	2,225	3	13	1	4	3	14		11	154	260	-153	-267	923	2,492			
91	2,445	652	1,793	3	12	2	2	3	11	2	2	117	252	-117	-252	769	2,045			
92	1,799	484	1,315	1	6	2	3	2	5	1	7	115	238	-114	-242	598	1,557			
93	1,473	317	1,156	4	9		2	4	10	2	1	85	189	-87	-188	404	1,344			
94	1,154	243	911	2	4		1	2	3	2		85	207	-87	-206	330	1,117			
95～99	2,260	432	1,828		7				7	3	2	183	482	-186	-484	618	2,312			
95	825	170	655		2				2		2	59	152	-59	-154	229	809			
96	584	118	466		3				3	2		50	129	-52	-129	170	595			
97	414	66	348		1				1			34	93	-34	-93	100	441			
98	248	51	197						1			26	54	-26	-54	77	251			
99	189	27	162		1					1		14	54	-15	-54	42	216			
100以上	215	37	178									19	81	-19	-81	56	259			
年齢不詳	513	287	226													287	226			
														出生数	男	3,965	女	3,690	計	7,655

年 齢	平成18年10月1日現在の 人 口			平成 17 年 10 月 ～ 平成 18 年 9 月 までの人口動態										年 齢		
				入 転					出 転						死 亡	
	総 数	男	女	県 内		県 外		県 内		県 外		男	女		男	女
				男	女	男	女	男	女	男	女					
総 数	1020012	480934	539078	5830	5896	7984	6627	5596	5715	10470	9080	6332	5581	-4958	-4443	総 数
0～4	36402	18572	17830	481	432	467	433	482	447	442	430	10	16	3640	3382	0～4
0	7005	3621	3384	75	63	60	70	68	68	65	80	7	11	3621	3384	0
1	7048	3524	3524	131	92	101	106	132	99	89	112	1	3	10	-16	1
2	7216	3768	3448	111	108	107	96	110	100	92	90	1		15	14	2
3	7452	3786	3666	89	88	99	95	94	106	106	77	1	1	-13	-1	3
4	7681	3873	3808	75	81	100	66	78	74	90	71		1	7	1	4
5～9	42138	21518	20620	279	249	266	319	272	239	338	320	5		-70	9	5～9
5	7873	4065	3808	60	64	65	79	56	63	81	80	1		-13	5	5
6	8310	4239	4071	69	59	76	59	73	56	84	75	2		-14	-13	6
7	8420	4287	4133	62	47	62	62	51	44	71	68	1		1	-3	7
8	8729	4456	4273	52	39	33	56	54	40	41	47	1		-11	8	8
9	8806	4471	4335	36	40	30	63	38	36	61	50			-33	17	9
10～14	47517	24333	23184	119	126	142	155	116	127	164	167			-19	-13	10～14
10	8929	4594	4335	36	31	39	49	37	38	45	42			-7	10	10
11	9505	4893	4612	30	31	29	29	21	25	29	34			9	1	11
12	9579	4864	4715	25	31	38	22	29	29	42	32			-8	-8	12
13	9529	4899	4630	20	17	16	29	17	20	28	29			-9	-3	13
14	9975	5083	4892	8	16	20	26	12	15	20	30			-4	-3	14
15～19	49664	25342	24322	270	257	509	355	256	243	1577	1206	13	6	-1067	-843	15～19
15	9842	4970	4872	23	38	18	20	18	33	21	26	1	1	1	-2	15
16	10292	5273	5019	19	24	16	19	23	26	29	20	4	3	-21	-6	16
17	10706	5596	5110	22	12	12	14	23	13	7	19	2		2	-6	17
18	10029	5099	4930	95	77	194	99	94	88	760	543	3	1	-568	-456	18
19	8795	4404	4391	111	106	269	203	98	83	760	598	3	1	-481	-373	19
20～24	41420	21196	20224	766	1042	1682	1577	697	998	2542	2440	17	3	-808	-822	20～24
20	7488	3865	3623	120	139	273	268	94	133	488	469	3		-192	-195	20
21	7921	4099	3822	111	203	260	261	94	186	434	488	4	1	-161	-211	21
22	8375	4333	4042	157	253	398	358	159	244	577	551	5	2	-186	-186	22
23	8651	4437	4214	213	224	413	380	193	212	566	538	3		-136	-146	23
24	8985	4462	4523	165	223	338	310	157	223	477	394	2		-133	-84	24
25～29	51620	26335	25285	1030	1192	1303	1293	979	1161	1507	1496	36	13	-189	-185	25～29
25	9278	4769	4509	210	242	305	275	192	228	400	365	2		-79	-76	25
26	9947	5019	4928	217	267	280	286	196	280	318	320	6	3	-23	-50	26
27	10398	5319	5079	210	260	277	267	208	249	275	291	14	3	-10	-16	27
28	10768	5479	5289	199	221	234	248	209	213	260	274	2	2	-38	-20	28
29	11229	5749	5480	194	202	207	217	174	191	254	246	12	5	-39	-23	29
30～34	59507	29994	29513	907	954	978	891	851	917	1023	1016	30	12	-19	-100	30～34
30	11707	5953	5754	225	249	232	216	213	228	249	237	4	1	-9	-1	30
31	11740	5892	5848	208	211	192	192	202	204	197	215	5	1	-4	-17	31
32	12146	6160	5986	181	183	190	182	171	193	225	234	9	2	-34	-64	32
33	12062	6064	5998	148	166	172	151	141	154	191	185	7	6	-19	-28	33
34	11852	5925	5927	145	145	192	150	124	138	161	145	5	2	47	10	34
35～39	57554	28356	29198	530	448	668	525	518	448	809	581	41	22	-170	-78	35～39
35	11471	5715	5756	122	122	146	147	116	130	185	146	6	2	-39	-9	35
36	11526	5719	5807	117	100	147	119	125	96	175	130	9	3	-45	-10	36
37	11300	5572	5728	115	76	120	93	105	77	171	114	9	5	-50	-27	37
38	11465	5548	5917	93	79	126	86	95	73	138	104	7	6	-21	-18	38
39	11792	5802	5990	83	71	129	80	77	72	140	87	10	6	-15	-14	39
40～44	57473	28283	29190	333	247	519	284	330	224	530	330	61	31	-69	-54	40～44
40	9012	4558	4454	61	51	93	51	67	52	100	84	10	7	-23	-41	40
41	11868	5826	6042	79	61	136	82	72	57	133	78	10	9		-1	41
42	11947	5784	6163	75	42	109	66	72	37	112	73	13	4	-13	-6	42
43	12254	6053	6201	58	47	91	46	54	41	97	51	15	5	-17	-4	43
44	12392	6062	6330	60	46	90	39	65	37	88	44	13	6	-16	-2	44
45～49	67616	33236	34380	288	171	394	142	279	155	481	225	101	54	-179	-121	45～49
45	12695	6223	6472	55	39	90	32	52	35	104	54	9	7	-20	-25	45
46	13406	6653	6753	46	33	77	35	43	28	105	41	20	12	-45	-13	46
47	13820	6774	7046	71	39	89	34	74	40	93	47	21	10	-28	-24	47
48	13624	6668	6956	60	18	67	24	61	21	98	41	21	13	-53	-33	48
49	14071	6918	7153	56	42	71	17	49	31	81	42	30	12	-33	-26	49

50 ~ 54	78485	38748	39737	281	204	363	154	265	193	354	177	182	81	-157	-93	50 ~ 54
50	14221	7000	7221	61	49	78	30	48	43	86	33	25	11	-20	-8	50
51	15409	7552	7857	65	40	66	37	65	47	71	34	35	21	-40	-25	51
52	15774	7837	7937	52	44	65	27	54	36	68	39	38	16	-43	-20	52
53	16314	8133	8181	51	33	76	30	47	33	72	37	38	17	-30	-24	53
54	16767	8226	8541	52	38	78	30	51	34	57	34	46	16	-24	-16	54
55 ~ 59	91299	45010	46289	249	140	322	159	273	142	347	168	357	142	-406	-153	55 ~ 59
55	17176	8493	8683	47	33	69	37	49	31	85	38	58	17	-76	-16	55
56	18984	9409	9575	36	26	60	29	50	30	67	32	57	36	-78	-43	56
57	19478	9673	9805	63	34	72	45	64	37	76	39	70	31	-75	-28	57
58	17509	8456	9053	54	31	52	27	56	27	65	31	89	30	-104	-30	58
59	18152	8979	9173	49	16	69	21	54	17	54	28	83	28	-73	-36	59
60 ~ 64	63329	29750	33579	98	66	180	96	90	74	134	91	360	151	-306	-154	60 ~ 64
60	10535	5015	5520	27	12	53	23	27	15	30	24	43	12	-20	-16	60
61	11170	5295	5875	33	15	42	26	30	17	35	21	65	27	-55	-24	61
62	13683	6421	7262	16	15	29	19	15	16	30	12	88	40	-88	-34	62
63	13587	6347	7240	12	15	26	11	11	16	20	21	65	35	-58	-46	63
64	14354	6672	7682	10	9	30	17	7	10	19	13	99	37	-85	-34	64
65 ~ 69	67902	30104	37798	51	67	94	58	52	66	71	80	488	212	-466	-233	65 ~ 69
65	13470	6047	7423	15	14	22	10	15	11	23	17	88	34	-89	-38	65
66	13268	5947	7321	9	12	27	13	10	17	17	17	83	36	-74	-45	66
67	12175	5377	6798	5	16	18	14	4	16	10	17	83	39	-74	-42	67
68	14218	6235	7983	10	18	13	15	9	16	9	15	119	46	-114	-44	68
69	14771	6498	8273	12	7	14	6	14	6	12	14	115	57	-115	-64	69
70 ~ 74	71754	31195	40559	51	52	44	45	43	51	48	81	806	426	-802	-461	70 ~ 74
70	15158	6702	8456	10	6	11	13	8	6	11	11	139	72	-137	-70	70
71	14644	6388	8256	9	9	14	9	13	7	8	21	141	72	-139	-82	71
72	13935	6114	7821	10	18	7	7	8	17	13	14	153	78	-157	-84	72
73	14345	6164	8181	16	10	8	9	10	11	7	20	184	102	-177	-114	73
74	13672	5827	7845	6	9	4	7	4	10	9	15	189	102	-192	-111	74
75 ~ 79	62851	25510	37341	36	70	22	50	35	67	46	111	1175	665	-1198	-723	75 ~ 79
75	13754	5719	8035	8	19	8	8	12	15	13	20	193	123	-202	-131	75
76	13254	5393	7861	10	8	5	7	5	12	10	17	218	117	-218	-131	76
77	12241	4947	7294	4	14	2	9	4	10	5	23	243	124	-246	-134	77
78	12151	4916	7235	7	15	4	13	9	15	9	21	259	147	-266	-155	78
79	11451	4535	6916	7	14	3	13	5	15	9	30	262	154	-266	-172	79
80 ~ 84	41396	14623	26773	33	80	18	53	32	66	31	95	1149	1024	-1149	-1052	80 ~ 84
80	10291	3919	6372	8	19	7	5	7	13	9	22	259	151	-260	-162	80
81	9813	3668	6145	6	17	2	10	5	15	4	22	272	233	-273	-243	81
82	8046	2919	5127	7	20	4	9	6	18	8	13	243	191	-246	-193	82
83	6933	2230	4703	5	12	3	18	7	12	6	13	195	214	-200	-209	83
84	6313	1887	4426	7	12	2	11	7	8	4	25	180	235	-182	-245	84
85 ~ 89	20741	5991	14750	19	58	8	27	16	59	19	48	831	1238	-839	-1260	85 ~ 89
85	5409	1606	3803	3	13	1	8	1	13	3	13	196	279	-196	-284	85
86	5231	1526	3705	4	12	1	9	4	15	1	14	186	241	-186	-249	86
87	3840	1112	2728	5	12	2	5	5	8	8	13	160	244	-166	-248	87
88	3372	979	2393	3	13	2	1	1	15	3	5	138	237	-137	-243	88
89	2899	768	2121	4	8	2	4	5	8	4	3	151	237	-154	-236	89
90 ~ 94	8648	2143	6505	9	35	5	11	10	33	6	17	488	987	-490	-991	90 ~ 94
90	2627	673	1954	1	11	1	4	2	13		9	134	220	-134	-227	90
91	2141	563	1578	3	10	2	2	2	7	2	2	101	228	-100	-225	91
92	1565	418	1147	1	4	2	2	1	4	1	6	100	208	-99	-212	92
93	1295	282	1013	3	8		2	3	7	1		78	164	-79	-161	93
94	1020	207	813	1	2		1	2	2	2		75	167	-78	-166	94
95 ~ 99	2008	383	1625		6				5	1	1	164	423	-165	-423	95 ~ 99
95	736	150	586		2				2		1	52	133	-52	-134	95
96	517	103	414		2				3	1		44	110	-45	-111	96
97	362	57	305		1							32	82	-32	-81	97
98	222	48	174									24	47	-24	-47	98
99	171	25	146		1							12	51	-12	-50	99
100 ~ 年齡不詳	186	31	155									18	75	-18	-75	100 ~ 年齡不詳
年齡不詳	502	281	221													

出生: 男 3626人, 女 3410人, 計 7036人

年 齢	平成18年10月1日現在の人口			平成 17 年 10 月 ～ 平成 18 年 9 月 までの人口動態										年 齢		
	総 数	男	女	転 入				転 出				死 亡			差 引 増 減 (含0歳出生)	
				県 内	女	県 外	女	県 内	女	県 外	女	男	女		男	女
総 数	331834	157255	174579	2126	1996	3849	2936	1575	1470	4928	3768	1632	1382	-852	-423	総 数
0～4	13057	6596	6461	153	124	220	225	132	130	218	223	4	4	1327	1257	0～4
0	2573	1309	1264	17	20	26	30	15	13	25	37	2	1	1309	1264	0
1	2479	1244	1235	42	25	43	62	36	29	51	54	1	2	-3	2	1
2	2634	1350	1284	40	25	59	50	32	37	50	55	1		16	-17	2
3	2662	1360	1302	30	26	45	49	26	27	51	40			-2	8	3
4	2709	1333	1376	24	28	47	34	23	24	41	37		1	7		4
5～9	14394	7407	6987	107	82	147	157	78	50	210	188	1		-35	1	5～9
5	2717	1396	1321	17	19	39	38	20	13	46	46	1		-11	-2	5
6	2820	1446	1374	28	14	36	23	21	15	55	37			-12	-15	6
7	2903	1505	1398	28	16	36	32	11	8	41	42			12	-2	7
8	3022	1566	1456	21	18	19	24	15	8	26	34			-1		8
9	2932	1494	1438	13	15	17	40	11	6	42	29			-23	20	9
10～14	15770	8122	7648	50	63	76	87	25	23	113	102			-12	25	10～14
10	3022	1567	1455	15	19	22	27	5	8	34	30			-2	8	10
11	3157	1632	1525	16	17	15	15	2	4	21	17			8	11	11
12	3196	1665	1531	7	15	20	14	10	5	31	16			-14	8	12
13	3109	1586	1523	9	9	12	15	5	3	16	18				3	13
14	3286	1672	1614	3	3	7	16	3	3	11	21			-4	-5	14
15～19	17392	8872	8520	143	111	262	172	47	34	482	343	4	4	-128	-98	15～19
15	3214	1582	1632	8	10	7	11	7	10	13	12	1		-6	-1	15
16	3383	1735	1648	8	9	6	9	6	4	13	10	1	2	-6	2	16
17	3581	1850	1731	8	5	4	4	5	2	2	8	1		4	-1	17
18	3575	1886	1689	58	34	107	45	11	6	186	120		1	-32	-48	18
19	3639	1819	1820	61	53	138	103	18	12	268	193	1		-88	-50	19
20～24	18312	9195	9117	261	403	720	621	215	257	1070	874	5	1	-309	-108	20～24
20	3719	1878	1841	33	62	124	97	25	28	153	133	2		-23	-2	20
21	3810	1945	1865	39	82	110	94	33	46	177	186			-61	-56	21
22	3628	1859	1769	47	105	152	130	62	58	244	177	1	1	-108	-1	22
23	3598	1786	1812	89	89	188	171	56	63	265	220	1		-45	-23	23
24	3557	1727	1830	53	65	146	129	39	62	231	158	1		-72	-26	24
25～29	19646	9564	10082	348	378	598	527	258	307	758	618	9	4	-79	-24	25～29
25	3545	1730	1815	75	82	135	98	54	55	212	144	1		-57	-19	25
26	3831	1833	1998	78	72	126	106	54	76	157	149	2		-9	-47	26
27	4027	1960	2067	70	84	136	122	57	66	132	119	3		14	21	27
28	4060	1978	2082	63	71	104	113	50	58	136	110	1		-20	15	28
29	4183	2063	2120	62	69	97	88	43	52	121	96	2	3	-7	6	29
30～34	23285	11604	11681	332	299	510	409	216	254	536	456	11	3	79	-5	30～34
30	4562	2280	2282	78	79	117	91	59	62	130	96	1		5	12	30
31	4548	2289	2259	90	56	100	99	44	58	104	92	2		40	5	31
32	4784	2416	2368	69	49	98	79	39	57	104	108	4	1	20	-38	32
33	4748	2296	2452	49	54	95	77	34	48	106	93	3	2	1	-12	33
34	4643	2323	2320	46	61	100	63	40	29	92	67	1		13	28	34
35～39	21743	10627	11116	192	155	353	273	150	130	451	306	11	8	-67	-16	35～39
35	4444	2221	2223	49	35	76	68	29	46	90	69	1		5	-13	35
36	4394	2150	2244	37	33	76	63	48	26	101	74	1	2	-37	-6	36
37	4329	2126	2203	42	29	66	54	29	16	97	60	3	2	-21	5	37
38	4290	2063	2227	30	34	65	40	24	19	86	53	3	1	-18	1	38
39	4286	2067	2219	34	24	70	48	20	23	77	50	3	2	4	-3	39
40～44	20235	9742	10493	125	89	300	146	98	62	302	172	16	12	9	-11	40～44
40	3303	1644	1659	23	18	45	23	20	16	57	40	5	3	-14	-18	40
41	4134	1952	2182	27	18	82	49	26	14	73	40		4	10	9	41
42	4210	2014	2196	29	17	66	33	15	12	65	46	5	1	10	-9	42
43	4234	2042	2192	19	18	50	20	16	8	53	21	3	1	-3	8	43
44	4354	2090	2264	27	18	57	21	21	12	54	25	3	3	6	-1	44
45～49	22282	10724	11558	109	61	216	58	90	40	262	122	32	20	-59	-63	45～49
45	4306	2051	2255	23	12	45	10	24	13	61	29	5	3	-22	-23	45
46	4511	2175	2336	15	13	41	13	13	6	56	22	9	3	-22	-5	46
47	4522	2141	2381	21	14	52	18	25	9	50	24	6	2	-8	-3	47
48	4430	2158	2272	30	5	34	12	12	7	52	22	8	8	-8	-20	48
49	4513	2199	2314	20	17	44	5	16	5	43	25	4	4	1	-12	49

50 ~ 54	24573	11976	12597	107	59	174	66	105	52	202	91	55	26	-81	-44	50 ~ 54
50	4562	2181	2381	21	13	40	13	20	12	45	17	11	5	-15	-8	50
51	4761	2285	2476	26	14	41	18	25	12	48	19	13	8	-19	-7	51
52	4880	2401	2479	18	13	32	12	25	11	35	16	5	6	-15	-8	52
53	5073	2501	2572	21	8	27	10	18	7	40	19	12	3	-22	-11	53
54	5297	2608	2689	21	11	34	13	17	10	34	20	14	4	-10	-10	54
55 ~ 59	29011	14004	15007	95	43	149	76	90	44	178	83	98	50	-122	-58	55 ~ 59
55	5359	2633	2726	18	9	28	18	16	9	40	18	20	8	-30	-8	55
56	5989	2824	3165	12	14	24	17	19	8	33	15	15	7	-31	1	56
57	6268	3062	3206	28	10	34	18	23	12	43	21	22	16	-26	-21	57
58	5514	2584	2930	14	5	25	13	21	8	34	14	19	9	-35	-13	58
59	5881	2901	2980	23	5	38	10	11	7	28	15	22	10	-17	-17	59
60 ~ 64	19823	9442	10381	34	21	60	31	31	23	64	44	124	36	-125	-51	60 ~ 64
60	3387	1599	1788	9	4	19	5	12	5	17	12	13	2	-14	-10	60
61	3572	1723	1849	12	4	20	10	7	8	16	11	20	8	-11	-13	61
62	4245	2036	2209	4	3	7	7	6	5	13	4	35	6	-43	-5	62
63	4228	2006	2222	5	6	7	3	2	3	11	10	23	7	-24	-11	63
64	4391	2078	2313	4	4	7	6	4	2	7	7	33	13	-33	-12	64
65 ~ 69	19303	8719	10584	22	19	35	19	11	15	38	29	130	51	-122	-57	65 ~ 69
65	4025	1854	2171	8	3	8	4	4	3	14	6	24	8	-22	-10	65
66	3787	1786	2001	2	4	13	2	3	6	9	5	17	8	-14	-13	66
67	3531	1535	1996	1	3	6	5	2	2	5	7	24	12	-22	-13	67
68	3895	1769	2126	5	8	4	6	4	2	8	4	32	7	-33	1	68
69	4065	1775	2290	6	1	4	2	4	2	4	7	33	16	-31	-22	69
70 ~ 74	18893	8204	10689	16	19	17	19	12	8	17	31	204	106	-200	-107	70 ~ 74
70	4141	1867	2274	1	2	3	8	3	1	2	5	37	20	-38	-16	70
71	3891	1713	2178	5	6	4	2	3		3	7	34	18	-31	-17	71
72	3661	1610	2051	2	6	4	3	4	2	4	8	41	23	-43	-24	72
73	3696	1561	2135	5	3	5	5	1	4	3	8	43	29	-37	-33	73
74	3504	1453	2051	3	2	1	1	1	1	5	3	49	16	-51	-17	74
75 ~ 79	15836	6445	9391	11	25	3	17	8	11	12	34	282	168	-288	-171	75 ~ 79
75	3485	1401	2084	1	6	1	2	4	4	5	4	50	31	-57	-31	75
76	3301	1353	1948	4	4		4	1	2		5	48	28	-45	-27	76
77	3191	1301	1890	4	5		3		1	2	6	60	28	-62	-27	77
78	2998	1245	1753	3	4	2	4	3	2	3	7	65	38	-66	-39	78
79	2861	1145	1716	3	6		4		2	2	12	59	43	-58	-47	79
80 ~ 84	10330	3697	6633	10	22	5	18	8	15	8	33	274	230	-275	-238	80 ~ 84
80	2577	978	1599	1	7	2		3	3	2	4	59	29	-61	-29	80
81	2429	897	1532	3	3		5	1	6		12	72	60	-70	-70	81
82	2082	767	1315	4	6	2	4	1	1	2	4	61	42	-58	-37	82
83	1708	598	1110	1	3	1	5		1	2	3	44	52	-44	-48	83
84	1534	457	1077	1	3		4	3	4	2	10	38	47	-42	-54	84
85 ~ 89	4966	1493	3473	9	17	2	12	8	5	16	16	213	300	-207	-295	85 ~ 89
85	1351	422	929	3	3		3		2		5	51	62	-48	-63	85
86	1248	391	857	2	6	1	4		1	1	5	46	53	-44	-49	86
87	908	278	630	1	2	1	2		1	3	3	38	72	-39	-72	87
88	811	226	585	1	1				4		2	35	63	-34	-68	88
89	648	176	472	2	5		3			1	1	43	50	-42	-43	89
90 ~ 94	2087	537	1550	2	5	2	3	1	7	1	3	118	238	-116	-240	90 ~ 94
90	610	154	456		1		1		2		1	39	42	-39	-43	90
91	547	164	383	2		1	1		2		1	18	63	-15	-65	91
92	374	111	263		2	1	1		1		1	33	44	-32	-43	92
93	291	70	221		1				2	1		15	43	-16	-44	93
94	265	38	227		1			1				13	46	-14	-45	94
95 ~ 99	489	83	406		1					1		38	101	-39	-100	95 ~ 99
95	165	29	136		1							17	32	-17	-31	95
96	149	33	116							1		10	19	-11	-19	96
97	86	7	79									6	24	-6	-24	97
98	55	8	47									4	13	-4	-13	98
99	34	6	28									1	13	-1	-13	99
100 ~ 年齡不詳	46	10	36									3	20	-3	-20	100 ~ 年齡不詳
年齡不詳	361	192	169													

出生：男 1308人，女 1265人，計 2573人

年 齢	平成18年10月1日現在の人口			平成 17 年 10 月 ～ 平成 18 年 9 月 までの人口動態												年 齢
	総 数	男	女	入 転				出 転				死 亡		差 引 増 減 (含0歳出生)		
				県 内	女	県 外	女	県 内	女	県 外	女	男	女	男	女	
総 数	62287	28865	33422	456	456	454	447	436	454	565	519	410	422	-275	-296	総 数
0～4	2162	1105	1057	46	40	28	19	43	34	27	16		1	230	204	0～4
0	423	226	197	5	7	5	1	7	5	3	1		1	226	197	0
1	393	190	203	18	9	4	6	9	7	6	5			7	3	1
2	447	218	229	6	11	5	8	9	12	4	2			-2	5	2
3	428	225	203	8	3	5	2	10	4	8	4			-5	-3	3
4	471	246	225	9	10	9	2	8	6	6	4			4	2	4
5～9	2498	1304	1194	35	28	15	26	27	25	28	16			-5	13	5～9
5	484	254	230	13	8	3	7	2	7	5	4			9	4	5
6	471	249	222	5	8	6	5	7	5	7	4			-3	4	6
7	477	237	240	7	3	5	3	4	4	6	6			2	-4	7
8	552	284	268	5	4	1	6	10	4	5	2			-9	4	8
9	514	280	234	5	5		5	4	5	5				-4	5	9
10～14	2707	1368	1339	9	10	12	10	16	18	2	5			3	-3	10～14
10	514	287	227	6	1		7	6	8		3				-3	10
11	565	288	277		3	6		3	3					3		11
12	515	263	252	2	4	3	1	4	4		1			1		12
13	564	277	287	1	1	1	1	2	2	2				-2		13
14	549	253	296		1	2	1	1	1		1			1		14
15～19	2700	1380	1320	13	18	23	25	14	15	104	82	1	1	-83	-55	15～19
15	548	273	275	4	3	3		2	2	2			1	5		15
16	603	302	301	1	3	4	3	2	3	1	1	1	1	1	2	16
17	605	317	288	1		1	1	2			1					17
18	562	308	254	1	6	4	6	3	3	35	31			-33	-22	18
19	382	180	202	6	6	11	15	7	7	66	49			-56	-35	19
20～24	1852	932	920	53	70	93	124	37	85	123	148	1		-15	-39	20～24
20	300	139	161	9	7	10	29	10	7	33	21			-24	8	20
21	311	170	141	9	11	14	16	4	23	23	29	1		-5	-25	21
22	378	200	178	6	12	19	32	6	23	27	36			-8	-15	22
23	423	210	213	12	19	27	25	10	16	21	33			8	-5	23
24	440	213	227	17	21	23	22	7	16	19	29			14	-2	24
25～29	2777	1388	1389	76	96	59	88	67	90	71	77	4	3	-7	14	25～29
25	469	231	238	15	23	12	18	9	14	16	20			2	7	25
26	508	258	250	22	20	20	12	18	25	23	12	1	1		-6	26
27	528	260	268	12	23	6	19	10	24	14	14		1	-6	3	27
28	596	311	285	13	17	8	16	23	15	7	18		1	-9	-1	28
29	676	328	348	14	13	13	23	7	12	11	13	3		6	11	29
30～34	3413	1702	1711	69	83	47	63	63	64	65	69	1		-13	13	30～34
30	640	309	331	16	18	14	17	9	18	12	19			9	-2	30
31	697	336	361	15	19	7	14	16	14	13	14	1		-8	5	31
32	713	372	341	11	18	11	16	16	6	14	16			-8	12	32
33	688	356	332	9	17	6	8	16	10	16	12			-17	3	33
34	675	329	346	18	11	9	8	6	16	10	8			11	-5	34
35～39	3484	1707	1777	46	43	26	34	56	41	37	41	3	2	-24	-7	35～39
35	657	301	356	8	12	4	9	20	8	12	13			-20		35
36	649	331	318	6	8	5	10	15	9	9	12	1		-14	-3	36
37	706	362	344	12	10	7	6	10	12	4	9		1	5	-6	37
38	716	348	368	10	8	6	6	10	4	9	4	1		-4	5	38
39	756	365	391	10	5	4	3	1	8	3	3	1		9	-3	39
40～44	3334	1664	1670	30	13	21	13	28	15	22	16	5	5	-4	-10	40～44
40	528	277	251	6		2	1	5	4	5	2	1		-3	-6	40
41	667	327	340	6	3	6	4	7	3	7	3			-2		41
42	741	377	364	4	2	5	2	5	2	6	3	1		-3	-2	42
43	690	337	353	7	2	2	4	7	3	2	7	3		-3	-5	43
44	708	346	362	7	6	6	2	4	3	2	1			7	3	44
45～49	3911	1922	1989	18	12	27	10	24	9	34	9	5	2	-18	2	45～49
45	723	341	382	4	3	6	2	4	1	5	3			1	1	45
46	780	375	405	3	4	4	5	3	3	10	4			-6	2	46
47	814	414	400	5	1	4	2	5	3	5	1	2		-3	-1	47
48	783	393	390	2	1	8	1	7	1	9				-6	1	48
49	811	399	412	4	3	5		5	1	5	1	3	2	-4	-1	49

50 ~ 54	4629	2281	2348	22	16	34	7	21	14	11	8	13	7	11	-6	50 ~ 54
50	811	390	421	8	3	6	3	3	2	4	4	1		6		50
51	891	419	472	5	3	3	3	7	3	1	3	3	3	-3	-1	51
52	969	477	492	4	7	8		2	3	2	2	5	1	3	1	52
53	976	509	467	3	3	9	1	6	2	3	1	1	2	2	-1	53
54	982	486	496	2		8		3	4	1		3	1	3	-5	54
55 ~ 59	5952	2897	3055	19	7	34	7	19	6	24	5	22	13	-12	-10	55 ~ 59
55	1120	534	586	3		8	1	5	1	6	2	2	1	-2	-3	55
56	1230	626	604	1	2	6	1	4		8	1	6	4	-11	-2	56
57	1252	601	651	5	3	10	3	5	2	4	1	3	3	3		57
58	1149	552	597	7	2	6	1	3	3	4		3	4	3	-4	58
59	1201	584	617	3		4	1	2		2	1	8	1	-5	-1	59
60 ~ 64	4280	1924	2356	7	2	17	7	9	5	9	4	26	10	-20	-10	60 ~ 64
60	649	292	357	1		7	2	4	2	2	1	7		-5	-1	60
61	739	333	406	3	2	3		1	1	2	1	4	2	-1	-2	61
62	963	439	524	1		3	3	1		2	1	5	5	-4	-3	62
63	888	390	498					3	1	1	1	7	2	-11	-4	63
64	1041	470	571	2		4	2		1	2		3	1	1		64
65 ~ 69	4571	1961	2610	3	1	10	5	4	6	2	3	40	17	-33	-20	65 ~ 69
65	894	382	512	2	1	1	1	1	2	1		8	4	-7	-4	65
66	867	369	498			2	1	1	2		3	9	3	-8	-7	66
67	807	351	456			3		1	1			9	4	-7	-5	67
68	989	423	566	1		1	1		1	1		5		-4		68
69	1014	436	578			3	2	1				9	6	-7	-4	69
70 ~ 74	4915	2156	2759	3	4	5	3	3	4	2	4	50	34	-47	-35	70 ~ 74
70	1041	468	573	2		1			1	1		11	5	-9	-6	70
71	1035	457	578		1	1		1	1			7	5	-7	-5	71
72	947	415	532		1	1	1		1	1		12	7	-12	-7	72
73	969	436	533	1	2	2		1	1		2	10	9	-8	-10	73
74	923	380	543				2	1			1	10	8	-11	-7	74
75 ~ 79	4240	1664	2576	4	1	3	4	2	6	3	5	66	52	-64	-58	75 ~ 79
75	970	385	585	2		2		1	2			11	10	-8	-12	75
76	899	351	548	2		1		1	1	2	3	12	5	-11	-8	76
77	759	303	456		1		1					15	7	-15	-5	77
78	853	344	509				1		2		1	13	11	-13	-13	78
79	759	281	478				1	1	1	1	1	15	19	-17	-20	79
80 ~ 84	2653	936	1717	2	5		2	1	5		6	70	82	-69	-86	80 ~ 84
80	706	283	423	1	1		1		1		2	13	22	-12	-23	80
81	622	234	388				1			1		19	17	-19	-17	81
82	514	189	325		2				2			14	15	-14	-15	82
83	420	122	298		2			1			2	11	15	-12	-15	83
84	391	108	283	1					1		2	13	13	-12	-16	84
85 ~ 89	1502	424	1078	1	4			2	6	1	3	59	83	-61	-88	85 ~ 89
85	392	113	279		1				3		1	15	17	-15	-20	85
86	368	96	272		1			1	2		1	16	18	-17	-20	86
87	286	82	204	1	1					1		12	19	-12	-19	87
88	244	77	167									8	13	-8	-13	88
89	212	56	156		1			1	1			8	16	-9	-16	89
90 ~ 94	576	121	455		2				6		2	33	81	-33	-87	90 ~ 94
90	173	39	134		1				1		1	7	22	-7	-23	90
91	145	29	116		1				2			8	18	-8	-19	91
92	91	21	70						1		1	9	13	-9	-15	92
93	84	12	72									4	13	-4	-13	93
94	83	20	63						2			5	15	-5	-17	94
95 ~ 99	112	22	90		1							10	27	-10	-26	95 ~ 99
95	43	11	32									1	8	-1	-8	95
96	22	1	21									4	9	-4	-9	96
97	23	3	20		1							3	6	-3	-5	97
98	16	7	9									1	2	-1	-2	98
99	8		8									1	2	-1	-2	99
100 ~ 年齡不詳	12	1	11									1	2	-1	-2	100 ~ 年齡不詳
年齡不詳	7	6	1													

出生：男 226人，女 196人，計 422人

年 齢	平成18年10月1日現在の 人 口			平成 17 年 10 月 ～ 平成 18 年 9 月 までの人口動態												年 齢
				入 転				出 転				死 亡		差 引 増 減 (含0歳出生)		
	総 数	男	女	県 内		県 外		県 内		県 外		男	女	男	女	
				男	女	男	女	男	女	男	女					
総 数	102548	48255	54293	473	542	649	662	520	546	859	880	673	657	-556	-548	総 数
0～4	3631	1877	1754	43	47	42	42	52	45	35	32	1	1	371	342	0～4
0	703	376	327	7	2	5	10	5	9	4	6	1	1	376	327	0
1	717	365	352	10	13	12	5	16	11	9	8			-3	-1	1
2	702	354	348	10	12	9	6	12	4	6	3			1	11	2
3	761	379	382	9	12	10	12	12	14	10	8			-3	2	3
4	748	403	345	7	8	6	9	7	7	6	7				3	4
5～9	4189	2117	2072	26	19	28	27	19	27	20	19	2		13		5～9
5	778	385	393	6	5	5	10	4	4	8	4			-1	7	5
6	877	458	419	9	5	8	9	3	9	4	3			10	2	6
7	809	397	412	3	5	5	3	3	9	3	4			1	-5	7
8	844	434	410	5	1	5	4	6	2	3	3	1				8
9	881	443	438	3	3	5	1	3	3	2	5			3	-4	9
10～14	4711	2453	2258	9	10	5	13	10	15	11	14			-7	-6	10～14
10	870	433	437	2	4	2	4	2	6	3	2			-1		10
11	929	482	447	4	2		2	2	2	2	6				-4	11
12	943	478	465	1	2	2	1	3	4	2	3			-2	-4	12
13	965	520	445	1	1		3	2	2	3	3			-4	-1	13
14	1004	540	464	1	1	1	3	1	1	1					3	14
15～19	4878	2518	2360	7	11	29	23	26	23	174	132	2		-166	-121	15～19
15	1001	516	485	1		2	1	1	1	1	4			1	-4	15
16	1054	554	500	2	1	3	3	1	2		1			4	1	16
17	1105	577	528					3	2					-3	-2	17
18	1048	521	527	3	4	7	6	7	8	58	48	1		-56	-46	18
19	670	350	320	1	6	17	13	14	10	115	79	1		-112	-70	19
20～24	3084	1503	1581	71	104	168	167	67	90	245	284		1	-73	-104	20～24
20	409	207	202	13	11	27	24	7	6	55	65			-22	-36	20
21	495	239	256	12	23	25	31	8	16	49	61		1	-20	-24	21
22	635	311	324	15	21	36	28	11	18	44	63			-4	-32	22
23	707	346	361	17	19	37	44	24	20	56	50			-26	-7	23
24	838	400	438	14	30	43	40	17	30	41	45			-1	-5	24
25～29	4865	2557	2308	88	126	123	163	98	118	112	149	1	1		21	25～29
25	901	466	435	19	24	34	29	16	16	30	29			7	8	25
26	925	495	430	18	35	25	44	19	25	31	36			-7	18	26
27	983	535	448	17	24	27	37	22	23	18	23	1	1	3	14	27
28	1002	518	484	14	19	24	33	24	26	14	32				-6	28
29	1054	543	511	20	24	13	20	17	28	19	29			-3	-13	29
30～34	5292	2635	2657	81	102	79	94	95	86	60	96	3	2	2	12	30～34
30	1024	505	519	23	31	29	30	28	21	14	22			10	18	30
31	1000	506	494	15	20	12	15	22	22	9	23	1	1	-5	-11	31
32	1090	540	550	18	19	8	15	15	19	22	21	1		-12	-6	32
33	1054	510	544	14	15	15	14	12	9	8	18		1	9	1	33
34	1124	574	550	11	17	15	20	18	15	7	12	1			10	34
35～39	5274	2605	2669	50	39	57	46	43	50	54	43	3	3	7	-11	35～39
35	1034	500	534	13	16	11	16	10	16	10	11			4	5	35
36	1075	561	514	18	10	16	10	8	9	10	9			16	2	36
37	1047	517	530	4	5	10	6	10	7	15	6	1	1	-12	-3	37
38	1022	495	527	9	5	9	5	8	11	9	7	1	2		-10	38
39	1096	532	564	6	3	11	9	7	7	10	10	1		-1	-5	39
40～44	5445	2678	2767	22	20	32	28	22	15	35	27	10	3	-13	3	40～44
40	873	443	430	4	3	11	9	3	2	6	10			6		40
41	1094	530	564	4	6	8	8	9	5	9	10	5	2	-11	-3	41
42	1135	554	581	5	3	6	2	5	2	9	1			-3	2	42
43	1187	608	579	4	2	5	5	2	4	6	2	1	1			43
44	1156	543	613	5	6	2	4	3	2	5	4	4		-5	4	44
45～49	7037	3493	3544	18	9	19	14	23	13	35	17	9	8	-30	-15	45～49
45	1219	604	615	4	5	5	3	2	4	6	5	2	1	-1	-2	45
46	1381	676	705	3	1	4	3	6	3	5	4	3	3	-7	-6	46
47	1455	734	721	6	2	5	3	5	3	12	3	2		-8	-1	47
48	1485	742	743	2		3	1	6	1	5	1		1	-6	-2	48
49	1497	737	760	3	1	2	4	4	2	7	4	2	3	-8	-4	49



50 ~ 54	8338	4101	4237	18	14	17	8	17	15	15	8	18	5	-15	-6	50 ~ 54
50	1450	726	724	4	4	2	1	4	2	4	3	3	1	-5	2	50
51	1719	847	872	1	4	3		4	4	3	1	2	1	-5	-2	51
52	1695	821	874	5	2	7		3	6	3	4	7	2	-1	-10	52
53	1703	854	849	3	1	5	2	3		2	2	2	1		1	53
54	1771	853	918	5	3		5	3	3	3	1	4		-5	4	54
55 ~ 59	9003	4495	4508	20	6	24	9	23	18	25	10	31	16	-35	-29	55 ~ 59
55	1747	887	860	1		5	3	2	5	5	1	8	4	-9	-7	55
56	1925	1019	906	3		5	1	4	5	6	1	1	3	-3	-8	56
57	1875	897	978	5		4	5	6	4	5	1	3		-5		57
58	1764	865	899	5	5	4		3	2	6	3	13	4	-13	-4	58
59	1692	827	865	6	1	6		8	2	3	4	6	5	-5	-10	59
60 ~ 64	6131	2906	3225	4	2	8	6	9	4	10	5	25	18	-32	-19	60 ~ 64
60	1063	490	573			4	1	3	2	1	3	5	2	-5	-6	60
61	1084	523	561	2		1		4	1	4	1	3		-8	-2	61
62	1308	607	701	1	1	2	1	1		3		6	7	-7	-5	62
63	1318	646	672	1			1	1	1			3	6	-3	-6	63
64	1358	640	718		1	1	3			2	1	8	3	-9		64
65 ~ 69	6953	3153	3800	3	6	7	4	2	3	7	10	39	20	-38	-23	65 ~ 69
65	1362	649	713			3	1	1	1	1	3	9	1	-8	-4	65
66	1373	637	736		2	2	3			3	4	7	4	-8	-3	66
67	1204	538	666	1	3					1	1	4	3	-4	-1	67
68	1466	644	822	1	1	2		1	1	1	1	10	5	-9	-6	68
69	1548	685	863	1				1	1	1	1	9	7	-9	-9	69
70 ~ 74	7779	3365	4414	5	5	6	2	2	5	6	11	73	52	-70	-61	70 ~ 74
70	1584	700	884	1	1	2		1	1	2	2	9	9	-8	-11	70
71	1576	642	934	1	1	1		1			1	11	8	-10	-8	71
72	1425	609	816	1	1	1			3	3	3	14	8	-15	-13	72
73	1591	713	878	1	1		1			1	2	22	11	-22	-11	73
74	1603	701	902	1	1	2	1	1	1		3	17	16	-15	-18	74
75 ~ 79	7243	3016	4227	1	8	2	4	3	7	7	9	131	62	-138	-66	75 ~ 79
75	1533	683	850		1	1		1	1	1	1	20	10	-21	-10	75
76	1471	609	862	1	1			1		4	1	24	8	-28	-8	76
77	1442	576	866		1	1	1		3		2	22	13	-21	-16	77
78	1469	595	874		2		2	1	1		2	34	19	-35	-18	78
79	1328	553	775		3		1		3	2	3	31	12	-33	-14	79
80 ~ 84	4989	1746	3243	7	8	2	6	3	7	3	10	136	118	-133	-121	80 ~ 84
80	1230	455	775	2	4	2			1	1	3	31	18	-28	-17	80
81	1158	428	730		1		2	1	1	1	2	31	28	-33	-28	81
82	962	360	602	3	1				1		3	31	20	-28	-23	82
83	864	273	591	2	1		3	1	4		1	23	28	-22	-29	83
84	775	230	545		1		1	1	1	1	1	20	24	-22	-24	84
85 ~ 89	2459	732	1727		2	1	4	3	3	4	3	95	153	-101	-153	85 ~ 89
85	630	191	439				1	1	1			22	32	-23	-32	85
86	647	196	451		2		1		1		1	23	36	-23	-35	86
87	428	125	303				1	1		2		17	30	-20	-29	87
88	400	120	280				1			1	2	19	28	-20	-29	88
89	354	100	254			1		1	1	1		14	27	-15	-28	89
90 ~ 94	990	265	725		4		2	3	1	1	1	69	129	-73	-125	90 ~ 94
90	300	84	216		1				1		1	16	22	-16	-23	90
91	247	67	180		1		1	1		1		16	27	-18	-25	91
92	176	42	134									17	28	-17	-28	92
93	158	39	119		1			1				11	26	-12	-25	93
94	109	33	76		1		1	1				9	26	-10	-24	94
95 ~ 99	234	39	195						1			21	58	-21	-59	95 ~ 99
95	86	14	72						1			2	18	-2	-19	95
96	63	12	51									10	15	-10	-15	96
97	34	5	29									2	8	-2	-8	97
98	31	7	24									4	7	-4	-7	98
99	20	1	19									3	10	-3	-10	99
100 ~ 年齡不詳	23	1	22									4	7	-4	-7	100 ~ 年齡不詳
													出生: 男 374人, 女 331人, 計 705人			

年 齢	平成18年10月1日現在の人口			平成 17 年 10 月 ～ 平成 18 年 9 月 までの人口動態										年 齢				
	総 数	男	女	入 転					出 転						死 亡		差 引 増 減 (含0歳出生)	
				県 内	女	県 外	女	県 内	女	県 外	女	男	女		男	女		
総 数	81714	37988	43726	416	381	640	555	403	413	810	706	555	474	-425	-365	総 数		
0～4	2910	1474	1436	38	28	45	32	38	46	42	37		2	290	267	0～4		
0	574	288	286	10	9	5	10	6	9	8	14		2	288	286	0		
1	595	297	298	8	2	9	7	10	5	4	6			3	-2	1		
2	533	295	238	11	5	9	6	7	10	10	8			3	-7	2		
3	584	292	292	6	5	14	6	10	14	11	5			-1	-8	3		
4	624	302	322	3	7	8	3	5	8	9	4			-3	-2	4		
5～9	3356	1706	1650	24	16	16	26	28	17	19	19			-7	6	5～9		
5	609	323	286	7	5	4	5	2	4	6	6			3	5	5		
6	694	352	342	5	5	7	7	6	4	3	5			3	3	6		
7	662	332	330	5	2	2	6	7	4	6	3			-6	1	7		
8	689	333	356	3	2	2	4	9	2	1	2			-5	2	8		
9	702	366	336	4	2	1	4	4	3	3	3			-2		9		
10～14	3834	1951	1883	6	6	11	6	4	17	5	8			8	-13	10～14		
10	737	387	350	2	1	4	1	3	5		3			3	-6	10		
11	756	382	374	1	1	1	2		2		2			2	-1	11		
12	785	401	384	2	1	4	1	1	4	4	2			1	-4	12		
13	753	375	378		1				2						-1	13		
14	803	406	397	1	2	2	2		4	1	1			2		14		
15～19	3672	1879	1793	33	21	50	30	25	17	182	135			-124	-101	15～19		
15	765	425	340		2		1	3	1		1			-3	1	15		
16	764	383	381	1	1			2		2				-3	1	16		
17	815	435	380	2	1		3		1		2			2	1	17		
18	631	296	335	16	11	30	12	13	10	149	106			-116	-93	18		
19	697	340	357	14	6	20	14	7	5	31	26			-4	-11	19		
20～24	2695	1298	1397	48	77	135	152	49	63	181	185			-47	-19	20～24		
20	439	205	234	6	9	25	27	19	15	64	48			-52	-27	20		
21	516	230	286	6	23	15	28	4	9	27	26			-10	16	21		
22	554	268	286	11	15	46	36	7	15	42	41			8	-5	22		
23	555	294	261	18	19	22	32	7	12	27	46			6	-7	23		
24	631	301	330	7	11	27	29	12	12	21	24			1	4	24		
25～29	3659	1851	1808	77	75	103	111	68	75	94	118	5	1	13	-8	25～29		
25	644	334	310	21	17	21	25	17	16	17	34			8	-8	25		
26	698	352	346	18	16	25	28	9	14	23	19		1	11	10	26		
27	707	365	342	16	15	18	19	18	20	20	26	2		-6	-12	27		
28	773	366	407	10	16	23	20	11	15	17	22	1		4	-1	28		
29	837	434	403	12	11	16	19	13	10	17	17	2		-4	3	29		
30～34	4489	2277	2212	64	67	67	59	55	65	80	55	3	1	-7	5	30～34		
30	880	456	424	17	21	18	15	15	15	23	14			-3	7	30		
31	903	455	448	13	13	13	9	15	15	16	10	1		-6	-3	31		
32	932	476	456	14	11	13	14	9	15	18	15				-5	32		
33	904	466	438	9	14	12	9	11	10	13	5	2	1	-5	7	33		
34	870	424	446	11	8	11	12	5	10	10	11			7	-1	34		
35～39	4343	2164	2179	35	24	61	34	41	29	56	37	5	3	-6	-11	35～39		
35	855	440	415	9	3	14	9	7	6	16	8	1	1	-1	-3	35		
36	858	424	434	7	6	12	7	12	8	13	9	2		-8	-4	36		
37	847	417	430	4	6	15	8	6	4	14	6		1	-1	3	37		
38	898	427	471	13	4	11	7	6	6	5	9	1	1	12	-5	38		
39	885	456	429	2	5	9	3	10	5	8	5	1		-8	-2	39		
40～44	4497	2211	2286	17	15	39	26	30	21	40	26	1	3	-15	-9	40～44		
40	744	361	383	4	5	11	8	5	4	9	7			1		40		
41	922	476	446	3	3	8	4	9	6	11	5	1		-10	-4	41		
42	927	440	487	5	2	7	8	10	5	7	8			-5	-3	42		
43	938	455	483	2	3	7	2	3	4	7	6		1	-1	-6	43		
44	966	479	487	3	2	6	4	3	2	6					4	44		
45～49	5279	2611	2668	21	11	26	13	23	10	31	12	8	5	-15	-3	45～49		
45	1069	523	546	3	1	3	5	2	4	7	2			-3		45		
46	1000	502	498	4	2	7	1	5	1	8	1	1	2	-3	-1	46		
47	1045	502	543	5	4	5	3	8	2	5	4		1	-3		47		
48	1079	546	533	6	2	8	1	5	1	6	2	4	1	-1	-1	48		
49	1086	538	548	3	2	3	3	3	2	5	3	3	1	-5	-1	49		

50 ~ 54	5988	2959	3029	19	12	31	16	12	10	26	11	14	11	-2	-4	50 ~ 54
50	1027	536	491	5	4	7	2	2	1	7	2	1	1	3	2	50
51	1116	567	549	3	2	3	4	3	3	2	2	5	1	-4	-4	51
52	1225	603	622	1	3	3	4	5	2	7	2	1	3	-9	-9	52
53	1359	664	695	4	2	7	3	1	3	8	3	3	2	-1	-3	53
54	1261	589	672	6	1	11	3	1	1	2	2	5	4	9	-3	54
55 ~ 59	7359	3582	3777	19	9	24	10	14	9	27	13	28	7	-26	-10	55 ~ 59
55	1347	654	693	4	4	6	3	3	2	7	3	6	1	-6	1	55
56	1512	781	731	6	1	6	6	4	4	3	6	6	3	3	-10	56
57	1566	766	800	3	2	5	1	5	7	1	4	4	2	-8	-8	57
58	1430	666	764	6	1	3	2	4	2	4	3	8	1	-7	-3	58
59	1504	715	789	1	1	4	4	2	1	6	2	4	4	-8	2	59
60 ~ 64	5446	2474	2972	5	5	19	8	4	3	7	9	31	14	-18	-13	60 ~ 64
60	835	405	430	2	3	5	1	3	1	2	2	2	1	2	2	60
61	965	437	528	1	2	3	3	1	1	4	2	7	6	-8	-4	61
62	1202	560	642	1	2	2	2	1	1	1	4	7	5	-5	-8	62
63	1200	510	690	1	1	3	1	1	1	2	1	5	1	-4	-1	63
64	1244	562	682	1	6	1	1	2	1	1	1	10	1	-3	-3	64
65 ~ 69	6110	2637	3473	4	7	8	7	5	9	6	6	43	26	-42	-27	65 ~ 69
65	1226	531	695	1	3	1	1	2	1	1	1	6	4	-7	-1	65
66	1204	490	714	1	2	3	2	1	1	1	1	8	6	-6	-4	66
67	1039	478	561	1	2	2	1	6	1	1	2	10	5	-9	-10	67
68	1288	563	725	1	1	3	1	1	1	2	2	10	8	-10	-8	68
69	1353	575	778	2	1	1	1	3	1	1	9	9	3	-10	-4	69
70 ~ 74	6396	2756	3640	3	2	5	2	7	4	9	79	41	18	-80	-52	70 ~ 74
70	1358	568	790	1	1	1	1	1	2	1	18	5	5	-19	-5	70
71	1322	586	736	1	1	3	1	2	1	3	13	7	6	-13	-7	71
72	1292	566	726	1	1	1	1	3	1	1	10	6	6	-10	-8	72
73	1294	539	755	1	1	1	1	3	1	2	17	12	12	-17	-17	73
74	1130	497	633	1	1	1	1	1	1	3	21	11	11	-21	-15	74
75 ~ 79	5458	2211	3247	1	2	2	5	3	5	3	11	108	53	-111	-62	75 ~ 79
75	1230	512	718	1	2	2	2	3	1	2	2	18	13	-23	-14	75
76	1196	486	710	1	1	1	1	2	1	4	20	6	6	-20	-12	76
77	1006	430	576	1	1	1	1	2	1	2	20	6	6	-20	-8	77
78	1072	414	658	1	2	1	2	1	1	2	26	10	10	-25	-9	78
79	954	369	585	1	1	1	1	1	1	1	24	18	18	-23	-19	79
80 ~ 84	3395	1186	2209	1	2	1	10	1	4	6	8	110	88	-116	-88	80 ~ 84
80	795	294	501	1	1	1	1	1	2	1	31	9	9	-33	-9	80
81	802	304	498	1	1	1	1	1	2	2	23	21	21	-25	-21	81
82	660	258	402	1	1	1	1	2	1	1	17	17	17	-18	-18	82
83	591	159	432	1	1	5	1	1	1	3	19	19	19	-20	-18	83
84	547	171	376	1	1	3	3	4	4	4	20	22	22	-20	-22	84
85 ~ 89	1783	501	1282	1	4	3	1	3	1	7	76	106	106	-77	-109	85 ~ 89
85	475	127	348	1	1	1	1	1	1	3	17	25	25	-18	-27	85
86	443	125	318	1	1	1	1	1	1	1	13	18	18	-13	-17	86
87	325	85	240	1	1	1	1	1	1	2	14	22	22	-15	-23	87
88	282	90	192	1	1	1	1	2	2	1	12	19	19	-12	-20	88
89	258	74	184	1	1	1	1	1	1	1	20	22	22	-19	-22	89
90 ~ 94	786	188	598	1	2	2	3	3	3	32	80	80	80	-31	-81	90 ~ 94
90	247	63	184	1	1	1	1	2	2	10	18	18	18	-9	-19	90
91	182	47	135	1	1	1	1	1	1	2	2	18	18	-2	-18	91
92	130	32	98	1	1	1	1	1	1	4	4	18	18	-4	-18	92
93	132	32	100	1	1	1	1	1	1	7	13	13	13	-7	-13	93
94	95	14	81	1	1	1	1	1	1	9	13	13	13	-9	-13	94
95 ~ 99	183	32	151	1	1	1	1	1	1	12	27	27	27	-12	-27	95 ~ 99
95	72	11	61	1	1	1	1	1	1	4	15	15	15	-4	-15	95
96	54	9	45	1	1	1	1	1	1	2	6	6	6	-2	-6	96
97	28	4	24	1	1	1	1	1	1	4	3	3	3	-4	-3	97
98	17	8	9	1	1	1	1	1	1	2	2	2	2	-2	-2	98
99	12	12	12	1	1	1	1	1	1	2	1	1	1	-2	-1	99
100 ~ 年齡不詳	18	4	14	1	1	1	1	1	1	6	6	6	6	-6	-6	100 ~ 年齡不詳
年齡不詳	58	36	22	1	1	1	1	1	1	1	1	1	1	1	1	年齡不詳
出生: 男 287人, 女 292人, 計 579人																

年 齢	平成18年10月1日現在の人口			平成 17 年 10 月 ～ 平成 18 年 9 月 までの人口動態												年 齢
	総 数	男	女	転 入				転 出				死 亡		差 引 増 減 (含0歳出生)		
				県 内	女	県 外	女	県 内	女	県 外	女	男	女	男	女	
総 数	34968	16452	18516	171	185	163	137	275	279	226	211	282	223	-357	-312	総 数
0～4	905	474	431	17	9	9	7	27	11	6	11		1	85	72	0～4
0	171	93	78	4	1	1		4			2			93	78	0
1	171	88	83	3	1	3		11	2	2	3			-7	-4	1
2	191	101	90	2	4	2	3	4	2	3	3			-3	2	2
3	175	86	89	3	3		2	3	5	1	1		1	-1	-2	3
4	197	106	91	5		3	2	5	2		2			3	-2	4
5～9	1093	555	538	5	10	1	4	11	7	4	4			-9	3	5～9
5	195	90	105	1	4		1	4	1	1	1			-4	3	5
6	203	104	99	1	3			3	1		2			-2		6
7	245	113	132	1	2		1		2	2				-1	1	7
8	213	117	96			1	2	3	2	1				-3		8
9	237	131	106	2	1			1	1		1			1	-1	9
10～14	1356	677	679	3	3	2	3	4	8		2			1	-4	10～14
10	239	120	119	1	1		1	2	1					-1	1	10
11	278	145	133				1	2	2					-2	-1	11
12	282	141	141	1	1				1					1	1	12
13	253	124	129	1			1		2		1			1	-2	13
14	304	147	157		1	2			2		1			2	-2	14
15～19	1596	766	830	4	8	9	8	8	16	38	26			-33	-26	15～19
15	325	158	167	2	1				3					2	-2	15
16	340	177	163		1			1	3	1	1			-2	-2	16
17	339	160	179	1			1	1	1		1			1	-1	17
18	313	139	174		2	5	3	4	4	14	12			-13	-11	18
19	279	132	147	1	4	4	3	3	5	23	12			-21	-10	19
20～24	1565	803	762	25	29	49	41	35	54	68	72			-29	-56	20～24
20	287	147	140	4	1	5	9	5	9	15	13			-11	-12	20
21	299	148	151	2	6	15	9	7	8	16	16			-6	-9	21
22	329	154	175	5	12	9	11	4	20	14	12			-4	-9	22
23	333	183	150	9	6	14	8	10	10	12	13			1	-9	23
24	317	171	146	5	4	6	4	9	7	11	18			-9	-17	24
25～29	1624	880	744	31	36	21	24	55	63	38	37	1		-42	-40	25～29
25	305	161	144	8	7	5	9	16	11	7	12			-10	-7	25
26	317	155	162	4	12	4	5	5	15	7	8			-4	-6	26
27	336	195	141	10	2	4	2	14	17	7	6	1		-8	-19	27
28	341	186	155	5	8	3	6	13	10	6	7			-11	-3	28
29	325	183	142	4	7	5	2	7	10	11	4			-9	-5	29
30～34	1601	834	767	12	30	16	17	42	33	13	16	1	2	-28	-4	30～34
30	302	163	139	1	8	4	5	10	8	4	2	1	1	-10	2	30
31	329	165	164	1	7	2	3	12	3	4	5			-13	2	31
32	314	167	147	1	5	2	1	8	11	2	2		1	-7	-8	32
33	333	181	152	6	3	4	4	8	5	1	1			1	1	33
34	323	158	165	3	7	4	4	4	6	2	6			1	-1	34
35～39	1559	776	783	20	11	16	7	25	22	12	7	2		-3	-11	35～39
35	277	131	146	3		4	2	9	7	2		1		-5	-5	35
36	311	155	156	2	3	4	1	4	7	1	1			1	-4	36
37	343	167	176	4	2	1	1	6	2	1	2	1		-3	-1	37
38	302	153	149	5	1	2	2	2	3	1	2			4	-2	38
39	326	170	156	6	5	5	1	4	3	7	2				1	39
40～44	1743	877	866	13	12	9	3	12	11	10	4	3	3	-3	-3	40～44
40	253	134	119	1	3	2	1	2	1	3	2			-2	1	40
41	363	195	168	3	3	3	1	1	5	2	1	1		2	-2	41
42	358	176	182	5	1	2		2	2	2	1		2	3	-4	42
43	385	186	199	4	3	2	1	2	1	1		1	1	2	2	43
44	384	186	198		2			5	2	2		1		-8		44
45～49	2218	1091	1127	12	6	6	2	16	11	7	3	3	3	-8	-9	45～49
45	363	184	179			2	1	4	2	3		1		-5	-3	45
46	448	215	233	3	1			3				1		-1	1	46
47	482	232	250	5	2	3		3	4	2		2	1	1	-3	47
48	458	239	219	3	1		1	4	2	1	2		1	-2	-3	48
49	467	221	246	1	2	1		2	3	1				-1	-1	49

50 ~ 54	2815	1445	1370	15	8	8	5	8	12	8	6	6	5	1	-10	50 ~ 54
50	509	267	242	4	3	2	1	2	4	1	1	1	1	3	-2	50
51	537	275	262	3	3	1	1	2	1	1	1	2	2	2	-2	51
52	552	285	267	1	2	2	2	2	2	4	2			-3	-2	52
53	614	309	305	4	1	2	1	1	3			3		2	-2	53
54	603	309	294	3	1	1	1	1	2	3	2	3	2	-3	-4	54
55 ~ 59	3473	1759	1714	8	7	7	3	15	7	9	5	23	4	-32	-6	55 ~ 59
55	667	346	321	2	3	2	1	2	2	3	2	4		-5	-5	55
56	701	353	348	1	3	3		3	4	1	1	3		-3	-5	56
57	760	396	364	1	2	1	1	3		2	1	5	1	-8	1	57
58	657	314	343	3	2		1	1	1	1	1	3	1	-2	1	58
59	688	350	338	1		1		6	1	2		8	2	-14	-3	59
60 ~ 64	2525	1235	1290		1	6	4	5	2	5	1	12	6	-16	-4	60 ~ 64
60	459	221	238		1		1	1		2			1	-3	1	60
61	463	214	249			2	1	3				3		-4	1	61
62	526	256	270			2	1	1	2			5	1	-4	-2	62
63	533	274	259				1				1	1	2	-1	-2	63
64	544	270	274			2				3		3	2	-4	-2	64
65 ~ 69	2559	1125	1434	1	3	1	3	5	6	3	4	17	4	-23	-8	65 ~ 69
65	496	210	286					2	2	1	1	4	2	-7	-5	65
66	470	207	263							2		3		-5	-1	66
67	475	222	253					2	1			2		-4	-1	67
68	558	247	311	1	2		2		2		3	3	1	-2	-2	68
69	560	239	321		1	1	1	1	1			5	1	-5	-1	69
70 ~ 74	2857	1273	1584	4	2	1	2	1	1	1	2	32	15	-29	-14	70 ~ 74
70	595	282	313	1								4		-3		70
71	596	266	330			1	1				2	8	2	-7	-3	71
72	594	266	328	1	1			1				2	1	-2		72
73	547	256	291	1								8	5	-7	-5	73
74	525	203	322	1	1		1		1	1		10	7	-10	-6	74
75 ~ 79	2431	976	1455		2		1	1	5	3	9	63	24	-67	-35	75 ~ 79
75	573	235	338		1			1	1	1	2	11	4	-12	-6	75
76	488	191	297						1			14	4	-14	-5	76
77	475	212	263		1						4	13	5	-13	-8	77
78	459	182	277				1		3	1	1	12	6	-13	-9	78
79	436	156	280					1		1	2	13	5	-15	-7	79
80 ~ 84	1614	537	1077	1	2	1	2	2	3	1	1	56	39	-57	-39	80 ~ 84
80	348	136	212			1		1				11	5	-11	-5	80
81	409	141	268		1					1		14	9	-14	-9	81
82	297	97	200						2	1	1	15	6	-16	-9	82
83	310	84	226				1					6	9	-6	-8	83
84	250	79	171	1	1		1	1				10	10	-10	-8	84
85 ~ 89	949	258	691		1			2	5		1	33	57	-35	-62	85 ~ 89
85	256	73	183									4	13	-4	-13	85
86	217	64	153						2			11	12	-11	-14	86
87	171	39	132						2		1	11	12	-11	-15	87
88	152	44	108		1							3	9	-3	-8	88
89	153	38	115					2	1			4	11	-6	-12	89
90 ~ 94	411	91	320		5	1	1	1	2			22	36	-22	-32	90 ~ 94
90	117	25	92		1		1		1			4	10	-4	-9	90
91	100	27	73		2	1						4	8	-3	-6	91
92	84	16	68									2	9	-2	-9	92
93	61	12	49		2			1	1			8	5	-9	-4	93
94	49	11	38									4	4	-4	-4	94
95 ~ 99	67	18	49									8	22	-8	-22	95 ~ 99
95	24	7	17									5	8	-5	-8	95
96	18	7	11									1	4	-1	-4	96
97	14	4	10										2	-2	-2	97
98	5		5									1	4	-1	-4	98
99	6		6									1	4	-1	-4	99
100 ~ 年齡不詳	7	2	5										2	-2	-2	100 ~ 年齡不詳

出生: 男 92人, 女 79人, 計 171人

年 齢	平成18年10月1日現在の人口			平成 17 年 10 月 ～ 平成 18 年 9 月 までの人口動態												年 齢
	総 数	男	女	転 入				転 出				死 亡		差 引 増 減 (含0歳出生)		
				県 内	女	県 外	女	県 内	女	県 外	女	男	女	男	女	
総 数	54489	25790	28699	265	294	267	280	258	314	399	438	411	358	-391	-410	総 数
0～4	1712	906	806	19	26	24	13	20	21	13	18	2	1	153	125	0～4
0	262	143	119	7	4	4	3	5	6	6	7	2	1	143	119	0
1	341	173	168	5	5	8	4	4	6	1	3			8		1
2	349	202	147	4	6	3	1	4	2	1	4			2	1	2
3	362	177	185	2	8	6	3	3	6	4	1			1	4	3
4	398	211	187	1	3	3	2	4	1	1	3			-1	1	4
5～9	2294	1165	1129	12	20	6	11	7	15	9	6			2	10	5～9
5	421	240	181	3	2	1	3	3	3	3	2			-2		5
6	439	216	223	3	6	1	2	1	3	1	2			2	3	6
7	442	215	227	2	2	2	2	1	1	2				1	3	7
8	486	251	235	4	6	1	2	1	4	1	2		2	3	2	8
9	506	243	263		4	1	2	1	4	2				-2	2	9
10～14	2729	1327	1402	7	6	4	2	5	9	4				2	-1	10～14
10	539	255	284	3	3	2		2	2					3	1	10
11	526	253	273	1		1		1	3	1					-3	11
12	534	253	281	2	2		1		3	1				1		12
13	595	300	295				1		1							13
14	535	266	269	1	1	1		2		2				-2	1	14
15～19	2716	1308	1408	7	9	18	15	9	13	100	64	2		-86	-53	15～19
15	595	295	300	1		1	1	1			1			1		15
16	612	299	313		2	1				1					2	16
17	582	295	287		2		1			1	1	1		-2	2	17
18	494	220	274	3	1	6	6	6	6	81	50			-78	-49	18
19	433	199	234	3	4	10	7	2	7	17	12	1		-7	-8	19
20～24	1402	777	625	42	51	63	70	29	60	111	156	2		-37	-95	20～24
20	190	108	82	8	9	12	14	1	8	31	41			-12	-26	20
21	221	119	102	4	9	4	12	3	15	11	23	1		-7	-17	21
22	255	161	94	17	12	22	19	7	11	38	46			-6	-26	22
23	383	204	179	8	11	13	15	5	10	14	25			2	-9	23
24	353	185	168	5	10	12	10	13	16	17	21	1		-14	-17	24
25～29	2317	1245	1072	49	53	45	64	51	73	49	78	1	1	-7	-35	25～29
25	408	227	181	7	7	9	18	10	18	8	24	1		-3	-17	25
26	442	242	200	9	12	13	14	5	21	15	14			2	-9	26
27	444	238	206	13	13	8	8	9	9	7	14		1	5	-3	27
28	455	244	211	7	7	7	10	13	8	11	13			-10	-4	28
29	568	294	274	13	14	8	14	14	17	8	13			-1	-2	29
30～34	2767	1380	1387	38	47	39	36	46	50	30	40	1			-7	30～34
30	495	251	244	9	8	7	5	8	15	5	9			3	-11	30
31	577	284	293	10	15	9	9	8	14	8	10			3		31
32	567	275	292	8	12	9	12	13	7	8	9			-4	8	32
33	594	321	273	7	7	6	6	9	9	4	9				-5	33
34	534	249	285	4	5	8	4	8	5	5	3	1		-2	1	34
35～39	2893	1438	1455	21	21	20	16	26	15	21	23	1	1	-7	-2	35～39
35	541	275	266	8	3	5	4	5	6	8	8				-7	35
36	567	287	280	4	6	3	3	1	2	5	3	1	1		3	36
37	601	302	299	3	4	2		8	3	1	4			-4	-3	37
38	568	268	300	3	3	4	9	7	3	2	5			-2	4	38
39	616	306	310	3	5	6		5	1	5	3			-1	1	39
40～44	3064	1551	1513	11	11	11	11	11	7	8	9	4	2	-1	4	40～44
40	437	227	210	3	3	2	4	4	2	2	4		1	-1		40
41	647	337	310	2	1	2	1	3	2	1	1	1		-1	-1	41
42	603	291	312	3	2	1	4	3	1	1	2	2		-2	3	42
43	687	345	342	2	2	4	1	1	1	3	1			2	1	43
44	690	351	339	1	3	2	1		1	1	1	1	1	1	1	44
45～49	3858	1979	1879	21	10	10	9	16	7	9	8	2	3	4	1	45～49
45	679	349	330	4	2	3	4	2	1	2	4		1	3		45
46	769	420	349	2	5	2	2		2	2		1	1	1	4	46
47	832	411	421	5	2	4	3	9			3				2	47
48	762	386	376	5				4	1	2		1	1	-2	-2	48
49	816	413	403	5	1	1		1	3	3	1			2	-3	49

50 ~ 54	4333	2206	2127	11	7	7	3	11	13	15	6	12	2	-20	-11	50 ~ 54
50	828	418	410	2	3			2	3	3		2	1	-3	-3	50
51	871	441	430	3	1	1	1	4	3	2		3		-5	-1	51
52	856	432	424	1	2	2	1		3	4	2	3		-4	-2	52
53	866	462	404	3	1	1	1	3	2	2	2	2	1	-3	-3	53
54	912	453	459	2		3		2	2	4		4		-5	-2	54
55 ~ 59	4571	2253	2318	11	11	7	8	14	5	11	6	22	7	-29	1	55 ~ 59
55	894	439	455	3	3	2		4	1	4	1	4	1	-7		55
56	990	495	495	2	2		3	4	2	2	1	6	3	-10	1	56
57	904	452	452	2	4	2	2	2	3	2	3	3	2	-3	-2	57
58	921	442	479	2	2	1	2	3	1	1	1	7	1	-8	1	58
59	862	425	437	2		2	1	1		2		2		-1	1	59
60 ~ 64	3354	1576	1778	6	5	5	12	5	1	4	4	17	7	-15	5	60 ~ 64
60	487	223	264	3		1	4	1		1	2	1		1	2	60
61	627	296	331	2			4	3		2		6	1	-9	3	61
62	778	369	409		2	3						4	2	-1		62
63	733	337	396	1	2	1	4	1	1	1	2	2	2	-2	1	63
64	729	351	378		1							4	2	-4	-1	64
65 ~ 69	3690	1649	2041	2	1	3	2	3	4	1	2	37	16	-36	-19	65 ~ 69
65	682	293	389	1		1	1	2			1	4	2	-4	-2	65
66	765	334	431						2			3	6	-3	-8	66
67	633	294	339	1					1			9	2	-8	-3	67
68	798	367	431		1	1			1		1	7	2	-6	-3	68
69	812	361	451				1	1		1		14	4	-15	-3	69
70 ~ 74	4238	1817	2421	3	2	1	2	3	5	2	3	49	25	-50	-29	70 ~ 74
70	832	377	455		1					1		7	6	-8	-5	70
71	891	376	515			1	2	2	1		1	11	4	-12	-4	71
72	830	364	466	1	1				2			8	6	-7	-7	72
73	878	375	503	2				1	1		1	13	2	-12	-4	73
74	807	325	482						1	1	1	10	7	-11	-9	74
75 ~ 79	3831	1627	2204	1	5	2	4	1	6	9	7	70	52	-77	-56	75 ~ 79
75	816	352	464		1		1		1	3	2	8	11	-11	-12	75
76	807	333	474			1				2	1	15	11	-16	-12	76
77	758	328	430	1	1	1	1	1	1	1	1	15	7	-15	-7	77
78	690	297	393		1				1	3	2	13	14	-16	-16	78
79	760	317	443		2		2		3		1	19	9	-19	-9	79
80 ~ 84	2812	1008	1804	1	3	1	1	1	5	3	4	72	82	-74	-87	80 ~ 84
80	714	282	432		1	1			1	1	2	19	12	-19	-14	80
81	627	242	385	1					1			17	19	-16	-20	81
82	525	193	332		1			1	1	1		15	18	-17	-18	82
83	515	163	352				1		2	1		9	9	-10	-10	83
84	431	128	303		1						2	12	24	-12	-25	84
85 ~ 89	1261	402	859	3	3				3		2	68	65	-65	-67	85 ~ 89
85	302	101	201						1		1	14	20	-14	-22	85
86	323	95	228	2					1		1	16	11	-14	-13	86
87	246	81	165		3							15	14	-15	-11	87
88	219	67	152	1					1			11	4	-10	-5	88
89	171	58	113									12	16	-12	-16	89
90 ~ 94	543	150	393		3	1	1		2		2	40	61	-39	-61	90 ~ 94
90	180	51	129		1	1			1			11	14	-10	-14	90
91	126	33	93		2							8	9	-8	-7	91
92	107	40	67						1		2	6	19	-6	-22	92
93	76	18	58				1					4	12	-4	-11	93
94	54	8	46									11	7	-11	-7	94
95 ~ 99	94	26	68									7	28	-7	-28	95 ~ 99
95	29	10	19									1	9	-1	-9	95
96	19	2	17									3	7	-3	-7	96
97	23	9	14									1	8	-1	-8	97
98	16	3	13									1	2	-1	-2	98
99	7	2	5									1	2	-1	-2	99
100 ~ 年齡不詳	10		10									2	5	-2	-5	100 ~ 年齡不詳

出生: 男 145人, 女 126人, 計 271人

年 齢	平成18年10月1日現在の人口			平成 17 年 10 月 ～ 平成 18 年 9 月 までの人口動態												年 齢
	総 数	男	女	入 転				出 転				死 亡		差 引 増 減 (含0歳出生)		
				県 内	女	県 外	女	県 内	女	県 外	女	男	女	男	女	
総 数	36160	16846	19314	168	166	213	197	201	188	362	348	263	241	-314	-279	総 数
0～4	1284	648	636	10	26	13	14	14	18	13	9		1	127	147	0～4
0	266	131	135	2	2		1	2	1		1		1	131	135	0
1	239	113	126	1	7	3	4	5	5	4	3			-5	3	1
2	257	154	103	2	4	3	2	3		1	1			1	5	2
3	254	113	141	1	7	4	5	1	8	5	1			-1	3	3
4	268	137	131	4	6	3	2	3	4	3	3			1	1	4
5～9	1497	778	719	6	6	3	5	12	9	8	6	1		-12	-4	5～9
5	289	161	128	2	3		1	1	2	1	3				-1	5
6	307	157	150		1	2	2	4	2	2	1	1		-5		6
7	312	159	153	1			1	2	1	5	1			-6	-1	7
8	286	140	146	2	2		1	3	1					-1	2	8
9	303	161	142	1		1		2	3		1				-4	9
10～14	1736	910	826		1	1	6	9	8	4	1			-12	-2	10～14
10	312	163	149					3	3	1				-4	-3	10
11	345	178	167		1	1	3	1	1	1				-1	3	11
12	362	200	162				1	3						-3	1	12
13	341	171	170				1	2	4	2				-4	-3	13
14	376	198	178				1				1					14
15～19	1562	809	753	5	3	7	11	6	8	82	62	1		-77	-56	15～19
15	367	183	184		1		1	1	1					-1	1	15
16	331	164	167				1			2	1	1		-3	-1	16
17	368	209	159			1					1			1	-1	17
18	318	160	158	3	2	1	5	3	3	36	23			-35	-19	18
19	178	93	85	2		5	4	2	3	44	37			-39	-36	19
20～24	937	496	441	18	25	43	50	13	27	92	109	1		-45	-61	20～24
20	126	66	60	2	5	5	6	2	1	22	25			-17	-15	20
21	147	78	69	3	3	8	10	1	5	16	25			-6	-17	21
22	197	114	83	4	5	15	11	3	10	19	27	1		-4	-21	22
23	206	97	109	3	5	7	11	4	6	23	20			-17	-10	23
24	261	141	120	6	7	8	12	3	5	12	12			-1	2	24
25～29	1654	892	762	35	30	46	42	40	27	41	48	1		-1	-3	25～29
25	275	149	126	4	5	10	10	4	4	12	14			-2	-3	25
26	309	162	147	9	7	4	9	8	7	4	11			1	-2	26
27	339	183	156	6	6	13	8	8	5	12	7			-1	2	27
28	371	195	176	7	6	11	9	10	9	7	9			1	-3	28
29	360	203	157	9	6	8	6	10	2	6	7	1			3	29
30～34	1901	1005	896	30	26	24	20	35	38	25	26	2	2	-8	-20	30～34
30	383	204	179	8	5	5	3	10	11	8	8	1		-6	-11	30
31	380	200	180	7	7	3	4	7	10	8	7			-5	-6	31
32	398	209	189	5	3	4	5	11	5	4	7			-6	-4	32
33	381	210	171	6	7	4	4	4	8	3	1		1	2	1	33
34	359	182	177	4	4	8	4	3	4	2	3		1	7		34
35～39	1770	884	886	18	15	14	15	13	17	25	16	2		-8	-3	35～39
35	339	172	167	5	4	2	3	2	7	9	2			-4	-2	35
36	389	193	196	3	4	6	7	4	4	6	3	1		-2	4	36
37	339	163	176	6	4	1	1	3	3	5	3			-1	-1	37
38	353	181	172	2	1	3	2	4	2	4	3			-3	-2	38
39	350	175	175	2	2	2	2		1	1	5	1		2	-2	39
40～44	1887	959	928	10	9	10	7	21	12	14	10	2		-17	-6	40～44
40	265	143	122	2	1	3		6	3	3	3			-4	-5	40
41	371	196	175	4	5	1	1	3	5	4	2	1		-3	-1	41
42	432	213	219	3		4	5	4		2		1			5	42
43	425	212	213	1	3	1	1	2	2	2	2			-2		43
44	394	195	199			1		6	2	3	3			-8	-5	44
45～49	2326	1143	1183	14	4	17	5	13	3	16	12	4	1	-2	-7	45～49
45	465	227	238	2		5		3		3	1			1	-1	45
46	439	198	241	3		5	4		1	3	2			5	1	46
47	469	240	229	3	1	1		1	2	1	4	3		-1	-5	47
48	479	231	248	1	1	3	1	5		5	5	1		-7	-3	48
49	474	247	227	5	2	3		4		4			1		1	49



50 ~ 54	2702	1341	1361	6	11	15	7	9	8	16	14	5	1	-9	-5	50 ~ 54
50	476	232	244	2	3	1	1	2	2	5	4		1	-2	-3	50
51	553	275	278	2	2	2	2	2	2	6	4			-4	-2	51
52	576	288	288		1	5	1	3	1	1	3	1			-2	52
53	532	273	259	1	2	1	1	2	3	3	1	4		-7	-1	53
54	565	273	292	1	3	6	2	2		1	2			4	3	54
55 ~ 59	3204	1611	1593	9	4	6	4	9	4	7	6	13	4	-14	-6	55 ~ 59
55	598	292	306	2	1			3	1	1	2			-2	-2	55
56	663	361	302	1	1	1	1	1	2	1	1	1	1	-2		56
57	703	359	344	1	1	2	1	3	2	2	1	4		-6	-1	57
58	609	297	312	3		2	2			1	1	5	1	-1		58
59	631	302	329	2	1	1		2	1	1	1	3	2	-3	-3	59
60 ~ 64	2373	1046	1327	3	1	7	7	2	2	5	6	13	9	-10	-9	60 ~ 64
60	371	170	201			2	3				1			2	2	60
61	385	169	216	1		2	1	1				1		1	1	61
62	539	227	312			1	1	1		1		5	3	-6	-2	62
63	552	241	311		1	1				3	2	2	3	-4	-4	63
64	526	239	287	2		1	2		2	1	3	5	3	-3	-6	64
65 ~ 69	2745	1178	1567	1	1	4	1	3	2	3	6	19	9	-20	-15	65 ~ 69
65	526	238	288			1		1		2	1	3		-5	-1	65
66	526	216	310	1		1			1	1	1	4	1	-3	-3	66
67	482	208	274			2	1				2	2	1		-2	67
68	571	229	342								2	3	4	-3	-6	68
69	640	287	353		1			2	1			7	3	-9	-3	69
70 ~ 74	2981	1283	1698	2	1	1		1		4	2	33	16	-35	-17	70 ~ 74
70	618	238	380					1			1	4	5	-5	-6	70
71	593	247	346	1		1					1	3	2	-1	-3	71
72	592	261	331	1	1					1		8	1	-8		72
73	593	268	325							2		9	4	-11	-4	73
74	585	269	316							1		9	4	-10	-4	74
75 ~ 79	2566	993	1573	1		1	1		1	1	6	48	28	-47	-34	75 ~ 79
75	555	218	337	1							1	7	4	-6	-5	75
76	558	247	311								2	13	5	-13	-7	76
77	473	168	305				1				1	16	6	-16	-6	77
78	473	170	303			1			1		1	5	5	-4	-7	78
79	507	190	317							1	1	7	8	-8	-9	79
80 ~ 84	1658	546	1112			1	1		1	1	7	57	43	-57	-50	80 ~ 84
80	404	148	256								1	13	9	-13	-10	80
81	360	140	220								2	14	4	-14	-6	81
82	335	96	239				1			1	2	17	10	-18	-11	82
83	276	89	187			1					7	7	7	-6	-7	83
84	283	73	210						1		2	6	13	-6	-16	84
85 ~ 89	879	234	645		2		1	1	3	3	2	33	58	-37	-60	85 ~ 89
85	218	66	152							1		10	19	-11	-19	85
86	227	53	174				1		2		1	6	9	-6	-11	86
87	152	46	106					1			1	7	9	-8	-10	87
88	152	36	116						1	1		4	12	-5	-11	88
89	130	33	97		2					1	1	6	9	-7	-9	89
90 ~ 94	388	73	315		1					2		21	42	-23	-41	90 ~ 94
90	130	27	103									7	10	-7	-10	90
91	101	19	82		1					1		5	10	-6	-9	91
92	56	12	44									3	11	-3	-11	92
93	50	4	46									2	4	-2	-4	93
94	51	11	40							1		4	7	-5	-7	94
95 ~ 99	99	15	84									6	20	-6	-20	95 ~ 99
95	38	4	34									4	3	-4	-3	95
96	26	6	20										4		-4	96
97	16	1	15									1	6	-1	-6	97
98	12	3	9										2		-2	98
99	7	1	6									1	5	-1	-5	99
100 ~ 年齡不詳	11	2	9									1	7	-1	-7	100 ~ 年齡不詳
出生: 男 131人, 女 135人, 計 266人																

年 齢	平成18年10月1日現在の人口			平成 17 年 10 月 ～ 平成 18 年 9 月 までの人口動態										年 齢				
	総 数	男	女	入 転					出 転						死 亡		差 引 増 減 (含0歳出生)	
				県 内	女	県 外	女	県 内	女	県 外	女	男	女		男	女		
総 数	88594	42364	46230	427	431	560	399	492	451	689	715	552	482	-428	-533	総 数		
0～4	3180	1608	1572	30	27	23	16	27	35	20	23	1	3	323	267	0～4		
0	614	325	289	7	7	8	5	4	4	4	2		2	325	289	0		
1	637	294	343	10	8	4	3	8	10	4	7		1	2	-7	1		
2	596	311	285	5	5	5	5	8	9	5	5			-3	-4	2		
3	681	343	338	7	4	4	3	4	8	3	5	1		3	-6	3		
4	652	335	317	1	3	2		3	4	4	4			-4	-5	4		
5～9	3701	1849	1852	10	13	14	14	26	21	7	15			-9	-9	5～9		
5	651	321	330	4	7	5	4	2	4	3	3			4	4	5		
6	734	377	357		5	5		9	7	2	7			-6	-9	6		
7	751	380	371	1		3	5	9	4		2			-5	-1	7		
8	766	378	388	3	1		3	2	2	1					2	8		
9	799	393	406	2		1	2	4	4	1	3			-2	-5	9		
10～14	4096	2108	1988	7	4	5	10	10	6	9	7			-7	1	10～14		
10	760	405	355	2	1	1	3	2	1	2	1			-1	2	10		
11	816	432	384	1	2		2	2		2	3			-3	1	11		
12	834	417	417	3		1	2	2	4	1	2			1	-4	12		
13	804	400	404		1		2	2		1	1			-3	2	13		
14	882	454	428	1		3	1	2	1	3				-1	-1	14		
15～19	4587	2361	2226	15	22	62	21	32	28	106	113	2		-63	-98	15～19		
15	871	436	435	1	4	3		1	3	2				1	1	15		
16	936	489	447	1	1			2	3	2	1	1		-4	-3	16		
17	1004	529	475	2		3	2	1	2	3				1	1	17		
18	952	471	481	5	6	21	4	13	9	44	47	1		-32	-46	18		
19	824	436	388	6	11	35	15	15	11	55	65			-29	-50	19		
20～24	3787	2225	1562	60	60	131	105	85	81	223	186			-117	-102	20～24		
20	708	429	279	10	9	26	17	8	16	39	33			-11	-23	20		
21	692	447	245	6	8	21	24	13	18	32	32			-18	-18	21		
22	832	475	357	14	15	31	21	18	15	50	50			-23	-29	22		
23	784	449	335	13	10	28	21	24	20	59	35			-42	-24	23		
24	771	425	346	17	18	25	22	22	12	43	36			-23	-8	24		
25～29	4401	2343	2058	84	91	104	77	82	87	106	152	3		-3	-71	25～29		
25	800	434	366	18	20	24	22	17	30	39	33			-14	-21	25		
26	850	432	418	12	27	26	15	19	15	19	27					26		
27	874	472	402	14	22	21	17	16	18	19	37	2		-2	-16	27		
28	925	515	410	28	10	23	12	16	14	15	25			20	-17	28		
29	952	490	462	12	12	10	11	14	10	14	30	1		-7	-17	29		
30～34	4863	2505	2358	76	81	64	55	83	75	65	100	3		-11	-39	30～34		
30	953	505	448	17	16	11	13	22	21	10	31			-4	-23	30		
31	1007	508	499	19	24	21	13	20	14	17	19			3	4	31		
32	987	518	469	15	21	16	8	18	10	13	23	3		-3	-4	32		
33	998	517	481	13	14	7	8	11	13	11	15			-2	-6	33		
34	918	457	461	12	6	9	13	12	17	14	12			-5	-10	34		
35～39	4565	2265	2300	36	34	32	22	43	28	39	39	3	2	-17	-13	35～39		
35	907	464	443	5	10	7	5	10	5	11	13			-9	-3	35		
36	882	421	461	10	5	8	4	8	9	7	8	1		2	-8	36		
37	865	442	423	8	2	6	6	7	5	11	7	1		-5	-4	37		
38	930	451	479	9	8	5	5	9	5	6	8	1		-2		38		
39	981	487	494	4	9	6	2	9	4	4	3		2	-3	2	39		
40～44	4824	2389	2435	28	21	28	16	23	18	32	20	1	2		-3	40～44		
40	743	386	357	5	3	6	2	5	3	3	4	1		2	-2	40		
41	1006	490	516	6	4	7	6	6	6	11	4		1	-4	-1	41		
42	943	455	488	7	7	4	3	4	3	8	3			-1	4	42		
43	1072	533	539	4	4	5	2	2	3	5	5			2	-2	43		
44	1060	525	535	6	3	6	3	6	3	5	4		1	1	-2	44		
45～49	5777	2860	2917	17	15	25	16	17	16	23	11	7	4	-5		45～49		
45	1038	521	517	3	4	8	6	2	4	5	4			4	2	45		
46	1155	581	574	2	2	5	3	2	3	6	2	1	1	-2	-1	46		
47	1129	562	567	6	4		3	1	5	4	1		3	1	-2	47		
48	1172	560	612	3	2	6	1	8	1	4	4	1		-4	-2	48		
49	1283	636	647	3	3	6	3	4	3	4		5		-4	3	49		

50 ~ 54	7210	3604	3606	21	16	18	14	22	15	20	8	20	7	-23	50 ~ 54				
50	1384	716	668	3		6	4	6	2	9	2	3		-9	50				
51	1434	699	735	5	2	3	2	6	2	2	1	3	3	-3	51				
52	1381	712	669	7	5		1	4	5	4	2	6	2	-7	52				
53	1454	710	744	5	3	4	6	2	4	2	3	3	2	2	53				
54	1557	767	790	1	6	5	1	4	2	3		5		-6	54				
55 ~ 59	7989	4106	3883	19	13	21	7	24	12	21	8	35	10	-40	55 ~ 59				
55	1459	736	723	4	4	6	1	2	2	6	1	6		-4	55				
56	1710	882	828	5	1	1		5	3	5	1	5	5	-9	56				
57	1721	866	855	2	3	2	3	7	3	1	2	9	1	-13	57				
58	1482	779	703	3	3	4	2	4	3	5	2	6	2	-8	58				
59	1617	843	774	5	2	8	1	6	1	4	2	9	2	-6	59				
60 ~ 64	5054	2387	2667	10	7	18	7	7	4	8	3	27	13	-14	60 ~ 64				
60	800	402	398	2	1	5	3			1	1	3	3	3	60				
61	857	418	439	4	2	5	3	3		3	1	9	4	-6	61				
62	1100	500	600		3	5	1	2	2	3		3	2	-3	62				
63	1058	500	558	3	1			1	2			7	2	-2	63				
64	1239	567	672	1		3		1	2	1	1	5	2	-6	64				
65 ~ 69	5919	2633	3286	1	7	7	6	2	5	2	5	51	16	-47	65 ~ 69				
65	1178	541	637			3	1		1		1	10	2	-8	65				
66	1157	513	644	1	2		2	2	1		1	12	4	-13	66				
67	1046	459	587			3	2					5	4	-2	67				
68	1254	539	715		3		1		3		2	17	3	-17	68				
69	1284	581	703		2	1				1	2	7	3	-7	69				
70 ~ 74	6166	2642	3524	7	2	2	4	4	7	3	4	69	39	-67	70 ~ 74				
70	1270	565	705	1		2	2		1			15	5	-14	70				
71	1278	543	735	2		1	1	2		2	1	13	8	-14	71				
72	1226	513	713	3					3	1		18	8	-16	72				
73	1176	500	676	1	1	1	1	2	1		2	10	8	-10	73				
74	1216	521	695		1			2	1		1	13	10	-13	74				
75 ~ 79	5733	2321	3412	3	6	3	4	3	4	1	4	98	65	-96	75 ~ 79				
75	1231	530	701		3	1			1		1	19	13	-18	75				
76	1227	483	744		1	1	1	2	1			21	19	-22	76				
77	1158	463	695	1	2		1	1	2		1	18	15	-18	77				
78	1076	440	636	1						1	1	23	7	-23	78				
79	1041	405	636	1		1	2				1	17	11	-15	79				
80 ~ 84	3819	1371	2448	2	7	2	4	2	5	3	12	94	94	-95	80 ~ 84				
80	945	363	582	1	1		1		2	1	6	23	16	-23	80				
81	930	360	570		2	1				1	2	21	20	-21	81				
82	704	259	445		2		1	1	3		2	13	11	-15	82				
83	640	213	427				2					25	22	-25	83				
84	600	176	424	1	2	1		1			2	12	25	-11	84				
85 ~ 89	1865	500	1365	1	5	1	1		3	1	3	76	96	-75	85 ~ 89				
85	478	135	343		2				1	1		18	15	-19	85				
86	470	129	341				1					13	25	-13	86				
87	358	94	264			1						13	15	-12	87				
88	302	82	220		3							18	16	-18	88				
89	257	60	197	1					1			14	25	-13	89				
90 ~ 94	794	206	588						1		2	43	86	-43	90 ~ 94				
90	229	62	167								1	9	25	-9	90				
91	191	48	143								1	11	19	-11	91				
92	144	39	105						1			6	20	-6	92				
93	133	33	100									8	7	-8	93				
94	97	24	73									9	15	-9	94				
95 ~ 99	183	37	146									15	34	-15	95 ~ 99				
95	65	14	51									3	11	-3	95				
96	47	7	40									5	11	-5	96				
97	36	9	27									4	7	-4	97				
98	22	6	16									3	4	-3	98				
99	13	1	12										1	-1	99				
100 ~	14		14									4	11	-4	100 ~				
年齡不詳	67	44	23												年齡不詳				
														出生: 男	318人	女	285人	計	603人

年 齢	平成18年10月1日現在の人口			平成 17 年 10 月 ～ 平成 18 年 9 月 までの人口動態												年 齢
	総 数	男	女	転 入				転 出				死 亡		差 引 増 減 (含0歳出生)		
				県 内	女	県 外	女	県 内	女	県 外	女	男	女	男	女	
総 数	35560	16784	18776	324	372	171	127	315	350	256	196	206	166	-152	-102	総 数
0～4	1357	702	655	41	32	12	12	32	25	8	13	1		142	117	0～4
0	241	111	130	3	2	3	3	4	3	1	2	1		130	111	0
1	246	129	117	11	6	1	2	9	8	2	6			1	-6	1
2	277	142	135	14	12	1	4	10	4		4			5	8	2
3	281	143	138	7	8	3		4	6	2				4	2	3
4	312	158	154	6	4	4	3	5	4	3	1			2	2	4
5～9	1620	845	775	14	15	3	9	15	18	3	5			-1	1	5～9
5	312	162	150	2	3	1	3	6	8	1	1			-4	-3	5
6	310	160	150	9	6		3	4	2	1	1			-4	6	6
7	334	178	156	1	5	2	1	3	2		1			1	3	7
8	322	168	154	1			2		2					1		8
9	342	177	165	1	1			2	4	1	2			-2	-5	9
10～14	1856	969	887	5	8	3	2	6	5	2	1				4	10～14
10	319	173	146	1		2		3	1						-1	10
11	371	185	186	1	3			1	1						2	11
12	381	199	182	2	1	1	1	1	2	1				1	1	12
13	406	220	186	1	2		1	1		1	1			-1	2	13
14	379	192	187		2				1						1	14
15～19	1749	872	877	9	11	9	5	11	15	43	22	1		-37	-21	15～19
15	350	191	159		1		1	1	6	1				-2	-4	15
16	340	178	162	1			1		3	1					-2	16
17	374	180	194	3	3			3		1	1			-1	2	17
18	370	186	184	2	4	2	1	2	3	16	9	1		-15	-7	18
19	315	137	178	3	3	7	2	5	3	24	12			-19	-10	19
20～24	1635	809	826	42	62	47	37	41	59	89	64		1	-41	-25	20～24
20	308	161	147	13	10	4	6	4	12	13	13				-9	20
21	301	152	149	4	6	9		5	6	21	14			-13	-14	21
22	348	167	181	7	18	10	7	8	15	21	14		1	-12	-5	22
23	328	164	164	10	16	14	11	15	8	20	16			-11	3	23
24	350	165	185	8	12	10	13	9	18	14	7			-5		24
25～29	1905	932	973	56	69	28	19	64	78	49	39	4	1	-33	-30	25～29
25	344	178	166	10	12	9		15	14	12	15			-8	-17	25
26	354	164	190	7	10	8	9	14	22	12	5	2		-13	-8	26
27	414	194	220	12	14	2	5	16	16	5	9	1		-8	-6	27
28	407	202	205	15	22	4	3	12	14	8	6			-1	5	28
29	386	194	192	12	11	5	2	7	12	12	4	1	1	-3	-4	29
30～34	2172	1047	1125	56	62	15	18	43	51	21	24	1		6	5	30～34
30	425	221	204	19	16	2	8	13	11	7	5			1	8	30
31	414	188	226	9	14		4	8	10	4	7			-3	1	31
32	440	205	235	12	14	2	5	8	13	5	6			1	1	32
33	461	220	241	3	13	5		8	6	3	1			-3	6	33
34	432	213	219	13	5	6	1	6	11	2	5	1		10	-10	34
35～39	2130	995	1135	32	24	11	9	30	28	16	6	2		-5	-1	35～39
35	438	207	231	5	11	3	3	5	6	4	3			-1	5	35
36	432	203	229	8	5	2	1	6	5	5				-1	1	36
37	378	174	204	13	3	1	1	10	9	2	2			2	-7	37
38	427	196	231	3	2	3	1	4	5	4				-2	-2	38
39	455	215	240	3	3	2	3	5	3	1	1	2		-3	2	39
40～44	2171	1074	1097	18	15	11	5	17	16	8	6			4	-2	40～44
40	371	181	190	3	3	1		4	4	1				-1	-1	40
41	490	248	242	10	4	4	1	4	2	2	2			8	1	41
42	434	207	227	2	1	1	2	3	1	1	2			-1		42
43	467	239	228	2	4	3	1	3	5	2						43
44	409	199	210	1	3	2	1	3	4	2	2			-2	-2	44
45～49	2266	1129	1137	12	8	9	2	8	8	5	3	4		4	-1	45～49
45	407	208	199	2	2	1		1						2	2	45
46	417	223	194	2		2	1	2	2	2	1				-2	46
47	489	250	239	4	2	3		2	1	1				4	1	47
48	481	238	243	2	2	2		3	2		1	1		-1	-1	48
49	472	210	262	2	2	1	1		3	2	1	3		-2	-1	49

50 ~ 54	2787	1361	1426	10	18	8	3	14	12	5	1	7	2	-8	6	50 ~ 54
50	510	245	265	2	6		2	2	5	2		1		-3	3	50
51	553	262	291	4	3	3		2	5	2				3	-2	51
52	583	304	279	3	3		1	3				1		-1	4	52
53	565	279	286	1	4	3		3		1		2	1	-2	3	53
54	576	271	305		2	2		4	2		1	3	1	-5	-2	54
55 ~ 59	3334	1593	1741	9	14	8		15	9	1	1	15	7	-14	-3	55 ~ 59
55	646	318	328	3	1	2		4	2	1		3	1	-3	-2	55
56	679	309	370		1	4		3	1		1	2	3	-1	-4	56
57	706	350	356	4	5			1	3			5	3	-2	-1	57
58	642	303	339	1	2	1		2	3			2		-2	-1	58
59	661	313	348	1	5	1		5				3		-6	5	59
60 ~ 64	2321	1113	1208	6	8	2	1	2	5	1	3	23	9	-18	-8	60 ~ 64
60	444	231	213	2		1		1		1		1				60
61	405	199	206	2	2		1				2	4	2	-2	-1	61
62	486	224	262	2	2			1	2	1		5	4	-5	-4	62
63	479	240	239		2	1			1	-1	1	5	2	-3	-2	63
64	507	219	288		2				2			8	1	-8	-1	64
65 ~ 69	2315	1066	1249	7	4	4	3	7	8		2	19	2	-15	-5	65 ~ 69
65	515	227	288	1	1	1		2				4		-4	1	65
66	443	213	230	3		1	1	2	3			4		-2	-2	66
67	414	190	224	2	2		2	1	2			3		-2	2	67
68	476	219	257	1	1	2		2	2	1		3	2	-3	-3	68
69	467	217	250					2	1		2	5		-7	-3	69
70 ~ 74	2134	959	1175		5	1		6	2	2		37	16	-44	-13	70 ~ 74
70	445	201	244									4	3	-4	-4	70
71	435	212	223			1		3	1	2		8	2	-12	-3	71
72	430	197	233		3				1			5	4	-5	-2	72
73	413	171	242		1			2				7	5	-9	-4	73
74	411	178	233		1			1				13	2	-14	-1	74
75 ~ 79	1745	703	1042	2	3		1	4	2	1	3	39	18	-42	-19	75 ~ 79
75	392	174	218	1				1				4	2	-4	-4	75
76	377	162	215	1	1				1		1	5	4	-4	-5	76
77	305	119	186						1	1		11	5	-12	-6	77
78	352	138	214		1		1	1				5	5	-6	-3	78
79	319	110	209		1			2			2	14	2	-16	-3	79
80 ~ 84	1157	384	773	3	7			5	1	1	1	28	28	-26	-27	80 ~ 84
80	302	108	194	1	2				2			7	3	-6	-3	80
81	270	95	175	1	3				1			3	1	-2	1	81
82	234	82	152		1				2			4	6	-4	-7	82
83	179	48	131								1	4	8	-4	-9	83
84	172	51	121	1	1					1		10	10	-10	-9	84
85 ~ 89	599	167	432		4		1	2	1	1	1	14	39	-15	-37	85 ~ 89
85	166	49	117		1		1				1	2	12	-2	-11	85
86	155	39	116		1				2			4	6	-4	-7	86
87	116	34	82		2					1		3	4	-4	-2	87
88	79	25	54									4	11	-4	-11	88
89	83	20	63									1	6	-1	-6	89
90 ~ 94	239	52	187	2	3			2			1	6	28	-4	-28	90 ~ 94
90	79	17	62						1		1	1	11	-1	-13	90
91	51	14	37		1							2	8	-2	-7	91
92	48	9	39									1	7	-1	-7	92
93	38	9	29						1			1	1	1		93
94	23	3	20	2	2							1	1	-1	-1	94
95 ~ 99	61	10	51									5	14	-5	-14	95 ~ 99
95	23	6	17										6		-6	95
96	19	4	15										6		-6	96
97	12		12									1	2	-1	-2	97
98	3		3									2		-2		98
99	4		4									2		-2		99
100 ~ 年齡不詳	7	2	5										1		-1	100 ~ 年齡不詳
出生: 男 130人, 女 111人, 計 241人																

年 齢	平成18年10月1日現在の人口			平成 17 年 10 月 ～ 平成 18 年 9 月 までの人口動態										年 齢				
	総 数	男	女	入 転					出 転						死 亡		差 引 増 減 (含0歳出生)	
				県 内	女	県 外	女	県 内	女	県 外	女	男	女		男	女		
総 数	92295	43371	48924	526	570	467	370	565	603	646	570	641	568	-555	-502	総 数		
0～4	3002	1557	1445	35	39	22	17	58	42	27	19	1	1	275	293	0～4		
0	589	291	298	2	4	1	3	10	3	5	4	1	1	291	298	0		
1	586	308	278	12	12	10	3	13	10	5	6			4	-1	1		
2	593	312	281	7	11	3	4	9	10	5	2			-4	3	2		
3	607	330	277	5	6	1	3	14	9	6	2			-14	-2	3		
4	627	316	311	9	6	7	4	12	10	6	5			-2	-5	4		
5～9	3592	1835	1757	17	20	14	17	32	27	14	19			-15	-9	5～9		
5	680	358	322	1	4	4	3	10	11	3	2			-8	-6	5		
6	702	348	354	3	5	3	5	8	2	4	6			-6	2	6		
7	722	387	335	6	6	6	3	8	4	4	4				1	7		
8	722	375	347	5	2		3	3	9	2	3				-7	8		
9	766	367	399	2	3	1	3	3	1	1	4			-1	1	9		
10～14	4276	2215	2061	11	5	11	8	13	7	4	14			5	-8	10～14		
10	808	426	382	2	1	4	3	6	1	3	2			-3	1	10		
11	838	429	409	3		1	1	2	4		3			2	-6	11		
12	881	431	450	2	3	3		4	1	1	4				-2	12		
13	836	448	388	3		2	3		1		4			5	-2	13		
14	913	481	432	1	1	1	1	1			1			1	1	14		
15～19	4386	2265	2121	13	12	16	27	30	19	111	94			-112	-74	15～19		
15	903	444	459		2	1	2	2	1		4			-1	-1	15		
16	952	489	463	1	2		1	3	2	3				-5	1	16		
17	900	483	417	4	1	2	1	4	1		2			2	-1	17		
18	933	491	442	2	3	4	8	11	8	55	34			-60	-31	18		
19	698	358	340	6	4	9	15	10	7	53	54			-48	-42	19		
20～24	3109	1570	1539	82	87	112	75	62	105	167	160	1		-36	-103	20～24		
20	510	256	254	12	7	14	14	7	8	27	32			-8	-19	20		
21	558	276	282	12	15	16	12	6	17	29	38			-7	-28	21		
22	616	312	304	13	18	26	25	12	34	34	27	1		-8	-18	22		
23	694	355	339	23	20	39	16	23	23	40	43			-1	-30	23		
24	731	371	360	22	27	17	8	14	23	37	20			-12	-8	24		
25～29	4404	2335	2069	109	130	81	79	106	112	87	80	3	1	-6	16	25～29		
25	787	430	357	18	19	16	20	24	26	20	19			-10	-6	25		
26	888	469	419	23	31	13	25	23	26	12	13		1	1	16	26		
27	862	441	421	24	31	22	14	20	23	21	19	1		4	3	27		
28	921	475	446	19	24	14	10	17	25	17	15			-1	-6	28		
29	946	520	426	25	25	16	10	22	12	17	14	2			9	29		
30～34	4768	2419	2349	89	79	52	55	91	105	70	68	2	1	-22	-40	30～34		
30	1005	520	485	18	21	16	12	21	24	21	16			-8	-7	30		
31	929	486	443	19	16	10	9	29	21	7	13			-7	-9	31		
32	956	472	484	16	19	14	12	16	25	23	17			-9	-11	32		
33	913	455	458	20	11	5	11	13	21	13	11	1		-2	-11	33		
34	965	486	479	16	12	7	11	12	14	6	11	1	1	4	-2	34		
35～39	4814	2358	2456	37	46	39	32	44	49	46	36	3	2	-17	-9	35～39		
35	966	471	495	5	18	10	13	10	15	11	9	1		-7	7	35		
36	938	465	473	12	10	6	8	10	10	10	8	1		-3		36		
37	904	430	474	11	7	6	5	9	9	11	6	1		-4	-3	37		
38	996	486	510	3	8	9	5	7	8	5	10				-5	38		
39	1010	506	504	6	3	8	1	8	7	9	3		2	-3	-8	39		
40～44	4994	2472	2522	32	24	28	13	27	28	29	18	9		-5	-9	40～44		
40	690	350	340	5	6	5	3	5	8	4	3	1			-2	40		
41	1068	524	544	7	8	9	4	1	6	9	5	1		5	1	41		
42	1050	504	546	8	5	5	2	8	4	6	4	1		-2	-1	42		
43	1079	546	533	5	3	5	1	5	8	6	4	3		-4	-8	43		
44	1107	548	559	7	2	4	3	8	2	4	2	3		-4	1	44		
45～49	6212	3088	3124	23	20	19	4	20	17	29	13	12	3	-19	-9	45～49		
45	1181	603	578	7	6	4	4	6	4	5	2	2		-2		45		
46	1218	633	585	4	1	4	1	3	5	7	2	2	2	-4	-7	46		
47	1294	647	647	5	5	7	1	7	2	6	4	1	1	-2	-1	47		
48	1180	544	636	1	3	2	1	2	3	9	3	2		-10	-2	48		
49	1339	661	678	6	5	2	1	2	3	2	2	5		-1	1	49		

50 ~ 54	7433	3611	3822	30	27	18	11	15	24	20	9	14	10	-1	-5	50 ~ 54
50	1306	623	683	5	7	5	1	4	7	3	1	5	1	-2	-1	50
51	1520	754	766	7	4	2	2	1	8	2	1	2	2	-4	-5	51
52	1511	708	803	8	5		2	2	2	4	2	2	2		1	52
53	1508	731	777	3	3	9	4	2	2	8	3	2	3		-1	53
54	1588	795	793	7	8	2	2	6	5	3	2	3	2	-3	1	54
55 ~ 59	8022	4018	4004	17	10	22	16	23	14	17	11	39	12	-40	-11	55 ~ 59
55	1542	779	763	4	3	5	5	1	3	4	3	1	1	3	1	55
56	1705	850	855	2	3	6	3	4	4	2	3	8	3	-6	-4	56
57	1716	893	823	5	2	6	5	4	3	4	2	8	2	-5	57	
58	1472	721	751	4	1	2	1	8	3	5	1	10	4	-17	-6	58
59	1587	775	812	2	1	3	2	6	1	2	2	12	2	-15	-2	59
60 ~ 64	5499	2533	2966	9	7	17	4	7	13	12	4	32	15	-25	-21	60 ~ 64
60	938	453	485	4	2	3	1	1	3	2	1	7	2	-3	-3	60
61	952	456	496	1		4	1	2	3	2		1	3		-5	61
62	1124	523	601	3	2	1	1	1	2	4	1	6	3	-7	-3	62
63	1199	538	661	1	2	4	1	2	3	1	1	3	2	-1	-4	63
64	1286	563	723	1	1	5	1	1	2	3	1	15	5	-14	-6	64
65 ~ 69	6378	2781	3597	3	9	5	3	9	3	4	6	40	23	-45	-20	65 ~ 69
65	1177	494	683	1	3	1		3	1	2	4	10	3	-13	-5	65
66	1208	525	683	1		2	1	1				6	3	-4	-2	66
67	1176	510	666		3		1		1	1	2	6	3	-7	-2	67
68	1369	601	768	1	1		1	3	1			15	5	-17	-4	68
69	1448	651	797		2	2		2		1		3	9	-4	-7	69
70 ~ 74	7433	3244	4189	3	7	5	2	5	6	3	4	84	41	-84	-42	70 ~ 74
70	1573	699	874	1		3		1		1		13	8	-11	-8	70
71	1464	635	829		1	1			3	1	1	16	9	-16	-12	71
72	1398	634	764	1	2			2	3	1	1	15	5	-17	-7	72
73	1579	661	918	1	2		1	2			1	18	8	-19	-6	73
74	1419	615	804		2	1	1				1	22	11	-21	-9	74
75 ~ 79	6563	2651	3912	7	11	2	2	7	8	2	6	123	66	-123	-67	75 ~ 79
75	1398	595	803	2	4		1	1	1		2	16	12	-15	-10	75
76	1420	570	850		1	1		1	2			20	14	-20	-15	76
77	1277	490	787	1	1			1	2	1		22	14	-23	-15	77
78	1295	510	785	3	4		1	3			2	34	15	-34	-12	78
79	1173	486	687	1	1	1		1	3	1	2	31	11	-31	-15	79
80 ~ 84	4266	1539	2727	4	15	2	3	8	8	3	5	121	113	-126	-108	80 ~ 84
80	1063	407	656	1	2		1	2		2		27	14	-30	-13	80
81	1082	407	675	1	3	1	1	1	2		2	23	34	-22	-34	81
82	822	290	532		3		1	2	2	3		27	20	-29	-18	82
83	656	234	422	1	5			3	3	1	1	23	22	-26	-21	83
84	643	201	442	1	2	1		1	1			21	23	-19	-22	84
85 ~ 89	2104	625	1479	3	10	1	2	5	13	1	1	86	139	-88	-141	85 ~ 89
85	539	167	372		2	1			3			20	32	-19	-33	85
86	510	151	359		1		1	2	4		1	22	31	-24	-34	86
87	398	122	276	2	2		1	2	2	1		15	24	-16	-23	87
88	349	106	243	1	3			1	3			13	29	-13	-29	88
89	308	79	229		2				1			16	23	-16	-22	89
90 ~ 94	818	207	611	2	9	1		3	2		3	51	96	-51	-92	90 ~ 94
90	250	68	182		5				1		2	18	23	-18	-21	90
91	204	59	145		1			1				13	22	-14	-21	91
92	148	38	110	1	1	1		1			1	11	17	-10	-17	92
93	128	23	105		2			1	1			6	14	-7	-13	93
94	88	19	69	1								3	20	-2	-20	94
95 ~ 99	203	43	160		3				1			20	39	-20	-37	95 ~ 99
95	81	17	64		1							5	11	-5	-10	95
96	45	12	33		1				1			5	7	-5	-7	96
97	35	7	28									6	10	-6	-10	97
98	20	4	16									4	5	-4	-5	98
99	22	3	19		1								6		-5	99
100 ~ 年齡不詳	19	5	14										6		-6	100 ~ 年齡不詳

出生: 男 304人, 女 299人, 計 603人

年 齢	平成18年10月1日現在の人口			平成 17 年 10 月 ～ 平成 18 年 9 月 までの人口動態												年 齢
	総 数	男	女	転 入				転 出				死 亡		差 引 増 減 (含0歳出生)		
				県 内	女	県 外	女	県 内	女	県 外	女	男	女	男	女	
総 数	39441	18633	20808	210	210	191	148	219	255	297	256	296	253	-302	-306	総 数
0～4	1093	559	534	22	16	9	6	12	12	18	8			110	102	0～4
0	205	107	98	6	3		1	3	5	5	1			107	98	0
1	222	114	108	5		3	3	3	3	1	3			4	-3	1
2	216	120	96	4	5	2	1	3	2	4	1			-1	3	2
3	223	110	113	5	4	2	1	2	2	1	3			4		3
4	227	108	119	2	4	2		1		7				-4	4	4
5～9	1467	716	751	17	11	4	5	8	8	10	12	1		2	-4	5～9
5	275	137	138	2	2		1	1	2	3	5			-2	-4	5
6	279	127	152	4		1	1	3	2	3	3	1		-2	-4	6
7	278	139	139	6	3		1	2	2	1	2			3		7
8	333	163	170	3	1	2	1	1	1		1			4	1	8
9	302	150	152	2	5	1	1	1	2	3	1			-1	3	9
10～14	1757	899	858	7	8	3	4	4	4	4	4			2	4	10～14
10	304	143	161			1	1	2	1	1				-2		10
11	354	187	167	3	2		3		1	1	1			2	3	11
12	364	186	178	2	1	1		1		1	1			1		12
13	335	178	157	2	2				1	1				1	1	13
14	400	205	195		3			1	1		2					14
15～19	1740	928	812	11	18	6	6	22	39	71	49			-76	-64	15～19
15	374	186	188	4	14	1			3					5	11	15
16	372	206	166	4	2	1		2	3	1				2	-1	16
17	424	222	202	1				3	4					-2	-4	17
18	298	171	127	1	1	2	1	13	24	56	33			-66	-55	18
19	272	143	129	1	1	2	5	4	5	14	16			-15	-15	19
20～24	923	497	426	26	25	35	46	27	41	67	75	3		-36	-45	20～24
20	148	90	58	3	5	9	9		8	18	21			-6	-15	20
21	179	96	83	6	5	6	8	5	8	8	6	1		-2	-1	21
22	176	82	94	5	9	13	15	10	7	25	29	1		-18	-12	22
23	191	110	81	6		7	9	6	11	9	12	1		-3	-14	23
24	229	119	110	6	6		5	6	7	7	7			-7	-3	24
25～29	1443	783	660	34	46	35	21	36	57	33	29	1		-1	-19	25～29
25	255	140	115	5	12	10	6	3	9	8	4			4	5	25
26	229	136	93	9	9	6	2	10	16	4	9			1	-14	26
27	307	162	145	8	13	9	6	6	12	6	9	1		4	-2	27
28	305	164	141	7	8	4	2	7	9	10	2			-6	-1	28
29	347	181	166	5	4	6	5	10	11	5	5			-4	-7	29
30～34	1764	930	834	24	26	18	18	31	34	28	26	2	1	-19	-17	30～34
30	384	198	186	8	10	2	4	8	8	6	1	1		-5	5	30
31	335	165	170	3	6	6	5	8	10	4	7			-3	-6	31
32	343	191	152	6	4	3	3	7	9	7	7	1		-6	-9	32
33	337	182	155	5	3	2	3	4	4	3	6			-4	-4	33
34	365	194	171	2	3	5	3	4	3	8	5		1	-5	-3	34
35～39	1878	948	930	19	18	18	6	19	15	19	9	2		-3		35～39
35	381	197	184	2	4	5	1	3	2	3	4			1	-1	35
36	411	210	201	8	5	4	1	5	2	3	4	1		3	3	36
37	353	174	179	3	3	3	1	3	3	5	3	1		-3	-2	37
38	379	190	189	3	4	3		4	4	2						38
39	354	177	177	3	2	3	3	4	4	6	1			-4		39
40～44	2104	1094	1010	15	6	15	7	17	6	9	5	5		-1	2	40～44
40	314	173	141	3	3	2		4	3	3	2	1		-3	-2	40
41	434	223	211	3	2	2		1		1	1			4	1	41
42	443	227	216	3	1	5	3	7	3	2	2	3		-4	-1	42
43	443	233	210	4		3	4	2		3		1		1	4	43
44	470	238	232	2		3		3		1				1		44
45～49	2571	1287	1284	10	5	8	7	11	4	9	5	5	3	-7		45～49
45	500	259	241	1	1	2		1		1			1	1		45
46	511	261	250	3	1	1	2	2		3	2	2		-3	1	46
47	554	270	284	2	1	3		3	2	2			1		-2	47
48	500	247	253	1		1	5		1	1	1			1	3	48
49	506	250	256	3	2	1		5	1	2	2	3	1	-6	-2	49



50 ~ 54	2994	1541	1453	8	5	19	8	12	5	6	5	6	2	3	1	50 ~ 54
50	524	283	241	3		2	1	1	2					4	-1	50
51	572	290	282	3	1	2	2	4		1	1				2	51
52	601	308	293	1		5		1		2	1	3			-1	52
53	646	330	316		3	5	2	4	3	2		2	1	-3	1	53
54	651	330	321	1	1	5	3	2		1	3	1	1	2		54
55 ~ 59	3700	1876	1824	7	5	11	6	11	6	12	7	16	4	-21	-6	55 ~ 59
55	745	371	374	1	3	3	2	2	3	2	2	3		-3		55
56	729	364	365			3	1	2		2	2	3	2	-4	-3	56
57	783	419	364	3			3	3	1	3	2	2	1	-5	-1	57
58	725	366	359	1	2			4		3	1	6		-8	1	58
59	718	356	362	2		1			2	2		2	1	-1	-3	59
60 ~ 64	2786	1340	1446	4	2	7	2	2	6	2	2	10	6	-3	-10	60 ~ 64
60	437	202	235	1	1	3	1	1	2		1	1		2	-1	60
61	475	231	244	1	1	1		1	3		1	3	1	-1	-4	61
62	610	298	312	2		1				1		2	1		-1	62
63	592	270	322			1			1			3	3	-3	-4	63
64	672	339	333			1	1	1		1		1	1	-1		64
65 ~ 69	3042	1298	1744	3	7	1	1	1	2	4	1	26	14	-27	-9	65 ~ 69
65	551	244	307	1	2		1	1				3	3	-3		65
66	582	242	340		1				1	1		5		-6		66
67	570	251	319		3				1	1	1	3	3	-4	-2	67
68	660	260	400		1	1				1		8	4	-8	-3	68
69	679	301	378	2					1			7	4	-6	-4	69
70 ~ 74	3383	1471	1912	1	3	1		1	3	2	6	44	18	-45	-24	70 ~ 74
70	691	302	389		2			1	1		2	7		-8	-1	70
71	692	311	381								2	9	6	-9	-8	71
72	672	297	375		1	1				2		11	5	-12	-4	72
73	662	268	394	1					1		2	12	3	-11	-6	73
74	666	293	373						1			5	4	-5	-5	74
75 ~ 79	3105	1271	1834	1	2	1	2	2	5	2	5	58	27	-60	-33	75 ~ 79
75	687	277	410		2	1	1	1	1	1	2	15	6	-16	-6	75
76	657	265	392	1		1			1			6	4	-5	-4	76
77	586	241	345								1	12	4	-12	-5	77
78	610	261	349					1	1		1	16	8	-17	-10	78
79	565	227	338						2		1	9	5	-10	-8	79
80 ~ 84	2026	740	1286		3		3	2	3		5	56	42	-58	-44	80 ~ 84
80	516	208	308				1		3		1	13	5	-13	-8	80
81	481	188	293		1			1			1	13	7	-14	-7	81
82	414	145	269		2		1	1			1	15	17	-16	-15	82
83	318	105	213								1	8	8	-8	-9	83
84	297	94	203			1					1	7	5	-7	-5	84
85 ~ 89	1064	306	758		2			1	2		2	27	62	-28	-64	85 ~ 89
85	270	78	192		1							11	17	-11	-16	85
86	282	85	197					1			1	3	9	-4	-10	86
87	192	50	142								1	5	10	-5	-11	87
88	180	51	129		1				1			5	12	-5	-12	88
89	140	42	98						1			3	14	-3	-15	89
90 ~ 94	454	113	341	1	2				2	1		19	52	-19	-52	90 ~ 94
90	128	33	95									7	11	-7	-11	90
91	105	27	78	1	1				2			5	10	-4	-11	91
92	101	31	70		1							2	11	-2	-10	92
93	72	12	60									3	12	-3	-12	93
94	48	10	38							1		2	8	-3	-8	94
95 ~ 99	131	31	100						1		1	13	21	-13	-23	95 ~ 99
95	55	16	39								1	4	5	-4	-6	95
96	14	3	11						1			4	9	-4	-10	96
97	33	7	26									1	1	-1	-1	97
98	11	-1	12									4	3	-4	-3	98
99	18	6	12										3		-3	99
100 ~	7	2	5									2	1	-2	-1	100 ~
年齡不詳	9	3	6													年齡不詳

出生：男 109人，女 100人，計 209人

年 齢	平成18年10月1日現在の人口			平成 17 年 10 月 ～ 平成 18 年 9 月 までの人口動態												年 齢
	総 数	男	女	転 入				転 出				死 亡		差 引 増 減 (含0歳出生)		
				県 内	女	県 外	女	県 内	女	県 外	女	男	女	男	女	
総 数	28699	13691	15008	131	136	188	164	145	169	217	216	175	163	-119	-154	総 数
0～4	1065	545	520	15	6	10	17	11	14	8	11			105	92	0～4
0	188	98	90	2		1		2	6	2				98	90	0
1	207	107	100	2	1		4	3	2		5			-1	-2	1
2	215	111	104	5	3	2	3	3	3	2				2	3	2
3	225	116	109	3		1	5	3		1	5					3
4	230	113	117	3	2	6	3		3	3	1			6	1	4
5～9	1277	640	637	3	5	7	12	6	8	5	4			-1	5	5～9
5	251	128	123	1	2		1		2	1	1					5
6	242	127	115	1	1	3	2	2	4	1	1			1	-2	6
7	253	127	126		2	1	3	1	1	1	2			-1	2	7
8	255	117	138			2	3	1	1	1					2	8
9	276	141	135	1		1	3	2		1				-1	3	9
10～14	1401	706	695	5	2	6	1	4	3	2	4			5	-4	10～14
10	268	130	138	2			1	1		1					1	10
11	296	150	146			4		2		1				1		11
12	270	132	138	1	1	1			1		2			2	-2	12
13	277	148	129	2		1		1	1		1			2	-2	13
14	290	146	144		1				1						-1	14
15～19	1381	710	671	5	5	11	6	6	7	41	48		1	-31	-45	15～19
15	281	147	134	1			1		1	2	1			-1	-1	15
16	305	150	155		1	1			1	1	2		1	-2	-2	16
17	314	171	143				1		1		2			-1	-1	17
18	272	131	141			3		3	1	12	19			-12	-20	18
19	209	111	98	4	4	7	4		5	26	24			-15	-21	19
20～24	1065	579	486	24	27	48	36	19	34	49	60	1		3	-31	20～24
20	170	93	77	4	2	7	10	3	8	8	12				-8	20
21	186	101	85	5	7	8	7	3	6	8	11			2	-3	21
22	229	126	103	9	5	9	9	5	6	12	16	1			-8	22
23	222	131	91	4	6	12	7	5	8	9	15			2	-10	23
24	258	128	130	2	7	12	3	3	6	12	6			-1	-2	24
25～29	1445	800	645	19	31	34	34	22	34	37	27	1		-7	4	25～29
25	285	160	125	7	8	14	10	3	5	10	5			8	8	25
26	278	157	121	4	8	5	7	4	8	7	8	1		-3	-1	26
27	309	172	137	1	7	7	5	4	9	7	3			-3		27
28	280	154	126	4	6	4	4	6	4	6	8			-4	-2	28
29	293	157	136	3	2	4	8	5	8	7	3			-5	-1	29
30～34	1564	837	727	12	23	27	16	24	30	20	21			-5	-12	30～34
30	327	167	160	4	9	5	4	7	7	7	8			-5	-2	30
31	301	159	142	3	6	6	4	5	6	3	3			1	1	31
32	326	179	147	3	4	4	3	6	10		2			1	-5	32
33	326	189	137	2	3	6	2	5	5	6	7			-3	-7	33
34	284	143	141		1	6	3	1	2	4	1				1	34
35～39	1605	829	776	13	11	10	17	13	10	14	5			-4	13	35～39
35	313	170	143	6	3	3	5	3	2	4	2			2	4	35
36	307	153	154	1	3	2	2	2	1	1	1				3	36
37	310	155	155	2		3	3	2	1	1	2			-1		37
38	309	160	149	3	1	3	3	5	2	3				-2	2	38
39	366	191	175	1	4	2	4	1	4	5				-3	4	39
40～44	1611	781	830	6	5	9	5	10	7	11	7	3		-9	-4	40～44
40	267	128	139		1	1		1	1	3	3	1		-4	-3	40
41	365	173	192	4	2	2	1	1	1	1	1			4	1	41
42	329	164	165			2	2	2	1	1				-1	1	42
43	326	158	168	2	2	3	2	5	4	1	1	1		-5	3	43
44	324	158	166			1		1	4	2	2	1		-3	-6	44
45～49	1797	882	915	7	4	5	1	8	7	8	5	6	1	-10	-8	45～49
45	357	175	182	2	1	3	1			2	1			3	1	45
46	360	184	176	1	2	1		2		1	1			-1	1	46
47	343	181	162	2		1		3	5	3	2	2	1	-5	-8	47
48	372	169	203	1				1		1		3		-4		48
49	365	173	192	1	1			2	2	1	1	1		-3	-2	49

50 ~ 54	2259	1133	1126	5	3	8	5	5	2	5	2	9	1	-6	3	50 ~ 54
50	407	190	217		1	4	1			3		1			2	50
51	423	210	213	3	1		2	2		2	1	3	1	-4	1	51
52	458	250	208			1	2	2			1	3		-4	1	52
53	487	252	235	1	1	2			1			1		2		53
54	484	231	253	1		1		1	1			1			-1	54
55 ~ 59	2632	1297	1335	10	5	5	4	6	3	8	3	8	3	-7		55 ~ 59
55	483	223	260	1	1			2		4	1			-5		55
56	535	250	285	3			1		1	2		1				56
57	575	286	289	2	2	5	1		1	1	1	1		5	1	57
58	524	269	255	3	2		1		1	1	1	4	2	-3	-1	58
59	515	269	246	1			1	3	1			2	1	-4		59
60 ~ 64	1784	848	936	4	2	4	1	5		4	3	7	4	-8	-4	60 ~ 64
60	327	165	162	1		2				3		2	1	-2	-1	60
61	290	134	156	2				5		1	2	1		-5	-2	61
62	394	180	214	1	2							1			2	62
63	386	190	196			1					1	1	2		-3	63
64	387	179	208			1	1					2	1	-1		64
65 ~ 69	1974	880	1094		1	1	1		2		2	17	8	-16	-10	65 ~ 69
65	409	195	214		1						1	2	2	-2	-2	65
66	383	186	197			1	1				1	3		-2		66
67	357	151	206									2	2	-2	-2	67
68	396	163	233						2			6	3	-6	-5	68
69	429	185	244									4	1	-4	-1	69
70 ~ 74	2004	879	1125	1	2		2	3	1	1	3	24	13	-27	-13	70 ~ 74
70	438	188	250	1				1		1		7	3	-8	-3	70
71	381	184	197								1	3	1	-3	-2	71
72	386	175	211		1		1					3	2	-4		72
73	431	177	254					1				6	3	-7	-3	73
74	368	155	213		1		1		1		2	5	4	-5	-5	74
75 ~ 79	1776	711	1065	1	1		1	1	2	2	5	32	25	-34	-30	75 ~ 79
75	373	150	223						2			6	1	-6	-3	75
76	374	153	221								1	7	3	-8	-3	76
77	333	133	200	1	1		1	1			3	7	9	-7	-10	77
78	360	148	212							1	1	5	6	-6	-7	78
79	336	127	209								1	7	6	-7		79
80 ~ 84	1175	398	777	1	2	1	2	1	2		2	31	31	-30	-31	80 ~ 84
80	304	112	192		1				1			4	3	-4	-3	80
81	279	99	180				1		1			9	6	-9	-7	81
82	216	79	137		1	1					1	7	6	-6	-5	82
83	206	59	147				1					8	7	-8	-6	83
84	170	49	121	1				1			1	3	9	-3	-10	84
85 ~ 89	554	157	397		1	2	2	1	3	2	2	17	37	-18	-39	85 ~ 89
85	148	45	103		1		1		1		1	3	5	-3	-5	85
86	139	40	99								1	5	5	-5	-6	86
87	118	37	81				1					2	9	-2	-8	87
88	74	19	55			1			2	1		4	12	-4	-14	88
89	75	16	59			1		1		1		3	6	-4	-6	89
90 ~ 94	266	66	200				1				2	14	23	-14	-24	90 ~ 94
90	87	22	65				1				1	2	4	-2	-4	90
91	65	12	53									3	5	-3	-5	91
92	53	16	37								1	4	5	-4	-6	92
93	33	8	25									3	7	-3	-7	93
94	28	8	20									2	2	-2	-2	94
95 ~ 99	60	12	48									4	12	-4	-12	95 ~ 99
95	25	7	18									1	2	-1	-2	95
96	18	4	14										6		-6	96
97	8		8									3	1	-3	-1	97
98	1		1										1		-1	98
99	8	1	7										2		-2	99
100 ~ 年齡不詳	4	1	3									1	4	-1	-4	100 ~ 年齡不詳

出生: 男 99人, 女 94人, 計 193人

年 齢	平成18年10月1日現在の人口			平成 17 年 10 月 ～ 平成 18 年 9 月 までの人口動態												年 齢
	総 数	男	女	転 入				転 出				死 亡		差 引 増 減 (含0歳出生)		
				県 内	女	県 外	女	県 内	女	県 外	女	男	女	男	女	
総 数	31423	14640	16783	137	157	172	205	192	223	216	257	236	192	-232	-213	総 数
0～4	1044	521	523	12	12	10	13	16	14	7	10		1	102	97	0～4
0	196	104	92	3	2	1	1	1	4	2	3		1	104	92	0
1	215	102	113	4	3	1	3	5	1		3				2	1
2	206	98	108	1	5	4	3	6	5	1	2			-2	1	2
3	209	112	97	3	2	4	4	2	3	3	2			2	1	3
4	218	105	113	1			2	2	1	1				-2	1	4
5～9	1160	601	559	3	4	8	6	3	7	1	7			7	-4	5～9
5	211	110	101	1		3	2	1	2		2			3	-2	5
6	232	118	114	1		4		2		1	3			2	-3	6
7	232	118	114	1	1		1		2		1			1	-1	7
8	239	130	109		2		1			3						8
9	246	125	121		1	1	2				1			1	2	9
10～14	1288	628	660			3	3	6	4	4	5			-7	-6	10～14
10	237	105	132		1	1			1		1			1	-1	10
11	274	150	124						3	2	2			-3	-4	11
12	232	98	134			2					1			2	-1	12
13	291	152	139				1	2	1	2				-4		13
14	254	123	131				1	1		2	1			-3		14
15～19	1305	674	631	5	8	7	6	20	9	43	36			-51	-31	15～19
15	248	134	114	1			1	1	1		3			3	-3	15
16	300	147	153		1			2	2	1	3			-3	-4	16
17	295	168	127			1		1								17
18	263	119	144	1	3	2	2	5	3	18	11			-20	-9	18
19	199	106	93	3	4	4	3	11	3	24	19			-28	-15	19
20～24	1054	512	542	14	22	38	53	18	42	57	67	3		-26	-34	20～24
20	174	86	88	3	2	5	6	3	7	10	12	1		-6	-11	20
21	206	98	108	3	5	9	10	2	9	17	21	1		-8	-15	21
22	198	104	94	4	6	10	14	6	12	7	13			1	-5	22
23	227	108	119	1	4	5	10	4	5	11	10	1		-10	-1	23
24	249	116	133	3	5	9	13	3	9	12	11			-3	-2	24
25～29	1480	765	715	24	31	26	44	32	40	32	44	2	1	-16	-10	25～29
25	260	129	131	3	6	6	10	4	10	9	12			-4	-6	25
26	318	164	154	4	8	5	10	8	10	4	9			-3	-1	26
27	268	142	126	7	6	4	5	8	7	7	5	2		-6	-1	27
28	332	171	161	7	7	5	10	7	6	6	7			-1	4	28
29	302	159	143	3	4	6	9	5	7	6	11		1	-2	-6	29
30～34	1628	819	809	24	29	20	31	27	32	10	19			7	9	30～34
30	327	174	153	7	7	2	9	3	7	2	6			4	3	30
31	320	151	169	4	8	3	4	8	7		5			-1		31
32	296	140	156	3	4	6	9	5	6	5	1			-1	6	32
33	325	161	164	5	5	5	5	6	6	4	6				-2	33
34	360	193	167	5	5	4	4	5	6	-1	1			5	2	34
35～39	1496	760	736	11	7	11	14	15	14	19	13	4	1	-16	-7	35～39
35	319	166	153	4	3	2	9	3	4	5	4	2		-4	4	35
36	313	166	147	1	2	3	2	2	4	4	1			-2	-1	36
37	278	143	135	3	1	2	1	2	3	4	4	1		-2	-5	37
38	275	130	145		3	1	5	1	2	2	3		1	-4	-4	38
39	311	155	156	3	1	1	1	3	2	4	1	1		-4	-1	39
40～44	1564	791	773	6	7	6	4	14	6	10	10	2	1	-14	-6	40～44
40	224	111	113	2	2	2		3	1	1	4				-3	40
41	307	155	152		2	2	2	1	2	3	3		1	-2	-2	41
42	342	162	180	1	1	1		4	1	2	1			-4	-1	42
43	321	159	162	2	1	1	2	4	2	3	2	2		-6	-1	43
44	370	204	166	1	1			2		1				-2	1	44
45～49	2082	1027	1055	6	6	7	1	10	10	13	5	4	1	-14	-9	45～49
45	388	178	210		2	3		1	2	4	2			-2	-2	45
46	417	210	207	1	1	1		2	2	2				-2	-1	46
47	392	190	202	2	1	1	1	2	2	2	1	3		-4	-1	47
48	443	215	228	3	1			4	1	3			1	-4	-1	48
49	442	234	208		1	2		1	3	2	2	1		-2	-4	49

50 ~ 54	2424	1189	1235	9	8	6	1	14	11	5	8	3	2	-7	-12	50 ~ 54
50	427	193	234	2	2	3		2	1					3	1	50
51	459	228	231			2		3	4			2	1	-2	-6	51
52	487	248	239	3	3		1	2	1	2	2	1		-2	1	52
53	531	259	272	2	1	1		2	3	1	3	1	1	-1	-6	53
54	520	261	259	2	2			5	2	2	2	1	1	-5	-2	54
55 ~ 59	3049	1519	1530	6	6	4	9	10	5	7	10	7	5	-14	-5	55 ~ 59
55	569	281	288	1	1	2	3	3		2	2	1		-3	2	55
56	616	295	321		1	1	1	1	1	1	1		2	-1	-1	56
57	649	326	323	2		1	2	2	3	2	3	1		-2	-4	57
58	620	298	322	2	4		2	2	1		3	3	1	-3	1	58
59	595	319	276	1			1	2	1	2	1	2	2	-5	-3	59
60 ~ 64	1953	926	1027	6	3	10	6	2	6	3	3	13	4	-2	-4	60 ~ 64
60	338	162	176	2		1	1					1		2	1	60
61	356	162	194	3	2	1	2	1		1		3		-1	4	61
62	408	202	206	1		2	2	1		1	2	4	1	-3	-3	62
63	421	205	216		1	4	1		3	1	1	3	1		-3	63
64	430	195	235			2			1			2	2		-3	64
65 ~ 69	2343	1024	1319	1	1	8	3		1	1	4	10	6	-2	-7	65 ~ 69
65	429	189	240			2						1	3	1	-3	65
66	503	229	274		1	2					1	2	1		-1	66
67	441	190	251			2	2		1	1	2	4		-3	-1	67
68	498	211	287			1	1						2	1	-1	68
69	472	205	267	1		1					1	3		-1	-1	69
70 ~ 74	2575	1146	1429	3		2	4		2	1	2	28	10	-24	-10	70 ~ 74
70	572	247	325	1		1	2			1	1	3	3	-2	-2	70
71	490	216	274			1			1		1	5		-4	-2	71
72	482	207	275				1					6	2	-6	-1	72
73	516	239	277	2			1					9	3	-7	-2	73
74	515	237	278						1			5	2	-5	-3	74
75 ~ 79	2324	921	1403	3	4	3	4		5		7	57	25	-51	-29	75 ~ 79
75	511	207	304	1	1	2	1		1		3	8	6	-5	-8	75
76	479	190	289	1					1			13	6	-12	-7	76
77	478	183	295		1						2	12	5	-12	-6	77
78	444	172	272		1		1		3			8	3	-8	-4	78
79	412	169	243	1	1	1	2				2	16	5	-14	-4	79
80 ~ 84	1502	535	967	2	4	2	1	3	3	2	1	44	34	-45	-33	80 ~ 84
80	387	145	242	1								8	6	-7	-6	80
81	364	133	231		2			1				13	7	-14	-5	81
82	281	104	177		1	1			2	1		7	3	-7	-4	82
83	250	83	167	1	1	1		2	1	1		8	8	-9	-9	83
84	220	70	150				1					8	10	-8	-9	84
85 ~ 89	756	192	564	1	3	1	1		5		5	34	43	-32	-49	85 ~ 89
85	184	39	145		1		1				1	9	10	-9	-9	85
86	202	62	140								1	8	8	-8	-9	86
87	142	39	103	1	1				3		1	8	4	-7	-7	87
88	128	36	92		1	1					1	2	9	-1	-9	88
89	100	16	84						2		1	7	12	-7	-15	89
90 ~ 94	296	74	222	1	1		1	2	5	1	1	20	35	-22	-39	90 ~ 94
90	97	28	69		1			2	3		1	3	8	-5	-11	90
91	77	17	60						1			6	11	-6	-12	91
92	53	11	42				1			1		2	6	-3	-5	92
93	39	10	29	1					1			6	7	-5	-8	93
94	30	8	22									3	3	-3	-3	94
95 ~ 99	92	15	77		1				2			5	20	-5	-21	95 ~ 99
95	30	4	26						1			5	5	-5	-6	95
96	23	3	20		1				1				7	-7	-7	96
97	14	1	13										4	-4	-4	97
98	13	3	10										2	-2	-2	98
99	12	4	8										2	-2	-2	99
100 ~ 年齡不詳	8	1	7										3	-3	-3	100 ~ 年齡不詳

出生: 男 103人, 女 97人, 計 200人

年 齢	平成18年10月1日現在の人口			平成 17 年 10 月 ～ 平成 18 年 9 月 までの人口動態										年 齢		
				入 転				出 転				死 亡			差 引 増 減 (含0歳出生)	
				県 内		県 外		県 内		県 外		男	女		男	女
	総 数	男	女	男	女	男	女	男	女	男	女	男	女		男	女
総 数	114021	53663	60358	620	773	508	442	833	978	787	764	831	836	-984	-1083	総 数
0～4	3441	1750	1691	58	79	28	19	61	71	29	23	3	3	332	284	0～4
0	615	331	284	10	17	4	4	13	14	8	3	1	1	331	284	0
1	661	332	329	13	20	4	4	17	14	4	7			-4	3	1
2	658	339	319	11	15	7	4	10	13	7	5	2	2	-1	1	2
3	736	370	366	12	17	8	3	11	15	6	2			3	3	3
4	771	378	393	12	10	5	4	10	15	4	6			3	-7	4
5～9	4314	2195	2119	32	28	16	12	37	35	17	9	1	1	-7	-5	5～9
5	774	398	376	8	7	2	2	14	6	7	2			-11	1	5
6	881	438	443	9	6	5	5	5	8	3	4			6	-1	6
7	888	474	414	4	7	1	1	10	11	1	1	1	1	-7	-5	7
8	858	441	417	6	5	3	4	7	7	1	2			1		8
9	913	444	469	5	3	5	1	1	3	5			1	4		9
10～14	5224	2725	2499	10	12	6	8	10	12	4	7			2	1	10～14
10	943	470	473	3	6	2	2	3	6	2	2					10
11	1006	531	475	1	2	2		3	1	1	2			-1	-1	11
12	1069	558	511	3			2	2	3					1	-1	12
13	1130	591	539	1	3		4	2			2			-1	5	13
14	1076	575	501	2	1	2		2	1		1			3	-2	14
15～19	5541	2858	2683	34	25	42	28	40	36	207	144	3		-174	-127	15～19
15	1160	610	550	2	3	3		5	3	2	2			-2	-2	15
16	1180	597	583	5	1		1	1	5	2	2	2	2	-5	-5	16
17	1248	643	605	2	1	1		3	1	4	4			-4	-4	17
18	1058	545	513	11	7	17	7	18	14	110	69			-100	-69	18
19	895	463	432	14	13	21	20	13	13	89	67	1		-68	-47	19
20～24	3640	1903	1737	73	120	142	143	135	190	228	278	3	1	-151	-206	20～24
20	607	322	285	12	20	21	26	28	33	49	66	1		-45	-53	20
21	690	362	328	12	24	39	20	32	45	53	56	1		-35	-57	21
22	703	365	338	21	32	34	28	25	40	50	51		1	-20	-32	22
23	793	388	405	17	20	26	33	29	38	45	59	1		-32	-44	23
24	847	466	381	11	24	22	36	21	34	31	46			-19	-20	24
25～29	4645	2423	2222	106	161	67	82	138	194	100	118	2		-67	-69	25～29
25	909	439	470	32	38	21	15	33	38	20	23			-8	-8	25
26	880	487	393	13	40	15	19	30	47	23	30			-25	-18	26
27	954	485	469	18	28	12	20	21	35	24	23			-15	-10	27
28	995	519	476	23	30	14	16	32	34	16	24	1		-12	-12	28
29	907	493	414	20	25	5	12	22	40	17	18	1		-15	-21	29
30～34	5307	2724	2583	73	108	47	63	126	136	37	68	4	1	-47	-34	30～34
30	1103	567	536	22	23	11	13	40	31	11	10	1		-19	-5	30
31	991	528	463	15	17	10	11	29	30	7	13		1	-11	-16	31
32	1119	577	542	12	32	5	14	18	27	7	15			-8	4	32
33	1031	510	521	14	18	9	11	20	24	6	14	1		-4	-9	33
34	1063	542	521	10	18	12	14	19	24	6	16	2		-5	-8	34
35～39	5585	2730	2855	62	61	40	24	67	62	36	26	7	2	-8	-5	35～39
35	1062	506	556	14	17	11	7	18	16	11	7			-4	1	35
36	1073	528	545	18	16	9	8	10	16	7	8	1	1	9	-1	36
37	1112	544	568	9	16	9	5	19	14	5	6	2	1	-8		37
38	1149	578	571	12	4	8	1	7	11	8	4	1		4	-10	38
39	1189	574	615	9	8	3	3	13	5	5	1	3		-9	5	39
40～44	6053	3026	3027	31	16	25	18	30	33	19	11	11	5	-4	-15	40～44
40	932	485	447	6	6	6	6	4	2	6	2	6	1	-4	7	40
41	1221	634	587	3	2	6		10	7	5	3	1	1	-7	-9	41
42	1275	632	643	7	3	5	4	7	7	2	2		2	3	-2	42
43	1281	622	659	5	2	4	5	6	7	2	4	2		-1	-4	43
44	1344	653	691	10	3	4	3	3	10	4	2	2	1	5	-7	44
45～49	7690	3887	3803	20	21	22	6	37	35	21	12	13	5	-29	-25	45～49
45	1381	691	690	1	4	3		7	7	8	1	1		-12	-4	45
46	1504	749	755	2	5	7	2	5	7	2	1	4		-2	-1	46
47	1544	799	745	3	5	4	2	7	6	2	4	3	2	-5	-5	47
48	1576	789	787	8	5	6	1	5	5	5	4	2	2	4	-5	48
49	1685	859	826	6	2	2	1	13	10	4	2	5	1	-14	-10	49

50 ~ 54	9033	4532	4501	34	27	24	7	51	41	32	9	21	11	-46	-27	50 ~ 54
50	1694	827	867	7	4	9	3	13	11	11	2	3	1	-11	-7	50
51	1874	916	958	4	7	3	3	11	4	7	1	4	2	-15	3	51
52	1696	884	812	11	6	2		8	8	4	2	2	2	-1	-6	52
53	1847	934	913	6	4	5	1	11	7	4	2	5	2	-9	-6	53
54	1922	971	951	6	6	5		8	11	6	2	7	4	-10	-11	54
55 ~ 59	10327	5261	5066	33	26	17	10	26	23	22	8	36	10	-34	-5	55 ~ 59
55	1908	979	929	5	9	4	3	6	3	3		7		-7	9	55
56	2198	1127	1071	8	2	3		4	2	7	3	6	2	-6	-5	56
57	2175	1108	1067	10	7	3	2	8	7	3	3	8	4	-6	-5	57
58	2037	1020	1017	3	6		3	4	8	4	1	5	3	-10	-3	58
59	2009	1027	982	7	2	7	2	4	3	5	1	10	1	-5	-1	59
60 ~ 64	7197	3359	3838	12	12	16	5	15	8	9	5	46	15	-42	-11	60 ~ 64
60	1129	557	572	5	5	4		4	1	1	2	7	4	-3	-2	60
61	1223	580	643	5	1	2	2	6	1	4	3	3	1	-6	-2	61
62	1542	741	801		1	4	2	1	1	2		14	4	-13	-2	62
63	1527	695	832	1	4	2	1	2	4			9	3	-8	-2	63
64	1776	786	990	1	1	4		2	1	2		13	3	-12	-3	64
65 ~ 69	8277	3643	4634	6	8	9	6	10	10	3	7	56	34	-54	-37	65 ~ 69
65	1601	735	866			3	2	2	1	2	3	7	3	-8	-5	65
66	1549	683	866	2	1	2	4	1	3			9	6	-6	-4	66
67	1519	676	843	1	4	2		1	1	1	2	11	5	-10	-4	67
68	1787	764	1023	1	1			4	1	1	1	11	11	-14	-12	68
69	1821	785	1036	2	2	2		2	4		1	18	9	-16	-12	69
70 ~ 74	9329	4034	5295	4	6	4	5	11	13	10	8	104	62	-117	-72	70 ~ 74
70	1880	847	1033		2	2		1	3	2	3	16	5	-17	-9	70
71	1887	801	1086	2	2	1			3	4		19	14	-20	-15	71
72	1794	820	974	2	1	1	1	4	4	3	1	21	14	-25	-17	72
73	1938	779	1159		1		3	4	1	1		22	9	-27	-6	73
74	1830	787	1043				1	2	2			26	20	-28	-25	74
75 ~ 79	8483	3497	4986	13	14	3	1	14	19	4	10	166	104	-168	-118	75 ~ 79
75	1898	800	1098	6	3	1		3	4	1	2	28	17	-25	-20	75
76	1782	751	1031		4	1	1	2	1	2	4	33	17	-36	-17	76
77	1592	621	971	2	3			3	6	3	1	33	21	-34	-25	77
78	1683	688	995	2	4			2	4		2	38	25	-38	-27	78
79	1528	637	891	3		1		4	4	1	1	34	24	-35	-29	79
80 ~ 84	5571	1915	3656	9	21		4	11	29	2	7	158	160	-162	-171	80 ~ 84
80	1371	496	875	1	3			4	4		2	26	25	-29	-28	80
81	1363	485	878	2	5			5	7	1	1	35	43	-39	-46	81
82	1100	399	701	4	4		2	1	7		1	36	28	-33	-30	82
83	923	301	622	2	3		2	1	5	1	2	26	26	-26	-28	83
84	814	234	580		6				6		1	35	38	-35	-39	84
85 ~ 89	2854	818	2036	6	18			10	19	4	9	109	201	-117	-211	85 ~ 89
85	732	220	512		3			3	3		3	24	48	-27	-51	85
86	733	228	505	4	4			4	4	2		25	35	-27	-35	86
87	518	147	371	1	4			2	8		3	22	42	-23	-49	87
88	463	116	347	1	4				2	2	2	12	44	-13	-44	88
89	408	107	301		3			1	2		1	26	32	-27	-32	89
90 ~ 94	1218	322	896	4	9		1	4	10	1	4	68	159	-69	-163	90 ~ 94
90	367	97	270	2	2			1	1		2	20	40	-19	-41	90
91	305	89	216		2			1	4			16	24	-17	-26	91
92	234	65	169		2		1	1	1		1	15	30	-16	-29	92
93	177	35	142	1	1			1	3	1	1	7	25	-8	-28	93
94	135	36	99	1	2			1	1			10	40	-9	-39	94
95 ~ 99	252	49	203		1				2	2	1	19	59	-21	-61	95 ~ 99
95	89	20	69								1	7	19	-7	-20	95
96	67	15	52		1							6	19	-7	-18	96
97	52	9	43						1			2	11	-2	-12	97
98	25	3	22						1			2	7	-2	-8	98
99	19	2	17							1		2	3	-3	-3	99
100 ~ 年齡不詳	29	6	23									1	6	-1	-6	100 ~ 年齡不詳

出生: 男 339人, 女 280人, 計 619人

年 齢	平成18年10月1日現在の人口			平成 17 年 10 月 ～ 平成 18 年 9 月 までの人口動態												年 齢	
	総 数	男	女	転 入				転 出				死 亡		差 引 増 減 (含0歳出生)			総 数
				県 内	県 外	男	女	県 内	県 外	男	女	男	女	男	女		
総 数	6670	3194	3476	54	55	38	24	47	58	68	69	50	62	-59	-95	総 数	
0～4	207	110	97	4	9	2	1	5	6	3	4			12	15	0～4	
0	30	14	16		1					1				14	16	0	
1	30	11	19	1	3			1	2	1	2			-1	-1	1	
2	43	26	17	2	1	1		2						1	1	2	
3	52	30	22	1	3		1	1	2	1	1			-1	1	3	
4	52	29	23		1			1	2		1			-1	-2	4	
5～9	242	127	115	4				4	2	1	1			-1	-3	5～9	
5	55	30	25	1				1	2						-2	5	
6	55	33	22	2				1		1	1				-1	6	
7	37	17	20					2						-2		7	
8	48	24	24	1										1		8	
9	47	23	24													9	
10～14	312	153	159	1	2	1		1		1	1					10～14	
10	53	23	30		1											10	
11	57	30	27					1						-1		11	
12	73	40	33	1										1		12	
13	63	28	35		1										1	13	
14	66	32	34			1				1	1				-1	14	
15～19	246	122	124	2	1	1	1	4	1	14	12			-15	-11	15～19	
15	58	29	29						1						-1	15	
16	44	23	21													16	
17	66	32	34													17	
18	46	23	23	1				3		6	7			-8	-7	18	
19	32	15	17	1	1	1	1	1		8	5			-7	-3	19	
20～24	157	78	79	7	4	5	6	2	12	12	13			-2	-15	20～24	
20	15	5	10				1	1	2	2	2			-3	-3	20	
21	29	15	14			2	2		2	4	4			-2	-4	21	
22	31	18	13	4	2		1		1	3	2			1		22	
23	40	20	20	2	1	3	1		3	3				2	-1	23	
24	42	20	22	1	1		1	1	4		5				-7	24	
25～29	274	156	118	10	11	7	6	8	7	7	11			2	-1	25～29	
25	46	23	23	1	2	1	2	1		3	3			-2	1	25	
26	50	33	17	3	7		3	4	2	3	6			-4	2	26	
27	68	37	31	1	1	2	1		1					3	1	27	
28	67	37	30	2	1	3		1	1		1			4	-1	28	
29	43	26	17	3		1		2	3	1	1			1	-4	29	
30～34	329	179	150	3	12	6	1	5	10	6	7	2		-4	-4	30～34	
30	57	34	23		3	2		1	4	3	1			-2	-2	30	
31	59	34	25		2	2		1	1	2	1			-1		31	
32	68	34	34		3		1		1		1				2	32	
33	76	36	40	2	1			1	1	1	3	1		-1	-3	33	
34	69	41	28	1	3	2		2	3		1	1			-1	34	
35～39	354	185	169	7	7	1	2	4	2	4	3				4	35～39	
35	60	33	27		2	1		3		1	1			-3	1	35	
36	80	40	40	5	2		1		1		1			5	1	36	
37	68	37	31	1	2			1	1	1				-1	1	37	
38	72	36	36	1						1						38	
39	74	39	35		1		1			1	1			-1	1	39	
40～44	388	215	173	6		4		1	2	1	4	1		8	-7	40～44	
40	65	39	26	1		1				1	1			1	-1	40	
41	91	50	41			2		1	1			1		1	-2	41	
42	85	48	37	3		1			1					4	-1	42	
43	76	40	36	1							1			1	-1	43	
44	71	38	33	1							2			1	-2	44	
45～49	373	205	168	2	2	2		2	3	2	1	1		-1	-2	45～49	
45	76	40	36					1		1				-2		45	
46	71	38	33						1			1		-1	-1	46	
47	68	39	29		2			1						-1	2	47	
48	87	54	33	2		2			1		1			4	-2	48	
49	71	34	37						1	1				-1	-1	49	



50 ~ 54	436	219	217	3	1	3	1	4	5	3	6	1	-7	-4	50 ~ 54	
50	91	38	53			1	1	1		1	1		-2	1	50	
51	100	49	51	1	1	1		2	2	1			-1	-1	51	
52	72	39	33	1		1		1	1	1			-1	-1	52	
53	90	45	45								2	1	-2	-1	53	
54	83	48	35	1					2		3		-2	-2	54	
55 ~ 59	609	308	301	3	2	2	2	3	2	5	2		-3		55 ~ 59	
55	102	53	49		1	1	1			1				2	55	
56	121	62	59						1					-1	56	
57	137	66	71	1	1	1		1	1		1		1	-1	57	
58	117	52	65	1			1	1					-3	1	58	
59	132	75	57	1				1		1	1		-1	-1	59	
60 ~ 64	505	223	282		2	3	1	2	1		1	5	-4	1	60 ~ 64	
60	78	40	38		1			1	1		1		-1	-1	60	
61	76	40	36												61	
62	113	47	66					1				3	-4		62	
63	107	47	60		1	1	1				1			2	63	
64	131	49	82			2						1	1		64	
65 ~ 69	560	247	313		2		1		1	2	3	7	5	-9	-6	65 ~ 69
65	100	49	51							1	1			-1	-1	65
66	117	55	62				1					1	1	-1		66
67	93	43	50							1	1	2	2	-3	-3	67
68	118	45	73		1						1	1	2	-1	-2	68
69	132	55	77		1				1			3		-3		69
70 ~ 74	612	269	343	2			1	1	1	2	1	5	1	-6	-2	70 ~ 74
70	122	48	74							1		1		-2		70
71	132	62	70									1		-1		71
72	125	56	69	2			1		1				1	2	-1	72
73	119	58	61							1		2		-3		73
74	114	45	69					1			1	1		-2	-1	74
75 ~ 79	523	229	294			1	1	1	1	2	1	10	10	-12	-11	75 ~ 79
75	124	50	74									2	3	-2		75
76	115	47	68			1	1			2	1	2	3	-3	-3	76
77	101	46	55						1			2	1	-2	-2	77
78	93	39	54									2	2	-2		78
79	90	47	43					1				4	1	-5	-1	79
80 ~ 84	309	110	199								2	6	13	-6	-15	80 ~ 84
80	60	26	34								1	1	2	-1	-3	80
81	89	36	53										3		-3	81
82	59	18	41									4	3	-4	-3	82
83	60	19	41								1	1	1	-1	-2	83
84	41	11	30										4		-4	84
85 ~ 89	147	36	111						2	2		3	12	-5	-14	85 ~ 89
85	46	9	37									1	2	-1	-2	85
86	28	8	20							1			1	-1	-1	86
87	23	5	18						1			1	2	-1	-3	87
88	19	4	15						1	1			6	-1	-7	88
89	31	10	21									1	1	-1	-1	89
90 ~ 94	75	20	55							1	2	5	13	-6	-15	90 ~ 94
90	26	6	20								1	2	1	-2	-2	90
91	12	3	9									1	1	-1	-1	91
92	18	5	13								1	2	4	-2	-5	92
93	11	4	7							1				-1		93
94	8	2	6										7		-7	94
95 ~ 99	9	3	6										6		-6	95 ~ 99
95	3		3										1		-1	95
96	3	3											3		-3	96
97	1		1										2		-2	97
98	1		1													98
99	1		1													99
100 ~ 年齡不詳	3		3													100 ~ 年齡不詳

出生: 男 14人, 女 15人, 計 29人

年 齢	平成18年10月1日現在の人口			平成 17 年 10 月 ～ 平成 18 年 9 月 までの人口動態												年 齢	
	総 数	男	女	転 入				転 出				死 亡		差 引 増 減 (含0歳出生)			総 数
				県 内	県 外	男	女	県 内	県 外	男	女	男	女	男	女		
総 数	6670	3194	3476	54	55	38	24	47	58	68	69	50	62	-59	-95	総 数	
0～4	207	110	97	4	9	2	1	5	6	3	4			12	15	0～4	
0	30	14	16		1	1			1	1				14	16	0	
1	30	11	19	1	3			1	2	1	2			-1	-1	1	
2	43	26	17	2	1	1		2						1	1	2	
3	52	30	22	1	3		1	1	2	1	1			-1	1	3	
4	52	29	23		1			1	2		1			-1	-2	4	
5～9	242	127	115	4				4	2	1	1			-1	-3	5～9	
5	55	30	25	1				1	2						-2	5	
6	55	33	22	2				1		1	1				-1	6	
7	37	17	20					2						-2		7	
8	48	24	24	1										1		8	
9	47	23	24													9	
10～14	312	153	159	1	2	1		1		1	1				1	10～14	
10	53	23	30		1										1	10	
11	57	30	27					1						-1		11	
12	73	40	33	1										1		12	
13	63	28	35		1										1	13	
14	66	32	34			1				1	1				-1	14	
15～19	246	122	124	2	1	1	1	4	1	14	12			-15	-11	15～19	
15	58	29	29						1						-1	15	
16	44	23	21													16	
17	66	32	34													17	
18	46	23	23	1				3		6	7			-8	-7	18	
19	32	15	17	1	1	1	1	1		8	5			-7	-3	19	
20～24	157	78	79	7	4	5	6	2	12	12	13			-2	-15	20～24	
20	15	5	10				1	1	2	2	2			-3	-3	20	
21	29	15	14			2	2		2	4	4			-2	-4	21	
22	31	18	13	4	2		1		1	3	2			1		22	
23	40	20	20	2	1	3	1		3	3				2	-1	23	
24	42	20	22	1	1		1	1	4		5				-7	24	
25～29	274	156	118	10	11	7	6	8	7	7	11			2	-1	25～29	
25	46	23	23	1	2	1	2	1		3	3			-2	1	25	
26	50	33	17	3	7		3	4	2	3	6			-4	2	26	
27	68	37	31	1	1	2	1		1					3	1	27	
28	67	37	30	2	1	3		1	1		1			4	-1	28	
29	43	26	17	3		1		2	3	1	1			1	-4	29	
30～34	329	179	150	3	12	6	1	5	10	6	7	2		-4	-4	30～34	
30	57	34	23		3	2		1	4	3	1			-2	-2	30	
31	59	34	25		2	2		1	1	2	1			-1		31	
32	68	34	34		3		1		1		1				2	32	
33	76	36	40	2	1			1	1	1	3	1		-1	-3	33	
34	69	41	28	1	3	2		2	3		1	1			-1	34	
35～39	354	185	169	7	7	1	2	4	2	4	3				4	35～39	
35	60	33	27		2	1		3		1	1			-3	1	35	
36	80	40	40	5	2		1		1		1			5	1	36	
37	68	37	31	1	2			1	1	1				-1	1	37	
38	72	36	36	1						1						38	
39	74	39	35		1		1			1	1			-1	1	39	
40～44	388	215	173	6		4		1	2	1	4	1		8	-7	40～44	
40	65	39	26	1		1				1	1			1	-1	40	
41	91	50	41			2		1	1			1		1	-2	41	
42	85	48	37	3		1			1					4	-1	42	
43	76	40	36	1							1			1	-1	43	
44	71	38	33	1							2			1	-2	44	
45～49	373	205	168	2	2	2		2	3	2	1	1		-1	-2	45～49	
45	76	40	36					1		1				-2		45	
46	71	38	33						1			1		-1	-1	46	
47	68	39	29		2			1						-1	2	47	
48	87	54	33	2		2			1		1			4	-2	48	
49	71	34	37						1	1				-1	-1	49	

50 ~ 54	436	219	217	3	1	3	1	4	5	3	6	1	-7	-4	50 ~ 54	
50	91	38	53			1	1	1		1	1		-2	1	50	
51	100	49	51	1	1	1		2	2	1			-1	-1	51	
52	72	39	33	1		1		1	1	1			-1	-1	52	
53	90	45	45								2	1	-2	-1	53	
54	83	48	35	1					2		3		-2	-2	54	
55 ~ 59	609	308	301	3	2	2	2	3	2	5	2		-3		55 ~ 59	
55	102	53	49		1	1	1			1				2	55	
56	121	62	59						1					-1	56	
57	137	66	71	1	1	1		1	1		1		1	-1	57	
58	117	52	65	1			1	1					-3	1	58	
59	132	75	57	1				1		1	1		-1	-1	59	
60 ~ 64	505	223	282		2	3	1	2	1		1	5	-4	1	60 ~ 64	
60	78	40	38		1			1	1		1		-1	-1	60	
61	76	40	36												61	
62	113	47	66					1				3	-4		62	
63	107	47	60		1	1	1				1			2	63	
64	131	49	82			2						1	1		64	
65 ~ 69	560	247	313		2		1		1	2	3	7	5	-9	-6	65 ~ 69
65	100	49	51							1	1			-1	-1	65
66	117	55	62				1					1	1	-1		66
67	93	43	50							1	1	2	2	-3	-3	67
68	118	45	73		1						1	1	2	-1	-2	68
69	132	55	77		1				1			3		-3		69
70 ~ 74	612	269	343	2			1	1	1	2	1	5	1	-6	-2	70 ~ 74
70	122	48	74							1		1		-2		70
71	132	62	70									1		-1		71
72	125	56	69	2			1		1				1	2	-1	72
73	119	58	61							1		2		-3		73
74	114	45	69					1			1	1		-2	-1	74
75 ~ 79	523	229	294			1	1	1	1	2	1	10	10	-12	-11	75 ~ 79
75	124	50	74									2	3	-2		75
76	115	47	68			1	1			2	1	2	3	-3	-3	76
77	101	46	55						1			2	1	-2	-2	77
78	93	39	54									2	2	-2	-2	78
79	90	47	43					1				4	1	-5	-1	79
80 ~ 84	309	110	199								2	6	13	-6	-15	80 ~ 84
80	60	26	34								1	1	2	-1	-3	80
81	89	36	53										3		-3	81
82	59	18	41									4	3	-4	-3	82
83	60	19	41								1	1	1	-1	-2	83
84	41	11	30										4		-4	84
85 ~ 89	147	36	111						2	2		3	12	-5	-14	85 ~ 89
85	46	9	37									1	2	-1	-2	85
86	28	8	20							1			1	-1	-1	86
87	23	5	18						1			1	2	-1	-3	87
88	19	4	15						1	1			6	-1	-7	88
89	31	10	21									1	1	-1	-1	89
90 ~ 94	75	20	55							1	2	5	13	-6	-15	90 ~ 94
90	26	6	20								1	2	1	-2	-2	90
91	12	3	9									1	1	-1	-1	91
92	18	5	13								1	2	4	-2	-5	92
93	11	4	7							1				-1		93
94	8	2	6										7		-7	94
95 ~ 99	9	3	6										6		-6	95 ~ 99
95	3		3										1		-1	95
96	3	3											3		-3	96
97	1		1										2		-2	97
98	1		1													98
99	1		1													99
100 ~ 年齡不詳	3		3													100 ~ 年齡不詳

出生: 男 14人, 女 15人, 計 29人

年 齢	平成18年10月1日現在の人口			平成 17 年 10 月 ～ 平成 18 年 9 月 までの人口動態										年 齢		
	総 数	男	女	転 入				転 出				死 亡			差 引 増 減 (含0歳出生)	
				県 内	県 外	男	女	県 内	県 外	男	女	男	女		男	女
総 数	3023	1413	1610	7	18	7	10	17	26	13	20	31	31	-43	-41	総 数
0～4	66	24	42		3		2		2		1			4	10	0～4
0	12	4	8		1						1			4	8	0
1	18	5	13				2		1						1	1
2	12	3	9		2										2	2
3	8	4	4													3
4	16	8	8						1						-1	4
5～9	91	42	49					1	1					-1	-1	5～9
5	11	6	5					1						-1		5
6	15	6	9													6
7	17	8	9						1						-1	7
8	19	10	9													8
9	29	12	17													9
10～14	116	66	50					1						-1		10～14
10	17	8	9					1						-1		10
11	22	15	7													11
12	29	16	13													12
13	25	15	10													13
14	23	12	11													14
15～19	104	58	46					1	1	3	3			-4	-4	15～19
15	27	18	9													15
16	29	13	16					1						-1		16
17	17	15	2													17
18	22	10	12							2	1			-2	-1	18
19	9	2	7						1	1	2			-1	-3	19
20～24	62	35	27	1	2	1	2	1	6	4	6	1		-4	-8	20～24
20	9	4	5			1	1			1	1					20
21	9	5	4		1			1		1	2	1		-3	-1	21
22	15	9	6	1	1				3		1			1	-3	22
23	13	7	6						1	2	1			-2	-2	23
24	16	10	6				1		2		1			-2	-2	24
25～29	96	48	48	1	2		4	2	1	1	4			-2	1	25～29
25	21	11	10		1		2								3	25
26	16	7	9					1			2			-1	-2	26
27	21	9	12				1			1				-1	1	27
28	21	12	9				1				1					28
29	17	9	8	1	1			1	1		1				-1	29
30～34	95	52	43	1	1	1	1	5	5	2	1			-5	-4	30～34
30	14	8	6					1	3					-1	-3	30
31	15	7	8	1				1	1	1				-1	-1	31
32	19	7	12		1			2			1			-2		32
33	15	8	7					1	1	1				-2	-1	33
34	32	22	10			1	1			1				1	1	34
35～39	145	70	75		1	1		1	1		1			-1	-1	35～39
35	21	8	13					1	1					-1	-1	35
36	32	18	14		1						1					36
37	24	15	9													37
38	34	16	18													38
39	34	13	21													39
40～44	155	89	66	1		3			2					4	-2	40～44
40	26	17	9			2								2		40
41	33	16	17													41
42	34	22	12			1			1					1	-1	42
43	25	11	14						1						-1	43
44	37	23	14	1										1		44
45～49	164	88	76	1				1				1		-1		45～49
45	32	18	14					1						-1		45
46	27	12	15													46
47	35	19	16	1										1		47
48	38	22	16													48
49	32	17	15									1		-1		49

50 ~ 54	212	118	94			1		1		1		1		1		1		-1		50 ~ 54
50	34	17	17																	50
51	58	35	23					1				1								51
52	30	21	9																	52
53	39	18	21																	53
54	51	27	24			1				1				1				-1		54
55 ~ 59	247	125	122			1		1		2		1		1				-1	-2	55 ~ 59
55	51	30	21					1		1								1	-1	55
56	46	26	20			1				1										56
57	63	27	36							1		1						-2	-1	57
58	39	22	17																	58
59	48	20	28																	59
60 ~ 64	223	101	122			1				1		1		1		2		-2	-2	60 ~ 64
60	30	11	19																	60
61	27	14	13																	61
62	56	29	27			1				1						2			-2	62
63	55	24	31											1				-1		63
64	55	23	32									1						-1		64
65 ~ 69	268	116	152					1		1		1		2		1		-1	-3	65 ~ 69
65	46	14	32											2				-2		65
66	61	28	33					1		1								1	-1	66
67	48	24	24									1				1			-2	67
68	52	24	28																	68
69	61	26	35																	69
70 ~ 74	304	127	177			1				1		1		1		3		2	-5	70 ~ 74
70	54	28	26			1				1		1							-1	70
71	61	25	36													2			-2	71
72	53	20	33									1						1	-1	72
73	66	28	38													1			-1	73
74	70	26	44											1				1	-2	74
75 ~ 79	303	133	170							1		1		7		2		-8	-3	75 ~ 79
75	64	29	35											1					-1	75
76	73	41	32							1				1		1		-2	-1	76
77	50	14	36											1				-1		77
78	60	28	32											3				-3		78
79	56	21	35									1		1		1		-1	-2	79
80 ~ 84	212	78	134			2				1				8		6		-8	-5	80 ~ 84
80	57	14	43			1								1				-1	1	80
81	57	29	28			1				1				2		1		-2	-1	81
82	31	11	20											1		2		-1	-2	82
83	37	15	22											3		3		-3	-3	83
84	30	9	21											1				-1		84
85 ~ 89	97	27	70			1		1						2		5		-1	-4	85 ~ 89
85	20	4	16													2			-2	85
86	25	10	15			1										1		1	-1	86
87	20	7	13																	87
88	22	2	20													1		1	-1	88
89	10	4	6					1						1		1		-1	-1	89
90 ~ 94	48	14	34			2				1				3		11		-4	-9	90 ~ 94
90	14	3	11													4			-4	90
91	6	1	5					1		1				1		2		-2	-1	91
92	11	3	8			1								2		1		-2		92
93	9	4	5													1			-1	93
94	8	3	5													3			-3	94
95 ~ 99	14	1	13			1								1		1		-1		95 ~ 99
95	2		2															1	-1	95
96	5		5			1													1	96
97	2		2											1					-1	97
98	2		2																	98
99	3	1	2																	99
100 ~ 年齡不詳	1	1														1			-1	100 ~ 年齡不詳

出生: 男 4人, 女 8人, 計 12人

年 齢	平成18年10月1日現在の人口			平成 17 年 10 月 ～ 平成 18 年 9 月 までの人口動態												年 齢
	総 数	男	女	転 入				転 出				死 亡		差 引 増 減 (含0歳出生)		
				県 内	県 外	男	女	県 内	県 外	男	女	男	女	男	女	
総 数	3023	1413	1610	7	18	7	10	17	26	13	20	31	31	-43	-41	総 数
0～4	66	24	42		3		2		2		1			4	10	0～4
0	12	4	8		1						1			4	8	0
1	18	5	13				2		1						1	1
2	12	3	9		2										2	2
3	8	4	4													3
4	16	8	8						1						-1	4
5～9	91	42	49					1	1					-1	-1	5～9
5	11	6	5					1						-1		5
6	15	6	9													6
7	17	8	9						1						-1	7
8	19	10	9													8
9	29	12	17													9
10～14	116	66	50					1						-1		10～14
10	17	8	9					1						-1		10
11	22	15	7													11
12	29	16	13													12
13	25	15	10													13
14	23	12	11													14
15～19	104	58	46					1	1	3	3			-4	-4	15～19
15	27	18	9													15
16	29	13	16					1						-1		16
17	17	15	2													17
18	22	10	12							2	1			-2	-1	18
19	9	2	7						1	1	2			-1	-3	19
20～24	62	35	27	1	2	1	2	1	6	4	6	1		-4	-8	20～24
20	9	4	5			1	1			1	1					20
21	9	5	4		1			1		1	2	1		-3	-1	21
22	15	9	6	1	1				3		1			1	-3	22
23	13	7	6						1	2	1			-2	-2	23
24	16	10	6				1		2		1			-2	-2	24
25～29	96	48	48	1	2		4	2	1	1	4			-2	1	25～29
25	21	11	10		1		2								3	25
26	16	7	9					1			2			-1	-2	26
27	21	9	12				1			1				-1	1	27
28	21	12	9				1				1					28
29	17	9	8	1	1			1	1		1				-1	29
30～34	95	52	43	1	1	1	1	5	5	2	1			-5	-4	30～34
30	14	8	6					1	3					-1	-3	30
31	15	7	8	1				1	1	1				-1	-1	31
32	19	7	12		1			2			1			-2		32
33	15	8	7					1	1	1				-2	-1	33
34	32	22	10			1	1			1				1	1	34
35～39	145	70	75		1			1	1		1			-1	-1	35～39
35	21	8	13					1	1					-1	-1	35
36	32	18	14		1						1					36
37	24	15	9													37
38	34	16	18													38
39	34	13	21													39
40～44	155	89	66	1		3			2					4	-2	40～44
40	26	17	9			2								2		40
41	33	16	17													41
42	34	22	12			1				1				1	-1	42
43	25	11	14							1					-1	43
44	37	23	14	1										1		44
45～49	164	88	76	1				1				1		-1		45～49
45	32	18	14					1						-1		45
46	27	12	15													46
47	35	19	16		1									1		47
48	38	22	16													48
49	32	17	15									1		-1		49

50 ~ 54	212	118	94			1		1		1		1		1		1		-1		50 ~ 54
50	34	17	17																	50
51	58	35	23					1						1						51
52	30	21	9																	52
53	39	18	21																	53
54	51	27	24			1				1				1				-1		54
55 ~ 59	247	125	122			1		1		2		1		1				-1	-2	55 ~ 59
55	51	30	21					1		1								1	-1	55
56	46	26	20			1				1										56
57	63	27	36							1		1						-2	-1	57
58	39	22	17																	58
59	48	20	28																	59
60 ~ 64	223	101	122			1				1		1		1		2		-2	-2	60 ~ 64
60	30	11	19																	60
61	27	14	13																	61
62	56	29	27			1				1						2			-2	62
63	55	24	31											1				-1		63
64	55	23	32									1						-1		64
65 ~ 69	268	116	152					1		1		1		2		1		-1	-3	65 ~ 69
65	46	14	32											2				-2		65
66	61	28	33					1		1								1	-1	66
67	48	24	24									1				1			-2	67
68	52	24	28																	68
69	61	26	35																	69
70 ~ 74	304	127	177			1				1		1		3		2		-5	-3	70 ~ 74
70	54	28	26			1				1		1						-1		70
71	61	25	36											2				-2		71
72	53	20	33									1				1		-1	-1	72
73	66	28	38											1				-1		73
74	70	26	44									1				1			-2	74
75 ~ 79	303	133	170							1		1		7		2		-8	-3	75 ~ 79
75	64	29	35											1				-1		75
76	73	41	32							1				1		1		-2	-1	76
77	50	14	36											1				-1		77
78	60	28	32											3				-3		78
79	56	21	35									1		1		1		-1	-2	79
80 ~ 84	212	78	134			2				1				8		6		-8	-5	80 ~ 84
80	57	14	43			1								1				-1	1	80
81	57	29	28			1				1				2		1		-2	-1	81
82	31	11	20											1		2		-1	-2	82
83	37	15	22											3		3		-3	-3	83
84	30	9	21											1				-1		84
85 ~ 89	97	27	70			1		1						2		5		-1	-4	85 ~ 89
85	20	4	16													2			-2	85
86	25	10	15			1										1		1	-1	86
87	20	7	13																	87
88	22	2	20													1		1	-1	88
89	10	4	6					1						1		1		-1	-1	89
90 ~ 94	48	14	34			2				1				3		11		-4	-9	90 ~ 94
90	14	3	11													4			-4	90
91	6	1	5					1		1				1		2		-2	-1	91
92	11	3	8			1								2		1		-2		92
93	9	4	5													1			-1	93
94	8	3	5													3			-3	94
95 ~ 99	14	1	13			1								1		1		-1		95 ~ 99
95	2		2															1	-1	95
96	5		5			1													1	96
97	2		2											1				-1		97
98	2		2																	98
99	3	1	2																	99
100 ~ 年齡不詳	1	1														1			-1	100 ~ 年齡不詳
出生: 男 4人, 女 8人, 計 12人																				

年 齢	平成18年10月1日現在の人口			平成 17 年 10 月 ～ 平成 18 年 9 月 までの人口動態												年 齢
	総 数	男	女	転 入				転 出				死 亡		差 引 増 減 (含0歳出生)		
				県 内	女	県 外	女	県 内	女	県 外	女	男	女	男	女	
総 数	33112	15425	17687	159	221	131	129	242	282	251	235	253	241	-355	-331	総 数
0～4	916	455	461	18	27	5	3	23	20	6	5	2		93	82	0～4
0	173	93	80		7			4	5	3		1		93	80	0
1	170	93	77	5	4	2		5	6	1	2			1	-4	1
2	168	89	79	4	8	2	1	4	4		1	1		1	4	2
3	193	87	106	2	5			3	4	2				-3	3	3
4	212	93	119	7	3	1	1	7	1		1			1	2	4
5～9	1197	612	585	6	8	2	3	16	13	4	4	1	1	-13	-7	5～9
5	210	112	98	1	1			5	3	2				-6	-2	5
6	219	102	117	2	4	1	2	3	5	1	2			-1	-1	6
7	276	146	130	1	2			2	3			1		-2	-2	7
8	243	121	122	1		1	1	5	2	1	1			-4	-2	8
9	249	131	118	1	1			1					1			9
10～14	1463	755	708	1	2		3	3	5	1	1			-3	-1	10～14
10	265	134	131		1				4						-3	10
11	284	148	136	1				1		1				-1	11	
12	291	142	149				1		1					-2	12	
13	320	172	148		1		2				1				2	13
14	303	159	144													14
15～19	1575	780	795	5	10	10	3	17	14	81	48	1		-84	-49	15～19
15	351	186	165		3	2		4	1		1			-2	1	15
16	345	172	173						2	1				-1	-2	16
17	373	181	192	2				1		2	4			-1	-4	17
18	277	134	143	1	1	4		7	5	40	17			-42	-21	18
19	229	107	122	2	6	4	3	5	6	38	26	1		-38	-23	19
20～24	941	497	444	18	35	39	43	35	42	70	88		1	-48	-53	20～24
20	164	80	84	2	5	4	7	9	7	10	14			-13	-9	20
21	194	102	92	3	8	12	9	2	4	16	21			-3	-8	21
22	180	101	79	7	7	12	8	8	12	16	18		1	-5	-16	22
23	190	90	100	2	7	5	11	8	12	16	23			-17	-17	23
24	213	124	89	4	8	6	8	8	7	12	12			-10	-3	24
25～29	1194	637	557	28	38	13	33	40	60	32	39	1		-32	-28	25～29
25	215	108	107	6	6	4	3	10	16	3	7			-3	-14	25
26	231	130	101	4	13	4	10	6	11	11	7			-9	5	26
27	240	131	109	6	6	3	9	9	13	6	10			-6	-8	27
28	267	136	131	7	9	2	8	6	10	6	8	1		-4	-1	28
29	241	132	109	5	4		3	9	10	6	7			-10	-10	29
30～34	1507	756	751	20	27	13	15	28	47	10	21	1		-6	-26	30～34
30	313	157	156	5	7	3	3	8	5	5	2	1		-6	3	30
31	276	142	134	4	4	4	3	8	13	2	4			-2	-10	31
32	331	162	169	2	8	2	4	4	11	1	3			-1	-2	32
33	291	144	147	6	5	3	1	2	10	1	4			6	-8	33
34	296	151	145	3	3	1	4	6	8	1	8			-3	-9	34
35～39	1548	777	771	20	22	14	2	29	23	7	6	3		-5	-5	35～39
35	298	136	162	4	6	4	1	3	7	2	3			3	-3	35
36	308	154	154	5	5	5	1	5	3	1	1	1		3	2	36
37	340	184	156	4	6	4		8	7	1	1			-1	-2	37
38	314	155	159	3	2	1		4	4	1	1	1		-2	-3	38
39	288	148	140	4	3			9	2	2		1		-8	1	39
40～44	1754	856	898	8	8	7	5	8	13	7	1	7	3	-7	-4	40～44
40	284	135	149		4	1		2		1		2		-4	4	40
41	343	182	161	1					2	1		1		-1	-2	41
42	354	171	183	2	2	2	3	2	2	2			2		1	42
43	371	181	190	3	1	2	2	2	4	1	1	2		-2	43	
44	402	187	215	2	1	2		2	5	2		2	1	-2	-5	44
45～49	2287	1176	1111	1	8	6	4	6	10	5	3	4	2	-8	-3	45～49
45	403	203	200		2	1		1	2	2	1	1		-3	-1	45
46	452	227	225		3	2	1	1	3	1	1	1		-1		46
47	472	255	217		1		2			1		1	1	-2	2	47
48	452	226	226		1	2	1	2	2		1		1	-2	-2	48
49	508	265	243	1	1	1		2	3	1		1		-2	-2	49



50 ~ 54	2589	1310	1279	11	6	6	2	15	9	13	3	4	2	-15	-6	50 ~ 54
50	475	235	240	1		3	1	3	2	5		1		-5	-1	50
51	523	266	257	1	1			2		4			1	-6		51
52	495	249	246	6				5	3	1			1		-4	52
53	522	266	256	2	3	1	1	2	1	2				-1	1	53
54	574	294	280	1	2	2		3	3	1		2		-3	-2	54
55 ~ 59	3174	1633	1541	8	9	5	5	3	3	6	5	14	3	-10	3	55 ~ 59
55	594	310	284		1			1						-2	1	55
56	671	359	312	4	1	2				3	2	4	1	-1	-2	56
57	674	346	328	2	3	1	2	1	2	2	2	2	1	-2		57
58	621	300	321	1	3		2			1	1	2	1	-2	3	58
59	614	318	296	1	1	2						6		-3	1	59
60 ~ 64	2172	995	1177	4	2	3	2	2	2	1	1	14	6	-10	-5	60 ~ 64
60	320	162	158	3	1	1		1				2	2	1	-1	60
61	356	159	197			1	1			1	1	1	1	-1	-1	61
62	458	208	250				1					3	1	-3		62
63	444	196	248						1			3	1	-3	-2	63
64	594	270	324	1	1	1		1	1			5	1	-4	-1	64
65 ~ 69	2433	1073	1360	2	1	5	4	3				15	11	-11	-6	65 ~ 69
65	501	246	255			3	1					2		1	1	65
66	444	183	261	1			3	1				2	1	-2	2	66
67	461	193	268	1	1	2						3	1			67
68	513	221	292					2				3	5	-5	-5	68
69	514	230	284									5	4	-5	-4	69
70 ~ 74	2811	1211	1600			2	1		2	3	2	39	15	-40	-18	70 ~ 74
70	580	272	308							1	2	5	1	-6	-3	70
71	584	229	355			1				1		11	2	-11	-2	71
72	540	247	293			1				1		9	4	-9	-5	72
73	562	221	341				1		1			7	2	-7	-2	73
74	545	242	303									7	6	-7	-6	74
75 ~ 79	2562	1036	1526	4	5	1		6	5	1	2	37	27	-39	-29	75 ~ 79
75	607	237	370	3		1		3				3	5	-2	-3	75
76	532	222	310					1				8	5	-9	-6	76
77	451	167	284		1				2			7	3	-7	-4	77
78	519	211	308		2				2		1	13	6	-13	-7	78
79	453	199	254	1				2	1	1		6	8	-8	-9	79
80 ~ 84	1653	531	1122	3	4		1	4	7	1	2	47	51	-49	-55	80 ~ 84
80	431	143	288					1				9	5	-10	-5	80
81	380	111	269	1	1			3				12	16	-14	-16	81
82	350	127	223	1	1				4			6	6	-5	-9	82
83	251	86	165	1	1		1		2	1	1	10	9	-10	-10	83
84	241	64	177		1				1			10	15	-10	-15	84
85 ~ 89	888	235	653	2	4			4	3	2	3	42	61	-46	-63	85 ~ 89
85	212	66	146		1			2	1		1	10	14	-12	-15	85
86	247	69	178	1	2			1	1	1		10	15	-11	-14	86
87	169	43	126		1				1			6	12	-6	-13	87
88	141	30	111	1						1		6	14	-6	-14	88
89	119	27	92					1			1	10	6	-11	-7	89
90 ~ 94	374	88	286		5				3			16	39	-16	-37	90 ~ 94
90	126	29	97		2				1			4	9	-4	-8	90
91	88	30	58		1				1			4	7	-4	-7	91
92	57	12	45									1	7	-1	-7	92
93	61	7	54						1			4	9	-4	-10	93
94	42	10	32		2							3	7	-3	-5	94
95 ~ 99	64	11	53						1	1	1	5	17	-6	-19	95 ~ 99
95	24	7	17									4	5	-4	-6	95
96	16	2	14							1			8	-1	-8	96
97	14	1	13						1				2		-3	97
98	5		5									1	1	-1	-1	98
99	5	1	4										1		-1	99
100 ~ 年齡不詳	10	1	9										2		-2	100 ~ 年齡不詳

出生: 男 101人, 女 77人, 計 178人

年 齢	平成18年10月1日現在の人口			平成 17 年 10 月 ～ 平成 18 年 9 月 までの人口動態												年 齢
	総 数	男	女	転 入				転 出				死 亡		差 引 増 減 (含0歳出生)		
				県 内	県 外	男	女	県 内	県 外	男	女	男	女	男	女	
総 数	4242	2036	2206	15	21	15	34	27	31	34	44	34	39	-56	-50	総 数
0～4	96	47	49	1	1			6	3		1	1		3	6	0～4
0	16	8	8					1	1					8	8	0
1	15	8	7						1						-1	1
2	19	5	14		1			2	1			1		-3	2	2
3	23	9	14								1				-1	3
4	23	17	6	1				3						-2	4	4
5～9	139	82	57	1	1			1	1		1	1	1	-1	-2	5～9
5	28	15	13													5
6	22	14	8	1	1						1			1	6	6
7	29	18	11									1		-1	7	7
8	34	18	16						1						-1	8
9	26	17	9					1					1	-1	-1	9
10～14	150	83	67	1						1						10～14
10	28	12	16													10
11	37	26	11	1						1						11
12	21	13	8													12
13	29	15	14													13
14	35	17	18													14
15～19	178	91	87		1		2		1	6	7			-6	-5	15～19
15	38	20	18													15
16	33	18	15													16
17	48	23	25							1				-1	17	17
18	32	17	15						1	2	2			-2	-3	18
19	27	13	14		1		2			3	5			-3	-2	19
20～24	150	77	73	1	3	5	14	6	3	10	11			-10	3	20～24
20	35	18	17				2	1		1	1			-2	1	20
21	30	18	12	1	1	2	2	1	1	4	2			-2	21	21
22	23	11	12		1	2	1		2	4	4			-2	-4	22
23	38	17	21		1		6	2			4			-2	3	23
24	24	13	11			1	3	2		1				-2	3	24
25～29	143	83	60	3	2		9	5	10	4	8			-6	-7	25～29
25	29	17	12	1			1		3		1			1	-3	25
26	23	12	11		1		3	1	1	1	1			-2	2	26
27	28	14	14	1	1		2	1	1	1	3			-1	-1	27
28	34	19	15	1			2	1	3	2	1			-2	-2	28
29	29	21	8				1	2	2	2	2			-2	-3	29
30～34	162	87	75	1	5	1	4	5	3	1	5			-4	1	30～34
30	41	21	20		1	1		1							1	30
31	33	15	18				1	2	1		2			-2	-2	31
32	27	19	8		2		1	1		1				-2	3	32
33	33	15	18		2		1		1		1			1	1	33
34	28	17	11	1	2		1	1	1		2			-1	-2	34
35～39	217	110	107		3	2		1	3	2	1			-1	-1	35～39
35	44	23	21		1	1		1	2						-1	35
36	47	22	25			1			1					1	-1	36
37	46	19	27		1					1	1			-1	37	37
38	43	29	14													38
39	37	17	20		1					1				-1	1	39
40～44	181	94	87	2				1		1		1		-1		40～44
40	35	16	19													40
41	30	16	14													41
42	38	20	18													42
43	44	22	22	2				1		1		1		-1		43
44	34	20	14													44
45～49	262	138	124		1	1	1		2		1			1	-1	45～49
45	44	28	16													45
46	49	28	21			1								1		46
47	64	31	33		1		1								2	47
48	43	23	20							1	1				-2	48
49	62	28	34						1						-1	49

50 ~ 54	311	156	155	1			1	3	1				-2	-1	50 ~ 54	
50	51	22	29				1	2	1				-2	1	50	
51	67	27	40												51	
52	62	37	25												52	
53	69	40	29	1				1	1					-1	53	
54	62	30	32						1					-1	54	
55 ~ 59	392	208	184	2	1	3	1	2	1	3	3	2	1	-2	-3	55 ~ 59
55	77	43	34					1						-1		55
56	87	48	39	1		2			2	2	1	1		-3		56
57	81	45	36					1	1	1				-2	-2	57
58	66	25	41				1					1		-1	1	58
59	81	47	34	1	1	1								2	1	59
60 ~ 64	311	154	157	1	1				1		2			-2	1	60 ~ 64
60	47	28	19	1										1		60
61	50	24	26						1					-1		61
62	68	29	39													62
63	61	27	34									1		-1		63
64	85	46	39		1							1		-1	1	64
65 ~ 69	352	159	193			1					4	1		-3	-1	65 ~ 69
65	73	34	39			1								1		65
66	64	24	40								1			-1		66
67	64	29	35								1			-1		67
68	72	33	39								1	1		-1	-1	68
69	79	39	40								1			-1		69
70 ~ 74	352	145	207			1	1		1		4			-4	1	70 ~ 74
70	70	31	39								1			-1		70
71	72	28	44			1				1						71
72	75	34	41								1			-1		72
73	73	32	41				1				1			-1	1	73
74	62	20	42								1			-1		74
75 ~ 79	378	156	222		1					1	2	5		-1	-5	75 ~ 79
75	90	41	49			1								1		75
76	78	31	47							1					-1	76
77	73	27	46									1			-1	77
78	80	31	49		1						1	2		-1	-1	78
79	57	26	31								1	2		-1	-2	79
80 ~ 84	256	108	148	1			1			2	6	15		-5	-16	80 ~ 84
80	74	33	41													80
81	49	17	32							1	1	4		-1	-5	81
82	44	20	24								1	1		-1		82
83	44	25	19	1			1			1	2	4		-1	-4	83
84	45	13	32								2	6		-2	-6	84
85 ~ 89	135	41	94					1	1	1	7	8		-8	-10	85 ~ 89
85	27	14	13					1			1	1		-1	-2	85
86	43	11	32								2	2		-2	-2	86
87	25	7	18							1	2	2		-2	-3	87
88	21	6	15						1			2		-1	-2	88
89	19	3	16								2	1		-2	-1	89
90 ~ 94	67	15	52		1			2			3	5		-3	-6	90 ~ 94
90	16	3	13					1				1			-2	90
91	17	6	11		1			1			1	2		-1	-2	91
92	14	1	13													92
93	9	1	8								2	1		-2	-1	93
94	11	4	7									1		-1		94
95 ~ 99	9	2	7							1	1	2		-1	-3	95 ~ 99
95	6	2	4							1					-1	95
96	2		2									2			-2	96
97																97
98	1		1									1		-1		98
99																99
100 ~ 年齡不詳	1		1									1			-1	100 ~ 年齡不詳

出生: 男 9人, 女 9人, 計 18人

## 市町村名：三種町

年 齢	平成18年10月1日現在の人口			平成 17 年 10 月 ～ 平成 18 年 9 月 までの人口動態												年 齢
	総 数	男	女	転 入				転 出				死 亡		差 引 増 減 (含0歳出生)		
				県 内	女	県 外	女	県 内	女	県 外	女	男	女	男	女	
総 数	20046	9296	10750	103	140	78	54	143	187	148	124	153	118	-207	-185	総 数
0～4	552	281	271	13	17	5	1	10	12	4	3	1	1	59	53	0～4
0	106	52	54		7			2	3	1			1	52	54	0
1	99	58	41	3	3	2		3	5	1	2			1	-4	1
2	103	59	44	3	4	2	1		1					5	4	2
3	115	56	59	2	2			2	2	2				-2		3
4	129	56	73	5	1	1		3	1		1			3	-1	4
5～9	743	369	374	3	3	2	3	11	11	4	3			-10	-8	5～9
5	135	74	61		1			3	3	2				-5	-2	5
6	127	59	68			1	2	3	4	1	1			-3	-3	6
7	176	92	84	1	1			1	3						-3	7
8	147	66	81	1		1	1	4	1	1	1			-3	-1	8
9	158	78	80	1	1									1	1	9
10～14	928	475	453				1	1	3					-1	-2	10～14
10	166	84	82						2						-2	10
11	170	82	88													11
12	203	97	106					1	1					-1	-1	12
13	200	112	88				1								1	13
14	189	100	89													14
15～19	1000	488	512	3	5	6		11	8	48	29			-50	-32	15～19
15	223	119	104		3	1		2	1		1			-1	1	15
16	236	117	119						2	1				-1	-2	16
17	224	106	118	2				1			1			1	-1	17
18	174	80	94			2		5	4	24	11			-27	-15	18
19	143	66	77	1	2	3		3	1	23	16			-22	-15	19
20～24	604	308	296	12	26	19	19	17	25	45	51	1		-31	-32	20～24
20	106	46	60	2	4		4	3	6	8	10			-9	-8	20
21	123	62	61	2	6	8	3	2	8	8	11			2	-4	21
22	127	72	55	4	4	7	5	8	6	7	8	1		-4	-6	22
23	110	52	58	2	5	2	4	3	8	14	13			-13	-12	23
24	138	76	62	2	7	2	3	3	3	8	9			-7	-2	24
25～29	727	385	342	18	22	7	13	24	40	15	17	1		-15	-22	25～29
25	142	72	70	4	4	3	1	7	11		2				-8	25
26	141	82	59	3	7	3	4	2	10	6	4			-2	-3	26
27	149	83	66	3	3	1	1	6	7	3	3			-5	-6	27
28	153	72	81	4	5		5	4	7	3	5	1		-4	-2	28
29	142	76	66	4	3		2	5	5	3	3			-4	-3	29
30～34	928	457	471	16	17	8	7	15	37	5	10	1		3	-23	30～34
30	191	96	95	4	5	1	2	6	5	2	1	1		-4	1	30
31	168	88	80	4	2	2	1	4	10	2					-7	31
32	204	88	116	1	5	2	2		9		2			3	-4	32
33	175	93	82	5	3	3		2	8	1	2			5	-7	33
34	190	92	98	2	2		2	3	5		5			-1	-6	34
35～39	916	466	450	13	12	11	1	19	12	5	2	3		-3	-1	35～39
35	178	81	97	4	3	3	1	2	3	2				3	1	35
36	185	92	93	4	4	3		4	1	1	1	1		1	2	36
37	206	123	83		2	4		4	4						-2	37
38	185	87	98	1	2	1		3	3	1	1	1		-3	-2	38
39	162	83	79	4	1			6	1	1		1		-4		39
40～44	1091	522	569	4	4	4	1	7	10	4	4	6	2	-9	-7	40～44
40	173	84	89		1	1		2		1		2		-4	1	40
41	224	121	103	1						1		1		-1		41
42	219	98	121	1	2	1	1	2	2	1			2	-1	-1	42
43	217	107	110	1		1		1	4			1			-4	43
44	258	112	146	1	1	1		2	4	1		2		-3	-3	44
45～49	1428	722	706	1	6	4	1	4	7	2	2	2	1	-3	-3	45～49
45	240	111	129		1				1	1	1	1		-2	-1	45
46	286	137	149		3	1	1	1	3	1	1			-1		46
47	295	161	134													47
48	296	151	145		1	2		1	1				1	1	-1	48
49	311	162	149	1	1	1		2	2			1		-1	-1	49

50 ~ 54	1625	823	802	8	6	4		11	6	9	2	1	1	-9	-3	50 ~ 54
50	305	152	153			2		2	1	3				-3	-1	50
51	331	179	152	1	1			1		4			1	-4		51
52	318	156	162	6				3	2					3	-2	52
53	331	161	170		3	1		2	1	1	1			-2	1	53
54	340	175	165	1	2	1		3	2	1	1	1		-3	-1	54
55 ~ 59	1922	988	934	4	7	1	3	1	2	3	1	8	1	-7	6	55 ~ 59
55	374	197	177		1		1	1	1					-1	1	55
56	393	215	178	1	1					1		2		-2	1	56
57	415	212	203	2	3	1	1		1	1	1	2	1		1	57
58	366	166	200	1	2		1			1		1		-1	3	58
59	374	198	176									3		-3		59
60 ~ 64	1279	578	701	2		3	1	1	2			9	2	-5	-4	60 ~ 64
60	202	102	100	1		1						2				60
61	196	85	111			1	1				1	1	1		-1	61
62	273	128	145									2	1	-2	-1	62
63	260	111	149						1						-1	63
64	348	152	196	1		1		1	1			4		-3	-1	64
65 ~ 69	1452	636	816	1		3	3	1				9	4	-6	-1	65 ~ 69
65	296	141	155			1	1					1			1	65
66	270	119	151				2	1				1		-2	2	66
67	271	110	161	1		2						2		1		67
68	314	135	179									2	1	-2	-1	68
69	301	131	170									3	3	-3	-3	69
70 ~ 74	1675	736	939			1			2	1		24	7	-24	-9	70 ~ 74
70	359	177	182									3		-4		70
71	330	130	200									6	1	-6	-1	71
72	308	145	163			1			1			6	1	-5	-2	72
73	329	115	214						1			6	1	-6	-2	73
74	349	169	180									3	4	-3	-4	74
75 ~ 79	1496	600	896	3	4			6	3	1	1	25	13	-29	-13	75 ~ 79
75	357	137	220	3	2			3				3	4	-3		75
76	297	117	180					1				5	3	-6	-3	76
77	262	97	165		1				1			5	2	-5	-2	77
78	309	124	185		1				2		1	8	2	-8	-4	78
79	271	125	146					2		1		4	2	-7	-2	79
80 ~ 84	924	277	647	1	3			2	3	1		32	27	-34	-27	80 ~ 84
80	238	69	169									7	3	-7	-3	80
81	215	65	150	1	1			2				9	10	-10	-9	81
82	206	69	137						2			3	5	-3	-7	82
83	131	39	92		1				1	1		6	4	-7	-4	83
84	134	35	99		1							7	5	-7	-4	84
85 ~ 89	509	133	376	1	4			2	2	1	2	18	30	-20	-30	85 ~ 89
85	124	37	87		1			2			1	4	7	-6	-7	85
86	138	39	99	1	2				1	1		6	6	-6	-5	86
87	99	21	78		1				1			2	8	-2	-8	87
88	76	18	58									3	7	-3	-7	88
89	72	18	54								1	3	2	-3	-3	89
90 ~ 94	210	47	163		4				1			11	20	-11	-17	90 ~ 94
90	83	19	64		2							3	7	-3	-5	90
91	35	12	23									3	2	-3	-2	91
92	35	10	25									1	6	-1	-6	92
93	38	3	35						1			1	3	-1	-4	93
94	19	3	16		2							3	2	-3		94
95 ~ 99	32	5	27						1			2	8	-2	-9	95 ~ 99
95	9	2	7									2	4	-2	-4	95
96	11	1	10										3		-3	96
97	6	1	5						1				1		-2	97
98	3		3													98
99	3	1	2													99
100 ~ 年齡不詳	5		5										1		-1	100 ~ 年齡不詳

出生: 男 56人, 女 50人, 計 106人

年 齢	平成18年10月1日現在の人口			平成 17 年 10 月 ～ 平成 18 年 9 月 までの人口動態												年 齢
	総 数	男	女	転 入				転 出				死 亡		差 引 増 減 (含〇歳出生)		
				県 内	県 外	県 内	県 外	男	女	男	女	男	女	男	女	
総 数	8824	4093	4731	41	60	38	41	72	64	69	67	66	84	-92	-96	総 数
0～4	268	127	141	4	9		2	7	5	2	1			31	23	0～4
0	51	33	18				1	1	1	2				33	18	0
1	56	27	29	2	1			2								1
2	46	25	21	1	3			2	2		1			-1		2
3	55	22	33		3			1	2					-1	1	3
4	60	20	40	1	2		1	1								4
5～9	315	161	154	2	4			4	1					-2	3	5～9
5	47	23	24	1				2						-1		5
6	70	29	41	1	3				1					-1	2	6
7	71	36	35		1			1						-1	1	7
8	62	37	25					1						-1		8
9	65	36	29													9
10～14	385	197	188		2		2	2	2		1			-2	1	10～14
10	71	38	33		1				2						-1	10
11	77	40	37					1						-1		11
12	67	32	35				1	1						-1	1	12
13	91	45	46		1		1				1				1	13
14	79	42	37													14
15～19	397	201	196	2	4	4	1	6	5	27	12	1		-28	-12	15～19
15	90	47	43			1		2						-1		15
16	76	37	39													16
17	101	52	49							1	3			-1	-3	17
18	71	37	34	1	1	2		2		14	4			-13	-3	18
19	59	28	31	1	3	1	1	2	5	12	5	1		-13	-6	19
20～24	187	112	75	5	6	15	10	12	14	15	26			-7	-24	20～24
20	23	16	7		1	4	1	5	1	1	3			-2	-2	20
21	41	22	19		1	2	4	1	1	4	8			-3	-4	21
22	30	18	12	3	2	3	2	2	4	5	6			1	-6	22
23	42	21	21		1	3	1	3	4	2	6			-2	-8	23
24	51	35	16	2	1	3	2	3	4	3	3			-1	-4	24
25～29	324	169	155	7	14	6	11	11	10	13	14			-11	1	25～29
25	44	19	25	1	2	1	1	3	2	3	4			-4	-3	25
26	67	36	31	1	5	1	3	3	3	4	2			-5	6	26
27	63	34	29	2	2	2	6	2	5	2	4				-1	27
28	80	45	35	2	4	2	1	1	1	1	2			2	3	28
29	70	35	35	1	1			2	3	3	2			-4	-4	29
30～34	417	212	205	3	5	4	4	8	7	4	6			-5	-4	30～34
30	81	40	41	1	1	1	1	1		3	1			-2	1	30
31	75	39	36			2	1	2	2		2				-1	31
32	100	55	45	1	1		1	3	2		1			-2	-1	32
33	83	36	47						1		1				-2	33
34	78	42	36	1	1	1	1	2	2	1	1			-1	-1	34
35～39	415	201	214	7	7	1	1	9	8		3			-1	-3	35～39
35	76	32	44		2			2			3				-3	35
36	76	40	36	1	1	1	1	1	1					1	1	36
37	88	42	46	4	3			4	3							37
38	86	39	47	2				1	1					1	-1	38
39	89	48	41		1			3	1					-3		39
40～44	482	240	242	2	4	3	4	3	2	1		1		3	3	40～44
40	76	35	41												3	40
41	89	45	44						2						-2	41
42	97	53	44	1		1	2			1				1	2	42
43	110	52	58		1	1	2				1			1	2	43
44	110	55	55	1		1			1	1			1	1	-2	44
45～49	597	316	281		1	1	2	2	1	3		2	1	-6	1	45～49
45	119	64	55		1	1		1	1	1				-1		45
46	117	62	55									1		-1		46
47	113	63	50				1			1		1	1	-2		47
48	113	52	61				1	1						-1	1	48
49	135	75	60							1				-1		49

50 ~ 54	653	331	322	2		2	1	4	2	1	3	1	-4	-2	50 ~ 54
50	119	61	58	1		1		1	1		1			-1	50
51	125	60	65					1			1		-2		51
52	115	56	59					2	1	1		1	-3	-2	52
53	122	65	57	1			1						1	1	53
54	172	89	83			1					1				54
55 ~ 59	860	437	423	2	1	1	1				4	1	-1		55 ~ 59
55	143	70	73												55
56	191	96	95	2							1		1		56
57	178	89	89				1							1	57
58	189	109	80		1							1		-1	58
59	159	73	86			1					3		-2		59
60 ~ 64	582	263	319	1	1		1	1			3	4	-3	-2	60 ~ 64
60	71	32	39	1	1			1				2		-1	60
61	110	50	60												61
62	117	51	66				1				1		-1	1	62
63	123	58	65								2	1	-2	-1	63
64	161	72	89									1		-1	64
65 ~ 69	629	278	351	1	1	1	1	2			2	6	-2	-4	65 ~ 69
65	132	71	61			1					1				65
66	110	40	70	1			1					1	1		66
67	126	54	72		1							1			67
68	127	53	74					2				3	-2	-3	68
69	134	60	74								1	1	-1	-1	69
70 ~ 74	784	330	454						1	2	11	8	-12	-10	70 ~ 74
70	151	64	87								1	1	-1	-3	70
71	182	71	111								5	1	-5	-1	71
72	157	68	89						1		2	3	-3	-3	72
73	160	74	86									1		-1	73
74	134	53	81								3	2	-3	-2	74
75 ~ 79	688	280	408	1					2		10	9	-9	-11	75 ~ 79
75	160	59	101									1		-1	75
76	157	74	83								3	2	-3	-2	76
77	116	43	73						1		2	2	-2	-1	77
78	130	56	74								4	2	-4	-2	78
79	125	48	77	1					1		1	4		-5	79
80 ~ 84	473	146	327	1	1			2		4	9	9	-10	-12	80 ~ 84
80	119	41	78					1			2	2	-3	-2	80
81	116	29	87					1			2	2	-3	-2	81
82	100	38	62	1	1				2		2	2	-1	-1	82
83	76	22	54						1		2	1	-2	-2	83
84	62	16	46						1		1	4		-5	84
85 ~ 89	244	61	183	1				2			17	23	-18	-23	85 ~ 89
85	61	15	46								5	6	-5	-6	85
86	66	19	47					1			2	7	-3	-7	86
87	45	15	30								2	2	-2	-2	87
88	44	6	38	1							3	5	-2	-5	88
89	28	6	22					1			5	3	-6	-3	89
90 ~ 94	97	26	71								2	14	-2	-14	90 ~ 94
90	27	7	20								1	1	-1	-1	90
91	36	12	24									3		-3	91
92	8	1	7									1		-1	92
93	14	3	11								1	5	-1	-5	93
94	12	3	9									4		-4	94
95 ~ 99	23	4	19						1		2	7	-3	-7	95 ~ 99
95	9	3	6								2	1	-2	-1	95
96	3	1	2						1			3	-1	-3	96
97	8		8									1		-1	97
98	1		1									1		-1	98
99	2		2									1		-1	99
100 ~ 年齡不詳	4	1	3												100 ~ 年齡不詳

出生：男 36人，女 18人，計 54人

年 齢	平成18年10月1日現在の人口			平成 17 年 10 月 ～ 平成 18 年 9 月 までの人口動態												年 齢
	総 数	男	女	転 入				転 出				死 亡		差 引 増 減 (含0歳出生)		
				県 内	女	県 外	女	県 内	女	県 外	女	男	女	男	女	
総 数	27434	12852	14582	208	225	158	131	265	283	196	182	191	191	-205	-235	総 数
0～4	848	421	427	17	20	6	6	12	16	10	6			82	69	0～4
0	148	83	65	4	4	1		1	3	2	1			83	65	0
1	163	75	88	4	6		1	6	1	1	2			-3	4	1
2	176	86	90	2	2	1	2	3	4	2	2			-2	-2	2
3	165	85	80	5	4	1	1	2	5	3				1		3
4	196	92	104	2	4	3	2		3	2	1			3	2	4
5～9	1054	527	527	10	10	5	4	5	9	7	1			3	4	5～9
5	205	98	107	3	2	1		3		3				-2	2	5
6	238	119	119	2	1	2	2		2	1	1			3		6
7	199	106	93	3	2			2	3	1					-1	7
8	202	105	97		4	1	1		2					1	3	8
9	210	99	111	2	1	1	1		2	2				1		9
10～14	1249	655	594	4	4	4	3	3	4		2			5	1	10～14
10	245	124	121	1	2	1	2	1	2		1			1	1	10
11	260	140	120		1	2			1		1			2	-1	11
12	239	119	120	2										2		12
13	281	156	125	1	1		1	2						-1	2	13
14	224	116	108			1			1					1	-1	14
15～19	1347	727	620	21	11	19	15	7	6	43	20	1		-11		15～19
15	272	149	123	1						2				-1		15
16	270	154	116	2	1		1		2	1		1				16
17	258	133	125		1			1						-1	1	17
18	283	151	132	9	5	11	4	3	1	19	7			-2	1	18
19	264	140	124	9	4	8	10	3	3	21	13			-7	-2	19
20～24	977	490	487	26	32	45	41	61	59	60	82	2		-52	-68	20～24
20	192	95	97	8	3	10	5	15	13	14	19	1		-12	-24	20
21	188	93	95	6	8	9	6	24	20	16	19			-25	-25	21
22	165	76	89	2	11	4	8	6	12	11	13			-11	-6	22
23	210	102	108	7	4	12	10	10	7	14	16	1		-6	-9	23
24	222	124	98	3	6	10	12	6	7	5	15			2	-4	24
25～29	1128	586	542	33	47	24	19	48	59	26	33			-17	-26	25～29
25	237	121	116	14	14	11	4	12	13	6	7			7	-2	25
26	211	115	96	4	8	4	3	11	11	8	9			-11	-9	26
27	216	103	113	5	6	2	6	6	10	7	6			-6	-4	27
28	234	121	113	7	10	6	3	15	13	4	7			-6	-7	28
29	230	126	104	3	9	1	3	4	12	1	4			-1	-4	29
30～34	1389	719	670	31	35	18	22	51	45	11	19	1	1	-14	-8	30～34
30	303	153	150	13	5	5	4	18	14	1	4			-1	-9	30
31	260	130	130	4	5	3	5	12	7	1	3		1	-6	-1	31
32	289	158	131	6	11	3	5	5	7	6	5			-2	4	32
33	272	140	132	5	7	4	4	10	10	1	4			-2	-3	33
34	265	138	127	3	7	3	4	6	7	2	3	1		-3	1	34
35～39	1436	689	747	18	16	16	10	13	20	11	5	1		9	1	35～39
35	276	136	140	6	5	5	1	5	3	4	4			2	3	35
36	275	126	149	5	4	1	4	3	5	4	1			-1	2	36
37	267	125	142	2	5	5	3	4	5	1	2	1		1	1	37
38	309	156	153	4	1	5	1	4	4	1	2			8	-4	38
39	309	146	163	1	1		1	1	3	1				-1	-1	39
40～44	1425	712	713	6	3	3	6	11	7	6	1	1	1	-9		40～44
40	231	115	116	3	1		2	1	2	2	2			1	1	40
41	285	148	137	1	1	1		6	1	2	1			-6	-1	41
42	297	148	149				1	1	2					-1	-1	42
43	313	151	162			2	2	2	1	1				-3	1	43
44	299	150	149	2	1	2	1	1	1	1				2	1	44
45～49	1660	802	858	6	6	7		10	8	7	3	1	2	-5	-7	45～49
45	311	148	163	1	1			2	1	1				-2	1	45
46	314	151	163			4		2	2	1				1	-2	46
47	339	170	169	1	2	1		2	3		2		1		-4	47
48	334	142	192	2	3	2			1	4					2	48
49	362	191	171	2				4	2	1	1	1	1	-4	-4	49



50 ~ 54	2120	1039	1081	11	12	3	2	18	14	5	2	4	4	-13	-6	50 ~ 54	
50	371	173	198	3	3	1	1	6	6	2	2			-4	-4	50	
51	426	205	221	1	2		1	3	1			1		-3	2	51	
52	400	210	190	4	4			1	3				1	3		52	
53	470	230	240	2	1	2		6	2	1		2	1	-5	-2	53	
54	453	221	232	1	2			2	2	2		1	2	-4	-2	54	
55 ~ 59	2573	1280	1293	10	7	4		7	8	5		10	1	-8	-2	55 ~ 59	
55	438	217	221	3	2							1		2	2	55	
56	552	260	292	1	1	1		1	1	4				-3		56	
57	521	261	260	3	2			2	1			3	1	-2		57	
58	544	278	266		1			2	4			2		-4	-3	58	
59	518	264	254	3	1	3		2	2	1		4		-1	-1	59	
60 ~ 64	1862	852	1010	5	3	2		6	2	2		10	4	-11	-3	60 ~ 64	
60	314	148	166	1	2							3		-3	2	60	
61	318	147	171	4				4	1	1				-1	-1	61	
62	414	201	213			2							5	1	-3	-1	62
63	408	182	226		1			1	1			1	2	-2	-2	63	
64	408	174	234					1				1	1	-2	-1	64	
65 ~ 69	2090	925	1165	1	2			4	3		1	13	6	-16	-8	65 ~ 69	
65	432	197	235					1			1	2	1	-3	-2	65	
66	366	167	199						1			4	1	-4	-2	66	
67	406	180	226		1							3	1	-3		67	
68	457	196	261					2						-2		68	
69	429	185	244	1	1			1	2			4	3	-4	-4	69	
70 ~ 74	2199	980	1219	1	2	1	2	3	5	1	2	18	12	-20	-15	70 ~ 74	
70	452	206	246			1						3	4	-2	-5	70	
71	426	196	230	1	1				3	1		3	4	-3	-6	71	
72	440	218	222					1	2			2	1	-3	-3	72	
73	460	188	272		1			1				4		-5	2	73	
74	421	172	249				1	1			1	6	3	-7	-3	74	
75 ~ 79	1835	770	1065	4	6	1		2	4			44	23	-41	-21	75 ~ 79	
75	418	190	228	2	1				2			13	3	-11	-4	75	
76	374	155	219		2							12	1	-12	1	76	
77	367	144	223		1			1	1			5	8	-6	-8	77	
78	352	150	202	1	2				1			10	6	-9	-5	78	
79	324	131	193	1		1		1				4	5	-3	-5	79	
80 ~ 84	1199	388	811	2	6		1	1	9	1	1	31	32	-31	-35	80 ~ 84	
80	267	97	170						2			4	9	-4	-11	80	
81	297	105	192	1				1	1	1		10	6	-11	-7	81	
82	245	84	161	1	2			1	1			9	7	-8	-6	82	
83	199	49	150		1		1		1			3	5	-3	-4	83	
84	191	53	138		3				4			5	5	-5	-7	84	
85 ~ 89	658	190	468		2			2	4		3	25	48	-27	-53	85 ~ 89	
85	173	50	123					1	1			4	13	-5	-14	85	
86	174	60	114		2				2			9	8	-9	-8	86	
87	102	28	74					1	1			10	14	-11	-16	87	
88	109	30	79								2		6	-8	-8	88	
89	100	22	78									2	7	-2	-7	89	
90 ~ 94	305	83	222	2	1			1	1		1	20	42	-19	-43	90 ~ 94	
90	81	22	59								1	4	6	-4	-7	90	
91	87	20	67						1			4	8	-4	-9	91	
92	64	19	45									7	7	-7	-7	92	
93	35	10	25	1	1			1				2	9	-2	-8	93	
94	38	12	26	1								3	12	-2	-12	94	
95 ~ 99	70	15	55							1		8	14	-9	-14	95 ~ 99	
95	24	4	20									1	4	-1	-4	95	
96	20	7	13									3	3	-3	-3	96	
97	12	2	10									1	4	-1	-4	97	
98	9	2	7									1	1	-1	-1	98	
99	5		5							1		2	2	-3	-2	99	
100 ~ 年齡不詳	6		6									1	1	-1	-1	100 ~ 年齡不詳	
年齡不詳	4	2	2														
出生: 男 81人, 女 65人, 計 146人																	

年 齢	平成18年10月1日現在の人口			平成 17 年 10 月 ～ 平成 18 年 9 月 までの人口動態												年 齢
	総 数	男	女	転 入				転 出				死 亡		差 引 増 減 (含〇歳出生)		
				県 内	県 外	男	女	県 内	県 外	男	女	男	女	男	女	
総 数	11418	5347	6071	74	90	57	53	120	113	85	74	88	104	-131	-129	総 数
0～4	296	155	141	7	9		4	5	4	4	6			29	22	0～4
0	51	31	20	1	2			1			1			31	20	0
1	62	27	35	2	2			3			2			-1		1
2	54	25	29	1	1		1		2	2	2			-1	-2	2
3	59	33	26	2	3		1	1		1						3
4	70	39	31	1	1		2		2	1	1					4
5～9	367	196	171	3	1	2	2	2	4	5	1			-2	-2	5～9
5	65	37	28	1				1		2				-2		5
6	84	41	43	1		2			1	1	1			2	-2	6
7	74	44	30					1		1				-1	-1	7
8	73	39	34		1		1		1	1					1	8
9	71	35	36	1			1		1	2				-1		9
10～14	453	232	221	1	3	1	1	2	2		1				1	10～14
10	79	32	47		1		1	1	1					-1	1	10
11	96	54	42		1	1			1		1			1	-1	11
12	86	43	43													12
13	102	54	48	1	1			1							1	13
14	90	49	41													14
15～19	483	259	224	1	1		3	5	4	18	8	1		-23	-8	15～19
15	97	51	46							1				-1		15
16	117	75	42				1		1			1		-1		16
17	103	50	53					1						-1		17
18	90	45	45		1		2	2		7	4			-9	-1	18
19	76	38	38	1				2	3	10	4			-11	-7	19
20～24	392	176	216	8	20	17	18	13	19	21	24	2		-11	-5	20～24
20	63	32	31	2	1	3	2	3	3	3	4	1		-2	-4	20
21	63	26	37	2	5	2	3	4	5	5	6			-5	-3	21
22	74	28	46		6	2	3	1	4	5	3			-4	2	22
23	95	42	53	2	2	6	5	4	3	7	5	1		-4	-1	23
24	97	48	49	2	6	4	5	1	4	1	6			4	1	24
25～29	457	242	215	14	21	13	10	25	26	14	15			-12	-10	25～29
25	92	46	46	8	8	3	1	6	4	2	3			3	2	25
26	101	57	44	1	2	3	1	4	6	5	3			-5	-6	26
27	79	37	42	1		2	5	4	4	3	4			-4	-3	27
28	83	47	36	3	6	4	1	9	7	3	4			-5	-4	28
29	102	55	47	1	5	1	2	2	5	1	1			-1	1	29
30～34	538	281	257	15	10	8	7	25	14	7	8		1	-9	-6	30～34
30	120	66	54	5		4	2	5	1	1	2			3	-1	30
31	118	59	59	3	2	1	1	10	3		1		1	-6	-2	31
32	98	54	44	1	4	2		1	2	5	2			-3		32
33	105	51	54	4	2			6	5	1	2			-3	-5	33
34	97	51	46	2	2	1	4	3	3		1				2	34
35～39	523	268	255	4	8	8	2	6	8	7	5	1		-2	-3	35～39
35	94	45	49		3	1	1	2	1	3	3			-4	3	35
36	92	39	53	1	2		1	1	3	3	1			-3	-1	36
37	104	50	54		3	4		3	3		2		1		-2	37
38	115	70	45	2		3			1	1	2			4	-3	38
39	118	64	54	1										1		39
40～44	543	273	270	2		1	3	7	1	3		1		-7	1	40～44
40	88	46	42	1			1		1	1			1		-1	40
41	114	58	56					3		1				-4		41
42	110	64	46					1						-1		42
43	114	53	61				1	2						-2	1	43
44	117	52	65	1		1	1	1		1					1	44
45～49	670	322	348	5	2	3		7	4	1	1				-3	45～49
45	142	62	80	1				1								45
46	112	49	63			1		1	1						-1	46
47	128	67	61		1			2	2					-2	-1	47
48	138	61	77	2	1	2				1				3	1	48
49	150	83	67	2				3	1		1			-1	-2	49

50 ~ 54	911	441	470	4	4	1	13	7	1	2	4	-11	-7	50 ~ 54
50	177	74	103	2	2		5	3				-3	-1	50
51	196	93	103		1		2	1	1			-2		51
52	154	87	67	2	1		1	1			1	1	-1	52
53	194	95	99			1	3	1	1		1	1	-4	53
54	190	92	98				2	1			1	2	-3	54
55 ~ 59	1100	569	531	7	1	1	2	6	2		6	1	-2	55 ~ 59
55	186	93	93	2							1		1	55
56	231	110	121	1					1					56
57	207	109	98	2	1						2	1		57
58	232	134	98				1	4			2		-3	58
59	244	123	121	2		1	1	2	1		1		-2	59
60 ~ 64	781	357	424	1	2		3				3	2	-5	60 ~ 64
60	131	57	74	1	1						1		1	60
61	136	64	72				2						-2	61
62	167	84	83								1		-1	62
63	168	71	97		1						1	1	-1	63
64	179	81	98				1				1	1	-1	64
65 ~ 69	981	421	560		1			1			3	2	-3	65 ~ 69
65	200	79	121											65
66	167	79	88											66
67	189	76	113								2		-2	67
68	222	94	128											68
69	203	93	110		1			1			1	2	-1	69
70 ~ 74	1036	449	587	1	1	1	2	2	3	1	2	6	6	70 ~ 74
70	209	96	113								1		1	70
71	191	84	107	1					2	1		1	2	71
72	196	99	97					1	1			1	1	72
73	221	84	137		1		1				2		-2	73
74	219	86	133				1	1			1	3	2	74
75 ~ 79	886	383	503	1	4	1	1	2			23	10	-22	75 ~ 79
75	184	80	104		1			1			8	3	-8	75
76	173	73	100		2						5	1	-5	76
77	173	75	98		1						4	3	-4	77
78	174	69	105	1				1			4		-3	78
79	182	86	96			1		1			2	3	-2	79
80 ~ 84	570	193	377		1	1		5	1		15	20	-16	80 ~ 84
80	126	50	76								3	7	-3	80
81	151	55	96								3	5	-4	81
82	110	38	72		1				1		2	3	-2	82
83	94	25	69			1					3	1	-3	83
84	89	25	64						4		4	4	-4	84
85 ~ 89	302	98	204		1		2	2		2	13	26	-15	85 ~ 89
85	77	24	53				1	1			3	9	-4	85
86	78	29	49		1						5	4	-5	86
87	50	15	35				1	1			4	7	-5	87
88	50	18	32							2		3	-5	88
89	47	12	35								1	3	-1	89
90 ~ 94	102	25	77					1		1	9	25	-9	90 ~ 94
90	37	9	28							1	3	3	-3	90
91	25	4	21					1			3	5	-3	91
92	22	8	14								2	4	-2	92
93	5	3	2									6	-6	93
94	13	1	12								1	7	-1	94
95 ~ 99	23	5	18								4	6	-4	95 ~ 99
95	9	2	7								1		-1	95
96	4	1	3								1	2	-1	96
97	4	1	3								1	2	-1	97
98	5	1	4									1	-1	98
99	1		1								1	1	-1	99
100 ~ 年齡不詳	4	2	2											100 ~ 年齡不詳
出生: 男 31人, 女 19人, 計 50人														

年 齢	平成18年10月1日現在の 人 口			平成 17 年 10 月 ～ 平成 18 年 9 月 までの人口動態												年 齢
	総 数	男	女	転 入				転 出				死 亡		差 引 増 減 (含〇歳出生)		
				県 内	女	県 外	女	県 内	女	県 外	女	男	女	男	女	
総 数	6996	3200	3796	55	57	33	34	41	78	55	50	44	45	-32	-65	総 数
0～4	200	98	102	6	2	3	2	1	6	2				26	15	0～4
0	36	21	15	1					2					21	15	0
1	35	19	16	1	2		1	1	1	1				-1	2	1
2	43	22	21	1			1		2					1	-1	2
3	41	20	21	2		1			1	1				2	-1	3
4	45	16	29	1		2								3		4
5～9	258	118	140	3	3	1		1	3	1				2		5～9
5	58	22	36		1			1		1				-2	1	5
6	60	32	28	1	1				1					1		6
7	45	21	24	1	1									1	1	7
8	43	22	21			1			1					1	-1	8
9	52	21	31	1					1					1	-1	9
10～14	303	155	148		1				1							10～14
10	59	32	27		1				1							10
11	68	32	36													11
12	55	28	27													12
13	73	40	33													13
14	48	23	25													14
15～19	366	186	180	3	1		1			11		8		-8	-6	15～19
15	71	34	37													15
16	78	41	37													16
17	68	36	32													17
18	89	45	44	1	1					8		3		-7	-2	18
19	60	30	30	2			1			3		5		-1	-4	19
20～24	291	148	143	8	6	12	14	7	14	14	22			-1	-16	20～24
20	58	23	35	2	2	2	1		1	1	1			3	1	20
21	57	28	29	1		4	2	1	4	2	4			2	-6	21
22	52	26	26		3	2	3	2	6	4	4			-4	-4	22
23	50	27	23	4	1	1	3	2	3	6	8			-3	-7	23
24	74	44	30	1		3	5	2		1	5			1		24
25～29	274	148	126	9	10	6	6	10	16	11	12			-6	-12	25～29
25	60	31	29	2	2	4	3	2	3	3	3			1	-1	25
26	49	28	21	2	2	1	1	2	3	3	4			-2	-4	26
27	56	27	29	1	4			1	3	4	2			-4	-1	27
28	63	35	28	2		1	1	4	1	1	1			-2	-1	28
29	46	27	19	2	2		1	1	6		2			1	-5	29
30～34	324	159	165	7	8	5	7	10	15	2	5				-5	30～34
30	69	26	43	3	1		1	4	6		2			-1	-6	30
31	57	24	33		1	1	3	1	2		1				1	31
32	79	41	38	3	4	1	2	2	2					2	4	32
33	58	35	23	1	1	2	1	1	3		1			2	-2	33
34	61	33	28		1	1	2	2	2	2	1			-3	-2	34
35～39	352	161	191	8	5	3	2	3	7	2	6			6		35～39
35	70	38	32	4	2	1		2	1	1	1			2	1	35
36	77	39	38	2	1		1		1	1	1			1	1	36
37	58	25	33	1	1	1	1		1					2	1	37
38	82	34	48	1	1	1			2					2	-1	38
39	65	25	40					1	2					-1	-2	39
40～44	384	191	193	1	1		2	1	3	2	1			-3		40～44
40	75	36	39				1		1	1	1			-2		40
41	67	37	30	1				1								41
42	78	35	43						1						-1	42
43	84	43	41				1		1	1				-1		43
44	80	40	40		1										1	44
45～49	461	214	247		2	1			1	3	1	1	2	-3	-2	45～49
45	70	30	40													45
46	107	57	50			1				1						46
47	79	41	38								1		1		-2	47
48	102	37	65		2				1	2				-2	1	48
49	103	49	54									1	1	-1	-1	49

50 ~ 54	597	284	313	4	5		3	5	3	1		-3		50 ~ 54
50	101	52	49	1				1	1				-1	50
51	116	55	61				1					-1		51
52	114	52	62		3			2					1	52
53	127	63	64	2	1		2	1		1		-1		53
54	139	62	77	1	1		1	1	2			-1		54
55 ~ 59	673	335	338	1	4	2	3	1	2			-2	3	55 ~ 59
55	119	57	62	1	2							1	2	55
56	152	74	78			1		1	2			-1	-1	56
57	155	78	77				1					-1		57
58	130	57	73		1		1					-1	1	58
59	117	69	48		1	1	1						1	59
60 ~ 64	474	218	256	3	1			1	2	2	1	-1	-1	60 ~ 64
60	79	43	36		1				1			-1	1	60
61	82	37	45	3					1			2		61
62	117	56	61							1		-1		62
63	106	52	54					1			1		-2	63
64	90	30	60							1	1	-1		64
65 ~ 69	484	204	280		1		1	1		1	3	2	-4	65 ~ 69
65	84	40	44							1	1	1	-1	65
66	83	33	50							1	1	1	-1	66
67	101	49	52		1								1	67
68	116	47	69											68
69	100	35	65				1	1		1	1	-2	-2	69
70 ~ 74	534	243	291					2		6	1	-6	-3	70 ~ 74
70	106	49	57							2			-2	70
71	112	50	62					1			1		-2	71
72	107	49	58					1				2	-2	72
73	118	54	64										-1	73
74	91	41	50							2			-2	74
75 ~ 79	459	174	285	1	2		1			10	9	-10	-7	75 ~ 79
75	110	52	58							4			-4	75
76	108	36	72							2			-2	76
77	91	33	58				1				4		-1	77
78	82	38	44		2					3	4	-3	-2	78
79	68	15	53	1						1	1		-1	79
80 ~ 84	300	98	202	1	5			2		9	7	-8	-4	80 ~ 84
80	69	20	49					1			2		-3	80
81	69	29	40	1						5	1	-4	-1	81
82	67	21	46		1					3	2	-3	-1	82
83	50	13	37		1			1			2		-2	83
84	45	15	30		3					1			-1	84
85 ~ 89	151	36	115							1	4	12	-4	85 ~ 89
85	44	9	35								2		-2	85
86	34	11	23								3		-3	86
87	23	5	18							1	4	5	-4	87
88	25	5	20								1		-1	88
89	25	6	19								1		-1	89
90 ~ 94	88	24	64							5	9	-5	-9	90 ~ 94
90	20	3	17								2		-2	90
91	23	6	17								2		-2	91
92	25	9	16							3	1	-3	-1	92
93	12	3	9							1	2	-1	-2	93
94	8	3	5							1	2	-1	-2	94
95 ~ 99	22	6	16							1	2	-1	-2	95 ~ 99
95	6		6								1		-1	95
96	10	5	5							1		-1		96
97	2	1	1								1		-1	97
98	2		2											98
99	2		2											99
100 ~ 年齡不詳	1		1							1		-1		100 ~ 年齡不詳

出生: 男 20人, 女 17人, 計 37人

年 齢	平成18年10月1日現在の人口			平成 17 年 10 月 ～ 平成 18 年 9 月 までの人口動態												年 齢
	総 数	男	女	転 入				転 出				死 亡		差 引 増 減 (含0歳出生)		
				県 内	女	県 外	女	県 内	女	県 外	女	男	女	男	女	
総 数	5802	2695	3107	50	45	18	17	43	46	17	18	50	32	-26	-19	総 数
0～4	188	88	100	3	8	1		3	4	1				16	19	0～4
0	34	18	16	2	2				1					18	16	0
1	36	13	23		2			1						-1	2	1
2	40	19	21		1			1						-1	1	2
3	38	18	20	1	1			1	3						-2	3
4	40	20	20		2	1				1					2	4
5～9	242	114	128	3	4	1	1	2	1	1				1	4	5～9
5	50	22	28	1	1	1		1						1	1	5
6	52	21	31				1								1	6
7	48	26	22	2				1	1	1					-1	7
8	50	27	23		2										2	8
9	42	18	24		1										1	9
10～14	296	158	138	2		1	2	1						2	2	10～14
10	59	35	24	1			1							1	1	10
11	58	34	24													11
12	60	29	31	1										1		12
13	65	34	31				1	1						-1	1	13
14	54	26	28			1								1		14
15～19	278	151	127	2	1					6	2			-4	-1	15～19
15	68	38	30	1										1		15
16	55	29	26	1										1		16
17	62	34	28													17
18	52	28	24							2				-2		18
19	41	22	19		1					4	2			-4	-1	19
20～24	179	97	82	9	4	4	4	6	8	4	8			3	-8	20～24
20	33	21	12	4		2		2	1					4	-1	20
21	41	21	20	2	2	2	1		3					4		21
22	32	18	14	2	1		1	1		2	3			-1	-1	22
23	44	21	23	1	1			2	1		3			-1	-3	23
24	29	16	13				2	1	3	2	2			-3	-3	24
25～29	275	132	143	8	8	1	2	10	9		3			-1	-2	25～29
25	60	31	29	4	2	1		3	2		1			2	-1	25
26	49	25	24		3		1	4	2		2			-4		26
27	57	24	33	2	1			1	1					1		27
28	61	27	34	2	1		1	1	3					1	-1	28
29	48	25	23		1			1	1					-1		29
30～34	325	170	155	8	10	4	2	10	12	1	4			1	-4	30～34
30	76	39	37	5	3	1		6	6						-3	30
31	56	30	26	1	1	1		1	1		1			1	-1	31
32	73	44	29	1	2			1	1	1	2			-1	-1	32
33	61	28	33		3	1	2	1	2						3	33
34	59	29	30	1	1	1		1	2		1			1	-2	34
35～39	304	144	160	4	2	1	5	3	2					2	5	35～39
35	52	23	29	1				1	1						-1	35
36	54	28	26	1		1	2	1						1	2	36
37	63	31	32	1	1		1	1	1						1	37
38	65	30	35	1			1							1	1	38
39	70	32	38		1		1								2	39
40～44	290	142	148	2	2	1		1						2	2	40～44
40	30	16	14	1	1			1							1	40
41	68	36	32		1	1								1	1	41
42	65	28	37													42
43	66	30	36													43
44	61	32	29	1										1		44
45～49	360	177	183	1	1	2		1	2	3				-1	-1	45～49
45	66	38	28					1		1				-2		45
46	61	23	38			2								2		46
47	90	45	45	1	1				1					1		47
48	63	25	38							1				-1		48
49	80	46	34						1	1				-1	-1	49

50 ~ 54	464	235	229	3	3	1	1	1	1	1	1	2	2	50 ~ 54
50	63	29	34		1				1		1		-1	50
51	89	44	45	1	1		1				1		2	51
52	96	51	45	2								2		52
53	122	61	61			1		1						53
54	94	50	44		1								1	54
55 ~ 59	514	255	259	2	1			2	1	1		4	-5	55 ~ 59
55	88	46	42											55
56	118	56	62					1		1			-2	56
57	98	48	50	1	1			1	1			1	-1	57
58	119	61	58											58
59	91	44	47	1								3	-2	59
60 ~ 64	378	169	209			1		1				5	-5	60 ~ 64
60	70	35	35									2	-2	60
61	65	28	37					1					-1	61
62	73	32	41			1						3	-2	62
63	84	35	49											63
64	86	39	47											64
65 ~ 69	381	178	203					1	1			6	-7	65 ~ 69
65	95	50	45									1	-1	65
66	62	30	32						1			3	-3	66
67	67	32	35											67
68	72	27	45					1					-1	68
69	85	39	46									2	-2	69
70 ~ 74	447	192	255		1							6	4	70 ~ 74
70	90	36	54									1	2	70
71	82	39	43		1							2	1	71
72	108	54	54											72
73	88	34	54									2	-2	73
74	79	29	50									1	1	74
75 ~ 79	364	143	221	2					1			9	4	75 ~ 79
75	87	36	51	2								1	1	75
76	67	30	37									4	-4	76
77	74	20	54						1			1	1	77
78	77	34	43									2	2	78
79	59	23	36									1	1	79
80 ~ 84	263	76	187					1	2			6	4	80 ~ 84
80	57	20	37						1			1	-1	80
81	68	18	50					1	1			1	-2	81
82	51	19	32									4	2	82
83	42	9	33										1	83
84	45	10	35										1	84
85 ~ 89	153	45	108						2			5	8	85 ~ 89
85	42	15	27										2	85
86	48	18	30						2			3	1	86
87	20	6	14									1	2	87
88	27	4	23										2	88
89	16	2	14									1	1	89
90 ~ 94	83	27	56	1								5	6	90 ~ 94
90	18	7	11									1	1	90
91	28	9	19									1	1	91
92	11	1	10									1	1	92
93	12	2	10									1	1	93
94	14	8	6									1	3	94
95 ~ 99	15	2	13									3	5	95 ~ 99
95	6	2	4										3	95
96	2		2									1	1	96
97	5		5										1	97
98	1		1									1		98
99	1		1									1		99
100 ~ 年齡不詳	3		3										1	100 ~ 年齡不詳

出生: 男 16人, 女 15人, 計 31人

年 齢	平成18年10月1日現在の人口			平成 17 年 10 月 ～ 平成 18 年 9 月 までの人口動態												年 齢
	総 数	男	女	転 入				転 出				死 亡		差 引 増 減 (含0歳出生)		
				県 内		県 外		県 内		県 外		男	女	男	女	
				男	女	男	女	男	女	男	女					
総 数	3218	1610	1608	29	33	50	27	61	46	39	40	9	10	-16	-22	総 数
0～4	164	80	84	1	1	2		3	2	3				11	13	0～4
0	27	13	14			1				2				13	14	0
1	30	16	14	1				1								1
2	39	20	19			1		2						-1		2
3	27	14	13						1	1				-1	-1	3
4	41	17	24		1				1							4
5～9	187	99	88	1	2	1	1		1					2	2	5～9
5	32	17	15	1										1		5
6	42	25	17				1									6
7	32	15	17		1				1							7
8	36	17	19		1											8
9	45	25	20			1								1		9
10～14	197	110	87	1		2			1					3	-2	10～14
10	48	25	23			1							1	1	-1	10
11	38	20	18			1								1		11
12	38	19	19	1										1		12
13	41	28	13													13
14	32	18	14						1						-1	14
15～19	220	131	89	15	8	19	11	2	2	8	2			24	15	15～19
15	36	26	10							1				-1		15
16	20	9	11	1	1				1	1						16
17	25	13	12		1											17
18	52	33	19	8	3	11	2	1	1	2				16	4	18
19	87	50	37	6	3	8	9	1		4	2			9	10	19
20～24	115	69	46	1	2	12	5	35	18	21	28			-43	-39	20～24
20	38	19	19			3	2	10	8	10	14			-17	-20	20
21	27	18	9	1	1	1		19	8	9				-26	-16	21
22	7	4	3		1		1	2	2		3			-2	-3	22
23	21	12	9			5	2	2		1				2	2	23
24	22	16	6			3		2		1	2				-2	24
25～29	122	64	58	2	8	4	1	3	8	1	3			2	-2	25～29
25	25	13	12		2	3		1	4	1				1	-2	25
26	12	5	7	1	1			1								26
27	24	15	9	1	1		1		2					1		27
28	27	12	15		3	1		1	2						-1	28
29	34	19	15		1						1					29
30～34	202	109	93	1	7	1	6	6	4	1	2	1		-6	7	30～34
30	38	22	16		1		1	3	1					-3	1	30
31	29	17	12		1		1		1	1				-1	1	31
32	39	19	20	1	1		3	1	2		1				1	32
33	48	26	22		1	1	1	2			1			-1	1	33
34	48	25	23		3			2				1		-1	3	34
35～39	257	116	141	2	1	4	1	1	3	2		1		3	-1	35～39
35	60	30	30	1		3								4		35
36	52	20	32	1	1			1	1							36
37	42	19	23				1			1				-1	1	37
38	47	22	25			1			1					1	-1	38
39	56	25	31						1	1				-1	-1	39
40～44	208	106	102	1		1	1	2	3	1	1			-1	-3	40～44
40	38	17	21	1										1		40
41	36	17	19					2	1	1	1			-3	-2	41
42	44	21	23				1		1							42
43	49	25	24													43
44	41	26	15			1			1					1	-1	44
45～49	169	89	80		1	1		2	1		1			-1	-1	45～49
45	33	18	15		1										1	45
46	34	22	12					1	1					-1	-1	46
47	42	17	25			1					1			1	-1	47
48	31	19	12													48
49	29	13	16					1						-1		49



50 ~ 54	148	79	69			1	1	1	1	1	1	-1	-1	50 ~ 54
50	30	18	12			1	1	1	1	1	1	-1	-1	50
51	25	13	12											51
52	36	20	16											52
53	27	11	16											53
54	30	17	13											54
55 ~ 59	286	121	165		1	1						1	1	55 ~ 59
55	45	21	24											55
56	51	20	31		1								1	56
57	61	26	35											57
58	63	26	37											58
59	66	28	38				1					1		59
60 ~ 64	229	108	121		1	1		2	1			1	-2	60 ~ 64
60	34	13	21											60
61	35	18	17		1			1	1				-1	61
62	57	29	28			1						1	1	62
63	50	24	26					1					-1	63
64	53	24	29											64
65 ~ 69	244	122	122		1			2			1	2	-2	65 ~ 69
65	53	28	25					1				1	-1	65
66	54	25	29											66
67	49	23	26								1	1	-1	67
68	47	28	19					1					-1	68
69	41	18	23		1								1	69
70 ~ 74	182	96	86					1				1	-1	70 ~ 74
70	47	25	22									1	-1	70
71	41	23	18											71
72	29	16	13											72
73	33	16	17					1					-1	73
74	32	16	16											74
75 ~ 79	126	70	56						1		2		-2	75 ~ 79
75	37	22	15						1				-1	75
76	26	16	10								1		-1	76
77	29	16	13											77
78	19	9	10								1		-1	78
79	15	7	8											79
80 ~ 84	66	21	45		1					1	1	1	-2	80 ~ 84
80	15	7	8											80
81	9	3	6								1		-1	81
82	17	6	11		1								1	82
83	13	2	11									1		83
84	12	3	9							1			-1	84
85 ~ 89	52	11	41			1					3	2	-3	85 ~ 89
85	10	2	8								1		-1	85
86	14	2	12			1					1		-1	86
87	9	2	7								1		-1	87
88	7	3	4											88
89	12	2	10									2		89
90 ~ 94	32	7	25		1	1		1			1	2	-1	90 ~ 94
90	6	3	3											90
91	11	1	10									1		91
92	6	1	5								1	1	-1	92
93	6	2	4		1	1		1						93
94	3		3											94
95 ~ 99	10	2	8							1		1	-1	95 ~ 99
95	3		3											95
96	4	1	3											96
97	1		1											97
98	1	1												98
99	1		1							1		1	-1	99
100 ~ 年齡不詳	2		2											100 ~ 年齡不詳
出生: 男 14人, 女 14人, 計 28人														

年 齢	平成18年10月1日現在の人口			平成 17 年 10 月 ～ 平成 18 年 9 月 までの人口動態												年 齢
	総 数	男	女	転 入				転 出				死 亡		差 引 増 減 (含0歳出生)		
				県 内	女	県 外	女	県 内	女	県 外	女	男	女	男	女	
総 数	22760	10733	12027	114	168	92	66	145	189	125	93	151	156	-139	-139	総 数
0～4	751	402	349	14	15	9	4	13	17	5	2	1		80	65	0～4
0	143	78	65	5	3		2	3	4		1			78	65	0
1	138	68	70	1	6	1	1	4	4	1				-3	3	1
2	142	76	66	3	1	3	1		3	3		1		2	-1	2
3	172	97	75	2	3	5		4	3					3		3
4	156	83	73	3	2			2	3	1	1				-2	4
5～9	882	464	418	6	6	4	4	8	5	2	2				3	5～9
5	165	87	78	2	1		2	2		1	1			-1	2	5
6	172	95	77	2		1	1	1						2	1	6
7	192	115	77		3	1		4	2					-3	1	7
8	154	83	71	2	1		1	1	2		1			1	-1	8
9	199	84	115		1	2			1	1				1		9
10～14	1068	576	492	2	2		1	1	2	1	1				1	10～14
10	178	97	81	2	1					1				1		10
11	189	97	92		1			1						-1		11
12	222	128	94						1						-1	12
13	247	119	128				1								1	13
14	232	135	97						1						-1	14
15～19	1153	589	564	2	1	8	3	5	12	28	25			-23	-33	15～19
15	213	107	106			1			1		1			1	-2	15
16	257	115	142	1					1					1	-1	16
17	267	144	123					1		1				-2		17
18	208	113	95			2	1	2	8	23	20			-23	-27	18
19	208	110	98	1	1	5	2	2	2	4	4				-3	19
20～24	792	406	386	13	35	23	20	21	34	45	29			-30	-8	20～24
20	129	82	47	2	10	1	2	1	4	13	13			-11	-5	20
21	138	72	66	2	4	8	2	3	9	8				-1	-3	21
22	170	78	92	4	7	9	5	5	2	13	6			-5	4	22
23	190	94	96	3	7	2	7	8	9	2	5			-5		23
24	165	80	85	2	7	3	4	4	10	9	5			-8	-4	24
25～29	1054	532	522	23	32	12	6	26	39	19	8	1		-11	-9	25～29
25	219	101	118	9	9	3	1	5	6	5	1			2	3	25
26	206	111	95	2	3	3		6	11	1	2			-2	-10	26
27	222	103	119	3	9	2	2	4	7	7	2			-6	2	27
28	221	120	101	5	5	1	1	7	8	4	2			-5	-4	28
29	186	97	89	4	6	3	2	4	7	2	1	1				29
30～34	1073	548	525	9	22	5	12	21	18	3	10			-10	6	30～34
30	236	121	115	3	6		4	7	3	1	2			-5	5	30
31	211	109	102	3	5	1		4	5		2				-2	31
32	224	119	105	2	4		3	5	6		3			-3	-2	32
33	200	100	100		4	1	1	4	1	1				-4	4	33
34	202	99	103	1	3	3	4	1	3	1	3			2	1	34
35～39	1129	545	584	9	12	5	6	8	10	10	6	1	1	-5	1	35～39
35	220	103	117	2	3	1	3	2	4	3	3			-2	-1	35
36	209	104	105	2	3	2	2	2	4	2	2		1		-2	36
37	237	115	122	1	3		1	2	1	1	1			-2	2	37
38	215	106	109	2		1		1	1	4				-3	-1	38
39	248	117	131	2	3	2		1				1		2	3	39
40～44	1147	569	578	6	3	4	2	6	4	3	3	3		-2	-2	40～44
40	168	96	72	2	1	2	1			1		3			2	40
41	215	112	103			1		3	2	2	1			-4	-3	41
42	242	114	128		1	1		1	1							42
43	244	111	133					2				2		-2	-2	43
44	278	136	142	4	1		1		1					4	1	44
45～49	1654	813	841	4	4	4	2	8	7	1	2	4	1	-5	-4	45～49
45	303	144	159		1	1		1	3	1				-1	-2	45
46	326	159	167	1	1		1		1			2		-1	1	46
47	319	152	167			2		2			2				-2	47
48	314	166	148	3	1			3	1				1		-1	48
49	392	192	200		1	1	1	2	2			2		-3		49

50 ~ 54	1869	938	931	6	5	9	1	9	8	3	3	1	-3	50 ~ 54
50	352	171	181	2	1	2		1	1	2	1			50
51	406	185	221	1	2	2	1	3	1				2	51
52	365	189	176		1	1				1	2	-2	1	52
53	358	196	162	2		2		3	3			1	-3	53
54	388	197	191	1	1	2		2	3			1	-3	54
55 ~ 59	2007	994	1013	4	5	2	1	5	2	2	8	2	-9	55 ~ 59
55	370	180	190		3	1					6		-5	55
56	446	228	218	1				1			1		-1	56
57	414	206	208	2	1			3	1		1	1	-2	57
58	401	196	205	1	1			1	1					58
59	376	184	192			1	1			2		1	-1	59
60 ~ 64	1339	637	702	2	4	6	1	1	2	2	2	8	1	60 ~ 64
60	223	105	118	1	1	3					1		3	60
61	254	122	132	1	1					1	1		-1	61
62	261	139	122			2	1				1		1	62
63	287	129	158		2	1		1	2			2	-2	63
64	314	142	172							1		3	-4	64
65 ~ 69	1564	695	869	2	2	1		1	4		13	5	-11	65 ~ 69
65	279	132	147						1			2		65
66	308	136	172	1	1				1		2	1	-1	66
67	273	129	144		1				1		1		-1	67
68	345	145	200	1							6	2	-5	68
69	359	153	206			1		1	1		4		-4	69
70 ~ 74	1701	733	968	1	2			3	2	1	19	20	-22	70 ~ 74
70	316	133	183		1						4		-4	70
71	359	162	197	1	1						2	5	-1	71
72	329	147	182					1		1	6	5	-8	72
73	376	153	223					2			3	4	-5	73
74	321	138	183						2		4	6	-4	74
75 ~ 79	1654	655	999	3	1			3	5		3	34	24	75 ~ 79
75	349	143	206						2		2	5	4	75
76	360	144	216		1						4	3	-4	76
77	320	126	194	1				1	1		8	4	-8	77
78	320	126	194	1				2			6	6	-7	78
79	305	116	189	1					2		11	7	-10	79
80 ~ 84	1109	402	707	3	8		2	3	8		20	25	-20	80 ~ 84
80	285	105	180	1	2			2	1		2	6	-3	80
81	293	104	189		2				3		4	8	-4	81
82	204	78	126	1	1		2		2	1	3	3	-2	82
83	177	71	106	1	1			1	2		3	2	-3	83
84	150	44	106		2						8	6	-8	84
85 ~ 89	559	166	393	3	9			2	6		17	38	-16	85 ~ 89
85	141	41	100		1				1		3	8	-3	85
86	121	39	82	2				1	1		3	6	-2	86
87	113	35	78	1	3			1	1		2	7	-2	87
88	101	28	73		3				1		4	10	-4	88
89	83	23	60		2				2		5	7	-5	89
90 ~ 94	196	53	143	2			1	1	3		15	29	-14	90 ~ 94
90	59	17	42	2							4	11	-2	90
91	51	13	38								6	3	-6	91
92	37	10	27			1	1	1	1		3	6	-4	92
93	35	8	27						2		1	3	-1	93
94	14	5	9								1	6	-1	94
95 ~ 99	47	10	37						1		4	8	-4	95 ~ 99
95	16	5	11								1	3	-1	95
96	12	1	11								3	3	-3	96
97	14	4	10											97
98	3		3						1			2		98
99	2		2											99
100 ~	5	2	3									1		100 ~
年齡不詳	7	4	3											年齡不詳

出生：男 76人，女 65人，計 141人

年 齢	平成18年10月1日現在の人口			平成 17 年 10 月 ～ 平成 18 年 9 月 までの人口動態												年 齢
	総 数	男	女	転 入				転 出				死 亡		差 引 増 減 (含0歳出生)		
				県 内	女	県 外	女	県 内	女	県 外	女	男	女	男	女	
総 数	22760	10733	12027	114	168	92	66	145	189	125	93	151	156	-139	-139	総 数
0～4	751	402	349	14	15	9	4	13	17	5	2	1		80	65	0～4
0	143	78	65	5	3		2	3	4		1			78	65	0
1	138	68	70	1	6	1	1	4	4	1				-3	3	1
2	142	76	66	3	1	3	1		3	3		1		2	-1	2
3	172	97	75	2	3	5		4	3					3		3
4	156	83	73	3	2			2	3	1	1				-2	4
5～9	882	464	418	6	6	4	4	8	5	2	2				3	5～9
5	165	87	78	2	1		2	2		1	1			-1	2	5
6	172	95	77	2		1	1	1						2	1	6
7	192	115	77		3	1		4	2					-3	1	7
8	154	83	71	2	1		1	1	2		1			1	-1	8
9	199	84	115		1	2			1	1				1		9
10～14	1068	576	492	2	2		1	1	2	1	1				1	10～14
10	178	97	81	2	1					1				1		10
11	189	97	92		1			1						-1		11
12	222	128	94						1						-1	12
13	247	119	128				1								1	13
14	232	135	97						1						-1	14
15～19	1153	589	564	2	1	8	3	5	12	28	25			-23	-33	15～19
15	213	107	106			1			1		1			1	-2	15
16	257	115	142	1					1					1	-1	16
17	267	144	123					1		1				-2		17
18	208	113	95			2	1	2	8	23	20			-23	-27	18
19	208	110	98	1	1	5	2	2	2	4	4				-3	19
20～24	792	406	386	13	35	23	20	21	34	45	29			-30	-8	20～24
20	129	82	47	2	10	1	2	1	4	13	13			-11	-5	20
21	138	72	66	2	4	8	2	3	9	8				-1	-3	21
22	170	78	92	4	7	9	5	5	2	13	6			-5	4	22
23	190	94	96	3	7	2	7	8	9	2	5			-5		23
24	165	80	85	2	7	3	4	4	10	9	5			-8	-4	24
25～29	1054	532	522	23	32	12	6	26	39	19	8	1		-11	-9	25～29
25	219	101	118	9	9	3	1	5	6	5	1			2	3	25
26	206	111	95	2	3	3		6	11	1	2			-2	-10	26
27	222	103	119	3	9	2	2	4	7	7	2			-6	2	27
28	221	120	101	5	5	1	1	7	8	4	2			-5	-4	28
29	186	97	89	4	6	3	2	4	7	2	1	1				29
30～34	1073	548	525	9	22	5	12	21	18	3	10			-10	6	30～34
30	236	121	115	3	6		4	7	3	1	2			-5	5	30
31	211	109	102	3	5	1		4	5		2				-2	31
32	224	119	105	2	4		3	5	6		3			-3	-2	32
33	200	100	100		4	1	1	4	1	1				-4	4	33
34	202	99	103	1	3	3	4	1	3	1	3			2	1	34
35～39	1129	545	584	9	12	5	6	8	10	10	6	1	1	-5	1	35～39
35	220	103	117	2	3	1	3	2	4	3	3			-2	-1	35
36	209	104	105	2	3	2	2	2	4	2	2		1		-2	36
37	237	115	122	1	3		1	2	1	1	1			-2	2	37
38	215	106	109	2				1	1	1				-3	-1	38
39	248	117	131	2	3	2		1				1		2	3	39
40～44	1147	569	578	6	3	4	2	6	4	3	3	3		-2	-2	40～44
40	168	96	72	2	1	2	1			1		3			2	40
41	215	112	103			1		3	2	2	1			-4	-3	41
42	242	114	128		1	1		1	1							42
43	244	111	133					2				2		-2	-2	43
44	278	136	142	4	1		1		1					4	1	44
45～49	1654	813	841	4	4	4	2	8	7	1	2	4	1	-5	-4	45～49
45	303	144	159		1	1		1	3	1				-1	-2	45
46	326	159	167	1	1		1		1			2		-1	1	46
47	319	152	167			2		2			2				-2	47
48	314	166	148	3	1			3	1				1		-1	48
49	392	192	200		1	1	1	2	2			2		-3		49

50 ~ 54	1869	938	931	6	5	9	1	9	8	3	3	1	-3	50 ~ 54	
50	352	171	181	2	1	2		1	1	2	1			50	
51	406	185	221	1	2	2	1	3	1				2	51	
52	365	189	176		1	1				1	2	-2	1	52	
53	358	196	162	2		2		3	3			1	-3	53	
54	388	197	191	1	1	2		2	3			1	-3	54	
55 ~ 59	2007	994	1013	4	5	2	1	5	2	2	8	2	-9	55 ~ 59	
55	370	180	190		3	1					6		-5	55	
56	446	228	218	1				1			1		-1	56	
57	414	206	208	2	1			3	1		1	1	-2	57	
58	401	196	205	1	1			1	1					58	
59	376	184	192			1	1			2		1	-1	59	
60 ~ 64	1339	637	702	2	4	6	1	1	2	2	2	8	1	60 ~ 64	
60	223	105	118	1	1	3					1		3	60	
61	254	122	132	1	1					1	1		-1	61	
62	261	139	122			2	1				1		1	62	
63	287	129	158		2	1		1	2			2	-2	63	
64	314	142	172							1		3	-4	64	
65 ~ 69	1564	695	869	2	2	1		1	4		13	5	-11	65 ~ 69	
65	279	132	147						1			2		65	
66	308	136	172	1	1				1		2	1	-1	66	
67	273	129	144		1				1		1		-1	67	
68	345	145	200	1							6	2	-5	68	
69	359	153	206			1		1	1		4		-4	69	
70 ~ 74	1701	733	968	1	2			3	2	1	19	20	-22	70 ~ 74	
70	316	133	183		1						4		-4	70	
71	359	162	197	1	1						2	5	-1	71	
72	329	147	182					1		1	6	5	-8	72	
73	376	153	223					2			3	4	-5	73	
74	321	138	183						2		4	6	-4	74	
75 ~ 79	1654	655	999	3	1			3	5		3	34	24	-34	75 ~ 79
75	349	143	206						2		2	5	4	-5	75
76	360	144	216		1						4	3	-4	76	
77	320	126	194	1				1	1		8	4	-8	77	
78	320	126	194	1				2			1	6	6	-7	78
79	305	116	189	1					2		11	7	-10	79	
80 ~ 84	1109	402	707	3	8		2	3	8		20	25	-20	80 ~ 84	
80	285	105	180	1	2			2	1		2	6	-3	80	
81	293	104	189		2				3		4	8	-4	81	
82	204	78	126	1	1		2		2	1	3	3	-2	82	
83	177	71	106	1	1			1	2		3	2	-3	83	
84	150	44	106		2						8	6	-8	84	
85 ~ 89	559	166	393	3	9			2	6		17	38	-16	85 ~ 89	
85	141	41	100		1				1		3	8	-3	85	
86	121	39	82	2				1	1		3	6	-2	86	
87	113	35	78	1	3			1	1		2	7	-2	87	
88	101	28	73		3				1		4	10	-4	88	
89	83	23	60		2				2		5	7	-5	89	
90 ~ 94	196	53	143	2			1	1	3		15	29	-14	90 ~ 94	
90	59	17	42	2							4	11	-2	90	
91	51	13	38								6	3	-6	91	
92	37	10	27				1	1	1		3	6	-4	92	
93	35	8	27						2		1	3	-1	93	
94	14	5	9								1	6	-1	94	
95 ~ 99	47	10	37						1		4	8	-4	95 ~ 99	
95	16	5	11								1	3	-1	95	
96	12	1	11								3	3	-3	96	
97	14	4	10											97	
98	3		3						1			2		98	
99	2		2											99	
100 ~	5	2	3									1		100 ~	
年齡不詳	7	4	3											年齡不詳	

出生: 男 76人, 女 65人, 計 141人

年 齢	平成18年10月1日現在の人口			平成 17 年 10 月 ～ 平成 18 年 9 月 までの人口動態												年 齢
	総 数	男	女	転 入				転 出				死 亡		差 引 増 減 (含0歳出生)		
				県 内	女	県 外	女	県 内	女	県 外	女	男	女	男	女	
総 数	21022	10046	10976	78	86	82	82	117	140	134	165	155	155	-183	-242	総 数
0～4	653	338	315	5	5	6	3	8	10	5	5			61	43	0～4
0	109	59	50	1	1	2	1	5	2	2				59	50	0
1	142	80	62	2	1	1		1			1			2	1	1
2	117	59	58		1			1	2	2	2			-3	-3	2
3	146	67	79	2	2	2	1	1	1					3	2	3
4	139	73	66			1	1		5	1	2				-6	4
5～9	848	423	425	6	4	5	1	3	5	3	1			5	-1	5～9
5	128	65	63	1	3	1		2	1	1	1			-1	1	5
6	182	83	99	1	1	1			1					-2		6
7	167	82	85						2						-2	7
8	192	98	94	2		1	1	1	1					2		8
9	179	95	84	2		2				2				2		9
10～14	1016	520	496	2	2	1	1	1	1	1	2			1		10～14
10	185	84	101		1	1		1		1	1			-1		10
11	194	101	93													11
12	215	113	102				1		1							12
13	194	101	93								1				-1	13
14	228	121	107		1									2	1	14
15～19	1116	582	534	4	2	4	6	6	2	38	36	1		-37	-30	15～19
15	239	121	118	1				1								15
16	235	120	115	2							2	1		1	-2	16
17	267	138	129			1			1	1					-1	17
18	222	114	108		1		2	3		20	17			-23	-14	18
19	153	89	64	1		3	4	2	1	17	17			-15	-13	19
20～24	711	397	314	8	12	29	31	15	37	37	60			-15	-54	20～24
20	98	56	42		2	5	10	2	7	9	17			-6	-12	20
21	132	75	57	1	3	8	1	2	10	8	10			-1	-16	21
22	142	83	59	3	4	9	6	6	10	7	11			-1	-11	22
23	150	75	75	3	1	4	4	3	6	8	14			-4	-15	23
24	189	108	81	1	2	3	10	2	4	5	8			-3		24
25～29	899	464	435	11	31	11	14	14	28	15	23			-7	-6	25～29
25	171	75	96	2	6	2	3	5	3	3	5			-4	1	25
26	166	91	75		9	4	3	2	12	4	4			2	-4	26
27	187	102	85	3	6	3	1	2	4	3	5			1	-2	27
28	185	93	92	2	5	2	3	3	2	2	5			-1	1	28
29	190	103	87	4	5	4	4	2	7	7	4			-5	-2	29
30～34	914	470	444	9	11	4	12	16	11	5	10			-8	2	30～34
30	180	94	86	1	2	1	2	5	2	1	1			-4	1	30
31	170	106	64	3	1		3	3	3	1	3			-1	-2	31
32	188	97	91	2	5		1	2	2		2				2	32
33	177	82	95	1	1	1	5	2	1	1	3			-1	2	33
34	199	91	108	2	2	2	1	4	3	2	1			-2	-1	34
35～39	973	464	509	8	3	4	4	12	6	4	5	2	1	-6	-5	35～39
35	187	90	97	2	1		2	4	1	1				-3	2	35
36	169	86	83	1	1	1			3		2			2	-4	36
37	176	68	108	1			1	4		1	2	1	1	-5	-2	37
38	205	109	96	2	1	2		2	2	1	1			1	-2	38
39	236	111	125	2		1	1	2		1		1		-1	1	39
40～44	1184	585	599	4	2	4	5	4	5	2	2			2		40～44
40	158	83	75				3	1		1	1			-2	2	40
41	254	126	128	1	1	2			1		1			3	-1	41
42	263	129	134	2				3						-1		42
43	252	128	124	1	1	2	1		1					3	1	43
44	257	119	138			1			3	1				-1	-2	44
45～49	1552	803	749	6	1	3		10	7	6	3	2		-9	-9	45～49
45	256	138	118			1		1	2	3				-3	-2	45
46	314	162	152	1	1	1		2							1	46
47	311	164	147	1		1		2	3	1		2		-3	-3	47
48	351	179	172	1				2		1	2				-2	48
49	320	160	160	3				5	2	1	1			-3	-3	49

50 ~ 54	1807	908	899	3	2	3		5	4	8	3	3	3	-10	-8	50 ~ 54
50	371	193	178	1		2		2	2	1		1	1		-3	50
51	361	176	185		1			1		2		2	1	-5		51
52	334	176	158		1			1	1	1	2		1	-2	-2	52
53	368	179	189						1	1		1		-2	-1	53
54	373	184	189	2		1		1		3	1		1	-1	-2	54
55 ~ 59	1717	921	796	7	3	3	2	7	6	3	1	3	4	-3	-6	55 ~ 59
55	353	189	164	2	2	1	1	4	1	2				-3	2	55
56	362	192	170	1				1			1	1	1	-1	-2	56
57	366	202	164	2		1		1	1			1	1	1	-2	57
58	315	172	143		1				3			1	2	-1	-4	58
59	321	166	155	2		1	1	1	1	1				1		59
60 ~ 64	1096	551	545	1		2	1	4		3	1	8	2	-12	-2	60 ~ 64
60	164	91	73					2				1	2	-3	-2	60
61	192	98	94			1	1	2			1	1		-3		61
62	240	117	123							2		2		-4		62
63	226	117	109	1								1				63
64	274	128	146			1						3		-2		64
65 ~ 69	1362	587	775	1	1	2	1	2	1	1	2	6	6	-6	-7	65 ~ 69
65	243	97	146				1	1		1	1	1		-3		65
66	253	114	139			1							2	1	-2	66
67	238	107	131		1			1				2		-3	1	67
68	302	133	169						1			1	2	-1	-3	68
69	326	136	190	1		1					1	2	2	-3		69
70 ~ 74	1702	714	988		1	1	1	3	2	2	2	20	12	-24	-14	70 ~ 74
70	356	160	196			1			2			3		-2		70
71	325	127	198						2				3	-2	-3	71
72	307	132	175		1			2				4	2	-6	-2	72
73	355	131	224				1	1				5	3	-6	-2	73
74	359	164	195								1	8	4	-8	-5	74
75 ~ 79	1606	674	932	2	2			1	4	1	3	34	18	-34	-23	75 ~ 79
75	336	151	185	1						1		4	2	-4		75
76	328	142	186		1				1			6	4	-6	-6	76
77	303	124	179	1	1			1	1		1	10	5	-10	-6	77
78	339	134	205						1			6	5	-6	-6	78
79	300	123	177						1			8	2	-8	-3	79
80 ~ 84	1089	406	683	1	1			3	4		2	46	33	-48	-38	80 ~ 84
80	271	111	160					1	1		1	9	3	-10	-5	80
81	247	100	147					1	2			7	9	-8	-10	81
82	211	81	130	1	1			1			1	13	7	-13	-8	82
83	199	61	138									6	6	-6	-6	83
84	161	53	108						1			11	8	-11	-9	84
85 ~ 89	505	164	341		2			2	4		3	20	37	-22	-42	85 ~ 89
85	140	50	90		1						2	6	9	-6	-10	85
86	138	42	96					2				3	4	-5	-4	86
87	91	29	62						4		1	3	7	-3	-12	87
88	71	22	49									1	7	-1	-7	88
89	65	21	44		1							7	10	-7	-9	89
90 ~ 94	220	64	156		1			1	3		1	9	25	-10	-28	90 ~ 94
90	61	20	41					1				6	9	-7	-9	90
91	61	22	39						2				3	-5	-5	91
92	47	16	31		1								5	-4	-4	92
93	26	2	24								1		3	-4	-4	93
94	25	4	21						1			3	5	-3	-6	94
95 ~ 99	48	9	39									1	13	-1	-13	95 ~ 99
95	20	4	16									1	5	-1	-5	95
96	11	2	9										2	-2	-2	96
97	9	2	7										3	-3	-3	97
98	5	1	4										3	-3	-3	98
99	3		3													99
100 ~ 年齡不詳	4	2	2										1		-1	100 ~ 年齡不詳

出生: 男 63人, 女 50人, 計 113人

年 齢	平成18年10月1日現在の人口			平成 17 年 10 月 ～ 平成 18 年 9 月 までの人口動態												年 齢
	総 数	男	女	転 入				転 出				死 亡		差 引 増 減 (含〇歳出生)		
				県 内	女	県 外	女	県 内	女	県 外	女	男	女	男	女	
総 数	17912	8561	9351	73	72	62	77	101	118	112	142	129	135	-152	-203	総 数
0～4	544	280	264	4	5	1	3	6	8	3	2			51	41	0～4
0	95	51	44	1	1	1	1	4	1	2				51	44	0
1	122	65	57	1	1									1	1	1
2	97	51	46		1			1	2	1	1			-2	-2	2
3	114	53	61	2	2		1	1	1					1	2	3
4	116	60	56				1		4		1				-4	4
5～9	715	366	349	6	3	4	1	3	4	1				6		5～9
5	108	56	52	1	2			2	1	1				-2	1	5
6	148	69	79	1	1	1			1					-2		6
7	143	71	72						1						-1	7
8	163	88	75	2		1	1	1	1					2		8
9	153	82	71	2		2								4		9
10～14	911	467	444	2	2		1	1	1		2			1		10～14
10	164	71	93		1			1			1			-1		10
11	172	91	81													11
12	197	104	93				1		1							12
13	172	91	81												-1	13
14	206	110	96		1									2	1	14
15～19	972	506	466	4	2	3	6	6	2	35	30	1		-35	-24	15～19
15	202	99	103	1				1								15
16	212	109	103	2							2	1		1	-2	16
17	225	113	112			1			1	1					-1	17
18	197	104	93		1		2	3		19	15			-22	-12	18
19	136	81	55	1		2	4	2	1	15	13			-14	-9	19
20～24	565	318	247	8	9	24	30	13	33	31	54			-12	-48	20～24
20	78	47	31		1	4	9	2	7	6	14			-4	-11	20
21	109	62	47	1	3	7	1	2	9	8	9			-2	-14	21
22	119	67	52	3	3	9	6	5	8	6	9			1	-8	22
23	118	61	57	3		4	4	2	5	7	14			-2	-15	23
24	141	81	60	1	2		10	2	4	4	8			-5		24
25～29	761	387	374	11	27	10	13	12	22	12	20			-3	-2	25～29
25	148	63	85	2	6	1	3	3	2	1	4			-1	3	25
26	134	72	62		7	4	2	2	9	4	4			2	-4	26
27	165	87	78	3	4	3	1	2	2	2	4			2	-1	27
28	152	75	77	2	5	2	3	3	2	2	4			-1	2	28
29	162	90	72	4	5	4	4	2	7	7	4			-5	-2	29
30～34	787	408	379	8	9	3	11	14	10	5	10			-8		30～34
30	151	78	73	1	2	1	2	5	1	1	1			-4	2	30
31	150	97	53	3	1		3	3	3	1	3			-1	-2	31
32	157	79	78	2	4		1	2	2		2				1	32
33	153	72	81		1		4	1	1	1	3			-2	1	33
34	176	82	94	2	1	2	1	3	3	2	1			-1	-2	34
35～39	848	399	449	7	3	3	4	11	5	3	4	2	1	-6	-3	35～39
35	165	82	83	2	1		2	3		1				-2	3	35
36	145	73	72	1	1	1			3		2			2	-4	36
37	154	56	98	1			1	4			1	1	1	-4	-1	37
38	181	96	85	2	1	2		2	2	1	1			1	-2	38
39	203	92	111	1			1	2		1		1		-3	1	39
40～44	1031	507	524	4	2	4	4	4	4	1	1			3	1	40～44
40	137	71	66				2	1						-1	2	40
41	219	109	110	1	1	2					1			3		41
42	230	115	115	2				3						-1		42
43	221	113	108	1	1	2	1		1					3	1	43
44	224	99	125				1		3	1				-1	-2	44
45～49	1329	686	643	5	1	1		9	5	5	3	2		-10	-7	45～49
45	218	120	98					1	1	3				-4	-1	45
46	267	131	136	1	1	1		2							1	46
47	273	143	130	1				1	3	1		2		-3	-3	47
48	292	155	137								2				-2	48
49	279	137	142	3				5	1	1	1			-3	-2	49



50 ~ 54	1542	767	775	3	2	3		5	4	7	2	2	3	-8	-7	50 ~ 54
50	318	166	152	1		2		2	2	1		1	1		-3	50
51	311	147	164		1			1		2		1	1	-4		51
52	291	151	140		1			1	1	1	1			-2	-1	52
53	305	145	160						1	1		1		-2	-1	53
54	317	158	159	2		1		1		2	1		1	-2	-2	54
55 ~ 59	1464	794	670	6	2	3	1	7	6	3	1	2	3	-3	-7	55 ~ 59
55	293	162	131	2	1	1		4	1	2				-3		55
56	305	159	146	1				1			1	1	1	-1	-2	56
57	304	168	136	1		1		1	1			1	1	-2	-2	57
58	277	155	122		1				3				1	-3		58
59	285	150	135	2		1	1	1	1	1				1		59
60 ~ 64	917	453	464	1		1	1	3		2	1	7	2	-10	-2	60 ~ 64
60	138	74	64					1				1	2	-2	-2	60
61	166	82	84				1	2				1	1	-3		61
62	193	95	98							2		1		-3		62
63	189	96	93	1								1				63
64	231	106	125			1						3		-2		64
65 ~ 69	1144	499	645	1		1	1	1	1	1	2	4	5	-4	-7	65 ~ 69
65	208	85	123				1	1		1	1	1		-3		65
66	210	94	116										2		-2	66
67	195	90	105													67
68	255	117	138						1			1	2	-1	-3	68
69	276	113	163	1		1					1	2	1	-2	-2	69
70 ~ 74	1452	600	852		1	1	1	2	1	2	2	17	10	-20	-11	70 ~ 74
70	306	126	180			1			1			2		-1	-1	70
71	268	103	165							2			2	-2	-2	71
72	264	115	149		1			1				4	2	-5	-2	72
73	312	116	196				1	1				4	3	-5	-2	73
74	302	140	162								1	7	3	-7	-4	74
75 ~ 79	1373	588	785	2	2			1	4	1	3	30	16	-30	-21	75 ~ 79
75	292	133	159	1						1		3	1	-3	-1	75
76	279	124	155		1				1			6	4	-6	-6	76
77	260	109	151	1	1			1	1		2	9	5	-9	-6	77
78	281	114	167						1			6	4	-6	-5	78
79	261	108	153						1			6	2	-6	-3	79
80 ~ 84	917	335	582	1	1			1	3		2	37	28	-37	-32	80 ~ 84
80	226	96	130					1	1		1	7	3	-8	-5	80
81	216	88	128						2			6	7	-6	-8	81
82	177	62	115	1	1						1	11	5	-10	-6	82
83	164	50	114									4	6	-4	-6	83
84	134	39	95									9	7	-9	-7	84
85 ~ 89	419	135	284		1			2	3		2	18	34	-20	-38	85 ~ 89
85	116	43	73		1						2	6	9	-6	-10	85
86	118	35	83					2				3	4	-5	-4	86
87	73	22	51						3			3	6	-3	-9	87
88	58	17	41									1	7	-1	-7	88
89	54	18	36									5	8	-5	-8	89
90 ~ 94	175	56	119					2			1	7	23	-7	-26	90 ~ 94
90	44	18	26									4	9	-4	-9	90
91	54	19	35						2				3	-5	-5	91
92	39	15	24										4	-4	-4	92
93	25	1	24								1		2	-3	-3	93
94	13	3	10									3	5	-3	-5	94
95 ~ 99	42	8	34										9	-9	-9	95 ~ 99
95	16	3	13										3	-3	-3	95
96	11	2	9										1	-1	-1	96
97	7	2	5										3	-3	-3	97
98	5	1	4										2	-2	-2	98
99	3		3													99
100 ~ 年齡不詳	4	2	2										1	-1	-1	100 ~ 年齡不詳

出生：男 55人，女 43人，計 98人

年 齢	平成18年10月1日現在の人口			平成 17 年 10 月 ～ 平成 18 年 9 月 までの人口動態												年 齢
	総 数	男	女	転 入				転 出				死 亡		差 引 増 減 (含0歳出生)		
				県 内	県 外	男	女	県 内	県 外	男	女	男	女	男	女	
総 数	3110	1485	1625	5	14	20	5	16	22	22	23	26	20	-31	-39	総 数
0～4	109	58	51	1		5		2	2	2	3			10	2	0～4
0	14	8	6			1		1	1					8	6	0
1	20	15	5	1		1		1						1	-1	1
2	20	8	12							1	1			-1	-1	2
3	32	14	18			2								2		3
4	23	13	10			1			1	1	1				-2	4
5～9	133	57	76		1	1		1	2	1				-1	-1	5～9
5	20	9	11		1	1				1				1		5
6	34	14	20													6
7	24	11	13						1						-1	7
8	29	10	19													8
9	26	13	13							2				-2		9
10～14	105	53	52			1				1						10～14
10	21	13	8			1				1						10
11	22	10	12													11
12	18	9	9													12
13	22	10	12													13
14	22	11	11													14
15～19	144	76	68			1				3	6			-2	-6	15～19
15	37	22	15													15
16	23	11	12													16
17	42	25	17													17
18	25	10	15							1	2			-1	-2	18
19	17	8	9			1				2	4			-1	-4	19
20～24	146	79	67		3	5	1	2	4	6	6			-3	-6	20～24
20	20	9	11		1	1	1			3	3			-2	-1	20
21	23	13	10			1			1	1	1			1	-2	21
22	23	16	7		1			1	2	1	2			-2	-3	22
23	32	14	18		1			1	1	1				-2		23
24	48	27	21			3				1				2		24
25～29	138	77	61		4	1	1	2	6	3	3			-4	-4	25～29
25	23	12	11			1		2	1	2	1			-3	-2	25
26	32	19	13		2		1		3							26
27	22	15	7		2				2	1	1			-1	-1	27
28	33	18	15								1				-1	28
29	28	13	15													29
30～34	127	62	65		1	2	1	2	1						2	30～34
30	29	16	13						1						-1	30
31	20	9	11													31
32	31	18	13			1									1	32
33	24	10	14		1	1	1	1						1	1	33
34	23	9	14			1		1						-1	1	34
35～39	125	65	60		1	1	1	1	1	1	1				-2	35～39
35	22	8	14					1	1					-1	-1	35
36	24	13	11													36
37	22	12	10							1	1			-1	-1	37
38	24	13	11													38
39	33	19	14		1	1								2		39
40～44	153	78	75				1		1	1	1			-1	-1	40～44
40	21	12	9				1			1	1			-1		40
41	35	17	18						1						-1	41
42	33	14	19													42
43	31	15	16													43
44	33	20	13													44
45～49	223	117	106		1	2	1	2	1	1				1	-2	45～49
45	38	18	20			1		1	1					1	-1	45
46	47	31	16													46
47	38	21	17			1		1								47
48	59	24	35		1					1						48
49	41	23	18						1						-1	49



第4表 市町村別世帯数

各年10月1日現在

区分	平成18年	構成比率	平成17年	構成比率	18年－17年
県計	394,911	100.0	393,038	100.0	1,873
市部計	359,718	91.1	357,733	91.0	1,985
郡部計	35,193	8.9	35,305	9.0	-112
秋田市	131,989	33.4	131,213	33.4	776
能代市	23,282	5.9	23,138	5.9	144
横手市	31,902	8.1	31,669	8.1	233
大館市	28,594	7.2	28,406	7.2	188
男鹿市	11,975	3.0	11,945	3.0	30
湯沢市	17,363	4.4	17,329	4.4	34
鹿角市	12,142	3.1	12,087	3.1	55
由利本荘市	28,795	7.3	28,564	7.3	231
潟上市	12,063	3.1	11,951	3.0	112
大仙市	28,492	7.2	28,381	7.2	111
北秋田市	13,650	3.5	13,666	3.5	-16
にかほ市	9,148	2.3	9,110	2.3	38
仙北市	10,323	2.6	10,274	2.6	49
鹿角郡	2,571	0.7	2,596	0.7	-25
小坂町	2,571	0.7	2,596	0.7	-25
北秋田郡	1,079	0.3	1,086	0.3	-7
上小阿仁村	1,079	0.3	1,086	0.3	-7
山本郡	10,739	2.7	10,757	2.7	-18
藤里町	1,412	0.4	1,415	0.4	-3
三種町	6,346	1.6	6,358	1.6	-12
八峰町	2,981	0.8	2,984	0.8	-3
南秋田郡	8,527	2.2	8,588	2.2	-61
五城目町	3,874	1.0	3,891	1.0	-17
八郎潟町	2,285	0.6	2,298	0.6	-13
井川町	1,625	0.4	1,615	0.4	10
大潟村	743	0.2	784	0.2	-41
仙北郡	6,335	1.6	6,325	1.6	10
美郷町	6,335	1.6	6,325	1.6	10
雄勝郡	5,942	1.5	5,953	1.5	-11
羽後町	5,076	1.3	5,078	1.3	-2
東成瀬村	866	0.2	875	0.2	-9

注) 1 表中の市町村は、平成18年10月1日現在の市町村区分による。

2 平成17年の能代市の世帯数は、平成17年10月1日現在の能代市及び二ツ井町の世帯数の合計値である。

3 平成17年の三種町の世帯数は、平成17年10月1日現在の琴丘町、山本町及び八竜町の世帯数の合計値である。

4 平成17年の八峰町の世帯数は、平成17年10月1日現在の八森町及び峰浜村の世帯数の合計値である。

第5表 月別人口動態

(単位：人)

月 別	性 別	増 減	自 然 動 態			社 会 動 態						
			自然増減	出 生	死 亡	社会増減	転 入			転 出		
							総 数	(県内)	県外	総 数	(県内)	県外
平成17年10月 ～ 18年 9月	計	-11,465	-5,925	7,655	13,580	-5,540	28,680	13,119	15,561	34,223	13,122	21,101
	男	-5,963	-3,198	3,965	7,163	-2,765	14,942	6,450	8,492	17,686	6,429	11,257
	女	-5,502	-2,727	3,690	6,417	-2,775	13,738	6,669	7,069	16,537	6,693	9,844
平成17年10月	計	-454	-432	642	1,074	-22	2,125	951	1,174	2,129	933	1,196
	男	-184	-226	319	545	42	1,073	437	636	1,012	418	594
	女	-270	-206	323	529	-64	1,052	514	538	1,117	515	602
11月	計	-563	-437	654	1,091	-126	1,774	857	917	1,861	818	1,043
	男	-349	-244	341	585	-105	854	396	458	927	364	563
	女	-214	-193	313	506	-21	920	461	459	934	454	480
12月	計	-714	-599	589	1,188	-115	1,523	734	789	1,653	749	904
	男	-363	-336	297	633	-27	728	330	398	766	341	425
	女	-351	-263	292	555	-88	795	404	391	887	408	479
平成18年 1月	計	-941	-725	606	1,331	-216	1,395	608	787	1,626	623	1,003
	男	-507	-375	323	698	-132	666	278	388	809	289	520
	女	-434	-350	283	633	-84	729	330	399	817	334	483
2月	計	-899	-648	563	1,211	-251	1,564	716	848	1,849	750	1,099
	男	-443	-337	285	622	-106	817	351	466	947	375	572
	女	-456	-311	278	589	-145	747	365	382	902	375	527
3月	計	-4,567	-571	657	1,228	-3,996	5,503	2,778	2,725	10,251	3,530	6,721
	男	-2,448	-298	340	638	-2,150	2,954	1,471	1,483	5,535	1,902	3,633
	女	-2,119	-273	317	590	-1,846	2,549	1,307	1,242	4,716	1,628	3,088
4月	計	-323	-438	638	1,076	115	5,330	2,396	2,934	4,437	1,618	2,819
	男	-48	-245	341	586	197	2,998	1,281	1,717	2,346	826	1,520
	女	-275	-193	297	490	-82	2,332	1,115	1,217	2,091	792	1,299
5月	計	-606	-431	722	1,153	-175	2,047	929	1,118	2,175	882	1,293
	男	-262	-214	392	606	-48	1,040	420	620	1,066	398	668
	女	-344	-217	330	547	-127	1,007	509	498	1,109	484	625
6月	計	-780	-527	604	1,131	-253	1,638	763	875	1,917	789	1,128
	男	-463	-287	319	606	-176	824	345	479	1,010	355	655
	女	-317	-240	285	525	-77	814	418	396	907	434	473
7月	計	-468	-360	687	1,047	-108	2,104	871	1,233	2,245	904	1,341
	男	-254	-198	366	564	-56	1,101	426	675	1,170	439	731
	女	-214	-162	321	483	-52	1,003	445	558	1,075	465	610
8月	計	-358	-341	676	1,017	-17	1,980	784	1,196	1,939	726	1,213
	男	-223	-218	321	539	-5	1,010	377	633	989	351	638
	女	-135	-123	355	478	-12	970	407	563	950	375	575
9月	計	-792	-416	617	1,033	-376	1,697	732	965	2,141	800	1,341
	男	-419	-220	321	541	-199	877	338	539	1,109	371	738
	女	-373	-196	296	492	-177	820	394	426	1,032	429	603

注) 「増減」及び「社会増減」は、社会動態の県内移動分を除いて算出している。

第6表 市町村別年齢3区分別人口 その1 (男女計)

区 分	総 数	年少人口 (0 - 14歳)	生産年齢人口 (15 - 64歳)	老年人口 (65歳以上)	年 齢 別 割 合			従属人口 指 数	年少人口 指 数	老年人口 指 数	老 年 化 指 数
					年少人口	生産年齢人口	老年人口				
県 計	1,134,036	139,040	682,973	311,510	12.3%	60.2%	27.5%	66.0	20.4	45.6	224.0
市 部 計	1,020,012	126,057	617,967	275,486	12.4%	60.6%	27.0%	65.0	20.4	44.6	218.5
郡 部 計	114,021	12,979	65,018	36,013	11.4%	57.0%	31.6%	75.4	20.0	55.4	277.5
秋 田 市	331,834	43,221	216,302	71,950	13.0%	65.2%	21.7%	53.2	20.0	33.3	166.5
能 代 市	62,287	7,367	36,332	18,581	11.8%	58.3%	29.8%	71.4	20.3	51.1	252.2
横 手 市	102,548	12,531	59,347	30,670	12.2%	57.9%	29.9%	72.8	21.1	51.7	244.8
大 館 市	81,714	10,100	47,427	24,129	12.4%	58.0%	29.5%	72.2	21.3	50.9	238.9
男 鹿 市	34,968	3,354	20,719	10,895	9.6%	59.3%	31.2%	68.8	16.2	52.6	324.8
湯 沢 市	54,489	6,735	31,275	16,479	12.4%	57.4%	30.2%	74.2	21.5	52.7	244.7
鹿 角 市	36,160	4,517	20,316	11,327	12.5%	56.2%	31.3%	78.0	22.2	55.8	250.8
由利本荘市	88,594	10,977	53,057	24,493	12.4%	59.9%	27.6%	66.9	20.7	46.2	223.1
潟 上 市	35,560	4,833	22,470	8,257	13.6%	63.2%	23.2%	58.3	21.5	36.7	170.8
大 仙 市	92,295	10,870	53,641	27,784	11.8%	58.1%	30.1%	72.1	20.3	51.8	255.6
北秋田市	39,441	4,317	21,903	13,212	10.9%	55.5%	33.5%	80.0	19.7	60.3	306.0
にかほ市	28,699	3,743	17,143	7,813	13.0%	59.7%	27.2%	67.4	21.8	45.6	208.7
仙 北 市	31,423	3,492	18,035	9,896	11.1%	57.4%	31.5%	74.2	19.4	54.9	283.4
鹿 角 郡	6,670	761	3,671	2,238	11.4%	55.0%	33.6%	81.7	20.7	61.0	294.1
小 坂 町	6,670	761	3,671	2,238	11.4%	55.0%	33.6%	81.7	20.7	61.0	294.1
北 秋 田 郡	3,023	273	1,503	1,247	9.0%	49.7%	41.3%	101.1	18.2	83.0	456.8
上小阿仁村	3,023	273	1,503	1,247	9.0%	49.7%	41.3%	101.1	18.2	83.0	456.8
山 本 郡	33,112	3,576	18,741	10,795	10.8%	56.6%	32.6%	76.7	19.1	57.6	301.9
藤 里 町	4,242	385	2,307	1,550	9.1%	54.4%	36.5%	83.9	16.7	67.2	402.6
三 種 町	20,046	2,223	11,520	6,303	11.1%	57.5%	31.4%	74.0	19.3	54.7	283.5
八 峰 町	8,824	968	4,914	2,942	11.0%	55.7%	33.3%	79.6	19.7	59.9	303.9
南 秋 田 郡	27,434	3,151	15,917	8,362	11.5%	58.0%	30.5%	72.3	19.8	52.5	265.4
五城目町	11,418	1,116	6,398	3,900	9.8%	56.0%	34.2%	78.4	17.4	61.0	349.5
八郎潟町	6,996	761	4,196	2,039	10.9%	60.0%	29.1%	66.7	18.1	48.6	267.9
井 川 町	5,802	726	3,367	1,709	12.5%	58.0%	29.5%	72.3	21.6	50.8	235.4
大 湯 村	3,218	548	1,956	714	17.0%	60.8%	22.2%	64.5	28.0	36.5	130.3
仙 北 郡	22,760	2,701	13,217	6,835	11.9%	58.1%	30.0%	72.1	20.4	51.7	253.1
美 郷 町	22,760	2,701	13,217	6,835	11.9%	58.1%	30.0%	72.1	20.4	51.7	253.1
雄 勝 郡	21,022	2,517	11,969	6,536	12.0%	56.9%	31.1%	75.6	21.0	54.6	259.7
羽 後 町	17,912	2,170	10,216	5,526	12.1%	57.0%	30.9%	75.3	21.2	54.1	254.7
東成瀬村	3,110	347	1,753	1,010	11.2%	56.4%	32.5%	77.4	19.8	57.6	291.1

注) 総数には「年齢不詳」を含む。県計の算出においては県内市町村間の移動数を除いているので市町村間の合計(市郡計)とは一致しない。

第6表 市町村別年齢3区分別人口 その2 (男)

区 分	総 数	年少人口 (0 - 14歳)	生産年齢人口 (15 - 64歳)	老年人口 (65歳以上)	年 齢 別 割 合			従属人口 指 数	年少人口 指 数	老年人口 指 数	老 年 化 指 数
					年少人口	生産年齢人口	老年人口				
県 計	534,576	71,092	338,926	124,271	13.3%	63.4%	23.2%	57.6	21.0	36.7	174.8
市 部 計	480,934	64,423	306,250	109,980	13.4%	63.7%	22.9%	56.9	21.0	35.9	170.7
郡 部 計	53,663	6,670	32,703	14,284	12.4%	60.9%	26.6%	64.1	20.4	43.7	214.2
秋 田 市	157,255	22,125	105,750	29,188	14.1%	67.2%	18.6%	48.5	20.9	27.6	131.9
能 代 市	28,865	3,777	17,797	7,285	13.1%	61.7%	25.2%	62.2	21.2	40.9	192.9
横 手 市	48,255	6,447	29,491	12,317	13.4%	61.1%	25.5%	63.6	21.9	41.8	191.1
大 館 市	37,988	5,131	23,306	9,515	13.5%	61.4%	25.0%	62.8	22.0	40.8	185.4
男 鹿 市	16,452	1,706	10,466	4,280	10.4%	63.6%	26.0%	57.2	16.3	40.9	250.9
湯 沢 市	25,790	3,398	15,713	6,679	13.2%	60.9%	25.9%	64.1	21.6	42.5	196.6
鹿 角 市	16,846	2,336	10,186	4,324	13.9%	60.5%	25.7%	65.4	22.9	42.5	185.1
由利本荘市	42,364	5,565	27,045	9,710	13.1%	63.8%	22.9%	56.5	20.6	35.9	174.5
潟 上 市	16,784	2,516	10,925	3,343	15.0%	65.1%	19.9%	53.6	23.0	30.6	132.9
大 仙 市	43,371	5,607	26,669	11,095	12.9%	61.5%	25.6%	62.6	21.0	41.6	197.9
北秋田市	18,633	2,174	11,224	5,232	11.7%	60.2%	28.1%	66.0	19.4	46.6	240.7
にかほ市	13,691	1,891	8,696	3,104	13.8%	63.5%	22.7%	57.4	21.7	35.7	164.1
仙 北 市	14,640	1,750	8,982	3,908	12.0%	61.4%	26.7%	63.0	19.5	43.5	223.3
鹿 角 郡	3,194	390	1,890	914	12.2%	59.2%	28.6%	69.0	20.6	48.4	234.4
小 坂 町	3,194	390	1,890	914	12.2%	59.2%	28.6%	69.0	20.6	48.4	234.4
北 秋 田 郡	1,413	132	784	497	9.3%	55.5%	35.2%	80.2	16.8	63.4	376.5
上小阿仁村	1,413	132	784	497	9.3%	55.5%	35.2%	80.2	16.8	63.4	376.5
山 本 郡	15,425	1,822	9,417	4,186	11.8%	61.1%	27.1%	63.8	19.3	44.5	229.7
藤 里 町	2,036	212	1,198	626	10.4%	58.8%	30.7%	69.9	17.7	52.3	295.3
三 種 町	9,296	1,125	5,737	2,434	12.1%	61.7%	26.2%	62.0	19.6	42.4	216.4
八 峰 町	4,093	485	2,482	1,126	11.8%	60.6%	27.5%	64.9	19.5	45.4	232.2
南 秋 田 郡	12,852	1,603	7,896	3,351	12.5%	61.4%	26.1%	62.7	20.3	42.4	209.0
五城目町	5,347	583	3,188	1,574	10.9%	59.6%	29.4%	67.7	18.3	49.4	270.0
八郎潟町	3,200	371	2,044	785	11.6%	63.9%	24.5%	56.6	18.2	38.4	211.6
井 川 町	2,695	360	1,672	663	13.4%	62.0%	24.6%	61.2	21.5	39.7	184.2
大 潟 村	1,610	289	992	329	18.0%	61.6%	20.4%	62.3	29.1	33.2	113.8
仙 北 郡	10,733	1,442	6,571	2,716	13.4%	61.2%	25.3%	63.3	21.9	41.3	188.3
美 郷 町	10,733	1,442	6,571	2,716	13.4%	61.2%	25.3%	63.3	21.9	41.3	188.3
雄 勝 郡	10,046	1,281	6,145	2,620	12.8%	61.2%	26.1%	63.5	20.8	42.6	204.5
羽 後 町	8,561	1,113	5,225	2,223	13.0%	61.0%	26.0%	63.8	21.3	42.5	199.7
東成瀬村	1,485	168	920	397	11.3%	62.0%	26.7%	61.4	18.3	43.2	236.3

注) 総数には「年齢不詳」を含む。県計の算出においては県内市町村間の移動数を除いているので市町村間の合計(市郡計)とは一致しない。

第6表 市町村別年齢3区分別人口 その3 (女)

区 分	総 数	年少人口 (0 - 14歳)	生産年齢人口 (15 - 64歳)	老年人口 (65歳以上)	年 齢 別 割 合			従属人口 指 数	年少人口 指 数	老年人口 指 数	老 年 化 指 数
					年少人口	生産年齢人口	老年人口				
県 計	599,460	67,948	344,047	187,239	11.3%	57.4%	31.2%	74.2	19.7	54.4	275.6
市 部 計	539,078	61,634	311,717	165,506	11.4%	57.8%	30.7%	72.9	19.8	53.1	268.5
郡 部 計	60,358	6,309	32,315	21,729	10.5%	53.5%	36.0%	86.8	19.5	67.2	344.4
秋 田 市	174,579	21,096	110,552	42,762	12.1%	63.3%	24.5%	57.8	19.1	38.7	202.7
能 代 市	33,422	3,590	18,535	11,296	10.7%	55.5%	33.8%	80.3	19.4	60.9	314.7
横 手 市	54,293	6,084	29,856	18,353	11.2%	55.0%	33.8%	81.8	20.4	61.5	301.7
大 館 市	43,726	4,969	24,121	14,614	11.4%	55.2%	33.4%	81.2	20.6	60.6	294.1
男 鹿 市	18,516	1,648	10,253	6,615	8.9%	55.4%	35.7%	80.6	16.1	64.5	401.4
湯 沢 市	28,699	3,337	15,562	9,800	11.6%	54.2%	34.1%	84.4	21.4	63.0	293.7
鹿 角 市	19,314	2,181	10,130	7,003	11.3%	52.4%	36.3%	90.7	21.5	69.1	321.1
由利本荘市	46,230	5,412	26,012	14,783	11.7%	56.3%	32.0%	77.6	20.8	56.8	273.2
潟 上 市	18,776	2,317	11,545	4,914	12.3%	61.5%	26.2%	62.6	20.1	42.6	212.1
大 仙 市	48,924	5,263	26,972	16,689	10.8%	55.1%	34.1%	81.4	19.5	61.9	317.1
北秋田市	20,808	2,143	10,679	7,980	10.3%	51.3%	38.4%	94.8	20.1	74.7	372.4
にかほ市	15,008	1,852	8,447	4,709	12.3%	56.3%	31.4%	77.7	21.9	55.7	254.3
仙 北 市	16,783	1,742	9,053	5,988	10.4%	53.9%	35.7%	85.4	19.2	66.1	343.7
鹿 角 郡	3,476	371	1,781	1,324	10.7%	51.2%	38.1%	95.2	20.8	74.3	356.9
小 坂 町	3,476	371	1,781	1,324	10.7%	51.2%	38.1%	95.2	20.8	74.3	356.9
北 秋 田 郡	1,610	141	719	750	8.8%	44.7%	46.6%	123.9	19.6	104.3	531.9
上小阿仁村	1,610	141	719	750	8.8%	44.7%	46.6%	123.9	19.6	104.3	531.9
山 本 郡	17,687	1,754	9,324	6,609	9.9%	52.7%	37.4%	89.7	18.8	70.9	376.8
藤 里 町	2,206	173	1,109	924	7.8%	50.3%	41.9%	98.9	15.6	83.3	534.1
三 種 町	10,750	1,098	5,783	3,869	10.2%	53.8%	36.0%	85.9	19.0	66.9	352.4
八 峰 町	4,731	483	2,432	1,816	10.2%	51.4%	38.4%	94.5	19.9	74.7	376.0
南 秋 田 郡	14,582	1,548	8,021	5,011	10.6%	55.0%	34.4%	81.8	19.3	62.5	323.7
五城目町	6,071	533	3,210	2,326	8.8%	52.9%	38.3%	89.1	16.6	72.5	436.4
八郎潟町	3,796	390	2,152	1,254	10.3%	56.7%	33.0%	76.4	18.1	58.3	321.5
井 川 町	3,107	366	1,695	1,046	11.8%	54.6%	33.7%	83.3	21.6	61.7	285.8
大 潟 村	1,608	259	964	385	16.1%	60.0%	23.9%	66.8	26.9	39.9	148.6
仙 北 郡	12,027	1,259	6,646	4,119	10.5%	55.3%	34.2%	80.9	18.9	62.0	327.2
美 郷 町	12,027	1,259	6,646	4,119	10.5%	55.3%	34.2%	80.9	18.9	62.0	327.2
雄 勝 郡	10,976	1,236	5,824	3,916	11.3%	53.1%	35.7%	88.5	21.2	67.2	316.8
羽 後 町	9,351	1,057	4,991	3,303	11.3%	53.4%	35.3%	87.4	21.2	66.2	312.5
東成瀬村	1,625	179	833	613	11.0%	51.3%	37.7%	95.1	21.5	73.6	342.5

注) 総数には「年齢不詳」を含む。県計の算出においては県内市町村間の移動数を除いているので市町村間の合計(市郡計)とは一致しない。



第7表 市町村別人口動態（平成17年10月～平成18年9月）

（単位：人、％）

区 分	自 然 動 態				社 会 動 態								人 口 増 減	
	出 生	死 亡	自 然 増減数	自 然 増減率	入			出			社 会 増減数	社 会 増減率	増減数	増減率
					総 数	県 内	県 外	総 数	県 内	県 外				
県 計	7,655	13,580	-5,925	-0.52%	15,561	13,119	15,561	21,101	13,122	21,101	-5,540	-0.48%	-11,465	-1.00%
市 部 計	7,036	11,913	-4,877	-0.47%	26,337	11,726	14,611	30,861	11,311	19,550	-4,524	-0.44%	-9,401	-0.91%
郡 部 計	619	1,667	-1,048	-0.90%	2,343	1,393	950	3,362	1,811	1,551	-1,019	-0.88%	-2,067	-1.78%
秋 田 市	2,573	3,014	-441	-0.13%	10,907	4,122	6,785	11,741	3,045	8,696	-834	-0.25%	-1,275	-0.38%
能 代 市	422	832	-410	-0.65%	1,813	912	901	1,974	890	1,084	-161	-0.26%	-571	-0.91%
横 手 市	705	1,330	-625	-0.60%	2,326	1,015	1,311	2,805	1,066	1,739	-479	-0.46%	-1,104	-1.07%
大 館 市	579	1,029	-450	-0.55%	1,992	797	1,195	2,332	816	1,516	-340	-0.41%	-790	-0.96%
男 鹿 市	171	505	-334	-0.94%	656	356	300	991	554	437	-335	-0.94%	-669	-1.88%
湯 沢 市	271	769	-498	-0.90%	1,106	559	547	1,409	572	837	-303	-0.55%	-801	-1.45%
鹿 角 市	266	504	-238	-0.65%	744	334	410	1,099	389	710	-355	-0.97%	-593	-1.61%
由利本荘市	603	1,034	-431	-0.48%	1,817	858	959	2,347	943	1,404	-530	-0.59%	-961	-1.07%
潟 上 市	241	372	-131	-0.37%	994	696	298	1,117	665	452	-123	-0.34%	-254	-0.71%
大 仙 市	603	1,209	-606	-0.65%	1,933	1,096	837	2,384	1,168	1,216	-451	-0.48%	-1,057	-1.13%
北秋田市	209	549	-340	-0.85%	759	420	339	1,027	474	553	-268	-0.67%	-608	-1.52%
にかほ市	193	338	-145	-0.50%	619	267	352	747	314	433	-128	-0.44%	-273	-0.94%
仙 北 市	200	428	-228	-0.72%	671	294	377	888	415	473	-217	-0.68%	-445	-1.40%
鹿 角 郡	29	112	-83	-1.22%	171	109	62	242	105	137	-71	-1.04%	-154	-2.26%
小 坂 町	29	112	-83	-1.22%	171	109	62	242	105	137	-71	-1.04%	-154	-2.26%
北 秋 田 郡	12	62	-50	-1.61%	42	25	17	76	43	33	-34	-1.09%	-84	-2.70%
上小阿仁村	12	62	-50	-1.61%	42	25	17	76	43	33	-34	-1.09%	-84	-2.70%
山 本 郡	178	494	-316	-0.93%	640	380	260	1,010	524	486	-370	-1.09%	-686	-2.03%
藤 里 町	18	73	-55	-1.26%	85	36	49	136	58	78	-51	-1.17%	-106	-2.44%
三 種 町	106	271	-165	-0.81%	375	243	132	602	330	272	-227	-1.11%	-392	-1.92%
八 峰 町	54	150	-96	-1.07%	180	101	79	272	136	136	-92	-1.02%	-188	-2.09%
南 秋 田 郡	146	382	-236	-0.85%	722	433	289	926	548	378	-204	-0.73%	-440	-1.58%
五城目町	50	192	-142	-1.22%	274	164	110	392	233	159	-118	-1.01%	-260	-2.23%
八郎潟町	37	89	-52	-0.73%	179	112	67	224	119	105	-45	-0.63%	-97	-1.37%
井 川 町	31	82	-51	-0.87%	130	95	35	124	89	35	6	0.10%	-45	-0.77%
大 潟 村	28	19	9	0.28%	139	62	77	186	107	79	-47	-1.44%	-38	-1.17%
仙 北 郡	141	307	-166	-0.72%	440	282	158	552	334	218	-112	-0.49%	-278	-1.21%
美 郷 町	141	307	-166	-0.72%	440	282	158	552	334	218	-112	-0.49%	-278	-1.21%
雄 勝 郡	113	310	-197	-0.92%	328	164	164	556	257	299	-228	-1.06%	-425	-1.98%
羽 後 町	98	264	-166	-0.91%	284	145	139	473	219	254	-189	-1.03%	-355	-1.94%
東成瀬村	15	46	-31	-0.97%	44	19	25	83	38	45	-39	-1.23%	-70	-2.20%

注) 1 「県計」の「社会動態」の算出において、県内移動分を含まない。

- 2 能代市の出生、死亡、転入及び転出数は、合併前能代市、旧二ツ井町及び合併後能代市の数値の合計値であり、増減数、増減率は、平成17年10月1日現在の能代市及び旧二ツ井町の数値の合計値との比較による。
- 3 三種町の出生、死亡、転入及び転出数は、旧琴丘町、旧山本町、旧八竜町及び三種町の数値の合計値であり、増減数、増減率は、平成17年10月1日現在の旧琴丘町、旧山本町及び旧八竜町の数値の合計値との比較による。
- 4 八峰町の出生、死亡、転入及び転出数は、旧八森町、旧峰浜村及び八峰町の数値の合計値であり、増減数、増減率は、平成17年10月1日現在の旧八森町及び旧峰浜村の数値の合計値との比較による。

第8表 年齢5歳階級別、月別社会動態

年齢階級	性別	計(平成17年10月~18年9月)				平成17年10月				11月			
		転入		転出		転入		転出		転入		転出	
		県内	県外	県内	県外	県内	県外	県内	県外	県内	県外	県内	県外
総数	計	13,119	15,561	13,122	21,101	951	1,174	933	1,196	857	917	818	1,043
	男	6,450	8,492	6,429	11,257	437	636	418	594	396	458	364	563
	女	6,669	7,069	6,693	9,844	514	538	515	602	461	459	454	480
0-4歳	計	1,050	947	1,061	924	76	74	75	55	77	47	73	62
	男	539	495	543	471	39	37	38	33	42	29	39	37
	女	511	452	518	453	37	37	37	22	35	18	34	25
5-9	計	588	613	583	684	33	57	36	33	36	22	26	17
	男	311	282	309	355	13	28	15	15	16	18	12	8
	女	277	331	274	329	20	29	21	18	20	4	14	9
10-14	計	267	311	265	342	19	25	20	21	18	13	15	10
	男	129	148	126	168	11	12	12	10	8	3	4	5
	女	138	163	139	174	8	13	8	11	10	10	11	5
15-19	計	586	934	575	3,134	24	41	21	41	14	30	14	22
	男	304	551	296	1,784	10	14	8	18	9	10	8	17
	女	282	383	279	1,350	14	27	13	23	5	20	6	5
20-24	計	2,001	3,544	2,020	5,488	130	203	129	271	118	196	118	245
	男	839	1,824	832	2,770	52	105	42	115	47	84	47	111
	女	1,162	1,720	1,188	2,718	78	98	87	156	71	112	71	134
25-29	計	2,489	2,745	2,472	3,221	225	228	215	250	198	201	183	225
	男	1,136	1,370	1,117	1,607	103	119	96	114	90	77	77	123
	女	1,353	1,375	1,355	1,614	122	109	119	136	108	124	106	102
30-34	計	2,042	1,979	2,030	2,144	158	160	149	167	155	127	151	141
	男	980	1,025	977	1,060	78	87	76	79	73	62	71	73
	女	1,062	954	1,053	1,084	80	73	73	88	82	65	80	68
35-39	計	1,101	1,257	1,095	1,452	81	105	82	90	67	75	67	83
	男	592	708	585	845	38	57	40	55	33	50	32	48
	女	509	549	510	607	43	48	42	35	34	25	35	35
40-44	計	627	846	617	890	47	68	46	56	46	54	37	40
	男	364	544	360	549	27	45	25	40	25	32	19	26
	女	263	302	257	341	20	23	21	16	21	22	18	14
45-49	計	500	564	506	739	24	44	25	43	17	29	19	42
	男	308	416	316	502	12	34	12	29	8	17	10	38
	女	192	148	190	237	12	10	13	14	9	12	9	4
50-54	計	546	548	550	572	28	43	24	42	17	26	18	44
	男	315	387	316	386	12	31	11	26	10	17	9	28
	女	231	161	234	186	16	12	13	16	7	9	9	16
55-59	計	448	508	464	545	20	54	23	37	25	30	23	27
	男	282	339	299	369	8	32	8	28	7	20	8	22
	女	166	169	165	176	12	22	15	9	18	10	15	5
60-64	計	188	297	187	239	19	24	19	17	10	24	9	18
	男	110	196	105	143	8	14	8	11	5	17	3	9
	女	78	101	82	96	11	10	11	6	5	7	6	9
65-69	計	132	167	138	161	11	18	15	8	11	19	12	8
	男	57	103	62	74	8	7	10	1	7	13	7	3
	女	75	64	76	87	3	11	5	7	4	6	5	5
70-74	計	113	98	118	147	11	12	10	16	11	5	15	11
	男	55	48	54	58	5	6	4	6	5	2	5	2
	女	58	50	64	89	6	6	6	10	6	3	10	9
75-79	計	133	76	135	171	13	7	14	17	13	4	13	18
	男	49	25	49	50	3	3	4	4	7	3	7	3
	女	84	51	86	121	10	4	10	13	6	1	6	15
80以上	計	308	127	306	248	32	11	30	32	24	15	25	30
	男	80	31	83	66	10	5	9	10	4	4	6	10
	女	228	96	223	182	22	6	21	22	20	11	19	20

年齢階級	性別	12月				平成18年1月				2月				3月			
		転入		転出		転入		転出		転入		転出		転入		転出	
		県内	県外	県内	県外	県内	県外	県内	県外	県内	県外	県内	県外	県内	県外	県内	県外
総数	計	734	789	749	904	608	787	623	1,003	716	848	750	1,099	2,778	2,725	3,530	6,721
	男	330	398	341	425	278	388	289	520	351	466	375	572	1,471	1,483	1,902	3,633
	女	404	391	408	479	330	399	334	483	365	382	375	527	1,307	1,242	1,628	3,088
0 - 4歳	計	51	46	53	39	41	48	45	53	69	67	78	45	206	172	269	239
	男	22	17	22	20	24	24	29	24	31	39	37	24	118	96	141	114
	女	29	29	31	19	17	24	16	29	38	28	41	21	88	76	128	125
5 - 9	計	37	31	41	37	34	15	28	23	20	19	23	20	206	167	229	300
	男	17	18	20	20	21	4	16	11	13	12	15	8	116	76	127	158
	女	20	13	21	17	13	11	12	12	7	7	8	12	90	91	102	142
10 - 14	計	9	11	12	8	14	8	14	6	11	6	8	7	111	98	122	186
	男	5	9	5	4	6	2	8	3	7	3	5	3	51	52	56	94
	女	4	2	7	4	8	6	6	3	4	3	3	4	60	46	66	92
15 - 19	計	20	16	22	18	26	28	31	34	32	25	24	56	104	105	223	1,733
	男	9	8	10	4	14	11	16	17	14	14	8	29	52	68	140	987
	女	11	8	12	14	12	17	15	17	18	11	16	27	52	37	83	746
20 - 24	計	102	153	105	184	98	171	105	282	133	247	151	371	413	868	464	1,959
	男	44	74	47	82	43	80	45	146	59	128	74	169	173	465	191	1,009
	女	58	79	58	102	55	91	60	136	74	119	77	202	240	403	273	950
25 - 29	計	148	165	151	165	121	180	117	232	124	158	130	218	388	398	525	655
	男	60	78	62	69	48	84	46	109	56	78	58	118	184	206	260	351
	女	88	87	89	96	73	96	71	123	68	80	72	100	204	192	265	304
30 - 34	計	119	123	107	147	89	113	93	136	112	108	115	129	337	266	482	419
	男	56	51	50	57	39	45	41	63	56	57	59	73	154	139	227	207
	女	63	72	57	90	50	68	52	73	56	51	56	56	183	127	255	212
35 - 39	計	62	69	68	86	48	52	44	70	64	57	65	71	258	228	333	401
	男	34	36	33	47	19	27	16	41	40	32	42	45	133	116	176	208
	女	28	33	35	39	29	25	28	29	24	25	23	26	125	112	157	193
40 - 44	計	36	40	40	51	22	49	20	35	23	46	22	43	184	147	226	256
	男	20	26	24	34	13	28	12	19	13	29	13	27	111	89	138	139
	女	16	14	16	17	9	21	8	16	10	17	9	16	73	58	88	117
45 - 49	計	27	29	32	32	10	31	13	28	23	24	23	33	136	89	162	215
	男	17	23	20	20	2	23	4	22	15	21	15	24	98	62	118	139
	女	10	6	12	12	8	8	9	6	8	3	8	9	38	27	44	76
50 - 54	計	27	32	29	31	26	28	26	21	29	29	36	29	167	75	182	133
	男	13	20	13	17	13	22	15	15	13	20	16	20	117	48	128	86
	女	14	12	16	14	13	6	11	6	16	9	20	9	50	27	54	47
55 - 59	計	23	28	26	29	13	24	14	41	18	22	19	34	157	53	188	105
	男	11	13	17	20	8	19	8	32	12	16	13	20	113	35	136	78
	女	12	15	9	9	5	5	6	9	6	6	6	14	44	18	52	27
60 - 64	計	10	15	8	13	12	15	14	7	15	13	15	11	31	26	40	47
	男	4	8	3	7	5	7	7	6	9	5	8	4	22	20	30	34
	女	6	7	5	6	7	8	7	1	6	8	7	7	9	6	10	13
65 - 69	計	11	14	9	13	8	14	8	5	7	5	9	9	14	7	16	21
	男	5	9	4	6	1	6	1	3	2	4	3	2	5	5	7	12
	女	6	5	5	7	7	8	7	2	5	1	6	7	9	2	9	9
70 - 74	計	11	5	10	17	9	6	9	6	6	12	4	4	15	7	15	14
	男	4	3	4	7	5	4	6	3	4	5	2	2	7	3	7	8
	女	7	2	6	10	4	2	3	3	2	7	2	2	8	4	8	6
75 - 79	計	11	6	9	14	12	1	16	12	8	5	6	7	11	5	11	13
	男	2	3	1	6	6	1	7	2	2	2	1	2	6	1	8	3
	女	9	3	8	8	6	0	9	10	6	3	5	5	5	4	3	10
80以上	計	30	6	27	20	25	4	26	12	22	5	22	12	40	14	43	25
	男	7	2	6	5	11	1	12	4	5	1	6	2	11	2	12	6
	女	23	4	21	15	14	3	14	8	17	4	16	10	29	12	31	19

年齢階級	性別	4 月				5 月				6 月			
		転 入		転 出		転 入		転 出		転 入		転 出	
		県 内	県 外	県 内	県 外	県 内	県 外	県 内	県 外	県 内	県 外	県 内	県 外
総 数	計	2,396	2,934	1,618	2,819	929	1,118	882	1,293	763	875	789	1,128
	男	1,281	1,717	826	1,520	420	620	398	668	345	479	355	655
	女	1,115	1,217	792	1,299	509	498	484	625	418	396	434	473
0 - 4歳	計	200	172	139	93	72	55	59	61	59	52	68	55
	男	94	96	75	52	40	27	31	32	28	26	32	28
	女	106	76	64	41	32	28	28	29	31	26	36	27
5 - 9	計	78	132	50	51	20	20	17	24	19	31	22	31
	男	41	57	28	23	10	12	7	10	6	11	8	20
	女	37	75	22	28	10	8	10	14	13	20	14	11
10 - 14	計	26	66	15	15	10	16	8	5	6	12	7	8
	男	14	31	8	6	4	8	4	1	4	5	5	3
	女	12	35	7	9	6	8	4	4	2	7	2	5
15 - 19	計	247	322	129	786	40	54	31	131	18	45	18	91
	男	153	202	67	433	13	31	9	75	5	27	5	70
	女	94	120	62	353	27	23	22	56	13	18	13	21
20 - 24	計	314	562	231	701	164	236	178	339	138	180	139	270
	男	137	296	93	361	71	121	74	166	53	101	52	142
	女	177	266	138	340	93	115	104	173	85	79	87	128
25 - 29	計	459	431	332	340	191	240	172	231	167	171	162	211
	男	229	217	156	157	81	144	79	111	74	81	68	106
	女	230	214	176	183	110	96	93	120	93	90	94	105
30 - 34	計	434	378	299	253	138	155	132	138	126	127	124	130
	男	226	221	158	137	65	74	60	70	58	69	57	77
	女	208	157	141	116	73	81	72	68	68	58	67	53
35 - 39	計	221	248	135	163	62	90	56	93	47	56	55	73
	男	124	157	74	95	33	50	28	61	23	30	26	47
	女	97	91	61	68	29	40	28	32	24	26	29	26
40 - 44	計	109	163	71	103	42	51	39	53	19	43	20	50
	男	66	111	42	72	22	33	22	35	11	30	12	35
	女	43	52	29	31	20	18	17	18	8	13	8	15
45 - 49	計	94	112	66	83	34	38	31	52	38	31	43	46
	男	67	82	46	56	15	28	14	29	20	24	24	34
	女	27	30	20	27	19	10	17	23	18	7	19	12
50 - 54	計	69	130	47	71	38	29	42	45	33	25	31	27
	男	41	97	26	49	20	18	21	33	17	16	17	19
	女	28	33	21	22	18	11	21	12	16	9	14	8
55 - 59	計	64	120	34	69	30	43	34	27	23	28	28	47
	男	45	91	22	43	17	25	21	16	16	17	18	32
	女	19	29	12	26	13	18	13	11	7	11	10	15
60 - 64	計	26	54	13	30	15	34	20	18	18	33	19	24
	男	21	36	10	16	9	23	11	8	10	24	9	17
	女	5	18	3	14	6	11	9	10	8	9	10	7
65 - 69	計	21	19	18	18	12	20	12	14	10	15	11	16
	男	10	12	8	9	3	12	4	5	5	11	6	7
	女	11	7	10	9	9	8	8	9	5	4	5	9
70 - 74	計	8	6	12	14	14	9	9	15	9	6	12	13
	男	5	4	6	3	6	5	4	4	6	2	7	5
	女	3	2	6	11	8	4	5	11	3	4	5	8
75 - 79	計	5	8	4	15	10	13	11	20	11	8	11	19
	男	3	3	2	6	3	4	2	9	2	2	2	5
	女	2	5	2	9	7	9	9	11	9	6	9	14
80以上	計	21	11	23	14	37	15	31	27	22	12	19	17
	男	5	4	5	2	8	5	7	3	7	3	7	8
	女	16	7	18	12	29	10	24	24	15	9	12	9

年齢階級	性別	7月				8月				9月			
		転入		転出		転入		転出		転入		転出	
		県内	県外	県内	県外	県内	県外	県内	県外	県内	県外	県内	県外
総数	計	871	1,233	904	1,341	784	1,196	726	1,213	732	965	800	1,341
	男	426	675	439	731	377	633	351	638	338	539	371	738
	女	445	558	465	610	407	563	375	575	394	426	429	603
0 - 4歳	計	70	92	76	80	73	69	63	62	56	53	63	80
	男	38	41	41	40	41	36	34	25	22	27	24	42
	女	32	51	35	40	32	33	29	37	34	26	39	38
5 - 9	計	43	58	53	69	43	42	32	46	19	19	26	33
	男	26	22	30	38	17	16	13	29	15	8	18	15
	女	17	36	23	31	26	26	19	17	4	11	8	18
10 - 14	計	15	22	16	31	18	24	16	20	10	10	12	25
	男	8	7	7	17	6	12	7	8	5	4	5	14
	女	7	15	9	14	12	12	9	12	5	6	7	11
15 - 19	計	15	81	16	66	20	92	22	83	26	95	24	73
	男	5	52	4	44	10	55	12	50	10	59	9	40
	女	10	29	12	22	10	37	10	33	16	36	15	33
20 - 24	計	123	210	130	266	131	312	120	298	137	206	150	302
	男	47	118	48	140	57	148	55	167	56	104	64	162
	女	76	92	82	126	74	164	65	131	81	102	86	140
25 - 29	計	172	210	179	231	146	202	141	204	150	161	165	259
	男	77	105	75	107	66	96	68	103	68	85	72	139
	女	95	105	104	124	80	106	73	101	82	76	93	120
30 - 34	計	153	160	157	187	111	118	101	145	110	144	120	152
	男	76	81	84	83	50	62	41	62	49	77	53	79
	女	77	79	73	104	61	56	60	83	61	67	67	73
35 - 39	計	77	115	80	127	67	80	62	91	47	82	48	104
	男	46	61	51	83	38	43	35	55	31	49	32	60
	女	31	54	29	44	29	37	27	36	16	33	16	44
40 - 44	計	49	65	50	75	24	83	22	60	26	37	24	68
	男	33	40	30	45	9	54	10	36	14	27	13	41
	女	16	25	20	30	15	29	12	24	12	10	11	27
45 - 49	計	38	53	35	58	35	42	33	44	24	42	24	63
	男	20	38	20	40	20	31	17	25	14	33	16	46
	女	18	15	15	18	15	11	16	19	10	9	8	17
50 - 54	計	38	64	42	46	34	37	33	34	40	30	40	49
	男	21	47	21	37	18	29	18	22	20	22	21	34
	女	17	17	21	9	16	8	15	12	20	8	19	15
55 - 59	計	27	45	24	40	33	33	29	38	15	28	22	51
	男	14	31	14	24	22	26	19	20	9	14	15	34
	女	13	14	10	16	11	7	10	18	6	14	7	17
60 - 64	計	16	26	11	13	11	13	10	23	5	20	9	18
	男	8	19	7	6	6	7	5	16	3	16	4	9
	女	8	7	4	7	5	6	5	7	2	4	5	9
65 - 69	計	6	12	8	19	10	12	9	15	11	12	11	15
	男	3	8	4	14	4	8	3	5	4	8	5	7
	女	3	4	4	5	6	4	6	10	7	4	6	8
70 - 74	計	3	9	1	9	6	13	5	14	10	8	16	14
	男	1	3	0	5	2	6	2	8	5	5	7	5
	女	2	6	1	4	4	7	3	6	5	3	9	9
75 - 79	計	9	6	9	10	7	9	9	13	23	4	22	13
	男	2	1	2	3	4	2	5	5	9	0	8	2
	女	7	5	7	7	3	7	4	8	14	4	14	11
80以上	計	17	5	17	14	15	15	19	23	23	14	24	22
	男	1	1	1	5	7	2	7	2	4	1	5	9
	女	16	4	16	9	8	13	12	21	19	13	19	13



第9表 市町村間移動表

区分	地																												区分									
	鹿角郡	小坂町	北秋田郡	上小阿仁村	山本郡	藤里町	三種町	八峰町	南秋田郡	五城目町	八郎潟町	井川町	大潟村	仙北郡	美郷町	雄勝郡	羽後町	東成瀬村	不詳・職権記載	秋田市	能代市	横手市	大館市	男鹿市	湯沢市	鹿角市	由利本荘市	潟上市		大仙市	北秋田市	にかほ市	仙北市					
県計	13119	11279	1792	3075	866	1064	818	551	589	381	918	658	1160	472	316	411	103	103	44	44	513	57	315	141	545	231	118	87	109	331	331	256	215	41	48	県計		
市部計	11726	10090	1590	2727	696	972	760	511	505	316	891	586	1002	435	306	383	102	102	39	39	428	48	269	111	447	183	94	67	103	327	327	247	206	41	46	市部計		
郡部計	1393	1189	202	348	170	92	58	40	84	65	27	72	158	37	10	28	1	1	5	5	85	9	46	30	98	48	24	20	6	4	4	9	9		2	郡部計		
秋田市	4122	3648	474		391	403	380	307	161	126	504	390	535	179	112	160	14	14	15	15	120	10	89	21	219	108	44	34	33	58	58	48	44	4		秋田市		
能代市	912	612	270	280	26	33	70	15	17	16	33	18	47	43	9	5	3	3	5	5	229	25	128	76	25	10	9	2	4	2	2	6	1	5	30	能代市		
横手市	1015	879	136	321	32		46	14	205	16	56	12	133	10	2	32			1	1	3		3		16	6		1	9	38	38	78	60	18		横手市		
大館市	797	729	68	296	83	29		7	13	100	28	21	35	107	1	9	28	28	3	3	16	8	5	3	14	5	4	2	3	4	4	3	2	1		大館市		
男鹿市	356	326	29	169	15	6	9		6	3	8	83	12	5	7	3					5	1	4		21	4	6	2	9	2	2	1	1		1	男鹿市		
湯沢市	559	447	112	154	4	201	13	4		9	22	4	18	5	10	3					1		1		8	2	2		4	15	15	88	77	11		湯沢市		
鹿角市	334	265	68	96	13	14	73	5	7		10	5	18	22	2		54	54			5	1	3	1	7	1	1	2	3	2	2				1	鹿角市		
由利本荘市	858	782	64	319	35	67	32	14	35	14		21	63	16	147	19	1	1	2	2	16		13	3	23	9	3	5	6	11	11	11	11		12	由利本荘市		
潟上市	696	603	92	388	10	12	17	119	2	2	16		9	17	6	5					11		11		80	31	21	18	10	1	1				1	潟上市		
大仙市	1096	894	202	377	26	166	32	15	38	13	47	9		26	5	140			4	4	3		3		20	4	3		13	167	167	8	6	2		大仙市		
北秋田市	420	377	42	141	52	6	81	8	9	15	23	14	18		3	7	2	2	9	9	13	2	6	5	8	2		6	7	7	3	3		1	北秋田市			
にかほ市	267	258	9	77	7	13	4	2	6		133	4	10	2							2	1	1		4		1	1	2	2	2	1	1			にかほ市		
仙北市	294	270	24	109	2	22	3	1	6	2	11	5	104	3	2						4		2	2	2	1		1	18	18						仙北市		
鹿角郡	109	107	2	19	2		23	2		53	1			5	1	1					2		1	1													鹿角郡	
小坂町	109	107	2	19	2		23	2		53	1			5	1	1					2		1	1													小坂町	
北秋田郡	25	22	3	1	1		5				2			13							2	2			1	1											北秋田郡	
上小阿仁村	25	22	3	1	1		5				2			13							2	2			1	1											上小阿仁村	
山本郡	380	303	75	84	149		9	17	5	3	5	13	6	6	4	2			4	4	51	5	21	25	19	7	10	1	1					1	1	2	山本郡	
藤里町	36	28	8	7	14		3			2				2					2	2	5			5													琴丘町	
三種町	243	187	55	61	76		4	15	2	1	5	13	3	1	4	2			2	2	34	4	18	12	19	7	10	1	1							1	藤里町	
八峰町	101	88	12	16	59		2	2	3				3	3							12	1	3	8													1	峰浜村
南秋田郡	433	329	104	162	18	15	14	21	4	8	9	55	8	12	1	2			1	1	26	2	24		70	37	14	18	1	3	3	4	4				南秋田郡	
五城目町	164	131	33	75	7	2	3	6		1	3	20	5	7	1	1					9		9		24		11	12	1								五城目町	
八郎潟町	112	62	50	22	4	8	5	1	2	5	3	9	2	1					1	1	15	1	14		33	27		6								1	八郎潟町	
井川町	95	84	11	53	3		2	2		1	1	20		1		1					1	1			9	7	2										井川町	
大潟村	62	52	10	12	4	5	4	12	2	1	2	6	1	3							1		1		4	3	1			3	3						大潟村	
仙北郡	282	268	14	44		39	3		10	1	3	2	141		2	23	1	1			4			4	7	3			4									仙北郡
美郷町	282	268	14	44		39	3		10	1	3	2	141		2	23	1	1			4			4	7	3			4									美郷町
雄勝郡	164	160	4	38		38	4		65		7	2	3	1	2										1				1	1								雄勝郡
羽後町	145	144	1	36		31	4		58		7	2	3	1	2										1				1									羽後町
東成瀬村	19	16	3	2		7			7																1				1	1								東成瀬村

注) 平成17年10月以降A町からB村への移動があり、その後平成18年10月1日までの間にA町とB村が合併してC町が誕生した場合は、C町からC町への移動として集計している。





**(参 考)**

**近年の人口動態 と  
県内における市町村合併の状況**

## (1) 人口増加率の推移(平成13年~平成18年)

(単位: %)

	平成13年			平成14年			平成15年			平成16年		
	自然増加率	社会増加率	人口増加率	自然増加率	社会増加率	人口増加率	自然増加率	社会増加率	人口増加率	自然増加率	社会増加率	人口増加率
県	-0.27	-0.23	-0.50	-0.30	-0.33	-0.63	-0.36	-0.37	-0.73	-0.41	-0.29	-0.70
市	-0.07	-0.11	-0.18	-0.11	-0.24	-0.35	-0.16	-0.29	-0.44	-0.20	-0.17	-0.37
市	-0.51	-0.39	-0.90	-0.54	-0.46	-1.00	-0.62	-0.48	-1.10	-0.68	-0.44	-1.12
秋田	0.14	0.08	0.22	0.13	-0.02	0.10	0.06	-0.25	-0.19	0.01	-0.02	-0.01
能代	-0.26	-0.20	-0.46	-0.36	-0.44	-0.80	-0.32	-0.16	-0.48	-0.37	-0.29	-0.66
横手	-0.30	-0.22	-0.52	-0.27	-0.73	-1.00	-0.22	0.01	-0.21	-0.29	0.16	-0.13
大館	-0.23	-0.34	-0.57	-0.35	-0.32	-0.67	-0.35	-0.38	-0.73	-0.42	-0.40	-0.82
本荘	0.01	0.19	0.20	-0.02	-0.11	-0.13	-0.15	-0.30	-0.46	-0.16	0.13	-0.03
男鹿	-0.74	-0.65	-1.39	-0.69	-0.68	-1.36	-0.76	-0.73	-1.48	-0.73	-0.65	-1.38
湯沢	-0.15	-0.47	-0.61	-0.25	-0.60	-0.85	-0.39	-0.29	-0.69	-0.52	-0.52	-1.04
大曲	-0.30	-0.23	-0.53	-0.28	-0.29	-0.57	-0.14	-0.18	-0.32	-0.25	-0.40	-0.66
鹿角	-0.36	-0.46	-0.82	-0.47	-0.52	-0.99	-0.63	-0.70	-1.33	-0.61	-0.65	-1.26
鹿角郡	-0.66	-0.84	-1.49	-0.76	-0.75	-1.51	-0.70	-0.82	-1.52	-0.83	-0.38	-1.21
小坂町	-0.66	-0.84	-1.49	-0.76	-0.75	-1.51	-0.70	-0.82	-1.52	-0.83	-0.38	-1.21
北秋田郡	-0.58	-0.37	-0.96	-0.67	-0.38	-1.05	-0.81	-0.47	-1.29	-0.86	-0.57	-1.42
鷹巣町	-0.41	-0.31	-0.72	-0.39	-0.25	-0.64	-0.60	-0.87	-1.47	-0.71	-0.79	-1.49
比内町	-0.66	-0.06	-0.72	-0.57	-0.25	-0.82	-0.71	-0.18	-0.89	-0.69	-0.75	-1.44
森吉町	-0.44	-0.83	-1.27	-0.73	-0.03	-0.75	-0.76	-0.48	-1.24	-0.85	-0.44	-1.28
阿仁町	-0.86	-0.95	-1.80	-1.65	-0.87	-2.52	-1.74	-0.63	-2.37	-1.32	-0.94	-2.26
田代町	-0.67	-0.22	-0.89	-0.77	-0.60	-1.37	-0.83	0.13	-0.70	-0.99	-0.27	-1.26
合川町	-0.55	-0.44	-0.99	-0.73	-0.99	-1.72	-0.77	-0.08	-0.85	-0.69	-0.01	-0.70
上小阿仁村	-1.28	-0.36	-1.63	-1.12	0.09	-1.03	-1.55	-1.07	-2.62	-2.00	-0.25	-2.25
山本郡	-0.75	-0.69	-1.44	-0.81	-0.49	-1.31	-0.76	-0.64	-1.40	-0.89	-0.58	-1.47
琴丘町	-1.02	-0.71	-1.73	-0.69	-0.89	-1.58	-0.84	-0.23	-1.07	-0.98	-1.10	-2.08
二ツ井町	-0.87	-0.51	-1.38	-0.69	-0.42	-1.12	-0.93	-0.45	-1.39	-0.83	-0.52	-1.35
八森町	-0.78	-0.76	-1.54	-0.88	0.41	-0.47	-0.78	-0.99	-1.77	-1.28	-0.68	-1.96
山本町	-0.48	-0.89	-1.37	-0.89	-0.46	-1.36	-0.75	-1.18	-1.93	-0.79	-0.89	-1.67
八竜町	-0.31	-0.90	-1.21	-0.67	-0.08	-0.75	-0.58	-0.41	-0.99	-0.89	0.06	-0.83
藤里町	-0.89	-0.40	-1.30	-1.03	-0.99	-2.02	-0.68	-0.75	-1.43	-0.87	-0.31	-1.18
峰浜村	-1.07	-0.60	-1.67	-1.04	-1.23	-2.27	-0.57	-0.59	-1.15	-0.76	-0.72	-1.48
南秋田郡	-0.28	0.20	-0.08	-0.28	-0.36	-0.64	-0.33	-0.34	-0.67	-0.35	-0.27	-0.62
五城目町	-0.70	-0.16	-0.86	-0.80	-0.66	-1.46	-0.89	-1.05	-1.94	-0.66	-0.62	-1.27
昭和町	-0.52	0.21	-0.31	-0.62	-1.11	-1.74	-0.45	-0.09	-0.54	-0.67	-0.73	-1.40
八郎潟町	-0.31	-0.20	-0.50	-0.40	-0.85	-1.25	-0.51	-1.09	-1.61	-0.51	-0.54	-1.04
飯田川町	-0.36	0.78	0.42	-0.22	-0.50	-0.71	-0.36	-0.74	-1.10	-0.24	-0.26	-0.50
天王町	0.23	0.64	0.87	0.21	0.18	0.39	0.18	0.36	0.54	0.01	0.27	0.29
井川町	-0.46	0.07	-0.39	-0.64	0.15	-0.49	-0.38	0.20	-0.18	-0.66	-0.18	-0.84
若美町	-0.76	-0.65	-1.41	-0.48	-0.50	-0.98	-0.76	-0.72	-1.48	-0.64	-0.91	-1.55
大潟村	0.21	0.96	1.17	0.54	-0.06	0.48	0.21	-0.86	-0.65	0.54	0.45	0.98
河辺郡	-0.59	-0.52	-1.10	-0.55	-0.64	-1.19	-0.48	-1.19	-1.67	-0.62	0.33	-0.28
河辺町	-0.55	0.12	-0.43	-0.56	-0.54	-1.09	-0.43	-0.32	-0.75	-0.62	-0.27	-0.89
河雄町	-0.63	-1.33	-1.96	-0.54	-0.77	-1.31	-0.54	-2.31	-2.86	-0.61	1.13	0.52
由利郡	-0.44	-0.46	-0.90	-0.42	-0.52	-0.94	-0.55	-0.36	-0.92	-0.60	-0.64	-1.24
仁賀保町	0.20	-0.62	-0.42	-0.03	-0.08	-0.10	-0.13	-0.65	-0.78	-0.18	-0.80	-0.97
金浦町	-0.49	0.53	0.04	-0.65	-0.55	-1.19	-0.79	0.79	0.00	-0.71	-0.18	-0.89
金象町	-0.40	-0.56	-0.96	-0.43	-0.76	-1.19	-0.45	0.18	-0.27	-0.48	-0.67	-1.15
矢島町	-0.72	-1.01	-1.73	-0.51	-0.65	-1.16	-0.59	-1.04	-1.63	-0.72	-1.12	-1.84
岩城町	-0.71	0.53	-0.18	-0.61	-0.65	-1.26	-0.82	0.29	-0.52	-0.82	-0.06	-0.88
由利町	-0.76	-0.42	-1.18	-0.51	-0.91	-1.42	-0.56	-0.93	-1.49	-0.79	-1.11	-1.90
西目町	-0.20	-0.18	-0.38	-0.33	1.43	1.09	-0.35	0.35	0.00	-0.12	0.47	0.35
鳥海町	-0.65	-0.98	-1.63	-0.49	-1.09	-1.58	-0.68	-1.38	-2.06	-0.90	-1.47	-2.37
東由利町	-0.64	-1.07	-1.71	-0.88	-1.44	-2.32	-1.11	-0.73	-1.84	-1.24	-0.20	-1.44
大内町	-0.63	-0.50	-1.13	-0.35	-0.74	-1.09	-0.65	-0.64	-1.28	-0.68	-0.89	-1.57
仙北郡	-0.54	-0.46	-1.00	-0.55	-0.37	-0.92	-0.66	-0.37	-1.03	-0.68	-0.35	-1.03
神岡町	-0.72	-0.89	-1.61	-0.75	0.00	-0.75	-0.71	-0.63	-1.34	-0.70	-0.20	-0.90
西仙北町	-0.95	-1.10	-2.06	-0.70	-0.27	-0.97	-0.73	-0.55	-1.28	-0.84	-0.64	-1.49
角館町	-0.44	-0.71	-1.15	-0.52	-0.82	-1.34	-0.41	-0.13	-0.54	-0.53	-0.25	-0.77
六郷町	-0.43	-0.19	-0.62	-0.46	-0.32	-0.77	-0.57	-0.49	-1.06	-0.82	-0.52	-1.34
中仙町	-0.48	-0.58	-1.06	-0.43	-0.21	-0.65	-0.88	-0.33	-1.21	-0.70	-0.23	-0.93
田沢町	-0.32	-0.46	-0.78	-0.39	-0.53	-0.92	-0.49	-0.77	-1.26	-0.46	-0.30	-0.75
協和町	-0.66	-0.42	-1.07	-0.63	-0.25	-0.88	-0.82	-0.26	-1.08	-0.80	-0.55	-1.35
南外村	-0.51	-0.36	-0.87	-0.94	-0.21	-1.15	-0.99	-0.02	-1.02	-0.83	-0.63	-1.46
仙北町	-0.39	0.23	-0.16	-0.27	0.14	-0.13	-0.28	-0.15	-0.43	-0.50	-0.25	-0.75
西木村	-0.82	-0.08	-0.90	-0.56	0.45	-0.10	-1.05	-0.34	-1.38	-0.89	-0.32	-1.21
太田町	-0.42	-0.18	-0.60	-0.68	-0.90	-1.59	-0.71	-0.72	-1.43	-0.73	0.09	-0.64
千畑町	-0.48	-0.40	-0.88	-0.35	-0.74	-1.10	-0.68	0.11	-0.57	-0.70	-0.40	-1.09
仙南村	-0.54	-0.25	-0.79	-0.81	-0.40	-1.20	-0.65	-0.43	-1.07	-0.71	-0.48	-1.19
平鹿郡	-0.44	-0.42	-0.86	-0.54	-0.58	-1.12	-0.64	-0.38	-1.02	-0.68	-0.43	-1.11
増田町	-0.33	-0.35	-0.68	-0.82	-0.94	-1.76	-0.63	-0.68	-1.31	-0.60	-0.24	-0.84
平鹿町	-0.38	-0.62	-1.00	-0.41	-0.40	-0.81	-0.63	-0.61	-1.24	-0.56	-0.39	-0.95
雄物川町	-0.60	-0.63	-1.23	-0.56	-0.60	-1.16	-0.51	-0.30	-0.81	-0.81	-0.39	-1.21
大森町	-0.67	-0.88	-1.54	-0.63	-0.48	-1.10	-0.63	-0.05	-0.68	-1.14	-0.42	-1.56
十文字町	-0.28	0.10	-0.19	-0.30	-0.52	-0.82	-0.59	0.29	-0.30	-0.54	-0.51	-1.05
山内村	-0.67	-1.03	-1.70	-0.85	-0.70	-1.55	-1.20	-0.84	-2.04	-1.00	-0.66	-1.65
大雄村	-0.39	0.24	-0.15	-0.58	-0.70	-1.28	-0.61	-1.25	-1.85	-0.37	-0.53	-0.90
雄勝郡	-0.64	-0.59	-1.22	-0.60	-0.58	-1.18	-0.67	-0.84	-1.52	-0.82	-0.66	-1.48
稲川町	-0.35	-0.40	-0.75	-0.37	-1.00	-1.37	-0.66	-0.57	-1.22	-0.85	-0.69	-1.54
雄勝町	-0.89	-1.01	-1.91	-0.90	-0.61	-1.51	-0.79	-1.02	-1.81	-0.92	-0.84	-1.76
羽後町	-0.58	-0.48	-1.06	-0.58	-0.29	-0.86	-0.66	-0.91	-1.57	-0.74	-0.65	-1.40
東成瀬村	-0.91	-0.47	-1.39	-0.63	-0.63	-1.26	-0.39	-0.64	-1.03	-0.98	-0.24	-1.22
皆瀬村	-0.89	-0.76	-1.64	-0.57	-0.80	-1.37	-0.75	-1.09	-1.83	-0.73	-0.55	-1.28

(単位：%)

	平成17年				平成18年		
	自然増加率	社会増加率	人口増加率		自然増加率	社会増加率	人口増加率
県	-0.45	-0.38	-0.83	県	-0.52	-0.48	-1.00
市 部	-0.40	-0.37	-0.77	市 部	-0.47	-0.44	-0.91
郡 部	-0.81	-0.47	-1.28	郡 部	-0.90	-0.88	-1.78
秋 田 市	-0.07	-0.18	-0.25	秋 田 市	-0.13	-0.25	-0.38
能 代 市	-0.50	-0.40	-0.90	能 代 市	-0.65	-0.26	-0.91
横 手 市	-0.55	-0.49	-1.04	横 手 市	-0.60	-0.46	-1.07
大 館 市	-0.50	-0.45	-0.95	大 館 市	-0.55	-0.41	-0.96
男 鹿 市	-0.75	-0.72	-1.47	男 鹿 市	-0.94	-0.94	-1.88
湯 沢 市	-0.62	-0.54	-1.16	湯 沢 市	-0.90	-0.55	-1.45
鹿 角 市	-0.85	-0.69	-1.53	鹿 角 市	-0.65	-0.97	-1.61
由利本荘市	-0.48	-0.51	-0.99	由利本荘市	-0.48	-0.59	-1.07
潟 上 市	-0.23	0.07	-0.17	潟 上 市	-0.37	-0.34	-0.71
大 仙 市	-0.56	-0.28	-0.85	大 仙 市	-0.65	-0.48	-1.13
北秋田 市	-0.80	-0.61	-1.41	北秋田 市	-0.85	-0.67	-1.52
にかほ 市	-0.51	-0.62	-1.12	にかほ 市	-0.50	-0.44	-0.94
仙 北 市	-0.53	-0.58	-1.10	仙 北 市	-0.72	-0.68	-1.40
鹿 角 郡	-0.90	-0.16	-1.06	鹿 角 郡	-1.22	-1.04	-2.26
小 坂 町	-0.90	-0.16	-1.06	小 坂 町	-1.22	-1.04	-2.26
北秋田 郡	-1.19	-0.42	-1.60	北秋田 郡	-1.61	-1.09	-2.70
上小阿仁村	-1.19	-0.42	-1.60	上小阿仁村	-1.61	-1.09	-2.70
山 本 郡	-1.00	-0.46	-1.46	山 本 郡	-0.93	-1.09	-2.03
琴 丘 町	-1.14	-0.19	-1.33	藤 里 町	-1.26	-1.17	-2.44
ニッ井 町	-1.00	-0.53	-1.53	三 種 町	-0.81	-1.11	-1.92
八 森 町	-0.96	-0.07	-1.03	八 峰 町	-1.07	-1.02	-2.09
山 本 町	-1.00	-0.86	-1.86				
八 竜 町	-0.95	0.28	-0.67				
藤 里 町	-1.10	-0.68	-1.78				
峰 浜 村	-0.80	-1.23	-2.02				
南秋田 郡	-0.64	-0.43	-1.07	南秋田 郡	-0.85	-0.73	-1.58
五城目 町	-0.79	-0.52	-1.31	五城目 町	-1.22	-1.01	-2.23
八郎潟 町	-0.72	-0.65	-1.37	八郎潟 町	-0.73	-0.63	-1.37
井 川 町	-0.47	-0.55	-1.02	井 川 町	-0.87	0.10	-0.77
大 潟 村	-0.24	0.53	0.30	大 潟 村	0.28	-1.44	-1.17
仙 北 郡	-0.66	-0.59	-1.25	仙 北 郡	-0.72	-0.49	-1.21
美 郷 町	-0.66	-0.59	-1.25	美 郷 町	-0.72	-0.49	-1.21
雄 勝 郡	-0.70	-0.51	-1.21	雄 勝 郡	-0.92	-1.06	-1.98
羽 後 町	-0.66	-0.46	-1.12	羽 後 町	-0.91	-1.03	-1.94
東成瀬 村	-0.90	-0.84	-1.74	東成瀬 村	-0.97	-1.23	-2.20

(注) 1 各年10月1日現在の市町村区分によって集計している。

2 平成16年10月1日以降に合併した市町村の増加率は、各合併前市町村の前年10月1日現在における数値の合計値との比較による。

## (2) 平成7年以降の人口の推移(平成7年~平成18年)

(単位:人)

	7年*	8年	9年	10年	11年	12年*	13年	14年	15年	16年
県計	1,213,667	1,210,320	1,205,759	1,201,178	1,196,054	1,189,279	1,183,380	1,175,910	1,167,365	1,159,229
市郡部計	1,213,667	1,210,260	1,205,724	1,201,069	1,195,896	1,189,279	1,183,356	1,175,855	1,167,282	1,159,139
市部計	670,554	670,847	670,287	669,552	668,937	667,620	666,411	664,098	661,151	658,679
市部	543,113	539,413	535,437	531,517	526,959	521,659	516,945	511,757	506,131	500,460
秋田市	311,948	313,289	314,440	315,463	316,444	317,625	318,328	318,658	318,046	318,017
能代市	55,009	54,783	54,486	54,303	53,799	53,266	53,019	52,593	52,343	51,996
横手市	41,462	41,124	41,006	40,904	40,754	40,521	40,311	39,907	39,823	39,770
大館市	67,214	67,256	67,144	66,929	66,579	66,293	65,918	65,477	64,996	64,461
本庄市	45,108	45,155	45,205	45,140	45,472	45,724	45,815	45,757	45,548	45,533
男鹿市	32,484	32,040	31,560	31,177	30,893	30,469	30,046	29,636	29,197	28,794
湯沢市	36,223	36,224	35,944	35,678	35,549	34,963	34,748	34,452	34,216	33,859
沢村市	39,922	39,960	39,921	39,779	39,624	39,615	39,404	39,180	39,056	38,799
鹿角市	41,184	41,016	40,581	40,179	39,823	39,144	38,822	38,438	37,926	37,450
鹿角郡	7,703	7,649	7,520	7,433	7,321	7,171	7,064	6,957	6,851	6,768
小坂町	7,703	7,649	7,520	7,433	7,321	7,171	7,064	6,957	6,851	6,768
北秋田郡	69,364	68,598	67,975	67,205	66,533	65,414	64,787	64,105	63,280	62,379
鷹巣町	23,034	22,851	22,686	22,549	22,501	21,818	21,661	21,522	21,205	20,888
比内町	12,713	12,550	12,451	12,265	12,136	12,095	12,008	11,910	11,804	11,634
森吉町	8,359	8,267	8,125	7,981	7,880	7,806	7,707	7,649	7,554	7,457
阿仁町	4,855	4,768	4,718	4,657	4,563	4,443	4,363	4,253	4,152	4,058
田代町	8,304	8,171	8,130	8,019	7,886	7,900	7,830	7,723	7,669	7,572
合川町	8,546	8,508	8,400	8,300	8,180	7,983	7,904	7,768	7,702	7,648
上小阿仁村	3,553	3,483	3,465	3,434	3,387	3,369	3,314	3,280	3,194	3,122
山本郡	51,315	50,832	50,262	49,638	49,071	48,489	47,793	47,169	46,509	45,823
琴丘町	6,604	6,495	6,443	6,336	6,262	6,174	6,067	5,971	5,907	5,784
二ツ井町	12,807	12,707	12,484	12,313	12,124	11,971	11,806	11,674	11,512	11,357
八森町	4,920	4,855	4,793	4,730	4,659	4,726	4,653	4,631	4,549	4,460
八山町	9,003	8,916	8,829	8,695	8,630	8,524	8,407	8,293	8,133	7,997
八竜町	7,739	7,677	7,646	7,639	7,552	7,414	7,324	7,269	7,197	7,137
藤里町	5,024	4,970	4,909	4,842	4,789	4,708	4,647	4,553	4,488	4,435
峰浜村	5,218	5,212	5,158	5,083	5,055	4,972	4,889	4,778	4,723	4,653
南秋田郡	73,351	73,443	73,366	73,272	72,977	72,716	72,659	72,192	71,710	71,266
五城目町	13,371	13,195	12,950	12,792	12,677	12,372	12,265	12,086	11,852	11,701
昭和三郎町	9,220	9,183	9,130	9,038	8,988	8,997	8,969	8,813	8,765	8,642
八郎潟町	7,768	7,753	7,710	7,721	7,666	7,533	7,495	7,401	7,282	7,206
飯田川町	5,002	5,050	5,083	5,090	5,026	5,027	5,048	5,012	4,957	4,932
天王町	20,438	20,750	21,125	21,303	21,463	21,687	21,875	21,961	22,079	22,142
井川町	6,208	6,163	6,109	6,114	6,094	6,116	6,092	6,062	6,051	6,000
美郷町	8,033	7,993	7,918	7,888	7,767	7,661	7,553	7,479	7,368	7,254
大湯町	3,311	3,356	3,341	3,326	3,296	3,323	3,362	3,378	3,356	3,389
河辺郡	19,649	19,647	19,441	19,381	19,221	19,021	18,811	18,588	18,278	18,226
河辺町	10,906	10,932	10,819	10,787	10,726	10,669	10,623	10,507	10,428	10,335
雄和町	8,743	8,715	8,622	8,594	8,495	8,352	8,188	8,081	7,850	7,891
由利郡	80,000	80,000	79,423	78,837	78,137	77,466	76,767	76,045	75,349	74,416
仁賀保町	12,106	12,072	12,085	12,056	12,026	11,951	11,901	11,889	11,796	11,681
金湯町	5,350	5,295	5,217	5,180	5,138	5,108	5,110	5,049	5,049	5,004
象潟町	13,880	13,736	13,677	13,619	13,428	13,288	13,160	13,003	12,968	12,819
矢島町	6,741	6,615	6,568	6,510	6,380	6,246	6,138	6,067	5,968	5,858
岩城町	6,665	6,668	6,613	6,558	6,529	6,582	6,570	6,487	6,453	6,396
由利町	6,514	6,490	6,433	6,370	6,305	6,209	6,136	6,049	5,959	5,846
西目町	6,693	6,679	6,665	6,628	6,581	6,615	6,590	6,662	6,662	6,685
鳥海町	7,364	7,258	7,136	7,049	6,937	6,813	6,702	6,596	6,460	6,307
東由利町	5,252	5,165	5,100	5,009	4,936	4,860	4,777	4,666	4,580	4,514
大内村	10,073	10,022	9,929	9,858	9,877	9,794	9,683	9,577	9,454	9,306
仙北郡	121,134	120,171	119,251	118,529	117,620	116,483	115,323	114,261	113,084	111,914
神岡町	6,346	6,309	6,324	6,293	6,281	6,209	6,109	6,063	5,982	5,928
西仙北町	11,554	11,443	11,294	11,235	11,104	10,897	10,673	10,569	10,434	10,279
角館町	15,224	15,127	14,979	14,935	14,831	14,676	14,507	14,312	14,235	14,125
六郷町	7,489	7,414	7,337	7,307	7,258	7,286	7,241	7,185	7,109	7,014
仙北町	12,177	12,126	12,041	11,954	11,870	11,870	11,744	11,668	11,527	11,420
田沢町	13,447	13,308	13,164	13,080	12,963	12,899	12,799	12,681	12,521	12,427
協和町	9,615	9,486	9,441	9,398	9,312	9,307	9,207	9,126	9,027	8,905
南外村	4,990	4,961	4,921	4,899	4,836	4,721	4,680	4,626	4,579	4,512
仙北村	8,122	8,147	8,069	8,018	8,049	7,905	7,892	7,882	7,848	7,789
西木村	6,274	6,175	6,128	6,035	5,959	5,990	5,936	5,930	5,848	5,777
太田町	8,153	8,081	8,071	8,010	7,917	7,802	7,755	7,632	7,523	7,475
千畑町	8,940	8,849	8,799	8,776	8,694	8,540	8,465	8,372	8,324	8,233
仙南村	8,803	8,745	8,683	8,589	8,546	8,381	8,315	8,215	8,127	8,030
平鹿郡	71,138	70,738	70,309	69,718	69,156	68,483	67,893	67,132	66,449	65,709
増田町	9,516	9,423	9,298	9,153	9,108	9,099	9,037	8,878	8,762	8,688
平鹿町	15,545	15,421	15,398	15,332	15,229	14,941	14,792	14,672	14,490	14,353
雄物川町	12,054	11,944	11,815	11,693	11,539	11,300	11,161	11,032	10,943	10,811
大森町	8,371	8,349	8,315	8,203	8,131	8,103	7,978	7,890	7,836	7,714
十文字町	14,703	14,731	14,697	14,605	14,551	14,517	14,490	14,371	14,328	14,177
山内村	4,841	4,803	4,760	4,753	4,690	4,659	4,580	4,509	4,417	4,344
大雄村	6,108	6,067	6,026	5,979	5,908	5,864	5,855	5,780	5,673	5,622
雄勝郡	48,821	48,335	47,890	47,504	46,923	46,416	45,848	45,308	44,621	43,959
稲川町	11,419	11,309	11,216	11,135	11,019	10,845	10,764	10,616	10,486	10,325
雄勝町	10,344	10,244	10,098	9,900	9,755	9,656	9,472	9,329	9,160	8,999
羽後町	20,307	20,119	19,918	19,876	19,652	19,485	19,279	19,113	18,813	18,550
東成瀬村	3,568	3,516	3,476	3,432	3,405	3,390	3,343	3,301	3,267	3,227
皆瀬村	3,183	3,147	3,182	3,161	3,092	3,040	2,990	2,949	2,895	2,858

\*平成7年、平成12年、及び平成17年は「国勢調査」による。

(単位：人)

	17年*		18年
県計	1,145,501	県計	1,134,036
市郡計	1,145,501	市郡計	1,134,033
市部計	1,018,258	市部計	1,020,012
郡部計	127,243	郡部計	114,021
秋田市	333,109	秋田市	331,834
能代市	51,703	能代市	62,287
横手市	103,652	横手市	102,548
大館市	82,504	大館市	81,714
男鹿市	35,637	男鹿市	34,968
湯沢市	55,290	湯沢市	54,489
鹿角市	36,753	鹿角市	36,160
由利本荘市	89,555	由利本荘市	88,594
潟上市	35,814	潟上市	35,560
大仙市	93,352	大仙市	92,295
北秋田市	40,049	北秋田市	39,441
にかほ市	28,972	にかほ市	28,699
仙北市	31,868	仙北市	31,423
鹿角郡	6,824	鹿角郡	6,670
小坂町	6,824	小坂町	6,670
北秋田郡	3,107	北秋田郡	3,023
上小阿仁村	3,107	上小阿仁村	3,023
山本郡	44,953	山本郡	33,112
琴丘町	5,769	藤里町	4,242
二ツ井町	11,155	三種町	20,046
八森町	4,402	八峰町	8,824
山本町	7,708		
八竜町	6,961		
藤里町	4,348		
峰浜村	4,610		
南秋田郡	27,874	南秋田郡	27,434
五城目町	11,678	五城目町	11,418
八郎潟町	7,093	八郎潟町	6,996
井川町	5,847	井川町	5,802
大潟村	3,256	大潟村	3,218
仙北郡	23,038	仙北郡	22,760
美郷町	23,038	美郷町	22,760
雄勝郡	21,447	雄勝郡	21,022
羽後町	18,267	羽後町	17,912
東成瀬村	3,180	東成瀬村	3,110

(3) 月別人口動態（平成14年10月～18年9月）

[人口増減数] (自然動態+社会動態) 単位：人

	10月	11月	12月	1月	2月	3月	4月	5月	6月	7月	8月	9月	計
14/10-15/9	-318	-211	-476	-903	-801	-4,483	199	-494	-232	-298	-183	-345	-8,545
15/10-16/9	-398	-370	-505	-556	-636	-4,039	465	-377	-396	-451	-495	-378	-8,136
16/10-17/9	-518	-368	-489	-736	-717	-4,692	31	-613	-509	-236	-250	-530	-9,627
17/10-18/9	-454	-563	-714	-941	-899	-4,567	-323	-606	-780	-468	-358	-792	-11,465

[自然動態] (出生数-死亡数) 単位：人

	10月	11月	12月	1月	2月	3月	4月	5月	6月	7月	8月	9月	計
14/10-15/9	-271	-315	-394	-725	-425	-518	-368	-284	-241	-275	-254	-126	-4,196
15/10-16/9	-416	-469	-449	-532	-510	-408	-332	-357	-327	-289	-399	-273	-4,761
16/10-17/9	-438	-392	-480	-602	-467	-588	-538	-452	-367	-245	-294	-313	-5,176
17/10-18/9	-432	-437	-599	-725	-648	-571	-438	-431	-527	-360	-341	-416	-5,925

(出生数) 単位：人

	10月	11月	12月	1月	2月	3月	4月	5月	6月	7月	8月	9月	計
14/10-15/9	745	711	654	655	631	691	670	714	696	693	691	756	8,307
15/10-16/9	685	589	654	693	606	669	692	679	628	662	688	717	7,962
16/10-17/9	642	683	668	651	580	671	568	665	675	667	717	664	7,851
17/10-18/9	642	654	589	606	563	657	638	722	604	687	676	617	7,655

(死亡数) 単位：人

	10月	11月	12月	1月	2月	3月	4月	5月	6月	7月	8月	9月	計
14/10-15/9	1,016	1,026	1,048	1,380	1,056	1,209	1,038	998	937	968	945	882	12,503
15/10-16/9	1,101	1,058	1,103	1,225	1,116	1,077	1,024	1,036	955	951	1,087	990	12,723
16/10-17/9	1,080	1,075	1,148	1,253	1,047	1,259	1,106	1,117	1,042	912	1,011	977	13,027
17/10-18/9	1,074	1,091	1,188	1,331	1,211	1,228	1,076	1,153	1,131	1,047	1,017	1,033	13,580

[社会動態] (転入-転出) 単位：人

	10月	11月	12月	1月	2月	3月	4月	5月	6月	7月	8月	9月	計
14/10-15/9	-47	104	-82	-178	-376	-3,965	567	-210	9	-23	71	-219	-4,349
15/10-16/9	18	99	-56	-24	-126	-3,631	797	-20	-69	-162	-96	-105	-3,375
16/10-17/9	-80	24	-9	-134	-250	-4,104	569	-161	-142	9	44	-217	-4,451
17/10-18/9	-22	-126	-115	-216	-251	-3,996	115	-175	-253	-108	-17	-376	-5,540

(転入者数) 単位：人

	10月	11月	12月	1月	2月	3月	4月	5月	6月	7月	8月	9月	計
14/10-15/9	1,317	1,020	866	846	934	3,118	3,477	1,139	1,022	1,375	1,370	1,078	17,562
15/10-16/9	1,264	976	905	931	886	3,085	3,580	1,068	1,017	1,318	1,464	1,221	17,715
16/10-17/9	1,198	1,005	881	842	872	2,972	3,213	1,220	991	1,318	1,364	1,111	16,987
17/10-18/9	1,174	917	789	787	848	2,725	2,934	1,118	875	1,233	1,196	965	15,561

(転出者数) 単位：人

	10月	11月	12月	1月	2月	3月	4月	5月	6月	7月	8月	9月	計
14/10-15/9	1,364	916	948	1,024	1,310	7,083	2,910	1,349	1,013	1,398	1,299	1,297	21,911
15/10-16/9	1,246	877	961	955	1,012	6,716	2,783	1,088	1,086	1,480	1,560	1,326	21,090
16/10-17/9	1,278	981	890	976	1,122	7,076	2,644	1,381	1,133	1,309	1,320	1,328	21,438
17/10-18/9	1,196	1,043	904	1,003	1,099	6,721	2,819	1,293	1,128	1,341	1,213	1,341	21,101

※すべて県算出入口による。転入及び転出は県外移動による。

(4) 県内における市町村合併の状況（平成16年10月1日以降）

合併年月日	合併前市町村		合併后市町
平成16年11月1日	六千郷町 仙畑南村	➡	美郷町
平成17年1月11日	秋田市 河辺町 雄和町	➡	秋田市
平成17年3月22日	男鹿市 若美町	➡	男鹿市
	湯沢市 稲川町 雄勝村 皆瀬村	➡	湯沢市
	本荘市 矢島町 岩城町 由利町 西目町 鳥海町 東由利町 大内町	➡	由利本荘市
	昭和町 飯田川町 天王町	➡	潟上市
	大曲市 大神岡町 西仙北町 中仙北町 協和村 南外北町 仙北太田町	➡	大仙市
	鷹巣町 森吉町 阿合川町	➡	北秋田市
	大館市 比内町 田代町	➡	大館市
平成17年9月20日	角館町 田沢湖村 西木村	➡	仙北市
平成17年10月1日	横手市 増田町 平鹿町 雄物川町 大森町 十文字村 山内村 大雄村	➡	横手市
	仁賀保町 金浦町 象潟町	➡	にかほ市
平成18年3月20日	琴丘町 山本町 八竜町	➡	三種町
平成18年3月21日	能代市 二ツ井町	➡	能代市
平成18年3月27日	八森町 峰浜村	➡	八峰町

# 秋田県年齢別人口流動調査報告要綱

## 1. 目 的

住民基本台帳法（昭和42年法律第81号。以下「法」という。）の規定に基づき市町村が作成する住民票に記載された者又は消除のあった者及び外国人登録法（昭和27年法律第125号。）の規定により外国人登録原票に登録された者又は閉鎖した者の年齢別、男女別人口及び世帯の移動状況を明らかにするとともに、国勢調査年次間における人口及び世帯を市町村別に推計して、各種行政上の資料を得ることを目的とする。

## 2. 報 告 者

市 町 村 長

## 3. 報 告 事 項

報告事項は、1箇月を単位として調査した次の各号に掲げる事項とする。

### (1) 転 入

#### イ. 日 本 人

法第22条の規定により届け出された転入者及び職権で住民票を作成した転入者の従前の住所別、男女別、年齢（当該調査月が10月から12月までは翌年の9月30日現在、1月から9月までは当該年の9月30日現在の満年齢に換算した年齢とする。以下同じ。）別数

#### ロ. 外 国 人

外国人登録法第8条第1項の居住地変更登録及び同法第3条の新規登録のうち入国の届出によって外国人登録原票に記載した者の従前の住所別、男女別、年齢別数

### (2) 転 出

#### イ. 日 本 人

法第24条の規定により、転出届の転出予定年月日により消除された転出者及び職権で住民票を消除した転出者の県外、不詳別、男女別、年齢別数

#### ロ. 外 国 人

外国人登録法第8条第1項の居住地変更登録の届出に基づき同法第8条第5項の規定により外国人登録原票を送付した者及び同法第12条第1項の出国の届出に基づき外国人出国通知書を送付された者の県外、男女別、年齢別数



### (3) 出生・死亡

#### イ. 日 本 人

法第8条の規定により住民票を作成した出生者の男女別及び住民票を削除した死亡者の男女別、年齢別数

#### ロ. 外 国 人

外国人登録法第3条の新規登録者のうち、出生の届出によって外国人登録原票に記載された者及び同法第12条第3項の死亡の届出によって外国人登録証明書を返納した者の男女別、年齢別数

### (4) 世 帯

イ. 法第22条から第24条までの規定により届け出された世帯又は職権で住民票を作成した世帯及び住民票を削除した世帯の県内、県外、従前の住所なし、不詳別数

ロ. 法第25条の規定により当該市町村の区域内における世帯の新設、合併、分離、消滅等により届け出された世帯及び職権で住民票を削除した世帯に係わる世帯の増減

## 4. 報告の方法及び提出期限

市町村長は、別紙様式「秋田県年齢別人口流動調査報告書」（報告書の事項を収録したフロッピーディスクを含む。以下「報告書」という。）を毎月2部作成し、1部を翌月15日（15日が土曜、日曜にあたる場合はその前日）までに知事に提出するものとする。

## 5. 書類の保存

保存期間はいずれも2年とする。

## 6. 結果の公表

県は、この要綱に基づいて提出された報告書を審査集計し、その結果を人口及び世帯の推計については毎月、年齢別については年1回公表するものとする。

## 7. 施行期日

この要綱に基づく年令別人口流動調査については、昭和56年5月1日から施行する。

ただし、初年度に限り、昭和55年10月1日（10月分）から昭和56年4月30日（4月分）までを調査するものとする。

## 8. 「秋田県人口移動報告要綱」（昭和46年10月1日）は廃止する。

# 秋田県年齢別人口流動調査各歳別毎月調査表

平成 年 月分

(転入には職種記載を、転出には職種消除をそれぞれ含めてください。)

市町村名

コード

転 入						転 出						死 亡 者 数				差 引 増 減				
県内			県外			県内			県外			死亡者数				(含0歳・出生数)				
年齢	男	女	年齢	男	女	年齢	男	女	年齢	男	女	年齢	男	女	年齢	男	女	年齢	男	女
0		51				0		51				0		51				0		51
1		52				1		52				1		52				1		52
2		53				2		53				2		53				2		53
3		54				3		54				3		54				3		54
4		55				4		55				4		55				4		55
5		56				5		56				5		56				5		56
6		57				6		57				6		57				6		57
7		58				7		58				7		58				7		58
8		59				8		59				8		59				8		59
9		60				9		60				9		60				9		60
10		61				10		61				10		61				10		61
11		62				11		62				11		62				11		62
12		63				12		63				12		63				12		63
13		64				13		64				13		64				13		64
14		65				14		65				14		65				14		65
15		66				15		66				15		66				15		66
16		67				16		67				16		67				16		67
17		68				17		68				17		68				17		68
18		69				18		69				18		69				18		69
19		70				19		70				19		70				19		70
20		71				20		71				20		71				20		71
21		72				21		72				21		72				21		72
22		73				22		73				22		73				22		73
23		74				23		74				23		74				23		74
24		75				24		75				24		75				24		75
25		76				25		76				25		76				25		76
26		77				26		77				26		77				26		77
27		78				27		78				27		78				27		78
28		79				28		79				28		79				28		79
29		80				29		80				29		80				29		80
30		81				30		81				30		81				30		81
31		82				31		82				31		82				31		82
32		83				32		83				32		83				32		83
33		84				33		84				33		84				33		84
34		85				34		85				34		85				34		85
35		86				35		86				35		86				35		86
36		87				36		87				36		87				36		87
37		88				37		88				37		88				37		88
38		89				38		89				38		89				38		89
39		90				39		90				39		90				39		90
40		91				40		91				40		91				40		91
41		92				41		92				41		92				41		92
42		93				42		93				42		93				42		93
43		94				43		94				43		94				43		94
44		95				44		95				44		95				44		95
45		96				45		96				45		96				45		96
46		97				46		97				46		97				46		97
47		98				47		98				47		98				47		98
48		99				48		99				48		99				48		99
49		100~				49		100~				49		100~				49		100~
50		計				50		計				50		計				50		計
県内(男+女)計			県外(男+女)計			県内(男+女)計			県外(男+女)計			死亡者計				総計				
転入者計						転出者計						(男+女)				男	女	計		

記入上の注意

- 外国人は( )内に内数として朱書すること。
- 減は、△印を付すこと。

出生	男		女		計
----	---	--	---	--	---

担当者



---

---

**平成 18 年 秋 田 県 の 人 口**  
(平成 18 年秋田県年齢別人口流動調査報告書)

平 成 19 年 6 月 発 行

編集  
発行

**秋田県学術国際部調査統計課**

TEL 018 (860) 1258

---

---